11302

БИБЛІОТЕКА
УЧЕБНАГО КОМИТЕТА МИН. ФЪЗ.

13925

СТАТИСТИКА

РОССІЙСКОЙ ИМПЕРІИ.

XXXV.

УРОЖАЙ 1895 ГОДА.

I. ОЗИМЫЕ ХЛѢБА И СѢНО.

БИБЛІОТЕКА УЧЕНАГО КОМИТЕТА МИН. ФИН.

ИЗДАНІЕ

ЦЕНТРАЛЬНАГО СТАТИСТИЧЕСКАГО КОМИТЕТА

МИНИСТЕРСТВА ВНУТРЕННИХЪ ДѢЛЪ.

ГОДЪ ТРИНАДЦАТЫЙ.

Библиотека ИЭФ СССР

С.-ПЕТЕРБУРГЪ.

1895.

39

62741

Печатано по распоряженію господина Министра Внутреннихъ Дѣлъ.

Типографія В. Безобразова и Комп. (Вас. Остр., 8 лин., д. № 45).

Свѣдѣнія объ урожаѣ въ 1895 г., отдѣльно по озимымъ и яровымъ хлѣбамъ, собирались порядкомъ, впервые примѣненнымъ, въ видѣ опыта, въ предыдущемъ году. Одногодній опытъ еще не могъ служить основаніемъ для правильной оцѣнки этого порядка, поэтому онъ былъ повторенъ и въ текущемъ году. Главныя черты этого порядка, какъ объяснено въ предисловіи къ урожаю озимыхъ хлѣбовъ 1894 г., состоятъ въ томъ, что вопросные листки, разсылаемые для крестьянскихъ хозяйствъ черезъ волостныя правленія, а для владѣльческихъ—черезъ мѣстныхъ полицейскихъ чиновниковъ, по выполненіи ихъ отвѣтами хозяевъ, возвращались волостными же правленіями и полицейскими чиновниками непосредственно въ Центральный Статистическій Комитетъ, минуя мѣстные Статистическіе Комитеты. И въ нынѣшнемъ году опытъ этотъ далъ результаты достаточно удовлетворительные, такъ какъ значительное большинство волостныхъ правленій и полицейскихъ чиновниковъ своевременно возвратили листки обратно въ Центральный Статистическій Комитетъ.

Въ разработкѣ же собранныхъ такимъ порядкомъ свѣдѣній, Комитетомъ, съ разрѣшенія Господина Министра Внутреннихъ Дѣлъ, сдѣлано существенное измѣненіе. До настоящаго года, при разработкѣ свѣдѣній объ урожаѣ, абсолютныя величины сбора и посѣва, а также сборъ на десятину выражались въ четвертяхъ; посѣвъ на десятину въ мѣрахъ (четверикахъ), а остатки абсолютный и на душу — въ пудахъ. Въ настоящемъ году *всѣ* означенныя величины выражены *въ пудахъ*. По установленной Комитетомъ формѣ вопросныхъ листковъ предоставлялось хозяевамъ, по ихъ усмотрѣнію, показывать сборъ и посѣвъ въ четвертяхъ, мѣрахъ или пудахъ. Форма эта, во все время собиранія свѣдѣній объ урожаѣ съ 1883 г., не подвергалась измѣненіямъ, въ видахъ лучшаго ея усвоенія хозяевами, что, до извѣстной степени, обезпечиваетъ скорость выполненія листковъ и правильность показаній. Сначала показанія въ пудахъ были, сравнительно, немного-

числены и при разработкѣ свѣдѣній объ урожаѣ въ Комитетѣ, для приведенія всѣхъ показаній къ одному наименованію, пуды превращались въ четверти и мѣры. Однако, число показаній въ пудахъ увеличивалось ежегодно и въ настоящее время, во многихъ мѣстностяхъ, оно превышаетъ число показаній въ четвертяхъ и мѣрахъ. Въ виду этого, а также принимая во вниманіе, что расчеты продовольственныхъ запасовъ дѣлаются по вѣсу (13 пудовъ на душу въ годъ), что вѣсъ играетъ главную роль при всѣхъ торговыхъ операціяхъ съ хлѣбомъ, и что въ ежегодныхъ „Обзорахъ внѣшней торговли", издаваемыхъ Таможеннымъ Департаментомъ, количество вывозимаго за границу хлѣба показывается, съ 1885 г., исключительно въ пудахъ, Комитетъ призналъ цѣлесообразнымъ разработать, въ настоящемъ году, свѣдѣнія объ урожаѣ въ пудахъ, при чемъ, однако, для составленія понятія о натурѣ хлѣба въ уѣздахъ, помѣщается и вѣсъ четверти каждаго хлѣба.

Озабочиваясь сборомъ свѣдѣній объ урожаѣ изъ возможно бо̀льшаго числа мѣстностей, доступныхъ земледѣльческой культурѣ, Комитетъ, постепенно, расширяетъ раіонъ собиранія этихъ свѣдѣній; такъ и въ нынѣшнемъ году Комитетомъ разосланы были вопросные листки въ 6 областей и губерній, въ которыхъ, до настоящаго времени, свѣдѣнія объ урожаѣ не собирались, а именно: въ Средне-азіятскія области—Акмолинскую, Семипалатинскую, Семирѣченскую и Тургайскую и въ губерніи Енисейскую и Иркутскую. Изъ всѣхъ этихъ областей и губерній свѣдѣнія о посѣвныхъ площадяхъ озимыхъ и яровыхъ хлѣбовъ получились въ удовлетворительныхъ количествѣ и видѣ; что же касается свѣдѣній объ урожаѣ, то таковыя, до настоящаго времени, не доставлены изъ губерній Иркутской и Томской, хотя изъ послѣдней въ два предшествующіе года таковыя свѣдѣнія получались. Тѣмъ не менѣе для указанія размѣровъ площадей подъ озимыми хлѣбами въ этихъ губерніяхъ, Комитетъ призналъ полезнымъ помѣстить ихъ въ настоящее изданіе, несмотря на то, что въ нихъ обозначены только однѣ посѣвныя площади и число внѣгородскихъ жителей.

По соображеніямъ, изложеннымъ въ предисловіи къ урожаю озимыхъ хлѣбовъ 1894 г., и въ настоящемъ году Комитетомъ затребованы были свѣдѣнія о посѣвныхъ площадяхъ. Къ сожалѣнію, несмотря на данныя Комитетомъ указанія и разъясненія какъ въ особыхъ инструкціяхъ, такъ и на самыхъ вопросныхъ бланкахъ, свѣдѣнія о посѣвныхъ площадяхъ не по всѣмъ губерніямъ ока-

зались удовлетворительными; такъ и въ настоящемъ году при разработкѣ урожая не представлялось возможности воспользоваться свѣдѣніями о посѣвныхъ площадяхъ г.г. Бессарабской, Волынской и Таврической. Поэтому въ двухъ первыхъ губерніяхъ урожай разрабатывался по площадямъ 1894 г., а въ Таврической—по площадямъ 1892 г., такъ какъ и свѣдѣнія о размѣрѣ посѣвныхъ площадей, доставлявшіяся изъ этой губерніи въ послѣдующіе годы, оказались не удовлетворительными. Кромѣ того сборъ сѣна въ 1895 г. необходимо было опредѣлить по площадямъ 1894 г. въ губерніяхъ: Вятской, Олонецкой, С.-Петербургской и Харьковской.

Урожай настоящаго года въ тѣхъ губерніяхъ и областяхъ, свѣдѣнія о которыхъ помѣщались въ изданіяхъ Комитета за предыдущіе годы, разрабатывался (за исключеніемъ Томской губ.) по 136.000 отвѣтнымъ листкамъ, на 2.000 болѣе противъ 1894 г.; въ новыя же области и губерніи разослано было 3.200 и изъ нихъ не возвращено—изъ Иркутской губ. 528 бланковъ.

Для ускоренія выпуска настоящаго изданія, поуѣздныя таблицы печатались не въ алфавитномъ порядкѣ, а по мѣрѣ ихъ поступленія и разработки, а для облегченія отысканія въ книгѣ требуемой губерніи, вслѣдъ за введеніемъ, помѣщенъ „Указатель поуѣздныхъ таблицъ“, съ обозначеніемъ въ немъ страницъ, занимаемыхъ какъ озимыми хлѣбами каждой губерніи, такъ и сѣномъ.

Разработка данныхъ по урожаю производилась всѣмъ личнымъ составомъ Комитета *); картограммы составлены младшимъ редакторомъ *А. Н. Петровскимъ*, наблюденіе же за печатаніемъ настоящаго изданія и составленіе общаго свода данныхъ исполнены младшимъ редакторомъ *И. Ф. Станевичемъ*.

15 Ноября
1895 г.

---

*) Кромѣ редакторовъ: старшаго В. О. Струве и младшихъ—А. А. Достоевскаго и А. Я. Моссевича.

УКАЗАТЕЛЬ ПОУѢЗДНЫХЪ ТАБЛИЦЪ.

	СТРАНИЦЫ.			СТРАНИЦЫ.	
	Озимыхъ хлѣбовъ.	Сѣна.		Озимыхъ хлѣбовъ.	Сѣна.
1. об. Акмолинская. . .	86—87	124	37. губ. Оренбургская . .	74—75	119
2. губ. Архангельская . .	2— 3	97	38. » Орловская . . .	46—47	111
3. » Астраханская. . .	18—19	101	39. » Пензенская . . .	80—81	121
4. » Бессарабская . . .	58—59	114	40. » Пермская. . . .	82—83	122
5. » Варшавская . . .	10—11	99	41. » Петроковская . .	38—39	109
6. » Виленская. . . .	34—35	107	42. » Плоцкая	40—41	109
7. » Витебская. . . .	50—51	112	43. » Подольская . . .	24—25	103
8. » Владимірская . .	52—53	113	44 » Полтавская . . .	62—63	115
9. » Вологодская . . .	36—37	107	45. » Псковская . . .	26—27	104
10. » Волынская . . .	54—55	113	46. » Радомская . . .	28—29	105
11. » Воронежская. . .	42—43	110	47. » Рязанская. . . .	14—15	100
12. » Вятская	74—75	119	48. » Самарская . . .	76—77	120
13. » Гродненская. . .	76—77	120	49. » С.-Петербургская .	26—27	104
14. об. Войска Донскаго .	66—67	117	50. » Саратовская . . .	88—89	124
15. губ. Екатеринославская	58—59	114	51. обл. Семипалатинская .	88—89	125
16. » Енисейская . . .	42—43	110	52. » Семирѣченская. .	36—37	103
17. » Иркутская . . .	80—81	122	53. губ. Симбирская . . .	84—85	123
18. » Казанская . . .	68—69	117	54. » Смоленская . . .	8— 9	99
19. » Калишская . . .	20—21	102	55. » Ставропольская. .	90—91	126
20. » Калужская . . .	4— 5	97	56. » Сувалкская . . .	40—41	109
21. » Кіевская.	56—57	114	57. » Сѣдлецкая . . .	28—29	105
22. » Ковенская . . .	78—79	120	58. » Таврическая. . .	78—79	121
23. » Костромская. . .	60—61	115	59. » Тамбовская . . .	30—31	105
24. » Кубанская . . .	94—95	126	60. » Тверская. . . .	48—49	112
25. » Курляндская . . .	18—19	102	61. обл. Терская	94—95	127
26. » Курская	44—45	110	62. губ. Тобольская . . .	92—93	126
27. » Кѣлицкая. . . .	38—39	108	63. » Томская	84—85	123
28. » Лифляндская. . .	34—35	107	64. » Тульская	32—33	106
29. » Ломжинская . . .	20—21	102	65. обл. Тургайская . . .	82—83	122
30. » Люблинская . . .	12—13	100	66. губ. Уфимская. . . .	92—93	125
31. » Минская	90—91	125	67. » Харьковская. . .	64—65	116
32. » Могилевская. . .	6— 7	98	68. » Херсонская . . .	66—67	117
33. » Московская . . .	70—71	118	69. » Черниговская . .	16—17	101
34. » Нижегородская . .	22—23	103	70. » Эстляндская . . .	6— 7	98
35. » Новгородская . .	72—73	118	71. » Ярославская. . .	86—87	123
36. » Олонецкая . . .	2— 3	97			

ОБЩІЯ СВОДНЫЯ ТАБЛИЦЫ

ОЗИМЫХЪ ХЛѢБОВЪ

и

СРАВНЕНІЕ СЪ УРОЖАЯМИ

1890—1894 гг.

Озимые хлѣба. — Céréales d'hiver.

ОБЛАСТИ и ГУБЕРНІИ. Régions et gouvernements.	Посѣвная площадь въ 1895 г. въ десятинахъ. L'artée cultivée en 1895 en dessiatines.	Общій сборъ въ 1895 г. Récolte totale en 1895.	Средній сборъ въ пятилѣтіе 1890—1894 г. Récolte moyenne pour la quinquennale	Переборъ (+) или недоборъ (—) въ 1895. Excédant (+) ou déficit (—) en 1895. Противъ. Comparés à. Средняго за пятилѣтіе 1890-1894. Moyenne pour la quinquennale.	1890.	1891.	1892.	1893.	1894.
		Въ тысячахъ пудовъ. En milliers de pouds.							
1	2	3	4	5	6	7	8	9	10
Центральн.-Землед.									
Курская	907.003	60.684,1	41.740,3	+18.943,8	+14.105,0	+33.659,0	+32.779,0	+25.725,7	—11.549,6
Орловская	711.019	37.784,3	32.603,3	+ 5.181,0	+ 1.969,9	+14.184,9	+11.126,0	+ 1.861,8	— 3.237,5
Тульская	557.200	31.409,8	24.435,2	+ 6.974,6	+ 2.038,5	+14.855,9	+14.119,3	+ 7.202,4	— 3.343,1
Рязанская	606.737	37.120,9	27.687,0	+ 9.433,9	+ 3.542,2	+22.746,6	+15.067,8	+ 9.270,3	— 3.457,6
Тамбовская	1.054.160	81.505,1	53.375,7	+28.129,4	+16.048,3	+58.629,5	+32.078,0	+28.638,0	+ 5.253,3
Воронежская	842.421	60.512,8	35.136,8	+25.376,0	+ 1.141,3	+50.148,2	+45.570,2	+22.380,7	+ 7.639,4
Итого	**4.678.540**	**309.017,0**	**214.978,3**	**+ 94.038,7**	**+ 38.845,2**	**+194.224,1**	**+150.740,3**	**+ 95.078,9**	**— 8.695,1**
Средневолжская.									
Симбирская	634.120	28.882,8	27.257,8	+ 1.625,0	+ 3.025,4	+16.133,7	+ 4.020,3	— 9.202,2	— 5.857,3
Саратовская	897.032	48.235,3	35.430,9	+12.804,4	+ 6.726,1	+23.714,9	+23.091,5	+17.786,1	— 7.296,6
Пензенская	635.789	40.752,2	25.848,6	+14.903,6	+15.892,1	+28.179,0	+17.709,2	+12.976,7	— 239,3
Казанская	862.116	45.363,5	32.766,1	+12.597,4	+17.471,8	+32.931,6	+16.184,5	— 754,0	— 2.847,2
Нижегородская	483.228	27.764,6	19.171,3	+ 8.593,3	+10.565,1	+13.893,0	+ 3.901,4	+10.864,2	+ 3.742,9
Итого	**3.512.285**	**190.998,4**	**140.474,7**	**+50.523,7**	**+53.680,5**	**+114.857,2**	**+64.906,9**	**+31.670,8**	**—12.497,5**
Нижневолжская.									
Самарская	844.495	37.519,8	24.002,1	+13.517,7	+16.540,9	+21.323,0	+19.960,3	+ 6.729,7	+ 3.034,5
Оренбургская	139.373	4.820,2	4.081,0	+ 739,2	+ 3.178,6	+ 3.311,8	— 815,6	+ 1.716,0	— 3.694,6
Астраханская	78.361	1.174,2	1.054,5	+ 119,7	— 154,6	+ 153,6	+ 597,5	+ 522,2	— 520,2
Итого	**1.062.229**	**43.514,2**	**29 137,6**	**+14 376,6**	**+19.564,9**	**+24.788,4**	**+19.742,2**	**+ 8.967,9**	**— 1.180,3**
Новороссійская.									
Бессарабская	384.142	25.158,6	20.418,6	+ 4.740,0	+ 5.165,5	+ 8.690,3	+16.143,1	—11.340,7	+ 5.041,8
Херсонская	840.531	46.099,0	28.560,0	+17.539,0	+ 816,0	+29.592,4	+34.363,9	+15.159,4	+ 7.762,9
Таврическая	828.185	30.419,0	25.342,3	+ 5.076,7	+13.790,3	+16.315,4	+ 3.742,6	+ 1.428,4	— 9.893,3
Екатеринославская	296.734	10.226,9	13.960,4	— 3.733,5	— 3.792,2	— 3.108,7	+ 48,6	— 5.841,8	— 5.973,6
Донского войска область	971.399	28.782,8	33.842,0	— 5.059,2	—13.694,3	+ 1.239,5	+ 6.681,5	—15.526,0	— 3.997,0
Итого	**3.320.991**	**140.686,3**	**122 123,3**	**+18.563,0**	**+ 2.285,3**	**+52.728,9**	**+60.979,7**	**—16.120,7**	**— 7.059,2**
Юго-Западная.									
Подольская	748.673	48 043,9	37.562,0	+10.481,9	+ 9.586,8	+18.008,0	+18.563,7	+ 9.829,7	— 3.578,9
Кіевская	703.083	55.216,4	40.970,5	+14.245,9	+15.657,8	+18.492,6	+12.505,5	+31.295,5	— 6.721,9
Волынская	762.823	23.845,8	33.067,4	— 9.221,6	— 470,9	— 7.319,3	—12.490,2	— 9.081,1	—16.746,5
Итого	**2.214.579**	**127.106,1**	**111.599,9**	**+15.506,2**	**+24.773,7**	**+29.181,3**	**+18.579,0**	**+32.044,1**	**—27.047,3**
Малороссійская.									
Харьковская	508.042	33.517,8	22.424,8	+11.093,0	+ 7.918,2	+15.791,0	+19.419,7	+ 6.975,1	+ 5.360,7
Черниговская	637.356	21.616,8	25.243,0	— 3.626,2	— 924,4	+ 305,4	— 7.453,2	+ 498,1	—10.557,2
Полтавская	550.337	36.679,6	34.184,3	+ 2.495,3	— 4.057,3	+ 8.834,5	+19.454,4	+ 2.706,0	—14.461,4
Итого	**1.695.735**	**91.814,2**	**81.852,1**	**+ 9.962,1**	**+ 2.936,5**	**+24.930,9**	**+31.420,9**	**+10.179,2**	**—19.657,9**
Московск.-Промышл.									
Владимірская	382.737	12.494,0	17.830,6	— 5.336,6	— 4.686,1	— 6.469,8	— 6.994,0	— 2.175,7	— 6.357,2
Московская	230.607	7.254,2	12.045,0	— 4.790,8	— 5.886,9	— 4.854,8	— 4.290,3	— 4.939,8	— 3.982,2
Калужская	319.655	9.121,5	13 567,5	— 4.446,0	— 4.657,0	— 4.306,2	— 4.105,2	— 3.787,3	— 5.374,3
Тверская	402.269	17.512,0	19.032,6	— 1.520,6	— 2.278,4	— 2.395,9	— 2.565,5	— 2.107,2	+ 1.713,8
Ярославская	219.313	10.214,7	14.299,4	— 4.084,7	— 4.372,3	— 4.941,4	— 4.742,4	— 4.015,8	— 2.351,5
Костромская	397.286	15.696,6	19.099,0	— 3.402,4	— 227,7	— 5.037,6	— 5.722,2	— 3.449,9	— 2.574,2
Итого	**1.951.867**	**72.293,0**	**95.874,1**	**—23.581,1**	**—22.108,4**	**—28.005,7**	**—28.419,6**	**—20.475,7**	**—18.895,6**
Бѣлорусская.									
Могилевская	395.616	11.127,8	15.371,8	— 4.244,0	— 1.815,6	+ 746,8	— 6.524,3	— 5.598,1	— 8.028,9
Минская	551.096	14.838,1	19.388,9	— 4.550,8	— 787,3	— 1.481,3	— 8.894,2	— 4.992,8	— 6.598,6
Витебская	330.902	5.704,9	11.923,6	— 6.218,7	— 4,062,2	— 4.226,0	— 7.063,4	— 7.483,9	— 8.258,3
Смоленская	407.788	14.187,4	19.773,6	— 5.586,2	— 5.135,4	— 3.555,1	— 8.065,9	— 4.559,0	— 6.615,4
Итого	**1.685 402**	**45.858,2**	**66.457,9**	**—20.599,7**	**—11.800,5**	**— 8.515,6**	**—30.547,8**	**—22.633,8**	**—29.501,2**

Процентное отношеніе урожая 1895 г. къ сбору. Rapport % de la récolte en 1895 à la récolte. Среднему за пятилѣтіе 1890—1894. Moyenne pour la quinquennale.	1890.	1891.	1892.	1893.	1894.	Чистый остатокъ 1895 г. въ тысячахъ пудовъ. Produit net de la récolte en 1895 en milliers de pouds.	Населеніе 1894 г., безъ городского, (приблизительно). Population rurale 1894 (approximativement).	Чистый остатокъ на одну душу обоего пола сельскаго населенія. Produit net de la récolte par habitant les villes exceptées. 1895.	Средній въ пятилѣтіе 1890-1894. Moyenne pour la quinquennale.	1890.	1891.	1892.	1893.	1894.
						Пудовъ.		En pouds.						
11	12	13	14	15	16	17	18	19	20	21	22	23	24	25
145,5	130,5	224,5	217,5	173,6	84,0	52.461,9	2.408.300	21,79	14,47	18,12	8,79	8,54	11,99	26,72
115,9	105,5	160,1	141,7	105,2	92,1	31.326,6	1.946.700	16,09	13,73	16,82	9,72	10,71	15,67	17,70
128,5	106,9	189,7	181,7	129,8	90,4	25.749,5	1.416.100	16,43	13,54	17,86	7,85	8,66	13,74	20,76
134,1	109,2	258,2	168,3	132,1	91,5	31.376,0	1 900.400	16,51	11,68	16,08	4,66	8,37	11,97	18,40
152,7	124,5	356,3	164,9	154,2	106,9	71.879,9	2.762.000	26,75	16,29	22,58	5,18	15,27	16,42	24,16
172,2	101,9	583,8	406,0	158,7	114,4	53.299,7	2.658.500	20,26	10,53	20,86	0,80	3,30	12,09	17,53
143,7	**114,4**	**269,2**	**195,2**	**144,4**	**97,3**	**266.093,6**	**13.092.000**	**20,33**	**13,42**	**19,10**	**5,80**	**9,23**	**13,68**	**21,12**
105,9	111,7	226,8	116,2	75,1	83,1	23.406,7	1.583.800	14,78	13,86	13,12	4,76	12,59	20,95	18,65
136,1	116,2	196,7	191,8	158,4	86,9	41.613,8	2.179.600	19,09	13,42	17,26	8,57	9,25	11,51	22,57
157,7	163,9	324,1	176,9	146,7	99,4	34.746,2	1.488.900	23,33	13,70	13,69	4,72	11,99	15,46	24,06
138,4	162,6	364,9	155,5	98,4	93,3	37.073,4	2.080.000	17,82	12,26	10,47	2,22	5,52	19,06	19,48
144,8	161,4	200,2	116,3	164,3	115,6	22.754,2	1.514.000	15,02	9,51	12,06	5,52	12,89	8,22	12,63
136,0	**139,1**	**250,8**	**151,5**	**119,9**	**93,9**	**159.594,3**	**8.846.300**	**18,04**	**12,61**	**13,03**	**5,21**	**11,29**	**15,09**	**19,69**
156,3	178,8	231,6	213,7	121,9	108,8	32.154,0	2.583.900	12,44	7,39	6,57	4,42	5,32	10,31	11,35
118,1	293,6	319,6	85,5	155,3	56,6	3.855,9	1.306.300	2,95	2,62	0,83	0,71	3,98	2,08	5,51
111,3	88,4	115,1	203,6	180,1	69,3	929,5	430.300	2,16	1,84	2,70	1,85	0,39	1,06	3,38
149,3	**181,7**	**232,4**	**183,0**	**126,0**	**97,4**	**36.939,4**	**4.320.500**	**8,55**	**5,40**	**4,42**	**3,05**	**4,43**	**6,91**	**8,80**
123,2	125,8	152,8	279,1	68,9	125,1	21.604,2	1.434.800	15,06	12,40	13,60	10,99	3,73	24,49	11,70
161,4	101,8	279,3	392,8	149,0	120,2	40.920,9	1.767.500	23,15	14,45	27,52	7,59	4,30	17,21	18,98
120,0	182,9	215,7	114,0	104,9	75,5	25.520,7	1.048.300	24,34	22,53	15,81	12,79	23,79	26,76	34,85
73,3	72,9	76,7	100,5	63,6	63,1	8.477,0	1.629.100	5,20	7,39	7,14	7,47	5,09	9,28	8,67
85,1	67,8	104,5	150,2	65,0	85,3	23.839,0	2.054.900	11,59	14,90	23,61	12,48	8,54	21,16	13,92
115,2	**101,7**	**159,9**	**176,5**	**89,6**	**95,2**	**120.361,8**	**7.934.600**	**15,17**	**13,77**	**17,89**	**10,12**	**7,85**	**19,05**	**16,26**
127,9	124,9	160,0	163,0	125,7	93,1	41.112,3	2.558.200	16,07	12,80	14,80	10,94	9,34	13,56	17,58
134,8	139,6	150,4	129,3	230,8	89,1	48.437,3	2.958.400	16,38	12,25	13,06	12,45	12,76	6,84	18,63
72,1	98,6	76,5	65,6	72,4	58,7	16.992,7	2.395.300	7,10	11,67	8,93	12,31	13,12	11,70	14,11
113,9	**124,2**	**129,8**	**117,1**	**133,7**	**82,5**	**106.542,3**	**7.911.900**	**13,47**	**12,25**	**12,37**	**11,91**	**12,44**	**10,48**	**16,92**
149,5	130,9	189,1	237,7	126,2	119,0	29.281,5	2.187.000	13,38	8,32	9,61	6,19	3,86	10,88	11,14
85,6	95,9	101,4	74,4	102,4	67,2	16.826,5	2.087.300	8,06	10,19	9,75	9,06	12,09	8,46	13,10
107,3	90,0	131,7	212,9	108,0	71,7	32.054,9	2.814.200	10,97	10,61	14,13	8,87	4,44	10,85	16,15
112,2	**103,3**	**137,3**	**152,0**	**112,5**	**82,4**	**78.162,9**	**7.088.500**	**11,03**	**9,78**	**11,43**	**8,09**	**6,68**	**10,15**	**13,67**
70,1	72,7	65,9	64,1	85,2	66,3	7.980,7	1.397.500	5,71	9,62	9,60	11,03	10,90	7,28	10,42
60,2	55,2	59,9	62,8	59,5	64,6	4.248,3	1 374.300	3,09	6,69	7,55	6,73	6,43	6,95	6,16
67,2	66,4	67,9	69,0	70,7	62,9	5.098,5	1.191.100	4,28	8,15	8,59	8,24	8,11	7,75	8,77
92,0	88,5	88,0	87,2	89,3	111,1	13.225,1	1.777.100	7,44	8,76	9,98	10,10	9,38	9,34	6,59
71,4	70,0	67,4	68,3	71,8	81,3	7.606,7	1.021.700	7,44	11,70	12,56	13,15	12,35	11,79	9,57
82,3	98,6	75,7	73,3	82,0	85,9	11.643,9	1.384.100	8,41	11,30	9,28	13,30	13,25	11,37	10,40
75,4	**76,6**	**72,1**	**71,8**	**77,9**	**79,3**	**49.803,2**	**8.145.800**	**6,11**	**9,26**	**9,49**	**10,32**	**9,98**	**8,98**	**8,52**
72,4	86,0	107,2	61,2	65,2	57,1	7.386,5	1.393.100	5,30	9,05	8,42	6,13	11,04	10,20	11,05
76,5	95,0	90,9	62,5	74,8	69,2	10.273,7	1.738.100	5,92	9,37	8,11	8,49	12,10	9,73	9,90
47,8	58,4	57,4	44,7	43,3	40,9	2.800,4	1.228.100	2,28	7,73	6,92	7,04	8,41	8,62	8,83
71,8	73,4	80,0	63,0	75,7	68,2	9.486,3	1.361.300	6,97	11,62	12,27	10,92	13,64	11,14	11,78
69,0	**79,5**	**84,3**	**60,0**	**67,0**	**60,9**	**29.946,9**	**5.720.600**	**5,24**	**9,49**	**8,94**	**8,21**	**11,40**	**9,94**	**10,40**

Озимые хлѣба. — Céréales d'hiver.

ОБЛАСТИ и ГУБЕРНІИ. Régions et gouvernements.	Посѣвная площадь въ 1895 г. въ десятинахъ. L'arrée cultivée en 1895 en dessiatines.	Общій сборъ въ 1895 г. Récolte totale en 1895.	Средній сборъ въ пятилѣтіе 1890 — 1894 г. Récolte moyenne pour la quinquennale.	Переборъ (+) или недоборъ (—) въ 1895. Excédant (+) ou déficit (—) en 1895 — Противъ. Среднему за пятилѣтіе 1890—1894. Moyenne pour la quinquennale.	Comparés à. 1890.	1891.	1892.	1893.	1894.
		Въ тысячахъ пудовъ. En milliers de pouds.							
1	2	3	4	5	6	7	8	9	10
Пріуральская.									
Вятская	1.461.788	75.632,4	55.157,4	+20.475,0	+37.076,0	+43.197,2	+21.914,8	+ 7.996,4	— 7.809,6
Уфимская	617.455	34.672,8	28.082,4	+ 6.590,4	+18.472,7	+16.201,2	+ 1.168,1	— 7.535,6	+ 4.645,4
Пермская	587.219	33.351,3	30.221,4	+ 3.129,9	+11.976,9	+ 9.676,0	+ 6.664,3	— 5.610,0	— 7.057,4
Итого	**2.666.462**	**143.656,5**	**113.461,2**	**+30 195,3**	**+67.525,6**	**+69.074,4**	**+29.747,2**	**— 5.149,2**	**—10.221,6**
Крайняго Сѣвера.									
Вологодская	239.265	11.507,8	11.816,1	— 308,3	— 879,0	— 577,4	— 414,2	— 118,7	+ 447,7
Архангельская	17.753	752,7	613,6	+ 139,1	— 119,0	+ 243,7	+ 189,5	+ 248,1	+ 133,4
Итого	**257.018**	**12.260,5**	**12.429,7**	**— 169,2**	**— 998,0**	**— 333,7**	**— 224,7**	**+ 129,4**	**+ 581,1**
Пріозерная.									
Олонецкая	63.452	3.168,3	2.238,6	+ 929,7	+ 490,2	+ 819,1	+ 1.241,8	+ 1.066,9	+ 1.030,5
Новгородская	280.611	11.338,9	12.188,8	— 849,9	— 3.392,2	— 3.079,5	— 466,2	+ 1 067,0	+ 1.621,4
Петербургская	106.804	3.341,3	5.403,0	— 2.061,7	— 3.372,3	— 3 258,3	— 1.939,1	— 1.200,6	— 538,5
Псковская	276.279	6.529,4	12.710,0	— 6.180,6	— 5.756,2	— 7.280,1	— 6.113,7	— 6.838,1	— 4.915,2
Итого	**727.146**	**24.377,9**	**32.540,4**	**— 8.162,5**	**—12.030,5**	**—12.798,8**	**— 7.277,2**	**— 5.904,8**	**— 2.801,8**
Литовская.									
Виленская	445.404	12.216,4	16.042,0	— 3.825,6	+ 644,7	— 1.873,0	— 5.388,4	— 7.863,2	— 4.648,3
Ковенская	368.282	16.278,3	16.436,4	— 158,1	+ 3.659,7	+ 433,9	+ 3.652,9	— 5.865,2	— 2.672,2
Гродненская	421.057	14.877,3	16.471,0	— 1.593,7	+ 2.070,3	+ 1.349,0	— 4.212,0	— 4.148,5	— 3.026,9
Итого	**1.234.743**	**43.372,0**	**48.949,4**	**— 5.577,4**	**+ 6.374,7**	**— 90,1**	**— 5.947,5**	**—17.876,9**	**—10.347,4**
Прибалтійская.									
Лифляндская	217.545	13.393,0	10.054,1	+ 3.338,9	+ 3.287,6	+ 1.943,4	+ 4.514,6	+ 3.398,5	+ 3.550,5
Курляндская	144.950	8.873,7	9.003,4	— 129,7	+ 827,0	— 395,6	+ 1.333,9	— 1.589,2	— 824,7
Эстляндская	371.223	4.153,4	4.154,4	— 1,0	— 736,7	— 795,3	+ 871,5	+ 157,4	+ 497,9
Итого	**733.718**	**26.420,1**	**23.211,9**	**+ 3.208,2**	**+ 3.377,9**	**+ 752,5**	**+ 6.720,0**	**+ 1.966,7**	**+ 3.223,7**
Итого въ 50 губ.	**25.740.715**	**1.271.374,4**	**1.093.090,5**	**+ 178 283,9**	**+ 172 426,9**	**+460.793,8**	**+310.419,4**	**+ 91.875,9**	**— 144.100,1**
Привислянскій край.									
Варшавская	318.152	19.882,1	17.943,7	+ 1.938,4	+ 6.360,3	+ 6.144,9	— 3.153,0	— 549,4	+ 888,8
Калишская	237.677	14.617,8	12.818,1	+ 1.799,7	+ 4.292,4	+ 4.144,7	— 1.502,0	+ 589,8	+ 1.473,5
Кѣлецкая	134.168	6.931,0	7.904,4	— 973,4	+ 118,0	+ 786,9	— 2.673,1	— 2.113,6	— 985,1
Ломжинская	144.378	7.220,1	7.106,3	+ 113,8	+ 1.774,0	+ 2.981,0	— 1.852,3	— 2.468,5	+ 134,7
Люблинская	253.757	13.829,7	14.319,2	— 489,5	+ 1.767,4	+ 3.492,4	— 5.014,4	— 1.825,8	— 866,7
Петроковская	197.680	9.087,7	8.851,8	+ 235,9	+ 1.205,3	+ 3.211,2	— 1.219,0	— 2.453,1	+ 435,3
Плоцкая	195.553	12.566,1	10.928,0	+ 1.638,1	+ 4.310,5	+ 3.745,4	— 1.402,3	+ 298,6	+ 1.238,3
Радомская	172.886	9.617,1	8.671,3	+ 945,8	+ 2.478,6	+ 4.073,6	— 2.309,0	— 525,7	+ 1.011,4
Сувалкская	158.485	8.175,2	8.721,7	— 546,5	+ 923,4	+ 332,8	— 2.195,5	— 1.819,2	+ 25,6
Сѣдлецкая	196.152	10.650,7	10.035,3	+ 615,4	+ 984,9	+ 2.230,6	— 727,7	— 299,3	+ 888,4
Итого	**2.008.888**	**112.577,5**	**107.299,8**	**+ 5.277,7**	**+24.214,8**	**+31.143,5**	**—22.048,3**	**—11.166,2**	**+ 4.244,2**
Итого въ 60 губ.	**27 749.603**	**1.383.951,9**	**1.200.390,3**	**+ 183.561,6**	**+ 196.641,7**	**+491.937,3**	**+288.371,1**	**+ 80.709,7**	**— 139.855,9**
Сѣвернаго Кавказа.									
Кубанская область	1.125.043	66.714,7	—	—	—	—	— 6 481,5	+13.213,8	+ 4.363,3
Ставропольская	535.783	26.450,5	—	—	—	—	— 259,0	— 2.145,2	+ 7.812,2
Терская область	172.311	10.197	—	—	—	—	+ 5.929,3	+ 4.955,2	+ 6.228,4
Итого	**1.833.137**	**103.362,8**	—	—	—	—	**— 810,7**	**+16.023,8**	**+18.403,9**
Сибирская.									
Енисейская	63.160	3.306,5	—	—	—	—	—	—	—
Иркутская	84.786	С в ѣ д ѣ н і й н е							
Тобольская	241.580	9.506,1	—	—	—	—	—	— 1.085,1	—2.506,3
Томская	167.354	С в ѣ д ѣ н і й н е							
Итого	**556.880**	—	—	—	—	—	—	—	—
Средне-Азіатская.									
Акмолинская	7.924	339,4	—	—	—	—	—	—	—
Семипалатинская	695	35,4	—	—	—	—	—	—	—
Семирѣченская	621	33,0	—	—	—	—	—	—	—
Тургайская	3.472	69,6	—	—	—	—	—	—	—
Итого	**12.712**	**477,4**	—	—	—	—	—	—	—

Процентное отношеніе урожая 1895 г. къ сбору. Rapport % de la récolte en 1895 à la récolte. — Среднему за пятилѣтіе 1890 — 1894. Moyenne pour la quinquennale.	1890.	1891.	1892.	1893.	1894.	Чистый остатокъ 1895 г. въ тысячахъ пудовъ. Produit net de la récolte en 1895 en milliers de pouds.	Населеніе 1894 г., безъ городского, (приблизительно). Population rurale 1894 (approximativement).	Чистый остатокъ на одну душу обоего пола сельскаго населенія. Produit net de la récolte par habitant les villes exceptées. — 1895.	Средній въ пятилѣтіе 1890-1894. Moyenne pour la quinquennale.	1890.	1891.	1892.	1893.	1894.
								Пудовъ. En pouds.						
11	12	13	14	15	16	17	18	19	20	21	22	23	24	25
137,1	196,2	233,2	140,8	111,8	90,6	61.536,2	3.081.800	19,97	14,14	9,33	7,06	13.85	18,43	22,84
123,5	214,0	187,7	103,5	82,1	115,5	28.879,2	2.138.300	13,51	11,23	6,13	7,35	13,70	18,32	11,78
110,4	156,0	140,9	125,0	85,6	82,5	27.306,5	2.765.400	9,87	9,10	6,38	7,43	7,93	12.25	12,12
126,6	**188,7**	**192,6**	**126,1**	**96,5**	**93,4**	**117.721,9**	**7.985.500**	**14,74**	**11,61**	**7,45**	**7,26**	**11,72**	**16,22**	**15,20**
97,4	92,9	95,2	96,5	99,0	104,5	9.490,7	1.291.000	7,35	7.85	8,94	8,60	8,03	7,91	6,97
122,7	86,3	147,9	133,6	149,2	121,5	595,8	320.500	1.86	1,51	2,49	1,24	1,36	1,23	1,49
98.6	**92,5**	**97,4**	**98,2**	**101,1**	**105,0**	**10.086,5**	**1.611.500**	**6,26**	**6,59**	**8,23**	**7,68**	**6,69**	**6,57**	**5,88**
141,5	118,3	134,9	164,5	150,8	148,2	2.609,0	346.000	7,54	5,28	7,16	6,03	4,23	4,90	4,84
93,0	77,0	78,6	96,1	110,4	116,7	8.837,6	1.234.900	7,16	8,21	10,82	10,50	8,14	6,86	6,01
61,8	49,8	50,6	63.3	73,6	86,1	2.311,6	711.500	3,25	6,12	8,20	8,09	5,93	5,04	3,96
51,1	53,1	47,3	51,6	48,8	57,5	4.054,8	1.029.000	3,94	10,25	11,05	12,62	10,22	10,92	8,45
74,9	**67,0**	**65,6**	**77,0**	**80,5**	**89,7**	**17.813,0**	**3.321.400**	**5,36**	**8,08**	**9,93**	**10,12**	**7,88**	**7,49**	**6,20**
76,2	105,6	86,7	69,4	60,8	72,4	8.327,1	1.313.000	6,35	10,06	7,45	9,53	11,29	13,14	10,00
99,0	129,0	102,7	128,9	73,5	85,9	12.811,2	1 524.400	8,41	9,04	6,60	9,52	6,50	12,78	10,16
89,1	116,1	109,9	77,9	78,2	83,1	11.383,0	1.268.300	8,98	11,00	8,86	9,51	13,31	13,14	11,45
88,6	**117,2**	**99,8**	**87,2**	**70,8**	**80,7**	**32.521,3**	**4.105.700**	**7,92**	**9,97**	**7,55**	**9,52**	**10,12**	**13,01**	**10,51**
133,2	132,5	117,0	150,8	134,0	136,1	11.016,0	1.052.900	10,46	8,32	8,69	10,17	7,20	8,33	8,02
98,6	110,3	95,7	117,8	84,8	91,5	7.282,3	612.500	11,89	12,01	11,72	13,76	9,95	15,26	13,36
100,0	84,9	83,9	126,6	103,9	113,6	3 428,5	309.400	11,08	9,99	12,32	12,51	6,44	9,93	8,61
113,8	**114,7**	**102,9**	**134,1**	**108,0**	**113,9**	**21.726,8**	**1.974.800**	**11,00**	**9,93**	**10,07**	**11.47**	**8,19**	**10,71**	**9,73**
116,3	**115,7**	**156,8**	**132,3**	**107,8**	**89,8**	**1.047.313,9**	**82.059.100**	**12,76**	**11,05**	**12,05**	**8,06**	**9,48**	**12,40**	**14,61**
110,8	147,4	144,8	86,3	97,3	104,6	16.336,2	1.307.300	12,50	13,63	11,86	12,04	18,72	16.42	12,93
114,0	141,6	139,6	90,7	104,2	111,2	11.844,1	791.100	14,98	13,82	12,44	12,64	18,24	15,62	13,25
87,7	101,9	112,8	72,2	76,6	87,6	5.343,7	676.500	7,90	9,54	9,44	8,66	12,09	11,09	9,11
101,6	132,6	170,3	79,6	74,5	101,9	5.577,3	496.200	11,24	10,52	10,49	7,47	15,97	16,92	10,28
96,6	114,7	133,8	73,4	88,3	94,1	11.048,7	1.004.200	11,00	13,01	13,44	11,03	17,67	14,58	12,49
102,6	115,2	154,6	88,2	78,7	105,0	6.845,1	904.600	7,57	7,77	8,02	5,17	9,80	10,74	7,15
115,0	152,2	142,5	90,0	102,4	110,9	10.371,1	474.800	21,84	19,17	15,76	17,14	25,62	21,96	19,46
110,9	134,7	173,5	80,6	94,8	111,8	7 648,6	727.600	10,51	10.09	11,23	7,29	14,65	12,45	9,41
93,7	112,7	104,2	78,8	81,8	100,3	6.385,5	557.300	11,29	12,86	10,72	12,13	15,48	15,45	11,65
106,1	110,2	126,4	93,6	97,3	109,1	8 415,5	658.700	12,77	13,06	14,75	12,18	15,54	14,89	11,92
104,9	**127,4**	**138,2**	**83,6**	**91,0**	**103,9**	**89.815,8**	**7.598.300**	**11.82**	**12,16**	**11.60**	**10.42**	**16,17**	**14,71**	**11,57**
115,3	**116,6**	**155,1**	**126,3**	**106,2**	**90,8**	**1.137.129,7**	**89.657.400**	**12,68**	**11,14**	**12,01**	**8,23**	**10,02**	**12,55**	**14,35**
—	—	—	91,1	124,8	106,9	57.484,9	1.383.100	41,56	—	—	—	51,89	35,36	19,35
—	—	—	99,0	92,5	141,9	23.403,3	669.600	34,95	—	—	—	40,60	43,00	25,24
—	—	—	238,9	194,5	256,9	8.749,1	820.100	10,66	—	—	—	5,67	6,80	3,88
—	—	—	**99,2**	**118,3**	**121,7**	**89.637,3**	**2.872.800**	**31,20**	—	—	—	**37,62**	**30,18**	**17,26**
—	—	—	—	—	—	2 746,5	445.200	6,01	—	—	—	—	—	—
—	—	—	—	—	—	—	399.400	—	—	—	—	—	—	—
—	—	—	—	89,7	79,1	7.561,3	1.256.700	6,01	—	—	—	—	7,72	8,56
—	—	—	—	—	—	—	1.308.000	—	—	—	—	—	7,64	6,33
—	—	—	—	—	—	—	**3.409.300**	—	—	—	—	—	—	—
—	—	—	—	—	—	294,5	466.300	0,63	—	—	—	—	—	—
—	—	—	—	—	—	30,5	651.400	0,05	—	—	—	—	—	—
—	—	—	—	—	—	27,4	732.400	0,03	—	—	—	—	—	—
—	—	—	—	—	—	57,0	418.700	0,14	—	—	—	—	—	—
—	—	—	—	—	—	409,4	2.268.800	0,18	—	—	—	—	—	—

Озимая рожь. — Seigle d'hiver.

ОБЛАСТИ и ГУБЕРНІИ. Régions et gouvernements.	Посѣвная площадь въ 1895 г. въ десятинахъ. L'arrée cultivée en 1895 en dessiatines.	Общій сборъ въ 1895 г. Récolte totale en 1895.	Средній сборъ въ пятилѣтіе 1890—1894 г. Récolte moyenne pour la quinquennale	Переборъ (+) или недоборъ (—) въ 1895. Excédant (+) ou déficit (—) en 1895. Противъ. Comparés à. Средняго за пятилѣтіе 1890—1894. Moyenne pour la quinquennale.	1890.	1891.	1892.	1893.	1894.	Процентное отношеніе урожая 1895 г. къ сбору. Rapport % de la récolte en 1895 à la récolte. Среднему за пятилѣтіе 1890—1894. Moyenne pour la quinquennale.	1890.	1891.	1892.	1893.	1894.	Чистый остатокъ 1895 г. въ тысячахъ пудовъ. Produit net de la récolte 1895 en milliers de pouds.	Чистый остатокъ на одну душу обоего пола сельскаго населенія. Produit net de la récolte par habitant les villes exceptées. 1895.	Средній въ пятилѣтіе 1890-1894. Moyenne pour la quinquennale.	1890.	1891.	1892.	1893.	1894.	Вѣсъ четверти въ 1895 г. Poids d'une tchetverte en
		Въ тысячахъ пудовъ. En milliers de pouds.															Пудовъ. En pouds.								
1	2	3	4	5	6	7	8	9	10	11	12	13	14	15	16	17	18	19	20	21	22	23	24	25
Центральн.-Землед.																								
Курская	808.708	52.863,8	37.469,5	+15.394,3	+10.614,0	+28.080,1	+27.863,0	+21.580,7	−11.166,2	141,1	125,1	213,3	211,4	169,0	82,6	45.617,4	18,94	12,99	16,43	8,11	7,68	10,72	23,64	9,0
Орловская	670.852	34.380,6	30.383,7	+ 3.996,9	+ 786,4	+11.904,5	+ 9.624,4	+ 1.370,0	— 3.700,8	113,2	102,3	153,0	138,9	104,2	90,3	28.333,9	14,55	12,76	15,72	9,25	9,96	14,33	16,39	9,0
Тульская	550.966	30.901,8	23.957,6	+ 6.944,2	+ 2.055,1	+14.659,5	+14.066,6	+ 7.283,4	— 3.343,8	129,0	107,1	192,3	183,6	130,8	90,2	25.300,7	16,12	13,27	17,52	7,68	8,42	13,39	20,47	9,0
Рязанская	603.941	36 854,6	27.524,8	+ 9.329,8	+ 3.487,6	+22.532,6	+14.953,2	+ 9.158,7	— 3.483,0	133,9	110,5	257,3	168,3	133,7	91,4	31.137,3	16,38	11,61	15,98	4,65	8,31	11,90	18,29	9,0
Тамбовская	1.038.387	80.198,0	52.343,9	+27.854,1	+15.762,6	+57.645,0	+32.135,3	+28.540,8	+ 5.186,9	153,2	124,5	355,6	166,9	155,3	106,9	70.721,4	26,33	15,99	22,24	5,13	14,86	16,04	23,79	9,1
Воронежская	787.599	55.720,8	33.249,5	+22.471,3	− 1.077,2	+45.807,1	+41.536,1	+19.283,3	+ 6.807,2	167,6	98,1	562,1	392,8	152,9	113,9	49.013,1	18,44	9,97	20,01	0,80	3,15	11,55	16,20	9,2
Итого	**4.460.453**	**290.919,6**	**204.929,0**	**+85.990,6**	**+31.628,5**	**+180.628,8**	**+140.178,6**	**+87.216,9**	**− 9 699,7**	**142,0**	**112,2**	**263,8**	**193,0**	**142,8**	**96,8**	**250.123,8**	**19,11**	**12,79**	**18,33**	**5,58**	**8,82**	**13,91**	**19,97**	**9,0**
Средневолжская.																								
Симбирская	634.103	28.882,4	27.247,8	+ 1.634,6	+ 3.053,0	+16.149,4	+ 4.024,7	— 9.198,7	— 5.855,5	106,0	111,8	226,8	116,4	75,8	83,1	23.406,5	14,78	13,86	13,11	4,76	12,59	20,95	18,65	8,7
Саратовская	891.563	47.918,8	35.213,4	+12.705,4	+ 6.657,5	+23.552,5	+22.892,9	+17.730,1	— 7.306,1	136,0	116,1	196,7	191,4	158,7	86,8	41.342,6	18,97	13,34	17,16	8,52	9,21	11,40	22,45	8,9
Пензенская	635.393	40.733,5	25.792,6	+14.940,9	+15.946,0	+28.189 8	+17.758,8	+13.025,5	— 215,8	157,9	164,3	324,7	177,3	147,0	99,5	34.731,0	23,32	13,67	13,65	4,71	11,96	15,42	24,04	9,2
Казанская	862 070	45.362,1	32.763,0	+12.599,1	+17.475,3	+32.939,9	+16.184.1	— 755,4	— 2.848,6	138,5	162,7	365,2	155,5	98,4	94,1	37.072,4	17,82	12,26	10,47	2,22	5,52	19,06	19,48	8,5
Нижегородская	482.485	27.703,9	19.130,6	+ 8.573,3	+10.591,4	+13.850,0	+ 3.893,7	+10.819,7	+ 3.711,6	144,8	161,9	200,0	116,4	164,1	115,5	22.701,4	14,99	9,49	12,01	5,52	12,86	8,21	12,61	8,9
Итого	**3 505.614**	**190.600,7**	**140.147,4**	**+50.453,3**	**+53.723,2**	**+114.681,6**	**+64 754,2**	**+31.621,2**	**−12.511,4**	**136,0**	**139,2**	**251,1**	**151,5**	**119,9**	**93,8**	**159.253,9**	**18,00**	**12,58**	**12,99**	**5,19**	**11,27**	**15,06**	**19,65**	**8,8**
Нижневолжская.																								
Самарская	844.393	37.517,2	23.957,8	+13.559,4	+16.717,2	+21.345,1	+19.965,9	+ 6.732,0	+ 3.036,9	156,6	180,4	232,0	213,8	121,8	108,8	32.152,1	12,44	7,38	6,51	4,42	5,32	10,31	11,35	8,3
Оренбургская	139.258	4.815,5	3.962,6	+ 852,9	+ 3.173,9	+ 3.307,1	— 820,3	+ 1.711,3	— 3.107,5	121,5	293,3	319,2	85,4	155,1	60,8	3.852,2	2,95	2,54	0,83	0,71	3,98	2,08	5,12	7,6
Астраханская	70.328	971,4	993,0	− 21,6	− 357.4	− 49,2	+ 450,2	+ 424,5	− 576,2	97,8	73,1	95,2	186,3	177,6	62,8	754,4	1,75	1,71	2,70	1,85	0,31	0,84	3,08	8,3
Итого	**1.053.979**	**43.304,1**	**28.913,4**	**+14.390,7**	**+19.533,7**	**+24.603,0**	**+19.595,8**	**+ 8.867,8**	**− 646,8**	**149,8**	**182,2**	**231,6**	**182,7**	**125,8**	**98,5**	**36.758,7**	**8,51**	**5,36**	**4,42**	**3,05**	**4,42**	**6,89**	**8,65**	**8,3**
Новороссійская.																								
Бессарабская	141.292	8.693,1	6 017,2	+ 2.675,9	+ 2.547,5	+ 3.208,9	+ 5.664,1	+ 211,7	+ 1.747,3	144,5	141,5	158,5	287,0	102,5	125,2	7.478,5	5,21	3,66	4,16	3,75	1,33	5,77	4,06	9,0
Херсонская	507.890	26.624,3	19 001,3	+ 7.623,0	− 2 879,1	+15.239,4	+20.258,5	+ 3 670,5	+ 1.825,5	140,1	90,2	233,9	418,2	116,0	107,4	23.578,1	13,34	9,75	17,81	5,39	2,36	12,88	12,42	9,1
Таврическая	329.482	10.272,1	9.444,9	+ 827,2	+ 3.985,6	+ 4.813,9	+ 821,7	− 423,1	− 5.062,1	108,8	163,4	188,2	108,7	96,0	67,0	8.495,6	8,10	8,44	5,95	4,93	8,44	9,89	13,48	9,1
Екатеринославская	256.169	8.775,2	12.559,6	− 3.784,4	− 3.780,0	− 3.831,9	− 166,8	− 6.148,3	− 4.995,2	69,9	69,9	69,6	98,1	58,7	63,7	7.286,2	4,47	6,65	6,35	7,14	4,46	8,63	7,38	9,2
Донского войска область	702 170	20.468,3	23.608,3	− 3.140,0	−11.755,9	+ 919,7	+ 8.511,6	−11.467,0	− 1.908,5	87,0	63,5	104,7	171,2	64,1	91,5	17.038,6	8,29	10,33	17,98	8,69	4,09	14,97	9,49	9,2
Итого	**1.937.003**	**74.833 0**	**70.631,3**	**+ 4.201,7**	**−11.881,9**	**+20.350,0**	**+35.089,1**	**−14.156,2**	**− 8.393,0**	**105,9**	**86,3**	**137,4**	**188,3**	**84,1**	**89,9**	**63.877,0**	**8,05**	**7,96**	**11,21**	**6,23**	**3,82**	**10,56**	**9,24**	**9,1**
Юго-Западная.																								
Подольская	312.352	17.113,8	15.936,6	+ 1.177,2	+ 1.226,7	+ 5.347,3	+ 4.582,2	− 1 057,3	− 4.213,0	107,4	107,7	145,4	136,6	94,2	80,2	14.281,6	5,58	5,48	6,17	4,28	4,07	6,47	7,25	9,0
Кіевская	408.893	27.745,0	22.504,8	+ 5.240,2	+ 6.497,8	+ 8.866,6	+ 5.779,3	+11.822,7	− 6.765,2	123,3	130,6	147,0	126,3	174,3	80,4	23.864,9	8,07	6,71	7,03	6,59	6,50	4,60	10,34	8,9
Волынская	565.935	14.834,0	23.556,8	− 8.722,8	− 2.817,1	− 7.380,3	−10.979,1	− 9.384,4	−13.053,2	63,0	84,0	66,8	57,5	61,3	53,3	9.857,7	4,12	8.23	6,39	8,65	9,25	8,55	9,62	9,4
Итого	**1.287.180**	**59 692,8**	**61.998,2**	**− 2.305,4**	**+ 4.907,4**	**+ 6.833,6**	**− 617,6**	**+ 1.381,0**	**−24.031,4**	**96,3**	**109,0**	**112,9**	**99,0**	**102,4**	**71,3**	**48.004,2**	**6,07**	**6,77**	**6,55**	**6,45**	**6,53**	**6,39**	**9,12**	**9,0**
Малороссійская.																								
Харьковская	452.986	28.750,4	19.930,5	+ 8.819,9	+ 5.611,3	+12.610,2	+16.767,4	+ 5.202,8	+ 3.907,7	144,3	124,3	178,1	239,9	122,1	115,7	24.962,7	11,41	7,39	8,66	5,71	3,10	9,64	9,80	9,1
Черниговская	633.975	21.394,9	25.015,3	− 3.620,4	− 941,1	+ 273,1	− 7.426,9	+ 478,4	−10.485,7	85,5	95,8	100,4	74,2	102,3	67,1	16.633,7	7,97	10,09	9,65	8,97	11,98	8,38	12,98	8,4
Полтавская	485.643	31.998,3	30.328,3	+ 1.670,0	− 3.079,5	+ 6.504,2	+17.132,8	+ 1.113,4	−13.321,0	105,5	91,2	125,5	215,2	103,6	70,6	27.925,0	9,92	9,44	12,16	8,26	3,83	9,88	14,29	8,7
Итого	**1.572.604**	**82.143,6**	**75.274,1**	**+ 6.869,5**	**+ 1.590,7**	**+19.387,5**	**+26.473,3**	**+ 6.794,6**	**−19.899,0**	**109,1**	**102,0**	**130,9**	**147,6**	**109,1**	**80,5**	**69.521,4**	**9,81**	**9,00**	**10,33**	**7,67**	**6,18**	**9,36**	**12,48**	**8,7**
Московск.-Промышл.																								
Владимірская	382 702	12.493,2	17.813,4	− 5.320,2	− 4.644,0	− 6.459,8	− 6.980,3	− 2.158,9	− 6.358,0	70,1	72,9	65,9	64,2	85,3	66,6	7.980,2	5,71	9,61	9,58	11,02	10,89	7,27	10,42	8,8
Московская	230.607	7.254,2	12.042,1	− 4.787,9	− 5.883,2	− 4.851,9	− 4.282,9	− 4.939,2	− 3.982,2	60,2	55,2	59,9	62,9	59,5	64,6	4.248,3	3,09	6,69	7,55	6,73	6,43	6,95	6,16	8,8
Калужская	318.052	9.044,5	13.483,2	− 4.438,7	− 4.661,5	− 4.285,0	− 4.095,5	− 3.777,8	− 5.373,7	67,1	66,0	67,5	68,8	70,3	62,7	5.040,4	4,23	8,09	8,54	8,16	8,05	7,69	8,72	8,8
Тверская	401.925	17.492,3	19.031,0	− 1.538,7	− 2.293,3	− 2.415,2	− 2.584,7	− 2.125,6	+ 1.725,3	91,9	88,4	87,9	87,1	89,2	110,9	13.208,5	7,43	8,76	9,98	10,10	9,38	9,34	6,59	8,9
Ярославская	219.251	10.212,2	14.289,3	− 4.077,1	− 4.371,2	− 4.939,6	− 4.734,5	− 3.993,7	− 2.346,3	71,5	70,0	67,4	68,3	71,9	81,3	7.604,8	7,44	11,69	12,56	13,15	12,34	11,77	9,56	8,9
Костромская	397.107	15.690,9	19.089,6	− 3.398,7	− 220,5	− 5.029,9	− 5.711,1	− 3.455,3	− 2.576,5	82,2	98,6	75,7	73,3	82,0	85,9	11.639,8	8,41	11,29	9,27	13,30	13,25	11,37	10,40	8,8
Итого	**1.949.644**	**72.187,3**	**95.748,6**	**−23.561,3**	**−22.073,7**	**−27.981,4**	**−28.389,0**	**−20.450,5**	**−18.911,4**	**75,4**	**76,6**	**72,1**	**71,8**	**77,9**	**79,2**	**49.722,0**	**6,10**	**9,25**	**9,48**	**10,31**	**9,97**	**8,97**	**8,51**	**8,8**
Бѣлорусская.																								
Могилевская	392.345	11.023,6	15.181,0	− 4.157,4	− 1.800,7	+ 755,0	− 6.356,3	− 5.520,3	− 7.864,7	72,6	85,5	107,3	63,4	65,6	58,4	7.315,0	5,25	8,93	8,34	6,05	10,86	10,09	10,89	8,8
Минская	536.044	14.212,6	18.500,7	− 4.288,1	− 655,9	− 1.263,1	− 8.365,6	− 4.720,7	− 6.435,3	76,8	95,6	91,8	63,0	75,1	68,8	9.776,5	5,63	8,91	7,67	7,99	11,48	9,25	9,53	8,6
Витебская	325.971	5.571,6	11.728,5	− 6.156,9	− 4.070,8	− 4.235,7	− 6.996,5	− 7.400,5	− 8.081,1	47,5	57,8	56,8	44,3	43,0	40,8	2.713,9	2,21	7,60	6,83	6,95	2,28	8,47	8,62	8,4
Смоленская	407.600	14.175,9	19.708,3	− 5.532,4	− 5.045,9	− 3.471,9	− 7.998,3	− 4.547,7	− 6.598,0	71,9	73,7	80,3	63,9	75,7	68,2	9.476,7	6.96	11,58	12,20	10,85	13,59	11,13	11,76	8,9
Итого	**1.661.960**	**44.983,7**	**65.118,5**	**−20.134,8**	**−11.573,3**	**− 8.215,7**	**−29.716,7**	**−22.189,2**	**−28.979,1**	**69,1**	**79,5**	**84,6**	**60,2**	**67,0**	**60,8**	**29.282,1**	**5,12**	**9,28**	**8,75**	**8,01**	**11,15**	**9,74**	**10,20**	**8,7**

ОБЛАСТИ и ГУБЕРНІИ. Régions et gouvernements.	Посѣвная площадь въ 1895 г. въ десятинахъ. L'arrée cultivée en 1895 en dessiatines.	Общій сборъ въ 1895 г. Récolte totale en 1895.	Средній сборъ въ пятилѣтіе 1890—1894 г. Récolte moyenne pour la quinquennale.	Переборъ (+) или недоборъ (—) въ 1895 Excédant (+) ou déficit (—) en 1895				
				Средняго за пятилѣтіе 1890—1894. Moyenne pour la quinquennale.	Противъ. Comparés à. 1890.	1891.	1892.	1893.	1894.
		Въ тысячахъ пудовъ. En milliers de pouds.							
1	2	3	4	5	6	7	8	9	10
Пріуральская.									
Вятская	1.461.788	75.632,4	55.153,9	+20.478,5	+37.084,2	+43.198,9	+21.914,8	+ 7.998,7	— 7.804,1
Уфимская	617.446	34 672,5	28.025,9	+ 6.646,6	+18.681,1	+16.200,9	+ 1.200,6	— 7.496,7	+ 4.647,1
Пермская	587.190	33.349,6	30.150,2	+ 3.199,4	+12.142,0	+ 9.685,5	+ 6.747,2	— 5.608.3	— 6.969,2
Итого	**2.666.424**	**143.654,5**	**113.330,0**	**+30.324,5**	**+67.907,3**	**+69.085,3**	**+29.862,6**	**— 5.106,3**	**—10.126,2**
Крайняго Сѣвера.									
Вологодская	239.209	11.505,7	11.777,3	— 271,6	— 843,1	— 423,8	— 415,9	— 120,8	+ 445,6
Архангельская	17.753	752,7	613,6	+ 139,1	— 119,0	+ 243,7	+ 189,5	+ 248,1	+ 133,4
Итого	**256.962**	**12.258,4**	**12.390,9**	**— 132,5**	**— 962,1**	**— 180,1**	**— 226,4**	**+ 127,3**	**+ 579,0**
Пріозерная.									
Олонецкая	63.452	3.168,3	2.238,6	+ 929,7	+ 490,2	+ 819,1	+ 1.241,8	+ 1.066,9	+ 1.030,5
Новгородская	280.611	11.338,9	12.163,3	— 824,4	— 3.304,9	— 3.045,6	— 464,6	+ 1.067,6	+ 1.625,6
Петербургская	106.552	3.328,1	5.394,2	— 2.066,1	— 3.365,3	— 3.261,3	— 1.948,2	— 1.210,2	— 545,6
Псковская	270.040	6 336,3	12.483,0	— 6.146,7	— 5.759,3	— 7.246,0	— 6.086,4	— 6.844,3	— 4.797,7
Итого	**720.655**	**24.171,6**	**32.279,1**	**— 8.107,5**	**—11.939,3**	**—12.733,8**	**— 7.257,4**	**— 5.920,0**	**— 2.687,2**
Литовская.									
Виленская	433.749	11.877,3	15.568,7	— 3.691,4	+ 692,7	— 1.746,8	— 5.314,1	— 7.575,5	— 4.513,5
Ковенская	338.224	14.768,7	14.848,9	— 80,2	+ 3.494,3	+ 310,9	+ 3.242,8	— 5.174,0	— 2.275,2
Гродненская	390.603	13.369,5	14.883,8	— 1.514,3	+ 1.929,9	+ 988,8	— 3.599,2	— 3.721,5	— 3.169,3
Итого	**1.162.576**	**40.015,5**	**45.301,4**	**— 5.285,9**	**+ 6.116,9**	**— 447,1**	**— 5.670,5**	**—16.471,0**	**— 9.958,0**
Прибалтійская.									
Лифляндская	208.833	12.782,8	9.807,2	+ 2.975,6	+ 2.844,1	+ 1.491,4	+ 4.019,4	+ 3.159,9	+ 3.363,2
Курляндская	123.966	7.490,7	7.644,5	— 153,8	+ 443,9	— 649,8	+ 1.213,6	— 1.179,5	— 597,1
Эстляндская	360.534	4 026,0	4.035,5	— 9,5	— 791,7	— 866,2	+ 875,9	+ 143,7	+ 590,8
Итого	**693.333**	**24.299,5**	**21.487,2**	**+ 2.812,3**	**+ 2.496,3**	**— 24,6**	**+ 6.108,9**	**+ 2.124,1**	**+ 3.356,9**
Итого въ 50 губерн.	22.928.387	1.103.064,3	967.549,1	+135.515,2	+129.473,7	+385.987,1	+250.184,9	+ 53.839,7	— 141.910,3
Привислянскій край.									
Варшавская	252.246	15.435,8	12.720,0	+ 2.715,8	+ 5.511,3	+ 5.663,3	+ 113,2	+ 860,8	+ 1.430,2
Калишская	195.700	11.667,8	10.173,8	+ 1.494,0	+ 3.025,3	+ 2.924,9	— 110,7	+ 707,5	+ 923,0
Кѣленская	88.358	3.848,8	4.658,1	— 809,3	— 683,6	+ 217,9	— 1.608,8	— 1.293,5	— 678,6
Ломжинская	116.784	5.568,0	5.555,4	+ 12,6	+ 946,8	+ 2.060,0	— 1.273,1	— 1.506,3	— 164,4
Люблинская	169.076	7.963,9	8.740,1	— 776,2	+ 309,6	+ 1.480,9	— 3.216,6	— 1.435,0	— 1.019,7
Петроковская	172.535	7.674,3	7.625,1	+ 49,2	+ 637,2	+ 2.632,7	— 1.627,0	— 1.779,8	+ 382,9
Плоцкая	149.004	9.465,1	7.899,3	+ 1.565,8	+ 3.023,2	+ 2.726,5	+ 140,0	+ 678,7	+ 1.260,7
Радомская	136.148	6.971,4	6.346,5	+ 624,9	+ 1.401,3	+ 3.060,7	— 1.705,1	— 327,6	+ 695,1
Сувалкская	135.925	6.807,9	7.364,6	— 556,7	+ 598,4	— 58,7	— 1.636,8	— 1.481,6	— 205,0
Сѣдлецкая	164.207	8.603,0	8.213,7	+ 389,3	+ 723,9	+ 1.729,7	— 943,6	— 58,9	+ 495,3
Итого	**1.579.983**	**84.006,6**	**79.296,6**	**+ 4.709,4**	**+15.493,4**	**+22.437,9**	**—11.868,5**	**— 5.635,7**	**+ 3.119,5**
Итого въ 60 губерн.	24.508.370	1.187.070,3	1.046.845,7	+140.224,6	+144.967,1	+408.425,0	+238.316,4	+ 48.204,0	—138 790,8
Сѣвернаго Кавказа.									
Кубанская	166.124	9.808,6	—	—	—	—	— 173,5	+ 1.919,2	+ 507,5
Ставропольская	55.886	2.375,8	—	—	—	—	— 769,5	— 405,7	+ 453,0
Терская	74.174	4.740,0	—	—	—	—	+ 3.191,2	+ 3.278,4	+ 3.293,3
Итого	**296.184**	**16.924,4**	—	—	—	—	**+ 2.248,2**	**+ 4.791,9**	**+ 4.253,8**
Сибирская.									
Енисейская	61.889	3.209,9	—	—	—	—	—	—	—
Иркутская	84.395	Свѣдѣній не получено.					—	—	—
Тобольская	241.391	9.498,3	—	—	—	—	—	— 1.090,9	— 2.510,5
Томская	167.271	Свѣдѣній не получено.					—	—	—
Итого	**554.946**	—	—	—	—	—	—	—	—
Средне-Азіатская.									
Акмолинская	7.924	339,4	—	—	—	—	—	—	—
Семипалатинская	695	35,4	—	—	—	—	—	—	—
Семирѣченская	591	30,6	—	—	—	—	—	—	—
Тургайская	3.472	69,6	—	—	—	—	—	—	—
Итого	**12.682**	**475,0**	—	—	—	—	—	—	—

Процентное отношеніе урожая 1895 г. къ сбору. Rapport % de la récolte en 1895 à la récolte.						Чистый остатокъ 1895 г. въ тысячахъ пудовъ. Produit net de la récolte en 1895 en milliers de pouds.	Чистый остатокъ на одну душу обоего пола сельскаго населенія. Produit net de la récolte par habitant les villes exceptées.						Вѣсъ четверти въ 1895 г. Poids d'une tchetverte en
Среднему за пятилѣтіе 1890—1894. Moyenne pour la quinquennale.	1890.	1891.	1892.	1893.	1894.		1895.	Средній въ пятилѣтіе 1890-1894. Moyenne pour la quinquennale.	1890.	1891.	1892.	1893.	1894.	
							Пудовъ. En pouds.							
11	12	13	14	15	16	17	18	19	20	21	22	23	24	25
137,1	196,2	233,2	140,8	111,8	90,6	61.536,2	19,97	14,14	9,33	7,06	13,85	18,43	22,84	8,3
123,7	216,8	187,7	103,6	82,2	115,5	28.879,0	13,51	11,21	6,06	7,35	13,69	18,30	11,78	8,3
110,6	157,3	140,9	125,4	85,6	82,7	27.305,1	9,87	9,06	6,29	7,43	7,90	12,25	12,10	8,2
126,8	**189,6**	**192,7**	**126,2**	**96,6**	**93,4**	**117.720,3**	**14,74**	**11,60**	**7,42**	**7,26**	**11,71**	**16,21**	**16,19**	**8,3**
97,7	93,2	96,4	96,5	99,0	104,0	9.489,2	7,35	7,83	8,91	8,52	8,03	7,91	6,97	8,8
122,7	86,3	147,9	133,6	149,2	121,5	595,8	1,86	0,02	2,49	1,24	1,36	1,23	1,49	7,9
98,9	**92,7**	**98,6**	**98,4**	**101,8**	**105,0**	**10.085,0**	**6,26**	**6,57**	**8,21**	**7,61**	**6,69**	**6,57**	**5,88**	**8,8**
141,5	118,3	134,9	164,5	150,8	148,2	2.609,0	7,54	5,28	7,16	6,03	4,23	4,90	4,84	9,2
93,2	77,4	78,8	96,1	110,4	116,7	8.837,6	7,16	8,19	10,75	10,48	8,14	6,86	6,01	8,7
61,7	49,7	50,5	63,1	73,3	85,9	2.300,6	3,23	6,11	8,17	8,08	5,93	5,04	3,95	8,5
50,8	52,4	46,7	51,0	48,1	56,9	3.921,0	3,81	10,07	10,89	12,41	10,05	10,77	8,21	8,4
74,9	**66,9**	**65,5**	**76,9**	**80,3**	**90,0**	**17.668,2**	**5,32**	**8,01**	**9,85**	**10,05**	**7,82**	**7,44**	**6,13**	**8,7**
76,3	106,2	87,2	69,1	61,1	72,5	8.097,7	6,17	9,75	7,18	9,20	11,05	12,71	9,72	8,6
99,5	131,0	102,2	128,1	74,1	86,7	11.596,1	7,61	8,14	5,80	8,67	5,91	11,48	9,11	8,3
89,8	116,8	108,0	78,8	78,0	80,8	10.144,7	8,00	9,92	7,84	8,69	11,80	11,76	10,61	8,7
88,3	**118,0**	**98,9**	**87,6**	**70,8**	**80,1**	**29.838,5**	**7,27**	**9,20**	**6,85**	**8,84**	**9,35**	**11,96**	**9,77**	**8,5**
130,9	128,6	113,2	145,9	132,8	135,7	10.496,9	9,97	8,11	8,54	10,03	7,10	8,02	7,67	9,0
98,0	106,3	92,0	119,3	86,4	92,6	6.126,6	10,00	10,07	10,25	12,05	8,54	12,60	11,08	8,8
99,8	83,6	82,3	127,8	104,0	117,2	3.321,3	10,73	9,70	12,13	12,37	6,18	9,64	8,06	9,2
113,1	**111,4**	**99,9**	**133,6**	**109,6**	**116,0**	**19.944,8**	**10,10**	**9,18**	**9,52**	**10,86**	**7,57**	**9,69**	**8,76**	**9,0**
114,0	**113,3**	**153,8**	**129,3**	**105,1**	**88,6**	**901.799,9**	**10,99**	**9,73**	**10,61**	**7,06**	**8,41**	**10,97**	**12,81**	**8,8**
121,4	155,5	158,0	100,7	105,9	110,2	12.637,4	9,67	9,55	8,56	8,32	12,36	11,64	9,49	9,3
114,7	135,0	133,5	99,1	106,5	108,6	9.379,7	11,86	10,86	10,25	10,40	13,18	12,09	10,85	9,3
82,6	84,9	106,0	70,5	74,8	85,0	2.831,6	4,19	5,47	6,08	4,87	6,72	6,11	5,08	9,1
100,2	120,5	158,7	81,4	78,7	97,1	4.251,0	8,57	8,17	8,83	6,05	12,02	12,24	8,32	9,5
91,1	104,0	122,8	71,2	84,7	88,1	6.134,9	6,11	7,77	8,35	6,69	10,13	8,61	7,49	9,1
100,6	109,0	152,3	82,5	81,2	105,3	5.715,9	6,32	6,61	7,03	4,28	8,82	8,70	5,95	9,3
119,8	146,9	140,5	101,5	107,7	115,4	7.811,1	16,45	13,67	12,08	12,82	16,92	15,64	14,01	9,2
109,8	125,2	178,3	80,3	95,5	111,1	5.441,9	7,48	7,22	8,83	4,77	10,48	8,85	6,74	9,2
92,4	109,6	99,1	80,6	82,1	97,1	5.281,1	9,30	10,79	9,06	10,60	12,56	12,75	9,98	9,1
104,7	109,2	125,1	90,1	99,3	106,1	6.739,4	10,23	10,60	11,89	9,76	13,00	11,68	9,8-	9,5
105,9	**122,6**	**136,4**	**87,6**	**93,7**	**103,9**	**66.224,0**	**8,72**	**8,85**	**8,85**	**7,66**	**11,37**	**10,54**	**8,56**	**9,3**
113,4	**113,9**	**152,5**	**125,1**	**104,2**	**89,5**	**968.023,9**	**10,80**	**9,66**	**10,47**	**7,10**	**8,65**	**10,91**	**12,45**	**8,8**
—	—	—	98,2	124,3	105,4	8.469,4	6,12	—	—	—	7,55	5,25	2,90	9,6
—	—	—	75,5	85,4	123,6	2.075,5	3,10	—	—	—	4,80	4,17	2,61	9,5
—	—	—	306,0	324,3	327,6	4.147,5	5,05	—	—	—	2,05	1,89	1,46	9,1
—	—	—	**115,3**	**139,5**	**133,6**	**14.692,4**	5,11	—	—	—	**5,55**	**4,16**	**2,58**	**9,5**
—	—	—	—	—	—	2.662,8	5,83	—	—	—	—	—	—	8,2
—	—	—	—	—	—	—	—	—	—	—	—	—	—	—
—	—	—	—	89,7	79,1	7.555,1	6,01	—	—	—	7,72	8,56	8,6	
—	—	—	—	—	—	—	—	—	—	—	7,55	6,30	—	
—	—	—	—	—	—	—	—	—	—	—	—	—	—	
—	—	—	—	—	—	294,5	0,63	—	—	—	—	—	—	8,0
—	—	—	—	—	—	30,5	0,05	—	—	—	—	—	—	7,7
—	—	—	—	—	—	25,3	0,03	—	—	—	—	—	—	8,0
—	—	—	—	—	—	57,0	0,14	—	—	—	—	—	—	7,7
—	—	—	—	—	—	**407,3**	**0,18**	—	—	—	—	—	—	**8,0**

Озимая пшеница. — Froment d'hiver.

ОБЛАСТИ и ГУБЕРНІИ. Régions et gouvernements.	Посѣвная площадь въ 1895 г. въ десятинахъ. L'arrée cultivée en 1895 en dessiatines.	Общій сборъ въ 1895 г. Récolte totale en 1895.	Средній сборъ въ пятилѣтіе 1890—1894 г. Récolte moyenne pour la quinquennale.	Переборъ (+) или недоборъ (—) въ 1895. Excédant (+) ou déficit (—) en 1895. Противъ. Comparés à. Средняго за пятилѣтіе 1890—1894. Moyenne pour la quinquennale.	1890.	1891.	1892.	1893.	1894.
		Въ тысячахъ пудовъ. En milliers de pouds.							
1	2	3	4	5	6	7	8	9	10
Центральн.-Землед.									
Курская	98.295	7.820,3	4.270,8	+ 3.549,5	+ 3.491,0	+ 5.578,9	+ 4.916,0	+ 4.145,0	— 383,4
Орловская	40.167	3.403,7	2.219,6	+ 1.184,1	+ 1.183,5	+ 2.280,4	+ 1.501,6	+ 491,8	+ 463,3
Тульская	6.234	508,0	477,6	+ 30,4	— 16,6	+ 196,4	+ 52,7	— 81,0	+ 0,7
Рязанская	2.796	266,3	162,2	+ 104,1	+ 54,6	+ 214,0	+ 114,6	+ 111,6	+ 25,4
Тамбовская	15.773	1.307,1	1.031,8	+ 275,3	+ 285,7	+ 984,5	— 57,3	+ 97,2	+ 66,4
Воронежская	54.822	4.792,0	1.887,3	+ 2.904,7	+ 2.218,5	+ 4.341,1	+ 4.034,1	+ 3.097,4	+ 832,2
Итого	**218.087**	**18.097,4**	**10.049,3**	+ 8.048,1	+ 7.216,7	+13.595,3	+10.561,7	+ 7.862,0	+ 1.004,6
Средневолжская.									
Симбирская	17	0,4	10,0	— 9,6	— 27,6	— 10,7	— 4,4	— 3,5	— 1,8
Саратовская	5.469	316,5	217,5	+ 99,0	+ 68,6	+ 162,4	+ 198,6	+ 56,0	+ 9,5
Пензенская	396	18,7	56,0	— 37,3	— 53,9	— 10,8	— 49,6	— 48,8	— 23,3
Казанская	46	1,4	3,1	— 1,7	— 3,5	— 8,3	+ 0,4	+ 1,4	+ 1,4
Нижегородская	743	60,7	40,7	+ 20,0	— 26,3	+ 43,0	+ 7,7	+ 44,5	+ 31,3
Итого	**6.671**	**397,7**	**327,3**	+ 70,4	— 42,7	+ 175,6	+ 152,7	+ 49,6	+ 16,9
Нижневолжская.									
Самарская	102	2,6	44,3	— 41,7	— 176,3	— 22,1	— 5,6	— 2,3	— 2,4
Оренбурская	115	4,7	118,4	— 113,7	+ 4,7	+ 4,7	+ 4,7	+ 4,7	— 587,1
Астраханская	8.033	202,8	61,5	+ 141,3	+ 202,8	+ 202,8	+ 147,3	+ 97,7	+ 56,0
Итого	**8.250**	**210,1**	**224,2**	— 14,1	+ 31,2	+ 185,4	+ 146,4	+ 100,1	— 533,5
Новороссійская.									
Бессарабская	242.850	16.465,5	14.401,4	+ 2.064,1	+ 2.618,0	+ 5.481,4	+10.479,0	—11.552,4	+ 3.294,5
Херсонская	332.641	19.474,7	9.553,7	+ 9.916,0	+ 3.695,1	+14.353,0	+14.105,4	+11.488,9	+ 5.937,4
Таврическая	498.703	20.146,9	15.897,4	+ 4.249,5	+ 9.804,7	+11.501,5	+ 2.920,9	+ 1.851,5	— 4.834,2
Екатеринославская	40.565	1.451,7	1.400,8	+ 50,9	— 12,2	+ 723,2	+ 215,4	+ 306,5	— 978,4
Донского войска область	269.229	8.314,5	10.233,7	— 1.919,2	— 1.938,4	+ 319,8	— 1.830,1	— 4.059,0	— 2.088,5
Итого	**1.383.988**	**65.853,3**	**51.492,0**	+14.361,3	+14.167,2	+32.378,9	+25.890,6	— 1.964,5	+ 1.333,8
Юго-Западная.									
Подольская	436.321	30.930,1	21.625,4	+ 9.304,7	+ 8.360,1	+12.660,7	+13.981,5	+10.887,0	+ 634,1
Кіевская	294.190	27.471,4	18.465,7	+ 9.005,7	+ 9.160,0	+ 9.626,0	+ 6.726,2	+19.472,8	+ 43,5
Волынская	196.888	9.011,8	9.510,6	— 498,8	+ 2.346,2	+ 61,0	— 1.511,1	+ 303,3	— 3.693,3
Итого	**927.399**	**67.413,3**	**49.601,7**	+17.811,6	+19.866,3	+22.347,7	+19.196,6	+30.663,1	— 3.015,9
Малороссійская.									
Харьковская	55.056	4.767,4	2.494,3	+ 2.273,1	+ 2.306,9	+ 3.180,8	+ 2.652,3	+ 1.772,3	+ 1.453,0
Черниговская	3.381	221,9	227,7	— 5,8	+ 16,7	+ 32,3	— 26,3	+ 19,7	— 71,5
Полтавская	64.694	4.681,3	3.856,0	+ 825,3	— 977,8	+ 2.330,3	+ 2.321,6	+ 1.592,6	— 1.140,4
Итого	**123.131**	**9.670,6**	**6.578,0**	+ 3.092,6	+ 1.345,8	+ 5.543,4	+ 4.947,6	+ 3.384,6	+ 241,1
Московск.-Промышлен.									
Владимірская	35	6,8	17,2	— 16,4	— 42,1	— 10,0	— 13,7	— 16,8	+ 0,8
Московская	—	—	2,9	— 2,9	— 3,7	— 2,9	— 7,4	— 0,6	—
Калужская	1.603	77,0	84,3	— 7,3	+ 4,5	— 21,2	— 9,7	— 9,5	— 0,6
Тверская	344	19,7	1,6	+ 18,1	+ 14,9	+ 19,3	+ 19,2	+ 18,4	+ 18,5
Ярославская	62	2,5	10,1	— 7,6	— 1,1	— 1,8	— 7,9	— 22,1	— 5,2
Костромская	179	5,7	9,4	— 3,7	— 7,2	— 7,7	— 11,1	+ 5,4	+ 2,3
Итого	**2.223**	**105,7**	**125,5**	— 19,8	— 34,7	— 24,3	— 30,6	— 25,2	+ 15,8
Бѣлорусская.									
Могилевская	3.271	104,2	190,8	— 86,6	— 14,9	— 8,2	— 168,0	— 77,8	— 164,2
Минская	15.052	625,5	888,2	— 262,7	— 131,4	— 218,2	— 528,6	— 272,1	— 163,3
Витебская	4.931	133,3	195,1	— 61,8	+ 8,6	+ 9,7	— 66,9	— 83,4	— 177,2
Смоленская	188	11,5	65,3	— 53,8	— 89,5	— 83,2	— 67,6	— 11,3	— 17,4
Итого	**23.442**	**874,5**	**1.339,4**	— 464,9	— 227,2	— 299,9	— 831,1	— 444,6	— 522,1

Процентное отношеніе урожая 1895 г. къ сбору. Rapport % de la récolte en 1895 à la récolte. Среднему за пятилѣтіе 1890 — 1894. Moyenne pour la quinquennale.	1890.	1891.	1892.	1893.	1894.	Чистый остатокъ 1895 г. въ тысячахъ пудовъ. Produit net de la récolte en 1895 en milliers de pouds.	Чистый остатокъ на одну душу обоего пола сельскаго населенія. Produit net de la récolte par habitant, les villes exceptées. 1895.	Средній въ пятилѣтіе 1890-1894. Moyenne pour la quinquennale.	1890.	189 .	1892.	1893.	1894.	Вѣсъ четверти въ 1895 г. Poids d'une tchetverte en ▸
							Пудовъ. En pouds.							
11	12	13	14	15	16	17	18	19	20	21	22	23	24	25
183,1	180,6	348,9	269,3	212,8	95,3	6.844,5	2,85	1,48	1,69	0,68	0,86	1,27	3,08	9,8
153,3	153,3	303,0	178,9	116,9	115,8	2.992,7	1,54	0,97	1,10	0,47	0,75	1,34	1,31	10,0
106,4	96,8	163,0	111,6	86,2	100,1	448,8	0,31	0,27	0,34	0,17	0,24	0,35	0,29	10,0
164,1	125,8	509,0	175,5	172,1	110,5	238,7	0,13	0,07	0,19	0,01	0,06	0,07	0,11	10,1
126,7	128,0	405,2	95,8	108,3	105,4	1.158,5	0,42	0,30	0,34	0,05	0,41	0,38	0,37	10,0
253,9	186,2	1.062,8	632,3	282,8	121,0	4.286,6	1,82	0,56	0,85	0,00	0,15	0,54	1,33	9,9
180,1	**166,3**	**402,0**	**240,2**	**176,8**	**105,9**	**15.969,8**	**1,22**	**0,63**	**0,77**	**0,22**	**0,41**	**0,67**	**1,15**	**9,9**
4,0	1,7	3,6	8,3	10,3	18,2	0,2	0,00	0,00	0,01	—	—	—	0,00	9,0
145,5	127,7	205,4	268,4	121,5	102,9	271,2	0,12	0,08	0,10	0,05	0,04	0,11	0,12	9,8
33,4	25,8	63,4	27,4	27,7	44,3	15,2	0,01	0,03	0,04	0,01	0,03	0,04	0,02	9,3
41,9	28,6	14,4	140,0	—	—	1,0	0,00	—	—	—	—	—	—	10,0
149,1	69,8	342,9	114,5	374,7	206,5	52,8	0,03	0,02	0,05	—	0,03	0,01	0,02	9,8
121,5	**90,3**	**179,1**	**162,3**	**114,2**	**104,4**	**340,4**	**0,04**	**0,03**	**0,04**	**0,02**	**0,02**	**0,03**	**0,04**	**9,7**
5,9	1,5	10,5	32,0	53,1	52,0	1,9	0,00	0,01	0,06	—	—	0,00	0,00	9,0
4,0	—	—	—	—	0,8	3,7	0,00	0,08	—	—	—	—	0,39	7,6
329,8	—	—	365,4	193,0	138,1	175,1	0,41	0,13	—	—	0,08	0,22	0,30	9,2
93,7	**117,4**	**850,6**	**329,8**	**191,0**	**28,3**	**180,7**	**0,04**	**0,04**	**—**	**—**	**0,01**	**0,02**	**0,15**	**9,1**
114,3	118,9	149,9	275,0	58,8	125,0	14.125,7	9,85	8,74	9,54	7,24	2,40	18,72	7,64	9,6
203,7	123,4	380,2	362,7	243,9	143,9	17.342,8	9,81	4,70	9,71	2,20	1,94	4,33	6,56	9,8
126,7	194,8	233,0	117,0	110,1	80,7	17.025,1	16,24	14,09	9,86	7,86	15,35	16,87	21,37	9,5
103,6	99,2	199,3	117,4	126,8	59,7	1.190,8	0,73	0,74	0,79	0,33	0,63	0,65	1,29	9,6
81,2	81,1	104,0	82,0	67,2	79,9	6.800,4	3,30	4,57	5,63	3,79	4,45	6,19	4,43	9,7
127,9	**127,4**	**196,7**	**164,8**	**97,1**	**102,1**	**56.484,8**	**7,12**	**5,81**	**6,68**	**3,89**	**4,03**	**8,49**	**7,02**	**9,7**
143,0	137,0	169,3	182,5	154,3	102,1	26.830,7	10,49	7,32	8,63	6,66	5,27	7,09	10,33	9,7
148,8	150,0	153,9	132,4	343,5	100,2	24.572,4	8,31	5,54	6,03	5,86	6,26	2,24	8,29	9,8
94,8	135,2	100,7	85,6	103,5	71,0	7.135,0	2,98	3,44	2,54	3,66	3,86	3,15	4,49	10,1
135,9	**141,8**	**149,6**	**139,8**	**183,4**	**95,7**	**58.538,1**	**7,40**	**5,48**	**5,82**	**5,46**	**5,91**	**4,09**	**7,80**	**9,8**
191,1	193,8	300,5	225,4	159,2	143,8	4.318,8	1,97	0,93	0,95	0,48	0,76	1,24	1,34	9,6
97,5	108,1	117,0	89,4	109,7	75,6	192,8	0,09	0,10	0,10	0,09	0,11	0,08	0,12	9,4
121,4	82,7	199,1	198,4	151,6	80,4	4.129,9	1,05	1,17	1,97	0,61	0,61	0,97	1,86	9,3
147,0	**116,2**	**234,3**	**204,8**	**153,8**	**102,6**	**8.641,5**	**1,22**	**0,78**	**1,10**	**0,42**	**0,50**	**0,79**	**1,19**	**9,5**
4,7	1,9	7,4	5,5	4,5	—	0,5	0,00	0,01	0,02	0,01	0,01	0,01	—	10,0
—	—	—	—	—	—	—	—	0,00	—	—	—	0,00	—	—
91,3	106,2	78,4	88,8	89,0	99,2	58,1	0,05	0,06	0,05	0,08	0,06	0,06	0,05	9,7
1.231,3	410,4	4.925,0	3.940,0	1.515,4	1.641,7	16,6	0,01	0,00	—	—	—	—	0,00	9,2
24,8	69,4	58,1	24,0	10,2	32,5	1,9	0,00	0,01	—	—	0,01	0,02	0,01	9,7
60,6	44,2	42,5	33,9	1.900,0	167,6	4,1	0,00	0,01	0,01	0,01	0,01	0,01	0,01	9,1
84,2	**75,3**	**81,3**	**77,5**	**80,7**	**117,6**	**81,2**	**0,01**	**0,01**	**0,01**	**0,01**	**0,01**	**0,01**	**0,01**	**9,5**
54,6	87,4	92,4	38,3	57,3	38,8	71,5	0,05	0,12	0,08	0,08	0,18	0,11	0,16	9,6
70,4	82,6	74,1	54,2	69,7	79,3	497,2	0,29	0,46	0,44	0,50	0,62	0,48	0,37	9,6
68,3	106,9	107,8	66,6	61,5	42,9	86,5	0,07	0,13	0,09	0,09	0,13	0,15	0,21	9,2
17,6	11,4	12,1	14,5	50,4	39,8	9,6	0,01	0,04	0,07	0,07	0,05	0,01	0,02	9,7
68,3	**79,4**	**74,5**	**51,2**	**66,3**	**62,6**	**664,8**	**0,12**	**0,21**	**0,19**	**0,20**	**0,25**	**0,20**	**0,20**	**9,5**

Озимая пшеница. — Froment d'hiver.

ОБЛАСТИ и ГУБЕРНІИ. Régions et gouvernements.	Посѣвная площадь въ 1895 г., въ десятинахъ. L'arrée cultivée en 1895 en dessiatines.	Общій сборъ въ 1895 г. Récolte totale en 1895.	Средній сборъ въ пятилѣтіе 1890—1894 г. Récolte moyenne pour la quinquennale.	Переборъ (+) или недоборъ (—) въ 1895 Excédant (+) en déficit (—) en 1895				
				Средняго за пятилѣтіе 1890-1894. Moyenne pour la quinquennale.	Противъ. Comparés à. 1890.	1891.	1892.	1893.	1894.
		Въ тысячахъ пудовъ. En milliers de pouds.							
1	2	3	4	5	6	7	8	9	10
Пріуральская.									
Вятская	—	—	3,5	— 3,5	— 8,2	— 1,7	—	— 2,3	— 5,5
Уфимская	9	0,3	56,5	— 56,2	— 208,4	+ 0,3	— 32,5	— 38,9	— 1,7
Пермская	29	1,7	71,2	— 69,5	— 165,1	— 9,5	— 82,9	— 1,7	— 88,2
Итого	**38**	**2,0**	**131,2**	**— 129,2**	**— 381,7**	**— 10,9**	**— 115,4**	**— 42,9**	**— 95,4**
Крайняго Сѣвера.									
Вологодская	56	2,1	38,8	— 36,7	— 35,9	— 153,6	+ 1,7	+ 2,1	+ 2,1
Архангельская	—	—	—	—	—	—	—	—	—
Итого	**56**	**2,1**	**38,8**	**— 36,7**	**— 35,9**	**— 153,6**	**+ 1,7**	**+ 2,1**	**+ 2,1**
Пріозерная.									
Олонецкая	—	—	—	—	—	—	—	—	—
Новгородская	—	—	25,5	— 25,5	— 87,3	— 33,9	— 1,6	— 0,6	— 4,2
С.-Петербургская	252	13,2	8,8	+ 4,4	— 7,0	+ 3,0	+ 9,1	+ 9,6	+ 7,1
Псковская	6.239	193,1	227,0	— 33,9	+ 3,1	— 34,1	— 27,3	+ 6,2	— 117,5
Итого	**6.491**	**206,3**	**261,3**	**— 55,0**	**— 91,2**	**— 65,0**	**— 19,8**	**+ 15,2**	**— 114,6**
Литовская.									
Виленская	11.655	339,1	473,3	— 134,2	— 48,0	— 126,2	— 74,3	— 287,7	— 134,8
Ковенская	30.058	1.509,6	1.587,5	— 77,9	+ 165,4	+ 123,0	+ 410,1	— 691,2	— 397,0
Гродненская	30.454	1.507,8	1.587,2	— 79,4	+ 140,4	+ 360,2	— 612,8	— 427,0	+ 142,4
Итого	**72.167**	**3.356,5**	**3.648,0**	**— 291,5**	**+ 257,8**	**+ 357,0**	**— 277,0**	**— 1.405,9**	**— 389,4**
Прибалтійская.									
Лифляндская	8.712	610,2	246,9	+ 363,3	+ 443,5	+ 452,0	+ 495,2	+ 238,6	+ 187,3
Курляндская	20.984	1.383,0	1.358,9	+ 24,1	+ 383,1	+ 254,2	+ 120,3	— 409,7	— 227,6
Эстляндская	10.689	127,4	118,9	+ 8,5	+ 55,0	+ 70,9	— 4,4	+ 13,7	— 92,9
Итого	**40.385**	**2.120,6**	**1.724,7**	**+ 395,9**	**+ 881,6**	**+ 777,1**	**+ 611,1**	**— 157,4**	**— 133,2**
Итого въ 50 губерніяхъ	**2.812.328**	**168.310,1**	**125.541,4**	**+42.768,7**	**+42.953,2**	**+74.806,7**	**+60.234,5**	**+38.036,2**	**— 2.189,8**
Привислянскій край.									
Варшавская	65.906	4.446,3	5.223,7	— 777,4	+ 849,0	+ 481,6	— 3.266,2	— 1.410,2	— 541,4
Калишская	41.977	2.950,0	2.644,3	+ 305,7	+ 1.267,1	+ 1.219,8	— 1.391,3	— 117,7	+ 550,5
Кѣлецкая	45.810	3.082,2	3.246,3	— 164,1	+ 801,6	+ 569,0	— 1.064,3	— 820,1	— 306,5
Ломжинская	27.594	1.652,1	1.550,9	+ 101,2	+ 827,2	+ 921,0	— 579,2	— 962,2	+ 299,1
Люблинская	84.681	5.865,8	5.579,1	+ 286,7	+ 1.457,8	+ 2.011,5	— 1.797,8	— 390,8	+ 153,0
Петроковская	25.145	1.413,4	1.226,7	+ 186,7	+ 568,1	+ 578,5	+ 408,0	— 673,3	+ 52,4
Плоцкая	46.549	3.101,0	3.028,7	+ 72,3	+ 1.287,3	+ 1.018,9	— 1.542,3	— 380,1	— 22,4
Радомская	36.738	2.645,7	2.324,8	+ 320,9	+ 1.077,3	+ 1.012,9	— 603,9	— 198,1	+ 316,3
Сувалкская	22.560	1.367,3	1.357,1	+ 10,2	+ 325,0	+ 391,5	— 558,7	— 337,6	+ 230,6
Сѣдлецкая	31.945	2.047,7	1.821,6	+ 226,1	+ 261,0	+ 500,9	+ 215,9	— 240,4	+ 393,1
Итого	**428.905**	**28.571,5**	**28.003,2**	**+ 568,3**	**+ 8.721,4**	**+ 8.705,6**	**—10.179,8**	**— 5.530,5**	**+ 1.124,7**
Итого въ 60 губерніяхъ	**3.241.233**	**196.881,6**	**153.544,6**	**+43.337,0**	**+51.674,6**	**+83.512,3**	**+50.054,7**	**+32.505,7**	**— 1.065,1**
Сѣвернаго Кавказа.									
Кубанская	958.919	56.906,1	—	—	—	—	— 6.308,0	+11.294,6	+ 3.855,8
Ставропольская	479.897	24.074,7	—	—	—	—	+ 510,5	— 1.739,5	+ 7.359,2
Терская	98.137	5.457,6	—	—	—	—	+ 2.738,6	+ 1.676,8	+ 2.935,1
Итого	**1.536.953**	**86.438,4**	—	—	—	—	**— 3.058,9**	**+11.231,9**	**+ 14.150,1**
Сибирскія.									
Енисейская	1.271	96,6	—	—	—	—	—		
Иркутская	391	Свѣдѣній не полу чено.					—	—	—
Тобольская	189	7,8	—	—	—	—	—	+ 5,8	+ 4,2
Томская	83	Свѣдѣній не полу чено.					—	—	—
Итого	**1.934**	—	—	—	—	—	—	—	—
Средне-Азіатскія.									
Акмолинская	—	—	—	—	—	—	—	—	—
Семипалатинская	—	—	—	—	—	—	—	—	—
Семирѣченская	30	2,4	—	—	—	—	—	—	—
Тургайская	—	—	—	—	—	—	—	—	—
Итого	**30**	**2,4**	—	—	—	—	—	—	—

Процентное отношеніе урожая 1895 г. къ сбору. Rapport % de la récolte en 1895 à la récolte.						Чистый остатокъ 1895 г. въ тысячахъ пудовъ. Produit net de la récolte en 1895 en milliers de pouds.	Чистый остатокъ на одну душу обоего пола сельскаго населенія. Produit net de la récolte par habitant les villes exceptées.						Вѣсъ четверти въ 1895 г. Poids d'une tchétverte en »
Среднему за пятилѣтіе 1890 — 1894. Moyenne pour la quinquennale.	1890.	1891.	1892.	1893.	1894.		1895.	Средній въ пятилѣтіе 1890-1894 Moyenne pour la quinquennale.	1890.	1891.	1892.	1893.	1894.	
							Пудовъ. En pouds.							
11	12	13	14	15	16	17	18	19	20	21	22	23	24	25
—	—	—	—	—	—	—	—	—	—	—	—	—	—	—
0,5	0,1	—	0,9	0,8	15,0	0,2	0,00	0,02	0,07	—	0,01	0,02	0,00	8,9
2,4	1,0	15,2	2,0	50,0	1,9	1,4	0,00	0,02	0,04	—	0,03	—	0,02	8,3
1,5	**0,5**	**15,5**	**1,7**	**4,5**	**2,1**	**1,6**	**0,00**	**0,01**	**0,03**	**—**	**0,01**	**0,01**	**0,01**	**8,4**
5,4	5,5	1,3	525,0	—	—	1,5	0,00	0,02	0,03	0,08	—	—	0,00	10,2
—	—	—	—	—	—	—	—	—	—	—	—	—	—	—
5,4	**5,5**	**1,3**	**525,0**	**—**	**—**	**1,5**	**0,00**	**0,02**	**0,02**	**0,07**	**—**	**—**	**0,00**	**10,2**
—	—	—	—	—	—	—	—	—	—	—	—	—	—	—
—	—	—	—	—	—	—	—	0,02	0,07	0,02	—	0,00	0,00	—
150,0	65,3	129,4	322,0	366,7	216,4	11,0	0,02	0,01	0,03	0,01	—	—	0,01	9,6
85,1	101,6	85,0	87,6	103,3	62,2	133,8	0,13	0,18	0,16	0,21	0,17	0,15	0,24	9,1
79,0	**69,3**	**76,0**	**91,2**	**108,0**	**64,3**	**144,8**	**0,04**	**0,07**	**0,08**	**0,07**	**0,06**	**0,05**	**0,07**	**9,1**
71,6	87,6	72,9	82,0	54,1	71,6	229,4	0,18	0,31	0,27	0,33	0,24	0,43	0,28	8,9
95,1	112,3	108,9	137,3	68,6	79,2	1.215,1	0,80	0,90	0,80	0,85	0,59	1,30	1,05	9,2
95,0	110,2	130,5	71,1	77,1	110,4	1.238,3	0,98	1,08	1,02	0,82	1,51	1,38	0,84	9,1
92,0	**108,3**	**111,9**	**92,4**	**70,5**	**89,6**	**2.682,8**	**0,65**	**0,77**	**0,70**	**0,68**	**0,77**	**1,05**	**0,74**	**9,1**
247,1	366,0	385,7	530,6	164,2	144,3	519,1	0,49	0,21	0,15	0,14	0 10	0,31	0,35	9,6
101,8	138,3	122,5	109,5	77,1	85,9	1.155,7	1,89	1,94	1,47	1,71	1,41	2,66	2,28	9,3
107,1	175,7	225,5	96,7	112,5	57,8	107,2	0,35	0,29	0,19	0,14	0,26	0,29	0,55	10,0
123,0	**171,2**	**157,8**	**140,5**	**93,1**	**94,1**	**1.782,0**	**0,90**	**0,75**	**0,55**	**0,61**	**0,62**	**1,02**	**0,97**	**9,4**
134,1	**134,3**	**180,0**	**155,7**	**129,2**	**98,7**	**145.514,0**	**1,77**	**1,32**	**1,44**	**1,00**	**1,07**	**1,43**	**1,80**	**9,7**
85,1	123,6	112,1	57,7	75,9	89,1	3.698,8	2,83	4,08	3,30	3,72	6,36	4,78	3,44	9,6
111,6	175,3	170,5	68,0	96,2	122,9	2.464,4	3,12	2,96	2,19	2,24	5,06	3,53	2,40	9,6
94,9	135,1	122,6	74,3	79,0	91,0	2.512,1	3,71	4,07	3,36	3,79	5,37	4,98	4,03	9,5
106,5	200,3	226,0	74,0	63,2	122,1	1.326,3	2,67	2,35	1,66	1,42	3,95	4,68	1,96	9,8
105,1	133,1	152,2	76,5	93,8	102,7	4.913,8	4,89	5,24	5,09	4,34	7,54	5,97	5,00	9,5
115,2	167,2	169,3	140,6	67,7	103,8	1.129,2	1,25	1,16	0,99	0,89	0,98	2,04	1,20	9,7
102,4	171,0	148,9	66,8	89,1	99,3	2.560,0	5,39	5,50	3,68	4,32	8,70	6,32	5,45	9,6
113,8	168,7	162,0	81,4	93,0	113,6	2.206,7	3,03	2,87	2,40	2,52	4,17	3,60	2,67	9,6
100,8	131,2	140,1	71,0	80,2	120,3	1.104,4	1,99	2,07	1,66	1,53	2,92	2,70	1,67	9,4
112,4	114,6	135,6	111,8	89,5	123,8	1.676,1	2,54	2,46	2,86	2,42	2,54	3,21	2,04	9,8
102,0	**143,9**	**143,8**	**73,7**	**83,8**	**104,1**	**23.591,8**	**3,10**	**3,31**	**2,75**	**2,76**	**4,80**	**4,17**	**3,01**	**9,6**
128,2	**135,6**	**173,7**	**134,1**	**119,8**	**99,5**	**169.105,8**	**1,88**	**1,48**	**1,54**	**1,13**	**1,37**	**1,64**	**1,90**	**9,7**
—	—	—	90,0	124,8	107,3	49.015,5	35,44	—	—	—	44,34	30,11	16,45	9,8
—	—	—	102,2	93,3	144,0	21.327,8	31,85	—	—	—	35,80	38,83	22,63	9,8
—	—	—	20'7	144,3	216,8	4.601,6	5,61	—	—	—	3,62	4,95	2,42	9,6
—	—	—	**96,6**	**114,9**	**119,6**	**74.944,9**	**26,09**	—	—	—	**32,07**	**26,02**	**14,68**	**9,8**
—	—	—	—	—	—	83,7	0,18	—	—	—	—	—	—	8,5
—	—	—	—	—	—	—	—	—	—	—	—	—	—	—
—	—	—	—	390,0	216,6	6,2	00,0	—	—	—	—	0,00	0,00	9,6
—	—	—	—	—	—	—	—	—	—	—	—	0,09	0,03	—
—	—	—	—	—	—	—	—	—	—	—	—	—	—	—
—	—	—	—	—	—	—	—	—	—	—	—	—	—	—
—	—	—	—	—	—	—	—	—	—	—	—	—	—	—
—	—	—	—	—	—	—	—	—	—	—	—	—	—	—
—	—	—	—	—	—	2,1	0,00	—	—	—	—	—	—	8,0
—	—	—	—	—	—	—	—	—	—	—	—	—	—	—
—	—	—	—	—	—	**2,1**	**0,00**	—	—	—	—	—	—	**8,0**

Сборъ соломы и сѣна въ тыс. пуд. Récolte de la paille et du foin en milliers de pouds.

ОБЛАСТИ И ГУБЕРНІИ. RÉGIONS ET GOUVERNEMENTS.	СОЛОМА. PAILLE.		СѢНО. FOIN.					
			Съ заливныхъ луговъ. Des prés innondés.		Съ незаливныхъ луговъ. Des prés non innondés.		ВСЕГО. EN GÉNÉRAL.	
	Озимой ржи. Du seigle d'hiver.	Озимой пшеницы. Du froment d'hiver.	Площадь луговъ въ десятинахъ. L'arrée des prés en dessiatines.	Сборъ. Récolte.	Площадь луговъ въ десятинахъ. L'arrée des prés en dessiatines.	Сборъ. Récolte.	Площадь луговъ въ десятинахъ. L'arrée des prés en dessiatines.	Сборъ. Récolte.
1	2	3	4	5	6	7	8	9
Центральн.-Землед.								
Курская	62.478,6	7.985,2	127.790	18.328,0	71.144	8.178,1	198.934	26.506,1
Орловская	40.394,2	3.718,5	79.397	10.142,0	193.171	18.673,1	272.568	28.815,1
Тульская	34.207,2	587,8	32.709	5.295,9	126.577	12.152,5	159.286	17.448,4
Рязанская	37.727,2	204,3	154.177	24.637,6	172.065	18.155,6	326.242	42.793,2
Тамбовская	72.949,4	1.034,9	138.616	16.854,6	131.265	12.041,2	269.881	28.895,8
Воронежская	70.400,1	4.878,4	117.394	18.383,8	354.954	26.735,7	472.348	45.119,5
Итого	**318.156,7**	**18.409,1**	**650.083**	**93.641,9**	**1.049.176**	**95.936,2**	**1.699.259**	**189.578,1**
Средневолжская.								
Симбирская	29.035,4	0,1	97.193	9.069,5	59.578	4.313,4	156.771	13.382,9
Саратовская	53.872,2	301,2	150.613	13.110,7	200.740	12.425,5	351.353	25.536,2
Пензенская	42.069,1	19,0	70.917	7.585,5	83.536	6.925,8	154.453	14.511,3
Казанская	47.864,1	2,4	172.382	18.344,3	166.609	14.906,7	338 991	33.251,0
Нижегородская	28.158,5	52,9	122.266	13.427,8	133.384	10.891,1	255.650	24.318,9
Итого	**200.999,3**	**375,6**	**613.371**	**61.537,8**	**643.847**	**49.462,5**	**1.257.218**	**111.000,3**
Нижневолжская.								
Самарская	37.020,0	2,2	194.056	15.941,4	862.797	39.143,6	1.056.853	55.085,0
Оренбургская	5.883,7	3,2	340.381	33.222,9	552.807	40.941,8	893.188	74.164,7
Астраханская	1.588,1	149,0	347.440	35.963,2	103.461	5.985,2	450.901	41.948,4
Итого	**44.491,8**	**154,4**	**881.877**	**85.127,5**	**1.519.065**	**86.070,6**	**2.400.942**	**171.198,1**
Новороссійская.								
Бессарабская	8 683,5	15.436,2	10.014	1.198,4	73.778	6.315,4	83.792	7.513,8
Херсонская	23.352,7	15.793,3	31.650	2.863,9	666.729	44.670,0	698.379	47.533,9
Таврическая	10.415,5	18.649,3	12.895	920,8	128.094	6.417,7	140.989	7.338,5
Екатеринославская	9.443,5	1.818,1	102.608	8 694,4	465.434	31.452,9	568.042	40.147,3
Донского войска область	24.160,4	9.823,8	415.025	38.944,5	1.810.733	101.093,5	2.225.758	140.038,0
Итого	**76.055,6**	**61.520,7**	**572.192**	**52.622,0**	**3.144.768**	**189.949,5**	**3 716.960**	**242.571,5**
Юго-Западная.								
Подольская	19.355,3	31.435,0	28.934	3.918,5	73.392	8.011,1	102.326	11.929,6
Кіевская	28.646,8	26.306,3	99.034	11.073,5	103.689	10.659,2	202.723	21.732,7
Волынская	18.403,6	10.783,4	193.088	15.787,4	502.647	36 288,0	695.735	52.075,4
Итого	**66.405,7**	**68.524,7**	**321.056**	**30.779,4**	**679.728**	**54.958,3**	**1.000.784**	**85.737,7**
Малороссійская.								
Харьковская	36.715,4	5.346,9	99.186	13.476,0	185.227	15.071,1	284.413	28.547,1
Черниговская	27.162,3	264,2	206.048	25.623,3	312.810	28.563,2	518.858	54.186,4
Полтавская	35.176,1	5.165,5	170.760	20.201,9	288.227	26.606,6	458.987	46.808,6
Итого	**99.053,8**	**10.776,6**	**475 994**	**59.301,2**	**786.264**	**70.240,9**	**1.262.258**	**129.542,1**
Московск.-Промышл.								
Владимірская	17.765,0	1,2	122.153	14.104,4	256.648	18.635,8	378 801	32.740,2
Московская	11.093,9	—	48.898	6.468,5	401.401	32.527,4	450.299	38.995,9
Калужская	11.492,5	66,7	39.724	5.683,6	190.176	16.183,2	229.900	21.866,8
Тверская	30.008,2	26,1	49 582	5.445,8	1.096.124	98.875,2	1.145.706	104.321,0
Ярославская	14.001,9	3,8	35.385	4.650,4	369.853	32.776,7	405.238	37.427,1
Костромская	19.310,3	8,2	113.575	11.334,0	285.088	19.295,0	398.663	30.629,0
Итого	**103.671,8**	**106,0**	**409.317**	**47.686,7**	**2.599.290**	**218.293,3**	**3.008.607**	**265.980,0**
Бѣлорусская.								
Могилевская	16.838,6	167,4	111.612	15.216,1	267.317	25.544,7	378.929	40.760,8
Минская	20.787,2	912,3	324.477	31.966,6	459.032	37.485,0	783·509	69.451,6
Витебская	9.791,2	235,7	52.857	4.785,1	346.531	24.630,4	399.388	29.415,5
Смоленская	21.155,2	11,1	83.140	10.313,9	501.284	42.172,6	584.424	52.486,5
Итого	**68.572,2**	**1.326,5**	**572.086**	**62.281,7**	**1.574.164**	**129.832,7**	**2.146 250**	**192.114,4**

Сборъ соломы и сѣна въ тыс. пуд. Récolte de la paille et du foin en milliers de pouds.

ОБЛАСТИ И ГУБЕРНІИ. RÉGIONS ET GOUVERNEMENTS.	СОЛОМА. PAILLE.		СѢНО. FOIN.					
			Съ заливныхъ луговъ. Des prés innondés.		Съ незаливныхъ луговъ. Des prés non innondés.		ВСЕГО. EN GÉNÉRAL.	
	Озимой ржи. Du seigle d'hiver.	Озимой пшеницы. Du froment d'hiver.	Площадь луговъ въ десятинахъ. L'arrée des prés en dessiatines.	Сборъ. Récolte.	Площадь луговъ въ десятинахъ. L'arrée des prés en dessiatines.	Сборъ. Récolte.	Площадь луговъ въ десятинахъ. L'arrée des prés en dessiatines.	Сборъ. Récolte.
1	2	3	4	5	6	7	8	9
Пріуральская.								
Вятская.	94.372,6	—	401.118	39.547,1	527.275	38 907,7	928.393	78.454,8
Уфимская	40.816,0	0,5	163.899	18.734,4	542.722	46.908,0	706.621	65.642,4
Пермская	45.203,2	2,5	252.231	29.532,1	1.404.045	124.904,2	1.656.276	154.436,3
Итого . .	**180.391,8**	**3,0**	**817.248**	**87.813,6**	**2.474.042**	**210.719,9**	**3.291.290**	**298.533,5**
Крайняго Сѣвера								
Вологодская.	16.363,6	2,7	158.216	17.208,2	553.131	40.221,8	711.347	57.430,0
Архангельская.	1.532,0	—	104.711	11.619,8	81.050	6.267,3	185.761	17.887,1
Итого. . .	**17.895,6**	**2,7**	**262.927**	**28.828,0**	**634.181**	**46.489,1**	**897.108**	**75.317,1**
Пріозерная.								
Олонецкая	5.232,2	—	33.696	2.772,1	263.656	19.559,2	297.352	22.331,3
Новгородская.	19.016,2	—	86.143	9.108,9	599.034	44.757,7	685.177	53.866,6
Петербургская	6.396,4	22,9	58.979	6.758,6	398.445	33.247,3	457.424	40.005,9
Псковская	10.876,9	292,1	30.127	3.456,5	336.103	24.878,5	366.230	28.335,0
Итого. . .	**41.521,7**	**315,0**	**208.945**	**22.096,1**	**1.597.238**	**122.442,7**	**1.806.183**	**144.538,8**
Литовская.								
Виленская	19.969,6	498,3	71.872	7.268,4	276.860	20.931,3	348.732	28.199,7
Ковенская.	27.776,6	2.559,4	52.028	4.679,8	412.361	25.971,2	464.389	30.651,0
Гродненская	17.046,1	1.923,3	116.178	11.380,6	486.803	36.613,2	602.981	47.993,8
Итого. . .	**64.792,3**	**4.981,0**	**240.078**	**23.328,8**	**1.176.024**	**83.515,7**	**1.416.102**	**106.844,5**
Прибалтійскій.								
Лифляндская	22.946,4	861,0	61.866	5.620,4	707.071	42.740,0	768.937	48.360,4
Курляндская	13.822,8	2.306,4	19.949	1.895,8	274.074	15.196,1	294.023	17.091,9
Эстляндская	7.794,0	216,8	31.097	2.267,8	358.263	14.944,0	389.360	17.211,8
Итого. . .	**44.563,2**	**3.384,2**	**112.912**	**9.784,0**	**1.339.408**	**72.880,1**	**1.452.320**	**82.664,1**
Итого въ 50 губ. .	**1.326.571,5**	**169.883,5**	**6.138.086**	**613.127,5**	**19.217.195**	**1.247.259,7**	**25.355.281**	**1.860.387,2**
Привислянскій край.								
Варшавская	24.209,4	6.830,2	28.700	3.298,1	58.004	6.854,2	86.704	10.152,3
Калишская.	20.654,2	4.737,6	28.746	4.127,3	42.139	5.319,2	70.885	9.446,5
Кѣлецкая	7.367,9	5.134,7	16.447	2.248,5	42.211	5.218,9	58.658	7.467,4
Ломжинская	10.331,3	2.744,4	24.607	2.736,3	51.899	4.430,6	76.506	7.166,9
Люблинская	12.064,2	7.944,7	40.766	5.130,2	71.870	8.509,9	112.636	13.640,1
Петроковская.	15.566,6	2.701,5	20.453	2.388,3	45.372	4.930,5	65.825	7.318,8
Плоцкая.	18.464,9	5.792,2	18.082	2.065,1	44.760	5.189,5	62.842	7.254,6
Радомская.	11.468,2	3.678,4	20.694	2.518,2	38.905	3.924,9	59.599	6.443,1
Сувалкская.	13.354,3	2.279,5	20.027	2.069,5	74.368	7.522,3	94.395	9.591,8
Сѣдлецкая.	14.162,0	3.303,8	43.071	4.460,1	94.663	8.856,2	137.734	13.316,3
Итого. . .	**147.643,0**	**45.147,0**	**261.593**	**31.041,6**	**564.191**	**60.756,2**	**825.784**	**91.797,8**
Итого въ 60 губ. .	**1.474 214**	**216.030,5**	**6.399.679**	**644.169,1**	**19.781.386**	**1.308.015,9**	**26.181.065**	**1.952.185,0**
Сѣверо-Кавказскій.								
Кубанская	10.829,2	57.642,0	37.845	4.307,8	1.144.368	148.943,0	1.182.213	153.250,8
Ставропольская	2.941,6	27.031,4	7.535	997,1	657.743	52.773,8	665.278	53.770,9
Терская.	4.221,0	5.551,8	33.859	5.069,6	575.520	90.373,8	609.379	95.443,4
Итого. . .	**17.991,8**	**90.226,2**	**79.239**	**10.374,5**	**2.877.631**	**292.090,6**	**2.456.870**	**302.465,1**
Сибирская.								
Енисейская.	5.489,2	201,9	63.363	9.258,4	311.299	30.004,5	374.662	39.262,9
Иркутская	Свѣдѣній	нѣтъ	91.338	—	211.309	—	302.647	—
Тобольская.	11.355,5	6,8	234.573	29.595,4	626.384	66.486,4	860.957	96.081,8
Томская.	Свѣдѣній	нѣтъ	264.741	—	968.048	—	1.232.689	—
Итого. . .	—	—	**654.015**	—	**2.117.040**	—	**2.771.055**	—
Средне-Азіатская.								
Акмолинская	375,9	—	22.462	2.943,1	49.156	5.603,9	71.618	8.547,0
Семипалатинская . . .	29,1	—	70.241	13.859,8	45.968	4.834,9	116.209	18.694,7
Семирѣчинская	28,6	1,3	1.605	207,0	26.981	4.222,4	28.586	4.429,4
Тургайская	116,4	—	147.831	25.716,7	99.776	11.875,9	247.607	37.592,6
Итого. . .	**550,0**	**1,3**	**242.139**	**42.726,6**	**221.881**	**26 537,1**	**464.020**	**69.263,7**

ПОУѢЗДНЫЯ ТАБЛИЦЫ

ОЗИМЫХЪ ХЛѢБОВЪ.

Озимая рожь. Seigle d'hiver.

Уѣзды.	Посѣвная площадь 1895 г. въ десят.	Собрано.	Посѣяно.	Остатокъ. Абсолютный.	Остатокъ. На 1 душу сельскаго населенія об. п.	Собрано соломы.	На казенную десятину. Собрано.	На казенную десятину. Посѣяно.	На казенную десятину. Соломы.	Урожай самъ.	Вѣсъ четверти.
		Пудовъ.									Пудовъ.
	1	2	3	4	5	6	7	8	9	10	11
АРХАНГЕЛЬСКАЯ.											
1. Кемскій. кр. надѣльн.	1.298	59.189	11.033	48.156		104.359	45,6	8,5	80,4	5,4	7,[illegible]
владѣльч.	600	19.440	4.140	15.300		38.700	32,4	6,9	64,5	4,7	7,[illegible]
въ уѣздѣ.	**1.898**	**78.629**	**15.173**	**63.456**	**1,91**	**143.059**	**41,4**	**8,0**	**75,4**	**5,2**	**7,[illegible]**
2. Мезенскій. кр. надѣльн.	162	5.492	1.328	4.164		9.315	33,9	8,2	57,5	4,1	7,[illegible]
владѣльч.	37	1.857	315	1.542		3.818	50,2	8,5	103,2	5,9	7,[illegible]
въ уѣздѣ.	**199**	**7.349**	**1.643**	**5.706**	**0,24**	**13.133**	**36,9**	**8,3**	**66,0**	**4,5**	**7,[illegible]**
3. Пинежскій. кр. надѣльн.	755	30.200	6.342	23.858		88.562	40,0	8,4	117,3	4,8	7,[illegible]
владѣльч.	347	14.886	2.707	12.179		41.293	42,9	7,8	119,0	5,5	7,[illegible]
въ уѣздѣ.	**1.102**	**45.086**	**9.049**	**36.037**	**1,23**	**129.855**	**40,9**	**8,2**	**117,8**	**5,0**	**7,[illegible]**
4. Архангельскій. кр. надѣльн.	135	7.439	1.148	6.291		13.797	55,1	8,5	102,2	6,5	7,[illegible]
владѣльч.	15	1.016	134	882		1.646	67,7	8,9	109,7	7,6	7,[illegible]
въ уѣздѣ.	**150**	**8.455**	**1.282**	**7.173**	**0,21**	**15.443**	**56,4**	**8,5**	**103,0**	**6,6**	**7,[illegible]**
5. Онежскій. кр. надѣльн.	1.006	50.199	9.054	41.145		96.677	49,9	9,0	96,1	5,5	8,[illegible]
владѣльч.	480	32.640	4.560	28.080		50.016	68,0	9,5	104,2	7,1	8,[illegible]
въ уѣздѣ.	**1.486**	**82.839**	**13.614**	**69.225**	**1,79**	**146.693**	**55,7**	**9,2**	**98,7**	**6,1**	**8,[illegible]**
6. Холмогорскій. кр. надѣльн.	2.681	76.945	21.448	55.497		148.796	28,7	8,0	55,5	3,6	7,[illegible]
владѣльч.	215	13.072	1.849	11.223		26.252	60,8	8,6	122,1	7,1	8,[illegible]
въ уѣздѣ.	**2.896**	**90.017**	**23.297**	**66.720**	**1,64**	**175,048**	**31,1**	**8,0**	**60,4**	**3,9**	**7,[illegible]**
7. Шенкурскій. кр. надѣльн.	9.539	419.716	88.713	331.003		865.187	44,0	9,3	90,7	4,7	8,[illegible]
владѣльч.	428	18.704	3.681	15.023		38.092	43,7	8,6	89,0	5,1	8,[illegible]
въ уѣздѣ.	**9.967**	**438.420**	**92.394**	**346.026**	**4,07**	**903.279**	**44,0**	**9,3**	**90,6**	**4,7**	**8,[illegible]**
8. Печерскій. кр. надѣльн.	54	1.917	524	1.393		5.411	35,5	9,7	100,2	3,7	7,[illegible]
владѣльч.	1	36	9	27		114	36,0	9,0	114,0	4,0	7,[illegible]
въ уѣздѣ.	**55**	**1.953**	**533**	**1.420**	**0,01**	**5.525**	**35,5**	**9,7**	**100,5**	**3,7**	**7,[illegible]**
9. Кольскій. кр. надѣльн.	—	—	—	—		—	—	—	—	—	—
владѣльч.	—	—	—	—		—	—	—	—	—	—
въ уѣздѣ.	—	—	—	—	—	—	—	—	—	—	—
Въ губерніи.	**17.753**	**752.748**	**156.985**	**595.763**	**1,86**	**1.532.035**	**42,4**	**8,8**	**86,3**	**4,8**	**7,[illegible]**
кр. надѣльн.	15.630	651.097	139.590	511.507		1.332.104	41,7	8,9	85,2	4,7	7,[illegible]
владѣльч.	2.123	101.651	17.395	84.256		199.931	47,9	8,2	94,1	5,8	8,[illegible]
ОЛОНЕЦКАЯ.											
1. Петрозаводскій. кр. надѣльн.	9.030	451.500	82.173	369.327		993.300	50,0	9,1	110,0	5,5	9,[illegible]
владѣльч.	137	4.932	1,123	3.809		10.275	36,0	8,2	75,0	4,4	9,[illegible]
въ уѣздѣ.	**9.167**	**456.432**	**83.296**	**373.136**	**5,13**	**1.003.575**	**49,8**	**9,1**	**109,5**	**5,5**	**9,[illegible]**
2. Олонецкій. кр. надѣльн.	6.295	326.081	56.026	270.055		545.777	51,8	8,9	86,7	5,8	9,[illegible]
владѣльч.	113	6.068	1.017	5.051		10.159	53,7	9,0	89,9	6,0	9,[illegible]
въ уѣздѣ.	**6.408**	**332.149**	**57.043**	**275.106**	**6,83**	**555.936**	**51,8**	**8,9**	**86,8**	**5,8**	**9,[illegible]**
3. Лодейнопольск. кр. надѣльн.	6.482	295.579	55.745	239.834		543.192	45,6	8,6	83,8	5,3	9,[illegible]
владѣльч.	146	7.534	1.270	6.264		12.775	51,6	8,7	87,5	5,9	8,[illegible]
въ уѣздѣ.	**6.628**	**303.113**	**57.015**	**246.098**	**5,55**	**555.967**	**45,7**	**8,6**	**83,9**	**5,3**	**9,[illegible]**
4. Вытегорскій. кр. надѣльн.	9.397	451.056	85.513	365.543		601.408	48,0	9,1	64,0	5,3	9,[illegible]
владѣльч.	451	27.105	4.149	22.956		29.766	60,1	9,2	66,0	6,5	9,[illegible]
въ уѣздѣ.	**9.848**	**478.161**	**89.662**	**388.499**	**7,84**	**631.174**	**48,6**	**9,1**	**64,1**	**5,3**	**9,[illegible]**
6. Каргопольскій. кр. надѣльн.	22.518	1.148.418	202.662	945.756		1.688.850	51,0	9,0	75,0	5,7	9,[illegible]
владѣльч.	124	7.775	1.128	6.647		8.928	62,7	9,1	72,0	6,9	9,[illegible]
въ уѣздѣ.	**22.642**	**1.156.193**	**203.790**	**952.403**	**12,17**	**1.697.778**	**51,1**	**9,0**	**75,0**	**5,7**	**9,[illegible]**
5. Пудожскій. кр. надѣльн.	5.607	246.147	44.856	201.291		407.068	43,9	8,0	72,6	5,5	9,[illegible]
владѣльч.	62	3.336	477	2.859		4.879	53,8	7,7	78,7	7,0	8,[illegible]
въ уѣздѣ.	**5.669**	**249.483**	**45.333**	**204.150**	**5,96**	**411.947**	**44,0**	**8,0**	**72,7**	**5,5**	**9,[illegible]**
7. Повѣнецкій. кр. надѣльн.	3.051	190.993	22.883	168.110		372.222	62,6	7,5	122,0	8,3	9,0
владѣльч.	39	1.790	300	1.490		3.596	45,9	7,7	92,2	6,0	9,0
въ уѣздѣ.	**3.090**	**192.783**	**23.183**	**169.600**	**6,38**	**375.818**	**62,4**	**7,5**	**121,6**	**8,3**	**9,0**
Въ губерніи.	**63.452**	**3.168.314**	**559.322**	**2.608.992**	**7,54**	**5.232.195**	**49,9**	**8,8**	**82,5**	**5,7**	**9,2**
кр. надѣльн.	62.380	3.109.774	549.858	2.559.916		5.151.817	49,9	8,8	82,6	5,7	9,2
владѣльч.	1.072	58.540	9.464	49.076		80.378	54,6	8,8	75,0	6,2	9,1

Озимая пшеница. Froment d'hiver.

Уѣзды.	Посѣвная площадь 1895 г. въ десят.	Собрано.	Посѣяно.	Остатокъ. Абсолютный.	Остатокъ. На 1 душу сельскаго населенія об. п.	Собрано соломы.	На казенную десятину. Собрано.	На казенную десятину. Посѣяно.	На казенную десятину. Соломы.	Урожай самъ.	Вѣсъ четверти.	Населеніе 1894 г., безъ городского, (приблизительно).	№№ уѣздовъ.
		Пудовъ.									Пудовъ		
	1	2	3	4	5	6	7	8	9	10	11	12	13
АРХАНГЕЛЬСКАЯ.													
1. Кемскій. кр. надѣльн.	—	—	—	—	—	—	—	—	—	—	—		
владѣльч.	—	—	—	—	—	—	—	—	—	—	—		
въ уѣздѣ.	—	—	—	—	—	—	—	—	—	—	—	33.300	1
2. Мезенскій. кр. надѣльн.	—	—	—	—	—	—	—	—	—	—	—		
владѣльч.	—	—	—	—	—	—	—	—	—	—	—		
въ уѣздѣ.	—	—	—	—	—	—	—	—	—	—	—	23.400	2
3. Пинежскій. кр. надѣльн.	—	—	—	—	—	—	—	—	—	—	—		
владѣльч.	—	—	—	—	—	—	—	—	—	—	—		
въ уѣздѣ.	—	—	—	—	—	—	—	—	—	—	—	29.400	3
4. Архангельскій. кр. надѣльн.	—												
владѣльч.	190	Свѣдѣній нѣтъ.											
въ уѣздѣ.	—											34.600	4
5. Онежскій. кр. надѣльн.	—	—	—	—	—	—	—	—	—	—	—		
владѣльч.	—	—	—	—	—	—	—	—	—	—	—		
въ уѣздѣ.	—	—	—	—	—	—	—	—	—	—	—	38.700	5
6. Холмогорскій. кр. надѣльн.	—	—	—	—	—	—	—	—	—	—	—		
владѣльч.	—	—	—	—	—	—	—	—	—	—	—		
въ уѣздѣ.	—	—	—	—	—	—	—	—	—	—	—	40.600	6
7. Шенкурскій. кр. надѣльн.	—	—	—	—	—	—	—	—	—	—	—		
владѣльч.	—	—	—	—	—	—	—	—	—	—	—		
въ уѣздѣ.	—	—	—	—	—	—	—	—	—	—	—	85.000	7
8. Печерскій. кр. надѣльн.	—	—	—	—	—	—	—	—	—	—	—		
владѣльч.	—	—	—	—	—	—	—	—	—	—	—		
въ уѣздѣ.	—	—	—	—	—	—	—	—	—	—	—	27.400	8
9. Кольскій. кр. надѣльн.	—	—	—	—	—	—	—	—	—	—	—		
владѣльч.	—	—	—	—	—	—	—	—	—	—	—		
въ уѣздѣ.	—	—	—	—	—	—	—	—	—	—	—	8.100	9
Въ губерніи.	190	—	—	—	—	—	—	—	—	—	—	320.500	
кр. надѣльн.	—	—	—	—	—	—	—	—	—	—	—		
владѣльч.	—	—	—	—	—	—	—	—	—	—	—		
ОЛОНЕЦКАЯ.													
1. Петрозаводскій. кр. надѣльн.	—	—	—	—	—	—	—	—	—	—	—		
владѣльч.	—	—	—	—	—	—	—	—	—	—	—		
въ уѣздѣ.	—	—	—	—	—	—	—	—	—	—	—	72.700	1
2. Олонецкій. кр. надѣльн.	—	—	—	—	—	—	—	—	—	—	—		
владѣльч.	—	—	—	—	—	—	—	—	—	—	—		
въ уѣздѣ.	—	—	—	—	—	—	—	—	—	—	—	40.300	2
3. Лодейнопольск. кр. надѣльн.	—	—	—	—	—	—	—	—	—	—	—		
владѣльч.	—	—	—	—	—	—	—	—	—	—	—		
въ уѣздѣ.	—	—	—	—	—	—	—	—	—	—	—	44.300	3
4. Вытегорскій. кр. надѣльн.	—	—	—	—	—	—	—	—	—	—	—		
владѣльч.	—	—	—	—	—	—	—	—	—	—	—		
въ уѣздѣ.	—	—	—	—	—	—	—	—	—	—	—	49.600	4
6. Каргопольскій. кр. надѣльн.	—	—	—	—	—	—	—	—	—	—	—		
владѣльч.	—	—	—	—	—	—	—	—	—	—	—		
въ уѣздѣ.	—	—	—	—	—	—	—	—	—	—	—	78.300	5
5. Пудожскій. кр. надѣльн.	—	—	—	—	—	—	—	—	—	—	—		
владѣльч.	—	—	—	—	—	—	—	—	—	—	—		
въ уѣздѣ.	—	—	—	—	—	—	—	—	—	—	—	34.200	6
7. Повѣнецкій. кр. надѣльн.	—	—	—	—	—	—	—	—	—	—	—		
владѣльч.	—	—	—	—	—	—	—	—	—	—	—		
въ уѣздѣ.	—	—	—	—	—	—	—	—	—	—	—	26.600	7
Въ губерніи.	—	—	—	—	—	—	—	—	—	—	—	346.000	
кр. надѣльн.	—	—	—	—	—	—	—	—	—	—	—		
владѣльч.	—	—	—	—	—	—	—	—	—	—	—		

Озимая рожь. Seigle d'hiver.

УѢЗДЫ.	Посѣвная площадь 1895 г. въ десят.	Собрано.	Посѣяно.	Остатокъ. Абсолютный.	Остатокъ. На 1 душу сельскаго населенія об. п.	Собрано соломы.	На казенную десятину. Собрано.	На казенную десятину. Посѣяно.	На казенную десятину. Соломы.	Урожай самъ.	Вѣсъ четверти. Пудовъ
	П у д о в ъ.										
	1	2	3	4	5	6	7	8	9	10	11
1. Боровскій. кр. надѣльн.	13.670	255.629	165.407	90.222		311.676	18,7	12,1	22,8	1,5	8,9
1. Боровскій. владѣльч.	1.106	31.300	13.825	17.475		42.028	28,3	12,5	38,0	2,3	9,0
въ уѣздѣ.	**14.776**	**286.929**	**179.232**	**107.697**	**1,55**	**353.704**	**19,4**	**12,1**	**24,0**	**1,6**	**8,9**
2. Малоярослав. кр. надѣльн.	9.492	217.367	118.660	98.707		276.217	22,9	12,5	29,1	1,8	8,4
2. Малоярослав. владѣльч.	1.291	45.831	15.750	30.081		79.913	35,5	12,2	61,9	2,9	9,0
въ уѣздѣ.	**10.783**	**263.198**	**134.410**	**128.788**	**2,74**	**356.130**	**24,4**	**12,5**	**33,0**	**2,0**	**8,5**
3. Тарусскій. кр. надѣльн.	12.689	331.183	158.613	172.570		466.955	26,1	12,5	36,8	2,1	8,7
3. Тарусскій. владѣльч.	2.279	85.918	27.576	58.342		82.272	37,7	12,1	36,1	3,1	9,0
въ уѣздѣ.	**14.968**	**417.101**	**186.189**	**230.912**	**3,30**	**549.227**	**27,9**	**12,4**	**36,7**	**2,2**	**8,8**
4. Калужскій. кр. надѣльн.	14.597	544.468	189.761	354.707		553.226	37,3	13,0	37,9	2,9	8,8
4. Калужскій. владѣльч.	3.339	113.860	43.741	70.119		131.223	34,1	13,1	39,3	2,6	9,0
въ уѣздѣ.	**17.936**	**658.328**	**233.502**	**424.826**	**5,63**	**684.449**	**36,7**	**13,0**	**38,2**	**2,8**	**8,8**
5. Медынскій. кр. надѣльн.	33.762	692.121	442.282	249.839		1.049.998	20.5	13,1	31,1	1,6	8,9
5. Медынскій. владѣльч.	5.212	151.148	66.192	84 956		231.934	29,0	12,7	44.5	2,3	8,9
въ уѣздѣ.	**38.974**	**843.269**	**508.474**	**334.795**	**2,83**	**1.281.932**	**21,7**	**13,0**	**32,9**	**1,7**	**8,9**
6. Перемышльск. кр. надѣльн.	15.480	492.264	199,692	292.572		613.008	31,8	12,9	39,6	2,5	9,0
6. Перемышльск. владѣльч.	7.874	325.196	95.275	229 921		342.519	41,3	12,1	43,5	3,4	8,9
въ уѣздѣ.	**23.354**	**817.460**	**294.967**	**522.493**	**7,61**	**955.527**	**35,0**	**12,6**	**40,9**	**2,8**	**9,0**
7. Лихвинскій. кр. надѣльн.	18.449	505.503	236.147	269.356		618.042	27,4	12,8	33,5	2,1	9,0
7. Лихвинскій. владѣльч.	5.357	156.424	61.606	94.818		185.888	29,2	11,5	34,7	2,5	8,8
въ уѣздѣ.	**23.806**	**661.927**	**297.753**	**364.174**	**3,82**	**803.930**	**27,8**	**12,5**	**33,8**	**2,2**	**9,0**
8. Козельскій. кр. надѣльн.	22.636	826.214	278.423	547.791		882.804	36,5	12,3	39,0	3,0	9,0
8. Козельскій. владѣльч.	8.067	333.167	94.384	238.783		361.402	41,3	11,7	44,8	3,5	9,0
въ уѣздѣ.	**30.703**	**1.159.381**	**372.807**	**786.574**	**6,20**	**1.244.206**	**37,8**	**12,1**	**40,5**	**3,1**	**9,0**
9. Мещовскій. кр. надѣльн.	28.323	798.709	362.534	436.175		1.016.796	28,2	12,8	35,9	2,2	8,9
9. Мещовскій. владѣльч.	8.997	294.202	117.861	176.341		319.394	32.7	13,1	35,5	2,5	8,9
въ уѣздѣ.	**37.320**	**1.092.911**	**480.395**	**612.516**	**5,16**	**1.336.190**	**29,3**	**12,9**	**35,8**	**2,3**	**8,9**
10. Мосальскій. кр. надѣльн.	41.868	1.163 930	556.844	607 086		1.624.478	27,8	13,3	38,8	2,1	8,7
10. Мосальскій. владѣльч.	4.147	136.436	53.911	82.525		175.418	32,9	13,0	42,3	2,5	8,9
въ уѣздѣ.	**46.015**	**1.300.366**	**610.755**	**689.611**	**4,09**	**1.799.896**	**28,3**	**13,3**	**39,1**	**2,1**	**8,7**
11. Жиздринскій. кр. надѣльн.	51.961	1.299.025	618.336	680.689		1.823.831	25,0	11,9	35,1	2,1	8,7
11. Жиздринскій. владѣльч.	7.456	244.557	87.235	157.322		303.459	32,8	11,7	40,7	2,8	8,9
въ уѣздѣ.	**59.417**	**1.543.582**	**705.571**	**838.011**	**3,60**	**2.127.290**	**26,0**	**11,9**	**35,8**	**2,2**	**8,7**
Въ губерніи.	**318.052**	**9.044.452**	**4.004.055**	**5 040.397**	**4,23**	**11.492.481**	**28,4**	**12,6**	**36,1**	**2,3**	**8,8**
кр. надѣльн.	262.927	7.126.413	3.326.699	3.799.714		9.237.031	27,1	12,7	35,1	2,1	8,8
владѣльч.	55.125	1.918.039	677.356	1.240.683		2.255.450	34,8	12,3	40,9	2,8	8,9

Озимая пшеница. Froment d'hiver.

Посѣвная площадь 1895 г. въ десят.	Собрано.	Посѣяно.	Остатокъ. Абсолютный.	Остатокъ. На 1 душу сельскаго населенія об. п.	Собрано соломы.	На казенную десятину. Собрано.	На казенную десятину. Посѣяно.	На казенную десятину. Соломы.	Урожай самъ.	Вѣсъ четверти. Пудовъ	Населеніе 1894 г., безъ городского, (приблизительно).	№ уѣздовъ.
П у д о в ъ.												
12	13	14	15	16	17	18	19	20	21	22	23	24
—	—	—	—		—	—	—	—	—	—		
1	46	12	34		50	46,0	12,0	50,0	3,8	9,4		
1	**46**	**12**	**34**	**0,00**	**50**	**46,0**	**12,0**	**50,0**	**3,8**	**9,4**	**69.500**	1
—	—	—	—		—	—	—	—	—	—		
—	—	—	—		—	55,0	12,0	103,4	4,6	9,3		
—	—	—	—	—	—	—	—	—	—	—	**47.000**	2
—	—	—	—		—	—	—	—	—	—		
11	507	129	378		550	46,1	11,7	50,0	3,9	9,4		
11	**507**	**129**	**378**	**0,01**	**550**	**46,1**	**11,7**	**50,0**	**3,9**	**9,4**	**70.000**	3
1	44	12	32		42	44,4	12,1	42.3	3,7	9,7		
27	1.898	332	1.566		1.526	70,3	12,3	56,5	5,7	9,2		
28	**1.942**	**344**	**1.598**	**0,02**	**1.568**	**69,4**	**12,3**	**56,0**	**5,6**	**9,2**	**75 500**	4
—	—	—	—		—	—	—	—	—	—		
2	92	23	69		100	46,0	11,5	50,0	4,0	9,4		
2	**92**	**23**	**69**	**0,00**	**100**	**46,0**	**11,5**	**50,0**	**4,0**	**9,4**	**118.500**	5
80	5.248	976	4.272		6.080	65,6	12,2	76,0	5,4	9,9		
53	2.443	620	1 823		2,650	46,1	11,7	50,0	3,9	9 4		
133	**7.691**	**1.596**	**6.095**	**0,09**	**8.730**	**57,8**	**12,0**	**65,6**	**4,8**	**9,7**	**68.600**	6
49	1.931	554	1.377		1.862	39,4	11,3	38,0	3,5	10,0		
32	1.811	339	1.472		1-152	56.6	10,6	36,0	5,3	10,0		
81	**3.742**	**893**	**2.849**	**0,03**	**3.014**	**46,2**	**11,0**	**37,2**	**4,2**	**10,0**	**95.300**	7
471	26.753	5.652	21.101		20.960	56,8	12,0	44,5	4,7	9,8		
68	4.230	789	3.441		3.883	62,2	11,6	57,1	5,4	9,8		
539	**30.983**	**6.441**	**24.542**	**0,19**	**24.843**	**57,5**	**11,9**	**46,1**	**4,8**	**9,8**	**126,800**	8
623	25.730	7.538	18.192		20.808	41,3	12,1	33,4	3.4	9,6		
148	5.180	1.480	3.700		5.728	35,0	10,0	38,7	3,5	9,4		
771	**30.910**	**9.018**	**21.892**	**0,18**	**26.536**	**40,1**	**11,7**	**34,4**	**3,4**	**9,6**	**118.800**	9
10	370	128	242		220	37,0	12,8	22,0	2,9	9,4		
—	—	—	—		—	16,5	12,9	26,7	1,3	9,0		
10	**370**	**128**	**242**	**0,00**	**220**	**37,0**	**12,8**	**22,0**	**2,9**	**9,4**	**168.500**	10
24	660	288	372		960	27,5	12,0	40,0	2,3	9,2		
3	81	37	44		95	27,1	12,4	31,7	2,2	9,3		
27	**741**	**325**	**416**	**0,00**	**1.055**	**27,4**	**12,0**	**39,1**	**2,3**	**9,2**	**232.600**	11
1.603	**77.024**	**18.909**	**58.115**	**0,05**	**66.666**	**47,8**	**11,8**	**41,6**	**4,1**	**9,7**	**1.191.100**	
1.258	60.736	15.148	45.588		50.932	48,3	12,0	40,5	4,0	9,7		
345	16.288	3.761	12.527		15.734	47,2	10,9	45,6	4,3	9,5		

Озимая рожь. Seigle d'hiver.

УѢЗДЫ.	Посѣвная площадь 1895 г. въ десят.	Собрано.	Посѣяно.	Остатокъ. Абсолютный.	Остатокъ. На 1 душу сельскаго населенія об. п.	Собрано соломы.	На казенную десятину. Собрано.	На казенную десятину. Посѣяно.	На казенную десятину. Соломы.	Урожай самъ.	Вѣсъ четверти. Пудовъ	Населеніе 1894 г., безъ городского, (приблизительно).	№№ уѣздовъ.
		Пудовъ											
	1	2	3	4	5	6	7	8	9	10	11	12	
МОГИЛЕВСКАЯ.													
1. Сѣнницкій. кр. надѣльн.	27.193	584.650	244.737	339.913		818.509	21,5	9,0	30,1	2,4	8,4		
1. Сѣнницкій. владѣльч.	13.305	319.320	121.076	198.244		572.115	24,0	9,1	43,0	2,6	9,0		
1. Сѣнницкій. въ уѣздѣ.	**40.498**	**903.970**	**365.813**	**538.157**	**3,74**	**1.390.624**	**22,3**	**9,0**	**34,3**	**2,5**	**8,6**		
2. Оршанскій. кр. надѣльн.	28.904	751.544	306.382	445.162		1.156.160	26,0	10,6	40,0	2,5	8,8		
2. Оршанскій. владѣльч.	9.989	303.666	99.890	203.776		593.347	30,4	10,0	59,4	3,0	8,3		
2. Оршанскій. въ уѣздѣ.	**38.893**	**1.055.210**	**406.272**	**648.938**	**4,92**	**1.749.507**	**27,1**	**10,4**	**45,0**	**2,6**	**8,8**		
3. Горецкій. кр. надѣльн.	23.373	537.579	259.440	278.139		771.309	23,0	11,1	33,0	2,1	8,3		
3. Горецкій. владѣльч.	3.754	138.523	37.915	100.608		206.470	36,9	10,1	55,0	3,7	9,0		
3. Горецкій. въ уѣздѣ.	**27.127**	**676.102**	**297.355**	**378.747**	**3,76**	**977.779**	**24,9**	**11,0**	**36,0**	**2,3**	**8,6**		
4. Могилевскій. кр. надѣльн.	21.238	728.463	212.380	516.083		1.168.090	34,3	10,0	55,0	3,4	8,8		
4. Могилевскій. владѣльч.	7.774	343.611	85.514	258.097		451.669	44,2	11,0	58,1	4,0	9,4		
4. Могилевскій. въ уѣздѣ.	**29.012**	**1.072.074**	**297.894**	**774.180**	**6,91**	**1.619.759**	**37,0**	**10,3**	**55,8**	**3,6**	**9,0**		
5. Чаусскій. кр. надѣльн.	17.955	412.965	166.982	245.983		538.650	23,0	9,3	30,0	2,5	8,0		
5. Чаусскій. владѣльч.	4.528	137.198	44.374	92.824		226.400	30,3	9,8	50,0	3,1	9,3		
5. Чаусскій. въ уѣздѣ.	**22.483**	**550.163**	**211.356**	**338.807**	**4,32**	**765.050**	**24,5**	**9,4**	**34,0**	**2,6**	**8,7**		
6. Мстиславскій. кр. надѣльн.	15.431	308.620	141.965	166.655		385.775	20,0	9,2	25,0	2,2	8,4		
6. Мстиславскій. владѣльч.	9.296	248.203	91.101	157.102		395.080	26,7	9,8	42,5	2,7	8,0		
6. Мстиславскій. въ уѣздѣ.	**24.727**	**556.823**	**233.066**	**323.757**	**3,92**	**780.855**	**22,5**	**9,4**	**31,6**	**2,4**	**8,7**		
7. Климовичскій. кр. надѣльн.	26.850	563.850	238.965	324.885		1.020.300	21,0	8,9	38,0	2,4	8,0		
7. Климовичскій. владѣльч.	7.398	207.884	66.582	141.302		315.155	28,1	9,0	42,6	3,1	8,9		
7. Климовичскій. въ уѣздѣ.	**34.248**	**771.734**	**305.547**	**466.187**	**3,56**	**1.335.455**	**22,5**	**8,9**	**39,0**	**2,5**	**8,7**		
8. Черниковскій. кр. надѣльн.	27.116	705.016	244.044	460.972		1.301.568	26,0	9,0	48,0	2,9	9,2		
8. Черниковскій. владѣльч.	10.417	370.845	100.003	270.842		489.599	35,6	9,6	47,0	3,7	9,2		
8. Черниковскій. въ уѣздѣ.	**37.533**	**1.075.861**	**344.047**	**731.814**	**5,36**	**1.791.167**	**28,6**	**9,2**	**47,7**	**3,1**	**9,1**		
9. Быховскій. кр. надѣльн.	25.035	778.589	230.322	548.267		1.339.373	31,1	9,2	53,5	3,4	9,2		
9. Быховскій. владѣльч.	7.182	297.335	71.820	225.515		380.646	41,4	10,0	53,0	4,1	9,2		
9. Быховскій. въ уѣздѣ.	**32.217**	**1.075.924**	**302.142**	**773.782**	**7,39**	**1.720.019**	**33,4**	**9,4**	**53,4**	**3,6**	**8,7**		
10. Рогачевскій. кр. надѣльн.	43.338	1.139.789	385.708	754.081		1.802.861	26,3	8,9	41,6	3,0	9,0		
10. Рогачевскій. владѣльч.	14.872	377.749	133.848	243.901		594.880	25,4	9,0	40,0	2,8	9,2		
10. Рогачевскій. въ уѣздѣ.	**58.210**	**1.517.538**	**519.556**	**997.982**	**5,33**	**2.397.741**	**26,1**	**8,9**	**41,2**	**2,9**	**9,2**		
11. Гомельскій. кр. надѣльн.	36.759	1.389.490	330.831	1.058.659		1.768.108	37,8	9,0	48,1	4,2	9,2		
11. Гомельскій. владѣльч.	10.638	378.713	94.678	284.035		542.538	35,6	8,9	51,0	4,0	9,2		
11. Гомельскій. въ уѣздѣ.	**47.397**	**1.768.203**	**425.509**	**1.342.694**	**7,28**	**2.310.646**	**37,3**	**9,0**	**48,8**	**4,2**	**9,2**		
Въ губерніи.	**392.345**	**11.023.602**	**3.708.557**	**7.315.045**	**5,25**	**16.838.602**	**28,1**	**9,5**	**42,9**	**3,0**	**9,1**		
кр. надѣльн.	293.192	7.900.555	2.761.756	5.138.799		12.070.703	26,9	9,4	41,2	2,9	9,2		
владѣльч.	99.153	3.123.047	946.801	2.176.246		4.767.899	31,5	9,6	48,1	3,3	9,2		
ЭСТЛЯНДСКАЯ.													
1. Ревельскій. кр. надѣльн.	10.028	654.828	112.314	542.514		1.265.534	65,3	11,2	126,2	5,8	10,2		
1. Ревельскій. владѣльч.	5.108	359.092	61.807	297.285		581.801	70,3	12,1	113,9	5,8	10,0		
1. Ревельскій. въ уѣздѣ.	**15.136**	**1.013.920**	**174.121**	**839.799**	**8,67**	**1.847.335**	**67,0**	**11,5**	**122,0**	**5,8**	**10,0**		
2. Везенбергскій. кр. надѣльн.	13.005	638.546	135.252	503.294		1.401.939	49,1	10,4	107,8	4,7	10,2		
2. Везенбергскій. владѣльч.	6.290	504.458	75.480	428.978		825.248	80,2	12,0	131,2	6,7	9,8		
2. Везенбергскій. въ уѣздѣ.	**19.295**	**1.143.004**	**210.732**	**932.272**	**7,73**	**2.227.187**	**59,2**	**10,9**	**115,4**	**5,4**	**9,9**		
3. Вейсенштейнскій. кр. надѣльн.	9.963	647.595	109.593	538.002		1.301.168	65,0	11,0	130,6	5,9	9,9		
3. Вейсенштейнскій. владѣльч.	3.928	318.954	45.958	272.996		641.442	81,2	11,7	163,3	6,9	10,2		
3. Вейсенштейнскій. въ уѣздѣ.	**13.891**	**966.549**	**155.551**	**810.998**	**15,10**	**1.942.610**	**69,6**	**11,2**	**139,8**	**6,2**	**10,1**		
4. Гапсальскій. кр. надѣльн.	8.723	512.040	98.570	413.470		1.010.996	58,7	11,3	115,9	5,2	9,9		
4. Гапсальскій. владѣльч.	5.570	390.457	65.726	324.731		765.875	70,1	11,8	137,5	5,9	10,0		
4. Гапсальскій. въ уѣздѣ.	**14.293**	**902.497**	**164.296**	**738.201**	**8,87**	**1.776.871**	**63,1**	**11,5**	**124,3**	**5,5**	**10,0**		
Въ губерніи.	**62.615**	**4.025.970**	**704.700**	**3.321.270**	**10,73**	**7.794.003**	**64,3**	**11,3**	**124,5**	**5,7**	**10,0**		
кр. надѣльн.	41.719	2.453.009	455.729	1.997.280		4.979.637	58,8	10,9	119,4	5,4	10,0		
владѣльч.	20.896	1.572.961	248.971	1.323.990		2.814.366	75,3	11,9	134,7	6,3	10,0		

Озимая пшеница. Froment d'hiver.

Посѣвная площадь 1895 г. въ десят.	Собрано.	Посѣяно.	Остатокъ. Абсолютный.	Остатокъ. На 1 душу сельскаго населенія об. п.	Собрано соломы.	На казенную десятину. Собрано.	На казенную десятину. Посѣяно.	На казенную десятину. Соломы.	Урожай самъ.	Вѣсъ четверти. Пудовъ	Населеніе 1894 г., безъ городского, (приблизительно).	№№ уѣздовъ.
	Пудовъ											
1	2	3	4	5	6	7	8	9	10	11	12	
620	11.656	5.828	5.828		22.010	18,8	9,4	35,5	2,0	9,0		
840	18.900	8.400	10.500		32.760	22,5	10,0	39,0	2,3	9,6		
1.460	**30.556**	**14.228**	**16.328**	**0,11**	**54.770**	**20,9**	**9,7**	**37,5**	**2,1**	**9,4**	**143.800**	1
209	5.705	2.132	3.574		6.897	27,3	10,2	33,0	2,7	9,1		
177	7.717	1.947	5.770		11.611	43,6	11,0	65,6	4,0	9,6		
386	**13.422**	**4.079**	**9.344**	**0,07**	**18.508**	**34,8**	**10,6**	**48,0**	**3,3**	**9,4**	**131.800**	2
189	8.411	2.155	6.256		13.438	44,5	11,4	71,1	3,9	9,6		
121	5.929	1.331	4.598		7.998	49,0	11,0	66,1	4,5	10,0		
310	**14.340**	**3 486**	**10.854**	**0,11**	**21.436**	**46,3**	**11,2**	**69,1**	**4,1**	**9,8**	**100.600**	3
362	14.408	3.656	10.751		25.340	39,8	10,1	70,0	3,9	9,7		
162	7.290	1.377	5.913		11.227	45,0	8,5	69,3	5,3	10,0		
524	**21.698**	**5.033**	**15.664**	**0,15**	**36.567**	**41,4**	**9,6**	**69,8**	**4,3**	**9,8**	**112.400**	4
150	8.550	1.650	6.900		10.800	57,0	11,0	72,0	5,2	9,9		
48	1.690	490	1.200		2.400	35,2	10,2	50,0	3,5	10,0		
198	**10.240**	**2.140**	**8.100**	**0,10**	**13.200**	**51,7**	**10,8**	**66,7**	**4,8**	**9,9**	**78.500**	5
119	3.308	1.071	2.737		6.747	32,0	9,0	56,7	3,6	9,3		
71	1.882	710	1.172		1.562	26,5	10,0	22,0	2,7	10,0		
190	**5.690**	**1.781**	**3.909**	**0,05**	**8.309**	**29,9**	**9,4**	**43,7**	**3,2**	**9,5**	**82.600**	6
14	260	119	141		1.260	18,6	8,5	90,0	2,2	8,5		
30	600	270	330		2.100	20,0	9,0	70,0	2,2	9,0		
44	**860**	**389**	**471**	**0,00**	**3 360**	**19,5**	**8,8**	**76,4**	**2,2**	**8,8**	**130.800**	7
52	1.612	468	1.144		2.288	31,0	9,0	44,0	3,4	9,4		
83	4.980	830	4.150		7.304	60,0	10,0	88,0	6,0	9,7		
135	**6.592**	**1.298**	**5 294**	**0,04**	**9.592**	**48,8**	**9,6**	**71,1**	**5,1**	**9,6**	**136.400**	8
3	122	33	89		240	40,5	11,0	80,0	3,7	9,0		
1	20	10	10		60	20,0	10,0	60,0	2,0	10,0		
4	**142**	**43**	**99**	**0,00**	**300**	**35,5**	**10,8**	**75,0**	**3,3**	**9,2**	**104.700**	9
1	26	10	16		77	26,0	10,0	77,0	2,6	9,5		
—	—	—	—		—	—	—	—	—	—		
1	**26**	**10**	**16**	**0,00**	**77**	**26,0**	**10,0**	**77,0**	**2,6**	**9,5**	**187.100**	10
14	420	140	280		924	30,0	10,0	66,0	3,0	9,5		
5	170	51	119		350	34,0	10,1	70,0	3,4	10,0		
19	**590**	**191**	**399**	**0,00**	**1.274**	**31,1**	**10,0**	**67,0**	**3,1**	**9,7**	**184.400**	11
3.271	**104.156**	**32.678**	**71.478**	**0,05**	**167.393**	**31,8**	**10,0**	**51,2**	**3,2**	**9,6**	**1.393.100**	
1.733	54.978	17.262	37.716		90.021	31,7	10,0	51,9	3,2	9,4		
1.538	49.178	15.416	33.762		77.372	32,0	10,0	50,3	3,2	9,7		
86	6.863	1.264	5.599		11.584	79,8	14,7	134,7	5,4	10,2		
341	24.041	3.819	20.222		39.283	70,5	11,2	115,2	6,3	10,0		
427	**30.904**	**5.083**	**25.821**	**0,27**	**50.867**	**72,4**	**11,9**	**119,1**	**6,1**	**10,0**	**96.900**	1
48	4.051	619	3.432		6.355	84,4	12,9	132,4	6,5	10,2		
155	14.493	2.015	12.478		18.042	93,5	13,0	116,4	7,2	9,8		
203	**18.544**	**2.634**	**15.910**	**0,13**	**24.397**	**91,3**	**13,0**	**120,2**	**7,0**	**9,9**	**120.600**	2
194	14.268	2.503	11.765		24.754	73,6	12,9	127,6	5,7	9,9		
297	29.759	3.623	26.136		49.688	100,2	12,2	167,3	8,2	10,2		
491	**44.027**	**6.126**	**37.901**	**0,71**	**74.442**	**89,7**	**12,5**	**151,6**	**7,2**	**10,1**	**53.700**	3
112	7.157	1.411	5.746		12.499	63,9	12,6	111,6	5,1	9,9		
415	26.726	4.939	21.787		54.573	64,4	11,9	131,5	5,4	10,0		
527	**33.883**	**6.350**	**27.533**	**0,33**	**67.072**	**64,3**	**12,0**	**127,3**	**5,3**	**10,0**	**83.200**	4
1.648	**127.358**	**20.193**	**107.165**	**0,35**	**216.778**	**77,3**	**12,3**	**131,5**	**6,3**	**10,0**	**309.400**	
440	32.339	5.797	26.542		55.192	73,5	13,2	125,4	5,6	10,0		
1.208	95.019	14.396	80.623		161.586	78,7	11,9	133,8	6,6	10,0		

Озимая рожь. Seigle d'hiver.

УѢЗДЫ.		Посѣвная площадь 1895 г. въ десят.	Собрано.	Посѣяно.	Остатокъ. Абсолютный.	Остатокъ. На 1 душу сельскаго населенія об. п.	Собрано соломы.	На казенную десятину. Собрано.	На казенную десятину. Посѣяно.	На казенную десятину. Соломы.	Урожай самъ.	Вѣсъ четверти. Пудовъ.
			Пудовъ.									
		1	2	3	4	5	6	7	8	9	10	11
1. Краснинский.	кр. надѣльн.	25.019	542.912	257.696	285.216		693.026	21,7	10,3	27,7	2,1	8,6
	владѣльч.	8.704	345.549	91.392	254.157		456.090	39,7	10,5	52,4	3,8	8,8
	въ уѣздѣ.	**33.723**	**888.461**	**349.088**	**539.373**	**5,54**	**1.149.116**	**26,4**	**10,4**	**34,1**	**2,5**	**8,7**
2. Рославльский.	кр. надѣльн.	27.970	757.987	302.076	455.911		1.258.650	27,1	10,8	45,0	2,5	8,8
	владѣльч.	29.056	1.005.338	302.182	703.156		1.310.426	34,6	10,4	45,1	3,3	8,9
	въ уѣздѣ.	**57.026**	**1.763.325**	**604.258**	**1.159.067**	**6,83**	**2.569.076**	**30,9**	**10,6**	**45,1**	**2,9**	**8,8**
3. Ельнинский.	кр. надѣльн.	33.709	950.594	384 283	566.311		1.587.694	28,2	11,4	47,1	2,5	8,8
	владѣльч.	8.157	318.123	94.621	223.502		367.881	39,0	11,6	45,1	3,4	9,0
	въ уѣздѣ.	**41.866**	**1.268.717**	**478.904**	**789.813**	**5,97**	**1.955.575**	**30,3**	**11,4**	**46,7**	**2,7**	**8,9**
4. Смоленский.	кр. надѣльн.	20.481	524.314	210 954	313.360		708.643	25,6	10,3	34,6	2,5	8,8
	владѣльч.	7.547	337.351	79.244	258.107		518.479	44,7	10,5	68,7	4,3	9,0
	въ уѣздѣ.	**28.028**	**861.665**	**290.198**	**571.467**	**6,13**	**1.227.122**	**30,4**	**10,4**	**43,8**	**3,0**	**8,8**
5. Духовщинский.	кр. надѣльн.	26.992	836.134	313.107	583.027		1.651.910	33,2	11,6	61,2	2,9	8,9
	владѣльч.	5.306	309.340	54.662	254.678		466.928	58,3	10,3	88,0	5,7	9,0
	въ уѣздѣ.	**32.298**	**1.205.474**	**367.769**	**837.705**	**9,47**	**2.118.838**	**37,3**	**11,4**	**65,6**	**3,3**	**8,9**
6. Дорогобужский.	кр. надѣльн.	20.613	970.872	247.356	723.516		1.393.439	47,1	12,0	67,6	3,9	9,0
	владѣльч.	3.554	234.919	39.805	195.114		323 059	66,1	11,2	90,9	5,9	9,1
	въ уѣздѣ.	**24.167**	**1.205.791**	**287.161**	**918.630**	**9,49**	**1.716.498**	**49,9**	**11,9**	**71,0**	**4,1**	**9,0**
7. Вяземский.	кр. надѣльн.	19 236	796.370	234.679	561.691		1.050.286	41,4	12,2	54,6	3,4	8,8
	владѣльч.	3.014	134.424	36.469	97.955		178.730	44,6	12,1	59,3	3,7	8,9
	въ уѣздѣ.	**22.250**	**930.794**	**271.148**	**659.646**	**7,16**	**1.229.016**	**41,8**	**12,2**	**55,0**	**3,4**	**8,8**
8. Юхновский.	кр. надѣльн.	34.556	891.545	428.494	463.051		1.447.896	25,8	12,4	41,9	2,1	8,7
	владѣльч.	5.925	226.928	71.693	155.235		354.315	38,3	12,1	59,8	3,2	8,8
	въ уѣздѣ.	**40.481**	**1.118.473**	**500.187**	**618.286**	**5,92**	**1.802.211**	**27,6**	**12,4**	**44,5**	**2,2**	**8,7**
9. Гжатский.	кр. надѣльн.	31.272	853.726	394.027	459.699		1.400.986	27,3	12,6	44,8	2,2	8,8
	владѣльч.	1.871	84.008	23.013	60.995		149.493	44,9	12,3	79,9	3,7	8,9
	въ уѣздѣ.	**33.143**	**937.734**	**417.040**	**520.694**	**3,76**	**1.550.479**	**28,3**	**12,6**	**46,8**	**2,2**	**8,8**
10. Сычевский.	кр. надѣльн.	27.330	1.158.792	355.290	803.502		1.576.941	42,4	13,0	57,7	3,3	9,0
	владѣльч.	1.604	80.040	20.692	59.348		125.433	49,9	12,9	78,2	3,9	9,0
	въ уѣздѣ.	**28.934**	**1.238.832**	**375.982**	**862.850**	**7,41**	**1.702.374**	**42,8**	**13,0**	**58,8**	**3,3**	**9,0**
11. Бѣльский.	кр. надѣльн.	24.062	1.097.227	291.150	806.077		1.896.086	45,6	12,1	78,8	3 8	8,8
	владѣльч.	8.835	492 110	104.253	387.857		674.111	55,7	11,8	76,3	4,7	8,8
	въ уѣздѣ	**32.897**	**1.589.337**	**395.403**	**1.193.934**	**10,38**	**2.570.197**	**48,3**	**12,0**	**78,1**	**4,0**	**8,9**
12. Поречский.	кр. надѣльн.	29.814	1.001.750	330.935	670.815		1.371.444	33,6	11,1	46,0	3,0	8,8
	владѣльч.	2.973	165.596	31.217	134.379		193.245	55,7	10,5	65,0	5,3	9,0
	въ уѣздѣ.	**32.787**	**1.167.346**	**362.152**	**805.194**	**6,88**	**1.564.689**	**35,6**	**11,0**	**47,7**	**3,2**	**8,8**
	Въ губерніи	**407.600**	**14 175.949**	**4.699.290**	**9.476.659**	**6,96**	**21.155.191**	**34,8**	**11,5**	**51,9**	**3,0**	**8,8**
	кр. надѣльн.	321.054	10.442.223	3.750.047	6.692.176		16.037.001	32,5	11,7	50,0	2,8	8,8
	владѣльч.	86.546	3.733.726	949.243	2.784.483		5.118.190	43,1	11,0	59,1	3,9	8,8

Озимая пшеница. Froment d'hiver.

Посѣвная площадь 1895 г. въ десят.	Собрано.	Посѣяно.	Остатокъ. Абсолютный.	Остатокъ. На 1 душу сельскаго населенія об. п.	Собрано соломы.	На казенную десятину. Собрано.	На казенную десятину. Посѣяно.	На казенную десятину. Соломы.	Урожай самъ.	Вѣсъ четверти. Пудовъ.	Населеніе 1894 г., безъ городского, (приблизительно).	№№ уѣздовъ.
	Пудовъ.											
1	2	3	4	5	6	7	8	9	10	11	12	
2	139	24	115		141	69,3	11,9	70,7	5,8	9,6		
104	7.020	1.134	5.886		6.916	67,5	10,9	66,5	6,2	9,5		
106	**7.159**	**1.158**	**6.001**	**0,06**	**7.057**	**67,5**	**10,9**	**66,6**	**6,2**	**9,5**	**97.400**	1
4	240	40	200		320	60,0	10,0	80,0	6,0	9,6		
7	468	78	390		403	66,8	11,2	57,5	6,9	9,3		
11	**708**	**118**	**590**	**0,00**	**723**	**64,4**	**10,7**	**65,7**	**6,0**	**9,4**	**169.800**	2
—	—	—	—		—	64,0	9,0	80,0	—	10,0		
14	840	140	700		840	60,0	10,0	60,0	6,0	10,0		
14	**840**	**140**	**700**	**0,01**	**840**	**60,0**	**10,0**	**60,0**	**6,0**	**10,0**	**132.300**	3
10	398	96	302		399	39,8	9,6	39,9	4,1	10,0		
34	1.724	350	1.374		1.132	50,7	10,3	33,3	4,9	9,5		
44	**2.122**	**446**	**1.676**	**0,02**	**1.531**	**48,2**	**10,1**	**34,8**	**4,8**	**9,6**	**93.200**	4
—	—	—	—		—	50,9	11,8	44,7	—	10,0		
—	—	—	—		—	76,8	10,3	48,5	—	9,4		
—	—	—	—	—	—	—	—	—	—	—	**88.500**	5
—	—	—	—		—	—	—	—	—	—		
2	195	21	174		230	97,5	10,4	115,0	9,4	9,8		
2	**195**	**21**	**174**	**0,00**	**230**	**97,5**	**10,4**	**115,0**	**9,4**	**9,8**	**96.800**	6
—	—	—	—		—	45,0	12,0	90,0	—	10,0		
1	34	12	22		43	34,3	11,5	42,5	2,8	9,7		
1	**34**	**12**	**22**	**0,00**	**43**	**34,3**	**11,5**	**42,5**	**2,8**	**9,7**	**92.100**	7
1	51	11	40		44	51,0	11,0	44,0	4,6	10,0		
—	—	—	—		—	—	—	—	—	—		
1	**51**	**11**	**40**	**0,00**	**44**	**51,0**	**11,0**	**44,0**	**4,6**	**10,0**	**104.500**	8
—	—	—	—		—	40,0	9,2	80,0	—	9,6		
1	46	10	36		66	46,0	10,0	66,0	4,6	10,0		
1	**46**	**10**	**36**	**0,00**	**66**	**46,0**	**10,0**	**66,0**	**4,6**	**10,0**	**138.300**	9
—	—	—	—		—	20,0	12,0	30,0	—	10,0		
1	33	11	22		45	33,0	11,0	45,0	3,0	10,0		
1	**33**	**11**	**22**	**0,00**	**45**	**33,0**	**11,0**	**45,0**	**3,0**	**10,0**	**116.500**	10
—	—	—	—		—	—	—	—	—	—		
3	134	28	106		160	44,7	9,3	53,3	4,8	10,0		
3	**134**	**28**	**106**	**0,00**	**160**	**44,7**	**9,3**	**53,3**	**4,8**	**10,0**	**115.000**	11
—	—	—	—		—	51,2	11,0	70,0	—	9,3		
4	224	38	186		368	56,0	9,4	92,0	5,9	10,0		
4	**224**	**38**	**186**	**0,00**	**368**	**56,0**	**9,4**	**92,0**	**5,9**	**10,0**	**116.900**	12
188	**11.546**	**1.993**	**9.553**	**0,01**	**11.107**	**61,4**	**10,6**	**59,1**	**5,8**	**9,7**	**1.361.300**	
17	828	171	657		904	48,7	10,1	53,2	4,8	9,9		
171	10.718	1.822	8.896		10.203	62,7	10,7	59,7	5,9	9,7		

Озимая рожь. Seigle d'hiver.

УѢЗДЫ.		Посѣвная площадь 1895 г. въ десят.	Собрано.	Посѣяно.	Остатокъ. Абсолютный.	Остатокъ. На 1 душу сельскаго населенія об. п.	Собрано соломы.	На казенную десятину. Собрано.	На казенную десятину. Посѣяно.	На казенную десятину. Соломы.	Урожай самъ.	Вѣсъ четверти. Пудовъ	Населеніе 1894 г., безъ городского, (приблизительно).	№ № уѣздовъ.
			П у д о в ъ.											
		1	2	3	4	5	6	7	8	9	10	11	12	
1. Варшавскій.	кр. надѣльн.	8.429	497.311	95.248	402.063		681.063	59,0	11,3	80,8	5,2	9,3		
	владѣльч.	5.648	359.213	62.693	296.520		507.190	63,6	11,1	89,8	5,7	9,3		
	въ уѣздѣ.	**14.077**	**856.524**	**157.941**	**698.583**	**4,43**	**1.188.253**	**60,8**	**11,2**	**84,4**	**5,4**	**9,3**	**157.700**	1
2. Блонскій.	кр. надѣльн.	9.842	549.184	113.183	436.001		907.432	55,8	11,5	92,2	4,9	9,2		
	владѣльч.	7.395	505.818	78.387	427.431		790.526	68,4	10,6	106,9	6,5	9,3		
	въ уѣздѣ.	**17.237**	**1.055.002**	**191.570**	**863.432**	**7,31**	**1.697.958**	**61,8**	**11,1**	**98,5**	**5,5**	**9,2**	**118.100**	2
3. Влоцлавскій.	кр. надѣльн.	8.494	541.917	99.380	442.537		874.033	63,8	11,7	102,9	5,5	9,2		
	владѣльч.	9.427	600.500	102.754	497.746		994.549	63,7	10,9	105,5	5,8	8,9		
	въ уѣздѣ.	**17.921**	**1.142.417**	**202.134**	**940.283**	**10,51**	**1.868.582**	**63,7**	**11,3**	**104,3**	**5,7**	**9,0**	**89.500**	3
4. Гостынскій.	кр. надѣльн.	11.483	635.010	122.868	512.142		1.090.885	55,3	10,7	95,0	5,2	9,4		
	владѣльч.	7.146	450.913	74.318	376.595		744.613	63,1	10,4	104,2	6,1	9,2		
	въ уѣздѣ.	**18.629**	**1.085.923**	**197.186**	**888.737**	**10,11**	**1.835.498**	**58,3**	**10,6**	**98,5**	**5,5**	**9,3**	**87.900**	4
5. Гроецкій.	кр. надѣльн.	12.290	645.225	137.648	507.577		983.200	52,5	11,2	80,0	4,7	9,3		
	владѣльч.	14.981	906.351	158 799	747.552		1.427.689	60,5	10,6	95,3	5,7	9,2		
	въ уѣздѣ.	**27.271**	**1.551.576**	**296.447**	**1.255.129**	**10,36**	**2.410.889**	**56,9**	**10,9**	**88,4**	**5,2**	**9,2**	**121.200**	5
6. Кутновскій.	кр. надѣльн.	4.491	328.292	54.341	273.951		486.824	73,1	12,1	108,4	6,0	9,2		
	владѣльч.	7.869	703.489	80.264	623.225		1.159.891	89,4	10,2	147,4	8,8	9,2		
	въ уѣздѣ.	**12.360**	**1.031.781**	**134.605**	**897.176**	**9,99**	**1 646.715**	**83,5**	**10,9**	**133,2**	**7,7**	**9,2**	**89.800**	6
7. Ловичскій.	кр. надѣльн.	16.093	889.943	194.725	695.218		1.284.221	55,3	12,1	79,8	4,6	9,4		
	владѣльч.	3.615	215.816	39.042	176.774		397.650	59,7	10,8	110,0	5,5	9,3		
	въ уѣздѣ.	**19.708**	**1.105.759**	**233.767**	**871.992**	**10,21**	**1.681.871**	**56,1**	**11,9**	**85,3**	**4,7**	**9,4**	**85.400**	7
8. Нешавскій.	кр. надѣльн.	11.566	752.947	127.226	625.721		1.327.777	65,1	11,0	114,8	5,9	9,2		
	владѣльч.	11.191	821.419	121.982	699.437		1.339.563	73,4	10,9	119,7	6,7	9,2		
	въ уѣздѣ.	**22 757**	**1.574.366**	**249.208**	**1.325.158**	**13,85**	**2.667.340**	**69,2**	**11,0**	**117,2**	**6,3**	**9,2**	**95.700**	8
9. Новоминскій.	кр. надѣльн.	10.292	476.520	125.562	350.958		732.790	46,3	12,2	71,2	3,8	9,3		
	владѣльч.	5.876	310.840	66.399	244.441		515.913	52,9	11,3	87,8	4,7	9,2		
	въ уѣздѣ.	**16.168**	**787.360**	**191.961**	**595.399**	**6,53**	**1.248.703**	**48,7**	**11,9**	**77,2**	**4,1**	**9,3**	**91.200**	9
10. Плонскій.	кр. надѣльн.	10.909	671.994	117.817	554.177		998.174	61,6	10,8	91,5	5,7	9,2		
	владѣльч.	13.318	970.882	138.507	832.375		1.615.473	72,9	10,4	121,3	7,0	9,2		
	въ уѣздѣ.	**24.227**	**1.642.876**	**256.324**	**1.386.552**	**15,14**	**2.613.647**	**67,8**	**10,6**	**107,9**	**6,4**	**9,2**	**91.600**	10
11. Пултускій.	кр. надѣльн.	10.555	640.689	112.939	527.750		633.300	60,7	10,7	60,0	5,7	9,4		
	владѣльч.	8.891	576.137	96.023	480.114		853.536	64,8	10,8	96,0	6,0	9,3		
	въ уѣздѣ.	**19.446**	**1.216.826**	**208.962**	**1.007.864**	**10,96**	**1.486.836**	**62,6**	**10,7**	**76,5**	**5,8**	**9,4**	**92.000**	11
12. Радимінскій.	кр. надѣльн.	8.401	389.806	97.452	292.354		641.836	46,4	11,6	76,4	4,0	9,4		
	владѣльч.	5.631	344.617	63.067	281.550		604.206	61,2	11,2	107,3	5,5	9,4		
	въ уѣздѣ.	**14.032**	**734.423**	**160.519**	**573.904**	**8,68**	**1.246.042**	**52,3**	**11,4**	**88,8**	**4,6**	**9,4**	**66.100**	12
13. Скерневицкій.	кр. надѣльн.	8.762	410.062	104.268	305.794		510.825	46,8	11,9	58,3	3,9	9,5		
	владѣльч.	6.011	360.059	64.318	295.741		568.641	59,9	10,7	94,6	5,6	9,3		
	въ уѣздѣ.	**14.773**	**770.121**	**168.586**	**601.535**	**13,61**	**1.079.466**	**52,1**	**11,4**	**73,1**	**4,6**	**9,4**	**44.200**	13
14. Сохачевскій.	кр. надѣльн.	7.305	422.229	84.008	338 221		735.614	57,8	11,3	100,7	5,0	9,5		
	владѣльч.	6.335	458.654	65.251	393.403		802.011	72,4	10,3	126,6	7,0	9,3		
	въ уѣздѣ	**13.640**	**880.883**	**149.259**	**731.624**	**9,51**	**1.537.625**	**64,6**	**10,9**	**112,7**	**5,9**	**9,4**	**76.900**	14
	Въ губерніи.	**252.246**	**15.435.837**	**2.798.469**	**12.637.368**	**9,67**	**24.209.425**	**61,2**	**11,1**	**96,0**	**5,5**	**9,3**	**1.307.300**	
	кр. надѣльн.	138 912	7.851.129	1.586.665	6.264.464		11.887.974	56,5	11,4	85,6	4,9	9,3		
	владѣльч.	113.334	7.584.708	1.211.804	6.372 904		12.321.451	66,9	10,7	108,7	6,3	9,2		

Озимая пшеница. Froment d'hiver.

Посѣвная площадь 1895 г. въ десят.	Собрано.	Посѣяно.	Остатокъ. Абсолютный.	Остатокъ. На 1 душу сельскаго населенія об. п.	Собрано соломы.	На казенную десятину. Собрано.	На казенную десятину. Посѣяно.	На казенную десятину. Соломы.	Урожай самъ.	Вѣсъ четверти. Пудовъ	Населеніе 1894 г., безъ городского, (приблизительно).	№ № уѣздовъ.
	П у д о в ъ.											
1	2	3	4	5	6	7	8	9	10	11	12	
912	66.302	10.488	55.814		83.722	72,7	11,5	91,8	6,3	9,7		
1.665	109.557	18.981	90.576		145.854	65,8	11,4	87,6	5,8	9,6		
2.577	**175.859**	**29.469**	**146.390**	**0,93**	**229.576**	**68,2**	**11,4**	**89,1**	**6,0**	**9,6**	**157.700**	1
1.478	92.671	17.440	75 231		133.611	62,7	11,8	90,4	5,3	9,5		
3.237	225.295	32.370	192.925		383.261	69,6	10,0	118,4	7,0	9,5		
4.715	**317.966**	**49.810**	**268.156**	**2,27**	**516.872**	**67,4**	**10,6**	**109,6**	**6,4**	**9,5**	**118.100**	2
1.856	96.883	20.973	75.910		219.750	52,2	11,3	118,4	4,6	8,9		
4.909	291.104	58.417	232.687		454.083	59,3	11,9	92,5	5,0	9,6		
6 765	**387.987**	**79.390**	**308.597**	**3,45**	**673.833**	**57,4**	**11,7**	**99,6**	**4,9**	**9,4**	**89.500**	3
1.499	81.546	17.089	64.457		133.561	54,4	11,4	89,1	4,8	9,6		
3.049	186.904	35.368	151.536		308.254	61,3	11,6	101,1	5,3	9,6		
4.548	**268.450**	**52.457**	**215.993**	**2,16**	**441.815**	**59,0**	**11,5**	**97,1**	**5,1**	**9,6**	**87.900**	4
1.435	78.064	15.785	62.279		106.334	54,4	11,0	74,1	4,9	9,6		
4.364	279.296	48.004	231.292		387.087	64,0	11,0	88,7	5,8	9,6		
5.799	**357.360**	**63.789**	**293.571**	**2 42**	**493.421**	**61,6**	**11,0**	**85,1**	**5,6**	**9,6**	**121.200**	5
1.453	104.616	17.291	87.325		152.856	72,0	11,9	105,2	6,1	9,6		
6.804	586.505	73.483	513.022		918.540	86,2	10,8	135,0	8,0	9,6		
8.257	**691.121**	**90.774**	**600.347**	**6,69**	**1.071.396**	**83,7**	**11,0**	**129,8**	**7,6**	**9,6**	**89.800**	6
4.091	237.687	50.319	187.368		297.007	58,1	12,3	72,6	4,7	9,5		
1.362	92.207	16.753	75.454		181.963	67,7	12,3	133,6	5,5	9,6		
5.453	**329 894**	**67.072**	**262.822**	**3,08**	**478.970**	**60,5**	**12,3**	**87,8**	**4,9**	**9,5**	**85.400**	7
2.190	144.978	24.966	120.012		238.710	66,2	11,4	109,0	5,8	9,5		
4.621	337.333	52.217	285.116		518.938	73,0	11,3	112,3	6,5	9,5		
6.811	**482.311**	**77.183**	**405.128**	**4,23**	**757.648**	**70,8**	**11,3**	**111,2**	**6,2**	**9,5**	**95.700**	8
487	29.561	6.331	23.230		39.691	60,7	13,0	81,5	4,7	9,8		
829	53.636	9.782	43.854		73.035	64,7	11,8	88,1	5,5	9,6		
1.316	**83.197**	**16.113**	**67.084**	**0,74**	**112.726**	**63,2**	**12,2**	**85,7**	**5,2**	**9,7**	**91.200**	9
2.338	163.426	26.887	136.539		259.050	69,9	11,5	110,8	6,1	9,6		
4.867	375.246	53.050	322.196		582.580	77,1	10,9	119,7	7,1	9,6		
7.205	**538.672**	**79.937**	**458.735**	**5,01**	**841.630**	**74,8**	**11,1**	**116,8**	**6,7**	**9,6**	**91.600**	10
2.070	133.515	23.184	110.331		140.760	64,5	11,2	68,0	5,8	9,7		
3.208	208.520	35.930	172.590		343.256	65,0	11,2	107,0	5,8	0,6		
5.278	**342.035**	**59.114**	**282.921**	**3,08**	**484.016**	**64,8**	**11,2**	**91,7**	**5,8**	**9,6**	**92.000**	11
243	15.576	3.135	12.441		23.085	64,1	12,9	95,0	5,0	9,6		
686	41.572	8.026	33.546		65.170	60,6	11,7	95,0	5,2	9,8		
929	**57.148**	**11.161**	**45.987**	**0,70**	**88.255**	**61,5**	**12,0**	**95,0**	**5,1**	**9,7**	**66.100**	12
371	18.402	4.600	13.802		23.373	49,6	12,4	63,0	4,0	9,9		
1.285	81.341	15.292	66.049		97.532	63,3	11,9	75,9	5,3	9,6		
1.656	**99.743**	**19.892**	**79.851**	**1,81**	**120.905**	**60,2**	**12,0**	**73,0**	**5,0**	**9,7**	**44.200**	13
1.537	98.214	17.983	80.231		141.865	63,9	11,7	92,3	5,5	9,8		
3.060	216.342	33.354	182.988		377.298	70,7	10,9	123,3	6,5	9,6		
4.597	**314.556**	**51.337**	**263.219**	**3,42**	**519.163**	**68,4**	**11,2**	**112,9**	**6,1**	**9,7**	**76.900**	14
65.906	**4.446.299**	**747.498**	**3.698.801**	**2,83**	**6.830 226**	**67,5**	**11,3**	**103,6**	**5,9**	**9,6**	**1.307.300**	
21.960	1.361.441	256.471	1.104.970		1.993.375	62,0	11,7	90,8	5,3	9,5		
43.946	3.084.858	491.027	2.593.831		4.836.851	70,2	11,2	110,1	6,3	9,6		

Озимая рожь. Seigle d'hiver.

УѢЗДЫ.		Посѣвная площадь 1895 г. въ десят.	Собрано.	Посѣяно.	Остатокъ. Абсолютный.	Остатокъ. На 1 душу сельскаго населенія об. п.	Собрано соломы.	На казенную десятину. Собрано.	На казенную десятину. Посѣяно.	На казенную десятину. Соломы.	Урожай самъ.	Вѣсъ четверти. Пудовъ.
			Пудовъ.									
		1	2	3	4	5	6	7	8	9	10	11
1. Люблинскій.	кр. надѣльн.	14.270	689.241	155.543	533.698		876.178	48,3	10,9	61,4	4,4	9,2
	владѣльч.	9.004	529.435	98.144	431.291		796.854	58,8	10,9	88,5	5 4	9,2
	въ уѣздѣ.	**23.274**	**1.218.676**	**253.687**	**964.989**	**8,26**	**1.673.032**	**52,4**	**10,9**	**71,9**	**4,8**	**9,2**
2. Бѣлорайскій.	кр. надѣльн.	14.110	531.947	149.566	382.381		774.639	37,7	10,6	54,9	3,6	9,1
	владѣльч.	1.485	61.776	15.444	46.332		79.002	41,6	10,4	53,2	4,0	8,8
	въ уѣздѣ.	**15.595**	**593.723**	**165.010**	**428.713**	**4,53**	**853.641**	**38,1**	**10,6**	**54,7**	**3,6**	**9,1**
3. Грубешовскій	кр. надѣльн.	7.505	308.456	78.803	229.653		677.702	41,1	10,5	90,3	3,9	8,9
	владѣльч.	4.012	207.822	42.527	165.295		297.289	51,8	10,6	74,1	4,9	9.0
	въ уѣздѣ.	**11.517**	**516 278**	**121.330**	**394.948**	**4,39**	**974.991**	**44,8**	**10,5**	**84,7**	**4,3**	**8,9**
4. Замостскій.	кр. надѣльн.	10.004	456.182	108.043	348.139		574 239	45,6	108,	57,4	4,2	9,1
	владѣльч.	3.565	173.972	39.572	134.400		283.774	48,8	11.1	79,6	4,4	9,1
	въ уѣздѣ.	**13.569**	**630.154**	**147.615**	**482.539**	**5,03**	**858.013**	**46,4**	**10,9**	**63,2**	**4,3**	**9,1**
5. Красноставскій.	кр. надѣльн.	8.004	353.777	87.244	266.533		527.464	44,2	10,9	65,9	4,1	9,1
	владѣльч.	5.011	267.086	54.620	212.466		435.957	53,3	10,9	87,0	4,9	9,2
	въ уѣздѣ.	**13.015**	**620.863**	**141.864**	**478.999**	**5,14**	**963 421**	**47,7**	**10,9**	**74,0**	**4,4**	**9,1**
6. Любартовскій.	кр. надѣльн.	10.948	573 675	124.807	448.868		779.498	52,4	11,4	71,2	4,6	9,4
	владѣльч.	10.107	554.874	113.198	441.676		730.736	54,9	11,2	72,3	4,9	9,3
	въ уѣздѣ.	**21.055**	**1.128.549**	**238.005**	**890.544**	**10,67**	**1.510.234**	**53,6**	**11,3**	**71,7**	**4,7**	**9,4**
7. Новоалександ.	кр. надѣльн.	11.728	609.856	123.144	486.712		896.019	52,0	10.5	76,4	4,9	9,2
	владѣльч.	5.668	335.546	60.648	274.898		607.043	59,2	10,7	107,1	5,5	9,2
	въ уѣздѣ.	**17.396**	**945.402**	**183.792**	**761.610**	**6,37**	**1.503.062**	**54,3**	**10,6**	**86,4**	**5,1**	**9,2**
8. Томашовскій.	кр. надѣльн.	7.975	322.988	80.548	242.440		427.460	40,5	10,1	53,6	4,0	8,6
	владѣльч.	3.348	166.396	34.484	131.912		272.527	49,7	10,3	81,4	4,8	9,0
	въ уѣздѣ.	**11.323**	**489.384**	**115.032**	**374.352**	**4,23**	**699.987**	**43,2**	**10,2**	**61,8**	**4,3**	**8,7**
9. Холмскій.	кр. надѣльн.	12.528	516.154	137.808	378.346		939.600	41,2	11,0	75,0	3,7	9,2
	владѣльч.	9.819	502.733	105.063	397.670		675.547	51,2	10,7	68,8	4,8	9,2
	въ уѣздѣ.	**22.347**	**1.018.887**	**242.871**	**776.016**	**6,43**	**1.615.147**	**45,6**	**10,9**	**72,3**	**4,2**	**9,2**
10. Яновскій.	кр. надѣльн.	13.976	496.148	153.736	342.412		879.090	35,5	11,0	62,9	3,2	9,1
	владѣльч.	6.009	305.858	66.099	239.759		533.599	50,9	11,0	88,8	4,6	9,2
	въ уѣздѣ.	**19.985**	**802.006**	**219.835**	**582.171**	**5,74**	**1.412.689**	**40,1**	**11,0**	**70,7**	**3 2**	**9,1**
	Въ губерніи.	**169.076**	**7.963.922**	**1.829.041**	**6.134.881**	**6,11**	**12.064.217**	**47,1**	**10,8**	**71,4**	**4,4**	**9,1**
	кр. надѣльн.	111.048	4.858.424	1.199.242	3.659.182		7.351.889	43,8	10,8	66,2	4,1	9,1
	владѣльч..	58.028	3.105.498	629.799	2.475.699		4.712.328	53,5	10,9	81,2	4,9	9,2

Озимая пшеница. Froment d'hiver.

Посѣвная площадь 1895 г. въ десят.	Собрано.	Посѣяно.	Остатокъ. Абсолютный.	Остатокъ. На 1 душу сельскаго населенія об. п.	Собрано соломы.	На казенную десятину. Собрано.	На казенную десятину. Посѣяно.	На казенную десятину. Соломы.	Урожай самъ.	Вѣсъ четверти. Пудовъ.	Населеніе 1894 г., безъ городского, (приблизительно).	№№ уѣздовъ.
	Пудовъ.											
1	2	3	4	5	6	7	8	9	10	11	12	
2.334	165.947	27.308	138.639		221.963	71,1	11,7	95,1	6,1	9,7		
9.710	777.771	103.897	673.874		1.075.868	80,1	10,7	110,8	7,5	9,5		
12.044	**943.718**	**131.205**	**812.513**	**6,96**	**1.297.831**	**78,4**	**10,9**	**107,8**	**7,2**	**9,5**	**116.800**	1
2,676	125.504	25.690	99.814		218.094	46,9	9,6	81,5	4,9	8,8		
801	54 308	9.051	45.257		73.692	67,8	11,3	92,0	6,0	9,5		
3.477	**179.812**	**34.741**	**145.071**	**1,53**	**291.786**	**51,7**	**10,0**	**83,9**	**5,2**	**9,0**	**94.600**	2
4.001	248.062	44.811	203.251		381.695	62,0	11,2	95,4	5,5	9,4		
7.002	485.939	77.022	408.917		678.494	69,4	11,0	96,9	6,3	9,5		
11.003	**734.001**	**121 833**	**612.168**	**6,80**	**1.060.189**	**66,7**	**11,1**	**96,4**	**6,0**	**9,4**	**90.000**	3
4.304	258.670	49.496	209.174		300.419	60,1	11,5	69,8	5,2	9,6		
5.367	385.887	61.721	324.166		474.980	71,9	11,5	88,5	6,3	9,5		
9.671	**644.557**	**111.217**	**533.340**	**5,56**	**775.399**	**66,6**	**11,5**	**80,2**	**5,8**	**9,5**	**96.000**	4
3.059	218.719	34.567	184.152		266.745	71,5	11,3	87,2	6,3	9,6		
8.484	705.020	97.566	607.454		881.488	83,1	11,5	103,9	7.2	9,6		
11.543	**923.739**	**132.133**	**791.606**	**8,49**	**1.148.233**	**80,0**	**11,4**	**99,5**	**7,0**	**9,6**	**93.200**	5
870	61.335	9.831	51.504		61.596	70,5	11,3	70,8	6,2	9,6		
4.266	283.689	51.619	232.070		340.427	66,5	12,1	79,8	5,5	9,6		
5.136	**345.024**	**61 450**	**283.574**	**3,40**	**402.023**	**67,2**	**12,0**	**78,3**	**5,6**	**9,6**	**83.500**	6
1.218	76.612	13.885	62.727		106.697	62,9	11,4	87,6	5,5	9,6		
4.012	307.720	44.934	262.786		477.428	76,7	11,2	119,0	6,8	9,6		
5.230	**384.332**	**58.819**	**325.513**	**2,72**	**584.125**	**73,4**	**11,2**	**111,7**	**6,5**	**9,6**	**119.600**	7
2,872	179.500	31.879	147.621		223.442	62,5	11,1	77,8	5,6	9,3		
6.104	408.358	67.754	340.604		570.114	66,9	11,1	93,4	6,0	9,5		
8.976	**587.858**	**99.633**	**488.225**	**5,52**	**793.556**	**65,5**	**11,1**	**88,4**	**5,9**	**9,4**	**88.500**	8
4.470	223.500	50.958	172.542		359.388	50,0	11,4	80,4	4,4	9,6		
8.118	572.319	91.733	480.586		703.019	70,5	11,3	86,6	6,2	9,6		
12.588	**795.819**	**142.691**	**653.128**	**5,42**	**1.062.407**	**63,2**	**11,3**	**84,4**	**5,6**	**9,6**	**120.600**	9
1.948	89.998	22.402	67.596		208.826	46,2	11,5	107,2	4,0	9,5		
3.065	236.925	35.861	201.064		320.293	77,3	11,7	104,5	6,6	9,6		
5.013	**326.923**	**58.263**	**268.660**	**2,65**	**529.119**	**65,2**	**11,6**	**105,5**	**5,6**	**9,6**	**101.400**	10
84.681	**5.865.783**	**951.985**	**4.913.798**	**4,89**	**7.944.668**	**69,3**	**11,2**	**93,8**	**6,2**	**9,5**	**1.004.200**	
27.752	1.647.847	310.827	1.337.020		2.348.865	59,4	11,2	84,6	5,3	9,5		
56.929	4.217.936	641.158	3.576.778		5.595.803	74,1	11,3	98,3	6,6	9,5		

Озимая рожь. Seigle d'hiver.

УѢЗДЫ.		Посѣвная площадь 1895 г. въ десят.	Собрано.	Посѣяно.	Остатокъ. Абсолютный.	Остатокъ. На 1 душу сельскаго населенія об. п	Собрано соломы.	На казенную десятину. Собрано.	На казенную десятину. Посѣяно.	На казенную десятину. Соломы.	Урожай самъ.	Вѣсъ четверти. Пудовъ
		П у д о в ъ										
		1	2	3	4	5	6	7	8	9	10	11
1. Михайловскій.	кр. надѣльн.	40 883	1.913.324	367.947	1.545.377		2.211.770	46,8	9,0	54,1	5,2	9,0
	владѣльч.	19.929	1.363.144	179.361	1.183.783		1.464.782	68,4	9,0	73,5	7,6	9,0
	въ уѣздѣ.	**60.812**	**3.276.468**	**547.308**	**2.729.160**	**16,38**	**3.676.552**	**53,9**	**9,0**	**60,5**	**6,0**	**9,0**
2. Пронскій.	кр. надѣльн.	28.249	1.423.750	254.241	1.169.509		1.714.714	50,4	9,0	60,7	5,6	9,0
	владѣльч.	22.013	1.446 251	178.305	1.267.949		1.406.631	65,7	8,1	63,9	7,1	9,0
	въ уѣздѣ.	**50.262**	**2.870.004**	**432.546**	**2 437.458**	**19,24**	**3.121.345**	**57,1**	**8,6**	**62,1**	**6,6**	**9,0**
3. Скопинскій.	кр. надѣльн.	44.461	2 600.969	440.164	2.160.805		3.472.404	58,5	9,9	78,1	5,9	9,0
	владѣльч.	16.290	1.202.202	146.610	1.055.592		1.558.953	73,8	9,0	95,7	8,2	9,0
	въ уѣздѣ.	**60.751**	**3.803.171**	**586 774**	**3.216.397**	**17,68**	**5.031.357**	**62,6**	**9,7**	**82,8**	**6,5**	**9,0**
4. Данковскій.	кр. надѣльн.	35.323	2.243.011	321.439	1.921.572		2.575.047	63,5	9,1	72,9	7,0	9,1
	владѣльч.	19.676	1.609.497	188.890	1.420.607		1.818.063	81,8	9,6	92,4	8,5	9,2
	въ уѣздѣ.	**54.999**	**3.852.508**	**510.329**	**3 342 179**	**27,21**	**4.393.110**	**70,0**	**9,3**	**79,9**	**7,5**	**9,1**
5. Ранеп-бургскій.	кр. надѣльн.	39.672	2.856.384	376.884	2.479.500		2.999.203	72,0	9,5	75,6	7,6	9,1
	владѣльч.	23.339	1.885.791	217.053	1 668.738		1.871.788	80,8	9,3	80,2	8,7	9,0
	въ уѣздѣ.	**63.011**	**4.742.175**	**593.937**	**4.148.238**	**25,83**	**4.870.991**	**75,3**	**9,4**	**77,3**	**8,0**	**9,1**
6. Ряжскій.	кр. надѣльн.	31.208	1.994.191	287.114	1.707.077		1.725.802	63,9	9,2	55,3	6,9	9,0
	владѣльч.	23.924	1.657 933	215.316	1.442.617		1.387.594	69,3	9,0	58,0	7,7	9,0
	въ уѣздѣ.	**55.132**	**3.652.124**	**502.430**	**3.149.694**	**21,33**	**3.113.396**	**66,2**	**9,1**	**56,5**	**7,3**	**9,0**
7. Сапожковскій.	кр. надѣльн.	45.954	3.051.346	431.968	2.619.378		2.371.228	66,4	9,4	51,6	7,1	9,1
	владѣльч.	30.637	2.264.074	281.860	1.982.214		1.586.997	73,9	9,2	51,8	8,0	9,2
	въ уѣздѣ.	**76.591**	**5.315.420**	**713.828**	**4.601.592**	**26,30**	**3.958 225**	**69,4**	**9,3**	**51,7**	**7,4**	**9,1**
8. Спасскій.	кр. надѣльн.	31.920	1.998.192	296.856	1.701.336		1.570.464	62,6	9,3	49,2	6,7	9,0
	владѣльч.	11.082	728.087	108.604	619.483		568.507	65,7	9,8	51,3	6,7	9,0
	въ уѣздѣ.	**43.002**	**2.726.279**	**405.460**	**2.320 819**	**13,66**	**2-138.971**	**63,4**	**9,4**	**49,9**	**6,7**	**9,0**
9. Рязанскій.	кр. надѣльн.	26.374	1.558.703	250.553	1.308.150		1.455.845	59,1	9,5	55,2	6,2	8,9
	владѣльч.	14.938	888.811	146.392	742.419		930.637	59,5	9,8	62,3	6,1	8,9
	въ уѣздѣ.	**41.312**	**2.447.514**	**396.945**	**2.050.569**	**10,65**	**2.386.482**	**59,2**	**9,6**	**57,8**	**6,2**	**8,9**
10. Зарайскій.	кр. надѣльн.	22.320	901.728	223.200	678.528		883.872	40,4	10,0	39,6	4,0	8,9
	владѣльч.	10.707	507.512	102.786	404.726		438.987	47,4	9,6	41,0	4,9	9,0
	въ уѣздѣ.	**33.027**	**1.409.240**	**325.986**	**1.083.254**	**7,97**	**1.322.859**	**42,7**	**9,9**	**40,1**	**4,3**	**8,9**
11. Егорьевскій.	кр. надѣльн.	21.212	888.783	233.332	655.451		1.175.145	41,9	11,0	55,4	3,8	8,9
	владѣльч.	1.167	59.284	13.421	45.863		63.018	50,8	11,5	44,0	4,4	9,1
	въ уѣздѣ.	**22.379**	**948.067**	**246.753**	**701.314**	**4,72**	**1.238.163**	**42,4**	**11,0**	**55,3**	**3,8**	**8,9**
12. Касимовскій.	кр. надѣльн.	37.674	1.593.610	403.112	1.190.498		2.196.394	42,3	10,7	58,3	4,0	8,9
	владѣльч.	4.989	218.019	51.886	166.133		279.384	43,7	10,4	56,0	4,2	9,0
	въ уѣздѣ.	**42.663**	**1.811.629**	**454.998**	**1.356.631**	**7,86**	**2.475.778**	**42,5**	**10,7**	**58,0**	**4,0**	**8,9**
	Въ губерніи	**603.941**	**36.854.599**	**5.717.294**	**31.137.305**	**16,38**	**37.727.229**	**61,2**	**9,5**	**62,5**	**6,5**	**9,0**
	кр. надѣльн.	405.250	23.023.991	3.886.810	19.137.181		24.351.888	56,8	9,6	60,1	5,9	9,0
	владѣльч.	198.691	13.830.608	1.830.484	12.000.124		13.375.341	69,6	9,2	67,3	7,7	9,0

Озимая пшеница. Froment d'hiver.

Посѣвная площадь 1895 г. въ десят.	Собрано.	Посѣяно.	Остатокъ. Абсолютный.	Остатокъ. На 1 душу сельскаго населенія об. п.	Собрано соломы.	На казенную десятину. Собрано.	На казенную десятину. Посѣяно.	На казенную десятину. Соломы.	Урожай самъ.	Вѣсъ четверти. Пудовъ	Населеніе 1895 г., безъ городского, (приблизительно).	№№ уѣздовъ
П у д о в ъ.												
1	2	3	4	5	6	7	8	9	10	11	12	
—	—	—	—		—	—	—	—	—	—		
3	246	31	215		202	82,0	10,2	67,4	8,0	9,5		
3	**246**	**31**	**215**	**0,00**	**202**	**82,0**	**10,2**	**67,4**	**8,0**	**9,5**	**166.600**	1
—	—	—	—		—	—	—	—	—	—		
4	296	46	250		303	73,9	11,5	75,7	6,4	9,7		
4	**296**	**46**	**250**	**0,00**	**303**	**73,9**	**11,5**	**75,7**	**6,4**	**9,7**	**126.700**	2
—	—	—	—		—	—	—	—	—	—		
98	10.682	980	9.702		6.066	109,0	10,0	61,9	10,9	10,0		
98	**10.682**	**980**	**9.702**	**0,05**	**6.066**	**109,0**	**10,0**	**61,9**	**10,9**	**10,0**	**181.900**	3
94	9.804	1.260	8.544		7.840	104,3	13,4	83,3	7,8	10,1		
977	89.298	9.898	79.430		77.183	91,4	10,1	79,0	9,0	10,1		
1.071	**99.102**	**11.128**	**87.974**	**0,72**	**85.023**	**92,5**	**10,4**	**79,6**	**8,9**	**10,1**	**122.800**	4
15	1.500	150	1.350		1.050	100,0	10,0	70,0	10,0	10,0		
1.248	126.672	11.606	115.066		94.224	101,5	9,3	75,5	10,9	10,1		
1.263	**128.172**	**11.756**	**116.416**	**0,73**	**95.274**	**101,5**	**9,3**	**75,4**	**10,9**	**10,1**	**160.000**	5
—	—	—	—		—	—	—	—	—	—		
212	17.236	2.184	15.052		8.840	81,3	10,3	41,7	7,9	10,0		
212	**17.236**	**2.184**	**15.052**	**0,10**	**8.840**	**81,3**	**10,3**	**41,7**	**7,9**	**10,0**	**147.700**	6
7	603	81	522		589	86,1	11,6	84,1	7,4	9,4		
96	6.720	960	5.760		5.098	70,0	10,0	53,1	7,0	10,0		
103	**7.323**	**1.041**	**6.282**	**0,04**	**5.687**	**71,1**	**10,1**	**55,2**	**7,0**	**9,9**	**175.900**	7
3	256	32	224		250	86,0	10,6	83,3	8,0	9,8		
4	360	40	320		160	90,0	10,6	40,0	9,0	10,0		
7	**616**	**72**	**544**	**0,00**	**410**	**88,0**	**10,3**	**58,6**	**8,6**	**9,9**	**169.900**	8
—	—	—	—		—	54,0	11,2	99,0	4,8	8,0		
5	156	54	102		450	31,2	10,7	90,0	2,9	9,0		
5	**156**	**54**	**102**	**0,00**	**450**	**31,2**	**10,7**	**90,0**	**2,9**	**9,0**	**192.600**	9
—	—	—	—		—	—	—	—	—	—		
—	—	—	—		—	90,0	10,0	90,0	9,0	8,0		
—	—	—	—	—	—	—	—	—	—	—	**135.980**	10
—	—	—	—		—	—	—	—	—	—		
—	—	—	—		—	—	—	—	—	—		
—	—	—	—	—	—	—	—	—	—	—	**148.700**	11
—	—	—	—		—	—	—	—	—	—		
30	2.460	306	2.154		2.022	82,0	10,2	67,4	8,0	9,5		
30	**2.460**	**306**	**2.154**	**0,01**	**2.022**	**82,0**	**10,2**	**67,4**	**8,0**	**9,5**	**172.600**	12
2.796	**266.289**	**27.598**	**238.691**	**0,13**	**204.277**	**95,2**	**9,9**	**73,1**	**9,6**	**10,1**	**1.900.400**	
119	12.163	1.523	10.640		9.729	102,2	12,8	81,8	8,0	10,0		
2.677	254.126	26.075	228.051		194.548	94,9	9,7	72,7	9,7	10,1		

Озимая рожь. Seigle d'hiver.

Озимая пшеница. Froment d'hiver.

УѢЗДЫ.	Посѣвная площадь 1895 г. въ десят.	Собрано.	Посѣяно.	Остатокъ. Абсолютный.	Остатокъ. На 1 душу сельскаго населенія об. п.	Собрано соломы.	На казенную десятину. Собрано.	На казенную десятину. Посѣяно.	На казенную десятину. Соломы.	Урожай самъ.	Вѣсъ четверти. Пудовъ	Населеніе 1895 г., безъ городского, (приблизительно).	№ № уѣздовъ.
	Посѣвная площадь 1895 г. въ десят.	Собрано.	Посѣяно.	Остатокъ. Абсолютный.	Остатокъ. На 1 душу сельскаго населенія об. п.	Собрано. соломы.	На казенную десятину. Собрано.	На казенную десятину. Посѣяно.	На казенную десятину. Соломы.	Урожай самъ.	Вѣсъ четверти. Пудовъ	Населеніе 1895 г., безъ городского, (приблизительно).	№ № уѣздовъ.
	Посѣвная площадь 1895 г. въ десят.	Собрано.	Посѣяно.	Остатокъ. Абсолютный.	Остатокъ. На 1 душу сельскаго населенія об. п.	Собрано. соломы.	На казенную десятину. Собрано.	На казенную десятину. Посѣяно.	На казенную десятину. Соломы.	Урожай самъ.	Вѣсъ четверти. Пудовъ	Населеніе 1895 г., безъ городского, (приблизительно).	№ № уѣздовъ.
	П у д о в ъ.												
	1	2	3	4	5	6	7	8	9	10	11	12	
1. Мглинскій. кр. надѣльн.	30.603	618.181	250.945	367.236		942.572	20,2	8,2	30,8	2,5	9,1		
1. Мглинскій. владѣльч.	13.556	286.032	109.804	176.228		420.236	21,1	8,1	31,0	2,6	10,0		
1. Мглинскій. **въ уѣздѣ.**	**44.159**	**904.213**	**360.749**	**543.464**	**4,09**	**1.362.808**	**20,5**	**8,2**	**30,9**	**2,5**	**9,4**	**132.900**	1
2. Сураж. кр. надѣльн.	43.279	1.030.040	333.248	696.792		1.384.928	23,8	7,7	32,0	3,1	8,3		
2. Сураж. владѣльч.	5.710	131.330	45.109	86.221		194.711	23,0	7,9	34,1	2,9	8,8		
2. Сураж. **въ уѣздѣ.**	**48.989**	**1.161.370**	**378.357**	**783.013**	**4,61**	**1.579.639**	**23,7**	**7,7**	**32,2**	**3,1**	**8,4**	**169.700**	2
3. Новозыбковск. кр. надѣльн.	33.864	524.892	223.502	301.390		677.280	15,5	6,6	20,0	2,3	7,7		
3. Новозыбковск. владѣльч.	18.681	429.663	130.767	298 896		560.430	23,0	7,0	30,0	3,3	8,6		
3. Новозыбковск. **въ уѣздѣ.**	**52.545**	**954.555**	**354.269**	**600.286**	**4,07**	**1.237.710**	**18,2**	**6,7**	**23,6**	**2,7**	**8,1**	**147.500**	3
4. Стародубскій. кр. надѣльн.	24.508	534.776	170.156	364.620		729.240	22,0	7,0	30,0	3,1	8,0		
4. Стародубскій. владѣльч.	28.722	603.162	203.926	399.236		807.088	21,0	7,1	28,1	3,0	8,2		
4. Стародубскій. **въ уѣздѣ.**	**53.030**	**1.137.938**	**374.082**	**763.856**	**5,82**	**1.536.328**	**21,5**	**7,1**	**29,0**	**3,0**	**8,1**	**131.300**	4
5. Новгородсѣвер. кр. надѣльн.	25.332	443.310	151.992	291.318		734.628	17,5	6,0	29,0	2,9	8,0		
5. Новгородсѣвер. владѣльч.	17.109	407.194	106.076	301.118		564.597	23,8	6,2	33,0	3,8	8,3		
5. Новгородсѣвер. **въ уѣздѣ.**	**42.441**	**850.504**	**258.068**	**592.436**	**4,26**	**1.299.225**	**20,0**	**6,1**	**30,6**	**3,3**	**8,1**	**139.100**	5
6. Глуховскій. кр. надѣльн.	23.191	1.189.698	164.656	1.025.042		1.205.932	51,3	7,1	52,0	7,2	8,7		
6. Глуховскій. владѣльч.	15.173	834.515	112.280	722.235		825.411	55,0	7,4	54,4	7,4	8,7		
6. Глуховскій. **въ уѣздѣ.**	**38.364**	**2.024.213**	**276.936**	**1.747.277**	**13,30**	**2.031.343**	**52,8**	**7,2**	**52,9**	**7,3**	**8,7**	**129.900**	6
7. Кролевецкій. кр. надѣльн.	14.918	645.949	104.426	541.523		820.490	43,3	7,0	55,0	6,2	8,0		
7. Кролевецкій. владѣльч.	19.446	884.793	138.067	746.726		1.030.638	45,5	7,1	53,0	6,4	8,8		
7. Кролевецкій. **въ уѣздѣ.**	**34.364**	**1.530.742**	**242.493**	**1.288.249**	**10,84**	**1.851.128**	**44,5**	**7,1**	**53,9**	**6,3**	**8,4**	**118.800**	7
8. Сосницкій. кр. надѣльн.	19.387	645.587	135.709	509.878		853.028	33,3	7,0	44,0	4,8	8,2		
8. Сосницкій. владѣльч.	25.472	866.048	180.851	685.197		1.324.544	34,0	7,1	52,0	4,8	8,4		
8. Сосницкій. **въ уѣздѣ.**	**44.859**	**1.511.635**	**316.560**	**1.195.075**	**7,53**	**2.177.572**	**33,7**	**7,1**	**48,5**	**4,8**	**8,3**	**158.800**	8
9. Городнянскій. кр. надѣльн.	25.492	690.833	191.190	499.643		818.293	27,1	7,5	32,1	3,6	8,1		
9. Городнянскій. владѣльч.	20.021	696.731	154.162	542.569		1.001.050	34,8	7,7	50,0	4,5	8,3		
9. Городнянскій. **въ уѣздѣ.**	**45.513**	**1.387.564**	**345.352**	**1.042.212**	**7,87**	**1.819.343**	**30,5**	**7,6**	**40,0**	**4,0**	**8,2**	**132.500**	9
10. Черниговскій. кр. надѣльн.	24.842	735.323	188.799	546.524		782.523	29,6	7,6	31,5	3,9	8,0		
10. Черниговскій. владѣльч.	25.434	763.020	190.755	572.265		763.020	30,0	7,5	30,0	4,0	8,7		
10. Черниговскій. **въ уѣздѣ.**	**50.276**	**1.498.343**	**379.554**	**1.118.789**	**8,82**	**1.545.543**	**29,8**	**7,5**	**30,7**	**4,0**	**8,4**	**126.900**	10
11. Остерскій. кр. надѣльн.	26.629	758.927	199.718	559.209		940.004	28,5	7,5	35,3	3,8	8,1		
11. Остерскій. владѣльч.	8.860	265.800	62.906	202.894		415.420	30,0	7,1	47,0	4,2	8,1		
11. Остерскій. **въ уѣздѣ.**	**35.489**	**1.024.727**	**262.624**	**762.103**	**5,55**	**1.355.424**	**28,9**	**7,4**	**37,9**	**3,9**	**8,1**	**137.400**	11
12. Козелецкій. кр. надѣльн.	20.114	860.879	162.923	697.956		1.156.555	42,8	8,1	57,5	5,3	8,2		
12. Козелецкій. владѣльч.	22.893	943.192	176.276	766.916		1.423.945	41,2	7,7	62,2	5,4	8,5		
12. Козелецкій. **въ уѣздѣ.**	**43.007**	**1.804.071**	**339.199**	**1.464.872**	**10,94**	**2.580.500**	**41,9**	**7,9**	**60,0**	**5,3**	**8,4**	**133.900**	12
13. Нѣжинскій. кр. надѣльн.	25.596	1.368.386	217.566	1.150.820		1.970.892	53,5	8,5	77,0	6,3	8,4		
13. Нѣжинскій. владѣльч.	7.876	4.158.538	62.320	353.533		425.304	52,8	7,9	54,0	6,7	8,5		
13. Нѣжинскій. **въ уѣздѣ.**	**33.472**	**1.784.239**	**279.886**	**1.504.353**	**10,61**	**2.396.196**	**53,3**	**8,4**	**71,6**	**6,4**	**8,4**	**141.800**	13
14. Борзненскій. кр. надѣльн.	26.244	1.312.200	236.196	1.076.004		1.443.420	50,0	9,0	55,0	5,6	8,5		
14. Борзненскій. владѣльч.	7.857	403.064	67.570	335.494		418.778	51,3	8,6	53,3	6,0	8,0		
14. Борзненскій. **въ уѣздѣ.**	**34.101**	**1.715.264**	**303.766**	**1.411.498**	**9,89**	**1.862.198**	**50,3**	**8,9**	**54,6**	**5,6**	**8,4**	**142.700**	14
15. Конотопскій. кр. надѣльн.	23.228	1.442.459	202.084	1.240.375		1.858.240	62,1	8,7	80,0	7,1	8,6		
15. Конотопскій. владѣльч.	10.138	663.025	87.187	575.838		669.108	65,4	8,6	66,0	7,6	8,5		
15. Конотопскій. **въ уѣздѣ.**	**33 366**	**2.105.484**	**289.271**	**1.816.213**	**12,60**	**2.527.348**	**63,1**	**8,7**	**75,7**	**7,3**	**8,6**	**144.100**	15
Въ губерніи.	**633.975**	**21.394.862**	**4.761.166**	**16.633.696**	**7,97**	**27.162.305**	**33,7**	**7,5**	**42,8**	**4,5**	**8,4**	**2.087.300**	
кр. надѣльн.	387.027	12.801.440	2.933.110	9.868.330		16.318.025	33,1	7,6	42,3	4,4	8,3		
владѣльч.	246.948	8.593.422	1.828.056	6.765.366		10.844 280	34,8	7,4	43,9	4,7	8,5		

	53	2.756	440	2.316		3.710	52,0	8,3	70,0	6,3	9,0		
	2	78	18	60		67	38,8	8,8	33,3	4,4	8,5		
	55	**2.834**	**458**	**2.376**	**0,02**	**3.777**	**51,5**	**8,3**	**68,7**	**6,2**	**9,0**	**132.900**	1
	—	—	—	—		—	—	—	—	—	—		
	5	331	41	290		350	66,1	8,2	70,0	8,1	9,2		
	5	**331**	**41**	**290**	**0,00**	**350**	**66,1**	**8,2**	**70,0**	**8,1**	**9,2**	**169.700**	2
	—	—	—	—		—	—	—	—	—	—		
	—	—	—	—		—	—	—	—	—	—		
	—	—	—	—	—	—	—	—	—	—	—	**147.500**	3
	20	1.040	166	874		1.400	52,0	8,3	70,0	6,3	9,0		
	20	960	120	840		800	48,0	6,0	40,0	8,0	9,5		
	40	**2.000**	**286**	**1.714**	**0,01**	**2.200**	**50,0**	**7,2**	**55,0**	**7,0**	**9,2**	**131.300**	4
	—	—	—	—		—	—	—	—	—	—		
	8	529	66	463		560	66,1	8,2	70,0	8,1	9,2		
	8	**529**	**66**	**463**	**0,00**	**560**	**66,1**	**8,2**	**70,0**	**8,1**	**9,2**	**139.100**	5
	71	3.664	604	3.060		3.249	51,6	8,5	46,6	6,1	9,2		
	687	51.319	6.458	44.861		46·304	74,7	9,4	67,4	7,9	10,0		
	758	**54.983**	**7.062**	**47.921**	**0,37**	**49.553**	**72,5**	**9,3**	**65,4**	**7,8**	**9,9**	**129.900**	6
	265	14.443	1.988	12.455		15.105	54,5	7,5	57,0	7,3	9,0		
	67	3.705	469	3.236		3.350	55,3	7,0	50,0	7,9	9,0		
	332	**18.148**	**2.457**	**15.691**	**0,13**	**18.455**	**54,7**	**7,4**	**55,6**	**7,4**	**9,0**	**118.800**	7
	—	—	—	—		—	—	—	—	—	—		
	1	75	10	65		93	75,0	10,0	93,0	7,5	10,0		
	1	**75**	**10**	**65**	**0,00**	**93**	**75,0**	**10,0**	**93,0**	**7,5**	**10,0**	**158.800**	8
	—	—	—	—		—	—	—	—	—	—		
	45	2.970	315	2.655		2.700	66,0	7,0	60,0	9,4	9,0		
	45	**2.970**	**315**	**2.655**	**0,02**	**2.700**	**66,0**	**7,0**	**60,0**	**9,4**	**9,0**	**132.500**	9
	—	—	—	—		—	—	—	—	—	—		
	24	1.838	180	1.658		919	76,6	7,5	38,3	10,2	8,5		
	24	**1.838**	**180**	**1.658**	**0,01**	**919**	**76,6**	**7,5**	**38,3**	**10,2**	**8,5**	**126.900**	10
	82	3.280	656	2.624		6.068	40,0	8,0	74,0	5,0	9,5		
	102	7.242	826	6.416		9.996	71,0	8,1	98,0	8,8	8,8		
	184	**10.522**	**1.482**	**9.040**	**0,07**	**16.064**	**57,2**	**8,1**	**87,3**	**7,1**	**9,0**	**137.400**	11
	228	9.416	1.961	7.455		10.032	41,3	8,6	44,0	4,8	8,0		
	584	40.822	5.081	35.741		56.064	69,9	8,7	96,0	8,0	8,7		
	812	**50.238**	**7.042**	**43.196**	**0,32**	**66.096**	**61,9**	**8,7**	**81,4**	**7,1**	**8,6**	**133.900**	12
	143	5.148	1.144	4.004		12.870	36,0	8,0	90,0	4,5	9,0		
	385	27.566	3.273	24.293		34.650	71,6	8,5	90,0	8,4	9,5		
	528	**32.714**	**4.417**	**28.297**	**0,20**	**47.520**	**62,0**	**8,4**	**90,0**	**7,4**	**9,4**	**141.800**	13
	159	10.764	1.352	9.412		13.038	67,7	8,5	82,0	8,0	9,3		
	395	31.600	3.555	28.045		40.369	80,0	9,0	102,2	8,9	9,7		
	554	**42.364**	**4.907**	**37.457**	**0,26**	**53.407**	**76,5**	**8,9**	**96,4**	**8,6**	**9,6**	**142.700**	14
	1	72	9	63		90	72,0	9,0	90,0	8,0	9,0		
	34	2.258	299	1.959		2.380	66,4	8,8	70,0	7,5	9,6		
	35	**2.330**	**308**	**2.022**	**0,01**	**2.470**	**66,6**	**8,8**	**70,6**	**7,6**	**9,6**	**144.100**	15
	3.381	**221.876**	**29.031**	**192.845**	**0,09**	**264.164**	**65,6**	**8,6**	**78,1**	**7,6**	**9,4**	**2.087.300**	
	1.022	50.583	8.320	42.263		65.562	49,5	8,1	64,2	6,1	8,9		
	2.359	171.293	20.711	150.582		198.602	72,6	8,8	84,2	8,3	9,5		

Озимая рожь. Seigle d'hiver.

Озимая пшеница. Froment d'hiver.

УѢЗДЫ.	Посѣвная площадь 1895 г. въ десят.	Собрано.	Посѣяно.	Остатокъ. Абсолютный.	Остатокъ. На 1 душу сельскаго населенія об. п.	Собрано соломы.	На казенную десятину. Собрано.	На казенную десятину. Посѣяно.	На казенную десятину. Соломы.	Урожай самъ.	Вѣсъ четверти. Пудовъ.	Населеніе 1894 г., безъ городского, (приблизительно).	№№ уѣздовъ.
	Удовъ.												
	1	2	3	4	5	6	7	8	9	10	11	12	
АСТРАХАНСКАЯ.													
1. Астраханскій. кр. надѣльн.	447	6.929	626	6.303		6.660	15,5	1,4	14,9	11,1	8,0		
владѣльч.	—	—	—	—		—	—	—	—	—	—		
въ уѣздѣ.	**447**	**6.929**	**626**	**6.303**	**0,10**	**6.660**	**15,5**	**1,4**	**14,9**	**11,1**	**8,0**		
2. Енотаевскій. кр. надѣльн.	15.611	202.943	32.783	170.160		299.731	13,0	2,1	19,2	6,2	8,5		
владѣльч.	—	—	—	—		—	—	—	—	—	—		
въ уѣздѣ.	**15.611**	**202.943**	**32.783**	**170.160**	**2,40**	**299.731**	**13,0**	**2,1**	**19,2**	**6,2**	**8,5**	**70.800**	**2**
3. Красноярскій. кр. надѣльн.	—	—	—	—		—	—	—	—	—	—		
владѣльч.	—	—	—	—		—	—	—	—	—	—		
въ уѣздѣ.	—	—	—	—	—	—	—	—	—	—	—	**35.000**	**3**
4. Царевскій. кр. надѣльн.	30.292	345.329	99.964	245.365		530.110	11,4	3,3	17,5	3,5	8,2		
владѣльч.	1.810	14.480	5.973	8.507		32.580	8,0	3,3	18,0	2,4	8,4		
въ уѣздѣ.	**32.102**	**359.809**	**105.937**	**253.872**	**1,43**	**562.690**	**11,2**	**3,3**	**17,5**	**3,4**	**8,2**		
5. Черноярскій. кр. надѣльн.	22.123	400.426	77.431	322.995		716.785	18,1	3,5	32,4	5,2	8,4		
владѣльч.	45	1.265	176	1.089		2.250	28,1	3,9	50,0	7,2	8,0		
въ уѣздѣ.	**22.168**	**401.691**	**77.607**	**324.084**	**3,74**	**719.035**	**18,1**	**3,5**	**32,4**	**5,2**	**8,4**		
Въ губерніи.	**70.328**	**971.372**	**216.953**	**754.419**		**1.588.116**	**13,8**	**3,1**	**22,6**	**4,5**	**8,3**		
кр. надѣльн.	68.473	955.627	210.804	744.823		1.553.286	14,0	3,1	22,7	4,5	8,3		
владѣльч.	1.855	15.745	6.149	9.596	**1,75**	34.830	8,5	3,3	18,8	2,6	8,4		
КУРЛЯНДСКАЯ.													
1. Доблен- кр. надѣльн.	11.654	871.719	115.375	756.344		1.625.568	74,8	9,9	139,4	7,6	8,6		
ский. владѣльч.	2.294	178.932	22.252	156.680		312.919	78,0	9,7	136,8	8,0	8,8		
въ уѣздѣ.	**13.948**	**1.050.651**	**137.627**	**913.024**	**11,31**	**1.938.487**	**75,3**	**9,9**	**139,0**	**7,6**	**8,6**		
2. Баускій. кр. надѣльн.	8.944	602.826	88.546	514.280		1.111.739	67,4	9,9	124,3	6,8	8,7		
владѣльч.	3.493	266.516	39.122	227.394		540.018	76,3	11,2	154,6	6,8	8,9		
въ уѣздѣ.	**12.437**	**869.342**	**127.668**	**741.674**	**13,58**	**1.651.757**	**69,9**	**10,3**	**132,7**	**6,8**	**8,7**		
3. Виндавскій. кр. надѣльн.	5.803	419.557	59.191	360.366		593.647	72,3	10,2	102,3	7,1	8,8		
владѣльч.	2.262	147.030	20.584	126.446		231.403	65,0	9,1	102,3	7,1	8,3		
въ уѣздѣ.	**8.065**	**566.587**	**79.775**	**486.812**	**10,87**	**825.050**	**70,3**	**9,9**	**102,3**	**7,1**	**8,7**		
4. Газенпотскій. кр. надѣльн.	6.276	441.203	78.450	362.753		665.884	70,3	12,5	106,1	5,6	8,9		
владѣльч.	6.489	493.164	81.761	411.403		764.404	76,0	12,6	117,8	6,3	9,0		
въ уѣздѣ.	**12.765**	**934.367**	**160.211**	**774.156**	**13,28**	**1.430.288**	**73,2**	**12,6**	**112,0**	**5,8**	**8,9**		
5. Гольдингенск. кр. надѣльн.	11.683	602.843	133.186	469.657		948.660	51,6	11,4	81,2	4,5	8,9		
владѣльч.	4.253	294.733	52.737	241.996		535.878	69,3	12,4	126,0	5,6	9,0		
въ уѣздѣ.	**15.936**	**897.576**	**185.923**	**711.653**	**10,95**	**1.484.538**	**56,3**	**11,7**	**93,2**	**4,8**	**8,9**		
6. Гробинскій. кр. надѣльн.	5.505	405.719	67.161	338.558		709.044	73,7	12,2	128,8	6,0	8,9		
владѣльч.	2.924	252.049	38.889	213.160		425.442	86,2	13,3	145,5	6,5	9,0		
въ уѣздѣ.	**8.429**	**657.768**	**106 050**	**551.718**	**10,39**	**1.134.486**	**78,0**	**12,6**	**134,6**	**6,2**	**8,9**		
7. Иллукстскій. кр. надѣльн.	11.194	285.447	107.462	177.985		664.924	25,5	9,6	59,4	2,7	8,8		
владѣльч.	3.072	130.867	31.027	99.840		293.683	42,6	10,1	95,6	4,2	8,9		
въ уѣздѣ.	**14.266**	**416.314**	**138.489**	**277.825**	**3,79**	**958.607**	**29,2**	**9,7**	**67,2**	**3,0**	**8,8**		
8. Тальсенскій. кр. надѣльн.	8.123	450.014	99.101	350.913		996.692	55,4	12,2	122,7	4,5	8,9		
владѣльч.	4.226	354.561	53.770	300.791		700.671	83,9	12,7	165,8	6,6	9,0		
въ уѣздѣ.	**12.349**	**804.575**	**152.871**	**651.704**	**8,82**	**1.697.363**	**63,5**	**12,4**	**137,4**	**5,3**	**8,9**		
9. Туккумскій. кр. надѣльн.	8.776	538.846	94.781	444.065		973.258	61,4	10,8	110,9	5,7	9,0		
владѣльч.	4.596	305.634	54.692	250.942		602.536	66,5	11,9	131,1	5,6	8,9		
въ уѣздѣ.	**13.372**	**844.480**	**149.473**	**695.007**	**14,36**	**1.575.794**	**63,1**	**11,2**	**117,8**	**5,6**	**8,9**		
10. Фридрихштадт. кр. надѣльч.	10.417	373.970	106.253	267.717		961.489	35,9	10,2	92,3	3,5	8,9		
владѣльч.	1.982	75.118	19.820	55.298		164.902	37,9	10,0	83,2	3,8	8,7		
въ уѣздѣ.	**12.399**	**449.088**	**126.073**	**323.015**	**5,35**	**1.126.391**	**36,2**	**10,2**	**90,9**	**3,6**	**8,9**		
Въ губерніи.	**123.966**	**7.490.748**	**1.364.160**	**6.126.588**	**10,00**	**13.822.761**	**60,4**	**11,0**	**111,5**	**5,5**	**8,8**		
кр. надѣльн.	88.375	4.992.144	949.506	4.042.638		9.250.905	56,5	10,7	104,7	5,3	8,8		
владѣльч.	35.591	2.498.604	414.654	2.083.950		4.571.856	70,2	11,6	128,5	6,0	8,9		

Озимая пшеница. Froment d'hiver.

Посѣвная площадь 1895 г. въ десят.	Собрано.	Посѣяно.	Остатокъ. Абсолютный.	Остатокъ. На 1 душу сельскаго населенія об. п.	Собрано соломы.	На казенную десятину. Собрано.	На казенную десятину. Посѣяно.	На казенную десятину. Соломы.	Урожай самъ.	Вѣсъ четверти. Пудовъ.	Населеніе 1894 г., безъ городского, (приблизительно).	№№ уѣздовъ.
Удовъ.												
1	2	3	4	5	6	7	8	9	10	11	12	
—	—	—	—		—	—	—	—	—	—		
—	—	—	—		—	—	—	—	—	—		
—	—	—	—	—	—	—	—	—	—	—	**60.500**	1
—	—	—	—		—	—	—	—	—	—		
—	—	—	—		—	—	—	—	—	—		
—	—	—	—	—	—	—	—	—	—	—	**70.800**	2
—	—	—	—		—	—	—	—	—	—		
—	—	—	—		—	—	—	—	—	—		
—	—	—	—	—	—	—	—	—	—	—	**35.000**	3
4.109	103.547	14.792	88.755		48.897	25,2	3,6	11,9	7,0	9,1		
—	—	—	—		—	25,2	3,6	11,9	7,0	9,1		
4.109	**103.547**	**14.792**	**88.755**	**0,50**	**48 897**	**25,2**	**3,6**	**11,9**	**7,0**	**9,1**	**177.300**	4
3.924	99.277	12.949	86.328		100.062	25,3	3,3	25,5	7,7	9,3		
—	—	—	—		—	20,0	4,0	40,0	5,0	10,0		
3.924	**99.277**	**12.949**	**86.328**	**1,00**	**100.062**	**25,3**	**3,3**	**25,5**	**7,7**	**9,3**	**86.700**	5
8.033	**202.824**	**27.741**	**175.083**	**0,41**	**148.959**	**25,2**	**3,5**	**18,5**	**7,3**	**9,2**	**430.300**	
8.033	202.824	27.741	175.083		149.959	25,2	3,5	18,5	7,3	9,2		
—	—	—	—		—	—	—	—	—	—		
7.685	565.153	78.387	486.766		902.019	73,8	10,2	117,4	7,2	9,2		
1.051	87.864	11.666	76.198		155.758	83,6	11,1	148,2	7,5	9,3		
8.736	**653.017**	**90.053**	**562.964**	**6,98**	**1.057.777**	**74,7**	**10,3**	**121,1**	**7,2**	**9,2**	**80.700**	1
1.825	135.233	18.250	116.983		222.833	74,1	10,0	122,1	7,4	9,3		
1.305	105.053	15.530	89.523		172.391	80,5	11,9	132,1	6,8	9,4		
3.130	**240.286**	**33 780**	**206.506**	**3,78**	**395.224**	**76,8**	**10,8**	**126,2**	**7,1**	**9,4**	**54.600**	2
344	20.640	3.440	17.200		19.298	60,0	10,0	56,1	6,0	9,3		
157	7.709	1.586	6.123		17.600	49,1	10,1	112,1	4,9	8,4		
501	**28.349**	**5.026**	**23.323**	**0,52**	**36.898**	**56,6**	**10,0**	**73,6**	**5,6**	**9,0**	**44.800**	3
477	30.146	5.724	24.422		40.545	63,2	12,0	85,0	5,3	9,3		
153	11.521	1.989	9.532		17.427	75,3	13,0	113,9	5,7	9,3		
630	**41.667**	**7.713**	**33.954**	**0,58**	**57.972**	**66,1**	**12,3**	**92,0**	**5,4**	**9,3**	**58.300**	4
1.324	59.215	14.829	44.386		89.370	44,8	11,2	67,5	4,0	9,3		
342	26.300	4.583	21.717		42.374	76,9	13,4	123,9	5 8	9,4		
1.666	**85.515**	**19.412**	**66.103**	**1,02**	**131.744**	**51,3**	**11,7**	**79,1**	**4,4**	**9,3**	**65.000**	5
550	36.905	6.765	30.140		72.710	67,1	12,3	132,2	5,4	9.3		
90	8.388	999	7.389		13.221	93,2	11,1	146,9	8,4	9.3		
640	**45.293**	**7.764**	**37.529**	**0,71**	**85.931**	**70,8**	**12,1**	**134,2**	**5,8**	**9,3**	**53.100**	6
836	26.752	8.193	18.559		51.330	32,0	9,8	61,4	3,3	9,7		
390	12.402	4.017	8.385		23.751	31,8	10,3	60,9	3,1	9,5		
1.226	**39.154**	**12.210**	**26.944**	**0,37**	**75.081**	**31,9**	**9,9**	**61,2**	**3,2**	**9,6**	**73.300**	7
904	46.466	12.204	34.262		106.401	51,4	13,5	117,7	3,8	9,3		
362	28.164	4.996	23.168		61.287	77,8	13,8	169,3	5,6	9,4		
1.266	**74.630**	**17.200**	**57.430**	**0,78**	**167.688**	**58,9**	**13,6**	**132,3**	**4,3**	**9,3**	**73.900**	8
2.049	116.793	22.539	94.254		178.058	57,0	11,0	86,9	5,2	9,5		
575	38.525	6.785	31.740		74.923	67,0	11,8	130,3	5,7	9,2		
2.624	**155.318**	**29.324**	**125.994**	**2,60**	**252.981**	**59,2**	**11,2**	**96,4**	**5,3**	**9,4**	**48.400**	9
476	16.765	3.857	12.908		37.281	35,2	8,1	78,3	4,3	9,0		
89	2.982	890	2.092		7.833	33,5	10,0	87,9	3,3	9,3		
565	**19.747**	**4.747**	**15.000**	**0,25**	**45.114**	**34,9**	**8,4**	**79.9**	**4,2**	**9,0**	**60.400**	10
20.984	**1.382.976**	**227.229**	**1.155.747**	**1,89**	**2.306.410**	**65,9**	**10,8**	**109,9**	**6,1**	**9,3**	**612.500**	
16.470	1.054.068	174.188	879.880		1.719.845	63,9	10,6	104,4	6,0	9,3		
4.514	328.908	53.041	275.867		586.565	72,8	11,7	129,9	6,2	9,3		

Озимая рожь. Seigle d'hiver.

УѢЗДЫ.	Посѣвная площадь 1895 г. въ десят.	Собрано.	Посѣяно.	Остатокъ. Абсолютный.	Остатокъ. На 1 душу сельскаго населенія об. п.	Собрано соломы.	На казенную десятину. Собрано.	На казенную десятину. Посѣяно.	На казенную десятину. Соломы.	Урожай самъ.	Вѣсъ четверти. Пудовъ.
	Пудовъ.										
	1	2	3	4	5	6	7	8	9	10	11
КАЛИШСКАЯ.											
1. Калишскій. кр. надѣльн.	10.866	756 274	141.258	615.016		1.237.637	69,6	13,0	113,9	5,4	9,4
владѣльч.	10.987	709.760	126.351	583.409		1.188.793	64,6	11,5	108,2	5,6	9,4
въ уѣздѣ.	**21.853**	**1 466 034**	**267.609**	**1.198.425**	**12,37**	**2.426.430**	**67,1**	**12,2**	**111,0**	**5,5**	**9,4**
2. Велюнскій. кр. надѣльн.	21.577	1.115 531	289.132	826.399		2.002.346	51,7	13,4	92,8	3,9	9,4
владѣльч.	10.318	547.886	120.721	427.165		1.185.538	53,1	11,7	114,9	4,5	9,4
въ уѣздѣ.	**31.895**	**1.663.417**	**409.853**	**1.253.564**	**8,84**	**3.187.884**	**52,2**	**12,9**	**99,9**	**4,1**	**9,4**
3. Кольскій. кр. надѣльн.	15.715	911.470	168.151	743.319		1.774.224	58,0	10,7	112,9	5,4	9,2
владѣльч.	9.070	609.504	97.049	512.455		1.115.610	67,2	10,7	123,0	6,3	9,2
въ уѣздѣ.	**24.785**	**1.520.974**	**265.200**	**1.255.774**	**13,36**	**2.889.834**	**61,4**	**10,7**	**116,6**	**5,7**	**9,2**
4. Конинскій. кр. надѣльн.	13.826	683.004	154.851	528.153		945.698	49,1	11,2	68,4	4,4	9,3
владѣльч.	7.263	424.159	81.346	342.813		815.635	58,4	11,2	112,3	5,2	9,3
въ уѣздѣ.	**21.089**	**1.107.163**	**236.197**	**870.966**	**10,42**	**1.761.333**	**52,5**	**11,2**	**83,5**	**4,7**	**9,3**
5. Ленчицкій. кр. надѣльн.	11.465	833.506	132.994	700.512		1.157.965	72,7	11,6	101,0	6,3	9,2
владѣльч.	10.358	871.108	110.831	760.277		1.421.118	84,1	10,7	137,2	7,9	9,2
въ уѣздѣ.	**21.823**	**1.704 614**	**243.825**	**1.460.789**	**16,64**	**2.579.083**	**78,1**	**11,2**	**118,2**	**7,0**	**9,2**
6. Слупецкій. кр. надѣльн.	11.995	774.877	134.344	640.533		1.218.692	64,6	11,2	101,6	5,8	9,3
владѣльч.	10.741	682.054	118.151	563.903		1.417.812	63,5	11,0	132,0	5,8	9,3
въ уѣздѣ.	**22.736**	**1.456.931**	**252.495**	**1 204.436**	**13,62**	**2.636.504**	**64,1**	**11,1**	**116,9**	**5,8**	**9,3**
7. Сѣрадзскій. кр. надѣльн.	15.872	777.728	198.400	579.328		1.438.003	49,0	12,5	90,6	3,9	9,5
владѣльч.	12.599	656.408	141.109	515.299		1.375.811	52,1	11,2	109,2	4,7	9,4
въ уѣздѣ.	**28.471**	**1.434.136**	**339.509**	**1.094.627**	**19,14**	**2.813.814**	**50,4**	**11,9**	**98,8**	**4,2**	**9,5**
8. Турекскій. кр. надѣльн.	12 734	724.565	157.902	566.663		1.283.587	56,9	12,4	100,8	4,6	9,4
владѣльч.	10.314	589.961	115.517	474.444		1.075.750	57,2	11,2	104,3	5,1	9,3
въ уѣздѣ.	**23.048**	**1.314.526**	**273.419**	**1.041.107**	**11,48**	**2.359.337**	**57,0**	**11,9**	**102,4**	**4,8**	**9,4**
Въ губерніи.	**195.700**	**11.667.795**	**2 288.107**	**9.379.688**	**11,86**	**20.654.219**	**59,6**	**11,7**	**105,5**	**5,1**	**9,3**
кр. надѣльн.	114.050	6.576.955	1.377.032	5.199.923		11.058.152	57,7	12,1	97,0	4,8	9,3
владѣльч.	81.650	5.090.840	911.075	4.179.765		9.596.067	62,3	11,2	117,5	5,6	9,3
ЛОМЖИНСКАЯ.											
1. Ломжинскій. кр. надѣльн.	6.132	288.817	69.905	218.912		472.164	47,1	11,4	77,0	4,1	9,3
владѣльч.	14.012	779.067	158 336	620.731		1.116.756	55,6	11,3	79,7	4,9	9,6
въ уѣздѣ.	**20.144**	**1.067.884**	**228 241**	**839.643**	**9,32**	**1.588.920**	**53,0**	**11,3**	**78,9**	**4,7**	**9,6**
2. Кольпенскій. кр. надѣльн.	8.022	279.166	90 619	188.517		525.441	34,8	11,3	65,5	3,1	9,3
владѣльч.	8.942	414 909	101.939	312.970		757.387	46,4	11,4	84,7	4,1	9,6
въ уѣздѣ.	**16.964**	**694.075**	**192 588**	**501.487**	**6,82**	**1.282.828**	**40,9**	**11,4**	**75,6**	**3,6**	**9,6**
3. Мазовецкій. кр. надѣльн.	2.432	90.957	28.698	62.259		185.805	37,4	11,8	76,4	3,2	9,6
владѣльч.	13.521	570.586	158.196	412.390		2.014.629	42,2	11,7	149,0	3,6	9,3
въ уѣздѣ.	**15.953**	**661.543**	**186 894**	**474.649**	**7,30**	**2.200.434**	**41,5**	**11,7**	**137,9**	**3,5**	**9,5**
4. Маковскій. кр. надѣльн.	5.955	258.447	64.910	193.537		394.221	43,4	10,9	66,2	4,0	9,4
владѣльч.	14.031	732.418	161.357	571.061		1.683.720	52,2	11,5	120,0	4,5	9,7
въ уѣздѣ.	**19.986**	**990 865**	**226.267**	**764.598**	**14,27**	**2.077.941**	**49,6**	**11,3**	**104,0**	**4,4**	**9,6**
5. Островскій. кр. надѣльн.	9.120	374 832	99.408	275.424		616 512	41,1	10,9	67,6	3,8	9,1
владѣльч.	7.978	430.014	90 949	339.065		682.917	53,9	11,4	85,6	4,7	9,4
въ уѣздѣ.	**17.098**	**804.846**	**190.357**	**614.489**	**7,45**	**1.299.429**	**47,1**	**11,1**	**76,0**	**4,2**	**9,3**
6. Остроленскій кр. надѣльн.	8.502	464 209	94.372	369.837		576.436	54,6	11,1	67,8	4,9	9,4
владѣльч.	4.568	254,438	50.248	204.190		381.885	55,7	11,0	83,6	5.1	9,4
въ уѣздѣ.	**13.070**	**718.647**	**144.620**	**574.027**	**8,14**	**958.321**	**55,0**	**11,1**	**73,3**	**5,0**	**9,4**
7. Щучинскій. кр. надѣльн.	4.461	203.868	48.625	155.243		269.444	45,7	10,9	60,4	4,2	9,6
владѣльч.	9.108	426.254	99.277	326.977		653.954	46,8	10,9	71,8	4,3	9,6
въ уѣздѣ.	**13.569**	**630.122**	**147.902**	**482.220**	**7,90**	**923.398**	**46,4**	**10,9**	**68,1**	**4,3**	**9,6**
Въ губерніи.	**116.784**	**5.567.982**	**1.316 869**	**4.251.113**	**8,57**	**10.331.271**	**47.7**	**11,3**	**88,5**	**4,2**	**9,5**
кр. надѣльн.	44.624	1.960.296	496.567	1.463.729		3.040.023	43,9	11,1	68,1	3,9	9,4
владѣльч.	72.160	3.607.686	820.302	2.787.384		7.291.248	50,0	11,4	101,0	4.4	9,6

Озимая пшеница. Froment d'hiver.

Посѣвная площадь 1895 г. въ десят.	Собрано.	Посѣяно.	Остатокъ. Абсолютный.	Остатокъ. На 1 душу сельскаго населенія об. п.	Собрано соломы.	На казенную десятину. Собрано.	На казенную десятину. Посѣяно.	На казенную десятину. Соломы.	Урожай самъ.	Вѣсъ четверти. Пудовъ.	Населеніе 1894 г., безъ городского, (приблизительно).	№№ уѣздовъ.
	Пудовъ.											
1	2	3	4	5	6	7	8	9	10	11	12	
1.675	108.540	20.100	88.440		174.703	64,8	12,0	104,3	5,4	9,6		
6.068	450.852	70.389	380.463		642.601	74,3	11,6	105,9	6.4	9,6		
7.743	**559.392**	**90.489**	**468.903**	**4,83**	**817.304**	**72,2**	**11,7**	**105,6**	**6,2**	**9,6**	**96.900**	1
457	28.334	5.941	22.393		47.665	62,0	13,0	104,3	4,8	9.5		
2.343	162.839	27.882	134.957		266.399	69,5	11,9	113,7	5,8	9,6		
2.800	**191.173**	**33.823**	**157.350**	**1,11**	**314.064**	**68,3**	**12,1**	**112,2**	**5,7**	**9,6**	**141.800**	2
1.707	104.127	19.631	84.496		178.382	61,0	11,5	104,5	5,3	9,7		
3.520	229.504	40.480	189.024		418.528	65,2	11,5	118,9	5,7	9,6		
5.227	**333.631**	**60.111**	**273.520**	**2,91**	**596.910**	**63,8**	**11,5**	**114,2**	**5,6**	**9,6**	**94.000**	3
741	38.680	8.892	29.788		47.424	52,2	12,0	64,0	4,3	9,7		
1.341	87.299	15.019	72.280		135.441	65,1	11,2	101,0	5,8	9,7		
2.082	**125.979**	**23.911**	**102.068**	**1,22**	**182.865**	**60,5**	**11,5**	**87,8**	**5,3**	**9,7**	**83.600**	4
2.317	186.287	28.267	158 020		278.272	80,4	12,2	120,1	6,6	9,6		
5 396	475.927	58.277	417.650		801.846	88,2	10,8	148,6	8,2	9,4		
7.713	**662.214**	**86 544**	**575.670**	**6,56**	**1.080.118**	**85,9**	**11,2**	**140,0**	**7,7**	**9,5**	**87.800**	5
1.727	120.199	20.379	99.820		153.185	69,6	11,8	88,7	5,9	9,8		
5.068	358.308	57.775	300.533		636.541	70,7	11,4	125,6	6,2	9,6		
6.795	**478.507**	**78.154**	**400.353**	**4,53**	**789.726**	**70,4**	**11,5**	**116,2**	**6,1**	**9,6**	**88.400**	6
1.469	76.535	17.187	59.348		126.628	52,1	11,7	86,2	4,5	9,5		
4.390	281.399	51.363	230.036		453.926	64,1	11,7	103,4	5,5	9,8		
5.859	**357.934**	**68.550**	**289 384**	**2,68**	**580.554**	**61,1**	**11,7**	**99,1**	**5,2**	**9,7**	**107.900**	7
990	60.093	12.375	47.718		99.792	60,7	12,5	100,8	4,9	9,5		
2.768	181.027	31.555	149.472		276.246	65,4	11,4	99,8	5,7	9,6		
3.758	**241.120**	**43.930**	**197.190**	**2,17**	**376.038**	**64,2**	**11,7**	**100,1**	**5,5**	**9,6**	**90.700**	8
41.977	**2.949.950**	**485.512**	**2.464.438**	**3,12**	**4.737.579**	**70,3**	**11,6**	**112,9**	**6,1**	**9,6**	**791.100**	
11.083	722.795	132.772	590.023		1.106.051	65,2	12,0	99,8	5,4	9,6		
30.894	2.227.155	352.740	1.874.415		3.631.528	72,1	11,4	117,5	6,3	9,6		
1.402	75.428	16.263	59.165		111.038	53,8	11,6	79,2	4,6	10,0		
3.996	249.750	47.952	201.798		391.608	62,5	12,0	98,0	5,2	9,9		
5.398	**325.178**	**64.215**	**260.963**	**2,90**	**502.646**	**60,2**	**11,9**	**93,1**	**5,1**	**9,9**	**90.100**	1
311	13.124	3.732	9.392		24.103	42,2	12,0	77,5	3,5	10,1		
1.564	108.698	18.455	90.243		185.490	69,5	11,8	118,6	5,9	9,9		
1.875	**121.822**	**22.187**	**99.635**	**1,35**	**209.593**	**65,0**	**11,8**	**111,8**	**5,5**	**9,9**	**73.500**	2
962	51.082	11.544	39.538		67.340	53,1	12,0	70,0	4,4	9,6		
6.113	350.275	72.745	277.530		923.063	57,3	11,9	151,0	4,8	9,6		
7.075	**401.357**	**84.289**	**317.068**	**4,88**	**990.403**	**56,7**	**11,9**	**140,0**	**4,8**	**9,6**	**65.000**	3
756	35.456	8.618	26.838		36.137	46,9	11,4	47,8	4,1	9,8		
3.960	248.292	46.728	201.564		324.720	62,7	11,8	82,0	5,3	9,6		
4.716	**283.748**	**55.346**	**228.402**	**4,26**	**360.857**	**60,2**	**11,7**	**76,5**	**5,1**	**9,6**	**53.600**	4
1.475	77.585	17.700	59.885		96.760	52,6	12,0	65,6	4,4	10,1		
3.016	200.564	36.192	164.372		271.440	66,5	12,0	90,0	5,5	9,9		
4.491	**278.149**	**53.892**	**224.257**	**2,72**	**368.200**	**61,9**	**12,0**	**82,0**	**5,2**	**10,0**	**82.500**	5
752	42.488	8.648	33.840		47.978	56,5	11,5	63,8	4,9	9,8		
1.520	107.160	17.024	90.136		133.760	70,5	11,2	88,0	6,3	9,8		
2.272	**149.648**	**25.672**	**123.976**	**1,76**	**181.738**	**65,9**	**11,3**	**80,0**	**5,8**	**9,8**	**70.500**	6
502	28.664	5.723	22.941		45.682	57,1	11,4	91,0	5,0	9,6		
1.265	63.503	14.421	49.082		85.261	50,2	11,4	67,4	4,4	9,6		
1.767	**92.167**	**20.144**	**72.023**	**1,18**	**130.943**	**52,2**	**11,4**	**74,1**	**4,6**	**9,6**	**61.000**	7
27.594	**1.652.069**	**325.745**	**1.326.324**	**2,67**	**2.744.380**	**59,9**	**11,8**	**99,5**	**5,1**	**9,8**	**496.200**	
6.160	323.827	72.228	251.599		429.038	54,2	11,7	69,6	4,5	9,9		
21.434	1.328.242	253.517	1.074.725		2.315.342	62,0	11,8	108,0	5,2	9,7		

Озимая рожь. Seigle d'hiver.

УѢЗДЫ.		Посѣвная площадь 1895 г. въ десят.	Собрано.	Посѣяно.	Остатокъ. Абсолютный.	Остатокъ. На 1 душу сельскаго населенія об. п.	Собрано соломы.	На казенную десятину. Собрано.	На казенную десятину. Посѣяно.	На казенную десятину. Соломы.	Урожай самъ.	Вѣсъ четверти. Пудовъ.
			Пудовъ.									
		1	2	3	4	5	6	7	8	9	10	11
1. Нижегородскій	кр. надѣльн.	44.879	2.414.490	534.060	1.880.430		2.670.301	53,8	11,9	59,5	4,5	8,9
	владѣльч.	7.610	415.506	86.754	328.752		456.600	54,6	11,4	60,0	4,8	8,7
	въ уѣздѣ.	**52.489**	**2.829.996**	**620.814**	**2.209.182**	**19,89**	**3.126.901**	**53,9**	**11,8**	**59,6**	**4,6**	**8,9**
2. Горбатовскій.	кр. надѣльн.	27.362	1.447.450	251.730	1.195.720		1.556.898	52,9	9,2	56,9	5,7	8,4
	владѣльч.	1.334	70.702	13.874	56.828		66.166	53,0	10,4	49,6	5,1	8,7
	въ уѣздѣ.	**28.696**	**1.518.152**	**265.604**	**1.252.548**	**11,58**	**1.623.064**	**52,9**	**9,3**	**56,6**	**5,7**	**8,4**
3. Ардатовскій.	кр. надѣльн.	33.725	1.362.490	300.153	1.062.337		1.547.978	40,4	8,9	45,9	4,5	8,7
	владѣльч.	8.262	423.841	76.010	347.831		503.982	51,3	9,2	61,0	5,6	8,8
	въ уѣздѣ.	**41.987**	**1.786.331**	**376.163**	**1.410.168**	**12,16**	**2.051.960**	**42,5**	**9,0**	**48,8**	**4,8**	**8,7**
4. Арзамасскій.	кр. надѣльн.	41.297	1.936.849	404.711	1.532.138		2.118.536	46,9	9,8	51,3	4,8	8,8
	владѣльч.	10.574	705.286	101.510	603.776		617.522	66,7	9,6	58,4	7,0	9,1
	въ уѣздѣ.	**51.871**	**2.642.135**	**506.221**	**2.135.914**	**14,86**	**2.736.058**	**50,9**	**9,8**	**52,7**	**5,2**	**8,8**
5. Лукояновскій.	кр. надѣльн.	62.289	3.214.112	585.517	2.628.595		3.556.702	51,6	9,4	57,1	5,5	8,9
	владѣльч.	16.297	849.074	153.192	695.882		847.444	52,1	9,4	52,0	5,5	8,7
	въ уѣздѣ.	**78.586**	**4.063.186**	**738.709**	**3 324.477**	**16.63**	**4.404.146**	**51,9**	**9,4**	**56,0**	**5,5**	**8,9**
6. Сергачскій.	кр. надѣльн.	39.094	2.658.392	457.400	2.200.992		2.376.915	68,0	11,7	60,8	5,8	8,9
	владѣльч.	13.480	1.116.192	197.736	918.456		1.184.568	60,4	10,7	64,1	5,6	8,9
	въ уѣздѣ.	**57.574**	**3.774.584**	**655.136**	**3.119.448**	**18,25**	**3.561.483**	**65,6**	**11,4**	**61,9**	**5,8**	**8,8**
7. Княгининскій.	кр. надѣльн.	31.910	2.623.002	379.729	2.243.273		1.930.555	82,2	11,9	60,5	6,9	9,8
	владѣльч.	13.761	981.159	140.362	840.797		767.864	71,3	10,2	55,8	7,0	9,0
	въ уѣздѣ.	**45.671**	**3.604.161**	**520.091**	**3.084.070**	**25,43**	**2.698.419**	**78,9**	**11,4**	**59,1**	**6,9**	**9,3**
8. Васильскій.	кр. надѣльн.	30.191	2.327.726	326.063	2.001.663		1.856 747	77,1	10,8	61,5	7,3	9,5
	владѣльч.	9.795	780.662	100.889	679.773		753.236	79,7	10,3	76,9	7,7	9,3
	въ уѣздѣ.	**39.986**	**3.108.388**	**426.952**	**2.681.436**	**20,36**	**2.609.983**	**77,7**	**10,7**	**65,3**	**7,3**	**9,3**
9. Макарьевскій.	кр. надѣльн.	27,527	1.538.759	300.044	1.238.715		1.277.253	55,9	10,9	46,4	5,1	9,4
	владѣльч.	2.755	169.974	28.928	141.046		173.290	61,7	10,5	62,9	5,9	9,0
	въ уѣздѣ.	**30.282**	**1.708.733**	**328.972**	**1.379.761**	**12,75**	**1.450.543**	**56,4**	**10,9**	**47,9**	**5,2**	**9,4**
10. Семеновскій.	кр. надѣльн.	29.613	1.353.314	272.440	1.080.874		1.679.057	45,7	9,2	56,7	4,9	8,8
	владѣльч.	1.082	58.428	10.495	47.933		71.737	54,0	9,7	66,3	5,1	8,7
	въ уѣздѣ.	**30.695**	**1.411.742**	**282.935**	**1.128.807**	**10,69**	**1.750.794**	**45,9**	**9,2**	**57,0**	**5,0**	**8,8**
11. Балахнинскій.	кр. надѣльн.	24.071	1.225.214	274.409	950.805		2.084.549	50,9	11,4	86,6	4,5	8,7
	владѣльч.	577	31.231	6.420	24.811		60.643	54,3	11,3	105,1	4,9	8,7
	въ уѣздѣ.	**24.648**	**1.256.445**	**280.829**	**975.616**	**8,71**	**2.145.192**	**51,0**	**11,4**	**87,0**	**4,5**	**8,7**
	Въ губерніи.	**482.485**	**27.703.853**	**5.002.426**	**22.701.427**	**14,99**	**28.158.543**	**57,4**	**10,4**	**58,4**	**5,5**	**8,9**
	кр. надѣльн.	391.958	22.101.798	4.086.256	18.015.542		22·655.491	56,4	10,4	57,8	5,4	8,9
	владѣльч.	90.527	5.602.055	916.170	4.685.885		5.503.052	61,9	10,1	60,8	6,1	8,9

Озимая пшеница. Froment d'hiver.

Посѣвная площадь 1895 г. въ десят.	Собрано.	Посѣяно.	Остатокъ. Абсолютный.	Остатокъ. На 1 душу сельскаго населенія об. п.	Собрано соломы.	На казенную десятину. Собрано.	На казенную десятину. Посѣяно.	На казенную десятину. Соломы.	Урожай самъ.	Вѣсъ четверти. Пудовъ.	Населеніе 1894 г., безъ городского, (приблизительно).	№№ уѣздовъ.
	Пудовъ.											
1	2	3	4	5	6	7	8	9	10	11	12	
—	—	—	—		—	60,8	11,4	36,7	—	9,5		
—	—	—	—		—	97,7	13,8	—	—	9,2		
—	—	—	—	—	—	—	—	—	—	—	**142.800**	1
36	875	360	515		1.919	24,3	10,0	53,3	2,4	8,4		
—	—	—	—		—	39,6	10,8	66,2	—	9,9		
36	**875**	**360**	**515**	**0,00**	**1.919**	**24,3**	**10,0**	**53,3**	**2,4**	**8,4**	**131.000**	2
163	13.839	1.614	12.225		11.003	84,9	9,9	67,5	8,6	9,7		
112	7.448	1.221	6.227		8.859	66,5	10,9	79,1	6,1	9,9		
275	**21.287**	**2.835**	**18.452**	**0,12**	**19.862**	**77,4**	**10,3**	**72,2**	**7,5**	**9,7**	**146.900**	3
227	19.068	2.270	16.798		18.092	84,0	10,0	79,7	8,0	9,8		
119	14.459	1.428	13.031		7.140	121,5	12,0	60,0	10,1	10,0		
346	**33.527**	**3.698**	**29.829**	**0,21**	**25.232**	**97,2**	**10,8**	**72,9**	**9,1**	**9,9**	**143.800**	4
—	—	—	—		—	24,0	9,0	42,0	—	8,0		
—	—	—	—		—	27,0	10,5	50,0	—	9,0		
—	—	—	—	—	—	—	—	—	—	—	**199.900**	5
1	122	10	112		120	121,5	9,9	120,0	12,2	9,0		
—	—	—	—		—	46,6	7,5	71,6	—	9,0		
1	**122**	**10**	**112**	**0,00**	**120**	**121,5**	**9,9**	**120,0**	**12,2**	**9,0**	**170.900**	6
56	3.410	577	2.833		3.114	60,9	10,3	55,6	5,9	9,3		
—	—	—	—		—	47,9	12,7	—	—	11,0		
56	**3.410**	**577**	**2.833**	**0,02**	**3.114**	**60,9**	**10,3**	**55,6**	**5,9**	**9,3**	**121.300**	7
—	—	—	—		—	—	—	—	—	—		
29	1.438	353	1.085		2.645	49,6	12,2	91,2	4,1	10,0		
29	**1.438**	**353**	**1.085**	**0,01**	**2.645**	**49,6**	**12,2**	**91,2**	**4,1**	**10,0**	**131.700**	8
—	—	—	—		—	26,8	12,0	20,3	—	10,7		
—	—	—	—		—	30,0	10,0	60,0	—	—		
—	—	—	—	—	—	—	—	—	—	—	**108,200**	9
—	—	—	—		—	—	—	—	—	—		
—	—	—	—		—	—	—	—	—	—		
—	—	—	—	—	—	—	—	—	—	—	**105.500**	10
—	—	—	—		—	—	—	—	—	—		
—	—	—	—		—	30,0	12,0	—	—	—		
—	—	—	—	—	—	—	—	—	—	—	**112.000**	11
743	**60.659**	**7.833**	**52.826**	**0,03**	**52.892**	**81,6**	**10.6**	**71,2**	**7,7**	**9,8**	**1.514.000**	
483	37.314	4.831	32,483		34.248	77,3	10,1	70,9	7,7	9,7		
260	23.345	3.002	20,343		18.644	89,8	11,5	71,7	7,7	9,9		

Озимая рожь. Seigle d'hiver.

УѢЗДЫ.		Посѣвная площадь 1895 г. въ десят.	Собрано.	Посѣяно.	Остатокъ. Абсолютный.	Остатокъ. На 1 душу сельскаго населенія об. п.	Собрано соломы.	На казенную десятину. Собрано.	На казенную десятину. Посѣяно.	На казенную десятину. Соломы.	Урожай самъ.	Вѣсъ четверти. Пудовъ.
		Пудовъ.										
		1	2	3	4	5	6	7	8	9	10	11
1. Камен.-Подол.	кр. надѣльн.	17.759	657.083	154.503	502.580		710.360	37,0	8,7	40,0	4,3	8
	владѣльч.	13.039	456.365	113.439	342.926		743.223	35,0	8,7	57,0	4,0	8
	въ уѣздѣ.	**30.798**	**1.113.448**	**267.942**	**845.506**	**4,08**	**1.453.583**	**36,2**	**8,7**	**47,2**	**4,2**	8
2. Балтскій.	кр. надѣльн.	23.334	1.159.700	205.339	954.361		1.409.374	49,7	8,8	60,4	5,6	9
	владѣльч.	12.225	856.973	108.803	748.170		743.280	70,1	8,9	60,8	7,9	9
	въ уѣздѣ.	**35.559**	**2.016.673**	**314.142**	**1.702.531**	**5,33**	**2.152.654**	**56,7**	**8,8**	**60,5**	**6,4**	9
3. Брацлавскій.	кр. надѣльн.	19.206	1.307.929	180.536	1.127.393		1.065.933	68,1	9,4	55,5	7,2	9
	владѣльч.	3.605	220.626	32.085	188.541		242.617	61,2	8,9	67,3	6,9	8
	въ уѣздѣ.	**22.811**	**1.528.555**	**212.621**	**1.315.934**	**5,88**	**1.308 550**	**67,0**	**9,3**	**57,4**	**7,2**	9
4. Винницкій.	кр. надѣльн.	21.482	1.355.514	195.486	1.160.028		1.518.777	63,1	9,1	70,7	6,9	9
	владѣльч.	7.818	463.607	71.144	392.463		451.880	59,3	9,1	57,8	6,5	9
	въ уѣздѣ.	**29 300**	**1.819.121**	**266.630**	**1.552.491**	**8,03**	**1.970.657**	**62,1**	**9,1**	**67,3**	**6,8**	9
5. Гайсинскій.	кр. надѣльн.	21.521	1.342.910	204.450	1.138.460		1.749.657	62,4	9,5	81,3	6,6	8
	владѣльч.	3.802	251.692	34.978	216.714		271.843	66,2	9,2	71,5	7,0	9
	въ уѣздѣ.	**25.323**	**1.594.602**	**239.428**	**1.355.174**	**6,24**	**2.021.500**	**63,0**	**9,5**	**79,8**	**6,7**	8
6. Летичевскій.	кр. надѣльн.	19.734	1.018.274	175.633	842.641		1.251.136	51,6	8,9	63,4	5,8	9
	владѣльч.	6.121	315.232	53.253	261.979		311.559	51,5	8,7	50,9	5,9	9
	въ уѣздѣ.	**25.855**	**1.333.506**	**228.886**	**1.104.620**	**7,86**	**1.562.695**	**51,6**	**8,9**	**60,4**	**5,8**	9
7. Литинскій.	кр. надѣльн.	18.921	993.353	177.857	815.496		910.100	52,5	9,4	48,1	5,6	8
	владѣльч.	7.810	332.706	68.728	263.978		384.252	42,6	8,8	49,2	4,8	8
	въ уѣздѣ.	**26.731**	**1.326.059**	**246.585**	**1.079.474**	**6,20**	**1.294.352**	**49,6**	**9,2**	**48,4**	**5,3**	8
8. Могилевскій.	кр. надѣльн.	18.584	1.012.828	169.114	843.714		1.663.268	54,5	9,1	89,5	6,0	9
	владѣльч.	3.663	257.143	33.333	223.810		349.817	70,2	9,1	95,5	7,7	9
	въ уѣздѣ.	**22.247**	**1.269.971**	**202.447**	**1.067.524**	**6,00**	**2.013.085**	**57,1**	**9,1**	**90,0**	**6,3**	9
9. Ольгопольскій.	кр. надѣльн.	18.029	1.022.244	169.473	852.771		1.110.586	56,7	9,4	61,6	6,0	9
	владѣльч.	3.027	216.733	27.243	189.490		212.193	71,6	9,0	70,1	8,0	9
	въ уѣздѣ.	**21.056**	**1.238.977**	**196.716**	**1.042.261**	**4,08**	**1.322.779**	**58,8**	**9,3**	**62,8**	**6,3**	9
10. Проскуровск.	кр. надѣльн.	19.569	1.195.666	187.862	1.007.804		1.367.873	61,1	9,6	69,9	6,4	9
	владѣльч.	5.709	252.909	48.527	204.382		325.984	44,3	8,5	57,1	5,2	8
	въ уѣздѣ.	**25.278**	**1.448.575**	**236.389**	**1.212.186**	**6,53**	**1.693.857**	**57,3**	**9,4**	**67,0**	**6,1**	9
11. Ново-Ушицкій.	кр. надѣльн.	17.121	749.900	150.665	599.235		888.580	43,8	8,8	51,9	5.0	9
	владѣльч.	5.354	190.602	44.438	146.164		251.103	35,6	8,3	46,9	4,3	9
	въ уѣздѣ.	**22.475**	**940.502**	**195.103**	**745.399**	**3,28**	**1.139.683**	**41,8**	**8,7**	**50,7**	**4,8**	9
12. Ямпольскій.	кр. надѣльн.	21.343	1.257.103	194.221	1.062.882		1.195.208	58,9	9,1	56,0	6,5	8
	владѣльч.	3.576	226.718	31.111	195.607		226.718	63,4	8,7	63,4	7,3	8
	въ уѣздѣ.	**24.919**	**1.483.821**	**225.332**	**1.258.489**	**5,31**	**1.421.926**	**59,5**	**9,0**	**57,1**	**6,6**	8
	Въ губерніи.	**312.352**	**17.113.810**	**2.832.221**	**14.281.589**	**5,58**	**19.355.321**	**54,8**	**9,1**	**62,0**	**6,0**	9
	кр. надѣльн.	236.603	13.072.504	2.165.139	10.907.365		14.840.852	55,3	9,2	62,7	6,0	9
	владѣльч.	75.749	4.041.306	667.082	3.374.224		4.514.469	53,4	8,8	59,6	6,1	9

Озимая пшеница. Froment d'hiver.

Посѣвная площадь 1895 г. въ десят.	Собрано.	Посѣяно.	Остатокъ. Абсолютный.	Остатокъ. На 1 душу сельскаго населенія об. п.	Собрано соломы.	На казенную десятину. Собрано.	На казенную десятину. Посѣяно.	На казенную десятину. Соломы.	Урожай самъ.	Вѣсъ четверти. Пудовъ.	Населеніе 1894 г., безъ городского, (приблизительно).	№№ уѣздовъ.
Пудовъ.												
1	2	3	4	5	6	7	8	9	10	11	12	
8.957	376.194	80.613	295.581		412.022	42,0	9,0	46,0	4,7	9,2		
30.445	1.674.475	274.005	1.400.470		1.887.590	55,0	9,0	62,0	6,1	9,5		
39.402	**2.050.669**	**354.618**	**1.695.051**	**8,19**	**2.299.612**	**52,0**	**9,0**	**58,4**	**5,8**	**9,4**	**207.200**	1
47.451	2.832.825	450.785	2.382.040		3.264.629	59,7	9,5	68,8	6,3	9,7		
34.115	2.657.559	310.447	2.317.112		2.111.719	77,9	9,1	61,9	8,6	9,8		
81.566	**5.490.384**	**761.232**	**4.729.152**	**14,82**	**5.376.348**	**67,3**	**9,3**	**65,9**	**7,2**	**9,7**	**319.200**	2
16.138	1.174.846	156.539	1.018 307		984.418	72,8	9,7	61,0	7,5	9,4		
15.325	1.327.145	142.523	1.184.622		1.242 858	86,6	9,3	81,1	9,3	9,7		
31.463	**2.501.991**	**299.062**	**2.202.929**	**9,84**	**2.227.276**	**79,5**	**9,5**	**70,8**	**8,4**	**9,6**	**223.900**	3
7.848	554.069	78.480	475.589		517.968	70,6	10,0	66,0	7,1	9,0		
14.187	1.088.143	131.939	956.204		947.692	76,7	9,3	66,8	8,2	10,0		
22.035	**1.642.212**	**210.419**	**1.431.793**	**7,41**	**1.465.660**	**74,5**	**9,5**	**66,1**	**7,8**	**10,0**	**193.300**	4
17.481	1.440.434	178.306	1.262.128		1.337.297	82,4	10,2	76,5	8,1	9,6		
22.823	2.076.893	209.972	1.866 921		2.248.066	91.0	9,2	98,5	9,9	9,5		
40.304	**3.517.327**	**388.278**	**3.129.049**	**14,41**	**3.585.363**	**87,6**	**9,6**	**89,0**	**9,1**	**9,5**	**217.100**	5
6.960	365.400	64.032	301.368		496.248	52,5	9,2	71,3	5,7	9,4		
13.691	848.842	123.219	725.623		627.048	62,0	9,0	45,8	6,9	9,8		
20.651	**1.214.242**	**187.251**	**1.026.991**	**7,39**	**1.123.296**	**58,8**	**9,1**	**54,4**	**6,5**	**9,7**	**140.600**	6
7.943	478.963	78.636	400.327		300.327	60,3	9,9	50,4	6,1	9,6		
12.892	861.186	116.028	745.158		893.416	66,8	9,0	69,3	7,4	9,4		
20.835	**1.340.149**	**194.664**	**1.145.485**	**6,58**	**1.193.743**	**64,3**	**9,3**	**57,3**	**6,9**	**9,5**	**174.400**	7
64	3.866	634	3.232		5.043	60,4	9,9	78,8	6,1	9,9		
17.446	1.584.097	163.992	1.420.105		1.671.327	90,8	9,4	95,8	9,7	9,9		
17.510	**1.587.963**	**164.626**	**1.423.337**	**8,00**	**1.676.370**	**90,8**	**9,4**	**95,8**	**9,6**	**9,9**	**178.000**	8
27.024	1.837.632	262.133	1.575.499		1.824.120	68,0	9,7	67,5	7,0	9,7		
23.686	2.136.477	232.123	1.904.354		2.250.170	90,2	9,8	95,0	9,2	10,0		
50.710	**3.974.109**	**494.256**	**3.479.853**	**13,63**	**4.074.290**	**78,4**	**9,7**	**80,3**	**8,0**	**9,9**	**255.300**	9
19.843	1.224.313	206.367	1.017.946		1.472.351	61,7	10,4	74,2	5,9	10,1		
18.016	1.057.539	169.350	888.189		1.190.858	58,7	9,4	66,1	6,2	9,3		
37.859	**2.281.852**	**375.717**	**1.905.135**	**10,28**	**2.663.209**	**60,3**	**9,9**	**70,3**	**6,1**	**9,7**	**185.500**	10
9.022	429.447	80.296	349.151		512.450	47,6	8,9	56,8	5,3	9,6		
15.381	922.860	136.891	785.969		1.093 589	60,0	8,9	71,1	6,7	9,8		
24.403	**1.352.307**	**217.187**	**1.135.120**	**5,00**	**1.606.039**	**55,4**	**8,9**	**65,8**	**6,2**	**9,7**	**227.000**	11
22.416	1.450.315	212.952	1.237.363		1.508.597	64,7	9,5	67,3	6,8	9,4		
27.167	2.526.531	239.070	2.287.461		2.635.199	93,0	8,8	97,0	10,6	9,6		
49.583	**3.976.846**	**452.022**	**3.524.824**	**14,87**	**4.143.796**	**80,2**	**9,1**	**83,6**	**8,8**	**9,5**	**237.000**	12
436.321	**30.930.051**	**4.099.332**	**26.830 719**	**10,49**	**31.435.002**	**70,9**	**9,4**	**72,0**	**7,3**	**9,7**	**2.558.200**	
191.147	12.168.304	1.849.773	10.318.531		12.635.470	63,7	9,7	66,1	6,0	9,6		
245.174	18.761.747	2.249.559	16.512.188		18.799.532	76,5	9,2	76,7	8,3	9,7		

Озимая рожь. Seigle d'hiver.

УѢЗДЫ.	Посѣвная площадь 1895 г. въ десят.	Собрано.	Посѣяно.	Остатокъ. Абсолютный.	Остатокъ. На 1 душу сельскаго населенія об. п.	Собрано соломы.	На казенную десятину. Собрано.	На казенную десятину. Посѣяно.	На казенную десятину. Соломы.	Урожай самъ.	Вѣсъ четверти. Пудовъ.
	Удовъ.										
	1	2	3	4	5	6	7	8	9	10	11
ПСКОВСКАЯ.											
1. Псковскій. кр. надѣльн.	33.989	907.506	336.491	571.015		1.740.237	26,7	9,9	51,2	2,7	8,4
владѣльч.	7.762	219.665	73.739	145.926		466.496	28,3	9,5	60,1	3,0	8,7
въ уѣздѣ.	**41.751**	**1.127.171**	**410.230**	**716.941**	**3,08**	**2.206.733**	**27,0**	**9,8**	**52,9**	**2,7**	**8,5**
2. Порховскій. кр. надѣльн.	31.032	465.480	266.875	198.605		831.658	15,0	8,6	26,8	1,7	8,4
владѣльч.	8.501	257.580	74.809	182.771		395.297	30,3	8,8	46,5	3,4	8,7
въ уѣздѣ.	**39.533**	**723.060**	**341.684**	**381.376**	**2,33**	**1.226.955**	**18,3**	**8,6**	**31,0**	**2,1**	**8,5**
3. Островскій. кр. надѣльн.	35.269	881.725	303.313	578.412		1.625.901	25,0	8,6	46,1	2,9	8,0
владѣльч.	5.691	239.591	52.926	186.665		332.924	42,1	9,3	58,5	4,5	8,6
въ уѣздѣ.	**40.960**	**1.121 316**	**356.239**	**765.077**	**4,67**	**1.958.825**	**27,4**	**8,7**	**47,8**	**3,1**	**8,1**
4. Опочецкій. кр. надѣльн.	26.284	420.544	223.414	197.130		712.296	16,0	8,5	27,1	1,9	8,1
владѣльч.	7.874	196.850	67.716	129.134		292.913	25,0	8,6	37,2	2,9	8,5
въ уѣздѣ.	**34.158**	**617.394**	**291.130**	**326.264**	**2,49**	**1.005.209**	**18,1**	**8,5**	**29,4**	**2,1**	**8,2**
5. Новоржевскій. кр. надѣльн.	22.846	415.797	212.468	203.329		740.210	18,2	9,3	32,4	2,0	8,2
владѣльч.	15.770	523.564	145.084	378.480		657.609	33,2	9,2	41,7	3,6	8,7
въ уѣздѣ.	**38.616**	**939.361**	**357.552**	**581.809**	**5,50**	**1.397.819**	**24,3**	**9,3**	**36,2**	**2,6**	**8,5**
6. Великолуцкій. кр. надѣльн.	24.246	409.757	213.365	196.392		773.447	16,9	8,8	31,9	1,9	8,0
владѣльч.	8.694	285.163	78.246	206.917		379.928	32,8	9,0	43,7	3,6	8,7
въ уѣздѣ.	**32.940**	**694.920**	**291.611**	**403.309**	**3,66**	**1.153.375**	**21,1**	**8,9**	**35,0**	**2,4**	**8,3**
7. Холмскій. кр. надѣльн.	14.412	337.241	116.737	220.504		652.864	23,4	8,1	45,3	2,9	8,6
владѣльч.	4.935	168.777	43.922	124 855		290.178	34,2	8,9	58,8	3,8	8,8
въ уѣздѣ.	**19 347**	**506.018**	**160.659**	**345.359**	**4,31**	**943.042**	**26,1**	**8,3**	**48,7**	**3,1**	**8,8**
8. Торопецкій. кр. надѣльн.	15.705	345.510	142.915	202.595		590.580	22,0	9,1	37,6	2,4	8,9
владѣльч.	7.030	261.516	63.270	198.246		394.383	37,2	9,0	56,1	4,1	9,0
въ уѣздѣ.	**22.735**	**607.026**	**206.185**	**400.841**	**5,39**	**984.963**	**26,7**	**9,1**	**43,3**	**2,9**	**8,9**
Въ губерніи.	**270.040**	**6.336 266**	**2.415.290**	**3.920.976**	**3,81**	**10.876.921**	**23,5**	**8,9**	**40,3**	**2,6**	**8,4**
кр. надѣльн.	203.783	4.183.560	1.815.578	2.367.982		7.667.193	20,5	8,9	37,6	2,3	8,3
владѣльч.	66.257	2.152.706	599.712	1.552.994		3.209.728	32,5	9,1	48,4	3,6	8,7
С.-ПЕТЕРБУРГСКАЯ.											
1. Лужскій. кр. надѣльн.	23.745	455.904	194.709	261.195		840.573	19,2	8,2	35,4	2,3	8,2
владѣльч.	4.910	176.269	46.645	129.624		240.099	35,9	9,5	48,9	3,8	9,0
въ уѣздѣ.	**28.655**	**632.173**	**241.354**	**390.819**	**3,76**	**1.080.672**	**22,1**	**8,4**	**37,7**	**2,6**	**8,4**
2. Гдовскій. кр. надѣльн.	24.646	517.566	221.814	295.752		1.128.787	21,0	9,0	45,8	2,3	8,5
владѣльч.	9.760	301.584	96.624	204.960		516.304	30,9	9,9	52,9	3,1	8,9
въ уѣздѣ.	**34.406**	**819.150**	**318.438**	**500.712**	**3,98**	**1.645.091**	**23,8**	**9,3**	**47,8**	**2,6**	**8,6**
3. Ямбургскій. кр. надѣльн.	9.647	305.810	97.435	208.375		555.667	31,7	10,1	57,6	3,1	8,5
владѣльч.	1.394	56.736	16.031	40.705		114.866	40,7	11,5	82,4	3,5	8,8
въ уѣздѣ.	**11.041**	**362.546**	**113.466**	**249.080**	**4,66**	**670.533**	**32,8**	**10,3**	**60,7**	**3,2**	**8,5**
4. Петергофскій. кр. надѣльн.	7.248	350.078	86.976	263.102		626.952	48,3	12,0	86,5	4,0	8,5
владѣльч.	1.131	53.723	12.441	41.282		107.558	47,5	11,0	95,1	4,3	8,8
въ уѣздѣ.	**8.379**	**403.801**	**99.417**	**304.384**	**5,01**	**734.510**	**48,3**	**11,9**	**87,7**	**4,1**	**8,5**
5. Царскосельскій. кр. надѣльн.	7.906	417.437	96.453	320.984		878.357	52,8	12,2	111,1	4,3	8,6
владѣльч.	1.069	71.516	12.507	59.009		116.093	66,9	11,7	108,6	5,7	8,4
въ уѣздѣ.	**8.975**	**488.953**	**108.960**	**379.993**	**4,13**	**994.450**	**54,5**	**12,1**	**110,8**	**4,5**	**8,6**
6. С.-Петербургск. кр. надѣльн.	870	61.248	11.049	50.199		121.887	70,4	12,7	140,1	5,5	8,3
владѣльч.	174	13.850	2.123	11.727		24.969	79,6	12,2	143,5	6,5	8,6
въ уѣздѣ.	**1.044**	**75.098**	**13.172**	**61.926**	**0,44**	**146.856**	**71,9**	**12,6**	**140,6**	**5,7**	**8,4**
7. Шлиссельбург. кр. надѣльн.	1.859	98.527	22.680	75.847		224.195	53,0	12,2	120,6	4,3	8,6
владѣльч.	229	14.015	2.679	11.336		32.793	61,2	11,7	143,2	5,2	8,5
въ уѣздѣ.	**2.088**	**112.542**	**25.359**	**87.183**	**1,96**	**256.988**	**53,8**	**12,1**	**123,1**	**4,4**	**8,6**
8. Новоладожск. кр. надѣльн.	10.287	359.016	91.554	267.462		757.123	34,9	8,9	73,6	3.9	8,4
владѣльч.	1.677	74.794	15.764	59.030		110.179	44,6	9,4	65,7	4,7	8,8
въ уѣздѣ.	**11.964**	**433.810**	**107.318**	**326.492**	**3,61**	**867.302**	**36,3**	**9,0**	**72,5**	**4,0**	**8,5**
Въ губерніи.	**106.552**	**3.328.073**	**1.027.484**	**2.300.589**	**3,23**	**6.396.402**	**31,2**	**9,6**	**60,0**	**3,2**	**8,5**
кр. надѣльн.	86.208	2.565.586	822.670	1.742.916		5.133.541	29,8	9,5	59,5	3,1	8,4
владѣльч.	20.344	762.487	204.814	557.673		1.262.861	37,5	10,1	62,1	3,7	8,8

Озимая пшеница. Froment d'hiver.

Посѣвная площадь 1895 г. въ десят.	Собрано.	Посѣяно.	Остатокъ. Абсолютный.	Остатокъ. На 1 душу сельскаго населенія об. п.	Собрано соломы.	На казенную десятину. Собрано.	На казенную десятину. Посѣяно.	На казенную десятину. Соломы.	Урожай самъ.	Вѣсъ четверти. Пудовъ.	Населеніе 1895 г., безъ городского, (приблизительно).	№№ уѣздовъ.
	Удовъ.											
1	2	3	4	5	6	7	8	9	10	11	12	
1.621	70.027	14.427	55.600		107.148	43,2	8,9	66,1	4,9	9,0		
5	150	40	110		200	30,0	8,0	40,0	3,8	9,5		
1.626	**70.177**	**14.467**	**55.710**	**0,28**	**107.348**	**43,2**	**8,9**	**66,0**	**4,9**	**9,0**	**200.000**	1
16	416	128	288		672	26,0	8,0	42,0	3,3	8,0		
40	1.932	324	1.608		2.948	48,3	8,1	73,7	6,0	9,4		
56	**2.348**	**452**	**1.896**	**0,01**	**3.620**	**42,0**	**8,1**	**64,6**	**5,2**	**9,1**	**163.600**	2
584	12.848	5.139	7.709		20.440	22,0	8,8	35,0	2,5	9,0		
93	5.162	893	4.269		5.115	55,5	9,6	55,0	5,8	9,4		
677	**18.010**	**6.032**	**11.978**	**0,07**	**25.555**	**26,6**	**8,9**	**37,7**	**3,0**	**9,1**	**163.900**	3
107	2.461	942	1.519		3.959	23,0	8,8	37,0	2,6	8,9		
64	1.440	576	864		3.526	22,5	9,0	55,1	2,5	8,9		
171	**3.901**	**1.518**	**2.383**	**0,02**	**7.485**	**22,8**	**8,9**	**43,8**	**2,6**	**8,9**	**131.000**	4
107	2.910	952	1.958		4.836	27,2	8,9	45,2	3,1	8,9		
64	3.872	672	3.200		2.419	60,5	10,5	37,8	5,8	9,4		
171	**6.782**	**1.624**	**5.158**	**0,05**	**7.255**	**39,7**	**9,5**	**42,4**	**4,2**	**9,2**	**105.700**	5
2.001	42.221	20.210	22.011		72.836	21,1	10,1	36,4	2,1	9,1		
748	23.637	7.480	16.157		27.900	31,6	10,0	37,3	3,2	9,6		
2.749	**65.858**	**27.690**	**38.168**	**0,35**	**100.736**	**24,0**	**10,1**	**36,6**	**2,4**	**9,3**	**110.300**	6
110	3.047	902	2.145		4.972	27,7	8,2	45,2	3,4	8,6		
16	320	141	179		480	20,0	8,8	30,0	2,3	10,0		
126	**3.367**	**1.043**	**2.324**	**0,03**	**5.452**	**26,7**	**8,3**	**43,3**	**3,2**	**8,7**	**80.200**	7
385	10.588	3.658	6.930		21 175	27,5	9,5	55,0	2,9	9,5		
278	12.065	2.808	9.257		13.483	43,4	10,1	48,5	4,3	8,8		
663	**22.653**	**6.466**	**16.187**	**0,22**	**34.658**	**34,2**	**9,8**	**52,3**	**3,5**	**9,1**	**74.300**	8
6.239	193.096	59.292	133.804	0,13	292.109	30,9	9,5	46,8	3,3	9,1	1.029.000	
4.931	144.518	46.358	98.160		236.038	29,3	9,4	47,9	3,1	9,0		
1.308	48 578	12.934	35.644		56.071	37,1	9,9	42,9	3,8	9,3		
30	636	264	372		1.212	21,2	8,8	40,4	2,4	9,5		
141	7.755	1.241	6.514		15.510	55,0	8,8	110,0	6,3	10,0		
171	**8.391**	**1.505**	**6.886**	**0,07**	**16.722**	**49,1**	**8,8**	**97,8**	**5,6**	**10,0**	**103.900**	1
—	—	—	—		—	—	—	—	—	—		
52	2.652	458	2.194		3.302	51,0	8,8	63,5	5,8	9,0		
52	**2.652**	**458**	**2.194**	**0,02**	**3.302**	**51,0**	**8,8**	**63,5**	**5,8**	**9,0**	**125.700**	2
3	95	32	63		120	31,5	10,5	40,0	3,0	9,0		
7	765	83	682		875	109,3	11,9	125,0	9,2	9,5		
10	**860**	**115**	**745**	**0,01**	**995**	**86,0**	**11,5**	**99,5**	**7,5**	**9,3**	**53.500**	3
—	—	—	—		—	—	—	—	—	—		
9	684	95	589		950	76,0	10,5	105,5	7,2	9,3		
9	**684**	**95**	**589**	**0,01**	**950**	**76,0**	**10,5**	**105,5**	**7,2**	**9,3**	**60.800**	4
2	53	19	34		80	26,4	9,7	40,2	2,7	9,3		
—	—	—	—		—	88,6	12,6	123,5	7,0	8,5		
2	**53**	**19**	**34**	**0,00**	**80**	**26,4**	**9,7**	**40,2**	**2,7**	**9,3**	**92.100**	5
—	—	—	—		—	—	—	—	—	—		
—	—	—	—		—	—	—	—	—	—		
—	—	—	—	—	—	—	—	—	—	—	**140.600**	6
—	—	—	—		—	—	—	—	—	—		
8	608	84	524		844	76,0	10,5	105,5	7,2	9,3		
8	**608**	**84**	**524**	**0,01**	**844**	**76,0**	**10,5**	**105,5**	**7,2**	**9,3**	**44.500**	7
—	—	—	—		—	—	—	—	—	—		
—	—	—	—		—	—	—	—	—	—		
—	—	—	—	—	—	—	—	—	—	—	**90.400**	8
252	**13.248**	**2.276**	**10.972**	**0,02**	**22.893**	**52,6**	**9,0**	**90,8**	**5,8**	**9,6**	**711.500**	
35	784	315	469		1.412	22,4	9,0	40,3	2,5	9,3		
217	12.464	1.961	10.503		21.481	57,4	9,0	99,0	6,4	9,7		

Озимая рожь. Seigle d'hiver.

УѢЗДЫ.	Посѣвная площадь 1895 г. въ десят.	Собрано.	Посѣяно.	Остатокъ. Абсолютный.	Остатокъ. На 1 душу сельскаго населенія об. п.	Собрано соломы.	На казенную десятину. Собрано.	На казенную десятину. Посѣяно.	На казенную десятину. Соломы.	Урожай самъ.	Вѣсъ четверти. Пудовъ	Населеніе 1894 г., безъ городского, (приблизительно).	№ № уѣздовъ.
	Пудовъ												
	1	2	3	4	5	6	7	8	9	10	11	12	
РАДОМСКАЯ.													
1. Радомскій. кр. надѣльн.	12.123	545.535	132.141	413.394		829.213	45,0	10,9	68,4	4,1	9,2		
владѣльч.	13.118	762.156	144.298	617.858		1.268.511	58,1	11,0	96,7	5,3	9,2		
въ уѣздѣ.	**25.241**	**1.307.691**	**276.439**	**1.031.252**	**9,25**	**2.097.724**	**51,8**	**11,0**	**83,1**	**4,7**	**9,2**		
2. Илжецкій. кр. надѣльн.	16.019	714.447	185.820	528.627		1.295.937	44,6	11,6	80,9	3,8	9,3		
владѣльч.	8.116	434.206	95.769	338.437		691.483	53,5	11,8	85,2	4,5	9,2		
въ уѣздѣ.	**24.135**	**1.148.653**	**281.589**	**867.064**	**8,07**	**1.987.420**	**47,6**	**11,7**	**82,3**	**4,1**	**9,3**		
3. Козеницкій. кр. надѣльн.	17.030	807.222	192.439	614.683		1.481.610	47,4	11,3	87,0	4,2	9,3		
владѣльч.	6.242	380.138	69.286	310.852		687.868	60,9	11,1	110,2	5,5	9,2		
въ уѣздѣ.	**23.272**	**1.187.360**	**261.725**	**925.635**	**8,13**	**2.169.478**	**51,0**	**11,2**	**93,2**	**4,5**	**9,3**		
4. Конскій. кр. надѣльн.	9.104	372.354	103.786	268.568		740.155	40,9	11,4	81,3	3,6	9,2		
владѣльч.	3.224	158.943	38.043	120.900		285.324	49,3	11,8	88,5	4,2	9,1		
въ уѣздѣ.	**12.328**	**531.297**	**141.829**	**389.468**	**3,93**	**1.025.479**	**43,1**	**11,5**	**83,2**	**3,7**	**9,2**		
5. Опатовскій. кр. надѣльн.	10.008	595.476	117.094	478.382		764.611	59,5	11,7	76,4	5,1	9,2		
владѣльч.	5.820	356.766	64.602	292.164		506.340	61,3	11,1	87,0	5,5	9,2		
въ уѣздѣ.	**15.828**	**952.242**	**181.696**	**770.546**	**7,15**	**1.270.951**	**60,2**	**11,5**	**80,3**	**5,2**	**9,2**		
6. Опоченскій. кр. надѣльн.	14.504	633.825	159.544	474.281		1.018.181	43,7	11,0	70,2	4,0	9,2		
владѣльч.	8.816	491.051	91.686	399.365		707.925	55,7	10,4	80,3	5,4	9,1		
въ уѣздѣ.	**23.320**	**1.124.876**	**251.230**	**873.646**	**8,58**	**1.726.106**	**48,2**	**10,8**	**74,0**	**4,5**	**9,2**		
7. Сандомирскій. кр. надѣльн.	6.480	377.784	75.168	302.616		550.152	58,3	11,6	84,9	5,0	9,1		
владѣльч.	5.544	341.510	59.875	281.635		640.886	61,6	10,8	115,6	5,7	9,1		
въ уѣздѣ.	**12.024**	**719.294**	**135.043**	**584.251**	**6,79**	**1.191.038**	**59,8**	**11,2**	**99,1**	**5,3**	**9,1**		
Въ губерніи.	**136.148**	**6.971.413**	**1.529.551**	**5.441.862**	**7,48**	**11.468.196**	**51,2**	**11,2**	**84,2**	**4,6**	**9,2**		
кр. надѣльн.	85.268	4.046.643	965.992	3.080.651		6.679.859	47,5	11,3	78,3	4,2	9,2		
владѣльч.	50.880	2.924.770	563.559	2.361.211		4.788.337	57,5	11,1	94,1	5,2	9,2		
СѢДЛЕЦКАЯ.													
1. Сѣдлецкій. кр. надѣльн.	6.018	303.909	65.596	238.313		534.398	50,5	10,9	88,8	4,6	9,4		
владѣльч.	11.005	555 753	119.955	435.798		1.041.673	50,5	10,9	94,6	4,6	9,4		
въ уѣздѣ.	**17.023**	**859.662**	**185.551**	**674.111**	**10,83**	**1.575.471**	**50,5**	**10,9**	**92,5**	**4,6**	**9,4**		
2. Бѣльскій. кр. надѣльн.	10.200	547.740	116.280	431.460		836.400	53,7	11,4	82,0	4,7	9,6		
владѣльч.	5.232	253.752	59.645	194.107		376.704	48,5	11,4	72,0	4,3	9,5		
въ уѣздѣ.	**15.432**	**801.492**	**175.925**	**625.567**	**10,33**	**1.213.104**	**51,9**	**11,4**	**78,6**	**4,6**	**9,6**		
3. Вепровскій. кр. надѣльн.	6.561	294.589	74.139	220.450		489.451	44,9	11,3	74,6	4,0	9,5		
владѣльч.	6.576	333.403	72.994	260.409		595.786	50,7	11,1	90,6	4,6	9,4		
въ уѣздѣ.	**13.137**	**627.992**	**147.133**	**480.859**	**7,13**	**1.085.237**	**47,8**	**11,2**	**82,6**	**4,3**	**9,4**		
4. Влодавскій. кр. надѣльн.	16.437	858.011	184.094	673.917		1.252.499	52,2	11,2	76,2	4,7	9,4		
владѣльч.	7.116	380.706	78.699	302.007		633.324	53,5	11,2	89,0	4,8	8,9		
въ уѣздѣ.	**23.553**	**1.238.717**	**262.793**	**975.924**	**12,59**	**1.885.823**	**52,6**	**11,2**	**80,0**	**4,7**	**9,2**		
5. Гарволинскій. кр. надѣльн.	13.953	718.570	160.460	558.120		1.252.979	51,5	11,5	89,8	4,5	9,3		
владѣльч.	6.232	365.818	70.422	295.396		741.608	58,7	11,3	119,0	5,2	9,3		
въ уѣздѣ.	**20.185**	**1.084.388**	**230.882**	**853.516**	**7,65**	**1.994.587**	**53,7**	**11,4**	**98,8**	**4,7**	**9,3**		
6. Константин. кр. надѣльн.	10.404	546.210	122.767	423.443		828.158	52,5	11,8	79,6	4,5	9,9		
владѣльч.	8.456	536.110	104.854	431.256		798.246	63,4	12,4	94,4	5,1	9,6		
въ уѣздѣ.	**18.860**	**1.082.320**	**227.621**	**854.699**	**13,75**	**1.626.404**	**57,4**	**12,1**	**86,3**	**4,7**	**9,7**		
7. Луковскій. кр. надѣльн.	12.538	645.707	146.695	499.012		957.915	51,5	11,7	76,4	4,4	9,4		
владѣльч.	10.982	628.170	125.195	502.975		1.037.683	57,2	11,4	95,4	5,0	9,4		
въ уѣздѣ.	**23.520**	**1.273.877**	**271.890**	**1.001.987**	**11,00**	**1.995.598**	**54,2**	**11,6**	**84,8**	**4,7**	**9,4**		
8. Радинскій. кр. надѣльн.	13.520	674.648	150.072	524.576		992.368	49,9	11,1	73,4	4,5	9,5		
владѣльч.	5.828	318.209	65.274	252.935		496.546	54,6	11,2	85,2	4,9	9,5		
въ уѣздѣ.	**19.348**	**992.857**	**215.346**	**777.511**	**11,91**	**1.488.914**	**51,3**	**11,1**	**77,0**	**4,6**	**9,5**		
9. Соколовскій. кр. надѣльн.	5.034	231.061	56.381	174.680		469.169	45,9	11,2	93,2	4,1	9,6		
владѣльч.	8.115	410.619	90.077	320.542		827.730	50,6	11,1	102,0	4,6	9,6		
въ уѣздѣ.	**13.149**	**641.680**	**146.458**	**495.222**	**8,13**	**1.296.899**	**48,8**	**11,1**	**98,6**	**4,4**	**9,6**		
Въ губерніи.	**164.207**	**8.602.985**	**1.863.599**	**6.739.386**	**10,23**	**14.162.037**	**52,4**	**11,3**	**86,2**	**4,6**	**9,5**		
кр. надѣльн.	94.665	4.820.445	1.076.484	3.743.961		7.613.337	50,9	11,4	80,4	4,5	9,5		
владѣльч.	69.542	3.782.540	787.115	2.995.425		6.548.700	54,4	11,3	94,2	4,8	9,4		

Озимая пшеница. Froment d'hiver.

Посѣвная площадь 1895 г. въ десят.	Собрано.	Посѣяно.	Остатокъ. Абсолютный.	Остатокъ. На 1 душу сельскаго населенія об. п.	Собрано соломы.	На казенную десятину. Собрано.	На казенную десятину. Посѣяно.	На казенную десятину. Соломы.	Урожай самъ.	Вѣсъ четверти. Пудовъ	Населеніе 1894 г., безъ городского, (приблизительно).	№ № уѣздовъ.
Пудовъ												
1	2	3	4	5	6	7	8	9	10	11	12	
1.614	97.486	18.400	79.086		118.629	60,4	11,4	73,5	5,3	9,6		
5.014	379.058	58.664	320.394		483.851	75.6	11,7	96,5	6,5	9,5		
6.628	**476.544**	**77.064**	**399.480**	**3,58**	**602.480**	**71,9**	**11,6**	**90,9**	**6,2**	**9,5**	**111.500**	1
1.846	99.684	21.967	77.717		163.002	54,0	11,9	88,3	4,5	9,7		
2.644	198 300	33.050	165.250		273.654	75,0	12,5	103,5	6,0	9,6		
4.490	**297.984**	**55.017**	**242.967**	**2,26**	**436.656**	**66,4**	**12,3**	**97,3**	**5,4**	**9,6**	**107.500**	2
1.798	110.577	20 317	90.260		190.049	61,5	11,3	105,7	5,4	9,7		
1.806	149.356	20 408	128.948		180.961	82,7	11,3	100,2	7,3	9,6		
3.604	**259 933**	**40.725**	**219.208**	**1,92**	**371.010**	**72,1**	**11,3**	**102,9**	**6,4**	**9,6**	**113.900**	3
796	36.616	9.472	27.141		70.605	46,0	11,9	88,7	3,9	9,6		
701	50.682	8.412	42.270		67.787	72,3	12,0	96,7	6,0	9,6		
1.497	**87.298**	**17.884**	**69.414**	**0,70**	**138 392**	**58,3**	**11,9**	**92,4**	**4,9**	**9,6**	**99.000**	4
2.516	180.397	30.192	150 205		247.826	71,7	12 0	98,5	6,0	9,6		
6.472	526.174	78.311	447.863		691.857	81,3	12,1	106,9	6,7	9,6		
8.988	**706.571**	**108.503**	**598.068**	**5,55**	**939.683**	**78,6**	**12,1**	**104,5**	**6,5**	**9,6**	**107.800**	5
920	55.016	11.040	43.976		76.268	59,8	12,0	82,9	5,0	9,6		
2.213	150.705	28.548	122.157		192.974	68,1	12,9	87,2	5,3	9,5		
3.133	**205.721**	**39.588**	**166.133**	**1,63**	**269.242**	**65,7**	**12,6**	**85,9**	**5,2**	**9,5**	**101.800**	6
2.013	131.449	24.156	107.293		215.391	65,3	12,0	107,0	5,4	9,6		
6.385	480.152	75.982	404.170		705.543	75,2	11,9	110,5	6,3	9,6		
8.398	**611.601**	**100.138**	**511.463**	**5,94**	**920.934**	**72,8**	**11,9**	**109,7**	**6,1**	**9,6**	**86.100**	7
36.738	**2.645.652**	**438.919**	**2.206.733**	**3,03**	**3.678.397**	**72,0**	**11,9**	**100,1**	**6,0**	**9,6**	**727.600**	
11.503	711.225	135.544	575.681		1.081.770	61,8	11,8	94,0	5,2	9,6		
25.235	1.934.427	303.375	1.631.052		2.596.627	76,7	12,0	102,9	6,4	9,6		
705	41.948	8.178	33.770		84.600	59,5	11,6	120,0	5,1	10,0		
1.896	125.136	22.183	102.953		179.741	66,0	11,7	94,8	5,6	9,9		
2.601	**167.084**	**30.361**	**136.723**	**2,20**	**264.341**	**64,2**	**11,7**	**101,6**	**5,5**	**9,9**	**62.300**	1
972	64.346	11.081	53.265		114 696	66,2	11,4	118,0	5,8	9,7		
861	58.320	9.763	48.557		79.488	67,5	11,3	92,0	6,0	9,6		
1.836	**122.666**	**20.844**	**101.822**	**1,68**	**194.184**	**66,8**	**11,4**	**105,8**	**5,9**	**9,7**	**60.500**	2
918	53.152	10.832	42.320		90.148	57,9	11,8	98,2	4,9	9,9		
2.106	129.308	24.219	105.089		230.607	61,4	11,5	109,5	5,4	9,7		
3.024	**182.460**	**35.051**	**147.409**	**2,18**	**320.755**	**60,3**	**11,6**	**106,1**	**5,2**	**9,8**	**67.500**	3
1.602	106.373	19.064	87.309		172.696	66,4	11,9	107,8	5,6	10,0		
1.969	136.649	24.416	112.233		215.015	69,4	12,4	109,2	5,6	9,6		
3.571	**243.022**	**43.480**	**199.542**	**2,57**	**387.711**	**68,1**	**12,2**	**108.6**	**5,6**	**9,8**	**77.500**	4
871	61.057	11.062	49.995		87.971	70,1	12,7	101,0	5,5	9,8		
2.153	155.016	25.225	129.791		282.043	72,0	11,7	131,0	6,2	9,7		
3.024	**216.073**	**36.287**	**179.786**	**1,61**	**370.014**	**71,5**	**12,0**	**122,4**	**6,0**	**9,7**	**111.500**	5
2.317	143 654	26.877	116.777		202.506	62,0	11,6	87,4	5,3	9,7		
2.389	183.475	27.474	156.001		276.168	76,8	11,5	115,6	6,7	9,6		
4.706	**327.129**	**54.351**	**272.778**	**4,39**	**478.674**	**69,5**	**11,5**	**101,7**	**6,0**	**9,6**	**62.200**	6
743	49.038	8.842	40.196		72.665	66,0	11,9	97,8	5,5	9,9		
2.642	170.409	31.440	138.969		283.487	64,5	11,9	107,3	5,4	9,8		
3 385	**219.447**	**40.282**	**179.165**	**1,97**	**356.152**	**64,8**	**11,9**	**105,2**	**5,4**	**9,9**	**91.000**	7
3.233	170.702	34.916	135.786		270.925	52,8	10,8	83,8	4,9	9,8		
2.007	138.082	22.880	115.202		198.693	68,8	11,4	99,0	6,0	9,7		
5.240	**308.784**	**57.796**	**250.988**	**3,84**	**469.618**	**58,9**	**11,0**	**89,6**	**5,4**	**9,8**	**65.300**	8
1.839	103.168	21.700	81.468		158.522	56,1	11,8	86,2	4,8	10,0		
2.713	157.897	31.471	126.426		303.856	58,2	11,6	112,0	5,0	10,0		
4.552	**261.065**	**53.171**	**207.894**	**3,41**	**462.378**	**57,4**	**11,7**	**101,6**	**4,9**	**10,0**	**60.900**	9
31.945	**2.047.730**	**371.623**	**1.676.107**	**2,54**	**3.303.827**	**64,1**	**11,6**	**103,4**	**5,5**	**9,8**	**658.700**	
13.206	793.438	152.552	640.886		1.254.729	60,1	11,6	95,0	5,2	9,9		
18.739	1.254.292	219.071	1.035.221		2.049.098	66,9	11,7	109,3	5,7	9,7		

Озимая рожь. Seigle d'hiver.

Озимая пшеница. Froment d'hiver.

Уѣзды.	Посѣвная площадь 1895 г. въ десят.	Собрано.	Посѣяно.	Остатокъ. Абсолютный.	Остатокъ. На 1 душу сельскаго населенія об. п.	Собрано соломы.	На казенную десятину. Собрано.	На казенную десятину. Посѣяно.	На казенную десятину. Соломы.	Урожай самъ.	Вѣсъ четверти.	Населеніе 1894 г., безъ городского, (приблизительно).	№№ уѣздовъ.
	Пудовъ	Пудовъ	Пудовъ	Пудовъ	Пудовъ	Пудовъ	Пудовъ	Пудовъ	Пудовъ		Пудовъ		
	1	2	3	4	5	6	7	8	9	10	11	12	
1. Козловскій. кр. надѣльн.	90.112	6.893.568	838.042	6.055.526		7.884.800	76,5	9,3	87,5	8,2	9,1		
1. Козловскій. владѣльч.	35.447	3.193.775	329.657	2.864.118		3.122.881	90,1	9,3	88,1	9,7	9,2		
1. Козловскій. **въ уѣздѣ.**	**125.559**	**10.087.343**	**1.167.699**	**8.919.644**	**25,20**	**11.007.681**	**80,3**	**9,3**	**87,7**	**8,6**	**9,1**	**354.000**	1
2. Лебедянскій. кр. надѣльн.	51.094	3 382.423	464.955	2.917.468		3.407.970	66,2	9,1	66,7	7,3	9,0		
2. Лебедянскій. владѣльч.	12.270	939.882	111.657	828.225		852.765	76,6	9,1	69,5	8,4	9.0		
2. Лебедянскій. **въ уѣздѣ.**	**63.364**	**4.322.305**	**576.612**	**3.745.693**	**24,48**	**4.260.735**	**68,2**	**9,1**	**67,2**	**7,5**	**9,0**	**153.000**	2
3. Липецкій. кр. надѣльн.	45.760	2.841.696	453.024	2.388.672		3.592.160	62,1	9,9	78,5	6,3	9,0		
3. Липецкій. владѣльч.	9.236	650.214	85.894	564.320		696.394	70,4	9,3	75,4	7,6	9,1		
3. Липецкій. **въ уѣздѣ.**	**54.996**	**3.491.910**	**538.918**	**2.952 992**	**18,30**	**4.288.554**	**63,5**	**9,8**	**78,0**	**6,5**	**9,0**	**161.400**	3
4. Тамбовскій. кр. надѣльн.	102.955	8.411.424	947.186	7.464.238		7.175.964	81,7	9,2	69,7	8,9	9,2		
4. Тамбовскій. владѣльч.	60.582	5.476.613	545.238	4.931.375		4.137.751	90,4	9,0	68,3	10,0	9,3		
4. Тамбовскій. **въ уѣздѣ.**	**163.537**	**13.888.037**	**1.492.424**	**12.395.613**	**32,71**	**11.313.715**	**84,9**	**9,1**	**69,1**	**9,3**	**9,2**	**379.000**	4
5. Кирсановскій. кр. надѣльн.	69.233	6.694.831	643.867	6.050.964		5.531.717	96,7	9,3	79,9	10,4	9,3		
5. Кирсановскій. владѣльч.	54.099	5.523.508	497.711	5.025.797		4.084.475	102,1	9,2	75,5	11,1	9,2		
5. Кирсановскій. **въ уѣздѣ.**	**123.332**	**12.218.339**	**1.141.578**	**11 076.761**	**39,93**	**9.616.192**	**99,1**	**9,3**	**78,0**	**10,7**	**9,3**	**277.400**	5
6. Борисоглѣбскій. кр. надѣльн.	92.703	8.194.945	862.138	7.332.807		8.065.161	88,4	9,3	87,0	9,5	9,3		
6. Борисоглѣбскій. владѣльч.	30.003	3.066.307	279.028	2.787.279		2.181.218	102,2	9,3	72,7	11,0	9,3		
6. Борисоглѣбскій. **въ уѣздѣ.**	**122 706**	**11.261.252**	**1.141.166**	**10.120.086**	**36,04**	**10.246.379**	**91,8**	**9,3**	**83,5**	**9,9**	**9,3**	**280.800**	6
7. Усманскій. кр. надѣльн.	65.729	5.665.840	578 415	5.087.425		4.739.061	86,2	8,8	72,1	9,8	9,0		
7. Усманскій. владѣльч.	19.074	1.781.512	160.222	1.621.290		1.592.679	93,4	8,4	83,5	11,1	9,3		
7. Усманскій. **въ уѣздѣ.**	**84,803**	**7.447.352**	**738.637**	**6.708.715**	**30,30**	**6.331.740**	**87,8**	**8,7**	**74,7**	**10,1**	**9,1**	**221.400**	7
8. Моршанскій. кр. надѣльн.	66.098	4.884.642	601.492	4.283.150		4.190.613	73,9	9,1	63,4	8,1	9,1		
8. Моршанскій. владѣльч.	34.844	2.947.802	317.080	2.630.722		2.414.689	84,6	9,1	69,3	9,3	9,2		
8. Моршанскій. **въ уѣздѣ.**	**100.942**	**7.832.444**	**918.572**	**6.913.872**	**24,84**	**6 605.302**	**77,6**	**9,1**	**65,4**	**8,5**	**9,1**	**278.300**	8
9. Шацкій. кр. надѣльн.	35.670	1.719.294	288.927	1.430.367		1.523.109	48,2	8,1	42,7	6,0	9,0		
9. Шацкій. владѣльч.	21.944	1.277.141	173.358	1.103.783		947.981	58,2	7,9	43,2	7,4	9,1		
9. Шацкій. **въ уѣздѣ.**	**57.614**	**2.996.435**	**462.285**	**2.534.150**	**13,70**	**2.471.090**	**52,0**	**8,0**	**42,9**	**6,5**	**9,0**	**185.000**	9
10. Спасскій. кр. надѣльн.	41.210	1.619.553	370.890	1.248.663		1.994.564	39,3	9,0	48,4	4,4	8,9		
10. Спасскій. владѣльч.	7.695	420.147	71.564	348.583		465.548	54,6	9,3	60,5	5,9	9,1		
10. Спасскій. **въ уѣздѣ.**	**48.905**	**2.039.700**	**442.454**	**1.597.246**	**11,92**	**2.460.112**	**41,7**	**9,0**	**50,3**	**4,6**	**8,9**	**134.000**	10
11. Елатомскій. кр. надѣльн.	25.632	1.394.381	253.757	1.140.624		1.294.416	54,4	9,9	50,5	5,5	8,8		
11. Елатомскій. владѣльч.	24.653	1.471.784	244.065	1.227.719		1.220.324	59,7	9,9	49,5	6,0	9,0		
11. Елатомскій. **въ уѣздѣ.**	**50.285**	**2.866.165**	**497.822**	**2.368.343**	**12,82**	**2.514.740**	**57,0**	**9,9**	**50,2**	**5,8**	**8,9**	**184.700**	11
12. Темниковскій. кр. надѣльн.	31.520	1.286.016	267.920	1.018.096		1.304.928	40,8	8,5	41,4	4,8	8,5		
12. Темниковскій. владѣльч.	10.824	460.723	90.499	370.224		528 211	44,8	8,8	48,8	5,1	8,8		
12. Темниковскій. **въ уѣздѣ.**	**42.344**	**1.746.739**	**358.419**	**1.388.320**	**9,07**	**1.833.139**	**41,3**	**8,5**	**43,3**	**4,9**	**8,5**	**153.000**	12
Въ губерніи.	**1.038.387**	**80 198.021**	**9.476.586**	**70.721.435**	**26,33**	**72.949.379**	**77,2**	**9,1**	**70,3**	**8,5**	**9,1**	**2.762.000**	
кр. надѣльн.	717.716	52.988.613	6.570.613	46.418.000		50.704.463	73,8	9,2	70,6	8,1	9,1		
владѣльч.	320.671	27.209.408	2.905.973	24.303.435		22.244.916	84,9	9,1	69,4	9,4	9,2		

Уѣзды.	Посѣвная площадь 1895 г. въ десят.	Собрано.	Посѣяно.	Остатокъ. Абсолютный.	Остатокъ. На 1 душу сельскаго населенія об. п.	Собрано соломы.	На казенную десятину. Собрано.	На казенную десятину. Посѣяно.	На казенную десятину. Соломы.	Урожай самъ.	Вѣсъ четверти.	Населеніе 1894 г., безъ городского, (приблизительно).	№№ уѣздовъ.
	Пудовъ	Пудовъ	Пудовъ	Пудовъ	Пудовъ	Пудовъ	Пудовъ	Пудовъ	Пудовъ		Пудовъ		
	1	2	3	4	5	6	7	8	9	10	11	12	
1. Козловскій. кр. надѣльн.	—	—	—	—		—	—	—	—	—	—		
1. Козловскій. владѣльч.	963	81.374	9.052	72.322		83.877	84,5	9,4	87,1	9,0	9,9		
1. Козловскій. **въ уѣздѣ.**	**963**	**81.374**	**9.052**	**72.322**	**0,20**	**83.877**	**84,5**	**9,4**	**87,1**	**9,0**	**9,9**	**354.000**	1
2. Лебедянскій. кр. надѣльн.	233	20.551	2.330	18.221		20.178	88,2	10,0	86,6	8,8	10,0		
2. Лебедянскій. владѣльч.	3.023	285.674	30.230	255.444		194.077	94,5	10,0	64,2	9,5	10,0		
2. Лебедянскій. **въ уѣздѣ.**	**3.256**	**306.225**	**32.560**	**273.665**	**1,79**	**214.255**	**94,0**	**10,0**	**65,8**	**9,4**	**10,0**	**153.000**	2
3. Липецкій. кр. надѣльн.	—	—	—	—		—	—	—	—	—	—		
3. Липецкій. владѣльч.	1.100	98.670	11.330	87.340		91.740	89,7	10,3	83,4	8,7	10,0		
3. Липецкій. **въ уѣздѣ.**	**1.100**	**98.670**	**11.330**	**87.340**	**0,54**	**91.740**	**89,7**	**10,3**	**83,4**	**8,7**	**10,0**	**161.400**	3
4. Тамбовскій. кр. надѣльн.	6	450	58	392		450	75,0	9,6	75,0	7,8	10,0		
4. Тамбовскій. владѣльч.	2.540	173.228	21.590	151.638		136.398	68,2	8,5	53,7	8,0	10,0		
4. Тамбовскій. **въ уѣздѣ.**	**2.546**	**173.678**	**21.648**	**152.030**	**0,40**	**136.848**	**68,2**	**8,5**	**53,8**	**8,0**	**10,0**	**379.000**	4
5. Кирсановскій. кр. надѣльн.	—	—	—	—		—	—	—	—	—	—		
5. Кирсановскій. владѣльч.	2.661	207.558	23.949	183.609		163.917	78,0	9,0	61,6	8,7	10,0		
5. Кирсановскій. **въ уѣздѣ.**	**2.661**	**207.558**	**23.949**	**183.609**	**0,66**	**163.917**	**78,0**	**9,0**	**61,6**	**8,7**	**10,0**	**277.400**	5
6. Борисоглѣбскій. кр. надѣльн.	16	880	144	736		814	55,0	9,0	50,9	6,1	9,5		
6. Борисоглѣбскій. владѣльч.	1.156	98.722	11.098	87.624		83.579	85,4	9,6	72,3	8,9	9,9		
6. Борисоглѣбскій. **въ уѣздѣ.**	**1.172**	**99.602**	**11.242**	**88.360**	**0,31**	**84.393**	**85,0**	**9,6**	**72,0**	**8,9**	**9,9**	**280.800**	6
7. Усманскій. кр. надѣльн.	211	21.100	2.110	18.990		15.298	100,0	10,0	72,5	10,0	10,0		
7. Усманскій. владѣльч.	2.554	208.406	23.497	184.909		165.499	81,6	9,2	64,8	8,9	10,0		
7. Усманскій. **въ уѣздѣ.**	**2.765**	**229.506**	**25.607**	**203.899**	**0,92**	**180.797**	**83,0**	**9,3**	**65,4**	**9,0**	**10,0**	**221.400**	7
8. Моршанскій. кр. надѣльн.	17	1.530	187	1.343		1.360	90,0	11,0	80,0	8,2	10,0		
8. Моршанскій. владѣльч.	975	90.675	9.750	80 925		63.765	93,0	10,0	65,4	9,3	10,0		
8. Моршанскій. **въ уѣздѣ.**	**992**	**92.205**	**9.937**	**82.268**	**0,30**	**65.125**	**92,9**	**10,0**	**65,7**	**9,3**	**10,0**	**278.300**	8
9. Шацкій. кр. надѣльн.	1	90	8	82		80	90,0	8,0	80,0	11,3	10,0		
9. Шацкій. владѣльч.	151	11.431	1.314	10.117		7.822	75,7	8,7	51,8	8,7	10,0		
9. Шацкій. **въ уѣздѣ.**	**152**	**11.521**	**1.322**	**10.199**	**0,06**	**7.902**	**75,8**	**8,7**	**52,0**	**8,7**	**10,0**	**185.000**	9
10. Спасскій. кр. надѣльн.	—	—	—	—		—	—	—	—	—	—		
10. Спасскій. владѣльч.	15	422	150	272		1.088	28,1	10,0	72,5	2,8	10,0		
10. Спасскій. **въ уѣздѣ.**	**15**	**422**	**150**	**272**	**0,00**	**1.088**	**28,1**	**10,0**	**72,5**	**2,8**	**10,0**	**134.000**	10
11. Елатомскій. кр. надѣльн.	86	3.681	1.058	2.623		1.462	42,8	12,3	17,0	3,5	9,5		
11. Елатомскій. владѣльч.	35	1.138	417	721		1.400	32,5	11,9	40,0	2,7	10,0		
11. Елатомскій. **въ уѣздѣ.**	**121**	**4.819**	**1.475**	**3.344**	**0,02**	**2.862**	**39,8**	**12,2**	**23,7**	**3,3**	**9,6**	**184.700**	11
12. Темниковскій. кр. надѣльн.	15	600	120	480		1.020	40,0	8,0	68,0	5,0	8,0		
12. Темниковскій. владѣльч.	15	873	135	738		1.085	58,2	9,0	72,3	6,5	9,1		
12. Темниковскій. **въ уѣздѣ.**	**30**	**1.473**	**255**	**1.218**	**0,01**	**2.105**	**49,1**	**8,5**	**70,2**	**5,8**	**8,6**	**153.000**	12
Въ губерніи.	**15.773**	**1.307.053**	**148.527**	**1.158.526**	**0,42**	**1.034.909**	**82,9**	**9,4**	**65,6**	**8,8**	**10,0**	**2.762.000**	
кр. надѣльн.	585	48,882	6.015	42.867		40.662	83,6	10,3	69,5	8,1	9,9		
владѣльч.	15.188	1.258.171	142.512	1.115.659		994.247	82,8	9,4	65,5	8,8	10,0		

Озимая рожь. Seigle d'hiver.

УѢЗДЫ.		Посѣвная площадь 1895 г. въ десят.	Собрано.	Посѣяно.	Остатокъ. Абсолютный.	Остатокъ. На 1 душу сельскаго населенія об. п.	Собрано соломы.	На казенную десятину. Собрано.	На казенную десятину. Посѣяно.	На казенную десятину. Соломы.	Урожай самъ.	Вѣсъ четверти. Пудовъ
			Пудовъ									
		1	2	3	4	5	6	7	8	9	10	11
1. Веневский.	кр. надѣльн.	27.550	997.310	272.745	724.565		1.035.880	36,2	9,9	37,6	3,7	8,9
	владѣльч.	15.731	660.702	149.444	511.258		684.298	42,0	9,5	43,5	4,4	9,0
	въ уѣздѣ.	**43.281**	**1.658.012**	**422.189**	**1.235.823**	**10,00**	**1.720.178**	**38,3**	**9,8**	**39,7**	**3,9**	**8,9**
2. Крапивенский.	кр. надѣльн.	25.023	1.313.707	262.741	1.050.966		1.601.472	52,5	10,5	64,0	5,0	9,0
	владѣльч.	14.458	854.468	146.026	708.442		938.324	59,1	10,1	64,9	5,9	8,9
	въ уѣздѣ.	**39.481**	**2.168.175**	**408.767**	**1.759.408**	**16,38**	**2.539.796**	**54,9**	**10,4**	**64,3**	**5,3**	**9,0**
3. Богородицкій.	кр. надѣльн.	39.354	2.314.015	425.023	1.888.992		2.617.041	58,8	10,8	66,5	5,4	9,0
	владѣльч.	28.294	1.751.399	285.769	1.465.630		2.110.732	61,9	10,1	74,6	6,1	9,0
	въ уѣздѣ.	**67.648**	**4.065.414**	**7 0.792**	**3.354.622**	**20,17**	**4.727.773**	**60,1**	**10,5**	**69,9**	**5,7**	**9,0**
4. Епифанскій.	кр. надѣльн.	26.646	1.630.735	266.460	1.364.275		1.955.816	61,2	10,0	73,4	6,1	9,0
	владѣльч.	15.873	1.233.332	155.555	1.077.777		1.196.824	77,7	9,8	75,4	7,4	9,0
	въ уѣздѣ.	**42.519**	**2.864.067**	**422.015**	**2.442.052**	**19,40**	**3.152.640**	**67,4**	**9,9**	**74,1**	**6,8**	**9,0**
5. Чернскій.	кр. надѣльн.	28.818	1.429.373	270.889	1.158.484		1.590.754	49,6	9,4	55,2	5,3	9,0
	владѣльч.	31.026	1.911·202	285.439	1.625.763		1.954.638	61,6	9,2	63,0	6,7	9,0
	въ уѣздѣ.	**59.844**	**3.340 575**	**556.328**	**2.784.247**	**24,55**	**3.545.392**	**55,8**	**9,3**	**59,2**	**6,0**	**9,0**
6. Новосильскій.	кр. надѣльн.	42.610	2.556.600	455.927	2 100.673		3.256.004	60,0	10,7	76,4	5,6	9,0
	владѣльч.	19.288	1.514.108	217.954	1.296.154		1.640.409	78,5	11,3	85,1	6,9	9,1
	въ уѣздѣ.	**61.898**	**4.070.708**	**673.881**	**3.396 827**	**23,28**	**4.896.413**	**65,8**	**10,9**	**79,1**	**6,4**	**9,0**
7. Ефремовскій.	кр. надѣльн.	48.345	3.403.488	493.119	2.910.369		3.722.565	70,4	10,2	77,0	6,9	9,1
	владѣльч.	35.399	2.743.422	332.751	2.410.671		2.846.079	77,5	9.4	80,9	8,2	9,1
	въ уѣздѣ.	**83 744**	**6.146.910**	**825.870**	**5.321.040**	**32,72**	**6.568.644**	**73,4**	**9,9**	**78,4**	**7,4**	**9,1**
8. Алексинскій.	кр. надѣльн.	20.621	789.784	233.017	556.767		864.020	38,3	11,3	41,9	3,4	9,0
	владѣльч.	6.852	291.895	68.890	223.005		334.378	42,6	10,2	48,8	4,2	8,9
	въ уѣздѣ.	**27.473**	**1.081.679**	**301.907**	**779.772**	**8,48**	**1.198.398**	**39,4**	**11,0**	**43,6**	**3,6**	**9,0**
9. Каширскій.	кр. надѣльн.	19.625	812.475	184.475	628.000		680.987	41,4	9,4	34,7	4,4	9,0
	владѣльч.	13.105	583.172	120.566	462.606		577.930	44,5	9,2	44,1	4,8	8,9
	въ уѣздѣ.	**32.730**	**1.395.647**	**305.041**	**1.090.606**	**13,16**	**1.258.917**	**42,6**	**9,3**	**38,5**	**4,6**	**9,0**
10. Тульскій.	кр. надѣльн.	18.803	848.015	229.397	618.618		945.791	45,1	12,2	50,3	3,7	8,9
	владѣльч.	9.865	389.667	101.609	288.058		435.046	39,5	10,3	44,1	3,8	8,9
	въ уѣздѣ.	**28.668**	**1.237.682**	**331.006**	**906.676**	**8,66**	**1.380.837**	**43,2**	**11,5**	**48,2**	**3,7**	**8,9**
11. Одоевскій.	кр. надѣльн.	21.485	932.449	225.592	706.857		1.155.893	43,4	10,5	53,8	4,1	9,0
	владѣльч.	14,183	649.581	136.157	513.424		713.405	45,8	9,6	50,3	4,8	9,0
	въ уѣздѣ.	**35.668**	**1.582.030**	**361.749**	**1.220.281**	**12,04**	**1.869.298**	**44,4**	**10,1**	**52,4**	**4,4**	**9,0**
12. Бѣлевский.	кр. надѣльн.	17.590	745.816	179.418	566.398		775.719	42,4	10,2	44,1	4,2	9,0
	владѣльч.	10.422	545.071	102.136	442.935		573.210	52,3	9,8	55,0	5,3	9,0
	въ уѣздѣ.	**28.012**	**1.290.887**	**281.554**	**1.009.333**	**12,48**	**1.348.929**	**46,1**	**10,1**	**48,2**	**4,6**	**9,0**
	Въ губерніи	**550.966**	**30.901.786**	**5.601.099**	**25.300.687**	**17,87**	**34.207.215**	**56,1**	**10,2**	**62,1**	**5,5**	**9,0**
	кр. надѣльн.	336.470	17.773.767	3.498.803	14.274.964		20.201.942	52,8	10,4	60,0	5,1	9,0
	владѣльч.	214.496	13.128.019	2.102.296	11.025.723		14.005.273	61,2	9,8	65,3	6,2	9,0

Озимая пшеница. Froment d'hiver.

Посѣвная площадь 1895 г. въ десят.	Собрано.	Посѣяно.	Остатокъ. Абсолютный.	Остатокъ. На 1 душу сельскаго населенія об. п.	Собрано соломы.	На казенную десятину. Собрано.	На казенную десятину. Посѣяно.	На казенную десятину. Соломы.	Урожай самъ.	Вѣсъ четверти. Пудовъ	Населеніе 1895 г., безъ городского, (приблизительно).	№ № уѣздовъ.
	Пудовъ											
1	2	3	4	5	6	7	8	9	10	11	12	
—	—	—	—		—	—	—	—	—	—		
5	50	45	5		350	10,0	9,0	70,0	1,1	9,5		
5	**50**	**45**	**5**	**0,00**	**350**	**10,0**	**9,0**	**70,0**	**1,1**	**9,5**	**123.600**	1
—	—	—	—		—	64,7	11,0	70,7	—	10,0		
315	16.159	3.244	12 915		24.601	51,3	10,3	78,1	5,0	10,0		
315	**16.159**	**3.244**	**12.915**	**0,12**	**24.601**	**51,3**	**10,3**	**78,1**	**5,0**	**10,0**	**107.400**	2
—	—	—	—		—	—	—	—	—	—		
306	23.195	2.846	20.349		30.906	75,8	9,3	101,0	8,2	10,0		
306	**23.195**	**2.846**	**20.349**	**0,12**	**30.906**	**75,8**	**9,3**	**101,0**	**8,2**	**10,0**	**166.300**	3
—	—	—	—		—	—	—	—	—	—		
132	15.074	1.426	13.648		17.120	114,2	10,8	129,7	10,6	10,3		
132	**15.074**	**1.426**	**13.648**	**0,11**	**17.120**	**114,2**	**10,8**	**129,7**	**10,6**	**10,3**	**125.900**	4
—	—	—	—		—	—	—	—	—	—		
733	52.409	7.403	45.006		55.781	71,5	10,1	76,1	7,1	9,9		
733	**52.409**	**7.403**	**45.006**	**0,40**	**55.781**	**71,5**	**10,1**	**76,1**	**7,1**	**9,9**	**113.400**	5
3	210	30	180		174	70,0	10,0	58,0	7,0	10,0		
2,838	223.067	25.826	197.241		272.732	78,6	9,1	96,1	8,7	10,0		
2.841	**223.277**	**25.856**	**197.421**	**1,35**	**272.906**	**78,6**	**9,1**	**96,1**	**8,6**	**10,0**	**145.900**	6
40	4.336	452	3.884		2.952	108,4	11,3	73,8	9,6	10,0		
1.568	156.800	15.053	141.747		159.466	100,0	9,6	101,7	10,4	10,0		
1.608	**161.136**	**15.505**	**145.631**	**0,90**	**162.418**	**100,2**	**9,6**	**101,0**	**10,4**	**10,0**	**162.600**	7
—	—	—	—		—	—	—	—	—	—		
32	1.997	298	1.699		2.496	62,4	9,3	78,0	6,7	10,2		
32	**1.997**	**298**	**1.699**	**0,02**	**2.496**	**62,4**	**9,3**	**78,0**	**6,7**	**10,2**	**92.000**	8
—	—	—	—		—	—	—	—	—	—		
—	—	—	—		—	—	—	—	—	—		
—	—	—	—	—	—	—	—	—	—	—	**82.900**	9
—	—	—	—		—	—	—	—	—	—		
102	4.457	989	3.468		4.590	43,7	9,7	45,0	4,5	9,6		
102	**4.457**	**989**	**3.468**	**0,03**	**4.590**	**43,7**	**9,7**	**45,0**	**4,5**	**9,6**	**104.700**	10
12	504	96	408		800	42,0	8,0	66,7	5,2	10,0		
65	4.071	695	3.376		9.737	62,6	10,7	149,8	5,9	9,6		
77	**4.575**	**791**	**3.784**	**0,03**	**10.537**	**59,4**	**10,3**	**136,8**	**5,8**	**9,7**	**110.500**	11
—	—	—	—		—	—	—	—	—	—		
83	5.694	838	4.856		6.109	68,6	10,1	73,6	6,8	10,0		
83	**5.694**	**838**	**4.856**	**0,06**	**6.109**	**68,6**	**10,1**	**73,6**	**6,8**	**10,0**	**80.900**	12
6.234	**508.023**	**59.241**	**448.782**	**0,32**	**587.814**	**81,5**	**9,7**	**94,3**	**8,6**	**10,0**	**1.416.100**	
55	5.050	578	4.472		3.926	91,8	10,5	71,4	8,7	10,0		
6.179	502.973	58.663	444.310		583.888	81,4	9,5	94,5	8,6	10,0		

Озимая рожь. Seigle d'hiver.

Озимая пшеница. Froment d'hiver.

Уѣзды.	Посѣвная площадь 1895 г. въ десят.	Собрано.	Посѣяно.	Остатокъ. Абсолютный.	Остатокъ. На 1 душу сельскаго населенія об. п.	Собрано соломы.	На казенную десятину. Собрано.	На казенную десятину. Посѣяно.	На казенную десятину. Соломы.	Урожай самъ.	Вѣсъ четверти. Пудовъ	Населеніе 1894 г., безъ городского, (приблизительно).	№№ уѣздовъ.
	Пудовъ												
	1	2	3	4	5	6	7	8	9	10	11	12	
ВИЛЕНСКАЯ.													
1. Виленскій. кр. надѣльн.	50.429	1.356.540	408.475	948.065		2.375.206	26,9	8,1	47,1	3,3	8,5		
1. Виленскій. владѣльч.	31.435	1,125.373	289.202	836.171		2.074.710	35,8	9,2	66,0	3,9	8,4		
1. Виленскій. **въ уѣздѣ.**	**81.864**	**2.481.913**	**697.677**	**1.784.236**	**9,02**	**4.449.916**	**30,3**	**8,5**	**54,4**	**3,6**	**8,5**		
2. Вилейскій. кр. надѣльн.	40.574	1.050.867	361.109	689.758		1.752.897	25,9	8,9	43,2	2,9	8,5		
2. Вилейскій. владѣльч.	16.207	497.555	150.725	346.830		730.936	30,7	9,3	45,1	3,3	8,8		
2. Вилейскій. **въ уѣздѣ.**	**56.781**	**1.548.422**	**511.834**	**1.036.588**	**4,94**	**2.483.833**	**27,3**	**9,0**	**43,7**	**3,0**	**8,6**		
3. Дисненскій. кр. надѣльн.	32.096	452.554	269.606	182.948		708.322	14,1	8,4	22,1	1,7	8,2		
3. Дисненскій. владѣльч.	17.699	355.750	159.291	196.459		569.908	20,1	9,0	32,2	2,2	8,6		
3. Дисненскій. **въ уѣздѣ.**	**49.795**	**808.304**	**428.897**	**379.407**	**2,06**	**1.278.230**	**16,2**	**8,6**	**25,7**	**1,9**	**8,4**		
4. Лидскій. кр. надѣльн.	41.236	923.686	342.259	581.427		1.645.316	22,4	8,3	39,9	2,7	8,2		
4. Лидскій. владѣльч.	24.891	647.166	206.595	440.571		1.008.086	26,0	8,3	40,5	3,1	9,8		
4. Лидскій. **въ уѣздѣ.**	**66.127**	**1.570.852**	**548.854**	**1.021.998**	**5,57**	**2.653.402**	**23,8**	**8,3**	**40,1**	**2,9**	**8,8**		
5. Ошмянскій. кр. надѣльн.	47.751	1.465.956	391.558	1.074.398		2.755.233	30,7	8,2	57,7	3,7	8,2		
5. Ошмянскій. владѣльч.	23.156	738.676	173.670	565.006		1.127.697	31,9	7,5	48,7	4,3	10,9		
5. Ошмянскій. **въ уѣздѣ.**	**70.907**	**2.204.632**	**565.228**	**1.639.404**	**7,34**	**3.882.930**	**31,1**	**8,0**	**54,8**	**3,9**	**8,9**		
6. Трокскій. кр. надѣльн.	40.141	1.232.329	433.523	798.806		1.890.631	30,7	10,8	47,1	2,8	8,8		
6. Трокскій. владѣльч.	20.542	817.572	188.986	628.586		1.105.160	39,8	9,2	53,8	4,3	8,7		
6. Трокскій. **въ уѣздѣ.**	**60.683**	**2.049.901**	**622.509**	**1.427.392**	**9,59**	**2.995.791**	**33,8**	**10,3**	**49,4**	**3,3**	**8,8**		
7. Свѣнцянскій. кр. надѣльн.	36.959	909.191	306.760	602.431		1.755.553	24,6	8,3	47,5	3,0	8,4		
7. Свѣнцянскій. владѣльч.	10.633	304.104	97.824	206 280		469.979	28,6	9,2	44,2	3,0	7,8		
7. Свѣнцянскій. **въ уѣздѣ.**	**47.592**	**1.213.295**	**404.584**	**808.711**	**4,93**	**2.225.532**	**25,5**	**8,5**	**46,8**	**3,0**	**8,2**		
Въ губерніи.	**433 749**	**11.877.319**	**3·779.583**	**8.097.736**	**6,17**	**19.969.634**	**27,4**	**8,7**	**46,0**	**3,1**	**8,6**		
кр. надѣльн.	289.186	7.391.123	2.513.290	4.877.833		12.883.158	25,6	8,7	44,5	2,9	8,4		
владѣльч.	144.563	4.486.196	1.266 293	3.219.903		7.086.476	30,3	8,8	49,0	3,5	9,0		
ЛИФЛЯНДСКАЯ.													
1. Рижскій. кр. надѣльн.	9.230	593.489	106.145	487.344		970.073	64,3	11,5	105, 1	5,6	8,9		
1. Рижскій. владѣльч.	9.635	718.771	113.693	605.078		1.259.295	74,6	11,8	130,7	6,3	8,9		
1. Рижскій. **въ уѣздѣ.**	**18.865**	**1.312.260**	**219.838**	**1.092.422**	**7,48**	**2.229.368**	**69,6**	**11,7**	**118,2**	**6,0**	**8,9**		
2. Вольмарскій. кр. надѣльн.	9.941	615.348	121.280	494.068		938.430	61,9	12,2	94,4	5,1	8,8		
2. Вольмарскій. владѣльч.	21.671	1.725.012	266.537	1.458.475		3.157.464	79,6	12,3	145,7	6,5	9,0		
2. Вольмарскій. **въ уѣздѣ.**	**31.612**	**2 340.360**	**387.817**	**1.952.543**	**15,99**	**4.095.894**	**74,0**	**12,3**	**129,6**	**6,0**	**8,9**		
3. Венденскій. кр. надѣльн.	13.910	714.974	141.882	573.092		1.356.215	51,4	10,2	97,5	5,0	9,0		
3. Венденскій. владѣльч.	16.735	918.752	172.371	746.381		2.016.568	54,9	10,3	120,5	5,3	8,9		
3. Венденскій. **въ уѣздѣ.**	**30.645**	**1.633.726**	**314.253**	**1.319.473**	**9,70**	**3.372.783**	**53,3**	**10,3**	**110,1**	**5,2**	**8,9**		
4. Валкскій. кр. надѣльн.	10.022	528.159	107.235	420.924		944.072	52,7	10,7	94,2	4,9	8,8		
4. Валкскій. владѣльч.	15.848	1.112.530	186.591	925 939		1.733.771	70,2	11,9	109,4	6,0	9,2		
4. Валкскій. **въ уѣздѣ.**	**25.870**	**1.640.689**	**293.826**	**1.346.863**	**10,98**	**2.677.843**	**63,4**	**11,4**	**103,5**	**5,6**	**9,1**		
5. Верроскій. кр. надѣльн.	11.107	347.649	103.295	244.354		791.929	31,3	9,3	71,3	3,4	8,8		
5. Верроскій. владѣльч.	10.906	631.457	119.966	511.491		1.374.156	57,9	11,0	126,0	5,3	9,3		
5. Верроскій. **въ уѣздѣ.**	**22.013**	**979.106**	**223.261**	**755.845**	**7,35**	**2.166.085**	**44,5**	**10,1**	**98,4**	**4,4**	**9,1**		
6. Юрьевскій. кр. надѣльн.	18.251	797.569	184.335	613.234		1.607.913	43,7	10,1	88,1	4,3	8,8		
6. Юрьевскій. владѣльч.	15.450	1.061.415	173.040	888.375		1.745.850	68,7	11,2	113,0	6,1	9,1		
6. Юрьевскій. **въ уѣздѣ.**	**33.701**	**1.858.984**	**357.375**	**1.501.609**	**8,89**	**3.353.763**	**55,2**	**10,6**	**99,5**	**5,2**	**9,0**		
7. Феллинскій. кр. надѣльн.	10.000	497.000	101.000	396.000		1.030.000	49,7	10,1	103,0	4,9	8,8		
7. Феллинскій. владѣльч.	12.577	926.925	134.574	792.351		1.413.655	73,7	10,7	112,4	6,9	9,0		
7. Феллинскій. **въ уѣздѣ.**	**22.577**	**1.423.925**	**235.574**	**1.188.351**	**11,77**	**2.443.655**	**63,1**	**10,4**	**108,4**	**6,0**	**8,9**		
8. Перновскій. кр. надѣльн.	4.706	320.008	51.766	268.242		546.367	68,0	11,0	116,1	6,2	9,0		
8. Перновскій. владѣльч.	8.813	677.720	99.587	578.133		1.090.168	76,9	11,3	123,7	6,8	9,2		
8. Перновскій. **въ уѣздѣ.**	**13.519**	**997.728**	**151.353**	**846.375**	**9,12**	**1.636.535**	**73,8**	**11,2**	**121,1**	**6,6**	**9,1**		
9. Эзельскій. кр. надѣльн.	6.306	371.423	64.952	306·471		623.663	58,9	10,3	98,9	5,7	8,8		
9. Эзельскій. владѣльч.	3.725	224.618	37.623	186.995		346.798	60,3	10,1	93,1	6,0	8,8		
9. Эзельскій. **въ уѣздѣ.**	**10.031**	**596.041**	**102.575**	**493.466**	**8,21**	**970.461**	**59,4**	**10,2**	**96,7**	**5,8**	**8,8**		
Въ губерніи.	**208.833**	**12.782.819**	**2.285.872**	**10.496.947**	**9,97**	**22.946.387**	**61,2**	**10,9**	**109,9**	**5,6**	**9,0**		
кр. надѣльн.	93.473	4.785.619	981.890	3.803,729		8.808,662	51,2	10,5	94,2	4,9	8,9		
владѣльч.	115.360	7.997.200	1.303.982	6.693.218		14.137.725	69,3	11,3	122,6	6,1	9,2		

Посѣвная площадь 1895 г. въ десят.	Собрано.	Посѣяно.	Остатокъ. Абсолютный.	Остатокъ. На 1 душу сельскаго населенія об. п.	Собрано соломы.	На казенную десятину. Собрано.	На казенную десятину. Посѣяно.	На казенную десятину. Соломы.	Урожай самъ.	Вѣсъ четверти. Пудовъ	Населеніе 1894 г., безъ городского, (приблизительно).	№№ уѣздовъ.
Пудовъ												
1	2	3	4	5	6	7	8	9	10	11	12	
984	25.682	7.970	17.712		67.207	26,1	8,1	68,3	3,2	8,4		
642	21.956	5.906	16.050		34.105	34,2	9,2	52,5	3,7	9,0		
1.626	**47.638**	**13.876**	**33.762**	**0,12**	**101.312**	**29,3**	**8,5**	**62,3**	**3,4**	**8,7**	**197.900**	1
680	14.552	6.936	7.616		27.132	21,4	10,2	39,9	2,1	9,3		
332	6.906	3.220	3.686		8.300	20,8	9,7	25,0	2,1	10,3		
1.012	**21.458**	**10.156**	**11.302**	**0,05**	**35.432**	**21,2**	**10,0**	**35,0**	**2,1**	**9,6**	**209.900**	2
769	10.228	6.537	3.691		20.532	13,3	8,5	26,7	1,6	8,6		
2.543	67.898	23.904	43.994		74.256	26,7	9,4	29,2	2,8	8,9		
3.312	**78.126**	**30.441**	**47.685**	**0,26**	**94.788**	**23,6**	**9,2**	**28,6**	**2,6**	**8,9**	**184.300**	3
285	6.356	2.594	3.762		8.322	22,3	9,1	29,2	2,5	8,8		
353	12.849	3.354	9.495		14.897	36,4	9,5	42,2	3,8	9,6		
638	**19.205**	**5.948**	**13.257**	**0,07**	**23.219**	**30,1**	**9,3**	**36,4**	**3,2**	**9,3**	**183.500**	4
83	2.590	813	1.777		2.631	31,2	9,8	31,7	3,2	9,0		
78	3.588	741	2.847		4.306	46,0	9,5	55,2	4,8	9,2		
161	**6.178**	**1.554**	**4.624**	**0,02**	**6.937**	**38,4**	**9,7**	**43,1**	**4,0**	**9,1**	**223.500**	5
1.306	38.527	14.235	24.292		67.912	29,5	10,9	52,0	2,7	9,1		
1,237	49.356	11.752	37.604		51.212	39,9	9,5	41,1	4,2	9,1		
2.543	**87.883**	**25.987**	**61.896**	**0,41**	**119.124**	**34,6**	**10,2**	**46,8**	**3,4**	**9,1**	**149.800**	6
1.943	66.645	17.876	48.769		101.425	34,3	9,2	52,2	3,7	8,7		
420	11.928	3.822	8.106		16.086	28,4	9,1	38,3	3,1	8,2		
2.363	**78.573**	**21.698**	**56.875**	**0,35**	**117.511**	**33,3**	**9,2**	**49,7**	**3,6**	**8,6**	**164.100**	7
11.655	**339.061**	**109.660**	**229.401**	**0,18**	**498.323**	**29,1**	**9,4**	**42,8**	**3,1**	**8,9**	**1.313.000**	
6.050	164.580	56.961	107.619		295.161	27,2	9,4	48,8	2,9	8,8		
5.605	174.481	52.699	121 782		203.162	31,1	9,4	36,2	3,3	9,0		
182	11.593	1.839	9.754		14.942	63,7	10,1	82,1	6,3	9,4		
214	13.610	2.504	11.106		20.330	63,6	11,7	95,0	5,4	9,3		
396	**25.203**	**4.343**	**20.860**	**0,14**	**35.272**	**63,6**	**11,0**	**89,1**	**5,8**	**9,3**	**146.000**	1
426	25.475	4.090	21.385		34.037	59,8	9,6	79,9	6,2	9,4		
1.601	113.031	17.451	95.580		161.701	70,6	10,9	101,0	6,5	9,6		
2.027	**138.506**	**21.541**	**116.965**	**0,95**	**195.738**	**68,2**	**10,6**	**96,6**	**6,4**	**9,6**	**122.700**	2
742	45.559	8.830	36.729		68.858	61,4	11,9	92,8	5,2	9,8		
757	53.671	7.040	46.631		91.219	70,9	9,3	120,5	7,6	9,1		
1.499	**99.230**	**15.870**	**83.360**	**0,61**	**160.077**	**66,2**	**10,6**	**106,8**	**6,3**	**9,4**	**136.000**	3
491	30.589	5.008	25.581		45.074	62,3	10,2	91,8	6,1	9,5		
785	56.834	8.161	48.670		80.855	72,4	10,4	103,0	7,0	9,6		
1.276	**87.423**	**13.172**	**74.251**	**0,61**	**125.929**	**68,5**	**10,3**	**98,7**	**6,6**	**9,6**	**122.600**	4
213	10.948	1.874	9.074		16.657	51,4	8,8	78,3	5,8	9,6		
253	18.950	2.631	16.319		34.180	74,9	10,4	135,1	7,2	9,7		
466	**29.898**	**4.505**	**25.393**	**0,25**	**50.837**	**64,2**	**9,6**	**109,1**	**6,6**	**9,7**	**102.900**	5
573	36.214	5.787	30.427		45.496	63,2	10,1	79,4	6,2	9,7		
731	67.471	7.456	60.015		65.936	92,3	10,2	90,2	9,0	9,8		
1.304	**103.685**	**13.243**	**90.442**	**0,54**	**111.432**	**79,5**	**10,2**	**85,5**	**7,8**	**9,8**	**168.800**	6
244	17.007	2.416	14.591		22.594	69,7	9,9	92,6	7,0	9,5		
465	41.804	5.069	36.735		54.219	89,9	10,9	116,6	8,2	9,9		
709	**58.811**	**7.485**	**51.326**	**0,51**	**76.813**	**82,9**	**10,6**	**108,3**	**7,9**	**9,8**	**101.000**	7
122	8.686	1.330	7.356		9.711	71,2	10,9	79,6	6,5	9,7		
428	29.275	4.194	25.081		49.776	68,4	9,8	116,3	7,0	9,4		
550	**37.961**	**5.524**	**32.437**	**0,35**	**59.487**	**69,0**	**10,0**	**108,2**	**6,9**	**9,5**	**92.800**	8
248	15.153	2.827	12.326		20.336	61,1	11,4	82,0	5,4	10,2		
237	14.291	2.583	11.708		25.075	60,3	10,9	105,8	5,5	9,5		
485	**29.444**	**5.410**	**24.034**	**0,40**	**45.411**	**60,7**	**11,2**	**93,6**	**5,4**	**9,9**	**61.100**	9
8.712	**610.161**	**91.093**	**519.068**	**0,49**	**860.996**	**70,0**	**10,5**	**98,8**	**6.7**	**9,6**	**1.052.900**	
3.241	201.224	34.001	167.223		277.705	62,1	10,5	85,7	5,9	9,6		
5.471	408.937	57.092	351.845		583.291	74,7	10,4	106,6	7,2	9,6		

Озимая рожь. Seigle d'hiver.

УѢЗДЫ.	Посѣвная площадь 1895 г. въ десят.	Собрано.	Посѣяно.	Остатокъ. Абсолютный.	Остатокъ. На 1 душу сельскаго населенія об. п.	Собрано соломы.	На казенную десятину. Собрано.	На казенную десятину. Посѣяно.	На казенную десятину. Соломы.	Урожай самъ.	Вѣсъ четверти. Пудовъ	Населеніе 1894 г., безъ городского, (приблизительно).	№ № уѣздовъ.
		Пудовъ											
	1	2	3	4	5	6	7	8	9	10	11	12	
ВОЛОГОДСКАЯ.													
1. Вологодскій. кр. надѣльн.	29.017	1.256.436	269.858	986.578		1.793.251	43,3	9,3	61,8	4,7	9,		
1. Вологодскій. владѣльч.	5.545	293.885	50.460	243.425		324.383	53,0	9,1	58,5	5,8	9,		
1. Вологодскій. въ уѣздѣ.	**34.562**	**1.550.321**	**320.318**	**1.239.003**	**8,40**	**2.117.634**	**44,9**	**9,3**	**61,3**	**4,8**	**9,**		
2. Вельскій. кр. надѣльн.	21.878	791.984	166.273	625.711		1.144.219	36,2	7,6	52,3	4,8	7,		
2. Вельскій. владѣльч.	1.318	97.927	10.676	87.251		61.814	74,3	8,1	46,9	9,2	8,		
2. Вельскій. въ уѣздѣ.	**23.196**	**889.911**	**176.949**	**712.962**	**6,76**	**1.206.033**	**38,4**	**7,6**	**52,0**	**5,0**	**7,**		
3. Грязовецкій. кр. надѣльн.	23.312	1.352.096	223.795	1.128.301		1.501.293	58,0	9,6	64,4	6,0	9,		
3. Грязовецкій. владѣльч.	3.793	211.649	34.516	177.133		224.925	55,8	9,1	59,3	6,1	9,		
3. Грязовецкій. въ уѣздѣ.	**27.105**	**1.563 745**	**258.311**	**1.305.434**	**12,11**	**1.726.218**	**57,7**	**9,5**	**63,7**	**6,1**	**9,**		
4. Кадниковскій. кр. надѣльн.	25.818	1.592.971	224.617	1.368.354		2.158.385	61,7	8,7	83,6	7,1	8,		
4. Кадниковскій. владѣльч.	3.089	181.633	27.492	154.141		268.743	58,8	8,9	87,0	6,6	9,		
4. Кадниковскій. въ уѣздѣ.	**28.907**	**1.774.604**	**252.109**	**1.522.495**	**8,10**	**2.427.128**	**61,4**	**8,7**	**84,0**	**7,0**	**8,**		
5. Никольскій. кр. надѣльн.	44.291	1.780.498	332.183	1.448.315		2.387.285	40,2	7,5	53,9	5,4	9,		
5. Никольскій. владѣльч.	5.094	291.377	39.224	252.153		290.867	57,2	7,7	57,1	7,4	8,		
5. Никольскій. въ уѣздѣ.	**49.385**	**2.071.875**	**371.407**	**1.700.468**	**9,11**	**2.678.152**	**42,0**	**7,5**	**54,2**	**5,6**	**9,**		
6. Сольвычегодскій. кр. надѣльн.	13.666	639.569	116.161	523.408		1.225.840	46,8	8,5	89,7	5,5	8,		
6. Сольвычегодскій. владѣльч.	1.021	45.128	7.964	37.164		78.617	44,2	7,8	77,0	5,7	8,		
6. Сольвычегодскій. въ уѣздѣ.	**14.687**	**684.697**	**124.125**	**560.572**	**4,61**	**1.304.457**	**46,6**	**8,5**	**88,8**	**5,5**	**8,**		
7. Тотемскій. кр. надѣльн.	35.097	1.961.922	294.815	1.667.107		2.705.979	55,9	8,4	77,1	6,7	8,		
7. Тотемскій. владѣльч.	634	34.553	5.516	29.037		45.458	54,5	8,7	71,7	6,3	8,		
7. Тотемскій. въ уѣздѣ.	**35.731**	**1.996.475**	**300.331**	**1.696.144**	**11,23**	**2.751.437**	**55,9**	**8,4**	**77,0**	**6,6**	**8,**		
8. Усть-сысольск. кр. надѣльн.	5.800	336.400	48.140	288.260		638.580	58,0	8,3	110,1	7,0	8,		
8. Усть-сысольск. владѣльч.	91	5.487	783	4.704		8.718	60,3	8,6	95,8	7,0	8,		
8. Усть-сысольск. въ уѣздѣ.	**5.891**	**341.887**	**48.923**	**292.964**	**2,93**	**647.298**	**58,0**	**8,3**	**109,9**	**7,0**	**8,**		
9. Устюжскій. кр. надѣльн.	13.302	369.796	107.746	262.050		984.348	27,8	8,1	74,0	3,4	9,		
9. Устюжскій. владѣльч.	3.227	100.037	28.398	71.639		236.862	31,0	8,8	73,4	3,5	9,		
9. Устюжскій. въ уѣздѣ.	**16.529**	**469.833**	**136.144**	**333.689**	**2,47**	**1.221.210**	**28,4**	**8,2**	**73,9**	**3,5**	**8,**		
10. Яренскій. кр. надѣльн.	3.128	158.277	27.214	131.063		275.890	50,6	8,7	88,2	5,8	8,		
10. Яренскій. владѣльч.	88	4.074	678	3.396		8.105	46,3	7,7	92,1	6,0	9,		
10. Яренскій. въ уѣздѣ.	**3.216**	**162.351**	**27.892**	**134.459**	**2,74**	**283.995**	**50,5**	**8,7**	**88,3**	**5,8**	**8,**		
Въ губерніи.	**239.209**	**11.505.699**	**2.016 509**	**9.489.190**	**7,35**	**16.363 562**	**48,1**	**8,4**	**68,4**	**5,8**	**8,**		
кр. надѣльн.	215.309	10.239.949	1.810.802	8.429.147		14.815.070	47,6	8,4	68,8	5,7	8,		
владѣльч.	23.900	1.265.750	205.707	1.060.043		1.548.492	53,0	8,6	64,8	6,2	9,		
СЕМИРѢЧЕНСКАЯ.													
1. Вѣрненскій. кр. надѣльн.	46	2.631	363	2.268		906	57,2	7,9	19,7	7,2	8,		
1. Вѣрненскій. владѣльч.	—	—	—	—		—	—	—	—	—	—		
1. Вѣрненскій. въ уѣздѣ.	**46**	**2.631**	**363**	**2.268**	**0,01**	**906**	**57,2**	**7,9**	**19,7**	**7,2**	**8,**		
2. Копальскій. кр. надѣльн.	—	—	—	—		—	40,0	8,0	36,0	5,0	8,		
2. Копальскій. владѣльч.	—	—	—	—		—	—	—	—	—	—		
2. Копальскій. въ уѣздѣ.	—	—	—	—	—	—	—	—	—	—	—		
3. Ленсинскій. кр. надѣльн.	467	24.284	4.388	19.896		24.611	52,0	9,4	52,7	5,5	8,		
3. Ленсинскій. владѣльч.	—	—	—	—		—	—	—	—	—	—		
3. Ленсинскій. въ уѣздѣ.	**467**	**24.284**	**4.388**	**19.896**	**0,18**	**24.611**	**52,0**	**9,4**	**52,7**	**5,5**	**8,**		
4. Пишпекскій. кр. надѣльн.	24	1.464	223	1.241		1.260	61,0	9,3	52,5	6,6	8,		
4. Пишпекскій. владѣльч.	—	—	—	—		—	—	—	—	—	—		
4. Пишпекскій. въ уѣздѣ.	**24**	**1.464**	**223**	**1.241**	**0,01**	**1.260**	**61,0**	**9,3**	**52,5**	**6,6**	**8,**		
5. Пржевальскій. кр. надѣльн.	54	2.198	302	1.896		1.863	40,7	5,6	34,5	7,3	7,		
5. Пржевальскій. владѣльч.	—	—	—	—		—	—	—	—	—	—		
5. Пржевальскій. въ уѣздѣ.	**54**	**2.198**	**302**	**1.896**	**0,02**	**1.863**	**40,7**	**5,6**	**34,5**	**7,3**	**7,**		
6. Джаркентскій. кр. надѣльн.	С	в	ѣ	д	ѣ	н	і	й	н	ѣ	т	ъ.	
6. Джаркентскій. владѣльч.													
6. Джаркентскій. въ уѣздѣ.													
Въ губерніи.	**591**	**30.577**	**5.276**	**25.301**	**0,03**	**28.640**	**51,7**	**8,9**	**48,5**	**5,8**	**8,**		
кр. надѣльн.	591	30.577	5.276	25.301		28.640	51,7	8,9	48,5	5,8	8,		
владѣльч.	—	—	—	—		—	—	—	—	—	—		

Озимая пшеница. Froment d'hiver.

Посѣвная площадь 1895 г. въ десят.	Собрано.	Посѣяно.	Остатокъ. Абсолютный.	Остатокъ. На 1 душу сельскаго населенія об. п.	Собрано соломы.	На казенную десятину. Собрано.	На казенную десятину. Посѣяно.	На казенную десятину. Соломы.	Урожай самъ.	Вѣсъ четверти. Пудовъ	Населеніе 1894 г., безъ городского, (приблизительно).	№ № уѣздовъ.
	Пудовъ											
1	2	3	4	5	6	7	8	9	10	11	12	
—	—	468	—		—	70,0	9,0	120,0	—	9,0		
45	1.647	—	1.179		1.836	36,6	10,4	40,8	3,5	10,3		
45	**1.647**	**468**	**1.179**	**0,01**	**1.836**	**36,6**	**10,4**	**40,8**	**3,5**	**10,3**	**146.500**	**1**
—	—	—	—		—	—	—	—	—	—		
—	—	—	—		—	—	—	—	—	—	**105.500**	**2**
—	—	—	—		—	31,0	9,1	71,7	—	9,9		
—	—	—	—		—	—	—	—	—	—	**107.800**	**3**
—	—	—	—		—	36,6	7,5	61,1	—	9,4		
—	—	—	—		—	36,8	10,5	56,9	—	9,8		
—	—	—	—		—	—	—	—	—	—	**187.900**	**4**
—	—	—	—		—	32,3	10,3	55,3	—	7,0		
—	—	—	—		—	—	—	—	—	—	**186.600**	**5**
—	—	—	—		—	—	—	—	—	—	**121.500**	**6**
—	—	—	—		—	48,0	8,0	80,0	—	—		
—	—	—	—		—	—	—	—	—	—	**151.000**	**7**
—	—	—	—		—	120,0	9,0	120,0	—	—		
—	—	—	—		—	62,0	11,3	50,0	—	8,0		
—	—	—	—		—	—	—	—	—	—	**100.100**	**8**
11	422	106	316		891	38,4	9,6	81,0	4,0	10,0		
11	**422**	**106**	**316**	**0,00**	**891**	**38,4**	**9,6**	**81,0**	**4,0**	**10,0**	**135.000**	**9**
—	—	—	—		—	—	—	—	—	—		
—	—	—	—		—	—	—	—	—	—	**49.100**	**10**
56	**2.069**	**574**	**1.495**	**0,00**	**2.727**	**36,9**	**10,3**	**48,7**	**3,6**	**10,2**	**1.291.000**	
—	—	—	—		—	—	—	—	—	—		
56	2069	574	1.495		2.727	36,9	10,3	48,7	3,6	10,2		
—	—	—	—		—	65,7	8,4	66,6	7,8	8,0		
—	—	—	—		—	—	—	—	—	—	**196.800**	**1**
—	—	—	—		—	—	—	—	—	—		
—	—	—	—		—	—	—	—	—	—	**120.600**	**2**
—	—	—	—		—	—	—	—	—	—		
—	—	—	—		—	—	—	—	—	—	**111.300**	**3**
30	2.400	291	2.109		1.341	80,0	9,7	44,7	8,2	8,0		
30	**2.400**	**291**	**2.109**	**0,02**	**1.341**	**80,0**	**9,7**	**44,7**	**8,2**	**8,0**	**111.000**	**4**
—	—	—	—		—	—	—	—	—	—		
—	—	—	—		—	—	—	—	—	—	**101.100**	**5**
С	в	ѣ	д	ѣ	в	і	й	н	ѣ	т	ъ.	
											91.600	**6**
30	**2.400**	**291**	**2.109**	**0,00**	**1.341**	**80,0**	**9,7**	**44,7**	**8,2**	**8,0**	**732.400**	
30	2.400	291	2.109		1.341	80,0	9,7	44,7	8,0	8,2		
—	—	—	—		—	—	—	—	—	—		

УѢЗДЫ.	Озимая рожь. Seigle d'hiver.											Озимая пшеница. Froment d'hiver.											
	Посѣвная площадь 1895 г. въ десят.	Собрано.	Посѣяно.	Остатокъ. Абсолютный.	Остатокъ. На 1 душу сельскаго населенія об. п.	Собрано соломы.	На казенную десятину. Собрано.	На казенную десятину. Посѣяно.	На казенную десятину. Соломы.	Урожай самъ.	Вѣсъ четверти. Пудовъ	Посѣвная площадь 1895 г. въ десят.	Собрано.	Посѣяно.	Остатокъ. Абсолютный.	Остатокъ. На 1 душу сельскаго населенія об. п.	Собрано соломы.	На казенную десятину. Собрано.	На казенную десятину. Посѣяно.	На казенную десятину. Соломы.	Урожай самъ.	Вѣсъ четверти. Пудовъ	Населеніе 1894 г., безъ городского, (приблизительно).	№№ уѣздовъ.
	П у д о в ъ.											П у д о в ъ.											
	1	2	3	4	5	6	7	8	9	10	11	1	2	3	4	5	6	7	8	9	10	11	12	
КѢЛЕЦКАЯ.																								
1. Кѣлецкій. кр. надѣльн.	11.298	379.613	126.538	253.075		709.514	33,6	11,2	62,8	3,0	9,1	2.204	89.923	26.007	63.916		172.794	40,8	11,8	78,4	3,4	9,5		
владѣльч.	2.260	87.914	25.312	62.602		174.246	38,9	11,2	77,1	3,5	9,1	775	39.603	9.068	30.535		65.255	51,1	11,7	84,2	4,4	9,5		
въ уѣздѣ.	**13.558**	**467.527**	**151.850**	**315.677**	**2,99**	**883.760**	**34,5**	**11,2**	**65,2**	**3,1**	**9,1**	**2.979**	**129.526**	**35.075**	**94.451**	**0,89**	**238.049**	**43,5**	**11,8**	**79,9**	**3,7**	**9,5**	**105.700**	**1**
2. Андреевскій. кр. надѣльн.	6.774	319.733	86.707	233.026		590.693	47,2	12,8	87,2	3,7	9,2	3.250	186.875	42.250	144.625		303.550	57,5	13,0	93,4	4,4	9,5		
владѣльч.	4.474	235.780	51.898	183.882		473.797	52,7	11,6	105,9	4,5	9,1	4.904	324.645	61.300	263.345		537.478	66,2	12,5	109,6	5,3	9,6		
въ уѣздѣ.	**11.248**	**555.513**	**138.605**	**416.908**	**5,13**	**1.064.490**	**49,4**	**12,3**	**94,6**	**4,0**	**9,2**	**8.154**	**511.520**	**103.550**	**407.970**	**5,02**	**841.028**	**62,7**	**12,7**	**103,1**	**4,9**	**9,6**	**81.200**	**2**
3. Влощовскій. кр. надѣльн.	7.641	304.112	87.872	216.240		579.952	39,8	11,5	75,9	3,5	9,1	2.425	143.803	28.615	115.188		277.663	59,3	11,8	114 5	5,0	9,6		
владѣльч.	3.181	170.502	34.673	135.829		365.815	53,6	10,9	115,0	4,9	9,1	3.075	253.073	35.670	217.403		428.040	82,3	11,6	139,2	7,1	9,6		
въ уѣздѣ.	**10.822**	**474.614**	**122.545**	**352.069**	**5,35**	**945.767**	**43,9**	**11,3**	**87,4**	**3,9**	**9,1**	**5.500**	**396.876**	**64.285**	**332.591**	**5,05**	**705.703**	**72,2**	**11,7**	**128,3**	**6,2**	**9,6**	**65.800**	**3**
4. Мѣховскій. кр. надѣльн.	7.024	313.270	85.693	227.577		665.173	44,6	12,2	94,7	3,7	9,0	2.748	180.544	32.976	147.568		319.867	65,7	12,0	116,4	5,5	9,5		
владѣльч.	4.096	208.896	49.971	158.925		452.608	51,0	12,2	110,5	4,2	9,0	7.912	686.762	95.735	591.027		1.182.844	86,8	12,1	149,5	7,2	9,5		
въ уѣздѣ.	**11.120**	**522.166**	**135.664**	**386.502**	**3,63**	**1.117.781**	**47,0**	**12,2**	**100,5**	**3,8**	**9,0**	**10.660**	**867.306**	**128.711**	**738.595**	**6,93**	**1.502.711**	**81,4**	**12,1**	**141,0**	**6,7**	**9,5**	**106.600**	**4**
5. Олькушскій. кр. надѣльн.	10.659	397.581	121.513	276.068		680.044	37,3	11,4	63,8	3,3	9,1	1.424	60.947	15.237	45.710		118.619	42,8	10,7	83,3	4,0	8,6		
владѣльч.	3.364	152.726	37.340	115.386		283.922	45,4	11,1	84,4	4,1	9,1	1.250	67.625	14.750	52 875		126.500	54,1	11,8	101,2	4,6	9,5		
въ уѣздѣ.	**14.023**	**550.307**	**158.853**	**391.454**	**3,74**	**963.966**	**39,2**	**11,3**	**68,7**	**3,5**	**9,1**	**2.674**	**128.572**	**29.987**	**98.585**	**0,94**	**245.119**	**48,1**	**11,2**	**91,7**	**4,3**	**9,1**	**104.700**	**5**
6. Пинчовскій. кр. надѣльн.	6.216	310.800	74.592	236.208		487.956	50,0	12,0	78,5	4,2	8,9	1.852	118.528	23.150	95.378		185.200	64,0	12,5	100,0	5,1	9,3		
владѣльч.	3.867	208.818	43.697	165.121		395.661	54,0	11,3	101,8	4,8	9,0	6.009	447.671	69.704	377.967		659.187	74,5	11,6	109,7	6,4	9,4		
въ уѣздѣ.	**10.083**	**519.618**	**118.289**	**401.329**	**4,29**	**883.617**	**51,5**	**11,7**	**87,6**	**4,4**	**8,9**	**7.861**	**566.199**	**92.854**	**473.345**	**5,06**	**844.387**	**72,0**	**11,8**	**107,4**	**6,1**	**9,4**	**93.500**	**6**
7. Стопницкій. кр. надѣльн.	11.059	479.961	124.967	354.994		970.980	43,4	11,3	87,8	3,8	9,0	3.676	191.152	43.377	147.775		345.176	52,0	11,8	93,9	4,4	9,5		
владѣльч.	6.445	279.069	66.384	212.685		537.513	43,3	10,3	83,4	4,2	9,1	4.306	291.086	72.341	218.745		412.515	67,6	16,8	95,8	4,0	9,7		
въ уѣздѣ.	**17.504**	**759.030**	**191.351**	**567.679**	**4,77**	**1.508.493**	**43,4**	**10,9**	**86,2**	**4,0**	**9,0**	**7.982**	**482.236**	**115.718**	**366.520**	**3,08**	**757.691**	**60,4**	**14,5**	**94,9**	**4,2**	**9,6**	**119.000**	**7**
Въ губерніи.	**88.358**	**3.848.775**	**1.017.157**	**2.831.618**	**4,19**	**7.367.874**	**43,6**	**11,5**	**83,4**	**3,8**	**9,1**	**45.810**	**3.082.237**	**570.180**	**2.512.057**	**3,71**	**5.134.688**	**67,3**	**12,4**	**112,1**	**5,4**	**9,5**	**676.500**	
кр. надѣльн.	60.671	2.505.070	707.882	1.797.188		4.684.312	41,3	11,7	77,2	3,5	9,1	17.579	971.772	211.612	760.160		1.722.869	55,3	12,0	98,0	4,6	9,4		
владѣльч.	27.687	1.343.705	309.275	1.034.430		2.683.562	48,5	11,2	96,9	4,3	9,1	28.231	2.110.465	358.568	1.751.897		3.411.819	74,8	12,7	120,9	5,9	9,5		
ПЕТРОКОВСКАЯ.																								
1. Петроковскій. кр. надѣльн.	16.944	723.509	208.411	515.098		1.721.510	42,7	12,3	101,6	3,5	9,4	2.000	105.400	23.800	81.600		196.000	52,7	11,9	98,0	4,4	9,7		
владѣльч.	10.124	495.064	114.401	380.663		1.344.467	48,9	11,3	132,8	4,3	9,2	3.111	214.348	31.421	182.927		369.587	68,9	10,1	118,8	6,8	9,6		
въ уѣздѣ.	**27.068**	**1.218.573**	**322.812**	**895.761**	**6,66**	**3.065.977**	**45,0**	**11,9**	**113,3**	**3,7**	**9,3**	**5.111**	**319.748**	**55.221**	**264.527**	**1,99**	**565.587**	**62,6**	**10,8**	**110,7**	**5,8**	**9,6**	**133.000**	**1**
2. Бендинскій. кр. надѣльн.	10.856	486.349	140.042	346.307		1.098.627	44,8	12,9	101,2	3,5	9,2	1.464	72.175	19.764	52.411		138.202	49,3	13,5	98,4	3,7	9,6		
владѣльч.	3.112	140.040	36.099	103.941		339.208	45.0	11,6	109,0	3,9	9,1	502	27.510	6.275	21.235		57.429	54,8	12,5	114,4	4,4	9,6		
въ уѣздѣ.	**13.968**	**626.389**	**176.141**	**450.248**	**2,37**	**1.437.835**	**44,8**	**12,6**	**102,9**	**3,6**	**9,2**	**1.966**	**99.685**	**26.039**	**73.646**	**0,39**	**195.631**	**50,7**	**13,2**	**99,5**	**3,8**	**9,6**	**190.200**	**2**
3. Брезинскій. кр. надѣльн.	11.164	454.375	132.852	321.523		803.808	40,7	11,9	72,0	3,4	9,8	1.011	48.225	12.031	36.194		84.924	47,7	11,9	84,0	4,0	10,0		
владѣльч.	6.774	351.571	73.159	278.412		623.208	51,9	10,8	92,0	4,8	9,3	1.495	71.162	17.342	53.820		140.530	47,6	11,6	94,0	4,1	9,6		
въ уѣздѣ.	**17.938**	**805.946**	**206.011**	**599.935**	**7,86**	**1.427.016**	**44,9**	**11,5**	**79,6**	**3,9**	**9,6**	**2.506**	**119.387**	**29.373**	**90.011**	**1,18**	**225.454**	**47,6**	**11,7**	**90,0**	**4,1**	**9,8**	**76.300**	**3**
4. Ласскій. кр. надѣльн.	12.003	524.531	148.837	375.694		1.089.872	43,7	12,4	90,8	3,5	9,6	1.501	66.344	19.063	47.281		138.092	44,2	12,7	92,0	3,5	9,8		
владѣльч.	7.410	330.486	82.992	247.494		781.014	44,6	11,2	105,4	4,0	9,2	2.212	121.439	26.323	95.116		266.767	54,9	11,9	120,6	4,6	9,6		
въ уѣздѣ.	**19.413**	**855.017**	**231.829**	**623.188**	**7,22**	**1.870.886**	**44,0**	**11,9**	**96,4**	**3,7**	**9,4**	**3.713**	**187.783**	**45.386**	**142.397**	**1,65**	**404.859**	**50,6**	**12,2**	**109,3**	**4,1**	**9,7**	**86.300**	**4**
5. Лодзинскій. кр. надѣльн.	14.464	571.328	150.426	420.902		1.048.640	39,5	10,4	72,5	3,8	9,4	720	32.760	8.568	24.192		54 360	45,5	11,9	75,5	3,8	9,9		
владѣльч.	4.607	203.169	50.216	152.953		427.069	44,1	10,9	92,7	4,0	9,2	1.066	52.234	12.579	39.655		111.717	49,0	11,8	104,8	4,2	9,8		
въ уѣздѣ.	**19.071**	**774.497**	**200.642**	**573.855**	**4,85**	**1 475.709**	**40,6**	**10,5**	**77,4**	**3,9**	**9,3**	**1.786**	**84.994**	**21.147**	**63.847**	**0,54**	**166.077**	**47,6**	**11,8**	**93,0**	**4,0**	**9,8**	**118.300**	**5**
6. Новорадомскій. кр. надѣльн.	15.497	618.330	167.368	450.962		1.292.450	39,9	10,8	83,4	3,7	9,1	1.086	50.608	11.186	39.422		113.378	46,0	10,3	104,4	4,5	9,7		
владѣльч.	12.939	578 373	124.214	454.159		1.482.809	44,7	9,6	114,6	4,7	9,1	4.684	280.572	45.903	234.669		612.667	59,9	9,8	130,8	6,1	9,6		
въ уѣздѣ.	**28.436**	**1.196.703**	**291.582**	**905.121**	**7,43**	**2.775.259**	**42,1**	**10,3**	**97,5**	**4,1**	**9,1**	**5.770**	**331.180**	**57.089**	**274.091**	**2,25**	**726.045**	**57,4**	**9,9**	**125,8**	**5,8**	**9,6**	**121.900**	**6**
7. Равскій. кр. надѣльн.	13.911	638.515	155.803	482.712		645.470	45,9	11,2	46,4	4,1	9,4	492	23.862	5.609	18.253		24.994	48,5	11,4	50,8	4,3	9,8		
владѣльч.	10.111	585.427	102.210	483.217		1.081.887	57,9	10,9	107,0	5,3	9,2	1.988	127.431	23.061	104.370		202.776	64,1	11,6	102,0	5,5	9,5		
въ уѣздѣ.	**24.022**	**1.223.942**	**258.013**	**965.929**	**15,12**	**1.727.357**	**51,0**	**10,7**	**71,9**	**4,6**	**9,3**	**2.480**	**151.293**	**28.670**	**122.623**	**1,93**	**227.770**	**61,0**	**11,6**	**91,8**	**5,3**	**9,5**	**63.400**	**7**
8. Ченстоховскій. кр. надѣльн.	16.367	682.504	201.314	481.190		1.222.615	41,7	12,3	74,7	3,4	9,5	607	41.822	6.920	34.902		56.572	68,9	11,4	93,2	6,0	10,0		
владѣльч.	6.252	290.718	70.022	220.696		563.930	46,5	11,2	90,2	4,2	9,1	1.206	77.546	14.351	63.195		133.504	64,3	11,9	110,7	5,4	9,6		
въ уѣздѣ.	**22.619**	**973.222**	**271.336**	**701.886**	**6,65**	**1.786.545**	**43,0**	**12,0**	**79,0**	**3,6**	**9,4**	**1.813**	**119.368**	**21.271**	**98.097**	**0,85**	**190.076**	**65,8**	**11,7**	**104,8**	**5,6**	**9,7**	**115.200**	**8**
Въ губерніи.	**172.535**	**7.674.289**	**1.958.366**	**5.715.923**	**6,32**	**15.566.584**	**44,5**	**11,4**	**90,2**	**3,9**	**9,3**	**25.145**	**1.413.438**	**284.196**	**1.129.242**	**1,25**	**2.701.499**	**56,2**	**11,3**	**107,4**	**5,0**	**9,7**	**904.600**	
кр. надѣльн.	111.206	4.699.441	1.305.053	3.394.388		8.922.992	42,3	11,7	80,2	3,6	9,4	8.881	441.196	106.941	334.255		806.522	49,7	12,0	90,8	4,1	9,8		
владѣльч.	61.329	2.974.848	653.313	2.321.535		6.643.592	48,5	10,7	108,3	4,5	9,2	16.264	972.242	177.255	794.987		1.894.977	59,8	10,9	116,5	5,5	9,6		

Озимая рожь. Seigle d'hiver.

УѢЗДЫ.	Посѣвная площадь 1895 г. въ десят.	Собрано.	Посѣяно.	Остатокъ. Абсолютный.	Остатокъ. На 1 душу сельскаго населенія об. п.	Собрано соломы.	На казенную десятину. Собрано.	На казенную десятину. Посѣяно.	На казенную десятину. Соломы.	Урожай самъ.	Вѣсъ четверти. Пудовъ.
		Пудовъ.									
	1	2	3	4	5	6	7	8	9	10	11
ПЛОЦКАЯ.											
1. Плоцкій. кр. надѣльн.	9.314	584.919	102.454	482.465		950.028	62,8	11,0	102,0	5,7	9,2
1. Плоцкій. владѣльч.	16.015	1.167.494	174.564	992.930		1.969.845	72,9	10,9	123,0	6,7	9,2
1. Плоцкій. въ уѣздѣ.	**25.329**	**1.752.413**	**277.018**	**1.475.395**	**18,33**	**2.919.873**	**69,2**	**10,9**	**115,2**	**6,4**	**9,2**
2. Липновскій. кр. надѣльн.	11.892	662.384	128.434	533 950		1.193.957	55,7	10,8	100,4	5,2	9,2
2. Липновскій. владѣльч.	11.946	854.139	130.211	723.928		1.672 440	71,5	10,9	140,0	6,6	9,2
2. Липновскій. въ уѣздѣ.	**23.838**	**1.516.523**	**258.645**	**1.257.878**	**15,28**	**2.866.397**	**63,6**	**10,9**	**120,2**	**5,8**	**9,2**
3. Млавскій. кр. надѣльн.	10.076	547.127	109.828	437.299		1.241.363	54,3	10,9	123,2	5,0	9,2
3. Млавскій. владѣльч.	15.852	968.557	172.787	795.770		1.895.899	61,1	10,9	119,6	5,6	9,2
3. Млавскій. въ уѣздѣ.	**25.928**	**1.515.684**	**282.615**	**1 233.069**	**17,84**	**3.137.262**	**58,5**	**10,9**	**121,0**	**5,4**	**9,2**
4. Прасныскій. кр. надѣльн.	6.080	317.376	66 880	250.496		518.016	52,2	11,0	85,2	4,7	9,3
4. Прасныскій. владѣльч.	8.490	449.121	92.541	356.580		711.462	52,9	10,9	83,8	4,9	9,2
4. Прасныскій. въ уѣздѣ.	**14.570**	**766 497**	**159.421**	**607.076**	**10,76**	**1.229.478**	**52,6**	**10,9**	**84,4**	**4,8**	**9,2**
5. Рыпинскій. кр. надѣльн.	11.465	645.480	124.969	520.511		1.203.825	56,3	10,9	105,0	5,2	9,2
5. Рыпинскій. владѣльч.	10.240	760.416	111.616	588.800		1.464.320	68,4	10,9	143,0	6,3	9,2
5. Рыпинскій. въ уѣздѣ.	**21.705**	**1.345.896**	**236.585**	**1.109.311**	**18,40**	**2.668.145**	**62,0**	**10,9**	**122,9**	**5,7**	**9,2**
6. Серпецкій. кр. надѣльн.	8 253	557.903	98.211	459.692		1.251.155	67,6	11,9	151,6	5,7	9,2
6. Серпецкій. владѣльч.	12.018	855.682	143.014	712.668		2.172.854	71,2	11,9	180,8	6,0	9,2
6. Серпецкій. въ уѣздѣ.	**20.271**	**1.413 585**	**241.225**	**1 172.360**	**19,09**	**3.424.009**	**69,7**	**11,9**	**168,9**	**5,9**	**9,2**
7. Цѣхановскій. кр. надѣльн.	5.747	340.222	69.539	270.683		551.712	59,2	12,1	96,0	4,9	9,4
7. Цѣхановскій. владѣльч.	11.616	814.282	128.938	685.344		1.668.058	70,1	11,1	143,6	6,3	9,4
7. Цѣхановскій. въ уѣздѣ.	**17.363**	**1.154.504**	**198.477**	**956.027**	**14,75**	**2.219.770**	**66,6**	**11,4**	**127,8**	**5,8**	**9,4**
Въ губерніи.	**149.004**	**9.465.102**	**1.653.986**	**7.811.116**	**16,45**	**18.464.934**	**63,5**	**11,1**	**123,7**	**5,7**	**9,2**
кр. надѣльн.	62.827	3.655.411	700.315	2.955.096		6.910.056	58,2	11,1	110,0	5,2	9,2
владѣльч.	86.177	5.809.691	953 671	4.856.020		11.464.878	67,4	11,1	133,0	6,1	9,2
СУВАЛКСКАЯ.											
1. Сувалкскій. кр. надѣльн.	20.079	712.805	230.909	481.896		1.112.377	35,5	11,5	55,4	3,0	9,4
1. Сувалкскій. владѣльч.	4.011	174.077	44.522	129.555		304.836	43,4	11,1	76,0	3,9	9,6
1. Сувалкскій. въ уѣздѣ.	**24.090**	**886.882**	**275.431**	**611.451**	**8,36**	**1.417.213**	**36,8**	**11,4**	**58,8**	**3,2**	**9,4**
2. Августовскій. кр. надѣльн.	13.450	567 590	141.225	426.365		1.008.750	42,2	10,5	75,0	4,0	9,6
2. Августовскій. владѣльч.	4.238	220.780	47.042	173.738		357.687	52,1	11,1	84,4	4,7	9,6
2. Августовскій. въ уѣздѣ.	**17.688**	**788.370**	**188.267**	**600.103**	**8,91**	**1.366.437**	**44,6**	**10,6**	**77,3**	**4,2**	**9,6**
3. Владиславовскій. кр. надѣльн.	14.107	859.116	166.462	692 654		1.972.158	60,9	11,8	139,8	5,2	8,4
3. Владиславовскій. владѣльч.	1.312	81.344	16.756	64.588		190.764	62,0	13,0	145,4	4,8	8,4
3. Владиславовскій. въ уѣздѣ.	**15.419**	**940.460**	**183.218**	**757.242**	**10,26**	**2.162.922**	**61,0**	**11,9**	**140,3**	**5,0**	**8,4**
4. Волковышскій. кр. надѣльн.	14.964	887.365	178.071	709.294		1.709.682	59,3	11,9	114,4	5,0	9,1
4. Волковышскій. владѣльч.	3.848	238.960	46.560	192.400		448.846	62,1	12,1	116,8	5,1	9,3
4. Волковышскій. въ уѣздѣ.	**18.812**	**1.126.325**	**224.631**	**901.694**	**11,69**	**2.158.528**	**59,9**	**12,0**	**114,7**	**5,0**	**9,1**
5. Кальварійскій. кр. надѣльн.	14.117	842.784	158.110	684.674		1.490.755	59,7	11,2	105,6	5,3	9,4
5. Кальварійскій. владѣльч.	4.019	261.235	45.414	215.821		422.397	65,0	11,3	105,1	5,8	9,5
5. Кальварійскій. въ уѣздѣ.	**18.136**	**1.104.019**	**203.524**	**900.495**	**13,22**	**1.913.152**	**60,9**	**11,2**	**105,5**	**5,4**	**9,4**
6. Маріампольскій. кр. надѣльн.	18.948	892.451	201.638	687.813		1.898.590	47,1	10,8	100,2	4,3	8,6
6. Маріампольскій. владѣльч.	4.114	222.567	45.254	177.313		441.021	54,1	11,0	107,2	5,0	8,8
6. Маріампольскій. въ уѣздѣ.	**23.062**	**1.115.018**	**249.892**	**865.126**	**7,62**	**2.339.611**	**48,3**	**10,8**	**101,1**	**4,5**	**8,6**
7. Сейнскій. кр. надѣльн.	14.848	653.312	158.874	494.438		1.484.800	44,0	10,7	100,0	4,1	9,8
7. Сейнскій. владѣльч.	3.870	193.500	42.957	150.543		511.614	50,0	11,1	132,2	4,5	9,8
7. Сейнскій. въ уѣздѣ.	**18.718**	**846.812**	**201.831**	**644.981**	**7,56**	**1 996.414**	**45,2**	**10,8**	**106,7**	**4,2**	**9,8**
Въ губерніи.	**135.925**	**6.807.886**	**1.526.794**	**5.281.092**	**9,30**	**13.354.277**	**50,0**	**11,2**	**98,2**	**4,5**	**9,1**
кр. надѣльн.	110.513	5.415.423	1.238.289	4.177.134		10.677.112	49,0	11,2	96,6	4,4	9,1
владѣльч.	25.412	1.392.463	288.505	1.103 958		2.677.165	54,4	11,4	105,3	4,8	9,3

Озимая пшеница. Froment d'hiver.

Посѣвная площадь 1895 г. въ десят.	Собрано.	Посѣяно.	Остатокъ. Абсолютный.	Остатокъ. На 1 душу сельскаго населенія об. п.	Собрано соломы.	На казенную десятину. Собрано.	На казенную десятину. Посѣяно.	На казенную десятину. Соломы.	Урожай самъ.	Вѣсъ четверти. Пудовъ.	Населеніе 1894 г., безъ городского, (приблизительно).	№ уѣздовъ.
	Пудовъ.											
1	2	3	4	5	6	7	8	9	10	11	12	
3.255	213.528	37.107	176.421		335.265	65,6	11,4	103,0	5,8	9,6		
8.300	599.260	95.450	503.810		977.740	72,2	11,5	117,8	6,3	9,6		
11.555	**812.788**	**132.557**	**680.231**	**8,45**	**1.313.005**	**70,3**	**11,5**	**113,6**	**6,1**	**9,6**	**80.500**	1
978	65.330	11.149	54.181		101.419	66,8	11,4	103,7	5,9	9,6		
5.777	395.147	65.858	329.289		695.551	68,4	11,4	120,4	6,0	9,6		
6.755	**460.477**	**77.007**	**383.470**	**4,66**	**796.970**	**68,2**	**11,4**	**117,9**	**6,0**	**9,6**	**82.300**	2
490	20.237	5.586	14.651		69.874	41,3	11,4	142,6	3,6	9,6		
2.985	172.235	33 731	138.504		357.603	57,7	11,3	119,8	5,1	9,6		
3.475	**192.472**	**39.317**	**153.155**	**2,22**	**427.477**	**55,3**	**11,3**	**123,0**	**4,9**	**9,6**	**69.100**	3
706	22.239	7.766	14.473		61.573	31,5	11,0	87,2	2,9	9,3		
3.576	161.278	39.336	121.942		291.802	45,1	11,0	81,6	4,1	9,3		
4.282	**183.517**	**47.102**	**136.415**	**2,24**	**353.375**	**42,9**	**11,0**	**82,5**	**3,9**	**9,3**	**56.400**	4
886	61.863	10.809	51.054		79.740	69,8	12,2	90,0	5,7	9,4		
3.580	280.672	41.580	239.092		508.360	78,4	11,6	142,0	6,8	9,5		
4.466	**342.535**	**52.389**	**290.146**	**4,81**	**588.100**	**76,7**	**11,7**	**131,7**	**6,6**	**9,5**	**60.300**	5
332	23.207	3.619	19.588		51.124	69,9	10,9	157,0	6,4	9,6		
4.080	333.336	48.552	284.784		689.520	81,7	11,9	169,0	6,9	9,6		
4.412	**356.543**	**52.171**	**304.372**	**4,96**	**740.644**	**80,8**	**11,8**	**167,8**	**6,8**	**9,6**	**61.400**	6
2.072	124.527	26.107	98.420		232.478	60,1	12,6	112,2	4,8	9,7		
9.532	628.159	114.384	513.775		1.340.199	65,9	12,0	140,6	5,5	9,7		
11.604	**752.686**	**140.491**	**612.195**	**9,45**	**1.572.677**	**64,8**	**12,1**	**135,5**	**5,4**	**9,7**	**64.800**	7
46.549	**3.101.018**	**541.034**	**2.559.984**	**5,39**	**5.792.248**	**66,6**	**11,6**	**124,4**	**5,7**	**9,6**	**474.800**	
8.719	530.931	102.143	428.788		931.473	60,9	11,7	106,8	5,2	9,6		
37.830	2.570.087	438.891	2.131.196		4.860.775	68,0	11,6	128,5	5,9	9,6		
195	10.179	2.320	7.859		16.731	52,2	11,9	85,8	4,5	9,7		
126	6.161	1.512	4.649		9.626	48,9	12,0	76,4	4,1	9,6		
321	**16.340**	**3.832**	**12.508**	**0,17**	**26.357**	**50,9**	**11,9**	**82,1**	**4,3**	**9,7**	**73.100**	1
1.004	65.762	12.148	53.614		114.255	65,5	12,1	113,8	5,4	9,6		
770	42.119	9.086	33.033		64.988	54,7	11,8	84,4	4,6	9,8		
1.774	**107.881**	**21.234**	**86.647**	**1,29**	**179.243**	**60,8**	**12,0**	**101,0**	**5,1**	**9,7**	**67.300**	2
3.633	219.433	40.356	179.077		499.900	60,4	11,1	137,6	5,5	9,2		
602	48.280	8.367	39.913		85.845	80,2	13,9	142,6	5,8	9,4		
4.235	**267.713**	**48.723**	**218.990**	**2,97**	**585.745**	**63,2**	**11,5**	**138,3**	**5,5**	**9,3**	**73.800**	3
3.002	175.316	33.622	141.694		397.765	58,4	11,2	132,5	5,2	9,5		
3.121	230.954	39.324	191.630		376.392	74,0	12,6	120,6	6,0	9,5		
6.123	**406.270**	**72.946**	**333.324**	**4,37**	**774.157**	**66,3**	**11,9**	**126,4**	**5,5**	**9,5**	**76.300**	4
2.172	135.315	24.543	110.772		197.000	62,3	11,3	90,7	5,5	9,5		
1.836	114.566	21.297	94.069		176.256	62,4	11,6	96,0	5,4	9,6		
4.008	**249.881**	**45.840**	**204.841**	**3,09**	**373.256**	**62,3**	**11,4**	**94,1**	**5,5**	**9,5**	**68.100**	5
2.000	99.600	22.600	77.000		202.400	49,8	11,3	101,2	4,4	9,4		
2.207	116.318	25.318	91.000		217.168	52,7	11,5	98,4	4,6	9,3		
4.207	**215.918**	**47.918**	**168.000**	**1,48**	**419.568**	**51,3**	**11,4**	**99,7**	**4,5**	**9,3**	**113.400**	6
837	44.026	9.960	34.066		82.360	52,6	11,9	98,4	4,4	10,1		
1.055	59.291	12.449	46.842		138 838	56,2	11,8	131,6	4,8	10,1		
1.892	**103.317**	**22.409**	**80.908**	**0,95**	**221.198**	**54,6**	**11,9**	**116,9**	**4,6**	**10,1**	**85.300**	7
22.560	**1.367.320**	**262.902**	**1.104.418**	**1,99**	**2.279.524**	**60,6**	**11,7**	**114,3**	**5,2**	**9,4**	**557.300**	
13.843	749.631	145.549	604.082		1.510.411	58,4	11,3	117,7	5,1	9,4		
9.717	617.689	117.353	500.336		1.069.113	63,6	12,0	110,0	5,3	9,5		

УѢЗДЫ.	Озимая рожь. Seigle d'hiver.											Озимая пшеница. Froment d'hiver.												
	Посѣвная площадь 1895 г. въ десят.	Собрано.	Посѣяно.	Остатокъ. Абсолютный.	Остатокъ. На 1 душу сельскаго населенія об. п.	Собрано соломы.	На казенную десятину. Собрано.	На казенную десятину. Посѣяно.	На казенную десятину. Соломы.	Урожай самъ.	Вѣсъ четверти. Пудовъ.	Посѣвная площадь 1895 г. въ десят.	Собрано.	Посѣяно.	Остатокъ. Абсолютный.	Остатокъ. На 1 душу сельскаго населенія об. п.	Собрано соломы.	На казенную десятину. Собрано.	На казенную десятину. Посѣяно.	На казенную десятину. Соломы.	Урожай самъ.	Вѣсъ четверти. Пудовъ.	Населеніе 1894 г., безъ городского, (приблизительно).	№№ уѣздовъ.
	П у д о в ъ.											П у д о в ъ.												
	1	2	3	4	5	6	7	8	9	10	11	1	2	3	4	5	6	7	8	9	10	11	12	
ВОРОНЕЖСКАЯ.																								
1. Задонскій. кр. надѣльн.	34.044	1.882.633	309.810	1.572.823		2.505.638	55,3	9,1	73,6	6,1	9,1	16	1.026	162	864		1.174	64,1	10,1	73,4	6,3	10,1		
владѣльч.	10.500	820.050	95.550	724.500		832.650	78,1	9,1	79,3	8,6	9,2	2.179	201.558	21.761	179.797		175.845	92,5	9,8	80,7	9,2	10,0		
въ уѣздѣ.	**44.544**	**2.702.683**	**405.360**	**2.297.323**	**17,84**	**3.338.288**	**60,7**	**9,1**	**74,9**	**6,7**	**9,1**	**2.195**	**202.584**	**21.923**	**180.661**	**1,57**	**177.019**	**92,3**	**10,0**	**80,6**	**9,2**	**10,0**	**128.800**	1
2. Землянскій. кр. надѣльн.	60.687	4.157.060	577.427	3.579.633		5.935.189	68,5	9,5	97,8	7,4	9,4	2.966	217.408	29.957	187.451		261.601	73,3	10,1	88,2	7,3	10,0		
владѣльч.	19.634	1.710.121	176.706	1.533.415		2.179.374	87,1	9,0	111,0	9,7	9,2	11.757	1.134.551	114.043	1.020.508		1.280.337	96,5	9,7	108,9	10,9	10,0		
въ уѣздѣ.	**80.321**	**5.867.181**	**754.133**	**5.113.048**	**23,92**	**8.114.563**	**73,0**	**9,4**	**101,0**	**7,8**	**9,3**	**14.723**	**1.351.959**	**144.000**	**1.207.959**	**5,64**	**1.541.938**	**93,2**	**9,8**	**104,7**	**10,1**	**10,0**	**213.800**	2
3. Нижнедевицкій. кр. надѣльн.	59.960	4.910.724	593.604	4.317.120		7.506.992	81,9	9,9	125,2	8 3	9,5	1.152	105.984	11.865	94.119		112.320	92,0	10,3	97,5	8,7	10,0		
владѣльч.	5.926	462.228	56.297	405.931		679.712	78,0	9,5	114,7	8,2	8,9	3.161	312.939	32.242	280.697		326.847	99,0	10,2	103,4	9,7	10,0		
въ уѣздѣ.	**65.886**	**5.372.952**	**649.901**	**4.723.051**	**26,23**	**8.186.704**	**81,5**	**9,9**	**124,3**	**8,3**	**9,4**	**4.313**	**418.923**	**44.107**	**374.816**	**2,08**	**439.167**	**97,1**	**10,2**	**101,8**	**9,5**	**10,0**	**180.100**	3
4. Коротоякскій. кр. надѣльн.	57.667	4.619.127	524.770	4.094.357		6.412.570	80,1	9,1	111,2	8,8	9,1	3.003	241.742	27.928	213.814		226.126	80,5	9,3	75,3	8,7	9,7		
владѣльч.	3.555	347.479	31.640	315.839		371.498	97,8	8,9	104,5	10,9	9,1	539	52.714	4.797	47.917		56.326	97,8	8,9	104,5	10,9	9,1		
въ уѣздѣ.	**61.222**	**4.966.606**	**556.410**	**4.410.196**	**26,96**	**6.784.068**	**81,1**	**9,1**	**110,8**	**8,9**	**9,1**	**3.542**	**294.456**	**32.725**	**261.731**	**1,60**	**282.452**	**83,1**	**9,2**	**79,5**	**9,0**	**9,6**	**163.600**	4
5. Бирюченскій. кр. надѣльн.	35.859	2.965.539	333.489	2.632.050		3.177 107	82,7	9,3	88,6	8,9	9,3	3.346	245.931	34.129	211.802		237.566	73,5	10,2	71,0	7,2	9,8		
владѣльч.	9.682	846.207	89.075	757.132		1.075.670	87,4	9,2	111,1	9,5	9,3	4.571	371.165	40.682	330.483		313.571	81,2	8,9	68,6	9,1	9,9		
въ уѣздѣ.	**45.541**	**3.811.746**	**422.564**	**3.389.182**	**12,67**	**4.252.777**	**83,7**	**9.3**	**93,4**	**9,0**	**9,3**	**7.917**	**617.096**	**74.811**	**542.285**	**2,16**	**551.137**	**77,9**	**9,4**	**69,6**	**8,2**	**9,9**	**263.400**	5
6. Воронежскій. кр. надѣльн.	62.595	4.696.625	507.020	4.189.605		5.621.031	75,0	8,1	89,8	9,3	8,9	33	2.125	310	1.815		2.393	64,4	9,4	72,5	6,9	9,8		
владѣльч.	21.427	1.979.855	192.843	1.787.012		2.116.988	92,4	9,0	98,8	10,3	9,0	4.488	431.746	42.636	389.110		462.264	96,2	9,5	103,0	10,1	10,0		
въ уѣздѣ.	**84.022**	**6.676.480**	**699.863**	**5.976.617**	**29,78**	**7.738.019**	**79,5**	**8,3**	**92,1**	**9,5**	**8,9**	**4.521**	**433.871**	**42.946**	**390.925**	**1,95**	**464.657**	**96,0**	**9,5**	**102,8**	**10,1**	**10,0**	**200.700**	6
7. Бобровскій. кр. надѣльн.	73.905	5.158.569	591.240	4.567.329		7.190.957	69,8	8,0	97,3	8,7	9,2	38	3.146	289	2.857		2.265	82,8	7,6	59,6	10,9	10,0		
владѣльч.	27.654	2.093.408	215.601	1.877.807		4.081.730	75,7	7,8	147,6	9,7	9,4	3.858	279.319	30.092	249.227		289.350	72,4	7,8	75,0	9,2	10,2		
въ уѣздѣ.	**101.559**	**7.251.977**	**806.841**	**6.445.136**	**22,49**	**11.272.687**	**71,4**	**7.9**	**111,0**	**8,9**	**9,3**	**3.896**	**282.465**	**39.381**	**252.084**	**0,88**	**291.615**	**72,5**	**7,8**	**74,8**	**10,2**	**10,2**	**286.500**	7
8. Новохоперскій. кр. надѣльн.	66.554	5.504.016	559.054	4.944.962		5.098.036	82,7	8,4	76,6	9,8	9,0	17	1.139	153	986		893	67,0	9,0	52,5	7,4	10,0		
владѣльч.	10.261	822.932	84.140	738.792		732.635	80,2	8,2	71,4	9,8	9,1	2.012	158.143	16.700	141.443		151.906	78,6	8,3	75,5	9,5	9,9		
въ уѣздѣ.	**76.815**	**6.326.948**	**643.194**	**5.683.754**	**29,60**	**5.830.671**	**82,4**	**8,4**	**75,9**	**9.8**	**9,0**	**2.029**	**159.282**	**16.853**	**142.429**	**0,74**	**152.799**	**78,5**	**8,4**	**75,3**	**9,4**	**9,9**	**192.000**	8
9. Богучарскій. кр. надѣльн.	87.507	4.707.877	656.289	4.051.588		5.259.171	53,8	7,5	60,1	7,2	9,4	11	248	74	174		240	22,5	6,7	21,8	3,3	9,0		
владѣльч.	3.877	241.149	29.465	211.684		205.869	62,2	7,6	53,1	8,2	9,6	1.497	100.748	11.826	88.922		101.048	67,3	7,9	67,5	8,5	9,9		
въ уѣздѣ.	**91.384**	**4.949.026**	**685.754**	**4.263.272**	**12,13**	**5.465 040**	**54,2**	**7,5**	**59,8**	**7,2**	**9,4**	**1.508**	**100.996**	**11.900**	**89.096**	**0,25**	**101.288**	**66,9**	**7,9**	**67,2**	**8,5**	**9,9**	**354.900**	9
10. Павловскій. кр. надѣльн.	43.248	2.633.803	324.360	2.309.443		3.421.917	60,9	7,5	79,1	8,1	9,7	9	383	72	311		531	42,5	8,0	59,0	5,3	10,0		
владѣльч.	4.656	234.197	38.179	196.018		243.509	50,3	8,2	52,3	6,1	10,0	702	62.689	5.054	57.635		35.902	89,3	7,2	51,2	12,4	9,8		
въ уѣздѣ.	**47.904**	**2.868.000**	**362.539**	**2.505.461**	**13,07**	**3.665.426**	**59,9**	**7,6**	**76,5**	**7,9**	**9,7**	**711**	**63.072**	**5.126**	**57.946**	**0,32**	**36.433**	**83,1**	**7,2**	**51,3**	**12,3**	**9,8**	**184.100**	10
11. Острогожскій. кр. надѣльн.	55.439	2.993.706	465.688	2.528.018		3.664.518	54,0	8,4	66,1	6,4	9,1	1.324	68.716	11.784	56.932		59.580	51,9	8,9	45,0	5,8	9,8		
влалѣльч.	7 650	573.750	62.730	511.020		597.465	75,0	8,2	78,1	9,1	9,5	5.232	515.352	45.518	469.834		453.614	98,5	8,7	86,7	11,3	10,0		
въ уѣздѣ.	**63.089**	**3.567.456**	**528.418**	**3.039.038**	**10,80**	**4.261.983**	**56,5**	**8,4**	**67,6**	**6,8**	**9,1**	**6.556**	**584.068**	**57.302**	**526.766**	**1,87**	**513.194**	**89,2**	**8,7**	**78,3**	**10,2**	**10,0**	**281.400**	11
12. Валуйскій. кр. надѣльн.	22.053	1.104.855	167.603	937.252		1.232.763	50,1	7,6	55,9	6,6	8,2	31	1.814	288	1.526		1.597	58,5	9,3	51,5	6,3	9,7		
владѣльч.	3 259	254.854	25.094	229.760		257.135	78,2	7,7	78,9	10,2	9,2	2.880	281.376	23.040	258.336		325.152	97,7	8,0	112,9	12,2	10,0		
въ уѣздѣ.	**25.312**	**1.359.709**	**192.697**	**1.167.012**	**5,58**	**1.489.898**	**53,7**	**7,6**	**58,9**	**7,1**	**8,4**	**2.911**	**283.190**	**23.328**	**259.862**	**1,24**	**326.749**	**97,3**	**8,0**	**112,3**	**12,1**	**10,0**	**209.200**	12
Въ губерніи.	**787.599**	**55.720.764**	**6.707.674**	**49.013.090**	**18,44**	**70.400.124**	**70,7**	**8,5**	**88,4**	**8,3**	**9,2**	**54.822**	**4.791.962**	**505.402**	**4.286.560**	**1,82**	**4.878.448**	**87,4**	**9,2**	**88,9**	**9,5**	**9,9**	**2.658.500**	
кр. надѣльн.	659.518	45.334.534	5.610.354	39,724.180		57.025.889	68,7	8,5	86,5	8,1	9,2	11.946	889.662	117.011	772.651		906.286	74,5	9,8	75,9	7,6	9,8		
владѣльч.	128.081	10.386.230	1.097.320	9.288.910		13.374.235	81,1	8,6	104,4	9,5	9,2	42.876	3.902.300	388-391	3.513.909		3.972.162	91,0	9,1	92,6	10,0	9,9		
ЕНИСЕЙСКАЯ *).																								
1. Ачинскій окр. кр. надѣльн.	16.678	718.496	165.112	553.384		2.128.113	43,8	9,9	127,6	4,35	8,3	37	1.480	574	906		5.125	40,0	16,0	138,5	2,58	10,0		
владѣльч.	—	—	—	—		—	—	—	—	—	—	—	—	—	—		—	—	—	—	—	—		
въ уѣздѣ.	**16.678**	**718.496**	**165.112**	**553.384**	**6,28**	**2.128.113**	**43,8**	**9,9**	**127,6**	**4,35**	**8,3**	**37**	**1.480**	**574**	**906**	**0,01**	**5.125**	**40,0**	**16,0**	**138,5**	**2,58**	**10,0**	**88.100**	1
2. Енисейскій окр. кр. надѣльн.	10.100	369.630	94.940	274.690		667.610	36,3	9,4	66,1	3,89	8,2	Свѣдѣнія не имѣются.												
владѣльч.	—	—	—	—		—	—	—	—	—	—												60.700	2
въ уѣздѣ.	**10.100**	**369.630**	**94.940**	**274.690**	**4,53**	**667.610**	**36,3**	**9,4**	**66,1**	**3,89**	**8,2**	Свѣдѣнія не имѣются.												
3. Канскій округъ. кр. надѣльн.	18.420	1.002.048	149.202	852.846		1.108.884	54,4	8,1	60,2	6,71	8,7												73.400	3
владѣльч.	—	—	—	—		—	—	—	—	—	—													
въ уѣздѣ.	**18.420**	**1.002.048**	**149.202**	**852.846**	**11,62**	**1.108.884**	**54,4**	**8,1**	**60,2**	**6,71**	**8,7**	Свѣдѣнія не имѣются.												
4. Красноярск. окр. кр. надѣльн.	5.702	189.877	47.897	141.980		292.513	33,3	8,4	51,3	3,96	8,1												73.200	4
владѣльч.	—	—	—	—		—	—	—	—	—	—													
въ уѣздѣ.	**5.702**	**189.877**	**47.897**	**141.980**	**1,94**	**292.513**	**33,3**	**8,4**	**51,3**	**3,96**	**8,1**	664	49.335	6.773	42.562		94.620	74,3	10,2	142,5	7,28	8,0		
5. Минусинск. окр. кр. надѣльн.	8.027	644.568	65.019	579.549		851.665	80,3	8,1	106,1	9,91	8,3	570	45.828	5.586	40.242		102.123	80,4	9,8	153,8	8,20	8,0		
владѣльч.	2.962	285.241	24.881	260.360		440.449	96,3	8,4	148,7	11,46	8,0	**1.234**	**95.163**	**12.359**	**82.804**	**0,55**	**196.743**	**77,4**	**10,0**	**148,2**	**7,60**	**8,0**	**149.800**	5
въ уѣздѣ.	**10.989**	**929.809**	**89.900**	**839.909**	**5,61**	**1.292.114**	**88,3**	**8,3**	**127,4**	**10,69**	**8,2**	1.271	96.643	12.933	83.710	0,19	201.868	68,8	11,5	147,2	7,47	8,5	445.200	
Въ губерніи.	**61.889**	**3.209.860**	**547.051**	**2.662.809**	**5,98**	**5.489.234**	**73,0**	**8,6**	**115,5**	**5,87**	**8,2**	701	50.815	7.347	43.468		99.745	57,2	13,1	140,5	6,92	9,0		
кр. надѣльн.	58 927	2.924.619	522.170	2.402.449		5.048.785	49,6	8,8	82,3	5,60	8,3	570	45.828	5.586	40.242		102.123	80,4	9,8	153,8	8,20	8,0		
владѣльч.	2.962	285.241	24.881	260.360		440.449	96,3	8,4	148,7	11,46	8,0													

*) Изъ Усинскаго округа и Туруханскаго края свѣдѣнія недоставлены.

Озимая рожь. Seigle d'hiver.

УѢЗДЫ.		Посѣвная площадь 1895 г. въ десят.	Собрано.	Посѣяно.	Остатокъ. Абсолютный.	Остатокъ. На 1 душу сельскаго населенія об. п.	Собрано соломы.	На казенную десятину. Собрано.	На казенную десятину. Посѣяно.	На казенную десятину. Соломы.	Урожай самъ.	Вѣсъ четверти. Пудовъ
		Пудовъ.										
		1	2	3	4	5	6	7	8	9	10	11
1. Курскій.	кр. надѣльн.	48.903	2.440.260	440.127	2.000.133		3.002.644	49,9	9,0	61,4	5,5	8,8
	владѣльч.	14.393	875.094	128.098	746.996		1.029.100	60,8	8,9	71,5	6,8	9,0
	въ уѣздѣ.	**63.296**	**3.315.354**	**568.225**	**2.747.129**	**16,60**	**4.031.744**	**52,4**	**9,0**	**63,7**	**5,8**	**8,9**
2. Бѣлгородскій.	кр. надѣльн.	35.720	2.932.612	325.052	2.607.560		3.561.284	82,1	9,1	99,7	9,0	8,9
	владѣльч.	10.245	929.222	82.985	846.237		1.068 554	90,7	8,1	104,3	11,2	9,1
	въ уѣздѣ.	**45.965**	**3.861.834**	**408.037**	**3.453.797**	**21,16**	**4 629.838**	**84,0**	**8,9**	**100,7**	**9,4**	**9,0**
3. Грайворонск.	кр. надѣльн.	40.629	3.949 139	398.164	3.550.975		5.944.023	97,2	9,8	146,3	9,9	9,5
	владѣльч.	8.433	678.857	73.367	605.490		867.756	80,5	8,7	102,9	9,1	9,1
	въ уѣздѣ.	**49.062**	**4.627.996**	**471.531**	**4.156.465**	**21,77**	**6.811.779**	**94,3**	**9,6**	**138,8**	**9,8**	**9,4**
4. Дмитріевскій.	кр. надѣльн.	32.872	1.650.174	256.409	1.393.765		1.663.323	50,2	7,8	50,6	6,4	8,7
	владѣльч.	18.876	1.024.967	151.008	873.959		917.374	54,3	8,0	48,6	6,8	9,0
	въ уѣздѣ.	**51.748**	**2.675.141**	**407.417**	**2.267.724**	**17,66**	**2.580.697**	**51,7**	**7,9**	**49,9**	**6,5**	**8,8**
5. Корочанскій.	кр. надѣльн.	40.290	2.683.314	362.610	2.320.704		3.340.041	66,6	9,0	82,9	7,4	9,0
	владѣльч.	8.542	638.087	76.878	561.209		534.729	74,7	9,0	62,6	8,3	9,1
	въ уѣздѣ.	**48.832**	**3.321.401**	**439.488**	**2.881.913**	**16,73**	**3.874.770**	**68,0**	**9,0**	**79,4**	**7,6**	**9,0**
6. Льговскій.	кр. надѣльн.	25.256	1.477.476	227.304	1.250.172		1.613.858	58,5	9,0	63,9	6,5	9,0
	владѣльч.	13.263	750.686	112.736	637.950		826.285	56,6	8,5	62,3	6,7	9,0
	въ уѣздѣ.	**38.519**	**2.228.162**	**340.040**	**1.888.122**	**14,87**	**2.440.143**	**57,8**	**8,8**	**63,3**	**6,6**	**9,0**
7. Новооскольск.	кр. надѣльн.	38.573	2.526.532	351.014	2.175.518		2 838.973	65,5	9,1	73,6	7,2	9,1
	владѣльч.	13.003	936.216	114.426	821.790		962.222	72,0	8,8	74,0	8,2	9,1
	въ уѣздѣ.	**51.576**	**3.462.748**	**462.440**	**2.997.308**	**16,94**	**3.801.195**	**67,1**	**9,0**	**73,7**	**7,5**	**9,1**
8. Обоянскій.	кр. надѣльн.	56.745	3.677.076	561.776	3.115.300		3.949.452	64,8	9,9	69,6	6,5	9,4
	владѣльч.	8.586	666.274	76.415	589.859		659.405	77,6	8,9	76,8	8,7	9,0
	въ уѣздѣ.	**65.331**	**4.343.350**	**638.191**	**3.705.159**	**19,11**	**4.608.857**	**69,5**	**9,8**	**70,5**	**6,9**	**9,3**
9. Путивльскій.	кр. надѣльн.	30.373	1.968.170	255.133	1.713.037		2.171.670	64,8	8,4	71,5	7,7	8,6
	владѣльч.	16.182	1.254.105	140.783	1.113.322		1.500.071	77,5	8,7	92,7	8,9	8,9
	въ уѣздѣ.	**46.555**	**3.222.275**	**395.916**	**2.826.359**	**16,35**	**3.671.741**	**69,2**	**8,5**	**78,9**	**8,1**	**8,7**
10. Рыльскій.	кр. надѣльн.	24.160	1.604.224	195.696	1.408.528		2.017.360	66,4	8,1	83,5	8,2	8,9
	владѣльч.	18.286	1.301.963	149.945	1.152.018		1.164.812	71,2	8,2	63,7	8,7	8,4
	въ уѣздѣ.	**42.446**	**2.906.187**	**345.641**	**2.560.546**	**16,99**	**3.182.172**	**68,5**	**8,1**	**75,0**	**8,5**	**8,7**
11. Старооскольск.	кр. надѣльн.	43.294	2.593.311	389.646	2.203.665		3.069.545	59,9	9,0	70,9	6,7	9,0
	владѣльч.	15.883	1.234.109	142.947	1.091.162		1.507.297	77,7	9,0	94,9	9,6	9,0
	въ уѣздѣ.	**59.177**	**3.827.420**	**532.593**	**3.294.827**	**20,59**	**4.576.842**	**64,7**	**9,0**	**77,3**	**7,2**	**9,0**
12. Суджанскій.	кр. надѣльн.	34.999	2.694.923	321.991	2.372.932		3.170.909	77,0	9,2	90,6	8,4	8,8
	владѣльч.	10.227	747.594	91.020	656.574		861.113	73,1	8,9	84,2	8,2	9,0
	въ уѣздѣ.	**45.226**	**3.442.517**	**413.011**	**3.029.506**	**21,20**	**4.032.022**	**76,1**	**9,1**	**89,2**	**8,4**	**8,8**
13. Тимскій.	кр. надѣльн	56.579	3.321.187	509.211	2.811.976		4.390.530	58,7	9,0	77,6	6,5	9,0
	владѣльч.	16.963	1.158.573	154.363	1.004.210		1.243.388	68,3	9,1	73,3	7,5	9,1
	въ уѣздѣ.	**73.542**	**4.479.760**	**663.574**	**3.816.186**	**24,00**	**5.633.918**	**60,9**	**9,0**	**76,6**	**6,8**	**9,0**
14. Фатежскій.	кр. надѣльн.	44.231	2.450 397	406.925	2.043.472		2.817.515	55,4	9,2	63,7	6,0	8,8
	владѣльч.	15.873	1.019.047	144.444	874.603		1.512.697	64,2	9,1	95,3	7,1	9,0
	въ уѣздѣ.	**60.104**	**3.469.444**	**551.369**	**2.918.075**	**21,70**	**4.330.212**	**57,6**	**9,2**	**72,0**	**6,3**	**8,9**
15. Щигровскій.	кр. надѣльн.	39.534	2.134.836	355.806	1.779.030		2.688.312	54,0	9,0	68,0	6,0	9,0
	владѣльч.	27.795	1.545.402	250.155	1.295.247		1.584.315	55,6	9,0	57,0	6,2	8,9
	въ уѣздѣ.	**67.329**	**3.680.238**	**605.961**	**3.074.277**	**18,02**	**4.272.627**	**54,7**	**9,0**	**63,5**	**6,1**	**9,0**
	Въ губерніи.	**808.708**	**52.863.827**	**7.246.434**	**45.617.393**	**18,94**	**62.478.557**	**65,4**	**9,0**	**77,3**	**7,3**	**9,0**
	кр. надѣльн.	592.158	38.103.631	5.356.864	32.746.767		46.239.439	64,3	9,2	78,1	7,0	9,0
	владѣльч.	216.550	14.760.196	1.889.570	12.870.626		16.239.118	68,2	8,7	75,0	7,8	9,0

Озимая пшеница. Froment d'hiver.

Посѣвная площадь 1895 г. въ десят.	Собрано.	Посѣяно.	Остатокъ. Абсолютный.	Остатокъ. На 1 душу сельскаго населенія об. п.	Собрано соломы.	На казенную десятину. Собрано.	На казенную десятину. Посѣяно.	На казенную десятину. Соломы.	Урожай самъ.	Вѣсъ четверти. Пудовъ	Населеніе 1895 г., безъ городского, (приблизительно).	№№ уѣздовъ.
Пудовъ.												
1	2	3	4	5	6	7	8	9	10	11	12	
231	15.685	2.495	13.190		15.177	67,9	10,8	65,7	6,4	1,0		
5.571	481.334	53.482	427.852		466.850	86,4	9,6	83,8	9.0	9.8		
5.802	**497.019**	**55.977**	**441.042**	**2,67**	**482.027**	**85,7**	**9,6**	**83,1**	**8,9**	**9,8**	**164.900**	1
2.990	268 801	29.302	239.499		328.005	89,9	9,8	109,5	9,2	9,6		
4.351	446.413	39.159	407.254		417.696	102,6	9,0	96,0	11,4	9,5		
7.341	**715.214**	**68.461**	**646.753**	**3,96**	**745 701**	**97,4**	**9,3**	**101,6**	**10,5**	**9,5**	**163.200**	2
3.804	297.896	38.420	259.476		413.495	79,1	10,1	108,7	7,8	9,6		
5.016	424.855	45.144	379.711		486.050	84,7	9,0	96,9	9,4	9,6		
8.820	**722.751**	**83.564**	**639 187**	**3,35**	**899.545**	**81,9**	**9,5**	**102,0**	**8,6**	**9,6**	**190.900**	3
2	70	18	52		120	35,0	9,1	60,0	3,8	10,0		
444	26.818	4.129	22.689		27.395	60,4	9,3	61,7	6,5	9,9		
446	**26.888**	**4.147**	**22.741**	**0,18**	**27.515**	**60,3**	**9,3**	**61,7**	**6,5**	**9,9**	**128.400**	4
1.152	82.138	10.944	71.194		99.072	71,3	9,5	86,0	7,5	9,5		
3.733	313.945	36.210	277.735		229.580	84,1	9,7	61,5	8.7	9,6		
4.885	**396.083**	**47.154**	**348.929**	**2,03**	**328.652**	**81,1**	**9,7**	**67,3**	**8,4**	**9,6**	**172.300**	5
166	5.744	1.743	4 001		10.840	34,6	10,5	65,3	3,3	9,7		
4.251	212.550	40.810	171.740		265.262	50,0	9,6	62,4	5,2	9,7		
4.417	**218.294**	**42.553**	**175.741**	**1,38**	**276.102**	**49,4**	**9,6**	**62,5**	**5,2**	**9,7**	**127.000**	6
4.463	278.491	44.184	234.307		346 329	62,4	9,9	77,6	6,3	9,8		
8.156	696.522	77.482	619.040		627.196	85,4	9,5	76,9	9,0	9,9		
12.619	**975.013**	**121.666**	**853.347**	**4,82**	**973.525**	**77,3**	**9,6**	**77,1**	**8,1**	**9,9**	**176.900**	7
1.269	97.840	11.548	86.292		131.976	77,1	9,1	104,0	8,5	9,1		
3.137	250.333	31.997	218.336		272.292	79,8	10,2	86,8	7,8	9,9		
4.406	**348.173**	**43.545**	**304.628**	**1,57**	**404.268**	**79,0**	**9,9**	**91,8**	**8,0**	**9,7**	**193.900**	8
116	7.296	1.102	6.194		9.176	62,9	9,5	79,1	6,6	9,5		
1.720	133.300	16.684	116.616		151.360	77,5	9,7	88,0	8,0	9,7		
1.836	**140.596**	**17.786**	**122.810**	**0,71**	**160.536**	**76,6**	**9,7**	**87,5**	**7,9**	**9,7**	**172.900**	9
127	5.486	1.359	4.127		7.214	43,2	10,7	56,8	4,0	9,7		
3.976	291.043	36.977	254.066		314.899	73,2	9,3	79,2	4,9	9,6		
4.103	**296.529**	**38.336**	**258.193**	**1,71**	**322.113**	**72,3**	**9,3**	**78,5**	**7,8**	**9,6**	**150.700**	10
4.257	336.303	31.502	304.801		299.693	79,0	7,4	70,4	10,7	9,9		
6.260	629.130	61.974	567.156		569.034	100,5	9,9	90,9	10,2	10,1		
10.517	**965.433**	**93.476**	**871 957**	**5,45**	**868.727**	**91,8**	**9,0**	**82,6**	**10,2**	**10,0**	**160.000**	11
1.788	125.339	17.344	107.995		144.292	70,1	9,7	80,7	7,2	9,7		
4 179	334.320	40.954	293.366		358.140	80,0	9,8	85,7	8,2	10,0		
5.967	**459.659**	**58.298**	**401.361**	**2,81**	**502.432**	**77,0**	**9,8**	**84,2**	**7,9**	**9,9**	**142.900**	12
5.574	482.708	54.625	428.083		450.379	86,6	9,8	80,8	8,8	10,0		
9.348	762.797	94.415	668.382		720.731	81,6	10,1	77,1	8,1	10,0		
14.922	**1.245.505**	**149.040**	**1.096.465**	**6,90**	**1.171.110**	**83,4**	**10,0**	**78,5**	**8,3**	**10,0**	**159.000**	13
107	5.328	1.124	4 204		5.211	49,8	10,5	48,7	4,7	9,3		
1.857	129.247	18.199	111.048		125.162	69,6	9,8	67,4	7,1	9,8		
1.964	**134.575**	**19.323**	**115.252**	**0,86**	**130.373**	**68,5**	**9,8**	**66,4**	**7,0**	**9,8**	**134.500**	14
2.891	196.588	28.910	167.678		223.763	68,0	10,0	77,4	6,8	9,9		
7.359	482.015	73.590	408.425		468.768	65,5	10,0	63,7	6,6	10,0		
10.250	**678.603**	**102.500**	**576.103**	**3,37**	**692.531**	**66,2**	**10,0**	**67,6**	**6,6**	**10,0**	**170.800**	15
98.295	**7.820.335**	**945.826**	**6.874.509**	**2,85**	**7.985.157**	**79,6**	**9,6**	**81,2**	**8,3**	**9,8**	**2.408.300**	
28.937	2.205.713	274.620	1.931.093		2.484.742	76,2	9,5	85,8	7,8	9,7		
69.358	5.614.622	671.206	4.943.416		5.500.415	81,0	9,7	79,3	8,3	9,8		

Озимая рожь. Seigle d'hiver.

УѢЗДЫ.		Посѣвная площадь 1895 г. въ десят.	Собрано.	Посѣяно.	Остатокъ. Абсолютный.	Остатокъ. На 1 душу сельскаго населенія об. п.	Собрано соломы.	На казенную десятину. Собрано.	На казенную десятину. Посѣяно.	На казенную десятину. Соломы.	Урожай самъ.	Вѣсъ четверти. Пудовъ
		П у д о в ъ.										
		1	2	3	4	5	6	7	8	9	10	11
1. Елецкій.	кр. надѣльн.	67.355	3.731.467	633.137	3.098.330		5.186.335	55,4	9,4	77,0	5,9	9,0
	владѣльч.	29.615	2.194.472	269.497	1.924.975		2.161.895	74,1	9,1	73,0	8,1	9,0
	въ уѣздѣ.	**96.970**	**5.925.939**	**902.634**	**5.023.305**	**19,06**	**7.348.230**	**61,1**	**9,3**	**75,8**	**6,6**	**9,0**
2. Ливенскій.	кр. надѣльн.	78.542	4.547.582	738.295	3.809.287		6.314.777	57,9	9,4	80,4	6,2	9,0
	владѣльч.	28.816	2.031.528	267.989	1.763.539		2.622.256	70,5	9,3	91,0	7,6	9,0
	въ уѣздѣ.	**107.358**	**6.579.110**	**1.006.284**	**5.572.826**	**16,14**	**8.937.033**	**61,3**	**9,4**	**83,2**	**6,5**	**9,0**
3. Малоархангельск.	кр. надѣльн.	47.341	2.561.148	449.740	2.111.408		3.455.893	54,1	9,5	73,0	5,7	9,0
	владѣльч.	28.274	2.001.799	257.293	1.744.506		2.120.550	70,8	9,1	75,0	7,8	9,0
	въ уѣздѣ.	**75.615**	**4.562.947**	**707.033**	**3.855.914**	**20,03**	**5.576.443**	**60,3**	**9,4**	**73,7**	**6,5**	**9,0**
4. Мценскій.	кр. надѣльн.	21.232	1.167.760	201.704	966.056		1.167.760	55,0	9,5	55,0	5,8	9,0
	владѣльч.	21.716	1.270.386	195.444	1.074.942		1.311.646	58,5	9,0	60,4	6,5	9,0
	въ уѣздѣ.	**42.948**	**2.438.146**	**397.148**	**2.040.998**	**21,28**	**2.479.406**	**56,8**	**9,2**	**57,7**	**6,1**	**9,0**
5. Болховскій.	кр. надѣльн.	27.119	1.263.845	260.342	1.003.503		1.396.629	46,6	9,6	51,5	4,9	8,9
	владѣльч.	19.416	1.163.018	180.569	982.449		1.234.858	59,9	9,3	63,6	6,4	8,9
	въ уѣздѣ.	**46.535**	**2.426.863**	**440.911**	**1.985.952**	**15,35**	**2.631.487**	**52,1**	**9,5**	**56,5**	**5,5**	**8,9**
6. Орловскій.	кр. надѣльн.	33.792	1.747.046	337.920	1.409.126		2.220.134	51,7	10,0	65,7	5,2	8,9
	владѣльч.	16.276	1.090.492	152.994	937.498		1.114.906	67,0	9,4	68,5	7,1	9,0
	въ уѣздѣ.	**50.068**	**2 837.538**	**490.914**	**2.346 624**	**15,63**	**3.335.040**	**56,7**	**9,8**	**66,6**	**5,8**	**8,9**
7. Кромскій.	кр. надѣльн.	24.329	1.352.692	238.424	1.114.268		1.510.831	55,6	9,8	62,1	5,7	9,0
	владѣльч.	10.630	612.288	96.703	515.585		743.037	57,6	9,1	69,9	6,3	9,0
	въ уѣздѣ.	**34.959**	**1.964.980**	**335.127**	**1.629.853**	**13,47**	**2.253.868**	**56,2**	**9,6**	**64,5**	**5,9**	**9,0**
8. Дмитровскій.	кр. надѣльн.	23.481	1.014.379	216 025	798.354		962.721	43,2	9,2	41,0	4,7	8,9
	владѣльч.	13.567	727.191	116.676	610.515		651.216	53,6	8,6	48,0	6,2	9,0
	въ уѣздѣ.	**37.048**	**1.741.570**	**332.701**	**1.408.869**	**13,60**	**1.613.937**	**47,0**	**9,0**	**43,6**	**5,2**	**8,9**
9. Карачевскій.	кр. надѣльн.	23.363	684.536	191.577	492.959		890.130	29,3	8,2	38,1	3,6	8,9
	владѣльч.	17.362	788.235	145.841	642.394		694.480	45,4	8,4	40,0	5,4	8,8
	въ уѣздѣ.	**40.725**	**1.472.771**	**337.418**	**1.135.353**	**9,37**	**1.584.610**	**36,2**	**8,3**	**38,9**	**4,4**	**8,9**
10. Сѣвскій.	кр. надѣльн.	42.644	1.705.760	319.830	1.385.930		1.833.692	40,0	7,5	43,0	5,3	8,6
	владѣльч.	17.747	1.002.706	136.652	866.054		995.607	56,5	7,7	56,1	7,3	8,7
	въ уѣздѣ.	**60.391**	**2.708.466**	**456.482**	**2.251.984**	**15,56**	**2.829.299**	**44,8**	**7,6**	**46,9**	**5,9**	**8,6**
11. Трубчевскій.	кр. надѣльн.	30.131	602.620	210.917	391.703		467.031	20,0	7,0	15,5	2,9	8,7
	владѣльч.	11.736	247.630	83.326	164.304		234.720	21,1	7,1	20,0	3,0	8,8
	въ уѣздѣ.	**41.867**	**850.250**	**294.243**	**556.007**	**4,15**	**701.751**	**20,3**	**7,0**	**16,8**	**2,9**	**8,6**
12. Брянскій.	кр. надѣльн.	26.574	608.545	249.796	358.749		775.961	22,9	9,4	29,2	2,4	8,7
	владѣльч.	9.794	263.459	95.981	167.478		327.120	26,9	9,8	33,4	2,7	8,8
	въ уѣздѣ.	**36.368**	**872.004**	**345.777**	**526.227**	**3,62**	**1.103.081**	**24,0**	**9,5**	**30,3**	**2,5**	**8,7**
	Въ губерніи.	**670.852**	**34.380.584**	**6.046.672**	**28.333.912**	**14,55**	**40.394.185**	**51,2**	**9,0**	**60,2**	**5,7**	**9,0**
	кр. надѣльн.	445.903	20.987.380	4.047.707	16.939.673		26.181.894	47,1	9,1	58,7	5,2	9,0
	владѣльч.	224.949	13.393.204	1.998.965	11.394.239		14.212.291	59,5	8,9	63,2	6,7	9,0

Озимая пшеница. Froment d'hiver.

Посѣвная площадь 1895 г. въ десят.	Собрано.	Посѣяно.	Остатокъ. Абсолютный.	Остатокъ. На 1 душу сельскаго населенія об. п.	Собрано соломы.	На казенную десятину. Собрано.	На казенную десятину. Посѣяно.	На казенную десятину. Соломы.	Урожай самъ.	Вѣсъ четверти. Пудовъ	Населеніе 1894 г., безъ городского, (приблизительно).	№ уѣздовъ.
	П у д о в ъ.											
1	2	3	4	5	6	7	8	9	10	11	12	
1.902	157.486	19.210	138.276		171.180	82,8	10,1	90,0	8,2	10,1		
7.651	653.395	75.745	577.650		591.422	85,4	9,9	77,3	8,6	10,0		
9.553	**810.881**	**94.955**	**715.926**	**2,72**	**762.602**	**84,9**	**9,9**	**79,8**	**8,5**	**10,0**	**263.500**	1
7.845	719.387	84.726	634.661		870.795	91,7	10,8	111,0	8,5	10,1		
9.711	835.146	99.052	736.094		977.898	86,0	10,2	100,7	8,4	10,0		
17.556	**1.554 533**	**183.778**	**1.370.755**	**3,97**	**1.848.693**	**88,5**	**10,5**	**105,3**	**8,5**	**10,0**	**345.200**	2
1.802	138.754	18.921	119.833		155.332	77,0	10,5	86,2	7,3	10,0		
4.483	368.951	44.830	324 121		373.434	82,3	10,0	83,3	8,2	10,0		
6.285	**507.705**	**63.751**	**443.954**	**2,31**	**528.766**	**80,8**	**10,1**	**84,1**	**8,6**	**10,0**	**192.500**	3
8	640	80	560		840	80,0	10,0	105,0	8,0	10,0		
1.930	143.592	20.458	123.134		152.470	74,4	10,6	79,0	7,0	9,9		
1.938	**144.232**	**20.538**	**123.694**	**1,29**	**153.310**	**74,4**	**10,6**	**79,1**	**7,0**	**9,9**	**95.900**	4
1	55	10	45		80	55,0	10,0	80	5,5	10,0		
681	47.261	6.742	40.519		52.437	69,4	9,9	77,0	7,0	9,9		
682	**47.316**	**6.752**	**40.564**	**0,31**	**52.517**	**69,4**	**9,9**	**77,0**	**7,0**	**9,9**	**129.400**	5
4	320	40	280		360	80,0	10,1	90,0	7,9	10,0		
2.384	218.354	24.317	194.037		232.917	91,6	10,2	97,7	9,0	10,0		
2.388	**218.674**	**24.357**	**194.317**	**1,29**	**233.277**	**91,6**	**10,2**	**97,7**	**8,9**	**10,0**	**150.100**	6
3	210	30	180		258	70,0	10,0	86,0	7,0	10,0		
571	44.538	5.425	39.113		53.845	78,0	9,5	94,3	8,2	10,1		
574	**44.748**	**5.435**	**39.293**	**0,32**	**54.103**	**78,0**	**9,5**	**94,3**	**8,2**	**10,1**	**121.000**	7
1	50	10	40		60	50,0	10,0	60,0	5,0	9,7		
573	33.406	5.501	27.905		33.234	58,3	9,6	58,0	6,1	9,8		
574	**33.456**	**5.511**	**27.945**	**0,27**	**33.294**	**58,3**	**9,6**	**58,0**	**6,1**	**9,8**	**103.700**	8
—	—	—	—		—	—	—	—	—	—		
237	13.225	2.204	11.021		14.931	55,8	9,3	63,0	6,0	9,7		
237	**13.225**	**2.204**	**11.021**	**0,09**	**14.931**	**55,8**	**9,3**	**63,0**	**6,0**	**9,7**	**121.200**	9
—	—	—	—		—	—	—	—	—	—		
337	25.949	3.269	22.680		33.734	77,0	9,7	100,1	7,9	9,6		
337	**25.949**	**3.269**	**22.680**	**0,16**	**33.734**	**77,0**	**9,7**	**100,1**	**7,9**	**9,6**	**144.700**	10
—	—	—	—		—	—	—	—	—	—		
5	250	50	200		175	50,0	10,0	35,0	5,0	10,0		
5	**250**	**50**	**200**	**0,001**	**175**	**50,0**	**10,0**	**35,0**	**5,0**	**10,0**	**134.000**	11
32	2.240	320	1.920		2.560	70,0	10,0	80,0	7,0	10,0		
6	462	60	402		540	77,0	10,0	90,0	7,7	10,0		
38	**2.702**	**380**	**2.322**	**0,01**	**3.100**	**71,1**	**10,0**	**81,6**	**7,1**	**10,0**	**145 500**	12
40.167	**3.403.671**	**411.000**	**2.992.671**	**1,54**	**3.718.502**	**84,7**	**10,2**	**92,6**	**8,3**	**10,0**	**1.946.700**	
11.598	1.019.142	123.347	895.795		1.201.465	87,9	10,6	103,6	8,3	10,1		
28.569	2.384.529	287.653	2.096.876		2.517.037	83,5	10,1	88,1	8,3	10,0		

Озимая рожь. Seigle d'hiver.

УѢЗДЫ.		Посѣвная площадь 1895 г. въ десят.	Собрано.	Посѣяно.	Остатокъ. Абсолютный.	Остатокъ. На 1 душу сельскаго населенія об. п.	Собрано соломы.	На казенную десятину. Собрано.	На казенную десятину. Посѣяно.	На казенную десятину. Соломы.	Урожай самъ.	Вѣсъ четверти. Пудовъ	Населеніе 1894 г., безъ городского, (приблизительно).	№№ уѣздовъ.
			П у д о в ъ.											
		1	2	3	4	5	6	7	8	9	10	11	12	
1. Ржевскій.	кр. надѣльн.	28.422	784.447	295.589	488.858		1.668.371	27,6	10,4	58,7	2,7	8,7		
	владѣльч.	4.074	197.589	42.370	155.219		311.661	48,5	10,4	76,5	4,7	8,9		
	въ уѣздѣ.	**32.496**	**982.036**	**337.959**	**644.077**	**5,30**	**1.980.032**	**30,2**	**10,4**	**60,9**	**2,9**	**8,7**	**121.500**	1
2. Зубцовскій.	кр. надѣльн.	27.814	1.009.648	358.801	650.847		1.866.319	36,3	12,9	67,1	2,8	8,8		
	владѣльч.	1.579	81.003	18.474	62.529		134.057	51,3	11,7	84,9	4,4	9,0		
	въ уѣздѣ.	**29.393**	**1.090.651**	**377.275**	**713.376**	**6,14**	**2.000376**	**37,1**	**12,8**	**68,1**	**2,9**	**8,8**	**116.100**	2
3. Старицкій.	кр. надѣльн.	29.515	1.056.637	351.229	705.408		1.983.408	35,8	11,9	67,2	3,0	8,8		
	владѣльч.	4.827	258.727	50.684	208.043		419.466	53,6	10,5	86,9	5,1	9,0		
	въ уѣздѣ.	**34.342**	**1.315.364**	**401.913**	**913.451**	**5,76**	**2.402.874**	**38,3**	**11,7**	**70,0**	**3,3**	**8,8**	**158.700**	3
4. Новоторжскій.	кр. надѣльн.	34.008	1.146.070	340.080	805.990		2.152.706	33,7	10,0	63,3	3,4	8,9		
	владѣльч.	3.374	198.391	33.740	164.651		260.810	58,8	10,0	77,3	5,9	8,9		
	въ уѣздѣ.	**37.382**	**1.344.461**	**373.820**	**970.641**	**6,34**	**2.413.516**	**35,0**	**10,0**	**64,6**	**3,6**	**8,9**	**153.100**	4
5. Тверскій.	кр. надѣльн.	23.220	1.184.220	248.454	935.766		1.839.024	51,0	10,7	79,2	4,8	8,8		
	владѣльч.	1.941	136.646	20.186	116.460		286.492	70,4	10,4	147,6	6,8	9,0		
	въ уѣздѣ.	**25.161**	**1.320.866**	**268.640**	**1.052.226**	**8,40**	**2.125.516**	**52,5**	**10,7**	**84,5**	**4,9**	**8,8**	**125.300**	5
6. Корчевскій.	кр. надѣльн.	20.276	1.034.076	214.926	819.150		1.885.668	51,0	10,6	93,0	4,8	8,8		
	владѣльч.	1.802	128.122	17.840	110.282		187.768	71,1	9,9	104,2	7,2	9,0		
	въ уѣздѣ.	**22.078**	**1.162.198**	**232.766**	**929.432**	**6,98**	**2.073.436**	**52,6**	**10,5**	**93,9**	**5,0**	**8,8**	**133,100**	6
7. Калязинскій.	кр. надѣльн.	21.340	988.042	243.276	744.766		1.664.520	46,3	11,4	78,0	4,1	8,9		
	владѣльч.	1.694	97.405	17.448	79.957		119.766	57,5	10,3	70,7	5,6	9,0		
	въ уѣздѣ.	**23.034**	**1.085.447**	**260.724**	**824.723**	**6,30**	**1.784.286**	**47,1**	**11,3**	**77,5**	**4,2**	**8,9**	**130.900**	7
8. Кашинскій.	кр. надѣльн.	26.108	1.096.536	386.398	710.138		1.903.273	42,0	14,8	72,9	2,8	8,9		
	владѣльч.	2.802	160.274	35.305	124.969		250.219	57,2	12,6	89,3	4,5	9,0		
	въ уѣздѣ.	**28.910**	**1.256.810**	**421.703**	**835.107**	**6,03**	**2.153.492**	**43,5**	**14,6**	**74,5**	**3,0**	**8,9**	**138.500**	8
9. Бѣжецкій.	кр. надѣльн.	51.157	2.772.709	532.033	2.240.676		4.479.039	54,2	10,4	85,6	5,2	9,0		
	владѣльч.	10.063	620.887	99.624	521.263		1.005.294	61,7	9,9	99,9	6,2	9,0		
	въ уѣздѣ.	**61.220**	**3.393.596**	**631.657**	**2.761.939**	**10,78**	**5.484.333**	**55,4**	**10,3**	**89,6**	**5,4**	**9,0**	**256.100**	9
10. Весьегонскій.	кр. надѣльн.	37.945	1.168.101	268.272	899.829		2.026.013	41,8	9,6	72,5	4,4	8,9		
	владѣльч.	5.001	322.565	50.510	272.055		462.092	64,5	10,1	92,4	6,4	9,0		
	въ уѣздѣ.	**32.946**	**1.490.666**	**318.782**	**1.171.884**	**7,29**	**2.488.105**	**45,2**	**9,7**	**75,5**	**4,7**	**8,9**	**160.800**	10
11. Вышневолоцкій.	кр. надѣльн.	32.802	1.423.607	305.059	1.118.548		2.335.502	43,4	9,3	71,2	4,7	9,0		
	владѣльч.	12.873	718.313	118.432	599.881		906.259	55,8	9,2	70,4	6,1	9,0		
	въ уѣздѣ.	**45.675**	**2.141.920**	**423.491**	**1.718.429**	**10,29**	**3.241.761**	**46,9**	**9,3**	**71,0**	**5,1**	**9,0**	**167.000**	11
12. Осташковскій.	кр. надѣльн.	24.562	722.123	191.584	530.539		1.490.913	29,4	7,8	60,7	3,8	8,9		
	владѣльч.	4.726	186.204	43.479	142.725		369.573	39,4	9,2	78,2	4,3	9,0		
	въ уѣздѣ.	**29.288**	**908.327**	**235.063**	**673.264**	**5,80**	**1.860.486**	**31,0**	**8,0**	**63,5**	**3,9**	**8,9**	**116.000**	12
	Въ губерніи.	**401.925**	**17.492.342**	**4.283.793**	**13.208.549**	**7,43**	**30.098.213**	**43,5**	**10,7**	**74,7**	**4,1**	**8,9**	**1.777.100**	
	кр. надѣльн.	347.169	14.386.216	3.735.701	10.650.515		25.294.756	41,4	10,8	72,9	3,9	8,9		
	владѣльч.	54.756	3.106.126	548.092	2.558.034		4.713.457	56,7	10,0	86,1	5,7	9,0		

Озимая пшеница. Froment d'hiver.

Посѣвная площадь 1895 г. въ десят.	Собрано.	Посѣяно.	Остатокъ. Абсолютный.	Остатокъ. На 1 душу сельскаго населенія об. п.	Собрано соломы.	На казенную десятину. Собрано.	На казенную десятину. Посѣяно.	На казенную десятину. Соломы.	Урожай самъ.	Вѣсъ четверти. Пудовъ	Населеніе 1894 г., безъ городского, (приблизительно).	№№ уѣздовъ.
	П у д о в ъ.											
1	2	3	4	5	6	7	8	9	10	11	12	
—	—	—	—		—	—	—	—	—	—		
—	—	—	—		—	—	—	—	—	—		
—	—	—	—	—	—	—	—	—	—	—	**121.500**	1
—	—	—	—		—	—	—	—	—	—		
1	57	9	48		76	57,2	9,0	75,9	6,3	9,2		
1	**57**	**9**	**48**	**0,00**	**76**	**57,2**	**9,0**	**75,9**	**6,3**	**9,2**	**116.100**	2
—	—	—	—		—	—	—	—	—	—		
—	—	—	—		—	63,0	6,8	90,0	9,3	9,0		
—	—	—	—	—	—	—	—	—	—	—	**158.700**	3
—	—	—	—		—	—	—	—	—	—		
1	57	9	48		76	57,2	9,0	75,9	6,3	9,2		
1	**57**	**9**	**48**	**0,00**	**76**	**57,2**	**9,0**	**75,9**	**6,3**	**9,2**	**153.100**	4
—	—	—	—		—	—	—	—	—	—		
17	2.120	158	1.962		1.794	124,7	9,3	105,5	13,4	9,8		
17	**2.120**	**158**	**1.962**	**0,02**	**1.794**	**124,7**	**9,3**	**105,5**	**13,4**	**9,8**	**125.300**	5
—	—	—	—		—	—	—	—	—	—		
8	458	72	386		607	57,2	9,0	75,9	6,4	9,2		
8	**458**	**72**	**386**	**0,00**	**607**	**57,2**	**9,0**	**75,9**	**6,4**	**9,2**	**133,100**	6
—	—	—	—		—	—	—	—	—	—		
—	—	—	—		—	—	—	—	—	—		
—	—	—	—	—	—	—	—	—	—	—	**130.900**	7
60	3.432	540	2.892		4.554	57,2	9,0	75,9	6,4	9,2		
—	—	—	—		—	—	—	—	—	—		
60	**3.432**	**540**	**2.892**	**0,02**	**4.554**	**57,2**	**9,0**	**75,9**	**6,4**	**9,2**	**138.500**	8
107	6.120	963	5.157		8.121	57,2	9,0	75,9	6,4	9,2		
—	—	—	—		—	45,0	9,0	80,0	5,0	9,0		
107	**6.120**	**963**	**5.157**	**0,02**	**8.121**	**57,2**	**9,0**	**75,9**	**6,4**	**9,2**	**256.100**	9
—	—	—	—		—	42,5	10,4	88,0	4,1	9,8		
2	113	19	94		145	56,7	9,7	72,5	5,9	9,4		
2	**113**	**19**	**94**	**0,00**	**145**	**56,7**	**9,7**	**72,5**	**5,9**	**9,4**	**160.800**	10
—	—	—	—		—	—	—	—	—	—		
—	—	—	—		—	—	—	—	—	—		
—	—	—	—	—	—	—	—	—	—	—	**167.000**	11
—	—	—	—		—	33,4	7,9	42,9	4,2	8,5		
148	7.326	1.332	5.994		10.730	49,5	9,0	72,5	5,5	9,0		
148	**7.326**	**1.332**	**5.994**	**0,05**	**10.730**	**49,5**	**9,0**	**72,5**	**5,5**	**9,0**	**116.000**	12
344	**19.683**	**3.102**	**16.581**	**0,01**	**26.103**	**57,2**	**9,0**	**75,9**	**6,3**	**9,2**	**1.777.100**	
167	9.552	1.503	8.049		12.675	57,2	9,0	75,9	6,4	9,2		
177	10.131	1.599	8.532		13.428	57,2	9,0	75,9	6,3	9,2		

УѢЗДЫ.	Озимая рожь. Seigle d'hiver.											Озимая пшеница. Froment d'hiver.												
	Посѣвная площадь 1895 г. въ десят.	Собрано.	Посѣяно.	Остатокъ. Абсолютный.	Остатокъ. На 1 душу сельскаго населенія об. п.	Собрано соломы.	На казенную десятину. Собрано.	На казенную десятину. Посѣяно.	На казенную десятину. Соломы.	Урожай самъ.	Вѣсъ четверти. Пудовъ	Посѣвная площадь 1895 г. въ десят.	Собрано.	Посѣяно.	Остатокъ. Абсолютный.	Остатокъ. На 1 душу сельскаго населенія об. п.	Собрано соломы.	На казенную десятину. Собрано.	На казенную десятину. Посѣяно.	На казенную десятину. Соломы.	Урожай самъ.	Вѣсъ четверти. Пудовъ	Населеніе 1895 г., безъ городского, (приблизительно).	№ уѣздовъ.
	П у д о в ъ.											П у д о в ъ.												
	1	2	3	4	5	6	7	8	9	10	11	1	2	3	4	5	6	7	8	9	10	11	12	
1. Двинскій. кр. надѣльн.	31.492	500.723	280.279	220.444		872.328	15,9	8,9	27.7	1,8	8,4	262	9.537	2.882	6.655		11.004	36,4	11,0	42,0	3,3	9,3		
владѣльч.	5.799	161.792	52.771	109.021		340.981	27,9	9,1	58,8	3,1	8,5	382	16.235	3.896	12.339		23.035	42,5	10,2	60,3	4,2	9,4		
въ уѣздѣ.	**37.291**	**662.515**	**333.050**	**329.465**	**1,90**	**1.213.309**	**17,8**	**8,9**	**32,5**	**2,0**	**8,4**	**644**	**25.772**	**6.778**	**18.994**	**0,11**	**34.039**	**40,0**	**10,5**	**52,9**	**3,8**	**9,4**	**173.800**	1
2. Рѣжецкій. кр. надѣльн.	23.453	349.450	208.732	140.718		780.985	14,9	8,9	33,3	1.7	8,1	44	840	414	426		1.914	19,1	9,4	43,5	2,0	8,5		
владѣльч.	7.520	191.760	68.432	123.328		351.184	25,5	9,1	46,7	2,8	8,9	181	6.932	1.611	5.321		8.978	38,3	8,9	49,6	4,3	9,9		
въ уѣздѣ.	**30.973**	**541.210**	**277.164**	**264.046**	**1,98**	**1.132.169**	**17,5**	**8,9**	**36,6**	**2,0**	**8,4**	**225**	**7.772**	**2.025**	**5.747**	**0,04**	**10.892**	**34,5**	**9,0**	**48,4**	**3,8**	**9,7**	**133.200**	2
3. Люцинскій. кр. надѣльн.	23.772	349.448	213.948	135.500		796.362	14,7	9,0	33,5	1,6	8,2	41	1.025	349	676		2.378	25,0	8,5	58,0	2,9	9,0		
владѣльч.	7.249	203.697	63.791	139.906		324.755	28,1	8,8	44,8	3,2	8,3	81	2.446	794	1.652		2.219	30,2	9,8	27,4	3,1	9,0		
въ уѣздѣ.	**31.021**	**553.145**	**277.739**	**275.406**	**2,37**	**1.121.117**	**17,8**	**9,0**	**36,1**	**2,0**	**8,2**	**122**	**3.471**	**1.143**	**2.328**	**0,02**	**4.597**	**28,5**	**9,4**	**37,7**	**3,0**	**9,0**	**116.200**	3
4. Дриссенскій. кр. надѣльн.	15.019	186.236	123.156	63.080		225.285	12,4	8,2	15,0	1,5	7,8	87	1.610	800	810		3.437	18,5	9,2	39,5	2,0	8,5		
владѣльч.	14.199	282.560	129.211	153.349		555.181	19,9	9,1	39,1	2,2	8,3	263	12.203	2.341	9.862		13.124	46,4	8,9	49,9	5,2	9,2		
въ уѣздѣ.	**29 218**	**468.796**	**252.367**	**216.429**	**2,39**	**780.466**	**16,0**	**8,6**	**26,7**	**1,9**	**8,1**	**350**	**13.813**	**3.141**	**10.672**	**0,12**	**16.561**	**39,5**	**9,0**	**47,3**	**4,4**	**9,1**	**90.400**	4
5. Лепельскій. кр. надѣльн.	27.045	367.812	235.292	132.520		635.558	13,6	8,7	23,5	1,6	8,2	914	14.350	8.226	6.124		26.415	15,7	9,0	28,9	1,7	8,8		
владѣльч.	11.813	232.716	111.042	121.674		393.373	19,7	9,4	33,3	2,1	8,5	337	8.021	3.269	4.752		13.244	23,8	9,7	39,3	2,5	9,3		
въ уѣздѣ.	**38.858**	**600.528**	**346.334**	**254.194**	**1,82**	**1.028.931**	**15,5**	**8,9**	**26,5**	**1,7**	**8,3**	**1.251**	**22.371**	**11.495**	**10.876**	**0,08**	**39.659**	**17,9**	**9,2**	**32,5**	**1,9**	**9,0**	**139.400**	5
6. Полоцкій. кр. надѣльн.	20.162	256.057	161.296	94.761		366.948	12,7	8,0	18,2	1,6	8,0	86	1.703	757	946		4.137	19,8	8,8	48,1	2,3	8,8		
владѣльч.	8.430	166.071	75.027	91.044		208.221	19,7	8,9	24,7	2,2	8,4	124	5.952	1.389	4.563		12.400	48,0	11,2	100,0	4,3	9,0		
въ уѣздѣ.	**28.592**	**422.128**	**236.323**	**185.805**	**1,77**	**575.169**	**14,8**	**8,3**	**20,1**	**1,8**	**8,2**	**210**	**7.655**	**2.146**	**5.509**	**0,05**	**16.537**	**36,5**	**10,2**	**78,7**	**3,6**	**9,0**	**104.900**	6
7. Себежскій. кр. надѣльн.	22.735	291.008	186.427	104.581		416.051	12,8	8,2	18,3	1,6	8,2	192	3.629	1.690	1.939		6.067	18,9	8,8	31,6	2,1	8,8		
владѣльч.	9.034	155.385	78.596	76.789		263.793	17,2	8,7	29,2	2,0	8,5	538	15.172	4.681	10.491		53.800	28,2	8,7	100,0	3,2	9,0		
въ уѣздѣ.	**31.769**	**446.393**	**265.023**	**181.370**	**1,91**	**679.844**	**14,1**	**8,3**	**21,4**	**1,7**	**8,3**	**730**	**18.801**	**6.371**	**12.439**	**0,13**	**59.867**	**26,0**	**8,7**	**82,0**	**3,0**	**9,0**	**95.100**	7
8. Невельскій. кр. надѣльн.	22.594	413.470	198.827	214.643		537.737	18,3	8,8	23,8	2,1	8,8	972	21.384	9.234	12,150		35.381	22,0	9,5	36,4	2,3	9,5		
владѣльч.	5.178	105.631	46.602	59.029		153.269	20,4	9,0	29,6	2,3	8,8	146	3.619	1.460	2.159		3.460	24,1	10,0	23,7	2,4	9,4		
въ уѣздѣ.	**27.772**	**519.101**	**245.429**	**273.672**	**2,71**	**691.006**	**18,7**	**8,8**	**24,9**	**2,1**	**8,8**	**1.118**	**25.003**	**10.694**	**14.309**	**0,14**	**38.841**	**22,4**	**9,6**	**34,7**	**2,3**	**9,5**	**101.100**	8
9. Городокскій. кр. надѣльн.	20.199	234.308	159.572	74.736		422.159	11,6	7,9	20,9	1,5	8,0	93	2.846	1.014	1.832		4.771	30,6	10,9	51,3	2,8	8,8		
владѣльч.	3.082	42.840	25.272	17.568		80.132	13,9	8,2	26,0	1,7	8,1	10	300	90	210		350	30,0	9,0	35,0	3,3	9,0		
въ уѣздѣ.	**23.281**	**277.148**	**184.844**	**92.304**	**0,92**	**502.291**	**11,9**	**7,9**	**21,6**	**1,5**	**8,0**	**103**	**3.146**	**1.104**	**2.042**	**0,02**	**5.121**	**30,5**	**10,7**	**49,7**	**2,8**	**8,8**	**100.200**	9
10. Витебскій. кр. надѣльн.	16.750	298.150	155.775	142.375		512.550	17,8	9,3	30,6	1,9	8,6	12	221	119	102		478	18,4	9,9	39,8	1,9	9,0		
владѣльч.	10.756	280.732	103.258	177.474		533.498	26,1	9,6	49,6	2,7	8,7	75	2.160	758	1.402		2.850	28,8	10,1	38,0	2,9	9,3		
въ уѣздѣ.	**27.506**	**578.882**	**259.033**	**319.849**	**3,35**	**1.046.048**	**21,0**	**9,4**	**38,0**	**2,2**	**8,6**	**87**	**2.381**	**877**	**1.504**	**0,02**	**3.328**	**27,3**	**10,1**	**38,3**	**2,7**	**9,3**	**95.600**	10
11. Велижскій. кр. надѣльн.	16.496	390.955	150.114	240.841		862.741	23,7	9,1	52,3	2,6	8,5	52	1.612	572	1.040		3.968	31,0	11,0	76,3	2,8	9,0		
владѣльч.	3.194	110.832	30.343	80.489		158.103	34,7	9,5	49,5	3,7	8,7	39	1.482	413	1.069		2.317	38,0	10,6	59,4	3,6	9,5		
въ уѣздѣ.	**19.690**	**501.787**	**180.457**	**321.330**	**4,11**	**1.020.844**	**25,5**	**9,2**	**51,8**	**2,8**	**8,5**	**91**	**3.094**	**985**	**2.109**	**0,03**	**6.285**	**34,0**	**10,8**	**69,1**	**3,1**	**9,2**	**78.200**	11
Въ губерніи.	**325.971**	**5.571.633**	**2.857.763**	**2.713.870**	**2,21**	**9.791.194**	**17,1**	**8,8**	**30,0**	**1,9**	**8,4**	**4.931**	**133.279**	**46.759**	**86.520**	**0,07**	**235 727**	**27,0**	**9,4**	**47,8**	**2,9**	**9,2**	**1.228.100**	
кр. надѣльн.	239.717	3.637.617	2.073.418	1.564.199		6.428.704	15,2	8,7	26,8	1,7	8,3	2.755	58.757	26.057	32.700		99.950	21,3	9,4	36,3	2,3	9,0		
владѣльч.. .	86.254	1.934.016	784.345	1.149.671		3.362.490	22,4	9,1	39,0	2,5	8,5	2.176	74.522	20.702	53.820		135.770	34,2	9,5	62,4	3,6	9,3		

УѢЗДЫ.	Озимая рожь. Seigle d'hiver.											Озимая пшеница. Froment d'hiver.											Населеніе 1894 г., безъ городского, (приблизительно).	№№ уѣздовъ.
	Посѣвная площадь 1895 г. въ десят.	Собрано.	Посѣяно.	Остатокъ. Абсолютный.	Остатокъ. На 1 душу сельскаго населенія об. п.	Собрано соломы.	На казенную десятину. Собрано.	На казенную десятину. Посѣяно.	На казенную десятину. Соломы.	Урожай самъ.	Вѣсъ четверти. Пудовъ	Посѣвная площадь 1895 г. въ десят.	Собрано.	Посѣяно.	Остатокъ. Абсолютный.	Остатокъ. На 1 душу сельскаго населенія об. п.	Собрано соломы.	На казенную десятину. Собрано.	На казенную десятину. Посѣяно.	На казенную десятину. Соломы.	Урожай самъ.	Вѣсъ четверти. Пудовъ		
	П у д о в ъ.											П у д о в ъ.												
	1	2	3	4	5	6	7	8	9	10	11	1	2	3	4	5	6	7	8	9	10	11	12	
1. Покров- кр. надѣльн.	26.135	867.682	300.553	567.129		1.147.327	33,2	11,5	43,9	2,9	8,4	—	—	—	—		—	—	—	—	—	—		
ский владѣльч. .	952	37.699	10.948	26.751		40.174	39,6	11,5	42,2	3,4	8,9	—	—	—	—		—	—	—	—	—	—		
въ уѣздѣ. .	**27.087**	**905.381**	**311.501**	**593.880**	**4,43**	**1.187.501**	**33,4**	**11,5**	**43,8**	**2,9**	**8,4**	—	—	—	—	—	—	—	—	—	—	—	**122.000**	1
2. Алек- кр. надѣльн.	24.832	871.603	374.963	496.640		1.258.982	35,1	15,1	50,7	2,3	8,9	—	—	—	—		—	—	—	—	—	—		
сандровск. владѣльч. .	2.768	77.504	35.154	42.350		161.651	28,0	12,7	58,4	2,2	8,8	—	—	—	—		—	—	—	—	—	—		
въ уѣздѣ. .	**27.600**	**949.107**	**410.117**	**538.990**	**5,18**	**1.420.633**	**34,4**	**14,9**	**51,5**	**2,3**	**8,9**	—	—	—	—	—	—	—	—	—	—	—	**104.100**	2
3. Перея- кр. надѣльн.	18.382	582.709	194.849	387.860		999.981	31,7	10,6	54,4	3,0	8,9	—	—	—	—		—	—	—	—	—	—		
славскій. владѣльч. .	5.395	216.340	51.253	165.087		299.423	40,1	9,5	55,5	4,2	9,3	—	—	—	—		—	—	—	—	—	—		
въ уѣздѣ. .	**23.777**	**799.049**	**246.102**	**552.947**	**6,05**	**1.299.404**	**33,6**	**10,4**	**54,6**	**3,2**	**9,0**	—	—	—	—	—	—	—	—	—	—	—	**91.400**	3
4. Юрьев- кр. надѣльн.	26 842	724.734	365.051	359.683		864.312	27,0	13,6	32,2	2,0	8,9	—	—	—	—		—	—	—	—	—	—		
скій. владѣльч. .	6.555	236.636	87.837	148.799		197.961	36,1	13,4	30,2	2,7	9,0	—	—	—	—		—	—	—	—	—	—		
въ уѣздѣ . .	**33.397**	**961.370**	**452.888**	**508.482**	**5,06**	**1.062.273**	**28,8**	**13,6**	**31,8**	**2,1**	**8,9**	—	—	—	—	—	—	—	—	—	—	—	**100.500**	4
5. Суз- кр. надѣльн.	33.464	1.010.613	424.993	585 620		1.318.482	30,2	12,7	39,4	2,4	8,9	5	125	65	60		50	25,0	13,0	10,0	1,9	10,0		
дальскій. владѣльч. .	4.067	110.216	52.464	57.752		127.704	27,1	12,9	31,4	2,1	8,9	—	—	—	—		—	—	—	—	—	—		
въ уѣздѣ. .	**37.53**	**1.120.829**	**477.457**	**643.372**	**5,99**	**1.446.186**	**29,9**	**12,7**	**38,5**	**2,3**	**8.9**	**5**	**125**	**65**	**60**	**0,00**	**50**	**25,0**	**13,0**	**10,0**	**1,9**	**10,0**	**107.400**	5
6. Влади- кр. надѣльн.	33.262	1.137.560	422.427	715.133		1.523.400	34,2	12,7	45,8	2,7	8,8	30	720	240	480		1.116	24,0	8,0	37,2	3,0	10,0		
мірскій. владѣльч. .	3.652	128.951	45.663	83.288		200.550	35,3	12,5	54,9	2,8	8.8	—	—	—	—		—	—	—	—	—	—		
въ уѣздѣ. .	**36.915**	**1.266.511**	**468.090**	**798.421**	**5,19**	**1.723.950**	**34,3**	**12,7**	**46,7**	**2,7**	**8,8**	**30**	**720**	**240**	**480**	**0,00**	**1.116**	**24,0**	**8,0**	**37,2**	**3,0**	**10,0**	**153.700**	6
7. Ковров- кр. надѣльн.	29.754	731.948	345.146	386.802		1.059.242	24,6	11,6	35,6	2,1	8,7	—	—	—	—	—	—	—	—	—	—	—		
скій. владѣльч. .	2.165	67.981	23.599	44.382		81.404	31,4	10,9	37,6	2,9	8,6	—	—	—	—	—	—	—	—	—	—	—		
въ уѣздѣ. .	**31.919**	**799.929**	**368.745**	**431.184**	**3,82**	**1.140.646**	**25,1**	**11,6**	**35,7**	**2,2**	**8,7**	—	—	—	—	—	—	—	—	—	—	—	**112.800**	7
8. Шуй- кр. надѣльн.	20.077	507.948	277.063	230.885		606.325	25,3	13,8	30,2	1,8	8,8	—	—	—	—	—	—	—	—	—	—	—		
скій. владѣльч. .	1.892	50.895	25.164	25.731		77.383	26,9	13,3	40,9	2,0	8,9	—	—	—	—	—	—	—	—	—	—	—		
въ уѣздѣ. .	**21.969**	**558.843**	**302.227**	**256.616**	**2,84**	**683.708**	**25,4**	**13,8**	**31,1**	**1,8**	**8,8**	—	—	—	—	—	—	—	—	—	—	—	**90.200**	8
9. Вязни- кр. надѣльн.	21.828	633.012	233.560	399.452		964.798	29,0	10,7	44,2	2,7	8,8	—	—	—	—	—	—	—	—	—	—	—		
ковскій. владѣльч. .	1.459	46.911	15.110	31.801		63.892	32,6	10,5	44,4	3,1	8,7	—	—	—	—	—	—	—	—	—	—	—		
въ уѣздѣ. .	**23.267**	**679.923**	**248.670**	**431.253**	**4,99**	**1.028.690**	**29,2**	**10,7**	**44,2**	**2,7**	**8,8**	—	—	—	—	—	—	—	—	—	—	—	**86.500**	9
10. Горо- кр. надѣльн.	22.459	938.786	219.295	689.491		1.495.769	41,8	11,1	66,6	3,8	8,7	—	—	—	—	—	—	31,0	12,0	43,5	—	10,0		
ховецкій. владѣльч. .	1.208	53.998	13.409	40.589		85.526	44,7	11,1	70,8	4,0	8,8	—	—	—	—	—	—	—	—	—	—	—		
въ уѣздѣ. .	**23.667**	**992.784**	**262.704**	**730.080**	**6,74**	**1.581.295**	**41,9**	**11,1**	**66,8**	**3,8**	**8,7**	—	—	—	—	—	—	—	—	—	—	—	**108.300**	10
11. Му- кр. надѣльн.	21 911	1.220.443	251.977	968.466		1.200.723	55,7	11,5	54,2	4,8	8,9	—	—	—	—	—	—	—	—	—	—	—		
ромскій. владѣльч. .	2.496	138.528	27.456	111.072		210.413	55,5	11,0	84,3	5,0	8,9	—	—	—	—	—	—	—	—	—	—	—		
въ уѣздѣ. .	**24.407**	**1.358.971**	**279.433**	**1.079.538**	**9,74**	**1.411.136**	**55,7**	**11,4**	**57,4**	**4,9**	**8,9**	—	—	—	—	—	—	—	—	—	—	—	**110.800**	11
12. Мелен- кр. надѣльн.	33.023	970.876	346.742	624.134		1.654.452	29,4	10,5	50,1	2,8	8,6	—	—	—	—	—	—	—	—	—	—	—		
ковскій. владѣльч. .	5.002	169.568	51.020	118.548		162.565	33,9	10,2	32,5	3,3	9,0	—	—	—	—	—	—	—	—	—	—	—		
въ уѣздѣ. .	**38.025**	**1.140.444**	**397.762**	**742.682**	**6,00**	**1.817.017**	**30,0**	**10,5**	**47,8**	**2,9**	**8,7**	—	—	—	—	—	—	—	—	—	—	—	**123.800**	12
13. Судо- кр. надѣльн.	29.378	834.335	252.651	581.684		1.730.364	28,4	8,6	58,9	3,3	8,7	—	—	—	—	—	—	—	—	—	—	—		
годскій. владѣльч. .	3.763	125.684	34.620	91.064		232.177	33,4	9,2	61,7	3,6	8,7	—	—	—	—	—	—	—	—	—	—	—		
въ уѣздѣ. .	**33.141**	**960.019**	**287.271**	**672.748**	**7,82**	**1.962.541**	**29,0**	**8,7**	**59,2**	**3.3**	**8,7**	—	—	—	—	—	—	—	—	—	—	—	**86.000**	13
Въ губерніи.	**382.702**	**12.493.160**	**4.512.967**	**7.980.193**	**5,71**	**17.764.980**	**32,6**	**11,8**	**46,4**	**2,8**	**8,8**	**35**	**845**	**305**	**540**	**0,00**	**1.166**	**24,1**	**8,7**	**33,3**	**2,8**	**10,0**	**1.397.500**	
кр. надѣльн.	341.347	11.032.249	4.039.270	6.992.979		15.824.157	32,3	11,8	46,4	2,7	8,8	35	845	305	540		1.166	24,1	8,7	33,3	2,8	10,0		
владѣльч. .	41.355	1.460.911	473.697	987.214		1.940.823	35,3	11,5	46,9	3,1	8,9	—	—	—	—		—	—	—	—	—	—		

Озимая рожь. Seigle d'hiver.

УѢЗДЫ.		Посѣвная площадь 1895 г. въ десят.	Собрано.	Посѣяно.	Остатокъ. Абсолютный.	Остатокъ. На 1 душу сельскаго населенія об. п.	Собрано соломы.	На казенную десятину. Собрано.	На казенную десятину. Посѣяно.	На казенную десятину. Соломы.	Урожай самъ.	Вѣсъ четверти. Пудовъ
			Пудовъ.									
		1	2	3	4	5	6	7	8	9	10	11
1. Житомірскій.	кр. надѣльн.	40.748	1.589.172	378.956	1.210,216		1.646.219	39,0	9,3	40,4	4,2	9,9
	владѣльч.	31.839	1.528.272	286.551	1.241.721		1.636.525	48,0	9,0	51,4	5,3	9,6
	въ уѣздѣ.	**72.587**	**3.117.444**	**665.507**	**2.451.937**	**8,26**	**3.282.744**	**42,9**	**9,2**	**45,2**	**4,7**	**9,8**
2. Владимірскій.	кр. надѣльн.	37.958	838.872	345.418	493.454		1.188.085	22,1	9,1	31,3	2,4	9,8
	владѣльч.	12.462	295.349	110.912	184.437		413.738	23,7	8,9	33,2	2,7	9,6
	въ уѣздѣ.	**50.420**	**1.134.221**	**456.330**	**677.891**	**3,24**	**1.601.823**	**22,5**	**9,1**	**31,8**	**2,5**	**9,7**
3. Дубенскій.	кр. надѣльн.	24.710	390.418	202.622	187.796		546.091	15,8	8,2	22,1	1,9	8,7
	владѣльч.	10.341	275.071	89.967	185.104		370.208	26,6	8,7	35,8	3,1	8,3
	въ уѣздѣ.	**35.051**	**665.489**	**292.589**	**372.900**	**2,20**	**916.299**	**19,0**	**8,3**	**26,1**	**2,3**	**8,5**
4. Заславскій.	кр. надѣльн.	28.930	1.102.233	260.370	841.863		1.469.644	38,1	9,0	50,8	4,2	9,1
	владѣльч.	6.835	265.198	65.616	199.582		341.750	38,8	9,6	50,0	4,0	9,3
	въ уѣздѣ.	**35.765**	**1.367.431**	**325.986**	**1.041.445**	**6,00**	**1.811.394**	**38,2**	**9,1**	**50,6**	**4,2**	**9,1**
5. Ковельскій.	кр. надѣльн.	39.403	606.806	327.045	279.761		902.329	15,4	8,3	22,9	1,9	9,6
	владѣльч.	13.538	236.915	113.719	123.196		393.956	17,5	8,4	29,1	2,1	8,6
	въ уѣздѣ.	**52.941**	**843.721**	**440.764**	**402.957**	**2,21**	**1.296.285**	**15,9**	**8,3**	**24,5**	**1,9**	**9,3**
6. Кременецкій.	кр. надѣльн.	30.963	935.083	272·474	662.609		897.927	30,2	8,8	29,0	3,4	9,2
	владѣльч.	14.076	413.834	125.276	288.558		481.399	29,4	8,9	34,2	3,3	9,1
	въ уѣздѣ.	**45.039**	**1.348 917**	**397.750**	**951.167**	**5,12**	**1.379.326**	**29,9**	**8,8**	**30,6**	**3,4**	**9,2**
7. Луцкій.	кр. надѣльн.	36 036	554.954	331.531	223.423		598.198	15,4	9,2	16,6	1,7	9,3
	владѣльч.	22.697	456.210	190.655	265.555		540.189	20,1	8,4	23,8	2,4	9,4
	въ уѣздѣ.	**58.733**	**1.011.164**	**522.186**	**488.978**	**2,59**	**1.138.387**	**17,2**	**8,9**	**19,4**	**1,9**	**9,3**
8.Новогр.-Волынск.	кр. надѣльн.	33.420	738.582	277.386	461.196		1.126.254	22,1	8,3	33,7	2,7	8,6
	владѣльч.	12.259	340.800	109.105	231.695		652.179	27,8	8,9	53,2	3,1	9,1
	въ уѣздѣ.	**45.679**	**1.079.382**	**386.491**	**692.891**	**2,58**	**1.778.433**	**23,6**	**8,5**	**38,9**	**2,8**	**8,8**
9. Овручскій.	кр. надѣльн.	33.509	529.442	264.721	264.721		730.496	15,8	7,9	21,8	2,0	8,8
	владѣльч.	24.650	460.955	207.060	253.895		517.650	18,7	8,4	21,0	2,2	9,7
	въ уѣздѣ.	**58.159**	**990.397**	**471.781**	**518.616**	**2,81**	**1.248.146**	**17,0**	**8,1**	**21,5**	**2,1**	**9,2**
10. Острожскій.	кр. надѣльн.	19.785	496.604	189.936	306.668		542 109	25,1	9,6	27,4	2,6	9,8
	владѣльч.	9.687	305.141	84.277	220.864		391.355	31,5	8,7	40,4	3,6	10,2
	въ уѣздѣ.	**29.472**	**801.745**	**274.213**	**527.532**	**3,53**	**933.464**	**27,2**	**9,3**	**31,7**	**2,9**	**9,9**
11. Ровенскій.	кр. надѣльн.	35.046	543.213	294.386	248.827		574.754	15,5	8,4	16,4	1,8	8,9
	владѣльч.	17.521	301.361	166.450	134.911		355.676	17,2	9,5	20,3	1,8	9,5
	въ уѣздѣ.	**52.567**	**844.574**	**460.836**	**383.738**	**1,72**	**930.430**	**16,1**	**8,8**	**17,7**	**1,8**	**9,1**
12. Старо-констант.	кр. надѣльн.	22.011	1.281.040	211.306	1.069.734		1.666.233	58,2	9,6	75,7	6,1	9,7
	владѣльч.	7.511	348.510	70.603	277·907		420.616	46,4	9,4	56,0	4,9	8,6
	въ уѣздѣ.	**29.522**	**1.629.550**	**281.909**	**1.347.641**	**8,21**	**2.086.849**	**55,2**	**9,5**	**70,7**	**5,8**	**9,4**
	Въ губерніи	**565.935**	**14.834.035**	**4.976.342**	**9.857.693**	**4,12**	**18.403.580**	**26,2**	**8,8**	**32,5**	**3,0**	**9,4**
	кр. надѣльн.	382.519	9.606.419	3.356.151	6.250.268		11.888.339	25,1	8,8	31,8	2,9	9,4
	владѣльч.	183.416	5.227.616	1.620.191	3.607.425		6.515.241	28,5	8,8	35,5	3,2	9,3

Озимая пшеница. Froment d'hiver.

Посѣвная площадь 1895 г. въ десят.	Собрано.	Посѣяно.	Остатокъ. Абсолютный.	Остатокъ. На 1 душу сельскаго населенія об. п.	Собрано соломы.	На казенную десятину. Собрано.	На казенную десятину. Посѣяно.	На казенную десятину. Соломы.	Урожай самъ.	Вѣсъ четверти. Пудовъ	Населеніе 1894 г., безъ городского, (приблизительно).	№№ уѣздовъ.
	Пудовъ.											
1	2	3	4	5	6	7	8	9	10	11	12	
8.959	496.329	91.382	404.947		548.291	55,4	10,2	61,2	5,4	10,4		
15.807	1.014.809	147.005	867.804		976.873	64,2	9,3	61,8	6,9	10,2		
24.766	**1.511.138**	**238.387**	**1.272.751**	**4,29**	**1.525.164**	**61,0**	**9,6**	**61,6**	**6,3**	**10,3**	**296.900**	1
8.536	390.949	87.921	303 028		450.701	45,8	10,3	52,8	4,4	10,8		
10.559	429.751	101.376	328.385		580.745	40,7	9,6	55,0	4,2	10,6		
19.095	**820.700**	**189.287**	**631.413**	**3,02**	**1.031.446**	**43,0**	**9,9**	**54,0**	**4,3**	**10,7**	**209.100**	2
7.161	232.733	75.191	157.542		314.368	32,5	10,5	43,9	3,1	10,3		
5.912	216.970	54.390	162.580		234.115	36,7	9,2	39,6	4,0	9,3		
13.073	**449.703**	**129.581**	**320.122**	**1,89**	**548.483**	**34,4**	**9,9**	**42,0**	**3,5**	**9,8**	**169.500**	3
6.539	470.808	68.006	402.802		491.733	72,0	10,4	75,2	6,9	10,0		
7.649	416.871	74.195	342.676		492.715	54,5	9,7	65,2	5,6	10,1		
14.188	**887.679**	**142.201**	**745.478**	**4,30**	**984.448**	**62,6**	**10,0**	**69,4**	**6,2**	**10,0**	**173.500**	4
4.304	125.677	41.318	84.359		173.882	29,2	9,6	40,4	3,0	10,4		
4.667	133.476	40.136	93.340		204.415	28,6	8,6	43,8	3,3	9,2		
8.971	**259.153**	**81.454**	**177.699**	**0,97**	**378.297**	**28,9**	**9,1**	**42,2**	**3,2**	**9,7**	**182.400**	5
7.635	319.143	71.006	248.137		326.778	41,8	9,3	42,8	4,5	9,6		
9.888	472.646	93.936	378.710		592.291	47,8	9,5	59,9	5,0	10,6		
17.523	**791.789**	**164 942**	**626.847**	**3,37**	**919.069**	**45,2**	**9,4**	**52,4**	**4,8**	**10,2**	**185.900**	6
4.620	105.798	45.738	60.060		165.858	22,9	9,9	35,9	2,3	10,5		
10.496	268.698	99.712	168.986		451.328	25,6	9,5	43,0	2,7	9,9		
15.116	**374.496**	**145.450**	**229.046**	**1,22**	**617.186**	**24,8**	**9,6**	**40,8**	**2,6**	**10,1**	**188.500**	7
8.339	317.716	67.546	250.170		414.448	38,1	8,1	49,7	4,7	10,0		
16.511	784.273	155.203	629.070		1.210.256	47,5	9,4	73,3	5,1	9,8		
24.850	**1.101.989**	**222.749**	**879.240**	**3,28**	**1.624.704**	**44,3**	**9,0**	**65,4**	**4,9**	**9,9**	**268.100**	8
667	23.879	5.736	18.143		26.747	35,8	8,6	40,1	4,2	9,3		
872	29.648	8.022	21.626		38.804	34,0	9,2	44,5	3,7	10,5		
1.539	**53.527**	**13.758**	**39.769**	**0,22**	**65.551**	**33,8**	**8,9**	**42,6**	**3,9**	**9,9**	**184.800**	9
6.415	275.204	69.282	205.922		278.411	42,9	10,8	43,4	4,0	10,7		
8.034	342.248	65.879	276.369		371.171	42,6	8,2	46,2	5,2	10,4		
14.449	**617.452**	**135.161**	**482.291**	**3,23**	**649.582**	**42,7**	**9,4**	**45,0**	**4,6**	**10,5**	**149.300**	10
4.530	144.960	44.394	100.566		166.704	32,0	9,8	36,8	3,3	9,9		
14.208	444.710	139.238	305 472		510.067	31,3	9,8	35,9	3,2	9,8		
18.738	**589.670**	**183.632**	**406.038**	**1,82**	**676.771**	**31,5**	**9,8**	**36,1**	**3,2**	**9,8**	**223.200**	11
8.685	561.051	90.324	470.727		710.433	64,6	10,4	81,8	6,2	10,7		
15.895	993.438	139.876	853.562		1.052.249	62,5	8,8	66,2	7,1	9,6		
24.580	**1.554.489**	**230.200**	**1.324.289**	**8,07**	**1.762.682**	**63,2**	**9,4**	**71,7**	**6,8**	**10,0**	**164.100**	12
196.888	**9.011.785**	**1.876.802**	**7.134.983**	**2,98**	**10.783.383**	**45,8**	**9,5**	**54,8**	**4,8**	**10,1**	**2.395.300**	
76.390	3.464.247	757.844	2.706.403		4.068.354	45,3	9,9	53,3	4,6	10,3		
120.498	5.547.538	1.118.958	4.428.580		6.715.029	46,0	9,3	55,7	5,0	10,0		

УѢЗДЫ.	Озимая рожь. Seigle d'hiver.											Озимая пшеница. Froment d'hiver.												
	Посѣвная площадь 1895 г. въ десят.	Собрано.	Посѣяно.	Остатокъ. Абсолютный.	Остатокъ. На 1 душу сельскаго населенія об. п.	Собрано соломы.	На казенную десятину. Собрано.	На казенную десятину. Посѣяно.	На казенную десятину. Соломы.	Урожай самъ.	Вѣсъ четверти. Пудовъ	Посѣвная площадь 1895 г. въ десят.	Собрано.	Посѣяно.	Остатокъ. Абсолютный.	Остатокъ. На 1 душу сельскаго населенія об. п.	Собрано соломы.	На казенную десятину. Собрано.	На казенную десятину. Посѣяно.	На казенную десятину. Соломы.	Урожай самъ.	Вѣсъ четверти. Пудовъ	Населеніе 1894 г., безъ городского, (приблизительно).	№№ уѣздовъ.
				П у д о в ъ.											П у д о в ъ.								
	1	2	3	4	5	6	7	8	9	10	11	1	2	3	4	5	6	7	8	9	10	11	12	
1. Уманскій. кр. надѣльн.	26.317	1.797.451	257.907	1.539.544		2.486.957	68,3	9,8	94,5	7,0	8,9	20.290	1.570.446	217.103	1.353.343		2.033.058	77,4	10,7	100,2	7,2	9,7		
владѣльч.	4.685	401.973	44.508	357.465		380.422	85,8	9,5	81,2	9,0	9,1	24.422	2,124.714	234.451	1.890.263		2.100.292	87,0	9,6	86,0	9,1	9,8		
въ уѣздѣ.	**31.002**	**2.199.424**	**302.415**	**1.897.009**	**6,98**	**2.867.379**	**70,9**	**9,8**	**92,5**	**7,3**	**8,9**	**44.712**	**3.695.160**	**451.554**	**3.243.606**	**11,93**	**4.133.350**	**82,6**	**10,1**	**92,4**	**8,2**	**9,8**	**271.900**	**1**
2. Звенигородск. кр. надѣльн.	20.094	1.878.789	198.931	1.679.858		2.236.462	93,5	9,9	111,3	9,4	8,8	16.932	1.771.087	176.093	1.594.994		1.964.112	104,6	10,4	116,0	10,1	9,9		
владѣльч.	4.448	462.592	41.366	421.226		393.648	104,0	9,3	88,5	11,2	9,3	17.591	1.991.301	161 837	1.829.464		1 808.355	113,2	9,2	102,8	12,3	9,9		
въ уѣздѣ.	**24.542**	**2.341.381**	**240.297**	**2.101.084**	**8,36**	**2.630.110**	**95,4**	**9,8**	**107,2**	**9,7**	**8,9**	**34.523**	**3.762.388**	**337.930**	**3.424.458**	**13,63**	**3.772.467**	**109,0**	**9,8**	**109,3**	**11,1**	**9,9**	**251.200**	**2**
3. Чигиринскій. кр. надѣльн.	20.253	1.881.504	178.226	1.703.278		1.695.176	92,9	8,8	83,7	10,6	8,4	8.332	861.529	77.488	784.041		714.886	103,4	9,3	85,8	11,1	9,2		
владѣльч.	4.550	439.985	38.675	401.310		359.450	96,7	8,5	79,0	11,4	8,7	12.669	1.444.266	115.288	1.328.978		1.270.701	114,0	9,1	100,3	12,5	9,9		
въ уѣздѣ.	**24.803**	**2.321.489**	**216.901**	**2.104.588**	**9,40**	**2.054.626**	**93,6**	**8,7**	**82,8**	**10,7**	**8,5**	**21.001**	**2.305.795**	**192.776**	**2.113.019**	**9,43**	**1.985.587**	**109,8**	**9,2**	**94,5**	**12,0**	**9,6**	**224.000**	**3**
4. Черкасскій. кр. надѣльн.	21.290	1.916.100	200.126	1.715.974		1.718.103	90,0	9,4	80,7	9,6	8,3	8.920	972.280	86.524	885.756		783.176	109,0	9,7	87,8	11,2	8,9		
владѣльч.	5.490	510.021	51.606	458.415		661.545	92,9	9,4	120,5	9,9	8,8	13.632	1.548.595	122.688	1.425.907		1 894.848	113,6	9,0	139,0	12,6	9,0		
въ уѣздѣ.	**26.780**	**2.426.121**	**251.732**	**2.174.389**	**8,21**	**2.379.648**	**90,6**	**9,4**	**88,9**	**9,6**	**8,4**	**22.552**	**2.520.875**	**209.212**	**2.311.663**	**8,72**	**2.678.024**	**111,8**	**9.3**	**118,7**	**12,0**	**9,0**	**265.000**	**4**
5. Каневскій. кр. надѣльн.	23.567	2.111.593	249.810	1.861.783		2.333.133	89,6	10,6	99,0	8,5	8,9	8.071	819.207	87.974	731.233		867.633	101,5	10,9	107,5	9,3	9,6		
владѣльч.	3.503	307.563	33.979	273.584		227.345	87,8	9,7	64,9	9,1	9,3	15.883	1.634.361	150.889	1.483.472		1.149.929	102,9	9,5	72,4	10,8	10,1		
въ уѣздѣ.	**27.070**	**2.419.156**	**283.789**	**2.135.367**	**8,13**	**2.560.478**	**89,4**	**10,5**	**94,6**	**8,5**	**8,9**	**23.954**	**2.453.568**	**238.863**	**2.214.705**	**8,43**	**2.017.562**	**102,4**	**10,0**	**84,2**	**10,3**	**9,9**	**262.800**	**5**
6. Таращанскій. кр. надѣльн.	18.375	1.414.875	200.288	1.214.587		1.394.663	77,0	10,9	75,9	7,1	9,0	11.933	1.176.594	133.650	1.042.944		1 071.583	98,6	11,2	89,8	8,8	9,8		
владѣльч.	5.628	445.738	54.029	391.709		394.523	79,2	9,6	70,1	8,2	9,3	19.412	1.875.199	190.238	1.684.961		1.915.964	96,6	9,8	98,7	9,9	10,0		
въ уѣздѣ.	**24 003**	**1.860.613**	**254.317**	**1.606 296**	**7,29**	**1.789.186**	**77,5**	**10,6**	**74,5**	**7,3**	**9,1**	**31.345**	**3.051.793**	**323.888**	**2.727.905**	**12,39**	**2.987.547**	**97,4**	**10,3**	**95,3**	**9,4**	**9,9**	**220.200**	**6**
7. Липовецкій. кр. надѣльн.	15.692	1.322.836	166.335	1.156.501		1.037.241	84,3	10,6	66,1	8,0	9,5	8.765	789.727	96.415	693.312		629.327	90,1	11,0	71,8	8,1	10,4		
владѣльч.	4.619	329.797	43.419	286.378		234.645	71,4	9,4	50,8	7,6	9,2	20.153	1.884,306	197.499	1.686.807		1.249.486	93,5	9,8	62,0	9,5	9,8		
въ уѣздѣ.	**20.311**	**1.652.633**	**209.754**	**1.442.879**	**6,76**	**1.271.886**	**81,4**	**10,3**	**62,6**	**7,9**	**9,4**	**28.918**	**2.674.033**	**293.914**	**2.380.119**	**11,16**	**1.878.813**	**92,5**	**10,2**	**65,0**	**9,1**	**10,0**	**213.300**	**7**
8. Бердичевскій. кр. надѣльн.	21.445	1.372.480	233.751	1.138.729		1.278.122	64,0	10,9	59,6	5,9	9,8	7.607	586.500	85.959	500.541		540.858	77,1	11,3	71,1	6,8	10,4		
владѣльч.	10.824	717 631	100.663	616.968		720.878	66,3	9,3	66,6	7,1	9,5	17.360	1.390,536	166.656	1.223.880		1.201.312	80,1	9,6	69,2	8,3	10,1		
въ уѣздѣ.	**32.269**	**2.090.111**	**334.414**	**1.755.697**	**9,29**	**1.999.000**	**64,8**	**10,4**	**61,9**	**6,3**	**9,7**	**24.967**	**1.977.036**	**252.615**	**1.724.421**	**9,13**	**1.742.170**	**79,2**	**10,1**	**69,8**	**7,8**	**10,2**	**188.900**	**8**
9. Сквирскій. кр. надѣльн.	27.288	2.163.938	281.066	1.882.872		2.065.702	79,3	10,3	75,7	7,7	9,4	10.611	865.858	107.171	758.687		817.047	81,6	10,1	77,0	8,1	9,9		
владѣльч.	8.803	574.836	81.868	492.968		618.851	65,3	9,3	70,3	7,0	9,2	18.693	1.538.434	173.845	1.364.589		1.506.656	82,3	9,3	80,6	8,8	9,9		
въ уѣздѣ.	**36.091**	**2.738.774**	**362.934**	**2.375.840**	**11,06**	**2.684.553**	**75,9**	**10,1**	**74,4**	**7,5**	**9,4**	**29.304**	**2.404.292**	**281.016**	**2.123.276**	**9,88**	**2.323.703**	**82,0**	**9,6**	**79,3**	**8,6**	**9,9**	**214.900**	**9**
10. Васильковск. кр. надѣльн.	36.359	2.597.033	385.405	2.211.628		2,737.833	71,4	10,6	75,3	6,7	8,9	7.003	580.549	74.232	506.317		561.641	82,9	10,6	80,2	7,8	9,7		
владѣльч.	6.759	581.274	65.562	515.712		574.515	86,0	9,7	85,0	8,9	8,9	13.075	1.209.438	128.135	1.081.303		1.240.718	92,5	9,8	94,9	9,4	9,6		
въ уѣздѣ.	**43.118**	**3.178.307**	**450.967**	**2.727.340**	**8,79**	**3.312.348**	**73,7**	**10,5**	**76,8**	**7,0**	**8,9**	**20.078**	**1.789.987**	**202.367**	**1.587.620**	**5,11**	**1.802.359**	**89,2**	**10,1**	**89,8**	**8,8**	**9,6**	**310.400**	**10**
11. Кіевскій. кр. надѣльн.	40.717	2.043.993	366.453	1.677.540		2.259.794	50,2	9,0	55,5	5,6	8,5	3.342	241.627	30.412	211.215		234.274	72,3	9,1	70,1	7,9	9,3		
владѣльч.	10.460	660.026	91.002	569.024		806.466	63,1	8,7	77,1	7,3	8,4	5.320	408.044	50.540	357.504		528,808	76,7	9,5	99,4	8,1	9,2		
въ уѣздѣ.	**51.177**	**2.704.019**	**457.455**	**2.246.564**	**8,47**	**3.066.260**	**52,8**	**8,9**	**59,9**	**5,9**	**8,5**	**8.662**	**649.671**	**80.952**	**568.719**	**2,15**	**763.082**	**75,0**	**9,3**	**88,1**	**8,0**	**9,2**	**265.100**	**11**
12. Радомысльскій. кр. надѣльн.	46.474	1.096.786	357.850	738.936		1.338.451	23,6	7,7	28,8	3,1	8,3	1.759	76.165	14.600	61,565		80.386	43,3	8,3	45,7	5,2	9,1		
владѣльч.	21.253	716.226	157.272	558.954		692.848	33,7	7,4	32,6	4,6	8,5	2.415	110.607	19.320	91,287		141.278	45,8	8,0	58,5	5,7	9,2		
въ уѣздѣ.	**67.727**	**1.813.012**	**515.122**	**1.297.890**	**4,79**	**2.031.299**	**26,8**	**7,6**	**30,0**	**3,5**	**8,4**	**4.174**	**186.772**	**33.920**	**152.852**	**0,56**	**221.664**	**44,7**	**8,1**	**53,1**	**5,5**	**9,2**	**270.700**	**12**
Въ губерніи.	**408.893**	**27.745.040**	**3.880.097**	**23.864.943**	**8,07**	**28.646.773**	**67,9**	**9,5**	**70,1**	**7,2**	**8,9**	**294.190**	**27.471.370**	**2.899.007**	**24.572.363**	**8,31**	**26.306.328**	**93,4**	**9,9**	**89,4**	**9,5**	**9,8**	**2.958.409**	
кр. надѣльн.	317.871	21.597.378	3.076.148	18.521.230		22.581.637	67,9	9,7	71,0	7,0	8,9	113.565	10.311.569	1.187.621	9.123.948		10.297.981	90,8	10,5	90,7	8,7	9,7		
владѣльч.	91.022	6.147.662	803.949	5.343.713		6.065.136	67,5	8,8	66,6	7,6	9,0	180.625	17.159.801	1.711.386	15.448.415		16.008.347	95,0	9,5	88,6	10,0	9,8		

УѢЗДЫ.	Озимая рожь. Seigle d'hiver.											Озимая пшеница. Froment d'hiver.												
	Посѣвная площадь 1895 г. въ десят.	Собрано.	Посѣяно.	Остатокъ. Абсолютный.	Остатокъ. На 1 душу сельскаго населенія об. п.	Собрано соломы.	На казенную десятину. Собрано.	На казенную десятину. Посѣяно.	На казенную десятину. Соломы.	Урожай самъ.	Вѣсъ четверти. Пудовъ	Посѣвная площадь 1895 г. въ десят.	Собрано.	Посѣяно.	Остатокъ. Абсолютный.	Остатокъ. На 1 душу сельскаго населенія об. п.	Собрано соломы.	На казенную десятину. Собрано.	На казенную десятину. Посѣяно.	На казенную десятину. Соломы.	Урожай самъ.	Вѣсъ четверти. Пудовъ	Населеніе 1894 г., безъ городского, (приблизительно).	№№ уѣздовъ.
	П у д о в ъ.											П у д о в ъ.												
	1	2	3	4	5	6	7	8	9	10	11	1	2	3	4	5	6	7	8	9	10	11	12	
БЕССАРАБСКАЯ.																								
1. Аккерманскій. кр. надѣльн.	16.870	905.919	99.533	806.386		927 850	53,7	5,9	55,0	9,1	9,9	34.560	2.108.160	217.728	1.890.432		1.575.936	61,0	6,3	45,6	9,7	10,0		
владѣльч. .	2.580	155 058	14.448	140.610		111.972	60,1	5,6	43,4	10,7	9,6	10.110	604.578	58.638	545.940		454.950	59,8	5,8	45,0	10,3	10,1		
въ уѣздѣ. .	**19.450**	**1.060.977**	**133.981**	**946.996**	**4,61**	**1.039.822**	**54,5**	**5,9**	**53,5**	**9,3**	**9,9**	**44.670**	**2.712.738**	**276.366**	**2 436.372**	**11,85**	**2.030.886**	**60,8**	**6,2**	**45,5**	**9,8**	**10,0**	**205.600**	1
2. Бендерскій. кр. надѣльн.	9.630	426.609	74.151	352.458		435.276	44,3	7,7	45,2	5.8	9,2	12.932	615.563	99.577	515.986		571.594	47,6	7,7	44,2	6,2	9,5		
владѣльч. .	2.246	156.322	16.845	139.477		137.006	69,6	7,5	61,0	9,3	9,4	3.675	225.748	29.033	196.715		188.528	61,7	7,9	51,3	7,8	9,7		
въ уѣздѣ. .	**11.876**	**582.931**	**90.996**	**491.935**	**3,44**	**572.282**	**49,1**	**7,7**	**48,2**	**6,4**	**9,3**	**16.607**	**841.311**	**128.610**	**712.701**	**4,98**	**759.922**	**50,1**	**7,7**	**45,8**	**6,5**	**9,6**	**143.000**	2
3. Бѣлецкій. кр. надѣльн.	6.004	506.137	56.438	449.699		479.119	84,3	9,4	79,8	8,9	8,8	14.058	1.012.176	149.015	863.161		1.071.220	72,0	10,6	76,2	6,8	9,3		
владѣльч. .	1.410	129.015	15.228	113.787		122.811	91,5	10,8	87,1	8,5	8,8	20.443	1.758.098	241.227	1.516.871		1.406 478	86,0	11,8	68,8	7,3	9,4		
въ уѣздѣ. .	**7.414**	**635.152**	**71.666**	**563.486**	**4,02**	**601.930**	**85,7**	**9,9**	**81,2**	**8,6**	**8,8**	**34.501**	**2.770.274**	**390.242**	**2.380.032**	**16,88**	**2.477.698**	**80,3**	**10,3**	**74,7**	**7,1**	**9,4**	**140.300**	3
4. Измаильскій. кр. надѣльн.	20.120	1.643.804	171.020	1.472.784		1.074.408	81,7	8,5	53,4	9,6	9,6	6.181	326.357	51.302	275.055		279.999	52,8	8,3	45,3	6,4	9,8		
владѣльч. .	5.120	360.448	38.400	322.048		303.616	70,4	7,5	59 3	9,0	9,1	2.730	194.922	21.021	173.901		147.693	71,4	7,7	54,1	9,3	9,5		
въ уѣздѣ. .	**25.240**	**2.004.252**	**209.420**	**1.794.832**	**9,78**	**1.378.024**	**79,4**	**8,3**	**54,9**	**9,5**	**9,5**	**8.911**	**521.279**	**72.323**	**448.956**	**2,45**	**427.692**	**58,5**	**8,1**	**47,9**	**7,1**	**9,8**	**183.500**	4
5. Кишиневскій. кр. надѣльн.	4.026	234.313	26.169	208.144		271.755	58,2	6,5	67,5	8,9	8,9	4.032	222.061	31.840	190.221		256.350	54,4	7,8	62,8	6,9	8,9		
владѣльч. .	4.492	342.740	41.776	300.964		334 205	76,3	9,3	74,4	8,2	9,5	8.010	631.989	84.105	547.884		605.556	78,9	10,5	75,6	7,5	11,1		
въ уѣздѣ. .	**8.518**	**577.053**	**67.945**	**509.108**	**3,17**	**605.960**	**67,7**	**7,9**	**71,1**	**8,6**	**9,2**	**12.092**	**854.050**	**115.945**	**738.105**	**4,61**	**861.906**	**70,5**	**9,6**	**71,3**	**7,4**	**10,4**	**160.300**	5
6. Оргѣевскій. кр. надѣльн.	6.558	418.300	56.399	361.901		429.549	63,8	8,6	65,5	7,4	8,8	9.010	575.739	83.793	491.946		518.075	63,9	9,3	57,5	6,9	9,4		
владѣльч. .	6.114	505.628	57.472	448.156		464.664	82,7	9,4	76,0	8,8	9,0	20.554	1.697.460	203.485	1.493.975		1.498.387	82,6	9,9	72,9	8,3	9,5		
въ уѣздѣ. .	**12.672**	**923 928**	**113.871**	**810.057**	**4,43**	**894.213**	**72,9**	**8,9**	**70,6**	**8,1**	**8,9**	**29.564**	**2.273 199**	**287.278**	**1.985.921**	**10,87**	**2.016.462**	**76,9**	**9,8**	**68,2**	**7,9**	**9,5**	**182.700**	6
7. Сорокскій. кр. надѣльн.	22.855	1.414.725	226.265	1.188.460		1 401.011	61,9	9,9	61,3	6,3	8,7	24.124	1.623.545	260.539	1.363.006		1.452.265	67,3	10,8	60,2	6,2	9,4		
владѣльч. .	6.246	492.185	68.081	424.104		569.011	78,8	10,9	91,1	7,3	9,1	35.525	2.802.923	422.748	2.380.175		3 119.095	78,9	11,9	87,8	6,6	9,7		
въ уѣздѣ. .	**29.101**	**1.906.910**	**294.346**	**1.612.564**	**8,42**	**1.970.022**	**65,5**	**10,1**	**67,1**	**6,5**	**8,7**	**59.649**	**4.426.468**	**683.287**	**3.743.181**	**19,66**	**4.571.360**	**74,2**	**11,5**	**76,6**	**6,5**	**9,6**	**190.400**	7
8. Хотинскій. кр. надѣльн.	22.016	700.109	200.346	499.763		1.182.259	31,8	9,1	53,7	3 4	9,0	18.006	759.853	176.459	583.394		968.723	42,2	9,8	53,8	4,3	9,4		
владѣльч. .	5.005	301.802	52.052	249.750		438.939	60,3	10,4	87,7	5,8	9,0	18.850	1.306.305	209.235	1.097.070		1.321.385	69,3	11,1	70,1	6,2	9,7		
въ уѣздѣ. .	**27.021**	**1.001.911**	**252.398**	**749.513**	**3,28**	**1.621.198**	**37,1**	**9.3**	**59,9**	**3,9**	**9,0**	**36.856**	**2.066.158**	**385.694**	**1.680.464**	**7,34**	**2.290.108**	**56,6**	**10,5**	**62,1**	**5,3**	**9,6**	**229.000**	8
Въ губерніи.	**141.292**	**8.693.114**	**1.214.623**	**7.478.491**	**5,21**	**8.683 471**	**61,5**	**8,6**	**61,5**	**7,2**	**9,0**	**242.850**	**16.465.477**	**2.339.745**	**14 125.732**	**9,85**	**15.436.234**	**67,8**	**9,6**	**63,6**	**7.0**	**9,6**	**1.434.800**	
кр. надѣльн.	108.079	6.249.916	910.321	5.339.595		6.201.247	57,8	8,4	57,4	6,9	9,0	122.953	7.243.454	1.070.253	6.173.201		6.694.162	58,9	8,7	54,4	6,8	9,4		
владѣльч. .	33.213	2.443.198	304.302	2.138.896		2.482.224	73,6	9,2	74,8	8,0	9,1	119.897	9.222.023	1.269.492	7.952 531		8.742.072	78,9	10,5	72,9	7,3	9,7		
ЕКАТЕРИНОСЛАВСКАЯ.																								
1. Екатеринослав. кр. надѣльн.	35.936	1.520.093	183.274	1.336.819		1.333.226	42,3	5,1	37,1	8,3	9,1	575	21.390	2.933	18.457		17.883	37,2	5,1	31,1	7,3	9,4		
владѣльч. .	16.971	899.463	89.946	809.517		853.641	53,0	5,3	50,3	10,0	9,2	2.192	144.891	12.494	132.397		125.821	66,1	5,7	57,4	11,6	9,5		
въ уѣздѣ. .	**52.907**	**2.419.556**	**273.220**	**2.146.336**	**10,92**	**2.186.867**	**45,7**	**5,2**	**41,3**	**8,9**	**9,1**	**2.767**	**166 281**	**15.427**	**150.854**	**0,77**	**143.704**	**60,1**	**5,6**	**51,9**	**10,8**	**9,5**	**196.600**	1
2. Александровск. кр. надѣльн.	17.017	416.917	96.997	319.920		440.740	24,5	5,7	25,9	4,3	9,7	4.197	90.236	27.700	62.536		114.998	21,5	6,6	27,4	3,3	9,9		
владѣльч. .	17.842	686 917	108.836	578 081		615.549	38,5	6,1	34,5	6,2	9,7	6.806	241.613	44.239	197.374		277.004	35,5	6,5	40,7	5,5	9,8		
въ уѣздѣ. .	**34.859**	**1.103.834**	**205.833**	**898.001**	**3,76**	**1.056.289**	**31,7**	**5,9**	**30,3**	**5,4**	**9,7**	**11.003**	**331.849**	**71.939**	**259.910**	**1,09**	**392.002**	**30,2**	**6,5**	**35,6**	**4,6**	**9,8**	**238.800**	2
3. Бахмутскій. кр. надѣльн.	12.688	307.050	79.934	227.116		456.768	24,2	6,3	36,0	3,8	9,1	319	8.422	2.265	6.157		11.771	26,4	7,1	36,9	3,7	9,4		
владѣльч. .	8.954	3 8.604	59.096	329.508		522.914	43,4	6,6	58,4	6,6	9,5	4.249	213.725	31.018	182.707		312.302	50,3	7,3	73,5	6,9	9,7		
въ уѣздѣ. .	**21.642**	**695.654**	**139.030**	**556.624**	**2,36**	**979.682**	**32,1**	**6,4**	**45,3**	**5,0**	**9,3**	**4.568**	**222.147**	**33.283**	**188.864**	**0,80**	**324.073**	**48,6**	**7,3**	**70,9**	**6,7**	**9,7**	**235.600**	3
4. Верхнеднѣпровск. кр. надѣльн.	27.776	749.952	147.213	602.739		633.293	27,0	5,3	22,8	5,1	8,7	572	15.101	3.604	11.497		12.698	26,4	6,3	22,2	4,2	9,1		
владѣльч. .	15.409	551.642	77.045	474 597		519.283	35,8	5,0	33,7	7,2	8,5	3.754	212.476	21.773	190.703		141.901	56,6	5,8	37,8	9,8	9,4		
въ уѣздѣ. .	**43.185**	**1.391.594**	**224.258**	**1.077.336**	**6,10**	**1.152.576**	**30,1**	**5,2**	**26,7**	**5,8**	**8,6**	**4.326**	**227.577**	**25.377**	**202.200**	**1,14**	**154.599**	**52,6**	**5,9**	**35,7**	**9,0**	**9,4**	**176.700**	4
5. Маріупольскій. кр. надѣльн.	13.177	350 508	84.333	266.175		573.200	26,6	6,4	43,5	4,2	9,6	11.333	232.327	72.531	159.796		448.787	20,5	6,4	39,6	3,2	9,6		
владѣльч. .	1.634	47.713	9.804	37.909		89.870	29,2	6,0	55,0	4,9	9,3	1.796	53.521	10.776	42.745		86.747	29,8	6,0	48,3	5,0	9,2		
въ уѣздѣ. .	**14.811**	**398 221**	**94.137**	**304.084**	**1,41**	**663 070**	**26,9**	**6.4**	**44,8**	**4,2**	**9,6**	**13.129**	**285.848**	**83.307**	**202.541**	**0,94**	**535.534**	**21,8**	**6,3**	**40,8**	**3,4**	**9,5**	**215.400**	5
6. Новомосковск. кр. надѣльн.	30.784	794.227	190.861	603.366		932,755	25,8	6,2	30,3	4,2	9,2	16	368	98	270		490	23,0	6,1	30,6	3,8	9,6		
владѣльч. .	9 025	340.243	56.858	283.385		425.980	37,7	6,3	47,2	6,0	9,4	1.307	56.201	8.626	47.575		89.791	43,0	6,6	68,7	6,5	9,9		
въ уѣздѣ. .	**39.809**	**1.134.470**	**247.719**	**886.751**	**3,97**	**1.358.735**	**28,5**	**6,2**	**34,1**	**4,6**	**9,3**	**1.323**	**56.569**	**8.724**	**47.845**	**0,21**	**90.281**	**42,8**	**6,6**	**68,2**	**6,5**	**9,9**	**223.100**	6
7. Павлоградскій. кр. надѣльн.	19.455	558.359	124.512	433.847		700.380	28,7	6,4	36,0	4,5	9,6	39	1.560	195	1.365		2.613	40,0	5,0	67,0	8,0	10,0		
владѣльч. .	10.566	535.696	67.622	468.074		570.564	50,7	6,4	54,0	7,9	9,6	2.111	119 060	14.355	104.705		124.549	56,4	6,8	59,0	8,3	9,7		
въ уѣздѣ. .	**30.021**	**1.094.055**	**192.134**	**901.921**	**4,46**	**1.270.944**	**36,4**	**6.4**	**42,3**	**5,7**	**9,6**	**2.150**	**120.620**	**14.550**	**106.070**	**0,52**	**127.162**	**56,1**	**6,8**	**59,1**	**8,3**	**9,7**	**202.300**	7
8. Славяносербск. кр. надѣльн.	9.114	262.483	54.684	207.799		360.914	28,8	6,0	39,6	4,8	9,2	98	1.891	598	1.293		951	19,3	6,1	9,7	3,2	9,1		
владѣльч. .	9.821	365.341	57.944	307.397		414.446	37,2	5,9	42,2	6,3	9,6	1·201	38.912	7.686	31.226		49.842	32,4	6,4	41,5	5,1	9,2		
въ уѣздѣ. .	**18.935**	**627.824**	**112.628**	**515.196**	**3,66**	**775.360**	**33,2**	**5,9**	**40,9**	**5,6**	**9,4**	**1.299**	**40.803**	**8.284**	**32.519**	**0,23**	**50.793**	**31,4**	**6,4**	**39,1**	**4,9**	**9,2**	**140.900**	8
Въ губерніи.	**256.169**	**8.775.208**	**1.488.959**	**7.286.249**	**4,47**	**9.443.523**	**34,3**	**5,8**	**36,9**	**5,9**	**9,2**	**40.565**	**1.451.694**	**260.891**	**1.190.803**	**0,73**	**1.818.148**	**35,8**	**6,4**	**44,8**	**5,6**	**9,6**	**1.629400**	
кр. надѣльн.	165,947	4.959.589	961.808	3.997.781		5.431.276	29,9	5,8	32,7	5,2	9,2	17.149	371.295	109.924	261.371		610.191	21,7	6,4	35,6	3,4	9,6		
владѣльч. .	90,222	3.815,619	527.151	3.288.468		4.012,247	42,3	5,8	44,5	7,2	9,3	23.416	1.080.399	150.967	929.432		1.207.957	46,1	6,4	51,6	7,2	9,6		

Озимая рожь. Seigle d'hiver.

УѢЗДЫ.		Посѣвная площадь 1895 г. въ десят.	Собрано.	Посѣяно.	Остатокъ. Абсолютный.	Остатокъ. На 1 душу сельскаго населенія об. п.	Собрано соломы.	На казенную десятину. Собрано.	На казенную десятину. Посѣяно.	На казенную десятину. Соломы.	Урожай самъ.	Вѣсъ четверти. Пудовъ
			П у д о в ъ.									
		1	2	3	4	5	6	7	8	9	10	11
1. Юрьевецкій.	кр. надѣльн.	39.626	1.394.835	471.649	923.186		1.565.227	35,2	11,9	39,5	3,0	8,7
	владѣльч.	1.017	44.951	11.492	33.459		57.257	44,2	11,3	56,3	3,9	8,9
	въ уѣздѣ.	**40.643**	**1.439.786**	**483.141**	**956.645**	**7,27**	**1.622.484**	**35,4**	**11,9**	**39,9**	**3,0**	**8,7**
2. Кинешемскій.	кр. надѣльн.	31.908	1.158.260	366.942	791.318		1.183.787	36,3	11,5	37,1	3,2	8,8
	владѣльч.	3.122	141.739	34.342	107.397		189.193	45,4	11,0	60,6	4,1	8,7
	въ уѣздѣ.	**35.030**	**1.299.999**	**401.284**	**898.715**	**6,59**	**1.372.980**	**37,1**	**11,4**	**38,1**	**3,2**	**8,8**
3. Нерехотскій.	кр. надѣльн.	45.373	1.533.607	549.013	984.594		1.674.264	33,8	12,1	36,9	2,8	8,9
	владѣльч.	4.435	160.547	48.342	112.205		187.601	36,2	10,9	42,3	3,3	8,2
	въ уѣздѣ.	**49.808**	**1.694.154**	**597.355**	**1.096.799**	**6,58**	**1.861.865**	**34,0**	**12,0**	**37,4**	**2,8**	**8,8**
4. Костромск.	кр. надѣльн.	32.691	1.732.623	369.408	1.363.215		2.291.639	53,0	11,3	70,1	4,5	8,8
	владѣльч.	2.306	129.828	24.674	105.154		141.588	56,3	10,7	61,4	5,3	8,9
	въ уѣздѣ.	**34.997**	**1.862.451**	**394.082**	**1.468.369**	**9,90**	**2.433.227**	**53,2**	**11,3**	**69,5**	**4,8**	**8,8**
5. Буйскій.	кр. надѣльн.	17.293	655.405	172.930	482.475		930.363	37,9	10,0	53,8	3,8	9,1
	владѣльч.	3.613	203.773	36.491	167.282		234.484	56,4	10,1	64,9	5,6	9,2
	въ уѣздѣ.	**20.906**	**859.178**	**209.421**	**649.757**	**8,42**	**1.164.847**	**41,1**	**10,0**	**55,7**	**4,1**	**9,1**
6. Галичскій.	кр. надѣльн.	25.194	697.974	239.343	458.631		718.029	27,7	9,5	28,5	2,9	9,0
	владѣльч.	3.278	117.352	30.485	86.867		116.369	35,8	9,3	35,5	3,8	9,2
	въ уѣздѣ.	**28.472**	**815.326**	**269.828**	**545.498**	**4,79**	**834.398**	**28,6**	**9,5**	**29,3**	**3,0**	**9,0**
7. Солигаличскій.	кр. надѣльн.	12.422	607.436	115.525	491.911		842.212	48,9	9,3	67,8	5,3	9,2
	владѣльч.	821	60.097	7.307	52.790		58.209	73,2	8,9	70,9	8,2	9,4
	въ уѣздѣ.	**13.243**	**667.533**	**122.832**	**544.701**	**8,32**	**900.421**	**50,4**	**9,3**	**68,0**	**5,4**	**9,2**
8. Чухломскій.	кр. надѣльн.	16.868	527.968	150.125	377.843		608.935	31,3	8,9	36,1	3,5	8,8
	владѣльч.	1.058	43.695	9.839	33.856		47.927	41,3	9,3	45,3	4,4	9,2
	въ уѣздѣ.	**17.926**	**571.663**	**159.964**	**411.699**	**6,95**	**656.862**	**31,9**	**8,9**	**36,6**	**3,6**	**8,8**
9. Кологривскій.	кр. надѣльн.	28.142	1.308.603	242.021	1.066.582		1.744.804	46,5	8,6	62,0	5,4	8,9
	владѣльч.	1.335	70.755	11.214	59.541		101.727	53,0	8,4	76,2	6,3	8,7
	въ уѣздѣ.	**29.477**	**1.379.358**	**253.235**	**1.126.123**	**10,09**	**1.846.531**	**46,8**	**8,6**	**62,6**	**5,4**	**8,9**
10. Макарьевск.	кр. надѣльн.	39.443	1.384.449	370.764	1.013.685		1.944.540	35,1	9,4	49,3	3,7	8,4
	владѣльч.	4.973	197.925	47.741	150.184		231.742	39,8	9,6	46,6	4,1	8,8
	въ уѣздѣ.	**44.416**	**1.582.374**	**418.505**	**1.163.869**	**8,16**	**2.176.282**	**35,6**	**9,4**	**49,0**	**3,8**	**8,4**
11. Варнавинскій.	кр. надѣльн.	38.202	1.581.563	362.919	1.218.644		1.879.538	41,4	9,5	49,2	4,4	8,8
	владѣльч.	2.431	112.312	21.636	90.676		131.760	46,2	8,9	54,2	5,2	8,4
	въ уѣздѣ.	**40.633**	**1.693.875**	**384.555**	**1.309.320**	**10,93**	**2.011.298**	**41,7**	**9,5**	**49,5**	**4,4**	**8,8**
12. Ветлужскій.	кр. надѣльн.	40.255	1.751.093	346.193	1.404.900		2.342.841	43,5	8,6	58,2	5,1	9,0
	владѣльч.	1.301	74.157	10.798	63.359		86 256	57,0	8,3	66,3	6,9	9,0
	въ уѣздѣ.	**41.556**	**1.825.250**	**356.991**	**1.468.259**	**13,13**	**2.429.097**	**43,9**	**8,6**	**58,5**	**5,1**	**9,0**
	Въ губерніи.	**397.107**	**15.690.947**	**4.051.193**	**11.639.754**	**8,41**	**19.310.292**	**39,5**	**10,2**	**48,6**	**3,9**	**8,8**
	кр. надѣльн.	367.417	14.333.816	3.756.832	10.576.984		17.726.179	39,0	10,2	48,2	3,9	8,8
	владѣльч.	29.690	1.357.131	294.361	1.062.770		1.584.113	45,7	9,9	53,4	4,6	8,8

Озимая пшеница. Froment d'hiver.

Посѣвная площадь 1895 г. въ десят.	Собрано.	Посѣяно.	Остатокъ. Абсолютный.	Остатокъ. На 1 душу сельскаго населенія об. п.	Собрано соломы.	На казенную десятину. Собрано.	На казенную десятину. Посѣяно.	На казенную десятину. Соломы.	Урожай самъ.	Вѣсъ четверти. Пудовъ	Населеніе 1895 г., безъ городского, (приблизительно).	№№ уѣздовъ.
	П у д о в ъ.											
1	2	3	4	5	6	7	8	9	10	11	12	
—	—	—	—		—	—	—	—	—	—		
—	—	—	—		—	—	—	—	—	—		
—	—	—	—	—	—	—	—	—	—	—	**131.600**	1
—	—	—	—		—	—	—	—	—	—		
—	—	—	—		—	—	—	—	—	—		
—	—	—	—	—	—	—	—	—	—	—	**136.000**	2
9	420	107	313		432	46,7	11,9	48,0	3,9	9,5		
1	32	14	18		110	31,5	13,8	110,0	2,3	9,0		
10	**452**	**121**	**331**	**0,00**	**542**	**45,2**	**12,1**	**54,2**	**3,7**	**9,4**	**166.700**	3
2	37	22	15		44	18,6	10,8	21,9	1,7	9,0		
—	—	—	—		—	45,0	9,0	60,0	5,0	9,0		
2	**37**	**22**	**15**	**0,00**	**44**	**18,6**	**10,8**	**21,9**	**1,7**	**9,0**	**148.400**	4
19	638	184	454		853	33,6	9,7	44,9	3,5	9,3		
—	—	—	—		—	—	—	—	—	—		
19	**638**	**184**	**454**	**0,01**	**853**	**33,6**	**9,7**	**44,9**	**3,5**	**9,3**	**77.200**	5
—	—	—	—		—	21,4	7,5	35,0	2,9	9,5		
—	—	—	—		—	27,9	7,7	31,2	3,6	2,7		
—	—	—	—	—	—	—	—	—	—	—	**113.900**	6
—	—	—	—		—	—	—	—	—	—		
—	—	—	—		—	22,5	9,0	15,0	2,5	9,0		
—	—	—	—	—	—	—	—	—	—	—	**65.400**	7
49	650	431	219		1.568	13,3	8,8	32,0	1,5	9,0		
—	—	—	—		—	56,2	10,0	42,5	5,6	10,0		
49	**650**	**431**	**219**	**0,00**	**1.568**	**13,3**	**8,8**	**32,0**	**1,5**	**9,0**	**59.200**	8
92	3.680	736	2.944		4.904	40,0	8,0	53,3	5,0	9,0		
—	—	—	—		—	—	—	—	—	—		
92	**3.680**	**736**	**2.944**	**0,02**	**4.904**	**40,0**	**8,0**	**53,3**	**5,0**	**9,0**	**111.600**	9
—	—	—	—		—	—	—	—	—	—		
7	214	59	155		296	30,6	8,4	42,3	3,6	9,2		
7	**214**	**59**	**155**	**0,00**	**296**	**30,6**	**8,4**	**42,3**	**3,6**	**9,2**	**142.500**	10
—	—	—	—		—	—	—	—	—	—		
—	—	—	—		—	39,0	15,5	90,0	—	—		
—	—	—	—	—	—	—	—	—	—	—	**119.800**	11
—	—	—	—		—	—	—	—	—	—		
—	—	—	—		—	24,8	7,6	39,7	3,3	9,4		
—	—	—	—	—	—	—	—	—	—	—	**111.800**	12
179	**5.671**	**1.553**	**4.118**	**0,00**	**8.207**	**31,7**	**8,7**	**45,8**	**3,7**	**9,1**	**1.384.100**	
171	5.425	1.480	3.945		7.801	31,7	8,7	45,7	3,7	9,1		
8	246	73	173		406	30,8	9,1	50,8	3,4	9,1		

Озимая рожь. Seigle d'hiver.

УѢЗДЫ		Посѣвная площадь 1895 г. въ десят.	Собрано.	Посѣяно.	Остатокъ. Абсолютный.	Остатокъ. На 1 душу сельскаго населенія об. п.	Собрано соломы.	На казенную десятину. Собрано.	На казенную десятину. Посѣяно.	На казенную десятину. Соломы.	Урожай самъ.	Вѣсъ четверти. Пудовъ.	№ уѣздовъ.
			П у д о в ъ.										
		1	2	3	4	5	6	7	8	9	10	11	
1. Полтавскій.	кр. надѣльн.	8.400	465.360	65 520	399.840		507.360	55,4	7,8	60,4	7,1	8,4	
	владѣльч.	4.666	327.553	35.462	292.091		350.417	70,2	7,6	75,1	9.2	8,8	
	въ уѣздѣ.	**13.066**	**792.913**	**100.982**	**691.931**	**3,44**	**857.777**	**59,2**	**7,7**	**65,7**	**7,9**	**8,6**	
2. Гадячскій.	кр. надѣльн.	15.697	1.197.681	155.400	1.042.281		1.222.796	76,3	9,9	77,9	7,7	9,0	
	владѣльч.	14.956	1.076.832	133.108	943.724		1.108.040	72,0	8,9	74,1	8,1	8,7	
	въ уѣздѣ.	**30.653**	**2.274 513**	**288.508**	**1.986.005**	**11,55**	**2.330.836**	**74,2**	**9,4**	**76,0**	**7,9**	**8,8**	
3. Зеньковскій.	кр. надѣльн.	23.407	1.874.901	213.004	1.661.897		2.275.160	80,1	9,1	97,2	8,8	8,9	
	владѣльч.	11.506	913.576	98.952	814,624		1.098.823	79,4	8,6	95,5	9,2	8,9	
	въ уѣздѣ.	**34.913**	**2.788.477**	**311.956**	**2.476.521**	**17,69**	**3.373.983**	**79,9**	**8,9**	**96,6**	**8,9**	**8,9**	
4. Золотоношскій.	кр. надѣльн.	2.331	122.860	18.810	104.050		124.288	51,6	7,9	52,2	6,5	8,1	
	владѣльч.	24.066	1.309.190	192.528	1.116.662		1.436.740	54,4	8,0	59,7	6,8	8,4	
	въ уѣздѣ.	**26.447**	**1.432.050**	**211.338**	**1.220.712**	**5,08**	**1.561.028**	**54,1**	**8,0**	**59,0**	**6,8**	**8,4**	
5. Кобелякскій.	кр. надѣльн.	25.599	1.343.947	176.633	1.167.314		1.254.351	52,5	6,9	49,0	7,6	8,7	
	владѣльч.	18.102	966.647	117.663	848 984		722.270	53,4	6,5	39,9	8,2	8,5	
	въ уѣздѣ.	**43.701**	**2.310.594**	**294 296**	**2.016.298**	**7,97**	**4.976.621**	**52,8**	**6,7**	**45,2**	**7,9**	**8,6**	
6. Константиног.	кр. надѣльн.	24.241	1.195.031	186.656	1.008.425		1.401.130	49,3	7,7	57,8	6,4	8,7	
	владѣльч.	15.781	1.044 702	116.779	927.923		907.407	66,2	7,4	57,5	8,9	9,0	
	въ уѣздѣ.	**40.022**	**2.239.783**	**303.435**	**1.936 348**	**9,32**	**2 308.537**	**60,0**	**7,6**	**57,7**	**7,4**	**8,8**	
7. Кременчугск.	кр. надѣльн.	9.325	491 427	69.005	422.422		456.925	52,7	7,4	49,0	7,1	8,6	
	владѣльч.	12.695	845.547	96.482	749.065		766.778	66,6	7,6	60,4	8,8	8,8	
	въ уѣздѣ.	**22 020**	**1.336.974**	**165.487**	**1.171.487**	**6,06**	**1.223.703**	**60,7**	**7,5**	**55,6**	**8,1**	**8,1**	
8. Лохвицкій.	кр. надѣльн.	14.434	998.833	128.463	870.370		1.163.380	69,2	8,9	80,6	7,8	8,6	
	владѣльч.	14 485	1.076.235	124.571	951.664		1.171.836	74,3	8,6	80,9	8,6	8,8	
	въ уѣздѣ.	**28 919**	**2.075.068**	**253.034**	**1.822.034**	**11,57**	**2.335.216**	**71,7**	**8,8**	**80,7**	**8,2**	**8,3**	
9. Лубенскій.	кр. надѣльн.	14.737	978.537	128.212	850.325		937.273	66,4	8,7	63,6	7,6	8,6	
	владѣльч.	11.895	842.248	102.297	739.951		886.177	62,4	8,6	74,5	8,2	9,3	
	въ уѣздѣ.	**26 632**	**1.820.785**	**230.509**	**1.590.276**	**11,79**	**1.823.450**	**68,4**	**8,7**	**68,5**	**7,9**	**8,9**	
10. Мирогородскій.	кр. надѣльн.	10.921	791.772	98.289	693 483		943.574	72,5	9,0	86,4	8,1	8,8	
	владѣльч.	10.218	858.312	86.853	771.459		1 070.846	84,0	8,5	104,8	9,9	8,8	
	въ уѣздѣ.	**21.139**	**1.650.084**	**185.142**	**1.464.942**	**9,34**	**2.014 420**	**78,1**	**8,8**	**95,4**	**8,9**	**8,8**	
11. Переяславскій.	кр. надѣльн.	26.060	1.495.844	216.298	1.279.546		1.519.298	57,4	8,3	58,3	6,9	8,4	
	владѣльч.	26.625	1 562.887	226.312	1.336.575		1.586.850	58,7	8,5	59,6	6,9	8,6	
	въ уѣздѣ.	**52.685**	**3.058.731**	**442.610**	**2.616.121**	**13,57**	**3.106.148**	**57,8**	**8,4**	**58,9**	**6,9**	**8,5**	
12. Пирятинскій.	кр. надѣльн.	18.317	1.251.051	157.526	1.093.525		1.212.585	68,3	8,6	66,2	7,9	8,1	
	владѣльч.	12.532	840.897	105.269	735.628		980.002	67,1	8,4	78,2	8,0	8,5	
	въ уѣздѣ.	**30.849**	**2.091.948**	**262.795**	**1.829.153**	**10,45**	**2.192.587**	**67,8**	**8,5**	**71,1**	**8,0**	**8,3**	
13. Прилукскій.	кр. надѣльн.	13.621	999.781	119.865	879.916		1.165.958	73,4	8,8	85,6	8,3	8,9	
	владѣльч.	26.517	1.959.606	228.046	1.731.560		2.662.307	73,9	8,6	100,4	8,6	8,8	
	въ уѣздѣ.	**40.138**	**2.959.387**	**347.911**	**2 611.476**	**12,38**	**3.828.265**	**73,7**	**8,7**	**95,4**	**8,5**	**8,8**	
14. Роменскій.	кр. надѣльн.	32.229	2.301.151	312.621	1.988.530		3.013.411	71,4	9,7	93,5	7,4	9,4	
	владѣльч.	24.144	1.745.611	217.296	1.528,315		2.093.285	72,3	9,0	86,7	8,0	9,0	
	въ уѣздѣ.	**56.373**	**4.046.762**	**529.917**	**3.516.845**	**17,51**	**5.106.696**	**71,8**	**9,4**	**90,6**	**7,6**	**9,2**	
15. Хорольскій.	кр. надѣльн.	12.574	707.916	101.849	606.067		744.381	56,3	8,1	59,2	7,0	8,6	
	владѣльч.	5.512	412.298	43.545	368.753		392.454	74,8	7,9	71,2	9,5	8,8	
	въ уѣздѣ.	**18.086**	**1.120.214**	**145.394**	**974.820**	**5,54**	**1.136.835**	**61,9**	**8,0**	**62,9**	**7,7**	**8,7**	
	Въ губерніи.	**485.643**	**31.998.283**	**4.073.314**	**27.924.969**	**9,92**	**35.176.102**	**65,9**	**8,4**	**72,4**	**7,9**	**8,7**	
	кр. надѣльн.	251.943	16.216.142	2.148.151	14.067.991		17.941.870	64,4	8,5	71,2	7,5	8,6	
	владѣльч.	233.700	15.782.141	1.925.163	13.856.978		17.234.232	67,5	8,2	73,7	8,2	8,8	

Озимая пшеница. Froment d'hiver.

Посѣвная площадь 1895 г. въ десят.	Собрано.	Посѣяно.	Остатокъ. Абсолютный.	Остатокъ. На 1 душу сельскаго населенія об. п.	Собрано соломы.	На казенную десятину. Собрано.	На казенную десятину. Посѣяно.	На казенную десятину. Соломы.	Урожай самъ.	Вѣсъ четверти. Пудовъ.	Населеніе 1894 г., безъ городского, (приблизительно).	№ уѣздовъ.
П у д о в ъ.												
1	2	3	4	5	6	7	8	9	10	11	12	
421	30.775	3.378	27.397		28.291	73,1	8,2	67,2	9,1	9,0		
6	598	46	552		542	99,6	7,7	90,3	13,0	9,7		
427	**31.373**	**3.424**	**27.949**	**0,14**	**28 833**	**73,5**	**8,0**	**67,5**	**9,1**	**9,0**	**201.300**	1
276	20.341	2.870	17.471		20.893	73,7	10,4	75,7	7,1	9,6		
4.443	302.124	39.543	262.581		290 361	68,0	8,9	65,5	7,6	9,1		
4.719	**322.465**	**42 413**	**280.052**	**1,62**	**311.254**	**68,3**	**9.0**	**66,0**	**7,6**	**9,2**	**172.100**	2
899	65.807	8.001	57.806		81.539	73,2	8,9	90,7	8,2	9,0		
4.689	358.240	33.761	324.479		470.776	76,4	7,2	100,4	10,6	9,6		
5.588	**424.047**	**41.762**	**382.285**	**2,74**	**552.315**	**75,9**	**7,5**	**99,2**	**10,1**	**9,5**	**140.000**	3
874	51.566	7.079	44.487		40.991	59,0	8,1	46,9	7,3	8,1		
6.805	421.229	55.120	366.109		621.296	61,9	8,1	91,3	7,6	8,9		
7 679	**472.795**	**62.199**	**410.596**	**1,71**	**662.287**	**61,6**	**8,1**	**86,2**	**7,6**	**8,8**	**240.500**	4
67	4.744	489	4 255		3.812	70,8	7,3	56,9	9,7	9,4		
1.325	100.302	8.745	91.557		63.467	75,7	6,6	47,9	11,5	9,3		
1.392	**105.046**	**9.234**	**95.812**	**0,37**	**67.279**	**75,5**	**6,6**	**48,3**	**11,4**	**9,3**	**252.900**	5
118	9.334	838	8.496		9.110	79,1	7,7	77,2	11,1	9,3		
847	76.484	6.268	70.216		67.845	90,3	7,4	80,1	12,2	9,8		
965	**85.818**	**7.106**	**78.712**	**0,38**	**76 955**	**88,9**	**7,4**	**79,5**	**12,1**	**9,7**	**207.700**	6
93	7.003	753	6.250		5.803	75,3	8,1	62,4	9,3	9,4		
2.311	226.247	17.564	208.683		175.405	97,9	7,6	75,9	12,9	9,6		
2.404	**233.250**	**18.317**	**214.933**	**1,11**	**181.208**	**97,0**	**7,6**	**75,4**	**12,7**	**9,6**	**193.300**	7
728	45.573	6.698	38.875		49.795	62,6	9,2	68,4	6,7	8,6		
7.400	504.680	62.900	441.780		580.160	68,2	8,5	78,4	8,0	9,1		
8.128	**550.253**	**69.598**	**480 655**	**2,71**	**629.955**	**67,7**	**8,6**	**77,5**	**7,9**	**9,1**	**157.500**	8
2.571	183.312	23.396	159.916		181.770	71,3	9,1	70,7	7,8	9,1		
5.487	368.178	47.737	320.441		425.791	67,1	8,7	77,6	7,7	9,4		
8.058	**551.490**	**71.133**	**480.357**	**3,52**	**607.561**	**68,4**	**8,8**	**75,4**	**7,8**	**9,3**	**136.600**	9
768	52.224	7.142	45.082		56.755	68,0	9,3	73,9	7,3	9,1		
5 904	508.334	51.365	456.969		618.149	86,1	8,7	104,7	9,9	9,6		
6.672	**560.558**	**58.507**	**502.051**	**3,20**	**674.904**	**84,0**	**8,8**	**101,1**	**9,6**	**9,6**	**156.800**	10
103	8.765	865	7.900		7.004	85,1	8,4	68,0	10,1	8,5		
527	35.994	4.690	31.304		39.261	68,3	8,9	74,5	7.7	8,9		
630	**44.759**	**5.555**	**39 204**	**0,20**	**46.265**	**71,0**	**8,8**	**73,4**	**8,1**	**8,4**	**192.800**	11
542	43.577	4.770	38.807		27.208	80,4	8,8	50,2	9,1	9,7		
2.341	155.911	20.367	135.544		219.118	66,6	8.7	93,6	7,7	8,9		
2.883	**199.488**	**25.137**	**174.351**	**1,00**	**246.326**	**69,2**	**8,7**	**85,4**	**7,9**	**9,1**	**175.000**	12
211	18.294	1.836	16.458		21.311	86,7	8,7	101,0	10,0	9,3		
6.655	464.519	58.564	405.955		477.829	69,8	8,8	71,8	7,9	9,4		
6.866	**482.813**	**60.400**	**422.413**	**2,00**	**499.140**	**70,3**	**8,8**	**72,7**	**8,0**	**9,4**	**210.900**	13
2.515	219.308	27.413	191.895		211.529	87,2	10,9	85,3	8,0	10,0		
2 326	152.586	20.934	131.652		151.655	65,6	9,0	65,2	7,3	9,6		
4.841	**371.894**	**48.347**	**323.547**	**1,61**	**366.184**	**76,8**	**10,0**	**75,6**	**7,7**	**9,8**	**200.900**	14
1.884	121.518	15.826	105.692		104.750	64,5	8,4	55,6	7,7	9,1		
1.558	123.705	12.464	111.241		110.306	79,4	8,0	70,8	9,9	9,5		
3.442	**245.223**	**28.290**	**216.933**	**1,23**	**215.056**	**71,2**	**8,2**	**62,5**	**8,6**	**9,3**	**175.900**	15
64.694	**4.681.272**	**551.422**	**4.129.850**	**1,05**	**5.165.522**	**72,4**	**8,5**	**79,7**	**8.5**	**9,3**	**2.814.200**	
12.070	882.141	111.354	770.787		853.561	73,1	9.2	70,7	7,9	9,3		
52.624	3.799.131	440.068	3.359.063		4.311.961	72,0	8,4	81,9	8,6	9,3		

Озимая рожь. Seigle d'hiver.

УѢЗДЫ.		Посѣвная площадь 1895 г. въ десят.	Уборка. Собрано.	Уборка. Посѣяно.	Остатокъ. Абсолютный.	Остатокъ. На 1 душу сельскаго населенія об. п.	Собрано соломы.	На казенную десятину. Собрано.	На казенную десятину. Посѣяно.	На казенную десятину. Соломы.	Урожай самъ.	Вѣсъ четверти. Пудовъ
		Пудовъ										
		1	2	3	4	5	6	7	8	9	10	11
1. Сумскій.	кр. надѣльн.	32.795	2.495.700	298.435	2.197.265		3.515.786	76,1	9,1	106,9	8,4	8,7
	владѣльч.	13.912	1.110.178	127.990	982.188		1.643.007	79,8	9,2	118,1	8,7	8,8
	въ уѣздѣ.	**46.707**	**3.605.878**	**426.425**	**3.179.453**	**15,74**	**5.158.793**	**77,2**	**9,1**	**110,5**	**8,5**	**8,7**
2. Лебединскій.	кр. надѣльн.	29.892	2.274.781	280.985	1.993.796		2.552.807	76,1	9,4	85,4	8,1	8,6
	владѣльч.	10.008	785.700	93 074	692.626		982.786	87,5	9,3	98,2	9,4	8,9
	въ уѣздѣ.	**39.900**	**3.060.481**	**374.059**	**2.686.422**	**18,53**	**3.535.593**	**77,5**	**9,4**	**88,6**	**8,2**	**8,7**
3. Ахтырскій.	кр. надѣльн.	29.573	2.220.932	272.072	1.948.860		2.649.741	75,1	9,2	89,6	8,3	9,1
	владѣльч.	6.787	604.721	57.690	547.031		722.816	89,1	8,5	106,5	10,5	9,0
	въ уѣздѣ.	**36.360**	**2.825.653**	**329.762**	**2.495.891**	**21,00**	**3.372.557**	**77,7**	**9,1**	**92,8**	**8,6**	**9,1**
4. Богодуховскій	кр. надѣльн.	29.542	2.227.467	265.878	1.961.589		2.921.704	75,4	9,0	98,9	8,4	8,9
	владѣльч.	6.771	633.089	55.522	577.567		715.018	93,5	8,2	105,6	11,4	8,9
	въ уѣздѣ.	**36.313**	**2.860.556**	**321.400**	**2.539.156**	**17,87**	**3.636.722**	**78,8**	**8,9**	**100,1**	**8,9**	**8,9**
5. Валковскій.	кр. надѣльн.	20.174	1.400.076	177.531	1.222.545		1.745 051	69,4	8,8	86,5	7,9	9,1
	владѣльч.	3.929	330.036	33.397	296,639		387.007	84,0	8,5	98,5	9,9	9,1
	въ уѣздѣ.	**24.103**	**1.730.112**	**210.928**	**1.519.184**	**11,46**	**2.132.058**	**71,8**	**8,8**	**88,5**	**8,2**	**9,1**
6. Харьковскій.	кр. надѣльн.	36.181	2.695.485	332.865	2.362.620		3.802 623	74,5	9,2	105,1	8,1	9,0
	владѣльч.	9.018	719.636	78.457	641.179		833.263	79,8	8,7	92,4	9,2	8,8
	въ уѣздѣ.	**45.199**	**3.415.121**	**411.322**	**3.003.799**	**16,95**	**4.635.886**	**75,6**	**9,1**	**102,6**	**8,3**	**9,0**
7. Волчанскій.	кр. надѣльн.	30.661	1.931.643	282.081	1.649.562		2.814 679	63,0	9,2	91,8	6,8	9,5
	владѣльч.	8.799	703.040	73.030	630.010		885.179	79,9	8,3	100,6	9,6	9,3
	въ уѣздѣ.	**39.460**	**2.634.683**	**355.111**	**2.279.572**	**14,76**	**3.699.858**	**66,8**	**9,0**	**93,0**	**7,4**	**9,5**
8. Зміевскій.	кр. надѣльн.	41.827	2.647.649	359.712	2.287.937		3.429.814	63,3	8,6	82,0	7,4	9,4
	владѣльч.	6.777	502.853	50.828	452.025		559.103	74,2	7,5	82,5	9,9	9,1
	въ уѣздѣ.	**48.604**	**3.150.502**	**410.540**	**2.739.962**	**12,84**	**3.988.917**	**64,8**	**8,4**	**82,1**	**7,7**	**9,4**
9. Изюмскій.	кр. надѣльн.	32.529	1.177.550	230.956	946.594		1.496.334	36,3	7,1	46,0	5,1	9,4
	владѣльч.	10.156	534.206	67.030	467.176		658.108	52,9	6,6	64,8	8,0	9,5
	въ уѣздѣ.	**42.685**	**1.711.756**	**297.986**	**1.413.770**	**4,90**	**2.154.442**	**40,1**	**7,0**	**50,5**	**5,7**	**9,4**
10. Купянскій.	кр. надѣльн.	31.142	1.379.591	252.250	1.127.341		1.865.406	44,2	8,1	59,9	5,5	9,7
	владѣльч.	7.018	455.468	52.635	402.833		376.165	64,6	7,5	53,6	8,7	9,2
	въ уѣздѣ.	**38.160**	**1.835.059**	**304.885**	**1.530.174**	**6,45**	**2.241.571**	**48,1**	**8,0**	**58,7**	**6,0**	**9,7**
11. Старобѣльскій.	кр. надѣльн.	49.728	1.670.861	308.314	1.362.547		1.914 528	33,6	6,2	38,5	5,4	8,9
	владѣльч.	5.767	249.711	36.909	212 802		244.521	43,3	6,4	42,4	6,8	9,3
	въ уѣздѣ.	**55.495**	**1.920.572**	**345.223**	**1.575.349**	**4,26**	**2.159.049**	**34,6**	**6,2**	**38,9**	**5,6**	**9,0**
	Въ губерніи.	**452.986**	**28.750.373**	**3.787.641**	**24.962.732**	**11,41**	**36.715 446**	**63,5**	**8,4**	**81,1**	**7,6**	**9,1**
	кр. надѣльн.	364.044	22.121.735	3.061.079	19.060.656		28.708.473	60,8	8,4	78,9	7,2	9,1
	владѣльч.	88.942	6.628.638	726.562	5.902.076		8.006.973	74,5	8,2	90,0	9,1	9,1

Озимая пшеница. Froment d'hiver.

Посѣвная площадь 1895 г. въ десят.	Уборка. Собрано.	Уборка. Посѣяно.	Остатокъ. Абсолютный.	Остатокъ. На 1 душу сельскаго населенія об. п.	Собрано соломы.	На казенную десятину. Собрано.	На казенную десятину. Посѣяно.	На казенную десятину. Соломы.	Урожай самъ.	Вѣсъ четверти. Пудовъ	Населеніе 1894 г., безъ городского, (приблизительно).	№№ уѣздовъ.
Пудовъ												
1	2	3	4	5	6	7	8	9	10	11	12	
452	32.047	4.294	27.753		41.810	70,9	9,5	92,5	7,5	9,2		
4.711	386.773	40.044	346.729		558.725	82,1	8,5	118,6	9,7	9,5		
5.163	**418.820**	**44.338**	**374.482**	**1,85**	**600.535**	**81,1**	**8,6**	**116,3**	**9,4**	**9,5**	**201.900**	1
1.130	99.101	10.848	88.253		94.355	87,7	9,6	83,5	9,1	8,9		
3.455	328.916	30.059	298.857		369.685	95,2	8,7	107,0	10,9	9,6		
4.585	**428.017**	**40.907**	**387.110**	**2,67**	**464.040**	**93,4**	**8,9**	**101,2**	**10,5**	**9,4**	**145.000**	2
2.931	212.204	26.692	185.512		265.842	72,4	9,1	90,7	8,0	9,4		
5.527	563.201	44.216	518.985		654.950	101,9	8,0	118,5	12,7	9,4		
8.458	**775.405**	**70.908**	**704.497**	**5,93**	**920.792**	**91,7**	**8,4**	**108,9**	**10,9**	**9,4**	**118.900**	3
1.078	85.809	9.594	76.215		119.335	79,6	8,9	110,7	8,9	9,6		
4.227	435.381	32.971	402.410		487.373	103,0	7,8	115,3	13,3	9,4		
5.305	**521.190**	**42.565**	**478.625**	**3,37**	**606.708**	**98,2**	**8,0**	**114,4**	**12,2**	**9,4**	**142.100**	4
598	44.073	5.262	38.811		61.474	73,7	8,8	102,8	8,4	9,6		
2.519	247.618	21.160	226.458		289.937	98,3	8,4	115,1	11,7	9,9		
3.117	**291.691**	**26.422**	**265.269**	**2,00**	**351.411**	**93,6**	**8,5**	**112,7**	**11,0**	**9,9**	**132.600**	5
2.381	184.532	20.715	163.817		259.767	77,5	8,7	109,1	8,9	9,4		
3.998	373.413	33.583	339.830		362.219	93,4	8,4	90,6	11,1	9,7		
6.379	**557.945**	**54 298**	**503.647**	**2,75**	**651.986**	**87,5**	**8,5**	**97,5**	**10,3**	**9,6**	**183.200**	6
1.182	59.029	10.993	48.036		95.860	58,4	9,3	81,1	6,7	9,5		
8.754	927.924	67.406	860.518		885.905	106,0	7,7	101,2	13,8	9,9		
9.936	**986.953**	**78.399**	**908.554**	**5,88**	**981.765**	**99,3**	**7,9**	**98,8**	**12,6**	**9,9**	**154.500**	7
2.899	184.956	25. 221	159.735		237.428	63,8	8,7	81,9	7,3	9,7		
1.530	130.968	11.32	119.646		122.147	85,6	7,4	79,9	11,6	9,8		
4.429	**315.924**	**36.543**	**279.381**	**1,31**	**359.575**	**71,3**	**8,3**	**81,2**	**8,6**	**9,7**	**213.400**	8
1.559	53.474	12.004	41.470		69.687	34,3	7,7	44,7	4,5	9,8		
1.709	103.565	11.621	91.944		131.251	60,6	6,8	76,8	8,9	9,7		
3.268	**157.039**	**23.625**	**133.414**	**0,46**	**200.938**	**48,1**	**7,2**	**61,5**	**6,6**	**9,7**	**288.300**	9
98	5.929	784	5.145		4.537	60,5	8,0	46,3	8,8	10,0		
2,113	166.724	15.214	151.510		137.134	78,8	7,2	64,9	10,9	9,9		
2.211	**172.653**	**15.998**	**156.655**	**0,66**	**141.671**	**78,1**	**7,2**	**64,1**	**10,8**	**9,9**	**237.200**	10
807	30.434	5.003	25.431		27.196	37,6	6,2	33,7	6,1	9,3		
1.398	111.281	9.506	101.775		70.319	79,6	6,8	50,3	11,7	9,8		
2.205	**141.715**	**14.509**	**127.206**	**0,34**	**97.515**	**64,3**	**6,6**	**44,2**	**9,8**	**9,7**	**369.900**	11
55.056	**4.767.352**	**448.512**	**4.318.840**	**1,97**	**5.346.936**	**86,6**	**8,1**	**97,1**	**10,6**	**9,6**	**2.187.000**	
15.115	991.588	131.410	860.178		1.277.291	65,6	8,7	84,5	7,5	9,4		
39.941	3.775.764	317.102	3.458.662		4.069.645	94,5	7,9	101,9	11,9	9,7		

Озимая рожь. Seigle d'hiver.

УѢЗДЫ.	Посѣвная площадь 1895 г. въ десят.	Собрано.	Посѣяно.	Остатокъ. Абсолютный.	Остатокъ. На 1 душу сельскаго населенія об. п.	Собрано соломы.	На казенную десятину. Собрано.	На казенную десятину. Посѣяно.	На казенную десятину. Соломы.	Урожай самъ.	Вѣсъ четверти. Пудовъ	Населеніе 1894 г., безъ городского, (приблизительно).	№№ уѣздовъ.
		Пудовъ.											
1	2	3	4	5	6	7	8	9	10	11	12	
ДОКСК. ВОЙСКА ОБЛ.													
1. Ростовскій. кр. надѣльн.	3.717	175.442	31.223	144.219		128.980	47,2	8,4	34,7	5,6	9,8		
владѣльч.	1.184	74.237	10.419	63.818		45.702	62,7	8,8	38,6	7,1	10,0		
въ уѣздѣ.	**4.901**	**249.679**	**41.642**	**208.037**	**0,77**	**174.682**	**50,9**	**8,5**	**35,6**	**6,0**	**9,9**		
2. Таганрогскій. кр. надѣльн.	15.771	526.751	118.283	408.468		649.765	33,4	7,5	41,2	4,5	9,9		
владѣльч.	23.991	1.055.604	167.937	887.667		1.131.972	44,0	7,0	47,6	6,3	9,9		
въ уѣздѣ.	**39.762**	**1.582.355**	**286.220**	**1.296.135**	**3,89**	**1.781.737**	**39,8**	**7,2**	**44,8**	**5,5**	**9,9**		
3. Донецкій. кр. надѣльн.	107.614	3.411.364	495.024	2.916.340		3.658.876	31,7	4,6	34,0	6,9	9,0		
владѣльч.	34.055	1.236.196	183·897	1.052.299		1.134.332	36,3	5,4	33,3	6,6	9,6		
въ уѣздѣ.	**141.669**	**4.647.560**	**678.921**	**3.968.639**	**9,44**	**4.793.208**	**32,5**	**4,7**	**33,9**	**6,8**	**9,2**		
4. Усть-Медвѣдиц. кр. надѣльн.	43.986	844.531	175.944	668 587		941.600	19,2	4,0	21,4	4,8	8,3		
владѣльч.	4.400	125.280	18.920	106.360		155.320	28,7	4,3	35,3	6,6	8,9		
въ уѣздѣ.	**48.386**	**969.811**	**194.864**	**774.947**	**3,66**	**1.096.920**	**20,0**	**4,0**	**24,7**	**5,0**	**8,4**		
5. Хоперскій. кр. надѣльн.	97.019	3.017.291	572.412	2.444.879		3.085.204	31,1	5,9	31,8	5,3	8,6		
владѣльч.	5.943	248.417	41.601	206.816		179.479	41,8	7,0	30,2	6,0	8,3		
въ уѣздѣ.	**102.962**	**3.265.708**	**614.013**	**2.651.695**	**12,28**	**3.264.683**	**31,7**	**6,0**	**31,7**	**5,3**	**8,6**		
6. Черкасскій. кр. надѣльн.	58.389	1.710.798	297.784	1.413.014		3.433.273	29,3	5,1	58,8	5,7	9,6		
владѣльч.	7.160	259.908	32.220	227.688		410.984	36,3	4,5	57,4	8,1	10,0		
въ уѣздѣ.	**65.549**	**1.970.706**	**330.004**	**1.640.702**	**12,64**	**3.844.257**	**30,1**	**5,0**	**58,6**	**6,0**	**9,6**		
7. 1-й Донской. кр. надѣльн.	121.430	4.055.762	582.864	3.472.898		3.525.470	33,4	4,8	29,0	7,0	9,5		
владѣльч.	4.801	61.933	23.525	38.408		139.709	12,9	4,9	29,1	2,6	9,4		
въ уѣздѣ.	**126.231**	**4.117.695**	**606.389**	**3.511.306**	**15,63**	**3.665.179**	**32,6**	**4,8**	**29,0**	**6,8**	**9,5**		
8. 2-й Донской. кр. надѣльн.	138.510	2.715.796	526.338	2.189.458		4 764.744	19,6	3,8	34,4	5,2	9,0		
владѣльч.	3.037	58.614	12.148	46.466		79.569	19,3	4,0	26,2	4,8	8,6		
въ уѣздѣ.	**141.547**	**2.774.410**	**538.486**	**2.235.924**	**10,58**	**4.844.313**	**19,6**	**3,8**	**34,2**	**5,2**	**9,0**		
9. Сальскій. кр. надѣльн.	12.599	331.816	53.036	278.780		289.659	24,4	3,9	21,3	6,3	9,7		
владѣльч.	17.564	558.535	86.064	472.471		405.728	31,8	4,9	23,1	6,5	9,8		
въ уѣздѣ.	**31.163**	**890.351**	**139.100**	**751.251**	**19,30**	**695.387**	**28,6**	**4,5**	**22,6**	**6,4**	**9,8**		
Въ губерніи.	**702.170**	**20.468.275**	**3.429.639**	**17.038.636**	**8,29**	**24.160.366**	**29,2**	**4,9**	**34,4**	**6,0**	**9,2**		
кр. надѣльн.	600.035	16.789.551	2.852.908	13.936.643		20 477.571	28,0	4,8	34,1	5,9	9,1		
владѣльч.	102.135	3.678.724	576.731	3.101.993		3.682.795	36,0	5,6	36,1	6,4	9,6		
ХЕРСОНСКАЯ.													
1. Одесскій. кр. надѣльн.	19.132	1.071.392	99.486	971.906		893.464	56,0	5,2	46,7	10,8	9,9		
владѣльч.	35.080	2 378.424	182.416	2.196.008		2.606.444	67,8	5,2	74,3	13,0	9,7		
въ уѣздѣ.	**54.212**	**3.449.816**	**281.902**	**3.167.914**	**16,13**	**3.499.908**	**63,6**	**5,2**	**64,6**	**12,9**	**9,8**		
2. Тираспольскій. кр. надѣльн.	12.221	567.054	64.771	502.283		483.952	46,4	5,3	39,6	8,8	9,9		
владѣльч.	30.234	1.817.063	166.287	1.650.776		1.702 174	60,1	5,5	56,3	10,9	9,8		
въ уѣздѣ.	**42.455**	**2.384.117**	**231.058**	**2.153 059**	**10,98**	**2.186.126**	**56,2**	**5,4**	**51,5**	**10,3**	**9,9**		
3. Ананьевскій. кр. надѣльн.	10.890	511.830	64.251	447 579		442.134	47,0	5,9	40,6	8,0	9,7		
владѣльч.	26.841	1.599.724	161.046	1.438.678		1.484.307	59,6	6,0	55,3	9,9	9,8		
въ уѣздѣ.	**37.731**	**2.111.554**	**225.297**	**1.886.257**	**8,62**	**1.926.441**	**56,0**	**6,0**	**51,1**	**9,4**	**9,8**		
4. Елисаветградск. кр. надѣльн.	56.632	2.491.808	402.087	2.089.721		2.605.072	44,0	7,1	46,0	6,2	8,8		
владѣльч.	48.170	3.911.404	366.092	3.545.312		3.000.991	81,2	7,6	62,3	10,7	9,2		
въ уѣздѣ.	**104.802**	**6.403.212**	**768.179**	**5.635.033**	**12,38**	**5.606.063**	**61,1**	**7,3**	**53,5**	**8,3**	**9,0**		
5. Херсонскій. кр. надѣльн.	74.810	2.760.489	381.531	2.378.958		2.281.705	36,9	5,1	30,5	7,2	8,8		
владѣльч.	98.132	4.808.468	510.286	4.298.182		3.169.666	49,0	5,2	32,3	9,4	9,1		
въ уѣздѣ.	**172.942**	**7.568.957**	**891.817**	**6.677.140**	**19,88**	**5.451.371**	**43,8**	**5,2**	**31,5**	**8,5**	**9,0**		
6. Александрійс. кр. надѣльн.	63.624	2.673.208	426.281	2.246.927		2.710.382	42,0	6,7	42,6	6,3	8,1		
владѣльч.	32.124	2.033.449	221.656	1.811.793		1.972.414	63,3	6,9	61,4	9,2	8,8		
въ уѣздѣ.	**95.748**	**4.705.657**	**647.937**	**4.058.720**	**11,12**	**4.682.796**	**49,2**	**6,8**	**48,9**	**7,3**	**8,4**		
Въ губерніи.	**507.890**	**26.624.313**	**3.046.190**	**23.578.123**	**13,34**	**23.352.705**	**52,4**	**6,0**	**46,2**	**8,7**	**9,1**		
кр. надѣльн.	237.309	10.075.781	1.438.407	8.637.374		9.416.709	42,5	6,1	39,7	7,0	8,8		
владѣльч.	270.581	16.548.532	1.607.783	14.940.749		13.935.996	61,2	5,9	51,5	10,3	9,3		

Озимая пшеница. Froment d'hiver.

Посѣвная площадь 1895 г. въ десят.	Собрано.	Посѣяно.	Остатокъ. Абсолютный.	Остатокъ. На 1 душу сельскаго населенія об. п.	Собрано соломы.	На казенную десятину. Собрано.	На казенную десятину. Посѣяно.	На казенную десятину. Соломы.	Урожай самъ.	Вѣсъ четверти. Пудовъ	Населеніе 1894 г., безъ городского, (приблизительно).	№№ уѣздовъ.
	Пудовъ.											
1	2	3	4	5	6	7	8	9	10	11	12	
9.073	274.005	77.121	196.884		333.886	30,2	8,5	36,8	3,5	9,9		
24.231	1.109.780	208.387	901.393		1.005.587	45,8	8,6	41,5	5,3	10,0		
33.304	**1.383.785**	**285.508**	**1.098.277**	**4,07**	**1.339.473**	**41,6**	**8,6**	**40,2**	**4,8**	**10,0**	**270.110**	1
7.471	224.130	56.780	167.350		292.116	30,0	7,6	39,1	3,9	9,9		
19.174	657.668	134.218	523.450		858.995	34,3	7,0	44,8	4,9	9,8		
26 645	**881.798**	**190.998**	**690.800**	**2,20 -**	**1.151.111**	**33,1**	**7,2**	**43,2**	**4,6**	**9,8**	**332.900**	2
17.379	526.584	92.109	434.475		576.983	30,3	5,3	33,2	5,7	9,7		
2.902	89.962	16.541	73.421		107.664	31,0	5,7	37,1	5,4	9,9		
20.281	**616.546**	**108.650**	**507.896**	**1,21**	**684.647**	**30,4**	**5,4**	**33,7**	**5,7**	**9,7**	**419.200**	3
10	192	36	156		141	19,2	3,6	14,1	5,3	8,9		
—	—	—	—		—	—	—	—	—	—		
10	**192**	**36**	**156**	**0,00**	**141**	**19,2**	**3,6**	**14,1**	**5,3**	**8,9**	**212.000**	4
1	28	7	21		29	28,1	7,0	28,8	4,0	9,0		
129	6.476	916	5.560		4.902	50,2	7,1	38,0	7,1	9,3		
130	**6.504**	**923**	**5.581**	**0,02**	**4.931**	**50,0**	**7,1**	**37,9**	**7,0**	**9,3**	**216.000**	5
50.614	1.133.754	254.270	879.484		2.510.454	22,4	5,0	49,6	4,5	9,7		
2.477	93.383	11.394	81.989		144.409	37,7	4,6	58,3	8,2	10,0		
53.091	**1.227.137**	**265.664**	**961.473**	**7,41**	**2.654.863**	**23,1**	**5,0**	**50,0**	**4,5**	**9,7**	**129.800**	6
92.302	2.935.204	443.050	2.492.154		2.879.822	31,8	4,8	31,2	6,6	9,4		
3.624	49.286	17.395	31.891		98.935	13,6	4,8	27,3	2,8	9,4		
95.926	**2.984.490**	**460.445**	**2.524.045**	**11,28**	**2.978.757**	**31,1**	**4,8**	**31,1**	**6,5**	**9,4**	**224.600**	7
896	27.059	3.494	23.565		29.389	30,2	3,9	32,8	7,7	9,3		
20	766	90	676		582	38,3	4,5	29,1	8,5	10,0		
916	**27.825**	**3.584**	**24.241**	**0,15**	**29.971**	**30,4**	**3,9**	**32,7**	**7,8**	**9,3**	**211.400**	8
8.987	195 211	39.543	155.668		198.513	21,5	4,4	22,1	5,0	9,9		
29.939	990.971	158.677	832.294		781.408	33,1	5,3	26,1	6,2	10,0		
38.926	**1.186.182**	**198.220**	**987.962**	**25,40**	**979.921**	**30,6**	**5,1**	**25,2**	**6,0**	**10,0**	**38.900**	9
269.229	**8.314.459**	**1.514.028**	**6.800.431**	**3,30**	**9.823.815**	**30,9**	**5,6**	**36,5**	**5,5**	**9,7**	**2.054.900**	
186.733	5.316.167	966 410	4.349.757		6.821.333	28,5	5,2	36,5	5,5	9,4		
82.496	2.998.292	547.618	2.450.674		3.002.482	36,3	6,6	36,4	5,5	9,9		
21.069	1.209.361	111.666	1.097.695		920.715	57,4	5 3	43,7	10,8	10,3		
22 706	1.673.432	120.342	1.553.090		1.491.984	73,7	5,3	65,7	13,9	10,0		
43.775	**2.882.793**	**232.008**	**2.650.785**	**13,50**	**2.412.699**	**65,9**	**5,3**	**55,1**	**12,4**	**10,1**	**196.400**	1
20.112	927.173	112.627	814.546		776.323	46,1	5,6	38,6	8,2	10,5		
40.051	2.507.193	228.291	2.278.902		2.030.586	62,6	5,7	50,7	11,0	10,3		
60.163	**3.434 366**	**340.918**	**3.093.448**	**15,77**	**2.806.909**	**57,1**	**5,7**	**46,7**	**10,7**	**10,4**	**196.100**	2
15.874	819.098	98.419	720.679		696.869	51,6	6,2	43,9	8,3	10,3		
22.068	1.354.975	139.028	1.215.947		1.165 190	61,4	6,3	52,8	9,7	10,1		
37.942	**2.174.073**	**237.447**	**1.936.626**	**8,85**	**1.862.059**	**57,3**	**6,3**	**49,1**	**9,2**	**10,2**	**218.800**	3
22.750	1.205.750	175.175	1.030.575		1.196.650	53,0	7,7	52,6	6,9	9,3		
56.468	4.737.665	474.331	4.263.334		3.540.544	83,9	8,4	62,7	10,0	9,7		
79.218	**5.943.415**	**649.506**	**5.293.909**	**11,63**	**4.737.194**	**75,0**	**8,2**	**59,8**	**9,2**	**9,6**	**455.200**	4
34.428	1.246.295	192.797	1.053.498		898.571	36,2	5,6	26,1	6,5	9,5		
50.174	2.032.047	280.974	1.751.073		1.319.436	40,5	5,6	26,3	7,2	9,4		
84.602	**3.278.342**	**473.771**	**2.804.571**	**8,35**	**2.218.007**	**38,8**	**5,6**	**26,2**	**6,9**	**9,4**	**335.900**	5
10 579	452.781	77.227	375.554		519.429	42,8	7,3	49,1	5,9	9,1		
16.362	1.308.960	121.079	1.187.881		1.236.967	80,0	7,4	75,6	10,8	9,7		
26.941	**1.761.741**	**198.306**	**1.563.435**	**4,28**	**1.756.396**	**65,4**	**7,4**	**65,2**	**8,9**	**9,5**	**365.100**	6
332.641	**19.474.730**	**2.131.956**	**17.342.774**	**9,81**	**15.793.264**	**58,5**	**6,4**	**47,5**	**9,1**	**9,8**	**1.767.500**	
124.812	5.860.458	767.911	5.092.547		5.008.557	47,0	6,2	40,1	7,6	9,8		
207.829	13.614.272	1.364.045	12.250.227		10.784.707	65,5	6,6	51,9	10,0	9,8		

Озимая рожь. Seigle d'hiver.

УѢЗДЫ.		Посѣвная площадь 1895 г. въ десят.	Собрано.	Посѣяно.	Остатокъ. Абсолютный.	Остатокъ. На 1 душу сельскаго населения об. п.	Собрано соломы.	На казенную десятину. Собрано.	На казенную десятину. Посѣяно.	На казенную десятину. Соломы.	Урожай самъ.	Вѣсъ четверти. Пудовъ.
			П у д о в ъ.									
		1	2	3	4	5	6	7	8	9	10	11
1. Тетюшскій.	кр. надѣльн.	72.532	2,988.318	667.349	2.320.924		3.053.597	41,2	9,2	42,1	4,5	8,7
	владѣльч.	6.086	336.556	53.557	282.999		284.825	55,3	8,8	46,8	6,3	8,7
	въ уѣздѣ.	**78.618**	**3.324.874**	**720.951**	**2 603.923**	**13,9**	**3.338.422**	**42,3**	**9,2**	**42,5**	**4,6**	**8,7**
2. Цивильскій.	кр. надѣльн.	60.572	2,598.539	569.377	2.029.162		3.343.574	42,9	9,4	55,2	4,6	8,6
	владѣльч.	2.797	113.838	24.054	89.784		133.417	40,7	8,6	47,7	4,7	8,6
	въ уѣздѣ.	**63.369**	**2.712.377**	**593.431**	**2.118.946**	**13,0**	**3.476.991**	**42,8**	**9,4**	**54,9**	**4,6**	**8,6**
3. Казанскій.	кр. надѣльн.	95.471	4.468.043	964.257	3.503.786		4.601.602	46,8	10,1	48,2	4,7	8,9
	владѣльч.	6.693	328.626	55 552	273.074		311.894	49,1	8,3	46,6	5,9	8,7
	въ уѣздѣ.	**102.164**	**4.796.669**	**1.019.809**	**3.776.860**	**15,8**	**4.913.496**	**47,0**	**10,0**	**48,1**	**4,7**	**8,9**
4. Ядринскій.	кр. надѣльн.	52.094	3.005.824	562.597	2.443.227		2.224.414	57,7	10,8	42,7	5,4	8,4
	владѣльч.	703	45.695	7.311	38.384		48.015	65,0	10,4	68,3	6,2	8,6
	въ уѣздѣ.	**52.797**	**3.051.519**	**569.908**	**2.481.611**	**15,7**	**2.272.429**	**57,8**	**10,8**	**43,0**	**5,4**	**8,4**
5. Мамадышскій.	кр. надѣльн.	88.036	4.076.067	827.538	3.248.529		4.181.710	46,3	9,4	47,5	4,9	8,2
	владѣльч.	2 942	206.823	31.185	175.638		182.110	70,3	10,6	61,9	6,6	9,1
	въ уѣздѣ.	**90.978**	**4.282 890**	**858.723**	**3.424.167**	**17,7**	**4.363.820**	**47,1**	**9,4**	**48,0**	**5,0**	**8,2**
6. Спасскій.	кр. надѣльн.	57.154	3.812.172	457.232	3.354.940		3.520.686	66,7	8,0	61,6	8,3	8,2
	владѣльч.	24 162	1.918.463	193.296	1.725.167		1.423.142	79,4	8,0	58,9	9,9	8,8
	въ уѣздѣ.	**81.316**	**5.730.635**	**650.528**	**5.080.107**	**27,0**	**4 943.828**	**70,5**	**8,0**	**60,8**	**8,8**	**8,4**
7. Свіяжскій.	кр. надѣльн.	48.665	1.927.134	457.451	1.469.683		2.506.248	39,6	9,4	51,5	4,2	8,4
	владѣльч.	7.365	319.641	64.076	255.565		353.520	43,4	8,7	48,0	5,0	8,2
	въ уѣздѣ.	**56.030**	**2.246.775**	**521.527**	**1.725.248**	**12,8**	**2.859.768**	**40,1**	**9,3**	**51,0**	**4,3**	**8,4**
8. Чебоксарскій.	кр. надѣльн.	124.419	7.216.302	1.244.190	5.972.112		8.000.142	58,0	10,0	64,3	5,8	8,4
	владѣльч.	17.520	1.096.752	185.712	911.040		662.256	62,6	10,6	37,8	5,9	8,2
	въ уѣздѣ.	**141.939**	**8.313.054**	**1.429.902**	**6.883.152**	**56,5**	**8.662.398**	**58,6**	**10,1**	**61,0**	**5,8**	**8,5**
9. Лаишевскій.	кр. надѣльн.	59.957	3.225.687	479.656	2.746.031		3.381.575	53,8	8,0	56,4	6,7	8,5
	владѣльч.	18.008	1.031.858	142.263	889.595		932.814	57,3	7,9	51,8	7,2	8,6
	въ уѣздѣ.	**77.965**	**4.257.545**	**621.919**	**3.635.626**	**19,4**	**4.314.389**	**54,6**	**8,0**	**55,3**	**6,8**	**8,5**
10. Чистопольскій.	кр. надѣльн.	39.285	2.086.034	357.494	1.728.540		2.294.244	53,1	9,1	58,4	5,8	8,4
	владѣльч.	2.230	144.727	18.286	126.441		146.065	64,9	8,2	65,5	7,9	8,6
	въ уѣздѣ.	**41.515**	**2.230.761**	**375.780**	**1.854.981**	**6,3**	**2.440.309**	**53,7**	**9,1**	**58,8**	**5,9**	**8,4**
11. Козьмодемьянск.	кр. надѣльн.	32.776	2.133.718	445.754	1.687.964		2.435.257	65,1	13,6	74,3	4,8	8,2
	владѣльч.	266	19.950	3.139	16.811		8.831	75,0	11,8	33,2	6,4	9,6
	въ уѣзьѣ.	**33.042**	**2 153.668**	**448.893**	**1.704.775**	**17,1**	**2.444.088**	**65,3**	**13,6**	**74,0**	**4,8**	**8,2**
12. Царевококшайск.	кр. надѣльн.	41.975	2.237.161	474.295	1.762.866		3.815.346	53,3	11,3	90,9	4,7	8,4
	владѣльч.	364	24.170	4.004	20.166		18.819	66,4	11,0	51,7	6,0	8,3
	въ уѣздѣ.	**42.337**	**2.261.331**	**478.299**	**1.783.032**	**15,9**	**3.834.165**	**53,4**	**11,3**	**90,6**	**4,7**	**8,4**
	Въ губерніи.	**862.070**	**45.362.098**	**8.289.670**	**37.072.428**	**17,8**	**47.864.103**	**52,6**	**9,6**	**55,5**	**5,5**	**8,5**
	кр. надѣльн.	772.934	39.774.999	7.507.235	32.267.764		43.358.395	51,5	9,7	56,1	5.3	8,4
	владѣльч.	89.136	5.587.099	782.435	4.804.664		4.505.708	62,7	8,8	50,6	7,1	8,7

Озимая пшеница. Froment d'hiver.

Посѣвная площадь 1895 г. въ десят.	Собрано.	Посѣяно.	Остатокъ. Абсолютный.	Остатокъ. На 1 душу сельскаго населения об. п.	Собрано соломы.	На казенную десятину. Собрано.	На казенную десятину. Посѣяно.	На казенную десятину. Соломы.	Урожай самъ.	Вѣсъ четверти. Пудовъ.	Населеніе 1894 г., безъ городского, (приблизительно).	№№ уѣздовъ.
	П у д о в ъ.											
1	2	3	4	5	6	7	8	9	10	11	12	
—	—	—	—		—	—	—	—	—	—		
—	—	—	—		—	—	—	—	—	—		
—	—	—	—	—	—	—	—	—	—	—	**188.000**	1
—	—	—	—		—	—	—	—	—	—		
—	—	—	—		—	—	—	—	—	—		
—	—	—	—	—	—	—	—	—	—	—	**163.100**	2
—	—	—	—		—	—	—	—	—	—		
—	—	—	—		—	—	—	—	—	—		
—	—	—	—	—	—	—	—	—	—	—	**239.400**	3
—	—	—	—		—	—	—	—	—	—		
—	—	—	—		—	—	—	—	—	—		
—	—	—	—	—	—	—	—	—	—	—	**157.800**	4
—	—	—	—		—	—	—	—	—	—		
—	—	—	—		—	—	—	—	—	—		
—	—	—	—	—	—	—	—	—	—	—	**194.100**	5
—	—	—	—		—	—	—	—	—	—		
—	—	—	—		—	—	—	—	—	—		
—	—	—	—	—	—	—	—	—	—	—	**188.100**	6
—	—	—	—		—	—	—	—	—	—		
—	—	—	—		—	—	—	—	—	—		
—	—	—	—	—	—	—	—	—	—	—	**134.600**	7
—	—	—	—		—	42,0	12,0	40,5	—	—		
—	—	—	—		—	—	—	—	—	—		
—	—	—	—	—	—	—	—	—	—	—	**121.800**	8
—	—	—	—		—	—	—	—	—	—		
—	—	—	—		—	—	—	—	—	—		
—	—	—	—	—	—	—	—	—	—	—	**187.800**	9
—	—	—	—		—	—	—	—	—	—		
—	—	—	—		—	—	—	—	—	—		
—	—	—	—	—	—	—	—	—	—	—	**295.000**	10
—	—	—	—		—	—	—	—	—	—		
—	—	—	—		—	—	—	—	—	—		
—	—	—	—	—	—	—	—	—	—	—	**98.600**	11
—	—	—	—		—	—	—	—	—	—		
46	1.449	460	989		2.355	31,5	10,0	51,2	3,2	10,0		
46	**1.449**	**460**	**989**	**0,01**	**2.355**	**31,5**	**10,0**	**51,2**	**3,2**	**10,0**	**111.900**	12
46	**1.449**	**460**	**989**	**0,00**	**2.355**	**31,5**	**10,0**	**51,2**	**3,2**	**10,0**	**2.080.000**	
—	—	—	—		—	—	—	—	—	—		
46	1.449	460	989		2.355	31,5	10,0	51,2	3,2	10,0		

Озимая рожь. Seigle d'hiver.

УѢЗДЫ.	Посѣвная площадь 1895 г. въ десят.	Собрано.	Посѣяно.	Остатокъ. Абсолютный.	Остатокъ. На 1 душу сельскаго населенія об. п.	Собрано соломы.	На казенную десятину. Собрано.	На казенную десятину. Посѣяно.	На казенную десятину. Соломы.	Урожай самъ.	Вѣсъ четверти. Пудовъ	Населеніе 1895 г., безъ городского, (приблизительно).	№№ уѣздовъ.
		Пудовъ.											
	1	2	3	4	5	6	7	8	9	10	11	12	
1. Московскій. кр. надѣльн.	13.794	595.801	190.357	405.444		867.643	43,2	13,8	62,9	3,1	8,7		
владѣльч.	528	22.123	5.755	16.368		34.214	41,9	10,9	64,8	3,8	8,7		
въ уѣздѣ.	**14.322**	**617.924**	**196.112**	**421.812**	**3,14**	**901.857**	**43,1**	**13,7**	**63,0**	**3,2**	**8,7**	**134.500**	1
2. Богородскій. кр. надѣльн.	12.693	467.102	163.740	303.362		748.887	36,8	12,9	59,0	2,9	8,7		
владѣльч.	413	19.618	4.956	14.662		26.680	47,5	12,0	64,6	4,0	8,8		
въ уѣздѣ.	**13.106**	**486.720**	**168 696**	**318.024**	**2,67**	**775.567**	**37,1**	**12,8**	**59,2**	**2,9**	**8,7**	**182.400**	2
3. Бронницкій. кр. надѣльн.	19.274	794.089	242.852	551.237		1.106.328	41,2	42,6	57,4	3,3	8,9		
владѣльч.	1.269	49.998	13.794	36.204		67.130	39,4	11,5	52,9	3,6	8,0		
въ уѣздѣ.	**20.543**	**844.087**	**256.646**	**587.441**	**4,11**	**1.173.458**	**41,1**	**12,5**	**57,1**	**3,3**	**8,8**	**147.500**	3
4. Верейскій. кр. надѣльн.	10.931	185.827	159.593	26.234		307.161	17,0	14,6	28,1	1,2	8,8		
владѣльч.	588	17.405	7.056	10.349		20.051	29,6	12,0	34,1	2,5	8,9		
въ уѣздѣ.	**11.519**	**203.232**	**166.649**	**36.583**	**0,66**	**327.212**	**17,6**	**14,5**	**28,4**	**1,2**	**8,8**	**54.900**	4
5. Волоколамскій. кр. надѣльн.	17.145	404.622	226.312	178.310		973.836	23,6	13,2	56,8	1,8	8,8		
владѣльч.	1.216	65 056	15 078	49.978		110.899	53,5	12,4	91,2	4,3	9,1		
въ уѣздѣ.	**18.361**	**469.678**	**241.390**	**228.288**	**2,36**	**1.084.735**	**25,6**	**13,2**	**59,6**	**1,9**	**8,8**	**96.000**	5
6. Дмитровскій. кр. надѣльн.	19.644	367.343	278.945	88.398		734.686	18,7	14,2	37,4	1,3	8,8		
владѣльч.	767	31.984	10.508	21.476		65.348	41,7	13,7	85,2	3,0	9,0		
въ уѣздѣ.	**20 411**	**399.327**	**289.453**	**109.874**	**0,98**	**800.034**	**19,6**	**14,2**	**39,2**	**1,4**	**8,8**	**111.900**	6
7. Звенигородскій. кр. надѣльн.	15.584	361.549	218.176	143.373		475.312	23,2	14,0	30,5	1,7	9,0		
владѣльч.	662	24.825	7.017	17 808		31.644	37,5	10,6	47,8	3,5	8,9		
въ уѣздѣ.	**16.246**	**386.374**	**225.193**	**161 181**	**4,08**	**506.956**	**23,8**	**14,0**	**31,1**	**1,7**	**9,0**	**94.500**	7
8. Клинскій. кр. надѣльн.	18.494	846.925	218.229	628.696		1.209.508	45,8	11,8	65,4	3,9	8,7		
владѣльч.	8.048	545.654	82.090	463.564		828.944	67,8	10,2	103,0	6,7	8,8		
въ уѣздѣ.	**26.542**	**1.392.579**	**300.319**	**1.092.260**	**9,08**	**2.038.452**	**52,5**	**11,3**	**76,9**	**4,6**	**8,7**	**120.300**	8
9. Коломенскій. кр. надѣльн.	20.197	712.954	260.541	452.413		866.351	35,3	12,9	42,9	2,7	8,9		
владѣльч.	1.845	73.985	20.111	53.874		103.874	40,1	10,9	56,3	3,7	8,9		
въ уѣздѣ.	**22.042**	**786.939**	**280.652**	**506.287**	**4,47**	**970.225**	**35,7**	**12,7**	**44,0**	**2,8**	**8,9**	**113.200**	9
10. Можайскій. кр. надѣльн.	14.704	274.965	208.797	66.168		539.930	18,7	14,2	37,4	1,3	8,8		
владѣльч.	798	33.277	10.933	22.344		67.990	41,7	13,7	85,2	3,0	9,1		
въ уѣздѣ.	**15.502**	**308.242**	**219.730**	**88.512**	**1,41**	**607.920**	**19,2**	**14,2**	**39,2**	**1,4**	**8,8**	**62.800**	10
11. Подольскій. кр. надѣльн.	17.197	421.327	207.084	214.243		610.494	24,5	12,1	35,5	2,0	8,5		
владѣльч.	1.367	43.197	15.584	27.613		59.328	31,6	11,4	43,4	2,8	8,8		
въ уѣздѣ.	**18.564**	**464.524**	**222.668**	**241.856**	**5,14]**	**669.822**	**25,0**	**12,0**	**36,1**	**2,1**	**8,5**	**90.400**	11
12. Рузскій. кр. надѣльн.	15.543	391.687	219.156	172 531		666.795	25,2	14,1	42,9	1,7	9,0		
владѣльч.	765	32.742	8.798	23.944		49.878	42,8	11,5	65,2	3,7	9,2		
въ уѣздѣ.	**16.308**	**424.429**	**227.954**	**196.475**	**3,39**	**716.673**	**26,1**	**14,0**	**43,9**	**1,9**	**9,0**	**58.000**	12
13. Серпуховскій. кр. надѣльн.	16.116	428.686	198.227	230.459		470.587	26,6	12,3	29,2	2,2	9,6		
владѣльч.	1.025	41.410	12.198	29.212		50.430	40,4	11,9	49,2	3,4	8,8		
въ уѣздѣ.	**17.141**	**470.096**	**210.425**	**259.671**	**4,36**	**521.017**	**27,4**	**12,3**	**30,4**	**2,2**	**9,5**	**107.900**	13
Въ губерніи	**230.607**	**7.254.151**	**3.005.887**	**4.248.264**	**3,09**	**11.093.928**	**31,5**	**13,0**	**48,1**	**2,4**	**9,8**	**1.374.300**	
кр. надѣльн.	211.316	6.252.877	2.792.009	3.460.868		9 577.518	29,6	13,2	45,3	2,2	8,8		
владѣльч.	19.291	1.001.274	213.878	787.396		1.516.410	51,9	11,1	78,6	4,7	8,9		

Озимая пшеница. Froment d'hiver.

Посѣвная площадь 1895 г. въ десят.	Собрано.	Посѣяно.	Остатокъ. Абсолютный.	Остатокъ. На 1 душу сельскаго населенія об. п.	Собрано соломы.	На казенную десятину. Собрано.	На казенную десятину. Посѣяно.	На казенную десятину. Соломы.	Урожай самъ.	Вѣсъ четверти. Пудовъ	Населеніе 1895 г., безъ городского, (приблизительно).	№№ уѣздовъ.
	Пудовъ.											
1	2	3	4	5	6	7	8	9	10	11	12	
—	—	—	—	—	—	—	—	—	—	—		
—	—	—	—	—	—	—	—	—	—	—		
—	—	—	—	—	—	—	—	—	—	—	**134.500**	1
—	—	—	—	—	—	—	—	—	—	—		
—	—	—	—	—	—	—	—	—	—	—		
—	—	—	—	—	—	—	—	—	—	—	**182.400**	2
—	—	—	—	—	—	—	—	—	—	—		
—	—	—	—	—	—	—	—	—	—	—		
—	—	—	—	—	—	—	—	—	—	—	**147.500**	3
—	—	—	—	—	—	—	—	—	—	—		
—	—	—	—	—	—	—	—	—	—	—		
—	—	—	—	—	—	—	—	—	—	—	**54.900**	4
—	—	—	—	—	—	—	—	—	—	—		
—	—	—	—	—	—	—	—	—	—	—		
—	—	—	—	—	—	—	—	—	—	—	**96.000**	5
—	—	—	—	—	—	—	—	—	—	—		
—	—	—	—	—	—	—	—	—	—	—		
—	—	—	—	—	—	—	—	—	—	—	**111.900**	6
—	—	—	—	—	—	—	—	—	—	—		
—	—	—	—	—	—	—	—	—	—	—		
—	—	—	—	—	—	—	—	—	—	—	**94.500**	7
—	—	—	—	—	—	—	—	—	—	—		
—	—	—	—	—	—	—	—	—	—	—		
—	—	—	—	—	—	—	—	—	—	—	**120.300**	8
—	—	—	—	—	—	—	—	—	—	—		
—	—	—	—	—	—	—	—	—	—	—		
—	—	—	—	—	—	—	—	—	—	—	**113.200**	9
—	—	—	—	—	—	—	—	—	—	—		
—	—	—	—	—	—	—	—	—	—	—		
—	—	—	—	—	—	—	—	—	—	—	**62.800**	10
—	—	—	—	—	—	—	—	—	—	—		
—	—	—	—	—	—	—	—	—	—	—		
—	—	—	—	—	—	—	—	—	—	—	**90.400**	11
—	—	—	—	—	—	—	—	—	—	—		
—	—	—	—	—	—	—	—	—	—	—		
—	—	—	—	—	—	—	—	—	—	—	**58.000**	12
—	—	—	—	—	—	—	—	—	—	—		
—	—	—	—	—	—	—	—	—	—	—		
—	—	—	—	—	—	—	—	—	—	—	**107.900**	13
—	—	—	—	—	—	—	—	—	—	—	**1.374.300**	
—	—	—	—	—	—	—	—	—	—	—		
—	—	—	—	—	—	—	—	—	—	—		

Озимая рожь. Seigle d'hiver.

УѢЗДЫ.	Посѣвная площадь 1895 г. въ десят.	Собрано.	Посѣяно.	Остатокъ. Абсолютный.	Остатокъ. На 1 душу сельскаго населенія об. п.	Собрано соломы.	На казенную десятину. Собрано.	На казенную десятину. Посѣяно.	На казенную десятину. Соломы.	Урожай самъ.	Вѣсъ четверти. Пудовъ
	Удовъ.										
	1	2	3	4	5	6	7	8	9	10	11
1. Новгородскій. кр. надѣльн.	26.590	1.164.642	260.582	904.060		2.464.893	43,8	9,8	92,7	4,5	8,5
владѣльч. .	1.629	95.948	15.638	80.310		165.181	58,9	9,6	101,4	6,1	8,8
въ уѣздѣ. .	**28.219**	**1.260.590**	**276.220**	**984.370**	**6,32**	**2.630.074**	**44,7**	**9,8**	**93,2**	**4,6**	**8,5**
2. Крестецкій. кр. надѣльн.	17.766	652.012	149.234	502.778		1.307.578	36,7	8,4	73,6	4,4	8,3
владѣльч. .	3.602	167.493	32.778	134.715		337.868	46,5	9,1	93,8	5,1	8,8
въ уѣздѣ. .	**21.368**	**819.505**	**182.012**	**637.493**	**7,61**	**1.645.446**	**38,3**	**8,5**	**77,0**	**4,5**	**8,4**
3. Старорусскій. кр. надѣльн.	55.721	1.788.644	507.061	1.281.583		2.797.194	32,1	9,1	50,2	3,5	8,7
владѣльч. .	1.493	66.289	13.885	52.404		111.676	44,4	9,3	74,8	4,8	8,9
въ уѣздѣ. .	**57.214**	**1.854.933**	**520.946**	**1.333.987**	**7,45**	**2.908.870**	**32,4**	**9,1**	**50,8**	**3,6**	**8,7**
4. Демянскій. кр. надѣльн.	19.238	573.292	161.599	411.693		1.161.975	29,8	8,4	60,4	3,5	9,0
владѣльч. .	2.313	102 235	19.892	82.343		170.931	44,2	8,6	73,9	5,1	8,9
въ уѣздѣ. .	**21.551**	**675.527**	**181.491**	**494.036**	**6,89**	**1.332.906**	**31,3**	**8,4**	**61,8**	**3,7**	**9,0**
5. Валдайскій. кр. надѣльн.	16.677	503.645	146.758	356.887		968.934	30,2	8,8	58,1	3,4	8,4
владѣльч. .	2.636	109.130	23.988	85.142		162.114	41,4	9,1	61,5	4,5	8,8
въ уѣздѣ. .	**19.313**	**612.775**	**170.746**	**442.029**	**4,72**	**1.131.048**	**31,7**	**8,8**	**58,6**	**3,6**	**8,5**
6. Боровичскій. кр. надѣльн.	33.967	1.463.978	315.893	1.148.085		2.377.690	43,1	9,3	70,0	4,6	8,9
владѣльч. .	6.333	320.450	60.164	260.286		488.274	50,6	9,5	77,1	5,3	9,0
въ уѣздѣ. .	**40.300**	**1.784.428**	**376.057**	**1.408.371**	**10,21**	**2.865.964**	**44,3**	**9,3**	**71,1**	**4,7**	**8,9**
7. Тихвинскій. кр. надѣльн.	14.632	523.826	124.372	399.454		1.011.534	35,8	8,5	69,2	4,2	8,7
владѣльч. .	2.408	124.494	21.190	103.304		236.466	51,7	8,8	98,2	5,9	8,8
въ уѣздѣ. .	**17.040**	**648.320**	**145.562**	**502.758**	**5,41**	**1.248.000**	**38,0**	**8,5**	**73,2**	**4,5**	**8,7**
8. Устюженскій. кр. надѣльн.	17.601	846.608	151.369	695.239		1.219.749	48,1	8,6	69,3	5,6	8,9
владѣльч. .	2.757	139.780	23.986	115.794		260.812	50,7	8,7	94,6	5,8	8,9
въ уѣздѣ. .	**20.358**	**986.388**	**175.355**	**811.033**	**12,18**	**1.480.561**	**48,5**	**8,6**	**72,7**	**5,6**	**8,9**
9. Бѣлозерскій. кр. надѣльн.	12.493	540.947	93.698	447.249		785.810	43,3	7,5	62,9	5,8	8,5
владѣльч. .	2.929	141.471	22.846	118.625		183.648	48,3	7,8	62,7	6,2	8,8
въ уѣздѣ. .	**15.422**	**682.418**	**116.544**	**565.874**	**7,34**	**969.458**	**44,2**	**7,6**	**62,9**	**5,9**	**8,6**
10. Кирилловскій. кр. надѣльн.	18.409	916.768	160.158	756.610		1.128.472	49,8	8,7	61,3	5,7	8,8
владѣльч. .	1.057	52.216	9.513	42.703		66.168	49,4	9,0	62,6	5,5	8,8
въ уѣздѣ. .	**19.466**	**968.984**	**169.671**	**799.313**	**6,80**	**1.194.640**	**49,8**	**8,7**	**61,4**	**5,7**	**8,8**
11. Череповецкій. кр. надѣльн.	18.269	926.238	168.075	758.163		1.415.848	50,7	9,2	77,5	5,5	8,5
владѣльч. .	2.091	118.769	18.610	100.159		193.418	56,8	8,9	92,5	6,4	8,9
въ уѣздѣ. .	**20.360**	**1.045.007**	**186.685**	**858.322**	**5,94**	**1.609.266**	**51,2**	**9,2**	**79,0**	**5,6**	**8,5**
Въ губерніи.	**280.611**	**11.338.875**	**2.501.289**	**8.837.586**	**7,16**	**19.016.233**	**40,4**	**8,9**	**67,8**	**4,5**	**8,7**
кр. надѣльн.	251.363	9.900.600	2.238.799	7.661.801		16.639.677	39,4	8,9	66,2	4,4	8,7
владѣльч. .	29.248	1.438.275	262.490	1.175.785		2.376.556	47,8	9,0	81,3	5,5	8,9

Озимая пшеница. Froment d'hiver.

Посѣвная площадь 1895 г. въ десят.	Собрано.	Посѣяно.	Остатокъ. Абсолютный.	Остатокъ. На 1 душу сельскаго населенія об. п.	Собрано соломы.	На казенную десятину. Собрано.	На казенную десятину. Посѣяно.	На казенную десятину. Соломы.	Урожай самъ.	Вѣсъ четверти. Пудовъ	Населеніе 1894 г., безъ городского, (приблизительно).	№ № уѣздовъ.
Удовъ.												
1	2	3	4	5	6	7	8	9	10	11	12	
—	—	—	—	—	—	—	—	—	—	—		
—	—	—	—	—	—	—	—	—	—	—		
—	—	—	—	—	—	—	—	—	—	—	155.800	1
—	—	—	—	—	—	—	—	—	—	—		
—	—	—	—	—	—	—	—	—	—	—		
—	—	—	—	—	—	—	—	—	—	—	83.800	2
—	—	—	—	—	—	—	—	—	—	—		
—	—	—	—	—	—	—	—	—	—	—		
—	—	—	—	—	—	—	—	—	—	—	178.900	3
—	—	—	—	—	—	—	—	—	—	—		
—	—	—	—	—	—	—	—	—	—	—		
—	—	—	—	—	—	—	—	—	—	—	71.700	4
—	—	—	—	—	—	—	—	—	—	—		
—	—	—	—	—	—	—	—	—	—	—		
—	—	—	—	—	—	—	—	—	—	—	93.600	5
—	—	—	—	—	—	—	—	—	—	—		
—	—	—	—	—	—	—	—	—	—	—		
—	—	—	—	—	—	—	—	—	—	—	138.000	6
—	—	—	—	—	—	—	—	—	—	—		
—	—	—	—	—	—	—	—	—	—	—		
—	—	—	—	—	—	—	—	—	—	—	92.900	7
—	—	—	—	—	—	—	—	—	—	—		
—	—	—	—	—	—	—	—	—	—	—		
—	—	—	—	—	—	—	—	—	—	—	81.000	8
—	—	—	—	—	—	—	—	—	—	—		
—	—	—	—	—	—	—	—	—	—	—		
—	—	—	—	—	—	—	—	—	—	—	77.100	9
—	—	—	—	—	—	—	—	—	—	—		
—	—	—	—	—	—	—	—	—	—	—		
—	—	—	—	—	—	—	—	—	—	—	117.500	10
—	—	—	—	—	—	—	—	—	—	—		
—	—	—	—	—	—	—	—	—	—	—		
—	—	—	—	—	—	—	—	—	—	—	144.600	11
—	—	—	—	—	—	—	—	—	—	—	1.234.900	
—	—	—	—	—	—	—	—	—	—	—		
—	—	—	—	—	—	—	—	—	—	—		

Озимая рожь. Seigle d'hiver.

УѢЗДЫ.		Посѣвная площадь 1895 г. въ дес.-т.	Собрано.	Посѣяно.	Остатокъ. Абсолютный.	Остатокъ. На 1 душу сельскаго населенія об. п.	Собрано соломы.	На казенную десятину. Собрано.	На казенную десятину. Посѣяно.	На казенную десятину. Соломы.	Урожай самъ.	Вѣсъ четверти. Пудовъ
			Удовъ.									
		1	2	3	4	5	6	7	8	9	10	11
ВЯТСКАЯ.												
1. Яранскій.	кр. надѣльн.	201.589	10.583.423	2.076.367	8.507.056		11.490.573	52,5	10,3	57,0	5,1	8,3
	владѣльч.	4.848	271.488	50.419	221.069		290.880	56,0	10,4	60,0	5,4	8,4
	въ уѣздѣ.	**206.437**	**10.854.911**	**2.126.786**	**8.728.125**	**23,40**	**11.781.453**	**52,6**	**10,3**	**57,1**	**5,1**	**8,3**
2. Котельническій.	кр. надѣльн.	122.237	5.133.954	1.087.909	4.046.045		7.407.562	42,0	8,9	60,6	4,7	8,3
	владѣльч.	412	18.128	3.708	14.420		21.424	44,0	9,0	52,0	4,9	8,0
	въ уѣздѣ.	**122.649**	**5.152.082**	**1.091.617**	**4.060.465**	**13,63**	**7.428.986**	**42,0**	**8,9**	**60,6**	**4,7**	**8,3**
3. Слободскій.	кр. надѣльн.	86.029	4.757.404	748.452	4.008.952		6.882.320	55,3	8,7	80,0	6,4	8,1
	владѣльч.	467	24.751	3.736	21.015		37.920	53,0	8,0	81,2	6,6	8,0
	въ уѣздѣ.	**86.496**	**4.782.155**	**752.188**	**4.029.967**	**19,04**	**6.920.240**	**55,3**	**8,7**	**80,0**	**6,4**	**8,1**
4. Орловскій.	кр. надѣльн.	83.816	3.788.483	704.054	3.084.429		5.950.936	45,2	8,4	71,0	5,4	8,2
	владѣльч.	321	14.445	2.568	11.877		16.082	45,0	8,0	50,1	5,6	8,2
	въ уѣздѣ.	**84.137**	**3.802.928**	**706.622**	**3.096.306**	**13,10**	**5.967.018**	**45,2**	**8,4**	**70,9**	**5,4**	**8,2**
5. Глазовскій.	кр. надѣльн.	187.867	9.393.350	1.747.163	7.646.187		11.459.887	50,0	9,3	61,0	5,4	8,1
	владѣльч.	882	41.454	8.820	32.634		54.684	47,0	10,0	62,0	4,7	8,0
	въ уѣздѣ.	**188.749**	**9.434.804**	**1.755.983**	**7.678.821**	**20,61**	**11.514.571**	**50,0**	**9,3**	**61,0**	**5,4**	**8,1**
6. Малмыжскій.	кр. надѣльн.	146.970	7.495.470	1.366.821	6.128.649		10.581.840	51,0	9,3	72,0	5,5	8,2
	владѣльч.	1.319	87.845	13.190	74.655		126.624	66,6	10,0	96.0	6,7	8,0
	въ уѣздѣ.	**148.289**	**7.583.315**	**1.380.011**	**6.203.304**	**22,15**	**10.708.464**	**51,1**	**9,4**	**74,9**	**5,5**	**8,2**
7. Вятскій.	кр. надѣльн.	74.482	3.947.546	670.338	3.277.208		4.394.438	53,0	9,0	59,0	5,9	8,2
	владѣльч.	515	30.128	4.532	25.596		30.900	58,5	8,8	60,0	6,6	8,4
	въ уѣздѣ.	**74.997**	**3.977.674**	**674.870**	**3.302.804**	**16,73**	**4.425.338**	**53,0**	**9,0**	**59,0**	**5,9**	**8,2**
8. Нолинскій.	кр. надѣльн.	119.708	5.219.269	1.209.051	4.010.218		5.793.869	43,6	10,1	48,4	4,3	8,5
	владѣльч.	59	4.036	620	3.416		3.442	68,4	10,5	58,0	6,5	8,3
	въ уѣздѣ.	**119.767**	**5.223.305**	**1.209.671**	**4.013.634**	**17,98**	**5.797.311**	**43,6**	**10,1**	**48,4**	**4,4**	**8,5**
9. Уржумскій.	кр. надѣльн.	172.653	9.841.221	1.743.795	8.097.426		10.359.180	57,0	10,1	60,0	5,6	8,9
	владѣльч.	3.064	168.520	30.640	137.880		217.850	57,0	10,0	71,1	5,5	8,2
	въ уѣздѣ.	**175.717**	**10.009.741**	**1.774.435**	**8.235.306**	**27,51**	**10.577.030**	**57,0**	**10,1**	**60,2**	**5,6**	**8,9**
10. Сарапульскій.	кр. надѣльн.	133.861	7.456.058	1.405.541	6.050.517		10.307.297	55,7	10,5	77,0	5,3	8,1
	владѣльч.	9.629	506.485	97.253	409.232		674.030	52,6	10,1	70,0	5,2	8,2
	въ уѣздѣ.	**143.490**	**7.962.543**	**1.502.794**	**6.459.749**	**17,74**	**10 981.327**	**55,5**	**10,5**	**76,5**	**5,3**	**8,1**
11. Елабужскій.	кр. надѣльн.	106.296	6.558.363	1.073.590	5.484.773		7.865.904	61,7	10,1	74,0	6,1	8,0
	владѣльч.	4.764	290.604	47.640	242.964		404.940	61,0	10,0	85,0	6,1	8,5
	въ уѣздѣ.	**111.060**	**6.848.967**	**1.121.230**	**5.727.737**	**25,34**	**8.270.844**	**61,7**	**10,1**	**74,5**	**6,1**	**8,0**
	Въ губерніи.	**1.461.788**	**75.632.425**	**14.096 207**	**61.536.218**	**19,97**	**94.372.582**	**51,7**	**9,6**	**64,6**	**5,4**	**8,3**
	кр. надѣльн.	1.435.508	74.174.541	13.833.081	60.341.460		92.493.806	51,7	9,6	64,4	5,4	8,3
	владѣльч.	26.280	1.457.884	263.126	1.194.758		1.878.776	55,5	10,0	71,5	5,5	8,3
ОРЕНБУРГСКАЯ.												
1. Оренбургскій.	кр. надѣльн.	30.487	1.182.796	207.312	975.484		1.344.477	38,8	6,8	44,1	5,7	7,9
	владѣльч.	12.206	682.271	80.560	551.711		869.067	51,8	6,6	71,2	7,8	8,8
	въ уѣздѣ.	**42.693**	**1.815.067**	**287.872**	**1.527.195**	**3,60**	**2.213.544**	**42,5**	**6,7**	**51,8**	**6,4**	**8,2**
2. Верхнеуральскій.	кр. надѣльн.	5.787	260.435	38.088	222.347		247.684	45,0	7,1	42,8	6,8	7,9
	владѣльч.	717	44.167	5.593	38.574		44.454	61,6	7,8	62,0	7,9	8,0
	въ уѣздѣ.	**6.504**	**304.602**	**43.681**	**260.921**	**1,45**	**292.138**	**46,8**	**6,7**	**44,9**	**7,0**	**7,9**
3. Орскій.	кр. надѣльн.	2.353	122.121	16.236	105.885		97.355	51,9	6,9	41,8	7,5	8.3
	владѣльч.	6.135	313.399	38.037	275.362		338.652	51,1	6,2	55,2	8,2	9,0
	въ уѣздѣ.	**8.488**	**435.520**	**54.273**	**381.247**	**2,15**	**436.007**	**51,3**	**6,4**	**44,9**	**8,0**	**8,8**
4. Троицкій.	кр. надѣльн.	11.571	547.302	91.411	455.891		682.689	47,3	7,9	59,0	6,0	6,6
	владѣльч.	1.857	89.793	16.156	73.637		135.375	48,3	8,7	72,9	5,6	6,6
	въ уѣздѣ.	**13.428**	**637.095**	**107.567**	**529.528**	**3,56**	**818.064**	**47,4**	**8,1**	**60,9**	**5,9**	**7,7**
5. Челябинскій.	кр. надѣльн.	65.421	1.537.394	451.405	1.085.989		1.975.714	23,5	6,9	30,2	3,5	8,0
	владѣльч.	2.724	85.806	18.523	67.283		148.186	31,5	6,8	54,4	4,6	8,0
	въ уѣздѣ.	**68.145**	**1.623.200**	**469.928**	**1.153.272**	**3,09**	**2.123.900**	**23,8**	**6,9**	**31,2**	**3,5**	**8,0**
	Въ губерніи.	**139.258**	**4.815 484**	**963.321**	**3.852.163**	**2,95**	**5.883.653**	**34,6**	**6,9**	**42,3**	**5,0**	**7,6**
	кр. надѣльн.	115.619	3.650 048	804.452	2.845.596		4.347.919	31,6	7,0	37,7	4,5	7,5
	владѣльч.	23.639	1.165.436	158.869	1.006.567		1.535.734	49,3	6,7	65,0	7,3	8,1

Озимая пшеница. Froment d'hiver.

Посѣвная площадь 1895 г. въ дес.	Собрано.	Посѣяно.	Остатокъ. Абсолютный.	Остатокъ. На 1 душу сельскаго населенія об. п.	Собрано соломы.	На казенную десятину. Собрано.	На казенную десятину. Посѣяно.	На казенную десятину. Соломы.	Урожай самъ.	Вѣсъ четверти. Пудовъ	Населеніе 1895 г., безъ городского, (приблизительно).	№№ уѣздовъ.
	Удовъ.											
1	2	3	4	5	6	7	8	9	10	11	12	
—	—	—	—		—	—	—	—	—	—		
—	—	—	—		—	—	—	—	—	—		
—	—	—	—		—	—	—	—	—	—	373.000	1
—	—	—	—		—	—	—	—	—	—		
—	—	—	—		—	—	—	—	—	—		
—	—	—	—		—	—	—	—	—	—	298.000	2
—	—	—	—		—	—	—	—	—	—		
—	—	—	—		—	—	—	—	—	—		
—	—	—	—		—	—	—	—	—	—	211.600	3
—	—	—	—		—	—	—	—	—	—		
—	—	—	—		—	—	—	—	—	—		
—	—	—	—		—	—	—	—	—	—	236.400	4
—	—	—	—		—	—	—	—	—	—		
—	—	—	—		—	—	—	—	—	—		
—	—	—	—		—	—	—	—	—	—	372.600	5
—	—	—	—		—	—	—	—	—	—		
—	—	—	—		—	—	—	—	—	—		
—	—	—	—		—	—	—	—	—	—	280.100	6
—	—	—	—		—	—	—	—	—	—		
—	—	—	—		—	—	—	—	—	—		
—	—	—	—		—	—	—	—	—	—	197.300	7
—	—	—	—		—	—	—	—	—	—		
—	—	—	—		—	—	—	—	—	—		
—	—	—	—		—	—	—	—	—	—	223.200	8
—	—	—	—		—	—	—	—	—	—		
—	—	—	—		—	—	—	—	—	—		
—	—	—	—		—	—	—	—	—	—	299.500	9
—	—	—	—		—	—	—	—	—	—		
—	—	—	—		—	—	—	—	—	—		
—	—	—	—		—	—	—	—	—	—	364.100	10
—	—	—	—		—	—	—	—	—	—		
—	—	—	—		—	—	—	—	—	—		
—	—	—	—		—	—	—	—	—	—	226.000	11
—	—	—	—		—	—	—	—	—	—	3.081.800	
—	—	—	—		—	—	—	—	—	—		
—	—	—	—		—	—	—	—	—	—		
—	—	—	—		—	34,1	6,9	34,1	4,9	9,3		
—	—	—	—		—	51,3	5,2	43,4	9,9	9,2		
—	—	—	—		—	—	—	—	—	—	424.000	1
102	4.447	816	3.631		2.611	43,6	8,0	25,6	5,5	7,6		
—	—	—	—		—	—	—	—	—	—		
102	4.447	816	3.631	0,02	2.611	43,6	8,0	25,6	5,5	7,6	183.100	2
—	—	—	—		—	—	—	—	—	—		
—	—	—	—		—	—	—	—	—	—		
—	—	—	—		—	—	—	—	—	—	177.500	3
—	—	—	—		—	—	12,0	—	—	—		
—	—	—	—		—	89,6	9,0	215,8	8,5	8,0		
—	—	—	—		—	—	—	—	—	—	148.900	4
2	42	17	25		45	20,9	8,3	22,5	2,5	8,0		
11	180	92	88		549	16,4	8,4	49,9	2,0	8,0		
13	222	109	113	0,00	594	17,1	8,4	45,7	2,0	8,0	372.800	5
115	4.668	925	3.743	0,00	3.205	40,6	8,0	27,9	5,0	7,6	1.306.300	
104	4 488	833	3.656		2.656	43,2	8,0	25,5	5,4	7,6		
11	180	92	88		549	16,4	8,4	49,9	2,0	8,0		

УѢЗДЫ	Озимая рожь. Seigle d'hiver.											Озимая пшеница. Froment d'hiver.												
	Посѣвная площадь 1895 г. въ десят.	Собрано.	Посѣяно.	Остатокъ. Абсолютный.	Остатокъ. На 1 душу сельскаго населенія об. п.	Собрано соломы.	На казенную десятину. Собрано.	На казенную десятину. Посѣяно.	На казенную десятину. Соломы.	Урожай самъ.	Вѣсъ четверти. Пудовъ	Посѣвная площадь 1895 г. въ десят.	Собрано.	Посѣяно.	Остатокъ. Абсолютный.	Остатокъ. На 1 душу сельскаго населенія об. п.	Собрано соломы.	На казенную десятину. Собрано.	На казенную десятину. Посѣяно.	На казенную десятину. Соломы.	Урожай самъ.	Вѣсъ четверти. Пудовъ	Населеніе 1894 г., безъ городского, (приблизительно).	№№ уѣздовъ.
	П у д о в ъ.											П у д о в ъ.												
	1	2	3	4	5	6	7	8	9	10	11	1	2	3	4	5	6	7	8	9	10	11	12	
ГРОДНЕНСКАЯ.																								
1 Гродненскій. кр. надѣльн.	28.826	1.199.161	230.608	968.553		1.380.765	41,6	8,0	47,9	5,2	8,9	1.582	97.293	13.763	83.530		120.707	61,5	8,7	76,3	7,0	9,8		
владѣльч.	14.269	500.725	114.152	386.573		886.105	35,1	8,0	62,1	4,4	8,6	2.115	109.769	17.978	91.791		155.876	51,9	8,5	73,7	6,1	9,6		
въ уѣздѣ.	**43.095**	**1.699.886**	**344.760**	**1.355.126**	**9,10**	**2.266.870**	**39,5**	**8,0**	**52,6**	**4,9**	**8,8**	**3.697**	**207.062**	**31.741**	**175.321**	**1,18**	**276.583**	**56,1**	**8,6**	**74,8**	**6,5**	**9,7**	**148.900**	1
2. Бѣльскій. кр. надѣльн.	22.837	979.607	203.249	776.358		1.077.906	42,9	8,9	47,2	4,6	8,3	4.594	231.997	39.968	192.029		237.410	50,5	8,7	51,7	5,8	8,4		
владѣльч.	23.187	1.013.272	199.408	813.864		1.061.965	43,7	8,6	45,8	5,1	8,3	6.659	342.273	60.597	281.676		447.485	51,4	9,1	67,2	5,6	8,6		
въ уѣздѣ.	**46.024**	**1.992.879**	**402.657**	**1.590.222**	**10,92**	**2.139.871**	**43,3**	**8,8**	**46,7**	**4,9**	**8,3**	**11.253**	**574.270**	**100.565**	**473.705**	**3,25**	**684.895**	**51,0**	**8,9**	**60,9**	**5,7**	**8,5**	**145.600**	2
3. Бѣлостокскій. кр. надѣльн.	20.387	791.016	175.328	615.688		1.090.705	38,8	8,6	53,5	4,5	8,6	1.165	50.328	11.184	39.144		46.400	43,2	9,6	40,0	4,2	8,5		
владѣльч.	12.563	525.133	121.961	403.172		855.540	41,8	9,7	68,1	4,3	8,3	1.749	96.545	18.015	78.530		160.908	55,2	10,3	92,0	5,4	9,1		
въ уѣздѣ.	**32.950**	**1.316.149**	**297.289**	**1.018.860**	**9,25**	**1.946.245**	**39,9**	**9,1**	**59,4**	**4,4**	**8,5**	**2.914**	**146.873**	**29.199**	**117.674**	**1,07**	**207.308**	**50,4**	**10,0**	**71,1**	**5,0**	**8,9**	**110.200**	3
4. Брестъ-литовскій. кр. надѣльн.	36.129	1.446.481	296.258	1.150.223		1.594.128	40,0	8,2	44,4	4,9	9,0	1.567	89.956	14.260	75.696		121.756	57,4	9,1	77,7	6,3	9,1		
владѣльч.	21.258	771.665	174.316	597.349		839.691	36,3	8,2	39,5	4,4	9,2	1.030	52.118	9.064	43.054		54 487	50,6	8,8	52,9	5,8	9,4		
въ уѣздѣ.	**57.387**	**2.218.146**	**470.574**	**1.747.572**	**11,17**	**2.433.819**	**38,7**	**8,2**	**43,6**	**4,7**	**9,1**	**2.597**	**142.074**	**23.324**	**118.750**	**0,76**	**176.243**	**54,7**	**9,0**	**67,9**	**6,1**	**9,2**	**156.300**	4
5. Волковысскій. кр. надѣльн.	31.189	888.887	227.680	661.207		998.048	28,5	7,3	32,0	3,9	8,7	690	30.291	5.796	24.495		30.981	43,9	8,4	44,9	5,2	9,6		
владѣльч.	16.428	579.908	131.424	448.484		683.405	35,3	8,0	41,6	4,4	9,1	2.114	97.455	18.180	79.275		106.757	46,1	8,6	50.5	5,4	9,7		
въ уѣздѣ.	**47.617**	**1.468.795**	**359.104**	**1.109.691**	**7,44**	**1.681.453**	**30,8**	**7,5**	**35,3**	**4,1**	**8,9**	**2.804**	**127.746**	**23.976**	**103.770**	**0,70**	**137.738**	**45,6**	**8,6**	**49,1**	**5,3**	**9,7**	**149.200**	5
6. Кобринскій. кр. надѣльн.	27.726	634.759	221.808	412.931		1.208.854	22,9	8,0	43,6	2,9	8,9	1.621	63.002	12.806	50.196		127.897	40,1	7,9	78,9	4,9	9,7		
владѣльч.	12.759	324.079	95.693	228.386		391.701	25,7	7,5	30,7	3,4	8,9	1.197	43.222	9.456	33.766		56.379	36 1	7,9	47,1	4,6	10,0		
въ уѣздѣ.	**40.485**	**958.818**	**317.501**	**641.317**	**4,05**	**1.600.555**	**23,7**	**7,8**	**39,5**	**3,0**	**8,9**	**2.818**	**106.224**	**22.262**	**83.962**	**0,53**	**184.276**	**37,8**	**7,9**	**65,4**	**4,8**	**9,8**	**158.400**	6
7. Пружанскій. кр. надѣльн.	22.334	520.382	189.839	330.543		748.189	23,3	8,5	33,5	2,7	8,5	1.035	43.991	9.522	34.469		64.895	42,6	9,2	62,7	4,6	9 4		
владѣльч.	7.450	195.190	60.345	134.845		215.795	26,2	8,1	29,1	3,2	8,6	477	14.310	4.055	10.255		19.748	30,0	8,5	41,4	3,5	9,6		
въ уѣздѣ.	**29.784**	**715.572**	**250.184**	**465.388**	**3,85**	**963.984**	**24,1**	**8,4**	**32,4**	**2,9**	**8,5**	**1.512**	**58.301**	**13.577**	**44.724**	**0,37**	**84.643**	**38,6**	**9,0**	**56,0**	**4,3**	**9,4**	**120.900**	7
8. Сокольскій. кр. надѣльн.	28.011	1.081.225	249.298	831.927		1.355.732	38,6	8,9	48,4	4,3	8,3	532	24.259	4.682	19.577		25.802	45,6	8,8	48,5	5,2	8,6		
владѣльч.	7.520	311.328	66.928	244 400		418.112	41,4	8,9	55,6	4,7	8,5	145	6.003	1.291	4.712		8.062	41,4	8,9	55,6	4,6	8,5		
въ уѣздѣ.	**35.531**	**1.392.553**	**316.226**	**1.076.327**	**11,17**	**1.773.844**	**39,2**	**8,9**	**49,9**	**4,4**	**8,3**	**677**	**30.262**	**5.973**	**24.289**	**0,25**	**33.864**	**44,7**	**8,8**	**50,0**	**5,1**	**8,6**	**96.400**	8
9. Сѣнимскій. кр. надѣльн.	43.905	1.202.997	360.021	842.976		1.694.733	27,4	8,2	38,6	3,3	8,6	1.399	72.508	12.311	60.197		90.136	51,9	8,8	64,5	5,9	9,4		
владѣльч.	13.825	403.690	106.453	297.237		544.705	29,2	7,7	39,4	3,8	8,9	783	42.439	6.499	35.940		47.628	54,2	8,3	60,7	6,5	9,8		
въ уѣздѣ.	**57.730**	**1.606.687**	**466.474**	**1.140.213**	**6,25**	**2.239.438**	**27,8**	**8,1**	**38,8**	**3,4**	**8,7**	**2.182**	**114.947**	**18.810**	**96.137**	**0,53**	**137.764**	**52,7**	**8,6**	**63,1**	**6,1**	**9,5**	**182.400**	9
Въ губерніи.	**390.603**	**13.369.485**	**3.224.769**	**10.144.716**	**8,00**	**17.046 079**	**34,2**	**8,3**	**43,6**	**4,1**	**8,7**	**30.454**	**1.507.759**	**269.427**	**1.238.332**	**0,98**	**1.923.314**	**49,5**	**8,9**	**63,2**	**5,6**	**9,1**	**1.268.300**	
кр. надѣльн.	261.344	8.744.495	2.154.089	6.590.406		11.149.060	33,5	8,2	42,7	4,1	8,7	14.185	703.625	124.292	579.333		865.984	49,6	8,8	61,0	5,7	9,0		
владѣльч.	129.259	4.624.990	1.070.680	3.554.310		5.897.019	35,8	8,3	45,6	4,3	8,7	16.269	804.134	145.135	658.999		1.057.330	49,4	8,9	65,0	5,5	9,1		
САМАРСКАЯ.																								
1. Самарскій. кр. надѣльн.	73.662	2.931.748	478.803	2.452.945		2.953.846	39,8	6,5	40,1	6,1	8,1	—	—	—	—		—	25,9	6,2	24,5	4,2	8,5		
владѣльч.	26.832	1.290.619	174.408	1.116.211		1.175.242	48,1	6,5	43,8	7,4	8,2	2	69	12	57		47	34,4	6,2	23,5	5,6	8,3		
въ уѣздѣ.	**100.494**	**4.222.367**	**653.211**	**3.569.156**	**13,28**	**4.129.088**	**42,0**	**6,5**	**41,1**	**6,5**	**8,1**	**2**	**69**	**12**	**57**	**0,00**	**47**	**34,4**	**6,2**	**23,5**	**5,6**	**8,3**	**268.800**	1
2. Бугульминскій. кр. надѣльн.	111.228	5.705.996	900.947	4.805.049		6.195.400	51,3	8,1	55,7	6,3	8,6	—	—	—	—		—	—	—	—	—	—		
владѣльч.	17.952	1.087.891	149.002	938.889		1.035.830	60,6	8,3	57,7	7,3	8,6	—	—	—	—		—	—	—	—	—	—		
въ уѣздѣ.	**129.180**	**6.793.887**	**1.049.949**	**5.743.938**	**19,77**	**7.231.230**	**52,6**	**8,1**	**56,0**	**6,5**	**8,6**	—	—	—	—	—	—	—	—	—	—	—	**290.500**	2
3. Бугурусланскій. кр. надѣльн.	113.928	6.038.184	843.067	5.195.117		6.186.290	53,0	7,4	54,3	7,2	8,2	—	—	—	—		—	—	—	—	—	—		
владѣльч.	21.998	1.601.454	153.986	1.447.468		1.355.077	72,8	7,0	61,6	10,4	8,8	16	506	125	381		1.093	31,6	7,8	68,3	4,1	10,0		
въ уѣздѣ.	**135.926**	**7.639.638**	**997.053**	**6.642.585**	**18,88**	**7.541.367**	**56,2**	**7,3**	**55,5**	**7,7**	**8,3**	**16**	**506**	**125**	**381**	**0,00**	**1.093**	**31,6**	**7,8**	**68,3**	**4,1**	**10,0**	**351.900**	3
4. Бузулукскій. кр. надѣльн.	113.663	5.649.051	647.879	5.001.172		4.762.480	49,7	5,7	41,9	8,7	8,3	—	—	—	—		—	40,1	6,0	23,5	5,0	8,0		
владѣльч.	25.282	1.398.095	144.107	1.253.988		1.099.767	55,3	5,7	43,5	9,7	7,9	70	1.680	420	1.260		840	24,0	6,0	12,0	4,0	9,0		
въ уѣздѣ.	**138.945**	**7.047.146**	**791.986**	**6.255.160**	**12,64**	**5.862.247**	**50,7**	**5,7**	**42,2**	**8,9**	**8,2**	**70**	**1.680**	**420**	**1.260**	**0,00**	**840**	**24,0**	**6,0**	**12,0**	**4,0**	**9,0**	**494.900**	4
5. Николаєвскій. кр. надѣльн.	69.264	1.669.262	353.246	1.316.016		1.669.262	24,1	5,1	24,1	4,7	8,2	—	—	—	—		—	16,8	4,6	16,8	3,7	8,0		
владѣльч.	12.077	422.695	61.593	361.102		352.648	35,0	5,1	29,2	6,9	8,4	8	138	39	99		95	17,3	4,9	11,9	3,5	8,0		
въ уѣздѣ.	**81.341**	**2.091.957**	**414.839**	**1.677.118**	**3,43**	**2.021.910**	**25,7**	**5,1**	**24,8**	**5,0**	**8,2**	**8**	**138**	**39**	**99**	**0,00**	**95**	**17,3**	**4,9**	**11,9**	**3,5**	**8,0**	**488.900**	5
6. Новоузенскій. кр. надѣльн.	94.895	1.594.236	360.601	1.233.635		2.419.823	16,8	3,8	25,5	4,4	8,2	—	—	—	—		—	—	—	—	—	—		
владѣльч.	20.068	357.210	78.265	278.945		487.652	17,8	3,9	24,3	4,6	8,2	—	—	—	—		—	—	—	—	—	—		
въ уѣздѣ.	**114.963**	**1.951.446**	**438.866**	**1.512.580**	**3,75**	**2.907.475**	**16,9**	**3,8**	**25,3**	**4,4**	**8,2**	—	—	—	—	—	—	—	—	—	—	—	**402.900**	6
7. Ставропольскій. кр.надѣльн.	108.512	5.696.880	770.435	4.926.445		5.165.171	52,5	7,1	47,6	7,4	8,3	—	—	—	—		—	43,6	7,2	40,0	6,0	8,0		
влалѣльч.	35.032	2.073.894	248.727	1.825.167		2.161.474	59,2	7,1	61,7	8,3	8,7	6	187	54	133		106	31,1	9,0	17,7	3,5	8,0		
въ уѣздѣ.	**143.544**	**7.770.774**	**1.019.162**	**6.751.612**	**23,61**	**7.326.645**	**54,1**	**7,1**	**51,0**	**7,6**	**8,4**	**6**	**187**	**54**	**133**	**0,00**	**106**	**31,1**	**9,0**	**17,7**	**3,5**	**8,0**	**286.000**	7
Въ губерніи.	**844.393**	**37.517.215**	**5.365.066**	**32.152.149**	**12,44**	**37.019.962**	**44,4**	**6,4**	**43,8**	**7,0**	**8,3**	**102**	**2.580**	**650**	**1.930**	**0,00**	**2.181**	**25,3**	**6,4**	**21,4**	**4,0**	**9,0**	**2.583.900**	
кр. надѣльн.	685.152	29.285.357	4.354.978	24.930.379		29.352.272	42,7	6,4	42,8	6,7	8,3	—	—	—	—		—	—	—	—	—	—		
владѣльч.	159.241	8.231.858	1.010.088	7.221.770		7.667.690	51,7	6,3	48,2	8,1	8,4	102	2.580	650	1.930		2.181	25,3	6,4	21,4	4,0	9,0		

УѢЗДЫ.	Озимая рожь. Seigle d'hiver.											Озимая пшеница. Froment d'hiver.												
	Посѣвная площадь 1895 г. въ десят.	Собрано.	Посѣяно.	Остатокъ. Абсолютный.	Остатокъ. На 1 душу сельскаго населенія об. п.	Собрано соломы.	На казенную десятину. Собрано.	На казенную десятину. Посѣяно.	На казенную десятину. Соломы.	Урожай самъ.	Вѣсъ четверти. Пудовъ.	Посѣвная площадь 1895 г. въ десят.	Собрано.	Посѣяно.	Остатокъ. Абсолютный.	Остатокъ. На 1 душу сельскаго населенія об. п.	Собрано соломы.	На казенную десятину. Собрано.	На казенную десятину. Посѣяно.	На казенную десятину. Соломы.	Урожай самъ.	Вѣсъ четверти. Пудовъ.	Населеніе 1894 г., безъ городского, (приблизительно).	№ № уѣздовъ.
	1	2	3	4	5	6	7	8	9	10	11	1	2	3	4	5	6	7	8	9	10	11	12	
КОВЕНСКАЯ.																								
1. Ковенскій. кр. надѣльн.	23.950	998.715	210.760	787.955		1.827.585	41,7	8,8	73,6	4,7	8,0	3.257	136.468	28.987	107.481		238.412	41,9	8,9	73,2	4,7	8,9		
владѣльч. .	11.217	473.357	111.048	362.309		1.224.896	42,2	9,9	109,2	4,3	8,4	3.359	170.637	33.254	137.383		308.692	50,8	9,9	91,9	5,1	9,2		
въ уѣздѣ. .	**35.167**	**1.472.072**	**321.808**	**1.150.264**	**6,28**	**3.052.481**	**41,9**	**9,2**	**86,8**	**4,6**	**8,1**	**6.616**	**307.105**	**62.241**	**244.864**	**1,30**	**547.104**	**46,4**	**9,4**	**82,7**	**4,9**	**9,1**	**183.000**	1
2. Вилькомирскій. кр. надѣльн.	51.194	2.001.685	481.224	1.520.461		3.988.013	39,1	9,4	77,9	4,2	8,4	2.450	105.595	25.480	80.115		173.705	43,1	10,4	70,9	4,1	9,4		
владѣльч. .	11.821	503.575	117.028	386.547		930.313	42,6	9,9	78,7	4,3	8,5	1.175	49.938	11.633	38 305		86.010	42,5	9,9	73,2	4,3	9,5		
въ уѣздѣ.	**63.015**	**2.505.260**	**598.252**	**1.907.008**	**8,08**	**4.918.326**	**39,8**	**9,5**	**78,1**	**4,2**	**8,4**	**3.625**	**155.533**	**37.113**	**118.420**	**0,50**	**259.715**	**42,9**	**10,2**	**71,6**	**4,2**	**9,4**	**236.000**	2
3. Ново-Александ. кр. надѣльн.	42.504	1.164.610	382.536	782.074		2.116.699	24,7	9,0	49,8	3,1	8,2	587	12.855	5.870	6.985		37.509	21,9	10,0	63,9	2,2	10,1		
владѣльч. .	10,892	384.488	102.385	282.103		678.572	35,3	9,4	62,3	3,8	8,6	669	23.549	6.958	16.591		39.471	35,2	10,4	59,0	3,4	9,4		
въ уѣздѣ. .	**53.396**	**1.549.098**	**484.921**	**1.064.177**	**5,07**	**2.795.271**	**29,0**	**9,1**	**52,3**	**3,2**	**8,3**	**1.256**	**36.404**	**12.828**	**23.576**	**0,11**	**76.980**	**29,0**	**10,2**	**61,3**	**2,8**	**9,6**	**210.100**	3
4. Поневѣжскій. кр. надѣльн.	40.074	2.159.989	372.688	1.787.301		4.047.474	53,9	9,3	101,0	5,8	8,4	5.676	301.963	52.787	249.176		564.494	53,2	9,3	99,4	5,7	9,2		
владѣльч. .	12.690	633.231	121.824	511.407		1 249.965	49,9	9,6	98,5	5,2	8,8	3.153	165.848	31.215	134.633		257.600	52,6	9,9	81,7	5,3	9,7		
въ уѣздѣ . .	**52.764**	**2.793.220**	**494.512**	**2.298.708**	**10,56**	**5.297.439**	**52,9**	**9,4**	**100,4**	**5,6**	**8,5**	**8.829**	**467.811**	**84.002**	**383.809**	**1,76**	**822.094**	**53,0**	**9,5**	**93,1**	**5,6**	**9,4**	**217.500**	4
5.Россіенскій. кр. надѣльн.	32.358	1.802.341	307.401	1.494.940		2.905.748	55,7	9,5	89,8	5,9	8,3	1.397	84.798	15.786	69.012		59.792	60,7	11,3	42,8	5,4	8,8		
владѣльч. .	10.399	476.274	108.150	368.124		976.466	45,8	10,4	93,9	4,4	8,4	827	39.448	8.270	31.178		74.844	47,7	10,0	90,5	4,8	9,7		
въ уѣздѣ.	**42.757**	**2.278.615**	**415.551**	**1.863.064**	**7,69**	**3.882.214**	**53,3**	**9,7**	**90,8**	**5,5**	**8,3**	**2.224**	**124.246**	**24.056**	**100.190**	**0,41**	**134.636**	**55,9**	**10,8**	**60,5**	**5,2**	**9,1**	**244.800**	5
6. Тельшевскій. кр. надѣльн.	30.773	1 310.930	307.730	1.003.200		2,551.082	42,6	10,0	82,9	4,3	7,9	1.126	52.584	11.485	41.099		111.699	46,7	10,2	99,2	4,6	8,4		
владѣльч. .	6.422	296.696	68.715	227.981		527.246	46,2	10,7	82,1	4,3	8,4	298	13.261	3.367	9.894		22.201	44,5	11,3	74,5	3,9	8,3		
въ уѣздѣ. .	**37.195**	**1.607.626**	**376.445**	**1.231.181**	**6,35**	**3.078.328**	**43,2**	**10,1**	**82,8**	**4,3**	**8,0**	**1.424**	**65.845**	**14.852**	**50.993**	**0,26**	**133.900**	**46,2**	**10,4**	**94,0**	**4,4**	**8,4**	**194.000**	6
7.Шавельскій. кр. надѣльн.	40.450	1 876.880	355.960	1.520.920		3.369.485	46,4	8,8	83,3	5,3	8,4	4.096	251.904	40.550	211.354		370.688	61,5	9,9	90,5	6,2	9,0		
владѣльч. .	13.480	686.132	125.364	560.768		1.383.048	50,9	9,3	102,6	5,5	8,4	1.988	100.792	18.886	81.906		214.306	50,7	9,5	107,8	5,3	8,8		
въ уѣздѣ . .	**53.930**	**2 563.012**	**481.324**	**2.081.688**	**8,71**	**4.752.533**	**47,5**	**8,9**	**88,1**	**5,3**	**8,4**	**6.084**	**352.696**	**59.436**	**293.260**	**1,23**	**584.994**	**58,0**	**9,8**	**96,2**	**5,9**	**9,0**	**239.000**	7
Въ губерніи.	**338.224**	**14 768.703**	**3.172.813**	**11.596.090**		**27.776.592**	**43,7**	**9,4**	**82,1**	**4,7**	**8,3**	**30.058**	**1.509.640**	**294.528**	**1.215.112**	**0,80**	**2.559.423**	**50,2**	**9,8**	**85,1**	**5,1**	**9,2**	**1.524.400**	
кр. надѣльн.	261.303	11.315.150	2.418.299	8.896.851		20.806.086	43,3	9,2	79,6	4,7	8,3	18.589	946.167	180.945	765.222		1.556.299	50,9	9,7	83,7	5,2	9,1		
владѣльч. .	76.921	3.453.553	754.514	2.699.239	**7,61**	6.970.506	44,9	9,8	90,6	4,6	8,5	11.469	563.473	113.583	449.890		1.003.124	49,1	9,9	87,5	5,0	9,3		
ТАВРИЧЕСКАЯ.																								
1. Симферопольск. кр. надѣльн.	3.561	107.186	25.283	81.903		146.713	30,1	7,1	41,2	4,2	8,4	3.128	90.086	22.834	67.252		92.589	28,8	7,3	29,6	3,9	9,4		
владѣльч. .	5.039	188.459	34.769	153.690		181.404	37,4	6,9	36,0	5,4	8,9	27.687	1.060.412	224.265	836.147		1.021.550	38,3	8,1	36,9	4,7	9,6		
въ уѣздѣ. .	**8.600**	**295.645**	**60.052**	**235.593**	**3,78**	**328.117**	**34,4**	**7,0**	**38,2**	**4,9**	**8,7**	**30.815**	**1.150.498**	**247.099**	**903.399**	**14,47**	**1.114.139**	**37,3**	**8,0**	**36,2**	**4,7**	**9,6**	**62.400**	1
2. Бердянскій. кр. надѣльн.	39.232	1.102.419	274.624	827.795		1.326.042	28,1	7,0	33,8	4,0	8,7	108.177	3.180.404	659.880	2.520.524		3.688.836	29,4	6,1	34,1	4,8	8,7		
владѣльч. .	1.227	43.681	7.976	35.705		601.123	35,6	6,5	49,0	5,5	8,9	7.238	231.616	48.495	183.121		235.959	32,0	6,7	32,6	4,8	9,4		
въ уѣздѣ . .	**40.459**	**1.146 100**	**282.600**	**863.500**	**3,12**	**1.927.165**	**28,3**	**7,0**	**47,6**	**4,1**	**8,7**	**115.415**	**3.412.020**	**708.375**	**2.703.645**	**9,76**	**3.924.795**	**29,6**	**6,1**	**34,0**	**4,8**	**8,7**	**277.100**	2
3. Днѣпровскій. кр. надѣльн.	99.750	2.902.725	478.800	2.423.925		2.693.250	29,1	4,8	27,0	6,1	8,9	22.655	638.871	115.541	523.330		493.879	28,2	5,1	21,8	5,5	9,3		
владѣльч. .	47.429	1.456.070	237.145	1.218.925		1.550.928	30,7	5,0	32,7	6,1	8,9	9.806	347.132	54.914	292.218		344.191	35,4	5,6	35,1	6,3	9,5		
въ уѣздѣ.	**147.179**	**2.358.795**	**715.945**	**3.642.850**	**13,38**	**4.244.178**	**29,6**	**4,9**	**28,8**	**6,1**	**8,9**	**32.461**	**986.003**	**170.455**	**815.548**	**4,13**	**838.070**	**30,4**	**5,3**	**25,8**	**5,8**	**9,4**	**197.500**	3
4. Евпаторійскій. кр. надѣльн.	514	14.797	2.339	12.458		13.002	27,2	4,3	23,9	6,3	8,6	3.553	126.842	30.201	96.641		112.985	35,7	8,5	31,8	4,2	9,6		
владѣльч. .	4.707	120.029	24.006	96.023		170.393	25,5	5,1	36,2	5,0	8,6	61.673	3.755.886	302.198	3.453.688		1.628.167	60,9	4,9	26,4	12,4	9,5		
въ уѣздѣ.	**5.251**	**134.826**	**26.345**	**108.481**	**3,27**	**183.395**	**25,7**	**5,0**	**34,4**	**5,1**	**8,6**	**65.226**	**3.882.728**	**332.399**	**3.550.329**	**106,94**	**1.741.152**	**59,5**	**5,1**	**26,7**	**11,7**	**9,5**	**33.200**	4
5. Мелитопольскій. кр. надѣльн.	99.265	3.285.672	536.021	2.749.651		2.848.906	33,1	5,4	28,7	6,1	9,7	99.310	2.919.714	645.515	2.274.199		2.383.371	29,4	6,5	24,1	4,5	9,7		
владѣльч. .	16.529	560.333	92.562	467.771		381.820	33,9	5,6	23,1	6,1	9,0	22.413	813.592	145.685	667.907		992.896	36,3	6,5	44,3	5,6	9,4		
въ уѣздѣ. .	**115.794**	**3.846.005**	**628.583**	**3.217.422**	**9,09**	**3.230.726**	**33,2**	**5,4**	**27,9**	**6,1**	**9,6**	**121.723**	**3.733.306**	**791.200**	**2.942.106**	**8,80**	**3.376.267**	**30,7**	**6,5**	**27,7**	**4,7**	**9,6**	**334.300**	5
6. Перекопскій. кр. надѣльн.	1,167	31.742	4.785	26.957		29.759	27,2	4,1	25,5	6,6	8,8	4.347	176.488	19.562	156.926		123.455	40,6	4,5	28,4	9,0	9,7		
владѣльч. .	5.902	178.831	20.657	158.174		239.621	30,3	3,5	40,6	8,7	8,7	59.409	3.506.126	308.927	3.197.199		3.950.699	60,7	5,2	66,5	11,3	9,8		
въ уѣздѣ.	**7.069**	**210.573**	**25.442**	**185.131**	**5,46**	**269.380**	**29,8**	**3,6**	**38,1**	**8,3**	**8,7**	**63.756**	**3.682 614**	**328.489**	**3.354.125**	**93,94**	**4.074.154**	**57,8**	**5,1**	**63,9**	**11,2**	**9,8**	**33.900**	6
7. Ялтинскій. кр. надѣльн.	257	11.282	2.467	8.815		13.210	43,9	9,6	51,4	4,6	7,8	150	6.915	1.740	5.175		6.300	46,1	11,6	42,0	3,4	8,9		
владѣльч. .	137	4.329	1.247	3.082		7.069	31,6	9,1	51,6	3,5	8,8	845	32 702	8 028	24.674		30.420	38,7	9,5	36,0	4,1	9,3		
въ уѣздѣ. .	**394**	**15.611**	**3.714**	**11.897**	**0,27**	**20.279**	**39,6**	**9,5**	**51,5**	**4,2**	**8,1**	**995**	**39.617**	**9.768**	**29.849**	**0,69**	**36.720**	**39,8**	**9,8**	**36,9**	**4,1**	**9,2**	**43.500**	7
8. Ѳеодосійскій. кр. надѣльн.	566	14.773	3.792	10.981		19.640	26,1	6,7	37,7	3,9	8,5	4.356	145.490	28.750	116.740		141.570	33,4	6,6	32,5	5,1	9,6		
владѣльч. .	4.170	249.783	30.024	219.759		192.654	59,9	7,2	46,2	8,3	9,0	63.956	3.114.657	505.252	2.609.405		3.402.459	48,7	7,9	53,2	6,1	9,8		
въ уѣздѣ.	**2.736**	**264.556**	**33.816**	**230.740**	**3,48**	**212.294**	**55,9**	**7,1**	**44,8**	**7,8**	**8,9**	**68.312**	**3.260.147**	**534.002**	**2.726.145**	**41,06**	**3.544.029**	**47,7**	**7,8**	**51,9**	**6,1**	**9,8**	**66.400**	8
Въ губерніи. .	**329.482**	**10.272.111**	**1.776.497**	**8.495.614**	**8,10**	**10.415.534**	**31,5**	**5,4**	**31,6**	**5,8**	**9,1**	**498.703**	**20.146.933**	**3.121.787**	**17.025.146**	**16,20**	**18.649.326**	**40,4**	**6,3**	**37,4**	**6,5**	**9,5**	**1.048.300**	
кр. надѣльн.	244.342	7.470.596	1.328.111	6.142.485		7.090.522	30,6	5,4	29,0	5,6	9,2	245.676	7.284 810	1.524.023	5.760.787		7.042.985	29,6	6,2	28,7	4,9	9,2		
владѣльч. .	85.140	2.801.515	448.386	2.353.129		3.325.012	32,9	5,5	39,1	6,2	8,9	253.027	12.862.123	1.597.764	11.264.359		11.606.341	50,8	6,3	45,9	8,1	9,7		

Озимая рожь. Seigle d'hiver.

Озимая пшеница. Froment d'hiver.

УѢЗДЫ.	Посѣвная площадь 1895 г. въ десят.	Собрано.	Посѣяно.	Остатокъ. Абсолютный.	Остатокъ. На 1 душу сельскаго населенія об. п.	Собрано соломы.	На казенную десятину. Собрано.	На казенную десятину. Посѣяно.	На казенную десятину. Соломы.	Урожай самъ.	Вѣсъ четверти. Пудовъ	Населеніе 1894 г., безъ городского, (приблизительно).	№№ уѣздовъ.
		П у д о в ъ.											
	1	2	3	4	5	6	7	8	9	10	11	12	
ПЕНЗЕНСКАЯ.													
1. Красно-слободск. кр. надѣльн.	64.515	1.954.805	587.087	1.367.718		2.438.667	30,3	9,1	37,8	3,3	8,8		
1. Красно-слободск. владѣльч.	10.323	378.854	93.939	284.915		653.446	36,7	9,1	63,3	4,0	8,9		
въ уѣздѣ.	**74.838**	**2.333.659**	**681.026**	**1.652.633**	**9,45**	**3.092.113**	**31,2**	**9,1**	**41,3**	**3,4**	**8,8**		
2. Наровчатскій. кр. надѣльн.	42.377	1.686.605	406.819	1.279.786		1.826.449	39,8	9,6	43,1	4,1	9,1		
2. Наровчатскій. владѣльч.	8.710	416.338	75.777	340.561		395.434	47,8	8,7	45,4	5,5	9,3		
въ уѣздѣ.	**51.087**	**2.102.943**	**482.596**	**1.620.347**	**12,06**	**2.221.883**	**41,2**	**9,4**	**43,5**	**4,4**	**9,1**		
3. Инсарскій. кр. надѣльн.	50.679	2.858.296	521.994	2.336.302		3.537.394	56,4	10,3	69,8	5,5	9,6		
3. Инсарскій. владѣльч.	24.315	1.232.771	260.171	972.600		1.422.428	50,7	10,7	58,5	4,7	9,6		
въ уѣздѣ.	**74.994**	**4.091.067**	**782.165**	**3.308.902**	**16,70**	**4.959.822**	**54,6**	**10,4**	**66,1**	**5,2**	**9,6**		
4. Саранскій. кр. надѣльн.	34.176	2.064.230	334.925	1.729.305		2.125.747	60,4	9,8	62,2	6,2	9,6		
4. Саранскій. владѣльч.	24.039	1.529.652	226.437	1.303.215		1.551.332	63,5	9,4	64,4	6,8	9,8		
въ уѣздѣ.	**58.265**	**3.593.882**	**561.362**	**3.032.520**	**20,84**	**3.677.079**	**61,7**	**9,6**	**63,1**	**6,4**	**9,7**		
5. Керенскій. кр. надѣльн.	28.907	2.032.162	271.726	1.760.436		1.563.869	70,3	9,4	54,1	7,5	8,9		
5. Керенскій. владѣльч.	16.584	1.051.426	150.914	900.512		1.092.935	63,4	9,1	65,3	7,0	9,1		
въ уѣздѣ.	**45.491**	**3.083.588**	**422.640**	**2.660.948**	**25,06**	**2.656.804**	**67,8**	**9,3**	**58,4**	**7,3**	**9,0**		
6. Нижне-ломовскій. кр. надѣльн.	47.437	3.263.666	483.857	2.779.809		3.842.397	68,8	10,2	81,0	6,7	9,3		
6. Нижне-ломовскій. владѣльч.	16.149	1.151.424	153.416	998.008		1.014.157	71,3	9,5	62,8	7,5	9,5		
въ уѣздѣ.	**63.586**	**4.415.090**	**637.273**	**3.777.817**	**22,65**	**4.856.554**	**69,4**	**10,0**	**76,4**	**6,9**	**9,4**		
7. Мокшанскій. кр. надѣльн.	26.787	1.920.628	246.440	1.674.188		1.583.112	71,7	9,2	59,1	7,8	9,2		
7. Мокшанскій. владѣльч.	32.523	2.660.381	269.944	2.390.437		2.253.844	81,8	8,3	69,3	9,9	9,3		
въ уѣздѣ.	**59.310**	**4.581.009**	**516.384**	**4.064.625**	**39,20**	**3.836.956**	**77,2**	**8,7**	**64,7**	**8,9**	**9,2**		
8. Чембарскій. кр. надѣльн.	49.701	4.338.897	447.309	3.891.588		4.413.449	87,3	9,0	88,8	9,7	9,0		
8. Чембарскій. владѣльч.	33.251	3.029.166	299.259	2.729.907		3.042.467	91,1	9,0	91,5	10,1	9,0		
въ уѣздѣ.	**82.952**	**7.368.063**	**746.568**	**6.621.495**	**40,23**	**7.455.916**	**88,8**	**9,0**	**89,9**	**9,9**	**9,0**		
9. Пензенскій. кр. надѣльн.	26.095	2.238.951	255.731	1.983.220		2.158.057	85,8	9,8	82,7	8,8	9,3		
9. Пензенскій. владѣльч.	33.571	2.907.249	305.496	2.601.753		2.826.678	86,6	9,1	84,2	9,5	9,1		
въ уѣздѣ.	**59.666**	**5.146.200**	**561.227**	**4.584.973**	**40,04**	**4.984.735**	**86,2**	**9,4**	**83,5**	**9,3**	**9,2**		
10. Городищенск. кр. надѣльн.	45.360	2.744.280	430.920	2.313.360		2.803.248	60,5	9,5	61,8	6,4	9,4		
10. Городищенск. владѣльч.	19.844	1.273.985	180.580	1 093.405		1.524.019	64,2	9,1	76,8	7,1	9,2		
въ уѣздѣ.	**65.204**	**4.018.265**	**611.500**	**3.406.765**	**18,90**	**4.327.267**	**61,6**	**9,4**	**66,4**	**6,6**	**9,3**		
Въ губерніи.	**635.393**	**40.733.498**	**6.002.741**	**34.731.025**	**23,32**	**42.069.129**	**64,1**	**9,4**	**66,2**	**6,8**	**9,2**		
кр. надѣльн.	416.034	25.102.520	3.986.808	21.115.712		26.292.389	60,3	9,6	63,2	6,3	9,2		
владѣльч.	219.359	15.631.246	2.015.933	13.615.313		15.776.740	71,3	9,2	71,9	7,8	9,3		
ИРКУТСКАЯ.													
1. Иркутскій. кр. надѣльн.	14.513												
1. Иркутскій. владѣльч.	4.100												
въ уѣздѣ.	**18.613**												
2. Балаганскій. кр. надѣльн.	22.028												
2. Балаганскій. владѣльч.	12.862												
въ уѣздѣ.	**34.890**												
3. Верхоленскій. кр. надѣльн.	19.121												
3. Верхоленскій. владѣльч.	192												
въ уѣздѣ.	**19.313**												
4. Киренскій. кр. надѣльн.	2.963												
4. Киренскій. владѣльч.	55												
въ уѣздѣ.	**3.018**												
5. Нижнеудинскій. кр. надѣльн.	8.558												
5. Нижнеудинскій. владѣльч.	3												
въ уѣздѣ.	**8.561**												
Въ губерніи.	**84.395**												
кр. надѣльн.	67.183												
владѣльч.	17.212												

Свѣдѣній не получено.

УѢЗДЫ.	Посѣвная площадь 1895 г. въ десят.	Собрано.	Посѣяно.	Остатокъ. Абсолютный.	Остатокъ. На 1 душу сельскаго населенія об. п.	Собрано соломы.	На казенную десятину. Собрано.	На казенную десятину. Посѣяно.	На казенную десятину. Соломы.	Урожай самъ.	Вѣсъ четверти. Пудовъ	Населеніе 1894 г., безъ городского, (приблизительно).	№№ уѣздовъ.
		П у д о в ъ.											
	1	2	3	4	5	6	7	8	9	10	11	12	
ПЕНЗЕНСКАЯ.													
1. Красно-слободск. кр. надѣльн.	166	5.611	1.494	4.117		5.810	33,8	9,0	35,0	3,8	9,0		
1. Красно-слободск. владѣльч.	5	169	50	119		175	33,8	10,0	35,0	3,4	9,0		
въ уѣздѣ.	**171**	**5.780**	**1.544**	**4.236**	**0,02**	**5.985**	**33,8**	**9,0**	**35,0**	**3,7**	**9,0**	**174.800**	1
2. Наровчатскій. кр. надѣльн.	23	938	177	761		1.295	40,8	7,7	56,3	5,3	8,5		
2. Наровчатскій. владѣльч.	7	295	50	245		378	42,1	7,2	54,0	5,9	9,7		
въ уѣздѣ.	**30**	**1.233**	**227**	**1.006**	**0,01**	**1.673**	**41,1**	**7,6**	**55,8**	**5,4**	**8,8**	**131.400**	2
3. Инсарскій. кр. надѣльн.	—	—	—	—		—	—	—	—	—	—		
3. Инсарскій. владѣльч.	10	800	80	720		1.000	80,0	80	100,0	10,0	10,0		
въ уѣздѣ.	**10**	**800**	**80**	**720**	**0,00**	**1.000**	**80,0**	**80**	**100,0**	**10,0**	**10,0**	**198.100**	3
4. Саранскій. кр. надѣльн.	59	2.667	507	2.160		2.767	45,2	8,6	46,9	5,3	8,9		
4. Саранскій. владѣльч.	—	—	—	—		—	56,4	9,9	75,0	—	9,5		
въ уѣздѣ.	**59**	**2.667**	**507**	**2.160**	**0,01**	**2.767**	**45,2**	**8,6**	**46,9**	**5,3**	**8,9**	**145.500**	4
5. Керенскій. кр. надѣльн.	—	—	—	—		—	—	—	—	—	—		
5. Керенскій. владѣльч.	—	—	—	—		—	—	—	—	—	—		
въ уѣздѣ.	—	—	—	—	—	—	—	—	—	—	—	**106.200**	5
6. Нижне-ломовскій. кр. надѣльн.	3	151	26	125		169	50,3	8,6	56,4	5,8	8,9		
6. Нижне-ломовскій. владѣльч.	69	3.740	656	3.084		4.313	54,2	9,5	62,5	5,7	9,5		
въ уѣздѣ.	**72**	**3.891**	**682**	**3.209**	**0,02**	**4.482**	**54,0**	**9,5**	**62,2**	**5,7**	**9,5**	**166.800**	6
7. Мокшанскій. кр. надѣльн.	—	—	—	—		—	55,8	9,3	40,0	—	9,3		
7. Мокшанскій. владѣльч.	—	—	—	—		—	20,0	9,0	100,0	—	10,0		
въ уѣздѣ.	—	—	—	—	—	—	—	—	—	—	—	**103.700**	7
8. Чембарскій. кр. надѣльн.	—	—	—	—		—	—	—	—	—	—		
8. Чембарскій. владѣльч.	53	4.304	493	3.811		3 063	81,2	9,3	57,8	8,7	10,0		
въ уѣздѣ.	**53**	**4.304**	**493**	**3.811**	**0,02**	**3.063**	**81,2**	**9,3**	**57,8**	**8,7**	**10,0**	**164.600**	8
9. Пензенскій. кр. надѣльн.	—	—	—	—		—	—	—	—	—	—		
9. Пензенскій. владѣльч.	1	57	9	48		73	57,0	9,0	73,0	6,3	9,7		
въ уѣздѣ.	**1**	**57**	**9**	**48**	**0,00**	**73**	**57,0**	**9,0**	**73,0**	**6,3**	**9,7**	**114.500**	9
10. Городищенск. кр. надѣльн.	—	—	—	—		—	—	—	—	—	—		
10. Городищенск. владѣльч.	—	—	—	—		—	87,0	8,0	100,0	—	9,7		
въ уѣздѣ.	—	—	—	—	—	—	—	—	—	—	—	**180.300**	10
Въ губерніи.	**396**	**18.732**	**3.542**	**15.190**		**19.043**	**47,3**	**8,9**	**48,1**	**5,3**	**9,3**	**1.488.900**	
кр. надѣльн.	251	9.367	2.204	7.163		10.041	37,3	8,8	40,0	4,3	8,9		
владѣльч.	145	9.365	1.338	8.027	**0,01**	9.002	64,6	9,2	62,1	7,0	9,8		
ИРКУТСКАЯ.													
1. Иркутскій. кр. надѣльн.	—												
1. Иркутскій. владѣльч.	—												
въ уѣздѣ.	—											**99.900**	1
2. Балаганскій. кр. надѣльн.	—												
2. Балаганскій. владѣльч.	—												
въ уѣздѣ.	391											**129.800**	2
3. Верхоленскій. кр. надѣльн.	—												
3. Верхоленскій. владѣльч.	—												
въ уѣздѣ.	—											**66.200**	3
4. Киренскій. кр. надѣльн.	—												
4. Киренскій. владѣльч.	—												
въ уѣздѣ.	—											**48.500**	4
5. Нижнеудинскій. кр. надѣльн.	—												
5. Нижнеудинскій. владѣльч.	—												
въ уѣздѣ.	—											**55.000**	5
Въ губерніи.	391											**399.400**	
кр. надѣльн.	—												
владѣльч.	—												

Свѣдѣній не получено.

Озимая рожь. Seigle d'hiver.

УѢЗДЫ.	Посѣвная площадь 1895 г. въ десят.	Собрано.	Посѣяно.	Остатокъ. Абсолютный.	Остатокъ. На 1 душу сельскаго населенія об. п.	Собрано соломы.	На казенную десятину. Собрано.	На казенную десятину. Посѣяно.	На казенную десятину. Соломы.	Урожай самъ.	Вѣсъ четверти. Пудовъ.
		П у д о в ъ.									
	1	2	3	4	5	6	7	8	9	10	11
ПЕРМСКАЯ.											
1. Оханскій. кр. надѣльн.	97.481	5.829.364	1.121.032	4.708.332		7.389.060	59,8	11,5	75,8	5,2	8,2
владѣльч.	7.129	419.185	77.706	341.479		544.656	58,8	10,9	76,4	5,4	8,1
въ уѣздѣ.	**104.610**	**6.248.549**	**1.198.738**	**5.049.811**	**18,50**	**7.933.716**	**59,7**	**11,5**	**75,8**	**5,2**	**8,2**
2. Осинскій. кр. надѣльн.	126.186	6.788.807	1.249.241	5.539.566		9.463.950	53,8	9,9	75,0	5,4	8,1
владѣльч.	7.889	466.240	75.734	390.506		558.541	59,1	9,6	70,8	6,2	8,2
въ уѣздѣ.	**134.075**	**7.255.047**	**1.324.975**	**5.930.072**	**21,46**	**10.022.491**	**54,1**	**9,9**	**74,7**	**5,5**	**8,1**
3. Кунгурскій. кр. надѣльн.	43.294	3.173.450	471.905	2.701.545		4.221.165	73,3	10,9	97,5	6,7	8,4
владѣльч.	565	39.776	6.102	33.674		58.126	70,4	10,8	102,7	6,5	8,2
въ уѣздѣ.	**43.859**	**3.213.226**	**478.007**	**2.735.219**	**21,66**	**4.279.291**	**73,3**	**10,9**	**97,6**	**6,7**	**8,4**
4. Красноуфимскій. кр. надѣльн.	52.283	3.168.350	481.004	2.687 346		4.036.248	60,6	9,2	77,2	6,6	8,2
владѣльч.	3.150	211.995	28.980	183.015		269.010	67,3	9,2	85,4	7,3	8,3
въ уѣздѣ	**55.433**	**3.380.345**	**509.984**	**2.870.361**	**11,12**	**4.305.258**	**61,0**	**9,2**	**77,7**	**6,6**	**8,2**
5. Шадринскій. кр. надѣльн.	35.321	872.429	271.972	600.457		1.038.437	24,7	7,7	29,4	3,2	8,5
владѣльч.	907	28.843	6.893	21.950		34.375	31,8	7,6	37,9	4,2	8,2
въ уѣздѣ.	**36.228**	**901.272**	**278.865**	**622.407**	**1,88**	**1.072.812**	**24,9**	**7,7**	**29,6**	**3,2**	**8,5**
6. Камышловскій. кр. надѣльн.	33.422	1.437.146	314.167	1.122.979		1 273.378	43,0	9,4	38,1	4,6	8,1
владѣльч.	2.777	156.623	24.715	131.908		189.948	56,4	8,9	66,6	6,3	8,8
въ уѣздѣ.	**36.199**	**1.593 769**	**338.882**	**1.254.887**	**4,78**	**1.463.326**	**44,0**	**9,4**	**40,4**	**4,7**	**8,2**
7. Ирбитскій. кр. надѣльн.	20.948	1.095 580	205.290	890.290		1.520.825	52,3	9,8	72,6	5,3	8,1
владѣльч.	732	45.677	6.880	38.797		31.928	62,4	9,6	63,7	6,6	8,1
въ уѣздѣ.	**21.680**	**1.141.257**	**212.170**	**929 087**	**6,66**	**1.552.753**	**52,6**	**9,8**	**71.6**	**5,4**	**8,1**
8. Екатеринбург. кр. надѣльн.	21.425	1.266.218	205 680	1.060.538		1.664.723	59,1	9,6	77,7	6,2	8,0
владѣльч.	765	44.217	7.727	36.490		71.222	57,8	10,1	93,1	5,7	8,5
въ уѣздѣ.	**22.190**	**1.310.435**	**213.407**	**1.097.028**	**2,93**	**1.735.945**	**59,1**	**9,6**	**78,2**	**6,1**	**8,0**
9. Пермскій. кр. надѣльн.	39.542	2.625.589	490.321	2.135.268		4.270.536	66,4	12,4	108,0	5,4	8,2
владѣльч.	2.843	204.696	36.675	168.021		324.102	72,0	12,9	114,0	5,6	8,2
въ уѣздѣ.	**42.385**	**2.830.285**	**526.996**	**2 303.289**	**11,53**	**4.594.638**	**66,8**	**12,4**	**108,4**	**5,4**	**8,2**
10. Соликамскій. кр. надѣльн.	52.308	2.960.633	601.542	2.359.091		5.005.876	56,6	11,5	95,7	4,9	8,2
владѣльч.	1.884	129.054	21.289	107.765		140.358	68,5	11,3	74,5	6,1	8,0
въ уѣздѣ.	**54.192**	**3.089.687**	**622.831**	**2.466.856**	**11,56**	**5.116 234**	**57,0**	**11,5**	**95,0**	**5,0**	**8,2**
11. Верхотурскій. кр. надѣльн.	11.675	944.508	130.760	813.748		1.178.008	80,9	11,2	100,9	7,2	8,1
владѣльч.	852	64.922	8.690	56.232		80.173	76,2	10,2	94,1	7,5	8,0
въ уѣздѣ.	**12.527**	**1.009 430**	**139.450**	**869.980**	**4,00**	**1.258.181**	**80,6**	**11,1**	**100,4**	**7,2**	**8,1**
12. Чердынскій. кр. надѣльн.	23.358	1.347.757	196.207	1.151 550		1.798.566	57,7	8,4	77,0	6,9	8,4
владѣльч.	454	28.557	3.995	24.562		39.997	62,9	8,8	88,1	7,1	8,5
въ уѣздѣ.	**23.812**	**1.376.314**	**200.202**	**1.176.112**	**12,71**	**1.838.563**	**57,8**	**8,4**	**77,2**	**6,9**	**8,4**
Въ губерніи.	**587.190**	**33.349.616**	**6.044.507**	**27.305.109**	**9,87**	**45.203.208**	**56,8**	**10,2**	**77,0**	**5,5**	**8,2**
кр. надѣльн.	557.243	31.509.831	5.739.121	25.770.710		42.860.772	56,5	10,3	76,9	5,5	8,2
владѣльч.	29.947	1.839.785	305.386	1.534.399		2.342.436	61,4	10,2	78,2	6,0	8,6
ОБЛАСТЬ ТУРГАЙСКАЯ.											
1. Кустанайскій. кр. надѣльн.	1.513	27.839	5.447	22.392		27.537	18,4	3,6	18,2	5,1	8,2
владѣльч.	1 163	8.374	4.187	4.187		59.080	7,2	3,6	50,8	2,0	8,2
въ уѣздѣ.	**2.676**	**36.213**	**9.634**	**26.579**	**0,17**	**86 617**	**13,5**	**3,6**	**32,7**	**3,8**	**8,2**
2. Ахтюбинскій. кр. надѣльн.	796	33.352	2.945	30.407		29.770	41,9	3,7	37,4	11,3	7,0
владѣльч.	—	—	—	—		—	—	—	—	—	—
въ уѣздѣ.	**796**	**33.352**	**2.945**	**30.407**	**0,29**	**29.770**	**41,9**	**3,7**	**37,4**	**11,3**	**7,0**
3. Иргизскій. кр. надѣльн.	—	—	—	—		—	—	—	—	—	—
владѣльч.	—	—	—	—		—	—	—	—	—	—
въ уѣздѣ.	—	—	—	—	—	—	—	—	—	—	—
4. Тургайскій. кр. надѣльн.	—	—	—	—		—	—	—	—	—	—
владѣльч.	—	—	—	—		—	—	—	—	—	—
въ уѣздѣ.	—	—	—	—	—	—	—	—	—	—	—
Въ губерніи.	**3.472**	**69.565**	**12.579**	**56.986**	**0,14**	**116 387**	**20,0**	**3,6**	**33,5**	**5,5**	**7,7**
кр. надѣльн.	2.309	61.191	8.392	52.799		57.307	26,5	3,6	24,8	7,3	7,6
владѣльч.	1.163	8.374	4.187	4.187		59.080	7,2	3,6	50,8	2,0	8,2

Озимая пшеница. Froment d'hiver.

Посѣвная площадь 1895 г. въ десят.	Собрано.	Посѣяно.	Остатокъ. Абсолютный.	Остатокъ. На 1 душу сельскаго населенія об. п.	Собрано соломы.	На казенную десятину. Собрано.	На казенную десятину. Посѣяно.	На казенную десятину. Соломы.	Урожай самъ.	Вѣсъ четверти. Пудовъ.	Населеніе 1895 г., безъ городского, (приблизительно).	№№ уѣздовъ.
	П у д о в ъ.											
1	2	3	4	5	6	7	8	9	10	11	12	
—	—	—	—		—	36,2	13,9	40,1	—	8,3		
—	—	—	—		—	57,3	13,5	75,8	—	8,0		
—	—	—	—	—	—	—	—	—	—	—	272.900	1
—	—	—	—		—	63,7	19,0	73,0	—	10,0		
—	—	—	—		—	35,0	18,0	40,0	—	—		
—	—	—	—	—	—	—	—	—	—	—	276.300	2
—	—	—	—		—	25,0	8,7	30,0	—	10,0		
—	—	—	—		—	—	—	—	—	—		
—	—	—	—	—	—	—	—	—	—	—	126.300	3
—	—	—	—		—	54,0	15,7	44,7	—	8,0		
—	—	—	—		—	43,5	12,0	72,1	—	8,0		
—	—	—	—	—	—	—	—	—	—	—	258.100	4
—	—	—	—		—	34,2	10,6	34,0	—	8,9		
13	579	140	439		779	44,5	10,8	59,9	4,3	8,7		
13	**579**	**140**	**439**	**0,00**	**779**	**44,5**	**10,8**	**59,9**	**4,3**	**8,7**	**331.900**	**5**
1	20	11	9		14	19,8	11,1	13,9	1,8	8,0		
1	62	13	49		37	61,7	12,5	36,7	4,8	8,4		
2	**82**	**24**	**58**	**0,00**	**51**	**41,0**	**12,0**	**25,5**	**3,4**	**8,2**	**262.300**	**6**
—	—	—	—		—	—	—	—	—	—		
3	180	37	143		230	59,9	12,3	76,5	4,9	8,4		
3	**180**	**37**	**143**	**0,00**	**230**	**59,9**	**12,3**	**76,5**	**4,9**	**8,4**	**139.500**	**7**
—	—	—	—		—	—	—	—	—	—		
11	897	129	768		1.421	81,5	11,7	129,2	7,0	8,0		
11	**897**	**129**	**768**	**0,00**	**1.421**	**81,5**	**11,7**	**129,2**	**7,0**	**8,0**	**374.800**	**8**
—	—	—	—		—	71,3	13,4	100,1	—	9,1		
—	—	—	—		—	30,0	12,0	52,5	—	—		
—	—	—	—	—	—	—	—	—	—	—	199.800	9
—	—	—	—		—	51,5	11,2	121,2	—	8,0		
—	—	—	—		—	—	—	—	—	—		
—	—	—	—	—	—	—	—	—	—	—	213.400	10
—	—	—	—		—	73,1	12,0	87,8	—	9,0		
—	—	—	—		—	69,3	9,4	113,1	—	—		
—	—	—	—	—	—	—	—	—	—	—	217.600	11
—	—	—	—		—	—	—	—	—	—		
—	—	—	—		—	—	—	—	—	—		
—	—	—	—	—	—	—	—	—	—	—	92.500	12
29	**1.738**	**330**	**1.408**	**0,00**	**2.481**	**59,9**	**11,4**	**85,6**	**5,3**	**8,3**	**2.765.400**	
1	20	11	9		14	19,8	11,1	13,9	1,8	8,0		
28	1.718	319	1.399		2.467	61,4	11,4	88,1	5,4	8,3		
—	—	—	—		—	—	—	—	—	—		
—	—	—	—		—	—	—	—	—	—		
—	—	—	—	—	—	—	—	—	—	—	158.600	1
—	—	—	—		—	—	—	—	—	—		
—	—	—	—		—	—	—	—	—	—		
—	—	—	—	—	—	—	—	—	—	—	101.400	2
—	—	—	—		—	—	—	—	—	—		
—	—	—	—		—	—	—	—	—	—		
—	—	—	—	—	—	—	—	—	—	—	80.900	3
—	—	—	—		—	—	—	—	—	—		
—	—	—	—		—	—	—	—	—	—		
—	—	—	—	—	—	—	—	—	—	—	77.800	4
—	—	—	—		—	—	—	—	—	—	418.700	
—	—	—	—		—	—	—	—	—	—		
—	—	—	—	—	—	—	—	—	—	—		

УѢЗДЫ	Озимая рожь. Seigle d'hiver.											Озимая пшеница. Froment d'hiver.												
	Посѣвная площадь 1895 г. въ десят.	Собрано.	Посѣяно.	Остатокъ. Абсолютный.	Остатокъ. На 1 душу сельскаго населенія об. п.	Собрано соломы.	На казенную десятину. Собрано.	На казенную десятину. Посѣяно.	На казенную десятину. Соломы.	Урожай самъ.	Вѣсъ четверти. Пудовъ.	Посѣвная площадь 1895 г. въ десят.	Собрано.	Посѣяно.	Остатокъ. Абсолютный.	Остатокъ. На 1 душу сельскаго населенія об. п.	Собрано соломы.	На казенную десятину. Собрано.	На казенную десятину. Посѣяно.	На казенную десятину. Соломы.	Урожай самъ.	Вѣсъ четверти. Пудовъ.	Населеніе 1894 г., безъ городского, (приблизительно).	№№ уѣздовъ.
	Пудовъ.											Пудовъ.												
	1	2	3	4	5	6	7	8	9	10	11	1	2	3	4	5	6	7	8	9	10	11	12	
СИМБИРСКАЯ.																								
1. Буинскій. кр. надѣльн.	59.416	2.222.158	516.919	1.705 239		2.061.735	37,4	8,7	34,7	4,3	8,5	—	—	—	—	—	—	—	—	—	—	—		
владѣльч.	16.413	761.563	147.717	613.846		574.455	46,4	9,0	35,0	5,2	8,9	—	—	—	—	—	—	—	—	—	—	—		
въ уѣздѣ.	**75.829**	**2.983.721**	**664.636**	**2.319.085**	**11,83**	**2.636.190**	**39,3**	**8,8**	**34,8**	**4,5**	**8,6**	—	—	—	—	—	—	—	—	—	—	—	**196.000**	1
2. Ардатовскій. кр. надѣльн.	49.380	2.661.582	474.048	2.187.534		2 898.606	53,9	9,6	58,7	5,6	8,8	—	—	—	—	—	—	—	—	—	—	—		
владѣльч.	23.907	1.142.755	217.554	925.201		1.171.443	47,8	9,1	49,0	5,3	9,2	—	—	—	—	—	—	—	—	—	—	—		
въ уѣздѣ.	**73.287**	**3.804.337**	**691.602**	**3.112.735**	**14,63**	**4.070.049**	**51,9**	**9,4**	**55,5**	**5,5**	**8,9**	—	—	—	—	—	—	—	—	—	—	—	**212.800**	2
3. Алатырскій. кр. надѣльн.	46.781	2.376.475	491.200	1.885.275		1.974.158	50,8	10,5	42,2	4,8	9,2	—	—	—	—	—	—	—	—	—	—	—		
владѣльч.	11.649	488.093	109.501	378.592		389.077	41,9	9,4	33,4	4,5	9,3	—	—	—	—	—	—	—	—	—	—	—		
въ уѣздѣ.	**58.430**	**2.864.568**	**600.701**	**2.263.867**	**12,86**	**2.363.235**	**49,0**	**10,3**	**40,4**	**4,8**	**9,2**	—	—	—	—	—	—	—	—	—	—	—	**176.100**	3
4. Курмышскій. кр. надѣльн.	38.470	2.092.768	430.864	1.661.904		2.150.673	54,4	11,2	55,9	4,9	8,8	—	—	—	—	—	—	—	—	—	—	—		
владѣльч.	20.736	1.262.822	211.507	1.051.315		1.262.822	60,9	10,2	60,9	6,0	8,9	—	—	—	—	—	—	—	—	—	—	—		
въ уѣздѣ.	**59.206**	**3.355.590**	**642.371**	**2.713.219**	**15,21**	**3.413.495**	**56,7**	**10,8**	**57,7**	**5,2**	**8,8**	—	—	—	—	—	—	—	—	—	—	—	**178.400**	4
5. Симбирскій. кр. надѣльн.	64.912	1.940.869	551.752	1.389.117		2.479.638	29,9	8,5	38,2	3,5	8,7	—	—	—	—	—	—	—	—	—	—	—		
владѣльч.	35.900	1.812.950	280.020	1.532.930		1.820.130	50,5	7,8	50,7	6,5	8,7	—	—	—	—	—	—	—	—	—	—	—		
въ уѣздѣ.	**100.812**	**3.753.819**	**831.772**	**2.922.047**	**14,26**	**4.299.768**	**37,2**	**8,3**	**42,7**	**4,5**	**8,7**	—	—	—	—	—	—	—	—	—	—	—	**204.900**	5
6. Сенгилеевскій. кр. надѣльн.	49.833	1.793.988	383.714	1.410.274		1.754.122	36,0	7,7	35,2	4,7	8,5	—	—	—	—	—	—	—	—	—	—	—		
владѣльч.	36.751	1.690.546	264.607	1.425 939		1.536.192	46,0	7,2	41,8	6,4	8,5	—	—	—	—	—	—	—	—	—	—	—		
въ уѣздѣ.	**86.584**	**3.484.534**	**648.321**	**2.836.213**	**16,84**	**3.290.314**	**40,2**	**7,5**	**38,0**	**5,4**	**8,5**	—	—	—	—	—	—	—	—	—	—	—	**168.400**	6
7. Корсунскій. кр. надѣльн.	57.304	2.681.828	481.354	2.200.474		2.825.087	46,8	8,4	49,3	5,6	8,9	—	—	—	—	—	—	18,7	11,2	15,0	—	10,0		
владѣльч.	33.345	1.873.989	256.756	1.617.233		1.837.309	56,2	7,7	55,1	7,3	9,0	—	—	—	—	—	—	—	—	—	—	—		
въ уѣздѣ.	**90.649**	**4.555.817**	**738.110**	**3.817.707**	**16,72**	**4.662.396**	**50,3**	**8,1**	**51,4**	**6,2**	**8,9**	—	—	—	—	—	—	—	—	—	—	—	**228.400**	7
8. Сызранскій. кр. надѣльн.	51.266	2.219.818	384.495	1.835.323		2.276.210	43,3	7,5	44,4	5,8	8,4	17	379	153	226	—	110	22,3	9,0	6,5	2,5	9,0		
владѣльч.	38.040	1.860.156	273.888	1.586.268		2.023.728	48,9	7,2	53,2	6,8	8,4	17	379	153	226	0,00	110	22,3	9,0	6,5	2,5	9,0		
въ уѣздѣ.	**89.306**	**4.079.974**	**658.383**	**3.421.591**	**15,64**	**4.299.938**	**45,7**	**7,4**	**48,1**	**6,2**	**8,4**	17	379	153	226	0,00	110	22,3	9,0	6,5	2,5	9,0	**218.800**	8
Въ губерніи.	**634.103**	**28.882.360**	**5.475.896**	**23.406.464**	**14,78**	**29.035.385**	**45,5**	**8,6**	**45,8**	**5,3**	**8,7**	—	—	—	—	—	—	—	—	—	—	—	**1.583.800**	
кр. надѣльн.	417.362	17.989.486	3.714.346	14.275.140		18.420.229	43,1	8,9	44,1	4,8	8,7	17	379	153	226		110	22,3	9,0	6,5	2,5	9,0		
владѣльч.	216.741	10.892.874	1.761.550	9.131.324		10.615.156	50,3	8,1	49,0	6,2	8,8													
ТОМСКАЯ.																								
1. Томскій. кр. надѣльн.	31.230											62												
владѣльч.	—											—												
въ уѣздѣ.	**31.230**											62											**143.900**	1
2. Барнаульскій. кр. надѣльн.	25.108											7												
владѣльч.	—											—												
въ уѣздѣ.	**25.108**											7											**378.300**	2
3. Бійскій. кр. надѣльн.	37.957											2												
владѣльч.	—											—												
въ уѣздѣ.	**37.957**											2											**411.100**	3
4. Каинскій. кр. надѣльн.	21.986											2												
владѣльч.	—	Свѣдѣній не получено.										—	Свѣдѣній не получено.											
въ уѣздѣ.	**21.986**											2											**138.900**	4
5. Кузнецкій. кр. надѣльн.	22.595											—												
владѣльч.	—											—												
въ уѣздѣ.	**22.595**											—											**134.700**	5
6. Мариинскій. кр. надѣльн.	28.395											10												
владѣльч.	—											—												
въ уѣздѣ.	**28.395**											10											**101.100**	6
Въ губерніи.	**167.271**											83											**1.308.000**	
кр. надѣльн.	167.271											83												
владѣльч.	—											—												

Озимая рожь. Seigle d'hiver.

Озимая пшеница. Froment d'hiver.

УѢЗДЫ.	Посѣвная площадь 1895 г. въ десят.	Собрано.	Посѣяно.	Остатокъ. Абсолютный.	Остатокъ. На 1 душу сельскаго населенія об. п.	Собрано соломы.	На казенную десятину. Собрано.	На казенную десятину. Посѣяно.	На казенную десятину. Соломы.	Урожай самъ.	Вѣсъ четверти. Пудовъ.	Населеніе 1894 г., безъ городского, (приблизительно).	№№ уѣздовъ.
	1	2	3	4	5	6	7	8	9	10	11	12	
ЯРОСЛАВСКАЯ.													
1. Мышкинскій. кр. надѣльн.	19.240	1.033.188	296.296	736.892		1.585.376	53,7	15,4	82,4	3,5	8,8		
владѣльч.	1.038	70.999	14.532	56.467		89.891	68,4	14,0	86,6	4,9	9,0		
въ уѣздѣ.	**20.278**	**1.104.187**	**310.828**	**793.359**	**8,34**	**1.675.267**	**54,5**	**15,3**	**82,6**	**3,6**	**8,8**	**95.100**	1
2. Рыбинскій. кр. надѣльн.	14.326	799.391	164.749	634.642		912.566	55,8	11,5	63,7	4,9	8,9		
владѣльч.	1 011	71.579	10.818	60.761		73.904	70,8	10,7	73,1	6,6	8,9		
въ уѣздѣ.	**15.337**	**870.970**	**175.567**	**695.403**	**8,86**	**986.470**	**56,8**	**11,4**	**64,3**	**5,0**	**8,9**	**78.500**	2
3. Угличскій. кр. надѣльн.	26.917	1.273.174	341.846	931.328		2.077.992	47,3	12,7	77,2	3,7	9,0		
владѣльч.	1.682	101.088	19.511	81.577		124.132	60,1	11,6	73,8	5,2	8,9		
въ уѣздѣ.	**28 599**	**1.374.262**	**361.357**	**1.012.905**	**9,70**	**2.202.124**	**48,1**	**12,6**	**77,0**	**3,8**	**9,0**	**104.300**	3
4. Ростовскій. кр. надѣльн.	30.163	1.366.384	367.989	998.395		1.999 807	45,3	12,2	66,3	3,7	8,7		
владѣльч.	1.636	78.855	17.014	61.841		110.921	48,2	10,4	67,8	4,6	8,9		
въ уѣздѣ.	**31.799**	**1.445.239**	**385.003**	**1.060.236**	**6,76**	**2.110.728**	**45,4**	**12,1**	**66,4**	**3,8**	**8,7**	**156.900**	4
5. Ярославскій. кр. надѣльн.	28.074	1.078.042	322.851	755.191		1.440.196	38,4	11,5	51,3	3,3	8,9		
владѣльч.	1.762	95.853	19.030	76.823		146.775	54,4	10,8	83,3	5,0	8,9		
въ уѣздѣ.	**29 836**	**1.173.895**	**341.881**	**832.014**	**6,26**	**1.586.971**	**39,3**	**11,5**	**53,2**	**3,4**	**8,9**	**132 900**	5
6. Романъ-Борисогл. кр. надѣльн.	11.492	406.819	144.799	262.020		376.938	35,4	12,6	32,8	2,7	8,9		
владѣльч.	2.162	98.587	22.485	76.102		117.395	45,6	10,4	54,3	4,4	9,0		
въ уѣздѣ.	**13.654**	**505.406**	**167.284**	**338.122**	**4,50**	**494.332**	**37,0**	**12,3**	**36,2**	**3,0**	**8,9**	**75.100**	6
7. Даниловскій. кр. надѣльн.	14.935	694.478	179.220	515.258		1.027.528	46,5	12,0	68,8	3,9	8,9		
владѣльч.	1.001	48.248	10.310	37.938		61.562	48,2	10,3	61,5	4,7	9,0		
въ уѣздѣ.	**15.936**	**742.726**	**189.530**	**553.196**	**7,56**	**1.089.090**	**46,6**	**11,9**	**68,3**	**3,9**	**8,9**	**73.200**	7
8. Любимскій. кр. надѣльн.	13.965	712.215	152.219	559.996		782.040	51,0	10,9	56,0	4,7	9,1		
владѣльч.	2.718	135.628	27.724	107.904		134.541	49,9	10,2	49,5	4,9	9,0		
въ уѣздѣ.	**16.683**	**847.843**	**179.943**	**667.900**	**9,08**	**916.581**	**50,8**	**10,8**	**54,9**	**4,7**	**9,1**	**73.600**	8
9. Пошехонскій. кр. надѣльн.	25.562	1.055.711	260.732	794.979		1.321.755	41,3	10,2	51,7	4,0	9,1		
владѣльч.	3.375	162.338	31.050	131.288		173.813	48,1	9,2	51,5	5,2	8,8		
въ уѣздѣ.	**28.937**	**1.218.049**	**291.782**	**926 267**	**8,37**	**1.495.568**	**42,1**	**10,1**	**51,7**	**4,2**	**9,1**	**110.700**	9
10. Моложскій. кр. надѣльн.	16.963	856.632	189.986	666.646		1.324.810	50,4	11,2	78.1	4,5	9,0		
владѣльч.	1.229	73.003	14.256	58.747		119.950	59,4	11,6	97,6	5,1	8,8		
въ уѣздѣ.	**18.192**	**929.635**	**204.242**	**725.393**	**5,97**	**1.444.760**	**51,1**	**11,2**	**79,4**	**4,6**	**9,0**	**121.400**	10
Въ губерніи.	**219.251**	**10.212.212**	**2.607.417**	**7.604 795**	**7,44**	**14.001.892**	**46,6**	**11,9**	**63,9**	**3,9**	**8,9**	**1.021.700**	
кр. надѣльн.	201.637	9.276.034	2.420.687	6.855.347		12.849.008	46,0	12,1	63,7	3,8	8,9		
владѣльч.	17.614	936.178	186.730	749.448		1.152.884	53,1	10,6	65,5	5,0	8,9		
ОБЛ. АКМОЛИНСКАЯ.													
1. Омскій. кр. надѣльн.	1.021	50.539	6.636	43.903		65.242	49,5	6,8	63,9	7,6	9,0		
владѣльч.	—	—	—	—		—	—	—	—	—	—		
въ уѣздѣ.	**1.021**	**50.539**	**6.636**	**43.903**	**0,81**	**65.242**	**49,5**	**6,8**	**63,9**	**7,6**	**9,0**	**53.900**	1
2. Акмолинскій. кр. надѣльн.	156	4.664	593	4.071		2.699	29,9	3,8	17,3	7,8	7,0		
владѣльч.	—	—	—	—		—	—	—	—	—	—		
въ уѣздѣ.	**156**	**4.664**	**593**	**4.071**	**0,03**	**2.699**	**29,9**	**3,8**	**17,3**	**7,8**	**7,0**	**133.400**	2
3. Атбасарскій. кр. надѣльн.	7	349	34	315		119	49,8	4,8	17,0	10,3	8,0		
владѣльч.	—	—	—	—		—	—	—	—	—	—		
въ уѣздѣ.	**7**	**349**	**34**	**315**	**0,00**	**119**	**49,8**	**4,8**	**17,0**	**10,3**	**8,0**	**71.100**	3
4. Кокчетавскій. кр. надѣльн.	6.101	266.165	34.502	231.653		284.638	43,9	5,6	46,2	7,7	7,9		
владѣльч.	—	—	—	—		—	—	—	—	—	—		
въ уѣздѣ.	**6.161**	**266.165**	**34.502**	**231.653**	**2,17**	**284.638**	**43,9**	**5,6**	**46,2**	**7,7**	**7,9**	**107.000**	4
5. Петропавловск. кр. надѣльн.	579	18.007	3.474	14.533		23.218	31,1	6,0	40,1	5,2	8,2		
владѣльч.	—	—	—	—		—	—	—	—	—	—		
въ уѣздѣ.	**579**	**18.007**	**3.474**	**14.533**	**0,14**	**23.218**	**31,1**	**6,0**	**40,1**	**5,2**	**8,2**	**100.900**	5
Въ губерніи.	**7.924**	**339.424**	**45.239**	**294.485**	**0,63**	**375.916**	**42,9**	**5,7**	**47,4**	**7,5**	**8,0**	**466.300**	
кр. надѣльн.	7.924	339.424	45.239	294.485		375.916	42,9	5,7	47,4	—	—		
владѣльч.	—	—	—	—		—	—	—	—	7,5	8,0		

УѢЗДЫ.	Посѣвная площадь 1895 г. въ десят.	Собрано.	Посѣяно.	Остатокъ. Абсолютный.	Остатокъ. На 1 душу сельскаго населенія об. п.	Собрано соломы.	На казенную десятину. Собрано.	На казенную десятину. Посѣяно.	На казенную десятину. Соломы.	Урожай самъ.	Вѣсъ четверти. Пудовъ.	Населеніе 1894 г., безъ городского, (приблизительно).	№№ уѣздовъ.
	1	2	3	4	5	6	7	8	9	10	11	12	
ЯРОСЛАВСКАЯ.													
1. Мышкинскій. кр. надѣльн.	—	—	—	—		—	108,0	13,5	16,0	8,0	9,0		
владѣльч.	—	—	—	—		—	—	—	—	—	—		
въ уѣздѣ.	—	—	—	—	—	—	—	—	—	—	—	**95.100**	1
2. Рыбинскій. кр. надѣльн.	—	—	—	—		—	—	—	—	—	—		
владѣльч.	4	188	40	148		196	47,0	10,1	49,0	4,7	9,7		
въ уѣздѣ.	**4**	**188**	**40**	**148**	**0,00**	**196**	**47,0**	**10,1**	**49,0**	**4,7**	**9,7**	**78.500**	2
3. Угличскій. кр. надѣльн.	—	—	—	—		—	—	—	—	—	—		
владѣльч.	—	—	—	—		—	—	—	—	—	—		
въ уѣздѣ.	—	—	—	—	—	—	—	—	—	—	—	**104.300**	3
4. Ростовскій. кр. надѣльн.	1	47	10	37		49	47,0	10,1	49,0	4,7	9,7		
владѣльч.	27	1.072	305	767		1.582	39,7	11,3	58,6	3,5	10,0		
въ уѣздѣ.	**28**	**1.119**	**315**	**804**	**0,01**	**1.631**	**40,0**	**11,3**	**58,3**	**3,6**	**10,0**	**156.900**	4
5. Ярославскій. кр. надѣльн.	7	329	71	258		343	40,0	10,1	49,0	4,7	9,7		
владѣльч.	12	432	109	323		852	36,0	9,1	71,0	4,0	9,0		
въ уѣздѣ.	**19**	**761**	**180**	**581**	**0,00**	**1.195**	**40,1**	**9,5**	**62,9**	**4,2**	**9,3**	**132 900**	5
6. Романъ-Борисогл. кр. надѣльн.	—	—	—	—		—	—	—	—	—	—		
владѣльч.	—	—	—	—		—	23,4	8,4	13,3	2,8	10,0		
въ уѣздѣ.	—	—	—	—	—	—	—	—	—	—	—	**75.100**	6
7. Даниловскій. кр. надѣльн.	—	—	—	—		—	—	—	—	—	—		
владѣльч.	5	200	42	158		245	40,0	8,3	49,0	4,8	9,7		
въ уѣздѣ.	**5**	**200**	**42**	**158**	**0,00**	**245**	**40,0**	**8,3**	**49,0**	**4,8**	**9,7**	**73.200**	7
8. Любимскій. кр. надѣльн.	—	—	—	—		—	—	—	—	—	—		
владѣльч.	6	270	71	199		515	45,0	11,9	85,8	3,8	10,0		
въ уѣздѣ.	**6**	**270**	**71**	**199**	**0,00**	**515**	**45.0**	**11,9**	**85,8**	**3,8**	**10,0**	**73.600**	8
9. Пошехонскій. кр. надѣльн.	—	—	—	—		—	—	—	—	—	—		
владѣльч.	—	—	—	—		—	37,1	8,1	49,5	4,8	10,2		
въ уѣздѣ.	—	—	—	—	—	—	—	—	—	—	—	**110.700**	9
10. Моложскій. кр. надѣльн.	—	—	—	—		—	—	—	—	—	—		
владѣльч.	—	—	—	—		—	—	—	—	—	—		
въ уѣздѣ.	—	—	—	—	—	—	—	—	—	—	—	**121.400**	10
Въ губерніи.	**62**	**2.538**	**648**	**1.890**	**0,00**	**3.782**	**40,9**	**10,5**	**61,0**	**3,9**	**9,7**	**1.021.700**	
кр. надѣльн.	8	376	81	295		392	47,0	10,1	49,0	4,7	9,7		
владѣльч.	54	2.162	567	1.595		3.390	40,0	10,5	62,8	3,8	9,7		
ОБЛ. АКМОЛИНСКАЯ.													
1. Омскій. кр. надѣльн.	—	—	—	—		—	—	—	—	—	—		
владѣльч.	—	—	—	—		—	—	—	—	—	—		
въ уѣздѣ.	—	—	—	—	—	—	—	—	—	—	—	**53.900**	1
2. Акмолинскій. кр. надѣльн.	—	—	—	—		—	—	—	—	—	—		
владѣльч.	—	—	—	—		—	—	—	—	—	—		
въ уѣздѣ.	—	—	—	—	—	—	—	—	—	—	—	**133.400**	2
3. Атбасарскій. кр. надѣльн.	—	—	—	—		—	—	—	—	—	—		
владѣльч.	—	—	—	—		—	—	—	—	—	—		
въ уѣздѣ.	—	—	—	—	—	—	—	—	—	—	—	**71.100**	3
4. Кокчетавскій. кр. надѣльн.	—	—	—	—		—	—	—	—	—	—		
владѣльч.	—	—	—	—		—	—	—	—	—	—		
въ уѣздѣ.	—	—	—	—	—	—	—	—	—	—	—	**107.000**	4
5. Петропавловск. кр. надѣльн.	—	—	—	—		—	—	—	—	—	—		
владѣльч.	—	—	—	—		—	—	—	—	—	—		
въ уѣздѣ.	—	—	—	—	—	—	—	—	—	—	—	**100.900**	5
	—	—	—	—	—	—	—	—	—	—	—	**466.300**	
	—	—	—	—		—	—	—	—	—	—		
	—	—	—	—		—	—	—	—	—	—		

Озимая рожь. Seigle d'hiver.

УѢЗДЫ.	Посѣвная площадь 1895 г. въ десят.	Собрано.	Посѣяно.	Остатокъ. Абсолютный.	Остатокъ. На 1 душу сельскаго населенія об. п.	Собрано соломы.	На казенную десятину. Собрано.	На казенную десятину. Посѣяно.	На казенную десятину. Соломы.	Урожай самъ.	Вѣсъ четверти. Пудовъ.
		Полевой									
	1	2	3	4	5	6	7	8	9	10	11
САРАТОВСКАЯ.											
1. Саратовскій. кр. надѣльн.	39.561	1.475.625	312.532	1.163.093		1.950.357	37,3	7,9	49,3	4,7	8,6
1. Саратовскій. владѣльч.	19.429	911.220	149.603	761.617		975.336	46,9	7,7	50,2	6,1	8,8
въ уѣздѣ.	**58.990**	**2.386.845**	**462.135**	**1.924.710**	**9,52**	**2.925.693**	**40,5**	**7,8**	**49,6**	**5,2**	**8,7**
2. Аткарскій. кр. надѣльн.	82.927	3.516.105	572.196	2.943.909		4.229.277	42,4	6,9	51,0	6,5	8,9
2. Аткарскій. владѣльч.	71.272	4.040.122	520.285	3.519.837		4.760.970	56,7	7,3	66,8	7,3	8,9
въ уѣздѣ.	**154.199**	**7.556.227**	**1.092.481**	**6.463.746**	**21,83**	**8.990.247**	**49,0**	**7,1**	**58,3**	**6,9**	**8,9**
3. Балашовскій. кр. надѣльн.	81.960	6.909.228	680.268	6.228.960		7.179.696	84,3	8,3	87,6	10,2	9,1
3. Балашовскій. владѣльч.	48.479	4.296.456	422.375	3.874.081		4.232.217	87,8	8,3	87,3	10,5	9,1
въ уѣздѣ.	**130.439**	**11.205.684**	**1.102.643**	**10.103.041**	**3,45**	**11.411.913**	**85,9**	**8,5**	**87,4**	**10,2**	**9,1**
4. Вольскій. кр. надѣльн.	40 558	1.492.534	324.464	1.168.070		1 804.831	36,8	8,0	44,5	4,6	8,8
4. Вольскій. владѣльч.	18.537	852.702	148.296	704.406		997.291	46,0	8,0	53,8	5,8	8,8
въ уѣздѣ.	**59.095**	**2.345.236**	**472.760**	**1.872.476**	**11,18**	**2.802.122**	**39,7**	**8,0**	**47,4**	**5,0**	**8,8**
5. Камышинскій. кр. надѣльн.	90.897	2.217.887	481.754	1.736.133		3.163.216	24,4	5,3	34,8	4,6	8,4
5. Камышинскій. владѣльч.	15.816	360.094	83.824	276.270		564.631	23,4	5,3	35,7	4,5	8,2
въ уѣздѣ.	**106.713**	**2.577.981**	**565.578**	**2.012.403**	**5,85**	**3.727.847**	**24,2**	**5,3**	**34,9**	**4,5**	**8,4**
6. Кузнецкій. кр. надѣльн.	43.348	2.475.170	359.788	2.115.382		2.856.633	57,1	8,3	65,9	6,9	8,9
6. Кузнецкій. владѣльч.	18.634	1.421.774	154.662	1.267.112		1.608.978	76,3	8,3	86,4	9,1	8,9
въ уѣздѣ.	**61.982**	**3.896.944**	**514.450**	**3.382.494**	**20,62**	**4.465.611**	**62,9**	**8,3**	**72,0**	**7,6**	**8,9**
7. Петровскій. кр. надѣльн.	73.889	4.824.952	665.001	4.159.951		4.987 507	65,3	9,0	67,5	7,3	9,4
7. Петровскій. владѣльч.	39.796	2.598.678	322.347	2.276.331		2.769.802	65,3	8,1	69,6	8,0	9,1
въ уѣздѣ.	**113.685**	**7.423.630**	**987.348**	**6.436.282**	**30,06**	**7.757.309**	**65,3**	**8,7**	**68,2**	**7,6**	**9,3**
8. Сердобскій. кр. надѣльн.	60.760	5.030.928	546.840	4.484.088		5.061.308	82,8	9,0	83,3	9,2	9,0
8. Сердобскій. владѣльч.	45.517	3.718.738	391.446	3.327.292		4.101.082	81,7	8,6	90,1	9,5	9,1
въ уѣздѣ.	**106.277**	**8.749.666**	**938.286**	**7.811.380**	**35,86**	**9.162.390**	**82,3**	**8,8**	**86,2**	**9,3**	**9,0**
9. Хвалынскій. кр. надѣльн.	27.673	855.096	213.082	642.014		1.129.058	30,9	7,7	40,8	4,0	8,3
9. Хвалынскій. владѣльч.	4.129	188.282	30.554	157.728		264.669	45,6	7,4	64,1	6,1	8,1
въ уѣздѣ.	**31.802**	**1.043.378**	**243.636**	**799.742**	**4,14**	**1.393.727**	**32,8**	**7,6**	**43,8**	**5,1**	**8,3**
10. Царицынскій. кр. надѣльн.	40.921	409.210	114.578	294.632		883.893	10,0	2,8	21,6	3,6	8,5
10. Царицынскій. владѣльч.	27.460	324.028	82.380	241.648		351.488	11,8	3,0	12,8	3,9	8,3
въ уѣздѣ.	**68.381**	**733.238**	**196.958**	**536.280**	**5,97**	**1.235.381**	**10,7**	**2,9**	**18,1**	**3,7**	**8,4**
Въ губерніи.	**891.563**	**47.918.829**	**6.576.275**	**41.342.554**	**18,97**	**53.872.240**	**53,7**	**7,4**	**60,4**	**7,3**	**8,9**
кр. надѣльн.	582.494	29.206.735	4.270.503	24.936.232		33.245.776	50,1	7,3	57,1	6,8	8,9
владѣльч.	309.069	18.712.094	2.305.772	16.406.322		20.626.464	65,4	7,3	66,7	8,1	8,9
СЕМИПАЛАТИНСКАЯ.											
1. Семипалатинск. кр. надѣльн.	162	7.679	1.409	6.270		3.969	47,4	8,7	24,5	5,4	7,7
1. Семипалатинск. владѣльч.	—	—	—	—		—	—	—	—	—	—
въ уѣздѣ.	**162**	**6.679**	**1.409**	**6.270**	**0,04**	**3.969**	**47,4**	**8,7**	**24,5**	**5,4**	**7,7**
2. Зайсанскій. кр. надѣльн.	—	—	—	—		—	—	—	—	—	—
2. Зайсанскій. владѣльч.	—	—	—	—		—	—	—	—	—	—
въ уѣздѣ.	—	—	—	—	—	—	—	—	—	—	—
3. Каркаралинск. кр. надѣльн.	13	710	66	644		783	54,6	5,1	60,2	10,8	8,8
3. Каркаралинск. владѣльч.	—	—	—	—		—	—	—	—	—	—
въ уѣздѣ.	**13**	**710**	**66**	**644**	**0,00**	**783**	**54,6**	**5,1**	**60,2**	**10,8**	**8,8**
4. Павлодарскій. кр. надѣльн.	33	2.112	198	1.914		1.749	64,0	6,0	53,0	10,7	8,9
4. Павлодарскій. владѣльч.	—	—	—	—		—	—	—	—	—	—
въ уѣздѣ.	**33**	**2.112**	**198**	**1.914**	**0,01**	**1.749**	**64,0**	**6,0**	**53,0**	**10,7**	**8,9**
5. Усть-Каменогор. кр. надѣльн.	487	24.933	3.263	21.670		22.646	51,2	6,7	46,5	7,6	7,7
5. Усть-Каменогор. владѣльч.	—	—	—	—		—	—	—	—	—	—
въ уѣздѣ.	**487**	**24.933**	**3 263**	**21.670**	**0,21**	**22.646**	**51,2**	**6,7**	**46,5**	**7,6**	**7,7**
Въ губерніи.	**695**	**35.434**	**4.936**	**30 498**	**0,05**	**29.097**	**51,0**	**7,1**	**41,7**	**7,2**	**7,7**
кр. надѣльн.	695	35.434	4.936	30.498		29.097	51,0	7,1	41,7	7,2	7,7
владѣльч.	—	—	—	—		—	—	—	—	—	—

Озимая пшеница. Froment d'hiver.

Посѣвная площадь 1895 г. въ десят.	Собрано.	Посѣяно.	Остатокъ. Абсолютный.	Остатокъ. На 1 душу сельскаго населенія об. п.	Собрано соломы.	На казенную десятину. Собрано.	На казенную десятину. Посѣяно.	На казенную десятину. Соломы.	Урожай самъ.	Вѣсъ четверти. Пудовъ.	Населеніе 1894 г., безъ городского, (приблизительно).	№№ уѣздовъ.
	Полевой											
1	2	3	4	5	6	7	8	9	10	11	12	
470	14.429	3.525	10.904		17.108	30,7	7,5	36,4	4,1	9,0		
96	2.880	691	2.189		2.256	30,0	7,2	23,5	4,2	9,4		
566	**17.309**	**4.216**	**13.093**	**0,07**	**19.364**	**30,6**	**7,4**	**34,2**	**4,1**	**9,1**	**200.800**	1
—	—	—	—		—	26,3	7,3	20,9	—	9,6		
1.203	37.052	9.263	27.789		66.646	30,8	7,7	55,4	4,0	9,7		
1.203	**37.052**	**9.263**	**27.789**	**0,09**	**66.646**	**30,8**	**7,7**	**55,4**	**4,0**	**9,7**	**296.203**	2
51	2.984	434	2.550		2.933	58,5	8,5	57,5	6,9	9,7		
2.829	216.701	24.329	192.372		150.786	76,6	8,6	53,3	8,9	9,3		
2.880	**219.685**	**24.763**	**194.922**	**0,67**	**153.719**	**76,2**	**8,6**	**53,4**	**8,9**	**9,7**	**292.800**	3
—	—	—	—		—	—	—	—	—	—		
60	2.400	480	1.920		3.450	40,0	8,0	57,5	5,0	9,3		
60	**2.400**	**480**	**1.920**	**0,01**	**3.450**	**40,0**	**8,0**	**57,5**	**5,0**	**9,3**	**167.200**	4
—	—	—	—		—	9,2	6,0	5,7	—	9,5		
—	—	—	—		—	31,1	6,0	—	—	—		
—	—	—	—	—	—	—	—	—	—	—	**343.800**	5
—	—	—	—		—	—	—	—	—	—		
3	144	27	117		300	48,0	9,0	100,0	5,3	—		
3	**144**	**27**	**117**	**0,01**	**300**	**48,0**	**9,0**	**100,0**	**5,3**	**10,0**	**164.000**	6
—	—	—	—		—	—	—	—	—	—		
16	—	—	—		—	—	—	—	—	—		
16	—	—	—	—	—	—	—	—	—	—	**214.100**	7
—	—	—	—		—	27,0	6,7	15,0	—	9,0		
741	39.866	6.499	33.367		57.724	53,8	8,5	77,9	6,3	9,9		
741	**39.866**	**6.499**	**33.367**	**0,15**	**57.724**	**53,8**	**8,5**	**77,9**	**6,3**	**9,9**	**217.800**	8
—	—	—	—		—	10,6	10,0	30,0	—	8,0		
—	—	—	—		—	75,0	12,0	75,0	—	—		
—	—	—	—	—	—	—	—	—	—	—	**193.100**	9
—	—	—	—		—	8,8	3,1	8,6	—	9,0		
—	—	—	—		—	8,8	3,1	8,6	—	9,0		
—	—	—	—	—	—	—	—	—	—	—	**89.800**	10
5.469	**316.456**	**45.248**	**271.208**	**0,12**	**301.203**	**57,9**	**8,3**	**55,1**	**7,0**	**9,8**	**2.179.600**	
521	17.413	3.959	13.454		20.041	33,4	7,6	38,5	4,4	9,1		
4.948	299.043	41.289	257.754		281.162	60,4	8,6	56,8	7,2	9,8		
—	—	—	—		—	—	—	—	—	—		
—	—	—	—		—	—	—	—	—	—	**159.000**	1
—	—	—	—		—	—	—	—	—	—		
—	—	—	—		—	—	—	—	—	—	**118.500**	2
—	—	—	—		—	—	—	—	—	—		
—	—	—	—		—	—	—	—	—	—	**137.700**	3
—	—	—	—		—	—	—	—	—	—		
—	—	—	—		—	—	—	—	—	—	**135.800**	4
—	—	—	—		—	—	—	—	—	—		
—	—	—	—		—	—	—	—	—	—	**100.400**	5
—	—	—	—		—	—	—	—	—	—	**651.400**	
—	—	—	—		—	—	—	—	—	—		
—	—	—	—	—	—	—	—	—	—	—		

Озимая рожь. Seigle d'hiver.

УѢЗДЫ.	Посѣвная площадь 1895 г. въ десят.	Остатокъ. Собрано.	Остатокъ. Посѣяно.	Остатокъ. Абсолютный.	Остатокъ. На 1 душу сельскаго населенія об. п.	Собрано соломы.	На казенную десятину. Собрано.	На казенную десятину. Посѣяно.	На казенную десятину. Соломы.	Урожай самъ.	Вѣсъ четверти. Пудовъ.
		Пудовъ.									
1	2	3	4	5	6	7	8	9	10	11	
МИНСКАЯ.											
1. Борисовскій. кр. надѣльн.	47.133	1.060.493	424.197	636.296		1.498.829	22,5	9,0	31,8	2,5	8,6
владѣльч.	28.854	888.703	256.801	631.902		1.136.848	30,8	8,9	39,4	3,5	8,8
въ уѣздѣ.	**75.987**	**1.949.196**	**680.998**	**1.268.198**	**6,48**	**2.635.677**	**25,7**	**9,0**	**34,7**	**2,9**	**8,7**
2. Игуменскій. кр. надѣльн.	39.480	1.204.140	343.476	860.664		1.626.576	30,5	8,7	41,2	3,5	8,7
владѣльч.	25.732	892.900	213 576	679.324		1.145.074	34,7	8,3	44,5	4,2	8,6
въ уѣздѣ.	**65.212**	**2.097.040**	**557.052**	**1.539.988**	**7,28**	**2.771.650**	**32,2**	**8,5**	**42,5**	**3,8**	**8,7**
3. Бобруйскій. кр. надѣльн.	41.218	972.745	325.622	647.123		1.603.380	23,6	7,9	38,9	3,0	8,6
владѣльч.	20.318	627,826	172.703	455.123		1.170.317	30,9	8,5	57,6	3,6	8,7
въ уѣздѣ.	**61.536**	**1.600.571**	**498.325**	**1.102.246**	**6,00**	**2.773.697**	**26,1**	**8,1**	**45,1**	**3,2**	**8,6**
4. Рѣчицкій. кр. надѣльн.	51.816	1.699.565	440.436	1.259.129		2.336.902	32,8	8,5	45,1	3,9	8,5
владѣльч.	7.785	255.348	68 508	186.840		324.635	32,8	8,8	41,7	3,7	8,7
въ уѣздѣ.	**59.601**	**1.954.913**	**508.944**	**1.445.969**	**8,51**	**2.661.537**	**32,8**	**8,5**	**44,7**	**3,8**	**8,5**
5. Мозырскій. кр. надѣльн.	26.362	637.960	189.806	448.154		793.496	24,2	7,2	30,1	3,4	8,1
владѣльч.	8.729	223.462	63.722	159.740		362.254	25,6	7,3	41,5	3,5	8,5
въ уѣздѣ.	**35 091**	**861.422**	**253 528**	**607.894**	**4,21**	**1.155.750**	**24,5**	**7,2**	**32,9**	**3,4**	**8,2**
6. Пинскій. кр. надѣльн.	33.166	553,872	238.795	315.077		726.335	16,7	7,2	21,9	2,3	8,4
владѣльч.	18.683	405 421	132.649	272.772		597.856	21,7	7,1	32,0	3,1	8,6
въ уѣздѣ.	**51.849**	**959.293**	**371.444**	**587.849**	**3,26**	**1.324.191**	**18,5**	**7,2**	**25,5**	**2,6**	**8,5**
7. Слуцкій. кр. надѣльн.	37.344	836.506	317.424	519.082		1.455.213	22,4	8,5	38,7	2,6	8,9
владѣльч.	25.008	540.173	210.049	330.124		847.771	21,6	8,4	33,9	2,6	9,0
въ уѣздѣ.	**62.352**	**1.376.679**	**527.473**	**849.206**	**3,60**	**2.302.984**	**22,1**	**8,5**	**36,9**	**2,6**	**8,9**
8. Новогрудскій. кр. надѣльн.	39·836	1.107.441	334.622	772 819		1.697.014	27,8	8,4	42,6	3,3	8,7
владѣльч.	21.676	554.906	156.067	398.839		823.688	25,6	7,2	38,0	3,6	8,5
въ уѣздѣ.	**61.512**	**1.662.347**	**490.689**	**1.171.658**	**4,83**	**2.520.702**	**27,0**	**8,0**	**41.0**	**3,4**	**8,6**
9. Минскій. кр. надѣльн.	33 567	882.812	295.390	587.422		1.309.113	26,3	8,8	39,0	3,0	8,6
владѣльч.	29.337	868.375	252.298	616.077		1.331.900	29,6	8,6	45,4	3,4	8,7
въ уѣздѣ.	**62.904**	**1.751.187**	**547 688**	**1.203.499**	**6,98**	**2.641.013**	**27,8**	**8,7**	**42,0**	**3,2**	**8,7**
Въ губерніи.	**536.044**	**14.212.648**	**4.436.141**	**9.776.507**	**5,63**	**20.787.201**	**26,5**	**8,3**	**38,8**	**3,2**	**8,6**
кр. надѣльн.	349.922	8.955.534	2.909.768	6.045.766		13.046.858	25,6	8,3	37,3	3,1	8,6
владѣльч.	186.122	5.257.114	1.526.373	3.730.741		7.740.343	28,2	8,2	41,6	3,4	8,7
СТАВРОПОЛЬСКАЯ.											
1. Ставропольскій. кр. надѣльн.	4.857	268.106	28.171	239.935		301.620	55,2	5,8	62,1	9,5	9,4
владѣльч.	143	6.120	987	5.133		7.722	42,8	6,9	54,0	6,2	10,0
въ уѣздѣ.	**5.000**	**274.226**	**29.158**	**245.068**	**2,41**	**309.342**	**54,8**	**5,8**	**61,9**	**9,4**	**9,4**
2. Александров. и Ачикулак. прист. кр. надѣльн.	2.490	121.512	12.948	108.564		119.022	48,8	5,2	47.8	9,4	9,4
владѣльч.	404	20.523	2.626	17.897		27.189	50,8	6,5	67,3	7,8	10,0
въ уѣздѣ.	**2.894**	**142.035**	**15.574**	**126.461**	**0,76**	**146.211**	**49,1**	**5,4**	**50,5**	**9,1**	**9,5**
3. Медвѣженскій и Б.-Дербет. ул. кр. надѣльн.	30.312	1.170.043	166.716	1.003.327		1.639 879	38,6	5,5	54,1	7,0	9,4
владѣльч.	2.192	103.462	11.398	92.064		110 038	47,2	5,2	50,2	9,1	9,8
въ уѣздѣ.	**32.504**	**1.273.505**	**178.114**	**1.095.391**	**5,85**	**1.749.917**	**39,2**	**5,5**	**53,8**	**7,1**	**9,4**
4. Новогригор. и Трухмен. прист. кр. надѣльн.	15.474	685.498	77.370	608.128		735.015	44,3	5,0	47,5	8,9	9,7
владѣльч.	14	560	70	490		1.120	40,0	5,0	80,0	8,0	10,0
въ уѣздѣ.	**15.488**	**686.058**	**77.440**	**608.618**	**2,83**	**736.135**	**44,3**	**5,0**	**47,5**	**8,9**	**9,7**
Въ губерніи	**55.886**	**2.375.824**	**300.286**	**2.075.538**	**3,10**	**2.941.605**	**42,5**	**5,4**	**52,6**	**7,9**	**9,5**
кр. надѣльн.	53.133	2.245.159	285.205	1.959.954		2.795.536	42,3	5,4	52,6	7,9	9,5
владѣльч.	2.753	130.665	15.081	115.584		146.069	47,5	5,5	53,1	8,7	9,8

Озимая пшеница. Froment d'hiver.

Посѣвная площадь 1895 г. въ десят.	Остатокъ. Собрано.	Остатокъ. Посѣяно.	Остатокъ. Абсолютный.	Остатокъ. На 1 душу сельскаго населенія об. п.	Собрано соломы.	На казенную десятину. Собрано.	На казенную десятину. Посѣяно.	На казенную десятину. Соломы.	Урожай самъ.	Вѣсъ четверти. Пудовъ.	Населеніе 1894 г., безъ городского, (приблизительно).	№№ уѣздовъ.
	Пудовъ.											
1	2	3	4	5	6	7	8	9	10	11	12	
7	217	63	154		420	31,0	9,0	60,0	3,5	10,0		
279	9.319	2.483	6.836		11.439	33,4	8,9	41,0	3,7	10,0		
286	**9.536**	**2.546**	**6.990**	**0,04**	**11.859**	**33,3**	**8,9**	**41,5**	**3,7**	**10,0**	**195.700**	1
151	7.459	1.601	5.858		6.795	49,4	10,6	45,0	4,7	9,5		
287	14.293	2.737	11.556		14.034	49,8	9,5	48,9	5,2	9,9		
438	**21.752**	**4.338**	**17.414**	**0,08**	**20 829**	**49,7**	**9,9**	**47,6**	**5,0**	**9,8**	**213.000**	2
118	4.649	1.227	3.422		7.363	39,4	10,4	62,4	3,8	9,1		
214	10.186	2.097	8.089		14.038	47,6	9,8	65,6	4,9	9,8		
332	**14.835**	**3.324**	**11.511**	**0,06**	**21.401**	**44,7**	**10,0**	**64,5**	**4,5**	**9,6**	**183.900**	3
1.085	54.142	10.416	43.726		91.357	49,9	9,6	84,2	5,2	10,2		
309	16.593	2.812	13.781		22.866	53,7	9,1	74,0	5,9	9,4		
1.394	**70.735**	**13.228**	**57.507**	**0,31**	**114.223**	**50,7**	**9,5**	**81,9**	**5,3**	**10,0**	**170.000**	4
569	14.908	4.438	10.470		16.899	26,2	7,8	29,7	3,4	9,7		
173	3.477	1.453	2.024		3.823	20,1	8,4	22,1	2,4	9,7		
742	**18.385**	**5.891**	**12.494**	**0,09**	**20.722**	**24,8**	**7,9**	**27,9**	**3,1**	**9,7**	**144.200**	5
619	21.727	4.952	16.775		24.203	35,1	8,0	39,1	4,4	9,5		
555	22.533	4.052	18.481		27.140	40,6	7,3	48,9	5,6	9,4		
1.174	**44.260**	**9.004**	**35.256**	**0,19**	**51.343**	**37,7**	**7,7**	**43,7**	**4,9**	**9,4**	**180.500**	6
3.522	150.742	30.994	119.748		254.641	42,8	8,8	72,3	4,9	9,8		
1 840	67.528	15.640	51.888		92.368	36,7	8,5	50,2	4,5	9,9		
5.362	**218.270**	**46.634**	**171.636**	**0,73**	**347.009**	**40,7**	**8,7**	**64.7**	**4,7**	**9,8**	**235.800**	7
1.959	96.775	15.476	81.299		137.718	49,4	7,9	70,3	6,3	9,0		
2.403	91.795	18.503	73.292		129.281	38,2	7,7	53,8	5,0	9,3		
4.362	**188.570**	**33.979**	**154.591**	**0,64**	**266.999**	**43,2**	**7,8**	**61,2**	**5,5**	**9,1**	**242.600**	8
87	2.436	783	1.653		6.960	28,0	9,0	80,0	3,1	9,0		
875	36.750	8.575	28.175		50.925	42,0	9,8	58,2	4,3	9,6		
962	**39.186**	**9.358**	**29.828**	**0,17**	**57 885**	**40,7**	**9,7**	**60,2**	**4,2**	**9,6**	**172.400**	9
15.052	**625.529**	**128.302**	**497.227**	**0,29**	**912.270**	**41,6**	**8,5**	**60,6**	**4,9**	**9,6**	**1.738.100**	
8.117	353.055	69.950	283.105		546.356	43,5	8,6	67,3	5,0	9,6		
6 935	272.474	58.352	214.122		365.914	39,3	8,4	52,8	4,7	9,6		
70.880	3.161.248	439.456	2.721.792		4.919.072	44,6	6,2	69,4	7,2	9,0		
10.513	593.985	67.283	526.702		484.649	56,5	6,4	46,1	8,8	9,9		
81.393	**3.755.233**	**506.739**	**3.248.494**	**32,00**	**5.403.721**	**46,1**	**6,2**	**66,4**	**7,4**	**9,1**	**101.500**	1
83.525	4.961.385	484.445	4.476.940		4.351.653	59,4	5,8	52,1	10,2	10,0		
3.225	168.345	18.383	149.962		296.055	52,2	5,7	91,8	9,2	10,0		
86.750	**5.129.730**	**502.828**	**4.626.902**	**27,96**	**4.647.708**	**59,1**	**5,8**	**53,6**	**10,2**	**10,0**	**165.500**	2
145.562	6.171.829	844.260	5.327.569		7.816.679	42,4	5,8	53,7	7,3	9,9		
12.558	548.785	64.046	484.739		617.854	43,7	5,1	49,2	8,6	9,9		
158.120	**6.720.614**	**908.306**	**5.812.308**	**31,03**	**8.434.533**	**42,5**	**5,7**	**53,3**	**7,4**	**9,9**	**187.300**	3
151.775	8.362.803	819.585	7.543.218		8.438.690	55,1	5,4	55,6	10,2	10,0		
1.859	106 335	9.481	96.854		106.707	57,2	5,1	57,4	11,2	9,8		
153.634	**8.469.138**	**829.066**	**7.640.072**	**35,49**	**8.545.397**	**55,1**	**5,4**	**55,6**	**10,2**	**10,0**	**215.300**	4
479.897	**24.074.715**	**2.746.939**	**21.327.776**	**31,85**	**27.031.359**	**50,2**	**5,7**	**56,3**	**8,8**	**9,8**	**669.600**	
451.742	22.657.265	2.587.746	20.069.519		25.526.094	50,2	5,7	56,5	8,8	9,8		
28.155	1.417.450	159.193	1.258.257		1.505.265	50,3	5,7	53,5	8,9	9,9		

Озимая рожь. Seigle d'hiver.

УѢЗДЫ	Посѣвная площадь 1895 г. въ десят.	Собрано.	Посѣяно.	Остатокъ. Абсолютный.	Остатокъ. На 1 душу сельскаго населенія об. п.	Собрано соломы.	На казенную десятину. Собрано.	На казенную десятину. Посѣяно.	На казенную десятину. Соломы.	Урожай самъ.	Вѣсъ четверти.
		Пудовъ.									Пудовъ
	1	2	3	4	5	6	7	8	9	10	11
ТОБОЛЬСКАЯ.											
1. Тобольскій. кр. надѣльн.	9.604	771.201	101.802	669.399		903.736	80,3	10,6	94,1	7,6	8,9
владѣльч.	301	14.177	2.468	11.709		15.592	47,1	8,2	51,8	5,7	8,6
въ уѣздѣ.	**9.905**	**785.378**	**104 270**	**681.108**	**5,93**	**919.328**	**79,3**	**10,5**	**92,8**	**7,5**	**8,9**
2. Березовскій. кр. надѣльн.	—	—	—	—		—	—	—	—	—	—
владѣльч.	—	—	—	—		—	—	—	—	—	—
въ уѣздѣ.	—	—	—	—	—	—	—	—	—	—	—
3. Ишимскій. кр. надѣльн.	31.357	1.570.986	253.992	1.316.994		1.483.186	50,1	8,1	47,3	6,2	9,0
владѣльч.	2.406	145.804	19.970	125.834		173.473	60,6	8,3	72,1	7,3	8,7
въ уѣздѣ.	**33.763**	**1.716.790**	**273.962**	**1.442.828**	**6,04**	**1.656.659**	**50,8**	**8,1**	**49,1**	**6,3**	**9,0**
4. Курганскій. кр. надѣльн.	83.455	1.602.336	567.494	1.034.842		2.895 889	19,2	6,8	34,7	2,8	8,0
владѣльч.	2.582	60.677	18.332	42.345		95 018	23,5	7,1	36,8	3,3	8,0
въ уѣздѣ.	**86.037**	**1.663.013**	**585.826**	**1.077.187**	**4,24**	**2.990.907**	**19,3**	**6,8**	**34,8**	**2,8**	**8,0**
5. Сургутскій. кр. надѣльн.	—	—	—	—		—	—	—	—	—	—
владѣльч.	—	—	—	—		—	—	—	—	—	—
въ уѣздѣ.	—	—	—	—	—	—	—	—	—	—	—
6. Тарскій. кр. надѣльн.	15.209	866.913	136.881	730.032		877.559	57,0	9,0	57,7	6,3	9,4
владѣльч.	314	22.891	3.234	19.657		21.855	72,9	10,3	69,6	7,1	9,6
въ уѣздѣ.	**15.523**	**889.804**	**140.115**	**749.689**	**5,22**	**899.414**	**57,3**	**9,0**	**57,9**	**6,4**	**9,4**
7. Туринскій. кр. надѣльн.	16.030	1.090.040	177.933	912.107		1.194.235	68,0	11,1	74,5	6,1	8,5
владѣльч.	329	20.957	3.487	17.470		25.432	63,7	10,6	77,3	6,0	8,6
въ уѣздѣ.	**16.359**	**1.110.997**	**181.420**	**929.577**	**14,15**	**1.219.667**	**67,9**	**11,1**	**74,6**	**6,1**	**8,5**
8. Тюкалинскій. кр. надѣльн.	16.024	906.958	131 397	775.561		762.742	56,6	8,2	47,6	6,9	9,3
владѣльч.	926	51.300	8.334	42 966		52.967	55,4	9,0	57,2	6,2	9,0
въ уѣздѣ.	**16.950**	**958.258**	**139.731**	**818.527**	**5,68**	**815.709**	**56,6**	**8,2**	**48,1**	**6,9**	**9,3**
9. Тюменскій. кр. надѣльн.	23.806	1.242.673	204.732	1.037.941		1.409.315	52,2	8,6	59,2	6,1	8,5
владѣльч.	634	48 881	5.706	43.175		27 516	77,1	9,0	43,4	8,6	8,9
въ уѣздѣ.	**24.440**	**1.291.554**	**210 438**	**1.081.116**	**13,25**	**1.436.831**	**52,8**	**8,6**	**58,8**	**6,1**	**8,5**
10. Ялуторовскій. кр. надѣльн.	38.218	1.073.926	305.744	768.182		1.089.213	28,1	8,0	28.5	3,5	8,2
владѣльч.	196	8.565	1.686	6.879		7 781	43,7	8,6	39,7	5,1	8,5
въ уѣздѣ.	**38.414**	**1.082.491**	**307.430**	**775.061**	**4,18**	**1.096.994**	**28,2**	**8,0**	**28,6**	**3,5**	**8,2**
Въ уберніи	**241.391**	**9.498.285**	**1.943.192**	**7.555.093**	**6,01**	**11.035.509**	**39,3**	**8,0**	**47,0**	**4,9**	**8,6**
кр. надѣльн.	233.703	9.125.033	1.879.975	7.245.058		10.615.875	39,0	8,0	45,4	4,9	8,6
владѣльч.	7.688	373.252	63.217	310.035		419.634	48,5	8,2	54,6	5,9	8,7
УФИМСКАЯ.											
1. Мензелинскій. кр. надѣльн.	137.219	6 833.506	1.303.581	5.529 925		7.862 649	49,8	9,5	57,3	5,2	8,1
владѣльч.	27.488	1.844.445	225.402	1.619.043		1.734.493	67,1	8,2	63,1	8,2	8,6
въ уѣздѣ.	**164.707**	**8.677.951**	**1.528.983**	**7.148.968**	**18,37**	**9.597.142**	**52,7**	**9,3**	**58,3**	**5,7**	**8,2**
2. Бирскій. кр. надѣльн.	150.62[illegible]	7.561.225	1.461.172	6.100.053		10.107.005	50,2	9,7	67,1	5,2	8,1
владѣльч.	15.899	1.025.486	149.451	876.035		1.300.538	64,5	9,4	81,8	6,9	8,2
въ уѣздѣ.	**166.525**	**8.586.711**	**1.610.623**	**6.976.088**	**15,53**	**11.407.543**	**51,6**	**9,7**	**68,5**	**5,3**	**8,1**
3. Белебеевскій. кр. надѣльн.	83.833	4.426.382	779.627	3.646.755		5.273.096	52,8	9,3	62,9	5,7	8,4
владѣльч.	43.154	3.068.249	375.440	2.692.809		2.999.203	71,1	8,7	69,5	8,2	8,6
въ уѣздѣ.	**126.987**	**7.494.631**	**1.155 067**	**6.339 564**	**15,27**	**8.272.299**	**59,0**	**9,1**	**65,1**	**6,5**	**8,5**
4. Златоустовскій. кр. надѣльн.	40.436	2.591.947	347.690	2.244.257		3.449.191	64,1	8,6	85,3	7,5	8,0
владѣльч.	1.943	91 515	17.681	73.834		148.485	47,1	9,1	76,4	5,2	8,0
въ уѣздѣ.	**42.379**	**2.683.462**	**365.371**	**2.318.091**	**15,05**	**3.597.676**	**63,3**	**8,6**	**84,9**	**7,3**	**8,0**
5. Уфимскій. кр. надѣльн.	43.438	2.610.624	430.036	2.180.588		3.262.194	60,1	9,9	75,1	6,1	8,3
владѣльч.	17.321	1.060.045	164.550	895.495		1.117.205	61,2	9,5	64,5	6,4	7,7
въ уѣздѣ.	**60.759**	**3.670.669**	**594.586**	**3.076 083**	**10,42**	**4.379.399**	**60,4**	**9,8**	**72,1**	**6,2**	**8,1**
6. Стерлитамакскій. кр. надѣльн.	28.249	1.613.018	293.790	1,319.228		1.618.668	57,1	10,4	57,3	5,5	8,9
владѣльч.	27.840	1.946.016	244.992	1.701.024		1.943.232	69,9	8,8	69,8	7,9	8,5
въ уѣздѣ.	**56.089**	**3.559.034**	**538.782**	**3.020.252**	**7,05**	**3.561.900**	**63,5**	**9,6**	**63,5**	**6,6**	**8,7**
Въ губерніи.	**617.446**	**34.672.458**	**5.793.412**	**28.879.046**	**13,51**	**40.815.959**	**56,2**	**9,4**	**66,1**	**6,0**	**8,3**
кр. надѣльн.	483.801	25.636.702	4.615.896	21.020.806		31.572.803	53,0	9,5	65,3	5,6	8,2
владѣльч.	133.645	9.035.756	1.177.516	7.858.240		9.243.156	67,6	8,8	69,2	7,7	8,4

Озимая пшеница. Froment d'hiver.

УѢЗДЫ	Посѣвная площадь 1895 г. въ десят.	Собрано.	Посѣяно.	Остатокъ. Абсолютный.	Остатокъ. На 1 душу сельскаго населенія об. п.	Собрано соломы.	На казенную десятину. Собрано.	На казенную десятину. Посѣяно.	На казенную десятину. Соломы.	Урожай самъ.	Вѣсъ четверти.	Населеніе 1894 г., безъ городского, (приблизительно).	№№ уѣздовъ.
		Пудовъ.									Пудовъ		
	1	2	3	4	5	6	7	8	9	10	11	12	
ТОБОЛЬСКАЯ.													
1. Тобольскій. кр. надѣльн.	44	3.669	497	3.172		3.080	83,4	11,3	70,0	7,4	10,0		
владѣльч.	—	—	—	—		—	—	—	—	—	—		
въ уѣздѣ.	**44**	**3.669**	**497**	**3.172**	**0,03**	**3.080**	**83,4**	**11,3**	**70,0**	**7,4**	**10,0**	**114.800**	1
2. Березовскій. кр. надѣльн.	—	—	—	—		—	—	—	—	—	—		
владѣльч.	—	—	—	—		—	—	—	—	—	—		
въ уѣздѣ.	—	—	—	—	—	—	—	—	—	—	—	**22.000**	2
3. Ишимскій. кр. надѣльн.	13	581	107	474		433	44,7	8,2	33,3	5,4	9,6		
владѣльч.	—	—	—	—		—	20,6	6,3	22,4	3,3	8,1		
въ уѣздѣ.	**13**	**581**	**107**	**474**	**0,00**	**433**	**44,7**	**8,2**	**33,3**	**5,4**	**9,6**	**238.700**	3
4. Курганскій. кр. надѣльн.	92	1.178	635	543		1.076	12,8	6,9	11,7	1,9	8,5		
владѣльч.	—	—	—	—		—	13,4	6,9	13,6	1,9	8,7		
въ уѣздѣ.	**92**	**1.178**	**635**	**543**	**0,00**	**1.076**	**12,8**	**6,9**	**11,7**	**1,9**	**8,5**	**253.800**	4
5. Сургутскій. кр. надѣльн.	—	—	—	—		—	—	—	—	—	—		
владѣльч.	—	—	—	—		—	—	—	—	—	—		
въ уѣздѣ.	—	—	—	—	—	—	—	—	—	—	—	**7.000**	5
6. Тарскій. кр. надѣльн.	—	—	—	—		—	49,8	9,9	61,3	5,0	9,1		
владѣльч.	—	—	—	—		—	—	—	—	—	—		
въ уѣздѣ.	—	—	—	—	—	—	—	—	—	—	—	**143.700**	6
7. Туринскій. кр. надѣльн.	—	—	—	—		—	—	—	—	—	—		
владѣльч.	—	—	—	—		—	—	—	—	—	—		
въ уѣздѣ.	—	—	—	—	—	—	—	—	—	—	—	**65.700**	7
8. Тюкалинскій. кр. надѣльн.	19	929	169	760		830	48,9	8,9	43,7	5,5	9,3		
владѣльч.	—	—	—	—		—	—	—	—	—	—		
въ уѣздѣ.	**19**	**929**	**169**	**760**	**0,01**	**830**	**48,9**	**8,9**	**43,7**	**5,5**	**9,3**	**144.000**	8
9. Тюменскій. кр. надѣльн.	12	1.067	127	940		1.067	88,9	10,6	88,9	8,4	10,0		
владѣльч.	—	—	—	—		—	—	—	—	—	—		
въ уѣздѣ.	**12**	**1.067**	**127**	**940**	**0,01**	**1.067**	**88,9**	**10,6**	**88,9**	**8,4**	**10,0**	**81.600**	9
10. Ялуторовскій. кр. надѣльн.	9	410	84	326		353	45,6	9,3	39,2	4,9	9,0		
владѣльч.	—	—	—	—		—	58,0	8,0	22,3	7,3	10,0		
въ уѣздѣ.	**9**	**410**	**84**	**326**	**0,00**	**353**	**45,6**	**9,3**	**39,2**	**4,9**	**9,0**	**185.400**	10
Въ уберніи	**189**	**7.834**	**1.619**	**6.215**	**0,00**	**6.839**	**41,4**	**8,6**	**36,2**	**4,8**	**9,6**	**1 256.700**	
кр. надѣльн.	189	7.834	1.619	6.215		6.839	41,4	8,6	36,2	4,8	9,6		
владѣльч.	—	—	—	—		—	—	—	—	—	—		
УФИМСКАЯ.													
1. Мензелинскій. кр. надѣльн.	—	—	—	—		—	—	—	—	—	—		
владѣльч.	1	13	10	3		7	13,0	10,0	7,0	1,3	9,0		
въ уѣздѣ.	**1**	**13**	**10**	**3**	**0,00**	**7**	**13,0**	**10,0**	**7,0**	**1,3**	**9,0**	**389.100**	1
2. Бирскій. кр. надѣльн.	—	—	—	—		—	32,0	13,5	26,3	—	9,0		
владѣльч.	—	—	—	—		—	60,0	12,0	45,0	—	7,0		
въ уѣздѣ.	—	—	—	—	—	—	—	—	—	—	—	**456.200**	2
3. Белебеевскій. кр. надѣльн.	—	—	—	—		—	—	—	—	—	—		
владѣльч.	6	233	54	179		420	38,9	9,0	70,0	4,3	8,9		
въ уѣздѣ.	**6**	**233**	**54**	**179**	**0,00**	**420**	**38,9**	**9,0**	**70,0**	**4,3**	**8,9**	**415.200**	3
4. Златоустовскій. кр. надѣльн.	—	—	—	—		—	60,0	12,0	80,0	—	9,0		
владѣльч.	—	—	—	—		—	—	—	—	—	—		
въ уѣздѣ.	—	—	—	—	—	—	—	—	—	—	—	**154.000**	4
5. Уфимскій. кр. надѣльн.	—	—	—	—		—	—	—	—	—	—		
владѣльч.	2	84	20	64		98	42,0	10,0	49,0	4,2	9,0		
въ уѣздѣ.	**2**	**84**	**20**	**64**	**0,00**	**98**	**42,0**	**10,0**	**49,0**	**4,2**	**9,0**	**295.300**	5
6. Стерлитамакскій. кр. надѣльн.	—	—	—	—		—	55,5	10,5	73,3	—	—		
владѣльч.	—	—	—	—		—	—	—	—	—	—		
въ уѣздѣ.	—	—	—	—	—	—	—	—	—	—	—	**428.500**	6
Въ губерніи.	**9**	**330**	**84**	**246**	**0,0**	**525**	**36,7**	**9,3**	**58,3**	**3,9**	**8,9**	**2.138.300**	
кр. надѣльн.	2	84	20	64		98	42,0	10,0	49,0	4,2	9,0		
владѣльч.	7	246	64	182		427	35,1	9,1	61,0	3,8	8,9		

Озимая рожь. Seigle d'hiver.

Озимая пшеница. Froment d'hiver.

УѢЗДЫ.	Посѣвная площадь 1895 г. въ десят.	Собрано.	Посѣяно.	Остатокъ. Абсолютный.	Остатокъ. На 1 душу сельскаго населенія об. п.	Собрано соломы.	На казенную десятину. Собрано.	На казенную десятину. Посѣяно.	На казенную десятину. Соломы.	Урожай самъ.	Вѣсъ четверти. Пудовъ	Населеніе 1895 г., безъ городского, (приблизительно).	№№ уѣздовъ.
	П у д о в ъ.												
	1	2	3	4	5	6	7	8	9	10	11	12	
КУБАНСКАЯ.													
1. Екатеринодар. кр. надѣльн.	17.456	988.010	160.595	827.415		960.080	56,6	9,2	55,0	6,1	9,8		
1. Екатеринодар. владѣльч.	7.269	401.249	65.421	335.828		385.257	55,2	9,0	53,0	6,1	9,7		
въ уѣздѣ.	**24.725**	**1.389.259**	**226 016**	**1.163.243**	**7,85**	**1.345.337**	**56,2**	**9,1**	**54,4**	**6,1**	**9,8**		
2. Баталпашинск. кр. надѣльн.	8.738	476.221	62.040	414.181		603.796	54,5	7,1	69,1	7,7	9,2		
2. Баталпашинск. владѣльч.	658	32.505	4.869	27.636		46.257	49,4	7,4	70,3	6,7	9,3		
въ уѣздѣ.	**9.396**	**508.726**	**66.909**	**441.817**	**2,65**	**650 053**	**54,1**	**7,1**	**69,2**	**7,6**	**9,2**		
3. Ейскій. кр. надѣльн.	17.744	750.571	133.080	617.491		1.112.549	42,3	7,5	62,7	5,6	9,6		
3. Ейскій. владѣльч.	2.285	114.936	17.823	97.113		155.152	50,3	7,8	67,9	6,4	9,8		
въ уѣздѣ.	**20.029**	**865.507**	**150 903**	**714.604**	**3,73**	**1.267.701**	**43,2**	**7,5**	**63,3**	**5,7**	**9,6**		
4. Кавказскій. кр. надѣльн.	21.072	1.285.392	141.182	1.144.210		1.266.437	61,0	6,7	60,1	9,1	9,6		
4. Кавказскій. владѣльч.	2 089	131.398	16.085	115.313		127.847	62,9	7,7	61,2	8,2	9,5		
въ уѣздѣ.	**23.161**	**1.416.790**	**157.267**	**1.259.523**	**6,61**	**1.394.284**	**61,1**	**6,8**	**60,2**	**9,0**	**9,6**		
5. Лабинскій. кр. надѣльн.	18.173	981.342	132.663	818 679		1.128.543	54,0	7,3	62,1	7,4	9,3		
5. Лабинскій. владѣльч.	2.783	151.674	20 316	131.358		229.598	54,5	7,3	82,5	7,5	9,7		
въ уѣздѣ.	**20.956**	**1.133.016**	**152.979**	**980.037**	**3,91**	**1.358.141**	**54,1**	**7,3**	**64,8**	**7,4**	**9,7**		
6. Майкопскій. кр. надѣльн.	8.103	545.355	76.467	468.888		483.173	64,9	9,1	57,5	7,1	9,4		
6. Майкопскій. владѣльч.	1.812	116.149	15.765	100.384		101.472	64,1	8,7	56,0	7,4	9,4		
въ уѣздѣ.	**10 215**	**661 504**	**92.232**	**569.272**	**2,89**	**584.645**	**64,8**	**9,0**	**57,2**	**7,2**	**9,4**		
7. Темрюкскій. кр. надѣльн.	48.173	3.184.235	414.288	2.769.947		3.646.696	66,1	8,6	75,7	7,7	9,2		
7. Темрюкскій. владѣльч.	9.469	649 573	78.593	570.980		582.344	68,6	8,3	61,5	8,3	9,3		
въ уѣздѣ.	**57.642**	**3.833 808**	**492.881**	**3.340.927**	**13,93**	**4.229.040**	**65,5**	**8,6**	**73,4**	**7,8**	**9,3**		
Въ губерніи.	**166.124**	**9.808.610**	**1.339 187**	**8.469.423**	**6,12**	**10.829.201**	**59,0**	**8,1**	**65,2**	**7,3**	**9,6**		
кр. надѣльн.	139.759	8.211.126	1.120 315	7.090.811		9.201.274	58,8	8,0	65,8	7,3	9,4		
владѣльч.	26 365	1.597.484	218.872	1.378.612		1.627.927	60,6	8,3	61,7	7,3	9,7		
ТЕРСКАЯ.													
1. Владикавказск. кр. надѣльн.	151	7.324	1.238	6.086		9.407	48,5	8,2	62,3	5,9	9,1		
1. Владикавказск. владѣльч.	66	1.874	528	1.346		5.280	28,4	8,0	80,0	3,6	8,9		
въ уѣздѣ.	**217**	**9.198**	**1.766**	**7.432**	**0,08**	**14.687**	**42,4**	**8,1**	**67,7**	**5,2**	**8,9**		
2. Грозненскій. кр. надѣльн.	4 254	261.196	27.226	233.970		213.551	61,4	6,4	50,2	9,6	9,0		
2. Грозненскій. владѣльч.	—	—	—	—		—	—	—	—	—	—		
въ уѣздѣ.	**4.254**	**261.196**	**27.226**	**233.970**	**1,17**	**213.551**	**61,4**	**6,4**	**50,2**	**9,6**	**9,0**		
3. Кизлярскій. кр. надѣльн.	22.946	1.241.379	156.033	1.085.346		1.245.968	54,1	6,8	54,3	8,0	9,0		
3. Кизлярскій. владѣльч.	34	2.941	258	2.683		1.132	86,5	7,6	33,3	11,4	9,3		
въ уѣздѣ.	**22.980**	**1.244.320**	**156.291**	**1.088.029**	**11,17**	**1.247.100**	**54,1**	**6,8**	**54,3**	**8,0**	**9,0**		
4. Нальчинскій. кр. надѣльн.	78	2.847	554	2.293		4.173	36,5	7,1	53,5	5,1	8,8		
4. Нальчинскій. владѣльч.	16	626	130	496		867	39,1	8,1	54,2	4,8	9,0		
въ уѣздѣ.	**94**	**3.473**	**684**	**2.789**	**0,03**	**5.040**	**36,9**	**7,3**	**53,6**	**5,1**	**8,8**		
5. Пятигорскій. кр. надѣльн.	33.555	2.489.781	305.351	2.184.430		1.909.280	74,2	9,1	56,9	8,2	9,0		
5. Пятигорскій. владѣльч.	6.914	434.891	52.546	382.345		389.950	62,9	7,6	56,4	8,3	8,9		
въ уѣздѣ.	**40.469**	**2.924.672**	**357.897**	**2.566.775**	**18,10**	**2.299.230**	**72,3**	**8,8**	**56,8**	**8,2**	**9,3**		
6. Сунженскій. кр. надѣльн.	5.668	274.331	45.344	228.987		406.396	48,4	8,0	71,7	6,1	8,9		
6. Сунженскій. владѣльч.	304	13.437	2.098	11.339		19.760	44,2	6,9	65,0	6,4	8,9		
въ уѣздѣ.	**5.972**	**287.768**	**47.442**	**240.326**	**1,97**	**426.156**	**48,2**	**7,9**	**71,4**	**6,1**	**8,9**		
7. Хасавъ-Юртовск. кр. надѣльн.	94	5.114	573	4.541		4.305	54,4	6,1	45,8	8,9	7,5		
7. Хасавъ-Юртовск. влалѣльч.	94	4.258	639	3.619		10.970	45,3	6,8	116,7	6,7	8,6		
въ уѣздѣ.	**188**	**9.372**	**1.212**	**8.160**	**0,12**	**15.275**	**49,9**	**6,4**	**81,3**	**7,7**	**8,8**		
Въ губерніи.	**74.174**	**4.739.999**	**592.518**	**4.147.481**	**5,05**	**4.221.039**	**63,9**	**8,0**	**56,9**	**8,0**	**9,1**		
кр. надѣльн.	66.746	4.281.972	536.319	3.745.653		3.793.080	64,2	8,0	56,8	8,0	9,3		
владѣльч.	7.428	458.027	56.199	401.828		427.959	61,7	7,6	57,6	8,0	8,9		
кр. надѣльн.	103.102	6.031.467	938.228	5.093.239		5.258.202	58,5	9,1	51,0	6,4	9,8		
владѣльч.	31.731	1.967.322	282.406	1.684.916		2.262.420	62,0	8,9	71,3	7,0	9,6		
въ уѣздѣ.	**134.833**	**7.998.789**	**1.220.634**	**6.778.155**	**45,77**	**7.520.622**	**59,3**	**9,1**	**55,8**	**6,6**	**9,8**	**148.100**	1
кр. надѣльн.	54.363	3.751.047	424.031	3.327.016		3.446.614	69,0	7,8	63,4	8,8	9,6		
владѣльч.	9.118	506.961	71.120	435.841		534.315	55,6	7,8	58,6	7,1	9,8		
въ уѣздѣ.	**63.481**	**4.258.008**	**495.151**	**3.762.857**	**22,56**	**3.980.929**	**67,1**	**7,8**	**62,7**	**8,6**	**9,6**	**166.800**	2
кр. надѣльн.	136.437	5.252.825	1.077.852	4.174.973		6.985.574	38,5	7,9	51,2	4,9	9,8		
владѣльч.	34.109	1.422.345	266.050	1.156.295		1.910.104	41,7	7,8	56,0	5,3	9,9		
въ уѣздѣ.	**170.546**	**6.675.170**	**1.343.902**	**5.331.268**	**27,81**	**8.895.678**	**39,1**	**7,9**	**52,2**	**5,0**	**9,8**	**191.700**	3
кр. надѣльн.	116.157	7.863.829	894.409	6.969.420		7.329.507	67,7	7,7	63,1	8,8	9,8		
владѣльч.	20.564	1,371.619	160.399	1.211.220		1.778.786	66,7	7,8	86,5	8,6	9,7		
въ уѣздѣ.	**136 721**	**9.235.448**	**1 054.808**	**8.180.640**	**42,92**	**9.108.293**	**67,5**	**7,7**	**66,6**	**8,8**	**9,8**	**190.500**	4
кр. надѣльн.	180.196	10.631.564	1.387.509	9.244.055		11.280.270	59,0	7,7	62,6	7,7	9,9		
владѣльч.	23.164	1.348.145	176.046	1.172.099		1.943.460	58,2	7,6	83,9	7,7	9,6		
въ уѣздѣ.	**203.360**	**11.979.709**	**1.563.555**	**10.416 154**	**41,83**	**13.223.730**	**58,9**	**7,7**	**65,0**	**7,7**	**9,9**	**249.000**	5
кр. надѣльн.	64.713	4.277.529	588.888	3.688,641		3.610.985	66,1	9,1	55,8	7,3	9,7		
владѣльч.	25.495	1.777.002	237.104	1.539.898		1.443.017	69,7	9,3	56,6	7,5	9,8		
въ уѣздѣ.	**90.208**	**6.054.531**	**825.992**	**5.228.539**	**26,53**	**5.054.002**	**67,1**	**9,2**	**56,0**	**7,3**	**9,7**	**197.100**	6
кр. надѣльн.	124.658	8.214.962	1.084.525	7.130.437		7.878 386	65,9	8,7	63,2	7,6	9,7		
владѣльч.	35.112	2.489.441	301.963	2.187.478		1.980.317	70,9	8,6	56,4	8,2	9,9		
въ уѣздѣ.	**159.770**	**10.704.403**	**1.386.488**	**9.317.915**	**38,86**	**9.858.703**	**67,0**	**8,7**	**61,7**	**7,7**	**9,7**	**239.800**	7
кр. надѣльн.	**958.919**	**56.906.058**	**7.890.530**	**49.015.528**	**35,44**	**57.641.957**	**59,3**	**8,2**	**60,1**	**7,2**	**9,8**	**1.383.100**	
кр. надѣльн.	779.626	46.023.223	6.395.442	39.627.781		45.789.538	59,0	8,2	58,7	7,2	9,8		
владѣльч.	179.293	10.882.835	1.495.088	9.387.747		11.852.419	60,7	8,3	66,1	7,3	9,8		
кр. надѣльн.	6.357	296.872	68.020	228.852		391.591	46,7	10,7	61,6	4,4	10,2		
владѣльч.	934	28.580	7.472	21.108		99.471	30,6	8,0	106,5	3,8	8,5		
въ уѣздѣ.	**7.291**	**325.452**	**75.492**	**249.960**	**2,55**	**491.062**	**44,6**	**10,4**	**67,4**	**4,3**	**10,0**	**97.900**	1
кр. надѣльн.	12.801	533.802	90.887	442.915		718.136	41,7	7,1	56,1	5,9	9,1		
владѣльч.	170	7.276	1.666	5.610		7.446	42,8	9,8	43,8	4,4	9,4		
въ уѣздѣ.	**12.971**	**541.078**	**92.553**	**448.525**	**2,24**	**725.582**	**41,7**	**7,1**	**55,9**	**5,8**	**9,1**	**200.100**	2
кр. надѣльн.	13.467	747.419	110.429	636.990		783.779	55,5	8,2	58,2	6,8	9,4		
владѣльч.	1.751	113.990	15.409	98.581		140.255	65,1	8,8	80,1	7,4	9,6		
въ уѣздѣ.	**15.218**	**861.409**	**125.838**	**735.571**	**7,75**	**924.034**	**56,6**	**8,3**	**69,7**	**6,8**	**9,4**	**94.900**	3
кр. надѣльн.	3.785	197.956	27.252	170.704		206.661	52,3	7,2	54,6	7,2	10,1		
владѣльч.	1.308	73.379	10.202	63.177		67.100	56,1	7,8	51,3	7,2	10,5		
въ уѣздѣ.	**5.093**	**271.335**	**37.454**	**233.881**	**2,49**	**273.761**	**53,3**	**7,4**	**53,8**	**7,2**	**10,2**	**94.000**	4
кр. надѣльн.	25.945	1.790.205	249.072	1.541.133		1.318.006	69,0	9,6	50,8	7,2	9,8		
владѣльч.	7.326	463.003	64.469	398.534		413.186	63,2	8,8	56,4	7,2	9,1		
въ уѣздѣ.	**33.271**	**2.253.208**	**313.541**	**1.939.667**	**13,68**	**1.731.192**	**67,7**	**9,4**	**52,0**	**7,2**	**9,6**	**141.800**	5
кр. надѣльн.	12.385	533.794	104.034	429.760		798 833	43,1	8,4	64,5	5,1	9,7		
владѣльч.	700	26.600	5.110	21.490		38 850	38,0	7,3	55,5	5,2	9,2		
въ уѣздѣ.	**13.085**	**560.394**	**109.144**	**451 250**	**3,71**	**837.683**	**42,8**	**8,3**	**64,0**	**5,1**	**9,7**	**121.700**	6
кр. надѣльн.	9.399	537.623	85.531	452.092		488.748	57,2	9,1	52,0	6,3	9,3		
владѣльч.	1.809	107.093	16.462	90.631		79.777	59,2	9,1	44,1	6,5	9,8		
въ уѣздѣ.	**11.208**	**644.716**	**101.993**	**542.723**	**7,79**	**568.525**	**57,5**	**9,1**	**50,7**	**6,3**	**9,4**	**69.700**	7
кр. надѣльн.	**98.137**	**5.457.592**	**856.015**	**4.601.577**	**5,61**	**5.551.839**	**55,6**	**8,7**	**56,6**	**6,4**	**9,6**	**820.100**	
кр. надѣльн.	84.139	4.637.671	735.225	3.902.446		4.705.754	55,1	8,7	55,9	6,3	9,6		
владѣльч.	13.998	819.921	120.790	699.131		846.085	58,6	8,6	60,4	6,8	9,4		

ГУБЕРНІИ И УѢЗДЫ. GOUVERNEMENTS et DISTRICTS.	Съ заливныхъ луговъ. Des prés innondés.			Съ незаливныхъ луговъ. Des prés non innondés.			Всего. En général.			№№ уѣздовъ.
	Площадь луговъ въ десятинахъ. L'arrée des prés en dessiatines.	Сборъ. Récolte. Съ казенной десят. D'une dessiatine.	Сборъ. Récolte. Общій. Total.	Площадь луговъ въ десятинахъ. L'arrée des prés en dessiatines.	Сборъ. Récolte. Съ казенной десят. D'une dessiatine.	Сборъ. Récolte. Общій. Total.	Площадь луговъ въ десятинахъ. L'arrée des prés en dessiatines.	Сборъ. Récolte. Съ казенной десят. D'une dessiatine.	Сборъ. Récolte. Общій. Total.	
		Пудовъ. Pouds.			Пудовъ. Pouds.		Пудовъ.	Pouds.		
	1	2	3	4	5	6	7	8	9	
Архангельская.										
1. Кемскій	2.984	108,9	324.917	34.289	77,4	2.653.041	37.273	79,9	2.977.958	1
2. Мезенскій	6.868	73,7	506.233	4.877	76,4	372.379	11.745	74,8	878.612	2
3. Пинежскій	9.043	119,7	1.082.311	7.104	96,0	682 043	16.147	109,3	1.764.354	3
4. Архангельскій	10.039	144,5	1.450.613	1.853	64,3	119.159	11.892	132,0	1.569.772	4
5. Онежскій	9.669	86,0	831.765	12.802	73,8	944.978	22.471	79,1	1.776.743	5
6. Холмогорскій	14.768	110,6	1.632.807	2.182	81,9	178.793	16.950	106,9	1.811.600	6
7. Шенкурскій	24.197	119,3	2.887.374	13.866	75.8	1.051.280	38.063	103,5	3.938.654	7
8. Печорскій	27.143	107,0	2.903.761	2.194	78,8	172.857	29.337	104,9	3.076.618	8
9. Кольскій	—	—	—	1.883	49,3	92.741	1.883	49,3	92.741	9
Итого въ губерніи.	**104.711**	**111,0**	**11.619.781**	**81.050**	**77,3**	**6.267.271**	**185.761**	**96,3**	**17.887.052**	
Олонецкая.										
1. Петрозаводскій	4.712	96,6	455.316	48.073	84,8	4.076.755	52.785	85,9	4.532.071	1
2. Олонецкій	1.340	91,0	121.940	19.570	86,4	1.691.222	20.910	86,7	1.813.162	2
3. Лодейнопольскій	1.047	108,2	113.317	20.649	74,4	1.537.319	21.696	76,1	1.650.636	3
4. Вытегорскій	5.793	91,1	527.817	49.373	78,0	3.849.856	55.166	79,4	4.377.673	4
5. Каргопольскій	10.020	76,1	762.630	92.678	66,0	6.117.298	102.698	67,0	6.879.928	5
6. Пудожскій	2.550	86,1	219.646	15.780	78,2	1.234.781	18.330	79,3	1.454.427	6
7. Повѣнецкій	8.234	69,4	571.440	17.533	60,0	1.051.980	25.767	63,0	1.623.420	7
Итого въ губерніи.	**33.696**	**82,3**	**2.772.106**	**263.656**	**74,2**	**19.559.211**	**297.352**	**75,1**	**22.331 317**	
Калужская.										
1. Боровскій	1.224	105,3	128.928	13.074	71,5	935.090	14.298	74,4	1.064.018	1
2. Малоярославецкій	2.142	128,0	274.173	5.645	82,3	464.440	7.787	94,8	738.613	2
3. Тарусскій	2.355	160,4	377.742	8.190	66,5	544.934	10.545	87,5	922.676	3
4. Калужскій	1.333	164,7	219.526	10.698	98,4	1.052.443	12.031	105,8	1.271.969	4

ГУБЕРНІИ и УѢЗДЫ. GOUVERNEMENTS et DISTRICTS.	Съ заливныхъ луговъ. Dés prés innondés.			Съ незаливныхъ луговъ. Des prés non innondés.			Всего. En général.			№№ уѣздовъ.
	Площадь луговъ въ десятинахъ. L'arrée des prés en dessiatines.	Сборъ. Récolte. Съ казенной десят. D'une dessiatine.	Сборъ. Récolte. Общій. Total.	Площадь луговъ въ десятинахъ. L'arrée des prés en dessiatines.	Сборъ. Récolte. Съ казенной десят. D'une dessiatine.	Сборъ. Récolte. Общій. Total.	Площадь луговъ въ десятинахъ. L'arrée des prés en dessiatines.	Сборъ. Récolte. Съ казенной десят. D'une dessiatine.	Сборъ. Récolte. Общій. Total.	
		Пудовъ. Pouds.			Пудовъ. Pouds.			Пудовъ. Pouds.		
	1	2	3	4	5	6	7	8	9	
5. Медынскій.	4.844	134,0	649.143	30.464	88,0	2.680.118	35.308	94,3	3.329.261	5
6. Перемышльскій. . .	5.083	173,4	881.294	4.833	89,3	431.764	9.916	132,4	1.313.058	6
7. Лихвинскій	2.334	171,5	400.353	9.607	105,2	1.010.216	11.941	118,1	1.410.569	7
8. Козельскій.	3.392	159,0	539.222	10.120	118,8	1.202.300	13.512	128,9	1.741.522	8
9. Мещовскій	2.126	130,4	277.246	12.656	104,9	1.327.587	14.782	108,6	1.604.833	9
10. Мосальскій	2.317	123,9	286.972	38.642	85,0	3 283.158	40.959	87,2	3.570.130	10
11. Жиздринскій. . . .	12.574	131,1	1.648.986	46.247	70,3	3.251.179	58.821	83,3	4.900.165	11
Итого въ губерніи .	**39.724**	**143,1**	**5.683.585**	**190.176**	**85,1**	**16.183.229**	**229.900**	**95,1**	**21.866.814**	
Могилевская.										
1. Сѣнницскій	3.091	114,9	355.070	37.020	79,7	2.948.791	40.111	82,4	3.303.861	1
2. Оршанскій.	3.055	133,7	408 585	32.132	90,5	2.906.745	35.187	94,2	3.315.330	2
3. Горецкій	1.765	124,3	219 462	19.245	118,1	2.272.056	21.010	118,6	2.491.518	3
4. Могилевскій	7.244	142,5	1.032.091	16.166	99,4	1.606.888	23.410	112,7	2.638.979	4
5. Чаусскій	5.765	139,7	805 390	11.441	97,7	1.117.487	17.206	117,8	1.922.877	5
6. Мстиславскій . . .	4.718	145,7	687.200	17.469	96,6	1.687.712	22.187	107,0	2.374.912	6
7. Климовичскій. . . .	8.555	126,2	1.079.809	20.750	87,5	1.814.604	29.305	98,8	2.894.413	7
8. Чериковскій	11.931	153,1	1.826.633	26.808	95,2	2.552.522	38.739	113,0	4.379.155	8
9. Быховскій	14.875	146,3	2.175.605	13.328	93,3	1.243.419	28.203	121,2	3.419.024	9
10. Рогачевскій	27.248	134,2	3.656.058	27.525	100,3	2.759.748	54.773	117,1	6.415.806	10
11. Гомельскій	23.365	127,1	2.970.246	45.433	102,1	4.634.738	68.798	110,5	7.604.984	11
Итого въ губерніи .	**111.612**	**136,3**	**15.216.149**	**267.317**	**95,6**	**25.544.710**	**378.929**	**107,6**	**40.760.859**	
Эстляндская.										
1. Ревельскій	8.191	83,5	683.825	122.618	43,3	5.309.751	130.809	45,8	5.993.576	1
2. Везенбергскій . . .	9.189	71,3	656.101	68.226	56,7	3.871.534	77.415	58,5	4.527.635	2
3. Вейсенштейнскій . .	949	57,6	54.677	48.104	41,3	1.986.724	49.053	41,6	2.041.401	3
4. Гапсальскій	12.768	68,4	873.197	119.315	31,6	3.776.025	132.083	35,3	4.649.222	4
Итого въ губерніи .	**31.097**	**72,3**	**2.267.800**	**358.263**	**41,7**	**14.944.034**	**389.360**	**44,2**	**17.211.834**	

ГУБЕРНІИ и УѢЗДЫ. GOUVERNEMENTS et DISTRICTS.	Съ заливныхъ луговъ. Des prés innondés.			Съ незаливныхъ луговъ. Des prés non innondés.			Всего. En général.			№№ уѣздовъ.
	Площадь луговъ въ десятинахъ. L'arrée des prés en dessiatines.	Сборъ. Récolte. Съ казенной десят. D'une dessiatine.	Сборъ. Récolte. Общій. Total.	Площадь луговъ въ десятинахъ. L'arrée des prés en dessiatines.	Сборъ. Récolte. Съ казенной десят. D'une dessiatines.	Сборъ. Récolte. Общій. Total.	Площадь луговъ въ десятинахъ. L'arrée des prés en dessiatines.	Сборъ. Récolte. Съ казенной десят. D'une dessiatine.	Сборъ. Récolte. Общій. Total.	
		Пудовъ. Pouds.			Пудовъ. Pouds.		Пудовъ. Pouds.			
	1	2	3	4	5	6	7	8	9	
Смоленская.										
1. Краснинскій	4.197	155,0	650.735	18.294	103,5	1.893.180	22.491	113,1	2.543.915	1
2. Рославльскій. . . .	13.088	117,9	1.542.875	32.992	85,0	2.823.604	46.080	94,8	4.366.479	2
3. Ельнинскій	5.572	128,0	713.161	43.605	90,9	3.963.878	49.177	95,1	4.677.039	3
4. Смоленскій	14.212	115,7	1.643.900	27.239	98,9	2.693.425	41.451	105,6	4.377.325	4
5. Духовщинскій . . .	10.443	127,1	1.326.982	38.218	92,9	3.550.588	48.661	100,2	4.877.570	5
6. Дорогобужскій . . .	9.811	125,4	1.230.586	30.171	79,1	2.386.337	39.982	90,5	3.616.923	6
7. Вяземскій.	4.056	138,8	563.125	40.540	83,2	3.370.957	44.596	88,2	3.934.082	7
8. Юхновскій	1.407	154,8	217.853	27.841	97,6	2.717.034	29.248	100,4	2.934.887	8
9. Гжатскій	2.659	112,0	297.931	73.972	73,8	5.461.508	76.631	75,2	5.759.439	9
10. Сычевскій.	5.810	120,0	697.132	42.440	94,9	4.029.101	48.250	98,0	4.726.233	10
11. Бѣльскій	8.900	123,9	1.102.928	71.425	72,1	5.147.474	80.325	77,8	6.250.402	11
12. Порѣчскій	2.985	109,5	326.725	54.547	75,8	4.135.502	57.532	77,6	4.462.227	12
Итого въ губерніи. .	**83.140**	**124,1**	**10.313.933**	**501.284**	**84,1**	**42.172.588**	**584.424**	**89,8**	**52.486.521**	
Варшавская.										
1. Варшавскій	3.791	113,9	431.928	6.261	98,1	614.502	10.052	104,1	1.046.430	1
2. Блонскій	1.478	116,1	171.535	5.335	105,7	563.759	6.813	107,9	735.294	2
3. Влоцлавскій	1.108	79,4	87.977	4.785	113,9	544.892	5.893	107,4	632.869	3
4. Гостынскій	1.183	108,5	128.378	5.084	127,2	646.813	6.267	123,7	775.191	4
5. Гроецкій	2.877	83,6	240.389	4.543	90,7	412.106	7.420	87,9	652.495	5
6. Кутновскій	891	158,6	141.354	2.875	176,3	506.959	3.766	172,1	648.313	6
7. Ловичскій.	2.431	131,5	319.653	3.488	116,6	406.800	5.919	122,7	726.453	7
8. Нешавскій	1.669	178,9	298.601	3.781	142,3	537.915	5.450	153,5	836.516	8
9. Новоминскій. . . .	2.717	108,4	294.652	4.495	77,8	349.844	7.212	89,4	644.496	9
10. Плонскій	1.365	163,8	223.523	2.680	132,9	356.139	4.045	143,3	579.662	10
11. Пултускій.	3.338	93,4	311.900	4.130	96,1	396.925	7.468	94,9	708.825	11
12. Радиминскій. . . .	2.647	91,0	240.857	3.751	83,0	311.218	6.398	86,3	552.075	12

ГУБЕРНІИ и УѢЗДЫ. GOUVERNEMENTS et DISTRICTS.	Съ заливныхъ луговъ. Des prés innondés.			Съ незаливныхъ луговъ. Des prés non innondés.			Всего. En général.			№№ уѣздовъ.
	Площадь луговъ въ десятинахъ. L'arrée des prés en dessiatines.	Сборъ. Récolte. Съ казенной десят. D'une dessiatine.	Сборъ. Récolte. Общій. Total.	Площадь луговъ въ десятинахъ. L'arrée des prés en dessiatines.	Сборъ. Récolte. Съ казенной десят. D'une dessiatine.	Сборъ. Récolte. Общій. Total.	Площадь луговъ въ десятинахъ. L'arrée des prés en dessiatines.	Сборъ. Récolte. Съ казенной десят. D'une dessiatine.	Сборъ. Récolte. Общій. Total.	
		Пудовъ. Pouds.			Пудовъ. Pouds.			Пудовъ. Pouds.		
	1	2	3	4	5	6	7	8	9	
13. Скерневицкій . . .	1.015	111,2	112.890	1.334	127,8	170.547	2.349	120,7	283.437	13
14. Сохачевскій	2.190	134,5	294.488	5.462	189,6	1.035.766	7.652	173,8	1.330.254	14
Итого въ губерніи. .	**28.700**	**114,9**	**3.298.125**	**58.004**	**118,2**	**6.854.185**	**86.704**	**117,1**	**10.152.310**	
Люблинская.										
1. Люблинскій	1.893	127,1	240.507	5.410	155,8	843.126	7.303	148,4	1.083.633	1
2. Бѣлгорайскій . . .	4.128	140,0	577.894	7.767	116,4	904.455	11.895	124,6	1.482.349	2
3. Грубешовскій . . .	4.032	97,3	392.236	5.984	104,8	627.264	10.016	101,8	1.019.500	3
4. Замостскій	6.898	136,4	940.660	6.434	119,8	771.073	13.332	128,4	1.711.733	4
5. Красноставскій. . .	3.204	147,4	472.223	5.256	161,1	846.781	8.460	155,9	1.319.004	5
6. Любартовскій . . .	5.235	117,0	612.700	7.249	103,2	747.829	12.484	109,0	1.360.529	6
7. Ново-Александровск.	3.194	143,0	456.641	5.270	119,6	630.219	8.464	128,4	1.086.860	7
8. Томашевскій. . . .	2.922	125,0	365.104	9.554	131,6	1.257.356	12.476	130,0	1.622.460	8
9. Холмскій	7.676	108,6	833.310	15.694	88,5	1.388.449	23.370	95,1	2.221.759	9
10. Яновскій	1.584	150,8	238.932	3.252	151,7	493.362	4.836	151,4	732.294	10
Итого въ губерніи. .	**40.766**	**125,8**	**5.130.207**	**71.870**	**118,4**	**8.509.914**	**112.636**	**121,1**	**13.640.121**	
Рязанская.										
1. Михайловскій . . .	2.300	166,9	383.804	11.770	107,5	1.264.849	14.070	117,2	1.648.653	1
2. Пронскій	5.503	147,0	808.941	7.592	119,1	904.548	13.095	130,9	1.713.489	2
3. Скопинскій	3.295	142,4	469.153	8.764	133,8	1.172.362	12.059	136,1	1.641.515	3
4. Данковскій	605	125,0	75.623	6.418	90,7	581.797	7.023	93,6	657.420	4
5. Раненбургскій . . .	3.055	151,1	461.706	3.661	140,2	513.403	6.716	145,2	975.109	5
6. Ряжскій	6.268	159,2	997.705	5.036	80,8	406.915	11.304	126,0	1.404.620	6
7. Саложковскій . . .	10.381	128,9	1.337.853	8.589	104,9	901.300	18.970	118,1	2.239.153	7
8. Спасскій	47.046	165,3	7.778.970	10.897	130,6	1.422.736	57.943	158,8	9.201.706	8
9. Рязанскій.	31.911	153,5	4.898.271	38.413	106,9	4.104.491	70.324	128,0	9.002.762	9
10. Зарайскій.	23 148	196,3	4.544.754	11.488	120,2	1.381.299	34.636	171,1	5.926.053	10

ГУБЕРНІИ и УѢЗДЫ. GOUVERNEMENTS et DISTRICTS.	Съ заливныхъ луговъ. Des prés innondés.			Съ незаливныхъ луговъ. Des prés non innondés.			Всего. En général.			№№ уѣздовъ.
	Площадь луговъ въ десятинахъ. L'arrée des prés en dessiatines.	Сборъ. Récolte. Съ казенной десят. D'une dessiatine.	Сборъ. Récolte. Общій. Total.	Площадь луговъ въ десятинахъ. L'arrée des prés en dessiatines.	Сборъ. Récolte. Съ казенной десят. D'une dessiatine.	Сборъ. Récolte. Общій. Total.	Площадь луговъ въ десятинахъ. L'arrée des prés en dessiatines.	Сборъ. Récolte. Съ казенной десят. D'une dessiatine.	Сборъ. Récolte. Общій. Total.	
		Пудовъ. Pounds.			Пудовъ. Pounds.		Пудовъ.	Pounds.		
	1	2	3	4	5	6	7	8	9	
11. Егорьевскій	2.271	153,0	347.380	38.115	91,9	3.502.277	40.386	95,3	3.849.657	11
12. Касимовскій	18.394	137,7	2.533.425	21.322	93,8	1.999.616	39.716	114,1	4.533.041	12
Итого въ губерніи .	**154.177**	**159,8**	**24.637.585**	**172.065**	**105,5**	**18.155.593**	**242**	**131,2**	**42.793.178**	
Черниговская.										
1. Мглинскій.	10.507	115,4	1.212.650	37.161	80,3	2.984.786	47.668	88,1	4.197.436	1
2. Суражскій	13.892	141,3	1.962.614	50.157	93,4	4.683.771	64.049	103,8	6.646.385	2
3. Новозыбковскій. . .	10.131	104,3	1.056.646	27.764	92,5	2.567.609	37.895	95,6	3.624.255	3
4. Стародубскій . . .	6.180	165,6	1.023.456	26.313	86,5	2.274.939	32.493	101,5	3.298.395	4
5. Новгородсѣверскій .	9.748	136,0	1.324.756	25.603	88,0	2.253.064	35.351	101,2	3.577.820	5
6. Глуховскій	6.305	113,6	716.498	13.071	98,3	1.284.972	19.376	103,3	2.001.470	6
7. Кролевецкій. . . .	13.329	138,3	1.842.919	9.120	84,0	766.252	22.449	116,2	2.609.171	7
8. Сосницкій.	25.057	125,2	3.137.840	20.283	106,0	2.143.907	45.340	116,5	5.281.747	8
9. Городнянскій. . . .	16.091	116,0	1.863.474	24.657	100,0	2.463.098	40.748	106,2	4.326.572	9
10. Черниговскій . . .	14.375	131,0	1.882.173	8.902	103,5	921.488	23.277	120,5	2.803.661	10
11. Остерскій.	42.371	125,0	5.289.182	11.883	90,0	1.069.573	54.254	117,2	6.358.755	11
12. Козелецкій.	8.023	98,4	789.663	18.656	88,5	1.650.307	26.679	91,5	2.439.970	12
13. Нѣжинскій.	10.108	107,4	1.085.678	14.981	89,0	1.333.792	25.089	96,4	2.419.470	13
14. Борзненскій	11.247	105,3	1.184.754	15.831	88,6	1.402.938	27.078	95,6	2.587.692	14
15. Конотопскій	8.684	144,0	1.250.960	8.428	90,5	762.665	17.112	117,7	2.013.625	15
Итого въ губерніи .	**206.048**	**124,4**	**25.623.263**	**312.810**	**91,3**	**28.563.161**	**518.858**	**104,4**	**54.186.424**	
Астраханская.										
1. Астраханскій . . .	53.087	124,1	6.588.097	11.115	80,0	889.200	64.202	116,5	7.477.297	1
2. Енотаевскій. . . .	91.671	111,6	10.227.574	3.400	65,7	223.380	95.071	109,9	10.450.954	2
3. Красноярскій . . .	43.071	128,6	5.540.915	22.706	44,9	1.019.499	65.777	99,7	6.560.414	3
4. Царевскій.	133.742	78,8	10.533.481	19.006	54,0	1.026.801	152.748	75,7	11.560.282	4
5. Черноярскій. . . .	25.869	118,8	3.073.133	47.234	59,8	2.826.369	73.103	80,7	5.899.502	5
Итого въ губерніи .	**347.440**	**103,5**	**35.963.200**	**103.461**	**57,8**	**5.985.249**	**450,901**	**93,0**	**41.948,449**	

ГУБЕРНІИ и УѢЗДЫ. GOUVERNEMENTS et DISTRICTS.	Съ заливныхъ луговъ. Des prés innondés			Съ незаливныхъ луговъ. Des prés non innondés.			Всего. En général.			№№ уѣздовъ.
	Площадь луговъ въ десятинахъ. L'arrée des prés en dessiatines.	Сборъ. Récolte. Съ казенной десят. D'une dessiatine.	Сборъ. Récolte. Общій. Total.	Площадь луговъ въ десятинахъ. L'arrée des prés en dessiatines.	Сборъ. Récolte. Съ казенной десят. D'une dessiatine.	Сборъ. Récolte. Общій. Total.	Площадь луговъ въ десятинахъ. L'arrée des prés en dessiatines.	Сборъ. Récolte. Съ казенной десят. D'une dessiatine.	Сборъ. Récolte. Общій. Total.	
		Пудовъ. Pouds.			Пудовъ. Pouds.		Пудовъ.	Pouds.		
	1	2	3	4	5	6	7	8	9	
Курляндская.										
1. Долбенскій	6.923	119,9	829.963	15.657	89,1	1.395.684	22.580	98,6	2.225.647	1
2. Баусскій	2.298	88,5	202.450	22.331	52,4	1.170.772	24.629	55,8	1.373.222	2
3. Виндавскій	1.087	61,1	66.434	35.274	61,9	2.164.926	36.361	61,4	2.231.360	3
4. Газенпотскій. . . .	1.068	62,2	66.444	31.744	44,8	1.424.211	32.812	45,4	1.490.655	4
5. Гольдингенскій . . .	466	72,9	33.947	33.919	39,4	1.355.691	34.385	40,4	1.389.638	5
6. Гробинскій	645	125,7	81.054	29.627	51,6	1.526.081	30.272	53,0	1.607.135	6
7. Иллукстскій	2.307	124,6	287.654	21.169	80,4	1.702.058	23.476	84,8	1.989.712	7
8. Тальсенскій	1.195	99,5	118.888	31.031	49,1	1.523.110	32.226	50,9	1.641.998	8
9. Туккумскій	810	79,8	64.645	18.642	60,7	1.132.178	19.452	61,5	1.196.823	9
10. Фридрихштадтскій. .	3.150	45,8	144.333	34.680	51,9	1.801.356	37.830	51,4	1.945.689	10
Итого въ губерніи. .	**19.949**	**95,0**	**1.895.812**	**274.074**	**55,4**	**15.196.067**	**294.023**	**58,1**	**17.091.879**	
Калишская.										
1. Калишскій.	3.050	130,6	398.352	3.035	121,5	368.666	6.085	126,1	767.018	1
2. Велюнскій.	3.354	128,7	431.728	8.581	106,0	909.853	11.935	112,4	1.341.581	2
3. Кольскій	4.795	162,5	778.997	5.118	153,1	783.655	9.913	157,6	1.562.652	3
4. Конинскій.	4.503	115,4	519.734	4.454	98,7	439.529	8.957	107,1	959.263	4
5. Ленчицкій.	3.676	200,6	737.529	5.614	181,1	1.016.960	9.290	188,9	1.754.489	5
6. Слупецкій.	3.965	128,0	507.620	2.785	104,0	289.601	6.750	118,1	797.221	6
7. Сѣрадзскій	1.375	123,9	170.387	7.784	116,4	905.863	9.159	117,5	1.076.250	7
8. Турекскій.	4.028	144,7	582.995	4.768	126,9	605.119	8.796	135,1	1.188.114	8
Итого въ губерніи. .	**28.746**	**143,6**	**4.127.342**	**42.139**	**126,2**	**5.319.246**	**70.885**	**133,3**	**9.446.588**	
Ломжинская.										
1. Ломжинскій	620	150,0	92.108	10.232	101,2	1.035.040	10.852	103,9	1.127.148	1
2. Кольненскій	7.858	113,6	892.555	10.496	62,7	658.468	18.354	84,5	1.551.023	2
3. Мазовецкій	3.692	117,0	431.915	4.962	111,9	555.180	8.654	114,1	987.095	3

ГУБЕРНІИ и УѢЗДЫ. GOUVERNEMENTS et DISTRICTS.	Съ заливныхъ луговъ. Des prés innondés.			Съ незаливныхъ луговъ. Des prés non innondés.			Всего. En général.			№№ уѣздовъ.
	Площадь луговъ въ десятинахъ. L'arrée des prés en dessiatines.	Сборъ. Récolte. Съ казенной десят. D'une dessiatine.	Сборъ. Récolte. Общій. Total.	Площадь луговъ въ десятинахъ. L'arrée des prés en dessiatines.	Сборъ. Récolte. Съ казенной десят. D'une dessiatine.	Сборъ. Récolte. Общій. Total.	Площадь луговъ въ десятинахъ. L'arrée des prés en dessiatines.	Сборъ. Récolte. Съ казенной десят. D'une dessiatine.	Сборъ. Récolte. Общій. Total.	
		Пудовъ. Pouds.			Пудовъ. Pouds.			Пудовъ. Pouds.		
	1	2	3	4	5	6	7	8	9	
4. Маковскій.	997	104,2	103.935	3.145	75,0	235.820	4.142	82,0	339.755	4
5. Островскій	1.518	116,6	177.026	7.539	89,1	671.377	9.057	93,7	848.403	5
6. Остроленкскій . . .	5.087	107,6	547.264	7.884	82,5	650.586	12.971	92,3	1.197.850	6
7. Щучинскій	4.835	101,7	491.544	7.641	81,7	624.106	12.476	89,4	1.115.650	7
Итого въ губерніи .	**24.607**	**111,2**	**2.736.347**	**51.899**	**85,4**	**4.430.577**	**76.506**	**93,7**	**7.166 924**	
Нижегородская.										
1. Нижегородскій . . .	7.601	121,7	924.692	18.638	93,3	1.738.351	26.239	101,5	2.663.043	1
2. Горбатовскій. . . .	10.042	129,2	1.297.327	8.615	115,4	994.086	18.657	122,8	2.291.413	2
3. Ардатовскій	7.154	81,8	584.861	14.167	73,4	1.040.058	21.321	76,2	1.624.919	3
4. Арзамасскій	7.472	94,3	704.350	8.366	67,9	568.118	15.838	80,3	1.272.468	4
5. Лукояновскій . . .	10.774	112,8	1.214.947	21.245	78,4	1.665.584	32.019	90,0	2.880.531	5
6. Сергачскій	11.372	94,6	1.076.721	8.361	78,1	653.050	19.733	87,6	1.729.771	6
7. Княгининскій . . .	7.588	104,4	792.123	8.031	85,5	686.632	15.619	94,3	1.478.755	7
8. Васильскій	13.291	119,3	1.585.901	9.710	118,2	1.148.046	23.001	118,8	2.733.947	8
9. Макарьевскій . . .	17.209	92,4	1.590.502	5.472	90,2	491.830	22.681	91,8	2.082.332	9
10. Семеновскій	14.831	106,2	1.574.353	24.857	57,8	1.437.254	39.688	75,9	3.011.607	10
11. Балахнинскій . . .	14.932	139,5	2.081.976	5.922	79,0	468.107	20.854	122,3	2.550.083	11
Итого въ губерніи .	**122.266**	**109,8**	**13.427.753**	**133.384**	**81,6**	**10.891.116**	**255.650**	**95,1**	**24.318.869**	
Подольская.										
1. Каменецъ-Подольскій.	1.627	115,7	188.165	1.200	71,0	85.200	2.827	96,7	273.365	1
2. Балтскій	818	117,7	96.317	17.125	76,7	1.314.191	17.943	78,6	1.410.508	2
3. Брацлавскій	1.682	176,2	296.315	5.431	131,9	716.577	7.113	142,4	1.012.892	3
4. Винницкій.	3.053	125,3	382.531	5.434	90,1	489.384	8.487	102,7	871.915	4
5. Гайсинскій	1.674	136,7	228.864	4.961	119,2	591.123	6.635	123,6	819.987	5
6. Летичевскій	6.314	145,2	916.731	14.003	177,0	2.478.280	20.317	167,1	3.395.011	6
7. Литинскій.	7.246	131,1	949.940	8.075	95,3	769.194	15.321	112,2	1.719.134	7

ГУБЕРНІИ и УѢЗДЫ. GOUVERNEMENTS et DISTRICTS.	Съ заливныхъ луговъ. Des prés innondés.			Съ незаливныхъ луговъ. Des prés non innondés.			Всего. En général.			№№ уѣздовъ.
	Площадь луговъ въ десятинахъ. L'arrée des prés en dessiatines.	Сборъ. Récolte. Съ казенной десят. D'une dessiatine.	Сборъ. Récolte. Общій. Total.	Площадь луговъ въ десятинахъ. L'arrée des prés en dessiatines.	Сборъ. Récolte. Съ казенной десят. D'une dessiatine.	Сборъ. Récolte. Общій. Total.	Площадь луговъ въ десятинахъ. L'arrée des prés en dessiatines.	Сборъ. Récolte. Съ казенной десят. D'une dessiatine.	Сборъ. Récolte. Общій. Total.	
		Пудовъ. Pouds.			Пудовъ. Pouds.			Пудовъ. Pouds.		
	1	2	3	4	5	6	7	8	9	
8. Могилевскій	813	108,5	88.202	2.756	128,9	355.248	3.569	124,3	443.450	8
9. Ольгопольскій . . .	387	131,4	50.843	2.090	90,0	188.126	2.477	96,5	238.969	9
10. Проскуровскій . . .	3.092	153,1	473.463	3.664	86,2	315.833	6.756	116,8	789.296	10
11. Ново-Ушицкій . . .	980	114,1	111.843	1.895	75,9	143.827	2.875	88,9	255.670	11
12. Ямпольскій	1.248	108,4	135.273	6.758	83,5	564.070	8.006	86,1	699.343	12
Итого въ губерніи.	**28.934**	**135,4**	**3.918.487**	**73.392**	**109,2**	**8.011.053**	**102.326**	**116,6**	**11.929.540**	
Псковская.										
1. Псковскій	6.482	100,4	650.885	65.779	74,7	4.915.680	72.261	77,0	5.566.565	1
2. Порховскій	6.090	118,8	723.632	63.561	65,1	4.135.280	69.651	69,8	4.858.912	2
3. Островскій.	4.270	130,5	557.115	34.841	76,8	2.674.248	39.111	82,6	3.231.363	3
4. Опочецкій	3.689	123,4	455.173	32.038	71,4	2.287.708	35.727	76,8	2.742.881	4
5. Новоржевскій	3.130	88,2	276.180	20.584	71,9	1.480.781	23.714	74,1	1.756.961	5
6. Великолуцкій	1.933	125,1	241.910	56.149	82,6	4.639.329	58.082	84,0	4.881.239	6
7. Холмскій	1.255	120,3	150.980	35.925	71,1	2.554.606	37.180	72,8	2.705.586	7
8. Торопецкій	3.278	122,2	400.598	27.226	80,8	2.190.855	30.504	85,0	2.591.453	8
Итого въ губерніи.	**30.127**	**114,7**	**3.456.473**	**336.103**	**74,8**	**24.878.487**	**366.230**	**77,4**	**28.334.960**	
С.-Петербургская.										
1. Лужскій.	10.406	110,1	1.145.434	66.714	74,7	4.988.661	77.120	79,5	6.134.095	1
2. Гдовскій.	18.001	103,5	1.863.484	68.978	85,5	5.898.511	86.979	89,2	7.761.995	2
3. Ямбургскій.	4.326	89,6	387.677	25.404	100,2	2.545.694	29.730	98,7	2.933.371	3
4. Петергофскій	1.446	117,2	169.475	22.835	79,5	1.815.297	24.281	81,7	1.984.772	4
5. Царскосельскій . . .	11.885	122,7	1.458.806	45.121	92,2	4.159.711	57.006	98,6	5.618.517	5
6. С.-Петербургскій . .	1.887	134,8	254.357	22.916	124,8	2.860.575	24 803	125,6	3.114.932	6
7. Шлиссельбургскій . .	1.368	111,5	152.509	34.333	91,5	3.142.264	35.701	92,3	3.294.773	7
8. Новоладожскій . . .	9.660	137,4	1.326.863	112.144	69,8	7.836.607	121.804	75,2	9.163.470	8
Итого въ губерніи.	**58.979**	**114,6**	**6.758.605**	**398.445**	**83,4**	**33.247.320**	**457.424**	**87,5**	**40.005.925**	

ГУБЕРНІИ и УѢЗДЫ. GOUVERNEMENTS et DISTRICTS.	Съ заливныхъ луговъ. Dés prés innondés.			Съ незаливныхъ луговъ. Des prés non innondés.			Всего. En général.			№ № уѣздовъ.
	Площадь луговъ въ десятинахъ. L'arrée des prés en dessiatines.	Сборъ. Récolte. Съ казенной десят. D'une dessiatine.	Сборъ. Récolte. Общій. Total.	Площадь луговъ въ десятинахъ. L'arrée des prés en dessiatines.	Сборъ. Récolte. Съ казенной десят. D'une dessiatine.	Сборъ. Récolte. Общій. Total.	Площадь луговъ въ десятинахъ. L'arrée des prés en dessiatines.	Сборъ. Récolte. Съ казенной десят. D'une dessiatine.	Сборъ. Récolte. Общій. Total.	
		Пудовъ Pouds.			Пудовъ. Pouds.		Пудовъ.	Pouds.		
	1	2	3	4	5	6	7	8	9	
Радомская.										
1. Радомскій	3.795	97,2	368.844	9.327	88,5	825.396	13.122	91,0	1.194.240	1
2. Илжецкій	3.090	146,7	453.206	2.960	134,9	399.378	6.050	140,9	852.584	2
3. Козеницкій	2.430	117,2	284.905	5.385	108,9	586.421	7.815	111,5	871.326	3
4. Конскій	4.208	97,1	408.771	7.288	86,8	632.930	11.496	90,6	1.041.701	4
5. Опатовскій	1.702	189,0	321.646	3.280	148,4	486.823	4.982	162,3	808.469	5
6. Опоченскій	2.864	94,8	271.626	7.126	84,3	600.546	9.990	87,3	872.172	6
7. Сандомирскій . . .	2.605	157,1	409.178	3.539	111,2	393.410	6.144	130,6	802.588	7
Итого въ губерніи. .	**20.694**	**121,7**	**2.518.176**	**38.905**	**100,9**	**3.924 904**	**59.599**	**108,1**	**6.443.080**	
Сѣдлецкая.										
1. Сѣдлецкій	5.026	108,5	545.313	8.936	102,7	917.962	13.962	104,8	1.463.275	1
2. Бѣльскій	6.147	120,2	738.585	11.948	102,3	1.222.288	18.095	108,4	1.960.873	2
3. Венгровскій. . . .	3.662	107,0	391.746	5.778	93,3	539.023	9.440	93,6	930.769	3
4. Влодавскій	11.630	85,1	989.637	21.588	84,2	1.818.278	33.218	84,5	2.807.915	4
5. Гарволинскій . . .	3.978	135,2	537.873	6.446	124,5	802.732	10.424	128,6	1.340.605	5
6. Константиновскій . .	3.471	129,8	450.699	7.153	109,0	780.001	10.624	115,8	1.230.700	6
7. Луковскій.	2.434	106,5	259.218	12.504	98,9	1.237.594	14.938	102,0	1.496.812	7
8. Радинскій	3.636	66,8	242.940	14.786	68,1	1.006.905	18.422	67,8	1.249.845	8
9. Соколовскій	3.087	98,5	304.066	5.524	96,2	531.441	8.611	97,0	835.507	9
Итого въ губерніи . .	**43.071**	**103,6**	**4.460.077**	**94.663**	**93,6**	**8.856.224**	**137.734**	**96,7**	**13.316.301**	
Тамбовская.										
1. Козловскій	8.327	115,3	960.103	11.158	105,4	1.175.806	19.485	109,6	2.135.909	1
2. Лебедянскій	5.177	118,1	611.197	2.202	110,2	242.755	7.379	115,7	853.952	2

ГУБЕРНІИ и УѢЗДЫ. GOUVERNEMENTS et DISTRICTS.	Съ заливныхъ луговъ. Des prés innondés.			Съ незаливныхъ луговъ. Des prés non innondés.			Всего. En général.			№№ уѣздовъ.
	Площадь луговъ въ десятинахъ. L'arrée des prés en dessiatines.	Сборъ. Récolte.		Площадь луговъ въ десятинахъ. L'arrée des prés en dessiatines.	Сборъ. Récolte.		Площадь луговъ въ десятинахъ. L'arrée des prés en dessiatines.	Сборъ. Récolte.		
		Съ казенной десят. D'une dessiatine.	Общій. Total.		Съ казенной десят. D'une dessiatine.	Общій. Total.		Съ казенной десят. D'une dessiatine.	Общій. Total.	
		Пудовъ. Pouds.			Пудовъ. Pouds.		Пудовъ. Pouds.			
	1	2	3	4	5	6	7	8	9	
3. Липецкій	5.970	127,9	763.369	3.149	90,4	284.521	9.119	114,9	1.047.890	3
4. Тамбовскій	9.534	117,4	1.119.412	34.757	87,9	3.055.258	44.291	94,3	4.174.670	4
5. Кирсановскій . . .	10.180	129,3	1.315.977	14.780	150,3	2.221.779	24.960	141,7	3.537.756	5
6. Борисоглѣбскій. . .	16.977	123,7	2.100.481	21.455	63,2	1.356.318	38.432	89,9	3.456.799	6
7. Усманскій.	2.976	90,7	269.951	13.346	78,2	1.043.465	16.322	81,0	1.313.416	7
8. Моршанскій. . . .	11.709	136,3	1.595.903	12.333	95,6	1.179.102	24.042	115,4	2.775.005	8
9. Шацкій.	14.608	111,1	1.622.592	4.057	89,1	361.457	18.665	106,3	1.984.049	9
10. Спасскій	6.326	126,1	797.722	6.738	81,1	546.355	13.064	102,9	1.344.077	10
11. Елатомскій	33.014	141,8	4.682.395	1.937	81,1	157.168	34.951	138,5	4.839.563	11
12. Темниковскій . . .	13.818	73,5	1.015.535	5.353	77,9	417.259	19.171	74,7	1.432.794	12
Итого въ губерніи .	**138.616**	**120,9**	**16.854.637**	**131.265**	**92,7**	**12.041.243**	**269.881**	**107,1**	**28.895.880**	
Тульская.										
1. Веневскій.	1.984	139,5	276.864	7.647	90,7	693.862	9.631	100,8	970.726	1
2. Крапивенскій . . .	2.265	162,4	367.821	6.872	82,9	569.640	9.137	102,6	937.461	2
3 Богородицкій. . . .	2.576	135,8	349.899	12.983	104,6	1.357.438	15.559	109,7	1.707.337	3
4. Епифанскій	1.741	111,4	193.954	9.589	87,4	838.044	11.330	91,1	1.031.998	4
5. Чернскій	1.476	126,0	185.936	12.064	73,5	886.192	13.540	79,2	1.072.128	5
6. Новосильскій . . .	3.162	157,0	496.223	15.612	95,3	1.487.149	18.774	105,6	1.983.372	6
7. Ефремовскій. . . .	2.877	130,3	374.787	13.009	99,8	1.298.703	15.886	105,3	1.673.490	7
8. Алексинскій	3.236	190,9	617.886	10.573	86,3	912.489	13.809	110,8	1.530.375	8
9. Каширскій	3.861	153,9	594.047	10.718	93,1	998.148	14.579	109,2	1.592.195	9
10. Тульскій	4.089	200,3	818.923	14.378	98,3	1.413.392	18.467	120,8	2.232.315	10
11. Одоевскій	2.861	178,1	509.440	6.685	118,5	791.989	9.546	136,3	1.301.429	11
12. Бѣлевскій	2.581	197,7	510.156	6.447	140,5	905.496	9.028	156,8	1.415.652	21
Итого въ губерніи .	**32.709**	**161,9**	**5.295.936**	**126.577**	**96,0**	**12.152.542**	**159.286**	**109,5**	**17.448.478**	

ГУБЕРНІИ и УѢЗДЫ. GOUVERNEMENTS et DISTRICTS.	Съ заливныхъ луговъ. Des prés innondés.			Съ незаливныхъ луговъ. Des prés non innondés.			Всего. En général.			№№ уѣздовъ.
	Площадь луговъ въ десятинахъ. L'arrée des prés en dessiatines.	Сборъ. Récolte. Съ казенной десят. D'une dessiatine.	Сборъ. Récolte. Общій. Total.	Площадь луговъ въ десятинахъ. L'arrée des prés en dessiatines.	Сборъ. Récolte. Съ казенной десят. D'une dessiatine.	Сборъ. Récolte. Общій. Total.	Площадь луговъ въ десятинахъ. L'arrée des prés en dessiatines.	Сборъ. Récolte. Съ казенной десят. D'une dessiatine.	Сборъ. Récolte. Общій. Total.	
		Пудовъ. Pouds.			Пудовъ. Pouds.		Пудовъ.	Pouds.		
	1	2	3	4	5	6	7	8	9	
Виленская.										
1. Виленскій.	5.000	103,5	517.681	32.395	81,6	2.643.490	37.395	84,5	3.161.171	1
2. Вилейскій.	7.706	94,4	737.099	46.793	70,1	3.281.209	54.499	73,7	4.018.308	2
3. Дисненскій	4.039	84,4	340.928	49.398	62,5	3.089.257	53.437	64,2	3.430.185	3
4. Лидскій	15.228	93,7	1.426.437	46.107	73,2	3.376.551	61.335	78,3	4.802.988	4
5. Ошмянскій	27.949	104,4	2.918.094	37.775	83,1	3.137.832	65.724	92,1	6.055.926	5
6. Трокскій	7.274	120,6	877.384	28.532	96,4	2.749.200	35.806	101,3	3.626.584	6
7. Свѣнцянскій. . . .	4.676	96,4	450.773	35.860	74,0	2.653.747	40.536	76,6	3.104.520	7
Итого по губерніи. .	**71.872**	**101,1**	**7.268.396**	**276.860**	**75,6**	**20.931.286**	**348.732**	**80,9**	**28.199.682**	
Лифляндская.										
1. Рижскій	8.363	86,4	722.369	69.900	66,7	4.665.151	78.263	68,8	5.387.520	1
2. Вольмарскій	5.318	102,8	546.975	121.528	62,3	7.566.288	126.846	64,0	8.113.263	2
3. Венденскій	3.963	112,9	447.471	95.575	71,3	6.917 827	99.538	74,0	7.365.298	3
4. Валкскій	3.879	99,4	385.551	84.291	59,6	5.020.353	88.170	61,3	5.405.904	4
5. Верроскій	8.382	96,7	810.929	29.366	68,4	2.008.355	37.748	74,7	2.819.284	5
6. Юрьевскій	21.167	91,4	1.933.648	81.339	65,1	5.291.783	102.506	70,5	7.225.431	6
7. Феллинскій	3.098	89,6	277.455	40.848	56,0	2.286.968	43.946	58,4	2.564.423	7
8. Перновскій	3.219	78,7	253.430	122.344	53,6	6.552.020	125.563	54,2	6.805.450	8
9. Эзельскій.	4.477	54,2	242.616	61.880	39,3	2.431.285	66.357	41,7	2.673.901	9
Итого по губерніи. .	**61.866**	**90,8**	**5.620.444**	**707.071**	**60,4**	**42.740.030**	**768.937**	**62,9**	**48.360.474**	
Вологодская.										
1. Вологодскій	10.309	121,4	1.251.842	74.696	80,5	6.012.115	85.005	85,5	7.263.957	1
2. Вельскій	2.996	93,3	279.551	56.812	70,7	4.016.522	59.808	71,9	4.296.073	2
3. Грязовецкій	6.541	133,6	873.864	67.073	82,9	5.559.313	73.614	87,4	6.433.177	3
4. Кадниковскій . . .	8.538	125,1	1.067.759	94.641	89,2	8.443.267	103.179	92,2	9.511.026	4

ГУБЕРНІИ и УѢЗДЫ. GOUVERNEMENTS et DISTRICTS.	Съ заливныхъ луговъ. Des prés innondés.			Съ незаливныхъ луговъ. Des prés non innondés.			Всего. En général.			№ № уѣздовъ.
	Площадь луговъ въ десятинахъ. L'arrée des prés en dessiatines.	Сборъ. Récolte. Съ казенной десят. D'une dessiatine.	Сборъ. Récolte. Общій. Total.	Площадь луговъ въ десятинахъ. L'arrée des prés en dessiatines.	Сборъ. Récolte. Съ казенной десят. D'une dessiatine.	Сборъ. Récolte. Общій. Total.	Площадь луговъ въ десятинахъ. L'arrée des prés en dessiatines.	Сборъ. Récolte. Съ казенной десят. D'une dessiatine.	Сборъ. Récolte. Общій. Total.	
		Пудовъ. Pouds.			Пудовъ. Pouds.			Пудовъ. Pouds.		
	1	2	3	4	5	6	7	8	9	
5. Никольскій	28.098	80,9	2.506.045	90.507	55,4	5.011.617	118.605	63,4	7.517.662	5
6. Сольвычегодскій . .	45.970	97,0	4.461.077	22.800	66,8	1.509.456	68.770	86,2	5.970.533	6
7. Тотемскій.	5.772	96,5	556.736	96.413	61,6	5.943.523	102.185	63,6	6.500.259	7
8. Устьсысольскій . . .	13.963	124,8	1.742.674	14.637	85,6	1.252.780	28.600	104,8	2.995.454	8
9. Устюжскій	16.388	120,2	1.969.297	31.321	67,5	2.113.246	47.709	85,6	4.082.543	9
10. Яренскій	19.641	127,3	2.499.387	4.231	85,1	359.901	23.872	119,8	2.859.288	10
Итого по губерніи. .	**158.216**	**108,8**	**17.208.232**	**553.131**	**72,7**	**40.221.740**	**711.347**	**80,7**	**57.429.972**	
Семирѣченская.										
1. Вѣрненскій	200	159,5	31.900	1.221	145,8	178.022	1.421	147,7	209.922	1
2. Копальскій	—	—	—	750	95,0	71.250	750	95,0	71.250	2
3. Ленсинскій	470	116,9	54.520	13.743	185,0	2.542.455	14.213	182,7	2.596.975	3
4. Пишпекскій	935	129,0	120.615	3.350	156,0	522.600	4.285	150,1	643.215	4
5. Пржевальскій . . .	—	—	—	7.917	114,7	908.080	7.917	114,7	908.080	5
6. Джаркентскій . . .	С в ѣ д ѣ н і й н ѣ т ъ.									6
Итого по губерніи. .	**1.605**	**1.290**	**207.035**	**26.981**	**156,5**	**4.222.407**	**28.586**	**155,0**	**4.429.442**	
Кѣлецкая.										
1. Кѣлецкій	3.474	61,7	214.256	8.674	59,0	511.574	12.148	59,7	725.830	1
2. Андреевскій	2.287	161,5	369.387	2.828	121,9	344.818	5.115	139,6	714.205	2
3. Влощовскій	719	142,7	102.572	8.623	106,5	914.508	9.342	108,9	1.017.080	3
4. Мѣховскій	1.994	182,6	364.073	5.821	194,4	1.131.891	7.815	191,4	1.495.964	4
5. Олькушскій	1.152	158,8	182.937	3.615	120,4	434.255	4.767	129,5	617.192	5
6. Пинчовскій	4.760	154,6	736.051	4.178	153,9	642.825	8.938	154,3	1.378.876	6
7. Стопницкій	2.061	135,5	279.272	8.472	146,3	1.239.036	10.533	144,1	1.518.308	7
Итого по губерніи. .	**16.447**	**136,7**	**2.248.548**	**42.211**	**123,6**	**5.218.907**	**58.658**	**123,7**	**7.467.455**	

ГУБЕРНІИ и УѢЗДЫ. GOUVERNEMENTS et DISTRICTS.	Съ заливныхъ луговъ. Des prés innondés.			Съ незаливныхъ луговъ. Des prés non innondés.			Всего. En général.			№№ уѣздовъ.
	Площадь луговъ въ десятинахъ. L'arrée des prés en dessiatines.	Сборъ. Récolte. Съ казенной десят. D'une dessiatine.	Сборъ. Récolte. Общій. Total.	Площадь луговъ въ десятинахъ. L'arrée des prés en dessiatines.	Сборъ. Récolte. Съ казенной десят. D'une dessiatine.	Сборъ. Récolte. Общій. Total.	Площадь луговъ въ десятинахъ. L'arrée des prés en dessiatines.	Сборъ. Récolte. Съ казенной десят. D'une dessiatine.	Сборъ. Récolte. Общій. Total.	
		Пудовъ. Pouds.			Пудовъ. Pouds.			Пудовъ. Pouds.		
	2	3	3	4	5	6	7	8	9	
Петроковская.										
1. Петроковскій. . . .	3.366	118,7	399.550	6.816	106,5	726.076	10.182	110,6	1.125.626	1
2. Бендинскій	1.522	144,5	220.182	5.998	115,9	694.930	7.520	121,7	915.112	2
3. Брезинскій	1.029	94,4	97.174	1.930	101,2	195.364	2.959	98,9	292.538	3
4. Ласкій	3.074	129,9	399.363	3.819	124,3	474.658	6.893	126,8	874.021	4
5. Лодзинскій	1.035	126,8	131.326	3.718	133,8	497.342	4.753	132,3	628.668	5
6. Новорадомскій . . .	5.338	102,6	547.615	12.156	110,5	1.343.119	17.494	108,1	1.890.734	6
7. Равскій	500	73,1	36.574	5.588	91,8	513.256	6.088	90,3	549.830	7
8. Ченстоховскій . . .	4.589	121,3	556.471	5.347	90,8	485.718	9.936	104,9	1.042.189	8
Итого по губерніи .	**20.453**	**116,8**	**2.388.255**	**45.372**	**108,7**	**4.930.463**	**65.825**	**111,2**	**7.318.718**	
Плоцкая.										
1. Плоцкій	636	150,8	95.904	3.154	109,7	346.061	3.790	116,6	441.965	1
2. Липновскій	973	128,0	124.589	5.809	123,5	717.441	6.782	124,2	842.030	2
3. Млавскій	1.833	137,2	251.488	9.095	104,2	947.656	10.928	109,7	1.199.144	3
4. Праснышскій. . . .	7.498	83,1	623.388	6.046	84,9	513.293	13.544	83,9	1.136.681	4
5. Рыпинскій	827	120,5	99.619	7.824	128,4	1.004.536	8.651	127,6	1.104.155	5
6. Сернецкій.	4.229	139,0	587.753	8.448	131,0	1.107.850	12.677	133,7	1.695.603	6
7. Цѣхановскій. . . .	2.086	135,4	282.401	4.384	126,1	552.675	6.470	129,1	835.076	7
Итого по губерніи .	**18.082**	**114,2**	**2.065.142**	**44.760**	**115,9**	**5.189.512**	**62.842**	**115,4**	**7.254.654**	
Сувалкская.										
1. Сувалкскій	321	67,9	21.804	10.306	100,0	1.031.212	10.627	99,0	1.053.016	1
2. Августовскій. . . .	5.227	85,1	445.027	10.578	93,3	987.128	15.805	90,6	1.432.155	2
3. Владиславовскій. . .	2.953	110,6	326.794	16.255	65,1	1.057.392	19.208	72,0	1.384.186	3
4. Волковышскій . . .	7.500	106,6	799.526	2.809	89,8	252.357	10.309	102,0	1.051.882	4
5. Кильварійскій . . .	1.327	109,2	144.866	11.413	120,0	1.369.474	12.740	111,0	1.514.340	5
6. Маріампольскій. . .	1.504	117,3	176.414	12.148	99,2	1.204.739	13.652	101,2	1.381.153	6
7. Сейненскій	1.195	129,8	155.068	10.859	149,2	1.619.975	12.054	146,4	1.775.043	7
Итого по губерніи .	**20.027**	**103,3**	**2.069.499**	**74.368**	**101,1**	**7.522.277**	**94.395**	**101,6**	**9.591.775**	

ГУБЕРНІИ И УѢЗДЫ. GOUVERNEMENTS et DISTRICTS.	Съ заливныхъ луговъ. Des prés innondés.			Съ незаливныхъ луговъ. Des prés non innondés.			Всего. En général.			№№ уѣздовъ.
	Площадь луговъ въ десятинахъ. L'arrée des prés en dessiatines.	Сборъ. Récolte. Съ казенной десят. D'une dessiatine.	Сборъ. Récolte. Общій. Total.	Площадь луговъ въ десятинахъ. L'arrée des prés en dessiatines.	Сборъ. Récolte. Съ казенной десят. D'une dessiatine.	Сборъ. Récolte. Общій. Total.	Площадь луговъ въ десятинахъ. L'arrée des prés en dessiatines.	Сборъ. Récolte. Съ казенной десят. D'une dessiatine.	Сборъ. Récolte. Общій. Total.	
		Пудовъ. Pouds.			Пудовъ. Pouds.			Пудовъ. Pouds.		
	1	2	3	4	5	6	7	8	9	
Воронежская.										
1. Задонскій.	4.772	185,4	884.817	1.434	92,7	132.993	6.206	164,0	1.017.810	1
2. Землянскій	3.209	173,2	555.764	5.778	186,8	1.079.504	8.987	181,9	1.635.268	2
3. Нижнедѣвицкій. . .	3.856	157,2	606.288	5.180	119,4	618.337	9.036	135,5	1.224.625	3
4. Коротоякскій . . .	7.038	206,2	1.451.120	1.247	137,1	170.955	8.285	195,8	1.622.075	4
5. Бирюченскій. . . .	4.627	198,3	917.423	4.754	109,1	518.826	9.381	153,0	1.436.249	5
6. Воронежскій. . . .	16.343	178,4	2.915.052	6.840	76,9	526.517	23.183	148,4	3.441.569	6
7. Бобровскій	12.306	121,0	1.488.957	114.525	72,4	8.296.295	126.831	77,2	9.785.252	7
8. Новохоперскій . . .	19.686	119,8	2.359.453	29.926	68,7	2.055.390	49.612	88,9	4.414.843	8
9. Богучарскій	12.749	170,6	2.175.529	107.541	74,4	8.004.225	120.290	84,6	10.179.754	9
10. Павловскій	8.730	166,4	1.452.778	12.855	55,2	709.543	21.585	100,1	2.162.321	10
11. Острогожскій . . .	16.773	146,2	2.451.223	43.361	72,8	3.155.082	60.134	93,2	5.606.305	11
12. Валуйскій.	7.305	154,1	1.125.391	21.513	68,2	1.468.035	28.818	90,0	2.593.426	12
Итого по губерніи .	**117.394**	**156,6**	**18.383.795**	**354.954**	**75,3**	**26.735.702**	**472.348**	**97,6**	**45.119.497**	
Енисейская.										
1. Ачинскій округъ . .	16.498	168,9	2.786.512	49.777	99,3	4.942.856	66.275	116,9	7.729.368	1
2. Енисейскій округъ .	13.572	102,4	1.389.773	27.162	70,0	1.901.340	40.734	80,8	3.291.113	2
3. Канскій округъ. . .	12.744	197,2	2.513.117	84.238	99,3	8.364.834	96.982	112,2	10.877.951	3
4. Красноярскій округъ.	3.961	133,9	530.378	29.832	118,9	3.547.025	33.793	120,7	4.077.403	4
5. Минусинскій округъ .	16.588	116,8	2.038.603	120.290	94,1	11.248.488	136.878	97,	13.287.091	5
6. Туруханскій край .	Свѣдѣній не имѣется.									6
7. Усинскій Пограничный округъ	Свѣдѣній не имѣется.									7
Итого по губерніи. .	**63.363**	**146,1**	**9.258.383**	**311.299**	**96,4**	**30.004.543**	**374.662**	**104,8**	**39.262.926**	
Курская.										
1. Курскій	10.840	129,2	1.400.483	7.776	112,7	876.423	18.626	122,2	2.216.906	1
2. Бѣлгородскій . . .	6.280	155,6	976.879	1.763	123,0	216.850	8.043	148,4	1.193.729	2
3. Грайворонскій . . .	7.683	202,5	1.555.684	4.868	117,9	574.046	12.551	169,7	2.129.730	3

ГУБЕРНІИ и УѢЗДЫ. GOUVERNEMENTS et DISTRICTS.	Съ заливныхъ луговъ. Des prés innondés.			Съ незаливныхъ луговъ. Des prés non innondés.			Всего. En général.			№№ уѣздовъ.
	Площадь луговъ въ десятинахъ. L'arrée des prés en dessiatines.	Сборъ. Récolte. Съ казенной десят. D'une dessiatine.	Сборъ. Récolte. Общій. Total.	Площадь луговъ въ десятинахъ. L'arrée des prés en dessiatines.	Сборъ. Récolte. Съ казенной десят. D'une dessiatine.	Сборъ. Récolte. Общій. Total.	Площадь луговъ въ десятинахъ. L'arrée des prés en dessiatines.	Сборъ. Récolte. Съ казенной десят. D'une dessiatine.	Сборъ. Récolte. Общій. Total.	
		Пудовъ. Pouds.			Пудовъ. Pouds.			Пудовъ. Pouds.		
	1	2	3	4	5	6	7	8	9	
4. Дмиріевскій	6.602	136,6	901.668	10.307	101,7	1.047.927	16.909	115,3	1.949.595	4
5. Корочанскій	4.969	150,7	748.585	1.499	111,0	166.382	6.468	110,5	914.967	5
6. Льговскій	11.428	128,2	1.464.518	6.027	102,7	619.152	17.455	119,4	2.083.670	6
7. Новооскольскій . . .	4.237	120,9	512.149	1.705	111,4	189.925	5.942	118,2	702.074	7
8. Обоянскій	7.019	122,1	856.738	8.073	111,1	896.995	15.092	116,2	1.753.733	8
9. Путивльскій	16.032	148,2	2.376.366	6.342	118,3	749.878	22.374	139,7	3.126.244	9
10. Рыльскій	20.550	130,8	2.688.377	3.493	123,9	432.706	24.043	129,8	3.121.083	10
11. Старооскольскій . .	4.292	134,8	578.459	3.800	104,2	396.080	8.092	120,4	974.539	11
12. Суджанскій	11.643	158,7	1.848.288	4.466	132,7	592.502	16.109	151,5	2.440.790	12
13. Тимскій	7.576	139,2	1.054.401	2.541	161,0	404.168	10.117	144,7	1.463.569	13
14. Фатежскій	4.781	172,5	824.710	5.672	119,6	678.247	10.453	143,8	1.502.957	14
15. Щигровскій	3.858	140,2	540.723	2.812	118,0	331.866	6.670	130,8	872.587	15
Итого въ губерніи. .	**127.790**	**143,4**	**18.328.028**	**71.144**	**114,9**	**8.178.147**	**198.934**	**133,2**	**26.506.175**	
Орловская.										
1. Елецкій	1.526	160,1	244.268	7.635	101,1	772.552	9.161	110,0	1.016.820	1
2. Ливенскій.	1.142	132,8	151.632	10.171	109,1	1.109.643	11.313	111,5	1.261.257	2
3. Малоархангельскій. .	2.041	121,4	247.871	18.389	87,2	1.602.998	20.430	90,6	1.850.869	3
4. Мценскій	1.199	152,4	182.694	9.053	98,8	894.311	10.252	105,1	1.077.005	4
5. Болховскій	3.281	150,6	493.945	12.621	104,5	1.319.797	15.902	114,1	1.813.742	5
6. Орловскій.	3.768	138,1	520.326	14.428	96,9	1.397.616	18.196	105,4	1.917.942	6
7. Кромскій	6.877	185,3	1.274.432	10.501	133,1	1.398.026	17.378	153,8	2.672.458	7
8. Дмитровскій	5.058	127,6	645.215	10.947	112,9	1.236.225	16.005	117,6	1.881.440	8
9. Карачевскій	4.758	132,8	631.733	25.377	94,6	2.400.903	30.135	106,1	3.032.636	9
10. Сѣвскій.	11.307	103,8	1.173.845	34.854	86,6	3.019.168	46.161	90,8	4.193.013	10
11. Трубчевскій	23.321	116,2	2.709.695	19.097	87,7	1.675.335	42.418	103,4	4.385.030	11
12. Брянскій	15.119	123,4	1.866.358	20.098	91,9	1.846.503	35.217	105,4	3.712.861	12
Итого въ губерніи. .	**79.397**	**127,7**	**10.142.014**	**193.171**	**96,7**	**18.673.077**	**272.568**	**105,7**	**28.815.091**	

ГУБЕРНІИ и УѢЗДЫ. GOUVERNEMENTS et DISTRICTS.	Съ заливныхъ луговъ. Des prés innondés.			Съ незаливныхъ луговъ. Des prés non innondés.			Всего. En général.			№№ уѣздовъ.
	Площадь луговъ въ десятинахъ. L'arrée des prés en dessiatines.	Сборъ. Récolte. Съ казенной десят. D'une dessiatine.	Сборъ. Récolte. Общій. Total.	Площадь луговъ въ десятинахъ. L'arrée des prés en dessiatines.	Сборъ. Récolte. Съ казенной десят. D'une dessiatine.	Сборъ. Récolte. Общій. Total.	Площадь луговъ въ десятинахъ. L'arrée des prés en dessiatines.	Сборъ. Récolte. Съ казенной десят. D'une dessiatine.	Сборъ. Récolte. Общій. Total.	
		Пудовъ. Pouds.			Пудовъ. Pouds.			Пудовъ. Pouds.		
	1	2	3	4	5	6	7	8	9	
Тверская.										
1. Ржевскій	3.445	108,5	373.795	117.398	101,5	11.920.265	120.843	101,7	12.294.060	1
2. Зубцовскій	2.595	119,1	309.038	73.018	104,3	7.619.005	75.613	104,9	7.928.043	2
3. Старицкій.	3.812	130,7	498.283	87.503	78,5	6.870.887	91.315	80,7	7.369.170	3
4. Новоторжскій . . .	2.653	166,4	441.507	96.238	68,6	6.603.573	98.891	71,2	7.045.080	4
5. Тверской.	1.503	136,0	204.435	64.202	80,0	5.135.920	65.705	81,3	5.340.355	5
6. Корчевскій	2.448	143,7	351.833	89.594	98,8	8.787.413	92.042	99,3	9.139.246	6
7. Калязинскій	849	181,2	153.842	72.866	108,7	7.921.024	73.715	109,5	8.074.866	7
8. Кашинскій	1.151	167,8	193.089	62.067	140,6	8.727 868	63.218	141,1	8.920.957	8
9. Бѣжецкій.	18.467	92,0	1.699.662	141.791	83,4	11.821.338	160.258	84,4	13.521.000	9
10. Весьегонскій. . . .	4.662	114,1	532.022	75.886	88,4	6.711.824	80.548	89,9	7.243.846	10
11. Вышневолоцкій. . .	6.043	75,9	458.813	130.371	78,2	10.207.413	136.414	78,2	10.666.226	11
12. Осташковскій . . .	1.954	117,4	229.496	85.190	76,9	6.548.666	87.144	77,8	6.778.162	12
Итого въ губерніи. .	**49.582**	**109,8**	**5.445.815**	**1.096.124**	**90,2**	**98.875.196**	**1.145.706**	**91,1**	**104.321.011**	
Витебская.										
1. Двинскій	7.098	81,2	576.596	37.130	60,2	2.233.736	44.228	63,5	2.810.332	1
2. Рѣжицкій.	8.919	73,1	651.872	46.944	64,3	3.016.355	55.863	65,7	3,668.227	2
3. Люцинскій	9.030	97,5	880.691	28.804	79,3	2.285.423	37.834	83,7	3.166.114	3
4. Дриссенскій. . . .	2.614	103,6	270.885	25.970	69,9	1.816.070	28.584	73,0	2.086.955	4
5. Лепельскій	4.263	104,8	446.622	32.065	80,4	2.579.390	36.328	83,3	3.026.012	5
6. Полоцкій	6.467	83,6	540.395	26.106	60,1	1.567.691	32.573	64,7	2.108.086	6
7. Себежскій.	3.210	94,4	303.037	21.637	71,3	1.542.870	24.847	74,3	1.845.907	7
8. Невельскій	3.428	95,9	328.715	29.762	79,2	2.356.673	33.190	80,9	2.685.388	8
9. Городокскій. . . .	3.228	86,0	277.700	26.459	85,3	2.257.959	29.687	85,4	2.535.659	9
10. Витебскій.	2.450	124,9	306.431	31.501	75,9	2.390.908	33.951	79,5	2.697.339	10
11. Велижскій	2.150	94,0	202.192	40.153	64,3	2.583.339	42.303	65,8	2.785.531	11
Итого въ губерніи. .	**52.857**	**90,5**	**4.785.136**	**346.531**	**71,1**	**24.630.414**	**399.388**	**73,7**	**29.415.550**	

ГУБЕРНІИ и УѢЗДЫ. GOUVERNEMENTS et DISTRICTS.	Съ заливныхъ луговъ. Des prés innondés.			Съ незаливныхъ луговъ. Des prés non innondés.			Всего. En général.			№ № уѣздовъ.
	Площадь луговъ въ десятинахъ. L'arrée des prés en dessiatines.	Сборъ. Récolte. Съ казенной десят. D'une dessiatine.	Сборъ. Récolte. Общій. Total.	Площадь луговъ въ десятинахъ. L'arrée des prés en dessiatines.	Сборъ. Récolte. Съ казенной десят. D'une dessiatine.	Сборъ. Récolte. Общій. Total.	Площадь луговъ въ десятинахъ. L'arrée des prés en dessiatines.	Сборъ. Récolte. Съ казенной десят. D'une dessiatine.	Сборъ. Récolte. Общій. Total.	
		Пудовъ. Pouds.			Пудовъ. Pouds.			Пудовъ. Pouds.		
	1	2	3	4	5	6	7	8	9	
Владимірская.										
1. Покровскій	12.805	120,2	1.539.419	26.445	80,5	2.127.783	39.250	93,4	3.667.202	1
2. Александровскій . .	2.237	78,8	176.292	41.490	63,4	2.628.912	43.727	64,2	2.805.204	2
3. Переяславскій . . .	2.941	100,8	296.467	44.639	73,7	3.289.353	47.580	74,9	3.585.820	3
4. Юрьевскій	3.293	129,8	427.346	23.362	63,7	1.487.255	26.655	71,8	1.914.601	4
5. Суздальскій	4.879	105,0	512.510	20.070	70,1	1.407.520	24.949	77,0	1.920.030	5
6. Владимірскій . . .	10.482	97,9	1.026.357	18.693	64,5	1.206.416	29.175	76,5	2.232.773	6
7. Ковровскій	18.961	117,0	2.219.299	8.835	78,7	695.199	27.796	104,9	2.914.498	7
8. Шуйскій	3.594	94,9	341.082	18.487	68,4	1.263.692	22.081	72,7	1.604.774	8
9. Вязниковскій . . .	12.545	114,9	1.441.052	9.438	78,1	736.706	21.983	99,0	2.177.758	9
10. Гороховецкій . . .	16.086	101,2	1.627.324	14.801	69,2	1.024.662	30.887	85,9	2.651.986	10
11. Муромскій	18.800	153,0	2.875.724	7.870	113,6	894.355	26.670	141,4	3.770.079	11
12. Меленковскій . . .	11.207	100,9	1.130.878	8.637	90,0	777.655	19.844	96,2	1.908.533	12
13. Судогодскій	4.323	113,5	490.602	13.881	79,0	1.096.276	18.204	87,2	1.586.878	13
Итого въ губерніи .	**122.153**	**115,5**	**14.104.352**	**256.648**	**72,6**	**18.635.784**	**378.801**	**86,4**	**32.740.136**	
Волынская.										
1. Житомирскій. . . .	12.384	91,3	1.130.728	73.979	75,4	5.575.207	86.363	77,6	6.705.935	1
2. Владимірскій . . .	19.800	82,7	1.637.122	54.858	67,6	3.707.483	74.658	71,6	5.344.605	2
3. Дубенскій.	15.053	79,8	1.201.958	22.905	70,2	1.607.861	37.958	74,0	2.809.819	3
4. Заславскій	7.088	100,6	712.839	22.418	108,5	2.432.336	29.506	106,6	3.145.175	4
5. Ковельскій	41.424	61,7	2.556.151	91.136	66,2	6.036.635	132.560	64,8	8.592.786	5
6. Кременецкій. . . .	9.950	94,4	939.766	5.712	94,2	538.345	15.662	94,4	1.478.111	6
7. Луцкій.	25.177	63,7	1.604.758	55.680	44,9	2.500.062	80.857	50,8	4.104.820	7
8. Новогр.-Волынскій. .	4.065	116,0	471.373	60.291	81,6	4.920.265	64.356	83,8	5.391.638	8
9. Овручскій.	11.507	98,4	1.131.779	35.500	75,4	2.675.971	47.007	81,0	3.807.750	9
10. Острожскій	11.547	81,0	934.906	15.457	89,7	1.387.423	27.004	86,0	2.322.329	10
11. Ровенскій.	30.504	98,7	3.010.365	61.513	74,9	4.608.417	92.017	82,8	7.618.782	11
12. Староконстантиновск.	4.589	99,3	455.617	3.198	93,2	298.031	7.787	96,8	753.648	12
Итого въ губерніи .	**193.088**	**81,8**	**15.787.362**	**502.647**	**72,2**	**36.288.036**	**695.735**	**74,8**	**52.075.398**	

ГУБЕРНІИ и УѢЗДЫ. GOUVERNEMENTS et DISTRICTS.	Съ заливныхъ луговъ. Des prés innondés.			Съ незаливныхъ луговъ. Des prés non innondés.			Всего. En général.			№№ уѣздовъ.
	Площадь луговъ въ десятинахъ. L'arrée des prés en dessiatines.	Сборъ. Récolte. Съ казенной десят. D'une dessiatine.	Сборъ. Récolte. Общій. Total.	Площадь луговъ въ десятинахъ. L'arrée des prés en dessiatines.	Сборъ. Récolte. Съ казенной десят. D'une dessiatine.	Сборъ. Récolte. Общій. Total.	Площадь луговъ въ десятинахъ. L'arrée des prés en dessiatines.	Сборъ. Récolte. Съ казенной десят. D'une dessiatine.	Сборъ. Récolte. Общій. Total.	
		Пудовъ. Pouds.			Пудовъ. Pouds.			Пудовъ. Pouds.		
	1	2	3	4	5	6	7	8	9	
Кіевская.										
1. Уманскій	1.345	162,0	217.948	5.083	112,5	572.020	6.428	122,9	789.968	1
2. Звенигородскій . . .	2.627	139,2	365.769	3.594	135,5	486.896	6.221	137,1	852.665	2
3. Чигиринскій	7.273	135,9	988.639	3.840	120,6	462.936	11.113	130,6	1.451.575	3
4. Черкасскій	14.776	136,9	2.023.037	5.095	103,2	525 641	19.871	128,3	2.548.678	4
5. Каневскій.	2.707	131,0	354.664	2.866	146,8	420.636	5.573	139,1	775.300	5
6. Таращанскій	3.078	104,7	322.369	3.977	97,5	387.825	7.055	100,7	710.194	6
7. Липовецкій	1.842	149,7	275.772	6.865	135,2	928.210	8.707	138,3	1.203.982	7
8. Бердичевскій. . . .	2.403	127,8	307.028	7.488	110,2	824.851	9.891	114,4	1.131.879	8
9. Сквирскій.	4.321	94,4	403.111	6.566	91,3	599.757	10.887	92,6	1.007.868	9
10. Васильковскій. . . .	2.962	135,5	401.472	8.563	106,7	914.008	11.525	114,1	1.315.480	10
11. Кіевскій	18.805	89,8	1.689.351	21.066	110,4	2.325.605	39.871	100,7	4.014.956	11
12. Радомысльскій . . .	36.895	100,8	3.719.347	28.686	77,1	2.210.798	65.581	90,4	5.930.145	12
Итого въ губерніи.	**99.034**	**111,8**	**11.073.507**	**103.689**	**102,8**	**10.659.183**	**202.723**	**107,2**	**21.732.690**	
Бессарабская.										
1. Аккерманскій. . . .	511	102,8	52.531	28 215	69,8	1.969.407	28.726	70,4	2.021.938	1
2. Бендерскій	1.108	109,6	121.405	12.792	53,9	689.758	13.900	58,4	811.163	2
3. Бѣлецкій	694	125,0	86.750	7.730	127,4	984.537	8.424	127,2	1.071.287	3
4. Измаильскій	200	150,0	30.000	2.824	75,0	211.800	3.024	79,9	241.800	4
5. Кишиневскій. . . .	3.642	108,5	395.020	6.087	98,6	600.417	9.729	102,4	995.437	5
6. Оргѣевскій	448	155,5	69.664	1.088	85,6	93.133	1.536	105,9	162.797	6
7. Сорокскій.	1.402	103,2	144.662	4.981	83,7	417.817	6.383	88,1	562.479	7
8. Хотинскій.	2.009	143,5	298.412	10.061	134,0	1.348.525	12.070	136,4	1 646.937	8
Итого въ губерніи.	**10.014**	**119,6**	**1.198.444**	**73.778**	**85,6**	**6.315.394**	**83.792**	**89,7**	**7.513.838**	
Екатеринославск.										
1. Екатеринославскій. .	14.711	86,6	1.274.258	37.948	77,4	2.937.838	52.659	80,0	4.212.096	1
2. Александровскій . .	39.038	86,2	3.364.678	79.475	64,3	5.108.607	118.513	71,5	8.473.285	2

ГУБЕРНІИ и УѢЗДЫ. GOUVERNEMENTS et DISTRICTS.	Съ заливныхъ луговъ. Des prés innondés.			Съ незаливныхъ луговъ. Des prés non innondés.			Всего. En général.			№№ уѣздовъ.
	Площадь луговъ въ десятинахъ. L'arrée des prés en dessiatines.	Сборъ. Récolte. Съ казенной десят. D'une dessiatine.	Сборъ. Récolte. Общій. Total.	Площадь луговъ въ десятинахъ. L'arrée des prés en dessiatines.	Сборъ. Récolte. Съ казенной десят. D'une dessiatines.	Сборъ. Récolte. Общій. Total.	Площадь луговъ въ десятинахъ. L'arrée des prés en dessiatines.	Сборъ. Récolte. Съ казенной десят. D'une dessiatine.	Сборъ. Récolte. Общій. Total.	
		Пудовъ. Pouds.			Пудовъ. Pouds.			Пудовъ. Pouds.		
	1	2	3	4	5	6	7	8	9	
3. Бахмутскій	2.880	100,9	290.717	85.872	75,7	6.501.534	88.752	76,5	6.792.251	3
4. Верхнеднѣпровскій .	6.541	80,8	528.328	55.993	65,6	3.672.225	62.534	67,2	4.200.553	4
5. Маріупольскій . . .	2.425	63,5	154.012	31.825	86,4	2.748.220	34.250	84,7	2.902.232	5
6. Новомосковскій. . .	17.989	76,3	1.371.838	75.762	62,6	4.746.321	93.751	65,3	6.118.159	6
7. Павлоградскій . . .	14.305	89,1	1.274.038	59.320	58,3	3.456.048	73.625	64,2	4.730.086	7
8. Славяносербскій . .	4.719	92,5	436.551	39.239	58,2	2.282.138	43.958	61,8	2.718.689	8
Итого въ губерніи. .	**102.608**	**84,7**	**8.694.420**	**465.434**	**67,6**	**31.452.931**	**568.042**	**70,7**	**40.147.351**	
Костромская.										
1. Юрьевецкій	1.323	124,6	164.820	17.376	73,6	1.279.324	18.699	77,2	1.444.144	1
2. Кинешемскій. . . .	2.656	123,3	327.433	18.471	51,6	953.981	21.127	60,6	1.281.414	2
3. Перехотскій	4.357	120,0	523.044	34.486	77,8	2.682.329	38.843	82,5	3.205.373	3
4. Костромской. . . .	26.723	146,1	3.902.974	30.933	83,9	2.593.593	57.656	114,4	6.496.567	4
5. Буйскій	2.829	149,3	422.303	21.337	81,0	1.728.880	24.166	89,0	2.151.183	5
6. Галичскій.	6.537	87,5	572.296	19.328	53,1	1.027.261	25.865	61,8	1.599.557	6
7. Солигаличскій . . .	529	85,7	45.314	19.752	74,3	1.466.681	20.281	74,6	1.511.995	7
8. Чухломскій	819	61,2	50.156	17.708	62,4	1.105.561	18.527	62,4	1.155.717	8
9. Кологривскій. . . .	12.093	84,7	1.024.019	20.961	75,8	1.588.691	33.054	79,0	2.612.710	9
10. Макарьевскій . . .	11.846	77,1	913.645	41.311	54,2	2.237.257	53.157	59,3	3.150.902	10
11. Варнавинскій . . .	20.059	82,2	1.648.135	23.983	59,2	1.418.767	44.042	69,6	3.066.902	11
12. Ветлужскій	23.804	73,1	1.739.924	19.442	62,4	1.212.649	43.246	68,3	2.952.573	12
Итого въ губерніи. .	**113.575**	**99,8**	**11.334.063**	**285.088**	**67,7**	**19.294.974**	**398.663**	**76,8**	**30.629.037**	
Полтавская.										
1. Полтавскій	7.937	101,5	806.074	35.066	76,8	2.694.295	43.003	81,4	3.500.369	1
2. Гадячскій.	24.576	137,3	3.374.218	16.087	83,4	1.341.050	40.663	113,5	4.715.268	2
3. Зеньковскій	9.768	128,2	1.252.453	61.649	106,0	6.537.224	71.417	126,6	7.789.677	3
4. Золотоношскій . . .	6.079	91,7	557.557	13.132	76,7	1.006.556	19.211	81,4	1.564.113	4

ГУБЕРНІИ и УѢЗДЫ. GOUVERNEMENTS et DISTRICTS.	Съ заливныхъ луговъ. Des prés innondés.			Съ незаливныхъ луговъ. Des prés non innondés.			Всего. En général.			№№ уѣздовъ.
	Площадь луговъ въ десятинахъ. L'arrée des prés en dessiatines.	Сборъ. Récolte. Съ казенной десят. D'une dessiatine.	Сборъ. Récolte. Общій. Total.	Площадь луговъ въ десятинахъ. L'arrée des prés en dessiatines.	Сборъ. Récolte. Съ казенной десят. D'une dessiatine.	Сборъ. Récolte. Общій. Total.	Площадь луговъ въ десятинахъ. L'arrée des prés en dessiatines.	Сборъ. Récolte. Съ казенной десят. D'une dessiatine.	Сборъ. Récolte. Общій. Total.	
		Пудовъ. Pounds.			Пудовъ. Pounds.			Пудовъ. Pounds.		
	1	2	3	4	5	6	7	8	9	
5. Кобелякскій	6.855	110,6	758.114	8.008	73,9	591.703	14.863	90,8	1.349.817	5
6. Константиноградскій .	7.382	117,0	863.662	17.941	71,0	1.274.703	25.323	84,4	2.138.365	6
7. Кременчугскій . . .	4.674	95,7	447.245	8.860	71,7	635.423	13.534	80,0	1.082.668	7
8. Лохвицкій.	12.241	134,4	1.644 925	29.082	123,2	3.575.781	41.323	126,3	5.220.706	8
9. Лубенскій.	10.543	126,7	1.336.563	14.740	76,2	1.122.454	25.283	97,3	2.459.017	9
10. Миргородскій . . .	18.996	122,7	2.331.599	13.892	107,6	1.474.185	32.888	115,8	3.805.784	10
11. Переяславскій. . .	10.992	95,3	1.047.303	25.111	90,6	2.275.539	36.103	92,0	3.322.842	11
12. Пирятинскій	7.923	58,7	464.838	8.349	65,8	549.314	16.272	62,3	1.014.152	12
13. Прилукскій	12 565	111,2	1.397.309	13.271	85,5	1.134.297	25.836	98,0	2.531.606	13
14. Роменскій.	21.401	135,1	2.891.752	12.404	121,6	1.508.029	33.805	130,1	4.399.781	14
15. Хорольскій	8.828	116,5	1.028.335	10.635	83,3	886.073	19.463	98,4	1.914.408	15
Итого въ губерніи .	**170.760**	**118,3**	**20.201 947**	**288.227**	**92,3**	**26.606.626**	**458.987**	**102,0**	**46.808 573**	
Харьковская.										
1. Сумскій	8.194	139,6	1.144.232	5.560	147,1	817.819	13.754	142,7	1.962.051	1
2. Лебединскій	6.572	149,7	983.541	895	156,9	140.442	7.467	150,5	1.123 983	2
3. Ахтырскій	9 045	161,3	1.458.764	4.165	97,0	403.852	13.210	141,0	1.862.616	3
4. Богодуховскій . . .	9.567	156,3	1.495.324	3.714	119,9	444.419	13.281	146,1	1.939.743	4
5. Валковскій	1.706	143,3	244.540	2.148	86,8	186.451	3.854	111,8	430.991	5
6. Харьковскій	9.452	161,5	1.526.861	3.802	113,5	431.412	13.254	147,7	1.958.273	6
7. Волчанскій	7.722	155,7	1.202.775	13.017	79,7	1.037.633	20.739	108,0	2.240.408	7
8. Зміевскій	8.643	127,5	1.101.814	7.181	90,5	649.658	15.824	110,7	1.751.472	8
9. Изюмскій	15.756	109,4	1.723.369	16.002	95,1	1.521.974	31.758	102,2	3.245.343	9
10. Купянскій.	10.654	137,0	1.459.132	46.198	86,9	4.016.821	56.852	96,3	5.475.953	10
11. Старобѣльскій . . .	11.875	95,6	1.135.691	82 545	65,7	5.420.594	94.420	69,4	6.556.285	11
Итого въ губерніи .	**99.186**	**135,9**	**13.476.043**	**185.227**	**81,4**	**15.071.075**	**284.413**	**110,4**	**28.547.118**	

ГУБЕРНІИ и УѢЗДЫ. GOUVERNEMENTS et DISTRICTS.	Съ заливныхъ луговъ. Des prés innondés.			Съ незаливныхъ луговъ. Des prés non innondés.			Всего. En général.			№№ уѣздовъ.
	Площадь луговъ въ десятинахъ. L'arrée des prés en dessiatines.	Сборъ. Récolte. Съ казенной десят. D'une dessiatine.	Сборъ. Récolte. Общій. Total.	Площадь луговъ въ десятинахъ. L'arrée des prés en dessiatines.	Сборъ. Récolte. Съ казенной десят. D'une dessiatine.	Сборъ. Récolte. Общій. Total.	Площадь луговъ въ десятинахъ. L'arrée des prés en dessiatines.	Сборъ. Récolte. Съ казенной десят. D'une dessiatine.	Сборъ. Récolte. Общій. Total.	
		Пудовъ. Pouds.			Пудовъ. Pouds.			Пудовъ. Pouds.		
	1	2	3	4	5	6	7	8	9	
Обл. В. Донского.										
1. Ростовскій	19.504	98,9	1.929.581	113.988	86,5	9.859.917	133.492	88,3	11.789.498	1
2. Таганрогскій	3.087	98,6	304.294	113.297	71,1	8.050.631	116.384	71,8	8.354.925	2
3. Донецкій	91.629	73,8	1.449.351	248.694	58,5	14.536.970	268.323	59,6	15.986.321	3
4. Усть-Медвѣдицкій . .	151.584	83,3	12.627.863	674.286	39,1	26.350.259	825.870	47,2	38.978.122	4
5. Хоперскій	35.084	92,3	3.239.200	169.318	55,1	9.332.064	204.402	61,5	12.571.264	5
6. Черкасскій	12.507	138,9	1.737.222	87.139	76,2	6.644.229	100.646	83,3	8.381.451	6
7. 1-й Донской	90.596	130,0	11.774.155	73.280	86,0	6.301.425	163.876	113,0	18.075.580	7
8. 2-й Донской	65.014	79,5	5.180.973	57.237	48,5	2.787.065	122.251	65,2	7.968.038	8
9. Сальскій	18.020	38,9	701.856	273.494	63,0	17.230.979	291.514	61,5	17.932.835	9
Итого въ губерніи. .	**415.025**	**93,8**	**38.944.495**	**1.810.733**	**55,8**	**101.093.539**	**2.225.758**	**62,9**	**140.038.034**	
Херсонская.										
1. Одесскій.	11.404	63,1	719.878	101.584	59,2	6.009.504	112.988	59,6	6.729.382	1
2. Тираспольскій. . . .	795	85,9	68 265	51.670	59,4	3.069.091	52.465	59,8	3.137.356	2
3. Ананьевскій	120	97,5	11.700	120.421	75,9	9.138.785	120.541	75,9	9.150.485	3
4. Елисаветградскій . .	8.938	128,4	1.147.232	168.572	82,4	13.895.567	177.510	84,7	15.042.799	4
5. Херсонскій.	9.152	80,1	743.702	123.928	45,3	5.693.100	133.080	48,4	6.436.802	5
6. Александрійскій. . .	1.241	139,5	173.120	100.554	68,3	6.863.972	101.795	69,1	7.037.092	6
Итого въ губерніи. .	**31.650**	**90,5**	**2.863.897**	**666.729**	**67,0**	**44.670.019**	**698.379**	**68,6**	**47.533.916**	
Казанская.										
1. Тетюшскій	9.236	66,8	617.046	6.101	85,4	521.268	15.337	74,2	1.138.314	1
2. Цивильскій.	6.096	86,1	524.838	17.571	77,7	1.365.713	23.667	79,9	1.890.551	2
3. Казанскій	13.561	99,1	1.343.956	17.462	90,9	1.586.828	31.023	94,5	2.930.784	3
4. Ядринскій	1.981	99,7	197.442	23.175	93,9	2.175.865	25.156	94,3	2.373.307	4
5. Мамадышскій	16.429	98,9	1.624.962	16.153	78,6	1.270.110	32.582	88,9	2.895.072	5

ГУБЕРНІИ и УѢЗДЫ. GOUVERNEMENTS et DISTRICTS.	Съ заливныхъ луговъ. Des prés innondés.			Съ незаливныхъ луговъ. Des prés non innondés.			Всего. En général.			№ № уѣздовъ.
	Площадь луговъ въ десятинахъ. L'arrée des prés en dessiatines.	Сборъ. Récolte. Съ казенной десят. D'une dessiatine.	Сборъ. Récolte. Общій. Total.	Площадь луговъ въ десятинахъ. L'arrée des prés en dessiatines.	Сборъ. Récolte. Съ казенной десят. D'une dessiatine.	Сборъ. Récolte. Общій. Total.	Площадь луговъ въ десятинахъ. L'arrée des prés en dessiatines.	Сборъ. Récolte. Съ казенной десят. D'une dessiatine.	Сборъ. Récolte. Общій. Total.	
		Пудовъ. Pouds.			Пудовъ. Pouds.		Пудовъ. Pouds.			
	1	2	3	4	5	6	7	8	9	
6. Спасскій	14.943	96,8	1.447.381	5.771	93,3	538.607	20.714	95,9	1.985.988	6
7. Свіяжскій	11.002	122,0	1.342.571	8.556	78,0	667.010	19.558	102,7	2.009.581	7
8. Чебоксарскій. . . .	27.614	106,5	2.942.268	29.135	108,9	3.173.909	56.749	107,8	6.116.177	8
9. Лаишевскій	31 602	109,0	3.445.813	4.923	103,0	506.938	36.525	108,2	3.952.751	9
10. Чистопольскій . . .	13.498	81,0	1.093.967	6.014	82,2	494.068	19.512	81,4	1.588.035	10
11. Козьмодемьянскій . .	19.594	151,5	2.968.800	12.951	77,1	998.618	32.545	121,9	3.967.418	11
12. Царевококшайскій. .	6.826	116,5	795.214	18 797	85,9	1.607.789	25.623	93,4	2.403.003	12
Итого въ губерніи .	**172.382**	**106,4**	**18.344.258**	**166.609**	**89,5**	**14.906.723**	**338.991**	**98,1**	**33.250.981**	
Московская.										
1. Московскій	3.434	125,5	430.978	27.546	89,5	2.466.752	30.980	93,2	2.897.730	1
2. Богородскій	4.220	44,7	188.801	40.210	93,7	3.766.009	44.430	89,0	3.954.810	2
3. Бронницкій	14.104	126,6	1.785.043	20 643	111,8	2.308.242	34.747	117,8	4.093.285	3
4. Верейскій.	940	166,0	156.002	22.212	84,1	1.867.034	23.152	87,4	2.023.036	4
5. Волоколамскій . . .	913	112,7	102.926	37.888	83,6	3.166.993	38.801	94,6	3.269.919	5
6. Дмитровскій. . . .	2.959	95,1	281.258	45.177	68,9	3.114.776	48.136	70,1	3.396.034	6
7. Звенигородскій. . .	3.196	108,5	346.912	28.311	77,1	2.183.493	31.057	81,5	2.530.405	7
8. Клинскій	3.511	155,2	544.789	63 430	73,7	4.672.650	66.941	77,9	5.217.439	8
9. Коломенскій. . . .	5.371	211,3	1134.975	7.279	83,7	610.919	12.650	138,0	1.745.894	9
10. Можайскій	3.065	106,8	327.217	29.972	70,4	2.110.499	33.037	73,8	2.437.716	10
11. Подольскій. . . .	2.405	123,4	296.837	23.498	82,3	1.938.920	25.903	86,3	2.235.757	11
12. Рузскій	1.438	127,8	183.854	38.353	72,3	2.773.048	39.791	74,3	2.956.902	12
13. Серпуховскій . . .	3.342	200,2	688.958	16.892	91,7	1.548.035	20.234	110,5	2.236.993	13
Итого въ губерніи .	**48.898**	**133,4**	**6.468.550**	**401.401**	**81,3**	**32.527.370**	**450.299**	**86,6**	**38.995.920**	
Новгородская.										
1. Новгородскій. . . .	36.175	97,1	3.513.755	108.254	89,5	9.687.387	144.429	91,4	13.201.142	1
2. Крестецкій	3.713	95,4	354.358	35.759	65,2	2.330.108	39.472	68,0	2.684.466	2
3. Старорусскій . . .	12.960	145,7	1.888.227	88.767	56,7	5.038.508	101.727	68,1	6.926.735	3
4. Демянскій.	402	99,9	40.119	44.067	86,5	3.809.786	44.469	86,6	3.849.905	4

ГУБЕРНІИ и УѢЗДЫ. GOUVERNEMENTS et DISTRICTS.	Съ заливныхъ луговъ. Des prés innondés.			Съ незаливныхъ луговъ. Des prés non innondés.			Всего. En général.			№№ уѣздовъ.
	Площадь луговъ въ десятинахъ. L'arrée des prés en dessiatines.	Сборъ. Récolte. Съ казенной десят. D'une dessiatine.	Сборъ. Récolte. Общій. Total.	Площадь луговъ въ десятинахъ. L'arrée des prés en dessiatines.	Сборъ. Récolte. Съ казенной десят. D'une dessiatine.	Сборъ. Récolte. Общій. Total.	Площадь луговъ въ десятинахъ. L'arrée des prés en dessiatines.	Сборъ. Récolte. Съ казенной десят. D'une dessiatine.	Сборъ. Récolte. Общій. Total.	
		Пудовъ. Pouds.			Пудовъ. Pouds.			Пудовъ. Pouds.		
	1	2	3	4	5	6	7	8	9	
5. Валдайскій	3.507	68,9	241.619	42.699	71,7	3.037.798	46.206	71,0	3.279.417	5
6. Боровичскій	3.802	86,4	328.572	71.747	67,6	4.846.926	75.549	68,5	5.175.498	6
7. Тихвинскій	3.774	112,6	424.845	32.934	83,4	2.744.790	36.708	86,3	3.169.635	7
8. Устюженскій. . . .	8.282	91,7	759.078	19.851	72,5	1.438.401	28.133	78,1	2.197.479	8
9. Бѣлозерскій	3.388	92,6	313.731	20.339	82,3	1.684.209	23.727	84,2	1.997.940	9
10. Кирилловскій . . .	2.111	112,0	236.350	63.925	74,3	4.749.616	66.036	75,5	4.985.966	10
11. Череповецкій . . .	8.029	125,6	1.008.246	70.692	76,2	5.390.218	78.721	81,3	6.398.464	11
Итого въ губерніи .	**86.143**	**105,7**	**9.108.900**	**599.034**	**74,4**	**44.757.747**	**685.177**	**78,6**	**53.866.647**	
Вятская.										
1. Яранскій	26.466	80,1	2.119.823	23.289	68,1	1.585.884	49.755	74,5	3.705,707	1
2. Котельническій . . .	42.208	99,9	4.217.244	64.635	74,4	4.808 268	106.843	84,5	9.025.512	2
3. Слободскій	51.728	100,2	5.182.820	57.193	70,0	4.004.982	108.921	83,4	9.187.802	3
4. Орловскій.	50.021	91,0	4.552.787	102.989	62,0	6.387.342	153.010	71,5	10.940.129	4
5. Глазовскій	57.102	91,4	5.218.858	96.165	70,1	6.737.486	153.267	78,1	11.956.344	5
6. Малмыжскій. . . .	39.388	92,8	3.654.761	32.124	84,1	2.700.755	71.512	88,9	6.355.516	6
7. Вятскій	36.823	105,2	3.872.398	45.657	76,2	3.478.248	82.480	89,1	7.350.646	7
8. Нолинскій.	11.357	80,5	914.042	37.636	67,4	2.536.678	48 993	70,4	3.450.720	8
9. Уржумскій	33.721	93,1	3.140.501	18.992	77,6	1.474.177	52.713	87,5	4.614.678	9
10. Сарапульскій. . . .	31.623	119,6	3.780.890	32.469	110,3	3.582.859	64.092	114,9	7.363.749	10
11. Елабужскій	20.681	139,9	2.893.012	16.126	99,9	1.611.002	36.807	122,4	4.504.014	11
Итого въ губерніи .	**401.118**	**98,6**	**39.547.136**	**527.275**	**73,8**	**38.907.681**	**928.393**	**84,5**	**78.454.817**	
Оренбургская.										
1. Оренбургскій. . . .	71.797	119,9	8.606.477	176.470	74,6	13.169.108	248.267	87,8	21.775.585	1
2. Верхнеуральскій . .	99.404	88,4	8.783.851	69.459	74,4	5.169.372	168.863	82,6	13.953.223	2
3. Орскій	108.502	101,6	11.013.628	83.263	112,1	9.335.850	191.765	106,1	20.349.518	3
4. Троицкій	17.722	88,6	1.570.014	71.252	59,9	4.270.528	88.974	65,6	5.840.542	4
5. Челябинскій	42.956	75,6	3.248.912	152.363	59,0	8.996.939	195.319	62,7	12.245.851	5
Итого въ губерніи. .	**340.381**	**97,6**	**33.222.882**	**552.807**	**74,1**	**40.941.837**	**893.188**	**83,0**	**74.164.719**	

ГУБЕРНІИ и УѢЗДЫ. GOUVERNEMENTS et DISTRICTS.	Съ заливныхъ луговъ. Des prés innondés.			Съ незаливныхъ луговъ. Des prés non innondés.			Всего. En général.			№№ уѣздовъ.
	Площадь луговъ въ десятинахъ. L'arrée des prés en dessiatines.	Сборъ. Récolte. Съ казенной десят. D'une dessiatine.	Сборъ. Récolte. Общій. Total.	Площадь луговъ въ десятинахъ. L'arrée des prés en dessiatines.	Сборъ. Récolte. Съ казенной десят. D'une dessiatine.	Сборъ. Récolte. Общій. Total.	Площадь луговъ въ десятинахъ. L'arrée des prés en dessiatines.	Сборъ. Récolte. Съ казенной десят. D'une dessiatine.	Сборъ. Récolte. Общій. Total.	
		Пудовъ. Pouds.			Пудовъ. Pouds.			Пудовъ. Pouds.		
	1	2	3	4	5	6	7	8	9	
Гродненская.										
1. Гродненскій	14.071	109,4	1.539.311	29.043	84,8	2.362.918	43.114	90,5	3.902.229	1
2. Бѣльскій	15.232	115,3	1.756.013	28.937	104,1	3.012.976	44.169	108,0	4.768.989	2
3. Бѣлостокскій. . . .	17.344	115,1	1.996.156	22.478	106,7	2.397.369	39.822	110,3	4.393.525	3
4. Брестъ-Литовскій . .	19.204	97,0	1.863.620	53.498	70,3	3.758.492	72.702	77,3	5.622.112	4
5. Волковыскій. . . .	8.080	88,8	717.546	40.152	74,6	2.993.503	48.232	76,9	3.711.049	5
6. Кобринскій	6.982	68,6	479.199	132 924	64,2	8.527.547	139.906	64,4	9.006.746	6
7. Пружанскій	8.365	49,6	414.677	68.199	64,7	4.410.482	76.564	63,0	4.825.159	7
8. Сокольскій	8.851	118,1	1.044.960	30.731	131,0	4.024.906	39.582	128,1	5.069.866	8
9. Слонимскій	18.049	86,9	1.569.124	80.841	63,4	5.125.016	98.890	67,5	6.694.140	9
Итого въ губерніи. .	**116.178**	**98,0**	**11.380.696**	**486.803**	**75,2**	**36.613.209**	**602.981**	**79,6**	**47.993.815**	
Самарская.										
1. Самарскій.	36.011	68,9	2.480.937	70.670	39,4	2.782.033	106.681	49,2	5.262.970	1
2. Бугульминскій . . .	13.684	77,5	1.059.859	50.954	65,4	3.330.456	64.638	67,9	4.390.315	2
3. Бугурусланскій. . .	25.257	89,4	2.257.192	92.164	59,3	5 466.898	117.421	65,8	7.724.090	3
4. Бузулукскій	21.844	86,5	1.888.658	126.000	58,9	7.420.422	147.844	62,9	9.309.080	4
5. Николаевскій . . .	37.798	87,8	3.317.730	205.747	42,7	8.790.261	243.545	49,7	12.107.991	5
6. Новоузенскій. . . .	28.808	81,5	2.349.109	283.462	34,1	9.665.011	312.270	38,5	12.014.120	6
7. Ставропольскій . . .	30.654	84,4	2.587.907	33.800	50,0	1.688.510	64.454	66,3	4.276.417	7
Итого въ губерніи. .	**194.056**	**82,1**	**15.941.392**	**862.797**	**45,4**	**39.143.591**	**1.056.853**	**52,1**	**55.084.983**	
Ковенская.										
1. Ковенскій.	4.748	107,7	511.565	27.988	54,8	1.534.267	32.736	62,5	2.045.832	1
2. Вилькомирскій . . .	7.608	74,8	569.411	47.826	66,9	3.200.963	55.434	68,0	3.770.374	2
3. Ново-Александровскій.	5.911	99,1	585.769	53.053	58,3	3.091.389	58.964	62,4	3.677.158	3
4. Поневѣжскій. . . .	8.604	80,5	692.927	55.448	47,4	2.626.002	64.052	51,8	3.318 929	4

ГУБЕРНІИ и УѢЗДЫ. GOUVERNEMENTS et DISTRICTS.	Съ заливныхъ луговъ. Des prés innondés.			Съ незаливныхъ луговъ. Des prés non innondés.			Всего. En général.			№№ уѣздовъ.
	Площадь луговъ въ десятинахъ. L'arrée des prés en dessiatines.	Сборъ. Récolte. Съ казенной десят. D'une dessiatine.	Сборъ. Récolte. Общій. Total.	Площадь луговъ въ десятинахъ. L'arrée des prés en dessiatines.	Сборъ. Récolte. Съ казенной десят. D'une dessiatine.	Сборъ. Récolte. Общій. Total.	Площадь луговъ въ десятинахъ. L'arrée des prés en dessiatines.	Сборъ. Récolte. Съ казенной десят. D'une dessiatine.	Сборъ. Récolte. Общій. Total.	
		Пудовъ. Pouds.			Пудовъ. Pouds.			Пудовъ. Pouds.		
	1	2	3	4	5	6	7	8	9	
5. Россіенскій	11.332	106,0	1.200.707	88.569	73,3	6.491.060	99.901	77,0	7.691.767	5
6. Тельшевскій	5.485	72,5	397.824	90.865	59,0	5.364.072	96.350	59,8	5.761.896	6
7. Шавельскій	8.340	86,5	721.553	48.612	75,4	3.663.477	56.952	77,0	4.385.030	7
Итого въ губерніи.	**52.028**	**89,9**	**4.679.756**	**412.361**	**63,0**	**25.971.230**	**464.389**	**66,0**	**30.650.986**	
Таврическая.										
1. Симферопольскій . .	390	114,3	44.582	21.555	68,1	1.468.459	21.945	170,0	1.513.041	1
2. Бердянскій	1.232	148,7	183.202	7.084	76,9	544.431	8.316	87,5	727.633	2
3. Днѣпровскій	8.249	54,4	448.941	59.996	49,3	2.955.045	68.245	49,9	3.403.986	3
4. Евпаторійскій . . .	—	—	—	240	38,9	9.336	240	38,9	9.336	4
5. Мелитопольскій . . .	2.393	81,9	195.978	30.989	30,8	954.917	33.382	34,5	1.150.895	5
6. Перекопскій	—	—	—	725	30,4	22.040	725	30,4	22.040	6
7. Ѳеодосійскій	631	76,2	48.082	3.569	57,1	203.641	4.200	59,9	251.723	7
8. Ялтинскій	—	—	—	3.936	67,0	259.876	3.936	67,0	259.876	8
Итого въ губерніи.	**12.895**	**71,4**	**920.785**	**128.094**	**50,1**	**6.417.745**	**140.989**	**67,7**	**7.338.530**	
Пензенская.										
1. Пензенскій.	7.107	123,4	877.055	9.343	86,5	808.294	16.450	102,4	1.685.349	1
2. Городищенскій . . .	5.029	112,5	565.721	7.747	78,4	606.982	12.776	91,8	1.172.703	2
3. Инсарскій.	4.913	88,7	435.849	14.010	66,4	930.000	18.923	72,2	1.365.849	3
4. Керенскій.	6.900	180,3	1.243.850	6.374	89,0	567.263	13.274	136,4	1.811.113	4
5. Краснослободскій . .	20.702	55,2	1.141.792	5.730	65,8	376.867	26.432	57,5	1.518.659	5
6. Мокшанскій	3.827	115,5	442.105	7.881	72,4	570.641	11.708	86,5	1.012.746	6
7. Наровчатскій . . .	7.652	81,0	620.097	6.151	59,4	365.312	13.803	71,4	985.409	7
8. Нижнеломовскій . .	3.123	122,9	383.790	7.045	79,7	561.738	10.168	93,0	945.528	8
9. Саранскій.	5.740	154,9	889.103	7.721	95,7	739.089	13.461	121,0	1.628.192	9
10. Чембарскій	5.924	166,5	986.152	11.534	121,4	1.399.579	17.458	136,7	2.385.731	10
Итого въ губерніи.	**70.917**	**107,0**	**7.585.514**	**83.536**	**82,9**	**6.925.765**	**154.453**	**94,0**	**14.511.279**	

ГУБЕРНІИ и УѢЗДЫ. GOUVERNEMENTS et DISTRICTS.	Съ заливныхъ луговъ. Des prés innondés.			Съ незаливныхъ луговъ. Des prés non innondés.			Всего. En général.			№№ уѣздовъ.
	Площадь луговъ въ десятинахъ. L'arrée des prés en dessiatines.	Сборъ. Récolte. Съ казенной десят. D'une dessiatine.	Сборъ. Récolte. Общій. Total.	Площадь луговъ въ десятинахъ. L'arrée des prés en dessiatines.	Сборъ. Récolte. Съ казенной десят. D'une dessiatine.	Сборъ. Récolte. Общій. Total.	Площадь луговъ въ десятинахъ. L'arrée des prés en dessiatines.	Сборъ. Récolte. Съ казенной десят. D'une dessiatine.	Сборъ. Récolte. Общій. Total.	
		Пудовъ. Pouds.			Пудовъ. Pouds.			Пудовъ. Pouds.		
	1	2	3	4	5	6	7	8	9	
Иркутская.										
1. Иркутскій.	6,675			33.240			39.915			1
2. Балаганскій	53.285			89.010			142.295			2
3. Верхоленскій. . . .	18.093	Свѣдѣ	ній	35.870	Свѣдѣ	ній	53.963	Свѣдѣ	ній	3
4. Киренскій.	8.041	нѣ	тъ.	6.022	нѣ	тъ.	14.063	нѣ	тъ.	4
5. Нижнеудинскій . . .	5.244			47.167			52.411			5
Итого въ губерніи .	**91.338**			**211.309**			**302.647**			
Пермская.										
1. Оханскій	22.250	119,8	2.664.747	50.623	93,5	4.731.414	72.873	101,5	7.396.160	1
2. Осинскій	22.391	120,9	2.706.147	109.547	93,4	10.226.844	131.938	98,0	12.932.991	2
3. Кунгурскій	4.426	165,2	731.172	81.330	89,1	7.243.663	85.756	93,0	7.974.835	3
4. Красноуфимскій . .	9.499	100,4	953.926	202.163	82,5	16 691.381	211.662	83,4	17.645 307	4
5. Шадринскій	25.432	105,7	2.687.775	209.392	77,1	16.137.021	234.824	80,2	18.824.796	5
6. Камышловскій . . .	4.885	94,8	463.161	167.875	93,2	15.646 568	172.760	93,2	16.109.729	6
7. Ирбитскій.	9.492	148,2	1.407.272	148.734	110,5	16.439.123	158.226	112,8	17.846.395	7
8. Екатеринбургскій . .	16.463	89,8	1.478.180	120.582	80,4	9.690.531	137.045	81,5	11.168.711	8
9. Пермскій	41.626	140,2	5.835.965	109.375	91,3	9.990.403	150.901	104,9	15.826.368	9
10. Соликамскій	46.569	107,5	5.008.069	72.927	70,5	5.138.274	119.496	84,9	10.146.343	10
11. Верхотурскій . . .	32.778	117,5	3.849.798	116.712	100,6	11.740.289	149.490	104,3	15.590.087	11
12. Чердынскій	16.420	106,3	1.745.907	14.885	82,5	1.228.678	31.305	95,0	2.974.585	12
Итого въ губерніи .	**252.231**	**117,1**	**29.532.119**	**1.404.045**	**89,0**	**124.904.189**	**1.656.276**	**93,2**	**154·436.308**	
Обл. Тургайская.										
1. Кустанайскій . . .	43.732	102,4	4.477.823	55.354	108,2	5.988.150	99.086	105,6	10.465.973	1
2. Иргизскій.	7.495	113,3	849.183	1.010	67,0	67.670	8.505	107,8	916.853	2
3. Актюбинскій. . . .	40.065	142,8	5.721.722	41.162	130,9	5.388.037	81.227	136,7	11.109.759	3
4. Тургайскій	56.539	261,2	14.667.987	2.250	192,0	432.000	58.789	256,8	15.099.987	4
Итого въ губерніи. .	**147.831**	**173,9**	**25.716.715**	**99.776**	**119,0**	**11.875.857**	**247.607**	**151,8**	**37.592.572**	

ГУБЕРНІИ и УѢЗДЫ. GOUVERNEMENTS et DISTRICTS.	Съ заливныхъ луговъ. Des prés innondés.			Съ незаливныхъ луговъ. Des prés non innondés.			Всего. En général.			№№ уѣздовъ.
	Площадь луговъ въ десятинахъ L'arrée de prés en dessiatines.	Сборъ. Récolte. Съ казенной десят. D'une dessiatine.	Сборъ. Récolte. Общій. Total.	Площадь луговъ въ десятинахъ. L'arrée des prés en dessiatines.	Сборъ. Récolte. Съ казенной десят. D'une dessiatines.	Сборъ. Récolte. Общій. Total.	Площадь луговъ въ десятинахъ. L'arrée des prés en dessiatines.	Сборъ. Récolte. Съ казенной десят. D'une dessiatine.	Сборъ. Récolte. Общій. Total.	
		Пудовъ. Pouds.			Пудовъ. Pouds.		Пудовъ. Pouds.			
	2	3	3	4	5	6	7	8	9	
Симбирская.										
1. Буинскій	4.174	74,6	311.430	12.495	68,9	861.523	16.669	70,4	1.172.953	1
2. Ардатовскій	8.510	98,5	838.324	8.142	75,0	610.621	16.652	87,0	1.448.945	2
3. Алатырскій	13.620	97,3	1.325.445	5.028	72,4	364.090	18.648	90,6	1.689.535	3
4. Курмышскій	14.022	82,8	1.160.667	8.417	79,9	672.599	22.439	81,7	1.833.266	4
5. Симбирскій	16.318	86,8	1.416.477	6.819	63,9	435.879	23.137	80,1	1.852.356	5
6. Сенгилеевскій . . .	6.610	98,8	652.925	4.590	73,4	336.784	11.200	88,4	989.709	6
7. Корсунскій	16.038	100,9	1.618.658	5.445	70,6	384.154	21.483	93,2	2.002.812	7
8. Сызранскій	17.901	97,5	1.745.558	8.642	75,0	647.779	26.543	90,2	2.393.337	8
Итого по губерніи .	**97.193**	**93,3**	**9.069.484**	**59.578**	**72,4**	**4.313.429**	**156.771**	**85,4**	**13.382.913**	
Томская.										
1. Томскій	32.624			105.121			137.745			1
2. Барнаульскій. . . .	66.432			338.888			405.320			2
3. Бійскій.	52.297	Свѣ	дѣній	199.505	Свѣ	дѣній	251.802	Свѣ	дѣній	3
4. Каинскій	15.839	нѣ	тъ.	120.017	нѣ	тъ.	135.856	нѣ	тъ.	4
5. Кузнецкій.	54.322			125.164			179.486			5
6. Маріинскій	25.227			79.353			104.580			6
Итого по губерніи .	**246.741**			**968.048**			**1.214.789**			
Ярославская.										
1. Мышкинскій	586	199,2	116.738	42.144	102,6	4.323.544	42.730	103,9	4.440.282	1
2. Рыбинскій.	3.068	138,5	424.952	28.149	103,0	2.898.476	31.217	106,5	3.323.428	2
3. Угличскій	992	123,1	122.147	59.409	90,2	5.358.954	60.401	90,7	5.481.101	3
4. Ростовскій	5.191	94,3	489.315	41.731	79,0	3.294.950	46.922	80,7	3.784.265	4
5. Ярославскій	3.749	126,0	472.217	32.225	88,9	2.865.520	35.974	92,8	3.337.737	5
6. Романово-Борисоглѣб.	589	129,1	76.048	23.967	80,8	1.933.938	24.556	81,9	2.009.986	6
7. Даниловскій	3.987	118,1	470.984	25.169	91,8	2.307.824	29.156	95,3	2.778.808	7

ГУБЕРНІИ и УѢЗДЫ. GOUVERNEMENTS et DISTRICTS.	Съ заливныхъ луговъ. Des prés innondés.			Съ незаливныхъ луговъ. Des prés non innondés.			Всего. En général.			№ № уѣздовъ.
	Площадь луговъ въ десятинахъ. L'arrée des prés en dessiatines.	Сборъ. Récolte. Съ казенной десят. D'une dessiatine.	Сборъ. Récolte. Общій. Total.	Площадь луговъ въ десятинахъ. L'arrée des prés en dessiatines.	Сборъ. Récolte. Съ казенной десят. D'une dessiatine.	Сборъ. Récolte. Общій. Total.	Площадь луговъ въ десятинахъ. L'arrée des prés en dessiatines.	Сборъ. Récolte. Съ казенной десят. D'une dessiatine.	Сборъ. Récolte. Общій. Total.	
		Пудовъ. Pouds.			Пудовъ. Pouds.			Пудовъ. Pouds.		
	1	2	3	4	5	6	7	8	9	
8. Любимскій	2.732	128,8	351.791	21.271	76,7	1.632.544	24.003	82,8	1.984.335	8
9. Пошехонскій. . . .	806	135,6	109.300	45.535	80,2	3.650.952	46.341	81,1	3.760.252	9
10. Моложскій	13.685	147,4	2.016.916	50.253	89,7	4.509.991	63.938	102,1	6.526.907	10
Итого по губерніи .	**35.385**	**131,4**	**4.650.408**	**369.853**	**88,6**	**32.776.693**	**405.238**	**92,4**	**37.427.101**	
Обл. Акмолинская.										
1. Омскій	—	—	—	4.745	109,5	519.577	4.745	109,5	519.577	1
2. Акмолинскій. . . .	—	—	—	—	—	—	—	—	—	2
3. Атбасарскій. . . .	1.755	121,4	213.057	317	86,0	27.262	2.072	115,8	240.319	3
4. Кокчетавскій. . . .	4.455	156,8	698.544	28.507	129,5	3.691.656	32.962	133,2	4.390.200	4
5. Петропавловскій . .	16.252	125,0	2.031.500	15.587	87,6	1.365.421	31.839	106,7	3.396.921	5
Итого по губерніи. .	**22.462**	**131,0**	**2.943.101**	**49.156**	**114,0**	**5.603.916**	**71.618**	**119,3**	**8.547.017**	
Саратовская.										
1. Саратовскій. . . .	8.297	113,3	939.860	14.207	66,6	945.856	22.504	83,8	1.885.716	1
2. Аткарскій.	17.228	95,3	1.641.800	41.732	59,8	2.494.845	58.960	70,2	4.136.645	2
3. Балашовскій. . . .	14.156	138,6	1.981.477	45.682	69,7	3.183.005	59.838	68,2	5.164.482	3
4. Вольскій	9.373	100,9	945.930	7.380	47,0	347.397	16.753	77,2	1.293.327	4
5. Камышинскій . . .	25.275	79,7	2.016.107	17.703	38,6	682.452	42.978	62,7	2.698.559	5
6. Кузнецкій	4.288	113,2	485.640	7.427	63,7	473.318	11.715	81,8	958.958	6
7. Петровскій	10.579	84,9	898.822	21.688	64,5	1.398.335	32.267	71,2	2.297.157	7
8. Сердобскій	10.407	123,5	1.285.929	25.514	89,3	2.064.858	35.921	93,3	3.350.787	8
9. Хвалынскій	8.730	97,9	854.852	4.890	47,9	234.426	13.620	79,2	1.089.278	9
10. Царицынскій. . . .	42.280	48,7	2.060.264	14.517	41,4	600.998	56.797	46,8	2.661.262	10
Итого по губерніи .	**150.613**	**87,1**	**13.110.681**	**200.740**	**61,9**	**12.425.490**	**351.353**	**72,6**	**25.536.171**	

ГУБЕРНІИ и УѢЗДЫ. GOUVERNEMENTS et DISTRICTS.	Съ заливныхъ луговъ. Des prés innondés.			Съ незаливныхъ луговъ. Des prés non innondés.			Всего. En général.			№№ уѣздовъ.
	Площадь луговъ въ десятинахъ. L'arrée des prés en dessiatines.	Сборъ. Récolte. Съ казенной десят. D'une dessiatine.	Сборъ. Récolte. Общій. Total.	Площадь луговъ въ десятинахъ. L'arrée des prés en dessiatines.	Сборъ. Récolte. Съ казенной десят. D'une dessiatine.	Сборъ. Récolte. Общій. Total.	Площадь луговъ въ десятинахъ. L'arrée des prés en dessiatines.	Сборъ. Récolte. Съ казенной десят. D'une dessiatine.	Сборъ. Récolte. Общій. Total.	
		Пудовъ. Pouds.			Пудовъ. Pouds.			Пудовъ. Pouds.		
	1	2	3	4	5	6	7	8	9	
Об.Семипалатинск.										
1. Семипалатинскій . .	6.516	138,9	905.072	2.562	119,9	307.183	9.078	133,5	1.212.255	1
2. Зайсанскій	С в ѣ д ѣ н і й н ѣ т ъ.									2
3. Карколинскій . . .	636	177,8	113.080	2.750	109,0	299.750	3.386	121,9	412.830	3
4. Павлоградскій . . .	47.264	219,0	10.350.816	5.485	170,0	932.450	52.749	213,9	11.283.266	4
5. Усть-Каменогорскій .	15.825	157,4	2.490.855	35.171	93,7	3.295.523	50.996	113,5	5.786.378	5
Итого по губерніи .	**70.241**	**197,3**	**13.859.823**	**45.968**	**105,2**	**4.834.906**	**116.209**	**160,9**	**18.694.729**	
Минская.										
1. Борисовскій	34.779	96,0	3.339.686	40.689	75,3	3.064.199	75.468	84,9	6.403.885	1
2. Игуменскій	28.816	84,1	2.423.901	42.987	71,7	3.079.740	71.803	76,6	5.503.641	2
3. Бобруйскій	25.760	122,2	3.148.836	46.413	90,1	4.180.628	72.173	101,6	7.329.464	3
4. Рѣчицкій	30.607	139,4	4.266.974	63.109	98,6	6.224.922	93.716	112,0	10.491.896	4
5. Мозырскій	108.987	98,2	10.705.076	48.648	78,0	3.792.476	157.635	92,0	14.497.552	5
6. Пинскій	41.135	72,8	2.992.528	97.355	72,0	7.011.665	138.490	72,2	10.004.193	6
7. Слуцкій	31.216	83,1	2.595.325	54.421	78,2	4.254.026	85.637	80,0	6.849.351	7
8. Новогрудскій . . .	13.723	110,7	1.519.693	34.841	95,1	3.314.199	48.564	99,5	4.833.892	8
9. Минскій	9.454	103,1	974.586	30.569	83,8	2.563.097	40.023	88,4	3.537.683	9
Итого по губерніи .	**324.477**	**98,5**	**31.966.605**	**459.032**	**81,7**	**37.484.952**	**783.509**	**88,6**	**69.451.557**	
Уфимская.										
1. Мензелинскій . . .	51.943	127,8	6.640.851	31.662	75,6	2.376.415	83.605	107,9	9.017.266	1
2. Бирскій	42.104	121,2	5.104.040	105.038	93,2	9.788.099	147.142	101,2	14.892.139	2
3. Белебеевскій. . . .	17.954	73,9	1.326.941	138.757	80,6	11.184.291	156.711	79,8	12.511.232	3
4. Златоустовскій . . .	4.590	106,6	489.151	128.009	79,9	10.901.869	132.599	85,9	11.391.020	4
5. Уфимскій	23.302	98,6	2.357.691	34 102	83,9	2.860.780	57.404	90,9	5.218.471	5
6. Стерлитамакскій . .	24.006	117,3	2.815.715	105.154	93,2	9.796.554	129.160	97,6	12.612.269	6
Итого по губерніи .	**163.899**	**114,3**	**18.734.389**	**542.722**	**86,4**	**46.908.008**	**706.621**	**92,9**	**65.642.397**	

ГУБЕРНІИ и УѢЗДЫ. GOUVERNEMENTS et DISTRICTS.	Съ заливныхъ луговъ. Des prés innondés.			Съ незаливныхъ луговъ. Des prés non innondés.			Всего. En général.			№№ уѣздовъ.
	Площадь луговъ въ десятинахъ. L'arrée des prés en dessiatines.	Сборъ. Récolte. Съ казенной десят. D'une dessiatine.	Сборъ. Récolte. Общій. Total.	Площадь луговъ въ десятинахъ. L'arrée des prés en dessiatines.	Сборъ. Récolte. Съ казенной десят. D'une dessiatine.	Сборъ. Récolte. Общій. Total.	Площадь луговъ въ десятинахъ. L'arrée des prés en dessiatines.	Сборъ. Récolte. Съ казенной десят. D'une dessiatine.	Сборъ. Récolte. Общій. Total.	
		Пудовъ. Pouds.			Пудовъ. Pouds.			Пудовъ. Pouds.		
	1	2	3	4	5	6	7	8	9	
Обл. Кубанская.										
1. Екатеринодарскій . .	4.383	160,1	701.852	80.227	138,5	11.109.895	84.610	139,6	11.811.747	1
2. Баталпашинскій. . .	10.844	85,1	922.820	213.540	127,1	27.140.206	224.384	125,1	28.063.026	2
3. Ейскій.	408	127,1	51.850	197.768	88,5	17.506.661	198.176	88,6	17.558.511	3
4. Кавказскій	611	146,9	89.726	181.860	138,5	25.195.509	182.471	138,6	25.285.235	4
5. Лабинскій.	3.868	89,3	345.412	235.510	141,4	33.290.484	239.378	140,5	33.635.896	5
6. Майкопскій	3.917	146,4	573.433	102.234	150,0	15.336.002	106.151	149,9	15.909.435	6
7. Темрюкскій	13.814	117,5	1 622 726	133.229	145,3	19.364.270	147.043	142,7	20.986.996	7
Итого по губерніи .	**37.845**	**113,8**	**4.307.819**	**1.144.368**	**130,2**	**148.943.027**	**1.182.213**	**129,6**	**153.250.846**	
Ставропольская.										
1. Ставропольскій . . .	3.145	168,6	530.214	108.684	81,8	8.885.000	111.829	84,2	9.415.214	1
2. Александровскій, съ Ачикулакскимъ прист.	2 935	135,6	397.986	129.741	93,9	12.187.773	132.676	94,9	12.585.759	2
3. Новогригорьевскій, съ Трухменскимъ прист.	—	—	—	266.352	76,7	20.441.122	266.352	76,7	20.441.122	3
4. Медвѣжинскій, съ Большедербетовскимъ прист.	1.455	47,3	68.890	152.966	73,6	11.259.957	154.421	73,4	11.328.847	4
Итого по губерніи .	**7.535**	**132,3**	**997.090**	**657.743**	**80,2**	**52.773.852**	**665.278**	**80,8**	**53.770.942**	
Тобольская.										
1. Тобольскій	30.152	153,5	4.628.332	33.414	116,2	3.882.707	63.566	133,9	8.511.039	1
2. Березовскій	—	—	—	—	—	—	—	—	—	2
3. Ишимскій.	35.110	126,5	4.441.415	150.647	127,4	19.192.428	185.757	127,2	23.633.843	3
4. Курганскій	25.231	70,6	1.781.309	109.534	55,7	6.101.044	134.765	58,5	7.882.353	4
5. Сургутскій	—	—	—	—	—	—	—	—	—	5
6. Тарскій	21.307	151,3	3.223.749	42.006	135,0	5.670.810	63.313	140,5	8.894.559	6
7. Туринскій	20.151	120,5	2.428.198	18.427	94,4	1.739.509	38.578	108,0	4.167.707	7
8. Тюкалинскій . . .	14.630	102,3	1.496.649	130.072	124,4	16.180.957	144.702	122,2	17.677.606	8
9. Тюменскій	33.420	126,2	4.217.604	35.168	111,1	3.907.165	68.588	118,5	8.124.769	9
10. Ялуторовскій . . .	54.572	135,2	7.378.134	107.116	91,6	9.811.826	161.688	106,3	17.189.960	10
Итого по губерніи .	**234.573**	**126,2**	**29.595.390**	**626.384**	**106,1**	**66.486.446**	**860.957**	**111,6**	**96.081.836**	

ГУБЕРНІИ и УѢЗДЫ. GOUVERNEMENTS et DISTRICTS.	Съ заливныхъ луговъ. Des prés innondés.			Съ незаливныхъ луговъ. Des prés non innondés.			Всего. En général.			№№ уѣздовъ.
	Площадь луговъ въ десятинахъ. L'arrée des prés en dessiatines.	Сборъ. Récolte. Съ казенной десят. D'une dessiatine.	Сборъ. Récolte. Общій. Total.	Площадь луговъ въ десятинахъ. L'arrée des prés en dessiatines.	Сборъ. Récolte. Съ казенной десят. D'une dessiatine.	Сборъ. Récolte. Общій. Total.	Площадь луговъ въ десятинахъ. L'arrée des prés en dessiatines.	Сборъ. Récolte. Съ казенной десят. D'une dessiatine.	Сборъ. Récolte. Общій. Total.	
		Пудовъ. Pouds.			Пудовъ. Pouds.			Пудовъ. Pouds.		
	1	2	3	4	5	6	7	8	9	
Обл. Терская.										
1. Владикавказскій. . .	1.633	134,0	218.759	25.608	143,9	3.683.809	27.241	143,3	3.902.568	1
2. Грозненскій	2.153	160,1	344.696	51.265	136,1	6.974.913	53.418	137,4	7.319.609	2
3. Кизлярскій.	2.420	233,5	564.988	60.163	183,3	11.033.451	62.583	185,3	11.598.439	3
4. Нальчикскій	8.300	73,9	613.370	84.410	138,1	11.654.280	92.710	132,3	12.267.650	4
5. Пятигорскій	3.817	146,0	557.113	202.303	158,3	32.023.109	206.120	158,1	32.580.222	5
6. Сунженскій.	976	155,8	152.053	92.515	163,5	15.128.000	93.491	163,4	15.280.053	6
7. Хасавъ-Юртовскій . .	14.560	179,8	2.618.594	59.256	166,7	9.876.228	73.816	169,3	12.494.822	7
Итого по губерніи .	**33.859**	**149,7**	**5.069.573**	**575.520**	**157,0**	**90.373.790**	**609.379**	**156,6**	**95.443.363**	

13825.

БИБЛІОТЕКА
УЧЕНАГО КОМИТЕТА МИН. ЗТН.

СТАТИСТИКА
РОССІЙСКОЙ ИМПЕРІИ.
XXXV.

УРОЖАЙ 1895 ГОДА.

II. ЯРОВЫЕ ХЛѢБА,

КАРТОФЕЛЬ, ЛЕНЪ и КОНОПЛЯ.

ИЗДАНІЕ
ЦЕНТРАЛЬНАГО СТАТИСТИЧЕСКАГО КОМИТЕТА
МИНИСТЕРСТВА ВНУТРЕННИХЪ ДѢЛЪ.

ГОДЪ ТРИНАДЦАТЫЙ.

С.-ПЕТЕРБУРГЪ.
—
1896.

Печатано по распоряженію господина Министра Внутреннихъ Дѣлъ.

Типографія В. Безобразова и Комп. (Вас. Остр. 8 лин., д. № 45)
и П. Бабкина (М. Морская, д. № 20).

По соображеніямъ, изложеннымъ въ 1 части настоящаго XXXV тома Статистики Россійской Имперіи: „Урожай 1895 г. I. Озимые хлѣба и сѣно“, и въ предлагаемой нынѣ II части этого же тома, заключающей въ себѣ свѣдѣнія объ урожаѣ въ 1895 году *яровыхъ хлѣбовъ, картофеля, льна и конопли*, — данныя о сборѣ и посѣвѣ этихъ растеній какъ въ абсолютныхъ, такъ и въ относительныхъ числахъ, выражены въ пудахъ.

Свѣдѣнія объ урожаѣ яровыхъ хлѣбовъ и пр. собирались тѣмъ же порядкомъ, какъ и объ урожаѣ озимыхъ хлѣбовъ, и разрабатывались по тому же числу ответныхъ листковъ съ прибавленіемъ къ нимъ 800, полученныхъ изъ Томской губерніи, изъ которой свѣдѣнія объ урожаѣ озимыхъ хлѣбовъ не поступили еще и до настоящаго времени. Такимъ образомъ, изъ 71 губерній и областей, изъ которыхъ затребованы были свѣдѣнія объ урожаѣ, только изъ 69 таковыя поступили въ надлежащей полнотѣ, такъ какъ кромѣ Томской, недоставившей свѣдѣній объ озимыхъ хлѣбахъ, изъ Иркутской—получены свѣдѣнія только объ однѣхъ посѣвныхъ площадяхъ. Поэтому выводы, основанные на сборѣ *всѣхъ* хлѣбовъ, можно сдѣлать только по 69 губерніямъ и областямъ.

Въ означенныхъ 69 губерніяхъ и областяхъ, въ 1895 году, сборъ озимыхъ хлѣбовъ, 1.500.574.700 пудовъ, составляетъ 47,6% сбора всѣхъ хлѣбовъ, равняющагося 3.153.831.100 пудамъ [1]).

Въ 1895 году, подъ посѣвами всѣхъ хлѣбовъ въ 69 губерніяхъ и областяхъ находилось 68.806.796 десятинъ. Но такъ какъ въ 1895 году значительно расширился районъ собиранія свѣдѣній объ урожаѣ, то для опредѣленія разницы въ размѣрѣ посѣвныхъ

---

[1]) Отношеніе это составляло:

въ 1888 году 44,1% въ 1891 году 41,6% въ 1893 году 36,7%
„ 1889 „ 41,2 „ „ 1892 „ 42,5 „ „ 1894 „ 41,9 „
„ 1890 „ 43,6 „

площадей въ 1895 и 1894 году для сравненія возможно принять здѣсь только 60 губерній Европейской Россіи. Въ этихъ губерніяхъ подъ посѣвомъ находилось:

въ 1894 году. . . . 63 767.751 десятина,
а „ 1895 „ . . . . 63.303.198 „ ,

слѣдовательно въ 1895 году произошло уменьшеніе посѣвныхъ площадей на 464 553 десятины. Выводъ этотъ, однако, не даетъ еще правильнаго понятія о дѣйствительномъ измѣненіи размѣра посѣвныхъ площадей въ 1895 году; выводъ этотъ составляетъ лишь разницу между валовымъ уменьшеніемъ размѣра площадей 1.832.218 дес.), по однѣмъ и валовымъ же увеличеніемъ его по другимъ губерніямъ (1.367.665 дес.). Самое значительное увеличеніе (337.469 дес.) произошло по Оренбургской г., вслѣдствіе впервые въ 1895 году доставленныхъ свѣдѣній объ урожаѣ на башкирскихъ земляхъ,—и по г. г. Лифляндской и Эстляндской (559.899 дес.), вслѣдствіе полученія въ томъ же году болѣе полныхъ свѣдѣній о посѣвныхъ площадяхъ. Такое увеличеніе (897.368 дес.) посѣвныхъ площадей, какъ происшедшее независимо отъ хозяйственныхъ соображеній, не должно быть принимаемо въ расчетъ при сравненіи площадей, а исключивъ его, получится общее уменьшеніе посѣвныхъ площадей на 1.361.921 дес.

Сборъ всѣхъ хлѣбовъ кромѣ картофеля въ 1895 году, въ 60 губерніяхъ и областяхъ оказался ниже сбора 1894 года на 9,3%; озимыхъ хлѣбовъ — на 9,2% и яровыхъ—на 9,3%.

По показаніямъ хозяевъ, даннымъ въ отвѣтныхъ листкахъ, вѣсъ четверти хлѣбовъ въ 1895 году оказался выше таковаго же вѣса въ 1894 году. Въ общемъ выводѣ для 60 губерній вѣсъ четверти озимой и яровой ржи, овса и гречихи — увеличился на 4, а пшеницы озимой и яровой и ячменя — на 8 фунтовъ.

За отчисленіемъ количества зерна, необходимаго для обсѣмененія полей, чистый вѣсовой остатокъ всѣхъ хлѣбовъ сбора 1895 г. составляетъ въ 69 губерніяхъ и областяхъ 2.561.483.300 пудовъ, — или 26,54 пуда на одну душу обоего пола внѣгородского населенія.

Показанный выше остатокъ всѣхъ хлѣбовъ, кромѣ картофеля, представляетъ сумму остатковъ по вѣсу одиннадцати зерновыхъ хлѣбовъ; приведя по коэффиціентамъ Келлера [1]) вѣсовые

[1]) Коэффиціенты эти показаны въ предисловіи къ II части XXVIII т. Статистики Россійской Имперіи: „Урожай 1893 г.“.

остатки каждаго хлѣба къ эквивалентному имъ по питательности количеству ржи, получатся слѣдующія величины, показывающія, какому количеству ржи соотвѣтствуетъ остатокъ каждаго хлѣба:

Ржи озимой и яровой . .	1.008.978.300	пуд.
Пшеницы озимой и яровой.	567.544.600	„
Овса	491.417.800	„
Ячменя	270.245.500	„
Полбы	10.700.100	„
Гречихи	32.888.100	„
Проса	77.703.800	„
Кукурузы	47.458.500	„
Гороха	46.744.300	„
Всего . . .	2.553.681.000	пуд.

БІБЛІОТЕКА УЧЕНАГО КОМИТЕТА МИН.

или на душу 26,46 пуда.

Подъ посѣвомъ картофеля, въ 1895 году, въ 69 губерніяхъ и областяхъ находилось 2.913.953 десятины. Сборъ картофеля въ этихъ губерніяхъ и областяхъ составляетъ 1.320.225.700, а чистый его остатокъ 1.063.356.300 пудовъ. Остатокъ этотъ, приведенный по коэффиціенту Келлера къ эквивалентному количеству ржи соотвѣтствуетъ 253.078.800 пудамъ ржи. Такимъ образомъ, вѣсовые остатки всѣхъ хлѣбовъ вмѣстѣ съ картофелемъ сводятся къ 2.806.759.800 пудамъ ржи, что составляетъ на одну душу обоего пола внѣгородского населенія 29,09 пуда.

Посѣвныя площади, сборъ и остатокъ въ 1895 году, въ 69 губерніяхъ и областяхъ, распредѣлились слѣдующимъ образомъ:

	Площадь.	Сборъ.	Остатокъ.
Озимая рожь . .	36,5%	38,6%	38,8%
„ пшеница .	7,0 „	9,0 „	9,5 „
Яровая рожь . .	0,6 „	0,6 „	0,6 „
„ пшеница .	15,0 „	11,9 „	11,8 „
Овесъ	20,6 „	21,3 „	20,1 „
Ячмень	9,9 „	10,6 „	10,9 „
Полба	0,6 „	0,5 „	0,4 „
Гречиха	3,3 „	1,7 „	1,4 „
Просо	3,7 „	2,9 „	3,3 „
Кукуруза . . .	1,2 „	1,5 „	1,8 „
Горохъ	1,6 „	1,4 „	1,4 „

Разработка данныхъ по урожаю яровыхъ хлѣбовъ, картофеля, льна и конопли производилась всѣмъ личнымъ составомъ Комитета [1]); картограммы составлены младшимъ редакторомъ *А. Н. Петровскимъ*; наблюденіе же за печатаніемъ настоящаго изданія и составленіе общаго свода данныхъ исполнены старшимъ редакторомъ *И. Ф. Станевичемъ*.

8 Января
1896 г.

---

[1]) Кромѣ редакторовъ: Старшаго В. О. Струве и младшихъ А. А. Достоевскаго и А. Я. Мосевича.

УКАЗАТЕЛЬ ПОУѢЗДНЫХЪ ТАБЛИЦЪ.

		Страницы:
1	обл. Акмолинская . .	192—199
2	губ. Архангельская . .	2—7
3	» Астраханская . .	240—247
4	» Бессарабская . .	314—323
5	» Варшавская . . .	38—45
6	» Виленская . . .	94—101
7	» Витебская . . .	168—175
8	» Владимірская . .	214—221
9	» Вологодская . . .	200—205
10	» Волынская . . .	324—333
11	» Воронежская . .	142—151
12	» Вятская	110—117
13	» Гродненская . . .	248—257
14	обл. Донского войска .	334—343
15	губ. Екатеринославская.	314—323
16	» Енисейская . . .	142—151
17	» Иркутская . . .	152—159
18	» Казанская. . . .	268—275
19	» Калишская . . .	102—109
20	» Калужская . . .	22—29
21	» Кіевская	258—267
22	» Ковенская . . .	182—191
23	» Костромская. . .	176—181
24	обл. Кубанская . . .	382—391
25	губ. Курляндская . .	240—247
26	» Курская	284—293
27	» Кѣлецкая	134—141
28	» Лифляндская. . .	94—101
29	» Ломжинская . . .	160—167
30	» Люблинская . . .	46—53
31	» Минская	356—365
32	» Могилевская. . .	118—125
33	» Московская . . .	222—229
34	» Нижегородская . .	54—61
35	» Новгородская . .	350—355
36	» Олонецкая . . .	2—7
37	губ. Оренбургская . .	110—117
38	» Орловская . . .	126—133
39	» Пензенская . . .	152—159
40	» Пермская. . . .	206—213
41	» Петроковская . .	134—141
42	» Плоцкая	70—77
43	» Подольская . . .	294—303
44	» Полтавская . . .	304—313
45	» Псковская . . .	8—13
46	» Радомская . . .	102—109
47	» Рязанская . . .	62—69
48	» Самарская . . .	248—257
49	» С.-Петербургская .	8—13
50	» Саратовская . . .	276—283
51	обл. Семипалатинская .	276—283
52	» Семирѣченская . .	46—53
53	губ. Симбирская . . .	374—381
54	» Смоленская . . .	30—37
55	» Ставропольская. .	356—365
56	» Сувалкская . . .	70—77
57	» Сѣдлецкая. . . .	160—167
58	» Таврическая. . .	182—191
59	» Тамбовская . . .	78—85
60	» Тверская	344—349
61	обл. Терская	382—391
62	губ. Тобольская. . . .	366—373
63	» Томская	374—381
64	» Тульская	86—93
65	обл. Тургайская . . .	206—213
66	губ. Уфимская. . . .	366—373
67	» Харьковская. . .	230—239
68	» Херсонская . . .	334—343
69	» Черниговская . .	14—21
70	» Эстляндская . . .	118—125
71	» Ярославская . . .	192—199

ОБЩАЯ СВОДНАЯ ТАБЛИЦА

ЗАМѢЧЕННЫЯ ОПЕЧАТКИ.

Въ I части XXXV тома.	**Напечатано:**	**Должно быть:**
Въ общей сводной таблицѣ: „Озимые хлѣба“, въ Терской области, въ графѣ 3-й	10.197,4	10.197,6.
Въ той же таблицѣ и въ той же области, въ графѣ 8-й .	+ 5.929,3	+ 5929,8
Во II части XXXV тома.		
На стр. 77, въ заголовкѣ.	Плоцкая и Сувалкскяя.	Плоцкая и Сувалкская.
„ „ 80, „ „	Тамбовсная.	Тамбовская.
„ „ 114, „ „	Вятская и Оренбургсакя.	Вятская и Оренбургская.

ОБЩАЯ СВОДНАЯ ТАБЛИЦА

ВСѢХЪ ХЛѢБОВЪ

ОЗИМЫХЪ И ЯРОВЫХЪ (безъ картофеля)

и

СРАВНЕНІЕ СЪ УРОЖАЯМИ

1890—1894 г.г.

Всѣ хлѣба (безъ картофеля).

Toutes les céréales (moins les pommes de terre).

ОБЛАСТИ и ГУБЕРНІИ. Régions et gouvernements.	Посѣвная площадь въ 1895 г. въ десятинахъ. L'arrée cultivée en 1895 en dessiatines.	Общій сборъ въ 1895 г. Récolte totale en 1895.	Средній сборъ въ пятилѣтіе 1890—1894 г. Récolte moyenne pour la quinquennale	Переборъ (+) или недоборъ (—) въ 1895. Excédant (+) ou déficit (—) en 1895. Противъ. Comparés à. Среднято за пятилѣтіе 1890-1894. Moyenne pour la quinquennale.	1890.	1891.	1892.	1893.	1894.
		Въ тысячахъ пудовъ. En milliers de pouds.							
1	2	3	4	5	6	7	8	9	10
Центральн.-Землед.									
Курская	1.793.792	97.373,3	75.830,4	+ 21.542,9	+ 14.216,2	+ 48.954,0	+ 37.873,1	+ 22.864,8	— 16.193,5
Орловская	1.311.563	63.714,4	57.775,3	+ 5.939,1	— 3.601,8	+ 19.183,6	+ 22.352,4	— 1.682,7	— 6.555,1
Тульская	1.045.421	57.861,6	47.981,9	+ 9.879,7	+ 1.004,7	+ 19.837,8	+ 31.278,0	+ 5.059,5	— 7.781,7
Рязанская	1.103.237	61.660,9	47.351,2	+ 14.309,7	+ 7.456,9	+ 33.546,9	+ 27.710,4	+ 5.083,9	— 2.249,9
Тамбовская	1.940.427	124.113,3	91.652,1	+ 32.461,2	+ 15.696,1	+ 77.429,7	+ 51.831,5	**+ 16.958,5**	+ 390,1
Воронежская	1.996.311	100.200,0	79.001,4	+ 21.198,6	— 18.810,8	+ 79.060,2	+ 57.877,4	— 7.785,4	— 4.348,7
Итого	**9.190.751**	**504.923,5**	**399.592,3**	**+105.331,2**	**+ 15·961,3**	**+278.012,2**	**+228.922,8**	**+ 40.498,6**	**— 36.738,8**
Средневолжская.									
Симбирская	1.204.998	48.451,5	44,802,8	+ 3.648,7	+ 7.282,8	+ 24.633,8	+ 9.852,4	— 16.61 ',5	— 6.913,2
Саратовская	2.110.899	79.533,9	69.010,0	+ 10.523,9	+ 10.394,1	+ 40.397,1	+ 15,867,7	+ 13.219,6	— 27.259,0
Пензенская	1.135.190	57.832,2	40.189,2	+ 17.643,0	+ 21.520,1	+ 31.529,0	+ 24.835,3	+ 9.927,5	+ 402,9
Казанская	1.619.522	74.216,1	52.671,7	+ 21.544,4	+ 30.162,7	+ 51.728,0	+ 32.188,5	— 2.103,2	— 4.254,1
Нижегородская	851.052	41.856,1	30.161,8	+ 11.694,3	+ 18.237,7	+ 13.623,0	+ 11.728,1	+ 9.061,1	+ 5.821,7
Итого	**6.921.661**	**301.889,8**	**236.835,5**	**+ 65.054,3**	**+ 87.597,4**	**+161.910,9**	**+ 94.472,0**	**+ 13.492,5**	**— 32.201,7**
Нижневолжская.									
Самарская	2.706.461	91.214,1	67.376,1	+ 23.838,0	+ 30.106,7	+ 58.913,1	+ 41.167,9	+ 18.710,8	— 29.708,7
Оренбургская	1.024.231	42.644,3	40,630,5	+ 2.013,8	+ 5.967,3	+ 20.539,8	— 23.822,2	— 7.008,7	+ 14.393,1
Астраханская	326.963	5.892,1	5.456,3	+ 435,8	+ 480,0	+ 1.764,3	+ 1.614,9	+ 2.801,4	— 4.481,5
Итого	**4.057.655**	**139.750,5**	**113.462,9**	**+ 26.287,6**	**+ 36.554,0**	**+ 81.217,2**	**+ 18.960,6**	**+ 14.503,5**	**— 19.797,1**
Новороссійская.									
Бессарабская	1.472.430	83.731,0	72.981,7	+ 10.749,3	+ 10.311,5	+ 8.407,6	+ 45.384,9	— 37.397,3	+ 27.039,9
Херсонская	2.949.828	143.906,3	115.339,5	+ 28.566,8	+ 43.037,0	+ 82.991,6	+ 72.376,1	— 57.610,2	+ 2.039,0
Таврическая	2.113.720	76.761,1	72.994,0	+ 3.767,1	+ 32.020,7	+ 38.195,6	— 1.303,2	— 26.019,4	— 24.058,5
Екатеринославская	2.235.694	78.423,9	91.170,0	— 12.746,1	+ 34.515,6	+ 18.500,9	— 22.809,7	— 65.221,0	— 28.716,7
Донского войска область	3.149 008	88.018,1	125.212,0	— 37.193,9	— 35.834,4	+ 7.216,1	— 7.927,6	— 98.833,2	— 50.590,6
Итого	**11.920.680**	**470.840,4**	**477.697,2**	**— 6.856,8**	**+ 84.050,4**	**+155.311,8**	**+ 85.720,5**	**—285.081,1**	**— 74 286,9**
Юго-Западная.									
Подольская	1.601.933	94.392,2	76.114,4	+ 18.277,8	+ 22.339,5	+ 30.036,7	+ 42.651,4	— 6.990,7	+ 3.351,8
Кіевская	1.499.949	100.456,1	84.060,7	+ 16.395,4	+ 21.364,0	+ 24 967,4	+ 28.591,9	+ 8.305,4	— 1.251,9
Волынская	1.431.254	51.815,5	59.212,2	— 7.396,7	+ 3.850,2	— 4.017,3	— 11.761,0	— 9.756,7	— 15.298,5
Итого	**4.533.136**	**246.663,8**	**219.387,3**	**+ 27.276,5**	**+ 47.553,7**	**+ 50.986,8**	**+ 59.482,3**	**— 8.442,0**	**— 13.198,6**
Малороссійская.									
Харьковская	1.660.817	81.861,8	65.872,3	+ 15.989,5	+ 27.846,4	+ 31.195,7	+ 24.396,7	— 8.483,3	+ 4.991,9
Черниговская	1.248.243	40.986,2	44.435,6	— 3.449,4	+ 582,3	+ 4.096,2	— 7.363,8	— 1.139,4	— 13.422,8
Полтавская	1.481.626	85.127,2	89.686,3	— 4.559,1	+ 2.637,0	+ 8.256,4	+ 31.307,0	— 27.110,8	— 37.885,4
Итого	**4.390.686**	**207.975,2**	**199.994,2**	**+ 7.981,0**	**+ 31.065,7**	**+ 43.548,3**	**+ 48.339,9**	**— 36.733,5**	**— 46.316,3**
Московск.-Промышл.									
Владимірская	677.900	23.416,9	28.319,2	— 4.902,3	— 3.174,3	— 7.095,5	— 4.674,2	— 1.799,9	— 7.767,6
Московская	411.324	16.129,8	19.755,1	— 3.625,3	— 5.343,8	— 3.074,1	— 1.084,2	— 4.039,7	— 4.584,7
Калужская	584.144	19.951,6	22.686,3	— 2.734,7	— 5.067,5	— 1.806,8	+ 1.366,0	— 2.695,5	— 5.469,5
Тверская	761.993	36.207,1	36.135,2	+ 71,9	— 1.062,7	— 218,1	— 1.890,1	+ 809,3	+ 2.721,0
Ярославская	429.304	20.639,5	25.227,3	— 4.587,8	— 5.884,8	— 4.617,7	— 5.181,6	— 3.641,4	— 3.613,2
Костромская	750.667	27.743,4	33.819,9	— 6.076,5	— 3.015,7	— 9.060,9	— 5.871,0	— 5.333,4	— 7.101,3
Итого	**3.615.332**	**144.088,3**	**165.943,0**	**— 21.854,7**	**— 23.548,8**	**— 25 873,1**	**— 17.335,1**	**— 16.700,6**	**— 25.815,3**
Бѣлорусская.									
Могилевская	761.590	26.732,0	29.380,7	— 2.648,7	+ 787,0	+ 3.467,8	— 5.272,1	— 4.573,7	— 7.652,6
Минская	1.022.054	33.878,6	36.069,1	— 2.190,5	+ 4.471,0	+ 1.796,0	— 9.008,7	— 2.767,3	— 5.443,5
Витебская	685.588	19.807,1	23.553,9	— 3.746,8	— 76,2	+ 43,8	— 5.901,1	— 6.090,1	— 6.710,8
Смоленская	745.859	31.055,9	36.850,8	— 5.814,9	— 5.334,1	— 1.680,3	— 9.396,1	— 4.896,7	— 7.767,9
Итого	**3.215.091**	**111.453,6**	**125.854,5**	**— 14.400,9**	**— 152,3**	**+ 3.627,3**	**— 29.578,0**	**— 18.327,8**	**— 27.574,2**

Процентное отношеніе урожая 1895 г. къ сбору. Rapport % de la récolte en 1895 à la récolte. Среднему за пятилѣтіе 1890—1894. Moyenne pour la quinquennale.	1890.	1891.	1892.	1893.	1894.	Чистый остатокъ 1895 г. въ тысячахъ пудовъ. Produit net de la récolte en 1895 en milliers de pouds.	Чистый остатокъ на одну душу обоего пола сельскаго населенія. Produit net de la récolte par habitant les villes exceptées. 1895.	Средній въ пятилѣтіе 1890-1894. Moyenne pour la quinquennale.	1890.	1891.	1892.	1893.	1894.
							Пудовъ. En pouds.						
11	12	13	14	15	16	17	18	19	20	21	22	23	24
128,4	117,1	201,1	163,7	130,7	85,7	81.112,0	33,70	25,95	31,68	15,21	18,88	25,87	40,16
110,2	94,6	143,1	154,0	94,4	90,6	51.153,4	26,27	23,91	31,30	17,98	15,49	28,26	29,71
120,6	101,8	152,2	217,7	109,6	88,9	46.089,8	30,80	25,99	33,54	18,84	11,33	30,57	38,27
130,2	113,8	219,3	181,6	109,0	96,5	51,068,1	26,87	19,39	24,93	9,54	11,51	24,68	27,78
135,4	114,5	265,8	171,7	115,8	100,3	107.269,0	39,55	27,82	36,76	11,63	21,43	34,18	38,74
126,8	84,2	474,0	236,8	92,8	95,8	84.180,5	31,87	23,89	41,66	2,07	10,28	35,18	33,92
126,4	**103,3**	**222,5**	**182,9**	**108,7**	**93,2**	**420.872,8**	**32,15**	**24,60**	**33,97**	**11,73**	**15,46**	**30,24**	**35,19**
108,1	117,7	203,4	125,5	74,5	87,5	38.368,4	24,22	22,01	20,31	8,40	18,21	35,32	29,35
115,2	115,0	203,2	124,9	119,9	74,5	65.129,2	27,85	25,63	27,16	11,88	24,55	25,29	42,88
143,9	159,3	219,9	175,3	120,7	100,7	47.685,7	32,03	20,51	18,38	11,19	15,75	26,73	32,65
140,9	168,5	330,0	176,6	97,2	94,6	57.951,9	27,89	18,31	14,83	3,84	13,30	30,35	30,23
138,8	177,2	148,2	138,9	127,6	116,1	33.167,3	21,88	14,34	15,13	12,24	14,62	16,50	18,19
127,5	**140,9**	**215,7**	**145,5**	**104,7**	**90,4**	**242.302,5**	**27,39**	**20,46**	**18,82**	**9,32**	**16,15**	**27,04**	**31,44**
135,4	149,3	282,4	182,2	125,8	75,4	75.921,1	29,37	20,57	18,69	6,16	15,35	23,56	41,25
105,0	116,3	192,9	64,2	85,9	150,9	33.710,8	25,88	21,17	14,80	2,21	42,63	30,10	18,07
108,0	108,1	142,7	137,8	190,6	56,9	4.785,6	11,12	10,53	11,73	8,28	6,25	5,23	21,48
123,2	**135,4**	**238,8**	**115,7**	**111,6**	**87,6**	**114 417,5**	**26,48**	**19,78**	**15,50**	**4,77**	**22,69**	**23,65**	**32,34**
114,7	114,0	111,1	218,4	69,1	147,7	74.115,5	51.59	46,96	53,94	55,87	21,32	83,65	33,34
124,8	142,7	236,2	201,2	71,4	101,4	126.178,1	71,37	60,78	60,42	32,60	34,39	115,91	69,93
105,2	171,6	199,0	98,3	74,7	76,1	63.942,4	61,61	66,01	42,56	35,30	71,99	98,43	84,35
86,0	178,6	130,9	77,4	54,6	73,2	65.039,9	39,90	51,74	21,86	36,37	59,08	86,96	57,77
70,3	71,1	108,9	91,7	47,1	63,5	70.478,7	34,35	56,59	68,24	36,67	41,85	90,38	60,19
98,6	**121,7**	**149,2**	**122,3**	**62,3**	**86,4**	**399.754,6**	**50,38**	**55,97**	**50,00**	**39,08**	**42,83**	**95,13**	**60,48**
124,0	131,0	146,7	182,4	93,1	103,7	81.174,2	31,74	26,45	27,96	24,45	16,26	37,67	30,79
119,5	127,0	133,1	139,8	109,0	98,8	86.653,7	29,30	25,39	26,46	25,64	20,93	29,06	29,96
87,5	108,0	92,8	81,5	84,2	77,2	39.406,0	16,44	20,78	18,13	21,70	22,65	22,07	22,93
112,4	**123,9**	**126,1**	**131,8**	**96,7**	**94,9**	**207.233,9**	**26,19**	**24,33**	**24,41**	**24,08**	**20,29**	**29,76**	**28,11**
124,3	151,6	161,6	142,5	90,6	106,5	68.867,5	31,43	25,02	20,29	18,83	21,11	37,58	29,58
92,2	101,4	111,1	84,8	97,3	75,3	31.481,0	15,07	17,44	17,09	15,22	19,24	16,95	21,56
94,9	103,2	110,7	158,2	75,8	69,2	73.234,1	25,61	28,15	28,05	25,77	15,12	37,15	38,48
104,0	**117,7**	**126,5**	**130,3**	**85,0**	**81,8**	**173.582,6**	**24,49**	**24,09**	**22,42**	**20,49**	**18,18**	**31,34**	**30,71**
82,7	88,1	76,7	83,4	92,9	75,1	15.143,2	10,82	14,65	13,97	16,85	14,61	12,47	17,03
81,6	75,1	84,0	93,7	80,0	77,9	10.554,8	5,98	10,55	11,87	10,18	8,88	11,26	11,30
87,9	79,7	91,7	107,3	88,1	78,5	12.631,6	10,60	13,23	15,68	12,67	10,07	13,69	15,39
100,2	97,1	99,4	95,0	102,3	108,1	24.410,9	14,86	15,75	17,75	17,34	16,65	15,87	13,73
81,8	77,8	81,7	79,9	85,0	85,1	14.784,2	14,46	19,63	21,89	20,39	20,16	19,05	18,18
82,8	90,2	75 4	82,5	83,9	79,6	19.351,7	13,99	19,03	17,36	22,30	19,40	18,68	19,26
86,8	**86,0**	**84,8**	**89,3**	**89,6**	**84,8**	**98.876,4**	**12,14**	**15,35**	**16,25**	**16,47**	**14,90**	**15,05**	**15,64**
91,9	103,3	114,9	83,5	85,4	77,7	19.014,5	13,65	17,07	16,83	14,46	19,51	18,75	19,34
93,9	115,2	105,6	79,0	92,4	86,2	25.030,6	14,41	17,21	15,20	16,91	21,40	17,54	17,86
84,1	99,6	100,2	77,0	76,5	74,7	13.258,0	10,83	15,16	14,01	13,86	16,87	16,91	16,51
84,2	85,3	94,9	76,8	86,3	80,0	21.396,1	15,73	20,97	22,63	19,43	23,61	20,87	21,44
88,6	**99,9**	**103,4**	**79,0**	**85,9**	**80,2**	**78.699,2**	**13,76**	**17,65**	**17,16**	**16,27**	**20,50**	**18,59**	**18.79**

Всѣ хлѣба (безъ картофеля).

Toutes les céréales (moins les pommes de terre).

ОБЛАСТИ и ГУБЕРНІИ. Régions et gouvernements.	Посѣвная площадь въ 1895 г. въ десятинахъ. L'artée cultivée en 1895 en dessiatines.	Общій сборъ въ 1895 г. Récolte totale en 1895.	Средній сборъ въ пятилѣтіе 1890—1894 г. Récolte moyenne pour la quinquennale.	Переборъ (+) или недоборъ (—) въ 1895. Excédant (+) ou déficit (—) en 1895				
				Противъ. Comparés à.				
				Средняго за пятилѣтіе 1890—1894. Moyenne pour la quinquennale.	1890.	1891.	1892.	1893.	1894.
		Въ тысячахъ пудовъ. En milliers de pouds.							
1	2	3	4	5	6	7	8	9	10
Пріуральская.									
Вятская	2.911.086	141.852,3	105.957,4	+ 35.894,9	+ 58.626,4	+ 78.190,5	+ 45.475,6	+ 11.203,9	— 14.022,2
Уфимская	1.333.636	68.043,7	55.148,7	+ 10.895,0	+ 34.698,8	+ 33.254,9	— 3.504,3	— 13.938,8	+ 3.964,2
Пермская	1.785.514	98.370,4	77.378,8	+ 20.991,6	+ 40.305,5	+ 43.912,9	+ 31.055,5	— 527,3	— 9.788,3
Итого	**6.030.236**	**306.266,4**	**238.484,9**	**+ 67.781,5**	**+133.630,7**	**+155.358,3**	**+ 73.026,8**	**— 3.262,2**	**— 19.846,3**
Крайняго Сѣвера.									
Вологодская	555.268	25.682,0	26 197,1	— 515,1	— 498,5	+ 720,7	— 1.658,4	— 810,4	— 328,8
Архангельская	58.084	2.482,3	2.110,6	+ 371,7	— 470,8	+ 1.131,4	+ 580,1	+ 475,1	+ 142,9
Итого	**613.352**	**28.164,3**	**28.307,7**	**— 143,4**	**— 969,3**	**+ 1.852,1**	**— 1.078,3**	**— 335,3**	**— 185,9**
Пріозерная.									
Олонецкая	135.708	7.117,7	5.218,2	+ 1.899,5	+ 865,7	+ 2.497,2	+ 2.522,5	+ 2.049,9	+ 1.562,2
Новгородская	578.382	24.506,1	25.761,0	— 1.254,9	— 4 257,8	— 4.240,4	— 1.690,7	+ 2.042,0	+ 1.872,5
Петербургская	241.318	10.007,0	12.164,2	— 2.157,2	— 4.005,3	— 2.684,0	— 2.551,8	— 1.533,1	— 12,0
Псковская	510.147	15,888,1	22.243,1	— 6.355,0	— 6.003,1	— 6.867,1	— 6.157,0	— 8.349,6	— 4.398,7
Итого	**1.465.555**	**57.518,9**	**65.386,5**	**— 7.867,6**	**— 13.400,5**	**— 11.294,3**	**— 7.877,0**	**— 5.790,8**	**— 976,0**
Литовская.									
Виленская	834.087	26.505,0	28 068,2	— 1.563,2	+ 4.572,4	+ 2.086,8	— 4.180,5	— 7.093,4	— 3.201,3
Ковенская	724.616	33.523,4	31.973,0	+ 1.550,4	+ 4.408,6	+ 2.805,7	+ 6.764,8	— 2.782,9	— 3.444,8
Гродненская	744.607	26.045,4	26.218,1	— 172,7	+ 4.709,2	+ 3.988,1	— 3.149,5	— 3.149,8	— 3.260,9
Итого	**2.303.310**	**86.073,8**	**86.259,3**	**— 185,5**	**+ 13.690,2**	**+ 8.880,6**	**— 565,2**	**— 13.026,1**	**— 9.907,0**
Прибалтійская.									
Лифляндская	656.028	43.555,7	24.731,2	+ 18.824,5	+ 18.208,1	+ 18.379,5	+ 19.771,6	+ 20.025,3	+ 17.738,0
Курляндская	371.867	22.034,9	19.967,3	+ 2.067,6	+ 2.693,1	+ 2 860,7	+ 3.167,7	+ 2.433,1	— 816,6
Эстляндская	454.195	10.048,9	9.132,3	+ 916,6	— 649,0	+ 153,6	+ 2.101,7	+ 1.311,4	+ 1.665,1
Итого	**1.482.090**	**75.639,5**	**53.830,8**	**+ 21.808,7**	**+ 20.252,2**	**+ 21.393,8**	**+ 25.041,0**	**+ 23.769,8**	**+ 18.586,5**
Итого въ 50 губ.	**59.739.535**	**2.681.248,6**	**2.411.036,1**	**+270.211,9**	**+432,284,7**	**+924.931,9**	**+577.532,3**	**—295.435,0**	**—288.257,6**
Привислянскій край.									
Варшавская	515.546	28.846,7	28.147,5	+ 699,2	+ 5.736,4	+ 6.757,0	— 4.922,6	— 2.443,2	— 1.631,8
Калишская	361.814	20.504,1	19.463,6	+ 1.040,5	+ 3.981,5	+ 4.526,2	— 2.833,4	+ 89,5	— 561,4
Кѣлецкая	277.705	14.527,9	15.823,3	— 1.295,4	— 108,9	+ 1.352,1	— 4.344,7	— 2.096,4	— 1.279,0
Ломжинская	246.453	11.285,1	11.468,3	— 183,2	+ 2.778,2	+ 4.638,6	— 3.249,9	— 3.986,9	— 1.096,3
Люблинская	518.526	28.100,8	26.084,4	+ 2.016,4	+ 5.938,1	+ 8.692,1	— 4.898,3	— 945,9	+ 1.296,3
Петроковская	355.089	15.263,6	14.907,3	+ 356,3	+ 1.581,7	+ 4.405,4	— 350,7	— 3.568,7	— 286,0
Плоцкая	295.444	16.857,2	15.928,7	+ 928,5	+ 4.250,7	+ 4.096,2	— 3.110,5	— 417,9	— 175,9
Радомская	341.939	18.000,5	17.025,9	+ 974,6	+ 3.455,0	+ 5.893,4	— 4.427,8	— 760,5	+ 712,8
Сувалкская	296.418	13.844,8	15.973,6	— 2.128,8	+ 71,6	+ 440,4	— 5.560,9	— 3.831,1	— 1.764,5
Сѣдлецкая	354.729	17.845,9	16.683,5	+ 1.162,4	+ 1.759,7	+ 3.481,9	+ 138,9	— 68,6	+ 499,8
Итого	**3.563.663**	**185.076,6**	**181 506,1**	**+ 3.570,5**	**+ 29.444,0**	**+ 44.283,3**	**— 33.559,9**	**— 18.029,7**	**— 4.286,0**
Итого въ 60 губ.	**63.303.198**	**2.866.324,6**	**2.592.542,2**	**+273.782,4**	**+461.728,7**	**+969.215,2**	**+543.972,4**	**—313.464,7**	**—292.543,6**
Сѣвернаго Кавказа.									
Кубанская область	2.156.483	116.147,7	—	—	—	—	— 19.661,7	+ 85,3	— 636,0
Ставропольская	1.013.481	48.597,9	—	—	—	—	+ 5.855,7	— 4.303,0	+ 13.498,1
Терская область	471.890	30.378,5	—	—	—	—	+ 17.861,6	+ 13.543,1	+ 18.499,5
Итого	**3.641.854**	**195.124,1**	—	—	—	—	**+ 4.055,6**	**+ 9.325,4**	**+ 31.361,6**
Сибирская.									
Енисейская	313.928	17.970,6	—	—	—	—	—	—	—
Иркутская	352.365	—	—	—	—	—	—	—	—
Тобольская	1.061.467	51.522,6	—	—	—	—	—	+ 17.858,7	— 6.270,7
Томская	1.179.716	—	—	—	—	—	—	—	—
Итого	**2.907.476**	—	—	—	—	—	—	—	—
Средне-Азіатская.									
Акмолинская	76.295	3.757,5	—	—	—	—	—	—	—
Семипалатинская	114.947	4.487,1	—	—	—	—	—	—	—
Семирѣченская	158.648	9.095,9	—	—	—	—	—	—	—
Тургайская	130.459	5.548,7	—	—	—	—	—	—	—
Итого	**480.349**	**22.889,2**	—	—	—	—	—	—	—

Процентное отношеніе урожая 1895 г. къ сбору. Rapport % de la récolte en 1895 à la récolte.						Чистый остатокъ 1895 г. въ тысячахъ пудовъ. Produit net de la récolte en 1895 en milliers de pouds.	Чистый остатокъ на одну душу обоего пола сельскаго населенія. Produit net de la récolte par habitant les villes exceptées.					
Среднему за пятилѣтіе 1890—1894. Moyenne pour la quinquennale.	1890.	1891.	1892.	1893.	1894.		1895.	Средній въ пятилѣтіе 1890-1894. Moyenne pour la quinquennale.	1890.	1891.	1892.	1893.	1894.
							Пудовъ. En pouds.						
11	12	13	14	15	16	17	18	19	20	21	22	22	24
133,9	170,4	222,8	147,2	108,6	91,0	110.519,7	35,85	26,09	19,53	12,49	23,50	34,63	41,30
119,8	210,7	201,4	95,0	82,6	106,4	53.439,5	25,51	21,41	10,08	10,70	26,66	32,48	24,12
127,1	169,4	180,6	146,1	99,5	91,0	76.857,1	27,80	21,46	14,05	14,10	19,16	29,83	31,77
128,4	**177,4**	**202,9**	**131,3**	**98,9**	**93,9**	**240.816,3**	**30,16**	**22,99**	**15,21**	**12,57**	**22,78**	**32,38**	**33,50**
98,0	98,1	102,9	93,9	96,9	98,7	19.715,1	15,27	16,43	17,88	16,67	17,48	16,90	15,69
117,6	84,1	183 8	130,5	123,7	106,1	1.881,3	5,87	5,05	8,13	2,92	4,56	4,82	5,58
99,4	**96,7**	**107,0**	**96,3**	**98,8**	**99,3**	**21.596,4**	**13,40**	**14,19**	**15,95**	**13,96**	**14,90**	**14,49**	**13,67**
136,4	113,8	154,0	154,9	140,4	128,1	5.733,2	16,57	11,89	16,05	10,83	10,07	11,47	12,50
95,1	85,2	85,3	93,5	109,1	108,2	17.910,1	14,53	16,31	16,69	19,57	17,19	14,14	13,40
82,3	71,4	78,8	79,7	86,7	99,9	7.182,7	10,09	13,26	16,39	14,56	13,65	12,68	10,12
71,4	72,5	69,9	72,1	65,6	78,3	10.571,8	10,28	17,33	19,11	19,88	17,16	19,33	14,57
88,0	**81,1**	**83,6**	**87,9**	**90,9**	**98,3**	**41.397,8**	**12,46**	**15,52**	**18,24**	**17,61**	**15,67**	**15,12**	**12,97**
94,4	120,8	108,5	86,4	78,9	89,2	19.142,2	14,60	17,42	14,28	16,33	19,45	21 38	17,33
104,8	115,1	109,1	125,3	92,3	90,7	26.520,4	17,41	17,49	16,33	17,96	14,18	20,29	19,22
99,3	122,1	118,1	89,2	89,4	88,9	20.124,6	15,89	17,38	15,01	14,38	20,03	19,87	19,45
99,8	**118,9**	**111,5**	**99,3**	**86,9**	**89,7**	**65.787,2**	**16,02**	**17,41**	**15,29**	**16,61**	**17,64**	**20,51**	**18,95**
176,1	171,8	173,0	183,1	185,1	168,7	36.234,2	34,41	19,88	21,45	21,37	19,06	18,86	20,43
110,3	113,9	114,9	116,8	112,4	96,4	18 330,8	29,97	27,42	28,58	28,11	26,47	27,68	31,66
110,0	93,9	101,6	126,4	115,0	119,8	8.411,8	25,11	21,78	26,86	24,54	18,53	21,34	19,67
140,5	**136,6**	**139,4**	**149,5**	**145,8**	**132,6**	**62.976,8**	**31,89**	**22,70**	**24,55**	**23,96**	**21,23**	**21,96**	**23,66**
111,2	**119,2**	**152,7**	**127,5**	**90,1**	**90,3**	**2.168.314,0**	**26,42**	**24,27**	**23,91**	**17,12**	**20,59**	**32,10**	**30,31**
102,5	124,8	130,6	85,4	92,4	94,6	23.343,4	17,69	21,18	20,36	19,32	26,70	24,77	20,99
105,3	124,1	128,3	87,8	100,4	97,3	16.460,7	20,83	20,86	20,07	19,22	25,90	22,42	21,48
91,8	99,2	110,2	77,0	87,4	91,9	11.542,8	17,06	19,28	21,60	18,95	23,87	20,44	18,55
98,4	132,7	169,8	77,6	73,9	91,1	8 620,7	17,37	16,88	16,37	11,72	25,10	26,56	18,27
107,7	126,8	144,8	85,1	96,7	104,8	22 865,5	22,77	23,69	26,31	20,80	30,97	27,07	22,75
102,4	111,6	140,6	97,8	81,1	98,2	11.437,7	12,65	13,18	13,99	10,01	14,40	17,36	13,17
105,8	133,7	132,1	84,4	97,6	99,0	13.617,6	28,67	27,63	24,37	23,44	35,80	30,16	29,12
105,7	123,8	148,7	80,3	95,9	104,1	14.497,0	19,92	20,06	21,51	17,09	27,46	22,99	19,31
86,7	100,5	103,3	71,3	78,3	88,7	10.623,4	18,90	23,56	20,85	20,40	28,95	27,03	22,52
107,0	110,9	124,2	100,8	99,6	102,9	14.008,7	21,20	21,69	24,69	21,07	23,69	24,12	21,39
102,0	**118,9**	**131,4**	**84,7**	**91,1**	**97,7**	**147.019,5**	**19,35**	**20,53**	**20,68**	**18,19**	**25,93**	**23,92**	**20,42**
110,6	**119,2**	**151,1**	**123,4**	**90,1**	**90,7**	**2 315.333,5**	**25,82**	**23,91**	**23,70**	**17,22**	**21,01**	**31,28**	**29,49**
—	—	—	85,5	100,1	99,5	99.832,6	72,18	—	—	—	96,06	79,13	36,63
—	—	—	114,0	91,9	138,5	42.956,8	64,15	—	—	—	64,53	80,06	47,55
—	—	—	242,7	180,4	255,7	27.686,7	33,75	—	—	—	17,80	24,62	12,87
—	—	—	**102,1**	**105,0**	**119,2**	**170.476,1**	**59,34**	—	—	—	**69,20**	**65,95**	**33,70**
—	—	—	—	—	—	14.451,4	31,66	—	—	—	—	—	—
—	—	—	—	—	—	—	—	—	—	—	—	—	—
—	—	—	—	153,1	76,0	41.197,1	32,78	—	—	—	—	21,74	42,11
—	—	—	—	—	—	—	—	—	—	—	—	40,89	53,16
—	—	—	—	—	—	—	—	—	—	—	—	—	—
—	—	—	—	—	—	3.270,1	7,00	—	—	—	—	—	—
—	—	—	—	—	—	3.888,9	5,81	—	—	—	—	—	—
—	—	—	—	—	—	7.717,5	10,53	—	—	—	—	—	—
—	—	—	—	—	—	5.148,7	12,29	—	—	—	—	—	—
—	—	—	—	—	—	**20.025,2**	8,83	—	—	—	—	—	—

ОБЩІЯ СВОДНЫЯ ТАБЛИЦЫ

ЯРОВЫХЪ ХЛѢБОВЪ

и

СРАВНЕНІЕ СЪ УРОЖАЯМИ

1890—1894 г.г.

ОБЛАСТИ и ГУБЕРНІИ. Régions et gouvernements.	Посѣвная площадь въ 1895 г., въ десятинахъ. L'arrée cultivée en 1895 en dessiatines.	Общій сборъ въ 1895 г. Récolte totale en 1895.	Средній сборъ въ пятилѣтіе 1890—1894 г. Récolte moyenne pour la quinquennale.	Переборъ (+) или недоборъ (—) въ 1895 Excédant (+) ou déficit (—) en 1895				
				Средняго за пятилѣтіе 1890-1894. Moyenne pour la quinquennale.	Противъ. 1890.	1891.	Comparés à. 1892.	1893.	1894.
		Въ тысячахъ пудовъ.		En milliers de pouds.					
1	2	3	4	5	6	7	8	9	10
Центральн.-Землед.									
Курская	886.789	36.689,2	34.090,1	+ 2.599,1	+ 111,2	+ 15.295,0	+ 5.094,1	— 2.860,9	— 4.643,9
Орловская	600.544	25.930,1	25.172,0	+ 758,1	— 5.571,7	+ 4.998,7	+ 11.226,4	— 3.544,5	— 3.317,6
Тульская	488.221	26.451,8	23.546,7	+ 2.905,1	— 1.033,8	+ 4.981,9	+ 17.158,7	— 2.142,9	— 4.438,6
Рязанская	496.500	24.540,0	19.664,2	+ 4.875,8	+ 3.914,7	+ 10 800,3	+ 12.642,6	— 4.186,4	+ 1.207,7
Тамбовская	886.267	42.608,2	38.276,4	+ 4.331,8	— 352,2	+ 18.800,2	+ 19.753,5	— 11.679,5	— 4.863,2
Воронежская	1.153.890	39.687,2	43.864,6	— 4.177,4	— 19.952,1	+ 28.912,0	+ 12.307,2	— 30.166,1	— 11.988,1
Итого	**4.512.211**	**195.906,5**	**184.614,0**	**+ 11.292,5**	**— 22.883,9**	**+ 83.788,1**	**+ 78.182,5**	**— 54.580,3**	**— 28.043,7**
Средневолжская.									
Симбирская	570.878	19.568,7	17.545,0	+ 2.023,7	+ 4.257,4	+ 8.495,1	+ 5.832,1	— 7.410,3	— 1.055,9
Саратовская	1.213.867	31.298,6	33.579,1	— 2.280,5	+ 3.668,0	+ 16.682,2	— 7.223,8	— 4.566,5	— 19.962,4
Пензенская	499.401	17.080,0	14.340,6	+ 2.739,4	+ 5.628,0	+ 3.350,0	+ 7.126,1	— 3.049,2	+ 642,2
Казанская	757.406	28.852,6	19.905,6	+ 8.947,0	+ 12.690,9	+ 18.796,4	+ 16.004,0	— 1.349,2	— 1.406,9
Нижегородская	367.824	14.091,5	10.990,5	+ 3.101,0	+ 7 672,6	— 270,0	+ 7.826,7	— 1.803,1	+ 2.078,8
Итого	**3.409.376**	**110.891,4**	**96.360,8**	**+ 14.530,6**	**+ 33.916,9**	**+ 47.053,7**	**+ 29.565,1**	**— 18.178,3**	**— 19.704,2**
Нижневолжская.									
Самарская	1.861.966	53.694,3	43.374,0	+ 10.320,3	+ 13.565,8	+ 37.590,1	+ 21.207,6	+ 11.981,1	— 32.743,2
Оренбургская	884.858	37.824,1	36.549,5	+ 1.274,6	+ 2.788,7	+ 17.223,0	— 23.006,6	— 8.724,7	+ 18.087,7
Астраханская	248.602	4.717,9	4.401,8	+ 316,1	+ 634,6	+ 1.610,7	+ 1.017,4	+ 2.279,2	— 3.961,3
Итого	**2.995.426**	**96.236,3**	**84.325,3**	**+ 11.911,0**	**+ 16.989,1**	**+ 56.428,8**	**— 781,6**	**+ 5.535,6**	**— 18.616,8**
Новороссійская.									
Бессарабская	1.088.288	58.572,4	52.563,1	+ 6.009,3	+ 5.146,0	— 282,7	+ 29.241,8	— 26.056,6	+ 21.998,1
Херсонская	2.109.297	97.807,3	86.779,5	+ 11.027,8	+ 42.221,0	+ 53.399,2	+ 38.012,2	— 73.769,6	— 5.723,9
Таврическая	1.285.535	46.342,1	47.651,7	— 1.309,6	+ 18.230,4	+ 21.880,2	— 5 045,8	— 27.447,8	— 14.165,2
Екатеринославская	1.938.960	68.197,0	77.209,6	— 9.012,6	+ 38.307,8	+ 21.609,6	— 22.858,3	— 59.379,2	— 22.743,1
Донского войска область	2.177.609	59.235,3	91.370,0	— 32.134,7	— 22.140,1	+ 5.976,6	— 14.609,1	— 83.307,2	— 46.593,6
Итого	**8.599.689**	**330.154,1**	**355.573,9**	**— 25.419,8**	**+ 81.765,1**	**+ 102.582,9**	**+ 24.740,8**	**—268.960,4**	**— 67.227,7**
Юго-Западная.									
Подольская	853.260	46.348,3	38.552,4	+ 7.795,9	+ 12.752,7	+ 12.028,7	+ 24.087,4	— 16.820,4	+ 6.930,7
Кіевская	796.866	45.239,7	43.090,2	+ 2.149,5	+ 5.706,2	+ 6.474,8	+ 16.086,4	— 22.990,1	+ 5.470,9
Волынская	668.431	27.969,7	26.144,8	+ 1.824,9	+ 4.321,1	+ 3.302,0	+ 729,2	— 675,6	+ 1.448,0
Итого	**2.318.557**	**119.557,7**	**107.787,4**	**+ 11.770,3**	**+ 22.780,0**	**+ 21.805,5**	**+ 40.903,3**	**— 40.486,1**	**+ 13.848,7**
Малороссійская.									
Харьковская	1.152.775	48.344,0	43.447,5	+ 4.896,5	+ 19.928,2	+ 15.404,2	+ 4.977,0	— 15.458,4	— 368,8
Черниговская	610.887	19.369,4	19.192,6	+ 176,8	+ 1.506,7	+ 3.790,8	+ 89,4	— 1.637,5	— 2.865,6
Полтавская	931.289	48.447,6	55.502,0	— 7.054,4	+ 6.694,3	— 578,1	+ 11.852,6	— 29.816,8	— 23.424,0
Итого	**2.694.951**	**116.161,0**	**118.142,1**	**— 1.981,1**	**+ 28.129,2**	**+ 18.617,4**	**+ 16.919,0**	**— 46.912,7**	**— 26.658,4**
Московск.-Промышл.									
Владимірская	295.163	10 922,9	10.488,6	+ 434,3	+ 1.511,8	— 625,7	+ 2.319,8	+ 375,8	— 1.410,4
Московская	180.717	8.875,6	7.710,1	+ 1.165,5	+ 543,1	+ 1.780,7	+ 3.206,1	+ 900,1	— 602,8
Калужская	264.489	10.830,1	9.118,8	+ 1.711,3	— 410,5	+ 2.499,4	+ 5.471,2	+ 1.091,8	— 95,2
Тверская	359.724	18.695,1	17.102,6	+ 1.592,5	+ 1.215,7	+ 2.177,8	+ 675,4	+ 2.916,5	+ 977,2
Ярославская	209.991	10.424,8	10.927,9	— 503,1	— 1.512,5	+ 323,7	— 439,2	+ 374,4	— 1.261,7
Костромская	353.381	12.046,8	14.720,9	— 2.674,1	— 2.788,0	— 4.023,3	— 148,8	+ 1.883,5	— 4.527,1
Итого	**1.663.465**	**71.795,3**	**70.068,9**	**+ 1.726,4**	**— 1.440,4**	**+ 2.132,6**	**+ 11.084,5**	**— 3.775,1**	**— 6.919,7**
Бѣлорусская.									
Могилевская	365.974	15.604,2	14.008,9	+ 1.595,3	+ 2.602,6	+ 2.721,0	+ 1.252,2	+ 1.024,4	+ 376,3
Минская	470.958	19.040,5	16.680,2	+ 2.360,3	+ 5.258,3	+ 3.277,3	— 114,5	+ 2.225,5	+ 1.155,1
Витебская	354.686	14.102,2	11.630,3	+ 2.471,9	+ 3.986,0	+ 4.269,8	+ 1.162,3	+ 1.393,8	+ 1.547,5
Смоленская	338.071	16.848,5	17.077,2	— 228,7	— 198,7	+ 1.874,8	— 1.330,2	— 337,7	— 1.151,9
Итого	**1.529.689**	**65.595,4**	**59.396,6**	**+ 6.198,8**	**+ 11.648,2**	**+ 12.142,9**	**+ 969,8**	**+ 4.306,0**	**+ 1.927,0**

Процентное отношеніе урожая 1895 г. къ сбору. Rapport % de la récolte en 1895 à la récolte.						Чистый остатокъ 1895 г. въ тысячахъ пудовъ. Produit net de la récolte en 1895 en milliers de pouds.	Чистый остатокъ на одну душу обоего пола сельскаго населенія. Produit net de la récolte par habitant les villes exceptées.						
Среднему за пятилѣтіе 1890 — 1894. Moyenne pour la quinquennale.	1890.	1891.	1892.	1893.	1894.		1895.	Средній въ пятилѣтіе 1890-1894. Moyenne pour la quinquennale.	1890.	1891.	1892.	1893.	1894.
							Пудовъ.	En pouds.					
11	12	13	14	15	16	17	18	19	20	21	22	23	24
107,6	100,3	171,5	116,1	92,8	88,8	28.650,1	11,91	11,48	13,56	6,41	10,34	13,88	13,44
103,0	82,3	123,9	176,4	88,0	88,7	19.826,8	10,18	10,18	14,48	8,26	4,78	12,52	12,01
112,3	96,2	123,0	284,6	92,5	85,6	20.340,3	14,37	12,45	15,68	10,99	2,67	16,84	17,51
124,8	119,0	178,6	206,3	85,4	105,2	19.692,1	10,36	7,71	8,85	4,88	3,71	12,71	9,38
111,3	99,2	179,0	186,4	78,5	89,8	35.389,1	12,80	11,53	14,18	6,45	6,15	17,75	14,58
90,5	66,5	368,3	144,9	56,8	76,8	30.880,8	11,61	13,36	20,80	1,27	6,98	23,09	16,39
106,1	**89,5**	**174,7**	**166,4**	**78,3**	**87,5**	**154 779,2**	**11,82**	**11,18**	**14,86**	**5,91**	**6,15**	**16,56**	**14,07**
111,5	127,8	176,7	142,5	72,5	94,9	14.961,7	9,44	8,15	7,19	3,64	5,62	14,36	10,70
93,2	113,3	214,1	81,2	87,3	61,1	23.515,2	8,76	12,21	9,90	3,32	15,30	13,76	20,31
119,1	149,1	124,4	171,6	84,9	103,9	12.939,5	8,70	6,81	4,69	6,47	3,77	11,29	8,59
144,9	178,5	286,9	224,6	95,5	95,4	20.878,5	10,07	6,05	4,36	1,62	2,56	11,29	10,75
128,2	219,5	98,1	224,9	88,7	117,3	10.413,1	6,86	4,83	2,99	6,72	1,73	8,29	5,56
115,1	**144,1**	**173,7**	**136,4**	**85,9**	**84,9**	**82.708,2**	**9,35**	**7,85**	**5,79**	**4,11**	**4,86**	**11,98**	**11,75**
123,8	133,8	333,4	165,3	128,7	62,1	43.767,1	16,93	13,18	12,12	1,74	10,03	13,25	29,90
103,5	108,0	183,6	62,2	81,3	191,6	29.854,9	22,93	18,55	13,97	1,51	38,65	28,03	12,56
107,2	115,5	151,8	127,5	198,5	54,4	3.856,1	8,96	8,69	9,03	6,43	5,86	4,16	18,10
114,1	**121,4**	**241,9**	**99,2**	**106,1**	**83,9**	**77.478,1**	**17,93**	**14,38**	**11,46**	**1,99**	**18,25**	**16,74**	**23,54**
111,4	109,6	99,5	199,7	69,2	160,1	52.511,3	36,53	34,56	40,24	44,88	17,59	59,17	21,64
112,7	176,0	220,2	103,6	57,3	94,5	85.257,2	48,22	46,33	32,90	25,01	30,09	98,70	50,95
97,3	164,8	189,4	90,2	62,8	76,6	38.421,7	37,27	43,48	26,75	22,51	48,20	71,64	49,50
88,3	228,2	146,4	74,9	53,8	75,0	56.562,9	34,70	44,35	14,73	27,91	53,99	77,65	49,10
64,9	72,8	111,2	80,2	41,6	56,0	46 639,7	22,76	41,69	44,63	24,67	33,31	69,31	46,27
92,8	**132,9**	**145,1**	**108,1**	**54,9**	**83,1**	**279.392,8**	**35,21**	**42,20**	**32,11**	**28,82**	**35,06**	**75,97**	**44,22**
120,2	138,0	135,0	208,2	73,4	117,6	40.061,9	15,67	13,65	13,16	13,51	6,92	24,12	13,24
105,0	114,4	116,7	155,2	66,3	113,7	38.216,4	12,92	13,14	13,40	13,19	8,17	22,22	11,33
107,0	118,3	113,4	102,7	97,6	105,5	22.413,3	9,34	9,11	9,20	9,39	9,54	10,36	8,82
110,9	**123,5**	**122,1**	**152,0**	**74,7**	**113,1**	**100.691,6**	**12,72**	**12,08**	**12,03**	**12,16**	**8,40**	**19,27**	**11,19**
111,3	170,1	146,8	111,5	75,8	99,2	39.586,0	18,05	16,70	10,68	12,63	16,69	26,70	18,44
100,9	108,4	124,3	100,5	92,2	87,1	14.654,5	7,01	7,25	7,34	6,06	7,15	8,47	8,46
87,2	116,0	98,8	133,4	61,9	67,5	41.179,2	14,64	17,54	13,92	15,91	10,69	26,30	22,33
98,3	**131,9**	**119,1**	**117,0**	**71,2**	**81,3**	**95.419,7**	**13,46**	**14,31**	**10,99**	**12,40**	**11,50**	**21,19**	**17,04**
104,1	116,1	94,6	127,0	103,6	88,6	7.162,5	5,11	5,03	4,36	5,82	3,71	5,20	6,61
115,1	106,5	125,1	156,5	111,3	93,6	6.306,5	2,89	3,86	4,32	3,45	2,45	4,36	5,14
118,8	96,3	130,0	202,1	111,2	99,1	7.533,1	6,32	5,08	7,09	4,43	1,95	5,92	6,62
109,3	107,0	113,2	103,7	118,5	105,5	13.185,8	7,42	6,99	7,77	7,24	7,27	6,51	7,14
95,4	87,4	103,2	96,0	103,7	89,2	7.177,5	7,02	7,93	9,34	7,24	7,82	7,26	8,62
81,8	81,2	75,0	98,8	86,5	72,8	7.707,8	5,58	7,73	8,08	8,99	6,14	7,31	8,86
102,4	**98,0**	**103,1**	**118,3**	**105,5**	**91,2**	**49.073,2**	**6,03**	**6,09**	**6,74**	**6,17**	**4,92**	**6,06**	**7,12**
111,4	120,0	121,1	108,7	107,0	102,5	11.628,0	8,35	8,02	8,41	8,34	8,47	8,54	8,29
114,2	138,2	120,8	99,4	113,2	106,5	14.756,9	8,49	7,84	7,09	8,42	9,30	7,81	7,96
121,3	139,4	143,4	109,0	111,0	112,3	10.457,6	8,55	7,43	7,10	6,82	8,46	8,29	7,68
98,7	98,8	112,5	92,7	98,0	93,6	11.909,8	8,76	9,35	10,36	8,51	9,97	9,71	9,66
110,4	**121,6**	**122,7**	**101,5**	**107,0**	**103,0**	**48.752,3**	**8,52**	**8,16**	**8,21**	**8,06**	**9,10**	**8,55**	**8,39**

ОБЛАСТИ и ГУБЕРНІИ. Régions et gouvernements.	Посѣвная площадь въ 1895 г. въ десятинахъ. L'arrée cultivée en 1895 en dessiatines.	Общій сборъ въ 1895 г. Récolte totale en 1895.	Средній сборъ въ пятилѣтіе 1890—1894 г. Récolte moyenne pour la quinquennale.	Переборъ (+) или недоборъ (—) въ 1895 г. Excédant (+) ou déficit (—) en 1895. Противъ. Comparés à. Средняго за пятилѣтіе 1890-1894. Moyenne pour la quinquennale.	1890.	1891.	1892.	1893.	1894.
		Въ тысячахъ пудовъ. En milliers de pouds.							
1	2	3	4	5	6	7	8	9	10
Пріуральская.									
Вятская	1.449.298	66.219,9	50.800,0	+ 15.419,9	+ 21.550,4	+ 34.993,3	+ 23.560,8	+ 3.207,5	— 6.212,6
Уфимская	716.181	31.370,9	27.066,3	+ 4.304,6	+ 16.226,1	+ 17.053,7	— 4.672,4	— 6.403,2	— 681,2
Пермская	1.198.295	65.019,1	47.157,4	+ 17.861,7	+ 28.328,6	+ 34.236,9	+ 24.391,2	+ 5.082,7	— 2.730,9
Итого	**3.363.774**	**162.609,9**	**125.023,7**	**+ 37.586,2**	**+ 66.105,1**	**+ 86.283,9**	**+ 43.279,6**	**+ 1.887,0**	**— 9.624,7**
Крайняго Сѣвера.									
Вологодская	316.003	14.174,2	14.381,0	— 206,8	+ 380,5	+ 1.298,1	— 1.244,2	— 691,7	— 776,5
Архангельская	40.331	1.729,6	1.497,0	+ 232,6	— 351,8	+ 887,7	+ 390,6	+ 227,0	+ 9,5
Итого	**356.334**	**15.903,8**	**15.878,0**	**+ 25,8**	**+ 28,7**	**+ 2.185,8**	**— 853,6**	**— 464,7**	**— 767,0**
Пріозерная.									
Олонецкая	72.256	3.949,4	2.979,6	+ 969,8	+ 375,5	+ 1.678,1	+ 1.280,7	+ 983,0	+ 531,7
Новгородская	297.771	13.167,2	13.572,2	— 405,0	— 865,6	— 1.160,9	— 1.224,5	+ 975,0	+ 251,1
Петербургская	134.514	6.665,7	6.761,2	— 95,5	— 633,0	+ 574,3	— 612,7	— 332,5	+ 526,5
Псковская	233 868	9.358,7	9.533,1	— 174,4	— 246,9	+ 413,0	— 43,3	— 1.511,5	+ 516,5
Итого	**738.409**	**33.141,0**	**32.846,1**	**+ 294,9**	**— 1.370,0**	**+ 1.504,5**	**— 599,8**	**+ 114,0**	**+ 1.825,8**
Литовская.									
Виленская	388.683	14.288,6	12 026,2	+ 2.262,4	+ 3.927,7	+ 3.959,8	+ 1.207,9	+ 769,8	+ 1.447,0
Ковенская	356.334	17.245,1	15 536,6	+ 1.708,5	+ 748,9	+ 2.371,8	+ 3.111,9	+ 3.082,3	— 772,6
Гродненская	323.550	11.168,1	9.747,1	+ 1.421,0	+ 2.638,9	+ 2.639,1	+ 1.062,5	+ 998,7	— 234,0
Итого	**1.068.567**	**42.701,8**	**37.309,9**	**+ 5.391,9**	**+ 7.315,5**	**+ 8.970,7**	**+ 5.382,3**	**+ 4.850,8**	**+ 440,4**
Прибалтійская.									
Лифляндская	438.483	30.162,7	14.677,1	+ 15.485,6	+ 14.920,5	+ 16.436,1	+ 15.257,0	+ 16.626,8	+ 14.187,5
Курляндская	226.917	13.161,2	10.963,9	+ 2.197,3	+ 1.866,1	+ 3.256,3	+ 1.833,8	+ 4.022,3	+ 8,1
Эстляндская	82.972	5.895,5	4.977,9	+ 917,6	+ 87,7	+ 948,9	+ 1.230,2	+ 1.154,0	+ 1.167,2
Итого	**748.372**	**49.219,4**	**30.618,9**	**+ 18.600,5**	**+ 16.874,3**	**+ 20.641,3**	**+ 18.321,0**	**+ 21.803,1**	**+ 15.162,8**
Итого въ 50 губ.	**33.998.820**	**1.409.873,6**	**1.317.945,6**	**+ 91.928,0**	**+259.857,8**	**+464.138,1**	**+ 267.112,9**	**—387.310,9**	**— 144.657,5**
Привислянскій край.									
Варшавская	197.394	8.964,6	10.203,8	— 1.239,2	— 623,9	+ 612,1	— 1.769,6	— 1.893,5	— 2.520,6
Калишская	124.137	5.886.3	6.645,5	— 759.2	— 310,9	+ 381,5	— 1.331,4	— 500,3	— 2.034,9
Кѣлецкая	143.537	7.596,9	7.918,9	— 322,0	— 226,9	+ 565,2	— 1.671,6	+ 17 [illegible]	— 293,9
Ломжинская	102.075	4.065,0	4.362,0	— 297,0	+ 1.004,2	+ 1.657,6	— 1.397,6	— 1.518	— 1.231,0
Люблинская	264.769	14.271,1	11.765,2	+ 2.505,9	+ 4.170,7	+ 5.199,7	+ 116,1	+ 879,[illegible]	+ 2.163,0
Петроковская	157.409	6.175,9	6.055,5	+ 120,4	+ 376,4	+ 1.194,2	+ 868,3	— 1.115,6	— 721,3
Плоцкая	99.891	4.291,1	5.000,7	— 709,6	— 59,8	+ 350,8	— 1.708,2	— 716,5	— 1.414,3
Радомская	169.053	8.383,4	8.354,6	+ 28,8	+ 976,4	+ 1.819,8	— 2.118,8	— 234,8	— 298,6
Сувалкская	137.933	5.669,6	7.251,9	— 1.582,3	— 851,8	+ 107,6	— 3.365,4	— 2.011,9	— 1.790,1
Сѣдлецкая	158.577	7.195,2	6.648,2	+ 547,0	+ 774,8	+ 1.251,3	+ 866,6	+ 230,7	— 388,6
Итого	**1.554.775**	**72.499,1**	**74.206,3**	**— 1.707,2**	**+ 5.229,2**	**+ 13.139,8**	**— 11.511,6**	**— 6.863,5**	**— 8.530,2**
Итого въ 60 губ.	**35.553.595**	**1.482.372,7**	**1.392.151,9**	**+ 90.220,8**	**+265.087,0**	**+477.277,9**	**+255.601,3**	**—394.174,4**	**—152.687,7**
Сѣвернаго Кавказа.									
Кубанская обл.	1.031 440	49.433,0	—	—	—	—	— 13.180,2	— 13.128,5	— 4.999,3
Ставропольская	477.698	22.147,4	—	—	—	—	+ 6.114,7	— 2.157,8	+ 5.685,9
Терская обл.	299.579	20.180,9	—	—	—	—	+ 11.931,8	+ 8.587,9	+ 12.271,1
Итого	**1.808.717**	**91.761,3**	—	—	—	—	**+ 4.866,3**	**— 6.698,4**	**+ 12.957,7**
Сибирская.									
Енисейская	250.768	14.664,1	—	—	—	—	—	—	—
Иркутская	267.579	—	—	—	—	—	—	+ 18.943,8	— 3.764,9
Тобольская	819.887	42.016,5	—	—	—	—	—	+ 5.829,0	— 15.377,2
Томская	1.012.362	53.805,4	—	—	—	—	—	—	—
Итого	**2.350.596**	—	—	—	—	—	—	—	—
Средне-Азіатская.									
Акмолинская	68.371	3.418,1	—	—	—	—	—	—	—
Семипалатинская	114.252	4.451,7	—	—	—	—	—	—	—
Семирѣченская	158.027	9.062,9	—	—	—	—	—	—	—
Тургайская	126.987	5.479,1	—	—	—	—	—	—	—
Итого	**467.637**	**22.411,8**	—	—	—	—	—	—	—

Процентное отношеніе урожая 1894 г. къ сбору. Rapport % de la récolte en 1894 à la récolte. Среднему за пятилѣтіе 1890 — 1894. Moyenne pour la quinquennale.	1890.	1891.	1892.	1893.	1894.	Чистый остатокъ 1895 г. въ тысячахъ пудовъ. Produit net de la récolte en 1895 en milliers de pouds.	Чистый остатокъ на одну душу обоего пола сельскаго населенія. Produit net de la récolte par habitant les villes exceptées. 1895.	Средній въ пятилѣтіе 1890-1894. Moyenne pour la quinquennale.	1890.	1891.	1892.	1893.	1894.
							Пудовъ. En pouds.						
11	12	13	14	15	16	17	18	19	20	21	22	23	24
130,4	148,2	212,1	155,2	105,1	91,4	48.983,5	15,88	11,95	10,20	5,43	9,65	16,19	18,46
115,9	207,1	219,1	87,0	83,0	97,9	24.560,4	12,00	10,18	4,02	3,36	12,96	14,12	12,34
137,9	177,2	211,2	160,0	108,5	95,8	49.550,6	17,93	12,36	7,72	6,67	11,23	17,57	19,65
130.1	**168,5**	**213,0**	**133,3**	**101,2**	**94,4**	**123.094,4**	**15,42**	**11,38**	**7,75**	**5,24**	**11,05**	**16,15**	**17,30**
98,6	102,8	110,1	91,9	95,3	94,8	10.224,4	7,92	8,58	8,94	8,07	9,45	8,99	8,72
115,5	83,1	205,4	129,2	115,1	100,6	1.285,5	4,01	3,54	5,64	1,68	3,20	3,59	4,09
100,2	**100,2**	**115,9**	**94,9**	**97,1**	**95,4**	**11.509,9**	**7,14**	**7,60**	**8,29**	**6,81**	**8,20**	**7,91**	**7,79**
132,5	110,5	173,9	148,0	133,1	115,6	3.124,2	9,03	6,61	8,89	4,80	5,84	6,58	7,66
97,0	93,8	91,9	91,5	108,0	191,9	9.072,5	7,37	8,10	8,87	9,07	9,05	7,27	7,39
98,6	91,3	109,4	91,6	95,2	108,6	4.871,1	6,84	7,14	8,16	6,47	7,72	7,63	6,16
98,2	97,4	104,6	99,5	86,1	105,8	6.517,3	6,34	7,08	8,06	7,26	6,94	8,41	6,12
100,9	**96,0**	**104,7**	**98,2**	**100,3**	**105,5**	**23.584,8**	**7,10**	**7,44**	**8,32**	**7,49**	**7,78**	**7,63**	**6,77**
118,8	137,9	138,3	109,2	105,7	111,3	10.815,1	8,25	7,36	6,83	6,80	7,35	8,23	7,33
111,0	104,5	115,9	122,0	121,8	95,7	13.709,2	9,00	8,45	9,73	8,46	7,68	7,51	9,76
114,6	130,9	130,9	110,5	109,8	97,9	8.741,6	6,91	6,38	6,15	5,67	5,55	6,72	8,00
114,4	**120,6**	**126,6**	**114,4**	**112,8**	**101,0**	**33.265,9**	**8,10**	**7,44**	**7,74**	**7,10**	**7,51**	**7,50**	**8,44**
205,5	197,9	219,7	202,4	222,8	188,8	25.218,2	23,95	11,56	12,76	11,20	11,86	10,52	12,41
120,0	116,5	132,9	116,2	144,0	100,1	11.048,5	18,08	15,41	16,86	14,35	16,22	12 43	18,30
118,4	101,5	119,2	126,4	124,3	124,7	4.983,3	14,03	11,79	14,54	12,03	9,27	11,40	11,06
106,7	**152,2**	**172,2**	**159,3**	**179,5**	**145,4**	**41.250,0**	**20,89**	**12,77**	**14,31**	**12,29**	**13,03**	**11,25**	**13,93**
106,9	**122,6**	**149,1**	**123,4**	**78,4**	**90,7**	**1.121.000,1**	**13,66**	**13,22**	**11,86**	**9,06**	**11,11**	**19,70**	**15,70**
87,9	93,5	107,3	83,5	82,6	78,1	7.007,2	5,19	7,55	8,50	7,28	7,98	8,35	8,06
88,6	95,0	106,9	81,6	92,2	74,3	4.616,6	5,85	7,04	7,62	6,58	7,66	6,79	8,23
95,9	97,1	108,0	82,0	100,2	96,3	6.199,1	9,16	9,74	12,16	10,29	11,78	9,35	9,44
93,2	132,8	168,9	74,4	72,8	76,8	3.043,4	6,13	6,36	5,88	4,25	9,13	9,64	7,99
121,3	141,3	157,3	100,8	106,6	117,9	11.816,8	11,77	10,68	12,87	9,76	13,31	12,49	10,26
102,0	106,5	124,0	116,4	84,7	89,5	4.592,6	5,08	5,41	5,97	4,84	4,60	6,62	6,02
85,8	98,6	108,9	71,5	85,7	75,2	3.246,5	6,83	8,46	8,61	6,30	10,18	8,20	9,66
100,3	113,2	127,7	79,8	97,3	96,6	6.848,4	9,41	9,97	11,28	9,80	12,81	10,53	9,90
78,2	86,9	101,9	62,8	73,8	76,0	4.239,9	7,61	10,70	10,13	8,27	13,49	11,57	10,87
108,2	112,1	121,1	113,7	103,3	94,9	5.593,2	8,43	8,63	9,94	8,89	8,16	9,22	9,47
97,7	**107,8**	**122,1**	**86,3**	**91,4**	**89,5**	**57.203,7**	**7,53**	**8,37**	**9,08**	**7,76**	**9,75**	**9,21**	**8,85**
106,5	**121,9**	**147,5**	**120,8**	**79,0**	**90,7**	**1.178.203,8**	**13,14**	**12,77**	**11,73**	**9,01**	**11,00**	**18,68**	**15,14**
—	—	—	78,9	79,0	90,8	42.347,7	30,62	—	—	—	43,30	43,77	17,28
—	—	—	138,1	91,1	134,5	19.553,5	29,20	—	—	—	23,92	37,07	22,31
—	—	—	244,6	174,1	255,1	18.937,6	23,09	—	—	—	12,11	17,82	8,99
—	—	—	**105,6**	**93,2**	**116,4**	**80.838,8**	**28,14**	—	—	—	**31,16**	**35,77**	**16,44**
—	—	—	—	—	—	11.704,9	25,65	—	—	—	—	—	—
—	—	—	—	—	—	—	—	—	—	—	—	—	—
—	—	—	—	182,1	91,8	33.635,8	26,77	—	—	—	—	14,02	33,55
—	—	—	—	112,1	77,8	43.916,4	33,59	—	—	—	—	33,25	46,83
—	—	—	—	—	—	89.257,1	—	—	—	—	—	—	—
—	—	—	—	—	—	2.975,6	6,37	—	—	—	—	—	—
—	—	—	—	—	—	3.858,4	5,76	—	—	—	—	—	—
—	—	—	—	—	—	7.690,1	10,50	—	—	—	—	—	—
—	—	—	—	—	—	5.091,7	12,15	—	—	—	—	—	—
—	—	—	—	—	—	**19.615,8**	**8,65**	—	—	—	—	—	—

ОБЛАСТИ и ГУБЕРНІИ. Régions et gouvernements.	Посѣвная площадь въ 1895 г. въ десятинахъ. L'ariée cultivée en 1895 en dessiatines.	Общій сборъ въ 1895 г. Récolte totale en 1895.	Средній сборъ въ пятилѣтіе 1890—1894 г. Récolte moyenne pour la quinquennale.	Переборъ (+) или недоборъ (—) въ 1895. Excédant (+) ou déficit (—) en 1895. Противъ. Comparés à. Среднаго за пятилѣтіе 1890—1894. Moyenne pour la quinquennale.	1890.	1891.	1892.	1893.	1894.
		Въ тысячахъ пудовъ. En milliers de pouds.							
1	2	3	4	5	6	7	8	9	10
Центральн.-Земледѣльческая.									
Курская	1.838	109,5	134,7	— 25,2	— 90,9	+ 40,3	+ 3,9	+ 62,2	— 141,6
Орловская	784	34,8	29,5	+ 5,3	— 2,5	— 23,7	+ 20,3	+ 14,1	+ 18,1
Тульская	1.796	143,1	22,6	+ 120,5	+ 92,9	+ 85,5	+ 142,2	+ 140,9	+ 140,9
Рязанская	417	18,1	55,5	— 37,4	— 4,3	— 16,7	+ 5,5	— 87,4	— 84,2
Тамбовская	26	2,2	86,4	— 84,2	— 87,0	— 45,6	+ 1,3	— 103,3	— 186,6
Воронежская	420	27,9	235,6	— 207,7	— 67,1	+ 11,7	+ 27,0	— 281,0	— 728,9
Итого	**5.281**	**335,6**	**564,3**	**— 228,7**	**— 158,9**	**+ 51,5**	**+ 200,2**	**— 254,5**	**— 982,3**
Средневолжская.									
Симбирская	742	23,7	8,8	+ 14,9	+ 18,6	— 10,9	+ 22,7	+ 22,0	+ 22,2
Саратовская	4.255	154,7	115,4	+ 39,3	— 187,2	+ 44,9	+ 145,1	+ 154,7	+ 39,1
Пензенская	204	10,1	29,7	— 19,6	— 103,3	— 13,8	+ 9,2	+ 1,3	+ 8,5
Казанская	872	41,2	106,3	— 65,1	+ 12,4	+ 26,8	+ 25,2	— 377,3	— 12,7
Нижегородская	2.467	97,8	115,5	— 17,7	+ 66,7	— 90,0	— 171,1	+ 51,0	+ 55,1
Итого	**8.540**	**327,5**	**375,7**	**— 48,2**	**— 192,8**	**— 43,0**	**+ 31,1**	**— 148,3**	**+ 112,2**
Нижневолжская.									
Самарская	3.820	182,4	164,0	+ 18,4	— 2,7	+ 38,2	+ 179,1	— 166,7	+ 43,9
Оренбургская	15.225	756,7	1.623,9	— 867,2	— 427,7	— 645,3	— 2.125,1	— 1.525,6	+ 387,7
Астраханская	11.565	214,2	224,3	— 10,1	— 43,4	— 47,4	— 24,9	+ 150,0	— 84,7
Итого	**30.610**	**1.153,3**	**2.012,2**	**— 858,9**	**— 473,8**	**— 654,5**	**— 1.970,9**	**— 1.542,3**	**+ 346,9**
Новороссійская.									
Бессарабская	8.432	456,1	141,4	+ 314,7	+ 346,4	+ 312,1	+ 398,5	+ 296,8	+ 219,6
Херсонская	5.699	253,9	245,1	+ 8,8	— 67,3	— 181,3	+ 161,2	+ 194,5	— 63,0
Таврическая	—	—	31,4	— 31,4	— 5,6	— 23,4	— 1,7	— 68,7	— 57,4
Екатеринославская	4.201	160,2	179,3	— 19,1	— 93,0	— 62,8	+ 141,8	— 94,0	+ 12,4
Донского войска область	22.725	651,6	1.262,8	— 611,2	— 779,8	— 164,3	+ 284,9	— 1.818,0	— 578,9
Итого	**41.057**	**1.521,8**	**1.860,0**	**— 338,2**	**— 599,3**	**— 119,7**	**+ 984,7**	**— 1.489,4**	**— 467,3**
Юго-Западная.									
Подольская	8.703	468,8	71,6	+ 397,2	+ 421,2	+ 419,8	+ 461,5	+ 319,2	+ 364,1
Кіевская	6.025	185,5	171,5	+ 14,0	— 10,6	+ 30,8	+ 61,5	— 4,2	— 7,4
Волынская	14.658	462,0	751,9	— 289,9	— 51,8	— 1.303,3	— 38,3	— 24,9	— 31,1
Итого	**29.386**	**1.116,3**	**995,0**	**+ 121,3**	**+ 358,8**	**— 852,7**	**+ 484,7**	**+ 290,1**	**+ 325,6**
Малороссійская.									
Харьковская	5.588	227,5	184,1	+ 43,4	+ 67,5	+ 43,9	— 29,0	+ 61,9	+ 72,8
Черниговская	922	29,7	81,3	— 51,6	— 60,2	— 37,5	— 46,0	— 77,1	— 37,1
Полтавская	2.429	154,4	145,7	+ 8,7	— 18,4	— 7,1	+ 94,5	— 7,2	— 18,3
Итого	**8.939**	**411,6**	**411,1**	**+ 0,5**	**— 11,1**	**— 0,7**	**+ 19,5**	**— 22,4**	**+ 17,4**
Московск.-Промышлен.									
Владимірская	2.832	91,1	127,1	— 36,0	— 68,1	— 95,4	+ 32,1	+ 13,8	— 62,6
Московская	591	21,0	63,9	— 42,9	— 52,0	— 41,8	+ 9,2	— 7,0	— 122,7
Калужская	1.111	15,7	24,0	— 8,3	— 24,3	— 17,7	+ 10,3	— 19,7	+ 10,1
Тверская	3.047	110,2	84,8	+ 25,4	+ 7,5	+ 33,6	+ 51,5	+ 19,2	+ 15,0
Ярославская	441	21,9	61,6	— 39,7	— 32,7	— 127,6	— 8,3	— 3,9	— 25,9
Костромская	2.479	89,4	101,2	— 11,8	— 5,4	— 1,1	+ 25,4	+ 17,6	— 95,6
Итого	**10.501**	**349,3**	**462,6**	**— 113,3**	**— 175,0**	**— 250,0**	**+ 120,2**	**+ 20,7**	**— 281,7**
Бѣлорусская.									
Могилевская	3.960	145,8	131,0	+ 14,8	+ 4,7	+ 3,1	+ 48,0	— 17,7	+ 35,9
Минская	15.948	447,0	531,8	— 84,8	— 58,9	— 208,2	— 45,0	— 49,3	— 62,5
Витебская	4.666	129,1	79,1	+ 50,0	+ 16,9	+ 49,7	+ 78,7	+ 57,7	+ 46,9
Смоленская	811	36,9	268,1	— 231,2	— 118,0	— 100,2	— 882,5	— 38,6	— 16,9
Итого	**25.385**	**758,8**	**1.010,0**	**— 251,2**	**— 155,3**	**— 255,6**	**— 800,8**	**— 47,9**	**+ 3,4**

Процентное отношеніе урожая 1895 г. къ сбору. Rapport % de la récolte en 1895 à la récolte. Среднему за пятилѣтіе 1890 — 1894. Moyenne pour la quinquennale.	1890.	1891.	1892.	1893.	1894.	Чистый остатокъ 1895 г. въ тысячахъ пудовъ. Produit net de la récolte en 1895 en milliers de pouds.	Чистый остатокъ на одну душу обоего пола сельскаго населенія. Produit net de la récolte par habitant les villes exceptées. 1895.	Средній въ пятилѣтіе 1890-1894. Moyenne pour la quinquennale.	1890.	1891.	1892.	1893.	1894.	Весъ четверти въ 1895 г. Poids d'une tchetverte en »
							Пудовъ. En pouds.							
11	12	13	14	15	16	17	18	19	20	21	22	23	24	25
81,2	54,6	158,2	103,7	231,5	43,6	93,4	0,04	0,05	0,08	0,02	0,04	0,02	0,09	8,8
118,0	93,3	59,5	240,0	168,1	208,4	28,0	0,01	0,01	0,02	0,03	0,01	0,01	0,01	8,7
633,2	285,1	248,4	—	6.504,5	6.504,5	127,2	0,09	0,01	0,03	0,03	0,00	0,00	0,00	9,0
32,6	80,8	52,0	143,5	17,2	17,7	14,0	0,01	0,02	0,01	0,01	0,00	0,05	0,04	8,7
2,5	2,5	4,6	244,4	2,1	1,2	2,0	0,00	0,03	0,03	0,01	0,00	0,03	0,06	9,1
11,8	29,4	172,2	3.100,0	9,0	3,7	24,3	0,01	0,07	0,03	0,00	0,00	0,10	0,25	9,7
59,4	**67,9**	**118,1**	**247,9**	**56,9**	**25,5**	**288,9**	**0,02**	**0,04**	**0,03**	**0,02**	**0,01**	**0,04**	**0,09**	**8,9**
260,3	464,7	68,5	2.370,0	1.394,1	1.580,0	16,7	0,01	0,00	0,00	0,01	—	0,00	0,00	9,0
134,1	45,2	140,9	1.611,5	—	133,8	123,5	0,03	0,04	0,14	0,03	0,00	—	0,05	9,0
34,0	8,9	42,3	1.122,2	114,8	631,3	8,4	0,01	0,01	0,05	0,01	0,01	0,01	0,00	9,0
38,8	143,1	286,1	257,5	9,8	76,4	28,3	0,01	0,04	0,01	0,00	0,01	0,17	0,02	8,0
84,6	314,4	52,0	36,3	208,9	229,0	74,9	0,04	0,05	0,00	0,09	0,13	0,02	0,02	8,7
87,2	**62,9**	**88,4**	**110,5**	**68,8**	**152,1**	**251,8**	**0,03**	**0,03**	**0,05**	**0,03**	**0,02**	**0,04**	**0,02**	**8,7**
111,2	98,5	126,4	5.527,3	52,2	131,7	160,8	0,06	0,05	0,05	0,04	0,00	0,11	0,05	8,3
46,6	63,8	53,9	26,2	33,1	205,0	637,7	0,49	0,99	0,47	0,72	1,99	1,52	0,22	8,0
95,9	83,1	81,8	89,5	333,6	71,6	174,8	0,41	0,43	0,55	0,56	0,44	0,01	0,62	8,1
57,3	**70,9**	**63,8**	**36,9**	**42,8**	**143,0**	**973,3**	**0,23**	**0,37**	**0,23**	**0,29**	**0,64**	**0,53**	**0,16**	**8,2**
322,5	415,7	316,7	791,6	286,3	192,4	386,3	0,27	0,10	0,07	0,01	0,02	0,10	0,19	8,9
103,5	79,0	58,3	273,9	427,4	80,1	219,5	0,12	0,13	0,19	0,25	0,05	0,03	0,14	9,1
—	—	—	—	—	—	—	—	0,03	0,00	0,02	0,00	0,06	0,05	—
89,3	63,2	71,8	870,7	63,0	108,3	137,2	0,08	0,10	0,10	0,13	0,01	0,15	0,08	8,8
51,6	45,5	79,8	177,7	26,2	52,9	540,9	0,26	0,57	0,72	0,36	0,13	1,13	0,54	8,5
81,8	**71,7**	**92,7**	**283,3**	**50,5**	**76,5**	**1.283,9**	**0,16**	**0,21**	**0,26**	**0,20**	**0,05**	**0,39**	**0,23**	**8,8**
654,7	984,8	956,7	6.421,9	380,2	147,7	394,3	0,15	0,02	0,02	0,02	0,00	0,05	0,03	9,3
108,1	94,5	119,9	149,6	97,7	96,1	138,9	0,05	0,05	0,06	0,04	0,03	0,05	0,05	8,3
61,4	89,9	26,1	92,3	94,9	93,7	333,7	0,14	0,24	0,18	0,60	0,17	0,16	0,16	8,8
112,2	**147,4**	**56,7**	**176,7**	**135,1**	**141,2**	**866,9**	**0,11**	**0,10**	**0,08**	**0,20**	**0,06**	**0,09**	**0,08**	**8,9**
123,5	142,2	123,9	88,6	137,3	147,1	187,2	0,09	0,06	0,05	0,06	0,09	0,07	0,06	9,4
36,5	33,0	44,2	39,2	27,8	44,4	22,9	0,01	0,03	0,04	0,03	0,03	0,04	0,03	8,4
105,9	89,3	95,6	257,7	95,5	89,4	134,1	0,05	0,05	0,06	0,06	0,02	0,05	0,05	9,3
100,1	**97,4**	**99,8**	**105,0**	**94,8**	**104,4**	**344,2**	**0,05**	**0,05**	**0,05**	**0,05**	**0,04**	**0,05**	**0,05**	**9,0**
71,7	57,2	48,8	154,4	117,8	59,2	60,3	0,04	0,06	0,09	0,09	0,03	0,04	0,08	8,4
32,8	28,7	33,4	177,9	75,0	14,6	14,2	0,01	0,03	0,04	0,03	0,01	0,02	0,08	8,9
65,4	39,2	47,0	290,7	44,3	280,3	3,0	0,00	0,02	0,03	0,02	0,00	0,02	0,00	8,8
129,9	107,3	143,8	187,7	121,1	115,7	83,3	0,05	0,04	0,05	0,04	0,03	0,04	0,04	8,9
35,5	40,1	14,6	72,5	84,8	45,8	17,0	0,02	0,05	0,05	0,12	0,03	0,02	0,04	8,8
88,3	94,3	98,7	139,7	124,5	48,3	64,1	0,05	0,06	0,05	0,05	0,03	0,04	0,10	8,1
75,5	**66,6**	**58,3**	**152,5**	**106,3**	**55,4**	**241,9**	**0,03**	**0,04**	**0,05**	**0,06**	**0,02**	**0,03**	**0,06**	**8,5**
111,3	103,3	102,1	149,0	89,1	132,6	110,2	0,09	0,08	0,09	0,10	0,06	0,10	0,06	8,5
84,0	88,5	68,2	90,8	90,0	87,7	314,8	0,18	0,24	0,24	0,34	0,23	0,24	0,22	8,2
163,3	115,0	162,6	256,1	180,8	157,0	89,0	0,07	0,05	0,08	0,05	0,03	0,04	0,05	8,3
13,7	23,8	26,9	4,0	48,8	68,5	29,0	0,02	0,16	0,00	0,09	0,57	0,04	0,03	8,6
75,1	**83,0**	**74,8**	**48,7**	**94,1**	**100,5**	**543,0**	**0,09**	**0,14**	**0,13**	**0,16**	**0,23**	**0,12**	**0,10**	**8,4**

Яровая рожь. — Seigle de printemps.

ОБЛАСТИ и ГУБЕРНІИ. Régions et gouvernements.	Посѣвная площадь въ 1895 г. въ десятинахъ. L'artée cultivée en 1895 en dessiatines.	Общій сборъ въ 1895 г. Récolte totale en 1895.	Средній сборъ въ пятилѣтіе 1890—1894 г. Récolte moyenne pour la quinquennale	Переборъ (+) или недоборъ (—) въ 1895 Excédant (+) ou déficit (—) en 1895 — Противъ. Comparés à. — Средняго за пятилѣтіе 1890—1894. Moyenne pour la quinquennale.	1890.	1891.	1892.	1893.	1894.
		Въ тысячахъ пудовъ. En milliers de pouds.							
1	2	3	4	5	6	7	8	9	10
Пріуральская.									
Вятская	10.611	378,9	285,2	+ 93,7	+ 126,1	+ 134,1	+ 177,2	+ 87,4	— 56,3
Уфимская	2.809	194,8	122,0	+ 72,8	+ 166,3	+ 171,4	— 5,9	— 122,8	+ 155,1
Пермская	54.468	2.532,8	2.224,0	+ 308,8	+ 202,7	+ 347,8	+ 1.225,1	— 274,8	+ 43,4
Итого	**67.888**	**3.106,5**	**2.631,2**	**+ 475,3**	**+ 495,1**	**+ 653,3**	**+ 1.396,4**	**— 310,2**	**+ 142,2**
Крайняго Сѣвера.									
Вологодская	548	19,0	20,4	— 1,4	— 23,3	— 12,3	+ 15,8	+ 10,0	+ 3,0
Архангельская	13	0,5	—	+ 0,5	+ 0,5	+ 0,5	+ 0,5	+ 0,5	+ 0,5
Итого	**561**	**19,5**	**20,4**	**— 0,9**	**— 22,8**	**— 11,8**	**+ 16,3**	**+ 10,5**	**+ 3,5**
Пріозерная.									
Олонецкая	153	6,9	7,5	— 0,6	— 12,2	— 7,2	+ 6,9	+ 5,4	+ 4,3
Новгородская	1.599	67,4	91,5	— 24,1	— 15,8	— 50,1	+ 26,6	+ 32,6	— 113,8
Петербургская	2.509	132,3	204,0	— 71,7	— 104,3	— 90,4	— 188,5	+ 0,2	+ 24,3
Псковская	3.394	103,5	74,2	+ 29,3	— 4,9	+ 18,7	+ 39,7	+ 52,5	+ 40,5
Итого	**7.655**	**310,1**	**377,2**	**— 67,1**	**— 137,2**	**— 129,0**	**— 115,3**	**+ 90,7**	**— 44,7**
Литовская.									
Виленская	9.162	320,1	302,4	+ 17,7	+ 105,2	+ 86,3	— 121,5	— 68,2	+ 86,8
Ковенская	3.804	175,8	266,8	— 91,0	— 18,5	+ 4,1	+ 33,1	— 262,6	— 211,1
Гродненская	4.443	140,1	166,0	— 25,9	+ 8,9	+ 16,1	+ 42,1	— 201,0	+ 4,2
Итого	**17.409**	**636,0**	**735,2**	**— 99,2**	**+ 95,6**	**+ 106,5**	**— 46,3**	**— 531,8**	**— 120,1**
Прибалтійскій.									
Лифляндская	1.703	96,0	33,7	+ 62,3	+ 60,4	+ 37,7	+ 47,3	+ 96,0	+ 70,0
Курляндская	1.966	98,4	63,8	+ 34,6	+ 71,8	+ 70,7	+ 42,1	+ 20,5	— 32,0
Эстляндская	732	41,2	68,7	— 27,5	+ 8,1	— 16,7	+ 14,6	— 134,6	— 8,7
Итого	**4.401**	**235,6**	**166,2**	**+ 69,4**	**+ 140,3**	**+ 91,7**	**+ 104,0**	**— 18,1**	**+ 29,3**
Итого въ 50 губ.	**257.613**	**10.281,9**	**11.621,1**	**— 1.339,2**	**— 836,4**	**— 1.414,0**	**+ 423,8**	**— 3.953,9**	**— 915,6**
Привислянскій край.									
Варшавская	2.474	113,5	164,8	— 51,3	— 94,2	— 96,4	— 35,4	— 15,7	— 14,8
Калишская	856	39,2	38,7	+ 0,5	— 9,8	— 0,0	+ 20,9	+ 3,1	— 11,6
Кѣлецкая	2.177	94,1	117,7	— 23,6	— 21,2	— 12,9	+ 6,9	— 48,4	— 42,5
Ломжинская	1.202	48,7	64,5	— 15,8	— 14,8	— 18,6	— 30,5	— 12,1	— 3,1
Люблинская	3.570	143,5	154,8	— 11,3	— 13,1	+ 20,3	— 35,4	— 17,3	— 11,0
Петроковская	2.519	107,7	147,2	— 39,5	— 33,6	— 47,1	— 56,1	— 44,0	— 16,5
Плоцкая	2.469	113,7	90,6	+ 23,1	+ 12,2	— 0,6	+ 72,8	+ 19,6	+ 11,4
Радомская	3.213	139,4	209,1	— 69,7	— 59,1	— 30,0	— 28,0	— 213,6	— 17,6
Сувалкская	1.109	47,7	66,9	— 19,2	— 63,2	— 25,3	+ 13,3	— 15,2	— 5,6
Сѣдлецкая	927	41,3	42,4	— 1,1	+ 23,8	— 3,3	— 37,8	+ 11,9	— 0,3
Итого	**20.516**	**888,8**	**1.096,7**	**— 207,9**	**— 273,0**	**— 213,9**	**— 109,3**	**— 331,7**	**— 111,6**
Итого въ 60 губ.	**278.129**	**11.170,7**	**12.717,8**	**— 1.547,1**	**— 1.109,4**	**— 1.627,9**	**+ 314,5**	**— 4.285,6**	**— 1.027,2**
Сѣверо-Кавказскій.									
Кубанская	482	31,1	—	—	—	—	+ 1,4	— 58,0	— 99,9
Ставропольская	355	7,3	—	—	—	—	+ 6,4	— 162,3	+ 6,0
Терская	690	20,5	—	—	—	—	+ 20,5	+ 15,4	+ 17,4
Итого	**1.527**	**58,9**	—	—	—	—	**+ 28,3**	**— 204,9**	**— 76,5**
Сибирская.									
Енисейская	69.594	3.878,3	—	—	—	—	—	—	—
Иркутская	118.026	—	—	—	—	—	—	—	—
Тобольская	81.428	4.005,6	—	—	—	—	—	+ 1.323,0	— 1.154,5
Томская	132.206	5.773,7	—	—	—	—	—	— 642,4	— 1.795,3
Итого	**401.254**	—	—	—	—	—	—	—	—
Средне-Азіатская.									
Акмолинская	2.934	117,9	—	—	—	—	—	—	—
Семипалатинская	5.439	178,0	—	—	—	—	—	—	—
Семирѣчинская	3.088	180,0	—	—	—	—	—	—	—
Тургайская	8	0,2	—	—	—	—	—	—	—
Итого	**11.469**	**476,1**	—	—	—	—	—	—	—

Seigle de printemps.

Процентное отношеніе урожая 1895 г. къ сбору. Rapport % de la récolte en 1895 à la récolte. — Среднему за пятилѣтіе 1890—1894. Moyenne pour la quinquennale.	1890.	1891.	1892.	1893.	1894.	Чистый остатокъ 1895 г. въ тысячахъ пудовъ. Produit net de la récolte 1895 en milliers de pouds.	Чистый остатокъ на одну душу обоего пола сельскаго населенія. Produit net de la récolte par habitant les villes exceptées. — 1895.	Средній въ пятилѣтіе 1890-1894. Moyenne pour la quinquennale.	1890.	1891.	1892.	1893.	1894.	Вѣсъ четверти въ 1895 г. Poids d'une tchetverte en »
						Пудовъ. En pouds.								
11	12	13	14	15	16	17	18	19	20	21	22	23	24	25
132,8	149,8	154,7	187,8	129,9	87,0	286,6	0,09	0,07	0,06	0,05	0,04	0,07	0,10	8,1
159,6	683,4	832,4	97,0	61,3	490·7	167,0	0,54	0,05	0,01	0 01	0,08	0,14	0,01	8,0
113,8	108,6	115,9	193,6	90,2	101,7	1.935,3	0,70	0,49	0,33	0,31	0,33	0,85	0,73	8,4
118,1	**119,0**	**126,6**	**181,7**	**90,9**	**104,8**	**3.388,9**	**0,30**	**0,21**	**0,14**	**0,13**	**0,15**	**0,36**	**0,30**	**8,3**
93,1	44,9	60,7	593,7	211,1	118,7	14,5	0,01	0,01	0,03	0,02	0,00	0,01	0,01	8,8
—	—	—	—	—	—	0,4	0,00	—	0,01	—	—	—	—	7,5
95,6	**46,1**	**61,5**	**609,4**	**216,7**	**121,9**	**14,9**	**0,01**	**0,01**	**0,03**	**0,02**	**0,00**	**0,00**	**0,01**	**8,8**
92,0	36,1	48,9	—	460,0	265,4	5,6	0,02	0,02	0,04	0,01	—	0,00	0,01	8,9
73,6	81,0	57,3	165,2	193,6	44,5	52,4	0.05	0,06	0,06	0,08	0,03	0,02	0,11	8,7
64,8	55,9	59,4	41,2	100,1	122,5	105,5	0,15	0,23	0,29	0,26	0,34	0,16	0,12	8,6
139,4	95,4	122,0	162,2	202,9	164,2	73,7	0,07	0,05	0,09	0,07	0,05	0,04	0,04	8,5
82,2	**69,3**	**70,6**	**72,9**	**141,3**	**87,4**	**237,2**	**0,07**	**0,09**	**0,12**	**0,11**	**0,10**	**0,06**	**0,08**	**8,7**
105,8	148,9	136,9	72,4	82,0	137,2	230,6	0,18	0,18	0,13	0,15	0,27	0,24	0,13	8,2
65,8	90,4	102,3	123,2	40,1	45,4	139,1	0,09	0,15	0,11	0,09	0,07	0,25	0,21	8,0
84,4	106,7	112,9	142,9	41,0	103,0	105,6	0,11	0,11	0,08	0,08	0,06	0,23	0,09	8,3
86,5	**117,7**	**120,1**	**93,2**	**54,5**	**84,1**	**475,3**	**0.12**	**0,14**	**0,11**	**0,11**	**0,13**	**0,24**	**0,15**	**8,2**
284,8	269,6	164,6	197,1	—	369,2	78,6	0,07	0,03	0,03	0,05	0,04	—	0,02	8,9
154,2	369,9	355,2	174,7	126,3	75,4	79,6	0,13	0,09	0,04	0,04	0,07	0,11	0,18	8,8
59,9	124,4	71,1	154,9	23,4	82,5	32,4	0,09	0,16	0,07	0,14	0,06	0,42	0,11	9,0
141,8	**247,2**	**163,7**	**179,0**	**92,9**	**114,2**	**190,6**	**0,10**	**0,07**	**0,04**	**0,06**	**0,05**	**0,11**	**00,8**	**8,9**
88,5	**92,5**	**87,9**	**104,3**	**72,2**	**91,8**	**8.100,8**	**0,10**	**0,11**	**0,10**	**0,10**	**0,10**	**0,15**	**0,11**	**8,6**
68,8	54,6	54,0	76,2	87,8	88,4	87,6	0,07	0,12	0,17	0,16	0,10	0,10	0,08	8,9
101,2	80,0	100,0	214,2	108,5	77,1	29,7	0,04	0,04	0,06	0,04	0,02	0,03	0,05	9,3
79,9	81,6	87,9	107,9	66,0	68,8	70,5	0,10	0,13	0,55	0,14	0,11	0,17	0,15	8,9
75,5	76,7	72,3	61,4	80,1	94,0	35,3	0,07	0,09	0,10	0,11	0,13	0,10	0,07	9,4
92,7	91,6	116,4	80,2	89,2	92,8	106,6	0,11	0,13	0,16	0,12	0,16	0,14	0,13	8,9
73,1	76,2	69,5	65,7	70,9	86,7	80,4	0,09	0,13	0,08	0,13	0,13	0,14	0,10	9,0
125,5	112,0	99,4	277,9	120,8	111,1	87,0	0,18	0,15	0,19	0,05	0,07	0,14	0,16	9,1
66,6	70,2	82,2	83,2	30,9	88,8	106,2	0,15	0,23	0,28	0,22	0,20	0,42	0,17	9,0
71,3	43,0	65,3	138,6	75,8	89,4	35,2	0,06	0,09	0,15	0,10	0,05	0,09	0,07	9,3
97,4	236,0	92,6	52,2	140,5	99,2	31,1	0,05	0,05	0,03	0,06	0,11	0,04	0,05	9,3
81,0	**76,5**	**80,6**	**89,0**	**72,8**	**88,8**	**669,6**	**0,09**	**0,12**	**0,14**	**0,12**	**0,11**	**0,14**	**0,10**	**9,0**
87,8	**91,0**	**87,3**	**102,9**	**72,3**	**91,6**	**8.770,4**	**0,10**	**0,11**	**0,10**	**0,10**	**0,10**	**0,15**	**0,11**	**8,7**
—	—	—	104,7	34,8	23,7	27,4	0,02	—	—	—	0,02	0,06	0,04	9,7
—	—	—	811,1	4,3	561,5	5,4	0,01	—	—	—	0,00	0,26	0,00	9,3
—	—	—	—	402,0	661,3	15,4	0,02	—	—	—	0,00	0,00	0,00	10,0
—	—	—	**192,5**	**22,3**	**43,5**	**48,2**	**0,02**	—	—	—	**0,01**	**0,09**	**0,03**	**9,8**
—	—	—	—	—	—	3.123,3	6,84	—	—	—	—	—	—	8,3
—	—	—	—	—	—	—	—	—	—	—	—	—	—	—
—	—	—	—	149,3	77,6	3.290,1	2,62	—	—	—	—	1,75	3,69	8,9
—	—	—	—	90,0	76,3	4.605,8	3,52	—	—	—	—	4,53	5,06	8,3
—	—	—	—	—	—	—	—	—	—	—	—	—	—	—
—	—	—	—	—	—	99,4	0,21	—	—	—	—	—	—	8,4
—	—	—	—	—	—	149,8	0,23	—	—	—	—	—	—	7,4
—	—	—	—	—	—	155,4	0,21	—	—	—	—	—	—	7,6
—	—	—	—	—	..	0,18	0,00	—	—	—	—	—	—	7,1
—	—	—	—	—	—	**404,78**	—	—	—	—	—	—	—	**7,7**

Яровая пшеница.

Froment de printemps.

ОБЛАСТИ и ГУБЕРНІИ. Régions et gouvernements.	Посѣвная площадь въ 1895 г. въ десятинахъ. L'arrée cultivée en 1895 en dessiatines.	Общій сборъ въ 1895 г. Récolte totale en 1895.	Средній сборъ въ пятилѣтіе 1890—1894 г. Récolte moyenne pour la quinquennale.	Переборъ (+) или недоборъ (—) въ 1895. Excédant (+) ou déficit (—) en 1895. Средняго за пятилѣтіе 1890—1894. Moyenne pour la quinquennale.	Противъ. Comparés à. 1890.	1891.	1892.	1893.	1894.
		Въ тысячахъ пудовъ. En milliers de pouds.							
1	2	3	4	5	6	7	8	9	10
Центральн.-Землед.									
Курская	30.635	1.687,0	1.025,1	+ 661,9	+ 1.177,5	+ 1.237,9	+ 841,8	+ 201,2	— 148,9
Орловская	1.192	68,8	65,5	+ 3,3	+ 31,8	+ 44,3	— 28,6	— 26,6	— 4,6
Тульская	647	50,4	50,0	+ 0,4	— 0,2	+ 8,8	+ 4,4	— 13,3	+ 2,3
Рязанская	1.299	56,2	37,2	+ 19,0	+ 29,9	+ 22,4	+ 47,3	+ 3,3	— 8,1
Тамбовская	10.622	749,8	678,3	+ 71,5	+ 406,0	+ 439,5	+ 87,8	— 465,7	— 110,3
Воронежская	353.751	14.140,4	11.226,3	+ 2.914,1	— 65,4	+ 10.993,3	+ 8.827,0	— 4.893,2	— 291,0
Итого	**398.146**	**16.752,6**	**13.082,4**	**+ 3.670,2**	**+ 1.579,6**	**+ 12.746,2**	**+ 9.779,7**	**— 5.194,3**	**— 560,6**
Средневолжская.									
Симбирская	73.103	2.341,7	2.116,1	+ 225,6	+ 93,7	+ 852,7	+ 308,7	— 268,0	+ 141,0
Саратовская	605.439	14.684,4	14.351,8	+ 332,6	+ 4.461,7	+ 8.826,4	— 377,4	— 847,3	— 10.400,6
Пензенская	2.667	84,6	154,3	— 69,7	+ 28,0	— 96,5	— 65,3	— 216,8	+ 2,1
Казанская	39.923	1.306,6	936,4	+ 370,2	+ 416,9	+ 595,2	+ 661,4	+ 296,6	— 119,3
Нижегородская	53.989	2.207,3	1.437,5	+ 769,8	+ 1.333,5	+ 770,8	+ 1.503,2	+ 183,6	+ 57,9
Итого	**775.121**	**20.624,6**	**18.996,1**	**+ 1.628,5**	**+ 6.333,8**	**+ 10.948,6**	**+ 2.030,6**	**— 851,9**	**— 10.318,9**
Нижневолжская.									
Самарская	1.217.635	33.675,4	28.113,2	+ 5.562,2	+ 11.104,3	+ 23.549,3	+ 9.887,5	+ 7.794,4	— 24.524,4
Оренбургская	524.130	22.590,2	21.184,0	+ 1.406,2	+ 950,7	+ 11.593 5	— 13.654,5	— 4.703,3	+ 12 844,2
Астраханская	195.033	3.840,3	3.427,4	+ 412,9	+ 928,9	+ 1.406,8	+ 1.202,9	+ 1.972,9	— 3.446,9
Итого	**1.936.798**	**60.105,9**	**52.724,6**	**+ 7.381,3**	**+ 12.983,9**	**+ 36.549,6**	**— 2.563,9**	**+ 5.064,0**	**— 15.127,1**
Новороссійская.									
Бессарабская	251.831	11.338,6	8.621,4	+ 2.717,2	+ 3.568,9	+ 3.667,7	+ 8.599,0	— 7.072,3	+ 4.822,6
Херсонская	1.147.208	51.260,4	38.667,1	+ 12.593,3	+ 36.348,0	+ 34.529,1	+ 23.618,8	— 26.276,3	— 5.253,2
Таврическая	652.402	19.751,2	19.831,4	— 80,2	+ 8.781,7	+ 8.641,7	— 55,1	— 9.854,1	— 7.915,2
Екатеринославская	1.102.502	33.170,7	39.189,1	— 6.018,4	+ 20.111,7	+ 9.091,5	— 13.079,1	— 35.281,6	— 10.934,5
Донского войска область	1.273.746	34.642,7	52 804,7	— 18.162,0	— 12.027,0	+ 1.216,4	— 5.363,1	— 49.865,3	— 24.770,9
Итого	**4.427.689**	**150.163,6**	**159.113,7**	**— 8.950,1**	**+ 56.783,3**	**+ 57.146,4**	**+ 13.720,5**	**—128.349,6**	**— 44.051,2**
Юго-Западная.									
Подольская	55.638	3.445,6	1.522,3	+ 1.923,3	+ 2.530,6	+ 2.289,2	+ 2.961,3	+ 384,2	+ 1.451,
Кіевская	16.713	1.152,7	752,2	+ 400,5	+ 935,1	+ 801,7	+ 892,4	— 185,7	— 444,
Волынская	6.335	288,3	269,7	+ 18,6	+ 18,2	— 29,6	+ 104,7	— 1,0	+ 0,
Итого	**78.686**	**4.886,6**	**2.544,2**	**+ 2.342,4**	**+ 3.483,9**	**+ 3.064,3**	**+ 3.958,4**	**+ 197,5**	**+ 1.008,3**
Малороссійская.									
Харьковская	441.954	17.099,7	13.520,5	+ 3.579,2	+ 8.438,0	+ 8.310,6	+ 3.771,7	— 3.356,7	+ 732,3
Черниговская	6.841	400,3	243,3	+ 157,0	+ 233,9	+ 221,0	+ 108,6	+ 127,0	+ 94,6
Полтавская	372.772	21.513,0	20.369,9	+ 1.143,1	+ 11.105,9	+ 5.370,8	+ 7.630,1	— 9.583,8	— 8.807,3
Итого	**821.567**	**39.013,0**	**34.133,7**	**+ 4.879,3**	**+ 19.777,8**	**+ 13.902,4**	**+ 11.510,4**	**— 12.813,5**	**— 7.980,4**
Московск.-Промышл.									
Владимірская	13.548	472,0	418,8	+ 53,2	+ 70,5	+ 8,9	+ 168,7	— 6,3	+ 24,1
Московская	69	3,7	3,6	+ 0,1	— 1,4	+ 2,4	— 0,2	+ 0,1	— 0,3
Калужская	91	3,3	16,2	— 12,9	— 26,3	— 33,1	— 1,4	— 2,4	— 1,3
Тверская	792	42,8	36,2	+ 6,6	— 6,9	— 4,8	+ 31,6	+ 14,8	— 1,7
Ярославская	9.278	542,4	515,3	+ 27,1	+ 26,5	+ 39,2	— 68,6	+ 49,9	+ 88,3
Костромская	25.803	809,1	1.028,9	— 219,8	— 259,4	— 355,6	— 13,7	— 148,8	— 321,3
Итого	**49.581**	**1.873,3**	**2.019,0**	**— 145,7**	**— 197,0**	**— 343,0**	**+ 116,4**	**— 92,7**	**— 212,0**
Бѣлорусская.									
Могилевская	11.090	577,3	473,0	+ 104,3	+ 221,4	+ 195,1	— 37,6	+ 93,1	+ 49,7
Минская	14.276	590,4	613,6	— 23,2	+ 3,5	— 108,1	— 90,6	+ 47,5	+ 31,8
Витебская	4.705	159,2	174,9	— 15,7	— 11,1	— 26,9	— 5,1	— 15,3	— 20,3
Смоленская	4.843	290,5	250,5	+ 40,0	+ 149,1	+ 139,5	— 102,2	+ 21,2	— 7,
Итого	**34.914**	**1.617,4**	**1.512,0**	**+ 105,4**	**+ 3 2,9**	**+ 199,6**	**— 235,5**	**+ 146,5**	**+ 53,8**

Процентное отношеніе урожая 1895 г. къ сбору. Rapport % de la récolte en 1895 à la récolte. Среднему за пятилѣтіе 1890 — 1891. Moyenne pour la quinquennale.	1890.	1891.	1892.	1893.	1894.	Чистый остатокъ 1895 г. въ тысячахъ пудовъ. Produit net de la récolte en 1895 en milliers de pouds.	Чистый остатокъ на одну душу обоего пола сельскаго населенія. Produit net de la récolte par habitant, les villes exceptées. 1895.	Средній въ пятилѣтіе 1890-1894. Moyenne pour la quinquennale.	1890.	1891.	1892.	1893.	1894.	Вѣсъ четверти въ 1895 г. Poids d'une tchetverte en »
							Пудовъ. En pouds.							
11	12	13	14	15	16	17	18	19	20	21	22	23	24	25
164,5	331,1	375,6	199,5	113,5	89,7	1.393,6	0,58	0,36	0,19	0,16	0,28	0,54	0,66	9,6
105,0	185,9	280,8	70,7	72,0	93,7	57,1	0,01	0,03	0,02	0,01	0,04	0,04	0,03	8,7
100,8	99,8	121,1	109,5	79,1	104,7	43,6	0,03	0,03	0,03	0,02	0,03	0,04	0,02	9,9
151,6	213,6	166,2	631,4	106,2	87,0	42,2	0,02	0,01	0,01	0,02	0,00	0,02	0,02	9,8
110,5	218,0	241,6	113,2	61,6	87,1	646,3	0,23	0,20	0,11	0,10	0,19	0,38	0,25	9,9
125,9	99,5	449,3	266,1	74,2	97,9	11.242,3	4,23	3,17	4,75	0,26	0,85	6,04	4,34	9,7
128,1	**110,4**	**418,1**	**240,3**	**76,3**	**96,8**	**13.425,8**	**1,03**	**0,77**	**1,05**	**0,11**	**0,28**	**1,45**	**1,06**	**9,7**
110,6	104,2	157,2	115,1	89,7	106,4	1.635,6	1,03	0,85	0,90	0,39	0,85	1,25	0,95	9,1
102,3	143,5	267,7	97,4	94,5	58,5	10.760,9	2,12	5,08	3,44	1,12	5,44	5,72	9,89	9,2
54,8	149,4	46,7	56,4	28,0	102,5	60,5	0,04	0,07	0,02	0,10	0,07	0,16	0,02	9,3
132,5	146,8	183,6	202,5	129,3	91,6	885,5	0,46	0,25	0,22	0,11	0,14	0,32	0,48	8,6
153,5	252,6	153,6	313,4	109,0	102,6	1 616,8	1,06	0,60	0,39	0,60	0,11	0,97	1,05	9,2
108,6	**144,3**	**213,2**	**110,9**	**93,6**	**66,7**	**14.959,3**	**1,68**	**1,57**	**1,10**	**0,49**	**0,16**	**1,90**	**2,91**	**9,2**
120,5	149,1	332,5	141,5	130,1	57,8	27.229,0	10,54	8,70	6,59	1,19	7,69	8,24	20,27	8,6
106,6	104,3	205,4	63,4	83,0	231,7	17.707,3	13,56	10,94	10,10	0,00	23,24	16,70	5,99	8,5
112,0	138,7	157,7	145,6	205,5	52,6	3.126,1	7,26	6,69	6,31	5,04	4,02	3,03	15,14	8,8
114,0	**127,6**	**255,2**	**95,9**	**109,2**	**79,9**	**48.062,4**	**11,12**	**9,17**	**6,99**	**1,12**	**12,05**	**10,24**	**15,49**	**8,6**
131,5	145,9	147,8	413,8	61,5	174,0	9.538,9	6,65	4,91	5,03	4,90	0,65	12,49	3,38	9,3
132,6	343,7	306,3	186,7	66,1	90.7	44.216,9	25,02	20,14	7,64	8,85	13,32	44,42	27,66	9,5
99,5	180,1	177,7	99,7	66,7	71,0	15.560,7	15,34	17,51	9,62	9,67	18,02	27,87	20,73	9,3
84,6	254,0	104,5	71,7	48,4	75,2	26.685,4	16,38	22,03	5,84	14,73	26,81	41,91	23,09	9,4
85,6	74,1	103,6	86,5	40,9	58,3	27.043,8	13,16	23,74	25,45	15,46	17,81	40.47	25,28	9,7
94,4	**160,8**	**161,4**	**110,1**	**53,9**	**77,3**	**123.045,7**	**15,51**	**18,31**	**11,25**	**11,17**	**15,15**	**36,85**	**21,16**	**9,5**
226,3	376,5	297,9	711,4	112,5	172,7	2.955,7	1,16	0,50	0,28	0,39	0,07	1,14	0,65	9,6
153,2	529,7	331,2	442,8	86,1	72,1	997,3	0,34	0,23	0,06	0,11	0,06	0,43	0,47	9,3
106,8	106,7	90,6	156,9	99,6	100,3	223,6	0,10	0,09	0,10	0,13	0,06	0,10	0,10	9,6
192,1	**348,4**	**268,2**	**526,5**	**104,2**	**126,0**	**4.181,6**	**0,54**	**0,27**	**0,14**	**0,21**	**0,07**	**0,56**	**0,42**	**9,3**
126,4	195,9	194,5	128,2	83,5	104,4	13.780,2	6,30	4,96	3,09	3,12	4,83	8,26	5,92	9,5
164,5	240,5	223,2	137,2	146,4	130,9	344,3	0,16	0,10	0,08	0,08	0,12	0,11	0,13	8,8
105,6	206,7	133,2	154,8	69,1	70,9	18.470,7	6,56	6,48	3,28	5,68	4,06	10,47	9,53	9,1
114,3	**202,8**	**155,4**	**141,9**	**75,3**	**83,0**	**32.595,2**	**4,60**	**4,13**	**2,30**	**3,24**	**3,14**	**6,74**	**5,65**	**9,3**
112,7	117,5	101,9	155,6	98,0	105,3	322,3	0,23	0,19	0,20	0,24	0,09	0,21	0,22	8,7
102,7	72,5	284,6	94,8	102,7	92,5	3,2	0,00	0,00	0,00	0,00	0,00	0,00	0,00	9,8
20,3	11,1	9,0	70,2	57,8	71,7	2,3	0,00	0,01	0,02	0,03	0,00	0,00	0,00	9,4
118,2	86,1	89,8	382,1	152,8	96,1	34,5	0,02	0,02	0,00	0,02	0,01	0,01	0,02	9,0
105,2	105,1	107,7	88,7	110,2	119,9	425,2	0,42	0,41	0,43	0,42	0,49	0,40	0,35	9,6
78,6	75,7	69,4	98,3	84,4	71,5	537,4	0,39	0,56	0,64	0,71	0,40	0,51	0,61	9,1
92,8	**90,5**	**84,5**	**106,6**	**95,3**	**89,8**	**1.324,9**	**0,15**	**0,19**	**0,21**	**0,23**	**0,15**	**0,18**	**0,15**	**9,2**
122,0	162,2	151,0	93,8	119,2	109,4	465,0	0,33	0,29	0,24	0,27	0,39	0,29	0,30	9,1
96,2	100,5	84,5	86,6	108,7	105,6	464,3	0,27	0,29	0,31	0,38	0,33	0,27	0,25	9,3
91,0	93,4	85,5	96,8	91,2	88,7	115,9	0,09	0,11	0,12	0,13	0,10	0,12	0,11	8,8
115,9	205,4	192,3	73,9	107,8	97,4	238,6	0,18	0,16	0,09	0,10	0,25	0,17	0,18	9,5
107,0	**129,0**	**114,1**	**87,3**	**110,0**	**103,4**	**1.283,8**	**0,22**	**0,22**	**0,20**	**0,23**	**0,28**	**0,28**	**0,22**	**9,3**

Яровая пшеница.

Froment de printemps.

ОБЛАСТИ и ГУБЕРНІИ. Régions et gouvernements.	Посѣвная площадь въ 1895 г., въ десятинахъ. L'arrée cultivée en 1895 en dessiatines.	Общій сборъ въ 1895 г. Récolte totale en 1895.	Средній сборъ въ пятилѣтіе 1890—1894 г. Récolte moyenne pour la quinquennale.	Переборъ (+) или недоборъ (—) въ 1895 Excédant (+) ou déficit (—) en 1895				
				Противъ. Comparés à.				
				Средняго за пятилѣтіе 1890-1894. Moyenne pour la quinquennale.	1890.	1891.	1892.	1893.	1894.
		Въ тысячахъ пудовъ. En milliers de pouds.							
1	2	3	4	5	6	7	8	9	10
Пріуральская.									
Вятская	35.014	1.322,5	1.224,6	+ 97,0	+ 164,7	+ 350,4	+ 220,9	— 142,1	— 104,3
Уфимская	95.122	4.074,5	5.577,2	— 1.502,7	+ 340,9	— 880,3	— 3.483,2	— 3.306,1	— 185,0
Пермская	292.809	14.345,8	8.018,6	+ 6.327,2	+ 8.409,3	+ 10.317,8	+ 6.696,5	+ 5.201,8	+ 1.010,3
Итого	**422.945**	**19.742,8**	**14.820,4**	**+ 4.922,4**	**+ 8.914,9**	**+ 9.787,9**	**+ 3.434,2**	**+ 1.753,6**	**+ 721,3**
Крайняго Сѣвера.									
Вологодская	24.916	839,7	987,3	— 147,6	— 74,9	— 3,0	— 237,9	— 145,9	— 276,3
Архангельская	420	18,9	14,2	+ 4,7	+ 4,7	+ 8,7	+ 7,5	+ 10,5	— 7,3
Итого	**25.336**	**858,6**	**1.001,5**	**— 142,9**	**— 70,2**	**+ 5,7**	**— 230,4**	**— 135,4**	**— 284,0**
Пріозерская.									
Олонецкая	265	12,5	13,7	— 1,2	— 5,3	+ 0,5	— 5,3	+ 1,2	+ 3,0
Новгородская	1.981	101,0	102,9	— 1,9	— 6,1	+ 19,8	+ 4,3	— 12,2	— 15,2
Петербургская	695	34,8	39,1	— 4,3	— 24,3	— 12,1	+ 4,8	+ 8,7	+ 1,4
Псковская	1.026	45,7	41,6	+ 4,1	+ 2,0	— 3,6	— 1,3	+ 14,7	+ 8,3
Итого	**3.967**	**194,0**	**197,3**	**— 3,3**	**— 33,7**	**+ 4,6**	**+ 2,5**	**+ 12,4**	**— 2,3**
Литовская.									
Виленская	5.185	220,7	245,4	— 24,7	+ 1,5	— 23,9	— 27,5	— 99,1	+ 25,4
Ковенская	7.273	345,2	437,7	— 92,5	— 142,2	— 190,3	+ 57,2	— 57,9	— 129,5
Гродненская	3.392	130,4	129,9	+ 0,5	+ 18,1	— 13,3	+ 10,9	— 8,8	— 4,3
Итого	**15.850**	**696,3**	**813,0**	**— 116,7**	**— 122,6**	**— 227,5**	**+ 40,6**	**— 165,8**	**— 108,4**
Прибалтійская.									
Лифляндская	8.269	552,8	310,8	+ 242,0	+ 201,3	+ 145,5	+ 297,4	+ 295,9	+ 269,3
Курляндская	1.978	146,7	70,7	+ 76,0	+ 125,5	+ 119,0	+ 45,5	+ 60,2	+ 30,0
Эстляндская	872	60,4	54,8	+ 5,6	+ 21,0	+ 13,4	+ 2,6	— 15,7	+ 6,7
Итого	**11.119**	**759,9**	**436,3**	**+ 323,6**	**+ 347,8**	**+ 277,9**	**+ 345,5**	**+ 340,4**	**+ 306,0**
Итого въ 50 губ.	**9.001.719**	**317.288,6**	**301.394,2**	**+ 15.894,4**	**+110.144,4**	**+144.062,7**	**+ 41.909,0**	**—140.088,8**	**— 76.555,0**
Привислянскій край.									
Варшавская	148	7,4	34,7	— 27,3	— 47,9	— 12,3	— 39,3	— 11,7	— 25,5
Калишская	40	1,8	6,7	— 4,9	— 15,2	— 1,3	— 4,4	— 3,9	+ 0,2
Кѣлецкая	1.822	112,6	216,9	— 104,3	— 47,9	— 52,3	— 241,4	— 119,4	— 60,3
Ломжинская	377	19,4	21,6	— 2,2	— 5,2	+ 16,0	— 16,7	— 3,2	— 2,0
Люблинская	1.084	65,9	65,3	+ 0,6	+ 17,3	+ 33,7	— 16,2	— 22,1	— 9,5
Петроковская	359	23,0	32,0	— 9,0	+ 8,7	— 31,1	— 19,7	— 10,1	+ 7,4
Плоцкая	82	5,3	8,1	— 2,8	— 1,9	— 4,9	— 5,4	— 2,7	+ 0,2
Радомская	209	11,1	52,5	— 41,4	— 46,8	— 24,5	— 30,9	— 82,4	— 22,1
Сувалкская	307	12,9	21,9	— 9,0	— 7,2	— 12,5	— 1,3	— 18,0	— 5,1
Сѣдлецкая	107	57,6	11,1	+ 46,5	+ 52,4	+ 34,2	+ 42,6	+ 50,3	+ 53,1
Итого	**4.535**	**317,0**	**470,8**	**— 153,8**	**— 93,7**	**— 55,0**	**— 332,7**	**— 223,2**	**— 64,1**
Итого въ 60 губ.	**9.006.254**	**317.695,6**	**301.865,0**	**+ 15.740,6**	**+110.050,7**	**+144.007,7**	**+ 41.576,3**	**—140.312,0**	**— 76.619,4**
Сѣвернаго Кавказа.									
Кубанская обл.	438.013	17.924,5	—	—	—	—	— 1.712,0	— 8.403,2	— 4.915,7
Ставропольская	164.372	6.744,2	—	—	—	—	+ 83,7	— 2.398,4	— 410,3
Терская обл.	11.931	422,4	—	—	—	—	+ 350,6	+ 167,9	+ 229,2
Итого	**614.316**	**25.091,1**	—	—	—	—	**— 1.277,7**	**— 10.633,7**	**— 5.096,7**
Сибирская.									
Енисейская	80.065	5.015,2	—	—	—	—	—	—	—
Иркутская	52.732	—	—	—	—	—	—	—	—
Тобольская	329.066	16.278,1	—	—	—	—	—	+ 7.923,0	— 1.075,2
Томская	497.069	26.939,3	—	—	—	—	—	+ 4.528,5	— 6.554,1
Итого	—	48232,6	—	—	—	—	—	—	—
Средне-Азіатская.									
Акмолинская	42.639	1.878,3	—	—	—	—	—	—	—
Семипалатинская	82.800	2.992,9	—	—	—	—	—	—	—
Семирѣченская	96.057	5.416,1	—	—	—	—	—	—	—
Тургайская	62.468	2.108,6	—	—	—	—	—	—	—
Итого	**283.964**	**12.395,9**	—	—	—	—	—	—	—

Процентное отношеніе урожая 1895 г. къ сбору. Rapport % de la récolte en 1895 à la récolte.						Чистый остатокъ 1895 г. въ тысячахъ пудовъ. Produit net de la récolte en 1895 en milliers de pouds.	Чистый остатокъ на одну душу обоего пола сельскаго населенія. Produit net de la récolte par habitant les villes exceptées.						Вѣсъ четверти въ 1895 г. Poids d'une tchetverte en »
Среднему за пятилѣтіе 1890 — 1894. Moyenne pour la quinquennale.	1890.	1891.	1892.	1893.	1894.		1895.	Средній въ пятилѣтіе 1890-1894. Moyenne pour la quinquennale.	1890.	1891.	1892.	1893.	1894.	
							Пудовъ. En pouds.							
11	12	13	14	15	16	17	18	19	20	21	22	23	24	25
107,9	114,2	136,0	120,1	90,2	92,6	966,8	0,31	0,29	0,27	0,20	0,27	0,38	0,36	8,4
73,0	109,1	82,2	53,8	55,2	95,7	3.067,1	1,44	1,89	1,10	1,69	2,66	2,69	1,54	8,3
178,9	241,6	356,1	187,5	156,8	107,5	10.877,7	3,94	2,01	0,88	0,60	2,00	2,55	3,95	9,1
133,2	**182,3**	**198,3**	**121,1**	**109,7**	**103,8**	**14.911,6**	**1,87**	**1,31**	**0,70**	**0,74**	**1,50**	**1,74**	**1,93**	**8,9**
85,0	91,8	99,6	77,9	85,1	75,3	602,3	0,47	0,62	0,62	0,57	0,69	0,61	0,68	8,9
133,0	133,0	185,2	165,7	226,1	70,5	14,6	0,05	0,04	0,04	0,03	0,03	0,02	0,06	8,6
85,7	**92,4**	**100,7**	**78,8**	**86,4**	**75,1**	**616,9**	**0,38**	**0,51**	**0,50**	**0,46**	**0,56**	**0,51**	**0,56**	**8,9**
91,2	70,2	104,1	70,2	110,6	131,5	10,0	0,03	0,03	0,05	0,03	0,04	0,03	0,02	9,6
98,1	94,3	124,4	104,4	89,2	86,9	81,6	0,08	0,07	0,08	0,06	0,07	0,08	0,09	9,1
89,0	58,8	74,2	116,0	133,4	104,1	28,0	0,04	0,04	0,07	0,05	0,02	0,03	0,04	9,4
109,8	104,5	92,4	97,2	147,4	122,8	36,2	0,04	0,03	0,04	0,04	0,04	0,02	0,03	9,1
98,3	**85,2**	**102,4**	**101,3**	**106,8**	**98,8**	**155,7**	**0,05**	**0,05**	**0,06**	**0,05**	**0,05**	**0,04**	**0,05**	**9,2**
89,9	100,6	90,2	89,0	69,2	113,0	169,4	0,13	0,15	0,14	0,17	0,14	0,21	0,12	8,5
78,8	70,8	64,4	119,8	85,6	72,7	275,0	0,18	0,24	0,29	0,32	0,15	0,23	0,26	8,7
100,3	116,1	90,7	109,1	93,6	96,8	103,7	0,08	0,09	0,09	0,10	0,08	0,09	0,08	9,1
85,6	**85,0**	**75,4**	**106,2**	**80,8**	**86,5**	**548,1**	**0,13**	**0,17**	**0,18**	**0,20**	**0,13**	**0,18**	**0,16**	**8,8**
177,8	157,2	135,7	216,4	215,1	195,4	470,6	0,45	0,25	0,29	0,35	0,15	0,21	0,23	9,4
207,6	691,5	520,6	144,9	169,5	125,7	125,3	0,24	0,10	0,03	0,04	0,14	0,12	0,16	9,3
110,2	153,2	128,5	104,4	79,3	112,4	50,4	0,14	0,13	0,09	0,11	0,11	0,18	0,13	9,8
174,2	**184,4**	**157,7**	**183,4**	**181,1**	**167,6**	**646,3**	**0,33**	**0,18**	**0,18**	**0,22**	**0,17**	**0,18**	**0,19**	**9,4**
105,3	**153,2**	**183,2**	**115,2**	**69,4**	**80,6**	**255.757,3**	**3,12**	**3,07**	**2,05**	**1,58**	**2,78**	**5,07**	**4,10**	**9,3**
21,3	13,3	37,5	15,8	38,7	22,4	5,7	0,00	0,03	0,05	0,02	0,04	0,02	0,02	9,5
26,9	10,5	58,0	28,9	31,5	112,5	1,4	0,00	0,01	0,02	—	0,00	0,00	0,00	9,5
51,9	70,1	68,2	31,8	48,5	65,0	92,4	0,14	0,27	0,23	0,24	0,44	0,29	0,21	9,4
89,8	79,6	570,5	53,8	85,8	90,6	15,1	0,03	0,03	0,05	0,01	0,05	0,03	0,03	9,7
100,9	135,5	204,6	80,2	74,8	87,4	55,0	0,05	0,06	0,05	0,04	0,07	0,08	0,07	9,4
71,8	160,8	42,5	53,8	69,4	147,4	19,1	0,02	0,03	0,02	0,06	0,04	0,03	0,01	9,4
65,4	73,6	51,9	49,5	66,2	117,7	4,4	0,01	0,01	0,00	0,02	0,02	0,01	0,01	9,3
21,1	19,1	31,1	26,4	11,8	33,0	9,0	0,01	0,06	0,09	0,05	0,04	0,12	0,04	9,5
58,9	64,1	50,7	90,8	41,7	68,6	9,4	0,02	0,03	0,03	0,04	0,02	0,05	0,03	9,4
518,9	1.107,7	246,1	384,0	789,0	1.266,7	45,6	0,01	0,01	0,01	0,04	0,02	0,01	0,01	9,5
67,3	**77,2**	**85,2**	**48,8**	**58,7**	**83,1**	**257,1**	**0,03**	**0,05**	**0,06**	**0,05**	**0,08**	**0,06**	**0,04**	**9,5**
165,2	**153,0**	**183,0**	**115,4**	**69,4**	**80,6**	**256.014,4**	**2,85**	**2,82**	**1,89**	**1,46**	**2,56**	**4,67**	**3,76**	**9,3**
—	—	—	91,3	68,1	78,5	14.573,2	10,54	—	—	—	13,46	18,11	7,15	9,6
—	—	—	101,3	73,8	94,3	5.801,2	8,66	—	—	—	9,90	13,88	9,76	9,9
—	—	—	588,3	166,0	219,0	333,1	0,41	—	—	—	0,09	0,35	0,20	8,3
—	—	—	**95,2**	**70,2**	**83,1**	**20.707,5**	**7,21**	—	—	—	**9,38**	**12,72**	**6,21**	**9,7**
—	—	—	—	—	—	4.103,3	9,00	—	—	—	—	—	—	8,8
—	—	—	—	—	—	—	—	—	—	—	—	—	—	—
—	—	—	—	194,8	93,9	13.051,1	10,39	—	—	—	—	5,09	12,65	9,9
—	—	—	—	120,2	82,9	22.337,2	17,08	—	—	—	—	15,81	22,14	9,0
—	—	—	—	—	—	—	—	—	—	—	—	—	—	—
—	—	—	—	—	—	1.618,3	3,47	—	—	—	—	—	—	8,6
—	—	—	—	—	—	2.580,6	3,96	—	—	—	—	—	—	8,3
—	—	—	—	—	—	4.461,5	6,09	—	—	—	—	—	—	8,2
—	—	—	—	—	—	1.823,5	4,35	—	—	—	—	—	—	7,8
—	—	—	—	—	—	**10.483,9**	**4,62**	—	—	—	—	—	—	8,3

ОБЛАСТИ и ГУБЕРНІИ. Régions et gouvernements.	Посѣвная площадь въ 1895 г. въ десятинахъ. L'arrée cultivée en 1895 en dessiatines.	Общій сборъ въ 1895 г. Récolte totale en 1895.	Средній сборъ въ пятилѣтіе 1890—1894 г. Récolte moyenne pour la quinquennale.	Переборъ (+) или недоборъ (—) въ 1895 Excédant (+) ou déficit (—) en 1895 — Противъ. Comparés à. — Средняго за пятилѣтіе 1890—1894. Moyenne pour la quinquennale.	1890.	1891.	1892.	1893.	1894.	Процентное отношеніе урожая 1895 г. къ сбору. Rapport % de la récolte en 1895 à la récolte. — Среднему за пятилѣтіе 1890 — 1894. Moyenne pour la quinquennale.	1890.	1891.	1892.	1893.	1894.	Чистый остатокъ 1895 г. въ тысячахъ пудовъ. Produit net de la récolte en 1895 en milliers de pouds.	Чистый остатокъ на одну душу обоего пола сельскаго населенія. Produit net de la récolte par habitant les villes exceptées. — 1895.	Средній въ пятилѣтіе 1890-1894. Moyenne pour la quinquennale.	1890.	1891.	1892.	1893.	1894.	Вѣсъ четверти въ 1895 г. Poids d'une tchetverte en »
		Въ тысячахъ пудовъ. En milliers de pouds.															Пудовъ. En pouds.							
1	2	3	4	5	6	7	8	9	10	11	12	13	14	15	16	17	18	19	20	21	22	23	24	25
Центральн.-Земледѣльческая.																								
Курская	502.786	23.732,2	20.591,3	+ 3.140,9	— 185,8	+ 9.116,4	+ 8.971,6	+ 689,1	— 2.887,	115,2	99,2	162,4	160,8	103,0	89,2	18.092,4	7,53	6,52	8,76	4,42	4,03	7,71	8,74	5,8
Орловская	465.203	22.254,2	20.474,3	+ 1.779,9	— 3.333,4	+ 4.513,8	+ 12.618,7	— 1.584,2	— 3.315,	108,7	87,0	125,4	231,0	93,4	87,0	16.900,3	8,68	7,99	11,67	7,03	2,40	9,94	10,53	5,8
Тульская	436.945	24.343,5	21.663,8	+ 2.679,7	— 1.508,7	+ 4.371,9	+ 16.527,9	— 1.551,1	— 4.441,	112,4	94,2	121,9	311,5	94,0	84,6	18.596,7	13,13	11,40	14,85	10,29	1,80	15,10	16,28	5,9
Рязанская	369.321	19.280,0	15.046,1	+ 4.233,9	+ 2.812,8	+ 9.253,3	+ 11.149,5	— 2.940,7	+ 894,	128,1	117,2	192,3	237,1	86,8	104,9	14.894,1	7,84	5,65	6,84	3,15	1,81	9,43	7,58	5,8
Тамбовская	534.090	30.857,9	23.627,6	+ 7.230,3	+ 1.356,8	+ 17.004,7	+ 19.174,2	+ 579,0	— 1.963,	130,6	104,6	222,8	264,1	101,9	97,4	24.480,0	8,99	6,58	9,34	3,03	2,44	9,20	9,73	5,8
Воронежская	310.743	13.349,2	13.884,4	— 535,2	— 11.310,6	+ 9.389,5	+ 7.032,2	— 4.023,4	— 3.763,	96,1	54,1	337,1	211,3	76,8	78,0	10.053,3	3,78	4,01	8,56	0,34	1,19	5,45	5,34	5,6
Итого	**2.619.088**	**133.817,6**	**115.287,5**	**+ 18.529,5**	**— 12.168,9**	**+ 53.649,6**	**+ 75.474,1**	**— 8.831,3**	**— 15.476,**	**116,1**	**91,7**	**166,9**	**229,4**	**93,8**	**89,6**	**103.376,8**	**7,89**	**6,63**	**9,66**	**4,13**	**2,32**	**8,95**	**9,70**	**5,8**
Средневолжская.																								
Симбирская	304.486	11.445,7	10.238,2	+ 1.207,5	+ 2.980,6	+ 4.802,2	+ 3.779,1	— 5.552,4	+ 27,	111,8	135,2	172,3	149,3	67,3	100,2	8 593,3	5,43	4,43	3,94	2,09	2,69	8,94	5,90	5,5
Саратовская	326.151	11.057,8	10.555,5	+ 502,3	+ 1.695,7	+ 5.890,0	+ 102,1	— 92,0	— 5.084,	104,8	118,1	214,0	101,0	99,2	68,5	8.208,1	3,77	3,58	3,09	0,95	3,94	4,09	6,24	5,6
Пензенская	273.772	10.814,6	8.147,7	+ 2.666,9	+ 4.422,1	+ 2.265,8	+ 5.454,0	— 355,5	+ 1.548,	132,7	169,2	124,2	201,7	96,8	116,7	7.814,2	5,25	3,37	2,05	3,79	1,26	5,84	4,44	5,5
Казанская	404.487	17.018,5	11.727,3	+ 5.291,2	+ 7.786,5	+ 11.579,5	+ 9.512,9	— 2.178,5	— 244,	145,1	184,3	312,9	226,7	88,7	98,6	12.322,5	5,92	3,51	2,63	0,72	1,25	7,35	6,04	5,5
Нижегородская	203.401	7.728,0	6.857,4	+ 870,6	+ 3.157,	— 1.309,9	+ 3.761,6	— 2.429,9	+ 1.173,	112,1	169,1	85,5	194,8	76,1	117,9	5.422,8	3,58	2,88	2,16	4,16	1,04	5,20	2,77	5,3
Итого	**1 512.297**	**58.064,6**	**47.526,1**	**+ 10.538,5**	**+ 20.042,4**	**+ 23.227,6**	**+ 22.609,7**	**— 10.608,3**	**— 2.579,**	**122,2**	**152,7**	**166,7**	**163,8**	**84,6**	**95,7**	**42 360,9**	**4,79**	**3,56**	**2,64**	**2,14**	**2,14**	**6,22**	**5,12**	**5,5**
Нижневолжская.																								
Самарская	237.020	8.487,6	6.762,7	+ 1.724,9	— 297,1	+ 5.514,4	+ 5.101,9	+ 2.065,7	— 3.760,	125,5	96,6	285,5	250,7	132,2	69,3	6.798,4	2,63	1,89	2,63	0,09	0,82	1,99	4,14	6,1
Оренбургская	241.556	10.330,4	10.888,4	— 558,0	+ 1.172,2	+ 3.476,9	— 7.105,9	— 3.308,8	+ 2.975,	94,9	112,8	150,7	59,2	75,7	140,5	7.852,6	6,01	5,14	2,23	0,49	10,69	7,76	4,75	6,4
Астраханская	11.387	203,6	189,7	+ 13,9	— 11,1	+ 72,0	+ 20,0	+ 108,5	— 119,	107,3	94,8	154,7	110,9	214,1	62,9	151,6	0,35	0,36	0,45	0,24	0,27	0,16	0,67	5,8
Итого	**489.963**	**19.021,6**	**17.840,8**	**+ 1.180,8**	**+ 864,0**	**+ 9.063,3**	**— 1.984,0**	**— 1.134,6**	**— 904,**	**106,6**	**104,8**	**191,0**	**90,6**	**94,4**	**95,5**	**14.802,6**	**3,43**	**2,71**	**2,10**	**0,21**	**3,72**	**3,52**	**3,97**	**6,2**
Новороссійская.																								
Бессарабская	61.004	3.354,2	3.258,1	+ 96,1	— 192,1	— 27,3	+ 1.878,8	— 1.596,5	+ 417,	102,9	94,6	99,2	227,3	67,8	114,2	2.766,5	1,93	2,02	2,53	2,40	0,66	3,36	1,67	5,7
Херсонская	134.305	6.485,1	6.075,8	+ 409,4	+ 217,5	+ 2.066,7	+ 2.837,2	— 4.056,4	+ 981,	106,7	103,5	146,8	177,8	61,5	112,4	5.485,5	3,10	3,14	3,75	2,49	1,71	5,92	2,53	5,9
Таврическая	71.330	2.205,7	2.866,3	— 660,6	— 53,7	+ 478,2	— 499,0	— 2.758,0	— 470,	77,0	97,6	127,7	81,5	44,4	82,4	1.747,4	1,68	2,54	2,11	1,48	2,43	4,83	2,20	6,1
Екатеринославская	121.372	4.695,5	4.254,5	+ 441,0	+ 2.407,7	+ 2.141,0	— 40,5	— 1.601,8	— 701,	110,4	205,2	183,8	90,9	74,6	87,0	3.932,9	2,41	2,45	0,21	1,52	2,79	3,82	2,95	5,8
Донского войска область	217.180	4.781,7	6.912,5	— 2.130,8	— 3.568,4	+ 933,5	— 31,9	— 3.403,1	— 4.588,	69,2	57,3	124,3	99,3	58,4	51,1	3 568,6	1,74	3,10	4,60	1,49	2,04	4,00	4,18	5,7
Итого	**605.191**	**21.522,2**	**23.367,2**	**— 1.845,0**	**— 1.189,0**	**+ 5.592,1**	**+ 4.144,6**	**— 13.415,8**	**— 4.356,**	**92,1**	**94,8**	**135,1**	**123,9**	**61,6**	**83,2**	**17.500,9**	**2,21**	**2,70**	**2,93**	**1,88**	**1,87**	**4,66**	**2,84**	**5,8**
Юго-Западная.																								
Подольская	324.137	18.399,5	14.153,6	+ 4.245,9	+ 3.799,7	+ 5.040,2	+ 10.440,2	— 2.681,7	+ 4.613,	130,0	126,0	137,7	231,2	87,3	133,6	15.389,5	6,02	4,75	5,53	4,99	2,17	7,77	4,34	5,9
Кіевская	307.892	20.342,3	18.094,6	+ 2.247,7	+ 2.187,6	+ 4.603,8	+ 8.057,1	+ 3.994,2	+ 324,	112,5	112,0	129,3	165,6	83,6	101,9	16.915,0	5,72	5,38	6,02	5 21	3,28	7,68	5,74	6,1
Волынская	345.882	14.605,3	13.317,0	+ 1.288,3	+ 3.279,2	+ 3.278,3	+ 1.276,8	— 1.167,4	— 225,	109,7	129,0	128,9	109,6	92,6	98,5	11.506,4	4,80	4,62	4,35	4,28	4,54	5,69	4,91	6,1
Итого	**977.911**	**53.347,1**	**45.565,2**	**+ 7.781,9**	**+ 9.266,5**	**+ 12.922,3**	**+ 19.774,1**	**— 7.843,3**	**+ 4.789,**	**117,1**	**121,0**	**132,0**	**158,9**	**87,2**	**109,9**	**43.810,9**	**5,54**	**4,95**	**5,35**	**4,86**	**3,30**	**7,11**	**5,06**	**6,0**
Малороссійская.																								
Харьковская	205.423	10.815,0	9.841,2	+ 973,8	+ 2.225,7	+ 1.501,7	+ 2.007,9	— 900,5	+ 34,	110,0	125,9	116,1	122,8	92,3	100,3	8.995,8	4,11	3,81	3,54	3,63	3,30	4,78	4,20	5,9
Черниговская	233.458	10.518,4	8.802,6	+ 1.715,8	+ 2.903,5	+ 3.555,0	+ 3.966,4	— 128,3	— 1.717,	119,5	138,1	151,1	160,5	98,8	86,0	8.293,9	3,97	3,44	3,24	2,87	2,25	4,48	4,90	6,0
Полтавская	161.975	9.240,1	10.748,2	— 1.508,1	— 1.763,5	— 1.392,3	+ 3.104,0	— 4.010,5	— 3.478,	86,0	84,0	86,9	150,6	69,7	72,6	7.796,8	2,77	3,38	3,83	3,65	1,68	4,33	3,91	5,9
Итого	**600.856**	**30.573,5**	**29.392,0**	**+ 1.181,5**	**+ 3.365,7**	**+ 3.664,4**	**+ 9.078,3**	**— 5.039,3**	**— 5.161,**	**104,0**	**112,4**	**113,6**	**142,2**	**85,9**	**85,6**	**25.086,5**	**3,54**	**3,53**	**3,56**	**3,42**	**2,35**	**4,51**	**4,29**	**5,9**
Московск.-Промышлен.																								
Владимірская	194.762	8.212,8	7.702,5	+ 510 3	+ 1.335,6	— 420,9	+ 2.043,8	+ 587,6	— 993,	106,6	119,4	95,1	133,1	107,8	89,2	5.357,7	3,83	3,65	3,12	4,30	2,58	3,70	4,98	5,6
Московская	144.588	7.543,3	6.503,2	+ 1.040,1	+ 526,3	+ 1.529,4	+ 2.750,7	+ 862,7	— 468,	116,0	107,1	125,4	155,8	112,9	94,2	5.352,4	2,41	3,28	3,59	2,93	2,05	3,64	4,36	5,9
Калужская	171.526	7.500,4	6.219,6	+ 1.280,8	— 273,4	+ 1.653,2	+ 4.542,8	+ 818,8	— 337,	120,6	96,5	128,3	253,6	112,3	95,7	5.099,6	4,28	3,35	4,83	3,03	0,61	4,01	4,74	5,2
Тверская	288 580	15.275,9	13.869,4	+ 1.406,5	+ 1.156,0	+ 1.612,5	+ 1.259,7	+ 2.525,2	+ 479,	110,1	108,2	111,8	109,0	119,8	103,2	10.497,2	5,91	5,51	6,06	5,83	5,50	5,12	5,86	5,8
Ярославская	176.324	8.786,6	9.173,7	— 387,1	+ 1 089,6	+ 474,6	— 260,8	+ 258,2	— 1.318,	95,8	89,0	105,7	97,1	103,0	87,0	5.938,8	5,81	6,54	7,54	5,80	6,37	6,07	7,38	5,8
Костромская	238.351	8.209,4	9.993,2	— 1.783,8	— 1.972,2	— 3.024,2	— 153,4	— 1.194,5	— 2.574,	82,1	80,6	73,1	98,2	87,3	76,1	5.106,4	3,69	5 08	5,35	6,08	4,14	4,78	5,61	5,4
Итого	**1.214.131**	**55.528,4**	**53.461,6**	**+ 2.066,8**	**— 317,3**	**+ 1.824,6**	**+ 10.182,8**	**+ 3.858,0**	**— 5.214,**	**103,9**	**99,6**	**103,4**	**122,5**	**107,5**	**91,4**	**37.352,1**	**4,59**	**4,55**	**5,01**	**4,69**	**3,56**	**4,52**	**5,44**	**5,6**
Бѣлорусская.																								
Могилевская	165.382	9.535,3	7.776,7	+ 1.758,6	+ 2.629,1	+ 2.721,8	+ 1.809,5	+ 1.315,4	+ 317,	122,6	138,1	139,9	123,4	116,0	103,4	7.162,7	5,14	4,39	4,39	4,27	4,45	4,77	5,03	5,7
Минская	236,705	10.712,4	8.617,3	+ 2.095,1	+ 3.997,0	+ 3.351,3	+ 802,5	+ 1.622,4	+ 702,	124,3	159,5	145,5	117,8	117,8	107,0	8 183,4	4,71	3,96	3,34	3,78	4,65	4,27	4,43	6,1
Витебская	183.454	7.920,8	6.340,7	+ 1.580,1	+ 2.742,1	+ 2.773,2	+ 564,2	+ 901,2	+ 919,	124,9	153,0	153,9	107,7	112,8	113,1	5 682,7	4,65	3,96	3,50	3,46	4,75	4,46	4,22	5,7
Смоленская	244.060	13.186,3	12.725,7	+ 460,6	+ 640,3	+ 1.835,0	+ 458,5	— 49,4	— 680,	103,6	105,1	116,2	103,6	100,4	95,1	9.147,5	6,72	6,82	7,40	6,32	6,77	7,33	7,34	5,7
Итого	**829.601**	**41.354,8**	**35.460,4**	**+ 5.894,4**	**+ 10.008,5**	**+ 10.681,3**	**+ 3.634,7**	**+ 3.888,4**	**+ 1.259,**	**116,6**	**131,9**	**134,8**	**109,6**	**110,4**	**103,1**	**30.176,3**	**5,28**	**4,75**	**4,63**	**4,45**	**5,14**	**5,17**	**5,22**	**5,8**

Овесъ. — Avoine.

ОБЛАСТИ и ГУБЕРНІИ. Régions et gouvernements.	Посѣвная площадь въ 1895 г. въ десятинахъ. L'arrée cultivée en 1895 en dessiatines.	Общій сборъ въ 1895 г. Récolte totale en 1895.	Средній сборъ въ пятилѣтіе 1890—1894 г. Récolte moyenne pour la quinquennale.	Переборъ (+) или недоборъ (—) въ 1895 г. Excédant (+) ou déficit (—) en 1895. Противъ. Comparés à. Средняго за пятилѣтіе 1890-1894. Moyenne pour la quinquennale.	1890.	1891.	1892.	1893.	1894.
		Въ тысячахъ пудовъ. En milliers de pouds.							
1	2	3	4	5	6	7	8	9	10
Пріуральская.									
Вятская	1.093.013	51.490,0	38.343,6	+ 13.146,4	+ 17.618,5	+ 27.781,7	+ 19.760,8	+ 3.689,4	— 3.118,3
Уфимская	294.068	15.030,6	13.111,4	+ 1.919,2	+ 8.870,7	+ 10.255,6	— 2.371,3	— 5.664,2	— 1.491,7
Пермская	625.727	36.134,2	26.907,1	+ 9.227,1	+ 15.925,7	+ 18.084,4	+ 13.566,1	+ 340,3	— 1.781,1
Итого	**2.012.808**	**102.654,8**	**78.362,1**	**+ 24.292,7**	**+ 42.414,9**	**+ 56.121,7**	**+ 30.955,6**	**— 1.634,5**	**— 6.394,1**
Крайняго Сѣвера.									
Вологодская	205.049	9 217,0	9.622,1	— 405,1	— 247,8	— 94,6	— 1.230,9	— 184,3	— 268,1
Архангельская	5.215	251,2	186,5	+ 64,7	+ 36,9	+ 96,8	+ 46,2	+ 52,1	+ 91,6
Итого	**210.264**	**9.468,2**	**9.808,6**	**— 340,4**	**— 210,9**	**+ 2,2**	**— 1.184,7**	**— 132,2**	**— 176,5**
Пріозерная.									
Олонецкая	55.434	3.004,2	2.164,3	+ 839,9	+ 541,7	+ 1.396,9	+ 976,0	+ 820,4	+ 464,5
Новгородская	262.354	11.614,2	12.141,1	— 526,9	— 845.2	— 1.383,8	— 1.468,1	+ 773,1	+ 289,3
Петербургская	94.444	4.836,7	5.089,6	— 252,9	— 652,5	+ 186,5	— 721,9	— 437,7	+ 361,0
Псковская	137.189	5.742,8	6.389,3	— 646,5	— 288,3	— 31,9	— 1.215,7	— 1.579,8	— 116,6
Итого	**549.371**	**25.197,9**	**25.784,3**	**— 586,4**	**— 1.244,3**	**+ 167,7**	**— 2.429,9**	**— 424,0**	**+ 998,2**
Литовская.									
Виленская	212.048	8.223,9	6.326,5	+ 1.897,4	+ 2.994,1	+ 2.908,7	+ 1.050,3	+ 1.140,2	+ 1.393,8
Ковенская	174.753	8.692,1	7.203,6	+ 1.488,5	+ 1.524,0	+ 1.807,6	+ 2.270,5	+ 2.042,5	— 202,2
Гродненская	193.612	6.651,1	5.580,9	+ 1.070,2	+ 2.025,3	+ 1.666,3	+ 954.5	+ 903,0	— 198,3
Итого	**580.413**	**23.567,1**	**19.111,0**	**+ 4.456,1**	**+ 6.543,4**	**+ 6.382,6**	**+ 4.275,3**	**+ 4.085,7**	**+ 993,3**
Прибалтійская.									
Лифляндская	214.496	13.718,6	6.314,7	+ 7.403,9	+ 7.534,2	+ 7.928,3	+ 6.871,4	+ 8.068,1	+ 6.617,3
Курляндская	130.534	7.100,8	5.320,2	+ 1.780,6	+ 2.238,6	+ 2.701,0	+ 1.267,8	+ 2.619,9	+ 75,6
Эстляндская	37.173	2.285,0	1.934,9	+ 350,1	— 56,1	+ 352,8	+ 449,8	+ 601,9	+ 402,5
Итого	**382.203**	**23.104,4**	**13.569,8**	**+ 9.534,6**	**+ 9.716,7**	**+ 10.982,1**	**+ 8.589,0**	**+ 11.289,9**	**+ 7.095,4**
Итого въ 50 губ.	**12 584.097**	**597.221,6**	**514.536,6**	**+ 82.685.0**	**+ 87.091,7**	**+194.281,5**	**+183.119,6**	**— 25.941,3**	**— 25.127,2**
Привислянскій край.									
Варшавская	123.562	5.230,2	5.606,4	— 376,2	— 72,8	+ 727,0	— 321,4	— 853,3	— 1.360,3
Калишская	78.577	3.523,0	3.880,2	— 357,2	— 52,2	+ 240,5	— 407,9	— 244,2	— 1.322,3
Кѣлецкая	68.706	3.193,6	3.341,0	— 147,4	— 169,8	+ 68,1	— 696,5	+ 44,2	+ 17,0
Ломжинская	60.017	2.423,8	2.382,6	+ 41,2	+ 902,4	+ 1.123,6	— 342,1	— 493,3	— 984,8
Люблинская	130.046	6.593,7	5.060,0	+ 1.533,7	+ 2.360,0	+ 2.716,8	+ 519,1	+ 782,5	+ 1.290,0
Петроковская	91.472	3.132,5	3 455,6	— 323,1	— 279,4	+ 187 2	+ 84,6	— 828,3	— 779,6
Плоцкая	53.956	2.109,6	2.385,6	— 276,0	+ 109,3	+ 236,5	— 512,5	— 289,0	— 924,4
Радомская	96.303	4.556,0	4.163,6	+ 392,4	+ 800,6	+ 1.125,8	— 718,9	+ 458,8	+ 295,9
Сувалкская	82.925	3.241,8	3.946,5	— 704,7	— 358,2	+ 20,8	— 1.314,3	— 756,1	— 1.115,9
Сѣдлецкая	101.094	4.395,0	3.942,4	+ 452,6	+ 704,3	+ 887,4	+ 807,9	+ 199,4	— 335,8
Итого	**886.658**	**38 399,2**	**38.163,9**	**+ 235,3**	**+ 3.944,2**	**+ 7.333.7**	**— 2.902,0**	**— 1.979,3**	**— 5.220,2**
Итого въ 60 губ.	**13.470.755**	**635.620,8**	**552.700,5**	**+ 82.920,3**	**+ 91.035,9**	**+201.615,2**	**+180.217,6**	**+ 27.920,6**	**— 30.347,4**
Сѣвернаго Кавказа.									
Кубанская обл.	145.832	7.449,5	—	—	—	—	— 7.110,1	+ 586,8	+ 1.193,2
Ставропольская	108.644	4.632,5	—	—	—	—	+ 1.991,0	— 133,2	+ 1.725,3
Терская обл.	23.858	996,7	—	—	—	—	+ 526,3	+ 282,4	+ 563,1
Итого	**278.334**	**13.078,7**	—	—	—	—	**— 4.592,8**	**+ 736,0**	**+ 3.481,6**
Сибирская.									
Енисейская	83.177	4.808,8	—	—	—	—	—	—	—
Иркутская	71.752	—	—	—	—	—	—	—	—
Тобольская	314.159	17.380,3	—	—	—	—	—	+ 8.263,1	— 786,1
Томская	303.445	16.645,9	—	—	—	—	—	+ 1.820,8	— 6.344,1
Итого	**772.533**	— 38,835,0	—	—	—	—	—	—	—
Средне-Азіатская.									
Акмолинская	11.230	804,3	—	—	—	—	—	—	—
Семипалатинская	18.790	946.7	—	—	—	—	—	—	—
Семирѣченская	18.704	861,3	—	—	—	—	—	—	—
Тургайская	13.237	540,4	—	—	—	—	—	—	—
Итого	**61.961**	**3.152,7**	—	—	—	—	—	—	—

Процентное отношеніе урожая 1895 г. къ сбору. Rapport % de la récolte en 1895 à la récolte. Среднему за пятилѣтіе 1890 — 1894. Moyenne pour la quinquennale.	1890.	1891.	1892.	1893.	1894.	Чистый остатокъ 1895 г. въ тысячахъ пудовъ. Produit net de la récolte 1895 en milliers de pouds.	Чистый остатокъ на одну душу обоего пола сельскаго населенія. Froduit net de la récolte par habitant les villes exceptées. 1895.	Средній въ пятилѣтіе 1890-1894. Moyenne pour la quinquennale.	1890.	1891.	1892.	1893.	1894.	Вѣсъ четверти въ 1895 г. Poids d'une tchetverte en »
							Пудовъ. En pouds.							
11	12	13	14	15	16	17	18	19	20	21	22	23	24	25
134,3	152,0	217,2	162,3	107,7	94,3	37.609,3	12,20	8,76	7,45	3,90	6,86	12,11	13,76	5,5
114,6	244,0	314,8	86,4	72,6	91,0	11.467,1	5,36	4,59	1,44	0,59	6,40	8,72	6,40	6,5
134,3	178,8	200,2	160,1	100,9	95,3	27.167,9	9,82	7,03	4,24	3,80	6,24	10,45	10,75	6,2
131,0	**170,4**	**220,6**	**143,2**	**98,4**	**94,1**	**76.244,3**	**9,56**	**7,07**	**4,79**	**3,01**	**6,52**	**10,51**	**10,79**	**5,9**
95,8	97,4	99,0	88,2	98,0	97,2	6.469,5	5,01	5,60	5,99	5,73	6,28	5,51	5,37	5,7
134,8	117,2	162,7	122,5	126,7	157,4	179,3	0,56	0,42	0,55	0,34	0,47	0,45	0,34	5,4
96,5	**97,8**	**100,0**	**88,9**	**98,6**	**98,2**	**6.648,8**	**4,13**	**4,57**	**4,92**	**4,67**	**5,12**	**4,50**	**4,37**	**5,7**
138,8	122,0	186,9	148,1	137,6	118,3	2.332,0	6,74	4,64	5,92	3,26	4,34	4,63	5,55	6,0
95,7	93,2	90,9	88,8	107,1	102,6	7.813,1	6,33	7,14	7,71	8,12	8,14	6,35	6,33	5,8
95,0	87,7	104,0	87,0	91,5	108,0	3.431,9	4,82	5,24	5,99	4,84	5,74	5,64	4,36	5,5
89,9	95,2	99,4	82,5	78,4	98,0	3.752,6	3,65	4,62	4,84	4,49	5,12	5,51	3,87	5,8
97,7	**95,3**	**100,7**	**91,2**	**98,3**	**104,1**	**17.329,6**	**5,22**	**5,70**	**6,14**	**5,79**	**6,30**	**5,76**	**5,07**	**5,7**
130,0	157,3	154,7	114,6	116,1	120,4	6.081,2	4,63	3,65	3,21	3,33	3,83	4,10	3,73	6,0
120,7	121,3	126,3	135,4	130,7	97,7	6.778,6	4,45	3,84	4,10	3,88	3,43	3,42	4,76	5,7
119,2	143,8	133,4	116,8	115,7	97,1	5.104,9	4,02	3,56	3,26	3,24	3,66	3,71	5,01	6,0
123,3	**138,4**	**137,1**	**122,2**	**121,0**	**104,4**	**17.964,7**	**4,38**	**3,69**	**3,55**	**3,51**	**3,77**	**3,72**	**4,51**	**6,0**
217,2	221,8	236,9	199,6	242,8	193,2	11.026,6	10,47	4,70	4,88	4,49	5,25	4,04	5,22	5,8
133,5	146,0	161,4	121,7	158,5	101,1	5.927,3	9,68	7,38	7,18	6,33	8,32	5,87	9,68	5,6
118,1	97,6	118,3	124,5	135,8	121,4	1.892,8	5,34	4,49	5,81	4,60	3,57	3,89	4,32	6,1
170,3	**172,6**	**190,6**	**159,2**	**195,6**	**144,3**	**18.846,7**	**9,54**	**5,48**	**5,74**	**5,06**	**6,00**	**4,57**	**6,40**	**5,8**
116,7	**117,1**	**148,2**	**144,2**	**95,8**	**96,0**	**451.501,1**	**5,52**	**4,74**	**5,04**	**3,55**	**3,53**	**6,24**	**5,98**	**5,8**
93,4	98,6	116,1	94,2	86,0	79,4	4.011,6	3,07	4,05	4,28	3,48	3,80	4,12	4,48	5,6
90,8	98,3	107,3	89,6	93,5	72,7	2.718,4	3,44	4,01	4,30	3,91	4,04	3,85	4,97	5,7
95,6	95,5	102,2	82,1	101,4	100,5	2.560,5	3,78	4,06	4,97	4,59	4,90	3,83	3,76	5,6
101,7	159,3	186,4	87,6	83,1	71,1	1,776,6	3,58	3,44	3,12	2,52	4,64	5,34	5,17	6,2
130,3	155,7	170,1	108,5	113,5	124,3	5.430,7	5,41	4,54	4,62	4,21	5,61	5,38	4,46	5,6
90,6	91,8	106,4	102,8	79,1	80,1	2.186,7	2,42	3,00	3,53	2,88	2,65	3 43	3,37	5,6
88,4	105,5	112,6	80,5	88,0	69,5	1.525,4	3,21	3,90	4,41	4,06	4,21	4,99	5,09	5,6
109,4	121,3	132,8	86,4	111,2	106,9	3.693,7	5,08	4,87	5,65	4,99	6,28	4,82	4,78	5,5
82,1	90,1	100,6	71,2	81,1	74,4	2.351,3	4,22	5,69	5,43	4,75	6,62	5,84	6,27	6,0
111,5	119,1	125,3	122,2	104,8	92,9	3.354,9	5,09	5,02	5,55	5,16	4,63	5,47	5,82	6,2
100,6	**111,4**	**123,6**	**93,0**	**95,1**	**88,0**	**29.609,8**	**4,00**	**4,21**	**4,55**	**4,00**	**4,65**	**4,55**	**4,69**	**5,7**
115,0	**116,7**	**146,5**	**139,6**	**95,8**	**95,4**	**481.110,9**	**5,37**	**4,70**	**4,98**	**3,58**	**3,62**	**6,11**	**5,88**	**5,8**
—	—	—	51,2	108,6	119,1	6.422,9	4,64	—	—	—	9,78	4,79	1,96	6,1
—	—	—	175,4	97,2	159,3	3.971,2	5,93	—	—	—	3,86	7,23	3,80	5,9
—	—	—	211,9	139,5	229,2	834,1	1,02	—	—	—	0,58	0,91	0,42	5,8
—	—	—	**74,0**	**106,0**	**136,3**	**11.228,2**	—	—	—	—	**6,13**	**4,45**	**1,94**	**6,0**
—	—	—	—	—	—	3.686,6	8,08	—	—	—	—	—	—	5,7
—	—	—	—	—	—	—	—	—	—	—	—	—	—	—
—	—	—	—	190,6	95,7	13.705,3	10,91	—	—	—	—	5,27	13,25	5,8
—	—	—	—	112,3	72,4	13,158,4	10,06	—	—	—	—	9,76	15,31	5,9
—	—	—	—	—	—	—	—	—	—	—	—	—	—	—
—	—	—	—	—	—	707,6	1,52	—	—	—	—	—	—	5,7
—	—	—	—	—	—	818,6	1,10	—	—	—	—	—	—	6,0
—	—	—	—	—	—	696,0	0,95	—	—	—	—	—	—	5,4
—	—	—	—	—	—	474,1	1,13	—	—	—	—	—	—	7,5
—	—	—	—	—	—	**2.696,3**	—	—	—	—	—	—	—	**5,9**

Ячмень. — Orge.

ОБЛАСТИ и ГУБЕРНІИ. Régions et gouvernements.	Посѣвная площадь въ 1895 г. въ десятинахъ. L'arrée cultivée en 1895 en dessiatines.	Общій сборъ въ 1895 г. Récolte totale en 1895.	Средній сборъ въ пятилѣтіе 1890—1894 г. Récolte moyenne pour la quinquennale.	Переборъ (+) или недоборъ (—) въ 1895 Excédant (+) ou déficit (—) en 1895 — Противъ. Comparés à. — Средняго за пятилѣтіе 1890—1894. Moyenne pour la quinquennale.	1890.	1891.	1892.	1893.	1894.
		Въ тысячахъ пудовъ. En milliers de pouds.							
1	2	3	4	5	6	7	8	9	10
Центральн.-Земледѣльческая.									
Курская	47.835	2.382,2	1.992,4	+ 389,8	+ 1.143,4	+ 1.291,7	+ 1.000,3	— 903,8	— 582,5
Орловская	6.889	279,5	277,4	+ 2,1	— 127,1	+ 129,5	— 29,7	+ 28,6	+ 9,0
Тульская	3.310	173,0	121.2	+ 51,8	+ 36,4	+ 114,3	+ 84,0	+ 10,4	+ 13,9
Рязанская	125	6,9	11,0	— 4,1	— 5,8	— 5,0	+ 4,1	— 9,9	— 3,9
Тамбовская	627	28,8	61,0	— 32,2	+ 14,6	+ 0,1	— 30,3	— 108,4	— 37,2
Воронежская	174.295	6.144,5	6.995,2	— 850,7	— 1.899,9	+ 4.687,2	+ 2.610,0	— 7.460,1	— 2.190,8
Итого	**233.081**	**9.014,9**	**9.458,2**	**— 443,3**	**— 838,4**	**+ 6.217,8**	**+ 3.638,4**	**— 8.443,2**	**— 2.791,5**
Средневолжская.									
Симбирская	2.878	127,3	115,3	+ 12,0	+ 39,2	— 7,8	+ 87,5	— 27,0	— 31,8
Саратовская	26.979	672,3	929,8	— 257,5	— 294,0	+ 308,6	+ 82,6	— 290,0	— 1.094,8
Пензенская	346	11,0	124,6	— 113,6	+ 0,9	— 526,8	— 3,7	— 21,2	— 17,2
Казанская	41.657	2.071,2	1.578,0	+ 493,2	+ 889,4	+ 611,0	+ 1.271,9	+ 45,4	— 351,9
Нижегородская	11.381	506,0	391,1	+ 114,9	+ 384,2	— 121,0	+ 344,5	— 4,0	— 29,0
Итого	**83.241**	**3.387,8**	**3.138,8**	**+ 249,0**	**+ 1.019,7**	**+ 264,0**	**+ 1.782,8**	**— 296,8**	**— 1.524,7**
Нижневолжская.									
Самарская	56.351	1.510,2	1.169,7	+ 340,5	+ 582,0	+ 1.248,4	+ 751,0	+ 491,4	— 1.370,4
Оренбургская	33.428	1.362,0	1.639,5	— 277,5	— 617,4	+ 538,7	— 1.454,5	— 722,8	+ 868,5
Астраханская	7.741	182,3	96,8	+ 85,5	+ 97,8	+ 94,1	+ 85,3	+ 143,7	+ 6,8
Итого	**97.520**	**3.054,5**	**2.906,0**	**+ 148,5**	**+ 62,4**	**+ 1.881,2**	**— 618,2**	**— 87,7**	**— 495,1**
Новороссійская.									
Бессарабская	340.764	18.806,4	14.987,8	+ 3.818,6	+ 4.615,9	+ 5.366,6	+13.899,8	—11.173,0	+ 6.383,5
Херсонская	626.225	34.252,4	32.269,5	+ 1.982,9	+ 9.381.7	+18.785,1	+14.585,8	—30.171,6	— 2.666,5
Таврическая	519.049	22.900,5	22.591,0	+ 309,5	+ 9.375,7	+12.771,3	— 1.706,1	—13.913,9	— 4.979,6
Екатеринославская	628.827	27.857,1	28.899,2	— 1.042,1	+15.378,8	+11.769,6	— 5.630,3	—17.168,7	— 9.559,9
Донского войска область	509.876	16.818,2	23.889,9	— 7.071,7	— 1.032,1	+ 4.092,5	— 5.670,0	—19.577,4	—13.171,4
Итого	**2.624.741**	**120.634,6**	**122.637,4**	**— 2.002,8**	**+37.720,0**	**+52.785,1**	**+15.479,2**	**—92.004,6**	**—23.993,9**
Юго-Западная.									
Подольская	194.342	10.595,9	8.281,2	+ 2.314,7	+ 3.618,5	+ 4.489,9	+ 6.479,1	— 3.976,0	+ 962,2
Кіевская	149.341	9.304,8	7.471,4	+ 1.833,4	+ 3.031,4	+ 3.488,8	+ 5.955,5	— 4.028,4	+ 719,5
Волынская	128.150	6.378,3	5.846,2	+ 532,1	+ 1.533,4	+ 1.233,9	+ 260,1	— 76,4	— 289,7
Итого	**471.833**	**26.279,0**	**21.598,8**	**+ 4.680,2**	**+ 8.183,3**	**+ 9.212,6**	**+12.694,7**	**— 8.080,8**	**+ 1 392,0**
Малороссійская.									
Харьковская	356.655	16.389,1	14 427,6	+ 1.961,5	+ 8.642,4	+ 5.996,7	+ 2.809,2	— 7.541,9	— 98,8
Черниговская	39.729	2.450,0	1.739,8	+ 710,2	+ 1.107,9	+ 1.324,1	+ 900,7	+ 657,1	— 438,9
Полтавская	209.546	10.977,0	15.124,0	— 4.147,0	+ 189,8	— 2.789,9	+ 2.132,2	—10.812,1	— 9.455,1
Итого	**605.930**	**29.816,1**	**31.291,4**	**— 1.475,3**	**+ 9.940,1**	**+ 4.530,9**	**+ 5.842,1**	**—17.696,9**	**— 9.992,8**
Московск.-Промышл.									
Владимірская	16.622	649,3	556,9	+ 92,4	+ 185,0	+ 117,6	+ 261,3	+ 33,7	— 135,6
Московская	18.073	789,8	625,3	+ 164,5	+ 37,4	+ 297,2	+ 393,8	+ 79,6	+ 14,6
Калужская	51.447	2.306,8	1.726,8	+ 580,0	+ 258,5	+ 914,2	+ 812,1	+ 605,2	+ 309,9
Тверская	59.235	2.946,3	2.711,9	+ 234,4	+ 251,3	+ 640,0	— 533,2	+ 434,3	+ 379,5
Ярославская	18.018	798,4	890,3	— 91,9	— 352,2	— 75,3	+ 33,0	+ 45,8	— 110,6
Костромская	77.786	2.629,3	3.257,3	— 628,0	— 499,5	— 627,2	— 27,9	— 549,5	— 1.436,1
Итого	**241.181**	**10.119,9**	**9.768,5**	**+ 351,4**	**— 119,5**	**+ 1.266,5**	**+ 939,1**	**+ 649,1**	**— 978,3**
Бѣлорусская.									
Могилевская	62.612	2.967,5	2.531,2	+ 436,3	+ 602,8	+ 781,3	+ 153,1	+ 503,5	+ 140,6
Минская	88.403	4.138,2	3.608,7	+ 529,5	+ 1.196,3	+ 897,3	— 89,5	+ 659,2	— 15,8
Витебская	126.650	4.705,5	3.911,8	+ 793,7	+ 1.164,3	+ 1.286,5	+ 547,9	+ 442,1	+ 527,7
Смоленская	53.554	2.590,1	2.619,9	— 29,8	— 383,6	+ 382,1	— 275,3	+ 227,7	— 99,5
Итого	**331.219**	**14.401,3**	**12.671,6**	**+ 1.729,7**	**+ 2.579,8**	**+ 3.347,2**	**+ 336,2**	**+ 1.832,5**	**+ 552,6**

Процентное отношеніе урожая 1895 г. къ сбору. Rapport % de la récolte en 1895 à la récolte. — Среднему за пятилѣтіе 1890—1894. Moyenne pour la quinquennale.	1890.	1891.	1892.	1893.	1894.	Чистый остатокъ 1895 г. въ тысячахъ пудовъ. Produit net de la récolte en 1895 en milliers de pouds.	Чистый остатокъ на одну душу обоего пола сельскаго населенія. Produit net de la récolte par habitant les villes exceptées. — 1895.	Средній въ пятилѣтіе 1890-1894. Moyenne pour la quinquennale.	1890.	1891.	1892.	1893.	1894.	Всѣ четверти въ 1895 г. Pois d'ure tchetverte en »
							Пудовъ. En pouds.							
11	12	13	14	15	16	17	18	19	20	21	22	23	24	25
119,6	192,3	218,5	172,4	72,5	80,4	1.971,4	0,82	0,71	0,46	0,39	0,46	1,24	1,05	7,8
100,8	68,7	186,3	90,4	111,4	103,3	219,3	0,11	0,10	0,19	0,03	0,11	0,09	0,10	7,0
142,7	126,6	294,7	194,4	106,4	108,7	141,1	0,10	0,06	0,08	0,02	0,03	0,10	0,09	7,7
62,7	54,3	58,0	246,4	41,1	63,9	5,8	0,00	0,00	0,01	0,00	0,00	0,01	0,00	7,6
47,2	202,8	100,3	48,7	21,0	43,6	24,0	0,01	0,06	0,00	0,01	0,02	0,04	0,02	7,3
87,8	76,4	421,6	173,8	45,2	73,7	4.762,3	1,79	2,16	2,82	0,13	0,81	4,58	2,67	7,9
95,3	**91,5**	**322,3**	**167,7**	**51,6**	**76,4**	**7.123,9**	**0,62**	**0,60**	**0,71**	**0,11**	**0,27**	**1,21**	**0,76**	**7,9**
110,4	144,7	94,2	314,8	82,5	80,0	100,5	0,06	0,05	0,03	0,06	0,00	0,08	0,08	6,7
72,3	69,6	129,9	114,0	69,9	38,0	497,5	0,23	0,34	0,34	0,04	0,24	0,39	0,72	7,4
8,8	108,9	2,0	74,8	34,2	39,0	8,0	0,01	0,01	0,07	0,00	0,35	0,01	0,02	0,01	6,5
131,3	175,3	135,0	259,1	102.2	85,5	1.596,1	0,77	0,50	0,24	0,43	0,18	0,78	0,93	7,0
129,4	415,4	80,7	313,3	99,2	94,6	398,9	0,26	0,17	0,03	0,29	0,02	0,28	0,28	6,6
107,9	**143,1**	**108,5**	**211,1**	**92,0**	**69,0**	**2.601,0**	**0,29**	**0,25**	**0,15**	**0,23**	**0,15**	**0,34**	**0,46**	**7,0**
120,6	162,7	576,9	198,9	148,3	52,4	1.214,4	0,47	0,36	0,27	0,00	0,23	0,33	1,00	7,5
83,1	67,8	165,4	48,4	65,3	271,9	1.073,0	0,90	0,67	0,56	0,00	1,71	1,17	0,33	7,5
188,3	215,7	206,7	187,9	472,3	103,9	151,3	0,35	0,19	0,18	0,18	0,15	0,07	0,36	7,1
105,1	**102,1**	**260,3**	**83,2**	**97,2**	**86,1**	**2.438,7**	**0,56**	**0,43**	**0,32**	**0,02**	**0,67**	**0,55**	**0,73**	**7,5**
125,5	132,5	139,9	383,3	62,7	151,4	16.231,2	11,24	9,50	10,23	9,71	2,16	20,67	6,98	7,6
106,1	137,7	221,5	174,2	53,2	92,8	30.254,4	17,12	17,51	15,31	8,73	9,92	37,59	18,48	7,8
101,4	169,3	226,1	93,1	62,2	82,1	19.709,1	18,80	21,03	13,51	9,68	23,35	36,37	24,42	8,4
96,4	223,2	173,2	83,2	61,9	71,8	23.706,9	14,55	16,87	6,60	9,59	20,11	27,81	20,72	8,6
70,4	94,2	132,2	74,8	46,2	56,1	13.550,0	6,59	11,07	9,69	5,79	10,34	17,91	13,53	7,9
98,4	**145,5**	**177,8**	**114,8**	**56,7**	**83,4**	**103.451,6**	**13,04**	**14,69**	**10,81**	**8,53**	**12,14**	**28,97**	**16,34**	**8,1**
128,0	151,9	173,5	257,4	72,7	110,0	8.926,2	3,49	2,85	2,66	2,27	1,10	5,47	3,16	7,8
124,6	148,2	160,0	280,8	69,8	108,4	7.812,1	2,64	2,24	2,07	1,89	0,78	4,32	2,48	8,0
109,1	131,6	124,0	104,3	98,8	95,7	5.312,3	2,21	2,13	1,95	2,06	2,23	2,45	2,35	8,3
121,7	**145,2**	**154,0**	**193,5**	**76,5**	**105,6**	**22.050,6**	**2,78**	**2,40**	**2,23**	**2,07**	**1,33**	**4,13**	**2,66**	**8,0**
113,6	211,6	157,7	120,7	68,5	99,4	13.495,2	6,12	5,64	2,77	4,09	5,32	10,27	6,32	7,8
140,8	182,6	217,6	158,1	136,7	84,8	2.109,4	1,01	0,73	0,62	0,49	0,63	0,77	1,23	7,6
72,6	101,8	79,7	124,1	50,4	53,7	9.262,6	3,29	4,80	3,52	4,74	2,52	7,42	6,37	7,6
95,3	**150,0**	**117,9**	**124,4**	**62,8**	**74,9**	**24.867,2**	**3,51**	**3,87**	**2,44**	**3,30**	**2,83**	**6,50**	**4,84**	**7 7**
116,6	139,8	122,1	167,3	105,5	82,7	450,0	0,32	0,30	0,25	0,30	0,16	0,34	0,45	6,7
126,3	105,0	160,3	199,4	111,2	101,9	573,1	0,26	0,32	0,44	0,23	0,14	0,38	0,12	6,7
133,6	112,1	165,6	154,3	135,6	115,5	1.766,3	1,48	1,05	1,42	0,86	0,82	1,03	1,25	6,7
108,6	109,3	127,7	84,7	117,3	114,8	2.327,2	1,31	1,23	1,39	1,14	1,51	1,17	1,18	7,7
89,7	69,4	91,4	104,3	106,1	87,8	586,3	0,57	0,71	1,01	0 69	0,59	0,59	0,73	7.4
80,7	84,0	80,7	99,0	82,7	64,7	1.780,9	1,29	1,84	1,82	1,96	1,42	1,85	2,31	7,1
103,6	**98,8**	**114,3**	**110,2**	**106,9**	**91,2**	**7.483,8**	**0,92**	**0,93**	**1,06**	**0,82**	**0,81**	**0,91**	**1,06**	**7,1**
117,2	125,5	135,7	105,4	120,4	105,0	2.365,2	1,70	1,53	1,63	1,49	1,76	1,48	1,64	7,6
114,7	140,7	127,7	97,9	118,9	99,6	3.375,1	1,94	1,79	1,61	1,81	2,19	1,73	1,96	8,0
120,3	132,9	137,6	113,2	110,4	112,6	3.694,5	3,02	2,59	2,59	2,48	2,78	2,90	2,62	7,3
98,9	87,1	117,3	90,4	109,6	96,3	2.038,4	1,50	1,54	2,01	1,33	1,65	1,40	1,55	7,3
113,7	**121,8**	**130,3**	**102,4**	**114,6**	**104,0**	**11.473,2**	**2,01**	**1,84**	**1,93**	**1,76**	**2,09**	**1,84**	**1,93**	**7,5**

Ячмень. — Orge.

ОБЛАСТИ и ГУБЕРНІИ. Régions et gouvernements.	Посѣвная площадь въ 1895 г. въ десятинахъ. L'artée cultivée en 1895 en dessiatines.	Общій сборъ въ 1895 г. Récolte totale en 1895.	Средній сборъ въ пятилѣтіе 1890—1894 г. Récolte moyenne pour la quinquennale.	Переборъ (+) или недоборъ (—) въ 1895. Excédant (+) ou déficit (—) en 1895 — Противъ. — Среднаго за пятилѣтіе 1890—1894. Moyenne pour la quinquennale.	Comparés à. 1890.	1891.	1892.	1893.	1894.	Процентное отношеніе урожая 1895 г. къ сбору. Rapport % de la récolte en 1895 à la récolte. — Среднему за пятилѣтіе 1890—1894. Moyenne pour la quinquennale.	1890.	1891.	1892.	1893.	1894.	Чистый остатокъ 1895 г. въ тысячахъ пудовъ. Produit net de la récolte en 1895 en milliers de pouds.	Чистый остатокъ на одну душу обоего пола сельскаго населенія. Produit net de la récolte par habitant les villes exceptées. — 1895.	Средній въ пятилѣтіе 1890-1894. Moyenne pour la quinquennale.	1890.	1891.	1892.	1893.	1894.	Вѣсъ четверти въ 1895 г. Pois d'une tchetverte en
	Въ тысячахъ пудовъ. En milliers de pouds.															Пудовъ. En pouds.								
1	2	3	4	5	6	7	8	9	10	11	12	13	14	15	16	17	18	19	20	21	22	23	24	25
Пріуральская.																								
Вятская	179.578	7.469,8	7.472,1	— 2,3	+ 574,9	+ 2.400,1	+ 1.172,4	— 1.184,7	— 2.974,1	100,0	108,3	147,3	118,6	86,3	71,5	5.670,6	1,84	1,90	1,79	1,10	1,62	2,35	2,78	7,1
Уфимская	8.109	340,4	871,5	— 531,1	— 70,3	— 214,6	— 1.161,7	— 1.217,8	+ 8,7	39,1	82,9	61,3	22,7	21,8	102,6	255,9	0,18	0,29	0,07	0,14	0,54	0,57	0,13	7,1
Пермская	145.660	8.853,3	7.871,2	+ 982,1	+ 1.966,1	+ 2.807,8	+ 2.433,8	— 287,8	— 2 009,3	112,5	128,5	146,4	137,9	96,9	81,5	6.963,3	2,52	2,21	1,85	1,35	1,81	2,77	3,28	7,5
Итого	**333.347**	**16.663,5**	**16.214,8**	**+ 448,7**	**+ 2.470,7**	**+ 4.993,3**	**+ 2.444,5**	**— 2.690,3**	**— 4.974,7**	**102,8**	**117,4**	**142,8**	**117,2**	**86,1**	**77,0**	**12.889,8**	**1,61**	**1,59**	**1,37**	**1,04**	**1,40**	**2,04**	**2,27**	**7,3**
Крайняго Сѣвера.																								
Вологодская	75.464	3.604,7	3.303,2	+ 301,5	+ 699,1	+ 1.275,3	+ 138,4	— 374,3	— 230,8	109,1	124,1	154,8	104,0	90,6	94,0	2.748,1	2,13	2,07	1,95	1,51	2,20	2,53	2,35	7,1
Архангельская	34.476	1.449,8	1.288,4	+ 161,4	— 393,9	+ 774,1	+ 338,4	+ 154,7	— 66,5	112,5	78,6	214,6	130,4	111,9	95,6	1.084,4	3,38	3,06	5,01	1,31	2,67	3,12	3,64	6,5
Итого	**109.940**	**5.054,5**	**4.591,6**	**+ 462,9**	**+ 305,2**	**+ 2.049,4**	**+ 476,8**	**— 219,6**	**— 297,3**	**110,1**	**106,4**	**168,2**	**110,4**	**95,8**	**94,4**	**3.832,5**	**2,38**	**2,27**	**2,56**	**1,47**	**2,29**	**2,64**	**2,60**	**7,0**
Пріозерная.																								
Олонецкая	15.663	888,7	752,3	+ 136,4	— 84,7	+ 291,9	+ 287,0	+ 140,3	+ 47,5	118,1	91,3	148,9	147,7	118,7	105,6	746,9	2,16	1,83	2,63	1,43	1,42	1,86	2,02	8,0
Новгородская	22.912	1.059,3	1.001,8	+ 57,5	— 1,3	+ 203,9	+ 41,2	+ 88,7	— 45 0	105,7	99,9	123,8	104,0	109,1	95,9	862,5	0,70	0,69	0,79	0,62	0,71	0,68	0,75	7,5
Петербургская	33.158	1.521,6	1.288,5	+ 233,1	+ 162,9	+ 485,8	+ 241,8	+ 115,5	+ 159,6	118,1	112,0	146,9	118,9	108,2	111,7	1.197,7	1,68	1,48	1,63	1,17	1,53	1,63	1,49	7,4
Псковская	67.960	2.597,7	2.080,1	+ 517,6	+ 309,8	+ 538,6	+ 1.091,1	+ 127,7	+ 520,9	124,9	113,5	126,3	172,4	105,2	125,1	2.006,5	1,95	1,65	2,08	1,83	1,10	2,02	1,60	7,6
Итого	**139.693**	**6.067,3**	**5.122,7**	**+ 944,6**	**+ 386,7**	**+ 1.520,2**	**+ 1.661,1**	**+ 472,2**	**+ 683,0**	**118,4**	**106,8**	**133,4**	**137,7**	**108,4**	**112,7**	**4.813,6**	**1,45**	**1,28**	**1,55**	**1,19**	**1,08**	**1,42**	**1,30**	**7,6**
Литовская.																								
Виленская	82.130	3.108,6	3.027,1	+ 81,5	+ 339,5	+ 586,9	— 123,5	— 164,5	— 230,9	102,7	112,3	121,7	96,2	95,0	93,1	2.425,2	1,85	1,94	1,94	1,75	1,91	2,09	2,06	7,8
Ковенская	129.935	6.271,5	5.848,2	+ 423,3	— 234,0	+ 559,3	+ 745,6	+ 1.202,0	— 156,3	107,2	96,4	109,8	113,5	123,9	97,6	5.117,2	3,36	3,24	3,92	3,29	3,05	2,76	3,56	7,3
Гродненская	52.307	2.373,6	2.110,8	+ 262,8	+ 565,4	+ 611,2	+ 31,9	+ 259,7	— 154,1	112,5	131,3	134,7	101,4	112,3	93,9	1.961,5	1,55	1,45	1,36	1,27	1,64	1,46	1,68	7,7
Итого	**264.372**	**11.753,7**	**10.986,1**	**+ 767,6**	**+ 670,9**	**+ 1.757,4**	**+ 654,0**	**+ 1.297,2**	**— 541,3**	**107,0**	**106,1**	**117,6**	**105,9**	**112,4**	**95,6**	**9.503,9**	**2,31**	**2,28**	**2,54**	**2,19**	**2,33**	**2,15**	**2,50**	**7,5**
Прибалтійская.																								
Лифляндская	197.355	14.707,6	7.349,6	+ 7.358,0	+ 6.902,5	+ 7.995,1	+ 7.616,2	+ 7.603,7	+ 6.672,4	200,1	188,3	219,1	207,4	207,0	183,0	12.708,8	12,07	6,04	6,79	5,66	5,85	5,85	6,53	7,8
Курляндская	80.721	5.188,9	4.907,0	+ 281,9	— 496,3	+ 282,6	+ 456,8	+ 1.257,7	— 91,5	105,7	91,3	105,8	109,7	132,0	98,3	4.410,6	7,20	7,01	8,57	7,18	6,84	5,58	7,47	7,5
Эстляндская	41.507	3.277,8	2.690,1	+ 587,7	+ 185,5	+ 648,1	+ 753,8	+ 674,8	+ 676,1	121,8	106,0	124,6	129,9	125,9	126,0	2.810,6	7,90	6,46	7,80	6,47	5,09	6,42	6,17	8,1
Итого	**319.583**	**23.174,3**	**14.946,7**	**+ 8.227,6**	**+ 6.591,7**	**+ 8.925,8**	**+ 8.826,8**	**+ 9.536,3**	**+ 7.257,0**	**155,0**	**139,8**	**162,6**	**161,5**	**169,9**	**145,5**	**19.930,0**	**10,09**	**6,41**	**7,50**	**6,26**	**6,18**	**5,87**	**6,73**	**7,8**
Итого въ 50 губ.	**5.855.681**	**279.421,4**	**265.332,6**	**+ 14.088,8**	**+ 68.972,6**	**+ 98.751,4**	**+ 54.157,5**	**—115.732,6**	**— 35.705,0**	**105,4**	**132,8**	**154,7**	**124,0**	**70,7**	**88,7**	**232.459,8**	**2,83**	**2,83**	**2,35**	**1,95**	**2,33**	**4,52**	**3,31**	**7,8**
Привисляпскій край.																								
Варшавская	37.457	2.133,1	2.424,5	— 291,4	+ 228,0	+ 422,1	— 962,0	— 477,1	— 668,1	88,0	112,0	124,7	68,9	81,7	76,1	1.762,6	1,35	1,92	1,81	1,59	2,57	2,05	2,03	8,2
Калишская	24.405	1.447,2	1.533 5	— 86,3	+ 254,7	+ 336,9	— 541,9	— 89,8	— 391,3	94,4	121,4	130,3	72,8	94,2	78,7	1.187,7	1,50	1,72	1,53	1,38	2,25	1,77	1,98	8,1
Кѣлецкая	55.727	3.374,0	3.278,5	+ 95,5	+ 366,2	+ 663,8	— 484,4	+ 141,6	— 209,6	102,9	112,2	124,5	87,4	104,4	94,2	2.787,8	4,12	4 07	4,60	3,99	4,95	4,04	4,33	8,0
Ломжинская	13.267	667,7	807,6	— 139,9	+ 174,2	+ 298,1	— 548,4	— 510,9	— 112,7	82,7	135,3	180,7	54,9	56,7	85,6	540,4	1,09	1,23	1,07	0,78	2,16	2,19	1,23	7,9
Люблинская	73.121	4.899,1	3.933,4	+ 965,7	+ 1.900,8	+ 2.108,9	— 21,1	+ 267,6	+ 572,	124,6	163,4	175,6	99,6	105,8	110,9	4.172,2	4,15	3,72	5,13	3,22	4,82	4,47	3,80	8,2
Петроковская	39.552	1.929,1	1.715,9	+ 213,2	+ 486,5	+ 692,7	+ 485,4	— 325,8	— 272,7	112,4	133,7	156,0	133,6	85,5	87,6	1.502,9	1,66	1,62	1,57	1,30	1,37	2,19	2,00	8,0
Плоцкая	18.458	1.113,3	1.204,5	— 91,2	+ 296,1	+ 307,0	— 433,5	— 283,5	— 342,0	92,4	136,2	138,1	72,0	79,9	76,5	923,1	1,94	2,20	1,72	1,72	2,69	2,59	2,64	8,3
Радомская	41.754	2.540,4	2.468,1	+ 72,3	+ 705,8	+ 874,2	— 848,4	— 100,2	— 269,9	102,9	138,5	152,3	75,0	96,2	90,4	2.126,9	2,92	3,05	2,82	2,67	4,28	3,36	3,28	7,9
Сувалкская	33.814	1.663,9	2.159,8	— 495,9	+ 34,7	+ 261,6	— 1.353,2	— 885,0	— 537,8	77,0	102,1	118,7	55,1	65,3	75,6	1.315,3	2,36	3,33	2,67	2,20	4,67	4,00	3,31	7,8
Сѣдлецкая	24.255	1.381,5	1.245,6	+ 135,9	+ 286,0	+ 338,4	+ 216,6	+ 47,2	— 158,7	110,9	120,6	132,4	118,6	103,5	89,7	1.132,9	1,72	1,70	1,83	1,64	1,45	1,83	2,05	8,1
Итого	**361.810**	**21.149,3**	**20.771,4**	**+ 377,9**	**+ 4 683,0**	**+ 6.303.7**	**— 4.490.9**	**— 2.215,9**	**— 2.390,4**	**101,8**	**128,4**	**142,5**	**82,5**	**90,5**	**89,8**	**17.451,8**	**2,30**	**2,46**	**2,32**	**2,05**	**3,13**	**2,85**	**2,66**	**8,1**
Итого въ 60 губ.	**6.217.491**	**300.570.7**	**286.104,0**	**+ 14.466,7**	**+ 73.655,6**	**+105.055,1**	**+ 49.666,6**	**—117.948,5**	**— 38.095,4**	**105,1**	**132,5**	**153,7**	**119,8**	**71,8**	**88,8**	**249.911,6**	**2,79**	**2,79**	**2,34**	**1,95**	**2,39**	**4,38**	**3,25**	**7,8**
Сѣвернаго Кавказа.																								
Кубанская обл.	331.852	17.912,5	—	—	—	—	— 4.380,9	— 4.371,4	— 2.270,8	—	—	—	80,3	80,4	88,7	15.511,2	11,21	—	—	—	15,55	15,59	6,40	8,0
Ставропольская	144 184	7.774,9	—	—	—	—	+ 2.615,5	+ 50,8	+ 2.674,9	—	—	—	150,7	100,7	152,4	6.914,2	10,33	—	—	—	7,70	11,69	6,84	8,0
Терская обл.	30.770	1.424,3	—	—	—	—	+ 338,4	+ 696,2	+ 881,1	—	—	—	131,2	195,6	262,2	1.200,7	1,46	—	—	—	1,41	0,99	0,51	7,8
Итого	**506.806**	**27.111,7**	—	—	—	—	**— 1.427,0**	**— 3.624,4**	**+ 1.285,2**	—	—	—	**95,0**	**88,2**	**105,0**	**23.626,1**	—	—	—	—	**10,25**	**11,06**	**5,33**	**8,0**
Сибирская.																								
Енисейская	10.853	573,4	—	—	—	—	—	—	—	—	—	—	—	—	—	447,9	0,98	—	—	—	—	—	—	7,3
Иркутская	19.121	—	—	—	—	—	—	+ 1.332,8	— 227,6	—	—	—	—	—	—	—	—	—	—	—	—	—	—	—
Тобольская	46.291	2.810,4	—	—	—	—	—	+ 686,1	— 429,9	—	—	—	—	190,2	92,5	2.305,1	1,83	—	—	—	—	0,89	2,19	7,2
Томская	45.102	3.039,4	—	—	—	—	—	—	—	—	—	—	—	129,2	87,6	2.574,9	1,97	—	—	—	—	1,62	2,37	7,5
Итого	**121.367**	—	—	—	—	—	—	—	—	—	—	—	—	—	—	—	—	—	—	—	—	—	—	—
Средне-Азіатская.																								
Акмолинская	7.905	473,1	—	—	—	—	—	—	—	—	—	—	—	—	—	414,7	0,89	—	—	—	—	—	—	7,3
Семипалатинская	2.508	136,5	—	—	—	—	—	—	—	—	—	—	—	—	—	119,5	0,18	—	—	—	—	—	—	7,8
Семирѣченская	21.888	1 359,1	—	—	—	—	—	—	—	—	—	—	—	—	—	1.196,4	1,63	—	—	—	—	—	—	6,5
Тургайская	765	12,3	—	—	—	—	—	—	—	—	—	—	—	—	—	9,0	0,02	—	—	—	—	—	—	7,5
Итого	**33.066**	**1.981,0**	—	—	—	—	—	—	—	—	—	—	—	—	—	**1.739,6**		—	—	—	—	—	—	**6,8**

Полба. — Epautre.

ОБЛАСТИ и ГУБЕРНІИ. Régions et gouvernements.	Посѣвная площадь въ 1895 г. въ десятинахъ. L'arrée cultivée en 1895 en dessiatines.	Общій сборъ въ 1895 г. Récolte totale en 1895.	Средній сборъ въ пятилѣтіе 1890—1894 г. Récolte moyenne pour la quinquennale.	Переборъ (+) или недоборъ (—) въ 1895. Excédant (+) ou déficit (—) en 1895. Противъ. Comparés à. Средняго за пятилѣтіе 1890—1894. Moyenne pour la quinquennale.	1890.	1891.	1892.	1893.	1894.
		Въ тысячахъ пудовъ. En milliers de pouds.									
1	2	3	4	5	6	7	8	9	10		
Центральн.-Земледѣльческая.											
Курская	398	8,0	—	+ 8,0	+ 8,0	+ 8,0	+ 8,0	+ 8,0	+ 8,0		
Орловская	—	—	—	—	—	—	—	—	—		
Тульская	—	—	—	—	—	—	—	—	—		
Рязанская	—	—	—	—	—	—	—	—	—		
Тамбовская	—	—	—	—	—	—	—	—	—		
Воронежская	313	17,7	12,7	+ 5,0	— 16,0	+ 7,4	+ 16,3	+ 1,3	+ 15,8		
Итого	**711**	**25,7**	**12,7**	**+ 13,0**	**— 8,0**	**+ 15,4**	**+ 24,3**	**+ 9,3**	**+ 23,8**		
Средневолжская.											
Симбирская	36.794	1.446,4	1.163,0	+ 283,4	+ 362,7	+ 580,5	+ 864,7	— 286,5	— 104,2		
Саратовская	2.873	87,8	126,9	— 39,1	— 142,9	— 133,4	+ 16,9	+ 87,8	— 24,1		
Пензенская	7.859	310,9	172,5	+ 138,4	+ 215,3	+ 171,5	+ 190,6	— 17,3	+ 132,1		
Казанская	104.450	3.980,0	2.587,7	+ 1.392,3	+ 1.454,8	+ 2.360,1	+ 2.518,7	+ 671,2	— 43,4		
Нижегородская	5.957	277,5	136,4	+ 141,1	+ 190,1	+ 158,0	+ 214,5	+ 48,8	+ 94,2		
Итого	**157.933**	**6.102 6**	**4.186,5**	**+ 1.916,1**	**+ 2.080,0**	**+ 3.136,7**	**+ 3.805,4**	**+ 504,0**	**+ 54,6**		
Нижневолжская.											
Самарская	83.775	2.899,0	2.031,4	+ 867,6	+ 740,0	+ 1.938,9	+ 1.895,3	+ 616,7	— 853,2		
Оренбургская	2.649	112,9	128,3	— 15,4	— 165,4	+ 40,1	— 6,2	— 12,6	+ 67,8		
Астраханская	—	—	—	—	—	—	—	—	—		
Итого	**86.424**	**3.011,9**	**2.159,7**	**+ 852,2**	**+ 575,0**	**+ 1.979,0**	**+ 1.889,1**	**+ 604,1**	**— 785,9**		
Новороссійская.											
Бессарабская	—	—	—	—	—	—	—	—	—		
Херсонская	743	44,5	12,6	+ 31,9	+ 10,8	+ 15,3	+ 44,5	+ 44,5	+ 44,5		
Таврическая	204	13,9	4,7	+ 9,2	+ 13,9	+ 8,2	+ 12,4	+ 13,9	— 2,5		
Екатеринославская	—	—	26,8	— 26,8	— 22,1	— 21,9	— 13,2	— 15,1	— 61,9		
Донского войска область	7.743	221,4	533,2	— 311,8	— 1.501,4	+ 34,7	— 182,3	+ 221,4	— 131,2		
Итого	**8.690**	**279,8**	**577,3**	**— 297,5**	**— 1.498,8**	**+ 36,3**	**— 138,6**	**+ 264,7**	**— 151,1**		
Юго-Западная.											
Подольская	252	17,2	4,6	+ 12,6	+ 17,2	+ 17,2	+ 12,6	+ 12,7	+ 3,5		
Кіевская	232	10,9	—	+ 10,9	+ 10,9	+ 10,9	+ 10,9	+ 10,9	+ 10,9		
Волынская	632	34,6	—	+ 34,6	+ 34,6	+ 34,6	+ 34,6	+ 34,6	+ 34,6		
Итого	**1.116**	**62,7**	**4,6**	**+ 58,1**	**+ 62,7**	**+ 62,7**	**+ 58,1**	**+ 58,2**	**+ 49,0**		
Малороссійская.											
Харьковская	354	27,7	22,5	+ 5,4	+ 16,9	+ 6,7	— 25,5	+ 20,2	+ 8,8		
Черниговская	—	—	—	—	—	—	—	—	—		
Полтавская	364	21,6	4,4	+ 17,2	+ 13,0	+ 11,4	+ 20,9	+ 19,9	+ 20,5		
Итого	**718**	**49,3**	**26,7**	**+ 22,6**	**+ 29,9**	**+ 18,1**	**— 4,6**	**+ 40,1**	**+ 29,3**		
Московск.-Промышл.											
Владимірская	—	—	—	—	—	—	—	—	—		
Московская	—	—	—	—	—	—	—	—	—		
Калужская	—	—	—	—	—	—	—	—	—		
Тверская	—	—	—	—	—	—	—	—	—		
Ярославская	—	—	—	—	—	—	—	—	—		
Костромская	198	11,6	—	+ 11,6	+ 11,6	+ 11,6	+ 11,6	+ 11,6	+ 11,6		
Итого	**198**	**11,6**	—	**+ 11,6**	**+ 11,6**	**+ 11,6**	**+ 11,6**	**+ 11,6**	**+ 11,6**		
Бѣлорусская.											
Могилевская	—	—	—	—	—	—	—	—	—		
Минская	723	30,6	—	+ 30,6	+ 30,6	+ 30,6	+ 30,6	+ 30,6	+ 30,6		
Витебская	—	—	—	—	—	—	—	—	—		
Смоленская	—	—	—	—	—	—	—	—	—		
Итого	**723**	**30,6**	—	**+ 30,6**	**+ 30,6**	**+ 30,6**	**+ 30,6**	**+ 30,6**	**+ 30,6**		

ОБЛАСТИ и ГУБЕРНІИ. Régions et gouvernements.	Процентное отношеніе урожая 1894 г. къ сбору. Rapport % de la récolte en 1894 à la récolte. Среднему за пятилѣтіе 1890—1894. Moyenne pour la quinquennale.	1890.	1891.	1892.	1893.	1894.	Чистый остатокъ 1895 г. въ тысячахъ пудовъ. Produit net de la récolte en 1895 en milliers de pouds.	Чистый остатокъ на одну душу обоего пола сельскаго населенія. Produit net de la récolte par habitant les villes exceptées. 1895.	Средній въ пятилѣтіе 1890-1894. Moyenne pour la quinquennale.	1890.	1891.	1892.	1893.	1894.	Вѣсъ четверти въ 1895 г. Pois d'une tchetverte en »
								Пудовъ. En pouds.							
1	11	12	13	14	15	16	17	18	19	20	21	22	23	24	25
Центральн.-Земледѣльческая.															7,9
Курская	—	—	—	—	—	—	6,0	0,00	—	—	—	—	—	—	—
Орловская	—	—	—	—	—	—	—	—	—	—	—	—	—	—	—
Тульская	—	—	—	—	—	—	—	—	—	—	—	—	—	—	—
Рязанская	—	—	—	—	—	—	—	—	—	—	—	—	—	—	—
Тамбовская	—	—	—	—	—	—	—	—	—	—	—	—	—	—	—
Воронежская	139,4	52,5	171,8	1.264,3	107,9	931,6	15,1	0,01	0,00	0,01	0,00	0 00	0,01	0,00	8,0
Итого	**202,4**	**76,3**	**246,6**	**1.692,9**	**156,7**	**1.352,6**	**21,1**	**0,00**	**0,00**	**0,00**	**0,00**	**0,00**	**0,00**	**0,00**	**8,0**
Средневолжская.															
Симбирская	124,4	133,5	167,0	248,7	83,5	93,3	1.065,1	0,67	0,52	0,47	0,33	0,21	0,89	0,75	6,0
Саратовская	69,-	38,1	39,7	123,8	—	78,6	61,8	0,03	0,03	0,05	0,05	0,02	—	0,04	6,2
Пензенская	180,2	325,2	223,0	258,4	94,7	173,9	224,0	0,15	0,08	0,04	0,07	0,05	0,17	0,08	6,1
Казанская	153,8	157,6	245,7	272,4	120,3	96,4	2.778,0	1,34	0,78	0,75	0,25	0,33	1,15	1,41	6,2
Нижегородская	203,4	317,5	232,2	440,5	121,6	151,4	208,8	0,14	0,06	0,02	0,05	0,01	0,12	0,08	5,6
Итого	**145,8**	**151,7**	**205,7**	**222,1**	**109,6**	**100,9**	**4.337,7**	**0,49**	**0,31**	**0,29**	**0,15**	**0,13**	**0,49**	**0,51**	**6,1**
Нижневолжская.															
Самарская	142,7	134,3	301,9	288,8	127,0	77,3	2.196,3	0,85	0,54	0,56	0,10	0,20	0,67	1,14	6,8
Оренбургская	88,0	40,6	155,1	94,8	89,9	247,6	85,3	0,06	0,05	0,08	0,02	0,07	0,08	0,02	4,9
Астраханская	—	—	—	—	—	—	—	—	—	—	—	—	—	—	—
Итого	**139,5**	**123,6**	**291,6**	**268,2**	**125,1**	**79,3**	**2.281,6**	**0,53**	**0,36**	**0,43**	**0,06**	**0,14**	**0,42**	**0,71**	**6,9**
Новороссійская.															
Бессарабская	—	—	—	—	—	—	—	—	—	—	—	—	—	—	—
Херсонская	353,2	132,4	152,4	—	—	—	39,5	0,02	0,01	—	—	—	—	—	7,2
Таврическая	295,7	—	243,9	926,7	—	84,8	12,5	0,06	0,00	—	—	—	—	0,01	6,5
Екатеринославская	—	—	—	—	—	—	—	—	0,01	0,01	0,01	0,01	0,01	0,03	—
Донского войска область	41,5	12,8	118,6	54,8	—	62,8	160,0	0,03	0,24	1,02	0,04	0,14	—	0,16	6,0
Итого	**48,5**	**15,7**	**114,9**	**66,9**	**1.853,0**	**65,1**	**212,0**	**0,03**	**0,07**	**0,25**	**0,02**	**0,01**	**0,00**	**0,05**	**6,2**
Юго-Западная.															
Подольская	373,9	—	—	373,9	382,2	125,6	15,5	0,01	0,00	—	—	0,01	0,00	0,00	7,2
Кіевская	—	—	—	—	—	—	9,2	0,00	—	—	—	—	—	—	7,3
Волынская	—	—	—	—	—	—	28,2	0,01	—	—	—	—	—	—	7,0
Итого	**1.363,0**	—	—	**1.363,0**	**1.393,3**	**457,7**	**52,9**	**0,01**	**0,00**	—	—	**0,00**	**0,00**	**0,00**	**7,0**
Малороссійская.															
Харьковская	124,2	256,5	131,4	52,1	369,5	146,6	24,5	0,01	0,01	0,01	0,01	0,02	0,00	0,01	7,1
Черниговская	—	—	—	—	—	—	—	—	—	—	—	—	—	—	—
Полтавская	490,9	251,2	211,8	3.085,7	1.270,6	1.963,6	18,5	0,01	0,00	0,00	0,00	0,00	0,00	0,00	7,8
Итого	**184,6**	**248,8**	**158,0**	**91,5**	**535,8**	**246,5**	**43,0**	**0,01**	**0,00**	**0,00**	**0,00**	**0,01**	**0,00**	**0,00**	**7,7**
Московск.-Промышл.															
Владимірская	—	—	—	—	—	—	—	—	—	—	—	—	—	—	—
Московская	—	—	—	—	—	—	—	—	—	—	—	—	—	—	—
Калужская	—	—	—	—	—	—	—	—	—	—	—	—	—	—	—
Тверская	—	—	—	—	—	—	—	—	—	—	—	—	—	—	—
Ярославская	—	—	—	—	—	—	—	—	—	—	—	—	—	—	7,0
Костромская	—	—	—	—	—	—	9,0	0,01	—	—	—	—	—	—	7,0
Итого	—	—	—	—	—	—	**9,0**	**0,00**	—						
Бѣлорусская.										—	—	—	—	—	
Могилевская	—	—	—	—	—	—	—	—	—	—	—	—	—	—	8,0
Минская	—	—	—	—	—	—	25,4	0,01	—	—	—	—	—	—	—
Витебская	—	—	—	—	—	—	—	—	—	—	—	—	—	—	—
Смоленская	—	—	—	—	—	—	—	—	—	—	—	—	—	—	—
Итого	—	—	—	—	—	—	25,4	**0,00**	—	—	—	—	—	—	8,0

ОБЛАСТИ и ГУБЕРНІИ. Régions et gouvernements.	Посѣвная площадь въ 1895 г. въ десятинахъ. L'arrée cultivée en 1895 en dessiatines.	Общій сборъ въ 1895 г. Récolte totale en 1895.	Средній сборъ въ пятилѣтіе 1890—1894 г. Récolts moyenne pour la quinquennale.	Переборъ (+) или недоборъ (—) въ 1895 Excédant (+) ou déficit (—) en 1895 — Противъ. Comparés à. — Средняго за пятилѣтіе 1890-1894. Moyenne pour la quinquennale.	1890.	1891.	1892.	1893.	1894.
		Въ тысячахъ пудовъ. En milliers de pouds.							
1	2	3	4	5	6	7	8	9	10
Пріуральская.									
Вятская	35.828	1.576,7	939,3	+ 637,4	+ 715,3	+ 1.125,0	+ 753,6	+ 347,3	+ 245,7
Уфимская	84.238	2.946,6	3.245,4	— 298,8	+ 189,9	+ 979,8	— 986,7	— 1.739,2	+ 62,3
Пермская	4.311	212,9	98,1	+ 114,8	+ 141,6	+ 178,0	+ 147,0	+ 89,1	+ 18,1
Итого	**124.377**	**4.736,2**	**4.282,8**	**+ 453,4**	**+ 1.046,8**	**+ 2.282,8**	**— 86,1**	**— 1.302,8**	**+ 326,1**
Крайняго Сѣвера.									
Вологодская	—	—	—	—	—	—	—	—	—
Архангельская	—	—	—	—	—	—	—	—	—
Итого	—	—	—	—	—	—	—	—	—
Пріозерная.									
Олонецкая	—	—	—	—	—	—	—	—	—
Новгородская	—	—	—	—	—	—	—	—	—
С.-Петербургская	—	—	—	—	—	—	—	—	—
Псковская	—	—	—	—	—	—	—	—	—
Итого	—	—	—	—	—	—	—	—	—
Литовская.									
Виленская	—	—	—	—	—	—	—	—	—
Ковенская	—	—	—	—	—	—	—	—	—
Гродненская	1.367	80,3	—	+ 80,3	+ 80,3	+ 80,3	+ 80,3	+ 80,3	+ 80,3
Итого	**1.367**	**80,3**	—	**+ 80,3**	**+ 80,3**	**+ 80,3**	**+ 80,3**	**+ 80,3**	**+ 80,3**
Прибалтійская.									
Лифляндская	258	18,1	—	+ 18,1	+ 18,1	+ 18,1	+ 18,1	+ 18,1	+ 18,1
Курляндская	—	—	—	—	—	—	—	—	—
Эстляндская	—	—	—	—	—	—	—	—	—
Итого	258	18,1	—	+ 18,1	+ 18,1	+ 18,1	+ 18,1	+ 18,1	+ 18,1
Итого въ 50 губ.	**382.515**	**14.408,8**	**11.250,3**	**+ 3.158,5**	**+ 2.428,2**	**+ 7.671,6**	**+ 5.688,2**	**+ 318,1**	**— 313,6**
Привислянскій край.									
Варшавская	—	—	—	—	—	—	—	—	—
Калишская	—	—	—	—	—	—	—	—	—
Кѣлецкая	—	—	—	—	—	—	—	—	—
Ломжинская	—	—	—	—	—	—	—	—	—
Люблинская	—	—	—	—	—	—	—	—	—
Петроковская	—	—	—	—	—	—	—	—	—
Плоцкая	—	—	—	—	—	—	—	—	—
Радомская	—	—	—	—	—	—	—	—	—
Сувалкская	—	—	—	—	—	—	—	—	—
Сѣдлецкая	—	—	—	—	—	—	—	—	—
Итого	—	—	—	—	—	—	—	—	—
Итого въ 60 губ.	**382.515**	**14.408,8**	**11.250,3**	**+ 3.158,5**	**+ 2.428,2**	**+ 7.671,6**	**+ 5.688,2**	**+ 318,1**	**— 313,6**
Сѣвернаго Кавказа.									
Кубанская обл.	1.295	101,3	—	—	—	—	—	+ 71,3	+ 57,1
Ставропольская	—	—	—	—	—	—	—	—	—
Терская обл.	40	1,3	—	—	—	—	—	— 0,5	+ 1,3
Итого	**1.335**	**102,6**	—	—	—	—	—	**+ 70,8**	**+ 58,4**
Сибирская.									
Енисейская	646	43,9	—	—	—	—	—	—	—
Иркутская	41	—	—	—	—	—	—	—	—
Тобольская	3.179	236,5	—	—	—	—	—	+ 149,7	+ 85,4
Томская	444	42,2	—	—	—	—	—	— 45,5	— 2,6
Итого	**4.310**	—	—	—	—	—	—	—	—
Средне-Азіатская.									
Акмолинская	—	—	—	—	—	—	—	—	—
Семипалатинская	—	—	—	—	—	—	—	—	—
Семирѣченская	—	—	—	—	—	—	—	—	—
Тургайская	—	—	—	—	—	—	—	—	—
Итого	—	—	—	—	—	—	—	—	—

Процентное отношеніе урожая 1895 г. къ сбору. Rapport % de la récolte en 1895 à la récolte. — Среднему за пятилѣтіе 1890 — 1894. Moyenne pour la quinquennale.	1890.	1891.	1892.	1893.	1894.	Чистый остатокъ 1895 г. въ тысячахъ пудовъ. Produit net de la récolte en 1895 en milliers de pouds.	Чистый остатокъ на одну душу обоего пола сельскаго населенія. Produit net de la récolte par habitant les villes exceptées. — 1895.	Средній въ пятилѣтіе 1890-1894. Moyenne pour la quinquennale.	1890.	1891.	1892.	1893.	1894.	Вѣсъ четверти въ 1895 г. Poids d'une tchetverte en ▸
							Пудовъ. En pouds.							
11	12	13	14	15	16	17	18	19	20	21	22	23	24	25
167,9	183,0	349,1	191,6	128,3	118,5	1.195,6	0,39	0,22	0,21	0,06	0,20	0,32	0,34	6,3
90,8	106,9	149,8	74,9	62,9	102,2	2 017,5	0,94	0,88	0,72	0,28	1,05	1,47	0,95	7,1
217,0	298,6	610,0	323,1	172,0	102,3	162,9	0,06	0,02	0,02	0,00	0,02	0,03	0,06	6,7
110,6	**128,3**	**193,0**	**98,2**	**78,4**	**107,4**	**3.376,0**	**0,42**	**0,32**	**0,27**	**0,10**	**0,35**	**0,52**	**0,40**	**6,8**
—	—	—	—	—	—	—	—	—	—	—	—	—	—	—
—	—	—	—	—	—	—	—	—	—	—	—	—	—	—
—	—	—	—	—	—	—	—	—	—	—	—	—	—	—
—	—	—	—	—	—	—	—	—	—	—	—	—	—	—
—	—	—	—	—	—	—	—	—	—	—	—	—	—	—
—	—	—	—	—	—	—	—	—	—	—	—	—	—	—
—	—	—	—	—	—	—	—	—	—	—	—	—	—	—
—	—	—	—	—	—	—	—	—	—	—	—	—	—	—
—	—	—	—	—	—	—	—	—	—	—	—	—	—	—
—	—	—	—	—	—	—	—	—	—	—	—	—	—	—
—	—	—	—	—	—	68,1	0,05	—	—	—	—	—	—	7,3
—	—	—	—	—	—	**68,1**	**0,01**	—	—	—	—	—	—	**7,3**
—	—	—	—	—	—	15,7	0,01	—	—	—	—	—	—	7,7
—	—	—	—	—	—	—	—	—	—	—	—	—	—	—
—	—	—	—	—	—	—	—	—	—	—	—	—	—	—
—	—	—	—	—	—	**15,7**	**0,00**	—	—	—	—	—	—	**7,7**
128,1	**120,3**	**213,9**	**165,2**	**102,3**	**98,7**	**10.442,5**	**0,13**	**0,09**	**0,10**	**0,03**	**0,06**	**0,13**	**0,14**	**6,5**
—	—	—	—	—	—	—	—	—	—	—	—	—	—	—
—	—	—	—	—	—	—	—	—	—	—	—	—	—	—
—	—	—	—	—	—	—	—	—	—	—	—	—	—	—
—	—	—	—	—	—	—	—	—	—	—	—	—	—	—
—	—	—	—	—	—	—	—	—	—	—	—	—	—	—
—	—	—	—	—	—	—	—	—	—	—	—	—	—	—
—	—	—	—	—	—	—	—	—	—	—	—	—	—	—
—	—	—	—	—	—	—	—	—	—	—	—	—	—	—
—	—	—	—	—	—	—	—	—	—	—	—	—	—	—
—	—	—	—	—	—	—	—	—	—	—	—	—	—	—
128,1	**120,3**	**213,9**	**165,2**	**102,3**	**98,7**	**10.442,5**	**0,12**	**0,08**	**0,07**	**0,00**	**0,03**	**0,12**	**0,13**	**6,5**
—	—	—	—	337,7	229,2	92,6	0,07	—	—	—	0,00	0,20	0,01	6,6
—	—	—	—	—	—	—	—	—	—	—	—	—	—	—
—	—	—	—	72,2	—	1,1	0,00	—	—	—	—	—	—	7,8
—	—	—	—	**322,6**	**232,1**	**93,7**	—	—	—	—	**0,00**	**0,01**	**0,01**	**6,6**
—	—	—	—	—	—	36,8	0,08	—	—	—	—	—	—	7,3
—	—	—	—	—	—	—	—	—	—	—	—	—	—	—
—	—	—	—	272,5	156,5	200,5	0,16	—	—	—	—	—	—	7,0
—	—	—	—	48,1	94,2	37,9	0,03	—	—	—	—	—	—	7,0
—	—	—	—	—	—	—	—	—	—	—	—	—	—	—
—	—	—	—	—	—	—	—	—	—	—	—	—	—	—
—	—	—	—	—	—	—	—	—	—	—	—	—	—	—
—	—	—	—	—	—	—	—	—	—	—	—	—	—	—
—	—	—	—	—	—	—	—	—	—	—	—	—	—	—

Гречиха. — Sarrasin.

ОБЛАСТИ и ГУБЕРНІИ. Régions et gouvernements.	Посѣвная площадь въ 1895 г. въ десятинахъ. L'arrée cultivée en 1895 en dessiatines.	Общій сборъ въ 1895 г. Récolte totale en 1895.	Средній сборъ въ пятилѣтіе 1890—1894 г. Récolte moyenne pour la quinquennale	Переборъ (+) или недоборъ (—) въ 1895 г. Excédant (+) ou déficit (—) en 1895 — Противъ. Comparés à. — Среднаго за пятилѣтіе 1890-1894. Moyenne pour la quinquennale.	1890.	1891.	1892.	1893.	1894.
		Въ тысячахъ пудовъ. En milliers de pouds.							
1	2	3	4	5	6	7	8	9	10
Центральн.-Земледѣльческая.									
Курская	178.984	3.723,8	4.520,4	— 796,6	— 502,0	+ 1.822,0	— 2.227,0	— 1.708,3	— 1.367,9
Орловская	69.709	1.258,4	1.503,0	— 244,6	— 603,7	+ 426,8	— 270,7	— 612,4	— 163,2
Тульская	28.931	977,6	837,1	+ 140,5	+ 268,2	+ 179,0	+ 380,3	— 131,9	+ 6,8
Рязанская	30.550	681,1	830,0	— 148,9	— 201,7	— 228,8	— 43,3	— 293,3	+ 22,6
Тамбовская	28.008	584,7	672,7	— 88,0	— 319,0	— 126,2	+ 297,8	— 100,5	— 191,9
Воронежская	105.423	1.271,3	2.166,2	— 894,9	— 1.105,8	+ 1.085,9	— 317,9	— 1.935,7	— 2.200,8
Итого	**441.605**	**8.496,9**	**10.529,4**	**— 2.032,5**	**— 2.464,0**	**+ 3.158,7**	**— 2.180,8**	**— 4.782,1**	**— 3.894,4**
Средневолжская.									
Симбирская	27.686	754,8	493,4	+ 261,4	+ 244,7	+ 192,2	+ 503,9	+ 393,7	— 27,3
Саратовская	23.751	320,4	405,8	— 85,4	— 263,7	— 192,0	— 49,5	+ 82,5	— 388,2
Пензенская	54.547	1.085,4	1.014,6	+ 70,8	— 214,7	— 201,6	+ 612,9	+ 352,5	— 194,9
Казанская	87.315	2.454,8	1.292,6	+ 1.162,2	+ 1.046,7	+ 2.070,3	+ 1.156,1	+ 1.024,6	+ 513,2
Нижегородская	53.101	1.738,6	922,8	+ 815,8	+ 1.551,7	— 165,9	+ 1.360,3	+ 553,4	+ 779,7
Итого	**246.400**	**6.354,0**	**4.129,2**	**+ 2.224,8**	**+ 2.364,7**	**+ 2.087,0**	**+ 3.583,7**	**+ 2.406,7**	**+ 682,5**
Нижневолжская.									
Самарская	51.178	1.723,4	877,0	+ 846,4	+ 603,7	+ 1.054,3	+ 1.283,6	+ 1.360,2	— 70,0
Оренбургская	5.561	181,8	67,8	+ 114,0	+ 160,2	+ 169,0	+ 96,1	+ 64,0	+ 80,0
Астраханская	—	—	—	—	—	—	—	—	—
Итого	**56.739**	**1.905,2**	**944,8**	**+ 960,4**	**+ 763,9**	**+ 1.223,3**	**+ 1.379,7**	**+ 1.424,2**	**+ 10,6**
Новороссійская.									
Бессарабская	3.315	110,2	87,1	+ 23,1	+ 17,7	— 45,9	+ 82,0	— 10,9	+ 72,3
Херсонская	27.687	345,1	913,7	— 568,6	— 598,3	— 744,5	— 295,9	— 1.037,4	— 167,0
Таврическая	—	—	—	—	—	—	—	—	—
Екатеринославская	8.534	105,2	191,5	— 86,3	— 45,9	— 135,5	— 6,8	— 182,1	— 61,0
Донского войска область	6.188	77,1	129,2	— 52,1	— 147,6	+ 5,7	— 48,1	— 15,1	— 55,2
Итого	**45.724**	**637,6**	**1.321,5**	**— 683,9**	**— 774,1**	**— 920,2**	**— 268 8**	**— 1.245,5**	**— 210,9**
Юго-Западная.									
Подольская	43.660	1.373,7	1.484,3	— 110,6	— 194,4	— 623,3	+ 535,7	— 703,2	+ 432,3
Кіевская	125.219	3.717,3	4.523,5	— 806,2	— 240,9	— 1.630,8	— 199,3	— 3.111,4	+ 1.151,2
Волынская	106.274	2 743,9	2.237,5	+ 506,4	+ 63,9	+ 285,3	— 83,1	+ 817,3	+ 1.448,4
Итого	**275.153**	**7.834,9**	**8.245,3**	**— 410,4**	**— 371,4**	**— 1.968,8**	**+ 253,3**	**— 2.997,3**	**+ 3.031,9**
Малороссійская.									
Харьковская	59.308	1.127,2	1.660,9	— 533,7	+ 5,9	— 215,0	— 1.053,3	— 942,7	— 463,2
Черниговская	283.799	3.773,0	6.450,8	— 2.677,8	— 3.177,2	— 2.470,1	— 5.324,0	— 1.878,6	— 539,1
Полтавская	109.828	2.962,6	4.518,1	— 1.555,5	— 1.460,0	— 1.326,3	— 870,5	— 3.123,8	— 996,7
Итого	**452.935**	**7.862,8**	**12.629,8**	**— 4.767,0**	**— 4.631,3**	**— 4.011,4**	**— 7.247,8**	**— 5.945,1**	**— 1.999,0**
Московск.-Промышл.									
Владимірская	52.815	1.072,7	1.260,3	— 187,6	— 112,7	— 326,5	— 214,9	— 157,1	— 126,6
Московская	10.784	255,9	286,3	— 30,4	— 50,3	— 92,5	+ 31,9	— 8,8	— 32,2
Калужская	30.642	667,7	784,9	— 117,2	— 414,0	— 155,4	+ 98,5	— 85,4	— 29,8
Тверская	2.104	74,5	111,3	— 36,8	— 81,6	— 85,1	— 40,7	+ 0,9	+ 22,6
Ярославская	375	16,9	11,3	+ 5,6	+ 6,7	+ 14,0	— 1,5	+ 8,1	+ 0,6
Костромская	502	10,0	7,9	+ 2,1	— 3,0	— 2,6	+ 5,7	+ 8,4	+ 2,0
Итого	**97.222**	**2.097,7**	**2.462.0**	**— 364,3**	**— 654,9**	**— 648,1**	**— 121,0**	**— 233,9**	**— 163,4**
Бѣлорусская.									
Могилевская	105.572	1.685,5	2.327,0	— 641,5	— 743,0	— 880,2	— 596,4	— 811,2	— 176,5
Минская	82.820	1.757,2	1.947,6	— 190,4	+ 54,9	— 747,4	— 462,2	— 145,4	+ 347,9
Витебская	4.856	92,3	120,8	— 27,5	— 77,8	— 87,2	+ 7,1	+ 4,8	+ 15,7
Смоленская	23.605	356,4	763,2	— 406,8	— 532,9	— 446,2	— 371,2	— 453,1	— 230,4
Итого	**216.853**	**3.891,9**	**5.158,1**	**— 1.266,2**	**— 1.298,8**	**— 2.161,0**	**— 1.422,7**	**— 1.404,9**	**— 43,3**

Процентное отношеніе урожая 1895 г. къ сбору. Rapport % de la récolte en 1895 à la récolte. — Среднему за пятилѣтіе 1890 — 1894. Moyenne pour la quinquennale.	1890.	1891.	1892.	1893.	1894.	Чистый остатокъ 1895 г. въ тысячахъ пудовъ. Produit net de la récolte en 1895 en milliers de pouds.	Чистый остатокъ на одну душу обоего пола сельскаго населенія. Produit net de la récolte par habitant, les villes exceptées. — 1895.	Средній въ пятилѣтіе 1890-1894. Moyenne pour la quinquennale.	1890.	1891.	1892.	1893.	1894.	Вѣсъ четверти въ 1895 г. Poids d'une tchetverte en ▸
							Пудовъ. En pouds.							
11	12	13	14	15	16	17	18	19	20	21	22	23	24	25
82,3	88,1	195,7	62,6	68,5	73,1	2.424,4	1,00	1,31	1,18	0,05	2,01	1,81	1,59	7,2
83,7	67,5	151,3	82,3	67,3	88,5	764,0	0,39	0,47	0,62	0,00	0,66	0,73	0,45	7,0
116,5	123,8	122,4	163,6	89,9	100,7	731,5	0,52	0,37	0,19	0,24	0,30	0,64	0,51	7,8
82,1	77,2	74,8	93,6	69,9	103,4	485,9	0,26	0,26	0,22	0,25	0,27	0,39	0,23	6,1
86,9	64,7	82,2	203,7	85,3	75,3	399,5	0,14	0,14	0,16	0,08	0,06	0,20	0,22	6,6
58,7	53,1	686,1	80,0	39,8	36,6	602,9	0,22	0,66	0,69	0,00	0,40	1,01	1,11	7,2
80,7	**77,5**	**159,2**	**79,6**	**63,9**	**68,5**	**5.408,2**	**0,44**	**0,53**	**0,53**	**0,09**	**0,62**	**0,81**	**0,72**	**7,2**
152,9	147,9	134,1	300,8	209,0	96,5	559,9	0,35	0,12	0,00	0,00	0,05	0,13	0,40	6,5
78,9	54,8	249,6	86,6	134,8	45,2	169,8	0,88	0,13	0,06	0,00	0,13	0,06	0,28	6,9
106,9	83,5	84,3	229,7	148,1	84,7	719,0	0,48	0,35	0,24	0,40	0,12	0,33	0,70	6,6
189,9	174,3	638,4	189,9	171,6	126,3	1.801,8	0,87	0,31	0,14	0,00	0,22	0,26	0,60	6,5
188,5	930,2	91,2	474,2	145,1	181,3	1.343,8	0,89	0,42	0,00	0,92	0,04	0,62	0,42	5,9
153,9	**159,3**	**148,9**	**228,9**	**160,9**	**111,8**	**4.594,3**	**0,52**	**0,26**	**0,05**	**0,23**	**0,12**	**0,26**	**0,47**	**6,4**
196,5	153,9	257,5	391,9	474,5	96,1	1.429,9	0,55	0,19	0,26	0,06	0,00	0,00	0,59	7,5
268,1	843,0	1.420,3	212,1	154,3	179,6	142,0	0,11	0,04	0,00	0,00	0,05	0,07	0,06	7,4
—	—	—	—	—	—	—	—	—	—	—	—	—	—	—
201,6	**166,8**	**279,4**	**362,3**	**395,0**	**100,5**	**1.571,9**	**0,36**	**0,12**	**0,14**	**0,03**	**0,01**	**0,00**	**0,37**	**7,5**
126,5	119,1	70,6	390,8	90,9	290,7	95,5	0,07	0,05	0,06	0,12	0,00	0,08	0,02	7,2
37,7	36,6	31,7	53,8	24,9	67,4	202,1	0,11	0,46	0,50	0,59	0,29	0,74	0,20	6,5
—	—	—	—	—	—	—	—	—	—	—	—	—	—	—
54,9	69,7	47,8	93,9	36,6	63,3	68,0	0,04	0,08	0,01	0,07	0,05	0,16	0,08	6,8
59,7	34,3	108,0	61,6	84,7	58,4	53,9	0,03	0,05	0,11	0,01	0,04	0,05	0,06	7,1
48,3	**45,2**	**40,9**	**70,3**	**33,9**	**75,1**	**419,5**	**0,05**	**0,14**	**0,15**	**0,17**	**0,08**	**0,21**	**0,08**	**6,7**
92,5	87,6	68,8	164,2	66,1	145,9	1.059,4	0,41	0,44	0,46	0,71	0,19	0,72	0,24	7,3
82,2	93,9	69,5	94,9	54,4	144,8	2.678,3	0,91	1,21	1,12	1,65	0,99	2,08	0,52	7,2
122,7	102,4	111,2	97,0	142,4	211,4	1.985,2	0,83	0,59	0,83	0,70	0,82	0,50	0,24	7,5
95,0	**95,5**	**79,9**	**103,4**	**72,3**	**163,1**	**5.722,9**	**0,72**	**0,77**	**0,83**	**1,06**	**0,68**	**1,16**	**0,34**	**7.3**
67,8	100,5	83,9	51,6	54,4	70,8	723,4	0,33	0,55	0,25	0,38	0,79	0,82	0,56	6,8
58,5	54,3	60,4	41,5	66,7	87,5	1.901,0	0,91	2,11	2,48	2,10	3,36	1,90	1,10	6,6
65,8	66,9	69,1	77,3	48,7	74,8	2.197,0	0,78	1,21	1,31	1,24	1,07	1,94	1,07	6,7
62,3	**62,9**	**66,2**	**52,0**	**56,2**	**79,7**	**4.821,4**	**0,68**	**1,30**	**1,32**	**1,22**	**1,66**	**1,58**	**0,93**	**6,7**
85,1	90,5	76,7	84,1	87,2	89,4	677,0	0,48	0,61	0,53	0,71	0,65	0,61	0,58	5,2
89,5	83,5	73,4	114,0	96,7	88,8	169,6	0,12	0,10	0,15	0,17	0,12	0,15	0,14	5,4
83,8	61,8	81,1	117,4	88,6	95,6	409,3	0,35	0,42	0,60	0,38	0,33	0,46	0,39	5,9
66,9	47,7	46,6	64,6	101,2	143,5	59,7	0,03	0,05	0,08	0,08	0,05	0,03	0,02	6,9
149,6	165,7	582,8	91,8	192,0	103,7	13,9	0,01	0,01	0,01	0,00	0,02	0,01	0,01	7,0
126,6	76,9	79,4	232,6	625,0	125,0	6,4	0,00	00,0	0,01	0,01	0,00	0,00	0,00	6,8
85,2	**76,2**	**76,3**	**94,5**	**90,0**	**92,7**	**1.335,9**	**0,16**	**0,20**	**0,22**	**0,22**	**0,19**	**0,21**	**0,19**	**5,6**
72,4	69,4	65,7	73,9	67,6	89,6	937,4	0,67	1,22	1,43	1,59	1,25	1,39	0,84	6,4
90,3	103,2	70,1	79,1	92,3	124,7	1.236,1	0,71	0,86	0,80	1,35	1,03	0,89	0,52	6,9
77,1	54,4	51,6	108,3	105,5	120,5	61,7	0,05	0,07	0,11	0,13	0,05	0,05	0,04	6,1
46,8	40,1	44,4	47,7	44,0	60,9	179,2	0,13	0,42	0,54	0,46	0,41	0,46	0,29	6,1
75,5	**74,9**	**64,3**	**73,2**	**73,5**	**98,9**	**2.414,4**	**0,42**	**0,67**	**0,74**	**0,92**	**0,72**	**0,73**	**0,44**	**6,6**

Гречиха. — Sarrasin.

ОБЛАСТИ и ГУБЕРНІИ. Régions et gouvernements.	Посѣвная площадь въ 1895 г., въ десятинахъ. L'arrée cultivée en 1895 en dessiatines.	Общій сборъ въ 1895 г. Récolte totale en 1895.	Средній сборъ въ пятилѣтіе 1890—1894 г. Récolte moyenne pour la quinquennale.	Переборъ (+) или недоборъ (—) въ 1895 г. Excédant (+) ou déficit (—) en 1895. Противъ. Comparés à. Средняго за пятилѣтіе 1890-1894. Moyenne pour la quinquennale.	1890.	1891.	1892.	1893.	1894.
		Въ тысячахъ пудовъ. En milliers de pouds.							
1	2	3	4	5	6	7	8	9	10
Пріуральская.									
Вятская	46.715	1.805,0	1.239,0	+ 566,0	+ 1.145,2	+ 1.463,4	+ 212,0	— 101,7	+ 111,8
Уфимская	99.912	3.540,9	2.040,6	+ 1.500,3	+ 2.504,6	+ 2.310,0	+ 58	+ 2.151,0	+ 530,2
Пермская	40.416	1.493,0	1.206,3	+ 286,7	+ 591,1	+ 1.195,1	— 219,1	— 235,6	+ 101,7
Итого	**187.043**	**6.838,9**	**4.485,9**	**+ 2.353,0**	**+ 4.240,9**	**+ 4.968,5**	**— 1,3**	**+ 1.813,7**	**+ 743,2**
Крайняго Сѣвера.									
Вологодская	—	—	—	—	—	—	—	—	—
Архангельская	—	—	—	—	—	—	—	—	—
Итого	—	—	—	—	—	—	—	—	—
Пріозерная.									
Олонецкая	22	1,0	—	+ 1,0	+ 1,0	+ 1,0	+ 1,0	+ 1,0	+ 1,0
Новгородская	5.443	155,9	87,6	+ 68,3	+ 0,6	+ 50,9	+ 110,6	+ 78,7	+ 100,6
Петербургская	1.635	35,8	48,0	— 12,2	— 32,9	— 44,7	+ 6,0	+ 8,1	+ 2,3
Псковская	3.754	67,6	139,4	— 71,8	— 102,4	— 116,1	— 54,5	— 70,5	— 15,6
Итого	**10.854**	**260,3**	**275,0**	**— 14,7**	**— 133,7**	**— 108,9**	**+ 63,1**	**+ 17,3**	**+ 88,3**
Литовская.									
Виленская	47.236	1.264,1	925,4	+ 338,7	+ 350,8	+ 198,1	+ 535,0	+ 143,6	+ 466,1
Ковенская	2.812	63,3	84,6	— 21,3	— 23,1	— 30,2	— 15,5	— 27,0	— 10,9
Гродненская	42.155	837,4	714,4	+ 123,0	+ 16,4	+ 176,2	+ 109,9	+ 57,7	+ 254,6
Итого	**92.203**	**2.164,8**	**1.724,4**	**+ 440,4**	**+ 344,1**	**+ 344,1**	**+ 629,4**	**+ 174,3**	**+ 709,8**
Прибалтійская.									
Лифляндская	2.232	83,1	43,6	+ 39,5	+ 25,2	+ 16,8	+ 50,0	+ 55,1	+ 50,5
Курляндская	504	13,0	5,1	+ 7,9	+ 8,9	+ 6,7	+ 8,6	+ 8,3	+ 6,9
Эстляндская	—	—	—	—	—	—	—	—	—
Итого	**2.736**	**96,1**	**48,7**	**+ 47,4**	**+ 34,1**	**+ 23,5**	**+ 58,6**	**+ 63,4**	**+ 57,4**
Итого въ 50 губ.	**2.125.467**	**48.441,1**	**51.954,1**	**— 3.513,0**	**— 2.580,5**	**+ 1.986,7**	**— 5.274,6**	**— 10.709,2**	**— 987,3**
Привислянскій край.									
Варшавская	9.496	335,1	475,0	— 139,9	— 194,0	— 258,2	— 48,0	— 184,7	— 14,5
Калишская	5.842	209,5	253,8	— 44,3	— 32,7	— 43,7	— 59,9	— 57,4	— 27,9
Келецкая	1.320	33,8	60,5	— 26,7	— 49,9	— 44,0	— 5,4	— 21,7	— 12,5
Ломжинская	12.195	360,6	353,9	+ 6,7	— 1,1	+ 35,4	— 98,3	— 90,7	+ 188,0
Люблинская	31.224	1.074,7	1.021,2	+ 53,5	+ 8,7	+ 67,3	+ 35,9	— 86,2	+ 242,4
Петроковская	6.178	165,5	196,1	— 30,6	— 45,3	— 42,0	+ 2,7	— 105,7	+ 37,3
Плоцкая	9.729	378,4	431,9	— 53,5	— 51,7	— 109,4	— 124,9	— 98,6	+ 117,1
Радомская	8.234	232,9	317,9	— 85,0	— 108,4	— 110,2	— 104,0	— 73,9	— 28,5
Сувалкская	6.643	165,9	153,6	+ 12,3	— 54,9	— 62,9	+ 49,6	+ 55,3	+ 74,2
Сѣдлецкая	13.784	427,4	439,8	— 12,4	— 86,2	— 27,6	— 73,5	+ 0,7	+ 124,4
Итого	**104.645**	**3.383,8**	**3.703,7**	**— 319,9**	**— 615,5**	**— 595,3**	**— 425,8**	**— 662,9**	**+ 709,0**
Итого въ 60 губ.	**2.230.112**	**51.824,9**	**55.657,8**	**— 3.832,9**	**— 3.196,0**	**+ 1.391,4**	**— 5.700,4**	**— 11.372,1**	**— 287,3**
Сѣвернаго Кавказа.									
Кубанская обл.	8.557	227,3	—	—	—	—	— 6,5	— 43,7	+ 30,6
Ставропольская	493	22,3	—	—	—	—	+ 13,4	+ 9,8	+ 9,6
Терская обл.	5.304	125,1	—	—	—	—	+ 6,4	+ 8,5	+ 77,0
Итого	**14.354**	**374,7**	—	—	—	—	**+ 13,3**	**— 25,4**	**+ 117,2**
Сибирская.									
Енисейская	3.287	140,6	—	—	—	—	—	—	—
Иркутская	4.237	—	—	—	—	—	—	—	—
Тобольская	19.179	404,7	—	—	—	—	—	— 104,8	— 196,1
Томская	14.136	381,3	—	—	—	—	—	— 251,7	— 359,4
Итого	**40.839**	—	—	—	—	—	—	—	—
Средне-Азіатская.									
Акмолинская	72	1,6	—	—	—	—	—	—	—
Семипалатинская	—	—	—	—	—	—	—	—	—
Семирѣченская	102	6,0	—	—	—	—	—	—	—
Тургайская	37	0,6	—	—	—	—	—	—	—
Итого	**211**	**8,2**	—	—	—	—	—	—	—

Процентное отношение урожая 1895 г. къ сбору. Rapport % de la récolte en 1895 à la récolte. Среднему за пятилѣтіе 1890 — 1894. Moyenne pour la quinquennale.	1890.	1891.	1892.	1893.	1894.	Чистый остатокъ 1895 г. въ тысячахъ пудовъ. Produit net de la récolte en 1895 en milliers de pouds.	Чистый остатокъ на одну душу обоего пола сельскаго населенія. Produit net de la récolte par habitant les villes exceptées. 1895.	Средній въ пятилѣтіе 1890-1894. Moyenne pour la quinquennale.	1890.	1891.	1892.	1893.	1894.	Вѣсъ четверти въ 1895 г. Poids d'une tchetverte en »
							Пудовъ. En pouds.							
11	12	13	14	15	16	17	18	19	20	21	22	23	24	25
145,7	273,5	528,4	113,3	94,6	106,6	1.490,5	0,48	0,37	0,18	0,06	0,42	0,48	0,43	6,2
174,5	342,7	286,8	100,2	247,6	117,6	2.850,3	1,33	0,66	0,22	0,29	1,37	0,32	1,11	7,0
123,8	165,5	494,4	87,2	86,4	107,8	1.244,7	0,45	0,37	0,30	0,07	0,55	0,05	0,41	6,6
152,4	**263,2**	**365,6**	**99,9**	**116,2**	**112,2**	**5.585,5**	**0,70**	**0,42**	**0,23**	**0,12**	**0,71**	**0,46**	**0,60**	**6,8**
—	—	—	—	—	—	—	—	—	—	—	—	—	—	—
—	—	—	—	—	—	—	—	—	—	—	—	—	—	—
—	—	—	—	—	—	—	—	—	—	—	—	—	—	—
—	—	—	—	—	—	0,8	0,00	—	—	—	—	—	—	7,5
177,9	100,4	148,5	346,4	202,0	281,9	126,1	0,10	0,05	0,11	0,07	0,03	0,04	0,03	6,6
76,9	52,1	44,4	120,1	129,6	106,8	24,6	0,03	0,05	0,07	0,09	0,02	0,02	0,03	6,6
48,5	39,1	36,6	54,5	49,0	81,2	40,9	0,04	0,10	0,14	0,16	0,09	0,11	0,05	7,1
94,7	**66,1**	**70,5**	**132,0**	**107,1**	**151,3**	**192,4**	**0,06**	**0,06**	**0,10**	**0,09**	**0,04**	**0,05**	**0,03**	**6,8**
125,7	138,4	118,5	173,4	112,8	158,3	1.018,0	0,78	0,66	0,64	0,77	0,39	0,74	0,43	7,2
74,8	73,2	67,7	80,3	70,0	85,3	45,1	0,03	0,04	0,05	0,05	0,04	0,05	0,03	6,3
117,2	101,9	126,7	115,1	107,4	143,7	646,1	0,51	0,43	0,58	0,38	0,46	0,51	0,31	7,0
125,6	**113,9**	**118,9**	**140,9**	**113,7**	**148,8**	**1.709,2**	**0,41**	**0,34**	**0,40**	**0,38**	**0,30**	**0,41**	**0,25**	**7,1**
190,8	145,3	123,8	251,0	296,8	254,9	68,8	0,07	0,03	0,05	0,05	0,02	0,02	0,02	6,6
254,9	317,1	206,3	295,5	277,8	211,5	9,6	0,02	0,01	0,00	0,01	0,00	0,01	0,01	6,5
—	—	—	—	—	—	—	—	—	—	—	—	—	—	—
197,4	**155,0**	**132,3**	**256,3**	**293,9**	**245,8**	**78,4**	**0,04**	**0,02**	**0,02**	**0,03**	**0,01**	**0,01**	**0,01**	**6,6**
93,2	**94,9**	**104,3**	**90,2**	**81,9**	**98,0**	**33.854,0**	**0,41**	**0,46**	**0,42**	**0,38**	**0,48**	**0,57**	**0,43**	**6,8**
70,5	63,3	56,5	87,5	64,5	95,8	258,2	0,02	0,31	0,44	0,52	0,26	0,10	0,22	8,0
82,7	86,5	82,7	77,8	78,5	88,3	156,3	0,20	0,25	0,27	0,28	0,26	0,28	0,23	8,0
55,8	40,4	43,4	86,2	60,9	73,0	24,1	0,04	0,07	0,11	0,09	0,04	0,06	0,05	7,6
101,9	99,7	110,9	78,6	79,9	208,9	280,2	0,56	0,47	0,60	0,51	0,77	0,77	0,17	7,8
105,3	100,8	106,7	103,4	92,6	129,1	785,6	0,78	0,77	1,00	0,75	0,81	0,95	0,55	7,8
84,4	78,5	79,6	101,6	61,0	129,1	115,5	0,13	0,16	0,20	0,20	0,11	0,25	0,08	7,5
86,7	87,9	77,6	75,1	79,3	144,9	308,5	0,65	0,72	0,82	0,95	0,79	0,83	0,38	8,1
73,2	67,9	67,9	69,2	75,9	89,1	169,8	0,23	0,34	0,47	0,47	0,35	0,36	0,26	7,6
108,0	75,1	72,4	142,7	150,0	180,9	142,2	0,26	0,22	0,33	0,33	0,17	0,17	0,12	9,5
97,2	83,2	93,9	85,3	100,2	141,1	314,3	0,47	0,54	0,73	0,61	0,59	0,53	0,30	7,9
91,4	**84,6**	**85,0**	**88,8**	**83,6**	**126,1**	**2.554,7**	**0,34**	**0,38**	**0,48**	**0,48**	**0,40**	**0,45**	**0,24**	**7,8**
93,1	**94,2**	**102,8**	**90,1**	**82,0**	**99,4**	**36.408,7**	**0,40**	**0,44**	**0,38**	**0,43**	**0,48**	**0,56**	**0,41**	**6,9**
—	—	—	97,2	83,9	115,6	188,0	0,14	—	—	—	0,16	0,18	0,06	7,1
—	—	—	250,6	178,4	175,6	20,3	0,03	—	—	—	0,01	0,02	0,02	7,9
—	—	—	105,4	107,3	260,1	99,6	0,12	—	—	—	0,16	0,17	0,5	7,8
—	—	—	**103,7**	**93,7**	**145,5**	**307,9**	**0,11**	—	—	—	**0,12**	**0,14**	**0,05**	**7,4**
—	—	—	—	—	—	120,5	0,26	—	—	—	—	—	—	6,5
—	—	—	—	—	—	—	—	—	—	—	—	—	—	—
—	—	—	—	79,4	67,4	317,4	0,25	—	—	—	—	0,35	0,45	6,5
—	—	—	—	60,2	51,5	297,2	0,23	—	—	—	—	0,47	0,52	6,8
—	—	—	—	—	—	—	—	—	—	—	—	**0,41**	**0,48**	—
—	—	—	—	—	—	1,1	0,00	—	—	—	—	—	—	7,1
—	—	—	—	—	—	—	—	—	—	—	—	—	—	—
—	—	—	—	—	—	5,6	0,01	—	—	—	—	—	—	5,1
—	—	—	—	—	—	0,5	0,00	—	—	—	—	—	—	7,2
—	—	—	—	—	—	**7,2**	**0,00**	—	—	—	—	—	—	6,2

Просо. — Millet.

ОБЛАСТИ и ГУБЕРНІИ. Régions et gouvernements.	Посѣвная площадь въ 1895 г. въ десятинахъ. L'arrée cultivée en 1895 en dessiatines.	Общій сборъ въ 1895 г. Récolte totale en 1895.	Средній сборъ въ пятилѣтіе 1890—1894 г. Récolte moyenne pour la quinquennale.	Переборъ (+) или недоборъ (—) въ 1895 Excédant (+) ou déficit (—) en 1895				
				Средняго за пятилѣтіе 1890—1894. Moyenne pour la quinquennale.	Противъ. Comparés à. 1890.	1891.	1892.	1893.	1894.
		Въ тысячахъ пудовъ. En milliers de pouds.							
1	2	3	4	5	6	7	8	9	10
Центральн.-Земледѣльческая.									
Курская	111.648	4.352,5	5.437,6	— 1.085,1	— 1.848,5	+ 1.314,2	— 4.005,5	— 1.443,1	+ 557,5
Орловская	48.501	1.661,6	2.582,8	— 921,2	— 1.734,3	— 367,3	— 1.246,5	— 1.417,9	+ 160,1
Тульская	12.492	593,5	730,8	— 137,3	— 6,6	+ 99,5	— 86,9	— 598,1	— 94,6
Рязанская	87.400	4.164,9	3.499,0	+ 665,9	+ 1.065,2	+ 1.548,9	+ 1.236,9	— 998,8	+ 477,3
Тамбовская	275.064	8.677,3	11.540,1	— 2.862,8	— 2.447,1	+ 491,3	— 593,1	10.536,8	— 1.228,3
Воронежская	199.634	4.339,5	9.054,8	— 4.715,3	— 5.628,4	+ 2.406,7	— 6,132,9	— 11.598,6	— 2.623,5
Итого	**734.739**	**23.789,3**	**32.845,1**	**— 9.055,8**	**— 10.599,7**	**+ 5.493,3**	**— 10,828,0**	**— 26.593,3**	**— 2.751,5**
Средневолжская.									
Симбирская	85.427	2.210,4	2.471,9	— 261,5	— 177,7	+ 1.210,6	— 339,3	— 1.417,9	— 583,1
Саратовская	183.099	2.944,7	5.603,3	— 2.658,6	— 1.972,5	+ 841,5	— 7.346,7	— 3.295,1	— 1.520,0
Пензенская	104 911	2.938,4	3.088,9	— 150,5	+ 47,9	+ 831.2	+ 139,7	— 2.438,1	+ 667,0
Казанская	12.951	334,0	295,9	+ 38,1	+ 45,4	+ 282,1	+ 54,9	— 28,6	— 163,3
Нижегородская	17.116	730,3	587,9	+ 142,4	+ 417,0	+ 194,4	+ 299,5	— 316,0	+ 116,8
Итого	**403.504**	**9.157,8**	**12.047,9**	**— 2.890,1**	**— 1.639,9**	**+ 3.359,8**	**— 7.191,9**	**— 7.495,7**	**— 1.482,6**
Нижневолжская.									
Самарская	171 643	3.861,9	3.329,0	+ 532,9	+ 298,5	+ 3.227,1	+ 1.286,5	— 602,1	— 1.545,7
Оренбургская	51.264	2.103,1	709,0	+ 1.394,1	+ 1.559,1	+ 1.777,6	+ 1.314,2	+ 1.559,5	+ 760,2
Астраханская	21.805	251,2	429,5	— 178,3	— 319,9	+ 85,8	— 252,0	— 105,4	— 299,8
Итого	**244.712**	**6.216,2**	**4.467,5**	**+ 1.748,7**	**+ 1.537,7**	**+ 5.090,5**	**+ 2.348,7**	**+ 852,0**	**— 1.085,3**
Новороссійская.									
Бессарабская	6.260	180,2	269,4	— 89,2	— 281,9	— 250,1	— 7,8	— 60,6	+ 157,2
Херсонская	76.008	1.767,4	4.173,1	— 2.405,7	— 2.357,5	— 1.574,9	— 2 910,4	— 5.319,9	+ 134,0
Таврическая	22.670	573,1	1.064,9	— 491,8	— 84,6	— 152,9	— 1.910,6	— 198,8	— 112,3
Екатеринославская	52.531	1.154,1	3.066,2	— 1.912,1	— 85,3	— 1.460,3	— 3.364,8	— 3.743,6	— 906,3
Донского войска область	123.130	1.558,4	5.261,6	— 3.703,2	— 2.914,2	— 226,9	— 3 623,2	— 8.615,2	— 3.136,3
Итого	**280.599**	**5.233,2**	**13.835,2**	**— 8.602,0**	**— 5.726,5**	**— 3.665,1**	**— 11.816,8**	**— 17.938,1**	**— 3.863,7**
Юго-Западная.									
Подольская	41.632	1.823,7	2.433,5	— 609,8	— 101,2	— 334,9	+ 166,2	— 2.774,4	— 4,9
Кіевская	157.538	8.270,9	9.731,2	— 1.460,3	— 1.411,0	— 1.930,8	+ 1.490,8	— 9.106,4	+ 3.656,0
Волынская	31.054	1.703,4	1.876,8	— 173,4	— 562,4	— 215,4	— 618,3	— 124,3	+ 653,5
Итого	**230.224**	**11.798,0**	**14,041,5**	**— 2.243,5**	**— 2.074,6**	**— 2.481,1**	**+ 1.038,7**	**— 12.005,1**	**+ 4.304,6**
Малороссійская.									
Харьковская	76.595	2.959,7	3.415,6	— 1.155,9	+ 323,6	— 296,3	— 2.623,5	— 2.679,0	— 504,3
Черниговская	20.904	1.045,1	1.032,9	+ 12,2	— 27,9	+ 466,4	+ 66,1	— 357,8	— 85,9
Полтавская	63.283	2.954,4	4.041,5	— 1.087,1	— 1.554,5	— 681,4	— 552,6	— 2.175,2	— 471,9
Итого	**1-0 782**	**6.259,2**	**8.490,0**	**— 2.230,8**	**— 1.258,8**	**— 511,3**	**— 3.110,0**	**— 5.212,0**	**— 1.062,1**
Московск.-Промышлен.									
Владимірская	3.864	109,3	52,5	+ 56,8	+ 76,7	+ 72,9	+ 87,6	+ 50,5	— 3,5
Московская	636	39,4	25,4	+ 14,0	+ 29,0	+ 24,3	+ 4,9	+ 12,6	— 0,7
Калужская	2.049	91,0	81,9	+ 9,1	+ 40,2	+ 45,6	+ 6,8	— 77,6	+ 30,5
Тверская	—	—	—	—	—	—	—	—	—
Ярославская	—	—	—	—	—	—	—	—	—
Костромская	—	—	—	—	—	—	—	—	—
Итого	**6.549**	**239,7**	**159,8**	**+ 79,9**	**+ 145,9**	**+ 142,8**	**+ 99,1**	**— 14,5**	**+ 26,3**
Бѣлорусская.									
Могилевская	7.901	287,3	357,8	— 70,5	— 95,6	— 153,8	— 95,8	— 59,7	+ 52,3
Минская	11.689	490,1	517,0	— 26,9	— 44,7	— 132,2	— 84,6	+ 35,6	+ 91,2
Витебская	—	—	—	—	—	—	—	—	—
Смоленская	401	8,5	6,8	+ 1,7	+ 3,5	+ 2,2	+ 3,5	— 3,7	+ 3,2
Итого	**19.991**	**785,9**	**881,6**	**— 95,7**	**— 136,8**	**— 283,8**	**— 176,9**	**— 27,8**	**+ 146,7**

Процентное отношеніе урожая 1895 г. къ сбору. Rapport % de la récolte en 1895 à la récolte.						Чистый остатокъ 1895 г. въ тысячахъ пудовъ. Produit net de la récolte en 1895 en milliers de pouds.	Чистый остатокъ на одну душу обоего пола сельскаго населенія. Produit net de la récolte par habitant les villes exceptées.						Вѣсъ четверти съ 1895 г. Poids d'une tchetverte en
Среднему за пятилѣтіе 1890 — 1894. Moyenne pour la quinquennale.	1890.	1891.	1892.	1893.	1894.		1895.	Средній въ пятилѣтіе 1890-1894. Moyenne pour la quinquennale.	1890.	1891.	1892.	1893.	1894.	
						Пудовъ. En pouds.							
11	12	13	14	15	16	17	18	19	20	21	22	23	24	25
81,7	70,2	143,3	52,1	75,1	114,7	4.062,2	1,69	2,39	2,78	1,28	3,46	2,38	1,47	9,5
64,3	48,9	81,9	57,1	54,0	110,7	1.550,4	8,80	1,48	1,88	1,12	1,48	1,57	0,72	9,6
81,2	98,9	120,1	87,2	48,1	86,3	565,5	0,40	0,51	0,45	0,37	0,48	0,85	0,47	9,4
119,0	134,4	159,2	142,2	78,7	112,9	3.975,1	2,09	1,69	1,72	1,41	1,50	2,72	1,31	9,5
75,2	78,0	106,0	93,6	45.2	87,6	8 061,5	2,92	4,01	4,23	3,03	3,19	6,92	3,37	9,3
47,9	43,5	224,5	41,4	27,2	62,3	3.847,5	1,45	3,20	3,85	0,53	3,69	5,78	2,47	9,4
72,4	**69,2**	**130,0**	**68,7**	**47,2**	**89,6**	**22.052,2**	**1,69**	**2,42**	**2,75**	**1,38**	**2,56**	**3,81**	**1,92**	**9,4**
89,4	92,6	221,1	86,6	60,9	79,1	2,062,4	1,30	1,69	1,59	0,62	1,53	2,24	1,66	9,1
52,6	59,9	140,0	28,6	47,1	66,0	2.617,5	1,21	2,46	2,38	0,90	4,69	2,78	1,90	9,1
95,1	101,7	139,4	105,0	54,7	129,3	2.694,0	1,81	1,95	2,00	1,24	1,73	3,49	1,36	8,9
112,9	115,7	643,5	119,7	92,1	67,2	316,0	0,15	0,15	0,15	0,02	0,13	0,16	0,23	8,7
124,2	233,1	136,7	169,5	79,4	119.0	700,6	0.46	0,38	0,27	0,38	0,27	0,69	0,39	8,5
76,0	**84,8**	**157,9**	**56,0**	**55,0**	**86,1**	**8.390,5**	**0,95**	**1,31**	**1,25**	**0,61**	**1,80**	**1,84**	**1,12**	**9,0**
116,0	108,4	608,4	111,1	86,5	71,4	3.612,2	1,40	1,22	1,48	0,19	0,89	1,65	2,01	8,7
296,6	386,6	646,1	266,6	386,9	156,6	2.025,1	1,55	0 54	0,45	0,25	0,61	0,42	0,99	8,3
58,5	44,0	151,9	49,9	70,4	45,6	231,0	0,54	0,96	1,45	0,37	0,92	0,81	1,22	8,3
139,1	**132,9**	**552,2**	**167,1**	**115,9**	**85,1**	**5.868,3**	**1,35**	**0,98**	**1,07**	**0,21**	**0,83**	**1,19**	**1,62**	**8,5**
66,9	38,7	41,9	95,9	74,8	783,5	169.8	0,12	0,18	0,37	0,34	0,12	0,17	0,01	9,2
42,4	42,8	52,9	37,8	24,9	108,2	1.590,1	0,89	2,34	2,71	2,15	2,77	4,22	0,83	9,3
53,8	87,1	78,9	23,1	74,2	83,6	528,8	0,53	1,07	0,72	0,80	2,63	0,79	0,63	9,4
37,6	93,1	44,1	25,5	23,6	55,5	1.032,8	0,63	1,91	0,72	1,82	2,93	3,16	1,19	9,6
29,6	34,8	87,3	30,1	15,3	33,2	1.323,6	0,64	2,65	2,68	0,86	2,59	5,33	2,23	9,2
37,8	**47,7**	**58,8**	**30,7**	**22,6**	**57,5**	**4.645,1**	**0,59**	**1,78**	**1,56**	**1,24**	**2,21**	**3,29**	**1,09**	**9,4**
74,9	74,7	84,5	110,0	39,7	99,7	1.702,3	0,67	0,94	0,89	0,93	0,64	1,84	0,65	9,7
85,0	85,4	81,1	122,0	47,6	179,2	7.696,1	2,60	3,26	3,69	3,86	2,23	6,01	1,40	9,8
90,8	75,2	88,8	73,4	93,2	160,2	1.607,5	0,67	0,79	1,09	0,92	1,00	0,77	0,40	10,4
84,0	**85,0**	**82,6**	**109,7**	**49,6**	**157,4**	**11.005,9**	**1,39**	**1,76**	**1,97**	**2,03**	**1,34**	**3,07**	**0,85**	**9,9**
66,2	116,7	88,4	46,3	45,8	81,8	2.021,5	0,92	1,51	0,88	1,18	2,23	2,27	1,14	9,4
101,2	97,4	180,6	106,8	74,5	92,4	996,0	0,48	0,49	0,58	0.31	0,47	0,69	0,52	9,5
73,1	65,5	81,3	84,2	57,6	86,2	2.747,8	0,98	1,42	1,75	1,40	1,23	1,85	1,12	9,4
73,7	**83,3**	**92,4**	**66,8**	**54,6**	**85,5**	**5.765,3**	**0,81**	**1,17**	**1,14**	**1,01**	**1,31**	**1,64**	**0,95**	**9,4**
208,6	335,3	300,3	503,7	185,9	96,9	103,9	0,07	0,04	0,02	0,03	0,01	0,04	0,08	8,6
155,1	378,8	260,9	114,2	147,0	98,3	37,8	0,02	0,02	0,01	0,01	0,03	0,02	0,03	9,2
111,1	179,1	200,4	108,1	54,0	150,4	85,3	0,07	0,07	0,04	0,04	0,07	0,14	0,05	9,1
—	—	—	—	—	—	—	—	—	—	—	—	—	—	—
—	—	—	—	—	—	—	—	—	—	—	—	—	—	—
—	—	—	—	—	—	—	—	—	—	—	—	—	—	—
150,0	**255,5**	**247,4**	**170,5**	**94,3**	**112,3**	**227,0**	**0,03**	**0,02**	**0,01**	**0,01**	**0,02**	**0,03**	**0,02**	**8,9**
80,3	75,0	65,1	75,0	82,8	122,3	271,2	0,19	0,26	0,33	0,38	0,29	0,26	0,16	9,2
94,8	91,6	78,8	85,3	107,8	122,8	462,5	0,27	0,30	0,36	0,41	0,34	—	0,21	9,7
—	—	—	—	—	—	—	—	—	—	—	—	—	—	—
126,9	170,0	134,9	170,0	69,7	160,4	8,1	0,01	0,00	0,00	0,01	0,00	0,01	0,00	9,0
89,1	**85,2**	**73,5**	**82,5**	**95,4**	**123,0**	**741,8**	**0,13**	**0,16**	**0,19**	**0,21**	**0,17**	**0,06**	**0,10**	**9,5**

Просо. — Millet.

Области и губерніи. Régions et gouvernements.	Посѣвная площадь въ 1895 г. въ десятинахъ. L'arrée cultivée en 1895 en desiatines.	Общій сборъ въ 1895 г. Récolte totale en 1895.	Средній сборъ въ пятилѣтіе 1890—1894 г. Récolte moyenne pour la quinquennale.	Переборъ (+) или недоборъ (—) въ 1895. Excédant (+) ou déficit (—) en 1895. Противъ. Comparés à. Средняго за пятилѣтіе 1890-1894. Moyenne pour la quinquennale.	1890.	1891.	1892.	1893.	1894.
		Въ тысячахъ пудовъ. En milliers de pouds.							
1	2	3	4	5	6	7	8	9	10
Пріуральская.									
Вятская	1.790	69,3	31,7	+ 37,6	+ 55,9	+ 65,0	+ 25,8	+ 9,7	+ 31,4
Уфимская	85.168	3.318,4	1.221,7	+ 2.096,7	+ 2.727,9	+ 2.818,7	+ 2.188,4	+ 2 528,0	+ 220,4
Пермская	696	20,7	68,6	— 47,9	+ 20,1	+ 20.7	— 136,3	— 119,0	— 24,8
Итого	**87.654**	**3.408,4**	**1.322,0**	**+ 2.086,4**	**+ 2.803,9**	**+ 2.904,4**	**+ 2.077,9**	**+ 2.418,7**	**+ 227,0**
Крайняго Сѣвера.									
Вологодская	—	—	—	—	—	—	—	—	—
Архангельская	—	—	—	—	—	—	—	—	—
Итого	—	—	—	—	—	—	—	—	—
Пріозерская.									
Олонецкая	—	—	—	—	—	—	—	—	—
Новгородская	—	—	—	—	—	—	—	—	—
Петербургская	—	—	—	—	—	—	—	—	—
Псковская	—	—	—	—	—	—	—	—	—
Итого	—	—	—	—	—	—	—	—	—
Литовская.									
Виленская	—	—	—	—	—	—	—	—	—
Ковенская	—	—	—	—	—	—	—	—	—
Гродненская	3.320	89,4	113,2	— 23,8	— 25,4	— 11,9	— 29,9	— 34,4	— 17,5
Итого	**3.320**	**89,4**	**113,2**	**— 23,8**	**— 25,4**	**— 11,9**	**— 29,9**	**— 34,4**	**— 17,5**
Прибалтійская.									
Лифляндская	—	—	—	—	—	—	—	—	—
Курляндская	—	—	—	—	—	—	—	—	—
Эстляндская	—	—	—	—	—	—	—	—	—
Итого	—	—	—	—	—	—	—	—	—
Итого въ 50 губ.	**2.172.074**	**66.977,1**	**88.203,8**	**— 21.226,7**	**— 16.974,2**	**+ 10.037,6**	**— 27.589,1**	**— 66.050,2**	**— 5.558,1**
Привислянскій край.									
Варшавская	1.443	94,7	125,7	— 31,0	— 10,6	— 41,8	— 17,1	— 48,1	— 37,4
Калишская	2.399	148,5	162,7	— 14,2	— 2,6	+ 4,0	— 46,3	— 30,3	+ 4,3
Кѣлецкая	3.471	259,0	280,0	— 21,0	— 84,6	— 36,0	— 55,9	+ 17,1	+ 54,6
Ломжинская	1.317	53,0	72,3	— 19,3	— 12,2	+ 3,8	— 65,7	— 25,4	+ 3,1
Люблинская	7.501	446,1	409,1	+ 37,0	— 12,2	+ 113,9	— 73,5	+ 58,9	+ 97,9
Петроковская	8.936	504,9	101,5	+ 403,4	+ 386,5	+ 410,7	+ 436,7	+ 342,5	+ 440,5
Плоцкая	504	24,4	27,6	— 3,2	— 1,2	+ 1,9	— 10,6	— 13,8	+ 7,7
Радомская	5.366	266,2	233,0	+ 33,2	+ 5,0	+ 48,1	+ 57,1	— 11,7	+ 67,3
Сувалкская	—	—	—	—	—	—	—	—	—
Сѣдлецкая	4.582	286,7	209,5	+ 77,2	+ 58,3	+ 83,5	+ 83,2	+ 58,3	+ 102,8
Итого	**35.519**	**2.083,5**	**1.621,4**	**+ 462,1**	**+ 326,4**	**+ 588,1**	**+ 307,9**	**+ 347,5**	**+ 740,8**
Итого въ 60 губ.	**2.207.593**	**69.060,6**	**89.825,2**	**— 20.764,6**	**— 16.647,8**	**+ 10.625,7**	**— 27.281,2**	**— 65.702,7**	**— 4.817,3**
Сѣвернаго Кавказа.									
Кубанская обл.	76.026	4.013,1	—	—	—	—	+ 351,8	— 663,4	+ 638,1
Ставропольская	58.798	2.915,7	—	—	—	—	+ 1.366,7	+ 466,2	+ 1.645,3
Терская обл.	111.897	8.341,7	—	—	—	—	+ 6.461,8	+ 3.958,4	+ 6.505,7
Итого	**246.721**	**15.270,5**	—	—	—	—	**+ 8.180,3**	**+ 3.761,2**	**+ 8.789,1**
Сибирская.									
Енисейская	1.074	93,8	—	—	—	—	—	—	—
Иркутская	575	—	—	—	—	—	—	—	—
Тобольская	8.724	224,2	—	—	—	—	—	— 269,1	— 223,0
Томская	9.616	560,0	—	—	—	—	—	— 303,3	— 629,9
Итого	**19.989**	—	—	—	—	—	—	—	—
Средне-Азіатская.									
Акмолинская	2.637	101,3	—	—	—	—	—	—	—
Семипалатинская	4.473	192,1	—	—	—	—	—	—	—
Семирѣченская	13.301	946,1	—	—	—	—	—	—	—
Тургайская	50.225	2.811,1	—	—	—	—	—	—	—
Итого	**70.636**	**4.050,6**	—	—	—	—	—	—	—

Процентное отношеніе урожая 1895 г. къ сбору. Rapport % de la récolte en 1895 à la récolte. Среднему за пятилѣтіе 1890 — 1894. Moyenne pour la quinquennale.	1890.	1891.	1892.	1893.	1894.	Чистый остатокъ 1895 г. въ тысячахъ пудовъ. Produit net de la récolte 1895 en milliers de pouds.	Чистый остатокъ на одну душу обоего пола сельскаго населенія. Produit net de la récolte par habitant les villes exceptées. 1895.	Средній въ пятилѣтіе 1890-1894. Moyenne pour la quinquennale.	1890.	1891.	1892.	1893.	1894.	Вѣсъ четверти въ 1895 г. Poids d'une tchetverte en »
							Пудовъ. En ponds.							
11	12	13	14	15	16	17	18	19	20	21	22	23	24	25
218,6	517,2	1.611,6	159,3	116,3	182,8	66,0	0,02	0,01	0,00	0,00	0,01	0,02	0,01	9,1
271,6	562,0	664,1	293,7	419,8	107,1	3.152,2	1,47	0,58	0 30	0,27	0,55	0,37	1,42	8,4
30,2	3.450,0	—	13,2	14,8	45,5	19,7	0,01	0,02	—	—	0,06	0,05	0,01	9,2
257,1	**563,8**	**676,3**	**256,2**	**344,4**	**107,1**	**3.237,9**	**0,41**	**0,16**	**0,08**	**0,07**	**0,17**	**0,12**	**0,38**	**8,5**
—	—	—	—	—	—	—	—	—	—	—	—	—	—	—
—	—	—	—	—	—	—	—	—	—	—	—	—	—	—
—	—	—	—	—	—	—	—	—	—	—	—	—	—	—
—	—	—	—	—	—	—	—	—	—	—	—	—	—	—
—	—	—	—	—	—	—	—	—	—	—	—	—	—	—
—	—	—	—	—	—	—	—	—	—	—	—	—	—	—
—	—	—	—	—	—	—	—	—	—	—	—	—	—	—
—	—	—	—	—	—	—	—	—	—	—	—	—	—	—
—	—	—	—	—	—	—	—	—	—	—	—	—	—	—
79,0	77,9	88,3	74,9	72,2	83,6	80,6	0,06	0,09	0,10	0,08	0,09	0,10	0,08	9,6
79,0	**77,9**	**88,3**	**74,9**	**72,2**	**83,6**	**80,6**	**0,02**	**0,03**	**0,03**	**0,03**	**0,03**	**0,03**	**0,02**	**9,6**
—	—	—	—	—	—	—	—	—	—	—	—	—	—	—
—	—	—	—	—	—	—	—	—	—	—	—	—	—	—
—	—	—	—	—	—	—	—	—	—	—	—	—	—	—
—	—	—	—	—	—	—	—	—	—	—	—	—	—	—
75,9	**79,8**	**117,6**	**70,8**	**50,3**	**92,3**	**62.024,6**	**0,76**	**1,06**	**1,10**	**0,72**	**1,14**	**1,63**	**0,83**	**9,2**
75,3	89,9	69,4	84,7	66,3	71,7	89,6	0,07	0,11	0,12	0,16	0,65	0,13	0,10	10,1
91,3	98,3	102,8	76,2	83,1	103,0	159,0	0,18	0,20	0,22	0,21	0,24	0,22	0,17	9,8
92,5	75,4	87,8	82,2	107,1	126,7	248,2	0,37	0,41	0,50	0,52	0,46	0,36	0,29	9,0
73,3	81,3	107,7	44,7	67,6	106,2	50,0	0,10	0,13	0,14	0,11	0,22	0,15	0,00	9,4
109,0	97,3	134,3	85,8	115,2	128,1	418,0	0,42	0,44	0,62	0,44	0,57	0,42	0,34	9,9
497,4	426,4	536,0	740,3	310,9	784,0	469,3	0,52	0,11	0,13	0,12	0,07	0,18	0,06	10,4
88,4	95,3	108,4	69,7	63,9	146,0	22,9	0,05	0,06	0,06	0,06	0,07	0,09	0,03	9,1
114,2	101,9	122,1	127,3	95,8	133,8	248,5	0,34	0,32	0,47	0,40	0,30	0,40	0,26	10,0
—	—	—	—	—	—	—	—	—	—	—	—	—	—	—
136,8	125,5	141,1	140,9	125,5	155,9	267,3	0,41	0,32	0,40	0,37	0,32	0,36	0,26	10,0
128,5	**118,6**	**139,3**	**117,3**	**120,0**	**155,2**	**1.952,8**	**0,26**	**0,22**	**0,28**	**0,24**	**0,21**	**0,24**	**0,17**	**9,9**
76,9	**80,6**	**118,2**	**71,7**	**51,2**	**93,5**	**63.977,1**	**0,72**	**0,98**	**1,04**	**0,68**	**1,07**	**1,52**	**0,79**	**9,2**
—	—	—	109,6	85,8	118,9	3.821,9	2,76	—	—	—	2,68	3,48	1,16	9,7
—	—	—	188,2	119,0	229,5	2.793,1	4,17	—	—	—	2,43	3,92	1,86	9,5
—	—	—	443,7	190,3	454,3	7.967,0	9,71	—	—	—	2,72	6,85	2,04	9,8
—	—	—	**215,4**	**132,7**	**235,6**	**14.582,0**	—	—	—	—	**2,65**	**4,41**	**1,44**	**9,7**
—	—	—	—	—	—	91,2	0,20	—	—	—	—	—	—	8,0
—	—	—	—	—	—	—	—	—	—	—	—	—	—	—
—	—	—	—	45,5	50,1	213,6	0,17	—	—	—	—	0,40	0,54	8,8
—	—	—	—	64,9	47,1	544,3	0,42	—	—	—	—	0,71	0,91	10,6
—	—	—	—	—	—	—	—	—	—	—	—	**1,26**	**0,65**	—
—	—	—	—	—	—	98,0	0,21	—	—	—	—	—	—	8,4
—	—	—	—	—	—	185,0	0,28	—	—	—	—	—	—	7,6
—	—	—	—	—	—	913,8	1,25	—	—	—	—	—	—	8,9
—	—	—	—	—	—	2.778,9	6,64	—	—	—	—	—	—	7,5
—	—	—	—	—	—	**3.975,7**	—	—	—	—	—	—	—	**7,8**

ОБЛАСТИ и ГУБЕРНІИ. Régions et gouvernements.	Посѣвная площадь въ 1895 г. въ десятинахъ. L'arrée cultivée en 1895 en dessiatines.	Общій сборъ въ 1895 г. Récolte totale en 1895.	Средній сборъ въ пятилѣтіе 1890—1894 г. Récolte moyenne pour la quinquennale.	Переборъ (+) или недоборъ (—) въ 1895 Excédant (+) ou déficit (—) en 1895					
				Среднято за пятилѣтіе 1890—1894. Moyenne pour la quinquennale.	Противъ. Comparés à. 1890.	1891.	1892.	1893.	1894.
		Въ тысячахъ пудовъ. En milliers de pouds.							
1	2	3	4	5	6	7	8	9	10
Центральн.-Землед.									
Курская	455	27,9	—	+ 27,9	+ 27,9	+ 27,9	+ 27,9	+ 27,9	+ 27,9
Орловская	—	—	—	—	—	—	—	—	—
Тульская	—	—	—	—	—	—	—	—	—
Рязанская	—	—	—	—	—	—	—	—	—
Тамбовская	—	—	—	—	—	—	—	—	—
Воронежская	230	11,0	6,9	+ 4,1	+ 11,0	+ 0,6	+ 11,0	— 7,1	+ 5,2
Итого	**685**	**38,9**	**6,9**	**+ 32,0**	**+ 38,9**	**+ 28,5**	**+ 38,9**	**+ 20,8**	**+ 33,1**
Средневолжская.									
Симбирская	—	—	—	—	—	—	—	—	—
Саратовская	—	—	—	—	—	—	—	—	—
Пензенская	—	—	—	—	—	—	—	—	—
Казанская	—	—	—	—	—	—	—	—	—
Нижегородская	—	—	—	—	—	—	—	—	—
Итого	—	—	—	—	—	—	—	—	—
Нижневолжская.									
Самарская	1.979	25,6	47,8	— 22,2	+ 25,6	+ 25,6	— 112,5	— 33,3	— 16,5
Оренбургская	—	—	—	—	—	—	—	—	—
Астраханская	—	—	—	—	—	—	—	—	—
Итого	**1.979**	**25,6**	**47,8**	**— 22,2**	**+ 25,6**	**+ 25,6**	**— 112,5**	**— 33,3**	**— 16,5**
Новороссійская.									
Бессарабская	414.870	24.258,5	25.147,3	— 888,8	— 2.951,6	— 9 307,1	+ 4.353,0	— 6.469,1	+ 9.930,7
Херсонская	86.624	3.228,1	4.235,8	— 1.007,7	— 756,0	+ 460,3	— 63,0	— 5.875,2	+ 1.195,5
Таврическая	19.505	883,7	1.253,3	— 369,6	+ 194,9	+ 145,4	— 897,1	— 666,4	— 624,8
Екатеринославская	16.494	773,2	1.281,2	— 508,0	+ 439,0	+ 100,1	— 1.027,3	— 1.392,1	— 659,9
Донского войска область	5.180	166,3	154,7	+ 11,6	+ 131,6	+ 110,6	— 35,5	— 199,2	+ 50,6
Итого	**542.673**	**29.309,8**	**32.072,3**	**— 2.762,5**	**— 2.942,1**	**— 8.490,7**	**+ 2.330,1**	**— 14.602,0**	**+ 9.892,1**
Юго-Западная.									
Подольская	151.989	8.242,8	9.270,7	— 1.027,9	+ 1.826,2	+ 4,7	+ 1.946,5	— 7.585,0	— 1.331,8
Кіевская	7.284	650,8	1.025,1	— 374,3	+ 375,2	+ 299,6	— 562,6	— 2.156,5	+ 172,7
Волынская	407	36,3	16,6	+ 19,7	+ 36,3	+ 36,3	+ 2,2	+ 16,3	+ 7,2
Итого	**159.680**	**8.929,9**	**10.312,4**	**— 1.382,5**	**+ 2.237,7**	**+ 340,6**	**+ 1.386,1**	**— 9.725,2**	**— 1.151,9**
Малороссійская.									
Харьковская	2.958	198,9	236,8	— 37,9	+ 84,4	— 59,4	+ 23,8	— 127,9	— 110,7
Черниговская	—	—	—	—	—	—	—	—	—
Полтавская	2.334	172,1	108,8	+ 63,3	+ 104,9	+ 122,6	+ 65,8	+ 16,4	+ 7,0
Итого	**5.292**	**371,0**	**345,6**	**+ 25,4**	**+ 189,3**	**+ 63,2**	**+ 89,6**	**— 111,5**	**— 103,7**
Московск.-Промышл.									
Владимірская	—	—	—	—	—	—	—	—	—
Московская	—	—	—	—	—	—	—	—	—
Калужская	—	—	—	—	—	—	—	—	—
Тверская	—	—	—	—	—	—	—	—	—
Ярославская	—	—	—	—	—	—	—	—	—
Костромская	—	—	—	—	—	—	—	—	—
Итого	—	—	—	—	—	—	—	—	—
Бѣлорусская.									
Могилевская	—	—	—	—	—	—	—	—	—
Минская	—	—	—	—	—	—	—	—	—
Витебская	—	—	—	—	—	—	—	—	—
Смоленская	—	—	—	—	—	—	—	—	—
Итого	—	—	—	—	—	—	—	—	—

Процентное отношеніе урожая 1895 г. къ сбору. Rapport % de la récolte en 1895 à la récolte.						Чистый остатокъ 1895 г. въ тысячахъ пудовъ. Produit net de la récolte en 1895 en milliers de pouds.	Чистый остатокъ на одну душу обоего пола сельскаго населенія. Produit net de la récolte par habitant les villes exceptées.						Вѣсъ четверти въ 1895 г. Pois d'une tchetverte en »
Среднему за пятилѣтіе 1890—1894. Moyenne pour la quinquennale.	1890.	1891.	1892.	1893.	1894.		1895.	Средній въ пятилѣтіе 1890-1894. Moyenne pour la quinquennale.	1890.	1891.	1892.	1893.	1894.	
							Пудовъ. En pouds.							
11	12	13	14	15	16	17	18	19	20	21	22	23	24	25
—	—	—	—	—	—	26,7	0,01	—	—	—	—	—	—	9,9
—	—	—	—	—	—	—	—	—	—	—	—	—	—	—
—	—	—	—	—	—	—	—	—	—	—	—	—	—	—
—	—	—	—	—	—	—	—	—	—	—	—	—	—	—
—	—	—	—	—	—	—	—	—	—	—	—	—	—	—
159,4	—	105,8	—	60,7	189,7	9,8	0,00	—	—	—	—	—	0,00	9,6
563,8	—	374,0	—	**214,8**	**670,7**	**36,5**	**0,00**	**0,00**	—	—	—	—	**0,00**	**9,8**
—	—	—	—	—	—	—	—	—	—	—	—	—	—	—
—	—	—	—	—	—	—	—	—	—	—	—	—	—	—
—	—	—	—	—	—	—	—	—	—	—	—	—	—	—
—	—	—	—	—	—	—	—	—	—	—	—	—	—	—
—	—	—	—	—	—	—	—	—	—	—	—	—	—	—
—	—	—	—	—	—	—	—	—	—	—	—	—	—	—
53,6	—	—	18,5	43,5	60,8	24,1	0,00	0,02	—	—	0,05	0,02	0,02	10,0
—	—	—	—	—	—	—	—	—	—	—	—	—	—	—
—	—	—	—	—	—	—	—	—	—	—	—	—	—	—
53,6	—	—	**18,5**	**43,5**	**60,8**	**24,1**	**0,00**	**0,01**	—	—	**0,01**	**0,03**	**0,01**	**10,0**
96,6	89,2	72,2	121,9	78,9	169,3	23.263,6	16,21	17,77	21,92	27,35	13,96	22,25	9,35	9,5
76,2	81,0	116,6	98,1	36,6	158,9	3.110,0	1,76	2,50	2,71	1,86	1,96	5,53	1,07	10,2
70,5	128,3	119,7	49,6	57,0	58,6	852,0	0,85	1,29	0,79	0 86	1,73	1,65	1,45	9,8
60,3	231,4	114,8	42,9	35,7	54,0	753,3	0,46	0,83	0,21	0,50	1,21	1,43	0,88	9,6
107,5	479,2	298,6	82,4	45,5	143,7	157,0	0,08	0,08	0,02	0,03	0,11	0,19	0,06	9,7
90,1	**90,8**	**77,5**	**108,6**	**66,7**	**150,9**	**28.135,9**	**3,55**	**4,21**	**4,79**	**5,67**	**3,46**	**6,31**	**2,34**	**9,5**
88,9	128,6	100,1	130,9	52,1	86,1	7.939,9	3,10	3,70	2,88	3,72	2,49	6,47	3,62	9,6
63,5	236,1	185,3	53,6	23,2	136,1	629,5	0,21	0,36	0,11	0,14	0,43	1,00	0,16	9,9
218,7	—	—	106,5	131,5	124,7	35,4	0,01	0,00	—	—	0,02	0,01	0,01	9,9
86,6	**133,4**	**104,0**	**118,4**	**47,9**	**88,6**	**8.604,8**	**1,09**	**1,34**	**0,98**	**1,26**	**0,98**	**2,48**	**1,23**	**9,7**
84,0	173,7	77,0	113,6	60,9	64,2	190,7	0,09	0,11	0,06	0,13	0,07	0,15	0,14	9,9
—	—	—	—	—	—	—	—	—	—	—	—	—	—	—
158,2	256,1	337,7	161,9	110,5	104,2	160,3	0,06	0,06	0,03	0,02	0,04	0,58	0,06	9,6
107,4	**204,2**	**120,5**	**131,8**	**76,9**	**78,2**	**351,0**	**0,05**	**0,08**	**0 03**	**0,05**	**0,04**	**0,07**	**0,07**	**9,7**
—	—	—	—	—	—	—	—	—	—	—	—	—	—	—
—	—	—	—	—	—	—	—	—	—	—	—	—	—	—
—	—	—	—	—	—	—	—	—	—	—	—	—	—	—
—	—	—	—	—	—	—	—	—	—	—	—	—	—	—
—	—	—	—	—	—	—	—	—	—	—	—	—	—	—
—	—	—	—	—	—	—	—	—	—	—	—	—	—	—
—	—	—	—	—	—	—	—	—	—	—	—	—	—	—
—	—	—	—	—	—	—	—	—	—	—	—	—	—	—
—	—	—	—	—	—	—	—	—	—	—	—	—	—	—
—	—	—	—	—	—	—	—	—	—	—	—	—	—	—
—	—	—	—	—	—	—	—	—	—	—	—	—	—	—

Кукуруза. — Blé de maïs.

ОБЛАСТИ и ГУБЕРНІИ. Régions et gouvernements.	Посѣвная площадь въ 1895 г. въ десятинахъ. L'aire cultivée en 1895 en dessiatines.	Общій сборъ въ 1895 г. Récolte totale en 1895.	Средній сборъ въ пятилѣтіе 1890 — 1894 г. Récolte moyenne pour la quinquennale.	Переборъ (+) или недоборъ (—) въ 1895. Excédant (+) ou déficit (—) en 1895 — Противъ. Comparés à. — Средняго за пятилѣтіе 1890—1894. Moyenne pour la quinquennale.	1890.	1891.	1892.	1893.	1894.
		Въ тысячахъ пудовъ. En milliers de pouds.							
1	2	3	4	5	6	7	8	9	10
Пріуральская.									
Вятская	—	—	—	—	—	—	—	—	—
Уфимская	—	—	—	—	—	—	—	—	—
Пермская	—	—	—	—	—	—	—	—	—
Итого	—	—	—	—	—	—	—	—	—
Крайняго Сѣвера.									
Вологодская	—	—	—	—	—	—	—	—	—
Архангельская	—	—	—	—	—	—	—	—	—
Итого	—	—	—	—	—	—	—	—	—
Пріозерная.									
Олонецкая	—	—	—	—	—	—	—	—	—
Новгородская	—	—	—	—	—	—	—	—	—
Петербургская	—	—	—	—	—	—	—	—	—
Псковская	—	—	—	—	—	—	—	—	—
Итого	—	—	—	—	—	—	—	—	—
Литовская.									
Виленская	—	—	—	—	—	—	—	—	—
Ковенская	—	—	—	—	—	—	—	—	—
Гродненская	—	—	—	—	—	—	—	—	—
Итого	—	—	—	—	—	—	—	—	—
Прибалтійская.									
Лифляндская	—	—	—	—	—	—	—	—	—
Курляндская	—	—	—	—	—	—	—	—	—
Эстляндская	—	—	—	—	—	—	—	—	—
Итого	—	—	—	—	—	—	—	—	—
Итого въ 50 губ.	**710.309**	**38.675,2**	**42.785,0**	**— 4.109,8**	**— 450,6**	**— 8.032,8**	**+ 3.732,8**	**— 24.451,2**	**+ 8.653,1**
Привислянскій край.									
Варшавская	—	—	—	—	—	—	—	—	—
Калишская	—	—	—	—	—	—	—	—	—
Кѣлецкая	—	—	—	—	—	—	—	—	—
Ломжинская	—	—	—	—	—	—	—	—	—
Люблинская	—	—	—	—	—	—	—	—	—
Петроковская	—	—	—	—	—	—	—	—	—
Плоцкая	—	—	—	—	—	—	—	—	—
Радомская	—	—	—	—	—	—	—	—	—
Сувалкская	—	—	—	—	—	—	—	—	—
Сѣдлецкая	—	—	—	—	—	—	—	—	—
Итого	—	—	—	—	—	—	—	—	—
Итого въ 60 губ.	**710.309**	**38.675,2**	**42.785,0**	**— 4.109,8**	**— 450,6**	**— 8.032,8**	**+ 3.732,8**	**— 24.451,2**	**+ 8.653,1**
Сѣвернаго Кавказа.									
Кубанская обл.	25.386	1.612,3	—	—	—	—	— 444,0	— 188,5	+ 351,6
Ставропольская	539	36,0	—	—	—	—	+ 34,3	— 0,1	+ 32,7
Терская обл.	114.511	8.823,1	—	—	—	—	+ 4.598,0	+ 3.444,7	+ 4.016,6
Итого	**140.436**	**10.471,4**	—	—	—	—	**+ 4.188,3**	**+ 3.256,1**	**+ 4.400,9**
Сибирская.									
Енисейская	—	—	—	—	—	—	—	—	—
Иркутская	—	—	—	—	—	—	—	—	—
Тобольская	—	—	—	—	—	—	—	—	—
Томская	—	—	—	—	—	—	—	—	—
Итого	—	—	—	—	—	—	—	—	—
Средне-Азіатская.									
Акмолинская	—	—	—	—	—	—	—	—	—
Семипалатинская	—	—	—	—	—	—	—	—	—
Семирѣченская	—	—	—	—	—	—	—	—	—
Тургайская	—	—	—	—	—	—	—	—	—
Итого	—	—	—	—	—	—	—	—	—

Процентное отношеніе урожая 1895 г. къ сбору. Rapport % de la récolte en 1895 à la récolte. — Среднему за пятилѣтіе 1890—1894. Moyenne pour la quinquennale.	1890.	1891.	1892.	1893.	1894.	Чистый остатокъ 1895 г. въ тысячахъ пудовъ. Produit net de la récolte en 1895 en milliers de pouds.	Чистый остатокъ на одну душу обоего пола сельскаго населенія. Produit net de la récolte par habitant les villes exceptées. — 1895.	Средній въ пятилѣтіе 1890-1894. Moyenne pour la quinquennale.	1890.	1891.	1892.	1893.	1894.	Вѣсъ четверти въ 1895 г. Poids d'une tchetverte en »
							Пудовъ. En pouds.							
11	12	13	14	15	16	17	18	19	20	21	22	23	24	25
—	—	—	—	—	—	—	—	—	—	—	—	—	—	—

Горохъ.

Pois.

ОБЛАСТИ и ГУБЕРНІИ. Régions et gouvernements.	Посѣвная площадь въ 1895 г. въ десятинахъ. L'arrée cultivée en 1895 en dessiatines.	Общій сборъ въ 1895 г. Récolte totale en 1895.	Средній сборъ въ пятилѣтіе 1890—1894 г. Récolte moyenne pour la quinquennale.	Переборъ (+) или недоборъ (—) въ 1895 Excédant (+) ou déficit (—) en 1895					
				Противъ. Comparés à.					
				Среднято за пятилѣтіе 1890—1894. Moyenne pour la quinquennale.	1890.	1891.	1892.	1893.	1894.
		Въ тысячахъ пудовъ. En milliers de pouds.							
1	2	3	4	5	6	7	8	9	10
Центральн.-Землед.									
Курская	12.210	666,1	388,5	+ 277,6	+ 381,6	+ 436,6	+ 473,1	+ 205,9	— 109,4
Орловская	8.266	372,8	239,4	+ 133,4	+ 196,5	+ 275,3	+ 162,9	+ 53,9	— 21,8
Тульская	4.100	170,7	121,1	+ 49,6	+ 84,2	+ 122,9	+ 106,8	+ 0,2	— 66,3
Рязанская	7.388	332,8	185,5	+ 147,3	+ 218,6	+ 226,0	+ 241,7	+ 140,4	— 90,3
Тамбовская	37.830	1.707,5	1.610,2	+ 97,3	+ 723,5	+ 1.036,4	+ 815,8	— 943,8	— 1.145,5
Воронежская	9.081	385,7	282,6	+ 103,1	+ 130,1	+ 329,7	+ 234,5	+ 31,7	— 210,4
Итого	**78.875**	**3.635,6**	**2.827,3**	**+ 808,3**	**+ 1.734,5**	**+ 2.426,9**	**+ 2.034,8**	**— 511,7**	**— 1.643,7**
Средневолжская.									
Симбирская	39.762	1.218,7	938,3	+ 280,4	+ 695,6	+ 875,6	+ 604,8	— 274,0	— 500,2
Саратовская	41.320	1.376,5	1.490,6	— 114,1	+ 370,9	+ 712,2	+ 203,1	— 367,1	— 1.489,4
Пензенская	55.095	1.825,0	1.608,4	+ 216,6	+ 1.231,8	+ 920,2	+ 788,7	— 354,1	— 1.503,5
Казанская	65.751	1.646,3	1.381,3	+ 265,0	+ 1.038,7	+ 1.271,4	+ 802,9	— 802,6	— 985,3
Нижегородская	20.412	806,0	541,9	+ 264,1	+ 571,9	+ 293,8	+ 514,2	+ 110,0	— 169,4
Итого	**222.340**	**6.872,5**	**5.960,5**	**+ 912,0**	**+ 3.908,9**	**+ 4.073,2**	**+ 2.913,7**	**— 1 687,8**	**— 4.647,8**
Нижневолжская.									
Самарская	38.565	1.328,8	879,1	+ 449,7	+ 511,1	+ 993,9	+ 935,2	+ 454,8	— 646,4
Оренбургская	11.045	387,0	308,7	+ 78,3	+ 157,0	+ 277,5	— 71,1	— 75,1	+ 103,4
Астраханская	1.071	26,3	34,2	— 7,9	— 17,7	— 0,6	— 13,9	+ 9,5	— 16,9
Итого	**50.681**	**1.742,1**	**1.222,0**	**+ 520,1**	**+ 650,4**	**+ 1.270,8**	**+ 850,2**	**+ 389,2**	**— 559,9**
Новороссійская.									
Бессарабская	1.812	68,2	50,4	+ 17,8	+ 25,7	+ 1,3	+ 38,5	+ 29,0	— 5,4
Херсонская	4.798	170,4	186,8	— 16,4	+ 42,1	+ 43,4	+ 34,0	— 271,8	+ 70,5
Таврическая	375	14,0	8,7	+ 5,3	+ 8,1	+ 11,7	+ 11,4	— 1,8	— 2,8
Екатеринославская	4.499	281,0	121,9	+ 159,1	+ 216,9	+ 187,9	+ 161,9	+ 99,8	+ 129,2
Донского войска область	11.841	317,9	421,4	— 103,5	— 301,2	— 25,6	+ 60,1	— 35,3	— 215,4
Итого	**23.325**	**851,5**	**789,2**	**+ 62,3**	**— 8,4**	**+ 218,7**	**+ 305,9**	**— 180,1**	**— 23,9**
Юго-Западная.									
Подольская	32.907	1.981,1	1.330,7	+ 650,4	+ 834,9	+ 725,8	+ 1.084,6	+ 183,8	+ 422,7
Кіевская	26.622	1.604,5	1.320,6	+ 283,9	+ 828,5	+ 797,8	+ 380,1	— 414,2	— 172,9
Волынская	35.039	1.717,6	1.829,0	— 111,4	— 29,3	— 18,1	— 209,5	— 149,8	— 150,3
Итого	**94.568**	**5.303,2**	**4.480,3**	**+ 822,9**	**+ 1.634,1**	**+ 1.505,5**	**+ 1.255,2**	**— 380,2**	**+ 99,5**
Малороссійская.									
Харьковская	3.940	199,2	138,4	+ 60,8	+ 123,8	+ 115,9	+ 95,8	+ 8,3	— 39,8
Черниговская	25.234	1.152,9	842,0	+ 310,9	+ 526,7	+ 731,9	+ 417,6	+ 20,2	— 141,7
Полтавская	8.758	452,4	441,4	+ 11,0	+ 77,1	+ 114,1	+ 228,2	— 140,5	— 224,0
Итого	**37.932**	**1.804,5**	**1.421,8**	**+ 382,7**	**+ 727,6**	**+ 961,9**	**+ 741,6**	**— 112,0**	**— 405,5**
Московск.-Промышл.									
Владимірская	10.720	315,7	370,6	— 54,9	+ 24,8	+ 17,7	— 58,2	— 146,4	— 112,3
Московская	5.976	222,5	202,5	+ 20,0	+ 54,1	+ 61,7	+ 15,8	— 39,1	+ 7,5
Калужская	7.623	245,2	265,3	— 20,1	+ 28,8	+ 92,6	+ 2,1	— 147,1	— 76,8
Тверская	5.966	245,4	289,0	— 43,6	— 110,6	— 18,4	— 93,5	— 77,9	+ 82,6
Ярославская	5.555	258,6	275,7	— 17,1	— 71,2	— 1,2	— 133,0	+ 16,3	+ 103,8
Костромская	8.262	288,0	332,4	— 44,4	— 60,1	— 24,2	+ 3,5	— 28,3	— 112,8
Итого	**44.102**	**1.575,4**	**1.735,5**	**— 160,1**	**— 134,2**	**+ 128,2**	**— 263,3**	**— 422,5**	**— 108,0**
Бѣлорусская.									
Могилевская	9.457	405,5	412,2	— 6,7	— 16,8	+ 53,7	— 28,6	+ 1,0	— 42,9
Минская	20.394	874,6	844,1	+ 30,5	+ 79,6	+ 194,0	— 175,7	+ 24,9	+ 29,5
Витебская	30.355	1.094,8	1.003,5	+ 91,3	+ 151,6	+ 274,5	— 30,5	+ 3,3	+ 57,6
Смоленская	10.797	379,8	443,1	— 63,3	+ 42,9	+ 62,4	— 161,0	— 140,6	— 120,1
Итого	**71.003**	**2.754,7**	**2.702,9**	**+ 51,8**	**+ 257,3**	**+ 584,6**	**— 395,8**	**— 111,4**	**— 75,9**

Процентное отношеніе урожая 1894 г. къ сбору. Rapport % de la récolte en 1894 à la récolte.						Чистый остатокъ 1895 г. въ тысячахъ пудовъ. Produit net de la récolte en 1895 en milliers de pouds.	Чистый остатокъ на одну душу обоего пола сельскаго населенія. Produit net de la récolte par habitant les villes exceptées.						Вѣсъ четверти въ 1895 г. Pois d'une tchetverte en 1895.
Среднему за пятилѣтіе 1890 — 1894. Moyenne pour la quinquennale.	1890.	1891.	1892.	1893.	1894.		1895.	Средній въ пятилѣтіе 1890-1894. Moyenne pour la quinquennale.	1890.	1891.	1892.	1893.	1894.	
						Пудовъ. En pouds.								
11	12	13	14	15	16	17	18	19	20	21	22	23	24	25
171,5	234,1	246,7	344,5	144,8	85,9	580,0	0,24	0,14	0,11	0,09	0,06	0,18	0,29	10,0
113,9	211,5	382,4	177,6	116,9	94,5	307,7	0,16	0,10	0,08	0,04	0,08	0,14	0,17	9,8
140,9	197,2	357,1	267,1	100,1	72,0	134,7	0,10	0,07	0,05	0,02	0,03	0,11	0,14	9,8
179,4	291,4	311,6	365,3	172,9	78,7	274,5	0,14	0,08	0,04	0,04	0,03	0,09	0,20	9,8
106,0	173,5	254,4	191,5	64,4	59,9	1.415,8	0,51	0,51	0,31	0,19	0,25	0,88	0,93	9,8
136,5	150,9	688,7	255,1	108,9	64,7	323,3	0,12	0,09	0,09	0,01	0,04	0,12	0,21	9,8
128,6	**191,3**	**300,6**	**227,1**	**87,6**	**68,9**	**3.035,8**	**0,23**	**0,19**	**0,13**	**0,07**	**0,09**	**0,29**	**0,37**	**9,8**
125,9	233,0	355,2	198,5	81,6	70,9	928,2	0,59	0,49	0,26	0,14	0,29	0,83	0,96	9,8
92,3	136,8	207,2	117,3	78,9	48,0	1.076,3	0,49	0,55	0,40	0,23	0,47	0,72	1,19	10,1
113,4	307,7	201,7	176,1	83,7	54,8	1.411,4	0,95	0,91	0,29	0,51	0,52	1,27	1,98	10,1
111,9	270,9	439,1	195,2	67,2	62,6	1.150,3	0,55	0,51	0,22	0,19	0,30	10 4	1,04	9,0
148,7	344,3	157,4	276,2	115,8	82,6	646,5	0,43	0,27	0,12	0,23	0,11	0,39	0,55	9,6
115,3	**231,9**	**245,5**	**173,6**	**80.3**	**59,7**	**5.212,7**	**0,59**	**0,56**	**0,26**	**0,23**	**0,34**	**0,85**	**0,14**	**9,7**
152,2	162,5	396,8	337,6	152,0	67,3	1.102,0	0,43	0,21	0,28	0,07	0.76	0,29	0,68	9,0
125,4	168,3	353,4	84,5	83,7	136,5	331,9	0,25	0,18	0,08	0,03	0,29	0,30	0,20	9,2
76,9	54,8	74,8	65,4	156,5	60,9	21,3	0,05	0,06	0,09	0,04	0,06	0,02	0,09	10,4
142,6	**159,6**	**369,6**	**195,3**	**128,8**	**75,6**	**1.455,2**	**0,34**	**0,23**	**0,18**	**0,05**	**0,16**	**0,27**	**0,48**	**9,0**
135,3	160,5	101,9	229,6	174,0	92,7	59,5	0,04	0,03	0,03	0,05	0,02	0,03	0,04	9,5
91,2	132,8	134,2	124,9	38,5	170,6	139,2	0,08	0,10	0,07	0,07	0,07	0,25	0,04	9,8
160,9	237,3	608,7	538,5	88,6	83,3	11,2	0,01	0,01	0,00	0,00	0,00	0,02	0,01	10,5
230,5	438,4	301,8	235,9	155,1	185,1	246,4	0,15	0,07	0,03	0,05	0,07	0,10	0,08	9,7
75,4	51,3	92,5	123,3	90,0	59,6	241,9	0,18	0,19	0,34	0,15	0,11	0,17	0,23	9,1
107,9	**99,0**	**134,6**	**156,4**	**82,5**	**97,3**	**698,2**	**0,09**	**0,09**	**0,11**	**0,08**	**0,06**	**0,14**	**0,09**	**9,7**
148,9	172,8	157,8	221,0	110,2	127,1	1.679,1	0,66	0,45	0,44	0,48	0,25	0,65	0,52	10,1
121,5	206,8	198,9	131,0	79,5	90,3	1.340,0	0,45	0,41	0,27	0,27	0,37	0,65	0,51	10,1
93,9	98,4	99,0	89,1	92,0	92,0	1.376,0	0,57	0,65	0,70	0,70	0,70	0,68	0,64	10,5
118,4	**144,5**	**139,6**	**131,0**	**93,3**	**101,9**	**4.395,1**	**0,56**	**0,49**	**0,45**	**0,47**	**0,43**	**0,66**	**0,54**	**10,2**
143,9	264,2	239,1	192,6	104,3	83,3	167,5	0,08	0,05	0,03	0,03	0,04	0,08	0,09	9,8
136,9	184,1	275,8	156,8	101,8	89,1	987,0	0,47	0,35	0,30	0,18	0,29	0,48	0,54	9,9
102,5	120,5	133,7	201,8	76,3	66,9	391,4	0,14	0,14	0,14	0,12	0,07	0,20	0,22	9,6
126,9	**167,6**	**214,2**	**169,8**	**94,2**	**81,7**	**1.545,9**	**0,22**	**0,18**	**0,15**	**0,11**	**0,12**	**0,24**	**0,27**	**9,8**
85,2	108,5	105,9	84,4	68,3	73,8	191,3	0,14	0,18	0,15	0,15	0,19	0,26	0,22	9,1
109,9	132,1	138,4	107,6	85,1	103,5	156,2	0,07	0,11	0,09	0,08	0,10	0,15	0,11	9,6
92,4	113,3	160,7	100,9	62,5	76,1	167,3	0,14	0,16	0 15	0,09	0,12	0,26	0,19	9,4
84,9	71,8	93,0	75,4	75,9	150,7	183,9	0,10	0,14	0,19	0,13	0,17	0,14	0,07	9,4
93 8	78,4	99,5	66,0	106,7	167,0	196,3	0,19	0,21	0,30	0,21	0,32	0,17	0,10	9,6
86,6	82,7	92,2	101,2	91,1	71,9	203,6	0,15	0,19	0,21	0,18	0,15	0,18	0,23	9,4
90,8	**92,2**	**108,9**	**85,7**	**78,9**	**93,6**	**1.098,6**	**0,13**	**0,16**	**0,18**	**0,14**	**0,17**	**0,19**	**0,15**	**9,4**
98,4	96,0	115,3	93,4	100,2	90,4	316,3	0,23	0,25	0,30	0,24	0,27	0,25	0,26	9,8
103,6	110,0	128,5	83,3	102,9	103,5	695,3	0,40	0,40	0,43	0,35	0,53	0,41	0,37	9,8
102,1	116,1	133,5	97,3	100,3	105,6	813,8	0,67	0,65	0,70	0,57	0,75	0,72	0,64	9,9
85,7	112,7	119,7	70,2	73,0	76,0	269,0	0,20	0,25	0,22	0,20	0,32	0,30	0,27	9,7
101,9	**110,3**	**126,9**	**87,4**	**96,1**	**97,3**	**2.094,4**	**0,37**	**0,38**	**0,40**	**0,33**	**0,47**	**0,41**	**0,37**	**9,8**

Горохъ. — Pois.

ОБЛАСТИ и ГУБЕРНІИ. Régions et gouvernements.	Посѣвная площадь въ 1895 г. въ десятинахъ. L'arrée cultivée en 1895 en dessiatines.	Общій сборъ въ 1895 г. Récolte totale en 1895.	Средній сборъ въ пятилѣтіе 1890—1894 г. Récolts moyenne pour la quinquennale.	Переборъ (+) или недоборъ (—) въ 1895 Excédant (+) ou déficit (—) en 1895 — Противъ. Comparés à. — Средняго за пятилѣтіе 1890-1894. Moyenne pour la quinquennale.	1890.	1891.	1892.	1893.	1894.
		Въ тысячахъ пудовъ. En milliers de pouds.							
1	2	3	4	5	6	7	8	9	10
Пріуральская.									
Вятская	46.749	2.107,7	1.264,6	+ 843,1	+ 1.149,8	+ 1.673,6	+ 1.238,1	+ 502,2	— 318,0
Уфимская	46.755	1.924,7	876,4	+ 1.048,3	+ 1.496,1	+ 1.613,7	+ 1.142,2	+ 967,9	+ 21,8
Пермская	34.208	1.426,4	763,4	+ 663,0	+ 1.072,1	+ 1.285,3	+ 678,1	+ 368,7	— 89,4
Итого	**127.712**	**5.458,8**	**2.904,4**	**+ 2.554,4**	**+ 3.718,0**	**+ 4.572,6**	**+ 3.058,3**	**+ 1.838,8**	**— 415,6**
Крайняго Сѣвера.									
Вологодская	10.026	493,8	448,0	+ 45,8	+ 27,4	+ 132,7	+ 70,4	+ 2,8	— 4,5
Архангельская	207	9,2	7,9	+ 1,3	0,0	+ 7,6	— 2,0	+ 9,2	— 8,2
Итого	**10.233**	**503,0**	**455,9**	**+ 47,1**	**+ 27,4**	**+ 140,3**	**+ 68,4**	**+ 12,0**	**— 12,7**
Пріозерная.									
Олонецкая	719	36,1	41,9	— 5,8	— 65,0	— 5,0	+ 15,1	+ 14,7	+ 11,4
Новгородская	3.482	169,4	147,2	+ 22,2	+ 2,2	— 1,6	+ 60,9	+ 14,1	+ 35,2
С.-Петербургская	2.073	104,5	92,0	+ 12,5	+ 17,1	+ 49,2	+ 45,1	— 27,3	— 21,5
Псковская	20.595	801,4	808,5	— 7,1	— 163,1	+ 7,3	+ 97,4	— 56,1	+ 78,8
Итого	**26.869**	**1.111,4**	**1.089,6**	**+ 21,8**	**— 208,8**	**+ 49,9**	**+ 218,5**	**— 54,6**	**+ 103,9**
Литовская.									
Виленская	32.922	1.151,2	1.199,4	— 48,2	+ 136,6	+ 203,7	— 104,9	— 182,2	— 294,2
Ковенская	37.757	1.697,2	1.695,6	+ 1,6	— 357,3	+ 221,3	+ 21,0	+ 185,3	— 62,4
Гродненская	22.954	865,8	931,8	— 66,0	— 50,1	+ 114,2	— 137,2	— 57,8	— 198,9
Итого	**93.633**	**3.714,2**	**3.826,8**	**— 112,6**	**— 270,8**	**+ 539,2**	**— 221,1**	**— 54,7**	**— 555,5**
Прибалтійская.									
Лифляндская	14.170	986,5	624,6	+ 361,9	+ 178,9	+ 294,6	+ 356,6	+ 489,9	+ 489,5
Курляндская	11.214	613,4	597,1	+ 16,3	— 82,4	+ 76,3	+ 13,0	+ 55,7	+ 19,1
Эстляндская	2.688	231,1	229,5	+ 1,6	— 70,8	— 48,7	+ 9,4	+ 27,6	+ 90,6
Итого	**28.072**	**1.831,0**	**1.451,2**	**+ 379,8**	**+ 25,7**	**+ 322,2**	**+ 379,0**	**+ 573,2**	**+ 599,0**
Итого въ 50 губ.	**909.345**	**37.157,9**	**30.868,3**	**+ 6.290,6**	**+ 12.061,7**	**+ 16.794,0**	**+ 10.945,4**	**— 701,8**	**— 7.646,1**
Привислянскій край.									
Варшавская	22.814	1.050,6	1.372,7	— 322,1	— 432,4	— 128,3	— 346,4	— 303,4	— 400,0
Калишская	12.018	517,1	769,9	— 252,8	— 453,1	— 154,9	— 291,9	— 77,8	— 286,3
Кѣлецкая	10.314	529,8	624,4	— 94,6	— 219,7	— 21,5	— 194,9	+ 3,8	— 40,5
Ломжинская	13.700	491,8	659,4	— 167,6	— 39,1	+ 199,3	— 295,9	— 382,8	— 319,5
Люблинская	18.223	1.048,1	1.121,6	— 73,5	— 90,8	+ 138,8	— 292,7	— 103,5	— 19,2
Петроковская	8.393	313,2	407,3	— 94,1	— 147,0	+ 23,8	— 65,3	— 144,2	— 137,7
Плоцкая	14.693	546,4	852,3	— 305,9	— 422,6	— 79,7	— 694,1	— 48,5	— 284,8
Радомская	13.974	637,4	910,4	— 273,0	— 320,7	— 63,6	— 445,7	— 211,8	— 323,3
Сувалкская	13.135	537,4	903,1	— 365,7	— 403,0	— 74,1	— 759,5	— 392,9	— 199,1
Сѣдлецкая	13.828	605,7	757,4	— 151,7	— 213,8	— 61,3	— 172,4	— 137,1	— 174,1
Итого	**141.092**	**6.277,5**	**8.378,5**	**— 2.101,0**	**— 2.742,2**	**— 221,5**	**— 3.558,8**	**— 1.798,2**	**— 2.184,5**
Итого въ 60 губ.	**1.050 437**	**43.435,4**	**39.245,8**	**+ 4.189,6**	**+ 9.319,5**	**+ 16.572,5**	**+ 7.386,6**	**— 2.500,0**	**— 9.830,6**
Сѣвернаго Кавказа.									
Кубанская обл.	3.997	161,4	—	—	—	—	+ 18,8	— 58,2	+ 16,5
Ставропольская	313	14,5	—	—	—	—	+ 3,7	+ 9,4	+ 2,6
Терская обл.	578	25,8	—	—	—	—	— 371,5	+ 14,9	— 20,6
Итого	**4.888**	**201,7**	—	—	—	—	**— 349,0**	**— 33,9**	**— 1,5**
Сибирская.									
Енисейская	2.072	110,1	—	—	—	—	—	—	—
Иркутская	1.095	—	—	—	—	—	—	+ 326,1	— 186,6
Тобольская	17.861	676,7	—	—	—	—	—	+ 36,5	— 261,7
Томская	10.344	423,6	—	—	—	—	—	—	—
Итого	**31.372**	—	—	—	—	—	—	—	—
Средне-Азіатская.									
Акмолинская	954	41,6	—	—	—	—	—	—	—
Семипалатинская	242	5,5	—	—	—	—	—	—	—
Семирѣченская	4.887	294,3	—	—	—	—	—	—	—
Тургайская	247	5,9	—	—	—	—	—	—	—
Итого	**6.330**	**347,3**	—	—	—	—	—	—	—

Процентное отношеніе урожая 1895 г. къ сбору. Rapport % de la récolte en 1895 à la récolte. — Среднему за пятилѣтіе 1890 — 1894. Moyenne pour la quinquennale.	1890.	1891.	1892.	1893.	1894.	Чистый остатокъ 1895 г. въ тысячахъ пудовъ. Produit net de la récolte en 1895 en milliers de pouds.	Чистый остатокъ на одну душу обоего пола сельскаго населенія. Produit net de la récolte par habitant les villes exceptées. — 1895.	Средній въ пятилѣтіе 1890-1894. Moyenne pour la quinquennale.	1890.	1891.	1892.	1893.	1894.	Вѣсъ четверти въ 1895 г. Pois d'une tchetverte en »
						Пудовъ. En pouds.								
11	12	13	14	15	16	17	18	19	20	21	22	23	24	25
166,7	220,0	485,5	242,4	131,3	85,8	1.698,1	0,55	0,33	0,24	0,06	0,23	0,46	0,68	9,2
219,6	449,1	618,9	246,0	201,2	101,1	1.583,2	0,74	0,35	0,19	0,09	0,31	0,41	0,78	8,2
186,8	402,6	1.010,9	190,6	134,9	94,1	1.179,1	0,43	0,22	0,10	0,00	0,22	0,32	0,46	9,6
187,9	**313,6**	**616,0**	**227,4**	**150,8**	**92,9**	**4.460,4**	**0,56**	**0,30**	**0,17**	**0,05**	**0,25**	**0,39**	**0,63**	**8,9**
110,2	105,9	136,8	116,6	100,6	99,1	390,0	0,30	0,28	0,35	0,24	0,28	0,32	0,31	9,7
116,5	100,0	573,7	82,1	—	52,9	6,8	0,02	0,02	0,03	0,00	0,03	—	0,05	8,9
110,3	**105,8**	**138,7**	**115,7**	**102,6**	**97,5**	**396,8**	**0,25**	**0,24**	**0,27**	**0,19**	**0,23**	**0,26**	**0,25**	**9,7**
86,2	35,7	87,8	171,9	168,7	146,2	28,9	0,08	0,09	0,25	0,07	0,04	0,06	0,06	10,1
115,1	101,3	99,1	156,1	109,1	124,7	136,9	0,11	0,09	0,12	0,12	0,07	0,10	0,08	9,7
113,6	119,6	189,0	175,9	79,3	82,9	83,4	0,12	0,10	0,11	0,06	0,07	0,15	0,12	9,7
99,1	83,1	100,9	113,8	93,3	110,9	607,1	0,59	0,63	0,87	0,67	0,54	0,71	0,52	9,5
102,0	**84,2**	**104,7**	**124,5**	**95,3**	**110,3**	**856,3**	**0,26**	**0,26**	**0,35**	**0,26**	**0,21**	**0,30**	**0,23**	**9,6**
96,0	113,5	121,5	91,6	86,3	79,6	890,7	0,68	0,78	0,77	0,63	0,81	0,85	0,86	9,6
100,1	82,6	115,0	101,3	112,3	96,5	1.354,2	0,89	0,94	1,26	0,83	0,84	0,80	0,94	9,1
92,9	94,5	115,2	86,3	93,7	81,3	671,1	0,53	0,65	0,68	0,52	0,70	0,62	0,69	9,3
97,1	**93,2**	**117,0**	**94,4**	**98,5**	**87,0**	**2.916,0**	**0,71**	**0,79**	**0,93**	**0,68**	**0,82**	**0,76**	**0,84**	**9,3**
157,9	122,1	142,6	156,6	198,7	198,4	849,1	0,81	0,51	0,72	0,60	0,51	0,40	0,39	9,5
102,7	88,2	114,2	102,2	110,0	103,2	496,1	0,81	0,82	1,04	0,75	0,85	0,74	0,80	9,2
100,7	76,5	82,6	104,2	113,6	164,5	197,1	0,56	0,55	0,77	0,71	0,44	0,43	0,33	10,3
126,2	**101,4**	**121,4**	**126,1**	**145,6**	**148,6**	**1.542,3**	**0,78**	**0,61**	**0,83**	**0,66**	**0,62**	**0,52**	**0,50**	**9,5**
120,4	**148,1**	**182,5**	**141,8**	**98,1**	**82,9**	**29.707,7**	**0,36**	**0,32**	**0,27**	**0,21**	**0,26**	**0,44**	**0,46**	**9,6**
76,5	70,8	89,1	75,2	77,6	72,4	791,9	0,61	1,01	1,34	1,01	1,02	1,01	0,98	10,3
67,2	53,3	76,9	63,9	86,9	64,4	384,1	0,49	0,81	1,24	0,76	0,85	0,59	0,83	10,3
84,8	70,7	96,1	73,1	100,7	42,9	415,6	0,61	0,73	1,10	0,72	0,88	0,60	0,65	10,0
74,6	92,6	168,1	62,4	56,2	60,6	345,8	0,70	0,97	1,08	0,48	1,33	1,53	1,23	10,3
93,4	92,0	115,3	78,2	91,0	98,2	848,7	0,85	1,02	1,29	0,98	1,27	1,05	0,91	10,2
76,9	68,1	108,2	82,7	68,5	69,5	218,7	0,24	0,36	0,50	0,26	0,34	0,40	0,40	10,3
64,1	56,4	87,3	44,0	91,8	65,7	375,2	0,79	1,42	2,02	1,13	2,08	1,79	1,35	10,2
70,0	66,5	90,9	58,8	75,1	66,3	494,3	0,68	1,10	1,50	1,00	1,36	1,05	1,11	10,1
59,5	57,1	87,9	41,4	57,8	73,0	386,5	0,69	1,34	1,52	0,85	1,96	1,42	1,07	9,8
80,0	73,9	90,8	77,8	81,5	77,7	447,1	0,68	0,99	1,30	10,1	1,04	0,98	0,98	10,1
74,9	**69,6**	**96,6**	**63,8**	**77,7**	**74,2**	**4.707,9**	**0,63**	**0,93**	**0,25**	**0,82**	**1,14**	**0,91**	**0,92**	**10,2**
110,7	**127,3**	**161,7**	**120,5**	**94,6**	**81,5**	**34.415,6**	**0,39**	**0,36**	**0,35**	**0,25**	**0,33**	**0,44**	**0,50**	**9,7**
—	—	—	113,2	73,5	111,4	139,8	0,10	—	—	—	0,09	0,15	0,05	9,7
—	—	—	134,3	284,3	121,8	12,6	0,02	—	—	—	0,02	0,01	0,02	10,0
—	—	—	6,5	236,7	55,6	22,7	0,03	—	—	—	0,58	0,01	0,04	10,3
—	—	—	**36,6**	**85,6**	**99,3**	**175,1**	**0,06**	—	—	—	**0,19**	**0,08**	**0,04**	**9,8**
—	—	—	—	—	—	95,3	0,21	—	—	—	—	—	—	8,2
—	—	—	—	—	—	—	—	—	—	—	—	—	—	—
—	—	—	—	193,0	78,4	552,7	0,44	—	—	—	—	0,22	0,66	9,9
—	—	—	—	109,4	61,8	360,7	0,28	—	—	—	—	0,27	0,49	9,4
—	—	—	—	—	—	—	—	—	—	—	—	—	—	—
—	—	—	—	—	—	36,5	0,07	—	—	—	—	—	—	9,6
—	—	—	—	—	—	4,9	0,01	—	—	—	—	—	—	6,8
—	—	—	—	—	—	261,4	0,36	—	—	—	—	—	—	9,7
—	—	—	—	—	—	5,5	0,01	—	—	—	—	—	—	9,5
—	—	—	—	—	—	**308,3**	**0,14**	—	—	—	—	—	—	**9,8**

ОБЛАСТИ и ГУБЕРНІИ. Régions et gouvernements.	Посѣвная площадь въ 1895 г. въ десятинахъ. L'artée cultivée en 1895 en dessiatines.	Общій сборъ въ 1895 г. Récolte totale en 1895.	Средній сборъ въ пятилѣтіе 1890—1894 г. Récolte moyenne pour la quinquennale	Переборъ (+) или недоборъ (—) въ 1895. Excédant (+) ou déficit (—) en 1895. Противъ. Comparés à. Среднято за пятилѣтіе 1890-1894. Moyenne pour la quinquennale.	1890.	1891.	1892.	1893.	1894.
		Въ тысячахъ пудовъ. En milliers de pouds.							
1	2	3	4	5	6	7	8	9	10
Центральн.-Землед.									
Курская	66.620	30.606,5	22.616,2	+ 7.990,3	+ 20.019,0	+ 26.162,5	+ 3.369,2	— 2.499,2	— 7.099,8
Орловская	81.740	37.034,4	30.236,2	+ 6.798,2	+ 11.864,6	+ 19.975,8	+ 4.080,7	— 5.313,2	+ 3.383,1
Тульская	66.154	35.791,2	28.192,7	+ 7.598,5	+ 14.924,6	+ 19.794,6	+ 6.437,7	— 5.345,3	+ 2.180,9
Рязанская	80.056	36.677,6	22.273,8	+ 14.403,8	+ 18.511,6	+ 23.301,4	+ 16.068,3	+ 6.664,2	+ 7.473,4
Тамбовская	83.275	32.561,5	27.557,9	+ 5.003,6	+ 9.440,2	+ 21.522,2	+ 8.566,5	— 10.219,1	— 4.291,6
Воронежская	58.648	16.891,4	18.251,2	— 1.359,8	— 1.770,0	+ 12.837,6	+ 1.838,9	— 9.071,7	— 10.633,9
Итого	**436.493**	**189.562,6**	**149.128,0**	**+ 40.434,6**	**+ 72.990,0**	**+ 123.594,1**	**+ 40.361,3**	**— 25.784,3**	**— 8.987,9**
Средневолжская.									
Симбирская	27.893	9.124,6	6.421,7	+ 2.702,9	+ 5 595,1	+ 6.731,3	+ 3.137,0	— 1.558,8	— 390,4
Саратовская	39.011	7.197,1	8.684,0	— 1.486,9	+ 1.930,8	+ 5.288,0	— 2.129,1	— 3.378,2	— 9.146,1
Пензенская	44.600	16.471,9	12.620,8	+ 3.851,1	+ 8.898,0	+ 11.154,0	+ 5.728,6	— 3.839,5	— 2.685,8
Казанская	19.736	5.562,2	3.645,0	+ 1.917,2	+ 4.198,6	+ 4.490,3	+ 1.023,0	+ 1.121,2	+ 995,1
Нижегородская	32.715	12.714,9	9.622,8	+ 3.092,1	+ 9.303,1	+ 4,635,7	+ 2.351,9	— 2.678,7	+ 1.848,4
Итого	**163.955**	**51.070,7**	**40.994,3**	**+ 10.076 4**	**+ 29.925,6**	**+ 32.299,3**	**+ 10.111,4**	**— 12.576,4**	**— 9.378,8**
Нижневолжская.									
Самарская	29.054	10.200,6	5.307,3	+ 4,893,3	+ 5.861,6	+ 9.079,9	+ 6.837,3	+ 4.984,3	— 2.296,8
Оренбургская	13.114	5.324,6	3.588,1	+ 1.736,5	+ 933,8	+ 1,303,8	+ 1.216,7	+ 2.493,6	+ 2.734,8
Астраханская	5.755	1.556,2	565,1	+ 991,1	+ 1.219,3	+ 1,347,4	+ 1.092,0	+ 942,0	+ 355,1
Итого	**47.923**	**17.081,4**	**9.460,5**	**+ 7.620,9**	**+ 8.014,7**	**+ 11.731,1**	**+ 9.146,0**	**+ 8.419,9**	**+ 793,1**
Новороссійская.									
Бессарабская	12.275	2.957,9	2.490,1	+ 467,8	+ 901,9	+ 1.044,0	+ 1.571,3	+ 160,4	— 1.338,5
Херсонская	40.047	10.649,2	9.176,4	+ 1.472,8	+ 807,9	+ 5.656,4	+ 4.242,3	+ 439,1	— 3.782,0
Таврическая	18.317	6.022,8	3.526,1	+ 2.496,7	+ 3.661,1	+ 5.012,3	+ 2.509,2	+ 1.212,7	+ 88,4
Екатеринославская	38.235	12.067,1	10.448,0	+ 1.619,1	+ 7.396,6	+ 8.348,8	+ 1.132,7	— 4.615,0	— 4.167,8
Донского войска область	40.243	10.692,5	7.473,6	+ 3.218,9	+ 5.410,8	+ 8.135.4	+ 6.360,5	+ 3.549,7	— 7.362,1
Итого	**149.117**	**42.389,5**	**33.114,2**	**+ 9.275,3**	**+ 18.178,3**	**+ 28.196,9**	**+ 15.816,0**	**+ 746.9**	**— 16.562,0**
Юго-Западная.									
Подольская	45.780	20.941,0	12.222,4	+ 8.718,6	+ 12.422,3	+ 13.391,0	+ 9.972,8	+ 2.114,8	+ 5.691,9
Кіевская	49.378	24.795,6	17.792,0	+ 7.003,6	+ 15.901,7	+ 15.659,6	— 3.588,2	+ 3.393,4	+ 3.651,7
Волынская	78.740	35.555,1	30.848,4	+ 4.706,7	+ 12.038,0	+ 17.573,8	— 11 949,4	+ 3.901,3	+ 1.969,9
Итого	**173.898**	**81.291,7**	**60.862,8**	**+ 20.428,9**	**+ 40.362,0**	**+ 46.624,4**	**— 5.564,8**	**+ 9.409,5**	**+ 11.313,5**
Малороссійская.									
Харьковская	38.756	14.747,8	11.620,2	+ 3.127,6	+ 8.302,2	+ 10.839,7	+ 5.611,8	— 1.805,2	— 7.310,3
Черниговская	75.282	37.795,1	20.436,0	+ 17.059,1	+ 29.119,5	+ 30.155,1	+ 18.459,1	+ 7.126,7	+ 435,2
Полтавская	42.843	23.610,9	17.473,1	+ 6.137,8	+ 16.028,6	+ 17.018,7	+ 5.864,7	— 2.300,3	— 5.922,5
Итого	**156.881**	**75.853,8**	**49.529,3**	**+ 26.324,5**	**+ 53.450,3**	**+ 58.013,5**	**+ 29.935,6**	**+ 3.021,2**	**— 12.797,6**
Московск.-Промышл.									
Владимірская	42.324	16.029,6	10.789,2	+ 5.240,4	+ 8.681,9	+ 7.566.5	+ 3.823,9	+ 1.669,5	+ 4.460,0
Московская	40.796	18.701,4	16.206,9	+ 2.494,5	+ 5.233,0	+ 3.806,3	+ 644,0	— 4.529,0	+ 7.318,5
Калужская	35.120	14.231,1	13.202 3	+ 1.028,8	+ 3.495,3	+ 3.361.1	— 759,6	— 2.669,6	+ 1.716,1
Тверская	37.573	16.821,3	11.242,7	+ 5.578,6	+ 6.902,2	+ 6.386,3	+ 6.667,4	— 30,0	+ 7.967,0
Ярославская	33.791	20.043,8	15.210,9	+ 4.832,9	+ 6.064,7	+ 5.936,8	+ 1.743,1	+ 236,8	+ 10.183,2
Костромская	35.659	15.081,2	10.825,5	+ 4.255,7	+ 7.997,6	+ 5.876,5	+ 2.720,1	+ 1.436,4	+ 3.247,8
Итого	**225.263**	**100.908,4**	**77.477,5**	**+ 23.430,9**	**+ 38.374,7**	**+ 32.933,5**	**+ 14.838,9**	**— 3.885,9**	**+ 34.892,6**
Бѣлорусская.									
Могилевская	70.135	29.422,4	29.285,7	+ 136,7	+ 9.803,2	+ 7.710,7	— 6.104.0	— 8.164,4	— 2.561,8
Минская	118.571	53.003,3	40.462,4	+ 12.540,9	+ 21.065,9	+ 17.340,3	+ 435,2	+ 9.213,8	+ 14.649,1
Витебская	51.562	18.405,8	15.313,1	+ 3.092,7	+ 8.039,6	+ 7.366,4	+ 1.888,5	— 5.516,2	+ 3.685,2
Смоленская	44.459	15.688,7	14.650,4	+ 1,038,3	+ 4.702,5	+ 2.546,2	— 1.831,5	— 1.782,1	+ 1.556,6
Итого	**284.727**	**116.520,2**	**99.711,6**	**+ 16.808,6**	**+ 43.611,2**	**+ 34.963,6**	**— 5.611,8**	**— 6.248,9**	**+ 17.329,1**

Процентное отношеніе урожая 1895 г. къ сбору. Rapport % de la récolte en 1895 à la récolte. Среднему за пятилѣтіе 1890 — 1894. Moyenne pour la quinquennale.	1890.	1891.	1892.	1893.	1894.	Чистый остатокъ 1895 г. въ тысячахъ пудовъ. Produit net de la récolte en 1895 en milliers de pouds.	Чистый остатокъ на одну душу обоего пола сельскаго населенія. Produit net de la récolte par habitant les villes exceptées. 1895.	Средній въ пятилѣтіе 1890-1894. Moyenne pour la quinquennale.	1890.	1891.	1892.	1893.	1894.	Вѣсъ четверти въ 1895 г. Poids d'une tchetverte en »
							Пудовъ. En pouds.							
11	12	13	14	15	16	17	18	19	20	21	22	23	24	25
135,3	289,1	688,7	112,4	92,4	81,2	25.326,1	10,51	8,16	4,28	1,34	9,92	12,23	13,44	9,4
122,4	147,1	217,1	112,4	87,4	110,1	30.308,6	15,57	13,00	11,78	6,97	14,33	19,23	14,10	9,7
126,9	171,0	223,7	121,9	87,0	106,5	29.751,5	21,01	16,23	12,43	8,76	16,86	25,31	19,20	9,7
164,7	201,9	274,2	177,9	122,2	125,6	29.974,2	15,77	8,97	7,81	4,98	7,98	13,16	11,78	9,6
110,9	140,8	294,9	135,7	76,1	88,4	25.406,2	9,20	7,87	6,89	2,19	6,74	13,43	10,76	9,6
92,5	90,5	416,7	112,2	65,6	61,4	12.513,0	4,76	5,42	6,14	0,24	4,05	8,24	8,84	9,7
127,0	**162,6**	**287,4**	**127,0**	**80,0**	**95,5**	**153.279,6**	**11,71**	**9,20**	**7,68**	**4,37**	**9,18**	**14,23**	**12,42**	**9,6**
142,1	258,5	381,3	152,4	85,4	95,9	7.090,2	4,48	3,18	1,72	1,00	2,90	5,67	4,92	8,8
82,9	137,2	376,9	77,2	68,1	44,0	4 651,0	2,13	3,10	1,87	0,12	3,56	3,85	6,21	8,8
130,5	217,5	309,1	153,3	81,1	85,9	12.874,9	8,65	6,73	4,10	2,46	5,25	11,74	10,45	9,4
152,6	407,9	518,9	122,5	83,2	121,8	4.223,6	2,03	1,33	0,50	0,34	1,74	2,68	1,45	8,4
132,1	372,7	157,4	122,7	82,6	117,0	10.020,1	6,62	5,29	2,17	4,97	5,56	8,94	5,44	8,9
124,6	**241,5**	**272,1**	**124,7**	**80,2**	**84,5**	**28.859,8**	**4,39**	**3,67**	**1,87**	**1,56**	**3,64**	**6,11**	**5,41**	**9,0**
192,2	235,1	910,2	303,3	195,5	81,6	8.251,8	3,19	1,60	1,40	0,08	0.90	1,51	4,18	8,4
148,4	121,3	132,4	129,6	188,1	205,6	4.389,4	3,36	2,26	3,00	2,65	2,68	1,79	1,75	8,4
275,4	461,9	745,3	335,2	253,4	129,6	1.292,2	3,00	1,07	0,62	0,29	0,75	1,23	2,31	8,6
180,6	**188,4**	**319,3**	**215,3**	**197,2**	**104,9**	**13 933,4**	**3,22**	**1,74**	**1,65**	**1,58**	**1,43**	**1,56**	**3,29**	**8,4**
118,8	143,9	154,5	213,3	105,7	68,8	2.200,5	1,53	1,43	1,37	1,16	0,60	1,75	2,52	9,2
116,0	108,2	213,3	166,2	104,3	73,8	8.041,0	4,55	4,21	5,34	2,03	2,83	5,02	6,66	8,7
170,8	255,0	596,0	171,4	125,2	101,5	4.822,4	4,60	2,88	1,92	0,42	3,01	4,27	4,82	8,8
115,5	258,4	324,5	110,4	72,3	74,5	9.356,9	5,74	5,49	1,96	1,36	6,15	9,52	8,35	9,2
143,1	202,4	418,1	246,8	149,4	59,2	8.360,7	4,07	3,13	2,43	0,60	1,69	3,12	7,88	9,1
128,0	**175,1**	**298,7**	**159,5**	**101,8**	**71,9**	**32.781,5**	**4,13**	**3,52**	**2,69**	**1,14**	**2,77**	**3,63**	**6,33**	**9,0**
171,3	245,8	272,1	190,9	111,2	137,3	17.017,1	6,65	3,99	3 27	2,71	3,24	5,99	4,75	9,3
139,4	278,8	271,4	87,4	115,4	117,3	20.449,4	6,91	5,27	3,00	2,98	8,03	6,41	5,84	9,0
115,3	151,2	197,7	74,8	112,5	105,9	29.187,9	12,19	10,85	9,57	6,67	17,29	10,83	11,28	10,1
133,6	**198,6**	**234,5**	**93,6**	**113,1**	**116,2**	**66.654,4**	**8,42**	**6,50**	**5,05**	**4,01**	**9,27**	**7,80**	**7,14**	**9,5**
126,9	228,8	377,4	161,4	89,1	66,8	11.605,7	5,31	4,47	2,45	1,13	3,62	6,59	8,62	9,1
183,5	447,7	510,8	196,9	123,5	101,2	31.937,0	15,30	8,74	3,88	3,33	8,34	13,29	15,15	9,5
135,1	311,4	358,2	133,0	91,1	79,9	19.850,1	7,05	5,45	2,59	2,18	5,32	8,33	9,06	8,8
153,1	**338,6**	**425,2**	**165,2**	**104,1**	**85,6**	**63.392,8**	**8.94**	**6,11**	**2,93**	**2,19**	**5,67**	**9,25**	**10,72**	**9,2**
148,5	218,2	189,4	131,3	111,6	138,5	12.697,0	9,09	6,26	4,44	5,39	7,20	8,81	6,10	9,1
115,4	138,8	125,6	103,6	80,9	164,3	15.679,1	7,06	9,87	8,56	9,33	11,24	14,97	5,86	9,4
107,8	132,5	130,9	94,9	84,2	113,7	11.365,1	9,54	9,09	7,88	7,79	10,70	11,90	2,14	9,3
149,6	169,6	161,2	165,7	99,2	190,0	13.710,4	7,72	5,20	5,20	5,53	4.64	8,31	3,21	9,0
131,8	143,5	141,4	109,5	101,2	203,2	16.408,7	16,06	12,21	12,10	12,09	15,01	16,56	6,35	9,3
139,3	212,9	163,8	122,0	110,5	119,0	12.244,4	8,84	6,71	4,69	6,34	7,90	8,63	6,56	8,7
130,2	**161,4**	**148,5**	**117,2**	**96,3**	**152,9**	**82.104,7**	**10,08**	**7,90**	**6,83**	**7,49**	**8,99**	**11,17**	**5,83**	**9,1**
100,5	150,0	135,5	82,8	78,3	92,0	22.569,0	16,20	18,13	13.45	15,56	23,00	23,89	18,07	9,8
131,0	134,6	148,6	100,8	121,0	138,2	41.715,4	24,0	19,28	16,73	19,26	26,56	21,26	16,29	9,9
120,2	177,5	166,7	111,4	76,9	125,0	13.796,9	11,29	9,81	7,38	7,95	10,52	16,60	8,15	9,0
107,1	142,8	119,4	89,5	89,8	111,0	11.778,3	8,65	8,92	7,20	9.01	11,03	11,00	7,69	9,3
116,9	**159,8**	**142,9**	**95,4**	**94,9**	**117,5**	**89.859,6**	**15,71**	**14,47**	**11,57**	**13,41**	**18,49**	**18,41**	**12,94**	**9,6**

Картофель. — Pommes de terre.

ОБЛАСТИ и ГУБЕРНІИ. Régions et gouvernements.	Посѣвная площадь въ 1895 г. въ десятинахъ. L'arrée cultivée en 1895 en dessiatines.	Общій сборъ въ 1895 г. Récolte totale en 1895.	Средній сборъ въ пятилѣтіе 1890—1894 г. Récolte moyenne pour la quinquennale.	Переборъ (+) или недоборъ (—) въ 1895. Excédant (+) ou déficit (—) en 1895. Противъ. Comparés à. Среднято за пятилѣтіе 1890—1894. Moyenne pour la quinquennale.	1890.	1891.	1892.	1893.	1894.
		Въ тысячахъ пудовъ. En milliers de pouds.							
1	2	3	4	5	6	7	8	9	10
Пріуральская.									
Вятская	36.320	14.410,9	9.563,7	+ 4.847,2	+ 8.932,4	+ 8.913,1	+ 3.048,5	+ 91,0	+ 3.251,2
Уфимская	15.243	6.464,9	2.625,1	+ 3.839,8	+ 5.141,7	+ 5.413,2	+ 3.946,0	+ 4.599,8	+ 98,3
Пермская	17.282	8.876,5	4.375,5	+ 4.501,0	+ 7.786,6	+ 7.905,5	+ 3.364,3	+ 2.684,5	+ 764,0
Итого	**68.845**	**29.752,3**	**16.564,3**	**+ 13.188,0**	**+ 21.860,7**	**+ 22.231,8**	**+ 10.358,8**	**+ 7.375,3**	**+ 4.113,5**
Крайняго Сѣвера.									
Вологодская	12.186	5.047,7	2.709,3	+ 2.338,4	+ 3.830,4	+ 3.995,5	+ 1.581,5	+ 1.277,6	+ 1.007,0
Архангельская	4.186	1.374,7	626,5	+ 748,2	+ 635,9	+ 1.095,6	+ 733,8	+ 918,6	+ 357,1
Итого	**16.372**	**6.422,4**	**3.335,8**	**+ 3.086,6**	**+ 4.466,3**	**+ 5.091,1**	**+ 2.315,3**	**+ 2.196,2**	**+ 1.364,1**
Пріозерская.									
Олонецкая	4.090	1.812,8	1.413,4	+ 399,4	+ 62,6	+ 217,4	+ 656,7	+ 674,6	+ 385,7
Новгородская	27.976	11.816,5	7.670,5	+ 4.146,0	+ 3.365,4	+ 3.152,3	+ 5.636,8	+ 3.433,2	+ 5.142,1
Петербургская	24.060	11.097,4	10.286,2	+ 811,2	+ 638,4	+ 198,6	+ 3.151,9	— 2.562,9	+ 2.629,9
Псковская	28.400	11.128,4	7.981,8	+ 3.146,6	+ 3.637,5	+ 3.026,2	+ 3.356,8	+ 1.172.8	+ 4.539,6
Итого	**84.526**	**35.855,1**	**27.351,9**	**+ 8.503,2**	**+ 7.703,9**	**+ 6.594,5**	**+ 12.802,2**	**+ 2.717,7**	**+ 12.697,3**
Литовская.									
Виленская	74.103	29.391,4	21.738,9	+ 7.652,5	+ 11.271,4	+ 12.753,5	+ 5.982,9	+ 1.733,3	+ 6.521,5
Ковенская	67.590	24.362,4	16.766,0	+ 7.596,4	+ 7.818,7	+ 12.142,2	+ 9.196,5	+ 2.951,2	+ 5.873,5
Гродненская	82.907	37.280,2	26.318,7	+ 10.961,5	+ 11.468,0	+ 19.035,6	+ 6.127,9	+ 9.146,6	+ 9.029,8
Итого	**224.600**	**91.034,0**	**64.823,6**	**+ 26.210,4**	**+ 30.558,1**	**+ 43.931,3**	**+ 21.307,3**	**+ 13 831,1**	**+ 21.424,8**
Прибалтійская.									
Лифляндская	54.274	32.183,4	16.691,2	+ 15.492,2	+ 17.124,4	+ 12.172,8	+ 21.521,5	+ 10.578,7	+ 16.063,6
Курляндская	30.767	15 725,3	10.615,5	+ 5.109,8	+ 7.079,6	+ 5.028,7	+ 4 312,9	+ 3.904,8	+ 5.223,2
Эстляндская	36.797	23.961,9	19.759,1	+ 4.202,8	+ 4.979,7	— 1.114,8	+ 11.127.5	+ 2.331,1	+ 3.690.5
Итого	**121.838**	**71.870.6**	**47.065,8**	**+ 24.804,8**	**+ 29.183,7**	**+ 16.086,7**	**+ 36.961,9**	**+ 16.814,6**	**+ 24.977,3**
Итого въ 50 губ.	**2.154.438**	**909.612,7**	**679.419,6**	**+230.193,1**	**+398.679,5**	**+462.291,8**	**+192.778,1**	**+ 16.036,9**	**+ 81.179,0**
Привислянскій край.									
Варшавская	91.509	51.260,3	45.770,4	+ 5.489,9	+ 5.327,6	+ 17.595,7	— 1.918,1	— 1.248,1	+ 7.692,5
Калишская	77.527	49.215,3	43.183,3	+ 6.032,0	+ 7.334,7	+ 13.992,0	— 3.663,5	+ 856,7	+ 11.640,3
Кѣлецкая	60.193	35.975,0	31.466,2	+ 4.508,8	+ 1.573,0	+ 16.786,5	— 3.333,4	+ 3.787,8	+ 3.730,3
Ломжинская	52.432	32.467,1	25.085,3	+ 7.381,8	+ 16.141,2	+ 21.874,2	— 5.234,3	— 2.886,6	+ 7.014,7
Люблинская	73.434	47.635,1	39.733.5	+ 7.901,6	+ 14.869,9	+ 26.156,2	— 6.658,1	— 443,0	+ 5.582,9
Петроковская	90.949	51,085,1	38.595,8	+ 12.489,3	+ 10.452,1	+ 23.785,3	+ 13.549,1	— 1.980,3	+ 16.640,2
Плоцкая	53.081	32.253,6	28.997,1	+ 3.256,5	+ 8.356,4	+ 11.219,1	— 4.958,0	— 222,1	+ 1.887,3
Радомская	59.764	32.289,7	31.068,9	+ 1.220,8	+ 1.777,3	+ 12.926,5	— 4.148,2	— 1.797,3	— 2.654,2
Сувалкская	33.971	17.543,2	16.673,2	+ 870,0	+ 1.173,3	+ 7.030,3	— 9.150,0	+ 1.053,6	+ 4.243,0
Сѣдлецкая	56.581	32.597,1	28.088,8	+ 4.508,3	+ 2.382,6	+ 11.226,6	+ 2.528,6	+ 2.353,8	+ 4.049.8
Итого	**649.438**	**382.321,5**	**328.662,5**	**+ 53.659,0**	**+ 69.388,1**	**+162.592,4**	**— 22 985,9**	**— 525,5**	**+ 59.826,8**
Итого въ 60 губ.	**2.803.876**	**1.291.931,2**	**1.008.082,1**	**+283.852,1**	**+468.067,0**	**+624.884,2**	**+169.792,2**	**+ 15.511,4**	**+141.005,8**
Сѣвернаго Кавказа.									
Кубанская обл.	42.488	12.503,0	—	—	—	—	+ 5 531,9	+ 6.914,6	— 908,2
Ставропольская	3.710	1.705,0	—	—	—	—	+ 1.292,8	+ 1.394,7	+ 1.000,0
Терская обл.	11.379	3.454,0	—	—	—	—	+ 2.318,6	+ 2.096,4	+ 1.878,6
Итого	**57.577**	**17.662,0**	—	—	—	—	**+ 9.143,3**	**+ 10.405,7**	**— 1.970,4**
Сибирская.									
Енисейская	5.909	2.507,4	—	—	—	—	—	—	—
Иркутская	5.674	—	—	—	—	—	—	—	—
Тобольская	16.388	6.753,6	—	—	—	—	—	+ 1.377,8	+ 350,1
Томская	20.591	9.912,0	—	—	—	—	—	+ 1.758,1	+ 983,8
Итого	**48.562**	—	—	—	—	—	—	—	—
Средне-Азіатская.									
Акмолинская	2.094	707,3	—	—	—	—	—	—	—
Семипалатинская	777	232,6	—	—	—	—	—	—	—
Семирѣченская	846	261,3	—	—	—	—	—	—	—
Тургайская	221	67,3	—	—	—	—	—	—	—
Итого	**3.938**	**1.268,5**	—	—	—	—	—	—	—

Процентное отношеніе урожая 1895 г. къ сбору. Rapport % de la récolte en 1895 à la récolte. Среднему за пятилѣтіе 1890—1894. Moyenne pour la quinquennale.	1890.	1891.	1892.	1893.	1894.	Чистый остатокъ 1895 г. въ тысячахъ пудовъ. Produit net de la récolte en 1895 en milliers de pouds.	Чистый остатокъ на одну душу обоего пола сельскаго населенія. Produit net de la récolte par habitant les villes exceptées. 1895.	Средній въ пятилѣтіе 1890-1894. Moyenne pour la quinquennale.	1890.	1891.	1892.	1893.	1894.	Вѣсъ четверти въ 1895 г. Poids d'une tchetvertke en »
							Пудовъ. En pouds.							
11	12	13	14	15	16	17	18	19	20	21	22	23	24	25
150,7	263,0	262,1	126,8	100,6	129,1	11.497,0	3,73	2,57	1,50	1,51	3,19	4,04	2,76	9,1
246,3	488,6	614,7	256,7	346,6	101,5	5.346,0	2,50	1,09	0,57	0,41	1,06	0,79	2,63	9,1
202,9	814,4	914,2	161,0	143,3	109,4	7.294,8	2,64	1,34	0,32	0,27	1,68	1,93	2,52	8,7
179,6	**377,0**	**395,6**	**156,0**	**132,9**	**116,0**	**24.137,8**	**3,02**	**1,75**	**0,85**	**0,79**	**2,11**	**2,46**	**2,61**	**9,0**
186,3	414,7	479,2	145,6	133,9	124,9	4.113,3	3,19	1,73	0,85	0,73	2,24	2,43	2,46	8,7
219,4	186,1	492,6	214,5	301,4	135,1	1.003,3	3,13	1,56	2,06	0,64	1,54	1,12	2,55	8,7
192,5	**328,3**	**482,4**	**156,4**	**152,0**	**125,0**	**5.116,6**	**3,18**	**1,69**	**1,09**	**0,71**	**2,10**	**2,17**	**2,48**	**8,7**
128,3	103,6	113,6	156,8	159,3	127,0	1.515,3	4,38	3,37	4,52	4,06	2,69	2,58	3,43	9,1
154,0	139,8	136,4	191,1	141,0	177,0	9.751,5	9,57	5,09	6,16	6,47	3,90	5,69	3,96	8,8
107,9	106,1	101,8	139,7	81,2	131,1	8 903,5	12,51	11,69	12,64	13,60	8,57	16,42	8,13	9,1
139,4	148,5	137,3	143,2	111,8	168,9	8.765,2	8,52	6,13	6,41	7,29	5,72	8,41	3,96	9,5
131,1	**127,4**	**122,5**	**155,5**	**108,2**	**154,8**	**28.935,5**	**8,71**	**6,65**	**7,53**	**8,05**	**5,34**	**8,52**	**4,80**	**9,1**
135,2	162,2	176,1	125,6	106,3	128,5	23.346,3	17,78	13,17	11,76	10,45	13,37	17,65	12,55	9,3
145,3	147,3	199,4	160,6	113,8	131,8	19.096,2	12,53	8,73	9,14	6,07	8,06	11,17	9,31	7,7
141,7	144,4	204,3	119,7	139,6	139,0	30.535,2	24,08	16,62	18,19	10,67	17,87	18,16	16,83	9,0
140,4	**150,5**	**193,3**	**130,6**	**117,9**	**130,8**	**72.977,7**	**17,77**	**12,57**	**12,76**	**8,86**	**14,37**	**15,64**	**12,68**	**8,7**
192,8	213,7	160,8	301,9	148,9	199,6	25.722,8	24,43	12,24	11,28	16,35	6,32	17,09	11,41	9,1
148,1	181,9	147,0	137,8	133,0	149,7	12.243,2	19,99	13,40	10,18	14,11	15,28	15,83	12,69	8,8
121,3	126,2	95,6	186,7	110,8	118,2	18.647,6	52,62	41,20	39,65	58,21	17,22	48,84	42,22	9,1
152,7	**219,9**	**128,8**	**205,9**	**130,5**	**153,3**	**56.613,6**	**28,67**	**17,74**	**15,97**	**23,09**	**11,51**	**22,30**	**17,24**	**9,1**
133,9	**178,0**	**203,3**	**126,9**	**101,8**	**109,8**	**728.647,0**	**8,88**	**6,62**	**5,46**	**4,57**	**7,20**	**9,36**	**8,00**	**9,2**
112,0	111,6	152,3	96,4	97,6	117,7	41.594,2	31,82	33,06	40,63	26,32	39,22	41,25	28,73	11,1
111,7	117,5	139,7	93,1	101,8	131,0	40.590,9	51,31	45,43	50,76	40,42	56,64	53,83	37,85	10,7
114,3	104,6	187,5	91,6	111,8	111,6	29.779,7	44,02	37,68	51,55	23,74	49,51	38,38	38,30	10,9
129,4	198,9	306,5	86,1	91,8	127,6	26.601,0	53,61	35,87	30,31	15,91	64,91	59,32	36,94	10,2
119,9	145,4	221,8	87,7	99,1	113,3	39.307,7	39,14	35,83	37,33	21,05	51,32	44,20	35,69	10,7
134,9	125,7	187,1	136,1	96,3	148,3	41.086,3	45,42	34,54	43,21	24,83	34,43	51,36	28,15	11,0
111,2	135,0	153,3	86,7	99,3	106,2	26.085,9	54,94	48,35	44,01	37,95	107,22	55,80	50,24	11,2
103,9	105,8	166,8	88,7	94,7	92,4	25.916,5	35,62	36,59	47,61	25,64	43,53	42,20	39,10	10,7
105,2	107,2	166,9	65,7	106,4	131,9	14.100,7	25,30	23,19	23,88	11,75	40,04	23,93	18,01	9,2
116,1	107,9	152,5	108,4	107,8	114,5	26.277,6	39,89	36,69	49,11	30,06	40,64	40,79	35,30	10,9
116,3	**122,2**	**174,0**	**94,3**	**99,9**	**118,6**	**311.340,5**	**40,98**	**36,44**	**42,07**	**25,85**	**49,29**	**44,81**	**32,79**	**10,7**
128,2	**156,8**	**193,7**	**115,1**	**101,2**	**112,3**	**1.039.987,5**	**11,60**	**9,32**	**8,19**	**6,15**	**10,63**	**12,23**	**10,07**	**9,7**
—	—	—	179,4	223,7	93,2	10.336,1	7,47	—	—	—	4,21	3,56	4,16	9,5
—	—	—	413,6	549,5	241,8	1.505,2	2,25	—	—	—	0,57	0,42	0,91	9,5
—	—	—	304,2	255,2	219,2	2.910,0	3,55	—	—	—	1,26	1,84	1,54	10,2
—	—	—	**207,3**	**243,4**	**90,0**	**14.751,3**	**5,134**	—	—	—	**2,63**	**2,38**	**3,16**	**9,6**
—	—	—	—	—	—	2.120,7	4,65	—	—	—	—	—	—	8,0
—	—	—	—	—	—	—	—	—	—	—	—	—	—	—
—	—	—	—	125,6	105,5	5.447,5	4,33	—	—	—	—	3,71	4,57	8,5
—	—	—	—	121,6	111,0	8.223,8	6,29	—	—	—	—	5,84	6,01	9,1
—	—	—	—	—	—	—	—	—	—	—	—	—	—	—
—	—	—	—	—	—	585,4	1,25	—	—	—	—	—	—	8,3
—	—	—	—	—	—	190,1	0,29	—	—	—	—	—	—	8,1
—	—	—	—	—	—	218,2	0,30	—	—	—	—	—	—	9,5
—	—	—	—	—	—	55,6	0,13	—	—	—	—	—	—	8,8
—	—	—	—	—	—	**1.049,3**	—	—	—	—	—	—	—	**8,5**

Сборъ соломы въ тысячахъ пудовъ.

Récolte de la paille en milliers de pouds.

ОБЛАСТИ И ГУБЕРНІИ. REGIONS ET GOUVERNEMENTS.	Яровой ржи. Du seigle de printemps.	Яровой пшеницы. Du froment de printemps.	Овса. De l'avoine.	Ячменя. De l'orge.	Полбы. De l'épautre.	Гречихи. Du sarrasin.	Проса. Du millet.	Кукурузы. Du blé de maïs.	Гороха. Des pois.
1	2	3	4	5	6	7	8	9	10
Центральн.-Земледѣльческая.									
Курская	216,1	1.994,3	25.333,4	2.622,9	20,1	6.285,6	4.664,6	34,2	604,4
Орловская	38,8	86,7	22.414,3	300,8	—	2.111,1	1.946,5	—	458,6
Тульская	181,2	50,3	23.827,5	170,9	—	1.335,1	683,5	—	254,3
Рязанская	20,9	64,0	15.848,0	6,9	—	1.527,7	4.280,7	—	387,6
Тамбовская	1,7	563,5	24.826,1	24,8	—	852,9	9.823,8	—	1.590,6
Воронежская	28,2	14.022,0	12.947,7	5.073,8	12,7	2.522,7	5.723,1	7,8	387,9
Итого	**486,9**	**16.780,8**	**125.197,0**	**8.200,1**	**32,8**	**14.635,1**	**27.122,2**	**42,0**	**3.683,4**
Средневолжская.									
Симбирская	22,2	2.241,9	11.619,4	132,1	1.401,7	862,8	2.361,2	—	1.204,9
Саратовская	249,0	14.736,4	11.348,3	575,6	105,9	461,2	3.904,9	—	1.532,4
Пензенская	16,2	103,5	11.580,6	11,6	324,2	1.286,9	3.201,0	—	1.888,9
Казанская	45,4	1.633,1	16.817,3	1.865,8	4.153,2	3.454,5	432,7	—	2.084,2
Нижегородская	131,9	2.280,3	8.700,6	561,7	301,2	2.072,8	792,3	—	995,3
Итого	**464,7**	**20.995,2**	**60.066,2**	**3.146,8**	**6.286,2**	**8.138,2**	**10.692,1**	—	**7.705,7**
Нижневолжская.									
Самарская	151,6	30.430,1	7.893,6	1.345,1	2.883,2	1.936,7	4.011,7	54,7	1.284,9
Оренбургская	829,8	21.154,9	9.685,5	1.214,6	92,2	210,7	1.919,4	—	341,0
Астраханская	265,5	2.664,7	162,3	141,8	—	—	240,7	—	19,7
Итого	**1.246,9**	**54.249,7**	**17.741,4**	**2.701,5**	**2.975,4**	**2.147,4**	**6.171,8**	**54,7**	**1.645,6**
Новороссійская.									
Бессарабская	427,1	10.452,9	3.673,6	15.764,6	—	160,5	1.692,6	29.930,3	75,9
Херсонская	221,0	44.054,4	5.564,6	23.175,5	33,7	652,8	2.016,9	3.750,8	139,5
Таврическая	—	17.967,1	2.023,6	15.068,4	4,6	—	451,6	1.022,9	9,2
Екатеринославская	132,9	40.222,0	4.924,1	21.745,3	—	198,5	1.692,6	705,5	181,6
Донского войска область	725,0	38.373,8	6.226,0	16.590,7	152,8	64,3	1.899,8	141,9	253,2
Итого	**1.506,0**	**151.070,2**	**22.411,9**	**92.344,5**	**191,1**	**1.076,1**	**7.753,5**	**35.551,4**	**659,4**
Юго-Западная.									
Подольская	700,4	3.813,7	20.858,2	10.711,8	8,1	2.002,3	2 121,0	11.670,3	1.927,3
Кіевская	213,6	1.215,1	18.924,2	9.666,1	9,9	5.762,5	9.484,9	701,2	1.650,2
Волынская	582,0	352,9	16.013,5	6.524,8	24,2	3.899,6	1.660,0	27,1	1.948,1
Итого	**1.496,0**	**5.381,7**	**55.795,9**	**26.902,7**	**42,2**	**11.664,4**	**13.265,9**	**12.398,6**	**5.525,6**
Малороссійская.									
Харьковская	284,2	21.641,0	11.974,5	16.769,8	35,7	2,237,4	3.135,1	182,4	265,4
Черниговская	48,7	579,0	11.756,1	2.445,8	—	6.722,6	1.405,8	—	1.274,8
Полтавская	132,1	21.036,3	9.266,9	9.620,0	26,4	4.320,5	3.394,3	190,0	448,6
Итого	**465,0**	**43.256,3**	**32.997,5**	**28.835,6**	**62,1**	**13.280,5**	**7.935,2**	**372,4**	**1.988,8**
Московск.-Промышлен.									
Владимірская	151,0	648,7	9.176,6	736,1	—	1.996,3	179,7	—	474,2
Московская	32,0	3,1	10.016,5	1.159,8	—	541,8	42,8	—	420,2
Калужская	32,3	5,0	9.099,6	2.665,3	—	1.028,6	96,5	—	369,1
Тверская	235,5	66,7	19.794,1	3.622,7	—	97,1	—	—	448,7
Ярославская	36,9	614,0	9.427,3	962,1	—	21,4	—	—	350,4
Костромская	143,2	1.081,6	8.818,7	2.706,5	11,5	18,6	—	—	606,1
Итого	**630,9**	**2.419,1**	**66.332,8**	**11.852,5**	**11,5**	**3.703,8**	**319,0**	—	**2.668,7**
Бѣлорусская.									
Могилевская	229,6	863,5	10.454,5	3.580,4	—	3.137,6	431,1	—	691,1
Минская	724,3	956,3	13.091,0	5.400,5	49,0	2.789,2	733,6	—	1.440,3
Витебская	204,7	251,3	9.646,8	5.502,8	—	137,0	—	—	1.818,5
Смоленская	53,7	404,1	15.857,1	3.123,6	—	718,4	16,4	—	598,0
Итого	**1.212,3**	**2.475,2**	**49.049,4**	**17.607,3**	**49,0**	**6.782,2**	**1.181,1**	—	**4.547,9**

ОБЛАСТИ И ГУБЕРНІИ. REGIONS ET GOUVERNEMENTS.	Яровой ржи. Du seigle de printemps.	Яровой пшеницы. Du froment de printemps.	Овса. De l'avoine.	Ячменя. De l'orge.	Полбы. De l'épautre.	Гречихи. Du sarrasin.	Проса. Du millet.	Кукурузы. Du blé de maïs.	Гороха. Des pois.
1	2	3	4	5	6	7	8	9	10
Пріуральская.									
Вятская	489,2	1.860,0	56.926,0	8.697,8	2.054,4	2.537,0	105,2	—	3.274,9
Уфимская	278,5	4.751,8	15.483,2	370,1	3.575,9	4.882,7	3.835,7	—	1.856,0
Пермская	2.397,3	13.210,5	36.253,2	9.030,9	208,8	2.033,3	21,1	—	1.567,1
Итого	**3.165,0**	**19.822,3**	**108.662,4**	**18.098,8**	**5.839,1**	**9.453,0**	**3.962,0**	—	**6.698,0**
Крайняго Сѣвера.									
Вологодская	37,7	1.517,1	10.829,3	4.610,9	—	—	—	—	700,5
Архангельская	0,7	32,8	273,5	2.311,5	—	—	—	—	18,4
Итого	**38,4**	**1.549,9**	**11.102,8**	**6.922,4**	—	—	—	—	**718,9**
Пріозерная.									
Олонецкая	10,4	22,0	4.006,7	1.251,2	—	1,3	—	—	54,6
Новгородская	119,3	155,9	15.550,5	1.509,7	—	172,2	—	—	228,2
Петербургская	245,7	53,4	6.946,5	2.107,0	—	56,6	—	—	151,4
Псковская	157,2	67,3	6.500,9	3.082,4	—	103,4	—	—	1.210,9
Итого	**532,6**	**298,6**	**33.004,6**	**7.950,3**	—	**333,5**	—	—	**1.645,1**
Литовская.									
Виленская	475,7	319,7	11.390,3	4.289,0	—	1.698,0	—	—	2.087,8
Ковенская	316,0	636,4	13.976,8	9.207,0	—	110,4	—	—	2.931,6
Гродненская	220,5	182,0	8.162,1	2.742,7	46,2	1.339,5	158,6	—	1.484,7
Итого	**1.012,2**	**1.138,1**	**33.529,2**	**16.238,7**	**46,2**	**3.147,9**	**158,6**	—	**6.504,1**
Прибалтійская.									
Лифляндская	163,5	982,1	23.434,8	20.007,9	22,6	114,2	—	—	1 503,2
Курляндская	207,8	269,4	15.058,0	9.141,1	—	27,3	—	—	1.115,8
Эстляндская	75,6	102,3	4.371,1	4.790,9	—	—	—	—	394,4
Итого	**446,9**	**1.353,8**	**42.863,9**	**33.939,9**	**22.6**	**141,5**	—	—	**3.013,4**
Итого въ 50 губ.	**12.703,8**	**320.790,9**	**658.755,0**	**274,741,1**	**15.558,2**	**74.503,6**	**78,561,4**	**48.419,1**	**47.004,6**
Привислянскій край.									
Варшавская	175,3	12,0	8.290,9	2.885,5	—	562,1	82,1	—	1.652,8
Калишская	63,6	3,2	5.520,7	1.806.4	—	339,7	178,2	—	853,1
Кѣлецкая	161,1	148,3	4.918,8	4.166,8	—	75,8	261,9	—	834,4
Ломжинская	75,3	29,8	3.650,8	872,8	—	587,3	46,9	—	787,3
Люблинская	244,9	76,7	10.171,0	5.866,8	—	1.969,5	594,0	—	1.380,8
Петроковская	243,0	26,6	6.052,9	3 003,6	—	361,4	767,7	—	620,0
Плоцкая	228,3	8,5	4.558,5	1.753,6	—	835,5	43,8	—	1.203,2
Радомская	226,2	16,9	6.635,1	3.267,9	—	463,2	386,0	—	980,8
Сувалкская	90,6	28,0	6.860,2	3.119,8	—	326,7	—	—	969,8
Сѣдлецкая	76,6	14,9	6.927,3	2,145,0	—	821,7	429,0	—	1.120,2
Итого	**1.584,9**	**364,9**	**63.586,2**	**28.888,2**	—	**6.342,9**	**2.789,6**	—	**10.402,4**
Итого въ 60 губ.	**14.288,7**	**321.155,8**	**722.341,2**	**303.629,3**	**15.558,2**	**80.846,5**	**81.351,0**	**48.419,1**	**57,407,0**
Сѣвернаго Кавказа.									
Кубанская область	37,1	21.871,9	7.931,5	16.331,6	81,2	287,6	3.966,0	1.364,3	178,9
Ставропольская	12,8	8.589,8	5.507,3	7.004,6	—	22,8	2.629,6	42,9	15,2
Терская область	30,5	577,0	1.109,9	1.517,7	1,0	124,8	6.244,2	6.718,1	16,3
Итого	**80,4**	**31.038,7**	**14.548,7**	**24.853,9**	**82,2**	**435,2**	**12.839,8**	**8.125,3**	**210,4**
Сибирская.									
Енисейская	6.524,7	8.079,4	6.402,8	718,7	59,8	153,0	96,2	—	132,2
Иркутская	—	—	—	—	—	—	—	—	—
Тобольская	3.525,3	12.566,6	11.612,2	2.131,9	102,2	388,5	197,2	—	540,8
Томская	7.145,2	22.962,5	13.562,3	2.139,6	26,6	412,2	494,3	—	317,3
Итого	**17.195,2**	**43.608,5**	**31.577,3**	**4.990,2**	**188,6**	**953,7**	**787,7**	—	**990,3**
Средне-Азіатская.									
Акмолинская	104,7	1.349,5	256,4	258,0	—	2,2	88,8	—	31,9
Семипалатинская	195,0	1.975,0	492,2	95,8	—	—	103,9	—	4,1
Семирѣченская	141,3	3.227,3	606,9	712,1	—	2,2	536,8	—	103,7
Тургайская	0,2	1.842,5	339,0	15,1	—	0,3	1.405,5	—	6,8
Итого	**441,2**	**8.394,3**	**1.694,5**	**1.081,0**	—	**4,7**	**2.135,0**	—	**146,5**

ПОУѢЗДНЫЯ ТАБЛИЦЫ

ЯРОВЫХЪ ХЛѢБОВЪ.

УѢЗДЫ.	Яровая рожь. Seigle de printemps.											Яровая пшеница.			Frоment de printemps.									Овесъ. Avoine.									
	Посѣвная площадь 1894 г. въ десят.	Собрано.	Посѣяно.	Остатокъ. Абсолютный.	Остатокъ. На 1 душу населенія об. п.	Собрано соломы.	На казен. десят. Собрано.	На казен. десят. Посѣяно.	На казен. десят. Соломы.	Урожай самъ.	Вѣсъ четверти.	Посѣвная площадь 1895 г. въ десят.	Собрано.	Посѣяно.	Остатокъ. Абсолютный.	Остатокъ. На 1 душу населенія об. п.	Собрано соломы.	На казен. десят. Собрано.	На казен. десят. Посѣяно.	На казен. десят. Соломы.	Урожай самъ.	Вѣсъ четверти.	Посѣвная площадь 1895 г. въ десят.	Собрано.	Посѣяно.	Остатокъ. Абсолютный.	Остатокъ. На 1 душу населенія об. п.	Собрано соломы.	На казен. десят. Собрано.	На казен. десят. Посѣяно.	На казен. десят. Соломы.	Урожай самъ.	Вѣсъ четверти.
	П у д о в ъ.										Пуд.	П у д			д о в ъ.							Пуд.	П у д о в ъ.										
	1	2	3	4	5	6	7	8	9	10	11	1	2	3	4	5	6	7	8	9	10	11	1	2	3	4	5	6	7	8	9	10	11
АРХАНГЕЛЬСКАЯ.																																	
1. Кемскій. кр. надѣльн.	1	41	7	34		48	41,1	7,2	48,1	5,7	7,5	—	—	—	—	—	—	—	—	—	—	—	82	4.190	1.050	3.140		2.640	51,1	12,8	32,2	4,0	6,0
владѣльч.	—	—	—	—		—	—	—	—	—	—	—	—	—	—	—	—	—	—	—	—	—	64	3.123	787	2.336		2.848	48,8	12,3	44,5	4,0	5,9
въ уѣздѣ.	**1**	**41**	**7**	**34**	**0,00**	**48**	**41,1**	**7,2**	**48,1**	**5,7**	**7,5**	—	—	—	—	—	—	—	—	—	—	—	**146**	**7.313**	**1.837**	**5.476**	**0,16**	**5.488**	**50,1**	**12,6**	**37,6**	**4,0**	**6,0**
2. Мезенскій. кр. надѣльн.	6	235	44	191		340	39,1	7,3	56,6	5,4	7,7	—	—	—	—	—	—	—	—	—	—	—	—	—	—	—	—	—	—	—	—	—	—
владѣльч.	—	—	—	—		—	—	—	—	—	—	—	—	—	—	—	—	—	—	—	—	—	—	—	—	—	—	—	—	—	—	—	—
въ уѣздѣ.	**6**	**235**	**44**	**191**	**0,01**	**340**	**39,1**	**7,3**	**56,6**	**5,4**	**7,7**	—	—	—	—	—	—	—	—	—	—	—	—	—	—	—	—	—	—	—	—	—	—
3. Пинежскій. кр. надѣльн.	—	—	—	—		—	38,3	7,3	74,0	—	7,6	—	—	—	—	—	—	—	—	—	—	—	6	233	80	153		173	38,8	13,3	28,8	2,9	5,8
владѣльч.	—	—	—	—		—	—	—	—	—	—	—	—	—	—	—	—	—	—	—	—	—	3	127	38	89		123	42,4	12,8	41,0	3,3	5,6
въ уѣздѣ.	—	—	—	—	—	—	—	—	—	—	—	—	—	—	—	—	—	—	—	—	—	—	**9**	**360**	**118**	**242**	**0,01**	**296**	**40,0**	**13,1**	**32,9**	**3,1**	**5,7**
4. Архангельскій. кр. надѣльн.	1	44	7	37		61	44,1	7,1	61,0	6,2	7,8	—	—	—	—	—	—	—	—	—	—	—	24	1.056	336	720		1.296	44,0	14,0	54,0	3,1	6,0
владѣльч.	—	—	—	—		—	—	—	—	—	—	—	—	—	—	—	—	—	—	—	—	—	—	—	—	—	—	—	—	—	—	—	—
въ уѣздѣ.	**1**	**44**	**7**	**37**	**0,00**	**61**	**44,1**	**7,1**	**61,0**	**6,2**	**7,8**	—	—	—	—	—	—	—	—	—	—	—	**24**	**1.056**	**336**	**720**	**0,02**	**1.296**	**44,0**	**14,0**	**54,0**	**3,1**	**6,0**
5. Онежскій. кр. надѣльн.	—	—	—	—		—	41,1	7,0	70,9	—	8,0	—	—	—	—	—	—	—	—	—	—	—	108	2.992	1.512	1.480		3.715	27,7	14,0	34,4	2,0	5,8
владѣльч.	—	—	—	—		—	65,0	9,2	101,3	—	9,0	—	—	—	—	—	—	—	—	—	—	—	34	2.118	537	1.581		2.788	62,3	15,8	82,0	3,9	5,9
въ уѣздѣ.	—	—	—	—	—	—	—	—	—	—	—	—	—	—	—	—	—	—	—	—	—	—	**142**	**5.110**	**2.049**	**3.061**	**0,08**	**6.503**	**36,0**	**14,4**	**45,8**	**2,5**	**5,8**
6. Холмогорскій. кр. надѣльн.	1	46	7	39		50	45,7	7,2	50,0	6,3	7,3	—	—	—	—	—	—	—	—	—	—	—	24	300	269	31		2.160	12,5	11,2	90,0	1,1	5,0
владѣльч.	—	—	—	—		—	69,0	7,2	75,0	—	7,5	—	—	—	—	—	—	—	—	—	—	—	8	294	83	211		566	36,7	10,4	70,7	3,5	5,0
въ уѣздѣ.	**1**	**46**	**7**	**39**	**0,00**	**50**	**45,7**	**7,2**	**50,0**	**6,3**	**7,3**	—	—	—	—	—	—	—	—	—	—	—	**32**	**594**	**352**	**242**	**0,01**	**2.726**	**18,6**	**11,0**	**85,2**	**1,7**	**5,0**
7. Шенкурскій. кр. надѣльн.	—	—	—	—		—	—	—	—	—	—	410	18.450	4.182	14.268		31.693	45,0	10,2	77,3	4,4	8,6	4.592	228.222	64.747	163.475		236.947	49,7	14,1	51,6	3,5	5,4
владѣльч.	1	60	10	50		38	60,2	9,5	37,5	6,3	8,0	10	442	101	341		1.065	44,2	10,1	106,5	4,4	8,2	265	8.427	2.491	5.936		20.061	31,8	9,4	75,7	3,4	5,5
въ уѣздѣ.	**1**	**60**	**10**	**50**	**0,00**	**38**	**60,2**	**9,5**	**37,5**	**6,3**	**8,0**	**420**	**18.892**	**4.283**	**14.609**	**0,17**	**32.758**	**44,9**	**10,2**	**78,0**	**4,4**	**8,6**	**4.857**	**236.649**	**67.238**	**169.411**	**1,99**	**257.008**	**48,7**	**13,8**	**52,9**	**3,5**	**5,4**
8. Печерскій. кр. надѣльн.	—	—	—	—		—	32,7	9,7	86,7	—	7,6	—	—	—	—	—	—	—	—	—	—	—	—	—	—	—	—	—	—	—	—	—	—
владѣльч.	—	—	—	—		—	—	—	—	—	—	—	—	—	—	—	—	—	—	—	—	—	—	—	—	—	—	—	—	—	—	—	—
въ уѣздѣ.	—	—	—	—	—	—	—	—	—	—	—	—	—	—	—	—	—	—	—	—	—	—	—	—	—	—	—	—	—	—	—	—	—
9. Кольскій. кр. надѣльн.	3	53	22	31		113	17,5	7,2	37,7	2,4	8,0	—	—	—	—	—	—	—	—	—	—	—	—	—	—	—	—	—	—	—	—	—	—
владѣльч.	—	—	—	—		—	—	—	—	—	—	—	—	—	—	—	—	—	—	—	—	—	5	165	62	103		194	33,0	12,4	38,8	2,7	5,5
въ уѣздѣ.	**3**	**53**	**22**	**31**	**0,00**	**113**	**17,5**	**7,2**	**37,7**	**2,4**	**8,0**	—	—	—	—	—	—	—	—	—	—	—	**5**	**165**	**62**	**103**	**0,01**	**194**	**33,0**	**12,4**	**38,8**	**2,7**	**5,5**
Въ губерніи.	**13**	**479**	**97**	**382**	**0,00**	**650**	**36,8**	**7,5**	**50,0**	**4,9**	**7,5**	**420**	**18.892**	**4.283**	**14.609**	**0,05**	**32.758**	**44,9**	**10,2**	**78,0**	**4,4**	**8,6**	**5.215**	**251.247**	**71.992**	**179.255**	**0,56**	**273.511**	**48,2**	**13,8**	**52,4**	**3,5**	**5,4**
кр. надѣльн.	12	419	87	332		612	34,9	7,3	51,0	4,8	7,5	410	18.450	4.182	14.268	—	31.693	45,0	10,2	77,3	4,4	8,6	4.836	236.993	67.994	168.999		246.931	49,0	14,1	51,1	3,5	5,4
владѣльч.	1	60	10	50		38	60,2	9,5	37,5	6,3	8,0	10	442	101	341	—	1.065	44,2	10,1	106,5	4,4	8,2	379	14.254	3.998	10.256		26.580	37,6	10,5	70,1	3,6	5,6
ОЛОНЕЦКАЯ.																																	
1. Петрозаводскій. кр. надѣльн.	—	—	—	—		—	—	—	—	—	—	—	—	—	—	—	—	—	—	—	—	—	8.052	483.120	112.728	370.392		697.303	60,0	14,0	86,6	4,3	6,0
владѣльч.	—	—	—	—		—	—	—	—	—	—	1	51	9	42		71	51,0	9,1	71,1	5,7	10,0	133	7.328	1.849	5.479		10.640	55,1	13,9	80,0	4,0	5,5
въ уѣздѣ.	—	—	—	—	—	—	—	—	—	—	—	**1**	**51**	**9**	**42**	**0,00**	**71**	**51,0**	**9,1**	**71,1**	**5,7**	**10,0**	**8.185**	**490.448**	**114.577**	**375.871**	**5,17**	**707.943**	**59,9**	**14,0**	**86,5**	**4,3**	**6,0**
2. Олонецкій. кр. надѣльн.	—	—	—	—		—	—	—	—	—	—	—	—	—	—	—	—	—	—	—	—	—	6.524	365.996	78.288	287.708		345.772	56,1	12,0	53,0	4,7	6,0
владѣльч.	37	2 505	374	2.131		3.959	67,7	10,1	107,0	6,7	9,0	2	122	21	101		202	61,0	10,5	101,0	5,8	9,0	113	5.017	1.198	3.819		7.774	44,4	10,6	68,8	4,2	6,1
въ уѣздѣ.	**37**	**2.505**	**374**	**2.131**	**0,05**	**3.959**	**67,7**	**10,1**	**107,0**	**6,7**	**9,0**	**2**	**122**	**21**	**101**	**0,00**	**202**	**61,0**	**10,5**	**101,0**	**5,8**	**9,0**	**6.637**	**371.013**	**79.486**	**291.527**	**7,23**	**353.546**	**55,9**	**12,0**	**53,3**	**4,7**	**6,0**
3. Лодейнопольскій. кр. надѣльн.	75	2.550	578	1.972		2.498	34,0	7,7	33,3	4,4	9,0	2	84	18	66		111	42,2	9,1	55,6	4,7	9,1	5.598	288.297	68.296	220.001		453.438	51,5	12,2	81,0	4,2	6,0
владѣльч.	17	755	155	600		1.496	44,4	9,1	88,0	4,9	8,8	2	88	16	72		120	44,0	8,0	60,0	5,5	9,0	269	14.203	3.201	11.002		12.535	52,8	11,9	46,6	4,4	5,8
въ уѣздѣ.	**92**	**3.305**	**733**	**2.572**	**0,06**	**3.994**	**35,9**	**8,0**	**43,4**	**4,5**	**9,0**	**4**	**172**	**34**	**138**	**0,00**	**231**	**43,0**	**8,5**	**57,8**	**5,1**	**9,0**	**5.867**	**302.500**	**71.497**	**231.003**	**5,21**	**465.973**	**51,6**	**12,2**	**79,4**	**4,2**	**6,0**
4. Вытегорскій. кр. надѣльн.	—	—	—	—		—	—	—	—	—	—	20	1.100	184	916		740	55,0	9,2	37,0	6,0	9,2	8.303	381.108	95.485	285.623		525.580	45,9	11,5	63,3	4,0	5,8
владѣльч.	—	—	—	—		—	—	—	—	—	—	1	44	9	35		56	44,3	9,1	56,0	4,9	10,0	459	22.078	5.416	16.662		23.088	48,1	11,8	50,3	4,1	6,0
въ уѣздѣ.	—	—	—	—	—	—	—	—	—	—	—	**21**	**1.144**	**193**	**951**	**0,02**	**796**	**54,5**	**9,2**	**37,9**	**5,9**	**9,2**	**8.762**	**403.186**	**100.901**	**302.285**	**6,09**	**548.668**	**46,0**	**11,5**	**62,6**	**4,0**	**5,8**
5. Каргопольскій. кр. надѣльн.	—	—	—	—		—	—	—	—	—	—	229	10.534	2.130	8.404		20.152	46,0	9,3	88,0	4,9	9,6	18.877	932.524	217.086	715.438		1.362.919	49,4	11,5	72,2	4,3	6,0
владѣльч.	—	—	—	—		—	—	—	—	—	—	6	324	61	263		400	54,0	10,1	66,6	5,3	9,6	305	15.647	3.599	12.048		19.093	51,3	11,8	62,6	4,3	6,0
въ уѣздѣ.	—	—	—	—	—	—	—	—	—	—	—	**235**	**10.858**	**2.191**	**8.667**	**0,11**	**20.552**	**46,2**	**9,3**	**87,5**	**5,0**	**9,6**	**19.182**	**948.171**	**220.685**	**727.486**	**9,29**	**1.382.012**	**49,4**	**11,5**	**72,0**	**4,3**	**6,0**
6. Пудожскій. кр. надѣльн.	—	—	—	—		—	—	—	—	—	—	2	140	20	120		192	70,0	10,0	96,0	7,0	10,0	4.989	381.160	59.868	321.292		384.153	76,4	12,0	77,0	6,4	6,0
владѣльч.	—	—	—	—		—	—	—	—	—	—	—	—	—	—	—	—	—	—	—	—	—	59	3.929	767	3.162		5.900	66,6	13,0	100,0	5,1	6,0
въ уѣздѣ.	—	—	—	—	—	—	—	—	—	—	—	**2**	**140**	**20**	**120**	**0,00**	**192**	**70,0**	**10,0**	**96,0**	**7,0**	**10,0**	**5.048**	**385.089**	**60.635**	**324.454**	**9,49**	**390.053**	**76,3**	**12,0**	**77,3**	**6,4**	**6,0**
7. Повѣнецкій. кр. надѣльн.	22	1.010	169	841		2.354	45,8	7,7	107,0	6,0	8,8	—	—	—	—	—	—	—	—	—	—	—	1.716	102.274	24.024	78.250		156.156	59,6	14,0	91,0	4,3	6,0
владѣльч.	2	89	18	71		112	44,4	9,2	56,0	4,9	9,0	—	—	—	—	—	—	—	—	—	—	—	37	1.495	414	1.081		2.353	40,4	11,2	63,6	3,6	6,0
въ уѣздѣ.	**24**	**1.099**	**187**	**912**	**0,04**	**2.466**	**45,8**	**7,8**	**102,8**	**5,9**	**8,8**	—	—	—	—	—	—	—	—	—	—	—	**1.753**	**103.769**	**24.438**	**79.331**	**2,98**	**158.509**	**59,2**	**13,9**	**90,4**	**4,2**	**6,0**
Въ губерніи.	**153**	**6.909**	**1.294**	**5.615**	**0,02**	**10.419**	**45,2**	**8,5**	**68,1**	**5,3**	**8,9**	**265**	**12.487**	**2.468**	**10.019**	**0,03**	**22.044**	**47,1**	**9,3**	**83,2**	**5,1**	**9,6**	**55.434**	**3.004.176**	**672.219**	**2.331.957**	**6,74**	**4.006.704**	**54,2**	**12,1**	**72,3**	**4,5**	**6,0**
кр. надѣльн.	97	3.560	747	2.813		4.852	36,7	7,7	50,0	4,8	8,9	253	11.858	2.352	9.506		21.195	46,9	9,3	83,8	5,0	9,6	54.059	2.934.479	655.775	2.278.704		3.925.321	54,3	12,1	72,6	4,5	6,0
владѣльч.	56	3.349	547	2.802		5.567	59,8	9,8	99,4	6,1	9,0	12	629	116	513		849	52,4	9,4	70,8	5,4	9,4	1.375	69.697	16.444	53.253		81.383	50,7	12,0	59,2	4,2	5,9

УѢЗДЫ.	Ячмень Orge. Посѣвная площадь 1894 г. въ десят.	Собрано.	Посѣяно.	Остатокъ. Абсолютный.	Остатокъ. На 1 душу населения об. п.	Собрано соломы.	На казен. десят. Собрано.	На казен. десят. Посѣяно.	На казен. десят. Соломы.	Урожай самъ.	Всѣхъ четверти. Пуд.	Гречиха. Посѣвная площадь 1895 г. въ десят.	Собрано.	Посѣяно.
	1	2	3	4	5	6	7	8	9	10	11	1	2	3
АРХАНГЕЛЬСКАЯ.														
1. Кемскій. кр. надѣльн.	2.495	93.313	25.449	67.864		150.199	37,4	10,2	60,2	3,7	6,5	—	—	—
владѣльч.	1.481	63.239	16.291	46.948		96.709	42,7	11,0	65,3	3,9	6,3	—	—	—
въ уѣздѣ.	**3.976**	**156.552**	**41.740**	**114.812**	**3,45**	**246.908**	**39,4**	**10,5**	**63,1**	**3,8**	**6,4**	—	—	—
2. Мезенскій. кр. надѣльн.	2.651	84.302	25.715	58.587		148.191	31,8	9,7	55,9	3,3	6,4	—	—	—
владѣльч.	259	5.569	2.305	3.264		10.800	21,5	8,9	41,7	2,4	6,2	—	—	—
въ уѣздѣ.	**2.910**	**89.871**	**28.020**	**61.851**	**2,64**	**158.991**	**30,9**	**9,6**	**54,6**	**3,2**	**6,4**	—	—	—
3. Пинежскій. кр. надѣльн.	3.911	122.805	38.719	84.086		241.309	31,4	9,9	61,7	3,2	6,2	—	—	—
владѣльч.	604	32.727	6.040	26.687		44.454	54,2	10,0	73,6	5,4	6,4	—	—	—
въ уѣздѣ.	**4.515**	**155.532**	**44.759**	**110.773**	**3,77**	**285.763**	**34,4**	**9,9**	**63,3**	**3,5**	**6,2**	—	—	—
4. Архангельскій. кр. надѣльн.	3.288	126.259	35.182	91.077		277.507	38,4	10,7	84,4	3,6	6,3	—	—	—
владѣльч.	82	4.789	1.000	3.789		7.167	58,4	12,2	87,4	4,8	6,2	—	—	—
въ уѣздѣ.	**3.370**	**131.048**	**36.182**	**94.866**	**2,74**	**284.674**	**38,9**	**10,7**	**84,4**	**3,6**	**6,3**	—	—	—
5. Онежскій. кр. надѣльн.	4.415	215.452	52.980	162.472		287.417	48,8	12,0	65,1	4,1	7,0	—	—	—
владѣльч.	537	33.026	6.551	26.475		37.805	61,5	12,2	70,4	5,0	7,7	—	—	—
въ уѣздѣ.	**4.952**	**248.478**	**59.531**	**188.947**	**4,88**	**325.222**	**50,2**	**12,0**	**65,6**	**4,2**	**7,1**	—	—	—
6. Холмогорскій. кр. надѣльн.	4.554	160.301	50.094	110.207		305.573	35,2	11,0	67,1	3,2	6,0	—	—	—
владѣльч.	595	29.929	6.486	23.443		44.744	50,3	10,9	75,2	4,6	6,2	—	—	—
въ уѣздѣ.	**5.149**	**190.230**	**56.580**	**133.650**	**3,29**	**350.317**	**36,9**	**11,0**	**68,1**	**3,4**	**6,0**	—	—	—
7. Шенкурскій. кр. надѣльн.	6.918	360.428	70.564	289.864		455.204	52,1	10,2	65,8	5,1	6,7	—	—	—
владѣльч.	241	9.495	2.338	7.157		14.966	39,4	9,7	62,1	4,1	6,7	—	—	—
въ уѣздѣ.	**7.159**	**369.923**	**72.902**	**297.021**	**3,49**	**470.170**	**51,7**	**10,2**	**65,7**	**5,1**	**6,7**	—	—	—
8. Печерскій. кр. надѣльн.	2.424	107.383	25.452	81.931		188.345	44,3	10,5	77,7	4,2	6,3	—	—	—
владѣльч.	21	739	218	521		1.073	35,2	10,4	51,1	3,4	6,6	—	—	—
въ уѣздѣ.	**2.445**	**108.122**	**25.670**	**82.452**	**3,01**	**189.418**	**44,2**	**10,5**	**77,4**	**4,2**	**6,3**	—	—	—
9. Кольскій. кр. надѣльн.	—	—	—	—		—	—	—	—	—	—	—	—	—
владѣльч.	—	—	—	—		—	—	—	—	—	—	—	—	—
въ уѣздѣ.	—	—	—	—	—	—	—	—	—	—	—	—	—	—
Въ губерніи.	**34.476**	**1.449.756**	**365.384**	**1.084.372**	**3,38**	**2.311.463**	**42,1**	**10,6**	**67,0**	**4,0**	**6,5**	—	—	—
кр. надѣльн.	30.656	1.270.243	324.155	946.088		2.053 745	41,4	10,6	67,0	3,9	6,5	—	—	—
владѣльч.	3.820	179.513	41.229	138.284		257.718	47,0	10,8	67,5	4,4	6,5	—	—	—
ОЛОНЕЦКАЯ.														
1. Петрозаводскій. кр. надѣльн.	1.888	109.504	18.880	90.624		171.808	58,0	10,0	91,0	5,8	7,8	13	676	104
владѣльч.	43	2.421	439	1.982		3.225	56,3	10,2	75,0	5,5	7,7	—	—	—
въ уѣздѣ.	**1.931**	**111.925**	**19.319**	**92.606**	**1,27**	**175.033**	**58,0**	**10,0**	**90,6**	**5,8**	**7,8**	**13**	**676**	**104**
2. Олонецкій. кр. надѣльн.	1.088	56.250	9.574	46.676		46.240	51,7	8,8	42,5	5,9	8,1	—	—	—
владѣльч.	13	577	99	478		853	44,4	7,6	65,6	5,8	7,7	—	—	—
въ уѣздѣ.	**1.101**	**56.827**	**9.673**	**47.154**	**1,17**	**47.093**	**51,6**	**8,8**	**42,8**	**5,9**	**8,1**	—	—	—
3. Лодейнопольск. кр. надѣльн.	998	56.088	9.182	46.906		75.848	56,2	9,2	76,0	6,1	8,0	—	—	—
владѣльч.	32	1.642	272	1.370		2.016	51,3	8,5	63,0	6,0	7,5	1	33	6
въ уѣздѣ.	**1.030**	**57.730**	**9.454**	**48.276**	**1,09**	**77.864**	**56,0**	**9,2**	**75,6**	**6,1**	**8,0**	**1**	**33**	**6**
4. Вытегорскій. кр. надѣльн.	1.387	64.634	12.483	52.151		79.059	46,6	9,0	57,0	5,2	8,0	—	—	—
владѣльч.	37	1.724	303	1.421		1.972	46,6	8,2	53,3	5,7	7,7	—	—	—
въ уѣздѣ.	**1.424**	**66.358**	**12.786**	**53.572**	**1,08**	**81.031**	**46,6**	**9,0**	**56,9**	**5,2**	**8,0**	—	—	—
5. Каргопольскій. кр. надѣльн.	6.665	379.905	58.652	321.253		546.530	57,0	8,8	82,0	6,5	8,0	—	—	—
владѣльч.	90	5.202	774	4.428		6.570	57,8	8,6	73,0	6,7	8,0	—	—	—
въ уѣздѣ.	**6.755**	**385.107**	**59.426**	**325.681**	**4,16**	**553.100**	**57,0**	**8,8**	**81,9**	**6,5**	**8,0**	—	—	—
6. Пудожскій. кр. надѣльн.	2.144	124.352	17.152	107.200		188.672	58,0	8,0	88,0	7,3	8,2	—	—	—
владѣльч.	20	1.320	202	1.118		1.882	66,0	10,1	94,1	6,5	8,0	—	—	—
въ уѣздѣ.	**2.164**	**125.672**	**17.354**	**108.318**	**3,17**	**190.554**	**58,1**	**8,0**	**88,1**	**7,3**	**8,2**	—	—	—
7. Повѣнецкій. кр. надѣльн.	1.236	84.048	13.596	70.452		124.836	68,0	11,0	101,0	6,2	8,0	8	249	57
владѣльч.	22	1.012	218	794		1.694	46,0	9,9	77,0	4,6	8,0	—	—	—
въ уѣздѣ.	**1.258**	**85.060**	**13.814**	**71.246**	**2,60**	**126.530**	**67,6**	**11,0**	**100,6**	**6,1**	**8,0**	**8**	**249**	**57**
Въ губерніи.	**15.663**	**888.679**	**141.826**	**746.853**	**2,16**	**1.251.205**	**56,7**	**9,1**	**79,9**	**6,3**	**8,0**	**22**	**958**	**167**
кр. надѣльн.	15.406	874.781	139.519	735.262		1.232.993	56,8	9,1	80,0	6,3	8,0	21	925	161
владѣльч.	257	13.898	2.307	11.591		18.212	54,1	9,0	70,9	6,0	7,8	1	33	6

УѢЗДЫ.	Sarrasin. Остатокъ. Абсолютный.	Остатокъ. На 1 душу населения об. п.	Собрано соломы.	На казен. десят. Собрано.	На казен. десят. Посѣяно.	На казен. десят. Соломы.	Урожай самъ.	Всѣхъ четверти. Пуд.	Горохъ. Pois. Посѣвная площадь 1895 г. въ десят.	Собрано.	Посѣяно.	Остатокъ. Абсолютный.	Остатокъ. На 1 душу населения об. п.	Собрано соломы.	На казен. десят. Собрано.	На казен. десят. Посѣяно.	На казен. десят. Соломы.	Урожай самъ.	Всѣхъ четверти. Пуд.
	4	5	6	7	8	9	10	11	1	2	3	4	5	6	7	8	9	10	11
АРХАНГЕЛЬСКАЯ.																			
1. Кемскій. кр. надѣльн.	—		—	—	—	—	—	—	—	—	—	—		—	—	—	—	—	—
владѣльч.	—		—	—	—	—	—	—	—	—	—	—		—	—	—	—	—	—
въ уѣздѣ.	—	—	—	—	—	—	—	—	—	—	—	—	—	—	—	—	—	—	—
2. Мезенскій. кр. надѣльн.	—		—	—	—	—	—	—	—	—	—	—		—	—	—	—	—	—
владѣльч.	—		—	—	—	—	—	—	—	—	—	—		—	—	—	—	—	—
въ уѣздѣ.	—	—	—	—	—	—	—	—	—	—	—	—	—	—	—	—	—	—	—
3. Пинежскій. кр. надѣльн.	—		—	—	—	—	—	—	—	—	—	—		—	—	—	—	—	—
владѣльч.	—		—	—	—	—	—	—	—	—	—	—		—	—	—	—	—	—
въ уѣздѣ.	—	—	—	—	—	—	—	—	—	—	—	—	—	—	—	—	—	—	—
4. Архангельскій. кр. надѣльн.	—		—	—	—	—	—	—	—	—	—	—		—	—	—	—	—	—
владѣльч.	—		—	—	—	—	—	—	—	—	—	—		—	—	—	—	—	—
въ уѣздѣ.	—	—	—	—	—	—	—	—	—	—	—	—	—	—	—	—	—	—	—
5. Онежскій. кр. надѣльн.	—		—	—	—	—	—	—	6	241	64	177		333	40,1	10,6	55,5	3,8	9,0
владѣльч.	—		—	—	—	—	—	—	1	51	11	40		81	51,2	11,1	81,1	4,6	9,2
въ уѣздѣ.	—	—	—	—	—	—	—	—	**7**	**292**	**75**	**217**	**0,01**	**414**	**41,7**	**10,7**	**59,1**	**3,9**	**9,0**
6. Холмогорскій. кр. надѣльн.	—		—	—	—	—	—	—	—	—	—	—		—	—	—	—	—	—
владѣльч.	—		—	—	—	—	—	—	—	—	—	—		—	—	—	—	—	—
въ уѣздѣ.	—	—	—	—	—	—	—	—	—	—	—	—	—	—	—	—	—	—	—
7. Шенкурскій. кр. надѣльн.	—		—	—	—	—	—	—	194	8.672	2.309	6.363		17.673	44,7	11,9	91,1	3,8	8,9
владѣльч.	—		—	—	—	—	—	—	6	235	64	171		322	39,2	10,7	53,6	3,7	9,0
въ уѣздѣ.	—	—	—	—	—	—	—	—	**200**	**8.907**	**2.373**	**6.534**	**0,08**	**17.995**	**44,5**	**11.9**	**90,0**	**3,8**	**8,9**
8. Печерскій. кр. надѣльн.	—		—	—	—	—	—	—	—	—	—	—		—	—	—	—	—	—
владѣльч.	—		—	—	—	—	—	—	—	—	—	—		—	—	—	—	—	—
въ уѣздѣ.	—	—	—	—	—	—	—	—	—	—	—	—	—	—	—	—	—	—	—
9. Кольскій. кр. надѣльн.	—		—	—	—	—	—	—	—	—	—	—		—	—	—	—	—	—
владѣльч.	—		—	—	—	—	—	—	—	—	—	—		—	—	—	—	—	—
въ уѣздѣ.	—	—	—	—	—	—	—	—	—	—	—	—	—	—	—	—	—	—	—
Въ губерніи.	—		—	—	—	—	—	—	**207**	**9.199**	**2.448**	**6.751**	**0,02**	**18.409**	**44,4**	**11,8**	**88,9**	**3,8**	**8.9**
кр. надѣльн.	—		—	—	—	—	—	—	200	8.913	2.373	6.540		18 006	44,6	11,9	90,0	3,8	8,9
владѣльч.	—		—	—	—	—	—	—	7	286	75	211		403	40,9	10,7	57,6	3,8	9,0
ОЛОНЕЦКАЯ.																			
1. Петрозаводскій. кр. надѣльн.	572		780	52,0	8,0	60,0	6,5	8,0	9	399	82	317		594	44,3	9,1	66,0	4,9	10,0
владѣльч.	—		—	—	—	—	—	—	2	102	18	84		142	51,0	9,0	71,1	5,6	10,1
въ уѣздѣ.	**572**	**0,01**	**780**	**52,0**	**8,0**	**60,0**	**6,5**	**8,0**	**11**	**501**	**100**	**401**	**0,01**	**736**	**45,5**	**9,1**	**66,9**	**5,0**	**10,0**
2. Олонецкій. кр. надѣльн.	—		—	—	—	—	—	—	23	782	184	598		920	34,0	8,0	40,0	4,3	10,0
владѣльч.	—		—	—	—	—	—	—	1	65	10	55		48	65,0	10,0	47,7	6,5	10,0
въ уѣздѣ.	—	—	—	—	—	—	—	—	**24**	**847**	**194**	**653**	**0,02**	**968**	**35,3**	**8,1**	**40,3**	**4,4**	**10,0**
3. Лодейнопольск. кр. надѣльн.	27		44	33,0	6,0	44,0	5,5	6,0	59	3.575	531	3.044		4.720	60,6	9,0	80,0	6,7	11,0
владѣльч.	—		—	—	—	—	—	—	—	—	—	—		—	—	—	—	—	—
въ уѣздѣ.	**27**	**0,00**	**44**	**33,0**	**6,0**	**44,0**	**5,5**	**6,0**	**59**	**3.575**	**531**	**3.044**	**0,07**	**4.720**	**60.6**	**9,0**	**80,0**	**6,7**	**11,0**
4. Вытегорскій. кр. надѣльн.	—		—	—	—	—	—	—	44	2.587	462	2.125		3.960	58,8	10,5	90,0	5,6	9,2
владѣльч.	—		—	—	—	—	—	—	—	—	—	—		—	—	—	—	—	—
въ уѣздѣ.	—	—	—	—	—	—	—	—	**44**	**2.587**	**462**	**2.125**	**0,04**	**3.960**	**58,8**	**10,5**	**90,0**	**5,6**	**9,2**
5. Каргопольскій. кр. надѣльн.	—		—	—	—	—	—	—	520	26.312	5.200	21.112		41.600	50,6	10,0	80,0	5,1	10,0
владѣльч.	—		—	—	—	—	—	—	6	311	66	245		419	51,8	11,0	69,9	4,7	10,0
въ уѣздѣ.	—	—	—	—	—	—	—	—	**526**	**26.623**	**5.266**	**21.357**	**0,27**	**42.019**	**50,6**	**10,0**	**79,9**	**5,1**	**10,0**
6. Пудожскій. кр. надѣльн.	—		—	—	—	—	—	—	55	1.936	583	1.353		2.200	35,2	10,6	40,0	3,3	10,7
владѣльч.	—		—	—	—	—	—	—	—	—	—	—		—	—	—	—	—	—
въ уѣздѣ.	—	—	—	—	—	—	—	—	55	**1.936**	**583**	**1.353**	**0,04**	**2.200**	**35,2**	**10,6**	**40,0**	**3,3**	**10,7**
7. Повѣнецкій. кр. надѣльн.	192		444	31,1	7,1	55,5	4,4	7,0	—	—	—	—		—	—	—	—	—	—
владѣльч.	—		—	—	—	—	—	—	—	—	—	—		—	—	—	—	—	—
въ уѣздѣ.	**192**	**0,01**	**444**	**31,1**	**7,1**	**55,5**	**4,4**	**7,0**	—	—	—	—	—	—	—	—	—	—	—
Въ губерніи.	**791**	**0,00**	**1.268**	**43,5**	**7,6**	**57,6**	**5,7**	**7,5**	**719**	**36.069**	**7.136**	**28.933**	**0,08**	**54.603**	**50,2**	**9,9**	**75,9**	**5,1**	**10,1**
кр. надѣльн.	764		1.224	44,0	7,7	58,3	5,7	7,6	710	35.591	7.042	28.549		53.994	50,1	9,9	76,0	5,1	10,1
владѣльч.	27		44	33,0	6,0	44,0	5,5	6,0	9	478	94	384		609	53,1	10,4	67,7	5,1	10,0

УѢЗДЫ.	Картофель. Pommes de terre.											Ленъ. Lin.										Конопля. Chanvre.										
	Посѣвная площадь 1895 г. въ десят.	Собрано.	Посѣяно.	Остатокъ. Абсолютный.	Остатокъ. На 1 душу населенія об. п.	Собрано соломы.	На казен. десят. Собрано.	На казен. десят. Посѣяно.	На казен. десят. Соломы.	Урожай самъ.	Вѣсъ четверти. Пуд.	Посѣвная площадь 1895 г. въ десят.	Собрано.	Посѣяно.	Остатокъ. Абсолютный.	Остатокъ. На 1 душу населенія об. п.	Собрано волокна.	На казен. десят. Собрано.	На казен. десят. Посѣяно.	На казен. десят. Волокна.	Урожай самъ.	Вѣсъ четверти. Пуд.	Посѣвная площадь 1895 г. въ десят.	Собрано.	Посѣяно.	Остатокъ. Абсолютный.	Остатокъ. На 1 душу населенія об. п.	Собрано волокна.	На казен. десят. Собрано.	На казен. десят. Посѣяно.	На казен. десят. Волокна.	Урожай самъ.	Вѣсъ четверти. Пуд.
	Пудовъ											Пудовъ											Пудовъ										
	1	2	3	4	5	6	7	8	9	10	11	1	2	3	4	5	6	7	8	9	10	11	1	2	3	4	5	6	7	8	9	10	11
АРХАНГЕЛЬСКАЯ.																																
1. Кемскій. кр. надѣльн.	511	218.861	54.013	164.848		—	428,3	105,7	—	4,1	8,2	7	127	57	70		101	18,1	8,1	14,4	2,2	9,2	29	537	232	305		470	18,5	8,0	16,2	2,3	6,6
владѣльч.	58	18.937	4.866	14.071		—	326,5	83,9	—	3,9	8,8	—	—	—	—		—	—	—	—	—	—	7	163	54	109		147	23,3	7,7	21,0	3,0	7,1
въ уѣздѣ.	**569**	**237.798**	**58.879**	**178.919**	**5,37**	—	**417,9**	**103,5**	—	**4,0**	**8,2**	**7**	**127**	**57**	**70**	—	**101**	**18,1**	**8,1**	**14,4**	**2,2**	**9,2**	**36**	**700**	**286**	**414**	—	**617**	**19,4**	**7,9**	**17,1**	**2,4**	**6,7**
2. Мезенскій. кр. надѣльн.	719	147.107	33.434	113.673		—	204,6	46,5	—	4,4	9,0	35	612	280	332		287	17,5	8,0	8,2	2,2	9,0	42	588	403	185		428	14,0	9,6	10,2	1,5	7,0
владѣльч.	10	2.600	601	1.999		—	260,0	60,1	—	4,3	9,1	2	42	16	26		33	21,2	8,1	16,6	2,6	9,7	2	42	16	26		31	21,1	8,2	15.5	2,6	7,2
въ уѣздѣ.	**729**	**149.707**	**34.035**	**115.672**	**4,94**	—	**205,4**	**46,7**	—	**4,4**	**9,0**	**37**	**654**	**296**	**358**	—	**320**	**17,7**	**8,0**	**8,6**	**2,2**	**9,1**	**44**	**630**	**419**	**211**	—	**459**	**14,3**	**9,5**	**10,4**	**1,5**	**7,0**
3. Пинежскій. кр. надѣльн.	65	25.272	6.721	18.551		—	388,8	103,4	—	3,8	8,3	25	260	243	17		313	10,4	9,7	12,5	1,1	9,5	129	2 167	1.161	1 006		2.232	16,8	9,0	17,3	1,9	7,0
владѣльч.	5	1.287	404	883		—	257,4	80,7	—	3,2	9,0	—	—	—	—		—	12,0	9,2	14,8	—	10,0	—	—	—	—		—	22,1	10,5	10,4	2,1	7,1
въ уѣздѣ.	**70**	**26.559**	**7.125**	**19.434**	**0,66**	—	**379,4**	**101,8**	—	**3,7**	**8,3**	**25**	**260**	**243**	**17**	—	**313**	**10,4**	**9,7**	**12,5**	**1,1**	**9,5**	**129**	**2.167**	**1.161**	**1.006**	—	**2.232**	**16,8**	**9,0**	**17,3**	**1,9**	**7,0**
4. Архангельскій. кр. надѣльн.	1.084	418.616	118.373	300.243		—	387,1	109,2	—	3,5	9,3	—	—	—	—		—	—	—	—	—	—	—	—	—	—		—	—	—	—	—	—
владѣльч.	1	421	88	333		—	421,1	88,4	—	4,8	8,8	—	—	—	—		—	—	—	—	—	—	—	—	—	—		—	—	—	—	—	—
въ уѣздѣ	**1.085**	**419.037**	**118.461**	**300.576**	**8,69**	—	**387,2**	**109,2**	—	**3,5**	**9,3**	—	—	—	—	—	—	—	—	—	—	—	—	—	—	—	—	—	—	—	—	—
5. Онежскій. кр. надѣльн.	707	273.468	61.650	211.818		—	386,8	87,2	—	4,4	8,2	25	890	225	665		553	35,6	9,0	22,2	4,0	9,0	20	688	168	520		568	34,4	8,4	28,4	4,1	7,0
владѣльч.	18	8.986	1.708	7.278		—	499,2	94,9	—	5,3	8,8	4	129	35	94		98	32,2	8,8	24,4	3,7	9,9	1	29	8	21		27	28,8	8,1	26,6	3,6	7,1
въ уѣздѣ.	**725**	**282.454**	**63.358**	**219.096**	**5,66**	—	**389,6**	**87,5**	—	**4,5**	**8,2**	**29**	**1.019**	**260**	**759**	—	**653**	**35,1**	**9,0**	**22,5**	**3,9**	**9,1**	**21**	**717**	**176**	**541**	—	**595**	**31,1**	**8,4**	**28,3**	**4,1**	**7,0**
6. Холмогорскій. кр. надѣльн.	170	78.897	19.499	59.398		—	464,1	114,7	—	4,0	8,8	51	862	495	367		1.239	16,9	9,7	24,3	1,7	9,0	33	756	314	442		713	22,9	9 5	21,6	2,4	7,2
владѣльч.	20	5.576	1.510	4.066		—	278,8	75,5	—	3,7	9,0	—	—	—	—		—	—	—	—	—	—	5	181	45	136		133	36,1	9,0	26,6	4,0	7,2
въ уѣздѣ.	**190**	**84.473**	**21.009**	**63.464**	**1,56**	—	**444,6**	**110,6**	—	**4,0**	**8,8**	**51**	**862**	**495**	**367**	—	**1.239**	**16,9**	**9,7**	**24,3**	**1,7**	**9,0**	**38**	**937**	**359**	**578**	—	**846**	**24,7**	**9,4**	**22,3**	**2,6**	**7,2**
7. Шенкурскій. кр. надѣльн.	777	160.373	65.501	94.872		—	206,4	84,3	—	2,4	8,3	355	8.556	3.302	5.254		6.852	24,1	9,3	19,3	2,6	9,4	232	6.032	2.181	3.851		7.076	26,0	9,4	30,5	2,8	6,0
владѣльч.	11	3.194	850	2.344		—	290,4	77,3	—	3,8	9,0	3	121	31	90		73	40,2	10,2	21,4	3,9	10,0	2	85	21	64		55	42,5	10,5	27,3	4,0	7,0
въ уѣздѣ.	**788**	**163.567**	**66.351**	**97.216**	**1,14**	—	**207,6**	**84,2**	—	**2,5**	**8,3**	**358**	**8.677**	**3.333**	**5.344**	—	**6.925**	**24,2**	**9,3**	**19,3**	**2,6**	**9,4**	**234**	**6.117**	**2.202**	**3.915**	—	**7.131**	**26,1**	**9,4**	**30,5**	**2,8**	**6,0**
8. Печерскій. кр. надѣльн.	27	9.774	2.033	7.741		—	362,0	75,3	—	4,8	8,4	—	—	—	—		—	—	—	—	—	—	—	—	—	—		—	—	—	—	—	—
владѣльч.	—	—	—	—		—	663,6	110,5	—	—	9,1	—	—	—	—		—	—	—	—	—	—	—	—	—	—		—	—	—	—	—	—
въ уѣздѣ.	**27**	**9.774**	**2.033**	**7.741**	**0,28**	—	**362,0**	**75,3**	—	**4,8**	**8,4**	—	—	—	—		—	—	—	—	—	—	—	—	—	—		—	—	—	—	—	—
9. Кольскій. кр. надѣльн.	3	1.380	240	1.140		—	460,0	80,0	—	5,8	9,1	—	—	—	—		—	—	—	—	—	—	—	—	—	—		—	—	—	—	—	—
владѣльч.	—	—	—	—		—	—	—	—	—	—	—	—	—	—		—	—	—	—	—	—	—	—	—	—		—	—	—	—	—	—
въ уѣздѣ.	**3**	**1.380**	**240**	**1.140**	**0,14**	—	**460,0**	**80,0**	—	**5,8**	**9,1**	—	—	—	—	—	—	—	—	—	—	—	—	—	—	—	—	—	—	—	—	—
Въ губерніи.	**4.186**	**1.374.749**	**371.491**	**1.003.258**	**3,13**	—	**328,4**	**88,7**	—	**3,7**	**8,7**	**507**	**11.599**	**4.681**	**6.915**	—	**9 551**	**22.9**	**9,2**	**18,8**	**2,5**	**9,3**	**502**	**11.268**	**4.603**	**6.665**	—	**11.880**	**22,5**	**9,2**	**23,7**	**2,4**	**6,4**
кр. надѣльн.	4.063	1.333.748	361.464	972.284		—	328,2	89,0	—	3,7	8,7	498	11.307	4.602	6.705		9.347	22,7	9,2	18,8	2,5	9,3	485	10.768	4.459	6.309		11.487	22,2	9,2	23,7	2,4	6,4
владѣльч.	123	41.001	10.027	30.974		—	333,3	81,5	—	4,1	8,9	9	292	82	210		204	32,4	9,1	22,7	3,6	10,0	17	500	144	356		393	29,4	8,5	23,1	3,5	7,1
ОЛОНЕЦКАЯ.																																
1. Петрозаводск. кр. надѣльн.	699	271.282	41.241	230.041		—	388,1	59,0	—	6,6	9,0	703	9.209	4.921	4.288		10.123	13,1	7,0	14,4	1,9	10,0	225	2.925	1.485	1.440		2.250	13,0	6,6	10,0	2,0	8,0
владѣльч.	19	10.070	1.463	8.607		—	530,0	77,0	—	6,9	9,0	3	23	18	5		27	7,7	6,1	9,0	1,3	10,1	2	16	13	3		18	8,0	6,5	8,8	1,2	7,5
въ уѣздѣ.	**718**	**281 352**	**42.704**	**238.648**	**3,28**	—	**391,9**	**59,5**	—	**6,6**	**9,0**	**706**	**9.232**	**4.929**	**4.293**	—	**10.150**	**13,1**	**7,0**	**14,4**	**1,9**	**10,0**	**227**	**2.941**	**1.498**	**1.443**	—	**2.268**	**13,0**	**6,6**	**10,0**	**2,0**	**8,0**
2. Олонецкій. кр. надѣльн.	568	249.920	40.817	209.103		—	440,0	71,9	—	6,1	10,0	332	4.017	1.836	2.191		2.357	12,1	5,5	7,1	2,2	10,0	123	1.341	664	677		935	10,9	5,4	7,6	2,0	7,0
владѣльч.	15	8.864	1.106	7.758		—	590,9	73,7	—	8,0	10,0	3	61	20	41		63	20,2	6,7	21,0	3,1	10,5	—	—	—	—		—	—	—	—	—	—
въ уѣздѣ.	**583**	**258.784**	**41.923**	**216.861**	**5,38**	—	**443,9**	**71,9**	—	**6,2**	**10,0**	**335**	**4.078**	**1.846**	**2.232**	—	**2.420**	**12,2**	**5,5**	**7,2**	**2,2**	**10,0**	**123**	**1.341**	**664**	**677**	—	**935**	**10,9**	**5,4**	**7,6**	**2,0**	**7,0**
3. Лодейнопольск. кр. надѣльн.	669	274.290	40.140	234.150		—	410,0	60,0	—	6,8	8,8	—	—	—	—		—	—	—	—	—	—	49	1.068	245	823		323	21,8	5,0	6,6	4,4	7,1
владѣльч.	32	12.886	2.275	10.611		—	402,7	71,1	—	5,7	9,0	10	157	55	102		200	15,7	5,5	20,0	2,9	10,1	2	60	12	48		14	30,0	6,0	7,0	5,0	7,0
въ уѣздѣ.	**701**	**287.176**	**42.415**	**244.761**	**5,53**	—	**409,7**	**60,5**	—	**6,8**	**8,8**	**10**	**157**	**55**	**102**	—	**200**	**15,7**	**5,5**	**20,0**	**2,9**	**10,1**	**51**	**1.128**	**257**	**871**	—	**337**	**22,1**	**5,0**	**6,6**	**4,4**	**7,1**
4. Вытегорскій. кр. надѣльн.	618	270.684	48.204	222.480		—	438,0	78,0	—	5,6	9,0	280	4.312	2.156	2.156		4.228	15,4	7,7	15,1	2,0	10,5	2	53	15	38		58	26,6	7,7	29,0	3,5	7,0
владѣльч.	41	11.972	2.276	9.696		—	292,0	55,5	—	5,3	8,8	11	171	77	94		114	15,5	7,0	10,4	2,2	11,0	—	—	—	—		—	—	—	—	—	—
въ уѣздѣ.	**659**	**282.656**	**50.480**	**232.176**	**4,68**	—	**428,9**	**76,6**	—	**5,6**	**9,0**	**291**	**4.483**	**2.233**	**2.250**	—	**4.342**	**15,4**	**7,7**	**14,9**	**2,0**	**10,5**	**2**	**53**	**15**	**38**	—	**58**	**26,6**	**7,7**	**29,0**	**3,5**	**7,0**
5. Каргопольскій. кр. надѣльн.	856	350.960	67.710	283.250		—	410,0	79,1	—	5,2	9,2	579	8.859	3.937	4.922		7.527	15,3	6,8	13,0	2,3	9,0	142	2.513	951	1.562		1.860	17,7	6,7	13,1	2,6	6,0
владѣльч.	16	5.866	1.056	4.810		—	366,6	66,0	—	5,6	9,0	1	11	8	3		10	11,4	7,7	10,0	1,4	10,0	—	—	—	—		—	—	—	—	—	—
въ уѣздѣ.	**872**	**356 826**	**68.766**	**288.060**	**3,98**	—	**409,2**	**78,9**	—	**5,2**	**9,2**	**580**	**8.870**	**3.945**	**4.925**	—	**7.537**	**15,3**	**6,8**	**13,0**	**2,3**	**9,0**	**142**	**2.513**	**951**	**1.562**	—	**1.860**	**17,7**	**6,7**	**13,1**	**2,6**	**6,0**
6. Пудожскій. кр. надѣльн.	265	161.412	23.612	137.800		—	609,1	89,1	—	6,8	9,0	560	9.912	3.864	6.048		11.872	17,7	6,9	21,2	2,6	9,5	49	828	392	436		564	16,9	8,0	11,5	2,1	7,1
владѣльч.	7	3.080	644	2.436		—	440,0	92,0	—	4,8	8,8	—	—	—	826		1.770	17,0	10,0	15,0	1,7	9,0	213	2.726	1.534	1.192		3.642	12,8	7,2	17,1	1,8	8,0
въ уѣздѣ.	**272**	**164.492**	**24.256**	**140.236**	**4,10**	—	**604,8**	**89,2**	—	**6,8**	**9,0**	**560**	**9.912**	**3.864**	**6.048**	—	**11.872**	**17,7**	**6,9**	**21,2**	**2,6**	**9,5**	**49**	**828**	**392**	**436**	—	**564**	**16,9**	**8,0**	**11,5**	**2,1**	**7,1**
7. Повѣнецкій. кр. надѣльн.	279	178.588	26.338	152.250		—	640,1	94,4	—	6,8	9,0	118	2.006	1.180	826	—	1.770	17,0	10,0	15,0	1,7	9,0	213	2.726	1.534	1.192		3.642	12,8	7,2	17,1	1,8	8,0
владѣльч.	6	2.880	546	2.334		—	480,0	91,0	—	5,3	9,1	—	—	—	—		—	—	—	—	—	—	—	—	—	—		—	—	—	—	—	—
въ уѣздѣ.	**285**	**181.468**	**26.884**	**154.584**	**5,81**	—	**636.7**	**94,4**	—	**6,8**	**9,0**	**118**	**2.006**	**1.180**	**826**	—	**1.770**	**17,0**	**10,0**	**15,0**	**1,7**	**9,0**	**213**	**2.726**	**1.534**	**1.192**	—	**3.642**	**12,8**	**7,2**	**17,1**	**1,8**	**8,0**
Въ губерніи.	**4.090**	**1.812.754**	**297.428**	**1.515.326**	**4,38**	—	**443,2**	**72,7**	—	**6,1**	**9,1**	**2.600**	**38.738**	**18.062**	**20.676**	—	**38.291**	**14,9**	**6,9**	**14,7**	**2,1**	**9,6**	**807**	**11.530**	**5.311**	**6.219**	—	**9.664**	**14,3**	**6,6**	**12,0**	**2,2**	**7,2**
кр. надѣльн.	3.954	1.757.136	288.062	1.469.074		—	444,4	72,9	—	6,1	9,1	2.572	38.315	17.884	20.431		37.877	14,9	7,0	14,7	2,1	9,6	803	11.454	5.286	6.168		9.632	14,2	6,6	12,0	2,2	7,2
владѣльч.	136	55.618	9.366	46.252		—	409,0	68,9	—	5,9	9,1	28	423	178	245		414	15,1	6,4	14,8	2,4	10,3	4	76	25	51		32	19,0	6,3	8,0	3,0	6,9

Уѣзды.	Яровая рожь. Seigle de printemps. Посѣвная площадь 1894 г. въ десят.	Собрано.	Посѣяно.	Остатокъ. Абсолютный.	Остатокъ. На 1 душу населенія об. п.	Собрано соломы.	На казен. десят. Собрано.	На казен. десят. Посѣяно.	На казен. десят. Соломы.	Урожай самъ.	Вѣсъ четверти.
		Пудовъ.									Пуд.
	1	2	3	4	5	6	7	8	9	10	11
ПСКОВСКАЯ.											
1. Псковскій. кр. надѣльн.	144	4.421	1.397	3.024		7.531	30,7	9,7	52,3	3,2	8,7
владѣльч.	31	1.339	288	1.051		2.434	43,2	9,3	78,5	4,6	8,3
въ уѣздѣ.	**175**	**5.760**	**1.685**	**4.075**	**0,02**	**9.965**	**32,9**	**9,6**	**56,9**	**3,4**	**8,6**
2. Порховскій. кр. надѣльн.	16	547	158	389		949	34,2	9,9	59,3	3,5	9,0
владѣльч.	28	1.445	241	1.204		1.666	51,6	8,6	59,5	6,0	8,9
въ уѣздѣ.	**44**	**1.992**	**399**	**1.593**	**0,01**	**2.615**	**45,3**	**9,1**	**59,4**	**5,0**	**8,9**
3. Островскій. кр. надѣльн.	72	1.001	641	360		835	13,9	8,9	11,6	1,6	8,8
владѣльч.	91	2.421	874	1.547		2.120	26,6	9,6	23,3	2,8	9,2
въ уѣздѣ.	**163**	**3.422**	**1.515**	**1.907**	**0,01**	**2.955**	**21,0**	**9,3**	**18,1**	**2,2**	**9,1**
4. Опочецкій. кр. надѣльн.	300	6.210	2.610	3.600		7.200	20,7	8,7	24,0	2,4	8,3
владѣльч.	28	932	258	674		1.044	33,3	9,2	37,3	3,6	9,0
въ уѣздѣ.	**328**	**7.142**	**2.868**	**4.274**	**0,03**	**8.244**	**21,8**	**8,7**	**25,1**	**2,5**	**8,4**
5. Новоржевскій. кр. надѣльн.	53	1.410	403	1.007		2.003	26,6	7,6	37,8	3,5	7,8
владѣльч.	53	2.533	435	2.098		2.814	47,8	8,2	53,1	5,8	8,2
въ уѣздѣ.	**106**	**3.943**	**838**	**3.105**	**0,03**	**4.817**	**37,2**	**7,9**	**45,5**	**4,7**	**8,0**
6. Великолуцкій. кр. надѣльн.	204	6.548	1.734	4.814		12.770	32,1	8,5	62,6	3,8	8,5
владѣльч.	24	1.176	211	965		1.080	49,0	8,8	45,0	5,6	8,0
въ уѣздѣ.	**228**	**7.724**	**1.945**	**5.779**	**0,05**	**13.850**	**33,9**	**8,5**	**60,7**	**4,0**	**8,4**
7. Холмскій. кр. надѣльн.	126	4.297	1.121	3.176		4.977	34,1	8,9	39,5	3,8	8,2
владѣльч.	114	2.987	912	2.075		5.700	26,2	8,0	50,0	3,3	8,2
въ уѣздѣ.	**240**	**7.284**	**2.033**	**5.251**	**0,07**	**10.677**	**30,4**	**8,5**	**44,5**	**3,5**	**8,2**
8. Торопецкій. кр. надѣльн.	1.864	58.716	16.217	42.499		91.709	31,5	8,7	49,2	3,6	8,5
владѣльч.	246	7.478	2.214	5.264		12.398	30,4	9,0	50,4	3,4	8,4
въ уѣздѣ.	**2.110**	**66.194**	**18.431**	**47.763**	**0,64**	**104.107**	**31,4**	**8,7**	**49,3**	**3,6**	**8,5**
Въ губерніи.	**3.394**	**103.461**	**29.714**	**73.747**	**0,07**	**157.230**	**30,5**	**8,7**	**46,3**	**3,5**	**8,5**
кр. надѣльн.	2.779	83.150	24.281	58.869		127.974	29,9	8,7	46,1	3,4	8,5
владѣльч.	615	20.311	5.433	14.878		29.256	33,0	8,8	47,6	3,7	8,5
С.-ПЕТЕРБУРГСКАЯ.											
1. Лужскій кр. надѣльн.	1	14	9	5		26	14,0	9,3	26,0	1,5	8,4
владѣльч.	73	2.146	672	1.474		3.898	29,4	9,2	53,4	3,2	8,5
въ уѣздѣ.	**74**	**2.160**	**681**	**1.479**	**0,01**	**3.924**	**29,2**	**9,2**	**53,3**	**3,2**	**8,5**
2. Гдовскій. кр. надѣльн.	90	2.304	837	1.467		2.763	25,6	9,3	30,7	2,8	7,8
владѣльч.	121	5.300	1.162	4.138		7.926	43,8	9,6	65,5	4,6	8,7
въ уѣздѣ.	**211**	**7.604**	**1.999**	**5.605**	**0,04**	**10.689**	**36,0**	**9,5**	**50,7**	**3,8**	**8,4**
3. Ямбургскій. кр. надѣльн.	232	9.234	2.274	6.960		21.135	39,8	9,8	91,1	4,1	8,4
владѣльч.	6	215	64	151		328	35,9	10,6	54,7	3,4	8,7
въ уѣздѣ.	**238**	**9.449**	**2.338**	**7.111**	**0,13**	**21.463**	**39,7**	**9,8**	**90,2**	**4,0**	**8,4**
4. Петергофскій. кр. надѣльн.	258	16.667	3.096	13.571		30.779	64,6	12,0	119,3	5,4	8,8
владѣльч.	2	131	23	108		258	65,7	11,5	129,0	5,7	8,8
въ уѣздѣ.	**260**	**16.798**	**3.119**	**13.679**	**0,22**	**31.037**	**64,6**	**12,0**	**119,4**	**5,4**	**8,8**
5. Царскосельскій. кр. надѣльн.	17	843	201	642		1.855	49,6	11,8	109,1	4,2	8,6
владѣльч.	10	585	116	469		859	58,5	11,6	85,9	5,1	8,9
въ уѣздѣ.	**27**	**1.428**	**317**	**1.111**	**0,01**	**2.714**	**52,5**	**11,8**	**100,5**	**4,5**	**8,7**
6. С.-Петербург. кр. надѣльн.	524	34.689	6.445	28.244		59.212	66,2	12,3	113,0	5,4	8,4
владѣльч.	76	4.606	897	3.709		9.287	60,6	11,8	122,2	5,1	8,3
въ уѣздѣ.	**600**	**39.295**	**7.342**	**31.953**	**0,23**	**68.499**	**65,5**	**12,2**	**114,2**	**5,4**	**8,4**
7. Шлиссельбург. кр. надѣльн.	693	34.304	6.999	27.305		69.300	49,5	10,1	100,0	4,9	8,7
владѣльч.	357	19.457	3.534	15.923		34.915	54,5	9,9	97,8	5,5	8,6
въ уѣздѣ.	**1.050**	**53.761**	**10.533**	**43.228**	**0,97**	**104.215**	**51,2**	**10,0**	**99,3**	**5,1**	**8,7**
8. Новоладожскій. кр. надѣльн.	33	1.087	267	820		1.789	32,9	8,1	54,2	4,1	8,4
владѣльч.	16	677	150	527		1.358	42,3	9,4	84,9	4,5	8,2
въ уѣздѣ.	**49**	**1.764**	**417**	**1.347**	**0,01**	**3.147**	**36,0**	**8,5**	**64,2**	**4,2**	**8,3**
Въ губерніи.	**2.509**	**132.259**	**26.746**	**105.513**	**0,15**	**245.688**	**52,7**	**10,7**	**97,2**	**4,9**	**8,6**
кр. надѣльн.	1.848	99.142	20.128	79.014		186.859	53,6	10,9	101,1	4,9	8,6
владѣльч.	661	33.117	6.618	26.499		58.829	50,1	10,0	89,0	5,0	8,6

Уѣзды.	Яровая пшеница. Froment de printemps. Посѣвная площадь 1895 г. въ десят.	Собрано.	Посѣяно.	Остатокъ. Абсолютный.	Остатокъ. На 1 душу населенія об. п.	Собрано соломы.	На казен. десят. Собрано.	На казен. десят. Посѣяно.	На казен. десят. Соломы.	Урожай самъ.	Вѣсъ четверти.
		Пудовъ.									Пуд.
	1	2	3	4	5	6	7	8	9	10	11
ПСКОВСКАЯ.											
1. Псковскій. кр. надѣльн.	89	4.477	810	3.667		7.565	50,3	9,1	85,0	5,5	9,5
владѣльч.	1	42	9	33		56	42,1	9,3	55,8	4,5	9,2
въ уѣздѣ.	**90**	**4.519**	**819**	**3.700**	**0,02**	**7.621**	**50,2**	**9,1**	**84,7**	**5,5**	**9,5**
2. Порховскій. кр. надѣльн.	18	673	162	511		1.058	37,4	9,0	58,8	4,2	9,2
владѣльч.	23	968	214	754		1.283	42,1	9,3	55,8	4,5	9,2
въ уѣздѣ.	**41**	**1.641**	**376**	**1.265**	**0,01**	**2.341**	**40,0**	**9,2**	**57,1**	**4,4**	**9,2**
3. Островскій. кр. надѣльн.	62	2.319	558	1.761		3.646	37,4	9,0	58,8	4,2	9,2
владѣльч.	12	432	108	324		600	36,0	9,0	50,0	4,0	9,0
въ уѣздѣ.	**74**	**2.751**	**666**	**2.085**	**0,01**	**4.246**	**37,2**	**9,0**	**57,4**	**4,1**	**9,2**
4. Опочецкій. кр. надѣльн.	105	3.360	966	2.394		3.990	32,0	9,2	38,0	3,5	8,9
владѣльч.	18	540	180	360		720	30,0	10,0	40,0	3,0	10,0
въ уѣздѣ.	**123**	**3.900**	**1.146**	**2.754**	**0,02**	**4.710**	**31,7**	**9,3**	**38,3**	**3,4**	**9,0**
5. Новоржевскій. кр. надѣльн.	33	1.148	287	861		1.409	34,8	8,7	42,7	4,0	8,7
владѣльч.	126	6.464	1.184	5.280		5.569	51,3	9,4	44,2	5,5	9,0
въ уѣздѣ.	**159**	**7.612**	**1.471**	**6.141**	**0,06**	**6.978**	**47,8**	**9,3**	**43,9**	**5,2**	**9,0**
6. Великолуцкій. кр. надѣльн.	73	1.942	621	1.321		2.241	26,6	8,5	30,7	3,1	10,0
владѣльч.	5	85	45	40		200	17,0	9,0	40,0	1,9	9,0
въ уѣздѣ.	**78**	**2.027**	**666**	**1.361**	**0,01**	**2.441**	**26,0**	**8,5**	**31,3**	**3,0**	**10,0**
7. Холмскій. кр. надѣльн.	50	1.820	430	1.390		1.995	36,4	8,6	39,9	4,2	9,1
владѣльч.	98	5.155	784	4.371		8.232	52,6	8,0	84,0	6,6	9,5
въ уѣздѣ.	**148**	**6.975**	**1.214**	**5.761**	**0,07**	**10.227**	**47,1**	**8,2**	**69,1**	**5,7**	**9,4**
8. Торопецкій. кр. надѣльн.	196	8.663	1.980	6.683		15.033	44,2	10,1	76,7	4,4	8,7
владѣльч.	117	7.652	1.240	6.412		13.654	65,4	10,6	116,7	6,2	8,9
въ уѣздѣ.	**313**	**16.315**	**3.220**	**13.095**	**0,18**	**28.687**	**52,1**	**10,3**	**91,7**	**5,1**	**8,8**
Въ губерніи.	**1.026**	**45.740**	**9.578**	**36.162**	**0,04**	**67.251**	**44,6**	**9,3**	**65,5**	**4,8**	**9,1**
кр. надѣльн.	626	24.402	5.814	18.588		36.937	39,0	9,3	59,0	4,2	9,1
владѣльч.	400	21.338	3.764	17.574		30.314	53,3	9,4	75,8	5,7	9,1
С.-ПЕТЕРБУРГСКАЯ.											
1. Лужскій кр. надѣльн.	28	1.470	294	1.176		3.024	52,5	10,5	108,0	5,0	10,0
владѣльч.	71	4.232	738	3.494		6.078	59,6	10,4	85,6	5,7	9,8
въ уѣздѣ.	**99**	**5.702**	**1.032**	**4.670**	**0,05**	**9.102**	**57,6**	**10,4**	**91,9**	**5,5**	**9,8**
2. Гдовскій. кр. надѣльн.	140	6.230	1.414	4.816		9.940	44,5	10,1	71,0	4,4	9,1
владѣльч.	338	16.292	3.143	13.149		26.060	48,2	9,3	77,1	5,2	9,3
въ уѣздѣ.	**478**	**22.522**	**4.557**	**17.965**	**0,14**	**36 000**	**47,1**	**9,5**	**75,3**	**4,9**	**9,2**
3. Ямбургскій. кр. надѣльн.	—	—	—	—		—	80,0	10,0	110,0	—	10,0
владѣльч.	9	718	101	617		1.138	79,8	11,2	126,4	7,1	9,8
въ уѣздѣ.	**9**	**718**	**101**	**617**	**0,01**	**1.138**	**79,8**	**11,2**	**126,4**	**7,1**	**9,8**
4. Петергофскій. кр. надѣльн.	—	—	—	—		—	—	—	—	—	—
владѣльч.	—	—	—	—		—	—	—	—	—	—
въ уѣздѣ.	—	—	—	—	—	—	—	—	—	—	—
5. Царскосельскій. кр. надѣльн.	1	60	12	48		100	60,0	12,0	100,0	5,0	10,0
владѣльч.	15	1.067	158	909		1.440	71,1	10,5	96,0	6,8	10,0
въ уѣздѣ.	**16**	**1.127**	**170**	**957**	**0,01**	**1.540**	**70,4**	**10,6**	**96,3**	**6,6**	**10,0**
6. С.-Петербург. кр. надѣльн.	1	67	10	57		71	66,6	10,0	71,0	6,7	9,5
владѣльч.	1	95	10	85		65	95,0	9,5	65,0	10,0	9,0
въ уѣздѣ.	**2**	**162**	**20**	**142**	**0,00**	**136**	**81,0**	**10,0**	**68,0**	**8,1**	**9,0**
7. Шлиссельбург. кр. надѣльн.	9	433	86	347		730	48,1	9,5	81,1	5,1	9,3
владѣльч.	5	245	46	199		521	49,0	9,2	104,2	5,3	9,5
въ уѣздѣ.	**14**	**678**	**132**	**546**	**0,01**	**1.251**	**48,4**	**9,4**	**89,4**	**5,1**	**9,3**
8. Новоладожскій. кр. надѣльн.	17	561	158	403		680	33,0	9,3	40,0	3,5	9,2
владѣльч.	60	3.378	696	2.682		3.600	56,3	11,6	60,0	4,9	9,2
въ уѣздѣ.	**77**	**3.939**	**854**	**3.085**	**0,03**	**4.280**	**51,2**	**11,1**	**55,6**	**4,6**	**9,2**
Въ губерніи.	**695**	**34.848**	**6.866**	**27.982**	**0,04**	**53.447**	**50,1**	**9,9**	**76,9**	**5,1**	**9,4**
кр. надѣльн.	196	8.821	1.974	6.847		14.545	45,0	10,1	74,2	4,5	9,3
владѣльч.	499	26.027	4.892	21.135		38.902	52,2	9,8	78,0	5,3	9,4

Уѣзды.	Овесъ. Avoine. Посѣвная площадь 1895 г. въ десят.	Собрано.	Посѣяно.	Остатокъ. Абсолютный.	Остатокъ. На 1 душу населенія об. п.	Собрано соломы.	На казен. десят. Собрано.	На казен. десят. Посѣяно.	На казен. десят. Соломы.	Урожай самъ.	Вѣсъ четверти.
		Пудовъ.									Пуд.
	1	2	3	4	5	6	7	8	9	10	11
ПСКОВСКАЯ.											
1. Псковскій. кр. надѣльн.	8.011	315.633	105.745	209.888		491.074	39,4	13,2	61,3	3,0	5,4
владѣльч.	3.924	175.010	49.835	125.175		228.769	44,6	12,7	58,3	3,5	5,5
въ уѣздѣ.	**11.935**	**490.643**	**155.580**	**335.063**	**1,68**	**719.843**	**41,1**	**13,0**	**60,3**	**3,2**	**5,4**
2. Порховскій. кр. надѣльн.	23.626	921.414	378.016	543.398		1.004.105	39,0	16,0	42,5	2,4	5,8
владѣльч.	8.690	466.653	139.909	326.744		545.73	53,7	16,1	62,8	3,3	5,7
въ уѣздѣ.	**32.316**	**1.388.067**	**517.925**	**870.142**	**5,32**	**1.549.837**	**43,0**	**16,0**	**44,6**	**2,7**	**5,8**
3. Островскій. кр. надѣльн.	13.759	689.326	206.385	482.941		641.169	50,1	15,0	46,6	3,3	5,8
владѣльч.	4.676	308.148	72.478	235.670		239.879	65,9	15,5	51,3	4,3	5,8
въ уѣздѣ.	**18.435**	**997.474**	**278.863**	**718.611**	**4,38**	**881.048**	**54,1**	**15,1**	**47,8**	**3,6**	**5,8**
4. Опочецкій. кр. надѣльн.	6.254	248.284	75.673	172.611		373.989	39,7	12,1	59,8	3,3	5,2
владѣльч.	2.922	128.568	35.648	92.920		140.548	44,0	12,2	48,1	3,6	5,5
въ уѣздѣ.	**9.176**	**376.852**	**111.321**	**265.531**	**2,03**	**514.537**	**41,1**	**12,1**	**56,1**	**3,4**	**5,3**
5. Новоржевскій. кр. надѣльн.	7.447	231.602	101.279	130.323		300.859	31,1	13,6	40,4	2,3	5,0
владѣльч.	5 626	294.240	83.827	210.413		213.225	52,3	14,9	37,9	3,5	5,6
въ уѣздѣ.	**13.073**	**525.842**	**185.106**	**340.736**	**3,22**	**514.084**	**40,2**	**14,2**	**39,3**	**2,8**	**5,3**
6. Великолуцкій. кр. надѣльн.	16.311	495.854	221.830	274.024		631.236	30,4	13,6	38.7	2,2	5,7
владѣльч.	5.783	250.982	82.697	168 285		325.005	43,4	14,3	56,2	3,0	5,9
въ уѣздѣ.	**22.094**	**746.836**	**304.527**	**442.309**	**4,01**	**956.241**	**33,8**	**13,8**	**43,3**	**2,4**	**5,8**
7. Холмскій. кр. надѣльн.	10.799	416.841	154.426	262.415		526.991	38,6	14,3	48,8	2,7	5,9
владѣльч.	4.533	190 386	67.995	122.391		191.293	42,0	15,0	42,2	2,8	5,8
въ уѣздѣ.	**15.332**	**607.227**	**222.421**	**384.806**	**4,80**	**718.284**	**39,6**	**14,5**	**46 8**	**2,7**	**5,9**
8. Торопецкій. кр. надѣльн.	10.851	407.998	155.169	252.829		441.636	37,6	14,3	40,7	2,6	5,8
владѣльч.	3.927	201.848	59.298	142.550		205.382	51,4	15,1	52,3	3,4	6,0
въ уѣздѣ.	**14.778**	**609.846**	**214.467**	**395.379**	**5,32**	**647.018**	**41,3**	**14,5**	**43,7**	**2,8**	**5,9**
Въ губерніи.	**137.139**	**5.742.787**	**1.990.210**	**3.752.577**	**3,65**	**6.500.892**	**41,9**	**14,5**	**47,4**	**2,9**	**5,8**
кр. надѣльн.	97.058	3.726.952	1.398.523	2.328.429		4.411.059	38,4	14,4	45,4	2,7	5,8
владѣльч.	40.081	2.015.835	591.687	1.424.148		2.089.833	50,3	14,8	52,1	3,4	5,7
С.-ПЕТЕРБУРГСКАЯ.											
1. Лужскій кр. надѣльн.	20.095	715.382	301.425	413.957		1.478.992	35,6	15,0	73,6	2,4	5,2
владѣльч.	5.867	329.139	83.898	245.241		391.329	56,1	14 3	66,7	3,9	5,9
въ уѣздѣ.	**25.962**	**1.044.521**	**385.323**	**659.198**	**6,34**	**1.870.321**	**40,2**	**14,8**	**72,0**	**2,7**	**5,4**
2. Гдовскій. кр. надѣльн.	13.007	434.434	148.280	286.154		590.518	33,4	11,4	45,4	2,9	5,3
владѣльч.	3.420	154.926	37.962	116.964		202.464	45,3	11,1	59,2	4,1	5,6
въ уѣздѣ.	**16.427**	**589.360**	**186.242**	**403.118**	**3,21**	**792.982**	**35,9**	**11,3**	**48,3**	**3,2**	**5,4**
3. Ямбургскій. кр. надѣльн.	6.209	298.032	94.337	203.655		388.683	48,0	15,2	62,6	3,2	5,3
владѣльч.	2.109	120.213	28.261	91.952		208.791	57,0	13,4	99,0	4,3	5,9
въ уѣздѣ.	**8.318**	**418.245**	**122.638**	**295.607**	**5,53**	**597.474**	**50,3**	**14,7**	**71,8**	**3,4**	**5,5**
4. Петергофскій. кр. надѣльн.	9.570	544.533	155.991	388.542		782.826	56,9	16,3	81,8	3,5	5,7
владѣльч.	1.726	131.349	27.616	103.733		171.219	76,1	16,0	99,2	4,8	6,0
въ уѣздѣ.	**11.296**	**675.882**	**183.607**	**492.275**	**8,10**	**954.045**	**59,8**	**16,3**	**84,5**	**3,7**	**5,8**
5. Царскосельскій. кр. надѣльн.	8.703	569.176	152.303	416.873		826.785	65,4	17,5	95,0	3,7	5,7
владѣльч.	2.041	150.422	33.881	116.541		186.956	73,7	16,6	91,6	4,4	6,1
въ уѣздѣ.	**10.744**	**719.598**	**186.184**	**533.414**	**5,79**	**1.013.741**	**67,0**	**17,3**	**94,4**	**3,9**	**5,8**
6. С.-Петербург. кр. надѣльн.	4.043	393.384	75.200	318.184		410.769	97,3	18,6	101,6	5,2	5,6
владѣльч.	935	81.906	16.924	64.982		100.793	87,6	18,1	107,8	4,8	5,8
въ уѣздѣ.	**4.978**	**475.290**	**92.124**	**383.166**	**2,73**	**511.562**	**95,5**	**18,5**	**102,8**	**5,2**	**5,6**
7. Шлиссельбург. кр. надѣльн.	4.923	361.348	93.537	267.811		432.230	73,4	19,0	87,8	3,9	5,6
владѣльч.	1.831	141.719	34.423	107.296		188.776	77,4	18,8	103,1	4,1	5,8
въ уѣздѣ.	**6.754**	**503.067**	**127.960**	**375.107**	**8,43**	**621.015**	**74,5**	**18,9**	**91,5**	**3,9**	**5,6**
8. Новоладожскій. кр. надѣльн.	8.427	327.810	99.439	228.371		487.081	38,9	11;8	57,8	3,3	5,1
владѣльч.	1.538	82.898	21.224	61.674		98.278	53,9	13,8	63,9	3,9	5,5
въ уѣздѣ.	**9.965**	**410.708**	**120.663**	**290.045**	**3,21**	**585.359**	**41,2**	**12,1**	**58,7**	**3,4**	**5,2**
Въ губерніи.	**94.444**	**4.836.671**	**1.404.741**	**3.431.930**	**4,82**	**6.946.499**	**51,2**	**14,9**	**73,6**	**3,4**	**5,5**
кр. надѣльн.	74.977	3.644.099	1.120.552	2.523.547		5.397.893	48,6	14,9	72,0	3,3	5,4
владѣльч.	19.467	1.192.572	284.189	908.383		1.548·606	61,3	14,6	79,6	4,2	5,8

УѢЗДЫ.	Ячмень. Orge.										Гречиха.			
	Посѣвная площадь 1895 г. въ десят.	Собрано.	Посѣяно.	Остатокъ. Абсолютный.	Остатокъ. На 1 душу населенія об. п.	Собрано соломы.	На казен. десят. Собрано.	На казен. десят. Посѣяно.	На казен. десят. Соломы.	Урожай самъ.	Вѣсъ четверти.	Посѣвная площадь 1895 г. въ десят.	Собрано.	Посѣяно.
	П у д о в ъ.										Пуд.	П у		
	1	2	3	4	5	6	7	8	9	10	11	1	2	3
ПСКОВСКАЯ.														
1. Псковскій. кр. надѣльн.	18.822	758.527	169.398	589.129		950.511	40,3	9,0	50,5	4,5	8,0	528	11.035	3.379
1. Псковскій. владѣльч.	2.980	157.642	28.310	129.332		179.098	52,9	9,5	60,1	5,6	8,0	51	877	316
1. Псковскій. въ уѣздѣ.	**21.802**	**916.169**	**197.708**	**718.461**	**3,59**	**1 129.609**	**42,0**	**9,1**	**51,8**	**4,6**	**8,0**	**579**	**11.912**	**3.695**
2. Порховскій. кр. надѣльч.	9.841	423.163	94.474	328.689		489.098	43,0	9,6	49,7	4,5	7,7	537	8.055	3.974
2. Порховскій. владѣльч.	1.047	43.136	8.481	34.655		61.175	41,2	8,1	58,4	5,1	7,6	178	3.560	1.175
2. Порховскій. въ уѣздѣ.	**10.888**	**466.299**	**102.955**	**363.344**	**2,22**	**550.273**	**42,8**	**9,5**	**50,5**	**4,5**	**7,7**	**715**	**11.615**	**5.149**
3. Островскій. кр. надѣльн.	6.521	269.969	56.081	213.888		254.319	41,4	8,6	39,0	4,8	7,4	108	2.268	756
3. Островскій. владѣльч.	1.449	67.379	12.606	54.773		72.595	46,5	8,7	50,1	5,3	7,7	35	938	245
3. Островскій. въ уѣздѣ.	**7.970**	**337.348**	**68.687**	**268.661**	**1,64**	**326.914**	**42,3**	**8,6**	**41,0**	**4,9**	**7,5**	**143**	**3.206**	**1.001**
4. Опочецкій. кр. надѣльн.	4.979	150.366	36.845	113.521		220.072	30,2	7,4	44,2	4,1	7,0	362	7.095	2.353
4. Опочецкій. владѣльч.	1.790	71.242	13.246	57.996		80.550	39,8	7,4	45,0	5,4	7,1	149	3.069	983
4. Опочецкій. въ уѣздѣ.	**6.769**	**221.608**	**50.091**	**171.517**	**1,31**	**300.622**	**32,7**	**7,4**	**44,4**	**4,4**	**7,0**	**511**	**10.164**	**3.336**
5. Новоржевскій. кр. надѣльн.	6.897	195.185	54.486	140.699		230.560	28,3	7,9	33,4	3,6	7,1	122	1.976	854
5. Новоржевскій. владѣльч.	2.980	135.888	24.138	111.750		95.956	45,6	8,1	32,2	5,6	7,7	86	1.419	671
5. Новоржевскій. въ уѣздѣ.	**9.877**	**331.073**	**78.624**	**252.449**	**2,39**	**326.316**	**33,5**	**8,0**	**33,0**	**4,2**	**7,3**	**208**	**3.395**	**1.525**
6. Великолуцкій. кр. надѣльн.	4.001	103.626	34.009	69.617		174.444	25,9	8,5	43,6	3,0	7,2	289	3.555	1.965
6. Великолуцкій. владѣльч.	1.360	47.192	11.832	35.360		51.680	34,7	8,7	38,0	4,0	7,4	73	2.336	511
6. Великолуцкій. въ уѣздѣ.	**5.361**	**150.818**	**45.841**	**104.977**	**0,95**	**226.124**	**28,1**	**8,6**	**42,2**	**3,3**	**7,3**	**362**	**5.891**	**2.476**
7. Холмскій. кр. надѣльн.	1.416	50.126	12.744	37.382		59.614	35,4	9,0	42,1	3,9	7,7	102	1.265	704
7. Холмскій. владѣльч.	663	22.741	5.171	17.570		27.448	34,3	7,8	41,4	4,4	7,6	61	1.080	366
7. Холмскій. въ уѣздѣ.	**2.079**	**72.867**	**17.915**	**54.952**	**0,69**	**87.062**	**35,0**	**8,6**	**41,9**	**4,1**	**7,7**	**163**	**2.345**	**1.070**
8. Торопецкій. кр. надѣльн.	2.115	60.066	19.247	40.819		88.619	28,4	9,1	41,9	3,1	7,7	818	13.333	6.462
8. Торопецкій. владѣльч.	1.099	41.432	10.111	31.321		46 817	37,7	9,2	42,6	4,1	8,0	255	5.712	1.964
8. Торопецкій. въ уѣздѣ.	**3.214**	**101.498**	**29.358**	**72.140**	**0,97**	**135.436**	**31,6**	**9,1**	**42,1**	**3,5**	**7,8**	**1.073**	**19.045**	**8.426**
Въ губерніи.	**67.960**	**2.597.680**	**591.179**	**2.006.501**	**1,95**	**3.082.356**	**38,2**	**8,7**	**45,4**	**4,4**	**7,6**	**3.754**	**67.573**	**26.678**
кр. надѣльн.	54 592	2.011.028	477.284	1.533.744		2.467.037	36,8	8,8	45,2	4,2	7,6	2.866	48.582	20.447
владѣльч.	13.368	586.652	113.895	472.757		615.319	43,9	8,5	46,0	5,2	7,7	888	18.991	6.231
С.-ПЕТЕРБУРГСКАЯ.														
1. Лужскій. кр. надѣльн.	4.777	179.615	43.471	136.144		269.901	37,6	9,1	56,5	4,1	7,2	913	21.638	6.391
1. Лужскій. владѣльч.	1.517	76.153	13.653	62.500		101.184	50,2	9,0	66,7	5,6	7,4	188	4.249	1.222
1. Лужскій. въ уѣздѣ.	**6.294**	**255.768**	**57.124**	**198.644**	**1,91**	**371.085**	**40,6**	**9,1**	**59,0**	**4,5**	**7,3**	**1.101**	**25.887**	**7.613**
2. Гдовскій. кр. надѣльн.	11.995	479.800	115.152	364.648		657.326	40,0	9,6	54,8	4,2	7,2	182	2.129	1.110
2. Гдовскій. владѣльч.	4.649	219.433	45.560	173.873		303.115	47,2	9,8	65,2	4,8	7,5	173	4.066	1.211
2. Гдовскій. въ уѣздѣ.	**16.644**	**699.233**	**160.712**	**538.521**	**4,28**	**960.441**	**42,0**	**9,7**	**57,7**	**4,3**	**7,3**	**355**	**6.195**	**2.321**
3. Ямбургскій. кр. надѣльн.	3.827	200.918	39.418	161.500		252.582	52,5	10,3	66,0	5,1	7,2	26	590	185
3. Ямбургскій. владѣльч.	676	45.495	7.639	37.856		77.605	67,3	11,3	114,8	6,0	7,9	—	—	—
3. Ямбургскій. въ уѣздѣ.	**4.503**	**246.413**	**47.057**	**199.356**	**3,73**	**330.187**	**54,7**	**10,5**	**73,3**	**5,2**	**7,3**	**26**	**590**	**185**
4. Петергофскій. кр. надѣльн.	2.301	113.900	24.391	89.509		166.132	49,5	10,6	72,2	4,7	7,2	—	—	—
4. Петергофскій. владѣльч.	454	31.553	4.676	26.877		38.772	69,5	10,3	85,4	6,7	7,5	—	—	—
4. Петергофскій. въ уѣздѣ.	**2.755**	**145.453**	**29.067**	**116.386**	**1,91**	**204.904**	**52,8**	**10,6**	**74,4**	**5,0**	**7,3**	—	—	—
5. Царскосельскій. кр. надѣльн.	1.055	70.685	11.605	59.080		114.887	67,0	11,0	108,9	6,1	7,5	—	—	—
5. Царскосельскій. владѣльч.	336	26.107	3.595	22.512		26.981	77,7	10,7	80,3	7,3	7,5	—	—	—
5. Царскосельскій. въ уѣздѣ.	**1.391**	**96.792**	**15.200**	**81.592**	**0,89**	**141.868**	**69,6**	**10,9**	**102,0**	**6,4**	**7,5**	—	—	—
6. Петербургскій. кр. надѣльн.	119	8.842	1.452	7.390		14.113	74,3	12,2	118,6	6,1	7,5	—	—	—
6. Петербургскій. владѣльч.	24	1.850	307	1.543		2.450	77,1	12,8	102,1	6,0	7,6	2	46	14
6. Петербургскій. въ уѣздѣ.	**143**	**10.692**	**1.759**	**8.933**	**0,06**	**16.563**	**74,8**	**12,3**	**115,8**	**6,1**	**7,5**	**2**	**46**	**14**
7. Шлиссельбург. кр. надѣльн.	265	14.840	2.836	12.004		20.220	56,0	10,7	76,3	5,2	7,2	100	1.850	710
7. Шлиссельбург. владѣльч.	222	12.854	2.020	10.834		19.048	57,9	9,1	85,8	6,4	7,8	50	1.166	345
7. Шлиссельбург. въ уѣздѣ.	**487**	**27.694**	**4.856**	**22.838**	**0,51**	**39.268**	**56,9**	**10,0**	**80,6**	**5,7**	**7,5**	**150**	**3.016**	**1.055**
8. Новоладожскій. кр. надѣльн.	842	34.269	7.241	27.028		36.374	40,7	8,6	43,2	4,7	7,4	—	—	—
8. Новоладожскій. владѣльч.	99	5.316	871	4.445		6.316	53,7	8,8	63,8	6,1	7,3	1	21	7
8. Новоладожскій. въ уѣздѣ.	**941**	**39.585**	**8.112**	**31.473**	**0,35**	**42.690**	**42,1**	**8,6**	**45,4**	**4,9**	**7,4**	**1**	**21**	**7**
Въ губерніи.	**33.158**	**1.521.630**	**323.887**	**1.197.743**	**1,68**	**2.107.006**	**45,9**	**9,8**	**63,5**	**4,7**	**7,4**	**1.635**	**35.755**	**11.195**
кр. надѣльн.	25.181	1.102.869	245.566	857.303		1.531.535	43,8	9,8	60,8	4,5	7,4	1.221	26.207	8.396
владѣльч.	7.977	418.761	78.321	340.440		575.471	52,5	9,8	72,1	5,3	7,5	414	9.548	2.799

УѢЗДЫ.	Sarrasin.										Горохъ. Pois.										
	Остатокъ. Абсолютный.	Остатокъ. На 1 душу населенія об. п.	Собрано соломы.	На казен. десят. Собрано.	На казен. десят. Посѣяно.	На казен. десят. Соломы.	Урожай самъ.	Вѣсъ четверти.	Посѣвная площадь 1895 г. въ десят.	Собрано.	Посѣяно.	Остатокъ. Абсолютный.	Остатокъ. На 1 душу населенія об. п.	Собрано соломы.	На казен. десят. Собрано.	На казен. десят. Посѣяно.	На казен. десят. Соломы.	Урожай самъ.	Вѣсъ четверти.
	Д о в ъ.							Пуд.	П у										Пуд.
	4	5	6	7	8	9	10	11	1	2	3	4	5	6	7	8	9	10	11
	7.656		10.560	20,9	6,4	20,0	3,3	7,0	2.622	128.740	27.793	100.947		266.133	49,1	10,6	101,5	4,6	9,7
	561		1.020	17,2	6,2	20,0	2,8	7,0	249	11.603	2.366	9.237		20.219	46,6	9,5	81,2	4,9	9,4
	8.217	**0,01**	**11.580**	**20,6**	**6,4**	**20,0**	**3,2**	**7,0**	**2.871**	**140.343**	**30.159**	**110.184**	**0,55**	**286.352**	**48,9**	**10,5**	**99,7**	**4,7**	**9,7**
	4.081		24.326	15,0	7,4	45,3	2,0	7,6	3.315	127.959	29.504	98.455		204.536	38,6	8,9	61,7	4,3	9,8
	2.385		4,253	20,0	6,6	23,9	3,0	7,0	620	35.588	5.890	29.698		53.010	57,4	9,5	85,5	6,0	9,7
	6.466	**0,04**	**28.579**	**16,2**	**7,2**	**40,0**	**2,3**	**7,4**	**3.935**	**163.547**	**35.394**	**128.153**	**0,78**	**257.546**	**41,6**	**9,0**	**65,4**	**4,6**	**9,8**
	1.512		2,700	21,0	7,0	25,0	3,0	7,0	2.495	107.784	24.701	83.083		131.986	43,2	9,9	52,9	4,4	9,2
	693		1.610	26,8	7,0	46,0	3,8	7,0	377	19.340	3.468	15.872		24.430	51,3	9,2	64,8	5,6	9,4
	2.205	**0,01**	**4.310**	**22,4**	**7,0**	**30,0**	**3,2**	**7,0**	**2.872**	**127.124**	**28.169**	**98.955**	**0,60**	**156.416**	**44,3**	**9,8**	**54,5**	**4,5**	**9,2**
	4.742		8.181	19,6	6,5	22,6	3,0	7,0	2.879	115.160	26.487	88.673		183.104	40,0	9,2	63,6	4,3	9,2
	2.086		5.036	20,6	6,6	33,8	3,1	6,6	570	25.137	5.244	19.893		34.428	44,1	9,2	60,4	4,8	9,4
	6.828	**0,05**	**13.217**	**19,9**	**6,5**	**25,9**	**3,0**	**6,9**	**3.449**	**140.297**	**31.731**	**108.566**	**0,83**	**217.532**	**40,7**	**9,2**	**63,1**	**4,4**	**9,2**
	1.122		2.318	16,2	7,0	19,0	2,3	6,6	2.472	83.801	24.473	59.328		109.510	33,9	9,9	44,3	3,4	9,3
	748		1.290	16,5	7,8	15,0	2,1	7,3	764	37.512	7.334	30.178		37.894	49,1	9,6	49,6	5,1	9,3
	1.870	**0,02**	**3.608**	**16,3**	**7,3**	**17,3**	**2,2**	**6,9**	**3.236**	**121.313**	**31.807**	**89.506**	**0,85**	**147.404**	**37,5**	**9,8**	**45,6**	**3,8**	**9,3**
	1.590		8.208	12,3	6,8	28,4	1,8	6,7	1,580	29.072	14.852	14.220		29.547	18,4	9,4	18,7	2,0	9,7
	1,825		2,008	32,0	7,0	27,5	4,6	7,0	584	19.389	5.665	13.724		20.674	33,2	9,7	35,4	3,4	9,9
	3.415	**0,03**	**10.216**	**16,3**	**6,8**	**28,2**	**2,3**	**6,8**	**2.164**	**48.461**	**20.517**	**27.944**	**0,25**	**50.221**	**22,4**	**9,5**	**23,2**	**2,4**	**9,7**
	561		1.724	12,4	6,9	16,9	1,8	7,3	718	23.335	5.098	18.237		30.730	32,5	7,1	42,8	4,6	9,4
	714		1.373	17,7	6,0	22,5	3,0	7,0	155	6.820	1.271	5.549		13.346	44,0	8,2	86,1	5,4	9,3
	1.275	**0,02**	**3.097**	**14,4**	**6,6**	**19,0**	**2,2**	**7,2**	**873**	**30.155**	**6.369**	**23.786**	**0,30**	**44.076**	**34,5**	**7,3**	**59,5**	**4,7**	**9,4**
	6.871		21.841	16,3	7,9	26,7	2,1	7,3	864	17.107	6.998	10.109		30.814	19,8	8,1	35,7	2,4	9,2
	3.748		6.962	22,4	7,7	27,3	2,9	6,8	331	13.008	3.078	9.930		20.555	39,3	9,3	62,1	4,2	9,9
	10.619	**0,14**	**28.803**	**17,7**	**7,9**	**26,8**	**2,3**	**7,1**	**1.195**	**30.115**	**10.076**	**20.039**	**0,27**	**51.399**	**25,2**	**8,4**	**43,0**	**3,0**	**9,5**
	40.895	**0,04**	**103.410**	**18,0**	**7,1**	**27,5**	**2,5**	**7,1**	**20.595**	**801.355**	**194.222**	**607.133**	**0,59**	**1.210.946**	**38,9**	**9,4**	**58,8**	**4,1**	**9,5**
	28.135		79 858	17,0	7,1	27,9	2,4	7,1	16.945	632.958	159.906	473.052		986.390	37,4	9,4	58,2	4,0	9,5
	12.760		23.552	21,4	7,0	26,5	3,0	6,9	3.650	168 397	34.316	134.081		221.556	46,1	9,4	61,5	4,9	9,5
	15.247		33.233	23,7	7,0	36,4	3,4	6,4	919	44.755	9.466	35.289		64.054	48,7	10,3	69,7	4,7	9,5
	3.027		10.472	22,6	6,5	55,7	3,5	6,7	255	12 674	2.244	10.430		20.808	49,7	8,8	81,6	5,6	9,5
	18.274	**0,18**	**43.705**	**23,5**	**6,9**	**39,7**	**3,4**	**6,4**	**1.174**	**57.429**	**11.710**	**45.719**	**0,44**	**84.862**	**48,9**	**10,0**	**72,3**	**4,9**	**9,5**
	1.019		3.039	11,7	6,1	16,7	1,9	6,1	348	18.757	4.141	14.616		24.256	53,9	11,9	69,7	4,5	9,8
	2.855		4.446	23,5	7,0	25,7	3,4	8,0	120	6.732	1.212	5.520		12.396	56,1	10,1	103,3	5,6	10,3
	3.874	**0,03**	**7.485**	**17,5**	**6,5**	**21,1**	**2,7**	**7,2**	**468**	**25.489**	**5.353**	**20.136**	**0,16**	**35.652**	**54,4**	**11,4**	**78,3**	**4,8**	**9,9**
	405		858	22,7	7,1	33.0	3,2	6,6	129	6.102	1.329	4.773		9.675	47,3	10,3	75,0	4,6	9,3
	—		—	—	—	—	—	—	10	654	88	566		1.468	65,4	8,8	146,8	7,4	10,6
	405	**0,01**	**858**	**22,7**	**7,1**	**33,0**	**3,2**	**6,6**	**139**	**6.756**	**1.417**	**5.339**	**0,10**	**11.143**	**48,6**	**10,2**	**80,2**	**4,8**	**9,4**
	—		—	—	—	—	—	—	—	—	—	—		—	—	—	—	—	—
	—		—	—	—	—	—	—	25	2.298	298	2.000		1.875	91,9	11,9	75,0	7,7	10,0
	—	—	—	—	—	—	—	—	25	**2.298**	**298**	**2.000**	**0,03**	**1.875**	**91,9**	**11,9**	**75,0**	**7,7**	**10,0**
	—		—	—	—	—	—	—	87	5.786	870	4.916		6.760	66,5	10,0	77,7	6,7	10,0
	—		—	—	—	—	—	—	23	1.651	219	1.432		2.208	71,8	9,5	96,0	7,6	9,5
	—	—	—	—	—	—	—	—	**110**	**7.437**	**1.089**	**6.348**	**0,07**	**8.968**	**67,6**	**9,9**	**81,5**	**6,8**	**9,9**
	—		—	—	—	—	—	—	—	—	—	—		—	—	—	—	—	—
	—		—	—	—	—	—	—	—	—	—	—		—	108,0	10,0	—	—	10,0
	32		66	22,8	6,8	32,9	3,4	7,1	—	—	—	—	—	—	—	—	—	—	—
	32	**00,0**	**66**	**22,8**	**6,8**	**32,9**	**3,4**	**7,1**	—	—	—	—	—	—	—	—	—	—	—
	1.140		2.880	18,5	7,1	28,8	2,6	6,3	12	497	109	388		733	41,4	9,1	61,1	4,5	10,0
	821		1.550	23,3	6,9	31,0	3,4	7,0	3	188	29	159		234	62,6	9,5	78,0	6,6	10,0
	1.961	**0,04**	**4.430**	**20,1**	**7,0**	**29,5**	**2,9**	**6,5**	**15**	**685**	**138**	**547**	**0,01**	**967**	**45,7**	**9,2**	**64,5**	**4,9**	**10,0**
	—		—	—	—	—	—	—	95	2.746	770	1.976		5.320	28,9	8,1	56,0	3,6	10,0
	14		34	21,0	7,0	34,4	3,0	7,1	47	1.683	329	1.354		1.598	35,8	7,0	34,0	5,1	10,0
	14	**0,00**	**34**	**21,0**	**7.0**	**34,4**	**3,0**	**7,1**	**142**	**4.429**	**1.099**	**3.330**	**0,04**	**6.918**	**31,2**	**7,7**	**48,7**	**4,1**	**10,0**
	24.560	**0,03**	**56.578**	**21,9**	**6,9**	**34,6**	**3,2**	**6,6**	**2.073**	**104.523**	**21.104**	**83.419**	**0,12**	**151.385**	**50,5**	**10,2**	**73,3**	**5,0**	**9,7**
	17.811		40.010	21,5	6,9	32,8	3,1	6,4	1.590	78.643	16.685	61.958		110.798	49,5	10,5	69,7	4,7	9,6
	6.749		16.568	23,1	6,8	40,0	3,4	7,2	483	25.880	4.419	21.461		40.587	53,6	9,1	84,0	5,9	9,8

УѢЗДЫ.	Картофель. Pommes de terre.											Ленъ. Lin.										Конопля. Chanvre.										
	Посѣвная площадь 1895 г. въ десят.	Собрано.	Посѣяно.	Остатокъ. Абсолютный.	Остатокъ. На 1 душу населенія об. п.	Собрано соломы.	На казен. десят. Собрано.	На казен. десят. Посѣяно.	На казен. десят. Соломы.	Урожай самъ.	Вѣсъ четверти.	Посѣвная площадь 1895 г. въ десят.	Собрано.	Посѣяно.	Остатокъ. Абсолютный.	Остатокъ. На 1 душу населенія об. п.	Собрано волокна.	На казен. десят. Собрано.	На казен. десят. Посѣяно.	На казен. десят. Волокна.	Урожай самъ.	Вѣсъ четверти.	Посѣвная площадь 1895 г. въ десят.	Собрано.	Посѣяно.	Остатокъ. Абсолютный.	Остатокъ. На 1 душу населенія об. п.	Собрано волокна.	На казен. десят. Собрано.	На казен. десят. Посѣяно.	На казен. десят. Волокна.	Урожай самъ.	Вѣсъ четверти.
		Пуд.									Пуд.											Пуд.											Пуд.
	1	2	3	4	5	6	7	8	9	10	11	1	2	3	4	5	6	7	8	9	10	11	1	2	3	4	5	6	7	8	9	10	11
ПСКОВСКАЯ.																																	
1. Псковский. кр. надѣльн.	6.342	2.617.343	575.219	2.042.124		—	412,7	90,7	—	4,6	9,4	21.745	178.309	123 947	54.362	—	265.289	8,2	5,7	12,2	1,4	9,0	10	288	77	211		165	28,8	7,7	16,5	3,7	7,8
владѣльч.	757	393.943	81.226	312.717		—	520,4	107,3	—	4,8	9,7	4.353	50.495	25.683	24.812	—	66.601	11,6	5,9	15,3	2,0	9,5	7	217	56	161		119	31,0	8,0	17,0	3,9	7,7
въ уѣздѣ.	**7.099**	**3.011.286**	**656.445**	**2.354.841**	**11,77**	—	**424,2**	**92,5**	—	**4,6**	**9,4**	**26.098**	**228.804**	**149.630**	**79.174**	—	**331.890**	**8,8**	**5,7**	**12,7**	**1,5**	**9,1**	**17**	**505**	**133**	**372**	—	**284**	**29,7**	**7,8**	**16,7**	**3,8**	**7,8**
2. Порховский. кр. надѣльн.	2.213	1.173.333	227.275	946.058		—	530,2	102,7	—	5,2	9,8	13.994	103.556	78.366	25.190	—	170.727	7,4	5,6	12,2	1,3	9,3	29	357	177	180		386	12,3	6,1	13,3	2,0	7,1
владѣльч.	1.038	451.426	90.617	360.809		—	434,9	87,3	—	5,0	9,8	3.293	35.894	18.112	17.782	—	69.812	10,9	5,5	21,2	2,0	9,5	12	212	70	142		252	17,7	5,8	21,0	3,1	7,0
въ уѣздѣ.	**3.251**	**1.624.759**	**317.892**	**1.306.867**	**7,99**	—	**499,8**	**97,8**	—	**5,1**	**9,8**	**17.287**	**139.450**	**96.478**	**42.972**	—	**240.539**	**8,1**	**5,6**	**13,9**	**1,4**	**9,4**	**41**	**569**	**247**	**322**	—	**638**	**13,9**	**6,0**	**15,6**	**2,3**	**7,1**
3. Островский. кр. надѣльн.	3.502	1.074.515	229.381	845.134		—	307,4	65,5	—	4,7	9,1	14.209	113.672	72.466	41.206	—	214.556	8,0	5,1	15,1	1,6	9,0	45	747	320	427		999	16,6	7,1	22,2	2,3	7,3
владѣльч.	478	210.511	42.064	168.447		—	440,4	88,0	—	5,0	9,7	4.079	43.237	22 842	20.395	—	67.304	10,6	5,6	16,5	1,9	9,3	2	42	13	29		48	21,0	6,6	24,0	3,2	7,1
въ уѣздѣ.	**3.980**	**1.285.026**	**271.445**	**1.013.581**	**6,18**	—	**322,9**	**68,2**	—	**4,7**	**9,2**	**18.288**	**156.909**	**95.308**	**61.601**	—	**281.860**	**8,6**	**5,2**	**15,4**	**1,6**	**9,1**	**47**	**789**	**333**	**456**	—	**1.047**	**16,8**	**7,1**	**22,3**	**2,4**	**7,3**
4. Опочецкий. кр. надѣльн.	2.150	941.700	191.780	749.920		—	438,0	89,2	—	4,9	9,5	13.564	75.958	71.889	4.069	—	141.066	5,6	5,3	10,4	1,1	9,0	19	599	167	432		532	31,5	8,8	28,0	3,6	7,0
владѣльч.	503	249.890	44.113	205.777		—	496,8	87,7	—	5,7	9,4	4.026	26.974	21.740	5 234	—	56.364	6,7	5,4	14,0	1,2	9,1	9	271	70	201		220	30,1	7,8	24,4	3,9	7,1
въ уѣздѣ.	**2.653**	**1.191.590**	**235.893**	**955.697**	**7,30**	—	**449,1**	**88,9**	—	**5,1**	**9,5**	**17.590**	**102.932**	**93.629**	**9.303**	—	**197.430**	**5,8**	**5,3**	**11,2**	**1,1**	**9,0**	**28**	**870**	**237**	**633**	—	**752**	**31,1**	**8,5**	**26,8**	**3,7**	**7,0**
5. Новоржевский. кр. надѣльн.	1.670	549.931	110.888	439.043		—	329,3	66,4	—	5,0	9,3	7.807	46.061	43.719	2.342	—	68.702	5,9	5,6	8,8	1,1	8,8	100	4.120	820	3.300		2.100	41,2	8,2	21,0	5,0	7,3
владѣльч.	1.190	672.707	114.002	558.705		—	565,3	95,8	—	5,9	9,4	3.801	29.648	19.385	10.263	—	88.563	7,8	5,1	23,3	1,5	8,9	12	312	84	228		312	26,0	7,0	26,0	3,7	7,0
въ уѣздѣ.	**2.860**	**1.222.638**	**224.890**	**997.748**	**9,44**	—	**427,5**	**78,6**	—	**5,4**	**9,3**	**11.608**	**75.709**	**63.104**	**12.605**	—	**157.265**	**6,5**	**5,4**	**13,5**	**1,2**	**8,8**	**112**	**4.432**	**904**	**3.528**	—	**2.412**	**39,6**	**8,1**	**21,5**	**4,9**	**7,3**
6. Великолуцкий. кр. надѣльн.	2.039	513.828	165.363	348.465		—	252,6	81,1	—	3,1	9,0	1.294	12.552	8.023	4.529	—	18.763	9,7	6,2	14,5	1,6	9,2	96	941	586	355		1.123	9,8	6,1	11,7	1,6	6,2
владѣльч.	530	186.030	55.120	130.910		—	351,0	104,0	—	3,4	9,8	1.281	9.223	6.533	2.690	—	15.756	7,2	5,1	12,3	1,4	9,5	48	734	317	417		691	15,3	6,6	14,4	2,3	6,6
въ уѣздѣ.	**2.569**	**699.858**	**220.483**	**479.375**	**4,35**	—	**272,4**	**85,8**	—	**3,2**	**9,2**	**2.575**	**21.775**	**14.556**	**7.219**	—	**34.519**	**8,5**	**5,7**	**13,4**	**1,5**	**9,3**	**144**	**1.675**	**903**	**772**	—	**1.814**	**11,6**	**6,3**	**12,6**	**1,9**	**6,4**
7. Холмский. кр. надѣльн.	1.896	518.177	110.726	407.451		—	273,3	58,4	—	4,7	9,6	940	12 126	6.016	6.110	—	16.920	12,9	6,4	18,0	2,0	9,3	160	1.968	1.056	912		1.760	12,3	6,6	11,0	1,9	7,2
владѣльч.	1.132	498.533	82.410	416.123		—	440 4	72,8	—	6,0	9,2	609	6.334	3.959	2.375	—	10.414	10,4	6,5	17,1	1,6	9,1	34	612	238	374		649	18,0	7,0	19,1	2,6	7,1
въ уѣздѣ.	**3.028**	**1.016.710**	**193.136**	**823.574**	**10,27**	—	**335,8**	**63,8**	—	**5,2**	**9,4**	**1.549**	**18.460**	**9.975**	**8.485**	—	**27.334**	**11,9**	**6,4**	**17,6**	**1,9**	**9,2**	**194**	**2.580**	**1.294**	**1.286**	—	**2.409**	**13,3**	**6,7**	**12,4**	**2,0**	**7,2**
8. Торопецкий. кр. надѣльн.	2.315	707.001	174.783	532.218		—	305,4	75,5	—	4,0	9,7	716	8 592	4 368	4.224	—	15.179	12,0	6,1	21,2	2,0	9,2	254	4.216	1.702	2.514		3.658	16,6	6,7	14,4	2,5	7,0
владѣльч.	645	369.521	68.177	301.344		—	572,9	105,7	—	5,4	9,9	998	9.281	5.689	3.592	—	19.661	9,3	5,7	19,7	1,6	9,5	16	450	112	338		309	28,1	7,0	19,3	4,0	7,7
въ уѣздѣ.	**2.960**	**1.076 522**	**242.960**	**833.562**	**11,22**	—	**363,7**	**82,1**	—	**4,4**	**9,8**	**1.714**	**17.873**	**10.057**	**7 816**	—	**34.840**	**10.4**	**5,9**	**20,3**	**1,8**	**9,4**	**270**	**4.666**	**1.814**	**2.852**	—	**3.967**	**17,3**	**6,7**	**14,7**	**2,6**	**7,1**
Въ губерніи.	**28.400**	**11 128.389**	**2.363.144**	**8.765.245**	**8,52**	—	**391,8**	**83,2**	—	**4,7**	**9,5**	**96.709**	**761.912**	**532 737**	**229 175**	—	**1.305.677**	**7,9**	**5,5**	**13,5**	**1,4**	**9.1**	**853**	**16.086**	**5.865**	**10.221**	—	**13.323**	**18,9**	**6,9**	**15,6**	**2,7**	**7,1**
кр. надѣльн.	22.127	8.095.828	1.785.415	6.310.413		—	365,9	80,7	—	4,5	9,4	74 269	550.826	408.794	142.032	—	911.202	7,4	5,5	12,3	1,3	9,1	713	13.236	4.905	8.331		10.723	18,6	6,9	15,0	2,7	7,1
владѣльч.	6.273	3.032.561	577.729	2.454.832		—	483,4	92,1	—	5,2	9,6	22.440	211.086	123.943	87.143	—	394.475	9,4	5,5	17,6	1,7	9,3	140	2.850	960	1.890		2.600	20,4	6,9	18,6	3,0	7,1
С.-ПЕТЕРБУРГСКАЯ.																																	
1. Лужский. кр. надѣльн.	2.604	1.034.830	249.984	784.846		—	397,4	96,0	—	4,1	9,4	3.500	57.050	26.600	30.450	—	73.850	16,3	7,6	21,1	2,1	9,0	165	4.505	1.320	3.185		3.053	27,3	8,0	18,5	3,4	7,0
владѣльч.	1.188	595.782	119.513	476.269		—	501,5	100,6	—	5,0	9,9	1.022	10.629	5.417	5,212	—	16.761	10,4	5,3	16,4	2,0	9,1	13	222	78	144		390	17,1	6,0	30,0	2,9	7,0
въ уѣздѣ.	**3.792**	**1.630.612**	**369.497**	**1.261.115**	**12,14**	—	**430,0**	**97,4**	—	**4,4**	**9,6**	**4.522**	**67.679**	**32.017**	**35.662**	—	**90.611**	**15,1**	**7,1**	**20,4**	**2,1**	**9,0**	**178**	**4.727**	**1 398**	**3.329**	—	**3.443**	**26,6**	**7,9**	**19,3**	**3,4**	**7,0**
2. Гдовский. кр. надѣльн.	3.064	1.232.954	284.033	948.921		—	402,4	92,7	—	4,3	9,6	2.747	24.723	14.284	10.439	—	30.766	9,0	5,2	11.2	1,7	8,8	163	6.650	1.337	5.313		3.912	40,8	8,2	24,0	5,0	7,0
владѣльч.	3.332	1.503.398	310.542	1.192.856		—	451,2	93,2	—	4,8	9,4	2.820	25.662	15.792	9.870	—	16.074	9,1	5,6	5,7	1,6	8,7	4	91	24	67		48	22,8	6,0	12,0	3,8	7,6
въ уѣздѣ.	**6.396**	**2.736.352**	**594.575**	**2.141.777**	**17,04**	—	**427,8**	**93,0**	—	**4,6**	**9,5**	**5.567**	**50 385**	**30.076**	**20.309**	—	**46.840**	**9,1**	**5,4**	**8,4**	**1,6**	**8,7**	**167**	**6.741**	**1.361**	**5.380**	—	**3 960**	**40,4**	**8,1**	**23,7**	**4,9**	**7,0**
3. Ямбург-скій. кр. надѣльн.	1.036	552.188	120.176	432.012		—	533,0	116,0	—	4,6	9,2	287	5.252	1.894	3.358	—	6.027	18,3	6,6	21,0	2,8	10,1	26	1.238	216	1.022		619	47,6	8,3	23,8	5,7	7,0
владѣльч.	318	207.209	35.616	171.593		—	651,6	112,0	—	5,8	10,0	2	17	8	9	—	24	8,4	4,2	12,2	2,0	10,0	—	—	—	—		—	—	—	—	—	—
въ уѣздѣ.	**1.354**	**759.397**	**155.792**	**603.605**	**11,28**	—	**560,9**	**115,1**	—	**4,9**	**9,4**	**289**	**5.269**	**1.902**	**3.367**	—	**6.051**	**18,2**	**6,6**	**20,9**	**2,8**	**10,1**	**26**	**1.238**	**216**	**1.022**	—	**619**	**47,6**	**8,3**	**23,8**	**5,7**	**7,0**
4. Петергофский. кр. надѣльн.	2.293	1.106.831	212.103	894.728		—	482,7	92,5	—	5,2	8,7	68	1.618	496	1.122	—	1.700	23,8	7,3	25,0	3,3	10,0	—	—	—	—		—	—	—	—	—	—
владѣльч.	190	110.200	19 684	90.516		—	580,0	103,6	—	5,6	9,0	—	—	—	—	—	—	—	—	—	—	—	—	—	—	—		—	—	—	—	—	—
въ уѣздѣ.	**2.483**	**1.217.031**	**231.787**	**985.244**	**16,20**	—	**490,1**	**93,3**	—	**5,3**	**8,7**	**68**	**1.618**	**496**	**1.122**	—	**1.700**	**23,8**	**7,3**	**25,0**	**3,3**	**10,0**	—	—	—	—	—	—	—	—	—	—	—
5. Царскосельский. кр. надѣльн.	2.431	1.012 998	200.314	812.684		—	416,7	82,4	—	5,1	8,8	159	2.798	1.288	1.510	—	3.291	17,6	8,1	20,7	2,2	9,0	—	—	—	—		—	—	—	—	—	—
владѣльч.	952	550.732	101.093	449.639		—	578,5	106,4	—	5,4	10,0	29	435	203	232	—	545	15,0	7,0	18,8	2,1	10,0	—	—	—	—		—	—	—	—	—	—
въ уѣздѣ.	**3.383**	**1.563.730**	**301.407**	**1.262.323**	**13,71**	—	**462,2**	**89,1**	—	**5,2**	**9,2**	**188**	**3.233**	**1.491**	**1.742**	—	**3.836**	**17,2**	**7,9**	**20,4**	**2,2**	**9,1**	—	—	—	—	—	—	—	—	—	—	—
6. С.-Петербургск. кр. надѣльн.	858	615.872	85.457	530.415		—	717,8	99,6	—	7,2	8,7	13	122	104	18	—	293	9,4	8,0	22,5	1,2	9,0	—	—	—	—		—	—	—	—	—	—
владѣльч.	373	240.063	36.181	203.882		—	643,6	97,0	—	6,6	8,8	—	—	—	—	—	—	—	—	—	—	—	—	—	—	—		—	—	—	—	—	—
въ уѣздѣ.	**1.231**	**855.935**	**121.638**	**734.297**	**5,22**	—	**695,3**	**98,8**	—	**7,0**	**8,7**	**13**	**122**	**104**	**18**	—	**293**	**9,4**	**8,0**	**22,5**	**1,2**	**9,0**	—	—	—	—	—	—	—	—	—	—	—
7. Шлиссельбург. кр. надѣльн.	1.623	811.175	151.588	659.587		—	499,8	93,4	—	5,4	8,6	83	979	423	556	—	1.378	11,8	5,1	16,6	2,3	9,7	—	—	—	—		—	—	—	—	—	—
владѣльч.	1.641	875.638	151.136	724.502		—	533,6	92,1	—	5,8	8,5	4	66	26	40	—	84	16,6	6,6	21,1	2,5	10,0	—	—	—	—		—	—	—	—	—	—
въ уѣздѣ.	**3 264**	**1.686 813**	**302.724**	**1.384.089**	**31,10**	—	**516,8**	**92,7**	—	**5,6**	**8,5**	**87**	**1.045**	**449**	**596**	—	**1.462**	**12,0**	**5,2**	**16,8**	**2,3**	**9,7**	—	—	—	—	—	—	—	—	—	—	—
8. Новоладожский. кр. надѣльн.	1.944	579.895	106.142	473.753		—	298,3	54,6	—	5,5	9,2	495	10.346	3.515	6.831	—	5.742	20,9	7,1	11,6	2,9	9,0	—	—	—	—		—	—	—	—	—	—
владѣльч.	213	67.649	10.394	57.255		—	317,6	48,8	—	6,5	8,3	1	33	8	25	—	12	33,0	8,0	12,0	4,1	9,0	—	—	—	—		—	—	—	—	—	—
въ уѣздѣ.	**2.157**	**647.544**	**116.536**	**531.008**	**5,87**	—	**300,2**	**54,0**	—	**5,6**	**9,1**	**496**	**10.379**	**3.523**	**6.856**	—	**5.754**	**20.9**	**7,1**	**11.6**	**2,9**	**9,0**	—	—	—	—	—	—	—	—	—	—	—
Въ губерніи.	**24.060**	**11.097.414**	**2.193.956**	**8.903.458**	**12,51**	—	**461,2**	**91,2**	—	**5,1**	**9,1**	**11.230**	**139.730**	**70.058**	**69 672**	—	**156.547**	**12,4**	**6,2**	**13,9**	**2,0**	**9,0**	**371**	**12.706**	**2.975**	**9.731**	—	**8.022**	**34,2**	**8,0**	**21,6**	**4,3**	**7,0**
кр. надѣльн.	15.853	6.946.743	1.409.797	5.536.946		—	438,2	88,9	—	4,9	9,0	7.352	102.888	48.604	54.284	—	123 047	14,0	6,6	16,8	2,1	9,0	354	12.393	2 873	9.520		7.584	35,0	8,1	21,4	4,3	7,0
владѣльч.	8,207	4.150.671	784.159	3.366.512		—	505,7	95,5	—	5,3	9,3	3.878	36.842	21.454	15.388	—	33.500	9,5	5,5	8,7	1,7	8,8	17	313	102	211		438	18,4	6,0	25,8	3,1	7,1

УѢЗДЫ.	Яровая рожь. Seigle de printemps.											Яровая пшеница.			Froment de printemps.									Овесъ. Avoine.									
	Посѣвная площадь 1895 г. въ десят.	Собрано.	Посѣяно.	Остатокъ. Абсолютный.	Остатокъ. На 1 душу населенія об. п.	Собрано соломы.	На казен. десят. Собрано.	На казен. десят. Посѣяно.	На казен. десят. Соломы.	Урожай самъ.	Вѣсъ четверти. Пуд.	Посѣвная площадь 1895 г. въ десят.	Собрано.	Посѣяно.	Остатокъ. Абсолютный.	Остатокъ. На 1 душу населенія об. п.	Собрано соломы.	На казен. десят. Собрано.	На казен. десят. Посѣяно.	На казен. десят. Соломы.	Урожай самъ.	Вѣсъ четверти. Пуд.	Посѣвная площадь 1895 г. въ десят.	Собрано.	Посѣяно.	Остатокъ. Абсолютный.	Остатокъ. На 1 душу населенія об. п.	Собрано соломы.	На казен. десят. Собрано.	На казен. десят. Посѣяно.	На казен. десят. Соломы.	Урожай самъ.	Вѣсъ четверти. Пуд.
	П у д о в ъ.											П у д о в ъ.			П у д о в ъ.								П у д о в ъ.									
	1	2	3	4	5	6	7	8	9	10	11	1	2	3	4	5	6	7	8	9	10	11	1	2	3	4	5	6	7	8	9	10	11
ЧЕРНИГОВСКАЯ.																																	
1. Мглинскій. кр. надѣльн.	18	419	144	275		540	23,3	8,0	30,0	2,9	8,0	25	468	260	208		585	18,7	10,4	23,4	1,8	10,0	5.740	244.116	68.880	175.236		310.534	43,4	12,0	54,1	3,6	6,2
владѣльч.	10	300	77	223		610	30,0	7,7	61,0	3,9	9,0	19	418	152	266		760	22,0	8,0	40,0	2,8	10,0	2.426	93.644	28.384	65.260		90.005	38,6	11,7	37,1	3,3	6,0
въ уѣздѣ.	**28**	**719**	**221**	**498**	**0,004**	**1.150**	**25,7**	**7,9**	**41,1**	**3,3**	**8,5**	**44**	**886**	**412**	**474**	**0,00**	**1.345**	**20,1**	**9,4**	**30,6**	**2,2**	**10,0**	**8.166**	**337.760**	**97.264**	**240.496**	**1,81**	**400.539**	**41,2**	**11,9**	**48,9**	**3,5**	**6,1**
2. Сураж- кр. надѣльн.	69	2.967	483	2.484		2.829	43,0	7,0	41,0	6,1	8,0	22	1.320	176	1.144		1.760	60,0	8,0	80,0	7,5	9,0	5.340	272.340	69.420	202.920		341.760	51,0	13,0	64,0	3,9	5,5
скій. владѣльч.	175	5.040	1.400	3.640		9.275	28,8	8,0	53,0	3,6	8,5	9	450	72	378		540	50,0	8,0	60,0	6,3	10,0	1.019	42.900	12.839	30.061		54.313	42,1	12,6	53,3	3,3	5,8
въ уѣздѣ.	**244**	**8.007**	**1.883**	**6.124**	**0,036**	**12.104**	**32,8**	**7,7**	**49,6**	**4,3**	**8,3**	**31**	**1.770**	**248**	**1.522**	**0,01**	**2.300**	**57,1**	**8,0**	**74,2**	**7,1**	**9,2**	**6.359**	**315.240**	**82.259**	**232.981**	**1,37**	**396.073**	**49,6**	**12,9**	**62,3**	**3,8**	**5,5**
3.Новозыб- кр. надѣльн.	2	44	12	32		40	22,0	6,0	20,0	3,7	8,0	15	800	110	690		525	53,3	7,3	35,0	7,3	8,0	5.147	205.880	50.955	154.925		236.762	40,0	9,9	46,0	4,0	5,5
ковскій. владѣльч.	—	—	—	—		—	24,0	7,0	23,0	—	8,0	13	572	91	481		520	44,0	7,0	40,0	6,3	9,0	2.515	123.738	22.132	101.606		128.265	49,2	8,8	51,0	5,6	5,9
въ уѣздѣ.	**2**	**44**	**12**	**32**	**0,000**	**40**	**22,0**	**6,0**	**20,0**	**3,7**	**8,0**	**28**	**1.372**	**201**	**1.171**	**0,01**	**1.045**	**49,0**	**7,2**	**38 8**	**6,8**	**8,4**	**7.662**	**329.618**	**73.087**	**256.531**	**1,63**	**365.027**	**43,0**	**9,5**	**47,6**	**4,5**	**5,6**
4. Старо- кр. надѣльн.	—	—	—	—		—	—	—	—	—	—	5	150	35	115		150	30,0	7,0	30,0	4,3	8,0	4.572	179.594	45.720	133.874		182.880	39,5	10,0	40,0	4,0	6,0
дубскій. владѣльч.	—	—	—	—		—	—	—	—	—	—	44	1.087	290	797		1.408	24,7	6,6	32,0	3,7	8,0	7.537	271.332	71.602	199.730		271.332	36,0	9,5	36,0	3,8	5,8
въ уѣздѣ.	—	—	—	—	—	—	—	—	—	—	—	**49**	**1.237**	**325**	**912**	**0,01**	**1 558**	**25,2**	**6,6**	**31,6**	**3,8**	**8,0**	**12.109**	**450.926**	**117.322**	**333.604**	**2,54**	**454.212**	**37,2**	**9,7**	**37,5**	**3,8**	**5,9**
5.Новгор.- кр. надѣльн.	97	2.522	582	1 940		3.880	26,0	6,0	40,0	4,3	8,4	—	—	—	—		—	—	—	—	—	—	3.432	133.848	31.574	102.274		192.192	39,0	9,2	56,0	4,2	5,8
сѣверск. владѣльч.	13	192	75	117		325	14,8	5,8	25,0	2,6	8,0	1	32	7	25		90	32,0	7,0	90,0	4,6	9,0	2.976	116.659	24.998	91.661		122.016	39,2	8,4	41,0	4,7	5,5
въ уѣздѣ.	**110**	**2.714**	**657**	**2.057**	**0,015**	**4.205**	**24,7**	**6,0**	**38,2**	**4,1**	**8,4**	**1**	**32**	**7**	**25**	**0,00**	**90**	**32,0**	**7,0**	**90,0**	**4,6**	**9,0**	**6.408**	**250.507**	**56.572**	**193.935**	**1,39**	**314.208**	**39,1**	**8,8**	**49,0**	**4,4**	**5,7**
6. Глухов- кр. надѣльн.	—	—	—	—		—	—	—	—	—	—	10	320	90	230		600	32,0	9,0	60,0	3,6	9,0	6.578	263.120	52.624	210.496		289.432	40,0	8,0	44,0	5,0	5,4
скій. владѣльч.	107	6.431	910	5.521		11.449	60,1	8,5	107,0	7,1	9,0	71	3.763	616	3.117		5.964	53,0	9,1	84,0	5,8	10,0	8.174	422.596	66.209	356.387		384.178	51,7	8,1	47,0	6,4	5,6
въ уѣздѣ.	**107**	**6.431**	**910**	**5.521**	**0,043**	**11.449**	**60,1**	**8,5**	**107,0**	**7,1**	**9,0**	**81**	**4.083**	**736**	**3.347**	**0,03**	**6.564**	**50,4**	**9,1**	**81,0**	**5,5**	**9,9**	**14.752**	**685.716**	**118.833**	**566.883**	**4,36**	**673.610**	**46,5**	**8,1**	**45,7**	**5,8**	**5,5**
7. Кролевецкій. кр. надѣльн.	—	—	—	—		—	—	—	—	—	—	78	3.151	593	2.558		6.318	40,4	7,6	81,0	5,3	9,0	2.435	93.991	21.915	72.076		94.965	38,6	9,0	39,0	4,3	6,0
владѣльч.	10	370	79	291		270	37,0	7,9	27,0	4,7	9,0	33	1,264	231	1.033		2.198	38,3	7,0	66,6	5,5	8,8	1.515	64.691	13.635	51.056		57.570	42,7	9,0	38,0	4,7	5,8
въ уѣздѣ.	**10**	**370**	**79**	**291**	**0,002**	**270**	**37,0**	**7,9**	**27,0**	**4,7**	**9,0**	**111**	**4.415**	**824**	**3.591**	**0,03**	**8.516**	**39,8**	**7,4**	**76,7**	**5,4**	**8,9**	**3.950**	**158.682**	**35 550**	**123.132**	**1,04**	**152.535**	**39,7**	**9,0**	**38,6**	**4,4**	**5,9**
8. Сосницкій. кр. надѣльн.	9	279	63	216		450	31,0	7,0	50,0	4,4	8,0	147	6.468	1.029	5.439		8.967	44,0	7,0	61,0	6,3	8,5	3.947	170.116	35.523	134.593		209.191	43,1	9,0	53,0	4,8	5,9
владѣльч.	3	162	21	141		225	54,0	7,0	75,0	7,7	8,2	156	5.304	1.030	4.274		8.816	34,0	6,6	56,0	5,2	9,0	7.500	349.169	65.328	283.841		525.630	46,5	8,7	70,0	5,3	6,0
въ уѣздѣ.	**12**	**441**	**84**	**357**	**0,002**	**675**	**36,8**	**7,0**	**56,3**	**5,3**	**8,0**	**303**	**11.772**	**2.059**	**9.713**	**0,06**	**17.783**	**38,8**	**6,8**	**58,7**	**5,7**	**8,7**	**11.456**	**519.285**	**100.851**	**418.434**	**2,63**	**734.821**	**45,3**	**8,8**	**64,1**	**5,1**	**6,0**
9. Городнянскій. кр. надѣльн.	89	1.157	623	534		1.958	13,0	7,0	22,0	1,9	8,0	2.149	128.940	17.192	111.748		171.920	60,0	8,0	80,0	7,5	9,0	6.606	249.046	54.830	194.216		264.240	37,7	8,3	40,0	4 5	5,9
владѣльч.	20	280	160	120		560	14,0	8,0	28,0	1,8	8,0	8	400	64	336		800	50,0	8,0	100,0	6,3	9,0	7.301	324.164	62.789	261.375		321.244	44,4	8,6	44,0	5,2	5,8
въ уѣздѣ.	**109**	**1.437**	**783**	**654**	**0,005**	**2.518**	**13,2**	**7,2**	**23,2**	**1,8**	**8,0**	**2.157**	**129.340**	**17.256**	**112.084**	**0,85**	**172.720**	**60,0**	**8,0**	**80,1**	**7,5**	**9,0**	**13.907**	**573.210**	**117.619**	**455.591**	**3,44**	**585.484**	**41,2**	**8,5**	**42,1**	**4,9**	**5,8**
10. Черниговскій. кр. надѣльн.	48	1.224	350	874		1.488	25,5	7,3	31,0	3,5	8,0	192	7.680	1.344	6.336		5.760	40,0	7,0	30,0	5,7	9,0	8.288	273.504	62.160	211.344		282 611	33,0	7,5	34,1	4,4	6,0
владѣльч.	—	—	—	—		—	25,2	7,0	58,0	—	8,0	5	210	35	175		250	42,0	7,0	50,0	6,0	9,0	10.363	373.068	78.759	294.309		383.431	36,0	7,6	37,0	4,7	6,3
въ уѣздѣ.	**48**	**1.224**	**350**	**874**	**0,007**	**1.488**	**25,5**	**7,3**	**31,0**	**3,5**	**8,0**	**197**	**7.890**	**1.379**	**6.511**	**0,05**	**6.010**	**40,0**	**7,0**	**30,5**	**5,7**	**9,0**	**18.651**	**646.572**	**140.919**	**505.653**	**3,98**	**666.042**	**34,7**	**7,6**	**35,7**	**4,6**	**6,2**
11. Остерскій. кр. надѣльн.	—	—	—	—		—	—	—	—	—	—	—	—	—	—		—	42,0	7,0	34,0	—	8,0	6.341	164.866	45.021	119.845		209.253	26,0	7,1	33,0	3,7	6,0
владѣльч.	252	8.316	1.840	6.476		14.818	33,0	7,3	58,8	4,5	8,3	57	2.400	410	1.990		2.212	42,1	7,2	38,8	5,8	8,0	2.110	90.730	15.614	75.116		107.610	43,0	7,4	51,0	5,8	6,0
въ уѣздѣ.	**252**	**8.316**	**1.840**	**6.476**	**0,047**	**14.818**	**33,0**	**7,3**	**58,8**	**4,5**	**8,3**	**57**	**2.400**	**410**	**1.990**	**0,01**	**2.212**	**42,1**	**7,2**	**38,8**	**5,8**	**8,0**	**8.451**	**255.596**	**60.635**	**194.961**	**1,42**	**316.863**	**30,2**	**7,2**	**37,5**	**4,2**	**6,0**
12. Козелецкій. кр. надѣльн.	—	—	—	—	—	—	—	—	—	—	—	225	14.423	1.980	12.443		20.925	64,1	8,8	93,0	7,3	8,0	12.025	582.010	107.023	474.987		685.425	48,4	8,9	57,0	5,4	6,3
владѣльч.	—	—	—	—	—	—	—	—	—	—	—	575	33.120	5.233	27.887		47.265	57,6	9,1	82,2	6,3	8,0	14.242	645.163	128.178	516.985		827.460	45,3	9,0	58,1	5,0	6,2
въ уѣздѣ.	—	—	—	—	—	—	—	—	—	—	—	**800**	**47.543**	**7.213**	**40.330**	**0,30**	**68.190**	**59,4**	**9,0**	**85,2**	**6,6**	**8,0**	**26.267**	**1.227.173**	**235.201**	**991.972**	**7,41**	**1.512.885**	**46,7**	**9,0**	**57,6**	**5,2**	**6,2**
13.Нѣжинскій. кр. надѣльн.	—	—	—	—	—	—	—	—	—	—	—	375	23.738	3.000	20.738		33.750	63,3	8,0	90,0	7,9	9,0	12.293	591.293	110.637	480.656		787.981	48,1	9,0	64,1	5,3	5,8
владѣльч.	—	—	—	—	—	—	—	—	—	—	—	403	31.031	3.627	27.404		40.703	77,0	9,0	101,0	8,6	9,1	6.996	349.800	60.166	289.634		384.780	50,0	8,6	55,0	5,8	6,0
въ уѣздѣ.	—	—	—	—	—	—	—	—	—	—	—	**778**	**54.769**	**6.627**	**48.142**	**0,34**	**74.453**	**70,4**	**8,5**	**95,7**	**8,1**	**9,1**	**19.289**	**941.093**	**170.803**	**770.290**	**5,43**	**1.172.761**	**48,8**	**8,9**	**60,8**	**5,6**	**5,9**
14. Борзненскій. кр. надѣльн.	—	—	—	—	—	—	—	—	—	—	—	609	37.149	5.481	31.668		66.990	61,0	9,0	110,0	6,8	9,0	22.413	1.001.861	244.302	757.559		1.062.376	44,7	10,9	47,4	4,1	6,2
владѣльч.	—	—	—	—	—	—	—	—	—	—	—	393	22.598	3.458	19.140		27.903	57,5	8,8	71,0	6,5	9,0	7.115	387.056	71.150	315.906		377.095	54,4	10,0	53,0	5,4	5,7
въ уѣздѣ.	—	—	—	—	—	—	—	—	—	—	—	**1.002**	**59.747**	**8.939**	**50.808**	**0,36**	**94.893**	**59,6**	**8,9**	**94,7**	**6,7**	**9,0**	**29.528**	**1.388.917**	**315.452**	**1.073.465**	**7,52**	**1.439.471**	**47,0**	**10,7**	**48,7**	**4,4**	**6,0**
15. Конотопскій. кр. надѣльн.	—	—	—	—	—	—	—	—	—	—	—	799	47.940	6.152	41.788		80.699	60,0	7,7	101,0	7,8	8,8	30.803	1.543.230	338.833	1.204.397		1.786.574	50,1	11,0	58,0	4,6	6,2
владѣльч.	—	—	—	—	—	—	—	—	—	—	—	403	25.067	3.224	21.843		40.622	62,2	8,0	100,8	7,8	8,9	15.700	894.900	163.280	731.620		785.000	57,0	10,4	50,0	5,5	5,5
въ уѣздѣ.	—	—	—	—	—	—	—	—	—	—	—	**1.202**	**73.007**	**9.376**	**63.631**	**0,44**	**121.321**	**60,7**	**7,8**	**100,9**	**7,8**	**8,8**	**46.503**	**2.438.130**	**502.113**	**1.936.017**	**13,44**	**2.571.574**	**52,4**	**10,8**	**55,3**	**4,9**	**5,9**
Въ губерніи.	**922**	**29.703**	**6.819**	**22.884**	**0,011**	**48.717**	**32,2**	**7,4**	**52,8**	**4,4**	**8,4**	**6.841**	**400.263**	**56.012**	**344.251**	**0,16**	**579.000**	**58,5**	**8,2**	**84,6**	**7,1**	**8,8**	**233.458**	**10.518.425**	**2.224.480**	**8.293.945**	**3,97**	**11.756 105**	**45,1**	**9,5**	**50,4**	**4,7**	**6,0**
кр. надѣльн.	332	8.612	2.257	6.355		11.185	26,0	6,8	34,0	3,8	8,1	4.651	272.547	37.442	235.105		398.949	58,6	8,1	85,8	7,2	8,9	135.960	5.968.815	1.339.417	4.629.398		6.936.176	43,9	9,9	51,0	4,1	6,0
владѣльч.	590	21.091	4.562	16.529		37.532	35,7	7,7	63,6	4,6	8,6	2.190	127.716	18.570	109.146		180.051	58,3	8,5	82,2	6,9	8,7	97.498	4.549.610	885.063	3.664.547		4.819.929	46,7	9,1	49,4	5,1	5,8

УѢЗДЫ.	Ячмень. Orge.											Гречиха,			Sarrassin.									Просо. Millet.										
	Посѣвная площадь 1895 г. въ десят.	Собрано.	Посѣяно.	Остатокъ. Абсолютный.	Остатокъ. На 1 душу населенія об. п.	Собрано соломы.	На казен. десят. Собрано.	На казен. десят. Посѣяно.	На казен. десят. Соломы.	Урожай самъ.	Вѣсъ четверти.	Посѣвная площадь 1895 г. въ десят.	Собрано.	Посѣяно.	Остатокъ. Абсолютный.	Остатокъ. На 1 душу населенія об. п.	Собрано соломы.	На казен. десят. Собрано.	На казен. десят. Посѣяно.	На казен. десят. Соломы.	Урожай самъ.	Вѣсъ четверти.	Посѣвная площадь 1895 г. въ десят.	Собрано.	Посѣяно.	Остатокъ. Абсолютный.	Остатокъ. На 1 душу населенія об. п.	Собрано соломы.	На казен. десят. Собрано.	На казен. десят. Посѣяно.	На казен. десят. Соломы.	Урожай самъ.	Вѣсъ четверти.
	Пуд.										Пуд.											Пуд.											Пуд.
	1	2	3	4	5	6	7	8	9	10	11	1	2	3	4	5	6	7	8	9	10	11	1	2	3	4	5	6	7	8	9	10	11
1. Мглинскій.	кр. надѣльн.	2.733	111.407	24.597	86.810		122.985	39,3	9,0	45,0	4,4	8,0	13.738	107.156	103.035	4.121		274.760	7,8	7,5	20,0	1,0	7,0	669	26.760	1.338	25.422		46.830	40,0	2,0	70,0	20,0	9,3
	владѣльч.	763	25.561	6.257	19.304		25.179	33,5	8,2	33,0	4,1	7,7	8.497	72.225	57.780	14.445		178.437	8,5	6,8	21,0	1,2	6,6	147	5.366	235	5.131		4.851	36,5	1,6	33,0	22,8	9,5
	въ уѣздѣ.	**3.496**	**136.968**	**30.854**	**106.114**	**0,80**	**148.164**	**39,2**	**8,8**	**42,4**	**4,4**	**7,9**	**22.235**	**179.381**	**160.815**	**18.566**	**0,14**	**453.197**	**8,1**	**7,2**	**20,4**	**1,1**	**6,8**	**816**	**32.126**	**1.573**	**30.553**	**0,23**	**51.681**	**39,4**	**1,9**	**63,3**	**20,4**	**9,3**
2. Сураж-скій.	кр. надѣльн.	2.525	131.300	22.725	108.575		126.250	52,0	9,0	50,0	5,8	8,0	20.214	274.910	143.519	131.391		505.350	13,6	7,1	25,0	1,9	6,6	1.584	80.942	4.118	76.824		104.544	51,1	2,6	66,0	19,7	9,2
	владѣльч.	251	11.797	2.134	9.663		13.303	47,0	8,5	53,0	5,5	7,8	3.321	34.871	22.583	12.288		69.741	10,5	6,8	21,0	1,5	6,9	112	5.947	213	5.734		9.072	53,1	1,9	81,0	28,0	9,5
	въ уѣздѣ.	**2.776**	**143 097**	**24.859**	**118.238**	**0,70**	**139.553**	**51,6**	**8,9**	**50,3**	**5,8**	**8,0**	**23.535**	**309.781**	**166.102**	**143.679**	**0,85**	**575.091**	**13,2**	**7,1**	**24,4**	**1,9**	**6,6**	**1.696**	**86.889**	**4.331**	**82.558**	**0,49**	**113.616**	**51,2**	**2,6**	**67,0**	**20,1**	**9,2**
3. Новозыбковск.	кр. надѣльн.	2.162	132.098	19.458	112.640		136.855	61,1	9,0	63,3	6,8	7,0	24.373	192.547	160.862	31.685		343.659	7,9	6,6	14,1	1,2	6,3	1.291	50.865	2.582	48.283		65.841	39,4	2,0	51,0	19,7	8,8
	владѣльч.	957	52.826	7.369	45.457		52.635	55,2	7,7	55,0	7,2	7,7	7.655	88.033	47.461	40.572		160.755	11,5	6,2	21,0	1,9	6,8	182	6.916	273	6.643		9,482	38,0	1,5	52,1	25,3	10,0
	въ уѣздѣ.	**3.119**	**184.924**	**26.827**	**158.097**	**1,00**	**189.490**	**59,3**	**8,6**	**60,8**	**6,9**	**7,2**	**32.028**	**280.580**	**208.323**	**72.257**	**0,46**	**504.414**	**8,8**	**6,5**	**15,7**	**1,3**	**6,4**	**1.473**	**57.781**	**2.855**	**54.926**	**0,35**	**75.323**	**39,2**	**1,9**	**51,1**	**20,2**	**8,9**
4. Старо-дубскій.	кр. надѣльн.	1.559	74.832	12.004	62 828		82.627	48,0	7,7	53,0	6,2	7,7	13.982	142.616	83.892	58.724		223.712	10,2	6,0	16,0	1,7	6,6	820	39.360	1.640	37.720		38.540	48,0	2,0	47,0	24,0	9,3
	владѣльч.	1 842	83.443	13.262	70.181		84.732	45,3	7,2	46,0	6,3	7,7	16.552	243.314	100.967	142.347		258.211	14,7	6,1	15,6	2,4	6,0	529	21.160	688	20.472		21.160	40,0	1,3	40,0	30,8	9,0
	въ уѣздѣ.	**3.401**	**158.275**	**25.266**	**133.009**	**1,01**	**167.359**	**46,5**	**7,4**	**49,2**	**6,3**	**7,7**	**30.534**	**385.930**	**184.859**	**201.071**	**1,58**	**481.923**	**12,6**	**6,1**	**15,8**	**2,1**	**6,2**	**1.349**	**60.520**	**2.328**	**58.192**	**0,44**	**59.700**	**44,9**	**1,7**	**44,3**	**26,0**	**9,4**
5. Новгородсѣвер.	кр. надѣльн.	75	4.050	578	3.472		2.625	54,0	7,7	35,0	7,0	8,0	23.122	217.347	131.805	85.542		439.318	9,4	5,7	19,0	1,6	6,7	872	38.368	1.570	36.798		52.407	44,0	1,8	60,1	24,4	9,1
	владѣльч.	33	2.115	274	1.841		2.739	64,1	8,3	83,0	7,7	8,0	13.197	147.806	75.223	72.583		263.940	11,2	5,7	20,0	2,0	7,0	279	15.624	502	15.122		12.834	56,0	1,8	46,0	31,1	9,0
	въ уѣздѣ.	**108**	**6.165**	**852**	**5.313**	**0,04**	**5.364**	**57,1**	**7,9**	**49,7**	**7,2**	**8,0**	**36.319**	**365.153**	**207 028**	**158.125**	**1,14**	**703.258**	**10,1**	**5,7**	**19,4**	**1,8**	**6,8**	**1.151**	**53.992**	**2.072**	**51.920**	**0,37**	**65.241**	**46,9**	**1,8**	**56,7**	**26,1**	**9,1**
6. Глуховскій.	кр. надѣльн.	248	10.912	1.736	9.176		8.184	44,0	7,0	33,0	6,3	8,0	12.834	231.012	91.121	139.891		347.801	18,0	7,1	27,1	2,5	6,8	566	29.206	1.245	27.961		34.526	51,6	2,2	61,0	23,5	10,0
	владѣльч.	475	23.750	3.800	19.950		13.300	50,0	8,0	28,0	6,3	7,0	6.267	110.926	40.786	70.190		169.209	17,7	6,5	27,0	2,7	7,1	239	10.373	526	9.847		12.213	43,4	2,2	51,1	19,7	10,0
	въ уѣздѣ.	**723**	**34.662**	**5.536**	**29.126**	**0,22**	**21.484**	**47,9**	**7,7**	**29,7**	**6,3**	**7,3**	**19.101**	**341.938**	**131.857**	**210.081**	**1,62**	**517.010**	**17,9**	**6,9**	**27,1**	**2,6**	**6,9**	**805**	**39.579**	**1.771**	**37.808**	**0,29**	**46.739**	**49,2**	**2,2**	**58,1**	**22,3**	**10,0**
7. Крозевецкій.	кр. надѣльн.	416	20.010	3.328	16.682		20.384	48,1	8,0	49,0	6,0	7,6	12.602	210.453	93 255	117.198		390.662	16,7	7,4	31,0	2,3	6,2	849	43.384	1.953	41.431		55.270	51,1	2,3	65,1	22,2	9,9
	владѣльч.	175	10.780	1.383	9,397		8.925	61,6	7,9	51,0	7,8	8,0	5,208	89.598	37.498	52.100		145.824	17,3	7,2	28,0	2,4	6,6	271	11.653	623	11.030		10.840	43,0	2,3	40,0	18,7	10,0
	въ уѣздѣ.	**591**	**30.790**	**4.711**	**26.079**	**0,22**	**29 309**	**52,1**	**8,0**	**49,6**	**6,5**	**7,7**	**17.810**	**300.051**	**130 753**	**169.298**	**1,43**	**536.486**	**16,8**	**7,3**	**30,1**	**2,3**	**6,3**	**1.120**	**55.037**	**2.576**	**52.461**	**0,44**	**66.110**	**49,1**	**2,3**	**59,0**	**21,4**	**9,9**
8. Сосницкій.	кр. надѣльн.	994	65.604	7.952	57.652		84.490	66,0	8,0	85,0	8,3	8,0	13.282	180.635	85.005	95.630		438.306	13,6	6,4	33,0	2,1	6,3	942	48.042	2.072	45.970		84.780	51,0	2,2	90,0	23,2	9,6
	владѣльч.	1.914	84.216	14.738	69.478		132,257	44,0	7,7	69,1	5,7	7,0	10.285	154.275	67.881	86.394		318.835	15,0	6,6	31,0	2,3	6,1	1.107	33.210	2 214	30.996		68 855	30,0	2,0	62,2	15,0	8,8
	въ уѣздѣ.	**2.908**	**149.820**	**22.690**	**127.130**	**0,80**	**216.747**	**51,5**	**7,8**	**74,5**	**6,6**	**7,4**	**23.567**	**334.910**	**152.886**	**182.024**	**1,15**	**757.141**	**14,2**	**6,5**	**32,1**	**2,2**	**6,2**	**2.049**	**81.252**	**4.286**	**76.966**	**0,48**	**153.635**	**39,7**	**2,1**	**75,0**	**19,0**	**9,3**
9. Городнянскій.	кр. надѣльн.	1.984	111.302	16.070	95.231		99.200	56,1	8,1	50,0	6,9	7,9	12.716	194.555	85.197	109.358		317.900	15,3	6,7	25,0	2,3	7,3	700	38.360	1.750	36.610		32.970	54,8	2,5	47,1	21,9	9,0
	владѣльч.	2.279	166.367	18.232	148.135		150.414	73,0	8,0	66,0	9,1	7,2	11.415	148.395	74.198	74.197		239.715	13,0	6,5	21,0	2,0	6,8	484	28.895	1.162	27.733		24,200	59,7	2,4	50,0	24,9	10,0
	въ уѣздѣ.	**4.263**	**277.669**	**34.302**	**243.367**	**1,84**	**249.614**	**65,1**	**8,0**	**58,7**	**8,1**	**7,5**	**24.131**	**342.950**	**159.395**	**183.555**	**1,39**	**557.615**	**14,2**	**6,6**	**23,1**	**2,2**	**7,1**	**1.184**	**67.255**	**2.912**	**64.343**	**0,49**	**57.170**	**56,8**	**2,5**	**48,3**	**23,1**	**9,4**
10. Черниговскій.	кр. надѣльн.	1.952	102.285	15.421	86.864		76.128	52,4	7,9	39,0	6,6	7,7	9.253	140.646	59.219	81.427		166.554	15,2	6,4	18,0	2,4	7,1	657	28.251	1.314	26.937		28.908	43,0	2,0	44,0	21,5	9,6
	владѣльч.	1.760	95.040	13.552	81.488		70.400	54,0	7,7	40,0	7,0	7,3	7,564	101 358	53.704	47.654		175.485	13,4	7,1	23,2	1,9	6,4	764	23.684	1.146	22.538		30.560	31,0	1,5	40,0	20,7	9,5
	въ уѣздѣ.	**3.712**	**197.325**	**28.973**	**168.352**	**1,33**	**146.528**	**53,2**	**7,8**	**39,5**	**6,8**	**7,5**	**16.817**	**242.004**	**112.923**	**129.081**	**1,02**	**342.039**	**14,4**	**6,7**	**20,3**	**2,1**	**6,8**	**1.421**	**51.935**	**2.460**	**49.475**	**0,39**	**59.468**	**36,5**	**1.7**	**41,8**	**21,0**	**9,6**
11. Остерскій.	кр. надѣльн.	1.403	70.430	10.663	59.767		65.079	50,2	7,6	46,4	6,6	7,5	13.239	230.359	86.054	144.305		370.692	17,4	6,5	28,0	2,7	6,7	890	46.280	1.780	44.500		68.530	52,0	2,0	77,0	26,0	9,5
	владѣльч.	541	26.401	4.003	22.398		26.509	48,8	7,4	49,0	6,6	7,4	3.375	58.388	20.250	38.138		91.125	17,3	6,0	27,0	2,9	6,2	78	2.746	117	2.629		3.432	35,2	1,5	44,0	23,5	10,0
	въ уѣздѣ.	**1.944**	**96.831**	**14.666**	**82.165**	**0,60**	**91.588**	**49,8**	**7,5**	**47,1**	**6,6**	**7,5**	**16.614**	**288.747**	**106 304**	**182.443**	**1,33**	**461.817**	**17,4**	**6,4**	**27,8**	**2,7**	**6,6**	**968**	**49.026**	**1.897**	**47.129**	**0,34**	**71 962**	**50,6**	**2,0**	**74,3**	**25,9**	**9,5**
12. Козелецкій.	кр. надѣльн.	1 618	116.496	14.562	101.934		113.260	72,0	9,0	70,0	8,0	7,5	4 868	99.307	33.589	65.718		189.852	20,4	6,9	39,0	3,0	6,6	929	61.314	2.323	58.991		67.817	66,0	2,5	73,0	26,4	9,2
	владѣльч.	1.253	98.240	10.525	87.715		121.541	80,0	8,4	97,0	9,5	7,7	1.883	39.543	13.369	26.174		67.788	21,0	7,1	36,0	3,0	7,4	540	40.716	1.458	39.258		49.680	75,4	2,7	92,0	27,9	9,3
	въ уѣздѣ.	**2.871**	**214.736**	**25.087**	**189.649**	**1,42**	**234.801**	**74,8**	**8,7**	**81,8**	**8,6**	**7,6**	**6.751**	**138.850**	**46 958**	**91.892**	**0,69**	**257.640**	**20,6**	**7,0**	**38,2**	**3,0**	**6,8**	**1.469**	**102.030**	**3.781**	**98.249**	**0,73**	**117.497**	**69,5**	**2,6**	**80,0**	**27,0**	**9,2**
13. Нѣжинскій.	кр. надѣльн.	3.032	242 863	30.320	212.543		272.880	80,1	10,0	90,0	8,0	8,0	6 524	143.528	46.320	97.208		287.056	22,0	7,1	44,0	3,1	6,1	1.882	112.920	5.646	107.274		190.082	60,0	3,0	101,0	20,0	10,0
	владѣльч.	700	49.700	5.810	43.890		38.500	71,0	8,3	55,0	8,5	7,7	1.093	23.718	7.542	16.176		43.720	21,7	6,9	40,0	3,1	7,0	488	24.888	1.415	23.473		29.280	51,0	2,9	60,0	17,6	10,0
	въ уѣздѣ.	**3.732**	**292.563**	**36.130**	**256.433**	**1,81**	**311.380**	**78,4**	**9,7**	**83,4**	**8,1**	**7,9**	**7.617**	**167.246**	**53.862**	**113.384**	**0,80**	**330.776**	**22,0**	**7,1**	**43,4**	**3,1**	**6,2**	**2.370**	**137.808**	**7.061**	**130.747**	**0,92**	**219.362**	**58,1**	**3,0**	**92,6**	**19,5**	**10,0**
14. Борзненскій.	кр. надѣльн.	1.797	161.730	17.970	143.760		145.557	90,0	10,0	81,0	9,0	7,2	3.279	46.890	23.281	23.609		98.370	14,3	7,1	30,0	2,0	6,5	1.295	77.700	4.274	73.426		132.090	60,0	3,3	102,0	18,2	10,0
	владѣльч.	573	50.424	5.386	45.038		42.975	88,0	9,4	75,0	9,4	7,0	312	5.086	2.528	2.558		12.792	16,3	8,0	41,0	2,0	6,2	340	16.082	1.020	15.062		22.440	47,3	3,0	66,0	12,4	9,5
	въ уѣздѣ.	**2.370**	**212.154**	**23.356**	**188 798**	**1,32**	**188.532**	**89,5**	**9,9**	**79,5**	**9,1**	**7,2**	**3.591**	**51.976**	**25 809**	**26.167**	**0,18**	**111.162**	**14,5**	**7,2**	**31,0**	**2,0**	**6,5**	**1.635**	**93.782**	**5.294**	**88.488**	**0,62**	**154.530**	**57,4**	**3,2**	**94,5**	**17,7**	**9,9**
15. Конотопскій.	кр. надѣльн.	1.430	124.410	13.728	110.682		125.840	87,0	9 0	88,0	9,1	7,7	1.848	28.829	14.230	14.599		79.649	15,6	7,7	43,1	2,0	6,0	767	51.522	2.301	49.221		65.962	67,2	3,0	86,0	22,4	9,2
	владѣльч.	2.285	189.655	22.850	166.805		180.058	83,0	10,0	78,8	8,3	7,6	1.301	14.701	9.888	4.813		53.341	11,3	7,6	41,0	1,5	5,7	631	24.609	1.641	22.968		27.764	39,0	2,6	44,0	15,0	9,0
	въ уѣздѣ.	**3.715**	**314.065**	**36.578**	**277.487**	**1,93**	**305 898**	**84,5**	**9,8**	**82,3**	**8,6**	**7,6**	**3.149**	**43.530**	**24.118**	**19.412**	**0,13**	**132.990**	**13,8**	**7,7**	**42,2**	**1,8**	**5,9**	**1.398**	**76.131**	**3.942**	**72.189**	**0,50**	**93.726**	**54,5**	**2,8**	**67,0**	**19,3**	**9,1**
Въ губерніи.		**39.729**	**2.450.044**	**349.687**	**2.109.357**	**1,01**	**2.445.811**	**61,7**	**8,6**	**61,6**	**7,2**	**7,6**	**283.799**	**3.773.027**	**1.871.992**	**1.901.035**	**0,91**	**6.722.559**	**13,3**	**6,6**	**23,6**	**2,0**	**6,6**	**20.904**	**1.045.143**	**49.139**	**996.004**	**0,48**	**1.405.760**	**50,0**	**2,4**	**67,2**	**21,3**	**9,5**
кр. надѣльн.		23.928	1.479.729	211.112	1,268.617		1.482.344	61,8	8,8	62,0	7,0	7,7	185.874	2.440.790	1.240.384	1.200.406		4.473.641	13,1	6,7	24,1	2,0	6,6	14.713	773.274	35.906	737.368		1.069.097	52,6	2,4	72,7	21,5	9,5
владѣльч.		15.801	970.315	129.575	840.740		963.467	61,4	8,2	61,0	7,5	7,4	97.925	1,332.237	631.608	700.629		2.248.918	13,6	6,4	23,0	2,1	6,5	6.191	271.869	13.233	258.636		336.663	43,9	2,1	54,4	20,5	9,4

УѢЗДЫ.	Горохъ. Pois.											Чечевица. Lentille.											Бобы. Feves.										
	Посѣвная площадь 1894 г. въ десят.	Собрано.	Посѣяно.	Остатокъ. Абсолютный.	Остатокъ. На 1 душу населенія об. п.	Собрано соломы.	На казен. десят. Собрано.	На казен. десят. Посѣяно.	На казен. десят. Соломы.	Урожай самъ.	Вѣсъ четверти. Пуд.	Посѣвная площадь 1895 г. въ десят.	Собрано.	Посѣяно.	Остатокъ. Абсолютный.	Остатокъ. На 1 душу населенія об. п.	Собрано соломы.	На казен. десят. Собрано.	На казен. десят. Посѣяно.	На казен. десят. Соломы.	Урожай самъ.	Вѣсъ четверти. Пуд.	Посѣвная площадь 1895 г. въ десят.	Собрано.	Посѣяно.	Остатокъ. Абсолютный.	Остатокъ. На 1 душу населенія об. п.	Собрано соломы.	На казен. десят. Собрано.	На казен. десят. Посѣяно.	На казен. десят. Соломы.	Урожай самъ.	Вѣсъ четверти. Пуд.
	Пудовъ.											Пудовъ.											Пудовъ.										
	1	2	3	4	5	6	7	8	9	10	11	1	2	3	4	5	6	7	8	9	10	11	1	2	3	4	5	6	7	8	9	10	11
1. Мглинскій. кр. надѣльн.	1.330	37.905	10.640	27.265		62.510	28,5	8,0	47,0	3,6	10,0	—	—	—	—		—	—	—	—	—	—	7	392	56	336		280	56,0	8,0	40,0	7,0	10,0
1. Мглинскій. владѣльч.	396	10.415	2.376	8.039		8.712	26,3	6,0	22,0	4,4	11,0	6	360	42	—		—	—	—	—	—	—	1	72	8	64		63	72,3	7,7	62,5	9,4	11,5
1. Мглинскій. **въ уѣздѣ.**	**1.726**	**48.320**	**13.016**	**35.304**	**0,27**	**71.222**	**28,0**	**7,5**	**41,3**	**3,7**	**10,2**	**6**	**360**	**42**	318		600	60,0	7,0	100,0	8,6	12,0	**8**	**464**	**64**	**400**	**0,00**	**343**	**58,0**	**8,0**	**42,9**	**7,3**	**10,3**
2. Сураж. кр. надѣльн.	187	7.330	1.552	5.778		9.163	39,2	8,3	49,0	4,7	10,7	—	—	—	**318**	**0,00**	**600**	**60,0**	**7,0**	**100,0**	**8,6**	**12,0**	3	126	21	105		156	42,0	7,1	52,0	5,9	10,5
2. Сураж. владѣльч.	12	660	108	552		984	55,0	9,0	82,0	6,1	11,0	1	57	7	—		—	—	—	—	—	—	9	489	59	430		650	54,3	6,6	72,2	8,2	11,0
2. Сураж. **въ уѣздѣ.**	**199**	**7.990**	**1.660**	**6.330**	**0,04**	**10.147**	**40,2**	**8,3**	**51,0**	**4,8**	**10,7**	**1**	**57**	**7**	50		77	56,5	6,5	77,2	8,7	11,0	**12**	**615**	**80**	**535**	**0,00**	**806**	**51,3**	**6,7**	**67,2**	**7,7**	**11,0**
3. Новозыбковск. кр. надѣльн.	232	8.120	1.392	6.728		6.496	35 0	6,0	28,0	5,8	9,0	8	352	53	**50**	**0,00**	**77**	**56,5**	**6,5**	**77,2**	**8,7**	**11,0**	—	—	—	—		—	—	—	—	—	—
3. Новозыбковск. владѣльч.	92	6.716	561	6.155		6.072	73,0	6,1	66,0	2,0	10,5	21	1.260	126	299		488	44,0	6,6	61,0	6,7	10,0	—	—	—	—		—	—	—	—	—	—
3. Новозыбковск. **въ уѣздѣ.**	**324**	**14.836**	**1.953**	**12.883**	**0,08**	**12.568**	**45,8**	**6,0**	**38,8**	**7,6**	**9,6**	**29**	**1.612**	**179**	1.134		1.610	60,0	6,0	80,1	10,0	11,0	—	—	—	—		—	—	—	—	—	—
4. Стародубскій. кр. надѣльн.	809	30.823	5.016	25.807		31.389	38,1	6,2	38,8	6,1	10,2	—	—	—	**1.433**	**0,01**	**2.098**	**55,6**	**6,2**	**72,3**	**9,0**	**10,7**	—	—	—	—		—	—	—	—	—	—
4. Стародубскій. владѣльч.	621	24.095	3.974	20.121		20.493	38,8	6,4	33,0	6,1	10,0	—	—	—	—		—	—	—	—	—	—	—	—	—	—		—	—	—	—	—	—
4. Стародубскій. **въ уѣздѣ.**	**1.430**	**54.918**	**8.990**	**45.928**	**0,35**	**51.882**	**38,4**	**6,3**	**36,3**	**6,1**	**10,1**	—	—	—	—		—	—	—	—	—	—	—	—	—	—		—	—	—	—	—	—
5. Новгородсѣвер. кр. надѣльн.	248	10.416	1.736	8.680		11.904	42,0	7,0	48,0	6,0	10,0	2	67	14	—	—	—	—	—	—	—	—	—	—	—	—		—	—	—	—	—	—
5. Новгородсѣвер. владѣльч.	72	3.600	461	3.139		3.600	50,0	6,4	50,0	7,8	11,0	1	42	7	53		107	33,5	7,2	53,5	4,7	10,5	—	—	—	—		—	—	—	—	—	—
5. Новгородсѣвер. **въ уѣздѣ.**	**320**	**14.016**	**2.197**	**11.819**	**0,08**	**15.504**	**43,8**	**6,9**	**48,5**	**6,4**	**10,2**	**3**	**109**	**21**	35		72	42,4	6,5	72,3	6,5	11,2	—	—	—	—		—	—	—	—	—	—
6. Глуховскій. кр. надѣльн.	761	30.516	4.566	25.950		44 899	40,1	6,0	59,0	6,7	10,5	38	1.140	228	**88**	**0,00**	**179**	**36,3**	**7,0**	**59,7**	**5,2**	**11,0**	—	—	—	—		—	—	—	—	—	—
6. Глуховскій. владѣльч.	266	10.427	1.782	8.645		11.970	39,2	6,7	45,0	5,9	10,0	8	192	32	912		1.140	30,0	6,0	30,0	5,0	10,0	—	—	—	—		—	—	—	—	—	—
6. Глуховскій. **въ уѣздѣ.**	**1.027**	**40.943**	**6.348**	**34.595**	**0,27**	**56.869**	**39,9**	**6,2**	**55,4**	**6,4**	**10,4**	**46**	**1.332**	**260**	160		192	24,0	4,0	24,0	6,0	9,0	6	90	36	54		360	15,0	6,0	60,0	2,5	10,0
7. Кролевецкій. кр. надѣльн.	833	29.572	5.248	24.324		29.988	35,5	6,3	36,0	5,6	10,0	16	752	123	**1.072**	**0,01**	**1.332**	**28,9**	**5,7**	**28,9**	**5,1**	**9,9**	**6**	**90**	**36**	**54**	**0,00**	**360**	**15,0**	**6,0**	**60,0**	**2,5**	**10,0**
7. Кролевецкій. владѣльч.	264	11.933	1.716	10.217		14.520	45,2	6,5	55,0	7,0	10,0	10	680	80	629		1.040	47,0	7,7	65,0	6,1	10,0	3	102	20	82		154	34,0	6,6	51,2	5,2	10,3
7. Кролевецкій. **въ уѣздѣ.**	**1.097**	**41.505**	**6.964**	**34.541**	**0,29**	**44.508**	**37,9**	**6,3**	**40,6**	**6,0**	**10,0**	**26**	**1.432**	**203**	600		800	68,0	8,0	80,0	8,5	11,0	—	—	—	—		—	42,3	7,0	42,0	—	10,0
8. Сосницкій. кр. надѣльн.	1.003	45.135	5.015	40.120		60.180	45,0	5,0	60,0	9,0	9,7	98	7.644	686	**1.229**	**0,01**	**1.840**	**55,0**	**7,8**	**70,8**	**7,1**	**10,6**	**3**	**102**	**20**	**82**	**0,00**	**154**	**34,0**	**6,6**	**51,2**	**5,2**	**10,3**
8. Сосницкій. владѣльч.	822	48.251	4.521	43.730		53.430	58,7	5,5	65,0	10,7	10,9	153	9.807	1.086	6.958		6.664	78,0	7,0	68,0	11,1	10,0	103	6.283	731	5.552		6.180	61,0	7,1	60,0	8,6	10,0
8. Сосницкій. **въ уѣздѣ.**	**1.825**	**93.386**	**9 536**	**83.850**	**0,53**	**113.610**	**51,2**	**5,2**	**62,3**	**9,8**	**10,3**	**251**	**17.451**	**1.772**	8.721		7.803	64,1	7,1	51,0	9,0	10,0	12	1.032	92	940		799	186,0	7,7	66,6	11,2	11,0
9. Городнянскій. кр. надѣльн.	869	44.667	5.822	38.845		52.140	51,4	6,7	60,0	7,7	9,0	227	13.348	1.589	**15.679**	**0,10**	**14.467**	**69,5**	**7,1**	**53,7**	**9,7**	**10,0**	**115**	**7.315**	**823**	**6.492**	**0,04**	**6.979**	**63,6**	**7,2**	**60,7**	**8,9**	**10,1**
9. Городнянскій. владѣльч.	572	19.276	4.576	14.700		22.880	33,7	8,0	40,0	4,2	10,3	160	4.800	1.088	11.759		12.258	58,8	7,0	54,0	8,4	10,0	108	6.264	648	5.616		5.940	58,0	6,0	55,0	9,7	10,5
9. Городнянскій. **въ уѣздѣ.**	**1.441**	**63.943**	**10.398**	**53.545**	**0,40**	**75.020**	**44,4**	**7,2**	**52,1**	**6,2**	**9,4**	**387**	**18.148**	**2.677**	3.712		15.360	30,0	6,8	96,0	4,4	10,0	3	360	21	339		240	120,0	7,0	80,0	17,1	11,0
10. Черниговскій. кр. надѣльн.	1.508	58.812	9.350	49.462		60.320	39,0	6,2	40,0	6,2	9,1	640	19.840	2.816	**15.471**	**0,12**	**27.618**	**46,9**	**6,9**	**71,4**	**6,8**	**10,0**	**111**	**6.624**	**669**	**5.955**	**0,04**	**6.180**	**59,7**	**6,0**	**55,7**	**9,9**	**10,5**
10. Черниговскій. владѣльч.	1.496	59.840	9.874	49.966		65.824	40,0	6,6	44,0	6,1	9,2	776	26.539	4.656	17.024		24.320	31,0	4,4	38,0	7,0	9,5	20	880	132	748		820	44,0	6,6	41,0	6,7	10,0
10. Черниговскій. **въ уѣздѣ.**	**3.004**	**118.652**	**19.224**	**99.428**	**0,78**	**126.144**	**39,5**	**6,4**	**42,0**	**6,2**	**9,2**	**1.416**	**46.379**	**7.472**	21.883		33.368	34,2	6,0	43,0	5,7	10,0	2	122	12	110		104	61,2	6,1	52,0	10,0	10,3
11. Остерскій. кр. надѣльн.	1.607	65.887	9.803	56.084		53.031	41,0	6,1	33,0	6,7	9,6	953	63.851	7.719	**38.907**	**0,31**	**57.688**	**32,8**	**5,3**	**40,7**	**6,2**	**9,8**	**22**	**1.002**	**144**	**858**	**0,01**	**924**	**45,5**	**6,5**	**42,0**	**7,0**	**10,0**
11. Остерскій. владѣльч.	471	21.949	3.391	18.558		18.840	46,6	7,2	40,0	6,5	9,2	422	18.990	2.870	56.132		79.099	67,0	8,1	83,0	8,3	10,3	98	6.076	441	5.635		5.998	62,0	4,5	61,2	13,8	9,9
11. Остерскій. **въ уѣздѣ.**	**2.078**	**87.836**	**13.194**	**74.642**	**0,55**	**71.871**	**42,5**	**6,3**	**34,6**	**6,7**	**9,5**	**1.375**	**82.841**	**10.589**	16.120		14.770	45,0	6,8	35,0	6,6	10,0	6	463	36	427		432	77,1	6,0	72,0	12,9	10,0
12. Козелецкій. кр. надѣльн.	2.477	132.024	16.101	115.923		156.299	53,3	6,5	63,1	8,2	9,3	823	18.929	4.773	**72.252**	**0,53**	**93.869**	**60,2**	**7,7**	**68,3**	**7,8**	**10,2**	**104**	**6.539**	**477**	**6.062**	**0,04**	**6.430**	**62,9**	**4,6**	**61,8**	**13,7**	**9,9**
12. Козелецкій. владѣльч.	1.972	81.246	12.621	68.625		108.460	41,2	6,4	55,0	6,4	9,0	402	18.572	2.131	14.156		20.904	23,0	5,8	25,4	4,0	9,5	—	—	—	—		—	—	—	—	—	—
12. Козелецкій. **въ уѣздѣ.**	**4.449**	**213.270**	**28.722**	**184.548**	**1,38**	**264.759**	**47,7**	**6,5**	**59,5**	**7,4**	**9,2**	**1.225**	**37.501**	**6.904**	16.441		24.080	46,2	5,3	59,9	8,7	10,0	69	4.658	552	4.106		4.837	67,5	8,0	70,1	8,4	11,0
13. Нѣжинскій. кр. надѣльн.	2.865	178.776	20.055	158.721		171.900	62,4	7,0	60,0	8,9	11,0	521	20.840	2.657	**30.597**	**0,23**	**44.984**	**30,6**	**5,6**	**36,7**	**5,4**	**9,7**	**69**	**4.658**	**553**	**4.106**	**0,03**	**4.837**	**67,5**	**8,0**	**70,1**	**8 4**	**11,0**
13. Нѣжинскій. владѣльч.	574	31.570	4.420	27.150		23.534	55,0	7,7	41,0	7,1	10,7	210	12.600	1.092	18.183		38 033	40,0	5,1	73,0	7,8	10,0	6	307	37	270		312	51,2	6,2	52,0	8,3	10,0
13. Нѣжинскій. **въ уѣздѣ.**	**3.439**	**210.346**	**24.475**	**185.871**	**1,31**	**195.434**	**61,2**	**7,1**	**56,8**	**8,6**	**11,0**	**731**	**33.440**	**3.749**	11.508		12.600	60,0	5,2	60,0	11,5	11,0	94	4.700	536	4.164		5.640	50,0	5,7	60,0	8,8	11,0
14. Борзненскій. кр. надѣльн.	1.638	82.719	10.156	72.563		65.520	50,5	6,2	40,0	8,1	10,2	267	12.282	1.869	**29.691**	**0,21**	**50.633**	**45,7**	**5,1**	**69,3**	**8,9**	**10,4**	**100**	**5.007**	**573**	**4.434**	**0,03**	**5.952**	**50,1**	**5,7**	**59,5**	**8,7**	**10,9**
14. Борзненскій. владѣльч.	343	15.469	2.435	13.034		18.179	45,1	7,1	53,0	6,4	9,2	47	1.316	376	10.413		13.350	46,0	7,0	50,0	6,6	10,0	—	—	—	—		—	—	—	—	—	—
14. Борзненскій. **въ уѣздѣ.**	**1.981**	**98.188**	**12.591**	**85.597**	**0,60**	**83.699**	**49.6**	**6,4**	**42,3**	**7,7**	**10,0**	**314**	**13.598**	**2.245**	940		2.195	28,0	8,0	46,7	3,5	9,0	18	1.350	90	1.260		630	75,0	5,0	35,0	15,0	9,0
15. Конотопскій. кр. надѣльн.	629	32.582	4.780	27.802		63.529	51,8	7,6	110,0	6,8	10,7	64	3.072	448	**11.353**	**0,08**	**15.545**	**43,3**	**7,1**	**49,5**	**6,1**	**9,9**	**18**	**1.350**	**90**	**1.260**	**0,01**	**630**	**75,0**	**5,0**	**35,0**	**15,0**	**9,0**
15. Конотопскій. владѣльч.	265	12.190	1.855	10.335		18.020	46,0	7,0	68,0	6,6	10,0	53	2.120	345	2.624		2.560	48,0	7,0	40,0	6,9	10,0	—	—	—	—		—	—	—	—	—	—
15. Конотопскій. **въ уѣздѣ.**	**894**	**44.772**	**6.635**	**38.137**	**0,26**	**81.549**	**50,1**	**7,4**	**91,2**	**6,8**	**10,5**	**117**	**5.192**	**793**	1.775		1.765	40,0	6,5	33,3	6,2	10,0	—	—	—	—		—	—	—	—	—	—
Въ губерніи.	**25.234**	**1.152.921**	**165.903**	**987.018**	**0,47**	**1.274.786**	**45,7**	**6,6**	**50,5**	**6,9**	**9,9**	**5.927**	**259.452**	**36.913**	4.399	**0,03**	4.325	**44,4**	**6,8**	**37,0**	**6,5**	**10,0**	—	—	—	—	—	—	—	—	—	—	—
кр. надѣльн.	16.996	795.284	111.232	684.052		879.268	46,8	6,5	51,7	7,2	10,0	3.657	162.117	22.975	**222.539**	**0,11**	**315.255**	**43,8**	**6,2**	**53,2**	**7,0**	**10,0**	**568**	**33.766**	**3.528**	**30.238**	**0,01**	**33.595**	**59,4**	**6,2**	**59,1**	**9,6**	**10,4**
владѣльч.	8.238	357.637	54.671	302.966		395.518	43,4	6,6	48,0	6,7	9.7	2.270	97.335	13.938	139.142		199.963	44,3	6,3	54,7	7,0	10,0	348	20.430	2.086	18.344		19.840	58,7	6,0	57,0	9,8	10,1
															83.397		115.292	42,9	6,1	50,8	7,0	10,1	220	13.336	1.442	11.894		13.755	60,6	6,6	62,5	9,2	10,7

УѢЗДЫ.	Картофель. Pommes de terre.											Л е н ъ. L i n.										Конопля. Chanvre.										
	Посѣвная площадь 1895 г. въ десят.	Собрано.	Посѣяно.	Остатокъ. Абсолютный.	Остатокъ. На 1 душу населенія об. п.	Собрано соломы.	На казен. десят. Собрано.	На казен. десят. Посѣяно.	На казен. десят. Соломы.	Урожай самъ.	Вѣсъ четверти. Пуд.	Посѣвная площадь 1895 г. въ десят.	Собрано.	Посѣяно.	Остатокъ. Абсолютный.	Остатокъ. На 1 душу населенія об. п.	Собрано волокна.	На казен. десят. Собрано.	На казен. десят. Посѣяно.	На казен. десят. Волокна.	Урожай самъ.	Вѣсъ четверти. Пуд.	Посѣвная площадь 1895 г. въ десят.	Собрано.	Посѣяно.	Остатокъ. Абсолютный.	Остатокъ. На 1 душу населенія об. п.	Собрано волокна.	На казен. десят. Собрано.	На казен. десят. Посѣяно.	На казен. десят. Волокна.	Урожай самъ.	Вѣсъ четверти. Пуд.
	П у д о в ъ.											П у д о в ъ.											П у д о в ъ.										
	1	2	3	4	5	6	7	8	9	10	11	1	2	3	4	5	6	7	8	8	10	11	1	2	3	4	5	6	7	8	9	10	11
1. Мглинскій. кр. надѣльн.	4.334	1.690.260	291.245	1.399.015		—	390,0	67,2	—	5,8	11,0	795	20.193	6.996	13.197		13.356	25,4	8,8	16,8	2,9	11,0	5.726	208.993	43.518	165.475		125.972	36,5	7,6	22,0	4,8	7,1
владѣльч. .	1.442	608.524	98.056	510.468		—	422,0	68,0	—	6,2	10,5	110	3.300	660	2.640		1.650	30,0	6,0	15,0	5,0	11,0	1.633	48.010	10.288	37.722		25.312	29,4	6,3	15,5	4,7	7,1
въ уѣздѣ. .	**5.776**	**2.298.784**	**389.301**	**1.909.483**	**14,37**	—	**398,0**	**67,4**	—	**5,9**	**10,9**	**905**	**23.493**	**7.656**	**15.837**	—	**15.006**	**26,0**	**8,5**	**16,6**	**3,1**	**11,0**	**7.359**	**257.003**	**53.806**	**203.197**	—	**151.284**	**34,2**	**7,3**	**20,6**	**4,8**	**7,1**
2. Сураж- кр. надѣльн.	10.760	4.454.640	807.000	3.647.640		—	414,0	75,0	—	5,5	9,0	2.400	70.800	21.600	49.200		31.200	29,5	9,0	13,0	3,3	9,5	5.498	165.490	38.486	127.004		76.972	30,1	7,0	14,0	4,3	7,0
скій. владѣльч. .	1.030	384.190	78.280	305.910		—	373,0	76,0	—	4,9	9,0	22	440	154	286		308	20,0	7,0	14,0	2,9	10,0	213	8.733	1.363	7.370		3.834	41,0	6,4	18,0	6,4	6,7
въ уѣздѣ. .	**11.790**	**4.838.830**	**885.280**	**3.953.550**	**23,30**	—	**410,4**	**75,1**	—	**5,5**	**9,0**	**2.422**	**71.240**	**21.754**	**49.486**	—	**31.508**	**29,4**	**9,0**	**13,0**	**3,3**	**9,5**	**5.711**	**174.223**	**39.849**	**134.374**	—	**80.806**	**30,5**	**7,0**	**14,1**	**4,4**	**7,0**
3. Новозыбковск. кр. надѣльн.	5.397	1.948.317	377.790	1.570.527		—	361,0	70,0	—	5,2	10,0	1.402	47.668	11.216	36.452		22.432	34,0	8,0	16,0	4,3	9,0	3.035	72.840	22.156	50.684		36.420	24,0	7,3	12,0	3,3	6,6
владѣльч. .	1.353	531.729	96.063	435.666		—	393,0	71,0	—	5,5	10,6	49	1.715	441	1.274		980	35,0	9,0	20,0	3,9	10,(	260	6.162	1.612	4.550		3.042	23,7	6,2	11,7	3,8	7,0
въ уѣздѣ. .	**6.750**	**2 480.046**	**473.853**	**2.006.193**	**13,60**	—	**367,4**	**70,2**	—	**5,2**	**10,6**	**1.451**	**49.383**	**11.657**	**37.726**	—	**23.412**	**34,0**	**8,0**	**16,1**	**4,2**	**9,0**	**3.295**	**79.002**	**23.768**	**55.234**	—	**39.462**	**24,0**	**7,2**	**12,0**	**3,3**	**6,6**
4. Стародубскій. кр. надѣльн.	2.943	1.421.469	220.725	1.200.744		—	483,0	75,0	—	6,4	10,0	625	20.625	4.375	16.250		10.625	33,0	7,0	17,0	4,7	9,0	5.211	156 330	31.266	125.064		72 954	30,0	6,0	14,0	5,0	6,8
владѣльч. .	2.517	1.195.575	158.571	1.037.004		—	475,0	63,0	—	7,5	9,2	141	3.666	1.043	2.623		2.651	26,0	7,4	18,8	3,5	9,0	2.786	86.366	13.930	72.436		38.168	31,0	5,0	13,7	6,2	6,7
въ уѣздѣ. .	**5.460**	**2.617.044**	**379.296**	**2.237.748**	**17,04**	—	**479,3**	**69,5**	—	**6,9**	**9,6**	**766**	**24.291**	**5.418**	**18.873**	—	**13.276**	**31,7**	**7,1**	**17,3**	**4,4**	**9,0**	**7.997**	**242.696**	**45.196**	**197.500**	—	**111.122**	**30,4**	**5,7**	**13,9**	**5,4**	**6,8**
5. Новгородсѣвер. кр. надѣльн.	3.178	1.595.356	225 638	1.369.718		—	502,0	71,0	—	7,1	9,5	503	19.114	4.527	14.587		9.557	38,0	9,0	19,0	4,2	9,1	8,229	205.725	41.145	164.580		98.748	25,0	5,0	12,0	5,0	7,1
владѣльч. .	1.101	594 540	83.676	510.864		—	540,0	76,0	—	7,1	9,8	54	1.890	432	1.458		864	35,0	8,0	16,0	4,4	9,0	1.003	26.078	4.814	21.264		13.039	26,0	4,8	13,(	5,4	7,5
въ уѣздѣ. .	**4.279**	**2.189.896**	**309.314**	**1.880.582**	**13,52**	—	**511,8**	**72,3**	—	**7,1**	**9,6**	**557**	**21.004**	**4.959**	**16.045**	—	**10.421**	**37,7**	**8,9**	**18,7**	**4,2**	**9,1**	**9.232**	**231.803**	**45.959**	**185.844**	—	**111 787**	**25,1**	**5,0**	**12,1**	**5,0**	**7,1**
6. Глуховскій. кр. надѣльн.	2.553	1.587.766	191.730	1.396.036		—	622,0	75,1	—	8,3	9,5	560	22.400	4.480	17.920		12.320	40,0	8,0	12,0	5,0	10,0	2.925	111.074	23.384	87.690		48.814	38,0	8,0	16,7	4,8	6,0
владѣльч. .	1.471	736.971	88.260	648.711		—	501,0	60,0	—	8,4	10,0	174	5.690	1.166	4.524		2.436	32,7	6,7	14,0	4,9	10,0	644	21.252	4.831	16.421		8.694	33,0	7,5	13,5	4,4	6,0
въ уѣздѣ. .	**4.024**	**2.324.737**	**279.990**	**2.044.747**	**15,74**	—	**577,7**	**69,6**	—	**8,3**	**9,7**	**734**	**28.090**	**5.646**	**22.444**	—	**14.756**	**38,3**	**7,7**	**20,1**	**5,0**	**10,0**	**3.567**	**132.326**	**28.215**	**104.111**	--	**57.508**	**37,1**	**7,9**	**16,1**	**4,7**	**6,0**
7. Кролевецкій. кр. надѣльн.	2.982	1.759.380	281.501	1.477.879		—	590,0	94,4	—	6,3	10,0	471	16.815	3.297	13.518		8.949	35,7	7,0	19,0	5,1	9,5	1.668	40.866	14.345	26.521		25.020	24,5	8,6	15,0	2,8	6,4
владѣльч. .	1.480	666.000	103.600	562.400		—	450,0	70,0	—	6,4	10,0	93	2.353	493	1.860		1.023	25,3	5,3	11,0	4,6	10,0	536	10.720	4.717	6.003		6.432	20,0	8,8	12,0	2,3	6,5
въ уѣздѣ. .	**4.462**	**2.425.380**	**385.101**	**2.040.279**	**17,17**	—	**543,6**	**86,3**	—	**6,3**	**10,0**	**564**	**19.168**	**3.790**	**15.378**	—	**9.972**	**34,0**	**6,7**	**17,7**	**5,1**	**9,6**	**2.204**	**51.586**	**19.062**	**32.524**	—	**31.452**	**23,4**	**8,6**	**14,3**	**2,7**	**6,4**
8. Сосницкій. кр. надѣльн.	2.846	1.536.840	227.965	1.308.875		—	540,0	80,1	—	6,7	9,0	579	17.370	4.053	13.317		8.317	30,0	7,0	23,0	4,3	9,0	2.064	62.952	19.814	43.138		41.486	30,5	9,6	20,1	3,2	6,5
владѣльч. .	2.179	1.547.090	152.530	1.394.560		—	710,0	70,0	—	10,1	10,0	541	18.015	2.489	15.526		6.492	33,3	4,6	12,0	7,3	9,0	868	21.700	4.774	16.926		8.159	25,0	5,5	9,4	4,5	7,0
въ уѣздѣ. .	**5.025**	**3.083.930**	**380.495**	**2.703.435**	**17,02**	—	**613,7**	**75,7**	—	**8,1**	**9,5**	**1.120**	**35.385**	**6 542**	**28.843**	—	**19.809**	**31,6**	**5,8**	**17,7**	**5,4**	**9,0**	**2.932**	**84.652**	**24.588**	**60.064**	—	**49.645**	**28,9**	**8,4**	**16,9**	**3,4**	**6,6**
9. Городнянскій. кр. надѣльн.	3.441	1.517.481	247.752	1.269.729		—	441,0	72,0	—	6,1	10,0	661	14.344	4.032	10.312		7.474	21,7	6,1	11,3	3,6	10,0	739	20.840	5.173	15.667		22.170	28,2	7,0	30,0	4,0	7,0
владѣльч. .	1.967	1.064.147	149.492	914.655		—	541,0	76,0	—	7,1	9,5	330	15.984	2.310	13.674		2.310	48,0	7,0	7,0	6,9	9,0	329	21.714	2.632	19.082		8.883	66,0	8,0	27,0	8,3	7,0
въ уѣздѣ. .	**5.408**	**2.581.628**	**397.244**	**2.184.384**	**16,49**	—	**477,4**	**73,5**	—	**6,5**	**9,8**	**991**	**30.328**	**6.342**	**23.986**	—	**9.784**	**30,6**	**6,4**	**9,9**	**4,8**	**9,5**	**1.068**	**42.554**	**7.805**	**34.749**	—	**31.053**	**39,8**	**7,3**	**29,1**	**5,5**	**7,0**
10. Черниговскій. кр. надѣльн.	1.552	713.920	108.640	605.280		—	460,0	70,0	—	6,6	8,8	575	17.825	4.083	13.742		3.795	31,0	7,1	6,6	4,4	9,6	502	16.064	4.016	12.048		5.522	32,0	8,0	11,0	4,0	6,1
владѣльч. .	1.232	542.080	73.920	468.160		—	440,0	60,0	—	7,3	10,0	540	12.960	3.240	9.720		8.640	24,0	6,0	16,0	4,0	10,0	554	12.188	4.044	8.144		9.972	22,0	7,3	18,0	3,0	7,0
въ уѣздѣ. .	**2.784**	**1.256.000**	**182.560**	**1.073.440**	**8,46**	—	**451,2**	**65,6**	—	**6,9**	**9,2**	**1.115**	**30.785**	**7.323**	**23.462**	—	**12.435**	**27,6**	**6,6**	**11,1**	**4,2**	**9,8**	**1.056**	**28.252**	**8.060**	**20.192**	—	**15.494**	**26,8**	**7,6**	**14.7**	**3,5**	**6,5**
11. Остерскій. кр. надѣльн.	4.109	1.873 704	324.611	1.549.093		—	456,0	79,0	—	5,8	9,0	973	21.406	5.546	15.860		20.433	22,0	5,7	21,0	3,9	9,0	1.194	29.850	10.746	19.104		31.044	25,0	9,0	26,0	2,8	6,0
владѣльч. .	795	369.675	54.060	315.615		—	465,0	68,0	—	6,8	9,1	151	3.367	755	2.612		3.322	22,3	5,0	22,0	4,5	9,0	205	4.305	1.804	2.501		4.100	21,0	8,8	20,0	2,5	7,0
въ уѣздѣ. .	**4.904**	**2.243.379**	**378.671**	**1.864.708**	**13,56**	—	**457,5**	**77,2**	—	**5,9**	**9,0**	**1.124**	**24.773**	**6.301**	**18.472**	—	**23.755**	**22,0**	**5,6**	**21,1**	**3,9**	**9,0**	**1.399**	**34.155**	**12.550**	**21.605**	—	**35.144**	**24,1**	**9,0**	**25,1**	**2,7**	**6,1**
12. Козелецкій. кр. надѣльн.	2.631	2.025.870	210.480	1.815.390		—	770,0	80,0	—	9,6	9,1	1.804	52.857	10.824	42.033		25.256	29,3	6,0	14,0	4,9	9,3	1.139	26.643	7.973	18.670		25.058	23,4	7,0	22,0	3,3	6,5
владѣльч. .	1.135	669.650	76.159	593.491		—	590,0	67,1	—	8,8	9,5	1.113	33.390	7.791	25.599		24.486	30,0	7,0	22,0	4,3	10,0	246	9.815	2 042	7.773		7.380	39,9	8,3	30,0	4,8	7,0
въ уѣздѣ. .	**3.766**	**2.695.520**	**286.639**	**2.408.881**	**17,99**	—	**745,8**	**76,1**	—	**9,4**	**9,2**	**2.917**	**86.247**	**18.615**	**67.632**	—	**49.742**	**29,6**	**6,4**	**17,1**	**4,6**	**9,6**	**1.385**	**36.458**	**10.015**	**26.443**	—	**32.438**	**26,3**	**7,2**	**23,4**	**3,6**	**6,6**
13.Нѣжинскій. кр. надѣльн	4.088	2.698.080	286.160	2.411.920		—	660,0	70,0	—	9,4	9,0	1.418	54.451	9.926	44.525		31.196	38,4	7,0	22,0	5,5	9,6	1.659	54.913	14.931	39.982		36.498	33,1	9,0	22,0	3,7	6,6
владѣльч. .	1.060	455.800	58.300	397.500		—	430,0	55,0	—	7,8	9,0	700	15.400	4.200	11.200		14.000	22,0	6,0	20,0	3,7	10,0	69	2.208	607	1.601		828	32,0	8,8	12,0	3,6	7,0
въ уѣздѣ. .	**5.148**	**3.153.880**	**344.460**	**2.809.420**	**19,81**	—	**612,6**	**66,9**	—	**9,2**	**9,0**	**2.118**	**69.851**	**14.126**	**55.725**	—	**45.196**	**33,0**	**6,7**	**21,3**	**4,9**	**9,7**	**1.728**	**57.121**	**15.538**	**41.583**	—	**37.326**	**33,1**	**9,0**	**21,6**	**3,7**	**6,6**
14. Борзненскій. кр. надѣльн.	2.406	1.361.796	199.698	1.162.098		—	566,0	83,0	—	6,8	9,1	653	24.945	5.224	19.721		16.978	38,2	8,0	26,0	4,8	11,0	1.080	41.796	10.908	30.888		32.400	38,7	10,1	30,0	3,8	7,1
владѣльч. .	428	224.272	26.536	197.736		—	524,0	62,0	—	8,5	9,0	143	5.177	729	4.448		2.460	36,2	5,1	17,2	7,1	9,3	48	1.718	384	1.334		1.344	35,8	8,0	28,0	4,5	6,6
въ уѣздѣ. .	**2.834**	**1.586.068**	**226.234**	**1.359.834**	**9,53**	—	**559,7**	**79,9**	—	**7,0**	**9,1**	**796**	**30.122**	**5.953**	**24.169**	—	**19.438**	**37,9**	**7,5**	**24,4**	**5,1**	**10,6**	**1.128**	**43.514**	**11.292**	**32.222**	—	**33.744**	**38,6**	**10,0**	**29,9**	**3,9**	**7,1**
15. Конотопскій. кр. надѣльн.	1.428	1.019.592	157.080	862.512		—	714,0	110,0	—	6,5	9,0	205	9.574	1.640	7.934		4.305	46,7	8,0	21,0	5,8	9,0	687	29 610	6.183	23.427		15.114	43,1	9,0	22,0	4,8	6,6
владѣльч. .	1.444	700.340	102.524	597.816		—	485,0	71,0	—	6,8	10,0	193	8.377	1.062	7.315		4.246	43,4	5,5	22,0	7,9	9,0	331	13.571	2.416	11.155		4.965	41,0	7,3	15,0	5,6	7,0
въ уѣздѣ. .	**2.872**	**1.719.932**	**259.604**	**1.460.328**	**10,13**	—	**598,9**	**90,4**	—	**6,6**	**9,4**	**398**	**17.951**	**2.702**	**15.249**	—	**8.551**	**45,1**	**6,8**	**21,5**	**6,6**	**9,0**	**1.018**	**43.181**	**8.599**	**34.582**	—	**20.079**	**42,4**	**8,4**	**19,7**	**5,0**	**6,4**
Въ губерніи	**75.282**	**37.495.054**	**5.558.042**	**31.937.012**	**15,30**	—	**498,1**	**73,8**	—	**6,7**	**9,5**	**17.978**	**562.111**	**128 784**	**433.327**	—	**307.061**	**31,3**	**7,2**	**17,1**	**4,4**	**9,5**	**51.079**	**1 538.526**	**354.302**	**1.184.224**	—	**838.344**	**30,1**	**6,9**	**16,4**	**4,4**	**6,8**
кр. надѣльн.	54.648	27.204.471	4.158.015	23.046.456		—	497,8	76,1	—	6,5	9,4	13.624	430.387	101.819	328.568		231.193	31,6	7,5	17,0	4,2	9,5	41.354	1.243.986	294.044	949.942		694.192	30,1	7,3	16,8	4,2	6,8
владѣльч. .	20.634	10·290.583	1.400.027	8.890.556		—	498,7	67,9	—	7,3	9,7	4.354	131.724	26.965	104.759		75.868	30,3	6,2	17,4	4,9	9,6	9.725	294.540	60.258	234.282		144.152	30,3	6,2	14,8	4,9	6,8

УѢЗДЫ.	Яровая рожь. Seigle de printemps.											Яровая пшеница.			Froment de printemps.									Овесъ. Avoine.									
	Посѣвная площадь 1894 г. въ десят.	Собрано.	Посѣяно.	Остатокъ. Абсолютный.	Остатокъ. На 1 душу населенія об. п.	Собрано соломы.	На казен. десят. Собрано.	На казен. десят. Посѣяно.	На казен. десят. Соломы.	Урожай самъ.	Вѣсъ четверти. Пуд.	Посѣвная площадь 1895 г. въ десят.	Собрано.	Посѣяно.	Остатокъ. Абсолютный.	Остатокъ. На 1 душу населенія об. п.	Собрано соломы.	На казен. десят. Собрано.	На казен. десят. Посѣяно.	На казен. десят. Соломы.	Урожай самъ.	Вѣсъ четверти. Пуд.	Посѣвная площадь 1895 г. въ десят.	Собрано.	Посѣяно.	Остатокъ. Абсолютный.	Остатокъ. На 1 душу населенія об. п.	Собрано соломы.	На казен. десят. Собрано.	На казен. десят. Посѣяно.	На казен. десят. Соломы.	Урожай самъ.	Вѣсъ четверти. Пуд.
	П у д ъ.											П у д ъ.			Д о в ъ.								П у д ъ.									
	1	2	3	4	5	6	7	8	9	10	11	1	2	3	4	5	6	7	8	9	10	11	1	2	3	4	5	6	7	8	9	10	11
1. Боровскій. кр. надѣльн.	—	—	—	—		—	—	—	—	—	—	—	—	—	—		—	—	—	—	—	—	8.182	441.011	134.189	306.822		578.467	53,9	16,4	70,7	3,3	5,9
владѣльч.	—	—	—	—		—	—	—	—	—	—	—	—	—	—		—	—	—	—	—	—	986	57.780	14.790	42 990		65.076	58,6	15,0	66,0	3,9	5,6
въ уѣздѣ.	—	—	—	—	—	—	—	—	—	—	—	—	—	—	—	—	—	—	—	—	—	—	**9.168**	**498.791**	**148.979**	**349.812**	**5,02**	**643.543**	**54,4**	**16,2**	**70,2**	**3,3**	**5,9**
2. Малоярослав. кр. надѣльн.	—	—	—	—		—	—	—	—	—	—	—	—	—	—		—	—	—	—	—	—	4.331	202.691	61.067	141.624		315.397	46,8	14,1	72,8	3,3	5,1
владѣльч.	—	—	—	—		—	—	—	—	—	—	—	—	—	—		—	32,0	8,0	80,0	4,0	8,0	873	43.912	13.532	30.380		97.078	50,3	15,5	111,2	3,2	5,5
въ уѣздѣ.	—	—	—	—	—	—	—	—	—	—	—	—	—	—	—	—	—	—	—	—	—	—	**5.204**	**246.603**	**74.599**	**172.004**	**3,66**	**412.475**	**47,4**	**14,3**	**79,3**	**3,3**	**5,2**
3. Тарусскій. кр. надѣльн.	—	—	—	—		—	27,4	11,7	43,2	—	9,0	3	116	35	80		170	38,0	11,6	56,7	3,3	9,5	4.957	211.168	64.441	146.727		274.618	42,6	13,0	55,4	3,3	5,3
владѣльч.	—	—	—	—		—	56,0	10,6	52,0	—	9,1	1	60	10	51		80	60,0	10,0	80,0	6,0	10,0	1.837	112.976	24.616	88.360		111 139	61,5	13,4	60,5	4,6	5,6
въ уѣздѣ.	—	—	—	—	—	—	—	—	—	—	—	**4**	**176**	**45**	**131**	**0,00**	**250**	**44,0**	**11,3**	**62,5**	**3,9**	**9,8**	**6.794**	**324.144**	**89.057**	**235.087**	**3,36**	**385.757**	**47,7**	**13,1**	**56,8**	**3,6**	**5,4**
4. Калужскій. кр. надѣльн.	—	—	—	—		—	—	—	—	—	—	—	—	—	—		—	—	—	—	—	—	6.695	391.658	105.112	286.546		425.802	58,5	15,7	63,6	3,7	5,2
владѣльч.	23	1.079	248	831		1.622	46,9	10,8	70,5	4,3	8,3	—	—	—	—		—	—	—	—	—	—	2.815	169.463	40.828	128.635		193.391	60,2	14,5	68,7	4,2	5,7
въ уѣздѣ.	**23**	**1.079**	**248**	**831**	**0,01**	**1.622**	**46,9**	**10,8**	**70,5**	**4,3**	**8,3**	—	—	—	—	—	—	—	—	—	—	—	**9.510**	**561.121**	**145.940**	**415.181**	**5,50**	**619.193**	**59,0**	**15,3**	**65,1**	**3,8**	**5,3**
5. Мещовскій. кр. надѣльн.	973	11.092	11.092	—		26.563	11,4	11,4	27,3	1,0	9,0	3	116	35	81		170	38,6	11,6	56,7	3,3	9,5	19.419	972.892	310.704	662.188		1.308.841	50,1	16,0	67,4	3,1	5,5
владѣльч.	2	120	24	96		160	60,0	12,0	80,0	5,0	9,0	5	293	56	237		486	58,6	11,1	97,1	5,3	9,3	3.772	231.601	58.089	173.512		324.392	61,4	15,4	86,0	4,0	5,8
въ уѣздѣ.	**975**	**11.212**	**11.116**	**96**	**0,00**	**26.723**	**11,5**	**11,4**	**27,4**	**1,0**	**9,0**	**8**	**409**	**91**	**318**	**0,00**	**656**	**51,1**	**11,4**	**82,0**	**4,5**	**9,3**	**23.191**	**1.204.493**	**368.793**	**835.700**	**7,05**	**1.633.233**	**51,9**	**15,9**	**70,4**	**3,3**	**5,6**
6. Перемышльск. кр. надѣльн.	14	448	168	280		672	32,0	12,0	48,0	2,7	8,0	—	—	—	—		—	—	—	—	—	—	5.266	243.289	71.091	172.198		339.130	46,2	13,5	64,4	3,4	5,2
владѣльч.	—	—	—	—		—	51,6	11,3	69,0	4,6	8,0	—	—	—	—		—	—	—	—	—	—	5.290	277.196	68.770	208.426		352.314	52,4	13,0	66,6	4,0	5,5
въ уѣздѣ.	**14**	**448**	**168**	**280**	**0,00**	**672**	**32,0**	**12,0**	**48,0**	**2,7**	**8,0**	—	—	—	—	—	—	—	—	—	—	—	**10.556**	**520.485**	**139.861**	**380.624**	**5,55**	**691.444**	**49,3**	**13,2**	**65,5**	**3,7**	**5,4**
7. Лихвинскій. кр. надѣльн.	—	—	—	—		—	—	—	—	—	—	—	—	—	—		—	—	—	—	—	—	9.368	339.122	122.721	216.401		445.917	36,2	13,1	47,6	2,8	5,0
владѣльч.	2	119	21	98		120	59,5	10,6	60,0	5,6	8,5	—	—	—	—		—	36,0	9,0	32,0	4,0	9,0	4.102	194.435	60.299	134.136		205.510	47,4	14,7	50,1	3,2	5,5
въ уѣздѣ.	**2**	**119**	**21**	**98**	**0,00**	**120**	**59,5**	**10,6**	**60,0**	**5,6**	**8,5**	—	—	—	—	—	—	—	—	—	—	—	**13.470**	**533.557**	**183.020**	**350.537**	**3,68**	**651.427**	**39,6**	**13,6**	**48,4**	**2,9**	**5,2**
8 Козельскій. кр. надѣльн.	5	161	55	106		200	32,1	11,0	40,0	2,9	8,8	—	—	—	—		—	48,0	12,0	60,0	4,0	10,0	9.689	345.897	114.330	231.567		377.871	35,7	11,8	39,0	3,0	4,9
владѣльч.	8	261	91	170		298	32,6	11,4	37,3	2,9	9,0	—	—	—	—		—	64,4	10,5	50,0	6,1	10,0	4.513	181.874	55.510	126.364		199.475	40,3	12,3	44,2	3,3	5,1
въ уѣздѣ.	**13**	**422**	**146**	**276**	**0,00**	**498**	**32,5**	**11,2**	**38,3**	**2,9**	**9,0**	—	—	—	—	—	—	—	—	—	—	—	**14.202**	**527.771**	**169.840**	**357.931**	**2,82**	**577.346**	**37,2**	**12,0**	**40,7**	**3,1**	**5,0**
9. Мещовскій. кр. надѣльн.	—	—	—	—		—	13,5	12,2	30,0	1,1	9,0	30	978	336	642		1.599	32,6	11,2	53,3	2,9	9,0	16.579	678.081	225.474	452.607		649.897	40,9	13,6	39,2	3,0	4,9
владѣльч.	—	—	—	—		—	—	—	—	—	—	8	296	98	198		210	37,0	12,3	26,2	3,0	10,2	6.850	297.975	91.790	206.185		369,215	43,5	13,4	53,9	3,2	5,1
въ уѣздѣ.	—	—	—	—	—	—	—	—	—	—	—	**38**	**4.274**	**434**	**840**	**0,01**	**1 809**	**33,5**	**11,4**	**47,6**	**2,9**	**9,2**	**23.429**	**976.056**	**317.264**	**658.792**	**5,55**	**1.019.112**	**41,7**	**13,5**	**43,5**	**3,1**	**5,0**
10. Мосальскій. кр. надѣльн.	—	—	—	—		—	—	—	—	—	—	41	1.447	476	971		2.325	35,3	11,6	56,7	3,0	9,5	22.364	834.177	315.332	518.845		948.234	37,3	14,1	42,4	2,6	5,0
владѣльч.	1	36	12	24		40	36,0	12,0	40,0	3,0	8,2	—	—	—	—		—	50,0	11,0	60,0	4,5	9,0	3.889	189.394	58.335	131.059		190.561	48,7	15,0	49,0	3,2	5,1
въ уѣздѣ.	**1**	**36**	**12**	**24**	**0,00**	**40**	**36,0**	**12,0**	**40,0**	**3,0**	**8,2**	**41**	**1.447**	**476**	**971**	**0,01**	**2.325**	**35,3**	**11,6**	**56,7**	**3,0**	**9,5**	**26.253**	**1.023.571**	**373.667**	**649.904**	**3,86**	**1.138.795**	**39,0**	**14,2**	**43,4**	**2,7**	**5,0**
11. Жиздринскій. кр. надѣльн.	48	1.210	528	682		1.556	25,2	11,0	32,2	2,3	8,3	—	—	—	—		—	—	—	—	—	—	25.216	917.862	335.373	582.489		1.101.939	36,4	13,3	43,7	2,7	5,1
владѣльч.	35	1.148	389	759		1.110	32,8	11,1	31,7	3,0	8,5	—	—	—	—		—	—	—	—	—	—	4.533	165.908	54.393	111.515		225.290	36,6	12,0	49,7	3,1	4,9
въ уѣздѣ.	**83**	**2.358**	**917**	**1.441**	**0,01**	**2.666**	**28,4**	**11,0**	**32,1**	**2,6**	**8,4**	—	—	—	—	—	—	—	—	—	—	—	**29.749**	**1.083.770**	**389.765**	**694.004**	**2,98**	**1.327.229**	**36,4**	**13,1**	**44,6**	**2,8**	**5,1**
Въ губерніи.	**1.111**	**15.674**	**12.628**	**3.046**	**0,00**	**32.341**	**14,1**	**11,4**	**29,1**	**1,2**	**8,8**	**91**	**3.306**	**1.046**	**2.260**		**5.040**	**36,3**	**11,5**	**55,4**	**3,2**	**9,4**	**171.526**	**7.500.362**	**2.400.786**	**5.099.576**	**4,28**	**9.099.554**	**43,7**	**13,9**	**53,2**	**3,1**	**5,2**
кр. надѣльн.	1.040	12.911	11.843	1.068		28.991	12,4	11,4	27,9	1,1	8,9	77	2.657	882	1.775		4.264	34,5	11,5	55,4	3,0	9,3	132.066	5.577.848	1.859.834	3.718.014		6.766.113	42,2	14,1	51,2	3,0	5,2
владѣльч.	71	2.763	785	1.978		3.350	38,1	11,1	47,2	3,6	8,5	14	649	164	485	**0,00**	776	46,4	11,7	55,4	4,0	9,7	39.460	1.922.514	540.952	1.381.562		2.333.441	48,7	13,7	59,1	3,6	5,4

УѢЗДЫ.		Ячмень Orge. Посѣвная площадь 1894 г. въ десят.	Собрано.	Посѣяно.	Остатокъ. Абсолютный.	Остатокъ. На 1 душу населенія об. п.	Собрано соломы	На казен. десят. Собрано.	На казен. десят. Посѣяно.	На казен. десят. Соломы.	Урожай самъ.	Вѣсъ четверти. Пуд.	Гречиха. Посѣвная площадь 1895 г. въ десят.	Собрано.	Посѣяно.
			П у д о в ъ.											П у д	
		1	2	3	4	5	6	7	8	9	10	11	1	2	3
1. Боровскій.	кр. надѣльн.	2.281	94.662	24.179	70.483		118.840	41,5	10,6	52,1	3,9	7,0	924	24.024	7.762
	владѣльч.	143	7.465	1.444	6.021		9.324	52,2	10,1	65,2	5,2	7,5	87	2.114	696
	въ уѣздѣ.	**2.424**	**102.127**	**25.623**	**76.504**	**1,10**	**128.164**	**42,1**	**10,5**	**53,3**	**4,0**	**7,0**	**1.011**	**26.138**	**8.458**
2. Малоярослав.	кр. надѣльн.	2.568	107.342	26.450	80.892		155.621	41,8	10,3	60,6	4,1	6,6	953	12.675	7.338
	владѣльч.	217	10.828	2.387	8.441		12.434	49,9	11,0	57,3	4,5	7,0	251	5.422	2.108
	въ уѣздѣ.	**2.785**	**118.170**	**28.837**	**89.333**	**1,90**	**168.055**	**42,4**	**10,3**	**60,3**	**4,1**	**6,6**	**1.204**	**18.097**	**9.446**
3. Тарусскій.	кр. надѣльн.	2.552	136.787	25.775	111.012		150.568	53,6	10,1	59,0	5,3	7,2	1.501	34.523	12.909
	владѣльч.	152	9.409	1.490	7.919		10.351	61,9	9,8	68,1	6,3	7,0	212	5.936	1.781
	въ уѣздѣ.	**2.704**	**146.196**	**27.265**	**118.931**	**1,70**	**160.919**	**54,0**	**10,1**	**59,5**	**5,4**	**7,2**	**1.713**	**40.459**	**14.690**
4. Калужскій.	кр. надѣльн.	2.120	122.112	23.956	98.156		117.024	57,6	11,3	55,2	5,1	7,0	1.649	38.257	15.171
	владѣльч.	352	34.109	3.907	30.202		31.011	96,9	11,1	88,1	8,7	7,4	409	11.176	3.681
	въ уѣздѣ.	**2.472**	**156.221**	**27.863**	**128.358**	**1,70**	**148.035**	**63,2**	**11,3**	**59,9**	**6,0**	**7,1**	**2.058**	**49.433**	**18.852**
5. Медынскій.	кр. надѣльн.	4.439	156.253	48.829	107.421		237.930	35,2	11,0	53,6	3,2	6,7	4.125	79.200	39.600
	владѣльч.	546	25.771	5.842	19.929		36.418	47,2	10,7	66,7	4,4	6,9	836	20.649	7.858
	въ уѣздѣ.	**4.985**	**182.024**	**54.671**	**127.353**	**1,07**	**274.348**	**36,5**	**11,0**	**55,0**	**3,3**	**6,7**	**4.961**	**99.849**	**47.458**
6. Перемышльск.	кр. надѣльн.	4.636	267.034	50.532	216.502		305.049	57,6	10,9	65,8	5,3	7,1	1.663	37.251	12.473
	владѣльч.	1.499	90.690	16.189	74.501		94.587	60,5	10,8	63,1	5,6	7,0	526	9.258	3.787
	въ уѣздѣ.	**6.135**	**357.724**	**66.721**	**291.003**	**4,24**	**399.636**	**58,3**	**10,9**	**65,1**	**5,4**	**7,1**	**2.189**	**46.509**	**16.260**
7. Лихвинскій.	кр. надѣльн.	1.257	52.920	11.439	41.481		58.073	42,1	9,1	46,2	4,6	6,8	1 797	40.433	15.814
	владѣльч.	244	11.175	2.464	8.711		10.468	45,8	10,1	42,9	4,5	7,0	436	12.949	3.924
	въ уѣздѣ.	**1.501**	**64.095**	**13.903**	**50.192**	**0,53**	**68.541**	**42,6**	**9,3**	**45,7**	**4,6**	**6,8**	**2.233**	**53.382**	**19.738**
8. Козельскій.	кр. надѣльн.	3.287	146.272	35.500	110.772		140.355	44,5	10,8	42,7	4,1	6,5	1.442	39.367	11.536
	владѣльч.	683	28.654	7.035	21.619		32 716	42,1	10,3	47,9	4,1	6,8	390	9.867	3.081
	въ уѣздѣ.	**3.970**	**174.926**	**42.535**	**132.391**	**1,04**	**173.071**	**44,1**	**10,7**	**43,6**	**4,1**	**6,5**	**1.832**	**49.234**	**14.617**
9. Мещовскій.	кр. надѣльн.	5.823	292.315	64.053	228.262		291.732	50,2	11,0	50,1	4,6	6,3	2.207	54.292	17.877
	владѣльч.	1.292	64.083	13.824	50.259		73.902	49,6	10,7	57,2	4,6	6,7	795	19.319	6.758
	въ уѣздѣ.	**7.115**	**356.398**	**77.877**	**278.521**	**2,34**	**365.634**	**50,1**	**10,9**	**51,4**	**4,6**	**6,4**	**3.002**	**73.611**	**24.635**
10. Мосальскій.	кр. надѣльн.	10.181	402.150	106.901	295.249		476.471	39,5	10,5	46,3	3,8	6,4	1.498	34.454	13.033
	владѣльч.	676	30.690	7.166	23.524		32.042	45,4	10,6	47,4	4,3	6,6	337	10.582	3.067
	въ уѣздѣ.	**10.857**	**432.840**	**114.067**	**318.773**	**1,89**	**508.513**	**39,8**	**10,5**	**46,8**	**3,8**	**6,4**	**1.835**	**45.036**	**16.100**
11. Жиздринскій.	кр. надѣльн.	5.877	192.178	55.244	136.934		241.545	32,7	9,4	41,1	3,5	6,4	7.548	146.431	60.384
	владѣльч.	622	23.885	5 909	17.976		28.799	38,4	9,5	46,3	4,0	6,7	1.056	19.536	7.814
	въ уѣздѣ.	**6.499**	**216.063**	**61.153**	**154.910**	**0,67**	**270.344**	**33,2**	**9,4**	**41,6**	**3,5**	**6,4**	**8.604**	**165.967**	**68.198**
	Въ губерніи.	**51.447**	**2.306.784**	**540.515**	**1.766.269**	**1,48**	**2.665.260**	**44,8**	**10,5**	**51,8**	**4,3**	**6,7**	**30.642**	**667.715**	**258.452**
	кр. надѣльн.	45.021	1.970.025	472.858	1.497.167		2.293.208	43,8	10,5	50,9	4,2	6,7	25.307	540.907	213.897
	владѣльч.	6.426	336.759	67.657	269.102		372.052	52,4	10,5	57,9	5,0	6,9	5.335	126.808	44.555

УѢЗДЫ.		Sarrasin. Остатокъ. Абсолютный.	Остатокъ. На 1 душу населенія об. п.	Собрано соломы.	На казен. десят. Собрано.	На казен. десят. Посѣяно.	На казен. десят. Соломы.	Урожай самъ.	Вѣсъ четверти. Пуд.	Просо. Millet. Посѣвная площадь 1895 г. въ десят.	Собрано.	Посѣяно.	Остатокъ. Абсолютный.	Остатокъ. На 1 душу населенія об. п.	Собрано соломы.	На казен. десят. Собрано.	На казен. десят. Посѣяно.	На казен. десят. Соломы.	Урожай самъ.	Вѣсъ четверти. Пуд.
		д о в ъ.									П у д о в ъ.									
		4	5	6	7	8	9	10	11	1	2	3	4	5	6	7	8	9	10	11
1. Боровскій.	кр. надѣльн.	16.262		43.319	26,0	8,4	45,8	3,1	5,9	—	—	—	—		—	—	—	—	—	—
	владѣльч.	1.418		5.742	24,3	8,0	66,0	3,0	5,6	—	—	—	—		—	—	—	—	—	—
	въ уѣздѣ.	**17.680**	**0,25**	**49.061**	**25,8**	**8,4**	**48,5**	**3,1**	**5,9**	—	—	—	—	—	—	—	—	—	—	—
2. Малоярослав.	кр. надѣльн.	5.337		36.976	13,3	7,7	38,8	1,7	5,2	19	454	57	397		228	24,0	3,0	12,0	8,0	8,0
	владѣльч.	3.314		8.860	21,6	8,4	35,3	2,6	5,5	3	132	8	124		168	43,9	2,7	55,9	16,3	9,3
	въ уѣздѣ.	**8.651**	**0,18**	**45.836**	**15,0**	**7,8**	**38,1**	**1,9**	**5,3**	**22**	**586**	**65**	**521**	**0,01**	**396**	**26,6**	**3,0**	**18,0**	**9,0**	**8,3**
3. Тарусскій.	кр. надѣльн.	21.614		52.835	23,0	8,6	35,2	2,7	7,0	164	10.190	792	9.398		8.976	38,6	3,0	34,0	12,9	8,8
	владѣльч.	4.155		11.236	28,0	8,4	53,0	3,3	6,3	6	180	17	163		240	30,0	2,9	40,0	10,3	9,2
	въ уѣздѣ.	**25.769**	**0,37**	**64.071**	**23,6**	**8,6**	**37,4**	**2,8**	**6,9**	**270**	**10.370**	**809**	**9.561**	**0,14**	**9.216**	**38,4**	**3,0**	**34,1**	**12,8**	**8,8**
4. Калужскій.	кр. надѣльн.	23.086		51.779	23,2	9,2	31,4	2,5	6,0	42	2.520	139	2.381		1.680	60,0	3,3	40,0	18,2	10,0
	владѣльч.	7.495		20.246	27,3	9,0	49,5	3,0	6,4	16	1.114	54	1.060		939	69,6	4,3	58,7	20,5	9,5
	въ уѣздѣ.	**30.581**	**0,41**	**72.025**	**24,0**	**9,2**	**35,0**	**2,7**	**6,1**	**58**	**3.634**	**193**	**3.441**	**0,05**	**2.619**	**62,7**	**3,3**	**45,2**	**18,8**	**9,9**
5. Медынскій.	кр. надѣльн.	39 600		120.038	19,2	9,6	29,1	2,0	6,1	—	—	—	—		—	—	—	—	—	—
	владѣльч.	12.791		41.884	24,7	9,4	50,1	2,6	6,2	1	44	3	41		56	43,9	2,7	55,9	16,3	9,3
	въ уѣздѣ.	**52.391**	**0,44**	**161.922**	**20,1**	**9,6**	**32,6**	**2,1**	**6,1**	**1**	**44**	**3**	**41**	**0,00**	**56**	**43,9**	**2,7**	**55,9**	**16,3**	**9,3**
6. Перемышльск.	кр. надѣльн.	24.778		83.815	22,4	7,5	50,4	3,0	5,7	289	19.623	578	19.045		16.271	67,9	2,0	56,3	34,0	9,0
	владѣльч.	5.471		20.724	17,6	7,2	39,4	2,4	5,6	42	1.793	97	1.696		3.251	42,7	2,3	77,4	18,6	9,0
	въ уѣздѣ.	**30.249**	**0,42**	**104.539**	**21,2**	**7,4**	**47,8**	**2,9**	**5,7**	**331**	**21.416**	**675**	**20.741**	**0,30**	**19.522**	**64,7**	**2,0**	**59,0**	**31,7**	**9,0**
7. Лихвинскій.	кр. надѣльн.	24 619		60.020	22,5	8,8	33,4	2,6	6,5	842	29.049	2.526	26.523		34.438	34,5	3,0	40,9	11,5	9,3
	владѣльч.	9.025		19.053	29,7	9,0	43,7	3,3	6,6	81	4.107	203	3.904		2.252	50,7	2,5	27,8	20,3	10,0
	въ уѣздѣ.	**33.644**	**0,35**	**79.073**	**23,9**	**8,8**	**35,4**	**2,7**	**6,5**	**923**	**33.156**	**2.729**	**30.427**	**0,32**	**36.690**	**35,9**	**3,0**	**39,9**	**12,1**	**9,4**
8. Козельскій.	кр. надѣльн.	27.831		43.260	27,3	8,0	30,0	3,4	6,1	222	14.186	577	13.609		15.762	63,9	2,6	71,0	24,6	9,0
	владѣльч.	6.786		13.065	25,3	7,9	33,5	3,2	6,0	16	616	35	581		1.107	38,5	2,2	69,2	17,5	9,4
	въ уѣздѣ.	**34.617**	**0,27**	**56.325**	**26,9**	**8,0**	**30,7**	**3,4**	**6,1**	**238**	**14.802**	**612**	**14.190**	**0,11**	**16.869**	**62,2**	**2,6**	**70,9**	**24,2**	**9,0**
9. Мещовскій.	кр. надѣльн.	36.415		69.741	24,6	8,1	31,6	3,0	5,4	2	89	5	84		121	44,5	2,7	60,7	16,5	9,0
	владѣльч.	12.561		33.867	24,3	8,5	42,6	2,9	6,0	—	—	—	—		—	—	—	—	—	—
	въ уѣздѣ.	**48.976**	**0,41**	**103 608**	**24,5**	**8,2**	**34,5**	**3,0**	**5,5**	**2**	**89**	**5**	**84**	**0,00**	**121**	**44,5**	**2,7**	**60,7**	**16,5**	**9,0**
10. Мосальскій.	кр. надѣльн.	21.421		37.001	23,0	8,7	24,7	2,6	6,0	—	—	—	—		—	—	—	—	—	—
	владѣльч.	7.515		11.424	31,4	9,1	33,9	3,5	6,1	91	4.004	209	3.795		5.287	44,0	2,3	58,1	19,1	9,5
	въ уѣздѣ.	**28.936**	**0,17**	**48.425**	**24,5**	**8,8**	**26,3**	**2,8**	**6,0**	**91**	**4.004**	**209**	**3.795**	**0,02**	**5.287**	**44,0**	**2,3**	**58,1**	**19,1**	**9,5**
11. Жиздринскій.	кр. надѣльн.	86.047		206.815	19,4	8,0	27,4	2,4	5,8	111	2.797	311	2.486		5.594	25,2	2,8	50,4	9,0	8,9
	владѣльч.	11.722		36.854	18,5	7,4	34,9	2,5	5,6	2	63	6	57		120	31,7	3,2	60,0	9 9	8,8
	въ уѣздѣ.	**97.769**	**0,42**	**243.669**	**19,3**	**8,0**	**28,3**	**2,4**	**5,8**	**113**	**2.860**	**317**	**2.543**	**0,01**	**5.714**	**25,3**	**2,8**	**50,6**	**9,0**	**9,8**
	Въ губерніи.	**409.263**	**0,35**	**1.028.554**	**21,8**	**8,4**	**33,6**	**2,6**	**5,9**	**2.049**	**90.961**	**5.617**	**85.344**	**0,07**	**96.490**	**44,4**	**2,7**	**47,1**	**16,2**	**9,1**
	кр. надѣльн.	327.010		805.599	21,4	8,4	31,8	2,5	5,9	1.791	78.908	4.985	73.923		83.070	44,1	2,8	46,4	15,8	9,1
	владѣльч.	82.253		222.955	23,8	8,4	41,8	2,8	6,0	258	12.053	632	11.421		13.420	46,7	2,4	52,0	19,1	9,6

УѢЗДЫ.	Горохъ. Pois.											Чечевица. Lentille.										
	Посѣвная площадь 1895 г. въ десят.	Собрано.	Посѣяно.	Остатокъ. Абсолютный.	Остатокъ. На 1 душу населения. об. п.	Собрано соломы.	На казен. десят. Собрано.	На казен. десят. Посѣяно.	На казен. десят. Соломы.	Урожай самъ.	Вѣсъ четверти. Пуд.	Посѣвная площадь 1895 г. въ десят.	Собрано.	Посѣяно.	Остатокъ. Абсолютный.	Остатокъ. На 1 душу населения. об. п.	Собрано волокна.	На казен. десят. Собрано.	На казен. десят. Посѣяно.	На казен. десят. Волокна.	Урожай самъ.	Вѣсъ четверти. Пуд.
	Пуд.											Пуд.										
	1	2	3	4	5	6	7	8	9	10	11	1	2	3	4	5	6	7	8	9	10	11
1. Боровскій. кр. надѣльн.	578	16.762	5.433	11.329		29.998	29,0	9,4	51,9	3,1	9,1	12	540	108	432		720	45,0	9,0	60,0	5,0	10,0
владѣльч.	15	465	120	345		689	31,2	8,0	45,9	3,9	9,0	11	223	98	125		612	20,3	8,9	55,6	2,3	9,0
въ уѣздѣ.	**593**	**17.227**	**5.553**	**11.674**	**0,17**	**30.687**	**29,1**	**9,4**	**51,7**	**3,1**	**9,1**	**23**	**763**	**206**	**557**	**0,01**	**1.332**	**33,2**	**9,0**	**57,9**	**3,7**	**9,7**
2. Малоярослав. кр. надѣльн.	211	4.009	2.237	1.772		6.794	19,0	10,6	32,2	1,8	9,0	43	2.421	413	2.008		3.019	56,3	9,6	70,2	5,9	10,0
владѣльч.	23	626	232	394		1.840	27,2	10,1	80,0	2,7	9,0	11	605	114	491		1.026	55,0	10,4	93,3	5,3	10,0
въ уѣздѣ.	**234**	**4.635**	**2.469**	**2.166**	**0,05**	**8.634**	**19,8**	**10,6**	**36,9**	**1,9**	**9,0**	**54**	**3.026**	**527**	**2.499**	**0,05**	**4.045**	**56,0**	**9,8**	**74,9**	**5,7**	**10,0**
3. Тарусскій. кр. надѣльн.	627	19.751	6.521	13.230		31.664	31,5	10,4	50,5	3,0	9,4	380	25.650	3.914	21.736		30.514	67,5	10,3	80,3	6,6	9,7
владѣльч.	26	2.002	281	1.721		1.864	77,0	10,8	71,7	7,1	9,6	68	5.141	816	4.325		6.460	75,6	12,0	95,0	6,3	11,0
въ уѣздѣ.	**653**	**21.753**	**6.802**	**14.951**	**0,21**	**33.528**	**33,3**	**10,4**	**51,3**	**3,2**	**9,4**	**448**	**30.791**	**4.730**	**26.061**	**0,37**	**36.974**	**68,7**	**10,6**	**82,7**	**6,5**	**9,9**
4. Калужскій. кр. надѣльн.	394	23.049	4.137	18.912		26.910	58,5	10,5	68,3	5,5	9,7	80	4.472	840	3.632		6.576	55,9	10,5	82,2	5,3	9,3
владѣльч.	76	2.622	897	1.725		7.258	34,5	11,8	95,5	2,9	9,8	20	1.394	144	1.250		864	69,7	7,2	43,2	9,7	9,3
въ уѣздѣ.	**470**	**25.671**	**5.034**	**20.637**	**0,27**	**34.168**	**54,6**	**10,7**	**72,7**	**5,1**	**9,7**	**100**	**5.866**	**984**	**4.882**	**0,06**	**7.440**	**58,3**	**9,8**	**74,4**	**7,0**	**9,3**
5. Медынскій. кр. надѣльн.	735	18.669	7.938	10.731		37.485	25,4	10,8	51,0	2,4	9,0	40	1.768	424	1.344		3.368	44,2	10,6	84,2	4,2	8,8
владѣльч.	61	2.776	622	2.154		4.667	45,5	10,2	76,5	4,5	9,9	17	507	153	354		2.225	29,8	9,0	130,9	3,3	9,2
въ уѣздѣ.	**796**	**21.445**	**6.560**	**12.885**	**0,11**	**42.152**	**27,0**	**10,8**	**53,0**	**2,5**	**9,1**	**57**	**2.275**	**577**	**1.698**	**0,01**	**5.593**	**39,9**	**10,1**	**98,1**	**3,9**	**8,9**
6. Перемышльск. кр. надѣльн.	636	22.196	6.106	16.090		30.846	34,9	9,6	48,5	3,6	9,9	734	16.955	6.826	10.129		35.379	23,1	9,3	48,2	2,5	9,8
владѣльч.	75	2.613	660	1.953		3.465	34,7	8,8	46,2	4,0	9,8	139	5.101	1.237	3.864		7.937	36,7	8,9	57,1	4,1	9,2
въ уѣздѣ.	**711**	**24.809**	**6.766**	**18.043**	**0,26**	**34.311**	**34,9**	**9,5**	**48,3**	**3,7**	**9,9**	**873**	**22.056**	**8.063**	**13.993**	**0,20**	**43.316**	**25,3**	**9,2**	**49,6**	**2,7**	**9,7**
7. Лихвинскій. кр. надѣльн.	464	19.256	4.130	15.126		23.850	41,5	8,9	51,4	4,7	9,4	103	3.296	783	2.513		6.098	32,0	7,6	59,2	4,2	9,5
владѣльч.	45	3.434	473	2.961		2.988	76,3	10,5	66,4	7,3	9,7	50	2.165	460	1.705		5.250	43,3	9,2	105,0	4,7	9,5
въ уѣздѣ.	**509**	**22.690**	**4.603**	**48.087**	**0,19**	**26.838**	**44,6**	**9,0**	**52,7**	**4,9**	**9,4**	**153**	**5.461**	**1.243**	**4.218**	**0,04**	**11.348**	**35,7**	**8,1**	**74,2**	**4,4**	**9,5**
8. Козельскій. кр. надѣльн.	969	31.493	10.853	20.640		42.830	32,5	11,2	44,2	2,9	9,7	1.346	41.457	13.729	27.728		56.532	30,8	10,2	42,0	3,0	9,9
владѣльч.	142	4.331	1.519	2.812		7.753	30,5	10,7	54,6	2,9	9,8	333	10.656	3.497	7.159		17.616	32,0	10,5	52,9	3,0	9,9
въ уѣздѣ.	**1.111**	**35.824**	**12.372**	**23.452**	**0,19**	**50.583**	**32,2**	**11,1**	**45,5**	**2,9**	**9,7**	**1.679**	**52.113**	**17.226**	**34.887**	**0,28**	**74.148**	**31,0**	**10,3**	**44,2**	**3,0**	**9,9**
9. Мещовскій. кр. надѣльн.	980	17.444	9.800	7.644		32.242	17,8	10,0	32,9	1,8	9,3	1.163	34.890	12.793	22.097		60.360	30,0	11,0	51,9	2,7	9,1
владѣльч.	155	4.666	1.411	3.255		5.255	30,1	9,1	33,9	3,3	9,8	—	—	—	—		—	25,3	10,0	43,9	2,5	9,8
въ уѣздѣ.	**1.135**	**22.110**	**11.211**	**10.899**	**0,09**	**37.497**	**19,5**	**9,9**	**33,0**	**2,0**	**9,4**	**1.163**	**34.890**	**12.793**	**22.097**	**0,19**	**60.360**	**30,0**	**11,0**	**51,9**	**2,7**	**9,1**
10. Мосальскій. кр. надѣльн.	565	18.193	6.611	11.582		20.058	32,2	11,7	35,5	2,8	9,6	140	3.570	1.526	2.044		7.490	25,5	10,9	53,5	2,3	9,7
владѣльч.	5	357	60	297		311	71,3	12,0	62,1	5,9	9,6	10	284	94	190		534	28,4	9,4	53,4	3,0	10,0
въ уѣздѣ.	**570**	**18.550**	**6.671**	**11.879**	**0,07**	**20.369**	**32,5**	**11,7**	**35,9**	**2,8**	**9,6**	**150**	**3.854**	**1.620**	**2.234**	**0,01**	**8.024**	**25,7**	**10,8**	**53,5**	**2,4**	**9,7**
11. Жиздринскій. кр. надѣльн.	784	27.910	7.370	20.540		46.415	35,6	9,4	59,2	3,8	9,1	23	495	117	378		345	21,5	5,1	15,0	4,2	9,0
владѣльч.	57	2.576	485	2.091		3.967	45,2	8,5	69,6	5,3	8,8	24	686	240	446		432	28,6	10,0	18,0	2,9	10,0
въ уѣздѣ.	**841**	**30.486**	**7.855**	**22.631**	**0,10**	**50.382**	**36,2**	**9,3**	**59,9**	**3,9**	**9,1**	**47**	**1.181**	**357**	**824**	**0,00**	**777**	**25,1**	**7,6**	**16,5**	**3,3**	**9,5**
Въ губерніи.	**7.623**	**245.200**	**77.896**	**167.304**	**0,14**	**369.149**	**32,2**	**10,2**	**48,4**	**3,1**	**9,4**	**4.747**	**162.276**	**48.326**	**113.950**	**0,09**	**253.357**	**34,2**	**10,2**	**53,4**	**3,4**	**9,6**
кр. надѣльн.	6.943	218.732	71.136	147.596		329.092	31,5	10,2	47,7	3,1	9,4	4.064	135.514	41.473	94.041		210.401	33,3	10,2	51,8	3,3	9,6
владѣльч.	680	26.468	6.760	19.708		40.057	38,9	9,9	58,9	3,9	9,6	683	26.762	6.853	19.909		42.956	39,2	10,0	62,9	3,9	9,9

Картофель. Pommes de terre.											
Посѣвная площадь 1895 г. въ десят.	Собрано.	Посѣяно.	Остатокъ. Абсолютный.	Остатокъ. На 1 душу населения. об. п.	Собрано волокна.	На казен. десят. Собрано.	На казен. десят. Посѣяно.	На казен. десят. Волокна.	Урожай самъ.	Вѣсъ четверти. Пуд.
Пуд.										
1	2	3	4	5	6	7	8	9	10	11
1.792	399.795	80.282	319.513		—	223,1	44,8	—	5,0	9,3
105	48.899	7.802	41.097		—	465,7	74,3	—	6,3	8,9
1.897	**448.694**	**88.084**	**360.610**	**5,19**	—	**236,5**	**46,4**	—	**5,1**	**9,3**
1.032	258.516	56.038	202.478		—	250,5	54,3	—	4,6	9,4
61	27.163	4.172	22.991		—	445,3	68,4	—	6,5	9,3
1.093	**285.679**	**60.210**	**225.469**	**4,80**	—	**261,4**	**55,1**	—	**4,7**	**9,4**
1.490	511.964	102.959	409.005		—	343,6	69,1	—	5,0	9,0
128	53.389	10.995	42.394		—	417,1	85,9	—	4,9	9,9
1.618	**565.353**	**113.954**	**451.399**	**6,45**	—	**349,4**	**70,4**	—	**5,0**	**9,1**
2.063	1.102.055	159.264	942.791		—	534,2	77,2	—	6,9	9,8
562	271.839	49.344	222.495		—	483,7	87,8	—	5,5	9,7
2.625	**1.373.894**	**208.608**	**1.165.286**	**15,44**	—	**523,4**	**79,5**	—	**6,6**	**9,8**
2.887	746.290	191.986	554.304		—	258,5	66,5	—	3,9	8,9
284	117.917	24.026	93.891		—	415,2	84,6	—	4,9	9,4
3.171	**864.207**	**216.012**	**648.195**	**5,47**	—	**272,5**	**68,1**	—	**4,0**	**9,0**
1.611	659.060	131.780	527.280		—	409,1	81,8	—	5,0	9,0
522	353.342	44.109	309.233		—	676,9	84,5	—	8,0	9,7
2.133	**1.012.402**	**175.889**	**836.513**	**12,19**	—	**474,7**	**82,5**	—	**5,8**	**9,2**
2.893	1.487.581	310.419	1.177.162		—	514,2	107,3	—	4,8	9,9
814	484.656	82.458	402.198		—	595,4	101,3	—	5,9	10,0
3.707	**1.972.237**	**392.877**	**1.579.360**	**16,56**	—	**532,0**	**106,0**	—	**5,0**	**9,9**
2.811	1.316.672	267.326	1.049.346		—	468,4	95,1	—	4,9	9,5
973	515.690	90.489	425.201		—	530,3	93,0	—	5,7	10,0
3.784	**1.832.362**	**357.815**	**1.474.547**	**11,63**	—	**484,2**	**94,6**	—	**5,1**	**9,6**
1.949	611.206	117.720	493.486		—	313,6	60,4	—	5,2	9,1
379	174.568	32.329	142.239		—	460,6	85,3	—	5,4	10,0
2.328	**785.774**	**150.049**	**635.725**	**5,35**	—	**337,5**	**64,5**	—	**5,2**	**9,3**
4.831	1.613.554	378.750	1.234.804		—	334,0	78,4	—	4,3	9,0
372	195.151	36.121	159.030		—	524,6	97,1	—	5,4	9,1
5.203	**1.808.705**	**414.871**	**1.393.834**	**8,34**	—	**347,5**	**79,7**	—	**4,4**	**9,0**
6.801	2.961.155	621.611	2.339.544		—	435,4	91,4	—	4,8	9,0
760	320.644	66.044	254.600		—	421,9	86,9	—	4,9	9,3
7.561	**3.281.799**	**687.655**	**2.594.144**	**11,15**	—	**434,0**	**90,9**	—	**4,8**	**9,0**
35.120	**14.231.106**	**2.866.024**	**11.365.082**	**9,54**	—	**405,2**	**81,6**	—	**5,0**	**9,3**
30.160	11.667.848	2.418.135	9.249.713		—	386,8	80,2	—	4,8	9,3
4.960	2.563.258	447.889	2.115.369		—	516,8	90,3	—	5,7	9,7

УѢЗДЫ.	Ленъ. Lin.										Конопля. Chanvre.									
	Посѣвная площадь 1895 г. въ десят.	Собрано.	Посѣяно.	Остатокъ. Абсолютный.	Остатокъ. На 1 душу населенія об. п.	Собрано волокна.	На казенную десятину. Собрано.	На казенную десятину. Посѣяно.	На казенную десятину. Волокна.	Урожай самъ.	Вѣсъ четверти. Пудовъ.	Посѣвная площадь 1895 г. въ десят.	Собрано.	Посѣяно.	Остатокъ. Абсолютный.	Остатокъ. На 1 душу населенія об. п.	Собрано волокна.	На казенную десятину. Собрано.	На казенную десятину. Посѣяно.	На казенную десятину. Волокна.	Урожай самъ.	Вѣсъ четверти. Пудовъ.
	Пудовъ.											Пудовъ.										
	1	2	3	4	5	6	7	8	9	10	11	1	2	3	4	5	6	7	8	9	10	11
1. Боровскій.	кр. надѣльн.	572	12.412	4.919	7.493		11.154	21,7	8,6	19,5	2,5	8,8	149	3.382	879	2.503		2.161	22,7	5.9	14,5	3,8	7,0
	владѣльч.	33	1.040	198	842		842	31,5	6,0	25,5	5,3	9,0	1	45	6	39		29	45,0	6,0	29,0	7,5	8,0
	въ уѣздѣ.	**605**	**13.452**	**5.117**	**8.335**	—	**11.996**	**22,2**	**8,5**	**19,8**	**2,6**	**8,8**	**150**	**3.427**	**885**	**2.542**	—	**2.190**	**22,8**	**5,9**	**14,6**	**3,9**	**7,0**
2. Малоярослав.	кр. надѣльн.	484	7.841	4.743	3.098		8.034	16,2	9,8	16,6	1,7	8,7	557	22.057	5.292	16.765		17.601	39,6	9,5	31,6	4,2	7,6
	владѣльч.	2	35	15	20		52	17,5	7,5	26,0	2,3	9,0	5	194	43	151		123	38,8	8,5	24,8	4,6	7,6
	въ уѣздѣ.	**486**	**7.876**	**4.758**	**3.118**	—	**8.086**	**16,2**	**9,8**	**16,6**	**1,7**	**8,7**	**562**	**22.251**	**5.335**	**16.916**	—	**17.724**	**39,6**	**9,5**	**31,5**	**4,2**	**7,6**
3. Тарусскій.	кр. надѣльн.	784	11.760	5.037	5.723		12.309	15,0	7,7	15,7	1,9	9,1	456	14.455	4.058	10.397		10.625	31,7	8,9	23,3	3,6	7,2
	владѣльч.	3	74	20	54		77	24,5	6,8	25,8	3,6	9,0	3	68	20	48		60	22,5	6,7	20,0	3,4	7,0
	въ уѣздѣ.	**787**	**11.834**	**6.057**	**5.777**	—	**12.386**	**15,4**	**7,7**	**15,8**	**1,9**	**9,1**	**459**	**14.523**	**4.078**	**10.445**	—	**10.685**	**31,6**	**8,9**	**23,3**	**3,6**	**7,2**
4. Калужскій.	кр. надѣльн.	638	12.313	5.933	6.380		9.698	19,3	9,3	15,2	2,1	9,0	798	31.760	7.741	24.019		14.983	39,8	9,7	18,6	4,1	6,9
	владѣльч.	18	256	137	119		288	14,2	7,6	16,0	1,9	9,5	12	596	106	490		340	49,7	8,8	28,3	5,6	7,2
	въ уѣздѣ.	**656**	**12.569**	**6.070**	**6.499**	—	**9.986**	**19,2**	**9,3**	**15,2**	**2,1**	**9,0**	**810**	**32.356**	**7.847**	**24.509**	—	**15.323**	**39,9**	**9,7**	**18,9**	**4,1**	**6,9**
5. Медынскій.	кр. надѣльн.	3.357	49.684	24.842	24.842		49.348	14,8	7,4	14,7	2,0	8,5	2.062	58.767	16.290	42.477		35.260	28,5	7,9	17,1	3,6	7,5
	владѣльч.	398	8.199	2.468	5.731		4.935	20,6	6,2	12,4	3,3	9,0	63	2.545	504	2.041		1.600	40,4	8,0	25,4	5,1	7,1
	въ уѣздѣ.	**3.755**	**57.883**	**27.310**	**30.573**	—	**54.283**	**15,4**	**7,3**	**14,5**	**2,1**	**8,6**	**2.125**	**61.312**	**16.794**	**44.518**	—	**36.860**	**28,9**	**7,9**	**17,3**	**3,6**	**7,5**
6. Перемышльск.	кр. надѣльн.	725	9.570	6.090	3.480		7.758	13,2	8,4	10,7	1,6	9,0	1.913	85.527	17.791	67.736		38.643	44,5	9,3	20,2	4,8	6,8
	владѣльч.	50	1.435	455	980		960	28,7	9,1	19,2	3,2	9,7	432	24.883	3.715	21.168		5.573	57,6	8,6	12,9	6,7	6,7
	въ уѣздѣ.	**775**	**11.005**	**6.545**	**4.460**	—	**8.718**	**14,2**	**8,4**	**11,2**	**1,7**	**9,1**	**2.345**	**110.410**	**21.506**	**88.904**	—	**44.216**	**47,1**	**9,2**	**18,9**	**5,1**	**6,8**
7. Лихвинскій.	кр. надѣльн.	1.017	15.458	7.628	7.830		15.052	15,2	7,5	14,8	2,0	9,5	1.983	59.292	18.045	41.247		27.564	29,9	9,1	13,9	3,3	6,8
	владѣльч.	31	899	186	713		518	29,0	6,0	16,7	4,8	9,8	31	1.361	310	1.051		310	43,9	10,0	10,0	4,4	7,3
	въ уѣздѣ.	**1.048**	**16.357**	**7.814**	**8.543**	—	**15.570**	**15,6**	**7,5**	**14,8**	**2,1**	**9,5**	**2.014**	**60.653**	**18.355**	**42.298**	—	**27.874**	**30,1**	**9,1**	**13,8**	**3,3**	**6,8**
8. Козельскій.	кр. надѣльн.	917	18.157	7.153	11.004		13.663	19,8	7,8	14,9	2,5	9,2	3.779	147.759	27.587	120.172		74.824	39,1	7,3	19,8	5,4	6,9
	владѣльч.	35	756	214	542		210	21,6	6,1	6,0	3,5	9,3	44	2.072	378	1.694		981	47,1	8,6	22,3	5,5	7,6
	въ уѣздѣ.	**952**	**18.913**	**7.367**	**11.546**	—	**13.873**	**19,9**	**7,7**	**14,4**	**2,6**	**9,2**	**3.823**	**149.831**	**27.965**	**121.866**	—	**75.805**	**39,2**	**7,3**	**19,6**	**5,4**	**7,0**
9. Мещовскій.	кр. надѣльн.	1.298	24.402	11.293	13.109		19.210	18,8	8,7	14,8	2,2	8,8	2.215	94.359	17.942	76.417		42.971	42,6	8,1	19,4	5,3	6,6
	владѣльч.	52	364	317	47		952	7,0	6,1	18,3	1,1	9,0	35	1.110	242	868		410	31,7	6,9	11,7	4,6	6,5
	въ уѣздѣ.	**1.350**	**24.766**	**11.610**	**13.156**	—	**20.162**	**18,3**	**8,6**	**15,0**	**2,1**	**8,8**	**2.250**	**95.469**	**18.184**	**77.285**	—	**43.381**	**42,4**	**8,1**	**19,3**	**5,2**	**6,6**
10. Мосальскій.	кр. надѣльн.	2.697	64.998	26.431	38.567		43.613	24,1	9,8	15,8	2,5	8,6	2.879	90.689	26.199	64.490		44.337	31,5	9,1	15,4	3,5	7,2
	владѣльч.	78	2.332	757	1.575		1.583	29,9	9,7	20,3	3,1	8,8	19	973	192	781		386	51,2	10,1	20,3	5,1	7,3
	въ уѣздѣ.	**2.775**	**67.330**	**27.188**	**40.142**	—	**45.196**	**24,3**	**9,8**	**16,3**	**2,5**	**8,6**	**2.898**	**91.662**	**26.391**	**65.271**	—	**44.723**	**31,6**	**9,1**	**15,5**	**3,5**	**7,2**
11. Жиздринскій.	кр. надѣльн.	3.298	73.216	26.384	46.832		53.098	22,2	8,0	16,1	2,8	9,0	7.145	237.214	62.876	174.338		137.184	33,2	8,8	19,2	3,8	7,0
	владѣльч.	66	1.102	449	653		957	16,7	6,8	14,5	2,5	8,8	105	4.200	903	3.297		2.142	40,0	8,6	20,4	4,7	7,2
	въ уѣздѣ.	**3.364**	**74.318**	**26.833**	**47.485**	—	**54.055**	**22,1**	**8,0**	**16,1**	**2,8**	**9,0**	**7.250**	**241.414**	**63.779**	**177.635**	—	**139.326**	**33,3**	**8,8**	**19,2**	**3,8**	**7,0**
	Въ губерніи.	**16.553**	**316.303**	**136.669**	**179.634**	—	**254.311**	**19,1**	**8,2**	**15,4**	**2,3**	**8,8**	**24.686**	**883.308**	**211.119**	**672.189**	—	**458.107**	**35,7**	**8,6**	**18,6**	**4,2**	**7,0**
	кр. надѣльн.	15.787	299.811	131.453	168.358		242.937	19,0	8,3	15,4	2,3	8,8	23.936	845.261	204.700	640.561		446.153	35,3	8,6	18,6	4,1	7,0
	владѣльч.	766	16.492	5.216	11.276		11.374	21,5	6,8	14,8	3,2	9,1	750	38.047	6.419	31.628		11.954	50,7	8,6	15,9	5,9	6,9

Уѣзды.	Яровая рожь. Seigle de printemps.											Яровая пшеница.			Froment de printemps.									Овесъ. Avoine.									
	Посѣвная площадь 1895 г. въ десят.	Собрано.	Посѣяно.	Остатокъ. Абсолютный.	Остатокъ. На 1 душу населенія об. п.	Собрано соломы.	На казен. десят. Собрано.	На казен. десят. Посѣяно.	На казен. десят. Соломы.	Урожай самъ.	Вѣсъ четверти. Пуд.	Посѣвная площадь 1895 г. въ десят.	Собрано.	Посѣяно.	Остатокъ. Абсолютный.	Остатокъ. На 1 душу населенія об. п.	Собрано соломы.	На казен. десят. Собрано.	На казен. десят. Посѣяно.	На казен. десят. Соломы.	Урожай самъ.	Вѣсъ четверти. Пуд.	Посѣвная площадь 1895 г. въ десят.	Собрано.	Посѣяно.	Остатокъ. Абсолютный.	Остатокъ. На 1 душу населенія об. п.	Собрано соломы.	На казен. десят. Собрано.	На казен. десят. Посѣяно.	На казен. десят. Соломы.	Урожай самъ.	Вѣсъ четверти. Пуд.
	1	2	3	4	5	6	7	8	9	10	11	1	2	3	4	5	6	7	8	9	10	11	1	2	3	4	5	6	7	8	9	10	11
1. Краснинский. кр. надѣльн.	—	—	—	—		—	—	—	—	—	—	2.259	158.130	25.075	133.055		180.720	70,0	11,1	80,0	6,3	9,6	11.714	638.413	179.224	459.189		726.268	54,5	15,3	62,0	3,6	5,3
владѣльч.	11	574	109	465		733	52,2	9,9	66,6	5,3	9,0	218	14.519	2.398	12.121		18.770	66,6	11,0	86,1	6,1	10,0	6.785	481.735	108.560	373.175		522.445	71,0	16,0	77,0	4,4	5,5
въ уѣздѣ.	**11**	**574**	**109**	**465**	**0,00**	**733**	**52,2**	**9,9**	**66,6**	**5,3**	**9,0**	**2.477**	**172.649**	**27.473**	**145.176**	**1,49**	**199.490**	**69,7**	**11,1**	**80,5**	**6,3**	**9,6**	**18.499**	**1.120.148**	**287.784**	**832.364**	**8,55**	**1.248.713**	**60,5**	**15,6**	**67,5**	**3,9**	**5,4**
2. Рославльский. кр. надѣльн.	52	1.378	432	946		2.600	26,5	8,3	50,0	3,2	8,2	46	1.748	469	1.279		3.455	38,0	10,2	75,1	3,7	9,0	13.037	651.850	198.162	453.688		808.294	50,0	15,2	62,0	3,3	5,5
владѣльч.	403	18.538	3.829	14.709		22.165	46,0	9,5	55,0	4,8	8,3	40	3.200	400	2.800		4.000	80,0	10,2	100,0	8,0	10,0	16.297	930.559	244.455	686.104		1.067.454	57,1	15,0	65,5	3,8	5,5
въ уѣздѣ.	**455**	**19.916**	**4.261**	**15.655**	**0,09**	**24.765**	**43,8**	**9,4**	**54,4**	**4,7**	**8,3**	**86**	**4.948**	**869**	**4.079**	**0,02**	**7.455**	**57,5**	**10,1**	**86,7**	**5,7**	**9,6**	**29.334**	**1.582.409**	**442.617**	**1.139.792**	**6,71**	**1.875.748**	**53,9**	**15,1**	**63,9**	**3,6**	**5,5**
3. Ельнинский. кр. надѣльн.	—	—	—	—		—	29,9	11,1	30,0	—	9,0	—	—	—	—		—	—	—	—	—	—	17.628	810.888	278.522	532.366		1.057 680	46,0	15,8	60,0	2,9	5,4
владѣльч.	1	49	12	37		46	49,1	11,5	46,0	4,1	9,2	4	234	40	194		351	58,5	9,9	87,7	5,9	9,5	6.624	387.504	105.322	282.182		404.064	58,5	15,9	61,0	3,7	5,5
въ уѣздѣ.	**1**	**49**	**12**	**37**	**0,00**	**46**	**49,1**	**11,5**	**46,0**	**4,1**	**9,2**	**4**	**234**	**40**	**194**	**0,00**	**351**	**58,5**	**9,9**	**87,7**	**5,9**	**9,5**	**24.252**	**1.198.392**	**383.844**	**814.548**	**6,16**	**1.461.744**	**49,4**	**15,8**	**60,3**	**3,1**	**5,4**
4. Смоленский. кр. надѣльн.	3	66	29	37		133	22,0	9,7	44,4	2,3	9,0	624	27.456	6.115	21.341		64.896	44,0	9,8	104,0	4,5	9,4	9.205	483.263	138.075	345.188		653 555	52,5	15,0	71,0	3,5	5,5
владѣльч.	52	2.111	520	1.591		4.160	40,6	10,0	80,0	4,1	9,0	56	2.638	566	2.072		4.312	47,1	10,1	77,0	4,7	9,2	5.762	351.482	78.363	273.119		415.440	61,0	13,6	72,1	4,5	5,5
въ уѣздѣ.	**55**	**2.177**	**549**	**1.628**	**0,02**	**4.293**	**39,6**	**10,0**	**78,1**	**4,0**	**9,0**	**680**	**30.094**	**6.681**	**23.413**	**0,25**	**69.208**	**44,3**	**9,8**	**101,8**	**4,5**	**9,4**	**14.967**	**834.745**	**216.438**	**618.307**	**6,63**	**1.068.995**	**55,8**	**14,5**	**71,4**	**3,9**	**5,5**
5. Духовщинский. кр. надѣльн.	62	2.468	620	1.848		5.158	39,8	10,0	83,2	4,0	8,9	426	23.728	4.686	19.042		30.885	55,7	11,0	72,5	5,1	9,5	16.298	953.433	277.066	676.367		1.189.754	58,5	17,0	73,0	3,4	5,8
владѣльч.	18	1.039	162	877		1.026	57,7	9,0	57,0	6,6	8,5	93	5.403	958	4.445		5.580	58,1	10,3	60,0	5,6	9,0	4.415	286.975	75.497	211.478		318.763	65,0	17,1	72,2	3,8	5,8
въ уѣздѣ.	**80**	**3.507**	**782**	**2.725**	**0,03**	**6.184**	**43,8**	**9,8**	**77,3**	**4,5**	**8,8**	**519**	**29.131**	**5.644**	**23.487**	**0,27**	**36.465**	**56,1**	**10,9**	**70,3**	**5,2**	**9,4**	**20.713**	**1.240.408**	**352.563**	**887.845**	**10,04**	**1.508.517**	**59,9**	**17,0**	**72,8**	**3,5**	**5,8**
6. Дорогобужский. кр. надѣльн.	19	979	209	770		1.064	51,5	11,0	56,0	4,7	9,0	8	480	84	396		768	60,0	10,5	96,0	5,7	10,0	10.692	449.064	167.864	281.200		567.745	42,0	15,7	53,1	2,7	5,6
владѣльч.	100	5.600	1.020	4.580		9.410	56,0	10,2	94,1	5,5	9,0	16	941	176	765		1.421	58,8	11,0	88,8	5,4	9,0	3.037	196.190	46.770	149.420		264.219	64,6	15,4	87,0	4,2	5,6
въ уѣздѣ.	**119**	**6.579**	**1.229**	**5.350**	**0,06**	**10.474**	**55,3**	**10,3**	**88,0**	**5,4**	**9,0**	**24**	**1.421**	**260**	**1.161**	**0,01**	**2.189**	**59,2**	**10,8**	**91,2**	**5,5**	**9,3**	**13.729**	**645.254**	**214.634**	**430.620**	**4,45**	**831.964**	**47,0**	**15,6**	**60,6**	**3,0**	**5,6**
7. Вяземский. кр. надѣльн.	9	400	103	297		365	44,4	11,4	40,5	3,9	9,0	—	—	—	—		—	—	—	—	—	—	9.953	497.650	179.154	318.496		467.791	50,0	18,0	47,0	2,8	5,7
владѣльч.	1	51	10	41		110	50,7	10,2	110,0	5,1	9,0	2	107	22	85		198	53,5	11,1	99,0	4,9	9,3	3.367	177.778	55.556	122.222		212.121	52,8	16,5	63,0	3,2	6,0
въ уѣздѣ.	**10**	**451**	**113**	**338**	**0,00**	**475**	**45,1**	**11,3**	**47,5**	**4,0**	**9,0**	**2**	**107**	**22**	**85**	**0,00**	**198**	**53,5**	**11,1**	**99,0**	**4,9**	**9,3**	**13.320**	**675.428**	**234.710**	**440.718**	**4,72**	**679.912**	**50,7**	**17,6**	**51,0**	**2,9**	**5,8**
8. Юхновский. кр. надѣльн.	—	—	—	—		—	32,3	10,7	57,6	—	8,8	—	—	—	—		—	—	—	—	—	—	17.717	786 635	285.244	501.391		885.850	44,4	16,1	50,0	2,8	5,3
владѣльч.	7	213	74	139		267	30,4	10,6	38,1	2,9	9,0	—	—	—	—		—	36,0	11,5	40,0	—	9,0	4.468	243.506	75.956	167.550		255.123	54,5	17,0	57,1	3,2	5,7
въ уѣздѣ.	**7**	**213**	**74**	**139**	**0,00**	**267**	**30,4**	**10,6**	**28,1**	**2,9**	**9,0**	**—**	**—**	**—**	**—**	**—**	**—**	**—**	**—**	**—**	**—**	**—**	**22.185**	**1.030.141**	**361.200**	**668.941**	**6,41**	**1.140.973**	**46,4**	**16,3**	**51,4**	**2,9**	**5,4**
9. Гжатский. кр. надѣльн.	—	—	—	—		—	31,0	10,0	93,0	—	9,2	2	78	22	56		98	39,2	11,0	49,2	3,5	10,0	24.722	1.372.071	444.996	927.075		1.831.900	55,5	18,0	74,1	3,1	6,0
владѣльч.	18	940	200	740		1.640	52,2	11,1	91,1	4,7	9,0	1	24	10	14		60	24,4	10,3	60,0	2,4	10,0	2.462	149.443	41.854	107.589		226.504	60,7	17,0	92,0	3,6	6,0
въ уѣздѣ.	**18**	**940**	**200**	**740**	**0,01**	**1.640**	**52,2**	**11,1**	**91,1**	**4,7**	**9,0**	**3**	**102**	**32**	**70**	**0,00**	**158**	**34,0**	**10,7**	**52,7**	**3,2**	**10,0**	**27.184**	**1.521 514**	**486.850**	**1.034.664**	**7,48**	**2.058.404**	**56,0**	**17,9**	**75,7**	**3,1**	**6,0**
10. Сычевский. кр. надѣльн.	—	—	—	—		—	—	—	—	—	—	2	110	20	90		142	55,2	10,0	71,1	5,5	9,5	10.058	518.993	191.102	327.891		593.422	51,6	19,0	59,0	2,7	6,0
владѣльч.	—	—	—	—		—	21,6	9,0	48,0	—	8,0	1	75	10	65		112	75,0	9,8	112,0	7,5	10,0	2.006	116.348	36.910	79.438		154.462	58,0	18,4	77,0	3,2	6,0
въ уѣздѣ.	**—**	**—**	**—**	**—**	**—**	**—**	**—**	**—**	**—**	**—**	**—**	**3**	**185**	**30**	**155**	**0,00**	**254**	**61,7**	**10,0**	**84,7**	**6,2**	**9,7**	**12.064**	**635.341**	**228.012**	**407.329**	**3,50**	**747.884**	**52,7**	**18,9**	**62,0**	**2,8**	**6,0**
11. Бельский. кр. надѣльн.	—	—	—	—		—	—	—	—	—	—	2	94	21	73		130	47,2	10,8	65,1	4,5	9,3	17.005	940.377	307.791	632.586		1.156.340	55,3	18,1	68,0	3,1	6,0
владѣльч.	1	44	10	34		103	43,7	10,0	103,0	4,4	8,8	15	744	165	579		1.013	49,6	11,0	67,5	4,5	10,0	7.760	516.816	136.576	380.240		606.056	66,6	17,6	78,1	3,8	6,0
въ уѣздѣ.	**1**	**44**	**10**	**34**	**0,00**	**103**	**43,7**	**10,0**	**103,0**	**4,4**	**8,8**	**17**	**838**	**186**	**652**	**0,01**	**1.143**	**49,3**	**10,9**	**67,2**	**4,5**	**10,0**	**24.765**	**1.457.193**	**444.367**	**1.012.826**	**8,81**	**1.762.396**	**58,8**	**17,9**	**71,2**	**3,3**	**6,0**
12. Поречский. кр. надѣльн.	22	649	205	444		2.046	29,5	9,3	93,0	3,2	8,0	933	45.251	9.703	35.548		78.372	48,5	10,4	84,0	4,7	9,1	19.965	1.028.198	333.416	694.782		1.239.827	51,5	16,7	62,1	3,1	5,8
владѣльч.	32	1.773	323	1.450		2.640	55,4	10,1	82,5	5,5	9,0	95	5.539	1.007	4.532		8.788	58,3	10,6	92,5	5,5	9,8	3.083	217.178	52.411	164.767		221.976	67,2	17,0	72,0	4,0	6,0
въ уѣздѣ.	**54**	**2.422**	**528**	**1.894**	**0,02**	**4.686**	**44,9**	**9,8**	**86,8**	**4,6**	**8,7**	**1.028**	**50.790**	**10.710**	**40.080**	**0,34**	**87.160**	**49,4**	**10,4**	**84,8**	**4,7**	**9,2**	**23.048**	**1.245.376**	**385.827**	**859.549**	**7,36**	**1.461.803**	**54,0**	**16,7**	**63,4**	**3,2**	**5,8**
Въ губерніи.	**811**	**36.872**	**7.867**	**29.005**	**0,02**	**53.666**	**45,5**	**9,7**	**66,2**	**4,7**	**8,6**	**4.843**	**290.499**	**51.947**	**238.552**	**0,18**	**404.071**	**60,0**	**10,7**	**83,4**	**5,6**	**9,5**	**244.060**	**13.186.349**	**4.038.846**	**9.147.503**	**6,72**	**15.847.053**	**54,0**	**16,5**	**65,0**	**3,3**	**5,7**
кр. надѣльн.	167	5.940	1.598	4.342		11.366	35,6	9,6	68,1	3,7	8,7	4.302	257.075	46.195	210.880		359.466	59,8	10,7	83,6	5,6	9,5	177.994	9.130.835	2.980.616	6.150.219		11.178.426	51,3	16,7	62,8	3,1	5,7
владѣльч.	644	30.932	6.269	24.663		42.300	48,0	9,7	65,7	4,9	8,6	541	33.424	5.752	27.672		44.605	61,8	10,6	82,4	5,8	9,7	66.066	4.055.514	1.058.230	2.997.284		4.668.627	61,4	16,0	70,7	3,8	5,7

УѢЗДЫ.	Ячмень. Orge.											Гречиха, Sarrasin.										
	Посѣвная площадь 1895 г. въ десят.	Собрано.	Посѣяно.	Остатокъ. Абсолютный.	Остатокъ. На 1 душу населенія об. п.	Собрано соломы.	На казен. десят. Собрано.	На казен. десят. Посѣяно.	На казен. десят. Соломы.	Урожай самъ.	Вѣсъ четверти. Пуд.	Посѣвная площадь 1895 г. въ десят.	Собрано.	Посѣяно.	Остатокъ. Абсолютный.	Остатокъ. На 1 душу населенія об. п.	Собрано соломы.	На казен. десят. Собрано.	На казен. десят. Посѣяно.	На казен. десят. Соломы.	Урожай самъ.	Вѣсъ четверти. Пуд.
	1	2	3	4	5	6	7	8	9	10	11	1	2	3	4	5	6	7	8	9	10	11
1. Краснинскій. кр. надѣльн.	5.159	278.586	50.558	228.028		257.950	54,0	9,5	50,0	5,5	7,4	2.928	66.173	20.789	45.384		105.408	22,6	7,1	36,0	3,2	6,5
владѣльч.	1.462	85.235	14.181	71.054		103.948	58,3	9,7	71,1	6,0	7,4	546	10.101	3.822	6.279		25.662	18,5	7,0	47,0	2,6	6,1
въ уѣздѣ.	**6.621**	**363.821**	**64.739**	**299.082**	**3,07**	**361.898**	**54,9**	**9,8**	**54,7**	**5,6**	**7,4**	**3.474**	**76.274**	**24.611**	**51.663**	**0,52**	**131.070**	**22,0**	**7,1**	**37,7**	**3,1**	**6,4**
2. Рославльскій. кр. надѣльн.	4.789	212.632	48.369	164.263		275.846	44,4	10,1	57,6	4,4	7,2	6.536	83.007	52.288	30.719		202.616	12,7	8,0	31,0	1,6	6,2
владѣльч.	2.447	132.138	23.247	108.891		141.926	54,0	9,5	58,0	5,7	7,0	4.160	52.000	30.368	21.632		106.080	12,5	7,3	25,5	1,7	6,0
въ уѣздѣ.	**7.236**	**344.770**	**71.616**	**273.154**	**1,61**	**417.772**	**47,6**	**9,9**	**57,7**	**4,8**	**7,1**	**10.696**	**135.007**	**82.656**	**52.351**	**0,31**	**308.696**	**12,6**	**7,7**	**28,9**	**1,6**	**6,1**
3. Ельнинскій. кр. надѣльн.	5.429	276.879	55.919	220.960		301.310	51,0	10,3	55,5	5,0	7,2	1.574	19.872	10.388	9.484		47.220	12,6	6,6	30,0	1,9	6,0
владѣльч.	1.084	63.089	10.948	52.141		60 704	58,2	10,1	56,0	5,8	7,2	611	12.526	4.277	8.249		15.031	20,5	7,0	24,6	2,9	6,1
въ уѣздѣ.	**6.513**	**339.968**	**66.867**	**273.101**	**2,06**	**362.014**	**52,2**	**10,3**	**55,6**	**5,1**	**7,2**	**2.185**	**32.398**	**14.665**	**17.733**	**0,13**	**62.251**	**14,8**	**6,7**	**28,5**	**2,2**	**6,0**
4. Смоленскій. кр. надѣльн.	6.277	295.019	59.632	235.387		326.404	47,0	9,5	52,0	4,9	7,2	1,185	15.405	8.058	7.347		39.105	13,0	6,8	33,0	1,9	6,3
владѣльч.	1.793	123.896	16.137	107.759		135.372	69,1	9,0	75,5	7,7	7,1	346	8.650	2.526	6.124		15.224	25,0	7,3	44,0	3,4	6,4
въ уѣздѣ.	**8.070**	**418.915**	**75.769**	**343.146**	**3,68**	**461.776**	**51,9**	**9,4**	**57,2**	**5,5**	**7,2**	**1.531**	**24.055**	**10.584**	**13.471**	**0,14**	**54.329**	**15,1**	**6,9**	**35,5**	**2,3**	**6,3**
5. Духовщинскій. кр. надѣльн.	4.904	269.720	53.944	215.776		343.280	55,0	11,0	70,0	5,0	7,7	784	7.997	4.782	3.215		23.520	10,2	6,1	30,0	1,7	5,8
владѣльч.	710	44.730	7.881	36.849		54.670	63,0	11,1	77,0	5,7	7,7	69	1.497	433	1.014		3.795	21,7	7,0	55,0	3,1	5,8
въ уѣздѣ.	**5.614**	**314.450**	**61.825**	**252.625**	**2,86**	**397.950**	**56,0**	**11,0**	**70,9**	**5,1**	**7,7**	**853**	**9.494**	**5.265**	**4.229**	**0,05**	**27.315**	**11,1**	**6,2**	**32,0**	**1,8**	**5,8**
6. Дорогобужскій. кр. надѣльн.	3.963	150.594	40.423	110.171		193.394	38,0	10,2	48,8	3,7	7,3	545	8.938	4.360	4.578		17.985	16,4	8,0	33,0	2,1	6,8
владѣльч.	306	17.136	3.029	14.107		22.950	56,0	9,9	75,0	5,7	7,2	154	3.850	1.294	2.556		8.408	25,0	8,4	54,6	3,0	6,7
въ уѣздѣ.	**4.269**	**167.730**	**43.452**	**124.278**	**1,28**	**216 344**	**39,1**	**10,2**	**50,7**	**3,9**	**7,3**	**699**	**12.788**	**5.654**	**7.134**	**0,07**	**26.393**	**18,3**	**8,1**	**37,8**	**2,3**	**6,8**
7. Вяземскій. кр. надѣльн.	1.269	54.186	15.482	38.704		68.526	42,7	12,2	54,0	3,5	7,7	37	681	374	307		870	18,4	10,1	23,5	1,8	7,0
владѣльч.	141	6.204	1.692	4.512		9.447	44,0	12,0	67,0	3,7	7,6	57	1.100	496	604		2.633	19,3	8,7	46,2	2,2	6,6
въ уѣздѣ.	**1.410**	**60.390**	**17.174**	**43.216**	**0,47**	**77.973**	**42,8**	**12,2**	**55,3**	**3,5**	**7,7**	**94**	**1.781**	**870**	**911**	**0,01**	**3.503**	**18,9**	**9,3**	**37,3**	**2,1**	**6,7**
8. Юхновскій. кр. надѣльн.	4.580	161.216	50.380	110.836		265.640	35,2	11,0	58,0	3,2	7,0	2.619	35.357	20.952	14,405		59.713	13,5	8,0	22,8	1,7	5,5
владѣльч.	558	23.725	6.361	17.364		33.647	42,5	11,4	60,3	3,7	7,0	1.110	22 866	9 324	13.542		33.300	20,6	8,4	30,0	2,5	5,7
въ уѣздѣ.	**5.138**	**184.941**	**56.741**	**128.200**	**1,23**	**299.287**	**36,0**	**11,0**	**58,2**	**3,3**	**7,0**	**3.729**	**58.223**	**30.276**	**27.947**	**0,27**	**93.013**	**15,6**	**8,1**	**24,9**	**1,9**	**5,6**
9. Гжатскій. кр. надѣльн.	1.675	71.020	20.100	50.920		118.925	42,4	12,0	71,0	3,5	7,6	50	1.270	440	830		1.365	25,4	8,8	27,3	2,9	7,1
владѣльч.	51	3.091	617	2.474		4.361	60,6	12,1	85,5	5,0	8,0	3	97	27	70		90	32,3	9,0	30,0	3,6	7,0
въ уѣздѣ.	**1.726**	**74.111**	**20.717**	**53.394**	**0,39**	**123.286**	**42,9**	**12,0**	**71,4**	**3,7**	**7,6**	**53**	**1.367**	**467**	**900**	**0,01**	**1.455**	**25,8**	**8,8**	**27,5**	**2,9**	**7,1**
10. Сычевскій. кр. надѣльн.	1.498	50.183	16.478	33.705		70.406	33,5	11,0	47,0	3,0	7,8	1	21	8	13		51	21,2	8,3	51,2	2,6	6,0
владѣльч.	54	2.219	599	1.620		3.780	41,1	11,1	70,0	3,7	8,3	2	54	16	38		150	27,0	8,0	75,0	3,4	6,0
въ уѣздѣ.	**1.552**	**52.402**	**17.077**	**35.325**	**0,30**	**74.186**	**33,8**	**11,0**	**47,8**	**3,1**	**7,8**	**3**	**75**	**24**	**51**	**0,00**	**201**	**25,0**	**8,0**	**67,0**	**3,1**	**6,0**
11. Бѣльскій. кр. надѣльн.	1.870	79.475	20.009	59.466		123.420	42,5	10,7	66,0	4,0	7,7	30	363	240	123		726	12,1	8,0	24,2	1,5	7,0
владѣльч.	641	35.896	7.051	28.845		44.870	56,0	11,0	70,0	5,1	8,0	21	756	172	584		966	36,0	8,2	46,0	4,4	7,0
въ уѣздѣ.	**2.511**	**115.371**	**27.060**	**88.311**	**0,77**	**168.290**	**45,9**	**10,8**	**67,0**	**4,3**	**7,8**	**51**	**1.119**	**412**	**707**	**0,01**	**1.692**	**21,9**	**8,1**	**33,2**	**2,7**	**7,0**
12. Порѣчскій. кр. надѣльн.	2.594	134.110	25.681	108.429		145.264	51,7	9,9	56,0	5,2	7,3	203	3.065	1.482	1.583		6.699	15,1	7,3	33,0	2,1	6,2
владѣльч.	300	19.110	3.000	16.110		17.550	63,7	10,0	58,5	6,4	7,6	34	731	248	483		1.802	21,5	7,3	53,0	2,9	6,8
въ уѣздѣ.	**2.894**	**153.220**	**28.681**	**124.539**	**1,07**	**162.814**	**52,9**	**9,9**	**56,3**	**5,3**	**7,3**	**237**	**3.796**	**1.730**	**2.066**	**0,02**	**8.501**	**16,0**	**7,3**	**35,9**	**2,2**	**6,3**
Въ губерніи.	**53.554**	**2.590.089**	**551.718**	**2.038.371**	**1,50**	**3.123.598**	**48,4**	**10,3**	**58,3**	**4,7**	**7,3**	**23 605**	**356.377**	**177.914**	**179.163**	**0,13**	**718.419**	**15,1**	**7,5**	**30,4**	**2,0**	**6,1**
кр. надѣльн.	44.007	2.033.620	456.975	1.576.645		2.490.365	46,2	10,4	56,6	4,5	7,3	16.492	242.149	124.161	117.988		505.278	14,7	7,5	30,6	1,9	6,2
владѣльч.	9.547	556.469	94.743	461.726		633.225	58,2	9,9	66,3	5,9	7,4	7.113	114.228	53.053	61.175		213.141	16,1	7,5	30,0	2,2	6,0

	Просо. Millet.										
	Посѣвная площадь 1895 г. въ десят.	Собрано.	Посѣяно.	Остатокъ. Абсолютный.	Остатокъ. На 1 душу населенія об. п.	Собрано соломы.	На казен. десят. Собрано.	На казен. десят. Посѣяно.	На казен. десят. Соломы.	Урожай самъ.	Вѣсъ четверти. Пуд.
	1	2	3	4	5	6	7	8	9	10	11
1. Краснинскій. кр. надѣльн.	—	—	—	—	—	—	—	—	—	—	—
владѣльч.	—	—	—	—	—	—	—	—	—	—	—
въ уѣздѣ.	—	—	—	—	—	—	—	—	—	—	—
2. Рославльскій. кр. надѣльн.	29	1.093	55	1.038		1.514	37,7	1,9	52,2	19,9	8,8
владѣльч.	372	7.440	372	7.068		14.880	20,0	1,0	40,0	20,0	9,0
въ уѣздѣ.	**401**	**8.533**	**427**	**8.106**	**0,05**	**16.394**	**21,3**	**1,1**	**40,9**	**20,0**	**9,0**
3. Ельнинскій. кр. надѣльн.	—	—	—	—	—	—	—	—	—	—	—
владѣльч.	—	—	—	—	—	—	—	—	—	—	—
въ уѣздѣ.	—	—	—	—	—	—	—	—	—	—	—
4. Смоленскій. кр. надѣльн.	—	—	—	—	—	—	—	—	—	—	—
владѣльч.	—	—	—	—	—	—	—	—	—	—	—
въ уѣздѣ.	—	—	—	—	—	—	—	—	—	—	—
5. Духовщинскій. кр. надѣльн.	—	—	—	—	—	—	—	—	—	—	—
владѣльч.	—	—	—	—	—	—	—	—	—	—	—
въ уѣздѣ.	—	—	—	—	—	—	—	—	—	—	—
6. Дорогобужскій. кр. надѣльн.	—	—	—	—	—	—	—	—	—	—	—
владѣльч.	—	—	—	—	—	—	—	—	—	—	—
въ уѣздѣ.	—	—	—	—	—	—	—	—	—	—	—
7. Вяземскій. кр. надѣльн.	—	—	—	—	—	—	—	—	—	—	—
владѣльч.	—	—	—	—	—	—	—	—	—	—	—
въ уѣздѣ.	—	—	—	—	—	—	—	—	—	—	—
8. Юхновскій. кр. надѣльн.	—	—	—	—	—	—	—	—	—	—	—
владѣльч.	—	—	—	—	—	—	—	—	—	—	—
въ уѣздѣ.	—	—	—	—	—	—	—	—	—	—	—
9. Гжатскій. кр. надѣльн.	—	—	—	—	—	—	—	—	—	—	—
владѣльч.	—	—	—	—	—	—	—	—	—	—	—
въ уѣздѣ.	—	—	—	—	—	—	—	—	—	—	—
10. Сычевскій. кр. надѣльн.	—	—	—	—	—	—	—	—	—	—	—
владѣльч.	—	—	—	—	—	—	—	—	—	—	—
въ уѣздѣ.	—	—	—	—	—	—	—	—	—	—	—
11. Бѣльскій. кр. надѣльн.	—	—	—	—	—	—	—	—	—	—	—
владѣльч.	—	—	—	—	—	—	—	—	—	—	—
въ уѣздѣ.	—	—	—	—	—	—	—	—	—	—	—
12. Порѣчскій. кр. надѣльн.	—	—	—	—	—	—	—	—	—	—	—
владѣльч.	—	—	—	—	—	—	—	—	—	—	—
въ уѣздѣ.	—	—	—	—	—	—	—	—	—	—	—
Въ губерніи.	**401**	**8.533**	**427**	**8.106**	**00,1**	**16.394**	**21,3**	**1,1**	**40,9**	**20,0**	**9,0**
кр. надѣльн.	29	1.093	55	1.038		1.514	37,7	1,9	52,2	19,9	8,8
владѣльч.	372	7.440	372	7.068		14.880	20,0	1,0	40,0	20,0	9,0

Уѣзды.	Горохъ. Pois. Посѣвная площадь 1895 г. въ десят.	Собрано.	Посѣяно.	Остатокъ. Абсолютный.	Остатокъ. На 1 душу населенія об. п.	Собрано соломы.	На казен. десят. Собрано.	На казен. десят. Посѣяно.	На казен. десят. Соломы.	Урожай самъ.	Вѣсъ четверти.
		Пудовъ.									Пуд.
	1	2	3	4	5	6	7	8	9	10	11
1. Краснинскій. кр. надѣльн.	1.342	59.987	14.091	45.896		75.957	44,7	10,5	56,6	4,3	10,0
владѣльч.	113	6.215	1.130	5.085		7.639	55,0	10,0	67,6	5,5	9,6
въ уѣздѣ.	**1.455**	**66.202**	**15.221**	**50.981**	**0,52**	**83.596**	**45,5**	**10,5**	**57,5**	**4,3**	**10,0**
2. Рославльскій. кр. надѣльн.	345	14.904	3.795	11.109		15.215	43,2	11,0	44,1	3,9	9,6
владѣльч.	420	23.352	4.746	18.606		18.480	55,6	11,3	44,0	4,9	10,0
въ уѣздѣ.	**765**	**38.256**	**8.541**	**29.715**	**0,18**	**33.695**	**50,0**	**11,2**	**44,0**	**4,5**	**9,8**
3. Ельнинскій. кр. надѣльн.	397	9.528	3.930	5.598		15.404	24,0	9,9	38,8	2,4	9,6
владѣльч.	36	1.339	338	1.001		756	37,2	9,4	21,0	4,0	9,9
въ уѣздѣ.	**433**	**10.867**	**4.268**	**6.599**	**0,05**	**16.160**	**25,1**	**9,9**	**37,3**	**2,5**	**9,6**
4. Смоленскій. кр. надѣльн.	704	31.046	6.195	24.851		28.160	44,1	8,8	40,0	5,0	9,9
владѣльч.	130	9.750	1.274	8.476		9.711	75,0	9,8	74,7	7,7	10,0
въ уѣздѣ.	**834**	**40.796**	**7.469**	**33.327**	**0,36**	**37.871**	**48,8**	**8,9**	**45,4**	**5,5**	**9,9**
5. Духовщинскій. кр. надѣльн.	762	21.336	7.620	13.716		33.528	28,0	10,0	44,0	2,8	10,0
владѣльч.	81	2.592	818	1.774		5.808	32,0	10,1	71,7	3,2	10,0
въ уѣздѣ.	**843**	**23.928**	**8.438**	**15.490**	**0,18**	**39.336**	**28,4**	**10,0**	**46,7**	**2,8**	**10,0**
6. Дорогобужскій. кр. надѣльн.	467	14.991	4.950	10.041		37.360	32,1	10,6	80,0	3,0	9,9
владѣльч.	34	1.775	316	1.459		1.465	52,2	9,3	43,1	5,6	9,4
въ уѣздѣ.	**501**	**16.766**	**5.266**	**11.500**	**0,12**	**38.825**	**33,5**	**10,5**	**77,5**	**3,2**	**9,8**
7. Вяземскій. кр. надѣльн.	823	25.513	8.806	16.707		33.414	31,0	10,7	40,6	2,9	9,5
владѣльч.	32	672	307	365		1.581	21,0	9,6	49,4	2,2	9,6
въ уѣздѣ.	**855**	**26.185**	**9 113**	**17.072**	**0,19**	**34.995**	**30,6**	**10,7**	**40,9**	**2,9**	**9,5**
8. Юхновскій. кр. надѣльн.	774	21.517	7 817	13.700		31.966	27,8	10,1	41,3	2,8	9,2
владѣльч.	53	2.279	530	1.749		2.915	43,0	10,0	55,0	4,3	9,7
въ уѣздѣ.	**827**	**23.796**	**8.347**	**15.449**	**0,15**	**34.881**	**28,8**	**10,1**	**42,2**	**2,9**	**9,2**
9. Гжатскій. кр. надѣльн.	1.263	47.868	13.893	33.975		111.144	37,9	11,0	88,0	3,4	9,3
владѣльч.	11	330	111	219		782	30,0	10,1	71,1	3,0	10,0
въ уѣздѣ.	**1.274**	**48.198**	**14.004**	**34.194**	**0,25**	**111.926**	**37,8**	**11,0**	**87,8**	**3,4**	**9,3**
10. Сычевскій. кр. надѣльн.	1.061	33.952	10.716	23.236		65.782	32,0	10,1	62,0	3,2	9,7
владѣльч.	18	450	175	275		1.422	25,0	9,7	79,0	2,6	10,0
въ уѣздѣ.	**1.079**	**34.402**	**10.891**	**23.511**	**0,20**	**67.204**	**31,9**	**10,1**	**62,3**	**3,2**	**9,7**
11. Бѣльскій. кр. надѣльн.	618	16.501	5.006	11.495		31.518	26,7	8,1	51,0	3,3	9,4
владѣльч.	81	3.386	680	2.706		6.480	41,8	8,4	80,0	5,0	9,7
въ уѣздѣ.	**699**	**19.887**	**5.686**	**14.201**	**0,12**	**37.998**	**28,5**	**8,1**	**54,4**	**3,5**	**9,5**
12. Порѣчскій. кр. надѣльн.	1.189	28.536	13.079	15.457		59.450	24,0	11,0	50,0	2,2	9,7
владѣльч.	43	1.944	439	1.505		2 077	45,2	10,2	48,3	4,4	9,7
въ уѣздѣ.	**1.232**	**30.480**	**13.518**	**16.962**	**0,15**	**61.527**	**24,7**	**11,0**	**49,9**	**2,3**	**9,7**
Въ губерніи.	**10 797**	**379.763**	**110.762**	**269.001**	**0,20**	**598.014**	**35,2**	**10,3**	**55,4**	**3,4**	**9,7**
кр. надѣльн.	9.745	325.679	99.898	225.781		538.898	33,4	10,3	55,3	3,3	9,7
владѣльч.	1,052	54.084	10.864	43.220		59.116	51,4	10,3	56,2	5,0	9,9

Уѣзды.	Чечевица. Lentille. Посѣвная площадь 1895 г. въ десят.	Собрано.	Посѣяно.	Остатокъ. Абсолютный.	Остатокъ. На 1 душу населенія об. п.	Собрано волокна.	На казен. десят. Собрано.	На казен. десят. Посѣяно.	На казен. десят. Волокна.	Урожай самъ.	Вѣсъ четверти.
		Пудовъ.									Пуд.
	1	2	3	4	5	6	7	8	9	10	11
1. Краснинскій. кр. надѣльн.	—	—	—	—		—	—	—	—	—	—
владѣльч.	3	132	24	108		231	44,0	8,0	77,0	5,5	10,0
въ уѣздѣ.	**3**	**132**	**24**	**108**	**0,00**	**231**	**44,0**	**8,0**	**77,0**	**5,5**	**10,0**
2. Рославльскій. кр. надѣльн.	1	51	9	42		65	51,0	9,1	65,1	5,6	9,5
владѣльч.	14	869	126	743		994	62,1	9,0	71,0	6,9	10,0
въ уѣздѣ.	**15**	**920**	**135**	**785**	**0,00**	**1.059**	**61,3**	**9,0**	**70,6**	**6,8**	**10,0**
3. Ельнинскій. кр. надѣльн.	16	896	147	749		1.066	56,0	9,2	66,6	6,1	9,2
владѣльч.	—	—	—	—		—	70,0	10,0	—	—	10,0
въ уѣздѣ.	**16**	**896**	**147**	**749**	**0,01**	**1.066**	**56,0**	**9,2**	**66,6**	**6,1**	**9,2**
4. Смоленскій. кр. надѣльн.	37	1.706	337	1.369		2.594	46,1	9,1	70,1	5,1	9,5
владѣльч.	6	366	57	309		510	61,0	9,5	85,0	6,4	10,0
въ уѣздѣ.	**43**	**2.072**	**394**	**1.678**	**0,02**	**3.104**	**48,2**	**9,2**	**72,2**	**5,3**	**9,6**
5. Духовщинскій. кр. надѣльн.	2	75	20	55		164	37,5	10,0	81,8	3,8	10,0
владѣльч.	—	—	—	—		—	—	—	—	—	—
въ уѣздѣ.	**2**	**75**	**20**	**55**	**0,00**	**164**	**37,5**	**10,0**	**81,8**	**3,8**	**10,0**
6. Дорогобужскій. кр. надѣльн.	3	180	24	156		213	60,0	8,0	71,1	7,5	10,0
владѣльч.	4	160	32	128		240	40,0	8,0	60,0	5,0	9,0
въ уѣздѣ.	**7**	**340**	**56**	**284**	**0,00**	**453**	**48,6**	**8,0**	**64,7**	**6,1**	**9,4**
7. Вяземскій. кр. надѣльн.	—	—	—	—		—	—	—	—	—	—
владѣльч.	1	33	9	24		69	33,0	8,8	69,2	3,7	9,2
въ уѣздѣ.	**1**	**33**	**9**	**24**	**0,00**	**69**	**33,0**	**8,8**	**69,2**	**3,7**	**9,2**
8. Юхновскій. кр. надѣльн.	30	606	270	336		2.436	20,2	9,0	81,2	2,2	9,0
владѣльч.	6	304	55	249		600	50,6	9,1	100,0	5,5	9,0
въ уѣздѣ.	**36**	**910**	**325**	**585**	**0,01**	**3.036**	**25,3**	**9,0**	**84,3**	**2,8**	**9,0**
9. Гжатскій. кр. надѣльн.	35	945	277	668		2.800	27,0	7,9	80,0	3,4	9,0
владѣльч.	12	426	98	328		1.099	35,5	8,2	91,6	4,3	9,5
въ уѣздѣ.	**47**	**1.371**	**375**	**996**	**00,1**	**3.899**	**29,2**	**8,0**	**83,0**	**3,7**	**9,1**
10. Сычевскій. кр. надѣльн.	15	617	122	495		1.065	41,1	8,1	71,0	5,1	9,1
владѣльч.	6	360	54	306		400	60,0	9,0	66,6	6,7	9,5
въ уѣздѣ.	**21**	**977**	**176**	**801**	**0,01**	**1.465**	**46,5**	**8,4**	**69,8**	**5,6**	**9,2**
11. Бѣльскій. кр. надѣльн.	—	—	—	—		—	—	—	—	—	—
владѣльч.	12	613	110	503		640	51,1	9,2	53,3	5,6	10,0
въ уѣздѣ.	**12**	**613**	**110**	**503**	**0,00**	**640**	**51,1**	**9,2**	**53,3**	**5,6**	**10,0**
12. Порѣчскій. кр. надѣльн.	2	73	17	56		82	36,6	8,5	41,1	4,3	9,1
владѣльч.	1	47	9	38		61	47,0	9,0	61,2	5,2	9,5
въ уѣздѣ.	**3**	**120**	**26**	**94**	**0,00**	**143**	**40,0**	**8,7**	**47,7**	**4,6**	**9,2**
Въ губерніи.	**206**	**8.459**	**1.797**	**6.662**	**0,00**	**15.329**	**41,1**	**8,7**	**74,4**	**4,7**	**9,4**
кр. надѣльн.	141	5.149	1.223	3.926		10.485	36,5	8.7	74.4	4,2	9,3
владѣльч.	65	3.310	574	2.736		4.844	50,9	8,8	74,5	5,8	9,7

Уѣзды.	Картофель. Pommes de terre. Посѣвная площадь 1895 г. въ десят.	Собрано.	Посѣяно.	Остатокъ. Абсолютный.	Остатокъ. На 1 душу населенія об. п.	Собрано волокна.	На казен. десят. Собрано.	На казен. десят. Посѣяно.	На казен. десят. Волокна.	Урожай самъ.	Вѣсъ четверти.
		Пудовъ.									Пуд.
	1	2	3	4	5	6	7	8	9	10	11
1. Краснинскій. кр. надѣльн.	2.742	1.170.834	252.264	918.570		—	427,0	92,0	—	4,6	9,4
владѣльч.	809	413.399	72.810	340.589		—	511,0	90,0	—	5,7	9,6
въ уѣздѣ.	**3.551**	**1.584.233**	**325.074**	**1.259.159**	**12,93**	—	**446,1**	**91,5**	—	**4,9**	**9,5**
2. Рославльскій. кр. надѣльн.	3.948	1.223.880	347.424	876.456		—	310,0	88,0	—	3,5	9,6
владѣльч.	3.363	1.202.273	261.305	940.968		—	357,5	77,7	—	4,6	9,2
въ уѣздѣ.	**7.311**	**2.426.153**	**608.729**	**1.817.424**	**10,70**	—	**331,8**	**83,3**	—	**4,0**	**9,4**
3. Ельнинскій. кр. надѣльн.	3.498	1.422.287	328.812	1.093.475		—	406,6	94,0	—	4,3	9,1
владѣльч.	495	269.280	47.520	221.760		—	544,0	96,0	—	5,7	9,5
въ уѣздѣ.	**3.993**	**1.691.567**	**376.332**	**1.315.235**	**9,94**	—	**423,6**	**94,2**	—	**4,5**	**9,2**
4. Смоленскій. кр. надѣльн.	2.190	906.660	201.480	705.180		—	414,0	92,0	—	4,5	9,4
владѣльч.	874	545.726	84.778	460.948		—	624,0	97,0	—	6,4	9,0
въ уѣздѣ.	**3.064**	**1.452.386**	**286.258**	**1.166.128**	**12,51**	—	**474,0**	**93,4**	—	**5,1**	**9,2**
5. Духовщинскій. кр. надѣльн.	2.680	1.286.400	270.680	1.015.720		—	480,0	101,0	—	4,8	9,2
владѣльч.	504	249.984	45.360	204.624		—	496,0	90,4	—	5,5	9,2
въ уѣздѣ.	**3.184**	**1.536.384**	**316.040**	**1.220.344**	**13,80**	—	**482,5**	**99,3**	—	**4,9**	**9,2**
6. Дорогобужскій. кр. надѣльн.	2.534	927.444	239.210	688.234		—	366,0	94,4	—	3,9	9,5
владѣльч.	347	177.317	33.312	144.005		—	511,0	96,0	—	5,3	10,0
въ уѣздѣ.	**2.881**	**1.104.761**	**272.522**	**832.239**	**8,60**	—	**383,5**	**94,6**	—	**4,1**	**9,6**
7. Вяземскій. кр. надѣльн.	3.443	619.740	251.339	368.401		—	180,0	73,0	—	2,5	8,8
владѣльч.	296	71.040	22.200	48.840		—	240,0	75,0	—	3,2	9,4
въ уѣздѣ.	**3.739**	**690.780**	**273.539**	**417.241**	**4,53**	—	**184,7**	**73,1**	—	**2,5**	**8,9**
8. Юхновскій. кр. надѣльн.	3.787	1.083.082	306.747	776.335		—	286,0	81,0	—	3,5	9,0
владѣльч.	409	131.371	31.534	99.837		—	321,2	77,1	—	4,2	9,5
въ уѣздѣ.	**4.196**	**1.214.453**	**338.281**	**876.172**	**8,38**	—	**289,4**	**80,6**	—	**3,6**	**9,1**
9. Гжатскій. кр. надѣльн.	2.078	660.804	151.694	509.110		—	318,0	73,0	—	4,4	8,8
владѣльч.	429	192.535	35.178	157.357		—	448,8	82,0	—	5,5	9,2
въ уѣздѣ.	**2.507**	**853.339**	**186.872**	**666.467**	**4,82**	—	**340,4**	**74,5**	—	**4,6**	**8,9**
10. Сычевскій. кр. надѣльн.	3.339	988.344	280.810	707.534		—	296,0	84,1	—	3,5	9,6
владѣльч.	79	24.885	6.194	18.691		—	315,0	78,4	—	4,0	9,5
въ уѣздѣ.	**3.418**	**1.013.229**	**287.004**	**726.225**	**6,23**	—	**296,4**	**84,0**	—	**3,5**	**9,6**
11. Бѣльскій. кр. надѣльн.	2.661	729.380	252.795	476.585		—	274,1	95,0	—	2,9	9,6
владѣльч.	663	245.310	58.344	186.966		—	370,0	88,0	—	4,2	9,4
въ уѣздѣ.	**3.324**	**974.690**	**311.139**	**663.551**	**5,77**	—	**293,2**	**93,6**	—	**3,1**	**9,4**
12. Порѣчскій. кр. надѣльн.	2.818	938.394	284.618	653.776		—	333,0	101,0	—	3,3	9,4
владѣльч.	473	208.309	43.989	164.320		—	440,4	93,0	—	4,7	10,0
въ уѣздѣ.	**3.291**	**1.146.703**	**328.607**	**818.096**	**7,00**	—	**348,4**	**99,9**	—	**3,5**	**9,7**
Въ губерніи.	**44.459**	**15.688.678**	**3.910.397**	**11.778.281**	**8,65**	—	**352,9**	**88,0**	—	**4,0**	**9,3**
кр. надѣльн.	35.718	11.957.249	3.167.873	8.789.376		—	334,8	88,7	—	3,8	9,3
владѣльч.	8.741	3.731.429	742.524	2.988 905		—	426,9	84,9	—	5,0	9,3

УѢЗДЫ.	Ленъ. Lin.											Конопля. Chanvre.										
	Посѣвная площадь 1895 г. въ десят.	Собрано.	Посѣяно.	Остатокъ. Абсолютный.	Остатокъ. На 1 душу сельскаго населенія об. п.	Собрано волокна.	На казенную десятину. Собрано.	На казенную десятину. Посѣяно.	На казенную десятину. Волокна.	Урожай самъ.	Всѣхъ четверти. Пудовъ.	Посѣвная площадь 1895 г. въ десят.	Собрано.	Посѣяно.	Остатокъ. Абсолютный.	Остатокъ. На 1 душу селенія об. п.	Собрано волокна.	На казенную десятину. Собрано.	На казенную десятину. Посѣяно.	На казенную десятину. Волокна.	Урожай самъ.	Всѣхъ четверти. Пудовъ.
	Пудовъ.											Пудовъ.										
	1	2	3	4	5	6	7	8	9	10	11	1	2	3	4	5	6	7	8	9	10	11
1. Краснинскій. кр. надѣльн.	1.698	34.130	10.528	23.602		29.545	20,1	6,2	17,4	3,2	8,8	2.845	116.645	21.907	94.738		59.745	41,0	7,7	21,0	5,3	7,2
владѣльч.	88	2.288	528	1.760		1.857	26,0	6,0	21,1	4,3	9,0	134	5.628	1.072	4.556		2.774	42,0	8,0	20,7	5,3	7,7
въ уѣздѣ.	**1.786**	**36.418**	**11.056**	**25.362**	—	**31.402**	**20,4**	**6,2**	**17,6**	**3,3**	**8,8**	**2.979**	**122.273**	**22.979**	**99.294**	—	**62.519**	**41,0**	**7,7**	**21,0**	**5,3**	**7,2**
2. Рославльскій. кр. надѣльн.	1.996	38.323	11.976	26.347		38.323	19,2	6,0	19,2	3,2	8,4	4.307	197.261	34.887	162.374		103.368	45,8	8,1	24,0	5,7	7,4
владѣльч.	1.329	28.042	7.442	20.600		18.739	21,1	5,6	14,1	3,8	8,8	2.861	129.603	21.171	108.432		57.230	45,3	7,4	20,0	6,1	7,1
въ уѣздѣ.	**3.325**	**66.365**	**19.418**	**46.947**	—	**57.062**	**19,9**	**5,8**	**17,2**	**3,4**	**8,6**	**7.168**	**326.864**	**56.058**	**270.806**	—	**160.588**	**45,6**	**7,8**	**22,4**	**5,8**	**7,3**
3. Ельнинскій. кр. надѣльн.	2.624	57.990	18.630	39.360		41.984	22,1	7,1	16,0	3,1	8,8	3.518	159.717	28.496	131.221		73.838	45,4	8,1	21,0	5,6	6,5
владѣльч.	504	11.189	2.520	8.669		9.475	22,2	5,0	18,8	4,4	8,6	154	7.330	1.232	6.098		3.095	47,6	8,0	20,1	6,0	7,2
въ уѣздѣ.	**3.128**	**69.179**	**21.150**	**48.029**	—	**51.459**	**22,1**	**6,8**	**16,4**	**3,3**	**8,8**	**3.672**	**167.047**	**29.728**	**137.319**	—	**76.933**	**45,5**	**8,1**	**21,0**	**5,6**	**6,5**
4. Смоленскій. кр. надѣльн.	1.086	25.304	8.688	16.616		17.376	23,3	8,0	16,0	2,9	9,1	1.764	81.144	13.583	67.561		31.752	46,0	7,7	18,0	6,0	7,3
владѣльч.	91	2.730	646	2.084		1.829	30,0	7,1	20,1	4,2	9,5	109	5.461	981	4.480		3.270	50,1	9,0	30,0	5,6	7,7
въ уѣздѣ.	**1.177**	**28.034**	**9.334**	**18.700**	—	**19.205**	**23,8**	**8,0**	**16,3**	**3,0**	**9,1**	**1.873**	**86.605**	**14.564**	**72.041**	—	**35.022**	**46,2**	**7,8**	**18,7**	**5,9**	**7,3**
5. Духовщинскій. кр. надѣльн.	2.577	56.952	18.554	38.398		47.932	22,1	7,2	18,6	3,1	8,8	2.579	119.150	22.695	96.455		57.254	46,2	8,8	22,2	5,3	7,0
владѣльч.	275	7.150	1.980	5.170		6.875	26,0	7,2	25,0	3,6	9,0	96	6.144	864	5.280		1.824	64,0	9,0	19,0	7,1	7,4
въ уѣздѣ.	**2.852**	**64.102**	**20.534**	**43.568**	—	**54.807**	**22,5**	**7,2**	**19,2**	**3,1**	**8,8**	**2.675**	**125.294**	**23.559**	**101.735**	—	**59.078**	**46,8**	**8,8**	**22,1**	**5,3**	**7,0**
6. Дорогобужскій. кр. надѣльн.	2.211	38.250	14.995	23.255		33.828	17,3	6,8	15,3	2,5	8,6	2.783	98.240	23.934	74.306		41.745	35,3	8,6	15,0	4,1	7,0
владѣльч.	388	11.795	2.716	9.079		9 312	30,4	7,0	24,0	4,3	9,4	78	3.151	663	2.488		2.106	40,4	8,5	27,0	4,8	7,6
въ уѣздѣ.	**2.599**	**50.045**	**17.711**	**32.334**	—	**43.140**	**19,3**	**6,8**	**16,6**	**2,8**	**8,8**	**2.861**	**101.391**	**24.597**	**76.794**	—	**43.851**	**35,4**	**8,6**	**15,3**	**4,1**	**7,0**
7. Вяземскій. кр. надѣльн.	6.149	70.714	35.664	35.050		80.037	11,5	5,8	13,0	2,0	8,8	1.004	32.128	10.040	22.088		19.076	32,0	10,0	19,0	3,2	7,0
владѣльч.	2.014	32.828	10.876	21.952		31.418	16,3	5,4	15,6	3,6	9,0	29	879	287	592		418	30,3	9,9	14,4	3,1	7,5
въ уѣздѣ.	**8.163**	**103.542**	**46.540**	**57.002**	—	**111.455**	**12,7**	**5,8**	**13,7**	**2,2**	**8,9**	**1.033**	**33.007**	**10.327**	**22.680**	—	**19.494**	**32,0**	**10,0**	**18,9**	**3,2**	**7,0**
8. Юхновскій. кр. надѣльн.	4.476	56.398	25.961	30.437		55.950	12,6	5,8	12,5	2,2	8,7	1.449	39.123	11.592	27.531		20 431	27,0	8,0	14,1	3,4	6,7
владѣльч.	1.399	24.622	8.674	15.948		20.985	17,6	6,2	15,0	2,8	8,8	44	1.659	396	1.263		748	37,7	9,0	17,0	4,2	7,7
въ уѣздѣ.	**5.875**	**81.020**	**34.635**	**46.385**	—	**76.935**	**13,8**	**5,9**	**13,1**	**2,3**	**8,7**	**1.493**	**40.782**	**11.988**	**28.794**	—	**21.179**	**27,3**	**8,0**	**14,2**	**3,4**	**6,7**
9. Гжатскій. кр. надѣльн.	5.309	127.416	33.447	93.969		99.809	24,0	6,3	18,8	3,8	9,0	1.573	66.066	15.258	50.808		34.606	42,0	9,7	22,0	4,3	8,0
владѣльч.	688	16.650	3.646	13.004		11.696	24,2	5,3	17,0	4,6	9,0	26	1.084	260	824		468	41,7	10,0	18,0	4,2	8,6
въ уѣздѣ.	**5.997**	**144.066**	**37.093**	**106.973**	—	**111.505**	**24,0**	**6,2**	**18,6**	**3,9**	**9,0**	**1.599**	**67.150**	**15.518**	**51.632**	—	**35.074**	**42,0**	**9,7**	**21,9**	**4,3**	**8,0**
10. Сычевскій. кр. надѣльн.	12.321	234.099	77.622	156 477		221.778	19,0	6,3	18,0	3,0	9,0	1.272	58.512	13.356	45.156		25.949	46,0	10,5	20,4	4,4	8,1
владѣльч.	2.087	33.392	11.270	22.122		52.175	16,0	5,4	25,0	3,0	9,0	15	432	143	289		245	28,8	9,5	16,3	3,0	7,7
въ уѣздѣ.	**14.408**	**267.491**	**88.892**	**178.599**	—	**273.953**	**18,6**	**6,2**	**19,0**	**3,0**	**9,0**	**1.287**	**58.944**	**13.499**	**45.445**	—	**26.194**	**45,8**	**10,5**	**20,4**	**4,4**	**8,1**
11. Бѣльскій. кр. надѣльн.	3.964	87.604	27.748	59.856		75.316	22,1	7,0	19,0	3,1	9,0	1.224	40.637	9.914	30.723		22.766	33,2	8,1	18,6	4,1	7,5
владѣльч.	1.478	35.472	8.277	27.195		35.537	24,0	5,6	23,3	4,3	9,0	139	4.456	973	3.483		2.919	32,1	7,0	21,0	4,6	8,0
въ уѣздѣ.	**5.442**	**123.076**	**36.025**	**87.051**	—	**110.853**	**22,6**	**6,6**	**20,4**	**3,4**	**9,0**	**1.363**	**45.093**	**10.887**	**34.206**	—	**25.685**	**33,1**	**8,0**	**18,8**	**4,1**	**7,5**
12. Порѣчскій. кр. надѣльн.	3.840	69.504	27.264	42.240		66.816	18,1	7,1	17,4	2,5	9,0	989	43.813	8.901	34.912		20.769	44,3	9,0	21,0	4,8	7,6
владѣльч.	186	3.980	930	3.050		2.976	21,4	5,0	16,0	4,3	8,8	40	2.332	324	2.008		900	58,3	8,1	22,5	7,2	8,0
въ уѣздѣ.	**4.026**	**73.484**	**28.194**	**45.290**	—	**69.792**	**18,3**	**7,0**	**17,3**	**2,6**	**9,0**	**1.029**	**46.145**	**9.225**	**36.920**	—	**21.669**	**44,8**	**9,0**	**21,1**	**5,0**	**7,7**
Въ губерніи.	**58.778**	**1.106.822**	**370.582**	**736.240**	—	**1.011.568**	**18,8**	**6,3**	**17,2**	**3,0**	**8,9**	**29.032**	**1.220.595**	**242.929**	**977.666**	—	**587.286**	**42,0**	**8,4**	**20,2**	**5,0**	**7,2**
кр. надѣльн.	48.251	896.684	311.077	585.607		808.694	18,6	6,4	16,8	2,9	8,9	25.307	1.052.436	214.563	837.873		511.299	41,6	8,5	20,2	4,9	7,2
владѣльч.	10.527	210.138	59.505	150.633		202.874	20,0	5,7	19,3	3,7	8,9	3.725	168.159	28.366	139.793		75.987	45,1	7,6	20,4	5,9	7,2

УѢЗДЫ.		Яровая рожь. Seigle de printemps.										Яровая пшеница.		
		Посѣвная площадь 1895 г. въ десят.	Собрано.	Посѣяно.	Остатокъ. Абсолютный.	Остатокъ. На 1 душу населенія об. п.	Собрано соломы.	На казен. десят. Собрано.	На казен. десят. Посѣяно.	На казен. десят. Соломы.	Урожай самъ.	Вѣсъ четверти. Пуд.	Посѣвная площадь 1895 г. въ десят.	Собрано.	Посѣяно.
			П у д о в ъ.										П у		
		1	2	3	4	5	6	7	8	9	10	11	1	2	3
1. Варшав-	кр.надѣльн.	133	6.929	1.436	5.493		7.648	52,1	10,8	57,5	4,8	9,1	6	281	62
ский.	владѣльч.	140	8.302	1.470	6.832		9.310	59,3	10,5	66,5	5,6	9,2	—	—	—
	въ уѣздѣ.	**273**	**15.231**	**2.906**	**12.325**	**0,08**	**16.958**	**55,8**	**10,6**	**62,1**	**5,2**	**9,2**	**6**	**281**	**62**
2. Блон-	кр. надѣльн.	173	7.128	1.972	5.156		12.110	41,2	11,4	70,0	3,6	8,8	5	294	58
ский.	владѣльч.	205	8.815	2.296	6.519		15.580	43,0	11,2	76,0	3,6	8,8	6	370	68
	въ уѣздѣ.	**378**	**15.943**	**4.268**	**11.675**	**0,10**	**27.690**	**42,2**	**11,3**	**73.3**	**3,6**	**8,8**	**11**	**664**	**126**
3. Влоцлав-	кр. надѣльн.	8	326	87	239		536	40.8	10,9	67,0	3,7	9,2	—	—	—
ский.	владѣльч.	78	3.697	850	2.847		5.468	47,4	10,9	70,1	4,3	9,2	6	274	68
	въ уѣздѣ.	**86**	**4.023**	**937**	**3.086**	**0,03**	**6.004**	**46,8**	**10,9**	**69,8**	**4,3**	**9,2**	**6**	**274**	**68**
4. Гостын-	кр. надѣльн.	23	1.083	253	830		1.668	47,1	11,0	72,5	4,3	9,3	14	539	162
ский.	владѣльч.	67	3.337	710	2.627		5.327	49,8	10,6	79,5	4,7	9,5	—	—	—
	въ уѣздѣ.	**90**	**4.420**	**963**	**3.457**	**0,04**	**6.995**	**49,1**	**10,7**	**77,7**	**4,6**	**9,5**	**14**	**539**	**162**
5. Гроец-	кр. надѣльн.	172	6.519	1.926	4.593		12.367	37,9	11,2	71,9	3,4	8,7	2	119	23
кій.	владѣльч.	202	10.039	2.081	7.958		15.675	49,7	10,3	77,6	4,8	8,9	14	918	157
	въ уѣздѣ.	**374**	**16.558**	**4.007**	**12.551**	**0,10**	**28.042**	**44,3**	**10,7**	**75,0**	**4,4**	**8,8**	**16**	**1.037**	**180**
6. Кутнов-	кр. надѣльн.	3	164	33	131		269	54,7	11,0	89,6	5,0	9,2	—	—	—
скій.	владѣльч.	1	61	11	50		98	61,3	10,8	98,0	5,5	9,4	—	—	—
	въ уѣздѣ.	**4**	**225**	**44**	**181**	**0,00**	**367**	**56,3**	**11,0**	**91,8**	**5,1**	**9,2**	—	—	—
7. Лович-	кр. надѣльн.	6	343	67	276		507	57,1	11,1	84,5	5,1	9,2	—	—	—
скій.	владѣльч.	11	650	120	530		1.016	59,1	10,9	92,4	5,4	9,6	1	79	11
	въ уѣздѣ.	**17**	**993**	**187**	**806**	**0,01**	**1.523**	**58,4**	**11,0**	**89,6**	**5,3**	**9,5**	**1**	**79**	**11**
8. Нешав-	кр. надѣльн.	3	176	28	148		145	58,6	9,4	48,2	6,3	9,0	—	—	—
скій.	владѣльч.	47	3.088	404	2.684		2.566	65,7	8,6	54,6	7,6	9,2	—	—	—
	въ уѣздѣ.	**50**	**3.264**	**432**	**2.832**	**0,03**	**2.711**	**65,3**	**8,6**	**54,2**	**7,5**	**9,2**	—	—	—
9. Ново-	кр. надѣльн.	151	6.312	1.389	4.923		7.943	41,8	9,2	52,6	4,5	8,7	2	109	23
минскій.	владѣльч.	247	11.510	2.272	9.238		13.931	46,6	9,2	56 4	5,1	8,7	4	235	43
	въ уѣздѣ.	**398**	**17.822**	**3.661**	**14.161**	**0,16**	**21.874**	**44,7**	**9,2**	**55,0**	**4,9**	**8,7**	**6**	**344**	**66**
10. Плон-	кр. надѣльн.	27	1.021	278	743		1.458	37,8	10,3	54,0	3,7	8,7	—	—	—
скій.	владѣльч.	40	1.656	388	1.268		2.752	41,4	9 7	68,8	4,3	8,8	1	60	10
	въ уѣздѣ.	**67**	**2.677**	**666**	**2.011**	**0,02**	**4.210**	**40,0**	**9,9**	**62,8**	**4,0**	**8,8**	**1**	**60**	**10**
11. Пул-	кр. надѣльн.	80	3.168	848	2.320		6.160	39,6	10,6	77,0	3,7	8,6	—	—	—
тускій.	владѣльч.	84	4.670	857	3.813		6.922	55,6	10,2	82,4	5,4	8,9	—	—	—
	въ уѣздѣ.	**164**	**7.838**	**1.705**	**6.133**	**0,07**	**13.082**	**47,8**	**10,4**	**79,8**	**4,6**	**8,8**	—	—	—
12. Ради-	кр. надѣльн.	76	2.660	821	1.839		5.305	35,0	10,8	69,8	3,2	9,2	9	420	95
минскій.	владѣльч.	101	4.252	1.050	3.202		8.080	42,1	10,4	80,0	4,0	9,3	3	208	33
	въ уѣздѣ.	**177**	**6.912**	**1.871**	**5.041**	**0,08**	**13.385**	**39,1**	**10,6**	**73,3**	**3,7**	**9,3**	**12**	**628**	**128**
13. Скер-	кр. надѣльн.	121	4.429	1.283	3.146		10.164	36,6	10,6	84,0	3,5	9,2	—	—	—
невицкій.	владѣльч.	111	5.672	1.132	4.540		9.602	51,1	10,2	86,5	5,0	9,2	1	58	10
	въ уѣздѣ.	**232**	**10.101**	**2.415**	**7.686**	**0,17**	**19.766**	**43,5**	**10,4**	**85,2**	**4,2**	**9,2**	**1**	**58**	**10**
14. Соха-	кр.надѣльн.	137	6.165	1.493	4.672		10.494	45,0	10,9	76,6	4,1	8,2	67	3.055	764
чевскій.	владѣльч.	27	1.288	281	1.007		2.187	47,7	10,4	81,0	4,6	8,6	7	338	76
	въ уѣздѣ.	**164**	**7.453**	**1.774**	**5.679**	**0,07**	**12.681**	**45,4**	**10,8**	**77,3**	**4,2**	**8,3**	**74**	**3.393**	**840**
	Въ губерніи.	**2.474**	**113.460**	**25.836**	**87.624**	**0,07**	**175.288**	**45,8**	**10,4**	**70,9**	**4,4**	**8,9**	**148**	**7.357**	**1.663**
	кр. надѣльн.	1.113	46.423	11.914	34.509		76.774	41,7	10,7	69,0	3,9	8,8	105	4.817	1.187
	владѣльч.	1.361	67.037	13.922	53.115		98.514	49,3	10,2	72,4	4,8	9,0	43	2.540	476

Froment de printemps.								Овесъ. Avoine.									
Остатокъ. Абсолютный.	Остатокъ. На 1 душу населенія об. п.	Собрано соломы.	На казен. десят. Собрано.	На казен. десят. Посѣяно.	На казен. десят. Соломы.	Урожай самъ.	Вѣсъ четверти. Пуд.	Посѣвная площадь 1895 г. въ десят.	Собрано.	Посѣяно.	Остатокъ. Абсолютный.	Остатокъ. На 1 душу населенія об. п.	Собрано соломы.	На казен. десят. Собрано.	На казен. десят. Посѣяно.	На казен. десят. Соломы.	Урожай самъ.	Вѣсъ четверти. Пуд.
д о в ъ.								П у			д о в ъ.							
4	5	6	7	8	9	10	11	1	2	3	4	5	6	7	8	9	10	11
219		3.510	46,8	10,4	58,5	4,5	9,0	5.164	272.143	49.058	223.085		335.660	52,7	9,5	65,0	5,5	5,6
—		—	—	—	—	—	—	4.432	262.818	42.104	220.714		302.262	59,3	9,5	68,2	6,2	5,8
219	**0,00**	**3.510**	**46,8**	**10,4**	**58,5**	**4,5**	**9,0**	**9.596**	**534.961**	**91.162**	**443.799**	**2,81**	**637.922**	**55,7**	**9,5**	**66,5**	**5,9**	**5,7**
236		420	58,7	11,6	83,9	5,1	9,4	4.781	170.682	47.332	123.350		279.689	35,7	9,9	58,5	3,6	5,6
302		562	61,7	11,4	93,6	5,4	9,6	5.339	200.213	49 653	150.560		374.798	37,5	9,3	70,2	4,0	5,6
538	**0,00**	**982**	**60,4**	**11,5**	**89,3**	**5,3**	**9,5**	**10.120**	**370.895**	**96.985**	**273.910**	**2,32**	**654.487**	**36,6**	**9,6**	**64,7**	**3,8**	**5,6**
—		—	—	—	—	—	—	2.594	98.053	25.421	72.632		162 903	37,8	9,8	62,8	3,9	5,6
206		558	45,7	11,4	93,0	4,0	9,6	4.160	159.744	39.936	119.808		264.576	38,4	9,6	63,6	4,0	5,6
206	**0,00**	**558**	**45,7**	**11,4**	**93,0**	**4,0**	**9,6**	**6.754**	**257.797**	**65.357**	**192.440**	**2,20**	**427.479**	**38,2**	**9,7**	**63,3**	**4,0**	**5,6**
377		934	38,5	11,6	66,7	3,3	9,5	2.949	103.215	28.310	74.905		193.160	35,0	9,6	65,5	3,6	5,6
—		—	42,0	11,4	68,3	—	9,6	3.048	113.081	30.480	82.601		232.867	37,1	10,0	76,4	3,7	5,6
377	**0,00**	**934**	**38,5**	**11,6**	**66,7**	**3,3**	**9,5**	**5.997**	**216.296**	**58.790**	**157.506**	**1,79**	**426.027**	**36,1**	**9,8**	**71,0**	**3,7**	**5,6**
96		171	59,4	11,4	85,6	5,2	9,4	8.362	319.428	82.784	236.644		384.652	38,2	9,9	46,0	3,9	5,6
761		1.268	65,6	11,2	90,6	5,8	9,6	9.214	388.831	88.454	300.377		531.648	42,2	9,6	57,7	4,4	5,7
857	**0,01**	**1.439**	**64,8**	**11,3**	**89,9**	**5,8**	**9,5**	**17.576**	**708.259**	**171.238**	**537.021**	**4,43**	**916.300**	**40,3**	**9,7**	**52,1**	**4,1**	**5,7**
—		—	—	—	—	—	—	2.839	132.297	28.590	103.907		263.459	46,6	10,0	92,8	4,7	5,5
—		—	—	—	—	—	—	5.467	272.257	53.030	219.227		520.458	49,8	9,7	95,2	5,1	5,6
—	—	—	—	—	—	—	—	**8.306**	**404.554**	**81.420**	**323.134**	**3,60**	**783.917**	**48,7**	**9,8**	**94,4**	**5,0**	**5,6**
—		—	—	—	—	—	—	7.097	283.170	73.099	210.071		378.980	39,9	10,3	53,4	3,9	5,6
68		98	79,0	11,0	98,0	7,2	9,6	2.186	90.063	21.204	68.859		123.290	41,2	9,7	56,4	4,2	5,6
68	**0,00**	**98**	**79,0**	**11,0**	**98,0**	**7,2**	**9,6**	**9.283**	**373.233**	**94.303**	**278.930**	**3,27**	**502.270**	**40,2**	**10,2**	**54,1**	**4,0**	**5,6**
—		—	—	—	—	—	—	2.025	70.268	19.643	50.625		153 293	34,7	9,7	75,7	3,6	5,6
—		—	—	—	—	—	—	4.563	191.190	43.359	147.831		365.496	41,9	9,5	80,1	4,4	5,6
—	—	—	—	—	—	—	—	**6.588**	**261.458**	**63.002**	**198.456**	**2,07**	**518.789**	**39,7**	**9,6**	**78,7**	**4,1**	**5,6**
86		175	54,4	11,6	87,7	4,7	9,4	5.811	205.709	58.691	147.018		341.106	35,4	10,1	58,7	3,5	5,6
192		369	58,8	10,7	92,3	5,5	9,6	4.143	162.820	39.359	123.461		261.423	39,3	9,5	63,1	4,1	5,6
278	**0,00**	**544**	**57,3**	**11,0**	**90,7**	**5,2**	**9,6**	**9.954**	**368.529**	**98.050**	**270.479**	**2,97**	**602.529**	**37,0**	**9,9**	**60,5**	**3,8**	**5,6**
—		—	—	—	—	—	—	3.747	153.252	36.721	116.531		301.634	40,9	9,8	80,5	4,2	5,6
50		84	60,0	10,0	84,0	6,0	9,8	6.225	261.450	61.628	199.822		521.033	42,0	9,9	83,7	4,2	5,6
50	**0,00**	**84**	**60,0**	**10,0**	**84,0**	**6,0**	**9,8**	**9.972**	**414.702**	**98.349**	**316.353**	**3,56**	**822.667**	**41,5**	**9,9**	**82,6**	**4,2**	**5,6**
—		—	—	—	—	—	—	3.600	156.240	37.440	118.800		234.720	43,4	10,4	65,2	4,2	5,7
—		—	—	—	—	—	—	5.229	237.920	53.859	184.061		351.389	45,5	10,3	67,2	4,4	5,8
—	—	—	—	—	—	—	—	**8.829**	**394.160**	**91.299**	**302.861**	**3,29**	**586.109**	**44,6**	**10,3**	**66,4**	**4,3**	**5,8**
325		671	46,7	10,5	74,6	4,4	9,1	3.673	123.780	35.995	87.785		176.304	33,7	9,8	48,0	3,4	5,7
175		255	69,3	10,9	85,0	6,3	9,4	2.721	116.459	26,122	90.337		149.655	42,8	9,6	55,0	4,5	5,7
500	**0,01**	**926**	**52,3**	**10,7**	**77,2**	**4,9**	**9,2**	**6.394**	**240.239**	**62.117**	**178.122**	**2,69**	**325.959**	**37,6**	**9,7**	**51,0**	**4,0**	**5,7**
—		—	—	—	—	—	—	3.994	186.120	42.336	143.784		247.628	46,6	10,6	62,0	4,4	5,6
48		86	58,0	10,0	86,0	5,8	9,0	2.770	133.514	27.146	106.368		186.144	48,2	9,8	67,2	4,9	5,6
48	**0,00**	**86**	**58,0**	**10,0**	**86,0**	**5,8**	**9,0**	**6.764**	**319.634**	**69.482**	**250.152**	**5,66**	**433.772**	**47,3**	**10,3**	**64,1**	**4,6**	**5,6**
2.291		5.360	45,6	11,4	80,0	4,0	9,6	4.061	187.618	42.641	144.977		350.870	46,2	10,5	86,4	4,4	5,5
262		592	48,3	10,8	84,5	4,4	9,6	3.368	177.830	34.354	143.476		301.773	52,8	10,2	89,6	5,2	5,6
2.553	**0,03**	**5.952**	**45,9**	**11,4**	**80,4**	**4,0**	**9,6**	**7.429**	**365.448**	**76.995**	**288.453**	**3,75**	**652.643**	**49,2**	**10,4**	**87,9**	**4,7**	**5,5**
5.694	**0,00**	**11.954**	**49,7**	**11,2**	**80,8**	**4,4**	**9,5**	**123.562**	**5.230.165**	**1.218.549**	**4.011.616**	**3,07**	**8.290.867**	**42,3**	**9,9**	**67,1**	**4,3**	**5,6**
3.630		8.082	45,9	11,3	77,0	4,1	9,5	60.697	2.461.975	607 861	1.854.114		3.804.058	40,5	10,0	62,7	4,1	5,6
2.064		3.872	59,1	11,1	90,0	5,3	9,6	62.865	2.768.190	610.688	2.157.502		4.486.809	43,9	9,7	71,4	4,5	5,6

УѢЗДЫ.		Ячмень. Orge.										Гречиха, Sarrasin.									
		Посѣвная площадь 1895 г. въ десят.	Собрано.	Посѣяно.	Остатокъ. Абсолютный.	Остатокъ. На 1 душу населенія об. п.	Собрано соломы.	На казен. десят. Собрано.	На казен. десят. Посѣяно.	На казен. десят. Соломы.	Урожай самъ.	Вѣсъ четверти. Пуд.	Посѣвная площадь 1895 г. въ десят.	Собрано.	Посѣяно.	Остатокъ. Абсолютный.	Остатокъ. На 1 душу населенія об. п.	Собрано соломы.	На казен. десят. Собрано.	На казен. десят. Посѣяно.	На казен. десят. Соломы.	Урожай самъ.	Вѣсъ четверти. Пуд.
		П у д о в ъ.											Д о в ъ.										
		1	2	3	4	5	6	7	8	9	10	11	1	2	3	4	5	6	7	8	9	10	11
1. Варшавскій.	кр. надѣльн.	1.540	81.466	15.400	66.066		98.868	52,9	10,0	64,2	5,3	7,9	288	6.077	2.218	3.859		12.470	21,1	7,7	43,3	2,7	7,5
	владѣльч.	1.720	99.072	16.340	82.732		117.648	57,6	9,5	68,4	6,1	8,0	190	6.422	1.520	4.902		9.994	33,8	8,0	52,6	4,2	7,5
	въ уѣздѣ.	**3.260**	**180.538**	**31.740**	**148.798**	**0,94**	**216.516**	**55,4**	**9,7**	**66,4**	**5,7**	**8,0**	**478**	**12.499**	**3.738**	**8.761**	**0,06**	**22.464**	**26,1**	**7,8**	**47,0**	**3,3**	**7,5**
2. Блонскій.	кр. надѣльн.	1.170	63.999	12.051	51.948		82.134	54,7	10,3	70,2	5,3	8,1	128	3.430	1.139	2.291		5.747	26,8	8,9	44,9	3,0	7,6
	владѣльч.	1.475	88.795	14.160	74.635		123.753	60,2	9,6	83,9	6,3	8,1	166	5.395	1.461	3.934		6.474	32,5	8,8	39,0	3,7	7,8
	въ уѣздѣ.	**2.645**	**152.794**	**26.211**	**126.583**	**1,07**	**205.887**	**57,8**	**9,9**	**77,8**	**5,8**	**8,1**	**294**	**8.825**	**2.600**	**6.225**	**0,05**	**12.221**	**30,0**	**8,8**	**41,6**	**3,4**	**7,7**
3. Влоцлавскій.	кр. надѣльн.	966	58.829	10.336	48.493		66.074	60,9	10,7	68,4	5,7	8,4	134	6.593	1.099	5.494		7.156	49,2	8,2	53,4	6,0	8,1
	владѣльч.	1.770	114.519	17.346	97.173		128.502	64,7	9,8	72,6	6,6	8,4	49	2.337	363	1.974		2.852	47,7	7,4	58,2	6,4	8,3
	въ уѣздѣ.	**2.736**	**173.348**	**27.682**	**145.666**	**1,63**	**194.576**	**63,4**	**10,1**	**71,1**	**6,3**	**8,4**	**183**	**8.930**	**1.462**	**7.468**	**0,08**	**10.008**	**48,8**	**8,0**	**54,7**	**6,1**	**8,1**
4. Гостынскій.	кр. надѣльн.	750	42.000	7.725	34.275		56.175	56,0	10,3	74,9	5,4	8,2	255	8.186	1.989	6.197		11.195	32,1	7,8	43,9	4,1	8,4
	владѣльч.	1.367	88.582	13.807	74.775		126 037	64,8	10,1	92,2	6,4	8,2	154	5.760	1.232	4.528		8.593	37,4	8,0	55,8	4,7	8,4
	въ уѣздѣ.	**2.117**	**130.582**	**21.532**	**109.050**	**1,24**	**182.212**	**61,7**	**10,2**	**86,1**	**6,1**	**8,2**	**409**	**13.946**	**3.221**	**10.725**	**0,12**	**19.788**	**34,1**	**7,9**	**48,4**	**4,3**	**8,4**
5. Гроецскій.	кр. надѣльн.	1.117	60.988	10.502	50.486		63.774	54,6	9,4	57,9	5 8	7,9	162	3.823	1.296	2.527		5.557	23,6	8,0	34,3	2,9	7,5
	владѣльч.	1.678	98.666	15.270	83.396		117.796	58,8	9,1	70,2	6,5	7,9	360	9.324	2.736	6.588		17.028	25,9	7,6	47,3	3,4	7,9
	въ уѣздѣ.	**2.795**	**159.654**	**25.772**	**133.882**	**1,15**	**181.570**	**57,1**	**9,2**	**65,0**	**6,2**	**7,9**	**522**	**13.147**	**4.032**	**9.115**	**0,08**	**22.585**	**25,2**	**7,7**	**43,3**	**3,3**	**7,8**
6. Кутновскій.	кр. надѣльн.	943	60.918	9.524	51.394		80.155	64,6	10,1	85,0	6,4	8,2	27	896	213	683		1.080	33,2	7,9	40,0	4,2	8,0
	владѣльч.	3.138	208.049	30.752	177.297		305.014	66,3	9,8	97,2	6,7	8,2	59	2.242	466	1.776		2.832	38,0	7,9	48,0	4,8	8,1
	въ уѣздѣ.	**4.081**	**268.967**	**40.276**	**228.691**	**2,55**	**385.169**	**65,9**	**9,9**	**94,4**	**6.7**	**8,2**	**86**	**3.138**	**679**	**2.459**	**0,03**	**3.912**	**36,5**	**7 9**	**45,5**	**4,6**	**8,1**
7. Ловичскій.	кр. надѣльн.	2.033	85.589	21.956	63.633		126.859	42,1	10,8	62,4	3,9	8,2	219	6.439	1.489	4.950		8.234	29,4	6,8	30,6	4,3	7,6
	владѣльч.	1.018	58.739	9.773	48.966		78.590	57,7	9,6	77,2	6,0	8,2	69	2.091	435	1.656		2.677	30,3	6,3	38,8	4,8	7,6
	въ уѣздѣ.	**3.051**	**144.328**	**31.729**	**112.599**	**1,32**	**205.449**	**47,3**	**10,4**	**67,3**	**4,6**	**8,2**	**288**	**8.530**	**1.924**	**6.606**	**0,08**	**10.911**	**29,6**	**6,7**	**37,9**	**4,4**	**7,6**
8. Нешавскій.	кр. надѣльн.	1.541	83.522	16.335	67.187		115 421	54,2	10,6	74,9	5,1	8,4	89	3.863	757	3.106		5.892	43,4	8,5	66,2	5,1	8,2
	владѣльч.	2.247	146.504	22.919	123.585		193.242	65.2	10,2	86,0	6,4	8,4	132	6.270	.056	5.214		9.161	47,5	8,0	69,4	5,9	8,3
	въ уѣздѣ.	**3.788**	**230.026**	**39.254**	**190.772**	**1,99**	**308.663**	**60,7**	**10,4**	**81,5**	**5,9**	**8,4**	**221**	**10.133**	**1.813**	**8.320**	**0,09**	**15.053**	**45,9**	**8,2**	**68,1**	**5,6**	**8,3**
9. Новоминскій.	кр. надѣльн.	1.455	68.094	13.823	54.271		90.210	46,8	9,5	62,0	4,9	7,7	625	18.125	5.373	12.750		35.500	29,0	8,6	56,8	3,4	7,7
	владѣльч.	764	36.825	7.258	29.567		52.716	48,2	9,5	69,0	5,1	7,9	426	14.527	3.363	11.162		25.304	34,1	7,9	59,4	4,3	7,9
	въ уѣздѣ.	**2.219**	**104.919**	**21.081**	**83.838**	**0,92**	**142.926**	**47,3**	**9,5**	**64,4**	**5,0**	**7,8**	**1.051**	**32.652**	**8.740**	**23.912**	**0,26**	**60.804**	**31,1**	**8,3**	**57,9**	**3,7**	**7,8**
10. Плонскій.	кр. надѣльн.	963	53.735	9.245	44.490		81.855	55,8	9,6	85,0	5,9	8,1	645	26.574	5.483	21.091		51.471	41,2	8,5	79,8	4,8	8,1
	владѣльч.	1.763	104.546	16.749	87.797		153.381	59,3	9,5	87,0	6,2	8,2	771	32.690	6.862	25.828		65.612	42,4	8,9	85,1	4,8	8,2
	въ уѣздѣ.	**2.726**	**158.281**	**25.994**	**132.287**	**1,44**	**235.236**	**58,1**	**9,5**	**86,3**	**6,1**	**8,2**	**1.416**	**59.264**	**12.345**	**46.919**	**0,51**	**117.083**	**41,9**	**8,7**	**82,7**	**4,8**	**8,2**
11. Пултускій.	кр. надѣльн.	676	36.031	6.490	29.541		49.348	53,3	9,6	73,0	5,6	8,1	1.605	66.287	13.482	52.805		110.585	41,3	8,4	68,9	4,9	8,3
	владѣльч.	1.218	68.817	11.327	57.490		109.011	56,5	9,3	89,5	6,1	8,4	694	31.577	5.968	25.609		53.716	45,5	8,6	77,4	5,3	8,5
	въ уѣздѣ.	**1.894**	**104.848**	**17.817**	**87.031**	**0,95**	**158.359**	**55,4**	**9,4**	**83,6**	**5,9**	**8,3**	**2.299**	**97.864**	**19.450**	**78.414**	**0,85**	**164.301**	**42,6**	**8,5**	**71,5**	**5,0**	**8,4**
12. Радиминскій.	кр. надѣльн.	795	37.922	7.473	30.449		47.303	47,7	9,4	59,5	5,1	7,9	1.119	27.863	8.169	19.694		44.984	24,9	7,3	40,2	3,4	7,7
	владѣльч.	573	28.535	5.386	33.149		38.506	49,8	9,4	67,2	5,3	8,0	676	24.066	4.732	19.334		31.164	35,6	7,0	46,1	5,1	7,0
	въ уѣздѣ.	**1.368**	**66.457**	**12.859**	**63.598**	**0,81**	**85.809**	**48,6**	**9,4**	**62,7**	**5,2**	**7,9**	**1.795**	**51.929**	**12.901**	**39.028**	**0,59**	**76.148**	**28,9**	**7,2**	**42,4**	**4,0**	**7,4**
13. Скерневицкій.	кр. надѣльн.	1.888	82.694	19.258	63.436		133.104	43,8	10,2	70,5	4,3	8,2	179	5.119	1.504	3.615		9.773	28,6	8,4	54,6	3,4	8,2
	владѣльч.	987	51.324	9.673	41.651		83.500	52,0	9,8	84,6	5,3	8,6	57	1.721	467	1.254		3.409	30,2	8,2	59,8	3,7	8,2
	въ уѣздѣ.	**2.875**	**134.018**	**28.931**	**105.087**	**2,38**	**216.604**	**46,6**	**10,1**	**75,3**	**4,6**	**8,3**	**236**	**6.840**	**1.971**	**4.869**	**0,11**	**13.182**	**29,0**	**8,4**	**55,9**	**3,5**	**8,2**
14. Сохачевскій.	кр. надѣльн.	809	48.945	8.495	40.450		65 529	60,5	10,5	81,0	5,8	8,0	150	4.800	1.410	3.390		9.120	32,0	9,4	60,8	3,4	7,6
	владѣльч.	1.093	75.417	11.149	64.268		100.99[illegible]	69,0	10,2	92,4	6,8	8,0	68	2.638	626	2.012		4.515	38,8	9,2	66,4	4,2	7,9
	въ уѣздѣ.	**1.902**	**124.362**	**19.644**	**104.718**	**1,36**	**166.522**	**65,4**	**10,3**	**87,6**	**6,3**	**8,0**	**218**	**7.438**	**2.036**	**5.402**	**0,07**	**13.635**	**34,1**	**9,3**	**62,5**	**3,7**	**7,7**
	Въ губерніи.	**37.457**	**2.133.122**	**370.522**	**1.762.600**	**1,35**	**2.885.498**	**56,9**	**9,9**	**77,0**	**5,8**	**8,2**	**9.496**	**335.135**	**76.912**	**258.223**	**0,02**	**562.095**	**35,3**	**8,1**	**59,2**	**4,4**	**8,0**
	кр. надѣльн.	16.646	864.732	168.613	696.119		1.156.809	51,9	10,1	69,5	5,1	8,1	5.625	188.075	45.623	142.452		318.764	33,3	8,1	56,7	4,1	8,0
	владѣльч.	20.811	1.268.390	201.909	1.066.481		1.728.689	60,9	9,7	83,1	6,3	8,2	3.871	147.060	31.289	115.771		243.331	38,0	8,1	62,9	4,7	7,9

УѢЗДЫ.		Просо. Millet.										
		Посѣвная площадь 1895 г. въ десят.	Собрано.	Посѣяно.	Остатокъ. Абсолютный.	Остатокъ. На 1 душу населенія об. п.	Собрано соломы.	На казен. десят. Собрано.	На казен. десят. Посѣяно.	На казен. десят. Соломы.	Урожай самъ.	Вѣсъ четверти. Пуд.
		П у д о в ъ.										
		1	2	3	4	5	6	7	8	9	10	11
1. Варшавскій.	кр. надѣльн.	33	1.492	112	1.380		1.287	45,2	3,4	39,0	13,3	10,0
	владѣльч.	2	97	5	92		116	48,5	2,5	58,0	19,4	10,2
	въ уѣздѣ.	**35**	**1.589**	**117**	**1.472**	**0,01**	**1.403**	**45,4**	**3,3**	**40,1**	**13,6**	**10,0**
2. Блонскій.	кр. надѣльн.	30	1.953	120	1.833		1.698	65,1	4,0	56,6	16,3	10,3
	владѣльч.	7	529	24	505		473	75,5	3,4	67,5	22,0	9,6
	въ уѣздѣ.	**37**	**2.482**	**144**	**2.338**	**0,02**	**2.171**	**67,1**	**3,9**	**58,7**	**17,2**	**10,1**
3. Влоцлавскій.	кр. надѣльн.	43	2.473	120	2.353		2.240	57,5	2,8	52,1	20,6	10,0
	владѣльч.	9	599	23	576		491	66,6	2,5	54,6	26,0	10,3
	въ уѣздѣ.	**52**	**3.072**	**143**	**2.929**	**0,03**	**2.731**	**59,1**	**2,7**	**52,5**	**21,5**	**10,1**
4. Гостынскій.	кр. надѣльн.	27	1.472	76	1.396		859	54,5	2,8	31,8	19,4	10,0
	владѣльч.	5	301	12	289		229	60,2	2,3	45,8	25,1	10,2
	въ уѣздѣ.	**32**	**1.773**	**88**	**1.685**	**0,02**	**1.088**	**55,4**	**2,7**	**34,0**	**20,1**	**10,0**
5. Гроецскій.	кр. надѣльн.	69	4.278	221	4.057		5.134	62,0	3,2	74,7	19,4	9,3
	владѣльч.	29	1.482	78	1.404		2.097	51,1	2,7	72,3	19,0	9,5
	въ уѣздѣ.	**98**	**5.760**	**299**	**5.461**	**0,05**	**7.231**	**58,8**	**3,1**	**73,8**	**19,3**	**9,4**
6. Кутновскій.	кр. надѣльн.	25	1.418	95	1.323		1.600	56,7	3,8	64,0	14,9	9,6
	владѣльч.	21	1.210	50	1.160		1.386	57,6	2,4	66,0	24,2	10,2
	въ уѣздѣ.	**46**	**2.628**	**145**	**2.483**	**0,03**	**2.986**	**57,1**	**3,2**	**64,9**	**18,1**	**9,8**
7. Ловичскій.	кр. надѣльн.	602	47.137	2.408	44.729		30.702	78,3	4,0	51,0	19,6	10,2
	владѣльч.	22	1.762	88	1.674		1.294	80,1	3,0	58,8	20,0	10,2
	въ уѣздѣ.	**624**	**48.899**	**2.496**	**46.403**	**0,54**	**31.996**	**78,4**	**4,0**	**51,3**	**19,6**	**10,2**
8. Нешавскій.	кр. надѣльн.	31	2.384	99	2.285		2.176	76,9	3,2	70,2	24,1	10,0
	владѣльч.	15	1.050	45	1.005		1.086	70,0	3,0	72,4	23,3	9,6
	въ уѣздѣ.	**46**	**3.434**	**144**	**3.290**	**0,03**	**3.262**	**74,7**	**3,1**	**70,9**	**23,8**	**9,9**
9. Новоминскій.	кр. надѣльн.	133	7.169	492	6.677		9.257	53,9	3,7	69,6	14,6	10,0
	владѣльч.	55	3.190	149	3.041		3.927	58,0	2,7	71,4	21,4	9,9
	въ уѣздѣ.	**188**	**10.359**	**641**	**9.718**	**0,11**	**13.184**	**55,1**	**3,4**	**70,1**	**16,2**	**10,0**
10. Плонскій.	кр. надѣльн.	11	603	42	561		562	54,8	3,8	51,1	14,4	9,9
	владѣльч.	14	921	46	875		1.005	65,8	3,3	71,8	20,0	10,0
	въ уѣздѣ.	**25**	**1.524**	**88**	**1.436**	**0,02**	**1.567**	**61,0**	**3,5**	**62,7**	**17,3**	**10,0**
11. Пултускій.	кр. надѣльн.	24	1.188	91	1.097		1.541	49,5	3,8	64,2	13,1	10,0
	владѣльч.	11	579	39	540		759	52,6	3,5	69,0	14,8	10,2
	въ уѣздѣ.	**35**	**1.767**	**130**	**1.637**	**0,02**	**2.300**	**50,5**	**3,7**	**65,7**	**13,6**	**10,0**
12. Радиминскій.	кр. надѣльн.	90	4.203	216	3.987		2.700	46,7	2,4	30,0	19,4	10,2
	владѣльч.	39	1.646	105	1.541		1.868	42,2	2,7	47,9	15,7	10,3
	въ уѣздѣ.	**129**	**5.849**	**321**	**5.528**	**0,08**	**4.568**	**45,3**	**2,5**	**35,4**	**18,2**	**10,2**
13. Скерневицкій.	кр. надѣльн.	37	1.288	130	1.158		2.375	34,8	3,5	64,2	9,9	9,6
	владѣльч.	3	115	10	105		210	38,2	3,2	70,0	11,5	9,7
	въ уѣздѣ.	**40**	**1.403**	**140**	**1.263**	**0,03**	**2.585**	**35,1**	**3,5**	**64,6**	**10,0**	**9,6**
14. Сохачевскій.	кр. надѣльн.	51	3.754	163	3.591		4.559	73,6	3,2	89,4	23,0	9,6
	владѣльч.	5	433	19	414		491	86,6	3,8	98,2	23,1	10,4
	въ уѣздѣ.	**56**	**4.187**	**182**	**4.005**	**0,05**	**5.050**	**74,8**	**3,3**	**90,2**	**23,0**	**9,7**
	Въ губерніи.	**1.443**	**94.726**	**5.078**	**89.648**	**0,07**	**82.122**	**65,6**	**3,5**	**56,9**	**18,7**	**10,1**
	кр. надѣльн.	1.206	80.812	4.385	76.427		66.690	67,0	3,6	55,3	18,4	10,1
	владѣльч.	237	13.914	693	13.221		15.432	58,7	2,9	65,1	20,8	10,0

УѢЗДЫ.		Горохъ. Pois.										Чечевица. Lentille.										Бобы. Feves.									
		Посѣвная площадь 1895 г. въ десят.	Собрано.	Посѣяно.	Остатокъ. Абсолютный.	Остатокъ. На 1 душу населенія об. п.	Собрано соломы.	На казен. десят. Собрано.	На казен. десят. Посѣяно.	На казен. десят. Соломы.	Урожай самъ.	Вѣсъ четверти. Пуд.	Посѣвная площадь 1895 г. въ десят.	Собрано.	Посѣяно.	Остатокъ. Абсолютный.	Остатокъ. На 1 душу населенія об. п.	Собрано соломы.	На казен. десят. Собрано.	На казен. десят. Посѣяно.	На казен. десят. Соломы.	Урожай самъ.	Вѣсъ четверти. Пуд.	Посѣвная площадь 1895 г. въ десят.	Собрано.	Посѣяно.	Остатокъ. Абсолютный.	Остатокъ. На 1 душу населенія об. п.	Собрано соломы.	На казен. десят. Собрано.	На казен. десят. Посѣяно.	На казен. десят. Соломы.	Урожай самъ.	Вѣсъ четверти. Пуд.
		Посѣвная площадь 1895 г. въ десят.	Собрано.	Посѣяно.	Остатокъ. Абсолютный.	Остатокъ. На 1 душу населенія об. п.	Собрано соломы.	На казен. десят. Собрано.	На казен. десят. Посѣяно.	На казен. десят. Соломы.	Урожай самъ.	Вѣсъ четверти. Пуд.	Посѣвная площадь 1895 г. въ десят.	Собрано.	Посѣяно.	Остатокъ. Абсолютный.	Остатокъ. На 1 душу населенія об. п.	Собрано соломы.	На казен. десят. Собрано.	На казен. десят. Посѣяно.	На казен. десят. Соломы.	Урожай самъ.	Вѣсъ четверти. Пуд.	Посѣвная площадь 1895 г. въ десят.	Собрано.	Посѣяно.	Остатокъ. Абсолютный.	Остатокъ. На 1 душу населенія об. п.	Собрано соломы.	На казен. десят. Собрано.	На казен. десят. Посѣяно.	На казен. десят. Соломы.	Урожай самъ.	Вѣсъ четверти. Пуд.
		1	2	3	4	5	6	7	8	9	10	11	1	2	3	4	5	6	7	8	9	10	11	1	2	3	4	5	6	7	8	9	10	11
1. Варшавскій.	кр. надѣльн.	53	1.972	541	1.431		2.708	37,2	10,2	51,1	3,6	10,0	—	—	—	—		—	—	—	—	—	—	1	44	10	34		92	44,0	10,0	92,0	4,4	10,2
	владѣльч.	310	13.609	3.100	10.509		18.569	43,9	10,0	59,9	4,4	10,2	—	—	—	—		—	—	—	—	—	—	48	2.381	480	1.901		4.920	49,6	10,0	102,5	5,0	10,4
	въ уѣздѣ.	**363**	**15.581**	**3.641**	**11.940**	**0,08**	**21.277**	**42,9**	**10,0**	**58,6**	**4,3**	**10,2**	—	—	—	—		—	—	—	—	—	—	**49**	**2.425**	**490**	**1.935**	**0,01**	**5.012**	**49,5**	**10,0**	**102,3**	**4,9**	**10,4**
2. Блонскій.	кр. надѣльн.	301	13.003	3.311	9.692		19.685	43,2	11,0	65,4	3,9	10,0	—	—	—	—		—	—	—	—	—	—	—	—	—	—		—	—	—	—	—	—
	владѣльч.	556	26.354	5.671	20.683		41.200	47,4	10,2	74,1	4,6	10,2	4	250	38	—		—	—	—	—	—	—	—	—	—	—		—	—	—	—	—	—
	въ уѣздѣ.	**857**	**39.357**	**8.982**	**30.375**	**0,26**	**60.885**	**45,9**	**10,5**	**71,0**	**4,4**	**10,1**	**4**	**250**	**38**	212		336	62,5	9,5	84,0	6,6	8,7	37	2.516	355	2.161		3.293	68,0	9,6	89,0	7,1	10,1
																212	**0,00**	**336**	**62,5**	**9,5**	**84,0**	**6,6**	**8,7**	**37**	**2.516**	**355**	**2.161**	**0,02**	**3.293**	**68,0**	**9,6**	**89,0**	**7,1**	**10,1**
3. Влоцлавскій.	кр. надѣльн.	950	44.460	10.640	33.820		66.690	46,8	11,2	70,2	4,2	10,3	—	—	—	—		—	—	—	—	—	—	2	108	21	87		208	54,0	10,5	104,0	5,1	10,1
	владѣльч.	2.170	105.245	25.389	79.856		139.748	48,5	11,7	64,4	4,1	10,3	2	147	21	—		—	—	—	—	—	—	75	4.890	788	4.102		8.400	65,2	10,5	112,0	6,2	10,2
	въ уѣздѣ.	**3.120**	**149.705**	**36.029**	**113.676**	**1,27**	**206.438**	**48,0**	**11,5**	**66,2**	**4,2**	**10,3**	**2**	**147**	**21**	126		178	73,5	10,5	89,0	7,0	9,4	77	4.998	809	4.189		8.608	64,9	10,5	111,8	6,2	10,2
																126	**0,00**	**178**	**73,5**	**10,5**	**89,0**	**7,0**	**9,4**	**77**	**4.998**	**809**	**4.189**	**0,05**	**8.608**	**64,9**	**10,5**	**111,8**	**6,2**	**10,2**
4. Гостынскій.	кр. надѣльн.	651	24.673	6.901	17.772		37.302	37,9	10,6	57,3	3,6	10,3	—	—	—	—		—	—	—	—	—	—	7	378	78	300		714	54,0	11,2	102,0	4,8	10,4
	владѣльч.	1.001	46.346	10.110	36.236		67.167	46,3	10,1	67,1	4,6	10,3	—	—	—	—		—	—	—	—	—	—	14	867	151	716		1.515	61,9	10,8	108,2	5,7	10,4
	въ уѣздѣ.	**1.652**	**71.019**	**17.011**	**54.008**	**0,61**	**104.469**	**43,0**	**10,3**	**63,2**	**4,2**	**10,3**	—	—	—	—		—	—	—	—	—	—	**21**	**1.245**	**229**	**1.016**	**0,01**	**2.229**	**59,3**	**10,9**	**106,1**	**5,4**	**10,4**
5. Гроецкій.	кр. надѣльн.	376	10.566	4.550	6.016		18.612	28,1	12,1	49,5	2,3	10,3	—	—	—	—		—	—	—	—	—	—	2	90	22	68		192	45,0	11,0	96,0	4,1	10,2
	владѣльч.	1.366	38.931	14.889	24.042		85.375	28,5	10,9	62,5	2,6	10,3	—	—	—	—		—	—	—	—	—	—	28	1.210	297	913		2.632	43,2	10,6	94,0	4,1	10,4
	въ уѣздѣ.	**1.742**	**49.497**	**19.439**	**30.058**	**0,25**	**103.987**	**28,4**	**11,2**	**57,5**	**3,5**	**10,3**	—	—	—	—		—	—	—	—	—	—	**30**	**1.300**	**319**	**981**	**0,01**	**2.824**	**43,3**	**10,6**	**94,1**	**4,1**	**10,4**
6. Кутновскій.	кр. надѣльн.	294	15.582	3.587	11.995		23.696	53,0	12,2	80,6	4,3	10,2	—	—	—	—		—	—	—	—	—	—	1	48	10	38		96	48,0	10,0	96,0	4,8	10,2
	владѣльч.	1.247	84.297	14.715	69.582		113.726	67,6	11,8	91,2	5,7	10,1	1	58	9	—		—	—	—	—	—	—	192	10.406	1.920	8.486		20.083	54,2	10,0	104,6	5,4	10,4
	въ уѣздѣ.	**1.541**	**99.879**	**18.302**	**81.577**	**0,91**	**137.422**	**64,7**	**11,9**	**89,2**	**5,5**	**10,1**	**1**	**58**	**9**	49		76	58,0	9,0	76,0	6,4	8,7	193	10.454	1.930	8.524	0,09	20.179	54,2	10,0	104,6	5,4	10,4
																49	**0,00**	**76**	**58.0**	**9,0**	**76,0**	**6,4**	**8,7**											
7. Ловичскій.	кр. надѣльн.	1.306	52.109	15.150	36.959		68.434	39,9	11,6	52,4	3,4	10,3	—	—	—	—		—	—	—	—	—	—	2	108	22	86		179	54,0	10,8	89,4	4,9	10,2
	владѣльч.	362	15.349	4.199	11.150		21.720	42,4	11,6	60,0	3,7	10,2	—	—	—	—		—	—	—	—	—	—	1	56	10	46		92	56,2	10,2	92,3	5,6	10,2
	въ уѣздѣ.	**1.668**	**67.458**	**19.349**	**48.109**	**0,56**	**90.154**	**40,4**	**11,6**	**54,0**	**3,5**	**10,3**	—	—	—	—		—	—	—	—	—	—	**3**	**164**	**32**	**132**	**0,00**	**271**	**54,7**	**10,7**	**90,3**	**5,1**	**10,2**
8. Нешавскій.	кр. надѣльн.	1.530	77.877	19.431	58.446		124.695	50,9	12,7	81,5	4,0	10,3	—	—	—	—		—	—	—	—	—	—	25	1.488	298	1.190		2.420	59,5	11,9	96,8	5,0	10,0
	владѣльч.	2.727	153.530	33.269	120.261		266.973	56,3	12,2	97,9	4,6	10,4	4	218	36	—		—	—	—	—	—	—	150	9 000	1.725	7.275		13.920	60,0	11,5	92,8	5,2	10,4
	въ уѣздѣ.	**4.257**	**231.407**	**52.700**	**178.707**	**1,87**	**391.668**	**54,4**	**12,4**	**98,0**	**4,4**	**10,4**	**4**	**218**	**36**	182		338	54,5	9,0	84,5	6,1	8,7	175	10.488	2.023	8.465	0,09	16.340	59,9	11,6	93,4	5,2	10,3
																182	**0,00**	**338**	**54,5**	**9,0**	**84,5**	**6,1**	**8,7**											
9. Новоминскій.	кр. надѣльн.	477	17.315	5.295	12.020		29.097	36,3	11,1	61,0	3,3	10,2	2	80	18	62		164	40,0	9,0	82,0	4,4	8,2	—	—	—	—		—	—	—	—	—	—
	владѣльч.	629	23.839	6.793	17.046		41.577	37,9	10,8	66,1	3,5	10,3	1	46	9	37		89	46,0	9,0	89,0	5,1	8,4	12	499	130	369		1 020	41,6	10,8	85,0	3,8	10,0
	въ уѣздѣ.	**1.106**	**41.154**	**12.088**	**29.066**	**0,32**	**70.674**	**37,2**	**10,9**	**63,9**	**3,4**	**10,3**	**3**	**126**	**27**	**99**	**0,00**	**253**	**42,0**	**9,0**	**84,3**	**4,7**	**8,3**	**12**	**499**	**130**	**369**	**0,00**	**1.020**	**41,6**	**10,8**	**85,0**	**3,8**	**10,0**
10. Плонскій.	кр. надѣльн.	583	22.212	6.996	15.216		42.851	38,1	12,0	73,5	3,2	10,3	1	41	9	32		76	41,0	9,0	76,0	4,6	8,6	—	—	—	—		—	—	—	—	—	—
	владѣльч.	1.095	43.362	12.921	30.441		66.249	39,6	11,8	60,5	3,4	10,5	—	—	—	—		—	—	—	—	—	—	35	1.575	368	1.207		3.185	45,0	10,5	91,0	4,3	10,0
	въ уѣздѣ.	**1.678**	**65.574**	**19.917**	**45.657**	**0,50**	**109.100**	**39,2**	**11,9**	**65,0**	**3,3**	**10,4**	**1**	**41**	**9**	**32**	**0,00**	**76**	**41,0**	**9,0**	**76,0**	**4,6**	**8,6**	**35**	**1.575**	**368**	**1.207**	**0,01**	**3.185**	**45,0**	**10,5**	**91,0**	**4,3**	**10,0**
11. Пултускій.	кр. надѣльн.	560	26.488	6.216	20.272		42.000	47,3	11,1	75,0	4,3	10,3	—	—	—	—		—	—	—	—	—	—	—	—	—	—		—	—	—	—	—	—
	владѣльч.	1.137	51.847	12.507	39.340		91.870	45,6	11,0	80,8	4,1	10,3	—	—	—	—		—	—	—	—	—	—	21	827	235	592		2.226	39,4	11,2	106,0	3,5	10,2
	въ уѣздѣ.	**1.697**	**78.335**	**18.723**	**59.612**	**0,65**	**133.870**	**46,2**	**11,0**	**78,9**	**4,2**	**10,3**	—	—	—	—		—	—	—	—	—	—	**21**	**827**	**235**	**592**	**0,01**	**2.226**	**39,4**	**11,2**	**106,0**	**3,5**	**10,2**
12. Радиминскій.	кр. надѣльн.	382	14.440	3.896	10.544		22.882	37,8	10,2	59,9	3,7	10,0	—	—	—	—		—	—	—	—	—	—	—	—	—	—		—	—	—	—	—	—
	владѣльч.	428	18.746	4.323	14.423		28.205	43,8	10,1	65,9	4,3	10,3	—	—	—	—		—	—	—	—	—	—	10	346	113	233		1.040	34,6	11,3	104,0	3,1	10,4
	въ уѣздѣ.	**810**	**33.186**	**8.219**	**24.967**	**0,38**	**51.087**	**41,0**	**10,1**	**63,1**	**4,0**	**10,2**	—	—	—	—		—	—	—	—	—	—	**10**	**346**	**113**	**233**	**0,00**	**1.040**	**34,6**	**11,3**	**104,0**	**3,1**	**10,4**
13. Скерневицкій.	кр. надѣльн.	606	19.513	6.302	13.211		36.239	32,2	10,4	59,8	3,1	9,6	—	—	—	—		—	—	—	—	—	—	3	96	33	63		288	32,0	11,0	96,0	2,9	10,2
	владѣльч.	378	14.440	3.818	10.622		21.433	38,2	10,1	56,7	3,8	9,8	—	—	—	—		—	—	—	—	—	—	—	—	—	—		—	—	—	—	—	—
	въ уѣздѣ.	**984**	**33.953**	**10.120**	**23.833**	**0,54**	**57.672**	**34,5**	**10,3**	**58,6**	**3,4**	**9,7**	—	—	—	—		—	—	—	—	—	—	**3**	**96**	**33**	**63**	**0,00**	**288**	**32,0**	**11,0**	**96,0**	**2,9**	**10,2**
14. Сохачевскій.	кр. надѣльн.	532	28.249	5.746	22.503		42.773	53,1	10,8	80,4	4,9	10,3	—	—	—	—		—	—	—	—	—	—	15	771	165	606		1.178	51,4	11,0	78,5	4,7	10,1
	владѣльч.	807	46.241	8.393	37.848		71.339	57,3	10,4	88,4	5,5	10,3	1	63	9	54		74	63,0	9,0	74,0	7,0	8,8	54	3.229	578	2.651		4.450	59,8	10,7	82,4	5,6	10,4
	въ уѣздѣ.	**1.339**	**74.490**	**14.139**	**60.351**	**0,78**	**114.112**	**55,6**	**10,6**	**85,2**	**5,3**	**10,3**	**1**	**63**	**9**	**54**	**0,00**	**74**	**63,0**	**9,0**	**74,0**	—	**8,8**	**69**	**4.000**	**743**	**3.257**	**0,04**	**5.628**	**58,0**	**10,8**	**81,6**	**5,4**	**10,4**
	Въ губерніи.	**22.814**	**1.050.595**	**258.659**	**791.936**	**0,61**	**1.652.815**	**46,1**	**11,3**	**72,4**	**4,1**	**10,3**	**16**	**903**	**149**	**754**	**0,00**	**1.331**	**56,4**	**9,3**	**83,2**	**6,1**	**8,7**	**735**	**40.933**	**7.809**	**33.124**	**0,03**	**72.143**	**55,7**	**10,6**	**98,2**	**5,2**	**10,3**
	кр. надѣльн.	8.601	368.459	98.562	269.897		577.664	42,8	11,5	67,2	3,7	10,2	3	121	27	94		240	40,3	9,0	80,0	4,5	8,1	58	3.131	659	2.472		5.367	54,0	11,4	92,5	4,8	10,1
	владѣльч.	14.213	682.136	160.097	522.039		1.075.151	48,0	11,3	75,6	4,3	10,3	13	782	122	660		1.091	60,2	9,4	83,9	6,4	8,8	677	37.802	7.150	30.652		66.776	55,8	10,6	98,6	5,3	10,3

УѢЗДЫ.		Картофель. Pommes de terre.											Ленъ. Lin.											Конопля. Chanvre.										
		Посѣвная площадь 1895 г. въ десят.	Собрано.	Посѣяно.	Остатокъ. Абсолютный.	Остатокъ. На 1 душу населенія об. п.	Собрано соломы.	На казен. десят. Собрано.	На казен. десят. Посѣяно	На казен. десят. Соломы.	Урожай самъ.	Вѣсъ четверти. Пуд.	Посѣвная площадь 1895 г. въ десят.	Собрано.	Посѣяно	Остатокъ. Абсолютный.	Остатокъ. На 1 душу населенія об. п.	Собрано волокна.	На казен. десят. Собрано.	На казен. десят. Посѣяно.	На казен. десят. Волокна.	Урожай самъ.	Вѣсъ четверти. Пуд.	Посѣвная площадь 1895 г. въ десят.	Собрано.	Посѣяно.	Остатокъ. Абсолютный.	Остатокъ. На 1 душу населенія об. п.	Собрано волокна.	На казен. десят. Собрано.	На казен. десят. Посѣяно.	На казен. десят. Волокна.	Урожай самъ.	Вѣсъ четверти. Пуд.
		Пудовъ.											Пудовъ.											Пудовъ.										
		1	2	3	4	5	6	7	8	9	10	11	1	2	3	4	5	6	7	8	9	10	11	1	2	3	4	5	6	7	8	9	10	11
1. Варшавскій.	кр. надѣльн.	5.010	1.888.269	505.008	1.383.261		—	376,9	100,8		3,7	11,3	8	236	79	157		146	29,5	9,9	18,3	3,0	9,4	—	—	—	—		—	—	—	—	—	—
	владѣльч.	2.981	1.473.210	303.764	1.169.446		—	494,2	101,9		4,8	11,3	1	32	10	22		20	32,0	10,0	19,6	3,2	9,4	—	—	—	—		—	—	—	—	—	—
	въ уѣздѣ.	**7.991**	**3.361.479**	**808.772**	**2.552.707**	**16,19**	**—**	**420,7**	**101,2**	**—**	**4,2**	**11,3**	**9**	**268**	**89**	**179**	**—**	**166**	**20,8**	**9,9**	**18,5**	**3,0**	**9,4**	**—**	**—**	**—**	**—**	**—**	**—**	**—**	**—**	**—**	**—**	**—**
2. Блонскій.	кр. надѣльн.	3.556	1 845.208	379.425	1.465.783		—	518,9	106,7		4,9	10,8	57	1.978	604	1.374		1.117	34,7	10,6	19,6	3,3	9,4	—	—	—	—		—	—	—	—	—	—
	владѣльч.	2.219	1.161.647	219.015	942.632		—	523,5	98,7		5,3	11,1	6	221	59	162		121	36,8	9,8	20,1	3,7	10,0	—	—	—	—		—	—	—	—	—	—
	въ уѣздѣ.	**5.775**	**3.006.855**	**598.440**	**2.408.415**	**20,39**	**—**	**520,7**	**103,6**	**—**	**5,0**	**10,9**	**63**	**2.199**	**663**	**1.535**	**—**	**1.238**	**34,9**	**10,5**	**19,7**	**3,3**	**9,5**	**—**	**—**	**—**	**—**	**—**	**—**	**—**	**—**	**—**	**—**	**—**
3. Влоцлавскій.	кр. надѣльн.	2.984	1.910.058	323.764	1.586.294		—	640,1	108,5		5,9	11,2	82	3.346	886	2.460		1.574	40,8	10,8	19,2	3,8	9,1	2	63	19	44		38	31,5	9,5	19,0	3,3	8,9
	владѣльч.	2.826	1.934.680	300.686	1.633.994		—	684,6	106,4		6,4	11,4	22	933	220	713		442	42,4	10,0	20,1	4,2	9,4	—	—	—	—		—	—	—	—	—	—
	въ уѣздѣ.	**5.810**	**3.844.738**	**624.450**	**3.220.288**	**35,98**	**—**	**661,7**	**107,5**	**—**	**6,2**	**11,3**	**104**	**4.279**	**1.106**	**3.173**	**—**	**2.016**	**41,1**	**10,6**	**19,4**	**3,9**	**9,2**	**2**	**63**	**19**	**44**		**38**	**31,5**	**9,5**	**19,0**	**3,3**	**8,9**
4. Гостынскій.	кр. надѣльн.	3.575	1.898.325	374.303	1.524.022		—	531,0	104,7		5,1	11,1	129	5.083	1.316	3.767		2.038	39,4	10,2	15,8	3,9	9,7	—	—	—	—		—	—	—	—	—	—
	владѣльч.	2.886	1.688.599	292.063	1.396.536		—	585,1	101,2		5,8	11,1	17	952	170	782		340	56,0	10,0	20,0	5,6	9,8	1	46	9	37		18	46,0	9,0	18,0	5,1	9,5
	въ уѣздѣ.	**6.461**	**3.586.924**	**666.366**	**2.920.558**	**33,23**	**—**	**555,2**	**103,1**	**—**	**5,4**	**11,1**	**146**	**6.035**	**1.486**	**4.549**	**—**	**2.378**	**41,3**	**10,2**	**16,3**	**4,1**	**9,7**	**1**	**46**	**9**	**37**	**—**	**18**	**46,0**	**9,0**	**18,0**	**5,1**	**9,5**
5. Гроецкій.	кр. надѣльн.	4.063	2.013.217	413.613	1.599.604		—	495,5	101,8		4,9	11,0	173	6.124	1.782	4.342		2.855	35,4	10,3	16,5	3,4	10,1	3	97	29	68		47	32,3	9,6	15,6	3,3	9,8
	владѣльч.	4.334	2.242.412	439.901	1.802.511		—	517,4	101,5		5,1	11,2	58	1.891	568	1.323		1.021	32,6	9,8	17,6	3,3	9,8	1	36	9	27		19	36,0	9,0	19,0	4,0	9,8
	въ уѣздѣ.	**8.397**	**4.255.629**	**853.514**	**3.402.115**	**28,07**	**—**	**506,8**	**101,6**	**—**	**5,0**	**11,1**	**231**	**8.015**	**2.350**	**5.665**	**—**	**3.876**	**34,7**	**10,2**	**16,8**	**3,4**	**10,0**	**4**	**133**	**38**	**95**	**—**	**66**	**33,3**	**9,5**	**16,5**	**3,5**	**9,8**
6. Кутновскій.	кр. надѣльн.	1.964	1.316.862	203.667	1.113.195		—	670,5	103,7		6,5	10,8	52	2.330	484	1.846		853	44,8	9,3	16,4	4,8	8,5	—	—	—	—		—	—	—	—	—	—
	владѣльч.	2.985	2.059.650	329.544	1.730.106		—	690,0	110,4		6,3	11,2	35	1.831	322	1.509		637	52,3	9,2	18,2	5,7	8,8	1	39	9	30		14	39,0	9,0	14,0	4,3	9,4
	въ уѣздѣ.	**4.949**	**3.376.512**	**533.211**	**2.843.301**	**31,66**	**—**	**682,3**	**107,7**	**—**	**6,3**	**11,0**	**87**	**4.161**	**806**	**3.355**	**—**	**1.490**	**47,8**	**9,3**	**17,1**	**5,2**	**8,6**	**1**	**39**	**9**	**30**	**—**	**14**	**39,0**	**9,0**	**14,0**	**4,3**	**9,4**
7. Ловичскій.	кр. надѣльн.	4.722	2.693.429	481.172	2.212.257		—	570,4	101,9		5,6	10,9	285	17.328	2.708	14.620		5.444	60,8	9,5	19,1	6,4	9,6	—	—	—	—		—	—	—	—	—	—
	владѣльч.	987	589.436	104.227	485.209		—	597,2	105,6		5,7	10,9	15	1.055	141	914		321	70,3	9,4	21,4	7,5	9,8	—	—	—	—		—	—	—	—	—	—
	въ уѣздѣ.	**5.709**	**3.282.865**	**585.399**	**2.697.466**	**31,59**	**—**	**575,0**	**102,5**	**—**	**5,6**	**10,9**	**300**	**18.383**	**2.849**	**15.534**	**—**	**5.765**	**61,3**	**9,5**	**19,2**	**6,5**	**9,6**	**—**	**—**	**—**	**—**	**—**	**—**	**—**	**—**	**—**	**—**	**—**
8. Нешавскій.	кр. надѣльн.	3.464	2.054,152	402.517	1.651.635		—	593,0	116,2		5,1	10,9	92	5.842	957	4.885		1.684	63,5	10,4	18,3	6,1	9,4	3	135	9	126		60	45,0	9,0	20,0	15,0	9,6
	владѣльч.	3.131	2.062 077	346.915	1.715.162		—	658,6	110,8		5,9	11,0	13	705	127	578		217	54,2	9,8	16,7	5,6	10,0	—	—	—	—		—	—	—	—	—	—
	въ уѣздѣ.	**6.595**	**4.116.229**	**749.432**	**3.366.797**	**35,18**	**—**	**624,1**	**113,6**	**—**	**5,5**	**11,0**	**105**	**6.547**	**1.084**	**5.463**	**—**	**1.901**	**62,4**	**10,3**	**18,1**	**6,0**	**9,5**	**3**	**135**	**9**	**126**	**—**	**60**	**45,0**	**9,0**	**20,0**	**15,0**	**9,6**
9. Новоминскій.	кр. надѣльн.	4.902	2.384.823	565.201	1.819.622		—	486,5	115,3		4,2	10,9	260	7.748	2.704	5.014		4.264	29,8	10,4	16,4	2,9	9,6	6	184	57	127		126	30,7	9,5	21,0	3,2	9,6
	владѣльч.	2.487	1.229.573	239.001	990.572		—	494,4	96,1		5,1	11,0	74	2.901	851	2.050		1.473	39,2	11,5	19,9	3,4	9,6	—	—	—	—		—	—	—	—	—	—
	въ уѣздѣ.	**7.389**	**3.614.396**	**804.202**	**2.810.194**	**30,81**	**—**	**489,2**	**108,8**	**—**	**4,5**	**10,9**	**334**	**10.649**	**3.555**	**7.094**	**—**	**5.737**	**31,9**	**10,6**	**17,2**	**3,0**	**9,6**	**6**	**184**	**57**	**127**	**—**	**126**	**30,7**	**9,5**	**21,0**	**3,2**	**9,6**
10. Плонскій.	кр. надѣльн.	3.110	1.787.317	349.564	1.437.753		—	574,7	112,4		5,1	11,2	99	4.475	1.010	3.465		1,574	45,2	10,2	15,9	4,4	8,8	1	34	9	25		19	34,0	9,0	19,0	3,8	9,8
	владѣльч.	4.692	2 766,872	476.238	2.290.634		—	589,7	101,5		5,8	11,2	66	3.749	634	3.115		1.142	56,8	9,6	17,3	5,9	8,9	2	85	18	67		41	42,5	9,0	20,5	4,7	9,9
	въ уѣздѣ.	**7.802**	**4.554.189**	**825.802**	**3.728.387**	**40,70**	**—**	**583,7**	**105,8**	**—**	**5,5**	**11,2**	**165**	**8.224**	**1.644**	**6.580**	**—**	**2.716**	**49,8**	**10,0**	**16,5**	**5,0**	**8,8**	**3**	**119**	**27**	**92**	**—**	**60**	**39,7**	**9,0**	**20,0**	**4,4**	**9,9**
11. Пултускій.	кр. надѣльн.	4.802	3.046.389	536.864	2.509.525		—	634,4	111,8		5,7	11,1	234	9.688	2.340	7.348		3.791	41,4	10,0	16,2	4,1	10,0	3	96	27	69		52	32,0	8,9	17,4	3,6	9,8
	владѣльч.	3.780	2.613.492	423.360	2.190.132		—	691,4	112,0		6,2	11,4	92	4.195	874	3.321		1.684	45,6	9,5	18,3	4,8	10,0	1	36	9	27		19	36,0	9,0	19,0	4,0	9,8
	въ уѣздѣ.	**8.582**	**5.659.881**	**960.224**	**4.699.657**	**51,08**	**—**	**659,5**	**111,9**	**—**	**5,9**	**11,2**	**326**	**13.883**	**3.214**	**10.669**	**—**	**5.475**	**42,6**	**9,9**	**16,8**	**4,3**	**10,0**	**4**	**132**	**36**	**96**	**—**	**71**	**33,0**	**9,0**	**17,8**	**3,7**	**9,8**
12. Радиминскій.	кр. надѣльн.	3.319	1.290.759	308.335	982.424		—	388,9	92,9		4,2	10,6	285	8.294	3.021	5.273		5.016	29,1	10,6	17,6	2,7	9,5	8	336	72	264		147	42,0	9,0	18,4	4,7	8,5
	владѣльч.	1.591	710.859	143.986	566.873		—	446,8	90,5		4,9	10,9	77	3.157	809	2.348		1.532	41,0	10,5	19,9	3,9	9,7	2	115	17	98		40	57,5	8,5	20,0	6,8	8,5
	въ уѣздѣ.	**4.910**	**2.001.618**	**452.321**	**1.549.297**	**23,44**	**—**	**407,7**	**92,1**	**—**	**4,4**	**10,7**	**362**	**11.451**	**3.830**	**7.621**	**—**	**6.548**	**31,6**	**10,6**	**18,1**	**3,0**	**9,6**	**10**	**451**	**89**	**362**	**—**	**187**	**45,1**	**8,9**	**18,7**	**5,1**	**8,5**
13. Скерневицкій.	кр. надѣльн.	3.438	1.766.444	377.149	1.389.295		—	513,8	109,7		4,7	11,0	181	8.489	1.738	6.751		2.570	46,9	9,6	14,2	4,9	9,8	2	64	17	47		38	32,0	8,5	19,0	3,8	9,6
	владѣльч.	1.705	1.025.728	173.228	852.500		—	601,6	101,6		5,9	11,1	36	1.922	338	1.584		670	53,4	9,4	18,6	5,7	10,0	—	—	—	—		—	—	—	—	—	—
	въ уѣздѣ.	**5.143**	**2.792.172**	**550.377**	**2.241.795**	**50,72**	**—**	**542,9**	**107,0**	**—**	**5,1**	**11,0**	**217**	**10.411**	**2.076**	**8.335**	**—**	**3.240**	**48,0**	**9,6**	**14,9**	**5,0**	**9,8**	**2**	**64**	**17**	**47**	**—**	**38**	**32,0**	**8,5**	**19,0**	**3,8**	**9,6**
14. Сохачевскій.	кр. надѣльн.	3.592	2.262.242	396.198	1.866.044		—	629,8	110,3		5,7	10,9	113	5.684	1.141	4.543		1.955	50,3	10,1	17,3	5,0	9,2	2	87	19	68		36	43,5	9,5	18,0	4,6	9,5
	владѣльч.	2.401	1.544.563	257.387	1.287.176		—	643,3	107,2		6,0	11,2	7	418	71	347		136	59,7	10,1	19,4	5,9	9,4	—	—	—	—		—	—	—	—	—	—
	въ уѣздѣ	**5.993**	**3.806.805**	**653.585**	**3.153.220**	**41,00**	**—**	**635,2**	**109,1**	**—**	**5,8**	**11,0**	**120**	**6.102**	**1.212**	**4.890**	**—**	**2.091**	**50,9**	**10,1**	**17,4**	**5,0**	**9,2**	**2**	**87**	**19**	**68**	**—**	**36**	**43,5**	**9,5**	**18,0**	**4,6**	**9,5**
	Въ губерніи.	**91.506**	**51.260.292**	**9.666.095**	**41.594.197**	**31,82**	**—**	**560,2**	**105,6**	**—**	**5,3**	**11,1**	**2.569**	**110.607**	**25.964**	**83.743**	**—**	**44.637**	**43,1**	**10,1**	**17,4**	**4,3**	**9,6**	**38**	**1.453**	**329**	**1.124**	**—**	**714**	**38,2**	**8,7**	**18,8**	**4,4**	**9,1**
	кр. надѣльн.	52.501	28.157.494	5.616.780	22.540.714		—	536,3	107,0		5,0	11,0	2.050	86.645	20.770	64.975		34.881	42,3	10,1	17,0	4,2	9,5	30	1.096	258	838		563	36,5	8,6	18,8	4,2	9,2
	владѣльч.	39.005	23.102.798	4.049.315	19.053.483		—	592,3	103.8		5,7	11,2	519	23.962	5.194	18.768		9.756	46,2	10,0	18,8	4,6	9,6	8	357	71	286		151	44,6	8,9	18,9	5,0	8,9

УѢЗДЫ.	Яровая рожь. Seigle de printemps.											Яровая пшеница. Froment de printemps.										
	Посѣвная площадь 1895 г. въ десят.	Собрано.	Посѣяно.	Остатокъ. Абсолютный.	Остатокъ. На 1 душу населенія об. п.	Собрано соломы.	На казен. десят. Собрано.	На казен. десят. Посѣяно.	На казен. десят. Соломы.	Урожай самъ.	Вѣсъ четверти. Пуд.	Посѣвная площадь 1895 г. въ десят.	Собрано.	Посѣяно.	Остатокъ. Абсолютный.	Остатокъ. На 1 душу населенія об. п.	Собрано соломы.	На казен. десят. Собрано.	На казен. десят. Посѣяно.	На казен. десят. Соломы.	Урожай самъ.	Вѣсъ четверти. Пуд.
	Посѣвная площадь 1895 г. въ десят.	Собрано.	Посѣяно.	Остатокъ. Абсолютный.	На 1 душу населенія об. п.	Собрано соломы.	На казен. десят. Собрано.	На казен. десят. Посѣяно.	На казен. десят. Соломы.	Урожай самъ.	Вѣсъ четверти. Пуд.	Посѣвная площадь 1895 г. въ десят.	Собрано.	Посѣяно.	Остатокъ. Абсолютный.	На 1 душу населенія об. п.	Собрано соломы.	На казен. десят. Собрано.	На казен. десят. Посѣяно.	На казен. десят. Соломы.	Урожай самъ.	Вѣсъ четверти. Пуд.
	1	2	3	4	5	6	7	8	9	10	11	1	2	3	4	5	6	7	8	9	10	11
ЛЮБЛИНСКАЯ.																						
1. Люблинскій. кр. надѣльн.	20	942	190	752		1.232	47,1	9,5	61,6	5,0	9,6	—	—	—	—		—	62,6	9,5	46,0	—	9,8
1. Люблинскій. владѣльч.	25	1.273	238	1.035		1.755	50,9	9,5	70,2	5,3	9,3	—	—	—	—		—	86,1	9,5	94,5	—	9,7
1. Люблинскій. въ уѣздѣ.	**45**	**2.215**	**428**	**1.787**	**0,02**	**2.987**	**49,2**	**9,5**	**66,4**	**5,2**	**9,4**	—	—	—	—	—	—	—	—	—	—	—
2. Бѣлгорайскій. кр. надѣльн.	522	20.358	5.533	14.825		22.394	39,0	10,6	42,9	3,7	8,8	269	16.140	2.771	13.369		15.199	60,0	10,3	56,5	5,8	9,4
2. Бѣлгорайскій. владѣльч.	146	6.074	1.475	4.599		7.972	41,6	10,1	54,6	4,1	8,8	28	2.128	280	1.848		2.730	76,0	10,0	97,5	7,6	9,5
2. Бѣлгорайскій. въ уѣздѣ.	**668**	**26.432**	**7.008**	**19.424**	**0,21**	**30.366**	**39,6**	**10,5**	**45,5**	**3,8**	**8,8**	**297**	**18.268**	**3.051**	**15.217**	**0,16**	**17.929**	**61,5**	**10,3**	**60,4**	**6,0**	**9,4**
3. Грубешовскій. кр. надѣльн.	—	—	—	—		—	—	—	—	—	—	—	—	—	—		—	—	—	—	—	—
3. Грубешовскій. владѣльч.	7	440	73	367		401	62,8	10,4	57,3	6,0	8,8	102	6.100	969	5.131		6.844	59,8	9,5	67,1	6,3	9,3
3. Грубешовскій. въ уѣздѣ.	**7**	**440**	**73**	**367**	**0,00**	**401**	**62,8**	**10,4**	**57,3**	**6,0**	**8,8**	**102**	**6.100**	**969**	**5.131**	**0,06**	**6.844**	**59,8**	**9,5**	**67,1**	**6,3**	**9,3**
4. Замостскій. кр. надѣльн.	558	22.041	5.636	16.405		30.355	39,5	10,1	54,4	3,9	8,9	126	6.514	1.260	5.254		9.337	51,7	10,0	74,1	5,2	9,6
4. Замостскій. владѣльч.	40	1.976	400	1.576		3.120	49,4	10,0	78,0	4,9	9,1	71	3.997	675	3.322		6.078	56,3	9,5	85,6	5,9	9,6
4. Замостскій. въ уѣздѣ.	**598**	**24.017**	**6.036**	**17.981**	**0,19**	**33.475**	**40,2**	**10,1**	**56,0**	**4,0**	**8,9**	**197**	**10.511**	**1.935**	**8.576**	**0,09**	**15.415**	**53,4**	**9,8**	**78,2**	**5,4**	**9,6**
5. Красноставскій. кр. надѣльн.	—	—	—	—		—	—	—	—	—	—	—	—	—	—		—	—	—	—	—	—
5. Красноставскій. владѣльч.	—	—	—	—		—	47,4	9,5	63,2	—	9,3	19	1.545	198	1.347		1.575	81,3	10,4	82,9	7,8	9,6
5. Красноставскій. въ уѣздѣ.	—	—	—	—	—	—	**47,4**	**9,5**	**63,2**	—	**9,3**	**19**	**1.545**	**198**	**1.347**	**0,01**	**1.575**	**81,3**	**10,4**	**82,9**	**7,8**	**9,6**
6. Любартовскій. кр. надѣльн.	1	31	9	22		60	30,5	8,6	60,2	3,4	9,4	—	—	—	—		—	—	—	—	—	—
6. Любартовскій. владѣльч.	7	380	67	313		484	54,3	9,5	69,2	5,7	9,4	84	4.637	798	3.839		6.686	55,2	9,5	79,6	5,8	9,5
6. Любартовскій. въ уѣздѣ.	**8**	**411**	**76**	**335**	**0,00**	**544**	**51,4**	**9,5**	**68,0**	**5,4**	**9,4**	**84**	**4.637**	**798**	**3.839**	**0,05**	**6.686**	**55,2**	**9,5**	**79,6**	**5,8**	**9,5**
7. Ново-Александ. кр. надѣльн.	390	12.909	3.783	9.126		28.665	33,1	9,7	73,5	3,4	9,3	25	1.700	253	1.447		2.440	68,0	10,1	97,6	6,7	9,4
7. Ново-Александ. владѣльч.	170	8.058	1.615	6.443		13.889	47,4	9,5	81,7	5,0	9,4	35	2.436	333	2.103		3.815	69,6	9,5	109,0	7,3	9,5
7. Ново-Александ. въ уѣздѣ.	**560**	**20.967**	**5.398**	**15.569**	**0,13**	**42.554**	**37,4**	**9,6**	**76,0**	**3,9**	**9,3**	**60**	**4.136**	**586**	**3.550**	**0,03**	**6.255**	**68,9**	**9,8**	**104,3**	**7,1**	**9,5**
8. Томашевскій. кр. надѣльн.	419	18.059	4.148	13.911		26.607	43,1	9,9	63,5	4,4	8,3	43	1.810	456	1.354		2.498	42,1	10,6	58,1	4,0	9,4
8. Томашевскій. владѣльч.	126	7.409	1.235	6.174		8.505	58,8	9,8	67,5	6,0	8,5	138	9.301	1.380	7.921		10.792	67,4	10,0	78,2	6,7	9,5
8. Томашевскій. въ уѣздѣ.	**545**	**25.468**	**5.383**	**20.085**	**0,23**	**35.112**	**46,7**	**9,9**	**64,4**	**4,7**	**8,4**	**181**	**11.111**	**1.836**	**9.275**	**0,10**	**13.290**	**61,4**	**10,1**	**73,4**	**6,1**	**9,5**
9. Холмскій. кр. надѣльн.	82	3.026	812	2.214		6.929	36,9	9,9	84,5	3,7	9,2	—	—	—	—		—	67,5	10,4	77,8	—	9,6
9. Холмскій. владѣльч.	11	642	105	537		849	58,4	9,5	77,2	6,1	9,2	3	207	31	176		226	68,9	10,2	75,3	6,7	9,4
9. Холмскій. въ уѣздѣ.	**93**	**3.668**	**917**	**2.751**	**0,02**	**7.778**	**39,4**	**9,9**	**83,6**	**4,0**	**9,2**	**3**	**207**	**31**	**176**	**0,00**	**226**	**68,9**	**10,2**	**75,3**	**6,7**	**9,4**
10. Новскій. кр. надѣльн.	880	32.384	9.856	22.528		76.472	36,8	11,2	86,9	3,3	8,9	138	9.136	1.477	7.659		8.280	66,2	10,7	60,0	6,2	9,0
10. Новскій. владѣльч.	166	7.520	1.760	5.760		15.189	45,3	10,6	91,5	4,3	8,9	3	218	31	187		216	72,5	10,4	72,0	7,0	9,6
10. Новскій. въ уѣздѣ.	**1.046**	**39.904**	**11.616**	**28.288**	**0,28**	**91.661**	**38,1**	**11,1**	**87,6**	**3,4**	**8,9**	**141**	**9.354**	**1.508**	**7.846**	**0,08**	**8.496**	**66,3**	**10,7**	**60,3**	**6,2**	**9,0**
Въ губерніи.	**3.570**	**143.522**	**36.935**	**106.587**	**0,11**	**244.878**	**40,2**	**10,3**	**68,6**	**3,9**	**8,9**	**1.084**	**65.869**	**10.912**	**54.957**	**0,05**	**76.716**	**60,8**	**10,1**	**70,6**	**6,0**	**9,4**
кр. надѣльн.	2.872	109.750	29.967	79.783		192.714	38,2	10,4	67,1	3,7	8,8	601	35.300	6.217	29.083		37.754	58,7	10,3	62,8	5,7	9,3
владѣльч.	698	33.772	6.968	26.804		52.164	48,4	10,0	74,7	4,8	8,9	483	30.569	4.695	25.874		38.962	63,3	9,7	80,7	6,5	9,5
ОБЛ. СЕМИРѢЧЕНСКАЯ.																						
1. Вѣрненскій. кр. надѣльн.	348	23.281	2.854	20.427		32.642	66,9	8,2	93,8	8,2	8,1	3.703	269.949	33.327	236.622		423.623	72,9	9,0	114,4	8,1	8,3
1. Вѣрненскій. владѣльч.	—	—	—	—		—	—	—	—	—	—	—	—	—	—		—	—	—	—	—	—
1. Вѣрненскій. въ уѣздѣ.	**348**	**23.281**	**2.854**	**20.427**	**0,10**	**32.642**	**66,9**	**8,2**	**93,8**	**8,2**	**8,1**	**3.703**	**269.949**	**33.327**	**236.622**	**1,20**	**423.623**	**72,9**	**9,0**	**114,4**	**8,1**	**8,3**
2. Джаркентскій. кр. надѣльн.	—	—	—	—		—	46,3	8,1	36,0	5,7	7,2	2.400	107.520	18.720	88.800		91.200	44,8	7,8	38,0	5,7	7,7
2. Джаркентскій. владѣльч.	—	—	—	—		—	—	—	—	—	—	—	—	—	—		—	—	—	—	—	—
2. Джаркентскій. въ уѣздѣ.	—	—	—	—	—	—	—	—	—	—	—	**2.400**	**107.520**	**18.720**	**88.800**	**0,97**	**91.200**	**44,8**	**7,8**	**38,0**	**5,7**	**7,7**
3. Копальскій. кр. надѣльн.	300	19.650	2.370	17.280		16.740	65,5	7,9	55,8	8,3	8,2	1.460	113.150	13.286	99.864		71.686	77,5	9,1	49,1	8,5	8,3
3. Копальскій. владѣльч.	—	—	—	—		—	—	—	—	—	—	—	—	—	—		—	—	—	—	—	—
3. Копальскій. въ уѣздѣ.	**300**	**19.650**	**2.370**	**17.280**	**0,14**	**16.740**	**65,5**	**7,9**	**55,8**	**8,3**	**8,2**	**1.460**	**113.150**	**13.286**	**99.864**	**0,75**	**71.686**	**77,5**	**9,1**	**49,1**	**8,5**	**8,3**
4. Ленсинскій. кр. надѣльн.	1.313	70.114	11.029	59.085		48.712	53,4	8,4	37,1	6,4	7,9	5.390	312.620	46.893	265.727		177.870	58,0	8,7	33,0	6,7	8,5
4. Ленсинскій. владѣльч.	—	—	—	—		—	—	—	—	—	—	—	—	—	—		—	—	—	—	—	—
4. Ленсинскій. въ уѣздѣ.	**1.313**	**70.114**	**11.029**	**59.085**	**0,53**	**48.712**	**53,4**	**8,4**	**37,1**	**6,4**	**7,9**	**5.390**	**312.620**	**46.893**	**265.727**	**2,39**	**177.870**	**58,0**	**8,7**	**33,0**	**6,7**	**8,5**
5. Пишпекскій. кр. надѣльн.	80	7.136	656	6.480		7.656	89,2	8,2	95,7	10,9	8,0	42.719	2.528.965	486.997	2.041.968		1.469.534	59,2	11,4	34,4	5,2	8,6
5. Пишпекскій. владѣльч.	—	—	—	—		—	—	—	—	—	—	—	—	—	—		—	—	—	—	—	—
5. Пишпекскій. въ уѣздѣ.	**80**	**7.136**	**656**	**6.480**	**0,06**	**7.656**	**89,2**	**8,2**	**95,7**	**10,9**	**8,0**	**42.719**	**2.528.965**	**486.997**	**2.041.968**	**18,40**	**1.469.534**	**59,2**	**11,4**	**34,4**	**5,2**	**8,6**
6. Пржевальскій. кр. надѣльн.	1.047	59.784	7.643	52.141		35.598	57,1	7,3	34,0	7,8	7,0	40.385	2.083.866	355.388	1.728.478		993.371	51,6	8,8	24,6	5,9	7,7
6. Пржевальскій. владѣльч.	—	—	—	—		—	—	—	—	—	—	—	—	—	—		—	—	—	—	—	—
6. Пржевальскій. въ уѣздѣ.	**1.047**	**59.784**	**7 643**	**52.141**	**0,52**	**35.598**	**57,1**	**7,3**	**34,0**	**7,8**	**7,0**	**40.385**	**2.083.866**	**355.388**	**1.728.478**	**17,10**	**993.371**	**51,6**	**8,8**	**24,6**	**5,9**	**7,7**
Въ губерніи.	**3.088**	**179.965**	**24.552**	**155.413**	**0,21**	**141.348**	**58,3**	**8,0**	**45,8**	**7,3**	**7,6**	**96.057**	**5.416.070**	**954.611**	**4.461.459**	**6,09**	**3.227.284**	**56,4**	**9,9**	**33,6**	**5,7**	**8,2**
кр. надѣльн.	3.088	179.965	24.552	155.413		141.348	58,3	8,0	45,8	7,3	7,6	96.057	5.416.070	954.611	4.461.459		3.227.284	56,4	9,9	33,6	5,7	8,2
владѣльч.	—	—	—	—		—	—	—	—	—	—	—	—	—	—		—	—	—	—	—	—

Овесъ. Avoine.											
	Посѣвная площадь 1895 г. въ десят.	Собрано.	Посѣяно.	Остатокъ. Абсолютный.	Остатокъ. На 1 душу населенія об. п.	Собрано соломы.	На казен. десят. Собрано.	На казен. десят. Посѣяно.	На казен. десят. Соломы.	Урожай самъ.	Вѣсъ четверти. Пуд.
	1	2	3	4	5	6	7	8	9	10	11
	8.940	379.056	74.202	304.854		772.416	42,4	8,3	86,4	5,1	5,6
	9.764	462.814	80.065	382.749		870.949	47,4	8,2	89,2	5,8	5,7
	18.704	**841.870**	**154.267**	**687.603**	**5,89**	**1.643.365**	**45,0**	**8,2**	**87,9**	**5,5**	**5,7**
	9.216	345.600	81.101	264.499		539.136	37,5	8,8	58,5	4,3	5,5
	1.938	75.582	16.861	58.721		126.939	39,0	8,7	65,5	4,5	5,5
	11.154	**421.182**	**97.962**	**323.220**	**3,42**	**666.075**	**37,8**	**8,8**	**59,7**	**4,3**	**5,5**
	5.740	330.050	49.938	280.112		459.774	57,5	8,7	80,1	6,6	5,6
	6.663	397.115	56.636	340.479		553.029	59,6	8,5	83,0	7,0	5,6
	12.403	**727.165**	**106.574**	**620.591**	**6,90**	**1.012.803**	**58,6**	**8,6**	**81,7**	**6,8**	**5,6**
	7.866	387.794	66.074	321.720		603.322	49,3	8,4	76,7	5,9	5,6
	4.060	203.812	34.104	169.708		356.062	50,2	8,4	87,7	6,0	5,6
	11.926	**591.606**	**100.178**	**491.428**	**5,12**	**959.384**	**49,6**	**8,4**	**80,4**	**5,9**	**5,6**
	7.315	342.342	62.909	279.433		501.078	46,8	8,6	68,5	5,4	5,8
	5.888	310.886	50.048	260.838		491.648	52,8	8,5	83,5	6,2	5,6
	13.203	**653.228**	**112.957**	**540.271**	**5,80**	**992.726**	**49,5**	**8,6**	**75,2**	**5,8**	**5,7**
	4.421	298.860	45.536	253.324		340.417	67,6	10,3	77,0	6,6	5,6
	4.539	342.241	46.752	295 489		385.361	75,4	10,3	84,9	7,3	5,6
	8.960	**641.101**	**92.288**	**548.813**	**6,57**	**725.778**	**71,6**	**10,3**	**81,0**	**6,9**	**5,6**
	6.871	344 924	66.649	278.275		526.319	50,2	9,7	76,6	5,2	5,6
	5.086	257.352	48.826	208.526		439.430	50,6	9,6	86,4	5,3	5,6
	11.957	**602.276**	**115.475**	**486.801**	**4,07**	**965.749**	**50,4**	**9,7**	**80,8**	**5,2**	**5,6**
	6.110	354.991	58.656	296.335		376.376	58,1	9,6	61,6	6,1	5,6
	5.160	331.272	46.956	284.316		330.210	64,2	9,1	64,0	7,1	5,6
	11.270	**686.263**	**105.612**	**580.651**	**6,56**	**706.616**	**60,9**	**9,4**	**62,7**	**6,5**	**5,6**
	7.561	368.221	71.830	296.391		601.856	48,7	9,5	79,6	5,1	5,8
	8.606	462.142	81.757	380.385		759.049	53,7	9,5	88,2	5,7	5,9
	16.167	**830.363**	**153.587**	**676.776**	**5,61**	**1.360.905**	**51,4**	**9,5**	**84,2**	**5,4**	**5,9**
	10.314	408.434	91.795	316.639		806.555	39,6	8,9	78,2	4,4	5,6
	3.988	190.228	32.303	157.925		331.004	47,7	8,1	83,0	5,9	5,5
	14.302	**598.662**	**1.162.998**	**474.564**	**4,68**	**1.137.559**	**41,9**	**8,7**	**79,5**	**4,8**	**5,6**
	130.046	**6.593.716**	**124.098**	**5.430.718**	**5,41**	**10.170.960**	**50,7**	**8,9**	**78,2**	**5,7**	**5,6**
	74.354	3.560.272	668.690	2.891.582		5.527.249	47,9	9,0	74,3	5,3	5,6
	55.692	3.033.444	494.308	2.539.136		4.643.711	54,5	8,9	83,4	6,1	5,6
	1.617	132.109	17.949	114.160		142.781	81,7	11,1	88,3	7,4	6,1
	—	—	—	—		—	—	—	—	—	—
	1.617	**132.109**	**17.949**	**114.160**	**0,58**	**142.781**	**81,7**	**11,1**	**88,3**	**7,4**	**6,1**
	823	40.162	7.232	32.930		35.636	48,8	8,8	43,3	5,6	5,4
	—	—	—	—		—	—	—	—	—	—
	823	**40.162**	**7.232**	**32.930**	**0,36**	**35.636**	**48,8**	**8,8**	**43,3**	**5,6**	**5,4**
	700	62.580	6.300	56.280		28.000	89,4	9,0	39,0	9,9	6,1
	—	—	—	—		—	—	—	—	—	—
	700	**62.580**	**6.300**	**56.280**	**0,47**	**28.000**	**89,4**	**9,0**	**39,0**	**9,9**	**6,1**
	1.190	75.655	15.351	60.304		39.080	63,5	12,9	32,0	4,9	6,7
	—	—	—	—		—	—	—	—	—	—
	1.190	**75.655**	**15.351**	**60.304**	**0,54**	**39.080**	**63,5**	**12,9**	**32,0**	**4,9**	**6,7**
	4.205	286.361	39.107	247.254		168.200	68,1	9,3	40,0	7,3	5,3
	—	—	—	—		—	—	—	—	—	—
	4.205	**286.361**	**39.107**	**247.254**	**2,23**	**168.200**	**68,1**	**9,3**	**40,0**	**7,3**	**5,3**
	10.169	264.394	79.318	185.076		193.211	26,0	7,8	19,0	3,3	4,8
	—	—	—	—		—	—	—	—	—	—
	10.169	**264.394**	**79.318**	**185.076**	**1,83**	**193.211**	**26,0**	**7,8**	**19,0**	**3,3**	**4,8**
	18.704	**861.261**	**165.257**	**696.004**	**0,95**	**606.908**	**46,0**	**8,8**	**32,4**	**4,0**	**5,4**
	18.704	861.261	165.257	696.004		606.908	46,0	8,8	32,4	4,0	5,4
	—	—	—	—		—	—	—	—	—	—

УѢЗДЫ.	Ячмень. Orge.											Гречиха, Sarrasin.										
	Посѣвная площадь 1895 г. въ десят.	Собрано.	Посѣяно.	Остатокъ. Абсолютный.	Остатокъ. На 1 душу населенія об. п.	Собрано соломы.	На казен. десят. Собрано.	На казен. десят. Посѣяно.	На казен. десят. Соломы.	Урожай самъ.	Вѣсъ четверти.	Посѣвная площадь 1895 г. въ десят.	Собрано.	Посѣяно.	Остатокъ. Абсолютный.	Остатокъ. На 1 душу населенія об. п.	Собрано соломы.	На казен. десят. Собрано.	На казен. десят. Посѣяно.	На казен. десят. Соломы.	Урожай самъ.	Вѣсъ четверти.
	П у д о в ъ.										Пуд.	П у			Д о в ъ.							
	1	2	3	4	5	6	7	8	9	10	11	1	2	3	4	5	6	7	8	9	10	11
ЛЮБЛИНСКАЯ.																						
1. Люблинскій. кр. надѣльн.	4.920	343.908	49.200	294.708		375.888	69,9	10,0	76,4	7,0	8,3	2.161	58.563	19.665	38.898		171.151	27,1	9,1	79,2	3,0	8,0
владѣльч.	4.758	339.721	47.580	292.141		434.405	71,4	10,0	91,3	7,1	8,4	1.223	42.560	9.662	32.898		106.890	34,8	7,9	87,4	4,4	8,1
въ уѣздѣ.	**9.678**	**683.629**	**96.780**	**586.849**	**5,02**	**810.293**	**70,6**	**10,0**	**83,7**	**7,1**	**8,3**	**3.384**	**101.123**	**29.327**	**71.796**	**0,61**	**278.041**	**29,9**	**8,7**	**82,2**	**3,4**	**8,0**
2. Бѣлгорайскій. кр. надѣльн.	3.922	210.219	38.043	172.176		252.185	53,6	9,7	64,3	5,5	8,1	5.438	193.593	53.292	140.301		307.247	35,6	9,8	56,5	3,6	8,0
владѣльч.	777	46.232	7.382	38.850		51.515	59,5	9,5	66,3	6,3	8,4	375	14.213	3.825	10.388		23.400	37,9	10,2	62,4	3,7	8,2
въ уѣздѣ.	**4.699**	**256.451**	**45.425**	**211.026**	**2,23**	**303.700**	**54,6**	**9,7**	**64,6**	**5,6**	**8,2**	**5.813**	**207.806**	**57.117**	**150.689**	**1,59**	**330.647**	**35,7**	**9,8**	**56,9**	**3,6**	**8,0**
3. Грубешовскій. кр. надѣльн.	3.991	259.814	39.112	220.702		349.213	65,1	9,8	87,5	6,6	8,0	924	23.654	7.577	16.077		74.567	25,6	8,2	80,7	3,1	7,9
владѣльч.	2.787	222.681	27.313	195.368		252.224	79,9	9,8	90,5	8,2	8,0	175	5.635	1.383	4.252		14.928	32,2	7,9	85,3	4,1	7,9
въ уѣздѣ.	**6.778**	**482.495**	**66.425**	**416.070**	**4,62**	**601.437**	**71,2**	**9,8**	**88,7**	**7,3**	**8,0**	**1.099**	**29.289**	**8.960**	**20.329**	**0,23**	**89.495**	**26,7**	**8,2**	**81,4**	**3,3**	**7,9**
4. Замостскій. кр. надѣльн.	6.069	407.837	57.656	350.181		390.844	67,2	9,5	64,4	7,1	7,8	2.117	68.167	19.476	48.691		120.457	32,2	9,2	56,9	3,5	7,9
владѣльч.	2.350	189.410	20.680	168.730		198.340	80,6	8,8	84,4	9,2	8,0	395	14.378	3.753	10.625		25.794	36,4	9,5	65,3	3,8	8,0
въ уѣздѣ.	**8.419**	**597.247**	**78.336**	**518.911**	**5,41**	**589.184**	**70,9**	**9,3**	**70,0**	**7,6**	**7,9**	**2.512**	**82.545**	**23.229**	**59.316**	**0,62**	**146.251**	**32,9**	**9,2**	**58,2**	**3,6**	**7,9**
5. Красноставскій. кр. надѣльн.	4.720	369.104	57.112	311.992		401.200	78,2	12,1	85,0	6,5	9,0	2.043	77.021	19.000	58.021		128.300	37,7	9,3	62,8	4,1	5,6
владѣльч.	3.255	248.682	32.876	215.806		314.108	76,4	10,1	96,5	7,6	9,1	713	35.294	6.702	28.592		55.186	49,5	9,4	77,4	5,3	8,3
въ уѣздѣ.	**7.975**	**617.786**	**89.988**	**527.798**	**5,66**	**715.308**	**77,5**	**11,3**	**89,7**	**6,9**	**9,0**	**2.756**	**112.315**	**25.702**	**86.613**	**0,93**	**183 486**	**40,8**	**9.3**	**66,6**	**4,4**	**6,3**
6. Любартовскій. кр. надѣльн.	2.167	124.819	20.587	104.232		152.123	57,6	9,5	70,2	6,1	8,3	3.983	151,752	37.839	113 913		216.277	38,1	9,5	54,3	4,0	8,5
владѣльч.	1.681	104.054	15.970	88.084		140.027	61,9	9,5	83,3	6,5	8,5	1.588	68.760	15.086	53.674		103.379	43,3	9,5	65,1	4,6	8,7
въ уѣздѣ.	**3.843**	**228.873**	**36.557**	**192.316**	**2,30**	**292.150**	**59,5**	**9,5**	**75,9**	**6,3**	**8,4**	**5.571**	**220.512**	**52.925**	**167.587**	**2,01**	**319.656**	**39,6**	**9,5**	**57,4**	**4,2**	**8,6**
7. Ново-Александ. кр. надѣльн.	5.669	367.351	56.123	311.228		436 513	64,8	9,9	77,0	6,5	8,3	2.425	71 780	23.038	48.742		141.378	29,6	9,5	58,3	3,1	8,3
владѣльч.	3.188	216.784	30.286	186.498		271.618	68,0	9,5	85,2	7,2	8,3	1,100	43.890	9.350	34.540		59.840	39,9	8,5	54,4	4,7	8,7
въ уѣздѣ.	**8.857**	**584.135**	**86.409**	**497.726**	**4,16**	**708.131**	**66,0**	**9,8**	**80,0**	**6,8**	**8,3**	**3.525**	**115.670**	**32.388**	**83.282**	**0,70**	**201.218**	**32,8**	**9,2**	**57,1**	**3,6**	**8,4**
8. Томашовкій. кр. надѣльн.	4.103	247.411	38.158	209.253		253.565	60,3	9,3	61,8	6,5	7,7	965	26.248	8.589	17.659		60.023	27,2	8,9	62,2	3,1	7,5
владѣльч.	2.012	125.951	18.108	107.843		138.828	62,6	9,0	69,0	7,0	7,9	157	5.448	1.397	4.051		10.315	34,7	8,9	65,7	3,9	8,0
въ уѣздѣ.	**6.115**	**373.362**	**56.266**	**317.096**	**3,58**	**392.393**	**61,1**	**9,2**	**64,2**	**6,6**	**7,8**	**1.122**	**31.696**	**9.986**	**21.710**	**0,25**	**70.338**	**28,2**	**8,9**	**62,7**	**3,2**	**7,6**
9. Холмскій. кр. надѣльн.	4.346	264.237	45.633	218.604		365.064	60,8	10,5	84,0	5,8	8,1	1.390	46.426	12.371	34.055		100.080	33,4	8,9	72,0	3,8	7,3
владѣльч.	4.042	285.365	40.824	244.541		347.612	70,6	10,1	86,0	7,0	8,1	437	17.786	3.933	13.853		35.747	40,7	9,0	81,8	4,5	7,5
въ уѣздѣ.	**8.388**	**549.602**	**86.457**	**463.145**	**3,84**	**712.676**	**65,5**	**10,3**	**85,0**	**6,4**	**8,1**	**1.827**	**64.212**	**16.304**	**47.908**	**0,40**	**135.827**	**35,1**	**8,9**	**74,3**	**3,9**	**7,4**
10. Яновскій. кр. надѣльн.	6.115	366 289	61.762	304.527		537.509	59,9	10,1	87,9	5,9	8,0	3.100	92.380	28.830	63.550		182.590	29,8	9,3	58,9	3,2	7,8
владѣльч.	2.249	159.229	22.490	136.739		203.984	70 8	10,0	90,7	7,1	8,1	515	17.150	4.326	12.824		31.930	33,3	8,4	62,0	4,0	7,8
въ уѣздѣ.	**8.364**	**525.518**	**84.252**	**441.266**	**4,35**	**741.493**	**62,8**	**10,1**	**88,7**	**6,2**	**8,0**	**3.615**	**109.530**	**33.156**	**76.374**	**0,75**	**214.520**	**30,3**	**9,2**	**59,3**	**3,3**	**7,8**
Въ губерніи.	**73.121**	**4.899.098**	**726.895**	**4.172.203**	**4,15**	**5.866.765**	**67,0**	**9,9**	**80,2**	**6,7**	**8,2**	**31.224**	**1.074.698**	**289.094**	**785.604**	**0,78**	**1.969.479**	**34,4**	**9,3**	**63,1**	**3,7**	**7,8**
кр. надѣльн.	46.022	2.960.989	463.386	2.497.603		3.514.104	64,3	10,1	76,4	6,4	8,2	24.546	809.584	229.677	579.907		1.502.070	33,0	9,4	61,2	3,5	7,7
владѣльч.	27.099	1.938.109	263.509	1.674.600		2.352.661	71,5	9,7	86,8	7,4	8,3	6.678	265.114	59.417	205.697		467.409	39,7	8,9	70,0	4,5	8,3
ОБЛ. СЕМИРѢЧЕНСКАЯ.																						
1. Вѣрненскій. кр. надѣльн.	145	13.253	1.262	11.991		12.238	91,4	8,7	84,4	10,5	7,9	—	—	—	—		—	37,3	5,0	63,0	7,5	8,0
владѣльч.	—	—	—	—		—	—	—	—	—	—	—	—	—	—		—	—	—	—	—	—
въ уѣздѣ.	**145**	**13.253**	**1.262**	**11.991**	**0,06**	**12.238**	**91,4**	**8,7**	**84,4**	**10,5**	**7,9**	—	—	—	—		—	—	—	—	—	—
2. Джаркентскій. кр. надѣльн.	320	3.520	1.760	1.760		4.800	11,0	5,5	15,0	2,0	8,0	—	—	—	—	—	—	—	—	—	—	—
владѣльч.	—	—	—	—		—	—	—	—	—	—	—	—	—	—		—	—	—	—	—	—
въ уѣздѣ.	**320**	**3.520**	**1.760**	**1.760**	**0,02**	**4.800**	**11,0**	**5,5**	**15,0**	**2,0**	**8,0**	—	—	—	—	—	—	—	—	—	—	—
3. Копальскій. кр. надѣльн.	210	15.666	1.659	14.007		6.384	74,6	7,9	30,4	9,4	7,7	—	—	—	—		—	—	—	—	—	—
владѣльч.	—	—	—	—		—	—	—	—	—	—	—	—	—	—		—	—	—	—	—	—
въ уѣздѣ.	**210**	**15.666**	**1.659**	**14.007**	**0,12**	**6.384**	**74,6**	**7,9**	**30,4**	**9,4**	**7,7**	—	—	—	—		—	—	—	—	—	—
4. Ленсинскій. кр. надѣльн.	660	45.606	5.280	40.326		25.212	69,1	8,0	38,2	8,6	8,0	15	878	60	818		317	58,5	4,0	21,1	14,7	5,1
владѣльч.	—	—	—	—		—	—	—	—	—	—	—	—	—	—		—	—	—	—	—	—
въ уѣздѣ.	**660**	**45.606**	**5.280**	**40.326**	**0,36**	**25.212**	**69,1**	**8,0**	**38,2**	**8,6**	**8,0**	**15**	**878**	**60**	**818**	**0,01**	**317**	**58,5**	**4,0**	**21,1**	**14,7**	**5,1**
5. Пишпекскій. кр. надѣльн.	6.175	477.328	59.280	418.048		289.608	77,3	9,6	46,9	8,1	7,7	1	14	3	11		34	13,6	3,4	34,0	4,0	6,6
владѣльч.	—	—	—	—		—	—	—	—	—	—	—	—	—	—		—	—	—	—	—	—
въ уѣздѣ.	**6.175**	**477.328**	**59.280**	**418.048**	**3,77**	**289.608**	**77,3**	**9,6**	**46,9**	**8,1**	**7,7**	**1**	**14**	**3**	**11**	**0,00**	**34**	**13,6**	**3,4**	**34,0**	**4,0**	**6,6**
6. Пржевальскій. кр. надѣльн.	14.378	803.730	93.457	710.273		373.828	55,9	6,5	26,0	8,6	5,9	86	5.074	344	4.730		1.806	59,0	4,0	21,0	14,8	5,1
владѣльч.	—	—	—	—		—	—	—	—	—	—	—	—	—	—		—	—	—	—	—	—
въ уѣздѣ.	**14.378**	**803.730**	**93.457**	**710.273**	**7,03**	**373.828**	**55,9**	**6,5**	**26,0**	**8,6**	**5,9**	**86**	**5.074**	**344**	**4.730**	**0,04**	**1.806**	**59,0**	**4,0**	**21,0**	**14,8**	**5,1**
Въ уберніи.	**21.888**	**1.359.103**	**162.698**	**1.196.405**	**1,63**	**712.070**	**62,1**	**7,4**	**32,5**	**8,4**	**6,5**	**102**	**5.966**	**407**	**5.559**	**0,01**	**2.157**	**58,5**	**4,0**	**21,0**	**14,7**	**5,1**
кр. надѣльн.	21.888	1.359.103	162.698	1.196.405		712.070	62,1	7,4	32,5	8,4	6,5	102	5.966	407	5.559		2.157	58,5	4,0	21,0	14,7	5,1
владѣльч.	—	—	—	—		—	—	—	—	—	—	—	—	—	—		—	—	—	—	—	—

УѢЗДЫ.	Просо. Millet.										
	Посѣвная площадь 1895 г. въ десят.	Собрано.	Посѣяно.	Остатокъ. Абсолютный.	Остатокъ. На 1 душу населенія об. п.	Собрано соломы.	На казен. десят. Собрано.	На казен. десят. Посѣяно.	На казен. десят. Соломы.	Урожай самъ.	Вѣсъ четверти.
	П у д о в ъ.										Пуд.
	1	2	3	4	5	6	7	8	9	10	11
ЛЮБЛИНСКАЯ.											
1. Люблинскій. кр. надѣльн.	637	38.284	2.102	36.182		59.432	60,1	3,3	93,3	18,2	9,9
владѣльч.	203	16 220	467	15.753		19.793	79,9	2,3	97,5	34,7	10,4
въ уѣздѣ.	**840**	**54.504**	**2.569**	**51.935**	**0,44**	**79.225**	**64,9**	**3,1**	**94,3**	**21,2**	**10,0**
2. Бѣлгорайскій. кр. надѣльн.	733	33.718	3.152	30.566		45.739	46,0	4,3	62,4	10,7	9,7
владѣльч.	25	1.285	68	1.217		1.853	51,4	2,7	74,1	18,9	9,6
въ уѣздѣ.	**758**	**35.003**	**3.220**	**31.783**	**0,34**	**47.592**	**46,2**	**4,2**	**62,8**	**10,9**	**9,7**
3. Грубешовскій. кр. надѣльн.	778	58.039	3.112	54.927		73.365	74,6	4,0	94,3	18,7	9,9
владѣльч.	—	—	—	—		—	—	—	—	—	—
въ уѣздѣ.	**778**	**58.039**	**3.112**	**54.927**	**0,61**	**73.365**	**74,6**	**4,0**	**94,3**	**18,7**	**9,9**
4. Замостскій. кр. надѣльн.	982	72.963	4.223	68.740		74.730	74,3	4,3	76,1	17,3	10,0
владѣльч.	70	6.216	252	5.964		6.216	88,8	3,6	88,8	26,8	10,2
въ уѣздѣ.	**1.052**	**79.179**	**4.475**	**74.704**	**0,78**	**80.946**	**75,3**	**4,3**	**76,9**	**17,7**	**10,0**
5. Красноставскій. кр. надѣльн.	473	15.373	1.324	14.049		39.306	32,5	2,8	83,1	11,6	9,0
владѣльч.	68	2.713	150	2.563		6.474	39,9	2,2	95,2	18,1	9,1
въ уѣздѣ.	**541**	**18.086**	**1.474**	**16.612**	**0,18**	**45.780**	**33,4**	**2,7**	**84,6**	**12,3**	**9,0**
6. Любартовскій. кр. надѣльн.	440	26.796	1.408	25.388		28.204	60,9	3,2	64,1	19,0	10,5
владѣльч.	191	10.200	554	9.646		13.848	53,3	2,9	72,5	18,4	10,5
въ уѣздѣ.	**631**	**36.996**	**1.962**	**35.034**	**0,42**	**42.052**	**58,6**	**3,1**	**66,6**	**18,9**	**10,5**
7. Ново-Александ. кр. надѣльн.	741	30.085	3.038	27.047		66.468	40,6	4,1	89,7	9,9	9,7
владѣльч.	185	7.937	648	7.289		16.262	42,9	3,5	87,9	12,2	9,9
въ уѣздѣ.	**926**	**38.022**	**3.686**	**34.336**	**0,29**	**82.730**	**41,1**	**4,0**	**89,3**	**10,3**	**9,7**
8. Томашовкій. кр. надѣльн.	573	38.678	2.579	36.099		36.099	67,5	4,5	63,0	15,0	9,8
владѣльч.	83	7.047	299	6.748		5.727	84,9	3,6	69,0	23,6	9,8
въ уѣздѣ.	**656**	**45.725**	**2.878**	**42.847**	**0,48**	**41.826**	**69,7**	**4,4**	**63,8**	**15,5**	**9,8**
9. Холмскій. кр. надѣльн.	457	28.243	1.828	26,415		34.732	61,8	4,0	76,0	15,5	9,7
владѣльч.	80	5.656	352	5.304		6.536	70,7	4,4	81,7	16,1	9,9
въ уѣздѣ.	**537**	**33.899**	**2.180**	**31.719**	**0,26**	**41.268**	**63,1**	**4,1**	**76,8**	**15,6**	**9,7**
10. Яновскій. кр. надѣльн.	662	39 257	2.185	37.072		49.650	59,3	3,3	75,9	18,0	9,9
владѣльч.	120	7.368	360	7.008		9.600	61,4	3,0	80,0	20,5	8,8
въ уѣздѣ.	**782**	**46.625**	**2.545**	**44.080**	**0,43**	**59.250**	**59,6**	**3,3**	**75,8**	**18,3**	**9,7**
Въ уберніи.	**7.501**	**446.078**	**28.101**	**417.977**	**0,42**	**594.034**	**59,5**	**3,7**	**79,2**	**15,9**	**9,9**
кр. надѣльн.	6.476	381.436	24.951	356.485		507.725	58,9	3,9	78,4	15,3	9,9
владѣльч.	1.025	64.642	3.150	61.492		86.309	63,1	3,1	84,2	20,5	9,9
ОБЛ. СЕМИРѢЧЕНСКАЯ.											
1. Вѣрненскій. кр. надѣльн.	25	2.545	65	2.480		1.648	101,8	2,6	65,9	39,2	8,2
владѣльч.	—	—	—	—		—	—	—	—	—	—
въ уѣздѣ.	**25**	**2.545**	**65**	**2.480**	**0,01**	**1.648**	**101,8**	**2,6**	**65,9**	**39,2**	**8,2**
2. Джаркентскій. кр. надѣльн.	127	6.058	127	5.931		2.667	47,7	1,0	21,0	47,7	8,2
владѣльч.	—	—	—	—		—	—	—	—	—	—
въ уѣздѣ.	**127**	**6.058**	**127**	**5.931**	**0,06**	**2.667**	**47,7**	**1,0**	**21,0**	**47,7**	**8,2**
3. Копальскій. кр. надѣльн.	6	328	8	320		196	54,6	1,4	32,6	41,0	8,4
владѣльч.	—	—	—	—		—	—	—	—	—	—
въ уѣздѣ.	**6**	**328**	**8**	**320**	**0,00**	**196**	**54,6**	**1,4**	**32,6**	**41,0**	**8,4**
4. Ленсинскій. кр. надѣльн.	179	4.099	465	3.634		6.695	22,9	2,6	37,4	8,8	7,8
владѣльч.	—	—	—	—		—	—	—	—	—	—
въ уѣздѣ.	**179**	**4.099**	**465**	**3.634**	**0,03**	**6.695**	**22,9**	**2,6**	**37,4**	**8,8**	**7,8**
5. Пишпекскій. кр. надѣльн.	10.684	811.984	27.778	784.206		475.438	76,0	2,6	44,5	29,2	9,3
владѣльч.	—	—	—	—		—	—	—	—	—	—
въ уѣздѣ.	**10.684**	**811.984**	**27.778**	**784.206**	**7,06**	**475.438**	**76,0**	**2,6**	**44,5**	**29,2**	**9,3**
6. Пржевальскій. кр. надѣльн.	2.280	121.068	3.876	117.192		50.160	53,1	1,7	22,0	31,2	7,0
владѣльч.	—	—	—	—		—	—	—	—	—	—
въ уѣздѣ.	**2.280**	**121.068**	**3.876**	**117.192**	**1,16**	**50.160**	**53,1**	**1,7**	**22,0**	**31,2**	**7,0**
Въ уберніи.	**13.301**	**946.072**	**32.319**	**913.764**	**1,25**	**536.804**	**71,1**	**2,4**	**40,4**	**29,3**	**8,9**
кр. надѣльн.	13.301	946.072	32.319	913,764		536.804	71,1	2,4	40,4	29,3	8,9
владѣльч.	—	—	—	—		—	—	—	—	—	—

УѢЗДЫ.	Горохъ. Pois.											Чечевица. Lentille.										
	Посѣвная площадь 1894 г. въ десят.	Собрано.	Посѣяно.	Остатокъ. Абсолютный.	Остатокъ. На 1 душу населенія об. п.	Собрано соломы.	На казен. десят. Собрано.	На казен. десят. Посѣяно.	На казен. десят. Соломы.	Урожай самъ.	Вѣсъ четверти.	Посѣвная площадь 1895 г. въ десят.	Собрано.	Посѣяно.	Остатокъ Абсолютный.	Остатокъ На 1 душу населенія об. п.	Собрано соломы.	На казен. десят. Собрано.	На казен. десят. Посѣяно.	На казен. десят. Соломы.	Урожай самъ.	Вѣсъ четверти.
	П у д о в ъ.										Пуд.	Д о в ъ.										Пуд.
	1	2	3	4	5	6	7	8	9	10	11	1	2	3	4	5	6	7	8	9	10	11
ЛЮБЛИНСКАЯ.																						
1. Люблинскій. кр. надѣльн.	1.262	83.418	13.377	70.041		88.340	66,1	10,6	70,0	6,2	10,3	—	—	—	—		—	—	—	—	—	—
1. Люблинскій. владѣльч.	1.753	120.957	18.407	102.550		141.292	69,0	10,5	80,9	6,6	9,9	—	—	—	—		—	—	—	—	—	—
1. Люблинскій. въ уѣздѣ.	**3.015**	**204.375**	**31.784**	**172.591**	**1,48**	**229.632**	**67,8**	**10,5**	**76,2**	**6,4**	**10,1**	—	—	—	—	**0,00**	—	—	—	—	—	—
2. Бѣлогорайскій. кр. надѣльн.	934	41.750	10.181	31.569		54.639	44,7	10,9	58,5	4,1	9,8	—	—	—	—		—	—	—	—	—	—
2. Бѣлогорайскій. владѣльч.	145	7.932	1.595	6.337		10.759	54,7	11,0	74,2	5,0	9,7	7	417	83	334		450	59,5	11,9	64,3	5,0	10,0
2. Бѣлогорайскій. въ уѣздѣ.	**1.079**	**49.682**	**11.776**	**37.906**	**0,40**	**65.398**	**46,0**	**10,9**	**60,6**	**4,2**	**9,8**	**7**	**417**	**83**	**334**	**0,00**	**450**	**59,5**	**11,9**	**64,3**	**5,0**	**10,0**
3. Грубешовскій. кр. надѣльн.	780	41.964	8.814	33.150		44.226	53,8	11,3	56,7	4,8	10,2	211	5.718	2.026	3.692		15.382	27,1	9,6	72,9	2,8	9,8
3. Грубешовскій. владѣльч.	1.301	90.029	13.921	76.108		83.264	69,2	10,7	64,0	6,5	10,2	—	—	—	—		—	—	—	—	—	—
3. Грубешовскій. въ уѣздѣ.	**2.081**	**131.993**	**22.735**	**109.258**	**1,21**	**127.490**	**63,4**	**10,9**	**61,3**	**5,8**	**10,2**	**211**	**5.718**	**2.026**	**3.692**	**0,04**	**15.382**	**27,1**	**9,6**	**72,9**	**2,8**	**9,8**
4. Замостскій. кр. надѣльн.	739	43.971	7.464	36.507		56.312	59,5	10,1	76,2	5,9	10,1	131	5.135	1.297	3.838		9.629	39,2	9,9	73,5	4,0	10,0
4. Замостскій. владѣльч.	475	31.065	4.513	26.552		40.185	65,4	9,5	84,6	6,9	10,3	—	—	—	—		44,3	9,6	39,0	—	10,2	
4. Замостскій. въ уѣздѣ.	**1.214**	**75.036**	**11.977**	**63.059**	**0,66**	**96.497**	**61,8**	**9,9**	**79,5**	**6,3**	**10,2**	**131**	**5.135**	**1.297**	**3.838**	**0,04**	**9.629**	**39,2**	**9,9**	**73,5**	**4,0**	**10,0**
5. Красноставскій. кр. надѣльн.	891	50.342	9.712	40.630		63.083	56,5	10,9	70,8	5,2	10,4	—	—	—	—		—	—	—	—	—	—
5. Красноставскій. владѣльч.	1.264	80.011	13.398	66.613		101.120	63,3	10,0	80,0	6,0	10,4	293	8.028	2.696	5.332		34.281	27,4	9,2	117,0	3,0	9,6
5. Красноставскій. въ уѣздѣ.	**2.155**	**130.353**	**23.110**	**107.243**	**1,15**	**164.203**	**60,5**	**10,7**	**76,2**	**5,6**	**10,4**	**293**	**8.028**	**2.696**	**5.332**	**0,06**	**34.281**	**27,4**	**9,2**	**117,0**	**3,0**	**9,6**
6. Любартовскій. кр. надѣльн.	410	18.450	4.264	14.186		27.224	45,0	10,4	66,4	4,3	10,3	—	—	—	—		—	—	—	—	—	—
6. Любартовскій. владѣльч.	746	38.717	7.087	31.630		71.765	51,9	9,5	96,2	5,5	10,4	—	—	—	—		—	—	—	—	—	—
6. Любартовскій. въ уѣздѣ.	**1.156**	**57.167**	**11.351**	**45.816**	**0,55**	**98.989**	**49,5**	**9,8**	**85,6**	**5,0**	**10,4**	—	—	—	—	**0,00**	—	—	—	—	—	—
7. Ново-Александ. кр. надѣльн.	731	34.357	7.968	26.389		56.872	47,0	10,9	77,8	4,3	10,5	33	2.515	314	2.201		2.059	76,2	9,5	62,4	8,0	8,0
7. Ново-Александ. владѣльч.	773	43.675	8.348	35.327		69.493	56,5	10,8	89,9	5,2	10,7	—	—	—	—		—	—	—	—	—	—
7. Ново-Александ. въ уѣздѣ.	**1.504**	**78.032**	**16.316**	**61.716**	**0,52**	**126.365**	**51,9**	**10,8**	**84,0**	**4,8**	**10,6**	**33**	**2.515**	**314**	**2.201**	**0,02**	**2.059**	**76,2**	**9,5**	**62,4**	**8,0**	**8,0**
8. Томашовскій. кр. надѣльн.	870	35.583	9.309	26.274		55.767	40,9	10,7	64,1	3,8	10,0	132	5.201	1.175	4.026		7.999	39,4	8,9	60,6	4,4	9,6
8. Томашовскій. владѣльч.	846	40.946	8.629	32.317		55.751	48,4	10,2	65,9	4,7	10,0	14	620	119	501		973	44,3	8,5	69,5	5,2	9,8
8. Томашовскій. въ уѣздѣ.	**1.716**	**76.529**	**17.938**	**58.591**	**0,66**	**111.518**	**44,6**	**10,5**	**65,0**	**4,3**	**10,0**	**146**	**5.821**	**1.294**	**4.527**	**0,05**	**8.972**	**39,9**	**8,9**	**61,4**	**4,5**	**9,6**
9. Холмскій. кр. надѣльн.	1.268	73.290	15.723	57.567		96.622	57,8	12,4	76,2	4,7	10,0	128	4.198	1.331	2.867		10.534	32,8	10,4	82,3	3,2	10,2
9. Холмскій. владѣльч.	1.289	82.238	15.597	66.641		105.054	63,8	12,1	81,5	5,3	10,2	42	1.562	437	1.125		3.746	37,2	10,4	89,2	3,6	10,4
9. Холмскій. въ уѣздѣ.	**2.557**	**155.528**	**31.320**	**124.208**	**1,03**	**201.676**	**60,8**	**12,2**	**78,9**	**5,0**	**10,1**	**170**	**5.760**	**1.768**	**3.992**	**0,03**	**14.280**	**33,9**	**10,4**	**84,0**	**3,3**	**10,2**
10. Яновскій. кр. надѣльн.	1.148	57.285	13.891	43.394		101.942	49,9	12,1	88,8	4,1	10,1	—	—	—	—		—	—	—	—	—	—
10. Яновскій. владѣльч.	598	32.113	7.176	24.937		57.109	53,7	12,0	95,5	4,5	10,3	—	—	—	—		—	—	—	—	—	—
10. Яновскій. въ уѣздѣ.	**1.746**	**89.398**	**21.067**	**68.331**	**0,67**	**159.051**	**51,2**	**12,1**	**91,1**	**4,2**	**10,2**	—	—	—	—	**0,00**	—	—	—	—	—	—
Въ губерніи.	**18.223**	**1.048.893**	**199.374**	**848.719**	**0,85**	**1.380.819**	**57,5**	**10,9**	**75,8**	**5,3**	**10,2**	**991**	**33.394**	**9.478**	**23.916**	**0,02**	**85.053**	**33,7**	**9,6**	**85,8**	**3,5**	**9,7**
кр. надѣльн.	9.033	485.410	100.703	379.707		645.027	53,2	11,1	71,4	4,8	10,2	635	22.767	6.143	16.624		45.603	35,9	9,7	71,8	3,7	9,6
владѣльч.	9.190	567.683	98.671	469.012		735.792	61,8	10,7	80,1	5,9	10,2	356	10.627	3.335	7.292		39.450	29,9	9,4	110,8	3,2	9,7
ОБЛ. СЕМИРѢЧЕНСКАЯ.																						
1. Вѣрненскій. кр. надѣльн.	29	963	128	835		1.685	33,2	44	58,1	7,5	80	—	—	—	—		—	—	—	—	—	—
1. Вѣрненскій. владѣльч.	—	—	—	—		—	—	—	—	—	—	—	—	—	—		—	—	—	—	—	—
1. Вѣрненскій. въ уѣздѣ.	**29**	**963**	**128**	**835**	**0,00**	**1.685**	**33,2**	**44**	**58,1**	**7,5**	**80**	—	—	—	—	—	—	—	—	—	—	—
2. Джаркентскій. кр. надѣльн.	9	459	60	399		300	51,0	67	33,3	7,7	90	—	—	—	—		—	—	—	—	—	—
2. Джаркентскій. владѣльч.	—	—	—	—		—	—	—	—	—	—	—	—	—	—		—	—	—	—	—	—
2. Джаркентскій. въ уѣздѣ.	**9**	**459**	**60**	**399**	**0,00**	**300**	**51,0**	**67**	**33,3**	**7,7**	**90**	—	—	—	—	—	—	—	—	—	—	—
3. Копальскій. кр. надѣльн.	16	1.307	93	1.214		360	81,7	58	22,5	14,1	92	—	—	—	—		—	—	—	—	—	—
3. Копальскій. владѣльч.	—	—	—	—		—	—	—	—	—	—	—	—	—	—		—	—	—	—	—	—
3. Копальскій. въ уѣздѣ.	**16**	**1.307**	**93**	**1.214**	**0,01**	**360**	**81,7**	**58**	**22,5**	**14,1**	**92**	—	—	—	—	—	—	—	—	—	—	—
4. Ленсинскій. кр. надѣльн.	63	4.687	384	4.303		3.024	74,4	61	48,0	12,2	10,0	—	—	—	—		—	—	—	—	—	—
4. Ленсинскій. владѣльч.	—	—	—	—		—	—	—	—	—	—	—	—	—	—		—	—	—	—	—	—
4. Ленсинскій. въ уѣздѣ.	**63**	**4.687**	**384**	**4.303**	**0,04**	**3.024**	**74,4**	**61**	**48,0**	**12,2**	**10,0**	—	—	—	—	—	—	—	—	—	—	—
5. Пишпекскій. кр. надѣльн.	355	20.235	2.689	17.546		12.248	57,0	76	34,5	7,5	80	—	—	—	—		—	—	—	—	—	—
5. Пишпекскій. владѣльч.	—	—	—	—		—	—	—	—	—	—	—	—	—	—		—	—	—	—	—	—
5. Пишпекскій. въ уѣздѣ.	**355**	**20.235**	**2.689**	**17.546**	**0,16**	**12.248**	**57,0**	**76**	**34,5**	**7,5**	**80**	—	—	—	—	—	—	—	—	—	—	—
6. Пржевальскій. кр. надѣльн.	4.415	266.666	29.581	237.085		86.093	60,4	67	19,5	9,0	10,0	—	—	—	—		—	—	—	—	—	—
6. Пржевальскій. владѣльч.	—	—	—	—		—	—	—	—	—	—	—	—	—	—		—	—	—	—	—	—
6. Пржевальскій. въ уѣздѣ.	**4.415**	**266.666**	**29.581**	**237.085**	**2,35**	**86.093**	**60,4**	**67**	**19,5**	**9,0**	**10,0**	—	—	—	—	—	—	—	—	—	—	—
Въ губерніи.	**4.887**	**294.317**	**32.935**	**261.382**	**0,36**	**103.710**	**60,2**	**67**	**21,2**	**8,9**	**99**	—	—	—	—	—	—	—	—	—	—	—
кр. надѣльн.	4.887	294.317	32.935	261.382		103.710	60,2	67	21,2	8,9	99	—	—	—	—		—	—	—	—	—	—
владѣльч.	—	—	—	—		—	—	—	—	—	—	—	—	—	—		—	—	—	—	—	—

Бобы. Feves.											
	Посѣвная площадь 1895 г. въ десят.	Собрано.	Посѣяно.	Остатокъ. Абсолютный.	Остатокъ. На 1 душу населенія об. п.	Собрано соломы.	казен. десят. Собрано.	казен. десят. Посѣяно.	казен. десят. Соломы.	Урожай самъ.	Вѣсъ четверти.
	П у д о в ъ.										Пуд.
	1	2	3	4	5	6	7	8	9	10	11
	—	—	—	—		—	—	—	—	—	—
	383	22.061	3.715	18.346		52.892	57,6	9,7	138,1	5,9	10,3
	383	**22.061**	**3.715**	**18.346**	**0,16**	**52.892**	**57,6**	**9,7**	**138,1**	**5,9**	**10,3**
	74	4.225	747	3.478		5.772	57,1	10,1	78,0	5,7	9,6
	26	2.109	268	1.841		2.769	81,1	10,3	106,5	7,9	10,0
	100	**6.334**	**1.015**	**5.319**	**0,06**	**8.541**	**63,3**	**10,2**	**85,4**	**6,2**	**9,7**
	—	—	—	—		—	—	—	—	—	—
	869	73.865	10.428	63.437		83.859	85,0	12,0	96,5	7,1	10,2
	869	**73.865**	**10.428**	**63.437**	**0,70**	**83.859**	**85,0**	**12,0**	**96,5**	**7,1**	**10,2**
	43	2.911	434	2.477		2.180	67,7	10,1	50,7	6,7	10,4
	423	32.486	4.230	28.256		30.710	76,8	10,0	72,6	7,7	10,4
	466	**35.397**	**4.664**	**30.733**	**0,32**	**32.890**	**76,0**	**10,0**	**70,6**	**7,6**	**10,4**
	184	11.150	1.877	9.273		11.482	60,6	10,2	62,4	5,9	9,6
	422	30.890	4.009	26.881		31.608	73,2	9,5	74,9	7,7	10,4
	606	**42.040**	**5.886**	**36.154**	**0,39**	**43.090**	**69,4**	**9,7**	**71,1**	**7,1**	**10,2**
	—	—	—	—		—	—	—	—	—	—
	15	1.286	159	1.127		—	85,7	10,6	—	8,1	10,4
	15	**1.286**	**159**	**1.127**	**0,01**	—	**85,7**	**10,6**	—	**8,1**	**10,4**
	—	—	—	—		—	—	—	—	—	—
	269	20.632	2.690	17.942		21.547	76,7	10,0	80,1	7,7	10,3
	269	**20.632**	**2.690**	**17.942**	**0,15**	**21.547**	**76,7**	**10,0**	**80,1**	**7,7**	**10,3**
	8	447	90	357		502	55,9	11,2	62,7	5,0	9,6
	561	38.372	5.834	32.538		36.409	68,4	10,4	64,9	6,6	10,2
	569	**38.819**	**5.924**	**32.895**	**0,37**	**36.911**	**68,2**	**10,4**	**64,8**	**6,6**	**9,9**
	—	—	—	—		—	—	—	—	—	—
	378	28.463	4.612	23.851		35.078	75,3	12,2	92,8	6,2	10,1
	378	**28.463**	**4.612**	**23.851**	**0,20**	**35.078**	**75,3**	**12,2**	**92,8**	**6,2**	**10,1**
	11	816	133	683		704	74,2	12,1	64,0	6,1	10,4
	182	14.906	2.184	12.722		13.213	81,9	12,0	72,6	6,8	10,5
	193	**15.722**	**2.317**	**13.405**	**0,13**	**13.917**	**81,5**	**12,0**	**72,1**	**6,8**	**10,5**
	3.848	**284.619**	**41.410**	**243.209**	**0,24**	**328.725**	**74,0**	**10,8**	**85,4**	**6,9**	**9,8**
	320	19.549	3.281	16.268		20.640	61,1	10,3	64,5	6,0	9,7
	3.528	265.070	38.129	226.941		308.085	75,1	10,8	87,3	7,0	10,2

УѢЗДЫ.	Картофель. Pommes de terre.											Ленъ. Lin.											Конопля. Chanvre.										
	Посѣвная площадь 1895 г. въ десят.	Собрано.	Посѣяно.	Остатокъ. Абсолютный.	Остатокъ. На 1 душу населенія об. п.	Собрано соломы.	На казен. десят. Собрано.	На казен. десят. Посѣяно.	На казен. десят. Соломы.	Урожай самъ.	Вѣсъ четверти. Пуд.	Посѣвная площадь 1895 г. въ десят.	Собрано.	Посѣяно.	Остатокъ. Абсолютный.	Остатокъ. На 1 душу населенія об. п.	Собрано волокна.	На казен. десят. Собрано.	На казен. десят. Посѣяно.	На казен. десят. Волокна.	Урожай самъ.	Вѣсъ четверти. Пуд.	Посѣвная площадь 1895 г. въ десят.	Собрано.	Посѣяно.	Остатокъ. Абсолютный.	Остатокъ. На 1 душу населенія об. п.	Собрано волокна.	На казен. десят. Собрано.	На казен. десят. Посѣяно.	На казен. десят. Волокна.	Урожай самъ.	Вѣсъ четверти. Пуд.
	П у д о в ъ.											Пудовъ.											Пудовъ.										
	1	2	3	4	5	6	7	8	9	10	11	1	2	3	4	5	6	7	8	9	10	11	1	2	3	4	5	6	7	8	9	10	11
ЛЮБЛИНСКАЯ.																																	
1. Люблинскій. кр. надѣльн.	4.453	2.680.706	493.392	2.187.314		—	602,0	110,8	—	5,4	11,1	226	11.164	2.12	9.040	—	5.175	49,4	9,4	22,9	5,3	8,4	304	10.306	2.888	7.418	—	12.646	33,9	9,5	41,6	3,6	9,3
владѣльч.	4.190	2.842.496	435.341	2.407.155		—	678,4	103,9	—	6,5	10,9	51	2.009	48	1.524	—	999	39,4	9,5	19,6	4,1	9,6	41	1.779	410	1.369	—	640	43,4	10,0	15,6	4,3	9,8
въ уѣздѣ.	**8.643**	**5.523.202**	**928.733**	**4.594.469**	**39,34**	—	**639,0**	**107.5**	—	**5,9**	**11,0**	**277**	**13.173**	**2.60**	**10.564**	—	**6.174**	**47,6**	**9,4**	**22,3**	**5,0**	**8,6**	**345**	**12.085**	**3.298**	**8.787**	—	**13.286**	**35,0**	**9,6**	**38,5**	**3,7**	**9,4**
2. Бѣлгорайскій. кр. надѣльн.	8.136	4.360.082	922.622	3.437.460		—	535,9	113,4	—	4,7	10,0	698	29.316	6.70	22.615	—	11.517	42,0	9,6	16,5	4,4	9,5	637	39.430	6.306	33.124	—	12.740	61,9	9,9	20,0	7,4	9,4
владѣльч.	1.355	846.740	149.999	696.741		—	624,9	110,7	—	5,6	10,2	6	228	5	174	—	111	38,0	9,0	18,5	4,2	9,6	6	182	58	124	—	137	30,4	9,6	22,9	3,1	9,6
въ уѣздѣ.	**9.491**	**5.206.822**	**1.072.621**	**4.134.201**	**43,70**	—	**548,6**	**113,0**	—	**4,9**	**10,0**	**704**	**29.544**	**6.75**	**22.789**	—	**11.628**	**42,0**	**9,6**	**16,5**	**4,4**	**9,5**	**643**	**39.612**	**6.364**	**33.248**	—	**12.877**	**61,6**	**9,9**	**20,0**	**6,2**	**9,4**
3. Грубешовскій. кр. надѣльн.	3.300	2.395.270	391.050	2.004.220		—	725,9	118,5	—	6,1	10,8	375	10.800	2.73	8.062	—	7.650	28,8	7,3	20,4	3,9	8,0	453	20.113	3.896	16.217	—	10.102	44,4	8,6	22,3	5,2	7,3
владѣльч.	4.558	3.366.539	466.283	2.900.256		—	738,6	102,3	—	7,2	11,1	—	—	—	—	—	—	—	—	—	—	—	—	—	—	—	—	—	—	—	—	—	—
въ уѣздѣ.	**7.858**	**5.761.809**	**857.333**	**4.904.476**	**54,49**	—	**733,7**	**109.2**	—	**6,7**	**11,0**	**375**	**10.800**	**2.73**	**8.062**	—	**7.650**	**28,8**	**7,3**	**20,4**	**3,9**	**8,0**	**453**	**20.113**	**3.896**	**16.217**	—	**10.102**	**44,4**	**8,6**	**22,3**	**5,2**	**7,3**
4. Замостскій. кр. надѣльн.	4.925	2.871.768	537.810	2.333.958		—	583,1	109,2	—	5,3	10,3	301	10.896	3.13	7.766	—	6.231	36,2	10,4	20,7	3,5	8,9	390	17.940	3.705	14 235	—	8.775	46,0	9,5	22,5	4,8	7,4
владѣльч.	1.370	804.053	145.220	658.833		—	586,9	106,0	—	5,5	10,6	16	630	16	465	—	400	39,4	10,3	25,0	3,8	9,0	41	2.165	390	1.775	—	1.021	52,8	9,5	24,9	5,6	7,6
въ уѣздѣ.	**6.295**	**3.675.821**	**683.030**	**2.992.791**	**31,17**	—	**583,9**	**108,5**	—	**5,4**	**10,4**	**317**	**11.526**	**3.29**	**8.231**	—	**6.631**	**36,4**	**10,4**	**20,9**	**3,5**	**8,9**	**431**	**20.105**	**4.095**	**16.010**	—	**9.796**	**46,6**	**9,5**	**22,7**	**5,0**	**7,4**
5. Красноставскій. кр. надѣльн.	3.340	2.360.378	403.472	1.956.906		—	706,7	120,8	—	5,6	10,5	293	12.833	2.81	10.020	—	5.655	43,8	9,6	19,3	4,6	9,1	353	10.837	2.965	7.872	—	6.601	30,7	8,4	18,7	3,7	6,3
владѣльч.	2.717	1.907.062	308.380	1.598.682		—	701,9	113,5	—	6,2	10,9	—	—	—	—	—	—	—	—	—	—	—	—	—	—	—	—	—	—	—	—	—	—
въ уѣздѣ.	**6.057**	**4.267.440**	**711.852**	**3.555.588**	**38,15**	—	**704,5**	**117,5**	—	**6,0**	**10,7**	**293**	**12.833**	**2.81**	**10.020**	—	**5.655**	**43,8**	**9,6**	**19,3**	**4,6**	**9,1**	**353**	**10.837**	**2.965**	**7.872**	—	**6.601**	**30,7**	**8,4**	**18,7**	**3,7**	**6,3**
6. Любартовскій. кр. надѣльн.	3.435	1.661.166	331.821	1.329.345		—	483,6	96,6	—	5,1	10,0	230	9.062	2.25	6.808	—	5.060	39,4	9,8	22,0	4,0	8,2	152	5.259	1.368	3.891	—	3.663	34,6	9,0	24,1	3,8	7,1
владѣльч.	2.517	1.279.643	227.537	1.052.106		—	508,4	90,4	—	5,6	10,8	57	2.713	54	2.171	—	975	47,6	9,5	17,1	4,0	8,6	40	1.636	348	1.288	—	932	40,9	8,7	23,3	4,7	7,2
въ уѣздѣ.	**5.952**	**2.940.809**	**559.358**	**2.381.451**	**28,52**	—	**494,1**	**94,0**	—	**5,3**	**10,3**	**287**	**11.775**	**2.79**	**8.979**	—	**6.035**	**41,0**	**9,7**	**21,0**	**4,0**	**8,3**	**192**	**6.895**	**1.716**	**5.179**	—	**4.595**	**35,9**	**8,9**	**23,9**	**4,0**	**7,1**
7. Ново-Александ. кр. надѣльн.	6.300	4.623.570	901.530	3.722.040		—	733,9	143,1	—	5,1	11,3	175	8.873	1.66	7.210	—	2.555	50,7	9,5	14,6	5,3	8,2	187	9.799	1.646	8.153	—	5.778	52,4	8,8	30,9	6,0	7,0
владѣльч.	2.966	2.160.434	386.470	1.773.964		—	728,4	130,3	—	5,6	11,4	36	1.728	31	1.415	—	626	48,0	8,7	17,4	5,5	8,4	22	1.324	185	1.139	—	614	60,2	8,4	27,9	7,2	7,4
въ уѣздѣ.	**9.266**	**6.784.004**	**1.288.000**	**5.496.004**	**45,95**	—	**732,1**	**139,0**	—	**5,3**	**11,3**	**211**	**10.601**	**1.97**	**8.625**	—	**3.181**	**50,2**	**9,4**	**15,1**	**5,4**	**8,2**	**209**	**11.123**	**1.831**	**9.292**	—	**6.392**	**53,2**	**8,8**	**30,6**	**6,1**	**7,0**
8. Томашевскій. кр. надѣльн.	2.385	1.601.289	266.166	1.335.123		—	671,4	111,6	—	6,0	10,2	188	7.558	1.69	5.866	—	4.380	40,2	9,0	23,3	4,5	9,8	316	10.238	3.002	7.236	—	6.699	32,4	9,5	21,2	3,4	7,2
владѣльч.	1.588	974.238	166.264	807.974		—	613,5	104,7	—	5,9	10,2	—	—	—	—	—	—	—	—	—	—	—	—	—	—	—	—	—	—	—	—	—	—
въ уѣздѣ.	**3.973**	**2.575.527**	**432.430**	**2.143.097**	**24,22**	—	**648,5**	**108,8**	—	**6,0**	**10,2**	**188**	**7.558**	**1.69**	**5.866**	—	**4.380**	**40,2**	**9,0**	**23,3**	**4,5**	**9,8**	**316**	**10.238**	**3.002**	**7.236**	—	**6.699**	**32,4**	**9,5**	**21,2**	**3,4**	**7,2**
9. Холмскій. кр. надѣльн.	4.282	2.795.290	510.414	2.284.876		—	652,8	119,2	—	5,5	10,6	338	13.554	3.11	10.444	—	16.427	40,1	9,2	48,6	4,4	8,8	342	16.963	2.873	14.090	—	7 285	49,6	8,4	21,3	5,9	7,5
владѣльч.	5.454	4.047.413	590.668	3.456.745		—	742,1	108,3	—	6,8	11,0	112	5.970	99	4.973	—	2.274	53,3	8,9	20,3	6,0	8,9	40	2.056	328	1.728	—	968	51,4	8,2	24,2	6,3	7,6
въ уѣздѣ.	**9.736**	**6.842.703**	**1.101.082**	**5.741.621**	**47,61**	—	**702,8**	**113,1**	—	**6,2**	**10,8**	**450**	**19.524**	**4.10**	**15.417**	—	**18.701**	**43,4**	**9,1**	**41,6**	**4,8**	**8,8**	**382**	**19.019**	**3.201**	**15.818**	—	**8.253**	**49,8**	**8,4**	**21,6**	**5,9**	**7,5**
10. Яновскій. кр. надѣльн.	4.267	2 846.516	500.519	2.345.997		—	667,1	117,3	—	5,7	10,6	276	16.118	2.65	13.468	—	6.293	58,4	9,6	22,8	6,1	8,4	287	13.833	2.468	11.365	—	6.056	48,2	8,6	21,1	5,6	6,8
владѣльч.	1.896	1.210.406	192.444	1.017.962		—	638,4	101,5	—	6,3	10,6	—	—	—	—	—	—	—	—	—	—	—	—	—	—	—	—	—	—	—	—	—	—
въ уѣздѣ.	**6.163**	**4.056.922**	**692.963**	**3.363.959**	**33,18**	—	**658,3**	**112,4**	—	**5,9**	**10,6**	**276**	**16.118**	**2.65**	**13.468**	—	**6.293**	**58,4**	**9,6**	**22,8**	**6,1**	**8,4**	**287**	**13.833**	**2.468**	**11.365**	—	**6.056**	**48,2**	**8,6**	**21,1**	**5,6**	**6,8**
Въ губерніи.	**73.434**	**47.635.059**	**8,327.402**	**39.307.657**	**39,14**	—	**648,7**	**113,4**	—	**5,7**	**10,7**	**3.378**	**143.452**	**31.43**	**112.021**	—	**76.328**	**42,5**	**9,3**	**22,6**	**4,6**	**8,8**	**3.611**	**163.860**	**32.836**	**131.024**	—	**84.657**	**45,4**	**9,1**	**23,4**	**5,0**	**7,7**
кр. надѣльн.	44.823	28.196.035	5.258.796	22.937.239		—	629,1	117,3	—	5,4	10,6	3.100	130.174	28.87	101.299	—	70.943	42,0	9,3	22,6	4,5	8,8	3.421	154.718	31.117	123.601	—	80.345	45,2	9,1	23,5	5,0	7,7
владѣльч.	28.611	19.439.024	3.068.606	16.370.418		—	679,4	107,3	—	6,4	10,9	278	13.278	2.55	10.722	—	5.385	47,8	9,2	19,4	5,2	8,9	190	9.142	1.719	7.423	—	4.312	48,1	9,0	22,7	5,3	7,9
ОБЛ. СЕМИРѢЧЕНСКАЯ.																																	
1. Вѣрненскій. кр. надѣльн.	70	16.933	3.619	13.314		—	241,9	51,7	—	4,7	8,0	47	2.054	41	1.636	—	1.974	43,7	8,9	42,0	4,9	8,0	37	1.391	403	988	—	1.110	37,6	10,9	30,0	3,5	7,9
владѣльч.	—	—	—	—		—	—	—	—	—	—	—	—	—	—	—	—	—	—	—	—	—	—	—	—	—	—	—	—	—	—	—	—
въ уѣздѣ.	**70**	**16.933**	**3.619**	**13.314**	**0,01**	—	**241,9**	**51,7**	—	**4,7**	**8,0**	**47**	**2.054**	**41**	**1.636**	—	**1.974**	**43,7**	**8,9**	**42,0**	**4,9**	**8,0**	**37**	**1.391**	**403**	**988**	—	**1.110**	**37,6**	**10,9**	**30,0**	**3,5**	**7,9**
2. Джаркентскій. кр. надѣльн.	—	—	—	—		—	80,4	35,0	—	2,3	7,0	15	251	7	173	—	150	16,7	5,2	10,0	3,2	7,8	—	—	—	—	—	—	27,5	5,2	15,0	5,3	7,5
владѣльч.	—	—	—	—		—	—	—	—	—	—	—	—	—	—	—	—	—	—	—	—	—	—	—	—	—	—	—	—	—	—	—	—
въ уѣздѣ.	**—**	**—**	**—**	**—**	**—**	—	**—**	**—**	—	**—**	**—**	**15**	**251**	**7**	**173**	—	**150**	**16,7**	**5,2**	**10,0**	**3,2**	**7,8**	**—**	**—**	**—**	**—**	**—**	**—**	**—**	**—**	**—**	**—**	**—**
3. Копальскій. кр. надѣльн.	37	16.384	2.279	14.105		—	442,8	61,6	—	7,2	9,0	40	1.068	18	884	—	1.056	26,7	4,6	26,4	5,8	8,0	62	1.209	409	800	—	2.530	19,5	6,6	40,8	3,0	7,0
владѣльч.	—	—	—	—		—	—	—	—	—	—	—	—	—	—	—	—	—	—	—	—	—	—	—	—	—	—	—	—	—	—	—	—
въ уѣздѣ.	**37**	**16.384**	**2.279**	**14.105**	**0,12**	—	**442,8**	**61,6**	—	**7,2**	**9,0**	**40**	**1.068**	**18**	**884**	—	**1.056**	**26,7**	**4,6**	**26,4**	**5,8**	**8,0**	**62**	**1.209**	**409**	**800**	—	**2.530**	**19,5**	**6,6**	**40,8**	**3,0**	**7,0**
4. Ленсинскій. кр. надѣльн.	102	28.825	4.886	23.939		—	282,6	47,9	—	5,9	9,5	84	2.856	37	2.486	—	1.201	34,0	4,4	14,3	7,7	8,0	86	4.885	1.101	3.784	—	1.849	56,8	12,8	21,5	4,5	6,0
владѣльч.	—	—	—	—		—	—	—	—	—	—	—	—	—	—	—	—	—	—	—	—	—	—	—	—	—	—	—	—	—	—	—	—
въ уѣздѣ.	**102**	**28.825**	**4.886**	**23.939**	**0,22**	—	**282,6**	**47,9**	—	**5,9**	**9,5**	**84**	**2.856**	**37**	**2.486**	—	**1.201**	**34,0**	**4,4**	**14,3**	**7,7**	**8,0**	**86**	**4.885**	**1.101**	**3.784**	—	**1.849**	**56,8**	**12,8**	**21,5**	**4,5**	**6,0**
5. Пишпекскій. кр. надѣльн.	337	127.251	19.007	108.244		—	377,6	56,4	—	6,7	9,5	560	23.968	3.64	20.328	—	15.680	42,8	6,5	28,0	6,6	7,3	70	2.184	1.001	1.183	—	889	31,2	14,3	12,7	2,2	7,5
владѣльч.	—	—	—	—		—	—	—	—	—	—	—	—	—	—	—	—	—	—	—	—	—	—	—	—	—	—	—	—	—	—	—	—
въ уѣздѣ.	**337**	**127.251**	**19.007**	**108.244**	**0,98**	—	**377,6**	**56,4**	—	**6,7**	**9,5**	**560**	**23.968**	**3.64**	**20.328**	—	**15.680**	**42,8**	**6,5**	**28,0**	**6,6**	**7,3**	**70**	**2.184**	**1.001**	**1.183**	—	**889**	**31,2**	**14,3**	**12,7**	**2,2**	**7,5**
6. Пржевальскій. кр. надѣльн.	300	71.940	13.380	58 560		—	239,8	44,6	—	5,4	10,0	1.300	64.610	10.79	53.820	—	26.650	49,7	8,3	20,5	6,0	7,9	137	6.028	1.904	4.124	—	4.384	44,0	13,9	32,0	3,2	6,5
владѣльч.	—	—	—	—		—	—	—	—	—	—	—	—	—	—	—	—	—	—	—	—	—	—	—	—	—	—	—	—	—	—	—	—
въ уѣздѣ.	**300**	**71.940**	**13.380**	**58.560**	**0,57**	—	**239,8**	**44,6**	—	**5,4**	**10,0**	**1.300**	**64.610**	**10.79**	**53.820**	—	**26.650**	**49,7**	**8,3**	**20,5**	**6,0**	**7,9**	**137**	**6.028**	**1.904**	**4.124**	—	**4.384**	**44,0**	**13,9**	**32,0**	**3,2**	**6,5**
Въ губерніи.	**846**	**261.333**	**43.171**	**218.162**	**0,30**	—	**308,9**	**51,0**	—	**6,1**	**9,5**	**2.046**	**94.807**	**15.48**	**79.327**	—	**46.711**	**46,3**	**7,6**	**22,8**	**6,1**	**7,7**	**392**	**15.697**	**4.818**	**10.819**	—	**10.762**	**40,0**	**12,3**	**27,5**	**3,3**	**6,6**
кр. надѣльн.	846	261.333	43.171	218.162		—	308,9	51,0	—	6,1	9,5	2.046	94.807	15.48	79.327	—	—	46,3	7,6	22,8	6,1	7,7	392	15.697	4.818	10.819	—	10.762	40,0	12,3	27,5	3,3	6,6
владѣльч.	—	—	—	—		—	—	—	—	—	—	—	—	—	—	—	46.711	—	—	—	—	—	—	—	—	—	—	—	—	—	—	—	—	—

УѢЗДЫ.	Яровая рожь. Seigle de printemps.											Яровая пшеница.			Froment de printemps.									Овесъ. Avoine.									
	Посѣвная площадь 1894 г. въ десят.	Собрано.	Посѣяно.	Остатокъ. Абсолютный.	Остатокъ. На 1 душу населенія об. п.	Собрано соломы.	На казен. десят. Собрано.	На казен. десят. Посѣяно.	На казен. десят. Соломы.	Урожай самъ.	Вѣсъ четверти. Пуд.	Посѣвная площадь 1895 г. въ десят.	Собрано.	Посѣяно.	Остатокъ. Абсолютный.	Остатокъ. На 1 душу населенія об. п.	Собрано соломы.	На казен. десят. Собрано.	На казен. десят. Посѣяно.	На казен. десят. Соломы.	Урожай самъ.	Вѣсъ четверти. Пуд.	Посѣвная площадь 1895 г. въ десят.	Собрано.	Посѣяно.	Остатокъ. Абсолютный.	Остатокъ. На 1 душу населенія об. п.	Собрано соломы.	На казен. десят. Собрано.	На казен. десят. Посѣяно.	На казен. десят. Соломы.	Урожай самъ.	Вѣсъ четверти. Пуд.
	1	2	3	4	5	6	7	8	9	10	11	1	2	3	4	5	6	7	8	9	10	11	1	2	3	4	5	6	7	8	9	10	11
1. Нижегородскій. кр. надѣльн.	15	558	138	420		687	37,2	9,6	45,8	4,4	8,4	13.914	477.250	160.011	317.239		513.427	34,3	11,5	36,9	3,0	8,9	14.688	383.357	148.349	235.008		453.659	26,1	10,1	30,9	2,6	5,2
владѣльч.	15	1.082	152	930		633	72,1	10,1	42,2	7,1	8,8	2.386	97.349	25.530	71.819		66.331	37,2	10,7	27,8	3,8	8,8	4.332	157.252	52.417	104.835		158.984	36,3	12,1	36,7	3,0	5,5
въ уѣздѣ.	**30**	**1.640**	**290**	**1.350**	**0,00**	**1.320**	**54,7**	**9,7**	**44,0**	**5,7**	**8,6**	**16.300**	**574599.**	**185.541**	**389.058**	**2,72**	**579.758**	**35,2**	**11,4**	**35,6**	**3,1**	**8,9**	**19.020**	**540.609**	**200.766**	**339.843**	**2,38**	**612.643**	**28,4**	**10,6**	**32,2**	**2,7**	**5,3**
2. Горбатовскій. кр. надѣльн.	2	89	21	68		77	44,6	10,5	38,6	4,0	8,5	2.731	111.425	33.318	78.107		123.441	40,8	12,2	45,2	3,4	8,8	14.568	608.942	205.409	403.533		645.362	41,8	14,1	44,3	2,9	5,3
владѣльч.	—	—	—	—		—	37,1	10,3	26,2	—	8,6	197	8.905	2.325	6.580		10.205	45,1	11,8	51,8	3,8	9,0	1.756	61.109	18.789	42.320		63.918	34,8	10,7	36,4	3,3	5,2
въ уѣздѣ.	**2**	**89**	**21**	**68**	**0,00**	**77**	**44,6**	**10,5**	**38,6**	**4,0**	**8,5**	**2.928**	**120.330**	**35.643**	**84.687**	**0,65**	**133.646**	**41,1**	**12,1**	**45,6**	**3,4**	**8,9**	**16.324**	**670.051**	**224.198**	**445.853**	**3,40**	**709.280**	**41,0**	**13,7**	**43,4**	**2,9**	**5,3**
3. Ардатовскій. кр. надѣльн.	—	—	—	—		—	46,1	9,4	44,9	4,9	8,7	11	660	110	550		660	60,0	10,2	60,0	6,0	10,0	11.770	308.374	117.700	190.674		423.720	26,2	10,0	36,0	2,6	4,9
владѣльч.	—	—	—	—		—	55,6	9,3	43,8	6,0	9,0	75	4.005	743	3.262		4.275	53,4	9,9	57,0	5,4	9,5	3.922	112.954	39.612	73.342		144.722	28,8	10,1	36,9	2,9	5,1
въ уѣздѣ.	**—**	**—**	**—**	**—**	**—**	**—**	**—**	**—**	**—**	**—**	**—**	**86**	**4.665**	**853**	**3.812**	**0,03**	**4.935**	**54,1**	**9,9**	**57,4**	**5,5**	**9,6**	**15.692**	**421.328**	**157.312**	**264.016**	**1,79**	**568.442**	**26,8**	**10,0**	**36,2**	**2,6**	**4,9**
4. Арзамасскій. кр. надѣльн.	1.204	49.364	12.281	37.083		75.732	41,0	10,2	62,9	4,0	8,5	172	9.185	1.840	7.345		8.961	53,4	10,7	52,1	5,0	8,7	14.028	422.243	144.488	277.755		513.425	30,1	10,3	36,6	3,0	4,9
владѣльч.	2	122	20	102		180	60,9	10,1	90,0	6,1	8,5	35	1.859	336	1.523		1.708	53,1	9,6	48,8	5,5	9,6	6.725	244.790	79.355	165.435		323.473	36,4	11,8	48,1	3,1	5,4
въ уѣздѣ.	**1.206**	**49.486**	**12.301**	**37.185**	**0,26**	**75.912**	**41,0**	**10,2**	**62,9**	**4,0**	**8,5**	**207**	**11.044**	**2.176**	**8.868**	**0,06**	**10.669**	**53,4**	**10,5**	**51,5**	**5,1**	**8,8**	**20.753**	**667.033**	**223.843**	**443.190**	**3,08**	**836.898**	**32,1**	**10,8**	**40,3**	**3,0**	**5,1**
5. Лукояновскій. кр. надѣльн.	—	—	—	—		—	65,3	11,1	30,4	5,9	9,1	700	21.210	7.350	13.860		26.880	30,3	10,5	38,4	2,9	8,5	13.944	405.770	151.990	253.780		541.027	29,1	10,9	38,8	2,7	4,8
владѣльч.	1	64	9	55		57	63,8	9,2	56,9	7,1	9,0	354	14.635	3.363	11.272		13.877	41,2	9,5	39,2	4,0	8,9	10.890	429.066	114.345	314.721		567.369	39,4	10,5	52,1	3,8	5,5
въ уѣздѣ.	**1**	**64**	**9**	**55**	**0,00**	**57**	**63,8**	**9,2**	**56,9**	**7,1**	**9,0**	**1.054**	**35.845**	**10.713**	**25.132**	**0,13**	**40.757**	**34,0**	**10,2**	**38,7**	**3,3**	**8,7**	**24.834**	**834.836**	**266.335**	**568.501**	**2,84**	**1.108.396**	**33,6**	**10,7**	**44,9**	**3,1**	**5,1**
6. Сергачскій. кр. надѣльн.	—	—	—	—		—	54,0	9,8	65,7	5,4	9,1	704	40.621	8.378	32.243		42.099	57,7	11,9	59,8	4,8	9,1	14.657	759.233	180.281	578 952		841.312	51,8	12,3	57,4	4,2	5,2
владѣльч.	—	—	—	—		—	88,8	8,9	64,9	10,0	9,0	102	4.264	1.091	3.173		7.109	41,8	10,7	69,7	3,9	9,3	12.304	569.675	129.192	440.483		831.750	46,3	10,5	67,6	4,4	5,3
въ уѣздѣ.	**—**	**—**	**—**	**—**	**—**	**—**	**—**	**—**	**—**	**—**	**—**	**806**	**44.885**	**9.469**	**35.416**	**0,21**	**49.208**	**55,7**	**11,7**	**61,5**	**4,7**	**9,1**	**26.961**	**1.328.908**	**309.473**	**1.019.435**	**5,97**	**1.673.062**	**49,3**	**11,5**	**62,1**	**4,3**	**5,2**
7. Княгининскій. кр. надѣльн.	—	—	—	—		—	64,3	11,5	64,1	5,6	9,0	7.407	456.371	82.218	374.153		347.388	61,6	11,1	46,9	5,6	9,4	8.498	366.264	90.079	276.185		383.260	43,1	10,6	45,1	4,1	5,2
владѣльч.	1	80	11	69		79	79,7	10,5	78,6	7,3	9,7	1.243	69.111	14.543	54.568		57.924	55,6	11,7	46,6	4,8	9,1	6.453	287.159	69.692	217.467		316.842	44,5	10,8	49,1	4,1	5,5
въ уѣздѣ.	**1**	**80**	**11**	**69**	**0,00**	**79**	**79,7**	**10,5**	**78,6**	**7,3**	**9,7**	**8.650**	**525.482**	**96.761**	**428.721**	**3,53**	**405.312**	**60,7**	**11,2**	**46,9**	**5,4**	**9,4**	**14 951**	**653.423**	**159.771**	**493.652**	**4,07**	**700.102**	**43,7**	**10,7**	**46,8**	**4,1**	**5,3**
8. Васильскій. кр. надѣльн.	114	7.467	1.265	6.202		4.925	65,5	11,1	43,2	5,9	8,7	9.069	411.733	111.549	300.184		428.964	45,4	12,3	47,3	3,7	9,9	8.009	358.002	96.108	261.894		401.251	44,7	12,0	50,1	3,7	5,3
владѣльч.	—	—	—	—		—	54,9	10,0	45,7	5,5	9,5	942	48.136	10.362	37.774		66.599	51,1	11,0	70,7	4,6	10,0	6.964	408.789	82.872	325.917		376.056	58,7	11,9	54,0	4,9	6,0
въ уѣздѣ.	**114**	**7.467**	**1.265**	**6.202**	**0,05**	**4.925**	**65,5**	**11,1**	**43,2**	**5,9**	**8,7**	**10.011**	**459.869**	**121.911**	**337.958**	**2,56**	**495.563**	**45,9**	**12,2**	**49,5**	**3,8**	**9,9**	**14.973**	**766.791**	**178.980**	**587.811**	**4,46**	**777.307**	**51,2**	**12,0**	**51,9**	**4,3**	**5,7**
9.Макарьевскій. кр. надѣльн.	52	2.517	504	2.013		2.470	48,4	9,7	47,5	5,0	9,0	11.207	312.675	100.863	211.812		442.676	27,9	9,0	39,5	3,1	9,0	7.218	403.486	92.390	311.096		289.442	55,9	12,8	40,1	4,4	6,0
владѣльч.	6	125	54	71		630	20,9	9,0	105,0	2,3	9,0	925	48.193	8.048	40.145		28.583	52,1	8,7	30,9	6,0	8,7	932	52.465	11.184	41.281		39.703	56,4	12,0	42,6	4,7	5,8
въ уѣздѣ.	**58**	**2.642**	**558**	**2.084**	**0,02**	**3.100**	**45,7**	**9,6**	**53,4**	**4,7**	**9,0**	**12.132**	**360.868**	**108.911**	**251.957**	**2,33**	**471.259**	**29,7**	**9,0**	**38,8**	**3,3**	**8,9**	**8.150**	**455.951**	**103.574**	**352.377**	**3,26**	**329.145**	**55,9**	**12,7**	**40,4**	**4,4**	**5,9**
10. Семеновскій. кр. надѣльн.	968	31.298	7.647	23.651		41.914	31,3	7,9	43,3	4,1	7,5	24	1.015	254	761		1.097	42,3	10,6	45,7	4,0	9,1	24.372	723.848	260.780	463.068		672.667	29,7	10,7	27,6	2,8	5,1
владѣльч.	75	4.290	705	3.585		3.780	57,2	9,4	50,4	6,1	8,8	1	48	10	38		50	48,0	10,4	50,4	4,8	9,0	727	25.736	7.488	18.248		33.951	35,4	10,3	46,7	3,4	5,2
въ уѣздѣ.	**1.043**	**35.588**	**8.352**	**27.236**	**0,26**	**45.694**	**34,1**	**8,0**	**43,8**	**4,3**	**7,7**	**25**	**1.063**	**264**	**799**	**0,01**	**1.147**	**42,5**	**10,6**	**45,8**	**4,0**	**9,1**	**25.099**	**749.584**	**268.268**	**481.316**	**4,56**	**706.618**	**29,9**	**10,7**	**28,1**	**2,8**	**5,1**
11. Балахнинскій. кр. надѣльн.	1	47	10	37		48	47,3	10,1	47,5	4,7	8,5	1.782	68.251	18.176	50.075		87.674	38,3	10,2	49,2	3,7	8,9	16.333	627.187	209.062	418.125		663.120	38,4	12,8	40,6	3,0	5,6
владѣльч.	11	710	122	588		692	64,5	11,1	62,9	5,8	8,5	8	400	81	319		402	50,0	10,1	50,2	5,0	9,0	311	12.316	3.608	8.708		15.581	39,6	11,6	50,1	3,4	5,0
въ уѣздѣ.	**12**	**757**	**132**	**625**	**0,01**	**740**	**63,1**	**11,0**	**61,7**	**5,7**	**8,5**	**1.790**	**68.651**	**18.257**	**50.394**	**0,45**	**88.076**	**38,4**	**10,2**	**49,2**	**3,7**	**8,9**	**16.644**	**639.503**	**212.670**	**426.833**	**3,81**	**678.701**	**38,4**	**12,8**	**40,8**	**3,0**	**5,6**
Въ губерніи.	**2.467**	**97.813**	**22.939**	**74.874**	**0,04**	**131.904**	**39,2**	**9,3**	**53,5**	**4,3**	**8,2**	**53.989**	**2.207.301**	**590.499**	**1.616.802**	**1,06**	**2.280.330**	**40,9**	**10,9**	**42,2**	**3,8**	**9,2**	**203.401**	**7.728.017**	**2.305.190**	**5.422.827**	**3,58**	**8.700.594**	**38,0**	**11,3**	**42,8**	**3,5**	**5,3**
кр. надѣльн.	2.356	91.340	21.866	69.474		125.853	38,8	9,3	53,4	4,2	8,2	47.721	1.910.396	524.067	1.386.329		2.023.267	40,3	10,9	42,4	3,6	9,2	148.085	5.366.706	1.696.636	3.670.070		5.828.245	36,2	11,4	39,4	3,2	5,2
владѣльч.	111	6.473	1.073	5.400		6.051	58,3	9,7	54,5	6,0	9,0	6.268	296.905	66.432	230.473		257.063	47,4	10,6	41,0	4,5	9,0	55.316	2.361.311	608.554	1.752.757		2.872.349	42,7	11,0	51,9	3,9	5,5

УѢЗДЫ.	Ячмень Orge. Посѣвная площадь 1894 г. въ десят.	Собрано.	Посѣяно.	Остатокъ. Абсолютный.	Остатокъ. На 1 душу населенія об. п.	Собрано соломы.	На казен. десят. Собрано.	На казен. десят. Посѣяно.	На казен. десят. Соломы.	Урожай самъ.	Вѣсъ четверти. Пуд.	Полба. Посѣвная площадь 1895 г. въ десят.	Полба. Собрано.	Полба. Посѣяно.
	1	2	3	4	5	6	7	8	9	10	11	1	2	3
		П у д о в ъ.										П у		
1. Нижегородскій. кр. надѣльн.	2.104	59.122	19.567	39.555		95.732	28,1	9,3	45,5	3,0	6,7	—	—	—
1. Нижегородскій. владѣльч.	201	4.583	1.487	3.096		5.568	22,8	7,4	27,7	3,1	6,4	—	—	—
1. Нижегородскій. въ уѣздѣ.	**2.305**	**63.705**	**21.054**	**42.651**	**0,29**	**101.300**	**27,6**	**9,1**	**43,9**	**3,0**	**6,7**	—	—	—
2. Горбатовскій. кр. надѣльн.	871	40.153	9.146	31.007		50.518	46,1	10,5	58,0	4,4	6,5	—	—	—
2. Горбатовскій. владѣльч.	115	4.888	909	3.979		4 922	42,5	7,9	42,8	5,4	7,1	1	—	—
2. Горбатовскій. въ уѣздѣ.	**986**	**45.041**	**10.055**	**34.986**	**0,27**	**55.440**	**44,6**	**10,2**	**56,2**	**4,5**	**6,6**	**1**	—	—
3. Ардатовскій. кр. надѣльн.	2.307	82.129	21.686	60.443		118.580	35,6	9,4	51,4	3,7	6.5	—	43	12
3. Ардатовскій. владѣльч.	437	16.431	4.020	12.411		18.747	37,6	9,2	42,9	4,1	6,7	1	—	—
3. Ардатовскій. въ уѣздѣ.	**2.744**	**98 560**	**25.706**	**72.854**	**0,50**	**137.327**	**35,9**	**9,3**	**50,1**	**3,8**	**6,5**	**1**	**43**	**12**
4. Арзамасскій. кр. надѣльн.	1.469	72.569	13.809	58.760		59.054	49,4	9,4	40,2	5,3	6,2	391	19.003	5.435
4. Арзамасскій. владѣльч.	177	8.071	1.823	6.248		7.363	45,6	10,3	41,6	4,4	6,9	43	1.866	542
4. Арзамасскій. въ уѣздѣ.	**1.646**	**80.640**	**15.632**	**65.008**	**0,45**	**66.417**	**48,9**	**9,5**	**40,3**	**5,2**	**6,3**	**434**	**20.869**	**5.977**
5. Лукояновскій. кр. надѣльн.	27	1.102	246	856		1.245	40,8	9,1	46,1	4,4	6,8	1.708	54.485	18.276
5. Лукояновскій. владѣльч.	2	81	18	63		75	40,5	9,1	37,5	4,5	6,0	78	3.026	764
5. Лукояновскій. въ уѣздѣ.	**29**	**1.183**	**264**	**919**	**0,00**	**1.320**	**40,8**	**9,1**	**45,5**	**4,4**	**6,7**	**1.786**	**57.511**	**19.040**
6. Сергачскій. кр. надѣльн.	657	40.274	5.387	34.887		43.034	61,3	8,2	65,5	7,5	6,2	2.765	149.587	34.010
6. Сергачскій. владѣльч.	27	2.379	213	2.166		2.303	88,1	7,9	85,3	11,2	6,1	565	27.968	6.498
6. Сергачскій. въ уѣздѣ.	**684**	**42.653**	**5.600**	**37.053**	**0,22**	**45.337**	**62,3**	**8,2**	**66,2**	**7,6**	**6'2**	**3.330**	**177.555**	**40.508**
7. Княгининскій. кр. надѣльн.	322	16.937	2.801	14.136		18.869	52,6	8,7	58,6	6,0	7,7	327	16.939	2.518
7. Княгининскій. владѣльч.	166	10.707	1.411	9.296		5.046	64,5	8,5	30,4	7,6	7;5	69	4.099	518
7. Княгининскій. въ уѣздѣ.	**488**	**27.644**	**4.212**	**23.432**	**0,19**	**23.915**	**56,6**	**8,6**	**49,0**	**6,5**	**7,6**	**396**	**21.038**	**3.036**
8. Васильскій. кр. надѣльн.	1.898	115.199	19.549	95.650		90.914	60,7	10,3	47,9	5,9	6,6	—	—	—
8. Васильскій. владѣльч.	507	26.972	4.157	22.815		34.324	53,2	8,2	67,7	6,5	7,5	8	480	112
8. Васильскій. въ уѣздѣ.	**2.405**	**142.171**	**23.706**	**118.465**	**0,90**	**125.238**	**59,1**	**9,8**	**52,1**	**6,0**	**6,7**	**8**	**480**	**112**
9. Макарьевскій. кр. надѣльн.	77	3.604	716	2.888		4.243	46,8	9,3	55,1	5,2	6,0	1	43	11
9. Макарьевскій. владѣльч.	3	140	30	110		147	46,7	10,0	49,0	4,7	6,5	—	—	—
9. Макарьевскій. въ уѣздѣ.	**80**	**3.744**	**746**	**2.998**	**0,03**	**4.390**	**46,8**	**9,3**	**54,9**	**5,0**	**6,0**	**1**	**43**	**11**
10. Семеновскій. кр. надѣльн.	2	83	18	65		92	41,7	9,1	46,1	4,4	6,9	—	—	—
10. Семеновскій. владѣльч.	—	—	—	—		—	—	—	—	—	—	—	—	—
10. Семеновскій. въ уѣздѣ.	**2**	**83**	**18**	**65**	**0,00**	**92**	**41,7**	**9,1**	**46,1**	**4,4**	**6,9**	—	—	—
11. Балахнинскій. кр. надѣльн.	5	209	46	163		231	41,8	9,1	46,1	5,0	6,9	—	—	—
11. Балахнинскій. владѣльч.	7	356	83	273		700	50,8	11,8	100,0	4,3	6,5	—	—	—
11. Балахнинскій. въ уѣздѣ.	**12**	**565**	**129**	**436**	**0,00**	**931**	**47,1**	**10,8**	**77,6**	**4,4**	**6,6**	—	-	—
Въ губерніи.	**11.381**	**505.989**	**107.122**	**398.867**	**0,26**	**561.707**	**44,5**	**9,4**	**49,4**	**4,7**	**6,6**	**5.957**	**277.539**	**68.696**
кр. надѣльн.	9.739	431.381	92.971	338.410		482.512	44,3	9,5	49,5	4,6	6,5	5.193	240.100	60.262
владѣльч.	1.642	74.608	14.151	60.457		79.195	45,4	8,6	48,2	5,3	7,0	764	37.439	8.434

УѢЗДЫ.	Epautre. Остатокъ. Абсолютный.	Остатокъ. На 1 душу населенія об. п.	Собрано соломы.	На казен. десят. Собрано.	На казен. десят. Посѣяно.	На казен. десят. Соломы.	Урожай самъ.	Вѣсъ четверти. Пуд.	Гречиха. Sarrasin. Посѣвная площадь 1895 г. въ десят.	Гречиха. Собрано.	Гречиха. Посѣяно.	Гречиха. Остатокъ. Абсолютный.	Гречиха. Остатокъ. На 1 душу населенія об. п.	Гречиха. Собрано соломы.	На казен. десят. Собрано.	На казен. десят. Посѣяно.	На казен. десят. Соломы.	Урожай самъ.	Вѣсъ четверти. Пуд.
	4	5	6	7	8	9	10	11	1	2	3	4	5	6	7	8	9	10	11
	Д о в ъ.								П у д о в ъ.										
1. Нижегородскій. кр. надѣльн.	—		—	—	—	—	—	—	2.264	34.866	17.433	17.433		57.958	15,4	7,7	25,6	2,0	5,5
1. Нижегородскій. владѣльч.	—		—	—	—	—	—	—	340	7.820	2.448	5.372		11.186	23,0	7,2	32,9	3,2	5,7
1. Нижегородскій. въ уѣздѣ.	—	—	—	—	—	—	—	—	**2.604**	**42.686**	**19.881**	**22.805**	**0,16**	**69.144**	**16,4**	**7,6**	**26,6**	**2,2**	**5,5**
2. Горбатовскій. кр. надѣльн.	—		—	—	—	—	—	—	4.686	143.860	39.831	104.029		229.614	30,7	8,5	49,0	3,6	5,5
2. Горбатовскій. владѣльч.	—		—	—	—	—	—	—	741	21.119	6.521	14.598		36.309	28,5	8,8	32,2	3,2	5,4
2. Горбатовскій. въ уѣздѣ.	—	—	—	—	—	—	—	—	**5.427**	**164.979**	**46.352**	**118.627**	**0,91**	**265.923**	**30,4**	**8,5**	**49,0**	**3,6**	**5,5**
3. Ардатовскій. кр. надѣльн.	31		42	43,3	11,8	42,1	3,6	6,0	7.368	184.937	51.576	133.361		284.405	25,1	7,0	38,6	3,6	5,9
3. Ардатовскій. владѣльч.	—		—	—	—	—	—	—	846	19.543	5.668	13.875		27.241	23,1	6,7	32,2	3,4	6,0
3. Ардатовскій. въ уѣздѣ.	**31**	**0,00**	**42**	**43,3**	**11,8**	**42,1**	**3,6**	**6,0**	**8.214**	**204.480**	**57.244**	**147.236**	**1,00**	**311.646**	**24,9**	**7,0**	**37,9**	**3,6**	**5,9**
4. Арзамасскій. кр. надѣльн.	13.568		18.455	48,6	13,9	47,2	3,5	6,3	7.053	134.007	61.361	72.646		198.189	19,0	8,7	28,1	2,2	5,5
4. Арзамасскій. владѣльч.	1.324		1.935	43,4	12,6	45,0	3,4	7,0	1.031	22.888	7.629	15.259		24.847	22,2	7,4	24,1	3,0	5,8
4. Арзамасскій. въ уѣздѣ.	**14.892**	**0,10**	**20.390**	**48,1**	**13,8**	**47,0**	**3.5**	**6,4**	**8.084**	**156.895**	**68.990**	**87.905**	**0,61**	**223.036**	**19,4**	**8,5**	**27,6**	**2,3**	**5,8**
5. Лукояновскій. кр. надѣльн.	36.209		72.761	31,9	10,7	42,6	3,0	5,1	12.617	290.191	84.534	205.657		431.501	23,0	6,7	34,2	3,4	5,6
5. Лукояновскій. владѣльч.	2.262		5.148	38,8	9,8	66,0	4,0	5,7	2.080	53.664	13.520	40.144		85.072	25,8	6,5	40,9	4,0	6.1
5. Лукояновскій. въ уѣздѣ.	**38.471**	**0,19**	**77.909**	**32,2**	**10,7**	**43,7**	**3,0**	**5,1**	**14.697**	**343.855**	**98.054**	**245.801**	**1,23**	**516.573**	**23,4**	**6,7**	**35,1**	**3,5**	**5,7**
6. Сергачскій. кр. надѣльн.	115.577		155.946	54,1	12,3	56,4	4,4	5,7	5.032	515.277	36.230	479.047		251.097	102,4	7,2	49,9	14,2	6,0
6. Сергачскій. владѣльч.	21.470		29.719	49,5	11,5	52,6	4,3	5,8	1.966	60.749	13.172	47.577		88.077	30,9	6,7	44,8	4,6	5,8
6. Сергачскій. въ уѣздѣ.	**137.047**	**0,80**	**185.665**	**53,3**	**12,2**	**55,8**	**4,4**	**5,7**	**6.998**	**576.026**	**49.402**	**526.624**	**3,08**	**339.174**	**82,3**	**7,1**	**48,5**	**11,7**	**5,9**
7. Княгининскій. кр. надѣльн.	14.421		11.903	51,8	7,7	36,4	6,7	5,7	2.012	71.024	15.895	55.129		104.624	35,3	7,9	52,0	4,5	5,8
7. Княгининскій. владѣльч.	3.581		4.561	59,4	7,5	66,1	7,9	6,1	1·342	50.996	10.468	40.528		66.429	38,0	7,8	49,5	4,9	6,6
7. Княгининскій. въ уѣздѣ.	**18.002**	**0,14**	**16.464**	**53,1**	**7,7**	**41,6**	**6,9**	**5,8**	**3.354**	**122.020**	**26.363**	**95.657**	**0,79**	**171.053**	**36,4**	**7,9**	**51,0**	**4,6**	**6,1**
8. Васильскій. кр. надѣльн.	—		—	—	—	—	—	—	1.050	43.050	8.820	34.230		55.965	41,0	8,4	53.3	4,9	6,0
8. Васильскій. владѣльч.	368		720	60,0	14,0	90,0	4,3	6,3	313	10.454	2.160	8.294		18.467	33,4	6,9	59,0	4,8	6,2
8. Васильскій. въ уѣздѣ.	**368**	**0,00**	**720**	**60,0**	**14,0**	**90,0**	**4,3**	**6,3**	**1.363**	**53.504**	**10.980**	**42.524**	**0,32**	**74.432**	**39,2**	**8,0**	**54,6**	**4,9**	**6,0**
9. Макарьевскій. кр. надѣльн.	32		30	42,6	10,7	30,0	3,9	5,8	987	28.031	7.501	20.530		36.420	28,4	7,6	36,9	3,7	5,7
9. Макарьевскій. владѣльч.	—		—	—	—	—	—	—	28	795	193	602		1.296	28,4	6,9	46,3	4,1	5,2
9. Макарьевскій. въ уѣздѣ.	**32**	**0,00**	**30**	**42,6**	**10,7**	**30,0**	**3,9**	**5,8**	**1.015**	**28.826**	**7.694**	**21.132**	**0,19**	**37.716**	**28,4**	**7,6**	**37,1**	**3,7**	**5,7**
10. Семеновскій. кр. надѣльн.	—		—	—	—	—	—	—	583	19.007	4,314	14.693		26.468	32,6	7,4	45,4	4,6	6,0
10. Семеновскій. владѣльч.	—		—	—	—	—	—	—	45	977	284	693		1.787	21,7	6,3	39,7	3,4	6,2
10. Семеновскій. въ уѣздѣ.	—	—	—	—	—	—	—	—	**628**	**19.984**	**4.598**	**15.386**	**0,15**	**28.255**	**31,8**	**7,3**	**45,0**	**4,3**	**6,0**
11. Балахнинскій. кр. надѣльн.	—		—	—	—	—	—	—	626	20.971	4.445	16.526		31.613	33,5	7,1	50,5	4,7	5,4
11. Балахнинскій. владѣльч.	—		—	—	—	—	—	—	91	4.377	764	3.613		4.204	48,1	8,4	46,2	5,8	5,5
11. Балахнинскій. въ уѣздѣ.	—	—	—	—	—	—	—	—	**717**	**25.348**	**5.209**	**20.139**	**0,18**	**35.817**	**35,4**	**7,3**	**49,9**	**4,9**	**5,4**
	208.843	**0,14**	**301.220**	**46,6**	**11,5**	**50,6**	**4,4**	**5,6**	**53.101**	**1.738.603**	**394.767**	**1.343.836**	**0,89**	**2.072.769**	**32,7**	**7,4**	**39,0**	**4,0**	**5,9**
	179.838		259.137	46,2	11,6	49,9	3,9	5,6	44.278	1.485.221	331.940	1.153.281		1.707.854	33,6	7,5	38,6	4,5	5,7
	29.005		42.083	49,0	11,0	55,1	4,4	5,8	8.823	253.382	62.827	190.555		364.915	28,7	7,1	41,4	4,0	6,2

Уѣзды.	Просо. Millet.											Горохъ.			Pois.								Чечевица. Lentille.									
	Посѣвная площадь 1895 г. въ десят.	Собрано.	Посѣяно.	Остатокъ. Абсолютный.	Остатокъ. На 1 душу населенія об. п.	Собрано соломы.	На казен. десят. Собрано.	На казен. десят. Посѣяно.	На казен. десят. Соломы.	Урожай самъ.	Вѣсъ четверти. Пуд.	Посѣвная площадь 1895 г. въ десят.	Собрано.	Посѣяно.	Остатокъ. Абсолютный.	Остатокъ. На 1 душу населенія об. п.	Собрано соломы.	На казен. десят. Собрано.	На казен. десят. Посѣяно.	На казен. десят. Соломы.	Урожай самъ.	Вѣсъ четверти. Пуд.	Посѣвная площадь 1895 г. въ десят.	Собрано.	Посѣяно.	Остатокъ. Абсолютный.	Остатокъ. На 1 душу населенія об. п.	Собрано соломы.	На казен. десят. Собрано.	На казен. десят. Посѣяно.	На казен. десят. Соломы.	Урожай самъ.	Вѣсъ четверти. Пуд.
	Пудовъ.											Пудовъ.			Пудовъ.								Пудовъ.										
	1	2	3	4	5	6	7	8	9	10	11	1	2	3	4	5	6	7	8	9	10	11	1	2	3	4	5	6	7	8	9	10	11
1. Нижегородскій. кр. надѣльн.	402	9.367	643	8.724		14.311	23,3	1,6	35,6	14,6	8,0	1.598	47.780	11.825	35.955		87 890	29,9	7,4	55,0	4,0	8,9	2.803	41.204	25.788	15.416		56.621	14,7	9,2	20,2	1,6	8,9
владѣльч.	54	1.264	92	1.172		1.409	23,4	1,7	26,1	13,7	8,7	314	4.553	2.010	2.543		9.954	14,5	6,4	31,7	2,3	7,4	635	10.350	5.144	5.206		14.605	16,3	8,1	23,0	2,0	8,6
въ уѣздѣ.	**456**	**10.631**	**735**	**9.896**	**0,07**	**15.720**	**23,3**	**1,6**	**34,5**	**14,4**	**8,0**	**1.912**	**52.333**	**13.835**	**38.498**	**0,27**	**97.844**	**27,2**	**7,2**	**51,2**	**3,8**	**8,7**	**3.438**	**51.554**	**30·932**	**20.622**	**0,15**	**71.226**	**14,9**	**8,9**	**20,7**	**1,7**	**8,8**
2. Горбатовскій. кр. надѣльн.	20	584	72	512		1.374	29,2	3,6	68,7	8,2	7,9	560	23.352	4.984	18.368		29.232	41,7	8,9	52,2	4,7	9,0	175	4.550	1.820	2.730		4.095	26,0	10,4	23,4	2,5	10,5
владѣльч.	24	1.589	72	1.517		1.874	66,2	3,0	78,1	22,1	8,6	25	1.273	240	1.033		1.755	50,9	9,6	70,2	5,3	8,9	28	1.123	241	882		2.030	40,1	8,6	72,5	4,7	9,8
въ уѣздѣ.	**44**	**2.173**	**144**	**2.029**	**0,02**	**3.248**	**49,4**	**3,3**	**73,8**	**15,1**	**8,4**	**585**	**24.625**	**5.224**	**19.401**	**0,15**	**30.987**	**42,1**	**9,0**	**53,0**	**4,7**	**9,0**	**203**	**5.673**	**2.061**	**3.612**	**0,03**	**6.125**	**28,0**	**10,2**	**30,2**	**2,8**	**10,4**
3. Ардатовскій. кр. надѣльн.	1.341	48.678	2.414	46 264		72.548	36,3	1,8	54,1	20,1	8,4	1.473	40.655	12.373	28.282		61.603	27,6	8,4	42,5	3,3	9,7	3.661	60.040	31.485	28.555		101.776	16,4	8,6	27,8	1,9	9,5
вла дѣльч.	196	10.447	255	10.192		12.289	53,3	1,3	62,7	41,0	8,9	401	11.509	3.008	8.501		19.529	28,7	7,5	48,7	3,8	8,7	781	13.043	5.858	7.185		35.067	16,7	7,5	44,9	2,2	8,9
въ уѣздѣ.	**1.537**	**59.125**	**2.669**	**56.456**	**0,38**	**84.837**	**38,4**	**1,7**	**55,2**	**22,2**	**8,5**	**1.874**	**52.164**	**15.381**	**36.783**	**0,25**	**81.132**	**27,9**	**8,2**	**43,3**	**3,4**	**9,5**	**4.442**	**73.083**	**37.343**	**35.740**	**0,24**	**136.843**	**16,5**	**8,4**	**30,8**	**1,9**	**9,4**
4. Арзамасскій. кр. надѣльн.	1.994	94 117	2.792	91.325		93.319	47,2	1,4	46,8	33,4	8,5	2.506	76.484	19.547	56.937		90.717	30,6	7,8	36,2	3,9	9,3	7.112	117.348	62.586	54.762		126.594	16,5	8,8	17,8	1,9	9,2
владѣльч.	129	6.437	168	6.269		6.244	49,9	1,3	48,4	38,2	9,3	362	10.570	2.570	8.000		12.308	29,2	7,1	34,0	4,1	9,6	1.075	24.295	9.568	14.727		22.683	22,6	8,9	21,1	2,5	9,7
въ уѣздѣ.	**2.123**	**100.554**	**2.960**	**97.594**	**0,68**	**99.563**	**47,4**	**1,4**	**46,9**	**33,9**	**8,5**	**2.868**	**87.054**	**22.117**	**64.937**	**0,45**	**103.025**	**30,4**	**7,7**	**35,9**	**3,9**	**9,3**	**8.187**	**141.643**	**72.154**	**69.489**	**0,48**	**149.277**	**17,3**	**8,8**	**18,2**	**1,9**	**9,3**
5. Лукояновскій. кр. надѣльн.	5.846	191.749	10.523	181.226		216.887	32,8	1,8	37,1	18,2	8,2	3.235	83.787	23.292	60.495		103.520	25,9	7,2	32,0	3,6	9,4	17.114	296.072	134.489	161.583		333.723	17,3	7,8	19,5	2,2	9,4
владѣльч.	447	18.014	939	17.075		21.903	40,3	2,1	49,0	19,2	8,3	963	33.127	7.223	25.904		40.061	34,4	7,5	41,6	4,6	9,5	1.153	19.832	8.993	10.839		34.129	17,2	7,8	29,6	2,2	9,6
въ уѣздѣ.	**6.293**	**209.763**	**11.462**	**198.301**	**0,99**	**238.790**	**33,3**	**1,8**	**37,8**	**18,3**	**8,2**	**4.198**	**116.914**	**30.515**	**86.399**	**0,43**	**143.581**	**27,8**	**7,3**	**34,2**	**3,8**	**9,4**	**18.267**	**315.904**	**143.482**	**172.422**	**0,87**	**367.852**	**17,3**	**7,8**	**20,1**	**2,2**	**9,4**
6. Сергачскій. кр. надѣльн.	2.434	142.389	3.408	138.981		130.219	58,5	1,4	53,5	41,8	8,7	2.441	108.380	17.331	91.049		127.420	44,4	7,1	52,2	6,4	9,6	6.540	198.816	49.704	149.112		234.786	30,4	7,6	35,9	4,0	10,0
владѣльч.	238	9.972	309	9.663		10.781	41,9	1,3	45,3	32,3	7,2	1.146	57.185	8.480	48.705		68.531	49,9	7,4	59,8	6,7	9,6	1.851	54.234	14.808	39.426		101.250	29,3	8,0	54,7	3,7	9,4
въ уѣздѣ.	**2.672**	**152.361**	**3.717**	**148.644**	**0,87**	**141.000**	**57,0**	**1,4**	**52,8**	**40,9**	**8,6**	**3.587**	**165.565**	**25.811**	**139.754**	**0,82**	**195.951**	**46,2**	**7,2**	**54,6**	**6,4**	**9,6**	**8.391**	**253.050**	**64.512**	**188.538**	**1,10**	**336.036**	**30,2**	**7,7**	**40,0**	**3,9**	**9,9**
7. Княгининскій. кр. надѣльн.	1.696	85.748	3.222	82.526		87.853	50,5	1,9	51,8	26,6	8,3	1.564	81.641	13.138	68.503		72,110	52,2	8,4	46,1	6,2	10,0	5.709	184.972	52.523	132.449		185.543	32,4	9,2	32,5	3,5	9,9
владѣльч.	339	18.035	475	17.560		16.577	53,2	1,4	48,9	38,4	8,0	597	30.328	5.015	25.313		28.895	50,8	8,4	48,4	6,0	10,0	1.879	70.463	17.099	53.364		88.313	37,5	9,1	47,0	4,1	9,2
въ уѣздѣ.	**2.035**	**103.783**	**3.697**	**100.086**	**0,83**	**104.430**	**51,0**	**1,8**	**51,3**	**28,1**	**8,2**	**2.161**	**111.969**	**18.153**	**93.816**	**0,92**	**101.005**	**51,8**	**8,4**	**46,7**	**6,1**	**10,0**	**7.588**	**255.435**	**69.622**	**185 813**	**1,53**	**273.856**	**33,7**	**9,2**	**36,1**	**3,7**	**9,7**
8 Васильскій. кр. надѣльн.	1.142	64.751	2.398	62.353		75.258	56,7	2,1	65,9	27,0	9,0	1.484	102.248	13.208	89.040		126.734	68,9	8,9	85,4	7,7	10,0	2.496	88.858	22.194	66.664		78.874	35,6	8,9	31,6	4,0	9,7
владѣльч.	181	9.068	308	8.760		11.602	50,1	1,7	64,1	29,4	8,4	395	36.775	3.476	33.299		39.895	93,1	8,8	101,0	10,5	9,8	382	15.089	3.209	11.880		15.547	39,5	8,4	40,7	4,7	9,7
въ уѣздѣ.	**1.323**	**73.819**	**2.706**	**71.113**	**0,54**	**86.860**	**55,8**	**2,0**	**65,6**	**27,3**	**8,9**	**1.879**	**139.023**	**16.684**	**122.339**	**0,93**	**166.629**	**73,9**	**8,9**	**88,7**	**8,3**	**9,9**	**2.878**	**103.947**	**25.403**	**78.544**	**0,59**	**94.421**	**36,1**	**8,8**	**32,8**	**4,1**	**9,7**
9. Макарьевскій. кр. надѣльн.	540	15.066	1.458	13.608		14.904	27,9	2,7	27,6	10,3	9,8	1.099	46.488	9.671	36.817		63.193	42,3	8,8	57,5	4,8	9,9	72	1.858	547	1.311		1.642	25,8	7,6	22,8	3,4	10,0
владѣльч.	13	312	31	281		451	24,0	2,4	34,7	10,1	8,9	81	4.544	745	3.799		5.897	56,1	9,2	72,8	6,1	9,6	41	914	295	619		1.037	22,3	7,2	25,3	3,1	10,0
въ уѣздѣ.	**553**	**15.378**	**1.489**	**13.889**	**0,13**	**15.355**	**27,8**	**2,7**	**27,8**	**10,3**	**9,8**	**1.180**	**51.032**	**10.416**	**40.616**	**0,38**	**69.090**	**43,2**	**8,8**	**58,7**	**4,9**	**9,9**	**113**	**2.772**	**842**	**1.930**	**0,02**	**2.679**	**24,5**	**7,5**	**23,7**	**3,3**	**10,0**
10. Семеновскій. кр. надѣльн.	75	2.565	118	2.447		2.250	34,2	1,7	30,0	21,7	9,0	49	1.548	338	1.210		760	31,6	6,9	155,0	4,6	8,0	—	—	—	—		—	—	—	—	—	—
владѣльч.	—	—	—	—		—	—	—	—	—	—	—	—	—	—		—	—	—	—	—	—	—	—	—	—		—	—	—	—	—	—
въ уѣздѣ.	**75**	**2.565**	**118**	**2.447**	**0,02**	**2.250**	**34,2**	**1,7**	**30,0**	**21,7**	**9,0**	**49**	**1.548**	**338**	**1.210**	**0,01**	**760**	**31,6**	**6,9**	**155,0**	**4,6**	**8,0**	—	—	—	—	—	—	—	—	—	—	—
11. Балахнинскій. кр. надѣльн.	2	74	4	70		113	37,2	2,0	56,6	18,5	8,3	113	2.893	1.006	1.887		4.995	25,6	8,9	44,2	2,8	9,0	—	—	—	—		—	—	—	—	—	—
владѣльч.	3	77	5	72		125	38,7	1,6	41,8	15,4	8,2	6	900	47	853		270	150,0	7,8	45,0	19,1	9,0	—	—	—	—		—	—	—	—	—	—
въ уѣздѣ.	**5**	**151**	**9**	**142**	**0,00**	**238**	**30,2**	**1,8**	**47,6**	**16,8**	**8,3**	**119**	**3.793**	**1.053**	**2.740**	**0,03**	**5.265**	**31,9**	**8,8**	**44,2**	**3,6**	**9,0**	—	—	—	—	—	—	—	—	—	—	—
Въ губерніи.	**17.116**	**730.303**	**29.706**	**700.597**	**0,46**	**792.291**	**42,6**	**1,7**	**46,3**	**24,6**	**8,5**	**20.412**	**806.020**	**159.527**	**646.493**	**0,43**	**995.269**	**39,4**	**7,8**	**48,8**	**5,1**	**9,6**	**53.507**	**1.203.061**	**446.351**	**756.710**	**0,49**	**1.438.315**	**22,5**	**8,3**	**26,9**	**2,7**	**9,5**
кр. надѣльн.	15.492	655.088	27.052	628.036		709.036	42,3	1,7	45,8	24,2	8,5	16.122	615.256	126.713	488.543		768.174	38,2	7,9	47,6	4,9	9,6	45.682	993.718	381.136	612.582		1.123.654	21,8	8,3	24,6	2,7	9,6
владѣльч.	1.624	75.215	2.654	72.561		83.255	46,3	1,6	51,3	28,3	8,2	4.290	190.764	32.814	157.950		227.095	44,5	7,6	52,9	5,8	9,5	7.825	209.343	65.215	144.128		314.661	26,8	8,3	40,2	3,2	9,3

УѢЗДЫ.		Картофель. Pommes de terre.											Лен. Lin.										Конопля. Chanvre.										
		Посѣвная площадь 1895 г. въ десят.	Собрано.	Посѣяно.	Остатокъ. Абсолютный.	Остатокъ. На 1 душу населенія об. п.	Собрано соломы.	На казен. десят. Собрано.	На казен. десят. Посѣяно.	На казен. десят. Соломы.	Урожай самъ.	Вѣсъ четверти. Пуд.	Посѣвная площадь 1895 г. въ десят.	Собрано.	Посѣяно.	Остатокъ. Абсолютный.	Остатокъ. На 1 душу населенія об. п.	Собрано волокна.	На казен. десят. Собрано.	На казен. десят. Посѣяно.	На казен. десят. Волокна.	Урожай самъ.	Вѣсъ четверти. Пуд.	Посѣвная площадь 1895 г. въ десят.	Собрано.	Посѣяно.	Остатокъ. Абсолютный.	Остатокъ. На 1 душу населенія об. п.	Собрано волокна.	На казен. десят. Собрано.	На казен. десят. Посѣяно.	На казен. десят. Волокна.	Урожай самъ.	Вѣсъ четверти. Пуд.
		П у д о в ъ.											П у д о в ъ.											П у д о в ъ.										
		1	2	3	4	5	6	7	8	9	10	11	1	2	3	4	5	6	7	8	9	10	11	1	2	3	4	5	6	7	8	9	10	11
1. Нижегородскій.	кр. надѣльн.	3.090	1.017.846	228.042	789.804		—	329,4	73,8	—	4,5	8,5	2.644	126.119	23.267	102.852		63.192	47,7	8,8	23,9	5,4	8,4	814	20.106	6.512	13.594		23.932	24,7	8,0	29,4	2,1	6,6
	владѣльч.	354	114.979	25.311	89.668		—	324,8	71,5	—	4,5	8,9	409	10.593	3.681	6.912		33.865	25,9	9,0	82,8	2,9	8,3	99	2.475	673	1.802		1.980	25,0	6,8	20,0	3,7	6,0
	въ уѣздѣ.	**3.444**	**1.132.825**	**253.353**	**879.472**	**6,16**	—	**328,9**	**73,6**	—	**4,5**	**8,5**	**3.053**	**136.712**	**26.948**	**109.764**	—	**97.057**	**44,8**	**8,8**	**31,8**	**5,1**	**8,4**	**913**	**22.581**	**7.185**	**15.396**	—	**25.912**	**24,7**	**7,9**	**28,4**	**3,1**	**6,5**
2. Горбатовскій.	кр. надѣльн.	1.855	711.393	164.910	546.483		—	383,5	88,0	—	4,3	9,0	1.184	42.624	10.656	31.968		48.070	36,0	9,0	40,6	4,0	8,7	493	14.938	3.993	10.945		7.198	30,3	8,1	14,6	3,7	5,8
	владѣльч.	75	41.168	7.410	33.758		—	548,9	98,8	—	5,6	9,4	65	2.392	624	1.768		1.430	36,8	9,6	22,0	3,8	8,4	1	18	8	10		15	18,2	7,5	15,0	2,3	6,5
	въ уѣздѣ.	**1.930**	**752.561**	**172.320**	**580.241**	**4,43**	—	**389,9**	**89,3**	—	**4,4**	**9,0**	**1.249**	**45.016**	**11.280**	**33.736**	—	**49.500**	**36,0**	**9,0**	**39,6**	**3,9**	**8,7**	**494**	**14.956**	**4.001**	**10.955**	—	**7.213**	**30,3**	**8,1**	**14,6**	**3,7**	**5,8**
3. Арзамасскій.	кр. надѣльн.	3.986	1.826.385	378.670	1.447.715		—	458,2	95,0	—	4,8	9,7	1.896	50.054	14.599	35.455		40.006	26,4	7,7	21,1	3,4	8,5	2.921	80.620	19.863	60.757		64.554	27,6	6,8	22,1	4,1	6,4
	владѣльч.	415	175.545	73.433	102.112		—	423,0	90,2	—	2,4	9,1	125	2.800	763	2.037		2.388	22,4	6,1	19,1	3,7	7,6	59	1.605	348	1.257		797	27,2	5,9	15,5	4,6	5,8
	въ уѣздѣ.	**4.401**	**2.001.930**	**452.103**	**1.549.827**	**10,55**	—	**454,9**	**102,7**	—	**4,4**	**9,6**	**2.021**	**52.854**	**15.362**	**37.492**	—	**42.394**	**26,2**	**7,6**	**20,9**	**3,4**	**8,4**	**2.980**	**82.225**	**20.211**	**62.014**	—	**65.351**	**27,6**	**6,8**	**21,9**	**4,1**	**6,4**
4. Арзамасскій.	кр. надѣльн.	4.411	1.591.489	349.351	1.242.138		—	360,8	79,2	—	4,6	8,7	1.840	44.160	15.640	28.520		36.248	24,0	8,5	19,7	2,8	8,1	3.737	115.473	29.149	86 324		76.235	30,9	7,8	20,4	3,9	5,9
	владѣльч.	539	242.119	43.120	198.999		—	449,2	80,0	—	5,6	9,6	114	3.634	923	2.711		2.360	31,0	8,1	20,7	3,9	8,3	40	1.108	324	784		1.448	27,7	8,1	36,2	3,4	5,2
	въ уѣздѣ.	**4.950**	**1.833.608**	**392.471**	**1.441.137**	**10,22**	—	**370,4**	**79,3**	—	**4,7**	**8,8**	**1.954**	**47.794**	**16.563**	**31.231**	—	**38.608**	**24,5**	**8,5**	**19,8**	**2,9**	**8,1**	**3.777**	**116.581**	**29.473**	**87.108**	—	**77.683**	**30,9**	**7,8**	**20,6**	**3,9**	**5,9**
5. Лукояновскій.	кр. надѣльн.	4.338	1.566.452	387.950	1.178.502		—	361,1	89,2	—	4,0	9,0	2.279	69.737	19.599	50.138		47.175	30,6	8,6	20,7	3,6	7,3	5.243	182.981	37.750	145.231		91.228	34,9	7,2	17,4	4,8	5,9
	владѣльч.	805	286.178	57.524	228.654		—	355,5	72,7	—	4,9	9,2	165	4.010	891	3.119		4.945	24,3	5,4	29,9	4,5	6,8	383	11.796	2.413	9.383		11.682	30,8	6,3	30,5	4,9	6,3
	въ уѣздѣ.	**5.143**	**1.852.630**	**445.474**	**1.407.156**	**7,04**	—	**360,2**	**86,6**	—	**4,1**	**9,0**	**2.444**	**73.747**	**20.490**	**53.257**	—	**52.120**	**30,2**	**8,4**	**21,3**	**3,6**	**7,3**	**5.626**	**194.777**	**40.163**	**154.614**	—	**102.910**	**34,6**	**7,1**	**18,3**	**4,8**	**5,9**
6. Сергачскій.	кр. надѣльн.	2.506	1.066.052	181.685	884.367		—	425,4	72,5	—	5,9	9,0	1.204	73.805	7.826	65.979		51.772	61,3	6,5	43,0	9,4	8,9	2.549	78.764	14.274	64.490		69.588	30,9	5,6	27,3	5,5	5,1
	владѣльч.	206	72.327	13.102	59.225		—	351,1	63,6	—	5,5	8,0	60	2.040	436	1.604		1.980	34,0	7,2	33,0	4,7	8,6	103	3.247	680	2.567		2.853	31,5	6,6	27,7	4,8	6,6
	въ уѣздѣ.	**2.712**	**1.138.379**	**194.787**	**943.592**	**5,52**	—	**419,8**	**71,8**	—	**5,8**	**8,9**	**1.264**	**75.845**	**8.262**	**67.583**	—	**53.752**	**60,9**	**6,5**	**42,5**	**9,2**	**8,9**	**2.652**	**82.011**	**14.954**	**67.057**	—	**72.441**	**30,9**	**5,6**	**27,3**	**5,5**	**5,1**
7. Княгининскій.	кр. надѣльн.	1.012	306.434	76.305	230.129		—	302,8	75,4	—	4,0	8,2	3.041	102.178	24.632	77.546		79.674	33,6	8,1	26,2	4,1	8,4	588	18.522	3.881	14.641		20.462	31,5	6,6	34,8	4,8	6,1
	владѣльч.	96	39.523	7.440	32.083		—	411,7	77,5	—	5,3	9,5	302	11.355	2.597	8.758		8.275	37,6	8,6	27,4	4,4	8,6	28	392	154	238		840	14,0	5,5	30,0	2,5	6,2
	въ уѣздѣ.	**1.108**	**345.957**	**83.745**	**262.212**	**2,16**	—	**312,2**	**75,6**	—	**4,1**	**8,3**	**3.343**	**113.533**	**27.229**	**86.304**	—	**87.949**	**33,9**	**8,1**	**26,3**	**4,2**	**8,4**	**616**	**18.914**	**4.035**	**14.879**	—	**21.302**	**30,7**	**6,6**	**34,6**	**4,7**	**6,0**
8. Васильскій.	кр. надѣльн.	987	558.346	81.131	477.215		—	565,7	82,2	—	6,9	9,8	3.904	136.250	28.499	107.751		111.654	34,9	7,3	28,6	4,8	9,3	165	6.485	1.254	5.231		6.584	39,3	7,6	39,9	5,2	7,0
	владѣльч.	76	39.588	5.692	33.896		—	520,9	74,9	—	6,9	9,1	281	12.589	1.939	10.650		9.217	44,8	6,9	32,8	6,5	9,0	35	1.628	235	1 393		686	46,5	6,7	19,6	6,9	6,7
	въ уѣздѣ.	**1.063**	**597.934**	**86.823**	**511.111**	**3,88**	—	**562,5**	**81,7**	—	**6,9**	**9,8**	**4.185**	**148.839**	**30.438**	**118.401**	—	**120.871**	**35,6**	**7,3**	**28,9**	**4,9**	**9,3**	**200**	**8.113**	**1.489**	**6.624**	—	**7.270**	**40,6**	**7,4**	**36,4**	**5,5**	**7,0**
9. Макарьевскій.	кр. надѣльн.	2.261	877.268	171.610	705.658		—	388,0	75,9	—	5,1	9,0	3.257	90.960	26.543	64.417		89.341	28,1	8,2	27,6	3,4	9,6	11	344	83	261		279	31,3	7,5	25,4	4,1	6,1
	владѣльч.	51	23.103	3.672	19.431		—	453,0	72,0	—	6,3	8,0	62	2.823	589	2.234		2.530	45,7	9,5	40,8	4,8	9,0	—	—	—	—		—	—	—	—	—	—
	въ уѣздѣ.	**2.312**	**900.371**	**175.282**	**725.089**	**6,70**	—	**389,4**	**75,8**	—	**5,1**	**8,9**	**3.299**	**93.783**	**27.132**	**66.651**	—	**91.871**	**28,4**	**8,2**	**27,8**	**3,5**	**9,6**	**11**	**344**	**83**	**261**	—	**279**	**31,3**	**7,5**	**25,4**	**4,1**	**6.1**
10. Семеновскій.	кр. надѣльн.	2.342	995.584	156.680	838.904		—	425,1	66,9	—	6,4	8,5	8.721	138.754	47.966	90.788		81.977	15,9	5,5	9,4	2,9	8,5	—	—	—	—		—	—	—	—	—	—
	владѣльч.	86	35.948	5.237	30.711		—	418,0	60,9	—	6,9	10,0	694	13.325	3.401	9.924		4.095	19,2	4,9	5,9	3,9	8,4	—	—	—	—		—	—	—	—	—	—
	въ уѣздѣ.	**2.428**	**1.031.532**	**161.917**	**869.615**	**8,24**	—	**424,8**	**66,7**	—	**6,4**	**8,5**	**9.415**	**152.079**	**51.367**	**100.712**	—	**86.072**	**16,2**	**5,5**	**9,1**	**2,9**	**8,5**	—	—	—	—	—	—	—	—	—	—	—
11. Балахнинскій.	кр. надѣльн.	3.174	1.108.043	272.329	835.714		—	349,1	85,8	—	4,1	7,9	4.066	100.430	30.088	70.342		55.704	24,7	7,4	13,7	3,3	8,6	6	188	46	142		153	31,3	7,6	25,5	4,0	6,2
	владѣльч.	50	19.095	4 210	14.885		—	381,9	84,2	—	4,5	8,0	19	378	108	270		118	19,9	5,7	6,2	3,5	9,0	—	—	—	—		—	—	—	—	—	—
	въ уѣздѣ.	**3.224**	**1.127.138**	**276.539**	**850.599**	**7,59**	—	**349,6**	**85,8**	—	**4,1**	**7,9**	**4.085**	**100.808**	**30.196**	**70.612**	—	**55.822**	**24,7**	**7,4**	**13,7**	**3,3**	**8,6**	**6**	**188**	**46**	**142**	—	**153**	**31,3**	**7,6**	**25,5**	**4,0**	**6,2**
	Въ губерніи.	**32.715**	**12.714.865**	**2.694.814**	**10.020.051**	**6,62**	—	**388,7**	**82,4**	—	**4,7**	**8,9**	**36.312**	**1.041.010**	**265.267**	**775.743**	—	**776.016**	**28,7**	**7,3**	**21,4**	**3,9**	**8,6**	**17.275**	**540.690**	**121.640**	**419.050**	—	**380.514**	**31,3**	**7,0**	**22,0**	**4,4**	**5,9**
	кр. надѣльн.	29.962	11.625.292	2.448.663	9.176.629		—	388,0	81,7	—	4,7	8,8	34.016	975.071	249.315	725.756		704.813	28,7	7,3	20,7	3,9	8,6	16.527	518.421	116.805	401.616		360.213	31,4	7,1	21,8	4,4	5,9
	владѣльч.	2.753	1.089.573	246.151	843.422		—	395,8	89,4	—	4,4	9,1	2.296	65.939	15.952	49.987		71.203	28,7	6,9	31,0	4,1	8,4	748	22.269	4.835	17.434		20.301	29,8	6,5	27,1	4,6	6,2

УѢЗДЫ.		Яровая рожь. Seigle de printemps.											Яровая пшеница.			Froment de printemps.								Овесъ. Avoine.									
		Посѣвная площадь 1895 г. въ десят.	Собрано.	Посѣяно.	Остатокъ. Абсолютный.	Остатокъ. На 1 душу населенія об. п	Собрано соломы.	На казен. десят. Собрано.	На казен. десят. Посѣяно.	На казен. десят. Соломы.	Урожай самъ.	Вѣсъ четверти. Пуд.	Посѣвная площадь 1895 г. въ десят.	Собрано.	Посѣяно.	Остатокъ. Абсолютный.	Остатокъ. На 1 душу населенія об. п.	Собрано соломы.	На казен. десят. Собрано.	На казен. десят. Посѣяно.	На казен. десят. Соломы.	Урожай самъ.	Вѣсъ четверти. Пуд.	Посѣвная площадь 1895 г. въ десят.	Собрано.	Посѣяно.	Остатокъ. Абсолютный.	Остатокъ. На 1 душу населенія об. п.	Собрано соломы.	На казен. десят. Собрано.	На казен. десят. Посѣяно.	На казен. десят. Соломы.	Урожай самъ.	Вѣсъ четверти. Пуд.
		П у д о в ъ.											П у			Д о в ъ.								П у д о в ъ.									
		1	2	3	4	5	6	7	8	9	10	11	1	2	3	4	5	6	7	8	9	10	11	1	2	3	4	5	6	7	8	9	10	11
1. Михайловскій.	кр. надѣльн.	—	—	—	—		—	51,1	8,9	40,9	5,7	8,8	—	—	—	—		—	—	—	—	—	—	31.882	1.638.735	408.090	1.230.645		1.342.232	51,4	12,8	42,1	4,0	5,8
	владѣльч.	—	—	—	—		—	64,0	9,6	59,2	6,7	9,0	—	—	—	—		—	53,0	10,0	65,3	5,3	10,0	18.714	1.272.552	228.311	1.044.241		873.944	68,0	12,2	46,7	5,6	6,0
	въ уѣздѣ.	—	—	—	—	—	—	—	—	—	—	—	—	—	—	—	—	—	—	—	—	—	—	**50.596**	**2.911.287**	**636.401**	**2.274.886**	**13,65**	**2.216.176**	**57,5**	**12,6**	**43,8**	**4,6**	**5,9**
2. Пронскій.	кр. надѣльн.	—	—	—	—		—	—	—	—	—	—	13	390	137	253		371	30,0	10,5	28,5	2,9	9,5	18.648	667.598	205.128	462.470		628.438	35,8	11,0	33,7	3,3	5,5
	владѣльч.	—	—	—	—		—	76,4	9,1	42,3	8,4	9,1	12	540	125	415		211	45,0	10,4	17,6	4,3	10,0	19.076	957.615	225.097	732.518		728.703	50,2	11,8	38,2	4,3	5,9
	въ уѣздѣ.	—	—	—	—	—	—	—	—	—	—	—	**25**	**930**	**262**	**668**	**0,01**	**582**	**37,2**	**10,5**	**23,3**	**3,5**	**9,8**	**37.724**	**1.625.213**	**430.225**	**1.194.988**	**9,43**	**1.357.141**	**43,1**	**11,4**	**36,0**	**3,8**	**5,7**
3. Скопинскій.	кр. надѣльн.	—	—	—	—		—	55,6	9,0	71,0	6,2	9,0	—	—	—	—		—	—	—	—	—	—	24.556	1.082.920	304.494	778.426		984.696	44,1	12,4	40,1	3,6	5,9
	владѣльч.	15	1 106	135	971		954	73,7	9,0	63,6	8,2	9,0	43	3.917	421	3.496		4.102	91,1	9,8	95,4	9,3	9,8	13.746	754.655	162.203	592.452		617.195	54,9	11,8	44,9	4,7	5,9
	въ уѣздѣ.	**15**	**1.106**	**135**	**971**	**0,01**	**954**	**73,7**	**9,0**	**63,6**	**8,2**	**9,0**	**43**	**3.917**	**421**	**3.496**	**0,02**	**4.102**	**91,1**	**9,8**	**95,4**	**9,3**	**9,8**	**38.302**	**1.837.575**	**466.697**	**1.370.878**	**7,54**	**1.601.891**	**48,0**	**12,2**	**41,8**	**3,9**	**5,9**
4. Данковскій.	кр. надѣльн.	—	—	—	—		—	—	—	—	—	—	5	250	51	199		200	50,0	10,2	40,0	4,9	9,5	19.317	1.048.913	233.736	815.177		969.713	54,3	12,1	50,2	4,5	6,0
	владѣльч.	1	100	10	90		48	100,0	9,5	48,4	10,5	9,5	99	6.366	1.000	5.366		4.267	64,3	10,1	43,1	6,4	10,0	17 621	1.131.268	209.690	921.578		898 671	64,2	11,9	51,0	5,4	6,0
	въ уѣздѣ.	**1**	**100**	**10**	**90**	**0.00**	**48**	**100,0**	**9,5**	**48,4**	**10,5**	**9,5**	**104**	**6.616**	**1.051**	**5.565**	**0,05**	**4.467**	**63,6**	**10,1**	**43,0**	**6,3**	**10,0**	**36.938**	**2.180.181**	**443.426**	**1.736.755**	**14,14**	**1.868.384**	**59,0**	**12,0**	**50,6**	**4,9**	**6,0**
5. Раненбургскій.	кр. надѣльн.	—	—	—	—		—	61,2	9,0	41,6	6,8	9,0	—	—	—	—		—	—	—	—	—	—	23.124	1.470.686	277.488	1.193.198		1.045.205	63,6	12,0	45,2	5,3	6,0
	владѣльч.	10	552	90	462		576	55,2	9,0	57,6	6,1	9,2	8	560	76	484		784	70,0	9,5	98,0	7,4	10,0	20.667	1.326.821	248.004	1.078.817		921.748	64,2	12,0	44,6	5,4	6,0
	въ уѣздѣ.	**10**	**552**	**90**	**462**	**0,00**	**576**	**55,2**	**9,0**	**57,6**	**6,1**	**9,2**	**8**	**560**	**76**	**484**	**0,00**	**784**	**70,0**	**9,5**	**98,0**	**7,4**	**10,0**	**43.791**	**2.797.507**	**525.492**	**2.272.015**	**14,21**	**1.966.953**	**63,9**	**12,0**	**44,9**	**5,3**	**6,0**
6. Ряжскій.	кр. надѣльн.	—	—	—	—		—	—	—	—	—	—	—	—	—	—		—	—	—	—	—	—	16.780	704.760	201.360	503.400		511.790	42,0	12,0	30,5	3,5	6,0
	владѣльч.	1	52	9	43		45	52,3	9,0	45,3	5,8	9,0	104	2.475	988	1.487		5.054	23,8	9,5	48,6	2,5	9,5	20,238	874.282	242.856	631.426		663.806	43,2	12,0	32,-	3,6	6,0
	въ уѣздѣ.	**1**	**52**	**9**	**43**	**0,00**	**45**	**52,3**	**9,0**	**45,3**	**5,8**	**9,0**	**104**	**2.475**	**988**	**1 487**	**0,01**	**5.054**	**23,8**	**9,5**	**48,6**	**2,5**	**9,5**	**37.013**	**1.579.042**	**444.216**	**1.134.826**	**7,68**	**1.175.596**	**42,7**	**12,0**	**31,8**	**3,6**	**6,0**
7. Сапожковскій.	кр. надѣльн.	—	—	—	—		—	—	—	—	—	—	—	—	—	—		—	—	—	—	—	—	26.163	1.151.172	313.956	837.216		886.926	44,0	12,0	33,9	3,7	5,5
	владѣльч.	40	1.296	396	900		672	32,4	9,9	16,8	3,3	9,0	26	754	260	494		1.134	29,0	10,0	43,6	2,9	10,0	23.704	1.422.240	284.448	1.137.792		988.457	60,0	12,0	41,7	5,0	6,0
	въ уѣздѣ.	**40**	**1.296**	**396**	**900**	**0,01**	**672**	**32,4**	**9,9**	**16,8**	**3,3**	**9,0**	**26**	**754**	**260**	**494**	**0,00**	**1.134**	**29,0**	**10,0**	**43,6**	**2,9**	**10,0**	**49.867**	**2.573.412**	**598.404**	**1.975.008**	**11,29**	**1.875.383**	**51,6**	**12,0**	**37,6**	**4,3**	**5,8**
8. Спасскій.	кр. надѣльн.	39	1.872	351	1.521		1.170	48,0	9,0	30,0	5,3	8,0	920	37.536	9.568	27.968		44.804	40,8	10,4	48,7	3,9	9,9	10.629	513.381	112.667	400.714		484.682	48,3	10,6	45,6	4,6	5,3
	владѣльч.	5	160	43	117		150	31,9	8,5	30,0	3,8	8,5	69	3.367	642	2.725		3.036	48,8	9,3	44,0	5,2	9,3	6.868	359.196	71.427	287.769		350.955	52,3	10,4	51,1	5,0	5,5
	въ уѣздѣ.	**44**	**2.032**	**394**	**1.638**	**0,01**	**1.320**	**46,2**	**9,0**	**30,0**	**5,2**	**8,0**	**989**	**40.903**	**10.210**	**30.693**	**0,18**	**47.840**	**41,4**	**10,3**	**48,4**	**4,0**	**9,8**	**17.497**	**872.577**	**184.094**	**688.483**	**4,05**	**835.637**	**49,9**	**10,5**	**47,8**	**4,7**	**5,4**
9. Рязанскій.	кр. надѣльн.	27	1.364	240	1.124		984	50,5	8,9	36,8	5,7	8,7	—	—	—	—		—	—	—	—	—	—	11.032	521.814	120.249	401.565		531.742	47,3	10,9	48,2	4,3	5,4
	владѣльч.	2	105	18	87		87	52,3	9,0	43,7	5,8	9,0	—	—	—	—		—	59,0	9,3	62,5	6,3	9,3	10.988	605.439	136.251	469.188		585.660	55,1	12,4	53,3	4,4	5,6
	въ уѣздѣ.	**29**	**1.469**	**258**	**1.211**	**0,01**	**1.071**	**50,7**	**8,9**	**36,9**	**5,7**	**8,7**	—	—	—	—	—	—	—	—	—	—	—	**22.020**	**1.127.253**	**256.500**	**870.753**	**4,52**	**1.117.402**	**51,2**	**11,6**	**50,7**	**4,4**	**5,5**
10. Зарайскій.	кр. надѣльн.	—	—	—	—		—	—	—	—	—	—	—	—	—	—		—	—	—	—	—	—	14.225	743.968	162.165	581.803		694.180	52,3	11,4	48,8	4,6	5,7
	владѣльч.	—	—	—	—		—	45,2	9,5	41,6	4,8	8,9	—	—	—	—		—	53,1	9,0	66,6	5,9	9,0	8.389	482.368	93.957	388.411		394.283	57,5	11,2	47,0	5,1	5,7
	въ уѣздѣ.	—	—	—	—	—	—	—	—	—	—	—	—	—	—	—	—	—	—	—	—	—	—	**22.614**	**1.226.336**	**256.122**	**970.214**	**7,14**	**1.088.463**	**54,2**	**11,3**	**48,1**	**4,8**	**5,7**
11. Егорьевскій.	кр. надѣльн.	50	3.115	545	2.570		3.225	62,7	10,9	64,5	5,7	8,5	—	—	—	—		—	—	—	—	—	—	2.687	137.574	32.781	104.793		175.999	51,2	12,2	65,5	4,2	5,2
	владѣльч.	—	—	—	—		—	48,0	10,7	81,2	4,5	8,8	—	—	—	—		—	—	—	—	—	—	262	17.685	3.170	14.515		17.659	67,5	12,1	67,4	5,6	5,6
	въ уѣздѣ.	**50**	**3.115**	**545**	**2.570**	**0,02**	**3.225**	**62,7**	**10,9**	**64,5**	**5,7**	**8,5**	—	—	—	—	—	—	—	—	—	—	—	**2.949**	**155.259**	**35.951**	**119.308**	**0,80**	**193.658**	**52,6**	**12,2**	**65,7**	**4,3**	**5,2**
12. Касимовскій.	кр. надѣльн.	214	7.832	2.161	5.671		12.476	36,6	10,1	58,3	3,6	8,7	—	—	—	—		—	—	—	—	—	—	7.514	287.792	81.803	205.989		420.033	38,3	10,9	55,9	3,5	5,0
	владѣльч.	13	586	131	455		520	45,1	10,1	40,0	4,5	9,0	—	—	—	—		—	—	—	—	—	—	2.491	106.615	26.654	79.961		131.276	42,8	10,7	52,7	4,0	5,4
	въ уѣздѣ.	**227**	**8.418**	**2.292**	**6.126**	**0,04**	**12.996**	**37,1**	**10,1**	**57,3**	**3,7**	**8,7**	—	—	—	—	—	—	—	—	—	—	—	**10.005**	**394.407**	**108.457**	**285.950**	**1,66**	**551.309**	**39,4**	**10,8**	**55,1**	**3,6**	**5,1**
	Въ губерніи.	**417**	**18.140**	**4.129**	**14.011**	**0,01**	**20.907**	**43,5**	**10,0**	**50,1**	**4,4**	**8,7**	**1.299**	**56.155**	**13.268**	**42.887**	**0,02**	**63.963**	**43,2**	**10,2**	**49,2**	**4,2**	**9,8**	**369.321**	**19.280.049**	**4.385.985**	**14.894.064**	**7,84**	**15.847.993**	**52,2**	**11,9**	**42,9**	**4,4**	**5,8**
	кр. надѣльн.	330	14.183	3.297	10.886		17.855	43,0	10,0	54,1	4,3	8,6	938	38.176	9.756	28.420		45.375	40,7	10,4	48,4	3,9	9,9	206.557	9.969.313	2.453.917	7.515.396		8.675.636	48,3	11,9	42,0	4,1	5,7
	владѣльч.	87	3.957	832	3.125		3.052	45,5	9,6	35,1	4,8	9,0	361	17.979	3.512	14.467		18.588	49,8	9,8	51,5	5,1	9,7	162.764	9.310.736	1.932.068	7.378.668		7.172.357	57,2	11,9	44,1	4,8	5,9

УѢЗДЫ.	Ячмень Orge.											Гречиха.			Sarrasin.								Просо. Millet.									
	Посѣвная площадь 1895 г. въ десят.	Собрано.	Посѣяно.	Остатокъ. Абсолютный.	Остатокъ. На 1 душу населенія об. п.	Собрано соломы.	На казен. десят. Собрано.	На казен. десят. Посѣяно.	На казен. десят. Соломы.	Урожай самъ.	Вѣсъ четверти. Пуд.	Посѣвная площадь 1895 г. въ десят.	Собрано.	Посѣяно.	Остатокъ. Абсолютный.	Остатокъ. На 1 душу населенія об. п.	Собрано соломы.	На казен. десят. Собрано.	На казен. десят. Посѣяно.	На казен. десят. Соломы.	Урожай самъ.	Вѣсъ четверти. Пуд.	Посѣвная площадь 1895 г. въ десят.	Собрано.	Посѣяно.	Остатокъ. Абсолютный.	Остатокъ. На 1 душу населенія об. п.	Собрано соломы.	На казен. десят. Собрано.	На казен. десят. Посѣяно.	На казен. десят. Соломы.	Урожай самъ.	Вѣсъ четверти. Пуд.
	П у д о в ъ.											П у			Д о в ъ.								П у д о в ъ.									
	1	2	3	4	5	6	7	8	9	10	11	1	2	3	4	5	6	7	8	9	10	11	1	2	3	4	5	6	7	8	9	10	11
1. Михайловскій. кр. надѣльн.	—	—	—	—		—	—	—	—	—	—	85	2.142	850	1,292		2.491	25,2	10,0	29,3	2,5	7,2	3.098	172.249	7.432	164.817		187.119	55,6	2,4	60,4	23,2	8,9
владѣльч.	—	—	—	—		—	—	—	—	—	—	177	5.009	1.522	3.487		6.284	28,3	8,6	35,5	3,3	7,4	451	27.421	1.128	26.293		23.046	60,8	2,5	51,1	24,3	9,1
въ уѣздѣ.	—	—	—	—	—	—	—	—	—	—	—	**262**	**7.151**	**2.372**	**4.779**	**0,03**	**8.775**	**27,3**	**9,1**	**33,5**	**3,0**	**7,3**	**3.549**	**199.670**	**8.560**	**191.110**	**1,15**	**210.165**	**56,3**	**2,4**	**59,2**	**23,3**	**8,9**
2. Пронскій. кр. надѣльн.	—	—	—	—		—	—	—	—	—	—	4	52	26	26		72	13,1	6,6	18,0	2,0	5,7	4.629	224.507	10.184	214.323		212.934	48,5	2,2	46,0	22,0	9,5
владѣльч.	—	—	—	—		—	—	—	—	—	—	43	335	262	73		1.819	7,8	6,1	42,3	1,3	6,5	1.137	58.897	2.729	56.168		43.320	51,8	2,4	38,1	21,6	9,6
въ уѣздѣ.	—	—	—	—	—	—	—	—	—	—	—	**47**	**387**	**288**	**99**	**0,00**	**1.891**	**8,2**	**6,1**	**40,2**	**1,3**	**6,3**	**5.766**	**283.404**	**12.913**	**270.491**	**2,13**	**256.254**	**49,1**	**2,2**	**44,4**	**21,9**	**9,5**
3. Скопинскій. кр. надѣльн.	—	—	—	—		—	—	—	—	—	—	206	6.139	1.710	4.429		11.650	29,8	8,3	56,7	3,6	6,8	8.790	427.194	20.219	406.975		489.603	48,6	2,3	55,7	21,1	9,3
владѣльч.	—	—	—	—		—	—	—	—	—	—	223	5.508	1.851	3.657		7.694	24,7	8,3	34,5	3,0	7,5	981	62.784	1.962	60.822		63.961	64,0	2,0	65,2	32,0	9,6
въ уѣздѣ.	—	—	—	—	—	—	—	—	—	—	—	**429**	**11.647**	**3.561**	**8.086**	**0,04**	**19.344**	**27,1**	**8,3**	**45,1**	**3,3**	**7,1**	**9.771**	**489.978**	**22.181**	**467.797**	**2,57**	**553.564**	**50,1**	**2,3**	**56,7**	**22,9**	**9,3**
4. Данковскій. кр. надѣльн.	—	—	—	—		—	—	—	—	—	—	1.058	22.747	8.252	14.495		41.791	21,5	7,8	39,5	2,8	7,4	7.283	308.799	17.479	291.320		401.293	42,4	2,4	55,1	17,7	9,8
владѣльч.	—	—	—	—		—	—	—	—	—	—	679	13.716	5.432	8.284		22.271	20,2	8,0	32,8	2,5	7,7	1.635	70.796	3.434	67.362		71.940	43,3	2,1	44,0	21,1	9,9
въ уѣздѣ.	—	—	—	—	—	—	—	—	—	—	—	**1.737**	**36.463**	**13.684**	**22.779**	**0,19**	**64.062**	**21,0**	**7,9**	**36,9**	**2,7**	**7,5**	**8.918**	**379.595**	**20.913**	**358.682**	**2,92**	**473.233**	**42,6**	**2,3**	**53,0**	**18,2**	**9,8**
5. Раненбургскій. кр. надѣльн.	—	—	—	—		—	—	—	—	—	—	131	3.052	983	2.069		3.485	23,3	7,5	26,6	3,1	7,5	11.799	532.135	25.958	506.177		507.357	45,1	2,2	43,0	20,5	9,8
владѣльч.	—	—	—	—		—	—	—	—	—	—	226	7.051	1.582	5.469		5.853	31,2	7,0	25,9	4,5	7,1	3.263	150.098	6.526	143.572		123.668	46,0	2,0	37,9	23,0	10,0
въ уѣздѣ.	—	—	—	—	—	—	—	—	—	—	—	**357**	**10.103**	**2.565**	**7.538**	**0,05**	**9.338**	**28,0**	**7,2**	**26,1**	**3,9**	**7,2**	**15.062**	**682.233**	**32.484**	**649.749**	**4,06**	**631.025**	**45,3**	**2,2**	**41,9**	**21,0**	**9,8**
6. Ряжскій. кр. надѣльн.	—	—	—	—		—	—	—	—	—	—	20	560	112	448		800	28,0	5,6	40,0	5,0	7,0	8.432	289.218	18.550	270.668		285.845	34,3	2,2	33,9	15,6	9,8
владѣльч.	—	—	—	—		—	—	—	—	—	—	141	1 960	973	987		1.552	13,9	6,9	11,0	2,0	7,7	2.880	111.168	6.336	104.832		99.648	38,6	2,2	34,6	17,5	9,6
въ уѣздѣ.	—	—	—	—	—	—	—	—	—	—	—	**161**	**2.520**	**1.085**	**1.435**	**0,01**	**2.352**	**15,7**	**6.7**	**14,5**	**2,3**	**7,6**	**11.312**	**400.386**	**24.886**	**375.500**	**2,54**	**385.493**	**35,4**	**2,2**	**34,1**	**16,1**	**9,7**
7. Сапожковскій. кр. надѣльн.	—	—	—	—		—	—	—	—	—	—	176	2.763	1.109	1.654		4.121	15,7	6,3	23,3	2,5	6,3	10.454	421.296	19.863	401.433		415.024	40,3	1,9	39,7	21,2	9,6
владѣльч.	—	—	—	—		—	—	—	—	—	—	410	9.881	3.239	6.642		16.523	24,1	7,9	40,3	3,1	7,1	2.682	106.475	4.828	101.647		113.985	39,7	1,8	42,5	22,1	9,2
въ уѣздѣ.	—	—	—	—	—	—	—	—	—	—	—	**586**	**12.644**	**4.348**	**8.296**	**0,05**	**20.644**	**21,6**	**7,4**	**35,1**	**2,9**	**6,9**	**13.136**	**527.771**	**24.691**	**503.080**	**2,88**	**529.009**	**40,2**	**1,9**	**40,3**	**21,4**	**9,5**
8. Спасскій. кр. надѣльн.	—	—	—	—		—	—	—	—	—	—	2.798	52.323	18.137	34.136		116.956	18,7	6,5	41,8	2,9	5,9	7.017	460.315	16.841	443.474		462.420	65,6	2,4	65,9	27,3	9,2
владѣльч.	—	—	—	—		—	—	—	—	—	—	395	8.216	2.489	5.727		23.582	20,8	6,3	59,7	3,3	5,8	1.012	73.269	2.328	70.941		65.476	72,4	2,3	64,7	31,5	9,5
въ уѣздѣ.	—	—	—	—	—	—	—	—	—	—	—	**3.193**	**60.539**	**20.676**	**39.863**	**0,23**	**140 538**	**19,0**	**6,5**	**44,0**	**2,9**	**5,9**	**8.029**	**533.584**	**19.169**	**514.415**	**3,03**	**527.896**	**66,5**	**2,4**	**65,7**	**27,8**	**9,2**
9. Рязанскій. кр. надѣльн.	—	—	—	—		—	—	—	—	—	—	2.580	64.242	14 964	49.278		156.348	24,9	5,8	60,6	4,3	5,8	3.454	240.053	8.290	231.763		202.404	69,5	2,4	58,6	29,0	9,2
владѣльч.	—	—	—	—		—	—	—	—	—	—	165	4.373	924	3.449		9.026	26,5	5,6	54,7	4,7	5,3	918	75.276	2.111	73.165		63.434	82,0	2,3	69,1	35,7	9,5
въ уѣздѣ.	—	—	—	—	—	—	—	—	—	—	—	**2.745**	**68 615**	**15.888**	**52.727**	**0,27**	**165.374**	**25,0**	**5,8**	**60,2**	**4,3**	**5,8**	**4.372**	**315.329**	**10.401**	**304.928**	**1,58**	**265.838**	**72,1**	**2,4**	**60,8**	**30,3**	**9,3**
10. Зарайскій. кр. надѣльн.	—	—	—	—		—	—	—	—	—	—	314	14.507	2,355	12.152		17.521	46,2	7,5	55,8	6,2	7,7	949	71.934	2.278	69.656		76.679	75,8	2,4	80,8	31,6	8,6
владѣльч.	—	—	—	—		—	—	—	—	—	—	129	4.076	813	3.263		5.715	31,6	6,3	44,3	5,0	6,2	258	23.968	568	23.400		16.228	92,9	2,2	62,9	42,2	9,2
въ уѣздѣ.	—	—	—	—	—	—	—	—	—	—	—	**443**	**18.583**	**3.168**	**15.415**	**0,11**	**23.236**	**41,9**	**7,1**	**52,5**	**5,9**	**7,3**	**1.207**	**95.902**	**2.846**	**93.056**	**0,68**	**92.907**	**79,5**	**2,4**	**77,0**	**33,7**	**8,7**
11. Егорьевскій. кр. надѣльн.	—	—	—	—		—	—	—	—	—	—	10.336	189.149	58.915	130.234		521.968	18,3	5,7	50,5	3,2	5,9	13	566	31	535		644	43,5	2,4	49,5	18,3	8,8
владѣльч.	—	—	—	—		—	—	—	—	—	—	539	13.798	3.396	10.402		33.310	25,6	6,3	61,8	4,1	5,3	7	293	16	277		363	41,9	2,3	51,8	18,2	8,8
въ уѣздѣ.	—	—	—	—	—	—	—	—	—	—	—	**10.875**	**202.947**	**62.311**	**140.636**	**0,95**	**555.278**	**18,7**	**5,7**	**51,1**	**3,3**	**5,9**	**20**	**859**	**47**	**812**	**0,01**	**1.007**	**43,0**	**2,4**	**50,4**	**18,3**	**8,8**
12. Касимовскій. кр. надѣльн.	93	4.650	791	3.859		5.952	50,0	8,5	64,0	5,9	8,0	8.812	224.706	59.922	164.784		469.680	25,5	6,8	53,3	3,8	6,1	5.701	232.601	9.692	222.909		326.667	40,8	1,7	57,3	24,0	9,3
владѣльч.	32	2.240	256	1.984		960	70,0	8,0	30,0	8,8	7,0	90[illegible]	24.833	5.418	19.415		47.227	27,5	6,0	52,3	4,6	5,7	557	23.617	1.058	22.559		27.683	42,4	1,9	49,7	22,3	8,4
въ уѣздѣ.	**125**	**6.890**	**1.047**	**5.843**	**0,03**	**6.912**	**55,1**	**8,4**	**55,3**	**6,6**	**7,6**	**9.715**	**249.539**	**65.340**	**184.199**	**1,07**	**516.907**	**25,7**	**6,7**	**53,2**	**3,8**	**6,1**	**6.258**	**256.218**	**10.750**	**245.468**	**1,42**	**354.350**	**40,9**	**1,7**	**56,6**	**23,8**	**9,2**
Въ губерніи.	**125**	**6.890**	**1.047**	**5.843**	**0,00**	**6.912**	**55,1**	**8,4**	**55,3**	**6,6**	**7,6**	**30.550**	**681 138**	**195.286**	**485.852**	**0,26**	**1.527.739**	**22,3**	**6,4**	**50,0**	**3,5**	**6,1**	**87.400**	**4.164.929**	**189.841**	**3.975.088**	**2,09**	**4.280.741**	**47,7**	**2,2**	**49,0**	**21,9**	**9,5**
кр. надѣльн.	93	4.650	791	3.859		5.952	50,0	8,5	64,0	5,9	8,0	26.520	582.382	167.385	414.997		1.346.883	21,6	6,3	50,8	3,5	6,1	71.619	3.380.867	156.817	3.224.050		3.567.989	47,2	2,2	49,8	21,6	9,5
владѣльч.	32	2.240	256	1.984		960	70,0	8,0	30,0	8,8	7,0	4.030	98.756	27.901	70.855		180.856	24,5	6,9	44,6	3,6	6,3	15.781	784.062	33.024	751.038		712.752	49,7	2,1	45,2	23,7	9,6

УѢЗДЫ.		Горохъ. Pois.											Чечевица. Lentille.									
		Посѣвная площадь 1895 г. въ десят.	Собрано.	Посѣяно.	Остатокъ. Абсолютный.	Остатокъ. На 1 душу населенія об. п.	Собрано соломы.	На казен. десят. Собрано.	На казен. десят. Посѣяно.	На казен. десят. Соломы.	Урожай самъ.	Вѣсъ четверти.	Посѣвная площадь 1895 г. въ десят.	Собрано.	Посѣяно.	Остатокъ. Абсолютный.	Остатокъ. На 1 душу населенія об. п.	Собрано соломы.	На казен. десят. Собрано.	На казен. десят. Посѣяно.	На казен. десят. Соломы.	Урожай самъ.	Вѣсъ четверти.
		П у д ъ.										Пуд.	П у д ъ.									Пуд.
		1	2	3	4	5	6	7	8	9	10	11	1	2	3	4	5	6	7	8	9	10	11
1. Михайловскій.	кр. надѣльн.	303	13.817	2.151	11.666		16.665	45,6	7,1	55,0	6,4	10,1	3.749	133.090	40.489	92.601		206.945	35,5	10,8	55,2	3,3	10,1
	владѣльч.	217	10.698	1.910	8.788		14.452	49,3	8,8	66,6	5,6	10,3	517	17.940	5.480	12.460		19.802	34,7	10,6	38,3	3,3	9,7
	въ уѣздѣ	**520**	**24.515**	**4.061**	**20.454**	**0,12**	**31.117**	**47,1**	**7,8**	**59,8**	**6,0**	**10,2**	**4 266**	**151.630**	**45.969**	**105.061**	**0,63**	**226.747**	**35,4**	**10,8**	**53,1**	**3,3**	**10,1**
2. Пронскій.	кр. надѣльн.	173	9.186	1.626	7.560		7.993	53,1	9,4	46,2	5,6	10,7	3.030	87.870	27.270	60.600		119.079	29,0	9,0	39,3	3,2	10,0
	владѣльч.	77	3.511	670	2.841		4.489	45,6	8,7	58,3	5,2	10,2	702	17.060	6.248	10.812		20.709	24,3	8,9	29,5	2,7	9,7
	въ уѣздѣ	**250**	**12.697**	**2.296**	**10.401**	**0,08**	**12.482**	**50,8**	**9,2**	**49,9**	**5,6**	**10,6**	**3.732**	**104.930**	**33 518**	**71.412**	**0,56**	**139.788**	**28,1**	**9,0**	**37,5**	**3,0**	**9,9**
3. Скопинскій.	кр. надѣльн.	725	30.160	6.453	23.707		41.760	41,6	8,9	57,6	4,7	9,8	1.378	51.813	11.713	40.100		75.928	37,6	8,5	55,1	4,4	9,6
	владѣльч.	271	13.577	2.385	11.192		11.301	50,1	8,8	41,7	5,8	10,0	338	7.605	2.839	4.766		12.878	22,5	8,4	38,1	2,7	10,0
	въ уѣздѣ	**996**	**43.737**	**8.838**	**34.899**	**0,19**	**53.061**	**43,9**	**8,9**	**53,3**	**4,9**	**9,8**	**1.716**	**59.418**	**14.552**	**44.866**	**0,25**	**88.806**	**34,6**	**8,5**	**51,8**	**4,1**	**9,6**
4. Данковскій.	кр. надѣльн.	371	18.253	3.228	15.025		36.321	49,2	8,7	97,9	5,7	10,0	1.378	31.556	9.370	22.186		58.565	22,9	6,8	42,5	3,4	9,8
	владѣльч.	193	8.917	1.795	7.122		9.283	46,2	9,3	48,1	5,0	10,0	239	8.724	1.673	7.051		10.014	36,5	7,0	41,9	5,2	10,1
	въ уѣздѣ	**564**	**27.170**	**5.023**	**22.147**	**0,18**	**45.604**	**48,2**	**8,9**	**80,9**	**5,4**	**10,0**	**1.617**	**40.280**	**11.043**	**29.237**	**0,24**	**68 579**	**24,9**	**6,8**	**42,4**	**3,6**	**9,9**
5. Раненбургскій.	кр. надѣльн.	233	9.646	1.957	7.689		19.432	41,4	8,4	83,4	4,9	10,1	429	13.170	2.960	10.210		15.444	30,7	6,9	36,0	4,4	9,9
	владѣльч.	185	8.325	1.480	6.845		7.974	45,0	8,0	43,1	5,6	10,0	79	1.538	490	1.048		1.193	22,0	6,2	15,1	3,5	10,0
	въ уѣздѣ	**418**	**17.971**	**3.437**	**14.534**	**0,09**	**27.406**	**43,0**	**8,2**	**65,6**	**5,2**	**10,1**	**508**	**14.708**	**3.450**	**11.258**	**0,07**	**16.637**	**29,0**	**6,8**	**32,8**	**4,3**	**9,9**
6. Ряжскій.	кр. надѣльн.	287	10.045	2.239	7.806		12.622	35,0	7,8	44,0	4,5	10,0	302	12.080	2.416	9.664		16.248	40,0	8,0	53,8	5,0	10,0
	владѣльч.	296	9.946	2.427	7.519		8.495	33,6	8,2	28,7	4,1	9,6	74	2.346	585	1.761		2.634	31,7	7,9	35,6	4,0	8,8
	въ уѣздѣ	**583**	**19.991**	**4.666**	**15.325**	**0,10**	**21.117**	**34,3**	**8,0**	**36,2**	**4,3**	**9,8**	**376**	**14.426**	**3.001**	**11.425**	**0,08**	**18.882**	**38,4**	**8,0**	**50,2**	**4,8**	**9,8**
7. Сапожковскій.	кр. надѣльн.	1.183	54.418	8.281	46.137		38.921	46,0	7,0	32,9	6,6	10,0	2.005	40.702	15.439	25.263		68.772	20,3	7,7	34,3	2,6	9,7
	владѣльч.	868	37.324	6.076	31.248		41.838	43,0	7,0	48,2	6,1	10,0	604	17.516	4.228	13.288		22.288	29,0	7,0	36,9	4,1	10,0
	въ уѣздѣ	**2.051**	**91.742**	**14.357**	**77.385**	**0,44**	**80.759**	**44,7**	**7,0**	**39,4**	**6,4**	**10,0**	**2.609**	**58.218**	**19.667**	**38.551**	**0,22**	**91.060**	**22,3**	**7,5**	**34,9**	**3,0**	**9,8**
8. Спасскій.	кр. надѣльн.	502	24.347	3.614	20.733		25.602	48,5	7,2	51,0	6,7	9,4	408	13.464	3.590	9.874		15.014	33,0	8,8	36,8	3,8	9,0
	владѣльч.	108	3.564	680	2.884		4.396	33,0	6,3	40,7	5,2	9,9	69	1.242	593	649		3.312	18,0	8,6	48,0	2,0	9,0
	въ уѣздѣ	**610**	**27.911**	**4.294**	**23.617**	**0,14**	**29.998**	**45,8**	**7,0**	**49,2**	**6,5**	**9,5**	**477**	**14.706**	**4.183**	**10 523**	**0,06**	**18.326**	**30,8**	**8,8**	**38,4**	**3,5**	**9,0**
9. Рязанскій.	кр. надѣльн.	237	11.210	2.109	9.101		10.381	47,3	8,9	43,8	5,3	10,2	1.766	83.002	16.954	66.048		60.750	47,0	9,6	34,4	4,9	9,5
	владѣльч.	183	12.041	1.409	10.632		15.098	65,8	7,7	82,5	8,5	9,4	944	36.910	8.402	28.508		58.528	39,1	8,9	62,0	4,4	9,5
	въ уѣздѣ	**420**	**23.251**	**3.518**	**19.733**	**0,10**	**25.479**	**55,3**	**8,4**	**60,7**	**6,6**	**9,8**	**2.710**	**119.912**	**25.356**	**94.556**	**0,49**	**119.278**	**44,3**	**9,4**	**44,0**	**4,7**	**9,5**
10. Зарайскій.	кр. надѣльн.	485	21.098	3.880	17.218		31.477	43,5	8,0	64,9	5,4	9,7	3.756	132.211	33.428	98.783		123.197	35,2	8,9	32,8	4,0	9,7
	владѣльч.	73	3.249	635	2.614		4 000	44,5	8,7	54,8	5,1	9,9	1.557	60.723	14.013	46.710		62.280	39,0	9,0	40,0	4,3	10,0
	въ уѣздѣ	**558**	**24.347**	**4.515**	**19.832**	**0,15**	**35.477**	**43,6**	**8,1**	**63,6**	**5,4**	**9,7**	**5.313**	**192.934**	**47.441**	**145.493**	**1,07**	**185.477**	**36,3**	**8,9**	**34,9**	**4,1**	**9,8**
11. Егорьевскій.	кр. надѣльн.	64	2.906	525	2.381		3.763	45,4	8,2	58,8	5,5	10,0	1	30	9	21		36	30,0	8,6	35,7	3,5	9,9
	владѣльч.	2	91	17	74		111	45,6	8,3	55,6	5,5	10,0	—	—	—	—		—	—	—	—	—	—
	въ уѣздѣ	**66**	**2.997**	**542**	**2.455**	**0,02**	**3.874**	**45,4**	**8,2**	**58,7**	**5,5**	**10,0**	**1**	**30**	**9**	**21**	**0,00**	**36**	**30,0**	**8,6**	**35,7**	**3,5**	**9,9**
12. Касимовскій.	кр. надѣльн.	336	15.859	2,822	13.037		20.367	47,2	8,4	60,6	5,6	8,6	137	3.918	1.041	2.877		9.837	28,6	7,6	71,8	3,8	8,5
	владѣльч.	16	592	128	464		1.128	37,0	8,0	70,5	4,6	9,0	8	169	50	119		234	21,1	6,2	29,3	3,4	8,6
	въ уѣздѣ	**352**	**16.451**	**2.950**	**13.501**	**0,08**	**21.495**	**46,7**	**8,4**	**61,1**	**5,6**	**8,6**	**145**	**4.087**	**1.091**	**2.996**	**0,02**	**10.071**	**28,2**	**7,5**	**69,5**	**3,7**	**8,5**
	Въ губерніи	**7.388**	**332.780**	**58.497**	**274.283**	**0,14**	**387.869**	**45,0**	**7,9**	**52,5**	**5,7**	**9,8**	**23.470**	**774.679**	**209.280**	**565.399**	**0,30**	**983.687**	**33,0**	**8,9**	**41,9**	**3,7**	**9,8**
	кр. надѣльн.	4.899	220.945	38.885	182.060		265.304	45,1	7,9	54,1	5,7	9,8	18.339	602.906	164.679	438.227		769.815	32,9	9,0	42,0	3,7	9,8
	владѣльч.	2.489	111.835	19.612	92.223		122.565	44,9	7,9	49,2	5,7	9,9	5.131	171.773	44.601	127.172		213.872	33,5	8,7	41,7	3,9	9,8

Картофель. Pommes de terre.												
Посѣвная площадь 1895 г. въ десят.	Собрано.	Посѣяно.	Остатокъ. Абсолютный.	Остатокъ. На 1 душу населенія об. п.	Собрано соломы.	На казен. десят. Собрано.	На казен. десят. Посѣяно.	На казен. десят. Соломы.	Урожай самъ.	Вѣсъ четверти.
	П у д ъ.									Пуд.
1	2	3	4	5	6	7	8	9	10	11
1.783	776.675	152.447	624.228		—	435,6	85,5	—	5,1	8,8
2.305	1.428.870	194.081	1.234.789		—	619,9	84,2	—	7,4	9,7
4.088	**2.205.545**	**346.528**	**1.859.017**	**11,16**	—	**539,5**	**84,8**	—	**6,4**	**9,4**
2.276	795.917	168.424	627.493		—	349,7	74,0	—	4,7	8,7
772	306.484	62.532	243.952		—	397,0	81,0	—	4,9	9,9
3.048	**1.102.401**	**230.956**	**871.445**	**6,88**	—	**361,7**	**75,8**	—	**4,8**	**9,0**
7.699	4.775.690	716.007	4.059.683		—	620,3	93,0	—	6,7	9,8
1.351	836.134	121.995	714.139		—	618,9	90,3	—	6,9	9,9
9.050	**5.611.824**	**838.002**	**4.773.822**	**26,61**	—	**620,1**	**92,6**	—	**6,7**	**9,8**
4.757	2.016.968	432.411	1.584.557		—	424,0	90,9	—	4,7	9,9
2.716	1.290.100	244.440	1.045.660		—	475,0	90,0	—	5,3	10,0
7.473	**3.307.068**	**676.851**	**2.630.217**	**21,41**	—	**442,6**	**90,6**	—	**4,9**	**9,9**
4.610	2.046.840	414.900	1.631.940		—	444,0	90,0	—	4,9	10,0
1.259	628.241	110.792	517.449		—	499,0	88,0	—	5,7	10,0
5.869	**2.675.081**	**525.692**	**2.149.389**	**13,43**	—	**455,8**	**89,6**	—	**5,1**	**10,0**
5.592	2.136.703	453.511	1.683.192		—	382,1	81,1	—	4,7	9,9
1.604	651.224	145.964	505.260		—	406,0	91,0	—	4,5	10,0
7.196	**2.787.927**	**599.475**	**2.188.452**	**14,82**	—	**387,4**	**83,3**	—	**4,7**	**9,9**
6.712	3.470.104	704.760	2.765.344		—	517,0	105,0	—	4,9	10,0
3.274	1.630.452	320.852	1.309.600		—	498,0	98,0	—	5,1	10,0
9.986	**5.100.556**	**1.025.612**	**4.074.944**	**23,29**	—	**510,8**	**102,7**	—	**5,0**	**10,0**
7.653	3.775.990	638.260	3.137.730		—	493,4	83,4	—	5,9	9,6
1.877	948.073	154.102	793.971		—	505,1	82,1	—	6,2	9,9
9.530	**4.724.063**	**792.362**	**3.931.701**	**23,14**	—	**495,7**	**83,1**	—	**6,0**	**9,7**
6.138	2.438.014	427.205	2.010.809		—	397,2	69,6	—	5,7	8,9
835	402.804	58.450	344.354		—	482,4	70,0	—	6,9	9,4
6.973	**2.840.818**	**485.655**	**2.355.163**	**12,23**	—	**407,4**	**69,6**	—	**5,8**	**9,0**
1.722	666.070	89.372	576.698		—	386,8	51,9	—	7,5	8,2
266	123.504	16 838	106.666		—	464,3	63,3	—	7,3	9,0
1.988	**789.574**	**106.210**	**683.364**	**5,03**	—	**397,2**	**53,4**	—	**7,4**	**8,3**
5.455	1.974.710	367.122	1.607.588		—	362,0	67,3	—	5,4	9,1
297	90.704	17.612	73.092		—	305,4	59,3	—	5,2	9,4
5.752	**2.065.414**	**384.734**	**1.680.680**	**11,31**	—	**359,1**	**66,9**	—	**5,4**	**9,1**
7.697	2.836.345	579.584	2.256.761		—	368,5	75,3	—	4,9	9,6
1.406	631.013	111.777	519.236		—	448,8	79,5	—	5,6	9,7
9.103	**3.467.358**	**691.361**	**2.775.997**	**16,08**	—	**380,9**	**75,9**	—	**5,0**	**9,6**
80.056	**36.677.629**	**6.703.438**	**29.974.191**	**15,77**	—	**458,1**	**83,7**	—	**5,5**	**9,6**
62.094	27.710.026	5.144.003	22.566.023		—	446,3	82,8	—	5,4	9,6
17.962	8.967.603	1.559.435	7.408.168		—	499,3	86,8	—	5,8	9,9

Ленъ. Lin.

УѢЗДЫ.		Посѣвная площадь 1895 г. въ десят.	Собрано.	Посѣяно.	Остатокъ. Абсолютный.	Остатокъ. На 1 душу населенія об. п.	Собрано волокна.	На казенную десятину. Собрано.	На казенную десятину. Посѣяно.	На казенную десятину. Волокна.	Урожай самъ.	Вѣсъ четверти. Пудовъ.
			Пудовъ.									
		1	2	3	4	5	6	7	8	9	10	11
1. Михайловскій.	кр. надѣльн.	154	4.712	970	3.742	—	2.541	30,6	6,3	16,5	4,9	11,3
	владѣльч.	55	2.514	325	2.189	—	1.320	45,7	5,9	24,0	7,7	9,3
	въ уѣздѣ.	**209**	**7.226**	**1.295**	**5.931**	—	**3.861**	**34,5**	**6,2**	**18,5**	**5,6**	**10,5**
2. Пронскій.	кр. надѣльн.	135	5.454	986	4.468	—	2.930	40,4	7,3	21,7	5,5	9,5
	владѣльч.	36	1.692	245	1.447	—	1.008	47,0	6,8	28,0	6,9	9,0
	въ уѣздѣ.	**171**	**7.146**	**1.231**	**5.915**	—	**3.938**	**41,8**	**7,2**	**23,0**	**5,8**	**9,4**
3. Скопинскій.	кр. надѣльн.	600	12.000	3.300	8.700	—	4,980	20,0	5,5	8,3	3,6	9,7
	владѣльч.	270	4.590	1.296	3.294	—	2.889	17,0	4,8	10,7	3,5	9,5
	въ уѣздѣ.	**870**	**16.590**	**4.596**	**11.994**	—	**7.869**	**19,1**	**5,3**	**9,0**	**3,6**	**9,7**
4. Данковскій.	кр. надѣльн.	862	19.654	7.068	12.586	—	11.120	22,8	8,2	12,9	2,8	9,7
	владѣльч.	247	8 028	1.778	6.250	—	3.211	32,5	7,2	13,0	4,5	9,7
	въ уѣздѣ.	**1.109**	**27 682**	**8.846**	**18.836**	—	**14.331**	**25,0**	**8,0**	**12,9**	**3,1**	**9,7**
5. Рапенбургскій.	кр. надѣльн.	1.128	13.310	6.091	7.219	—	21.883	11,8	5,4	19,4	2,2	9,2
	владѣльч.	339	7.628	1.661	5.967	—	5 017	22,5	4,9	14,8	4,6	9,0
	въ уѣздѣ.	**1.467**	**20.938**	**7.752**	**13 186**	—	**26.900**	**14,3**	**5,3**	**18,3**	**2,7**	**9,1**
6. Ряжскій.	кр. надѣльн.	32	941	237	704	—	605	29,4	7,4	18,9	4,0	10,0
	владѣльч.	67	1.340	402	938	—	1 219	20,0	6,0	18,2	3,3	10,0
	въ уѣздѣ.	**99**	**2.281**	**639**	**1.642**	—	**1.824**	**23,0**	**6,5**	**18,4**	**3,6**	**10,0**
7. Сапожковскій.	кр. надѣльн.	94	2.106	667	1.439	—	1.645	22,4	7,1	17 5	3,2	8,9
	владѣльч.	73	1.095	584	511	—	971	15,0	8,0	13,3	1,9	10,0
	въ уѣздѣ.	**167**	**3.201**	**1.251**	**1.950**	—	**2.616**	**19,2**	**7,5**	**15,7**	**2,6**	**9,2**
8. Спасскій.	кр. надѣльн.	925	32.283	7.585	24.698	—	21.553	34,9	8,2	23,3	4,3	9,1
	владѣльч.	71	1.172	447	725	—	1,200	16,5	6,3	16,9	2,6	9,0
	въ уѣздѣ.	**996**	**33.455**	**8.032**	**25.423**	—	**22.753**	**35,6**	**8,1**	**22,8**	**4,2**	**9,1**
9. Рязанскій.	кр. надѣльн.	876	32.412	7.796	24.616	—	16.819	37,0	8,9	19,2	4,2	8,9
	владѣльч.	72	1.735	475	1.260	—	1.814	24,1	6,6	25,2	3,7	9,7
	въ уѣздѣ.	**948**	**34.147**	**8.271**	**25.876**	—	**18.633**	**36,0**	**8,7**	**19,7**	**4,1**	**8,9**
10. Зарайскій.	кр. надѣльн.	265	8.798	2.120	6.678	—	5.459	33,2	8,0	20,6	4,2	8,6
	владѣльч.	14	402	109	293	—	258	28,7	7,8	18,4	3,7	9,0
	въ уѣздѣ.	**279**	**9.200**	**2.229**	**6.971**	—	**5.717**	**33,0**	**8,0**	**20,5**	**4,1**	**8,6**
11. Егорьевскій.	кр. надѣльн.	2.216	77.782	16.842	60.940	—	46.314	35,1	7,6	20,9	4,6	9,1
	владѣльч.	92	3.735	754	2.981	—	1.628	40,6	8,2	17,7	5,0	9,0
	въ уѣздѣ.	**2.308**	**81.517**	**17.596**	**63.921**	—	**47.942**	**35,3**	**7,6**	**20,8**	**4,6**	**9,1**
12. Касимовскій.	кр. надѣльн.	3.534	109.907	25.798	84.109	—	70.680	31,1	7,3	20,0	4,3	8,6
	владѣльч.	159	5 517	1.256	4.261	—	3.053	34,7	7,9	19,2	4,4	9,0
	въ уѣздѣ.	**3.693**	**115.424**	**27.054**	**88.370**	—	**73.733**	**31,3**	**7,3**	**20,0**	**4,3**	**8,6**
	Въ губерніи.	**12.316**	**358.807**	**88.792**	**270.015**	—	**230.117**	**29,1**	**7,2**	**18,7**	**4,0**	**9,0**
	кр. надѣльн.	10.821	319.359	79.460	239.899	—	206.529	29,5	7,3	19,1	4,0	9,0
	владѣльч.	1.495	39.448	9.332	30.116	—	23.588	26,4	6,2	15,8	4,2	9,3

Конопля. Chanvre.

Посѣвная площадь 1895 г. въ десят.	Собрано.	Посѣяно.	Остатокъ. Абсолютный.	Остатокъ. На 1 душу населенія об. п.	Собрано волокна.	На казенную десятину. Собрано.	На казенную десятину. Посѣяно.	На казенную десятину. Волокна.	Урожай самъ.	Вѣсъ четверти. Пудовъ.
	Пудовъ.									
1	2	3	4	5	6	7	8	9	10	11
394	6.580	2.679	3.901	—	9.732	16,7	6,8	24,7	2,5	6,7
34	1.056	224	832	—	248	31,0	6,6	7,3	4,7	7,3
428	**7.636**	**2.903**	**4.733**	—	**9.980**	**17,9**	**6,8**	**23,3**	**2,6**	**6,8**
287	6.974	1.894	5.080	—	6.142	24,3	6,6	21,4	3,7	7,0
22	396	147	249	—	418	18,0	6,7	19,0	2,7	7,0
309	**7.370**	**2.041**	**5.329**	—	**6.560**	**23,9**	**6,6**	**21,2**	**3,6**	**7,0**
965	30.687	7.334	23.353	—	19.879	31,8	7,6	20,6	4,2	6,9
86	3.122	602	2.520	—	860	36,3	7,0	10,0	5,2	7,2
1.051	**33.809**	**7.936**	**25.873**	—	**20.739**	**32,2**	**7,6**	**19,7**	**4,3**	**6,9**
1.317	23.311	11.326	11.985	—	21.072	17,7	8,6	16,0	2,1	7,6
46	1.536	386	1.150	—	603	33,4	8,4	13,1	4,0	8,0
1.363	**24.847**	**11.712**	**13.135**	—	**21 675**	**18,2**	**8,6**	**15,9**	**2,1**	**7,6**
1.525	27.145	11.285	15.860	—	20 588	17,8	7,4	13,5	2,4	7,4
90	2.385	702	1.683	—	1.455	26,5	7,8	16,5	3,4	7,8
1.615	**29.530**	**11.987**	**17.543**	—	**22.043**	**18,3**	**7,4**	**13,6**	**2,5**	**7,4**
910	26.936	6.370	20.566	—	31.031	29,6	7,0	34,1	4,2	7,8
76	2.774	669	2.105	—	1.216	36,5	8,8	16,0	4,1	8,3
986	**29.710**	**7.039**	**22.671**	—	**32.247**	**30,1**	**7,1**	**32,7**	**4,2**	**7,8**
2.048	56.934	15.155	41.779	—	37.224	27,8	7,4	18,0	3,8	6,8
96	2.592	653	1.939	—	1.229	27,0	6,8	12,8	4,0	7,3
2.144	**59.526**	**15.808**	**43.718**	—	**38.453**	**27,8**	**7,4**	**17,9**	**3,8**	**6,8**
1.063	21.685	7.335	14.350	—	29.020	20,4	6,9	27,3	3,0	6,4
15	581	105	476	—	326	38,7	7,0	21,7	5,5	7,5
1.078	**22.266**	**7.440**	**14.826**	—	**29.346**	**20,6**	**6,9**	**27,2**	**3,0**	**6,4**
378	10.962	2.533	8.429	—	6.728	29,0	6,7	17,8	4,3	7,1
31	1.215	211	1.004	—	1.194	39,2	6,8	38,5	5,8	8,0
409	**12.177**	**2.744**	**9.433**	—	**7.922**	**29,8**	**6,7**	**19,4**	**4,4**	**7,2**
103	3.028	639	2.389	—	546	29,4	6,2	5,3	4,7	6,0
12	484	77	407	—	104	40,3	6,4	8,7	6,3	7,0
115	**3.512**	**716**	**2.796**	—	**650**	**30,5**	**6,2**	**5,7**	**4,9**	**6,1**
54	1.026	324	702	—	2.025	19,0	6,0	37,5	3,2	7,0
1	19	6	13	—	35	18,5	6,2	35,3	3,0	7,0
55	**1.045**	**330**	**715**	—	**2.060**	**19,0**	**6,0**	**37,5**	**3,2**	**7,0**
422	9.748	3.165	6.583	—	5.402	23,1	7,5	12,8	3,1	7,0
4	256	32	224	—	63	64,0	8,0	15,7	8,0	8,0
426	**10.004**	**3.197**	**6.807**	—	**5.465**	**23,5**	**7,5**	**12,8**	**3,1**	**7,0**
9.979	**241.432**	**73.853**	**167.579**	—	**197.140**	**24,2**	**7,4**	**19,8**	**3,2**	**7,1**
9.466	225.016	70.039	154.977	—	189.389	23,8	7,4	20,0	3,2	7,0
513	16.416	3.814	12.602	—	7.751	32,0	7,4	15,1	4,3	7,6

УѢЗДЫ.	Яровая рожь. Seigle de printemps.										Яровая пшеница. Froment de printemps.										Овесъ. Avoine.									
	Посѣвная площадь 1895 г. въ десят.	Собрано.	Посѣяно.	Остатокъ. Абсолютный.	Остатокъ. На 1 душу населенія об. п.	Собрано соломы.	На казен. десят. Собрано.	На казен. десят. Посѣяно.	На казен. десят. Соломы.	Урожай самъ.	Вѣсъ четверти. Пуд.	Посѣвная площадь 1895 г. въ десят.	Собрано.	Посѣяно.	Остатокъ. Абсолютный.	Остатокъ. На 1 душу населенія об. п.	Собрано соломы.	На казен. десят. Собрано.	На казен. десят. Посѣяно.	На казен. десят. Соломы.	Урожай самъ.	Вѣсъ четверти. Пуд.	Посѣвная площадь 1895 г. въ десят.	Собрано.	Посѣяно.	Остатокъ. Абсолютный.	Остатокъ. На 1 душу населенія об. п.	Собрано соломы.	На казен. десят. Собрано.	На казен. десят. Посѣяно.	На казен. десят. Соломы.	Урожай самъ.	Вѣсъ четверти. Пуд.
	1	2	3	4	5	6	7	8	9	10	11	1	2	3	4	5	6	7	8	9	10	11	1	2	3	4	5	6	7	8	9	10	11
ПЛОЦКАЯ.																																	
1. Плоцкій. кр. надѣльн.	20	1.422	208	1.214		1.396	71,1	10,4	69,8	6,8	9,2	9	616	103	513		504	68,5	11,5	56,0	6,0	9,6	2.960	113.368	32.856	80.512		225 848	38,3	11,1	76.3	3,5	5,6
владѣльч.	16	592	168	424		868	37,0	10,5	54,3	3,5	9,2	—	—	—	—		—	—	—	—	—	—	7.085	257.894	78.552	179.342		502.326	36.4	11 2	70,9	3,2	5,6
въ уѣздѣ.	**36**	**2.014**	**376**	**1.638**	**0,02**	**2.264**	**56,0**	**10,4**	**63,0**	**5,4**	**9,2**	**9**	**616**	**103**	**513**	**0,01**	**504**	**68,5**	**11.5**	**56,0**	**6,0**	**9.6**	**10.045**	**371.262**	**111.408**	**259.854**	**3,23**	**728.174**	**36,9**	**11.1**	**72,4**	**3,3**	**5,6**
2. Липновскій. кр. надѣльн.	147	5.703	1.558	4.145		13.671	38,8	10,6	93,0	3,7	8,9	—	—	—	—		—	—	—	—	—	—	3.023	110.037	31.136	78.901		250.909	36,4	10,3	83,0	3,5	5,4
владѣльч.	138	5.906	1.490	4.416		18.078	42,8	10,8	131,0	4,0	9,1	3	180	32	148		368	59,9	10,7	122.7	5,6	9,2	4.349	195.939	45.664	150.275		408 786	45.1	10,5	94.0	4,3	5,5
въ уѣздѣ.	**285**	**11.609**	**3 048**	**8.561**	**0,10**	**31.749**	**40,7**	**10,7**	**115,0**	**3,8**	**9,0**	**3**	**180**	**32**	**148**	**0,01**	**368**	**59,9**	**10,7**	**122,7**	**5,6**	**9,2**	**7.372**	**305.976**	**76.800**	**229.176**	**2,78**	**659.695**	**41,5**	**10,4**	**89,5**	**4,0**	**5,5**
3. Млавскій. кр. надѣльн.	208	8.257	2.350	5.907		15.624	39,7	11,3	75,6	3,5	9,2	—	—	—	—		—	68,5	11,4	128,0	—	9,6	2.085	83.817	22 308	61.509		218.925	40,2	10,7	105,0	3,8	5,6
владѣльч.	365	19.381	3.978	15.403		39.639	53,1	10,9	108,6	4,9	9,2	—	—	—	—		—	11,3	11,3	142,6	—	10,2	4.523	176 397	46.134	130.263		494.816	39,0	10,2	104,4	3,8	5,6
въ уѣздѣ.	**573**	**27.638**	**6.328**	**21.310**	**0,31**	**55.263**	**48,2**	**11,0**	**96,4**	**4,4**	**9,2**	—	—	—	—	—	—	—	—	—	—	—	**6.608**	**260.214**	**68.442**	**191.772**	**2,77**	**713.741**	**39,4**	**10,4**	**108,0**	**3,8**	**5,6**
4. Проснышскій. кр. надѣльн.	101	5.757	1.030	4.727		5.353	57,0	10,2	53,0	5,6	8,6	2	151	23	128		116	75,3	11,4	58,4	6,6	9,6	1.144	34.548	10.982	23.566		71 156	30,2	9.6	62,2	3,1	5,6
владѣльч.	103	3 646	978	2.668		6.695	35,4	9,5	65,0	3,7	8,9	11	314	99	215		435	28,6	9,0	39,6	3,2	8,0	5.362	172.120	56.837	115 283		299.199	32,1	10,6	55,8	3,0	5,6
въ уѣздѣ.	**204**	**9.403**	**2.008**	**7.395**	**0,13**	**12.048**	**46,1**	**9,8**	**59,1**	**4,7**	**8,7**	**13**	**465**	**122**	**343**	**0,01**	**551**	**35,8**	**9,4**	**42,4**	**3,8**	**8,5**	**6506**	**206.6 8**	**67.819**	**138.849**	**2,28**	**370.355**	**31,8**	**10,4**	**56,9**	**3,1**	**5,6**
5. Рыпинскій. кр. надѣльн.	741	32.529	7.928	24.601		41.866	43,9	10,7	56,5	4,1	9,2	13	1.040	148	892		780	80,0	11,4	60,0	7,0	9,6	2.457	102.211	27.518	74.693		186.662	41,6	11,2	76,0	3.7	5,7
владѣльч.	456	22.800	4 833	17.967		65·572	50,0	10,6	143,8	4,7	8,9	39	2.679	436	2.243		5 701	68,7	11,2	146,2	6,1	9,4	4.515	230.265	49.665	180 600		411.316	51,0	11,0	91,1	4,6	5,6
въ уѣздѣ.	**1.197**	**55.329**	**12.761**	**42.568**	**0,70**	**107.438**	**46,2**	**10,7**	**89,8**	**4,3**	**9,0**	**52**	**3.719**	**584**	**3.135**	**0,05**	**6.481**	**71,5**	**11,2**	**124,6**	**6,4**	**9,5**	**6.972**	**332.476**	**77.183**	**255.293**	**4,23**	**597.978**	**47,7**	**11,1**	**85,8**	**4,3**	**5,6**
6. Сернецкій. кр. надѣльн.	13	573	139	434		830	44,1	10,7	63,9	4,1	9,1	—	—	—	—		—	—	—	—	—	—	1.773	59.040	17.907	41.133		163.116	33.3	10,1	92 0	3,3	5,0
владѣльч.	92	3.864	1.297	2.567		8.464	42,0	14,1	92,0	3,0	9,2	3	180	32	148		368	59,9	10,7	122,7	5,6	9,2	4.282	149.441	48.386	101.055		385.380	34,9	11,3	90,0	3,1	5,6
въ уѣздѣ.	**105**	**4.437**	**1.436**	**3.001**	**0,05**	**9.294**	**42,3**	**13,7**	**88,5**	**3,1**	**9,2**	**3**	**180**	**32**	**148**	**0,01**	**368**	**59,9**	**10,7**	**122,7**	**5,6**	**9,2**	**6.055**	**208.481**	**66 293**	**142.188**	**2,32**	**548.496**	**34,4**	**10.9**	**90,6**	**3,2**	**5,4**
7. Цѣхановскій. кр. надѣльн.	6	295	65	230		201	49,3	10,9	33,5	4,5	9,2	—	—	—	—		—	—	—	—	—	—	2.298	100.533	25.507	75 026		198.087	48,1	11,1	86,2	4,3	5,9
владѣльч.	63	2.979	648	2.331		10.080	47,3	10,3	160,0	4,6	8,9	2	120	21	99		245	59,9	10,7	122,7	5,6	9,2	8.100	324.000	90.720	233.280		741.960	40,0	11,2	91,6	3,6	5,9
въ уѣздѣ.	**69**	**3.274**	**713**	**2.561**	**0,04**	**10.281**	**47,4**	**10,3**	**149,0**	**4,6**	**9,0**	**2**	**120**	**21**	**99**	**0,01**	**245**	**59,9**	**10,7**	**122,7**	**5,6**	**9,2**	**10.398**	**424.533**	**116.227**	**308.306**	**4,76**	**940.047**	**40,8**	**11,1**	**90,4**	**3,7**	**5,9**
Въ губерніи.	**2.469**	**113.704**	**26.670**	**87.034**	**0,18**	**228.337**	**46,1**	**10,8**	**92,5**	**4,3**	**9,1**	**82**	**5.280**	**891**	**4.386**	**0,01**	**8.517**	**64,4**	**10,8**	**103,9**	**6,0**	**9,3**	**53.956**	**2.109.610**	**584.172**	**1.525.438**	**3,21**	**4.558.486**	**39,1**	**10,8**	**84,5**	**3,6**	**5,6**
кр. надѣльн.	1.236	54.536	13.278	41.258		78.941	44,1	10,7	63,9	4,1	9,1	24	1.807	274	1.533		1.400	75,3	11,4	58,3	6,6	9,6	15.440	603.554	168.214	435.340		1.314.703	38,3	10,7	83,5	3,6	5,6
владѣльч.	1.233	59.168	13.392	45.776		149.396	48,0	10,9	121,2	4,4	9,0	58	3.473	620	2.853		7.117	59,9	10,7	122,7	5,6	9,2	38.216	1.506.056	415.958	1.090.098		3.243.783	39,4	10,9	84,9	3,6	5,6
СУВАЛКСКАЯ.																																	
1. Сувалкскій. кр. надѣльн.	24	1.097	274	823		1.920	45,7	11,4	80,0	4,0	9,6	4	169	46	123		365	42,3	11,6	91,3	3,6	9,4	12.870	310.167	137.709	172.458		440.154	24,1	10,7	34 2	2,3	6,3
владѣльч.	52	2.090	593	1.497		3.401	40,2	11,4	65,4	3,5	9,6	3	127	35	92		274	42,3	11,6	91,3	3,6	9,4	2.380	64.260	25.942	38.318		121.380	27,0	10,9	51,0	2,5	6,3
въ уѣздѣ.	**76**	**3.187**	**867**	**2.320**	**0,03**	**5.321**	**41,9**	**11,4**	**70,0**	**3,7**	**9,6**	**7**	**296**	**81**	**215**	**—**	**639**	**42,3**	**11,6**	**91,3**	**3,6**	**9,4**	**15.250**	**374.427**	**163.651**	**210.776**	**2,88**	**561.534**	**24,6**	**10,7**	**36,8**	**2,3**	**6,3**
2. Августовскій. кр. надѣльн.	244	9.833	2.782	7.051		23.156	40,3	11,4	94,9	3,5	9,6	37	1.462	421	1.041		3.330	39,5	11,4	90,0	3,5	9,6	7.709	282.920	68.610	214.310		487.980	36,7	8,9	63,3	4,1	6,4
владѣльч.	77	3.065	847	2.218		6.045	39,8	11,0	78,5	3,6	9,6	111	3.807	1.265	2.542		3 330	34,3	11,4	30,0	3,0	9,6	3.212	116.596	26.338	90.258		187.581	36,3	8,2	58,4	4,4	6,4
въ уѣздѣ.	**321**	**12.898**	**3.629**	**9.269**	**0,14**	**29.201**	**40,2**	**11,3**	**91,0**	**3,6**	**9,6**	**148**	**5.269**	**1.686**	**3.583**	**0,05**	**6.660**	**35,6**	**11,4**	**45,0**	**3,1**	**9,6**	**10.921**	**399.516**	**94.948**	**304.568**	**4,53**	**675.561**	**36,6**	**8,7**	**61,9**	**4,2**	**6,4**
3. Владиславовск. кр. надѣльн.	242	15.585	2.759	12.826		29.040	64,4	11,4	120,0	5,6	9,6	2	85	23	62		183	42,3	11,6	91,3	3,6	9,4	9.385	442.972	98.543	344.429		942.254	47,2	10,5	100,4	4,5	5,0
владѣльч.	32	2.352	392	1.960		5.075	67,2	11,2	145,0	6,0	8,3	40	2.844	510	2.304		6.400	71,1	13,5	160,0	5,3	8,8	1.218	58.220	13.033	45.187		148.352	47,8	10,7	121,8	4,5	5,1
въ уѣздѣ.	**277**	**17.937**	**3.151**	**14.786**	**0,19**	**34.115**	**64,8**	**11,4**	**123,1**	**5,7**	**9,4**	**42**	**2.929**	**563**	**2.366**	**0,03**	**6.583**	**69,7**	**13,4**	**156,7**	**5,2**	**8,8**	**10 603**	**501.192**	**111.576**	**389.616**	**5,28**	**1.090.606**	**47,3**	**10,5**	**102,9**	**4,5**	**5,0**
4. Волковышскій. кр. надѣльн.	—	—	—	—		—	—	—	—	—	—	—	—	—	—	—	—	—	—	—	—	—	8.209	400 599	105.075	295.524		689.556	48,8	12,8	84,0	3,8	6,3
владѣльч.	—	—	—	—		—	—	—	—	—	—	18	671	209	462		1 643	42,3	11,6	91,3	3,6	9,4	3.322	145.836	38.867	106.969		362.098	43,9	11,7	109,0	3,8	6,4
въ уѣздѣ.	—	—	—	—	—	—	—	—	—	—	—	**18**	**671**	**209**	**462**	**0,01**	**1.643**	**42,3**	**11,6**	**91,3**	**3,6**	**9,4**	**11.531**	**546.435**	**143.942**	**402.493**	**5,28**	**1.051.654**	**47,4**	**12,5**	**91,2**	**3,8**	**6,3**
5. Кальварійскій. кр. надѣльн.	—	—	—	—		—	62,8	10,4	150,0	—	8,8	2	137	23	114		240	68,5	11.4	120.0	6,0	9,6	7.309	317.942	83.323	234.619		887.313	43.5	11,4	121,4	3,8	6,2
владѣльч.	—	—	—	—		—	39,0	9,7	120,0	—	8,0	14	952	175	777		2.380	68,0	12,5	170,0	5,4	9,6	2.527	110.683	30.321	80.359		247.646	43,8	12,0	98,0	3,7	6,2
въ уѣздѣ.	—	—	—	—	—	—	—	—	—	—	—	**16**	**1.089**	**198**	**891**	**0,01**	**2.620**	**68,1**	**12,4**	**163,8**	**5,5**	**9,6**	**9.836**	**428.625**	**113.647**	**314.978**	**4,63**	**1.134.959**	**43,6**	**11,6**	**115,4**	**3,8**	**6,2**
6. Маріампольск. кр. надѣльн.	215	5.504	2.387	3.117		12.083	25,6	11,1	56,2	2,3	8,5	2	85	23	52		183	42,3	11,6	91,3	3.6	9,4	11,460	481.838	129.498	332.340		841.164	40,3	11,3	73,4	3,6	5,9
владѣльч.	55	1.931	567	1.364		5.324	35,1	10,3	96,8	3,4	8,2	17	445	179	266		588	26,2	10,5	34,6	2,5	8,8	2.902	123.335	33.953	89 382		240.866	42,5	11,7	83,0	3,6	5,9
въ уѣздѣ.	**270**	**7.435**	**2.954**	**4.481**	**0,04**	**17.407**	**27,5**	**10,9**	**64,5**	**2,5**	**8,4**	**19**	**530**	**202**	**328**	**—**	**771**	**27,9**	**10,6**	**40,6**	**2,6**	**8,8**	**14.362**	**585.173**	**163.451**	**421.722**	**3,72**	**1.082.039**	**40,7**	**11,4**	**75,3**	**3,6**	**5,9**
7. Сейнскій. кр. надѣльн.	79	3.239	901	2.338		3.365	41,0	11,4	42,6	3,6	9,6	32	1.440	333	1.107		5.120	45,0	10,4	160,0	4,3	9,6	7.898	308 022	76.611	231.411		900.372	39,0	9,7	114,0	4,0	6,4
владѣльч.	86	2.976	937	2.039		1.221	34,6	10,9	14,2	3,2	9,2	25	683	285	398		4.000	27,3	11,4	160.0	2,4	9,6	2.524	98.436	22.716	75.720		363.456	39,0	9,0	144,0	4,3	6,3
въ уѣздѣ.	**165**	**6.215**	**1.838**	**4.377**	**0,05**	**4.586**	**38,3**	**11,1**	**27,8**	**3,5**	**9,4**	**57**	**2.123**	**618**	**1.505**	**0,02**	**9.120**	**37,2**	**10,8**	**160,0**	**3,4**	**9,6**	**10.422**	**406.458**	**99 327**	**307.131**	**3,60**	**1.263.828**	**39,0**	**9,5**	**121,3**	**4,1**	**6,4**
Въ губерніи.	**1.109**	**47.672**	**12.439**	**35.233**	**0,06**	**90.630**	**43,0**	**11,2**	**81,7**	**3,8**	**9,3**	**307**	**12.907**	**3.557**	**9.350**	**0,02**	**28.036**	**42,0**	**11.6**	**92,8**	**3,6**	**9,4**	**82.925**	**3.241.826**	**890.542**	**2.351.284**	**4,22**	**6.860.172**	**39,1**	**10,7**	**82,7**	**3,7**	**6.0**
кр. надѣльн.	804	35.258	9.103	26.155		69.564	43,8	11,3	86,5	3,9	9,4	79	3.378	869	2.509		9.421	42,8	11,0	119,3	3,9	8,6	64.840	2.524 460	699.369	1.825.091		5 188.793	38,9	10,8	80,0	3,6	6,0
владѣльч.	305	12.414	3.336	9.078		21.066	40,7	10,9	69,1	3,7	9,1	228	9.529	2.688	6.841		18.615	41,4	11,8	81,6	3,5	9,3	18.085	717.366	191.173	526.193		1.671.379	39,7	10,6	92,4	3,7	6,1

УѢЗДЫ.	Ячмень. Orge.											Гречиха.			Sarrasin.									Просо. Millet.										
	Посѣвная площадь 1895 г. въ десят.	Собрано.	Посѣяно.	Остатокъ. Абсолютный.	Остатокъ. На 1 душу населенія об. п.	Собрано соломы.	На казен. десят. Собрано.	На казен. десят. Посѣяно.	На казен. десят. Соломы.	Урожай самъ.	Вѣсъ четверти. Пуд.	Посѣвная площадь 1895 г. въ десят.	Собрано.	Посѣяно.	Остатокъ Абсолютный.	Остатокъ На 1 душу населенія об. п.	Собрано соломы.	На казен десят. Собрано.	На казен десят. Посѣяно.	На казен десят. Соломы.	Урожай самъ.	Вѣсъ четверти. Пуд.	Посѣвная площадь 1895 г. въ десят.	Собрано.	Посѣяно.	Остатокъ. Абсолютный.	Остатокъ. На 1 душу населенія об. п.	Собрано соломы.	На казен. десят. Собрано.	На казен. десят. Посѣяно.	На казен. десят. Соломы.	Урожай самъ.	Вѣсъ четверти. Пуд.
	1	2	3	4	5	6	7	8	9	10	11	1	2	3	4	5	6	7	8	9	10	11	1	2	3	4	5	6	7	8	9	10	11
ПЛОЦКАЯ.																																	
1. Плоцкій. кр. надѣльн.	1.779	104.071	19.924	84.147		153.171	58,5	11,2	86,1	5,2	8,4	470	21.338	3.948	17.390		31.161	45,4	8,4	66,3	5,4	8,3	34	2.716	95	2.621		3.257	79,9	2,8	95,8	28,5	10,4
владѣльч.	2.533	171.230	25.330	145.900		252.793	67,6	10,0	99,8	6,8	8,3	643	32.085	5.658	26.427		65.135	49,9	8,8	101,3	5,7	8,2	6	710	11	699		675	118,4	1,9	112,5	62,3	10,2
въ уѣздѣ.	**4.312**	**275.301**	**45.254**	**230.047**	**2,85**	**405.964**	**63.8**	**10,5**	**94,1**	**6 1**	**8,3**	**1.113**	**53.423**	**9.606**	**43.817**	**0,54**	**96.296**	**48,0**	**8,6**	**86,5**	**5,6**	**8,2**	**40**	**3.426**	**106**	**3.320**	**0,04**	**3.932**	**85,7**	**2,7**	**98,3**	**31,7**	**10,4**
2. Липновскій. кр. надѣльн.	2.003	115.773	20.831	94.942		160.240	57,8	10,4	80,0	5,6	8,4	606	22.300	3.878	18.422		41.814	36,0	6,4	69,0	5,8	8,5	28	2.520	84	2.436		3.360	90,0	3,0	120,0	30,0	8,4
владѣльч.	1.834	115.542	18.890	96.652		177 898	63,0	10,3	97,0	6,1	8 3	547	20 074	3.993	16.081		39.384	36,7	7,3	72,0	5,0	8,4	36	1.638	112	1.526		2.525	45,5	3,1	86,8	14,7	9,1
въ уѣздѣ.	**3.837**	**231.315**	**39 721**	**191.594**	**2,33**	**338.138**	**60,3**	**10,4**	**88,1**	**5,8**	**8,4**	**1.153**	**42.374**	**7.871**	**34.503**	**0,42**	**81.198**	**36,8**	**6,8**	**70,4**	**5,4**	**8,5**	**64**	**4.158**	**196**	**3.962**	**0,05**	**5.885**	**65,0**	**3,1**	**92,0**	**20,3**	**8,7**
3. Млавскій. кр. надѣльн.	669	30.372	6.623	23.749		83.089	45.4	9,9	124,2	4,6	8,0	1.168	45.201	8.059	37.142		109.091	38,7	6,9	93,4	5,6	8,0	58	3.172	191	2.981		5.428	54,7	3,3	93,6	16,6	9,2
владѣльч.	1.171	59.252	11.592	47.660		134.196	50,6	9,9	114,6	5,1	8,1	1.803	77.709	12.621	65.088		200.914	43,1	7,0	111,4	6,2	8,1	31	2.610	117	2.493		4.445	84,2	3,8	143,4	22,2	9,2
въ уѣздѣ.	**1.840**	**89.624**	**18.215**	**71.409**	**1,03**	**217.285**	**48.7**	**9,9**	**118,1**	**4,9**	**8,1**	**2.971**	**122.910**	**20.680**	**102.230**	**1,48**	**310.005**	**41,4**	**7,0**	**104,3**	**5,9**	**8,1**	**89**	**5.782**	**308**	**5.474**	**0,08**	**9.873**	**65,0**	**3,5**	**110,9**	**18,6**	**9,2**
4. Прасныскій. кр. надѣльн.	534	27.828	5.607	22.221		52.225	52,3	10,5	97,8	5,0	8,0	686	19.894	4.390	15.504		35.809	27,0	6,4	52,2	4,5	8,0	100	2.380	270	2.110		6.100	23,8	2,7	61,0	8,8	8,4
владѣльч.	1.132	55.581	10.754	44.827		69.504	49,1	9,5	61,4	5,2	7,9	569	15 932	3.233	12.699		28.108	28,0	5,7	49,4	4,9	7,5	33	752	95	657		1.366	22,8	2,9	41,4	7,9	8,0
въ уѣздѣ.	**1.666**	**83.409**	**16.361**	**67.048**	**1,19**	**121.729**	**50,1**	**9,8**	**73,1**	**5,1**	**7,9**	**1.255**	**35.826**	**7.623**	**28.203**	**0,50**	**63.917**	**28,5**	**6,1**	**50,9**	**4,7**	**7,8**	**133**	**3.132**	**365**	**2.767**	**0,05**	**7.466**	**23,5**	**2,7**	**56,1**	**8,7**	**8,3**
5. Рыпинскій. кр. надѣльн.	1.317	76.781	13.828	62.953		112.340	58,3	10,5	85,3	5,6	8,3	700	19.950	4.900	15.050		40.950	28,5	7,0	58,5	4,1	7,9	53	2.639	159	2.480		4.701	49,8	3,0	88,7	16,6	9,1
владѣльч.	1.462	95 030	14.912	80.118		154.094	65,0	10.2	105,4	6,4	8,4	490	21.658	3.920	17.738		43.757	44,2	8,0	89,3	5,5	8,1	2	91	6	85		174	45,5	3,1	86,8	14,7	9,1
въ уѣздѣ.	**2.779**	**171.811**	**28.740**	**143.071**	**2,37**	**266.434**	**61,8**	**10,3**	**95,9**	**6,0**	**8,3**	**1.190**	**41.608**	**8.820**	**32.788**	**0,54**	**84.707**	**35,0**	**7,4**	**71,2**	**4,7**	**8,0**	**55**	**2.730**	**165**	**2.565**	**0,04**	**4.875**	**49,6**	**3,0**	**88,6**	**16,5**	**9,1**
6. Серпецкій. кр. надѣльн.	573	32.259	5.558	26.701		56.727	56.3	9,7	99,0	6,0	8,3	495	20.749	3.613	17.136		56.430	40,1	7,3	114,0	5,5	8,0	41	2.423	127	2.296		6.355	59,1	3,1	155,0	19,1	9,0
владѣльч.	889	51.473	9.067	42.406		95.123	47,9	10,2	107,0	5,6	8,3	784	28.851	5.958	22.893		82.320	36,8	7,6	105.0	4,8	8,3	35	711	101	610		2.625	20,3	2,9	75,0	7,0	9,5
въ уѣздѣ.	**1.462**	**83.732**	**14.625**	**69.107**	**1.13**	**151.850**	**57,3**	**10,0**	**103,9**	**5,7**	**8,3**	**1.279**	**49 600**	**9.571**	**40.029**	**0,65**	**138.705**	**38,8**	**7,5**	**108,5**	**5,2**	**8,2**	**76**	**3.134**	**228**	**2.906**	**0,05**	**8.980**	**41,2**	**3,0**	**116,8**	**13,7**	**9,1**
7. Цѣхановскій. кр. надѣльн.	743	49.903	8.767	41.136		63.006	67,3	11,8	84,8	5,7	8,3	370	16 132	3.256	12.876		26.640	43,6	8,8	72,0	5,0	8,2	35	1.529	122	1.407		1.750	43,7	3,5	50,0	12,5	9,8
владѣльч.	1.819	128.239	18.553	109.686		189.176	70,5	10,2	104,0	6,9	8,2	398	16.477	2.467	14.010		33 989	41,4	6,2	85,4	6,7	8,1	12	546	37	509		1.042	45,5	3,1	86,8	14,7	9,1
въ уѣздѣ.	**2.562**	**178.142**	**27.320**	**150.822**	**2,33**	**252.182**	**69,5**	**10,7**	**98,5**	**6,5**	**8,2**	**768**	**32.609**	**5.723**	**26.886**	**0,41**	**60.629**	**42,5**	**7,5**	**78,9**	**5,7**	**8,2**	**47**	**2.075**	**159**	**1.916**	**0,03**	**2.792**	**44,1**	**3,4**	**59,4**	**13,0**	**9,6**
Въ губерніи.	**18.458**	**1.113.334**	**190.236**	**923.098**	**1,94**	**1.753.582**	**60,3**	**10,3**	**95,0**	**5,9**	**8,3**	**9.729**	**378.350**	**69.891**	**308.456**	**0,65**	**835.502**	**38,9**	**7,2**	**85,9**	**5,4**	**8,1**	**504**	**24.437**	**1.527**	**22.910**	**0,05**	**43.803**	**48,5**	**3,0**	**86,9**	**16,2**	**9,1**
кр. надѣльн.	7.618	436.987	81.138	355.849		680.798	57,3	10,7	89,4	5,3	8,3	4.495	165.564	32.044	133.520		341.895	36,8	7,1	76,1	5,2	8,1	349	17.379	1.048	16.331		30.951	49,8	3,0	88,7	16,6	9,1
владѣльч.	10.840	676.347	109.098	567.249		1.072.784	62,4	10,1	98,7	6,2	8,4	5.234	212.786	37.850	174.936		493.607	40,7	7,2	94,3	5,7	8,1	155	7.058	479	6.579		12.852	45,5	3,1	82,9	14,7	9,1
СУВАЛКСКАЯ.																																	
1. Сувалкскій. кр. надѣльн.	2.055	70.076	20.139	49.937		112.614	34,1	9,8	54,8	3,5	7,9	789	23.591	3.945	19.646		24.932	29,9	5,0	31,6	6,0	7,8	—	—	—	—		—	—	—	—	—	—
владѣльч.	488	15.323	4.978	10.345		12.838	31,4	10,2	46,8	3,1	8,0	132	4.594	792	3.802		3.274	34,8	6,0	24,8	5,8	8,0	—	—	—	—		—	—	—	—	—	—
въ уѣздѣ.	**2.543**	**85.399**	**25.117**	**60.282**	**0,82**	**125.452**	**33,5**	**9,8**	**49,3**	**3,4**	**7,9**	**921**	**28.185**	**4.737**	**23.448**	**0,32**	**28.206**	**30,6**	**5,1**	**30,6**	**6,0**	**7,8**	—	—	—	—	—	—	—	—	—	—	—
2. Августовскій. кр. надѣльн.	2.506	122.042	24.809	97.233		276.161	48,7	9,9	101,2	4,9	8.3	1.209	30.709	6.166	24.543		48.118	25,4	5,1	39,8	5,0	7,2	—	—	—	—		—	—	—	—	—	—
владѣльч.	1.063	55.589	10.099	45.490		72.071	52,3	9,5	67,8	5,5	8,0	348	7.934	1.949	5.985		10.231	22,8	5,6	29,4	4,1	7,7	—	—	—	—		—	—	—	—	—	—
въ уѣздѣ.	**3.569**	**177.631**	**34.908**	**142.723**	**2,12**	**348.232**	**49,8**	**9,7**	**97,5**	**5,1**	**8,2**	**1.557**	**38.643**	**8.115**	**30.528**	**0,45**	**58.349**	**24,8**	**5,2**	**37,5**	**4,8**	**7,3**	—	—	—	—	—	—	—	—	—	—	—
3. Владиславовск. кр. надѣльн.	3.200	155.840	29.120	126.720		295.680	48,7	9,1	92,4	5,4	7,1	56	3.074	370	2.704		3.696	54,9	6,6	66,0	8,3	6,0	—	—	—	—		—	—	—	—	—	—
владѣльч.	570	37.620	5.700	31.920		76.494	66,0	10,0	134,2	6,6	7,2	5	248	34	214		498	49,5	6,8	94,6	7,3	5,6	—	—	—	—		—	—	—	—	—	—
въ уѣздѣ.	**3.770**	**193.460**	**34.820**	**158.640**	**2,15**	**372.174**	**51,3**	**9,2**	**98,7**	**5,6**	**7,1**	**61**	**3.322**	**404**	**2.918**	**0,04**	**4.194**	**54,5**	**6,6**	**68,8**	**8,3**	**6,0**	—	—	—	—	—	—	—	—	—	—	—
4. Волковышскій. кр. надѣльн.	6.660	406.266	75.924	330.342		566.100	61,0	11,4	85,0	5,4	7,9	—	—	—	—		—	—	—	—	—	—	—	—	—	—		—	—	—	—	—	—
владѣльч.	3.568	187.677	42.816	144.861		410.320	52,6	12,0	115,0	4,4	8,0	—	—	—	—		—	—	—	—	—	—	—	—	—	—		—	—	—	—	—	—
въ уѣздѣ.	**10 .228**	**593.943**	**118.740**	**475.203**	**6,23**	**976.420**	**58,0**	**11,6**	**95,5**	**5,0**	**7,9**	—	—	—	—		—	—	—	—	—	—	—	—	—	—		—	—	—	—	—	—
5. Кальварійскій. кр. надѣльн.	3.748	168.032	38 230	129.802		403.285	46,7	10,2	107,6	4,6	7,8	33	1.254	314	—		—	—	—	—	—	—	—	—	—	—		—	—	—	—	—	—
владѣльч.	1.716	69.841	17.675	52.166		167.138	40,7	10,3	97,4	4,0	8,0	15	500	143	—		—	—	—	—	—	—	—	—	—	—		—	—	—	—	—	—
въ уѣздѣ.	**5.464**	**237.873**	**55.905**	**181.968**	**2,67**	**570.423**	**43,6**	**10,2**	**104,3**	**4,3**	**7,9**	**48**	**1.754**	**457**	—	—	—	—	—	—	—	—	—	—	—	—	—	—	—	—	—	—	—
6. Маріампольскій. кр. надѣльн.	3.248	140.638	31.830	108.808		284.525	43,3	9,8	87,6	4,4	7,8	48	1.205	173	940		3.960	38,0	9,5	120,0	4,0	8,0	—	—	—	—		—	—	—	—	—	—
владѣльч.	1.866	84.903	19.780	65.123		143.682	45,5	10,6	77,0	4,3	7,7	28	591	190	357		675	33,3	9,5	45,0	3,5	8,0	—	—	—	—		—	—	—	—	—	—
въ уѣздѣ.	**5.114**	**225.541**	**51.610**	**173.931**	**1,53**	**428.207**	**44,1**	**10,1**	**83,7**	**4,4**	**7,8**	**76**	**1.796**	**363**	**1.297**	**0,02**	**4.635**	**36,5**	**9,5**	**96,7**	**3,8**	**8,0**	—	—	—	—	—	—	—	—	—	—	—
7. Сейнскій. кр. надѣльн.	2.214	105.165	19.262	85.903		221.400	47,5	8,7	100,0	5,4	8,-	3.396	78.787	7.811	1.032		2.045	25,1	3,4	42,6	7,4	7,5	—	—	—	—		—	—	—	—	—	—
владѣльч.	912	44.870	8.208	36.662		77.520	49,2	9,0	85,0	5,5	8,0	584	13.432	1.869	401		1.120	21,1	6,8	40,0	3,1	6,9	—	—	—	—		—	—	—	—	—	—
въ уѣздѣ.	**3.126**	**150.035**	**27.470**	**122.565**	**1,44**	**298.920**	**47,9**	**8,8**	**95,5**	**5,4**	**8,0**	**3.980**	**92.219**	**9.680**	**1.433**	**0,01**	**3.165**	**23,6**	**4,8**	**41,6**	**4,9**	**6,9**	—	—	—	—	—	—	—	—	—	—	—
Въ губерніи.	**33.814**	**1.693.882**	**348.570**	**1.315.312**	**2,36**	**3.119.828**	**49,2**	**10,3**	**92,2**	**4,8**	**7,8**	**6.643**	**165.919**	**23.756**	**70.974**		**152.820**	**23,2**	**2,3**	**45,0**	**10,1**	**7,6**	—	—	—	—		—	—	—	—	—	—
кр. надѣльн.	23.631	1.168.059	239.314	928.745		2.159.765	49,4	10,1	91,4	4,9	7,8	5.531	138.620	18.779	11,563		75.336	23,0	3,2	129,1	7,2	7,6	—	—	—	—		—	—	—	—	—	—
владѣльч.	10.183	495.823	109.256	386.567		960.063	48,7	10,7	94,2	4,6	7,9	1.112	27.299	4.977	**82.537**	**0,97**	**218.156**	**23,2**	**2,4**	**57,3**	**9,7**	**7,6**	—	—	—	—		—	—	—	—	—	—
															142.163	**0,26**	**326.705**	**25,0**	**3,6**	**49,2**	**7,5**	**7,5**	—	—	—	—	—	—	—	—	—	—	—
															119.841		235.571	25,1	3,4	42,6	7,5	7,5	—	—	—	—		—	—	—	—	—	—
															22.322		91.134	24,5	4,5	82,0	5,4	7,6	—	—	—	—		—	—	—	—	—	—

УѢЗДЫ.	Горохъ. Pois.											Чечевица. Lentille.											Бобы. Feves.										
	Посѣвная площадь 1895 г. въ десят.	Собрано.	Посѣяно.	Остатокъ. Абсолютный.	Остатокъ. На 1 душу населения об. п.	Собрано соломы.	На казен. десят. Собрано.	На казен. десят. Посѣяно.	На казен. десят. Соломы.	Урожай самъ.	Вѣсъ четверти.	Посѣвная площадь 1895 г. въ десят.	Собрано.	Посѣяно.	Остатокъ. Абсолютный.	Остатокъ. На 1 душу населения об. п.	Собрано соломы.	На казен. десят. Собрано.	На казен. десят. Посѣяно.	На казен. десят. Соломы.	Урожай самъ.	Вѣсъ четверти.	Посѣвная площадь 1895 г. въ десят.	Собрано.	Посѣяно.	Остатокъ. Абсолютный.	Остатокъ. На 1 душу населения об. п.	Собрано соломы.	На казен. десят. Собрано.	На казен. десят. Посѣяно.	На казен. десят. Соломы.	Урожай самъ.	Вѣсъ четверти.
	П у д о в ъ.										Пуд.	Д о в ъ.										Пуд.	П у д о в ъ.										Пуд.
	1	2	3	4	5	6	7	8	9	10	11	1	2	3	4	5	6	7	8	9	10	11	1	2	3	4	5	6	7	8	9	10	11
ПЛОЦКАЯ.																																	
1. Плоцкій. кр. надѣльн.	713	25.596	8.342	17.254		43.493	35,9	11,7	61,0	3,1	10,3	—	—	—	—		—	—	—	—	—	—	24	1.639	300	1.339		1.927	68,3	12,5	80,3	5,5	10,3
владѣльч.	1.755	54.580	21.060	33.520		118.779	31,1	12,0	67,8	2,6	10,4	—	—	—	—		—	—	—	—	—	—	51	1.770	592	1.178		8.910	34,7	11,6	174,7	3,0	10,4
въ уѣздѣ.	**2.468**	**80.176**	**29.402**	**50.774**	**0,63**	**162.272**	**32,5**	**11,9**	**65,8**	**2,7**	**10,4**	—	—	—	—	—	—	—	—	—	—	—	**75**	**3.409**	**892**	**2.517**	**0,03**	**10.837**	**45,5**	**11,9**	**144,5**	**3,8**	**10,4**
2. Липновскій. кр. надѣльн.	1.170	34.749	13.923	20.826		71.370	29.7	11,9	61,0	2,5	10,1	—	—	—	—		—	—	—	—	—	—	26	1.776	325	1.451		2.088	68,3	12,5	80,3	5,5	10,3
владѣльч.	1.933	64.033	23.196	40.837		177.836	38,3	12,0	92,0	3,2	10,3	—	—	—	—		—	—	—	—	—	—	125	13.925	1.550	12.375		10.038	111,4	12,4	80,3	9,0	10,4
въ уѣздѣ.	**3.103**	**98.782**	**37.119**	**61.663**	**0,75**	**249.206**	**31,8**	**12,0**	**80,3**	**2,7**	**10,2**	—	—	—	—	—	—	—	—	—	—	—	**151**	**15.701**	**1.875**	**13.826**	**0,17**	**12.126**	**101,3**	**12,4**	**80,3**	**8,2**	**10,4**
3. Млавскій. кр. надѣльн.	594	21.918	6.949	14.969		55.360	36,9	11,7	93,2	3,2	10,3	—	—	—	—		—	—	—	—	—	—	42	2.869	525	2.344		3.373	68,3	12,5	80,3	5,5	10,3
владѣльч.	1.437	63.946	16.525	47.421		155.196	44,5	11,5	108,0	3,9	10,3	—	—	—	—		—	—	—	—	—	—	38	2.048	437	1.611		3.051	53,9	11,5	80,3	4,7	9,7
въ уѣздѣ.	**2.031**	**85.864**	**23.474**	**62.390**	**0,90**	**210.556**	**42,3**	**11,6**	**103,7**	**3,6**	**10,3**	—	—	—	—	—	—	—	—	—	—	—	**80**	**4.917**	**962**	**3.955**	**0,06**	**6.424**	**61,5**	**12,0**	**80,3**	**5,1**	**10,0**
4. Прасныскій. кр. надѣльн.	365	10.621	4.234	6.387		23.944	29,1	11,6	65,6	2,5	10,0	—	—	—	—		—	—	—	—	—	—	—	—	—	—		—	—	—	—	—	—
владѣльч.	970	17.654	10.379	7.275		35.696	18,2	10,7	36,8	1,7	10,0	—	—	—	—		—	—	—	—	—	—	44	2.130	607	1.523		1.575	48,4	13,8	35,8	3,5	10,0
въ уѣздѣ.	**1.335**	**28.275**	**14.613**	**13.662**	**0,24**	**59.640**	**21,2**	**10,9**	**44,7**	**1,9**	**10,0**	—	—	—	—	—	—	—	—	—	—	—	**44**	**2.130**	**607**	**1.523**	**0,03**	**1.575**	**48,4**	**13,8**	**35,8**	**3,5**	**10,0**
5. Рыпинскій. кр. надѣльн.	700	29.960	8.400	21.560		45.500	42,8	12,0	65,0	3,6	10,1	—	—	—	—		—	—	—	—	—	—	8	546	100	446		642	68,3	12,5	80,3	5,5	10,3
владѣльч.	1.795	97.289	21.360	75.929		194.219	54,2	11,9	108,2	4,6	10,2	—	—	—	—		—	—	—	—	—	—	78	5.327	975	4.352		6.263	68,3	12,5	80,3	5,5	10,3
въ уѣздѣ.	**2.495**	**127.249**	**29.760**	**97.489**	**1,62**	**239.719**	**51,0**	**11,9**	**96,1**	**4,3**	**10,2**	—	—	—	—	—	—	—	—	—	—	—	**86**	**5.873**	**1.075**	**4.798**	**0,08**	**6.905**	**68,3**	**12,5**	**80,3**	**5,5**	**10,3**
6. Сернецкій. кр. надѣльн.	448	17.472	4.928	12.544		47.936	39,0	11,0	107,0	3,5	10,0	—	—	—	—		—	—	—	—	—	—	—	—	—	—		—	—	—	—	—	—
владѣльч.	1.062	43.648	11.894	31.754		104.076	41,1	11,2	98,0	3,7	10,3	—	—	—	—		—	—	—	—	—	—	11	681	136	545		883	61,9	12,4	80,3	5,0	10,4
въ уѣздѣ.	**1.510**	**61.120**	**16.822**	**44.298**	**0,72**	**152.012**	**40,5**	**11,1**	**100,7**	**3,6**	**10,2**	—	—	—	—	—	—	—	—	—	—	—	**11**	**681**	**136**	**545**	**0,01**	**883**	**61,9**	**12,4**	**80,3**	**5,0**	**10,4**
7. Цѣхановскій. кр. надѣльн.	397	20.255	4.327	15.928		30.648	51,6	10,9	77,2	4,6	10,3	—	—	—	—		—	—	—	—	—	—	—	—	—	—		—	—	—	—	—	—
владѣльч.	1.354	44.682	15.706	28.976		99.112	33,0	11,6	73,2	2,8	10,3	—	—	—	—		—	—	—	—	—	—	71	2.663	923	1.740		2.852	37,5	13,0	40,2	2,9	10,3
въ уѣздѣ.	**1.751**	**64.937**	**20.033**	**44 904**	**0,69**	**129.760**	**37,1**	**11,4**	**74,1**	**3,3**	**10,3**	—	—	—	—	—	—	—	—	—	—	—	**71**	**2.663**	**923**	**1.740**	**0,03**	**2.852**	**37,5**	**13,0**	**40,2**	**2,9**	**10,3**
Въ губерніи.	**14.693**	**546.403**	**171.223**	**375.180**	**0,79**	**1.203.165**	**37,2**	**11,7**	**81,9**	**3,2**	**10,2**	—	—	—	—	—	—	—	—	—	—	—	**518**	**35.374**	**6.470**	**28.904**	**0,06**	**41.602**	**68,3**	**12,5**	**95,0**	**5,9**	**8,3**
кр. надѣльн.	4.387	160.571	51.103	109.468		318.251	36,6	11,6	72,5	3,2	10,2	—	—	—	—	—	—	—	—	—	—	—	100	6.830	1.250	5.580		8.030	68,3	12,5	80,3	5,5	10,3
владѣльч.	10.306	385.832	120.120	265.712		884.914	37,4	11,7	85,8	3,2	10,3	—	—	—	—	—	—	—	—	—	—	—	418	28.544	5.220	23.324		33.572	68,3	12,5	80,3	5,5	10,3
СУВАЛКСКАЯ.																																	
1. Сувалкскій. кр. надѣльн.	1.876	46.337	23.637	22.700		74.290	24,7	12,6	39,6	2,0	10,9	208	5.886	1.997	3.889		5.866	28,3	9,6	28,2	2,9	10,4	70	3.528	931	2.597		1.680	50,4	13,3	24,0	3,8	11,2
владѣльч.	475	12.018	6.175	5.843		17.470	25,3	13,0	36,8	1,9	10,6	25	490	243	247		610	19,6	9,7	24,4	2,0	10,3	1	27	13	14		46	26,6	13,3	45,6	2,0	11,2
въ уѣздѣ.	**2 351**	**58.355**	**29.812**	**28.543**	**0,39**	**91.760**	**24,8**	**12,7**	**39,1**	**2,0**	**10,8**	**233**	**6.376**	**2.240**	**4.136**	**0,06**	**6.476**	**27,4**	**9,6**	**27,8**	**2,9**	**10,4**	**71**	**3.555**	**944**	**2.611**	**0,04**	**1.726**	**50,1**	**13,3**	**24,3**	**3,8**	**11,2**
2. Августовскій. кр. надѣльн.	1.130	49.381	14.238	35.143		85.767	43,7	12,6	75,9	3,5	11,0	169	6.811	1.910	4.901		17.441	40,3	11,3	103,2	3,6	9,9	44	2.618	365	2.253		3.520	59,5	8,3	80,0	7,2	11,2
владѣльч.	440	20.900	5.324	15.576		27.808	47,5	12,1	63,2	3,9	10,6	17	1.117	204	913		513	65,7	12,0	30,2	5,5	9,9	2	111	21	90		91	55,3	10,4	45,6	5,3	11,0
въ уѣздѣ.	**1.570**	**70.281**	**19.562**	**50.719**	**0,75**	**113.575**	**44,8**	**12,5**	**72,3**	**3,6**	**10,9**	**186**	**7.928**	**2.114**	**5.814**	**0,09**	**17.954**	**42,5**	**11,4**	**96,5**	**3,7**	**9,9**	**46**	**2.729**	**386**	**2.343**	**0,03**	**3.611**	**59,3**	**8,4**	**78,5**	**7,1**	**11,2**
3. Владиславовск. кр. надѣльн.	1.622	68.124	17.031	51.093		121.011	42,0	10,5	74,6	4,0	8,9	2	69	18	51		92	34,7	8,9	46,0	3,9	9,9	—	—	—	—		—	—	—	—	—	—
владѣльч.	170	8.160	1.819	6.341		22.236	48,0	10,7	130,8	4,5	9,0	—	—	—	—		—	—	—	—	—	—	1	80	11	69		46	79,7	11,4	45,6	7,0	9,6
въ уѣздѣ.	**1.792**	**76.284**	**18.850**	**57.434**	**0,78**	**143.247**	**42,6**	**10,5**	**79,1**	**4,0**	**8,9**	**2**	**69**	**18**	**51**	**—**	**92**	**34,7**	**8,9**	**46,0**	**3,9**	**9,9**	**1**	**80**	**11**	**69**	**—**	**46**	**79,7**	**11,4**	**45,6**	**7,0**	**9,6**
4. Волковышскій. кр. надѣльн.	1.417	63.907	16.579	47.328		130.364	45,1	11,7	92,0	3,9	9,6	—	—	—	—		—	—	—	—	—	—	—	—	—	—		—	—	—	—	—	—
владѣльч.	801	33.005	8.891	24.112		76.095	41,2	11,1	95,0	3,7	9,1	—	—	—	—		—	—	—	—	—	—	—	—	—	—		—	—	—	—	—	—
въ уѣздѣ.	**2.218**	**96.910**	**25.470**	**71.440**	**0,54**	**206.459**	**43,6**	**11,5**	**93,1**	**3,8**	**9,5**	—	—	—	—	—	—	—	—	—	—	—	—	—	—	—	—	—	—	—	—	—	—
5. Кальварійскій. кр. надѣльн.	1.078	47.705	12.505	35.250		122.676	44,3	11,6	113,8	3,8	9,7	19	649	169	480		874	34,7	8,9	46,0	3,9	9,9	9	498	94	404		410	55,3	10,4	45,6	5,3	11,0
владѣльч.	540	19.818	5.778	14.040		60.948	36,7	10,7	116,2	3,4	9,6	3	34	29	5		120	11,3	9,5	40,0	1,2	8,0	15	992	185	807		684	66,1	12,3	45,6	5,4	9,7
въ уѣздѣ.	**1.618**	**67.573**	**18.283**	**49.290**	**0,72**	**183.624**	**41,8**	**11,3**	**113,5**	**3,7**	**9,7**	**22**	**683**	**198**	**485**	**0,01**	**994**	**31,0**	**9,0**	**45,2**	**3,4**	**9,8**	**24**	**1.490**	**279**	**1.211**	**0,02**	**1.094**	**62,1**	**11,6**	**45,6**	**5,4**	**10,1**
6. Маріампольскій. кр. надѣльн.	1.195	52.939	13.623	39.316		105.877	44,3	11,4	88,6	3,9	9,4	4	139	36	103		184	34,7	8,9	46,0	3,9	9,9	2	111	21	90		91	55,3	10,4	45,6	5,3	11,0
владѣльч.	456	20.840	5.107	15.733		33.926	45,7	11,2	74,4	4,1	9,6	6	208	53	155		276	34,7	8,9	46,0	3,9	9,9	—	—	—	—		—	—	—	—	—	—
въ уѣздѣ.	**1.651**	**73.779**	**18.730**	**55.049**	**0,49**	**139.803**	**44,7**	**11,3**	**84,6**	**3,9**	**9,5**	**10**	**347**	**89**	**258**	**—**	**460**	**34,7**	**8,9**	**46,0**	**3,9**	**9,9**	**2**	**111**	**21**	**90**	**—**	**91**	**55,3**	**10,4**	**45,6**	**5,3**	**11,0**
7. Сейнскій. кр. надѣльн.	1.489	71.472	15.337	56.135		55.689	48,0	10,3	37,4	4,7	10,0	350	12.600	2.625	9.975		9.310	36,0	7,5	26,6	4,8	9,8	44	2.433	458	1.975		2.006	55,3	10,4	45,6	5,3	11,0
владѣльч.	446	22.746	4.906	17.840		35.680	51,0	11,0	80,0	4,6	10,0	58	1.856	418	1.438		4.350	32,0	7,2	75,0	4,4	9,2	6	332	62	270		274	55,3	10,4	45,6	5,3	11,0
въ уѣздѣ.	**1.935**	**94.218**	**20.243**	**73.975**	**0,87**	**91.369**	**48,7**	**10,4**	**47,2**	**4,7**	**10,0**	**408**	**14.456**	**3.043**	**11.413**	**0,13**	**13.660**	**35,4**	**7,5**	**33,5**	**4,7**	**9,7**	**50**	**2.765**	**520**	**2.245**	**0,03**	**2.280**	**55,3**	**10,4**	**45,6**	**5,3**	**11,0**
Въ губерніи.	**13.135**	**537.400**	**150.950**	**386.450**	**0,69**	**969.837**	**40,9**	**11,5**	**73,8**	**3,6**	**9,8**	**861**	**29.859**	**7.702**	**22.157**	**0,04**	**39.636**	**34,7**	**8,9**	**46,0**	**3,9**	**9,9**	**194**	**10.730**	**2.161**	**8.569**	**0,02**	**8.848**	**55,3**	**11,2**	**45,6**	**4,9**	**10,6**
кр. надѣльн.	9.807	399.915	112.950	286.965		695.674	40,8	11,5	70,9	3,6	9,8	752	26.154	6.755	19.399		33.767	34,8	9,0	44,9	3,9	10,0	169	9.188	1.869	7.319		7.707	54,4	11,1	45,6	4,9	11,0
владѣльч.	3.328	137.485	38.000	99.485		274.163	41,3	11,4	82,4	3,6	9,7	109	3.705	947	2.758		5.869	34,0	8,7	53,8	3,9	9,5	25	1.542	292	1.250		1.141	61,7	11,7	45,6	5,3	10,1

УѢЗДЫ.	Картофель. Pommes de terre.											Ленъ.			Lin.								Конопля. Chanvre.									
	Посѣвная площадь 1895 г. въ десят.	Собрано.	Посѣяно.	Остатокъ. Абсолютный.	Остатокъ. На 1 душу населенія об. п.	Собрано соломы.	На казен. десят. Собрано.	На казен. десят. Посѣяно	На казен. десят. Соломы.	Урожай самъ.	Вѣсъ четверти.	Посѣвная площадь 1895 г. въ десят.	Собрано.	Посѣяно	Остатокъ. Абсолютный.	Остатокъ. На 1 душу населенія об. п.	Собрано волокна.	На казен. десят. Собрано.	На казен. десят. Посѣяно.	На казен. десят. Волокна.	Урожай самъ.	Вѣсъ четверти.	Посѣвная площадь 1895 г. въ десят.	Собрано.	Посѣяно.	Остатокъ. Абсолютный.	Остатокъ. На 1 душу населенія об. п.	Собрано волокна.	На казен. десят. Собрано.	На казен. десят. Посѣяно.	На казен. десят. Волокна.	Урожай самъ.	Вѣсъ четверти.
	П у д о в ъ.										Пуд.	П у			Д о в ъ.							Пуд.	П у д о в ъ.									Пуд.
	1	2	3	4	5	6	7	8	9	10	11	1	2	3	4	5	6	7	8	9	10	11	1	2	3	4	5	6	7	8	9	10	11
ПЛОЦКАЯ.																																	
1. Плоцкій. кр. надѣльн.	3.856	2.257.688	454.236	1.803.452		—	585,5	117,8	—	5,0	11,2	94	2.547	1.194	1.353		2.341	27,1	12,7	24,9	—	9,4	—	—	—	—	—	—	—	—	—	—	—
владѣльч.	3.251	2.163.215	372.564	1.790.651		—	665,4	114,6	—	5,8	11,2	66	1.769	792	977		2.508	26,8	12,0	38,0	—	9,3	—	—	—	—	—	—	—	—	—	—	—
въ уѣздѣ.	**7.107**	**4.420.903**	**826.800**	**3.594.103**	**44,65**	—	**622,0**	**116,3**	—	**5,3**	**11,2**	**160**	**4.316**	**1.986**	**2.330**	—	**4.849**	**27,0**	**12,4**	**30,3**	—	**9,4**	—	—	—	—	—	—	—	—	—	—	—
2. Липновскій. кр. надѣльн.	4 888	2.805.712	580.093	2.225.619		—	574,0	119,7	—	4,8	11,0	179	8.145	2.094	6.051		5.388	45,5	11 7	30,1	—	8,7	1	38	10	28	—	32	38,1	9,5	32,0	4,0	8,0
владѣльч.	3.647	2.385.867	410.287	1.975.580		—	654,2	112,5	—	5,8	11,2	13	624	125	499		325	48,0	9,6	25,0	—	9,1	1	26	11	15	—	18	25,6	10,6	18,0	2,4	8,5
въ уѣздѣ.	**8.535**	**5.191.579**	**990.380**	**4.201 199**	**51,05**	—	**608,3**	**116,0**	—	**5,2**	**11,1**	**192**	**8.769**	**2.219**	**6.550**	—	**5.713**	**45,7**	**11,6**	**29,8**	—	**8,7**	**2**	**64**	**21**	**43**	—	**50**	**32,0**	**10,5**	**25,0**	**3,0**	**8,0**
3. Млавскій. кр. надѣльн.	4.859	3.102.957	587.453	2.515.504		—	638,6	120,9	—	5,3	11,3	169	4.850	1.944	2.906		7.064	28,7	11,5	41,8	—	9,0	1	38	10	28	—	32	38,1	9,5	32,0	4,0	8,0
владѣльч.	6.136	3.947.288	741.842	3.205.446		—	643,3	112,3	—	5,7	11,3	134	4.985	1.554	3.431		4.181	37,2	11,6	31,2	—	9,0	1	26	11	15	—	18	25,6	10,6	18,0	2,4	8,5
въ уѣздѣ.	**10.995**	**7.050.245**	**1.329.295**	**5 720 950**	**82,79**	—	**641,2**	**120,9**	—	**5,3**	**11,3**	**303**	**9.835**	**3.498**	**6.337**	—	**11.245**	**32,5**	**11,5**	**37,1**	—	**9,0**	**2**	**64**	**21**	**43**	—	**50**	**32,0**	**10,5**	**25,0**	**3,0**	**8,0**
4. Прасныпскій. кр. надѣльн.	3.718	1.776.088	385.928	1.390.160		—	477,7	103,8	—	4,6	11,2	147	4.895	1.544	3.351		3.396	33,3	10,5	23,1	—	8,7	11	419	105	314	—	352	38,1	9,5	32,0	4,0	8,0
владѣльч.	3.502	1.970.925	385.920	1.585.005		—	562,8	110,2	—	5,1	11,1	121	3.328	1.283	2.045		2.130	27,5	10,6	17,6	—	8,8	4	110	42	68	—	70	27,5	10,6	17,6	2,6	8,8
въ уѣздѣ.	**7.220**	**3.747.013**	**771.848**	**2.975.165**	**52,75**	—	**517,6**	**106,9**	—	**4,8**	**11,1**	**268**	**8.223**	**2.827**	**5.396**	—	**5.526**	**30,7**	**10,5**	**20,6**	—	**8,7**	**15**	**529**	**147**	**382**	—	**422**	**35,3**	**9,8**	**28,1**	**3,4**	**8,1**
5. Рыпинскій. кр. надѣльн.	3.985	2.127.193	434.365	1.692.828		—	533,8	109,0	—	4,9	10,8	149	4 978	1.758	3.220		3.770	33,4	11,8	25,3	—	9,9	—	—	—	—	—	—	—	—	—	—	—
владѣльч.	3.193	1.842.361	338.458	1.503.903		—	577,0	106,0	—	5,4	10.8	6	191	69	122		165	31,9	11,5	27,5	—	8,8	—	—	—	—	—	—	—	—	—	—	—
въ уѣздѣ.	**7.178**	**3.969.554**	**772.823**	**3.196.731**	**53,01**	—	**553,0**	**107,7**	—	**5,1**	**10,8**	**155**	**5.169**	**1.827**	**3.342**	—	**3.935**	**33,3**	**11,8**	**25.4**	—	**9,8**	—	—	—	—	—	—	—	—	—	—	—
6. Серпецкій. кр. надѣльн.	3.317	2 127.523	445.141	1.682.382		—	641,4	134,2	—	4,8	11,3	135	4.010	1.728	2.282		4.293	29,7	12,8	31,8	—	9,5	1	38	10	28	—	32	38,1	9,5	32,0	4,0	8,0
владѣльч.	3.185	2.178.858	397.488	1.781.370		—	684,1	124,8	—	5,5	11,3	74	2.309	792	1.517		1.776	31,2	10,7	24,0	—	8,6	—	—	—	—	—	—	49,9	8,3	24,0	—	7,0
въ уѣздѣ.	**6.502**	**4.306.381**	**842.629**	**3.463.752**	**56,41**	—	**662,3**	**129,6**	—	**5,6**	**11,3**	**209**	**6.319**	**2.520**	**3.799**	—	**6.069**	**30,2**	**12,1**	**28,6**	—	**9,2**	**1**	**38**	**10**	**28**	—	**32**	**38,1**	**9,6**	**32,0**	**4,0**	**8,0**
7. Цѣхановскій. кр. надѣльн.	2.333	1.416.597	277.892	1.138.705		—	607,2	123,4	—	4,9	11,2	110	3.102	1.397	1.705		2.882	28,2	12,7	26,2	—	9,1	3	114	29	85	—	96	38,1	9,5	32,0	4,0	8,0
влаоѣльч.	3.211	2.151.370	356.099	1.795.271		—	670,0	110,9	—	6,0	11,2	141	4.512	1.748	2.764		4.202	32,0	12,4	29,8	—	8,6	1	18	11	7	—	20	18,0	10,6	20,0	1,7	8,0
въ уѣздѣ.	**5.544**	**3.567.967**	**633.991**	**2.933.976**	**45,28**	—	**643,6**	**114,4**	—	**5,6**	**11,2**	**251**	**7.614**	**3.145**	**4.469**	—	**7.084**	**30,3**	**12,5**	**28,2**	—	**8,8**	**4**	**132**	**40**	**92**	—	**116**	**33,0**	**10,0**	**29,0**	**3,3**	**8,0**
Въ губерніи.	**53.081**	**32.253.642**	**6.167.766**	**26.085.876**	**44,94**	—	**607,6**	**116,2**	—	**5,2**	**11,2**	**1.538**	**50.245**	**18.022**	**32.223**	—	**44.421**	**32,7**	**11,7**	**28,9**	—	**9,0**	**24**	**827**	**239**	**588**	—	**670**	**34,5**	**10,0**	**28,0**	**3,5**	**8,1**
кр. надѣльн.	26 956	15.613.758	3.165 108	12.448.650		—	581,1	117,4	—	4,9	11,1	983	32.527	11.659	20.868		29.134	33,1	11,9	29.6	—	9,1	17	647	164	483	—	544	38,1	9,5	32,0	4,0	8,0
владѣльч.	26.125	16.639.884	3.002.658	13.637.226		—	633,1	114,9	—	5,5	11,2	555	17.718	6.363	11.355		15.287	31,9	11,5	27,5	—	8,8	7	180	75	105	—	126	25,7	10,7	18,0	2,4	8,6
СУВАЛКСКАЯ.																																	
1. Сувалкскій. кр. надѣльн.	5.145	2 528.768	550.001	1.978.767		—	491,5	106,9	—	4,3	9,6	883	26.225	7.329	18.896		11.479	29,7	8,3	13,0	3,6	9,7	94	2·341	1.156	1.185	—	1.166	24,9	12;3	12,4	2,0	7,9
владѣльч.	780	449.514	87.984	361.530		—	576,3	112,8	—	5,1	9,6	69	1.904	513	1,391		649	27,6	7,7	9,4	3,6	9,9	2	79	22	57	—	28	39,6	11,2	14,0	3,5	8,0
въ уѣздѣ.	**5.925**	**2.978.282**	**637.985**	**2.340.297**	**32,02**	—	**502,7**	**107,7**	—	**4,7**	**9,6**	**952**	**28.129**	**7.842**	**20.287**	—	**12.128**	**29,5**	**8,2**	**12,7**	**3,6**	**9,7**	**96**	**2.420**	**1.178**	**1.242**	—	**1.194**	**25,2**	**12,3**	**12,4**	**2,0**	**7,9**
2. Августовскій. кр. надѣльн.	4.895	3.021.684	472.264	2.549.420		—	617,3	96,4	—	6,4	9,9	506	16.597	7.236	9.361		8.653	32,8	14,3	17,1	2,3	9,6	112	3.248	1.086	2.162	—	1.994	29,0	9,7	17,8	3,0	8,0
владѣльч.	1.923	1.101.110	194.415	906.695		—	572,6	101,1	—	5,7	9,7	142	4.942	2.031	2.911		1.945	34,8	14,3	13,7	2,4	9,8	14	449	125	324	—	192	32,1	8,9	13,7	3,6	8,0
въ уѣздѣ.	**6.818**	**4.122.794**	**666.679**	**3.456.115**	**51,35**	—	**604,7**	**97,8**	—	**6,2**	**9,8**	**648**	**21.539**	**9.267**	**12.272**	—	**10.598**	**33,2**	**14,3**	**16,4**	**2,3**	**9,6**	**126**	**3.697**	**1.211**	**2.486**	—	**2.186**	**29,3**	**9,6**	**17,3**	**3,1**	**8,0**
3. Владиславскій. кр. надѣльн.	4.420	1.700.374	423.436	1.276.938		—	384,7	95,8	—	4,0	8,4	2.587	89.510	21.731	67.779		107.102	34,6	8,4	41,4	4,1	8,5	5	155	38	117	—	87	30,9	7,6	17,4	4,1	6,4
владѣльч.	336	139.306	24.797	114.509		—	414,6	73,8	—	5,6	8,8	51	2.229	444	1.785		1.846	43,7	8,7	36,2	5,0	8,6	11	209	78	131	—	330	19,0	7,1	30,0	2,7	6,4
въ уѣздѣ.	**4.756**	**1.839.680**	**448.233**	**1.391.447**	**18,85**	—	**386,8**	**94,2**	—	**4,1**	**8,4**	**2.638**	**91.739**	**22.175**	**69.564**	—	**108.948**	**34,8**	**8,4**	**41,3**	**4,1**	**8,5**	**16**	**364**	**116**	**248**	—	**417**	**22,8**	**7,3**	**26,1**	**3,1**	**6,4**
4. Волковышскій. кр. надѣльн.	2.706	1.486.135	288.460	1.197.675		—	549,2	106,6	—	5,2	9,3	792	29.779	7.049	22.730		22.968	37,6	8,9	29,0	4,2	9,2	61	891	525	366	—	427	14,6	8,6	7,0	1,7	7,2
владѣльч.	1.212	758.106	138.774	619.332		—	625,5	114,5	—	5,5	9,2	336	12.902	2.957	9.945		10.080	38,4	8,8	30,0	4,4	9,4	7	321	60	261	—	280	45,8	8,6	40,0	5,3	7,2
въ уѣздѣ.	**3.918**	**2.244.241**	**427.234**	**1.817.007**	**23,81**	—	**572,8**	**109,0**	—	**5,3**	**9,3**	**1.128**	**42.681**	**10.006**	**32.675**	—	**33.048**	**37,8**	**8,9**	**29,7**	**4,2**	**9,3**	**68**	**1.212**	**585**	**627**	—	**707**	**17,8**	**8,6**	**10,4**	**2,1**	**7,2**
5. Кальварійскій. кр. надѣльн.	2.861	1.314.630	289.247	1.025.383		—	459,5	101,1	—	4,5	9,2	598	19.196	6.040	13.156		11.362	32,1	10,1	19,0	3,1	9,4	82	2.378	705	1.673	—	2.296	29,0	8,6	28,0	3,4	7,2
владѣльч.	865	447.280	95.393	351.887		—	515,3	109,9	—	4,7	9,2	180	6.120	1.836	4.284		2.736	34,0	10,2	15,2	3,3	9,6	10	317	86	231	—	170	31,7	8,6	17,0	3,7	7,2
въ уѣздѣ.	**3.729**	**1.761.910**	**384.640**	**1.377.270**	**20,22**	—	**467,1**	**103,1**	—	**4,5**	**9,2**	**778**	**25.316**	**7.876**	**17.440**	—	**14.098**	**32,5**	**10,1**	**18,1**	**3,2**	**9,4**	**92**	**2.695**	**791**	**1.904**	—	**2.466**	**29,3**	**8,6**	**26,7**	**3,4**	**7.2**
6. Маріампольскій. кр. надѣльн.	3.560	1.808.836	337.488	1.471.348		—	508,1	94,8	—	5,4	8,2	1.008	35.482	10.584	24.898		22.579	35,2	10,5	22,4	3,3	9,3	144	4.968	1.368	3.600	—	4.723	34,5	9,5	32,8	3,6	8,0
владѣльч.	835	450.065	92.017	358.048		—	539,0	110,2	—	4,9	8,6	160	5.328	1.600	3.728		4.864	33,3	10,0	30,4	3,3	9,3	5	105	53	52	—	164	20,9	10,5	32,8	2,0	8,8
въ уѣздѣ.	**4.395**	**2.258.901**	**429.505**	**1.829.396**	**16,13**	—	**514,0**	**97,7**	—	**5,3**	**8,3**	**1.168**	**40.810**	**12.184**	**28.626**	—	**27.443**	**35,0**	**10,4**	**23,5**	**3,3**	**9,3**	**149**	**5.073**	**1.421**	**3.652**	—	**4.887**	**34,0**	**9,5**	**32,8**	**3,6**	**8,0**
7. Сейнскій. кр. надѣльн.	3.608	1.905.024	364 408	1.540.616		—	528,0	101,0	—	5,2	9,6	542	20.054	4.878	15.176		4.878	37,0	9,0	9,0	4,1	9,8	126	2.797	844	1.953	—	806	22,2	6,7	6,4	3,3	8,6
владѣльч.	822	432.372	83.844	348.528		—	526,0	102,0	—	5,2	9,4	160	6.240	1.760	4.480		2.976	39,0	11,0	18,6	3,5	10,0	2	130	28	102	—	9	65,1	14,0	4,6	4,7	8,8
въ уѣздѣ.	**4.430**	**2.337.396**	**448.252**	**1.889.144**	**22,15**	—	**527,6**	**101,2**	—	**5,2**	**9,6**	**702**	**26.294**	**6.638**	**19.656**	—	**7.854**	**37,5**	**9,5**	**11,2**	**3,9**	**9,8**	**128**	**2.927**	**872**	**2.055**	—	**815**	**22,3**	**6,8**	**6,4**	**3,4**	**8,6**
Въ губерніи.	**33.971**	**17.543.204**	**3.442.528**	**14.100.676**	**25,30**	—	**516,4**	**101,3**	—	**5,1**	**9,2**	**8.014**	**276.508**	**75.988**	**200.520**	—	**214.117**	**34,5**	**9,5**	**26,7**	**3,6**	**9,0**	**675**	**18.388**	**6.174**	**12.214**	—	**12.672**	**27,2**	**9,1**	**18,8**	**3,0**	**7,9**
кр. надѣльн.	27.195	13.765.451	2.725.304	11.040.147		—	506,2	100,2	—	5,1	9,2	6.916	236.843	64.847	171.996		189.021	34,2	9,4	27,3	3,6	9,0	624	16.778	5.722	11.056	—	11.499	26,9	9,2	18,4	2,9	7,9
владѣльч.	6.776	3.777.753	717.224	3.060.529		—	557,5	105,8	—	5,3	9,3	1.098	39.665	11.141	28.524		25.096	36,1	10,1	23,0	3,5	9,0	51	1.610	452	1.158	—	1.173	31,6	8,9	23,0	3,6	7,5

Уѣзды.	Яровая рожь. Seigle de printemps. Посѣвная площадь 1895 г. въ десят.	Собрано.	Посѣяно.	Остатокъ. Абсолютный.	Остатокъ. На 1 душу населенія об. п.	Собрано соломы.	На казен. десят. Собрано.	На казен. десят. Посѣяно.	На казен. десят. Соломы.	Урожай самъ.	Вѣсъ четверти.
		Пудовъ.									Пуд.
	1	2	3	4	5	6	7	8	9	10	11
1. Козловскій кр. надѣльн.	4	320	34	286		240	80,0	8,5	60,0	9,4	9,0
владѣльч.	—	—	—	—		—	92,0	9,3	58,0	9,9	9,2
въ уѣздѣ.	**4**	**320**	**34**	**286**	**0,00**	**240**	**80,0**	**8,5**	**60,0**	**9,4**	**9,0**
2. Лебедянскій. кр. надѣльн.	—	—	—	—		—	87,7	9,9	62,4	8,9	9,0
владѣльч.	—	—	—	—		—	80,0	10,0	38,5	8,0	9,0
въ уѣздѣ.	—	—	—	—	—	—	—	—	—	—	—
3. Липецкій. кр. надѣльн.	—	—	—	—		—	—	—	—	—	—
владѣльч.	—	—	—	—		—	122,4	9,0	66,7	13,1	9,0
въ уѣздѣ.	—	—	—	—	—	—	—	—	—	—	—
4. Тамбовскій. кр. надѣльн.	—	—	—	—		—	96,3	9,0	100,0	10,7	9,0
владѣльч.	15	1.301	131	1.170		1.026	86,7	8,7	68,4	10,0	9,2
въ уѣздѣ.	**15**	**1.301**	**131**	**1.170**	**0,00**	**1.026**	**86,7**	**8,7**	**68,4**	**10,0**	**9,2**
5. Кирсановскій. кр. надѣльн.	—	—	—	—		—	94,0	9,2	57,2	10,2	9,1
владѣльч.	—	—	—	—		—	102,7	8,7	76,8	11,8	9,1
въ уѣздѣ.	—	—	—	—	—	—	—	—	—	—	—
6. Борисоглѣбскій. кр. надѣльн.	—	—	—	—		—	69,9	9,0	64,4	7,8	9,0
владѣльч.	—	—	—	—		—	108,0	8,7	93,4	12,4	8,5
въ уѣздѣ.	—	—	—	—	—	—	—	—	—	—	—
7. Усманскій. кр. надѣльн.	—	—	—	—		—	105,7	9,0	100,0	11,7	9,0
владѣльч.	—	—	—	—		—	—	—	—	—	—
въ уѣздѣ.	—	—	—	—	—	—	—	—	—	—	—
8. Моршанскій. кр. надѣльн.	—	—	—	—		—	105,0	9,0	96,5	11,7	9,0
владѣльч.	3	329	27	302		200	109,5	9,0	66,7	12,2	9,2
въ уѣздѣ.	**3**	**329**	**27**	**302**	**0,00**	**200**	**109,5**	**9,0**	**66,7**	**12,2**	**9,2**
9. Шацкій. кр. надѣльн.	—	—	—	—		—	24,1	7,8	48,0	3,1	8,3
владѣльч.	—	—	—	—		—	—	—	—	—	—
въ уѣздѣ.	—	—	—	—	—	—	—	—	—	—	—
10. Спасскій. кр. надѣльн.	—	—	—	—		—	—	—	—	—	—
владѣльч.	4	284	36	248		256	71,0	9,0	64,0	7,9	9,0
въ уѣздѣ.	**4**	**284**	**36**	**248**	**0,00**	**256**	**71,0**	**9,0**	**64,0**	**7,9**	**9,0**
11. Елатомскій. кр. надѣльн.	—	—	—	—		—	32,4	9,0	30,0	3,1	9,0
владѣльч.	—	—	—	—		—	—	—	—	—	—
въ уѣздѣ.	—	—	—	—	—	—	—	—	—	—	—
12. Темниковскій. кр. надѣльн.	—	—	—	—		—	33,2	8,5	34,7	3,9	8,5
владѣльч.	—	—	—	—		—	33,6	7,6	50,7	4,4	8,4
въ уѣздѣ.	—	—	—	—	—	—	—	—	—	—	—
Въ губерніи.	**26**	**2.234**	**228**	**2.006**	**0,00**	**1.722**	**85,9**	**8,8**	**66,2**	**9,8**	**9,1**
кр. надѣльн.	4	320	34	286		240	80,0	8,5	60,0	9,4	9,0
владѣльч.	22	1.914	194	1.720		1.482	87,0	8,8	67,4	9,9	9,2

Уѣзды.	Яровая пшеница. Froment de printemps. Посѣвная площадь 1895 г. въ десят.	Собрано.	Посѣяно.	Остатокъ. Абсолютный.	Остатокъ. На 1 душу населенія об. п.	Собрано соломы.	На казен. десят. Собрано.	На казен. десят. Посѣяно.	На казен. десят. Соломы.	Урожай самъ.	Вѣсъ четверти.
		Пудовъ.									Пуд.
	1	2	3	4	5	6	7	8	9	10	11
1. Козловскій кр. надѣльн.	3	180	30	150		120	60,0	10,0	40,0	6,0	9,5
владѣльч.	190	15.979	1.900	14.079		8.398	84,1	10,0	44,2	8,4	10,0
въ уѣздѣ.	**193**	**16.159**	**1.930**	**14.229**	**0,04**	**8.518**	**83,7**	**10,0**	**44,1**	**8,4**	**10,0**
2. Лебедянскій. кр. надѣльн.	3	184	31	153		113	61,3	10,4	37,6	5,9	9,5
владѣльч.	423	25.295	4.822	20.473		16.962	59,8	11,4	40,6	5,2	10,0
въ уѣздѣ.	**426**	**25.479**	**4.853**	**20.626**	**0,13**	**17.075**	**59,8**	**11,4**	**40,1**	**5,2**	**10,0**
3. Липецкій. кр. надѣльн.	—	—	—	—		—	—	—	—	—	—
владѣльч.	36	2.293	353	1.940		1.760	63,7	9,8	48,9	6,5	9,8
въ уѣздѣ.	**36**	**2.293**	**353**	**1.940**	**0,01**	**1.760**	**63,7**	**9,8**	**48,9**	**6,5**	**9,8**
4. Тамбовскій. кр. надѣльн.	6	330	54	276		240	55,0	9,0	40,0	6,1	10,0
владѣльч.	1.951	125.449	18.339	107.110		81.357	64,3	9,4	41,7	6,8	10,0
въ уѣздѣ.	**1.957**	**125.779**	**18.393**	**107.386**	**0,28**	**81.597**	**64,3**	**9,4**	**41,7**	**6,8**	**10,0**
5. Кирсановскій. кр. надѣльн.	2	100	19	81		83	50,0	9,5	41,5	5,3	9,8
владѣльч.	1.870	125.664	18.700	106.964		104.159	67,2	10,0	55,7	6,7	9,9
въ уѣздѣ.	**1.872**	**125.764**	**18.719**	**107.045**	**0,39**	**104.242**	**67,2**	**10,0**	**55,7**	**6,7**	**9,9**
6. Борисоглѣбскій. кр. надѣльн.	422	22.872	3.925	18.947		19.581	54,2	9,3	46,4	5,8	9,7
владѣльч.	4.727	375.797	45.852	329.945		268.021	79,5	9,7	56,7	8,2	9,8
въ уѣздѣ.	**5.149**	**398.669**	**49.777**	**348.892**	**1,24**	**287.602**	**77,4**	**9,7**	**55,9**	**8,0**	**9,8**
7. Усманскій. кр. надѣльн.	90	4.860	837	4.023		4.365	54,0	9,3	48,5	5,8	9,8
владѣльч.	714	40.341	6.783	33.558		46.410	56,5	9,5	65,0	5,9	10,0
въ уѣздѣ.	**804**	**45.201**	**7.620**	**37.581**	**0,17**	**50.775**	**56,2**	**9,5**	**63,2**	**5,9**	**10,0**
8. Моршанскій. кр. надѣльн.	—	—	—	—		—	98,0	9,2	150,0	10,9	9,0
владѣльч.	41	4.264	414	3.850		3.506	104,0	10,1	85,5	10,3	10,0
въ уѣздѣ.	**41**	**4.264**	**414**	**3.850**	**0,01**	**3.506**	**104,0**	**10,1**	**85,5**	**10,3**	**10,0**
9. Шацкій. кр. надѣльн.	—	—	—	—		—	—	—	—	—	—
владѣльч.	—	—	—	—		—	—	—	—	—	—
въ уѣздѣ.	—	—	—	—	—	—	—	—	—	—	—
10. Спасскій. кр. надѣльн.	1	50	8	42		50	50,0	8,0	50,0	6,3	9,0
владѣльч.	3	153	25	128		153	51,1	8,2	51,0	6,2	9,5
въ уѣздѣ.	**4**	**203**	**33**	**170**	**0,00**	**203**	**50,8**	**8,2**	**50,8**	**6,2**	**9,2**
11. Елатомскій. кр. надѣльн.	130	5.460	1.300	4.160		7.800	42,0	10,0	60,0	4,2	8,5
владѣльч.	10	480	100	380		420	48,0	10,0	42,0	4,8	9,0
въ уѣздѣ.	**140**	**5.940**	**1.400**	**4.540**	**0,02**	**8.220**	**42,4**	**10,0**	**58,7**	**4,2**	**8,5**
12. Темниковскій. кр. надѣльн.	—	—	—	—		—	—	—	—	—	—
владѣльч.	—	—	—	—		—	10,0	7,0	30,0	1,4	9,0
въ уѣздѣ.	—	—	—	—	—	—	—	—	—	—	—
Въ губерніи.	**10.622**	**749.751**	**103.492**	**646.259**	**0,23**	**563.498**	**70,6**	**9,7**	**53,1**	**7,2**	**9,9**
кр. надѣльн.	657	34.036	6.204	27.832		32.352	51,8	9,4	49,2	5,5	9,5
владѣльч.	9.965	715.715	97.288	618.427		531.146	71,8	9,8	53,3	7,4	9,9

Уѣзды.	Овесъ. Avoine. Посѣвная площадь 1895 г. въ десят.	Собрано	Посѣяно.	Остатокъ. Абсолютный.	Остатокъ. На 1 душу населенія об. п.	Собрано соломы.	На казен. десят. Собрано.	На казен. десят. Посѣяно.	На казен. десят. Соломы.	Урожай самъ.	Вѣсъ четверти.
		Пудовъ.									Пуд.
	1	2	3	4	5	6	7	8	9	10	11
1. Козловскій кр. надѣльн.	50 613	3.360.703	612.417	2.748.286		2.454.731	66,4	12,1	48,5	5,5	5,9
владѣльч.	25.459	1.815.227	302.962	1.512.265		1.402.791	71,3	11,9	55,1	6,0	6,0
въ уѣздѣ.	**76.072**	**5.175.930**	**915.379**	**4.260.551**	**12,04**	**3.857.522**	**68,0**	**12,0**	**50,7**	**5,7**	**5,9**
2. Лебедянскій. кр. надѣльн.	4.424	184.481	51.318	133.163		161.918	41,7	11,6	36,6	3,6	5,8
владѣльч.	10.466	590.282	113.033	477.249		410.267	56,4	10,8	39,2	5,2	6,0
въ уѣздѣ.	**14.890**	**774.763**	**164 351**	**610.412**	**3,99**	**572.185**	**52,0**	**11,0**	**38,4**	**4,7**	**6,0**
3. Липецкій. кр. надѣльн.	21.162	964.987	241.247	723.740		787.226	45,6	11,4	37,2	4,0	5,7
владѣльч.	7.291	467.353	81.649	385.704		298.931	64,1	11,2	41,0	5,7	5,9
въ уѣздѣ.	**28.453**	**1.432.340**	**322.896**	**1.109.444**	**6,87**	**1.086.157**	**50,3**	**11,3**	**38,2**	**4,4**	**5,8**
4. Тамбовскій. кр. надѣльн.	61.455	3.834.792	731.315	3.103.477		2.943.695	62,4	11,9	47,9	5,2	5,8
владѣльч.	40.045	2.943.308	452.509	2.490.799		1.858.088	73,5	11,3	46,4	6,5	6,0
въ уѣздѣ.	**101.500**	**6 778.100**	**1.183.824**	**5.594.276**	**14,76**	**4.801.783**	**66,7**	**11,7**	**47,3**	**5,7**	**5,9**
5. Кирсановскій. кр. надѣльн.	29 977	1.783.632	326.749	1.456.883		1.519.834	59,5	10,9	50,7	5,5	5,7
владѣльч.	27.526	1.970.862	297.281	1.673.581		1.312.990	71,6	10,8	47,7	6,6	6,0
въ уѣздѣ.	**57.503**	**3 754.494**	**624.030**	**3.130.464**	**11,29**	**2.832.824**	**65,3**	**10,9**	**49,3**	**6,0**	**5,8**
6. Борисоглѣбскій. кр. надѣльн.	44.327	2.446.850	465.43	1.981.416		2 065.638	55,2	10,5	46,6	5,3	5,4
владѣльч.	13.420	1.003.816	146.278	857.538		681.736	74,8	10,9	50,8	6,9	5,9
въ уѣздѣ.	**57.747**	**3.450.666**	**611.712**	**2.838.954**	**10,11**	**2.747.374**	**59,8**	**10,6**	**47,5**	**5,6**	**5,5**
7. Усманскій. кр. надѣльн.	37.876	1.969.552	454.512	1.515.040		1.881.650	52,0	12,0	49,6	4,3	5,9
владѣльч.	13.956	1.169.513	153.516	1.015.997		886.206	83,8	11,0	63,5	7,6	6,0
въ уѣздѣ.	**51.832**	**3.139.065**	**608.028**	**2.531.037**	**11,43**	**2.767.856**	**60,6**	**11,7**	**53,4**	**5,2**	**5,9**
8. Моршанскій. кр. надѣльн.	27.202	1.422.665	315.543	1.107.122		1.403.623	52,3	11,6	51,6	4,5	5,5
владѣльч.	18.939	1.285.958	212.117	1.073.841		969.677	67,9	11,2	51 2	6,1	5,9
въ уѣздѣ.	**46.141**	**2.708.623**	**527.660**	**2.180.963**	**7,84**	**2.373.300**	**58,7**	**11,4**	**51,4**	**5,1**	**5,7**
9. Шацкій. кр. надѣльн.	16.298	542.723	169.499	373.224		487.310	33,3	10,4	29,9	3,2	5,0
владѣльч.	17.990	766.374	187.096	579.278		534.303	42,6	10,4	29,7	4,1	5,7
въ уѣздѣ.	**34.288**	**1.309.097**	**356.595**	**952.502**	**5,14**	**1.021.613**	**38,2**	**10,4**	**29 8**	**3,7**	**5,4**
10. Спасскій. кр. надѣльн.	16.473	551.846	189.440	362.406		652.331	33,5	11,5	39,6	2,9	5,8
владѣльч.	5.065	203.613	51.157	152.456		202.600	40,2	10,1	40,0	4,0	5,3
въ уѣздѣ.	**21.538**	**755.459**	**240.597**	**514.862**	**3,84**	**854.931**	**35,1**	**11,2**	**39,7**	**3,1**	**5,7**
11. Елатомскій. кр. надѣльн.	10.586	421.323	115.387	305.936		527.183	39,8	10,9	49,8	3,7	5,5
владѣльч.	9.797	454.581	108.747	345.834		409.515	46,4	11,1	41,8	4,2	5,9
въ уѣздѣ.	**20.383**	**875.904**	**224.134**	**651.770**	**3,53**	**936.698**	**43,0**	**11,0**	**46,0**	**3,9**	**5,7**
12. Темниковскій. кр. надѣльн.	17.329	530.267	173.290	356.977		694.893	30,6	10,0	40,1	3,1	5,0
владѣльч.	6.414	173.178	65.423	107.755		279.009	27,0	10,2	43,5	2,6	5,1
въ уѣздѣ.	**23.743**	**703.445**	**238.713**	**464.732**	**3,04**	**973.902**	**29,7**	**10,1**	**41,0**	**2,9**	**5,0**
Въ губерніи.	**534.090**	**30.857.886**	**6.017.919**	**24.839.967**	**8,99**	**24.826.145**	**57,8**	**11,3**	**46,5**	**5,1**	**5,8**
кр. надѣльн.	337.722	18.013.821	3.846.151	14.167.670		15.580.032	53,3	11,4	46,1	4,7	5,7
владѣльч.	196.368	12.844.065	2.171.768	10.672.297		9.246.113	65,4	11,1	47,1	5,9	5,9

УѢЗДЫ.		Ячмень. Orge.											Гречиха.			Sarrasin.									Просо. Millet.									
		Посѣвная площадь 1895 г. въ десят.	Собрано.	Посѣяно.	Остатокъ. Абсолютный..	Остатокъ. На 1 душу населенія об. п.	Собрано соломы.	На казен. десят. Собрано.	На казен. десят. Посѣяно.	На казен. десят. Соломы.	Урожай самъ.	Вѣсъ четверти. Пуд.	Посѣвная площадь 1895 г. въ десят.	Собрано.	Посѣяно.	Остатокъ. Абсолютный.	Остатокъ. На 1 душу населенія об. п.	Собрано соломы.	На казен. десят. Собрано.	На казен. десят. Посѣяно.	На казен. десят. Соломы.	Урожай самъ.	Вѣсъ четверти. Пуд.	Посѣвная площадь 1895 г. въ десят.	Собрано.	Посѣяно.	Остатокъ. Абсолютный.	Остатокъ. На 1 душу населенія об. п.	Собрано соломы.	На казен. десят. Собрано.	На казен. десят. Посѣяно.	На казен. десят. Соломы.	Урожай самъ.	Вѣсъ четверти. Пуд.
		Посѣвная площадь 1895 г. въ десят.	Собрано.	Посѣяно.	Остатокъ. Абсолютный..	Остатокъ. На 1 душу населенія об. п.	Собрано соломы.	На казен. десят. Собрано.	На казен. десят. Посѣяно.	На казен. десят. Соломы.	Урожай самъ.	Вѣсъ четверти. Пуд.	Посѣвная площадь 1895 г. въ десят.	Собрано.	Посѣяно.	Остатокъ. Абсолютный.	Остатокъ. На 1 душу населенія об. п.	Собрано соломы.	На казен. десят. Собрано.	На казен. десят. Посѣяно.	На казен. десят. Соломы.	Урожай самъ.	Вѣсъ четверти. Пуд.	Посѣвная площадь 1895 г. въ десят.	Собрано.	Посѣяно.	Остатокъ. Абсолютный.	Остатокъ. На 1 душу населенія об. п.	Собрано соломы.	На казен. десят. Собрано.	На казен. десят. Посѣяно.	На казен. десят. Соломы.	Урожай самъ.	Вѣсъ четверти. Пуд.
		1	2	3	4	5	6	7	8	9	10	11	1	2	3	4	5	6	7	8	9	10	11	1	2	3	4	5	6	7	8	9	10	11
1. Козловскій.	кр. надѣльн.	—	—	—	—		—	—	—	—	—	—	635	9.906	4.953	4.953		19.669	15,6	7,8	29,4	2,0	7,0	27.362	714.148	62.933	651.215		861.903	26,1	2,3	31,5	11,3	9,7
	владѣльч.	16	768	128	640		640	48,0	8,0	40,0	6,0	8,0	465	9.254	3.674	5 580		12.183	19,9	7,9	26,2	2,5	7,4	5.833	183.156	12.833	170.323		215.238	31,4	2,2	36,9	14,3	9,8
	въ уѣздѣ.	**16**	**768**	**128**	**640**	**0,00**	**640**	**48,0**	**8,0**	**40 0**	**6,0**	**8,0**	**1.100**	**19.160**	**8.627**	**10.533**	**0,03**	**31.852**	**17,4**	**7,8**	**29,0**	**2,2**	**7,2**	**33.195**	**897.304**	**75.766**	**821.538**	**2,32**	**1.077.141**	**27,0**	**2,3**	**32,5**	**11,8**	**9,7**
2. Лебедянскій.	кр. надѣльн.	—	—	—	—		—	—	—	—	—	—	333	6.560	2.031	4.529		12.254	19,7	6,1	36,8	3,2	6,9	16.269	556.400	34.165	522.235		592.192	34,2	2,1	36,4	16,3	9,4
	владѣльч.	8	364	68	296		328	45,5	8,5	41,0	5,4	7,8	240	4.896	1.680	3.216		8.784	20,4	7,0	36,6	2,9	7,5	2.159	83.122	4.534	78.588		75.133	38,5	2,1	34,8	18,3	9,9
	въ уѣздѣ.	**8**	**364**	**68**	**296**	**0,00**	**328**	**45,5**	**8,5**	**41,0**	**5,4**	**7,8**	**573**	**11.456**	**3.711**	**7.745**	**0,05**	**21.038**	**20,0**	**6,5**	**36,7**	**3,1**	**7,1**	**18.428**	**639.522**	**38.699**	**600.823**	**3,93**	**667.325**	**34,7**	**2,1**	**36,2**	**16,5**	**9,5**
3. Липецкій.	кр. надѣльн.	—	—	—	—		—	—	—	—	—	—	659	13.048	4.349	8.699		27.217	19,8	6,6	41,3	3,0	6,6	17.140	437.070	49.706	387.364		591.330	25,5	2,9	34,5	8,8	9,8
	владѣльч.	42	3.024	336	2.688		1.680	72,0	8,0	40,0	9,0	8,0	301	5.027	2.017	3.010		7.254	16,7	6,7	24,1	2,5	6,7	1.806	84.882	4.515	80.367		54.541	47,0	2.5	30,2	18,8	10,0
	въ уѣздѣ.	**42**	**3.024**	**336**	**2.688**	**0,02**	**1.680**	**72,0**	**8,0**	**40,0**	**9,0**	**8,0**	**960**	**18.075**	**6.366**	**11.709**	**0,07**	**34.471**	**18,8**	**6,6**	**35,9**	**2,8**	**6,6**	**18.946**	**521.952**	**54.221**	**467.731**	**2,90**	**645.871**	**27,5**	**2,9**	**34,1**	**9,6**	**9,8**
4. Тамбовскій.	кр. надѣльн.	—	—	—	—		—	64,0	8,0	24,0	—	8,0	1.485	34.749	9.207	25.542		35.789	23,4	6,2	24,1	3,8	6,8	35.351	866.100	81.307	784.793		975.688	24,5	2,3	27,6	10,7	9,1
	владѣльч.	42	2.050	336	1,714		840	48,8	8,0	20,0	6,1	7,8	3.593	72.579	23.714	48.865		103.47-	20,2	6,6	28,8	3,1	7,1	13.220	412.464	29.084	383.380		403.210	31,2	2,2	30,5	14,2	9,5
	въ уѣздѣ.	**42**	**2.050**	**336**	**1.714**	**0,00**	**840**	**48,8**	**8,0**	**20,0**	**6,1**	**7,8**	**5.078**	**107.328**	**32.921**	**74.407**	**0,20**	**139.267**	**21,1**	**6,5**	**27,4**	**3,3**	**7,0**	**48.571**	**1.278.564**	**110.391**	**1.168.173**	**3,08**	**1.378.898**	**26,3**	**2,3**	**28,4**	**11,6**	**9,2**
5. Кирсановскій.	кр. надѣльн.	—	—	—	—		—	—	—	—	—	—	1.778	47.650	13.691	33.959		51.918	26.8	7,7	29,2	3,5	7,5	27.959	752.097	64.306	687.791		824.791	26,9	2,3	29,5	11,7	9,6
	владѣльч.	—	—	—	—		—	44,8	9,1	—	4,9	8,0	3.702	85.886	25.914	59.972		91.06-	23,2	7,0	24,6	3,3	7,3	9.199	269.631	16.558	253.073		259.412	29,3	1,8	28,2	16,3	9,0
	въ уѣздѣ.	**—**	**—**	**—**	**—**	**—**	**—**	**—**	**—**	**—**	**—**	**—**	**5.480**	**133.536**	**39.605**	**93.931**	**0,34**	**142.987**	**24,4**	**7,2**	**26,1**	**3,4**	**7,4**	**37.158**	**1.021.728**	**80.864**	**940.864**	**3,39**	**1.084.203**	**27,5**	**2,2**	**29,2**	**12,6**	**9,4**
6. Борисоглѣбскій.	кр. надѣльн.	255	10.710	1.938	8.772		8.925	42,0	7,6	35,0	5,5	7,0	3.631	68.626	22.875	45.751		90.412	18,9	6,3	24,9	3,0	6,8	25.228	794.682	58.024	736.658		814.864	31,5	2,3	32,3	13,7	9,2
	владѣльч.	69	3.298	531	2.767		2.870	47,8	7,7	41,6	6,2	7,0	1.038	16.816	6.332	10.484		24.601	16,2	6,1	23,7	2,7	6,6	6.671	300.862	15.343	285.519		235.486	45,1	2,3	35,3	19,6	9,4
	въ уѣздѣ.	**324**	**14.008**	**2.469**	**11.539**	**0,04**	**11.795**	**43,2**	**7,6**	**36,4**	**5,7**	**7,0**	**4.669**	**85.442**	**29.207**	**56.235**	**0,20**	**115.013**	**18,3**	**6,3**	**24,6**	**2,9**	**6,8**	**31.899**	**1.095.544**	**73.367**	**1.022.177**	**3,64**	**1.050.350**	**34,3**	**2,3**	**32,9**	**14,9**	**9,3**
7. Усманскій.	кр. надѣльн.	26	1.716	208	1.508		1.170	66,0	8,0	45,0	8,3	8,0	864	7.430	5.443	1.987		19.094	8,6	6,3	22,1	1,4	6,5	23.118	559.456	50.860	508.596		786.012	24,2	2,2	34,0	11,0	9,6
	владѣльч.	32	2.304	285	2.019		1.280	72,0	8,9	40,0	8,1	8,0	570	11.058	3.933	7.125		18.126	19,4	6,9	31,8	2,8	7,0	3.338	140.530	7.010	133.520		139.862	42,1	2,1	41,9	20,0	9,8
	въ уѣздѣ.	**58**	**4.020**	**493**	**3.527**	**0,02**	**2.450**	**69,3**	**8,5**	**42,2**	**8,2**	**8,0**	**1.434**	**18.488**	**9.376**	**9.112**	**0,04**	**37.220**	**12,9**	**6,5**	**26,0**	**2,0**	**6,8**	**26.456**	**699.986**	**57.870**	**642.116**	**2,90**	**925.874**	**26,5**	**2,2**	**35,0**	**12,1**	**9,6**
8. Моршанскій.	кр. надѣльн.	—	—	—	—		—	—	—	—	—	—	272	3.645	1.741	1.904		6.582	13,4	6,4	24,2	2,1	6,6	24.712	988.480	51.895	936.585		1.407.113	40,0	2,1	56,9	19,0	9,1
	владѣльч.	4	200	40	160		320	50,0	10,0	80,0	5,0	9,0	1.210	26.741	7.623	19.118		40.535	22,1	6,3	33,5	3,5	6,7	4.840	197.472	10.164	187.308		192.632	40,8	2,1	39,8	19,4	9,5
	въ уѣздѣ.	**4**	**200**	**40**	**160**	**0,00**	**320**	**50,0**	**10,0**	**80,0**	**5.0**	**9,0**	**1.482**	**30.386**	**9.364**	**21.022**	**0,08**	**47.117**	**20,5**	**6,3**	**31,1**	**3,2**	**6,7**	**29.552**	**1.185.952**	**62.059**	**1.123.893**	**4,04**	**1.599.745**	**49,1**	**2,1**	**54,1**	**19,1**	**9,2**
9. Шацкій.	кр. надѣльн.	—	—	—	—		—	—	—	—	—	—	1.127	14.538	6.649	7.889		33.697	12,9	5,9	29,9	2,2	5,5	10.808	373.957	21.616	352.341		371.795	34,6	2,0	34,4	17,3	9,1
	владѣльч.	—	—	—	—		—	56,8	8,0	16,7	7,0	8,0	246	2.657	1.550	1.107		5.141	10,8	6,3	20,9	1,7	6,3	1.991	74.463	4.579	69.884		67.893	37,4	2,3	34,1	16,3	9,6
	въ уѣздѣ.	**—**	**—**	**—**	**—**	**—**	**—**	**—**	**—**	**—**	**—**	**—**	**1.373**	**17.195**	**8.199**	**8.996**	**0,05**	**38.838**	**12,5**	**6,0**	**28,3**	**2,1**	**5,6**	**12.799**	**448.420**	**26.195**	**422.225**	**2,28**	**439.688**	**35,0**	**2,0**	**34,4**	**17,1**	**9,3**
10. Спасскій.	кр. надѣльн.	—	—	—	—		—	—	—	—	—	—	1.444	23.970	8.664	15 306		40.576	16,6	6,0	28,1	2,8	5,7	8.030	338.866	17.666	321.200		415.151	42,2	2,2	51,7	19,2	8,6
	владѣльч.	—	—	—	—		—	—	—	—	—	—	98	1.921	696	1.225		4.302	19,6	7,1	43,9	2,8	6,5	583	34.222	1.108	33.114		29.500	58,7	1,9	50,6	30,9	8,9
	въ уѣздѣ.	**—**	**—**	**—**	**—**	**—**	**—**	**—**	**—**	**—**	**—**	**—**	**1.542**	**25.891**	**9.360**	**16.531**	**0,11**	**44.878**	**16,8**	**6,1**	**29,1**	**2,8**	**5,8**	**8.613**	**373.088**	**18.774**	**354.314**	**2,64**	**444.651**	**43,3**	**2,2**	**51,6**	**19,9**	**8,6**
11. Елатомскій.	кр. надѣльн.	86	2.709	593	2.116		5.624	31,5	6,9	65,4	4,6	6,3	850	20.740	4.845	15.895		39.865	24,4	5,7	46,9	4,3	5,6	5.472	319.018	10.397	308.621		312.998	58,3	1,9	57,2	30,7	8,9
	владѣльч.	15	.600	111	489		600	40,0	7,4	40,0	5,4	7,5	424	12.635	2.756	9.879		20.946	29,8	6,5	49,4	4,6	6,1	849	61.298	1.698	59.600		43.554	72,2	2,0	51,3	36,1	9,3
	въ уѣздѣ.	**101**	**3.309**	**704**	**2.605**	**0,01**	**6.224**	**32,8**	**7,0**	**61,5**	**4,7**	**6,5**	**1.274**	**33.375**	**7.601**	**25.774**	**0,14**	**60.811**	**26,2**	**6,0**	**47,7**	**4,4**	**5,8**	**6.321**	**380.316**	**12.095**	**368.221**	**1,99**	**356.552**	**60,2**	**1,9**	**56,4**	**31,4**	**9,9**
12. Темниковскій.	кр. надѣльн.	25	750	188	562		300	30,0	7,5	12,0	4,0	8,5	2.399	70.771	17.033	53.738		114.192	29,5	7,1	47,6	4,2	5,9	2.426	103.833	4.367	99.466		119.359	42,8	1,8	49,2	23,8	8,4
	владѣльч.	7	294	56	238		210	42,0	8,0	30,0	5,3	8,6	644	13.588	3.800	9.788		25.180	21,1	5,9	39,1	3,6	5,7	700	31.080	1.120	29.960		34.160	44,4	1,6	48,8	27,8	8,7
	въ уѣздѣ.	**32**	**1.044**	**244**	**800**	**0,01**	**510**	**32,6**	**7,6**	**15,9**	**4,3**	**8,5**	**3.043**	**84.359**	**20.833**	**63.526**	**0,42**	**139.372**	**27,7**	**6,8**	**45,8**	**4,0**	**5,9**	**3.126**	**134.913**	**5.487**	**129.426**	**0,85**	**153.519**	**43,2**	**1,8**	**49,1**	**24,6**	**8,5**
	кр. надѣльн.	**627**	**28.787**	**4.818**	**23.969**	**0,01**	**24.787**	**45,9**	**7,7**	**39,5**	**6,0**	**7,3**	**28.008**	**584.691**	**185.170**	**399.521**	**0,14**	**852.864**	**20.9**	**6,6**	**30,5**	**3,2**	**6,6**	**275.064**	**8.677.289**	**615.788**	**8.061.501**	**2,92**	**9.823.817**	**31,5**	**2,2**	**35,7**	**14,1**	**9,3**
	владѣльч.	**392**	15.885	2.927	12.958		16.019	40,5	7,5	40,9	5,4	7,1	15.477	321.633	101.481	220.152		491.265	20,8	6,6	31,7	3,2	6,4	223.875	6.804.107	507.242	6.296.865		8.073.196	30,4	2,3	36,1	13,4	9,3
	Въ губерніи.	**235**	12.902	1.891	11.011		8.768	54,9	8,0	37,3	6,8	7,7	12.531	263.058	83.689	179.369		361.599	21,0	6,7	28,8	3,1	6,9	51.189	1.873.182	108.546	1.764.636		1.750.621	36,5	2,1	34,2	17,3	9,5

Уѣзды.	Горохъ. Pois. Посѣвная площадь 1895 г. въ десят.	Собрано.	Посѣяно.	Остатокъ. Абсолютный.	Остатокъ. На 1 душу населенія об. п.	Собрано соломы.	На казен. десят. Собрано.	На казен. десят. Посѣяно.	На казен. десят. Соломы.	Урожай самъ.	Вѣсъ четверти.
	Пудовъ.										Пуд.
	1	2	3	4	5	6	7	8	9	10	11
1. Козловскій. кр. надѣльн.	509	25.654	4.530	21.124		17.815	50,4	8,9	35,0	5,7	10,1
владѣльч.	1.347	67.081	11.988	55.093		62.501	49,8	8,9	46,4	5,6	10,0
въ уѣздѣ.	**1.856**	**92.735**	**16.518**	**76.217**	**0,22**	**80.316**	**50,0**	**8,9**	**43,3**	**5,6**	**10,0**
2. Лебедянскій. кр. надѣльн.	132	7.049	950	6.099		7.273	53,4	7,2	55,1	7,4	9,9
владѣльч.	233	12.163	2.004	10.159		15.518	52,2	8,6	66,6	6,1	10,0
въ уѣздѣ.	**365**	**19.212**	**2.954**	**16.258**	**0,11**	**22.791**	**52,6**	**8,1**	**62,4**	**6,5**	**10,0**
3. Липецкій. кр. надѣльн.	163	11.296	1.320	9.976		8.150	69,3	8,1	50,0	8,6	9,0
владѣльч.	315	20.885	2.930	17.955		11.624	66,3	9,3	36,9	7,1	10,2
въ уѣздѣ.	**478**	**32.181**	**4.250**	**27.931**	**0,16**	**19.774**	**67,3**	**8,9**	**41,4**	**7,6**	**9,7**
4. Тамбовскій. кр. надѣльн.	2.016	87.898	14.515	73.383		73.382	43,6	7,2	36,4	6,1	8,9
владѣльч.	3.280	165.640	26.240	139.400		108.240	50,5	8,0	33,0	6,3	9,9
въ уѣздѣ.	**5.296**	**253.538**	**40.755**	**212.783**	**0,83**	**181.622**	**47,9**	**7,7**	**34,3**	**6,2**	**9,5**
5. Кирсановскій. кр. надѣльн.	2.054	90.992	19.102	71.890		109.067	44,3	9,3	53,1	4,8	10,0
владѣльч.	4.084	161.318	37.573	123.745		160.093	39,5	9,2	39,2	4,3	10,0
въ уѣздѣ.	**6.138**	**252.310**	**56.675**	**195.635**	**0,71**	**269.160**	**41,1**	**9,2**	**43,9**	**4,5**	**10,0**
6. Борисоглѣбскій. кр. надѣльн.	2.006	112.938	15.647	97.291		77.030	56,3	7,8	38,4	7,2	9,7
владѣльч.	1.561	88.821	12 644	76.177		57.225	56,9	8,1	37,3	7,0	10,1
въ уѣздѣ.	**3.567**	**201.759**	**28.291**	**173 468**	**0,62**	**134.255**	**56,6**	**7,9**	**37,6**	**7,1**	**9,9**
7. Усманскій. кр. надѣльн.	467	13.777	3.783	9.994		13.076	29,5	8,1	28,0	3,6	9,1
владѣльч.	833	43.566	7.081	36.485		37.318	52,3	8,5	44,8	6,2	9,0
въ уѣздѣ.	**1.300**	**57.343**	**10.864**	**46.479**	**0,21**	**50.394**	**44,1**	**8,4**	**38,8**	**5,3**	**9,0**
8. Моршанскій. кр. надѣльн.	6.010	297.495	41.469	256.026		271.652	49,5	6,9	45,2	7,2	9,9
владѣльч.	4.493	211.620	27.857	183.763		204.881	47,1	6,2	45,6	7,6	10,0
въ уѣздѣ.	**10.503**	**509.115**	**69.326**	**439.789**	**1,58**	**476 533**	**48,7**	**6,6**	**45,4**	**7,3**	**9,9**
9. Шацкій. кр. надѣльн.	1.385	46.398	10.385	36.010		56.231	33,5	7,5	40,6	4,5	9,5
владѣльч.	516	16.306	4.489	11.817		16.822	31,6	8,7	32,6	3,6	9,7
въ уѣздѣ.	**1.901**	**62.704**	**14.877**	**47.827**	**0,26**	**73 053**	**33,0**	**7,8**	**38,4**	**4,2**	**9,5**
10. Спасскій. кр. надѣльн.	2.776	94.939	19.332	75.607		124.365	34,2	7,0	44,8	4,9	9,9
владѣльч.	594	24.295	4.396	19.899		20.017	40,9	7,4	33,7	5,5	10,1
въ уѣздѣ.	**3.370**	**119.234**	**23.728**	**95.506**	**0,71**	**144.382**	**35,4**	**7,0**	**42,8**	**5,0**	**9,9**
11. Елатомскій. кр. надѣльн.	692	34.254	4.982	29.272		45.810	49,5	7,2	66,2	6,9	9,5
владѣльч.	124	8.085	918	7.167		8.779	65,2	7,4	70,8	8,8	9,7
въ уѣздѣ.	**816**	**42.339**	**5.900**	**36.439**	**0,20**	**54.589**	**51,9**	**7,2**	**66,9**	**7,2**	**9,5**
12. Темниковскій. кр. надѣльн.	2.027	59.594	15.811	43.783		75.810	29,4	7,8	37,4	3,8	9,2
владѣльч.	213	5.474	1.747	3.727		7.966	25,7	8,2	37,4	3,1	9,9
въ уѣздѣ.	**2.240**	**65.068**	**17.558**	**47.510**	**0,31**	**83.776**	**29,0**	**7,8**	**37,4**	**3,7**	**9,3**
Въ губерніи.	**37.830**	**1.707.538**	**291.696**	**1.415.842**	**0,51**	**1.590.645**	**45,1**	**7,7**	**42,0**	**5,9**	**9,8**
кр. надѣльн.	20.237	882.284	151.829	730.455		879.661	43,6	7,5	43,5	5,8	9,7
владѣльч.	17.593	825.254	139.867	685.387		710.984	46,9	7,9	40,4	5,9	9,9

Уѣзды.	Чечевица. Lentille. Посѣвная площадь 1895 г. въ десят.	Собрано.	Посѣяно.	Остатокъ. Абсолютный.	Остатокъ. На 1 душу населенія об. п.	Собрано соломы.	На казен. десят. Собрано.	На казен. десят. Посѣяно.	На казен. десят. Соломы.	Урожай самъ.	Вѣсъ четверти.
	Пудовъ.										Пуд.
	1	2	3	4	5	6	7	8	9	10	11
1. Козловскій. кр. надѣльн.	783	21.767	5.324	16.443		23.412	27,8	6,8	29,9	4,1	10,3
владѣльч.	253	7.059	1.518	5.541		8.349	27,9	6,0	33,0	4,7	10,0
въ уѣздѣ.	**1.036**	**28.826**	**6.842**	**21.984**	**0,06**	**31.761**	**27,8**	**6,6**	**30,7**	**4,2**	**10,2**
2. Лебедянскій. кр. надѣльн.	677	16.993	4.604	12.389		16.857	25,1	6,8	24,9	3,7	10,2
владѣльч.	342	15.937	2.326	13.611		14.843	46,6	6,8	43,4	6,9	10,0
въ уѣздѣ.	**1.019**	**32.930**	**6.930**	**26.000**	**0,17**	**31.700**	**32,3**	**6,8**	**31,1**	**4,8**	**10,1**
3. Липецкій. кр. надѣльн.	202	4.202	1.010	3.192		8.888	20,8	5,0	44,0	4,2	8,0
владѣльч.	101	2.909	707	2.202		2.384	28,8	7,0	23,6	4,1	9,3
въ уѣздѣ.	**303**	**7.111**	**1.717**	**5.394**	**0,03**	**11.272**	**23,5**	**5,7**	**37,2**	**4,2**	**8,5**
4. Тамбовскій. кр. надѣльн.	275	10.175	1.760	8.415		8.278	37,0	6,4	30,1	5,8	9,9
владѣльч.	1.145	37.785	7.786	29.999		27.249	33,0	6,8	23,8	4,9	9,8
въ уѣздѣ.	**1.420**	**47.960**	**9.546**	**38.414**	**0,10**	**35.527**	**33,8**	**6,7**	**25,0**	**5,0**	**9,8**
5. Кирсановскій. кр. надѣльн.	2.646	62.710	14.288	48.422		86.260	23,7	5,4	32,6	4,4	10,0
владѣльч.	1.519	36.304	7.139	29.165		48.608	23,9	4,7	32,0	5,1	9,9
въ уѣздѣ.	**4 165**	**99.014**	**21.427**	**77.587**	**0,28**	**134.868**	**23,8**	**5,1**	**32,4**	**4,6**	**10,0**
6. Борисоглѣбскій. кр. надѣльн.	406	13.763	2,395	11.368		6.252	33,9	5,9	15,4	5,7	9,5
владѣльч.	208	10.130	1.373	8.757		7.966	48,7	6,6	38,3	7,4	9,7
въ уѣздѣ.	**614**	**23.893**	**3.768**	**20.125**	**0,07**	**14.218**	**38,9**	**6,1**	**23,2**	**6,3**	**9,6**
7. Усманскій. кр. надѣльн.	295	13.098	2.095	11.003		13.777	44,4	7,1	46,7	6,3	9,5
владѣльч.	136	7.317	884	6.433		6.594	53,8	6,5	48,5	8,3	9,4
въ уѣздѣ.	**431**	**20.415**	**2.979**	**17.436**	**0,08**	**20.371**	**47,4**	**6,9**	**47,3**	**6,8**	**9,5**
8. Моршанскій. кр. надѣльн.	1.853	81.903	12.971	68.932		180.853	44,2	7,0	97,6	6,3	8,9
владѣльч.	1.120	41.888	7.728	34.160		29.680	37,4	6,9	26,5	5,4	9,8
въ уѣздѣ.	**2.973**	**123.791**	**20.699**	**103.092**	**0,37**	**210.533**	**41,6**	**7,0**	**70,8**	**6,0**	**9,2**
9. Шацкій. кр. надѣльн.	1.855	51.940	13.727	38.213		59.175	28,0	7,4	31,9	3,8	9,2
владѣльч.	218	3.619	1.722	1.897		7.695	16,6	7,9	35,3	2,1	9,7
въ уѣздѣ.	**2.073**	**55.559**	**15.449**	**40.110**	**0,22**	**66.870**	**26,8**	**7,5**	**32,3**	**3,6**	**9,2**
10. Спасскій. кр. надѣльн.	4.273	109.389	32.475	76.914		110.671	25,6	7,6	25,9	3,4	10,0
владѣльч.	183	3.953	1.208	2.745		4.557	21,6	6,6	24,9	3,3	9,9
въ уѣздѣ.	**4.456**	**113.342**	**33.683**	**79.659**	**0,59**	**115.228**	**25,4**	**7,6**	**25,9**	**3,4**	**10,0**
11. Елатомскій. кр. надѣльн.	316	8.911	2.844	6.067		7.995	28,2	9,0	25,3	3,1	9,4
владѣльч.	13	610	94	516		168	46,9	7,2	12,9	6,5	9,7
въ уѣздѣ.	**329**	**9.521**	**2.938**	**6.583**	**0,04**	**8.163**	**28,9**	**8,9**	**24,8**	**3,2**	**9,4**
12. Темниковскій. кр. надѣльн.	1.132	29.092	7.698	21.394		39.394	25,7	6,8	34,8	3,8	9,5
владѣльч.	63	1.512	498	1.014		1.997	24,0	7,9	31,7	3,0	10,0
въ уѣздѣ.	**1.195**	**30.604**	**8.196**	**22.408**	**0,15**	**41.391**	**25,6**	**6,9**	**34,6**	**3,7**	**9,5**
Въ губерніи.	**20.014**	**592.966**	**134.174**	**458.792**	**0,17**	**721.902**	**29,6**	**6,7**	**36,1**	**4,4**	**9,7**
кр. надѣльн.	14.713	423.943	101.191	322.752		561.812	28,8	6,9	38,2	4,2	9,6
владѣльч.	5.301	169.023	32.983	136.040		160.090	31,9	6,2	30,2	5,1	9,8

Уѣзды.	Бобы. Feves. Посѣвная площадь 1895 г. въ десят.	Собрано.	Посѣяно.	Остатокъ. Абсолютный.	Остатокъ. На 1 душу населенія об. п.	Собрано соломы.	На казен. десят. Собрано.	На казен. десят. Посѣяно.	На казен. десят. Соломы.	Урожай самъ.	Вѣсъ четверти.
	Пудовъ.										Пуд.
	1	2	3	4	5	6	7	8	9	10	11
1. Козловскій. кр. надѣльн.	—	—	—	—		—	—	—	—	—	—
владѣльч.	—	—	—	—		—	30,0	8,0	—	—	10,0
въ уѣздѣ.	—	—	—	—	—	—	—	—	—	—	—
2. Лебедянскій. кр. надѣльн.	—	—	—	—		—	—	—	—	—	—
владѣльч.	—	—	—	—		—	—	—	—	—	—
въ уѣздѣ.	—	—	—	—	—	—	—	—	—	—	—
3. Липецкій. кр. надѣльн.	—	—	—	—		—	—	—	—	—	—
владѣльч.	—	—	—	—		—	—	—	—	—	—
въ уѣздѣ.	—	—	—	—	—	—	—	—	—	—	—
4. Тамбовскій. кр. надѣльн.	5	125	40	85		120	25,0	8,0	40,0	3,1	10,0
владѣльч.	54	1.118	421	697		3.596	20,7	7,8	66,6	2,7	9,0
въ уѣздѣ.	**59**	**1.243**	**461**	**782**	**0,00**	**3.716**	**21,1**	**7,8**	**63,0**	**2,7**	**9,1**
5. Кирсановскій. кр. надѣльн.	—	—	—	—		—	—	—	—	—	—
владѣльч.	—	—	—	—		—	—	—	—	—	—
въ уѣздѣ.	—	—	—	—	—	—	—	—	—	—	—
6. Борисоглѣбскій. кр. надѣльн.	—	—	—	—		—	—	—	—	—	—
владѣльч.	—	—	—	—		—	—	—	—	—	—
въ уѣздѣ.	—	—	—	—	—	—	—	—	—	—	—
7. Усманскій. кр. надѣльн.	—	—	—	—		—	—	—	—	—	—
владѣльч.	—	—	—	—		—	—	—	—	—	—
въ уѣздѣ.	—	—	—	—	—	—	—	—	—	—	—
8. Моршанскій. кр. надѣльн.	357	23.562	2.749	20.813		21.777	66,0	7,7	61,0	8,6	10,0
владѣльч.	29	2.900	232	2.668		2.030	100,0	8,0	70,0	12,5	10,0
въ уѣздѣ.	**386**	**26.462**	**2.981**	**23.481**	**0,08**	**23.807**	**68,6**	**7,7**	**61,7**	**8,9**	**10,0**
9. Шацкій. кр. надѣльн.	—	—	—	—		—	—	—	—	—	—
владѣльч.	—	—	—	—		—	28,7	9,3	32,3	—	10,0
въ уѣздѣ.	—	—	—	—	—	—	—	—	—	—	—
10. Спасскій. кр. надѣльн.	14	462	112	350		616	33,0	8,0	44,0	4,1	10,0
владѣльч.	4	284	30	254		202	71,1	7,4	50,5	9,6	11,0
въ уѣздѣ.	**18**	**746**	**142**	**604**	**0,00**	**818**	**41,4**	**7,9**	**45,4**	**5,3**	**10,4**
11. Елатомскій. кр. надѣльн.	—	—	—	—		—	—	—	—	—	—
владѣльч.	—	—	—	—		—	—	—	—	—	—
въ уѣздѣ.	—	—	—	—	—	—	—	—	—	—	—
12. Темниковскій. кр. надѣльн.	—	—	—	—		—	—	—	—	—	—
владѣльч.	—	—	—	—		—	—	—	—	—	—
въ уѣздѣ.	—	—	—	—	—	—	—	—	—	—	—
Въ губерніи.	**463**	**28.451**	**3.584**	**24.867**	**0,01**	**28.341**	**61,4**	**7,7**	**61,2**	**8,0**	**10,0**
кр. надѣльн.	376	24.149	2.901	21.248		22.513	64,2	7,7	59,9	8,3	10,0
владѣльч.	87	4.302	683	3.619		5.828	49,4	7,8	66,9	6,3	9,8

УѢЗДЫ.		Картофель. Pommes de terre.										Ленъ. Lin.									
		Посѣвная площадь 1895 г. въ десят.	Собрано.	Посѣяно.	Остатокъ. Абсолютный.	Остатокъ. На 1 душу населенія об. п.	Собрано соломы.	На казен. десят. Собрано.	На казен. десят. Посѣяно.	На казен. десят. Соломы.	Урожай самъ.	Вѣсъ четверти.	Посѣвная площадь 1895 г. въ десят.	Собрано.	Посѣяно.	Остатокъ. Абсолютный.	Остатокъ. На 1 душу населенія об. п.	Собрано волокна.	На казен. десят. Собрано.	На казен. десят. Посѣяно.	На казен. десят. Волокна.	Урожай самъ.	Вѣсъ четверти.
		П у д о в ъ.										Пуд.	П у			д о в ъ.							Пуд.
		1	2	3	4	5	6	7	8	9	10	11	1	2	3	4	5	6	7	8	9	10	11
1. Козловскій.	кр. надѣльн.	7.274	2.716.839	768.134	1.948.705		—	373,5	105,6	—	3,5	9,8	2.331	35.897	13.988	21.911		30.769	15,4	6,0	13,2	2,6	8,6
	владѣльч.	1.476	597.337	145.534	451.803		—	404,7	98,6	—	4,1	10,0	1.084	35.880	6.504	29.376		22.439	33,1	6,0	20,7	5,5	9,0
	въ уѣздѣ.	**8.750**	**3.314.176**	**913.668**	**2.400.508**	**6,78**	—	**379,0**	**104,4**	—	**3,6**	**9,8**	**3.415**	**71.777**	**20.490**	**51.287**	—	**53.208**	**21,0**	**6,0**	**15,6**	**3,5**	**8,8**
2. Лебедянскій.	кр. надѣльн.	6.396	2.306.398	513.599	1.792.799		—	360,6	80,3	—	4,5	9,8	276	6.458	1.877	4.581		7.286	23,4	6,8	26,4	3,4	8,4
	владѣльч.	1.147	494.357	90.613	403.744		—	431,0	79,0	—	5,5	10,0	222	7.814	1.487	6.327		3.175	35,2	6,7	14,3	5,3	9,6
	въ уѣздѣ.	**7.543**	**2 800.755**	**604.212**	**2.196.543**	**14,36**	—	**371,3**	**80,1**	—	**4,6**	**9,8**	**498**	**14.272**	**3.364**	**10.908**	—	**10.461**	**28,7**	**6,8**	**21,0**	**4,2**	**9,0**
3. Липецкій.	кр. надѣльн.	4.973	1.484.938	434.143	1.050.795		—	298,6	87,3	—	3,4	9,8	29	887	157	730		763	30,6	5,4	26,3	5,7	9,0
	владѣльч.	1.455	702.765	119.310	583.455		—	483,0	82,0	—	5,9	10,0	752	29.930	4.662	25.268		14.062	29,8	6,2	18,7	6,4	10,0
	въ уѣздѣ.	**6.428**	**2.187.703**	**553.453**	**1.634.250**	**10,13**	—	**340,3**	**86,1**	—	**4,0**	**9,9**	**781**	**30.817**	**4.819**	**25.998**	—	**14.825**	**39,5**	**6,2**	**19,0**	**6,4**	**10,0**
4. Тамбовскій.	кр. надѣльн.	7.009	2.677.438	674.967	2.002.471		—	382,0	96,3	—	4,0	9,1	84	1.730	476	1.260		1.680	20,6	5,6	20,0	3,7	8,7
	владѣльч.	1.300	563.680	117.910	445.770		—	433,6	90,7	—	4,8	9,6	3.723	118.391	19.732	98.659		80.417	31,8	5,3	21,6	6,0	9,1
	въ уѣздѣ.	**8.309**	**3.241.118**	**792.877**	**2.448.241**	**6,46**	—	**390,1**	**95,4**	—	**4,1**	**9,2**	**3.807**	**120.121**	**20.202**	**99.919**	—	**82.097**	**31,6**	**5,3**	**21,6**	**6,0**	**9,1**
5. Кирсановскій.	кр. надѣльн.	3.933	1.531.510	376.388	1.155.122		—	389,4	95,7	—	4,1	9,5	97	2.609	524	2.085		2.745	26,9	5,4	28,3	5,0	8,6
	владѣльч.	494	160.105	39.718	120.387		—	324,1	80,4	—	4,0	8,9	2.418	72.782	11.306	61.417		50.778	30,1	4,7	21,0	6,4	8,8
	въ уѣздѣ.	**4.427**	**1.691.615**	**416.106**	**1.275.509**	**4,60**	—	**382,1**	**94,0**	—	**4,1**	**9,4**	**2.515**	**75.391**	**11.889**	**63.502**	—	**53.523**	**30,0**	**4,7**	**21,3**	**6,3**	**8,8**
6. Борисоглѣбскій.	кр. надѣльн.	3.660	1.248.426	257.298	991.128		—	341,1	70,3	—	4,9	8,9	115	4.025	506	3.519		2.300	35,0	4,4	20,0	8,0	9,5
	владѣльч.	319	95.413	22.107	73.306		—	299,1	69,3	—	4,3	9,9	3.181	122.150	15.269	106.881		97.657	38,4	4,8	30,7	8,0	9,0
	въ уѣздѣ.	**3 979**	**1.343.839**	**279.405**	**1.064.434**	**3,79**	—	**337,7**	**70,2**	—	**4,8**	**9,0**	**3.296**	**126.175**	**15.775**	**110.400**	—	**99.957**	**38,3**	**4,8**	**30,3**	**8,0**	**9,0**
7. Усманскій.	кр. надѣльн.	8.379	2.143.348	700.484	1.442.864		—	225,8	83,6	—	3,1	9,3	324	8.100	1.620	6.480		7.776	25,0	5,0	24,0	5,0	9,0
	владѣльч.	341	141.754	28.815	112.939		—	415,7	84,5	—	4,9	10,0	2.402	74.222	13.932	60.290		76.864	30,9	5,8	32,0	5,3	8,8
	въ уѣздѣ.	**8.720**	**2.285.102**	**729.299**	**1.555.803**	**7,03**	—	**262,1**	**83,7**	—	**3,1**	**9,4**	**2.726**	**82.322**	**15.552**	**66.770**	—	**84.640**	**30,2**	**5,7**	**31,0**	**5,3**	**8,8**
8. Моршанскій.	кр. надѣльн.	4.812	2.268.377	431.155	1.837.222		—	471,4	89,6	—	5,2	9,5	1.718	23.708	10.652	13.056		41.060	13,8	6,2	23,9	2,2	8,0
	владѣльч.	2.793	1.490.066	240.198	1.249.868		—	533,5	86,0	—	6,2	10,2	1.224	24.358	6.120	18.238		27.295	19,9	5,0	22,3	4,0	8,3
	въ уѣздѣ.	**7.605**	**3.758.443**	**671.353**	**3.087.090**	**11,09**	—	**494,2**	**88,3**	—	**5,6**	**9,8**	**2.942**	**48.066**	**16.772**	**31.294**	—	**68.355**	**16,3**	**5,7**	**23,2**	**2,9**	**8,1**
9. Шацкій.	кр. надѣльн.	3.944	1.481.366	322.619	1.158.747		—	375,6	81,8	—	4,6	9,8	592	15.451	3.493	11.958		8.702	26,1	5,9	14,7	4,4	8,9
	владѣлач.	3.111	1.394.661	244.525	1.150.136		—	448,3	78,6	—	5,7	10,0	264	4.699	1.663	3.036		1.980	17,8	6,3	7,5	2,8	9,0
	въ уѣздѣ.	**7.055**	**2.876.027**	**567.144**	**2.308.883**	**12,48**	—	**407,7**	**80,4**	—	**5,1**	**9,9**	**856**	**20.150**	**5.156**	**14.994**	—	**10.682**	**23,5**	**6,0**	**12,4**	**3,9**	**8,9**
10. Спасскій.	кр. надѣльн.	4.680	2.290.860	402.480	1.888.380		—	489,5	86,0	—	5,7	10,0	1.751	28.716	9.981	18.735		22.238	16,4	5,7	12,7	2,9	8,7
	владѣльч.	1.154	551.266	90.589	460.677		—	477,7	78,5	—	6,1	9,3	210	4.914	1.008	3.906		1.932	23,4	4,8	9,2	4,9	8,0
	въ уѣздѣ.	**5.834**	**2.842.126**	**493.069**	**2.349.057**	**17,53**	—	**487,2**	**84,5**	—	**5,8**	**9,9**	**1.961**	**33.630**	**10.989**	**22.641**	—	**24.170**	**17,1**	**5,6**	**12,3**	**3,1**	**8,6**
11. Елатомскій.	кр. надѣльн.	4.508	2 009.216	339.852	1.669.364		—	445,7	75,3	—	5,9	9,8	1.197	37.706	9.337	28.369		17.835	31,5	7,8	14,9	4,0	8,7
	владѣльч.	2.698	1.071.915	208.825	863.090		—	397,3	77,4	—	5,1	9,6	67	3.940	496	3.444		750	58,8	7,4	11,2	7,9	9,2
	въ уѣздѣ.	**7.206**	**3.081.131**	**548.677**	**2.532.454**	**13,71**	—	**427,6**	**76,1**	—	**5,6**	**9,7**	**1.264**	**41.646**	**9.833**	**31.813**	—	**18.585**	**32,9**	**7,8**	**14,7**	**4,2**	**8,7**
12. Темниковскій.	кр. надѣльн.	5.547	2.321.420	442.096	1.879.324		—	418,5	79,7	—	5,3	9,6	2.202	54.830	15.634	39.196		27.525	24,9	7,1	12,5	3,5	8,5
	владѣльч.	1.872	818.064	143.957	674.107		—	437,0	76,9	—	5,5	9,5	102	3.209	775	2.428		1.561	31,4	7,6	15,3	4,1	9,0
	въ уѣздѣ.	**7.419**	**3.139.484**	**586.053**	**2.553.431**	**16,69**	—	**423,2**	**79,0**	—	**5,4**	**9,6**	**2.304**	**58.033**	**16.409**	**41.624**	—	**29.086**	**25,2**	**7,1**	**12,6**	**3,5**	**8,5**
	Въ губерніи.	**83.275**	**32.561.519**	**7.155.316**	**25.406.203**	**9,20**	—	**391,0**	**85,9**	—	**4,6**	**9,6**	**26.365**	**722.400**	**151.250**	**571.150**	—	**549.589**	**27,4**	**5,7**	**20,8**	**4,8**	**8,9**
	кр. надѣльн.	65.115	24.480.136	5.663.215	18.816.921		—	376,0	87,0	—	4,3	9,6	10.716	220.117	68.237	151.880		170.679	20,5	6,4	15,9	3,2	8,6
	владѣльч.	18.160	8.081.383	1.492.101	6.589.282		—	445,0	82,2	—	5,4	9,8	15.649	501.283	83.013	419.270		378.910	32,0	5,3	24,2	6,0	9,0

УѢЗДЫ.		Конопля. Chanvre.										
		Посѣвная площадь 1895 г. въ десят.	Собрано.	Посѣяно.	Остатокъ. Абсолютный.	Остатокъ. На 1 душу населенія об. п.	Собрано волокна.	На казен. десят. Собрано.	На казен. десят. Посѣяно.	На казен. десят. Волокна.	Урожай самъ.	Вѣсъ четверти.
		П у д о в ъ.										Пуд
		1	2	3	4	5	6	7	8	9	10	11
1. Козловскій.	кр. надѣльн.	2.530	54.142	23.782	30.360		54.142	21,4	9,4	21,4	2,3	7,1
	владѣльч.	202	6.100	1.798	4.302		3.434	30,2	8,9	17,0	3,4	8,0
	въ уѣздѣ.	**2.732**	**60.242**	**25.580**	**34.662**	—	**57.576**	**22,1**	**9,3**	**21,1**	**2,4**	**7,2**
2. Лебедянскій.	кр. надѣльн.	2.350	39.715	20.915	18.800		41.595	16,9	8,9	17,7	1,9	6,3
	владѣльч.	20	774	156	618		280	38,7	7,8	14,0	5,0	7,4
	въ уѣздѣ.	**2.370**	**40.489**	**21.071**	**19.418**	—	**41.875**	**17,1**	**8,9**	**17,7**	**1,9**	**6,3**
3. Липецкій.	кр. надѣльн.	1.195	13.504	9.560	3.944		12.548	11,3	8,0	10,5	1,4	6,6
	владѣльч.	41	1.148	369	779		615	28,0	9,0	15,0	3,1	7,0
	въ уѣздѣ.	**1.236**	**14.652**	**9.929**	**4.723**	—	**13.163**	**11,9**	**8,0**	**10,6**	**1,5**	**6,6**
4. Тамбовскій.	кр. надѣльн.	1.459	26.700	9.484	17.216		32.828	18,3	6,5	22,5	2,8	6,0
	владѣльч.	346	9.619	2.387	7.232		8.615	27,8	6,9	24,9	4,0	7,0
	въ уѣздѣ.	**1.805**	**36.319**	**11.871**	**24.448**	—	**41.443**	**20,1**	**6,6**	**23,0**	**3,1**	**6,2**
5. Кирсановскій.	кр. надѣльн.	2.428	72.840	22.095	50.745		54.144	30,0	9,1	22,3	3,3	6,9
	владѣльч.	382	11.957	2.827	9.130		7.831	31,3	7,4	20,5	4,2	7,2
	въ уѣздѣ.	**2.810**	**84.797**	**24.922**	**59.875**	—	**61.975**	**30,2**	**8,9**	**22,1**	**3,4**	**6,9**
6. Борисоглѣбскій.	кр. надѣльн.	1.997	51.123	14.778	36.345		70.095	25,6	7,4	35,1	3,5	6,4
	владѣльч.	144	4.637	1.109	3.528		5.760	32,2	7,7	40,0	4,2	7,4
	въ уѣздѣ.	**2.141**	**55.760**	**15.887**	**39.873**	—	**75.855**	**26,0**	**7,4**	**35,4**	**3,5**	**6,5**
7. Усманскій.	кр. надѣльн.	1.488	22.915	10.416	12 499		26.189	15,4	7,0	17,6	2,2	7,3
	владѣльч.	116	2.633	858	1.775		3.086	22,7	7,4	26,6	3,1	7,6
	въ уѣздѣ.	**1.604**	**25.548**	**11.274**	**14.274**	—	**29.275**	**15,9**	**7,0**	**18,3**	**2,3**	**7,3**
8. Моршанскій.	кр. надѣльн.	3.478	77.212	29.911	47.301		67.821	22,2	8,6	19,5	2,6	5,7
	владѣльч.	416	13.437	3.120	10.317		3.411	32,3	7,5	8,2	4,3	7,5
	въ уѣздѣ.	**3.894**	**90.649**	**33.031**	**57.618**	—	**71.232**	**23,4**	**8,5**	**18,3**	**2,7**	**5,9**
9. Шацкій.	кр. надѣльн.	3.363	106.607	25.223	81.384		67.260	31,7	7,5	20,0	4,2	6,0
	владѣлач.	174	6.856	1.114	5.742		2.801	39,4	6,4	16,1	6,2	7,0
	въ уѣздѣ.	**3.537**	**113.463**	**26.337**	**87.126**	—	**70.061**	**32,1**	**7,4**	**19,8**	**4,3**	**6,1**
10. Спасскій.	кр. надѣльн.	2.903	84.768	21.482	63.286		45.867	29,2	7,4	15,8	3,9	6,4
	владѣльч.	90	3.384	657	2.727		1.602	37,6	7,3	17,8	5,2	7,2
	въ уѣздѣ.	**2.993**	**88.152**	**22.139**	**66.013**	—	**47.469**	**29,5**	**7,4**	**15,9**	**4,0**	**6,4**
11. Елатомскій.	кр. надѣльн.	3.019	95.400	23.548	71.852		44.077	31,6	7,8	14,6	4,1	6,5
	владѣльч.	43	1.875	297	1.578		589	43,6	6,9	13,7	6,3	6,9
	въ уѣздѣ.	**3.062**	**97.275**	**23.845**	**73 430**	—	**44.666**	**31,8**	**7,8**	**14,6**	**4,1**	**6,5**
12. Темниковскій.	кр. надѣльн.	2 213	67.718	14.827	52.891		37.400	30,6	6,7	16,9	4,6	6,3
	владѣльч.	46	1.628	340	1.288		589	35,4	7,4	12,8	4,8	6,4
	въ уѣздѣ.	**2.259**	**69 346**	**15.167**	**54.179**	—	**37.989**	**30,7**	**6,7**	**16,8**	**4,6**	**6,3**
	Въ губерніи.	**30.443**	**776.692**	**241.053**	**535.639**	—	**592.579**	**25,5**	**7,9**	**19,4**	**3,2**	**6,4**
	кр. надѣльн.	28.423	712.644	226.021	486.623		553.966	25,1	8,0	19,5	3,2	6,4
	владѣльч.	2.020	64.048	15.032	49.016		38.613	31,7	7,4	19,2	4,3	7,3

УѢЗДЫ.	Яровая рожь. Seigle de printemps.											Яровая пшеница.			Froment de printemps.								Овесъ. Avoine.									
	Посѣвная площадь 1895 г. въ десят.	Собрано.	Посѣяно.	Остатокъ. Абсолютный.	Остатокъ. На 1 душу населенія об. п.	Собрано соломы.	На казен. десят. Собрано.	На казен. десят. Посѣяно.	На казен. десят. Соломы.	Урожай самъ.	Вѣсъ четверти. Пуд.	Посѣвная площадь 1895 г. въ десят.	Собрано.	Посѣяно.	Остатокъ. Абсолютный.	Остатокъ. На 1 душу населенія об. п.	Собрано соломы.	На казен. десят. Собрано.	На казен. десят. Посѣяно.	На казен. десят. Соломы.	Урожай самъ.	Вѣсъ четверти. Пуд.	Посѣвная площадь 1895 г. въ десят.	Собрано.	Посѣяно.	Остатокъ. Абсолютный.	Остатокъ. На 1 душу населенія об. п.	Собрано соломы.	На казен. десят. Собрано.	На казен. десят. Посѣяно.	На казен. десят. Соломы.	Урожай самъ.	Вѣсъ четверти. Пуд.
	Посѣвъ. Урожай.											Посѣвъ. Урожай.			Посѣвъ. Урожай.								Посѣвъ. Урожай.									
	1	2	3	4	5	6	7	8	9	10	11	1	2	3	4	5	6	7	8	9	10	11	1	2	3	4	5	6	7	8	9	10	11
1. Веневский. кр. надѣльн.	—	—	—	—		—	—	—	—	—	—	—	—	—	—		—	—	—	—	—	—	21.000	892.500	277.200	615.300		890.400	42,5	13,2	42,4	3,2	6,1
владѣльч.	—	—	—	—		—	72,6	10,6	22,5	6,2	9,0	—	—	—	—		—	—	—	—	—	—	14.689	813.771	197.501	616.270		656.598	55,4	13,5	44,7	4,1	6,5
въ уѣздѣ.	—	—	—	—	—	—	—	—	—	—	—	—	—	—	—	—	—	—	—	—	—	—	**35.689**	**1.706.271**	**474.701**	**1.231.570**	**9,96**	**1.546.998**	**47,8**	**13,3**	**43,3**	**3,6**	**6,3**
2. Крапивенский. кр. надѣльн.	—	—	—	—		—	46,4	9,8	55,1	4,7	9,0	—	—	—	—		—	—	—	—	—	—	18.791	1.031.626	272.469	759.157		1.009.077	54,9	14,5	53,7	3,8	9,1
владѣльч.	—	—	—	—		—	72,8	10,0	72,0	7,3	9,0	38	3.412	342	3.070		3.602	89,8	9,0	94,8	10,0	9,5	13.362	832.453	179.051	653.402		780.341	62,3	13,4	58,4	4,6	6,1
въ уѣздѣ.	—	—	—	—	—	—	—	—	—	—	—	**38**	**3.412**	**342**	**3.070**	**0,03**	**3.602**	**89,8**	**9,0**	**94,3**	**10,0**	**9,5**	**32.153**	**1.864.079**	**451.520**	**1.412.559**	**13,15**	**1.789·418**	**58,0**	**14,0**	**55,7**	**4,1**	**6,1**
3. Богородицкій. кр. надѣльн.	—	—	—	—		—	45,5	11,0	58,4	—	9,0	2	120	20	100		160	60,0	10,0	80,2	6,0	9,0	25.290	1.474.407	374.292	1.100.115		1.226.565	58,3	14,8	48,5	3,9	6,1
владѣльч.	16	1.476	165	1.311		1.280	92,3	10,3	80,0	8,9	9,0	70	6.230	700	5.530		7.000	89,0	10,0	100,0	8,9	10,0	26.438	1.689.388	372.776	1.316.612		1.499.035	63,9	14,1	56,7	4,5	6,1
въ уѣздѣ.	**16**	**1.476**	**165**	**1.311**	**0,01**	**1.280**	**92,3**	**10,3**	**80,0**	**8,9**	**9,0**	**72**	**6.350**	**720**	**5.630**	**0,03**	**7.160**	**88,3**	**10,0**	**99,4**	**8,8**	**10,0**	**51.728**	**3.163.795**	**747.068**	**2.416.727**	**14,53**	**2.725.600**	**61,2**	**14,4**	**52,7**	**4,2**	**6,1**
4. Епифанскій. кр. надѣльн.	—	—	—	—		—	37,2	9,0	42,5	—	9,0	—	—	—	—		—	—	—	—	—	—	18.549	999.791	230.008	769.783		1.029.469	53,9	12,4	55,5	4,3	6,2
владѣльч.	—	—	—	—		—	87,7	8,9	75,0	—	9,0	2	179	24	155		168	89,7	11,8	84,1	7,5	10,0	15.514	1.059.606	187.719	871.887		923.083	68,3	12,1	59,5	5,6	6,2
въ уѣздѣ.	—	—	—	—	—	—	—	—	—	—	—	**2**	**179**	**24**	**155**	**0,00**	**168**	**89,7**	**11,8**	**84,1**	**7,5**	**10,0**	**34.063**	**2.059.397**	**417.727**	**1.641.670**	**13,14**	**1.952.552**	**60,5**	**12,3**	**57,3**	**4,9**	**6,2**
5. Чернскій. кр. надѣльн.	—	—	—	—		—	57,6	9,0	46,9	—	9,0	—	—	—	—		—	—	—	—	—	—	22.787	1.228.219	307.624	920.595		1.011.743	53,9	13,5	44,4	4,0	5,8
владѣльч.	21	1.228	189	1.039		987	58,5	9,0	47,0	6,5	9,0	3	222	28	194		280	74,1	9,5	93,4	7,9	9,5	30.592	1.656.364	382.939	1.273.425		1.559.110	54,5	12,6	51,3	4,3	5,5
въ уѣздѣ.	**21**	**1.228**	**189**	**1.039**	**0,01**	**987**	**58,5**	**9,0**	**47,0**	**6,5**	**9,0**	**3**	**222**	**28**	**194**	**0,00**	**280**	**74,1**	**9,5**	**93,4**	**7,9**	**9,5**	**53.179**	**2.884.583**	**690.563**	**2.194.020**	**19,35**	**2.570.853**	**54,2**	**13,0**	**48,3**	**4,2**	**5,6**
6. Новосильскій. кр. надѣльн.	—	—	—	—		—	36,0	9,0	48,0	—	9,0	—	—	—	—		—	—	—	—	—	—	33.295	1.708.033	412.858	1.295.175		1.947.757	51,3	12,4	58,5	4,1	5,8
владѣльч.	1.754	139.969	15.435	124.534		178.382	79,8	8,8	101,7	9,1	9,0	462	35.713	4.897	30.816		33.818	77,3	10,6	73,2	7,3	10,0	19.955	1.235.214	257.419	977.795		1.267.142	61,9	12,9	63,5	4,8	6,0
въ уѣздѣ.	**1.754**	**139.969**	**15.435**	**124.534**	**0,85**	**178.382**	**79,8**	**8,8**	**101,7**	**9,1**	**9,0**	**462**	**35.713**	**4.897**	**30.816**	**0,21**	**33.818**	**77,3**	**10,6**	**73,2**	**7,3**	**10,0**	**53.250**	**2.943.247**	**670.277**	**2.272.970**	**15.58**	**3.214.899**	**55,3**	**12,6**	**60,4**	**4,4**	**5,9**
7. Ефремовскій. кр. надѣльн.	—	—	—	—		—	—	—	—	—	—	1	57	11	46		65	57,0	10,8	65,0	5,2	9,4	34.450	2.104.895	496.080	1.608.815		2.153.125	61,1	14,4	62,5	4,2	6,0
владѣльч.	5	391	49	342		506	78,3	9,8	101,2	8,0	8.8	55	3.498	621	2.877		4.097	63,6	11,3	74,5	5,6	9,4	33.234	2.366.261	428.719	1.937.542		2.140.270	71,2	12,9	64,4	5,5	6,0
въ уѣздѣ.	**5**	**391**	**49**	**342**	**0,00**	**506**	**78,3**	**9,8**	**101,2**	**8,0**	**8,8**	**56**	**3.555**	**632**	**2.923**	**0,02**	**4.162**	**63,5**	**11,3**	**74,3**	**5,6**	**9,4**	**67.684**	**4.471.156**	**924.799**	**3.546.357**	**21,81**	**4 293.395**	**66,1**	**13,7**	**63,5**	**4,8**	**6,0**
8. Алексинскій. кр. надѣльн.	—	—	—	—		—	40,3	11,2	38,8	—	9,0	—	—	—	—		—	—	—	—	—	—	11.148	528.415	146.039	382.376		530 645	47,4	13,1	47,6	3,6	5,8
владѣльч.	—	—	—	—		—	45,9	9,4	60,6	—	9,1	1	60	11	49		73	60,5	10,8	73,5	5,5	10 0	6.027	322.444	76.337	246.107		327.868	53,5	12,5	54,4	4,2	6,1
въ уѣздѣ.	—	—	—	—	—	—	—	—	—	—	—	**1**	**60**	**11**	**49**	**0,00**	**73**	**60,5**	**10,8**	**73,5**	**5,5**	**10,0**	**17.175**	**850.859**	**222.376**	**628.483**	**6,83**	**858.513**	**49,5**	**12,9**	**50,0**	**3,8**	**5,7**
9. Каширскій. кр. надѣльн.	—	—	—	—		—	—	—	—	—	—	—	—	—	—		—	—	—	—	—	—	11.923	438.766	137.114	301.652		354.113	36,8	11,5	29,7	3,2	5,9
владѣльч.	—	—	—	—		—	62,3	8,0	53,3	—	9,2	10	690	100	590		788	69,0	10.0	78,8	6,9	9,8	9.941	624.295	119.292	505,003		877.790	62,8	12,0	88,3	5,2	6,5
въ уѣздѣ.	—	—	—	—	—	—	—	—	—	—	—	**10**	**690**	**100**	**590**	**0,01**	**788**	**69,0**	**10,0**	**78,8**	**6,9**	**9,8**	**21.864**	**1.063.061**	**256.406**	**806.655**	**9,73**	**1.231.903**	**48,6**	**11,7**	**56,3**	**4,1**	**6,2**
10. Тульский. кр. надѣльн.	—	—	—	—		—	—	—	—	—	—	—	—	—	—		—	—	—	—	—	—	14.398	797.649	203.012	594.637		866.760	55,4	14,1	60,2	3,9	6,0
владѣльч.	—	—	—	—		—	49,5	9,9	55,0	—	9,0	—	—	—	—		—	85,4	9,0	78,0	—	10,0	9.214	522.434	121.625	400.809		511.377	56,7	13,2	55,5	4,3	6,0
въ уѣздѣ.	—	—	—	—	—	—	—	—	—	—	—	—	—	—	—	—	—	—	—	—	—	—	**23.612**	**1.320.083**	**324.637**	**995.446**	**9,51**	**1.378.137**	**55,9**	**13,7**	**58,4**	**4,1**	**6,0**
11. Одоевскій. кр. надѣльн.	—	—	—	—		—	41,9	10,4	36,8	—	9,1	—	—	—	—		—	—	—	—	—	—	15.719	679.061	196.487	482.574		763.943	43,2	12,5	48,6	3,5	5,7
владѣльч.	—	—	—	—		—	33,8	7,5	34,3	—	7,5	3	203	27	176		296	67,8	9,0	98,7	7,5	10,0	11.954	601.286	149.425	451.861		586.941	50,3	12,5	49,1	4,0	6,0
въ уѣздѣ.	—	—	—	—	—	—	—	—	—	—	—	**3**	**203**	**27**	**176**	**0,00**	**296**	**67,8**	**9,0**	**98,7**	**7,5**	**10,0**	**27.673**	**1.280.347**	**345.912**	**934.435**	**8,46**	**1.350.884**	**46,3**	**12,5**	**48,8**	**3,7**	**5,8**
12. Бѣлевскій. кр. надѣльн.	—	—	—	—		—	32,9	8,9	49,6	—	8,9	—	—	—	—		—	—	—	—	—	—	10.188	317.866	113.086	204.780		504.306	31,2	11,1	49,5	2,8	5,3
владѣльч.	—	—	—	—		—	53,1	9,9	77,0	—	9,0	—	—	—	—		—	—	—	—	—	—	8.687	418.713	107.719	310.994		410.026	48,2	12,4	47,2	3,9	6,0
въ уѣздѣ.	—	—	—	—	—	—	—	—	—	—	—	—	—	—	—	—	—	—	—	—	—	—	**18.875**	**736.579**	**220.805**	**515.774**	**6,38**	**914.332**	**39,0**	**11,2**	**48,4**	**3,3**	**5,7**
Въ губерніи.	**1.796**	**143 064**	**15.838**	**127.226**	**0,09**	**181.155**	**79,7**	**8,8**	**100,9**	**9,0**	**9,0**	**647**	**50.384**	**6.781**	**43.603**	**0,03**	**50.347**	**77,9**	**10,5**	**77,8**	**7,4**	**9,9**	**436.945**	**24.343.457**	**5.746.791**	**18.596.666**	**13,13**	**23.827.484**	**55,7**	**13,2**	**54,5**	**4,2**	**5,9**
кр. надѣльн.	—	—	—	—		—	—	—	—	—	—	3	177	31	146		225	59,0	10,3	75,0	5,7	9,3	237.538	12.201.228	3.166.269	9.034.959		12.287.903	51,4	13,3	51,7	3,9	5,9
владѣльч.	1.796	143.064	15.838	127.226		181.155	79,7	8,8	100,9	9,0	9,0	644	50.207	6.750	43.457		50.122	78,0	10,5	77,8	7,4	9,9	199.407	12.142.229	2.580.522	9.561.707		11.539.581	60,9	12,9	57,9	4,3	5,9

УѢЗДЫ.		Ячмень Orge.											Гречиха. Sarrasin.										
		Посѣвная площадь 1895 г. въ десят.	Собрано.	Посѣяно.	Остатокъ. Абсолютный.	Остатокъ. На 1 душу населенія об. п.	Собрано соломы.	На казен. десят. Собрано.	На казен. десят. Посѣяно.	На казен. десят. Соломы.	Урожай самъ.	Вѣсъ четверти. Пуд.	Посѣвная площадь 1895 г. въ десят.	Собрано.	Посѣяно.	Остатокъ. Абсолютный.	Остатокъ. На 1 душу населенія об. п.	Собрано соломы.	На казен. десят. Собрано.	На казен. десят. Посѣяно.	На казен. десят. Соломы.	Урожай самъ.	Вѣсъ четверти. Пуд.
		П у д о в ъ.											П у д о в ъ.										
		1	2	3	4	5	6	7	8	9	10	11	1	2	3	4	5	6	7	8	9	10	11
1. Веневскій.	кр. надѣльн.	—	—	—	—		—	—	—	—	—	—	618	15.944	4.450	11.494		28.613	25,8	7,2	46,3	3,6	6,4
	владѣльч.	2	80	18	62		93	40,2	9,0	46,5	4,4	7,6	221	9.437	1.503	7.934		13.050	42,7	6,8	50,0	6,3	6,8
	въ уѣздѣ.	**2**	**80**	**18**	**62**	**0,00**	**93**	**40,2**	**9,0**	**46,5**	**4,4**	**7,6**	**839**	**25.381**	**5.953**	**19.428**	**0,16**	**41.663**	**30,3**	**7,1**	**49,7**	**4,3**	**6,5**
2. Крапивенскій.	кр. надѣльн.	—	—	—	—		—	—	—	—	—	—	728	26.499	7.280	19.219		33.852	36,4	10,0	46,5	3,6	8,3
	владѣльч.	—	—	—	—		—	38,5	8,5	56,9	—	8,0	630	22.302	5.418	16.884		30.681	35,4	8,6	48.7	4,1	7,9
	въ уѣздѣ.	**—**	**—**	**—**	**—**	**—**	**—**	**—**	**—**	**—**	**—**	**—**	**1.358**	**48.801**	**12.698**	**36.103**	**0,34**	**64.533**	**35,9**	**9,4**	**47,5**	**3,8**	**8,1**
3. Богородицкій.	кр. надѣльн.	—	—	—	—		—	—	—	—	—	—	6.387	238.873	58.122	180.751		272 086	37,4	9,1	42,6	4,1	8,6
	владѣльч.	9	400	81	319		428	44,4	9,0	47,6	4,8	7,6	2.014	77.942	18.730	59 212		92.241	38,7	9,3	45,8	4,2	7,9
	въ уѣздѣ.	**9**	**400**	**81**	**319**	**0,00**	**428**	**44,4**	**9,0**	**47,6**	**4,8**	**7,6**	**8.401**	**316.815**	**76.552**	**239.963**	**1,44**	**364.327**	**37,7**	**9,1**	**43,4**	**4,1**	**8,4**
4. Епифанскій.	кр. надѣльн.	—	—	—	—		—	—	—	—	—	—	2.012	63.177	15.895	47.282		102.411	31,4	7,9	50,9	4,0	7,2
	владѣльч.	—	—	—	—		—	—	—	—	—	—	1.020	36.006	7.752	28.254		54.876	35,3	7,6	53,8	4,6	7,2
	въ уѣздѣ.	**—**	**—**	**—**	**—**	**—**	**—**	**—**	**—**	**—**	**—**	**—**	**3.032**	**99.183**	**23.647**	**75.536**	**0,60**	**157.287**	**32,7**	**7,8**	**51,9**	**4,2**	**7,2**
5. Чернскій.	кр. надѣльн.	—	—	—	—		—	—	—	—	—	—	1.296	39.787	11.275	28.512		46.008	30,7	8,7	35,5	3,5	7,3
	владѣльч.	—	—	—	—		—	—	—	—	—	—	1.048	34.270	7.965	26.305		47.579	32,7	7,6	45,4	4,3	7,6
	въ уѣздѣ.	**—**	**—**	**—**	**—**	**—**	**—**	**—**	**—**	**—**	**—**	**—**	**2.344**	**74.057**	**19.240**	**54.817**	**0,48**	**93.587**	**31,6**	**8,2**	**39,9**	**3,8**	**7,4**
6. Новосильскій.	кр. надѣльн.	—	—	—	—		—	—	—	—	—	—	2.232	66.067	18.749	47.318		104.681	29,6	8,4	46,9	3,5	7,9
	владѣльч.	2	93	19	74		99	46,5	9,6	49,5	4,9	7,5	1.605	45.421	12.679	32.742		74.311	28,3	7,9	46,3	3,6	7,5
	въ уѣздѣ.	**2**	**93**	**19**	**74**	**0,00**	**99**	**46,5**	**9,6**	**49,5**	**4,9**	**7,5**	**3.837**	**111.488**	**31.428**	**80.060**	**0,55**	**178.992**	**29,1**	**8,2**	**46,6**	**3,5**	**7,7**
7. Ефремовскій.	кр. надѣльн.	—	—	—	—		—	—	—	—	—	—	3.696	121.968	35.112	86.856		179.256	33,0	9,5	48,5	3,5	7,9
	владѣльч.	2	82	18	64		115	41,0	9,0	57,5	4,6	9,0	1.880	53 956	14.852	39.104		82.156	28,7	7,9	43,7	3,6	7,8
	въ уѣздѣ.	**2**	**82**	**18**	**64**	**0,00**	**115**	**41,0**	**9,0**	**57,5**	**4,6**	**9,0**	**5.576**	**175.924**	**49.964**	**125.960**	**0,77**	**261.412**	**31,6**	**9,0**	**46,9**	**3,5**	**7,9**
8. Алексинскій.	кр. надѣльн.	2.145	116.259	21.021	95.238		118.618	54,2	9,8	55,3	5,5	7,9	799	22.532	5.673	16.859		33.558	28,2	7,1	42,0	4,0	6,8
	владѣльч.	181	8.561	1.629	6.932		9.502	47,3	9,0	52,5	5,3	7,5	138	7.369	1.104	6.265		5.189	53,4	8,0	37,6	6,7	7,8
	въ уѣздѣ.	**2.326**	**124.820**	**22.650**	**102.170**	**1,11**	**128 120**	**53,7**	**9,7**	**55,1**	**5,5**	**7,9**	**937**	**29.901**	**6.777**	**23.124**	**0,25**	**38.747**	**31,9**	**7,2**	**41,4**	**4,4**	**7,0**
9. Каширскій.	кр. надѣльн.	467	20.641	4.623	16.018		16.952	44,2	9,9	36,3	4,5	7,4	295	7.257	1.504	5.753		10.826	24,6	5,1	36,7	4,8	5,1
	владѣльч.	98	5.390	882	4.508		6.184	55,0	9,0	63,1	6,1	7,7	116	3.782	789	2.993		8.178	32,6	6,8	70,5	4,8	6,6
	въ уѣздѣ.	**565**	**26.031**	**5.505**	**20.526**	**0,25**	**23.136**	**46,1**	**9,7**	**40,9**	**4,7**	**7,5**	**411**	**11.039**	**2.293**	**8.746**	**0,11**	**19.004**	**26,9**	**5,6**	**46,2**	**4,8**	**5,5**
10. Тульскій.	кр. надѣльн.	—	—	—	—		—	16,0	9,0	80,0	—	8,0	348	18.548	3.097	15.451		18.792	53,3	8,9	54,0	6,0	7,4
	владѣльч.	8	112	68	44		240	14,0	8,5	30,0	1,6	8,0	317	11.317	2.346	8.971		24.029	35,7	7,4	75,8	4,8	7,2
	въ уѣздѣ.	**8**	**112**	**68**	**44**	**0,00**	**240**	**14,0**	**8,5**	**30,0**	**1,6**	**8,0**	**665**	**29.865**	**5.443**	**24.422**	**0,23**	**42.821**	**44,9**	**8,2**	**64,4**	**5,5**	**7,3**
11. Одоевскій.	кр. надѣльн.	34	2.717	255	2.462		4.182	79,9	7,5	123,0	10,7	7,5	472	19.305	3.446	15.859		26.857	40,9	7,3	56,9	5,6	7,4
	владѣльч.	9	461	63	398		378	51,2	7,0	42,0	7,3	7,8	156	6.068	1.170	4.898		8.689	38,9	7,5	55,7	5,2	7,4
	въ уѣздѣ.	**43**	**3.178**	**318**	**2.860**	**0,03**	**4.560**	**73,9**	**7,4**	**106,1**	**10,0**	**7,5**	**628**	**25.373**	**4.616**	**20.757**	**0,19**	**35.546**	**40,4**	**7,4**	**56.6**	**5,5**	**7,4**
12. Бѣлевскій.	кр. надѣльн.	310	16.151	2.790	13.361		11.780	52,1	9,0	38,0	5,8	7,1	658	21.385	5.264	16.121		27.241	32,5	8,0	41,4	4,1	7,4
	владѣльч.	43	2.004	430	1.574		2.348	46,6	10,0	54,6	4,7	7,0	245	8.403	1.960	6.443		9.971	34,3	8,0	40,7	4,3	7,8
	въ уѣздѣ.	**353**	**18.155**	**3.220**	**14.935**	**0,18**	**14.128**	**51,4**	**9,1**	**40,0**	**5,6**	**7,1**	**903**	**29.788**	**7.224**	**22.564**	**0,28**	**37.212**	**33,0**	**8,0**	**41,2**	**4,1**	**7,5**
	Въ губерніи.	**3.310**	**172.951**	**31.897**	**141.054**	**0,10**	**170.919**	**52,3**	**9,6**	**51,6**	**5,4**	**7,7**	**28.931**	**977.615**	**246.135**	**731.480**	**0,52**	**1.335.131**	**33,8**	**8,5**	**46,1**	**4,0**	**7,8**
	кр. надѣльн.	2.956	155.768	28.689	127.079		151.532	52,7	9,7	51,3	5,4	7,7	19.541	661.342	169.867	491.475		884.181	33,8	8,7	45,2	3,9	7,9
	владѣльч.	354	17.183	3.208	13.975		19.387	48,5	9,1	54,8	5,4	7,5	9.390	316.273	76.268	240.005		450.950	33,7	8,1	48,0	4,1	7,6

УѢЗДЫ.		Просо. Millet.										
		Посѣвная площадь 1895 г. въ десят.	Собрано.	Посѣяно.	Остатокъ. Абсолютный.	Остатокъ. На 1 душу населенія об. п.	Собрано соломы.	На казен. десят. Собрано.	На казен. десят. Посѣяно.	На казен. десят. Соломы.	Урожай самъ.	Вѣсъ четверти. Пуд.
		П у д о в ъ.										
		1	2	3	4	5	6	7	8	9	10	11
1. Веневскій.	кр. надѣльн.	351	15.900	877	15.023		26.641	45,3	2,5	75,9	18,1	9,8
	владѣльч.	298	14.125	477	13.648		19.370	47,4	1,6	65,0	29,6	9,8
	въ уѣздѣ.	**649**	**30.025**	**1.354**	**28.671**	**0,23**	**46.011**	**46,3**	**2,1**	**70,9**	**22,2**	**9,8**
2. Крапивенскій.	кр. надѣльн.	479	31.618	1.341	30.277		29.554	65,8	2,8	61,7	23,6	9,0
	владѣльч.	126	8.681	328	8.353		8.606	68,9	2,6	68,3	26,5	8,3
	въ уѣздѣ.	**605**	**40.299**	**1.669**	**38.630**	**0,36**	**38.160**	**66,6**	**2,8**	**63,1**	**24,1**	**8,8**
3. Богородицкій.	кр. надѣльн.	513	23.085	1.282	21.803		29.087	45,0	2,5	56,7	18,0	9,1
	владѣльч.	253	11.638	531	11.107		13.966	46,0	2,1	55,2	21,9	9,6
	въ уѣздѣ.	**766**	**34.723**	**1.813**	**32.910**	**0,20**	**43.053**	**45,3**	**2,4**	**56,2**	**19,2**	**9,3**
4. Епифанскій.	кр. надѣльн.	935	51.705	2.244	49.461		50.957	55,3	2,4	54,5	23,0	9,2
	владѣльч.	164	9.774	312	9 462		11.168	59,6	1,9	68,1	31,3	9,8
	въ уѣздѣ.	**1.099**	**61.479**	**2.556**	**58.923**	**0,47**	**62.125**	**55,9**	**2,3**	**56,5**	**24,1**	**9,3**
5. Чернскій.	кр. надѣльн.	492	31.094	1.427	29.667		25.289	63,2	2,9	51,4	21,8	9,7
	владѣльч.	315	15.876	850	15.026		15.876	50,4	2,7	50,4	18,7	9,1
	въ уѣздѣ.	**807**	**46.970**	**2.277**	**44.693**	**0,39**	**41.165**	**58,2**	**2,8**	**51,0**	**20,6**	**9,5**
6. Новосильскій.	кр. надѣльн.	2.593	88.681	5.705	82.976		131.984	34,2	2,2	50,9	15,5	9,5
	владѣльч.	399	19.471	758	18.713		20.668	48,8	1,9	51.8	25,7	9,6
	въ уѣздѣ.	**2.992**	**108.152**	**6.463**	**101.689**	**0,70**	**152.652**	**36,1**	**2,2**	**51,0**	**16,7**	**9,5**
7. Ефремовскій.	кр. надѣльн.	2.351	83.460	4.937	78.523		102.033	35,5	2,1	43,4	16,9	9,3
	владѣльч.	813	33.170	1.545	31.625		35.528	40,8	1,9	43,7	21,5	9,9
	въ уѣздѣ.	**3.164**	**116.630**	**6.482**	**110.148**	**0,68**	**137.561**	**36,9**	**2,0**	**43,5**	**18,0**	**9,5**
8. Алексинскій.	кр. надѣльн.	118	5.581	260	5.321		5.983	47,3	2,2	50,7	21,5	9,0
	владѣльч.	18	900	38	862		1.175	50,0	2,1	65,3	23,7	8,7
	въ уѣздѣ.	**136**	**6.481**	**298**	**6.183**	**0,07**	**7.158**	**47,4**	**2,2**	**52,6**	**21,7**	**9,0**
9. Каширскій.	кр. надѣльн.	111	8.392	266	8.126		5 328	75,6	2,4	48,0	31,5	9,0
	владѣльч.	70	3.430	168	3.262		5.131	49,0	2,4	73,3	20,4	9,1
	въ уѣздѣ.	**181**	**11.822**	**434**	**11.388**	**0,14**	**10.459**	**65,3**	**2,4**	**58,8**	**27,2**	**9,0**
10. Тульскій.	кр. надѣльн.	21	659	46	613		1.476	31,4	2,2	70,3	14,3	9,0
	владѣльч.	48	1.570	91	1.479		4.690	32,7	1,9	97,7	17,3	9,0
	въ уѣздѣ.	**69**	**2.229**	**137**	**2.092**	**0,02**	**6.166**	**32,3**	**2,0**	**89,4**	**16,3**	**9,0**
11. Одоевскій.	кр. надѣльн.	583	40.752	1.283	39.469		40.169	69,9	2,2	68.9	31,8	9,4
	владѣльч.	149	8.150	343	7.807		9.253	54,7	2,3	62,1	23,8	9,0
	въ уѣздѣ.	**732**	**48.902**	**1.626**	**47.276**	**0,43**	**49.422**	**66,8**	**2,2**	**64.6**	**30,1**	**9,3**
12. Бѣлевскій.	кр. надѣльн.	996	65.437	2.291	63.146		69.620	65,7	2,3	69,9	28,6	9,2
	владѣльч.	296	20.365	592	19.773		19.921	68,8	2,0	67,3	34,4	10,0
	въ уѣздѣ.	**1.292**	**85.802**	**2.883**	**82.949**	**1,02**	**89.541**	**66,4**	**2,2**	**69,3**	**29,8**	**9,1**
	Въ губерніи.	**12.492**	**593.514**	**27.992**	**565.522**	**0,40**	**683.473**	**47,5**	**2,2**	**54,7**	**21,2**	**9,4**
	кр. надѣльн.	9.543	446.364	21.959	424.405		518.121	46,8	2,3	54,3	20,3	9,3
	владѣльч.	2.949	147.150	6.033	141.117		165.352	49,9	2,0	56,1	24,4	9,5

УѢЗДЫ.	Горохъ. Pois.											Чечевица.			Lentille.								Картофель. Pommes de terre.										
	Посѣвная площадь 1895 г. въ десят.	Собрано.	Посѣяно.	Остатокъ. Абсолютный.	Остатокъ. На 1 душу населенія об. п.	Собрано соломы.	На казен. десят. Собрано.	На казен. десят. Посѣяно.	На казен. десят. Соломы.	Урожай самъ.	Вѣсъ четверти. Пуд.	Посѣвная площадь 1895 г. въ десят.	Собрано.	Посѣяно.	Остатокъ. Абсолютный.	Остатокъ. На 1 душу населенія об. п.	Собрано соломы.	На казен. десят. Собрано.	На казен. десят. Посѣяно.	На казен. десят. Соломы.	Урожай самъ.	Вѣсъ четверти. Пуд.	Посѣвная площадь 1895 г. въ десят.	Собрано.	Посѣяно.	Остатокъ. Абсолютный.	Остатокъ. На 1 душу населенія об. п.	Собрано соломы.	На казен. десят. Собрано.	На казен. десят. Посѣяно.	На казен. десят. Соломы.	Урожай самъ.	Вѣсъ четверти. Пуд.
	П у д о в ъ.											П у			Д о в ъ.								П у д о в ъ.										
	1	2	3	4	5	6	7	8	9	10	11	1	2	3	4	5	6	7	8	9	10	11	1	2	3	4	5	6	7	8	9	10	11
1. Веневский. кр. надѣльн.	303	12.665	2.331	10.334		19.937	41,8	7,7	65,8	5,4	10,1	2.451	67.648	24.265	43.383		97.305	27,6	9,9	39,7	2,7	9,8	2.487	848.813	193.737	655.076		—	341,3	77,9	—	4,4	9,0
владѣльч.	79	3.318	537	2.781		3.413	42,0	6,8	43,2	6,2	10,2	599	20.126	5.870	14.256		26.655	33,6	9,8	44,5	3,4	10,1	1.787	962.299	143.317	818.982		—	538,5	80,2	—	6,7	9,7
въ уѣздѣ.	**382**	**15.983**	**2.868**	**13.115**	**0,11**	**23.350**	**41,8**	**7,5**	**61,1**	**5,6**	**10,1**	**3.050**	**87.774**	**30.135**	**57.639**	**0,47**	**123.960**	**28,8**	**9,9**	**40,6**	**2,9**	**9,9**	**4.274**	**1.811.112**	**337.054**	**1.474.058**	**11,93**	—	**423,8**	**78,9**	—	**5,4**	**9,4**
2. Крапивенский. кр. надѣльн.	78	3.947	640	3.307		4.976	50,6	8,2	63,8	6,2	10,0	851	35.657	7.744	27.913		59.825	41,9	9,1	70,3	4.6	9,5	4.133	2.575.686	441.404	2.134.282		—	623,2	106,8	—	5,8	10,0
владѣльч.	15	1.474	127	1.347		1.575	98,3	8,5	105,0	11,6	10,0	263	11.283	2.235	9.048		14.333	42,9	8,5	54,5	5,0	10,0	1.858	1.182.431	180.040	1.002.391		—	636,4	96,9	—	6,6	10,0
въ уѣздѣ.	**93**	**5.421**	**767**	**4.654**	**0,04**	**6.551**	**58,3**	**8,3**	**70,4**	**7,1**	**10,0**	**1.114**	**46.940**	**9.979**	**36.961**	**0,32**	**74.158**	**42,1**	**9,0**	**66,6**	**4,7**	**9,6**	**5.991**	**3.758.117**	**621.444**	**3.136.673**	**29,21**	—	**628,9**	**103,7**	—	**6,0**	**10,0**
3. Богородицкій. кр. надѣльн.	156	8.783	1.576	7.207		8.986	56,3	10,1	57,6	5,6	9,7	836	27.254	7.942	19.312		24.662	32,6	9,5	29,5	3,4	10,0	6.411	3.609.393	582.760	3.026.633		—	563,0	90,9	—	6,2	9,6
владѣльч.	124	6.460	1.128	5.332		6.113	52,1	9,1	49,3	5,7	10,1	88	5.482	757	4.725		5.324	62,3	8,6	60,5	7,2	10,6	1.301	729.341	117.090	612.251		—	560,6	90,0	—	6,2	9,7
въ уѣздѣ.	**280**	**15.243**	**2.704**	**12.539**	**0,08**	**15.099**	**54,4**	**9,7**	**53,9**	**5,6**	**9,9**	**924**	**32.736**	**8.699**	**24.037**	**0,14**	**29.986**	**35,4**	**9,4**	**32,5**	**3,8**	**10,1**	**7.712**	**4.338.734**	**699.850**	**3.638.884**	**21,88**	—	**562,6**	**90,7**	—	**6,2**	**9,6**
4. Епифанскій. кр. надѣльн.	314	24.335	2.575	21.760		30.898	77,5	8,2	98,4	9,5	9,8	398	26.984	3.821	23.163		43.740	67,8	9,6	109,9	7,1	9,8	4.264	2.360.977	414.461	1.916.516		—	553,7	97,2	—	5,7	9,8
владѣльч.	101	5.777	899	4.878		7.243	57,2	8,9	72,7	6,4	9,7	180	8 460	1.638	6.822		10.494	47,0	9,1	58,3	5,2	9,6	1.724	982.163	166.711	815.452		—	569,7	96,7	—	5,9	9,9
въ уѣздѣ.	**415**	**30.112**	**3.474**	**26.638**	**0,21**	**38.141**	**72,6**	**8,4**	**91,9**	**8,6**	**9,8**	**578**	**35.444**	**5.459**	**29.985**	**0,24**	**54.234**	**61,3**	**9,4**	**93,8**	**6,5**	**9,8**	**5.988**	**3.343.140**	**581.172**	**2.761.968**	**21,94**	—	**558,3**	**97,1**	—	**5,8**	**9,8**
5. Чернскій. кр. надѣльн.	30	1.890	210	1.680		2.265	63,0	7,0	75,5	9,0	10,0	912	41.587	6.931	34.656		37.301	45,6	7,6	40,9	6,0	9,5	3.096	1.628.496	263.160	1.365.336		—	526,0	85,0	—	6,2	10,0
владѣльч.	67	5.286	556	4.730		6.479	78,9	8,3	96,7	9,5	9,4	296	11.603	2.308	9.295		12.728	39,2	7,8	43,0	5,0	9,8	3.652	2.104.282	332.332	1.771.950		—	576,2	91,0	—	6,3	9,9
въ уѣздѣ.	**97**	**7.176**	**766**	**6.410**	**0,06**	**8.744**	**74,0**	**7,9**	**90,1**	**9,4**	**9,6**	**1.208**	**53.190**	**9.239**	**43.951**	**0,39**	**50.029**	**44,0**	**7,6**	**41,4**	**5,8**	**9,6**	**6.748**	**3.732.778**	**595.492**	**3.137.286**	**27,67**	—	**553,2**	**88,2**	—	**6,3**	**9,9**
6. Новосильскій. кр. надѣльн.	17	1.244	170	1.074		1.241	73,2	10,0	73 0	7,3	10,0	1.516	82.774	13.614	69.130		65.188	54,6	9,0	43,0	6,1	9,9	4.881	2.716.276	471.016	2.245.260		—	556,5	96,5	—	5,8	10,0
владѣльч.	90	7.821	810	7.011		7.794	86,9	9,0	86,6	9,7	10,0	295	14.809	2.360	12.449		13.009	50,2	8,0	44,1	6,3	10,0	1.495	881.452	136.344	745.108		—	589,6	91,2	—	6,5	9,9
въ уѣздѣ.	**107**	**9.065**	**980**	**8.085**	**0,06**	**9.035**	**84,7**	**9,2**	**84,4**	**9,3**	**10,0**	**1.811**	**97.583**	**16.004**	**81.579**	**0,56**	**78.197**	**53,9**	**8,8**	**43,2**	**6,1**	**9,9**	**6.376**	**3.597.728**	**607.360**	**2.990.368**	**20,50**	—	**564,3**	**95,3**	—	**5,9**	**10,0**
7. Ефремовскій. кр. надѣльн.	34	1.360	357	1.003		1.860	40,0	10,5	54,7	3,8	10,0	646	29.651	4.522	25.129		25.452	45,9	7 0	39,4	6,6	9,7	6.732	3.557.189	696.762	2.860.427		—	528,4	103,5	—	5,1	9,5
владѣльч.	222	16.828	2.153	14.675		21.094	75,8	9,7	95,2	7,8	9,8	197	12.076	1.477	10.599		8.629	61,3	7,5	43,8	8,2	10,0	6.355	3.371.963	635.500	2.736.463		—	530,6	100,0	—	5,3	10,0
въ уѣздѣ.	**256**	**18.188**	**2.510**	**15.678**	**0,10**	**22.954**	**71,0**	**9,8**	**89,7**	**7,2**	**9,8**	**843**	**41.727**	**5.999**	**35.728**	**0,22**	**34.081**	**49,5**	**7,1**	**40,4**	**7,0**	**9,8**	**13 087**	**6.929.152**	**1.332.262**	**5.596.890**	**34,5**	—	**529,5**	**101,8**	—	**5,2**	**9,7**
8. Алексинскій. кр. надѣльн.	771	11.102	6.785	4.317		26.214	14,4	8,8	34 0	1,6	9,5	1.706	38 044	16 036	22.008		69.775	22,3	9,4	40,9	2,4	9,0	2.218	1.004.754	163.023	841.731		—	453,0	73,5	—	6,2	9,1
владѣльч.	108	3.974	896	3.078		4 095	36,8	8,3	37,9	4,4	9,3	303	4.363	2.727	1.636		17.665	14,4	9,0	58,5	1,6	9,6	375	193.214	27.788	165.426		—	518,0	74,5	—	7,0	9,5
въ уѣздѣ.	**879**	**15.076**	**7.681**	**7.395**	**0,08**	**30.307**	**17,2**	**8,7**	**34,5**	**2,0**	**9,4**	**2.009**	**42.407**	**18 763**	**23.644**	**0,25**	**87.440**	**21,1**	**9,3**	**43,5**	**2,3**	**9,1**	**2.591**	**1.197.968**	**190.811**	**1.007.157**	**10,95**	—	**462,3**	**73,6**	—	**6,3**	**9,2**
9. Каширскій. кр. надѣльн.	443	4.297	4.120	177		25.162	9,7	9,3	56.8	1,0	9,5	3.876	70.931	36.82 2	34.109		133.722	18,3	9,5	34,5	1,9	9,5	1.315	448.020	78.900	369.120		—	340,7	60,0	—	5,7	8,2
владѣльч.	46	1.233	396	837		1.817	26,8	8,6	39,5	3,1	9,3	1.508	33.327	13.57 2	19.755		66.352	22,1	9,0	41,0	2,5	9,8	1.033	461.234	68.694	392.540		—	446,5	66,5	—	6,7	9,0
въ уѣздѣ.	**489**	**5.530**	**4.516**	**1.014**	**0,01**	**26.979**	**11,3**	**9,2**	**55,2**	**1,2**	**9,5**	**5.384**	**104.258**	**50 39 4**	**53.864**	**0,65**	**200.074**	**19,4**	**9,4**	**37,2**	**2,1**	**9,6**	**2.348**	**909.254**	**147.594**	**761.660**	**7,27**	—	**387,2**	**62,9**	—	**6,2**	**8,6**
10. Тульскій. кр. надѣльн.	466	16 450	4.054	12.396		27.168	35,3	8,7	58.3	4,1	9,7	1.277	59.38 0	12.515	46.865		69.469	46,5	9,8	54,4	4,7	9,8	2.631	1.539.924	205.744	1.334.180		—	585,3	78,2	—	7,5	9,3
владѣльч.	64	1.370	550	820		4.864	21,4	8,6	76,0	2,5	10,0	483	24.247	4.492	19.755		41.248	50,2	9,3	85,4	5,4	10,1	927	590.221	71.101	519.120		—	636,7	76,7	—	8,3	9,7
въ уѣздѣ.	**530**	**17.820**	**4.604**	**13.216**	**0,12**	**32.032**	**33,6**	**8,7**	**60,4**	**3,9**	**9,7**	**1.760**	**83.627**	**17.007**	**66.620**	**0,64**	**110.717**	**47,5**	**9,7**	**62,9**	**4,9**	**9,9**	**3 558**	**2.130.145**	**276.845**	**1.853.300**	**17,70**	—	**598,7**	**77,8**	—	**7,7**	**9,4**
11. Одоевскій. кр. надѣльн.	311	18.287	2.861	15.426		23.480	58,8	9,2	75,5	6,4	10,1	749	41.045	6.292	34.753		34.379	54,8	8,4	45,9	6,5	9,8	2.737	1.450.336	221.697	1.228.639		—	529,9	81,0	—	6,5	9,9
владѣльч.	70	2.527	651	1.876		5 152	36,1	9,3	73,6	3,9	9,9	122	5.710	1.098	4.612		7.149	46,8	9,0	58,6	5,2	9,9	1.103	609.297	96.512	512.785		—	552,4	87,5	—	6,3	10,0
въ уѣздѣ.	**381**	**20.814**	**3.512**	**17.302**	**0,16**	**28.632**	**54,6**	**9,2**	**75,1**	**5,9**	**10,1**	**871**	**46.755**	**7.390**	**39.365**	**0,36**	**41.528**	**53,7**	**8,5**	**47,7**	**6,3**	**9,8**	**3.840**	**2.059.633**	**318 209**	**1.741.424**	**15,76**	—	**536,4**	**82,9**	—	**6,5**	**9,9**
12. Бѣлевскій. кр. надѣльн.	167	8.133	1.386	6.747		10.387	48,7	8,3	62,2	5,9	9,4	921	51.392	8.197	43.195		39.419	55,8	8,9	42,8	6,3	9,4	2.413	1.283.475	220.789	1.062.686		—	531,9	91,5	—	5,8	9,9
владѣльч.	24	2.100	209	1.891		2.064	87,5	8,7	86,0	10,0	10,0	173	12.854	1.522	11.332		9.031	74,3	8,8	52,2	8,4	9,7	1.228	699.960	110.766	589.194		—	570,0	90,2	—	6,3	10,0
въ уѣздѣ.	**191**	**10.233**	**1.595**	**8.638**	**0,11**	**12.451**	**53,6**	**8,4**	**65,2**	**6,4**	**9,5**	**1.094**	**64.246**	**9.719**	**54.527**	**0,67**	**48.450**	**58,7**	**8,9**	**44,3**	**6,6**	**9,5**	**3.641**	**1.983.435**	**331.555**	**1.651.880**	**20,42**	—	**544,8**	**91,1**	—	**6,0**	**9,9**
Въ губерніи.	**4.100**	**170.661**	**35.977**	**134.684**	**0,10**	**254.275**	**41,6**	**8,8**	**62,0**	**4,7**	**9,8**	**20.646**	**736.687**	**188 787**	**547.900**	**0,38**	**932.854**	**35,7**	**9,1**	**45,2**	**3,9**	**9,7**	**66.154**	**35.791.196**	**6.039.648**	**29.751.548**	**21,01**	—	**541,0**	**91,3**	—	**5,9**	**9,7**
кр. надѣльн.	3.090	112.493	27.065	85.428		182.574	36,5	8,8	59,1	4,2	9,8	16.139	572.347	148.731	423.616		700.237	35,5	9,2	43,4	3,8	9,6	43.318	23.023.339	3.953.453	19.069.886		—	531,5	91,3	—	5,8	9,7
владѣльч.	1.010	58.168	8.912	49.256		71.701	57,6	8,8	71,0	6,5	9,8	4.507	164.340	40.056	124.284		232.617	36,5	8,9	51,6	4,1	9,9	22 836	12.767.857	2.086.195	10.681.662		—	559,1	91,4	—	6,1	9,9

Ленъ. Lin.

УѢЗДЫ.		Посѣвная площадь 1895 г. въ десят.	Собрано.	Посѣяно.	Остатокъ. Абсолютный.	Остатокъ. На 1 душу сельскаго населенія об. п.	Собрано волокна.	На казенную десятину. Собрано.	На казенную десятину. Посѣяно.	На казенную десятину. Волокна.	Урожай самъ.	Вѣсъ четверти. Пудовъ.
			Пудовъ.									
		1	2	3	4	5	6	7	8	9	10	11
1. Веневскій.	кр. надѣльн.	432	13.219	3.240	9.979		3.154	30,6	7,5	17,3	4,1	9,2
	владѣльч.	306	10.985	1.714	9.271		14.780	35,9	5,6	48,3	6,4	10,0
	въ уѣздѣ.	**738**	**24.204**	**4.954**	**19.250**	—	**17.934**	**32,8**	**6,7**	**24,3**	**4,9**	**9,5**
2. Крапивенскій.	кр. надѣльн.	83	2.913	788	2.125		1.461	35,1	9,5	17,6	3,7	8,0
	владѣльч.	5	191	45	146		92	38,2	9,0	18,4	4,2	8,5
	въ уѣздѣ.	**88**	**3.104**	**833**	**2.271**	—	**1.553**	**35,2**	**9,5**	**17,6**	**3,7**	**8,0**
3. Богородицкій.	кр. надѣльн.	22	832	205	627		748	37,8	9,3	34,0	4,1	9,0
	владѣльч.	13	489	116	373		303	37,6	8,9	23,3	4,2	10,0
	въ уѣздѣ.	**35**	**1.321**	**321**	**1.000**	—	**1.051**	**37,7**	**9,2**	**30,0**	**4,1**	**9,4**
4. Епифанскій.	кр. надѣльн.	207	10.184	1.242	8.942		7.700	49,2	6,0	37,2	8,2	8,8
	владѣльч.	29	974	197	777		618	33,6	6,8	21,3	4,9	9,0
	въ уѣздѣ.	**236**	**11.158**	**1.439**	**9.719**	—	**8.318**	**47,3**	**6,1**	**35,2**	**7,7**	**8,8**
5. Чернскій.	кр. надѣльн.	228	5.563	1.664	3.899		2.896	24,4	7,3	12,7	3,3	9,0
	владѣльч.	37	1.399	314	1.085		795	37,8	8,5	21,5	4,0	9,0
	въ уѣздѣ.	**265**	**6.962**	**1.978**	**4.984**	—	**3.691**	**26,3**	**7,5**	**13,9**	**3,5**	**9,0**
6. Новосильскій.	кр. надѣльн.	44	1.945	374	1.571		629	44,2	8,5	14,3	5,2	8,0
	владѣльч.	14	392	112	280		280	28,0	8,0	20,0	3,5	9,0
	въ уѣздѣ.	**58**	**2.337**	**486**	**1.851**	—	**909**	**40,3**	**8,4**	**15,7**	**4,8**	**8,1**
7. Ефремовскій.	кр. надѣльн.	152	5.183	1.049	4.134		3.861	34,1	6,9	25,4	4,9	9,5
	владѣльч.	18	695	128	567		468	38,6	7,1	26,0	5,4	9,5
	въ уѣздѣ.	**170**	**5.878**	**1.177**	**4.701**	—	**4.329**	**34,5**	**6,9**	**25,5**	**5,0**	**9,5**
8. Алексинскій.	кр. надѣльн.	925	23.125	8.325	14.800		17.297	25,0	9,0	18,7	2,8	9,0
	владѣльч.	28	319	182	137		328	11,4	6,5	18,2	1,8	8,5
	въ уѣздѣ.	**953**	**23.444**	**8.507**	**14.937**	—	**17.625**	**24,6**	**8,9**	**18,5**	**2,8**	**9,0**
9. Кашинскій.	кр. надѣльн.	531	14 337	4.142	10.195		14.862	27,0	7,8	27,8	3,5	9,0
	владѣльч.	30	396	174	222		300	13,2	5,8	10,0	2,3	8,0
	въ уѣздѣ.	**561**	**14.733**	**4.316**	**10.417**	—	**15.162**	**26,3**	**7,7**	**27,0**	**3,4**	**9,0**
10. Тульскій.	кр. надѣльн.	656	22.370	5.117	17.253		11.218	34,1	7,8	17,1	4,4	9,1
	владѣльч.	15	300	93	207		562	20,0	6,2	35,7	3,2	9,3
	въ уѣздѣ.	**671**	**22.670**	**5.210**	**17.460**	—	**11.780**	**33,8**	**7,8**	**17,6**	**4,4**	**9,1**
11. Одоевскій.	кр. надѣльн.	539	19.081	4.258	14.823		8.840	35,4	7,9	16,4	4,5	9,0
	владѣльч.	31	1.193	242	951		642	38,5	7,8	20,7	4,9	9,0
	въ уѣздѣ.	**570**	**20.274**	**4.500**	**15.774**	—	**9.482**	**35,6**	**7,9**	**16,6**	**4,5**	**9,0**
12. Бѣлевскій.	кр. надѣльн.	770	29.568	4.851	24.717		13.706	38,4	6,3	17,8	6,1	9,3
	владѣльч.	13	586	68	518		182	45,1	5,2	14,0	8,6	9,1
	Въ уѣздѣ.	**783**	**30.154**	**4.919**	**25.235**	—	**13.888**	**38,5**	**6,3**	**17,7**	**6,1**	**9,3**
	Въ губерніи.	**5.128**	**166.239**	**38.640**	**127.599**	—	**105.722**	**32,4**	**7,5**	**20,6**	**4,3**	**9,1**
	кр. надѣльн.	4.589	148.320	35.255	113.065		86.372	32,3	7,7	18,8	4,2	9,1
	владѣльч.	539	17.919	3.385	14.534		19.350	33,2	6,3	36,1	5,3	9,6

Конопля. Chanvre.

Посѣвная площадь 1895 г. въ десят.	Собрано.	Посѣяно.	Остатокъ. Абсолютный.	Остатокъ. На 1 душу населенія об. п.	Собрано волокна.	На казенную десятину. Собрано.	На казенную десятину. Посѣяно.	На казенную десятину. Волокна.	Урожай самъ.	Вѣсъ четверти. Пудовъ.
	Пудовъ.									
1	2	3	4	5	6	7	8	9	10	11
908	18.796	6.174	12.622		15.618	20,7	6,8	17,2	3,0	6,9
23	1.366	205	1.161		469	59,4	8,9	20,4	6,7	7,9
931	**20.162**	**6.379**	**13.783**	—	**16.087**	**21,7**	**6,9**	**17,3**	**3,2**	**7,0**
1.531	62.465	14.544	47.921		26.180	40,8	9,5	17,1	4,3	7,0
56	4.486	515	3.971		969	80,1	9,2	17,3	8,7	8,0
1.587	**66.951**	**15.059**	**51.892**	—	**27.149**	**42,2**	**9,5**	**17,1**	**4,4**	**7,1**
2.481	119 832	22.081	97.751		42.673	48,3	8,9	17,2	5,4	8,1
50	2.415	435	1.980		1.740	48,3	8,7	34,8	5,6	7,8
2.531	**122.247**	**22.516**	**99.731**	—	**44.413**	**48,3**	**8,9**	**17,6**	**5,4**	**8,1**
799	27.805	3.995	23.810		14.781	34,8	5,0	18,5	7,0	6,4
21	1.018	124	894		510	48,5	5,9	24,3	8,2	7,0
820	**28.823**	**4.119**	**24.704**	—	**15.291**	**35,1**	**5,0**	**18,6**	**7,0**	**6,4**
2.026	85.902	17.018	68.884		29.174	42,4	8,4	14,4	5,0	7,0
110	5.148	891	4.257		660	46,8	8,5	6,0	5,8	7,2
2.136	**91.050**	**17.909**	**73.141**	—	**29.834**	**42,6**	**8,4**	**14,0**	**5,1**	**7,0**
6.722	281.652	57.137	224.515		92.764	41,9	8,5	13,8	4,9	7,0
469	25.232	3.424	21.808		7.983	53,8	6,3	16,6	7,4	7,1
7.191	**306.884**	**60.561**	**246 323**	—	**100.747**	**42,7**	**8,4**	**14,0**	**5,1**	**7,0**
2.450	173.950	19.815	154.135		41.650	71,0	8,1	17,0	8,8	7,4
154	9.009	1.124	7.885		2.248	58,5	7,3	14,6	8,0	8,0
2.604	**182.959**	**20.939**	**162.020**	—	**43.898**	**70,3**	**8,0**	**16,9**	**8,7**	**7,4**
644	18.805	4.959	13.846		12.880	29,2	7,7	20,0	3,8	7,7
7	174	49	125		51	24,8	7,0	7,3	3,6	8,0
651	**18.979**	**5.008**	**13.971**	—	**12.931**	**29,2**	**7,7**	**19,9**	**3,8**	**7,7**
102	3.509	724	2.785		5.712	34,4	7,1	56,0	4,8	6,7
8	194	52	142		176	24,3	6,5	22,0	3,7	7,0
110	**3.703**	**776**	**2.927**	—	**5.888**	**33,7**	**7,1**	**53,5**	**4,8**	**6,7**
430	14.018	3.655	10.363		8.256	32,6	8,5	19,2	3,8	8,0
42	1.613	286	1.327		882	38,4	6,8	21,0	5,6	8,0
472	**15.631**	**3.941**	**11.690**	—	**9.138**	**33,1**	**8,3**	**19,4**	**4,0**	**8,0**
1.868	87.983	14.757	73.226		32.503	47,1	7,9	17,4	6,0	7,5
65	2.197	487	1.710		1.300	33,8	7,5	20,0	4,5	7,5
1.933	**90.180**	**15.244**	**74.936**	—	**33.803**	**46,7**	**7,9**	**17,5**	**5,9**	**7,5**
1.901	91.628	15.208	76.420		35.359	48,2	8,0	18,6	6,0	7,2
37	2.179	289	1.890		481	58,9	7,8	13,0	7,5	7,7
1.938	**93.807**	**15.497**	**78.310**	—	**35.840**	**48,4**	**8,0**	**18,5**	**6,1**	**7,2**
22.904	**1.041.376**	**187.948**	**853.428**	—	**375.019**	**45,5**	**8,2**	**16,4**	**5,5**	**7,3**
21.862	986.345	180.067	806.278		357.550	45,1	8,2	16,4	5,5	7,3
1.042	55.031	7.881	47.150		17.469	52,8	7,6	16,8	7,0	7,4

УѢЗДЫ.	Яровая рожь. Seigle de printemps.											Яровая пшеница.			Froment de printemps.								Овесъ. Avoine.									
	Посѣвная площадь 1895 г. въ десят.	Собрано.	Посѣяно.	Остатокъ. Абсолютный.	Остатокъ. На 1 душу населенія об. п.	Собрано соломы.	На казен. десят. Собрано.	На казен. десят. Посѣяно.	На казен. десят. Соломы.	Урожай самъ.	Вѣсъ четверти. Пуд.	Посѣвная площадь 1895 г. въ десят.	Собрано.	Посѣяно.	Остатокъ. Абсолютный.	Остатокъ. На 1 душу населенія об. п.	Собрано соломы.	На казен. десят. Собрано.	На казен. десят. Посѣяно.	На казен. десят. Соломы.	Урожай самъ.	Вѣсъ четверти. Пуд.	Посѣвная площадь 1895 г. въ десят.	Собрано	Посѣяно.	Остатокъ. Абсолютный.	Остатокъ. На 1 душу населенія об. п.	Собрано соломы.	На казен. десят. Собрано.	На казен. десят. Посѣяно.	На казен. десят. Соломы.	Урожай самъ.	Вѣсъ четверти. Пуд.
		П у д о в ъ.											П у д											П у д о в ъ.								
	1	2	3	4	5	6	7	8	9	10	11	1	2	3	4	5	6	7	8	9	10	11	1	2	3	4	5	6	7	8	9	10	11
ВИЛЕНСКАЯ.																																
1. Виленский. кр. надѣльн.	1.306	55.766	18.415	37.351		67.912	42,7	14,1	52,0	3,0	8,5	230	23.000	3.304	19.696		31.050	100,0	14,8	135,0	7,0	9,0	25.645	464.175	164.128	300.047		877.069	18,1	6,4	34,2	2,8	5,8
владѣльч.	1.696	71.741	17.978	53 763		85.598	42,3	10,9	50,5	4,0	8,5	971	57.677	10.972	46.705		49.424	59,4	11,3	50,9	5,3	8,3	15.032	650.886	195.416	455.470		1.316 803	43,3	13,0	87,6	3,3	6,0
въ уѣздѣ.	**3.002**	**127.507**	**36.393**	**91.114**	**0,46**	**153.510**	**42,5**	**12,1**	**51,1**	**3,5**	**8,5**	**1.201**	**80.677**	**14.276**	**66.401**	**0,36**	**80.474**	**67,2**	**11,9**	**67,0**	**5,7**	**8,5**	**40.677**	**1.115.061**	**359.544**	**755.517**	**3,82**	**2.193 872**	**27,4**	**8,8**	**53,9**	**3,1**	**5,9**
2. Вилейский. кр. надѣльн.	1.038	25.639	9.031	16.608		48.682	24,7	8,7	46,9	2,8	8.1	1.181	36.021	10.629	25.392		78.655	30,5	9,0	66,6	3,4	8,7	15.042	652.823	175.991	476.832		831.823	43,4	11,7	55,3	3,7	5,7
владѣльч.	190	5.890	1.805	4.085		7.467	31,0	9,5	39,3	3,3	9,0	238	8.854	2.380	6.474		14.447	37,2	10,0	60,7	3,7	9,0	9.600	391.680	107.520	284.160		488.640	40,8	11,2	50,9	3,6	6,2
въ уѣздѣ.	**1.228**	**31.529**	**10.836**	**20.693**	**0,10**	**56.149**	**25,7**	**8,8**	**45,7**	**2,9**	**8,3**	**1.419**	**44.875**	**13.009**	**31.866**	**0,15**	**93.102**	**31,6**	**9,2**	**65,6**	**3,4**	**8,8**	**24.642**	**1.044.503**	**283.511**	**760.992**	**3,63**	**1.320.463**	**42,3**	**11,5**	**53,6**	**3,7**	**5,9**
3. Дисненский. кр. надѣльн.	278	6.922	2.474	4.448		12.871	24,9	8,9	46,3	2,8	8,3	429	16.860	4.376	12.484		23.810	39,3	10,2	55,5	3,9	8,6	16.352	716 218	194.589	521.629		860.115	43,8	11,9	52,6	3,7	5,5
владѣльч.	19	502	169	333		950	26,4	8,9	50,0	3,0	8,9	198	4.752	1.703	3.049		6.732	24,0	8,6	34,0	2,8	9,0	15.012	690.552	171.137	519.415		723.578	46,0	11,4	48,2	4,0	5,9
въ уѣздѣ.	**297**	**7.424**	**2.643**	**4.781**	**0,03**	**13 821**	**25,0**	**8,9**	**46,5**	**2,8**	**8,3**	**627**	**21.612**	**6.079**	**15.533**	**0,08**	**30.542**	**34,5**	**9,7**	**48,7**	**3,6**	**8,7**	**31 364**	**1.406.770**	**365.726**	**1.041.044**	**5,65**	**1.583.693**	**44,8**	**11,7**	**50,5**	**3,8**	**5,7**
4. Лидский. кр. надѣльн.	343	11.010	2.607	8.403		20.237	32,1	7,6	59,0	4,2	7,8	126	2.029	1.247	782		9.022	16,1	9,9	71,6	1,6	8,6	16.014	760 665	134.518	626.147		1.575.778	47,5	8,4	98,4	5,7	6,1
владѣльч.	54	1.760	362	1.398		3.186	32,6	6,7	59,0	4,9	7,1	21	840	147	693		1.499	40,0	7,0	71,4	5,7	8,6	15.068	666 006	125.064	510 942		804.631	44,2	8,3	53,4	5,3	6,1
въ уѣздѣ.	**397**	**12.770**	**2.969**	**9.801**	**0,05**	**23.423**	**32,2**	**7,5**	**59,0**	**4,3**	**7,7**	**147**	**2.869**	**1.394**	**1.475**	**0,01**	**10.521**	**19,5**	**9,5**	**71,6**	**2,1**	**8,6**	**31.082**	**1.426.671**	**259.582**	**1.167.089**	**6,36**	**2.380.409**	**45,9**	**8,4**	**76,6**	**5,5**	**6,1**
5. Ошмянский. кр. надѣльн.	956	43 211	8.222	34.989		69.214	45,2	8,6	72,4	5,3	7,8	1.264	52.456	12.008	40.448		74.197	41,5	9,5	58,7	4,4	8,2	22.367	928.231	248.274	679.957		1.069.143	41,5	11,1	47,8	3,7	6,2
владѣльч.	178	6 461	1.495	4 966		8.971	36,3	8,4	50,4	4,3	8,8	264	10.164	2.138	8.026		17.345	38,5	8,1	65,7	4,8	8,6	15.379	582.867	146.101	436.766		610 546	37,9	9,5	39,7	4,0	6,0
въ уѣздѣ.	**1.134**	**49.672**	**9.717**	**39.955**	**0,18**	**78.185**	**43,8**	**8,6**	**68,9**	**5,1**	**7,9**	**1.528**	**62.620**	**14.146**	**48.474**	**0,22**	**91.542**	**41,0**	**9,3**	**59,9**	**4,4**	**8,3**	**37.746**	**1.511.098**	**391.375**	**1.116.723**	**5,00**	**1.679.689**	**40,0**	**10,4**	**44,5**	**3,8**	**6,1**
6. Свѣнцянскій. кр. надѣльн.	504	12 955	4.687	8.266		24.394	25,7	9,3	48,4	2,8	8,5	87	2.506	748	1.758		6.882	28,8	8,6	79,1	3,4	8,3	15.113	544.068	164.732	379 336		867.486	36,0	10,9	57,4	3,3	6,0
владѣльч.	172	4.145	1.496	2.649		7.723	24,1	8,7	44,9	2,8	8,6	51	1.662	408	1.254		3.749	32,6	8,0	73,5	4,1	7,7	5.663	233.326	64.558	168.768		286.982	41,2	11,4	50,5	3,6	6,4
въ уѣздѣ.	**676**	**17.098**	**6.183**	**10.915**	**0,07**	**32.117**	**25,3**	**9,1**	**47,5**	**2,8**	**8,5**	**138**	**4.168**	**1.156**	**3.012**	**0,02**	**10.631**	**29,9**	**8,4**	**77,0**	**3,6**	**8,0**	**20.776**	**777.394**	**229.290**	**548.104**	**3,34**	**1.154.468**	**37,4**	**11,0**	**55,5**	**3,4**	**6,1**
7. Трокский. кр. надѣльн.	1.218	31.790	9.257	22.533		72.227	26,1	7,6	59,3	3,4	7,1	96	3.072	960	2.112		1.824	32,0	10,0	19,0	3,2	8,0	16 354	520.057	147.186	372.871		659.066	31,8	9,0	40,3	3,5	6,1
владѣльч.	1.210	42.352	11.495	30 857		46.222	35,0	9,5	38,2	3,7	9,0	29	792	244	548		1.035	27,3	8,4	35,7	3,2	9,0	9.407	422.374	103.477	318.897		418.612	44,9	11,0	44,5	4,1	6,4
въ уѣздѣ.	**2.428**	**74.142**	**20.752**	**53.390**	**0,36**	**118.449**	**30,5**	**8,5**	**48,8**	**3,6**	**8,1**	**125**	**3.864**	**1.204**	**2.660**	**0,02**	**2.859**	**30,9**	**9,5**	**22,9**	**3,2**	**8,2**	**25.761**	**942.431**	**250.663**	**691.768**	**4,62**	**1.077.678**	**36,6**	**9,7**	**41,8**	**3,8**	**6,2**
Въ губерніи.	**9 162**	**320 142**	**89.493**	**230.649**	**0,18**	**475.654**	**34,9**	**9,8**	**51,9**	**3,6**	**8,2**	**5.185**	**220.685**	**51.264**	**169.421**	**0,13**	**319.671**	**42,6**	**9,9**	**66,7**	**4,3**	**8,5**	**212.048**	**8.223.928**	**2.142.691**	**6.081.237**	**4,63**	**11.390.272**	**38,8**	**10,1**	**53,7**	**3,8**	**6,0**
кр. надѣльн.	5.643	187.291	54.693	132 598		315.537	33,2	9,7	55,9	3,4	8,0	3.413	135.944	33.272	102.672		225.440	39,8	9,7	66,1	4,1	8,5	126.887	4.586.237	1.229.418	3.356.819		6.740.480	36,1	9,7	53,1	3,7	5,9
владѣльч.	3.519	132 851	34.800	98.051		160.117	37,8	9,9	45,5	3,8	8,7	1.772	84.741	17.992	66.749		94.231	47,8	10,2	53,2	4,7	8,4	85.161	3.637.691	913.273	2.724.418		4.649.792	42,7	10,7	54,6	4,0	6,1
ЛИФЛЯНДСКАЯ.																																
1. Рижский. кр. надѣльн.	125	8 363	1.238	7.125		11.475	66,9	9,9	91,8	6,7	8,9	310	20.522	3.162	17.360		31.124	66,2	10,2	100,4	6,5	9,0	11.289	688.629	143.370	545.259		912.151	61,0	12,7	80,8	4,8	5,7
владѣльч.	117	8.494	1.252	7.242		12.765	72,6	10,7	109,1	6,8	9,0	359	19.458	3.590	15.868		45.737	54,2	10,0	127,4	5,4	9,0	10.839	821.596	134.404	687.192		1.312.603	75,8	12,4	121,1	6,1	5,8
въ уѣздѣ.	**242**	**16.857**	**2.490**	**14.367**	**0,10**	**24.240**	**69,7**	**10,3**	**100,2**	**6,8**	**9,0**	**669**	**39.980**	**6.752**	**33.228**	**0,23**	**76.861**	**59,8**	**10,1**	**114,9**	**5,9**	**9,0**	**22.128**	**1.510.225**	**277.774**	**1.232.451**	**8,44**	**2.224.754**	**68,2**	**12,6**	**100,5**	**5,4**	**5,8**
2. Вольмарскій. кр. надѣльн.	24	1.474	276	1.198		1 824	61,4	11,5	76,0	5,3	8,6	96	6.854	979	5.875		8.966	71,4	10,2	93,4	7,0	9,0	13.964	818.290	201.082	617.208		1.117.120	58,6	14,4	80,0	4,1	5,2
владѣльч.	179	14.851	2.148	12.703		12.763	83,0	12,0	71,3	6,9	9,0	164	13.546	1.656	11.890		21.402	82,6	10,1	130,5	8,2	9,3	19.250	1.553.475	279.125	1.274.350		2.598.750	80,7	14,5	135,0	5,6	5,8
въ уѣздѣ.	**203**	**16 325**	**2.424**	**13.901**	**0,11**	**14.587**	**80,4**	**11,9**	**71,9**	**6,7**	**9,0**	**260**	**20.400**	**2.635**	**17.765**	**0,14**	**30.368**	**78,5**	**10,1**	**116,8**	**7,7**	**9,2**	**33.214**	**2.371.765**	**480.207**	**1.891.558**	**15,41**	**3.715.870**	**71,4**	**14,5**	**111,9**	**4,9**	**5,6**
3. Венденский. кр. надѣльн.	55	2.904	523	2.381		5.506	52,8	9,5	100,1	5,6	9,1	272	16.701	2.611	14.090		28.397	61,4	9,6	104,4	6,4	9,5	16.110	871.551	211.041	660.510		1.238.859	54,1	13,1	76,9	4,1	5,8
владѣльч.	219	11.410	2.190	9.220		24.112	52,1	10,0	110,1	5,2	9,0	314	21.164	3.297	17.867		39.941	67,4	10,5	127,2	6,4	9,3	20.853	1.390.895	296.113	1.094.782		2.320.939	66,7	14.2	111,3	4,7	6,0
въ уѣздѣ.	**274**	**14.314**	**2.713**	**11.601**	**0,09**	**29.618**	**52,2**	**9,9**	**108,1**	**5,3**	**9,0**	**586**	**37.865**	**5.908**	**31.957**	**0,24**	**68.338**	**64,6**	**10.1**	**116,6**	**6,4**	**9,4**	**36.963**	**2.262.446**	**507.154**	**1 755.292**	**12,91**	**3.559.798**	**61,2**	**13,7**	**96,3**	**4,5**	**5,9**
4. Валкский. кр. надѣльн.	75	3.510	705	2.805		8.070	46,8	9,4	107,6	5,0	8,5	281	17.450	2.529	14.921		27.117	62,1	9,0	96,5	6,9	9,1	10.864	595.347	134.714	460.633		870.206	54,8	12,4	80,1	4,4	5,7
владѣльч.	137	8.097	1.49	6.604		14.701	59,1	10,9	107,3	5,4	9,0	416	39.229	4.493	34.736		47.840	94,3	10,8	115,0	8,7	9,7	18.132	1.466.879	252.035	1.214.844		2.411.556	80,9	13,9	133,0	5,8	6,0
въ уѣздѣ.	**212**	**11.607**	**2.198**	**9.409**	**0,08**	**22.771**	**54,7**	**10,4**	**107,4**	**5,3**	**8,8**	**697**	**56.679**	**7.022**	**49.657**	**0,40**	**74.957**	**81,3**	**10,1**	**107,5**	**8,1**	**9,5**	**28.996**	**2.062.226**	**386.749**	**1.675.477**	**13,66**	**3 281.762**	**71,1**	**13,3**	**113,2**	**5,3**	**5,9**
5. Верроскій. кр. надѣльн.	141	5.414	1.227	4.187		10.053	38,4	8,7	71,3	4,4	8,7	603	27.798	5.427	22.371		52.401	46,1	9,0	86,9	5,1	9,0	8.514	332.897	87.694	245.203		605.345	39,1	10,3	71,1	3,8	5,6
владѣльч.	80	4.832	872	3.960		9.296	60,4	10,9	116,2	5,5	9,3	495	37.224	4.901	32.323		59.846	75,2	9,9	120,9	7,6	9,2	9.746	654 880	115.977	538.903		1.352,745	67,4	11,9	138,8	5,7	5,8
въ уѣздѣ.	**221**	**10.246**	**2.099**	**8.147**	**0,08**	**19.349**	**46,4**	**9,5**	**87,6**	**4,9**	**9,0**	**1.098**	**65.022**	**10.328**	**54.694**	**0,53**	**112.247**	**59,2**	**9,4**	**102,2**	**6,3**	**9,1**	**18.260**	**987.777**	**203.671**	**784.106**	**7,62**	**1.958.090**	**54,1**	**11,2**	**107,2**	**4,8**	**5,7**
6. Юрьевский. кр. надѣльн.	25	1.630	260	1.370		2.830	65,2	10,4	109,2	6,3	9,2	896	54.208	8.781	45.427		99.546	60 5	9,8	111,1	6,2	9,4	13.893	761.336	151.434	609.902		1.437.926	54,8	10,9	103,5	5,0	5,9
владѣльч.	60	4.320	600	3.720		7.200	74,0	10,0	120,0	7,2	9,3	1.387	107.909	14.841	93 068		205.415	77,8	10,7	148,1	7,3	9,6	19.141	1.426.005	229 692	1.196.313		2.678.396	74,5	12,0	140,4	6,2	5,9
въ уѣздѣ.	**85**	**5.950**	**860**	**5.090**	**0,03**	**10.030**	**70,0**	**10,1**	**118,0**	**6,9**	**9,3**	**2.283**	**162.117**	**23.622**	**138.495**	**0,82**	**304.951**	**71,0**	**10,3**	**133,6**	**6,9**	**9,5**	**33.034**	**2.187.341**	**381.126**	**1.806.215**	**10,70**	**4.116.322**	**66,2**	**11,5**	**124,6**	**5,7**	**5,9**
7. Фелинский. кр. надѣльн.	2	87	18	69		168	43,5	9,1	83,8	4,7	8,7	671	46.903	6.576	40.327		87.230	69,9	9,8	130,0	7,1	9,3	8.718	408.874	91.539	317.335		948.518	46,9	10,5	108,8	4,5	5,7
владѣльч.	228	10.556	2.280	8.276		25.604	46,3	10,0	112,3	4,6	9,0	801	51.104	7.049	44.055		102.128	63,8	8.8	127,5	7,3	9,4	11.877	713.808	128.272	585.536		1.210.266	60,1	10,8	101,9	5,6	5,7
въ уѣздѣ.	**230**	**10.643**	**2.298**	**8.345**	**0,08**	**25.772**	**46,3**	**10,0**	**112,1**	**4,6**	**9,0**	**1.472**	**98.007**	**13.625**	**84.382**	**0,84**	**189.358**	**66,6**	**9,3**	**128,6**	**7,2**	**9,4**	**20.595**	**1.122.682**	**219.811**	**902.871**	**8,94**	**2.158.784**	**54,5**	**10,7**	**104,8**	**5,1**	**5,7**
8. Перновский. кр. надѣльн.	63	2 344	592	1.752		4 038	37,2	9,4	64,1	4,0	8,2	466	28.659	4.800	23.859		49.722	61,5	10,3	106,7	6,0	9,3	7.753	412.460	83.732	328.728		864.460	53,2	10,8	111,5	4,9	5,6
владѣльч.	85	3 332	867	2.465		7.846	39,2	10,2	92,3	3,8	8,6	465	27.063	4.557	22 506		50.592	58,2	9,8	108,8	5,9	9,8	11.769	716.752	135.344	581.388		1.412.280	60,9	11,5	120,0	5,3	5,8
въ уѣздѣ.	**148**	**5.676**	**1.459**	**4.217**	**0,04**	**11.884**	**38,4**	**9,9**	**80,3**	**3,9**	**8,4**	**931**	**55.722**	**9.357**	**46.365**	**0,50**	**100.314**	**59,9**	**10,1**	**107,7**	**6,0**	**9,5**	**19.522**	**1.129.192**	**219.076**	**910.116**	**9,81**	**2.276.740**	**57,8**	**11,2**	**116,6**	**5,2**	**5,7**
9. Эзельский. кр. надѣльн.	11	523	111	412		796	47,5	10,1	72,4	4,7	8,5	201	12.000	2.211	9.789		17.447	59,7	11,0	86,8	5,4	9,4	795	35.060	7.076	27.984		52.391	44,1	8,9	65,9	5,0	5,6
владѣльч.	77	3.850	732	3.118		4.404	50,0	9,5	57,2	5,3	8,6	72	5.026	768	4,263		7.265	69,8	10,6	100,9	6,6	9,0	989	49.846	9.297	40.549		90.296	50,4	9,4	91,3	5,4	5,5
въ уѣздѣ.	**88**	**4.373**	**843**	**3.530**	**0,06**	**5.200**	**49,7**	**9,6**	**59,1**	**5,2**	**8,6**	**273**	**17.026**	**2.974**	**14 052**	**0,23**	**24.712**	**62,4**	**10,9**	**90,5**	**5,7**	**9,3**	**1.784**	**84.906**	**16.373**	**68.533**	**1,14**	**142.687**	**47,6**	**9,2**	**80,0**	**5,2**	**5,5**
Въ губерніи.	**1.703**	**95.991**	**17.384**	**78.607**	**0,07**	**163.451**	**56,4**	**10,2**	**96,0**	**5,5**	**8,9**	**8.269**	**552.818**	**82.223**	**470.595**	**0,45**	**982.116**	**65,9**	**9,9**	**118,8**	**6,7**	**9,4**	**214.496**	**13.718.560**	**2.691.941**	**11.026.619**	**10,47**	**23.434.807**	**64,0**	**12,5**	**109,3**	**5,1**	**5,8**
кр. надѣльн.	521	26.249	4.950	21.299		44.760	50,4	9,5	85,9	5,3	8,7	3.796	231.095	37.076	194.019		401.950	60,9	9,8	105,9	6,2	9,3	91.900	4.924.444	1.111.682	3.812.762		8.046.976	58,6	12,1	87,6	4,4	5,6
владѣльч.	1.182	69.742	12.434	57.308		118.691	59,0	10,5	100,0	5,6	9,0	4.473	321.723	45.147	276.576		580.166	71,9	10,1	129,7	7,1	9,5	122.596	8.794,116	1.580.259	7.213,857		15.387.831	71,7	12,9	125,5	5,6	5,9

УѢЗДЫ.	Ячмень. Orge.											Полба.			Epautre.									Гречиха. Sarrasin.									
	Посѣвная площадь 1895 г. въ десят.	Собрано.	Посѣяно.	Остатокъ. Абсолютный.	Остатокъ. На 1 душу населенія об. п.	Собрано соломы.	На казен. десят. Собрано.	На казен. десят. Посѣяно.	На казен. десят. Соломы.	Урожай самъ.	Вѣсъ четверти. Пуд.	Посѣвная площадь 1895 г. въ десят.	Собрано.	Посѣяно.	Остатокъ. Абсолютный.	Остатокъ. На 1 душу населенія об. п.	Собрано соломы.	На казен. десят. Собрано	На казен. десят. Посѣяно.	На казен. десят. Соломы.	Урожай самъ.	Вѣсъ четверти. Пуд.	Посѣвная площадь 1895 г. въ десят.	Собрано.	Посѣяно.	Остатокъ. Абсолютный.	Остатокъ. На 1 душу населенія об. п.	Собрано соломы.	На казен. десят. Собрано.	На казен. десят. Посѣяно.	На казен. десят. Соломы.	Урожай самъ.	Вѣсъ четверти. Пуд.
	Пудъ.											Пудъ.			Пудъ.									Пудъ.									
	1	2	3	4	5	6	7	8	9	10	11	1	2	3	4	5	6	7	8	9	10	11	1	2	3	4	5	6	7	8	9	10	11
ВИЛЕНСКАЯ.																																	
1. Виленскій. кр. надѣльн.	9.444	186.047	40.609	145 438		524.142	19,7	4,3	55,5	4,6	7,7	—	—	—	—	—	—	—	—	—	—	—	4.459	106.570	21.403	85.167		177.914	23,9	4,8	39.9	5,0	6,9
владѣльч.	3.651	197.154	32.859	164.295		132.53!	54,0	9,0	36,3	6,0	7,4	—	—	—	—	—	—	—	—	—	—	—	2.347	79.094	20.888	58.206		72.053	33,7	8,9	30,7	3,8	5,7
въ уѣздѣ.	**13.095**	**383.201**	**73.468**	**309.733**	**1,57**	**656.673**	**29,3**	**5,6**	**50,1**	**5,2**	**7,5**	—	—	—	—	—	—	—	—	—	—	—	**6.806**	**185.664**	**42.291**	**143.373**	**0,72**	**249.967**	**27,3**	**6,2**	**36,7**	**4,4**	**6,3**
2. Вилейскій. кр. надѣльн.	8.352	314.870	75.168	239.702		488.592	37,7	9,0	58,5	4'2	7,7	—	—	—	—	—	—	—	—	—	—	—	1.576	29.944	11.505	18.439		49.171	19,0	7,3	31,2	2,6	6,2
владѣльч.	2.515	106.888	23.390	83.498		135.307	42,5	9,3	53,8	4,6	8,0	—	—	—	—	—	—	—	—	—	—	—	395	7 782	2.173	5.609		9.836	19,7	5,5	24,9	3,6	6,4
въ уѣздѣ.	**10.867**	**421.758**	**98.558**	**323.200**	**1,06**	**623.899**	**38,8**	**9,1**	**57,4**	**4,3**	**7,8**	—	—	—	—	—	—	—	—	—	—	—	**1.971**	**37.726**	**13.678**	**24.048**	**0,11**	**59.007**	**19,1**	**6,9**	**29,9**	**2,8**	**6,2**
3. Дисненскій. кр. надѣльн.	12.475	454.090	109.780	344.310		568.860	36,4	8,8	45,6	4,1	7,4	—	—	—	—	—	—	—	—	—	—	—	163	4.173	1.141	3.032		6.080	25,6	7,0	37,3	3,7	6,5
владѣльч.	5.474	237.024	45.982	191.042		262.205	43,3	8,4	47,9	5,2	7,7	—	—	—	—	—	—	—	—	—	—	—	73	2.190	460	1.730		1.606	30,0	6,3	22,0	4,8	9,0
въ уѣздѣ.	**17.949**	**691.114**	**155.762**	**535.352**	**2,90**	**831.065**	**38,5**	**8,7**	**46,3**	**4,4**	**7.5**	—	—	—	—	—	—	—	—	—	—	—	**236**	**6.363**	**1.601**	**4.762**	**0,03**	**7.686**	**27,0**	**6,8**	**32,6**	**4,0**	**7,2**
4. Лидскій. кр. надѣльн.	7.577	330.357	57.585	272.772		433.404	43,6	7,6	57,2	5,7	7,6	—	—	—	—	—	—	—	—	—	—	—	8.411	227.097	45.419	181.678		305.319	27,0	5,4	36,3	5,0	7,4
владѣльч.	2.066	95.449	15.082	80.367		90.697	46,2	7,3	43,9	6,3	9,5	—	—	—	—	—	—	—	—	—	—	—	4.77~	144.296	25.801	118.495		127.573	30,2	5,4	26,7	5,6	7,5
въ уѣздѣ.	**9.643**	**425.806**	**72.667**	**353.139**	**1,92**	**524.101**	**44,2**	**7,5**	**54,4**	**5,9**	**8,0**	—	—	—	—	—	—	—	—	—	—	—	**13.189**	**371.393**	**71.220**	**300.173**	**1,09**	**432.892**	**28,2**	**5,4**	**32,8**	**5,2**	**7,4**
5. Ошмянскій. кр. надѣльн.	8.528	387.171	69.930	317.241		529.589	45,4	8,2	62,1	5,5	7,9	—	—	—	—	—	—	—	—	—	—	—	5.399	136.055	31 314	104.741		294.785	25,2	5,8	54,6	4,3	6,8
владѣльч.	2.944	119.232	22.080	97.152		151.616	40,5	7,5	51,5	5,4	7,8	—	—	—	—	—	—	—	—	—	—	—	3.026	58.402	11.801	46.601		70.506	19,3	3,9	23,3	4,9	6,7
въ уѣздѣ.	**11.472**	**506.403**	**92.010**	**414.393**	**1,85**	**681.205**	**44,1**	**8,9**	**58,5**	**5,5**	**7,9**	—	—	—	—	—	—	—	—	—	—	—	**8.425**	**194.457**	**43.115**	**151.342**	**0,68**	**365.291**	**23,1**	**5,1**	**43,4**	**4,5**	**6,8**
6. Грубешовскій. кр. надѣльн.	7.709	245.146	94.050	151.096		429.391	31,8	12,2	55,7	2,6	7,5	—	—	—	—	—	—	—	—	—	—	—	1.902	81.215	11.412	69.803		95.671	42,7	6,0	50,3	7,1	6,3
владѣльч.	2.124	88.358	18.904	69.454		101.952	41,6	8,9	48,0	4,7	8,2	—	—	—	—	—	—	—	—	—	—	—	1.182	30.023	6.383	23.640		39.952	25,4	5,4	33,8	4,7	8,1
въ уѣздѣ.	**9.833**	**333.504**	**112.954**	**220.550**	**1,34**	**531.343**	**33,9**	**11,5**	**54,0**	**3,0**	**7,7**	—	—	—	—	—	—	—	—	—	—	—	**3.084**	**111.238**	**17.795**	**93.443**	**0,57**	**135.623**	**36,1**	**5,8**	**44,0**	**6,3**	**6,7**
7. Трокскій. кр. надѣльн.	6.515	242.358	53.423	188.935		349 204	37,2	8,2	53,6	4,5	8,4	—	—	—	—	—	—	—	—	—	—	—	9.063	282.766	39.877	242.889		351.644	31,2	4,4	38,8	7,1	8,2
владѣльч.	2.756	104.452	24.528	79.924		91.499	37,9	8,9	33,2	4,3	8,8	—	—	—	—	—	—	—	—	—	—	—	4.462	74.515	16.509	58.006		95.933	16,7	3,7	21,5	4,5	8,2
въ уѣздѣ.	**9.271**	**346.810**	**77.951**	**268·859**	**1,79**	**440.703**	**37,4**	**8,4**	**47,5**	**4,4**	**8,5**	—	—	—	—	—	—	—	—	—	—	—	**13.525**	**357.281**	**56.386**	**300.895**	**0,21**	**447.577**	**26,4**	**4,2**	**33,1**	**6,3**	**8,2**
Въ губерніи.	**82.130**	**3.108.596**	**683.370**	**2.425.226**	**1,85**	**4.288 989**	**37,8**	**8,3**	**52,2**	**4,5**	**7,8**	—	—	—	—	—	—	—	—	—	—	—	**47.236**	**1.264.122**	**246.086**	**1.018.036**	**0,78**	**1.698.043**	**26,8**	**5,2**	**36,0**	**5,1**	**7,2**
кр. надѣльн.	60.600	2.160.039	500.545	1.659.494		3.323.182	35,6	8,3	54,8	4,3	7,7	—	—	—	—	—	—	—	—	—	—	—	30.973	867.820	162.071	705.749		1.280.584	28,0	5,2	41,3	5,4	7,3
владѣльч.	21.530	948.557	182.825	765.732		965.807	44,1	8,5	44,9	5,2	8,0	—	—	—	—	—	—	—	—	—	—	—	16.263	396.302	84.015	312.287		417.459	24,4	5,2	25,7	4,7	7,1
ЛИФЛЯНДСКАЯ.																																	
1. Рижскій. кр. надѣльн.	8.562	630.163	89.901	540.262		658.418	73,6	10,5	76,9	7,0	7,8	—	—	—	—	—	—	—	—	—	—	—	210	11.928	1.659	10.269		10.731	56,8	7,9	51,1	7,2	7,0
владѣльч.	7.070	494.193	74.235	419.958		836.381	69,9	10,5	118,3	6,7	7,8	—	—	—	—	—	—	—	—	—	—	—	69	2.677	455	2.222		6.928	38,8	6,6	100,4	5,9	6,6
въ уѣздѣ.	**15.632**	**1.124.356**	**164.136**	**960.220**	**6,58**	**1.494.799**	**71,9**	**10,5**	**95,5**	**6,9**	**7,8**	—	—	—	—	—	—	—	—	—	—	—	**279**	**14.605**	**2.114**	**12.491**	**0,09**	**17.659**	**52,4**	**7,6**	**63,3**	**6,9**	**6,9**
2. Вольмарскій. кр. надѣльн.	13.034	1.044.023	147.284	896.739		991.887	80,1	11,3	76,1	7,1	7,7	—	—	—	—	—	—	—	—	—	—	—	121	5.977	859	5.118		5.808	49,4	7.1	48,0	7,0	6,2
владѣльч.	14.102	1.405.969	164.993	1.240.976		1.659.805	99,7	11,7	117.7	8,5	8,0	43	2 864	378	2.486		3.483	66,6	8,8	81,0	7,6	7,7	177	6.248	1.097	5.151		10.655	35,3	6,2	60,2	5,7	6,0
въ уѣздѣ.	**27.136**	**2.449 992**	**312.277**	**2.137.715**	**17,42**	**2.651.692**	**90,3**	**11,5**	**97,7**	**7,8**	**7,9**	**43**	**2 864**	**378**	**2.486**	**0,92**	**3.483**	**66,6**	**8,8**	**81,0**	**7,6**	**7,7**	**298**	**12.225**	**1 956**	**10.269**	**0,08**	**16.463**	**41,0**	**6,6**	**55,2**	**6,3**	**6,1**
3. Венденскій. кр. надѣльн.	12.601	864.429	114.669	749.760		975.317	68,6	9,1	77,4	7,5	7,8	—	—	—	—	—	—	—	—	—	—	—	100	4.170	650	3.520		2.690	41,7	6,5	26,9	6,4	6,3
владѣльч.	16.218	1.269.769	160.558	1.109.211		1.568.281	78,3	9,9	96,7	7,9	7,7	27	1.920	243	1.677		2.122	71,1	9,0	78,6	7,9	7,5	126	3.389	718	2.671		4.700	26,9	5,7	57,3	4,7	6,4
въ уѣздѣ.	**28.819**	**2.134.198**	**275.227**	**1.858.971**	**13,67**	**2.543.598**	**74,1**	**9,6**	**88,3**	**7,8**	**7,7**	**27**	**1.920**	**243**	**1.677**	**0,01**	**2.122**	**71,1**	**9,0**	**78,6**	**7,9**	**7,5**	**226**	**7.559**	**1.368**	**6.191**	**0,05**	**7.390**	**33,4**	**6,1**	**32,7**	**5,5**	**6,3**
4. Валкскій. кр. надѣльн.	9.982	629.864	95.827	534.037		758.632	63,1	9,6	76,0	6,6	7,7	—	—	—	—	—	—	—	—	—	—	—	152	6.566	912	5.654		6.779	43,2	6,0	44,6	7,2	6,1
владѣльч.	12.360	1.129.704	132.252	997.452		1 616.688	91,4	10,7	130,8	8,5	8,0	—	—	—	—	—	—	—	—	—	—	—	175	4.708	963	3.745		11.463	26,9	5,5	65,5	4,9	6,0
въ уѣздѣ.	**22.342**	**1.759 568**	**228.079**	**1.531.489**	**12,49**	**2.375.320**	**78,8**	**10,2**	**106,3**	**7,7**	**7,9**	—	—	—	—	—	—	—	—	—	—	—	**327**	**11.274**	**1.875**	**9.399**	**0,08**	**18.242**	**34,5**	**5.7**	**55,7**	**6,0**	**6,1**
5. Верросскій. кр. надѣльн.	7.795	396.766	63.140	333.626		526.942	50,9	8,1	67,6	6,3	7,5	—	—	—	—	—	—	—	—	—	—	—	228	7.296	1.322	5.974		9.485	32,0	5,8	41,6	5,5	6,6
владѣльч.	8.013	593.763	84.137	509.626		1.009.638	74,1	10,5	126,0	7,1	7,8	—	—	—	—	—	—	—	—	—	—	—	164	7.528	1.017	6.511		15.580	45,9	6,2	95 0	7,4	7.5
въ уѣздѣ.	**15.808**	**990.529**	**147.277**	**843.252**	**8,20**	**1.536.580**	**62,7**	**9,3**	**97,2**	**6,7**	**7,7**	—	—	—	—	—	—	—	—	—	—	—	**392**	**14.824**	**2.339**	**12.485**	**0,12**	**25.065**	**37,8**	**6,0**	**63,9**	**6.3**	**7,0**
6. Юрьевскій. кр. надѣльн.	17.416	1.130.298	167.194	963.104		1.548.282	64,9	9,6	88,9	6,9	7,9	—	—	—	—	—	—	69,7	10,4	131,3	—	6,7	162	4.633	1.053	3.580		5.30:	28,6	6,5	38,9	4,4	7,0
владѣльч.	20.898	1.763.791	217,339	1.546.452		2.564.185	84,4	10,4	122,7	8,1	8,0	—	—	—	—	—	—	—	—	—	—	—	330	8.679	2.178	6.501		8 415	26,3	6,6	25,5	4,0	7,5
въ уѣздѣ.	**38.314**	**2.894.089**	**384.533**	**2.509.556**	**14,86**	**4.112.467**	**75,5**	**10,0**	**107.3**	**7,5**	**8,0**	—	—	—	—	—	—	—	—	—	—	—	**492**	**13.312**	**3.231**	**10.081**	**0,06**	**13.717**	**27,1**	**6,6**	**27,9**	**4,1**	**7,3**
7. Фелинскій. кр. надѣльн.	10.524	699.846	102.083	597.763		1.098.706	66,5	9,7	104,4	6,9	7,8	—	—	—	—	—	—	51,6	9,0	119,2	—	6,6	28	1.022	179	843		1.884	36,5	6,4	67,3	5,7	6.3
владѣльч.	13.868	1.074.770	133.133	941.637		1.567.084	77,5	9,6	113,0	8,1	7,9	—	—	—	—	—	—	—	—	—	—	—	58	2.639	365	2.274		5.65:	45,5	6,3	97,5	7,2	6,7
въ уѣздѣ.	**24.392**	**1.774.616**	**235.216**	**1.539.400**	**15,24**	**2.665.790**	**72,8**	**9,6**	**109,3**	**7,5**	**7,9**	—	—	—	—	—	—	—	—	—	—	—	**86**	**3.661**	**544**	**3.117**	**0,03**	**7.539**	**42,6**	**6,3**	**87,7**	**6.7**	**6,6**
8. Пернов-скій. кр. надѣльн.	6.985	474.282	72.644	401.638		794.893	67,9	10,4	113,8	6,5	7,8	55	3.861	545	3.316		4.912	70,2	9,9	89,3	7,1	7,8	72	3.629	439	3.190		2.844	50,4	6,1	39,5	8,3	6,0
владѣльч.	10.244	777.520	108.586	668.934		1.294.842	75,9	10,6	126,4	7,2	8,0	133	9.443	1.210	8 233		12.103	71,0	9 1	91,0	7,8	7,8	59	1.965	595	1.570		5.19	33.3	6,7	88,0	5,0	6,0
въ уѣздѣ.	**17.229**	**1.251.802**	**181.230**	**1.070.572**	**11,54**	**2.089.735**	**72,7**	**10,5**	**121,3**	**6,9**	**7,9**	**188**	**13.304**	**1.755**	**11.549**	**0,12**	**17.015**	**70,8**	**9,3**	**90,5**	**7,6**	**7,8**	**131**	**5.591**	**834**	**4.760**	**0,05**	**8 036**	**45,8**	**6,4**	**61,3**	**6,7**	**6,0**
9. Эзельскій. кр. надѣльн.	5.526	217.172	48.629	168.543		332.113	39,3	8,8	60,1	4,5	7,4	—	—	—	—	—	—	—	—	—	—	—	—	—	—	—	—	—	—	—	—	—	—
владѣльч.	2,157	111.301	22.217	89.084		205.778	51,6	10,3	95,4	5,0	7,7	—	—	—	—	—	—	36,0	8,0	30,0	—	8.0	1	36	6	30		77	36.0	6,3	76,7	5,7	6,3
въ уѣздѣ.	**7.683**	**328.473**	**70.846**	**257.627**	**4,29**	**537.891**	**42,8**	**9,2**	**70,0**	**4,6**	**7,5**	—	—	—	—	—	—	—	—	—	—	—	**1**	**36**	**6**	**30**	**0,00**	**77**	**36,0**	**6,3**	**76,7**	**5,7**	**6,3**
Въ губерніи.	**197.355**	**14.707.623**	**1.998.821**	**12.708.802**	**12,07**	**20.007.872**	**74,5**	**10,1**	**101,4**	**7,4**	**7,8**	**258**	**18.088**	**2.376**	**15.712**	**0,01**	**22.620**	**70,1**	**9,2**	**87,7**	**7,6**	**7,7**	**2 232**	**83.090**	**14.267**	**68.823**	**0,07**	**114.188**	**37,2**	**6,4**	**51,2**	**5,8**	**6,6**
кр. надѣльн.	92.425	6.086.843	901.371	5.185.472		7.685.190	65,9	9,7	83,2	6,8	7,8	55	3.861	545	3.316		4.912	70,2	9,9	89,3	7,1	7,8	1.073	45.221	7.073	38.148		45.523	42,2	6,6	42,5	6,4	6,5
владѣльч.	104.930	8.620.780	1.097.450	7.523.330		12.322.682	82,2	10,4	117,4	7,9	7,9	203	14.227	1.831	12.396		17.708	70,0	9,0	87,2	7,8	7,7	1.159	37.869	7.194	30.675		68.665	32,7	6,2	60,0	5,3	6,7

УѢЗДЫ.	Горохъ. Pois. Посѣвная площадь 1895 г. въ десят.	Собрано.	Посѣяно.	Остатокъ. Абсолютный.	Остатокъ. На 1 душу населенія об. п.	Собрано соломы.	На казен. десят. Собрано.	На казен. десят. Посѣяно.	На казен. десят. Соломы.	Урожай самъ.	Вѣсъ четверти. Пуд.
	1	2	3	4	5	6	7	8	9	10	11
ВИЛЕНСКАЯ.											
1. Виленскій. кр. надѣльн.	3.705	52.986	12.968	40.018		183.398	14,3	3,5	49,5	4,1	9,3
1. Виленскій. владѣльч.	1.773	52.658	13.652	39.006		122.692	29,7	7,7	69,2	3,9	9,5
1. Виленскій. **въ уѣздѣ.**	**5.478**	**105.644**	**26.620**	**79.024**	**0,40**	**306.090**	**19,3**	**4,9**	**55,9**	**4.0**	**9,4**
2. Вилейскій. кр. надѣльн.	3.950	152.075	35.945	116.130		287.165	38,5	9,1	72,7	4,2	9,4
2. Вилейскій. владѣльч.	1.406	46.398	11.529	34.869		67.066	33,0	8,2	47,7	4,0	10,0
2. Вилейскій. **въ уѣздѣ.**	**5.356**	**198.473**	**47.474**	**150.999**	**0,72**	**354.231**	**37,1**	**8,9**	**66,1**	**4,1**	**9,5**
3. Дисненскій. кр. надѣльн.	3.017	121.585	26.248	95.337		196.407	40,3	8,7	65,1	4,6	9,1
3. Дисненскій. владѣльч.	1.817	69.288	14.354	54.934		115.925	38,1	7,9	63,8	4,8	9,4
3. Дисненскій. **въ уѣздѣ.**	**4.834**	**190.873**	**40.602**	**150.271**	**0,82**	**312.332**	**39,5**	**8,4**	**64,6**	**4,7**	**9,2**
4. Лидскій. кр. надѣльн.	2.487	112.412	20.642	91.770		202.442	45,2	8,3	81,4	5,4	9,8
4. Лидскій. владѣльч.	1.026	73.462	8.208	65.254		68.340	71,6	8,0	67,0	9,0	10,5
4. Лидскій. **въ уѣздѣ.**	**3.513**	**185.874**	**28.850**	**157.024**	**0,86**	**270.782**	**52,9**	**8,2**	**77,1**	**6,4**	**10,1**
5. Ошмянскій. кр. надѣльн.	2.770	132.129	25.207	106.922		165.646	47,7	9,1	59,8	5,2	9,5
5. Ошмянскій. владѣльч.	1.068	41.652	8.010	33.642		59.594	39,0	7,5	55,8	5,2	9,2
5. Ошмянскій. **въ уѣздѣ.**	**3.838**	**173.781**	**33.217**	**140.564**	**0,63**	**225.240**	**45,3**	**8,7**	**58,7**	**5,2**	**9,4**
6. Свѣнцянскій. кр. надѣльн.	4.086	143.010	32.688	110 322		294.192	35,0	8,0	72,0	4,4	9,3
6. Свѣнцянскій. владѣльч.	1.346	50.610	10.633	39.977		70.530	37,6	7,9	52,4	4,8	9,6
6. Свѣнцянскій. **въ уѣздѣ.**	**5.432**	**193.620**	**43.321**	**150.299**	**0,92**	**364.722**	**35,6**	**8,0**	**67,1**	**4,5**	**9,4**
7. Троскій. кр. надѣльн.	2.703	29.733	24.868	4.865		176.236	11,0	9,2	65,2	1,2	10,4
7. Троскій. владѣльч.	1.768	73.195	15.558	57.637		78.146	41,4	8,8	44,2	4,7	10,6
7. Троскій. **въ уѣздѣ.**	**4.471**	**102.928**	**40.426**	**62.502**	**0,42**	**254.382**	**23,0**	**9,0**	**56,9**	**2,5**	**10,5**
Въ губерніи.	**32.922**	**1.151.193**	**260.510**	**890.683**	**0,68**	**2.087.779**	**35,0**	**7,9**	**63,4**	**4,4**	**9,6**
кр. надѣльн.	22.718	743.930	178.566	565.364		1.505.486	32,7	7,9	66,3	4,2	9,4
владѣльч.	10.204	407.263	81.944	325.319		582.293	39,9	8,0	57,7	5,0	9,9
ЛИФЛЯНДСКАЯ.											
1. Рижскій. кр. надѣльн.	594	36.887	5.762	31.125		56.727	62,1	9,7	95,5	6,4	9 2
1. Рижскій. владѣльч.	858	61.690	9.095	52.595		97.726	71,9	10,6	113,9	6,8	9,5
1. Рижскій. **въ уѣздѣ.**	**1.452**	**98.577**	**14.857**	**83.720**	**0,57**	**154.453**	**67,9**	**10,2**	**106,4**	**6,6**	**9,4**
2. Вольмарскій. кр. надѣльн.	511	37.456	4.906	32.550		47.165	73,3	9,6	92,3	7,6	9,3
2. Вольмарскій. владѣльч.	756	56.020	7.182	48.838		92.988	74,1	9,5	123,0	7,8	9,4
2. Вольмарскій. **въ уѣздѣ.**	**1.267**	**93.476**	**12.088**	**81.388**	**0,66**	**140.153**	**73,8**	**9,5**	**110,6**	**7,7**	**9,4**
3. Венденскій. кр. надѣльн.	1.312	86.854	12.333	74.521		124.771	66,2	9,4	95,1	7,0	9,5
3. Венденскій. владѣльч.	1.726	113.916	15.534	98.382		164.833	66 0	9,0	95,5	7,3	9,1
3. Венденскій. **въ уѣздѣ.**	**3.038**	**200.770**	**27.867**	**172.903**	**1,27**	**289.604**	**66,1**	**9,2**	**95,3**	**7,2**	**9,3**
4. Валкскій. кр. надѣльн.	1.014	65.200	9.430	55.770		84.729	64,3	9,3	83,5	6,9	9,2
4. Валкскій. владѣльч.	1.408	93.914	13.798	80.116		190.643	66,7	9,8	135,4	6,8	9,6
4. Валкскій. **въ уѣздѣ.**	**2.422**	**159.114**	**23 228**	**135.886**	**1,11**	**275.372**	**65,7**	**9,6**	**113,7**	**6,9**	**9,4**
5. Верроссkій. кр. надѣльн.	821	42.774	7.307	35.467		62.150	52,1	8,9	75,7	5,9	9,2
5. Верроссkій. владѣльч.	761	48 552	7.282	41.170		105.018	63,8	9,7	138,9	6,6	9,6
5. Верроссkій. **въ уѣздѣ.**	**1.582**	**91.326**	**14.689**	**76 637**	**0,74**	**167.168**	**57,7**	**9,3**	**105,7**	**6,2**	**9,4**
6. Юрьевскій. кр. надѣльн.	992	63.290	9.622	53.668		91.859	63,8	9,7	92,6	6,6	9,6
6. Юрьевскій. владѣльч.	1.585	143.918	15.692	128.226		183 702	90,8	9,9	115,9	9,2	9,8
6. Юрьевскій. **въ уѣздѣ.**	**2.577**	**207.208**	**25.314**	**181.894**	**1,08**	**275.561**	**80,4**	**9,8**	**106,9**	**8,2**	**9,7**
7. Феллинскій. кр. надѣльн.	402	28.783	4.020	24.763		43.818	71,6	10,0	109,0	7,2	9,5
7. Феллинскій. владѣльч.	537	49.458	5.746	43.712		65.366	92,1	10,7	118,0	8,6	9,9
7. Феллинскій. **въ уѣздѣ.**	**939**	**78.241**	**9.766**	**68.475**	**0,68**	**109.184**	**83,3**	**10,4**	**116,3**	**8,0**	**9,7**
8. Пернов скій. кр. надѣльн.	277	17.922	3.047	14.875		22.631	64,7	11,0	81,7	5,9	9,7
8. Пернов скій. владѣльч.	481	32.756	5.147	27.609		61.087	68,1	10,7	127,0	6,4	9,9
8. Пернов скій. **въ уѣздѣ.**	**758**	**50.678**	**8.194**	**42.484**	**0,46**	**83.718**	**66,9**	**10,8**	**110,4**	**6,2**	**9,8**
9. Эзельскій. кр. надѣльн.	90	4.392	927	3.465		3.150	48,8	10,3	35,0	4,7	9,3
9. Эзельскій. владѣльч.	45	2.732	477	2.255		4.856	60,7	10,6	107,9	5,7	9,0
9. Эзельскій. **въ уѣздѣ.**	**135**	**7.124**	**1.404**	**5.720**	**0,10**	**8.006**	**52,8**	**10,4**	**59,3**	**5,1**	**9,2**
Въ губерніи.	**14.170**	**986.514**	**137.407**	**849.107**	**0,81**	**1.503.219**	**69,6**	**9,7**	**106,1**	**7,2**	**9,5**
кр. надѣльн.	6.013	383.558	57.354	326.204		537.000	63,8	9,5	89,3	6,7	9,4
владѣльч.	8.157	602.956	80.053	522.903		966.219	73,9	9,8	118,5	7,5	9,6

Чечевица. Lentille. Посѣвная площадь 1895 г. въ десят.	Собрано.	Посѣяно.	Остатокъ. Абсолютный.	Остатокъ. На 1 душу населенія об. п.	Собрано соломы.	На казен. десят. Собрано.	На казен. десят. Посѣяно.	На казен. десят. Соломы.	Урожай самъ.	Вѣсъ четверти. Пуд.
1	2	3	4	5	6	7	8	9	10	11
—	—	—	—		—	—	—	—	—	—
—	—	—	—		—	—	—	—	—	—
—	—	—	—		—	—	—	—	—	—
—	—	—	—		—	—	—	—	—	—
—	—	—	—		—	—	—	—	—	—
90		150	26,0	8,0	30,0	3,3	8,0			
90	**0,00**	**150**	**26,0**	**8,0**	**30,0**	**3,3**	**8,0**			
—	—	—	—	—	—	—	—			
1.064		5.700	21,0	7,0	75,0	3,0	8,0			
1.064	**0,01**	**5.700**	**21,0**	**7,0**	**75,0**	**3,0**	**8,0**			
1.891		—	18,3	8,8	—	2,1	9,2			
12		120	12,0	6,0	60,0	2,0	11,0			
1.903	**0,01**	**120**	**18,3**	**8,8**	**60,0**	**2,1**	**9,2**			
1.349		2.897	21,5	6,0	33,3	3,6	8,3			
720		3.800	48.0	12,0	190,0	4,0	8,0			
2.069	**0,01**	**6.697**	**26,5**	**7,1**	**62,6**	**3,7**	**8,2**			
5.359		16.901	34,3	8,9	80,1	3,9	10,0			
1.104		2.760	20,0	4,0	40,0	5,0	8,0			
6.463	**0,03**	**19.661**	**30,8**	**7,7**	**70,2**	**4,0**	**9,6**			
5.197		4.978	37,6	9,2	27,2	4.1	9,8			
7.830		2.610	60,0	6,0	18,0	10,0	12,0			
13.027	**0,09**	**7.588**	**47,5**	**7,8**	**23,1**	**6,1**	**10,9**			
24.616	**0,02**	**39.916**	**32,5**	**7,8**	**40,0**	**4,2**	**9,9**			
13.796		24.776	28,9	8,6	36,4	3,4	9,6			
10.820		15.140	40,2	6,2	47,8	6,5	10,3			
597		1.650	33,0	9.1	66.0	3,6	9,9			
140		311	44,1	9,0	77,7	4,9	10,0			
737	**0,01**	**1.961**	**34,5**	**9,1**	**67,6**	**3,8**	**9,9**			
—	—	—	—	—	—	—	—			
422		1.298	35,5	9,1	81,1	3,9	10,0			
422	**0,00**	**1.298**	**35,5**	**9,1**	**81,1**	**3,9**	**10,0**			
—	—	—	—	—	—	—	—			
100		1.200	20,0	10,0	120,0	2,0	10,0			
100	**0,00**	**1.200**	**20,0**	**10,0**	**120,0**	**2,0**	**10,0**			
—	—	—	—	—	—	—	—			
4.647		8.976	44,3	9,1	68,0	4,9	9,0			
4.647	**0,04**	**8.976**	**44,3**	**9,1**	**68,0**	**4,9**	**9,0**			
—	—	—	—	—	—	—	—			
319		255	29,8	8,5	17,0	3,5	8,5			
319	**0,00**	**255**	**29,8**	**8,5**	**17,0**	**3,5**	**8,5**			
284		409	45,5	10,0	51,1	4,6	9,1			
167		271	51,0	9,3	67,7	5,6	9,7			
451	**0,00**	**680**	**47,3**	**9,8**	**56,7**	**4,9**	**9,3**			
—	—	—	—	—	—	—	—			
386		753	48,1	9,5	75,3	5,1	9,5			
386	**0,00**	**753**	**48,1**	**9,5**	**75,3**	**5,1**	**9,5**			
582		624	55.0	10,2	48.0	5,4	10,1			
797		887	56,6	9,7	52,2	5,8	10,0			
1.379	**0,01**	**1.511**	**55,9**	**9,9**	**50,4**	**5,6**	**10,0**			
593		811	53,4	11,1	57,9	4,8	9,3			
78		142	48,8	10,0	71,0	4,9	9,5			
671	**0,01**	**953**	**52,9**	**10,9**	**59,6**	**4,8**	**9,3**			
9.112	**0,01**	**17.587**	**43,1**	**9,3**	**65,1**	**4,6**	**9,3**			
2.056		3.494	44,2	9,9	58,2	4,4	9,7			
7.056		14.093	42,5	9,2	67,1	4,6	9,2			

Бобы. Fèves. Посѣвная площадь 1895 г. въ десят.	Собрано.	Посѣяно.	Остатокъ. Абсолютный.	Остатокъ. На 1 душу населенія об. п.	Собрано соломы.	На казен. десят. Собрано.	На казен. десят. Посѣяно.	На казен. десят. Соломы.	Урожай самъ.	Вѣсъ четверти. Пуд.
1	2	3	4	5	6	7	8	9	10	11
336	24.427	8.165	16.262		17.472	72,7	24,3	52,0	3,0	9,1
—	—	—	—		—	—	—	—	—	—
336	**24.427**	**8.165**	**16.262**	**0,08**	**17.472**	**72,7**	**24,3**	**52,8**	**3,0**	**9,1**
1.183	52.052	16.207	35.845		73.109	44,0	13,7	61,8	3,2	9,9
78	2.488	827	1.661		2.371	31,9	10,6	30,4	3,0	9,9
1.261	**54.540**	**17.034**	**37.506**	**0,18**	**75.480**	**43,3**	**13,5**	**59,8**	**3.2**	**9,9**
697	38.196	8.364	29.832		43 632	54,8	12,0	62,6	4,6	9,2
406	20.056	4.507	15.549		18.595	49,4	11,1	45,8	4,4	9,7
1.103	**58.252**	**12.871**	**45.381**	**0,25**	**62.227**	**52,8**	**11,7**	**56,3**	**4.5**	**9,4**
152	48.017	1.611	46.406		17.024	315,9	10,6	112,0	29,8	9,5
—	—	—	—		—	—	—	—	—	—
152	**48.017**	**1.611**	**46.406**	**0,25**	**17.024**	**315,9**	**10,6**	**112,0**	**29,8**	**9,5**
298	16.539	3.636	12.903		27.714	55,5	12,2	93,0	4,5	9,0
38	1.797	380	1.417		2.660	47,3	10,0	70,0	4,7	10,5
336	**18.336**	**4.016**	**14 320**	**0,06**	**30.374**	**54,6**	**12,0**	**90,4**	**4,6**	**9,1**
668	27.188	6.212	20.976		61.456	40,7	9,3	92,0	4,4	10,1
159	11.718	2.003	9.715		11.400	73,7	12,6	71,7	5,9	9,0
827	**38 906**	**8.215**	**30.691**	**0,19**	**72.856**	**47,0**	**9,9**	**88,0**	**4,7**	**9,7**
—	—	—	—		—	—	—	—	—	—
—	—	—	—		—	—	—	—	—	—
—	—	—	—		—	—	—	—	—	—
—	—	—	—	—	—	—	—	—	—	—
4.015	242.478	51.912	190.566	**0,15**	275.433	**60,4**	**12,9**	**68,6**	**4,7**	**9,5**
3.334	206.419	44.195	162.224		240.407	61,9	13,3	72,1	4,7	9,5
681	36.059	7.717	28 342		35.026	53,0	11,3	51,4	4,7	9,5
40	3.984	416	3.568		2.400	97,6	10,4	60,0	9,4	9,6
89	4.406	828	3.578		7.832	49,5	9,3	88,0	5,3	9,0
129	**8.390**	**1.244**	**7.146**	**0,05**	**10.232**	**65,0**	**9,6**	**79,3**	**6,7**	**9,3**
82	4.166	713	3.453		4.756	50,8	8,7	58,0	5,8	9,2
276	18.216	2.429	15.787		19.513	66,0	8,8	70,7	7,5	10,0
358	**22.382**	**3.142**	**19.240**	**0,16**	**24.269**	**62,5**	**8,8**	**67,8**	**7,1**	**9,8**
40	2.912	456	2.456		2.376	76,8	11,4	59,4	6,4	9,6
54	4.196	540	3.656		3.240	77,7	10,0	60,0	7,8	10,0
94	**7.108**	**996**	**6.112**	**0,04**	**5.616**	**75,6**	**10,6**	**59,8**	**7,1**	**9,8**
96	10.330	1.008	9.322		8 131	107,6	10,5	84,7	10,2	9,5
218	9.330	2.333	6.997		9.810	42,8	10,7	45,0	4,0	10,0
314	**19.660**	**3.341**	**16.319**	**0,13**	**17.941**	**62,6**	**10,6**	**57,1**	**5,9**	**9,7**
215	14.642	1.957	12.685		13.588	68,1	9,1	63,2	7,5	9,3
133	10.033	1.197	8.836		8.858	75,5	9,0	66,6	8,4	9,7
348	**24.675**	**3.154**	**21.521**	**0,21**	**22.446**	**70,9**	**9,1**	**64,5**	**7,8**	**9,5**
141	9.377	1.424	7.953		12.450	66,5	10,1	88,3	6,6	9,6
214	19.260	1.926	17.334		17.120	90,0	9,0	80,0	10,0	9,0
355	**28.637**	**3.350**	**25.287**	**0,15**	**29.570**	**80,7**	**9,4**	**83,3**	**8,5**	**9,2**
36	2.265	259	2.006		2.293	63,2	7,2	63,7	8,8	9,0
32	1.552	269	1.283		1.882	48,5	8,4	58,8	5,8	9,7
68	**3.817**	**528**	**3.289**	**0,03**	**4.175**	**56,1**	**7,8**	**61,4**	**7,2**	**9,3**
110	6.578	1.155	5.423		4.510	59,8	10,5	41,0	5,7	9,6
122	11.712	1.305	10.407		7.320	96,0	10,7	60,0	9,0	10,0
232	**18.290**	**2 460**	**15.830**	**0,17**	**11.830**	**78,8**	**10,6**	**51,0**	**7,4**	**9,9**
19	1.221	211	1.010		1.072	64,3	11,1	56,4	5,8	9,8
4	259	38	221		276	64,7	9,5	68,9	6,8	9,8
23	**1.480**	**249**	**1.231**	**0,02**	**1.348**	**64,4**	**10,8**	**58,6**	**5,9**	**9,8**
1.921	134.439	18.464	115.975	**0,11**	127.427	**70,0**	**9,6**	**66,3**	**7.3**	**9,6**
779	55.475	7.599	47.876		51.576	71,2	9,8	66,1	7.3	9,5
1.142	78.964	10.865	68.099		75.851	69,1	9,5	66,4	7,3	9,6

УѢЗДЫ.	Картофель. Pommes de terre.											Ленъ. Lin.										
	Посѣвная площадь 1895 г. въ десят.	Собрано.	Посѣяно.	Остатокъ. Абсолютный.	Остатокъ. На 1 душу населенія об. п.	Собрано соломы.	На казен. десят. Собрано.	На казен. десят. Посѣяно.	На казен. десят. Соломы.	Урожай самъ.	Вѣсъ четверти. Пуд.	Посѣвная площадь 1895 г. въ десят.	Собрано.	Посѣяно.	Остатокъ. Абсолютный.	Остатокъ. На 1 душу населенія об. п.	Собрано волокна.	На казен. десят. Собрано.	На казен. десят. Посѣяно.	На казен. десят. Волокна.	Урожай самъ.	Вѣсъ четверти. Пуд.
	Пудовъ.											Пудовъ.										
	1	2	3	4	5	6	7	8	9	10	11	1	2	3	4	5	6	7	8	9	10	11
ВИЛЕНСКАЯ.																						
1. Виленскій. кр. надѣльн.	9.340	1.963.268	614.572	1.348.696		—	210,2	65,8	—	3,2	9,5	2.470	47.424	9.880	37.544		43.719	19,2	4,0	17,7	4,8	9,8
владѣльч.	4.791	2.014.136	502.097	1.512.039		—	420,4	104.8	—	4,0	8,7	660	16.434	5.544	10.890		20.262	24,9	8,4	30,7	3,0	8,2
въ уѣздѣ.	**14.131**	**3.977.404**	**1.116.669**	**2.860.735**	**14,46**	—	**281,5**	**70,9**	—	**3,6**	**9,1**	**3.130**	**63.858**	**15.424**	**48.434**	—	**63.981**	**20,4**	**4,9**	**20,4**	**4,1**	**9,3**
2. Вилейскій. кр. надѣльн.	6.810	3.257.223	625.158	2.632.065		—	478,3	91,8	—	5,2	9,2	2.336	46.019	15.451	30.568		41.581	19,7	6,7	17,8	3,0	9,3
владѣльч.	2.957	1.474.952	337.098	1.137.854		—	498,8	114,0	—	4,4	9,8	661	12.350	3.918	8.432		10.890	18,6	5,9	16,4	3,2	9,8
въ уѣздѣ.	**9.767**	**4.732.175**	**962.256**	**3.769.919**	**17,96**	—	**484,5**	**98,5**	—	**4,9**	**9,4**	**3.000**	**58.369**	**19.369**	**39.000**	—	**52.471**	**19,5**	**6,5**	**17,5**	**3,2**	**9,4**
3. Дисненскій. кр. надѣльн.	5.001	1.664.333	500.600	1.163.733		—	332,8	100,1	—	3,3	8,5	3 782	77.153	23.826	53.327		69.211	29,4	6,3	18,3	3,2	8,1
владѣльч.	2.927	1.136.261	236.794	899.467		—	388,2	80,9	—	4,8	8,9	2.012	38.429	11.267	27.162		40.441	19,1	5,6	20,1	3,4	8,9
въ уѣздѣ.	**7.928**	**2.800.594**	**737.394**	**2.063.200**	**11,30**	—	**353,3**	**93,0**	—	**3,8**	**8,7**	**5.794**	**115.582**	**35.093**	**80.489**	—	**109.652**	**19,9**	**6,1**	**18,9**	**3,3**	**8,6**
4. Лидскій. кр. надѣльн.	6.791	2.706.893	442.091	2.264.799		—	398,6	65,1	—	6,1	9,6	1.125	41.175	10.575	30.600		24.075	36,6	9,4	21,4	3,9	9,6
владѣльч.	2.028	1.058.819	187.996	870.823		—	522,1	92,7	—	5,6	9,9	267	6.568	1.762	4.806		8.945	24,6	6,6	33,5	3,7	9,6
въ уѣздѣ.	**8.819**	**3.765.712**	**630.090**	**3.135.622**	**17,09**	—	**438,3**	**71,4**	—	**6,1**	**9,7**	**1.392**	**47.743**	**12.337**	**35.406**	—	**33.020**	**34,3**	**9,0**	**23,7**	**3,9**	**9,6**
5. Ошмянскій. кр. надѣльн.	7.706	3.488.506	594.903	2.893.603		—	452,7	77,2	—	5,9	10,0	3.697	91.316	30.315	61.001		94.643	24,7	8,2	25,6	3,0	9,2
владѣльч.	3.338	1.872 618	300.086	1.572 532		—	561,0	89,9	—	6,2	9,5	1.078	50 666	2.803	47.863		22.961	47,7	2,6	21,3	18,1	9,5
въ уѣздѣ.	**11.044**	**5.361.124**	**894.989**	**4.466.135**	**19,98**	—	**485,4**	**81,0**	—	**6,0**	**9,8**	**4.775**	**141.982**	**33.118**	**108.864**	—	**117 604**	**29,7**	**6,9**	**24,6**	**4,3**	**9,3**
6. Свѣнцянскій. кр. надѣльн.	6.764	2.326.816	530.974	1.795.842		—	344,0	78,5	—	4,4	8,6	2.645	64.274	19.309	44.965		52.371	24,3	7,3	19,8	3,3	8,5
владѣльч.	2.700	1.405.350	238.680	1.166.670		—	520,5	88,4	—	5,9	9,3	457	9.094	2.239	6.855		8.180	19,9	4,6	17,9	4,1	9,4
въ уѣздѣ.	**9.464**	**3.732.166**	**769.654**	**2.962.512**	**18,05**	—	**394,4**	**81,3**	—	**4,8**	**8,9**	**3.102**	**73.368**	**21.548**	**51.820**	—	**69.551**	**23,7**	**6,9**	**19,5**	**3,4**	**8,6**
7. Трокскій. кр. надѣльн.	9.717	3.551.564	712.256	2.839.308		—	365,5	73,3	—	5,0	9,5	1.061	29.814	9.337	20.477		15.385	28,1	8,8	14,9	3,2	9,5
владѣльч.	3.233	1.470 692	221.784	1.248.908		—	454,9	68,6	—	6,6	8,9	525	13.913	4.095	9.818		6.615	26,5	7,8	12,6	3,4	9,8
въ уѣздѣ.	**12.950**	**5.022.256**	**934.040**	**4.088.216**	**27,29**	—	**387,8**	**72,1**	—	**5,4**	**9,3**	**1.586**	**43.727**	**13.432**	**30.295**	—	**22.000**	**27,6**	**8,5**	**13,9**	**3,3**	**9,6**
Въ губерніи.	**74 103**	**29.391.431**	**6.045.092**	**23.346.339**	**17,78**	—	**396,6**	**81,6**	—	**4,9**	**9,3**	**22.779**	**544.629**	**150.321**	**394.308**	—	**459.279**	**23,9**	**6,6**	**20,1**	**3,6**	**9,1**
кр. надѣльн.	52 129	18.958.603	4.020.557	14.938.046		—	363,7	77,1	—	4,7	9,3	17.116	397.175	118.693	278.482		340.985	23,2	6,9	19,9	3,3	9,0
владѣльч.	21.974	10.432.828	2.024.535	8.408.293		—	474,8	92,1	—	5,2	9,2	5.663	147.454	31.628	115.826		118 294	26,0	5,6	20,9	4,7	9,2
ЛИФЛЯНДСКАЯ.																						
1. Рижскій. кр. надѣльн.	2.964	1.541.576	330.486	1.211.090		—	520,1	111,5	—	4,7	8,8	5.014	104.793	38.106	66.687		125.851	20,9	7,6	25,1	2,7	8,8
владѣльч.	2.634	1.731.592	315.290	1.416.302		—	657,4	119,1	—	5,5	9,0	3.298	63.651	25.724	37 927		83.439	19,3	7,8	25,3	2,5	8,8
въ уѣздѣ.	**5.598**	**3.273.168**	**645.776**	**2.627.392**	**18,00**	—	**584,7**	**115,4**	—	**5,1**	**8,9**	**8.312**	**168.444**	**63.830**	**104.614**	—	**209.290**	**20,3**	**7,7**	**25,2**	**2,6**	**8,8**
2. Вольмарскій. кр. надѣльн.	2.116	1.138.408	233.395	905.013		—	538,0	110,3	—	4,9	8,8	10.861	205 273	91.232	114.041		254.147	18,9	8,4	23,4	2,3	8,5
владѣльч.	2.838	1.996.249	324.100	1.672.149		—	703,4	114,2	—	6,2	9,1	13.000	273.000	113.100	159.900		325.000	21,0	8,7	25,0	2,4	8,7
въ уѣздѣ.	**4.954**	**3.134.657**	**557.495**	**2.577.162**	**21,00**	—	**632,8**	**112,5**	—	**5,6**	**9,0**	**23.861**	**478.273**	**204.332**	**273.941**	—	**579.147**	**20,0**	**8,6**	**24,3**	**2,3**	**8,6**
3. Венденскій. кр. надѣльн.	3.019	1.677.356	370.129	1.307.227		—	555,6	122,6	—	4,5	9,1	11.024	179.691	77.168	102.523		275.580	16,3	7,0	25,0	2,3	9,0
владѣльч.	3.743	2 429.581	475.361	1.954.220		—	649,1	127,0	—	5,1	9,3	10.0-4	191.596	83.697	107.899		244.033	19,0	8,3	24,2	2,3	9,0
въ уѣздѣ.	**6.762**	**4.106 937**	**845.496**	**3.261.447**	**23,99**	—	**607,3**	**125,0**	—	**4,9**	**9,2**	**21.108**	**371.287**	**160.865**	**210.422**	—	**519.613**	**17,6**	**7,6**	**24,6**	**2,3**	**9,0**
4. Валкскій. кр. надѣльн.	2.982	1.414.034	316.987	1.097.077		—	474,8	106,3	—	4,5	8.8	8.520	156.768	65.604	91.164		205.332	18,4	7,7	24,1	2,4	8,8
владѣльч.	3.468	2.454.650	433.847	2.020.803		—	707,8	125,1	—	5,7	9,3	13.531	297.682	108.248	189.434		333.275	22,0	8,0	25,0	2,8	9,0
въ уѣздѣ.	**6.450**	**3.868.714**	**750.834**	**3.117.880**	**25,43**	—	**599,8**	**116,4**	—	**5,2**	**9,1**	**22.051**	**454.450**	**173.852**	**280.598**	—	**543 607**	**20,6**	**7,9**	**24,7**	**2,6**	**8,9**
5. Верросскій. кр. надѣльн.	2.958	1.591.404	370.342	1.221.062		—	538,0	125,2	—	4,3	9,0	5.540	183.928	42.658	141.270		114.678	33,2	7,7	20,7	4,3	8,4
владѣльч.	4.148	2.171.478	521.404	1.650.074		—	523,5	125,7	—	4,1	9,2	3.206	74.059	28.213	45.846		64.120	23,1	8,8	20,0	2,6	8,8
въ уѣздѣ.	**7.106**	**3.762.882**	**891.746**	**2.871.136**	**27,91**	—	**529,7**	**125,5**	—	**4,2**	**9,1**	**8.746**	**257.987**	**70.871**	**187.116**	—	**178.798**	**29,5**	**8,1**	**20,4**	**3,8**	**8,5**
6. Юрьевскій. кр. надѣльн.	2.352	1.348.637	294.470	1.054.167		—	573,4	125,2	—	4,6	9,2	9.110	253.258	77.435	175.823		222.284	27,8	8,5	24,4	3,3	8,9
владѣльч.	6.497	4.301.664	806 278	3.495.386		—	662,1	124,1	—	5,3	9,2	9.357	255.446	79.535	175.911		233.925	27,3	8,5	25,0	3,2	8,8
въ уѣздѣ.	**8.849**	**5.650.301**	**1.100.748**	**4.549.553**	**27,05**	—	**638,5**	**124,4**	—	**5,1**	**9,2**	**18.467**	**508.704**	**156.970**	**351.734**	—	**456.209**	**27,5**	**8,5**	**24,7**	**3,2**	**8,8**
7. Феллинскій. кр. надѣльн.	2.581	1.312.955	303.268	1.009.687		—	508,7	117,5	—	4,3	9,0	7.111	165.686	62.577	103.109		176.353	23,3	8,8	24,8	2,6	8,8
владѣльч.	4.115	2.657.879	493.800	2.164.079		—	645,9	120,0	—	5,4	9,5	7.436	203.746	68.411	135.335		164.336	27,4	9,2	22,1	3,0	9,0
въ уѣздѣ	**6.696**	**3.970.831**	**797.068**	**3.173.766**	**31,42**	—	**593,0**	**119,0**	—	**5,0**	**9,3**	**14.547**	**369 432**	**130.988**	**238.444**	—	**340.689**	**25,4**	**9,0**	**23,4**	**2,8**	**8,9**
8. Перновскій. кр. надѣльн.	2.022	1.058.517	238.798	819.719		—	523,5	118,1	—	4,4	9,0	5 174	124.176	45.531	78.645		128.315	24,0	8,8	24,8	2,6	8,8
владѣльч.	3.129	2.011.634	392.377	1.619.257		—	642,9	125,4	—	5,1	9,3	6 362	181.953	57.258	124.695		156.585	28,6	9,0	24,6	3,2	9,0
въ уѣздѣ.	**5.151**	**3.070.151**	**631.175**	**2.438.976**	**26,28**	—	**596,0**	**122,5**	—	**4,9**	**9,2**	**11.536**	**306.129**	**102.789**	**203.340**	—	**284.900**	**26,5**	**8,9**	**24,7**	**3,0**	**8,9**
9. Эзельскій. кр. надѣльн.	2.208	1.063.373	197.395	865.978		—	481,6	89,4	—	5,4	9,4	244	5.368	2.611	2.757		2.416	22,0	10,7	9,9	2,1	10,0
владѣльч.	500	282 350	42.850	239.500		—	564,7	85,7	—	6,6	8,8	23	322	209	113		276	14,0	9,1	12,0	1,5	9,0
въ уѣздѣ.	**2.708**	**1.345.723**	**240.245**	**1.105.478**	**18,39**	—	**496,9**	**88,7**	—	**5,6**	**9,3**	**267**	**5.690**	**2.820**	**2.870**	—	**2.692**	**21,3**	**10,5**	**10,1**	**2,0**	**9,9**
Въ губерніи.	**54.274**	**32.183.367**	**6.460.577**	**25.722.790**	**24,43**	—	**593,0**	**119,0**	—	**5,0**	**9,1**	**128.895**	**2.920.396**	**1.067.317**	**1.853.079**	—	**3.114.945**	**22,7**	**8,3**	**24,2**	**2,7**	**8,8**
кр. надѣльн.	23.202	12.146.290	2.655 270	9.491.020		—	523,5	114,4	—	4,6	9,0	62.598	1.378.941	502.922	876.019		1.504.956	22,0	8,0	24,0	2,7	8,7
владѣльч.	31.072	20.037.077	3.805.307	16.231.770		—	644,9	122,5	—	5,3	9,2	66.297	1.541.455	564.395	977.060		1.609.989	23,3	8,5	24,3	2,7	8,9

УѢЗДЫ.	Конопля. Chanvre.										
	Посѣвная площадь 1895 г. въ десят.	Собрано.	Посѣяно.	Остатокъ. Абсолютный.	Остатокъ. На 1 душу населенія об. п.	Собрано волокна.	На казен. десят. Собрано.	На казен. десят. Посѣяно.	На казен. десят. Волокна.	Урожай самъ.	Вѣсъ четверти. Пуд.
	Пудовъ.										
	1	2	3	4	5	6	7	8	9	10	11
1. Виленскій. кр. надѣльн.	303	14.605	5.515	9.090		51.510	48,2	18,2	170,0	2,6	7,0
владѣльч.	113	5.198	633	4.565		10.848	46,0	5,6	96,0	8,2	6,0
въ уѣздѣ.	**416**	**19 803**	**6.148**	**13.655**	—	**62.358**	**47,4**	**14,8**	**149,9**	**3,2**	**6,7**
2. Вилейскій. кр. надѣльн.	693	23.631	6.445	17.186		14.761	34,1	9,3	21,3	3,7	7,3
владѣльч.	59	2.077	555	1.522		968	35,2	9,4	16,4	3,7	8,7
въ уѣздѣ.	**752**	**25.708**	**7.000**	**18.708**	—	**15.729**	**34,2**	**9,3**	**20,9**	**3,7**	**7,4**
3. Дисненскій. кр. надѣльн.	154	5.113	1.294	3.819		4.635	33,2	8,4	30,1	4,0	7,3
владѣльч.	75	3 038	525	2.513		2.048	40,5	7,0	27,3	5,8	7,3
въ уѣздѣ.	**229**	**8.151**	**1.819**	**6.332**	—	**6.683**	**35 6**	**7,9**	**29.2**	**4,5**	**7,3**
4. Лидскій. кр. надѣльн.	237	17.680	1.967	15.713		9.053	74,6	8,3	38,2	8,9	7,3
владѣльч.	—	—	—	—		—	—	—	—	—	—
въ уѣздѣ.	**237**	**17.680**	**1.967**	**15.713**	—	**9.053**	**74,6**	**8,3**	**38,2**	**8,9**	**7,3**
5. Ошмянскій. кр. надѣльн.	418	20.189	3.260	16.929		11.244	48,3	7,8	26,9	6,2	7,2
владѣльч.	31	1.163	301	862		822	37,5	9,7	26,5	3,9	7,5
въ уѣздѣ.	**449**	**21.352**	**3.561**	**17.791**	—	**12.066**	**47,6**	**7,9**	**26,9**	**6,0**	**7,2**
6. Свѣнцянскій. кр. надѣльн.	222	35.209	2.797	32.412		6.349	158,6	12,6	26,6	12,6	6,0
владѣльч.	—	—	—	—		—	—	—	—	—	—
въ уѣздѣ.	**222**	**35.209**	**2.797**	**32.412**	—	**6.349**	**158,6**	**12,6**	**26,6**	**12,6**	**6,0**
7. Трокскій. кр. надѣльн.	170	3.111	1.122	1.989		1.785	18,3	6,6	10,5	2,8	7,0
владѣльч.	79	1.390	774	616		1.422	17,6	9,8	18,0	1,8	7,0
въ уѣздѣ.	**249**	**4.501**	**1.896**	**2.605**	—	**3.207**	**18,1**	**7,6**	**12,9**	**2,4**	**7,0**
Въ губерніи.	**2.554**	**132.404**	**25.188**	**107.216**	—	**115.445**	**51,8**	**9,9**	**45,2**	**5,3**	**6,8**
кр. надѣльн.	2 197	119.538	22.400	97.138		99.337	54,4	10,2	45,2	5,3	6,8
владѣльч.	357	12.866	2.788	10.078		16 108	36,0	7,8	45,1	4,6	6,9
ЛИФЛЯНДСКАЯ.											
1. Рижскій. кр. надѣльн.	100	5.070	850	4.220		2.290	50.7	8,5	22,9	5,8	7,4
владѣльч.	105	4.137	704	3.433		1.050	39,4	6,7	10,0	5,9	7,0
въ уѣздѣ.	**205**	**9.207**	**1.554**	**7.653**	—	**3.340**	**44,9**	**7,6**	**16,3**	**5,9**	**7,2**
2. Вольмарскій. кр. надѣльн.	46	2.309	432	1.877		1.017	50,2	9,4	22,1	5,3	7,2
владѣльч.	71	3.124	575	2.549		1.775	44,0	8,1	25,0	5,4	7,4
въ уѣздѣ.	**117**	**5.433**	**1.007**	**4.426**	—	**2.792**	**46,4**	**8,6**	**23,9**	**5,4**	**7,3**
3. Венденскій. кр. надѣльн.	94	3.337	743	2.594		1.833	35,5	7,9	19,5	4,5	7,2
владѣльч.	107	4.644	995	3.649		2.172	43,4	9,3	20,3	4,7	7,8
въ уѣздѣ.	**201**	**7.981**	**1.738**	**6.243**	—	**4.005**	**39,7**	**8,6**	**19,9**	**4,6**	**7,5**
4. Валкскій. кр. надѣльн.	204	8.548	1.550	6.998		4.631	41,9	7,6	22,7	5,5	6,7
владѣльч.	388	13.114	3.143	9.971		7.760	33,8	8,1	20,0	4,2	7,5
въ уѣздѣ.	**592**	**21.662**	**4.693**	**16.969**	—	**12.391**	**36,6**	**7,9**	**20,9**	**4,6**	**7,2**
5. Верросскій. кр. надѣльн.	23	883	173	710		455	38.4	7,5	19,8	5,1	7,4
владѣльч.	20	800	154	646		420	40,0	7,7	21,0	5,2	7,5
въ уѣздѣ.	**43**	**1.683**	**327**	**1.356**	—	**875**	**39,1**	**7,6**	**20,3**	**5,1**	**7,4**
6. Юрьевскій. кр. надѣльн.	14	344	84	260		318	24,6	6,0	22,7	4,1	6,0
владѣльч.	23	690	143	547		690	30,0	6,2	30,0	4,8	6,2
въ уѣздѣ.	**37**	**1.034**	**227**	**807**	—	**1.008**	**27,9**	**6,1**	**27,2**	**4,6**	**6,2**
7. Феллинскій. кр. надѣльн.	5	113	40	73		113	22,5	8,0	22,5	2,8	8,0
владѣльч.	7	93	56	37		168	13,3	8,0	24,0	1,7	8,0
въ уѣздѣ	**12**	**206**	**96**	**110**	—	**281**	**17,2**	**8,0**	**23,4**	**2,1**	**8,0**
8. Перновскій. кр. надѣльн.	3	90	21	69		63	30,1	7,1	21,1	4,2	7,2
владѣльч.	10	422	70	352		250	42,2	7,0	25,0	6,0	7,5
въ уѣздѣ.	**13**	**512**	**91**	**421**	—	**313**	**39,4**	**7,0**	**24,1**	**5,6**	**7,4**
9. Эзельскій. кр. надѣльн.	96	1.805	768	1.037		1.958	18,8	8,0	20,4	2,4	7,0
владѣльч.	15	360	110	250		390	24,0	7,3	26,0	3,3	7,3
въ уѣздѣ.	**111**	**2.165**	**878**	**1.287**	—	**2 348**	**19,5**	**7,9**	**21,2**	**2,5**	**7,1**
Въ губерніи.	**1.331**	**49.883**	**10.611**	**39.272**	—	**27.353**	**37,5**	**8,0**	**20,6**	**4,7**	**7,2**
кр. надѣльн.	585	22.499	4.661	17.838		12.678	38,5	8,0	21,7	4,8	7,0
владѣльч.	746	27 384	5.950	21.434		14.675	36,7	8,0	19,7	4,6	7,4

УѢЗДЫ.	Яровая рожь. Seigle de printemps.											Яровая пшеница.		
	Посѣвная площадь 1895 г. въ десят.	Собрано.	Посѣяно.	Остатокъ. Абсолютный.	Остатокъ. На 1 душу населенія об. п	Собрано соломы.	На казен. десят. Собрано.	На казен. десят. Посѣяно.	На казен. десят. Соломы.	Урожай самъ.	Вѣсъ четверти. Пуд.	Посѣвная площадь 1895 г. въ десят.	Собрано.	Посѣяно.
	1	2	3	4	5	6	7	8	9	10	11	1	2	3
КАЛИШСКАЯ.														
1. Калишскій. кр. надѣльн.	7	331	83	248		507	47,3	11,8	72,5	4,0	9,3	—	—	—
владѣльч.	30	1.620	330	1.290		2.436	54,0	11,1	81,2	4,9	9,3	—	—	—
въ уѣздѣ.	**37**	**1.951**	**413**	**1.538**	**0,02**	**2.943**	**52,7**	**11,2**	**79,5**	**4,7**	**9,3**	—	—	—
2. Велюнскій. кр. надѣльн.	69	2.677	745	1.932		4.561	38,8	10,8	66,1	3,6	9,0	4	160	42
владѣльч.	77	3.688	755	2.933		5.883	47,9	9,8	76,4	4,9	9,0	—	—	—
въ уѣздѣ.	**146**	**6.365**	**1.500**	**4.865**	**0,03**	**10.444**	**43,6**	**10,3**	**71,5**	**4,2**	**9,0**	**4**	**160**	**42**
3. Кольскій. кр. надѣльн.	28	1.280	314	966		2.027	45,7	11,2	72,4	4,1	9,1	—	—	—
владѣльч.	25	1.404	260	1.144		1.990	56,2	10,4	79,6	5,4	9,4	4	234	42
въ уѣздѣ.	**53**	**2.684**	**574**	**2.110**	**0,02**	**4.017**	**50,6**	**10,8**	**75,8**	**4,7**	**9,3**	**4**	**234**	**42**
4. Конинскій. кр. надѣльн.	29	1.117	333	784		1.984	38,5	11,5	68,4	3,4	9,6	—	—	—
владѣльч.	75	3 065	825	2.240		5.423	46,2	11,0	72,3	3,7	9,6	—	—	—
въ уѣздѣ.	**104**	**4.182**	**1.158**	**3.024**	**0,04**	**7.407**	**40,2**	**11,1**	**71,2**	**3,6**	**9,6**	—	—	—
5. Ленчицкій. кр. надѣльн.	8	290	89	201		554	36,3	11,1	69,3	3,3	9,3	3	126	32
владѣльч.	88	4.479	977	3.502		7.401	50,9	11,1	84,1	4,6	9,3	4	186	40
въ уѣздѣ.	**96**	**4.769**	**1.066**	**3.703**	**0,04**	**7.955**	**49,7**	**11,1**	**82,9**	**4,5**	**9,3**	**7**	**312**	**72**
6. Слупецкій. кр. надѣльн.	28	1.187	294	893		1.946	42,4	10,5	69,5	4,0	9,2	5	222	50
владѣльч.	5	294	48	246		392	58,8	9,5	78,4	6,1	9,4	7	364	70
въ уѣздѣ.	**33**	**1 481**	**342**	**1.139**	**0,01**	**2.338**	**44,9**	**10,4**	**70,8**	**4,3**	**9,3**	**12**	**586**	**120**
7. Сѣрадзскій. кр. надѣльн.	138	5 658	1.656	4.002		8.749	41,0	12,0	63,4	3,4	9,1	—	—	—
владѣльч.	116	6.484	1.276	5.208		9.419	55,9	11,0	81,2	5,1	9,3	—	—	—
въ уѣздѣ.	**254**	**12 142**	**2.932**	**9.210**	**0,09**	**18 168**	**47,8**	**11,5**	**71,5**	**4,1**	**9,2**	—	—	—
8. Турекскій. кр. надѣльн.	41	1.533	500	1.033		2.944	37,4	12,2	71,8	3,1	9,3	4	147	47
владѣльч.	92	4.103	1.021	3.082		7.342	44,6	11,1	79,8	4,0	9,3	9	401	99
въ уѣздѣ.	**133**	**5.636**	**1.521**	**4.115**	**0,05**	**10.286**	**42,4**	**11,4**	**77,3**	**3,7**	**9,3**	**13**	**548**	**146**
Въ губерніи.	**856**	**39.210**	**9 506**	**29.704**	**0,01**	**63.558**	**45,8**	**11,1**	**74,3**	**4.1**	**9,3**	**40**	**1.840**	**422**
кр. надѣльн.	348	14.073	4.014	10.059		23.272	40,4	11,5	66,9	3,5	9,2	16	655	171
владѣльч.	508	25.137	5.192	19.645		40 286	49,5	10,8	79,3	4,6	9,3	24	1.185	251
РАДОМСКАЯ.														
1. Радомскій. кр. надѣльн.	369	13.358	3.875	9.483		21.107	36,2	10,5	57,2	3,4	8,7	5	219	51
владѣльч.	188	7.219	1.786	5.433		11.374	38,4	9,5	60,5	4,0	9,0	1	49	10
въ уѣздѣ.	**557**	**20.577**	**5.661**	**14.916**	**0,13**	**32.481**	**36,9**	**10,2**	**58,3**	**3,6**	**8,8**	**6**	**268**	**61**
2. Илжецкій. кр. надѣльн.	366	15.299	3.666	11.633		29.829	41,8	10,0	81,5	4,2	9,0	4	168	34
владѣльч.	176	9.500	1.795	7.705		14.907	54,6	10,2	84,7	5,3	9,0	—	—	—
въ уѣздѣ.	**542**	**24.799**	**5.461**	**19.338**	**0,18**	**44.736**	**45,8**	**10,1**	**82,5**	**4,5**	**9,0**	**4**	**168**	**34**
3. Козеницкій. кр. надѣльн.	210	10.248	2.352	7.896		16.338	48,8	11,2	77,8	4,4	9,0	7	449	71
владѣльч.	56	2.878	605	2.273		4.637	51,4	10,8	82,8	4,8	9,1	6	420	57
въ уѣздѣ.	**266**	**13.126**	**2.957**	**10.169**	**0,09**	**20.975**	**49,3**	**11,1**	**78,9**	**4,4**	**9,0**	**13**	**869**	**128**
4. Конскій. кр. надѣльн.	361	10.902	4.007	6.895		22.924	30,2	11,1	63,5	2,7	8,7	16	867	168
владѣльч.	80	3.544	840	2.704		5.344	44,3	10,5	66,8	4,2	9,1	—	—	—
въ уѣздѣ.	**441**	**14.446**	**4.847**	**9.599**	**0,10**	**28.268**	**32,8**	**11,0**	**64,0**	**3,0**	**8,8**	**16**	**867**	**168**
5. Опатовскій. кр. надѣльн.	385	14.245	4.158	10.087		24.794	37,0	10,8	64,4	3,4	9,1	9	281	98
владѣльч.	108	5.206	1.166	4.040		7.538	48,2	10,8	69,8	4,5	9,1	101	5.010	990
въ уѣздѣ.	**493**	**19.451**	**5.324**	**14.127**	**0,13**	**32.332**	**39,5**	**10,8**	**65,6**	**3,7**	**9,1**	**110**	**5.291**	**1.088**
6. Опоченскій. кр. надѣльн.	406	20.990	4.019	16.971		29.597	51,7	9,9	72,9	5,2	9,0	2	76	19
владѣльч.	195	10.413	1.775	8.638		16.848	53,4	9,1	86,4	5,9	9,2	—	—	—
въ уѣздѣ.	**601**	**31.403**	**5.794**	**25.609**	**0,25**	**46.445**	**52,3**	**9,6**	**77,3**	**5,4**	**9,1**	**2**	**76**	**19**
7. Сандомирскій. кр. надѣльн.	251	12.374	2.610	9.764		16.365	49,3	10,4	65,2	4,7	9,0	46	2.815	465
владѣльч.	62	3.230	589	2.641		4.625	52,1	9,5	74,6	5,5	9,1	12	769	113
въ уѣздѣ.	**313**	**15.604**	**3.199**	**12.405**	**0,14**	**20.990**	**49,9**	**10,2**	**67,1**	**4,9**	**9,0**	**58**	**3.584**	**578**
Въ губерніи.	**3.213**	**139.406**	**33.243**	**106.163**	**0,15**	**226.227**	**43,4**	**10.3**	**70,4**	**4,2**	**9,0**	**209**	**11.123**	**2.076**
кр. надѣльн.	2.348	97.416	24.687	72.729		160.954	41,5	10,5	68,5	3,9	8,9	89	4.875	906
владѣльч.	865	41.990	8.556	33.434		65.273	48,5	9,5	75,5	4,9	9,1	120	6.248	1.170

Froment de printemps.								Овесъ. Avoine.								
Остатокъ. Абсолютный.	Остатокъ. На 1 душу населенія об. п.	Собрано соломы.	На казен. десят. Собрано.	На казен. десят. Посѣяно.	На казен. десят. Соломы.	Урожай самъ.	Вѣсъ четверти. Пуд.	Посѣвная площадь 1895 г. въ десят.	Собрано.	Посѣяно.	Остатокъ. Абсолютный.	Остатокъ. На 1 душу населенія об. п.	Собрано соломы.	На казен. десят. Собрано.	На казен. десят. Посѣяно.	На казен. десят. Соломы.	Урожай самъ.	Вѣсъ четверти. Пуд.
4	5	6	7	8	9	10	11	1	2	3	4	5	6	7	8	9	10	11
—		—	—	—	—	—	—	5.654	268.565	57.671	210.894		381.645	47,5	10,2	67,5	4,7	5,7
—		—	—	—	—	—	—	7.830	415 773	78.300	337 473		627.966	53,1	10,0	80,2	5,3	5,7
—	—	—	—	—	—	—	—	**13.484**	**684.338**	**135.971**	**548.367**	**5,66**	**1.009.611**	**50,8**	**10,1**	**74,9**	**5,0**	**5,7**
118		349	40,0	10,5	87,2	3,8	9,3	9.972	395.888	102.712	293.176		622.253	39,7	10,3	62,4	3,9	5,6
—		—	—	—	—	—	—	5.881	261.705	58.810	202.895		426.971	44,5	10,0	72,6	4,5	5,6
118	**0,00**	**349**	**40,0**	**10,5**	**87,2**	**3,8**	**9,3**	**15.853**	**657.593**	**161.522**	**496.071**	**3,50**	**1.049.224**	**41,5**	**10,2**	**66,2**	**4,1**	**5,6**
—		—	—	—	—	—	—	3.379	173.681	37.169	136.512		252.411	51,4	11,0	74,7	4,7	5,6
192		332	58,5	10,5	83,0	5,6	9.6	3.370	218.039	34.374	183.665		301.952	64,7	10,2	89,6	6,3	5,7
192	**0,00**	**332**	**58,5**	**10,5**	**83,0**	**5,6**	**9,6**	**6.749**	**391.720**	**71.543**	**320.177**	**3,41**	**554.363**	**58,0**	**10,6**	**82,1**	**5,5**	**5,7**
—		—	—	—	—	—	—	3.043	109.852	31.647	78.205		182.834	36,1	10,4	60,1	3,3	5,6
—		—	—	—	—	—	—	1.825	74 825	18.250	56.575		125.743	41,0	10,0	68,9	4,1	5,6
—	—	—	—	—	—	—	—	**4.868**	**184.677**	**49.897**	**134 780**	**1,61**	**308.627**	**37,9**	**10,3**	**63,4**	**3,7**	**5,6**
94		209	42,0	10,5	69.5	3,9	9,3	4.265	207.706	48.195	159.511		266.136	48,7	11,3	62,4	4,3	5,6
146		306	46,5	10,0	76.5	4,7	9,3	5.409	265.582	57.335	208.247		374.303	49,1	10,6	69,2	4,6	5,8
240	**0,00**	**515**	**44,6**	**10,3**	**73,6**	**4,3**	**9,3**	**9.674**	**473.288**	**105.530**	**367.758**	**4,19**	**640.439**	**48,9**	**10,9**	**66,2**	**4,5**	**5,7**
172		356	44,4	10,0	71,2	4,4	9,2	2.693	114.183	27.199	86.984		186.625	42,4	10,1	69,3	4,2	5,6
294		557	52,0	10,0	79,6	5,2	9,4	3.605	174.122	35.329	138.793		275.422	48,3	9,8	76,4	4,9	5,8
466	**0,01**	**913**	**48,8**	**10,0**	**76,1**	**4,9**	**9,3**	**6.298**	**288.305**	**62.528**	**225.777**	**2,55**	**462.047**	**45,8**	**9,9**	**73,4**	**4,6**	**5,7**
—		—	—	—	—	—	—	6.361	211.185	68.063	143.122		438.273	33,2	10,7	68,9	3,1	5,6
—		—	—	—	—	—	—	5.970	218.502	56.715	161.787		437.004	36,6	9,5	73,2	3,9	5,6
—	—	—	—	—	—	—	—	**12.331**	**429.687**	**124.778**	**304.909**	**2,83**	**875.277**	**34,8**	**10,1**	**71,0**	**3,4**	**5,6**
100		305	36,8	11,7	76,2	3,1	9,3	4.739	197.142	49.286	177 856		272.019	41,6	10,4	57,4	4,0	5,6
302		746	44,5	11,0	82,9	4,1	9,5	4.581	216.223	43.520	142.703		349 072	47,2	9,5	76,2	5,0	5,7
402	**0,00**	**1.051**	**42,2**	**11,2**	**80,8**	**3,8**	**9,4**	**9.320**	**413.365**	**92.806**	**320.559**	**3,53**	**621.091**	**44,4**	**10,0**	**66,6**	**4,5**	**5,7**
1.418	**0,00**	**3.160**	**46,0**	**10,6**	**79,0**	**4,4**	**9,5**	**78.577**	**3.522.973**	**804.575**	**2 718.398**	**3,44**	**5.520.679**	**44,6**	**10,2**	**70,3**	**4,4**	**5,7**
484		1.219	40,9	10,7	76,2	3,8	9,4	40.106	1.678.202	421.942	1.256.260		2.602.246	41,8	10,5	64,9	4,0	5,6
934		1.941	49,4	10,5	80,9	4,7	9,5	38.471	1.844.771	382.633	1.462.138		2.918.433	48,0	9,9	75,9	4,8	5,7
168		247	43,8	10,1	49,4	4,3	9,2	7.662	393.826	68.192	325.634		448.993	51,4	8,9	58,6	5,8	5,3
39		61	49,0	10,0	61,0	4,9	9,6	11.451	643.546	99.623	543 923		837.06-	56,2	8,7	73,1	6,5	5,4
207	**0,00**	**308**	**44,7**	**10,1**	**51,3**	**4,4**	**9,2**	**19.113**	**1.037.372**	**167.815**	**869.557**	**7,80**	**1.286.061**	**54,3**	**8,8**	**67,3**	**6,2**	**5,4**
134		319	42,0	8,5	79,8	4,9	9,8	9.719	407.226	88.443	318.783		620.072	41,9	9,1	63,8	4,3	5,3
—		—	—	—	—	—	—	4 427	211.611	38.072	173.539		339.108	47,8	8.6	76,6	5,6	5,5
134	**0,00**	**319**	**42,0**	**8,5**	**79,8**	**4,9**	**9,8**	**14.146**	**618.837**	**126.515**	**492.322**	**4,58**	**959.180**	**43,7**	**8,9**	**67,8**	**4,9**	**5,4**
378		574	64,2	10,1	82,0	6,3	9,8	7.823	293.363	66.496	226.867		557.950	37,5	8,5	72,6	4,4	5,4
363		548	70,0	9,5	91,4	7,4	9,8	4.426	250.954	39.834	211.120		383.292	56,7	9,0	86,6	6,3	5,6
741	**0,01**	**1.122**	**66,8**	**9,8**	**86,3**	**6,8**	**9,8**	**12.249**	**544.317**	**106.330**	**437.987**	**3,85**	**941.242**	**44,4**	**8,7**	**76,8**	**5,1**	**5,5**
699		1.258	54,2	10,5	78,6	5,2	9,5	6.391	222.107	60.075	162.332		430.114	34,8	9,4	67,3	3,7	5,4
—		—	—	—	—	—	—	2.078	73.146	17.871	55.275		150.200	35,2	8,6	71,8	4,1	5,6
699	**0,01**	**1.258**	**54,2**	**10,5**	**78,6**	**5,2**	**9,5**	**8.469**	**295.553**	**77.946**	**217.607**	**2,20**	**580.314**	**34,9**	**9,2**	**68,5**	**3,8**	**5,4**
183		578	31,2	10,9	64,2	2,9	9,2	10.418	491.730	96.887	394.843		727.176	47,2	9,3	69,8	5,1	5,3
4.020		8.625	49,6	9,8	85,4	5,1	9,5	7.513	363.629	67.617	296.012		557.465	48,4	9,0	74,2	5,4	5,6
4.203	**0,04**	**9.203**	**48,1**	**9,9**	**83,7**	**4,9**	**9,5**	**17.931**	**855.359**	**164.504**	**690.855**	**6,41**	**1.284.641**	**47,7**	**9,2**	**71,6**	**5,2**	**5,4**
57		135	37,9	9,6	67,4	4,0	9,1	8 591	350.513	79.037	271.476		489.687	40,8	9,2	57,0	4,4	5,6
—		—	53,6	9,2	78 2	—	9,4	4.406	213.250	36.129	177.121		326.925	48,4	8,2	74,2	5,9	5,6
57	**0,00**	**135**	**37,9**	**9,6**	**67,4**	**4,0**	**9,1**	**12.997**	**563.763**	**115.166**	**448.597**	**4,41**	**816.612**	**43,4**	**8,9**	**62,1**	**4,9**	**5,6**
2.350		3 606	61,2	10,1	78,4	6,1	9,2	4.846	264.107	45.068	219.039		318.867	54,5	9,3	65,8	5,9	5,6
656		976	64,1	9,4	81,3	6,8	9,7	6.552	376.740	58.968	317.772		448.157	57,5	9,0	68,4	6,4	5,6
3.006	**0,03**	**4.582**	**61,8**	**10,0**	**79,0**	**6,2**	**9,3**	**11.398**	**640.847**	**104.036**	**536.811**	**6,23**	**767.024**	**56,2**	**9,1**	**67,3**	**6,2**	**5,6**
9.047	**0,01**	**16.927**	**53,2**	**9,9**	**81,0**	**5,3**	**9,5**	**96.303**	**4.556.048**	**862.312**	**3.693.736**	**5,08**	**6.635.074**	**47,3**	**9,0**	**68,9**	**5,3**	**5,5**
3.969		6.717	54,8	10,2	75,5	5 4	9 3	55.450	2.423.172	504.198	1.918.974		3.592.859	43,7	9,1	64,8	4,8	5,5
5.078		10,210	52,1	9,8	85,1	5,3	9,6	40.853	2.132.876	358.114	1.774.762		3.042.215	52,2	8,8	74,5	6,0	5,5

УѢЗДЫ.	Ячмень. Orge.											Гречиха.									
	Посѣвная площадь 1895 г. въ десят.	Собрано.	Посѣяно.	Остатокъ. Абсолютный.	Остатокъ. На 1 душу населенія об. п.	Собрано соломы	На казен. десят. Собрано.	На казен. десят. Посѣяно.	На казен. десят. Соломы.	Урожай самъ.	Вѣсъ четверти. Пуд.	Посѣвная площадь 1895 г. въ десят.	Собрано.	Посѣяно.	Остатокъ. Абсолютный.	Остатокъ. На 1 душу населенія об. п.	Собрано соломы	На казен. десят. Собрано.	На казен. десят. Посѣяно.	На казен. десят. Соломы.	Урожай самъ.	Вѣсъ четверти. Пуд.
	1	2	3	4	5	6	7	8	9	10	11	1	2	3	4	5	6	7	8	9	10	11
КАЛИШСКАЯ.																						
1. Калишскій. кр. надѣльн.	1.585	101.599	17.435	84.164		101.757	64,1	11,0	64,2	5,8	8,0	307	12.833	2.732	10.101		18.574	41,8	8,9	60,5	4,7	7,8
владѣльч.	2.599	181.150	27.290	153.860		180.890	69,7	10,5	69,6	6,6	8,2	234	10.881	1.872	9.009		16 076	46,5	8,0	68,7	5,8	7,9
въ уѣздѣ.	**4.184**	**282.749**	**44.725**	**238.024**	**2,45**	**282.647**	**67,6**	**10,7**	**67,6**	**6,3**	**8,1**	**541**	**23.714**	**4.604**	**19.110**	**0,20**	**34.650**	**43,8**	**8,5**	**61,0**	**5,2**	**7,8**
2. Велюнскій. кр. надѣльн.	3.012	155.720	33.734	121.986		179.214	51,7	11,2	59,5	4,6	7,9	1.115	40 809	10.035	30.774		62.663	36,6	9,0	56,2	4,1	7,9
владѣльч.	1.691	95.034	17.756	77.278		118.708	56,2	10,5	70,2	5,4	8,2	341	14.867	3.001	11.866		20.835	43,6	8,8	61,1	5,0	8,1
въ уѣздѣ.	**4.703**	**250.754**	**51.490**	**199.264**	**1,47**	**297.922**	**53,3**	**10,9**	**63,3**	**4,9**	**8,0**	**1.456**	**55.676**	**13.036**	**42.640**	**0,30**	**83.498**	**38,2**	**9,0**	**57,3**	**4,3**	**8,0**
3. Кольскій. кр. надѣльн.	751	40.706	7.886	32.820		52.870	54,2	10,5	70,4	5,2	8,2	227	4.741	1.952	2.792		10.624	20,9	8,6	46,8	2,4	8,0
владѣльч.	1.196	74.032	12.558	61.474		94.006	61,9	10,5	78,6	5,9	8,2	138	3.947	1.187	2.760		7 217	28,6	8,6	52,3	3,3	8,2
въ уѣздѣ.	**1.947**	**114.738**	**20.444**	**94.294**	**1,00**	**146.876**	**58,9**	**10,5**	**75,4**	**5,6**	**8,2**	**365**	**8.691**	**3.139**	**5.552**	**0,03**	**17.841**	**23,8**	**8,6**	**48,9**	**2,8**	**8,1**
4. Конинскій. кр. надѣльн.	761	34.854	8.371	26.483		53.118	45,8	11,0	69,8	4,2	8,0	428	12.510	3.809	8.731		22.427	20,3	8,9	52,4	3,3	8,0
владѣльч.	811	49.958	8.110	41.848		65.853	61,6	10,0	81,2	6,2	8,1	121	4.066	1.029	3.037		7.829	33,6	8,5	64,7	4,0	8,0
въ уѣздѣ.	**1.572**	**84.812**	**16.481**	**68.331**	**0,82**	**118.971**	**54,0**	**10,5**	**75,7**	**5,1**	**8,1**	**549**	**16.605**	**4.838**	**11.768**	**0,14**	**30.256**	**31,2**	**8,8**	**55,1**	**3,4**	**8,0**
5. Ленчицкій. кр. надѣльн.	1.080	73.656	11.988	61.668		85.965	68,2	11,1	79,6	6,1	8,2	321	12.326	3.114	9.212		18.458	38,4	9,7	57,5	4,0	8,2
владѣльч.	2.153	159.537	22 176	137.361		184.913	74,1	10,3	85,9	7,2	8,2	242	10.745	2.251	8.494		16.795	44,1	9,3	69,4	4,8	8,4
въ уѣздѣ.	**3.233**	**233.193**	**34.164**	**199.029**	**2,27**	**270.911**	**72,1**	**10,6**	**83,8**	**6,8**	**8,2**	**563**	**23.071**	**5.365**	**17.706**	**0,20**	**35.253**	**41,0**	**9,4**	**62,6**	**4,3**	**8,3**
6. Слупецкій. кр. надѣльн.	1.163	66.407	12.212	54.195		85.132	57,1	10,5	73,2	5,4	8,0	543	19.657	5.159	14.498		29.485	36,2	9,5	54,3	3,8	7,9
владѣльч.	1.841	109.540	19.330	90.210		148 200	59,5	10,5	80,5	5,7	8,0	312	12.199	2.902	9.297		17.971	39,1	9,3	57,6	4,2	8,2
въ уѣздѣ.	**3.004**	**175.947**	**31.542**	**144.405**	**1,63**	**233.332**	**58,6**	**10,5**	**77,7**	**5,6**	**8,0**	**855**	**31.856**	**8.061**	**23 795**	**0,27**	**47.456**	**37,3**	**9,4**	**55,5**	**4,0**	**8,0**
7. Сѣрадзскій. кр. надѣльн.	1.695	80.852	19.662	61.190		110.514	47,7	11,6	65,2	4,1	8,0	649	15.771	6 230	9.541		31.801	24,3	9,6	49,0	2,5	7,8
владѣльч.	1.719	87.497	17 878	69.619		135.801	50,9	10,4	79,0	4,9	8,1	291	10.331	2.357	7.974		16.762	35,5	8,1	57,6	4,4	8,0
въ уѣздѣ.	**3.414**	**168.349**	**37.540**	**130.809**	**1,21**	**246.315**	**49 3**	**11,0**	**72,1**	**4,5**	**8,1**	**940**	**26.102**	**8 587**	**17.515**	**0,15**	**48.563**	**27,8**	**9,1**	**51,7**	**3,0**	**7,9**
8. Турекскій. кр. надѣльн.	1.013	55.614	10.433	45.181		88 635	54,9	10,3	87,3	5,3	8,0	310	11.935	3.162	8.773		21.514	38,5	10,2	69,4	3,8	7,9
владѣльч.	1.335	81.035	12.683	68.352		120.818	60,7	9,5	90,5	6,4	8,2	263	11.835	2.367	9.468		20.698	45,0	9,0	78,7	5,0	8,2
въ уѣздѣ.	**2.348**	**136 649**	**23.116**	**113.533**	**1,25**	**209.453**	**58,2**	**9,8**	**89,2**	**5,9**	**8,1**	**573**	**23.770**	**5.529**	**18.241**	**0,20**	**42.212**	**41,5**	**9,6**	**73,7**	**4,3**	**8,9**
Въ губерніи.	**24.405**	**1.447.191**	**259.502**	**1.187.689**	**1,50**	**1.806.427**	**59,3**	**10,6**	**74,0**	**5,6**	**8,1**	**5.842**	**209.486**	**53.159**	**156.327**	**0,20**	**339.729**	**35,9**	**9,1**	**58,2**	**3,9**	**8,9**
кр. надѣльн.	11.060	609.408	121.721	487.687		757.208	55,1	11,0	68,5	5,1	8,0	3.900	130.615	36.193	94.422		215.546	33,5	9,3	55,3	3,6	7,9
владѣльч.	13.345	837.783	137.781	700.002		1.049.219	62,8	10,3	78,6	6,1	8,2	1.942	78.871	16.966	61.905		124.183	40,6	8,7	63,9	4,6	8,1
РАДОМСКАЯ																						
1. Радомскій. кр. надѣльн.	2 805	139.128	28.331	110.797		194.667	49,6	10,1	69,4	4,9	7,7	820	19.516	5.494	14.022		44 690	23,8	6,7	54,5	3,6	7,1
владѣльч.	3.262	186.260	31.968	154.292		264.874	57,1	9,8	81,2	5,8	7,8	592	14.741	3 966	10.775		39.842	24,9	6,7	67,3	3,7	7,6
въ уѣздѣ.	**6.067**	**325.388**	**60.299**	**265.089**	**2,38**	**459.541**	**53,6**	**9,9**	**75,7**	**5,4**	**7,8**	**1.412**	**34.257**	**9.460**	**24.797**	**0,22**	**84.532**	**24,3**	**6,7**	**59,9**	**3,6**	**7,3**
2. Илжецкій. кр. надѣльн.	5.570	336.428	56.257	280.171		443.372	60,4	10,1	79,6	6,0	7,9	1.387	48.129	11.790	36.339		81.694	34,7	8,5	58,9	4,1	7,8
владѣльч.	2.575	184.113	24.463	159.650		218.360	71,5	9,5	84,8	7,5	8,1	511	20.185	4.139	16.046		31.886	39,5	8,1	62,4	4,9	8,1
въ уѣздѣ.	**8.145**	**520.541**	**80.720**	**439.821**	**4,09**	**661.732**	**63,9**	**9,9**	**81,2**	**6,4**	**8,0**	**1.898**	**68.314**	**15.929**	**52.385**	**0,49**	**113.580**	**36,0**	**8,4**	**39,8**	**4,3**	**7,9**
3. Козеницкій. кр. надѣльн.	3.432	193.908	33.634	160 274		241.613	56,5	9,8	70,4	5,8	8,0	1.718	40.373	13.572	26.801		88.992	23,5	7,9	51,8	3,0	7,8
владѣльч.	1.590	96 831	15.105	81.726		130.698	60,9	9,5	82,2	6,4	8,0	446	12.042	3.315	8.697		29.704	27,0	7,5	66,6	3,6	7,8
въ уѣздѣ.	**5.022**	**290.739**	**48.739**	**242.000**	**2,12**	**372.311**	**57,9**	**9,7**	**74,1**	**6,0**	**8,0**	**2.164**	**52.415**	**16.917**	**35.498**	**0,31**	**118.696**	**24,2**	**7,8**	**54,9**	**3,1**	**7,8**
4. Конскій. кр. надѣльн.	2.710	121.950	28.726	93.224		206.773	45,0	10,6	76,3	4,2	7,8	590	13.570	3.599	9.971		37.524	23,0	6,1	63,6	3,8	6,6
владѣльч.	473	24.738	4.635	20.103		39.827	52,3	9,8	84,2	5,3	8,0	125	3.400	650	2.750		10.113	27,2	5,2	80,9	5,2	7,3
въ уѣздѣ.	**3.183**	**146.688**	**33.361**	**113.327**	**1,14**	**246.600**	**46,1**	**10,5**	**77,5**	**4,4**	**7,8**	**715**	**16.970**	**4.249**	**12.721**	**0,13**	**47.637**	**23,7**	**5,9**	**66,6**	**4,0**	**6,7**
5. Опатовскій. кр. надѣльн.	4.276	269.588	43.615	225.973		292.478	63,0	10,2	68,4	6,2	7,9	326	7.987	2.673	5.314		14.931	24,5	8,2	45,8	3,0	7,4
владѣльч.	3.196	231.390	30.682	200.708		278.691	72,4	9,6	87,2	7,5	8,0	76	2.257	502	1.755		4.279	59,7	6,6	56,3	4,5	7,6
въ уѣздѣ.	**7.472**	**500.978**	**74.297**	**426.681**	**3,96**	**571.169**	**67,9**	**9,9**	**76,4**	**6,7**	**7,9**	**402**	**10.241**	**3.175**	**7.069**	**0,07**	**19.210**	**25,5**	**7,9**	**47,8**	**3,2**	**7,5**
6. Опоченскій. кр. надѣльн.	3.362	171.462	30.930	140.532		233.995	51,0	9,2	69,6	5,5	7,9	1.087	31.414	9.022	22.392		50.111	28,9	8,3	46,1	3,5	7,4
владѣльч.	1.504	89.187	13.035	76.102		121.523	59,3	8,7	80,8	6,8	8,0	466	16.962	3.681	13.281		24.884	36,4	7,9	53,4	4,6	7,8
въ уѣздѣ.	**4.866**	**260.649**	**44.015**	**216.634**	**2,13**	**355.518**	**53,6**	**9,1**	**73,1**	**5,9**	**7,9**	**1.553**	**48.376**	**12.703**	**35.673**	**0,35**	**74.995**	**31,2**	**8,2**	**48,3**	**3,8**	**7,5**
7. Сандомирскій. кр. надѣльн.	4.162	274.108	43.701	230.407		347.110	66,1	10,5	83,4	6,3	8,0	79	1.983	616	1.367		3.855	25,3	7,8	48,8	3,2	6,6
владѣльч.	2.837	221.286	28.370	192 916		253.912	78,0	10,0	89,5	7,8	8,0	11	378	83	295		651	31,6	7,5	59,2	4,6	7,0
въ уѣздѣ.	**6.999**	**495.394**	**72.071**	**423.323**	**4,92**	**601.022**	**70,8**	**10,3**	**85,9**	**6,9**	**8,0**	**90**	**2.361**	**699**	**1.662**	**0,02**	**4.506**	**26,2**	**7,8**	**50,1**	**3,4**	**6,7**
Въ губерніи.	**41.754**	**2.540.377**	**413.502**	**2.126.875**	**2,92**	**3.267.893**	**60,8**	**9,9**	**78,3**	**6,1**	**7,9**	**8.234**	**232.937**	**63.132**	**169.805**	**0,23**	**463.156**	**28,3**	**7,7**	**56,2**	**3,7**	**7,6**
кр. надѣльн.	26.317	1.506.572	265.194	1.241.378		1.960.008	57,2	10,1	74,5	5,5	7,9	6.007	162.972	46.766	116.206		321.797	27,1	7,8	53,6	3,5	7,5
владѣльч.	15.437	1.033.805	148.308	885.497		1.307.885	67,0	9,6	84,7	7,0	8,0	2.227	69.965	16.366	53.599		141.359	31,4	7,3	63,5	4,3	7,8

УѢЗДЫ.	Sarrasin.											Просо. Millet.										
	Посѣвная площадь 1895 г. въ десят.	Собрано.	Посѣяно.	Остатокъ. Абсолютный.	Остатокъ. На 1 душу населенія об. п.	Собрано соломы	На казен. десят. Собрано.	На казен. десят. Посѣяно.	На казен. десят. Соломы.	Урожай самъ.	Вѣсъ четверти. Пуд.	Посѣвная площадь 1895 г. въ десят.	Собрано.	Посѣяно.	Остатокъ. Абсолютный.	Остатокъ. На 1 душу населенія об. п.	Собрано соломы.	На казен. десят. Собрано.	На казен. десят. Посѣяно.	На казен. десят. Соломы.	Урожай самъ.	Вѣсъ четверти. Пуд.
	1	2	3	4	5	6	7	8	9	10	11	1	2	3	4	5	6	7	8	9	10	11
КАЛИШСКАЯ.																						
1. Калишскій. кр. надѣльн.				10.101		18.574	41,8	8,9	60,5	4,7	7,8	239	13.814	789	13.025		18.738	57,8	3,3	78,4	17,5	9,4
владѣльч.				9.009		16 076	46,5	8,0	68,7	5,8	7,9	60	3 934	180	3.804		4.956	66,4	3,0	82,6	22,1	9,8
въ уѣздѣ.				**19.110**	**0,20**	**34.650**	**43,8**	**8,5**	**61,0**	**5,2**	**7,8**	**299**	**17.798**	**969**	**16.829**	**0,17**	**23.694**	**59,5**	**3,2**	**79,2**	**18,4**	**9,4**
2. Велюнскій. кр. надѣльн.				30.774		62.663	36,6	9,0	56,2	4,1	7,9	271	12.163	949	11.219		18.672	44,9	3,5	68,9	12,8	9,6
владѣльч.				11.866		20.835	43,6	8,8	61,1	5,0	8,1	50	3.000	150	2.850		3.880	60,0	3,0	77,6	20,0	9,7
въ уѣздѣ.				**42.640**	**0,30**	**83.498**	**38,2**	**9,0**	**57,3**	**4,3**	**8,0**	**321**	**15.168**	**1.099**	**14.069**	**0,10**	**22.552**	**47,3**	**3,4**	**70,3**	**13,8**	**9,6**
3. Кольскій. кр. надѣльн.				2.792		10.624	20,9	8,6	46,8	2,4	8,0	178	9.826	676	9.150		13.670	55,2	3,8	76,8	14,5	9,9
владѣльч.				2.760		7 217	28,6	8,6	52,3	3,3	8,2	36	2.434	104	2.330		3.056	67,6	2,9	84,9	23,4	9,9
въ уѣздѣ.				**5.552**	**0,05**	**17.841**	**23,8**	**8,6**	**48,9**	**2,8**	**8,1**	**214**	**12.260**	**780**	**11.480**	**0,12**	**16.726**	**57,3**	**3,6**	**78,2**	**15,7**	**9,9**
4. Конинскій. кр. надѣльн.				8.731		22.427	21,3	8,9	52,4	3,3	8,0	118	6.525	531	5.994		7.847	55,3	4,5	66,5	12,3	9,3
владѣльч.				3.037		7.829	33,6	8,5	64,7	4,0	8,0	15	870	66	804		1.133	58,0	4,4	75,5	13,2	9,8
въ уѣздѣ.				**11.768**	**0,14**	**30.256**	**31,2**	**8,8**	**55,1**	**3,4**	**8,0**	**133**	**7.395**	**597**	**6.798**	**0,08**	**8.980**	**55,6**	**4,5**	**67,5**	**12,4**	**9,3**
5. Ленчицкій. кр. надѣльн.				9.212		18.458	38,4	9,7	57,5	4,0	8,2	253	15.230	1.012	14.218		17.305	60,2	4,0	68,4	15,0	10,1
владѣльч.				8.494		16.795	44,1	9,3	69,4	4,8	8,4	88	5.698	308	5.390		6.794	64,5	3,5	77,2	18,5	10,1
въ уѣздѣ.				**17.706**	**0,20**	**35.253**	**41,0**	**9,4**	**62,6**	**4,3**	**8,3**	**341**	**20.928**	**1.320**	**19.608**	**0,22**	**24 099**	**61,5**	**3,9**	**70,1**	**15,9**	**10,1**
6. Слупецкій. кр. надѣльн.				14.498		29.485	36,2	9,5	54,3	3,8	7,9	103	6.366	316	6.050		7.641	58,4	2,9	70,1	20,1	9,6
владѣльч.				9.297		17.971	39,1	9,3	57,6	4,2	8,2	12	955	30	925		1.012	79,6	2,5	84,3	31,8	10,0
въ уѣздѣ.				**23 795**	**0,27**	**47.456**	**37,3**	**9,4**	**55,5**	**4,0**	**8,0**	**121**	**7 321**	**346**	**6.975**	**0,08**	**8.653**	**60,5**	**2,9**	**71,5**	**21,2**	**9,6**
7. Сѣрадзскій. кр. надѣльн.				9.541		31.801	24,3	9,6	49,0	2,5	7,8	430	28.294	1.935	26.359		29.885	65,8	4,5	69,5	14,6	10,1
владѣльч.				7.974		16.762	35,5	8,1	57,6	4,4	8,0	61	4.233	195	4.038		5.100	69,4	3,2	83,6	21,7	10,1
въ уѣздѣ.				**17.515**	**0,15**	**48.563**	**27,8**	**9,1**	**51,7**	**3,0**	**7,9**	**491**	**32.527**	**2.130**	**30.397**	**0,28**	**34.985**	**66,2**	**4,3**	**71,3**	**15,3**	**10,1**
8. Турекскій. кр. надѣльн.				8.773		21.514	38,5	10,2	69,4	3,8	7,9	367	27.121	1.762	25.359		28.846	73,9	4,8	78,6	15,4	9,7
владѣльч.				9.468		20.698	45,0	9,0	78,7	5,0	8,2	112	7.952	437	7.515		9.677	71,0	3,9	86,4	18,2	10,3
въ уѣздѣ.				**18.241**	**0,20**	**42.212**	**41,5**	**9,6**	**73,7**	**4,3**	**8,9**	**479**	**35.073**	**2.199**	**32.874**	**0,36**	**38.523**	**73,2**	**4,6**	**89,4**	**15,9**	**9,8**
Въ губерніи.				**156.327**	**0,20**	**339.729**	**35,9**	**9,1**	**58,2**	**3,9**	**8,9**	**2 399**	**148.470**	**9.449**	**139.030**	**0,18**	**178.212**	**61,9**	**3,9**	**61,3**	**15,7**	**9,8**
кр. надѣльн.				94.422		215.546	33,5	9,3	55,3	3,6	7,9	1.965	119.344	7.970	111.374		142.604	60,7	4,1	72,6	15,0	9,8
владѣльч.				61.905		124.183	40,6	8,7	63,9	4,6	8,1	434	29.126	1.470	27.656		35.608	67,1	3,4	82,5	19,8	10,0
РАДОМСКАЯ																						
1. Радомскій. кр. надѣльн.				14.022		44 690	23,8	6,7	54,5	3,6	7,1	646	20.737	2.455	18.282		37 145	32,1	3,8	57,5	8,4	9,9
владѣльч.				10.775		39.842	24,9	6,7	67,3	3,7	7,6	414	15.484	1.40-	14.076		25.544	37,4	3,4	61,7	11,0	10,1
въ уѣздѣ.				**24.797**	**0,22**	**84.532**	**24,3**	**6,7**	**59,9**	**3,6**	**7,3**	**1.060**	**36 221**	**3.863**	**32.358**	**0,29**	**62.689**	**34,2**	**3,6**	**59,1**	**9,4**	**10,0**
2. Илжецкій. кр. надѣльн.				36.339		81.694	34,7	8,5	58,9	4,1	7,8	740	48.100	2.516	45.584		63.418	65,0	3,-	85,7	19,1	10,1
владѣльч.				16.046		31.886	39,5	8,1	62,4	4,9	8,1	158	9.196	442	8 754		13.209	58,2	2,8	83,6	20,8	10,3
въ уѣздѣ.				**52.385**	**0,49**	**113.580**	**36,0**	**8,4**	**39,8**	**4,3**	**7,9**	**898**	**57.296**	**2.958**	**54.338**	**0,51**	**76.627**	**63,8**	**3,3**	**85,3**	**19,4**	**10,1**
3. Козеницкій. кр. надѣльн.				26.801		88.992	23,5	7,9	51,8	3,0	7,8	920	44.068	2.941	41 124		67.160	47,9	3,2	73,0	15,0	10,2
владѣльч.				8.697		29.704	27,0	7,5	66,6	3,6	7,8	61	4.005	183	3.825		5.130	65,7	3,0	84,1	24,9	10,4
въ уѣздѣ.				**35.498**	**0,31**	**118.696**	**24,2**	**7,8**	**54,9**	**3,1**	**7,8**	**981**	**48.076**	**3.127**	**44.949**	**0,39**	**72.290**	**42,0**	**3,2**	**73,7**	**15,4**	**10,2**
4. Конскій. кр. надѣльн.				9.971		37.524	23,0	6,1	63,6	3,8	6,6	293	9.083	791	8.292		15.324	31,0	2,7	52,3	11,5	8,4
владѣльч.				2.750		10.113	27,2	5,2	80,9	5,2	7,3	16	642	37	605		920	40,1	2,3	57,5	17,4	9,6
въ уѣздѣ.				**12.721**	**0,13**	**47.637**	**23,7**	**5,9**	**66,6**	**4,0**	**6,7**	**309**	**9.725**	**828**	**8.897**	**0,09**	**16.244**	**31,5**	**2,7**	**52,6**	**11,7**	**8,5**
5. Опатовскій. кр. надѣльн.				5.314		14.931	24,5	8,2	45,8	3,0	7,4	300	11.670	1.290	10.380		20.250	38,9	4,3	67,5	9,0	9,5
владѣльч.				1.755		4.279	59,7	6,6	56,3	4,5	7,6	116	5.174	383	4.791		9.280	44,6	3,3	80,0	13,5	10,3
въ уѣздѣ.				**7.069**	**0,07**	**19.210**	**25,5**	**7,9**	**47,8**	**3,2**	**7,5**	**416**	**16.841**	**1.673**	**15.171**	**0,14**	**29.530**	**40,5**	**4,0**	**71,0**	**19,1**	**9,7**
6. Опоченскій. кр. надѣльн.				22.392		50.111	28,9	8,3	46,1	3,5	7,4	496	19.592	1.686	17.906		31.843	39,5	3,4	64,2	11,6	10,0
владѣльч.				13.281		24.884	36,4	7,9	53,4	4,6	7,8	183	9.919	512	9.407		14.384	54,2	2,8	78,6	19,4	10,2
въ уѣздѣ.				**35.673**	**0,35**	**74.995**	**31,2**	**8,2**	**48,3**	**3,8**	**7,5**	**679**	**29.511**	**2.198**	**27.313**	**0,27**	**45.227**	**43,5**	**3,2**	**68,1**	**13,4**	**10,1**
7. Сандомирскій. кр. надѣльн.				1.367		3.855	25,3	7,8	48,8	3,2	6,6	595	39.508	1.845	37.663		46.172	66,4	3,1	77,6	21,4	10,0
владѣльч.				295		651	31,6	7,5	59,2	4,6	7,0	428	29.018	1.241	27.777		36.209	67,8	2,9	84,6	23,4	10,0
въ уѣздѣ.				**1.662**	**0,02**	**4.506**	**26,2**	**7,8**	**50,1**	**3,4**	**6,7**	**1.023**	**68.526**	**3.086**	**65.440**	**0,76**	**82.381**	**67,0**	**3,0**	**80,5**	**22,2**	**10,0**
Въ губерніи.				**169.805**	**0,23**	**463.156**	**28,3**	**7,7**	**56,2**	**3,7**	**7,6**	**5.366**	**255.199**	**17.733**	**248.165**	**0,34**	**385.988**	**49,6**	**3,3**	**71,9**	**15,0**	**10,0**
кр. надѣльн.				116.206		321.797	27,1	7,8	53,6	3,5	7,5	3.990	192.758	13.527	179.231		281.312	48,3	3,4	70,5	14.2	9,9
владѣльч.				53.599		141.359	31,4	7,3	63,5	4,3	7,8	1.376	73.441	4.206	69.235		104.676	53,4	3,1	76,1	17,5	10,1

УѢЗДЫ.	Горохъ. Pois.											Чечевица. Lentille.										
	Посѣвная площадь 1895 г. въ десят.	Собрано.	Посѣяно.	Остатокъ. Абсолютный.	Остатокъ. На 1 душу населенія об. п.	Собрано соломы.	На казен. десят. Собрано.	На казен. десят. Посѣяно.	На казен. десят. Соломы.	Урожай самъ.	Вѣсъ четверти. Пуд.	Посѣвная площадь 1895 г. въ десят.	Собрано.	Посѣяно.	Остатокъ. Абсолютный.	Остатокъ. На 1 душу населенія об. п.	Собрано соломы.	На казен. десят. Собрано.	На казен. десят. Посѣяно.	На казен. десят. Соломы.	Урожай самъ.	Вѣсъ четверти. Пуд.
	П у д о в ъ											П у д о в ъ.										
	1	2	3	4	5	6	7	8	9	10	11	1	2	3	4	5	6	7	8	9	10	11
КАЛИШСКАЯ.																						
1. Калишскій. кр. надѣльн.	292	13.636	3.446	10.190		20.498	46,7	11,8	70,2	4,0	9,8	16	938	157	781		1.158	58,6	9,8	72,4	6,0	9,0
владѣльч.	657	37.318	7.227	30.091		50.195	56,8	11,0	76,4	5,2	10,3	149	9.417	1.416	8.001		11.369	63,2	9,5	76,3	6,7	9,0
въ уѣздѣ.	**949**	**50.954**	**10.673**	**40.281**	**0,42**	**70.693**	**53,7**	**11,2**	**74,5**	**4,8**	**10,2**	**165**	**10.355**	**1.573**	**8.782**	**0,09**	**12.527**	**62,8**	**9,5**	**75,9**	**6,6**	**9,0**
2. Велюнскій. кр. надѣльн.	264	10.454	3.089	7.365		16.051	39,6	11,7	60,8	3,4	9,9	—	—	—	—		—	—	—	—	—	—
владѣльч.	386	16.251	4.053	12.198		29.413	42,1	10,5	76,2	4,0	10,1	33	1.789	314	1.475		2.257	54,2	9,5	68,4	5,7	9,0
въ уѣздѣ.	**650**	**26.705**	**7.142**	**19.563**	**0,14**	**45.464**	**41,1**	**11,0**	**69,9**	**3.7**	**10,0**	**33**	**1.789**	**314**	**1.475**	**0,01**	**2.257**	**54,2**	**9,5**	**68,4**	**5,7**	**9,0**
3. Кольскій. кр. надѣльн.	914	27.877	9.597	18.280		61.849	30,5	10,5	67,8	2,9	10,2	51	2.897	520	2.377		3.713	56,8	10,2	72,8	5,6	8,5
владѣльч.	1.304	40.946	12.388	28.558		104.320	31,4	9,5	80,0	3,3	10,2	159	9.763	1.511	8.252		13.451	61,4	9,5	84,6	6,5	8.6
въ уѣздѣ.	**2.218**	**68.823**	**21.985**	**46.838**	**0,50**	**166.169**	**31,0**	**9,9**	**74,9**	**3,1**	**10,2**	**210**	**12.660**	**2.031**	**10.629**	**0,11**	**17.164**	**60,3**	**9,7**	**81,7**	**6,2**	**8,6**
4. Конинскій. кр. надѣльн.	574	23.591	6.945	16.646		28.5?8	41,1	12,1	49,7	3,4	10,2	3	127	30	97		193	42,4	10,0	64,2	4,2	9,5
владѣльч.	761	36.909	8.828	28.081		49.389	48,5	11,6	64,9	4,2	10,4	7	398	67	331		550	56,8	9,6	78,6	5,9	9,5
въ уѣздѣ.	**1.335**	**60.500**	**15·773**	**44.727**	**0,5'**	**77.917**	**45,3**	**11,8**	**58,4**	**3,8**	**10,3**	**10**	**525**	**97**	**428**	**0,01**	**743**	**52,5**	**9,7**	**74,3**	**5,4**	**9,5**
5. Ленчицкій. кр. надѣльн.	535	29.586	6.688	22.898		36.209	55,?	12,5	67,7	4,4	10,4	23	925	230	695		1.435	40,2	10,0	62,4	4,0	9,8
владѣльч.	1.253	72.549	15.036	57.513		94.476	57,9	12,0	75,4	4,8	10,4	29	1.549	276	1.273		2.007	53,4	9,5	69,2	5,6	9,8
въ уѣздѣ.	**1.788**	**102.135**	**21.724**	**80.411**	**0,92**	**130.685**	**57,1**	**12,1**	**73,1**	**4,7**	**10,4**	**52**	**2.474**	**506**	**1.968**	**0,02**	**3.442**	**47,6**	**9,7**	**65,2**	**4,9**	**9,8**
6. Слупецкій. кр. надѣльн.	646	23.385	6.331	17.054		36.564	36,2	9,8	56,6	3,7	10,2	1	88	10	28		60	38,0	10,0	60,1	3,8	8,4
владѣльч.	1.383	53.937	13.139	40.798		88.235	39,0	9,5	63,?	4,1	10,4	14	623	133	490		913	44,5	9,5	65,2	4,7	8,6
въ уѣздѣ.	**2.029**	**77.322**	**19.470**	**57.852**	**0,65**	**124.799**	**38,1**	**9,6**	**61,5**	**4,0**	**10,3**	**15**	**661**	**143**	**518**	**0,01**	**973**	**44,1**	**9,5**	**64,9**	**4,6**	**8,6**
7. Сѣрадзскій. кр. надѣльн.	659	21.023	8.172	12 851		42.374	31,9	12,4	64,3	2,6	10,1	—	—	—	—		—	—	—	—	—	—
владѣльч.	869	36.498	9.733	26.765		68.999	42,0	11,2	79,4	3,8	10,2	32	2.067	304	1.763		2.662	64,6	9,5	83,2	6,8	8,8
въ уѣздѣ.	**1.528**	**57.521**	**17.905**	**39.616**	**0,37**	**111.373**	**37,6**	**11,7**	**72,9**	**3,2**	**10,2**	**32**	**2.067**	**304**	**1.763**	**0,02**	**2.662**	**64,6**	**9,5**	**83,2**	**6,8**	**8,8**
8. Турекскій. кр. надѣльн.	563	25.898	7.094	18 804		45.322	46,0	12,6	80,5	3,7	10,0	—	—	—	—		—	—	—	—	—	—
владѣльч.	958	47.229	11.209	36.020		80.664	49,3	11,7	84,2	4,2	10,3	—	—	—	—		—	—	—	—	—	—
въ уѣздѣ.	**1.521**	**73.127**	**18.303**	**54.824**	**0,60**	**125.986**	**48,1**	**12,0**	**82,8**	**4,0**	**10,2**	—	—	—	—		—	—	—	—	—	—
Въ губерніи.	**12.018**	**517.087**	**132.975**	**384.112**	**0,49**	**853.086**	**43,0**	**11,1**	**71,0**	**3,9**	**10,3**	**517**	**30.531**	**4.968**	**25.563**	**0,03**	**39.768**	**59,1**	**9,6**	**76,9**	**6,1**	**8,9**
кр. надѣльн.	4.447	175.450	51.362	124.088		287.395	39,5	11,5	64,6	3,4	10,1	94	4.925	947	3.978		6.559	52,4	10,1	69,8	5,2	8,8
владѣльч.	7.571	341.637	81.613	260.024		565.691	45,1	10,8	74,7	4,2	10,3	423	25 606	4.021	21 585		33.209	60,5	9,5	78,5	6,4	8,9
РАДОМСКАЯ.																						
1. Радомскій. кр. надѣльн.	1.314	32.587	12.877	19.710		80 417	24,8	9,8	61,2	2,5	10,2	3	157	31	126		174	52,4	10,4	57,9	5,1	8,0
владѣльч.	1.201	37.711	11.530	26.181		89.955	31,4	9,6	74,9	3,3	10,3	158	9.354	1.580	7.774		10.333	59,2	10,0	65,4	5,9	8,4
въ уѣздѣ.	**2.515**	**70.298**	**24.407**	**45.891**	**0,41**	**170.372**	**28,0**	**9,7**	**67,7**	**2,9**	**10,3**	**161**	**9.511**	**1.611**	**7.900**	**0,07**	**10.507**	**59,1**	**10,0**	**65,3**	**5,9**	**8,4**
2. Плжецкій. кр. надѣльн.	1.342	61.598	13.554	48.044		104.676	45,9	10,1	78,0	4,5	10,2	35	2.002	399	1.603		2.240	57,2	11,4	64,0	5,0	8,0
владѣльч.	829	40.572	8.373	32.199		60.657	48,7	10,1	78,2	4,8	10,4	220	12.782	2.376	10.406		15.290	58,1	10,8	69,5	5,4	8,2
въ уѣздѣ.	**2.171**	**102.170**	**21.927**	**80.243**	**0,75**	**165.333**	**47,1**	**10,1**	**76,2**	**4,7**	**10,3**	**255**	**14.784**	**2.775**	**12.009**	**0,11**	**17.530**	**58,0**	**10,9**	**68,7**	**5,3**	**8,2**
3. Козеницкій. кр. надѣльн.	1.122	42.299	11.444	30.855		74.725	37,7	10,2	66,6	3,7	10,2	3	130	30	100		164	43,2	10,0	54,6	4,3	8,5
владѣльч.	639	34.634	6.390	28.244		46.381	54,2	10,0	72,6	5,4	10,2	68	3.203	680	2.523		4.651	47,1	10,0	68,4	4,7	8,5
въ уѣздѣ.	**1.761**	**76.933**	**17.834**	**59.099**	**0,52**	**121.106**	**43,7**	**10,1**	**68,8**	**4,3**	**10,2**	**71**	**3 333**	**710**	**2.623**	**0,02**	**4.815**	**46,9**	**10,0**	**67,8**	**4,7**	**8,5**
4. Конскій. кр. надѣльн.	453	20.340	4.711	15.629		29.03?	44,9	10,4	64,1	4,3	10,1	1	48	12	36		65	48,0	12,0	65,0	4,0	8,4
владѣльч.	307	16.394	3.131	13.263		24.407	53,4	10,2	79,5	5,2	10,2	—	—	—	—		—	—	—	—	—	—
въ уѣздѣ.	**760**	**36.734**	**7.842**	**28.892**	**0,29**	**53.444**	**48,3**	**10,3**	**70,3**	**4,7**	**10,1**	**1**	**48**	**12**	**36**	**0,00**	**65**	**48,0**	**12,0**	**65,0**	**4,0**	**8,4**
5. Опатовскій. кр. надѣльн.	1.329	56.615	15.018	41.597		72.563	42,6	11,3	54,6	3,8	10,0	239	9.034	2.892	6.142		11.854	37,8	12,1	49,6	3,1	8,4
владѣльч.	1.635	100.389	16.350	84.039		117.393	61,4	10,0	71,8	6,1	10,2	249	10.607	2.615	7.992		17.804	42,6	10,5	71,5	4,1	8.6
въ уѣздѣ.	**2.964**	**157.004**	**31.368**	**125.636**	**1,17**	**189.956**	**53,0**	**10,6**	**64,1**	**5,0**	**10,1**	**488**	**19.641**	**5.507**	**14.134**	**0,13**	**29.658**	**40,2**	**11,3**	**60,8**	**3,6**	**8,5**
6. Опоченскій. кр. надѣльн.	1.174	48.956	12.092	36.864		70.205	41,7	10,5	59,8	4,0	10,0	10	495	113	382		694	49,5	12,4	69,4	4,4	8,2
владѣльч.	1.007	49.544	10.070	39.474		67.872	49,2	10,0	67,4	4,9	10,4	31	1.742	341	1.401		2.424	56,2	11,0	78,2	5,1	8,5
въ уѣздѣ.	**2.181**	**98.500**	**22.162**	**76.338**	**0,75**	**138.077**	**45,2**	**10,2**	**63,3**	**4,4**	**10,2**	**41**	**2.237**	**454**	**1.783**	**0,02**	**3.118**	**54,6**	**11,1**	**76,0**	**4,9**	**8,4**
7. Сандомирскій. кр. надѣльн.	661	36.487	7.602	28.885		55.921	55,2	11,5	84,6	4,8	9,8	137	7.412	1.644	5.768		11.042	54,1	12,0	80,6	4,5	8,4
владѣльч.	961	59.294	9.994	49.300		86.586	61,7	10,4	90,1	5,9	9,9	265	15.980	3.048	12.932		23.108	60,3	11,5	87,2	5,2	8,6
въ уѣздѣ.	**1.622**	**95.781**	**17.596**	**78.185**	**0,91**	**142.507**	**59,1**	**10,8**	**87,9**	**5,4**	**9,9**	**402**	**23.392**	**4.692**	**18.700**	**0,22**	**34.150**	**58,2**	**11,7**	**85,0**	**5,0**	**8,5**
Въ губерніи.	**13.974**	**637.420**	**143.136**	**494 284**	**0,68**	**980.795**	**45,6**	**10,3**	**70,2**	**4,5**	**10,1**	**1.419**	**72.946**	**15.761**	**57.185**	**0,08**	**99.843**	**51,4**	**11,1**	**70,4**	**4,6**	**8,4**
кр. надѣльн.	7.395	298.832	77.298	221.584		487.544	40,4	10,5	65,9	3,9	10,1	428	19.278	5.130	14.148		26.233	45,0	12,0	61,3	3,8	8,4
владѣльч.	6.579	338.538	65.838	272.700		493.251	51,5	10,0	75,0	5,1	10,2	991	53.668	10 631	43.037		73.610	54,2	10,7	74,3	5,0	8,4

УѢЗДЫ.	Бобы. Feves.										
	Посѣвная площадь 1895 г. въ десят.	Собрано.	Посѣяно.	Остатокъ. Абсолютный.	Остатокъ. На 1 душу населенія об. п.	Собрано соломы.	На казен. десят. Собрано.	На казен. десят. Посѣяно.	На казен. десят. Соломы.	Урожай самъ.	Вѣсъ четверти. Пуд.
	П у д о в ъ.										
	1	2	3	4	5	6	7	8	9	10	11
	27	1.455	308	1.147		1.895	53,9	11,4	70,2	4,7	10,1
	72	4.514	792	3.722		5.292	62,7	11,0	73,5	5,7	10,4
	99	**5.969**	**1.100**	**4.869**	**0,05**	**7.187**	**60,3**	**11,1**	**72,6**	**5,4**	**10,3**
	—	—	—	—		—	—	—	—	—	—
	11	748	116	632		891	68,0	10,5	81,0	6,4	10,0
	11	**748**	**116**	**632**	**0,00**	**891**	**68,0**	**10,5**	**81,0**	**6,4**	**10,0**
	11	644	121	523		821	58,5	11,0	74,6	5,3	10,1
	82	6.068	861	5.207		7.314	74,0	10,5	89,2	7,0	10,2
	93	**6.712**	**982**	**5.730**	**0,06**	**8.135**	**72,2**	**10,6**	**87.5**	**6,8**	**10,2**
	15	1.161	180	981		1.338	77,4	12,0	89,2	6,5	10,4
	77	6.637	844	5.793		7.207	86,2	11,0	93,6	7,9	10 4
	92	**7.798**	**1.024**	**6.774**	**0,08**	**8.545**	**84,8**	**11,1**	**92,9**	**7.6**	**10.4**
	17	887	194	693		1.284	52,2	11,4	75,5	4,6	10,2
	105	5.733	1.103	4.630		8.379	54,6	10,5	79,8	5,2	10,4
	122	**6 620**	**1.297**	**5.323**	**0,06**	**9.663**	**54,3**	**10,6**	**79,2**	**5,1**	**10,4**
	3	150	33	117		210	50,0	11,0	70,1	4,5	10,2
	12	666	126	540		943	55,5	10,5	78,6	5,3	10,4
	15	**816**	**159**	**657**	**0,01**	**1.153**	**54,4**	**10,6**	**76,9**	**5,1**	**10,3**
	2	86	24	62		139	42,9	12,0	69,5	3,6	10,0
	57	2.331	650	1.681		4.127	40,9	11,4	72,4	3,6	10,4
	59	**2.417**	**674**	**1.743**	**0,02**	**4.266**	**41,0**	**11,4**	**72,3**	**3,6**	**10,4**
	—	—	—	—		—	—	—	—	—	—
	47	3.957	498	3.459		4.131	84,2	10,6	87,9	7,9	10,2
	47	**3 957**	**498**	**3.459**	**0,04**	**4.131**	**84,2**	**10,6**	**87,9**	**7,9**	**10,2**
	538	**35.037**	**5.850**	**29.187**	**0,04**	**43.971**	**65,1**	**10,9**	**81,7**	**6,0**	**10,3**
	75	4.383	860	3.523		5.687	58,4	11,5	75,8	5,1	10,2
	463	30.654	4.990	25.664		38.284	66,2	10,8	82,7	6,1	10,3
	59	2 454	561	1.893		3.788	41,6	9,5	64,2	4,4	10,4
	41	2 042	390	1.652		3.206	49,8	9,5	78,2	5,2	10,4
	100	**4.496**	**951**	**3.545**	**0,03**	**6.994**	**45,0**	**9.5**	**70,0**	**4,7**	**10,4**
	2	85	27	58		115	42,6	13,5	53,6	3,1	10,4
	229	15.389	2.611	12.778		16.694	67,2	11,4	72,9	5,9	10,4
	231	**15.474**	**2.638**	**12.836**	**0,12**	**16.809**	**67,0**	**11,4**	**72,8**	**5,9**	**10,4**
	37	2.690	474	2.216		2.982	72,7	12,8	80,6	5,7	10,6
	65	5.226	748	4.478		5.811	80,4	11,5	89,4	7,0	10,6
	102	**7.916**	**1.222**	**6 694**	**0,06**	**8.793**	**77,6**	**12,0**	**86,2**	**6,5**	**10,6**
	1	49	11	38		56	49,0	11,0	56,0	4,5	10,5
	50	2.710	525	2.185		3.705	54,2	10,5	74,1	5,2	10,5
	51	**2.759**	**536**	**2.223**	**0,02**	**3.761**	**54,1**	**10,5**	**73,7**	**5,1**	**10,5**
	—	—	—	—		—	—	—	—	—	—
	490	38.465	6.125	32.340		48.884	78,5	12,5	91,6	6,3	10,3
	490	**38.465**	**6.125**	**32.340**	**0,30**	**48.884**	**78,5**	**12,5**	**91,6**	**6,3**	**10,3**
	—	—	—	—		—	—	—	—	—	—
	17	1.460	189	1.271		1.525	85,9	11,1	89,7	7,7	10,4
	17	**1.460**	**189**	**1.271**	**0,01**	**1.525**	**85,9**	**11,1**	**89,7**	**7,7**	**10,4**
	114	8.938	1.425	7.513		9.986	78,4	12,5	87,6	6,3	10,1
	554	45.760	6.094	39.666		51.134	82,6	11,0	92,3	7,5	10,3
	668	**54.698**	**7.519**	**47.179**	**0,55**	**61.120**	**81,9**	**11,3**	**91,5**	**7,3**	**10,3**
	1.659	**125.268**	**19.180**	**106.088**	**0,15**	**147.886**	**75,5**	**11,6**	**89,1**	**6,5**	**10,3**
	213	14.216	2.498	11.718		16.927	66,7	11,7	79,5	5,7	10,2
	1.446	111.052	16.682	94.370		130.959	76,8	11,5	90,6	6,7	10,3

УѢЗДЫ.	Картофель. Pommes de terre.											Ленъ.			Lin.								Конопля. Chanvre.									
	Посѣвная площадь 1895 г. въ десят.	Собрано.	Посѣяно.	Остатокъ. Абсолютный.	Остатокъ. На 1 душу населенія об. п.	Собрано соломы.	На казен. десят. Собрано.	На казен. десят. Посѣяно.	На казен. десят. Соломы.	Урожай самъ.	Вѣсъ четверти. Пуд.	Посѣвная площадь 1895 г. въ десят.	Собрано.	Посѣяно.	Остатокъ. Абсолютный.	Остатокъ. На 1 душу населенія об. п.	Собрано волокна.	На казен. десят. Собрано.	На казен. десят. Посѣяно.	На казен. десят. Волокна.	Урожай самъ.	Вѣсъ четверти. Пуд.	Посѣвная площадь 1895 г. въ десят.	Собрано.	Посѣяно.	Остатокъ. Абсолютный.	Остатокъ. На 1 душу населенія об. п.	Собрано волокна.	На казен. десят. Собрано.	На казен. десят. Посѣяно.	На казен. десят. Волокна.	Урожай самъ.	Вѣсъ четверти. Пуд.
	Пудъ.																															
	1	2	3	4	5	6	7	8	9	10	11	1	2	3	4	5	6	7	8	9	10	11	1	2	3	4	5	6	7	8	9	10	11
КАЛИШСКАЯ.																																
1. Калишскій. кр. надѣльн.	5.165	3.607.236	620.317	2.986 919		—	698,4	120,1	—	5,8	10,5	297	13.481	2.762	10.722		5.465	45,4	9,3	18,4	4.9	8,4	4	109	34	75		69	27,3	8,4	17,2	3,2	8,0
владѣльч.	4.514	3.253.691	515.499	2.738.192		—	720,8	114,2	—	6,3	11,0	76	3.724	646	3.078		1.718	49,0	8,5	22,6	5,8	8,8	131	4 153	1.048	3.105		2.502	31,7	8,0	19,1	4,0	8,0
въ уѣздѣ.	**9.679**	**6.860.927**	**1.135.816**	**5.725.111**	**59,08**	—	**708,8**	**117,3**	—	**6,0**	**10,7**	**373**	**17.208**	**3.408**	**13.800**	—	**7.183**	**46,1**	**9,1**	**19,3**	**5,0**	**8,5**	**135**	**4 262**	**1.082**	**3.180**	—	**2.571**	**31,6**	**8,0**	**19.0**	**3,9**	**8,0**
2. Велюнскій. кр. надѣльн.	9.377	5.904.677	1.002 401	4.902.276		—	629,7	106,9	—	5,9	10,5	456	13 406	3.876	9.530		5.654	29,4	8,5	12,4	3,5	9,0	7	211	60	151		139	30,1	8 5	19,8	3,5	8,0
владѣльч.	4.361	2.829.417	448.311	2.381.106		—	648,8	102,8	—	6,3	10,9	145	4.959	1.160	3.799		2.494	34,2	8,0	17,2	4,3	9,2	3	98	25	73		64	32,6	8,2	21,4	3,9	8,2
въ уѣздѣ.	**13.738**	**8.734 094**	**1.450.712**	**7.283.382**	**51,35**	—	**635,8**	**105,6**	—	**6,0**	**10,6**	**601**	**18.365**	**5.036**	**13.329**	—	**8.148**	**30,6**	**8,4**	**13,6**	**3,6**	**9,1**	**10**	**309**	**85**	**224**	—	**203**	**30,9**	**8,5**	**20,3**	**3,6**	**8,1**
3. Кольскій. кр. надѣльн.	5.118	2.548.858	493.375	2.055.483		—	498,8	96,4	—	5,2	10,6	224	8.109	1.994	6.115		3.248	36,2	8,9	14,5	4,1	9,2	4	145	34	111		78	36,2	8,5	19,4	4,3	8,1
владѣльч.	2.738	1.452.757	233.278	1.219.479		—	530,7	85,2	—	6,2	11,0	50	2.025	430	1.595		960	40,5	8,6	19,2	4,7	9,6	99	4.109	792	3.317		2.010	41.5	8,0	20,2	5,2	8,1
въ уѣздѣ.	**7.856**	**4.001.615**	**726.653**	**3.274 962**	**34,84**	—	**509,4**	**92,5**	—	**5,5**	**10,7**	**274**	**10.134**	**2.424**	**7.710**	—	**4.208**	**37,6**	**8,8**	**15,4**	**4,2**	**9,3**	**103**	**4.254**	**826**	**3.428**	—	**2.088**	**41,3**	**8,0**	**20,3**	**5,2**	**8,1**
4. Конинскій. кр. надѣльн.	4.997	3.178.592	587.647	2.590.945		—	636,1	117,6	—	5,4	10,4	172	9.322	1.548	7.774		3.337	54,2	9,0	19,4	6,0	9,4	3	84	24	60		49	28,0	8,0	16,3	2,5	8,0
владѣльч.	3.029	1.954.614	320.165	1.634.449		—	645,3	105,7	—	6,1	10,8	19	1.275	162	1.113		382	67,1	8,5	20,1	7,9	9,4	9	288	72	216		161	32,0	8,0	18,2	4,0	8,0
въ уѣздѣ.	**8.026**	**5.133.206**	**907.812**	**4.225.394**	**50,54**	—	**639,6**	**113.1**	—	**5,7**	**10,5**	**191**	**10.597**	**1.718**	**8.887**	—	**3.719**	**55,5**	**9,0**	**19,5**	**6,2**	**9,4**	**12**	**372**	**96**	**276**	—	**213**	**31,0**	**8,0**	**17,8**	**3,9**	**8,0**
5. Ленчицкій. кр. надѣльн.	4.289	3.154.988	516.396	2.638 592		—	735,6	120,4	—	6,1	10,6	271	11.490	2.493	8.997		5.041	42,4	8.2	18,6	4,6	9,3	—	—	—	—		—	—	—	—	—	—
владѣльч.	3.345	2.532.500	362.933	2.169.567		—	757,1	108,5	—	7,0	11,0	87	4.184	748	3.436		1.810	48,1	8,6	20,8	5,6	9,3	—	—	—	—		—	—	—	—	—	—
въ уѣздѣ.	**7.634**	**5.687.488**	**879.329**	**4.808.159**	**54,76**	—	**745,0**	**115,2**	—	**6,5**	**10,8**	**358**	**15.674**	**3.241**	**12.433**	—	**6.851**	**43,8**	**9,1**	**19,1**	**4,8**	**9,3**	—	—	—	—	—	—	—	—	—	—	—
6. Слупецкій. кр. надѣльн.	4.474	2.560.918	529.622	2.031.296		—	572,4	118,4	—	4,8	10,8	120	5.304	1.044	4.260		2.568	44,2	8,7	21,4	5,1	9,6	4	146	34	112		82	36,5	8,5	20,4	4,3	8,0
владѣльч.	7.420	4.557.364	809.264	3.748.100		—	614,2	109,2	—	5,6	10,8	52	2.433	442	1.991		1.227	46,8	8,5	23,6	5,5	9,8	1	38	8	30		21	38,0	8,0	20,9	4,8	8,0
въ уѣздѣ.	**11.894**	**7.118.382**	**1.338.886**	**5.779.396**	**65,38**	—	**598,5**	**112,6**	—	**5,3**	**10,8**	**172**	**7.737**	**1.486**	**6.251**	—	**3.795**	**45,0**	**8,6**	**22,1**	**5,2**	**9,7**	**5**	**184**	**42**	**112**	—	**103**	**36,8**	**8,4**	**20,6**	**4,4**	**8,0**
7. Сѣрадзкій. кр. надѣльн.	6.467	3.341.499	798.028	2.543.471		—	516,7	123,4	—	4,2	11,0	399	15.401	3.751	11 650		9.057	38,6	9.4	22,7	4,1	10,0	5	176	42	128		93	34,0	8,4	18,6	4,0	8,0
владѣльч.	4.500	3.024.450	517.050	2.507.400		—	672,1	114,9	—	5,8	11,0	68	2.978	612	2 366		1.686	43,8	9,0	24,8	4,9	10,4	50	1.950	400	1 550		1.070	39,0	8.0	21.4	4,9	8,2
въ уѣздѣ.	**10.967**	**6.365.949**	**1.315.078**	**5.050.871**	**46,81**	—	**580,5**	**119,9**	—	**4,8**	**11,0**	**467**	**18.379**	**4.363**	**14.016**	—	**10.743**	**39,4**	**9,3**	**23,0**	**4,2**	**10,1**	**50**	**2.120**	**442**	**1.678**	—	**1.163**	**38,5**	**8,0**	**21,1**	**4,8**	**8,2**
8. Турекскій. кр. надѣльн.	4.356	2.955 546	511.394	2.444.152		—	678,5	117,4	—	5,8	10,6	299	11.302	2.721	8.581		5.203	37,8	9,1	17,4	4,2	9,6	—	—	—	—		—	—	—	—	—	—
владѣльч.	3.377	2.358.159	358.637	1.999.522		—	698,3	106,2	—	6,6	11,0	95	4.095	826	3.269		1.919	43,1	8,7	20,2	5,0	10,0	3	117	24	93		67	39,0	8,0	22,4	4,9	8,0
въ уѣздѣ.	**7.733**	**5.313.705**	**870.031**	**4.443.674**	**48,99**	—	**687,1**	**112,5**	—	**6,1**	**10,8**	**394**	**15.397**	**3.547**	**11.850**	—	**7.122**	**39,1**	**9,0**	**18,1**	**4,3**	**9 7**	**3**	**117**	**24**	**93**	—	**67**	**39,0**	**8,0**	**22,4**	**4,9**	**8,0**
Въ губерніи.	**77.527**	**49.215 266**	**8.624.317**	**40.590.949**	**51,31**	—	**634,8**	**111,2**	—	**5,7**	**10,7**	**2.830**	**113.491**	**25.215**	**88.276**	—	**51.769**	**40,1**	**8,9**	**18,3**	**4,5**	**9,3**	**323**	**11.618**	**2.597**	**9.021**	—	**6 408**	**36,0**	**8,0**	**19,8**	**4,5**	**8,1**
кр. надѣльн.	44.243	27.252.314	5.059.180	22.193.134		—	616,0	114,3	—	5,4	10,6	2.238	87.818	20.189	67.629		39.573	39,2	9,0	17,7	4,3	9,3	27	865	228	637		510	32,0	8,4	18,9	3,8	8,0
владѣльч.	33.284	21.962.952	3.565.137	18.397.815		—	659,9	107,1	—	6,2	10,9	592	25.673	5.026	20.647		12.196	43,4	8,5	20,6	5,1	9,5	296	10.753	2.369	8.381		5.898	36,3	8,0	19,9	4,5	8,1
РАДОМСКАЯ.																																
1. Радомскій. кр. надѣльн.	5.461	2.129.790	511.150	1.618.640		—	390,0	93,6	—	4,2	10,5	327	15.238	2.812	12.426		6.082	46,6	8,6	18,6	5,4	8,8	32	1.235	269	966		525	38,6	8,4	16,4	4,6	7,2
владѣльч.	6.168	2.584.392	564.372	2.020.020		—	419,0	91,5	—	4,6	10,8	119	5.736	1.023	4.713		2.403	48,2	8,4	20,2	5,6	9,0	13	575	107	468		237	44,2	8,2	18,2	5,4	7,5
въ уѣздѣ.	**11.629**	**4.714.182**	**1.075.522**	**3.638.660**	**32,63**	—	**405,4**	**92,5**	—	**4,4**	**10,7**	**446**	**20.974**	**3.835**	**17.139**	—	**8 485**	**47,0**	**8,6**	**19,0**	**5,5**	**8,9**	**45**	**1 810**	**376**	**1.434**	—	**762**	**40,2**	**8,4**	**16,9**	**4,8**	**7,3**
2. Плѣнцкій. кр. надѣльн.	7.254	4.664.322	847.267	3.817.055		—	643,0	116,8	—	5,5	10,9	351	22.429	3.370	19.059		7.125	63,9	9,6	20,3	6,7	8,9	193	5.597	1.718	3.879		4.130	29,0	8,9	21,4	3,3	7,2
владѣльч.	2.418	1.641.293	252.439	1.388.854		—	676,3	104,4	—	6,5	11,0	60	3.420	570	2.850		1.134	57,0	9,5	18,9	6,0	9,2	21	662	181	481		357	31,4	8,6	17,0	3,7	7,4
въ уѣздѣ.	**9.672**	**6.305.615**	**1.099.706**	**5.205.909**	**48,43**	—	**651,9**	**113,7**	—	**5,7**	**10,9**	**411**	**25.849**	**3.940**	**21.909**	—	**8.259**	**62,9**	**9,6**	**20,1**	**6,6**	**8,9**	**214**	**6 259**	**1.899**	**4.360**	—	**4.487**	**29,2**	**8,9**	**21,0**	**3,3**	**7,2**
3. Козеницкій. кр. надѣльн.	5.075	2.582.668	543.533	2.039.135		—	508,9	107,1	—	4,8	10,7	330	15.905	3.234	12.671		7.623	48,5	9,8	23,1	4,9	8,6	168	8.450	1.478	6.972		3.05[illegible]	50,3	8,8	18,2	5,7	7,2
владѣльч.	1.739	1.011.750	174.422	837.328		—	581,8	100,3	—	5,8	10,8	115	6.014	1.093	4.921		2.530	52,5	9,5	22,0	5 5	8,8	45	2.198	356	1.842		738	48,4	7,9	16,4	6,2	7,5
въ уѣздѣ.	**6.814**	**3.594.418**	**717.955**	**2.876.463**	**25,25**	—	**527,5**	**105,4**	—	**5,0**	**10,7**	**445**	**21.919**	**4.327**	**17.592**	—	**10.153**	**49,3**	**9,7**	**22,8**	**5,1**	**8,7**	**213**	**10.648**	**1.834**	**8.814**	—	**3.796**	**50,0**	**8,6**	**17,8**	**5,8**	**7,3**
4. Конскій. кр. надѣльн.	7.564	3.405.313	795.733	2.609.580		—	450,2	105,2	—	4,3	10,6	343	11 868	3 464	8.404		6.346	34,6	10,1	18,5	3,4	8,2	13	345	107	238		185	26,5	8,2	14,2	3,2	7,1
владѣльч.	1.567	835.681	154.663	681.018		—	533,3	98,7	—	5,4	10,7	24	1.169	223	946		602	48,7	9,3	25,1	5,2	8,4	2	54	16	38		32	27,0	8,0	16,0	3,4	7,4
въ уѣздѣ.	**9.131**	**4.240.994**	**950.396**	**3.290.598**	**33,24**	—	**464,5**	**104,1**	—	**4,5**	**10,6**	**367**	**13 037**	**3.687**	**9.350**	—	**6.948**	**35,5**	**10,0**	**18,9**	**3,5**	**8,2**	**15**	**399**	**123**	**276**	—	**217**	**26,6**	**8,2**	**14,5**	**3,2**	**7,1**
5. Опатовскій. кр. надѣльн.	5.280	3.271.360	646.272	2 625.088		—	612,0	122,4	—	5,1	10,2	225	12.330	2.273	10.057		3.915	54,8	10,1	17.4	5,4	8,2	131	4.533	1.035	3.498		1.939	34,6	7,9	14,8	4,4	7,2
владѣльч.	3.244	2.076.160	375.006	1.701.154		—	640,0	115,6	—	5,5	10,8	9	473	88	385		173	52,6	9,8	19,2	5,4	8,6	7	281	53	228		113	40,1	7,6	16,2	5,3	7,2
въ уѣздѣ.	**8.524**	**5.347.520**	**1.021.278**	**4.326.242**	**40.13**	—	**627,3**	**119,8**	—	**5,2**	**10,4**	**234**	**12.803**	**2.361**	**10.442**	—	**4.088**	**54,7**	**10,1**	**17,5**	**5,4**	**8,2**	**138**	**4.814**	**1.088**	**3.726**	—	**2.052**	**34,9**	**7,9**	**14,9**	**4,4**	**7,2**
6. Опоченскій. кр. надѣльн.	6.003	2.951.075	633 317	2.317.758		—	491,6	105,5	—	4,6	10,5	496	18.203	5.208	12.995		8.283	36,7	10,5	16,7	3,5	8,5	81	3.191	689	2.502		1.264	39,4	8,5	15,6	4,6	7,0
владѣльч.	2,482	1 348.967	244.477	1.104.490		—	543,5	98,5	—	5,5	10,8	26	1 095	247	848		473	42,1	9,5	18,2	4,4	8,9	24	1.109	192	917		442	46,2	8,0	18,4	5,8	7,3
въ уѣздѣ.	**8.485**	**4.300.042**	**877.794**	**3.422.248**	**33,62**	—	**506,8**	**103,5**	—	**4,9**	**10,6**	**522**	**19.298**	**5.455**	**13 843**	—	**8.756**	**37,0**	**10,4**	**16,8**	**3,5**	**8,5**	**105**	**4.300**	**881**	**3.419**	—	**1.706**	**41,0**	**8,3**	**16,2**	**4,9**	**7,1**
7. Сандомирскій. кр. надѣльн.	3.276	2.241.439	389.814	1.851.595		—	684,2	119,0	—	5,7	10,7	114	6.031	1.015	5.016		1.995	52,9	8,9	17,5	5,9	8,0	101	2.879	788	2.091		1.303	28,5	7,8	12,9	3,7	7,0
владѣльч.	2.233	1.545.459	240.717	1.304.742		—	692,1	107,8	—	6,1	10,8	5	300	43	257		101	60,0	8,6	20,2	7,0	8,0	7	239	53	186		115	34,2	7,5	16,4	4,5	7,0
въ уѣздѣ.	**5.509**	**3.786.898**	**630.561**	**3.156.337**	**36,66**	—	**687,4**	**114,5**	—	**6,0**	**10,7**	**119**	**6.331**	**1.058**	**5.273**	—	**2.096**	**53,2**	**8,9**	**17,6**	**6 0**	**8,0**	**108**	**3.118**	**841**	**2.277**	—	**1 418**	**28,9**	**7,8**	**13,1**	**3,7**	**7,0**
Въ губерніи.	**59 764**	**32.289.669**	**6.373.212**	**25.916.457**	**35,62**	—	**540,3**	**106,6**	—	**5,1**	**10,7**	**2.544**	**120.211**	**24.663**	**95.548**	—	**48.785**	**47,3**	**9,7**	**19,2**	**4,9**	**8,6**	**838**	**31 348**	**7.042**	**24.306**	—	**14.438**	**37,4**	**8,4**	**17,2**	**4,5**	**7,2**
кр. надѣльн.	39.913	21.245.967	4.367.116	16.878.851		—	532,3	109,4	—	4,9	10,6	2.186	102.001	21.376	80.628		41.369	46,7	9,8	18,9	4,8	8,5	719	26.230	6.084	20.146		12.404	36,5	8,5	17,3	4,3	7,2
владѣльч.	19.851	11.043.702	2.006.096	9.037.606		—	556,3	100,1	—	5,5	10,8	358	18.207	3.287	14.920		7.416	50,9	9,2	20,7	5,5	8,9	119	5.118	958	4.160		2.034	43,0	8,1	17,1	5,3	7,4

УѢЗДЫ.	Яровая рожь. Seigle de printemps.											Яровая пшеница. Froment de printemps.										
	Посѣвная площадь 1895 г. въ десят.	Собрано.	Посѣяно.	Остатокъ. Абсолютный.	Остатокъ. На 1 душу населенія об. п.	Собрано соломы.	На казен. десят. Собрано.	На казен. десят. Посѣяно.	На казен. десят. Соломы.	Урожай самъ.	Вѣсъ четверти.	Посѣвная площадь 1895 г. въ десят.	Собрано.	Посѣяно.	Остатокъ. Абсолютный.	Остатокъ. На 1 душу населенія об. п.	Собрано соломы.	На казен. десят. Собрано.	На казен. десят. Посѣяно.	На казен. десят. Соломы.	Урожай самъ.	Вѣсъ четверти.
	П у д о в ъ.										Пуд.	П у д			о в ъ.						Пуд.	
	1	2	3	4	5	6	7	8	9	10	11	1	2	3	4	5	6	7	8	9	10	11
ВЯТСКАЯ.																						
1. Яранскій. кр. надѣльн.	13	429	131	298		715	33,0	10,1	55,0	3,3	8,0	7.762	276.327	83.053	193.274		364.814	35,6	10,7	47,0	3,3	8,7
владѣльч.	—	—	—	—		—	55,0	10,0	80,0	—	8,0	67	2.412	737	1.675		2.747	36,0	11,0	41,0	3,3	8,8
Въ уѣздѣ.	**13**	**429**	**131**	**29 8**	**0,00**	**715**	**33,0**	**10.1**	**55,0**	**3,3**	**8,0**	**7.829**	**278.739**	**83.790**	**194.949**	**0,52**	**367.561**	**35,6**	**10,7**	**46,9**	**3,3**	**8,7**
2. Котельническій. кр. надѣльн.	276	6.100	2.374	3.726		11.040	22,1	8,6	40,0	2,6	8,0	4.205	145.914	39.527	106.387		201.840	34,7	9,4	48,0	3,7	8,8
владѣльч.	2	110	16	94		144	55,0	8,0	72,0	6,9	8,0	32	1.171	288	883		1.600	36,6	9,0	50,0	4,1	8,0
Въ уѣздѣ.	**278**	**6.210**	**2.390**	**3.820**	**0,01**	**11.184**	**22,3**	**8,6**	**40,2**	**2,6**	**8,0**	**4.237**	**147.085**	**39.815**	**107.270**	**0,36**	**203.440**	**34,7**	**9,4**	**48,0**	**3,7**	**8,8**
3. Слободскій. кр. надѣльн.	6	216	51	165		354	36,0	8,5	59,0	4,2	7,7	235	9.659	2.374	7.285		13.630	41,1	10,1	58,0	4,1	8,0
владѣльч.	15	1.005	137	868		1.200	67,0	9,1	80,0	7,4	8,0	15	690	122	568		833	46,0	8,1	55,5	5,7	10,0
Въ уѣздѣ.	**21**	**1.221**	**188**	**1.033**	**0,01**	**1.554**	**58,1**	**9,0**	**74,0**	**6,5**	**7,9**	**250**	**10.349**	**2 496**	**7.853**	**0,04**	**14.463**	**41,4**	**10,0**	**57,9**	**4,1**	**8,1**
4. Орловскій. кр. надѣльн.	4.240	110.240	35.192	75.048		118.720	26,0	8,3	28,0	3,1	8,0	193	9.650	1.544	8.106		11.580	50,0	8,0	60,0	6,3	8,0
владѣльч.	44	924	370	554		880	21,0	8,4	20,0	2,5	8,0	5	231	45	186		305	46,2	9,0	61,0	5,1	9,0
Въ уѣздѣ.	**4 284**	**111.164**	**35.562**	**75.602**	**0,32**	**119.600**	**25,9**	**8,3**	**27,7**	**3,1**	**8,0**	**198**	**9.881**	**1.589**	**8.292**	**0,04**	**11.885**	**49,9**	**8,0**	**60,0**	**6,2**	**8,0**
5. Глазовскій. кр. надѣльн.	2.783	113.268	25.604	87.664		192.027	40,7	9,2	69,0	4,4	8,3	5.532	188.641	60.852	127.789		338.045	34,1	11,0	61,1	3,1	8,3
владѣльч.	1	62	10	52		94	62,0	10,0	94,0	6,2	8,5	15	726	168	558		730	48,4	11,2	46,0	4,3	8,0
Въ уѣздѣ.	**2.784**	**113.330**	**25.614**	**87.716**	**0,24**	**192.121**	**40,7**	**9,2**	**69,0**	**4,4**	**8,3**	**5.547**	**189.367**	**61.020**	**128.347**	**0,34**	**338.775**	**34,1**	**11,0**	**61,1**	**3,1**	**8,3**
6. Малмыжскій. кр. надѣльн.	1.211	39.963	9.688	30.275		42.385	33,0	8,0	35,0	4,1	8,0	1.438	62 697	13.949	48.748		81.966	43,6	9,7	57,0	4,5	8,0
владѣльч.	3	165	30	135		201	55,0	10,0	67,0	5,5	8,0	92	4.333	920	3.413		5.060	47,1	10,0	55,0	4,7	9,0
Въ уѣздѣ.	**1.214**	**40.128**	**9.718**	**30.410**	**0,11**	**42.586**	**33,1**	**8,0**	**35,1**	**4,1**	**8,0**	**1.530**	**67.030**	**14.869**	**52.161**	**0,19**	**87.026**	**43,8**	**9,7**	**56,9**	**4,5**	**8,1**
7. Вятскій. кр. надѣльн.	716	34.941	5.728	29.213		47.256	48,8	8,0	66,0	6,1	8,0	97	2.134	776	1.358		2.910	22,0	8,0	30,0	2,8	8,0
владѣльч.	1	55	9	46		40	55,0	9,0	40,0	6,1	8,0	10	400	90	310		650	40,0	9,0	65,0	4,4	9,0
Въ уѣздѣ.	**717**	**34.996**	**5.737**	**29.259**	**0,15**	**47.296**	**48,8**	**8,0**	**66,0**	**6,1**	**8,0**	**107**	**2.534**	**866**	**1.668**	**0,01**	**3.560**	**23,7**	**8,1**	**33,3**	**2,9**	**8,1**
8. Нолинскій. кр. надѣльн.	3	91	27	64		107	30,3	9,1	35,5	3,3	8,0	2.928	117.120	26.352	90.768		105.701	40,0	9,0	36,1	4,4	8,0
владѣльч.	—	—	—	—		—	60,0	10,0	40,0	—	8,0	8	296	73	223		264	57,0	9,1	33,0	4,1	9,0
Въ уѣздѣ.	**3**	**91**	**27**	**64**	**0,09**	**107**	**30,3**	**9,1**	**35,5**	**3,3**	**8,0**	**2.936**	**117.416**	**26.425**	**90.991**	**0,41**	**105.965**	**40,0**	**9,0**	**36,1**	**4,4**	**8,0**
9. Уржумский. кр. надѣльн	2	107	19	88		124	53,5	9,5	62,2	5,6	8,2	1.076	48.958	10.760	38.198		53.800	45,5	10,0	50,0	4,6	9,1
владѣльч.	—	—	—	—		—	70,0	10,0	55,0	—	8,0	26	1.300	263	1.037		1.305	50,0	10,1	50,2	5,0	9,0
Въ уѣздѣ.	**2**	**107**	**19**	**88**	**0,00**	**124**	**53,5**	**9,5**	**62,2**	**5,6**	**8,2**	**1.102**	**50.258**	**11.023**	**39.235**	**0,13**	**55.105**	**45,6**	**10,0**	**50,0**	**4,6**	**9,1**
10. Сарапульскій. кр. надѣльн.	1.295	71.225	12.950	58.275		73.945	55,0	10,0	57,1	5,5	8,0	9.949	383 991	100.485	283.506		577.042	38,6	10,1	58,0	3,8	8,0
владѣльч.	—	—	—	—		—	—	—	—	—	—	79	2.923	869	2.054		3.792	37,0	11,0	48,0	3,4	8,0
Въ уѣздѣ.	**1.295**	**71.225**	**12.950**	**58.275**	**0,16**	**73.945**	**55,0**	**10,0**	**57,1**	**5,5**	**8,0**	**10.028**	**386.914**	**101.354**	**285.560**	**0,78**	**580.834**	**38,6**	**10,1**	**57,9**	**3,8**	**8,0**
11. Елабужскій. кр. надѣльн.	—	—	—	—		—	—	—	—	—	—	1.161	58.050	11.610	46.440		83.592	50,0	10,0	72,0	5,0	8,0
владѣльч.	—	—	—	—		—	—	—	—	—	—	89	4.895	846	4.049		7.832	55,0	9,5	88,0	5,8	8,0
Въ уѣздѣ.	—	—	—	—	—	—	—	—	—	—	—	**1.250**	**62.945**	**12.456**	**50.489**	**0,22**	**91.424**	**50,4**	**10,0**	**73,1**	**5,1**	**8,0**
Въ губерніи.	**10.611**	**378.901**	**92.336**	**286.565**	**0,09**	**489·232**	**35,7**	**8,7**	**46,1**	**4,1**	**8,1**	**35.014**	**1.322.518**	**355.703**	**966.815**	**0,31**	**1.860.038**	**37,8**	**10,2**	**53,1**	**3,7**	**8,4**
кр надѣльн.	10.545	376.580	91.761	284.816		486.673	35,7	8,7	46,2	4,1	8,1	34.576	1.303.141	351.282	951.859		1.834.920	37,7	10,2	53,0	3,7	8,3
владѣльч.	66	2.321	572	1.749		2.559	35,2	8,5	38,6	4,1	8,0	438	19.377	4.421	14.956		25.118	44,2	10,1	57,3	4,4	8,5
ОРЕНБУРГСКАЯ.																						
1. Оренбургскій. кр. надѣльн.	28	1.635	255	1.380		1.498	58,4	9,1	53,5	6,4	8,0	126.601	5.608.424	1.215.370	4.393.054		5.456 503	44,3	9,6	43,1	4,6	8,3
владѣльч.	4 125	336.188	40.425	295.763		410.850	81,5	9,8	99,6	8,3	7,9	66.969	3.067.180	669.690	2.397.490		3.422.116	45,8	10,0	51,1	4,6	9,2
Въ уѣздѣ.	**4.153**	**337.823**	**40.680**	**297.143**	**0,70**	**412.348**	**81,3**	**9,8**	**99,3**	**8,3**	**7,9**	**193.570**	**8.675.604**	**1.885.060**	**6.790.544**	**16,02**	**8.878.619**	**44,8**	**9,7**	**45,9**	**4,6**	**8,6**
2. Верхнеуральскій. кр. надѣльн.	655	17.882	5.044	12.838		23.908	27,3	7,7	36,5	3,5	7,6	59.394	2.494.548	463.273	2.031.275		2.530.184	42,0	7,8	42,6	5,4	7,5
владѣльч.	—	—	—	—		—	13,0	6,5	7,0	2,0	6,0	1.374	55.784	11.542	44.242		52.624	40,6	8,4	38,3	4,8	7,2
Во уѣздѣ.	**655**	**17.882**	**5.044**	**12.838**	**0,07**	**23.908**	**27,3**	**7,7**	**36,5**	**3,5**	**7,6**	**60.768**	**2.550.332**	**474.815**	**2.075.517**	**11,33**	**2.582.808**	**42,0**	**7,8**	**42,5**	**5,4**	**7,5**
3. Орскій. кр. надѣльн.	12	488	68	420		404	40,7	5,7	33,7	7,2	7,6	20.916	807.358	135.954	671.404		579.373	38,6	6,5	27,7	5,9	8,7
владѣльч.	4.754	193.488	27.098	166.390		160.210	40,7	5,7	33,7	7,2	7,6	29.080	1.549.964	232.640	1.317.324		1.480.172	54,3	8,0	50,9	6,7	8,5
Въ уѣздѣ.	**4.766**	**193.976**	**27.166**	**166.810**	**0,93**	**160.614**	**40,7**	**5,7**	**33,7**	**7,2**	**7,6**	**49.996**	**2.357.322**	**368.594**	**1.988.728**	**11,20**	**2.059.545**	**47,0**	**7,4**	**41,2**	**6,4**	**8,6**
4. Троицкій. кр. надѣльн.	3.094	117.263	25.990	91.273		146.346	37,9	8,4	47,3	4,5	8,0	56.580	3.038.346	560.142	2.478.204		2.823.342	53,7	9,9	49,9	5,4	8,7
владѣльч.	91	2.311	637	1.674		2.084	25,4	7,0	22,9	3,6	8,0	7.660	432.024	70.472	361.552		245.886	56,4	9,2	32,1	5,1	8,7
Въ уѣздѣ.	**3.185**	**119.574**	**26.627**	**92.947**	**0,62**	**148.430**	**37,5**	**8,4**	**46,6**	**4,5**	**8,0**	**64.240**	**3.470.370**	**630.614**	**2.839.756**	**19,08**	**3.069.228**	**54,0**	**9,8**	**47,8**	**5,5**	**8,7**
5. Челябинскій. кр. надѣльн.	2.431	86.057	19 205	66.852		83.626	35,4	7,9	34,4	4,4	9,7	149.350	5.316.860	1.463.630	3.853 230		4.390.890	35,6	9,8	29,4	3,6	8,6
владѣльч.	35	1.369	.256	1.113		851	39,1	7,3	24,3	5,3	7,5	6.206	219.692	60.198	159.494		173.768	35,4	9,7	28,0	3,6	8,2
Въ уѣздѣ.	**2.466**	**87.426**	**19.461**	**67.965**	**0 18**	**84.477**	**35,5**	**7,9**	**34,3**	**4,4**	**9,7**	**155.556**	**5.536.552**	**1.523.828**	**4.012.724**	**10,76**	**4.564.658**	**35,6**	**9,8**	**29,3**	**3,6**	**8,6**
Въ губерніи.	**15.225**	**756.681**	**118.978**	**637.703**	**0,49**	**829.777**	**49,7**	**7,8**	**54,5**	**6,4**	**8,0**	**524.130**	**22.590.180**	**4.882.911**	**17.707.269**	**13,56**	**21.154.858**	**43,1**	**9,3**	**40,4**	**4,7**	**8,5**
кр. надѣльн.	6.220	223.325	50.562	172.763		255.782	35,9	8,1	41,1	4,4	8,6	412.841	17.265.536	3.838.369	13.427 167		15.780.292	41,8	9,3	38,2	4,5	8,3
владѣльч.	9.005	533.356	68.416	464.940		573.995	59,2	7,7	63,7	7,8	7,9	111.289	5.324.614	1.044.542	4.280.102		5.374.566	47,8	9,4	48,3	5,1	8,9

УѢЗДЫ.	Овесъ. Avoine.										
	Посѣвная площадь 1895 г. въ десят.	Собрано.	Посѣяно.	Остатокъ. Абсолютный.	Остатокъ. На 1 душу населенія об. п.	Собрано соломы.	На казен. десят. Собрано.	На казен. десят. Посѣяно.	На казен. десят. Соломы.	Урожай самъ.	Вѣсъ четверти.
	П у д о в ъ.										Пуд.
	1	2	3	4	5	6	7	8	9	10	11
1. Яранскій. кр. надѣльн.	109.469	4.247.397	1.434.044	2.813.353		4 378.760	38,8	13,1	40,0	3,0	5,6
владѣльч.	1.003	40.120	13.039	27.081		35.105	40,0	13,0	35.0	3,1	5,5
Въ уѣздѣ.	**110.472**	**4.287.517**	**1.447.083**	**2.840.434**	**7,62**	**4.413 865**	**38,8**	**13,1**	**40,0**	**3,0**	**5,6**
2. Котельническій. кр. надѣльн.	133.245	5.329.860	1.598.940	3.730.860		6.209.217	40,0	12,0	46,6	3,3	5,5
владѣльч.	503	20 623	6.187	14.436		23.138	41,0	12,3	46,0	3,3	5,0
Въ уѣздѣ.	**133.748**	**5.350.423**	**1.605.127**	**3.745.296**	**12,57**	**6.232.355**	**40,0**	**12,0**	**46,6**	**3,3**	**5,5**
3. Слободскій. кр. надѣльн.	61.601	2.969.168	751.532	2 217.636		3.696.060	48,2	12,2	60,0	4,0	5,5
владѣльч.	438	24.090	5.037	19.053		29.784	55.0	11,5	68,0	4,8	5,5
Въ уѣздѣ.	**62.039**	**2.993.258**	**756.569**	**2.236.689**	**10,57**	**3.725.844**	**48,2**	**12,2**	**60,1**	**4,0**	**5,5**
4. Орловскій. кр. надѣльн.	65.776	2.894.144	723 536	2.170.608		3.091.472	44,0	11,0	47,0	4,0	5,5
владѣльч.	352	16.227	4.224	12.003		17.600	46,1	12,0	50,0	3,9	6,0
Въ уѣздѣ.	**66.128**	**2.910.371**	**727.760**	**2.182 611**	**9,23**	**3.109.072**	**44,0**	**11,0**	**47,0**	**4,0**	**5,5**
5. Глазовскій. кр. надѣльн.	173.268	8.368.844	2.408 425	5.960.419		9.425.779	48,3	13,9	54,4	3,5	5,5
владѣльч.	1.266	62.161	17.724	44 437		70.896	49,1	14,0	56,0	3,5	6,0
Въ уѣздѣ.	**174 534**	**8.431.005**	**2.426.149**	**6.004 856**	**16,12**	**9.496.675**	**48,3**	**13,9**	**54,5**	**3,5**	**5,5**
6. Малмыжскій. кр. надѣльн.	97.238	6.009.305	1.226 199	4.783.109		7.098 374	61,8	12,6	73,0	4,9	5,3
владѣльч.	1.281	80.703	16 653	64.050		103.885	63,0	13,0	85,0	4,9	5,5
Въ уѣздѣ.	**98.519**	**6.090.011**	**1.242.852**	**4.847.159**	**17,31**	**7.207.259**	**61,8**	**12,6**	**73,1**	**4,9**	**5,3**
7. Вятскій. кр. надѣльн.	87.391	3.294.641	917.606	2.377.035		3.242.206	37,7	10,5	37,1	3,6	5,7
владѣльч.	296	14.800	3.256	11.544		13.024	50,0	11,0	44,0	4,5	5,9
Въ уѣздѣ.	**87.687**	**3.309.441**	**920.862**	**2.388 579**	**12,11**	**3.255.230**	**37,7**	**10,5**	**37,1**	**3,6**	**5,7**
8. Нолинскій. кр. надѣльн.	71.525	2.861.000	894.063	1.966.937		2.360.325	40,0	12,5	33,0	3,2	5,5
владѣльч.	78	3.900	936	2 964		3.198	50,0	12,0	41,0	4,2	6,0
Въ уѣздѣ.	**71.603**	**2.864.900**	**894.999**	**1.969.931**	**8,83**	**2.363.523**	**40,0**	**12,5**	**33,0**	**3,2**	**5,5**
9. Уржумский. кр. надѣльн	125.318	6.265.900	1.629.134	4.636.766		6.641.854	50,0	13,0	53,0	3,8	5,5
владѣльч.	795	41.340	9.540	31.800		39.750	52,0	12,0	50,0	4,3	5,4
Въ уѣздѣ.	**126.113**	**6.307 240**	**1.638.674**	**4.668.566**	**15,59**	**6.681.604**	**50,0**	**13,0**	**53,0**	**3,8**	**5,5**
10. Сарапульскій. кр. надѣльн.	99.845	5.201.925	1.397.830	3.804.095		6.190.390	52,1	14,0	62,0	3,7	5,5
владѣльч.	2.419	131.352	32.898	98.454		145.382	54,3	13,6	60,1	4,0	5,8
Въ уѣздѣ.	**102.264**	**5.333.277**	**1.430.728**	**3.902.549**	**10,72**	**6.335.772**	**52,2**	**14,0**	**62,0**	**3,7**	**5,5**
11. Елабужскій. кр. надѣльн.	58.071	3.484.260	766.537	2.717.723		3.948.828	60,0	13,2	68,0	4,5	5,6
владѣльч.	1.835	128.267	23.308	104.962		155.975	69,9	12,7	85,0	5,5	5,7
Въ уѣздѣ.	**59.906**	**3.612.527**	**789.842**	**2.822.685**	**12,49**	**4.104.803**	**60,3**	**13,2**	**68,5**	**4,6**	**5,6**
Въ губерніи.	**1.093.013**	**51.489.970**	**13.880.645**	**37.609.325**	**12,20**	**56.926.002**	**47,1**	**12,7**	**52,1**	**3,7**	**5,5**
кр надѣльн.	1.032.747	50.926.387	13.747.846	37.178.541		56.283 265	47,0	12,7	52,0	3,7	5,5
владѣльч.	10.266	563.583	132.799	43 .781		642.737	54,9	12,9	62,6	4,2	5,7
ОРЕНБУРГСКАЯ.											
1. Оренбургскій. кр. надѣльн.	42.167	2.277.018	446.970	1.830.048		2.277.018	54,0	10,6	54,0	5,1	6,1
владѣльч.	16.192	1 067.053	179.731	887.322		919.706	65,9	11,1	56,8	5,9	7,2
Въ уѣздѣ.	**58.359**	**3.344.071**	**626.701**	**2.717.370**	**6,41**	**3.196.724**	**57,3**	**10,7**	**54,8**	**5,3**	**6,4**
2. Верхнеуральскій. кр. надѣльн.	17.677	933.346	180.305	753 041		855.567	52,8	10,2	48,4	5,2	6,9
владѣльч.	572	26.484	5.720	20.764		17.046	46,3	10,0	29,8	4,6	6,7
Во уѣздѣ.	**18.249**	**959.830**	**186 025**	**773.805**	**4,23**	**872.613**	**52,6**	**10,2**	**47,8**	**5,2**	**6,8**
3. Орскій. кр. надѣльн.	8.522	380.081	66.472	313.609		252.251	44,6	7,8	29,6	5,7	5,7
владѣльч.	10.215	680.319	95.000	585.319		471.933	66,6	9,3	46,2	7,2	5,5
Въ уѣздѣ.	**18.737**	**1.060.400**	**161.472**	**898.928**	**5,06**	**724.184**	**56,6**	**8,6**	**38,6**	**6,6**	**5,6**
4. Троицкій. кр. надѣльн.	35.826	1.662.326	419.164	1.243 162		1.751.891	46,4	11,7	48,9	4,0	6,8
владѣльч.	4.991	283.988	52.406	231.582		284.487	56,9	10,5	57,0	5,4	6,0
Въ уѣздѣ.	**40.817**	**1.946.314**	**471.570**	**1.474.744**	**9,90**	**2.036.378**	**47,7**	**11.6**	**49,9**	**4,1**	**6,7**
5. Челябинскій. кр. надѣльн.	102.665	2.925.953	1.006.117	1.919.836		2.761.689	28,5	9,8	26,9	2,9	6,3
владѣльч.	2.729	93.878	25.926	67.952		93.878	34,4	9,5	34,4	3,6	6,6
Въ уѣздѣ.	**105.394**	**3.019.831**	**1.032.043**	**1.987.788**	**5,33**	**2.855.567**	**28,6**	**9,8**	**27,1**	**2,9**	**6,3**
Въ губерніи.	**241.556**	**10.330.446**	**2.477.811**	**7.852.635**	**6,01**	**9.685.466**	**42.8**	**10,2**	**40,1**	**4,2**	**6,4**
кр. надѣльн.	206.857	8.178.724	2.119.028	6.059.696		7.898.416	39,5	10,3	38,2	3,9	6,4
владѣльч.	34.699	2.151.722	358.783	1.792.939		1.787.050	62,0	10,2	51,5	6,0	6,4

УѢЗДЫ.	Ячмень. Orge.											Полба.			Epautre.									Гречиха. Sarrasin.									
	Посѣвная площадь 1895 г. въ десят.	Собрано.	Посѣяно.	Остатокъ. Абсолютный.	Остатокъ. На 1 душу населенія об. п.	Собрано соломы.	На казен. десят. Собрано.	На казен. десят. Посѣяно.	На казен. десят. Соломы.	Урожай самъ.	Вѣсъ четверти. Пуд.	Посѣвная площадь 1895 г. въ десят.	Собрано.	Посѣяно.	Остатокъ. Абсолютный.	Остатокъ. На 1 душу населенія об. п.	Собрано соломы.	На казен. десят. Собрано.	На казен. десят. Посѣяно.	На казен. десят. Соломы.	Урожай самъ.	Вѣсъ четверти. Пуд.	Посѣвная площадь 1895 г. въ десят.	Собрано.	Посѣяно.	Остатокъ. Абсолютный.	Остатокъ. На 1 душу населенія об. п.	Собрано соломы.	На казен. десят. Собрано.	На казен. десят. Посѣяно.	На казен. десят. Соломы.	Урожай самъ.	Вѣсъ четверти. Пуд.
	1	2	3	4	5	6	7	8	9	10	11	1	2	3	4	5	6	7	8	9	10	11	1	2	3	4	5	6	7	8	9	10	11
ВЯТСКАЯ.																																	
1. Яранскій. кр. надѣльн.	16.151	667.036	163.125	503.911		710.644	41,3	10,1	44,0	4,9	7,3	2.036	103.836	16.288	87.548		134.376	51,0	8,0	66,0	6,4	7,0	647	22.969	4.335	18.634		35.585	35,5	6,7	55,0	5,3	5,8
владѣльч.	162	5.670	1.782	3.888		6.48	35,0	11,0	40,0	3,2	7,0	8	328	72	256		392	41,0	9,0	49,0	4,6	7,0	14	420	98	322		464	30,0	7,0	33,0	4,3	6,0
въ уѣздѣ.	**16.313**	**672.706**	**164.907**	**507.799**	**1,36**	**717.124**	**41,2**	**10,1**	**44,0**	**4,8**	**7,3**	**2.044**	**104 164**	**16.360**	**87.804**	**0,24**	**134.768**	**51,0**	**8,0**	**65,9**	**6,4**	**7,0**	**631**	**23.389**	**4.433**	**18.956**	**0,05**	**36.049**	**35,4**	**6,7**	**54,5**	**5,3**	**5,8**
2. Котельническій. кр. надѣльн.	27.974	979.090	279.740	699.350		1.230.856	35,0	10,0	44,0	3,5	7,7	3	114	28	86		120	38,0	9,3	40,0	4,1	7,3	19	836	135	701		781	44,0	7,1	41,1	6,2	6,1
владѣльч.	79	3.160	814	2.346		3.634	40,0	10,3	46,0	3,9	7,5	—	—	—	—		—	36,0	9,0	45,0	—	7,0	—	—	—	—		—	—	—	—	—	—
въ уѣздѣ.	**28 053**	**982.250**	**280.554**	**701.696**	**2,35**	**1.234.490**	**35,0**	**10,0**	**44,0**	**3,5**	**7,7**	**3**	**114**	**28**	**86**	**0,00**	**120**	**38,0**	**9,3**	**40,0**	**4,1**	**7,3**	**19**	**836**	**135**	**701**	**0,00**	**781**	**44,0**	**7,1**	**41,1**	**6,2**	**6,1**
3. Слободскій. кр. надѣльн.	16.880	725.840	175.552	550.288		928.400	43,0	10,4	55,0	4,1	7,0	51	1.632	408	1.224		2.652	32,0	8,0	52,0	4,0	6,8	236	9.440	1.888	7.552		9.275	40,0	8,0	39,3	5,0	7,0
владѣльч.	93	4.297	837	3.460		4.092	46,2	9,0	44,0	5,1	7,1	2	48	20	28		56	24,0	10,0	28,0	2,4	7,0	—	—	—	—		—	—	—	—	—	—
въ уѣздѣ.	**16.973**	**730.137**	**176.389**	**553.748**	**2,62**	**932.492**	**43,0**	**10,4**	**55,0**	**4,1**	**7,0**	**53**	**1.680**	**428**	**1 252**	**0,01**	**2.708**	**31,7**	**8,1**	**51,1**	**3,9**	**6,8**	**236**	**9.440**	**1.888**	**7.552**	**0,04**	**9.275**	**40,0**	**8,0**	**39,3**	**5,0**	**7,0**
4. Орловскій. кр. надѣльн.	10.819	454.398	98.453	355.945		530.131	42,0	9,1	49,0	4,6	7,1	—	—	—	—		—	—	—	—	—	—	—	—	—	—		—	—	—	—	—	—
владѣльч.	70	3.416	700	2.716		2.870	48,8	10,0	41,0	4,9	7,0	1	42	9	33		36	41,5	8,7	35,5	4,7	7,3	—	—	—	—		—	—	—	—	—	—
въ уѣздѣ.	**10.889**	**457.814**	**99.153**	**358.661**	**1,52**	**533.001**	**42,0**	**9,1**	**48,9**	**4,6**	**7,1**	**1**	**42**	**9**	**33**	**0,00**	**36**	**41,5**	**8,7**	**35,5**	**4,7**	**7,3**	**—**	**—**	**—**	**—**	**—**	**—**	**—**	**—**	**—**	**—**	**—**
5. Глазовскій. кр. надѣльн.	25.565	948.462	255.650	692.812		1.303.815	37,1	10,0	51,0	3,7	6,6	152	3.496	1.368	2.128		3.800	23,0	9,0	25,0	2,6	6,1	47	1.081	282	799		1.128	23,0	6,0	24,0	3,8	6,1
владѣльч.	103	4.985	1.102	3.883		6.283	48,4	10,7	61,0	4,5	7,0	1	31	8	23		38	31,3	8,1	38,3	3,9	7,5	1	50	8	42		75	50,2	7,7	75,0	6,5	6,7
въ уѣздѣ.	**25.668**	**953 447**	**256.752**	**696.695**	**1,87**	**1.310 098**	**37,1**	**10,0**	**51 0**	**3,7**	**6,6**	**153**	**3.527**	**1.376**	**2.151**	**0,01**	**3.838**	**23,1**	**9,0**	**25,1**	**2,6**	**6,1**	**48**	**1.131**	**290**	**841**	**0,00**	**1.203**	**23,6**	**6,0**	**25,1**	**3,9**	**6,1**
6. Малмыжскій. кр. надѣльн.	5 052	277.860	55.572	222.288		358.692	55,0	11,0	71,0	5,0	7,7	6.618	309.722	68.827	240.835		390.462	46,8	10,4	59,0	4,5	7,2	10.942	494.578	80.971	413.607		765.940	45,2	7,4	70,0	6,1	6,0
владѣльч.	113	7.006	1 243	5.763		7.797	62,0	11,0	69,0	5,6	8,0	69	3.816	628	3.188		4.830	55,3	9,1	70,0	6,1	8,0	68	4.080	456	3.624		3.740	60,0	6,7	55,0	9,0	6,1
въ уѣздѣ.	**5.165**	**284.866**	**56 815**	**228.051**	**0,81**	**366 489**	**55,2**	**11,0**	**71,0**	**5,0**	**7,7**	**6.687**	**313.538**	**69.455**	**244.083**	**0,87**	**395.292**	**45,9**	**10,4**	**59,1**	**4,5**	**7,3**	**11.010**	**498.658**	**81.427**	**417.231**	**1,49**	**769.680**	**45,3**	**7,4**	**69,9**	**6,1**	**6,0**
7. Вятскій. кр. надѣльн.	12.833	513.320	127 047	386.273		526.153	40,0	9,9	41,0	4,0	7,0	21	693	189	504		924	33,0	9,0	44,0	3,7	6,6	88	3.617	678	2.939		4.488	41,1	7,7	51,0	5,3	6,1
владѣльч.	40	2.200	408	1.792		2 200	55,0	10,2	55,0	5,4	7,0	4	266	44	222		312	66,6	11,0	78,0	6,1	6,5	1	66	8	58		80	66,0	8,0	80,0	8,3	6,0
въ уѣздѣ.	**12.873**	**515.520**	**127.455**	**388.065**	**1,97**	**528.353**	**40,0**	**9,9**	**41,0**	**4,1**	**7,0**	**25**	**959**	**233**	**726**	**0,00**	**1.236**	**38,4**	**9,3**	**49,4**	**4,1**	**6,6**	**89**	**3.683**	**686**	**2.997**	**0,02**	**4.568**	**41,4**	**7,7**	**51,3**	**5,4**	**6,1**
8. Нолинскій. кр. надѣльн.	18.966	682.776	189.660	493.116		568.980	36,0	10.0	30,0	3,6	8,1	527	13.702	5.270	8.432		12.648	26,0	10,0	24,0	2,6	8,0	931	47.481	7.448	40.033		32.585	51,0	8,0	35,0	6,4	6,5
владѣльч.	10	390	101	289		440	39,0	10,1	44,0	3,9	8,0	2	80	18	62		88	40,0	9,0	44,0	4,4	7,0	—	—	—	—		—	34,0	7,0	18,0	—	7,0
въ уѣздѣ.	**18.976**	**683.166**	**189.761**	**493.405**	**2,21**	**569.420**	**36,0**	**10,0**	**39,9**	**3,6**	**8,1**	**529**	**13.782**	**5.288**	**8.494**	**0,04**	**12.736**	**26,1**	**10,0**	**24,1**	**2,6**	**8,0**	**931**	**47.481**	**7.448**	**40.033**	**0,18**	**32.585**	**51,0**	**8,0**	**35,0**	**6,4**	**6,5**
9. Уржумскій. кр. надѣльн.	8.876	453.564	88.760	364.804		417.172	51,1	10,0	47,0	5,1	7,0	381	12.573	3.429	9.144		13.716	33,0	9,0	36,0	3,7	6,6	6.230	193.130	37.380	155.750		255.430	31,0	6,0	41,0	5,2	6,2
владѣльч.	201	8.844	2 211	6.633		8 040	44,0	11,0	40,0	4.0	7,7	6	174	48	126		174	29,0	8,0	29,0	3,6	7,0	178	8.010	1.246	6.764		10.680	45,0	7,0	60,0	6,4	6,0
въ уѣздѣ.	**9.077**	**462.408**	**90.971**	**371.437**	**1,24**	**425.212**	**50,9**	**10,0**	**46,8**	**5,1**	**7,0**	**387**	**12.747**	**3.477**	**9.270**	**0,03**	**13.890**	**32,9**	**9,0**	**35,9**	**3,7**	**6,6**	**6.408**	**201.140**	**38.626**	**162.514**	**0,54**	**266.110**	**31,4**	**6,0**	**41,5**	**5,2**	**6,2**
10. Сарапульскій. кр. надѣльн.	29.578	1 366.504	295.780	1.070.724		1.688.904	46,2	10,0	57,1	4,6	6,4	13.069	450.831	143 759	307.122		550.205	34,5	11,0	42,1	3,1	6,0	14.289	578.705	94.307	484.398		671.383	40,5	6,6	47,0	6,1	6,0
владѣльч.	319	14.355	3.541	10.814		14 674	45,0	11,1	46,0	4,1	7,0	655	25.742	6.616	19.126		36.025	39,3	10,1	55,0	3,9	6,2	436	14.911	2.616	12.295		23.980	34,2	6,0	55,0	5,7	6,3
въ уѣздѣ.	**29.897**	**1.380.859**	**299.321**	**1.081.538**	**2,97**	**1.703 578**	**45,2**	**10,0**	**57,0**	**4,6**	**6,6**	**13.724**	**476.623**	**150.375**	**326.248**	**0,90**	**586.230**	**34,7**	**11.0**	**42,7**	**3,2**	**6,0**	**14.725**	**593.816**	**96.923**	**496.693**	**1,36**	**695.363**	**40,3**	**6,6**	**47,2**	**6,1**	**6,0**
11. Елабужскій. кр. надѣльн.	5.540	337.940	55.400	282.540		365.640	61,0	10,0	66,0	6,1	7,0	11.915	631.495	131.065	500.430		869.795	53,0	11,0	73,0	4,8	6,0	11.814	399.313	77.972	321.341		673.398	33,8	6,6	57,0	5,1	6,6
владѣльч.	154	8.716	1.709	7.007		11.858	56,6	11,1	77,0	5,1	7,8	307	18.052	3.070	14.982		33.770	58,8	10,0	110,0	5,9	6,6	774	26.316	4.644	21.672		47.988	34,0	6,0	62,0	5,7	6,5
въ уѣздѣ.	**5.694**	**346.656**	**57.109**	**289.547**	**1,28**	**377.498**	**60,9**	**10,0**	**66,3**	**6,1**	**7,0**	**12.222**	**649.547**	**134.135**	**515.412**	**2,27**	**903.565**	**53,1**	**10,9**	**73,9**	**4,8**	**6,0**	**12.588**	**425.629**	**82.616**	**343.013**	**1,52**	**721.385**	**33,8**	**6,6**	**57,3**	**5,1**	**6,6**
Въ губерніи.	**179.578**	**7.469.829**	**1.799.187**	**5.670.642**	**1,84**	**8.697.755**	**41,6**	**10,0**	**48,4**	**4,2**	**7,1**	**35.828**	**1 576.723**	**381.161**	**1.195.559**	**0,39**	**2.054.419**	**44,0**	**10,7**	**57,3**	**4,1**	**6,3**	**46.715**	**1.805.003**	**314.472**	**1.490.531**	**0,48**	**2.537.000**	**38,6**	**6,7**	**54,3**	**5,8**	**6,2**
кр. надѣльн.	178 234	7.406.790	1.784.739	5.622 051		8.629 387	41,6	10,0	48,4	4,2	7,1	34.773	1.528.144	370.631	1.157.513		1.978.698	43,9	10,7	56,9	4,1	6,3	45.243	1.751.150	305.396	1.445.754		2.449.993	38,7	6,8	54,2	5,7	6,2
владѣльч.	1.344	63.039	14.448	48 591		68.368	46,9	10,8	50,9	4,4	7,3	1.055	48 579	10.533	38.046		75.721	46,0	10,0	71,8	4,6	6,5	1.472	53.853	9.076	44.777		87.007	36,6	6,2	59,1	6,2	6,6
ОРЕНБУРГСКАЯ.																																	
1. Оренбургскій. кр. надѣльн.	6.238	304.414	57.390	247.024		212.716	48,8	9,2	34,1	5,3	7,7	1.028	47.596	13.158	34.438		29.812	46,3	12,8	29,0	3,6	8,0	3.867	130.705	29.389	101.316		158.547	33,8	7,6	41,0	4,4	7,3
владѣльч.	2.861	130 462	28.896	101.566		100.707	45,6	10,1	35,2	4,5	7,4	691	28.953	8.638	20.315		39.387	41,9	12,5	57,0	3,4	8,0	789	30.534	5.681	24.853		37.714	38,7	7,2	47,8	5,4	8,1
въ уѣздѣ.	**9.099**	**434.876**	**86.286**	**348.590**	**0,82**	**313.423**	**47,8**	**9,5**	**34,4**	**5,0**	**7,6**	**1.719**	**76.549**	**21.796**	**54 753**	**0,13**	**69.199**	**44,5**	**12,7**	**40,3**	**3,5**	**8,0**	**4.656**	**161.239**	**35.070**	**126 169**	**0,30**	**196.261**	**34,6**	**7,5**	**42,2**	**4,6**	**7,4**
2. Верхнеуральскій. кр. надѣльн.	6.323	271.889	55 642	216.247		322.473	43,0	8,8	51,0	4,9	7,4	225	6.908	1.935	4.973		4.050	30,7	8,6	18,0	3,6	7,3	45	1.814	342	1.472		1.202	40,3	7,6	26,7	5,3	7,6
владѣльч.	123	3.961	972	2,989		2.448	32,2	7,9	19,9	4,1	6,9	4	180	28	152		120	45,0	7,0	30,0	6,4	6,0	6	120	39	81		90	20,0	6,5	15,0	3,1	6.0
въ уѣздѣ.	**6.446**	**275.850**	**56.614**	**219.236**	**1,20**	**324.921**	**42,8**	**8,8**	**50,4**	**4,9**	**7,4**	**229**	**7.088**	**1.963**	**5.125**	**0,03**	**4.170**	**31,0**	**8,6**	**18,2**	**3,6**	**7,3**	**51**	**1.934**	**381**	**1.553**	**0,01**	**1.292**	**37,9**	**7,5**	**25,3**	**5,1**	**7,5**
3. Орскій. кр. надѣльн.	4.603	183.660	33.602	150.058		109.091	39,9	7,3	23,7	5,5	8,0	219	9.505	1 205	8.300		5.081	43,4	5,5	23,2	7,9	8,0	1	48	6	42		24	48,0	6,0	24,0	8,0	6.0
владѣльч.	3.089	135 916	26.257	109.659		83.403	44,0	8,5	27,0	5,2	7,5	263	11.414	1.447	9.967		6.102	43,4	5,5	32,2	7,9	8,0	62	2.232	298	1.934		744	36,0	4,8	12,0	7,5	6,0
въ уѣздѣ.	**7.692**	**319.576**	**59.859**	**259.717**	**1,46**	**192.494**	**41,5**	**7,8**	**25,0**	**5,3**	**7,8**	**482**	**20.919**	**2.652**	**18.267**	**0,10**	**11.183**	**43,4**	**5,5**	**23,2**	**7,9**	**8,0**	**63**	**2.280**	**304**	**1.976**	**0,01**	**768**	**36,2**	**4,8**	**12,2**	**7,5**	**6,0**
4. Троицкій. кр. надѣльн.	4 017	154.253	35.751	118.502		210.089	38,4	8,9	52,3	4,3	7,5	185	7.400	925	6.475		6.290	40,0	5,0	34,0	8,0	8,0	171	3.813	992	2.821		3.769	22,3	5,8	22,1	3,8	6,8
владѣльч.	642	24 332	5.842	18.490		36.145	37,9	9,1	56,3	4,2	6,5	—	—	—	—		—	—	—	—	—	—	51	893	270	623		1.275	17,5	5,3	25,0	3,3	6,8
въ уѣздѣ.	**4.659**	**178.585**	**41.593**	**136.992**	**0,92**	**246.234**	**38,3**	**8,9**	**52,9**	**4,3**	**7,3**	**185**	**7.400**	**925**	**6.475**	**0,04**	**6.290**	**40,0**	**5,0**	**34,0**	**8,0**	**8,0**	**222**	**4.706**	**1.262**	**3.444**	**0,02**	**5.044**	**21,2**	**5,7**	**22,7**	**3.7**	**6,8**
5. Челябинскій. кр. надѣльн.	5.279	148 340	42.760	105.580		129.863	28,1	8,1	24,6	3,5	7,4	33	924	231	693		1.320	28,0	7,0	40,0	4,0	8,0	527	10.804	2,582	8.222		5.639	20,5	4,9	10,7	4,2	6,0
владѣльч.	253	4.782	1.898	2.884		7.615	18,9	7,5	30,1	2,5	8,0	1	28	8	20		40	28,0	8,0	40,0	3,5	8,0	42	861	252	609		1.680	20,5	6,0	40,0	3,4	6,0
въ уѣздѣ.	**5.532**	**153.122**	**44.658**	**108.464**	**0,26**	**137.478**	**27,7**	**8,1**	**24,8**	**3,1**	**7,4**	**34**	**952**	**239**	**713**	**0,09**	**1.360**	**28,0**	**7,0**	**40,0**	**4,0**	**8,0**	**569**	**11.665**	**2.834**	**8.831**	**0,02**	**7.319**	**20,5**	**5,0**	**42,9**	**4,1**	**6,0**
Въ губерніи.	**33.428**	**1.362.009**	**289.019**	**1.072.999**	**0,90**	**1.214.550**	**40,7**	**8,6**	**35,3**	**4,7**	**7,5**	**2.649**	**112.908**	**27.575**	**85.333**	**0,06**	**92.202**	**42,6**	**10,4**	**34,8**	**4,1**	**7,9**	**5.561**	**181.824**	**39.851**	**141.973**	**0,11**	**210.684**	**32,7**	**7,2**	**37,9**	**4,6**	**7,4**
кр. надѣльн.	26.460	1,062.556	225.145	837.411		984.232	40,2	8,5	37,2	4,7	7,6	1.690	72.333	17.454	54.879		46.553	42,8	10,3	27,5	4,1	7,9	4.611	147.184	33,311	113.873		169.181	31,9	7,2	36,5	4,4	7,2
владѣльч.	6.968	299.453	63.865	235 588		230.318	43,0	9,2	34,3	4,7	7,4	959	40.575	10.121	30 454		45.649	41,9	10,6	47,6	4,0	8,0	950	34.640	6.540	28.100		41.503	36,5	6,9	43,7	5,3	7,8

Уѣзды.	Просо. Millet.											Горохъ.		
	Посѣвная площадь 1895 г. въ десят.	Собрано.	Посѣяно.	Остатокъ. Абсолютный.	Остатокъ. На 1 душу населенія об. п.	Собрано соломы.	На казен. десят. Собрано.	На казен. десят. Посѣяно.	На казен. десят. Соломы.	Урожай самъ.	Вѣсъ четверти. Пуд.	Посѣвная площадь 1895 г. въ десят.	Собрано.	Посѣяно.
		Посѣвъ.											Посѣвъ.	
	1	2	3	4	5	6	7	8	9	10	11	1	2	3
ВЯТСКАЯ.														
1. Яранскій. кр. надѣльн.	—	—	—	—	—	—	—	—	—	—	—	8.094	284.909	71,227
владѣльч.	—	—	—	—	—	—	—	—	—	—	—	23	713	207
въ уѣздѣ	—	—	—	—	—	—	—	—	—	—	—	**8.117**	**285.622**	**71.434**
2. Котельничскій. кр. надѣльн.	—	—	—	—	—	—	—	—	—	—	—	4.633	203.852	41.697
владѣльч.	—	—	—	—	—	—	—	—	—	—	—	13	533	121
въ уѣздѣ	—	—	—	—	—	—	—	—	—	—	—	**4.646**	**204.385**	**41.818**
3. Слободскій. кр. надѣльн.	—	—	—	—	—	—	—	—	—	—	—	1.346	67.569	13.460
владѣльч.	—	—	—	—	—	—	—	—	—	—	—	1	50	8
въ уѣздѣ	—	—	—	—	—	—	—	—	—	—	—	**1.347**	**67.619**	**13.468**
4. Орловскій. кр. надѣльн.	—	—	—	—	—	—	—	—	—	—	—	2.427	105.089	19.901
владѣльч.	—	—	—	—	—	—	—	—	—	—	—	10	323	81
въ уѣздѣ	—	—	—	—	—	—	—	—	—	—	—	**2.437**	**105.412**	**19.982**
5. Глазовскій. кр. надѣльн.	—	—	—	—	—	—	—	—	—	—	—	2.853	128.385	27.389
владѣльч.	—	—	—	—	—	—	—	—	—	—	—	3	144	30
въ уѣздѣ	—	—	—	—	—	—	—	—	—	—	—	**2.856**	**128.529**	**27.419**
6. Малмыжскій. кр. надѣльн.	81	5.038	251	4.787		8.910	62,2	3,1	110,0	20,1	10,0	2.578	110.854	25.007
владѣльч.	—	—	—	—		—	—	—	—	—	—	49	3.141	456
въ уѣздѣ	**81**	**5.038**	**251**	**4.787**	**0,02**	**8.910**	**62,2**	**3,1**	**110,0**	**20,1**	**10,0**	**2.627**	**113.995**	**25.463**
7. Вятскій. кр. надѣльн.	—	—	—	—	—	—	—	—	—	—	—	2.622	110.124	21.763
владѣльч.	—	—	—	—	—	—	—	—	—	—	—	3	264	33
въ уѣздѣ	—	—	—	—	—	—	—	—	—	—	—	**2.625**	**110.388**	**21.796**
8. Нолинскій. кр. надѣльн.	—	—	—	—	—	—	—	—	—	—	—	3.974	203.071	39.740
владѣльч.	—	—	—	—	—	—	—	—	—	—	—	1	55	9
въ уѣздѣ	—	—	—	—	—	—	—	—	—	—	—	**3.975**	**203.126**	**39.749**
9. Уржумскій. кр. надѣльн.	3	100	8	92		173	33,3	2,8	57,7	12,5	9,5	3.821	204.424	34.771
владѣльч.	—	—	—	—		—	20,0	3,0	46,6	—	10,2	70	2.800	574
въ уѣздѣ	**3**	**100**	**8**	**92**	**00,0**	**173**	**33,3**	**2,8**	**57,7**	**12,5**	**9,5**	**3.891**	**207.224**	**35.345**
10. Сарапульскій. кр. надѣльн.	65	2.860	91	2.769		5.460	44,0	1,4	84,0	31,4	10,0	7.718	378.182	63.288
владѣльч.	1	22	2	20		35	22,0	2,0	35,0	11,0	9,0	301	10.625	2.107
въ уѣздѣ	**66**	**2.882**	**93**	**2.789**	**0,01**	**5.495**	**43,7**	**1,4**	**83,3**	**31,0**	**10,0**	**8.019**	**388.807**	**65.395**
11. Елабужскій. кр. надѣльн.	1.615	60.240	2.907	57.333		88.825	37,3	1,8	55,0	20,7	9,0	6.052	284.444	46.600
владѣльч.	25	1.000	38	962		1.750	40,0	1,5	70,0	26,7	9,3	157	8.164	1.130
въ уѣздѣ	**1.640**	**61.240**	**2.945**	**58.295**	**0,26**	**90.575**	**37,3**	**1,8**	**55,2**	**20,7**	**9,0**	**6.209**	**292.608**	**47.730**
Въ губерніи.	**1.790**	**69.260**	**3.297**	**65.963**	**0,02**	**105.153**	**38,7**	**1,8**	**58,7**	**21,0**	**9,1**	**46.749**	**2.107.715**	**499.599**
кр. надѣльн.	1.764	68.238	3.257	64.981		103 368	38,7	1,8	58,6	20,9	9,1	46.118	2.080.903	404.843
владѣльч.	26	1.022	40	982		1.785	39,3	1,5	68,7	25,5	9,3	631	26.812	4 756
ОРЕНБУРГСКАЯ.														
1 Оренбургскій. кр. надѣльн.	21.428	1.030.687	36.428	994.259		998.545	48,1	1,7	46,6	2,8	8,1	1.537	77.772	9.991
владѣльч.	10.888	531.334	17.411	513.923		542.222	48,8	1,6	49,8	3,1	7,9	549	34.148	3.459
въ уѣздѣ	**32.316**	**1.562.021**	**53.839**	**1.508.182**	**3,56**	**1.540.767**	**48,3**	**1,7**	**47,4**	**2,9**	**8,0**	**2.086**	**111.920**	**13.450**
2. Верхнеуральскій. кр. надѣльн.	395	11.969	435	11.534		6.676	30,3	1,1	16,9	2,8	6,5	1.089	34.739	5.336
владѣльч.	5	253	13	240		112	50,5	2,6	22,3	1,9	6,5	15	477	90
въ уѣздѣ.	**400**	**12.222**	**448**	**11.774**	**0,06**	**6.788**	**30,6**	**1,1**	**17,0**	**2,7**	**6,5**	**1.104**	**35.216**	**5.426**
3. Орскій. кр. надѣльн.	3.247	124.035	3.572	120.463		80.526	38,2	1,1	24,8	3,5	8,3	225	10.125	1.103
владѣльч.	4.324	188.094	6.054	182.040		108.100	43,5	1,4	25,0	3,1	11,0	485	25.705	2.231
въ уѣздѣ.	**7.571**	**312.129**	**9.626**	**302.503**	**1,70**	**188 626**	**41,2**	**1,3**	**24,9**	**3,2**	**9,7**	**710**	**35.830**	**3.334**
4. Троицкій. кр. надѣльн.	777	24.942	1.010	23.932		25.796	32,1	1,3	33,2	2,5	8,4	1.075	48.268	6.235
владѣльч.	213	4.154	256	3.898		4.367	19,5	1,2	20,5	1,6	8,4	76	2.599	342
въ уѣздѣ.	**990**	**29 096**	**1.266**	**27.830**	**0,19**	**30.163**	**29,4**	**1,3**	**30,5**	**2,3**	**8,4**	**1.151**	**50.867**	**6.577**
5. Челябинскій. кр. надѣльн.	9.675	179.955	12.568	167.387		146.093	18,6	1,3	15,1	1,4	9,0	5.687	143.312	24.454
владѣльч.	312	7.706	312	7.394		6.958	24,7	1,0	22,3	2,5	9,0	307	9.824	1.781
въ уѣздѣ.	**9.987**	**187.661**	**12.880**	**174.781**	**0,47**	**153.051**	**18,8**	**1,3**	**15,3**	**1,5**	**9,0**	**5.994**	**153.136**	**26.235**
Въ губерніи.	**51.264**	**2.103.129**	**78.059**	**2.025.070**	**1,55**	**1.919.395**	**41,0**	**1,5**	**37,4**	**2,7**	**8,3**	**11.045**	**386.969**	**55.022**
кр. надѣльн.	35.522	1.371.588	54.013	1.317.575		1.257.636	38,6	1,5	35,4	2,5	8,2	9.613	314.216	47.119
владѣльч.	15.742	731.541	24.046	707.495		661.759	46,5	1,5	42,0	3,1	8,5	1,432	72.753	7.903

Уѣзды.	Pois.								Чечевица. Lentille.									
	Остатокъ. Абсолютный.	Остатокъ. На 1 душу населенія об. п.	Собрано соломы.	На казен. десят. Собрано.	На казен. десят. Посѣяно.	На казен. десят. Соломы.	Урожай самъ.	Вѣсъ четверти. Пуд.	Посѣвная площадь 1895 г. въ десят.	Собрано.	Посѣяно.	Остатокъ. Абсолютный.	Остатокъ. На 1 душу населенія об. п.	Собрано соломы.	На казен. десят. Собрано.	На казен. десят. Посѣяно.	На казен. десят. Соломы.	Урожай самъ.	Вѣсъ четверти. Пуд.
	Остатокъ.								Посѣвъ.			Остатокъ.							
	4	5	6	7	8	9	10	11	1	2	3	4	5	6	7	8	9	10	11
	213.682		534.204	35,2	8,8	66,0	4,0	9,0	24	888	170	718		1.066	37,0	7,1	44,4	5,2	10,0
	506		1.196	31,0	9,0	52,0	3,4	9,0	1	42	7	35		55	42,4	6,7	55,1	6,0	10,5
	214.188	**0,57**	**535.400**	**35,2**	**8,8**	**66,0**	**4,0**	**9,0**	**25**	**930**	**177**	**753**	**0,00**	**1.121**	**37,2**	**7,1**	**44,8**	**5,3**	**10,0**
	162.155		287.246	44,0	9,0	62,0	4,9	9,9	—	—	—	—		—	—	—	—	—	—
	412		715	41,0	9,3	55,0	4,4	10,0	—	—	—	—		—	—	—	—	—	—
	162.567	**0,55**	**287.961**	**44,0**	**9,0**	**62,0**	**4,9**	**9,9**	—	—	—	—	—	—	—	—	—	—	—
	54.109		149.406	50,2	10,0	111,0	5,0	9,0	—	—	—	—		—	—	—	—	—	—
	42		100	50,0	8,0	100,0	6,3	9,0	—	—	—	—		—	—	—	—	—	—
	54.151	**0,26**	**149.506**	**50,2**	**10,0**	**111,0**	**5,0**	**9,0**	—	—	—	—	—	—	—	—	—	—	—
	85.188		242.700	43,3	8,2	100,0	5,3	9,0	—	—	—	—		—	—	—	—	—	—
	242		660	32,3	8,1	66,0	4,0	10,0	8	136	50	86		336	17,0	6,3	42,0	2,7	9,1
	85.430	**0,36**	**243.360**	**43,3**	**8,2**	**99,9**	**5,3**	**9,0**	**8**	**136**	**50**	**86**	**0,00**	**336**	**17,0**	**6,3**	**42,0**	**2,7**	**9,1**
	100.996		172.321	45,0	9,6	60,4	4,7	8,8	—	—	—	—		—	—	—	—	—	—
	114		180	48,0	10,0	60,0	4,8	10,0	—	—	—	—		—	—	—	—	—	—
	101.110	**0,27**	**172.501**	**45,0**	**9,6**	**60,4**	**4,7**	**8,8**	—	—	—	—	—	—	—	—	—	—	—
	85.847		232.020	43,0	9,7	90,0	4,4	8,8	868	44.528	7.118	37.410		53.816	51,3	8,2	62,0	6,3	9,0
	2.685		3.969	64,1	9,3	81,0	6,9	9,0	48	2.717	370	2.347		4.080	56,6	7,7	85,0	7,4	9,0
	88.532	**0,32**	**235.989**	**43,4**	**9,7**	**89,8**	**4,5**	**8,8**	**916**	**47.245**	**7.488**	**39.757**	**0,14**	**57.896**	**51,5**	**8,2**	**63,2**	**6,3**	**9,0**
	88.361		210.022	42,0	8,3	80,1	5,1	9,1	—	—	—	—		—	—	—	—	—	—
	231		336	88,0	11,0	112,0	8,0	10,0	—	—	—	—		—	—	—	—	—	—
	88.592	**0,45**	**210.358**	**42,1**	**8,3**	**80,1**	**5,1**	**9,1**	—	—	—	—	—	—	—	—	—	—	—
	163.331		290.102	51,1	10,0	73,0	5,1	9,0	145	8.700	1.160	7.540		6.960	60,0	8,0	48,0	7,5	9,0
	46		62	55,0	9,0	62,3	6,1	9,0	1	51	8	43		55	51,2	7,8	55,2	6,4	10,1
	163.377	**0,73**	**290.164**	**51,1**	**10,0**	**73,0**	**5,1**	**9,0**	**146**	**8.751**	**1.168**	**7.583**	**0,03**	**7.015**	**59,9**	**8,0**	**48,0**	**7,5**	**9,0**
	169.653		191.432	53,5	9,1	50,1	5,9	9,0	65	3 237	585	2.652		4.680	49,8	9,0	72,0	5,5	10,0
	2.226		4.620	40,0	8,2	66,0	4,9	9,0	35	1.085	284	801		2.156	31,8	8,1	61,6	3,8	11,0
	171.879	**0,57**	**196.052**	**53,3**	**9,1**	**50,4**	**5,9**	**9,0**	**100**	**4.322**	**869**	**3.453**	**0,01**	**6.836**	**43,2**	**8,7**	**68,4**	**5,0**	**10,2**
	314.894		463.080	49,0	8,2	60,0	6,0	9,0	179	9.845	1.253	8.592		9.308	55,0	7,0	52,0	7,9	10,0
	8.518		12.160	35,3	7,0	40,4	5,0	8,8	4	174	27	147		222	43,4	6,7	55,6	6,4	10,6
	323.412	**0,89**	**475.240**	**48,5**	**8,2**	**59,3**	**5,9**	**9,0**	**183**	**10 019**	**1.280**	**8.739**	**0,02**	**9.530**	**54,8**	**7,0**	**52,1**	**7,8**	**10,0**
	237.844		466.004	47,0	7,7	77,0	6,1	9,0	757	23.467	4,996	18.471		37.093	31,0	6,6	49,0	4,7	9,0
	7.034		12.403	52,0	7,2	79,0	7,3	9,0	6	196	30	166		180	33,0	5,0	30,0	6,5	10,0
	244.878	**1,08**	**478.407**	**47,1**	**7,7**	**77,1**	**6,1**	**9,0**	**763**	**23.663**	**5.026**	**18.637**	**0,08**	**37.273**	**31,0**	**6,6**	**48,9**	**4,7**	**9,0**
	1.698.116	**0,55**	**3.274.938**	**45,1**	**8,8**	**70,1**	**5,1**	**9,2**	**2.141**	**95.066**	**16.058**	**79.008**	**0,03**	**120.007**	**44,4**	**7,5**	**56,0**	**5,8**	**9,2**
	1.676.060		3.238 537	45,1	8,8	70,2	5,1	9,2	2.038	90.665	15.282	75.383		112.923	44,5	7,5	55,4	5,9	9,1
	22.056		36.401	42,5	7,5	57,7	5,6	9,0	103	4.401	776	3.625		7.084	42,7	7,5	68,8	5,7	9,5
	67.781		69.319	50,6	6,5	45,1	7,8	9,1	—	—	—	—		—	—	—	—	—	—
	30.689		30.140	62,2	6,3	54,9	9,9	7,8	—	—	—	—		—	—	—	—	—	—
	98.470	**0,23**	**99.459**	**53,7**	**6,4**	**47,7**	**8,3**	**8,7**	—	—	—	—	—	—	—	—	—	—	—
	29.403		33.769	31,9	4,9	31,0	6,5	7,7	—	—	—	—		—	—	—	—	—	—
	387		465	31,8	6,0	31,0	5,3	7,7	—	—	—	—		—	—	—	—	—	—
	29.790	**0,16**	**34.234**	**31,9**	**4,9**	**31,0**	**6,5**	**7,7**	—	—	—	—	—	—	—	—	—	—	—
	9.022		6.750	45,0	4,9	30,0	9,2	8,6	—	—	—	—		—	—	—	—	—	—
	23.474		18.915	53,0	4,6	39,0	11,5	12,0	—	—	—	—		—	—	—	—	—	—
	32.496	**0,18**	**25.665**	**50,5**	**4,7**	**36,1**	**10,7**	**10,8**	—	—	—	—	—	—	—	—	—	—	—
	42.033		34.723	44,9	5,8	32,3	7,7	10,0	—	—	—	—		—	—	—	—	—	—
	2.257		1.999	34,2	4,5	26,3	7,6	10,0	—	—	—	—		—	—	—	—	—	—
	44.290	**0,30**	**36.722**	**44,2**	**5,7**	**31,9**	**7,7**	**10,0**	—	—	—	—	—	—	—	—	—	—	—
	118.858		135.351	25,2	4,3	23,8	5,9	9,4	—	—	—	—		—	—	—	—	—	—
	8.043		9.578	32,0	5,8	31,2	5,5	8,0	—	—	—	—		—	—	—	—	—	—
	126.901	**0,34**	**144.929**	**25,5**	**4,4**	**24,2**	**5,8**	**9,3**	—	—	—	—	—	—	—	—	—	—	—
	331.947	**0,25**	**341.009**	**35,0**	**5,0**	**30,9**	**7,0**	**9,2**	—	—	—	—		—	—	—	—	—	—
	267.097		279.912	32,8	4,9	29,1	6,7	9,2	—	—	—	—		—	—	—	—	—	—
	64.850		61.097	50,8	5,5	42,7	9,2	9,2	—	—	—	—		—	—	—	—	—	—

УѢЗДЫ.	Картофель. Pommes de terre.											Лен. Lin.										
	Посѣвная площадь 1895 г. въ десят.	Собрано.	Посѣяно.	Остатокъ. Абсолютный.	Остатокъ. На 1 душу населенія об. п.	Собрано соломы.	На казен. десят. Собрано.	На казен. десят. Посѣяно.	На казен. десят. Соломы.	Урожай самъ.	Вѣсъ четверти. Пуд.	Посѣвная площадь 1895 г. въ десят.	Собрано.	Посѣяно.	Остатокъ. Абсолютный.	Остатокъ. На 1 душу населенія об. п.	Собрано волокна.	На казен. десят. Собрано.	На казен. десят. Посѣяно.	На казен. десят. Волокна.	Урожай самъ.	Вѣсъ четверти. Пуд.
	Пудовъ.											Пудовъ.										
	1	2	3	4	5	6	7	8	9	10	11	1	2	3	4	5	6	7	8	9	10	11
ВЯТСКАЯ.																						
1. Яранскій. кр. надѣльн.	6.692	2.743.720	575.512	2.168.208		—	410,0	86,0	—	4,8	8,9	23.706	521.532	165.942	355.590		189.648	22,0	7,0	8,0	3,1	9,1
владѣльч.	127	49.289	8.890	40.399		—	388,1	70,0	—	5,5	9,0	140	3.724	1,064	2.660		1.120	26,6	7,6	8,0	3,5	8,8
въ уѣздѣ.	**6.819**	**2.793.009**	**584.402**	**2.208.607**	**5,92**	—	**409,6**	**85,7**	—	**4,8**	**8,9**	**23.846**	**525.256**	**167.006**	**358.250**	—	**190.768**	**22,0**	**7,0**	**8,0**	**3,1**	**9,1**
2. Котельничскій. кр. надѣльн.	5.889	2.196.597	494.676	1.701.921		—	373,0	84,0	—	4,4	9,9	21.289	406.620	149.023	257.597		155.410	19,1	7,0	7,3	2,7	10,2
владѣльч.	11	2.970	561	2.409		—	270,0	51,0	—	5,3	10,0	51	1.071	337	734		1.081	21,0	6,6	21,2	3,2	10,0
въ уѣздѣ.	**5.900**	**2.199.567**	**495.237**	**1.704 330**	**5,72**	—	**372,8**	**83,9**	—	**4,4**	**9,9**	**21.340**	**407.691**	**149.360**	**258.331**	—	**156.491**	**19,1**	**7,0**	**7,3**	**2,7**	**10,2**
3. Слободскій. кр. надѣльн.	1.010	427.230	79.790	347.440		—	423,0	79,0	—	5,4	9,0	5.948	144.536	42.231	102.305		79.70	24,3	7,1	13.4	3,4	8,8
владѣльч.	114	51.539	7.296	44.243		—	452,1	64,0	—	7,1	9,6	6	139	37	102		75	2,2	6,2	12,5	3,7	9,0
въ уѣздѣ.	**1.124**	**478.769**	**87.086**	**391.683**	**1,85**	—	**425,9**	**77,5**	—	**5,5**	**9,1**	**5.954**	**144.675**	**42.268**	**102.407**	—	**79.778**	**24,3**	**7,1**	**13,4**	**3,4**	**8,8**
4. Орловскій. кр. надѣльн.	3.531	1.730.190	356.631	1.373.559		—	490.0	101,0	—	4,9	9,0	73	1.533	482	1.051		803	21,0	6,6	11,0	3,2	9,0
владѣльч.	—	—	—	—		—	520,0	91,0	—	5,7	10,0	13	338	87	251		169	26,0	6,7	13,0	3,9	9,9
въ уѣздѣ.	**3.531**	**1.730.190**	**356 631**	**1.373.559**	**5,73**	—	**490,0**	**101,0**	—	**4,9**	**9,0**	**86**	**1.871**	**569**	**1.302**	—	**972**	**21,8**	**6,6**	**11,3**	**3,7**	**9,2**
5. Глазовскій. кр. надѣльн.	3.382	1.031.848	206.342	825.506		—	305,1	61,0	—	5,0	9,0	14.313	273.378	78.722	194.656		131.680	19,1	5,5	9,2	3,5	9,5
владѣльч.	10	3.610	673	2.937		—	361,0	67,3	—	5,4	8,8	96	2.352	499	1.853		1.008	24,5	5,2	10,2	4,7	11,0
въ уѣздѣ.	**3.392**	**1.035.458**	**207.015**	**828.443**	**2,22**	—	**305,3**	**61,0**	—	**5,0**	**9,0**	**14.409**	**275 730**	**79.221**	**196.509**	—	**132.688**	**19,1**	**5,5**	**9,2**	**3,5**	**9,5**
6. Малмыжскій. кр. надѣльн.	4.890	1.907.100	386.310	1.520.790		—	390,0	79,0	—	4,9	9,0	5.664	175.584	45.312	130.272		101.952	31,0	8,0	18,0	3,9	9,0
владѣльч.	162	55.080	9.720	45.360		—	340,0	60,0	—	5,7	10,0	52	1.154	395	759		572	22,2	7,6	11,0	2,9	10,0
въ уѣздѣ.	**5.052**	**1.962.180**	**396.030**	**1.566.150**	**5,59**	—	**388,4**	**78,4**	—	**5,0**	**9,0**	**5.716**	**176.738**	**45.707**	**131.031**	—	**102.524**	**30,9**	**8,0**	**17,9**	**3,9**	**9.0**
7. Вятскій. кр. надѣльн.	1.534	552.240	141.128	411.112		—	360,0	92,0	—	3,9	8,8	5.774	166.291	46.192	120.099		57.163	28,8	8,0	9,9	3,6	9,0
владѣльч.	9	5.490	639	4.851		—	610,0	71,0	—	8,6	9,0	7	217	52	165		105	31,0	7,4	15,0	4,2	10,0
въ уѣздѣ.	**1.543**	**557.730**	**141.767**	**415.963**	**2,11**	—	**361,5**	**91,2**	—	**4,0**	**8,8**	**5.781**	**166 508**	**46.244**	**120.264**	—	**57.268**	**28,8**	**8,0**	**9.9**	**3,6**	**9,0**
8. Нолинскій. кр. надѣльн.	943	414.920	87.699	327.221		—	140,0	93,0	—	4,7	9,0	7.275	203.700	65.475	138.225		64.020	28,0	9,0	8,8	3,1	9,4
владѣльч.	2	1.320	216	1.104		—	660,0	108,0	—	6,1	10,0	1	21	6	15		7	21,0	6,0	7,0	3,5	9,0
въ уѣздѣ.	**945**	**416.240**	**87.915**	**328.325**	**1,47**	—	**442,8**	**93,0**	—	**4,8**	**9,0**	**7.276**	**203.721**	**65.481**	**138 240**	—	**64.027**	**28.0**	**9,0**	**8,8**	**3.1**	**9,4**
9. Уржумскій. кр. надѣльн.	4,365	1.658.700	300.312	1.358.388		—	380,0	68,8	—	5,5	9,0	7.573	227.190	58.312	168.878		92.391	30,0	7,7	12,2	3.9	9,9
владѣльч.	150	20.250	9.330	10.920		—	335,0	62,2	—	5,4	10,0	59	1.475	354	1.121		649	25,0	6,0	11,0	4.2	10,0
въ уѣздѣ.	**4.515**	**1.678.950**	**309.642**	**1.369.308**	**4,57**	—	**371,9**	**68,6**	—	**5,4**	**9,0**	**7.632**	**228.665**	**58.666**	**169.999**	—	**93.040**	**30,0**	**7,7**	**12,2**	**3,9**	**9,9**
10. Сарапульскій. кр. надѣльн.	1.555	810.933	136.840	674.093		—	521,5	88,0	—	5,9	9,1	8.865	241.128	64.715	176 413		102.834	27,2	7,3	11,6	3,7	8,8
владѣльч.	59	24.544	5.015	19.529		—	416,0	85,0	—	4,9	9,0	111	2.720	688	2.032		1.043	24,5	6,2	9,4	4,0	9,0
въ уѣздѣ.	**1.614**	**835.477**	**141.855**	**693.622**	**1,91**	—	**517,6**	**87,9**	—	**5,9**	**9,1**	**8.976**	**243.848**	**65.403**	**178.445**	—	**103.877**	**27,2**	**7,3**	**11,6**	**3,7**	**8,8**
11. Елабужскій. кр. надѣльн.	1.582	616.980	87.010	529.970		—	390,0	55,0	—	7,1	8,8	5.157	170.181	43 319	126.862		92.826	33,0	8,4	18,0	3,9	9,0
владѣльч.	303	106.383	19.392	86.991		—	351,1	64,0	—	5,5	9,0	190	6.384	1.558	4.826		2.109	33,6	8,2	11,1	4,1	10,0
въ уѣздѣ.	**1.885**	**723.363**	**106 402**	**616.961**	**2,73**	—	**383,7**	**56,4**	—	**6,8**	**8,8**	**5.347**	**176.565**	**44.877**	**131.688**	—	**94.935**	**33.0**	**8,4**	**17,8**	**3,9**	**9,0**
Въ губерніи.	**36.320**	**14.410.933**	**2.913 982**	**11.496.951**	**3,73**	—	**396,8**	**80,2**	—	**4,9**	**9,1**	**106.363**	**2.551.268**	**764.802**	**1.786.466**	—	**1.076.368**	**24,0**	**7,2**	**10,1**	**3,3**	**9,3**
кр. надѣльн.	35.373	14.090.458	2.852.250	11.238.208		—	397,5	80,6	—	4,9	9,1	105.637	2.531.673	759 725	1.771.948		1.068.430	24,0	7,2	10,1	3,3	9,3
владѣльч.	947	320.475	61.732	258.743		—	338,4	65,2	—	5,2	9,3	726	19.595	5.077	14.518		7.938	27,0	7,0	10,9	3,9	9,6
ОРЕНБУРГСКАЯ.																						
1. Оренбургскій. кр. надѣльн.	2.495	1.466.312	277.444	1.188.868		—	587,7	111,2	—	5,3	8,6	550	21.175	2.915	18.260		11.825	38,5	5,3	21,5	7,3	7,7
владѣльч.	2.031	1.294.966	173.041	1.121.925		—	637,6	85,2	—	7,5	8,5	344	13.554	1.514	12.040		8.841	39,4	4,4	25,7	9,0	8,0
въ уѣздѣ.	**4.526**	**2.761.278**	**450.485**	**2.310.793**	**5,45**	—	**610,1**	**99,5**	—	**6,1**	**8,6**	**894**	**34.729**	**4.429**	**30.300**	—	**20.666**	**38,8**	**5,0**	**23,1**	**7,8**	**7,8**
2. Верхнеуральскій. кр. надѣльн.	1.425	488.205	79.515	408.690		—	342,6	55,8	—	6,1	7,0	421	4.210	1.768	2.442		9.809	10,0	4,2	23,3	2,4	7,0
владѣльч.	17	10.880	1.979	8.901		—	640,0	116,4	—	5,5	7,0	7	47	42	5		163	6,7	6,0	23,3	1,1	7 0
въ уѣздѣ.	**1.442**	**499.085**	**81.494**	**417.591**	**2,29**	—	**346,1**	**56,5**	—	**6,1**	**7,0**	**428**	**4.257**	**1.810**	**2.447**	—	**9.972**	**9,9**	**4,2**	**23,3**	**2,4**	**7,0**
3. Орскій. кр. надѣльн.	736	249.430	35.181	214.249		—	338,9	47,8	—	7,1	10,5	166	4.366	896	3 470		2.025	26,3	5,4	12,2	4,9	7,0
владѣльч.	566	275.246	27.791	247.455		—	486,3	49,1	—	9,9	8,0	328	11.808	1.181	10.627		4.002	36.0	3,6	12,2	10,0	7,0
въ уѣздѣ.	**1.302**	**524.676**	**62.972**	**461.704**	**2,60**	—	**403,0**	**48,4**	—	**8,3**	**9,0**	**494**	**16.174**	**2.077**	**14.097**	—	**6.027**	**34,8**	**4,2**	**12,2**	**7,8**	**7,0**
4. Троицкій. кр. надѣльн.	1.470	514.353	90.993	423.360		—	349,9	61,9	—	5,7	9,1	1.083	22.526	6.823	15.703		18.303	20,8	6,3	16,9	3,3	9,4
владѣльч.	196	75.793	11,995	63.798		—	386,7	61,2	—	6,3	9,1	140	1.400	658	742		980	10,0	4,7	7,0	2,1	9,4
въ уѣздѣ.	**1.666**	**590.146**	**102.988**	**487.158**	**3,27**	—	**354,2**	**61,8**	—	**5,7**	**9,1**	**1.223**	**23.926**	**7.481**	**16.445**	—	**19.283**	**19,6**	**6,1**	**15,8**	**3,1**	**9,4**
5. Челябинскій. кр. надѣльн.	3.764	858.568	212.290	646.278		—	228,1	56,4	—	4,0	8,5	8.603	99.795	47.317	52.478		67.103	11,6	5,5	7,8	2,1	8,3
владѣльч.	414	90.832	24.923	65 909		—	219,4	60,2	—	3,6	6,0	150	2.895	765	2.130		1.155	19,3	5,1	7,7	3,8	10,0
въ уѣздѣ.	**4.178**	**949.400**	**237.213**	**712.187**	**1,91**	—	**227,2**	**56,8**	—	**4,0**	**8,2**	**8.753**	**102.690**	**48.082**	**54.608**	—	**68.258**	**11,7**	**5,5**	**7,8**	**2,1**	**8,3**
Въ губерніи.	**13.114**	**5.324.585**	**935.152**	**4.389.433**	**3,36**	—	**406,0**	**71,4**	—	**5,7**	**8,4**	**11.792**	**181.776**	**63 879**	**117.897**	—	**124.206**	**15,4**	**5,6**	**10,5**	**2,8**	**8,2**
кр. надѣльн.	9.890	3.576.868	695.423	2.881.445		—	361,7	70,3	—	5,1	8,5	10.823	152.072	59.719	92.353		109.065	14,1	5,5	10,1	2,5	8,3
владѣльч.	3 224	1.747.717	239.729	1.507.988		—	542,1	74,4	—	7,3	8,3	969	29.704	4.160	25.544		15.141	30,7	4,3	15,6	7,1	7,8

УѢЗДЫ.	Конопля. Chanvre.										
	Посѣвная площадь 1895 г. въ десят.	Собрано.	Посѣяно.	Остатокъ. Абсолютный.	Остатокъ. На 1 душу населенія об. п.	Собрано волокна.	На казен. десят. Собрано.	На казен. десят. Посѣяно.	На казен. десят. Волокна.	Урожай самъ.	Вѣсъ четверти. Пуд.
	Пудовъ.										
	1	2	3	4	5	6	7	8	9	10	11
ВЯТСКАЯ.											
1. Яранскій. кр. надѣльн.	608	14.653	5.898	8.755		8.208	24,1	9,7	13,5	2,5	7,0
владѣльч.	2	43	16	27		24	21,5	8,1	12,2	2,7	6,7
въ уѣздѣ.	**610**	**14.696**	**5.914**	**8.782**	—	**8.232**	**24,1**	**9,7**	**13,5**	**2,5**	**7,0**
2. Котельничскій. кр. надѣльн.	52	1.664	468	1.196		468	32,0	9,0	9,0	3,6	7,0
владѣльч.	—	—	—	—		—	—	—	—	—	—
въ уѣздѣ.	**52**	**1.664**	**468**	**1.196**	—	**468**	**32,0**	**9,0**	**9,0**	**3,6**	**7,0**
3. Слободскій. кр. надѣльн.	146	1.518	978	570		2.336	10,6	6,7	16,0	1,6	8,0
владѣльч.	—	—	—	—		—	—	—	—	—	—
въ уѣздѣ.	**146**	**1.548**	**978**	**570**	—	**2.336**	**10,6**	**6.7**	**16,0**	**1,6**	**8,0**
4. Орловскій. кр. надѣльн.	59	2.714	590	2.124		1.416	46,0	10,0	24,0	4,6	7,0
владѣльч.	—	—	—	—		—	—	—	—	—	—
въ уѣздѣ.	**59**	**2.714**	**590**	**2.124**	—	**1.416**	**46,0**	**10,0**	**24,0**	**4,6**	**7,0**
5. Глазовскій. кр. надѣльн.	806	29.016	6.932	22.084		26.598	36,0	8,6	33,0	4,2	8,0
владѣльч.	—	—	—	—		—	—	—	—	—	—
въ уѣздѣ.	**806**	**29.016**	**6.932**	**22.084**	—	**26.598**	**36,0**	**8,6**	**33,0**	**4,2**	**8,0**
6. Малмыжскій. кр. надѣльн.	3.591	119.580	32.319	87.261		79.002	33,3	9,0	22,0	3,7	6,7
владѣльч.	12	337	101	236		290	28,1	8,4	24,2	3,3	7,0
въ уѣздѣ.	**3.603**	**119 917**	**32.420**	**87.497**	—	**79.292**	**33,3**	**9,0**	**22,0**	**3,7**	**6,7**
7. Вятскій. кр. надѣльн.	77	1.771	624	1.147		1.386	23,0	8,1	18,0	2,8	7,1
владѣльч.	—	—	—	—		—	—	—	—	—	—
въ уѣздѣ.	**77**	**1.771**	**624**	**1.147**	—	**1.386**	**23,0**	**8,1**	**18,0**	**2,8**	**7,1**
8. Нолинскій. кр. надѣльн.	163	8.313	1.076	7.237		4.401	51,0	6,6	27,0	7,7	7,0
владѣльч.	—	—	—	—		—	—	—	—	—	—
въ уѣздѣ.	**163**	**8.313**	**1.076**	**7.237**	—	**4.401**	**51,0**	**6,6**	**27,0**	**7,7**	**7,0**
9. Уржумскій. кр. надѣльн.	1.401	57.441	12.749	44.692		28.020	41,0	9,1	20,0	4,5	7,0
владѣльч.	6	198	48	150		48	33,0	8,0	8,0	4,1	7,0
въ уѣздѣ.	**1.407**	**57.639**	**12.797**	**44.842**	—	**28.068**	**41.0**	**9.1**	**19,9**	**4,5**	**7,0**
10. Сарапульскій. кр. надѣльн.	2.293	84.841	20.637	64.204		49.758	37,0	9,0	21,7	4,1	6,6
владѣльч.	7	308	49	259		124	44,0	7,0	17,7	6,3	7,1
въ уѣздѣ.	**2.300**	**85.149**	**20.686**	**64.463**	—	**49.882**	**37,0**	**9,0**	**21,7**	**4,1**	**6.6**
11. Елабужскій. кр. надѣльн.	2.046	78.362	20.460	57.902		38.874	38,3	10,0	19,0	3,8	6,6
владѣльч.	20	710	160	550		310	35,5	8,0	15,5	4,4	7,0
въ уѣздѣ.	**2.066**	**79.072**	**20.620**	**58.452**	—	**39.184**	**38,3**	**10,0**	**19,0**	**3,8**	**6,6**
Въ губерніи.	**11.289**	**401.499**	**103.105**	**298.394**	—	**241.263**	**35,6**	**9,1**	**21,4**	**3,9**	**6,8**
кр. надѣльн.	11.242	399.903	102.731	297.172		240.467	35,6	9,1	21,4	3,9	6,8
владѣльч.	47	1 596	374	1.222		796	34,0	9,0	16,9	4,3	7,0
ОРЕНБУРГСКАЯ.											
1. Оренбургскій. кр. надѣльн.	1.551	63.746	16.595	47.151		43.273	41,1	10,7	27,9	3,8	7,2
владѣльч.	246	9.496	2.878	6.618		6.593	38,6	11,7	26,8	3,3	7,2
въ уѣздѣ.	**1.797**	**73.242**	**19.473**	**53.769**	—	**49.866**	**40,8**	**10,8**	**27,8**	**3,8**	**7,2**
2. Верхнеуральскій. кр. надѣльн.	611	14.175	3.483	10.692		14.664	23,2	5,7	24,0	4,1	6,6
владѣльч.	8	120	31	89		192	15,0	3,9	24,0	3,9	6,6
въ уѣздѣ.	**619**	**14.295**	**3.514**	**10.781**	—	**14.856**	**23,1**	**5,7**	**24,0**	**4,1**	**6,6**
3. Орскій. кр. надѣльн.	140	7.504	840	6.664		2.016	53,6	6,0	14,4	8,9	6,0
владѣльч.	157	4.239	751	3.485		754	27,0	4,8	4,8	5,6	6,0
въ уѣздѣ.	**297**	**11.743**	**1.591**	**10.149**	—	**2.770**	**39,5**	**5,4**	**9,3**	**7,4**	**6,0**
4. Троицкій. кр. надѣльн.	703	21.442	5.413	16.029		16.802	30,5	7,7	23,9	4,0	7,3
владѣльч.	67	2.178	469	1.709		965	32,5	7,0	14,4	4,6	7,3
въ уѣздѣ.	**770**	**23.620**	**5.882**	**17.738**	—	**17.767**	**30,7**	**7,6**	**23,1**	**4,0**	**7,3**
5. Челябинскій. кр. надѣльн.	2.142	40.698	14,137	26.561		33.201	19,0	6,6	15,5	2,9	8,5
владѣльч.	94	2.115	705	1.410		1.805	22,5	7,5	19,2	3,0	10,0
въ уѣздѣ.	**2.236**	**42.813**	**14.842**	**27.971**	—	**35.006**	**19,1**	**6,2**	**15,7**	**2,9**	**8,6**
Въ губерніи.	**5.719**	**165.713**	**45.305**	**120.408**	—	**120.265**	**29,0**	**7,9**	**21,6**	**3,7**	**7,4**
кр. надѣльн.	5.147	147.565	40.468	107.097		109.956	28,7	7,9	21,4	3,6	7,4
владѣльч.	572	18.148	4.837	13.311		10.309	31,7	8,5	18,0	3,8	7,1

УѢЗДЫ.	Яровая рожь. Seigle de printemps. Посѣвная площадь 1895 г. въ десят.	Собрано.	Посѣяно.	Остатокъ. Абсолютный.	Остатокъ. На 1 душу населенія об. п.	Собрано соломы.	На казен. десят. Собрано.	На казен. десят. Посѣяно.	На казен. десят. Соломы.	Урожай самъ.	Вѣсъ четверти.
		Пудовъ.									Пуд.
	1	2	3	4	5	6	7	8	9	10	11
МОГИЛЕВСКАЯ.											
1. Сѣннинскій. кр. надѣльн.	182	5 824	1.401	4.423		10.192	32,0	7,7	56,0	4,2	8,0
владѣльч.	126	5.179	1.147	4.032		6.439	41,1	9,1	51,1	4,5	9,0
въ уѣздѣ.	**308**	**11.003**	**2.548**	**8.455**	**0,06**	**16.631**	**35,7**	**8,3**	**53,7**	**4,3**	**8,4**
2. Оршанскій. кр. надѣльн.	217	6.293	1.975	4.318		12.391	29,0	9,1	57,1	3,2	9,0
владѣльч.	114	4.218	969	3 249		8.664	37,0	8,5	67,0	4,4	8,5
въ уѣздѣ.	**331**	**10.511**	**2.944**	**7.567**	**0,06**	**21.055**	**31,8**	**8,9**	**63,6**	**3,6**	**8,8**
3. Горецкій. кр. надѣльн.	48	2.002	499	1.503		4.210	41,7	10,4	87,7	4,0	8,3
владѣльч.	56	3.360	510	2.850		4.312	60,0	9,1	77,0	6,6	9,0
въ уѣздѣ.	**104**	**5.3[illegible]2**	**1.009**	**4.353**	**0,04**	**8.522**	**51,4**	**9,7**	**81,9**	**5,3**	**8,7**
4. Могилевскій. кр. надѣльн.	186	6.826	1.600	5.226		8.258	36,7	8,6	44,4	4,3	8,4
владѣльч.	302	14.949	3.020	11.929		16.610	49,5	10,0	55,0	5,0	8,8
въ уѣздѣ.	**488**	**21.775**	**4.620**	**17.155**	**0,15**	**24.868**	**44,6**	**9,5**	**51,0**	**4,7**	**8,7**
5. Чаусскій. кр. надѣльн.	568	19.369	4.885	14.484		31.808	34,1	8,6	56,[illegible]	4,0	8,0
владѣльч.	185	7.622	1.684	5.938		12.136	41,2	9,1	65,6	4,5	8,8
въ уѣздѣ.	**753**	**26.991**	**6.569**	**20.422**	**0,26**	**43.944**	**35,8**	**8,7**	**58,4**	**4,1**	**8,2**
6. Мстиславскій. кр. надѣльн.	3	99	24	75		120	33,0	8,1	40,0	4,1	8,1
владѣльч.	25	1.003	225	778		1.388	40,1	9,0	55,5	4,5	8,6
въ уѣздѣ.	**28**	**1.102**	**249**	**853**	**0,01**	**1.508**	**39,4**	**8,9**	**53,9**	**4,4**	**8,5**
7. Климовичскій. кр. надѣльн.	318	11.798	3.085	8.713		22.578	37,1	9,7	71,0	3,8	8,0
владѣльч.	189	5.727	1.852	3.875		11 359	30,3	9,8	60,1	3,1	8,1
въ уѣздѣ.	**507**	**17.525**	**4.937**	**12.588**	**0,10**	**33.937**	**34,6**	**9,7**	**66,9**	**3,5**	**8,0**
8. Чериковскій. кр. надѣльн.	159	4.452	1 336	3.116		10.017	28,0	8,4	63,0	3,3	8,4
владѣльч.	121	3.509	1.089	2.420		7.514	29,0	9,0	62,1	3,2	9,0
въ уѣздѣ.	**280**	**7.961**	**2.425**	**5.536**	**0,04**	**17.531**	**28,4**	**8,7**	**62,6**	**3,3**	**8,8**
9. Быховскій. кр. надѣльн.	256	12.288	2.253	10.035		12.032	48,0	8,8	47,0	5,4	8,3
владѣльч.	604	22 106	5.436	16.670		31.408	36,6	9,0	52,0	4,1	9,0
въ уѣздѣ.	**860**	**34.394**	**7.689**	**26.705**	**0,26**	**43.440**	**40,0**	**8,9**	**50,5**	**4,5**	**8,7**
10. Рогачевскій. кр. надѣльн.	142	4.445	1.136	3.309		10.565	31,3	8,0	74,4	3,9	8,0
владѣльч.	53	1.378	466	912		3.763	26,0	8,8	71,0	3,0	8,5
въ уѣздѣ.	**195**	**5.823**	**1.602**	**4.221**	**0,02**	**14.328**	**29,8**	**8,2**	**73,5**	**3,6**	**8,1**
11. Гомельскій. кр. надѣльн.	17	512	146	366		683	30,1	8,6	40,2	3,5	8,0
владѣльч.	89	2.821	801	2.020		3.124	31,7	9,0	35,1	3,5	8,4
въ уѣздѣ.	**106**	**3.333**	**947**	**2.386**	**0,01**	**3.807**	**31,4**	**8,9**	**35,9**	**3,5**	**8,3**
Въ губерніи.	**3.960**	**145.780**	**35.539**	**110 241**	**0,09**	**229.571**	**36,8**	**9,0**	**58,0**	**4,1**	**8,5**
кр. надѣльн.	2.096	73.908	18.340	55.568		122.854	35,3	8,8	58,6	4,0	8,2
владѣльч.	1.864	71.872	17.199	54.673		106.717	38,6	9,2	57,3	4,2	8,8
ЭСТЛЯНДСКАЯ.											
1. Ревельскій. кр. надѣльн.	264	20.460	3.511	16.949		35.033	77,5	13,3	132,7	5,8	9,2
владѣльч.	128	7.664	1.370	6.294		14.464	59,8	10,7	113,0	5,6	9,2
въ уѣздѣ.	**392**	**28.124**	**4.881**	**23 243**	**0,24**	**49.497**	**71,7**	**12,5**	**126,3**	**5,8**	**9,2**
2. Везенбергскій. кр. надѣльн.	91	4.232	1.028	3.204		7.080	46,5	11,3	77,8	4,1	8,6
владѣльч.	18	810	308	502		1.440	45,0	17,1	80,0	2,6	9,0
въ уѣздѣ.	**109**	**5.042**	**1.336**	**3.706**	**0,03**	**8.520**	**46,3**	**12,3**	**78,2**	**3,8**	**8,7**
3. Вейсенштейнск. кр. надѣльн.	9	841	118	723		1.200	93,4	13,1	133,3	7,1	9,0
владѣльч.	1	45	13	32		96	45,4	13,1	96,3	3,5	9,1
въ уѣздѣ.	**10**	**886**	**131**	**755**	**0,01**	**1.296**	**88,6**	**13,1**	**129,6**	**6,8**	**9,0**
4. Гапсальскій. кр. надѣльн.	119	2.987	1.214	1.773		6.474	25,1	10,2	54,4	2,5	8,0
владѣльч.	102	4.131	1.173	2.958		9.792	40,5	11,5	96,0	3,5	9,0
въ уѣздѣ.	**221**	**7.118**	**2.387**	**4.731**	**0,06**	**16.266**	**32,2**	**10,8**	**73,6**	**3,0**	**8,3**
Въ губерніи.	**732**	**41.170**	**8.735**	**32.435**	**0,09**	**75.579**	**56,2**	**11,9**	**103,3**	**4,7**	**9,0**
кр. надѣльн.	483	28.520	5.871	22.649		49.787	59,0	12,2	103,1	4,9	9,0
владѣльч.	249	12.650	2.864	9.786		25.792	50,8	11,5	103,6	4,4	9,1

УѢЗДЫ.	Яровая пшеница. Froment de printemps. Посѣвная площадь 1895 г. въ десят.	Собрано.	Посѣяно.	Остатокъ. Абсолютный.	Остатокъ. На 1 душу населенія об. п.	Собрано соломы.	На казен. десят. Собрано.	На казен. десят. Посѣяно.	На казен. десят. Соломы.	Урожай самъ.	Вѣсъ четверти.
		Пудовъ.									Пуд.
	1	2	3	4	5	6	7	8	9	10	11
МОГИЛЕВСКАЯ.											
1. Сѣннинскій. кр. надѣльн.	400	16.800	4.240	12.560		24.000	42,0	10,6	60,0	4,0	9,0
владѣльч.	500	20.200	5.000	15.200		29.550	40,4	10,0	59,1	4,0	9,1
въ уѣздѣ.	**900**	**37.000**	**9.240**	**27.760**	**0,19**	**53.550**	**41,1**	**10,3**	**59,4**	**4,0**	**9,1**
2. Оршанскій. кр. надѣльн.	1.378	70.691	14.607	56.084		111.618	51,3	10,6	81,0	4,8	8,8
владѣльч.	505	31.563	4.747	26.816		41.814	62,5	9,4	82,8	6,6	9,3
въ уѣздѣ.	**1.883**	**102.254**	**19.354**	**82.900**	**0,63**	**153 432**	**54,4**	**10,3**	**81,5**	**5,3**	**8,9**
3. Горецкій. кр. надѣльн.	1.498	78.795	15.130	63.665		121.338	52,6	10,1	81,0	5,2	9,0
владѣльч.	215	12.470	2.365	10.105		16.555	58,0	11,0	77,0	5,3	10,2
въ уѣздѣ.	**1.713**	**91.265**	**17.495**	**73.770**	**0,73**	**137.893**	**53,3**	**10,2**	**80,5**	**5,2**	**9,1**
4. Могилевскій. кр. надѣльн.	1.203	66.767	13.233	53.534		120.180	55,5	11,0	99,9	5,0	9,4
владѣльч.	373	21.075	3.954	17.121		24.618	56,5	10,6	66,0	5,3	9,0
въ уѣздѣ.	**1.576**	**87.842**	**17.187**	**70.655**	**0,63**	**144.798**	**55,7**	**10,0**	**91,9**	**5,1**	**9,4**
5. Чаусскій. кр. надѣльн.	1.150	63.250	11.960	51.290		87.400	55,0	10,4	76,0	5,3	9,0
владѣльч.	148	8.658	1.554	7.104		11.855	58,5	10,5	80,1	5,6	9,6
въ уѣздѣ.	**1.298**	**71.908**	**13.514**	**58.394**	**0,74**	**99.255**	**55,4**	**10,4**	**76,5**	**5,3**	**9,1**
6. Мстиславскій. кр. надѣльн.	595	36.295	6.129	30.166		47.600	61,0	10,3	80,0	5,9	9,3
владѣльч.	148	11.396	1.495	9.901		13.808	77,0	10,1	93,3	7,6	9,7
въ уѣздѣ.	**743**	**47.691**	**7.624**	**40.067**	**0,48**	**61.408**	**64,2**	**10,3**	**82,6**	**6,3**	**9,4**
7. Климовичскій. кр. надѣльн.	315	18.365	3.276	15.089		23.657	58,3	10,4	75,1	5,6	8,8
владѣльч.	119	8.723	1.226	7.497		7.140	73,3	10,3	60,0	7,1	8,7
въ уѣздѣ.	**434**	**27.088**	**4.502**	**22.586**	**0,17**	**30.797**	**64,4**	**10,4**	**71,0**	**6,0**	**8,8**
8. Чериковскій. кр. надѣльн.	675	27.675	6.143	21.532		48.660	41,0	9,1	72,0	4,5	9,0
владѣльч.	209	8.987	2.069	6.918		24.474	43,0	9,9	117,1	4,3	9,9
въ уѣздѣ.	**884**	**36.662**	**8.212**	**28.450**	**0,21**	**73.134**	**41,5**	**9,3**	**82,7**	**4,5**	**9,2**
9. Быховскій. кр. надѣльн.	884	42.874	8.398	34.476		63.648	48,5	9,5	72,0	5,1	9,0
владѣльч.	198	8.712	1.861	6.851		12.078	44,0	9,4	71,0	4,7	10,0
въ уѣздѣ.	**1.082**	**51.586**	**10.259**	**41.327**	**0,39**	**75.726**	**47,7**	**9,5**	**70,0**	**5,0**	**9,2**
10. Рогачевскій. кр. надѣльн.	474	19.292	3.839	15.453		25.880	40,7	8,1	54,6	5,0	8,8
владѣльч.	26	962	234	728		1.040	37,0	9,0	40,0	4,1	8,5
въ уѣздѣ.	**500**	**20.254**	**4.073**	**16.181**	**0,09**	**26.920**	**40,5**	**8,1**	**53,8**	**5,0**	**8,8**
11. Гомельскій. кр. надѣльн.	75	3.600	750	2.850		6.450	48,0	10,0	86,0	4,8	8,8
владѣльч.	2	102	18	84		143	51,1	9,2	71,5	5,7	9,1
въ уѣздѣ.	**77**	**3.702**	**768**	**2.934**	**0,02**	**6.593**	**48,1**	**10,0**	**85,6**	**4,8**	**8,8**
Въ губерніи.	**11.090**	**577.252**	**112.228**	**465.024**	**0,33**	**863.506**	**52,1**	**10,1**	**77,9**	**5,1**	**9,1**
кр. надѣльн.	8.647	444.404	87.705	356.699		680.431	51,4	10,1	78,7	5,1	9,0
владѣльч.	2.443	132.848	24.523	108.325		183.075	54,4	10,0	74,9	5,4	9,4
ЭСТЛЯНДСКАЯ.											
1. Ревельскій. кр. надѣльн.	205	13.079	2.542	10.537		28.700	63,8	12,4	140,0	5,1	10,0
владѣльч.	3	200	34	166		135	66,5	11,3	45,0	6,0	10,0
въ уѣздѣ.	**208**	**13.279**	**2.576**	**10.703**	**0,11**	**28.835**	**63,8**	**12,4**	**138,6**	**5,2**	**10,0**
2. Везенбергскій. кр. надѣльн.	132	10.006	1.729	8.277		11.920	75,8	13,1	90,3	5,8	9,7
владѣльч.	9	810	133	677		624	90,0	14,8	69,3	6,1	10,4
въ уѣздѣ.	**141**	**10.816**	**1.862**	**8.954**	**0,07**	**12.544**	**76,7**	**13,2**	**88,9**	**5,8**	**9,7**
3. Вейсенштейнск. кр. надѣльн.	141	11.407	1.622	9.785		20.953	80,9	11,5	148,6	7,0	9,8
владѣльч.	—	—	—	—		—	—	—	—	—	—
въ уѣздѣ.	**141**	**11.407**	**1.622**	**9.785**	**0,18**	**20.953**	**80,9**	**11,5**	**148,6**	**7,0**	**9,8**
4. Гапсальскій. кр. надѣльн.	264	15.550	2.719	12.831		28.882	58,9	10,3	109,4	5,7	9,5
владѣльч.	118	9.782	1.628	8.154		11.045	82,9	13,8	93,6	6,0	10,0
въ уѣздѣ.	**382**	**25.332**	**4.347**	**20.985**	**0,25**	**39.927**	**66,3**	**11,4**	**104,5**	**5,8**	**9,7**
Въ губерніи.	**872**	**60.834**	**10.407**	**50.427**	**0,14**	**102.259**	**69,8**	**11,9**	**117,3**	**5,8**	**9,8**
кр. надѣльн.	742	50.042	8.612	41.430		90.455	67,4	11,6	121,9	5,8	9,7
владѣльч.	130	10.792	1.795	8.997		11.804	83,0	13,8	90,8	6,0	10,0

УѢЗДЫ.	Овесъ. Avoine. Посѣвная площадь 1895 г. въ десят.	Собрано.	Посѣяно.	Остатокъ. Абсолютный.	Остатокъ. На 1 душу населенія об. п.	Собрано соломы.	На казен. десят. Собрано.	На казен. десят. Посѣяно.	На казен. десят. Соломы.	Урожай самъ.	Вѣсъ четверти.
		Пудовъ.									Пуд.
	1	2	3	4	5	6	7	8	9	10	11
МОГИЛЕВСКАЯ.											
1. Сѣннинскій. кр. надѣльн.	12.027	613.377	156.351	457.026		613.377	51,0	13,0	51,0	3,9	6,0
владѣльч.	9.048	474.115	113.100	361.015		425.256	52,4	12,5	47,0	4,2	6,0
въ уѣздѣ.	**21.075**	**1.087.492**	**269.451**	**818.041**	**5,69**	**1.038.[illegible]33**	**51,6**	**12,8**	**49,3**	**4,0**	**6,0**
2. Оршанскій. кр. надѣльн.	19.778	1.141.191	284.803	856.388		1.190.636	57,7	14,4	60,2	4,0	6,0
владѣльч.	9.962	607.682	141.460	466.222		873.667	61,0	14,2	87,7	4,3	6,0
въ уѣздѣ.	**29.740**	**1.748.873**	**426.263**	**1.322.610**	**10,03**	**2.064.303**	**58,1**	**14,3**	**69,4**	**4,1**	**6,0**
3. Горецкій. кр. надѣльн.	14,659	841.427	234 544	606.883		888.335	57,4	16,0	60,6	3,6	5,7
владѣльч.	3.959	272.379	60.177	212.202		332.556	68,8	15,0	84,0	4,5	6,0
въ уѣздѣ.	**18.618**	**1.113.806**	**294.721**	**819.085**	**8,14**	**1.220.891**	**59,8**	**15,9**	**65,6**	**3,6**	**5,8**
4. Могилевскій. кр. надѣльн.	9.464	569.733	136.282	433.451		728.728	60,2	14,4	77,0	4,2	5,6
владѣльч.	5.115	369.815	71.610	298.205		397.436	72,3	14,0	77,7	5,2	5,7
въ уѣздѣ.	**14.579**	**939.548**	**207.892**	**731.656**	**6,51**	**1.126.164**	**64,5**	**14,3**	**77,2**	**4,5**	**5,6**
5. Чаусскій. кр. надѣльн.	8.404	453 816	121.858	331.958		473.155	54,0	14,5	56,3	3,7	5,2
владѣльч.	2.602	158.722	39.030	119.692		171.732	61,0	15,0	66,0	4,1	5,6
въ уѣздѣ.	**11.00[illegible]**	**612.538**	**160.888**	**451.650**	**5,75**	**644 887**	**55,7**	**14,6**	**58,6**	**3,8**	**5,3**
6. Мстиславскій. кр. надѣльн.	6.342	369.739	97.667	272.072		443.940	58,3	15,4	70,0	3,8	5,2
владѣльч.	5 587	365.949	89.392	276.557		407.851	65,5	16,0	73,0	4,1	5,7
въ уѣздѣ.	**11.929**	**735.688**	**187.059**	**548.629**	**6,[illegible]4**	**851.791**	**61,7**	**15,7**	**71,4**	**3,9**	**5,4**
7. Климовичскій. кр. надѣльн.	8.457	547.168	135.312	411.856		536.174	64,7	16.0	63,4	4,0	5,4
владѣльч.	3.721	193.492	57.676	135.816		238.144	52,0	15,5	64,0	3,4	5,2
въ уѣздѣ.	**12.178**	**740.660**	**192.988**	**547.672**	**4,19**	**774.318**	**60,8**	**15,8**	**63,7**	**3,8**	**5,3**
8. Чериковскій. кр. надѣльн.	7.163	472.758	116.757	356 001		494.247	66,0	16,3	69,0	4,0	5,5
владѣльч.	4.619	251.274	71.133	180.141		267.902	54,4	15,4	58,0	3,5	5,4
въ уѣздѣ.	**11.782**	**724.032**	**187.890**	**536.142**	**3,93**	**762.149**	**61,5**	**15,9**	**64,7**	**3,9**	**5,5**
9. Быховскій. кр. надѣльн.	7.524	401.782	114.365	287.417		413.820	53,4	15,2	55,0	3,5	5,7
владѣльч.	3.457	226.434	54.275	172.159		249.595	65,5	15,7	72,2	4,2	6,0
въ уѣздѣ.	**10.981**	**628.216**	**168.640**	**459.576**	**4,39**	**663.415**	**57,2**	**15,4**	**60,4**	**3,7**	**5,8**
10. Рогачевскій. кр. надѣльн.	10.252	492.096	116.873	375.223		522.852	48,0	11,4	51,0	4,2	5,3
владѣльч.	5.245	241.270	58.744	182.526		267.495	46,0	11,2	51,0	4,1	5,5
въ уѣздѣ.	**15.497**	**733.366**	**175.617**	**557.749**	**2,98**	**790.347**	**47,3**	**11,3**	**51,0**	**4,2**	**5,4**
11. Гомельскій. кр. надѣльн.	5.12[illegible]	308.525	65.600	242.925		328.000	60,2	12,8	64,0	4,7	6,0
владѣльч.	2.87[illegible]	162.555	35.613	126.94[illegible]		189.552	56,6	12,4	66,0	4,6	6,1
въ уѣздѣ.	**7.99[illegible]**	**471.080**	**101.213**	**369 867**	**2,01**	**517.552**	**58,9**	**12,6**	**64,7**	**4,7**	**6,0**
Въ губерніи.	**165.382**	**9.535.299**	**2.372.622**	**7.162.677**	**5,14**	**10.454.450**	**57,7**	**14,3**	**63,2**	**4,0**	**5,7**
кр. надѣльн.	109.195	6.211.612	1.580.412	4.631.200		6.633.264	56,9	14,5	60,8	3,9	5,6
владѣльч.	56.187	3.323.687	792.210	2.531.477		3.821.186	59,2	14,1	68,0	3,2	5,8
ЭСТЛЯНДСКАЯ.											
1. Ревельскій. кр. надѣльн.	5.890	298.623	56.544	242.079		642.599	50,7	9,6	109,1	5,3	5,9
владѣльч.	4.124	221.046	42.065	178.981		490.344	53,6	10,2	118,9	5,3	6,1
въ уѣздѣ.	**10.014**	**519 669**	**98.609**	**421.060**	**4,35**	**1 132.943**	**51,9**	**9,8**	**113,1**	**5,3**	**6,0**
2. Везенбергскій. кр. надѣльн.	8.085	412.250	82.467	359.783		767.267	54,7	10,2	94,9	5,4	6,2
владѣльч.	5.433	448.766	63.566	385.200		793.761	82,6	11,7	146,1	7,1	6,4
въ уѣздѣ.	**13.518**	**891 016**	**146.033**	**744.983**	**6,18**	**1.561.028**	**65,9**	**10,8**	**115,5**	**6,1**	**6,3**
3. Вейсенштейнск. кр. надѣльн.	4.790	296.501	52.690	243.811		543.186	61,9	11,0	113,4	5,6	6,0
владѣльч.	3.020	212.608	36 240	176.368		385.050	70,4	12,0	127,5	5,9	6,2
въ уѣздѣ.	**7.810**	**509.109**	**88.930**	**420.179**	**7,82**	**928.236**	**65,2**	**11,4**	**118,9**	**5,7**	**6,1**
4. Гапсальскій. кр. надѣльн.	2.206	103.903	20.516	83.387		242.439	47,1	9,3	109,9	5,1	5,8
владѣльч.	3.625	261.275	38.063	223.212		506.413	71,8	10,5	139,7	6,9	5,9
въ уѣздѣ.	**5.831**	**365.178**	**58.579**	**306.599**	**3.69**	**748.852**	**62,6**	**10,0**	**128,4**	**6,2**	**5,9**
Въ губерніи.	**37.173**	**2.284.972**	**392.151**	**1.892.821**	**5,34**	**4.371.059**	**61,5**	**10,5**	**117,6**	**5,8**	**6,1**
кр. надѣльн.	20.971	1.141.277	212.217	929.060		2.195.491	54,4	10,1	104,7	5,4	6,0
владѣльч.	16.202	1.143.695	179.934	963.761		2.175.568	70,6	11,1	134,3	6,4	6,2

УѢЗДЫ.	Ячмень. Orge. Посѣвная площадь 1895 г. въ десят.	Собрано.	Посѣяно.	Остатокъ. Абсолютный.	На 1 душу населенія об. п.	Собрано соломы	На казен. десят. Собрано.	Посѣяно.	Соломы.	Урожай самъ.	Вѣсъ четверти.
		Пудовъ.									Пуд.
	1	2	3	4	5	6	7	8	9	10	11
МОГИЛЕВСКАЯ.											
1. Сѣннинскій. кр. надѣльн.	8.859	354.360	86.818	267.542		407.514	40,0	9,8	46,0	4,1	7,7
владѣльч.	3.679	172.913	34.951	137.962		165.555	47,0	9,5	45,0	4,9	8,2
въ уѣздѣ.	**12.538**	**527.273**	**121.769**	**405.504**	**2,82**	**573.069**	**42,1**	**9,7**	**45,8**	**4,3**	**7,9**
2. Оршанскій. кр. надѣльн.	4.757	205.978	46.619	159.359		302.545	43,3	9,8	63,6	4,4	7,1
владѣльч.	2.252	138.273	22.520	115.753		180.160	61,4	10,0	80,0	6,1	7,8
въ уѣздѣ.	**7.009**	**344.251**	**69.139**	**275.112**	**2,09**	**482.705**	**49,1**	**9,9**	**68,9**	**5,0**	**7,3**
3. Горецкій. кр. надѣльн.	4.115	204.516	45.677	158.839		232.914	49,7	11,1	56,5	4,5	7,4
владѣльч.	704	41.536	7.744	33.792		56.320	59,0	11,0	80,0	5,4	8,0
въ уѣздѣ.	**4.819**	**246.052**	**53.421**	**192.631**	**1,91**	**288.818**	**51,1**	**11,1**	**59,9**	**4,6**	**7,5**
4. Могилевскій. кр. надѣльн.	4.438	192.165	41.273	150.892		288.914	43,3	9,3	65,1	4,7	7,5
владѣльч.	1.604	111.157	17.644	93.513		103.618	69,3	11,0	64,6	6,3	7,8
въ уѣздѣ.	**6.042**	**303.322**	**58.917**	**244.405**	**2,17**	**392.532**	**50,2**	**9,8**	**65,0**	**5,1**	**7,6**
5. Чаусскій. кр. надѣльн.	4.184	184.514	39.748	144.766		209.200	44,1	9,5	50,0	4,6	7,1
владѣльч.	789	40 239	7.890	32.349		49.922	51,0	10,0	63,8	5,1	7,8
въ уѣздѣ.	**4.973**	**224 753**	**47.638**	**177.115**	**2,26**	**259.122**	**45,0**	**9,6**	**52,3**	**4,7**	**7,2**
6. Мстиславскій. кр. надѣльн.	3.176	155.624	29.854	125.770		159.435	49,0	9,4	50,2	5,2	7,0
владѣльч.	1.530	81.090	15.147	65.943		97.920	53,0	9,9	64,0	5,4	7,4
въ уѣздѣ.	**4.706**	**236.714**	**45.001**	**191.713**	**2 32**	**257.355**	**50,3**	**9,6**	**54,7**	**5,3**	**7,1**
7. Климовскій. кр. надѣльн.	3.816	196.524	38.542	157.982		229.342	51,5	10,1	60,1	5,1	7,7
владѣльч.	650	36.790	6.045	30.745		41 990	56,6	9,3	64,6	6,1	7,6
въ уѣздѣ.	**4.466**	**233.314**	**44.587**	**188.727**	**1,44**	**271.332**	**52,2**	**10,0**	**60,7**	**5,2**	**7,7**
8. Чериковскій. кр. надѣльн.	4.547	219.165	39.559	179.606		255.037	48,2	8,7	56,1	5,5	8,1
владѣльч.	1.170	55.107	10.530	44.577		73.710	47,1	9,0	63,0	5,2	8,3
въ уѣздѣ.	**5..17**	**274.272**	**50.089**	**224.183**	**1,64**	**328.797**	**48,0**	**8,8**	**57,5**	**5,5**	**8,1**
9. Быховскій. кр. надѣльн.	3.190	138.127	28.710	109.417		149.930	43,3	9,0	47,0	4,8	7,6
владѣльч.	584	34.456	5.548	28.908		42.632	59,0	9,5	73,0	6,2	8,2
въ уѣздѣ.	**3.774**	**172.583**	**34.258**	**138.325**	**1,32**	**192.562**	**45,7**	**9,1**	**51,0**	**5,0**	**7,7**
10. Рогачевскій. кр. надѣльн.	4.206	187.167	37.013	150.154		247.313	44,5	8,8	58,8	5,1	7,7
владѣльч.	1.052	42.080	8.311	33.769		57.860	40,0	7,9	55,0	5,1	7,8
въ уѣздѣ.	**5.258**	**229.247**	**45.324**	**183.923**	**0,98**	**305.173**	**43,6**	**8,6**	**58,0**	**5,1**	**7,7**
11. Гомельскій. кр. надѣльн.	2.884	149.949	28.263	121.686		201.880	51,3	9,8	70,0	5,2	7,7
владѣльч.	426	25.773	3.854	21.919		27.094	60,5	9,0	63,6	6,7	8,0
въ уѣздѣ.	**3.310**	**175.722**	**32.117**	**143.695**	**0,78**	**228.974**	**53,1**	**9,7**	**69,2**	**5,5**	**7,8**
Въ губерніи.	**62.612**	**2.967.503**	**602.260**	**2.365.243**	**1,70**	**3.580.439**	**47,4**	**9,6**	**57,2**	**4,9**	**7,6**
кр. надѣльн.	48.172	2.188.089	462.076	1.726.013		2.683.658	45,4	9,6	55,9	4,7	7,5
владѣльч.	14.440	779.414	140.184	639.230		896.781	54,0	9,7	62,1	5,6	7,9
ЭСТЛЯНДСКАЯ.											
1. Гапсальскій. кр. надѣльн.	6.897	500.033	78.626	421.407		779.361	72,5	11,4	113,0	6,4	7,9
владѣльч.	4.099	279.142	44.679	234.463		464.007	68,1	10,9	113,2	6,2	8,2
въ уѣздѣ	**10.996**	**779.175**	**123.305**	**655.870**	**6,77**	**1.243.368**	**70,9**	**11,2**	**113,1**	**6,3**	**8,0**
2. Ревельскій. кр. надѣльн.	6.932	542.776	72.786	469.990		699.439	78,3	10,5	100,9	7,5	8,0
владѣльч.	4.131	420.536	47.920	372.616		576.275	101,8	11,6	139,5	8,8	8,2
въ уѣдзѣ.	**11.063**	**963.312**	**120.706**	**842.606**	**6,99**	**1.275.714**	**87,1**	**10,9**	**115,2**	**8,0**	**8,1**
3. Вейсенштейн. кр. надѣльн.	5.093	381.975	58.070	323.905		551.572	75,0	11,4	108,3	6,6	7,9
владѣльч.	2.813	258.796	34.600	224.196		391.007	92,0	12,3	139,0	7,5	8,4
въ уѣздѣ.	**7.906**	**640.771**	**92.670**	**548.101**	**10,21**	**942.579**	**81,1**	**11,7**	**119,2**	**6,9**	**8,1**
4. Везенбергскій. кр. надѣльн.	6.050	353.530	69.575	283.955		626.780	58,6	11,5	103,6	5,1	8,0
владѣльч.	5.492	540.985	60.961	480.024		702.427	89,4	11,1	127,9	8,9	8,1
въ уѣздѣ.	**11.542**	**894.515**	**130.536**	**763.979**	**9,30**	**1.329.207**	**77,5**	**11,3**	**115,2**	**6,9**	**8,1**
Въ губерніи	**41.507**	**3.277.773**	**467.217**	**2.810.556**	**7,99**	**4.790.868**	**79,0**	**11,3**	**115,4**	**7,0**	**8,1**
кр. надѣльн.	24.972	1.778.314	279.057	1.499.257		2.657.152	71,2	11,2	106,4	6,4	7,9
владѣльч.	16.535	1.499.459	188.160	1.311.299		2.133.716	90,7	11,4	129,0	8,0	8,2

УѢЗДЫ.	Гречиха. Sarrasin. Посѣвная площадь 1895 г. въ десят.	Собрано.	Посѣяно.	Остатокъ. Абсолютный.	На 1 душу населенія об. п.	Собрано соломы.	На казен. десят. Собрано.	Посѣяно.	Соломы.	Урожай самъ.	Вѣсъ четверти.
		Пудовъ.									Пуд.
	1	2	3	4	5	6	7	8	9	10	11
МОГИЛЕВСКАЯ.											
1. Сѣннинскій. кр. надѣльн.	124	3.236	756	2.480		3.720	26,1	6,1	30,0	4,3	6,0
владѣльч.	128	2.586	896	1.690		4.659	20,2	7,0	36,4	2,9	6,6
въ уѣздѣ.	**252**	**5.822**	**1.652**	**4.170**	**0,03**	**8.379**	**23,1**	**6,6**	**33,3**	**3,5**	**6,3**
2. Оршанскій. кр. надѣльн.	1.137	33.428	9.096	24.332		54.690	29,4	8,0	48,1	3,7	6,0
владѣльч.	689	15.296	5.030	10.266		21.359	22,2	7,3	31,0	3,0	6,0
въ уѣздѣ.	**1.826**	**48.724**	**14 126**	**34.598**	**0,26**	**76.049**	**26,7**	**7,7**	**41,6**	**3,5**	**6,0**
3. Горецкій. кр. надѣльн.	705	14.805	4.935	9.870		26.790	21,0	7,0	38,0	3,0	5,8
владѣльч.	239	6.883	1.840	5.043		11.711	28,8	7,7	49,0	3,7	6,0
въ уѣздѣ.	**944**	**21.688**	**6.775**	**14.913**	**0,15**	**38.501**	**23,0**	**7,1**	**40,8**	**3,2**	**5,9**
4. Могилевскій. кр. надѣльн.	1.891	42.169	12.859	29.310		53.137	22,3	6,8	28,1	3,3	6,0
владѣльч.	1.016	48.057	8.230	39.827		40.640	47,3	8,1	40,0	5,8	6,6
въ уѣздѣ.	**2.907**	**90.226**	**21.089**	**69.137**	**0,62**	**93.777**	**31,0**	**7,3**	**32,3**	**4,3**	**6,3**
5. Чаусскій. кр. надѣльн.	3.376	52.666	23.632	29.034		102.293	15,6	7,0	30,3	2,2	6,0
владѣльч.	1.202	22.838	7.933	14.905		37 262	19,0	6,6	31,0	2,9	6,4
въ уѣздѣ.	**4.578**	**75.504**	**31.565**	**43.939**	**0,56**	**139.555**	**16,5**	**6,9**	**30,5**	**2,4**	**6,1**
6. Мстиславскій. кр. надѣльн.	2.651	33.138	17.497	15.641		79.530	12,5	6,6	30,0	1,9	6,0
владѣльч.	2.086	46.726	14.811	31.915		83.410	22,4	7,1	40,0	3,2	6,6
въ уѣздѣ.	**4.737**	**79.864**	**32.308**	**47.556**	**0,58**	**162.970**	**16,9**	**6,8**	**34,4**	**2,5**	**6,3**
7. Климовскій. кр. надѣльн.	9.964	106.615	74.730	31.885		311.873	10,7	7,5	31,3	1,4	6,2
владѣльч.	3.479	56.708	25.745	30.963		125.244	16,3	7,4	36,0	2,2	6,4
въ уѣздѣ.	**13.443**	**163.323**	**100.475**	**62.848**	**0,48**	**437.117**	**13,0**	**7,5**	**32,5**	**1,6**	**6,3**
8. Чериковскій. кр. надѣльн.	10.374	116.189	69.506	46.683		269.724	11,2	6,7	26,0	1,7	6,6
владѣльч.	5.019	68.258	33.6[illegible]7	34.631		165.627	13,6	6,7	33,0	2,0	6,0
въ уѣздѣ.	**15.393**	**184.447**	**103.133**	**81.314**	**0,60**	**435.351**	**12,0**	**6,7**	**28,3**	**1,8**	**6,4**
9. Быховскій. кр. надѣльн.	8.337	129.224	58.359	70.865		129.224	15,5	7,0	15,5	2,2	6,0
владѣльч.	3.234	78.910	24.902	54.008		104.458	24,4	7,7	32,3	3,2	7,8
въ уѣздѣ.	**11.571**	**208.134**	**83.261**	**124.873**	**1,19**	**233.682**	**18,0**	**7,2**	**20,2**	**2,5**	**6,6**
10. Рогачевскій. кр. надѣльн.	18.227	220.547	113.007	107.549		388.235	12,1	6,2	21,3	2,0	6,1
владѣльч.	7.250	96.425	47.125	49.300		181.250	13,3	6,5	25,0	2,0	6,4
въ уѣздѣ.	**25.477**	**316.972**	**160.132**	**156.840**	**0,89**	**569.485**	**12,4**	**6,3**	**22,4**	**2,0**	**6,2**
11. Гомельскій. кр. надѣльн.	18.034	360.680	144.272	216.408		679.882	20,0	8,0	37,7	2,5	6,6
владѣльч.	6.410	130.123	49.357	80.766		262.810	20,3	7,7	41,0	2,6	6,6
въ уѣздѣ.	**24.444**	**490.803**	**193.629**	**297.174**	**1,61**	**942.692**	**20,1**	**7,9**	**38,6**	**2,5**	**6,6**
Въ губерніи.	**105.572**	**1.685.507**	**748.145**	**937.362**	**0,67**	**3.137.558**	**16,0**	**7,1**	**29,7**	**2,3**	**6,4**
кр. надѣльн.	74.820	1.112.697	528.649	584.048		2.099.098	14,9	7,1	28,1	2,1	6,3
владѣльч.	30.752	572.810	219.496	353.314		1.038.460	18,6	7,1	33,8	2,6	6,6
ЭСТЛЯНДСКАЯ.											
1. Гапсальскій. кр. надѣльн.	—	—	—	—		—	—	—	—	—	—
владѣльч.	—	—	—	—		—	—	—	—	—	—
въ уѣздѣ	—	—	—	—	—	—	—	—	—	—	—
2. Ревельскій. кр. надѣльн.	—	—	—	—		—	—	—	—	—	—
владѣльч.	—	—	—	—		—	—	—	—	—	—
въ уѣдзѣ.	—	—	—	—	—	—	—	—	—	—	—
3. Вейсенштейн. кр. надѣльн.	—	—	—	—		—	—	—	—	—	—
владѣльч.	—	—	—	—		—	—	—	—	—	—
въ уѣздѣ.	—	—	—	—	—	—	—	—	—	—	—
4. Везенбергскій. кр. надѣльн.	—	—	—	—		—	—	—	—	—	—
владѣльч.	—	—	—	—		—	—	—	—	—	—
въ уѣздѣ.	—	—	—	—	—	—	—	—	—	—	—
Въ губерніи	—	—	—	—		—	—	—	—	—	—
кр. надѣльн.	—	—	—	—		—	—	—	—	—	—
владѣльч.	—	—	—	—	—	—	—	—	—	—	—

УѢЗДЫ.	Просо. Millet. Посѣвная площадь 1895 г. въ десят.	Собрано.	Посѣяно.	Остатокъ. Абсолютный.	На 1 душу населенія об. п.	Собрано соломы.	На казен. десят. Собрано.	Посѣяно.	Соломы.	Урожай самъ.	Вѣсъ четверти.
		Пудовъ.									Пуд.
	1	2	3	4	5	6	7	8	9	10	11
МОГИЛЕВСКАЯ.											
1. Сѣннинскій. кр. надѣльн.	2	86	6	80		170	43,0	2,8	85,0	14,3	11,0
владѣльч.	20	822	42	780		1.444	41,1	2,1	72,2	19,6	10,5
въ уѣздѣ.	**22**	**908**	**48**	**860**	**0,01**	**1.614**	**41,3**	**2,2**	**73,4**	**18,9**	**10,6**
2. Оршанскій. кр. надѣльн.	—	—	—	—		—	—	—	—	—	—
владѣльч.	—	—	—	—		—	—	—	—	—	—
въ уѣздѣ.	—	—	—	—	—	—	—	—	—	—	—
3. Горецкій. кр. надѣльн.	—	—	—	—		—	—	—	—	—	—
владѣльч.	1	33	2	31		71	33,0	2,0	71,1	16,5	10,0
въ уѣздѣ.	**1**	**33**	**2**	**31**	**0,00**	**71**	**33,0**	**2,0**	**71,1**	**16,5**	**10,0**
4. Могилевскій. кр. надѣльн.	17	634	34	600		1.394	37,3	2,0	82,0	18,6	8,0
владѣльч.	77	3.311	139	3.172		4.666	43,0	1,8	60,6	23,8	9,1
въ уѣздѣ.	**94**	**3.945**	**173**	**3.772**	**0,03**	**6.060**	**42,0**	**1,8**	**64,5**	**22,8**	**8,9**
5. Чаусскій. кр. надѣльн.	44	1.074	70	1.004		1.940	23,4	1,6	44,1	15,3	8,8
владѣльч.	111	3.497	222	3.275		8.325	31,5	2,0	75,0	15,7	9,0
въ уѣздѣ.	**155**	**4.571**	**292**	**4.279**	**0,05**	**10.265**	**29,5**	**1,8**	**65,2**	**15,6**	**8,9**
6. Мстиславскій. кр. надѣльн.	15	390	24	366		990	26,0	1,6	66,0	16,3	9,0
владѣльч.	23	863	41	822		2.300	37,5	1,8	100,0	21,0	10,0
въ уѣздѣ.	**38**	**1.253**	**65**	**1.188**	**0,01**	**3.290**	**33,0**	**1,7**	**86,6**	**19,3**	**9,7**
7. Климовскій. кр. надѣльн.	682	45.012	2.046	42.966		60.016	66,0	3,0	88,0	22,0	9,1
владѣльч.	339	11.187	746	10.441		16.306	33,0	2,2	48,1	15,0	9,0
въ уѣздѣ.	**1.021**	**56.199**	**2.792**	**53.407**	**0,41**	**76.322**	**55,0**	**2,7**	**74,8**	**20,1**	**9,1**
8. Чериковскій. кр. надѣльн.	696	21.854	1.253	20.601		38.280	31,4	1,8	55,0	17,4	9,0
владѣльч.	501	17.034	752	16 282		23.046	34,0	1,3	46,0	22,7	10,0
въ уѣздѣ.	**1.197**	**38.888**	**2.005**	**36.883**	**0,27**	**61.326**	**32,4**	**1,7**	**51,2**	**19,4**	**9,4**
9. Быховскій. кр. надѣльн.	287	9.844	431	9.413		12.743	34,3	1,5	44,4	22,8	10,5
владѣльч.	214	8.132	428	7.704		13.824	38,0	2,0	64,6	19,0	10,0
въ уѣздѣ.	**501**	**17.976**	**859**	**17.117**	**0,16**	**26.567**	**35,9**	**1,7**	**53,0**	**20,9**	**10,3**
10. Рогачевскій. кр. надѣльн.	2.417	69.610	3.626	65.984		116.016	28,8	1,5	48,0	19,2	8,8
владѣльч.	303	14.544	515	14.029		17.271	48,0	1,7	57,0	28,2	9,2
въ уѣздѣ.	**2.720**	**84.154**	**4.141**	**80.013**	**0,43**	**133.287**	**31,0**	**1,5**	**49,0**	**20,3**	**8,9**
11. Гомельскій. кр. надѣльн.	1.858	65.773	5.017	60.756		92.900	35,4	2,7	50,0	13,1	9,3
владѣльч.	294	13.553	617	12.936		19.404	46,1	2,1	66,0	22,0	9,3
въ уѣздѣ.	**2.152**	**79.326**	**5.634**	**73.692**	**0,40**	**112.304**	**26,9**	**2,6**	**52,2**	**14,1**	**9,3**
Въ губерніи.	**7.901**	**287.253**	**16.011**	**271.242**	**0,19**	**431.106**	**36,4**	**2,0**	**54,6**	**17,9**	**9,2**
кр. надѣльн.	6.018	214.277	12.507	201.770		324.449	35,6	2,1	53,9	17,0	9,1
владѣльч.	1.883	72.976	3.504	69.472		106.657	38,8	1,9	56,6	20,4	9,5
ЭСТЛЯНДСКАЯ.											
1. Гапсальскій. кр. надѣльн.	—	—	—	—		—	—	—	—	—	—
владѣльч.	—	—	—	—		—	—	—	—	—	—
въ уѣздѣ	—	—	—	—	—	—	—	—	—	—	—
2. Ревельскій. кр. надѣльн.	—	—	—	—		—	—	—	—	—	—
владѣльч.	—	—	—	—		—	—	—	—	—	—
въ уѣдзѣ.	—	—	—	—	—	—	—	—	—	—	—
3. Вейсенштейн. кр. надѣльн.	—	—	—	—		—	—	—	—	—	—
владѣльч.	—	—	—	—		—	—	—	—	—	—
въ уѣздѣ.	—	—	—	—	—	—	—	—	—	—	—
4. Везенбергскій. кр. надѣльн.	—	—	—	—		—	—	—	—	—	—
владѣльч.	—	—	—	—		—	—	—	—	—	—
въ уѣздѣ.	—	—	—	—	—	—	—	—	—	—	—
Въ губерніи	—	—	—	—	—	—	—	—	—	—	—
кр. надѣльн.	—	—	—	—		—	—	—	—	—	—
владѣльч.	—	—	—	—		—	—	—	—	—	—

УѢЗДЫ.	Горохъ. Pois.											Чечевица. Lentille.										
	Посѣвная площадь 1895 г. въ десят.	Собрано.	Посѣяно.	Остатокъ. Абсолютный.	Остатокъ. На 1 душу населенія об. п.	Собрано соломы.	На казен. десят. Собрано.	На казен. десят. Посѣяно.	На казен. десят. Соломы.	Урожай самъ.	Вѣсъ четверти.	Посѣвная площадь 1895 г. въ десят.	Собрано.	Посѣяно.	Остатокъ. Абсолютный.	Остатокъ. На 1 душу населенія об. п	Собрано соломы.	На казен. десят. Собрано.	На казен. десят. Посѣяно.	На казен. десят. Соломы.	Урожай самъ.	Вѣсъ четверти.
	Посѣвная площадь 1895 г. въ десят.	Собрано.	Посѣяно.	Остатокъ. Абсолютный.	Остатокъ. На 1 душу населенія об. п.	Собрано соломы.	На казен. десят. Собрано.	На казен. десят. Посѣяно.	На казен. десят. Соломы.	Урожай самъ.	Вѣсъ четверти.	Посѣвная площадь 1895 г. въ десят.	Собрано.	Посѣяно.	Остатокъ. Абсолютный.	Остатокъ. На 1 душу населенія об. п	Собрано соломы.	На казен. десят. Собрано.	На казен. десят. Посѣяно.	На казен. десят. Соломы.	Урожай самъ.	Вѣсъ четверти.
		П у д о в ъ.									Пуд.		П у		Д о в ъ.							
	1	2	3	4	5	6	7	8	9	10	11	1	2	3	4	5	6	7	8	9	10	11
МОГИЛЕВСКАЯ.																						
1. Сенницкій. кр. надѣльн.	1.584	44.669	12.672	31.997		82.685	28,2	8,0	52,2	3,5	9,1	11	355	83	272		616	32,3	7,5	56,0	4,3	9,1
владѣльч.	1.282	56.408	11.538	44.870		84.612	44,0	9,0	66,0	4,9	10,0	52	2.158	416	1.742		3.292	41,5	8,0	63,3	5,2	10,4
въ уѣздѣ.	**2.866**	**101.077**	**24.210**	**76.867**	**0,53**	**167.297**	**35,3**	**8,8**	**58,8**	**4,2**	**9,5**	**63**	**2 513**	**499**	**2.014**	**0,01**	**3.908**	**39,9**	**7,9**	**62,0**	**5,0**	**10,2**
2. Оршанскій. кр. надѣльн.	918	49.572	9.180	40.392		84.456	54,0	10,0	92,0	5,4	9,5	2	48	12	36		48	24,0	6,0	24,0	4,0	8,0
владѣльч.	503	23.138	4.074	19.064		44.113	46,0	8,1	87,7	5,7	9,9	4	130	31	99		155	32,6	7,7	38,8	4,2	9,1
въ уѣздѣ.	**1.421**	**72.710**	**13.254**	**59.456**	**0,45**	**128.569**	**51,2**	**9,3**	**90,5**	**5,5**	**9,6**	**6**	**178**	**43**	**135**	**0,00**	**203**	**29,7**	**7,2**	**33,6**	**4,1**	**8,9**
3. Горецкій. кр. надѣльн.	1.077	44.265	11.309	32.956		89.391	41,1	10,5	83,0	3,9	10,1	69	2.608	621	1.987		4.347	37,8	9,0	63,0	4,2	9,5
владѣльч.	100	5.850	1.100	4.750		8.110	58,5	11,0	81,1	5,3	10,7	11	562	89	473		743	51,1	8,1	67,5	6,3	10,0
въ уѣздѣ.	**1.177**	**50.115**	**12 409**	**37.706**	**0,37**	**97.501**	**42,7**	**10,5**	**82,8**	**4,2**	**10,2**	**80**	**3.170**	**710**	**2.460**	**0,02**	**5.090**	**49,6**	**8,9**	**64,6**	**4,5**	**9.6**
4. Могилевскій. кр. надѣльн.	808	32.643	8.242	24.401		72.720	40,4	10,2	90,0	4,0	10,0	64	2.432	538	1.894		5.184	38,0	8,4	81,0	4,5	9,9
владѣльч.	249	13.844	2.739	11.105		20.468	55,6	11,0	82,2	5,1	10,6	7	311	54	257		516	44,4	7,7	73,7	5,7	10,1
въ уѣздѣ.	**1.057**	**46.487**	**10.981**	**35 506**	**0,32**	**93.188**	**44,0**	**10,4**	**88,2**	**4,2**	**10,2**	**71**	**2.743**	**592**	**2.151**	**0,02**	**5.700**	**38,6**	**8,3**	**80,3**	**4,6**	**9,9**
5. Чаусскій. кр. надѣльн	480	22.800	4.896	17.904		30.720	47,5	10,2	64,0	4,7	10,0	105	2.972	924	2.048		6.300	28,3	8,8	60,0	3,2	8,8
владѣльч.	135	7.016	1.485	5.531		8.910	51,6	11,0	66.0	4,7	10,3	14	315	129	186		560	22,5	9,0	40,0	2,4	9,0
въ уѣздѣ.	**615**	**29.816**	**6.381**	**23.435**	**0,30**	**39.630**	**48,5**	**10,4**	**64,4**	**4,7**	**10,1**	**119**	**3.287**	**1.053**	**2.234**	**0,03**	**6.860**	**27,6**	**8,8**	**57,6**	**3,1**	**8,8**
6. Мстиславскій. кр. надѣльн.	485	24.250	5.141	19.109		48.015	50,0	10,6	99,0	4,7	9,4	20	840	132	708		800	42,0	6,6	40,0	6,4	10,0
владѣльч.	208	10.462	2.226	8.236		13.728	50,3	10,7	66,0	4,7	9,9	6	360	48	312		420	60,0	8,0	70,0	7,5	10,0
въ уѣздѣ.	**693**	**34.712**	**7.367**	**27.345**	**0,33**	**61 743**	**50,1**	**10,6**	**89,1**	**4,7**	**9,5**	**26**	**1.200**	**180**	**1.020**	**0,01**	**1.229**	**46,2**	**6,9**	**46,9**	**6,7**	**10,0**
7. Климовичскій. кр. надѣльн.	172	9.357	1.737	7.620		12.900	54,4	10,1	75,0	5,4	9,0	94	2.397	724	1.673		7.520	25,5	7,7	80,0	3,3	9,0
владѣльч.	131	8.489	1.100	7.389		7.467	64,8	8,4	57,0	7,7	9,9	—	—	—	—		—	—	—	—	—	—
въ уѣздѣ.	**303**	**17.846**	**2.837**	**15.009**	**0,11**	**20.367**	**58,9**	**9,4**	**67,2**	**6,3**	**9,4**	**94**	**2.397**	**724**	**1.673**	**0,01**	**7.520**	**25,5**	**7,7**	**80,0**	**3,3**	**9,0**
8. Черниковскій. кр. надѣльн.	200	8.660	1.940	6.720		7.220	43,3	9,7	36,1	4,5	10,0	53	3.657	477	3.180		3.710	69,0	9,0	70,0	7,7	10,0
владѣльч.	100	3.700	980	2.720		5.100	37,0	9,8	51,0	3,8	10,3	14	932	103	829		942	66,6	8,1	67,3	8,2	10,5
въ уѣздѣ.	**300**	**12.360**	**2.920**	**9.440**	**0,07**	**12.320**	**41,2**	**9,7**	**41,1**	**4,2**	**10,1**	**67**	**4 589**	**580**	**4.009**	**0,03**	**4.652**	**68,5**	**8,7**	**69,4**	**7,9**	**10,1**
9. Быховскій. кр. надѣльн.	134	4.958	1.085	3.873		5.467	37,0	8,1	40,8	4,6	10,7	52	3.068	520	2.548		1.612	59,0	10,0	31,0	5,9	11,0
владѣльч.	95	4.988	941	4.047		5.482	52,5	9,9	57,7	5,3	10,8	3	157	26	131		143	52,3	8,8	47,7	6,0	10,5
въ уѣздѣ.	**229**	**9.946**	**2.026**	**7.920**	**0,08**	**10.949**	**43.4**	**8,8**	**47,8**	**4,9**	**10,8**	**55**	**3.225**	**546**	**2.679**	**0,03**	**1.755**	**58,6**	**9,9**	**31,9**	**5,9**	**11,0**
10. Рогачевскій. кр. надѣльн.	506	14.370	3.795	10.575		35.420	28,4	7,5	70,0	3,8	10,3	58	2.871	539	2.332		5.510	49,5	9,3	95,0	5,3	10,0
владѣльч.	120	5.520	1.212	4.308		7.056	46,0	10,1	58,8	4,6	10,0	3	153	24	129		213	51,1	8,0	71,1	6,4	10,0
въ уѣздѣ.	**626**	**19.890**	**5.007**	**14.883**	**0,08**	**42.476**	**31,8**	**8,0**	**67,9**	**4,0**	**10,2**	**61**	**3.024**	**563**	**2 461**	**0.01**	**5.723**	**49,6**	**9,2**	**93,8**	**5,4**	**10,0**
11. Гомельскій. кр. надѣльн.	54	3.240	545	2.695		4.158	60,0	10,1	77,0	5,9	10,1	—	—	—	—		—	—	—	—	—	—
владѣльч.	116	7.320	1.276	6.044		12.888	63,1	11,0	111,1	5,7	10,0	1	48	8	40		55	47,7	8,1	55,3	6,0	10,6
въ уѣздѣ.	**170**	**10.560**	**1.821**	**8.739**	**0,05**	**17.046**	**62,1**	**10,7**	**100,3**	**5,8**	**10,0**	**1**	**48**	**8**	**40**	**0,00**	**55**	**47,7**	**8,1**	**55,3**	**6,0**	**10,6**
Въ губерніи.	**9.457**	**405.519**	**89.213**	**316 306**	**0,23**	**691.086**	**42,9**	**9,4**	**73,0**	**4,5**	**9,8**	**643**	**26.374**	**5.498**	**20.876**	**0,01**	**42.686**	**41,0**	**8,6**	**66,4**	**4,9**	**9,8**
кр. надѣльн.	6.418	258.784	60.542	198.242		473.152	40,5	9,4	73,7	4,3	9,7	528	21.248	4.570	16.678		35.647	40,4	8,7	67,5	4,6	9,7
владѣльч.	3.039	146.735	28.671	118.064		217.934	48,3	9,4	71,7	5,1	10,1	115	5.126	928	4.198		7.039	44,6	8,1	61,2	5,5	10,2
ЭСТЛЯНДСКАЯ.																						
1. Ревельскій. кр. надѣльн.	364	30.831	4.659	26.172		55.656	84,7	12,8	152,9	6,6	10,9	30	2.607	381	2.226		3.300	86,9	12,7	110,0	6,8	11,0
владѣльч.	354	27.460	4.000	23.460		48.817	77,6	11,3	137,9	6,9	10,0	—	—	—	—		—	—	—	—	—	—
въ уѣздѣ.	**718**	**58.291**	**8.659**	**49.632**	**0,51**	**104.473**	**81,2**	**12,1**	**145,5**	**6,7**	**10,5**	**30**	**2.607**	**381**	**2.226**	**0,02**	**3.300**	**86,9**	**12,7**	**110,0**	**6,8**	**11,0**
2. Везенбергскій. кр. надѣльн.	434	34.720	5.338	29.382		52.601	80,0	12,3	121,2	6,5	10,6	51	3.213	377	2.836		1.224	63,0	7,4	24,0	8,5	10,5
владѣльч.	432	39.442	5.789	33.653		73.613	91,3	13,4	170,4	7,0	10,1	55	3.300	413	2.887		8.910	60,0	7,5	162,0	8,0	10,0
въ уѣздѣ.	**866**	**74.162**	**11.127**	**63.035**	**0,52**	**126.214**	**85,6**	**12,8**	**145,7**	**6,7**	**10,3**	**106**	**6.513**	**790**	**5.723**	**0,05**	**10.134**	**61,4**	**7,5**	**95,6**	**8,2**	**10,2**
3. Вейсенштейн. кр. надѣльн.	308	30.831	3.727	27.104		46.231	100,1	12,1	150,1	8,3	10,2	40	1.280	268	1.012		2.560	32,0	6,7	64,0	4,8	10,0
владѣльч.	381	35 014	5.296	29.718		62.446	91,9	13,9	163,9	6,6	10,1	1	60	8	52		162	60,0	7,5	162,0	8,0	10,0
въ уѣздѣ.	**689**	**65.845**	**9.023**	**56.822**	**1,06**	**108.677**	**95,6**	**13,1**	**157,7**	**7,3**	**10,1**	**41**	**1.340**	**276**	**1.064**	**0,02**	**2.722**	**32,7**	**6,7**	**66,4**	**4,9**	**10,0**
4. Гапсальскій. кр. надѣльн.	252	18.547	3.024	15.523		31.853	73,6	12,0	126,4	6,1	10,0	37	2.623	585	2.038		4.662	70,9	15,8	126,0	4,5	10,5
владѣльч.	163	14.230	2.184	12.046		23.146	87,3	13,4	142,0	6,5	10,0	—	—	—	—		—	60,0	7,5	162,0	—	10,0
въ уѣздѣ.	**415**	**32.777**	**5.208**	**27.569**	**0,33**	**54.999**	**79,0**	**12,5**	**132,5**	**6,3**	**10,0**	**37**	**2.623**	**585**	**2.038**	**0,02**	**4.662**	**70,9**	**15,8**	**126,0**	**4,5**	**10,5**
Въ губерніи.	**2.688**	**231.075**	**34.017**	**197.058**	**0,56**	**394.381**	**86,0**	**12,7**	**146,7**	**6,8**	**10,3**	**214**	**13.083**	**2.032**	**11.051**	**0,03**	**20.818**	**61,1**	**9,5**	**97,3**	**6,4**	**10,4**
кр. надѣльн.	1.358	114.929	16.748	98.181		186.341	84,6	12,3	137,2	6,9	10,5	158	9.723	1.611	8.112		11.746	61,5	10,2	74.3	6,0	10,5
владѣльч.	1.330	116.146	17.269	98.877		208.040	87,3	13,0	156,4	6,7	10,1	56	3.360	421	2.939		9.072	60,0	7,5	162,0	8,0	10,0

УѢЗДЫ.	Бобы. Feves.										
	Посѣвная площадь 1895 г. въ десят.	Собрано.	Посѣяно.	Остатокъ. Абсолютный.	Остатокъ. На 1 душу населенія об. п.	Собрано соломы.	На казен. десят. Собрано.	На казен. десят. Посѣяно.	На казен. десят. Соломы.	Урожай самъ.	Вѣсъ четверти.
		П у д о в ъ.									Пуд.
	1	2	3	4	5	6	7	8	9	10	11
	701	31.545	7.711	23.834		30.844	45,0	11,0	44,0	4,1	9,7
	172	13.244	1.720	11.524		10.492	77,0	10,0	61,0	7,7	10,0
	873	**44.789**	**9.431**	**35.358**	**0,23**	**41 336**	**51,3**	**10,8**	**47,3**	**4,8**	**9,8**
	332	17.364	3.320	14.144		19.389	52,3	10,0	58,4	5,2	9,9
	75	4.583	713	3.770		4.584	61,1	9,5	61,1	6,4	10,1
	407	**21.947**	**4.033**	**17.914**	**0,13**	**23 972**	**53,9**	**9,9**	**58,9**	**5,4**	**9,9**
	40	4.360	444	3.916		2.936	109,0	11,1	73,4	9,8	9,5
	2	164	20	144		160	81,8	10,1	80,1	8,2	11,0
	42	**4.524**	**464**	**4.060**	**0,04**	**3.096**	**107,7**	**11,0**	**73,7**	**9,8**	**9,5**
	278	8.813	2.724	6.089		11.120	31,7	9,8	40,0	3,2	10,0
	45	2.754	455	2.299		4.919	61,2	10,1	109,3	6,1	10,8
	323	**11.567**	**3.179**	**8.388**	**0,07**	**16.039**	**35,8**	**9,8**	**49,7**	**3,6**	**10,2**
	38	3.059	395	2.664		3.762	80,5	10,4	99,0	7,7	10,0
	5	389	45	344		333	77,7	9,0	66,6	8,9	10,1
	43	**3.448**	**440**	**3.008**	**0,04**	**4.095**	**80,2**	**10.2**	**95,2**	**7,8**	**10,0**
	7	288	64	224		385	41,1	9,1	55,0	4,5	10,1
	40	2.040	352	1.688		2.844	51,0	8,8	71,1	5,8	10,0
	47	**2.328**	**416**	**1.912**	**0,02**	**3.229**	**49,5**	**8,9**	**68,7**	**5,6**	**10,0**
	—	—	—	—		—	—	—	—	—	—
	1	62	11	51		81	61,5	10,5	81,3	5,6	10,5
	1	**62**	**11**	**51**	**0,00**	**81**	**61,5**	**10,5**	**81,3**	**5,6**	**10,5**
	7	233	57	176		281	33,3	8,1	40,1	4,1	9,2
	2	84	16	68		102	42,0	8,0	51,0	5,3	10,0
	9	**317**	**73**	**244**	**0,00**	**383**	**35,2**	**8,1**	**42,6**	**4,3**	**9,6**
	45	1.710	450	1.260		990	38,0	10,0	22,0	3,8	9,0
	5	220	38	182		300	44,0	7,5	60,0	5,8	10,0
	50	**1.930**	**488**	**1.442**	**0,01**	**1.290**	**38,6**	**9,8**	**25,8**	**4,0**	**9,1**
	16	544	128	416		960	34,0	8,0	60,0	4,3	10,0
	13	534	100	434		923	41,1	7,7	71,0	5,3	10,0
	29	**1.078**	**228**	**850**	**0,00**	**1.883**	**37,3**	**7,9**	**64,9**	**4,7**	**10,0**
	—	—	—	—		—	—	—	—	—	—
	2	97	18	79		157	48,5	8,8	73,5	5,4	10,3
	2	**97**	**18**	**79**	**0,00**	**157**	**48,5**	**8,8**	**73,5**	**5,4**	**10,3**
	1.826	**92.087**	**18.781**	**73.306**	**0,05**	**95.561**	**50,4**	**10,3**	**52,3**	**4,9**	**9,9**
	1.464	68.016	15.293	52.723		70.667	46,5	10,4	48,3	4,5	9,8
	362	24.071	3.488	20.583		24.894	66,5	9,6	68,8	6,9	10,1
	22	1.760	275	1.485		2.112	80,0	12,5	96,0	6,3	10,0
	—	—	—	—		—	—	—	—	—	—
	22	**1.760**	**275**	**1.485**	**0,02**	**2.112**	**80,0**	**12,5**	**96,0**	**6,3**	**10,0**
	57	4.275	428	3.847		1.368	75,0	7,5	24,0	10,0	10,0
	—	—	—	—		—	—	—	—	—	—
	57	**4.275**	**428**	**3.847**	**0,03**	**1.368**	**75,0**	**7,5**	**24,0**	**10,0**	**10,0**
	22	2.838	152	2.686		3.784	129,0	6,9	172,0	18,7	9,5
	8	734	81	653		783	91,7	10,1	97,9	9,1	9,9
	30	**3.572**	**233**	**3.339**	**0,06**	**4.567**	**119,1**	**7,8**	**152,2**	**15,3**	**9,6**
	72	5.947	977	4.970		7.186	82,6	13,6	99,8	6,1	10,2
	15	1.376	152	1.224		1.469	91,7	10,1	97,9	9,1	9,9
	87	**7.323**	**1.129**	**6.194**	**0,07**	**8.655**	**84,2**	**13,0**	**99,5**	**6,5**	**10,1**
	196	**16.930**	**2.065**	**14.865**	**0,04**	**16.702**	**86,4**	**10,5**	**85,2**	**8,2**	**10,0**
	173	14.820	1.832	12 988		14.450	85,7	10,6	83,5	8,1	10,0
	23	2.110	233	1.877		2.252	91,7	10,1	97,9	9,1	9,9

УѢЗДЫ.	Картофель. Pommes de terre.											Ленъ. Lin.										
	Посѣвная площадь 1895 г. въ десят.	Собрано.	Посѣяно.	Остатокъ. Абсолютный.	Остатокъ. На 1 душу населенія об. п.	Собрано соломы.	На казен. десят. Собрано.	На казен. десят. Посѣяно.	На казен. десят. Соломы.	Урожай самъ.	Вѣсъ четверти. Пуд.	Посѣвная площадь 1895 г. въ десят.	Собрано.	Посѣяно.	Остатокъ. Абсолютный.	Остатокъ. На 1 душу населенія об. п.	Собрано волокна.	На казен. десят. Собрано.	На казен. десят. Посѣяно.	На казен. десят. Волокна.	Урожай самъ.	Вѣсъ четверти. Пуд.
		П у д о в ъ.											П у д		Д о в ъ.							
	1	2	3	4	5	6	7	8	9	10	11	1	2	3	4	5	6	7	8	9	10	11
МОГИЛЕВСКАЯ.																						
1. Сенненскій.	кр. надѣльн.	3.700	1.438.560	373.700	1.064.860		—	388,8	101,0	—	3,8	9,3	1.719	30.426	8.595	21.831		27.676	17,7	5,0	16,1	3,5	9,0
	владѣльч.	2.793	1.424.430	304.437	1.119.993		—	510,0	109,0	—	4,7	9,5	2.773	55.460	14.974	40.486		55.460	20,0	5,4	20,0	3,7	9,6
	въ уѣздѣ.	**6.493**	**2.862.990**	**678.137**	**2.184.853**	**15,19**	—	**440.9**	**104,5**	—	**4,2**	**9,4**	**4.492**	**85.886**	**23.569**	**62 317**	—	**83.136**	**19,1**	**5,2**	**18,5**	**3,6**	**9,4**
2. Оршанскій.	кр. надѣльн.	4.743	2.229.210	521.730	1.707.480		—	470,0	110,0	—	4,3	9,3	1.995	65.037	14 963	50.074		48 678	32,6	7,5	24,4	4,3	9,0
	владѣльч.	2.158	1.102.738	213.210	889.528		—	511,0	98,8	—	5.2	9,6	877	15.260	4.648	10.612		21.048	17,4	5,3	24,0	3,5	9,0
	въ уѣздѣ.	**6.901**	**3.331.948**	**734.940**	**2.597.008**	**19,70**	—	**482,8**	**106,5**	—	**4,5**	**9,4**	**2.872**	**80.297**	**19.611**	**60.686**	—	**69.726**	**28,0**	**6,8**	**24,3**	**4,1**	**9 0**
3. Горецкій.	кр. надѣльн.	3.244	1.364.480	324.076	1.040 404		—	420,0	99,9	—	4,2	9,9	1.374	46.284	10.580	35.704		30.228	33,7	7,7	22,0	4,4	9,1
	владѣльч.	974	581.088	107.140	473.948		—	596,6	110,0	—	5,4	10,0	79	3.745	506	3.239		1.833	47,4	6,4	23,2	7,4	9,0
	въ уѣздѣ.	**4.218**	**1.945.568**	**431.216**	**1.514.352**	**15,05**	—	**461,3**	**102,5**	—	**4,5**	**9,9**	**1.453**	**50.029**	**11.086**	**38.943**	—	**32.061**	**34,4**	**7,6**	**22,1**	**4,5**	**9,1**
4. Могилевскій.	кр. надѣльн.	3.016	1.080.633	298.886	781.747		—	358,3	99,1	—	3,6	9,9	1.079	43.484	9.819	33.665		20.933	40.3	9,1	19,4	4,4	10,0
	владѣльч.	1.866	1.158.786	205.260	953.526		—	621,0	110,0	—	5,6	10,0	365	11.352	2.701	8.651		8.030	31,1	7,4	22,0	4,2	10,5
	въ уѣздѣ.	**4.882**	**2.239.419**	**504.146**	**1.735.273**	**15,44**	—	**458,7**	**103,3**	—	**4,4**	**10,0**	**1.444**	**54.836**	**12.520**	**42.316**	—	**28.963**	**38,0**	**8,7**	**20,1**	**4,4**	**10,1**
5. Чаусскій.	кр. надѣльн.	3.337	1.111.221	337.037	774.184		—	333,0	101,0	—	3,3	10,0	1.083	34.115	7.798	26.317		20 577	31,5	7,2	19,0	4,4	9,0
	владѣльч.	818	421.088	81.882	339.206		—	516,0	100,1	—	5,2	10,2	151	3.775	1.133	2 642		2.507	25,0	7,5	16,6	3,3	10,0
	въ уѣздѣ.	**4.155**	**1.532.309**	**418.919**	**1.113.390**	**14,18**	—	**368,8**	**100,8**	—	**3,7**	**10,1**	**1.234**	**37.890**	**8.931**	**28.959**	—	**23.084**	**30,7**	**7,2**	**18,7**	**4,2**	**9,1**
6. Мстиславскій.	кр. надѣльн.	2 023	829.430	188.341	641.089		—	410,0	93,1	—	4,4	9,4	695	17.415	4.448	12.997		11.954	25,1	6,4	17,2	3,9	9,0
	владѣльч.	1.589	635.759	144.599	491.160		—	400,1	91,0	—	4,4	10,0	120	3.000	600	2.400		2.124	25,0	5,0	17,7	5,0	10,0
	въ уѣздѣ.	**3.612**	**1.465.189**	**332.940**	**1.132 249**	**13,71**	—	**405,6**	**92,5**	—	**4,4**	**9,7**	**815**	**20.445**	**5.048**	**15.397**	—	**14.078**	**25,1**	**6,2**	**17,3**	**4,1**	**9,2**
7. Климовичскій.	кр. надѣльн.	4.251	1.475.097	429.351	1.045.746		—	347,0	101,0	—	3,4	9,7	1.363	39.663	11.177	28.486		24.534	29,1	8,2	18,0	3,5	8,8
	владѣльч.	2.042	969.337	189.293	780.044		—	474,7	92,7	—	5,1	10,0	146	4.526	1.022	3.504		1.460	31,0	7,0	10,0	4,4	9,0
	въ уѣздѣ.	**6.293**	**2.444.434**	**618.644**	**1.825.790**	**13,96**	—	**388,4**	**98,3**	—	**4,0**	**9,8**	**1.509**	**44.189**	**12.199**	**31.990**	—	**25.994**	**29,3**	**8,1**	**17,2**	**3,6**	**8,8**
8. Чериковскій.	кр. надѣльн.	5.261	2.083.882	476.121	1.607.761		—	396,1	90,5	—	4,4	10,1	1.686	52.266	11.802	40.464		32.371	31,0	7,0	19,2	4.4	9,3
	владѣльч.	2.044	817.600	177.828	639.772		—	400,0	87,0	—	4,6	10,0	220	5.500	1.320	4.180		5 720	25,0	6,0	26,0	4,2	9,0
	въ уѣздѣ.	**7.305**	**2.901.482**	**653.949**	**2.247.533**	**16,47**	—	**397,2**	**89,5**	—	**4,4**	**10,1**	**1.906**	**57.766**	**13.122**	**44.644**	—	**38.091**	**30,3**	**6,9**	**20,0**	**4.4**	**9,3**
9. Быховскій.	кр. надѣльн.	4,584	1.329.360	440.064	889.296		—	290.0	96,0	—	3,0	10,1	1.051	35.734	9.459	26.275		21,020	34,0	9,0	20,0	3,8	9,2
	владѣльч.	1.018	462.172	99.459	362.713		—	454,0	97,7	—	4,6	11,1	100	2.600	750	1.850		2.100	26,0	7,5	21,0	3,5	10,3
	въ уѣздѣ.	**5.602**	**1.791.532**	**539.523**	**1.252.009**	**11,96**	—	**319,8**	**96,3**	—	**3,3**	**10,3**	**1.151**	**38.334**	**10.209**	**28.125**	—	**23.120**	**31,6**	**8,9**	**20,1**	**3,8**	**9,3**
10. Рогачевскій.	кр. надѣльн.	6,609	2.180.970	568.374	1.612.596		—	330,0	86,0	—	3,8	10,2	1.860	56.916	14.322	42.594		38.130	30,6	7,7	20,5	4,0	10,0
	владѣльч.	3.170	1.195.090	299.248	895.842		—	377,0	94,4	—	4,0	10,5	227	8.217	1.634	6.583		3.655	36,2	7,2	16,1	5,0	9,0
	въ уѣздѣ.	**9.779**	**3.376.060**	**867.622**	**2.508.438**	**13,41**	—	**345,2**	**88,7**	—	**3,9**	**10,3**	**2.087**	**65.133**	**15.956**	**49.177**	—	**41.785**	**31,2**	**7,6**	**20,0**	**4,1**	**9,8**
11. Гомельскій.	кр. надѣльн.	8.662	4.504.240	858.638	3.645.602		—	520,0	99,0	—	5,3	9,6	3.117	124.680	28.053	96.627		69.197	40,0	9,0	22,2	4,4	9,2
	владѣльч.	2.233	1.027.180	214.368	812.812		—	460,0	96,0	—	4,8	9,4	276	9.743	2.042	7.701		6.900	35,3	7,4	25,0	4.8	9,1
	въ уѣздѣ.	**10.895**	**5.531.420**	**1.073.006**	**4.458.414**	**24,18**	—	**507,7**	**98,5**	—	**5,2**	**9,6**	**3 393**	**134.423**	**30.095**	**104.328**	—	**76.097**	**39,1**	**8,9**	**22,4**	**4,5**	**9,2**
Въ губерніи.		**70.135**	**29.422.351**	**6.853.042**	**22.569.309**	**16,20**	—	**419,5**	**97,7**	—	**4,3**	**9,8**	**22.356**	**669.228**	**162.346**	**506.882**	—	**456.135**	**29.9**	**7.3**	**20.4**	**4,1**	**9,3**
кр. надѣльн.		49.430	19.627.083	4.816.318	14.810.765		—	397.1	97,4	—	4,1	9,7	17.022	546.050	131.016	415.034		345 298	32,1	7,7	20,3	4,2	9,3
владѣльч.		20.705	9.795.268	2.036.724	7.758.544		—	473,1	98,4	—	4,8	9,9	5.334	123.178	31.330	91.848		110.837	23,1	5,9	20,8	3,9	9,5
ЭСТЛЯНДСКАЯ.																						
1. Ревельскій.	кр. надѣльн.	6.271	4.273.059	977.649	3.295.410		—	681,4	155,9	—	4,4	9,7	553	12.940	5.419	7.521		13.936	23,4	9,8	25,2	2,4	10,0
	владѣльч.	4.758	2.779.148	656.604	2.122.544		—	584,1	138,0	—	4,2	9,0	19	855	141	714		513	45,0	7,4	27,0	6,1	9,0
	въ уѣздѣ.	**11.029**	**7.052.207**	**1.634.253**	**5.417.954**	**55,91**	—	**639,4**	**148,2**	—	**4,3**	**9,4**	**572**	**13.795**	**5.560**	**8.235**	—	**14.449**	**24,1**	**9,7**	**25,3**	**2,5**	**9,9**
2. Везенбергскій.	кр. надѣльн.	8.353	5.730.993	1.214.526	4.516.467		—	686,1	145,4	—	4,7	8,9	582	12.280	5.413	6.867		14.659	21,1	9,3	25,6	2,3	10,1
	владѣльч.	4.847	3.622.648	744.015	2.878.633		—	747,4	153,5	—	4,9	8,9	13	365	105	260		551	28,1	8,1	42,4	3,5	3,3
	въ уѣздѣ.	**13.200**	**9.353.641**	**1.958.541**	**7.395.100**	**61,32**	—	**708,6**	**148,4**	—	**4,7**	**8,9**	**595**	**12.645**	**5.518**	**7.127**	—	**15.210**	**21,3**	**9,3**	**25,6**	**2,3**	**10,1**
3. Вейсенштейнск.	кр. надѣльн.	4.361	2.251.148	547.306	1.703.842		—	516,2	125,5	—	4,1	8,8	936	20.966	8.892	12.074		26.770	22,4	9,5	28,6	2,4	9,7
	владѣльч.	2.877	1.841.855	424.070	1.417.785		—	640,2	147,4	—	4,3	8,8	49	784	421	363		2.832	16,0	8,6	57,8	1,9	9,0
	въ уѣздѣ.	**7.238**	**4.093.003**	**971.376**	**3.121.627**	**58,13**	—	**565,5**	**134.2**	—	**4,2**	**8,8**	**985**	**21.750**	**9.313**	**12.437**	—	**29.602**	**22,1**	**9,5**	**30,1**	**2,3**	**9,7**
4. Гапсальскій.	кр. надѣльн.	2.834	1.672.627	369.474	1.303.153		—	590,2	130,4	—	4,0	9,6	803	29.229	6.424	22.805		17.345	36,4	8,0	21,6	4,1	10,0
	владѣльч.	2.496	1.790.381	380.640	1.409.741		—	717,3	152,5	—	4,7	9,2	126	2.948	1.058	1.890		5.642	23,4	8,4	42,4	2,8	10,0
	въ уѣздѣ.	**5.330**	**3.463.008**	**750.114**	**2 712.894**	**32,61**	—	**649,7**	**140,7**	—	**4,6**	**9,4**	**929**	**32.177**	**7.482**	**24.695**	—	**22.987**	**34,6**	**8,1**	**24,7**	**4,3**	**10,0**
Въ губерніи.		**36.797**	**23.961.859**	**5.314.284**	**18.647.575**	**52,62**	—	**651,2**	**144,4**	—	**4,5**	**9,1**	**3.081**	**80.367**	**27.873**	**52.494**	—	**82.248**	**26,1**	**9,0**	**27,0**	**2,9**	**9,9**
кр. надѣльн.		21.819	13.927.827	3.108.955	10.818.872		—	638,3	142,5	—	4,5	9,2	2.874	75.415	26.148	49.267		72.710	26,2	9,1	25,3	2,9	9,9
владѣльч.		14.978	10.034.032	2.205.329	7.828.703		—	669,9	147,2	—	4,5	9,0	207	4.952	1.725	3.227		9.532	23,9	8,3	46,1	2,9	9,6

УѢЗДЫ.	Конопля. Chanvre.											
	Посѣвная площадь 1895 г. въ десят.	Собрано.	Посѣяно.	Остатокъ. Абсолютный.	Остатокъ. На 1 душу населенія об. п.	Собрано волокна.	На казен. десят. Собрано.	На казен. десят. Посѣяно.	На казен. десят. Волокна.	Урожай самъ.	Вѣсъ четверти. Пуд.
		П у д о в ъ.									
	1	2	3	4	5	6	7	8	9	10	11
МОГИЛЕВСКАЯ.											
1. Сенненскій.	283	12 452	2.264	10.188		5.377	44,0	8,0	19,0	5,5	7,3
	111	2.775	666	2.109		2.220	25,0	6,0	20,0	4,2	6,8
	394	**15.227**	**2.930**	**12.297**	—	**7.597**	**38,6**	**7,4**	**19,3**	**5,2**	**7,2**
2. Оршанскій.	627	31.350	6.082	25.268		15.675	50,0	9,7	25,0	5,2	7,5
	91	3.868	819	3.049		2.038	42,5	9,0	22,4	4,7	8,0
	718	**35 218**	**6.901**	**28.317**	—	**17.713**	**49,1**	**9,6**	**24,7**	**5,1**	**7,6**
3. Горецкій.	1.657	60.646	12.593	48.053		36.454	36,6	7,6	22,0	4,9	7,0
	45	2.295	405	1.890		1.364	51,0	9.0	30,3	5,7	7,4
	1.702	**62.941**	**12.998**	**49.943**	—	**37.818**	**37,0**	**7,6**	**22,2**	**5,1**	**7,0**
4. Могилевскій.	527	19.552	4.638	14.914		9.328	37,1	8,8	17,7	4,2	7,8
	96	3.629	576	3.053		2.016	37,8	6,0	21,0	6,3	8,0
	623	**23 181**	**5.214**	**17.967**	—	**11.344**	**37,2**	**8,4**	**18,2**	**4,4**	**7,8**
5. Чаусскій.	1.289	39.186	8.636	30.550		22.815	30,4	6,7	17,7	4,4	7,2
	95	3.800	760	3 040		2.280	40,0	8,0	24,0	5,0	7,3
	1.384	**42.986**	**9.396**	**33.590**	—	**25.095**	**31,1**	**6,8**	**18,1**	**4,6**	**7,2**
6. Мстиславскій.	1.914	80.388	14.738	65.650		41.342	42,0	7,7	21,6	5,5	7,2
	255	9.894	1.989	7.905		4.794	38,0	7,8	18,8	5,0	7,2
	2.169	**90.282**	**16 727**	**73.555**	—	**46.136**	**41,6**	**7,7**	**21,3**	**5,4**	**7,2**
7. Климовичскій.	2 125	73.738	19.125	54.613		49.938	34,7	9,0	23,5	3,9	7,1
	140	6.650	1.008	5.642		2.940	47,5	7,2	21,0	6,6	7,7
	2.265	**80.388**	**20.133**	**60.255**	—	**52.878**	**35,0**	**8,9**	**23,3**	**4,0**	**7,1**
8. Черниковскій.	2.693	81.329	20.736	60.593		51.167	30,2	7,7	19,0	3,9	7,1
	244	8.320	1.732	6.588		4.880	34,1	7,1	20,0	4,8	7,7
	2 937	**89.649**	**22 468**	**67.181**	—	**56.047**	**30,5**	**7,6**	**19,1**	**4,0**	**7,2**
9. Быховскій.	1.639	59.987	13.211	46.776		32.780	36,6	8,1	20,0	4,5	7,7
	103	3.399	865	2.534		1.792	33,0	8.4	17,4	3,9	8,0
	1.742	**63.386**	**14.070**	**49.310**	—	**34.572**	**36,4**	**8,1**	**19,8**	**4,5**	**7,7**
10. Рогачевскій.	1.567	50 614	11.282	39.332		32.907	32,3	7,2	21,0	4,5	7,3
	175	4.200	1.348	2.852		2.853	24,0	7,7	16,3	3,1	7,9
	1.742	**54.814**	**12.630**	**42.184**	—	**35.769**	**31,5**	**7,3**	**20,5**	**4,3**	**7,5**
11. Гомельскій.	604	19.932	5.436	14.496		13.288	33,0	9,0	22,0	3,7	7,0
	72	2.664	655	2,009		1.584	37,0	9,1	22,0	4,1	8,0
	676	**22.596**	**6.091**	**16.505**	—	**14.872**	**33,4**	**9,0**	**22,0**	**3,7**	**7,1**
Въ губерніи.	**16.352**	**580.668**	**129.564**	**451.104**	—	**339.832**	**35,5**	**7,9**	**20,8**	**4,5**	**7,3**
кр. надѣльн.	14.925	529.174	118.741	410.433		311.071	35,5	8,0	20,8	4,4	7,2
владѣльч.	1.427	51.494	10.823	40.671		28.761	36,1	7,6	20,2	4,8	7,6
ЭСТЛЯНДСКАЯ.											
1. Ревельскій.	—	—	—	—		—	—	—	—	—	—
	—	—	—	—		—	—	—	—	—	—
	—	—	—	—	—	—	—	—	—	—	—
2. Везенбергскій.	—	—	—	—		—	—	—	—	—	—
	—	—	—	—		—	—	—	—	—	—
	—	—	—	—	—	—	—	—	—	—	—
3. Вейсенштейнск.	—	—	—	—		—	—	—	—	—	—
	—	—	—	—		—	—	—	—	—	—
	—	—	—	—	—	—	—	—	—	—	—
4. Гапсальскій.	—	—	—	—		—	—	—	—	—	—
	—	—	—	—		—	—	—	—	—	—
	—	—	—	—	—	—	—	—	—	—	—
Въ губерніи.	—	—	—	—		—	—	—	—	—	—
кр. надѣльн.	—	—	—	—		—	—	—	—	—	—
владѣльч.	—	—	—	—		—	—	—	—	—	—

Уѣзды.		Яровая рожь. Seigle de printemps. Посѣвная площадь 1895 г. въ десят.	Собрано.	Посѣяно.	Остатокъ. Абсолютный.	Остатокъ. На 1 душу населенія об. п.	Собрано соломы.	На казен. десят. Собрано.	На казен. десят. Посѣяно.	На казен. десят. Соломы.	Урожай самъ.	Вѣсъ четверти.
			Пудовъ.									Пуд.
		1	2	3	4	5	6	7	8	9	10	11
1. Елецкій.	кр. надѣльн.	—	—	—	—		—	47,0	10,0	48,8	—	9,0
	владѣльч.	27	1.391	251	1.140		1.269	51,5	9,3	47,0	5,5	9,0
	въ уѣздѣ	27	1.391	251	1.140	0,00	1.269	51,5	9,3	47,0	5,5	9,0
2. Ливенскій.	кр. надѣльн.	—	—	—	—		—	58,5	9,2	83,6	—	9,1
	владѣльч.	30	2.544	294	2.250		3.540	84,4	9,8	118,0	8,7	9,0
	въ уѣздѣ	30	2.544	294	2.250	0,01	3.540	84,8	9,8	118,0	8,7	9,0
3. Малоархангел.	кр. надѣльн.	5	258	45	213		308	56,1	9,0	61,6	5,7	9,0
	владѣльч.	9	626	81	555		750	70,7	9,0	83,3	7,9	9,1
	въ уѣздѣ	14	894	126	768	0,00	1.058	63,9	9,0	75,6	7,1	9,1
4. Мценскій.	кр. надѣльн.	20	1.420	180	1.240		800	71,0	9,0	40,0	7,9	9,0
	владѣльч.	10	670	85	585		680	67,0	8,5	68,0	7,9	9,0
	въ уѣздѣ	30	2.090	265	1.825	0,02	1.480	69,7	8,8	49,3	7,9	9,0
5. Болховскій.	кр. надѣльн.	—	—	—	—		—	56,3	9,1	55,6	—	9,0
	владѣльч.	4	200	36	164		240	50,0	9,0	60,0	5,6	9,0
	въ уѣздѣ	4	200	36	164	0,00	240	50,0	9,0	60,0	5,6	9,0
6. Орловскій.	кр. надѣльн.	1	41	9	32		47	41,0	9,1	47,0	4,5	9,0
	владѣльч.	2	124	20	104		114	62,0	9,9	57,0	6,2	9,1
	въ уѣздѣ	3	165	29	136	0,00	161	55,0	9,7	53,7	5,7	9,1
7. Кромскій.	кр. надѣльн.	—	—	—	—		—	49,9	9,7	52,6	5,1	9,0
	владѣльч.	79	4.977	695	4.282		5.688	63,0	8,8	72,0	7,2	8,8
	въ уѣздѣ	79	4.977	695	4.282	0,04	5.688	63,0	8,8	72,0	7,2	8,8
8. Дмитровскій.	кр. надѣльн.	—	—	—	—		—	48,8	8,4	32,6	—	9,0
	владѣльч.	5	267	44	223		311	53,4	8,7	62,2	6,1	8,8
	въ уѣздѣ	5	267	44	223	0,00	311	53,4	8,7	62,2	6,1	8,8
9. Карачевскій.	кр. надѣльн.	7	259	58	201		308	37,0	8,3	44,0	4,5	9,0
	владѣльч.	21	945	168	777		1.283	45,0	8,0	61,1	5,6	8,5
	въ уѣздѣ	28	1.204	226	978	0,01	1.591	43,0	8,0	56,8	5,3	8,6
10. Сѣвскій.	кр. надѣльн.	—	—	—	—		—	50,4	8,7	46,6	—	8,6
	владѣльч.	2	127	16	111		184	63,3	8,0	92,0	7,9	8,5
	въ уѣздѣ	2	127	16	111	0,00	184	63,3	8,0	92,0	7,9	8,5
11. Трубчевскій.	кр. надѣльн.	—	—	—	—		—	23,6	6,9	26,6	—	8,6
	владѣльч.	7	171	49	122		264	24,4	7,0	37,7	3,5	8,8
	въ уѣздѣ	7	171	49	122	0,00	264	24,4	7,0	37,7	3,5	8,8
12. Брянскій.	кр. надѣльн.	164	5.527	1.476	4.051		9.102	33,7	9,0	55,5	3,7	8,8
	владѣльч.	391	15.249	3.324	11.925		13.881	39,0	8,5	35,5	4,6	8,5
	въ уѣздѣ	555	20.776	4.800	15.976	0,11	22.983	37,4	8,6	41,4	4,3	8,6
	Въ губерніи	784	34.806	6.831	27.975	0,01	38.769	44,4	8,7	49,5	5,1	8,7
	кр. надѣльн.	197	7.505	1.768	5.737		10.565	38,1	9,0	53,6	4,2	8,8
	владѣльч.	587	27.301	5.063	22.238		28.204	46,5	8,0	48,8	5,4	8,7

Уѣзды.		Яровая пшеница. Froment de printemps. Посѣвная площадь 1895 г. въ десят.	Собрано.	Посѣяно.	Остатокъ. Абсолютный.	Остатокъ. На 1 душу населенія об. п.	Собрано соломы.	На казен. десят. Собрано.	На казен. десят. Посѣяно.	На казен. десят. Соломы.	Урожай самъ.	Вѣсъ четверти.
			Пудовъ.									Пуд.
		1	2	3	4	5	6	7	8	9	10	11
1. Елецкій.	кр. надѣльн.	—	—	—	—		—	51,6	10,2	66,2	—	10,1
	владѣльч.	471	23.597	4.757	18.840		28.213	50,1	10,1	59,9	5,0	10,0
	въ уѣздѣ	471	23.597	4.757	18.840	0,07	28.213	50,1	10,1	59,9	5,0	10,0
2. Ливенскій.	кр. надѣльн.	—	—	—	—		—	77,2	10,1	115,4	—	10,2
	владѣльч.	412	23.484	4.038	19.446		32.012	57,0	9,8	77,7	5,8	10,0
	въ уѣздѣ	412	23.484	4.038	19.446	0,06	32.012	57,0	9,8	77,7	5,8	10,0
3. Малоархангел.	кр. надѣльн.	—	—	—	—		—	81,3	10,0	64,6	—	10,2
	владѣльч.	21	1.888	223	1.659		1.575	89,6	10,6	75,0	8,8	10,0
	въ уѣздѣ	21	1.882	223	1.659	0,01	1.575	89,6	10,6	75,0	8,8	10,0
4. Мценскій.	кр. надѣльн.	—	—	—	—		—	—	—	—	—	—
	владѣльч.	116	10.440	1.160	9.280		12.760	90,0	10,0	110,0	9,0	10,0
	въ уѣздѣ	116	10.440	1.160	9.280	0,01	12.760	90,0	10,0	110,0	9,0	10,0
5. Болховскій.	кр. надѣльн.	—	—	—	—		—	84,8	10,5	84,2	—	9,6
	владѣльч.	26	2.252	265	1.987		2.280	86,6	10,2	87,7	8,5	10,0
	въ уѣздѣ	26	2.252	265	1.987	0,10	2.280	86,6	10,2	87,7	8,5	10,0
6. Орловскій.	кр. надѣльн.	—	—	—	—		—	76,2	10,0	96,8	—	9,2
	владѣльч.	3	210	26	184		210	70,0	8,8	70,0	8,1	9,9
	въ уѣздѣ	3	210	26	184	0,02	210	70,0	8,8	70,0	8,1	9,9
7. Кромскій.	кр. надѣльн.	—	—	—	—		—	—	—	—	—	—
	владѣльч.	—	—	—	—		—	—	—	—	—	—
	въ уѣздѣ	—	—	—	—	—	—	—	—	—	—	—
8. Дмитровскій.	кр. надѣльн.	—	—	—	—		—	—	—	—	—	—
	владѣльч.	12	540	108	432		480	45,0	9,0	40,0	5,0	9,0
	въ уѣздѣ	12	540	108	432	0,00	480	45,0	9,0	40,0	5,0	9,0
9. Карачевскій.	кр. надѣльн.	—	—	—	—		—	—	—	—	—	—
	владѣльч.	5	343	45	298		356	68,6	9,0	71,1	7,6	10,0
	въ уѣздѣ	5	343	45	298	0,00	356	68,6	9,0	71,1	7,6	10,0
10. Сѣвскій.	кр. надѣльн.	—	—	—	—		—	—	—	—	—	—
	владѣльч.	114	5.689	1.037	4.652		8.265	49,9	9,1	72,5	5,5	9,4
	въ уѣздѣ	114	5.689	1.037	4.652	0,03	8.265	49,9	9,1	72,5	5,5	9,4
11. Трубчевскій.	кр. надѣльн.	—	—	—	—		—	—	—	—	—	—
	владѣльч.	8	266	72	194		355	33,3	9,0	44,4	3,7	9,0
	въ уѣздѣ	8	266	72	194	0,00	355	33,3	9,0	44,4	3,7	9,0
12. Брянскій.	кр. надѣльн.	—	—	—	—		—	—	—	—	—	—
	владѣльч.	4	128	40	88		200	32,0	10,0	50,0	3,2	9,0
	въ уѣздѣ	4	128	40	88	0,00	200	32,0	10,0	50,0	3,2	9,0
	Въ губерніи	1.192	68.831	11.771	57.060	0,03	86.706	57,7	9,9	72,7	5,8	9,9
	кр. надѣльн.	—	—	—	—		—	—	—	—	—	—
	владѣльч.	1.192	68.831	11.771	57.060		86.706	57,7	9,9	72,2	5,8	9,9

Уѣзды.		Овесъ. Avoine. Посѣвная площадь 1895 г. въ десят.	Собрано	Посѣяно.	Остатокъ. Абсолютный.	Остатокъ. На 1 душу населенія об. п.	Собрано соломы.	На казен. десят. Собрано.	На казен. десят. Посѣяно.	На казен. десят. Соломы.	Урожай самъ.	Вѣсъ четверти.
			Пудовъ.									Пуд.
		1	2	3	4	5	6	7	8	9	10	11
1. Елецкій.	кр. надѣльн.	41.629	1.931.586	507.874	1.423.712		1.748.418	46,4	12,2	42,0	3,8	6,0
	владѣльч.	28.776	1.643.110	345 312	1.297.798		1.309.308	57,1	12,0	45,5	4,8	6,0
	въ уѣздѣ	70.405	3.574.696	853.186	2.721.510	10,33	3.057 726	50,8	12,1	43,4	4,2	6,0
2. Ливенскій.	кр. надѣльн.	51.783	2.703.073	642.109	2.060.964		2.873.957	52,2	12,4	55,5	4,2	5,9
	владѣльч.	28.944	1.811.894	350.222	1.461.672		1.678.752	62,6	12,1	58,0	5,2	6,1
	въ уѣздѣ	80 727	4.514.967	992.331	3.522.636	10,20	4.552.709	55,9	12,3	56,4	4,5	6,0
3. Малоархангел.	кр. надѣльн.	38.766	1.915.050	461,315	1.453.735		2.279.441	49,4	11,9	58,8	4,2	5,9
	владѣльч.	28 487	1.706.371	347.541	1.358.830		1.538.298	59,9	12,2	54,0	4,9	6,1
	въ уѣздѣ	67.253	3.621.421	808.856	2.812 565	14,61	3.817.739	53,8	12,0	56,8	4,5	6,0
4. Мценскій.	кр. надѣльн.	15.933	777.530	199.163	578.367		701.052	48,8	12,5	44,0	3,9	6,0
	владѣльч.	20.886	1.148.730	238.100	910.630		1.031.768	55,0	11,4	49,4	4,8	5,9
	въ уѣздѣ	36.819	1.926.260	437 263	1.488.997	15,53	1.732.820	52,3	11,9	47,1	4,4	5,9
5. Болховскій.	кр. надѣльн.	19.551	737.073	236.567	500.506		789.860	37,7	12,1	40,4	3,1	5,5
	владѣльч.	18.042	902.100	227.329	674.771		820.911	50,0	12,6	45,5	4,0	5,6
	въ уѣздѣ	37.593	1.639.173	463.896	1.175.277	9,08	1.610.771	43,3	12,3	42,6	3,5	5,6
6. Орловскій.	кр. надѣльн.	24.446	1.031.621	312.909	718 712		1.100.070	42,2	12,8	45,0	3,3	5,9
	владѣльч.	15.885	873.675	193.797	679.878		881.618	55,0	12,2	55,5	4,5	6,0
	въ уѣздѣ	40.331	1.905.296	506.706	1.398.590	9,32	1 981.688	47,2	12,6	49,1	3,8	5,9
7. Кромскій.	кр. надѣльн.	14.731	555.359	154.676	400.683		598.079	37,7	10,5	40,6	3,6	5,5
	владѣльч.	9.508	446.878	103.637	343.241		437.368	47,0	10,9	46,0	4,3	5,6
	въ уѣздѣ	24.239	1.002.237	258.313	743.924	6,15	1.035.447	41,3	10,7	42,7	3,9	5,5
8. Дмитровскій.	кр. надѣльн.	10.749	300.972	96.741	204.231		336.444	28,0	9,0	31,3	3,1	5,0
	владѣльч.	11.004	488.578	108.940	379.638		553.501	44,4	9,9	50,3	4,5	5,7
	въ уѣздѣ	21.753	789.550	205.681	583.869	5,64	889.945	36,3	9,5	40,9	3,8	5,4
9. Карачевскій.	кр. надѣльн.	13.132	446.488	127.380	319.107		530.533	34,0	9,7	40,4	3,5	5,2
	владѣльч.	14.372	617.996	145.157	472.830		653.926	43,0	10,1	45,5	4,3	5,5
	въ уѣздѣ	27.504	1.064.484	272.537	791.947	6,53	1.184.459	38,7	9,9	43,1	3,9	5,4
10. Сѣвскій.	кр. надѣльн.	24.137	733.765	202.753	531.012		989.617	30,4	8,4	41,0	3,6	5,5
	владѣльч.	15.625	720.313	142.188	578.125		728 125	46,1	9,1	46,6	5,1	5,8
	въ уѣздѣ	39.762	1.454.078	344.941	1.109 137	7,67	1.717.742	36,6	8,7	43,2	4,2	5,6
11. Трубчевскій.	кр. надѣльн.	3.817	99.242	39.697	59.545		114.510	26,0	10,4	30,0	2,5	5,6
	владѣльч.	2.821	104.095	27.928	76.167		93.939	36,9	9,9	33,3	3,7	5,5
	въ уѣздѣ	6.638	203.337	67.625	135.712	1,01	208.449	30,6	10,2	31,4	3,0	5,5
12. Брянскій.	кр. надѣльн.	7.629	340.253	86.971	253.282		372.295	44,6	11,4	48,8	3,9	5,5
	владѣльч.	4.550	218.400	55.510	162.890		252.525	48,0	12,2	55,5	3,9	5,7
	въ уѣздѣ	12.179	558.653	142.481	416.172	2,86	624.820	45,9	11,7	51,3	3,9	5,6
	Въ губерніи	465.203	22.254.152	5.353.816	16.900.336	8,68	22.414.315	47,8	11,5	48,2	4,2	5,8
	кр. надѣльн.	266.303	11.572.012	3.068.155	8.503.857		12.434.276	43,5	11,5	46,7	3,8	5,8
	владѣльч.	198.900	10.682.140	2.285 661	8.396.479		9.980.039	53,7	11,5	50,2	4,7	5,9

УѢЗДЫ.		Ячмень. Orge.										Гречиха. Sarrasin								
		Посѣвная площадь 1895 г. въ десят.	Собрано.	Посѣяно.	Остатокъ. Абсолютный.	Остатокъ. На 1 душу населенія об. п.	Собрано соломы.	На казен. десят. Собрано.	На казен. десят. Посѣяно.	На казен. десят. Соломы.	Урожай самъ.	Вѣсъ четверти. Пуд.	Посѣвная площадь 1895 г. въ десят.	Собрано.	Посѣяно.	Остатокъ. Абсолютный.	Остатокъ. На 1 душу населенія об. п.	Собрано соломы.	На казен. десят. Собрано	На казен. десят. Посѣяно.	На казен. десят. Соломы.	Урожай самъ.	Вѣсъ четверти. Пуд.
		1	2	3	4	5	6	7	8	9	10	11	1	2	3	4	5	6	7	8	9	10	11
1. Елецкій.	кр. надѣльн.	6	367	53	314		420	61,1	8,8	70,0	6,9	8,0	2.178	44.431	17.642	26.789		68.171	20,4	8,1	31,3	2,5	7,7
	владѣльч.	16	1.056	128	928		1.056	66,0	8,0	66,0	8,3	8,1	2.464	43.613	18.726	24 887		73.920	17,7	7,6	30,0	2,3	7,6
	въ уѣздѣ.	**22**	**1.423**	**181**	**1.242**	**0,00**	**1.476**	**64,7**	**8,2**	**67,0**	**7,9**	**8,1**	**4.642**	**88.044**	**36.368**	**51.676**	**0,20**	**142.091**	**19,0**	**7,8**	**30,6**	**2,4**	**7,7**
2. Ливенскій.	кр. надѣльн.	20	1.240	176	1.064		1.422	62,0	8,8	71,1	7,0	7,7	5.566	122.452	41.745	80.707		228.206	22,0	7,5	41,0	2,9	7,5
	владѣльч.	63	5.009	567	4.442		5 985	79,5	9,0	95,0	8,8	7,8	2.592	62.208	19.958	42 250		90.461	24,0	7,7	34,9	3,1	7,7
	въ уѣздѣ.	**83**	**6.249**	**743**	**5.506**	**0,02**	**7.407**	**75,3**	**9,0**	**89,2**	**8,4**	**7,8**	**8.158**	**184.660**	**61.703**	**122.957**	**0,36**	**318.667**	**22,6**	**7,6**	**39,1**	**3,0**	**7,6**
3. Малоархангельск.	кр. надѣльн.	—	—	—	—		—	45,6	9,3	62,8	—	8,1	2.740	70.144	21.920	48.224		138 370	25,6	8,0	50,5	3,2	7,6
	владѣльч.	62	3.286	558	2.728		2.108	53,0	9,0	34,0	5,9	8,0	1.235	41.990	9.757	32.233		60 268	34,0	7,9	48,8	4 3	7,7
	въ уѣздѣ.	**62**	**3.286**	**558**	**2.728**	**0,01**	**2.108**	**53,0**	**9,0**	**34,0**	**5,9**	**8,0**	**3.975**	**112.134**	**31.67.**	**80.457**	**0,42**	**198.638**	**28,2**	**8,0**	**50,0**	**3,5**	**7,6**
4. Мценскій.	кр. надѣльн.	—	—	—	—		—	—	—	—	—	—	732	27.377	5.856	21 521		30.744	37,4	8,0	42,0	4,7	7,5
	владѣльч.	6	393	54	339		342	65,5	9,0	57,0	7,3	7,7	509	19.088	4.021	15.067		22.447	37,5	7,9	44,1	4,7	7,7
	въ уѣздѣ.	**6**	**393**	**54**	**339**	**0,00**	**342**	**65,5**	**9,0**	**57,0**	**7,3**	**7,7**	**1.241**	**46.465**	**9.877**	**36.588**	**0,38**	**53.191**	**37,4**	**8,0**	**42,9**	**4,7**	**7,5**
5. Болховскій.	кр. надѣльн.	64	2.944	448	2.496		2.880	46,0	7,0	45,0	6,6	7,0	538	15.494	3.874	11.620		20.444	28,8	7,2	38,0	4,0	7,0
	владѣльч.	35	2.191	284	1.907		2.240	62,6	8,1	64,0	7,7	7,3	445	19.625	3.560	16.065		20.737	44.1	8,0	46,6	5,5	7,2
	въ уѣздѣ.	**99**	**5.135**	**732**	**4.403**	**0,03**	**5.120**	**50,9**	**7,4**	**50,7**	**7,0**	**7,1**	**983**	**35.119**	**7.434**	**27.685**	**0,21**	**41.181**	**35,7**	**7,6**	**41,9**	**4,7**	**7,1**
6. Орловскій.	кр. надѣльн.	13	722	117	605		780	55,5	9,0	60,0	6,2	7,7	1.489	47.042	12.061	34.991		66.112	31,6	8,1	44,4	3,9	7,2
	владѣльч.	8	481	73	408		544	60,1	9,1	68,0	6,6	8,1	681	26.219	5.448	20.771		36.434	38,5	8,0	53,5	4,8	7,1
	въ уѣздѣ.	**21**	**1.203**	**190**	**1.013**	**0,01**	**1 324**	**57,3**	**9,0**	**63,0**	**6,3**	**7,9**	**2.170**	**73.271**	**17 509**	**55.762**	**0,37**	**102.546**	**33,8**	**8,1**	**47,3**	**4,2**	**7,2**
7. Кромскій.	кр. надѣльн.	—	—	—	—		—	—	—	—	—	—	3.361	109.569	24.871	84.698		127.718	32,6	7,4	38,0	4,4	7,1
	владѣльч.	2	142	18	124		144	71,1	8,8	72,2	7,9	8,0	783	28.658	5.481	23.177		33.043	36.6	7,0	42,2	5,2	6,8
	въ уѣздѣ.	**2**	**142**	**18**	**124**	**0,00**	**144**	**71,1**	**8,8**	**72,2**	**7,9**	**8,0**	**4.144**	**138.227**	**30.352**	**107.875**	**0,89**	**160.761**	**33,4**	**7,3**	**38.6**	**4,6**	**7,0**
8. Дмитровскій.	кр. надѣльн.	70	3.339	602	2.737		6.860	47,7	8,6	98,0	5,5	7,0	4.121	72.942	27.199	45.743		105.086	17,7	6,6	25,5	2,7	6,6
	владѣльч.	—	—	—	—		—	65,6	7,1	76,8	—	7,7	1.250	40.250	9.500	30.750		63.125	32,2	7,6	50,5	4,2	7,0
	въ уѣздѣ.	**70**	**3.339**	**602**	**2.737**	**0,03**	**6.860**	**47,7**	**8,6**	**98,0**	**5,5**	**7,0**	**5.371**	**113.192**	**36.699**	**76.493**	**0,74**	**168.211**	**21,1**	**6,9**	**31,5**	**3,1**	**6,7**
9. Карачевскій.	кр. надѣльн.	186	11.569	1.693	9.876		12.834	62,2	9,1	69,0	6,8	7,7	2.515	45.270	18.863	26.407		60.360	18,0	7,5	24,0	2,4	6 4
	владѣльч.	41	2.706	369	2.337		2.276	66,0	9.0	55,5	7,3	8,2	1.038	21.798	6.851	14.947		28.026	21,0	6,6	27,0	3,2	6,6
	въ уѣздѣ.	**227**	**14.275**	**2.062**	**12.213**	**0,10**	**15.110**	**62,9**	**9,1**	**66,6**	**6,9**	**7,8**	**3.553**	**67.068**	**25.714**	**41.354**	**0,34**	**88.386**	**18,9**	**7,2**	**24,9**	**2,6**	**6,5**
10. Сѣвскій.	кр. надѣльн.	150	8.250	1.155	7.095		7.950	55,0	7,7	53,0	7,1	8,0	7.279	112.825	45.130	67.695		220.554	15,5	6,2	30,3	2,5	7,1
	владѣльч.	63	3.843	504	3.339		3.780	61,0	8,0	60,0	7,6	8,0	389	11.203	2.995	8.208		15.755	28,8	7,7	40,5	3,7	8,0
	въ уѣздѣ.	**213**	**12.093**	**1.659**	**10.434**	**0,07**	**11.730**	**56,8**	**7,8**	**55,1**	**7,3**	**8,0**	**7.668**	**124.028**	**48.125**	**75.903**	**0,52**	**236.309**	**16,2**	**6,3**	**30,8**	**2,6**	**7,2**
11. Трубчевскій.	кр. надѣльн.	1.783	60.622	14.799	45.823		55.273	34,0	8,3	31,0	4,1	7,2	11.898	104.702	79.717	24.985		285.552	8,8	6,7	24,0	1,3	6,6
	владѣльч.	242	10.890	1.960	8.930		8.712	45,0	8,1	36,0	5,6	7,0	2.768	24.912	16.50с	8.304		47.333	9,0	6,0	17,1	1,5	6,7
	въ уѣздѣ.	**2.025**	**71.512**	**16.759**	**54.753**	**0,41**	**63.985**	**35,3**	**8,3**	**31,6**	**4,3**	**7,2**	**14.666**	**129.614**	**96.325**	**33.289**	**0,25**	**332.885**	**8,8**	**6,6**	**22,7**	**1,3**	**6,6**
12. Брянскій.	кр. надѣльн.	3.617	137.446	32.553	104.893		159.148	38,0	9,0	44,0	4,2	6,7	9.676	96.760	67.732	29,028		176.168	10,0	7,0	18,0	1,4	6,2
	владѣльч.	442	22.984	4.066	18.918		26.078	52,0	9,2	59,0	5,7	6,8	3.462	49.853	24.926	24.927		92.089	14,4	7,2	26,6	2,0	6,6
	въ уѣздѣ.	**4.059**	**160.430**	**36.619**	**123.811**	**0,85**	**185.226**	**39,5**	**9,0**	**45,6**	**4,4**	**6,7**	**13.138**	**146.613**	**92.658**	**53.955**	**0,37**	**268.257**	**11,2**	**7,1**	**20,4**	**1,6**	**6,3**
	Въ губерніи.	**6.889**	**279.480**	**60.177**	**219.303**	**0,11**	**300.832**	**40,6**	**8,7**	**43,7**	**4,7**	**7,0**	**69.709**	**1.258.435**	**494.441**	**763.994**	**0,39**	**2.111.123**	**18,1**	**7,1**	**30,3**	**2,5**	**7,0**
	кр. надѣльн.	5.909	226.499	51.596	174.903		247.567	38,3	8,7	41,9	4,4	6,9	52.093	869.018	366.610	502.408		1.527.485	16,7	7,0	29,3	2,4	7,0
	владѣльч.	980	52.981	8.581	44.400		53.265	54,2	8,8	54,5	6,2	7,2	17.616	389.417	127.831	261.586		583.638	22,1	7,3	33,1	3,0	7,2

УѢЗДЫ.		Просо. Millet.										
		Посѣвная площадь 1895 г. въ десят.	Собрано.	Посѣяно.	Остатокъ. Абсолютный.	Остатокъ. На 1 душу населенія об. п.	Собрано соломы.	На казен. десят. Собрано.	На казен. десят. Посѣяно.	На казен. десят. Соломы.	Урожай самъ.	Вѣсъ четверти. Пуд.
		1	2	3	4	5	6	7	8	9	10	11
1. Елецкій.	кр. надѣльн.	11.309	321.176	29.403	291.773		367.543	28,4	2,6	32,5	10,9	9,6
	владѣльч.	2.190	65 700	4.818	60.882		72.489	30,0	2,2	33,1	16,6	9,6
	въ уѣздѣ.	**13.499**	**386 876**	**34.221**	**352.655**	**1,34**	**440.032**	**28,9**	**2,5**	**32,6**	**11,3**	**9,6**
2. Ливенскій.	кр. надѣльн.	16.278	450.901	35.812	415.089		595.775	27,7	2,2	36,6	12,6	9,6
	владѣльч.	5.057	174.972	12.643	162.329		222.508	34,6	2,5	44,0	15,8	9,8
	въ уѣздѣ.	**21.335**	**625.873**	**48.455**	**577.418**	**1,67**	**818.283**	**29,3**	**2,3**	**38,4**	**12,9**	**9,7**
3. Малоархангельск.	кр. надѣльн.	3 586	171.062	8.248	162.814		202.609	47,7	2,3	56,5	20,7	9,6
	владѣльч.	958	42.535	2.299	40.236		49.816	44,4	2,4	52,0	18,5	10,0
	въ уѣздѣ.	**4.544**	**213.597**	**10.547**	**203.050**	**1,05**	**252.425**	**47,0**	**2,3**	**55,6**	**20,2**	**9,7**
4. Мценскій.	кр. надѣльн.	1.157	60 395	2.083	58.312		67.222	52,2	1,8	58,1	29,0	9,8
	владѣльч.	532	26.706	904	25.802		26.866	50,2	1,7	50,5	29,5	9,6
	въ уѣздѣ.	**1.689**	**87.101**	**2.987**	**84.114**	**0,88**	**94.088**	**51,6**	**1,8**	**55,7**	**29,2**	**9,7**
5. Болховскій.	кр. надѣльн.	537	28.622	967	27.655		25.615	53,3	1,8	47,7	29,6	10,0
	владѣльч.	215	11.718	366	11.352		13.029	54,5	1,7	60,6	32,1	9,9
	въ уѣздѣ.	**752**	**40.340**	**1.333**	**39.007**	**0,30**	**38.644**	**53,6**	**1,8**	**51,4**	**30,3**	**10,0**
6. Орловскій.	кр. надѣльн.	1.600	94.400	3.200	91.200		102.400	59,0	2,0	64,0	29.5	9,4
	владѣльч.	374	21.318	712	20.606		21.168	57,0	1,9	56,6	30,0	9,3
	въ уѣздѣ.	**1.974**	**115.718**	**3.912**	**111 806**	**0,74**	**123.568**	**58,6**	**2,0**	**62,6**	**29,6**	**9,4**
7. Кромскій.	кр. надѣльн.	1.289	45.888	2.320	43.568		48.595	35,6	1,8	37,7	19,8	9,8
	владѣльч.	291	11.815	524	11.291		12.368	40 6	1,8	42,5	22,6	9,9
	въ уѣздѣ.	**1.580**	**57.703**	**2.844**	**54.859**	**0,45**	**60.963**	**36,5**	**1,8**	**38,6**	**20,3**	**9,8**
8. Дмитровскій.	кр. надѣльн.	832	27.456	1.830	25.626		23.462	33,0	2,2	28,2	15,0	9,0
	владѣльч.	373	22.380	933	21.447		19.769	60,0	2,5	53,0	24,0	9,5
	въ уѣздѣ.	**1.205**	**49.836**	**2.763**	**47.073**	**0,45**	**43.231**	**41,4**	**2,3**	**35,9**	**18,0**	**9,2**
9. Карачевскій.	кр. надѣльн.	141	3.486	169	3.317		3.10.	24,7	1,2	22,0	**20,6**	9,0
	владѣльч.	120	5.724	240	5.484		3.960	47,7	2,0	33,0	23,9	9,9
	въ уѣздѣ.	**261**	**9.210**	**409**	**8.801**	**0,07**	**7.062**	**35,3**	**1,6**	**27,1**	**22,5**	**9,5**
10. Сѣвскій.	кр. надѣльн.	761	34.626	1.903	32.723		38.811	45,5	2,5	51,0	18,2	9,3
	владѣльч.	41	1.972	90	1.882		2.505	48,1	2 2	61,1	21,9	8,8
	въ уѣздѣ.	**802**	**36.598**	**1.993**	**34.605**	**0,24**	**41.316**	**45,6**	**2,5**	**51,5**	**18,4**	**9,3**
11. Трубчевскій.	кр. надѣльн.	768	34.560	1.613	32.947		22.118	45,0	2,1	28,8	20,5	9,5
	владѣльч.	26	1.212	52	1.160		780	46,6	2,0	30,0	23,3	9,6
	въ уѣздѣ.	**794**	**35.772**	**1.665**	**34.107**	**0,26**	**22.898**	**45,1**	**2,1**	**28,8**	**21,5**	**9,5**
12. Брянскій.	кр. надѣльн.	41	1.640	82	1.558		1.968	40,0	2 0	48,0	20,0	10,0
	владѣльч.	25	1.375	53	1.322		2.000	55,0	2,1	80,0	**25,9**	10,0
	въ уѣздѣ.	**66**	**3.015**	**135**	**2.880**	**0,02**	**3.968**	**45,7**	**2,0**	**60,1**	**22,3**	**10.0**
	Въ губерніи.	**48.501**	**1.661.639**	**111.264**	**1.550.375**	**0,80**	**1.946.478**	**34,3**	**2,3**	**40,1**	**14,9**	**9,6**
	кр. надѣльн.	38.299	1.274.212	87.630	1.186.582		1.499.220	33,3	2,3	39,1	14,5	9,6
	владѣльч.	10.202	387.427	23.634	363.793		447.258	38,0	2,3	43,8	16,4	9,7

УѢЗДЫ.		Горохъ. Pois.										Чечевица.			Lentille.									Картофель. Pommes de terre.									
		Посѣвная площадь 1895 г. въ десят.	Собрано.	Посѣяно.	Остатокъ. Абсолютный.	Остатокъ. На 1 душу населенія об. п.	Собрано соломы.	На казен. десят. Собрано.	На казен. десят. Посѣяно.	На казен. десят. Соломы.	Урожай самъ.	Вѣсъ четверти. Пуд.	Посѣвная площадь 1895 г. въ десят.	Собрано.	Посѣяно.	Остатокъ. Абсолютный.	Остатокъ. На 1 душу населенія об. п.	Собрано соломы.	На казен. десят. Собрано.	На казен. десят. Посѣяно.	На казен. десят. Соломы.	Урожай самъ.	Вѣсъ четверти. Пуд.	Посѣвная площадь 1895 г. въ десят.	Собрано.	Посѣяно.	Остатокъ. Абсолютный.	Остатокъ. На 1 душу населенія об. п.	Собрано соломы.	На казен. десят. Собрано.	На казен. десят. Посѣяно.	На казен. десят. Соломы.	Урожай самъ.	Вѣсъ четверти. Пуд.
		П у д о в ъ.											П у д											П у д о в ъ.									
		1	2	3	4	5	6	7	8	9	10	11	1	2	3	4	5	6	7	8	9	10	11	1	2	3	4	5	6	7	8	9	10	11
1. Елецкій.	кр. надѣльн.	161	5.893	1.208	4.685		6.504	36,6	7,5	40,4	4,9	10,0	820	38.376	5.986	32.390		27.060	46,8	7,3	33,0	6,4	10,0	11.102	3.352.804	985.858	2.366.946		—	302,0	88,8	—	3,4	9,9
	владѣльч.	226	11.458	2.034	9.424		15.052	50,7	9,0	66,6	5,6	10,0	314	14.758	2.512	12.246		15.072	47,0	8,0	48,0	5,9	10,3	3.006	1.222.240	255.510	966.730		—	406,6	85,0	—	4,8	10,0
	въ уѣздѣ.	**387**	**17.351**	**3 242**	**14.109**	**0,05**	**21.556**	**44,8**	**8,4**	**55,7**	**5,4**	**10,0**	**1.134**	**53.134**	**8.498**	**44.636**	**0,17**	**42.132**	**46,9**	**7,5**	**37,2**	**6,3**	**10,1**	**14.108**	**4.575.044**	**1.241.368**	**3 333.676**	**12,65**	**—**	**324,3**	**88,0**	**—**	**3,7**	**9,9**
2. Ливенскій.	кр. надѣльн.	235	15.910	2.045	13.865		17.649	67,7	8,7	75,1	7,8	9,9	83	3 569	672	2.897		2.739	43,0	8,1	33,0	5,3	10,0	11.607	4.740.299	1.056.237	3.684.062		—	408,4	91,0	—	4,5	9,9
	владѣльч.	209	15.487	1.881	13.606		12.289	74,1	9,0	58,8	8,2	10,0	38	1 672	323	1.349		3.800	44,0	8,5	100,0	5,2	9,5	1.965	968.745	177.636	791.109		—	493,0	90,4	—	5,5	10,0
	въ уѣздѣ.	**444**	**31.397**	**3.926**	**27.471**	**0,08**	**29.938**	**70,7**	**8,8**	**67,4**	**8,0**	**9,9**	**121**	**5.241**	**995**	**4.246**	**0,01**	**6.539**	**43,3**	**8,2**	**54,0**	**5,3**	**9,8**	**13.572**	**5.709.044**	**1 233.873**	**4.475.171**	**12,96**	**—**	**420,6**	**90,9**	**—**	**4,6**	**9,9**
3. Малоархангел.	кр. надѣльн.	177	10.054	1.451	8.603		10.213	56,8	8,2	57,7	6,9	10,0	103	5.923	927	4.996		11.433	57,5	9,0	111,0	6,4	10,0	4.950	2.612.115	450.450	2.161.665		—	527,7	91,0	—	5,8	10,0
	владѣльч.	226	14.916	2.034	12.882		17.560	66,0	9,0	77,7	7,3	10,0	95	4 370	713	3.657		7.068	46,0	7,5	74,4	6,1	10,0	926	527.820	87.414	440.406		—	570,0	94,4	—	6,0	10,0
	въ уѣздѣ.	**403**	**24.970**	**3.485**	**21.485**	**0,11**	**27.773**	**62,0**	**8,6**	**68,9**	**7,2**	**10,0**	**198**	**10.293**	**1.640**	**8.653**	**0,04**	**18.501**	**52,0**	**8,3**	**93,4**	**6,3**	**10,0**	**5.876**	**3.139.935**	**537.864**	**2.602.071**	**13,52**	**—**	**534,4**	**91,5**	**—**	**5,8**	**10,0**
4. Мценскій.	кр. надѣльн.	50	3.675	505	3.170		6.165	73,5	10,1	123,0	7,3	10,1	1.444	52.850	14.440	38.410		66 424	36,6	10,0	46,0	3,7	10,0	2.322	1.390.878	197.370	1.193.508		—	599,0	85,0	—	7,0	10,1
	владѣльч.	55	3.988	468	3.520		6.215	72,5	8,5	113,3	8,5	10,0	356	18.156	3.240	14.916		19.580	51,0	9,1	55,0	5,6	9,9	2.161	1.214.914	182.388	1.032.526		—	562,2	84,4	—	6,7	10,0
	въ уѣздѣ.	**105**	**7.663**	**973**	**6.690**	**0,07**	**12.380**	**73,0**	**9,3**	**117,9**	**7,9**	**10,0**	**1.800**	**71.006**	**17.680**	**53.326**	**0,56**	**86.004**	**39,4**	**9,8**	**47,8**	**4,0**	**10,0**	**4.483**	**2.605.792**	**379.758**	**2.226.034**	**23,21**	**—**	**581,3**	**84,7**	**—**	**6,9**	**10,1**
5. Волховскій.	кр. надѣльн.	129	7.405	993	6.412		9 675	57,4	7,7	75,0	7,5	10,0	3.005	108.481	27.346	81.135		116.594	36,1	9,1	38,8	4,0	10,1	2.834	1.487.850	247.975	1.239.875		—	525,0	87,5	—	6,0	9,4
	владѣльч.	80	4.624	704	3.920		4.600	57,8	8,8	57,5	6,6	10,1	524	26.986	4.716	22.270		37.204	51,5	9,0	71,0	5,7	10,0	735	421 890	66.150	355.740		—	574,0	90,0	—	6,4	10,0
	въ уѣздѣ.	**209**	**12.029**	**1.697**	**10.332**	**0,08**	**14.275**	**57,6**	**8,1**	**68,3**	**7,1**	**10,0**	**3.529**	**135.467**	**32.062**	**103.405**	**0,80**	**153.798**	**38,4**	**9,1**	**43,6**	**4,2**	**10,1**	**3.569**	**1.909.740**	**314.125**	**1.595.614**	**12,33**	**—**	**535,1**	**88,0**	**—**	**6,1**	**9,5**
6. Орловскій.	кр. надѣльн.	278	14.206	2.307	11 899		24.520	51,1	8,3	88,2	6,2	10,0	3.201	145.646	32 010	113.636		131.241	45,5	10,0	41,0	4,6	9,9	4.214	2.005.864	324.478	1.681.386		—	476,0	77,0	—	6,2	9,4
	владѣльч.	51	4,192	434	3.758		5.865	82,2	8,5	115,0	9,7	10,6	411	25.523	4.151	21.372		22.194	62,1	10,1	54,0	6,1	10,0	756	455.263	61.992	393.271		—	602,2	82,0	—	7,3	10,0
	въ уѣздѣ.	**329**	**18.398**	**2.741**	**15.657**	**0,10**	**30.385**	**55,9**	**8,3**	**92,4**	**6,7**	**10,1**	**3.612**	**171.169**	**36.161**	**135.008**	**0,90**	**153.435**	**47,4**	**10,0**	**42,5**	**4,7**	**9,9**	**4.970**	**2.461.127**	**386.470**	**2.074.657**	**13,82**	**—**	**495,2**	**77,8**	**—**	**6,4**	**9,5**
7. Кромскій.	кр. надѣльн.	999	51.249	7.692	43.557		65.934	51,3	7,7	66,0	6,7	10,0	2.696	128.599	26.960	101.639		126.712	47,7	10,0	47,0	4,8	9,9	2 622	1.363.440	207.400	1.156.040		—	520,0	79,1	—	6,6	9,2
	владѣльч.	142	7.881	994	6.887		10.545	55,5	7,0	74,4	7,9	9,9	298	16.867	3.010	13.857		13.112	56,6	10,1	44,0	5,6	10,1	392	211.680	25.676	186.004		—	540,0	65,5	—	8,2	9,4
	въ уѣздѣ.	**1.141**	**59.130**	**8.686**	**50.444**	**0,42**	**76.479**	**51,8**	**7,6**	**67,0**	**6,8**	**10,0**	**2.994**	**145.466**	**29.970**	**115.496**	**0,95**	**139.824**	**48,6**	**10,0**	**46,7**	**4,9**	**9,9**	**3.014**	**1.575.120**	**233.076**	**1.342.044**	**11,09**	**—**	**522,6**	**77,3**	**—**	**6,8**	**9,2**
8. Дмитровскій.	кр. надѣльн.	1.492	61.172	10 892	50.280		71.616	41,0	7,3	48,0	5,6	9,5	670	34.170	6.700	27.470		46.900	51,0	10,0	70,0	5,1	9,9	4.181	1.939.984	315.666	1 624.318		—	464,0	75,5	—	6,1	9,1
	владѣльч.	353	17.226	2.824	14.402		21.392	48,8	8,0	60,6	6,1	9,8	42	3.276	424	2.852		3.528	78,0	10,1	84,0	7,7	10,0	2.580	1.304.190	206.400	1.097.790		—	505,5	80,0	—	6,3	10,0
	въ уѣздѣ.	**1.845**	**78.398**	**13.716**	**64.682**	**0,62**	**93.008**	**42,5**	**7,4**	**50,4**	**5,7**	**9,6**	**712**	**37.446**	**7.124**	**30.322**	**0,29**	**50.428**	**52,6**	**10,0**	**70,8**	**5,3**	**9,9**	**6.761**	**3.244.174**	**522.066**	**2.722.108**	**26,28**	**—**	**479,8**	**77,2**	**—**	**6,2**	**9,4**
9. Карачевскій.	кр. надѣльн.	228	11.628	1.870	9.75[illegible]		11.035	51,0	8,2	48,4	6,2	9,5	377	11.310	2.677	8.633		8.294	30,0	7,1	22,0	4,2	10,0	4.620	1.752.080	293.582	1.458.498		—	484,0	81,1	—	6,0	9,5
	владѣльч.	66	4.785	528	4.257		3.102	72,5	8,0	47,0	9,1	10,0	90	3.690	693	2.997		2.700	41,0	7,7	30,0	5,3	10,0	909	529.220	72.720	456.500		—	582,2	80,0	—	7,3	10,0
	въ уѣздѣ.	**294**	**16.413**	**2.398**	**14.015**	**0,12**	**14.137**	**55,8**	**8,2**	**48,1**	**6,8**	**9,6**	**467**	**15.000**	**3.370**	**11.630**	**0,10**	**10.994**	**32,1**	**7,2**	**23,5**	**4,5**	**10,0**	**4.529**	**2.281.300**	**366.302**	**1.914 998**	**15,80**	**—**	**503,7**	**80,9**	**—**	**6,2**	**9,6**
10. Сѣвскій.	кр. надѣльн.	1.282	48.716	9.871	38.845		62 562	38,0	7,7	48,8	4,9	9,9	393	17.449	3.144	14.305		21.812	44,4	8,0	55,5	5,6	10,0	7.614	3.829.842	541.355	3.288.487		—	503,0	71,1	—	7,1	9,2
	владѣльч.	141	6.571	1.043	5.52[illegible]		3.666	46,6	7,4	26,0	6,3	9,9	32	1.632	259	1.373		1.952	51,0	8,1	61,0	6,3	10,1	2.742	1.557.456	219.634	1.337.822		—	568,0	80,1	—	7,1	10,1
	въ уѣздѣ.	**1.423**	**55.287**	**10.914**	**44.373**	**0,31**	**66.228**	**38,8**	**7,7**	**46,5**	**5,1**	**9,9**	**425**	**19.081**	**3.403**	**15.678**	**0,11**	**23.764**	**44,9**	**8,0**	**55,9**	**5,6**	**10,0**	**10.356**	**5.387.298**	**760.989**	**4.626.309**	**31,97**	**—**	**520,2**	**73,5**	**—**	**7,1**	**9,4**
11. Трубчевскій.	кр. надѣльн.	740	17.760	5.698	12.062		27.898	24,0	7,7	37,7	3,1	9,3	13	429	105	324		780	33,0	8,1	60,0	4,1	10,1	5.743	2.012.922	363.532	1.649.390		—	350,5	63,3	—	5,5	9,0
	владѣльч.	86	2.365	602	1.763		3.956	27,5	7,0	46,0	3,9	10,0	6	246	48	198		367	41,0	8,0	61,1	5,1	10,3	809	436.860	64.720	372.140		—	540,0	80,0	—	6,8	9,3
	въ уѣздѣ.	**826**	**20.125**	**6 300**	**13.825**	**0,10**	**31.854**	**24,4**	**7,6**	**38,6**	**3,2**	**9,3**	**19**	**675**	**153**	**522**	**0,00**	**1.147**	**35,5**	**8,1**	**60,4**	**4,4**	**10,2**	**6.552**	**2.449.782**	**428.252**	**2.021.530**	**15,09**	**—**	**373,9**	**65,4**	**—**	**5,7**	**9,1**
12. Брянскій.	кр. надѣльн.	645	23.930	5.354	18.576		28.638	37,1	8,3	44,4	4,5	9,5	9	550	81	469		694	61,1	9,0	77,1	6,8	9,9	3.373	1.349.200	273.213	1.075.987		—	400,0	81,0	—	4,9	9,9
	владѣльч.	215	7.740	1.742	5.99[illegible]		11.933	36,0	8,1	55,5	4,4	9,4	9	630	90	540		900	70,0	10,0	100,0	7,0	10,0	577	346.835	48.468	298.367		—	601,1	84,0	—	7,2	10,0
	въ уѣздѣ.	**860**	**31.670**	**7.096**	**24.574**	**0,17**	**40.571**	**36,8**	**8,3**	**47,2**	**4,5**	**9,5**	**18**	**1.180**	**171**	**1.009**	**0,01**	**1.594**	**65,6**	**9,5**	**88,7**	**6,9**	**9,9**	**3.950**	**1.696.035**	**321.681**	**1.374.354**	**9,45**	**—**	**429,4**	**81,4**	**—**	**5,3**	**9,9**
	Въ губерніи.	**8.266**	**372.831**	**65.174**	**307.657**	**0,16**	**458.584**	**45,1**	**7,9**	**55,5**	**5,7**	**9,8**	**15.029**	**665.158**	**141.227**	**523.931**	**0,27**	**688.160**	**44,3**	**9,4**	**45,8**	**4,7**	**10,0**	**81.740**	**37.034.391**	**6.725.824**	**30.308.567**	**15,57**	**—**	**453,4**	**82,3**	**—**	**5,5**	**9,7**
	кр. надѣльн.	6.416	271.598	49.886	221.712		342.409	42,3	7,8	53,3	5,4	9,7	12.814	547.352	121.048	426.304		560.683	42,7	9,6	45,3	4,5	10,0	64.182	27·837.278	5.257.116	22.580.162		—	433,7	81,9	—	5,3	9,6
	владѣльч.	1.850	101.233	15.288	85.945		116.175	54,7	8,3	62,7	6,6	9,9	2.215	117.806	20.179	97.627		127.477	53,2	9,0	57,6	5,8	10,0	17.558	9.197.113	1.468.708	7.728.405		—	523,8	83,6	—	6,3	10,0

Ленъ. Lin.

уѣзды.		Посѣвная площадь 1895 г. въ десят.	Собрано.	Посѣяно.	Остатокъ. Абсолютный.	Остатокъ. На 1 душу населенія об. п.	Собрано волокна.	На казенную десятину. Собрано.	На казенную десятину. Посѣяно.	На казенную десятину. Волокна.	Урожай самъ.	Вѣсъ четверти. Пудовъ.
		Пудъ въ.										
		1	2	3	4	5	6	7	8	9	10	11
1. Елецкій.	кр. надѣльн.	60	1.686	420	1.266		732	28,1	7,0	12,2	4,0	10,0
	владѣльч.	139	4.448	792	3.656		2.307	32,0	5,7	16,6	5,6	9,7
	въ уѣздѣ.	**199**	**6.134**	**1.212**	**4.922**	—	**3.039**	**30,8**	**6,1**	**15,3**	**5,1**	**9,8**
2. Ливенскій.	кр. надѣльн.	490	13.034	3.234	9.800		7.350	26,6	6,6	15,0	4,0	10,0
	владѣльч.	70	2.408	385	2.023		1.162	34,4	5,5	16,6	6,2	9,8
	въ уѣздѣ.	**560**	**15.442**	**3.619**	**11.823**	—	**8.512**	**27,6**	**6,5**	**15,2**	**4,3**	**10,0**
3. Малоархангельск.	кр. надѣльн.	425	13.685	2.975	10.710		9.903	32,2	7,0	23,3	4.6	9,0
	владѣльч.	16	544	96	448		256	34,0	6,0	16,0	5,7	10,0
	въ уѣздѣ.	**441**	**14.229**	**3.071**	**11.158**	—	**10.159**	**32,3**	**7,0**	**23,0**	**4,6**	**9,0**
4. Мценскій.	кр. надѣльн.	172	5.848	980	4.868		3.818	34,0	5,7	22,2	6,0	8,8
	владѣльч.	38	1.558	209	1.349		798	41,0	5,5	21,0	7,5	10,0
	въ уѣздѣ.	**210**	**7.406**	**1.189**	**6.217**	—	**4.616**	**35,3**	**5,7**	**22,0**	**6,2**	**9,0**
5. Волховскій.	кр. надѣльн.	377	12.139	2.074	10.065		5.014	32,2	5,5	13,3	5,9	9,5
	владѣльч.	38	1.391	220	1.171		695	36,6	5,8	18,3	6,3	10,0
	въ уѣздѣ.	**415**	**13.530**	**2.294**	**11.236**	—	**5.709**	**32,6**	**5,5**	**13,8**	**5,9**	**9,5**
6. Орловскій.	кр. надѣльн.	214	10.507	1.498	9.009		4.922	49,1	7,0	23,0	7,0	10,0
	владѣльч.	15	750	116	634		300	50,0	7,7	20,0	6,5	9,7
	въ уѣздѣ.	**229**	**11.257**	**1.614**	**9.643**	—	**5.222**	**49,2**	**7,0**	**22,8**	**7,0**	**10,0**
7. Кромскій.	кр. надѣльн.	66	1.683	528	1.155		469	25,5	8,0	7,1	3,2	8,5
	владѣльч.	54	896	356	540		324	16,6	6,6	6,0	2,5	8,8
	въ уѣздѣ.	**120**	**2.579**	**884**	**1.695**	—	**793**	**21,5**	**7,4**	**6,6**	**2,9**	**8,6**
8. Дмитровскій.	кр. надѣльн.	348	12.354	2.680	9.674		3.306	35,5	7,7	9,5	4,6	9,3
	владѣльч.	60	2.640	360	2.280		930	44,0	6,0	15,5	7,3	9,0
	въ уѣздѣ.	**408**	**14.994**	**3.040**	**11.954**	—	**4.236**	**36,8**	**7,5**	**10,4**	**4,9**	**9,2**
9. Карачевскій.	кр. надѣльн.	599	21.265	4.193	17.072		11.381	35,5	7.0	19,0	5,1	9,4
	владѣльч.	55	1.925	330	1.595		688	35,0	6,0	12,5	5,8	10,0
	въ уѣздѣ.	**654**	**23.190**	**4.523**	**18.667**	—	**12.069**	**35,5**	**6,9**	**18,5**	**5,1**	**9,5**
10. Сѣвскій.	кр. надѣльн.	1.157	23.371	8.215	15.156		20.479	20,2	7,1	17,7	2,8	9,4
	владѣльч.	76	1.801	600	1.201		1.345	23,7	7,9	17,7	3,0	9,3
	въ уѣздѣ.	**1.233**	**25.172**	**8.815**	**16.357**	—	**21.824**	**20,4**	**7,1**	**17,7**	**2,9**	**9,4**
11. Трубчевскій.	кр. надѣльн.	332	11.288	2.656	8.632		6.607	34,2	8,0	19,9	4,3	9,0
	владѣльч.	37	999	244	755		740	27,0	6,6	20,0	4,1	9,0
	въ уѣздѣ.	**369**	**12.287**	**2.900**	**9.387**	—	**7.347**	**33,3**	**7,9**	**19,9**	**4,2**	**9,0**
12. Брянскій.	кр. надѣльн.	684	24.624	5.814	18.810		16.416	36,0	8,5	24,0	4,2	10,0
	владѣльч.	24	696	197	499		451	29,0	8,2	18,8	3,5	9,1
	въ уѣздѣ.	**708**	**25.320**	**6.011**	**19.309**	—	**16.867**	**35,8**	**8,5**	**23,8**	**4,2**	**9,9**
	Въ губерніи.	**5.546**	**171.540**	**39.172**	**132.368**	—	**100.393**	**30,9**	**7,1**	**18,1**	**4,4**	**9,5**
	кр. надѣльн.	4.924	151.484	35.267	116.217		90.397	30,8	7,2	18,4	4,3	9,5
	владѣльч.	622	20.056	3.905	16.151		9 996	32,2	5,9	16,1	5,1	9,5

Конопля. Chanvre.

Посѣвная площадь 1895 г. въ десят.	Собрано.	Посѣяно.	Остатокъ. Абсолютный.	Остатокъ. На 1 душу населенія об. п.	Собрано волокна.	На казенную десятину. Собрано.	На казенную десятину. Посѣяно.	На казенную десятину. Волокна.	Урожай самъ.	Вѣсъ четверти. Пудовъ.
Пудъ въ.										
1	2	3	4	5	6	7	8	9	10	11
2.647	40.234	21.176	19.058		44.999	15.2	8,0	17,0	1,9	6.7
139	3.697	1.126	2.571		2,363	26,6	8,1	17,0	3,3	7,5
2.786	**43.931**	**22.302**	**21.629**	—	**47.362**	**15,8**	**8,0**	**17,0**	**2,0**	**6,8**
6.321	111.882	45.511	66.371		69.531	17,7	7,2	11,0	2,5	7,0
190	4.845	1.349	3.496		2.318	25,5	7,1	12,2	3,6	7,2
6.511	**116.727**	**46.860**	**69.867**	—	**71.849**	**17,9**	**7,2**	**11,0**	**2,5**	**7,0**
6.056	158.667	45.420	113.247		84.784	26,2	7,5	14,0	3,5	7,0
211	8.071	1.625	6.446		3.271	39,2	7,7	15,5	5,1	7,2
6.267	**166.738**	**47.045**	**119.693**	—	**88.055**	**26,6**	**7,5**	**14,1**	**3,5**	**7,0**
2.432	102.144	19.699	82.445		43.046	42,0	8,1	17,7	5,2	7,1
87	4.394	696	3.698		1.636	50,5	8,0	18,8	6,3	8,0
2.519	**106.538**	**20.395**	**86.143**	—	**44.682**	**42,3**	**8,1**	**17,7**	**5,2**	**7,1**
6.642	359.332	46.494	312.838		120.220	54,1	7,0	18,1	7,7	7,0
198	12.098	1.445	10.653		3.366	61,1	7,3	17,0	8,4	7,0
6.840	**371.430**	**47.939**	**323.491**	—	**123.586**	**54,3**	**7,0**	**18,1**	**7,7**	**7,0**
7.679	400.824	61.432	339.392		172.778	52,2	8,0	22,5	6,5	7,0
135	7.493	1.013	6.480		2.295	55,5	7,5	17,0	7,4	7,1
7.814	**408.317**	**62.445**	**345.872**	—	**175 073**	**52,3**	**8,0**	**22,4**	**6,5**	**7,0**
9.320	610.460	66.172	544.288		164.964	65,5	7,1	17,7	9,2	7,0
238	15.422	1.833	13.589		4,784	64,8	7,7	20,1	8,4	7,0
9.558	**625.882**	**68.005**	**557.877**	—	**169.748**	**65,5**	**7,1**	**17,7**	**9,2**	**7,0**
7.086	350.048	46 768	303.280		138.177	49,4	6,6	19,5	7,5	7,0
416	20.800	2.538	18.262		11.066	50,8	6,1	26,6	8,2	7,1
7.502	**370.848**	**49.306**	**321.542**	—	**149.243**	**49,4**	**6,6**	**19,9**	**7,5**	**7,0**
9.078	508.368	61.730	446.638		150.695	56,0	6,8	16,6	8,2	7,0
732	45.131	4.978	40.153		18.300	61,6	6,8	25,0	9,1	6,9
9.810	**553.499**	**66.708**	**486.791**	—	**168.995**	**56,4**	**6,8**	**17,2**	**8,3**	**7,0**
8.922	405.951	58.885	347.066		198.068	45,5	6,6	22,2	6,9	7,2
303	16.483	1.879	14.604		7.272	54,4	6,2	24,0	8,8	7,2
9.225	**422.434**	**60.764**	**361.670**	—	**205.340**	**45,8**	**6,6**	**22,3**	**7,0**	**7,2**
7.592	322.660	49.348	273.312		144.248	42,5	6,5	19 0	6,5	6,7
294	10.760	1.617	9.143		6.468	36,6	5,5	22,0	6,6	7,0
7.886	**333.420**	**50.965**	**282.455**	—	**150.716**	**42,3**	**6,5**	**19,1**	**6,5**	**6,7**
4.858	190.434	35.949	154.485		107.848	39,2	7,4	22,2	5,3	7,0
922	41.213	6.915	34.298		12.263	44,7	7,5	13,3	6,0	7,1
5.780	**231.647**	**42.864**	**188.783**	—	**120.111**	**40,1**	**7,4**	**20,8**	**5,4**	**7,0**
82.498	**3.751.411**	**585.598**	**3.165.813**	—	**1.514 760**	**45,5**	**7,1**	**18,4**	**6,4**	**7,0**
78.633	3.561.004	558.584	3.002.420		1.439.358	45,3	7,1	18,3	6,4	7,0
3.865	190.407	27.014	163.393		75.402	49,3	7,0	19,5	7,0	7,1

УѢЗДЫ.	Яровая рожь. Seigle de printemps.											Яровая пшеница.			Froment de printemps.									Овесъ. Avoine.								
	Посѣвная площадь 1895 г. въ десят.	Собрано.	Посѣяно.	Остатокъ. Абсолютный.	Остатокъ. На 1 душу населенія об. п.	Собрано соломы.	На казен. десят. Собрано.	На казен. десят. Посѣяно.	На казен. десят. Соломы.	Урожай самъ.	Вѣсъ четверти.	Посѣвная площадь 1895 г. въ десят.	Собрано.	Посѣяно.	Остатокъ. Абсолютный.	Остатокъ. На 1 душу населенія об. п.	Собрано соломы.	На казен. десят. Собрано.	На казен. десят. Посѣяно.	На казен. десят. Соломы.	Урожай самъ.	Вѣсъ четверти.	Посѣвная площадь 1895 г. въ десят.	Собрано.	Посѣяно.	Остатокъ. Абсолютный.	Остатокъ. На 1 душу населенія об. п.	Собрано соломы.	На казен. десят. Собрано.	На казен. десят. Посѣяно.	На казен. десят. Соломы.	Урожай самъ.	Вѣсъ четверти.
	П у д о в ъ.										Пуд.	П у			Д о в ъ.							Пуд.	П у д о в ъ.										Пуд.
	1	2	3	4	5	6	7	8	9	10	11	1	2	3	4	5	6	7	8	8	10	11	1	2	3	4	5	6	7	8	9	10	11
КѢЛЕЦКАЯ.																																	
1. Кѣлецкій. кр. надѣльн.	465	18.879	4.743	14.126		29.574	40,6	10,2	63,6	4,0	8,9	73	3.095	818	2.277		5.402	42,4	11,2	74,0	3,8	9,3	9.547	256.814	91.651	165.163		536.541	26,9	9,6	56,2	2,8	5,6
владѣльч.	105	4.542	1.030	3.512		7.498	44,1	10,0	72,8	4,4	8,9	27	1.293	297	996		2.149	47,9	11,0	79,6	4,4	9,4	2.329	75.227	21.893	53.334		136.479	32,3	9,4	58,6	3,4	5,6
въ уѣздѣ.	**568**	**23.421**	**5.773**	**17.648**	**0,17**	**37.072**	**41,2**	**10,2**	**65,3**	**4,1**	**8,9**	**100**	**4.388**	**1.115**	**3.273**	**0,03**	**7.551**	**43,9**	**11,2**	**75,5**	**3,9**	**9,3**	**11.876**	**332.041**	**113.544**	**218.497**	**2,07**	**673.020**	**28,0**	**9,6**	**56,7**	**2,9**	**5,6**
2. Андреевскій. кр. надѣльн.	113	3.605	1.175	2.430		9.266	31,9	10,4	82,0	3,1	8,7	31	1.745	350	1.395		2.496	56,3	11,3	80,5	5,0	9,2	3.760	147.392	35.344	112.048		287.264	39,2	9,4	76,4	4,2	5,5
владѣльч.	189	8.222	1.890	6.332		16.292	43,5	10,0	86,2	4,4	8,8	295	18.084	3.186	14.898		26.373	61,3	10,8	89,4	5,7	9,4	4.227	175 813	37.198	138.645		370.708	41,6	8,8	87,7	4,7	5,6
въ уѣздѣ.	**302**	**11.827**	**3.065**	**8.762**	**0,11**	**25.558**	**39,2**	**10,1**	**84,6**	**3,9**	**8,8**	**326**	**19.829**	**3.536**	**16.293**	**0,20**	**28.869**	**60,8**	**10,8**	**88,6**	**5,6**	**9,4**	**7.987**	**323.235**	**72.542**	**250.693**	**3,09**	**657.972**	**40,5**	**9,1**	**82,4**	**4,5**	**5,6**
3. Влощовскій. кр. надѣльн.	137	6.138	1.603	4.535		10.960	44,8	11,7	80,0	3,8	9,1	3	164	33	131		238	54,6	11,0	79,4	5,0	9,3	3.555	145.755	33.417	112 338		232 853	41,0	9,4	65,5	4,4	5,6
владѣльч.	80	4.088	832	3.256		6.608	51,1	10,4	82,6	4,9	9,1	121	7.720	1.307	6.413		10.128	63,8	10,8	83,7	5,9	9,5	2.444	125.866	21.018	104.848		201.386	51,5	8,6	82,4	6,0	5,6
въ уѣздѣ.	**217**	**10.226**	**2.435**	**7.791**	**0,12**	**17.568**	**47,1**	**11,2**	**81,0**	**4,2**	**9,1**	**124**	**7.884**	**1.340**	**6.544**	**0,10**	**10.366**	**63,6**	**10,8**	**83,6**	**5,9**	**9,5**	**5.999**	**271.621**	**54.435**	**217.186**	**3,30**	**434.239**	**45,3**	**9,1**	**72,4**	**5,0**	**5,6**
4. Мѣховскій. кр. надѣльн.	—	—	—	—		—	—	—	—	—	—	41	2.378	508	1.870		3.149	58,0	12,4	76,8	4,7	9,5	6.100	370.270	59.780	310.490		441.640	60,7	9,8	72,4	6,2	5,6
владѣльч.	—	—	—	—		—	47,1	11,9	84,6	—	9,0	590	38.822	6.608	32.214		50.268	65,8	11,2	85,2	5,9	9,5	7 469	518.602	71.702	446.900		597.520	69,3	9,6	80,0	7,2	5,6
въ уѣздѣ.	**—**	**—**	**—**	**—**	**—**	**—**	**—**	**—**	**—**	**—**	**—**	**631**	**41.200**	**7.116**	**34.084**	**0,32**	**53.417**	**65,3**	**11,3**	**84,7**	**5,8**	**9,5**	**13.569**	**888.872**	**131.482**	**757.390**	**7,10**	**1.039.160**	**65,4**	**9,7**	**76,6**	**6,8**	**5,6**
5. Олькушскій. кр. надѣльн.	395	14 655	4.543	10.112		23.621	37,1	11,5	59,8	3,2	8,8	93	5.589	1.116	4.473		6.454	60,1	12,0	69,4	5,0	9,2	6.498	265.118	55.233	209.885		366.487	40,8	8,5	56,4	4,8	5,6
владѣльч.	131	5.214	1.362	3.852		9.162	39,8	10,4	70,4	3,8	9,1	114	7.319	1.288	6.031		8.755	64,2	11,3	76,8	5,7	9,5	2.503	116.390	21.025	95.365		161.444	46,5	8,4	64,5	5,5	5,6
въ уѣздѣ.	**526**	**19.869**	**5.905**	**13.964**	**0,13**	**32.783**	**37,8**	**11,2**	**62,3**	**3,4**	**8,9**	**207**	**12.908**	**2.404**	**10.504**	**0,10**	**15.209**	**62,4**	**11,6**	**73,5**	**5,4**	**9,4**	**9.001**	**381.508**	**76.258**	**305.250**	**2,92**	**527.931**	**42,4**	**8,5**	**58,7**	**5,0**	**5,6**
6. Пинчовскій. кр. надѣльн.	33	1.409	343	1.066		2.389	42,7	10,4	72,4	4,1	8,9	89	5.545	1.015	4.530		6.497	62,3	11,4	73,0	5,5	9,1	2.359	118.186	21.703	96.483		180.228	50,1	9,2	76,4	5,4	5,4
владѣльч.	102	5.528	1.020	4.508		8.823	54,2	10,0	86,5	5,4	9,1	162	11.583	1.701	9.882		13.219	71,5	10,5	81,6	6,8	9,4	5.273	288.433	47.457	240.976		470.352	54,7	9,0	89,2	6,1	5,7
въ уѣздѣ.	**135**	**6.937**	**1.363**	**5.574**	**0,06**	**11.212**	**51,4**	**10,1**	**83,1**	**5,1**	**9,1**	**251**	**17.128**	**2.716**	**14.412**	**0,15**	**19.716**	**68,2**	**10,8**	**78,5**	**6,3**	**9,3**	**7.632**	**406.619**	**69.160**	**337.459**	**3,61**	**650.580**	**53,2**	**9,1**	**85,2**	**5,9**	**5,6**
7. Стопницкій. кр. надѣльн.	278	13.483	3.308	10.175		23.352	48,5	11,9	84,0	4,3	9,0	130	5.733	1.456	4.277		9.048	44,1	11,2	69,6	3,9	9,2	6.503	291.985	60.478	231.507		466.915	44,9	9,3	71,8	4,8	5,6
владѣльч.	151	8.290	1.721	6.569		13 560	54,9	11,4	89,8	4,8	9,0	53	3.556	572	2.984		4.155	67,1	10,8	78,4	6,2	9,4	6.139	297.742	55.251	242.491		469.020	48,5	9,0	76,4	5,4	5,6
въ уѣздѣ.	**429**	**21.773**	**5.029**	**16.744**	**0,14**	**36.912**	**50,8**	**11,7**	**86,0**	**4,5**	**9,0**	**183**	**9.289**	**2.028**	**7.261**	**0,06**	**13.203**	**50,8**	**11,1**	**72,1**	**4,6**	**9,3**	**12 642**	**589.727**	**115.729**	**473.998**	**3,98**	**935.935**	**46,6**	**9,2**	**74,0**	**5,1**	**5,6**
Въ губерніи.	**2.177**	**94.053**	**23.570**	**70.483**	**0,10**	**161.105**	**43,2**	**10,**	**74,0**	**4,0**	**8,9**	**1.822**	**112.626**	**20.255**	**92.371**	**0,14**	**148.331**	**61,8**	**11,1**	**81,4**	**5,6**	**9,4**	**68.706**	**3.193.623**	**633.150**	**2.560.473**	**3,78**	**4.918.837**	**46,5**	**9,2**	**70,3**	**5,0**	**5,6**
кр. надѣльн.	1.421	58.169	15.715	42.454		99.162	40,9	11,1	69,8	3,7	8,9	460	24.249	5.296	18.953		33.284	52,7	11,5	72,1	4,6	9,2	38,322	1.595.520	357.606	1.237.914		2.511.928	41,6	9,3	65,5	4,5	5,6
владѣльч.	756	35.884	7.855	28 029		61.943	47,5	10,4	81,9	4,6	9,0	1.362	88.377	14.959	73.418		115.047	64,9	11,0	84,5	5,6	9,5	30.384	1.598.103	275.544	1.322.559		2.406.909	52,6	9,1	79,2	5,8	5,6
ПЕТРОКОВСКАЯ.																																	
1. Петроковскій. кр. надѣльн.	155	7.471	1.705	5.766		12.555	48,2	11,0	81,0	4,4	9,3	—	—	—	—		—	—	—	—	—	—	7.703	427.517	83.192	344.325		523.804	55,5	10,8	68,0	5,1	5,7
владѣльч.	54	2.338	578	1.760		5.184	43,3	10,7	96,0	4,0	9,0	1	44	12	32		79	44,3	11,7	79,0	3,8	9,6	4.918	170.163	50.164	119.999		447.538	34,6	10,2	91,0	3,4	5,6
въ уѣздѣ.	**209**	**9.809**	**2.283**	**7.526**	**0,06**	**17.739**	**46,9**	**10,9**	**84,9**	**4,3**	**9,2**	**1**	**44**	**12**	**32**	**0,00**	**79**	**44,3**	**11,7**	**79,0**	**3,8**	**9,6**	**12.621**	**597.680**	**133.356**	**464.324**	**3,49**	**971.342**	**47,4**	**10,6**	**77,0**	**4,5**	**5,7**
2. Бендинскій. кр. надѣльн.	366	13.762	4.026	9.736		28.987	37,6	11,0	79,2	3,4	8,7	87	4.594	974	3.620		7.917	52,8	11,2	91,0	4,7	9,6	5.538	146.203	55.380	90.823		410.920	26,4	10,0	74,2	2,6	5,6
владѣльч.	209	8.026	2.320	5.706		20.064	38,4	11,1	96,0	3,5	8,9	206	14.008	2.225	11.783		12.216	68,0	10,8	59,3	6,3	9,5	2.289	67.754	23.577	44.177		162.519	29,6	10,3	71,0	2,9	5,6
въ уѣздѣ.	**575**	**21.788**	**6.346**	**15.442**	**0,08**	**49.051**	**37,9**	**11,0**	**85,3**	**3,4**	**8,8**	**293**	**18.602**	**3 199**	**15.403**	**0,09**	**20.133**	**63,5**	**10,9**	**68,7**	**5,8**	**9,5**	**7.827**	**213.957**	**78.957**	**135.000**	**0,71**	**573.439**	**27,3**	**10,1**	**73,3**	**2,7**	**5,6**
3. Брезинскій. кр. надѣльн.	19	633	219	414		789	33,3	11,5	41,5	2,9	9,2	—	—	—	—		—	—	—	—	—	—	5.60.	146 956	57.773	89.183		229.969	26,2	10,5	41,0	2,5	5,8
владѣльч.	31	1.039	326	713		3.199	33,5	10,5	103,2	3,2	9,3	1	34	11	23		90	34,3	11,4	90,0	3,0	9,6	4.745	120.523	48 399	72.124		203.086	25,4	10,2	42,8	2,5	5,6
въ уѣздѣ.	**50**	**1.672**	**545**	**1.127**	**0,01**	**3.988**	**33,4**	**10,9**	**79,8**	**3,1**	**9,3**	**1**	**34**	**11**	**23**	**0,00**	**90**	**34,3**	**11,4**	**90,0**	**3,0**	**9,6**	**10.354**	**267.479**	**106.172**	**161.307**	**2,11**	**433.055**	**25,8**	**10,3**	**41,8**	**2,5**	**5,7**
4. Ласкій. кр. надѣльн.	74	3.841	900	2 941		6.334	51,9	12,3	85,6	4,2	9,3	1	35	12	23		15	35,4	11,5	15,4	3,1	9,7	5.565	176.411	67.337	109.074		350.039	31,7	12,1	62,9	2,5	5,8
владѣльч.	92	3.294	920	2.374		10.746	35,8	10,0	116,8	3,6	8,8	9	745	114	631		950	82,8	12,7	105,6	6,5	9,6	4.134	130 634	45.474	85.160		322.374	31,6	11,0	80,4	2,9	5,6
въ уѣздѣ.	**166**	**7.135**	**1.820**	**5.315**	**0,06**	**17.080**	**43,0**	**11,0**	**102,8**	**3,9**	**9,1**	**10**	**780**	**126**	**654**	**0,00**	**965**	**78,0**	**12,6**	**96,5**	**6,2**	**9,6**	**9.699**	**307.045**	**112.811**	**194.234**	**3,56**	**672.413**	**31,7**	**11,6**	**69,3**	**2,7**	**5,7**
5. Лодзинскій. кр. надѣльн.	—	—	—	—		—	—	—	—	—	—	2	105	23	82		121	52,8	11,3	60,6	4,7	9,5	5.602	137.809	57.140	80.669		278.980	24,6	10,2	49,8	2,4	5,9
владѣльч.	32	1.363	339	1.024		2.803	42,6	10,6	87,6	4,0	9,0	—	—	—	—		—	52,8	11,3	60,6	4,7	9,5	4.322	163.372	44.949	118.423		277.472	37,8	10,4	64,2	3,6	5,6
въ уѣздѣ.	**32**	**1.363**	**339**	**1.024**	**0,01**	**2.803**	**42,6**	**10,6**	**87,6**	**4,0**	**9,0**	**2**	**105**	**23**	**82**	**0,00**	**121**	**52,8**	**11,3**	**60,6**	**4,7**	**9,5**	**9.924**	**301.181**	**102 089**	**199.092**	**1,60**	**556.452**	**30,3**	**10,3**	**56,1**	**3,0**	**5,7**
6. Новорадомск. кр. надѣльн.	403	21.681	4.312	17.369		36.028	53,8	10,7	89,4	5,0	8,6	5	341	54	287		572	68,2	10,7	114,4	6,4	8,9	6.896	256.531	72.408	184.123		489.616	37,2	10,5	71,0	3,5	5,4
владѣльч.	160	7.088	1.696	5.392		16.064	44,3	10,6	100,4	4,2	8,9	36	2.455	385	2.070		4.118	68,2	10,7	114,4	6,4	8,9	7.722	305.019	73.359	231.660		657.914	39,5	9,5	85,2	4,2	5,4
въ уѣздѣ.	**563**	**28.769**	**6.008**	**22.761**	**0,19**	**52.092**	**51,1**	**10,7**	**92,5**	**4,8**	**8,7**	**41**	**2.796**	**439**	**2.357**	**0,02**	**4.690**	**68,2**	**10,7**	**114,4**	**6,4**	**8,9**	**14.618**	**561.550**	**145.767**	**415.783**	**3,41**	**1.147.530**	**38,4**	**10,0**	**78,2**	**3,9**	**5,4**
7. Равскій. кр. надѣльн.	260	9.672	2.522	7.150		16.536	37.2	9,7	63,6	3,8	9,1	—	—	—	—		—	46,1	11,4	42,0	4,0	9,5	5.717	198.523	56.598	141.925		356.169	34,9	9,9	62,3	3,5	5,9
владѣльч.	188	6.542	1.786	4.756		15.491	34,8	9,5	82,4	3,6	8,9	6	277	68	209		252	46,1	11,4	42,0	4,0	9,5	5.845	180 026	54.943	125.083		327.905	30,8	9,4	56,1	3,5	5,7
въ уѣздѣ.	**448**	**16.214**	**4.308**	**11.906**	**0,19**	**32.027**	**36,2**	**9,6**	**71,5**	**3,8**	**9,0**	**6**	**277**	**68**	**209**	**0,00**	**252**	**46,1**	**11,4**	**42,0**	**4,0**	**9,5**	**11.562**	**378.549**	**111.541**	**267.008**	**4,21**	**684.074**	**32,7**	**9,6**	**59,2**	**3,4**	**5,8**
8. Ченстоховскій. кр. надѣльн.	326	13.985	3.912	10.073		57.506	42,9	12,0	176,4	3,6	9,5	4	319	50	269		227	79,7	12,5	56,8	6,4	9,6	9.675	334.755	100.620	234.135		721.755	34,6	10,4	74,6	3,3	5,6
владѣльч.	150	6.975	1.770	5.205		10.710	46,5	11,8	71,4	3,9	9,6	1	80	13	67		59	79,7	12,5	56,8	6,4	9,6	5.192	170.298	54 516	115.782		292.829	32,8	10,5	56,4	3,1	5,7
въ уѣздѣ.	**476**	**20.960**	**5.682**	**15.278**	**0,13**	**68.216**	**44,0**	**11,9**	**143,3**	**3,7**	**9,5**	**5**	**399**	**63**	**336**	**0,00**	**286**	**79,7**	**12,5**	**56,8**	**6,4**	**9,6**	**14.867**	**505.053**	**155.136**	**349.917**	**3,04**	**1.014.584**	**33,9**	**10,4**	**68,3**	**3,3**	**5,6**
Въ губерніи.	**2.519**	**107.710**	**27.331**	**80.379**	**0,09**	**242.996**	**42,8**	**10,9**	**96,5**	**3,9**	**9,0**	**359**	**23.037**	**3.941**	**19.096**	**0,02**	**26.616**	**64,2**	**11,0**	**74,1**	**5,8**	**9,4**	**91.472**	**3.132.494**	**945.839**	**2.186.655**	**2,42**	**6 052.889**	**34,2**	**10,3**	**66,2**	**3,3**	**5,6**
кр. надѣльн.	1.603	71.045	17.596	53.449		158.735	44,3	11,0	99,0	4,0	9,0	99	5.394	1.113	4.281		8 852	54,5	11,2	89,4	4,9	9,6	52.305	1.824.705	550.458	1.274.247		3 361.252	34,9	10,5	64,3	3,3	5,7
владѣльч.	916	36.665	9.735	26.930		84.261	40,0	10,6	92,0	3,8	9,0	260	17.643	2,828	14.815		17.764	67,9	10,9	68,3	6,2	9,4	39.167	1.307.789	395.381	912.408		2.691 637	33,4	10,1	68,7	3,4	5,6

УѢЗДЫ.	Ячмень. Orge.											Гречиха.			Sarrasin.								Просо. Millet.									
	Посѣвная площадь 1895 г. въ десят.	Собрано.	Посѣяно.	Остатокъ. Абсолютный.	Остатокъ. На 1 душу населенія об. п.	Собрано соломы.	На казен. десят. Собрано.	На казен. десят. Посѣяно.	На казен. десят. Соломы.	Урожай самъ.	Вѣсъ четверти. Пуд.	Посѣвная площадь 1895 г. въ десят.	Собрано.	Посѣяно.	Остатокъ Абсолютный.	Остатокъ На 1 душу населенія об. п.	Собрано соломы.	На казен. десят. Собрано.	На казен. десят. Посѣяно.	На казен. десят. Соломы.	Урожай самъ.	Вѣсъ четверти. Пуд.	Посѣвная площадь 1895 г. въ десят.	Собрано.	Посѣяно.	Остатокъ. Абсолютный.	Остатокъ. На 1 душу населенія об. п.	Собрано соломы.	На казен. десят. Собрано.	На казен. десят. Посѣяно.	На казен. десят. Соломы.	Урожай самъ.	Вѣсъ четверти. Пуд.
		П у д о в ъ.											П у		Д о в ъ.									П у д о в ъ.									
	1	2	3	4	5	6	7	8	9	10	11	1	2	3	4	5	6	7	8	9	10	11	1	2	3	4	5	6	7	8	9	10	11
КѢЛЕЦКАЯ.																																	
1. Кѣлецкій. кр. надѣльн.	4.712	204.501	51.361	153.140		283.362	43,4	10,9	60,2	4,0	7,9	558	11.383	3.906	7.477		31.471	20,4	7,0	56,4	2,9	7,5	168	10.147	588	9.559		11.323	60,4	3,5	67,4	17,3	9,5
владѣльч.	922	42.965	9.681	33.284		62 235	46,6	10,5	67,5	4,4	8,0	74	2.072	481	1.591		5.269	28,0	6,5	71,2	4,3	7,5	14	1.019	45	974		1.243	72,8	3,2	88,8	22,6	9,7
въ уѣздѣ.	**5.634**	**247.466**	**61.042**	**186.424**	**1,76**	**345.597**	**43,9**	**10,8**	**61,3**	**4,1**	**7,9**	**632**	**13.455**	**4.387**	**9.068**	**0,09**	**36.740**	**21,3**	**6,9**	**58,1**	**3,1**	**7,5**	**182**	**11.166**	**633**	**10.533**	**0,10**	**12.566**	**61,4**	**3,5**	**69,0**	**17,6**	**9,5**
2. Андреевскій. кр. надѣльн.	3.555	132.246	33.417	98.829		230.720	37,2	9,4	64,9	4,0	8,0	35	1.134	308	826		1.484	32,4	8,8	42,4	3,7	8,0	177	10.425	655	9.770		11.576	58,9	3,7	65,4	15,9	9,4
владѣльч.	2.985	131.639	25.671	105.968		228.353	44,1	8,6	76,5	5,1	8,0	55	2.178	413	1.765		3.003	39,6	7,5	54,6	5,3	8,0	84	7.258	252	7.006		6.720	86,4	3,0	80,0	28,8	9,6
въ уѣздѣ.	**6.540**	**263.885**	**59.088**	**204.797**	**2,52**	**459.073**	**40,3**	**9,0**	**70,1**	**4,5**	**8,0**	**90**	**3.312**	**721**	**2.591**	**0,03**	**4.487**	**36,8**	**8,0**	**49,9**	**4,6**	**8,0**	**261**	**17.683**	**907**	**16.776**	**0,21**	**18.296**	**67,8**	**3,5**	**70,1**	**19,5**	**9,5**
3. Влощовскій. кр. надѣльн.	2.749	142.673	29.964	112.709		207.824	51,9	10,9	75,6	4,8	8,0	164	4.330	1.263	3.067		8.725	26,4	7,7	53,2	3,4	7,4	149	9.760	417	9.343		11.562	65,5	2,8	77,6	23,4	8,8
владѣльч.	1.388	89.804	14.574	75.230		113.955	64,7	10,5	82,1	6,2	8,0	22	737	154	583		1.503	33,5	7,0	68,3	4,8	7,8	46	3.358	120	3.238		3.873	73,0	2,6	84,2	28,0	9,0
въ уѣздѣ.	**4.137**	**232.477**	**44.538**	**187.939**	**2,86**	**321.779**	**56,2**	**10,8**	**77,8**	**5,2**	**8,0**	**186**	**5.067**	**1.417**	**3.650**	**0,06**	**10.228**	**27,2**	**7,6**	**55,0**	**3,6**	**7,5**	**195**	**13.118**	**537**	**12.581**	**0,19**	**15.435**	**67,3**	**2,8**	**79,2**	**24,4**	**8,9**
4. Мѣховскій. кр. надѣльн.	6.711	518.760	75.163	443.597		564.395	77,3	11,2	84,1	6,9	8,0	—	—	—	—		—	—	—	—	—	—	281	19.220	927	18.293		20.429	68,4	3,3	72,7	20,7	8,7
владѣльч.	4.423	375.955	45.115	330.840		400.724	85,0	10,2	90,6	8,3	8,0	60	2 856	480	2.376		4.692	47,6	8,0	78,2	6,0	8,0	43	3.062	120	2.942		3.500	71,2	2,8	81,4	25,5	8,8
въ уѣздѣ.	**11.134**	**894.715**	**120.278**	**774.437**	**7,26**	**965.119**	**80,4**	**10,8**	**86,7**	**7,4**	**8,0**	**60**	**2.856**	**480**	**2.376**	**0,02**	**4.692**	**46,6**	**8,0**	**78,2**	**6,0**	**8,0**	**324**	**22.282**	**1.047**	**21.235**	**0,20**	**23.929**	**68,8**	**3,2**	**73,9**	**21,3**	**8,7**
5. Ольскушскій. кр. надѣльн.	6.541	330.321	68.681	261 640		387.227	50,5	10,5	59,2	4,8	8,0	131	3.118	1.061	2.057		8.423	23,8	8,1	64,3	2,9	7,8	3	130	6	124		205	43,2	2,1	63,3	21,7	8,0
владѣльч.	2.011	116.839	20.311	96.528		141.375	58,1	10,1	70,3	5,8	8,0	23	676	173	503		1.663	29,4	7,5	72,3	3,9	7,8	1	57	2	55		77	57,1	1,9	76,5	28,5	8,3
въ уѣздѣ.	**8.552**	**447.160**	**88.992**	**358.168**	**3,42**	**528.600**	**52,3**	**10,4**	**61,8**	**5,0**	**8,0**	**154**	**3 794**	**1.234**	**2.660**	**0,02**	**10.086**	**24,6**	**8,0**	**65,4**	**3,1**	**7,8**	**4**	**187**	**8**	**179**	**0,00**	**282**	**46,8**	**2,0**	**70,5**	**23,4**	**8,1**
6. Пинчовскій. кр. надѣльн.	6.596	452.486	72.556	379.930		499.977	68,6	11,0	74,8	6,2	8,0	7	218	55	163		389	31,2	7,9	55,6	4,0	7,9	1.124	98.013	3.372	94.641		92.280	87,2	3,0	82,1	29,1	8,7
владѣльч.	3.802	285.150	58.780	246.370		327.732	75,0	10,2	86,2	7,4	8,0	6	220	45	175		416	36,7	7,5	69,4	4,9	7,9	235	19.764	564	19.200		18.753	84,1	2,4	79,8	35,0	8,9
въ уѣздѣ.	**10.398**	**737.636**	**111.336**	**626.300**	**6,70**	**827.709**	**70,9**	**10,7**	**79,6**	**6,6**	**8,0**	**13**	**438**	**100**	**338**	**0,00**	**805**	**33,7**	**7,7**	**61,9**	**4,4**	**7,9**	**1.359**	**117.777**	**3.936**	**113.841**	**1,22**	**111.033**	**86,7**	**2,9**	**81,7**	**29,9**	**8,7**
7. Стопницкій. кр. надѣльн.	5.937	330.691	65.307	265.384		450.025	55,7	11,0	75,8	5,1	7,9	153	3.718	1.163	2.555		7.099	24,3	7,6	46,4	3,2	7,6	888	57.276	2.930	54.346		58.874	64,5	3,3	66,3	19,5	9,2
владѣльч.	3.395	219.996	35.648	184.348		268.884	64,8	10,5	79,2	6,2	7,9	32	1.194	230	964		1.702	37,3	7,2	53,2	5,2	7,8	258	19.479	774	18.705		21.466	75,5	3,0	83,2	25,2	9,6
въ уѣздѣ.	**9.332**	**550.687**	**100.955**	**449.732**	**3,73**	**718.909**	**59,0**	**10,8**	**77,0**	**5,5**	**7,9**	**185**	**4.912**	**1.393**	**3.519**	**0,03**	**8.801**	**26,6**	**7,5**	**47,6**	**3,5**	**7,7**	**1.146**	**76.755**	**3.704**	**73.051**	**0,61**	**80.340**	**67,0**	**3,2**	**70,1**	**20,7**	**9,3**
Въ губерніи.	**55.727**	**3.374 026**	**586.229**	**2.787.797**	**4,12**	**4.166.786**	**60,5**	**10,5**	**74,8**	**5,8**	**8,0**	**1.320**	**33.834**	**9.732**	**24.102**	**0,04**	**75.839**	**25,6**	**7,4**	**57,5**	**3,5**	**7,6**	**3.471**	**258.968**	**10.772**	**248.196**	**0,37**	**261.881**	**74,6**	**3,1**	**75,4**	**24,0**	**9,0**
кр. надѣльн.	36.801	2.111.678	396.449	1.715.229		2.623.530	57,4	10,8	71,3	5,3	8,0	1.048	23.901	7.756	16.145		57.591	22,8	7,4	67,1	3,1	7,8	2.790	204.971	8.895	196.076		206.249	73,5	3,2	73,9	23,0	8,9
владѣльч.	18.926	1.262 348	189.780	1.072.568		1.543.256	66,7	10,0	81,5	6,7	8,0	272	9.933	1.976	7.957		18.248	36,5	7,3	57,5	5,0	7,6	681	53.997	1.877	52.120		55.632	79,3	2,8	81,7	28,8	9,2
ПЕТРОКОВСКАЯ.																																	
1. Петроковскій. кр. надѣльн.	4.135	217.915	47.966	169.949		334.935	52,7	11,6	81,0	4,5	8,3	635	17.844	5.525	12 319		33.020	28,1	8,7	52,0	3,2	7,6	1.060	58.194	3.816	54.378		77.380	54,9	3,6	73,0	15,3	10,3
владѣльч.	2.871	166.092	30.720	135.372		281.358	58,2	10,7	98,0	5,4	8,1	226	4.769	1.876	2.893		18.984	21,1	8,3	84,0	2,5	7,8	988	45.843	3.557	42.286		123.500	46,4	3,6	125,0	12,9	10,4
въ уѣздѣ.	**7.006**	**384.007**	**78.686**	**305.321**	**2,30**	**616 293**	**54,8**	**11,2**	**88,0**	**4,9**	**8,2**	**861**	**22.613**	**7.401**	**15.212**	**0,11**	**52.004**	**26,3**	**8,6**	**60,4**	**3,1**	**7,6**	**2.048**	**104.037**	**7.373**	**96.664**	**0,73**	**200.880**	**50,8**	**3,6**	**98,1**	**14,1**	**10,3**
2. Бендинскій. кр. надѣльн.	4.505	194.616	48.204	146.412		332.019	43,2	10,7	73,7	4,0	7,8	229	4.717	1.947	2.770		14.061	20,6	8,5	61,4	2,4	7,2	—	—	—	—		—	—	—	—	—	—
владѣльч.	1.313	56.722	14.706	42.016		91.154	43,2	11,2	69,5	3,9	7,9	94	2.482	790	1.692		6.091	26,4	8,4	64,8	3,1	7,1	224	2.867	381	2.486		8.960	12,8	1,7	40,0	7,5	11,2
въ уѣздѣ.	**5.818**	**251.338**	**62.910**	**188.428**	**0,99**	**423 173**	**43,2**	**10,8**	**72,7**	**4,0**	**7,8**	**323**	**7.199**	**2.737**	**4.462**	**0,02**	**20.152**	**22,3**	**8,5**	**62,4**	**2,6**	**7,2**	**224**	**2.867**	**381**	**2.486**	**0,01**	**8.960**	**12,8**	**1,7**	**40,0**	**7,5**	**11,2**
3. Брезинскій. кр. надѣльн.	1.635	71.940	17.168	54.772		97.283	44,0	10,5	59,5	4,2	8,0	355	8.627	3.089	5.538		12.283	24,3	8,7	34,6	2,8	8,0	127	4.445	432	4.013		4.572	35,0	3,4	36,0	10,3	9,5
владѣльч.	1.463	59.983	14.923	45.060		114.407	41,0	10,2	78,2	4,0	7,9	274	7.727	2.384	5.343		15.892	28,2	8,7	58,0	3,2	8,0	—	—	—	—		—	—	—	—	—	—
въ уѣздѣ.	**3.098**	**131.923**	**32.091**	**99.832**	**1,31**	**211.690**	**42,6**	**10,4**	**68,3**	**4,1**	**7,9**	**629**	**16.354**	**5.473**	**10.881**	**0,14**	**28.175**	**26,0**	**8,7**	**44,8**	**3,0**	**8,0**	**127**	**4.445**	**432**	**4.013**	**0,05**	**4.572**	**35,0**	**3,4**	**36,0**	**10,3**	**9,5**
4. Ласкій. кр. надѣльн.	2.400	111.360	29.520	81 810		154.320	46,4	12,3	64,3	3,8	8,6	838	26.397	6.955	19.442		56.314	31,5	8,3	67,2	3,8	7,6	1 310	67.203	5.240	61.963		100.608	51,3	4,(	76,8	12,8	10,6
владѣльч.	2.160	79.272	24.840	54.432		185.328	36,7	11,5	85,8	3,2	8,8	507	7.402	4.208	3.194		24.944	14,6	8,3	49,2	1,8	9,9	1.287	89 961	7.336	82.625		144.788	69,9	5,7	112,5	12,3	10,8
въ уѣздѣ.	**4.560**	**190.632**	**54.360**	**136.272**	**1,58**	**339.648**	**41,8**	**11,9**	**74,5**	**3,6**	**8,7**	**1.345**	**33.799**	**11.163**	**22.636**	**0,26**	**81.258**	**25,1**	**8,3**	**60,4**	**3,0**	**8,2**	**2.597**	**157.164**	**12.576**	**144.588**	**1,68**	**245.396**	**60,5**	**4,8**	**94,5**	**12,5**	**10,7**
5. Лодзинскій. кр. надѣльн.	1.068	40.157	10.894	29.263		61.090	37,6	10,2	57,2	3,7	8,2	332	5.544	1.926	3.618		12.350	16,7	5,8	37,2	2,9	7,2	177	7.894	690	7.204		8.990	44,6	3,9	53,9	11,4	—
владѣльч.	827	36.802	8.187	28.615		56.401	44,5	9,9	68,2	4,5	8,0	147	3.572	882	2.690		7.997	24,3	6,0	54,4	4,1	7,5	265	11.581	840	10.741		17.782	43,7	3,2	67,1	13,7	—
въ уѣздѣ.	**1.895**	**76.959**	**19.081**	**57.878**	**0,49**	**117.491**	**40,6**	**10,1**	**62,0**	**4,0**	**8,1**	**479**	**9.116**	**2.808**	**6.308**	**0,03**	**20.347**	**19,0**	**5,9**	**42,5**	**3,2**	**7,3**	**442**	**19.475**	**1.530**	**17.945**	**0,15**	**26.772**	**44,1**	**3,5**	**60,6**	**12,7**	**10,4**
6. Новорадомскій. кр. надѣльн.	4.070	228.734	44.363	184.371		300.366	56,2	10,9	73,8	5,2	7,8	929	29.356	7.897	21.458		51.467	31,6	8,5	55,4	3,7	7,6	1.395	106.718	6.557	100.161		135.594	76,5	4,7	97,2	16,3	10,2
владѣльч.	3.124	202.748	33.114	169.634		333.643	64,9	10,6	106,8	6,1	7,8	433	13.163	3.551	9.612		43.127	30,4	8,2	99,6	3,7	7,5	1.528	83.582	3.820	79.762		117.962	54,7	2,5	77,2	21,9	10,0
въ уѣздѣ.	**7.194**	**431.482**	**77.477**	**354.005**	**2,90**	**634.009**	**60,0**	**10,8**	**88,1**	**5,6**	**7,8**	**1.362**	**42.519**	**11.448**	**31.070**	**0,25**	**94.594**	**31,2**	**8,4**	**69,5**	**3,7**	**7,6**	**2.923**	**190.300**	**10.377**	**179.923**	**1,48**	**253.556**	**65,1**	**3,6**	**86,7**	**18,3**	**10,1**
7. Равскій. кр. надѣльн.	1.969	88.408	17.721	70.687		139.011	44,9	9,0	70,6	5,0	7,9	300	4.650	2.250	2.400		12.900	15,5	7,5	43,0	2,1	7,8	55	1.683	138	1.545		2.145	30,6	2,5	39,0	12,2	10,1
владѣльч.	1.924	90.113	17.124	72.989		149.495	47,2	8,9	77,7	5,3	7,9	188	4.907	1.335	3.572		10.453	26,1	7,1	55,6	3,7	7,4	64	2.150	160	1.990		2.835	33,6	2,5	44,3	13,4	10,1
въ уѣздѣ.	**3.893**	**178.521**	**34.845**	**143.676**	**2,27**	**288 506**	**45,9**	**9,0**	**74,1**	**5,1**	**7,9**	**488**	**9.557**	**3.585**	**5.972**	**0,09**	**23.353**	**19,6**	**7,3**	**47,9**	**2,7**	**7,6**	**119**	**3.833**	**298**	**3.535**	**0,06**	**4.980**	**32,2**	**2,5**	**41,8**	**12,9**	**10,1**
8. Ченстоховскій. кр. надѣльн.	3.868	163.230	42.935	120.295		238.269	32,2	11,1	61,6	3,8	7,9	524	17.921	3.930	13.991		30.916	34,2	7,5	59,0	4,6	6,6	392	19.835	2.234	17.601		19.992	50,6	5,7	51,0	8,9	10,5
владѣльч.	2.220	120.990	23.754	97.236		134.532	54,5	10,7	60,6	5,1	8,0	167	6.446	1.470	4.976		10.554	38,6	8,8	63,2	4,4	7,2	64	2.906	365	2.541		2.517	45,4	5,7	39,8	8,0	10,2
въ уѣздѣ.	**6.088**	**284.220**	**66.689**	**217.531**	**1,89**	**372.801**	**46,7**	**11,0**	**61,2**	**4,2**	**7,9**	**691**	**24.367**	**5.400**	**18.967**	**0,16**	**41.470**	**35,3**	**7,8**	**60,0**	**4,5**	**6,7**	**456**	**22.741**	**2.599**	**20.142**	**0,17**	**22.539**	**50,1**	**5,7**	**49,4**	**8,8**	**10,5**
Въ губерніи.	**39.552**	**1.929.082**	**426.139**	**1.502.943**	**1,66**	**3.003.611**	**48,8**	**10,8**	**75,9**	**4,5**	**8,0**	**6.178**	**165.524**	**50.015**	**115.508**	**0,13**	**361.353**	**26,8**	**8,1**	**58,5**	**3,3**	**7,5**	**8.936**	**504.862**	**35.566**	**469.296**	**0,52**	**767.655**	**56,5**	**4,0**	**85,9**	**14,2**	**10,4**
кр. надѣльн.	23.650	1.116.360	258.771	857.589		1.657.293	47,2	10,9	70,1	4,3	8,0	4.142	115.056	33.519	81.536		223.311	27,8	8,1	53,9	3,4	7,4	4.516	265.972	19.107	246.865		349.281	58,9	4,2	77,3	14,0	10,2
владѣльч.	15.902	812.722	167.368	645.354		1.346.318	51,1	10,5	84,7	4,9	8,0	2.036	50.468	16.496	33.972		138.042	24,8	8,1	68,5	3,1	7,8	4.420	238.890	16.459	222.431		418.374	54,0	3,7	94,7	14,6	10,5

УѢЗДЫ.	Горохъ. Pois. Посѣвная площадь 1895 г. въ десят.	Собрано.	Посѣяно.	Остатокъ. Абсолютный.	Остатокъ. На 1 душу населенія об. п.	Собрано соломы.	На казен. десят. Собрано.	На казен. десят. Посѣяно.	На казен. десят. Соломы.	Урожай самъ.	Вѣсъ четверти. Пуд.
	1	2	3	4	5	6	7	8	9	10	11
КѢЛЕЦКАЯ.											
1. Кѣлецкій. кр. надѣльн.	887	38.851	9.757	29.094		67.057	43,8	11,0	75,6	4,0	10,0
1. Кѣлецкій. владѣльч.	342	15.151	3.488	11.663		27.839	44,3	10,2	81,4	4,3	10,1
1. Кѣлецкій. **въ уѣздѣ.**	**1.229**	**54.002**	**13.245**	**40.757**	**0,39**	**94.896**	**43,9**	**10,8**	**77,2**	**4,1**	**10,0**
2. Андреевскій. кр. надѣльн.	868	38.973	10.329	28.644		65.881	44,9	11,9	75,9	3,8	9,9
2. Андреевскій. владѣльч.	1.068	60.342	11.748	48.594		84.052	56,5	11,0	78,7	5,1	9,9
2. Андреевскій. **въ уѣздѣ.**	**1.936**	**99.315**	**22.077**	**77.238**	**0,95**	**149.933**	**51,3**	**11,4**	**77,4**	**4,5**	**9,9**
3. Влощовскій. кр. надѣльн.	800	36.960	8.720	28.240		69.120	46,2	10,9	86,4	4,2	9,5
3. Влощовскій. владѣльч.	665	38.105	6.783	31.322		59.318	57,3	10,2	89,2	5,6	10,2
3. Влощовскій. **въ уѣздѣ.**	**1.465**	**75.065**	**15.503**	**59.562**	**0,91**	**128.438**	**51,2**	**10,6**	**87,7**	**4,8**	**9,8**
4. Мѣховскій. кр. надѣльн.	727	38.240	8.361	29.879		61.432	52,6	11,5	84,5	4,6	9,8
4. Мѣховскій. владѣльч.	895	52.179	9.398	42.781		80.729	58,3	10,5	90,2	5,6	10,2
4. Мѣховскій. **въ уѣздѣ.**	**1.622**	**90.419**	**17.759**	**72.660**	**0,68**	**142.161**	**55,7**	**10,9**	**87,6**	**5,1**	**10,0**
5. Ольскушскій. кр. надѣльн.	1.081	41.294	12.107	29.187		84.967	38 2	11,2	78,6	3,4	10,2
5. Ольскушскій. владѣльч.	345	14.421	3.519	10.902		28.428	41,8	10,2	82,4	4,1	10,2
5. Ольскушскій. **въ уѣздѣ.**	**1.426**	**55.715**	**15.626**	**40.089**	**0,38**	**113.395**	**39,1**	**11,0**	**79,5**	**3,6**	**10,2**
6. Пинчовскій. кр. надѣльн.	607	35.449	7.163	28.286		43.218	58,4	11,8	71,2	4,9	10,0
6. Пинчовскій. владѣльч.	817	50.000	8.987	41.013		69.772	61,2	11,0	85,4	5,6	10,0
6. Пинчовскій. **въ уѣздѣ.**	**1.424**	**85.449**	**16.150**	**69.299**	**0,74**	**112.990**	**60,0**	**11,3**	**79,3**	**5,3**	**10,0**
7. Стопницкій. кр. надѣльн.	604	30.442	7.248	23.194		41.314	50,4	12,0	68,4	4,2	9,9
7. Стопницкій. владѣльч.	608	39.398	6.627	32.771		51.315	64,8	10,9	84,4	5,9	10,0
7. Стопницкій. **въ уѣздѣ.**	**1.212**	**69.840**	**13.875**	**55.965**	**0,47**	**92.629**	**57,6**	**11,4**	**76,4**	**5,0**	**10,0**
Въ губерніи.	**10.314**	**529.805**	**114.235**	**415.570**	**0,61**	**834.442**	**51,4**	**11,1**	**80,9**	**4,6**	**10,0**
кр. надѣльн.	5.574	260.209	63.685	196.524		432 989	46,7	11,4	77,7	4,1	9,9
владѣльч.	4.740	269.596	50.550	219.046		401.453	56,9	10,7	84,7	5,3	10,1
ПЕТРОКОВСКАЯ.											
1. Петроковскій. кр. надѣльн.	849	33.366	9.509	23.857		73.014	39,3	11,2	86,0	3,8	10,3
1. Петроковскій. владѣльч.	835	33.317	9.603	23.714		79.325	39,9	11,5	95,0	3,9	10,5
1. Петроковскій. **въ уѣздѣ.**	**1.684**	**66.683**	**19.112**	**47.571**	**0,36**	**152.339**	**39,6**	**11,3**	**94,6**	**3,5**	**10,3**
2. Бендинскій. кр. надѣльн.	464	20.045	5.104	14.941		37.770	43,2	11,0	81,4	3,9	9,9
2. Бендинскій. владѣльч.	245	8.624	2.793	5.831		22.393	35,2	11,4	91,4	3,1	9,9
2. Бендинскій. **въ уѣздѣ.**	**709**	**28.669**	**7.897**	**20.772**	**0,11**	**60.163**	**40,4**	**11,1**	**84,8**	**3,6**	**9,9**
3. Брезинскій. кр. надѣльн.	440	11.748	5.148	6.600		20.064	26,7	11,7	45,6	2,3	10,6
3. Брезинскій. владѣльч.	580	16.008	6.612	9.396		29.754	27,6	11,4	51.3	2,4	10,3
3. Брезинскій. **въ уѣздѣ.**	**1.020**	**27.756**	**11.760**	**15.996**	**0,21**	**49.818**	**27,2**	**11,5**	**48,8**	**2,4**	**10,4**
4. Ласкій. кр. надѣльн.	556	21.072	6.338	14.734		45.703	37,9	11,4	82,2	3,3	10,6
4. Ласкій. владѣльч.	630	21.924	7.245	14.679		52.164	34,8	11,5	82,8	3,0	10,6
4. Ласкій. **въ уѣздѣ.**	**1.186**	**42.996**	**13.583**	**29.413**	**0,34**	**97.867**	**36,3**	**11,5**	**82,5**	**3,1**	**10,6**
5. Лодзинскій. кр. надѣльн.	194	6.829	2.289	4.540		9.273	35,2	11,8	47,8	3,0	10,8
5. Лодзинскій. владѣльч.	206	7.952	2.493	5.459		13.308	38,6	12,1	64,6	3,2	10,3
5. Лодзинскій. **въ уѣздѣ.**	**400**	**14.781**	**4.782**	**9.999**	**0,08**	**22.581**	**37,0**	**12,0**	**56,5**	**3,1**	**10,5**
6. Новорадомск. кр. надѣльн.	497	19.482	5.716	13.766		43.637	39,2	11,5	87,8	3,3	10,0
6. Новорадомск. владѣльч.	777	40 948	8.469	32.479		66.977	52,7	10,9	86,2	4,8	9,8
6. Новорадомск. **въ уѣздѣ.**	**1.274**	**60.430**	**14.185**	**46.245**	**0,38**	**110.614**	**47,4**	**11,1**	**86,8**	**4,3**	**9,9**
7. Равскій. кр. надѣльн.	415	8.466	4.109	4.357		13.239	20,4	9,9	31,9	2,1	10,4
7. Равскій. владѣльч.	597	15.522	6.089	9.433		49.073	26,0	10,2	82,2	2,5	10,2
7. Равскій. **въ уѣздѣ.**	**1.012**	**23.988**	**10.198**	**13.790**	**0,22**	**62.312**	**23,7**	**10,1**	**61,6**	**2,3**	**10,2**
8. Ченстоховскій. кр. надѣльн.	468	19.562	5.101	14.461		24.149	41,8	10,9	51,6	3,8	10,9
8. Ченстоховскій. владѣльч.	640	28.352	7.872	20.480		40.192	44,3	12,3	62,8	3,6	10,5
8. Ченстоховскій. **въ уѣздѣ.**	**1.108**	**47.914**	**12.973**	**34.941**	**0,30**	**64.341**	**43,2**	**11,7**	**58,1**	**3,7**	**10,7**
Въ губерніи.	**8.393**	**313.217**	**94.490**	**218.727**	**0,24**	**620.035**	**37,3**	**11,3**	**73,9**	**3,3**	**10,3**
кр. надѣльн.	3.883	140.570	43.314	97.256		266.849	36,2	11,2	68,7	3,2	10,4
владѣльч.	4.510	172.647	51.176	121.471		353.186	38,3	11,3	78,3	3,4	10,2

УѢЗДЫ.	Чечевица. Lentille. Посѣвная площадь 1895 г. въ десят.	Собрано.	Посѣяно.	Остатокъ. Абсолютный.	Остатокъ. На 1 душу населенія об. п.	Собрано соломы.	На казен. десят. Собрано.	На казен. десят. Посѣяно.	На казен. десят. Соломы.	Урожай самъ.	Вѣсъ четверти. Пуд.
	1	2	3	4	5	6	7	8	9	10	11
КѢЛЕЦКАЯ.											
1. Кѣлецкій. кр. надѣльн.	3	144	33	111		164	48,1	11,0	54,6	4,4	10,0
1. Кѣлецкій. владѣльч.	23	984	235	749		1.373	42,8	10,2	59,7	4,2	10,0
1. Кѣлецкій. **въ уѣздѣ.**	**26**	**1.128**	**268**	**860**	**0,01**	**1.537**	**43,4**	**10,3**	**59,1**	**4,2**	**10,0**
2. Андреевскій. кр. надѣльн.	32	1.178	336	842		2.074	36,8	10,5	64,8	3,5	9,9
2. Андреевскій. владѣльч.	103	4.058	1.030	3.028		7.159	39,4	10,0	69,5	3,9	10,0
2. Андреевскій. **въ уѣздѣ.**	**135**	**5.236**	**1.366**	**3.870**	**0,05**	**9.233**	**38,8**	**10,1**	**68,4**	**3,8**	**10,0**
3. Влощовскій. кр. надѣльн.	13	423	143	280		759	32,5	11,0	58,4	3,0	10,0
3. Влощовскій. владѣльч.	3	108	30	78		209	36,0	10,0	69,7	3,6	10,1
3. Влощовскій. **въ уѣздѣ.**	**16**	**531**	**173**	**358**	**0,01**	**968**	**33,2**	**10,8**	**60,5**	**3,1**	**10,0**
4. Мѣховскій. кр. надѣльн.	—	—	—	—		—	—	—	—	—	—
4. Мѣховскій. владѣльч.	—	—	—	—		—	—	—	—	—	—
4. Мѣховскій. **въ уѣздѣ.**	—	—	—	—	—	—	—	—	—	—	—
5. Ольскушскій. кр. надѣльн.	16	600	173	427		1.035	37,5	10,8	64,7	3,5	10,0
5. Ольскушскій. владѣльч.	7	293	71	222		505	41,8	10,2	72,1	4,1	10,1
5. Ольскушскій. **въ уѣздѣ.**	**23**	**893**	**244**	**649**	**0,01**	**1.540**	**38,8**	**10,6**	**67,0**	**3,7**	**10,0**
6. Пинчовскій. кр. надѣльн.	32	1.290	320	970		1.907	40,3	10,0	59,6	4,0	9,9
6. Пинчовскій. владѣльч.	81	3.337	770	2.567		5.200	41,2	9,5	64,2	4,3	9,9
6. Пинчовскій. **въ уѣздѣ.**	**113**	**4.627**	**1.090**	**3.537**	**0,01**	**7.107**	**40,9**	**9,6**	**62,9**	**4,2**	**9,9**
7. Стопницкій. кр. надѣльн.	104	3.994	1 102	2.892		5.970	38,4	10,6	57,4	3,6	10,0
7. Стопницкій. владѣльч.	181	8.254	1 810	6.444		12.344	45,6	10,0	68,2	4,6	10,0
7. Стопницкій. **въ уѣздѣ.**	**285**	**12.248**	**2.912**	**9.336**	**0.09**	**18.314**	**43,0**	**10,2**	**64,3**	**4,2**	**10,0**
Въ губерніи.	**598**	**24 663**	**6.053**	**18.610**	**0.03**	**38.699**	**41,2**	**10,1**	**64,7**	**4,1**	**10,0**
кр. надѣльн.	206	7.629	2.107	5.522		11.909	38,1	10,5	59,5	3,6	10,0
владѣльч.	398	17.034	3.946	13.088		26.790	42,8	9,9	67,3	4,3	10,0
ПЕТРОКОВСКАЯ.											
1. Петроковскій. кр. надѣльн.	—	—	—	—		—	—	—	—	—	—
1. Петроковскій. владѣльч.	—	—	—	—		—	—	—	—	—	—
1. Петроковскій. **въ уѣздѣ.**	—	—	—	—	—	—	—	—	—	—	—
2. Бендинскій. кр. надѣльн.	—	—	—	—		—	—	—	—	—	—
2. Бендинскій. владѣльч.	—	—	—	—		—	—	—	—	—	—
2. Бендинскій. **въ уѣздѣ.**	—	—	—	—	—	—	—	—	—	—	—
3. Брезинскій. кр. надѣльн.	—	—	—	—		—	—	—	—	—	—
3. Брезинскій. владѣльч.	—	—	—	—		—	—	—	—	—	—
3. Брезинскій. **въ уѣздѣ.**	—	—	—	—	—	—	—	—	—	—	—
4. Ласкій. кр. надѣльн.	—	—	—	—		—	—	—	—	—	—
4. Ласкій. владѣльч.	—	—	—	—		—	—	—	—	—	—
4. Ласкій. **въ уѣздѣ.**	—	—	—	—	—	—	—	—	—	—	—
5. Лодзинскій. кр. надѣльн.	—	—	—	—		—	—	—	—	—	—
5. Лодзинскій. владѣльч.	—	—	—	—		—	—	—	—	—	—
5. Лодзинскій. **въ уѣздѣ.**	—	—	—	—	—	—	—	—	—	—	—
6. Новорадомск. кр. надѣльн.	—	—	—	—		—	—	—	—	—	—
6. Новорадомск. владѣльч.	—	—	—	—		—	—	—	—	—	—
6. Новорадомск. **въ уѣздѣ.**	—	—	—	—	—	—	—	—	—	—	—
7. Равскій. кр. надѣльн.	—	—	—	—		—	—	—	—	—	—
7. Равскій. владѣльч.	—	—	—	—		—	—	—	—	—	—
7. Равскій. **въ уѣздѣ.**	—	—	—	—	—	—	—	—	—	—	—
8. Ченстоховскій. кр. надѣльн.	—	—	—	—		—	—	—	—	—	—
8. Ченстоховскій. владѣльч.	—	—	—	—		—	—	—	—	—	—
8. Ченстоховскій. **въ уѣздѣ.**	—	—	—	—	—	—	—	—	—	—	—
Въ губерніи.	—	—	—	—	—	—	—	—	—	—	—
кр. надѣльн.	—	—	—	—		—	—	—	—	—	—
владѣльч.	—	—	—	—		—	—	—	—	—	—

УѢЗДЫ.	Бобы. Feves. Посѣвная площадь 1895 г. въ десят.	Собрано.	Посѣяно.	Остатокъ. Абсолютный.	Остатокъ. На 1 душу населенія об. п.	Собрано соломы.	На казен. десят. Собрано.	На казен. десят. Посѣяно.	На казен. десят. Соломы.	Урожай самъ.	Вѣсъ четверти. Пуд.
	1	2	3	4	5	6	7	8	9	10	11
КѢЛЕЦКАЯ.											
1. Кѣлецкій. кр. надѣльн.	—	—	—	—		—	—	—	—	—	—
1. Кѣлецкій. владѣльч.	2	113	22	91		136	56,5	11,0	68,0	5,1	10,0
1. Кѣлецкій. **въ уѣздѣ.**	**2**	**113**	**22**	**91**	**0,00**	**136**	**56,5**	**11,0**	**68,0**	**5,1**	**10,0**
2. Андреевскій. кр. надѣльн.	4	260	48	212		306	64,9	12,0	76,4	5,4	10,2
2. Андреевскій. владѣльч.	329	22.964	3.784	19.180		29.446	69,8	11,5	89,5	6,1	10,4
2. Андреевскій. **въ уѣздѣ.**	**333**	**23.224**	**3.832**	**19.392**	**0,24**	**29.752**	**69,7**	**11,5**	**89,3**	**6,1**	**10,4**
3. Влощовскій. кр. надѣльн.	3	210	36	174		222	70,0	12,0	74,0	5,8	10,1
3. Влощовскій. владѣльч.	95	7.116	1 026	6.090		7.524	74,9	10,8	79,2	6,9	10,4
3. Влощовскій. **въ уѣздѣ.**	**98**	**7.326**	**1.062**	**6.264**	**0,10**	**7.746**	**74,8**	**10,8**	**79,0**	**6,9**	**10,4**
4. Мѣховскій. кр. надѣльн.	232	17.354	3.155	14.199		18.838	74,8	13,6	81,2	5,5	9,9
4. Мѣховскій. владѣльч.	786	62.644	10.061	52.583		68.696	79,7	12,8	87,4	6,2	10,2
4. Мѣховскій. **въ уѣздѣ.**	**1.018**	**79.998**	**13.216**	**66.782**	**0,63**	**87.534**	**78,6**	**13,0**	**86,0**	**6,1**	**10,1**
5. Ольскушскій. кр. надѣльн.	10	748	120	628		530	74,8	12,0	53,0	6,2	9,5
5. Ольскушскій. владѣльч.	36	3.002	414	2.588		2.534	83,4	11,5	70,4	7,3	10,0
5. Ольскушскій. **въ уѣздѣ.**	**46**	**3.750**	**534**	**3.216**	**0,03**	**3 064**	**81,5**	**11,6**	**66,6**	**7,0**	**10,0**
6. Пинчовскій. кр. надѣльн.	309	24.566	3.708	20 858		26.111	79,5	12,0	84,5	6,6	9,9
6. Пинчовскій. владѣльч.	1.053	96.244	11.899	84.345		103.826	91,4	11,3	98,6	8,1	9,9
6. Пинчовскій. **въ уѣздѣ.**	**1.362**	**120.810**	**15.607**	**105.203**	**1,13**	**129.937**	**88,7**	**11,5**	**95,4**	**7,7**	**9,9**
7. Стопницкій. кр. надѣльн.	194	11.756	2.231	9.525		14 821	60,6	11,5	76,4	5,3	10,0
7. Стопницкій. владѣльч.	278	17.875	2.919	14.956		22.963	64,3	10,5	82,6	6,1	10,0
7. Стопницкій. **въ уѣздѣ.**	**472**	**29.631**	**5.150**	**24.481**	**0,21**	**37.784**	**62,8**	**10,9**	**80,1**	**5,8**	**10,0**
Въ губерніи.	**3.331**	**261.852**	**39.423**	**225 429**	**0,33**	**295.953**	**79,5**	**11,8**	**88,8**	**6,7**	**10,0**
кр. надѣльн.	752	54.894	9.298	45.596		60.828	73,0	12,4	80,9	5,9	9,9
владѣльч.	2.579	209.958	30.125	179.833		235.125	81,4	11,7	91,2	7,0	10,1
ПЕТРОКОВСКАЯ.											
1. Петроковскій. кр. надѣльн.	14	1.086	161	925		2.040	77,6	11,5	145,7	6,7	10,3
1. Петроковскій. владѣльч.	4	310	46	264		583	77,6	11,5	145,7	6,7	10,3
1. Петроковскій. **въ уѣздѣ.**	**18**	**1.396**	**207**	**1.189**	**0,01**	**2.623**	**77,6**	**11,5**	**145,7**	**6,7**	**10,3**
2. Бендинскій. кр. надѣльн.	20	944	224	720		2.264	47,2	11,2	113,2	4,2	10,0
2. Бендинскій. владѣльч.	23	1.086	258	828		2.604	47,2	11,2	113,2	4,2	10,0
2. Бендинскій. **въ уѣздѣ.**	**43**	**2.030**	**482**	**1.548**	**0,01**	**4.868**	**47,2**	**11,2**	**113,2**	**4,2**	**10,0**
3. Брезинскій. кр. надѣльн.	2	155	19	136		180	77,6	9,3	90,0	8,3	10,4
3. Брезинскій. владѣльч.	5	388	47	341		450	77,6	9,3	90,0	8,3	10,4
3. Брезинскій. **въ уѣздѣ.**	**7**	**543**	**66**	**477**	**0,01**	**630**	**77,6**	**9,3**	**90,0**	**8,3**	**10,4**
4. Ласкій. кр. надѣльн.	13	1.009	150	859		1.894	77,6	11,5	145,7	6,7	10,3
4. Ласкій. владѣльч.	4	310	46	264		583	77,6	11,5	145,7	6,7	10,3
4. Ласкій. **въ уѣздѣ.**	**17**	**1.319**	**196**	**1.123**	**0,01**	**2.477**	**77,6**	**11,5**	**145,7**	**6,7**	**10,3**
5. Лодзинскій. кр. надѣльн.	1	78	12	66		146	78,0	12,0	146,0	6,7	10,3
5. Лодзинскій. владѣльч.	2	155	23	132		291	77,6	11,5	145,7	6,7	10,3
5. Лодзинскій. **въ уѣздѣ.**	**3**	**233**	**35**	**198**	**0,00**	**437**	**17,6**	**11,5**	**145,7**	**6,7**	**10,3**
6. Новорадомск. кр. надѣльн.	3	350	38	312		608	116,9	12,5	202,7	9,3	10,4
6. Новорадомск. владѣльч.	18	2.099	225	1.874		3.650	116,6	12,5	202,8	9,3	10,4
6. Новорадомск. **въ уѣздѣ.**	**21**	**2.449**	**263**	**2.186**	**0,02**	**4.258**	**116,6**	**12,5**	**202,8**	**9,3**	**10,4**
7. Равскій. кр. надѣльн.	2	155	23	132		291	77,6	11,5	145,7	6,7	10,3
7. Равскій. владѣльч.	7	543	81	462		1.020	77,6	11,5	146,7	6,7	10,3
7. Равскій. **въ уѣздѣ.**	**9**	**698**	**104**	**594**	**0,01**	**1.311**	**77,6**	**11,5**	**145,7**	**6,7**	**10,3**
8. Ченстоховскій. кр. надѣльн.	5	388	58	330		729	77,6	11,5	145,7	6,7	10,3
8. Ченстоховскій. владѣльч.	—	—	—	—		—	—	—	—	—	—
8. Ченстоховскій. **въ уѣздѣ.**	**5**	**388**	**58**	**330**	**0,00**	**729**	**77,6**	**11,5**	**145,7**	**6,7**	**10,3**
Въ губерніи.	**123**	**9 056**	**1.411**	**7.645**	**0,01**	**17.333**	**77,6**	**11,5**	**145,7**	**6,7**	**10,3**
кр. надѣльн.	60	4·165	685	3.480		8.152	77,6	11,5	145,7	6,7	10,3
владѣльч.	63	4.891	726	4.165		9.181	77,6	11,5	145,7	6,7	10,3

УѢЗДЫ.	Картофель. Pommes de terre.											Ленъ.			L i n.									Конопля. Chanvre.										
	Посѣвная площадь 1895 г. въ десят.	Собрано.	Посѣяно.	Остатокъ. Абсолютный.	Остатокъ. На 1 душу населенія об. п.	Собрано соломы.	На казен. десят. Собрано.	На казен. десят. Посѣяно.	На казен. десят. Соломы.	Урожай самъ.	Вѣсъ четверти.	Посѣвная площадь 1895 г. въ десят.	Собрано.	Посѣяно.	Остатокъ. Абсолютный.	Остатокъ. На 1 душу населенія об. п.	Собрано волокна.	На казен. десят. Собрано.	На казен. десят. Посѣяно.	На казен. десят. Волокна.	Урожай самъ.	Вѣсъ четверти.	Посѣвная площадь 1895 г. въ десят.	Собрано.	Посѣяно.	Остатокъ. Абсолютный.	Остатокъ. На 1 душу населенія об. п.	Собрано волокна.	На казен. десят. Собрано.	На казен. десят. Посѣяно.	На казен. десят. Волокна.	Урожай самъ.	Вѣсъ четверти.
	П у д о в ъ.										Пуд.	П у			Д о в ъ.							Пуд.	П у д о в ъ.										Пуд.
	1	2	3	4	5	6	7	8	9	10	11	1	2	3	4	5	6	7	8	9	10	11	1	2	3	4	5	6	7	8	9	10	11
КѢЛЕЦКАЯ.																																	
1. Кѣлецкій. кр. надѣльн.	9.534	5.152.174	907.637	4.244.537		—	540,4	95,2	—	5,7	10,9	368	17.995	3.312	14.683		8.864	48,9	9,0	24,1	5,4	8,5	70	3.024	623	2.401		1.365	43,2	8,9	19,5	4,9	7,9
владѣльч. .	1.592	963.160	145.190	817.970		—	605,0	91,2	—	6,6	11,0	19	1.077	162	915		494	56,7	8,5	26,0	6,6	8,8	6	283	52	231		119	47,1	8,6	19,8	5,4	8,0
въ уѣздѣ. .	**11.126**	**6.115.334**	**1.052.827**	**5.062.507**	**47,90**	—	**549,6**	**94,6**	—	**5,8**	**10,9**	**387**	**19.072**	**3.474**	**15.598**	—	**9.363**	**49,3**	**9,0**	**24,2**	**5,5**	**8,5**	**76**	**3.307**	**675**	**2.632**	—	**1.484**	**43,5**	**8,9**	**19,5**	**4,9**	**7,9**
2. Андреевскій. кр. надѣльн.	3.672	2.164.644	394.740	1.769.904		—	589,5	107,5	—	5,5	10,2	39	1.412	343	1 069		644	36,2	8,8	16,5	4,1	8,3	—	—	—	—		—	—	—	—	—	—
владѣльч. .	2.797	1.710.086	275 225	1.434.861		—	611,4	98,4	—	6,2	10,6	4	154	34	120		73	38,5	8,4	18,2	4,5	8,5	339	17.764	2.882	14.882		7.322	52,4	8,5	21,6	6,2	8,0
въ уѣздѣ. .	**6.469**	**3.874.730**	**669.965**	**3.204.765**	**39,59**	—	**599,0**	**103,6**	—	**5,8**	**10,4**	**43**	**1.566**	**377**	**1.189**	—	**717**	**36,4**	**8,8**	**16,7**	**4,2**	**8,3**	**339**	**17.764**	**2.882**	**14.882**	—	**7.322**	**52,4**	**8,5**	**21,6**	**6,2**	**8,0**
3. Влощовскій. кр. надѣльн.	4.599	2.997.628	504.510	2.493.118		—	651,8	109,7	—	5,9	10,5	207	7.763	1.884	5.879		2.939	37,5	9,1	14,2	4,1	8,2	28	714	235	479		512	25,5	8,4	18,3	3,0	8,0
владѣльч. .	1.960	1.289.680	188.748	1.100.932		—	658,0	96,3	—	6,8	11,1	16	637	134	503		267	39,8	8,4	16,7	4,4	8,4	1	24	8	16		22	24,0	8,0	22,1	3,0	8,0
въ уѣздѣ. .	**6.559**	**4.287.308**	**693.258**	**3.594.050**	**54,62**	—	**653,7**	**105,7**	—	**6,2**	**10,7**	**223**	**8.400**	**2.018**	**6.382**	—	**3.206**	**37,7**	**9,0**	**14,4**	**4,2**	**8,2**	**29**	**738**	**243**	**495**	—	**534**	**25,4**	**8,4**	**18,4**	**3,0**	**8,0**
4. Мѣховскій. кр. надѣльн.	4.716	2.542.867	552.715	1.990.152		—	539,2	117,2	—	4,6	11,1	8	285	71	214		148	35,6	8,9	18,5	4,0	8,3	45	1.332	360	972		864	29,6	8,0	19,2	3,7	7,9
владѣльч. .	3.497	2.210.104	381.523	1.828.581		—	632,0	109,1	—	5,8	11,1	3	117	26	91		64	39,0	8,5	21,4	4,6	8,5	—	—	—	—		—	—	—	—	—	—
въ уѣздѣ. .	**8.213**	**4.752 971**	**934.238**	**3.818.733**	**35,82**	—	**578,7**	**113,8**	—	**5,1**	**11,1**	**11**	**402**	**97**	**305**	—	**212**	**36,5**	**8,8**	**19,3**	**4,1**	**8,4**	**45**	**1.332**	**360**	**972**	—	**864**	**29,6**	**8,0**	**19,2**	**3,7**	**7,9**
5. Ольскій. кр. надѣльн.	9.333	5.151.816	908.101	4.243.715		—	552,0	97,3	—	5,7	10,6	84	3.024	756	2.268		1.529	36,0	9,0	18,2	4,0	8,5	72	2.851	626	2.225		1.231	39,6	8,7	17,1	4,6	7,9
владѣльч. .	2.425	1.236.508	206.125	1.030.383		—	509,9	85,0	—	6,0	11,1	—	—	—	—		—	—	—	—	—	—	—	—	—	—		—	—	—	—	—	—
въ уѣздѣ. .	**11.758**	**6.388.324**	**1.114.226**	**5.274.098**	**50,12**	—	**543,3**	**93,1**	—	**5,7**	**10,7**	**84**	**3.024**	**756**	**2.268**	—	**1.529**	**36,0**	**9,0**	**18,2**	**4,0**	**8,5**	**72**	**2.851**	**626**	**2.225**	—	**1.231**	**39,6**	**8,7**	**17,1**	**4,6**	**7,9**
6. Пинчовскій. кр. надѣльн.	4.027	2.548.688	459.078	2.089.610		—	632,9	114,0	—	5,6	11,1	9	419	79	340		143	46,5	8,8	15,9	5,3	8,0	51	1.744	434	1.310		989	34,2	8,5	19,4	4,0	8,0
владѣльч. .	2.162	1.439.243	233.496	1.205.747		—	665,7	108,0	—	6,2	11,1	18	941	151	790		317	52,3	8,4	17,6	6,2	8,0	6	217	48	169		135	36,1	8,0	22,5	4,5	8,0
въ уѣздѣ. .	**6.189**	**3.987.931**	**692.574**	**3.295.357**	**35,24**	—	**644,4**	**111,9**	—	**5,8**	**11,1**	**27**	**1.360**	**230**	**1.130**	—	**460**	**40,4**	**8,5**	**17,0**	**5,9**	**8,0**	**57**	**1.961**	**482**	**1.479**	—	**1.124**	**34,4**	**8,5**	**19,7**	**4,1**	**8,0**
7. Стопницкій. кр. надѣльн.	6.671	4.187.387	715.798	3.471.589		—	627,7	107,3	—	5,8	11,1	46	2.355	414	1.941		902	51,2	9,0	19,6	5,7	8,2	54	1.760	432	1.328		1.021	32,6	8,0	18,9	4,1	7,9
владѣльч. .	3.208	2.380.978	322 404	2.058.574		—	742,2	100,5	—	7,4	11,1	—	—	—	—		—	—	—	—	—	—	17	632	136	496		388	37,2	8,0	22,8	4,6	7,9
въ уѣздѣ. .	**9.879**	**6.568.365**	**1.038.202**	**5.530.163**	**46,47**	—	**664,9**	**105,1**	—	**6,3**	**11,1**	**46**	**2.355**	**414**	**1.941**	—	**902**	**51,2**	**9,0**	**19,6**	**5,7**	**8,2**	**71**	**2.392**	**568**	**1.824**	—	**1.409**	**33,7**	**8,0**	**19,8**	**4,2**	**7,9**
Въ губерніи.	**60.193**	**35.974.963**	**6 195.290**	**29.779.673**	**44,02**	—	**597,7**	**102,9**	—	**5,8**	**10,9**	**821**	**36.179**	**7.366**	**28.813**	—	**16.389**	**44,1**	**9,0**	**20,0**	**4,9**	**8,4**	**689**	**30.345**	**5.836**	**24.509**	—	**13.968**	**44,0**	**8,5**	**20,3**	**5,2**	**8,0**
кр. надѣльн.	42.552	24.745.201	4.442.579	20.302.625		—	581,5	104,4	—	5,6	10,8	761	33.253	6.859	26.394		15.174	43,7	9,0	19,9	4,8	8,4	320	11.425	2.710	8.715		5.982	35,7	8,5	18,7	4,2	7,9
владѣльч. .	17.641	11.229.759	1.752.711	9.477.048		—	636,6	99,4	—	6,4	11,0	60	2 926	507	2.419		1 215	48,8	8,5	20,3	5,8	8,4	369	18.920	3.126	15.794		7.986	51,3	8,5	21,7	6,1	8,0
ПЕТРОКОВСКАЯ.																																	
1. Петроковскій. кр. надѣльн.	10.309	6.333.850	1.270.069	5.063.781		—	614,4	123,2	—	5,0	11,0	407	11.193	4.599	6.594		3.500	27,5	11,3	8,6	2,4	10,1	—	—	—	—		—	—	—	—	—	—
владѣльч. .	4.953	3.214.002	561.147	2.649.855		—	648,9	113,9	—	5,7	10,9	39	1.073	406	667		893	27,5	10,4	22,9	2,6	9,5	—	—	—	—		—	—	—	—	—	—
въ уѣздѣ. .	**15.262**	**9.547.852**	**1.834.216**	**7.713.636**	**58,00**	—	**625,6**	**120,2**	—	**5,3**	**11,0**	**446**	**12.266**	**5.005**	**7.261**	—	**4.393**	**27,5**	**11,2**	**9,8**	**2,5**	**10,1**	—	—	—	—		—	—	—	—	—	—
2. Бендинскій. кр. надѣльн.	9.184	3.894.016	759.417	3.134.599		—	424,0	82,7	—	5,1	10,8	25	980	178	802		668	39,2	7,1	26,7	5,5	10,0	—	—	—	—		—	—	—	—	—	—
владѣльч. .	3.105	1.619.568	280.692	1.338.876		—	521,6	90,4	—	5,8	10,9	2	55	21	34		46	27,5	10,4	22,9	2,6	9,5	—	—	—	—		—	—	—	—	—	—
въ уѣздѣ. .	**12.289**	**5.513.584**	**1.040.109**	**4.473.475**	**23,52**	—	**440,5**	**84,6**	—	**5,3**	**10,8**	**27**	**1.035**	**199**	**836**	—	**714**	**38,3**	**7,4**	**26,4**	**4,1**	**10,0**	—	—	—	—		—	—	—	—	—	—
3. Брезинскій. кр. надѣльн.	3.933	1.596.798	384.254	1.212.544		—	406,0	97,7	—	4,2	10,5	127	2.769	1.524	1.245		1.638	21,8	12,0	12,9	1,8	10,4	—	—	—	—		—	—	—	—	—	—
владѣльч. .	3.070	1.495.397	327.569	1.167.828		—	487,1	106,7	—	4,6	10,7	28	367	283	84		459	13,1	10,1	16,4	1,3	10,0	—	—	—	—		—	—	—	—	—	—
въ уѣздѣ. .	**7.003**	**3.092.195**	**711.823**	**2.380.372**	**31,20**	—	**441,6**	**101,6**	—	**4,3**	**10,6**	**155**	**3.136**	**1.807**	**1.329**	—	**2.097**	**20,2**	**11,7**	**13,5**	**1,7**	**10,3**	—	—	—	—		—	—	—	—	—	—
4. Ласкій. кр. надѣльн.	8.069	4.868.028	952.142	3.915.886		—	603,3	118,0	—	5,1	11,0	384	11.712	4.608	7.104		5.222	30,5	12,0	13,6	2,5	10,5	—	—	—	—		—	—	—	—	—	—
владѣльч. .	4.019	2.173.877	431.239	1.742 638		—	540,9	107,3	—	5,0	11,2	64	1.760	666	1.094		1.466	27,5	10,4	22,9	2,6	9,5	—	—	—	—		—	—	—	—	—	—
въ уѣздѣ. .	**12.088**	**7.041.905**	**1.383 381**	**5.658.524**	**65,57**	—	**582,6**	**114,4**	—	**5,1**	**11,1**	**448**	**13.472**	**5.274**	**8.198**	—	**6.688**	**30,1**	**11,8**	**14,9**	**2,6**	**10,5**	—	—	—	—		—	—	—	—	—	—
5. Лодзинскій. кр. надѣльн.	5.431	2.311.977	613.160	1.698.817		—	425,7	112,9	—	3,8	10,4	109	3.150	1.264	1.886		1.897	28,9	11,6	17,4	2,5	9,9	—	—	—	—		—	—	—	—	—	—
владѣльч. .	2.289	1.258.950	255.910	1.003.040		—	550,0	111,8	—	4,9	10,8	5	151	41	110		80	30,2	8,1	16,0	3,7	9,6	—	—	—	—		—	—	—	—	—	—
въ уѣздѣ. .	**7.720**	**3.570.927**	**869.070**	**2.701.857**	**22,84**	—	**462,6**	**112,6**	—	**4,1**	**10,5**	**114**	**3.301**	**1.305**	**1 996**	—	**1.977**	**29,0**	**11,4**	**17,3**	**3,1**	**9,9**	—	—	—	—		—	—	—	—	—	—
6. Новорадомск. кр. надѣльн.	7.230	4.974.240	849.525	4.124.715		—	688,0	117,5	—	5,9	11,0	395	14.576	4.898	9.678		10.270	36,9	12,4	26,0	3,0	9,6	—	—	—	—		—	—	—	—	—	—
владѣльч. .	7.644	5.252.957	904.285	4.348.672		—	687,2	118,3	—	5,8	11,0	40	1 628	504	1.124		1.296	40,7	12,6	32,4	3,2	9,9	—	—	—	—		—	—	—	—	—	—
въ уѣздѣ. .	**14.874**	**10.227.197**	**1.753.810**	**8.473.387**	**69,51**	—	**687,5**	**117,9**	—	**5,8**	**11,0**	**435**	**16.204**	**5.402**	**10.802**	—	**11.566**	**37,3**	**12,4**	**26,6**	**3,0**	**9,6**	—	—	—	—		—	—	—	—	—	—
7. Равскій. кр. надѣльн.	3.610	1.559.520	389.880	1.169.640		—	432,0	108,0	—	4,0	11,2	187	1.795	2.001	— 206		2.057	9,6	10,7	11,0	0,9	9,0	—	—	—	—		—	—	—	—	—	—
владѣльч. .	3.636	1.697.285	389.779	1.307.506		—	466,8	107,2	—	4,4	11,1	89	2.305	854	+ 1.451		1.869	25,9	9,6	21,0	2,7	9,2	—	—	—	—		—	—	—	—	—	—
въ уѣздѣ. .	**7.246**	**3.256.805**	**779.659**	**2.477.146**	**39,07**	—	**449,5**	**107,6**	—	**4,2**	**11,1**	**276**	**4.100**	**2.855**	**1.245**	—	**3.926**	**14,9**	**10,3**	**14,2**	**1,4**	**9,1**	—	—	—	—		—	—	—	—	—	—
8. Ченстоховскій. кр. надѣльн.	9.242	5.646.862	1.037.877	4.608.985		—	611,0	112,3	—	5,4	11,2	202	6.868	2.262	4.606		6.747	34,0	11,2	33,4	3,0	9,1	—	—	—	—		—	—	—	—	—	—
владѣлч. .	5.225	3.187.773	588.858	2.598.915		—	610,1	112,7	—	5,4	11,1	30	825	312	513		687	27,5	10,4	22,9	2,6	9,5	—	—	—	—		—	—	—	—	—	—
въ уѣздѣ. .	**14.467**	**8.834.635**	**1.626.735**	**7.207.900**	**62,57**	—	**610,7**	**112,4**	—	**5,4**	**11,2**	**232**	**7.693**	**2.574**	**5.119**	—	**7.434**	**33,2**	**11,1**	**32,0**	**2,8**	**9,1**	—	—	—	—		—	—	—	—	—	—
Въ губерніи.	**90.949**	**51.085.100**	**9.998.803**	**41.086.297**	**45,12**	—	**561,7**	**109,9**	—	**5,1**	**11,0**	**2.133**	**61.207**	**21.421**	**36.786**	—	**38.795**	**28,7**	**11,4**	**18,2**	**2,5**	**9,8**	—	—	—	—		—	—	—	—	—	—
кр. надѣльн.	57.008	31.185.291	6.256.324	24.928.967		—	547,0	109,7	—	5,0	10,9	1.836	53.043	21.334	31.709		31.999	28,9	11,6	17,4	2,5	9,9	—	—	—	—		—	—	—	—	—	—
владѣльч. .	33.941	19.899.809	3.742.479	16.157.330		—	586,3	110,3	—	5,3	11,0	297	8.164	3.087	5.077		6.796	27,5	10,4	22,9	2,6	9,5	—	—	—	—		—	—	—	—	—	—

УѢЗДЫ.	Яровая рожь. Seigle de printemps.											Яровая пшеница. Froment de printemps.										
	Посѣвная площадь 1895 г. въ десят.	Собрано.	Посѣяно.	Остатокъ. Абсолютный.	Остатокъ. На 1 душу населенія об. п.	Собрано соломы.	На казен. десят. Собрано.	На казен. десят. Посѣяно.	На казен. десят. Соломы.	Урожай самъ.	Вѣсъ четверти. Пуд.	Посѣвная площадь 1895 г. въ десят.	Собрано.	Посѣяно.	Остатокъ. Абсолютный.	Остатокъ. На 1 душу населенія об. п.	Собрано соломы.	На казен. десят. Собрано.	На казен. десят. Посѣяно.	На казен. десят. Соломы.	Урожай самъ.	Вѣсъ четверти. Пуд.
	П у д о в ъ.											П у д о в ъ.										
	1	2	3	4	5	6	7	8	9	10	11	1	2	3	4	5	6	7	8	9	10	11
ВОРОНЕЖСКАЯ.																						
1. Задонский. кр. надѣльн.	—	—	—	—		—	73,3	9,8	85,5	—	8,8	—	—	—	—		—	—	—	—	—	—
владѣльч.	6	484	54	430		545	80,7	9,0	90,9	9,0	9,0	249	17.579	2.291	15.288		18.277	70,6	9,2	73,4	7,7	9,8
въ уѣздѣ.	**6**	**484**	**54**	**430**	**0,00**	**545**	**80,7**	**9,0**	**90,9**	**9,0**	**9,0**	**249**	**17.579**	**2.291**	**15.288**	**0,12**	**18.277**	**70,6**	**9,2**	**73,4**	**7,7**	**9,8**
2. Землянскій. кр. надѣльн.	7	393	60	333		582	56,1	8,5	83,2	6,6	8,5	281	15.455	2.810	12.645		14.443	55,0	10,0	51,4	5,5	10,0
владѣльч.	13	1.006	117	889		1.482	77,4	9,0	114,0	8,9	9,0	3.760	215.824	37.224	178 600		207.928	57,4	9,9	55,3	5,8	9,9
въ уѣздѣ.	**20**	**1.399**	**177**	**1.222**	**0,01**	**2.054**	**70,0**	**8,9**	**103,2**	**7,9**	**8,9**	**4.041**	**231.279**	**40.034**	**191.245**	**0,89**	**222.371**	**57,2**	**9,9**	**55,0**	**5,8**	**9,9**
3. Нижнедевицкій. кр. надѣльн.	—	—	—	—		—	—	—	—	—	—	748	34.632	6.956	27.676		47.573	46,3	9,3	63,6	5,0	9,8
владѣльч.	—	—	—	—		—	81,9	9,0	123,5	9,1	9,0	1.039	38.807	9.974	48.833		66.912	56,6	9,6	64,4	5,9	9,8
въ уѣздѣ.	—	—	—	—	—	—	—	—	—	—	—	**1.787**	**93.439**	**16.930**	**76.509**	**0,42**	**114.485**	**52,3**	**9,5**	**64,1**	**5,5**	**9,8**
4. Коротоякскій. кр. надѣльн.	—	—	—	—		—	—	—	—	—	—	4.080	170.952	33.456	137.496		239.496	41,9	8,2	58,7	5,1	9,1
владѣльч.	77	4.281	693	3.588		8.555	55,6	9,0	111,1	6,2	10,0	322	18.129	2.705	15.424		25.245	56,3	8,4	78,4	6,7	9,4
въ уѣздѣ.	**77**	**4.281**	**693**	**3.588**	**0,02**	**8.555**	**55,6**	**9,0**	**111,1**	**6,2**	**10,0**	**4.402**	**189.081**	**36.161**	**152.920**	**0,93**	**264.741**	**43,0**	**8,2**	**60,1**	**5,4**	**9,1**
5. Бирюченскій. кр. надѣльн.	3	150	27	123		138	50,0	9,0	46,0	5,6	9,0	16.925	654.998	147.248	507.750		805.630	38,7	8,7	47,6	4,4	9,7
владѣльч.	6	248	52	196		333	41,4	8,6	55,5	4,8	9,2	9.580	445.470	83.346	362.124		459.840	46,5	8,7	48,0	5,3	9,7
въ уѣздѣ.	**9**	**398**	**79**	**319**	**0,00**	**471**	**44,2**	**8,8**	**52,3**	**5,0**	**9,0**	**26.505**	**1.100.468**	**230.594**	**869.874**	**3,30**	**1.265.470**	**41,5**	**8,7**	**47,7**	**4,8**	**9,7**
6. Воронежскій. кр. надѣльн.	—	—	—	—		—	33,3	9,2	33,3	4,6	9,0	47	3.290	432	2.858		2.002	70,0	9,2	42,6	7,6	10,0
владѣльч.	2	82	18	64		125	40,9	9,2	62,8	4,3	9,5	1.888	107.238	16.992	90.246		117.622	56,8	9,0	62,3	6,3	10,0
въ уѣздѣ.	**2**	**82**	**18**	**64**	**0,00**	**125**	**40,9**	**9,2**	**62,8**	**4,3**	**9,5**	**1.935**	**110.528**	**17.424**	**93.104**	**0,46**	**119.624**	**57,1**	**9,0**	**61,8**	**6,3**	**10,0**
7. Бобровскій. кр. надѣльн.	—	—	—	—		—	78,7	9,0	96,6	8,7	9,5	16.621	834.374	134.630	699.744		799.470	50,2	8,1	48,1	6,2	9,9
владѣльч.	40	3.428	348	3.080		3.440	85,7	8,7	86,0	9,9	9,5	8.960	582.400	73.472	508.928		425 600	65,0	8,2	47,5	7,9	9,7
въ уѣздѣ.	**40**	**3.428**	**348**	**3.080**	**0,01**	**3.440**	**85,7**	**8,7**	**86,0**	**9,9**	**9,5**	**25.581**	**1.416.774**	**208.102**	**1.208.672**	**4,22**	**1.225.070**	**55,4**	**8,1**	**47,9**	**6,8**	**9,8**
8. Новохоперскій. кр. надѣльн.	—	—	—	—		—	—	—	—	—	—	5.434	273.874	39.668	234.206		206.492	50,4	7,3	38,0	6,9	9,5
владѣльч.	3	184	24	160		250	61,2	8,0	83,3	7,7	9,0	4.955	210.092	37.658	172.434		170.452	42,4	7,6	34,4	5,6	9,1
въ уѣздѣ.	**3**	**184**	**24**	**160**	**0,00**	**250**	**61,2**	**8,0**	**83,3**	**7,7**	**9,0**	**10.389**	**483.966**	**77.326**	**406.640**	**2,12**	**376.944**	**46,6**	**7,4**	**35,3**	**6,3**	**9,3**
9. Богучарскій. кр. надѣльн.	114	5.894	855	5.039		4 697	51,7	7,5	41,2	6,9	9,5	110.121	3.898.283	880.968	3.017.315		4.228.646	35,4	8,0	38,4	4,4	9,9
владѣльч.	6	430	50	380		427	71,7	8,4	71,1	8,6	9,4	8.858	370.264	76.179	294.085		333.947	41,8	8,6	37,7	4,8	9,9
въ уѣздѣ.	**120**	**6.324**	**905**	**5.419**	**0,02**	**5.124**	**52,7**	**7,5**	**42,7**	**7,0**	**9,5**	**118.979**	**4.268.547**	**957.147**	**3.311.400**	**9,34**	**4.562.593**	**35,9**	**8,0**	**38,3**	**4,5**	**9,9**
10. Павловскій. кр. надѣльн.	67	7.229	697	6.532		4.442	107,9	10,4	66,3	10,4	10,0	16.188	474.309	111.697	362.612		403.081	29,3	6,9	24,9	4,2	10,1
владѣльч.	—	—	—	—		—	—	—	—	—	—	4.755	158.817	44.222	114.595		156.915	33,4	9,3	33,0	3,7	9,9
въ уѣздѣ.	**67**	**7.229**	**697**	**6.532**	**0,04**	**4.442**	**107,9**	**10,4**	**66,3**	**10,4**	**10,0**	**20.943**	**633.126**	**155.919**	**477.207**	**2,59**	**559.996**	**30,2**	**7,4**	**26,7**	**4,1**	**10,0**
11. Острогожскій. кр. надѣльн.	68	3.808	612	3.196		2.870	56,0	9,0	42,2	6,2	10,0	59.087	2.511.198	466.787	2.044.411		2.280.758	42,5	7,9	38,6	5,4	9,4
владѣльч.	—	—	—	—		—	87,4	7,9	71,3	11,1	9,6	11.544	467.532	84.271	383.261		514.862	40,5	7,3	44,6	5,5	9,9
въ уѣздѣ.	**68**	**3.808**	**612**	**3.196**	**0,01**	**2.870**	**56,0**	**9,0**	**42,2**	**6,2**	**10,0**	**70.631**	**2.978.730**	**551.058**	**2.427.672**	**8,63**	**2.795.620**	**42,2**	**7,8**	**39,6**	**5,4**	**9,5**
12. Валуйскій. кр. надѣльн.	8	320	72	248		320	40,0	9,0	40,0	4,4	10,0	54.001	2.008.837	486.009	1.522.828		1.960.236	37,2	9,0	36,3	4,1	9,8
владѣльч.	—	—	—	—		—	—	—	—	—	—	14.308	608.090	119.156	488.934		536.550	42,5	8,3	37,5	5,1	9,9
въ уѣздѣ.	**8**	**320**	**72**	**248**	**0,00**	**320**	**40,0**	**9,0**	**40,0**	**4,4**	**10,0**	**68.309**	**2.616.927**	**605.165**	**2.011.762**	**9,62**	**2.496.786**	**38,3**	**8,9**	**36,6**	**4,3**	**9,8**
Въ губерніи.	**420**	**27.937**	**3.679**	**24.258**	**0,01**	**28.206**	**66,5**	**8,8**	**67,2**	**7,6**	**9,7**	**353.751**	**14.140.444**	**2.898.151**	**11.242.293**	**4,23**	**14.021.977**	**39,9**	**8,2**	**39,6**	**4,9**	**9,7**
кр. надѣльн.	267	17.794	2.323	15.471		13.049	66,5	8,7	48,9	7,6	9,7	283.533	10.880.202	2.310.661	8.569.541		10.987.827	38,3	8,2	38,8	4,7	9,7
владѣльч.	153	10.143	1 356	8.787		15.157	66,3	8,9	99,1	7,4	9,6	70.218	3.260.242	587.490	2.672.752		3.034.150	46,4	8,4	43,2	5,5	9,8
ЕНИСЕЙСКАЯ.*)																						
1. Ачинскій окр. кр. надѣльн.	11.392	393.024	116.198	276.826		945.536	34,5	10,2	83,0	3,4	8,3	14.762	547.670	169.763	377.907		2.225.246	37,1	11,5	83,0	3,2	8,9
владѣльч.	—	—	—	—		—	—	—	—	—	—	—	—	—	—		—	—	—	—	—	—
въ уѣздѣ.	**11.392**	**393.024**	**116.198**	**276.826**	**3,14**	**945.536**	**34,5**	**10,2**	**83,0**	**3,4**	**8,3**	**14.762**	**547.670**	**169.763**	**377.907**	**4,29**	**2.225.246**	**37,1**	**11,5**	**83,0**	**3,2**	**8,9**
2. Енисейскій окр. кр. надѣльн.	2.692	106.065	27.997	78.068		118.986	39,4	10,4	44,2	3,8	8,5	3.672	138.434	45.166	93.268		134.762	37,7	12,3	36,7	3,1	9,0
владѣльч.	—	—	—	—		—	—	—	—	—	—	—	—	—	—		—	—	—	—	—	—
въ уѣздѣ.	**2.692**	**106.065**	**27.997**	**78.068**	**1,29**	**118.986**	**39,4**	**10,4**	**44,2**	**3,8**	**8,5**	**3.672**	**138.434**	**45.166**	**93.268**	**1,54**	**134.762**	**37,7**	**12,3**	**36,7**	**3,1**	**9,0**
3. Каинскій окр. кр. надѣльн.	9.962	480.313	95.664	384.649		728.442	48,2	9,6	73,1	5,0	8,6	11.084	545.333	124.141	421.192		845.709	49,2	11,2	76,3	4,4	9,3
владѣльч.	—	—	—	—		—	—	—	—	—	—	—	—	—	—		—	—	—	—	—	—
въ уѣздѣ.	**9.965**	**480.313**	**95.664**	**384.649**	**5,24**	**728.442**	**48,2**	**9,6**	**73,1**	**5,0**	**8,6**	**11.084**	**545.333**	**124.141**	**421.192**	**5,74**	**845.709**	**49,2**	**11,2**	**76,3**	**4,4**	**9,3**
4. Красноярскій ок. кр. надѣльн.	12.445	413.174	149.340	263.834		668.297	33,2	12,0	53,7	2,8	8,0	11.031	418.077	140.099	277.983		566.993	37,9	12,7	51,4	3,0	8,5
владѣльч.	—	—	—	—		—	—	—	—	—	—	—	—	—	—		—	—	—	—	—	—
въ уѣздѣ.	**12.445**	**413.174**	**149.340**	**263.834**	**3,60**	**668.297**	**33,2**	**12,0**	**53,7**	**2,8**	**8,0**	**11.031**	**418.077**	**140.099**	**277.983**	**3,80**	**566.993**	**37,9**	**12,7**	**51,4**	**3,0**	**8,5**
5. Минусинскій ок. кр. надѣльн.	28.888	2.114.602	320.657	1.793.945		3.301.896	73,2	11,1	114,3	6,6	8,3	33.190	2.711.623	365.099	2.346.533		3.309.043	81,7	11,0	99,7	7,4	8,7
владѣльч.	4.212	371.077	45 068	326.009		761.529	88,1	10,7	180,8	8,2	8,0	6.326	654.108	67.688	586.420		997.610	103,4	10,7	157,7	9,7	8,3
въ уѣздѣ.	**33.100**	**2.485.679**	**365.725**	**2.119.954**	**14,20**	**4.063.425**	**80,7**	**10,9**	**147,6**	**6,8**	**8,2**	**39.516**	**3.365.731**	**432.787**	**2.932.953**	**19,58**	**4.306.653**	**92,6**	**10,9**	**128,7**	**7,8**	**8,6**
Въ губерніи.	**69.594**	**3.878.255**	**754.924**	**3.123.331**	**6,84**	**6.524.686**	**66,9**	**10,7**	**127,3**	**5,1**	**8,3**	**80.065**	**5.015.245**	**911.941**	**4.103.303**	**9,00**	**8.079.363**	**76,1**	**11,2**	**113,6**	**5,5**	**8,8**
кр. надѣльн.	65.382	3.507.178	709.856	2.797.322		5.763.157	45,7	10,7	73,7	4,9	8,3	73.739	4.361.137	844.252	3.516.883		7.081.753	48,7	11,7	69,4	5,2	8,9
владѣльч.	4.212	371.077	45.068	326.009		761.529	88,1	10,7	180,8	8,2	8,0	6.326	654.108	67.688	586.420		997.610	103,4	10,7	157,7	9,7	8,3

Овесъ. Avoine.											
Посѣвная площадь 1895 г. въ десят.	Собрано.	Посѣяно.	Остатокъ. Абсолютный.	Остатокъ. На 1 душу населенія об. п.	Собрано соломы.	На казен. десят. Собрано.	На казен. десят. Посѣяно.	На казен. десят. Соломы.	Урожай самъ.	Вѣсъ четверти. Пуд.
	П у д о в ъ.									
1	2	3	4	5	6	7	8	9	10	11
16.433	706.619	190.623	515.996		678.683	43,0	11,6	41,3	3,7	5,9
8.720	456.928	97.664	359.264		418.560	52,4	11,2	48,0	4,8	6,0
25.155	**1.163.547**	**288.287**	**875.260**	**6,80**	**1.097.243**	**46,3**	**11,5**	**43,6**	**4,0**	**5,9**
37.169	1.561.098	423.727	1.137.371		1.523.929	42,0	11,4	41,0	3,7	6,0
17.532	981.792	196.358	785.434		944.975	56,0	11,2	53,9	5,0	5,9
54.701	**2.542.890**	**620.085**	**1.922.805**	**8,99**	**2.468.904**	**46,5**	**11,3**	**45,1**	**4,1**	**6,0**
18.474	679.843	203.214	476.629		914.463	36,8	11,0	49,5	3,3	5,5
3.344	133.425	33.774	99.651		153.155	39,9	10,1	45,8	4,0	5,7
21.818	**813.268**	**236.988**	**576.280**	**3,20**	**1.067.618**	**37,2**	**10,9**	**48,9**	**3,5**	**5,5**
13.541	476.643	136.764	339.879		582.263	35,2	10,1	43,0	3,5	5,5
1.617	53.523	15.685	37.838		94.595	33,1	9,7	58,5	3,5	5,4
15.158	**530.166**	**152.449**	**377.717**	**2,31**	**676.858**	**34,9**	**10,0**	**44,7**	**3,5**	**5,5**
10.826	291.219	106.095	185.124		391.901	26,9	9,8	36,2	2,7	5,5
3.650	151.840	33.215	118.625		161.330	41,6	9,1	44,2	4,6	5,7
14.476	**443.059**	**139.310**	**303.749**	**1,15**	**553.231**	**30,6**	**9,6**	**38,2**	**3,2**	**5,6**
22.624	918.534	246.602	671.932		956.995	40,6	10,9	42,3	3,3	5,6
13.558	833.817	184.389	649.428		666.698	61,5	13,6	49,1	4,6	5,9
36.182	**1.752.351**	**430.991**	**1.321.360**	**6,58**	**1.622.693**	**48,4**	**11,9**	**44,8**	**4,1**	**5,7**
33.589	1.461.122	352.685	1.108.437		1.346.919	43 5	10,5	40,1	4,1	5,5
14.672	812.163	140.851	701.312		806.960	**57,4**	9,6	55,0	6,0	5,2
48.261	**2.303.285**	**493.536**	**1.809.749**	**6,32**	**2 153.879**	**47,9**	**10,2**	**44,6**	**4,7**	**5.4**
23.595	1.026.383	278.421	747.962		884.813	43,5	11,8	37,5	3,7	5,3
3.746	241.992	44.952	197.040		129.612	64,6	12,0	34,6	5,4	5,7
27.341	**1.268.375**	**323.373**	**945.002**	**4,92**	**1.014.425**	**46,4**	**11,8**	**37,1**	**3,9**	**5,4**
15.139	541.976	134.737	407.239		576.796	35,8	8.9	38,1	4,0	5,7
1.636	67.076	14.397	52.679		58.732	41,0	8,8	35,9	4,7	5,7
16.775	**609.052**	**149.134**	**459.918**	**2,40**	**635.528**	**36,3**	**8,9**	**37,8**	**4,1**	**5,7**
16.502	521.463	171.621	349.842		405.949	31,6	10,4	24,6	3,0	5,8
2.922	106.653	30.097	76.556		97.887	36,5	10,3	33,5	3,5	6,2
19.424	**628.116**	**201.718**	**426.398**	**1,20**	**503.836**	**32,3**	**10,4**	**25,9**	**3 1**	**5,9**
13.413	616.998	115.251	501.747		492.257	46,0	8,6	36,7	5,4	5,7
4.170	207.666	34 194	173.472		201.828	49,8	8,2	48,4	6,1	5,9
17.583	**824.664**	**149.445**	**675.219**	**2,40**	**694.085**	**46,9**	**8,5**	**39,5**	**5,5**	**5.7**
10.299	325.448	82.392	243.056		343.987	31,6	8,0	33,4	4,0	5,6
3.572	145.023	28.219	116.804		115.376	40,6	7,9	32,3	5,1	5,4
13.871	**470.471**	**110.611**	**359.860**	**1,72**	**459.363**	**33,9**	**8,0**	**33,1**	**4,2**	**5.5**
310.743	**13.349.244**	**3.295.927**	**10.053.317**	**3,78**	**12.947.663**	**42,9**	**10,6**	**41,7**	**4,1**	**5,6**
231.604	9.127.346	2.442.132	6.685.214		9.098.955	39,4	10,5	39,3	3,7	5,6
79.139	4.221.898	853.795	3.368.103		3.848.708	53,3	10,8	48,6	4,9	5,7
15.038	630.092	207.524	422.568		1.204.544	41,9	13,8	80,1	3,0	5,8
—	—	—	—		—	—	—	—	—	—
15.038	**630.092**	**207.524**	**422.568**	**4,80**	**1.204.544**	**41,9**	**13,8**	**80,1**	**3,0**	**5,8**
6.314	337.799	93.447	244.352		394.626	53,5	14,8	62,5	3,6	5,9
—	—	—	—		—	—	—	—	—	—
6.314	**337.799**	**93.447**	**244.352**	**4,03**	**394 626**	**53,5**	**14,8**	**62,5**	**3,6**	**5,9**
16.854	908.431	242 698	665.733		1.312.927	53,9	14,4	77,9	3,7	5,8
—	—	—	—		—	—	—	—	—	—
16.854	**908.431**	**242.698**	**665 733**	**9,07**	**1.312.927**	**53,9**	**14,4**	**77,**	**3,7**	**5,8**
11.612	326.297	152.117	174 180		430.805	28,1	13,1	37,1	2,1	5,1
—	—	—	—		—	—	—	—	—	—
11.612	**326.297**	**152.117**	**174.180**	**2,38**	**430.805**	**28,1**	**13,1**	**37,1**	**2,1**	**5,1**
27.590	2.110.635	353.152	1.757.483		2.295.488	76,5	12,8	83,2	6,0	6,0
5.769	495.557	73.266	422.291		764.393	85,9	12,7	132,5	6,8	5,9
33.359	**2.606.192**	**426 418**	**2.179.774**	**14,55**	**3 059.881**	**81,2**	**12,8**	**107 9**	**6,1**	**6,0**
83.177	4.808.811	1.122.204	3.686.607	8,08	6.402.783	**68,4**	**13,3**	**100,4**	**4,3**	**5,7**
77.408	4.313.254	1.048.938	3.264.316		5.638.390	50,8	13,8	68,2	4,1	5,7
5.769	495.557	73.266	422.291		764.393	85,9	12,7	132,5	6,8	5,9

*) Изъ Туруханскаго края и Усинскаго округа свѣдѣній нѣтъ.

УѢЗДЫ.	Ячмень. Orge.											Полба.		
	Посѣвная площадь 1895 г. въ десят.	Собрано.	Посѣяно.	Остатокъ. Абсолютный.	Остатокъ. На 1 душу населенія об. п.	Собрано соломы.	На казен. десят. Собрано.	На казен. десят. Посѣяно.	На казен. десят. Соломы.	Урожай самъ.	Вѣсъ четверти. Пуд.	Посѣвная площадь 1895 г. въ десят.	Собрано.	Посѣяно.
		Пудовъ											Пудовъ	
	1	2	3	4	5	6	7	8	9	10	11	1	2	3
ВОРОНЕЖСКАЯ.														
1. Задонскій. кр. надѣльн.	—	—	—	—		—	—	—	—	—	—	—	—	—
владѣльч.	17	728	131	597		741	42,8	7,7	43,6	5,6	7 9	33	2.640	297
въ уѣздѣ	**17**	**728**	**131**	**597**	**0,00**	**741**	**42,8**	**7,7**	**43,6**	**5,6**	**7,9**	**33**	**2.640**	**297**
2. Землянскій. кр. надѣльн.	180	3.488	1.296	2.192		6.030	21,6	7,2	33.5	2,7	7,2	—	—	—
владѣльч.	101	3.717	808	2.909		4.020	36,8	8,0	39,8	4,6	8,0	1	16	8
въ уѣздѣ.	**281**	**7.205**	**2.104**	**5.101**	**0,02**	**10.050**	**25,1**	**7,5**	**35,8**	**3.4**	**7,6**	**1**	**16**	**8**
3. Нижнедевицкій. кр. надѣльн.	1.639	59.660	14 095	45.565		86.375	36.4	8,6	52,7	4,2	7,9	—	—	—
владѣльч.	437	15.557	3.452	12.105		25 260	35,6	7,9	57,8	4,5	8,1	—	—	—
въ уѣздѣ.	**2.076**	**75.217**	**17.547**	**57.670**	**0,32**	**111.635**	**36.2**	**8,5**	**53,8**	**4,3**	**7,9**	—	—	—
4. Коротоякскій. кр. надѣльн.	2.153	100.545	17.224	83.321		90.857	46,7	8,0	42,2	5,8	7,3	—	—	—
владѣльч.	225	8.370	1.688	6.682		11.340	37,2	7,5	50,4	4,9	7,6	—	—	—
въ уѣздѣ.	**2.378**	**108.915**	**18.912**	**90.003**	**0,55**	**102.197**	**45,8**	**7,9**	**42,9**	**5,7**	**7,3**	—	—	—
5. Бирюченскій. кр. надѣльн.	13.597	397.032	99.258	297.774		505 808	29,2	7,3	37,2	4.0	7,3	19	583	82
владѣльч.	2.874	95.704	21.268	74.436		99.177	33,3	7,4	35.9	4,5	7,4	1	66	8
въ уѣздѣ.	**16.471**	**492.736**	**120.526**	**372.210**	**1,41**	**604.985**	**29,3**	**7,3**	**36,7**	**4,1**	**7,3**	**11**	**649**	**90**
6. Воронежскій. кр. надѣльн.	248	9.374	1.6 7	7.737		13.640	37,8	6,6	55,0	5,7	6,5	—	—	—
владѣльч.	230	8 280	1.541	6 739		10.3 0	36,0	6,7	45,0	5,4	6,0	4	2 4	32
въ уѣздѣ.	**478**	**17.654**	**3.178**	**14.476**	**0,07**	**23 990**	**36,9**	**6,6**	**50,2**	**5,6**	**6,3**	**4**	**264**	**32**
7. Бобровскій. кр. надѣльн.	6.006	305.105	46 847	258.258		229.429	50,8	7,8	38,2	6,5	7,9	—	—	—
владѣльч.	818	48.671	6.544	42 127		43.272	59,5	8,0	52,9	7,4	8,4	—	—	—
въ уѣздѣ.	**6 824**	**353.776**	**53.391**	**300.385**	**1,50**	**272.701**	**51,8**	**7,8**	**40,0**	**6,6**	**8,0**	—	—	—
8. Новохоперскій. кр. надѣльн.	1.371	76.502	13.025	63.477		50.727	55,8	9,5	37,0	5,9	8,2	—	—	—
владѣльч.	689	42.442	5.168	37.274		33.003	61,6	7,5	47,9	8,2	7,3	12	798	103
въ уѣздѣ.	**2.060**	**118.944**	**18.193**	**100.751**	**0,52**	**83.730**	**57,7**	**8,8**	**40.6**	**6,5**	**7,8**	**12**	**798**	**103**
9. Богучарскій. кр. надѣльн.	59.692	2.202.635	483.505	1.719.130		1.372.916	36,9	8,1	23,0	4,6	8,2	160	6.080	1.280
владѣльч.	2.639	118.227	21.112	97.115		89.198	44,8	8,0	33,8	5,6	8,2	29	1.160	232
въ уѣздѣ.	**62.331**	**2.320.862**	**504.617**	**1.816.245**	**5,12**	**1.462.114**	**37,2**	**8,1**	**23,5**	**4,6**	**8,2**	**189**	**7.240**	**1.512**
10. Павловскій. кр. надѣльн.	15.735	338 303	125.880	212.423		280 083	21,5	8,0	17,8	2,7	7,9	20	2.500	180
владѣльч.	1.539	66.639	12.004	54.635		57.559	43,3	7,8	37,4	5,6	9,3	15	1.950	143
въ уѣздѣ.	**17.274**	**404.942**	**137 884**	**267.058**	**1,45**	**337.642**	**23,4**	**8,0**	**19,5**	**2,9**	**8,1**	**35**	**4.450**	**323**
11. Острогожскій. кр. надѣльн.	31.479	1.203.063	251.832	951.231		916.039	37,9	8,0	29,1	4,7	8,4	22	1.265	198
владѣльч.	1.921	105.310	15.560	89.750		73.766	54,3	8,1	38,4	6,7	8,8	5	333	43
въ уѣздѣ.	**33 400**	**1.308.373**	**267.392**	**1.040.981**	**3,70**	**989.805**	**39.2**	**8,0**	**29.6**	**4,9**	**8,4**	**27**	**1.598**	**241**
12. Валуйскій. кр. надѣльн.	26.936	830.403	210.101	620.302		921.211	31,2	7,8	34,2	4,0	7,3	—	—	—
владѣльч.	3.769	104.778	28.268	76 510		153.021	27,8	7,5	40,6	3,7	7,6	1	67	9
въ уѣздѣ.	**30.705**	**935.181**	**238.369**	**696.812**	**3,33**	**1.074.232**	**30,4**	**7,8**	**35,0**	**3,9**	**7,3**	**1**	**67**	**9**
Въ губерніи.	**174.295**	**6.144.533**	**1.382.244**	**4.762.289**	**1,79**	**5.073.822**	**35,3**	**7,9**	**29,1**	**4,5**	**7,9**	**313**	**17.722**	**2.615**
кр. надѣльн.	159.036	5.526.110	1.284.700	4.261.410		4.473.115	34,7	7,9	28,1	4,4	7,9	212	10.428	1.740
владѣльч.	15.259	618.423	117.544	500.879		600.707	40,5	7,7	39,4	5,3	8,1	101	7.294	875
ЕНИСЕЙСКАЯ.														
1. Ачинск. округъ. кр. надѣльн.	2.309	94.207	25.861	68.346		172.482	40,8	11,2	74,7	3,6	7,0	—	—	—
владѣльч.	—	—	—	—		—	—	—	—	—	—	—	—	—
въ уѣздѣ.	**2.309**	**94.207**	**25.861**	**68.346**	**0,78**	**172.482**	**40,8**	**11,2**	**74,7**	**3,6**	**7,0**	—	—	—
2. Енисейскій окр. кр. надѣльн.	1.101	52.298	15.304	36.994		59.784	47,5	13,9	54,3	3,4	7,0	2		
владѣльч.	—	—	—	—		—	—	—	—	—	—	—	С	вѣ
въ уѣздѣ.	**1.101**	**52.298**	**15.304**	**36.994**	**0,61**	**59.784**	**47,5**	**13,9**	**54,3**	**3,4**	**7,0**	**2**		
3. Каинск. округъ. кр. надѣльн.	2.699	128.472	31.039	97.433		143.859	47,6	11,5	53,3	4,1	7,5	—	—	—
владѣльч.	—	—	—	—		—	—	—	—	—	—	—	—	—
въ уѣздѣ.	**2.699**	**128.472**	**31.039**	**97.433**	**1,33**	**143.859**	**47,6**	**11,5**	**53,3**	**4,1**	**7,5**	—	—	—
4. Красноярск. окр. кр. надѣльн.	1.607	69.905	19.445	50.460		76.172	43,5	12,1	47,4	3,6	7,2	1		
владѣльч.	—	—	—	—		—	—	—	—	—	—	—	С	вѣ
въ уѣздѣ.	**1.607**	**69.905**	**19.445**	**50.460**	**0,69**	**76.172**	**43,5**	**12,1**	**47,4**	**3,6**	**7,2**	**1**		
5. Минусинск. окр. кр. надѣльн.	2.737	200.348	29 557	170.791		230.455	73,2	10,8	84,2	6,8	7,8	362	22.372	4.163
владѣльч.	400	28.120	4.240	23.880		35.920	70,3	10,6	89,8	6,6	7,5	281	21.497	2.951
въ уѣздѣ.	**3.137**	**228.468**	**33.797**	**194.671**	**1,30**	**266.375**	**71,8**	**10,7**	**87,0**	**6,8**	**7,8**	**643**	**43.869**	**7.114**
Въ губерніи.	**10.853**	**573.350**	**125.446**	**447.904**	**0,98**	**718.672**	**60,4**	**11,3**	**76,3**	**4,6**	**7,3**	**646**	**43.869**	**7.114**
кр. надѣльн.	10 453	545.230	121.206	424.024		682.752	50,5	11,9	62,8	4,5	7,3	365	22.372	4.163
владѣльч.	400	28.120	4.240	23.880		35.920	70,3	10,6	89,8	6,6	7,5	281	21.497	2.951

Epautre.										Гречиха. Sarrasin.									
Остатокъ. Абсолютный.	Остатокъ. На 1 душу населенія об. п.	Собрано соломы.	На казен. десят. Собрано.	На казен. десят. Посѣяно.	На казен. десят. Соломы.	Урожай самъ.	Вѣсъ четверти. Пуд.	Посѣвная площадь 1895 г. въ десят.	Собрано.	Посѣяно.	Остатокъ. Абсолютный.	Остатокъ. На 1 душу населенія об. п.	Собрано соломы.	На казен. десят. Собрано.	На казен. десят. Посѣяно.	На казен. десят. Соломы.	Урожай самъ.	Вѣсъ четверти. Пуд.
Пудовъ									Пудовъ									
4	5	6	7	8	9	10	11	1	2	3	4	5	6	7	8	9	10	11
—		—	—	—	—	—	—	425	5.398	2.933	2.465		13.175	12,7	6,9	31,0	1,8	7,1
2.343		1.188	80,0	9,0	36,0	8,9	8,9	205	4.223	1.435	2.788		5.781	20,6	7,0	28,2	2,9	7,7
2.343	**0,01**	**1.188**	**80,0**	**9,0**	**36,0**	**8,9**	**8,9**	**630**	**9.621**	**4.368**	**5.253**	**0,04**	**18.956**	**15,3**	**6,9**	**30,1**	**2,2**	**7,5**
—		—	—	—	—	—	—	4.527	73.237	34.305	38.932		104.574	16,2	7,6	23,1	2,1	7,4
8		30	16,0	8,0	30,0	2,0	8,0	2.173	41.070	15.428	25.642		69.753	18,9	7,1	52,1	2,7	7,9
8	**0,00**	**30**	**16,0**	**8,0**	**30,0**	**2,0**	**8,0**	**6.700**	**114.307**	**49.733**	**64.574**	**0,30**	**174.327**	**17,1**	**7,4**	**25.0**	**2,3**	**7,7**
—		—	—	—	—	—	—	18.814	323.601	144.868	178.733		562.539	17,2	7,7	29,9	2,2	7,8
—		—	—	—	—	—	—	1.981	30.904	15.254	15 650		55.249	15,6	7,7	26,9	2,0	7,8
—	—	—	—	—	—	—	—	**20.795**	**354.505**	**160.122**	**194.383**	**1,08**	**617.788**	**17,0**	**7,7**	**29,7**	**2,2**	**7,8**
—		—	—	—	—	—	—	16.998	226.073	117.286	108.787		477.544	13,3	6,9	28.1	1,9	7,0
—		—	—	—	—	—	—	1.644	20.057	11.344	8.713		50.800	12,2	6,9	30,8	1,8	7,6
—	—	—	—	—	—	—	—	**18.642**	**246.130**	**128.630**	**117.500**	**0,72**	**528.344**	**13,2**	**6,9**	**28,3**	**1,9**	**7,1**
501		375	58,3	8,2	37,5	7,1	8,0	9.349	51.420	51.420	0		154.063	5,5	5,5	16,8	1,0	6,5
58		39	66,0	8,0	39,0	8,5	8,0	1.672	32.906	9.363	23.543		35.614	13,7	5,6	21,3	2,4	7,4
559	**0,00**	**414**	**59,0**	**8,2**	**37,6**	**7,2**	**8,0**	**11.021**	**84.326**	**60.783**	**23.543**	**0,09**	**192.677**	**7,7**	**5,5**	**17,5**	**1,4**	**6,8**
—		—	—	—	—	—	—	7.106	78.877	41.215	37.662		223.128	11,1	5,8	31,4	1,9	6,5
232		156	66,0	8,0	39,0	8,3	8,0	1.530	20.349	9.180	11.169		40.086	13,3	6,0	26,2	2,2	7,4
232	**0,00**	**156**	**66,0**	**8,0**	**39,0**	**8,3**	**8,0**	**8.636**	**99.226**	**50.395**	**48.831**	**0,24**	**263.214**	**11,5**	**5,8**	**30,5**	**2,0**	**6,7**
—		—	—	—	—	—	—	8 219	87.943	48.492	39.451		246.570	10,7	5,9	30,0	1,8	7,0
—		—	—	—	—	—	—	2.811	36.105	17.147	18.958		59.031	13,2	6,1	21,0	2,2	6,8
—	—	—	—	—	—	—	—	**11.030**	**124 048**	**65.639**	**58.409**	**0,20**	**305.601**	**11,2**	**6,0**	**27,7**	**1,9**	**6,9**
—		—	—	—	—	—	—	7.002	91.726	37.111	54.615		147.742	13,1	5,3	21,1	2,5	6,5
695		468	66,5	8,6	39,0	7,7	8,0	371	5.936	2.003	3.933		6.938	16,0	5,4	18,7	3,0	6,5
695	**0,00**	**468**	**66,5**	**8,6**	**39,0**	**7,7**	**8,0**	**7.373**	**97.662**	**39.114**	**58.548**	**3,05**	**154.680**	**13,2**	**5,3**	**21,0**	**2,5**	**6,5**
4.800		6.400	38,0	8,0	40,0	4,8	8,0	4.205	12.195	23.548	— 11.353		61.814	2,9	5,6	14,7	0,0	7,9
928		1.160	40,0	8,0	40,0	5,0	7,9	128	602	704	— 102		2.240	4,7	5,5	17,5	0,0	7,2
5.728	**0,02**	**7.560**	**38,3**	**8,0**	**40,0**	**4,8**	**8,0**	**4.333**	**12.797**	**24.252**	**— 11.455**	**0,00**	**64.054**	**3,0**	**5,6**	**14,8**	**0,0**	**7,8**
2.320		1.040	12,5	9,0	52,0	13,9	10,0	3.612	19.866	18.421	1.445		30.702	5,5	5,1	8,5	1,1	6,2
1.807		750	130,0	9,5	50,0	13,7	10,0	266	2.500	1.091	1.409		3.884	9,4	4,1	14,6	2,3	8,1
4.127	**0,02**	**1.790**	**127,4**	**9,2**	**51,1**	**13,8**	**10,0**	**3.878**	**22.366**	**19.512**	**2.854**	**0,15**	**34.586**	**5,8**	**5,0**	**8,9**	**1,2**	**6,4**
1.067		832	57,5	9,0	37,8	6,4	8,0	3.429	77.495	17.831	59.664		101.156	22,6	5,2	29,5	4,3	7,1
290		195	66,5	8,6	39,0	7,7	8,0	452	10.351	1.989	8.362		8.633	22,9	4,4	19,1	5,2	9,2
1.357	**0,00**	**1.027**	**59,2**	**8,9**	**38,0**	**6,7**	**8,0**	**3.881**	**87.846**	**19.820**	**68.026**	**0,24**	**109.789**	**22,6**	**5,1**	**28,3**	**4,4**	**7,3**
—		—	—	—	—	—	—	7.230	13.737	39.765	— 26.028		49.164	1,9	5,5	6,8	0,0	6,2
58		39	66,5	8,5	39,0	7,6	8,0	1.274	4.714	6.243	— 1.529		9.528	3,7	4,9	7,4	0,0	6,5
58	**0,00**	**39**	**66,5**	**8,5**	**39,0**	**7,6**	**8,0**	**8.504**	**18.451**	**46.008**	**— 27.557**	**0,00**	**58.692**	**2,2**	**5,4**	**6,9**	**0,0**	**6,3**
15.107	**0,01**	**12.672**	**56,6**	**8,4**	**40,5**	**6,8**	**8,0**	**105.423**	**1.271.285**	**668.376**	**602.909**	**0,22**	**2.522.708**	**12,1**	**6,3**	**23,9**	**1,9**	**7,2**
8.688		8.647	49,2	8,2	40,8	6,0	8,4	90.916	1.061.568	577.195	484.373		2.175.171	11,6	6,3	23,9	1,8	7,2
6.419		4.025	72,2	8,7	39,9	8,3	7,5	14.507	209.717	91.181	118.536		347.537	14,5	6,3	23,9	2,3	9,1
—		—	—	—	—	—	—	162	6.626	1.166	5.460		5.751	40,9	7,2	35,5	5,7	6,0
—	—	—	—	—	—	—	—	—	—	—	—		—	—	—	—	—	—
—		—	—	—	—	—	—	**162**	**6.626**	**1.166**	**5.460**	**0,06**	**5.751**	**40,9**	**7,2**	**35,5**	**5,7**	**6,0**
								41										
дѣ		ній		н	ѣ	т	ъ.	—	С	вѣ	дѣ	н	ій	н	ѣ	т	ъ.	
								41										
—		—	—	—	—	—	—	394	15.642	2.285	13.357		14.972	39,7	5,8	38,0	6,8	7,3
—		—	—	—	—	—	—	—	—	—	—		—	—	—	—	—	—
—	—	—	—	—	—	—	—	**394**	**15.642**	**2.285**	**13.357**	**0,18**	**14.972**	**39,7**	**5,8**	**38,0**	**6,8**	**7,3**
								966	32.941	6.182	26.759		31.878	34,1	6,4	33,0	5,3	6,0
дѣ		ній		н	ѣ	т	ъ.	—	—	—	—		—	—	—	—	—	—
								966	**32.941**	**6.182**	**26.759**	**0,37**	**31.878**	**34,1**	**6,4**	**33,0**	**5,3**	**6,0**
18.209		33.686	61,8	11,5	69,5	5,4	6,8	1.197	58.773	8.020	50.753		68.826	49,1	6,7	57,5	7,3	5,5
18.546		26.133	76,5	10,5	93,0	7,3	8,0	527	26.666	2.477	24.189		31.620	50,6	4,7	60,0	10,8	8,0
36.755	**0,25**	**59.819**	**69,2**	**11,0**	**81,3**	**6,2**	**7,3**	**1.724**	**85.439**	**10.497**	**74.942**	**0,50**	**100.446**	**49,9**	**5,7**	**58,8**	**8,1**	**6,1**
36.755	**0,08**	**59.819**	**69,2**	**11,0**	**81,3**	**6,2**	**7,3**	**3.287**	**140.648**	**20.130**	**120.518**	**0,26**	**153.047**	**45,8**	**5,6**	**50,5**	**7,0**	**6,5**
18.209		33.686	61,8	11,5	69,5	5,4	6,8	2.760	113.982	17.653	96.329		121.427	41,0	6,5	41,0	6,5	6,2
18.546		26.133	76,5	10,5	93,0	7,3	8,0	527	26.666	2.477	24.189		31.620	50,6	4,7	60,0	10,8	8,0

УѢЗДЫ.	Просо. Millet.											Кукуруза. Blés de maïs.										
	Посѣвная площадь 1895 г. въ десят.	Собрано.	Посѣяно.	Остатокъ. Абсолютный.	Остатокъ. На 1 душу населенія об. п.	Собрано соломы.	На казен. десят. Собрано.	На казен. десят. Посѣяно.	На казен. десят. Соломы.	Урожай самъ.	Вѣсъ четверти.	Посѣвная площадь 1895 г. въ десят.	Собрано.	Посѣяно.	Остатокъ. Абсолютный.	Остатокъ. На 1 душу населенія об. п.	Собрано соломы.	На казен. десят. Собрано.	На казен. десят. Посѣяно.	На казен. десят. Соломы.	Урожай самъ.	Вѣсъ четверти.
	П у д о в ъ.										Пуд.	П у д о в ъ.										Пуд.
	1	2	3	4	5	6	7	8	9	10	11	1	2	3	4	5	6	7	8	9	10	11
ВОРОНЕЖСКАЯ.																						
1. Задонскій. кр. надѣльн.	12.159	311.270	35.261	276.009		390.304	25,6	2,9	32,1	8,8	9,6	—	—	—	—		—	—	—	—	—	—
владѣльч.	2.926	93.339	6.022	87.317		122.014	31,9	2,4	41,7	13,2	9,9	1	31	5	—		—	—	—	—	—	—
въ уѣздѣ.	**15.085**	**404.609**	**41.283**	**363.326**	**2,82**	**512.318**	**26,8**	**2,7**	**33,9**	**9,9**	**9,7**	**1**	**31**	**5**	26		32	31,0	4,6	32,3	6,2	9,5
2. Землянскій. кр. надѣльн.	16.692	313.810	36.722	277.088		420.638	18,8	2,2	25,2	8,5	9,4	—	—	—	580		32.828	4.176	28.652		30.914	56,6
владѣльч.	4.840	129.528	9.680	119 848		185.372	26,7	2,0	38,3	13,4	9,9	12	0	48	**941**	**52.394**	**6.847**	**45.547**	**0,35**	**53.079**	**55,7**	**7,3**
въ уѣздѣ.	**21.532**	**443.338**	**46.402**	**396.936**	**1,86**	**606.010**	**20,6**	**2,2**	**28,2**	**9,3**	**9,5**	**12**	**0**	**48**	255	11.858	1.760	10.098		7.038	46,5	6,9
3. Нижнедѣвицкій. кр. надѣльн.	16.971	412.395	44.125	368.270		614.350	24,3	2,6	36,2	9,4	9,7	2	87	12	322	15.585	2.447	13.138		18.418	48,4	7,6
владѣльч.	1.371	25.226	3.016	22.210		38.114	18,4	2,2	27,8	8,4	9,7	14	748	73	**577**	**27.443**	**4.207**	**23.236**	**0,11**	**25.456**	**47,8**	**7,3**
въ уѣздѣ.	**18.342**	**437.621**	**47.141**	**390.480**	**2,17**	**652.464**	**23,9**	**2,6**	**35,6**	**9,2**	**9,7**	**16**	**835**	**85**	946	44.462	6.338	38.124		64.612	47,0	6,7
4. Коротоякскій. кр. надѣльн.	12.915	328.041	36.162	291.879		413.280	25,4	2,8	32,0	9,0	9,4	—	—	—	215	6.601	1.441	5.160		6.945	30,7	6,7
владѣльч.	477	9.922	1.049	8.873		19.175	20,8	2,2	40,2	9,5	9,0	3	30	12	**1.161**	**51.063**	**7.779**	**43.284**	**0,24**	**71.557**	**44,0**	**6,7**
въ уѣздѣ.	**13.392**	**337.963**	**37.211**	**300.752**	**1,84**	**432.455**	**25,2**	**2,8**	**32,3**	**9,2**	**9,4**	**3**	**30**	**12**	464	15.590	3.202	12.388		13.502	33,6	6,9
5. Бирюченскій. кр. надѣльн.	3.438	56.727	6.876	49.851		80.105	16,5	2,0	23,3	8,3	9,2	9	397	47	47	1.852	324	1.528		3.403	39,4	6,9
владѣльч.	1.242	22.604	2.360	20.244		33.658	18,2	1,9	27,1	9,6	9,6	6	330	24	**511**	**17.442**	**3.526**	**13.916**	**0,09**	**16.905**	**34,1**	**6,9**
въ уѣздѣ.	**4.680**	**79.331**	**9.236**	**70.095**	**0,27**	**113.763**	**17.0**	**2,0**	**24,3**	**8,5**	**9,3**	**15**	**727**	**71**	177	7.965	1.221	6.744		10.178	45,0	6,9
6. Воронежскій. кр. надѣльн.	20.488	381.077	53.269	327.808		623.035	18,6	2,6	30,4	7,2	9,2	—	—	—	93	3.190	558	2.632		5.403	34,3	6,0
владѣльч.	4.726	120.986	10.397	110.589		197.074	25,6	2,2	41,7	11,6	9,7	3	104	15	**270**	**11.155**	**1.779**	**9.376**	**0,04**	**15.581**	**41,3**	**6,6**
въ уѣздѣ.	**25.214**	**502.063**	**63 666**	**438.397**	**2,18**	**820.109**	**19,9**	**2,5**	**32,5**	**8,0**	**9,3**	**3**	**104**	**15**	769	26.454	4.614	21.840		24.224	34,4	6,0
7. Бобровскій. кр. надѣльн.	23.010	441.792	50.622	391.170		637.377	19,2	2,2	27,7	8,7	9,0	30	846	156	725	22.113	5.438	16.675		42.703	30,5	7,5
владѣльч.	5.941	133.673	14.258	119.415		177.636	22,5	2,4	29,9	9,4	9,3	3	90	13	**1.494**	**48.567**	**10.052**	**38.515**	**0,19**	**66.927**	**32,4**	**6,7**
въ уѣздѣ.	**28.951**	**575.465**	**64.880**	**510.585**	**1,78**	**815.013**	**19,9**	**2,2**	**28,0**	**9,0**	**9,1**	**33**	**936**	**169**	720	31.608	5.472	26.136		28.584	43,9	7,6
8. Новохоперскій. кр. надѣльн.	18.282	574.055	43.877	530.178		541.147	31,4	2,4	29,6	13,1	9,2	40	1.764	204	809	29.872	5.744	24.128		36.486	36,9	7,1
владѣльч.	2.330	82.482	4.194	78.288		58.716	35,4	1,8	25,2	19,7	9,0	24	1.279	118	**767**	**0,00**	**686**	**28,4**	**5,1**	**20,8**	**5,5**	**10,0**
въ уѣздѣ.	**20.612**	**656.537**	**48.071**	**608.466**	**3,17**	**599.863**	**31,9**	**2,3**	**29,1**	**13,9**	**9,2**	**64**	**3.043**	**322**	1.560		1.924	44,1	5,1	28,1	8,6	10,0
9. Богучарскій. кр. надѣльн.	20 896	307.171	56.419	250.752		468 070	14.7	2,7	22,4	5,4	9,1	6	194	34	1.161		778	53,3	4,9	32,4	10,8	10,0
владѣльч.	994	17.296	2.286	15.010		19.383	17,4	2,3	19,5	7,6	8,4	18	635	94	**2.721**	**0,01**	**2.702**	**47,5**	**5,0**	**42,2**	**9,5**	**10,0**
въ уѣздѣ.	**21.890**	**324.467**	**58.705**	**265.762**	**0,75**	**487.453**	**14,8**	**2,7**	**22,2**	**5,5**	**9,1**	**24**	**829**	**128**	160		186	32,4	5,6	31,0	5,7	9,8
10. Павловскій. кр. надѣльн.	8.583	174.276	24.038	150.238		200.030	20,3	2,8	23,3	7,3	9,6	—	—	—	541		684	35,3	5,2	38,0	6,8	9,5
владѣльч.	1.918	27.811	4.603	23.208		23.181	14,5	2,4	17,3	6,0	9,5	—	—	—	**701**	**0,00**	**870**	**34,5**	**5,3**	**36,3**	**6,5**	**9,5**
въ уѣздѣ.	**10.503**	**202.087**	**28.641**	**173.446**	**0,89**	**223.211**	**19,2**	**2,7**	**21,3**	**7,1**	**9,6**	—	—	—	—		—	—	—	—	—	—
11. Острогожскій. кр. надѣльн.	9.916	195.345	25.782	169.563		251.866	19,7	2,6	25,4	7,6	10,1	19	1.140	99	—		—	—	—	—	—	—
владѣльч.	1.129	28.525	2.597	25.928		29.202	25,0	2,3	25,6	10,9	9,5	40	3.308	200	55	1.485	231	1.254		677	45,0	7,0
въ уѣздѣ.	**11.045**	**223.870**	**28.379**	**195.491**	**0,69**	**281 068**	**20,3**	**2,6**	**25,4**	**7,8**	**10,0**	**59**	**4.448**	**299**	**60**	1.727	286	1.441		4.400	31,4	5,2
12. Валуйскій. кр. надѣльн.	7.065	122.225	15.543	106.682		139.181	17.3	2,2	19,7	7,9	9,0	—	—	—	66	2.719	350	2.369		3.960	41,2	5,3
владѣльч.	1.323	29.900	2.778	27.122		40.219	22,6	2,1	30,4	10,8	9,5	—	—	—	**121**	**4.446**	**636**	**3.810**	**0,02**	**8.360**	**36,7**	**5,3**
въ уѣздѣ.	**8.388**	**152.125**	**18.321**	**133 804**	**0,64**	**179.400**	**18,1**	**2.2**	**21,4**	**8,2**	**9,1**	—	—	—	332	12.184	2.291	9.893		3.652	36,7	6,9
Въ губерніи.	**199.634**	**4.339.476**	**491.936**	**3.847.540**	**1,45**	**5.723.127**	**21,7**	**2,5**	**28,7**	**8,8**	**9,4**	**230**	**10.983**	**1.154**	131	4.192	794	3.398		9.170	32,0	5,3
кр. надѣльн.	170.417	3.618.184	428.696	3.189.488		4.779.383	21,2	2,5	28,0	8,4	9,3	106	4.428	552	**463**	**16.376**	**3.085**	**13.291**	**0,05**	**12.822**	**35,3**	**6,6**
владѣльч.	29.217	721.292	63.240	658.052		943.744	24,7	2,2	32,3	11,4	9,5	124	6.555	602	178	5.874	1.032	4.842		4.450	33,0	5,8
															15	681	99	582		660	45,4	6,6
ЕНИСЕЙСКАЯ.															**193**	**6.555**	**1.131**	**5.424**	**0,03**	**5.110**	**34,0**	**5,9**
1. Ачинск. округъ. кр. надѣльн.	14														**9.081**	**385.706**	**62.392**	**323.314**	**0,12**	**387.607**	**42,5**	**6,9**
владѣльч.	—						—	—	—	—	—	—	—	—	5.378	227.770	36.254	191.516		204.789	42,4	6,7
въ уѣздѣ.	**14**						—	—	—	—	—	—	—	—	3.703	157.936	26.138	131.798		182.818	42,7	7,1
2. Енисейскій окр. кр. надѣльн.	2						—	—	—	—	—	—	—	—								
владѣльч.	—						—	—	—	—	—	—	—	—								
въ уѣздѣ.	**2**						—	—	—	—	—	—	—	—								
3. Канскій округъ. кр. надѣльн.	7						—	—	—	—	—	—	—	—								
владѣльч.	—						—	—	—	—	—	—	—	—								
въ уѣздѣ.	**7**						—	—	—	—	—	—	—	—								
4. Краснояр. окр. кр. надѣльн.	18						—	—	—	—	—	—	—	—								
владѣльч.	—						—	—	—	—	—	—	—	—								
въ уѣздѣ.	**18**						—	—	—	—	—	—	—	—								
5. Минусинск.окр. кр. надѣльн.	741	61.429	1,260	60.169		64.467	82,9	1,7	87,0	48,2	7,5	—	—	—								
владѣльч.	292	32.354	1.344	31.010		31.770	110,8	4,6	108,8	24,1	9,3	—	—	—								
въ уѣздѣ.	**1.033**	**93.783**	**2.604**	**91.179**	**0,61**	**96.237**	**96,9**	**3,2**	**97,9**	**32,2**	**8,0**	—	—	—								
Въ губерніи.	**1.074**	**93.783**	**2.604**	**91.179**	**0,20**	**96.237**	**96,9**	**3,2**	**97,9**	**32,2**	**8,0**	—	—	—								
кр. надѣльн.	782	61.429	1.260	60.169		64.467	82,9	1,7	87,0	48,2	7,5	—	—	—								
владѣльч.	292	32.354	1,344	31.010		31.770	110,8	4,6	108,8	24,1	9,3	—	—	—								

Свѣдѣній нѣтъ.

	Горохъ. Pois.										
	Посѣвная площадь 1895 г. въ десят.	Собрано.	Посѣяно.	Остатокъ. Абсолютный.	Остатокъ. На 1 душу населенія об. п.	Собрано соломы.	На казен. десят. Собрано.	На казен. десят. Посѣяно.	На казен. десят. Соломы.	Урожай самъ.	Вѣсъ четверти.
	П у д о в ъ.										Пуд.
	1	2	3	4	5	6	7	8	9	10	11
	361	19.566	2.671	16.895		22.165	54,2	7,4	61,4	7,3	10,2
	580	32.828	4.176	28.652		30.914	56,6	7,2	53,3	7,9	9,8
	941	**52.394**	**6.847**	**45.547**	**0,35**	**53.079**	**55,7**	**7,3**	**56,4**	**7,6**	**9,9**
	255	11.858	1.760	10.098		7.038	46,5	6,9	27,6	6,7	9,9
	322	15.585	2.447	13.138		18.418	48,4	7,6	57,2	6,4	9,5
	577	**27.443**	**4.207**	**23.236**	**0,11**	**25.456**	**47,8**	**7,3**	**44,1**	**6,5**	**9,7**
	946	44.462	6.338	38.124		64.612	47,0	6,7	68,3	7,0	10,0
	215	6.601	1.441	5.160		6.945	30,7	6,7	32,3	4,6	9,3
	1.161	**51.063**	**7.779**	**43.284**	**0,24**	**71.557**	**44,0**	**6,7**	**61,6**	**6,6**	**9,9**
	464	15.590	3.202	12.388		13.502	33,6	6,9	29,1	4,9	9,6
	47	1.852	324	1.528		3.403	39,4	6,9	72,4	5,7	9,6
	511	**17.442**	**3.526**	**13.916**	**0,09**	**16.905**	**34,1**	**6,9**	**33,1**	**4,9**	**9,6**
	177	7.965	1.221	6.744		10.178	45,0	6,9	57,5	6,5	9,7
	93	3.190	558	2.632		5.403	34,3	6,0	58,1	5,7	9,9
	270	**11.155**	**1.779**	**9.376**	**0,04**	**15.581**	**41,3**	**6,6**	**57,7**	**6,3**	**9,8**
	769	26.454	4.614	21.840		24.224	34,4	6,0	31,5	5,7	10,0
	725	22.113	5.438	16.675		42.703	30,5	7,5	58,9	4,1	10,0
	1.494	**48.567**	**10.052**	**38.515**	**0,19**	**66.927**	**32,4**	**6,7**	**44,8**	**4,8**	**10,0**
	720	31.608	5.472	26.136		28.584	43,9	7,6	39,7	5,8	9,8
	809	29.872	5.744	24.128		36.486	36,9	7,1	45,1	5,2	9,9
	1.529	**61.480**	**11.216**	**50.264**	**0,18**	**65.070**	**40,2**	**7,3**	**42,6**	**5,5**	**9,8**
	460	26 818	2.806	24.012		12.466	58,3	6,1	27,1	9,5	10,0
	667	36.818	4.536	32 282		24.079	55,2	6,8	36,1	8,1	9,4
	1.127	**63.636**	**7.342**	**56.294**	**0,29**	**36.545**	**56,5**	**6,5**	**32,4**	**8,7**	**9,8**
	661	23.664	4.561	19.103		9.518	35,8	6,9	14,4	5,2	9,7
	33	1.485	231	1.254		677	45,0	7,0	20,5	6,4	10.0
	694	**25.149**	**4.792**	**20.357**	**0,06**	**10.195**	**36,3**	**6,9**	**14,7**	**5,3**	**9,7**
	55	1.727	286	1.441		4.400	31,4	5,2	80,0	6,0	10,0
	66	2.719	350	2.369		3.960	41,2	5,3	60,0	8,0	10,3
	121	**4.446**	**636**	**3.810**	**0,02**	**8.360**	**36,7**	**5,3**	**69,1**	**7,0**	**10,2**
	332	12.184	2.291	9.893		3.652	36,7	6,9	11,0	5,3	10,0
	131	4.192	794	3.398		9.170	32,0	5,3	70,0	6,0	10,0
	463	**16.376**	**3.085**	**13.291**	**0,05**	**12.822**	**35,3**	**6,6**	**27,7**	**5,3**	**10,0**
	178	5.874	1.032	4.842		4.450	33,0	5,8	25,0	5,7	9,3
	15	681	99	582		660	45,4	6,6	44,0	7,0	9,5
	193	**6.555**	**1.131**	**5.424**	**0,03**	**5.110**	**34,0**	**5,9**	**26,7**	**5,8**	**9,3**
	9.081	**385.706**	**62.392**	**323.314**	**0,12**	**387.607**	**42,5**	**6,9**	**42,7**	**6,2**	**9,8**
	5.378	227.770	36.254	191.516		204.789	42,4	6,7	38,1	6,3	9,9
	3.703	157.936	26.138	131.798		182.818	42,7	7,1	49,7	6,0	9,7
	335	13.668	1.943	11.725		8.811	40,8	5,8	26,3	7,0	9,0
	—	—	—	—		—	—	—	—	—	—
	335	**13.668**	**1.943**	**11.725**	**0,13**	**8.811**	**40,8**	**5,8**	**26,3**	**7,0**	**9,0**
	240	15.120	2.160	12.960		10.800	63,0	9,0	45,0	7,0	8,0
	—	—	—	—		—	—	—	—	—	—
	240	**15.120**	**2.160**	**12.960**	**0,21**	**10.800**	**63,0**	**9,0**	**45,0**	**7,0**	**8,0**
	466	36.814	3.215	33.599		23.317	79,0	6,9	50,1	11,5	9,3
	—	—	—	—		—	—	—	—	—	—
	466	**36.814**	**3.215**	**33.599**	**0,46**	**23.347**	**79,0**	**6,9**	**50,1**	**11,5**	**9,3**
	263	5.681	2.551	3.130		17.095	21,6	9,7	65,0	2,2	6,5
	—	—	—	—		—	—	—	—	—	—
	263	**5.681**	**2.551**	**3.130**	**0,04**	**17.095**	**21,6**	**9,7**	**65,0**	**2,2**	**6,5**
	633	31.017	4.115	26.902		58.869	49,0	6,5	93,0	7,5	8,0
	135	7.803	810	6.993		13.230	57,8	6,0	98,0	9,6	8,0
	768	**38.820**	**4.925**	**33.895**	**0,23**	**72.099**	**53,4**	**6,3**	**95,5**	**7,9**	**8,0**
	2.072	**110.103**	**14.794**	**95.309**	**0,21**	**132.152**	**54,3**	**6,8**	**77,9**	**7,4**	**8,2**
	1.937	102.300	13.984	88.316		118.922	50,7	7,6	55,9	7,3	8,2
	135	7.803	810	6.993		13.230	57,8	6,0	98,0	9,6	8,0

УѢЗДЫ.	Чечевица. Lentille. Посѣвная площадь 1895 г. въ десят.	Собрано.	Посѣяно.	Остатокъ. Абсолютный.	Остатокъ. На 1 душу населенія об. п.	Собрано соломы.	На казен. десят. Собрано.	На казен. десят. Посѣяно.	На казен. десят. Соломы.	Урожай самъ.	Весь четверти. Пуд.	Бобы. Посѣвная площадь 1895 г. въ десят.	Собрано.	Посѣяно.	Féves. Остатокъ. Абсолютный.	Остатокъ. На 1 душу населенія об. п.	Собрано соломы.	На казен. десят. Собрано.	На казен. десят. Посѣяно.	На казен. десят. Соломы.	Урожай самъ.	Весь четверти. Пуд.	Картофель. Pommes de terre. Посѣвная площадь 1895 г. въ десят.	Собрано.	Посѣяно.	Остатокъ. Абсолютный.	Остатокъ. На 1 душу населенія об. п.	Собрано соломы.	На казен. десят. Собрано.	На казен. десят. Посѣяно.	На казен. десят. Соломы.	Урожай самъ.	Весь четверти. Пуд.
	Посѣвная площадь 1895 г. въ десят.	Собрано.	Посѣяно.	Остатокъ. Абсолютный.	Остатокъ. На 1 душу населенія об. п.	Собрано соломы.	На казен. десят. Собрано.	На казен. десят. Посѣяно.	На казен. десят. Соломы.	Урожай самъ.	Весь четверти. Пуд.	Посѣвная площадь 1895 г. въ десят.	Собрано.	Посѣяно.	Остатокъ. Абсолютный.	Остатокъ. На 1 душу населенія об. п.	Собрано соломы.	На казен. десят. Собрано.	На казен. десят. Посѣяно.	На казен. десят. Соломы.	Урожай самъ.	Весь четверти. Пуд.	Посѣвная площадь 1895 г. въ десят.	Собрано.	Посѣяно.	Остатокъ. Абсолютный.	Остатокъ. На 1 душу населенія об. п.	Собрано соломы.	На казен. десят. Собрано.	На казен. десят. Посѣяно.	На казен. десят. Соломы.	Урожай самъ.	Весь четверти. Пуд.
	Посѣвная площадь 1895 г. въ десят.	Собрано.	Посѣяно.	Остатокъ. Абсолютный.	Остатокъ. На 1 душу населенія об. п.	Собрано соломы.	На казен. десят. Собрано.	На казен. десят. Посѣяно.	На казен. десят. Соломы.	Урожай самъ.	Весь четверти. Пуд.	Посѣвная площадь 1895 г. въ десят.	Собрано.	Посѣяно.	Остатокъ. Абсолютный.	Остатокъ. На 1 душу населенія об. п.	Собрано соломы.	На казен. десят. Собрано.	На казен. десят. Посѣяно.	На казен. десят. Соломы.	Урожай самъ.	Весь четверти. Пуд.	Посѣвная площадь 1895 г. въ десят.	Собрано.	Посѣяно.	Остатокъ. Абсолютный.	Остатокъ. На 1 душу населенія об. п.	Собрано соломы.	На казен. десят. Собрано.	На казен. десят. Посѣяно.	На казен. десят. Соломы.	Урожай самъ.	Весь четверти. Пуд.
	1	2	3	4	5	6	7	8	9	10	11	1	2	3	4	5	6	7	8	9	10	11	1	2	3	4	5	6	7	8	9	10	11
ВОРОНЕЖСКАЯ.																																	
1. Задонскій. кр. надѣльн.	297	5.732	1.574	4.158		9.504	19,3	5,3	32,0	3,6	9,0	—	—	—	—		—	—	—	—	—	—	4.555	1.888.959	374.877	1.514.082		—	414,7	82,3	—	5,0	9,8
владѣльч.	71	2.840	419	2.421		2.698	40,0	5,9	38,0	6,8	10,5	2	102	16	86		—	51,0	8,0	—	6,4	10,0	1.221	577.898	101.221	476.677		—	473,3	82,9	—	5,7	10,0
въ уѣздѣ.	**368**	**8.572**	**1.993**	**6.579**	**0,05**	**12.202**	**23,3**	**5,4**	**33,1**	**4,3**	**9,4**	**2**	**102**	**16**	**86**	**0,00**	**—**	**51,0**	**8,0**	**—**	**6,4**	**10,0**	**5.776**	**2.466.857**	**476.098**	**1.990.759**	**15,46**	**—**	**420,2**	**82,4**	**—**	**5,2**	**9,8**
2. Землянскій. кр. надѣльн.	324	10.822	1.879	8.943		7.614	33,4	5,8	23,5	5,8	9,4	—	—	—	—		—	—	—	—	—	—	5.535	1.838.727	487.080	1.351.647		—	332,2	88,0	—	3,8	9,8
владѣльч.	43	989	258	731		1.458	23,0	6,0	33,9	3,8	10,0	—	—	—	—		—	—	—	—	—	—	1.120	401.296	87.472	313.824		—	358,3	78,1	—	4,6	9,9
въ уѣздѣ.	**367**	**11.811**	**2.137**	**9.674**	**0,05**	**9.072**	**32,2**	**5,8**	**24,7**	**5,5**	**9,5**	—	—	—	—	—	—	—	—	—	—	—	**6.655**	**2.240.023**	**574 552**	**1.665.471**	**7,78**	**—**	**336,6**	**86,3**	**—**	**3,9**	**9,8**
3. Нижнедѣвицкій. кр. надѣльн.	390	4.914	2.418	2.496		8.970	12,6	6,2	23,0	2,0	9,0	—	—	—	—		—	—	—	—	—	—	3.228	1.303.466	309.565	993.901		—	403,8	95,9	—	4,2	10,6
владѣльч.	17	337	88	249		383	19,8	5,2	22,5	3,8	9,0	3	145	22	123		—	48,2	7,2	—	6,7	10,0	608	221·190	52.774	168.416		—	363,8	86,8	—	4,2	9,7
въ уѣздѣ.	**407**	**5.251**	**2.506**	**2.745**	**0,02**	**9.353**	**12,9**	**6,2**	**23,0**	**2,1**	**9,0**	**3**	**145**	**22**	**123**	**0,00**	**—**	**48,2**	**7,2**	**—**	**6,7**	**10,0**	**3.836**	**1.524.656**	**362.339**	**1.162.317**	**6,45**	**—**	**397,4**	**94,4**	**—**	**4,2**	**10,5**
4. Коротоякскій. кр. надѣльн.	205	2.665	1.025	1.640		3.690	13,0	5,0	18,0	2,6	10,8	—	—	—	—		—	—	—	—	—	—	4 741	1.370.159	329.500	1.040.659		—	289,0	69,5	—	4,2	9,6
владѣльч.	11	325	65	260		572	29,5	5,9	52,0	5,0	9,5	42	2.008	273	1.735		—	47,8	6,5	—	7,3	10,0	175	52.920	11.568	41.352		—	302,4	66,1	—	4,6	9,9
въ уѣздѣ.	**216**	**2.990**	**1.090**	**1.900**	**0,01**	**4.262**	**13,8**	**5,0**	**19,7**	**2,7**	**10,6**	**42**	**2.008**	**273**	**1.735**	**0,01**	**—**	**47,8**	**6,5**	**—**	**7,3**	**10,0**	**4.916**	**1.423.079**	**341 068**	**1.082.011**	**6,61**	**—**	**289,5**	**69,4**	**—**	**4,2**	**9,6**
5. Бирюченскій. кр. надѣльн.	96	2.602	547	2.055		960	27,1	5,7	10,0	4,8	9,0	30	1.680	150	1.530		—	56,0	5,0	—	11,2	10,0	1.900	402.420	110.410	262.010		—	211,8	73,9	—	2,8	8,9
владѣльч.	65	3.120	325	2.795		3.250	48,0	5,0	50,0	9,6	10,0	9	423	54	369		—	47,0	6,0	—	7,8	10,0	575	180.608	40.768	139.840		—	314,1	70,9	—	4,4	10,1
въ уѣздѣ.	**161**	**5.722**	**872**	**4.850**	**0,02**	**4.210**	**35,5**	**5,4**	**26,1**	**6,6**	**9,5**	**39**	**2 103**	**204**	**1.899**	**0,01**	**—**	**54,0**	**5,2**	**—**	**10,3**	**10,0**	**2.475**	**583 028**	**181.178**	**401.850**	**1,53**	**—**	**235,5**	**73,2**	**—**	**3,2**	**9,2**
6. Воронежскій. кр. надѣльн.	52	1.040	343	697		572	20,0	6,6	11,0	3,0	8,7	—	—	—	—		—	—	—	—	—	—	6.823	1.563.102	470.105	1.092.997		—	228,8	68,9	—	3,3	9,4
владѣльч.	382	17.114	2.445	14.669		13.981	44,8	6,4	36,6	7,0	9,8	2	97	14	83		—	48,3	7,1	—	6,9	10,1	1.319	397.151	92.594	304.557		—	301,1	70,2	—	4,3	9,9
въ уѣздѣ.	**434**	**18.154**	**2.788**	**15.366**	**0,07**	**14.553**	**41,8**	**6,4**	**33,5**	**6,5**	**9,7**	**2**	**97**	**14**	**83**	**0,00**	**—**	**48,3**	**7,1**	**—**	**4,4**	**10,1**	**8.142**	**1.960.253**	**562.699**	**1.397.554**	**6,96**	**—**	**240,8**	**69,1**	**—**	**3,5**	**9,5**
7. Бобровскій. кр. надѣльн.	252	7.543	1.562	5.981		10.332	33,9	6,2	41,0	4.8	9,7	—	—	—	—		—	—	—	—	—	—	4.355	999.037	331.416	667.621		—	229,4	76,1	—	3,0	9,4
владѣльч.	77	1.602	393	1.209		2.048	20,8	5,1	26,6	4,1	9,7	—	—	—	—		—	—	—	—	—	—	969	253 975	70.156	183.819		—	262,1	72,4	—	3,6	10,2
въ уѣздѣ.	**329**	**9.145**	**1.955**	**7.190**	**0,03**	**12.380**	**27,8**	**5,9**	**37,6**	**4,7**	**9,7**	—	—	—	—		—	—	—	—	—	—	**5.324**	**1.253.012**	**401.572**	**851.440**	**2,97**	**—**	**235,4**	**75,4**	**—**	**3,1**	**9,5**
8. Новохоперскій. кр. надѣльн.	205	15.170	1.230	13.940		3.178	74,0	6,0	15,5	12,3	10,0	—	—	—	—		—	—	—	—	—	—	2.938	753.891	191.264	562.627		—	256,6	65,1	—	3,9	9,5
владѣльч.	52	1.404	276	1.128		1.446	27,0	5,3	27,8	5,1	9,8	—	—	—	—		—	—	—	—	—	—	1.133	304.324	73.645	230.679		—	268,6	65,0	—	4,1	9,0
въ уѣздѣ.	**257**	**16 574**	**1.506**	**15.068**	**0,08**	**4.624**	**64,5**	**5,9**	**18,0**	**11,0**	**9,9**	—	—	—	—		—	—	—	—	—	—	**4.071**	**1.058.215**	**264.909**	**793.306**	**4,13**	**—**	**259,9**	**65,1**	**—**	**4,0**	**9,3**
9. Богучарскій. кр. надѣльн.	413	15.281	2.891	12.390		21.889	37,0	7,0	53,0	5,3	9,0	149	4.515	1.013	3.502		—	30,3	6,8	—	4,4	10,2	6.131	1.176 539	434.688	741.851		—	191.9	70,9	—	2,7	8,8
владѣльч.	19	684	110	574		1.045	36,0	5,8	55,0	6.2	10,0	1	32	6	26		—	32,4	6,4	—	5,3	10,0	218	54.108	13.211	40.897		—	248,2	60,6	—	4,1	10,2
въ уѣздѣ.	**432**	**15.965**	**3.001**	**12.964**	**0,03**	**22.934**	**36,9**	**6,9**	**53,3**	**5,3**	**9,0**	**150**	**4.547**	**1.019**	**3.528**	**0,01**	**—**	**30.3**	**6,8**	**—**	**4,5**	**10,2**	**6.349**	**1.230.647**	**447 899**	**782.748**	**2,21**	**—**	**193,8**	**70,5**	**—**	**2,7**	**8,8**
10. Павловскій. кр. надѣльн.	93	3.227	586	2.641		1.925	34,7	6,3	20,7	5.5	10,0	8	371	60	311		—	46,4	7,5	—	6,2	10,0	2.079	395.426	112.266	283.160		—	190,2	54,0	—	3,5	9,1
владѣльч.	165	4.356	759	3.597		7.640	26,4	4,6	46,3	5,7	10,1	9	436	65	371		—	48,4	7,2	—	6,7	10,0	43	8.475	2.189	6.286		—	197,1	50,9	—	3,9	10,0
въ уѣздѣ.	**258**	**7.583**	**1.345**	**6.238**	**0,03**	**9.565**	**29,4**	**5,2**	**37,1**	**5,6**	**10,1**	**17**	**807**	**125**	**682**	**0,00**	**—**	**47,5**	**7,3**	**—**	**6,5**	**10,0**	**2.122**	**403.901**	**114.455**	**289.446**	**1,57**	**—**	**190,3**	**53,9**	**—**	**3,5**	**9,1**
11. Острогожскій. кр. надѣльн.	278	7.673	1.640	6.033		9.730	27,6	5,9	35,0	4,7	8,9	63	2.923	517	2.406		—	46,4	8,2	—	5,7	10,1	4.920	1.457.304	367.032	1.090.272		—	296,2	74,6	—	4,0	10,0
владѣльч.	126	5.972	743	5.229		5.216	47,4	5,9	41,4	8,0	10,2	2	126	16	110		—	63,0	8,0	—	8,0	10,0	752	199.280	51.211	148.069		—	265,0	68,1	—	3,9	9,9
въ уѣздѣ.	**404**	**13.645**	**2.383**	**11.262**	**0,04**	**14.946**	**33,8**	**5,9**	**37,0**	**5,7**	**9,4**	**65**	**3.049**	**533**	**2.516**	**0,01**	**—**	**46,9**	**8,2**	**—**	**5,7**	**10,0**	**5.672**	**1.656.584**	**418.243**	**1.238.341**	**4,40**	**—**	**292,1**	**73,7**	**—**	**4,0**	**10,0**
12. Валуйскій. кр. надѣльн.	88	5.438	678	4.760		2.182	61,8	7,7	24,8	8,0	10,0	29	247	232	15		—	8,5	8,0	—	1,1	10,0	3.035	1.020.974	214.575	806.399		—	336,4	70,7	—	4,8	10,0
владѣльч.	11	935	86	849		627	85,0	7,8	57,0	10,9	10,0	—	—	—	—		—	—	—	—	—	—	275	70.208	18.838	51.370		—	255,3	68,5	—	3,7	9,9
въ уѣздѣ.	**99**	**6.373**	**764**	**5.609**	**0,03**	**2.809**	**64,4**	**7,7**	**28,4**	**8,3**	**10,0**	**29**	**247**	**232**	**15**	**0,00**	**—**	**8,5**	**8,0**	**—**	**1,1**	**10,0**	**3.310**	**1.091.182**	**233.413**	**857.769**	**4,11**	**—**	**329.6**	**70,6**	**—**	**4,7**	**10,0**
Въ губерніи.	**3.732**	**121.785**	**22.340**	**99.445**	**0,01**	**120.910**	**32,6**	**6,0**	**32,4**	**5,5**	**9,6**	**349**	**13.105**	**2.438**	**10.667**	**0,00**	**—**	**37,6**	**7,2**	**—**	**5,3**	**10,0**	**58.648**	**16.891.437**	**4.378.425**	**12.513.012**	**4,76**	**—**	**288,0**	**74,6**	**—**	**3,9**	**9,7**
кр. надѣльн.	2.693	82.107	16.373	65.734		80.546	30,5	6,1	29,9	5,0	9,4	279	9.736	1.972	7.764		—	33,6	7,1	—	4,9	10,0	50.240	14.170.004	3.762.778	10.407.226		—	282,0	74,9	—	3,8	9,7
владѣльч.	1.039	39.678	5.967	33.711		40.364	38,2	5,7	38,8	6,6	9,9	70	3.369	466	2.903		—	48,1	6,7	—	7,2	10,0	8.408	2.721.433	615.647	2.105.786		—	323,7	73,3	—	4,4	9,9
ЕНИСЕЙСКАЯ.																																	
1. Ачинск. округъ. кр. надѣльн.	—	—	—	—		—	—	—	—	—	—	—	—	—	—		—	—	—	—	—	—	1.095	449.388	89.462	359.926		—	410,4	81,7	—	5,0	8,7
владѣльч.	—	—	—	—		—	—	—	—	—	—	—	—	—	—		—	—	—	—	—	—	—	—	—	—		—	—	—	—	—	—
въ уѣздѣ.	—	—	—	—	—	—	—	—	—	—	—	—	—	—	—		—	—	—	—	—	—	**1.095**	**449.388**	**89.462**	**359.926**	**4,09**	**—**	**410,4**	**81,7**	**—**	**5,0**	**8,7**
2. Енисейскій окр. кр. надѣльн.	—	—	—	—		—	—	—	—	—	—	—	—	—	—		—	—	—	—	—	—	327	105.621	20.568	85.053		—	323,0	62,9	—	5,1	7,0
владѣльч.	—	—	—	—		—	—	—	—	—	—	—	—	—	—		—	—	—	—	—	—	—	—	—	—		—	—	—	—	—	—
въ уѣздѣ.	—	—	—	—	—	—	—	—	—	—	—	—	—	—	—		—	—	—	—	—	—	**327**	**105.621**	**20.568**	**85.053**	**1,40**	**—**	**323,0**	**62,9**	**—**	**5,1**	**7,0**
3. Каинск. округъ. кр. надѣльн.	—	—	—	—		—	—	—	—	—	—	—	—	—	—		—	—	—	—	—	—	1.525	550.983	87.230	463.753		—	361,3	57,2	—	6,3	8,2
владѣльч.	—	—	—	—		—	—	—	—	—	—	—	—	—	—		—	—	—	—	—	—	—	—	—	—		—	—	—	—	—	—
въ уѣздѣ.	—	—	—	—	—	—	—	—	—	—	—	—	—	—	—		—	—	—	—	—	—	**1.525**	**550.983**	**87.230**	**463.753**	**6,32**	**—**	**361,3**	**57,2**	**—**	**6,3**	**8,2**
4. Красноярск. окр. кр. надѣльн.	—	—	—	—		—	—	—	—	—	—	—	—	—	—		—	—	—	—	—	—	829	306.067	51.647	254.420		—	369,2	62,3	—	5,9	7,3
владѣльч.	—	—	—	—		—	—	—	—	—	—	—	—	—	—		—	—	—	—	—	—	—	—	—	—		—	—	—	—	—	—
въ уѣздѣ.	—	—	—	—	—	—	—	—	—	—	—	—	—	—	—		—	—	—	—	—	—	**829**	**306.067**	**51.647**	**254.420**	**3,48**	**—**	**369,2**	**62,3**	**—**	**5,9**	**7,3**
5. Минусинск. окр. кр. надѣльн.	—	—	—	—		—	—	—	—	—	—	—	—	—	—		—	—	—	—	—	—	1.790	905.561	108.295	797.266		—	505,9	60,5	—	8,4	8,4
владѣльч.	—	—	—	—		—	—	—	—	—	—	—	—	—	—		—	—	—	—	—	—	343	189.782	29.532	160.250		—	553,3	86,1	—	6,4	9,3
въ уѣздѣ.	—	—	—	—	—	—	—	—	—	—	—	—	—	—	—		—	—	—	—	—	—	**2.133**	**1 095.343**	**137.827**	**957.516**	**6,39**	**—**	**529,6**	**73,3**	**—**	**7,9**	**8,5**
Въ губерніи.	—	—	—	—	—	—	—	—	—	—	—	—	—	—	—		—	—	—	—	—	—	**5.909**	**2.507.402**	**386.734**	**2.120.668**	**4,65**	**—**	**473,7**	**75,5**	**—**	**6,5**	**8,0**
кр. надѣльн.	—	—	—	—		—	—	—	—	—	—	—	—	—	—		—	—	—	—	—	—	5.566	2.317.620	357.202	1.960.418		—	394,0	64,9	—	6,5	7,9
владѣльч.	—	—	—	—		—	—	—	—	—	—	—	—	—	—		—	—	—	—	—	—	343	189.782	29.532	160.250		—	553,3	86,1	—	6,4	9,3

УѢЗДЫ.	Лень. Lin.											Конопля. Chanvre.										
	Посѣвная площадь 1895 г. въ десят.	Собрано.	Посѣяно.	Остатокъ. Абсолютный.	Остатокъ. На 1 душу сельскаго населенія об. п.	Собрано волокна.	На казенную десятину. Собрано.	На казенную десятину. Посѣяно.	На казенную десятину. Волокна.	Урожай самъ.	Вѣсъ четверти. Пудовъ.	Посѣвная площадь 1895 г. въ десят.	Собрано.	Посѣяно.	Остатокъ. Абсолютный.	Остатокъ. На 1 душу населенія об. п.	Собрано волокна.	На казенную десятину. Собрано.	На казенную десятину. Посѣяно.	На казенную десятину. Волокна.	Урожай самъ.	Вѣсъ четверти. Пудовъ.
	П у д о в ъ.											П у д о в ъ.										
	1	2	3	4	5	6	7	8	9	10	11	1	2	3	4	5	6	7	8	9	10	11
ВОРОНЕЖСКАЯ.																						
1. Задонскій. кр. надѣльн.	46	828	193	635		759	18,0	4,2	16,5	4,3	8,8	1.535	46.050	9.210	36.840		30.700	30,0	6,0	20,0	5,0	6,6
владѣльч.	61	1.360	244	1.116		1.472	22,3	4,0	24,3	5,6	8,5	75	2.558	428	2.130		2.250	34,1	5,7	30,0	5,9	6,3
въ уѣздѣ.	**107**	**2.188**	**437**	**1 751**	—	**2.231**	**20,4**	**4,1**	**20,9**	**5,1**	8,6	**1.610**	**48.608**	**9.638**	**38.970**	—	**32.950**	**30,2**	**5,9**	**20,5**	**5,0**	**6,6**
2. Землянскій. кр. надѣльн.	55	1.320	385	935		908	24,0	7,0	16,5	3,4	8,0	2.239	34.928	14 777	20.151		26.868	15,6	6,6	12,0	2,4	6,0
владѣльч.	68	2.883	354	2.529		1.652	42,4	5,2	24,3	8,2	9,6	153	4.712	1 071	3.641		3.534	30,8	7,0	23,1	4,4	7,7
въ уѣздѣ.	**123**	**4.203**	**739**	**3.464**	—	**2.560**	**34,2**	**6,0**	**20,8**	**5,7**	**9,0**	**2.392**	**39.640**	**15.848**	**23.792**	—	**30.402**	**16,6**	**6.6**	**12,7**	**2,5**	**6,2**
3. Нижнедевицкій. кр. надѣльн.	80	1.936	352	1.584		1.320	24,2	4,4	16,5	5,5	9,3	2.321	37.832	17.175	20.657		84.716	16,3	7,4	36,5	2,2	6,8
владѣльч.	456	13.406	2.918	10.488		25.627	29,4	6,4	56,2	4,6	9,8	71	1.186	497	689		3.018	16,7	7,0	42,5	2,4	6,2
въ уѣздѣ.	**536**	**15.342**	**3.270**	**12.072**	—	**26.947**	**28,6**	**6,1**	**50,2**	**4,7**	**9,7**	**2.392**	**39.018**	**17.672**	**21.346**	—	**87.734**	**16,3**	**7,4**	**36,7**	**2,2**	**6,6**
4. Коротоякскій. кр. надѣльн.	41	990	197	793		677	24,4	4,8	16,5	5,1	8,7	2.413	58.877	15.926	42.951		46.088	24,4	6,6	19,1	3,7	6,7
владѣльч.	348	10.405	1.601	8 804		8.436	29,9	4,6	24,3	6,5	9,5	174	4.106	1.340	2.766		9.570	23,6	7,7	55,0	3,1	8,0
въ уѣздѣ.	**389**	**11.395**	**1.798**	**9.597**	—	**9.113**	**29,3**	**4,6**	**23,4**	**6,4**	**9,5**	**2.587**	**62.983**	**17.266**	**45.717**	—	**55.658**	**24,3**	**6,7**	**21,5**	**3,6**	**6,7**
5. Бирюченскій. кр. надѣльн.	35	910	210	700		368	26,0	6,0	10,5	4,3	9.0	1.382	33.306	12.438	20.868		34.550	24,1	9,0	25,0	2,7	6,7
владѣльч.	763	20.830	2.977	17.853		36.777	27,3	3,9	48,2	7,0	8,8	347	10.132	3.366	6.766		3.817	29,2	9,7	11,0	3,0	7,3
въ уѣздѣ.	**798**	**21.740**	**3.187**	**18.553**	—	**37.145**	**27,2**	**4,0**	**46,5**	**6,8**	**8,8**	**1.729**	**43.438**	**15.804**	**27.634**	—	**38.367**	**25,1**	**9,1**	**22,2**	**2,8**	**6,8**
6. Воронежскій. кр. надѣльн.	168	6.259	924	5 335		2.872	36,6	5,5	16,5	6,7	9,7	2.425	33.708	19.400	14.308		63.735	13,9	8,0	26,2	1,7	6,4
владѣльч.	1.423	36.998	7.684	29.314		18.214	26,0	5,4	12,8	4,8	9,3	225	4.365	1.778	2.587		4.028	19,4	7,9	17,9	2,3	7,6
въ уѣздѣ.	**1.591**	**43.257**	**8.608**	**34 649**	—	**21.086**	**27,2**	**5,4**	**13,3**	**5,0**	**9,4**	**2.650**	**38.073**	**21.178**	**16.895**	—	**67.763**	**14,4**	**8,0**	**25,6**	**1,8**	**6,5**
7. Бобровскій. кр. надѣльн.	3.838	96.718	20.341	76.377		93.263	25,2	5,3	24,3	4,8	9,1	1.654	29.772	13.232	16.540		76.415	18,0	8,0	46,2	2,3	6,1
владѣльч.	10.977	244.787	45.006	199.781		109.770	22,3	4,1	10,0	5,4	9.5	571	8.280	4.397	3.88[illegible]		22.555	14,5	7,7	39,5	1,9	6,9
въ уѣздѣ.	**14 815**	**341.505**	**65.347**	**276.158**	—	**203.033**	**23,1**	**4,4**	**13,7**	**5,3**	**9,4**	**2.225**	**38.052**	**17.629**	**20.423**	—	**98.970**	**17,0**	**7,9**	**44,5**	**2,2**	**6,3**
8. Новохоперскій. кр. надѣльн.	34	343	150	193		510	10,1	4,4	15,0	2,3	9,0	988	43.176	11.658	31.518		33.296	43,7	11,8	33,7	3,7	7,4
владѣльч.	2.731	147.474	12.290	135.184		27.310	54,0	4,5	10,0	12,0	9,0	129	6.966	1.345	5 621		5.160	54,0	10,5	40,0	5,1	9,0
въ уѣздѣ.	**2.765**	**147.817**	**12.440**	**135.377**	—	**27 820**	**53,5**	**4,5**	**10,1**	**11,9**	**9,0**	**1.117**	**50.142**	**13.003**	**37.139**	—	**38 456**	**44,9**	**11,6**	**34,4**	**3,9**	**7,6**
9. Богучарскій. кр. надѣльн.	3.757	81.914	19.536	68.378		90.919	23,4	5,2	24,2	4,5	9,3	4.131	90.469	48.333	42 137		143.759	21,9	11,7	34,8	1,9	6,3
владѣльч.	1.193	31.734	5 965	25.769		24.695	26,6	5,0	20,7	5,3	9,9	76	1.140	752	388		494	15,0	9,9	7,9	1,5	6,5
въ уѣздѣ.	**4.950**	**119.648**	**25.501**	**94.147**	—	**115.614**	**24,2**	**5,2**	**23,4**	**4,7**	**9,5**	**4.207**	**91.609**	**49.085**	**42.524**	—	**144.253**	**21,8**	**11,7**	**34,3**	**1,8**	**6,3**
10. Павловскій. кр. надѣльн.	157	2.795	581	2.214		2.496	17,8	3,7	15,9	4,8	10.0	1.410	37.788	10.434	27.354		41.736	26,8	7,4	29,6	3,6	6,7
владѣльч.	1 256	20.724	4.647	16.077		13.188	16,5	3,7	10,5	4,5	9,7	315	5.355	2.363	2 992		4.158	17,0	7,5	13,2	2,3	6,9
въ уѣздѣ.	**1.413**	**23.519**	**5.228**	**18 291**	—	**15.684**	**16,6**	**3,7**	**11,1**	**4,5**	**9,7**	**1.725**	**43.143**	**12.797**	**30.346**	—	**45.894**	**25,0**	**7,4**	**26.6**	**3.4**	**6,7**
11. Острогожскій. кр. надѣльн.	417	10 050	1.751	8.299		6.922	24,1	4,2	16,6	5,7	9,8	3.048	120.701	24.384	96.317		77.459	39,6	8,0	25,4	4,9	7,7
владѣльч.	4.132	103.713	16.528	87.185		111.977	25,1	4,0	27,1	6,3	10,1	85	1.700	663	1.037		2.176	20,0	7,8	25,6	2,6	8,3
въ уѣздѣ.	**4.549**	**113.763**	**18.279**	**95.484**	—	**118.899**	**25,0**	**4,0**	**26,1**	**6,3**	**10,1**	**3.133**	**122.401**	**25.047**	**97.354**	—	**79.635**	**39,1**	**8,0**	**25,4**	**4,9**	**7,7**
12. Валуйскій. кр. надѣльн.	225	7.470	900	6.570		2.475	33,2	4,0	11,0	8,3	8,3	2.384	61.507	21.933	39.574		48.872	25,8	9,2	20,5	2,8	6,8
владѣльч.	1.114	30.301	3.899	26.402		26.179	27,2	3,5	23,5	7,8	8,8	242	3.896	1.742	2.154		5.690	16,1	7,2	23,1	2,2	6,6
въ уѣздѣ.	**1.339**	**37.771**	**4.799**	**32.972**	—	**28.654**	**28,2**	**3,6**	**20,6**	**7,8**	**8,7**	**2.626**	**65.403**	**23.675**	**41.728**	—	**54.562**	**24,9**	**9,0**	**20,8**	**2,8**	**6,8**
Въ губерніи.	**33.375**	**882.148**	**149.633**	**732.515**	—	**608.786**	**26,4**	**4,5**	**18,2**	**5,9**	**9,4**	**28.393**	**682.510**	**238.642**	**443.868**	—	**774 644**	**24,0**	**8,4**	**27,3**	**2,9**	**6,8**
кр. надѣльн.	8.853	217.533	45.520	172.013		203.489	24,6	5,1	22,9	4,8	9,2	25.930	628.114	218.900	409.214		708.194	24,2	8,4	27,3	2,9	6,8
владѣльч.	24.522	664.615	104.113	560.502		405.297	27,1	4,2	16,5	6,4	9,4	2.463	54.396	19.742	34.654		66.450	22,1	8,0	26,9	2,8	7,3
ЕНИСЕЙСКАЯ.																						
1. Ачинскій окр. кр. надѣльн.	392	11.525	2.352	9.173		14.190	29,4	6,0	36,2	4,9	7,5	1.026	52.531	8.413	44.118		37.859	51,2	8,2	36,9	6,2	7,3
владѣльч.	—	—	—	—		—	—	—	—	—	—	—	—	—	—		—	—	—	—	—	—
въ уѣздѣ.	**392**	**11.525**	**2.352**	**9.173**	—	**14.190**	**29,4**	**6,0**	**36,2**	**4,9**	**7,5**	**1.026**	**52.531**	**8 413**	**44.118**	—	**37.859**	**51,2**	**8.2**	**36,9**	**6,2**	**7,3**
2. Енисейскій окр. кр. надѣльн.	139	2.057	1.251	806		1.307	14,8	9,0	9,4	1,6	7,8	421	15.240	5.178	10.062		8.631	36,2	12,3	20,5	2,9	6,8
владѣльч.	—	—	—	—		—	—	—	—	—	—	—	—	—	—		—	—	—	—	—	—
въ уѣздѣ.	**139**	**2.057**	**1.251**	**806**	—	**1.307**	**14,8**	**9,0**	**9,4**	**1,6**	**7,8**	**421**	**15.240**	**5.178**	**10.062**	—	**8.631**	**36,2**	**12,3**	**20,5**	**2,9**	**6,8**
3. Канск. округъ. кр. надѣльн.	65	3.315	598	2.717		4.875	51,0	9,2	75,0	5,5	7,8	699	18.384	4.753	13.631		16.007	26,3	6,8	22,9	3,9	7,1
владѣльч.	—	—	—	—		—	—	—	—	—	—	—	—	—	—		—	—	—	—	—	—
въ уѣздѣ.	**65**	**3.315**	**598**	**2.717**	—	**4.875**	**51,0**	**9,2**	**75,0**	**5,5**	**7,8**	**699**	**18 384**	**4.753**	**13 631**	—	**16.007**	**26,3**	**6,8**	**22,9**	**3,9**	**7,1**
4. Красноярск. окр. кр. надѣльн.	164	5.904	984	4.920		3.936	36,0	6,0	24,0	6,0	7,5	480	44.304	5.040	39.264		15.984	92,3	10,5	33,3	8,8	6,8
владѣльч.	—	—	—	—		—	—	—	—	—	—	—	—	—	—		—	—	—	—	—	—
въ уѣздѣ.	**164**	**5.904**	**984**	**4.920**	—	**3.936**	**36,0**	**6,0**	**24,0**	**6,0**	**7,5**	**480**	**44.304**	**5.040**	**39.264**	—	**15.984**	**92,3**	**10,5**	**33,3**	**8,8**	**6,8**
5. Минусинск.окр. кр. надѣльн.	601	23.679	4.508	19.171		12.501	39,4	7,5	20,8	5,3	8,0	1.827	72.167	10.049	62.118		104.687	39,5	5,5	57,3	7,0	6,2
владѣльч.	203	7.004	1.218	5.786		2.741	34,5	6,0	13,5	5,8	8,0	758	36.460	5,003	31.457		41.842	48,1	6,6	55,2	7,3	6,7
въ уѣздѣ.	**804**	**30.683**	**5.726**	**24.957**	—	**15.242**	**37,0**	**6,8**	**17,2**	**5,4**	**8,0**	**2.585**	**108.627**	**15.052**	**93.575**	—	**146.529**	**43,8**	**6,1**	**56,3**	**7,2**	**6,4**
Въ губерніи.	**1.564**	**53.484**	**10.911**	**42.573**	—	**39 550**	**34,3**	**6,8**	**23,3**	**4,9**	**7,7**	**5.211**	**239.086**	**38.436**	**200.650**	—	**225.010**	**48,6**	**7,7**	**44,7**	**6,2**	**6,8**
кр. надѣльн.	1.361	46.480	9.693	36.787		36.809	34,1	7,5	33,1	4,8	7,7	4.453	202 626	33.433	169.193		183.168	49,1	8,7	34,2	6,1	6,8
владѣльч.	203	7.004	1.218	5.786		2.741	34,5	6,0	13,5	5,8	8,0	758	36.460	5.003	31.457		41.842	48,1	6,6	55,2	7,3	6,7

УѢЗДЫ.	Яровая рожь. Seigle de printemps.											Яровая пшеница. Froment de printemps.										
	Посѣвная площадь 1895 г. въ десят.	Собрано.	Посѣяно.	Остатокъ. Абсолютный.	Остатокъ. На 1 душу населенія об. п	Собрано соломы.	На казен. десят. Собрано.	На казен. десят. Посѣяно.	На казен. десят. Соломы.	Урожай самъ.	Вѣсъ четверти.	Посѣвная площадь 1895 г. въ десят.	Собрано.	Посѣяно.	Остатокъ. Абсолютный.	Остатокъ. На 1 душу населенія об. п.	Собрано соломы.	На казен. десят. Собрано.	На казен. десят. Посѣяно.	На казен. десят. Соломы.	Урожай самъ.	Вѣсъ четверти.
	П у д ъ.										Пуд.	П у			Д о в ъ.							Пуд.
	1	2	3	4	5	6	7	8	9	10	11	1	2	3	4	5	6	7	8	9	10	11
ПЕНЗЕНСКАЯ.																						
1. Красно-слободскій	кр. надѣльн. —	—	—	—		—	52,8	9,5	35,0	5,5	8,8	241	6.459	2.121	4.338		7.664	26,8	8,8	31,8	3,0	8,8
	владѣльч. —	—	—	—		—	52,5	8,6	65,1	6,1	9,0	2	86	18	68		103	43,0	9,1	51,3	4,8	9,1
	въ уѣздѣ. —	—	—	—	—	—	—	—	—	—	—	**243**	**6.545**	**2.139**	**4.406**	**0,03**	**7.767**	**26,9**	**8,8**	**32,0**	**3,1**	**8,8**
2. Наровчатскій.	кр. надѣльн. —	—	—	—		—	—	—	—	—	—	270	12.555	2.565	9.990		10.665	46,5	9,5	39,5	4,9	9,5
	владѣльч. —	—	—	—		—	—	—	—	—	—	5	176	48	128		248	35,2	9,5	49,6	3,7	9,5
	въ уѣздѣ. —	—	—	—	—	—	—	—	—	—	—	**275**	**12.735**	**2.613**	**10.118**	**0,08**	**10.913**	**46,3**	**9,5**	**39,7**	**4,9**	**9,5**
3. Инсарскій.	кр. надѣльн. —	—	—	—		—	57,2	9,7	55,7	5,9	9,7	422	7.807	4.136	3.671		10.677	18,5	9,8	25,3	1,9	8,9
	владѣльч. 50	2.430	420	2.010		5.265	48,6	8,4	105,3	5,8	9,0	132	3.472	1.109	2.363		7.036	26,3	8,4	53,3	3,1	9,4
	въ уѣздѣ. 50	**2.430**	**420**	**2.010**	**00,1**	**5.265**	**48,6**	**8,4**	**105,3**	**5,8**	**9,0**	**554**	**11.279**	**5.245**	**6.034**	**0,03**	**17.713**	**20,4**	**9,5**	**32,0**	**2,2**	**9,1**
4. Саранскій.	кр. надѣльн. —	—	—	—		—	—	—	—	—	—	917	31.086	8.253	22.833		42.090	33,9	9,0	45,9	3,8	9,1
	владѣльч. 9	282	76	206		495	31,3	8,4	55,0	3,7	9,5	264	8.554	2.218	6.336		9.742	32,4	8,4	36,9	3,9	9,8
	въ уѣздѣ. 9	**272**	**76**	**206**	**00,0**	**495**	**31,3**	**8,4**	**55,0**	**3,7**	**9,5**	**1.181**	**39.640**	**10.471**	**29.169**	**0,20**	**51.832**	**33,6**	**8,9**	**43,9**	**3,8**	**9,3**
5. Керенскій.	кр. надѣльн. —	—	—	—		—	68,1	9,1	75,0	7,5	9,0	—	—	—	—		—	—	—	—	—	—
	владѣльч. —	—	—	—		—	42,2	9,0	81,8	4,7	8,8	—	—	—	—		—	49,4	9,5	151,3	5,2	9,5
	въ уѣздѣ. —	—	—	—	—	—	—	—	—	—	—	—	—	—	—	—	—	—	—	—	—	—
6. Нижне-ломовскій.	кр. надѣльн. —	—	—	—		—	63.0	8,1	40,0	7,7	9,0	11	693	89	604		440	63,0	8,1	40,0	7,8	9,0
	владѣльч. 7	467	62	405		526	66,7	8,9	75,2	7,5	9,3	19	450	180	270		190	23,7	9,1	10,0	2,5	10,0
	въ уѣздѣ. 7	**467**	**62**	**405**	**00,0**	**526**	**66,7**	**8,9**	**75,2**	**7,5**	**9,3**	**30**	**1.143**	**269**	**874**	**0,01**	**630**	**38,1**	**9,0**	**21,0**	**4,2**	**9,4**
7. Мокшанскій.	кр. надѣльн. —	—	—	—		—	100,0	10,0	50,8	10,0	10,0	96	3.763	845	2.918		3.984	39,2	8,8	41,5	4,5	9,7
	владѣльч. —	—	—	—		—	—	—	—	—	—	199	6.189	1.652	4.537		6 507	31,1	8,3	32,7	3,7	9,7
	въ уѣздѣ. —	—	—	—	—	—	—	—	—	—	—	**295**	**9.952**	**2.497**	**7.455**	**0,07**	**10.491**	**33,7**	**8,5**	**35,6**	**4,0**	**9,7**
8. Чембарскій.	кр. надѣльн. —	—	—	—		—	66,4	9,1	67,9	7,3	9,1	—	—	—	—		—	—	—	—	—	—
	владѣльч. 2	108	17	91		193	54,2	8,3	96,3	6,3	9,1	13	380	116	264		358	29,2	8,9	27,5	3,3	10,0
	въ уѣздѣ. 2	**108**	**17**	**91**	**00,0**	**193**	**54,2**	**8,3**	**96,3**	**6,3**	**9,1**	**13**	**380**	**116**	**264**	**0,00**	**358**	**29,2**	**8,9**	**27,5**	**3,3**	**10,0**
9. Пензенскій.	кр. надѣльн. —	—	—	—		—	88,3	9,2	65,0	9,1	8,8	—	—	—	—		—	—	—	—	—	—
	владѣльч. 136	6.827	1.170	5.657		9.683	50,2	8,6	71,2	5,8	9,0	11	479	171	308		330	43,5	15,5	30,0	2,8	9,0
	въ уѣздѣ. 136	**6.827**	**1.170**	**5.657**	**00,5**	**9.683**	**50,2**	**8,6**	**71,2**	**5,8**	**9,0**	**11**	**479**	**171**	**308**	**0,00**	**330**	**43,5**	**15,5**	**30,0**	**2,8**	**9,0**
10. Городищенск.	кр. надѣльн. —	—	—	—		—	22,5	7,9	15,0	3,0	8,0	1	38	9	29		37	38,0	9,0	37,3	4,2	9,2
	владѣльч. —	—	—	—		—	51,8	8,3	94,2	6,2	9,2	64	2.426	538	1.888		3.411	37,9	8,4	53,3	4,5	9,3
	въ уѣздѣ. —	—	—	—	—	—	—	—	—	—	—	**65**	**2.464**	**547**	**1.917**	**0,01**	**3.448**	**38,0**	**8,4**	**53,0**	**4,5**	**9,3**
	Въ губерніи.	**10.114**	**1.745**	**8.369**	**00,1**	**16.162**	**49,6**	**8,6**	**79,2**	**5,8**	**9,0**	**2.667**	**84.613**	**24.068**	**60.545**	**0,04**	**103.482**	**31,7**	**9,0**	**38,8**	**3,5**	**9,3**
	кр. надѣльн. —	—	—	—		—	—	—	—	—	—	1.958	62.401	18.018	44.383		75.557	31,9	9,2	38,6	3,5	9,1
	владѣльч. 204	10.114	1.745	8.369		16.162	49,6	8,6	79,2	5,8	9,0	709	22.212	6.050	16.162		27.925	31,3	8,5	39,4	3,7	9,7
ИРКУТСКАЯ.																						
1. Иркутскій.	кр. надѣльн. 27.210	—	—	—		—	—	—	—	—	—	8.095	—	—	—		—	—	—	—	—	—
	владѣльч. 15.259	—	—	—		—	—	—	—	—	—	3.156	—	—	—		—	—	—	—	—	—
	въ уѣздѣ. 42.469	—	—	—	—	—	—	—	—	—	—	**11.251**	—	—	—	—	—	—	—	—	—	—
2. Балаганскій.	кр. надѣльн. 40.466	—	—	—		—	—	—	—	—	—	22.613	—	—	—		—	—	—	—	—	—
	владѣльч. 14.149	—	—	—		—	—	—	—	—	—	7.633	—	—	—		—	—	—	—	—	—
	въ уѣздѣ. 54.615	—	—	—	—	—	—	—	—	—	—	**30.246**	—	—	—	—	—	—	—	—	—	—
3. Верхоленскій.	кр. надѣльн. 12.275	—	—	—		—	—	—	—	—	—	2.778	—	—	—		—	—	—	—	—	—
	владѣльч. 157	—	—	—		—	—	—	—	—	—	94	—	—	—		—	—	—	—	—	—
	въ уѣздѣ. 12.432	—	—	—	—	—	—	—	—	—	—	**2.872**	—	—	—	—	—	—	—	—	—	—
4. Киренскій.	кр. надѣльн. 1.283	—	—	—		—	—	—	—	—	—	3.102	—	—	—		—	—	—	—	—	—
	владѣльч. 23	—	—	—		—	—	—	—	—	—	53	—	—	—		—	—	—	—	—	—
	въ уѣздѣ. 1.306	—	—	—	—	—	—	—	—	—	—	**3.155**	—	—	—	—	—	—	—	—	—	—
5. Нижнеудинскій.	кр. надѣльн. 7.201	—	—	—		—	—	—	—	—	—	5.202	—	—	—		—	—	—	—	—	—
	владѣльч. 3	—	—	—		—	—	—	—	—	—	6	—	—	—		—	—	—	—	—	—
	въ уѣздѣ. 7.204	—	—	—	—	—	—	—	—	—	—	**5.208**	—	—	—	—	—	—	—	—	—	—
	Въ губерніи. 118.026	—	—	—	—	—	—	—	—	—	—	**52.732**	—	—	—	—	—	—	—	—	—	—
	кр. надѣльн. 88.425	—	—	—		—	—	—	—	—	—	41.790	—	—	—		—	—	—	—	—	—
	владѣльч. 29.591	—	—	—		—	—	—	—	—	—	10.942	—	—	—		—	—	—	—	—	—

УѢЗДЫ.	Овесъ. Avoine.										
	Посѣвная площадь 1895 г. въ десят.	Собрано.	Посѣяно.	Остатокъ. Абсолютный.	Остатокъ. На 1 душу населенія об. п.	Собрано соломы.	На казен. десят. Собрано.	На казен. десят. Посѣяно.	На казен. десят. Соломы.	Урожай самъ.	Вѣсъ четверти.
	П у			Д о в ъ.							Пуд.
	1	2	3	4	5	6	7	8	9	10	11
	33.508	998.538	358.536	640.002		991.837	29,8	10,7	29,6	2,8	4,9
	5.507	202.107	62.229	139.878		203.208	36,7	11,3	36,9	3,2	5,2
	39.015	**1.200.645**	**420 765**	**779.880**	**4,46**	**1.195.045**	**30,8**	**10,8**	**30,6**	**2,9**	**4,9**
	16.748	460.570	167.480	293.090		470.619	27,5	10,0	28,1	2,8	5,0
	4 679	153.939	42.111	111.828		174.995	32,9	9,0	37,4	3,7	5,3
	21.427	**614.509**	**209.591**	**404.918**	**3,02**	**645.614**	**28,7**	**9,8**	**30,1**	**2,9**	**5,1**
	31.942	999.785	354.556	645.229		1.296.845	31,3	11,1	40,6	2,8	5,3
	13.095	454.397	130.950	323.447		479.277	34,7	10,0	36,6	3,5	5,6
	45.037	**1.454.182**	**485.506**	**968.676**	**4,89**	**1.776.122**	**32,3**	**10,8**	**39,4**	**3,0**	**5.4**
	9.901	371.288	110.891	260 397		427 723	37,5	11,2	43,2	3,3	5,6
	13.013	551.751	139.289	412.512		655.855	42,4	10,7	50,4	4,0	5,9
	22.914	**923.039**	**250.130**	**672.909**	**4,62**	**1.083.578**	**40,3**	**10,9**	**47,3**	**3,7**	**5,7**
	1.455	57.618	18.478	39.140		54.126	39,6	12,7	37,2	3,1	5,5
	9.218	383.469	94.945	288.524		393 609	41,6	10,3	42,7	4,0	5,4
	10.673	**441.087**	**113.423**	**327.664**	**3,09**	**447.735**	**41,3**	**10,7**	**42,0**	**3,9**	**5,4**
	16.606	544.677	205.914	338.763		602.798	32,8	12,4	36,3	2,6	5,6
	6.670	263.465	70.035	193.430		497.582	39,5	10,5	74,6	3,8	5,5
	23.276	**808.142**	**275.949**	**532.193**	**3,19**	**1.100.380**	**34,7**	**11,9**	**47,3**	**2,9**	**5,5**
	8.129	328.412	93.484	234.928		340.605	40,4	11,5	41,9	3,5	5,7
	19.054	819.322	205.783	613.539		779.309	43,0	10,8	40,9	4,0	5,8
	27.183	**1.147.734**	**299.267**	**848.467**	**8,18**	**1.119.914**	**42,2**	**11,0**	**41,2**	**3,8**	**5,8**
	19.786	995.236	227.539	767.697		931.771	50,3	11,5	47,8	4,4	5,4
	18.793	1.071.201	210.482	860.719		991.270	57,0	11,2	52,8	5,1	6,2
	38.579	**2.066.437**	**438.021**	**1.628.416**	**9,89**	**1.923.041**	**53,6**	**11,4**	**49,8**	**4,7**	**5,8**
	10.437	528.112	127.331	400.781		490.539	50,6	12,2	47,0	4,1	5,6
	16.067	943.133	189.591	753.542		954.380	58,7	11,8	59,4	5,0	5,7
	26.504	**1.471.245**	**316.922**	**1.154.323**	**10,08**	**1.444.919**	**55,5**	**12,0**	**54,5**	**4,6**	**5,7**
	11.193	372.727	111.930	260.797		454.436	33,3	10,0	40,6	3,3	6,0
	7.971	314.855	78.913	235.942		389.782	39,5	9,9	48,9	4,0	6,1
	19.164	**687.582**	**190.843**	**496.739**	**2,76**	**844 213**	**35,9**	**10,0**	**44,1**	**3,6**	**6,0**
	273.772	**10.814.602**	**3.000.417**	**7.814.185**	**5,25**	**11.580.566**	**39,5**	**11,0**	**42,3**	**3,6**	**5,5**
	159.705	5.656.963	1.776.139	3.880.824		6.061.299	35,4	11,1	38,0	3,2	5,3
	114.067	5.157.639	1.224.278	3.933.361		5.519.267	45,2	10,6	48,4	4,2	5,8
	12.037	—	—	—	—	—	—	—	—	—	—
	4.919	—	—	—	—	—	—	—	—	—	—
	16.956	—	—	—	—	—	—	—	—	—	—
	24.521	—	—	—	—	—	—	—	—	—	—
	11.217	—	—	—	—	—	—	—	—	—	—
	35.738	—	—	—	—	—	—	—	—	—	—
	5.822	—	—	—	—	—	—	—	—	—	—
	41	—	—	—	—	—	—	—	—	—	—
	5.863	—	—	—	—	—	—	—	—	—	—
	3.737	—	—	—	—	—	—	—	—	—	—
	80	—	—	—	—	—	—	—	—	—	—
	3.817	—	—	—	—	—	—	—	—	—	—
	9.366	—	—	—	—	—	—	—	—	—	—
	12	—	—	—	—	—	—	—	—	—	—
	9.378	—	—	—	—	—	—	—	—	—	—
	71.752	—	—	—	—	—	—	—	—	—	—
	55.483	—	—	—	—	—	—	—	—	—	—
	16.269	—	—	—	—	—	—	—	—	—	—

УѢЗДЫ.	Ячмень. Orge. Посѣвная площадь 1895 г. въ десят.	Собрано.	Посѣяно.	Остатокъ. Абсолютный.	На 1 душу населенія об. п.	Собрано соломы.	На казен. десят. Собрано.	Посѣяно.	Соломы.	Урожай самъ.	Вѣсъ четверти.
		Пудовъ.									Пуд.
	1	2	3	4	5	6	7	8	9	10	11
ПЕНЗЕНСКАЯ.											
1. Краснослободскій кр. надѣльн.	61	732	732	0		1.342	12,0	12,0	22,0	1,0	6,0
владѣльч.	—	—	—	—		—	—	—	—	—	—
въ уѣздѣ	**61**	**732**	**732**	**0**	**0,00**	**1.342**	**12,0**	**12,0**	**22,0**	**1,0**	**6,0**
2. Наровчатскій. кр. надѣльн.	170	5.406	1.462	3.944		4 760	31,8	8,6	28,0	3,7	6,0
владѣльч.	3	372	26	346		150	124,0	8,8	50,0	14,3	8,0
въ уѣздѣ	**173**	**5.778**	**1.488**	**4.290**	**0,03**	**4.910**	**33,4**	**8,6**	**28,4**	**3,9**	**6,1**
3. Инсарскій. кр. надѣльн.	15	135	128	7		725	9,0	8,5	48,3	1,0	5,0
владѣльч.	38	1.983	243	1.740		1.942	52,2	6,4	51,1	8,2	7,5
въ уѣздѣ	**53**	**2.118**	**371**	**1.747**	**0,01**	**2.667**	**40,0**	**7,0**	**50,3**	**5,7**	**7,3**
4. Саранскій. кр. надѣльн.	5	219	36	183		22	43,8	7,2	45,0	6,1	7,3
владѣльч.	23	759	168	591		814	33,0	7,3	35,4	4,5	7,4
въ уѣздѣ	**28**	**978**	**204**	**774**	**0,01**	**1.039**	**34,9**	**7,3**	**37,1**	**4,8**	**7,4**
5. Керенскій. кр. надѣльн.	—	—	—	—		—	—	—	—	—	—
владѣльч.	4	89	27	62		254	22,2	6,8	63,5	3,3	6,0
въ уѣздѣ	**4**	**89**	**27**	**62**	**0,00**	**254**	**22,2**	**6,8**	**63,5**	**3,3**	**6,0**
6. Нижнеломовскій. кр. надѣльн.	—	—	—	—		—	—	—	—	—	—
владѣльч.	2	70	13	57		90	35,2	6,5	45,0	5,4	8,0
въ уѣздѣ	**2**	**70**	**13**	**57**	**0,00**	**90**	**35,2**	**6,5**	**45,0**	**5,4**	**8,0**
7. Мокшанскій. кр. надѣльн.	1	24	9	15		33	24,2	9,1	33,3	2,7	6,1
владѣльч.	12	626	77	549		614	52,2	6,4	51,2	8,1	7,5
въ уѣздѣ	**13**	**650**	**86**	**564**	**0,01**	**647**	**50,0**	**6,6**	**49,8**	**7,5**	**7,5**
8. Чембарскій. кр. надѣльн.	—	—	—	—		—	—	—	—	—	—
владѣльч.	1	52	6	46		51	52,1	6,4	51,0	8,7	7,4
въ уѣздѣ	**1**	**52**	**6**	**46**	**0,00**	**51**	**52,1**	**6,4**	**51,0**	**8,7**	**7,4**
9. Пензенскій. кр. надѣльн.	—	—	—	—		—	—	—	—	—	—
владѣльч.	6	313	39	274		307	52,2	6,5	51,1	8,0	7,5
въ уѣздѣ	**6**	**313**	**39**	**274**	**0,00**	**307**	**52,2**	**6,5**	**51,1**	**8,0**	**7,5**
10. Городищенск. кр. надѣльн.	—	—	—	—		—	—	—	—	—	—
владѣльч.	5	234	42	192		278	46,7	8,4	55,6	5,6	8,0
въ уѣздѣ	**5**	**234**	**42**	**192**	**0,00**	**278**	**46,7**	**8,4**	**55,6**	**5,6**	**8,0**
Въ губерніи	**346**	**11.014**	**3.008**	**8.006**	**0,01**	**11.585**	**31,8**	**8,7**	**33,5**	**3,7**	**6,5**
кр. надѣльн.	252	6.516	2.367	4.149		7.085	25,9	9,4	28,1	2,8	6,0
владѣльч.	94	4.498	641	3.857		4.500	47,9	6,8	47,9	7,0	7,5
ИРКУТСКАЯ.											
1. Иркутскій. кр. надѣльн.	2.054	—	—	—		—	—	—	—	—	—
владѣльч.	779	—	—	—		—	—	—	—	—	—
въ уѣздѣ	**2.833**	—	—	—	—	—	—	—	—	—	—
2 Балаганкій. кр. надѣльн.	3.071	—	—	—		—	—	—	—	—	—
владѣльч.	1.317	—	—	—		—	—	—	—	—	—
въ уѣздѣ	**4.388**	—	—	—	—	—	—	—	—	—	—
3. Верхоленскій. кр. надѣльн.	4.213	—	—	—		—	—	—	—	—	—
владѣльч.	21	—	—	—		—	—	—	—	—	—
въ уѣздѣ	**4.234**	—	—	—	—	—	—	—	—	—	—
4. Киренскій. кр. надѣльн.	5.724	—	—	—		—	—	—	—	—	—
владѣльч.	10[illegible]	—	—	—		—	—	—	—	—	—
въ уѣздѣ	**5.826**	—	—	—	—	—	—	—	—	—	—
5. Нижнеудинскій. кр. надѣльн.	1.840	—	—	—		—	—	—	—	—	—
владѣльч.	—	—	—	—		—	—	—	—	—	—
Въ уѣздѣ	**1.840**	—	—	—	—	—	—	—	—	—	—
Въ губерніи	**19.121**	—	—	—	—	—	—	—	—	—	—
кр. надѣльн.	16.902	—	—	—		—	—	—	—	—	—
владѣльч.	2.219	—	—	—		—	—	—	—	—	—

УѢЗДЫ.	Полба. Epautre. Посѣвная площадь 1895 г. въ десят.	Собрано.	Посѣяно.	Остатокъ. Абсолютный.	На 1 душу населенія об. п.	Собрано соломы.	На казен. десят. Собрано.	Посѣяно.	Соломы.	Урожай самъ.	Вѣсъ четверти.
		Пудовъ.									Пуд.
	1	2	3	4	5	6	7	8	9	10	11
ПЕНЗЕНСКАЯ.											
1. Краснослободскій кр. надѣльн.	104	2.870	905	1.965		2.236	27,6	8,7	21,5	3,2	5,8
владѣльч.	20	568	162	406		1.022	28,4	8,1	51,1	3,5	6,0
въ уѣздѣ	**124**	**3.438**	**1.067**	**2.371**	**0,01**	**3.258**	**27,7**	**8,6**	**26,3**	**3,2**	**5,8**
2. Наровчатскій. кр. надѣльн.	1	43	11	32		37	43,4	11,2	37,1	3,9	6,4
владѣльч.	1	31	10	21		41	31,3	10,4	41,3	3,1	6,4
въ уѣздѣ	**2**	**74**	**21**	**53**	**0,00**	**78**	**37,0**	**10,5**	**39,0**	**3,5**	**6,4**
3. Инсарскій. кр. надѣльн.	2.572	99.536	27.778	71.758		109.053	38,7	10,8	42,4	3,6	5,7
владѣльч.	219	9.527	2.300	7.227		12.133	43,5	10,5	55,4	4,1	6,4
въ уѣздѣ	**2.791**	**109.063**	**30.078**	**78.985**	**0,40**	**121.186**	**39,1**	**10,8**	**43,4**	**3,6**	**5,8**
4. Саранскій. кр. надѣльн.	1.990	88.953	23.880	65.073		90.943	44,7	12,0	45,7	3,7	6,2
владѣльч.	1.308	48.658	14.388	34.270		41.333	37,2	11,0	31,6	3,4	6,4
въ уѣздѣ	**3.298**	**137.611**	**38.268**	**99.343**	**0,68**	**132.276**	**41,7**	**11,6**	**40,1**	**3,6**	**6,3**
5. Керенскій. кр. надѣльн.	—	—	—	—		—	—	—	—	—	—
владѣльч.	1	10	10	0		47	10,0	9,5	46,6	1,0	5,5
въ уѣздѣ	**1**	**10**	**10**	**0**	**0,00**	**47**	**10,0**	**9,5**	**46,0**	**1,0**	**5,5**
6. Нижнеломовскій. кр. надѣльн.	1	43	11	32		37	43,1	11,2	37,2	3,9	6,4
владѣльч.	1.239	41.305	12 886	28.419		51.171	31,4	10,4	41,3	3,2	6,4
въ уѣздѣ	**1.240**	**41.348**	**12.897**	**28.451**	**0,17**	**51.208**	**33,3**	**10,4**	**41,3**	**3,2**	**6,4**
7. Мокшанскій. кр. надѣльн.	14	703	182	521		528	50,2	13,0	37,7	3,9	8,0
владѣльч.	3	143	36	107		109	47,5	12,1	36,3	4,0	6,5
въ уѣздѣ	**17**	**846**	**218**	**628**	**0,01**	**637**	**49,8**	**12,8**	**37,5**	**3,9**	**7,7**
8. Чембарскій. кр. надѣльн.	82	3.534	918	2.616		3.042	43,1	11,2	37,1	3,8	6,4
владѣльч.	12	305	150	155		150	25,4	12,5	12,5	2,0	7,5
въ уѣздѣ	**94**	**3.839**	**1.068**	**2.771**	**0,02**	**3.192**	**40,8**	**11,4**	**34,0**	**3,6**	**6,5**
9. Пензенскій. кр. надѣльн.	—	—	—	—		—	—	—	—	—	—
владѣльч.	—	—	—	—		—	—	—	—	—	—
въ уѣздѣ	—	—	—	—	—	—	—	—	—	—	—
10. Городищенск. кр. надѣльн.	229	12.366	2.634	9.732		8.817	54,0	11,5	38,5	4,7	6,3
владѣльч.	63	2.300	592	1.708		3.497	36,5	9,4	55,5	3,9	6,8
въ уѣздѣ	**292**	**14.666**	**3.226**	**11.440**	**0,06**	**12.314**	**50,2**	**11,1**	**42,2**	**4,5**	**6,4**
Въ губерніи	**7.859**	**310.895**	**86.853**	**224.042**	**0,15**	**324.196**	**39,6**	**11,1**	**41,3**	**3,6**	**6,1**
кр. надѣльн.	4.993	208.048	56.319	151.729		214.693	41,7	11,3	43,0	3,7	6,0
владѣльч.	2.866	102.847	30.534	72.313		109.503	35,9	10,6	38,2	3,4	6,4
ИРКУТСКАЯ.											
1. Иркутскій. кр. надѣльн.	—	—	—	—		—	—	—	—	—	—
владѣльч.	—	—	—	—		—	—	—	—	—	—
въ уѣздѣ	—	—	—	—	—	—	—	—	—	—	—
2 Балаганкій. кр. надѣльн.	20	—	—	—		—	—	—	—	—	—
владѣльч.	21	—	—	—		—	—	—	—	—	—
въ уѣздѣ	**41**	—	—	—	—	—	—	—	—	—	—
3. Верхоленскій. кр. надѣльн.	—	—	—	—		—	—	—	—	—	—
владѣльч.	—	—	—	—		—	—	—	—	—	—
въ уѣздѣ	—	—	—	—	—	—	—	—	—	—	—
4. Киренскій. кр. надѣльн.	—	—	—	—		—	—	—	—	—	—
владѣльч.	—	—	—	—		—	—	—	—	—	—
въ уѣздѣ	—	—	—	—	—	—	—	—	—	—	—
5. Нижнеудинскій. кр. надѣльн.	—	—	—	—		—	—	—	—	—	—
владѣльч.	—	—	—	—		—	—	—	—	—	—
Въ уѣздѣ	—	—	—	—	—	—	—	—	—	—	—
Въ губерніи	**41**	—	—	—	—	—	—	—	—	—	—
кр. надѣльн.	20	—	—	—		—	—	—	—	—	—
владѣльч.	21	—	—	—		—	—	—	—	—	—

УѢЗДЫ.	Гречиха. Sarrasin. Посѣвная площадь 1895 г. въ десят.	Собрано.	Посѣяно.	Остатокъ. Абсолютный.	На 1 душу населенія об. п.	Собрано соломы.	На казен. десят. Собрано.	Посѣяно.	Соломы.	Урожай самъ.	Вѣсъ четверти.
		Пудовъ.									Пуд.
	1	2	3	4	5	6	7	8	9	10	11
ПЕНЗЕНСКАЯ.											
1. Краснослободскій кр. надѣльн.	2.885	52.796	16.445	36.351		71.548	18,3	5,7	24,8	3,2	5,7
владѣльч.	502	9.086	2.811	6.275		16.315	18,1	5,6	32,5	3,2	5,3
въ уѣздѣ	**3.387**	**61.882**	**19.256**	**42.626**	**0,24**	**87.863**	**18,3**	**5,7**	**25,9**	**3,2**	**5,6**
2. Наровчатскій. кр. надѣльн.	1.039	16.624	5.299	11.325		23.378	16,0	5,1	22,5	3,1	5,7
владѣльч.	267	3.578	1.629	1.949		5.927	13,4	6,1	22,2	2,2	6,1
въ уѣздѣ	**1.306**	**20.202**	**6.928**	**13.274**	**0,10**	**29.305**	**15,5**	**5,3**	**22,4**	**2,9**	**5,8**
3. Инсарскій. кр. надѣльн.	3.571	63.207	22.140	41.067		86.132	17,7	6,2	24,4	2,9	6,1
владѣльч.	1.789	33.633	10.376	23.257		47.766	18,8	5,8	26,7	3,2	6,5
въ уѣздѣ	**5.360**	**96.840**	**32.516**	**64.324**	**0,32**	**133.898**	**18,1**	**6,1**	**25,0**	**3,0**	**6,2**
4. Саранскій. кр. надѣльн.	3.133	88.351	22.244	66.107		102.136	28,2	7,1	32,6	4,0	6,6
владѣльч.	2.382	59.074	16.674	42.400		77.177	24,8	7,0	32,4	3,5	6,7
въ уѣздѣ	**5.515**	**147.425**	**38.918**	**108.507**	**0,75**	**179.313**	**26,7**	**7,1**	**32,3**	**3,8**	**6,6**
5. Керенскій. кр. надѣльн.	289	6.589	1.676	4.913		4.508	22,8	5,8	15,6	3,9	6,4
владѣльч.	932	14.353	5.778	8.575		18.454	15,4	6,2	19,8	2,5	6,7
въ уѣздѣ	**1.221**	**20.942**	**7.454**	**13.488**	**0,13**	**22.962**	**17,2**	**6,1**	**18,8**	**2,8**	**6,6**
6. Нижнеломовскій. кр. надѣльн.	2.165	21.001	15.805	5.196		35.939	9,7	7,3	16,6	1,3	7,2
владѣльч.	1.911	20.257	13.759	6.498		37.838	10,6	7,2	19,8	1,5	6,8
въ уѣздѣ	**4.076**	**41.258**	**29.564**	**11.694**	**0,07**	**73.777**	**10,1**	**7,3**	**18,1**	**1,4**	**7,0**
7. Мокшанскій. кр. надѣльн.	4.835	86.063	32.878	53.185		95.733	17,8	6,8	19,8	2,6	6,7
владѣльч.	4.824	81.526	32.803	48.723		79.596	16,9	6,8	16,5	2,5	6,8
въ уѣздѣ	**9.659**	**167.589**	**65.681**	**101.908**	**0,98**	**175.329**	**17,4**	**6,8**	**18,2**	**2,6**	**6,7**
8. Чембарскій. кр. надѣльн.	4.786	97.634	30.152	67.482		111.035	20,4	6,3	23,2	3,2	6,4
владѣльч.	3.641	67.359	25.123	42.236		58.984	18,5	6,9	16,2	2,7	7,4
въ уѣздѣ	**8.427**	**164.993**	**55.275**	**109.718**	**0,67**	**170.019**	**19,6**	**6,6**	**20,2**	**3,0**	**6,8**
9. Пензенскій. кр. надѣльн.	4.676	110.354	33.667	76.687		135.604	23,6	7,2	29,0	3,3	7,0
владѣльч.	6.412	141.705	44.203	97.472		152.606	22,1	6,9	23,8	3,2	7,1
въ уѣздѣ	**11.088**	**252 059**	**77.870**	**174.159**	**1,52**	**288.210**	**22,7**	**7,0**	**26,0**	**3,2**	**7,1**
10. Городищенск. кр. надѣльн.	2.777	78.311	20.828	57.483		79.145	28,2	7,5	28,5	3,8	6,6
владѣльч.	1.731	33.928	12.117	21 811		47.083	19,6	7,0	27,2	2,8	6,5
въ уѣздѣ	**4.508**	**112.239**	**32.945**	**79 294**	**0,44**	**126.228**	**24,9**	**7,3**	**28,0**	**3,4**	**6,6**
Въ губерніи	**54.547**	**1.085.429**	**366.407**	**718.992**	**0,48**	**1.286.904**	**19,9**	**6,7**	**23,6**	**3,0**	**6,6**
кр. надѣльн.	30.156	620.930	201.134	419.796		745.158	20,6	6,7	24,7	3,1	6,5
владѣльч.	24.391	464.499	165.273	299.196		541.746	19,2	6,8	22,2	2,8	6,9
ИРКУТСКАЯ.											
1. Иркутскій. кр. надѣльн.	397	—	—	—		—	—	—	—	—	—
владѣльч.	19	—	—	—		—	—	—	—	—	—
въ уѣздѣ	**416**	—	—	—	—	—	—	—	—	—	—
2 Балаганкій. кр. надѣльн.	2.618	—	—	—		—	—	—	—	—	—
владѣльч.	765	—	—	—		—	—	—	—	—	—
въ уѣздѣ	**3.383**	—	—	—	—	—	—	—	—	—	—
3. Верхоленскій. кр. надѣльн.	—	—	—	—		—	—	—	—	—	—
владѣльч.	—	—	—	—		—	—	—	—	—	—
въ уѣздѣ	—	—	—	—	—	—	—	—	—	—	—
4. Киренскій. кр. надѣльн.	—	—	—	—		—	—	—	—	—	—
владѣльч.	—	—	—	—		—	—	—	—	—	—
въ уѣздѣ	—	—	—	—	—	—	—	—	—	—	—
5. Нижнеудинскій. кр. надѣльн.	438	—	—	—		—	—	—	—	—	—
владѣльч.	—	—	—	—		—	—	—	—	—	—
Въ уѣздѣ	**438**	—	—	—	—	—	—	—	—	—	—
Въ губерніи	**4.237**	—	—	—	—	—	—	—	—	—	—
кр. надѣльн.	3.453	—	—	—		—	—	—	—	—	—
владѣльч.	784	—	—	—		—	—	—	—	—	—

УѢЗДЫ.	Просо. Millet.											Горохъ. Pois.										Чечевица. Lentille.										
	Посѣвная площадь 1895 г. въ десят.	Собрано.	Посѣяно.	Остатокъ. Абсолютный.	Остатокъ. На 1 душу населенія об. п.	Собрано соломы.	На казен. десят. Собрано.	На казен. десят. Посѣяно.	На казен. десят. Соломы.	Урожай самъ.	Вѣсъ четверти. Пуд.	Посѣвная площадь 1895 г. въ десят.	Собрано.	Посѣяно.	Остатокъ. Абсолютный.	Остатокъ. На 1 душу населенія об. п.	Собрано соломы.	На казен. десят. Собрано.	На казен. десят. Посѣяно.	На казен. десят. Соломы.	Урожай самъ.	Вѣсъ четверти. Пуд.	Посѣвная площадь 1895 г. въ десят.	Собрано.	Посѣяно.	Остатокъ. Абсолютный.	Остатокъ. На 1 душу населенія об. п.	Собрано соломы.	На казен. десят. Собрано.	На казен. десят. Посѣяно.	На казен. десят. Соломы.	Урожай самъ.	Вѣсъ четверти. Пуд.
	Посѣвъ.	Урожай.										Посѣвъ.	Урожай.										Посѣвъ.	Урожай.									
	1	2	3	4	5	6	7	8	9	10	11	1	2	3	4	5	6	7	8	9	10	11	1	2	3	4	5	6	7	8	9	10	11
ПЕНЗЕНСКАЯ.																																
1. Красно-слободск. кр. надѣльн.	10.337	357.660	24.809	332.851		375.233	34,6	2,4	36,3	14,4	8,3	2.696	65.243	16.176	49.067		74.949	24,2	6,0	27,8	4,0	9,6	3.952	75.878	24.502	51.376		87.339	19,2	6,2	22,1	3,1	9,6
владѣльч.	853	24.908	1.194	23.714		31.476	29,2	1,4	36,9	20 9	7,5	644	14.619	4.315	10.304		15.456	22,7	6,7	24,0	3,4	9,4	379	10.233	2 805	7.428		14.175	27,0	7,4	37,4	3,6	9,7
въ уѣздѣ.	**11.190**	**382.568**	**26.003**	**356.565**	**1,98**	**406.709**	**34,2**	**2,3**	**36,3**	**14,7**	**8,2**	**3.340**	**79.862**	**20.491**	**59.371**	**0,34**	**90.405**	**23,9**	**6,1**	**27 1**	**3,9**	**9,6**	**4.331**	**86.111**	**27.307**	**58.804**	**0,34**	**101.514**	**19,9**	**6,3**	**23,4**	**3,2**	**9,6**
2. Наровчатскій. кр. надѣльн.	9.495	253.517	20.889	232.628		386.447	26,7	2.2	40,7	12,1	8,1	2.121	69.145	12.514	56.631		82.083	32,6	5,9	38 7	5,5	9,9	4.214	83.437	25.28	58.153		88.073	19,8	6,0	20,9	3,3	9,9
владѣльч.	843	27.145	1.770	25.375		29.674	32,2	2,1	35,2	15,3	8,7	981	29.430	5.886	23.514		26.095	30,0	6,0	26,6	5,0	9,7	441	8.467	2.646	5.821		7.673	19,2	6,0	17,4	3,2	9,9
въ уѣздѣ.	**10.338**	**280.662**	**22.659**	**258.003**	**1,92**	**416.121**	**27,2**	**2,2**	**40,3**	**12,4**	**8,2**	**3.102**	**98.575**	**18.400**	**80.175**	**0,60**	**108.178**	**31,8**	**5,9**	**34,9**	**5,4**	**9,9**	**4.655**	**91.904**	**27.930**	**63 971**	**0,48**	**95.746**	**19,7**	**6,0**	**20,6**	**3,3**	**9,9**
3. Инсарскій. кр. надѣльн.	4.795	146 248	8.152	138.096		153.440	30,5	1,7	32,0	17,9	8,7	4.377	122.559	31.514	91.045		140.064	28,0	7,2	32,0	3,9	10,0	4 829	91.751	34 769	56.982		114.447	19 0	7,2	23,7	2,6	10,0
владѣльч.	766	26.504	1.379	25.125		26.963	34,6	1,8	35,2	19,2	9,1	2.196	57.096	13.615	43.481		69.613	26,0	6,2	31,7	4,3	10,4	1.464	25.310	10.387	14.923		43.305	17,3	7,1	29,6	2,4	10,2
въ уѣздѣ.	**5.561**	**172.752**	**9.531**	**163.221**	**0,82**	**180.403**	**31,1**	**1,7**	**32,4**	**18,1**	**8,8**	**6.573**	**179.655**	**45.129**	**134.526**	**0,68**	**209.677**	**26,7**	**6,9**	**31,9**	**4,0**	**10,1**	**6.293**	**117.061**	**45.156**	**71.905**	**0,36**	**157.752**	**18,6**	**7,2**	**25,1**	**2,6**	**10,0**
4. Саранскій. кр. надѣльн.	4.593	195.662	11.023	184.639		188.313	42,6	2,4	41,0	17,8	9,7	3.200	111.680	27.520	84.160		112.320	34,9	8,6	35,1	4,1	10,5	5.558	126.167	44.464	81.703		148.954	22,7	8,0	26,8	2,8	10,3
владѣльч.	1.290	47.472	2.838	44.634		53.019	36,8	2,2	41,1	16,7	9,8	2·512	73.099	19.845	53.254		78.626	29,1	7,9	31,3	3,7	10,1	2.133	39.887	16.637	23.250		47.353	18,7	7,8	22,2	2,4	10,4
въ уѣздѣ.	**5.883**	**243.134**	**13.861**	**229.273**	**1,58**	**241.332**	**41,3**	**2,4**	**41,0**	**17,5**	**9,7**	**5.712**	**184.779**	**47.365**	**137.414**	**0,94**	**190.946**	**32,4**	**8,3**	**33,4**	**3,9**	**10,3**	**7.691**	**166.054**	**61.101**	**104.953**	**0,72**	**196 307**	**21,6**	**7,9**	**25,5**	**2,7**	**10,3**
5. Керенскій. кр. надѣльн.	7.518	174.418	18.795	155.623		232.306	23,2	2,5	30,9	9,3	9,2	4.226	164.814	33.808	131.006		184.254	39,0	8,0	43,6	4,9	10,0	4.397	126.194	31.219	94.975		134 548	28,7	7,1	30,6	4,0	9,9
владѣльч.	1.555	30.323	3.88-	26.435		35.143	19,5	2,5	22,6	7,8	8,9	1.904	71.210	13.518	57.692		101.861	37,4	7,1	53,5	5,3	10,1	1.031	22.476	6.598	15.878		32.786	21,8	6,4	31,8	3,4	9,9
въ уѣздѣ.	**9.073**	**204.741**	**22.683**	**182.058**	**1,71**	**267.449**	**22,6**	**2,5**	**29,5**	**9,0**	**9,2**	**6.130**	**236.024**	**47.326**	**188.698**	**1,78**	**286.118**	**38,5**	**7,7**	**46 7**	**5,0**	**10,0**	**5.428**	**148.670**	**37.817**	**110.853**	**1,04**	**167.334**	**27,4**	**7,0**	**30,8**	**3,9**	**9,9**
6. Нижне-ломовскій. кр. надѣльн.	13.576	232.150	33.940	198.210		251.156	17,1	2,5	18,5	6,8	9,2	3.896	105.582	26.882	78.700		122.334	27,1	6,9	31.4	3,9	9,8	4.420	89.726	30.498	59.228		95.472	20,3	6,9	21,6	2,9	9,9
владѣльч.	929	15.050	2.137	12.913		23.411	16,2	2,3	25.2	7,0	9,0	1.545	39.707	12.206	27.501		46.350	25,7	7,9	30,0	3,3	10.3	1 474	23.731	10.318	13.413		31.691	16,1	7,0	21,5	2,3	10,2
въ уѣздѣ.	**14.505**	**247.200**	**36.077**	**211.123**	**1,27**	**274.567**	**17,0**	**2,5**	**18,9**	**6,9**	**9,2**	**5.441**	**145.289**	**39.088**	**106.201**	**0,64**	**168.684**	**26,7**	**7,2**	**31,0**	**3,7**	**9,9**	**5.894**	**113 457**	**40 816**	**72.641**	**0,44**	**127.163**	**19,0**	**6,9**	**21,6**	**2,8**	**10,0**
7. Мокшанскій. кр. надѣльн.	5.427	168.780	11.939	156.841		159.554	31,1	2,2	29.4	14,1	8,9	1.731	68.894	13.502	55.392		77.030	39,8	7,8	44,5	5,1	10,2	1.276	36.111	8 549	27.562		29.348	28,3	6,7	23,0	4,2	10,1
владѣльч.	2.417	65.017	4.109	60 908		68.885	26,9	1,7	28,5	15,8	8,5	3.443	118.439	26.167	92.272		103.634	34,4	7,6	30,1	4,5	10,6	1.797	36.479	12.220	24.259		37.557	20,3	6,8	20,9	3,0	10,4
въ уѣздѣ.	**7.844**	**233.797**	**16.048**	**217.749**	**2,10**	**228.439**	**29,8**	**2,0**	**29.1**	**14,6**	**8,8**	**5.174**	**187.333**	**39.669**	**147.664**	**1,42**	**180.664**	**36,2**	**7,7**	**34,9**	**4,7**	**10,5**	**3 073**	**72.590**	**20 769**	**51.821**	**0,50**	**66.905**	**23,6**	**6,8**	**21,8**	**3,5**	**10,2**
8. Чембарскій. кр. надѣльн.	17.107	523.474	46.189	477.285		473.864	30,6	2,7	27,7	11,3	8,9	4.489	184.498	35.912	148.586		154.871	41,1	8,0	34,5	5,1	9,7	2.141	48.815	11.561	37.254		47.530	22,8	5,4	22,2	4,2	9,5
владѣльч.	4.375	128.188	9.625	118.563		128.188	29,3	2,2	29,3	13,3	9,4	3.492	132.696	28.285	104.411		92.189	38,0	8,1	26,4	4,7	10,1	3 027	52.064	19 070	32.994		67.502	17,2	6,3	22,3	2,7	10,0
въ уѣздѣ.	**21.482**	**651.662**	**55.814**	**595.848**	**3,62**	**602.052**	**30,3**	**2,6**	**28,0**	**11,7**	**9,0**	**7.981**	**317.194**	**64.197**	**252.997**	**1,54**	**247.060**	**39,7**	**8,0**	**30,9**	**4,9**	**9,9**	**5.168**	**100 879**	**30.631**	**70.248**	**0,43**	**115.032**	**19,6**	**5,9**	**22,3**	**3,3**	**9,8**
9. Пензенскій. кр. надѣльн.	7.186	278.817	19.402	259 415		267.977	38,8	2,7	35,9	14,4	9,0	1 291	54.997	10.944	44.053		54.093	42,6	8,4	41,9	5,0	10,2	648	12.766	4.795	7.971		16.913	19,7	7,4	26,1	2,7	9,1
владѣльч.	2.483	84.670	5.711	78 959		73.993	34,1	2,3	29,8	14,8	9,0	2.909	125.669	23.563	102.106		87.561	43,2	8,1	30,1	5,3	10,1	3.418	45 995	23.791	22.204		54.478	17,4	6,9	15,8	1,9	10,1
въ уѣздѣ.	**9.669**	**363.487**	**25.113**	**338.374**	**2,96**	**341.970**	**37,6**	**2,6**	**35,4**	**14,5**	**9,0**	**4.200**	**180.666**	**31.507**	**146.159**	**1,28**	**141.654**	**43,0**	**8,2**	**33,7**	**5,2**	**10,1**	**4 096**	**58.761**	**28.586**	**30.175**	**0,26**	**71.391**	**14,3**	**7,0**	**17.4**	**2,1**	**9,9**
10 Городищенск. кр. надѣльн.	8.376	137.366	15.077	122.289		211.913	16,4	1,8	25,3	9,1	9,6	5.459	164.862	42.580	122.282		201.437	30,2	7,8	36,9	3,9	10,1	10 268	201.253	88.305	112.948		219.735	19,6	8,6	21,4	2,3	10,3
владѣльч.	990	20.988	1.485	19.503		29.997	21,2	1,5	30,3	14,1	9,1	1.983	50.765	14.873	35.892		64.051	25,6	7,5	32,3	3,4	9 9	2 403	33 882	17.302	16.580		49.262	14,1	7,2	20,5	2,0	9,8
въ уѣздѣ.	**9.366**	**158.354**	**16.562**	**141.792**	**0,79**	**241.910**	**16,9**	**1,8**	**25,8**	**9 6**	**9,5**	**7.442**	**215.627**	**57.453**	**158.174**	**0,88**	**265.488**	**29,0**	**7,7**	**35,7**	**3,8**	**10,1**	**12.671**	**235.135**	**105.607**	**129.528**	**0,72**	**268.997**	**18,6**	**8,3**	**21,2**	**2,2**	**10,2**
Въ губерніи.	**104.911**	**2.938.357**	**244.351**	**2.694.006**	**1,81**	**3.200.952**	**28,0**	**2,3**	**30,5**	**12.0**	**8,9**	**55.095**	**1.825.004**	**413.625**	**1.411.379**	**0,95**	**1.888.874**	**33,1**	**7,5**	**34,3**	**4,4**	**10,1**	**59.389**	**1.190.622**	**425.720**	**764.902**	**0,51**	**1.368.141**	**20,1**	**7,2**	**23,1**	**2,8**	**10,0**
кр. надѣльн.	88.410	2.468.092	210.215	2.257.877		2.700.203	27,9	2,4	30,5	11,7	8,9	33.486	1.112.274	251.352	860 922		1.203.435	33,2	7,5	35,9	4,4	10,0	41.703	892.098	303.946	588.152		982.359	21,4	7,3	23,6	2,9	10,0
владѣльч.	16.501	470.265	34.136	436.129		500.749	28,4	2,1	30,3	13,8	9,0	21.609	712.730	162.273	550.457		685.439	33,0	7,5	31,7	4,4	10,2	17.597	298.524	121.774	176.750		385.782	17,0	6,9	21,9	2,5	10,1
ИРКУТСКАЯ.																																
1. Иркутскій. кр. надѣльн.	127	—	—	—		—	—	—	—	—	—	306	—	—	—		—	—	—	—	—	—	—	—	—	—		—	—	—	—	—
владѣльч.	42	—	—	—		—	—	—	—	—	—	—	—	—	—		—	—	—	—	—	—	—	—	—	—		—	—	—	—	—
въ уѣздѣ.	**169**	—	—	—	—	—	—	—	—	—	—	**306**	—	—	—	—	—	—	—	—	—	—	—	—	—	—	—	—	—	—	—	—
2. Балаганскій. кр. надѣльн.	218	—	—	—		—	—	—	—	—	—	360	—	—	—		—	—	—	—	—	—	—	—	—	—		—	—	—	—	—
владѣльч.	186	—	—	—		—	—	—	—	—	—	158	—	—	—		—	—	—	—	—	—	—	—	—	—		—	—	—	—	—
въ уѣздѣ.	**404**	—	—	—	—	—	—	—	—	—	—	**518**	—	—	—	—	—	—	—	—	—	—	—	—	—	—	—	—	—	—	—	—
3. Верхоленскій. кр. надѣльн.	—	—	—	—		—	—	—	—	—	—	2	—	—	—		—	—	—	—	—	—	—	—	—	—		—	—	—	—	—
владѣльч.	—	—	—	—		—	—	—	—	—	—	—	—	—	—		—	—	—	—	—	—	—	—	—	—		—	—	—	—	—
въ уѣздѣ.	—	—	—	—	—	—	—	—	—	—	—	**2**	—	—	—	—	—	—	—	—	—	—	—	—	—	—	—	—	—	—	—	—
4. Киренскій. кр. надѣльн.	—	—	—	—		—	—	—	—	—	—	196	—	—	—		—	—	—	—	—	—	—	—	—	—		—	—	—	—	—
владѣльч.	—	—	—	—		—	—	—	—	—	—	—	—	—	—		—	—	—	—	—	—	—	—	—	—		—	—	—	—	—
въ уѣздѣ.	—	—	—	—	—	—	—	—	—	—	—	**196**	—	—	—	—	—	—	—	—	—	—	—	—	—	—	—	—	—	—	—	—
5. Нижнеудинскій. кр. надѣльн.	2	—	—	—		—	—	—	—	—	—	73	—	—	—		—	—	—	—	—	—	—	—	—	—		—	—	—	—	—
владѣльч.	—	—	—	—		—	—	—	—	—	—	—	—	—	—		—	—	—	—	—	—	—	—	—	—		—	—	—	—	—
въ уѣздѣ.	2	—	—	—	—	—	—	—	—	—	—	**73**	—	—	—	—	—	—	—	—	—	—	—	—	—	—	—	—	—	—	—	—
Въ губерніи.	**575**	—	—	—	—	—	—	—	—	—	—	**1.095**	—	—	—		—	—	—	—	—	—	—	—	—	—		—	—	—	—	—
кр. надѣльн.	347	—	—	—		—	—	—	—	—	—	937	—	—	—		—	—	—	—	—	—	—	—	—	—		—	—	—	—	—
владѣльч.	228	—	—	—		—	—	—	—	—	—	158	—	—	—		—	—	—	—	—	—	—	—	—	—		—	—	—	—	—

УѢЗДЫ.	Картофель. Pommes de terre.											Ленъ.			Lin.										Конопля. Chanvre.										
	Посѣвная площадь 1895 г. въ десят.	Собрано.	Посѣяно.	Остатокъ. Абсолютный.	Остатокъ. На 1 душу населенія об. п.	Собрано соломы.	На казен. десят. Собрано.	На казен. десят. Посѣяно.	На казен. десят. Соломы.	Урожай самъ.	Вѣсъ четверти.	Посѣвная площадь 1895 г. въ десят.	Собрано.	Посѣяно.	Остатокъ. Абсолютный.	Остатокъ. На 1 душу населенія об. п.	Собрано волокна.	На казен. десят. Собрано.	На казен. десят. Посѣяно.	На казен. десят. Волокна.	Урожай самъ.	Вѣсъ четверти.	Посѣвная площадь 1895 г. въ десят.	Собрано.	Посѣяно.	Остатокъ. Абсолютный.	Остатокъ. На 1 душу населенія об. п.	Собрано волокна.	На казен. десят. Собрано.	На казен. десят. Посѣяно.	На казен. десят. Волокна.	Урожай самъ.	Вѣсъ четверти.
	Пуд.										Пуд.											Пуд.											Пуд.
	1	2	3	4	5	6	7	8	9	10	11	1	2	3	4	5	6	7	8	9	10	11	1	2	3	4	5	6	7	8	9	10	11
ПЕНЗЕНСКАЯ.																																	
1. Красно-слободск. кр. надѣльн.	6.704	2.425.507	459.224	1.966.283		—	361,8	68,5	—	5,3	9,4	1.468	31.122	9.395	21.727		21.580	21,2	6,4	14,7	3,3	8,8	2.683	69.221	18.513	50.708		53.928	25,8	6,9	20,1	3,7	5,8
владѣльч.	721	310.246	50.037	260.209		—	430,3	69,4	—	6,2	9,6	188	3.722	1.072	2.650		2.200	19,8	5,7	11,7	3,5	9,3	24	624	139	485		231	26,0	5,8	9,6	4,5	6,7
въ уѣздѣ.	**7.425**	**2.735.753**	**509.261**	**2.226.492**	**12,74**	—	**368,4**	**68,6**	—	**5,4**	**9,4**	**1.656**	**34.844**	**10.467**	**24.377**	—	**23.780**	**21,0**	**6,3**	**14,4**	**3,3**	**8,9**	**2.707**	**69 845**	**18.652**	**51.193**	—	**54.159**	**25,8**	**6,9**	**20,0**	**3,7**	**5,8**
2. Наровчатскій. кр. надѣльн.	2 893	1.079.378	201.328	878.050		—	373,1	68,9	—	5,4	8,2	3.336	45.036	20.016	25.020		23.018	13,5	6,0	6,9	2,3	9 0	2.938	91.078	17.922	73.156		40.838	31,0	6,1	13,9	5,1	6,1
владѣльч.	1.490	681.526	109.217	572.309		—	457,4	73,3	—	6,2	9,9	393	5.030	1.965	3.065		10.532	12,8	5,0	26,8	2,6	9,2	109	3.270	643	2.627		2.463	30,0	5,9	22,6	5,1	6,4
въ уѣздѣ.	**4.383**	**1.760.904**	**310.545**	**1.450.359**	**10,79**	—	**401,8**	**70,9**	—	**5,7**	**8,8**	**3.729**	**50.066**	**21.981**	**28.085**	—	**33.550**	**13,4**	**5,9**	**9,0**	**2,3**	**9,0**	**3.047**	**94.348**	**18.565**	**75.783**	—	**43.301**	**31,0**	**6,1**	**14,2**	**5,1**	**6,1**
3. Инсарскій. кр. надѣльн.	3.464	1.842.848	299.636	1.543.212		—	532,0	86,5	—	6,2	9,5	1.022	26.674	6.132	20.542		14.717	26,1	6,0	11,4	4,4	8,7	6.818	248.857	42.272	206.585		114.542	36,5	6,2	16,8	5,9	6,4
владѣльч.	1.176	553.896	100 195	453.701		—	471,0	85,2	—	5,5	10,4	171	3.933	1 009	2.924		2.103	23,0	5,9	12,3	3,9	7,8	569	18.037	3 414	14.623		8.364	31,7	6,0	14,7	5,1	6,9
въ уѣздѣ.	**4.640**	**2.396 744**	**399.831**	**1.996.913**	**10,08**	—	**516,5**	**86,2**	—	**6,0**	**9,7**	**1.193**	**30.607**	**7.141**	**23.465**	—	**16.820**	**25,6**	**6,0**	**14,1**	**4,3**	**8,6**	**7.387**	**266.894**	**45.686**	**221.208**	—	**122.906**	**36,1**	**6,2**	**16,4**	**5,8**	**6,4**
4. Саранскій. кр. надѣльн.	2.417	1.110.370	196.502	913.868		—	459,4	81,3	—	5,7	9,4	204	8.609	1.428	7.181		5.243	42,2	7,0	25,7	6,0	9,8	3.347	115.172	22.090	93.382		71.291	34,5	6,6	21,3	5,2	6,7
владѣльч.	913	308 320	67.836	240.484		—	337,7	74,3	—	4,5	9,8	120	3.300	828	2.472		1.908	28,0	6,9	15,9	4,0	10,2	652	25.102	3.977	21.125		12.258	38,5	6,1	18,8	6,3	7,2
въ уѣздѣ.	**3.330**	**1.418.690**	**264.338**	**1.154.352**	**7,93**	—	**426,0**	**79,4**	—	**5,4**	**9,5**	**324**	**11.909**	**2 256**	**9.653**	—	**7.151**	**36,8**	**7,0**	**22,1**	**5,3**	**9,9**	**3.999**	**140.574**	**26 067**	**114.507**	—	**83.549**	**35,2**	**6,5**	**20,9**	**5,4**	**6,8**
5. Керенскій. кр. надѣльн.	1.689	696.375	119 267	577.108		—	412,3	70,6	—	5,8	9,7	438	11.125	2.759	8.366		3.591	25,4	6,3	8,2	4,0	8,5	2.765	84.056	16.314	67.742		34.286	30,4	5,9	12,4	5,2	6,2
владѣльч.	1.464	568.178	102 626	465.552		—	388,1	70,1	—	5,5	9,9	288	5.838	1.382	4.456		1.152	20,2	4,8	4,0	4,2	9,3	416	13.478	2.454	11.024		12.397	32,4	5,9	29,8	5,5	6,9
въ уѣздѣ.	**3.153**	**1.264 553**	**221.893**	**1 042.660**	**9,82**	—	**401,1**	**70,4**	—	**5,7**	**9,8**	**726**	**16.963**	**4.141**	**12.822**	—	**4.743**	**23,4**	**5,7**	**6,5**	**4,1**	**8,8**	**3.181**	**97.534**	**18 768**	**78.766**	—	**46.683**	**30,7**	**5,9**	**14,7**	**5.2**	**6,3**
6. Нижне-ломовскій. кр. надѣльн.	3.765	1.298.549	367.841	930 708		—	344,9	97,7	—	3,5	9,9	1.417	23.381	9.919	13.462		13.745	16,5	7,0	9,7	2,4	9,4	4 305	102.459	26.691	85.768		74.046	23,8	6,2	17,2	4,2	6,4
владѣльч.	2 248	752 181	215 583	536.598		—	334,6	95,9	—	3,5	10,0	117	3.136	737	2.399		1.708	26,8	6,3	14,6	4,3	9,6	224	3.158	1.322	1.836		3.181	14,1	5,9	14,2	2,4	6,6
въ уѣздѣ.	**6.013**	**2.050.730**	**583.424**	**1.467 306**	**8,80**	—	**341,0**	**97,0**	—	**3,5**	**9,9**	**1.534**	**26.517**	**10.656**	**15.861**	—	**15.453**	**17,3**	**6,9**	**10,1**	**2,5**	**9,1**	**4.529**	**105.617**	**28.013**	**87.604**	—	**77.227**	**23,3**	**6,2**	**17,1**	**3,8**	**6,4**
7. Мокшанскій. кр. надѣльн.	1.603	488.114	134.331	353.783		—	304,5	83,8	—	3,6	9,8	344	10.010	2.924	7.086		4.713	29,1	8,5	13,7	3,4	9,1	3.195	72 207	19.490	52.717		48.884	22,6	6,1	15,3	3,7	6,9
владѣльч.	1.364	310.037	98.617	211.420		—	227.3	72.3	—	3,1	9,9	166	4.299	946	3 353		1.826	25,9	5,7	11,0	4,5	8,8	1.015	22.635	5.989	16.646		12.586	22,3	5,9	12,4	3,8	6,8
въ уѣздѣ.	**2.967**	**798.151**	**232.948**	**565.203**	**5,45**	—	**269,0**	**78,5**	—	**3,4**	**9,8**	**510**	**14.309**	**3.870**	**10.439**	—	**6.539**	**28,1**	**7,6**	**12,8**	**3,7**	**9,6**	**4.210**	**94.842**	**25.479**	**69.363**	—	**61.470**	**22,5**	**6,1**	**14,6**	**3,7**	**6,9**
8. Чембарскій. кр. надѣльн.	2.793	1.157.140	265.056	892 084		—	414,3	94,9	—	4,4	8,9	12	528	94	434		238	44,0	7,8	19,8	5,6	9,0	2.897	98.788	20.279	78.509		46.352	34,1	7,0	16,0	4,9	6,1
владѣльч.	603	269.531	55.778	213.753		—	430,4	92,5	—	4,8	9,9	761	21.765	4.566	17.199		7.230	28,6	6,0	9,5	4,8	9,2	499	13.423	2.994	10.429		6.337	26,9	6,0	12,7	4,5	7,2
въ уѣздѣ.	**3.396**	**1.426.671**	**320.834**	**1.105.837**	**6,72**	—	**420,1**	**94,5**	—	**4,4**	**9,1**	**773**	**22.293**	**4.660**	**17.633**	—	**7.468**	**28,8**	**6,0**	**9,7**	**4,8**	**9,2**	**3.396**	**112.211**	**23.273**	**88.938**	—	**52.689**	**33,0**	**6,9**	**15,5**	**4,8**	**6,2**
9. Пензенскій. кр. надѣльн.	2.556	1.059.462	227.228	832.234		—	414,5	88,9	—	4,7	9,3	45	1.611	302	1.309		2 196	35,8	6,7	48,8	5,3	8,5	1.492	31.332	11.488	19.844		27.751	21,0	7,7	18,6	2,7	6,6
владѣльч.	1.112	344 275	86.180	258.095		—	309,6	77,5	—	4,0	9,5	256	6.963	1.510	5.453		6.400	27,2	5,9	25,0	4,6	8,9	275	6.280	1 733	4.547		7.260	23,2	6,3	26,4	3,6	6,7
въ уѣздѣ.	**3.668**	**1.403.737**	**313.408**	**1.090.329**	**9,52**	—	**382,7**	**85,4**	—	**4,5**	**9,3**	**301**	**8.574**	**1.812**	**6.762**	—	**8.596**	**28,5**	**6,0**	**28,6**	**4,7**	**8,8**	**1.767**	**37.612**	**13.221**	**24.391**	—	**35.011**	**21,3**	**7,5**	**19.8**	**2,8**	**6,6**
10. Городищенск. кр. надѣльн.	3.948	820.394	317.419	502.975		—	207,8	80,4	—	2,6	9,0	466	12.582	3.122	9.460		9.367	27,0	6,7	20,1	4,0	9,9	6.596	136.537	55.406	81.131		93.663	20,7	8,4	14,2	2,4	7,3
владѣльч.	1.677	395.604	123.092	272.512		—	235,9	73,4	—	3,2	9,5	332	6.939	1.793	5.146		3.918	20,9	5,4	1 ,8	3,9	9,6	968	20.134	6 970	13.164		13.165	20,8	7,2	13,6	2,9	7,0
въ уѣздѣ.	**5.625**	**1 215.998**	**440.511**	**775.487**	**4,30**	—	**216,2**	**78,3**	—	**2,8**	**9,2**	**798**	**19.521**	**4.915**	**14.606**	—	**13.285**	**23,2**	**6,2**	**16,6**	**4,0**	**9,8**	**7.564**	**156 671**	**62.376**	**94.295**	—	**106.828**	**20,7**	**8,2**	**14,1**	**2,5**	**7,3**
Въ губерніи.	**44.600**	**16.471.931**	**3.596.993**	**12.874.938**	**8,65**	—	**369,3**	**80,7**	—	**4,6**	**9,4**	**11.544**	**235.603**	**71.899**	**163.704**	—	**137.385**	**20,5**	**6,2**	**11,9**	**3,3**	**9,1**	**41.787**	**1.176.148**	**280.100**	**906.048**	—	**683.823**	**28,1**	**6,7**	**16,4**	**4,2**	**6,5**
кр. надѣльн.	31.832	11.978.137	2.587.832	9.390.305		—	376,3	81,3	—	4,6	9,3	8.752	170.678	56.091	114.587		98.408	19,5	6,4	11,2	3,0	9,1	37 036	1.050.007	250.465	809.542		605.581	28,4	6,8	16,4	4,2	6,5
владѣльч.	12.768	4.493.794	1.009.161	3.484.633		—	352,0	79,0	—	4,5	9,9	2.792	64.925	15.808	49.117		38.977	23,3	5,7	14,0	4,1	9,2	4.751	126.141	29.635	96.506		78.242	26,6	6,2	16,5	4,3	7,0
ИРКУТСКАЯ.																																	
1. Иркутскій. кр. надѣльн.	1.275	—	—	—		—	—	—	—	—	—	—	—	—	—		—	—	—	—	—	—	596	—	—	—		—	—	—	—	—	—
владѣльч.	253	—	—	—		—	—	—	—	—	—	—	—	—	—		—	—	—	—	—	—	110	—	—	—		—	—	—	—	—	—
въ уѣздѣ.	**1.528**	—	—	—	—	—	—	—	—	—	—	—	—	—	—	—	—	—	—	—	—	—	**706**	—	—	—	—	—	—	—	—	—	—
2. Балаганскій. кр. надѣльн.	1.394	—	—	—		—	—	—	—	—	—	—	—	—	—		—	—	—	—	—	—	694	—	—	—		—	—	—	—	—	—
владѣльч.	735	—	—	—		—	—	—	—	—	—	—	—	—	—		—	—	—	—	—	—	400	—	—	—		—	—	—	—	—	—
въ уѣздѣ.	**2.129**	—	—	—	—	—	—	—	—	—	—	—	—	—	—	—	—	—	—	—	—	—	**1.094**	—	—	—	—	—	—	—	—	—	—
3. Верхоленскій. кр. надѣльн.	410	—	—	—		—	—	—	—	—	—	—	—	—	—		—	—	—	—	—	—	271	—	—	—		—	—	—	—	—	—
владѣльч.	—	—	—	—		—	—	—	—	—	—	—	—	—	—		—	—	—	—	—	—	—	—	—	—		—	—	—	—	—	—
въ уѣздѣ.	**410**	—	—	—	—	—	—	—	—	—	—	—	—	—	—	—	—	—	—	—	—	—	**271**	—	—	—	—	—	—	—	—	—	—
4. Киренскій. кр. надѣльн.	734	—	—	—		—	—	—	—	—	—	—	—	—	—		—	—	—	—	—	—	410	—	—	—		—	—	—	—	—	—
владѣльч.	3	—	—	—		—	—	—	—	—	—	—	—	—	—		—	—	—	—	—	—	—	—	—	—		—	—	—	—	—	—
въ уѣздѣ.	**737**	—	—	—	—	—	—	—	—	—	—	—	—	—	—	—	—	—	—	—	—	—	**410**	—	—	—	—	—	—	—	—	—	—
5. Нижнеудинскій. кр. надѣльн.	870	—	—	—		—	—	—	—	—	—	20	—	—	—		—	—	—	—	—	—	301	—	—	—		—	—	—	—	—	—
владѣльч.	—	—	—	—		—	—	—	—	—	—	—	—	—	—		—	—	—	—	—	—	—	—	—	—		—	—	—	—	—	—
въ уѣздѣ.	**870**	—	—	—	—	—	—	—	—	—	—	**20**	—	—	—	—	—	—	—	—	—	—	**301**	—	—	—	—	—	—	—	—	—	—
Въ губерніи.	**5.674**	—	—	—	—	—	—	—	—	—	—	**20**	—	—	—	—	—	—	—	—	—	—	**2.782**	—	—	—	—	—	—	—	—	—	—
кр. надѣльн.	4.683	—	—	—		—	—	—	—	—	—	20	—	—	—		—	—	—	—	—	—	2.272	—	—	—		—	—	—	—	—	—
владѣльч.	991	—	—	—		—	—	—	—	—	—	—	—	—	—		—	—	—	—	—	—	510	—	—	—		—	—	—	—	—	—

УѢЗДЫ.	Яровая рожь. Seigle de printemps.											Яровая пшеница.			Froment de printemps.								Овесъ. Avoine.									
	Посѣвная площадь 1895 г. въ десят.	Собрано.	Посѣяно.	Остатокъ. Абсолютный.	Остатокъ. На 1 душу населенія об. п.	Собрано соломы.	На казен. десят. Собрано.	На казен. десят. Посѣяно.	На казен. десят. Соломы.	Урожай самъ.	Вѣсъ четверти. Пуд.	Посѣвная площадь 1895 г. въ десят.	Собрано.	Посѣяно.	Остатокъ. Абсолютный.	Остатокъ. На 1 душу населенія об. п.	Собрано соломы.	На казен. десят. Собрано.	На казен. десят. Посѣяно.	На казен. десят. Соломы.	Урожай самъ.	Вѣсъ четверти. Пуд.	Посѣвная площадь 1895 г. въ десят.	Собрано.	Посѣяно.	Остатокъ. Абсолютный.	Остатокъ. На 1 душу населенія об. п.	Собрано соломы.	На казен. десят. Собрано.	На казен. десят. Посѣяно.	На казен. десят. Соломы.	Урожай самъ.	Вѣсъ четверти. Пуд.
	П у д о в ъ.											П у			Д о в ъ.								П у д о в ъ.									
	1	2	3	4	5	6	7	8	9	10	11	1	2	3	4	5	6	7	8	9	10	11	1	2	3	4	5	6	7	8	9	10	11
ЛОМЖИНСКАЯ.																																	
1. Ломжинскій. кр. надѣльн.	65	2.542	728	1.814		4.030	39,1	11,2	62,0	3,5	9,4	21	1.019	242	777		672	48,5	11,5	32,0	4,2	9,7	3.783	132.405	40.478	91.927		174.018	35,0	10,7	46,0	3,3	6,4
владѣльч.	65	2.847	741	2.106		2.795	43,8	11,4	43,0	3,8	9,6	56	3.198	638	2.560		1.120	57,1	11,4	20,0	5,0	9,6	7.598	323.675	82.058	241.617		395.096	42,6	10,8	52,0	3,9	6,4
въ уѣздѣ.	**130**	**5.389**	**1.469**	**3.920**	**0,04**	**6.825**	**41,5**	**11,3**	**52,5**	**3,7**	**9,5**	**77**	**4.217**	**880**	**3.337**	**0,04**	**1.792**	**54,8**	**11,4**	**23,3**	**4,8**	**9,6**	**11.381**	**456.080**	**122.536**	**333.544**	**3,70**	**569.114**	**40,1**	**10,8**	**50,0**	**3,7**	**6,4**
2. Кольненскій. кр. надѣльн.	184	7.194	2.012	5.152		14.904	39,1	11,1	81,0	3,5	9,3	110	5.027	1.254	3.773		12.320	45,7	11,4	112,0	4,0	9,6	2.216	56.286	22.382	33.904		148.472	25,4	10,1	67,0	2,5	6,0
владѣльч.	18	720	196	524		1.782	46,0	10,9	99,0	3,7	9,2	6	377	62	315		804	62,8	10.3	134,0	6,1	9,6	3.460	101.032	37.714	63.318		256.040	29,2	10,9	74,0	2,7	6,2
въ уѣздѣ.	**202**	**7.914**	**2.238**	**5.676**	**0,08**	**16.686**	**39,2**	**11,1**	**84,6**	**3,5**	**9,3**	**116**	**5.404**	**1.316**	**4.088**	**0,06**	**13.124**	**46,6**	**11,3**	**113,6**	**4,1**	**9,6**	**5.676**	**157.318**	**60.096**	**97.222**	**1,32**	**404.512**	**27,7**	**10,6**	**71,3**	**2,6**	**6,1**
3. Мазовецкій. кр. надѣльн.	1	41	11	30		67	41,3	11,0	66,6	3,8	9,4	—	—	—	—		—	—	—	—	—	—	1.800	94.320	18.360	75.960		106.740	52,4	10,2	59,3	5,1	6,2
владѣльч.	6	411	68	343		480	68,5	11,4	80,0	6,0	9,6	—	—	—	—		—	—	—	—	—	—	10 235	502.539	102.350	400.189		759.437	49,1	10,0	74,2	4,9	6,2
въ уѣздѣ.	**7**	**452**	**79**	**373**	**0,01**	**547**	**64,6**	**11,4**	**80,0**	**5,7**	**9,6**	**—**	**—**	**—**	**—**	**—**	**—**	**—**	**—**	**—**	**—**	**—**	**12.035**	**596.859**	**120.710**	**476.149**	**7,33**	**866.177**	**49,6**	**10,0**	**72,0**	**5,0**	**6,2**
4. Маковскій. кр. надѣльн.	112	4.782	1.154	3.628		1.949	42,7	10,3	17,4	4,1	9,0	14	720	161	559		1.282	51,4	11,5	91,6	4,5	9,7	3.285	105.777	38.435	67.342		138.627	32,2	11,7	42,2	2,8	6,0
владѣльч.	208	6.614	2.434	4.180		11.648	31,8	11.7	56,0	2,7	9,2	86	3.922	980	2.942		6.880	45,6	11,4	80,0	4,0	9,6	5.866	258 104	65.699	192.405		627.662	44,0	11,2	107,0	3,9	5,9
въ уѣздѣ.	**320**	**11.396**	**3.588**	**7.808**	**0,15**	**13.597**	**35,6**	**11,2**	**42,5**	**3,2**	**9,1**	**100**	**4.642**	**1.141**	**3.501**	**0,07**	**8.162**	**45,6**	**11,4**	**80,0**	**4,0**	**9,6**	**9.151**	**363.881**	**104.134**	**259.747**	**4,85**	**766.289**	**39,8**	**11,4**	**83,7**	**3,5**	**5,9**
5. Островскій. кр. надѣльн.	7	289	77	212		466	41,3	11,0	66,6	3,8	9,4	5	257	58	199		458	51,4	11,5	91,6	4,5	9,7	3 322	151.483	36.542	114.941		180.717	45,6	11,0	54,4	4,1	6,4
владѣльч.	10	393	114	279		568	39,3	11,4	56,8	3,4	9,4	—	—	—	—		—	—	—	—	—	—	5.602	272.817	62.182	210.635		336.120	48,7	11,1	60,0	4,4	6,3
въ уѣздѣ.	**17**	**682**	**191**	**491**	**0,01**	**1.034**	**40,2**	**11,2**	**60,8**	**3,6**	**9,4**	**5**	**257**	**58**	**199**	**0,00**	**458**	**51,4**	**11,5**	**91,6**	**4,5**	**9,7**	**8.924**	**424.300**	**98.724**	**325.576**	**3,95**	**516.837**	**47,5**	**11,1**	**57,9**	**4,3**	**6,3**
6. Остроленкскій. кр. надѣльн.	317	13.758	3.519	10.239		24.948	43,4	11,1	78,7	3,9	9,5	64	3.981	749	3.232		4.864	62,2	11,7	76,0	5,3	9,8	1.946	84.651	22.184	62.467		125.128	43,5	11,4	64,3	3,8	6,4
владѣльч.	94	4.521	1.034	3.487		6.091	48,1	11,0	64,8	4,4	9,5	12	778	142	636		1.248	64,8	11,8	104,0	5,5	9,9	3.266	124.435	34.293	90.142		185.509	38,1	10,5	56,8	3,6	6,3
въ уѣздѣ.	**411**	**18.279**	**4.553**	**13.726**	**0,19**	**31.039**	**44,5**	**11,1**	**75,5**	**4,4**	**9,5**	**76**	**4.759**	**891**	**3.868**	**0,05**	**6.112**	**62,6**	**11,7**	**80,4**	**5,3**	**9,8**	**5.212**	**209.086**	**56.477**	**152.609**	**2,16**	**310.637**	**40,1**	**10,8**	**59,6**	**3,7**	**6,3**
7. Щучинскій. кр. надѣльн.	37	1.243	414	829		1.776	33,6	11,2	48,0	3,0	9,4	1	51	12	39		92	51,4	11,5	91,6	4,5	9,7	2.450	62.720	27.440	35.280		68.845	25,6	11,2	28,1	2,3	3,6
владѣльч.	78	3.307	858	2.449		3.845	42,4	11,0	49,3	3,9	9,5	2	45	23	22		60	22,4	11,4	30,0	2,0	9,6	5.188	153 565	57 068	96.497		148.377	29,6	11,0	28,6	2,7	6,3
въ уѣздѣ.	**115**	**4.550**	**1.272**	**3.278**	**0,05**	**5.621**	**39,6**	**11,1**	**48,9**	**3,6**	**9,5**	**3**	**96**	**35**	**61**	**0,00**	**152**	**32,0**	**11,7**	**30,0**	**2,3**	**9,6**	**7.638**	**216.285**	**84.508**	**131.777**	**2,16**	**217.222**	**28,3**	**11,1**	**28,4**	**2,5**	**6,3**
Въ губерніи.	**1.202**	**48.662**	**13.390**	**35.272**	**0,07**	**75.349**	**40,5**	**11,1**	**62,7**	**3,6**	**9,4**	**377**	**19.375**	**4.321**	**15.054**	**0,03**	**29 800**	**51,4**	**11,5**	**79,0**	**4,5**	**9,7**	**60.017**	**2.423.809**	**647.185**	**1.776.624**	**3,58**	**3.650.788**	**40,4**	**10,8**	**60,8**	**3,7**	**6,2**
кр. надѣльн.	723	29.849	7.945	21.904		48.140	41,3	11,0	66,6	3,8	9,4	215	11.055	2.476	8.579		19.688	51,4	11,5	91,6	4,5	9,7	18.802	687.642	205.821	481.821		942.547	36,6	10,9	50,1	3,4	6,3
владѣльч.	479	18.813	5.445	13.368		27.209	39,3	11,4	56,8	3,4	9,4	162	8.320	1.845	6.475		10.112	51,4	11,4	62,4	4,5	9.6	41.215	1.736.167	441.364	1.294.803		2.708.241	42,1	10,7	65,7	3,9	6,4
СѢДЛЕЦКАЯ.																																	
1. Сѣдлецкій. кр. надѣльн.	97	3.789	1.106	2.683		7.896	38,9	11,4	81,4	3,4	9.6	—	—	—	—		—	—	—	—	—	—	3.088	107.154	28.718	78.436		198.558	34,7	9,3	64,3	3,7	6,4
владѣльч.	114	5.495	1.300	4.195		14.056	48,2	11,4	123,3	4,2	9,6	12	1.030	133	897		1.680	85'8	11,1	140,0	7,7	9,6	5 984	247.039	56.250	190.789		466.154	41,3	9,4	77,9	4,4	6,4
въ уѣздѣ.	**211**	**9 284**	**2.406**	**6.878**	**0,11**	**21.952**	**44,0**	**11,4**	**104,0**	**3,9**	**9,6**	**12**	**1.030**	**133**	**897**	**0,01**	**1.680**	**85,8**	**11,1**	**140,0**	**7,7**	**9,6**	**9.072**	**354.193**	**84.968**	**269.225**	**4,32**	**664.712**	**39,0**	**9,4**	**73,3**	**4,1**	**6,4**
2. Бѣльскій. кр. надѣльн.	—	—	—	—		—	—	—	—	—	—	1	57	11	46		194	—	—	—	—	—	5.736	267.298	63.670	203.628		357.926	46,6	11,1	62,4	4,2	6,4
владѣльч.	9	410	108	302		743	45,6	12,0	82,6	3,8	9,6	1	44	10	34		86	—	—	—	—	—	4.846	232.608	50.398	182.210		343.097	48,0	10,4	70.8	4,7	6,1
въ уѣздѣ.	**9**	**410**	**108**	**302**	**0,01**	**743**	**45,6**	**12,0**	**82,6**	**3,8**	**9,6**	**2**	**101**	**21**	**80**	**0,00**	**280**	**—**	**—**	**—**	**—**	**—**	**10.582**	**499.906**	**114.068**	**385.838**	**6,38**	**701.023**	**47,2**	**10,8**	**66,2**	**4,4**	**6,3**
3. Венгровскій. кр. надѣльн.	74	3 101	784	2.317		6.741	41,9	10,6	91,1	4,0	9,1	24	1.356	271	1.085		4.656	—	—	—	—	—	3.600	107.280	38.880	68.400		151.200	29,8	10,8	42,0	2,8	6,3
владѣльч.	63	3.194	674	2.520		6.155	50,7	10,7	97,7	4,7	9,5	1	48	11	37		81	48,0	11,4	80,8	4,2	9,6	5.097	155.459	51.480	103.979		291.548	30,5	10,1	57,2	3,0	6,3
въ уѣздѣ.	**137**	**6.295**	**1.458**	**4.837**	**0,07**	**12.89**	**45,9**	**10,6**	**94,1**	**4.3**	**9,3**	**25**	**1.404**	**282**	**1.122**	**0,02**	**4.737**	**48,0**	**11,4**	**80,8**	**4,2**	**9,6**	**8.697**	**262.739**	**90.360**	**172 379**	**2,55**	**442.748**	**30,2**	**10,4**	**50,9**	**2,9**	**6,3**
4. Влодавскій. кр. надѣльн.	137	6.891	1.534	5.357		5.480	50,3	11,2	40,0	4,5	9,4	19	1.074	215	859		3.686	56,5	11,3	194,0	5,0	9,5	6.800	324.360	69.360	255 000		490.960	47,7	10,2	72,2	4,7	6,3
владѣльч.	101	4.000	1.081	2.919		9.211	39,6	10,7	91,2	3,7	9,0	19	752	203	549		1.733	39,6	10,7	91,2	3,7	9,0	6.052	298.364	56.284	242.080		439.375	49,3	9,3	72,6	5,3	6,1
въ уѣздѣ.	**238**	**10.891**	**2.615**	**8.276**	**0,11**	**14.691**	**45,8**	**11,0**	**61,7**	**4,1**	**9,3**	**38**	**1.826**	**418**	**1.408**	**0,02**	**5.419**	**48,1**	**11,0**	**142,6**	**4,4**	**9,3**	**12.852**	**622.724**	**125.644**	**497.080**	**6,41**	**930.335**	**48,5**	**9,8**	**72,4**	**4,9**	**6,2**
5. Гарволинскій. кр. надѣльн.	68	2.611	741	1.870		6.759	38,4	10,9	99,4	3,5	9,2	3	170	34	136		582	—	—	—	—	—	8.469	359.933	94.006	265.927		707.162	42,5	11,1	83,5	3,8	5,9
владѣльч.	76	3.618	806	2.812		8.231	47,6	10,6	108,3	4,5	8,9	4	176	42	134		344	—	—	—	—	—	4.758	227.908	53.290	174.618		370.172	47,9	11,2	77,8	4.3	6,4
въ уѣздѣ.	**144**	**6.229**	**1.547**	**4.682**	**0,04**	**14.990**	**43,3**	**10,7**	**104,1**	**4,0**	**9,0**	**7**	**346**	**76**	**270**	**0,00**	**926**	**—**	**—**	**—**	**—**	**—**	**13.227**	**587.841**	**147.296**	**440.545**	**3,95**	**1.077.334**	**44,4**	**11,1**	**81,4**	**4,0**	**6,1**
6. Константин. кр. надѣльн.	6	410	68	342		490	68,4	11,4	81,6	6,0	9,6	—	—	—	—		—	—	—	—	—	—	6.597	285.650	58.713	226.937		380.647	43,3	8,9	57.7	4,9	6,5
владѣльч.	17	954	196	758		687	56,1	11,5	40,4	4,9	9.6	4	166	46	120		162	41,5	11,5	40,4	3,6	9,6	5.780	276.862	51.442	225.420		427.720	47,9	8,9	74,0	5,4	6,4
въ уѣздѣ.	**23**	**1.364**	**264**	**1.100**	**0,02**	**1.177**	**59,3**	**11,5**	**51,2**	**5,2**	**9,6**	**4**	**166**	**46**	**120**	**0,00**	**152**	**41,5**	**11,5**	**40,4**	**3,6**	**9,6**	**12.377**	**562.512**	**110.155**	**452.357**	**7,27**	**808.367**	**45,4**	**8,9**	**65,3**	**5,1**	**6,5**
7. Луковскій. кр. надѣльн.	48	2.688	528	2.160		2.722	56,0	11,0	56,7	5,1	9,2	2	113	23	90		388	—	—	—	—	—	5.993	269.685	65.923	203.762		374.563	45,0	11,0	62,5	4,1	6,2
владѣльч.	42	1.449	449	1.000		3.473	34,5	10,7	82,7	3,2	8,9	10	530	130	400		527	53,0	13,0	52,7	4,1	9,6	6.762	286.033	72.890	213.143		575.446	42,3	10,8	85,1	3,9	5,9
въ уѣздѣ.	**90**	**4.137**	**977**	**3.160**	**0,03**	**6.195**	**46,0**	**10,9**	**68,8**	**4,2**	**9,1**	**12**	**643**	**153**	**490**	**0,01**	**915**	**53,0**	**13,0**	**52,7**	**4,1**	**9,6**	**12.755**	**555.718**	**138.813**	**416.905**	**4,58**	**950.009**	**43,6**	**10,9**	**74,5**	**4,0**	**6,0**
8. Радинскій. кр. надѣльн.	16	672	162	510		1.122	—	—	—	—	—	4	226	45	181		776	—	—	—	—	—	8.004	379.390	89.645	289.745		565.082	47,4	11,2	70,6	4,2	6,3
владѣльч.	37	1.243	414	829		1.114	33,6	11,2	30,1	3,0	9,4	—	—	—	—		—	40,0	11,4	40,0	3,5	9,6	4.000	199.600	46.400	153.200		261.200	49,9	11,6	65,3	4.3	6,3
въ уѣздѣ.	**53**	**1.915**	**576**	**1.339**	**0,02**	**2 236**	**33,6**	**11,2**	**30,1**	**3,0**	**9,4**	**4**	**226**	**45**	**181**	**0,00**	**776**	**40,0**	**11,4**	**40,0**	**3,5**	**9,6**	**12.004**	**578.990**	**136.045**	**442.945**	**6,81**	**826.282**	**48,2**	**11,3**	**68,8**	**4,3**	**6,3**
9. Соколовскій. кр. надѣльн.	4	168	46	122		341	41,9	11,4	85,3	3,7	9,6	—	—	—	—		—	45,7	11,4	85,3	4,0	9,6	2.915	100.568	27.984	72.584		117.766	34,5	9,6	40,4	3,6	6,3
владѣльч.	18	565	205	360		1.404	31,4	11,4	78,0	2,8	9,6	3	17	34	—17		30	5,7	11,4	10,0	0,5	9,6	6.613	269.810	64 807	205.003		408.685	40,8	9,8	61,8	4,2	6,3
въ уѣздѣ.	**22**	**733**	**251**	**482**	**0,01**	**1.745**	**33,3**	**11,4**	**79,3**	**2.9**	**9,6**	**3**	**17**	**34**	**—17**	**0,00**	**30**	**5,7**	**11,4**	**10,0**	**0,5**	**9,6**	**9.528**	**370.378**	**92.791**	**277.587**	**4,56**	**526.449**	**38,9**	**9,7**	**55,3**	**4,0**	**6,3**
Въ губерніи.	**927**	**41.258**	**10.202**	**31.056**	**0,05**	**76.625**	**44,5**	**11 0**	**82,9**	**4,0**	**9,3**	**107**	**5.759**	**1.208**	**4.551**	**0,01**	**14.925**	**53,8**	**11,3**	**116,2**	**4,7**	**9,5**	**101.094**	**4.395.001**	**1.040.140**	**3.354.861**	**5,09**	**6.927.259**	**43,5**	**10,3**	**68,5**	**4,2**	**6,2**
кр. надѣльн.	450	20.330	4.969	15.361		31.551	45,2	11 0	70,1	4,1	9,3	53	2.996	599	2.397		10.282	56,5	11,3	194,0	5,0	9,5	51.202	2.201.318	536.899	1.664.419		3.343.864	42,9	10,5	65,3	4,1	6,3
владѣльч.	477	20.928	5.233	15.695		45.074	43,9	11,0	94,5	4,0	9,3	54	2.763	609	2.154		4.643	51,2	16,3	85,0	4,5	9,4	49.892	2.193.683	503.241	1.690.442		3.583.395	44,0	10,1	71,8	4,3	6,2

УѢЗДЫ.	Ячмень. Orge.											Гречиха.			Sarrasin.								Просо. Millet.									
	Посѣвная площадь 1895 г. въ десят.	Собрано.	Посѣяно.	Остатокъ. Абсолютный.	Остатокъ. На 1 душу населенія об. п.	Собрано соломы.	На казен. десят. Собрано.	На казен. десят. Посѣяно.	На казен. десят. Соломы.	Урожай самъ.	Вѣсъ четверти.	Посѣвная площадь 1895 г. въ десят.	Собрано.	Посѣяно.	Остатокъ. Абсолютный.	Остатокъ. На 1 душу населенія об. п.	Собрано соломы.	На казен. десят. Собрано.	На казен. десят. Посѣяно.	На казен. десят. Соломы.	Урожай самъ.	Вѣсъ четверти.	Посѣвная площадь 1895 г. въ десят.	Собрано.	Посѣяно.	Остатокъ. Абсолютный.	Остатокъ. На 1 душу населенія об. п.	Собрано соломы.	На казен. десят. Собрано.	На казен. десят. Посѣяно.	На казен. десят. Соломы.	Урожай самъ.	Вѣсъ четверти.
	П у д о в ъ.										Пуд.	П у			У о в ъ.							Пуд.	П у д о в ъ.									Пуд.
	1	2	3	4	5	6	7	8	9	10	11	1	2	3	4	5	6	7	8	9	10	11	1	2	3	4	5	6	7	8	9	10	11
ЛОМЖИНСКАЯ.																																
1. Ломжинскій. кр. надѣльн.	839	39.936	7.971	31.965		43.628	47.6	9,5	52,0	5,0	8,0	558	22.320	4.799	17.521		31.248	40,0	8,6	56,0	4,7	8,0	86	3.311	103	3.208		4.300	38,5	1,2	50,0	32,1	9,8
владѣльч. .	1.494	69.919	13.595	56.324		76.194	46,8	9,1	51,0	5,1	7,9	951	32.524	7.133	25.391		41.844	34,2	7,5	44,0	4,6	7,9	101	3.495	172	3.323		2.929	34,6	1,7	29,0	20,4	9,8
въ уѣздѣ. .	**2.333**	**109.855**	**21.566**	**88.289**	**0,98**	**119.822**	**47,1**	**9,2**	**51,4**	**5,1**	**7,9**	**1.509**	**54.844**	**11.932**	**42.912**	**0,48**	**73.092**	**36,3**	**7,9**	**48,4**	**4,6**	**7,9**	**187**	**6.806**	**275**	**6.531**	**0,07**	**7.229**	**36,4**	**1,5**	**38,7**	**24,3**	**9,8**
2. Кольненскій. кр. надѣльн.	1.141	54.768	10.497	44.271		100.408	48,0	9,2	88,0	5,2	7,8	2 293	63.975	13.529	50.446		139.873	27,9	5,9	61,0	4,7	7,4	6	411	7	404		192	68,5	1,1	32,0	62,3	9,6
владѣльч. .	1.172	53.092	11.486	41.606		108.996	45,3	9,8	93,0	4,6	7,9	437	11.886	2.622	9.264		30.590	27,2	6,0	70,0	4,5	7,9	5	114	6	108		600	22,8	1,1	120,0	20,7	9,6
въ уѣздѣ. .	**2.313**	**107.860**	**21.983**	**85.877**	**1,17**	**209.404**	**46,6**	**9,5**	**90,5**	**4,9**	**7,8**	**2.730**	**75.861**	**16.151**	**59.710**	**0,81**	**170.463**	**27,8**	**5,9**	**62,4**	**4,7**	**7,5**	**11**	**525**	**13**	**512**	**0,01**	**792**	**47,7**	**1,1**	**72,0**	**40,4**	**9,6**
3. Мазовецкій. кр. надѣльн.	391	21.622	3.793	17.829		25.611	55,3	9,7	65,5	5,7	7,8	67	2.874	616	2.258		3.920	42,9	9,2	58,5	4,7	7,8	18	823	50	773		360	45,7	2,8	20,0	16,3	9,6
владѣльч. .	2.069	126.416	21.104	105.312		160.761	61,1	10,2	77,7	6,0	8,0	286	9.524	2.374	7.150		13.871	33,3	8,3	48,5	4,0	8,0	58	2.732	162	2.570		928	47,1	2,8	16,0	16,8	8,8
въ уѣздѣ. .	**2.460**	**148.038**	**24.897**	**123.141**	**1,89**	**186.372**	**60,2**	**10,1**	**75,8**	**6,0**	**8,0**	**353**	**12.398**	**2.990**	**9.408**	**0,14**	**17.791**	**35,1**	**8,5**	**50,4**	**4,1**	**8,0**	**76**	**3.555**	**212**	**3.343**	**0,05**	**1.288**	**46,8**	**2,8**	**16,9**	**16,7**	**9,0**
4. Маковскій. кр. надѣльн.	518	24.812	5.128	19.684		11.914	47,9	9,9	23,0	4,8	8,0	916	34.625	6.229	28.396		30.961	37,8	6,8	33,8	5,6	7,9	134	5.293	241	5.052		1.474	39,5	1,8	11,0	21,9	9,3
владѣльч. .	1.125	65.813	10.913	54.900		112 500	58,5	9,7	100,0	6,0	7,9	1.533	48.290	9.965	38.325		114.975	31,5	6.5	75,0	4,8	7,5	217	8.463	239	8.224		5.859	39,0	1,1	27,0	35,5	8,9
въ уѣздѣ. .	**1.643**	**90.625**	**16.041**	**74.584**	**1,39**	**124 414**	**55,2**	**9,8**	**75,7**	**5,6**	**7,9**	**2.449**	**82.915**	**16.194**	**66.721**	**1,24**	**145.936**	**33,9**	**6,6**	**59,6**	**5,1**	**7,7**	**351**	**13.756**	**480**	**13.276**	**0,25**	**7.333**	**39,2**	**1,4**	**20,9**	**28,0**	**9,1**
5. Островскій. кр. надѣльн.	631	34.579	5.931	28.648		34.200	54,8	9,4	54,2	5,8	8,0	1.540	34.804	10.472	24.332		42.966	22,6	6,8	27,9	3,3	7,9	142	6.163	469	5.694		4.956	43,4	3,3	34,9	13,2	9,3
владѣльч. .	750	42.975	7.200	35.775		47.325	57,3	9,6	63,1	6,0	7,8	648	18.792	4.471	14.321		21.514	29,0	6,9	33,2	4,2	7,8	71	4.267	178	4.089		3.763	60,2	2,5	53,0	24,1	8,8
въ уѣздѣ. .	**1.381**	**77.554**	**13.131**	**64.423**	**0,78**	**81.525**	**56.2**	**9,5**	**59,0**	**5,9**	**7,9**	**2.188**	**53.596**	**14.943**	**38.653**	**0,47**	**64.480**	**24,5**	**6,8**	**29,5**	**3,6**	**7,9**	**213**	**10.430**	**647**	**9.783**	**0,12**	**8.719**	**49,0**	**3,0**	**40,9**	**16,3**	**9,1**
6. Остроленкскій. кр. надѣльн.	744	41.366	7.068	34.298		48.881	55,6	9,5	65,7	5,9	8,0	1.720	46.096	10.320	35.776		72.240	26,8	6,0	42,0	4,5	7,9	268	9.782	777	9.005		11.604	36,5	2,9	43,3	12,6	9,8
владѣльч. .	662	35.086	6.223	28.863		44.089	53,0	9,4	66,6	5,6	8,0	617	16.042	4.134	11.908		23.816	26,0	6,7	38,6	3,9	8,0	198	7.544	614	6.930		8.969	38,1	3,1	45,3	12,3	9,8
въ уѣздѣ. .	**1.406**	**76.452**	**13.291**	**63.161**	**0,90**	**92.970**	**54,4**	**9,5**	**66,1**	**5,8**	**8,0**	**2.337**	**62.138**	**14.454**	**47.684**	**0,68**	**96.056**	**26,6**	**6,2**	**41,1**	**4,3**	**7,9**	**466**	**17.326**	**1.391**	**15.935**	**0,23**	**20.573**	**37,2**	**3,0**	**44,1**	**12,4**	**9,8**
7. Щучинскій. кр. надѣльн.	655	22.008	6.288	15.720		24.301	33,6	9,6	37,1	3,5	8,0	305	9.272	1.861	7.411		10 370	30,4	6,1	34,0	5,0	7,8	13	603	33	570		936	46,4	2,5	72,0	18,6	11,2
владѣльч. .	1.076	35.293	10.114	25.179		34.002	32,8	9,4	31,6	3,5	8,0	324	9.590	1.847	7.743		9.072	29,6	5,7	28,0	5,2	8,1	—	—	—	—		—	—	—	—	—	—
въ уѣздѣ. .	**1.731**	**57.301**	**16.402**	**40.899**	**0,67**	**58.303**	**33,1**	**9,5**	**33,7**	**3,5**	**8,0**	**629**	**18.862**	**3.708**	**15.154**	**0,25**	**19.442**	**30.0**	**5,9**	**30,9**	**5,1**	**7,9**	**13**	**603**	**33**	**570**	**0,01**	**936**	**46,4**	**2,5**	**72,0**	**18,6**	**11,2**
Въ губерніи.	**13.267**	**667.685**	**127.311**	**540.374**	**1,09**	**872.810**	**50.3**	**9,6**	**65,8**	**5,2**	**7,9**	**12.195**	**360.614**	**80.372**	**280.242**	**0,56**	**587.260**	**29,6**	**6,6**	**48,2**	**4,5**	**7,8**	**1.317**	**53.001**	**3.051**	**49.950**	**0,10**	**46.870**	**40,2**	**2,3**	**35,6**	**17,5**	**9,4**
кр. надѣльн.	4.919	239.091	46.676	192.415		288.943	48,6	9,5	58,7	5,1	7,9	7.399	213.966	47.826	166.140		331.578	28,9	6,5	44,8	4,5	7,7	667	26.386	1.680	24.706		23.822	39,6	2,5	35,7	15,8	9,6
владѣльч. .	8.348	428.594	80.635	347.959		583.867	51,3	9,7	69,9	5,3	7,9	4.796	146.648	32.546	114.102		255.682	30,6	6,8	53,3	4,5	7,8	650	26.615	1 371	25.214		23.048	40,9	2,1	35,5	19,5	9,2
СѢДЛЕЦКАЯ.																																
1. Сѣдлецкій. кр. надѣльн.	649	32.515	6.230	26.285		65.095	50,1	9,6	100,3	5,3	8,0	291	5.878	1.775	4.103		10.098	20,2	6,1	34,7	3,3	8,0	116	8.352	278	8.074		8.735	72,0	2,4	75,3	30,0	9,9
владѣльч. .	588	30.400	5.645	24.755		61.270	51,7	9,6	104,2	5,4	8,0	451	10.463	2.796	7.667		19.664	23,2	6,2	43,6	3,7	8,0	64	2.829	173	2.656		7.424	44,2	2,7	116,0	22,1	10,1
въ уѣздѣ. .	**1.237**	**62.915**	**11.875**	**51.040**	**0,82**	**126.365**	**50,9**	**9,6**	**102,2**	**5,3**	**8,0**	**742**	**16.341**	**4.571**	**11.770**	**0,19**	**29.762**	**22,0**	**6,2**	**40,1**	**3,6**	**8,0**	**180**	**11.181**	**451**	**10.730**	**0,17**	**16.159**	**62,1**	**2,5**	**89,8**	**24,8**	**10,0**
2. Бѣльскій. кр. надѣльн.	1.744	87.898	18.661	69.237		155 565	50,4	10,7	89,2	4,7	8,3	367	10.827	2.642	8.185		23.782	29,5	7,2	64,8	4,1	7,4	369	20.812	1.328	19.484		41.918	56,4	3,6	113,6	15,7	10,1
владѣльч. .	833	45.565	7.997	37.568		69.639	54,7	9,6	83,6	5,7	8,0	180	5 346	1.386	3 960		10.656	29,7	7,7	59,2	3,9	7,3	675	58.928	2.160	56.768		88.560	87,3	3,2	131,2	27,3	10,1
въ уѣздѣ. .	**2.577**	**133.463**	**26.658**	**106.805**	**1,77**	**225.204**	**51,8**	**10,3**	**87,4**	**5,0**	**8,2**	**547**	**16.173**	**4.028**	**12.145**	**0,21**	**34.438**	**29,6**	**7,4**	**63,0**	**4,0**	**7,4**	**1.044**	**79.740**	**3.488**	**76.252**	**1,26**	**130.478**	**76,4**	**3,3**	**125,0**	**23,2**	**10,1**
3. Венгровскій. кр. надѣльн.	764	31.400	7.793	23.607		41.027	41,1	10,2	53,7	4,0	8,0	428	8.218	2.868	5.350		12.626	19,2	6,7	29,5	2,9	7,7	222	9.923	999	8.924		9.102	44,7	4,5	41,0	9,9	10,0
владѣльч. .	656	29.717	6.429	23.288		38.507	45,3	9,8	58,7	4,6	8,0	353	6.001	2.189	3.812		24.675	17,0	6,2	69,9	2,7	7,8	214	10.251	770	9.481		12.476	47,9	3,6	58,3	13,3	10,0
въ уѣздѣ. .	**1.420**	**61.117**	**14.222**	**46.895**	**0,69**	**79.534**	**43,0**	**10,0**	**56,0**	**4,3**	**8,0**	**781**	**14.219**	**5.057**	**9.162**	**0,14**	**37.301**	**18,2**	**6,5**	**47,8**	**2,8**	**7,7**	**436**	**20.174**	**1.769**	**18.405**	**0,27**	**21.578**	**46,3**	**4,1**	**49,5**	**11,3**	**10,0**
4. Влодавскій. кр. надѣльн.	2.147	128.176	22.973	105.203		178.630	59,7	10,7	83,2	5,6	8,4	3.314	124.938	28.169	96.769		206.131	37,7	8,5	62,2	4,4	7,9	444	24.820	2.176	22.644		33.833	55,9	4,9	76,2	11,3	9,7
владѣльч. .	1.567	91.826	15.357	76.469		141.030	58,6	9,8	90,0	6,0	8,0	1.224	41.126	10.404	30.722		99.878	33,6	8,5	81,6	4,0	7,8	177	5.947	673	5.274		14.089	33,6	3,8	79,6	8.8	10,3
въ уѣздѣ. .	**3.714**	**220.002**	**38.330**	**181.672**	**2,34**	**319.660**	**59,2**	**10,3**	**86,1**	**5,7**	**8,2**	**4.538**	**166.064**	**38.573**	**127.491**	**1,65**	**306.009**	**36,6**	**8,5**	**67,4**	**4,3**	**7,9**	**621**	**30.767**	**2.849**	**27.918**	**0,36**	**47.922**	**49,5**	**4,6**	**77,2**	**10,8**	**9,8**
5. Гарволинскій. кр. надѣльн.	3.392	209.865	37.312	172.553		375.055	61,9	11,0	110,6	5,6	8,1	1.497	38.174	12.275	25.899		106.137	25,5	8,2	70,9	3,1	8,0	604	50.434	3.684	46.750		75.983	83,5	6,1	125,8	13,7	10,1
владѣльч. .	1.978	120.658	19.780	100.878		218.569	61,0	10,0	110,5	6,1	8,0	391	11.261	3.324	7.937		32.140	28,8	8,5	83,2	3,4	8,3	92	4.710	331	4.379		6.173	51,2	3,6	67,1	14,2	9,8
въ уѣздѣ. .	**5.370**	**330.523**	**57.092**	**273.431**	**2,45**	**593.624**	**61,5**	**10,6**	**110,5**	**5,8**	**8,1**	**1.888**	**49.435**	**15.599**	**33.836**	**0,30**	**138.277**	**26,2**	**8,3**	**73,2**	**3,2**	**8,1**	**696**	**55.144**	**4.015**	**51.129**	**0,46**	**82.156**	**79,2**	**5,8**	**118,0**	**13,7**	**10,1**
6. Константин. кр. надѣльн.	2.410	150.384	25.546	124.838		198.343	62,4	10,6	82,3	5,9	8,3	226	7.029	678	6.351		11.549	31,1	3,0	51,1	10,4	8,3	162	6.869	470	6.399		11.032	42,4	2,9	68,1	14,6	9,9
владѣльч. .	1.300	89.310	13 130	76.180		123.110	68,7	10,1	94,7	6,8	8,0	101	2.434	384	2.050		2.848	24,1	3,8	28,2	6,3	8,0	283	18.310	792	17.518		29.432	64,7	2,8	104,0	23,1	9,6
въ уѣздѣ. .	**3.710**	**239.694**	**38.676**	**201.018**	**3,23**	**321.453**	**64,6**	**10,4**	**86,0**	**6,4**	**8,2**	**327**	**9.463**	**1.062**	**8.401**	**0,14**	**14.397**	**28,9**	**3,2**	**44,0**	**9,0**	**8,2**	**445**	**25.179**	**1.262**	**23.917**	**0,38**	**40.464**	**56,4**	**2,8**	**90,9**	**20,1**	**9,7**
7. Луковскій. кр. надѣльн.	1.459	70.762	14.444	56.318		112.927	48,5	9,9	77,4	4,9	8,0	2.485	88.466	24.105	64.361		131.457	35,6	9,7	52,9	3,7	8,0	259	17.301	984	16.317		25.771	66,8	3,8	99,5	17,6	10,3
владѣльч. .	928	51.597	9.373	42.224		77.480	55,6	10,1	83 5	5,5	8,1	1.100	32.670	9.130	23.540		66.110	29,7	8,3	60,1	3,6	7,7	100	7.500	510	6.990		4.680	75,0	5,1	46,8	14,7	10,2
въ уѣздѣ. .	**2.387**	**122.359**	**23.817**	**98.542**	**1,08**	**190.407**	**51,3**	**10,0**	**79,8**	**5,1**	**8,0**	**3.585**	**121.136**	**33.235**	**87.901**	**0,97**	**197.567**	**33,8**	**9,3**	**55,1**	**3,6**	**7,9**	**359**	**24.801**	**1.494**	**23.307**	**0,26**	**30.451**	**69,1**	**4,2**	**84,8**	**16,5**	**10,3**
8. Радинскій. кр. надѣльн.	1.398	90.870	13.980	76.890		125.820	65,0	10,0	90,0	6,5	8,2	747	17.181	6.051	11.130		31.300	23,0	8,1	41,9	2,8	7,6	492	26.519	2.706	23.813		39.262	53,9	5,5	79,8	9,8	10,2
владѣльч. .	800	44.640	8.000	36.640		59.680	55,8	10,0	74,6	5,6	8,0	368	11.003	2.907	8.096		18.437	29,9	7,9	50,1	3,8	7,3	156	8.658	811	7.847		13.369	55,5	5,2	85,7	10,7	9,8
въ уѣздѣ. .	**2.198**	**135.510**	**21.980**	**113.530**	**1,74**	**185.500**	**61,7**	**10,0**	**84,4**	**6,2**	**8,1**	**1.115**	**28.184**	**8.958**	**19.226**	**0,29**	**49.737**	**25,3**	**8,0**	**44,6**	**3,2**	**7,5**	**648**	**35.177**	**3.517**	**31.660**	**0,48**	**52.631**	**54,3**	**5,4**	**81,2**	**10,1**	**10,1**
9. Соколовскій. кр. надѣльн.	604	26.697	5.617	21.080		39.622	44,2	9,3	65,6	4,8	8,0	106	2.533	795	1.738		5.014	23,9	7,5	47,3	3,2	7,7	96	2.870	355	2.515		3.418	29,9	3,7	35,6	8,1	9,8
владѣльч. .	1.038	49.201	10.276	38.925		63.629	47,4	9,9	61,3	4,8	8,0	155	3.844	1.194	2.650		9.207	24,8	7,7	59,4	3,2	7,7	57	1.670	228	1.442		3.745	29,3	4,0	65,7	7,3	9,6
въ уѣздѣ. .	**1.642**	**75.898**	**15.893**	**60.005**	**0,99**	**103.251**	**46,2**	**9,7**	**62,9**	**4,8**	**8,0**	**261**	**6.377**	**1.989**	**4.388**	**0,72**	**14.221**	**24.4**	**7,6**	**54,5**	**3,2**	**7,7**	**153**	**4.540**	**583**	**3.957**	**0,06**	**7.163**	**29,7**	**3,8**	**46,8**	**7,8**	**9,7**
Въ губерніи.	**24 255**	**1.381.481**	**248.543**	**1.132.938**	**1,72**	**2.144.998**	**56,9**	**10,2**	**88,4**	**5,5**	**8,1**	**13.784**	**427.392**	**113.072**	**314.320**	**0,47**	**821.709**	**31,0**	**8,2**	**60,3**	**3,8**	**7,9**	**4.582**	**286.703**	**19.428**	**267.275**	**0,41**	**429.002**	**62,6**	**4,2**	**93,6**	**14,8**	**10,0**
кр. надѣльн.	14.567	828.567	152.556	676.011		1,292.084	56,9	10,5	88,7	5,4	8,2	9.461	303.244	79.358	223.886		538.094	32,1	8,4	56,9	3,8	8,0	2.764	167.900	12.980	154.920		249.054	60,7	4,7	90,1	12,9	10,0
владѣльч. .	9.688	552.914	95.987	456.927		852.914	57,1	10,0	88,0	5,8	8,0	4.323	124.148	33.714	90.434		283.615	28,7	7,8	65,6	3,7	7,8	1.818	118.803	6.448	112.355		179.948	65,4	3,5	99,0	18,4	9,9

Уѣзды.		Горохъ. Pois. Посѣвная площадь 1895 г. въ десят.	Собрано.	Посѣяно.	Остатокъ. Абсолютный.	На 1 душу населенія об. п.	Собрано соломы.	На казен. десят. Собрано.	Посѣяно.	Соломы.	Урожай самъ.	Вѣсъ четверти. Пуд.	Бобы. Feves. Посѣвная площадь 1895 г. въ десят.	Собрано.	Посѣяно.	Остатокъ. Абсолютный.	На 1 душу населенія об. п.	Собрано соломы.	На казен. десят. Собрано.	Посѣяно.	Соломы.	Урожай самъ.	Вѣсъ четверти. Пуд.
		П у д о в ъ.											Д о в ъ.										
		1	2	3	4	5	6	7	8	9	10	11	1	2	3	4	5	6	7	8	9	10	11
ЛОМЖИНСКАЯ.																							
1. Ломжинскій.	кр. надѣльн.	518	21.601	5.698	15.903		26.936	41,7	11,0	52,0	3,8	10,3	—	—	—	—		—	—	—	—	—	—
	владѣльч.	1.545	68.135	16.841	51.294		80.340	44,1	10,9	52,0	4,0	10,3	—	—	—	—		—	—	—	—	—	—
	въ уѣздѣ.	**2.063**	**89.736**	**22.539**	**67.197**	**0,75**	**107.276**	**43,5**	**10,9**	**52,0**	**4,0**	**10,3**	—	—	—	—		—	—	—	—	—	—
2. Кольненскій.	кр. надѣльн.	662	12.181	6.024	6.157		29.128	18,4	9,1	44,0	2,0	10,0	—	—	—	—		—	—	—	—	—	—
	владѣльч.	880	17.600	8.096	9.504		43.120	20,0	9,2	49,0	2,2	10,5	—	—	—	—		—	—	—	—	—	—
	въ уѣздѣ.	**1.542**	**29.781**	**14.120**	**15.661**	**0,22**	**72.248**	**19,3**	**9,2**	**46,9**	**2,1**	**10,3**	—	—	—	—		—	—	—	—	—	—
3. Мазовецкій.	кр. надѣльн.	366	23.790	4.319	19.471		22.948	65,0	11,8	62,7	5,5	10,5	—	—	—	—		—	—	—	—	—	—
	владѣльч.	2.095	138.061	25.559	112.502		157.125	65,9	12,2	75,0	5,4	10,5	—	—	—	—		—	—	—	—	—	—
	въ уѣздѣ.	**2.461**	**161.851**	**29.878**	**131.973**	**2,03**	**180.073**	**65,8**	**12,1**	**73,2**	**5,4**	**10,5**	—	—	—	—		—	—	—	—	—	—
4. Маковскій.	кр. надѣльн.	653	11.036	7.052	3.984		17.500	16,9	10,8	26,8	1,6	10,3	—	—	—	—		—	—	—	—	—	—
	владѣльч.	1.426	27.237	15.401	11.836		126.914	19,1	10,8	89,0	1,8	10,1	—	—	—	—		—	—	—	—	—	—
	въ уѣздѣ.	**2.079**	**38.273**	**22.453**	**15.820**	**0,30**	**144.414**	**18,4**	**10,8**	**69,5**	**1,7**	**10,2**	—	—	—	—		—	—	—	—	—	—
5. Островскій.	кр. надѣльн.	1.100	35.310	10.780	24.530		98.780	32,1	9,8	89,8	3,3	10,2	—	—	—	—		—	—	—	—	—	—
	владѣльч.	1.636	63.150	15.706	47.444		61.023	38,6	9,6	37,3	4,0	10,1	—	—	—	—		—	—	—	—	—	—
	въ уѣздѣ.	**2 736**	**98.460**	**26.486**	**71.974**	**0,87**	**159.803**	**36,0**	**9,7**	**58,4**	**3,7**	**10,1**	—	—	—	—		—	—	—	—	—	—
6. Остроленкскій.	кр. надѣльн.	603	19.718	6.332	13.386		24.241	32,7	10,5	40,2	3,1	10,5	—	—	—	—		—	—	—	—	—	—
	владѣльч.	738	26.347	7.601	18.746		58.892	35,7	10,3	79,8	3,5	10,1	—	—	—	—		—	—	—	—	—	—
	въ уѣздѣ.	**1.341**	**46.065**	**13.933**	**32.132**	**0,46**	**83.133**	**34,4**	**10,4**	**62,0**	**3,2**	**10,3**	—	—	—	—		—	—	—	—	—	—
7. Щучинскій.	кр. надѣльн.	494	7.904	5.730	2.174		13.931	16,0	11,6	28,2	1,4	10,3	—	—	—	—		—	—	—	—	—	—
	владѣльч.	984	19.680	10.824	8.856		26.470	20,0	11,0	26,9	1,8	10,0	—	—	—	—		—	—	—	—	—	—
	въ уѣздѣ.	**1.478**	**27.584**	**16.554**	**11.030**	**0,18**	**40.401**	**18,7**	**11,2**	**27,3**	**1,7**	**10,1**	—	—	—	—		—	—	—	—	—	—
	Въ губерніи.	**13.700**	**491.750**	**145.963**	**345.787**	**0,70**	**787.348**	**35,9**	**10,7**	**57,5**	**3,4**	**10,3**	—	—	—	—		—	—	—	—	—	—
	кр. надѣльн.	4.396	131.540	45.935	85.605		233.464	29,9	10,4	53,1	2,9	10,3	—	—	—	—		—	—	—	—	—	—
	владѣльч.	9.304	360.210	100.028	260.182		553.884	38,7	10,8	59,5	3,6	10,3	—	—	—	—		—	—	—	—	—	—
СѢДЛЕЦКАЯ.																							
1. Сѣдлецкій.	кр. надѣльн.	513	20.161	5.530	14.631		46.427	39,3	10,8	90,5	3,6	10,0	5	247	63	184		275	49,4	12,3	55,0	4,0	10,4
	владѣльч.	950	35.530	10.165	25.365		74.765	37,4	10,7	78,7	3,5	9,6	24	1.186	288	898		1.992	49,4	12,0	83,0	4,1	10,1
	въ уѣздѣ.	**1.463**	**55.691**	**15.695**	**39.996**	**0,64**	**121.192**	**38,1**	**10,7**	**82,8**	**3,5**	**9,7**	**29**	**1.433**	**351**	**1.082**	**0,02**	**2.267**	**49,4**	**12,1**	**78,2**	**4,1**	**10,2**
2. Бѣльскій.	кр. надѣльн.	526	30.771	5 944	24.827		49.234	58,5	11,3	93,6	5,2	10,3	85	6.800	944	5.856		8.628	80,0	11,1	101,5	7,2	10,5
	владѣльч.	394	18.321	4.649	13,672		39.479	46,5	11,8	100,2	3,9	10,3	129	10.294	1.432	8,862		—	79,8	11,1	—	7,2	10,1
	въ уѣздѣ.	**920**	**49.092**	**10.593**	**38.499**	**0,64**	**88.713**	**53,4**	**11,5**	**96,4**	**4,6**	**10,3**	**214**	**17.094**	**2.376**	**14.718**	**0,24**	**8.628**	**79,8**	**11,1**	**101,5**	**7,2**	**10,1**
3. Венгровскій.	кр. надѣльн.	488	11.419	5.319	6.100		22.497	23,4	10,9	46,1	2,1	10,4	—	—	—	—		—	—	—	—	—	—
	владѣльч.	774	20.666	8.591	12.075		50.852	26,7	11,1	65,7	2,4	10,1	29	2.242	418	1.824		4.640	77,3	14,4	160,0	5,4	10,4
	въ уѣздѣ.	**1.262**	**32.085**	**13.910**	**18.175**	**0,27**	**73.349**	**25,4**	**11,0**	**58,1**	**2,3**	**10,2**	**29**	**2.242**	**418**	**1.824**	**0,03**	**4.640**	**77,3**	**14,4**	**160,0**	**5,4**	**10,4**
4. Влодавскій.	кр. надѣльн.	883	48.035	9.448	38.587		63.046	54,4	10,7	71,4	5,1	10,7	36	4.302	461	3.841		4.320	119,5	12,8	120,0	9,3	10,8
	владѣльч.	683	35.243	7.923	27.320		73.901	51,6	11,6	108,2	4,4	10,3	21	1.810	330	1.480		630	86,2	15,7	30.0	5,5	10,6
	въ уѣздѣ.	**1.566**	**83.278**	**17.371**	**65.907**	**0,85**	**136.947**	**53,2**	**11,1**	**87,5**	**4,8**	**10,5**	**57**	**6.112**	**791**	**5.321**	**0,07**	**4.950**	**107,2**	**13,9**	**86,8**	**7,7**	**10.7**
5. Гарволинскій.	кр. надѣльн.	812	36.784	9.988	26.796		91.675	45,3	12,3	112,9	3,7	10,3	23	1.840	255	1.585		2.335	80,0	11,1	101,5	7,2	10,5
	владѣльч.	717	36.782	8.246	28.536		65.175	51,3	11,5	90,9	4,5	10,4	29	1.987	383	1.604		3.063	68,5	13,2	105,6	5,2	10,1
	въ уѣздѣ.	**1.529**	**73.566**	**18.234**	**55.332**	**0,50**	**156.850**	**48,1**	**11,9**	**102,6**	**4,0**	**10,3**	**52**	**3.827**	**638**	**3.189**	**0,03**	**5.398**	**68,5**	**13,2**	**105,6**	**5,2**	**10,1**
6. Константин.	кр. надѣльн.	1.225	61.740	18.253	43.487		105.840	50,4	14,9	86,4	3,4	10,6	19	1.520	211	1.309		1.929	80,0	11,1	101,5	7,2	10,5
	владѣльч.	1.223	76.193	17.978	58.215		93.193	62,3	14,7	76,2	4,2	10,6	40	3.492	556	2.936		4.100	87,3	13,9	102,5	6,3	10,8
	въ уѣздѣ.	**2.448**	**137.933**	**36.231**	**101.702**	**1,64**	**199.033**	**56,3**	**14,8**	**81,3**	**3,8**	**10,6**	**59**	**5.012**	**767**	**4.245**	**0,07**	**6.029**	**87,3**	**13,9**	**102,5**	**6,3**	**10,8**
7. Луковскій.	кр. надѣльн.	609	22.716	6.395	16.321		42.691	37,3	10,5	70,1	3,6	10,0	12	960	133	827		1.218	80,0	11,1	101,5	7,2	10,5
	владѣльч.	854	37.064	9.394	27.670		80.276	43,4	11,0	94,0	3,9	10,3	18	1.388	221	1.167		1.687	77,1	12,3	93,7	6,3	10,3
	въ уѣздѣ.	**1.463**	**59.780**	**15.789**	**43.991**	**0,48**	**122.967**	**40,8**	**10,8**	**84,1**	**3,8**	**10,2**	**30**	**2.348**	**354**	**1.994**	**0,02**	**2.905**	**78,1**	**11,9**	**95,5**	**6,6**	**10,3**
8. Радинскій.	кр. надѣльн.	725	29.363	7.613	21.750		56.188	40,5	10,5	77,5	3,9	10,0	44	2.248	418	1.830		4.030	51,1	9,5	91,6	5,4	10,0
	владѣльч.	513	29.600	5.643	23.957		46.940	57,7	11,0	91,5	5,2	10,3	43	3.161	534	2.627		2.254	64,5	10,9	46,0	5,9	10,2
	въ уѣздѣ.	**1.238**	**58.963**	**13.256**	**45.707**	**0,70**	**103.128**	**47,6**	**10,7**	**83,3**	**4,4**	**10,1**	**93**	**5.409**	**952**	**4.457**	**0,07**	**6.284**	**58,2**	**10,2**	**67,6**	**5,7**	**10,1**
9. Соколовскій.	кр. надѣльн.	625	22.750	7.438	15.312		40.000	36,4	11,9	64,0	3,1	10,4	—	—	—	—		—	—	—	—	—	—
	владѣльч.	1.314	32.587	10.118	22.469		78.052	24,8	7,7	59,4	3,2	10,4	86	7.190	1.066	6.124		9.374	83,6	12,4	109,0	6,7	10,4
	въ уѣздѣ.	**1.939**	**55.337**	**17.556**	**37.781**	**0,62**	**118.052**	**28,5**	**9,1**	**60,9**	**3,1**	**10,4**	**86**	**7.190**	**1.066**	**6.124**	**0,10**	**9.374**	**83,6**	**12,4**	**109,0**	**6,7**	**10,4**
	Въ губерніи.	**13.828**	**605.725**	**158.635**	**447.090**	**0,68**	**1.120.231**	**43,8**	**11,3**	**81,0**	**3,8**	**10,1**	**224**	**50.667**	**7.713**	**42.954**	**0,07**	**50.475**	**78,1**	**11,9**	**95,5**	**6,6**	**10,4**
	кр. надѣльн.	6.406	283.739	75.928	207.811		517.598	44,3	11,9	80,8	3,7	10,3	425	17.917	2.485	15.432		22.735	80,0	11,1	101,5	7,2	10,5
	владѣльч.	7.422	321.986	82 707	239.279		602.633	43,4	11,1	81,2	3,9	10,0	649	32.750	5.228	27.522		27.740	77,1	12,3	93,7	6,3	10,3

Уѣзды.		Картофель. Pommes de terre. Посѣвная площадь 1895 г. въ десят.	Собрано.	Посѣяно.	Остатокъ. Абсолютный.	На 1 душу населенія об. п.	Собрано соломы.	На казен. десят. Собрано.	Посѣяно.	Соломы.	Урожай самъ.	Вѣсъ четверти. Пуд.
		П у д о в ъ.										
		1	2	3	4	5	6	7	8	9	10	11
ЛОМЖИНСКАЯ.												
1. Ломжинскій.	кр. надѣльн.	2.731	1.719.165	299.045	1.420.120		—	629,5	109,5	—	5,7	10,0
	владѣльч.	4.623	2 994.779	498.359	2.496.420		—	647,8	107,8	—	6,0	9,9
	въ уѣздѣ.	**7.354**	**4.713.944**	**797.404**	**3.916.540**	**43,47**	—	**641,1**	**108,4**	—	**5,9**	**9,9**
2. Кольненскій.	кр. надѣльн.	4.322	2.757.436	502.649	2.254.787		—	638,0	116,3	—	5,5	9,8
	владѣльч.	3.457	2.371.502	395.827	1.975:675		—	686,0	114,5	—	6,0	10,0
	въ уѣздѣ.	**7.779**	**5 128.938**	**898.476**	**4.230.462**	**57,56**	—	**659,3**	**115,5**	—	**5,7**	**9,9**
3. Мазовецкій.	кр. надѣльн.	887	532.466	91.893	440.573		—	600,3	103,6	—	5,8	10,0
	владѣльч.	5.806	4.045.040	631.693	3.413.347		—	696,7	108,8	—	6,4	9,9
	въ уѣздѣ.	**6.693**	**4.577.506**	**723.586**	**3.853.920**	**59,29**	—	**683,9**	**108,1**	—	**6,3**	**9,9**
4. Маковскій.	кр. надѣльн.	2.853	1.526.355	277.026	1.249.329		—	535,0	97,1	—	5,5	10,6
	владѣльч.	6.783	3 561.075	780.045	2.781.030		—	525,0	115,0	—	4,6	10,8
	въ уѣздѣ.	**9.636**	**5.087.430**	**1.057.071**	**4.030.359**	**75,19**	—	**528,0**	**109,7**	—	**4,8**	**10,7**
5. Островскій.	кр. надѣльн.	3.129	1.533.523	324.164	1.209.359		—	490,1	103,6	—	4.7	10,5
	владѣльч.	2.987	1.655.395	314.232	1.341.163		—	554,2	105,2	—	5,3	10,8
	въ уѣздѣ.	**6.116**	**3.183.918**	**638.396**	**2.550.522**	**30,92**	—	**521,4**	**104,4**	—	**5,0**	**10,7**
6. Остроленкскій.	кр. надѣльн.	3.786	2.239.040	435.390	1.803 650		—	591,4	115,0	—	5,1	10,0
	владѣльч.	2 113	1.496.216	224.401	1.271.814		—	708,1	106,2	—	6,7	10,2
	въ уѣздѣ.	**5.899**	**3.735.255**	**659.791**	**3.075.464**	**43,62**	—	**633,2**	**111,8**	—	**5,7**	**10,1**
7. Щучинскій.	кр. надѣльн.	1.949	1.259.834	238 753	1.021.081		—	646,4	122,5	—	5,3	10,3
	владѣльч.	7.006	4.775.290	852.630	3.922,660		—	681,6	121,7	—	5,6	10,4
	въ уѣздѣ.	**8.955**	**6 035.124**	**1.091.383**	**4.943.741**	**81,04**	—	**673,9**	**121,9**	—	**5,5**	**10,4**
	Въ губерніи.	**52 432**	**32.467.115**	**5.866.107**	**26 601.008**	**53,61**	—	**619,2**	**111,9**	—	**5,5**	**10,2**
	кр. надѣльн.	19 657	11.567.819	2.168.920	9.398.899		—	588,5	110,3	—	5,3	10,1
	владѣльч.	32.775	20.899.296	3.697.187	17.202.109		—	637,7	112,8	—	5,7	10,3
СѢДЛЕЦКАЯ.												
1. Сѣдлецкій.	кр. надѣльн.	2.444	1.341.267	269.084	1.072.183		—	548,8	110,1	—	5,0	11,2
	владѣльч.	3.012	1.826.477	337.344	1.489.133		—	606,4	112,0	—	5,4	11,2
	въ уѣздѣ.	**5.456**	**3.167.744**	**606.428**	**2.561 316**	**41,11**	—	**580,6**	**111,1**	—	**5,2**	**11,2**
2. Бѣльскій.	кр. надѣльн.	3.079	1.850.479	352.546	1.497.933		—	601,0	114,5	—	5,2	11,0
	владѣльч.	1.825	1.132.413	219.265	913.048		—	620,5	120,2	—	5,2	11,2
	въ уѣздѣ.	**4.904**	**2.982 892**	**571.911**	**2.410.981**	**39,85**	—	**608,3**	**116,6**	—	**5,2**	**11,1**
3. Венгровскій.	кр. надѣльн.	3.618	1.772.820	371.207	1.401.613		—	490,0	102,6	—	4,7	10,7
	владѣльч.	3.738	2.061.133	413.797	1.647.336		—	551,4	110,7	—	5,0	11,0
	въ уѣздѣ.	**7.356**	**3.833.953**	**785.004**	**3.048.949**	**45,17**	—	**521,2**	**106,7**	—	**4,9**	**10,9**
4. Влодавскій.	кр. надѣльн.	4.308	2 347.429	500.590	1.846.839		—	544,9	116,2	—	4,7	10,9
	владѣльч.	2 517	1.539.146	258.748	1.280.398		—	611,5	102,8	—	5,9	11,1
	въ уѣздѣ.	**6.825**	**3.886.575**	**759.338**	**3.127.237**	**40,35**	—	**569,5**	**111,3**	—	**5,1**	**11,0**
5. Гарволинскій.	кр. надѣльн.	4.793	3.153.314	561.259	2.592.055		—	657,9	117,1	—	5,6	11,1
	владѣльч.	2.291	1.437.603	265.069	1.172.534		—	627,9	115,7	—	5,4	11,2
	въ уѣздѣ.	**7.084**	**4.590.917**	**826.328**	**3.764.589**	**33,76**	—	**648,1**	**116,6**	—	**5,6**	**11,1**
6. Константин.	кр. надѣльн.	2.829	1.643.083	330.144	1.312.939		—	580,8	116,7	—	5,0	11,2
	владѣльч.	3.065	1.568.667	367.187	1.201.480		—	511,8	119,8	—	4,3	11,2
	въ уѣздѣ.	**5.894**	**3.211.750**	**697.331**	**2.514.419**	**40,42**	—	**544,9**	**118,3**	—	**4,6**	**11,2**
7. Луковскій.	кр. надѣльн.	3.902	2.054.793	433,902	1.620,891		—	526,6	111,2	—	4,7	10,5
	владѣльч.	3.564	2.067.120	396.673	1.670.447		—	580,0	111.3	—	5,2	10,4
	въ уѣздѣ.	**7.466**	**4.121.913**	**830.575**	**3.291.338**	**37,17**	—	**552,1**	**111,2**	—	**5,0**	**10,4**
8. Радинскій.	кр. надѣльн.	3.358	2.038.642	351 918	1.686.724		—	607,1	104,8	—	5,8	10,4
	владѣльч.	2.210	1.267.435	216.801	1.050.634		—	573,5	98,1	—	5,8	10,3
	въ уѣздѣ.	**5.568**	**3.306.077**	**568.719**	**2.737.358**	**42,11**	—	**593,8**	**102,1**	—	**5,8**	**10,4**
9. Соколовскій.	кр. надѣльн.	2.097	1.207.872	228.154	979.718		—	576,0	108,8	—	5,3	11,0
	владѣльч.	3.931	2.287.449	445.775	1.841.674		—	581,9	113,4	—	5,1	11,1
	въ уѣздѣ.	**6.028**	**3 495.321**	**673.929**	**2.821.392**	**46,33**	—	**579,8**	**111,8**	—	**5,2**	**11,1**
	Въ губерніи.	**56.581**	**32.597.142**	**6.319.563**	**26.277.579**	**39,89**	—	**576,1**	**111,7**	—	**5,2**	**10,9**
	кр. надѣльн.	30.428	17.409.699	3.398.804	14.010.895		—	572,2	111,7	—	5,1	10,4
	владѣльч.	26.153	15.187.443	2.920.759	12.266.684		—	580,7	111,7	—	5,2	11,0

Ленъ. Lin.

Уѣзды	Посѣвная площадь 1895 г. въ десят.	Собрано.	Посѣяно.	Остатокъ. Абсолютный.	Остатокъ. На 1 душу сельскаго населенія об. п.	Собрано волокна.	На казенную десятину. Собрано.	На казенную десятину. Посѣяно.	На казенную десятину. Волокна.	Урожай самъ.	Вѣсъ четверти.
		Пудовъ.									Пудовъ.
	1	2	3	4	5	6	7	8	9	10	11
ЛОМЖИНСКАЯ.											
1. Ломжинскій. кр. надѣльн.	174	5.794	1.792	4 002		2.192	33,3	10,3	12,6	3,2	9,7
владѣльч.	251	9.563	2.811	6.752		3.916	38,1	11,2	15,6	3,4	9,7
въ уѣздѣ.	**425**	**15.357**	**4.603**	**10 754**	—	**6.108**	**36,1**	**10,8**	**14,4**	**3,3**	**9,7**
2. Кольпенскій. кр. надѣльн.	322	8.791	3.027	5.764		5.345	27,3	9,4	16,6	2,9	9,5
владѣльч.	157	4.333	1.617	2.716		1.633	27,6	10,3	10,4	2,7	9,3
въ уѣздѣ.	**479**	**13.124**	**4.644**	**8.480**	—	**6.978**	**27,4**	**9,7**	**14,6**	**2,8**	**9,4**
3. Мазовецкій. кр. надѣльн.	121	4.404	1.416	2.988		1.392	36,4	11,7	11,5	3,1	9,6
владѣльч.	319	11.803	3.254	8.549		4.402	37,0	10,2	13,8	3 6	9,6
въ уѣздѣ.	**440**	**16.207**	**4.670**	**11.537**	—	**5.794**	**36,8**	**10,6**	**13,2**	**3,5**	**9,6**
4. Маковскій. кр. надѣльн.	136	3.658	1.605	2.053		1.333	26,9	11,8	9,8	2,3	9,8
владѣльч.	168	5.611	2.654	2.957		958	33,4	15,8	5,7	2,1	9,6
въ уѣздѣ.	**304**	**9.269**	**4.259**	**5.010**	—	**2.291**	**30,5**	**14,0**	**7,5**	**2,2**	**9,7**
5. Островскій. кр. надѣльн.	280	9.716	3.752	5.964		4.004	34,7	13,4	14,3	2,6	9,9
владѣльч.	160	5.408	2.480	2.928		1.440	33,8	15,5	9,0	2,2	10,0
въ уѣздѣ.	**440**	**15.124**	**6.232**	**8.892**	—	**5.444**	**34,4**	**14,2**	**12,4**	**2,4**	**9,9**
6. Остроленкскій. кр. надѣльн.	248	10.168	3.323	6.845		4.018	41,0	13,4	16,2	3,1	9,8
владѣльч.	163	6.308	1.809	4.499		2.135	38,7	11,1	13,1	3,5	9,4
въ уѣздѣ.	**411**	**16.476**	**5.132**	**11.344**	—	**6.153**	**40,1**	**12,5**	**15,0**	**3,2**	**9,6**
7. Щучинскій. кр. надѣльн.	234	5.616	2.761	2.855		1.778	24,0	11,8	7,6	2,0	10,0
владѣльч.	100	3.040	1.220	1.820		900	30,4	12,2	9,0	2,5	10,0
въ уѣздѣ.	**334**	**8.656**	**3.981**	**4.675**	—	**2.678**	**25,9**	**11,9**	**8,0**	**2,2**	**10,0**
Въ губерніи.	**2.833**	**94.213**	**33.521**	**60.692**	—	**35.446**	**33,3**	**11,8**	**12,5**	**2,8**	**9,7**
кр. надѣльн.	1.515	48.147	17.676	30 471		20 062	31,8	11,7	13,2	2,7	9,7
владѣльч.	1.318	46.066	15.845	30.221		15.384	35,0	12,0	11,7	2,9	9,6
СѢДЛЕЦКАЯ.											
1. Сѣдлецкій. кр. надѣльн.	332	11.321	3.785	7.536		5.611	34,1	11,4	16,9	3,0	9,6
владѣльч.	205	6.765	2.337	4.428		3.362	33,0	11,4	16,4	2,9	9,6
въ уѣздѣ	**537**	**18.086**	**6.122**	**11.964**	—	**8.973**	**33,7**	**11,4**	**16,7**	**3,0**	**9,6**
2. Бѣльскій. кр. надѣльн.	300	10.710	3 660	7.050		9.300	35,7	12,2	31,0	2,9	9,4
владѣльч.	154	4.589	1.709	2.880		3.018	29,8	11,1	19,6	2,7	9,3
въ уѣздѣ.	**454**	**15.299**	**5.369**	**9.930**	—	**12.318**	**33,7**	**11,8**	**27,1**	**2,9**	**9,4**
3. Венгровскій. кр. надѣльн.	225	5.670	2 835	2.835		2.183	25,2	12,6	9,7	2,0	9,7
владѣльч.	140	4.060	1.890	2.170		1.694	29,0	13,5	12,1	2,1	10,2
въ уѣздѣ.	**365**	**9.730**	**4.725**	**5.005**	—	**3.877**	**26,7**	**12,9**	**10,6**	**2,1**	**9,9**
4. Влодавскій. кр. надѣльн.	324	11.502	4.050	7.452		6.480	35,5	12,5	20,0	2,8	9,7
владѣльч.	148	7.163	1.539	5.624		3.197	48,4	10,4	21,6	4,7	9,3
въ уѣздѣ.	**472**	**18.665**	**5.589**	**13.076**	—	**9.677**	**39,5**	**11,8**	**20,5**	**3,1**	**9,5**
5. Гарволинскій. кр. надѣльн.	324	10.044	3.564	6.480		8.683	31,0	11,0	26,8	2,8	9,7
владѣльч.	52	1.231	629	602		952	25,6	12,1	18,3	2,1	9,4
въ уѣздѣ.	**376**	**11.275**	**4.193**	**7.082**	—	**9.635**	**30,0**	**11,2**	**25,6**	**2,7**	**9,7**
6. Константин. кр. надѣльн.	211	7.702	2.131	5.571		8.904	36,5	10,1	42,2	3,6	10,4
владѣльч.	122	4.795	1.171	3.624		3.867	39,3	9,6	31,7	4,1	9,7
въ уѣздѣ.	**333**	**12.497**	**3.302**	**9.195**	—	**12.771**	**37,5**	**9,9**	**38,4**	**3,8**	**10,3**
7. Луковскій. кр. надѣльн.	242	5.832	2.009	3.823		4.574	24,1	8,3	18,9	2,9	9,3
владѣльч.	111	3.508	1.078	2.430		2.009	31,6	9,7	18,1	3,3	9,3
въ уѣздѣ.	**553**	**9.340**	**3.087**	**6.253**	—	**6.583**	**26,5**	**8,7**	**18,6**	**3,0**	**9,3**
8. Радинскій. кр. надѣльн.	327	11.739	4.120	7.619		5.592	35,9	12,6	17,1	2,8	9,6
владѣльч.	106	4.092	1.283	2.809		1.293	38,6	12,1	12,2	3,2	9,2
въ уѣздѣ.	**433**	**15.831**	**5.403**	**10.428**	—	**6.885**	**36,6**	**12,5**	**15,9**	**2,9**	**9,5**
9. Соколовскій. кр. надѣльн.	203	6.771	2.963	3.808		2.639	33,6	14,6	13,0	2,3	9,8
владѣльч.	180	6.678	2.664	4.014		2.790	37,1	14,8	15,5	2,5	9,7
въ уѣздѣ.	**383**	**13.449**	**5.627**	**7.822**	—	**5.429**	**35,1**	**14,7**	**14,2**	**2,4**	**9,8**
Въ губерніи	**3.706**	**124.172**	**43.417**	**80.755**	—	**76.148**	**33,5**	**11,7**	**20,5**	**2,9**	**9,6**
кр. надѣльн.	2.488	81.291	29.117	52.174		53.966	32,7	11,7	21,7	2,7	9,7
владѣльч.	1.218	42.881	14.300	28.581		22.182	35,2	11,7	18,2	3,0	9,5

Конопля. Chanvre.

Уѣзды	Посѣвная площадь 1895 г. въ десят.	Собрано.	Посѣяно.	Остатокъ. Абсолютный.	Остатокъ. На 1 душу населенія об. п.	Собрано волокна.	На казенную десятину. Собрано.	На казенную десятину. Посѣяно.	На казенную десятину. Волокна.	Урожай самъ.	Вѣсъ четверти.
		Пудовъ.									Пудовъ.
	1	2	3	4	5	6	7	8	9	10	11
ЛОМЖИНСКАЯ.											
1. Ломжинскій. кр. надѣльн.	6	175	64	111		94	29,2	10,7	15,7	2,7	8,7
владѣльч.	14	448	140	308		151	32,0	10,0	10,8	3,2	7,2
въ уѣздѣ.	**20**	**623**	**204**	**419**	—	**245**	**31,2**	**10,2**	**12,3**	**3,1**	**7,6**
2. Кольпенскій. кр. надѣльн.	80	2.336	856	1.480		1.256	29,2	10,7	15,7	2,7	8,7
владѣльч.	22	502	165	337		330	22,8	7,5	15,0	3,0	6,4
въ уѣздѣ.	**102**	**2.838**	**1.021**	**1.817**	—	**1.586**	**27,8**	**10,0**	**15,5**	**2,8**	**8,2**
3. Мазовецкій. кр. надѣльн.	29	693	183	510		609	23,9	6,3	21,0	3,8	7,3
владѣльч.	42	1.344	420	924		454	32,0	10,0	10,8	3,2	7,2
въ уѣздѣ.	**71**	**2.037**	**603**	**1.434**	—	**1.063**	**28,7**	**8,5**	**15,0**	**3,4**	**7,2**
4. Маковскій. кр. надѣльн.	5	146	54	92		79	29,2	10,7	15,7	2,7	8,7
владѣльч.	5	160	50	110		54	32,0	10,0	10,8	3,2	7,2
въ уѣздѣ.	**10**	**306**	**104**	**202**	—	**133**	**30,6**	**10,4**	**13,3**	**2,9**	**7,8**
5. Островскій. кр. надѣльн.	27	1.058	392	666		427	39,2	14,5	15,8	2,7	9,6
владѣльч.	13	619	186	433		47	47,6	14,3	3,6	3,3	8,0
въ уѣздѣ.	**40**	**1.677**	**578**	**1.099**	—	**474**	**41,9**	**14,5**	**11,9**	**2,9**	**9,0**
6. Остроленкскій. кр. надѣльн.	13	380	139	241		204	29,2	10,7	15,7	2,7	8,7
владѣльч.	8	256	80	176		86	32,0	10,0	10,8	3,2	7,2
въ уѣздѣ.	**21**	**636**	**219**	**417**	—	**290**	**30,3**	**10,4**	**13,8**	**2,9**	**8,0**
7. Щучинскій. кр. надѣльн.	14	291	176	115		62	20,8	12,6	4,4	1,7	9,6
владѣльч.	2	64	20	44		22	32,0	10,0	10,8	3,2	7,2
въ уѣздѣ.	**16**	**355**	**196**	**159**	—	**84**	**22,2**	**12,3**	**5,3**	**1,8**	**9,1**
Въ губерніи.	**280**	**8.472**	**2.925**	**5.547**	—	**3.875**	**30,3**	**10,4**	**13,8**	**2,9**	**8,0**
кр. надѣльн.	174	5.079	1.864	3 215		2.731	29,2	10,7	15,7	2,7	8,7
владѣльч.	106	3.393	1.061	2.332		1.144	32,0	10,0	10,8	3,2	7,2
СѢДЛЕЦКАЯ.											
1. Сѣдлецкій. кр. надѣльн.	32	973	307	666		864	30,4	9,6	27,0	3,2	8,0
владѣльч.	11	209	83	126		264	19,0	7,5	21,0	2,5	8,0
въ уѣздѣ	**43**	**1.182**	**390**	**792**	—	**1.128**	**27,4**	**9,1**	**26,2**	**3,0**	**8,0**
2. Бѣльскій. кр. надѣльн.	181	5.231	1.303	3.928		6.806	28,9	7,2	37,6	4,0	8,0
владѣльч.	47	888	282	606		949	—	—	—	—	—
въ уѣздѣ.	**228**	**6.119**	**1.585**	**4.534**	—	**7.755**	**28,9**	**7,2**	**37,6**	**4,0**	**8,0**
3. Венгровскій. кр. надѣльн.	25	428	323	105		178	17,1	12,9	7,1	1,3	9,0
владѣльч.	5	95	30	65		101	—	—	—	—	—
въ уѣздѣ.	**30**	**523**	**353**	**170**	—	**279**	**17,1**	**12,9**	**7,1**	**1,3**	**9,0**
4. Влодавскій. кр. надѣльн.	316	12.008	2.591	9.417		10.049	38,0	8,2	31,8	4,6	6,3
владѣльч.	17	321	102	219		343	—	—	—	—	—
въ уѣздѣ.	**333**	**12.329**	**2.693**	**9.636**	—	**10.392**	**38,0**	**8,2**	**31,8**	**4,6**	**6,3**
5. Гарволинскій. кр. надѣльн.	75	2.333	563	1.770		1.815	31,1	7,5	24,2	4,1	6,9
владѣльч.	7	161	40	121		105	23,0	5,7	15,0	4,0	6,4
въ уѣздѣ.	**82**	**2.494**	**603**	**1.891**	—	**1.920**	**30,4**	**7,4**	**23,4**	**4,1**	**6,8**
6. Константин. кр. надѣльн.	74	2.361	599	1.762		2.102	—	—	—	—	—
владѣльч.	7	132	42	90		141	—	—	—	—	—
въ уѣздѣ.	**81**	**2.493**	**641**	**1.852**	—	**2.243**	—	—	—	—	—
7. Луковскій. кр. надѣльн.	56	2.106	454	1.652		818	37,6	6,1	14,1	6,1	8,0
владѣльч.	13	246	78	168		263	—	—	—	—	—
въ уѣздѣ.	**69**	**2.352**	**532**	**1.820**	—	**1.081**	**37,6**	**6,1**	**14,1**	**6,1**	**8,0**
8. Радинскій. кр. надѣльн.	142	3.749	1.250	2.499		3.081	26,4	8,8	21,7	3,0	6,8
владѣльч.	10	189	60	129		202	—	—	—	—	—
въ уѣздѣ.	**152**	**3.938**	**1.310**	**2.628**	—	**3.283**	**26,4**	**8,8**	**21,7**	**3,0**	**6,8**
9. Соколовскій. кр. надѣльн.	5	67	57	10		57	13,4	11,4	11,3	1,2	6,4
владѣльч.	3	105	34	71		56	35,0	11,4	18,8	3,1	6,4
въ уѣздѣ.	**8**	**172**	**91**	**81**	—	**113**	**21,5**	**11,4**	**14,1**	**1,9**	**6,4**
Въ губерніи	**1.026**	**31.602**	**8.198**	**23.404**	—	**28.194**	**30,8**	**8,0**	**27,5**	**3,9**	**7,5**
кр. надѣльн.	906	29.256	7.447	21.809		25.770	32,3	8,2	28,4	3,9	7,5
владѣльч.	120	2.346	751	1.595		2.424	19,6	6,3	20,2	3,2	6,9

УѢЗДЫ.		Яровая рожь. Seigle de printemps.											Яровая пшеница. Froment de printemps.										
		Посѣвная площадь 1895 г. въ десят.	Собрано.	Посѣяно.	Остатокъ. Абсолютный.	Остатокъ. На 1 душу населенія об. п	Собрано соломы.	На казен. десят. Собрано.	На казен. десят. Посѣяно.	На казен. десят. Соломы.	Урожай самъ.	Вѣсъ четверти.	Посѣвная площадь 1895 г. въ десят.	Собрано.	Посѣяно.	Остатокъ. Абсолютный.	Остатокъ. На 1 душу населенія об. п.	Собрано соломы.	На казен. десят. Собрано.	На казен. десят. Посѣяно.	На казен. десят. Соломы.	Урожай самъ.	Вѣсъ четверти.
		П у д о в ъ.										Пуд.	П у д о в ъ.										Пуд.
		1	2	3	4	5	6	7	8	9	10	11	1	2	3	4	5	6	7	8	9	10	11
1. Двинскій.	кр. надѣльн.	45	1.323	405	918		2.412	29,4	9,0	53,6	3,3	8,8	225	10.553	2.340	8.213		16.493	46,9	10,4	73,3	4,5	9,8
	владѣльч. .	264	11.906	2 561	9.345		21.384	45,1	9,7	81,0	4,6	9,0	96	4.214	931	3.283		11.491	43,9	9,7	119,7	4,5	9,6
	въ уѣздѣ .	**309**	**13.229**	**2.966**	**10.263**	**0,06**	**23.796**	**42,8**	**9,6**	**77,0**	**4,5**	**9,0**	**321**	**14.767**	**3.271**	11.496	0,07	27.984	46,0	10,2	87,2	4,5	9,7
2. Рѣжицкій.	кр. надѣльн.	54	1.766	497	1.269		3.650	32,7	9,2	67,6	3,6	8,2	91	3.822	910	2.912		5.369	42,0	10,0	59,0	4,2	9,0
	владѣльч. .	36	1.127	324	803		1.793	31,3	9,0	49,8	3,5	8,6	68	2.360	599	1.761		2.176	34,7	8,9	32,0	3,9	9,5
	въ уѣздѣ .	**90**	**2.893**	**821**	**2.072**	**0,01**	**5.443**	**32,1**	**9,1**	**60,5**	**3,6**	**8,4**	**159**	**6.182**	**1.509**	4.673	0,04	7.545	38,9	9,5	47,5	4,1	9,2
3. Люцинскій.	кр. надѣльн.	24	612	204	408		672	25,5	8,5	28,0	3,0	8,0	66	2.554	660	1.894		3.729	38,7	10,0	56,5	3,9	8,8
	владѣльч. .	26	983	231	752		1.656	37,8	8,9	63,7	4,2	8,5	77	4.428	793	3.635		8.509	57,5	10,3	110,5	5,6	9,1
	въ уѣздѣ .	**50**	**1.595**	**435**	**1.160**	**0,01**	**2.328**	**31,9**	**8,7**	**46,6**	**3,7**	**8,2**	**143**	**6.982**	**1.453**	5.529	0,05	12.238	48,8	10,2	85,6	4,8	9,0
4. Дрисценскій.	кр. надѣльн.	455	11.466	4.004	7.462		14.560	25,2	8,8	32,0	2,9	8,1	271	10.786	2.737	8.049		16.260	39,8	10,1	60,0	3,9	8,8
	владѣльч. .	219	5.190	1.949	3.241		8.629	23,7	8,9	39,4	2,7	8,8	130	4.134	1.196	2.938		5.200	31,8	9,2	40.0	3,5	9,0
	въ уѣздѣ .	**674**	**16.656**	**5.953**	**10.703**	**0,12**	**23.189**	**24,7**	**8,8**	**34,4**	**2,8**	**8,3**	**401**	**14.920**	**3.933**	10.987	0,12	21 460	37,2	9,8	53,5	3,8	8,9
5. Лепельскій.	кр. надѣльн.	241	5.905	1.976	3.929		8.531	24,5	8,2	35,4	3,0	8,1	640	18.368	5.632	12.736		29.760	28,7	8,8	46,5	3,3	8,5
	владѣльч. .	82	1.779	754	1.025		2.698	21,7	9,2	32,9	2,4	9,0	258	7.301	2.322	4.979		13.158	28,3	9,0	51,0	3,1	8,7
	въ уѣздѣ .	**323**	**7.684**	**2.730**	**4.954**	**0,04**	**11.229**	**23,8**	**8,5**	**34,8**	**2,8**	**8,3**	**898**	**25.669**	**7.954**	17.715	0,13	42.918	28,6	8,9	47,8	3,2	8,6
6. Полоцкій.	кр. надѣльн.	593	13.580	4.388	9.192		15.596	22,9	7,4	26,3	3,1	8,0	662	16.815	5.164	11.651		18.006	25,4	7,8	27,2	3.3	8,1
	владѣльч. .	185	4.459	1.610	2.849		6.642	24,1	8,7	35,9	2,8	8,9	171	7.883	1.368	6.515		7.866	46,1	8,0	46,0	5.8	8,3
	въ уѣздѣ .	**778**	**18.039**	**5.998**	**12.041**	**0,11**	**22.238**	**23,2**	**7,7**	**28,6**	**3,0**	**8,2**	**833**	**24.698**	**6.532**	18 166	0,17	25.872	29,7	7,8	31,1	3,8	8,2
7. Себежскій.	кр. надѣльн.	127	3.264	965	2.299		4.432	25,7	7,6	34,9	3,4	7,8	201	4.925	1.829	3.096		11.819	24,5	9,1	58,8	2,7	9,7
	владѣльч. .	115	5.290	1.035	4.255		7.280	46,0	9,0	63,3	5,1	8,5	44	1.439	365	1.074		2.138	32,7	8,3	48,6	3,9	8,8
	въ уѣздѣ .	**242**	**8.554**	**2.000**	**6.554**	**0,07**	**11.712**	**35,3**	**8,3**	**48,4**	**4,3**	**8,2**	**245**	**6.364**	**2.194**	4.170	0,04	13.957	26,0	9,0	57,0	2,9	9,5
8. Невельскій.	кр. надѣльн	493	11.783	4.536	7.247		20.213	23,9	9,2	41,0	2,6	8,3	49	1.318	446	872		1.710	26,9	9,1	34,9	3,0	9,4
	владѣльч. .	198	5.623	1.703	3.920		9.781	28,4	8,6	49,4	3,3	8,5	61	1.732	567	1.165		3.489	28,4	9,3	57,2	3,1	9,2
	въ уѣздѣ .	**691**	**17.406**	**6.239**	**11.167**	**0,11**	**29.994**	**25,2**	**9,0**	**43,4**	**2,8**	**8,4**	**110**	**3.050**	**1.013**	2.037	0,02	5.199	27,7	9,2	47,3	3,1	9,3
9. Городокскій.	кр. надѣльн.	779	20.098	6.699	13.399		34.899	25,8	8,6	44,8	3,0	7,9	759	22.315	7.286	15.029		45.616	29,4	9,6	60,1	3,1	8,6
	владѣльч. .	81	2.155	705	1.450		3.313	26,6	8,7	40,9	3,1	8,0	108	3.845	1.004	2.841		7.538	35,6	9,3	69,8	3.8	9,3
	въ уѣздѣ .	**860**	**22.253**	**7.404**	**14.849**	**0,15**	**38.212**	**25,9**	**8,6**	**44,4**	**3,0**	**7,9**	**867**	**26.160**	**8.290**	17.870	0,18	53.154	30,2	9,6	61,3	3,2	8,7
10. Витебскій.	кр. надѣльн.	255	8.186	2.040	6.146		17.213	32,1	8,0	67,5	4,0	8,3	425	18.233	4.335	13.898		24.013	42,9	10,2	56,5	4,2	8,9
	владѣльч. .	131	3.655	1.140	2.515		6.131	27,9	8,7	46,8	3,2	8,5	167	5.661	1.536	4.125		7.114	33,9	9,2	42,6	3,7	9,0
	въ уѣздѣ .	**386**	**11.841**	**3.180**	**8.661**	**0,09**	**23.344**	**30,7**	**8,2**	**60,5**	**3,7**	**8,4**	**592**	**23.894**	**5.871**	18.023	0,18	31.127	40,4	9,9	52,6	4,1	8,9
11. Велижскій.	кр. надѣльн.	233	8.015	2.120	5.895		11.883	34,4	9,1	51,0	3,8	8,4	89	4.379	846	3.533		7.271	49,2	9,5	81,7	5,2	8,9
	владѣльч. .	30	915	258	657		1.347	30,5	8,6	44,9	3,5	8,0	47	2.106	423	1.683		2.585	44,8	9,0	55,0	5,0	8,8
	въ уѣздѣ .	**263**	**8.930**	**2.378**	**6.552**	**0,08**	**13.230**	**34,0**	**9,0**	**50,3**	**3,8**	**8,4**	**136**	**6.485**	**1.269**	5.216	0,07	9.856	47,7	9,3	72,5	5,1	8,9
	Въ губерніи.	**4.666**	**129.080**	**40.104**	**88.976**	**0,07**	**204.715**	**27,8**	**8,7**	**44,3**	**3,2**	**8,3**	**4.705**	**159.171**	**43.289**	115.882	0,09	251.310	33,8	9,2	53,4	3,7	8,8
	кр. надѣльн.	3.299	85.998	27.834	58.164		134.061	25,8	8,4	40,6	3,1	8,1	3.478	114.068	32.185	81.883		180.046	32,5	9,3	51,8	3,5	8,7
	владѣльч. .	1.367	43.082	12.270	30.812		70.654	31,5	9,0	51,7	3,5	8,7	1.227	45.103	11.104	33.999		71.264	36,8	9,0	58,1	4,1	8,9

УѢЗДЫ.		Овесъ. Avoine.										
		Посѣвная площадь 1895 г. въ десят.	Собрано.	Посѣяно.	Остатокъ. Абсолютный.	Остатокъ. На 1 душу населенія об. п.	Собрано соломы.	На казен. десят. Собрано.	На казен. десят. Посѣяно.	На казен. десят. Соломы.	Урожай самъ.	Вѣсъ четверти.
		П у д о в ъ.										Пуд.
		1	2	3	4	5	6	7	8	9	10	11
1. Двинскій.	кр. надѣльн.	11.814	497.369	127.591	369.778		697.026	42,1	10,8	59,0	3,9	5,7
	владѣльч. .	6.124	378.463	67.976	310.487		560.346	61,8	11,1	91,5	5,6	5,9
	въ уѣздѣ .	**17.938**	**875.832**	**195.567**	**680.265**	**3,92**	**1.257.372**	**48,8**	**10,9**	**70,1**	**4,5**	**5,8**
2. Рѣжицкій.	кр. надѣльн.	8.184	281.530	89.206	192.324		417.384	34,4	10,9	51,0	3.2	5,5
	владѣльч. .	5.637	272.267	66.517	205.750		343.857	48,3	11,8	61,0	4,1	5,9
	въ уѣздѣ .	**13.821**	**553.797**	**155.723**	**398.074**	**2,99**	**761.241**	**40,1**	**11,3**	**55,1**	**3,6**	**5,7**
3. Люцинскій.	кр. надѣльн.	6.707	256.878	65.729	191.149		387.665	38,3	9,8	57,8	3,9	5,2
	владѣльч. .	6.090	240.555	62.727	177.828		406.203	39,5	10,3	66,7	3,8	5,4
	въ уѣздѣ .	**12.797**	**497.433**	**128.456**	**368.977**	**3,18**	**793.868**	**38,9**	**10,0**	**62,0**	**3,9**	**5,3**
4. Дрисценскій.	кр. надѣльн.	9.708	430.064	117.467	312.597		337.838	44,3	12,1	34,8	3,7	5,7
	владѣльч. .	10.847	533.672	126.910	406.762		716.987	49.2	11,7	66,1	4.2	5,8
	въ уѣздѣ .	**20.555**	**963.736**	**244.377**	**719.359**	**7,96**	**1.054.825**	**46,9**	**11,9**	**51,3**	**3,9**	**5,8**
5. Лепельскій.	кр. надѣльн.	10.171	433.285	129.172	304.113		501.430	42,6	12,7	49.3	3,4	5,7
	владѣльч. .	6.265	285.058	73.301	211.757		400.960	45,5	11.7	64.0	3,9	5,7
	въ уѣздѣ .	**16.436**	**718.343**	**202.473**	**515.870**	**3,70**	**902.390**	**43,7**	**12,3**	**54,9**	**3,5**	**5,7**
6. Полоцкій.	кр. надѣльн.	9.994	411.753	111.933	299.820		392.764	41,2	11,2	39,3	3,7	5,5
	владѣльч. .	5.896	244.094	66.035	178.059		310.719	41,4	11,2	52,7	3,7	6,0
	въ уѣздѣ .	**15.890**	**655.847**	**177.968**	**477.879**	**4,56**	**703.483**	**41,3**	**11,2**	**44,3**	**3,7**	**5,7**
7. Себежскій.	кр. надѣльн.	6.919	213.105	75.417	137.688		294.058	30,8	10,9	42,5	2,8	5,4
	владѣльч. .	3.335	107.054	36.685	70.369		119.726	32,1	11,0	35,9	2,9	5,5
	въ уѣздѣ .	**10 254**	**320.159**	**112.102**	**208.057**	**2,19**	**413.784**	**31,2**	**10,9**	**40,4**	**2,8**	**5,4**
8. Невельскій.	кр. надѣльн	14.079	587.094	197.106	389.988		682.832	41,7	14,0	48,5	3,0	5,8
	владѣльч. .	3.411	135.417	47 413	88.004		132.688	39,7	13,9	38,9	2,9	5,7
	въ уѣздѣ .	**17.490**	**722.511**	**244.519**	**477.992**	**4,73**	**815.520**	**41,2**	**14,0**	**46,6**	**3,0**	**5,8**
9. Городокскій.	кр. надѣльн.	15.423	501.248	185.076	316.172		633.885	32,5	12,0	41,1	2,7	5,4
	владѣльч. .	3.856	163.109	52.442	110.667		160.795	42,3	13,6	41,7	3,1	5,9
	въ уѣздѣ .	**19.279**	**664.357**	**237.518**	**426.839**	**4,26**	**794.680**	**34,5**	**12,3**	**41,2**	**2,8**	**5,5**
10. Витебскій.	кр. надѣльн.	14.027	628.410	169.727	458.683		695.739	44,8	12,1	49,6	3,7	5,7
	владѣльч. .	9.791	568.857	127.283	441.574		597.251	58,1	13,0	61,0	4,5	5,7
	въ уѣздѣ .	**23.818**	**1.197.267**	**297.010**	**900.257**	**9,42**	**1.292.990**	**50,3**	**12,5**	**54,3**	**4,0**	**5,7**
11. Велижскій.	кр. надѣльн.	11.493	539.022	183.888	355.134		637.862	46,9	16,0	55,5	2,9	5,8
	владѣльч. .	3.683	212.509	58.560	153.949		218.770	57,7	15,9	59,4	3,6	5,9
	въ уѣздѣ .	**15.176**	**751.531**	**242.448**	**509.083**	**6,52**	**856.632**	**49,5**	**16,0**	**56,4**	**3,1**	**5,8**
	Въ губерніи.	**183.454**	**7.920.813**	**2.238.161**	**5.682.652**	**4,65**	**9.646.785**	**43,2**	**12,2**	**52,5**	**3,5**	**5,7**
	кр. надѣльн.	118.519	4.779.758	1.452.312	3.327.446		5.678.483	40,3	12,3	47,9	3,3	5,6
	владѣльч. .	64.935	3.141.055	785.849	2.355.206		3.968.302	48,5	12,1	61,1	4,0	5,8

УѢЗДЫ.	Ячмень. Orge.											Гречиха.			Sarrasin.									Горохъ. Pois.										
	Посѣвная площадь 1895 г. въ десят.	Собрано.	Посѣяно.	Остатокъ. Абсолютный.	Остатокъ. На 1 душу населенія об. п.	Собрано соломы.	На казен. десят. Собрано.	На казен. десят. Посѣяно.	На казен. десят. Соломы.	Урожай самъ.	Вѣсъ четверти. Пуд.	Посѣвная площадь 1895 г. въ десят.	Собрано.	Посѣяно.	Остатокъ. Абсолютный.	Остатокъ. На 1 душу населенія об. п.	Собрано соломы.	На казен. десят. Собрано.	На казен. десят. Посѣяно.	На казен. десят. Соломы.	Урожай самъ.	Вѣсъ четверти. Пуд.	Посѣвная площадь 1895 г. въ десят.	Собрано.	Посѣяно.	Остатокъ. Абсолютный.	Остатокъ. На 1 душу населенія об. п.	Собрано соломы.	На казен. десят. Собрано.	На казен. десят. Посѣяно.	На казен. десят. Соломы.	Урожай самъ.	Вѣсъ четверти. Пуд.
	1	2	3	4	5	6	7	8	9	10	11	1	2	3	4	5	6	7	8	9	10	11	1	2	3	4	5	6	7	8	9	10	11
1. Двинский. кр. надѣльн.	15.008	586.813	106.557	480.256		699.373	39,1	7,1	46,6	5,5	7,3	334	8.784	2.204	6.580		13.026	26,3	6,6	39,0	4,0	6,0	3.788	127.656	35.228	92.428		216.674	33,7	9,3	57,2	3,6	9,4
владѣльч.	3.136	149.274	25.088	124.186		250.252	47,6	8,0	79,8	6,0	7,6	104	3.578	811	2.767		4.909	34,4	7,8	47,2	4,4	6,0	1.177	68.501	12.241	56.260		107.696	58,2	10,4	91,5	5,6	9,8
въ уѣздѣ	18.144	736.087	131.645	604.442	3,48	949.625	40,6	7,3	52,3	5,6	7,4	438	12.362	3.015	9.347	0,05	17.935	28,2	6,9	40,9	4,1	6,0	4.965	196.157	47.469	148.688	0,86	324.370	39,5	9,6	65,4	4,1	9,5
2. Рѣжицкій. кр. надѣльн.	12.346	428.406	88.891	339.515		521.001	34,7	7,2	42,2	4,8	6,8	45	1.184	315	869		765	26,3	7,0	17,0	3,8	6,0	2.567	107.044	25.157	81.887		147.346	41,7	9,8	57,4	4,3	9,5
владѣльч.	4.214	164.346	32.448	131.898		210.700	39,0	7,7	50,0	5,1	7,4	33	260	78	182		260	20,0	6,0	20,0	3,3	6,5	597	28.537	5.492	23.045		46.387	47,8	9,2	77,7	5,2	9,8
въ уѣздѣ	16.560	592.752	121.339	471.413	3,54	731.701	35,8	7,3	44,2	4,9	7,0	58	1.444	393	1.051	0,01	1.025	24,9	6,8	17,7	3,7	6,1	3.164	135.581	30.649	104.932	0,79	193.733	42,9	9,7	61,2	4,4	9,6
3. Люцинскій. кр. надѣльн.	11.371	421.864	79.597	342.267		469.622	37,1	7,0	41,3	5,3	7,2	63	1.814	454	1.360		1.745	28,8	7,2	27,7	4,0	7,5	1.855	86.443	18.365	68.078		116.494	46,6	9,9	62,8	4,7	9,0
владѣльч.	4.886	206.189	38.599	167.590		292.671	42,2	7,9	59,9	5,3	7,5	15	495	120	375		555	33,0	8,0	37,0	4,1	7,5	1.096	46.580	9.754	36.826		69.377	42,5	8,9	63,3	4,8	9,5
въ уѣздѣ	16.257	628 053	118.196	509.857	4,39	762.293	38,6	7,3	46,9	5,3	7,3	78	2.309	574	1.735	0,01	2.300	29,6	7,4	29,5	4,0	7,5	2.951	133.023	28.119	104.904	0,90	185.871	45,1	9,5	63,0	4,7	9,2
4. Дрисценскій. кр. надѣльн.	7.456	284.819	66.358	218.461		266.925	38,2	8,9	35,8	4,3	7,0	124	2.170	794	1.376		3.311	17,5	6,4	26,7	2,7	6,2	1.568	48.765	13.798	34.967		82.790	31,1	8,8	52,8	3,5	8,8
владѣльч.	5.575	246·415	47.945	198 470		279.865	44,2	8,6	50,2	5,1	7,4	135	3.240	810	2.430		4.455	24,0	6,0	33,0	4,0	7,3	783	33.356	6.186	27.170		67.181	42,6	7,9	85,8	5,4	9,0
въ уѣздѣ	13.031	531.234	114.303	416.931	4,61	546.790	40,8	8,8	42,0	4,6	7,2	259	5.410	1.604	3.806	0,04	7.766	20,9	6,2	30,0	3,4	6,8	2.351	82.121	19.984	62.137	0,69	149.971	34,9	8,5	63,8	4,1	8,9
5. Лепинскій. кр. надѣльн.	10.036	343.231	90.324	252.907		384.379	34,2	9,0	38,3	3,8	7,3	92	1.242	460	782		1.886	13,5	5,0	20,5	2,7	6,2	2.690	81.776	25.286	56.490		138.266	30,4	9,4	51,4	3,2	9,0
владѣльч.	4.198	170.859	38.202	132.657		215.357	40,7	9,1	51,3	4,5	7,6	33	475	168	307		1.122	14,4	5,1	34,0	2,8	5,8	963	36.594	9.052	27.542		64.425	38,0	9,4	66,9	4,0	9,6
въ уѣздѣ	14.234	514.090	128.526	385.564	2,77	599.736	36,1	9,0	42,1	4,0	7,4	125	1.717	628	1.089	0,01	3.008	13,7	5,0	24,1	2,7	6,1	3.653	118.370	34.338	84.032	0,60	202.691	32,4	9,4	55,5	3,4	9,2
6. Полоцкій. кр. надѣльн.	6.728	249.609	58.534	191.075		238.171	37,1	8,7	35,4	4,3	7,1	491	10.360	4.174	6.186		18.413	21,1	8,5	37,5	2,5	6,8	1.432	41.242	11.742	29.500		98.378	28,8	8,2	68,7	3,5	8,8
владѣльч.	2.189	98.943	21.014	77.929		96.973	45,2	9,6	44,3	4,7	7,7	57	1.887	371	1.516		2.280	33,1	6,5	40,0	5,1	7,0	636	30.782	6.296	24.486		31.164	48,4	9,9	49,0	4,9	9,2
въ уѣздѣ	.917	348.552	79.548	269.004	2,56	335.144	39,1	8,9	37,6	4,4	7,3	548	12.247	4.545	7.702	0,07	20.693	22,3	8,3	37,8	2,7	6,8	2.068	72.024	18.038	53.986	0,51	129.542	34,8	8,7	62,6	4,0	9,0
7. Себежскій. кр. надѣльн.	8.603	254.649	62.802	191.847		295.943	29,6	7,3	34,4	4,1	7,0	404	7.393	2.464	4.929		6.222	18,3	6,1	15,4	3,0	6,0	2.566	84.165	22.068	62.097		127.787	32,8	8,6	49,8	3,8	9,1
владѣльч.	4.134	154.198	32.245	121.953		133.528	37,3	7,8	32,3	4,8	7,4	171	3.283	1.009	2.274		5.780	19,2	5,9	33,8	3,3	6,6	1.578	62.331	13.886	48.445		76.533	39,5	8,8	48,5	4,5	9,5
въ уѣздѣ	12.737	408.847	95.047	313.800	3,30	429.471	32,1	7,5	33,7	4,3	7,2	575	10.676	3.473	7.203	0,08	12.002	18,6	6,0	20,9	3,1	6,2	4.144	146.496	35.954	110.542	1,16	204.320	35,3	8,7	49,3	4,1	9,3
8. Невельскій. кр. надѣльн.	7.067	250.879	60.070	190.809		288.334	35,5	8,5	40,8	4,2	7,7	1.192	16.450	6.914	9.536		27.535	13,8	5,8	23,1	2,4	5,9	2.484	64.584	22.604	41.980		134.633	26,0	9,1	54,2	2,9	9,6
владѣльч.	1.140	38.418	8.892	29.526		37.848	33,7	7,8	33,2	4,3	7,4	74	947	392	555		1.406	12,8	5,3	19,0	2,4	6,0	336	8.232	2.722	5.510		12.600	24,5	8,1	37,5	3,0	9,4
въ уѣздѣ	8.207	289.297	68.962	220.335	2,18	326.182	35,3	8,4	39,7	4,2	7,7	1.266	17.397	7.306	10.091	0,10	28.941	13,7	5,6	22,8	2,4	5,9	2.820	72.816	25 326	47.490	0,47	147.233	25 8	9,0	52,2	2,9	9,6
9. Городокскій. кр. надѣльн.	7.536	212.515	61.795	150.720		278.832	28,2	8,2	37,0	3,4	7,1	707	9.474	3.959	5.515		11.171	13,4	5,6	15,8	2,4	5,3	1.383	33.054	12.447	20.607		87.959	23,9	9,0	63,6	2,7	9,6
владѣльч.	1.059	33.570	8.790	24.780		39.395	31,7	8,3	37,2	3,8	7,2	108	1.782	659	1.123		3.337	16,5	6,1	30,9	2,7	5,4	238	8.592	2.380	6.212		18.159	36,1	10,0	76,3	3,6	9,6
въ уѣздѣ	8.595	246.085	70.585	175.500	1,75	318.227	28,6	8,2	37,0	3,5	7,1	815	11.256	4.618	6.638	0,07	14.508	13,8	5,7	17,8	2,4	5,3	1.621	41.646	14.827	26.819	0,27	106.118	25,7	9,1	65,5	2,8	9,6
10. Витебскій. кр. надѣльн.	4.460	179.738	33.896	145.842		209.620	40,3	7,6	47,0	5.3	7,3	327	9.352	2.420	6.932		12.883	28,6	7,4	39,4	3,9	5,9	1.077	45.665	10.770	34.895		73.344	42,4	10,0	68,1	4 2	9,3
владѣльч.	2.457	121.130	20.639	100.491		130.712	49,3	8,4	53,2	5,9	7,4	104	1.498	666	832		6.656	14,4	6,4	64,0	2,3	6,6	536	23.852	5.414	18.438		37.842	44,5	10,1	70,6	4,4	9,7
въ уѣздѣ	6.917	300.868	54.535	246.333	2,58	340.332	43,5	7,9	49,2	5,5	7,3	431	10.850	3.086	7.764	0,08	19.539	25,2	7,2	45,3	3,5	6,0	1.613	69.517	16.184	53.333	0,56	111.186	43,1	10,0	68,9	4,3	9,4
11. Велижскій. кр. надѣльн.	2.199	68.609	20.671	47.938		120.285	31,2	9,4	54,7	3,3	7,6	175	4.830	1.313	3.517		5.828	27,6	7,5	3,33	3,7	6,3	862	20.774	8.706	12.068		53.616	24,1	10,1	62,2	2,4	9,6
владѣльч.	852	41.066	7.668	33.398		43.026	48,2	9,0	50,5	5,4	7,9	88	2.323	616	1.707		3.450	26,4	7,0	39,2	3,8	7,0	143	6.263	1.430	4.833		9.838	43,8	10,0	68,8	4,4	9,6
въ уѣздѣ	3.051	109.675	28.339	81.336	1,04	163.311	35,9	9,3	53,5	3,9	7,7	263	7.153	1.929	5.224	0,07	9.278	27,2	7,3	35,3	3,7	6,5	1.005	27.037	10.136	16.901	0,22	63.454	26,9	10,1	63,1	2,7	9,6
Въ губерніи.	126.650	4.705.540	1.011.025	3.694.515	3,02	5.502.812	37,2	8,0	43,4	4,7	7,3	4.856	92.821	31.171	61.650	0,05	136.995	19,1	6,4	28,2	3,0	6,1	30.355	1.094.788	281.024	813.764	0,67	1.818.489	36,1	9,3	59,9	3,9	9,9
кр. надѣльн.	92.810	3.281.132	729.495	2.551.637		3.772.485	35,4	7,9	40,6	4,5	7,2	3.954	73.053	25.471	47.582		102.785	18,5	6,4	26,0	2,9	6,0	22.272	741.168	206.171	534.997		1.277.287	33,3	9,3	57,3	3,6	10,0
владѣльч.	33.840	1.424.408	281.530	1.142.878		1.730.327	42,1	8,3	51,1	5,1	7,5	902	19.768	5.700	14.068		34.210	21,9	6,3	37,9	3,5	6,5	8.083	353.620	74.853	278.767		541.202	43,7	9,3	67,0	4,7	9,5

Бобы. Feves.

УѢЗДЫ.		Посѣвная площадь 1895 г. въ десят.	Собрано.	Посѣяно.	Остатокъ. Абсолютный.	Остатокъ. На 1 душу населенія об. п.	Собрано соломы.	На казенную десятину. Собрано.	На казенную десятину. Посѣяно.	На казенную десятину. Соломы.	Урожай самъ.	Вѣсъ четверти.
		Пудовъ.										Пудовъ.
		1	2	3	4	5	6	7	8	9	10	11
1. Двинскій.	кр. надѣльн.	1.226	73.070	13.118	59.952		66.694	59,6	10,7	54,4	5,6	9,2
	владѣльч. .	163	13.187	1.907	11.280		10.840	80,9	11,7	66,5	6,9	9,8
	въ уѣздѣ . .	1.389	86.257	15.025	71.232	0,41	77.534	62,1	10,8	55,8	5,7	9,3
2. Рѣжицкій.	кр. надѣльн.	330	19.206	3.069	16.137		13.761	58,2	9,3	41,7	6,3	9,3
	владѣльч. .	53	4.929	551	4.378		4.240	93,0	10,4	80,0	8,9	10,0
	въ уѣздѣ . .	383	24.135	3.620	20.515	0,15	18.001	63,0	9,5	47,0	6,7	9,4
3. Люцинскій.	кр. надѣльн.	332	24.634	3.619	21.015		16.567	74,2	10,9	49,9	6,8	9,4
	владѣльч. .	38	2.185	399	1.786		1.710	57,5	10,5	45,0	5,5	10,0
	въ уѣздѣ . .	370	26.819	4.018	22.801	0,20	18.277	72,5	10,9	49,4	6,6	9,5
4. Дриссенскій.	кр. надѣльн.	655	26.200	6.878	19.322		34.322	40,0	10,5	52,4	3,8	9,0
	владѣльч.	151	6.840	1.419	5.421		9.287	45,3	9,4	61,5	4,8	9,3
	въ уѣздѣ . .	806	33.040	8.297	24.743	0,27	43.609	41,0	10,3	54,1	4,0	9,1
5. Лепинскій.	кр. надѣльн.	857	43.707	9.427	34.280		61.190	51,0	11,0	71,4	4,6	8,8
	владѣльч. .	159	8.252	1.924	6.328		9.842	51,9	12,1	61,9	4,3	9,5
	въ уѣздѣ . .	1.016	51.959	11.351	40.608	0,29	71.032	51,1	11,2	69,9	4,6	8,9
6. Полоцкій.	кр. надѣльн.	391	21.505	4.106	17.399		27.214	55,0	10,5	69,6	5,2	9,0
	владѣльч. .	138	7.038	1.380	5.658		6.569	51,0	10,0	47,6	5,1	9,4
	въ уѣздѣ . .	529	28.543	5.486	23.057	0,22	33.783	54,0	10,4	63,9	5,2	9,1
7. Себежскій.	кр. надѣльн.	85	6.860	859	6.001		5.100	80,7	10,1	60,0	8,0	9,0
	владѣльч.	150	8.850	1.305	7.545		6.060	59,0	8,7	40,4	6,8	9,5
	въ уѣздѣ . .	235	15.710	2.164	13.546	0,14	11.160	66,9	9,2	47,5	7,3	9,3
8. Невельскій.	кр. надѣльн.	168	6.838	1.781	5.057		7.258	40,7	10,6	43,2	3,8	9,3
	владѣльч. .	7	252	70	182		280	36,0	10,0	40,0	3,6	9,0
	въ уѣздѣ . .	175	7.090	1.851	5.239	0,05	7.538	40,5	10,6	43,1	3,8	9,3
9. Городокскій.	кр. надѣльн.	152	6.703	1.626	5.077		6.399	44,1	10,7	42,1	4,1	9,8
	владѣльч. .	28	1.557	314	1.243		616	55,6	11,2	22,0	5,0	9,4
	въ уѣздѣ . .	180	8.260	1.940	6.320	0,06	7.015	45,9	10,8	39,0	4,3	9,7
10. Витебскій.	кр. надѣльн.	299	12.708	3.140	9.568		25.834	42,5	10,5	86,4	4,0	9,9
	владѣльч. .	132	3.604	1.280	2.324		15.246	27,3	9,7	115,5	2,8	9,8
	въ уѣздѣ . .	431	16.312	4.420	11.892	0,12	41.080	37,8	10,3	95,3	3,7	9,9
11. Велижскій.	кр. надѣльн.	61	2.385	622	1.763		3.416	39,1	10,2	56,0	3,8	9,3
	владѣльч. .	31	1.339	350	989		1.860	43,2	11,3	60,0	3,8	10,0
	въ уѣздѣ . .	92	3.724	972	2.752	0,04	5.276	40,5	10,6	57,3	3,8	9,5
	Въ губерніи.	5.606	301.849	59.144	242.705	0,20	334.305	53,8	10,6	59,6	5,1	9,2
	кр. надѣльн.	4.556	243.816	48.245	195.571		267.755	53,5	10,6	58,6	5,0	9,2
	владѣльч. .	1.050	58.033	10.899	47.134		66.550	55,3	10,4	63,4	5,3	9,6

Картофель. Pommes de terre.

Посѣвная площадь 1895 г. въ десят.	Собрано.	Посѣяно.	Остатокъ. Абсолютный.	Остатокъ. На 1 душу населенія об. п.	Собрано соломы.	На казенную десятину. Собрано.	На казенную десятину. Посѣяно.	На казенную десятину. Волокна.	Урожай самъ.	Вѣсъ четверти.
	Пудовъ.									Пудовъ.
1	2	3	4	5	6	7	8	9	10	11
4.536	1.556.755	413.683	1.143.072		—	343,2	91,2	—	3,8	8,8
1.194	638.909	107.938	530.971		—	535,1	90,4	—	5,9	9,0
5.730	2.195.664	521.621	1.674.043	9,63	—	383,2	91,0	—	4,2	8,9
2.955	1.277.742	266.837	1.010.905		—	432,4	90,3	—	4,8	8,8
882	388.433	80.262	308.171		—	440,4	91,0	—	4,8	9,0
3.837	1.666.175	347.099	1.319.076	9,90	—	434,2	90,5	—	4,8	8,8
3 326	1.550.581	292.355	1.258.226		—	466,2	87,9	—	5,3	8,8
1.179	481.622	106.817	374.805		—	408,5	90,6	—	4,5	9,0
4.505	2.032.203	399.172	1.633.031	14,05	—	451,1	88,2	—	5,1	8,8
2.918	1.071.198	266.122	805.076		—	367,1	91,2	—	4,0	8,8
1.351	570.122	128.480	441.642		—	422,0	95,1	—	4,4	9,0
4.269	1.641.320	394.602	1.246.718	13,79	—	384,5	92,4	—	4,2	8,9
4.918	1.644 579	476.654	1.167.925		—	334,4	96,9	—	3,5	8,9
2.638	1.128.536	269.867	858.669		—	427,8	102,3	—	4,2	9,0
7.556	2.773.115	746.521	2.026.594	14,56	—	367,0	98,8	—	3,7	8,9
4.617	1.227 660	298.720	928.940		—	265,9	64,7	—	4,1	9,0
1.051	341.050	75.041	266.009		—	324,5	71,4	—	4,5	9,2
5.668	1.568.710	373.761	1.194.949	11,39	—	266,2	65,9	—	4,2	9,0
2.517	698.971	174.428	524.543		—	277,7	69,3	—	4,0	9,1
1.153	391.213	86.129	305.084		—	339,3	74,7	—	4,5	9,1
3.670	1.090.184	260 557	829.627	8,72	—	294,3	71,0	—	4,2	9,1
3.090	874.470	294.786	579.684		—	283,0	95,4	—	3,0	9,8
502	124.094	42.620	81.474		—	247,2	84,9	—	2,9	9,0
3.592	998.564	337.406	661.158	6,54	—	278,0	93,9	—	3,0	9,7
3.704	980.078	312.988	667.090		—	264,6	84,5	—	3,1	9,3
512	150.938	46.643	104.295		—	294,8	91,1	—	3,2	9,5
4.216	1.131.016	359.631	771.385	7,70	—	268,5	85,3	—	3,1	9,3
3.167	1.380.495	350.587	1.029.908		—	435,9	110,7	—	3,9	9,0
2.851	1.243.036	279.113	963.923		—	436,0	97,9	—	4,5	9,2
6.018	2.623.531	629.700	1.993.831	2,09	—	435,9	103,0	—	4,2	9,1
1.942	469.964	182.548	287.416		—	242,0	94,0	—	2,6	9,9
559	215.327	56.235	159.092		—	385,2	100,6	—	3,8	9,6
2.501	685.291	238.783	446.508	5,71	—	274,0	95,5	—	2,8	9,8
51.562	18.405.773	4.608.853	13.796.920	11,29	—	357,0	89,4	—	4,0	9,0
37.690	12.732.493	3.329.708	9.402.785		—	338,0	88,3	—	3,8	9,0
13.872	5.673.280	1.279.145	4.394.135		—	408,9	92,2	—	4,4	9,1

Ленъ. Lin.

УѢЗДЫ.		Посѣвная площадь 1895 г. въ десят.	Собрано.	Посѣяно.	Остатокъ. Абсолютный.	Остатокъ. На 1 душу населенія об. п.	Собрано волокна.	На казенную десятину. Собрано.	На казенную десятину. Посѣяно.	На казенную десятину. Волокна.	Урожай самъ.	Вѣсъ четверти. Пудовъ.
			Пудовъ.									
		1	2	3	4	5	6	7	8	9	10	11
1. Двинскій.	кр. надѣльн.	3.663	62.637	23.077	39.560	—	66.667	17,1	6,3	18,2	2,7	9,0
	владѣльч.	1.164	28.169	8.264	19.905	—	25.259	24,2	7,1	21,7	3,4	9,6
	въ уѣздѣ	4.827	90.806	31.341	59.565	—	91.926	18,8	6,5	19,0	2,9	9,2
2. Рѣжицкій.	кр. надѣльн.	5.447	61.581	34.861	26.720	—	90.965	11,3	6,4	16,7	1,8	8,8
	владѣльч.	2.083	23.746	13.123	10 623	—	35.203	11,4	6,3	16,9	1,8	9,0
	въ уѣздѣ	7.530	85.327	47.984	37.343	—	126.168	11,3	6,4	16,7	1,8	8,9
3. Люцинскій.	кр. надѣльн.	5.415	49.277	29.241	20.036	—	93.138	9,1	5,4	17,2	1,7	8,8
	владѣльч.	2.655	24.692	13.541	11.151	—	41.949	9,3	5,1	15.8	1,8	8,9
	въ уѣздѣ	8.070	73.969	42.782	31.187	—	135.087	9,2	5,3	16,7	1,7	8,8
4. Дриссенскій.	кр. надѣльн.	3.440	45.752	16.856	28.896	—	55.384	13,3	4,9	16,1	2,7	8,5
	владѣльч.	2.084	32.510	9.795	22.715	—	47.515	15,6	4,7	22,8	3,3	8,9
	въ уѣздѣ	5.524	78.262	26.651	51.611	—	102.899	14,2	4,8	18,6	2,9	8,7
5. Лепельскій.	кр. надѣльн.	1.316	20.398	6.712	13.686	—	21.056	15,5	5,1	16,0	3,0	8,6
	владѣльч.	766	13.022	3.830	9.192	—	14.171	17,0	5,0	18,5	3,4	8,8
	въ уѣздѣ	2.082	33.420	10.542	22.878	—	35.227	16,1	5,1	16,9	3,2	8,7
6. Полоцкій.	кр. надѣльн.	2.723	51.192	13.615	37.577	—	51.737	18,8	5,0	19,0	3,8	8,7
	владѣльч.	1.486	28.828	7.727	21.101	—	30.314	19,4	5,2	20,4	3,7	9,0
	въ уѣздѣ	4.209	80 020	21.342	58.678	—	82.051	19,0	5,1	19,5	3,7	8,8
7. Себежскій.	кр. надѣльн.	3.037	21.259	14.578	6.681	—	40.088	7,0	4,8	13,2	1,5	9,2
	владѣльч.	4.002	30 815	18.409	12.406	—	60.830	7,7	4,6	15,2	1,7	8,9
	въ уѣздѣ	7.039	52.074	32.987	19.087	—	100.918	7,4	4,7	14,3	1,6	9,0
8. Невельскій.	кр. надѣльн.	2.349	23.960	12.215	11.745	—	30.772	10,2	5,2	13,1	2,0	9,5
	владѣльч.	884	8.575	4.508	4.067	—	13.260	9,7	5,1	15,0	1,7	9,0
	въ уѣздѣ	3.233	32 535	16.723	15.812	—	44.032	10,1	5,2	13,6	1,9	9,3
9. Городокскій.	кр. надѣльн.	2.335	25.218	11.442	13.776	—	35.726	10,8	4,9	15,3	2,2	9,0
	владѣльч.	697	8.782	3.137	5.645	—	15.613	12,6	4,5	22,4	2,8	9,1
	въ уѣздѣ	3.032	34.000	14.579	19.421	—	51.339	11,2	4,8	16,9	2,3	9,0
10. Витебскій.	кр. надѣльн.	1.943	33.614	10.881	22.733	—	41.775	17,3	5,6	21,5	3,1	9,6
	владѣльч.	2.738	44.629	13.690	30.939	—	60.236	16,3	5,0	22,0	3,3	9,6
	въ уѣздѣ	4.681	78.243	24.571	53.672	—	102.011	16,7	5,2	21,8	3,2	9,5
11. Велижскій.	кр. надѣльн.	2.123	32.057	10.827	21.230	—	38.002	15,1	5,1	17,9	3,0	9,2
	владѣльч.	645	9.869	3.290	6.579	—	14.513	15,3	5,1	22,5	3,0	10,0
	въ уѣздѣ	2.768	41.926	14.117	27.809	—	52.515	15,1	5,1	19,0	3,0	9,4
	Въ губерніи.	52.995	680.582	283 619	396.963	—	924.173	12,8	5,4	17,4	2,4	9,0
	кр. надѣльн.	33.791	426.945	184.305	242.640	—	565.310	12,6	5,5	16,7	2,3	8,9
	владѣльч.	19.204	253.637	99.314	154.323	—	358.863	13,2	5,2	18,7	2,6	9,2

Конопля. Chanvre.

Посѣвная площадь 1895 г. въ десят.	Собрано.	Посѣяно.	Остатокъ. Абсолютный.	Остатокъ. На 1 душу населенія об. п.	Собрано волокна.	На казенную десятину. Собрано.	На казенную десятину. Посѣяно.	На казенную десятину. Волокна.	Урожай самъ.	Вѣсъ четверти. Пудовъ.
	Пудовъ.									
1	2	3	4	5	6	7	8	9	10	11
146	3.548	759	2.789	—	3.051	24,3	5,2	20,9	4,7	7,2
30	528	180	348	—	321	17,6	6,0	10,7	2,9	6,6
176	4.076	939	3.137	—	3.372	23,2	5,3	19,2	4,3	7,1
101	2.656	717	1.939	—	1.980	26,3	7,1	19,6	3,7	6,6
13	312	104	208	—	260	24,0	8,0	20,0	3,0	6,0
114	2.968	821	2.147	—	2.240	26,0	7,2	19,6	3,6	6,5
59	2.325	478	1.847	—	578	39,4	8,1	9,8	4,9	7,5
15	338	105	233	—	225	22,5	7,0	15,0	3,2	7,5
74	2.663	583	2.080	—	803	36,0	7,9	10,9	4,6	7,5
143	3.060	1.130	1.930	—	2.574	21,4	7,9	18,0	2,7	6,5
45	1.647	383	1.264	—	630	36,6	8,5	14,0	4,3	6,6
188	4.707	1.513	3.194	—	3.204	25,0	8,0	17,0	3,1	6,5
258	6.631	1.522	5.109	—	4.076	25,7	5,9	15,8	4,4	6,1
86	1.187	585	602	—	843	13,8	6,8	9,8	2,0	6,3
344	7.818	2.107	5.711	—	4.919	22,7	6,1	14,3	3,7	6,1
242	5.179	1.525	3.654	—	2.759	21,4	6,3	11,4	3,4	6,4
43	1.720	370	1.350	—	1.204	40,0	8,6	28,0	4,7	8,0
285	6.899	1.895	5.004	—	3.963	24,2	6,6	13,9	3,6	6,7
85	2.423	595	1.828	—	1.615	28,5	7,0	19,0	4,1	7,0
46	1.026	308	718	—	971	22,3	6,7	21,1	3,3	6,0
131	3.449	903	2.546	—	2.586	26,3	6,9	19,7	3,8	6,7
368	6.182	2.797	3.385	—	6.698	16,8	7,6	18,2	2,2	6,4
53	1.399	350	1.049	—	954	26,4	6,6	18,0	4,0	7,5
421	7.581	3.147	4 434	—	7.652	18,0	7,5	18,2	2,4	6,6
156	3.822	1.295	2.527	—	2.902	24,5	8,3	18,6	3,0	6,5
34	1.023	248	775	—	898	30,1	7,3	26,4	4,1	6,4
190	4.845	1.543	3.302	—	3.800	25,5	8,1	20,0	3,1	6,5
214	6.976	1.755	5.221	—	6.463	32,6	8,2	30,2	4,0	7,5
37	1.802	322	1.480	—	1.154	48,7	8,7	31,2	5,6	8,0
251	8.778	2.077	6.701	—	7.617	35,0	8,3	30,3	4.2	7,6
186	5.208	1.488	3.720	—	3.460	28,0	8,0	18,6	3,5	6,5
14	351	119	232	—	384	25,1	8,5	27,4	3,0	7,9
200	5.559	1.607	3.952	—	3.844	27,8	8,0	19,2	3,5	6,6
2.374	59.343	17.135	42.208	—	44.000	25,0	7,2	18,5	3,5	6,7
1.958	48.010	14.061	33.949	—	36.156	24,5	7,2	18,5	3,4	6,7
416	11.333	3.074	8.259	—	7.844	27,2	7,4	18,9	3,7	7,0

УѢЗДЫ.	Яровая рожь. Seigle de printemps.											Яровая пшеница. Froment de printemps.											Овесъ. Avoine.										
	Посѣвная площадь 1895 г. въ десят.	Собрано.	Посѣяно.	Остатокъ. Абсолютный.	Остатокъ. На 1 душу населенія об. п.	Собрано соломы.	На казен. десят. Собрано.	На казен. десят. Посѣяно.	На казен. десят. Соломы.	Урожай самъ.	Вѣсъ четверти. Пуд.	Посѣвная площадь 1895 г. въ десят.	Собрано.	Посѣяно.	Остатокъ. Абсолютный.	Остатокъ. На 1 душу населенія об. п.	Собрано соломы.	На казен. десят. Собрано.	На казен. десят. Посѣяно.	На казен. десят. Соломы.	Урожай самъ.	Вѣсъ четверти. Пуд.	Посѣвная площадь 1895 г. въ десят.	Собрано.	Посѣяно.	Остатокъ. Абсолютный.	Остатокъ. На 1 душу населенія об. п.	Собрано соломы.	На казен. десят. Собрано.	На казен. десят. Посѣяно.	На казен. десят. Соломы.	Урожай самъ.	Вѣсъ четверти. Пуд.
		П у д о в ъ.											П у д о в ъ.											П у д о в ъ.									
	1	2	3	4	5	6	7	8	9	10	11	1	2	3	4	5	6	7	8	9	10	11	1	2	3	4	5	6	7	8	9	10	11
1. Юрьевецкій. кр. надѣльн.	—	—	—	—		—	—	—	—	—	—	6.638	203.123	69.035	134.088		217.063	30,6	10,4	32,7	2,9	9,0	20.736	524.621	244.685	279.936		489.370	25.3	11,8	23,6	2,1	5,0
владѣльч.	1	48	10	38		59	48,1	9,6	58,9	5,0	8,6	199	5.672	2.030	3.642		8.338	28,5	10,2	41,9	2,8	8,7	792	28.274	9.979	18.295		35.323	35,7	12,6	44.6	2,8	5,0
въ уѣздѣ	1	48	10	38	00,0	59	48,1	9,6	58,9	5,0	8,6	6.837	208.795	71.065	137.730	1,05	225.401	31,5	10,4	33,0	2,9	9,0	21.528	552.895	254.664	298.231	2,27	524.693	25.7	11,8	24,4	2,2	5,0
2. Кинешемскій. кр. надѣльн.	—	—	—	—		—	—	—	—	—	—	1.452	36.300	15.391	20.909		41.382	25,0	10,6	28,5	2,4	9,8	14.315	399.389	183.232	216.157		419.430	27,9	12,8	29,3	2,2	5.0
владѣльч.	3	149	35	114		103	49,7	11,8	34,3	4,2	8,9	74	2.131	814	1.317		3.700	28,8	11,0	50,0	2,6	9,2	2.213	84.315	28.769	55.546		103.568	38,1	13,0	46,8	2,9	5,6
въ уѣздѣ	3	149	35	114	0.00	103	49.7	11,8	34,3	4,2	8.9	1.526	38.431	16.205	22.226	0,16	45.082	25,2	10,6	29,5	2.4	9.8	16 528	483.704	212.001	271.703	1,99	522.998	29,3	12,8	31,6	2,3	5,1
3. Нерехотскій. кр. надѣльн.	—	—	—	—		—	18,2	10,5	14,3	1,7	8,5	214	7.190	2.868	4.322		13.311	33,6	13,4	62,2	2,5	9.4	15.315	540.620	194 501	346.119		623.321	35,3	12,7	40,7	2,8	5,4
владѣльч.	9	437	109	328		412	48.6	12,1	45,8	4,0	9,0	28	1.137	322	815		2.372	40,6	11,5	84,7	3,5	9,3	2.244	86.394	26.030	60.364		105.029	38.5	11,6	46.8	3,3	5,3
въ уѣздѣ	9	437	109	328	0,00	412	48,6	12,1	45,8	4,0	9,0	242	8.327	3.190	5.137	0,03	15.683	34,4	13,2	64,8	2,6	9,4	17.559	627.014	220.531	406.483	2,44	728.350	35,7	12,4	41,5	2,8	5,4
4. Костромской. кр. надѣльн.	19	1.140	228	912		1.520	60,0	12,0	80,0	5,0	8,0	402	22.914	5.507	17.407		34.693	57,0	13,7	86,3	4,2	8,7	11.932	562.490	180.173	382 317		840.013	47,2	15,1	70,4	3,1	5,4
владѣльч.	15	764	155	609		1.352	50,9	10,3	90,1	4,9	8,9	78	3.377	952	2.425		6.404	43,3	12.2	82,1	3,5	9,3	1.944	99.144	28.382	70.762		122.861	51,0	14,6	63,2	3,5	5,7
въ уѣздѣ	34	1.904	383	1.521	0,01	2.872	56,0	11,3	84,5	5,0	8,3	480	26.291	6.459	19.832	0,13	41.097	54,8	13,5	85,6	4.1	8,8	13.876	661.634	208 555	453.079	3,05	962.874	47,7	15,0	69,4	3,2	5,4
5. Буйскій. кр. надѣльн.	—	—	—	—		—	45,0	9,0	20,0	5,0	9,0	252	5.368	2.696	2.672		8.644	21.3	10,7	34,3	2,0	9,2	9.395	305.338	132.470	172.868		295.943	32,5	14,1	31,5	2,3	5,9
владѣльч.	12	678	120	558		718	56,5	10,0	59,8	5,7	9,5	436	16.917	5.058	11.859		31.915	38,8	11,6	73,2	3,3	10,1	4 213	170.627	64.038	106.589		179.474	40,5	15,2	42,6	2,7	6,0
въ уѣздѣ	12	678	120	558	0,01	718	56,5	10,0	59,8	5,7	9,5	688	22.285	7.754	14.531	0,19	40.559	32,4	11,3	59,0	2,9	9.9	13.608	475.965	196.508	279.457	3.62	475.417	35,0	14,4	34,9	2,4	5,9
6. Галичскій. кр. надѣльн.	—	—	—	—		—	32,9	9,0	26,6	3,7	9,0	1.657	52.858	18.061	34.797		60.812	31,9	10,9	36,7	2,9	9,7	12.795	312.198	153.540	158.658		273.813	24,4	12,0	21,4	2,0	6,0
владѣльч.	4	144	38	106		138	36,1	9,6	34,4	3,8	9,0	280	10.164	2.884	7.280		9.100	36,3	10,3	32,5	3,5	9,5	2.521	74.370	31.008	43.362		67.563	29,5	12,3	26,8	2,4	6.0
въ уѣздѣ	4	144	38	106	0,00	138	36,1	9,6	34,4	3,8	9,0	1.937	63.022	20.945	42.077	0,37	69.912	32,5	10,8	36,1	3,0	9,7	15.316	386.568	184.548	202.020	1,77	341.376	25,2	12,1	22,3	2,1	6,0
7. Солигаличскій. кр. надѣльн.	—	—	—	—		—	—	—	—	—	—	1.985	65.505	22.034	43.471		92.501	33,0	11,1	46,6	3,0	9,2	10.558	353.693	138.310	215.383		382.200	33,5	13,1	36,2	2.6	5,4
владѣльч.	4	179	40	139		232	44,8	9,9	57,9	4,5	8,8	124	4.030	1.252	2.778		6.721	32,5	10,1	54,2	3,2	9,2	1.035	40.469	13.559	26.910		44.609	39,1	13,1	43,1	3,0	5,6
въ уѣздѣ	4	179	40	139	0,00	232	44,8	9,9	57,9	4,5	8,8	2.109	69.535	23.286	46.249	0,77	99.222	33,0	11,0	47,0	3,0	9,2	11.593	394.162	151.869	242.293	3,70	426.809	34,0	13,1	36,8	2,6	5,4
8. Чухломскій. кр. надѣльн.	3	90	30	60		360	30,0	10,0	120,0	3,0	8,0	3.288	78.912	32.222	46.690		108.175	24,0	9,8	32,9	2,4	9,1	11.571	355.230	141.166	214.064		293.903	30,7	12,2	25,4	2,5	5.8
владѣльч.	2	58	18	40		109	28,8	9,0	54,7	3.2	9,0	341	8.389	3.001	5.388		12.208	24,6	8,8	35,8	2,8	8,8	1.124	38.441	13.713	24.728		45.522	34,2	12,2	40,5	2.8	5,8
въ уѣздѣ	5	148	48	100	0,00	469	29,6	9,6	93,8	3,1	8,7	3.629	87.301	35.223	52.078	0,88	120.383	24,1	9,7	33,2	2,5	9,1	12.695	393.671	154.879	238.792	4,03	339.425	31,0	12,2	26,7	2,5	5,8
9. Кологривскій. кр. надѣльн.	578	19.768	7.052	12.716		20.230	34,2	12,2	35,0	2,8	8,2	2.524	74.963	25.492	49.471		120.647	29,7	10,1	47,8	2,9	9,2	23.285	875.516	316.676	558.840		1.005.912	37,6	13,6	43,2	2,8	5,5
владѣльч.	5	202	46	156		286	40 4	9,1	57,1	4,4	8,9	157	4.694	1.476	3.218		7.426	29,9	9,4	47,3	3,2	8,9	1.490	58 408	19.519	38.889		61.984	39.2	13,1	41.6	3,0	5,7
въ уѣздѣ	583	19.970	7.098	12.872	0,12	20.516	34,3	12,2	35,2	2,8	8,2	2.681	79.657	26.968	52.689	0,47	128.073	29,7	10,1	47,8	3.0	9 2	24.775	933.924	336.195	597.729	5,36	1.067.896	37,7	13.6	43,1	2,8	5,5
10. Макарьевск. кр. надѣльн	755	34.277	8.003	26.274		79.275	45,4	10,6	105,0	4,3	8,0	1.664	58.074	18.304	39.770		93.018	34,9	11.0	55,9	3,2	9,1	28 653	836.668	329.510	507.158		942.681	29,2	11,5	32,9	2,5	4,8
владѣльч.	12	550	127	423		907	45,8	10,6	75.6	4,3	9.1	158	4.819	1.406	3.413		7.963	30,5	8,9	50,4	3,4	8,8	5.392	198.426	64.165	134.261		188.181	36,8	11,9	34,9	3,1	5,2
въ уѣздѣ	767	34.827	8.130	26.697	0,19	80.182	45,4	10,6	104,5	4,3	8,0	1.822	62.893	19.710	43.183	0,30	100.981	34,5	10,8	55,4	3,2	9,1	34.045	1.035.094	393.675	641.419	4,50	1.130,865	30,4	11,6	33,2	2,6	4,9
11. Варнавинскій. кр. надѣльн.	1.051	30.689	9.249	21.440		37.205	29,2	8,8	35,4	3,3	8.0	1.267	49.033	12.923	36.110		45.992	38,7	10,2	36,3	3 8	9,1	25.103	989.058	363.994	625.064		848.481	39,4	14,5	33,8	2,7	5,2
владѣльч.	1	41	9	32		60	41,1	8.9	60,3	4,6	8,3	78	2.371	694	1.677		4.766	30,4	8.9	61.1	3.4	9,1	1.956	79.022	26.015	53 007		74.132	40.4	13,3	37,9	3,0	5,7
въ уѣздѣ	1.052	30.730	9.258	21.472	0,18	37.265	29,2	8,8	35,4	3,3	8,0	1.345	51.404	13.617	37.787	0,32	50.758	38,2	10,1	37,7	3,8	9,1	27.059	1.068.080	390.009	678.071	5,66	922.613	39,5	14,4	34,1	2,7	5,2
12. Ветлужскій. кр. надѣльн.	5	161	38	123		188	32,2	7,5	37,6	4,3	8,3	2.406	88.541	26.466	62.075		140.751	36,8	11,0	58,5	3,3	8,7	28.460	1.135.710	381.384	754.326		1.312.006	38,5	13,4	46,1	2,9	5,7
владѣльч.	—	—	—	—		—	47.1	8,0	67,0	5,9	8,0	101	2 616	828	1.788		3.727	25,9	8,2	36,9	3,2	9,0	1.309	60.979	18.195	42.784		63.356	46,6	13,9	48,4	3,4	5,6
въ уѣздѣ	5	161	38	123	0,00	188	32,2	7,5	37,6	4,3	8,3	2.507	91.157	27.294	63.863	0,57	144.478	36,4	10,9	57,6	3,3	8.7	29.769	1.196.689	399.579	797.110	7,13	1.375.362	40,2	13,4	46,2	3,0	5,7
Въ губерніи.	2.479	89.375	25.307	64.068	0,05	143.154	36,1	10,2	57,7	3,5	8,1	25.803	809.098	271.716	537.382	0,39	1.081.629	31,4	10,5	41,9	3.0	9,1	238.351	8.209.400	3.103 013	5.106.387	3,69	8.818.678	34,4	13,0	37,0	2.6	5,4
кр. надѣльн.	2.411	86.125	24.600	61.525		138.778	35,7	10,2	57,6	3,5	8,0	23.749	742.781	250.999	491.782		976.989	31,3	10,6	41,1	3,0	9,1	212.118	7.190.531	2.759.641	4.430.890		7.727.076	33,9	13,0	36,4	2,6	5,4
владѣльч.	68	3.250	707	2.543		4.376	47,8	10,4	64,4	4,6	9,0	2.054	66.317	20.717	45.600		104.640	32,3	10,1	50,9	3,2	9,3	26.233	1.018.869	343.372	675.497		1.091.602	38,8	13,1	41,6	3,0	5,6

УѢЗДЫ.		Ячмень. Orge.										Полба. Epautre.									
		Посѣвная площадь 1895 г. съ десят.	Собрано.	Посѣяно.	Остатокъ. Абсолютный.	Остатокъ. На 1 душу населенія об. п.	Собрано соломы.	На казен. десят. Собрано.	На казен. десят. Посѣяно.	На казен. десят. Соломы.	Урожай самъ.	Вѣсъ четверти. Пуд.	Посѣвная площадь 1895 г. въ десят.	Собрано.	Посѣяно.	Остатокъ. Абсолютный.	Остатокъ. На 1 душу населенія об. п.	Собрано соломы.	На казен. десят. Собрано.	На казен. десят. Посѣяно.	На казен. десят. Соломы.	Урожай самъ.	Вѣсъ четверти. Пуд.
		Пудовъ.											Пудовъ.										
		1	2	3	4	5	6	7	8	9	10	11	1	2	3	4	5	6	7	8	9	10	11
1. Юрьевецкій.	кр. надѣльн.	4.718	124.083	49.539	74 544		121.724	26,3	10,5	25,8	2,5	6,2	—	—	—	—	—	—	—	—	—	—	—
	владѣльч.	126	3.805	1.323	2.482		4.385	30,2	10,5	34,8	2,9	6,5	1	51	12	39		55	50,7	12,4	54,6	4,1	7,2
	въ уѣздѣ	4.844	127.888	50.862	77.026	0,59	126.109	26,4	10,5	26,0	2,5	6,2	1	51	12	39	0,00	55	50,7	12,4	54,6	4,1	7,2
2. Кинешемскій.	кр. надѣльн.	10.611	307.719	119 904	187.815		374.568	29,0	11,3	35,3	2,6	6,5	—	—	—	—	—	—	—	—	—	—	—
	владѣльч.	1.269	45.557	13.832	31.725		62.435	35,9	10,9	49,2	3,2	6,9	—	—	—	—	—	—	—	—	—	—	—
	въ уѣздѣ	11.880	353.276	133.736	219.540	1,61	437.003	29,7	11,3	36,8	2,6	6,5	—	—	—	—	—	—	—	—	—	—	—
3. Нерехотскій.	кр. надѣльн.	20.424	796.536	243.046	553.490		751.603	39,0	11,9	36,8	3,3	7,1	—	—	—	—	—	—	—	—	—	—	—
	владѣльч.	1.696	79.034	20.861	58.173		75.642	46,6	12,3	44,6	3,8	7,1	—	—	—	—	—	—	—	—	—	—	—
	въ уѣздѣ	22.120	875.570	263.907	611.663	3,67	827.245	39,6	11,9	37,4	3,3	7,1	—	—	—	—	—	—	—	—	—	—	—
4. Костромской.	кр. надѣльн.	4.590	207.468	51.867	155.601		269.433	45,2	11,3	58,7	4,0	6,9	—	—	—	—	—	—	—	—	—	—	—
	владѣльч.	419	21.662	4.609	17.053		28.157	51,7	11,0	67,2	4,7	7,3	—	—	—	—	—	—	—	—	—	—	—
	въ уѣздѣ	5.009	229.130	56.476	172.654	1,16	297.590	45,7	11,3	59,4	4,1	6,9	—	—	—	—	—	—	—	—	—	—	—
5. Буйскій.	кр. надѣльн.	6.427	211.448	71.340	140.108		196.666	32,9	11,1	30,6	3,0	7,4	—	—	—	—	—	—	—	—	—	—	—
	владѣльч.	1.233	40.566	12.207	28.359		51.046	32,9	9,9	41,4	3,3	7,5	—	—	—	—	—	—	—	—	—	—	—
	въ уѣздѣ	7.660	252.014	83.547	168.467	2,18	247.712	32,9	10,9	32,3	3,0	7,4	—	—	—	—	—	—	—	—	—	—	—
6. Галичскій.	кр. надѣльн.	10.667	273.075	102 403	170.672		196.273	25,6	9,6	18,4	2,7	8,0	—	—	—	—	—	—	—	—	—	—	—
	владѣльч.	1.259	43.687	13 345	30.342		34.874	34,7	10,6	27,7	3,3	8,0	1	51	12	39		53	50,5	12,0	53.3	4,2	7,0
	въ уѣздѣ	11.926	316.762	115.748	201.014	1,76	231.147	26,6	9,7	19,4	2,7	8,0	1	51	12	39	0,00	53	50,5	12,0	53.3	4,2	7,0
7. Солигаличскій.	кр. надѣльн.	1.639	55.726	18.849	36.877		59.987	34,0	11,5	36,6	3,0	7,2	—	—	—	—	—	—	—	—	—	—	—
	владѣльч.	138	5.189	1.490	3.699		5.879	37,6	10,8	42,6	3,5	7,3	—	—	—	—	—	—	—	—	—	—	—
	въ уѣздѣ	1.777	60.915	20 339	40.576	0,62	65.866	34,3	11,4	37,1	3,0	7,2	—	—	—	—	—	—	—	—	—	—	—
8. Чухломскій.	кр. надѣльн.	3.551	102.624	29.828	72.796		88.420	28,9	8,4	24,9	3,4	7,6	—	—	—	—	—	—	—	—	—	—	—
	владѣльч.	288	7.027	2.333	4 694		9.446	24,4	8,1	32,8	3,0	7,4	—	—	—	—	—	—	—	—	—	—	—
	въ уѣздѣ	3.839	109 651	32.161	77.490	1,31	97 866	28,6	8,4	25,5	3,4	7,6	—	—	—	—	—	—	—	—	—	—	—
9. Кологривскій.	кр. надѣльн.	3.004	98.231	28.238	69 993		129.773	32,7	9,4	43,2	3,5	7,6	5	301	69	232		290	60,2	13,8	58,0	4,4	6,8
	владѣльч.	99	3.970	1.040	2.930		5.069	40,1	10,5	51,2	3,8	7,9	—	—	—	—		—	—	—	—	—	—
	въ уѣздѣ	3.103	102.201	29.278	72.923	0,65	134.842	32,9	9,4	43,5	3,5	7,6	5	301	69	232	0,00	290	60,2	13,8	58,0	4,4	6,8
10. Макарьевск.	кр. надѣльн.	1.500	59.550	14.250	45.300		74.850	39,7	9,5	49,9	4,2	7,0	—	—	—	—	—	—	—	—	—	—	—
	владѣльч.	174	6.055	2.088	3.967		7 047	34,8	12,0	40.5	2,9	7,2	—	—	—	—	—	—	—	—	—	—	—
	въ уѣздѣ	1.674	65.605	16 338	49.267	0,85	81.897	39,2	9,8	48,9	4,0	7,0	—	—	—	—	—	—	—	—	—	—	—
11. Варнавинскій.	кр. надѣльн.	880	36.872	10.824	26.048		32.912	41,9	12,3	37,4	3,4	7,8	89	6.764	1.424	5.340		4.272	76,0	16,0	48,0	4,8	6,5
	владѣльч.	21	1.103	275	828		890	52,5	13,1	42,4	4,0	8,0	—	—	—	—		—	—	—	—	—	—
	въ уѣздѣ	901	37.975	11.099	26.876	0,22	33.802	42,1	12,3	37,5	3,4	7,8	89	6.764	1.424	5.340	0,04	4.272	76,0	16,0	48,0	4,8	6,5
12. Ветлужскій.	кр. надѣльн.	2.961	95.640	34.052	61.588		121.993	32,3	11,5	91,2	2,8	7,5	98	4.351	1.137	3 214		6.664	44.4	11,6	68.0	3,8	8,0
	владѣльч.	92	2.696	874	1.822		3.404	29,3	9,5	37,0	3,1	7,0	4	127	38	89		191	31,7	9,6	47,7	3,3	8,0
	въ уѣздѣ	3.053	98.336	34.926	63.410	0,57	125.397	32,2	11,4	41,1	2,8	7,5	102	4.478	1.175	3.303	0,03	6.855	43,9	11,4	67,2	3,8	8,0
	Въ губерніи.	77.786	2.629.323	848.417	1.780 906	1,29	2.706.476	33,8	10,9	34,8	3,1	7,1	198	11.645	2.692	8.953		11.525	58,8	13,6	58,2	4,3	7,0
	кр. надѣльн.	70.972	2.368.972	774.140	1.594.832		2.418.202	33,4	10,9	34,1	3,1	7,1	192	11.416	2.630	8.786		11.226	59,7	13,6	58,7	4,3	7,0
	владѣльч.	6.814	260.351	74.277	186.074		288.274	38,2	10,9	42,3	3,5	7,3	6	229	62	167	0,01	299	38,2	10,3	49,8	3,7	7,6

УѢЗДЫ.		Epautre.										Гречиха. Sarrasin.									
		Остатокъ. Абсолютный.	Остатокъ. На 1 душу населенія об. п.	Собрано соломы.	На казен. десят. Собрано.	На казен. десят. Посѣяно.	На казен. десят. Соломы.	Урожай самъ.	Вѣсъ четверти. Пуд.	Посѣвная площадь 1895 г. съ десят.	Собрано.	Посѣяно.	Остатокъ. Абсолютный.	Остатокъ. На 1 душу населенія об. п.	Собрано соломы.	На казен. десят. Собрано.	На казен. десят. Посѣяно.	На казен. десят. Соломы.	Урожай самъ.	Вѣсъ четверти. Пуд.
		Пудовъ.								Пудовъ.											
		4	5	6	7	8	9	10	11	1	2	3	4	5	6	7	8	9	10	11
1. Юрьевецкій.	кр. надѣльн.	—		—	—	—	—	—	—	—	—	—	—		—	—	—	—	—	—
	владѣльч.	—		—	—	—	—	—	—	2	84	18	66		88	42,0	9,2	44,0	4,6	7,0
	въ уѣздѣ	—		—	—	—	—	—	—	2	84	18	66	0,00	88	42,0	9,2	44,0	4,6	7,0
2. Кинешемскій.	кр. надѣльн.	—		—	—	—	—	—	—	8	312	78	234		256	39,0	9,8	32,0	4,0	6,5
	владѣльч.	—		—	—	—	—	—	—	7	236	85	151		312	33,7	12,2	44,5	2,8	6,6
	въ уѣздѣ	—		—	—	—	—	—	—	15	548	163	385	0,00	568	36,5	10,9	37,9	3,5	6,5
3. Нерехотскій.	кр. надѣльн.	—		—	—	—	—	—	—	55	1.155	292	863		3.300	21,0	5,3	60,0	4,0	7,0
	владѣльч.	—		—	—	—	—	—	—	7	374	64	310		280	53,4	9,2	40,0	4,8	7,5
	въ уѣздѣ	—		—	—	—	—	—	—	62	1.529	356	1.173	0,01	3.580	24,7	5,7	57,7	4,3	7,1
4. Костромской.	кр. надѣльн.	—		—	—	—	—	—	—	47	1.551	423	1.128		5.170	33,0	9,0	110,0	3,7	6,0
	владѣльч.	—		—	—	—	—	—	—	2	84	21	63		100	42,2	10,6	50,0	4,0	6,0
	въ уѣздѣ	—		—	—	—	—	—	—	49	1.635	444	1.191	0,01	5.270	33,6	9,1	107,6	3,7	6,0
5. Буйскій.	кр. надѣльн.	—		—	—	—	—	—	—	—	—	—	—		—	—	—	—	—	—
	владѣльч.	—		—	—	—	—	—	—	—	—	—	—		—	—	—	—	—	—
	въ уѣздѣ	—		—	—	—	—	—	—	—	—	—	—		—	—	—	—	—	—
6. Галичскій.	кр. надѣльн.	—		—	—	—	—	—	—	—	—	—	—		—	—	—	—	—	—
	владѣльч.	—		—	—	—	—	—	—	4	140	22	118		160	35,0	5,6	40,0	6,3	7,0
	въ уѣздѣ	—		—	—	—	—	—	—	4	140	22	118	0,00	160	35,0	5,6	40,0	6,3	7,0
7. Солигаличскій.	кр. надѣльн.	—		—	—	—	—	—	—	—	—	—	—		—	—	—	—	—	—
	владѣльч.	—		—	—	—	—	—	—	1	41	9	32		43	41,0	9,0	43,1	4,6	6,9
	въ уѣздѣ	—		—	—	—	—	—	—	1	41	9	32	0,00	43	41,0	9,0	43,1	4,6	6,9
8. Чухломскій.	кр. надѣльн.	—		—	—	—	—	—	—	—	—	—	—		—	—	—	—	—	—
	владѣльч.	—		—	—	—	—	—	—	—	—	—	—		—	—	—	—	—	—
	въ уѣздѣ	—		—	—	—	—	—	—	—	—	—	—		—	—	—	—	—	—
9. Кологривскій.	кр. надѣльн.	232		290	60,2	13,8	58,0	4,4	6,8	—	—	—	—		—	—	—	—	—	—
	владѣльч.	—		—	—	—	—	—	—	1	46	9	37		46	45,7	8,6	45,7	5,3	7,0
	въ уѣздѣ	232	0,00	290	60,2	13,8	58,0	4,4	6,8	1	46	9	37	0,00	46	45,7	8,6	45,7	5,3	7,0
10. Макарьевск.	кр. надѣльн.	—		—	—	—	—	—	—	170	1.411	1.037	374		1.700	8,3	6,1	10,0	1,4	7,0
	владѣльч.	—		—	—	—	—	—	—	12	424	90	334		452	35,3	7,5	37,7	4,7	7,0
	въ уѣздѣ	—		—	—	—	—	—	—	182	1.835	1.127	708	0,00	2.152	10,1	6,2	11,8	1,6	7,0
11. Варнавинскій.	кр. надѣльн.	5.340		4.272	76,0	16,0	48,0	4,8	6,5	186	4.092	1.376	2.716		6.659	22,0	7,4	35,8	3,0	7,0
	владѣльч.	—		—	—	—	—	—	—	—	—	—	—		—	—	—	—	—	—
	въ уѣздѣ	5.340	0,04	4.272	76,0	16,0	48,0	4,8	6,5	186	4.092	1.376	2.716	0,02	6.659	22,0	7,4	35,8	3,0	7,0
12. Ветлужскій.	кр. надѣльн.	3 214		6.664	44.4	11,6	68.0	3,8	8,0	—	—	—	—		—	—	—	—	—	—
	владѣльч.	89		191	31,7	9,6	47,7	3,3	8,0	—	—	—	—		—	—	—	—	—	—
	въ уѣздѣ	3.303	0,03	6.855	43,9	11,4	67,2	3,8	8,0	—	—	—	—		—	—	—	—	—	—
	Въ губерніи.	8.953		11.525	58,8	13,6	58,2	4,3	7,0	502	9 950	3.524	6.426		18.566	19,8	7,0	37,0	2,8	6,8
	кр. надѣльн.	8.786		11.226	59,7	13,6	58,7	4,3	7,0	466	8.521	3.206	5.315		17.085	18,3	6,9	36,7	2,7	6,8
	владѣльч.	167	0,01	299	38,2	10,3	49,8	3,7	7,6	36	1.429	318	1.111	0,00	1.481	39,7	8,8	41,1	4,5	6,9

УѢЗДЫ.	Горохъ. Pois. Посѣвная площадь 1895 г. въ десят.	Собрано.	Посѣяно.	Остатокъ. Абсолютный.	Остатокъ. На 1 душу населенія об. п.	Собрано соломы.	На казен. десят. Собрано.	На казен. десят. Посѣяно.	На казен. десят. Соломы.	Урожай самъ.	Вѣса четверти.
		Пудовъ.									Пуд.
	1	2	3	4	5	6	7	8	9	10	11
1. Юрьевецкій. кр. надѣльн.	182	6.152	1.875	4.277		11.066	33,8	10,3	60.8	3,3	9,6
владѣльч.	14	338	140	198		840	27,0	10,0	60,0	2,7	9,6
въ уѣздѣ	196	6.490	2.015	4.475	0,03	11.906	33,1	10,3	60,7	3,2	9,6
2. Кинешемскій. кр. надѣльн.	573	22.462	6.246	16.216		43.949	39.2	10,9	76,7	3.6	8,8
владѣльч.	130	6.253	1.417	4.836		14.443	48,1	10,9	111,1	4,4	9,8
въ уѣздѣ	703	28.715	7.663	21.052	0,15	58.392	40,8	10,9	83,1	3,7	9,0
3. Нерехотскій. кр. надѣльн.	1.089	35.937	12.524	23.413		87.556	33,0	11,5	80,4	2,9	9,4
владѣльч.	48	1.152	566	586		3.840	24,0	11,8	80,0	2,0	9.5
въ уѣздѣ	1.137	37.089	13.090	23.999	0,14	91.396	32,6	11,5	80,4	2,8	9,4
4. Костромской. кр. надѣльн.	302	12.080	2.265	9.815		18.120	40,0	7,5	60,0	5,3	10,0
владѣльч.	9	383	120	263		360	42,5	13,3	40,0	3,2	9,0
въ уѣздѣ	311	12.463	2.385	10.078	0,07	18.480	40,1	7,7	59,4	5,2	10,0
5. Буйскій. кр. надѣльн.	511	15.790	5.672	10.118		22.382	30,9	11,1	43,8	2,7	9,4
владѣльч.	105	3.192	1.040	2.152		4.200	30,4	9,9	40,0	3,1	10,2
въ уѣздѣ	616	18.982	6.712	12.270	0,16	26.582	30,8	10,9	43,2	2,8	9,5
6. Галичскій. кр. надѣльн.	438	11.125	4.555	6.570		9.548	25,4	10,4	21,8	2,4	10,0
владѣльч.	114	2.519	1.015	1.504		2.725	22,1	8,9	23,9	2,5	10,0
въ уѣздѣ	552	13.644	5.570	8.074	0,07	12.273	24,6	9,9	22,2	2,4	10,0
7. Солигаличскій. кр. надѣльн.	351	12.566	3.615	8.951		21.341	35,8	10,3	60,8	3,5	9,5
владѣльч.	36	1.217	346	871		2.423	33,8	9,6	67,3	3,5	9,6
въ уѣздѣ	387	13.783	3.961	9.822	0,15	23.764	35,6	10,2	61,4	3,5	9,5
8. Чухломскій. кр. надѣльн.	243	7.922	2.940	4.982		3.888	32,6	12,1	16,0	2,7	10,3
владѣльч.	54	1.798	421	1.377		5.065	33,3	7,8	93,8	4,3	9,8
въ уѣздѣ	297	9.720	3.361	6.359	0,11	8.953	32,7	11,3	30,1	2,9	10,2
9. Кологривскій. кр. надѣльн.	349	16.647	3.839	12.808		14.309	47,7	11,0	41,0	4,3	9,3
владѣльч.	43	1.806	404	1.402		4.764	42,0	9,4	110,8	4,5	10,2
въ уѣздѣ	392	18.453	4.243	14.210	0,13	19.073	47,1	10,8	48,7	4,3	9,4
10. Макарьевск. кр. надѣльн.	70	2.730	574	2.156		4.641	39,0	8,2	66,3	4,8	9,1
владѣльч.	145	5.844	1.291	4.553		11.963	40,3	8,9	82,5	4,5	9,0
въ уѣздѣ	215	8.574	1.865	6.709	0,05	16.604	39,9	8,7	77,2	4,6	9,0
11. Варнавинскій. кр. надѣльн.	1.911	54.846	17.581	37.265		120.966	28,7	9.2	63,3	3,1	9.6
владѣльч.	100	2.820	740	2.080		4.050	28,2	7,4	40,5	3,8	9,5
въ уѣздѣ	2.011	57.666	18.321	39.345	0,33	125.016	28,7	9,1	62,2	3,1	9,6
12. Ветлужскій. кр. надѣльн.	1.356	59.393	14.509	44.884		188.484	43,8	10,7	139,0	4,1	8,9
владѣльч.	89	3.008	694	2.314		5.144	33,8	7,8	57,8	4,3	9,0
въ уѣздѣ	1.445	62.401	15.203	47.198	0,42	193.628	43,2	10,5	134,0	4,1	8,9
Въ губерніи.	8.262	287.980	84.389	203.591	0,15	606.067	34,9	10,2	73,4	3,4	9,4
кр. надѣльн.	7.375	257.650	76.195	181.455		546.250	34,9	10,3	74,1	3,4	9,3
владѣльч.	887	30.330	8.194	22.136		59.817	34,2	9,2	67,4	3,7	9,6

УѢЗДЫ.	Картофель. Pommes de terre. Посѣвная площадь 1895 г. въ десят.	Собрано.	Посѣяно.	Остатокъ. Абсолютный.	Остатокъ. На 1 душу населенія об. п.	Собрано соломы.	На казен. десят. Собрано.	На казен. десят. Посѣяно.	На казен. десят. Соломы.	Урожай самъ.	Вѣсъ четверти.
		Пудовъ.									Пуд.
	1	2	3	4	5	6	7	8	9	10	11
1. Юрьевецкій. кр. надѣльн.	2.426	834.301	262.251	572.050		—	343,9	108,1	—	3,2	9,4
владѣльч.	135	61.641	14.351	47.290		—	456,6	106.3	—	4,3	9,6
въ уѣздѣ	2.561	895.942	276.602	619.340	4.71	—	349,8	108,0	—	3,2	9,4
2. Кинешемскій. кр. надѣльн.	2.220	921.522	214.008	707.514		—	415,1	96,4	—	4,3	8,3
владѣльч.	252	100.850	21.445	79.405		—	400,2	85,1	—	4,7	8,4
въ уѣздѣ	2.472	1.022.372	235.453	786.919	5,77	—	413,6	95,2	—	4,3	8,5
3. Нерехотскій. кр. надѣльн.	3.967	1.745.083	322.517	1.422.566		—	439,9	81,3	—	5,4	8,8
владѣльч.	202	85.466	14.808	70.658		—	423,1	73,8	—	5,7	8,6
въ уѣздѣ	4.169	1.830.549	337.325	1.493.224	8,96	—	439,1	80,9	—	5,4	8,8
4. Костромской. кр. надѣльн.	5.629	3.547.396	598.926	2.948.470		—	630,2	106,4	—	5,9	8,4
владѣльч.	281	165.706	27.482	138.224		—	589,7	97,8	—	6,0	8,4
въ уѣздѣ	5.910	3.713.102	626.408	3.086.694	20,80	—	628,3	106,0	—	5,9	8,4
5. Буйскій. кр. надѣльн.	1.038	405.547	70.169	335.378		—	390,7	67,6	—	5,8	8,5
владѣльч.	211	71.191	12.850	58.341		—	337,4	60,9	—	5,5	8,0
въ уѣздѣ	1.249	476.738	83.019	393.719	5,10	—	381,7	66,5	—	5,7	8,3
6. Галичскій. кр. надѣльн.	1.415	616.657	121.832	494.825		—	435,8	86,1	—	5,1	10,0
владѣльч.	169	68.115	11.306	56.809		—	406,6	66,9	—	6,1	10,0
въ уѣздѣ	1.584	684.772	133.138	551.634	4,84	—	432,3	84,1	—	5,2	10,0
7. Солигаличскій. кр. надѣльн.	1.489	594.111	115.546	478.565		—	399,0	77,6	—	5,1	8,8
владѣльч.	121	48.243	8.446	39.797		—	398,7	69,8	—	5,7	8,9
въ уѣздѣ	1.610	642.354	123.992	518.362	7,92	—	399,0	77,0	—	5,1	8,8
8. Чухломскій. кр. надѣльн.	1.011	285.810	41.249	244.561		—	282 7	40,8	—	6,9	8,0
владѣльч.	182	49.449	7.953	41.496		—	271,7	43,7	—	6,2	9,5
въ уѣздѣ	1.193	335.259	49.202	286.057	4,83	—	281,0	41,2	—	6,8	8,2
9. Кологривскій. кр. надѣльн.	2.432	939.238	171.456	767.782		—	386,2	70,5	—	5,5	9,6
владѣльч.	178	80.456	11.143	69.313		—	452,0	62,6	—	7,2	9,8
въ уѣздѣ	2.610	1.019.694	182.599	837.095	7,50	—	390,7	70,0	—	5,6	9,6
10. Макарьевск. кр. надѣльн.	3.368	1.115.482	248.222	867.260		—	331,2	73,7	—	4,5	8,5
владѣльч.	246	72.595	16.138	56.457		—	295,1	65,6	—	4,5	8,6
въ уѣздѣ	3.614	1.188.077	264.360	923.717	6,48	—	328,7	73,1	—	4,5	8,5
11. Варнавинскій. кр. надѣльн.	3.247	1.047.807	213.653	834.154		—	322,7	65,8	—	4,9	8,7
владѣльч.	112	43.960	5.813	38.147		—	392,5	51,9	—	7,0	9,4
въ уѣздѣ	3.359	1.091.767	219.466	872.301	7,28	—	325,0	65,3	—	5,0	8,7
12. Ветлужскій. кр. надѣльн.	5.207	2.136.953	298.882	1.838.071		—	410,4	57,4	—	7,1	8,7
владѣльч.	121	43.657	6.437	37.220		—	360,8	53,2	—	6,8	8,0
въ уѣздѣ	5.328	2.180.610	305.319	1.875.291	16,77	—	409,3	57,3	—	7,1	8,7
Въ губерніи.	35.659	15.081.236	2.836.883	12.244.353		—	422,9	79,6	—	5,3	8,7
кр. надѣльн.	33.449	14.189.907	2.678.711	11.511.196		—	424,2	80,1	—	5,3	8,7
владѣльч.	2.210	891.329	158.172	733.157	8,84	—	403,3	71,6	—	5,6	8,8

УѢЗДЫ.	Ленъ. Lin. Посѣвная площадь 1895 г. въ десят.	Собрано.	Посѣяно.	Остатокъ. Абсолютный.	Остатокъ. На 1 душу населенія об. п.	Собрано волокна.	На казен. десят. Собрано.	На казен. десят. Посѣяно.	На казен. десят. Волокна.	Урожай самъ.	Вѣсъ четверти.
		Пудовъ.									Пуд.
	1	2	3	4	5	6	7	8	9	10	11
1. Юрьевецкій. кр. надѣльн.	7.526	99.343	46.661	52.682	—	59.455	13,2	6,2	7,9	2,1	8,3
владѣльч.	254	3.531	1.346	2.185	—	3.124	13,9	5,3	12,3	2,6	8,6
въ уѣздѣ	7.780	102.874	48.007	54.867	—	62.579	13,2	6,2	8,0	2,1	8,3
2. Кинешемскій. кр. надѣльн.	2.209	39.099	16.568	22.531	—	35.565	17,7	7,5	16,1	2,4	9,0
владѣльч.	193	2.297	1.158	1.139	—	1.409	11.9	6,0	7,3	2,0	9,0
въ уѣздѣ	2.402	41.396	17.726	23.670	—	36.974	17,2	7,4	15,3	2,3	9,0
3. Нерехотскій. кр. надѣльн.	5.335	69.889	39.479	30.410	—	35.745	13,1	7,4	6,7	1,8	8,4
владѣльч.	398	5.691	2.646	3.045	—	4.060	14,3	6,9	10,2	2,1	8,6
въ уѣздѣ	5.733	75.580	42.125	33.455	—	39.805	13,2	7,3	6,9	1,8	8,4
4. Костромской. кр. надѣльн.	10.108	139.490	78.842	60.648	—	101.080	13,8	7,8	10,0	1,8	8,7
владѣльч.	615	9.717	4.613	5.104	—	7 134	15,8	7,5	11,6	2,1	8,6
въ уѣздѣ	10.723	149.207	83.455	65.752	—	108.214	13,9	7,8	10,1	1,8	8,7
5. Буйскій. кр. надѣльн.	1.482	24.749	10.522	14.227	—	18.377	16,7	7,1	12,4	2,4	8,9
владѣльч.	277	6.897	2.465	4.432	—	4.848	24,9	8,9	17,5	2,8	8,9
въ уѣздѣ	1.759	31.646	12 987	18.659	—	23.225	18,0	7,4	13,2	2,4	8,9
6. Галичскій. кр. надѣльн.	1.077	13.139	7.862	5.277	—	9.262	12,2	7,3	8,6	1,7	9,0
владѣльч.	142	1.789	1.122	667	—	3.286	12,6	7,9	16,1	1,6	9,0
въ уѣздѣ	1.219	14.928	8.984	5.944	—	12.548	12,2	7,4	10,3	1,7	9,0
7. Солигаличскій. кр. надѣльн.	944	16.237	7.458	8.779	—	11.328	17,2	7,9	12,0	2,2	8,7
владѣльч.	121	1.997	847	1.150	—	1.561	16,5	7,0	12,9	2,4	8,8
въ уѣздѣ	1.065	18.234	8.305	9.929	—	12.889	17,1	7,8	12,1	2,2	8,7
8. Чухломскій. кр. надѣльн.	620	11.222	5.332	5.890	—	8.556	18,1	8,6	13,8	2,1	9,0
владѣльч.	111	1.410	655	755	—	777	12,7	5,9	7,0	2,2	9,8
въ уѣздѣ	731	12.632	5.987	6.645	—	9.333	17,3	8,2	12,8	2,1	9,1
9. Кологривскій. кр. надѣльн.	1.342	27.511	10.870	16.641	—	19.727	20,5	8,1	14,7	2,5	9,1
владѣльч.	65	1.547	520	1.027	—	1.216	23,8	8,0	18,7	3,0	9,8
въ уѣздѣ	1.407	29.058	11.390	17.668	—	20.943	20,7	8,1	14,9	2,6	9,1
10. Макарьевск. кр. надѣльн.	8.509	157.417	64.668	92.749	—	115.722	18,5	7,6	13.6	2,4	8,7
владѣльч.	1.270	22.987	7.874	15.113	—	24.892	18,1	6,2	19,6	2.9	8,0
въ уѣздѣ	9.779	180.404	72.542	107.862	—	140.614	18,4	7,4	14,4	2,5	8,6
11. Варнавинскій. кр. надѣльн.	5.389	112.630	46.345	66.285	—	84.068	20,9	8,6	15,6	2,4	8,9
владѣльч.	197	3.152	1.478	1.674	—	2.522	16,0	7,5	12,8	2,1	8,8
въ уѣздѣ	5.586	115.782	47.823	67.959	—	86.590	20,7	8,6	15,5	2,4	8,9
12. Ветлужскій. кр. надѣльн.	2.792	67.846	29.039	38.807	—	36.017	24,3	10,4	12,9	2,3	9,2
владѣльч.	313	5.446	2.191	3.255	—	2.786	17,4	7,0	8,9	2,5	8,0
въ уѣздѣ	3.105	73.292	31.230	42.062	—	38.803	23,6	10,1	12,5	2,3	9,1
Въ губерніи.	51.289	845.033	390.561	454.472	—	592.517	16,5	7,6	11,6	2,2	8,7
кр. надѣльн.	47.333	778.572	363.646	414.926	—	534.902	16,4	7,7	11,3	2,1	8,7
владѣльч.	3 956	66.461	26.915	39.546	—	57.615	16,8	6,8	14,6	2,5	8,4

УѢЗДЫ.	Яровая рожь. Seigle de printemps.											Яровая пшеница.			Froment de printemps.								Овесъ. Avoine.									
	Посѣвная площадь 1895 г. въ десят.	Собрано.	Посѣяно.	Остатокъ. Абсолютный.	Остатокъ. На 1 душу населенія об. п.	Собрано соломы.	На казен. десят. Собрано.	На казен. десят. Посѣяно.	На казен. десят. Соломы.	Урожай самъ.	Вѣсъ четверти. Пуд.	Посѣвная площадь 1895 г. въ десят.	Собрано.	Посѣяно.	Остатокъ. Абсолютный.	Остатокъ. На 1 душу населенія об. п.	Собрано соломы.	На казен. десят. Собрано.	На казен. десят. Посѣяно.	На казен. десят. Соломы.	Урожай самъ.	Вѣсъ четверти. Пуд.	Посѣвная площадь 1895 г. въ десят.	Собрано.	Посѣяно.	Остатокъ. Абсолютный.	Остатокъ. На 1 душу населенія об. п.	Собрано соломы.	На казен. десят. Собрано.	На казен. десят. Посѣяно.	На казен. десят. Соломы.	Урожай самъ.	Вѣсъ четверти. Пуд.
	1	2	3	4	5	6	7	8	9	10	11	1	2	3	4	5	6	7	8	9	10	11	1	2	3	4	5	6	7	8	9	10	11
КОВЕНСКАЯ.																																	
1. Ковенскій. кр. надѣльн.	41	1.230	369	861		1.517	30,0	9,0	37,0	3.3	9,0	141	4.498	1.297	3.201		13.748	31,9	9,2	97,5	3,5	9,0	10.903	501.538	112.301	389.237		827.538	46,0	10,3	75,9	4,5	7,5
владѣльч. .	267	16.180	2.643	13.537		27.261	60,6	9,9	102,1	6,1	8,5	101	7.141	1.010	6.131		11.696	70,7	10,0	145,8	7,1	9,1	7.439	343.682	76.622	267.060		660.583	46,2	10,3	88,8	4,5	5,3
въ уѣздѣ . .	308	17.410	3.012	14.398	0,08	28.778	56,5	9,8	93,4	5,8	8,5	242	11.639	2.307	9.332	0,05	25.444	48,1	9,5	105,6	5,0	9,1	18.342	845.220	188.923	656.297	3,59	1.488.121	46,1	10,3	81,1	4,5	5,5
2. Виленскій. кр. надѣльн.	45	1.796	383	1.413		3.150	39,9	8,5	70,0	4,7	7,3	1.239	44.976	11.894	33.082		88.960	36,3	9,6	71,8	3,8	8,7	15.933	615.880	172.076	474.804		1.088.224	40,6	10,8	68,3	3,8	5,6
владѣльч. .	363	22.470	3.666	18.804		41.818	61,9	10.1	115,2	6,1	7,3	379	16.335	3.638	12.697		39.568	43,1	9,6	104,4	4,5	9,0	6.154	304.008	69.540	234.468		540.937	49,4	11,3	87,9	4,4	5,7
въ уѣздѣ . .	408	24.266	4.049	20.217	0,09	44.968	59,5	9,9	110,2	6,0	7,3	1.618	61.311	15.532	45 779	0,19	128.528	37,9	9,6	79,4	3,9	8,8	22.087	950.888	241.616	709.272	3,01	1.629.164	43,1	10,9	73,8	3,9	5,6
3. Новоалексан. кр. надѣльн.	152	2.690	1.322	1.368		8.618	17,7	8,7	56,7	2,0	8,0	1.199	43.133	10.791	32.342		78.774	36,8	9,0	65,7	4,0	8,9	16.199	571.825	168.470	403.355		939.542	35,3	10,4	58,0	3,4	5,7
владѣльч. .	193	7.160	1.698	5.462		12.024	37,1	8,8	62,3	4,2	8,7	251	11.321	2.390	8.931		18.348	45.5	9,6	72,7	4,7	8,8	6.603	282.608	69.992	212.616		374.390	42,8	10,6	56,7	4,0	5,5
въ уѣздѣ . .	345	9.850	3.020	6.830	0,03	20.642	28,6	8,8	59,8	3,3	8,5	1.450	54.454	13.181	41.273	0,20	97.122	37,7	9,1	67,0	4,1	8,9	22.802	854.433	238.462	615.971	2,93	1.313.932	37,5	10,5	57,6	3,6	5,6
4. Поневѣжск. кр. надѣльн.	45	1.913	396	1.517		2.925	42,5	8,8	65,0	5,0	8,2	1.070	51.574	9.737	41.837		78.859	48,2	9,1	73,7	5,3	8,8	16.422	1.054.292	172.431	881.861		1.372.879	64,2	10,5	83,6	6,1	5,8
владѣльч. .	84	4.830	798	4.032		5.956	57,5	9,5	70,9	6,1	8,8	559	31.025	5.311	25.714		54.279	55,5	9,5	97,1	5.8	9,3	10.156	587.017	99.529	487.188		932.321	57,8	9,8	91,8	5,9	5,7
въ уѣздѣ . .	129	6 743	1.194	5.549	0,03	8.881	52,3	9,3	68,8	5,6	8.6	1.629	82.599	15.048	67.551	0,31	133.138	50.7	9,2	81.7	5 5	9,0	26.578	1.641.309	271.960	1.369.349	6,31	2.305.200	61,8	10,2	86,8	6,0	5,8
5. Россіенскій. кр. надѣльн.	1.053	48.754	10.741	38.013		83.714	46,3	10,2	79,5	4,5	8.1	751	46.262	7.961	38.301		82.235	61.6	10,6	109,5	5,8	8,6	20.563	1 058.995	236.475	822.520		1.758.137	51,5	11,5	85,5	4,5	5,5
владѣльч. .	288	16.128	2.938	13.190		22.810	56,0	10.2	79,2	5,5	8,5	49	2.494	519	1.975		3.832	50.9	10,6	78,2	4,8	7,8	9.754	451.610	110.220	341.390		634.010	46,3	11,3	65,0	4,1	5,5
въ уѣздѣ . .	1.341	64.882	13.679	51.203	0,21	106.524	48,4	10,2	75,0	4,7	8,2	800	48.756	8.480	40.276	0,16	86.067	60,9	10,6	107.6	5,7	8,6	30.317	1.510.605	346.695	1.163.910	4,75	2.392.147	49.8	11,4	75,1	4,4	5,5
6. Тельшевск. кр. надѣльн.	381	13.373	3.353	10.020		40.081	35,1	8,8	105,2	4,0	7.7	653	35.850	6.661	29.189		83 453	54,9	10,2	127,8	5,4	8,0	16.317	846.852	223.543	623.309		1.638.227	51,9	13,7	100,4	3,8	6,8
владѣльч. .	209	9.092	2.069	7.023		19.395	43,5	9,9	92,8	4,4	8,5	142	7.810	1.420	6.390		11.033	55,0	10,0	77,7	5.5	8,7	7.377	407.948	127.622	280.326		680.159	55,3	17,3	92,2	3,2	5,1
въ уѣздѣ . .	590	22.465	5.422	17.043	0,09	59.476	38,1	9,2	100,8	4,1	8,0	795	43,660	8.081	35.579	0,18	94.486	55,0	10,2	118,9	5,4	8,1	23.694	1.254.800	351.165	903.635	4,66	2.318.386	53,0	14,8	97,8	3,6	6,1
7. Шавельск. кр. надѣльн.	133	4.535	1.157	3.378		9.137	34,1	8,7	68,7	3,9	7,5	452	28.386	4.836	23.550		42.714	62,8	10,7	94,5	5,9	8,3	20.294	994.406	170.470	823.936		1.782.932	49,0	8,4	78,0	5,8	5,6
владѣльч. .	550	25.685	5.225	20.460		37.565	46,7	9,5	68,3	4,9	7,5	287	14.350	2.698	11.652		28.930	50,0	9,4	100,8	5,3	8,8	10.639	640.168	104.262	536.206		946.871	60.2	9,8	89,0	6.1	5,5
въ уѣздѣ . .	683	30.220	6.382	23.838	0,10	46.702	44,2	9,3	68,4	4.7	7,5	739	42.736	7.534	35.202	0 15	71.644	57,8	10,2	97,0	5,7	8,5	30.933	1.634.874	274.732	1.360.142	5,69	2 529.803	52,9	8,8	81,8	6,0	5,6
Въ губерніи.	3 804	175 836	36.758	139.078	0,09	315.971	46,2	9,7	83,1	4,8	8,0	7.273	345.155	70.163	274.992	0,18	636.429	47,5	9,6	87.5	4,9	8 7	174.753	8.692.129	1.913.553	6.778.576		13.976.750	49,7	11,0	80,0	4,5	5,7
кр. надѣльн.	1.850	74.291	17.721	56.570		149.142	40,2	9,6	80,6	4,2	8,0	5.505	254.679	53.177	201.502		468.743	46,3	9,7	85.1	4,6	8,6	116.631	5.674.788	1.255.766	4.419.022		9.207.479	48,6	10,8	78,9	4,5	5,8
владѣльч. .	1.954	101.545	19 037	82.508		166.829	52,0	9,8	85,4	5,3	8,0	1.768	90.476	16.986	73.490		167.686	51,2	9,6	94,8	5,3	9,0	58.122	3.017.341	657.787	2.359.554	4,45	4.769.271	51,9	11,3	82,1	4,6	5,5
ТАВРИЧЕСКАЯ.																																	
1. Бердянскій. кр. надѣльн.	—	—	—	—		—	—	—	—	—	—	266.894	6.618.971	1.788.190	4.83).781		7.099.380	24.8	6,7	26,6	3,7	9,4	7.442	308.099	55.815	252.284		232.190	41,4	7,5	31,2	5,5	6,9
владѣльч. .	—	—	—	—		—	—	—	—	—	—	10.731	315.491	80.483	235.008		294.029	29,4	7,5	27,4	3,9	9,7	746	32.749	5.744	27.005		21.485	43,9	7,7	28,8	5,7	7,3
въ уѣздѣ . .	—	—	—	—	—	—	—	—	—	—	—	277.625	6.934.462	1.868.673	5.065.789	18,28	7 393.409	25,0	6,7	26.6	3.7	9,4	8.188	340.848	61.559	279.289	1,01	253.675	41,6	7,5	31,0	5,5	6,9
2. Мелитопол. кр. надѣльн.	—	—	—	—		—	—	—	—	—	—	259.169	8.993.164	1.555.014	7.438.150		7.489.984	34,7	6,0	28,9	5,8	9,3	2.859	88.629	18.298	70.331		82.053	31,0	6,4	28,7	4,8	7,3
владѣльч.	—	—	—	—		—	—	—	—	—	—	29.990	1.175.608	179.940	995.668		1.058.647	39,2	6,0	35.3	6,5	9.1	2.922	136.606	19.141	117.465		69.483	52,1	7,3	26,5	7,1	6,7
въ уѣздѣ .	—	—	—	—	—	—	—	—	—	—	—	289.159	10.168 772	1.734.954	8.433.818	25,23	8.548 631	35.2	6,0	29.6	5,9	9,3	5.481	225.235	37.439	187.796	0,56	151.536	41,1	6,8	27,6	6.0	6,9
3. Днѣпровск. кр. надѣльн.	—	—	—	—		—	—	—	—	—	—	63.130	1.622.441	290.398	1.332.043		1.313.104	25,7	4,6	20,8	5,6	9,3	3.372	106.555	16.186	90.369		75.533	31,6	4.8	22,4	6,8	5,7
владѣльч. .	—	—	—	—		—	—	—	—	—	—	21.103	804.024	109.736	694.288		673.186	38,1	5,2	31,9	7,3	9,3	1.888	70.800	8.874	61.926		60.982	37,5	4,7	32,3	8.0	5,8
въ уѣздѣ . .	—	—	—	—	—	—	—	—	—	—	—	84.233	2.426.465	400.134	2.026.331	10,26	1.986.290	28,8	4,8	23,6	6,1	9,3	5.269	177.355	25.060	152.295	0,77	136.515	33.7	4,8	26.0	7,1	5,7
4. Перекопскій. кр. надѣльн.	—	—	—	—		—	—	—	—	—	—	—	—	—	—		—	33,8	5,5	18,6	6.1	9,5	805	36.467	4.508	31.959		21.655	45,3	5,6	26,9	8,1	5,7
владѣльч. .	—	—	—	—		—	—	—	—	—	—	—	—	—	—		—	45,5	8,1	53,9	5,6	9,7	4.604	165.744	29.005	136.739		174.031	36,0	6,3	37,8	5,7	6,2
въ уѣздѣ .	—	—	—	—	—	—	—	—	—	—	—	—	—	—	—		—						5.409	202.211	33.513	168.698	4,98	195.686	37,4	6,2	34,7	6,0	6,1
5. Евпаторійскій. кр. надѣльн.	—	—	—	—		—	—	—	—	—	—	—	—	—	—		—	26,0	5,8	20,1	4,5	8,8	632	16.748	3.666	13.082		14.726	26,5	5,8	23,3	4,6	5,8
владѣльч.	—	—	—	—		—	—	—	—	—	—	13	410	72	338		450	31.5	5.5	34,6	5,6	9.1	6.652	24.838	37.251	187.587		219.516	33,8	5,6	33,0	6,0	5,6
въ уѣздѣ . .	—	—	—	—	—	—	—	—	—	—	—	13	410	72	338	0,01	450	31.5	5,5	34,6	5,6	9.1	7.284	241.586	40.917	200.669	6,04	234.242	33,2	5.6	32,2	5,9	5,6
6. Симферопол. кр. надѣльн.	—	—	—	—		—	—	—	—	—	—	254	10.846	1.854	8.992		8.890	42.7	7,3	35,0	5.9	9,1	3.550	110.405	22.365	88.040		77.390	31,1	6,3	21,8	4.9	5,7
владѣльч. .	—	—	—	—		—	—	—	—	—	—	721	23.216	5.768	17.448		21.053	32,2	8,0	29,2	4,0	9.1	8.812	189.458	56.397	133.061		233.518	21,5	6,4	26,5	3,4	5,5
въ уѣздѣ . .	—	—	—	—	—	—	—	—	—	—	—	975	34.062	7.622	26.440	0,42	29.943	34,9	7,8	30,7	4,5	9.1	12.362	299.863	78.762	221.101	3,53	310.908	22,6	6,4	25,1	3,8	5,6
7. Ѳеодосійск. кр. надѣльн.	—	—	—	—		—	—	—	—	—	—	61	2.007	439	1.568		1.495	32,9	7,2	24,5	4,6	9,0	2.312	62.886	15.722	47.164		47.396	27,2	6,8	20,5	4,0	6,6
владѣльч. .	—	—	—	—		—	—	—	—	—	—	249	6.848	1.743	5.105		5.279	27,5	7,0	21,2	3,9	9,1	25.001	655.026	165.007	490.019		692.528	26,2	6,6	27,7	4,0	6.1
въ уѣздѣ . .	—	—	—	—	—	—	—	—	—	—	—	310	8.855	2.182	6.673	0,10	6.774	28,6	7,0	21,9	4 1	9,1	27.313	717.912	180.729	537.183	8,08	739.924	26,3	6,6	27,1	4,0	6,1
8. Ялтинскій. кр. надѣльн.	—	—	—	—		—	—	—	—	—	—	71	1.740	639	1.101		1.299	24.5	9,0	18.3	2,7	8,0	27	564	221	343		986	20,9	8,2	36,5	2,6	5,3
владѣльч. .	—	—	—	—		—	—	—	—	—	—	16	392	144	248		293	24,5	9,0	18.3	2,7	8,0	6	120	47	73		150	20.0	7,8	25.0	2,6	4,3
въ уѣздѣ . .	—	—	—	—	—	—	—	—	—	—	—	87	2.132	783	1.349	0.03	1.592	24,5	9,0	18.3	2,7	8,0	33	684	268	416	0,01	1.136	20,7	8,1	34,4	2,6	5,1
Въ губерніи.	—	—	—	—	—	—	—	—	—	—	—	652.402	19.575.158	4.014.420	15 560.738	15,34	17.967.089	30,0	6,2	27,5	4,9	9,3	71.330	2.205.694	458.247	1.747.447	1,68	551.929	30.9	6.4	28.4	4,8	6,1
кр. надѣльн.	—	—	—	—	—	—	—	—	—	—	—	589.579	17.249,169	3.636.534	13.612.635		15.914.152	29,3	6,2	27,0	4,7	9,3	20.999	730.353	136.781	593.572		1.471.693	34,8	6,5	26,3	5,4	6,4
владѣльч. .	—	—	—	—		—	—	—	—	—	—	62.823	2.325.989	377.886	1.948.103		2.052.937	37,0	6,0	32,7	6,2	9,2	50.331	1.475.341	321.466	1.153.875		2.023.622	29,3	6,4	29,2	4,6	6,0

УѢЗДЫ.	Ячмень. Orge.											Полба.			Epautre.								Гречиха. Sarrasin.									
	Посѣвная площадь 1895 г. въ десят.	Собрано.	Посѣяно.	Остатокъ. Абсолютный.	Остатокъ. На 1 душу населенія об. п.	Собрано соломы.	На казен. десят. Собрано.	На казен. десят. Посѣяно.	На казен. десят. Соломы.	Урожай самъ.	Вѣсъ четверти. Пуд.	Посѣвная площадь 1895 г. въ десят.	Собрано.	Посѣяно.	Остатокъ. Абсолютный.	Остатокъ. На 1 душу населенія об. п.	Собрано соломы.	На казен. десят. Собрано.	На казен. десят. Посѣяно.	На казен. десят. Соломы.	Урожай самъ.	Вѣсъ четверти. Пуд.	Посѣвная площадь 1895 г. въ десят.	Собрано.	Посѣяно.	Остатокъ. Абсолютный.	Остатокъ. На 1 душу населенія об. п.	Собрано соломы	На казен. десят. Собрано.	На казен. десят. Посѣяно.	На казен. десят. Соломы.	Урожай самъ.	Вѣсъ четверти. Пуд.
	1	2	3	4	5	6	7	8	9	10	11	1	2	3	4	5	6	7	8	9	10	11	1	2	3	4	5	6	7	8	9	10	11
КОВЕНСКАЯ.																																	
1. Ковенскій. кр. надѣльн.	6.444	271.292	61.862	209.430		391.151	42,1	9,6	60,7	4,4	7,3	—	—	—	—	—	—	—	—	—	—	—	—	—	—	—	—	—	—	—	—	—
владѣльч.	3.056	143.326	28.726	114.600		269.234	47,9	9,4	88,1	5,0	7,6	—	—	—	—	—	—	—	—	—	—	—	—	—	—	—	—	—	—	—	—	—
въ уѣздѣ	9.500	414.618	90.588	324.030	1,22	660.385	43,6	9,5	69,5	4,6	7,4	—	—	—	—	—	—	—	—	—	—	—	—	—	—	—	—	—	—	—	—	—
2. Вилькомирск. кр. надѣльн.	11.896	506.770	108.254	398.516		716.139	42,6	9,1	60,2	4,7	7,3	—	—	—	—	—	—	—	—	—	—	—	1.089	22.107	6.307	15.800		43.451	20,3	5,7	39,9	3,5	6,2
владѣльч.	3.098	153.041	28.502	124.539		222.141	49,4	9,2	99,3	5,4	7,9	—	—	—	—	—	—	—	—	—	—	—	418	10.659	3.093	7.566		18.810	25,5	7,4	45,0	3,4	4,9
въ уѣздѣ	14.994	659.811	136.756	523.055	2,22	938.280	44,0	9,1	62,6	4,8	7,4	—	—	—	—	—	—	—	—	—	—	—	1.507	32.766	9.400	23.366	0,10	62.261	21,7	6,2	41,3	3,5	5,7
3. Новоалексан. кр. надѣльн.	11.244	464.377	96.698	367.679		693.755	41,3	8,6	61,7	4,8	7,6	—	—	—	—	—	—	—	—	—	—	—	982	20.818	6.481	14.337		39.182	21,2	6,6	39,9	3,2	7,2
владѣльч.	3.533	158.278	30.031	128.247		202.088	44,8	8,5	57,2	5,3	7,2	—	—	—	—	—	—	—	—	—	—	—	201	4.442	1.467	2.975		6.573	22,1	7.3	32,7	3,0	7,6
въ уѣздѣ	14.777	622.655	126.729	495.926	2,36	895.843	42,1	8,6	60,6	4,9	7,5	—	—	—	—	—	—	—	—	—	—	—	1.183	25.260	7.948	17.312	0,08	45.755	21,4	6,7	38,7	3,2	7,3
4. Поневѣжск. кр. надѣльн.	18.019	843.289	145.954	697.335		1.308.179	46,8	8,1	72,6	5,8	7.3	—	—	—	—	—	—	—	—	—	—	—	—	—	—	—	—	—	—	—	—	—
владѣльч.	6.014	331.371	53.923	277.448		506.379	55.1	8,8	84,2	6,1	7,7	—	—	—	—	—	—	—	—	—	—	—	—	—	—	—	—	—	—	—	—	—
въ уѣздѣ	24.033	1.174.660	199.877	974.783	4,48	1.814.558	48,9	8,3	75,5	5,9	7,4	—	—	—	—	—	—	—	—	—	—	—	—	—	—	—	—	—	—	—	—	—
5. Россіенскій. кр. надѣльн.	12.636	649.490	117.515	531.975		1.033.625	51.4	9,3	81.8	5,5	6,9	—	—	—	—	—	—	—	—	—	—	—	70	2.100	525	1.575		560	30,0	7,5	8,0	4,0	7,5
владѣльч.	3.568	174.475	34.253	140.222		279.374	48,9	9,6	78,3	5,1	6,9	—	—	—	—	—	—	—	—	—	—	—	—	—	—	—	—	—	—	—	—	—
въ уѣздѣ	16.204	823.965	151.768	672.197	2,75	1.312.999	50,8	9,4	81,0	5,4	6,9	—	—	—	—	—	—	—	—	—	—	—	70	2.100	525	1.575	0,01	560	30,0	7,5	8,0	4,0	7,5
6. Тельшевск. кр. надѣльн.	13.621	629.290	121.227	508.063		1.074.697	46,2	8 6	78,9	5,2	6.7	—	—	—	—	—	—	—	—	—	—	—	36	2.700	277	2.423		1.656	75,0	7,5	46,0	9,7	5,2
владѣльч.	3 986	233 978	46.238	187.740		318.481	58.7	11.6	79,9	5,1	6.6	—	—	—	—	—	—	—	—	—	—	—	—	—	—	—	—	—	—	—	—	—
въ уѣздѣ	17 607	863.268	167.465	695.803	3,59	1.393.178	49,0	9,5	79,1	5,2	6 7	—	—	—	—	—	—	—	—	—	—	—	36	2.700	277	2.423	0,01	1.656	75,0	7,5	46,0	9,7	5,2
7. Шавельск. кр. надѣльн.	25.708	1.308.537	218.518	1.090.019		1.642.741	50,9	8,6	63,9	6,0	7,4	—	—	—	—	—	—	—	—	—	—	—	16	504	114	390		160	31,5	7,1	10,0	4,4	6,7
владѣльч.	7.112	403.962	62.586	341.376		549.046	46,8	8,8	77,2	6,5	7,8	—	—	—	—	—	—	—	—	—	—	—	—	—	—	—	—	—	—	—	—	—
въ уѣздѣ	32 820	1.712.499	281.104	1.431.395	5,99	2.191.787	52,2	8,6	66,8	6,1	7,5	—	—	—	—	—	—	—	—	—	—	—	16	504	114	390	0,00	160	31,5	7,1	10,0	4,4	6,7
Въ губерніи.	129.935	6.271.476	1.154.287	5.117.189	3,36	9.207.030	48,3	8,9	70,9	5,4	7,3	—	—	—	—	—	—	—	—	—	—	—	2.812	63.330	18.264	45.066	0,03	110.392	22,5	6,5	39,3	3,5	6,3
кр. надѣльн.	99.568	4.673.045	870.028	3.803.017		6.860.287	46.9	8,7	69,0	5,4	7,2	—	—	—	—	—	—	—	—	—	—	—	2.193	48.229	13.704	34.525		85.009	22,0	6,2	38,8	3,5	6,6
владѣльч.	30.367	1.598.431	284.259	1.314.172		2.346.743	52,6	9,4	77,3	5,6	7,4	—	—	—	—	—	—	—	—	—	—	—	619	15.101	4.560	10.541		25.383	24,4	7,4	41,0	3,3	5,5
ТАВРИЧЕСКАЯ.																																	
1. Бердянскій. кр. надѣльн.	134.638	5.331.665	875.147	4.456 518		4.119.923	39,6	6,5	30,6	6,1	8,0	—	—	—	—	—	—	—	—	—	—	—	—	—	—	—	—	—	—	—	—	—
владѣльч.	5.795	263.673	42.304	221.369		149.511	45,5	7,3	25,8	6,2	8,8	—	—	—	—	—	—	—	—	—	—	—	—	—	—	—	—	—	—	—	—	—
въ уѣздѣ	140.433	5.595.338	917.451	4.677.887	20,19	4.269.434	39,8	6.5	30,4	6,1	8,0	—	—	—	—	—	—	—	—	—	—	—	—	—	—	—	—	—	—	—	—	—
2. Мелитопол. кр. надѣльн.	166 014	7.902.266	996.084	6.906 182		4.648.392	47,6	6,0	28,0	7,9	9,5	—	—	—	—	—	—	—	—	—	—	—	—	—	—	—	—	—	—	—	—	—
владѣльч.	24.049	1.390.032	151.509	1.238.523		800.832	57,8	6,3	33,3	9,2	8,2	—	—	—	—	—	—	—	—	—	—	—	—	—	—	—	—	—	—	—	—	—
въ уѣздѣ	190 063	9.292.298	1.147.593	8.144.705	24,36	5.449.224	48,9	6,0	28,7	8,1	9,2	—	—	—	—	—	—	—	—	—	—	—	—	—	—	—	—	—	—	—	—	—
3. Днѣпровск. кр. надѣльн.	55.925	2.113.965	285.218	1.828.747		1.247.128	37,8	5,1	22,3	7,4	7,5	—	—	—	—	—	—	—	—	—	—	—	—	—	—	—	—	—	—	—	—	—
владѣльч.	26.261	1.208.006	139.183	1.068.823		764.195	46,0	5,3	29,1	8,8	7,1	204	13.892	1.428	12.464		4.631	68,1	7,0	22,7	9,7	6,5	—	—	—	—	—	—	—	—	—	—	—
въ уѣздѣ	82.186	3.321.971	424.401	2.897.570	14,67	2.011.323	40,4	5,2	24,5	7,8	7,3	204	13.892	1.428	12.461	0,06	4.631	68 1	7,0	22,7	9,7	6,5	—	—	—	—	—	—	—	—	—	—	—
4. Перекопскій. кр. надѣльн.	6.881	375.703	41.286	324.417		213.999	54,6	6,0	31,1	9,1	8,1	—	—	—	—	—	—	—	—	—	—	—	—	—	—	—	—	—	—	—	—	—
владѣльч.	20.447	1.239.088	126.771	1.112.317		891.489	60,6	6,2	43,6	9,8	8,6	—	—	—	—	—	—	—	—	—	—	—	—	—	—	—	—	—	—	—	—	—
въ уѣздѣ	27 328	1.614.791	168.057	1.446.734	42,38	1.105.488	59,1	6,1	40.5	9,6	8,5	—	—	—	—	—	—	—	—	—	—	—	—	—	—	—	—	—	—	—	—	—
5. Евпаторійскій. кр. надѣльн	2.798	112.480	15.669	96.811		60.717	40,2	5,6	21,7	7,2	7,7	—	—	—	—	—	—	—	—	—	—	—	—	—	—	—	—	—	—	—	—	—
владѣльч.	26.484	1.054.063	153.607	900.456		635.616	39,8	5,8	24,0	6,9	7,5	—	—	—	—	—	—	16,9	5,0	16,3	3,4	5,0	—	—	—	—	—	—	—	—	—	—	—
въ уѣздѣ	29.282	1.166.543	169.276	997.267	35,14	696.333	39,8	5,8	23,8	6,9	7,5	—	—	—	—	—	—	—	—	—	—	—	—	—	—	—	—	—	—	—	—	—
6. Симферопол. кр. надѣльн.	6.148	250.838	45.495	205.343		162.922	40,8	7,4	26,5	5,5	7,7	—	—	—	—	—	—	—	—	—	—	—	—	—	—	—	—	—	—	—	—	—
владѣльч.	7.067	273.493	51.589	221.904		291.973	38,7	7,3	39,9	5,3	7.7	—	—	—	—	—	—	—	—	—	—	—	—	—	—	—	—	—	—	—	—	—
въ уѣздѣ	13.215	524.331	97.084	427.247	6,85	454.895	39,7	7,3	34,4	5,4	7,7	—	—	—	—	—	—	—	—	—	—	—	—	—	—	—	—	—	—	—	—	—
7. Ѳеодосійск. кр. надѣльн.	2.717	79.065	19.834	59.231		48.634	29,1	7,3	17,9	4,0	8,2	—	—	—	—	—	—	30,0	—	60,0	—	10,0	—	—	—	—	—	—	—	—	—	—	—
владѣльч.	33.175	1 290.508	242.178	1.048.330		1.015.155	38,9	7,3	30,6	5.3	8,5	4	—	—	—	—	—	—	—	—	—	—	—	—	—	—	—	—	—	—	—	—	—
въ уѣздѣ	35.892	1.369 573	262.012	1.107.561	16,68	1.063.789	38,2	7,3	29,6	5,2	8,5	—	—	—	—	—	—	—	—	—	—	—	—	—	—	—	—	—	—	—	—	—
8. Ялтинскій. кр. надѣльн.	505	12.221	4.293	7.928		13.635	24,2	8.5	27,0	2.8	6,3	—	—	—	—	—	—	—	—	—	—	—	—	—	—	—	—	—	—	—	—	—
владѣльч.	145	3.437	1.262	2.175		4.321	23,7	8 7	29,8	2,7	8.6	—	—	—	—	—	—	—	—	—	—	—	—	—	—	—	—	—	—	—	—	—
въ уѣздѣ	650	15.658	5 555	10.103	0,23	17.956	24,1	8,5	27,6	2,8	6,7	—	—	—	—	—	—	—	—	—	—	—	—	—	—	—	—	—	—	—	—	—
Въ губерніи.	519.049	22.900.503	3.191 429	19.709.074	18,80	15.068.442	44,1	6,1	29,0	7.2	8.4	—	—	—	—	—	—	—	—	—	—	—	—	—	—	—	—	—	—	—	—	—
кр. надѣльн.	375.626	16.178.203	2.283.026	13.895.177		10.515.350	43,1	6,1	28,0	7,1	8,6	204	13.892	1.428	12.464		4.631	68,1	7,0	22,7	9,7	6,5	—	—	—	—	—	—	—	—	—	—	—
владѣльч.	143.423	6.722.300	908.403	5.813.897		4.553.092	46,9	6,3	31,8	7,4	8,0	204	13.892	1.428		0,06	4.631	68,1	7,0	22,7	9,7	6,5	—	—	—	—	—	—	—	—	—	—	—

УѢЗДЫ.	Просо. Millet. Посѣвная площадь 1894 г. въ десят.	Собрано.	Посѣяно.	Остатокъ. Абсолютный.	Остатокъ. На 1 душу населенія об. п.	Собрано соломы.	На казен. десят. Собрано.	На казен. десят. Посѣяно.	На казен. десят. Соломы.	Урожай самъ.	Вѣсъ четверти. Пуд.	Кукуруза. Blé de maïs. Посѣвная площадь 1895 г. въ десят.	Собрано.	Посѣяно.	Остатокъ. Абсолютный.	Остатокъ. На 1 душу населенія об. п.	Собрано соломы.	На казен. десят. Собрано.	На казен. десят. Посѣяно.	На казен. десят. Соломы.	Урожай самъ.	Вѣсъ четверти. Пуд.
		Пудовъ.											Пудовъ.									
	1	2	3	4	5	6	7	8	9	10	11	1	2	3	4	5	6	7	8	9	10	11
КОВЕНСКАЯ.																						
1. Ковенскій. кр. надѣльн.	—	—	—	—		—	—	—	—	—	—	—	—	—	—		—	—	—	—	—	—
владѣльч.	—	—	—	—		—	—	—	—	—	—	—	—	—	—		—	—	—	—	—	—
въ уѣздѣ	—	—	—	—	—	—	—	—	—	—	—	—	—	—	—	—	—	—	—	—	—	—
2. Вилькомирск. кр. надѣльн.	—	—	—	—		—	—	—	—	—	—	—	—	—	—		—	—	—	—	—	—
владѣльч.	—	—	—	—		—	—	—	—	—	—	—	—	—	—		—	—	—	—	—	—
въ уѣздѣ	—	—	—	—	—	—	—	—	—	—	—	—	—	—	—	—	—	—	—	—	—	—
3. Новоалекс. кр. надѣльн.	—	—	—	—		—	—	—	—	—	—	—	—	—	—		—	—	—	—	—	—
владѣльч.	—	—	—	—		—	—	—	—	—	—	—	—	—	—		—	—	—	—	—	—
въ уѣздѣ	—	—	—	—	—	—	—	—	—	—	—	—	—	—	—	—	—	—	—	—	—	—
4. Поневѣжск. кр. надѣльн.	—	—	—	—		—	—	—	—	—	—	—	—	—	—		—	—	—	—	—	—
владѣльч.	—	—	—	—		—	—	—	—	—	—	—	—	—	—		—	—	—	—	—	—
въ уѣздѣ	—	—	—	—	—	—	—	—	—	—	—	—	—	—	—	—	—	—	—	—	—	—
5. Россіенскій. кр. надѣльн.	—	—	—	—		—	—	—	—	—	—	—	—	—	—		—	—	—	—	—	—
владѣльч.	—	—	—	—		—	—	—	—	—	—	—	—	—	—		—	—	—	—	—	—
въ уѣздѣ	—	—	—	—	—	—	—	—	—	—	—	—	—	—	—	—	—	—	—	—	—	—
6. Тельшевск. кр. надѣльн.	—	—	—	—		—	—	—	—	—	—	—	—	—	—		—	—	—	—	—	—
владѣльч.	—	—	—	—		—	—	—	—	—	—	—	—	—	—		—	—	—	—	—	—
въ уѣздѣ	—	—	—	—	—	—	—	—	—	—	—	—	—	—	—	—	—	—	—	—	—	—
7. Шавельск. кр. надѣльн.	—	—	—	—		—	—	—	—	—	—	—	—	—	—		—	—	—	—	—	—
владѣльч.	—	—	—	—		—	—	—	—	—	—	—	—	—	—		—	—	—	—	—	—
въ уѣздѣ	—	—	—	—	—	—	—	—	—	—	—	—	—	—	—	—	—	—	—	—	—	—
Въ губерніи.	—	—	—	—		—	—	—	—	—	—	—	—	—	—		—	—	—	—	—	—
кр. надѣльн.	—	—	—	—		—	—	—	—	—	—	—	—	—	—		—	—	—	—	—	—
владѣльч.	—	—	—	—	—	—	—	—	—	—	—	—	—	—	—	—	—	—	—	—	—	—
ТАВРИЧЕСКАЯ.																						
1. Бердянскій. кр. надѣльн.	2.427	25.241	4.369	20.872		25.484	10,4	1,8	10,5	5,8	9,3	9.380	378.014	14.070	363.944		380.828	40,3	1,5	40,6	26,9	9,7
владѣльч.	73	1.124	95	1.029		1.657	15,4	1,3	22,7	11,8	9,3	345	12.351	518	11.833		12.938	35,8	1,5	37,5	23,8	10,2
въ уѣздѣ	2.500	26.365	4 464	21.901	0,08	27.141	10,5	1,8	10,9	5,9	9,3	9.725	390.365	14.588	375.777	1,41	393.766	40,1	1,5	40,5	26,8	9,7
2. Мелитопольск. кр. надѣльн.	6.980	157.748	11.866	145.882		122.150	22,6	1,7	17,5	13,3	9.6	6.719	384.999	12.094	372.905		557.005	57,3	1,8	82,9	31,8	10,0
владѣльч.	3.229	130.452	6.135	124.317		84.277	40,4	1,9	26,1	21,3	9,5	1.592	55.720	3.025	52.695		39.900	35,0	1,9	25,0	18,4	10,0
въ уѣздѣ	10.209	288.200	18.001	270.199	0,81	206.427	28,2	1,8	20,2	16,0	9.6	8.311	440.719	15.119	425.600	1,27	596.905	53,0	1,8	71,8	29,2	10,0
3. Днѣпровск. кр. надѣльн.	3.243	85 615	8.108	77.507		69.400	26,4	2,5	21,4	10,6	9,2	—	—	—	—		—	60,1	3,8	10,0	15,8	10,4
владѣльч.	3.401	122.096	7.142	114.954		85.705	35,9	2,1	25,2	17,1	9.1	266	13.699	319	13.380		2.660	51,5	1,2	10,0	42,9	10,1
въ уѣздѣ	6.644	207.711	15.250	192.461	0,97	155.105	31,3	2,3	23,3	13,6	9,1	266	13.699	319	13.380	0,07	2.660	51,5	1,2	10,0	42,9	10,1
4. Перекопскій. кр. надѣльн.	425	8.925	1.148	7.777		3.910	21,0	2,7	9,2	7,8	9,0	85	3.137	111	3.026		2.550	36,9	1,3	30,0	28,3	9,3
владѣльч.	530	10.176	1.007	9.169		18.285	19,2	1,9	34,5	10,1	9,6	481	21.934	914	21.020		14.430	45,6	1,9	30,0	24,0	9,3
въ уѣздѣ	955	19.101	2.155	16.946	0,50	22.195	20,0	2,3	23,2	8.9	9,3	566	25.071	1.025	24.046	0,71	16.980	44 3	1,8	30,0	24,5	9,3
5. Евпаторійскій. кр. надѣльн.	97	970	165	805		1.940	10,0	1,7	20,0	5.9	10,0	—	—	—	—		—	13,5	—	10,0	—	—
владѣльч.	1.378	17.225	2.343	14.882		20.946	12,5	1,7	15,2	7,4	9,8	44	1.844	88	1.756		1.320	41,9	2,0	30,0	21,0	9,0
въ уѣздѣ	1.475	18.195	2.508	15.687	0,47	22.886	12,3	1,7	15,5	7,3	9,8	44	1.844	88	1.756	0,05	1.320	41,9	2,0	30,0	21,0	9,0
6. Симферопол. кр. надѣльн	41	1.316	135	1.181		1.230	32,1	3,3	30,0	9,7	10,3	193	7.952	386	7.566		7.720	41,2	2,0	40,0	20,6	8,9
владѣльч.	313	10.047	1.033	9.014		9.390	32,1	3,3	30,0	9,7	10,3	89	4.005	107	3.898		3.560	45,0	1,2	40,0	37,4	10,0
въ уѣздѣ	354	11.363	1.168	10.195	0,13	10.620	32,1	3,3	30,0	9,7	10,3	282	11.957	493	11.464	0,18	11.280	42,4	1,7	40,0	24,2	9,2
7. Ѳеодосійскій. кр. надѣльн.	95	—	143	143		1.283	0,0	1,5	13,5	0,0	8,5	—	—	—	—		—	—	—	—	—	—
владѣльч.	438	2.190	788	1.402		5.913	5,0	1,8	13,5	2,8	8,5	311	0,0	622	622		—	0,0	2,0	—	0,0	—
въ уѣздѣ	533	2.190	931	1.545	0,02	7.196	5,0	1,7	13,5	2,8	8,5	311	0,0	622	622	0,0	—	0,0	2,0	—	0,0	—
8. Ялтинскій. кр. надѣльн.	—	—	—	—	—	—	—	—	—	—	—	—	—	—	—		—	—	—	—	—	—
владѣльч.	—	—	—	—	—	—	—	—	—	—	—	—	—	—	—		—	—	—	—	—	—
въ уѣздѣ	—	—	—	—	—	—	—	—	—	—	—	—	—	—	—	—	—	—	—	—	—	—
Въ губерніи.	22.670	573.125	44.477	528.648	0,53	451.570	25,3	2,0	19,9	12,9	9,4	19.505	883.655	32.254	851.401	0,85	1.022.911	45,3	1,7	52,4	27,4	9,8
кр. надѣльн	13.308	279.815	25.931	253.881		225.397	21,0	1,9	17,0	10,8	9,4	16.377	774.102	26.661	747.441		948.103	47,3	1,6	57,9	29,0	9,8
владѣльч.	9.362	293.310	18.543	274.767		226.173	31,3	2,0	24,2	15,8	9,4	3.128	109.553	5.593	103.960		74.808	35,0	1,8	23,9	19,6	9,9

УѢЗДЫ.	Горохъ. Pois. Посѣвная площадь 1895 г. въ десят.	Собрано.	Посѣяно.	Остатокъ. Абсолютный.	Остатокъ. На 1 душу населенія об. п.	Собрано соломы.	На казен. десят. Собрано.	На казен. десят. Посѣяно.	На казен. десят. Соломы.	Урожай самъ.	Вѣсъ четверти. Пуд.
		Пудовъ.									
	1	2	3	4	5	6	7	8	9	10	11
КОВЕНСКАЯ.											
1. Ковенскій. кр. надѣльн.	3.170	124.581	26.311	98.270		169.278	39,3	8,3	53,4	4,7	9,2
владѣльч.	2.253	114.903	21.854	93.049		224.849	51,0	9,7	99.8	5,3	9,5
въ уѣздѣ	5.423	239.484	48.165	191.319	1,05	394.127	44,2	8,9	72,7	5,0	9,3
2. Вилькомирск. кр. надѣльн.	6.619	280.646	60.233	220.413		458.697	42,4	9,1	69,3	4,7	9,3
владѣльч.	1.898	88.637	16.892	71.745		155.256	46,7	8,9	81,8	5,2	9,4
въ уѣздѣ	8.517	369.283	77.125	292.158	1,24	613.953	43,4	9,1	72,1	4,8	9,3
3. Новоалекс. кр. надѣльн.	5.762	193.027	47.825	145.202		314.605	33,5	8,3	54,6	4,0	9,2
владѣльч.	1.717	69.954	13.908	56.046		104.565	40,8	8,1	60,9	5,0	9,4
въ уѣздѣ	7.479	262.981	61.733	201.248	0,95	419.170	35,0	8,3	56,0	4,3	9,3
4. Поневѣжск. кр. надѣльн.	4.446	208.517	41.348	167.169		343.676	46,9	9,3	77,3	5,0	9,0
владѣльч.	1.669	90.794	13.853	76.941		141.031	54,4	8,3	84,5	6,6	9,1
въ уѣздѣ	6.115	299.311	55.201	244.110	1,12	484.707	49,0	9,0	79,3	5,4	9,0
5. Россіенскій. кр. надѣльн.	2.443	105.049	22.964	82.085		300.245	43,0	9,4	122,9	4,6	9,3
владѣльч.	1.084	52.574	10.948	41.626		85.528	48,5	10,1	78,9	4,8	8,6
въ уѣздѣ	3.527	157.623	33.912	123.711	0,51	385.773	44,7	9,6	109.4	4,6	9,1
6. Тельшевск. кр. надѣльн.	1.468	90.869	15.120	75.749		168.086	61,9	10,3	114,5	6,0	8,8
владѣльч.	578	27.571	6.705	20.866		51.558	47,7	11,6	89,2	4,1	9,2
въ уѣздѣ	2.046	118.440	21.825	96.615	0,50	219.644	57,8	10,7	107,3	5,4	8,9
7. Шавельск. кр. надѣльн.	3.407	181.934	34.070	147.864		307.311	53,4	10,0	90,2	5,3	9,1
владѣльч.	1.243	68.116	10.938	57.178		106.898	54,8	8,8	86,0	6,2	8,9
въ уѣздѣ	4.650	250.050	45.008	205.042	0,86	414,209	53,8	9,7	89,1	5,6	9,0
Въ губерніи.	37.757	1.697.172	342.969	1.354.203	0,89	2.931.583	44,9	9.1	77,6	4,9	9,1
кр. надѣльн.	27.315	1.184.623	247.871	936.752		2.061.898	43,4	9,1	76,2	4,8	9,1
владѣльч.	10.442	512.549	95.098	417.451		869.685	49,1	9,1	83,3	5,4	9,2
ТАВРИЧЕСКАЯ.											
1. Бердянскій. кр. надѣльн.	154	3.850	1.309	2.541		4 928	25,0	8,5	32,0	2,9	10,0
владѣльч.	5	125	43	82		160	25,0	8,5	32,0	2 9	10,0
въ уѣздѣ	159	3.975	1.352	2 623	0,01	5.088	25,0	8,5	32,0	2,9	10,0
2. Мелитопольск. кр. надѣльн.	—	—	—	—		—	48,0	3,0	15,0	16,0	10,0
владѣльч.	30	978	159	819		1.914	32,6	5,3	63,8	6,2	8,0
въ уѣздѣ	30	978	159	819	0,00	1.914	32,6	5,3	63,8	6,2	8,0
3. Днѣпровск. кр. надѣльн.	57	5.375	382	4.993		1.710	94,3	6,7	30,0	14,1	11,6
владѣльч.	127	3.531	864	2.667		508	27,8	6,8	4,0	4,1	10,0
въ уѣздѣ	184	8.906	1.246	7.660	0,04	2.218	48,4	6,8	12,1	7,1	10,9
4. Перекопскій. кр. надѣльн.	—	—	—	—		—	—	—	—	—	—
владѣльч.	—	—	—	—		—	7,7	4,5	7,5	1,7	10,0
въ уѣздѣ	—	—	—	—	—	—	—	—	—	—	—
5. Евпаторійскій. кр. надѣльн.	—	—	—	—		—	21,5	7,0	17,5	3.1	—
владѣльч.	—	—	—	—		—	—	—	—	—	—
въ уѣздѣ	—	—	—	—	—	—	—	—	—	—	—
6. Симферопол. кр. надѣльн	—	—	—	—		—	53,5	8,5	9,0	6,3	9,0
владѣльч.	—	—	—	—		—	40,0	6,0	—	6,7	—
въ уѣздѣ	—	—	—	—	—	—	—	—	—	—	—
7. Ѳеодосійскій. кр. надѣльн.	—	—	—	—		—	—	—	—	—	—
владѣльч.	—	—	—	—		—	60,0	3,0	—	20,0	10,0
въ уѣздѣ	—	—	—	—	—	—	60,0	3,0	—	20,0	10,0
8. Ялтинскій. кр. надѣльн.	—	—	—	—		—	30,7	5,3	—	5,8	—
владѣльч.	2	120	6	114		—	—	—	—	—	—
въ уѣздѣ	2	120	6	114	0,00	—	—	—	—	—	—
Въ губерніи.	375	13.979	2.763	11.216	0,01	9.220	37,3	7,4	24,6	5 1	10,5
кр. надѣльн	211	9 225	1.691	7.534		6.638	43,7	8,0	31,5	5,5	10,9
владѣльч.	164	4.754	1.072	3.682		2.582	29,0	6,5	15,7	4,4	9,7

УѢЗДЫ.	Чечевица. Lentille. Посѣвная площадь 1895 г. въ десят.	Собрано.	Посѣяно.	Остатокъ. Абсолютный.	Остатокъ. На 1 душу населенія об. п.	Собрано соломы.	На казен. десят. Собрано.	На казен. десят. Посѣяно.	На казен. десят. Соломы.	Урожай самъ.	Вѣсъ четверти.
	Пудовъ.										Пуд.
	1	2	3	4	5	6	7	8	9	10	11
КОВЕНСКАЯ.											
1. Ковенскій. кр. надѣльн.	—	—	—	—		—	—	—	—	—	—
владѣльч.	182	16.380	1.638	14.742		27,300	90,0	9,0	150,0	10,0	9,0
въ уѣздѣ	182	16.380	1.638	14.742	0,08	27.300	90,0	9,0	150,0	10,0	9,0
2. Вилькомирскій. кр. надѣльн.	—	—	—	—		—	—	—	—	—	—
владѣльч.	22	704	176	528		1.320	32,0	8,0	60,0	4,0	10,5
въ уѣздѣ	22	704	176	528	0,00	1.320	32,0	8,0	60,0	4,0	10,5
3. Новоалексан. кр. надѣльн.	—	—	—	—	—	—	—	—	—	—	—
владѣльч.	—	—	—	—	—	—	—	—	—	—	—
въ уѣздѣ	—	—	—	—	—	—	—	—	—	—	—
4. Поневѣжскій. кр. надѣльн.	—	—	—	—		—	—	—	—	—	—
владѣльч.	37	2.775	370	2.405		5.550	75,0	10,0	150,0	7,5	9,0
въ уѣздѣ	37	2.775	370	2.405	0,01	5.550	75,0	10 0	150,0	7,5	9,0
5. Россіенскій. кр. надѣльн.	—	—	—	—	—	—	—	—	—	—	—
владѣльч.	—	—	—	—	—	—	—	—	—	—	—
въ уѣздѣ	—	—	—	—	—	—	—	—	—	—	—
6. Тельшевск. кр. надѣльн.	—	—	—	—	—	—	—	—	—	—	—
владѣльч.	—	—	—	—	—	—	—	—	—	—	—
въ уѣздѣ	—	—	—	—	—	—	—	—	—	—	—
7. Шавельскій. кр. надѣльн.	—	—	—	—	—	—	—	—	—	—	—
владѣльч.	—	—	—	—	—	—	—	—	—	—	—
въ уѣздѣ	—	—	—	—	—	—	—	—	—	—	—
Въ губерніи.	241	19.859	2.189	17.675	0,01	34.170	82,4	9,1	141,8	9,1	9,1
кр. надѣльн.	—	—	—	—	—	—	—	—	—	—	—
владѣльч.	241	19.859	2.184	17.675		34.170	82,4	9,1	141,8	9,1	9,1
ТАВРИЧЕСКАЯ.											
1. Бердянскій. кр. надѣльн.	—	—	—	—	—	—	—	—	—	—	—
владѣльч.	—	—	—	—	—	—	—	—	—	—	—
въ уѣздѣ	—	—	—	—	—	—	—	—	—	—	—
2. Мелитопол. кр. надѣльн.	197	7.427	1.024	6.403		3.743	37,7	5,2	19,0	7,3	9,5
владѣльч.	7	144	24	120		56	20,2	3,4	8,0	6,0	9,3
въ уѣздѣ	204	7.571	1.048	6.523	0,02	3.799	37,1	5,1	18,6	7,2	9,5
3. Днѣпровск. кр. надѣльн.	209	7.838	815	7.023		17.556	37,5	3,9	84,0	9,6	10,0
владѣльч.	137	3.946	534	3.412		6.165	28,8	3,9	45,0	7,4	10,0
въ уѣздѣ	346	11.784	1.349	10 435	0,05	23.721	34,1	3,9	68,6	8,7	10,0
4. Перекопскій. кр. надѣльн.	—	—	—	—	—	—	—	—	—	—	—
владѣльч.	—	—	—	—	—	—	45,5	4,3	18,0	10,6	8,0
въ уѣздѣ	—	—	—	—	—	—	—	—	—	—	—
5. Евпаторійск. кр. надѣльн.	—	—	—	—	—	—	23,0	4,0	26,0	5,8	9,0
владѣльч.	—	—	—	—	—	—	20,0	5,0	—	4,0	10,0
въ уѣздѣ	—	—	—	—	—	—	—	—	—	—	—
6. Симферопольск. кр. надѣльн.	—	—	—	—	—	—	—	—	—	—	—
владѣльч.	—	—	—	—	—	—	25,0	2,5	10,0	10,0	10,0
въ уѣздѣ	—	—	—	—	—	—	—	—	—	—	—
7. Ѳеодосійскій. кр. надѣльн.	—	—	—	—	—	—	—	—	—	—	—
владѣльч.	—	—	—	—	—	—	41,7	3,7	15,0	11,3	10,5
въ уѣздѣ	—	—	—	—	—	—	—	—	—	—	—
8. Ялтинскій. кр. надѣльн.	—	—	—	—	—	—	—	—	—	—	—
владѣльч.	—	—	—	—	—	—	—	—	—	—	—
въ уѣздѣ	—	—	—	—	—	—	—	—	—	—	—
Въ губерніи.	550	19.355	2.397	16.958	0,03	27.520	35,2	4,4	50,0	8,1	9,8
кр. надѣльн.	406	15.265	1.839	13.426	—	21.299	37,6	4,5	52,5	8,3	9,7
владѣльч.	144	4.090	558	3.532	—	6.221	28,4	3,9	43,2	7,3	10,0

УѢЗДЫ.	Бобы. Fevés. Посѣвная площадь 1895 г. въ десят.	Собрано.	Посѣяно.	Остатокъ. Абсолютный.	Остатокъ. На 1 душу населенія об. п.	Собрано соломы.	На казен. десят. Собрано.	На казен. десят. Посѣяно.	На казен. десят. Соломы.	Урожай самъ.	Вѣсъ четверти.
	Пудовъ.										Пуд.
	1	2	3	4	5	6	7	8	9	10	11
КОВЕНСКАЯ.											
1. Ковенскій. кр. надѣльн.	186	6.194	1.302	4.892		1.488	33,3	7,0	8,0	4,8	10,0
владѣльч.	—	—	—	—		—	—	—	—	—	—
въ уѣздѣ	186	6.194	1.302	4.892	0,03	1.488	33,3	7,0	8,0	4,8	10,0
2. Вилькомирскій. кр. надѣльн.	852	42.770	9.628	33.142		52.824	50,2	11,3	62,0	4,4	9.9
владѣльч.	18	1.237	283	954		2.150	68,7	15 7	175,0	4.4	10,0
въ уѣздѣ	870	44.007	9 911	34.096	0,14	54.974	50,6	11,4	63,2	4,4	9,9
3. Новоалексан. кр. надѣльн.	928	54.202	11.878	42 324		61.494	58,3	12,8	69,6	4,6	9.2
владѣльч.	160	7.248	1.189	6.059		8.442	45,3	7,4	52,8	6,2	9,4
въ уѣздѣ	1.088	61.450	13.067	48.383	0,23	69.936	56,5	12,0	64,3	4,7	9,2
4. Поневѣжскій. кр. надѣльн.	191	17.438	2.158	15.280		17.954	91,3	11,3	94,0	8,1	9,0
владѣльч.	38	3.990	365	3.625		3.040	105,0	9,6	80,0	10,9	10,5
въ уѣздѣ	229	21.428	2.523	18.905	0,09	20.994	93,6	11.0	91,7	8.5	9,2
5. Россіенскій. кр. надѣльн.	182	11.320	1.547	9.773		6.006	62,2	8,5	33,0	7,3	8,5
владѣльч.	—	—	—	—	—	—	—	—	—	—	—
въ уѣздѣ	182	11.320	1.547	9.773	0,04	6.006	62,2	8,5	33,0	7,3	8,5
6. Тельшевск. кр. надѣльн.	386	29.413	5.134	24.279		17.023	76,2	13,3	44,1	5,7	8,9
владѣльч.	70	2.8[illegible]0	420	2.380		—	40,0	6,0	—	6,7	9,0
въ уѣздѣ	456	32.213	5.554	26.659	0,14	17.023	70,6	12,2	44,1	5 8	8.9
7. Шавельскій. кр. надѣльн.	190	10.146	2.280	7.866		4.560	53,4	12,0	24,0	4,5	8,8
владѣльч.	—	—	—	—	—	—	—	—	—	—	—
въ уѣздѣ	190	10 146	2.280	7.866	0,03	4 560	53,4	12,0	24,0	4,5	8.8
Въ губерніи.	3.201	186.758	36.184	150.574	0,10	174.981	58 3	11,3	54,7	5 2	9,3
кр. надѣльн.	2.915	171.483	33.927	137.556		161.349	58,8	11,6	55,4	5,1	9,2
владѣльч.	286	15.275	2.257	13.018		13.632	53,4	8,0	47,7	6,8	9,6
ТАВРИЧЕСКАЯ.											
1. Бердянскій. кр. надѣльн.	—	—	—	—	—	—	—	—	—	—	—
владѣльч.	—	—	—	—	—	—	—	—	—	—	—
въ уѣздѣ	—	—	—	—	—	—	—	—	—	—	—
2. Мелитопол. кр. надѣльн.	—	—	—	—	—	—	—	—	—	—	—
владѣльч.	—	—	—	—	—	—	—	—	—	—	—
въ уѣздѣ	—	—	—	—	—	—	—	—	—	—	—
3. Днѣпровск. кр. надѣльн.	—	—	—	—	—	—	—	—	—	—	—
владѣльч.	—	—	—	—	—	—	—	—	—	—	—
въ уѣздѣ	—	—	—	—	—	—	—	—	—	—	—
4. Перекопскій. кр. надѣльн.	—	—	—	—	—	—	—	—	—	—	—
владѣльч.	—	—	—	—	—	—	—	—	—	—	—
въ уѣздѣ	—	—	—	—	—	—	—	—	—	—	—
5. Евпаторійск. кр. надѣльн.	—	—	—	—	—	—	—	—	—	—	—
владѣльч.	—	—	—	—	—	—	—	—	—	—	—
въ уѣздѣ	—	—	—	—	—	—	—	—	—	—	—
6. Симферопольск. кр. надѣльн.	—	—	—	—	—	—	—	—	—	—	—
владѣльч.	—	—	—	—	—	—	—	—	—	—	—
въ уѣздѣ	—	—	—	—	—	—	—	—	—	—	—
7. Ѳеодосійскій. кр. надѣльн.	—	—	—	—	—	—	—	—	—	—	—
владѣльч.	—	—	—	—	—	—	—	—	—	—	—
въ уѣздѣ	—	—	—	—	—	—	—	—	—	—	—
8. Ялтинскій. кр. надѣльн.	—	—	—	—	—	—	—	—	—	—	—
владѣльч.	—	—	—	—	—	—	—	—	—	—	—
въ уѣздѣ	—	—	—	—	—	—	—	—	—	—	—
Въ губерніи.	—	—	—	—	—	—	—	—	—	—	—
кр. надѣльн.	—	—	—	—	—	—	—	—	—	—	—
владѣльч.	—	—	—	—	—	—	—	—	—	—	—

УѢЗДЫ.	Картофель. Pommes de terre. Посѣвная площадь 1895 г. въ десят.	Собрано.	Посѣяно.	Остатокъ. Абсолютный.	Остатокъ. На 1 душу населенія об. п.	Собрано соломы.	На казен. десят. Собрано.	На казен. десят. Посѣяно.	На казен. десят. Соломы.	Урожай самъ.	Вѣсъ четверти.
	Пудовъ.										Пуд.
	1	2	3	4	5	6	7	8	9	10	11
КОВЕНСКАЯ.											
1. Ковенскій. кр. надѣльн.	4.915	1.401.267	286.545	1.114.722		—	285,1	58,3	—	4,9	7,6
владѣльч.	1.872	669.802	131.789	538.013		—	357,8	70,4	—	5,1	7,4
въ уѣздѣ	6.787	2.071.069	418.334	1.652.735	9,03	—	305.2	61,6	—	5,0	7,5
2. Вилькомирскій. кр. надѣльн.	8.437	3.136.033	714.614	2.421.419		—	371,7	84,7	—	4,4	7,9
владѣльч.	1.940	974.850	178.286	796.564		—	502.5	91,9	—	5,5	8,8
въ уѣздѣ	10.377	4.110. 83	892.900	3.217.983	13,64	—	396,2	86,0	—	4,6	8,1
3. Новоалексан. кр. надѣльн.	9.104	3.345.720	827.554	2.518.166		—	367,5	90,9	—	4,0	8,4
владѣльч.	1,754	637.253	135.058	502.195		—	363,2	77,0	—	4,7	8,5
въ уѣздѣ	10.858	3.982.973	962.612	3.020·361	14,38	—	366,8	88,7	—	4,1	8,4
4. Поневѣжскій. кр. надѣльн.	4.543	1.541.894	422.045	1.119.849		—	339,4	92,9	—	3,7	7,4
владѣльч.	1.426	525.196	115.649	409.547		—	368,3	81.1	—	4,5	8,0
въ уѣздѣ	5,969	2.067.090	537.694	1.529.396	7,03	—	346,3	90,1	—	3,8	7,5
5. Россіенскій. кр. надѣльн.	9.413	3.062.049	639.143	2.422.906		—	325,3	67,9	—	4,8	7,2
владѣльч.	1.989	694.360	147.584	546.776		—	349,1	74,2	—	4,7	7,2
въ уѣздѣ	11.402	3.756.409	786.727	2.969.682	12,13	—	333,2	69,0	—	4,8	7,2
6. Тельшевск. кр. надѣльн.	13.621	4.992.097	1.020.213	3 971.884		—	366,5	74,9	—	4,9	7,5
владѣльч.	1.415	489.873	102.022	387.851		—	346,2	72.1	—	4,8	7,6
въ уѣздѣ	15.036	5.481.970	1.122.235	4.359.735	22,47	—	364,6	74,6	—	4,9	7,5
7. Шавельскій. кр. надѣльн.	5.419	2.106.907	418.889	1.688.018		—	388,8	77,3	—	5,0	7,7
владѣльч.	1.742	785.119	126.818	658.301		—	450,7	72,8	—	6,2	8,4
въ уѣздѣ	7.161	2.892.026	545.707	2.346.319	9.82	—	403,9	76,2	—	5,3	7.9
Въ губерніи.	67.590	24.362.420	5.266.209	19.096.211	12,53	—	360,4	77,9	—	4,6	7,7
кр. надѣльн.	55.452	19.585.967	4.329.003	15.256.964		—	353,2	78,1	—	4,5	7,7
владѣльч.	12.138	4.776.453	937.206	3.839.247		—	393,5	77,2	—	5,1	8,0
ТАВРИЧЕСКАЯ.											
1. Бердянскій. кр. надѣльн.	6.814	1.778.454	456.538	1.321.916		—	261,0	67,0	—	3,9	9,6
владѣльч.	76	18.179	3.838	14.341		—	239,2	50.5	—	4,7	10,2
въ уѣздѣ	6.890	1.796.633	460.376	1.336.257	4,82	—	260,8	66,8	—	3,9	9,6
2. Мелитопол. кр. надѣльн.	5.189	1.196.585	251.148	945.435		—	230,6	48,4	—	4,8	9,8
владѣльч.	373	87.580	16.972	70.608		—	234,8	45,5	—	5,2	9,4
въ уѣздѣ	5.562	1.284.163	268.120	1.016.043	3,04	-	230,9	48 2	—	4,8	9,8
3. Днѣпровск. кр. надѣльн.	939	422.644	51.363	371.281		—	450,1	54,7	—	8,2	8,7
владѣльч.	3.217	2.074.965	300.468	1.774.497		—	645,0	93,4	—	6,9	7,8
въ уѣздѣ	4.156	2.497.609	351.831	2.145.778	10.86	—	601,0	84,7	—	7,1	7,9
4. Перекопскій. кр. надѣльн.	59	10.992	2.260	8.732		—	186,3	38,3	—	4,9	8,5
владѣльч.	302	58.769	16.217	42.552		—	194,6	53,7	—	3,6	8,3
въ уѣздѣ	361	69.761	18.477	51.284	1,51	—	193,2	51,2	—	3,8	8,3
5. Евпаторійск. кр. надѣльн.	—	—	—	—		—	86,7	50,1	—	1,7	—
владѣльч.	35	4.536	1.502	3.034		—	129,6	42,9	—	3,0	9,8
въ уѣздѣ	35	4.536	1.502	3.034	0,09	—	129,6	42,9	—	3,0	9,8
6. Симферопольск. кр. надѣльн.	257	53.662	18.196	35.466		—	208,8	70,8	—	2,9	7,7
владѣльч.	776	245.449	70.306	175.143		—	316,3	90,6	—	3,5	9,0
въ уѣздѣ	1.033	299.111	88.502	210.609	3,38	—	289,6	85,7	—	3,4	8,7
7. Ѳеодосійскій. кр. надѣльн.	63	6.401	2.835	3.566		—	101,6	45,0	—	2,3	10,0
владѣльч.	214	64.200	8.560	55.640		—	300,0	40,0	—	7,5	10,0
въ уѣздѣ	277	70.601	11.395	59.206	0,89	—	254,9	41,1	—	6,2	10,0
8. Ялтинскій. кр. надѣльн.	3	393	219	174		—	130,9	72,9	—	1,8	10,0
владѣльч.	—	—	—	—		—	—	—	—	—	—
въ уѣздѣ	3	393	219	174	0,00	—	130,9	72,9	—	1,8	10,0
Въ губерніи.	18.317	6.022.807	1.200.422	4.822.385	4,60	—	328,8	65,5	—	5,0	8,8
кр. надѣльн.	13.324	3.469.129	782.559	2.686.570		—	260,4	58,7	—	4,4	9,5
владѣльч.	4.993	2.553.678	417.863	2.135.815		—	511,5	83,7	—	6,1	8,0

УѢЗДЫ.	Посѣвная площадь 1895 г. въ десят.	Лень. Lin. Получено. Собрано.	Посѣяно.	Остатокъ. Абсолютный.	На 1 душу населенія об. п.	Собрано волокна.	На казенную десятину. Собрано.	Посѣяно.	Волокна.	Урожай самъ.	Вѣсъ четверти. Пуд.	Конопля. Chanvre. Получено. Собрано.	Посѣяно.	Остатокъ. Абсолютный.	На 1 душу населенія об. п.	Собрано волокна.	На казенную десятину. Собрано.	Посѣяно.	Волокна.	Урожай самъ.	Вѣсъ четверти. Пуд.
	1	2	3	4	5	6	7	8	9	10	11	1	2	3	4	5	6	7	8	9	10	11
КОВЕНСКАЯ.																						
1. Ковенский. кр.надѣльн.	1.409	44.665	9.018	35.647	—	28.180	31,7	6,4	20,0	5,0	9,3	258	6.011	1.574	4.437	—	16.512	23,3	6,1	64,0	3,8	6,6
владѣльч.	488	13.981	2.879	11.102	—	8.296	26,6	5,9	17,0	4,9	8,5	—	—	—	—	—	—	—	—	—	—	—
въ уѣздѣ	1.897	58.646	11.897	46.749	—	36.476	30,9	6,3	19,2	5,0	9,2	258	6.011	1.574	4.437	—	16.512	23,3	6,1	64,0	3,8	6,6
2. Вилькомирский. кр.надѣльн.	10.170	263.403	75.258	188.145	—	270.522	25,9	7,4	26,6	3,5	8,7	243	6.974	1.725	5.249	—	4.350	28,7	7,1	17,9	4,0	7,5
владѣльч.	1.337	29.815	8.423	21.392	—	28.478	22,3	6,3	21,3	3,5	8,8	—	—	—	—	—	—	—	—	—	—	—
въ уѣздѣ	11.507	293.218	83.681	209.537	—	299.000	25,5	7,3	26,0	3,5	8,7	243	6.974	1.725	5.249	—	4.350	28,7	7,1	17,9	4,0	7,5
3. Новоалександ. кр.надѣльн.	8.048	151.302	53.117	98.185	—	131.182	18,8	6,6	16,3	2,8	8,7	231	4.597	1.686	2.911	—	6.976	19,9	7,3	30,2	2,7	6,6
владѣльч.	1.469	29.968	8.226	21.742	—	32.465	20,4	5,6	22,1	3,6	7,7	57	975	456	519	—	968	17,1	8,0	17,0	2,1	7,0
въ уѣздѣ	9.517	181.270	61.343	119.927	—	163.647	19,0	6,4	17,2	3,0	8,3	288	5.572	2.142	3.430	—	7.944	19,3	7,4	27,6	2,6	6,7
4. Поневѣжскій. кр.надѣльн.	9.736	251.189	61.337	189.852	—	207.337	25,8	6,3	21,3	4,1	8,5	122	9.528	1.172	8.356	—	1.464	78,1	9,6	12,0	8,1	5,7
владѣльч.	2.955	88.946	17.139	71.807	—	75.648	30,1	5,8	25,6	5,2	8,6	16	576	160	416	—	320	30,0	10,0	20,0	3,6	7,0
въ уѣздѣ	12.691	340.135	78.476	261.659	—	282.985	26,8	6,2	22,3	4,3	8,2	138	10.104	1.332	8.772	—	1.784	73,2	9,7	12,9	7,6	5,8
5. Россіенскій. кр.надѣльн.	4.684	150.356	40.751	109.605	—	111.948	32,1	8,7	23,9	3,7	9,2	456	56.772	3.830	52.942	—	33.744	124,5	8,4	74,0	14,8	6,3
владѣльч.	578	14.045	4.046	9.999	—	11.502	24,3	7,0	19,9	3,5	8,8	97	3.424	592	2.832	—	2.716	35,3	6,1	28,0	5,8	5,8
въ уѣздѣ	5.262	164.401	44.797	119.604	—	123.450	31,2	8,5	23,5	3,7	9,2	553	60.196	4.422	55.774	—	36.460	108,8	8,0	65,9	13,6	6,3
6. Тельшевскій. кр.надѣльн.	5.414	107.739	33.567	74.172	—	73.630	19,9	6,2	13,6	3,2	8,0	402	14.753	3.176	11.577	—	4.945	36,7	7,9	12,3	4,6	6,3
владѣльч.	837	19.753	5.859	13.894	—	10.379	23,6	7,0	12,4	3,4	7,6	142	4.061	966	3.095	—	2.499	28,6	6,8	17,6	4,2	6,6
въ уѣздѣ	6.251	127.492	39.426	88.066	—	84.009	20,4	6,3	13,4	3,2	7,9	544	18.814	4.142	14.672	—	7.444	34,6	7,6	13,7	4,5	6,4
7. Шавельскій. кр.надѣльн.	5.451	246.930	44.153	202.777	—	140.636	45,3	8,1	25,8	5,6	8,5	309	15.790	2.936	12.854	—	15.450	51,1	9,5	50,0	5,4	6,9
владѣльч.	1.403	40.997	7.160	33.837	—	31.590	29,2	5,1	22,5	5,7	9,3	116	4.930	696	4.234	—	3.712	42,5	6,0	32,0	7,1	8,8
въ уѣздѣ	6.854	287.927	51.313	236.614	—	172.226	42,0	7,5	25,1	5,6	8,0	425	20.720	3.632	17.088	—	19.162	48,8	8,5	45,1	5,7	7,3
Въ губерніи.	53.979	1.453.089	370.933	1.082.156	—	1.161.793	26,9	6,9	21,5	4,0	8,6	2.449	128.391	18.969	109.422	—	93.656	52,4	7,7	38,2	6,8	6,5
кр. надѣльн.	44.912	1.215.584	317.201	898.383	—	963.435	27,1	7,1	21,5	3,8	8,6	2.021	114.425	16.099	98.326	—	83.441	56,6	8,0	41,3	7,1	6,4
владѣльч.	9.067	237.505	53.732	183.773	—	198.358	26,2	5,9	21,9	4,4	8,5	428	13.966	2.870	11.096	—	10.215	32,6	6,7	23,9	4,9	7,0
ТАВРИЧЕСКАЯ.																						
1. Бердянский. кр.надѣльн.	61	1.745	134	1.611	—	592	28,6	2,2	9,7	13,0	9,3	912	14.410	9.120	5.290	—	30.734	15,8	10,0	33,7	1,6	10,0
владѣльч.	—	—	—	—	—	—	—	2,2	16,1	—	10,2	—	—	—	—	—	—	—	—	—	—	—
въ уѣздѣ	61	1.745	134	1.611	—	592	28,6	2,2	9,7	13,0	9,3	912	14.410	9.120	5.290	—	30.734	15,8	10,0	33,7	1,6	10,0
2. Мелитопольскій. кр.надѣльн.	656	20.139	1.771	18.368	—	3.936	30,7	2,7	6,0	11,4	9,6	38	657	380	277	—	817	17,3	10,0	21,5	1,7	10,0
владѣльч.	173	5.346	450	4.896	—	2.422	30,9	2,6	14,0	11,9	9,4	2	35	20	15	—	43	17,3	10,0	21,5	1,8	10,0
въ уѣздѣ	829	25.485	2.221	23.264	—	6.358	30,7	2,7	7,8	11,5	9,6	40	692	400	292	—	860	17,3	10,0	21,5	1,7	10,0
3. Днѣпровск. кр.надѣльн.	379	7.618	1.023	6.595	—	3.411	20,1	2,7	9,0	7,4	9,5	—	—	—	—	—	—	18,5	—	—	—	3,5
владѣльч.	57	1.607	154	1.453	—	513	28,2	2,7	9,0	10,4	9,7	—	—	—	—	—	—	—	—	—	—	—
въ уѣздѣ	436	9.225	1.177	8.048	—	3.924	21,2	2,7	9,0	7,8	9,5	—	—	—	—	—	—	—	—	—	—	—
4. Перекопскій. кр.надѣльн.	30	855	51	804	—	834	28,5	1,7	27,8	16,8	10,0	—	—	—	—	—	—	—	—	—	—	—
владѣльч.	450	14.715	1.215	13.500	—	12.465	32,7	2,7	27,7	12,1	9,7	—	—	—	—	—	—	—	—	—	—	—
въ уѣздѣ	480	15.570	1.266	14.304	—	13.299	32,4	2,6	27,7	12,3	9,7	—	—	—	—	—	—	—	—	—	—	—
5. Евпаторійскій. кр.надѣльн.	154	2.818	339	2.479	—	2.556	18,3	2,2	16,6	8,3	9,1	—	—	—	—	—	—	—	—	—	—	—
владѣльч.	1.865	38.792	3.917	34.875	—	30.586	20,8	2,1	16,4	9,9	9,2	—	—	—	—	—	—	—	—	—	—	—
въ уѣздѣ	2.019	41.610	4.256	37.354	—	33.142	20,6	2,1	16,4	9,8	9,2	—	—	—	—	—	—	—	—	—	—	—
6. Симферопольск. кр.надѣльн.	—	—	—	—	—	—	22,3	1,8	13,8	12,4	9,1	—	—	—	—	—	—	—	—	—	—	—
владѣльч.	—	—	—	—	—	—	29,3	2,2	12,0	13,3	9,7	—	—	—	—	—	—	—	—	—	—	—
въ уѣздѣ	—	—	—	—	—	—	—	—	—	—	—	—	—	—	—	—	—	—	—	—	—	—
7. Ѳеодосійскій. кр.надѣльн.	—	—	—	—	—	—	12,4	3,0	8,5	4,1	9,3	—	—	—	—	—	—	—	—	—	—	—
владѣльч.	—	—	—	—	—	—	20,1	2,4	19,5	8,4	9,4	—	—	—	—	—	—	—	—	—	—	—
въ уѣздѣ	—	—	—	—	—	—	19,8	2,4	19,1	8,2	9,4	—	—	—	—	—	—	—	—	—	—	—
8. Ялтинскій. кр.надѣльн.	189	2.344	567	1.777	—	1.607	—	—	—	—	—	—	—	—	—	—	—	—	—	—	—	—
владѣльч.	5.315	106.832	12.756	94.076	—	103.643	—	—	—	—	—	—	—	—	—	—	—	—	—	—	—	—
въ уѣздѣ	5.504	109.176	13.323	95.853	—	105.250	—	—	—	—	—	—	—	—	—	—	—	—	—	—	—	—
Въ губерніи.	9.329	202.811	22.377	180.434	—	162.565	21,7	2,4	17,4	9,1	9,4	952	15.102	9.520	5.582	—	31.594	15,9	10,0	33,2	1,6	10,0
кр. надѣльн.	1.469	35.519	3.885	31.634	—	12.936	24,2	2,6	8,8	9,1	9,5	950	15.067	9.500	5.567	—	31.551	15,9	10,0	33,2	1,6	10,0
владѣльч.	7.860	167.292	18.492	148.800	—	149.629	21,3	2,4	19,0	9,0	9,4	2	35	20	15	—	43	17,5	10,0	21,5	1,8	10,0

УѢЗДЫ.	Яровая рожь. Seigle de printemps.											Яровая пшеница. Froment de printemps.										
	Посѣвная площадь 1895 г. въ десят.	Собрано.	Посѣяно.	Остатокъ. Абсолютный.	Остатокъ. На 1 душу населенія об. п.	Собрано соломы.	На казен. десят. Собрано.	На казен. десят. Посѣяно.	На казен. десят. Соломы.	Урожай самъ.	Вѣсъ четверти. Пуд.	Посѣвная площадь 1895 г. въ десят.	Собрано.	Посѣяно.	Остатокъ. Абсолютный.	Остатокъ. На 1 душу населенія об. п.	Собрано соломы.	На казен. десят. Собрано.	На казен. десят. Посѣяно.	На казен. десят. Соломы.	Урожай самъ.	Вѣсъ четверти. Пуд.
	П у д о в ъ.											П у д о в ъ.										
	1	2	3	4	5	6	7	8	9	10	11	1	2	3	4	5	6	7	8	9	10	11
ОБЛАСТЬ АКМОЛИНСКАЯ.																						
1. Омскій. кр. надѣльн.	872	32.438	6.627	25.811		38.804	37,2	7,6	44,5	4,9	9,0	3.034	169.904	23.058	146.846		121.057	56,0	7,6	39,9	7,4	8,8
владѣльч.	—	—	—	—		—	—	—	—	—	—	—	—	—	—		—	—	—	—	—	—
въ уѣздѣ	872	32.438	6.627	25.811	0,48	38.804	37,2	7,6	44,5	4,9	9,0	3.034	169.904	23.058	148.846	2,72	121.057	56,0	7,6	39,9	7,4	8,8
2. Акмолинскій. кр. надѣльн.	—	—	—	—		—	—	—	—	—	—	1.774	101.650	7.273	94.377		31.932	57,3	4,1	18,0	14,0	10,0
владѣльч.	—	—	—	—		—	—	—	—	—	—	—	—	—	—		—	—	—	—	—	—
въ уѣздѣ	—	—	—	—	—	—	—	—	—	—	—	1.774	101.650	7.273	94.377	0,71	31.932	57,3	4,1	18,0	14,0	10,0
3. Атбасарскій. кр. надѣльн.	—	—	—	—		—	—	—	—	—	—	2.203	115.657	10.134	105.523		161.920	52,5	4,6	73,5	11,4	8,0
владѣльч.	—	—	—	—		—	—	—	—	—	—	—	—	—	—		—	—	—	—	—	—
въ уѣздѣ	—	—	—	—	—	—	—	—	—	—	—	2.203	115.657	10.134	105.523	1,48	161.920	52,5	4,6	73,5	11,4	8,0
4. Кокчетавскій. кр. надѣльн.	856	33.127	4.879	28.248		19.859	38,7	5,7	23,2	6,8	7,7	21.940	849.078	125.058	724.020		509.008	38,7	5,7	23,2	6,8	7,7
владѣльч.	—	—	—	—		—	—	—	—	—	—	—	—	—	—		—	—	—	—	—	—
въ уѣздѣ	856	33.127	4.879	28.248	0,26	19.859	38,7	5,7	23,2	6,8	7,7	21.940	849.078	125.058	724.020	6,76	509.008	38,7	5,7	23,2	6,8	7,7
5. Петропавловск. кр. надѣльн.	1.206	52.340	6.995	45.345		46.069	43,4	5,8	38,2	7,5	8,5	13.688	641.967	94.441	547.526		525.619	46,9	6,9	38,4	6,7	9,9
владѣльч.	—	—	—	—		—	—	—	—	—	—	—	—	—	—		—	—	—	—	—	—
въ уѣздѣ	1.206	52.340	6.995	45.345	0,45	46.069	43,4	5,8	38,2	7,5	8,5	13.688	641.967	94.441	547.526	5,43	525.619	46,9	6,9	38,4	6,7	9,9
Въ губерніи.	2.934	117.905	18.501	99.404		104.732	40,2	6,3	35,7	6,4	8,4	42.639	1.878.256	259.964	1.618.292	3,47	1.349.536	44,0	6,1	31,6	7,2	8,6
кр. надѣльн.	—	—	—	—		—	—	—	—	—	—	—	—	—	—		—	—	—	—	—	—
владѣльч.	2.934	117.905	18.501	99.404	0,21	104.732	40,2	6,3	35,7	6,4	8,4	42.639	1.878.256	259.964	1.618.292		1.349.536	44,0	6,1	31,6	7,2	8,6
ЯРОСЛАВСКАЯ.																						
1. Мышкинскій. кр. надѣльн.	—	—	—	—		—	61,9	16,9	75,0	3,7	9,0	9	486	108	378		810	54,0	12,0	90,0	4,5	9,0
владѣльч.	—	—	—	—		—	71,2	13,3	98,1	5,4	9,0	2	115	24	91		187	57,5	12,0	93,3	4,7	9,0
въ уѣздѣ	—	—	—	—	—	—	—	—	—	—	—	11	601	132	469	0,00	997	54,6	12,0	90,6	4,6	9,0
2. Рыбинскій. кр. надѣльн.	5	234	53	181		125	46,8	10,6	25,0	4,4	8,5	190	5.795	2.204	3.591		6.840	30,5	11,6	36,0	2,6	8,7
владѣльч.	21	1.483	231	1.252		1.470	70,6	11,0	70,0	6,4	8,7	40	2.480	548	1.932		2.388	62,0	13,7	59,7	4,5	9,8
въ уѣздѣ	26	1.717	284	1.433	0,02	1.595	66,4	10,9	61,3	6,0	8,7	230	8.275	2.752	5.523	0,07	9.228	36,0	12,0	40,1	3,0	9,0
3. Угличскій. кр. надѣльн.	—	—	—	—		—	—	—	—	—	—	77	4.297	1.009	3.288		4.466	55,8	13,1	58,0	4,3	9,5
владѣльч.	1	91	9	82		131	91,1	9,1	130,7	10,0	8,8	4	161	43	116		371	40,3	11,2	92,8	3,6	9,0
въ уѣздѣ	1	91	9	82	0,00	131	91,1	9,1	130,7	10,0	8,8	81	4.458	1.051	3.404	0,03	4.837	55,0	13,0	59,7	4,2	9,5
4. Ростовскій. кр. надѣльн.	—	—	—	—		—	53,3	13,2	91,4	4,0	9,0	472	26.998	6.183	20.815		39.082	57,2	13,1	82,8	4,4	9,1
владѣльч.	—	—	—	—		—	61,2	12,4	58,6	4,9	9,0	88	4.356	1.309	3.054		4.506	49,5	14,8	51,2	3,3	9,5
въ уѣздѣ	—	—	—	—	—	—	—	—	—	—	—	560	31.354	7.487	23.869	0,15	43.588	56,0	13,4	77,8	4,2	9,2
5. Ярославскій. кр. надѣльн.	10	550	114	436		755	55,0	11,4	75,5	4,8	9,0	151	6.614	1.842	4.772		7.173	43,8	12,2	47,5	3,7	9,1
владѣльч.	54	3.785	653	3.132		2.765	70,1	12,1	51,2	5,8	9,0	35	1.274	382	892		1.974	36,4	10,9	56,4	3,3	9,8
въ уѣздѣ	64	4.335	767	3.568	0,03	3.520	67,7	12,0	55,0	5,7	9,0	186	7.888	2.224	5.664	0,04	9.147	42,4	12,0	49,2	3,5	9,2
6. Романо-Борисогл. кр. надѣльн.	—	—	—	—		—	36,0	8,0	40,0	4,5	8,3	817	48.938	11.766	37.173		52.043	59,9	14,4	63,7	4,2	9,8
владѣльч.	5	191	51	140		322	38,1	10,2	64,4	3,7	8,9	250	12.250	2.775	9.475		14.550	49,0	11,1	58,2	4,4	9,3
въ уѣздѣ	5	191	51	140	0,00	322	38,1	10,2	64,4	3,7	8,9	1.067	61.188	14.540	46.648	0,62	66.593	57,3	13,6	62,4	4,2	9,7
7. Даниловскій. кр. надѣльн.	—	—	—	—		—	48,0	18,0	101,6	2,6	9,0	1.533	57.947	18.396	39.551		93.820	37,8	12,0	61,2	3,2	9,5
владѣльч.	23	1.109	255	854		1.700	48,2	11,1	73,9	4,3	9,0	58	1.792	522	1.270		1.833	30,9	9,0	31,6	3,4	9,1
въ уѣздѣ	23	1.109	255	854	0,01	1.700	48,2	11,1	73,9	4,3	9,0	1.591	59.739	18.918	40.821	0,56	95.653	37,5	11,9	60,1	3,2	9,5
8. Любимскій. кр. надѣльн	—	—	—	—		—	—	—	—	—	—	620	19.840	7.564	12.276		26.784	32,0	12,2	43,2	2,6	9,3
владѣльч.	—	—	—	—		—	57,1	11,2	35,6	5,1	9,3	299	13.156	3.319	9.837		13.993	44,0	11,1	46,8	4,0	9,8
въ уѣздѣ	—	—	—	—	—	—	—	—	—	—	—	919	32.996	10.883	22.113	0,30	40.777	35,9	11,8	44,4	3,0	9,5
9. Пошехонскій. кр. надѣльн.	10	480	120	360		1.000	48,0	12,0	100,0	4,0	8,0	2.311	120.865	27.963	92.902		163.388	52,3	12,1	70,7	4,3	9,4
владѣльч.	7	497	84	413		676	70,2	12,0	96,5	5,9	9,0	306	13.525	3.091	10.434		18.911	44,2	10,1	61,8	4,4	9,7
въ уѣздѣ	17	977	204	773	0,01	1.676	57,9	12,0	98,6	4,8	8,5	2.617	134.390	31.054	103.336	0,93	182.299	51,4	11,8	69,7	4,3	9,4
10. Моложскій. кр. надѣльн.	275	11.495	2.888	8.607		25.218	41,8	10,5	91,7	4,0	8,8	1.919	196.698	26.866	169.832		153.136	102,5	14,0	79,8	7,3	9,8
владѣльч.	30	1.947	366	1.581		2.700	64,9	12,2	90,0	5,3	8,9	97	4.802	1.261	3.541		7.789	49,5	13,0	80,3	3,8	9,4
въ уѣздѣ	305	13.442	3.254	10.188	0,08	27.918	44,1	10,7	91,5	4,1	8,8	2.016	201.500	28.127	173.373	1,43	160.925	100,0	14,0	79,8	7,2	9,8
Въ губерніи.	441	21.862	4.824	17.038	0,02	36.862	49,6	10,9	83,6	4,5	8,8	9.278	542.389	117.169	425.220	0,42	614.044	58,5	12,6	66,2	4,6	9,6
кр. надѣльн.	300	12.759	3.175	9.584		27.098	42,5	10,6	90,3	4,0	8,8	8.099	488.478	103.900	384.578		547.542	60,3	12,8	67,6	4,7	9,6
владѣльч.	141	9.103	1.649	7.454		9.764	64,6	11,7	69,2	5,5	8,9	1.179	53.911	13.269	40.642		66.502	45,7	11,3	56,4	4,1	9,6

Овесъ. Avoine.											
	Посѣвная площадь 1895 г. въ десят.	Собрано.	Посѣяно.	Остатокъ. Абсолютный.	Остатокъ. На 1 душу населенія об. п.	Собрано соломы.	На казен. десят. Собрано.	На казен. десят. Посѣяно.	На казен. десят. Соломы.	Урожай самъ.	Вѣсъ четверти. Пуд.
	П у д о в ъ.										
	1	2	3	4	5	6	7	8	9	10	11
	1.313	115.938	11.160	104.778		62.236	88,3	8,5	47,7	10,4	5,5
	—	—	—	—		—	—	—	—	—	—
	1.313	115.938	11.160	104.778	1,94	62.236	88,3	8,5	47,7	10,4	5,5
	272	17.027	1.958	15.069		4.896	62,6	7,2	18,0	8,7	5,0
	—	—	—	—		—	—	—	—	—	—
	272	17.027	1.958	15.069	0,11	4.896	62,6	7,2	18,0	8,7	5,0
	220	15.884	1.672	14.212		16.500	72,2	7,6	75,0	9,5	5,5
	—	—	—	—		—	—	—	—	—	—
	220	15.884	1.672	14.212	0,20	16.500	72,2	7,6	75,0	9,5	5,5
	4.545	310.878	34.542	276.336		154.075	68,4	7,6	33,9	9,0	5,6
	—	—	—	—		—	—	—	—	—	—
	4.545	310.878	34.542	276.336	2,58	154.075	68,4	7,6	33,9	9,0	5,6
	4.880	344.528	47.336	297.192		18.690	70,6	9,7	38,3	7,3	6,0
	—	—	—	—		—	—	—	—	—	—
	4.880	344.598	47.336	297.192	2,94	18.690	70,6	9,7	38,3	7,3	6,0
	11.230	804.255	96.668	707.587		256.397	71,6	8,6	22,8	8,3	5,7
	—	—	—	—		—	—	—	—	—	—
	11.230	804.255	96.668	707.587	1,52	256.397	71,6	8,6	22,8	8,3	5,7
	12.375	673.200	242.550	430.650		889.763	54,4	19,6	71,9	2,8	5,7
	1.876	115.186	32.455	82.731		139.762	61,4	17,3	74,5	3,5	6,0
	14.251	788.386	275.005	513.381	5,40	1.029.525	55,3	19,3	72,2	2,9	5,7
	14.864	738.741	230.392	508.349		671.853	49,7	15,5	45,2	3,2	5,8
	1.529	98.926	28.745	70.181		96.786	64,7	18,8	63,3	3,4	5,9
	16.393	837.667	259.137	578.530	7,37	768.639	51,1	15,8	46,9	3,2	5,8
	19.900	833.810	318.400	515.410		1.162.160	41,9	16,0	58,4	2,6	5,5
	1.381	87.003	23.891	63.112		89.627	63,0	17,3	64,9	3,6	5,8
	21.281	920.813	342.291	578.522	5,55	1.251.787	43,3	16,1	58,8	2,7	5,5
	17.018	844.093	299.517	544.576		905.358	49,6	17,6	53,2	2,8	6,0
	1.740	97.266	30.450	66.816		111.708	55,9	17,5	64,2	3,2	6,0
	18.758	941.359	329.967	611.392	3,90	1.017.066	50,2	17,6	54,2	2,9	6,0
	17.803	891.930	295.530	596.400		820.718	50,1	16,6	46,1	3,0	5,8
	1.830	112.545	29.646	82.899		118.035	61,5	16,2	64,5	3,8	6,1
	19.633	1.004.475	325.176	679.299	5,11	938.753	51,2	16,6	47,8	3,1	5,8
	13.244	550.950	206.606	344.344		464.864	41,6	15,6	35,1	2,7	5,7
	3.334	173.035	45.342	127.693		201.707	51,9	13,6	60,5	3,8	5,9
	16.578	723.985	251.948	472.037	6,28	666.571	43,7	15,2	40,2	2,9	5,7
	8.280	426.420	123.372	303.048		472.788	51,5	14,9	57,1	3,5	5,8
	1.153	70.388	16.949	53.439		68.834	61,1	14,7	59,7	4,2	5,8
	9.433	496.808	140.321	356.487	4,87	541.622	52,7	14,9	57,4	3,5	5,8
	8.050	247.135	95.795	151.340		239.085	30,7	11,9	29,7	2,6	5,4
	2.942	110.619	42.365	68.254		107.089	37,6	14,4	36,4	2,6	5,8
	10.992	357.754	138.160	219.594	2,98	346.174	32,5	12,6	31,5	2,6	5,5
	25.147	1.300.100	397.323	902.777		1.335.306	51,7	15,8	53,1	3,3	5,9
	3.581	203.043	54.431	148.612		209.489	56,7	15,2	58,5	3,7	6,2
	28.728	1.503.143	451.754	1.051.389	9,51	1.544.795	52,3	15,7	53,8	3,3	5,9
	18.485	1.092.464	305.603	787.461		1.183.464	59,1	16,5	62,4	3,6	5,9
	1.792	119.706	29.030	90.676		138.880	66,8	16,2	77,5	4,1	6,0
	20.277	1.212.170	334.033	878.137	7,23	1.322.344	59,8	16,5	65,2	3,6	5,9
	176.324	8.786.560	2.847.792	5.938.768	5,81	9.427.276	49,8	16,2	53,5	3,1	5,8
	155.166	7.598.843	2.514.488	5.084.355		8.145.359	49,0	16,2	52,5	3,0	5,8
	21.158	1.187.717	333.304	854.413		1.281.917	56,1	15,8	60,6	3,6	6,0

УѢЗДЫ.	Ячмень. Orge. Посѣвная площадь 1895 г. въ десят.	Собрано.	Посѣяно.	Остатокъ. Абсолютный.	Остатокъ. На 1 душу населенія об. п.	Собрано соломы.	На казен. десят. Собрано.	На казен. десят. Посѣяно.	На казен. десят. Соломы.	Урожай самъ.	Вѣсъ четверти.	Гречиха. Sarrasin. Посѣвная площадь 1895 г. въ десят.	Собрано.	Посѣяно.	Остатокъ. Абсолютный.	Остатокъ. На 1 душу населенія об. п.	Собрано соломы.	На казен. десят. Собрано.	На казен. десят. Посѣяно.	На казен. десят. Соломы.	Урожай самъ.	Вѣсъ четверти.	Просо. Millet. Посѣвная площадь 1895 г. въ десят.	Собрано.	Посѣяно.	Остатокъ. Абсолютный.	Остатокъ. На 1 душу населенія об. п.	Собрано соломы.	На казен. десят. Собрано.	На казен. десят. Посѣяно.	На казен. десят. Соломы.	Урожай самъ.	Вѣсъ четверти.
		П у д о в ъ.									Пуд.		П у д о в ъ.									Пуд.		П у д о в ъ.									Пуд.
	1	2	3	4	5	6	7	8	9	10	11	1	2	3	4	5	6	7	8	9	10	11	1	2	3	4	5	6	7	8	9	10	11
ОБЛАСТЬ АКМОЛИНСКАЯ.																																	
1. Омскій. кр. надѣльн.	231	14.576	1.940	12.636		10.349	63,1	8,4	44,8	7,5	7,5	—	—	—	—		—	—	—	—	—	—	102	5.631	122	5.509		3.580	50,3	1,2	35,1	46,1	8,0
1. Омскій. владѣльч.	—	—	—	—		—	—	—	—	—	—	—	—	—	—		—	—	—	—	—	—	—	—	—	—		—	—	—	—	—	—
въ уѣздѣ	231	14.576	1.940	12.636	0,23	10.349	63,1	8,4	44,8	7,5	7,5	—	—	—	—	—	—	—	—	—	—	—	102	5.631	122	5.509	0,12	3.580	50,3	1,2	35,1	46,1	8,0
2. Акмолинскій. кр. надѣльн.	245	8.820	1.176	7.644		4.410	36,0	4,8	18,0	7,5	6,0	—	—	—	—		—	—	—	—	—	—	—	—	—	—		—	—	—	—	—	—
2. Акмолинскій. владѣльч.	—	—	—	—		—	—	—	—	—	—	—	—	—	—		—	—	—	—	—	—	—	—	—	—		—	—	—	—	—	—
въ уѣздѣ	245	8.820	1.176	7.644	0,06	4.410	36,0	4,8	18,0	7,5	6,0	—	—	—	—	—	—	—	—	—	—	—	—	—	—	—	—	—	—	—	—	—	—
3. Атбасарскій. кр. надѣльн.	147	11.025	882	10.143		6.615	75,0	6,0	45,0	12,5	7.0	—	—	—	—		—	—	—	—	—	—	—	—	—	—		—	—	—	—	—	—
3. Атбасарскій. владѣльч.	—	—	—	—		—	—	—	—	—	—	—	—	—	—		—	—	—	—	—	—	—	—	—	—		—	—	—	—	—	—
въ уѣздѣ	147	11.025	882	10.143	0,14	6.615	75,0	6,0	45,0	12,5	7,0	—	—	—	—	—	—	—	—	—	—	—	—	—	—	—	—	—	—	—	—	—	—
4. Кокчетавскій. кр. надѣльн.	2.402	157.571	17.775	139.796		93.678	65,6	7,4	39,0	8,9	7,4	32	876	230	646		960	27,4	7,5	30,0	3,8	7,0	847	25.071	932	24.139		17.024	29,6	1,1	20,1	26,9	8,0
4. Кокчетавскій. владѣльч.	—	—	—	—		—	—	—	—	—	—	—	—	—	—		—	—	—	—	—	—	—	—	—	—		—	—	—	—	—	—
въ уѣздѣ	2.402	157.571	17.775	139.796	1,30	93.678	65,6	7,4	39,0	8,9	7,4	32	876	230	646	0,01	960	27,4	7,5	30,0	3,8	7,0	847	25.071	932	24.139	0,22	17.024	29,6	1,1	20,1	26,9	8,0
5. Петропавловск. кр. надѣльн.	4.880	281.088	36.600	244.488		142.984	57,6	7,5	29,3	7,7	7,3	40	720	240	480		1.280	18,0	6,0	32,0	3,0	7,2	1.688	70.558	2.194	68.364		68.195	41,8	1,3	40,4	32,1	8,6
5. Петропавловск. владѣльч.	—	—	—	—		—	—	—	—	—	—	—	—	—	—		—	—	—	—	—	—	—	—	—	—		—	—	—	—	—	—
въ уѣздѣ	4.880	281.088	36.600	244.488	2,42	142.984	57,6	7,5	29,3	7,7	7,3	40	720	240	480	0,00	1.280	18,0	6 0	32,0	3,0	7,2	1.688	70.558	2.194	68.364	0,67	68.195	41,8	1,3	40,4	32,1	8,6
Въ губерніи.	7.905	473.090	58.373	414.707	0,89	258.036	59,8	7,4	32,6	8,1	7,3	72	1.596	470	1.126	0,00	2.240	22,2	6,5	31,1	3,4	7,1	2.637	101.260	3.248	98.012	0,21	88.799	38,4	1,2	33,7	31,2	8,4
кр. надѣльн.	—	—	—	—		—	—	—	—	—	—	—	—	—	1.126		2.240	22,2	6,5	31,1	3,4	7,1	2.637	101.260	3.248	98.012		88.799	38,4	1,2	33,7	31,2	8,4
владѣльч.	7.905	473.090	58.373	414.707		258.036	59,8	7,4	32,6	8,1	7,3	72	1.596	470	—		—	—	—	—	—	—	—	—	—	—		—	—	—	—	—	—
ЯРОСЛАВСКАЯ.																																	
1. Мышкинскій. кр. надѣльн.	1.404	100.526	23.868	76.658		111.197	71,6	17,0	79,2	4,2	8,0	21	1.403	225	1.178		1.071	66,8	10,7	51,0	6,2	6,5	—	—	—	—		—	—	—	—	—	—
1. Мышкинскій. владѣльч.	186	14.080	2.939	11.141		13.039	75,7	15,8	70,1	4,8	7,8	—	—	—	—		—	—	—	—	—	—	—	—	—	—		—	—	—	—	—	—
въ уѣздѣ	1.590	114.606	26.807	87.799	0,92	124.236	72,1	16,9	78,1	4,3	8,0	21	1.403	225	1.178	0,01	1.071	66,8	10,7	51,0	6,2	6,5	—	—	—	—	—	—	—	—	—	—	—
2. Рыбинскій. кр. надѣльн.	202	5.737	2.161	3.576		8.565	28,4	10,7	42,4	2,6	7.3	—	—	—	—		—	—	—	—	—	—	—	—	—	—		—	—	—	—	—	—
2. Рыбинскій. владѣльч.	37	2.094	418	1.676		2.009	56,6	11,3	54,3	5,0	7,7	4	146	32	114		206	36,5	8,1	51,4	4,5	7,0	—	—	—	—		—	—	—	—	—	—
въ уѣздѣ	239	7.831	2.579	5.252	0,07	10.574	32,8	10,8	44,2	3,0	7,4	4	146	32	114	0,00	206	36,5	8,1	51,4	4,5	7,0	—	—	—	—	—	—	—	—	—	—	—
3. Угличскій. кр. надѣльн.	58	2.784	696	2.088		3.944	48,0	12,0	68,0	4,0	8,0	10	240	70	170		505	24,0	7,0	50,5	3,4	7,5	—	—	—	—		—	—	—	—	—	—
3. Угличскій. владѣльч.	22	1.082	231	851		1.852	49,2	10,5	84,2	4.7	6,0	4	84	25	59		125	21,1	6,3	31,3	3,3	7,7	—	—	—	—		—	—	—	—	—	—
въ уѣздѣ	80	3.866	927	2.939	0,03	5.796	48,3	11,6	72,5	4,2	7,3	14	324	95	229	0,00	630	23,1	6,8	45,0	3,4	7,5	—	—	—	—	—	—	—	—	—	—	—
4. Ростовскій. кр. надѣльн.	379	18.192	5.912	12.280		19.594	48,0	15,6	51,7	3,1	8,0	109	7.630	959	6.671		7.848	70,0	8,8	72,0	8,0	7,0	—	—	—	—		—	—	—	—	—	—
4. Ростовскій. владѣльч.	60	3.072	930	2.142		3.000	51,2	15,5	50,0	3,3	8,0	19	559	148	411		1.324	29,4	7,8	69,7	3,8	7,0	—	—	—	—		—	—	—	—	—	—
въ уѣздѣ	439	21.264	6.842	14.422	0,09	22.594	48,4	15,6	51,5	3,1	8,0	128	8.189	1.107	7.082	0,04	9.172	64,0	8,6	71,6	7,4	7,0	—	—	—	—	—	—	—	—	—	—	—
5. Ярославскій. кр. надѣльн	2.024	66.994	18.621	48.373		87.639	33,1	9,2	43,3	3,6	7,5	100	3.760	820	2.940		5.330	37,6	8,2	53,3	4,6	7,0	—	—	—	—		—	—	—	—	—	—
5. Ярославскій. владѣльч.	84	4.536	722	3.814		5.813	54,0	8,6	69,2	6,3	7,0	25	1.543	203	1.340		1.233	61,7	8,1	49,3	7,6	6,8	—	—	—	—		—	—	—	—	—	—
въ уѣздѣ	2.108	71.530	19.343	52.187	0,39	93.452	33,9	9,2	44,3	3,7	7,5	125	5.303	1.023	4.280	0,03	6.563	42,4	8,2	52,5	5,2	7,0	—	—	—	—	—	—	—	—	—	—	—
6. Романо-Борисогл. кр. надѣльн.	2.308	96.244	28.850	67.394		86.781	41,7	12,5	37,6	3.3	7,1	59	708	354	354		2.213	12,0	6,0	37,5	2,0	7,0	—	—	—	—		—	—	—	—	—	—
6. Романо-Борисогл. владѣльч.	304	19.912	4.195	15.717		26.205	65,5	13,8	86,2	4,7	7,6	14	490	87	403		864	35,0	6,2	61,7	5,6	7,2	—	—	—	—		—	—	—	—	—	—
въ уѣздѣ	2.612	116.156	33.045	83.111	1,11	112.986	44,4	12,7	43,2	3,5	7,2	73	1.198	441	757	0,01	3.077	16,4	6,0	42,2	2,7	7,1	—	—	—	—	—	—	—	—	—	—	—
7. Даниловскій. кр. надѣльн.	2.743	106.428	30.447	75.981		116.852	38,8	11,1	42,6	3,5	7,5	5	180	30	150		500	36,0	6,0	100,0	6,0	8,0	—	—	—	—		—	—	—	—	—	—
7. Даниловскій. владѣльч.	292	11.826	2.891	8.935		13.607	40,5	9,9	46,6	4,1	7,5	—	—	—	—		36,0	8,0	60,0	4,5	8,0	—	—	—	—	—	—	—	—	—	—	—
въ уѣздѣ	3.035	118.254	33.338	84.916	1,16	130.459	39,0	11,0	43,0	3,5	7,5	5	180	30	150	0,00	500	36,0	6,0	100,0	6,0	8,0	—	—	—	—	—	—	—	—	—	—	—
8. Любимскій. кр. надѣльн.	3.441	99.101	35.098	64.003		140.393	28,8	10,2	40,8	2,8	7,0	—	—	—	—		—	—	—	—	—	—	—	—	—	—		—	—	—	—	—	—
8. Любимскій. владѣльч.	698	27.362	6.282	21.080		32.597	39,2	9,0	46,7	4,4	7,6	4	48	32	16		100	12,0	8,0	25,0	1,5	8,0	—	—	—	—		—	—	—	—	—	—
въ уѣздѣ	4.139	126.463	41.380	85.083	1,16	172.990	30,6	10,0	41,8	3,1	7,1	4	48	32	16	0,00	100	12,0	8,0	25,0	1,5	8,0	—	—	—	—	—	—	—	—	—	—	—
9. Пошехонскій. кр. надѣльн.	2.373	130.040	29.425	100.615		176.077	54,8	12,4	74.2	4,4	7,3	—	—	—	—		—	—	—	—	—	—	—	—	—	—		—	—	—	—	—	—
9. Пошехонскій. владѣльч.	206	11.268	2.431	8.837		14.811	54,7	11,8	71,9	4,6	7,7	—	—	—	—		—	—	—	—	—	—	—	—	—	—		—	—	—	—	—	—
въ уѣздѣ	2.579	141.308	31.856	109.452	0,99	190.888	54,8	12,4	74,0	4,4	7,3	—	—	—	—	—	—	—	—	—	—	—	—	—	—	—	—	—	—	—	—	—	—
10. Моложскій. кр. надѣльн.	1.155	74.498	15.477	59.021		95.172	64.5	13,4	82,4	4,8	7,4	—	—	—	—		—	—	—	—	—	—	—	—	—	—		—	—	—	—	—	—
10. Моложскій. владѣльч.	42	2.633	559	2.074		2.953	62,7	13,3	70,3	4,7	7,6	1	60	12	48		63	59,9	12,0	63,0	5,0	7,0	—	—	—	—		—	—	—	—	—	—
въ уѣздѣ	1.197	77.131	16.036	61.095	0,50	98.125	64,4	13,4	82,0	4,8	7,4	1	60	12	48	0,00	63	59,9	12,0	63,0	5,0	7,0	—	—	—	—	—	—	—	—	—	—	—
Въ губерніи.	18.018	798.409	212.153	586.256	0,57	962.100	44,3	11,8	53,4	3,8	7,4	375	16.851	2.997	13.854	0,01	21.382	44,9	8,0	57,0	5,6	7,0	—	—	—	—	—	—	—	—	—	—	—
кр. надѣльн.	16.087	700.544	190.555	509.989		846.214	43,5	11,8	52,6	3,7	7,4	304	13.921	2.458	11.463		17.467	45,8	8,1	57,5	5,7	7,0	—	—	—	—		—	—	—	—	—	—
владѣльч	1.931	97.865	21.598	76.267		115.886	50,7	11,2	60,0	4,5	7,6	71	2.930	539	2.391		3.915	41,3	7,6	55,1	5,4	6,9	—	—	—	—		—	—	—	—	—	—

УѢЗДЫ.	Горохъ. Pois. Посѣвная площадь 1895 г. въ десят.	Собрано.	Посѣяно.	Остатокъ. Абсолютный.	Остатокъ. На 1 душу населенія об. п.	Собрано соломы.	На казен. десят. Собрано.	На казен. десят. Посѣяно.	На казен. десят. Соломы.	Урожай самъ.	Вѣсъ четверти.
		Пудовъ.									Пуд.
	1	2	3	4	5	6	7	8	9	10	11
АКМОЛИНСКАЯ ОБЛАСТЬ.											
1. Омскій. кр. надѣльн.	54	3.628	351	3.278		2.705	67,2	6,5	50,1	10,3	8,0
владѣльч.	—	—	—	—		—	—	—	—	—	—
въ уѣздѣ	54	3.628	351	3.278	0,06	2.705	67,2	6,5	50,1	10,3	8,0
2. Акмолинскій. кр. надѣльн.	—	—	—	—		—	—	—	—	—	—
владѣльч.	—	—	—	—		—	—	—	—	—	—
въ уѣздѣ	—	—	—	—	—	—	—	—	—	—	—
3. Атбасарскій. кр. надѣльн.	53	3.047	265	2.782		2.062	57,5	5,0	38,9	11,5	10,0
владѣльч.	—	—	—	—		—	—	—	—	—	—
въ уѣздѣ	53	3.047	265	2.782	0,04	2.062	57,5	5,0	38,9	11,5	10,0
4. Кокчетавск. кр. надѣльн.	793	32.909	4.203	28.707		25.297	41,5	5,3	31,9	7,8	9,8
владѣльч.	—	—	—	—		—	—	—	—	—	—
въ уѣздѣ	793	32.909	4.203	28.707	0,27	25.297	41,5	5,3	31,9	7,8	9,8
5. Петропавловск. кр. надѣльн.	54	2.047	270	1.777		1 874	37,9	5,0	34,7	7,6	8,7
владѣльч.	—	—	—	—		—	—	—	—	—	—
въ уѣздѣ	54	2.047	270	1.777	0,02	1.874	37,9	5,0	34,7	7,6	8,7
Въ губерніи.	954	41.631	5.089	36.544	0,07	31.938	43,6	5,3	33,5	8,2	9,6
кр. надѣльн.	—	—	—	—		—	—	—	—	—	—
владѣльч.	954	41.631	5.089	36.544		31.938	43,6	5,3	33,5	8,2	9,6
ЯРОСЛАВСКАЯ.											
1. Мышкинскій. кр. надѣльн.	960	30.624	11.712	18.912		9.696	31,9	12,2	101,0	2,6	9,4
владѣльч.	14	588	141	447		1.820	42,0	10,1	130,0	4,2	9,3
въ уѣздѣ	974	31.212	11.853	19.359	0,20	11.516	32,0	12,2	118,3	2,6	9,4
2. Рыбинскій. кр. надѣльн.	82	4.002	886	3.116		4.371	48,8	10,8	53,3	4,5	10,0
владѣльч.	9	697	97	600		540	77,4	10,8	60,0	7,2	8,6
въ уѣздѣ	91	4.699	983	3.716	0,05	4.911	51,6	10,8	54,0	4,8	9,8
3. Угличскій. кр. надѣльн.	311	16.825	3.545	13.280		25.036	54,1	11,4	80,5	4,7	9,0
владѣльч.	8	271	73	198		536	33,9	9,1	67,0	3,7	8,5
въ уѣздѣ	319	17.096	3.618	13.478	0,13	25.572	53,6	11,3	80,2	4,7	9,0
4. Ростовскій. кр. надѣльн.	880	35.816	10.912	24.904		81.752	40,7	12,4	92,9	3,3	9,7
владѣльч.	65	3.900	689	3.211		6.078	60,0	10,6	93,5	5,7	10,0
въ уѣздѣ	945	39.716	11.601	28.115	0,18	87.830	42,0	12,3	92,9	3,4	9,7
5. Ярославскій. кр. надѣльн.	488	25.913	5.612	20.301		42.554	53,1	11,5	87,2	4,6	9,2
владѣльч.	39	1.728	328	1.400		3.401	44,3	8,4	87,2	5,3	9,0
въ уѣздѣ	527	27.641	5.940	21.701	0,16	45.955	52,5	11,3	87,2	4,7	9,2
6. Романо-Борисогл. кр. надѣльн.	549	41.175	7.027	34.148		48.367	75,0	12,8	88,1	5,9	9,6
владѣльч.	156	10.329	1.513	8.816		12.652	59,8	9,7	81,1	6,2	9,9
въ уѣздѣ	705	51.504	8.540	42.964	0,57	61.019	73,1	12,1	86,6	6,0	9,7
7. Даниловскій. кр. надѣльн.	405	13.932	3.362	10.570		16.484	34,4	8,3	40,7	4,1	9,7
владѣльч.	41	2.185	455	1.730		3.952	53,3	11,1	72,0	4,8	9,7
въ уѣздѣ	446	16.117	3.817	12.300	0,17	20.436	36,1	8,6	45,8	4,2	9,7
8. Любимскій. кр. надѣльн.	426	21.130	4.601	16.529		28.414	49,6	10,8	66,7	4,6	9,7
владѣльч.	176	5.738	1.707	4.031		8.800	32,6	9,7	50,0	3,4	9,7
въ уѣздѣ	602	26.868	6.308	20.560	0,28	37.214	44,6	10,5	61,8	4,3	9,7
9. Пошехонскій. кр. надѣльн.	740	32.930	7.104	25.826		35.150	44,5	9,6	47,5	4,6	9,7
владѣльч.	50	1.765	545	1.220		2.375	35,3	10,9	47,5	3,2	10,2
въ уѣздѣ	790	34.695	7.649	27.046	0,24	37.525	43,9	9,7	47,5	4,5	9,7
10. Моложскій. кр. надѣльн.	150	8.775	1.920	6.855		18.000	58,5	12,8	120,0	4,6	10,0
владѣльч.	6	269	58	211		429	44,8	9,6	71,5	4,7	10,0
въ уѣздѣ	156	9.044	1.978	7.066	0,06	18.429	57,3	12,7	118,1	4,6	10,0
Въ губерніи.	5.555	258.592	62.287	196.305	0,19	350.407	46,6	11,2	63,1	4,2	9,6
кр. надѣльн.	4.991	231.122	56.681	174.441		309.824	46,3	11,4	62,1	4,1	9,5
владѣльч.	564	27.470	5.606	21.864		40.583	48,7	9,9	72,0	4,9	9,8

УѢЗДЫ.	Чечевица. Lentille. Посѣвная площадь 1895 г. въ десят.	Собрано.	Посѣяно.	Остатокъ. Абсолютный.	Остатокъ. На 1 душу населенія об. п.	Собрано соломы.	На казен. десят. Собрано.	На казен. десят. Посѣяно.	На казен. десят. Соломы.	Урожай самъ.	Вѣсъ четверти.
		Пудовъ.									Пуд.
	1	2	3	4	5	6	7	8	9	10	11
АКМОЛИНСКАЯ ОБЛАСТЬ.											
1. Омскій. кр. надѣльн.	—	—	—	—		—	—	—	—	—	—
владѣльч.	—	—	—	—		—	—	—	—	—	—
въ уѣздѣ	—	—	—	—		—	—	—	—	—	—
2. Акмолинскій. кр. надѣльн.	—	—	—	—		—	—	—	—	—	—
владѣльч.	—	—	—	—		—	—	—	—	—	—
въ уѣздѣ	—	—	—	—	—	—	—	—	—	—	—
3. Атбасарскій. кр. надѣльн.	—	—	—	—		—	—	—	—	—	—
владѣльч.	—	—	—	—		—	—	—	—	—	—
въ уѣздѣ	—	—	—	—	—	—	—	—	—	—	—
4. Кокчетавск. кр. надѣльн.	—	—	—	—		—	—	—	—	—	—
владѣльч.	—	—	—	—		—	—	—	—	—	—
въ уѣздѣ	—	—	—	—	—	—	—	—	—	—	—
5. Петропавловск. кр. надѣльн.	—	—	—	—		—	—	—	—	—	—
владѣльч.	—	—	—	—		—	—	—	—	—	—
въ уѣздѣ	—	—	—	—	—	—	—	—	—	—	—
Въ губерніи.	—	—	—	—		—	—	—	—	—	—
кр. надѣльн.	—	—	—	—		—	—	—	—	—	—
владѣльч.	—	—	—	—	—	—	—	—	—	—	—
ЯРОСЛАВСКАЯ.											
1. Мышкинскій. кр. надѣльн.	—	—	—	—		—	—	—	—	—	—
владѣльч.	—	—	—	—		—	—	—	—	—	—
въ уѣздѣ	—	—	—	—	—	—	—	—	—	—	—
2. Рыбинскій. кр. надѣльн.	—	—	—	—		—	—	—	—	—	—
владѣльч.	—	—	—	—		—	25,0	5,0	96,0	5,0	10,0
въ уѣздѣ	—	—	—	—	—	—	—	—	—	—	—
3. Угличскій. кр. надѣльн.	—	—	—	—		—	—	—	—	—	—
владѣльч.	—	—	—	—		—	32,0	3,2	133,3	10,0	—
въ уѣздѣ	—	—	—	—	—	—	—	—	—	—	—
4. Ростовскій. кр. надѣльн.	77	2.256	631	1.625		7.885	29,3	8,2	102,4	3,6	10,0
владѣльч.	5	150	40	110		500	30,0	8,0	100,0	3,8	10,0
въ уѣздѣ	82	2.406	671	1.735	0,01	8.385	29,5	8,2	102,3	3,6	10,0
5. Ярославскій. кр. надѣльн.	4	140	40	100		310	35,0	10,0	78,5	3,5	9,0
владѣльч.	10	440	117	323		750	44,0	11,7	75,0	3,8	9,0
въ уѣздѣ	14	580	157	423	0,00	1.060	41,4	11,2	75,7	3,7	9,0
6. Романо-Борисогл. кр. надѣльн.	—	—	—	—		—	—	—	—	—	—
владѣльч.	—	—	—	—		—	—	—	—	—	—
въ уѣздѣ	—	—	—	—	—	—	—	—	—	—	—
7. Даниловскій. кр. надѣльн.	—	—	—	—		—	—	—	—	—	—
владѣльч.	2	60	16	44		200	30,0	8,0	100,0	3,8	10,0
въ уѣздѣ	2	60	16	44	0,00	200	30,0	8,0	100,0	3,8	10,0
8. Любимскій. кр. надѣльн.	—	—	—	—		—	—	—	—	—	—
владѣльч.	—	—	—	—		—	—	—	—	—	—
въ уѣздѣ	—	—	—	—	—	—	—	—	—	—	—
9. Пошехонскій. кр. надѣльн.	—	—	—	—		—	16,0	8,0	—	2,0	—
владѣльч.	—	—	—	—		—	—	—	—	—	—
въ уѣздѣ	—	—	—	—	—	—	—	—	—	—	—
10. Моложскій. кр. надѣльн.	—	—	—	—		—	—	—	—	—	—
владѣльч.	—	—	—	—		—	—	—	—	—	—
въ уѣздѣ	—	—	—	—	—	—	—	—	—	—	—
Въ губерніи.	98	3.046	844	2.202	0,00	9.645	31,1	8,6	98,6	3,6	9,8
кр. надѣльн.	81	2.396	671	1.725		8.195	29,6	8,3	101,2	3,6	9,9
владѣльч.	17	650	173	477		1.450	38,2	10,2	85,3	3,8	9,3

УѢЗДЫ.	Картофель. Pommes de terre. Посѣвная площадь 1895 г. въ десят.	Собрано.	Посѣяно.	Остатокъ. Абсолютный.	Остатокъ. На 1 душу населенія об. п.	Собрано соломы.	На казен. десят. Собрано.	На казен. десят. Посѣяно.	На казен. десят. Соломы.	Урожай самъ.	Вѣсъ четверти.
		Пудовъ.									Пуд.
	1	2	3	4	5	6	7	8	9	10	11
АКМОЛИНСКАЯ ОБЛАСТЬ.											
1. Омскій. кр. надѣльн.	283	116.426	17.065	99.361		—	411,4	60,3	—	6,8	8,0
владѣльч.	—	—	—	—		—	—	—	—	—	—
въ уѣздѣ	283	116.426	17.065	99 361	1,84	—	411,4	60,3	—	6,8	8,0
2. Акмолинскій. кр. надѣльн.	60	18.000	2.448	15.552		—	300,0	40,8	—	7,3	8,4
владѣльч.	—	—	—	—		—	—	—	—	—	—
въ уѣздѣ	60	18.000	2.448	15.552	0,12	—	300,0	40,8	—	7,3	8,4
3. Атбасарскій. кр. надѣльн.	68	34.612	3.026	31.586		—	509,0	44,5	—	10,4	8,0
владѣльч.	—	—	—	—		—	—	—	—	—	—
въ уѣздѣ	68	34.612	3.026	31.586	0,44	—	509,0	44,5	—	10,4	8,0
4. Кокчетавск. кр. надѣльн.	814	310.785	49.735	261.050		—	381,8	61,1	—	6,2	8,4
владѣльч.	—	—	—	—		—	—	—	—	—	—
въ уѣздѣ	814	310.785	49.735	261.050	2,44	—	381,8	61,1	—	6,2	8,4
5. Петропавловск. кр. надѣльн.	869	227.504	49.685	177.819		—	261,8	56,6	—	4,6	8,5
владѣльч.	—	—	—	—		—	—	—	—	—	—
въ уѣздѣ	869	227.504	49.685	177.819	1,76	—	261,8	56,6	—	4,6	8,5
Въ губерніи.	2.094	707.327	121.959	585.368	1,25	—	337,8	58,2	—	5,8	8,3
кр. надѣльн.	—	—	—	—		—	—	—	—	—	—
владѣльч.	2.094	707.327	121.959	585.368		—	337,8	58,2	—	5,8	8,3
ЯРОСЛАВСКАЯ.											
1. Мышкинскій. кр. надѣльн.	1.746	1.089.853	187.171	902.682		—	624,2	107,2	—	5,8	8,7
владѣльч.	41	22.136	3.592	18.544		—	539,9	87,6	—	6,2	8,3
въ уѣздѣ	1.787	1.111.989	190.763	921.226	9,68	—	622,3	106,8	—	5,8	8,7
2. Рыбинскій. кр. надѣльн.	1.129	770.881	93.143	677 738		—	682,8	82,5	—	8,3	8,6
владѣльч.	211	108.433	18.505	89.928		—	513,9	87,7	—	5,9	9,2
въ уѣздѣ	1.340	879.314	111.648	767.666	9,78	—	656,2	83,3	—	7,9	8,7
3. Угличскій. кр. надѣльн.	2.149	1.349.357	254.227	1.095.130		—	627,9	118,3	—	5,3	9,3
владѣльч.	140	81.648	16.786	64.862		—	583,2	119,9	—	4,9	9,2
въ уѣздѣ	2.289	1.431.005	271.013	1.159.992	11,12	—	625,2	118,4	—	5,3	9,3
4. Ростовскій. кр. надѣльн.	11.422	7.193.576	1.448.310	5.745.266		—	629,8	126,8	—	5,0	10,0
владѣльч.	770	430.353	82.159	348.194		—	558,9	106,7	—	5,2	10,0
въ уѣздѣ	12.192	7.623.929	1 530 469	6.093 460	38,83	—	625,3	125,5	—	5,0	10,0
5. Ярославскій. кр. надѣльн.	4.786	2.682.074	474.293	2.207.781		—	560,4	99,1	—	5,7	8,8
владѣльч.	938	604.729	90.892	513.837		—	644,7	96,9	—	6,7	8,9
въ уѣздѣ	5.724	3.286.803	565.185	2.721.618	20,48	—	574,2	98,8	—	5,8	8,8
6. Романо-Борисогл. кр. надѣльн.	1.072	608.896	111.917	496.979		—	568,0	104,4	—	5,4	9,0
владѣльч.	561	344.005	48.807	295.198		—	613,2	87,0	—	7,0	8,7
въ уѣздѣ	1.633	952.901	160.724	792 177	10,54	—	583,5	98,4	—	5,9	8,9
7. Даниловскій. кр. надѣльн.	4.296	2.449.579	447.643	2.001.936		—	570,2	104,2	—	5,5	8,9
владѣльч.	278	156.621	26.076	130.545		—	545,4	93,8	—	5,8	9,3
въ уѣздѣ	4.574	2.606.200	473.719	2.132.481	29,25	—	569,8	103,6	—	5,5	8,9
8. Любимскій. кр. надѣльн.	956	523.984	70.075	453.909		—	548,1	73,3	—	7,5	8,9
владѣльч.	215	89.505	14.921	74.584		—	416,3	69,4	—	6,0	9,4
въ уѣздѣ	1.171	613.489	84.996	528.493	7,18	—	523,9	72,6	—	7,2	9,0
9. Пошехонскій. кр. надѣльн.	1.426	653.393	103.385	550.008		—	458,2	72,5	—	6,3	8,9
владѣльч.	169	76.330	10.833	65.497		—	451,6	64,1	—	7,0	8,7
въ уѣздѣ	1.595	729.723	114 218	615.505	5,56	—	457,5	71,6	—	6,4	8,9
10. Моложскій. кр. надѣльн.	1.428	772.262	127.603	644.659		—	540,8	89,4	—	6,0	9,7
владѣльч.	58	36.227	4.802	31.425		—	624,6	82,8	—	7,5	9,0
въ уѣздѣ	1.486	808.489	132.405	676.084	5,57	—	544,1	89,1	—	6,1	9,7
Въ губерніи.	33.791	20.043.842	3.635 140	16.408.702	16,06	—	593,1	107,6	—	5,5	9,3
кр. надѣльн.	30.410	18.093.855	3.317.767	14.776.088		—	595,0	109,1	—	5,5	9,3
владѣльч.	3.381	1.949.987	317.373	1.632.614		—	576,8	93,9	—	6,1	9,1

УѢЗДЫ.	Ленъ. Lin.											Конопля. Chanvre.										
	Посѣвная площадь 1895 г. въ десят.	Собрано.	Посѣяно.	Остатокъ. Абсолютный.	Остатокъ. На 1 душу населенія об. п.	Собрано волокна.	На казенную десятину. Собрано.	На казенную десятину. Посѣяно.	На казенную десятину. Волокна.	Урожай самъ.	Вѣсъ четверти. Пудовъ.	Посѣвная площадь 1895 г. въ десят.	Собрано.	Посѣяно.	Остатокъ. Абсолютный.	Остатокъ. На 1 душу населенія об. п.	Собрано волокна.	На казенную десятину. Собрано.	На казенную десятину. Посѣяно.	На казенную десятину. Волокна.	Урожай самъ.	Вѣсъ четверти. Пудовъ.
	П у д о в ъ.											П у д о в ъ.										
	1	2	3	4	5	6	7	8	9	10	11	1	2	3	4	5	6	7	8	9	10	11
АКМОЛИНСКАЯ ОБЛАСТЬ.																						
1. Омскій. кр. надѣльн.	63	3.767	435	3.332		1.550	59,8	6,3	24,6	8,7	9,2	89	3.168	730	2.438		1.190	35,6	8,2	14,5	4,3	5,8
владѣльч.	—	—	—	—		—	—	—	—	—	—	—	—	—	—		—	—	—	—	—	—
въ уѣздѣ	63	3.767	435	3.332	—	1.550	59,8	6,3	24,6	8,7	9,2	89	3.168	730	2.438	—	1.190	35,6	8,2	14,5	4,3	5,8
2. Акмолинскій. кр. надѣльн.	—	—	—	—		—	—	—	—	—	—	—	—	—	—		—	—	—	—	—	—
владѣльч.	—	—	—	—		—	—	—	—	—	—	—	—	—	—		—	—	—	—	—	—
въ уѣздѣ	—	—	—	—	—	—	—	—	—	—	—	—	—	—	—	—	—	—	—	—	—	—
3. Атбасарскій. кр. надѣльн.	—	—	—	—		—	—	—	—	—	—	32	653	272	381		637	20,4	8,5	19,9	2,4	6,0
владѣльч.	—	—	—	—		—	—	—	—	—	—	—	—	—	—		—	—	—	—	—	—
въ уѣздѣ	—	—	—	—	—	—	—	—	—	—	—	32	653	272	381	—	637	20,4	8,5	19,9	2,4	6,9
4. Кокчетавскій. кр. надѣльн.	409	14.683	1.800	12.883		9.611	35,9	4,4	23,5	8,1	8,9	521	24.539	5.418	19.121		10.993	47,1	10,4	21,1	4,5	5,8
владѣльч.	—	—	—	—		—	—	—	—	—	—	—	—	—	—		—	—	—	—	—	—
въ уѣздѣ	409	14.683	1.800	12.883	—	9.611	35,9	4,4	23,5	8,1	8,9	521	24.539	5.418	19.121	—	10.993	47,1	10,4	21,1	4,5	5,8
5. Петропавловск. кр. надѣльн.	315	6.678	1.228	5.450		4.914	21,2	3,9	15,6	5,4	9,0	376	15.529	3.534	11.995		9.062	41,3	9,4	24,1	4,4	7,5
владѣльч.	—	—	—	—		—	—	—	—	—	—	—	—	—	—		—	—	—	—	—	—
въ уѣздѣ	315	6.678	1.228	5.450	—	4.914	21,2	3,9	15,6	5,4	9,0	376	15.529	3.534	11.995	—	9.062	41,3	9,4	24,1	4,4	7,5
Въ губерніи. кр. надѣльн.	787	25.128	3.463	21.665	—	16.075	31,9	4,4	20,4	7,2	9,0	1.018	43.889	9.954	33.935	—	21.882	43,1	9,8	21,5	4,4	6,3
владѣльч.	—	—	—	—		—	—	—	—	—	—	—	—	—	—		—	—	—	—	—	—
	787	25.128	3.463	21.665		16.075	31,9	4,4	20,4	7,2	9,0	1.018	43.889	9.954	33.935		21.882	43,1	9,8	21,5	4,4	6,3
ЯРОСЛАВСКАЯ.																						
1. Мышкинскій. кр. надѣльн.	5.024	157.251	47.226	110.025		94.954	31,3	9,4	18,9	3,3	9,0	1	35	11	24		16	35,0	11,0	15,5	3,2	7,0
владѣльч.	631	20.003	5.553	14.450		12.241	31,7	8,8	19,4	3,6	9,0	—	—	—	—		—	—	—	—	—	—
въ уѣздѣ	5.655	177.254	52.779	124.475	—	107.195	31,3	9,3	19,0	3,4	9,0	1	35	11	24	—	16	35,0	11,0	15,5	3,2	7,0
2. Рыбинскій. кр. надѣльн.	1.428	44.268	12.852	31.416		34.272	31,0	9,0	24,0	3,4	8,9	—	—	—	—		—	18,0	9,0	16,0	2,0	9,0
владѣльч.	147	3.543	1.132	2.411		2.705	24,1	7,7	18,4	3,1	9,8	—	—	—	—		—	—	—	—	—	—
въ уѣздѣ	1.575	47.811	13.984	33.827	—	36.977	30,4	8,9	23,5	3,4	9,0	—	—	—	—	—	—	—	—	—	—	—
3. Угличскій. кр. надѣльн.	4.316	81.572	37.118	44.454		58.266	18,9	8,6	13,5	2,2	9,3	—	—	—	—		—	—	—	—	—	—
владѣльч.	229	4.328	1.740	2.588		3.229	18,9	7,6	14,1	2,5	9,0	—	—	—	—		—	32,0	16,0	16,0	2,0	—
въ уѣздѣ	4.545	85.900	38.858	47.042	—	61.495	18,9	8,5	13,5	2,2	9,3	—	—	—	—	—	—	—	—	—	—	—
4. Ростовскій. кр. надѣльн.	3.835	75.550	30.680	44.870		37.967	19,7	8,0	9,9	2,5	8,9	12	396	132	264		200	33,0	11,0	16,7	3,0	7,0
владѣльч.	274	4.521	1.699	2.822		2.904	16,5	6,2	10,6	2,7	8,9	—	—	—	—		—	—	—	—	—	—
въ уѣздѣ	4.109	80.071	32.379	47.692	—	40.871	19,5	7,9	9,9	2,5	8,9	12	396	132	264	—	200	33,0	11,0	16,7	3,0	7,0
5. Ярославскій. кр. надѣльн.	6.474	100.347	42.728	57.619		75.098	15,5	6,6	11,6	2,3	9,0	—	—	—	—		—	—	—	—	—	—
владѣльч.	436	7.848	2.921	4.927		5.101	18,0	6,7	11,7	2,7	8,6	—	—	—	—		—	—	—	—	—	—
въ уѣздѣ	6.910	108.195	45 649	62.546	—	80.199	15,7	6,6	11,6	2,4	9,0	—	—	—	—	—	—	—	—	—	—	—
6. Романо-Борисогл. кр. надѣльн.	2.275	52.325	20.475	31.850		31.395	23,0	9,0	13,8	2,6	9,1	—	—	—	—		—	26,4	8,8	7,0	3,0	9,0
владѣльч.	480	11.760	3.936	7.824		5.856	24,5	8,2	12,2	3,0	9,4	—	—	—	—		—	—	—	—	—	—
въ уѣздѣ	2.755	64.085	24.411	39.674	—	37.251	23,3	8,9	13,5	2,6	9,1	—	—	—	—	—	—	—	—	—	—	—
7. Даниловскій. кр. надѣльн.	2.048	44.237	18.842	25.395		28.262	21,6	9,2	13,8	2,3	10,0	1	40	12	28		16	40,0	12,0	16,0	3,3	7,0
владѣльч.	141	2.735	1.015	1.720		1.805	19,4	7,2	12,8	2,7	9,3	1	40	12	28	—	16	40,0	12,0	16,0	3,3	7,0
въ уѣздѣ	2.189	46.972	19.857	27.115	—	30.067	21,5	9,1	13,7	2,4	10,0	16	573	176	397		261	35,8	11,0	16,1	3,3	8,0
8. Любимскій. кр. надѣльн.	2.290	56.792	20.839	35.953		29.541	24,8	9,1	12,9	2,7	8,7	—	—	—	—		—	—	—	—	—	—
владѣльч.	668	12.826	5.210	7.616		7.615	19,2	7,8	11,4	2,5	8,9	16	573	176	397	—	261	35,8	11,0	16,1	3,3	8,0
въ уѣздѣ	2.958	69.618	26.049	43.569	—	37.156	23,5	8,8	12,6	2,7	8,7	20	680	210	470		310	34,0	10,5	15,5	3,2	6,0
9. Пошехонскій. кр. надѣльн.	4.541	107.168	38.599	68.569		62.666	23,6	8,5	13,8	2,8	9,5	2	70	20	50		36	35,0	10,0	17,8	3,5	7,0
владѣльч.	565	16.046	4.690	11.356		9.775	28,4	8,3	17,3	3,4	9,5	22	750	230	520	—	346	34,1	10,5	15,7	3,3	6,1
въ уѣздѣ	5.106	123.214	43 289	79.925	—	72.441	24,1	8,5	14,2	2,8	9,5	130	6.656	1.560	5.096		2.639	51,2	12,0	20,3	4,3	8,0
10. Моложскій. кр. надѣльн.	2.172	59.730	19.982	39.748		40.182	27,5	9,2	18,5	3,0	9,4	1	50	10	40		20	50,0	10,0	20,0	5,0	8,0
владѣльч.	207	4.847	1.511	3.336		3.643	23,9	7,3	17,6	3,3	9,3	131	6.706	1.570	5.136	—	2.659	51,2	12,0	20,3	4,4	8,0
въ уѣздѣ	2.379	64.577	21.493	43.084	—	43.825	27,1	9,0	18,4	3,0	9,4	183	8.500	2.131	6.369	—	3.498	46,4	11,7	19,1	4,0	7,7
Въ губерніи.	38.181	867.697	318.748	548.949	—	547.477	22,7	8,3	14,3	2,7	9,1	179	8.340	2.089	6.251		3.426	46,6	11,7	19,1	4,0	7,7
кр. надѣльн.	34.403	779.240	289.341	489.899		492.603	22,7	8,4	14,3	2,7	9,1	4	160	42	118		72	40,0	10,5	18,0	3,8	7,3
владѣльч.	3.778	88.457	29.407	59.050		54.874	23,4	7,8	14,5	3,0	9,1											

УѢЗДЫ.		Яровая рожь. Seigle de printemps.										Яровая пшеница.		
		Посѣвная площадь 1895 г. съ десят.	Собрано.	Посѣяно.	Остатокъ. Абсолютный.	Остатокъ. На 1 душу населенія об. п.	Собрано соломы.	На казен. десят. Собрано.	На казен. десят. Посѣяно.	На казен. десят. Соломы.	Урожай самъ.	Вѣсъ четверти.	Посѣвная площадь 1895 г. въ десят.	Собрано.	Посѣяно.
		Пудовъ.										Пуд.			
		1	2	3	4	5	6	7	8	9	10	11	1	2	3
1. Вологодскій.	кр. надѣльн.	—	—	—	—		—	39,7	8,3	82,9	—	8,6	1.818	63.266	19.090
	владѣльч. .	—	—	—	—		—	44,4	10,0	37,9	—	10,0	435	21.446	4.742
	въ уѣздѣ . .	—	—	—	—	—	—	—	—	—	—	—	2.253	84.712	23.832
2. Вельскій.	кр. надѣльн.	—	—	—	—		—	—	—	—	—	—	2.020	68.478	16.564
	владѣльч. .	—	—	—	—		—	—	—	—	—	—	40	1.500	344
	въ уѣздѣ . .	—	—	—	—	—	—	—	—	—	—	—	2.060	69.978	16.908
3. Грязовецкій.	кр. надѣльн.	—	—	—	—		—	—	—	—	—	—	892	16.770	6.155
	владѣльч. .	—	—	—	—		—	40,0	13,3	15,0	—	10,0	169	8.281	1.606
	въ уѣздѣ . .	—	—	—	—	—	—	—	—	—	—	—	1.061	25.051	7.761
4. Кадниковскій.	кр. надѣльн.	20	762	142	620		1.270	38,1	7,1	63,5	5,4	8,8	2.197	83.047	21.311
	владѣльч. .	1	58	9	49		49	58,2	9,2	49,1	6,4	9,4	221	7.713	2.077
	въ уѣздѣ . .	21	820	151	669	0,00	1.319	39,0	7,2	62,8	5,4	8,8	2.418	90.760	23.388
5. Никольскій.	кр. надѣльн.	521	17.922	4.272	13.650		36.053	34,4	8,2	69,2	4,2	8,8	5.865	183.575	60.410
	владѣльч. .	4	112	33	79		200	28,0	8,2	50,0	3,4	8,2	748	24.310	6.358
	въ уѣздѣ . .	525	18.034	4.305	13.729	0,07	36.253	34,4	8,2	69,1	4,2	8,8	6.613	207.885	66.768
6. Сольвычегодскій.	кр. надѣльн.	—	—	—	—		—	—	—	—	—	—	287	10.676	2.296
	владѣльч. .	—	—	—	—		—	—	—	—	—	—	28	1.638	291
	въ уѣздѣ . .	—	—	—	—	—	—	—	—	—	—	—	315	12.314	2.587
7. Тотемскій.	кр. надѣльн.	—	—	—	—		—	—	—	—	—	—	7.402	257.590	71.059
	владѣльч. .	1	36	7	29		38	35,9	7,3	38,3	5,1	8,7	174	6.125	1.549
	въ уѣздѣ . .	1	36	7	29	0,00	38	35,9	7,3	38,3	5,1	8,7	7.576	263.715	72.608
8. Усть-Сысольск.	кр. надѣльн.	—	—	—	—		—	56,0	9,9	106,7	—	9,0	66	5.168	785
	владѣльч. .	—	—	—	—		—	31,2	6,4	49,3	—	8,0	5	314	55
	въ уѣздѣ . .	—	—	—	—	—	—	—	—	—	—	—	71	5.482	840
9. Устюжскій.	кр. надѣльн.	—	—	—	—		—	—	—	—	—	—	1.884	49.361	16.391
	владѣльч. .	—	—	—	—		—	71,5	12	190	—	8,0	589	24.856	5.419
	въ уѣздѣ . .	—	—	—	—	—	—	—	—		—	—	2.473	74.217	21.810
10. Яренскій.	кр. надѣльн.	1	63	12	51		89	62,7	12,0	88,8	5,3	7,5	72	5.400	864
	владѣльч. .	—	—	—	—		—	—	—	—	—	—	4	190	41
	въ уѣздѣ . .	1	63	12	51	0,00	89	62,7	12,0	88,8	5,3	7,5	76	5.590	905
	Въ губерніи.	548	18.953	4.475	14.478	0,01	37.699	34,6	8,2	68,8	4,2	8,8	24.916	839.704	237.407
	кр. надѣльн.	542	18.747	4.426	14.321		37.412	34,6	8,2	69,0	4,2	8,8	22.503	743.331	214.925
	владѣльч. .	6	206	49	157		287	34,3	8,2	47,8	4,2	8,6	2.413	96.373	22.482

Froment de printemps.								Овесъ. Avoine.									
Остатокъ. Абсолютный.	Остатокъ. На 1 душу населенія об. п.	Собрано соломы.	На казен. десят. Собрано.	На казен. десят. Посѣяно.	На казен. десят. Соломы.	Урожай самъ.	Вѣсъ четверти.	Посѣвная площадь 1895 г. съ десят.	Собрано.	Посѣяно.	Остатокъ. Абсолютный.	Остатокъ. На 1 душу населенія об. п.	Собрано соломы.	На казен. десят. Собрано.	На казен. десят. Посѣяно.	На казен. десят. Соломы.	Урожай самъ.	Вѣсъ четверти.
Пудовъ.							Пуд.											
4	5	6	7	8	9	10	11	1	2	3	4	5	6	7	8	9	10	11
44.176		112.534	34,8	10,5	61,9	3,3	9,5	22.897	915.880	318.268	597.612		1.110.505	40,0	13,9	48,5	2,9	6,1
16.704		35.975	49,3	10,9	82,9	4,5	9,9	4.587	224.304	66.970	157.334		270.633	48,9	14,6	59,0	3,4	6,0
60.880	0,42	148.509	37,6	10,6	65,9	3,6	9,6	27.484	1.140.184	385.238	754.946	5,15	1.381.138	41,5	14,0	50,3	3,0	6,1
51.914		126.856	33,9	8,2	62,8	4,1	8,5	25.235	1.057.347	305.344	752.003		1.236.515	41,9	12,1	49,0	3,5	5,1
1.156		2.088	37,5	8,6	52,2	4,4	7,8	1.347	68.697	16.972	51.725		74.489	51,0	12,6	55,3	4,0	6,3
53.070	0,50	128.944	34,0	8,2	62,6	4,1	8,5	26.582	1.126.044	322.316	803.728	7,62	1.311.004	42,4	12,1	49,3	3,5	5,2
10.615		29.793	18,8	6,9	33,4	2,7	9,3	19.453	852.041	311.248	540.793		995.994	43,8	16,0	51,2	2,7	6,1
6.675		9.565	49,0	9,5	56,6	5,2	10,3	3.388	177.870	56.580	121.290		152.460	52,5	16,7	45,0	3,2	6,0
17.290	0,16	39.358	23,6	7,3	37,1	3,2	9,6	22.841	1.029.911	367.828	662.083	6,14	1.148.454	45,1	16,1	59,3	2,8	6,1
61.736		166.972	37,8	9,7	76,0	3,9	9,2	19.491	888.790	255.332	633.458		1.237.679	45,6	13,1	63,5	3,5	5,7
5.636		15.094	34,9	9,4	68,3	3,7	9,3	2.584	119.898	35.918	83.980		151.422	46,4	13,9	58,6	3,3	5,6
67.372	0,36	182.066	37,5	9,7	75,3	3,9	9,2	22.075	1.008.688	291.250	717.438	3,82	1.389.101	45,7	13,2	62,9	3,5	5,7
123.165		283.280	31,3	10,3	48,3	3,0	8,8	36.334	1.522.395	436.008	1.086.387		1.863.934	41,9	12,0	51,3	3,5	5,9
17.952		35.231	32,5	8,5	47,1	3,8	8,7	4.484	209.403	61.879	147.524		210.748	46,7	13,8	47,0	3,4	5,8
141.117	0,76	318.511	31,4	10,1	48,2	3,1	8,8	40.818	1.731.798	497.887	1.233.911	6,61	2.074.682	42,4	12,2	50,8	3,5	5,9
8.380		35.416	37,2	8,0	123,4	4,2	12,0	1.007	50.149	12.285	37.864		68.275	49,8	12,2	67,8	4,1	5,2
1.347		2.019	58,5	10,4	72,1	5,6	8,0	182	9.136	2.166	6.970		9.610	50,2	11,9	52,8	4,2	5,6
9.727	0,08	37.435	39,1	8,2	118,8	4,8	11,2	1.189	59.285	14.451	44.834	0,37	77.885	49,9	12,2	65,5	4,1	5,3
186.531		495.934	34,8	9,6	67,0	3,6	8,9	47.226	2.309.351	670.609	1.638.742		2.276.293	48,9	14,2	48,2	3,4	5,5
4.576		8.213	35,2	8,9	47,2	4,0	9,3	960	48.096	13.344	34.752		55.584	50,1	13,9	57,9	3,6	5,6
191.107	1,27	504.147	34,8	9,6	66,5	3,6	8,9	48.186	2.357.447	683.953	1.673.494	11,08	2.331.877	48,9	14,2	48,4	3,4	5,5
4.383		6.389	78,3	11,9	96,8	6,6	9,0	320	30.368	5.792	24.576		33.472	94,9	18,1	104,6	5,2	8,0
259		342	62,7	11,0	68,3	5,7	8,5	10	964	179	785		1.087	96,4	17,9	108,7	5,4	7,2
4.642	0,04	6.731	77,2	11,8	94,8	6,5	9,0	330	31.332	5.971	25.361	0,25	34.559	94,9	18,1	104,7	5,3	8,0
32.970		107.200	26,2	8,7	56,9	3,0	7,7	13.174	623.130	150.184	472.946		1.051.285	47,3	11,4	79,8	4,1	5,6
19.437		37.343	42,2	9,2	63,4	4,6	8,6	2.359	108.514	28.308	80.206		28.544	46,0	12,0	12,1	3,8	8,1
52.407	0,39	144.543	30,0	8,8	58,4	3,4	8,0	15.533	731.644	178.492	553.152	4,10	1.079.829	47,1	11,5	69,5	4,1	5,7
4.536		6.624	75,0	12,0	92,0	6,3	9,0	9	540	108	432		648	60,0	12,0	72,0	5,0	6,0
149		271	47,6	10,2	67,8	4,6	7,0	2	140	28	112		168	69,8	14,0	84,1	5,0	7,0
4.685	0,10	6.895	73,6	11,9	90,7	6,2	8,9	11	680	136	544	0,01	816	61,8	12,4	74,2	5,0	6,2
602.297	0,47	1.517.139	33,7	9,5	60,9	3,5	8,9	205.049	9.217.013	2.747.522	6.469.491	5,01	10.829.345	45,0	13,4	52,8	3,4	5,7
528.406		1.370.998	33,0	9,6	60,9	3,5	8,9	185.146	8.249.991	2.465.178	5.784.813		9.874.600	44,6	13,3	53,3	3,3	5,7
73.891		146.141	39,9	9,3	60,6	4,3	9,1	19.903	967.022	282.344	684.678		954.745	48,6	14,2	48,0	3,4	6,1

УѢЗДЫ.	Ячмень. Orge.											Горохъ. Pois.										Картофель. Pommes de terre.										
	Посѣвная площадь 1895 г. въ десят.	Собрано.	Посѣяно.	Остатокъ. Абсолютный.	Остатокъ. На 1 душу населенія об. п.	Собрано соломы.	На казен. десят. Собрано.	На казен. десят. Посѣяно.	На казен. десят. Соломы.	Урожай самъ.	Вѣсъ четверти. Пуд.	Посѣвная площадь 1895 г. въ десят.	Собрано.	Посѣяно.	Остатокъ. Абсолютный.	Остатокъ. На 1 душу населенія об. п.	Собрано соломы.	На казен. десят. Собрано.	На казен. десят. Посѣяно.	На казен. десят. Соломы.	Урожай самъ.	Вѣсъ четверти. Пуд.	Посѣвная площадь 1895 г. въ десят.	Собрано.	Посѣяно.	Остатокъ. Абсолютный.	Остатокъ. На 1 душу населенія об. п.	Собрано соломы.	На казен. десят. Собрано.	На казен. десят. Посѣяно.	На казен. десят. Соломы.	Урожай самъ.	Вѣсъ четверти. Пуд.
		Пудовъ.					Пудовъ.						Пудовъ.						Пудовъ.					Пудовъ.						Пудовъ.			
	1	2	3	4	5	6	7	8	9	10	11	1	2	3	4	5	6	7	8	9	10	11	1	2	3	4	5	6	7	8	9	10	11
1. Вологодскій.	кр. надѣльн.	2.832	134.803	32.568	102.235		188.894	47,6	11,5	66,7	4,1	7,6	1.148	56.137	11.710	44.427		86.100	48,9	10,2	75,0	4,8	10,0	1.595	941.210	140.839	800.371		—	590,1	88,3	—	6,7	9,0
	владѣльч.	341	16.198	4.331	11.867		24.791	47,5	12,7	72,7	3,7	7,5	149	5.841	1.430	4.411		12.203	39,2	9,6	81,9	4,1	10,3	179	102.782	13.622	89.160		—	574,2	76,1	—	7,6	8,5
	въ уѣздѣ	3.173	151.001	36.899	114.102	0,78	213.685	47,6	11,6	67,3	4,1	7,6	1 297	61.978	13.140	48.838	0,33	98.303	47,8	10,1	75,8	4,7	10,0	1.774	1.043.992	154.461	889.531	6,07	—	588,5	87,1	—	6,8	9,0
2. Вельскій.	кр. надѣльн.	6.748	228.757	57.358	171.399		338.750	33,9	8,5	50,2	4,0	7,0	934	47.727	9.807	37.920		59.122	51,1	10,5	63,3	4,9	9,6	1.058	351.362	68.558	282.804		—	332,1	64,8	—	5,1	8,2
	владѣльч.	102	4.172	918	3.254		5.651	40,9	9,0	55,4	4,5	7,3	8	584	89	495		418	73,0	11,1	52,3	6,6	9,0	8	3.744	665	3.079		—	468,0	83,1	—	5,6	8,5
	въ уѣздѣ	6.850	232.929	58.276	174.653	1,66	344.401	34,0	8,5	50,3	4,0	7,0	942	48.311	9.896	38.415	0.36	59.540	51,2	10,5	63,2	4,9	9,6	1.066	355.106	69.223	285.883	2,71	—	333,1	64,9	—	5,1	8,2
3. Грязовецкій.	кр. надѣльн.	1.344	47.578	12.499	35.079		53 894	35,4	9,3	40,1	3,8	7,8	1.050	35.385	10.395	24.990		75.180	33,7	9,9	71,6	3,4	10,0	938	273.427	51.309	222.118		—	291,5	54,7	—	5,3	9,5
	владѣльч.	169	8.923	2.467	6.456		10.089	52,8	14,6	59,7	3,6	6,7	110	6.908	1.012	5.896		5.137	62,8	9,2	46,7	6,8	9,5	74	23.162	3.863	19.299		—	313,0	52,2	—	6,0	8,7
	въ уѣздѣ	1.513	56 501	14.966	41.535	0,39	63 983	37,3	9,9	42,3	3,8	7,6	1.160	42.293	11.407	30.886	0,29	80.317	36,5	9,9	69,2	3,7	9,9	1.012	296.589	55.172	241.417	2,24	—	293,1	54,5	—	5,4	9,4
4. Кадниковскій.	кр. надѣльн.	2.858	144 329	32.010	112.319		154.904	50,5	11,2	54,2	4,5	7,5	1.091	58.259	12.328	45.931		81.170	53,4	11,3	74,4	4,7	10,1	1 409	604.320	114.411	489.909		—	428,9	81,2	—	5,3	8,6
	владѣльч.	379	14.364	3.676	10 688		21.830	37,9	9,7	57,6	3,9	7,5	111	4.451	1.066	3.385		6.471	40,1	9,6	58,3	4,1	9,3	216	67.651	14.861	52.790		—	313,2	68,8	—	4,6	8,1
	въ уѣздѣ	3.237	158.693	35.686	123.007	0,65	176.734	49,0	11,0	54,6	4,4	7,5	1.202	62.710	13.394	49.316	0,26	87.641	52,2	11,1	72,9	4,6	10,0	1.625	671.971	129.272	542.699	2,89	—	413,5	79,6	—	5,2	8,5
5. Никольскій.	кр. надѣльн.	9.459	332.011	99.320	232.691		432.276	35,1	10,5	45,7	3,3	7,5	2.700	114.210	27.540	86.670		176.310	42,3	10,2	65,3	4,1	9,3	2.029	511.308	112.204	399.104		—	252,0	55,3	—	4,6	9,0
	владѣльч.	1.580	56.248	13.746	42.502		79.632	35,6	8,7	50,4	4,1	7,0	203	9.176	1.888	7.288		11.977	45,2	9,3	59,0	4,9	10,4	50	18.450	3.325	15.125		—	369,0	66,5	—	5,5	9,0
	въ уѣздѣ	11.039	388.259	113.066	275.193	1,47	511.908	35,2	10,2	46,4	3,4	7,4	2.903	123.386	29.428	93.958	0.50	188.287	42,5	10,1	64,9	4,2	9,4	2.079	529.758	115.529	414.229	2,22	—	254,8	55,6	—	4.6	9,0
6. Сольвычегодскій.	кр. надѣльн.	12.501	581.297	153.762	427.535		708.807	46,5	12,3	56,7	3,8	6,9	125	5.700	1.300	4.400		6.100	45,6	10,4	48,8	4,4	8,7	435	223.982	50.939	173.043		—	514,9	117,1	—	4,4	10,0
	владѣльч.	806	37.479	8.785	28.694		39.816	46,5	10,9	49,4	4,3	7,7	10	398	95	303		460	39,8	9,5	46,0	4,2	8,0	50	31.810	6.915	24.895		—	636,2	138,3	—	4,6	7,7
	въ уѣздѣ	13.307	618 776	162.547	456.229	3,75	748.623	46,5	12,2	56,3	3,8	6,9	135	6.098	1.395	4.703	0,04	6.560	45,2	10,3	48,6	4,4	8,5	485	255.792	57.854	197.938	1,63	—	527,4	119,3	—	4,4	9,7
7. Тотемскій.	кр. надѣльн.	11.386	515.786	120.692	395.094		686.576	45,3	10,6	60,3	4,3	6,9	1.615	113.373	17.442	95.931		136.306	70,2	10,8	84,4	6,5	9,9	1.535	807.103	131.703	675.400		—	525,8	85,8	—	6,1	7,7
	владѣльч.	221	9.835	2.210	7.625		11.293	44,5	10,0	51,1	4,5	7,7	25	1.708	255	1.453		1.625	68,3	10,2	65,0	6,7	9,4	34	19.390	3.094	16.296		—	570,3	91,0	—	6,3	8,4
	въ уѣздѣ	11.607	525.621	122.902	402.719	2,67	697.869	45,3	10,6	60,1	4,3	6,9	1.640	115.081	17.697	97.384	0,64	137.931	70,0	10,8	84,1	6,5	9,9	1.569	826.493	134.797	691.696	4,58	—	526,8	85,9	—	6,1	7,7
8. Усть-Сысольск.	кр. надѣльн.	6.320	474.632	99.224	375.408		676.872	75,1	15,7	107.1	4,8	7,3	26	1.430	270	1.160		—	55,0	10,4	—	5,3	10,0	521	255.030	51.058	203.972		—	489,5	98,0	—	5,0	8,5
	владѣльч.	159	11.353	2.226	9.127		14.739	71,4	14,0	92,7	5,1	7,9	—	—	—	—		—	—	—	—	—	—	—	—	—	—		—	641,6	114,8	—	—	—
	въ уѣздѣ	6.479	485.985	101.450	384.535	3,84	691.611	75,0	15,7	106,7	4,8	7,3	26	1.430	270	1.160	0,01	—	55,0	10,4	—	5,3	10,0	521	255.030	51.058	203.972	2,01	—	489,5	98,0	—	5,0	8,5
9. Устюжскій.	кр. надѣльн.	10.664	488.411	106.640	381.771		619.578	45,8	10,0	58,1	4,6	6,4	600	26.640	6.060	20.580		35.520	44,4	10,1	59,2	4,4	9,3	1 722	698.443	141.893	556.550		—	405,6	82,4	—	4,9	9,0
	владѣльч.	2.976	209.808	34.224	175.584		163.680	70,5	11,5	55,0	6,1	9,8	121	5.856	1.065	4.791		6.437	48,4	8.8	53,2	5,5	9,2	105	15.813	5.061	10.752		—	150,6	68,2	—	3,1	8,6
	въ уѣздѣ	13.640	698.219	140.864	557.355	4,13	783.258	51,2	10,3	57,4	5,0	7,1	721	32.496	7.125	25.371	0,19	41.957	45,1	9.9	58,2	4,6	9,3	1.827	714.256	146.954	567.302	4,20	—	390,9	80,4	—	4,9	9,0
10. Яренскій.	кр. надѣльн.	4.523	284.044	68.750	215.294		374.504	62,8	15,2	82,8	4,1	7,1	—	—	—	—		—	—	—	—	—	—	217	93.245	19.031	74.214		—	429,7	87,7	—	4,9	9,7
	владѣльч.	96	4.694	1.171	3.523		4.349	48,9	12,2	45,3	4,0	7,4	—	—	—	—		—	—	—	—	—	—	11	5.462	1.053	4.409		—	496,5	95,7	—	5,1	8,0
	въ уѣздѣ	4.619	288.738	69.921	218.817	4,46	378.853	62,5	15,1	82,0	4,1	7,1	—	—	—	—	—	—	—	—	—	—	—	228	98.707	20.084	78.623	1,60	—	432,9	88,1	—	4,9	9,6
	Въ губерніи.		75.464	3.604.722	856.577	2.748.145	2,13	4.610.925	47,8	11,4	61,1	4,2	7,1	10.026	493.783	103.752	390.031	0,30	700.536	49,3	10,3	69,9	4,8	9,7	12.186	5.047.694	934.404	4.113.290	3,19	—	414,2	76,7	—	5,4	8,7
	кр. надѣльн.		68.635	3.231.648	782.823	2.448.825		4.235.055	47,1	11,4	61,7	4,1	7,0	9.289	458.861	96.852	362.009		655.808	49,4	10,3	70,5	4,7	9,7	11.459	4.759.430	881.945	3.877.485		—	415,3	77,0	—	5,4	8,7
	владѣльч.		6.829	373.074	73.754	299.320		375.870	54,6	10,8	55,0	5,1	8,5	737	34.922	6.900	28.022		44.728	47,4	9,4	60,7	5,1	9,7	727	288.264	52.459	235.805		—	396,5	72,2	—	5,5	8,3

Ленъ. Lin.

Уѣзды.	Посѣвная площадь 1895 г. въ десят.	Собрано.	Посѣяно.	Остатокъ. Абсолютный.	Остатокъ. На 1 душу населенія об. п.	Собрано волокна.	На казенную десятину. Собрано.	На казенную десятину. Посѣяно.	На казенную десятину. Волокна.	Урожай самъ.	Вѣсъ четверти.
		Пудовъ.									Пудовъ.
	1	2	3	4	5	6	7	8	9	10	11
1. Вологодскій. кр. надѣльн.	2.318	45.665	19.239	26.426	—	33.379	19,7	8,3	14,4	2,4	10,3
владѣльч.	465	12.741	4.278	8 463	—	9.858	27,4	9,2	21,2	3,0	9,4
въ уѣздѣ	2.783	58.406	23.517	34 889	—	43.237	21,0	8,5	15,5	2,5	10,1
2. Вельскій. кр. надѣльн.	1.577	50.306	16.085	34.221	—	34.379	31,9	10,2	21,8	3,1	9,4
владѣльч.	11	370	98	272	—	298	33,6	8,9	27,1	3,8	9,4
въ уѣздѣ	1.588	50.676	16.183	34.493	—	34.677	31,9	10,2	21,8	3,1	9,4
3. Грязовецкій. кр. надѣльн.	4.749	85.957	38.942	47.015	—	66.011	18,1	8,2	13,9	2,2	10,0
владѣльч.	417	10.217	3.294	6.923	—	6.255	24,5	7,9	15,0	3,1	10,0
въ уѣздѣ	5.166	96.174	42.236	53.938	—	72.266	18,6	8,2	14,0	2,3	10,0
4. Кадниковскій. кр. надѣльн.	1.996	48.104	19.361	28.743	—	42.914	24,1	9,7	21,5	2,5	9,8
владѣльч.	302	6.070	2.416	3 654	—	4.681	20,1	8,0	15,5	2,5	11,0
въ уѣздѣ	2.298	54.174	21.777	32 397	—	47.595	23,6	9,5	20,7	2,5	9,9
5. Никольскій. кр. надѣльн.	6.550	113.315	49.125	64.190	—	107.420	17,3	7,5	16,4	2,3	7,8
владѣльч.	868	17.186	6.510	10.676	—	15.190	19,8	7,5	17,5	2,6	10,0
въ уѣздѣ	7.418	130.501	55.635	74.866	—	122.610	17,6	7,5	16,5	2,3	8,0
6. Сольвычегодскій. кр. надѣльн.	390	9.828	3.315	6.513	—	9.867	25,2	8,5	25,3	3,0	10,0
владѣльч.	12.175	323.855	102.270	221.585	—	572.225	26,6	8,4	47,0	3,2	10,0
въ уѣздѣ	12.565	333.683	105.585	228.098	—	582.092	26,6	8,4	46,4	3,2	10,0
7. Тотемскій. кр. надѣльн.	4.081	139.570	35.097	104.473	—	103.657	34,2	8,6	25,4	4,0	10,0
владѣльч.	37	1.114	252	862	—	1.231	30,1	6,8	33,0	4,4	8,3
въ уѣздѣ	4.118	140.684	35.349	105 335	—	104.888	34,1	8,6	25,5	4,0	10,0
8. Усть-Сысольск. кр. надѣльн.	302	6.161	2.718	3.443	—	6.765	20,4	9,0	22,4	2,3	8,0
владѣльч.	—	—	—	—	—	—	—	—	—	—	—
въ уѣздѣ	302	6.161	2.718	3.443	—	6.765	20,4	9,0	22,4	2,3	8,0
9. Устюжскій. кр. надѣльн.	3.040	40.736	18.848	21.888	—	50.464	13,4	6,2	16,6	2,2	8,0
владѣльч.	146	2.686	1.124	1.562	—	1.986	18,4	7,7	13,6	2,4	8,0
въ уѣздѣ	3.186	43.422	19.972	23.450	—	52.450	13,6	6,3	16,5	2,2	8,0
10. Яренскій. кр. надѣльн.	188	3.215	1.748	1.467	—	4.117	17,1	9,3	21,9	1,8	10,0
владѣльч.	9	78	36	42	—	89	8,7	4,0	9,9	2,2	10,0
въ уѣздѣ	197	3.293	1.784	1.509	—	4.206	16,7	9,1	12,8	1,8	10,0
Въ губерніи.	39.621	917.174	324 756	592.418	—	1.070.786	23,1	8,2	27,0	2,8	9,5
кр. надѣльн.	25.191	542.857	204.478	338.379	—	458.973	21,5	8,1	18,2	2,7	9,2
владѣльч.	14.430	374.317	120.278	254.039	—	611.813	25,9	8,3	42,4	3,1	10,0

Конопля. Chanvre.

Уѣзды.	Посѣвная площадь 1895 г. въ десят.	Собрано.	Посѣяно.	Остатокъ. Абсолютный.	Остатокъ. На 1 душу населенія об. п.	Собрано волокна.	На казенную десятину. Собрано.	На казенную десятину. Посѣяно.	На казенную десятину. Волокна.	Урожай самъ.	Вѣсъ четверти.
		Пудовъ.									Пудовъ.
	1	2	3	4	5	6	7	8	9	10	11
1. Вологодскій. кр. надѣльн.	155	2.480	1.240	1.240	—	2.480	16,0	8,0	16,0	2,0	12,0
владѣльч.	—	—	—	—	—	—	—	—	—	—	—
въ уѣздѣ	155	2.480	1.240	1.240	—	2.480	16,0	8,0	16,0	2,0	12,0
2. Вельскій. кр. надѣльн.	205	6.314	1.825	4.489	—	5.125	30,8	8,9	25,0	3,5	6,0
владѣльч.	—	—	—	—	—	—	—	—	—	—	—
въ уѣздѣ	205	6.314	1.825	4.489	—	5.125	30,8	8,9	25,0	3,5	6,0
3. Грязовецкій. кр. надѣльн.	—	—	—	—	—	—	5,6	4,8	3,2	—	8,0
владѣльч.	—	—	—	—	—	—	—	—	—	—	—
въ уѣздѣ	—	—	—	—	—	—	—	—	—	—	—
4. Кадниковскій. кр. надѣльн.	110	5.093	1.221	3.872	—	3.443	46,3	11,1	31,3	4,2	7,5
владѣльч.	2	99	27	72	—	77	49,7	13,7	38,4	3,7	10,0
въ уѣздѣ	112	5.192	1.248	3.944	—	3.520	46,4	11,1	31,4	4,2	7,5
5. Никольскій. кр. надѣльн.	245	3.675	2.181	1.494	—	3.234	15,0	8,9	13,2	1,7	4,0
владѣльч.	25	1.125	283	842	—	900	45,0	11,3	36,0	4,0	7,0
въ уѣздѣ	270	4.800	2.464	2.336	—	4.134	17,8	9,1	15,3	1,9	4,4
6. Сольвычегодскій. кр. надѣльн.	113	2.995	1.458	1.537	—	4.192	26,5	12,9	37,1	2,1	10,0
владѣльч.	5	150	60	90	—	270	30,0	12,0	54,0	2,5	10,0
въ уѣздѣ	118	3.145	1.518	1.627	—	4.462	26,7	12,9	37,8	2,1	10,0
7. Тотемскій. кр. надѣльн.	16	960	320	640	—	—	60,0	20,0	—	3,0	8,0
владѣльч.	—	—	—	—	—	—	—	—	—	—	—
въ уѣздѣ	16	960	320	640	—	—	60,0	20,0	—	3,0	8,0
8. Усть-Сысольск. кр. надѣльн.	312	9.641	3.494	6.147	—	7.582	30,9	11,2	24,3	2,8	5,5
владѣльч.	—	—	—	—	—	—	35,5	11,8	23,5	—	—
въ уѣздѣ	312	9.641	3.494	6.147	—	7.582	30,9	11,2	24,3	2,8	5,5
9. Устюжскій. кр. надѣльн.	12	706	182	524	—	206	58,8	15,2	17,2	3,9	7,0
владѣльч.	38	832	217	615	—	673	21,9	5,7	17,7	3,8	7,0
въ уѣздѣ	50	1.538	399	1.139	—	879	30,8	8,0	17,6	3,8	7,0
10. Яренскій. кр. надѣльн.	192	3.187	2.074	1.113	—	3.840	16,6	10,8	20,0	1,5	7,0
владѣльч.	10	140	83	57	—	64	14,0	8,3	6,4	1,7	7,0
въ уѣздѣ	202	3.327	2.157	1.170	—	3.904	16,4	10,7	19,3	1,5	7,0
Въ губерніи.	1.440	37.397	14.665	22.732	—	32.086	26,0	10,2	22,3	2,6	6,3
кр. надѣльн.	1.360	35.051	13.995	21.056	—	30.102	25,8	10,3	22,1	2,5	6,3
владѣльч.	80	2.346	670	1.676	—	1.984	29,3	8,4	24,8	3,5	7,2

Уѣзды.	Яровая рожь. Seigle de printemps.											Яровая пшеница. Froment de printemps.										
	Посѣвная площадь 1895 г. въ десят.	Собрано.	Посѣяно.	Остатокъ. Абсолютный.	Остатокъ. На 1 душу населенія об. п.	Собрано соломы.	На казен. десят. Собрано.	На казен. десят. Посѣяно.	На казен. десят. Соломы.	Урожай самъ.	Вѣсъ четверти. Пуд.	Посѣвная площадь 1895 г. въ десят.	Собрано.	Посѣяно.	Остатокъ. Абсолютный.	Остатокъ. На 1 душу населенія об. п.	Собрано соломы.	На казен. десят. Собрано.	На казен. десят. Посѣяно.	На казен. десят. Соломы.	Урожай самъ.	Вѣсъ четверти. Пуд.
	П у д ъ.											П у д ъ.										
	1	2	3	4	5	6	7	8	9	10	11	1	2	3	4	5	6	7	8	9	10	11
ПЕРМСКАЯ.																						
1. Оханскій. кр. надѣльн.	147	9.202	1.882	7.320		8.996	62,6	12,8	61,2	4,9	8,0	11.028	442.223	144.467	297.756		717.923	40,1	13,1	65,1	3,1	8,4
владѣльч.	1	62	10	52		90	62,0	9,6	89,5	6,2	8,2	350	16.205	4.515	11.690		25.480	46,3	12,9	72,8	3,6	8,3
въ уѣздѣ	148	9.264	1.892	7.372	0,03	9.086	62,6	12,8	61,2	4,9	8,0	11.378	458.428	148.982	309.446	1.13	743.403	40,3	13,1	65,3	3,1	8,4
2. Осинскій. кр. надѣльн.	1	58	11	47		72	57,6	10,7	72,1	5,2	7,7	9.857	479.050	142.927	336.123		557.906	48,6	14,5	56,6	3,4	9,4
владѣльч.	—	—	—	—		—	80,0	9,0	30,0	8,9	8,3	828	42.890	11.344	31.546		47.776	51,8	13,7	57,7	3,8	9,2
въ уѣздѣ	1	58	11	47	0,00	72	57,6	10,7	72,1	5,3	7,7	10.685	521.940	154 271	367.669	1,33	605.682	48,8	14,4	56,7	3,4	9,4
3. Кунгурскій. кр. надѣльн.	—	—	—	—		—	58,0	11,2	90,0	5,2	8,0	5.735	347.541	87.172	260.369		496 078	60,6	15,2	86,5	4,0	9,2
владѣльч.	—	—	—	—		—	—	—	—	—	—	105	5.124	1.460	3.664		6.510	48,8	13,9	62,0	3,5	9,4
въ уѣздѣ	—	—	—	—	—	—	—	—	—	—	—	5.840	352.665	88.632	264.033	2,09	502.588	60,4	15,2	86,1	4,0	9,2
4. Красноуфимск. кр. надѣльн.	932	47.905	9.040	38.865		56.811	51,4	9,7	61,6	5,3	8,0	18.757	945.353	266.349	679.004		1.131.047	50,4	14,2	60,3	3,5	8,4
владѣльч.	254	13.005	2.362	10.643		13.411	51,2	9.3	52,8	5,5	9,0	7.388	446.974	105.648	341.326		455.101	60,5	14,3	61,6	4,2	8,4
въ уѣздѣ	1.186	60.910	11.402	49.508	0,19	70 222	51,4	9,6	59,7	5,3	8,2	26.145	1.392.327	371.997	1.020.330	3,91	1.586.148	53,3	14,2	60,7	3,7	8,4
5. Шадринск. кр. надѣльн.	6.592	203.034	59.328	143.706		187.872	30,8	9,0	28,5	3,4	8,0	117.448	4.615.706	1.233.204	3.382.502		3.629.143	39,3	10,5	30,9	3,7	9,8
владѣльч.	181	6.426	1.539	4.887		6.389	35,5	8,5	35,3	4,2	7,9	2.993	152.044	32.025	120.019		134.685	50,8	10,7	45,0	4,7	9,4
въ уѣздѣ	6 773	209.460	60.867	148 593	0,45	194.261	30.9	9,0	28,9	3,4	8,0	120.441	4 767.750	1.265.229	3 502.521	10.55	3.763.828	39,6	10,5	31,3	3,8	9,8
6. Камышловскій. кр. надѣльн.	16.599	741.957	184.249	557.708		652.341	44,7	11,1	39,3	4,0	8,6	59.870	3.400.616	712.453	2.688.163		2.454.670	56,8	11,9	41,0	4.8	9,5
владѣльч.	511	29.434	5.314	24.120		27.747	57,6	10,4	54,3	5,5	9,4	2.920	191.260	34.164	157.096		201.188	65,5	11,7	68,9	5,6	9,9
въ уѣздѣ	17.110	771.391	189.563	581.828	2,22	680.088	45,1	11,1	39,7	4,1	8,6	62.790	3.591.876	746.617	2.845.259	10,85	2.655.858	57,2	11,9	42,3	4,8	9,5
7. Ирбитскій. кр. надѣльн.	19.883	940.466	232.631	707.835		809.238	47,3	11,7	40,7	4,0	8,3	25.705	1.511.454	334.165	1.177.289		1.632.26-	58,8	13,0	63,5	4,5	8.4
владѣльч.	548	30.909	6.028	24.881		27.564	56,4	11,0	50,3	5,1	9,3	745	44.924	9.238	35.686		39.336	60,3	12,4	52,8	4,9	9,5
въ уѣздѣ	20.431	971.375	238.659	732.716	5,25	836.802	47,5	11,7	41,0	4,1	8,3	26.450	1.556.378	343.403	1.212.975	8,70	1.671.604	58,8	13,0	63,2	4,5	8,5
8. Екатеринбург. кр. надѣльн.	3.405	191.702	35.753	155.949		217.920	56,3	10,5	64,0	5,4	8,1	22.631	1.280.915	264.783	1.016.132		1.181.338	56,6	11,7	52,2	4,8	8.4
владѣльч.	—	—	—	—		—	70,9	9,7	64,0	7,3	8,3	766	45.194	8.782	36.462		35.466	59,0	11,4	46,3	5,2	9,3
въ уѣздѣ	3 405	191.702	35.753	155.949	0,42	217.920	56,3	10,5	64,0	5,4	8,1	23.397	1.326.109	273.515	1.052.594	2,81	1.216 804	56,7	11,7	52,0	4,8	8,4
9. Пермскій. кр. надѣльн.	93	5.720	1.172	4.548		7.031	61,5	12,6	75,6	4,9	8,1	1.901	92.579	25.093	67.486		152.270	48,7	13,2	80,1	3,7	8,2
владѣльч.	59	3.717	714	3.003		5.027	63,0	12,1	85,2	5,2	8,0	116	6.078	1.404	4.674		10.672	52,4	12,1	92,0	4,5	8,5
въ уѣздѣ	152	9.437	1.886	7.551	0,04	12.058	62,1	12,4	79,3	5,0	8,1	2.017	98.657	26.497	72.160	0,36	162.942	48,9	13,1	80,8	3,7	8,2
10. Соликамскій. кр. надѣльн.	839	31.211	10.823	20.388		32.889	37,2	12,9	39,2	2,9	9,4	275	12.733	2.915	9.818		18.398	46,3	10,6	66,9	4,4	8,0
владѣльч.	1	30	14	16		46	30,0	14,0	46,0	2,1	8,3	10	545	108	437		480	54,5	10,8	48,0	5,0	8,0
въ уѣздѣ	840	31.241	10.837	20.404	0,00	32.935	37,2	12,9	39,2	2,9	9,4	285	13.278	3.023	10.255	0,05	18.878	46,6	10,6	66,2	4,4	8,0
11. Верхотурскій. кр. надѣльн.	2.305	165.960	27.660	138.300		213.443	72,0	12,0	92,6	6,0	8,2	3.181	251.617	43.580	208.037		265.614	79,1	13,7	83,5	5,8	8,6
владѣльч.	57	3.420	656	2.764		5.147	60,0	11,5	90,3	5,2	8,0	58	4.367	835	3 532		5.655	75,3	14,4	97,5	5,2	8,0
въ уѣздѣ	2.362	169.380	28.316	141.064	0,65	218 590	71,7	12,0	92,5	6,0	8,2	3 239	255.984	44 415	211.569	0,97	271.269	79,0	13,7	83,8	5,8	8,6
12. Чердынскій. кр. надѣльн	2.007	105.568	17.862	87.706		121.223	52,6	8,9	60,4	5,9	8,4	133	9.975	1.423	8.552		10.933	75.0	10,7	82,2	7,0	8,4
владѣльч.	53	2.970	451	2.519		4.033	54,9	8,9	76,1	6,6	8,0	9	411	77	334		579	45,7	8,6	64,3	5,3	8,9
въ уѣздѣ	2.060	108.538	18.313	90.225	0,98	125.256	52,7	8,9	60,8	5,9	8,4	142	10.386	1 500	8.886	0,10	11.512	73,1	10,6	81,1	6,9	8,4
Въ губерніи.	54.468	2.532.756	597.499	1.935.257	0,70	2.397.290	46,5	11,0	44,0	4,2	8,4	292.809	14.345.778	3.468.081	10.877.697	3,94	13.210.516	49,0	11,8	45,1	4,2	9,1
кр. надѣльн.	52.803	2.442.783	580.411	1.862.372		2.307.836	46,3	11,0	43,7	4,2	8,3	276.521	13.389.762	3.258.531	10.131.231		12.247.588	48,4	11,8	44,3	4,1	9,1
владѣльч.	1.665	89.973	17.088	72.885		89.454	54,0	10,3	53,7	5,3	9,2	16.288	956.016	209.550	746.466		962.928	56,8	12,8	59,1	4,4	8,9
ТУРГАЙСКАЯ ОБЛАСТЬ.																						
1 Кустанайскій. кр. надѣльн.	3	27	9	18		108	8,9	2,9	36,1	3,0	7,3	37.004	1.169.326	166.518	1.002.808		951.003	31,6	4,5	25,7	7,0	8,0
владѣльч.	—	—	—	—		—	—	—	—	—	—	13.468	342.087	64.646	277.441		444.444	25,4	4,8	33,0	5,3	8,0
въ уѣздѣ	3	27	9	18	0,00	108	8.9	2,9	36,1	3,0	7,3	50.472	1.511.413	231.164	1.280.249	8,07	1.395.447	29,9	4,6	27,6	6,5	8,0
2. Актюбинск. кр. надѣльн.	4	180	14	166		110	45,0	3,6	27,6	12,5	7,0	8.266	414.953	34.717	380.236		240.541	50.2	4,2	29,1	11,9	7,3
владѣльч.	—	—	—	—		—	—	—	—	—	—	1.621	64.840	7.294	57.546		97.26-	39,6	4,5	60.0	8,9	7,6
въ уѣздѣ	4	180	14	166	0,00	110	45,0	3,6	27,6	12,5	7,0	9.887	479.793	42 011	437.782	4,32	337.801	48,5	4,2	34,2	11,4	7,3
3. Иргизскій. кр. надѣльн.	—	—	—	—		—	—	—	—	—	—	318	12.593	1.495	11.098		5.406	39,6	4,7	17,0	8,4	7,7
владѣльч.	—	—	—	—		—	—	—	—	—	—	—	—	—	—		—	—	—	—	—	—
въ уѣздѣ	—	—	—	—	—	—	—	—	—	—	—	318	12.593	1.495	11.098	0,14	5.406	39,6	4,7	17,0	8,4	7,7
4. Тургайскій. кр. надѣльн.	1	0	5	5		—	0	5	—	—	—	1.791	104.773	10.388	94.385		103.878	58,5	5,8	58,0	10,1	7,6
владѣльч.	—	—	—	—		—	—	—	—	—	—	—	—	—	—		—	—	—	—	—	—
въ уѣздѣ	1	0	5	5	0,00	—	0	5	—	—	—	1.791	104.773	10.388	94,385	1,21	103.878	58,5	5,8	58,0	10,1	7,6
Въ губерніи.	8	207	28	179	0,00	218	25,9	3,5	27,2	7,8	7,1	62.468	2.108.572	285.058	1.823.514	4,35	1.842 532	33,7	4,6	29,5	7,4	7,8
кр. надѣльн.	8	207	28	179		218	25,9	3,5	27,2	7,8	7,1	47.379	1.701.645	213.118	1.488.527		1.300.828	35,9	4,5	27,4	8,0	7,8
владѣльч.	—	—	—	—		—	—	—	—	—	—	15.089	406.927	71.940	334.987		541.704	26,9	4,8	35,9	5,7	7,9

Уѣзды.	Овесъ. Avoine.										
	Посѣвная площадь 1895 г. въ десят.	Собрано.	Посѣяно.	Остатокъ. Абсолютный.	Остатокъ. На 1 душу населенія об. п.	Собрано соломы.	На казен. десят. Собрано.	На казен. десят. Посѣяно.	На казен. десят. Соломы.	Урожай самъ.	Вѣсъ четверти. Пуд.
	П у д ъ.										
	1	2	3	4	5	6	7	8	9	10	11
	87.517	5.207.262	1.424.527	3.782.735		5.811.129	59,5	16,3	66,4	3,7	6,1
	7.601	469.742	129.217	340.525		561.714	61,8	17,0	73,9	3,6	6,2
	95.118	5.677.004	1.553.744	4.123.260	15,11	6.372.843	59,7	16,3	67,0	3,7	6,1
	60.206	3.606.339	909.111	2.697.228		3.871.246	59,9	15.1	64,3	4,0	6,5
	3.924	239.756	59.252	180.504		249.174	61,1	15,1	63,5	4,0	6.2
	64.130	3.846.095	968.363	2.877.732	10,42	4.120.420	60,0	15,1	64,3	4,0	5.8
	36.415	2.224.957	608.131	1.616.826		2.723.842	61,1	16,7	74,8	3,7	6.0
	672	43.949	11.894	32.055		51.408	65,4	17,7	76,5	3,7	5.8
	37.087	2.268.906	620.025	1.648.881	13,06	2.775.250	61,2	16,7	74,8	3,7	6,2
	41.128	2.373.086	678.612	1.694.474		2.512.921	57,7	16,5	61,1	3,5	6,4
	12.756	780.667	198.994	581.673		627.595	61,2	15,6	49,2	3,9	6,2
	53.884	3.153.753	877.606	2.276.147	8,82	3.140.516	58,5	16,3	58,3	3,6	6,2
	99.472	3.869.461	1.054.403	2.815.058		3.262.682	38,9	10,6	32,8	3,7	6,1
	2,961	143.905	30.498	113.407		128.804	48,6	10,3	43,5	4,7	6,0
	102.433	4.013.366	1.084.901	2.928.465	8,82	3.391.486	39,2	10,6	33,1	3,7	6,1
	63.443	3.768.514	774.005	2.994.509		2.379.113	59,4	12,2	37,5	4,9	5,7
	3.739	232.566	43.746	188.820		250.887	62,2	11,7	67,1	5,3	5,8
	67.182	4.001.080	817.751	3.183.329	12,14	2.630.000	59,5	12,2	39,1	4,9	5,7
	36.809	2.352.095	471.155	1.880.940		2.061.304	63,9	12,8	56,0	5,0	6,7
	1.135	78.429	15.209	63.220		59.474	69.1	13,4	52,4	5,2	6,5
	37.944	2.430.524	486.364	1.944.160	13,94	2.120.778	64,1	12,8	56,0	5,0	6,7
	38,253	2.746.391	547.018	2.199.373		2.344.909	71,9	14,3	61,3	5,0	7,2
	746	50.877	9.623	41.254		37.971	68,2	12,9	50,9	5,3	7,9
	38.999	2.797.268	556.641	2.240.627	5,98	2.382.880	71,7	14,3	61,1	5,0	5.5
	35.795	2.194.234	604.936	1.589.298		2.792.010	61,3	16,9	78,0	3,6	5,4
	3.717	229.711	59.844	169.867		307.396	61,8	16,1	82,7	3,8	5,5
	39.512	2.423.945	664.780	1.759.165	8,80	3.099.406	61,3	16,8	78,4	3,6	6,2
	45.329	2.257.384	652.738	1.604.646		2.860.260	49,8	14,4	63,1	3,5	5,7
	2.700	147.690	39.690	108.000		163.350	54,7	14,7	60,5	3,7	6.2
	48.029	2.405.074	692.428	1.712.646	8,03	3.023.610	50,1	14,4	63,0	3,5	6,0
	22.012	1.939.257	394.015	1.545.242		1.996.488	88,1	17,9	90,7	4,9	7,5
	1.574	138.827	28.702	110.125		142.919	88,2	17,6	90,8	4,8	7,9
	23.586	2.078.084	422.717	1.655.367	7,61	2.139.407	88,1	17,9	90,7	4,9	7,5
	17.518	1.021.299	217.223	804.076		1.037.066	58,3	12,4	59,2	4,7	5,4
	305	17.843	3.813	14.030		19.550	58,5	12,5	64,1	4,7	6,0
	17.823	1.039.142	221.036	818.106	8,84	1.156.616	58,3	12,4	59,3	4,7	5,4
	625.727	36.134.241	8.966.356	27.167.885	9,82	36.253.212	57,7	14,3	57,9	4,0	6,2
	583.897	33.560.279	8.335.874	25.224.405		33.652.970	57,5	14,3	57,6	4,0	6,2
	41.830	2.573.962	630.482	1.943.480		2.600.242	61,5	15,1	62,2	4,1	6,2
	6.106	205.772	29.309	176.463		138.606	33,7	4,8	22,7	7,0	7,5
	1.881	51.351	11.286	40.065		56.430	27,3	6,0	30,0	4,5	7,7
	7.987	257.123	40.595	216.528	1,36	195.036	32,2	5,1	24,4	6,3	7,5
	5.174	279.396	25.353	254.043		140.215	54,0	4,9	27,1	11,0	7,5
	42	2.310	244	2.066		2.520	55,0	5,8	60,0	9,4	7,7
	5.216	281.706	25.597	256.109	2,53	142.735	54,0	4,9	27,4	11,0	7,5
	31	1.395	152	1.243		1.116	45,0	4,9	36,0	9,2	7,4
	—	—	—	—		—	—	—	—	—	—
	31	1.395	152	1.243	1,36	1.116	45,0	4,9	36,0	9,2	7,4
	3	206	20	186		88	68,7	6,6	29,3	10,3	7,6
	—	—	—	—		—	—	—	—	—	—
	3	206	20	186	0,0	88	68,7	6,6	29,3	10,3	7,6
	13.237	540.430	66.364	474.066	1,13	338.975	40,8	5,0	25,7	8,0	7,5
	11.314	486.769	54.834	431.935		280.025	43,2	4,8	24,7	8,9	7,5
	1.923	53.661	11.530	42.131		58.950	27,9	6,0	30,6	4,6	7,7

Уѣзды.	Ячмень. Orge. Посѣвная площадь 1895 г. въ десят.	Собрано.	Посѣяно.	Остатокъ. Абсолютный.	Остатокъ. На 1 душу населенія об. п.	Собрано соломы.	На казен. десят. Собрано.	На казен. десят. Посѣяно.	На казен. десят. Соломы.	Урожай самъ.	Вѣса четверти.
		Пудовъ.									Пуд.
	1	2	3	4	5	6	7	8	9	10	11
Пермская губ.											
1. Оханскій. кр. надѣльн.	32.751	2.089.514	445.414	1.644.100		2.282.745	63,8	13,6	69,7	4,7	7,4
владѣльч.	970	63.826	13.289	50.537		69.064	65,8	13,7	71.2	4,8	7,1
въ уѣздѣ	33.721	2.153.340	458.703	1.694.637	6,24	2 351.809	63,9	13,6	69,7	4,7	7,4
2. Осинскій. кр. надѣльн.	7.302	467.328	93.446	373.862		445.422	64,0	12,8	61,0	5,0	7,4
владѣльч.	989	59.439	12.857	46.582		58.351	60,1	13,0	59,0	4,6	7.4
въ уѣздѣ	8.291	526.767	106.323	420.444	1,52	503.773	63,5	12 8	60,8	5,0	7,4
3. Кунгурскій. кр. надѣльн.	5.386	339.857	77.020	262.837		450.270	63,1	14,3	83,6	4,4	7,3
владѣльч.	32	2.246	435	1.811		2.486	70,2	13,6	77,7	5,2	7,8
въ уѣздѣ	5.418	342.103	77.455	264.648	2,10	452.756	63,1	14,3	83,6	4,4	7,3
4. Красноуфимск. кр. надѣльн.	4.120	220.420	56.444	163.976		216.300	53,5	13,7	52,5	3 9	7,0
владѣльч.	605	33.941	7.381	26.560		32.489	56,1	12,2	53,7	4,6	6,3
въ уѣздѣ	4.725	254.361	63 825	190 536	0,79	248.789	53,8	13,5	52,7	4,0	6,9
5. Шадринскій. кр. надѣльн.	3.128	123.243	31.906	91.337		106.039	39,4	10,2	33,9	3,9	6,9
владѣльч.	88	3.995	783	3.212		3.467	45,4	8,9	39,4	5,1	6,3
въ уѣздѣ	3.216	127.238	32.689	94 549	0.28	109.506	39,6	10,2	34,1	3,9	6,9
6. Камышловскій. кр. надѣльн.	8.665	408.988	100.514	308.474		311.074	47,2	11,6	35,9	4,1	7,2
владѣльч.	242	14.447	2.638	11.809		10.866	59,7	10,9	44,9	5,5	7,3
въ уѣздѣ	8.907	423.435	103.152	320 283	1.22	321.940	47,5	11,6	36,1	4,1	7,2
7. Ирбитскій. кр. надѣльн.	15.583	973.938	188.554	785.384		776.033	62,5	12,1	49,8	5,2	7,5
владѣльч.	217	13.519	3.060	10.459		11.089	62,3	14,1	51,1	4,4	8,0
въ уѣздѣ	15.800	987.457	191.614	795.843	5,70	787.122	62,5	12,1	49,8	5,2	7,5
8. Екатеринбург. кр. надѣльн.	14.737	842.956	170.949	672.007		732.429	57,2	11,6	49,7	4,9	7,7
владѣльч.	97	4.666	1.057	3 609		4.045	48,1	10,9	41,7	4,4	7,6
въ уѣздѣ	14.834	847.622	172.006	675 616	1,80	736.474	57,1	11,6	49,6	4,9	7,7
9. Пермскій. кр. надѣльн.	14.997	904.319	220.456	683.863		1.087.283	60,3	14,7	72,5	4,1	6,8
владѣльч.	700	43.260	9.030	34.230		62.580	61,8	12,9	89,4	4,8	6,6
въ уѣздѣ	15.697	947.579	229.486	718.093	3,59	1.149.863	60,4	14,6	73,2	4,1	6,8
10. Соликамскій. кр. надѣльн.	14.030	718.336	183.793	534.543		914.756	51,2	13,1	65,2	4,0	7,9
владѣльч.	636	35.552	7.378	28.174		37.333	55,9	11,6	58,7	4,8	7,4
въ уѣздѣ	14.666	753.888	191.171	562.717	2,64	952.089	51,4	13,0	65,0	4,0	7,9
11. Верхотурскій. кр. надѣльн.	12.275	983.228	169.395	813.833		871.525	80,1	13,8	71,0	5,8	8,3
владѣльч.	301	23.839	4.395	19.444		30.431	79,2	14,6	101,1	5,4	8,0
въ уѣздѣ	12.576	1.007.067	173.790	833.277	3,83	901.956	80,1	13,8	71,7	5,8	8,3
12. Чердынскій. кр. надѣльн.	7.725	477.405	88.838	388.567		509.078	61,8	11,5	65,9	5,4	7,8
владѣльч.	84	5.015	949	4.066		5.729	59,7	11,3	68,2	5,3	7,0
въ уѣздѣ	7.809	482.420	89.787	392.633	4,24	514.807	61,8	11,5	65,9	5,4	7,8
Въ губерніи.	145.660	8.853.277	1.890.001	6.963.276	2,52	9.030 884	60,8	13,0	62,0	4,7	7,5
кр. надѣльн.	140.699	8.549.532	1.826.749	6.722.783		8.702.954	60,8	13,0	61,9	4,7	7,5
владѣльч.	4.961	303.745	63.252	240.493		327.930	61,2	12,8	66,1	4,8	7,1
Тургайская область.											
1. Кустанайскій. кр. надѣльн.	736	10.378	3.165	7.213		14.278	14,1	4,3	19,4	3,3	7,5
владѣльч.	—	—	—	—		—	—	—	—	—	—
въ уѣздѣ	736	10.378	3 165	7.213	0,04	14.278	14,1	4,3	19,4	3,3	7,5
2. Актюбинскій. кр. надѣльн.	8	368	35	333		216	46,0	4,4	27,0	10,5	7,7
владѣльч.	—	—	—	—		—	—	—	—	—	—
въ уѣздѣ	8	368	35	333	0,0	216	46,0	4,4	27,0	10,5	7,7
3. Иргизскій. кр. надѣльн.	14	1.142	67	1.075		469	81,6	4,8	33,5	17,0	7,6
владѣльч.	—	—	—	—		—	—	—	—	—	—
въ уѣздѣ	14	1.142	67	1.075	0,01	469	81,6	4,8	33,5	17,0	7,6
4. Тургайскій. кр. надѣльн.	7	446	37	409		162	63,7	5,3	23,2	12,0	8,0
владѣльч.	—	—	—	—		—	—	—	—	—	—
въ уѣздѣ	7	446	37	409	0,0	162	63,7	5,3	23,2	12,0	8,0
Въ губерніи.	765	12.334	3.304	9.030	0,02	15.125	14,1	4,3	19,8	3,7	7,5
кр. надѣльн.	765	12.334	3.304	9.030		15.125	14,1	4,3	19,8	3,7	7,5
владѣльч.	—	—	—	—		—	—	—	—	—	—

Уѣзды.	Полба. Epeautre. Посѣвная площадь 1895 г. въ десят.	Собрано.	Посѣяно.	Остатокъ. Абсолютный.	Остатокъ. На 1 душу населенія об. п.	Собрано соломы.	На казен. десят. Собрано.	На казен. десят. Посѣяно.	На казен. десят. Соломы.	Урожай самъ.	Вѣсъ четверти.
		Пудовъ.									Пуд.
	1	2	3	4	5	6	7	8	9	10	11
Пермская губ.											
1. Оханскій. кр. надѣльн.	189	5.670	2.400	3.270		16.065	30,0	12,7	85,0	2,4	6,5
владѣльч.	33	1.320	330	990		1.980	40,0	10,0	60,0	4,0	7,0
въ уѣздѣ	222	6.990	2.730	4 260	0,02	18.045	31,5	12,3	81,3	2,6	6,6
2. Осинскій. кр. надѣльн.	1.216	41.466	13.8[illegible]2	27.604		54.112	34,1	11,4	44,5	3,0	5,5
владѣльч.	19	760	295	465		950	40,0	15,5	50,0	2,6	5,5
въ уѣздѣ	1.235	42.226	14.157	28.069	0.10	55.062	34,2	11,5	44,6	3,0	5,5
3. Кунгурскій. кр. надѣльн.	10	571	127	444		540	57,1	12,7	54,0	4,5	7,2
владѣльч.	9	138	95	43		347	15,4	10,5	38,5	1,5	8,0
въ уѣздѣ	19	709	222	487	0,00	887	37,3	11,7	46,7	3,2	7,4
4. Красноуфимск. кр. надѣльн.	378	17.955	4.990	12 965		18.673	47,5	13,2	49,4	3,6	8,0
владѣльч.	96	4 800	1.056	3.744		2.640	50,0	11,0	27,5	4,5	6,0
въ уѣздѣ	474	22.755	6.046	16.709	0,06	21.313	48,0	12,8	45,0	3,8	7,5
5. Шадринскій. кр. надѣльн.	930	47.988	9.571	38.417		55.335	51,6	10,3	59,5	5,0	6,5
владѣльч.	57	2.240	519	1.721		1.955	39,3	9,1	34,3	4,3	6,0
въ уѣздѣ	987	50.228	10.090	40.138	0,12	57.290	50,9	10,2	58,0	5,0	6,5
6. Камышловскій. кр. надѣльн.	723	43.308	8.604	34.704		30.583	59,9	11,9	42,3	5,0	6,5
владѣльч.	14	697	150	547		556	49,8	10,7	39,7	4,7	8,0
въ уѣздѣ	737	44.005	8.754	35.251	0,13	31.139	59,7	11,9	42,3	5,0	6,5
7. Ирбитскій. кр. надѣльн.	56[illegible]	41.415	7.119	34.296		20.962	73,3	12,6	37,1	5,8	8,4
владѣльч.	29	1.676	293	1.383		1.682	57,8	10,1	58,0	5,7	7,3
въ уѣздѣ	594	43.091	7.412	35.679	0,26	22.644	72,5	12,5	38,1	5,8	8,7
8. Екатеринбург. кр. надѣльн.	16	913	203	710		862	57,1	12,7	53,9	4,5	7,2
владѣльч.	3	141	24	117		240	47,1	8,0	80,0	5,9	7,0
въ уѣздѣ	19	1.054	227	827	0,00	1.102	55,5	12,0	58,0	4.6	7,1
9. Пермскій. кр. надѣльн.	16	1.280	248	1.032		864	80,0	15,5	54,0	5,2	9,0
владѣльч.	—	—	—	—		—	72,0	12,0	82,0	6,0	8,3
въ уѣздѣ	16	1.280	248	1.032	0,01	864	80,0	15,5	54,0	5.2	9,0
10. Соликамскій. кр. надѣльн.	3	156	35	121		159	52,1	11,6	53,0	4,5	7,1
владѣльч.	1	60	8	52		60	60,0	8,0	60,0	7,5	7,0
въ уѣздѣ	4	216	43	173	0,00	219	54,0	10,8	54,8	5,0	7,0
11. Верхотурскій. кр. надѣльн.	4	320	56	264		240	80,0	14,0	60,0	5,7	7,2
владѣльч.	—	—	—	—		—	—	—	—	—	—
въ уѣздѣ	4	320	56	264	0,00	240	80,0	14,0	60,0	5.7	7,2
12. Чердынскій. кр. надѣльн.	—	—	—	—		—	—	—	—	—	—
владѣльч.	—	—	—	—		—	—	—	—	—	—
въ уѣздѣ	—	—	—	—	—	—	—	—	—	—	—
Въ губерніи.	4.311	212.874	49.985	162.889	0,06	208.805	49,4	11,6	48,4	4,3	6,7
кр. надѣльн.	4.050	201.042	47.215	153.827		198.395	49,6	11,7	49,0	4,2	6,7
владѣльч.	261	11.832	2.77[illegible]	9.062		10.410	45,3	10,6	36,1	4,3	6,4
Тургайская область.											
1. Кустанайскій. кр. надѣльн.	—	—	—	—		—	—	—	—	—	—
владѣльч.	—	—	—	—		—	—	—	—	—	—
въ уѣздѣ	—	—	—	—	—	—	—	—	—	—	—
2. Актюбинскій. кр. надѣльн.	—	—	—	—		—	—	—	—	—	—
владѣльч.	—	—	—	—		—	—	—	—	—	—
въ уѣздѣ	—	—	—	—	—	—	—	—	—	—	—
3. Иргизскій. кр. надѣльн.	—	—	—	—		—	—	—	—	—	—
владѣльч.	—	—	—	—		—	—	—	—	—	—
въ уѣздѣ	—	—	—	—	—	—	—	—	—	—	—
4. Тургайскій. кр. надѣльн.	—	—	—	—		—	—	—	—	—	—
владѣльч.	—	—	—	—		—	—	—	—	—	—
въ уѣздѣ	—	—	—	—	—	—	—	—	—	—	—
Въ губерніи.	—	—	—	—		—	—	—	—	—	—
кр. надѣльн.	—	—	—	—		—	—	—	—	—	—
владѣльч.	—	—	—	—	—	—	—	—	—	—	—

Уѣзды.	Гречиха. Sarrasin. Посѣвная площадь 1895 г. въ десят.	Собрано.	Посѣяно.	Остатокъ. Абсолютный.	Остатокъ. На 1 душу населенія об. п.	Собрано соломы.	На казен. десят. Собрано.	На казен. десят. Посѣяно.	На казен. десят. Соломы.	Урожай самъ.	Вѣсъ четверти.
		Пудовъ.									Пуд.
	1	2	3	4	5	6	7	8	9	10	11
Пермская губ.											
1. Оханскій. кр. надѣльн.	6.296	231.693	39.350	192.343		282.690	36,8	6,2	44,9	5,9	6,5
владѣльч.	251	7.028	1.531	5.497		7.630	28,0	6,1	30,4	4,6	6,6
въ уѣздѣ	6.547	238.721	40.881	197.840	0,73	290.320	36,5	6,2	44,3	5,8	6,5
2. Осинскій. кр. надѣльн.	25.050	969.435	152.805	816.630		1.342.680	38,7	6,1	53,6	6,3	6,8
владѣльч.	633	22.851	4.051	18.800		30.511	36,1	6,4	48,2	5,6	6,2
въ уѣздѣ	25.683	992.286	156.856	835.430	3,02	1.373.191	38,6	6,1	53,5	6,3	6,8
3. Кунгурскій. кр. надѣльн.	1.502	51.068	9.613	41.455		92.223	34,0	6,4	61,4	5,3	5,5
владѣльч.	2	95	11	84		80	47,4	5,5	40,0	8,6	6,7
въ уѣздѣ	1.504	51.163	9.624	41.539	0,33	92.303	34,0	6,4	61,4	5,3	5,5
4. Красноуфимск. кр. надѣльн.	2.646	91.552	20.110	71.442		146.324	34,6	7,6	55,3	4,6	6,1
владѣльч.	311	13.186	2.364	10.822		13.000	42,4	7,6	41,8	5,6	7,0
въ уѣздѣ	2.957	104.738	22.474	82.264	0,32	159.324	35,4	7,6	54,0	4,7	6,2
5. Шадринскій. кр. надѣльн.	2.374	57.926	12.820	45.106		69.558	24,4	5,4	29.3	4,5	7,2
владѣльч.	36	1.112	130	982		614	30,9	3,6	22,6	8,6	6,5
въ уѣздѣ	2.410	59.038	12.950	46.088	0,14	70.172	24,5	5,4	29,0	4,6	7,2
6. Камышловскій. кр. надѣльн.	905	33.847	3.715	30.132		33.033	37,4	4,1	36,5	9,1	6,0
владѣльч.	8	467	45	422		537	58,4	5,6	67,1	10,4	7,0
въ уѣздѣ	913	34.314	3.760	30.554	0,12	33.570	37,6	4,1	36,8	9,1	6,0
7. Ирбитскій. кр. надѣльн.	304	6.870	942	5.928		6.080	22,6	3,1	20,0	7,3	6,0
владѣльч.	2	86	15	71		99	43,0	8,7	49,5	5,7	6,0
въ уѣздѣ	306	6.956	957	5.999	0,04	6.179	22,7	3,1	20,2	7,3	6,0
8. Екатеринбург. кр. надѣльн.	1	36	6	30		49	36,4	6,0	48,9	6,0	6,3
владѣльч.	6	240	48	192		257	40,0	8,0	42,8	5,0	6,4
въ уѣздѣ	7	276	54	222	0,00	306	39,4	7,7	43,7	5,1	6,3
9. Пермскій. кр. надѣльн.	88	5.518	810	4.708		7.920	62,7	9,2	90,0	6,8	5,7
владѣльч.	1	36	8	28		43	36 0	7,5	42,8	4,5	8,0
въ уѣздѣ	89	5.554	818	4.736	0,02	7.963	62,4	9,2	89,5	6,8	5,8
10. Соликамскій. кр. надѣльн.	—	—	—	—		—	—	—	—	—	—
владѣльч.	—	—	—	—		—	—	—	—	—	—
въ уѣздѣ	—	—	—	—	—	—	—	—	—	—	—
11. Верхотурскій. кр. надѣльн.	—	—	—	—		—	—	—	—	—	—
владѣльч.	—	—	—	—		—	—	—	—	—	—
въ уѣздѣ	—	—	—	—	—	—	—	—	—	—	—
12. Чердынскій. кр. надѣльн.	—	—	—	—		—	—	—	—	—	—
владѣльч.	—	—	—	—		—	—	—	—	—	—
въ уѣздѣ	—	—	—	—	—	—	—	—	—	—	—
Въ губерніи.	40.416	1.493.046	248.374	1.244.672	0,45	2.033.328	36,9	6,1	50,3	6,0	6,6
кр. надѣльн.	39.166	1.447.945	240.171	1.207.774		1.980.557	37,0	6,1	50,6	6,0	6,6
владѣльч.	1.250	45.101	8.203	36.898		52.771	36,1	6,6	42,2	5,5	6,5
Тургайская область.											
1. Кустанайскій. кр. надѣльн.	37	599	89	510		266	16,2	2,4	7,2	6,7	7,2
владѣльч.	—	—	—	—		—	—	—	—	—	—
въ уѣздѣ	37	599	89	510	0,00	266	16,2	2,4	7,2	6,7	7,2
2. Актюбинскій. кр. надѣльн.	—	—	—	—		—	—	—	—	—	—
владѣльч.	—	—	—	—		—	—	—	—	—	—
въ уѣздѣ	—	—	—	—	—	—	—	—	—	—	—
3. Иргизскій. кр. надѣльн.	—	—	—	—		—	—	—	—	—	—
владѣльч.	—	—	—	—		—	—	—	—	—	—
въ уѣздѣ	—	—	—	—	—	—	—	—	—	—	—
4. Тургайскій. кр. надѣльн.	—	—	—	—		—	—	—	—	—	—
владѣльч.	—	—	—	—		—	—	—	—	—	—
въ уѣздѣ	—	—	—	—	—	—	—	—	—	—	—
Въ губерніи.	37	599	89	510	0,00	266	16,2	2,4	7,2	6,7	7,2
кр. надѣльн.	37	599	89	510		266	16,2	2,4	7,2	6,7	7,2
владѣльч.	—	—	—	—		—	—	—	—	—	—

УѢЗДЫ.	Просо. Millet.											Горохъ. Pois.										
	Посѣвная площадь 1895 г. въ десят.	Собрано.	Посѣяно.	Остатокъ. Абсолютный.	Остатокъ. На 1 душу населенія об. п.	Собрано соломы.	На казен. десят. Собрано.	На казен. десят. Посѣяно.	На казен. десят. Соломы.	Урожай самъ.	Вѣсъ четверти. Пуд.	Посѣвная площадь 1895 г. въ десят.	Собрано.	Посѣяно.	Остатокъ. Абсолютный.	Остатокъ. На 1 душу населенія об. п.	Собрано соломы.	На казен. десят. Собрано.	На казен. десят. Посѣяно.	На казен. десят. Соломы.	Урожай самъ.	Вѣсъ четверти. Пуд.
	Пудовъ.											Пудовъ.										
	1	2	3	4	5	6	7	8	9	10	11	1	2	3	4	5	6	7	8	9	10	11
ПЕРМСКАЯ.																						
1. Оханскій. кр. надѣльн.	—	—	—	—		—	—	—	—	—	—	3.812	124.652	27.828	96.824		229.482	32,7	7,3	60,2	4,5	9,8
владѣльч.	—	—	—	—		—	—	—	—	—	—	146	4.803	1.139	3.105		9.578	32,9	7,8	65,6	4,2	10,1
въ уѣздѣ	—	—	—	—	—	—	—	—	—	—	—	3.958	129.455	28.967	99.929	0,37	239.060	32,7	7,3	60,4	4,5	9,8
2. Осинскій. кр. надѣльн.	49	1.617	64	1.553		3.138	33,0	1,3	62,0	25,3	10,0	5.948	256.854	41.041	215.813		337.846	43,2	6,9	56,8	6,3	9,0
владѣльч.	—	—	—	—		—	—	—	—	—	—	186	8.444	1.302	6.142		9.040	45,4	7,0	48,6	6,5	8,0
въ уѣздѣ	49	1.617	64	1.553	0,01	3.138	33,0	1,3	62,0	25,3	10,0	6.134	265.298	42.343	221.955	0,80	346.886	43,3	6,9	56,6	6,3	9,0
3. Кунгурскій. кр. надѣльн.	—	—	—	—		—	—	—	—	—	—	1.676	71.062	12.067	58.995		117.488	42,4	7,2	70,1	5,9	9,6
владѣльч.	—	—	—	—		—	—	—	—	—	—	10	485	68	417		858	48,5	6,8	85,8	7,1	9,9
въ уѣздѣ	—	—	—	—	—	—	—	—	—	—	—	1.686	71.547	12.135	59.412	0,47	118.346	42,4	7,2	70,2	5,9	9,6
4. Красноуфимск. кр. надѣльн.	29	908	64	844		1.270	31,3	2,2	43,8	14,2	9,6	2.379	95.874	17.367	78.507		109.910	40,3	7,3	46,2	5,5	10,5
владѣльч.	3	108	4	104		129	36,1	1,4	43,0	27,0	8,0	147	7.909	1.088	6.821		5.336	53,8	7,4	36,3	7,3	10,0
въ уѣздѣ	32	1.016	68	948	0,00	1.399	31,8	2,1	43,5	15,1	9,3	2.526	103.783	18.455	85.328	0,33	115.246	41.1	7,3	45,6	5,6	10,5
5. Шадринск. кр. надѣльн.	565	16.385	791	15.594		14.408	29,0	1,4	25,5	20,7	9,2	6.105	258.242	37.851	220.391		236.264	42,3	6,2	38,7	6,8	10,3
владѣльч.	7	273	9	264		298	39,0	1,3	42,5	30,3	7,0	163	7.954	1.027	6.927		5.542	48,8	6,3	34,0	7,8	10,8
въ уѣздѣ	572	16.658	800	15.858	0,05	14.706	29,2	1,4	25,7	20,9	9,2	6.268	266.196	38.878	227.318	0,68	241.806	42,5	6,2	38,6	6,9	10,3
6. Камышловск. кр. надѣльн.	37	1.236	70	1.166		1.606	33,4	1,9	43,4	17,7	8,9	3.532	158.940	24.371	134.569		119.382	45,0	6,9	33,8	6,5	9,4
владѣльч.	—	—	—	—		—	—	—	—	—	—	185	8.436	1.208	7.233		7.363	45,6	6,5	39,8	7,0	11,7
въ уѣздѣ	37	1.236	70	1.166	0,00	1.606	33,4	1,9	43,4	17,7	8,9	3.717	167.376	25.579	141.802	0,54	126.745	45,0	6,9	34,1	6,5	9,5
7. Ирбитскій. кр. надѣльн.	—	—	—	—		—	—	—	—	—	—	1.572	75.928	12.104	63.824		62.940	48,3	7,7	39,5	6,3	11,2
владѣльч.	—	—	—	—		—	—	—	—	—	—	121	6.728	859	5.869		5.506	55,6	7,1	45,5	7,8	10,3
въ уѣздѣ	—	—	—	—	—	—	—	—	—	—	—	1.693	82.658	12.963	69.693	0,50	68.446	48,8	7,7	40,4	6,4	11,1
8. Екатеринб. кр. надѣльн.	5	160	20	140		219	32,0	4,0	43,8	8,0	9,6	5.779	243.296	46.232	197.064		175.682	42,1	8,0	30,4	5,3	8,9
владѣльч.	1	33	2	31		44	33,2	1,5	43,5	16,5	9,0	165	9.009	1.386	7.623		7.062	54,6	8,4	42,8	6,5	9,0
въ уѣздѣ	6	193	22	171	0,00	263	32,2	3,7	43,8	8,8	9,2	5.944	252.305	47.618	204.687	0,55	182.744	42,4	8,0	30,7	5,3	8,9
9. Пермскій. кр. надѣльн.	—	—	—	—		—	—	—	—	—	—	1.018	36.852	8.449	28.403		52.631	36,2	8,3	51,7	4,4	8,9
владѣльч.	—	—	—	—		—	—	—	—	—	—	18	760	142	618		1.247	42,2	7,9	69,3	5,4	9,3
въ уѣздѣ	—	—	—	—	—	—	—	—	—	—	—	1.036	37.612	8.591	29.021	0,15	53.878	36,3	8,3	52,0	4,4	8,9
10. Соликамск. кр. надѣльн.	—	—	—	—		—	—	—	—	—	—	603	24.783	5.367	19.416		43.898	41,1	8,9	72,8	4,6	9,1
владѣльч.	—	—	—	—		—	—	—	—	—	—	—	—	—	—		—	—	—	—	—	—
въ уѣздѣ	—	—	—	—	—	—	—	—	—	—	—	603	24.783	5.367	19.416	0.09	43.898	41,1	8,9	72,8	4,6	9,1
11. Верхотурск. кр. надѣльн.	—	—	—	—		—	—	—	—	—	—	236	10.101	1.841	8.260		8.000	42,8	7,8	33,9	5,5	9,7
владѣльч.	—	—	—	—		—	—	—	—	—	—	3	153	23	130		156	50,9	7,5	51,9	6,8	9,9
въ уѣздѣ	—	—	—	—	—	—	—	—	—	—	—	239	10.254	1.864	8.390	0,04	8.156	43,0	7,8	34,1	5,5	9,7
12. Чердынск. кр. надѣльн.	—	—	—	—		—	—	—	—	—	—	399	14.723	2.913	11.810		21.586	36,9	7,3	54,1	5,1	9,2
владѣльч.	—	—	—	—		—	—	—	—	—	—	5	400	50	350		260	80,0	10,0	52,0	8,0	10,0
въ уѣздѣ	—	—	—	—	—	—	—	—	—	—	—	404	15.123	2.963	12.160	0,13	21.846	37,4	7,3	54,1	5,1	9,2
Въ губерніи.	696	20.720	1.024	19.696	0,01	21.112	29,8	1,5	30,3	20,2	9,2	34.208	1.426.388	245.718	1.179.111	0,43	1.567.057	41,7	7,2	45,8	5,8	9,6
кр. надѣльн.	685	20.306	1.009	19.297		20.641	29,6	1,5	30,0	19,7	9,2	33.059	1.371.866	237.431	1.133.876		1.515.109	41,5	7,2	45,8	5,8	9,6
владѣльч.	11	414	15	399		471	37,6	1,4	42,8	26,9	7,3	1.149	54.522	8.287	45.235		51.948	47,5	7,2	45,2	6,6	9,7
ТУРГАЙСКАЯ ОБЛАСТЬ.																						
1. Кустанайскій. кр. надѣльн.	10.130	265.406	7.091	258.315		211.717	24,7	0,7	20,9	37,4	8,0	117	3.580	246	3.334		4.481	30,6	2,1	38,3	14,5	9,4
владѣльч.	—	—	—	—		—	—	—	—	—	—	115	1.380	138	1.242		1.805	12,0	1,2	15,7	10,0	9,6
въ уѣздѣ	10.130	265.406	7.091	258.315	1,63	211.717	24,7	0,7	20,9	37,4	8,0	232	4.960	384	4.576	0,03	6.286	30,6	1,6	38,3	12,9	9,4
2. Актюбинскій. кр. надѣльн	34.461	2.202.058	20.677	2.181.381		1.078.629	63,9	0,6	31.3	106,5	7,5	7	280	12	268		220	41,5	1,7	31,5	23,3	10,0
владѣльч.	—	—	—	—		—	—	—	—	—	—	—	—	—	—		—	—	—	—	—	—
въ уѣздѣ	34.461	2.202.058	20.677	2.181.381	21,5	1.078.629	63,9	0,6	31,3	106,5	7,5	7	280	12	268	0,0	220	41,5	1,7	31,5	23,3	10,0
3. Иргизскій. кр. надѣльн.	3.093	157.124	2.165	154.959		55.674	50,8	0,7	18,0	72,6	7,8	8	672	24	648		279	84,0	3,0	34,9	28,0	9,6
владѣльч.	—	—	—	—		—	—	—	—	—	—	—	—	—	—		—	—	—	—	—	—
въ уѣздѣ	3.093	157.124	2.165	154.959	1,91	55.674	50,8	0,7	18,0	72,6	7,8	8	672	24	648	0,01	279	84,0	3,0	34,9	28,0	9,6
4. Тургайскій. кр. надѣльн.	2.541	186.509	2.287	184.222		59.459	73,4	0,9	23,4	81,5	7,7	—	—	—	—		—	—	—	—	—	—
владѣльч.	—	—	—	—		—	—	—	—	—	—	—	—	—	—		—	—	—	—	—	—
въ уѣздѣ	2.541	186.509	2.287	184.222	2,37	59.459	73,4	0,9	23,4	81,5	7,7	—	—	—	—	—	—	—	—	—	—	—
Въ губерніи.	50.225	2.811.097	32.220	2.778.877	6,64	1.405.479	56,0	0,6	28,0	87,2	7,5	247	5.912	420	5.492	0,01	6.785	23,9	1,7	27,4	14,1	9,5
кр. надѣльн.	50.225	2.811.097	32.220	2.778.877		1.405.479	56,0	0,6	28,0	87,2	7,5	132	4.532	282	4.250		4.980	34,3	2,1	37,7	16,1	9,5
владѣльч.	—	—	—	—		—	—	—	—	—	—	115	1.380	138	1.242		1.805	12,0	1,2	15,7	12,9	9,6

УѢЗДЫ.	Чечевица. Lentille.										
	Посѣвная площадь 1895 г. въ десят.	Собрано.	Посѣяно.	Остатокъ. Абсолютный.	Остатокъ. На 1 душу населенія об. п.	Собрано соломы	На казен. десят. Собрано.	На казен. десят. Посѣяно.	На казен. десят. Соломы.	Урожай самъ.	Вѣсъ четверти. Пуд.
	Пудовъ.										
	1	2	3	4	5	6	7	8	9	10	11
ПЕРМСКАЯ.											
1. Оханскій. кр. надѣльн.	11	546	89	457		858	49,6	8,1	78,0	6,1	10,0
владѣльч.	—	—	—	—		—	—	—	—	—	—
въ уѣздѣ	11	546	89	457	0,00	858	49,6	8,1	78,0	6,1	10,0
2. Осинскій. кр. надѣльн.	144	1.728	864	864		5.184	12,0	6,0	36,0	2,0	9,5
владѣльч.	—	—	—	—		—	—	—	—	—	—
въ уѣздѣ	144	1.728	864	864	0,00	5.184	12,0	6,0	36,0	2,0	9,5
3. Кунгурскій. кр. надѣльн.	—	—	—	—		—	—	—	—	—	—
владѣльч.	—	—	—	—		—	—	—	—	—	—
въ уѣздѣ	—	—	—	—	—	—	—	—	—	—	—
4. Красноуфимск. кр. надѣльн.	55	2.162	473	1.689		4.290	39,3	8,6	78,0	4,6	9,5
владѣльч.	—	—	—	—		—	—	—	—	—	—
въ уѣздѣ	55	2.162	473	1.689	0,01	4.290	39,3	8,6	78,0	4 6	9,5
5. Шадринск. кр. надѣльн.	5	248	41	207		385	49,5	8,1	77,0	6,0	10,0
владѣльч.	1	68	7	61		35	68,0	7,0	35,0	9,7	11,0
въ уѣздѣ	6	316	48	268	0,00	420	52.7	8,0	70,0	6,6	10,2
6. Камышловск. кр. надѣльн.	25	1.200	100	1.110		1.250	48,0	4,0	50,0	12,0	8,0
владѣльч.	1	41	4	37		45	40,3	4,4	45,0	10,3	8,0
въ уѣздѣ	26	1.241	104	1.147	0,00	1.295	47,7	4,0	49,8	11,9	8,0
7. Ирбитскій. кр. надѣльн.	1	60	4	56		61	60,0	4,0	61,3	15,0	12,0
владѣльч.	6	300	43	257		330	50,0	1,2	55,0	7,0	11,0
въ уѣздѣ	7	360	47	313	0,00	391	51,4	6,7	55,9	7,7	11,3
8. Екатеринб. кр. надѣльн.	7	294	84	210		340	42,0	12,0	48,5	3,5	10,0
владѣльч.	1	65	4	61		70	65,0	4,0	70,0	16,3	10,0
въ уѣздѣ	8	359	88	271	0,00	410	44,9	11,0	51,3	4,1	10,0
9. Пермскій. кр. надѣльн.	—	—	—	—		—	42,0	12,0	45,0	3,5	6,0
владѣльч.	—	—	—	—		—	—	—	—	—	—
въ уѣздѣ	—	—	—	—	—	—	42,0	12,0	45,0	3,5	6,0
10. Соликамск. кр. надѣльн.	—	—	—	—		—	—	—	—	—	—
владѣльч.	—	—	—	—		—	—	—	—	—	—
въ уѣздѣ	—	—	—	—	—	—	—	—	—	—	—
11. Верхотурск. кр. надѣльн.	—	—	—	—		—	96,0	10,0	120,0	9,6	9,6
владѣльч.	—	—	—	—		—	56,0	5,7	60,0	9,3	10,0
въ уѣздѣ	1	56	6	50		60	56,0	5,7	60,0	9,3	10,0
12. Чердынск. кр. надѣльн.	1	56	6	30	0,00	60	56,0	5,7	60,0	9,3	10,0
владѣльч.	—	—	—	—		—	—	—	—	—	—
въ уѣздѣ	—	—	—	—	—	—	—	—	—	—	—
Въ губерніи.	258	6.768	1.719	5.059		12.908	26,2	6,7	50,0	3,9	9,3
кр. надѣльн.	248	6.238	1.655	4.593		12.368	25,1	6,7	49,9	3,7	9,3
владѣльч.	10	530	64	466	0,00	540	53,0	6,4	54,0	8,3	10,4
ТУРГАЙСКАЯ ОБЛАСТЬ.											
1. Кустанайскій. кр. надѣльн.	—	—	—	—		—	—	—	—	—	—
владѣльч.	—	—	—	—		—	—	—	—	—	—
въ уѣздѣ	—	—	—	—	—	—	—	—	—	—	—
2. Актюбинскій. кр. надѣльн	—	—	—	—		—	—	—	—	—	—
владѣльч.	—	—	—	—		—	—	—	—	—	—
въ уѣздѣ	—	—	—	—	—	—	—	—	—	—	—
3. Иргизскій. кр. надѣльн.	—	—	—	—		—	—	—	—	—	—
владѣльч.	—	—	—	—		—	—	—	—	—	—
въ уѣздѣ	—	—	—	—	—	—	—	—	—	—	—
4. Тургайскій. кр. надѣльн.	—	—	—	—		—	—	—	—	—	—
владѣльч.	—	—	—	—		—	—	—	—	—	—
въ уѣздѣ	—	—	—	—	—	—	—	—	—	—	—
Въ губерніи.	—	—	—	—		—	—	—	—	—	—
кр. надѣльн.	—	—	—	—		—	—	—	—	—	—
владѣльч.	—	—	—	—		—	—	—	—	—	—

УѢЗДЫ.	Картофель. Pommes de terre.											Ленъ. Lin.										
	Посѣвная площадь 1895 г. въ десят.	Собрано.	Посѣяно.	Остатокъ. Абсолютный.	Остатокъ. На 1 душу населенія об. п.	Собрано соломы.	На казен. десят. Собрано.	На казен. десят. Посѣяно.	На казен. десят. Соломы.	Урожай самъ.	Вѣсъ четверти. Пуд.	Посѣвная площадь 1895 г. въ десят.	Собрано.	Посѣяно.	Остатокъ. Абсолютный.	Остатокъ. На 1 душу населенія об. п.	Собрано волокна.	На казен. десят. Собрано.	На казен. десят. Посѣяно.	На казен. десят. Волокна.	Урожай самъ.	Вѣсъ четверти. Пуд.
	1	2	3	4	5	6	7	8	9	10	11	1	2	3	4	5	6	7	8	9	10	11
ПЕРМСКАЯ.																						
1. Оханскій. кр.надѣльн.	382	204.179	39.308	164.871		—	534,5	102,9	—	5,2	8,7	8.616	176.628	54.281	122.347	—	80.990	20,5	6,3	9,4	3,3	9,5
владѣльч.	1	713	99	614		—	712,5	99,0	—	7,2	10,0	517	10.599	3.309	7.290	—	4.446	20,5	6,4	8,6	3,2	9,4
въ уѣздѣ	383	204.892	39.407	165.485	0.61	—	535,0	103,2	—	5,2	8,7	9.133	187.227	57.590	129.637	—	85.436	20,5	6,3	9,4	3,3	9,5
2. Осинскій. кр.надѣльн.	1.968	857.261	190.306	666.955		—	435,6	96,7	—	4,5	8,7	7.265	163.463	46.496	116.967	—	90.086	22,5	6,4	12,4	3,5	8,7
владѣльч.	359	192.783	36.546	156.237		—	537,0	101,8	—	5,3	10,5	453	10.420	2.492	7.928	—	8.516	23,0	5 5	18,8	4,2	8,3
въ уѣздѣ	2.327	1.050.044	226.852	823.192	2,98	—	451,2	97,5	—	4,6	9,0	7.718	173.883	48.988	124.895	—	98.602	22,5	6,3	12,8	3,6	8,7
3. Кунгурскій. кр.надѣльн.	633	471.585	98.558	373.028		—	745,0	155,7	—	4,8	8,0	2.597	67.262	15.322	51.940	—	34.540	25,9	5,9	13,3	4,4	10,5
владѣльч.	1	878	157	721		—	877,5	157,3	—	5,6	8,0	18	306	77	229	—	162	17,0	4,3	9,0	4,0	11,0
въ уѣздѣ	634	472.463	98.715	373.748	2,96	—	745,2	155,7	—	4,8	8,0	2.615	67.568	15.399	52.169	—	34.702	25,8	5,9	13,3	4,4	10,5
4. Красноуфимск. кр.надѣльн.	1.375	675.950	139.838	536.112		—	491,6	101,7	—	4,8	8,7	3.084	66.306	20.046	46.260	—	39.475	21,5	6,5	12,8	3,3	9,0
владѣльч.	724	362.796	62.047	300.749		—	501,1	85,7	—	5,8	7,5	417	9.424	2.711	6.713	—	9.383	22,6	6,5	22,5	3,5	9,3
въ уѣздѣ	2.099	1.038.746	201.885	836.861	5.24	—	494,9	96,2	—	5,1	8,2	3.501	75.730	22.757	52.973	—	48.858	21,6	6,5	14,0	3,3	9,0
5. Шадринскій. кр.надѣльн.	4.127	2.000.357	355.747	1.644.610		—	484,7	86,2	—	5,6	8,7	8.194	99.147	45.670	53.477	—	63.094	12,1	5,6	7,7	2.2	9,0
владѣльч.	321	153.965	27.221	126.744		—	478,8	84,8	—	5,6	8,5	308	4.528	1.602	2.926	—	3.419	14,7	5,2	11,1	2,8	9,3
въ уѣздѣ	4.448	2.154.322	382.968	1.771.354	5,34	—	484,3	86,1	—	5,6	8,6	8.502	103.675	47.272	56.403	—	66.513	12,1	5,6	7,8	2,2	9,0
6. Камышловскій. кр.надѣльн.	1.761	834.362	115.522	718.840		—	473,8	65,6	—	7,2	8,0	5.488	263.973	34.574	229.399	—	82.869	48,1	6,3	15,1	7,6	9,2
владѣльч.	15	7.455	666	6.789		—	497,0	44,4	—	11,2	8,7	194	4.308	1.242	3.066	—	3.085	22,2	6,4	15,9	3,5	9,3
въ уѣздѣ	1.776	841.817	116.188	725.629	2,77	—	474,0	65,4	—	7,2	8,0	5.682	268.281	35.816	232.465	—	85.954	47,2	6,3	15,1	7,5	9,2
7. Ирбитскій. кр.надѣльн.	817	270.999	78.187	192.812		—	331,7	95,7	—	3,5	8,2	2.067	42.374	14.262	28.112	—	32.452	20,5	6,9	15,7	3,0	8,7
владѣльч.	—	—	—	—		—	793,1	90,2	—	8,8	8,7	20	426	86	340	—	242	21,3	4,3	12,1	5,0	10,0
въ уѣздѣ	817	270.999	78.187	192.812	1,38	—	331,7	95,7	—	3,5	8,2	2.087	42.800	14.348	28.452	—	32.694	20,5	6,9	15,7	3,0	8,7
8. Екатеринбург. кр.надѣльн.	1.618	703.183	101.287	601.896		—	434,6	62,6	—	6,9	8,3	3.976	54.074	20.278	33.796	—	40.953	13,6	5,1	10,3	2,6	8,0
владѣльч.	205	116.010	20.767	95.243		—	565,9	101,3	—	5,6	8,7	24	391	113	278	—	474	16,3	4,7	19,0	3,4	9,2
въ уѣздѣ	1.823	819.193	122.054	697.139	1,86	—	449,4	67,0	—	6,7	8,3	4.000	54.465	20.391	34.074	—	41.427	13,6	5,1	10,4	2,7	8,0
9. Пермскій. кр.надѣльн.	1.015	503.643	117.740	385.903		—	496,2	116,0	—	4,3	8,4	2.004	44.890	14.429	30.461	—	21.661	22,4	7,2	15,3	3,1	9,5
владѣльч.	3	2.427	453	1.974		—	808,9	151,1	—	5,4	7,9	57	1.214	433	781	—	904	21,3	7,6	15,5	2,8	8,5
въ уѣздѣ	1.018	506.070	118.193	387.877	1,94	—	497,1	116,1	—	4,3	8,4	2.061	46.104	14.862	31.242	—	22.565	22,4	7,2	15,3	3,1	9,5
10. Соликамскій. кр.надѣльн.	239	96.006	21.319	74.687		—	401,7	89,2	—	4,5	9,0	2.264	46.412	15.622	30.790	—	27.394	20,5	6,9	12,1	3,0	8,6
владѣльч.	—	—	—	—		—	599,5	60,0	—	10,0	8,7	22	326	183	143	—	323	14,8	8,3	14,7	1,8	8,7
въ уѣздѣ	239	96.006	21.319	74.687	0,35	—	401,7	89,2	—	4,5	9,0	2.286	46.738	15.805	30.933	—	27.717	20,5	6,9	12,1	3,0	8,6
11. Верхотурскій. кр.надѣльн.	1.098	985.894	111.765	874.129		—	897,9	102,7	—	8,7	10,6	871	25.695	9.832	15.863	—	21.252	29,5	11,3	24,4	2,6	10,0
владѣльч.	293	227.720	17.111	210.609		—	777,2	58,4	—	13,3	8,7	8	155	48	107	—	118	19,4	6,0	14,7	3,2	9,3
въ уѣздѣ	1.391	1.213.614	128.876	1.084.738	4,99	—	872,5	92,7	—	9,4	10,2	879	25.850	9.880	15.970	—	21.370	29,4	11,2	24,3	2,6	10,0
12. Чердынскій. кр.надѣльн.	325	206.408	46.833	159.575		—	635,1	144,1	—	4,4	8,7	1.022	16.153	7.767	8.386	—	15.432	15,8	7,6	15,1	2,1	9,5
владѣльч.	2	1.920	176	1.744		—	960,0	88,0	—	10,9	8,7	3	58	20	38	—	43	19,3	6,5	14,2	3,0	9,3
въ уѣздѣ	327	208.328	47.009	161.319	1,74	—	637,1	143,8	—	4,4	8,7	1.025	16.211	7.787	8.424	—	15.475	15,8	7,6	15,1	2,1	9,5
Въ губерніи.	17.282	8.876.494	1.581.653	7.294.841	2,64	—	513,6	91,5	—	5,6	8,7	49.489	1.108.532	310.895	797.637	—	581 313	22,4	6,3	11,7	3,6	9,1
кр. надѣльн.	15.358	7.809.827	1.416.410	6.393.417		—	508,5	92,2	—	5,5	8,7	47.448	1.066.377	298.579	767.798	—	550.198	22,5	6,3	11,6	3,6	9,1
владѣльч.	1.924	1.066.667	165.243	901.424		—	554,4	85,9	—	6,5	8,5	2.041	42.155	12.316	29.839	—	31.115	20,7	6,0	15,2	3,5	9,0
ТУРГАЙСКАЯ.																						
1. Кустанайскій. кр.надѣльн.	135	26.946	6.601	20.345		—	199,6	48,9	—	4,1	8,5	104	863	250	613	—	187	8,3	2,4	1,8	3,4	9,5
владѣльч.	83	39.840	4.980	34.860		—	480,0	60,0	—	8,0	9,0	—	—	—	—	—	—	—	—	—	—	—
въ уѣздѣ	218	66.786	11.581	55.205	0,35	—	306,3	53,1	—	5,8	8,8	104	863	250	613	—	187	8,3	2,4	1,8	3,4	9,5
2. Актюбинскій. кр.надѣльн.	3	504	79	425		—	168,0	26,2	—	6,4	10,0	—	—	—	—	—	—	—	—	—	—	—
владѣльч.	—	—	—	—		—	—	—	—	—	—	—	—	—	—	—	—	—	—	—	—	—
въ уѣздѣ	3	504	79	425	0,00	—	168,0	26,2	—	6,4	10,0	—	—	—	—	—	—	—	—	—	—	—
3. Иргизскій. кр.надѣльн.	—	—	—	—		—	—	—	—	—	—	—	—	—	—	—	—	—	—	—	—	—
владѣльч.	—	—	—	—		—	—	—	—	—	—	—	—	—	—	—	—	—	—	—	—	—
въ уѣздѣ	—	—	—	—	—	—	—	—	—	—	—	—	—	—	—	—	—	—	—	—	—	—
4. Тургайскій. кр.надѣльн.	—	—	—	—		—	—	—	—	—	—	—	—	—	—	—	—	—	—	—	—	—
владѣльч.	—	—	—	—		—	—	—	—	—	—	—	—	—	—	—	—	—	—	—	—	—
въ уѣздѣ	—	—	—	—	—	—	—	—	—	—	—	—	—	—	—	—	—	—	—	—	—	—
Въ губерніи.	221	67.290	11.660	55.630	0,13	—	304,5	52,8	—	5,8	8,8	104	863	250	613	—	187	8,3	2,4	1,8	3,4	9,5
кр. надѣльн.	138	27.450	6.680	20.770		—	198,9	48,4	—	4,1	8,5	104	863	250	613	—	187	8,3	2,4	1,8	3,4	9,5
владѣльч.	83	39.840	4.980	34.860		—	480,0	60,0	—	8,0	9,0	—	—	—	—	—	—	—	—	—	—	—

УѢЗДЫ.	Конопля. Chanvre.										
	Посѣвная площадь 1895 г. въ десят.	Собрано.	Посѣяно.	Остатокъ. Абсолютный.	Остатокъ. На 1 душу населенія об. п.	Собрано волокна.	На казен. десят. Собрано.	На казен. десят. Посѣяно.	На казен. десят. Волокна.	Урожай самъ.	Вѣсъ четверти. Пуд.
	1	2	3	4	5	6	7	8	9	10	11
1. Оханскій. кр.надѣльн.	189	5.746	1.739	4.007	—	2.381	30,4	9,2	12,6	3,3	6,4
владѣльч.	—	—	—	—	—	—	16,3	6,9	18,2	2,4	7,6
въ уѣздѣ	189	5.746	1.739	4.007	—	2.381	30,4	9,2	12,6	3,3	6,4
2. Осинскій. кр.надѣльн.	2.031	64.789	19.295	45.494	—	39.605	31,9	9,5	19.5	3,4	6,8
владѣльч.	25	418	218	200	—	450	16,7	8,7	18,0	1,9	10,0
въ уѣздѣ	2.056	65.207	19.513	45.694	—	40.055	31,7	9,5	19,5	3,3	6,8
3. Кунгурскій. кр.надѣльн.	492	26.814	8.708	18.106	—	11.759	54,5	17,7	23,9	3,1	7,0
владѣльч.	—	—	—	—	—	—	43,3	6,7	13,3	6,5	8,3
въ уѣздѣ	492	26.814	8.708	18.106	—	11.759	54,5	17,7	23,9	3,1	7,0
4. Красноуфимск. кр.надѣльн.	1.334	51.759	12.540	39.219	—	28.948	38,8	9,4	21,7	4,1	7,1
владѣльч.	24	1.243	271	972	—	720	51,8	11,3	30,0	4,6	8,3
въ уѣздѣ	1.358	53.002	12.811	40.191	—	29.668	39,0	9,4	21,8	4,1	7,1
5. Шадринскій. кр.надѣльн.	1.406	41.055	11.529	29.526	—	26.011	29,2	8,2	18,5	3,5	8,7
владѣльч.	13	261	91	170	—	230	20,1	7,0	17,7	2,9	9,0
въ уѣздѣ	1.419	41.316	11.620	29.696	—	26.241	29,1	8,2	18,5	3,5	8,7
6. Камышловскій. кр.надѣльн.	1.071	38.235	9.960	28.275	—	27.096	35,7	9,3	25,3	3,8	7,4
владѣльч.	17	988	213	705	—	680	54,0	12,5	40,0	4,3	8,3
въ уѣздѣ	1.088	39.153	10.173	28.980	—	27.776	36,0	9,4	25,5	3,8	7,4
7. Ирбитскій. кр.надѣльн.	3.088	139.886	40.144	99.742	—	77.509	45,3	13,0	25,1	3,5	7,5
владѣльч.	6	248	54	194	—	136	41,4	9,0	22,6	4,6	6,0
въ уѣздѣ	3.094	140.134	40.198	99.936	—	77.645	45,3	13,0	25,1	3,5	7,5
8. Екатеринбург. кр.надѣльн.	436	12.077	4.055	8.022	—	9.984	27,7	9,3	22,9	3,0	8,0
владѣльч.	6	192	44	148	—	108	32,0	7,4	18,0	4,3	8,3
въ уѣздѣ	442	12.269	4.099	8.170	—	10.092	28,0	9,3	22,8	3,0	8,0
9. Пермскій. кр.надѣльн.	31	698	233	465	—	930	22,5	7,5	30,0	3,0	7,0
владѣльч.	7	252	61	191	—	155	36,0	8,7	22,2	4,1	8,3
въ уѣздѣ	38	950	294	656	—	1.085	25,0	7,7	28,6	3,2	7,3
10. Соликамскій. кр.надѣльн.	75	2.603	1.005	1.598	—	945	34,7	13,4	12,6	2,6	7,1
владѣльч.	—	—	—	—	—	—	—	—	—	—	—
въ уѣздѣ	75	2.603	1.005	1.598	—	945	34,7	13,4	12,6	2,6	7,1
11. Верхотурскій. кр.надѣльн.	138	5.906	1.573	4.333	—	3.519	42,8	11,4	25,5	3,8	7,0
владѣльч.	3	104	28	76	—	72	34,6	9,2	24,1	3,8	8,3
въ уѣздѣ	141	6.010	1.601	4.409	—	3.591	42,6	11,4	25,5	3,8	7,0
12. Чердынскій. кр.надѣльн.	328	7.350	3.018	4.332	—	6.298	21,8	9,2	19,2	2,4	5,0
владѣльч.	1	35	9	26	—	22	34,6	8,7	22,1	4,0	8,2
въ уѣздѣ	329	7.385	3.027	4.358	—	6.320	22,4	9,2	19,2	2,4	5,0
Въ губерніи.	10.721	400.589	114.788	285.801	—	237.558	37,4	10,7	22,2	3,5	7,3
кр. надѣльн.	10.619	396.918	113.799	283.119	—	234.985	37,4	10,7	22,1	3,5	7,3
владѣльч.	102	3.671	989	2.682	—	2.573	36,0	9,7	25,2	3,7	8,2
ТУРГАЙСКАЯ.											
1. Кустанайскій. кр.надѣльн.	32	294	118	176	—	70	9,2	3,7	2,2	2,5	6,9
владѣльч.	—	—	—	—	—	—	—	—	—	—	—
въ уѣздѣ	32	294	118	176	—	70	9,2	3,7	2,2	2,5	6,9
2. Актюбинскій. кр.надѣльн.	2	126	11	115	—	52	63,0	5,4	26,0	11,4	7,0
владѣльч.	—	—	—	—	—	—	—	—	—	—	—
въ уѣздѣ	2	126	11	115	—	52	63,0	5,4	26,0	11,4	7,0
3. Иргизскій. кр.надѣльн.	—	—	—	—	—	—	—	—	—	—	—
владѣльч.	—	—	—	—	—	—	—	—	—	—	—
въ уѣздѣ	—	—	—	—	—	—	—	—	—	—	—
4. Тургайскій. кр.надѣльн.	—	—	—	—	—	—	—	—	—	—	—
владѣльч.	—	—	—	—	—	—	—	—	—	—	—
въ уѣздѣ	—	—	—	—	—	—	—	—	—	—	—
Въ губерніи.	34	420	129	291	—	122	9,4	3,8	3,6	3,2	6,9
кр. надѣльн.	34	420	129	291	—	122	9,4	3,8	3,6	3,2	6,9
владѣльч.	—	—	—	—	—	—	—	—	—	—	—

УѢЗДЫ.	Яровая рожь. Seigle de printemps.											Яровая пшени			Froment de printemps.										Овесъ. Avoine.										
	Посѣвная площадь 1894 г. въ десят.	Собрано.	Посѣяно.	Остатокъ. Абсолютный.	Остатокъ. На 1 душу населенія об. п.	Собрано соломы.	На казен. десят. Собрано.	На казен. десят. Посѣяно.	На казен. десят. Соломы	Урожай самъ.	Вѣсъ четверти.	Посѣвная площадь 1895 г. въ десят.	Собрано.	Посѣяно.	Остатокъ. Абсолютный.	Остатокъ. На 1 душу населенія об. п.	Собрано соломы.	На казен. десят. Собрано.	На казен. десят. Посѣяно.	На казен. десят. Соломы.	Урожай самъ.	Вѣсъ четверти.	Посѣвная площадь 1895 г. въ десят.	Собрано.	Посѣяно.	Остатокъ. Абсолютный.	Остатокъ. На 1 душу населенія об. п.	Собрано соломы.	На казен. десят. Собрано.	На казен. десят. Посѣяно.	На казен. десят. Соломы.	Урожай самъ.	Вѣсъ четверти.
	Пудъ.																																	
	1	2	3	4	5	6	7	8	9	10	11	1	2	3	4	5	6	7	8	9	10	11	1	2	3	4	5		7	8	9	10	11
1. Покров- кр. надѣльн.	184	7.673	2.134	5.539		12.052	41,7	11,6	65,5	3,6	8,7	—	—	—	—	—	—	—	—	—	—	—	9.872	383.034	148.080	234.954		441.278	38,8	15,0	44,7	2,6	5,7
скій. / владѣльч.	3	136	33	102		224	45,2	10,9	74,8	4,1	8,6	—	—	—	—	—	—	26,0	8,0	80,0	—	—	765	32.207	10.710	21.497		41.310	42,1	14,0	54,0	3,0	5,7
въ уѣздѣ . .	187	7.809	2.167	5.642	0,05	12.276	41,8	11,6	65,6	3,6	8,7	—	—	—	—	—	—	—	—	—	—	—	10.637	415.241	158.790	256.451	2,10	482.588	39,0	14,9	45,4	2,6	5,7
2. Але- кр. надѣльн.	—	—	—	—		—	—	—	—	—	—	—	—	—	—	—	—	—	—	—	—	—	22.572	1.207.602	401.782	805.820		1.372.378	53,5	17,8	60,8	3,0	5,7
ксандров. / владѣльч. .	1	41	11	30		51	40,7	10,9	50,7	3,7	8,8	—	—	—	—	—	—	—	—	—	—	—	2.851	179.043	48.182	130.861		204.987	62,8	16,9	71,9	3,7	6,0
въ уѣздѣ .	1	41	11	30	0,00	51	40,7	10,9	50,7	3,7	8,8	—	—	—	—	—	—	—	—	—	—	—	25.423	1.386.645	449.964	936.681	9,00	1.577.365	54,5	17,7	62,0	3,1	5,7
3. Перея- кр. надѣльн.	70	2.100	770	1.330		4.200	30,0	11,0	60,0	2,7	10,0	175	8.925	1.8	7.035		8.750	51,0	10,8	50,0	4,7	8,5	11.582	627.744	187.628	440.116		770.203	54,2	16,2	66,5	3,3	5,6
славскій. / владѣльч. .	1	54	11	43		48	53,5	10,6	47,9	4,9	8,4	—	—	—	—		—	—	—	—	—	—	3.260	208.640	51.834	156.806		195.926	64,0	15,9	60,1	4,0	5,8
въ уѣздѣ . .	71	2.154	781	1.373	0,02	4.248	30,3	11,0	59,8	2,8	10,0	175	8.925	1.8	7.035	0,08	8.750	51,0	10,8	50,0	4,7	8,5	14.842	836.384	239.462	596.922	6,53	966.129	56,4	16,1	65,1	3,5	5,6
4. Юрь- кр. надѣл.	—	—	—	—		—	30,0	11,5	41,7	—	9,0	154	8.624	1.9	6.976		9.995	56,0	10,7	64,9	5,2	9,0	16.607	655.977	272.355	383.622		566.299	39,5	16,4	34,1	2,4	5,4
евскій. / владѣльч .	8	349	84	265		320	43,7	10,5	40,0	4,2	9,0	6	420		357		360	70,0	10,5	60,0	6,7	9,0	4.808	239.438	78.370	161.068		219.245	49,8	16,3	45,6	3,1	5,7
въ уѣздѣ . .	8	349	84	265	0,00	320	43,6	10,5	40,0	4,2	9,0	160	9.044	1.7	7.333	0,07	10.355	56,5	10,7	64,7	5,3	9,0	21.415	895.415	350.725	544.690	5,42	785.544	41,8	16,4	36,7	2,6	5,5
5. Суздаль- кр. надѣльн.	154	5.144	1.740	3.404		7.469	33,4	11,3	48,5	3,0	8,8	627	16.114	6.6	9.468		21.193	25,7	10,6	33,8	2,4	9,7	13.258	460.053	197.544	262.509		460.053	34,7	14,9	34,7	2,3	5,3
скій. / владѣльч. .	23	584	251	333		768	25,4	10,9	33,4	2,3	7,8	53	1.383	5	837		853	26 1	10,3	16,1	2,5	9,5	1.894	64.585	28.031	36.554		58 335	34,1	14,8	30,8	2,3	5,3
въ уѣздѣ . .	177	5.728	1.991	3.737	0,03	8 237	32,4	11,2	46,5	2,9	8,7	680	17.497	7.1	10.305	0,10	22.046	25,7	10,6	38,4	2,4	9,7	15.152	524.638	225.575	299.063	2,80	518.388	34,6	14,9	34,2	2,3	5,3
6. Влади- кр. надѣльн.	51	1.765	561	1.204		2.769	34,6	11,0	54,3	3,1	8,5	376	12.333	3.9	8.385		10.340	32,8	10,5	27,5	3,1	9,0	19.901	851.763	300.505	551.258		863.703	42,8	15,1	43,4	2,8	5,3
мірскій. / владѣльч. .	6	236	62	174		219	39,4	10,3	36,5	3,8	8,3	—	—	—	—		—	—	—	—	—	—	2.580	113.004	37.410	75.594		142.416	43,8	14,5	55,2	3,0	5,3
въ уѣздѣ . .	57	2.001	623	1.378	0,01	2.988	35,1	10,9	52,4	3,2	8,5	376	12.333	3.9	8.385	0,05	10.340	32,8	10,5	27,5	3,1	9,0	22.481	964.767	337.915	626.852	4,08	1.006.119	42,9	15,0	44,8	2,9	5,3
7. Ковров- кр. надѣльн.	905	29.232	10.136	19.096		34.390	32,3	11,2	38,0	2,9	8,6	3.499	128.063	36.6	92.023		179.849	36,6	10.3	51,4	3,6	8,8	13.693	477.886	161.577	316.309		642.202	34,9	11,8	46,9	3,0	5,2
скій. / владѣльч. .	23	812	244	568		1.083	35,3	10,6	47,1	3,3	8,2	145	5.510	1.5	3.987		7.410	38,0	10,5	51,1	3.6	8,2	1.435	63.714	14.924	48.790		72.037	44,4	10,4	50,2	4,3	6,1
въ уѣздѣ . .	928	30.044	10.380	19.664	0,17	35.473	32,4	11,2	38,2	2,9	8,6	3.644	133.573	37.5	96.010	0,85	187.259	36,7	10,3	51,4	3.6	8,8	15.128	541.600	176.501	365.099	3,24	714.239	35,8	11,7	47,2	3,1	5,3
8. Шуй- кр. надѣльн.	—	—	—	—		—	—	—	—	—	—	856	20.715	10.0	10.700		19.089	24,2	11,7	22,3	2,1	9,1	14.798	796.132	244.167	551.965		509.051	53,8	16,5	34,4	3,3	7,3
скій. / владѣльч. .	—	—	—	—		—	42,4	10,8	40,0	—	8,2	36	1.404	3	1.033		1.840	39,0	10,3	51,1	3,8	9,6	1.560	63.960	22.308	41.652		58.968	41,0	14,3	37,8	2,9	5,5
въ уѣздѣ .	—	—	—	—	—	—	—	—	—	—	—	892	22.119	10.3	11.733	0,13	20.929	24,8	11,6	23,5	2,1	9,1	16.358	860.092	266.475	593.617	6,58	568.019	52,6	16,3	34,7	3,2	7,1
9. Вязни- кр. надѣльн.	617	20.855	6.108	14.747		48.188	33,8	9,9	78,1	3,4	7,8	1.727	57.682	19.5	38.167		120.717	33,4	11,3	69,9	3,0	8,8	12.432	417.715	156.643	261.072		505.982	33,6	12,6	40,7	2,7	5,7
ковскій. / владѣльч. .	7	187	59	128		181	26,7	8,4	25.9	3,2	8,5	71	2.428	6	1.739		4.807	34,2	9,7	67,7	3,5	7,9	1.163	44.776	14.072	30.704		57.220	38,5	12,1	49,2	3,2	5,4
въ уѣздѣ . .	624	21.042	6.167	14.875	0,17	48.369	33,7	9,9	77,5	3,4	7,8	1.798	60.110	20.2	39.906	0,46	125.524	33,4	11,2	63,8	3,0	8,8	13.595	462.491	170.715	291.776	3,37	563.202	34,0	12,6	41,4	2,7	5,7
10. Горо- кр. надѣльн.	419	11.983	4.944	7.039		24.302	28,6	11,8	58,0	2,4	8,8	2.259	83.809	26.8	56.927		113.176	37.1	11,9	50,1	3,1	8,9	13.494	503.326	174.073	329.253		715.182	37,3	12,9	53,0	2,9	5,2
ховецкій. / владѣльч. .	20	1.056	202	854		1.550	52,8	10,1	77,5	5,2	8,5	137	6.069	1.4	4.644		5.138	44,3	10,4	37,5	4,3	9,1	827	36.223	10.593	25.720		36.140	43,8	12,7	43,7	3,4	5,5
въ уѣздѣ . .	439	13.039	5.146	7.893	0,07	25.852	29,7	11,7	58,9	2,5	8,8	2.396	89.878	28.2	61.571	0,57	118.314	37,5	11,8	49,4	3,2	8,9	14.321	539.549	184.576	354.973	3,28	751.322	37,7	12,9	52,5	2,9	5,2
11. Муром- кр. надѣльн.	75	2.933	825	2.108		4.958	39,1	11,0	66,1	3,6	8,5	3.192	110.762	36.0	74.692		134.064	34,7	11.3	42,0	3,1	8,3	7.495	305.047	83.195	221.852		447.452	40.7	11,1	59,7	3,7	5,0
скій. / владѣльч. .	12	888	131	757		509	74,0	10,9	42,4	6,8	9,5	235	7.755	2.4	5.334		11.139	33,0	10,3	47,4	3,2	7,1	1.062	36.533	10.514	26.019		40.568	34,4	9,9	38,2	3,5	5,0
въ уѣздѣ . .	87	3.821	956	2.865	0,03	5.467	43,9	11,0	62,8	4,0	8,7	3.427	118.517	38.2	80.026	0,72	145.203	34.6	11,2	42,4	3,1	8,2	8.557	341.580	93.709	247.871	2,24	488.020	39,9	11,0	57,0	3,6	5,0
12. Мелен- кр. надѣльн.	121	1.863	1.283	580		2.989	15,4	10,6	24,7	1,5	7,0	—	—	—	—		—	—	—	—	—	—	5.217	93.906	60.517	33.389		133.555	18,0	11,6	25,6	1,6	4,4
ковскій. / владѣльч.	6	182	62	120		270	30,4	10,3	45,0	2,9	9,0	—	—	—	—		—	—	—	—	—	—	825	21.120	8.498	12.622		25.245	25,6	10.3	30,6	2,5	4,8
въ уѣздѣ . .	127	2.045	1.345	700	0,01	3.259	16,1	10,6	25,7	1,5	7,2	—	—	—	—		—	—	—	—	—	—	6.042	115.026	69.015	46.011	0,37	158.800	19,0	11,4	26,3	1,7	4,5
13. Судо- кр. надѣльн.	80	1.744	712	1.032		2.344	21,8	8,9	29,3	2,4	7,5	—	—	—	—		—	—	—	—	—	—	9.468	272.678	117.403	155.275		533.048	28,8	12,4	56,3	2,3	5,4
годскій. / владѣльч. .	46	1.297	405	892		2.093	28,2	8,8	45,5	3,2	8,8	—	—	—	—		—	—	—	—	—	—	1.343	56.675	14.236	42.439		63.793	42,2	10,6	47,5	4,0	5,4
въ уѣздѣ . .	126	3.041	1.117	1.924	0,32	4.437	24,1	8,8	35,2	2,7	8,0	—	—	—	—		—	—	—	—	—	—	10.811	329.353	131.639	197.714	2,25	596.841	30,5	12,2	55,2	2,5	5,4
Въ губерніи.	2.832	91.114	30.768	60.346	0,04	150.977	32,2	10,9	53,3	3,0	8,4	13.548	471.996	149.0	322.304	0,23	648.720	34,8	11,0	47,9	3,2	8,7	194.762	8.212.781	2.855.061	5.357.720		9.176.576	42,2	14,7	47,1	2,9	5,6
кр. надѣльн.	2.676	85.292	29.213	56.079		143.661	31,9	10,9	53,7	2,9	8,4	12.865	447.027	142.3	304.373		617.173	34,7	11,1	48,0	3,1	8,7	170.389	7.052.863	2.505.469	4.547.394		7.960.386	41,4	14,7	46,7	2,8	5,6
владѣльч. .	156	5.822	1.555	4.267		7.316	37,3	10,0	46,9	3,1	8,6	683	24.969	7.3	17.931		31.547	36,6	10,3	46,2	3,5	8,1	24.373	1.159.918	349.592	810.326	3,83	1.216.190	47,6	14,3	49,9	3,3	5,6

УѢЗДЫ.	Ячмень. Orge.											Гречиха. Sarrasin.										
	Посѣвная площадь 1895 г. въ десят.	Собрано.	Посѣяно.	Остатокъ. Абсолютный.	Остатокъ. На 1 душу населенія об. п.	Собрано соломы.	На казен. десят. Собрано.	На казен. десят. Посѣяно.	На казен. десят. Соломы.	Урожай самъ.	Вѣсъ четверти. Пуд.	Посѣвная площадь 1895 г. въ десят.	Собрано.	Посѣяно.	Остатокъ. Абсолютный.	Остатокъ. На 1 душу населенія об. п.	Собрано соломы.	На казен. десят. Собрано.	На казен. десят. Посѣяно.	На казен. десят. Соломы.	Урожай самъ.	Вѣсъ четверти. Пуд.
	1	2	3	4	5	6	7	8	9	10	11	1	2	3	4	5	6	7	8	9	10	11
1. Покров- кр. надѣльн.	—	—	—	—		—	—	—	—	—	—	10.044	247.082	75.330	171.752		455.998	24,6	7,5	45.4	3,3	4,9
ский. владѣльч.	—	—	—	—		—	—	—	—	—	—	283	8.462	2.038	6.424		17.433	29,9	7,2	61,6	4,2	5,1
въ уѣздѣ	—	—	—	—	—	—	—	—	—	—	—	10.327	255.544	77.368	178.176	1,46	473.431	24,7	7,5	45,8	3,3	4,9
2. Але- кр. надѣльн.	1.992	92.628	23.107	69.521		89.640	46,5	11,6	45,0	4,0	7,6	1.217	25.070	9.858	15.212		35.536	20,6	8,1	29,2	2,5	4,8
кандр. владѣльч.	56	3.556	627	2.929		5.662	63,5	11,2	101,1	5,7	7,1	44	1.373	321	1.052		2.372	31,2	7,3	53.9	4 3	4,8
въ уѣздѣ	2.048	96.184	23.754	72.450	0,70	95.302	47,0	11,6	46,5	4,1	7,6	1.261	26.443	10.179	16.264	0,16	37.908	21,0	8,1	30,1	2,6	4,8
3. Пере- кр. надѣльн.	3.256	166.382	40.049	126.333		199 267	51,1	12,3	61,2	4,2	6,8	527	16.074	3.953	12.121		21.291	30,5	7,5	40,4	4,1	5,3
яславск. владѣльч.	94	6.270	1.072	5 198		8.836	66,7	11,2	94,0	5,8	7,1	86	4.025	636	3.389		6.115	46,8	7,4	71,1	6,3	5,1
въ уѣздѣ	3.350	172.652	41.121	131.531	1,44	208.103	51,5	12,3	62,1	4,2	6,8	613	20.099	4.589	15.510	0,17	27.406	32,8	7,5	44,7	4,4	5,3
4. Юрьев- кр. надѣльн.	—	—	—	—		—	—	—	—	—	—	3.187	58.322	26.133	32.189		94.335	18,3	8,2	29,6	2,2	5,1
скій. владѣльч.	—	—	—	—		—	—	—	—	—	—	671	17.580	5.636	11.944		23.619	26,2	8,4	35,2	3,1	4,9
въ уѣздѣ	—	—	—	—	—	—	—	—	—	—	—	3.858	75.902	31.769	44.133	0,44	117.954	19,7	8,2	30,6	2,4	5,1
5. Суздаль- кр. надѣльн.	457	10.237	4.844	5.393		19.880	22,4	10,6	43,5	2,1	6,4	2.903	54.576	23.514	31.062		105.960	18,8	8,1	36,5	2,3	5,7
скій. владѣльч.	43	1.281	443	838		1.131	29,8	10,3	26,3	2,9	7,0	359	7.575	2.693	4.882		12.242	21,1	7,5	34.1	2,8	4.9
въ уѣздѣ	500	11.518	5.287	6.231	0,06	21.011	23,0	10,6	42,0	2,2	6,5	3.262	62.151	26.207	35.944	0,33	118.202	19,1	8,0	36,2	2,4	5,6
6. Влади- кр. надѣльн.	—	—	—	—		—	42,0	12,0	64,0	—	6,0	4.913	102.682	37.830	64.852		209.294	20,9	7,7	42,6	2,7	5,0
мірск. владѣльч.	—	—	—	—		—	46,2	10,4	40,0	—	7,0	542	10.081	3.794	6.287		24.119	18.6	7,0	44,5	2,7	5,0
въ уѣздѣ	—	—	—	—	—	—	—	—	—	—	—	5.455	112.763	41.624	71.139	0,46	233.413	20,5	7,6	42,8	2,7	5,0
7. Ко- кр. надѣльн.	2.259	84.035	29.141	54.894		101.429	37,2	12,9	44,9	2,9	6,6	5.534	97.952	40.952	57.000		181.515	17,7	7,4	32,8	2,4	5,1
вровск. владѣльч.	116	4.942	1.230	3.712		5.568	42,6	10,6	48,0	4,0	6,3	552	13.138	4.086	9.053		24.950	23,8	7,4	45,2	3,2	5,5
въ уѣздѣ	2.375	88.977	30.371	58.606	0,52	106.997	37,5	12,8	45,1	2,9	6,6	6.086	111.090	45.037	66.053	0,59	206.465	18,3	7,4	33,9	2,5	5,1
8. Шуй- кр. надѣльн.	4.571	138.044	57.595	80.449		118.846	30,2	12,6	26,0	2,4	6,4	827	18.029	6.203	11.826		21.916	21,8	7,5	26,5	2,9	5,9
скій. владѣльч.	251	8.434	2.786	5.648		7.781	33,6	11,1	31,0	3,0	6,9	98	1.676	725	951		2.029	17,1	7,4	20,7	2,3	6,2
въ уѣздѣ	4.822	146.478	60.381	86.097	0,95	126.627	30,4	12,5	26,3	2,4	6,4	925	19.705	6.928	12.777	0,14	23.945	21,3	7,5	25.9	2,8	5,9
9. Вязни- кр. надѣльн.	1.466	44.127	16.566	27.561		60.546	30,1	11,3	41,3	2,7	7,0	1.086	22.806	8.362	14.444		38.879	21,0	7,7	35,8	2,7	5,5
ковск. владѣльч.	109	4.153	1.166	2.987		3.619	38,1	10,7	33,2	3,6	7,7	146	4.073	1.153	2.920		5.855	27,9	7,9	40,1	3,5	6,1
въ уѣздѣ	1.575	48.280	17.732	30.548	0,35	64.165	30,7	11,3	40,7	2,7	7,1	1.232	26.879	9.515	17.364	0,20	44.734	21,8	7,7	36,3	2,8	5,6
10. Горо- кр. надѣльн.	156	7.160	1.888	5.272		12.168	45,9	12,1	78,0	3,8	6,4	1.717	44.985	12.534	32.451		46.359	26,2	7,3	27,0	3,6	5,8
ховецк. владѣльч.	5	222	51	171		335	44,4	10,1	67,0	4,3	7,5	161	3.252	1.111	2.141		6.569	20,2	6,9	40.8	2,9	4,9
въ уѣздѣ	161	7.382	1.939	5.443	0,05	12.503	45,9	12,0	77,7	3,8	6,4	1.878	48.237	13.645	34.592	0,32	52.928	25,7	7,3	28,2	3,5	5,7
11. Му кр. надѣльн.	1.284	57.138	13.482	43.656		74.986	44,5	10,5	58,4	4,2	6,3	1.063	21.047	8.185	12.862		53.363	19,8	7,7	50,2	2,6	4,2
ромск. владѣльч.	88	2.948	827	2.121		5.403	33,5	9,4	61,4	3,6	5,8	119	3.499	916	2.583		5.795	29,4	7,7	48 7	3,8	5,1
въ уѣздѣ	1.372	60.086	14.309	45.777	0,41	80.389	43,8	10,4	58,6	4,2	6,3	1.182	24.546	9.101	15.445	0,14	59.158	20,8	7,7	50,0	2,7	4,3
12. Ме- кр. надѣльн.	263	11.546	2.499	9.047		8.705	43,9	9,5	33,1	4,6	6,5	6.551	98.920	45.202	53.718		230.595	15,1	6,9	35,2	2,2	5,4
ленков. владѣльч.	—	—	—	—		—	—	—	—	—	—	1.127	21.977	6.649	15.328		39.332	19,5	5,9	34,9	3,3	5,5
въ уѣздѣ	263	11.546	2.499	9.027	0,07	8.705	43,9	9,5	33,1	4,6	6,5	7.678	120.897	51.851	69.046	0,56	269.927	15,7	6,8	35,2	2,3	5,4
13. Судо- кр. надѣльн.	143	5.734	1.716	4.018		11.268	40,1	12,0	78,8	3,3	6,2	7.544	144.845	56.580	88.265		270.075	19,2	7,5	35,8	2,5	5,8
годск. владѣльч.	13	428	135	293		997	32,9	10,4	76,7	3,2	6,2	1.514	23.618	11.355	12.263		61 166	15,6	7,5	40,4	2,1	5,3
въ уѣздѣ	156	6.162	1.851	4.311	0,05	12.265	39,5	11,9	78,6	3,3	6,2	9.058	168.463	67.935	100.328	1,17	331.241	18,6	7,5	36,6	2,5	5,7
Въ губерніи.	16.622	649.265	199.224	450.041	0,32	736.067	39,1	12,0	44,3	3,3	6,7	52.815	1.072.719	395.748	676.971		1.996.712	20,3	7,5	37,8	2,7	5,2
кр. надѣльн.	15.847	617.031	190 887	426.144		696.735	38,9	12,0	44,0	3,2	6,7	47.113	952.390	354.636	597.754		1.765.116	20,2	7,5	37,5	2,7	5,2
владѣльч.	775	32.234	8.337	23.897		39.332	41,6	10,8	50,8	3,9	6,8	5.702	120.329	41.112	79.217	0,48	231.596	21,1	7,2	40,6	2,9	5,2

УѢЗДЫ.	Просо. Millet.											
	Посѣвная площадь 1895 г. въ десят.	Собрано.	Посѣяно.	Остатокъ. Абсолютный.	Остатокъ. На 1 душу населенія об. п.	Собрано соломы.	На казен. десят. Собрано.	На казен. десят. Посѣяно.	На казен. десят. Соломы.	Урожай самъ.	Вѣсъ четверти. Пуд.
	1	2	3	4	5	6	7	8	9	10	11
1. Покров- кр. надѣльн.	—	—	—	—		—	—	—	—	—	—
ский. владѣльч.	—	—	—	—		—	—	—	—	—	—
въ уѣздѣ	—	—	—	—	—	—	—	—	—	—	—
2. Але- кр. надѣльн.	—	—	—	—		—	—	—	—	—	—
кандр. владѣльч.	—	—	—	—		—	—	—	—	—	—
въ уѣздѣ	—	—	—	—	—	—	—	—	—	—	—
3. Пере- кр. надѣльн.	—	—	—	—		—	—	—	—	—	—
яславск. владѣльч.	—	—	—	—		—	—	—	—	—	—
въ уѣздѣ	—	—	—	—	—	—	—	—	—	—	—
4. Юрьев- кр. надѣльн.	—	—	—	—		—	—	—	—	—	—
скій. владѣльч.	—	—	—	—		—	—	—	—	—	—
въ уѣздѣ	—	—	—	—	—	—	—	—	—	—	—
5. Суздаль- кр. надѣльн.	—	—	—	—		—	—	—	—	—	—
скій. владѣльч.	—	—	—	—		—	—	—	—	—	—
въ уѣздѣ	—	—	—	—	—	—	—	—	—	—	—
6. Влади- кр. надѣльн.	—	—	—	—		—	—	—	—	—	—
мірск. владѣльч.	—	—	—	—		—	—	—	—	—	—
въ уѣздѣ	—	—	—	—	—	—	—	—	—	—	—
7. Ко- кр. надѣльн.	—	—	—	—		—	—	—	—	—	—
вровск. владѣльч.	24	684	36	648		1.440	28,5	1,5	60,0	19,0	9,5
въ уѣздѣ	24	684	36	648	—	1.440	28,5	1,5	60,0	19,0	9,5
8. Шуй- кр. надѣльн.	—	—	—	—		—	—	—	—	—	—
скій. владѣльч.	—	—	—	—		—	—	—	—	—	—
въ уѣздѣ	—	—	—	—	—	—	—	—	—	—	—
9. Вязни- кр. надѣльн.	—	—	—	—		—	—	—	—	—	—
ковск. владѣльч.	6	336	12	324		480	56,0	2,0	80,0	28,0	8,0
въ уѣздѣ	6	336	12	324	—	480	56,0	2,0	80,0	28,0	8,0
10. Горо- кр. надѣльн.	56	1.434	95	1.339		560	25,6	1,7	10,0	15,1	7,6
ховецк. владѣльч.	1	37	2	35		30	36,5	1,7	30,0	18,5	7,3
въ уѣздѣ	57	1.471	97	1.374	0,01	590	25,8	1,7	10,4	15,2	7,6
11. Му кр. надѣльн.	979	43 859	1.27	42.586		61.677	44,8	1,3	63,0	34,5	9,3
ромск. владѣльч.	106	2.650	117	2.533		9.307	25,0	1.1	87.8	22,6	9,0
въ уѣздѣ	1.085	46 509	1.390	45.119	0,41	70 984	42,9	1,3	65,4	33.5	9,3
12. Ме- кр. надѣльн.	2.478	54.020	3.469	50.551		99.616	21,8	1,4	40,2	15,6	8,2
ленков. владѣльч.	152	4.362	213	4.149		4.864	28.7	1,4	32,0	20,5	8,1
въ уѣздѣ	2.630	58.382	3.682	54.700	0,44	104.480	22,2	1,4	39,7	15,9	8.2
13. Судо- кр. надѣльн.	51	1.499	92	1.407		816	29,4	1,8	16,0	16,3	7,8
годск. владѣльч.	11	380	11	369		917	34,5	1,0	83.4	34,5	10,0
въ уѣздѣ	62	1.879	103	1.776	0,02	1.733	30,3	1,7	28,0	18,2	8,2
Въ губерніи.	3.864	109.261	5.320	103.941	0 07	179.707	28.3	1,4	46 5	20,1	8.6
кр. надѣльн.	3.564	100.812	4.929	95.883		162.669	28,3	1,4	45,6	20,1	8.6
владѣльч.	300	8.449	391	8.058		17.038	28,2	1,3	56,9	21,6	8,5

УѢЗДЫ.	Горохъ. Pois.										Чечевица.			Lentille.								Картофель. Pommes de terre.									
	Посѣвная площадь 1895 г. въ десят.	Собрано.	Посѣяно.	Остатокъ. Абсолютный.	Остатокъ. На 1 душу населенія об. п.	Собрано соломы.	На казен. десят. Собрано.	На казен. десят. Посѣяно.	На казен. десят. Соломы.	Урожай самъ.	Вѣсъ четверти.	Посѣвная площадь 1895 г. въ десят.	Собрано.	Посѣяно.	Остатокъ. Абсолютный.	Остатокъ. На 1 душу населенія об. п.	Собрано соломы.	На казен. десят. Собрано.	На казен. десят. Посѣяно.	На казен. десят. Соломы.	Урожай самъ.	Вѣсъ четверти.	Посѣвная площадь 1895 г. съ десят.	Собрано.	Посѣяно.	Остатокъ. Абсолютный.	Остатокъ. На 1 душу населенія об. п.	Собрано соломы.	На казен. десят. Собрано.	На казен. десят. По ѣяно.	На казен. десят. Соломы.	Урожай самъ.	Вѣсъ четверти.
	Посѣвная площадь 1895 г. въ десят.	Собрано.	Посѣяно.	Остатокъ. Абсолютный.	Остатокъ. На 1 душу населенія об. п.	Собрано соломы.	На казен. десят. Собрано.	На казен. десят. Посѣяно.	На казен. десят. Соломы.	Урожай самъ.	Вѣсъ четверти.	Посѣвная площадь 1895 г. въ десят.	Собрано.	Посѣяно.	Остатокъ. Абсолютный.	Остатокъ. На 1 душу населенія об. п.	Собрано соломы.	На казен. десят. Собрано.	На казен. десят. Посѣяно.	На казен. десят. Соломы.	Урожай самъ.	Вѣсъ четверти.	Посѣвная площадь 1895 г. съ десят.	Собрано.	Посѣяно.	Остатокъ. Абсолютный.	Остатокъ. На 1 душу населенія об. п.	Собрано соломы.	На казен. десят. Собрано.	На казен. десят. По ѣяно.	На казен. десят. Соломы.	Урожай самъ.	Вѣсъ четверти.
		II у д о в ъ.									Пуд.		II у									Пуд.		II у д о в ъ.								Пуд.
	1	2	3	4	5	6	7	8	9	10	11	1	2	3	4	5	6	7	8	9	10	11	1	2	3	4	5	6	7	8	9	10	11
1. Покров- кр. надѣльн.	368	10.856	4.232	6.624		17.296	29,5	11,5	47,0	2,6	9,1	—	—	—	—		—	—	—	—	—	—	3.269	1.447.186	285.384	1.161.802		—	442,7	87,3	—	5,1	9,5
ский. владѣльч.	12	400	122	273		274	33,3	10,2	22,8	3,3	9,3	28	994	328	669		678	35,5	11,6	24,2	3,1	8,9	61	26.273	4.618	21.655		—	430,7	75,7	—	5,7	10,0
въ уѣздѣ	380	11.256	4.354	6.902	0,06	17.570	29,6	11,5	46,2	2,6	9,1	28	994	328	669	0,00	678	35,5	11,6	24,2	3,1	8,9	3.330	1.473.459	290.002	1.183.457	9,70	—	442,4	87,1	—	5,1	9,5
2. Алек- кр. надѣльн.	974	29.220	11.785	17.435		50.453	30,0	12,1	51,8	2,5	9,3	272	10.445	1.938	7.507		4.597	38,4	10,8	16,9	3,6	9,3	2.234	972.460	169.561	802.899		—	435,3	75,9	—	5,7	9,0
сандров. владѣльч.	13	540	142	398		780	41.5	10,9	60,0	3,8	8,9	3	120	30	90		300	40,0	10,0	100,0	4,0	8,0	140	69.622	12.110	57.512		—	497,3	86,5	—	5,7	9,4
въ уѣздѣ	987	29.760	11.927	17.833	0,17	51.233	30,2	12,1	51,9	2,5	9,3	275	10.565	2.968	7.597	0,07	4.897	38,4	10,8	17,8	3,6	9,3	2.374	1.042.082	181.671	860.411	8,27	—	439,0	76,5	—	5,7	9,0
3. Перея- кр. надѣльн.	771	39.938	9.329	30.609		61.063	51,8	12,1	79,2	4,3	9,3	249	5.677	2.749	2.928		7.744	22,8	11,0	31.1	2,1	8,8	1.692	886.100	166.662	719.438		—	523,7	98,5	—	5,3	8,5
славскій. владѣльч.	76	5.274	866	4 408		6.589	69,4	11,4	86,7	6,1	9,9	42	1.113	378	735		3.675	26,5	9,0	87,5	2,9	10,0	1.259	798.458	123.256	675.202		—	634,2	97,9	—	6,5	9,6
въ уѣздѣ	847	45 212	10.195	35.017	0,38	67.652	53,4	12,0	79,9	4,4	9,4	291	6.790	3.127	3.663	0,04	11.419	23,3	10,7	39,2	2,2	9,0	2.951	1.684.558	289.918	1.394.640	15,26	—	570,8	98,2	—	5,8	9,0
4. Юрьев- кр. надѣльн.	1.687	46.730	19.738	26.992		36.439	27,7	11,7	21,6	2,4	8,6	3.178	70.869	35.276	35.593		82.946	22,3	11,1	26,1	2,0	8,9	1.973	650.301	157.445	492.856		—	329,6	79,8	—	4,1	8,4
скій. владѣльч.	275	7 013	2.750	4.263		9.625	25,5	10,0	35,0	2,6	9,0	902	18.491	9.561	8.930		21.287	20,5	10,6	23,6	1,9	9,3	455	212.667	47.457	165.210		—	467,4	104,3	—	4,5	9,2
въ уѣздѣ	1.962	53.743	22.488	31.255	0,31	46.064	27,4	11,5	23,5	2,4	8,7	4.080	89.360	44.837	44.523	0,44	104.233	21,9	11,0	25,5	2,0	9,0	2.428	862.968	204.902	658.066	6,55	—	355,4	84,4	—	4,2	8,6
5. Суз- кр. надѣльн	1.985	41.090	23.622	17.468		86.943	20,7	11,9	43,8	1,7	9,6	4.704	102.547	55.507	47.040		144.413	21,8	11,8	30,7	1,8	9,9	2.554	846.396	214.791	631.605		—	331,4	84,1	—	3,9	8,9
дальскій. владѣльч.	161	3.671	1.594	2.077		4.267	22,8	9,9	26,5	2,3	8,8	396	8.950	4.435	4.515		9.346	22,6	11.2	23,6	2,0	9,4	263	100.913	23.959	76.954		—	383,7	91,1	—	4,2	9,0
въ уѣздѣ	2.146	44.761	25.216	19.545	0,19	91.210	20,9	11,8	48,5	1,8	9,5	5.100	111.497	59.942	51.555	0,48	153.759	21,9	11,8	30,1	1,9	9,9	2.817	947.309	238.750	708.559	6,60	—	336,3	84,8	—	4,0	8,9
6. Влади- кр. надѣльн.	1.659	39.650	20.406	19.244		75.319	23,9	12,3	45,4	1,9	9,1	1.506	28.614	15.662	12.952		60.391	19,0	10,4	40,1	1,8	8,8	3.320	1.133.780	207.168	926.612		—	341,5	62,4	—	5,5	8,6
мірскій. владѣльч.	114	3.625	1.334	2 291		4.115	31,8	11,7	36,1	2,7	9,5	168	3.394	1.882	1.512		4.486	20,2	11,2	26,7	1,8	9,2	145	51.823	10.208	41.615		—	357,4	70,4	—	5,1	8,5
въ уѣздѣ	1.773	43.275	21.740	21.535	0,14	79.434	24,4	12,3	44,8	2,0	9,1	1 674	32.008	17.544	14.464	0,09	64.877	19,1	10,5	38,8	1,8	8,8	3.465	1.185.603	217.376	968.227	6,30	—	342,2	62,7	—	5,5	8,6
7. Ковров- кр. надѣльн.	273	9.473	3.167	6.306		4.368	34,7	11.6	16,0	2,9	9,2	—	—	—	—		—	30,0	11,0	26,0	—	10,0	3.268	1.205.565	266.015	939.550		—	368,9	81,4	—	4,5	9,5
скій. владѣльч.	14	613	146	467		420	43,8	10,4	30,0	4,2	10,0	—	—	—	—		—	36,0	10,0	40,0	—	—	256	65.536	11.827	53.709		—	256,0	46,2	—	5,5	8,7
въ уѣздѣ	287	10.086	3.313	6.773	0,06	4.788	35,1	11,5	16,7	3,0	9,2	—	—	—	—	—	—	—	—	—	—	—	3.524	1.271.101	277.842	993.259	8.81	—	360,7	78,8	—	4,6	9,5
8. Шуй- кр. надѣльн.	206	4.450	2.328	2.122		4.738	21,6	11,3	23,0	1,9	9,0	—	—	—	—		—	—	—	—	—	—	1.319	386.203	100.508	285.695		—	292,8	76,2	—	3,8	8,9
скій. владѣльч.	13	520	130	390		325	40,0	10,0	25,0	4,0	8,0	—	—	—	—		—	—	—	—	—	—	137	47.101	9.987	37.114		—	343,8	72,9	—	4,7	10,0
въ уѣздѣ	219	4.970	2.458	2.512	0,03	5.063	22,7	10,2	23,1	2,0	8,9	—	—	—	—	—	—	—	—	—	—	—	1.456	433.304	110.495	322.809	3.58	—	297,6	75,9	—	3,9	9,0
9. Вязни- кр. надѣльн.	211	6.815	2.152	4.663		7.385	32,3	10,2	35,0	3,2	9,7	—	—	—	—		—	—	—	—	—	—	2.481	767.125	187.316	579.809		—	309,2	75,5	—	4,1	8,6
ковскій. владѣльч.	15	750	150	600		600	50,0	10,0	40,0	5,0	10,0	—	—	—	—		—	—	—	—	—	—	126	43.508	7.220	36.288		—	345,3	57,3	—	6,0	9,7
въ уѣздѣ	226	7.565	2.302	5.263	0,06	7.985	33,5	10,2	35,3	3,3	9,7	—	—	—	—	—	—	—	—	—	—	—	2.607	810.633	194.536	616.097	7,12	—	310,9	74,6	—	4,2	8,7
10. Горо- кр. надѣльн.	278	8.868	3.030	5.838		19.238	31,9	10.9	69,2	2,9	9,1	—	—	—	—		—	—	—	—	—	—	1.921	716.533	142.154	574.379		—	373,0	74,0	—	5,0	8,8
ховецкій. владѣльч.	5	184	46	138		188	36 8	9,1	37,5	4,0	7,7	—	—	—	—		—	—	—	—	—	—	110	54.989	7.898	47.091		—	499,9	71,8	—	7,0	9,1
въ уѣздѣ	283	9.052	3.076	5.976	0,06	19.426	32,0	10,9	68,6	2,9	9,1	—	—	—	—	—	—	—	—	—	—	—	2.031	771.522	150.052	621.470	5,74	—	379,9	73,9	—	5,1	8,8
11. Муром- кр. надѣльн.	399	13.247	4.429	8.818		31.920	33,2	11,1	80,0	3,0	9,6	—	—	—	—		—	—	—	—	—	—	4.346	1.8[illegible]4.438	356.376	1.498.062		—	426,7	82,0	—	5,2	9,0
скій владѣльч.	21	1.176	206	970		2.064	56,0	9,8	98,3	5,7	10,0	—	—	—	—		—	—	—	—	—	—	574	213.011	34.842	178.169		—	371 1	60,7	—	6,1	8,5
въ уѣздѣ	420	14.423	4.635	9.788	0,09	33.984	34,3	11,0	80,9	3,1	9,6	—	—	—	—	—	—	—	—	—	—	—	4.920	2.067.449	391.218	1.676.231	1,51	—	420,0	79,5	—	5,3	8,9
12. Мелен- кр. надѣльн.	571	19.757	6.053	13.704		27.294	34,6	10,6	47,8	3,4	8,4	—	—	—	—		—	—	—	—	—	—	6.416	2.039.005	523.546	1.515.459		—	317,8	81,6	—	3,9	9,6
ковскій. владѣльч.	9	473	95	378		396	52,6	10,6	44,0	5,0	10,0	—	—	—	—		—	—	—	—	—	—	550	227.370	48.290	179.080		—	413,4	87,8	—	4,7	9,3
въ уѣздѣ	580	20.230	6.148	14.082	0,11	27.690	34,9	10,6	47,7	3,3	8,4	—	—	—	—	—	—	—	—	—	—	—	6.966	2.266.375	571.836	1.694.539	13,69	—	325,3	82,1	—	4,0	9.6
13. Судо- кр. надѣльн.	508	17.729	5 486	12.243		16.307	34,9	10,8	32,1	3,2	9,0	—	—	—	—		—	—	—	—	—	—	3.269	1.144.804	202.351	942.453		—	350,2	61,9	—	5,7	9,0
годскій. владѣльч.	102	3.601	1 000	2.601		5.804	35,3	9,8	56,9	3,6	9,3	—	—	—	—		—	—	—	—	—	—	186	68.467	11.699	56.768		—	368,1	62,9	—	5,9	8,7
въ уѣздѣ	610	21 330	6.486	14.844	0,17	22.111	35,0	10,6	36,2	3,3	9,0	—	—	—	—	—	—	—	—	—	—	—	3.455	1.213.271	214.050	999.221	11,62	—	351,2	62,0	—	5,7	9,0
Въ губерніи.	10.720	315.663	124.338	191.325		474.210	29,4	11,6	44,2	2,5	9,1	11.448	251.214	128.743	122.471		339.863	21,9	11,2	29,7	2,0	9,3	42.324	16.029.634	3.332.648	12.696.986		—	378,7	78,7	—	4,8	9,1
кр надѣльн.	9.890	287.823	115.757	172.066		438.763	29,1	11,7	44,4	2,5	9,1	9.909	218.152	112.182	106.020		300.091	22,0	11,3	30,3	1,9	9,3	38.062	14.049.896	2.979.277	11.070.619		—	369,1	78,3	—	4,7	9.0
владѣльч.	830	27.840	8.581	19.259	0,14	35.447	33,5	10,3	42,7	3,2	9,3	1.539	33.062	16.611	16.451	0,09	39.772	21,5	10,8	25,8	2,0	9,3	4.262	1.979.738	353.371	1.626.367	9,09	—	464,5	82,9	—	5,6	9,3

Левъ. Lin.

Уѣзды.	Посѣвная площадь 1895 г. въ десят.	Собрано.	Посѣяно.	Остатокъ. Абсолютный.	Остатокъ. На 1 душу населенія об. п.	Собрано волокна.	На казенную десятину. Собрано.	На казенную десятину. Посѣяно.	На казенную десятину. Волокна.	Урожай самъ.	Вѣсъ четверти.
		Удовъ.									Пудовъ.
	1	2	3	4	5	6	7	8	9	10	11
1. Покровскій. кр. надѣльн.	943	21.072	9.147	12.825		19.520	23,3	9,7	20,7	2,4	9,0
владѣльч.	9	320	77	243		194	35,6	8,6	21,5	4,2	8,6
въ уѣздѣ	952	22.292	9.224	13.068	—	19.714	23,4	9,7	20,7	2,4	9,0
2. Александр. кр. надѣльн.	1.196	34.684	12.199	22.485		24.279	29,0	10,2	20,3	2,8	8,8
владѣльч.	32	934	269	665		842	29,2	8,4	26,3	3,5	9,5
въ уѣздѣ	1.228	35.618	12.468	23.150	—	25.121	29,0	10,2	20,5	8,9	8,9
3. Переяславскій. кр. надѣльн.	2.062	55.262	20.414	34.848		33.404	26,8	9,9	16,2	2,7	9,1
владѣльч.	529	14.548	4.655	9.893		9.310	27,5	8,8	17,6	3,1	8,6
въ уѣздѣ	2.591	69.810	25.069	44.741	—	42.714	26,9	9,7	16,5	2,7	9,0
4. Юрьевскій. кр. надѣльн.	4.537	65.333	37.657	27.676		82.120	14,4	8,3	18,1	1,7	8,1
владѣльч.	822	15.782	6.823	8.959		15.618	19,2	8,3	19,0	2,3	8,4
въ уѣздѣ	5.359	81.115	44.480	36.635	—	97.738	15,1	8,3	18,2	1,8	8,2
5. Суздальскій. кр. надѣльн.	8.654	99.521	75.290	24.231		149.714	11,5	8,7	17,3	1,3	7,9
владѣльч.	1.053	20.955	8.740	18.215		16.427	19,9	8,3	15,6	2.4	8,4
въ уѣздѣ	9.707	120.476	84.030	36.446	—	166.141	12,4	8,7	17,1	1,4	8,0
6. Владимірскій. кр надѣльн.	3.137	72.151	32.939	39.212		61.799	23,0	10,5	19,7	2,2	8,9
владѣльч.	194	4.423	1.804	2.619		4.947	22,8	9,3	25,5	2,5	8,6
въ уѣздѣ	3.331	76.574	34 743	41.831	—	66.746	23,0	10,4	20,0	2,2	8,9
7. Ковровскій. кр. надѣльн.	2.369	39.799	20.137	19.662		43.116	16,8	8,5	18,2	2,0	7,8
владѣльч.	84	1.898	697	1.201		1.688	22,6	8,3	20,1	2,7	5,8
въ уѣздѣ	2.453	41.697	20.834	20.863	—	44.804	17,0	8,5	18,3	2,0	7,7
8. Шуйскій. кр. надѣльн.	433	6.712	4.070	2.642		8.833	15,5	9,4	20,4	1,6	8,0
владѣльч.	51	1.178	428	750		1.438	23,1	8,3	28,2	2,8	9,0
въ уѣздѣ	484	7.890	4.498	3.392	—	10.271	16,3	9,4	21,2	1,8	8,1
9. Вязниковскій. кр. надѣльн.	3.524	72.242	34.535	37.707		92.681	20,5	9,8	26,3	2,1	9,1
владѣльч.	317	8.052	2.853	5.199		8.908	25,4	9,0	28,1	2,8	8,8
въ уѣздѣ	3.841	80.294	37.388	42.906	—	101.589	20,9	9,7	26,4	2,1	9,1
10. Гороховецк. кр. надѣльн.	6.723	108.913	64.541	44.372		81.348	16,2	9,6	12,1	1,7	8,6
владѣльч	245	4.337	2.034	2.303		3.038	17,7	8,3	12,4	2,1	9,1
въ уѣздѣ	6.968	113.250	66.575	46 675	—	84.386	16,3	9,6	12,1	1,7	8,6
11. Муромскій. кр.надѣльн.	3.712	86.861	33.408	53.453		74.240	23,4	9,0	20,1	2,6	8,5
владѣльч.	221	5.702	1.879	3.823		4.663	25,8	8,5	21,1	3,0	8,2
въ уѣздѣ	3.933	92.563	35.287	57.276	—	78.903	23,5	9,0	20,1	2,6	8,5
12. Мелековскій. кр. надѣльн	5.019	82.312	43.163	39.149		67.255	16,4	8,6	13,4	1,9	8,4
владѣльч.	342	7.045	2.873	4.172		4.891	20,6	8,4	14,3	2,5	8,8
въ уѣздѣ	5.361	89.357	46.036	43.321	—	72.146	16,7	8,6	13,5	1,9	8,4
13. Судогодскій. кр. надѣльн.	2.236	35.105	21.689	13.416		25.267	15,7	9,7	11,3	1,6	8,8
владѣльч.	118	2.242	1.050	1.192		2.195	19,0	8,9	18,6	2,1	8,0
въ уѣздѣ	2.354	37.347	22.739	14.608	—	27.462	15,9	9,7	11,7	1,6	8,7
Въ губерніи.	48.562	868.283	443.371	424.912		837.735	17,9	9,1	17,3	2,0	8,5
кр. надѣльн.	44.545	780.867	409.189	371.678		763.576	17,5	9,2	17,1	1.9	8,5
владѣльч.	4.017	87.416	34.182	53.234	—	74.159	21,8	8,5	18,5	2,6	8,5

Конопля. Chanvre.

Посѣвная площадь 1895 г. въ десят.	Собрано.	Посѣяно.	Остатокъ. Абсолютный.	Остатокъ. На 1 душу населенія об. п.	Собрано волокна.	На казенную десятину. Собрано.	На казенную десятину. Посѣяно.	На казенную десятину. Волокна.	Урожай самъ.	Вѣсъ четверти.
	Удовъ.									Пудовъ.
1	2	3	4	5	6	7	8	9	10	11
57	2.138	536	1.602		912	37,5	9,4	16,0	4,0	8,0
—	—	—	—		—	—	—	—	—	—
57	2.138	536	1.602	—	912	37,5	9,4	16,0	4,0	8,0
—	—	—	—		—	—	—	—	—	—
—	—	—	—		—	—	—	—	—	—
—	—	—	—	—	—	—	—	—	—	—
63	2.785	655	2.130		1.159	44,2	10,4	18,4	4,3	8,0
3	146	27	119		60	48,8	9,0	20,0	5,4	8,0
66	2.931	682	2.249	—	1.219	44,4	10,3	18,5	4,3	8.0
22	297	198	99		235	13,5	9,0	10,7	1,5	8,0
—	—	—	—		—	—	—	—	—	—
22	297	198	99	—	235	13,5	9,0	10,7	1,5	8,0
—	—	—	—		—	8,4	8,0	12,0	—	—
—	—	—	—		—	—	—	—	—	—
—	—	—	—	—	—	—	—	—	—	—
1	10	8	2		12	10,0	8,0	12,0	1,2	8,0
—	—	—	—		—	—	—	—	—	—
1	10	8	2	—	12	10,0	8,0	12,0	1,2	8,0
—	—	—	—		—	—	—	—	—	—
—	—	—	—		—	—	—	—	—	—
—	—	—	—	—	—	—	—	—	—	—
—	—	—	—		—	—	—	—	—	—
—	—	—	—		—	—	—	—	—	—
—	—	—	—	—	—	—	—	—	—	—
—	—	—	—		—	—	—	—	—	—
—	—	—	—		—	14,0	8,2	20,0	—	7,0
—	—	—	—	—	—	—	—	—	—	—
—	—	—	—		—	—	—	—	—	—
2	72	16	56		44	35,8	8,2	22,0	4,5	7,5
2	72	16	56	—	44	35,8	8,2	22,0	4,5	7,5
5	264	49	215		113	52,8	9,8	22,5	5,4	7,7
—	—	—	—		—	—	—	—	—	—
5	264	49	215	—	113	52,8	9,8	22,5	5,4	7,7
24	259	199	60		336	10,8	8,3	14,0	1,3	7,8
1	12	8	4		12	12,0	8,0	12,0	1,5	7,8
25	271	207	64	—	348	10,8	8,3	13,9	1,3	7,8
—	—	—	—		—	—	—	—	—	—
—	—	—	—		—	—	—	—	—	—
—	—	—	—	—	—	—	—	—	—	—
178	5.983	1.696	4.287		2.883	33,6	9,5	16,3	3,5	7,9
172	5.753	1.645	4.108		2.767	33,4	9,6	16,1	3,5	7,9
6	230	51	179	—	116	38,3	8,5	19,3	4,5	7,7

УѢЗДЫ.	Яровая рожь. Seigle de printemps.											Яровая пшеница.			Froment de printemps.								Овесъ. Avoine.									
	Посѣвная площадь 1895 г. въ десят.	Собрано.	Посѣяно.	Остатокъ. Абсолютный.	Остатокъ. На 1 душу населения об. п.	Собрано соломы.	На казен. десят. Собрано.	На казен. десят. Посѣяно.	На казен. десят. Соломы.	Урожай самъ.	Вѣсъ четверти.	Посѣвная площадь 1895 г. въ десят.	Собрано.	Посѣяно.	Остатокъ. Абсолютный.	Остатокъ. На 1 душу населения об. п.	Собрано соломы.	На казен. десят. Собрано.	На казен. десят. Посѣяно.	На казен. десят. Соломы.	Урожай самъ.	Вѣсъ четверти.	Посѣвная площадь 1895 г. въ десят.	Собрано.	Посѣяно.	Остатокъ. Абсолютный.	Остатокъ. На 1 душу населения об. п.	Собрано соломы.	На казен. десят. Собрано.	На казен. десят. Посѣяно.	На казен. десят. Соломы.	Урожай самъ.	Вѣсъ четверти.
	Пудъ.										Пуд.											Пуд.										
	1	2	3	4	5	6	7	8	9	10	11	1	2	3	4	5	6	7	8	9	10	11	1	2	3	4	5	6	7	8	9	10	11
1. Московскій. кр. надѣльн.	54	1.485	670	815		2.530	27,5	12,4	48,7	2,2	8,8	—	—	—	—		—	—	—	—	—	—	10.396	591.522	140.346	451.176		797.373	56,9	13,5	76,7	4,2	5,7
владѣльч.	57	2.679	644	2.035		4.053	47,0	11,3	71,1	4,2	8,6	4	273	54	219		234	68,3	13,4	58,6	5,1	9,7	1.225	94.815	17.640	77.175		120.785	77,4	14,4	98,6	5,4	6,1
въ уѣздѣ	111	4.164	1.314	2.850	0,00	6 583	37,5	11,9	59,3	3,2	8,7	4	273	54	219	0,00	234	68,3	13,4	58,6	5,1	9,7	11.621	686.337	157 986	528.351	0,52	918.158	59,0	13,6	82,1	4,4	5,8
2. Богородскій. кр. надѣльн.	10	368	136	232		806	36,8	13,6	80,6	2,7	9,0	—	—	—	—		—	—	—	—	—	—	3.599	184.269	48.227	136.042		294.758	51,2	13,4	81,9	3,8	5,7
владѣльч.	27	1.188	273	915		1.312	44,0	10,1	48,6	4,4	8,8	—	—	—	—		—	—	—	—	—	—	381	21.603	4.496	17.097		28.231	56,7	11,8	74,1	4,8	5,8
въ уѣздѣ	37	1.556	409	1.147	0,01	2.118	42,0	11,1	57,3	3,8	8,9	—	—	—	—	—	—	—	—	—	—	—	3.980	205.872	52.723	153.139	0,84	322.989	51,7	13,5	82,2	3,9	5,7
3. Бронницкій. кр. надѣльн.	74	2.791	747	2.044		5.920	37,8	10,1	80,0	3,7	9,0	—	—	—	—		—	—	—	—	—	—	10.916	593.830	162.648	431.182		724.822	54,4	14,9	66,4	3,7	5,5
владѣльч.	—	—	—	—		—	—	—	—	—	—	—	—	—	—		—	—	—	—	—	—	1.121	63.673	13 564	50.109		82.393	56,8	12,1	73,5	4,7	5,6
въ уѣздѣ	74	2.791	747	2.044	0,01	5 920	37,8	10,1	80,0	3,7	9,0	—	—	—	—	—	—	—	—	—	—	—	12.037	657.503	176.212	481.291	3,23	807.215	54,6	14,6	67,1	3,7	5,5
4. Верейскій. кр. надѣльн.	—	—	—	—		—	—	—	—	—	—	—	—	—	—		—	—	—	—	—	—	7.465	327.714	123.173	204.541		571.819	43,9	16,5	76,6	2,7	6,2
владѣльч.	14	475	158	317		555	33,9	11,3	38,9	3,0	8,7	—	—	—	—		—	—	—	—	—	—	741	41.422	10.226	31.196		67.653	55,9	13,8	91,3	4,1	5,8
въ уѣздѣ	14	475	158	317	0,01	555	33,9	11,3	38,9	3,0	8,7	—	—	—	—	—	—	—	—	—	—	—	8.206	369.136	133.399	235.737	4,29	639.472	44,9	16,3	78,0	2,8	6,2
5. Волоколамскій. кр. надѣльн.	—	—	—	—		—	—	—	—	—	—	39	2.098	293	1.805		1.661	53,8	7,5	42,6	7,2	10,0	12.727	637.623	231.577	406.046		941.798	50,1	18.2	74,0	2,8	5,6
владѣльч.	2	127	22	105		175	63,7	11,1	87,5	5,8	8,5	—	—	—	—		—	—	—	—	—	—	1.344	78.355	22.042	56.313		120.019	58,3	16,4	89,3	3,6	6,0
въ уѣздѣ	2	127	22	105	0,00	175	63,7	11,1	87,5	5,8	8,5	39	2.098	293	1.805	0,02	1.661	53,8	7,5	42,6	7,2	10,0	14.071	715.978	253.619	462 359	4,82	1.061.817	50,9	18,0	76,2	2,9	5,6
6. Дмитровскій. кр. надѣльн.	123	2.989	1.771	1.218		4.428	24 3	14,4	36,0	1,7	9,0	—	—	—	—		—	—	—	—	—	—	11.092	681.049	174.143	506.906		870.722	61,4	15,7	78,5	3,9	5,8
владѣльч.	10	404	105	299		871	40,4	10,5	87,1	3,8	8,9	—	—	—	—		—	—	—	—	—	—	974	63.407	13.537	49.870		72.466	65,1	13,9	74 4	3,9	6,0
въ уѣздѣ	133	3.393	1.876	1.517	0,03	5.299	25,5	14,1	39,9	1,8	9,0	—	—	—	—	—	—	—	—	—	—	—	12.066	744.456	187.680	556 776	4,92	943.188	61,7	15,6	78,2	3,9	5,8
7. Звенигородск. кр. надѣльн.	9	189	91	98		540	21,0	10,1	60,0	2,1	7,0	—	—	—	—		—	—	—	—	—	—	8.235	480.101	120.231	359.870		533.628	58,3	14,6	64,8	4,0	5,9
владѣльч.	22	1.250	246	1.004		1.815	56,8	11,2	82,5	5,1	9,0	—	—	—	—		—	—	—	—	—	—	1.083	84.149	13.862	70.287		110.574	77,7	12,8	102,1	6,1	5,9
въ уѣздѣ	31	1.439	337	1.102	0,02	2 355	46,4	10,9	76,0	4,3	8,7	—	—	—	—	—	—	—	—	—	—	—	9.318	564.250	134.093	430.157	4,55	644 202	61,6	14,4	68,6	4,2	5,9
8. Клинскій. кр. надѣльн.	29	357	261	96		449	12.3	9,0	15,5	1,4	8,9	—	—	—	—		—	—	—	—	—	—	12.741	589.905	173.278	416.627		798.861	46,3	13,6	62,7	3,4	5,6
владѣльч.	11	830	110	720		1.298	75,5	10,0	118,0	7,5	8,9	3	182	28	154		157	60,5	9.3	52.3	6.5	9,3	1.380	74 934	19.182	55.752		122.820	54,3	13,9	89,0	3,8	5,7
въ уѣздѣ	40	1.187	371	816	0,01	1.747	29,7	9,3	43 7	3,2	8,9	3	182	28	154	0,00	157	60,5	9,3	52,3	6,5	9,3	14.121	664.839	192.460	472.379	3,93	921.681	47,1	13,6	65,6	3,5	5,6
9. Коломенскій. кр. надѣльн.	—	—	—	—		—	—	—	—	—	—	—	—	—	—		—	—	—	—	—	—	13.035	567.023	168.152	398.871		621.770	43,5	12,9	47,7	3,4	5,5
владѣльч.	—	—	—	—		—	—	—	—	—	—	—	—	—	—		—	—	—	—	—	—	2.097	109.254	26.213	83.041		120.997	52,1	12,5	57,7	4,2	5,7
въ уѣздѣ	—	—	—	—	—	—	—	—	—	—	—	—	—	—	—	—	—	—	—	—	—	—	15.132	676.277	194.365	481.912	4,25	742.767	44,7	12,8	49,1	3,5	5,5
10. Можайскій. кр. надѣльн.	—	—	—	—		—	—	—	—	—	—	—	—	—	—		—	—	—	—	—	—	9.498	371.372	129.173	242.199		707.601	39,1	13,6	74,5	2,9	5,6
владѣльч.	3	104	32	72		287	34,7	10,5	95,5	3,3	8,9	—	—	—	—		—	—	—	—	—	—	1.042	57.310	14.380	42.930		102.429	55,0	13,8	98,3	4,0	5,7
въ уѣздѣ	3	104	32	72	0,00	287	34,7	10,5	95,5	3,3	8,9	—	—	—	—	—	—	—	—	—	—	—	10.540	428.682	143.553	285.129	4,54	810.030	40,7	13,6	76,9	3,0	5,6
11. Подольскій. кр. надѣльн.	81	2.527	818	1.709		3.442	31,2	10,1	42,5	3,0	8,8	—	—	—	—		—	—	—	—	—	—	11.717	698.333	188.644	509.689		741.686	59,6	16,1	63,3	3,7	6,8
владѣльч.	17	491	153	338		1.057	28,9	9,0	62,2	3,2	9,0	—	—	—	—		—	—	—	—	—	—	1.607	136.274	26.998	109.276		198.263	84,8	16,8	119,6	5,1	7.4
въ уѣздѣ	98	3.018	971	2.047	0,03	4.499	30,8	9,9	45,9	3,1	8,8	—	—	—	—	—	—	—	—	—	—	—	13.324	834.607	215.642	618.965	6,85	939.949	62,7	16,2	70,5	3,9	6,9
12. Рузский. кр. надѣльн.	—	—	—	—		—	—	—	—	—	—	11	565	106	459		546	51,4	9,6	49,6	5,3	9,4	10.000	522.000	179.000	343.000		668.000	52,2	17,9	66,8	2,9	6,6
владѣльч.	14	340	202	138		888	24,3	14,4	63,4	1,7	8,8	6	216	54	162		240	36,0	9,0	40,0	4,0	9,0	1.016	67.056	15.240	51.816		86.258	66.0	15,0	84,9	4,4	6,3
въ уѣздѣ	14	340	202	138	0,01	888	24,3	14,4	63,4	1,7	8,8	17	781	160	621	0,01	786	46,0	9,4	46,2	4,9	9,3	11.016	589.056	194.240	394.816	6,82	754.258	53,5	17,6	68,5	3,1	6,6
1. Серпуховскій. кр. надѣльн.	25	2.105	280	1.825		1.243	84,2	11,2	49,7	7,5	9,0	—	—	—	—		—	—	—	—	—	—	8.146	342.947	141.375	201.572		443.142	42,1	14,9	54,4	2,4	5,4
владѣльч.	9	350	89	261		339	38,9	9,9	37,7	3,9	9,0	6	412	59	353		294	68,6	9,8	49,0	7,0	9,8	1.010	63.327	13.534	49.793		67.569	62,7	13,4	66,9	4,7	6,0
въ уѣздѣ	34	2.455	369	2.086	0,02	1.582	72,3	10,8	46,5	6,7	9,0	6	412	59	353	0,00	294	68,6	9,8	49,0	7,0	9,8	9.156	406.274	154.909	251.365	2,33	510.711	44,4	16,9	55,8	2,6	5,5
Въ губерніи.	591	21.049	6.808	14.241		32.008	35,6	11,5	54,2	3,1	8,9	69	3.746	594	3.152		3.132	54,3	8,6	45,4	6,3	9,8	144.588	7.543.267	2.190 881	5.352.376		10.016.437	52,2	15,2	69,3	3,4	5,9
кр. надѣльн.	405	12.811	4.774	8.037		19.358	31,6	11,8	47,8	2,7	8 9	50	2.663	399	2 264		2.207	53,3	8,0	44,1	6,7	9,9	129.567	6.587.688	1.979.967	4.607.721		8.715.980	50,6	15,3	67,3	3,3	5,8
владѣльч.	186	8 238	2.034	6.204	0,01	12.650	44,3	10,9	68,0	4,1	8,8	19	1.083	195	888	0,00	925	57.0	10.3	48,7	5,5	9,5	15.021	955.579	210.914	744.655	2,41	1.300.457	63,6	14,0	86,6	5,1	6,0

Уѣзды.	Ячмень. Orge. Посѣвная площадь 1895 г. въ десят.	Собрано.	Посѣяно.	Остатокъ. Абсолютный.	На 1 душу населенія об. п.	Собрано соломы.	На казен. десят. Собрано.	Посѣяно.	Соломы.	Урожай самъ.	Вѣсъ четверти.
		Пудовъ.									Пуд.
	1	2	3	4	5	6	7	8	9	10	11
1. Московскій. кр. надѣльн.	9	295	85	210		377	32,8	9,4	41,4	3,5	8,2
владѣльч.	8	620	76	544		697	78,7	9,5	87,1	8,1	8,0
въ уѣздѣ	17	915	161	754	0,00	1.074	59,7	9,5	63,2	5,7	8,1
2. Богородскій. кр. надѣльн.	—	—	—	—		—	—	—	—	—	—
владѣльч.	—	—	—	—		—	—	—	—	—	—
въ уѣздѣ	—	—	—	—	—	—	—	—	—	—	-
3. Бронницкій. кр. надѣльн.	—	—	—	—		—	—	—	—	—	—
владѣльч.	2	138	28	110		157	69,0	14,0	78,3	5,0	7,7
въ уѣздѣ	2	138	28	110	0,00	157	69,0	14,0	78,3	5,0	7,7
4. Верейскій. кр. надѣльн.	1.314	59.393	16.162	43.231		114.045	45,2	12,3	86,8	3,7	6,9
владѣльч.	25	1.768	320	1.448		2.305	70,7	12,8	92,2	5,5	7,0
въ уѣздѣ	1.339	61.161	16.482	44.679	0,81	116.350	45,7	12,3	86,9	3,7	6,9
5. Волоколамскій. кр. надѣльн	542	29.756	6.667	23.089		40.758	54,9	12.3	75,2	3,9	7,3
владѣльч.	45	2.695	509	2.186		3.992	59,9	11,3	88,7	5,3	6,7
въ уѣздѣ	587	32.451	7.176	25.275	0,26	44.750	55,3	12,2	76,2	4,5	7,2
6. Дмитровскій. кр. надѣльн.	4.100	194.750	49.610	145.140		280.850	47,5	12,1	68,5	3,9	6,8
владѣльч.	40	2.432	392	2.010		2.332	60,8	9,8	58.3	6.2	7,7
въ уѣздѣ	4.140	197.182	50.002	147.180	1,19	283.182	47,6	12,1	68,4	3,9	6,7
7. Звенигородскій. кр. надѣльн.	3.614	183.9[illegible]3	49.504	134.449		247.074	50,9	13,7	68.2	3,7	6,7
владѣльч.	25	2.080	270	1.810		1.875	82,8	10,8	75,0	7,7	8,1
въ уѣздѣ	3.639	186.033	49.774	136.259	1,44	248.949	51,1	13,7	68,4	3,7	6,7
8. Клинскій. кр. надѣльн.	3.063	100.466	28.792	71.674		131.403	32,8	9,4	42,9	3,5	6,5
владѣльч.	41	2.517	385	2.132		2.489	61,4	9,4	60,7	6,5	8,1
въ уѣздѣ	3.104	102.983	29.177	73.806	0,61	133.892	33,1	9,4	43,1	4.6	6,5
9. Коломенскій. кр. надѣльн.	—	—	—	—		—	—	—	—	—	—
владѣльч.	—	—	—	—		—	—	—	—	—	—
въ уѣздѣ	—	—	—	—	—	—		—	—	-	—
10. Можайскій. кр. надѣльн.	2.476	97.554	30.207	67.347		148.808	39,4	12,2	60,1	3,2	6,9
владѣльч.	62	3.571	614	2.957		6.561	57,6	9,9	89 7	5,8	6,7
въ уѣздѣ	2.538	101.125	30.821	70.304	1,12	155.369	39,8	12 1	61.2	3,3	6,9
11. Подольскій. кр. надѣльн.	12	672	168	504		780	56,0	14,0	65,0	4,0	8,0
владѣльч.	3	168	34	134		120	56.0	11.2	40,0	5,0	7,8
въ уѣздѣ	15	840	202	638	0,01	900	56,0	13,5	60,0	4,1	8,0
12. Рузскій. кр. надѣльн.	2.414	97.767	30.175	67.592		159.565	40,5	12,5	66,1	3,2	6,5
владѣльч.	47	2.590	531	2.059		4.188	55,1	11,3	89,1	4,9	8,2
въ уѣздѣ	2.461	100.357	30.706	69.651	1.20	163.753	40,8	12,5	66,5	3,3	6,5
13. Серпуховскій. кр. надѣльн.	208	6.219	1.914	4.305		10.878	29,9	9 2	52,3	3,2	6,1
владѣльч.	23	375	216	159		552	16,3	9,4	24,0	1,7	7,0
въ уѣздѣ	231	6.594	2.130	4.464	0,04	11.430	28,5	9,2	49,0	3,1	6,1
Въ губерніи.	18.073	789.779	216.659	573.120	0,26	1.159.806	43,6	11,9	64,2	3,6	6,7
кр. надѣльн.	17.752	770.825	213.284	557.541		1.134.538	43,5	12,0	63,9	3,6	6,7
владѣльч.	321	18.954	3.375	15.579		25.268	59,0	10,5	78,7	5,4	7,4

Уѣзды.	Гречиха. Sarrasin. Посѣвная площадь 1895 г. въ десят.	Собрано.	Посѣяно.	Остатокъ. Абсолютный.	На 1 душу населенія об. п.	Собрано соломы.	На казен. десят. Собрано.	Посѣяно.	Соломы.	Урожай самъ.	Вѣсъ четверти.
		Пудовъ.									Пуд.
	1	2	3	4	5	6	7	9	8	10	11
1. Московскій. кр. надѣльн.	261	10.205	2.453	7.752		12.554	39,1	9,4	48,1	4,2	5,6
владѣльч.	13	807	115	692		797	62,1	9,5	61,3	7,0	6,0
въ уѣздѣ	274	11.012	2.568	8.444	0,08	13.351	40,2	9,4	48,7	4,2	5,6
2. Богородскій. кр. надѣльн.	3.184	76.734	29.293	47.441		201 547	24,1	9,2	63,3	2,6	5,4
владѣльч.	78	2.535	741	1.794		4.056	32,5	9,5	52,0	3,4	7,1
въ уѣздѣ	3.262	79.269	30.034	49.235	0,27	205.603	24,3	9,2	63,0	2,6	5,4
3. Бронницкій. кр. надѣльн.	1.830	42.273	12.627	29.646		82.716	23,1	6,9	45,2	3,3	5,2
владѣльч.	86	2.396	611	1.785		3.053	27,4	7,1	35,5	3,9	5,8
въ уѣздѣ	1.916	44.669	13.238	31.431	0,21	85.769	23,3	7,0	44,8	3,4	5,2
4. Верейскій. кр. надѣльн.	235	5.922	1.692	4.230		8.507	25,2	7,2	36,2	3,5	6,4
владѣльч.	3	29	20	9		240	9,5	6,6	80,0	1,4	5,0
въ уѣздѣ	238	5.951	1.712	4.239	0,08	8.747	25,0	7,2	36,7	3,5	6,4
5. Волоколамскій. кр. надѣльн	—	—	—	—		—	—	—	—	—	—
владѣльч.	2	62	16	46		107	31,2	8,1	53,3	3,9	6,2
въ уѣздѣ	2	62	16	46	0,00	107	31,2	8,1	53,3	3,9	6,2
6. Дмитровскій. кр. надѣльн.	109	2.867	872	1.995		3.270	26,3	8,0	30,0	3,3	7,0
владѣльч.	1	40	9	31		67	40,0	9,1	67,0	4,4	7,1
въ уѣздѣ	110	2.907	881	2.026	0,00	3.337	26,4	8,0	30,3	3,3	7,0
7. Звенигородскій. кр. надѣльн.	228	410	1.368	—958		3.644	1,8	6,0	16,0	0,3	6,0
владѣльч.	17	503	155	348		2.227	29,6	9,1	142,7	3,2	6,7
въ уѣздѣ	245	913	1.523	—610	0,01	5.871	3,8	6,2	24,0	0,6	6,4
8. Клинскій. кр. надѣльн.	—	--	—	—		—	—	—	—	—	—
владѣльч.	10	342	83	259		546	34,2	8,3	54,6	4,1	7,8
въ уѣздѣ	10	342	83	259	0,00	546	34,2	8,3	54,6	4,1	7,8
9. Коломенскій. кр. надѣльн.	1.756	40.211	13.521	26.690		86.912	22,9	7,7	49,5	2,9	5,4
владѣльч.	125	4.863	1.113	3.750		5.938	38,9	8,9	47,5	4,4	6,9
въ уѣздѣ	1.881	45.074	14.634	30.440	0,27	92.850	33,9	7,8	49,5	3,1	5,8
10. Можайскій. кр. надѣльн.	107	2.900	867	2.033		3.649	27,1	8,1	34,1	3,3	5,0
владѣльч.	8	140	70	70		237	17,5	8,7	29.2	2,0	6,1
въ уѣздѣ	115	3.040	937	2.103	0,03	3.886	26,4	8,1	33 8	2,2	5,0
11. Подольскій. кр. надѣльн.	643	16.139	6.301	9.838		33.821	25,1	9,8	52,6	2,5	6,6
владѣльч.	82	3.526	705	2.821		5.264	43,0	8,6	64,2	5,0	7,3
въ уѣздѣ	725	19.665	7.006	12.659	0,14	39.085	27,1	9,7	53,6	2,8	6,7
12. Рузскій. кр. надѣльн.	19	559	184	375		1.087	29,4	9,7	57,2	3,0	7,1
владѣльч.	8	252	84	168		476	31,5	10,5	59,5	3,0	6,9
въ уѣздѣ	27	811	268	543	0,01	1.563	30,4	9,9	58,0	3,0	7,0
13. Серпуховскій. кр. надѣльн.	1.893	39.185	12.683	26.502		76.667	20,7	6,7	40,5	3,1	5,8
владѣльч.	86	2.950	645	2.305		4.403	34,3	7,5	51.2	4,6	5,5
въ уѣздѣ	1.979	42.135	13.328	28.807	0,26	81.070	21,3	6,7	41,0	3,2	5,8
Въ губерніи.	10.784	255.850	86.228	169.622	0,12	541.785	23,7	8,0	50,2	2,9	5,4
кр. надѣльн.	10.265	237.405	81.861	155.544		514.374	23,1	8,0	50,1	2,9	5,3
владѣльч.	519	18.445	4.367	14.078		27.411	35,5	8,4	52,8	4,2	6,5

Уѣзды.	Просо. Millet. Посѣвная площадь 1895 г. въ десят.	Собрано.	Посѣяно.	Остатокъ. Абсолютный.	На 1 душу населенія об. п.	Собрано соломы.	На казен. десят. Собрано.	Посѣяно.	Соломы.	Урожай самъ.	Вѣсъ четверти.
		Пудовъ.									Пуд.
	1	2	3	4	5	6	7	8	9	10	11
1. Московскій. кр. надѣльн.	—	—	—	—		—	—	—	—	—	—
владѣльч.	—	—	—	—		—	—	—	—	—	—
въ уѣздѣ	—	—	—	—	—	—	—	—	—	—	—
2. Богородскій. кр. надѣльн.	7	450	19	431		505	64,3	2,7	72,1	23,7	8,8
владѣльч.	—	—	—	—		—	—	—	—	—	—
въ уѣздѣ	7	450	19	431	0,00	505	64,3	2,7	72,1	23,7	8,8
3. Бронницкій. кр. надѣльн.	38	1.566	42	1.524		1.900	41,2	1,1	50,0	37,3	9,0
владѣльч.	—	—	—	—		—	—	—	—	—	—
въ уѣздѣ	38	1.566	42	1.124	0,01	1.900	41,2	1,1	50,0	37,3	9,0
4. Верейскій. кр. надѣльн.	—	—	—	—		—	—	—	—	—	—
владѣльч.	1	39	1	38		44	39,4	1,2	43,6	39,0	8,9
въ уѣздѣ	1	39	1	38	0,00	44	39,4	1,2	43,6	39,0	8,9
5. Волоколамскій. кр. надѣльн	—	—	—	—		—	—	—	—	—	—
владѣльч.	—	—	—	—		—	—	—	—	—	—
въ уѣздѣ	—	—	—	—	—	—	—	—	—	-	—
6. Дмитровскій. кр. надѣльн.	—	—	—	—		—	—	—	—	—	—
владѣльч.	—	—	—	—		—	—	—	—	—	—
въ уѣздѣ	—	—	—	—	—	—	--	—	—	—	—
7. Звенигородскій. кр. надѣльн.	—	—	—	—		—	—	—	—	—	—
владѣльч.	31	1.283	43	1 240		1.839	41,4	1,4	59,3	29,8	9,3
въ уѣздѣ	31	1.283	43	1.240	0,01	1.839	41,4	1,4	59,3	29,8	9,3
8. Клинскій. кр. надѣльн.	—	—	—	—		—	—	—	—	—	—
владѣльч.	2	74	5	69		95	37,2	2,7	47,3	14,8	9,1
въ уѣздѣ	2	74	5	69	0,00	95	37,2	2,7	47,3	14,8	9,1
9. Коломенскій. кр. надѣльн.	239	9.679	454	9.225		13.695	40.5	1,9	57,3	21,3	8,5
владѣльч.	11	179	14	165		1.284	16,3	1,3	116,7	12,8	8,0
въ уѣздѣ	250	9.858	468	9.390	0,09	14.979	39,4	1,9	59,9	21,1	8,5
10. Можайскій. кр. надѣльн.	—	—	—	—		—	—	—	—	—	—
владѣльч.	3	141	7	134		184	47,1	2,2	61,2	20,1	8,7
въ уѣздѣ	3	141	7	134	0,00	184	47,1	2,2	61,2	20.1	8,7
11. Подольскій. кр. надѣльн.	—	—	—	—		—	—	—	—	—	—
владѣльч.	—	—	—	—		—	—	—	—	—	—
въ уѣздѣ	—	—	—	—	—	—	-	—	—	—	—
12. Рузскій. кр. надѣльн.	—	—	—	—		—	—	—	—	—	—
владѣльч.	2	153	7	147		228	76,3	2,8	114,2	25,5	9,2
въ уѣздѣ	2	153	7	147	0,00	228	76,3	2,8	114,2	25,5	9,2
13. Серпуховскій. кр. надѣльн.	293	24.934	1.026	23.908		22.415	85,1	3,5	76,5	14,5	9,6
владѣльч.	9	923	26	897		630	102,5	2,9	70,0	35,5	9,4
въ уѣздѣ	302	25.857	1.052	24.805	0,23	23.045	85,6	3,5	75,6	24,6	9,6
Въ губерніи.	636	39.421	1.643	37.778	0,02	42.819	61,9	2,6	67,3	24,2	9,2
кр. надѣльн.	577	36.629	1.541	35.088		38.515	63,5	2,7	70,2	23,7	9,2
владѣльч.	59	2.792	102	2.690		4.304	47,3	1,7	72,9	27,3	9,0

УѢЗДЫ.	Горохъ. Pois.										Чечевица.		
	Посѣвная площадь 1895 г. въ десят.	Собрано.	Посѣяно.	Остатокъ. Абсолютный.	Остатокъ. На 1 душу населенія об. п.	Собрано соломы.	На казен. десят. Собрано.	На казен. десят. Посѣяно.	На казен. десят. Соломы.	Урожай самъ.	Вѣсъ четверти. Пуд.	Посѣвная площадь 1895 г. въ десят.	Собрано.	Посѣяно.
	П у д о в ъ.											П у д	
	1	2	3	4	5	6	7	8	9	10	11	1	2	3
1. Московский. кр. надѣльн.	185	10.307	1.702	8.604		21.608	54,9	9.2	116,8	6,0	9.0	1	16	7
владѣльч.	3	283	34	249		357	94,5	11,2	119,1	8,4	9,0	20	604	172
въ уѣздѣ	188	10.590	1.736	8.853	0,01	21.965	56,3	9.2	116,8	6,1	9,0	21	620	179
2. Богородскій. кр. надѣльн.	45	1.350	336	1.014		1.350	30,0	7,5	30,0	4,0	10,0	—	—	—
владѣльч.	1	68	9	59		68	67,5	9,0	68,0	7,5	9.0	1	27	9
въ уѣздѣ	46	1.418	345	1.073	0,01	1.418	30,8	7,5	30,8	4,1	9,9	1	27	9
3. Брянницкій. кр. надѣльн.	438	13.096	5.081	8.015		21.637	29,9	11,6	49,4	2,6	7,9	226	2.780	1.763
владѣльч.	11	283	114	169		565	25,7	10,4	55,0	2,5	9,5	13	216	129
въ уѣздѣ	449	13.379	5.195	8.184	0,06	22.202	29,8	11,6	49,4	2,5	7 9	239	2.996	1.892
4. Верейскій. кр. надѣльн.	454	10.553	4.086	6.447		30.518	23,2	9.0	67,0	2,6	8,6	1	18	9
владѣльч.	7	217	63	154		560	31,0	9.0	80,0	3,4	9,0	—	—	—
въ уѣздѣ	461	10.750	4.149	6.601	0,12	31.078	23,3	9,0	67,4	2,6	8,6	1	18	9
5. Волоколамскій. кр. надѣльн.	274	23.865	3.589	20.276		39.456	87,1	13,1	144,0	6,6	10,0	—	—	—
владѣльч.	19	1.459	154	1.305		1.425	76,8	8,1	75,0	9,4	9,6	27	751	216
въ уѣздѣ	293	25.324	3.743	21.581	0,22	40.881	86,4	12,8	139,5	6,7	9,9	27	751	216
6. Дмитровскій. кр. надѣльн.	653	31.279	9.011	22.267		28.667	47,9	13,8	43,9	3,5	9,8	—	—	—
владѣльч.	7	314	69	245		161	44,8	9,8	23,0	4,6	10,0	6	60	44
въ уѣздѣ	660	31.593	9.080	22.512	0,21	28.828	47,8	13,8	43,7	3,5	9,8	6	60	44
7. Звенигородск. кр. надѣльн.	288	12.355	3.225	9.130		16.272	42,9	11,2	56,5	3,8	10,0	2	60	21
владѣльч.	6	392	62	330		400	65,3	10,3	66,6	6,3	10,0	11	383	105
въ уѣздѣ	294	12.747	3.287	9.460	0,10	16.672	43,4	11,2	56,7	3,9	10,0	13	444	126
8. Клинскій. кр. надѣльн.	512	10.138	3.584	6.554		4.762	19,8	7,0	9,3	2,8	8,0	—	—	—
владѣльч.	15	1.833	132	1.701		1.500	122,2	8,8	100,0	13,9	10,0	21	731	137
въ уѣздѣ	527	11.971	3.716	8.255	0,07	6.262	22,7	7,0	11,9	3,2	8,3	21	731	137
9. Коломенскій. кр. надѣльн.	729	28.431	8.311	20.120		45.490	39,0	11,4	62,4	3,4	9,5	1.029	42.704	13.488
владѣльч.	42	1.978	382	1.596		1.579	47,1	9,1	37,7	5,2	7,5	72	2.815	828
въ уѣздѣ	771	30.409	8.693	21.716	0,19	47 069	39,5	11,3	60,6	3,5	9,3	1.101	45.519	14.308
10. Можайскій. кр. надѣльн.	531	18.054	6.478	11.576		37.436	34.0	12,2	70,5	2,8	8,7	1	32	8
владѣльч.	21	1.000	208	792		699	47,6	9,9	33,3	4,8	9,3	4	120	32
въ уѣздѣ	552	19.054	6.686	12.368	0,13	38.135	34,6	12,2	69,1	2,8	8,7	5	152	40
11. Подольскій. кр. надѣльн.	502	11.847	4.869	6.978		95.732	23,6	9,7	191,1	2,4	9,8	266	7.608	2.427
владѣльч.	11	218	134	84		363	19,8	12,2	33,0	1,6	9,8	21	567	183
въ уѣздѣ	513	12.065	5.003	7.062	0,08	96.095	23,5	9,7	187,3	2,4	9,8	287	8.175	2 610
12. Рузскій. кр. надѣльн	542	16.318	7.317	9.001		31.446	30,1	13,5	58,0	2,2	9,2	—	—	—
владѣльч.	41	2.189	426	1.763		6.150	53,4	10,4	150,0	5,1	9,6	1	30	10
въ уѣздѣ	583	18.507	7.743	10.764	0,17	37.596	31,7	13,3	64,5	2,3	9,2	1	30	10
13. Серпуховскій. кр. надѣльн.	624	23.712	6.802	16.910		31.013	38,0	10,9	49,7	3,5	10,0	295	9.735	2.598
владѣльч.	15	1.004	153	851		947	66,9	10,2	63,1	6,5	9,7	26	1.001	266
въ уѣздѣ	639	24.716	6.955	17.761	0,16	31.960	38,7	10,9	50,0	3,6	10,0	321	10.736	2.864
Въ губерніи.	5.976	222.523	66.331	156.192		420.161	37,2	11,1	70,3	3,3	9,6	2.044	70.258	22.402
кр. надѣльн.	5.777	211.285	64.391	146.894		405.387	36,6	11,2	70,2	3,3	9,6	1.821	62.953	20.314
владѣльч.	199	11.238	1.940	9.298	0,07	14.774	56,6	9,7	74,2	5,8	9,2	223	7.305	2.138

Lentille.								Картофель. Pommes de terre.								
Остатокъ. Абсолютный.	Остатокъ. На 1 душу населенія об. п.	Собрано соломы.	На казен. десят. Собрано.	На казен. десят. Посѣяно.	На казен. десят. Соломы.	Урожай самъ.	Вѣсъ четверти. Пуд.	Посѣвная площадь 1895 г. въ десят.	Собрано.	Посѣяно.	Остатокъ. Абсолютный.	Остатокъ. На 1 душу населенія об. п.	Собрано соломы.	На казен. десят. Собрано.	На казен. десят. Посѣяно.	На казен. десят. Соломы.	Урожай самъ.	Вѣсъ четверти. Пуд.
Д о в ъ.								П у д о в ъ.										
4	5	6	7	8	9	10	11	1	2	3	4	5	6	7	8	9	10	11
9		32	16,4	7,3	32,4	2,3	10,2	6.249	3.395.707	444.304	2.951.403		—	543,4	71,1	—	7,6	9,9
432		1.024	30,2	8,6	51,2	3,5	9,6	432	193.090	29.030	164.060		—	447,2	67,2	—	6,7	9,3
441	0,00	1.056	29,5	8,5	50,3	3,5	9,6	6.681	3.588.797	473.334	3.115.463	3,18	—	537,2	70,8	—	7,6	9,9
—		—	—	—	—	—	—	6.363	2.451.664	414.231	2.037.433		—	385,3	65,1	—	5,9	9,6
18		20	27,1	8,8	19,9	3,0	7,9	151	64.688	8.637	56.051		—	128,4	57,2	—	7,5	9,9
18	0,00	20	27,1	8,8	19,9	3,0	7,9	6.514	2.516.352	422.868	2.093.484	11,48	—	386,3	64,9	—	5,9	9,6
1.017		7.345	12,3	7,8	32,5	1,6	7,8	6.206	3.128.445	505.168	2.623.277		—	504,1	81,4	—	6,2	9,5
87		455	16,6	9,9	35,0	1,7	8,7	164	72.865	11.824	61.041		—	444,3	72,1	—	6,2	10,0
1.104	0,01	7.800	12,5	7,9	32,7	1,6	7,8	6.370	3.201.310	516.992	2.684.318	18,19	—	502,6	81,2	—	6,2	9,5
9		21	18,1	9,2	21,4	2,0	8,0	1.078	447.586	90.444	357.142		—	415,2	83,9	—	5,0	9,2
—		—	—	—	—	—	—	44	26.682	3.749	22.933		—	606,4	85,2	—	7,1	8,8
9	0,00	21	18,1	9,2	21,4	2,0	8,0	1.122	474.268	94.193	380.075	6,93	—	422,7	83,9	—	5,0	9,2
—		—	—	—	—	—	—	2.033	937.620	169.959	767.661		—	461,2	83,6	—	5,5	8,2
535		983	27,8	8,0	36,4	3,5	9,1	145	73.385	12.398	60.987		—	506,1	85,5	—	5,9	9,1
535	0,01	983	27,8	8,0	36,4	3,5	9,1	2.178	1.011.005	182.357	828.648	8,63	—	464,2	83,7	—	5,5	8,3
—		—	—	—	—	—	—	2.666	1.075.731	180.488	895.243		—	403,5	67,7	—	5,9	8,7
16		120	10,0	7,4	20,0	1,4	8,0	75	37.613	6.270	31.343		—	521,5	83,6	—	6,2	10,0
16	0,00	120	10,0	7,4	20,0	1,4	8,0	2.741	1.113.344	186.758	926.586	8,28	—	406,2	68,1	—	5,9	8,7
45		41	30,1	10,7	20,3	2,9	9,8	1.986	623.207	104.265	518.942		—	313,8	52,5	—	5,9	8,9
278		105	34,8	9,5	9,5	3,6	8,7	103	48.197	7.251	40.946		—	467,9	70,4	—	6,6	9,9
323	0,00	146	34,1	9,7	11,2	3,5	8,9	2.089	671.404	111.516	559.888	5,93	—	321,4	53,4	—	6,0	8,9
—		—	—	—	—	—	—	2.196	1.176.617	198.299	978.318		—	535,8	90,3	—	5,9	9 0
594		200	34,8	6,5	9,5	5,3	8,7	212	111.554	19.101	92.453		—	526,2	90,1	—	5,8	9,5
594	0,00	200	34,8	6,5	9,5	5,3	8,7	2.408	1.288.171	217.400	1.070.771	8,89	—	334,9	90,3	—	5,9	9,0
29.204		58.241	41,5	13,1	56,6	3,2	9,6	2.247	818.807	155.492	663.315		—	364,4	69,2	—	5,2	9,3
1.987		3.874	39,1	11,5	53,8	3,4	10,1	151	63.843	9.241	54.602		—	422,8	61,2	—	6,9	8,0
31.191	0,28	62.115	41,3	13,0	56,4	3,2	9,6	2.398	882.650	164.733	717.917	6,34	—	368,1	68,7	—	5,3	9,2
24		41	31,6	8,4	40,7	4,0	9,7	1.131	419.940	87.539	332.401		—	371,3	77,4	—	4,8	9,6
88		137	29,9	7,9	34,3	3,7	9,9	43	19.010	3.186	15.824		—	442,1	74,1	—	5,9	8,7
112	0,00	178	30,4	8,0	35,6	3,8	9,8	1.174	438.950	90.725	348.225	5,54	—	373,8	77,2	—	4,8	9,6
5.181		25.962	28,6	9,1	97,6	3,1	11,3	2.080	1.331.824	186.160	1.145.664		—	640,3	89,5	—	7,2	9,2
378		351	27,0	9,0	16,7	3,0	10,0	314	156.969	21.415	135.554		—	499,9	68,2	—	7,3	8,3
5.559	0,06	26.313	28,5	9,1	91,7	3,1	11,1	2.394	1.488.793	207.575	1.281.218	1,42	—	621,9	86,7	—	7,2	9,1
—		—	—	—	—	—	—	1.642	712.956	141.376	571.580		—	434,2	86,1	—	5,0	9 3
20		20	30,0	10,0	20,0	3,0	10,3	66	27.588	5.366	22.222		—	418,0	81,3	—	5,1	10,0
20	0,00	20	30,0	10,0	20,0	3,0	10,3	1.708	740.544	146.742	593.802	10,26	—	433,5	85,9	—	5,0	9,3
7.139		11.387	33,0	8,8	38,6	3,7	10,0	2.878	1.221.999	198.006	1.023.993		—	424,6	68,8	—	6,2	9,8
741		1.300	38,5	10,0	50,0	3,9	10,0	141	63.788	9.038	54.750		—	452,4	64,1	—	7,1	10,0
7.880	0,07	12.687	33,4	8,9	39,5	3,8	10,0	3.019	1.285.787	207.044	1.078.743	9,99	—	425,9	68,6	—	6,2	9,8
47.816		111.659	34,3	10,9	54.6	3,1	9,7	40.796	18.701.375	3.022.237	15.679.138	7,06	—	458,7	74,1	—	6,2	9,4
42.642		103.070	34,6	11,1	56,6	3,1	9,7	38.755	17.742.103	2.875.731	14.866.372		—	457,8	74,2	—	6,1	9,4
5.174	0,02	8.589	30,9	9,6	38,5	3,2	9,7	2.041	959.272	146.506	812.766		—	470,0	71,8	—	6,5	9 2

Ленъ. Lin.

УѢЗДЫ.	Посѣвная площадь 1895 г. въ десят.	Собрано.	Посѣяно.	Остатокъ. Абсолютный.	Остатокъ. На 1 душу населенія об. п.	Собрано волокна.	На казенную десятину. Собрано.	На казенную десятину. Посѣяно.	На казенную десятину. Волокна.	Урожай самъ.	Вѣсъ четверти. Пудовъ.
	II у д о в ъ.										
	1	2	3	4	5	6	7	8	9	10	11
1. Московскій. кр. надѣльн.	209	5.706	1.484	4.222	—	5.601	27,3	7,1	26,8	3,8	9,0
владѣльч.	—	—	—	—	—	—	—	—	—	—	—
въ уѣздѣ	209	5.706	1.484	4.222	—	5.601	27,3	7,1	26,8	3,8	9,0
2. Богородскій. кр. надѣльн.	36	1.156	266	890	—	1.094	32,1	7,4	30,4	4,3	9,1
владѣльч.	2	55	15	40	—	59	27,3	7,6	29,7	3,7	9,8
въ уѣздѣ	38	1.211	281	930	—	1.153	31,9	7,4	30,3	4,3	9,1
3. Бронницкій. кр. надѣльн.	406	17.945	2.277	15.668	—	13.601	44,2	5,6	33.6	7,9	9,9
владѣльч.	1	30	7	23	—	31	29,9	7,4	31,1	4,3	9,4
въ уѣздѣ	407	17.975	2.284	15.691	—	13.632	44,1	5,6	33,6	7,8	9,8
4. Верейскій. кр. надѣльн.	903	18.782	8.669	10.114	—	9.300	20,8	9,6	10,3	2,2	8,2
владѣльч.	4	96	36	60	—	80	24,3	9,1	19,9	2,7	8,4
въ уѣздѣ	907	18.878	8.705	10.174	—	9.380	20,8	9,6	10,3	2,2	8,2
5. Волоколамскій. кр. надѣльн.	4.326	92.144	34.008	58.136	—	74.840	21,3	8,0	17,3	2,7	8,7
владѣльч.	300	6.930	2.580	4.350	—	4.980	23,1	8,6	16,6	2,7	8,9
въ уѣздѣ	4.626	99.074	36 588	62.486	—	79.820	21,4	8,0	17,2	2,7	8,7
6. Дмитровскій. кр. надѣльн.	1.307	52.803	12.286	40.517	—	31.760	40,3	9,4	24,3	4,3	9,5
владѣльч.	10	370	71	299	—	196	37,0	7,1	19,6	5,2	9,0
въ уѣздѣ	1.317	53.173	12.357	40.816	—	31.956	40,4	9,4	24,2	4,3	9,5
7. Тотемскій. кр. надѣльн.	456	13.726	4.879	8.847	—	9.257	30,1	10,7	20,3	2.8	9,8
владѣльч.	4	96	38	58	—	80	24,1	9,6	19,9	2,5	9,5
въ уѣздѣ	460	13.822	4.917	8.905	—	9.337	30,0	10,7	20,3	2,8	9,8
8. Звенигородскій. кр. надѣльн.	1.396	36.575	11.726	24.849	—	27.780	26,2	8,4	19,9	3,1	9,3
владѣльч.	39	917	254	663	—	733	23,5	6,5	18,8	3,6	9,3
въ уѣздѣ	1.435	37.492	11.980	25.512	—	28.513	26,1	8,3	19,9	3,1	9,3
9. Клинскій. кр. надѣльн.	754	26.918	7.465	19.453	—	16.739	35,7	9,9	22,2	3,6	9,1
владѣльч.	17	631	131	500	—	490	37,1	7,7	28,8	4,8	9,5
въ уѣздѣ	771	27.549	7.596	19.953	—	17.229	35,7	9,8	23,6	3,6	9,1
10. Можайскій. кр. надѣльн.	1.074	24.702	6.444	18.258	—	21.050	23,0	6,0	19,6	3,8	8,8
владѣльч.	37	1.228	266	962	—	833	33,2	7,2	22,5	4,6	8,9
въ уѣздѣ	1.111	25.930	6.710	19.220	—	21.883	23,3	6,0	19,7	3,9	8,8
11. Подольскій. кр. надѣльн.	506	18.924	4.605	14.319	—	12.903	37,4	9,1	25,5	4,1	10,1
владѣльч.	9	255	64	199	—	191	28,3	7,1	21,2	4,0	9,2
въ уѣздѣ	515	19.179	4.669	14 518	—	13.094	37,2	9,1	25,4	4,1	10,1
12. Рузскій. кр. надѣльн.	822	23.180	8.056	15.124	—	13.645	28,2	9,8	16,6	2,9	9,6
владѣльч.	35	1.152	305	847	—	669	32,9	8,7	19,1	3,8	9,4
въ уѣздѣ	857	24.332	8.361	15.971	—	14.314	28,4	9,8	16,7	3,0	9,6
13. Серпуховскій. кр. надѣльн.	752	22.861	6 918	15.943	—	11.806	30,4	9,2	15,7	3,3	9,9
владѣльч.	13	390	101	289	—	104	30,0	7,8	8,0	3,8	10,1
въ уѣздѣ	765	23.251	7.019	16.232	—	11.910	30,4	9,2	15,5	3,3	9,9
Въ губерніи.	13.418	367.572	112.951	254.621	—	257.822	26,5	8,4	18.2	3,2	9,2
кр. надѣльн.	12.947	355.422	109.083	246.339	—	249.376	27,4	8,4	18,1	3,3	9,2
владѣльч.	471	12.150	3.868	8.282	—	8.446	25,8	8,2	18,0	3,1	9,1

Конопля. Chanvre.

Посѣвная площадь 1895 г. въ десят.	Собрано.	Посѣяно.	Остатокъ. Абсолютный.	Остатокъ. На 1 душу населенія об. п.	Собрано волокна.	На казенную десятину. Собрано.	На казенную десятину. Посѣяно.	На казенную десятину. Волокна.	Урожай самъ.	Вѣсъ четверти. Пудовъ.
II у д о в ъ.										
1	2	3	4	5	6	7	8	9	10	11
—	—	—	—	—	—	—	—	—	—	—
—	—	—	—	—	—	—	—	—	—	—
—	—	—	—	—	—	—	—	—	—	—
14	231	116	115	—	294	16,5	8,3	21,0	2,0	7,0
—	—	—	—	—	—	—	—	—	—	—
14	231	116	115	—	294	16,5	8,3	21,0	2,0	7,0
—	—	—	—	—	—	—	—	—	—	—
1	13	8	5	—	24	13,4	8,4	24,2	1,6	6,7
1	13	8	5	—	24	13,4	8,4	24,2	1,6	6,7
66	832	601	231	—	1.320	12,6	9,1	20,0	1,4	6,3
4	92	32	60	—	126	23,1	8,1	31,5	2,9	6,7
70	924	633	291	—	1.446	13,2	9,0	20,7	1,5	6,3
399	17.396	5.865	11.531	—	12.848	43,6	14,7	32,2	3,0	8,0
—	—	—	—	—	—	—	—	—	—	—
399	17.396	5.865	11.531	—	12.848	43,6	14,7	32,2	3,0	8,0
165	3.795	1.320	2.475	—	5.066	23,0	8,0	30,7	2,9	7,0
1	10	8	2	—	5	10,0	8,2	5,0	1,3	6,0
166	3.805	1.328	2.477	—	5.071	22,9	8,0	30,6	2,8	7,0
—	—	—	—	—	—	—	—	—	—	—
—	—	—	—	—	—	—	—	—	—	—
—	—	—	—	—	—	—	—	—	—	—
120	3.408	720	2.688	—	1.430	28,4	6,0	12,5	4,7	6,5
1	79	10	69	—	83	79,2	9,9	83,1	7,9	7,0
121	3.487	730	2.757	—	1.513	28,8	6,0	12,5	4,7	6,7
4	134	31	103	—	142	33,4	7,8	35,4	4,3	7,0
4	166	30	136	—	204	41,6	7,5	51,0	5,5	6,6
8	300	61	239	—	346	37,5	7,6	43,3	4,9	6,8
264	9.161	2.244	6.917	—	3.643	34,7	8,5	13,8	4,1	7,7
4	43	33	10	—	80	10,7	8,2	20,0	1,3	7,5
268	9.204	2.277	6.927	—	3.723	34,7	8,5	13,8	4,0	7,7
2	158	20	138	—	162	79,2	9,9	81,2	7,9	6,6
—	—	—	—	—	—	—	—	—	—	—
2	158	20	138	—	162	79,2	9,9	81,2	7,9	6,6
701	28.531	8.973	19.558	—	16.333	40,7	12,8	23,3	3,2	6,4
6	205	54	151	—	224	34,1	9,0	37,3	3,8	6,8
707	28.736	9.027	19.709	—	16.557	40,6	12,8	23,4	3,2	6,4
9	235	97	138	—	206	26,1	10,8	22,9	2,4	6,3
3	100	27	73	—	80	33,2	9,1	20,7	3,7	6,4
12	335	124	211	—	286	28,0	10,3	23,9	2,7	6,3
1.768	64.589	20.189	44.493	—	42.270	36,5	11,4	23,9	3,2	6,9
1.744	63.881	19.987	43.987	—	41.444	36,6	11,4	23,2	3,2	6,9
24	708	202	506	—	826	29,5	8,8	34,4	3,3	6,7

уѣзды.		Яровая рожь. Seigle de printemps.										Яровая пшеница. Froment de printemps.									
		Посѣвная площадь 1894 г. въ десят.	Собрано.	Посѣяно.	Остатокъ. Абсолютный.	Остатокъ. На 1 душу населенія об. п.	Собрано соломы.	На казен. десят. Собрано.	На казен. десят. Посѣяно.	На казен. десят. Соломы.	Урожай самъ.	Вѣсъ четверти. Пуд.	Посѣвная площадь 1895 г. въ десят.	Собрано.	Посѣяно.	Остатокъ. Абсолютный.	Остатокъ. На 1 душу населенія об. п.	Собрано соломы.	На казен. десят. Собрано.	На казен. десят. Посѣяно.	На казен. десят. Соломы.	Урожай самъ.	Вѣсъ четверти. Пуд.
		Пудовъ.											Пудовъ.										
		1	2	3	4	5	6	7	8	9	10	11	1	2	3	4	5	6	7	8	9	10	11
1. Сумскій.	кр.надѣльн.	6	340	65	275		132	56,7	10,8	22,0	5,3	9,0	1.776	129.648	17.050	112.598		150.960	73.0	9.6	85,0	7 6	9,0
	владѣльч.	35	2.146	340	1.806		2.702	61.3	9,7	77,2	6,3	9,0	4.649	394.700	44.630	350.070		447.234	84,9	9,6	96,2	8.8	9,6
	въ уѣздѣ	41	2.486	405	2.081	0,01	2.834	60,6	9,9	69,1	6,1	9,0	6.425	524.348	61.680	462.668	2 24	598.191	81,6	9,6	93,1	8,5	9,4
2. Лебединскій.	кр.надѣльн.	40	2.700	400	2.300		1.700	67,5	10,0	42,5	6,7	9,5	5.555	362.742	53.328	309.414		374.963	65,3	9,6	67,5	6,8	8,4
	владѣльч.	2	125	19	106		118	62,6	9,3	58,9	6,7	9,1	3.910	317.101	38.318	278.783		310.454	81,1	9,8	79,4	8,3	9,2
	въ уѣздѣ	42	2.825	419	2.406	0,02	1.818	67,3	10,0	43,4	6,7	9,5	9.465	679.843	91.646	588.197	4,06	685.417	71,8	9,7	72.4	7,4	8,8
3. Ахтырскій.	кр.надѣльн.	—	—	—	—		—	84,6	9,6	138,9	8,8	9,5	2.021	127.525	19.604	107.921		177.242	63,1	9,7	87.7	6,5	8,9
	владѣльч.	43	3.552	361	3.191		5.934	82,6	8,4	138,0	9,8	8,4	3.484	283.946	29.962	253.984		313.560	81,5	8,6	90,0	9,5	9,4
	въ уѣздѣ	43	3.552	361	3.191	0,03	5.934	82.6	8,4	138,0	9,8	8,4	5.505	411.471	49.566	361.905	3,04	490.802	74,7	9,0	89.2	8,3	9,2
4. Богодуховск.	кр.надѣльн.	27	1.871	248	1.623		2.098	69,3	9,2	77,7	7,5	8.9	11.184	656.495	104.011	552.484		791.827	58,7	9,3	70,8	6,3	9,2
	владѣльч.	9	748	76	672		920	83,1	8,4	102,8	9,9	9,0	6.213	492.690	54.674	438.016		523.756	79,3	8,8	84,3	9,0	9,4
	въ уѣздѣ	36	2.619	324	2.295	0,02	3.018	72,7	9,0	83,8	8,1	8,9	17.397	1.149.185	158.685	990.500	6,97	1.315.583	66,1	9,1	75,6	7,2	9,3
5. Валковск.	кр.надѣльн.	—	—	—	—		—	75,8	10,0	109,1	7,6	9,5	11.264	731.034	95.744	635.290		896.614	64.9	8,5	79.6	7,6	9,5
	владѣльч.	43	3.083	383	2.700		2.365	71,7	8,9	55,0	8,1	9,5	4.376	288.816	35.888	252.933		344.391	66,0	8,2	78,7	8,0	9,4
	въ уѣздѣ	43	3.083	383	2.700	0,02	2.365	71,7	8,9	55,0	8,1	9,5	15.640	1.019.850	131 627	888.223	6,70	1.241,005	65,2	8,4	79,3	7,7	9,5
6. Харьковск.	кр.надѣльн.	2	181	19	162		206	90,6	9,7	103,0	9,3	9,7	5.577	369.745	51.308	318.437		493.565	66,3	9,2	88,5	7,2	9,3
	владѣльч.	234	15.397	2.270	13.127		23.494	65,8	9,7	100,4	6,8	8.8	1.888	131.216	15.670	115.546		157.082	69,5	8,3	83,2	8,4	9.4
	въ уѣздѣ	236	15.578	2.289	13.289	0,07	23.700	66,0	9,7	100,4	6,8	8,8	7.465	500.961	66.978	433.983	2,37	650.647	67,1	9,0	87,2	7,5	9,3
7. Волчанскій.	кр.надѣльн.	50	2.740	440	2.300		3.140	54,8	8,8	62,8	6,2	8,9	13.797	578.094	120.034	458.060		636.042	41,9	8,7	46,1	4,8	9,4
	владѣльч.	79	5.301	648	4.653		3.437	67,1	8,2	43,5	8,2	8,5	9.199	424.074	74.512	349.562		426.834	46,1	8,1	46,4	5,7	9,5
	въ уѣздѣ	129	8.041	1.088	6.953	0,05	6.577	62,3	8,4	51,0	7,4	8,6	22.996	1.002.168	194.546	807.622	5,23	1.062.876	43,6	8,5	46,2	5,2	9,4
8. Змієвскій.	кр.надѣльн.	—	—	—	—		—	—	—	—	—	—	20.329	1.055.075	176.862	878.213		1.307.155	51,9	8,7	64,3	6,0	9,3
	владѣльч.	75	4.725	623	4.102		5.438	63,0	8,3	72,5	7,6	9,0	17.382	1.062.040	142.532	919.508		1.218.478	61.1	8,2	70,1	7,5	9,5
	въ уѣздѣ	75	4.725	623	4.102	0,02	5.438	63,0	8,3	72,5	7,6	9,0	37.711	2.117.115	319.390	1.797.721	8,42	2.525.633	56,1	8,5	67,0	6,6	9,4
9. Изюмскій.	кр.надѣльн.	3.661	122.644	25.627	97.017		164.379	33,5	7,0	44,9	4,8	9,5	36.453	848.355	247.880	600.475		1.447.184	23,3	6,8	39,7	3,4	9,7
	владѣльч.	658	34.348	4.211	30.137		37.967	52,2	6,4	57.7	8,2	9.5	41.184	1.326.125	271.814	1.054.311		2.462.803	32,2	6,6	59,8	4,9	9,6
	въ уѣздѣ	4.319	156.992	29.838	127.154	0,44	202.346	36,3	6,9	46,9	5,3	9,5	77.637	2.174.480	519.690	1.654.786	5,74	3.909.987	28,0	6,7	50,4	4,2	9.6
10. Купянскій.	кр.надѣльн.	184	10.175	1.601	8.574		10.175	55,3	8,7	55,3	6,4	9,7	57.920	1.940.320	503.904	1.436.416		2.446.224	33,5	8,7	42,2	3,9	9,8
	владѣльч.	163	8.117	1.190	6.927		7.465	49,8	7,3	45,8	6.8	9,2	17.523	727.205	126.166	601.039		848.113	41.5	7,2	48,4	5.8	9,9
	въ уѣздѣ	347	18.292	2.791	15.501	0,07	17 640	52,7	8,0	50,8	6,6	9,5	75.443	2.667.525	630.070	2.037.455	8,59	3.294.337	35,4	8,4	43,7	4,2	9,8
11. Старобѣльск.	кр.надѣльн.	13	373	87	286		424	28,7	6,7	32,6	4,3	9,5	148.599	4.349.091	980.753	3.368.338		5.260.405	29,2	6,6	35,4	4.4	9,6
	владѣльч.	264	8.976	1.690	7.286		12.065	34,0	6,4	45,7	5,3	9,3	17.671	503.624	114.863	388.762		606.115	28,5	6,5	34,3	4,4	9,8
	въ уѣздѣ	277	9.349	1.777	7.572	0,02	12.489	33,8	6,4	45,1	5,3	9,3	166.270	4.852.715	1.095.615	3.757.100	10,16	5.866.520	29,2	6,6	35,3	4,4	9,6
	Въ губерніи.	5.588	227.542	40.298	187.244		284.159	40,7	7,2	50,9	5,6	9,4	441.954	17.099.661	3.319.501	13.780.160	6,30	21.641.001	38,7	7,5	49,0	5,2	9.5
	кр. надѣльн.	3.983	141.024	28.487	112.537		182.254	35,4	7,2	45,8	5,0	9,5	314.475	11.148.124	2.370.478	8.777.646		13.982.181	35,4	7,5	44,5	4,7	9,5
	владѣльч.	1.605	86.518	11.811	74.707	0,09	101.905	53,9	7,4	63,5	7,3	9,2	127.479	5.951.537	949.023	5.002.514		7.658.820	46,7	7 4	60,8	6,3	9,6

уѣздѣ.		Овесъ. Avoine.										
		Посѣвная площадь 1895 г. въ десят.	Собрано.	Посѣяно.	Остатокъ. Абсолютный.	Остатокъ. На 1 душу населенія об. п.	Собрано соломы.	На казен. десят. Собрано.	На казен. десят. Посѣяно.	На казен. десят. Соломы.	Урожай самъ.	Вѣсъ четверти. Пуд.
		Пудовъ.										
		1	2	3	4	5	6	7	8	9	10	11
1. Сумскій.	кр.надѣльн.	15.995	1.073.265	166.348	906.917		1.201.625	67,1	10.4	75,1	6,5	5,8
	владѣльч.	12.908	979.717	140.697	839.020		1.026.186	75,9	10,9	79,5	7.0	5,9
	въ уѣздѣ	28.903	2.052.982	307.045	1.745.937	8,65	2.227.811	71.0	10,6	77,1	6,7	5,8
2. Лебединскій.	кр.надѣльн.	11.383	678.427	122 936	555.491		648.831	59,6	10,8	57,0	5,5	6,0
	владѣльч.	7.389	543.092	75.368	467.724		532.008	73,5	10,2	72,0	7,2	6.0
	въ уѣздѣ	78.772	1.221.519	198.304	1.023.215	7,06	1.180.839	65,1	10,6	62,9	6.2	6,0
3. Ахтырскій.	кр.надѣльн.	12.236	617,918	121.136	496.782		795.340	50,5	9,9	65,0	5,1	5,8
	владѣльч.	5.227	412.410	45.475	366.935		395.161	78,9	8,7	75,6	9,1	5,9
	въ уѣздѣ	17.463	1.030.328	166.611	863.717	7,27	1.190.501	59,0	9,5	68,2	6.2	5,8
4. Богодуховск.	кр.надѣльн.	9.018	467.132	82.966	384.166		566.330	51,8	9,2	62,8	5,6	5,7
	владѣльч.	5.417	421.984	50.378	371.606		379.732	77,9	9.3	70.1	7,3	6,0
	въ уѣздѣ	14.435	889.116	133.344	755.772	5,32	946.062	61,6	9,2	65,5	6,7	5,8
5. Валковск.	кр.надѣльн.	4.117	235.079	37.465	197.614		312.069	57,1	9,1	75.8	6.3	5,8
	владѣльч.	1.912	126.766	17.590	109.176		138.943	66,	9,2	71,1	7.2	5,9
	въ уѣздѣ	6.029	361.845	55.055	306.790	2,51	451.012	60,0	9,1	74,8	6,6	5,8
6. Харьковск.	кр.надѣльн.	16.461	885.602	156.380	729.222		1.142.393	53,8	9,5	69,4	5,7	6,0
	владѣльч.	6.797	417.336	63.212	354.124		486.665	61,4	9,3	71,6	6,6	5,7
	въ уѣздѣ	23.258	1.302.938	219.592	1.083.346	5,91	1.629.058	56,0	9,4	70.0	5.9	5,9
7. Волчанскій.	кр.надѣльн.	12.699	553.676	126.990	426.686		592.443	43,6	10,0	46,7	4,4	5,7
	владѣльч.	5.978	322.214	53.204	269.010		266,021	53,9	8,9	44,5	6,1	5,9
	въ уѣздѣ	18.677	875.890	180.194	695.696	4,50	858.464	46,9	9,6	46,0	4,9	5,8
8. Змієвскій.	кр.надѣльн.	16.298	731.780	123.865	607.915		787.193	44,9	7,6	48,3	5,9	5,7
	владѣльч.	6.403	346.402	49.303	297.099		292.617	54,1	7,7	45,7	7,0	6,0
	въ уѣздѣ	22.701	1.078.182	173.168	905.014	4,24	1.079.810	47,5	7,6	47,6	6,2	5,8
9. Изюмскій.	кр.надѣльн.	7.118	231.335	48.402	182.933		295.397	32,5	6,8	41,5	4,8	5,8
	владѣльч.	13.052	553.405	92.669	460.736		768.763	42,4	7,1	58,9	6,0	5,9
	въ уѣздѣ	20.170	784.740	141.071	643.669	2,23	1.064.160	38,9	7,0	52,8	5,6	5,9
10. Купянскій.	кр.надѣльн.	11.311	426.425	92.750	333.675		452.440	37,7	8,2	40,0	4,6	5,9
	владѣльч.	6.291	297.564	47.183	250.381		307.630	47,3	7.5	48,9	6,3	5,9
	въ уѣздѣ	17.602	723.989	139.933	584.056	2,46	760.070	41,1	7,9	43,2	5,2	5,9
11. Старобѣльск.	кр.надѣльн.	14.359	386.257	84.718	301.539		470.975	26,9	5,9	32,8	4,6	5,6
	владѣльч.	3.054	107.195	20.154	87.041		115.747	35,1	6,6	37,9	5,3	5,8
	въ уѣздѣ	17.413	493.452	104.872	388.580	1,05	586.722	28.3	6,0	33,7	4,7	5,6
	Въ губерніи.	205.423	10.814.981	1.819.189	8.995.792	4,11	11.974.509	52,7	8,9	58,3	5,9	5,9
	кр. надѣльн.	130.995	6.286.896	1.163.956	5.122.940		7.265.036	48,0	8,9	55,5	5.4	5,8
	владѣльч.	74.428	4.528.085	655.233	3.872.852		4.709.473	60,8	8,8	63,1	6,9	5,9

УѢЗДЫ.	Ячмень. Orge.											Полба. Epeautre.										
	Посѣвная площадь 1895 г. въ десят.	Собрано.	Посѣяно.	Остатокъ. Абсолютный.	Остатокъ. На 1 душу населенія об. п.	Собрано соломы.	На казен. десят. Собрано.	На казен. десят. Посѣяно.	На казен. десят. Соломы.	Урожай самъ.	Вѣсъ четверти. Пуд.	Посѣвная площадь 1895 г. въ десят.	Собрано.	Посѣяно.	Остатокъ. Абсолютный.	Остатокъ. На 1 душу населенія об. п.	Собрано соломы.	На казен. десят. Собрано.	На казен. десят. Посѣяно.	На казен. десят. Соломы.	Урожай самъ.	Вѣсъ четверти. Пуд.
	Пу д о в ъ.											Пу д о в ъ.										
	1	2	3	4	5	6	7	8	9	10	11	1	2	3	4	5	6	7	8	9	10	11
1. Сумскій. кр. надѣльн.	6.892	443.845	66.852	376.993		443.156	64,4	9,7	64,3	6,6	7,6	—	—	—	—		—	—	—	—	—	—
владѣльч.	3.901	276.971	38.620	238.351		305.058	71,0	9,9	78.2	7,2	8,2	37	2.649	370	2.279		3.700	71,6	10,0	100,0	7,2	8,0
въ уѣздѣ	10.793	720.816	105.472	615.344	3,05	748.214	66,8	9,8	69,3	6,8	7,8	37	2.649	370	2.279	0,01	3.700	71,6	10,0	100,0	7,2	8,0
2. Лебединскій. кр. надѣльн.	11.910	703.881	116.718	587.143		640.752	59,1	9,8	53,8	6,0	7,5	—	—	—	—		—	—	—	—	—	—
владѣльч.	4.305	280.256	41.328	238.928		297.045	65,1	9,6	69,0	6,8	7,7	16	1.154	160	994		2.000	71,9	10,0	125.0	7,2	8,0
въ уѣздѣ	16.215	984.137	158.046	826.091	5,70	937.797	60,7	9,7	57,8	6,2	7,6	16	1.154	160	994	0 01	2 000	71,9	10.0	125,0	7,2	8,0
3. Ахтырскій. кр. надѣльн.	9.913	464.920	106.069	358.851		496.641	46,9	10,7	50,1	4,4	8,1	—	—	—	—		—	—	—	—	—	—
владѣльч.	2.711	203 054	23.044	180.010		181.366	74,9	8,5	66,9	8,8	7.7	155	10.850	1.393	9.455		15.500	70,0	9,0	100,0	7,8	8,0
въ уѣздѣ	12.624	667.974	129.113	538.861	4,53	678.007	52,9	10,2	53,7	5,2	8,0	155	10.850	1.393	9.455	0,08	15.500	70,0	9,0	100,0	7,8	8,0
4. Богодуховскій. кр. надѣльн.	17.688	1.068.355	164.498	903.857		1.101.962	60,4	9,3	62,3	6 5	7,7	2	150	18	132		350	75,0	9,0	175,0	8 3	9,8
владѣльч.	3.062	201.480	26.946	174.534		202 092	65,8	8,8	66,0	7,5	8,0	—	—	—	—		—	—	—	—	—	—
въ уѣздѣ	20.750	1.269.835	191 444	1.078.391	7,59	1.304.054	61,2	9,2	62,8	6,6	7,7	2	150	18	132	0,00	350	75,0	9,0	175,0	8,3	9,8
5. Валковскій. кр. надѣльн.	14.623	899.315	128.682	770.633		953.420	61,5	8,8	65,2	7,0	7,7	64	9.261	640	8.621		8.431	144,7	10,0	133,3	14,5	7,0
владѣльч.	2.132	141.138	18.122	123.016		150.093	66,2	8,5	70,4	7,7	7,9	—	—	—	—		—	—	—	—	—	—
въ уѣздѣ	16.755	1.040.453	146.804	893.649	6,74	1.103.513	62,1	8,8	65,9	7,1	7,8	64	9.261	640	8.621	0,06	8.431	144,7	10,0	133,3	14,5	7,0
6. Харьковскій. кр. надѣльн.	14.374	771.464	137.503	633.961		914.757	55,3	9,5	63,2	5,7	7,8	—	—	—	—		—	—	—	—	—	—
владѣльч.	4.136	269.667	35.156	234.511		277.939	65,2	8,5	67,2	7,7	7,9	5	327	40	283		375	65,3	8,8	75.0	7,4	8,0
въ уѣздѣ	18.610	1.041.131	172.659	868.472	4,74	1.192 696	55,9	9,3	64,1	6,0	7,8	5	327	40	283	0,00	375	65,3	8,8	75,0	7,4	8,0
7. Волчанскій. кр. надѣльн.	22.183	922.813	201.865	720.948		980.489	41,6	9,1	44,2	4,6	7,9	—	—	—	—		—	—	—	—	—	—
владѣльч.	5.088	271.699	42.230	229.469		214.205	53,4	8,3	42,1	6,4	7,5	1	67	8	58		80	67,0	8,5	80,0	7,9	8,0
въ уѣздѣ	27.271	1.194.512	244,095	950.417	6,15	1.194.694	43,8	8,9	43,8	4,9	7,8	1	67	8	58	0,00	80	67,0	8,5	80,0	7,9	8,0
8. Зміевскій. кр. надѣльн.	31.074	1.519.519	270.344	1.249.175		1.441.834	48,9	8,7	46,4	5,6	8,0	—	—	—	—		—	—	—	—	—	—
владѣльч.	9.824	539.338	76.627	462.711		422.432	54,9	7,8	43,0	7,0	8,2	22	495	16	330		660	22,5	7,5	30,0	3,0	8,0
въ уѣздѣ	40.898	2.058.857	346.971	1.711.886	8,02	1.864.266	50,3	8,5	45,6	5,9	8,1	22	495	16	330	0,00	660	22,5	7,5	30,0	3,0	8,0
9. Изюмскій. кр. надѣльн.	40.290	1.361.802	294.117	1.067.685		1.531.020	33,8	7,3	38,0	4,6	8,0	5	276	40	236		425	55,2	8,0	85,0	6,9	8,0
владѣльч.	22.374	1.042.628	152.143	890.485		1.402.850	46,6	6,8	62,7	6,9	7,8	21	1.208	168	1.040		1.953	57,5	8,0	93,0	7.2	8,0
въ уѣздѣ	62.664	2.404.430	446.260	1.958.170	6,79	2.933.870	38,4	7.1	46,8	5,4	7,9	26	1.484	208	1.276	0,00	2.378	57,1	8,0	91,5	7,1	8,0
10. Купянскій. кр. надѣльн.	48.566	2.141.761	446.807	1.694.954		1.884.361	44,1	9,2	38,8	4,8	8,3	8	400	64	338		760	50,0	7,8	95,0	6,4	8,0
владѣльч.	6.345	319.788	52.029	267.759		315.347	50,4	8,2	49,7	6,1	8,5	11	586	88	500		1.100	53,3	7,8	100,0	6,8	8,0
въ уѣздѣ	54.911	2.461.549	498,836	1 962.713	8,27	2 199.708	44,8	9,1	40,1	4,9	8,3	19	986	152	838	0,00	1.860	51,9	7,8	97,9	6,6	8,0
11. Старобѣльскій. кр. надѣльн.	71.165	2.369.828	426.990	1.942.838		2.469.426	33,3	6,0	34,7	5,6	7,1	—	—	—	—		—	—	—	—	—	—
владѣльч.	3.999	175.556	27.193	148.363		143.564	43,9	6,8	35,9	6,5	8,5	7	307	50	254		350	43,8	7,5	50,0	5,8	10,0
въ уѣздѣ	75.164	2.545.384	454.183	2.091.201	5,65	2.612.990	33,9	6,0	34,8	5,6	7,2	7	307	50	254	0,00	350	43,8	7,5	50,0	5,8	10,0
Въ губерніи.	356.655	16.389.078	2.893.883	13.495.195		16.769 809	46,0	8,1	47,0	5,6	7.8	354	27.730	3.20	24.520	0,01	35.684	78,3	9,1	100,8	8,6	7,6
кр. надѣльн.	288.778	12.667.503	2.360.445	10.307.058		12.857.818	43,9	8,2	44.5	5,4	7,8	79	10.087	76	9.327		9.966	127,7	9,6	126,2	13,3	7,1
владѣльч.	67.877	3.721,575	533.438	3.188.137	6,12	3.911.991	54,8	7,8	57,6	7,0	8,0	275	17.643	2.45	15.193		25.718	64,2	8,9	93,5	7,2	8,0

УѢЗДЫ.	Гречиха. Sarrasin.										
	Посѣвная площадь 1895 г. въ десят.	Собрано.	Посѣяно.	Остатокъ. Абсолютный.	Остатокъ. На 1 душу населенія об. п.	Собрано соломы.	На казен. десят. Собрано.	На казен. десят. Посѣяно.	На казен. десят. Соломы.	Урожай самъ.	Вѣсъ четверти. Пуд.
	Пу д о в ъ.										
	1	2	3	4	5	6	7	8	9	10	11
1. Сумскій. кр. надѣльн.	5.529	164.764	40.915	123.849		296.907	29,8	7,4	53,7	4,0	6,6
владѣльч.	4.012	142.025	32.096	109.929		158.474	35,4	8,0	39,5	4,4	7,1
въ уѣздѣ	9 541	306.789	73.011	233.778	1,16	455.381	32,2	7,7	47,7	4,1	6,8
2. Лебединскій. кр. надѣльн.	6.786	183.899	56.324	127.575		323.692	27,1	8,3	47,7	3,3	6,7
владѣльч.	2.104	48.392	16.622	31.770		93.418	23,0	7,9	44,4	2,9	6,6
въ уѣздѣ	8.890	232.291	72.946	159.345	1,10	417.110	26,1	8,2	46,9	3,2	6,7
3. Ахтырскій. кр. надѣльн.	5.785	109.915	45.123	64.792		223.880	19,0	7,8	38,7	2,4	6,5
владѣльч.	564	17.822	4.174	13.648		28.31	31,6	7,4	50,2	4,3	6,8
въ уѣздѣ	6.349	127.737	49.297	78.440	0,66	252.193	20,1	7.8	39,7	2,6	6,5
4. Богодуховскій. кр. надѣльн.	6.506	109.301	48.795	60.506		252.433	16.8	7,5	38,8	2,2	6,7
владѣльч.	927	18.077	5.933	12.144		42.086	19,5	6,4	45,4	3,0	7.0
въ уѣздѣ	7.433	127.378	54.728	72.650	0,51	294.519	17,1	7,4	39,6	2,3	6,7
5. Валковскій. кр. надѣльн.	4.110	66.171	24.249	41.922		225.639	16,1	5,9	54,9	2,7	6,7
владѣльч.	632	11.060	3.539	7.521		28.693	17,5	5,6	45,4	3,1	6,8
въ уѣздѣ	4.742	77.231	27.788	49.443	0,37	254.332	16,3	5,8	53,6	2,8	6,7
6. Харьковскій. кр. надѣльн.	2.481	33.494	15.630	17.864		93.286	13,5	6,3	37,6	2,1	7,2
владѣльч.	584	9.694	3.679	6.015		21.141	16,6	6,3	36,2	2,6	6,9
въ уѣздѣ	3.065	43.188	19 309	23.879	0,13	114.427	14,1	6,3	37,3	2,2	7,1
7. Волчанскій. кр. надѣльн.	6.484	23.991	37.607	— 13.616		131.625	3,7	5,8	20,3	0,6	6,9
владѣльч.	1.221	11.966	6.960	5.006		26.496	9,8	5,7	21,7	1,7	6,8
въ уѣздѣ	7.705	35.957	44.567	— 8.610	0,00	158.121	4,7	5,8	20,5	0,8	6,9
8. Зміевскій. кр. надѣльн.	5.498	91.267	29.689	61.578		141.848	16,6	5,4	25,8	3.1	7,2
владѣльч.	956	20.745	6.405	14.340		19.216	21,7	6,7	20,1	3,2	7,4
въ уѣздѣ	6.454	112.012	36 094	75.918	0,36	161.064	17,4	5.6	25,0	3.1	7,2
9. Изюмскій. кр. надѣльн.	943	16.880	4.621	12.259		36.023	17,9	4,9	38,2	3,7	7,6
владѣльч.	1.008	10.987	4.133	6.854		25.502	10,9	4.1	25,3	2,6	6.7
въ уѣздѣ	1.951	27.867	8.754	19.113	0,07	61.525	14,3	4,5	31.5	3,2	7,2
10. Купянскій. кр. надѣльн.	2.159	24.397	12.306	12.091		41.885	11,3	5,7	19,4	2,0	7,9
владѣльч.	878	11.326	4.390	6.936		22.200	12,9	5,0	25.9	2,6	7,2
въ уѣздѣ	3.037	35.723	16.696	19.027	0,08	64.085	11,8	5.5	21,1	2,1	7,7
11. Старобѣльскій. кр. надѣльн.	28	112	112	—		546	4,0	4,0	19,5	1,0	7,0
владѣльч.	113	873	452	421		4.068	7,9	4,0	36,0	2,0	7,0
въ уѣздѣ	141	985	564	421	0,00	4.614	7,0	4,0	32,7	1,7	7,0
Въ губерніи.	59.308	1.127.158	403 754	723.404	0,33	2.237.371	19,0	6,8	37,7	2,8	6,8
кр. надѣльн.	46.309	824.191	315.371	508.820		1.767.764	17,8	6,8	38,2	2,6	6,8
владѣльч.	12.999	302.967	88.383	214.584		469.607	23,3	6,8	36,1	3,4	7,0

УѢЗДЫ.		Просо. Millet. Посѣвная площадь 1895 г. въ десят.	Собрано.	Посѣяно.	Остатокъ. Абсолютный.	Остатокъ. На 1 душу населенія об. п.	Собрано соломы.	На казен. десят. Собрано.	На казен. десят. Посѣяно.	На казен. десят. Соломы.	Урожай самъ.	Вѣсъ четверти. Пуд.	Кукуруза. Maïs. Посѣвная площадь 1895 г. въ десят.	Собрано.	Посѣяно.	Остатокъ. Абсолютный.	Остатокъ. На 1 душу населенія об. п.	Собрано соломы.	На казен. десят. Собрано.	На казен. десят. Посѣяно.	На казен. десят. Соломы.	Урожай самъ.	Вѣсъ четверти. Пуд.
		1	2	3	4	5	6	7	8	9	10	11	1	2	3	4	5	6	7	8	9	10	11
1. Сумскій.	кр. надѣльн.	1.838	97.598	5.330	92.268		129.763	53,1	2,9	70,6	18,3	9,4	—	—	—	—		—	—	—	—	—	—
	владѣльч.	1.633	94.060	3.919	90.141		101.409	57,6	2,4	62,1	24,0	9,5	44	2.200	220	1.980		2.200	50,0	5,0	50,0	10,0	10,0
	въ уѣздѣ	3.471	191.658	9.249	182 409	0,90	231.172	55,2	2,7	66,6	20,7	9,4	44	2.200	220	1.980	0,01	2.200	50,0	5 0	50,0	10,0	10,0
2. Лебедянскій.	кр. надѣльн.	3.613	207.386	12.284	195.102		243.154	57,4	3,4	67,3	16,9	9,4	1	60	3	57		25	60,0	3,0	25,0	20,0	10,0
	владѣльч.	1.368	72.364	3.967	6 397		95.486	52,9	2,9	69,8	18,2	9,5	70	4.571	210	4.361		1.750	65,3	3,0	25,0	21,8	10,0
	въ уѣздѣ	4.981	279.750	16.251	263.499	1,82	338.640	56,2	3,3	68,0	17,2	9,4	71	4.631	213	4.418	0,03	1.775	65,3	3,0	25,0	21,7	10,0
3. Ахтырскій.	кр. надѣльн.	3.244	152.144	11.030	141.114		185.881	46,9	3,4	57,3	13,8	9,6	—	—	—	—		—	—	—	—	—	—
	владѣльч.	1.428	83.966	3.570	80.396		98.677	58,8	2,5	65.6	23.5	9,2	132	10.560	568	9.992		5.280	80,0	4,3	40,0	18,6	10,0
	въ уѣздѣ	4.672	236.110	14.600	221.510	1,86	284.558	50,5	3,1	60,9	16,2	9,5	132	10.560	568	9.992	0,08	5.280	80,0	4,3	40,0	18,6	10,0
4. Богодуховскій.	кр. надѣльн.	6.103	288.062	22.581	265.481		330.172	47,2	3,7	54,1	12,8	9,2	1	62	3	59		65	62,0	2,5	65,0	24,8	10,0
	владѣльч.	1.915	86.750	5.554	81.196		112.411	45,3	2,9	58,7	15,6	9,5	343	48.603	823	47.780		34.300	141,7	2,4	100,0	59,0	10,0
	въ уѣздѣ	8.018	374.812	28.135	346.677	2,45	442.583	46,7	3,5	55,2	13,3	9 3	344	48.665	826	47.839	0,34	34.365	141,7	2,4	100,0	58,9	10,0
5. Валковскій.	кр. надѣльн.	2.423	111.945	7.996	103.949		161.372	46,2	3,3	66,6	14,0	9,4	38	2.356	114	2.242		2.470	62,0	3,0	65,0	20,7	10,0
	владѣльч.	901	37.121	2.883	34.238		52.528	41,2	3,2	58,3	12,9	9,5	210	13.713	651	13.062		13.650	65,3	3,1	65,0	21,1	10.0
	въ уѣздѣ	3.324	149 066	10.879	138.187	1,04	213.900	44,8	3,3	64,4	13,7	9,4	248	16.069	765	15.304	0,12	16.120	64,8	3,1	65,0	21,0	10,0
6. Харьковскій.	кр. надѣльн.	4 882	158.177	18.063	140.114		252.399	32,4	3,7	51,7	8,8	9,5	—	—	—	—		—	30,0	5,0	50,0	6,0	10.0
	владѣльч.	1.211	48.561	3.996	44.565		72.055	40,1	3,3	59,5	12,2	9,1	147	7.526	338	7.188		11.500	51,2	2,3	78,5	22,3	9,8
	въ уѣздѣ	6.093	206.738	22.059	184.679	1,01	324.454	33,9	3,6	53,3	9,4	9 4	147	7.526	338	7.188	0,04	11.500	51,2	2,3	78,5	22,3	9,8
7. Волчанскій.	кр. надѣльн.	6.749	112.708	20.922	91.786		161.976	16,7	3,1	24,0	5,4	9,4	26	1.638	52	1.586		1.885	63,0	2,0	72,5	31,5	9,0
	владѣльч.	2.300	61.640	6.670	54.970		74.520	26,8	2,9	32,4	9.2	9,3	128	14.669	230	14.439		10.944	114,6	1,8	85,5	63,5	8,5
	въ уѣздѣ	9.049	174.348	27.592	146 756	0,95	236.496	19,3	3,0	26,1	6,3	9,4	154	16.307	282	16.025	0,10	12.829	105,9	1,8	83,3	57,8	8,5
8. Зміевскій.	кр. надѣльн.	4.676	112.224	17.301	94.923		143.086	24,0	3,7	30,6	6,5	9,5	33	1.990	99	1.891		2.435	60,3	3,0	73,8	20,1	10,0
	владѣльч.	1.674	48.713	5.022	43.691		56 414	29,1	3,0	33,7	9,7	9,1	89	5.563	267	5.296		6.693	62,5	3,0	75,2	20,8	10,0
	въ уѣздѣ	6.350	160.937	22.323	138.614	0,65	199.500	25,3	3,5	31,4	7,2	9,4	122	7.553	366	7.187	0,03	9.128	61,9	3,0	74,8	20,6	10,0
9. Изюмскій.	кр. надѣльн.	4.213	88.052	12.218	75.834		140.293	20,9	2,9	33,3	7.2	9,8	2	120	3	115		80	60,0	2,5	40,0	24,0	12,0
	владѣльч.	2.627	44,922	7.356	37.566		91.420	17,1	2,8	34,8	6,1	9.4	1.197	61.646	3.471	58.175		71.820	51,5	2,9	60,0	17,8	10,0
	въ уѣздѣ	6.840	132.974	19.574	113.400	0,39	231.713	19,4	2,9	33,9	6,8	9,7	1.199	61.766	3.474	58.290	0,20	71.900	51,5	2,9	60,0	17,8	10,0
10. Кунянск.	кр. надѣльн.	6.863	137.946	22.648	115.298		196.968	20,1	3,3	28,7	6,1	9,1	14	532	28	504		525	38,0	2,0	37,5	19.0	10,0
	владѣльч.	2.676	67.435	7.760	59.675		91.519	25,2	2,9	34,2	8,7	10,0	21	840	42	798		945	40,0	2,0	45,0	20,0	11.0
	въ уѣздѣ	9.539	205.381	30.408	174.973	0,74	288.487	21,5	3,2	30,2	6,7	9,4	35	1.372	70	1.302	0,01	1.470	39,2	2,0	42,0	19,6	10,7
11. Старобѣльск.	кр. надѣльн.	12.455	119.568	32.383	87.185		298.920	9,6	2,6	24,0	3,7	9,5	191	9.550	382	9.168		5.730	50,0	2,0	30,0	25,0	10,0
	владѣльч.	1.803	28.347	4.688	23.659		44.714	15,7	2,6	24,8	6,0	9,5	271	12.710	678	12.032		10.081	46,9	2,5	37,2	18,8	10,0
	въ уѣздѣ	142 58	147.915	37.071	110.844	0,30	343.634	10,4	2,6	24,1	4,0	9,5	462	22.260	1.060	21.200	0,06	15.811	48,2	2,3	34,2	21,0	10,0
	Въ губерніи.	76.595	2.259.689	238.141	2.021.548		3.135.137	29,5	3,1	40,9	9 5	9,4	2.958	198.909	8 18	190.725		182.378	67,2	2,8	61,7	24,3	9,9
	кр. надѣльн.	57.059	1.585.810	182.756	1.403.054		2.243.984	27,8	3,2	39,3	8,7	9,4	306	16.308	680	15.622		13.215	53,3	2,2	43,2	23,8	9,9
	владѣльч.	19.536	673.879	55.385	618.494	0,92	891.153	34,5	2,8	45,6	12,2	9,4	2.652	182.601	7.498	175.103	0,09	169.163	68,9	2,8	63,8	24,4	9,9

УѢЗДЫ.		Горохъ. Pois. Посѣвная площадь 1895 г. въ десят.	Собрано.	Посѣяно.	Остатокъ. Абсолютный.	Остатокъ. На 1 душу населенія об. п.	Собрано соломы	На казен. десят. Собрано.	На казен. десят. Посѣяно.	На казен. десят. Соломы.	Урожай самъ.	Вѣсъ четверти. Пуд.
		1	2	3	4	5	6	7	8	9	10	11
1. Сумскій.	кр. надѣльн.	178	15.789	1.673	14.116		12.371	88,7	9,4	69,5	9,4	8,7
	владѣльч.	196	8.898	1.646	7.252		10.780	45,4	8 4	55,0	5,4	11,4
	въ уѣздѣ	374	24.687	3.319	21.368	0,11	23.151	66,0	8,9	61,9	7,4	9,5
2. Лебедянскій.	кр. надѣльн.	144	6.192	922	5.270		8.683	43,0	6,4	60,3	6,7	8,3
	владѣльч.	85	4.939	527	4.412		5.245	58,1	6,2	61,7	9,4	10,6
	въ уѣздѣ	229	11.131	1.449	9.682	0,07	13.928	48,6	6,3	60,8	7,7	9,2
3. Ахтырскій.	кр. надѣльн.	343	31.179	3.396	27.783		25.965	90,9	9,9	75,7	9,2	9 9
	владѣльч.	59	3.121	431	2.690		4.720	52,9	7,3	80,0	7,2	9,5
	въ уѣздѣ	402	34.300	3.827	30 473	0,26	30.685	85 3	9,5	76,3	9,0	9,9
4. Богодуховскій.	кр. надѣльн.	175	8.803	1.295	7.508		15.103	50,3	7,4	86,0	6,8	8,7
	владѣльч.	38	1.767	270	1.497		4.104	46,5	7,1	108,0	6,5	9,0
	въ уѣздѣ	213	10 570	1.565	9.005	0,06	19.207	49,6	7,3	90,2	6,8	8,8
5. Валковскій.	кр. надѣльн.	188	5.151	1.278	3 873		16.036	27,4	6,8	85,3	4,0	11,0
	владѣльч.	36	1.609	295	1.314		3.373	44,7	8,2	93,7	5,5	10,9
	въ уѣздѣ	224	6.760	1.573	5.187	0,04	19.409	30,2	7,0	86,6	4,3	10,7
6. Харьковскій.	кр. надѣльн.	312	13.260	2.465	10.795		19.562	42,5	7,9	62,7	5 4	10,2
	владѣльч.	83	5.752	606	5.146		5.993	69,3	7,3	72,2	9,5	10,0
	въ уѣздѣ	395	19.012	3.071	15.941	0,09	25.555	48,1	7,8	64,0	6,2	10,1
7. Волчанскій.	кр. надѣльн.	329	19.279	2.994	16.285		21.056	58,6	9,1	64,0	6,4	10,0
	владѣльч.	61	2.037	390	1.647		1.525	33,4	6,4	25,0	5,2	8.5
	въ уѣздѣ	390	21.316	3.384	17.932	0,12	22.581	54,7	8,7	57,9	6,3	9,8
8. Зміевскій.	кр. надѣльн.	187	9.743	1.590	8.153		13.501	52,1	8,5	72,2	6,1	9,9
	владѣльч.	58	2.134	307	1.827		3.915	36,8	5,3	67,5	6,9	10,3
	въ уѣздѣ	245	11.877	1.897	9.980	0,05	17.416	48,5	7,7	71,1	6,3	10,)
9. Изюмскій.	кр. надѣльн.	294	8.820	2.058	6.762		12.436	30,0	7,0	42,3	4,3	10,0
	владѣльч.	485	24.396	3.104	21.292		39.625	50,3	6,4	81,7	7,9	10,0
	въ уѣздѣ	779	33.216	5 162	28.054	0,09	52.061	42,6	6,6	66,8	6,4	10,0
10. Кунянск.	кр. надѣльн.	336	17.539	3.662	13.877		24.259	52,2	10,9	72,2	4,8	10,0
	владѣльч.	69	3.043	518	2.525		4 533	44,1	7,5	65,7	5,9	10,0
	въ уѣздѣ	405	20 582	4.180	16.402	0,07	28.792	50,8	10,3	71,1	4,9	10,0
11. Старобѣльск.	кр. надѣльн.	269	5.353	2.206	3.147		11.836	19,9	8,2	44,0	2,4	8,9
	владѣльч.	15	402	110	292		750	26,8	7.3	50,0	3,7	10,0
	въ уѣздѣ	284	5.755	2.316	3.439	0,01	12.586	20,3	8,2	44,3	2,5	9,0
	Въ губерніи.	3.940	199.206	31.743	167.463		265.371	50,6	8,0	67,3	6,3	9,8
	кр. надѣльн.	2.755	141.108	23.539	117.569		180.808	51,2	8,5	65,6	6,0	9,6
	владѣльч.	1.185	58.098	8.204	49.894	0,08	84.563	49,0	6,9	71,4	7,1	10,1

УѢЗДЫ.		Чечевица. Lentille.										Бобы. Fèves.									
		Посѣвная площадь 1895 г. въ десят.	Собрано.	Посѣяно.	Остатокъ. Абсолютный.	Остатокъ. На 1 душу населенія об. п.	Собрано соломы.	На казен. десят. Собрано.	На казен. десят. Посѣяно.	На казен. десят. Соломы.	Урожай самъ.	Вѣсъ четверти. Пуд.	Посѣвная площадь 1895 г. въ десят.	Собрано.	Посѣяно.	Остатокъ. Абсолютный.	Остатокъ. На 1 душу населенія об. п.	Собрано соломы.	На казен. десят. Собрано.	На казен. десят. Посѣяно.	На казен. десят. Соломы.	Урожай самъ.	Вѣсъ четверти. Пуд.
		II у д о в ъ.											II у д о в ъ.										
		1	2	3	4	5	6	7	8	9	10	11	1	2	3	4	5	6	7	8	9	10	11
1. Сумской.	кр. надѣльн.	6	330	36	294		390	55,0	6,0	65,0	9,2	10,0	—	—	—	—		—	—	—	—	—	—
	владѣльч.	195	10.745	1.170	9.575		11.700	55,1	6,0	60,0	9,2	9,9	7	475	43	432		601	67,8	6,2	85,8	10,9	10,0
	въ уѣздѣ	201	11.075	1 206	9.869	0,05	12.090	55,1	6,0	60,1	9,2	9,9	7	475	43	432	0,00	601	67,8	6,2	85,8	10,9	10,0
2. Лебединскій.	кр. надѣльн.	15	758	90	668		900	50,5	6,0	60,0	8,4	10,0	—	—	—	—		—	—	—	—	—	—
	владѣльч.	44	2.367	255	2.112		2.750	53,8	5,8	62,5	9,3	12,0	17	1.377	170	1.207		2.266	81,0	10,0	133,3	8,1	12,0
	въ уѣздѣ	59	3.125	345	2.780	0,02	3.650	53,0	5,8	61,9	9,1	11,8	17	1.377	170	1.207	0,01	2.266	81,0	10,0	133,3	8,1	12,0
3. Ахтырский.	кр. надѣльн.	87	6.960	348	6.612		6.525	80,0	4,0	75,0	20,0	10.0	1	65	7	58		83	65,0	6,5	83,0	10,0	10,0
	владѣльч.	5	100	20	80		350	20,0	4,0	70,0	5,0	10,0	5	338	34	304		428	67,5	6,8	85,5	9,9	10,0
	въ уѣздѣ	92	7.060	368	6.692	0,06	6.875	76,8	4,0	74,5	19,2	10,0	6	403	41	362	0,00	511	67,2	6,8	85,2	9,9	10,0
4. Богодуховскій.	кр. надѣл.	119	11.353	1.166	10.187		11.900	95,4	9,8	100,0	9,7	11,0	5	300	30	270		438	60,0	6,0	87,5	10,0	10,0
	владѣльч.	133	5.879	705	5.174		7.102	44,2	5,3	53,4	8,3	9,5	—	—	—	—		—	—	—	—	—	—
	въ уѣздѣ	252	17.232	1.871	15.361	0,11	19.002	68,4	7,4	75,4	9,2	10,4	5	300	30	270	0,00	438	69,0	6,0	87,5	10,0	10,0
5. Валковский.	кр. надѣльн.	75	2.528	578	1.950		4.500	33,7	7,7	60,0	4,7	12,0	2	117	13	104		151	58,5	6,7	75,5	8.7	10,0
	владѣльч.	17	1.114	68	1.046		1.114	65,5	4,0	65,5	16 4	9,5	2	135	13	122		160	67,5	6,5	80,0	10,4	10,0
	въ уѣздѣ	92	3.642	646	2.996	0,02	5.614	39,6	7,0	61,0	5,6	11,1	4	252	26	226	0,00	311	63,0	6,6	77,8	9,7	10,0
6. Харьковскій.	кр. надѣльн.	106	5.872	880	4.992		5.724	55,4	8,3	54,0	6,7	9,3	9	678	54	624		810	75,3	6,0	90,0	12,6	10,0
	владѣльч.	48	2.390	206	2.184		2.640	49,8	4,3	55,0	11,6	9,2	7	560	42	518		666	80,0	6,0	95,2	13,3	10,0
	въ уѣздѣ	154	8.262	1.086	7.176	0,04	8.364	53,6	7,1	54,3	7,6	9,3	16	1.238	96	1.142	0,01	1.476	77,4	6,0	92,3	12,9	10,0
7. Волчанскій.	кр. надѣльн.	125	10.938	935	10.003		3.500	87,5	7,4	28,0	11,8	10,0	19	1.115	112	1.003		1.469	58,7	5,9	77,3	9,9	10,0
	владѣльч.	81	3.191	356	2.835		4.552	39,4	4,4	56,2	9,0	9,3	1	60	6	54		80	60,0	6,0	79,9	10,0	10,0
	въ уѣздѣ	206	14.129	1.291	12.838	0,08	8.052	68,6	6,3	39,1	10,9	9,8	20	1.175	118	1.057	0,01	1.549	58,8	5,9	77,5	10,0	10,0
8 Зміевскій.	кр. надѣльн.	139	8.396	862	7.534		10.773	60,4	6,2	77,5	9,7	10,0	6	210	23	187		345	35,0	3,8	57,5	9,2	10,0
	владѣльч.	78	4.844	390	4.454		6.240	62,1	5,0	80,0	12,4	10,0	36	1.364	122	1.242		2.286	37,9	3,4	63,5	11,1	10,0
	въ уѣздѣ	217	13 240	1.252	11.988	0,05	17.013	61,0	5,8	78,9	10,6	10,0	42	1.574	145	1.429	0,01	2.631	37,5	3,5	62,5	10,9	10,0
9. Изюмскій.	кр. надѣльн.	312	10.483	1.685	8.798		21.840	33,6	5,4	70,0	6,2	10,5	1	72	6	66		24	72,0	6,0	24,0	12,0	10,0
	владѣльч.	434	17.056	2.040	15 016		16.275	39,3	4,7	37,5	8,4	10,2	6	450	36	414		288	75,0	6,0	48,0	12,5	10,0
	въ уѣздѣ	746	27.539	3.725	23.814	0,08	38.115	36,9	5,0	51,1	7,4	10,3	7	522	42	480	0,00	312	74,6	6,0	44,6	12,4	10,0
10 Купянскій.	кр. надѣльн.	216	8.057	1.642	6.415		14.645	37,3	7,6	67,8	4,9	10,0	12	637	78	561		1.200	53,1	6,3	100,0	8.4	9,0
	владѣльч.	24	1.385	106	1.279		1.894	57,7	4,4	78,9	13,1	10,5	17	1.403	92	1.311		1.700	82,5	5,4	100,0	15,5	9,0
	въ уѣздѣ	240	9.442	1.748	7.694	0,03	16.539	39,3	7,3	68,9	5,4	10,1	29	2.040	168	1.872	0,01	2.900	70,3	5,9	100,0	12,1	9,0
11. Старобѣльскій.	кр. надѣльн.	178	2.955	1.121	1.834		3.560	16,6	6,3	20,0	2,6	9,8	7	455	41	414		610	65,0	5,9	87.2	11,0	10,0
	владѣльч.	12	443	38	405		524	36,9	3,2	43,7	11,5	10,0	5	339	30	309		427	67,8	5,9	85,4	11,5	10,0
	въ уѣздѣ	190	3.398	1.159	2.239	0,01	4.084	17,9	6,1	21,5	2,9	9,8	12	794	71	723	0,00	1.037	66,2	5,9	86,4	11,2	10,0
	Въ губерніи.	2.449	118 144	14.697	103.447		139.398	48,2	6,0	56,9	8,0	10,1	165	10.150	95	9.200	0,00	14.032	61,5	5,7	85,0	10,7	10,0
	кр. надѣльн.	1.378	68.630	9.343	59.287		84.257	49.8	6,8	61,1	7,4	10,2	62	3.649	36	3.287		5.130	58,9	5,8	82,7	10,1	9,8
	владѣльч.	1.071	49.514	5.354	44.160	0,05	55.141	46,2	5,0	51,5	9,2	10,0	103	6.501	58	5.913		8.902	63,1	5,7	86,4	11,1	10,1

УѢЗДЫ.		Картофель. Pommes de terre.										
		Посѣвная площадь 1895 г. съ десят.	Собрано.	Посѣяно.	Остатокъ. Абсолютный.	Остатокъ. На 1 душу населенія об. п.	Собрано соломы.	На казен. десят. Собрано.	На казен. десят. Посѣяно.	На казен. десят. Соломы.	Урожай самъ.	Вѣсъ четверти. Пуд.
		II у д о в ъ.										
		1	2	3	4	5	6	7	8	9	10	11
1. Сумской.	кр. надѣльн.	1.816	852.794	176.334	676.460		—	469,6	97,1	—	4,8	8,8
	владѣльч.	2.089	1.443 917	184.449	1.259.468		—	691,2	88,3	—	7.8	9,2
	въ уѣздѣ	3.905	2.296.711	360.783	1.935.928	9,59	—	588,1	92,4	—	6,4	9,0
2. Лебединскій.	кр. надѣльн.	2.231	1.316.067	207.929	1.108.138		—	589,9	93.2	—	6,3	9,2
	владѣльч.	1.661	987.298	157.134	830.164		—	594,4	94,6	—	6,3	8,7
	въ уѣздѣ	3.892	2.303.365	365.063	1.938.302	13,37	—	591,8	93,8	—	6,3	9,0
3. Ахтырскій.	кр. надѣльн.	1.119	509.481	117.271	392.210		—	455,3	104,8	—	4 3	8,6
	владѣльч.	889	502.907	83.299	419.608		—	565.7	93,7	—	6,0	9.0
	въ уѣздѣ	2.008	1.012.388	200.570	811.818	6,83	—	504,2	99,9	—	5,0	8,8
4. Богодуховскій.	кр. надѣл.	2.488	1.261.416	216.705	1.044.711		—	507,0	87,1	—	5,8	8,8
	владѣльч.	1.089	516.513	96.268	420.245		—	474,3	88.4	—	5,4	9,3
	въ уѣздѣ	3.577	1.777.929	312.973	1.464.956	10,31	—	499.8	87,5	—	5,7	9,0
5. Валковскій.	кр. надѣльн.	1.719	543.892	119.814	424.078		—	316.4	69,7	—	4,5	8,5
	владѣльч.	283	109 493	19.442	90.051		—	386.9	68,7	—	5,6	9,0
	въ уѣздѣ	2.002	653.385	139.256	514.129	3,88	—	326,4	69,6	—	4,7	8,5
6. Харьковскій.	кр. надѣльн.	2.622	1.245.974	263.511	982.463		—	475,2	100,5	—	4.7	8,9
	владѣльч.	647	278.275	55.966	222.309		—	430,1	86,5	—	5,0	9,0
	въ уѣздѣ	3.269	1.524.249	319.477	1.204.772	6,58	—	466,3	97,7	—	4,8	8,9
7. Волчанскій.	кр. надѣльн.	2.117	524.804	194.552	330.252		—	247,9	91,9	—	2,7	9,1
	владѣльч.	964	315.806	76.734	239.072		—	327.6	79,6	—	4,1	8.2
	въ уѣздѣ	3.081	840.610	271.286	569.324	3,69	—	272,8	88,1	—	3,1	8,7
8 Зміевскій.	кр. надѣльн.	2.424	642.360	204.343	438.017		—	265,0	84,3	—	3,1	8,4
	владѣльч.	605	149.435	37.147	112.288		—	247,0	61,4	—	4,0	9,5
	въ уѣздѣ	3.029	791.795	241.490	550.305	2,58	—	261,4	79,7	—	3,3	8,6
9. Изюмскій.	кр. надѣльн.	2.668	620.377	134.467	485.910		—	232,9	50,4	—	4,6	9,4
	владѣльч.	750	189.150	35.400	153.750		—	252.2	47,2	—	5,3	9,6
	въ уѣздѣ	3.418	809.527	169.867	639.669	2,22	—	236,8	49,7	—	4,8	9,4
10 Купянскій.	кр. надѣльн.	4.553	1.291.686	371.980	919.706		—	283,7	81,7	—	3,4	9,8
	владѣльч.	173	57.125	10.640	46.485		—	330,2	61,5	—	5,4	10,1
	въ уѣздѣ	4.726	1.348.811	382.620	966.191	4,07	—	285,4	81,0	—	3,5	9,8
11. Старобѣльскій.	кр. надѣльн.	5.662	1.350.953	369.729	981.224		—	238,6	65,3	—	3,6	9,5
	владѣльч.	187	38.111	8.985	29.126		—	203,8	48,1	—	4,2	10,2
	въ уѣздѣ	5.849	1.389.064	378.714	1.010.350	2,73	—	237,5	64,7	—	3,7	9,5
	Въ губерніи.	38.756	14.747.834	3.142.099	11 605.735		—	380.5	81,1	—	4,7	9.1
	кр. надѣльн.	29.419	10.159.804	2.376.635	7.783 169		—	345,3	80,8	—	4,3	9,1
	владѣльч.	9.337	4.588.030	765.464	3.822.566	5,31	—	491,4	82,0	—	6,0	9,0

УѢЗДЫ.	Ленъ. Lin.											Конопля. Chanvre.										
	Посѣвная площадь 1895 г. въ десят.	Собрано.	Посѣяно.	Остатокъ. Абсолютный.	Остатокъ. На 1 душу населенія об. п.	Собрано волокна.	На казенную десятину. Собрано.	На казенную десятину. Посѣяно.	На казенную десятину. Волокна.	Урожай самъ.	Вѣсъ четверти. Пуд.	Посѣвная площадь 1895 г. въ десят.	Собрано.	Посѣяно.	Остатокъ. Абсолютный.	Остатокъ. На 1 душу населенія об. п.	Собрано волокна.	На казенную десятину. Собрано.	На казенную десятину. Посѣяно.	На казенную десятину. Волокна.	Урожай самъ.	Вѣсъ четверти. Пуд.
	Пудовъ.											Пудовъ.										
	1	2	3	4	5	6	7	8	9	10	11	1	2	3	4	5	6	7	8	9	10	11
1. Сумскій. кр. надѣльн.	57	3.728	285	3.443		2.206	65,4	5,0	38,7	13,1	10,0	863	31.931	12.168	19.763		25.286	37,0	14,1	29,3	2,5	6,8
владѣльч.	833	57.560	2.832	54.728		33.320	69,1	3,4	40,0	20,3	10,0	103	4.058	1.329	2.729		2.050	39,4	12,9	19,9	3,1	7,5
въ уѣздѣ . .	890	61.288	3.117	58.171	-	35.526	68,9	3,5	39,9	19,7	10,0	966	35.989	13.497	22.492	—	27.336	37,3	14,0	28,3	2,7	6,9
2. Лебединскій. кр. надѣльн.	90	3 645	495	3.150		4.563	40,5	5.5	50,7	7,4	9,4	1.830	58.377	27.450	30.927		46.482	31,9	15,0	25,4	2,1	5,3
владѣльч.	129	5.779	452	5.327		6.811	44,8	3,5	52,8	12,8	9.4	108	5.886	1.458	4.428		2.160	54,5	13,5	20,0	4,0	7,3
въ уѣздѣ . .	219	9.424	947	8.477	—	11.374	43,0	4,3	51,9	10,0	9,4	1.938	64.263	28.908	35.355	—	48.642	33,2	14,9	24,1	2,2	5,4
3. Ахтырскій. кр. надѣльн.	48	2.040	288	1.752		2.160	42,5	6,0	45,0	7,1	10,0	765	32.283	10.863	21.420		16.295	42,2	14,2	21,3	2,9	7,0
владѣльч.	63	2.205	221	1.984		1.903	35,0	3,5	30,2	10,0	10,0	104	2.912	853	2.059		2.756	28,0	8,2	16,5	3,4	7,0
въ уѣздѣ . .	111	4.245	509	3.736	—	4.063	38,2	4,6	36,6	8,3	10,0	869	35.195	11.716	23.479	—	19.051	40,5	13,5	21,9	3,0	7,0
4. Богодуховск. кр. надѣльн.	127	5.804	737	5.067		5.029	45,7	5,8	39,6	7,7	9,0	1.674	49.048	23.603	25.445		40.343	29,3	14,1	24,1	2,1	5,9
владѣльч.	441	22.226	1.455	20.771		16.714	50,4	3,3	37,9	15,3	9,2	36	943	331	612		760	26.2	9,2	21,1	2,8	6,5
въ уѣздѣ . .	568	28.030	2.192	25.838	—	21.743	49,5	3,9	38,3	12,8	9,2	1.710	49 991	23.934	26.057	—	41.103	29,2	14,0	24,0	2,1	5,9
5. Валковскій. кр. надѣльн.	96	3.485	480	3.005		1.862	36,3	5,0	19,4	7,3	9,2	629	12.517	9.624	2.893		23.084	19,9	15,3	36,7	1,3	5,9
владѣльч.	556	27.578	1.612	25.966		28.745	49,6	2,9	51,7	17,1	9.5	163	3.227	1.516	1.711		4.809	19,8	9,3	29,5	2,1	6,5
въ уѣздѣ . .	652	31.083	2.092	28.971	—	30.607	47,6	3,2	46,9	14,8	9,5	792	15.744	11.140	4.604	—	27.893	19,9	14.1	35,2	1,4	6,0
6. Харьковскій. кр. надѣльн.	34	1.734	146	1.588		884	51,0	4,3	26,0	11,9	9,0	1.298	18.432	10.773	7.659		22.326	14.2	8,3	17,2	1,7	6,8
владѣльч.	502	23.443	1.657	21.786		23.042	46,4	3,3	45,9	14,1	8,5	87	1.740	1.218	522		2.088	20,0	14,0	24.0	1 4	6.0
въ уѣздѣ . .	536	25.177	1.803	23.374	—	23.926	47.0	3,4	44,6	14,0	8,5	1.385	20.172	11.991	8.181	—	24 414	14,6	8,7	17,6	1,7	6,7
7. Волчанскій. кр. надѣльн.	37	981	241	740		925	26,5	6,5	25,0	4,1	8,0	1.546	29.374	18.243	11.131		42.515	19,0	11,8	27,5	1,6	5,7
владѣльч.	2 364	86.995	8.510	78.485		101.179	36,8	3,6	42,8	10,2	9,4	258	5.444	2.245	3.199		6.656	21.1	8,7	25,8	2,4	7,0
въ уѣздѣ . .	2.401	87.976	8.751	79.225	—	102.104	36,6	3.6	42,5	10,1	9,4	1.804	34.818	20.488	14.330	—	49.171	19,3	11,4	27,3	1,7	5,9
8. Зміевскій. кр. надѣльн.	157	3.156	816	2.340		2.826	20,1	5,2	18,0	3,9	10,0	1.280	31.872	20.352	11.520		35.200	24,9	15,9	27,5	1,6	5,9
владѣльч.	1.252	55.589	4.132	51.457		34.180	44,4	3,3	27,3	13,5	9,8	375	9.938	4.313	5.625		7.500	26.5	11,5	20,0	2,3	6,4
въ уѣздѣ .	1.409	58.745	4.948	53.797	—	37 006	41,7	3,4	26,3	11,9	9,8	1.655	41.810	24.665	17.145	—	42.700	25,3	14,9	27,0	1,7	6,0
9. Изюмскій. кр. надѣльн.	440	13.508	1.540	11.968		6.996	30,7	3,5	15,9	8,8	10,0	1.467	20.538	13.496	7.042		20.098	14,0	9,2	13,7	1,5	7,5
владѣльч.	3.995	142.222	11.186	131.036		59.526	35,6	2,8	14,9	12,7	9,5	618	12.978	4.759	8.219		15.265	21,0	7,7	24.7	2.7	7,0
въ уѣздѣ . .	4.435	155.730	12.726	143.004	—	66.522	35,1	2,9	15,0	12,2	9,6	2.085	33.516	18.255	15.261	—	35.363	16,1	8,8	17,0	1,8	7,3
10. Купянскій. кр. надѣльн.	288	13.277	1.901	11.376		5.962	46,1	6,6	20,7	7,0	10,4	2.054	47.037	16.021	31.016		43.750	22,9	7,8	21,3	2,9	7,5
владѣльч.	2.627	88.530	7.881	80.649		89.318	33,7	3,0	34.0	11,2	9,9	239	4.541	2.796	1.745		4.613	19,0	11,7	19,3	1,6	7,5
въ уѣздѣ . .	2.915	101.807	9.782	92.025	—	95.280	34,9	3,4	32,7	10,4	10,0	2.293	51.578	18.817	32.761	—	48.363	22,5	8,2	21,1	2,7	7,5
11. Старобѣльскій. кр. надѣльн.	2.068	59.765	9.513	50.252		43.428	28,9	4,6	21,0	6,3	9,8	2.859	17.154	28.018	— 10.864		67.472	6,0	9,8	23,6	0,6	6,6
владѣльч.	1.997	59.710	5.192	54.518		39.341	29,9	2,6	19,7	11,5	9,8	120	792	972	— 180		2.520	6,6	8,1	21,0	0,8	7,0
въ уѣздѣ . .	4.065	119.475	14.705	104.770	—	82.769	29,4	3,6	20,4	8,1	9,8	2.979	17 946	28.990	— 11.044	—	69.992	6,0	9,7	23,5	0,6	6,6
Въ губерніи.	18.201	682.960	61.572	621.388	—	510.920	37,5	3,4	28,1	11,1	9,6	18.476	401.022	212.401	188.621	—	434.028	21,7	11,5	23,5	1,9	6,3
кр. надѣльн.	3.442	111.123	16.442	94.681		76.841	32,3	4,8	22,3	6,8	9,8	16.265	348.563	190.611	157.952		382.851	21,4	11,7	23,5	1,8	6,3
владѣльч.	14.759	571.837	45.130	526.707		434.079	38,7	3,1	29,4	12,7	9,6	2.211	52.459	21.790	30.669		51.177	23,7	9,9	23,1	2,4	6,9

УѢЗДЫ.	Яровая рожь. Seigle de printemps.											Яровая пшеница. Froment de printemps.										
	Посѣвная площадь 1895 г. съ десят.	Собрано.	Посѣяно.	Остатокъ. Абсолютный.	Остатокъ. На 1 душу населения об. п.	Собрано соломы.	На казен. десят. Собрано.	На казен. десят. Посѣяно.	На казен. десят. Соломы.	Урожай самъ.	Вѣсъ четверти. Пуд.	Посѣвная площадь 1895 г. въ десят.	Собрано.	Посѣяно.	Остатокъ. Абсолютный.	Остатокъ. На 1 душу населения об. п.	Собрано соломы.	На казен. десят. Собрано.	На казен. десят. Посѣяно.	На казен. десят. Соломы.	Урожай самъ.	Вѣсъ четверти. Пуд.
	Посѣвная площадь 1895 г. съ десят.	Собрано.	Посѣяно.	Остатокъ. Абсолютный.	Остатокъ. На 1 душу населения об. п.	Собрано соломы.	На казен. десят. Собрано.	На казен. десят. Посѣяно.	На казен. десят. Соломы.	Урожай самъ.	Вѣсъ четверти. Пуд.	Посѣвная площадь 1895 г. въ десят.	Собрано.	Посѣяно.	Остатокъ. Абсолютный.	Остатокъ. На 1 душу населения об. п.	Собрано соломы.	На казен. десят. Собрано.	На казен. десят. Посѣяно.	На казен. десят. Соломы.	Урожай самъ.	Вѣсъ четверти. Пуд.
	П у д о в ъ.											П у д о в ъ.										
	1	2	3	4	5	6	7	8	9	10	11	1	2	3	4	5	6	7	8	9	10	11
АСТРАХАНСКАЯ.																						
1. Астраханск. кр. надѣльн.	—	—	—	—		—	—	—	—	—	—	—	—	—	—	—	—	—	—	—	—	—
1. Астраханск. владѣльч.	—	—	—	—		—	—	—	—	—	—	—	—	—	—	—	—	—	—	—	—	—
1. Астраханск. въ уѣздѣ	—	—	—	—	—	—	—	—	—	—	—	—	—	—	—	—	—	—	—	—	—	—
2. Енотаевск. кр. надѣльн.	418	8.193	1.421	6.772		10.952	19,6	3.4	26,2	5,8	8,4	15.270	196.983	44.283	152.700		219.888	12,9	2,9	14,4	4,4	9,1
2. Енотаевск. владѣльч.	—	—	—	—		—	—	—	—	—	—	—	—	—	—		—	13,0	2.1	11,1	—	—
2. Енотаевск. въ уѣздѣ	418	8.193	1.421	6.772	0,10	10.952	19,6	3,4	26,2	5,8	8,4	15.270	196.983	44.283	152.700	2,16	219.888	12,9	2,9	14,4	4,4	9,1
3. Красноярскій. кр. надѣльн.	—	—	—	—		—	—	—	—	—	—	—	—	—	—		—	—	—	—	—	—
3. Красноярскій. владѣльч.	—	—	—	—		—	—	—	—	—	—	—	—	—	—		—	—	—	—	—	—
3. Красноярскій. въ уѣздѣ	—	—	—	—	—	—	—	—	—	—	—	—	—	—	—	—	—	—	—	—	—	—
4. Царевскій. кр. надѣльн.	9.449	166.302	31.182	135.120		195.594	17,6	3,3	20,7	5,3	8,0	142.593	2.794.823	527.594	2.267.229		1.739.635	19,6	3,7	12 2	5,3	8,7
4. Царевскій. владѣльч.	22	306	51	255		312	13,9	2,3	14,2	6,0	8,5	13.090	293.216	48.433	244.783		142.681	22,4	3,7	10.9	6,6	9,2
4. Царевскій. въ уѣздѣ	9.471	166.608	31.233	135.375	0,76	195 906	17,6	3,3	20,7	5,3	8,0	155.683	3.088 039	576.027	2.512.012	14,17	1.882.316	19,8	3,7	12,1	5,4	8,7
5. Черноярскій. кр. надѣльн.	1.676	39.386	6.704	32.682		58.660	23,5	4,0	35,0	5,9	8,6	23.790	549.549	92.781	456.768		559.065	23,1	3,9	23,5	5,9	9.1
5. Черноярскій. владѣльч.	—	—	—	—		—	23,5	4,0	35,0	5,9	8.6	290	5.771	1.131	4.640		3.480	19,9	3,9	12.0	5,1	10,0
5. Черноярскій. въ уѣздѣ	1.676	39.386	6.704	32.682	0,38	58.660	23,5	4,0	35,0	5,9	8,6	24 080	555.320	93.912	461.408	5,32	562.545	23,1	3,9	23.4	5,9	9,1
Въ губерніи.	11.565	214.187	39.358	174.829	0,41	265.518	18,5	3,4	22,9	5,4	8,1	195.033	3.840.342	714.222	3.126.120	7,26	2.664.749	19,7	3.7	13,7	5,4	8.8
кр. надѣльн.	11.543	213.881	39.307	174.574		265.206	18,5	2,3	23,0	6,0	8,5	181.653	3 541.355	664.658	2876.697		2.518.588	19,5	3.7	13.9	5,3	8,8
владѣльч.	22	306	51	255		312	13,9	3,4	14,2	5,4	8,1	13.380	298.987	49.564	249.423		146.161	22,3	3,7	10,9	6,0	9,2
КУРЛЯНДСКАЯ.																						
1. Иллукстскій. кр. надѣльн.	53	2.957	530	2.427		5.210	55,8	10,0	98,3	5,5	9,1	195	14.859	2.184	12.675		26.169	76,2	11,2	134 2	6,8	9,5
1. Иллукстскій. владѣльч.	2	142	23	119		274	70,8	11,6	137,2	6,2	9,1	15	876	173	703		2.168	58,4	11,5	144,5	5,1	9,2
1. Иллукстскій. въ уѣздѣ	55	3.099	553	2.546	0,03	5.484	56,3	10,1	99,6	5,6	9,1	210	15.735	2.357	13.378	0,18	28.337	74 9	11 2	134,8	6,7	9,5
2. Фридрихшт. кр. надѣльн.	11	535	105	430		673	48,6	9,5	61,2	5,1	8,6	137	11.152	1.452	9.700		17.783	81.4	10,6	129,8	7,7	9,2
2. Фридрихшт. владѣльч.	3	188	34	154		390	62,8	11.2	129,9	5,5	8,9	18	1.001	202	799		2.671	55,6	11,2	148,4	5.0	9,0
2. Фридрихшт. въ уѣздѣ	14	723	139	584	0,01	1.063	37,6	9,9	75,9	5,1	8,7	155	12.153	1.654	10.499	0,17	20.454	78,4	10,7	131,9	7,3	9,2
3. Баусскій. кр. надѣльн.	11	609	105	504		1.026	55,4	9,5	93,3	5,8	8,7	2	117	22	95		243	58.3	11,0	121,3	5,3	9,3
3. Баусскій. владѣльч.	2	134	22	112		253	67,0	11,0	126,7	6,1	8,7	4	235	43	192		580	58,8	10,7	144.9	5,5	9,2
3. Баусскій. въ уѣздѣ	13	743	127	616	0,01	1.279	57,1	9,7	98,4	5,9	8,7	6	352	65	287	0 01	823	58,7	10,8	137.2	5,4	9.2
4. Добленскій. кр. надѣльн.	757	37 244	6.056	31.188		100.227	49,2	8,0	132,4	6,2	8,9	498	39.093	5.179	33.914		68.077	78,5	10,4	136.7	7,5	9,5
4. Добленскій. владѣльч.	—	—	—	—		—	68,5	11,1	137,4	6,2	8,8	—	—	—	—		—	61,1	11,4	129,9	5,4	9,1
4. Добленскій. въ уѣздѣ	757	37.244	6.056	31.188	0,38	100.227	49,2	8.0	132,4	6,2	8,9	498	39.093	5.179	33.914	0,42	68,077	78,5	10.4	136.7	7,5	9,5
5. Туккумскій. кр. надѣльн.	7	452	86	366		1.680	64,6	12,3	240,0	5.3	8.8	7	373	78	295		420	53,3	11,2	60,0	4,7	9,6
5. Туккумскій. владѣльч.	60	3.792	732	3.060		6.108	63,2	12,2	101,8	5,2	8,9	15	998	197	801		1.835	66,5	13,1	122,3	5,1	9,5
5. Туккумскій. въ уѣздѣ	67	4.244	818	3.426	0,07	7.788	63,3	12,2	116,2	5,2	8,9	22	1.371	275	1.096	0,02	2.255	62,3	12,5	102,5	4 9	9,5
6. Тальсенскій. кр. надѣльн.	105	3.213	945	2.268		9.975	30,6	9,0	95,0	3,4	9,0	144	6.552	1.570	4.982		19.980	45,5	10,9	138,8	4.2	9,1
6. Тальсенскій. владѣльч.	3	92	41	51		306	30,6	13,5	102.0	2.2	9,0	3	121	30	91		547	40,5	10,1	180,0	4,0	9,0
6. Тальсенскій. въ уѣздѣ	108	3.305	986	2.319	0 03	10.281	30,6	9,1	95,2	3,3	9,0	147	6.673	1.600	5.073	0,07	20.527	45,4	10,9	139,6	4,2	9,1
7. Газенпотскій. кр. надѣльн.	547	28.608	5.744	22 864		43.869	52,3	10,5	80,2	5,0	8,8	412	30.859	4.656	26.203		57.680	74,9	11,3	140,0	6,6	9,2
7. Газенпотскій. владѣльч.	27	1.922	316	1.606		3.621	71,2	11,7	134,1	6,1	9,0	31	1.773	344	1.429		4.414	57,2	11,1	142,4	5,1	9,2
7. Газенпотскій. въ уѣздѣ	574	30.530	6.060	24.470	0,42	47.490	53,2	10,6	82,7	5.0	8,8	443	32.632	5.000	27.632	0,47	62.094	73,6	11,3	140,2	6,5	9,2
8. Гробинскій. кр. надѣльн.	180	9.216	1.908	7.308		17.172	51,2	10,6	95,4	4,8	8,6	131	9.118	1.467	7.651		18.314	69,6	11,2	139,8	6,2	8.8
8. Гробинскій. владѣльч.	—	—	—	—		—	79,8	12,8	131,2	6.2	8,9	—	—	—	—		—	48,8	12,2	48,1	4.0	9,0
8. Гробинскій. въ уѣздѣ	180	9.216	1.908	7.308	0,14	17.172	51,2	10,6	95,4	4,8	8,6	131	9.118	1.467	7.651	0,14	18.314	69,6	11,2	139,8	6,2	8 8
9. Гольдинск. кр. надѣльн	27	1.355	273	1.082		3.308	50,2	10,1	122,5	5,0	9,0	198	15.761	1.949	13.821		26.017	79,6	9.8	131,4	8.1	9,2
9. Гольдинск. владѣльч.	—	—	—	—		—	69,4	11,4	132,8	6,1	8.8	8	455	90	365		1.212	56,9	11,3	151,6	5,1	9,1
9. Гольдинск. въ уѣздѣ	27	1.355	273	1.082	0,01	3.308	50,2	10,1	122 5	5,0	9,0	206	16.216	2.039	14.186	0,22	27.229	78,7	9,8	132.2	8,0	9,2
10. Виндавск. кр. надѣльн.	166	7.603	1.892	5.711		12.981	45,8	11,4	78,2	3,5	8,8	156	13.057	1 747	11.310		20.795	83,7	11,2	133.3	7,4	9,3
10. Виндавск. владѣльч.	5	382	59	323		726	76,4	11,8	145,1	6,5	9,1	4	283	48	235		502	70,7	12,1	125,4	5,9	9,3
10. Виндавск. въ уѣздѣ	171	7.985	1.951	6.034	0,01	13.707	46,7	11,4	80,1	4.1	8,8	160	13.340	1.795	11.545	0.25	21.297	83,4	11,2	133.1	7,4	9,3
Въ губерніи.	1.966	98.444	18.871	79.573	0,13	207.799	50,1	9,6	105,7	5,2	8,8	1.978	146.683	21.422	125.261	0,24	269.407	74,1	10,8	136,2	6.9	9,3
кр. надѣльн.	1.864	91.792	17.644	74.148		196.121	49,2	9,5	105,2	5,2	8,8	1.880	140.941	20.295	120.646		255.485	75,0	10,8	130,5	6,9	9,3
владѣльч.	102	6.652	1.227	5.425		11.678	65,1	12,0	114,5	5,4	8,9	98	5.742	1.127	4.615		13.922	58,6	11,5	142,1	5,1	9,2

УѢЗДЫ.	Овесъ. Avoine.										
	Посѣвная и оцѣнь 1895 г. въ десят.	Собрано.	Посѣяно.	Остатокъ. Абсолютный.	Остатокъ. На 1 душу населения об. п.	Собрано соломы.	На казен. десят. Собрано.	На казен. десят. Посѣяно.	На казен. десят. Соломы.	Урожай самъ.	Вѣсъ четверти. Пуд.
	П у д о в ъ.										
	1	2	3	4	5	6	7	8	9	10	11
АСТРАХАНСКАЯ.											
1. Астраханск. кр. надѣльн.	8	125	36	89		86	15,6	4,5	10,8	3,5	5.5
1. Астраханск. владѣльч.	23	359	104	255		248	15,6	4,5	10.8	3.5	5,5
1. Астраханск. въ уѣздѣ	31	484	140	344	0,01	334	15,6	4,5	10,8	3,5	5,5
2. Енотаевск. кр. надѣльн.	—	—	—	—		—	10.0	4 7	13,5	—	—
2. Енотаевск. владѣльч.	—	—	—	—		—	—	—	—	—	—
2. Енотаевск. въ уѣздѣ	—	—	—	—	—	—	—	—	—	—	—
3. Красноярскій. кр. надѣльн.	—	—	—	—		—	—	—	—	—	—
3. Красноярскій. владѣльч.	—	—	—	—		—	—	—	—	—	—
3. Красноярскій. въ уѣздѣ	—	—	—	—	—	—	—	—	—	—	—
4. Царевскій. кр. надѣльн.	8.672	156.963	40.758	116.205		97.994	18.1	4.7	11.3	3,9	5,9
4. Царевскій. владѣльч.	341	5.865	1.535	4.330		1.876	17,2	4.5	5.5	3,8	5,7
4. Царевскій. въ уѣздѣ	9.013	162.828	42.293	120.535	0,68	99.870	18,1	4,7	11,1	3,9	5,9
5. Черноярскій. кр. надѣльн.	2.343	40.300	9.606	30.694		62.090	17,2	4,1	26,5	4,2	5,5
5. Черноярскій. владѣльч.	—	—	—	—		—	—	—	—	—	—
5. Черноярскій. въ уѣздѣ	2.343	40.300	9.606	30.694	0.35	62.090	17.2	4.1	26,5	4,2	5,5
Въ губерніи.	11.387	203.612	52.039	151.573	0,35	162 294	17,9	4,6	14.3	3,9	5 8
кр. надѣльн.	11.023	197.388	50.409	146.988		160.170	17,9	4,6	14,5	3,9	5,8
владѣльч.	364	6.224	1.639	4.585		2.124	17,1	4,5	5,8	3,8	5,7
КУРЛЯНДСКАЯ.											
1. Иллукстскій. кр. надѣльн.	10.011	617.679	84.092	533 587		1.142.255	61,7	8.4	114,1	7,3	6,0
1. Иллукстскій. владѣльч.	3.064	197.628	29.414	168.214		369.825	64.5	9,6	120,7	6,7	5.4
1. Иллукстскій. въ уѣздѣ	13.075	815.307	113.506	701.801	9,56	1.512.080	62,4	8,7	115,6	7,2	5.8
2. Фридрихшт. кр. надѣльн.	9.886	440.916	84.031	356.885		1.074.608	44.6	8,5	108,7	5,2	5,4
2. Фридрихшт. владѣльч.	2.060	128.956	19.758	109.198		277.688	62,6	9,3	134,8	6,5	5,8
2. Фридрихшт. въ уѣздѣ	11.946	569.872	103.789	466.083	7.72	1 352.296	47,7	8,7	113,2	5,5	5.5
3. Баусскій. кр. надѣльн.	6.648	330.406	55.178	275.228		745.906	49,7	8 3	112.2	5,9	5,4
3. Баусскій. владѣльч.	3.815	277.351	35.098	242 253		547.834	72,7	9,2	143,6	7,9	5,6
3. Баусскій. въ уѣздѣ	10.463	607.757	90.276	517.481	9,48	1.293.740	58,1	8,6	123,6	6,7	5,5
4. Добленскій. кр. надѣльн.	13.625	670.350	113.088	557.262		1.449.709	49,2	8,3	106,4	5,1	5,2
4. Добленскій. владѣльч.	2.507	170.727	23.566	147.161		329.921	68,1	9,4	131.6	7,2	5,9
4. Добленскій. въ уѣздѣ	16.132	841.077	136 654	704.423	8,73	1779.621	52,1	8,5	110,3	6.2	5,3
5. Туккумскій. кр. надѣльн.	9.182	498.583	79.783	428 800		952.173	54.3	7,6	103,7	7,2	5,4
5. Туккумскій. владѣльч.	4.847	348.499	47.016	301.483		594.727	71.9	9,7	122,7	7,4	5,6
5. Туккумскій. въ уѣздѣ	14.029	847.082	116.799	730.283	5,09	1.546.900	60.4	8,3	110 3	7,3	5,5
6. Тальсенскій. кр. надѣльн.	8.270	258.851	70.295	188.556		1.004.805	31.3	8.5	121,5	3,7	5,3
6. Тальсенскій. владѣльч.	3.961	128 336	32.084	96.252		420.658	32,4	8.1	106,2	4,0	5,4
6. Тальсенскій. въ уѣздѣ	12.231	387.187	102.379	284 808	3,85	1.425.463	31.7	8,4	116,5	3,8	5,3
7. Газенпотскій. кр. надѣльн.	10.786	662.260	93.838	568.422		1.214.504	61,4	8,7	112,6	7,0	5,8
7. Газенпотскій. владѣльч.	8.038	509.609	81.988	427 621		1.130.143	63,4	10,2	140,6	6.2	5,7
7. Газенпотскій. въ уѣздѣ	18.824	1.171.869	175.826	996.043	17,09	2.344.647	62.3	9,3	124 6	6,7	5,8
8. Гробинскій. кр. надѣльн.	8.222	512.231	88.798	423.433		810 689	62,3	10.8	98,6	5,8	5,7
8. Гробинскій. владѣльч.	4.160	235.872	43.680	192.192		429.312	56,7	10,5	103,2	5,4	5,6
8. Гробинскій. въ уѣздѣ	12.382	748.103	132.478	615.625	11.59	1.240.001	60,4	10,7	100,1	5.6	5,7
9. Гольдинск. кр. надѣльн	10.608	443.414	91.229	352 185		1.173.245	41.8	8,6	110,6	4.9	5,6
9. Гольдинск. владѣльч.	4.809	294.311	45.205	249.106		654.986	61,2	9,4	136,2	6.5	5,7
9. Гольдинск. въ уѣздѣ	15.417	737 725	136.434	601.291	9,25	1.828.231	47,9	8 8	118,6	5,4	5,6
10. Виндавск. кр. надѣльн.	4.415	268.874	45.916	222.958		520.529	60,9	10,4	117.9	5,9	5,8
10. Виндавск. владѣльч.	1 620	105.948	19 440	86.508		214.488	65,4	12,0	132.4	5,5	6,0
10. Виндавск. въ уѣздѣ	6.035	374 822	65.356	309.466	6,09	735 017	61,9	10,8	121,8	5,7	5,8
Въ губерніи.	130.534	7.100.801	1.173.497	5 927.304	9.68	15.057.996	54,4	8.9	115,4	6.1	5,6
кр. надѣльн.	91.653	4.703.564	796 248	3.907.316		10.088.414	51.3	8,7	110,1	5,9	5,7
владѣльч.	38.881	2.397.237	377.249	2.019.988		4 969.582	61,7	9,7	127,8	6,4	5,7

УѢЗДЫ.	Ячмень. Orge.											Гречиха. Sarrasin.										
	Посѣвная площадь 1895 г. въ десят.	Собрано.	Посѣяно.	Остатокъ. Абсолютный.	Остатокъ. На 1 душу населенія об. п.	Собрано соломы.	На казен. десят. Собрано.	На казен. десят. Посѣяно.	На казен. десят. Соломы.	Урожай самъ.	Вѣсъ четверти. Пуд.	Посѣвная площадь 1895 г. въ десят.	Собрано.	Посѣяно.	Остатокъ. Абсолютный.	Остатокъ. На 1 душу населенія об. п.	Собрано соломы.	На казен. десят. Собрано.	На казен. десят. Посѣяно.	На казен. десят. Соломы.	Урожай самъ.	Вѣсъ четверти. Пуд.
	П у д о в ъ.											П у д о в ъ.										
	1	2	3	4	5	6	7	8	9	10	11	1	2	2	4	5	6	7	8	9	10	11
АСТРАХАНСКАЯ.																						
1. Астраханскій. кр. надѣльн.	—	—	—	—		—	—	—	—	—	—	—	—	—	—	—	—	—	—	—	—	—
владѣльч.	—	—	—	—		—	—	—	—	—	—	—	—	—	—	—	—	—	—	—	—	—
въ уѣздѣ	—	—	—	—	—	—	—	—	—	—	—	—	—	—	—	—	—	—	—	—	—	—
2. Енотаевскій. кр. надѣльн.	—	—	—	—		—	—	—	—	—	—	—	—	—	—	—	—	—	—	—	—	—
владѣльч.	—	—	—	—		—	—	—	—	—	—	—	—	—	—	—	—	—	—	—	—	—
въ уѣздѣ	—	—	—	—	—	—	—	—	—	—	—	—	—	—	—	—	—	—	—	—	—	—
3. Красноярскій. кр. надѣльн.	—	—	—	—		—	—	—	—	—	—	—	—	—	—	—	—	—	—	—	—	—
владѣльч.	—	—	—	—		—	—	—	—	—	—	—	—	—	—	—	—	—	—	—	—	—
въ уѣздѣ	—	—	—	—	—	—	—	—	—	—	—	—	—	—	—	—	—	—	—	—	—	—
4 Царевскій. кр. надѣльн.	3.710	83.104	17.808	65.296		50.085	22,4	4.8	13,5	4,7	7,3	—	—	—	—	—	—	—	—	—	—	—
владѣльч.	108	2.700	648	2.052		1.080	25,0	6,0	10,0	4,2	8,0	—	—	—	—	—	—	—	—	—	—	—
въ уѣздѣ	3.818	85.804	18.456	67.348	0,38	51.165	22,5	4,8	13.4	4,6	7,3	—	—	—	—	—	—	—	—	—	—	—
5. Черноярскій. кр. надѣльн	3.923	96.506	12.554	83.952		90.621	24,6	3,2	23,1	7,7	7,0	—	—	—	—	—	—	—	—	—	—	—
владѣльч.	—	—	—	—		—	—	—	—	—	—	—	—	—	—	—	—	—	—	—	—	—
въ уѣздѣ	3.923	96.506	12.554	83.952	0.97	90.621	24,6	3,2	23,1	7,7	7,0	—	—	—	—	—	—	—	—	—	—	—
Въ губерніи.	7.741	182.310	31.010	151.300	0,35	141.786	23,6	4,0	18,3	5,9	7,1	—	—	—	—	—	—	—	—	—	—	—
кр. надѣльн.	7.633	179.610	30.362	149.248		140.706	23,5	4,0	18,4	5.9	7,1	—	—	—	—	—	—	—	—	—	—	—
владѣльч.	108	2.700	648	2.052		1.080	25,0	6,0	10,0	4,2	8,0	—	—	—	—	—	—	—	—	—	—	—
КУРЛЯНДСКАЯ.																						
1. Иллукстскій. кр. надѣльн.	4.328	270.933	41.116	229.817		468.722	62,6	9,5	108,3	6,6	7,4	159	3.498	1 304	2.194		9.095	22,0	8,2	57,2	2,7	7,3
владѣльч.	1.104	76 838	11.482	65.356		144.845	69,6	10,4	131.2	6,7	7,5	—	—		—	—	—	—	—	—	—	—
въ уѣздѣ	5.432	347.771	52.598	295.173	4,02	613.567	64,0	9,7	112,9	6,6	7,4	159	3.498	1.304	2.194	0,03	9.095	22,0	8,2	57,2	2,7	7,3
2. Фридрихштадт. кр. надѣльн.	7.956	478.951	74.786	404.165		864.022	60.2	9,4	108,6	6 4	7,6	214	5.436	1.070	4.366		12.048	25,4	5,0	56,3	5,1	5,4
владѣльч.	1.341	95.345	14.617	80 728		172.587	71,1	10,9	128,7	6,5	7,4	—	—		—	—	—	—	—	—	—	—
въ уѣздѣ	9.297	574.296	89.403	484.893	8,03	1.036.609	61,8	9,6	111,5	6,4	7,6	214	5.436	1 070	4.366	0,07	12.048	25,4	5,0	56,3	5,1	5,4
3. Баускій. кр. надѣльн.	5.314	308.212	45.232	262.980		549.999	58,0	8.7	103,5	6,7	7,1	12	379	95	284		1.440	31,6	7,9	120,0	4,0	7,9
владѣльч.	2.715	206.612	27.965	178.647		367.340	76,1	10,3	135,3	7.4	7,8	—	—	—	—	—	—	—	—	—	—	—
въ уѣздѣ	8.029	514.824	73.197	441.627	8,09	917.339	64,1	9,1	114.3	7.0	7,4	12	379	95	284	0,01	1.440	31,6	7,9	120,0	4,0	7,9
4. Доблен-скій. кр. надѣльн.	14.035	915.082	134.736	780 346		1.541.043	65 2	9.6	109,8	6,8	7,8	32	896	253	643		2.253	28,0	7,9	70,4	3,6	6,9
владѣльч.	2.020	142.208	21.412	120 796		342.592	70,4	10,6	129,6	6,6	7,6	—	—	—	—	—	—	—	—	—	—	—
въ уѣздѣ	16.055	1.057.290	156.148	901.142	11,16	1.883.635	65,9	9,7	117,3	6,8	7,8	32	896	253	643	0,01	2.253	28,0	7,9	70,4	3,6	6,9
5. Тукумскій. кр. надѣльн.	7.194	505.738	71.940	433.798		779.110	70,3	10,0	108,3	7,0	7,7	1	28	7	21		71	28,0	7,2	70,6	3,9	6,8
владѣльч.	2.368	195.123	24.390	170.733		311.629	82,4	10,3	131.6	8.0	7,8	—	—	—	—	—	—	—	—	—	—	—
въ уѣздѣ	9.562	700.861	96.330	604 531	12,49	1.090.739	73.3	10,1	114,1	7,3	7,7	1	28	7	21	0,00	71	28,0	7,2	70,6	3,9	6,8
6. Тальсенскій. кр. надѣльн.	5.405	223.767	48.105	175.662		527.528	41,4	8,9	97,6	4,7	7,4	—	—	—	—	—	—	—	—	—	—	—
владѣльч.	2.042	107.409	19.399	88.010		265.052	52,6	9,5	129,8	5.5	7,3	—	—	—	—	—	—	—	—	—	—	—
въ уѣздѣ	7.447	331.176	67.504	263 672	3,57	792.580	44,5	9,1	106,4	4.9	7,4	—	—	—	—	—	—	—	—	—	—	—
7. Газенпотскій. кр. надѣльн.	2 671	159.726	25.107	134.619		284.996	59.8	9,4	106,7	6.3	7,4	17	468	134	334		1.190	27,5	7,9	70,0	3,5	7,2
владѣльч.	1 235	84.721	12.968	71.753		163.144	68.6	10,5	132,1	6,5	7,4	—	—	—	—	—	—	—	—	—	—	—
въ уѣздѣ	3.906	244.447	38.075	206.372	3,54	448.140	62,6	9,7	114,7	6,4	7,4	17	468	134	334	0,00	1.190	27,5	7,9	70,0	3,5	7,2
8. Гробинскій. кр. надѣльн.	2.455	154 174	24.796	129.378		277.415	62,8	10,1	113,0	6.2	7,1	12	336	90	246		840	28,0	7,5	70,0	3,7	7,1
владѣльч.	692	46.987	7.750	39.237		84.770	67,9	11.2	122,5	6,1	7,6	—	—	—	—	—	—	—	—	—	—	—
въ уѣздѣ	3.147	201.161	32 546	168.615	3,18	362.185	63,9	10,3	115,1	6,2	7,2	12	336	90	246	0,00	840	28.0	7,5	70,0	3,7	7,1
9. Гольдингенск. кр. надѣльн.	9.420	603.822	83.83[illegible]	519.984		1.030.548	64,1	8,9	109,4	7.2	7,5	56	1.904	381	1.523		269	34,0	6,8	48,0	5,0	6,8
владѣльч.	1.840	127.696	19.136	108.560		240.304	69,4	10,4	130,6	6,7	7,5	—	—	—	—	—	—	—	—	—	—	—
въ уѣздѣ	11.260	731.518	102.974	628.544	9 67	1.270.852	64.9	9,1	112,9	7,1	7.5	56	1.904	381	1.523	0,02	269	34,0	6,8	48,0	5,0	6,8
10. Виндавскій. кр. надѣльн.	5.498	408.501	57.729	350.772		605.330	74,3	10,5	110,1	7,1	7.5	1	26	7	19		68	25,6	6,9	68,0	3,7	6,9
владѣльч.	1.088	77.030	11.750	65.280		120.115	70.8	10,8	110 4	6.6	7.7	—	—	—	—	—	—	—	—	—	—	—
въ уѣздѣ	6.586	485.531	69.479	416.052	9,28	725.445	73,7	10,5	110,1	6,9	7,5	1	26	7	19	0,00	68	25.6	6,9	68,0	3,7	6, 9
Въ губерніи.	80.721	5.188.875	778.254	4.410.621	7.20	9.141.091	64,3	9,6	113,2	6.7	7,5	504	12.971	3.341	9.630	0,02	27.274	25,7	6,6	54,1	3,9	6,5
кр. надѣльн.	64.276	4.028.906	607.385	3.421.521		6.928.713	62,7	9,4	107,8	6,6	7,5	504	12.971	3.341	9.630		27.274	25,7	6,6	54,1	3,9	6,5
владѣльч.	16.445	1.159.969	170.869	989.100		2.212.378	70,5	10,4	134,5	6,8	7,6	—	—	—	—		—	—	—	—	—	—

УѢЗДЫ.	Просо. Millet.										
	Посѣвная площадь 1895 г. въ десят.	Собрано.	Посѣяно.	Остатокъ. Абсолютный.	Остатокъ. На 1 душу населенія об. п.	Собрано соломы.	На казен. десят. Собрано.	На казен. десят. Посѣяно.	На казен. десят. Соломы.	Урожай самъ.	Вѣсъ четверти. Пуд.
	П у д о в ъ.										
	1	2	3	4	5	6	7	8	9	10	11
АСТРАХАНСКАЯ.											
1. Астраханскій. кр. надѣльн.	113	4.610	113	4.497		5.119	40,8	1,0	45,3	40,8	8,6
владѣльч.	7	28	8	20		42	4,0	1,2	6,0	3,3	8,6
въ уѣздѣ	120	4.638	121	4.517	0,07	5.161	38,6	1,0	43,0	38,6	8,6
2. Енотаевскій. кр. надѣльн.	4.459	72.682	4.459	68.223		78.478	16,3	1,0	17,6	16,3	8,6
владѣльч.	—	—	—	—		—	28,0	1,0	20,0	28,0	—
въ уѣздѣ	4.459	72.682	4.459	68.223	0,96	78.478	16,3	1,0	17,6	16,3	8,6
3. Красноярскій. кр. надѣльн.	—	—	—	—		—	—	—	—	—	—
владѣльч.	—	—	—	—		—	—	—	—	—	—
въ уѣздѣ	—	—	—	—	—	—	—	—	—	—	—
4 Царевскій. кр. надѣльн.	13.557	131.503	12.201	119.302		127.436	9,7	0,9	9,4	10,8	7,9
владѣльч.	395	7.070	474	6.596		2.488	17,9	1,2	6,3	14,9	9,0
въ уѣздѣ	13.952	138.573	12.675	125.898	0,71	129.924	9,9	0,9	9,3	10,9	7.9
5. Черноярскій. кр. надѣльн	3.264	35.251	2.938	32.313		27.091	10,8	0,9	8,3	12,0	8,9
владѣльч.	10	29	9	20		—	2,9	0,9	—	3,2	8,9
въ уѣздѣ	3.274	35.280	2.947	32 333	0,37	27.091	10,8	0,9	8,3	12,0	8,9
Въ губерніи.	21.805	251.173	20.202	230.971	0,54	240.654	11,5	0.9	11,0	12,4	8,3
кр. надѣльн.	21.393	244.046	19.711	224.335		238.124	11,4	0,9	11,1	12,4	8,2
владѣльч.	412	7.127	491	6.636		2.530	17,3	1,2	6,3	14,5	9,0
КУРЛЯНДСКАЯ.											
1. Иллукстскій. кр. надѣльн.	—	—	—	—	—	—	—	—	—	—	—
владѣльч.	—	—	—	—	—	—	—	—	—	—	—
въ уѣздѣ	—	—	—	—	—	—	—	—	—	—	—
2. Фридрихштадт. кр. надѣльн.	—	—	—	—	—	—	—	—	—	—	—
владѣльч.	—	—	—	—	—	—	—	—	—	—	—
въ уѣздѣ	—	—	—	—	—	—	—	—	—	—	—
3. Баускій. кр. надѣльн.	—	—	—	—	—	—	—	—	—	—	—
владѣльч.	—	—	—	—	—	—	—	—	—	—	—
въ уѣздѣ	—	—	—	—	—	—	—	—	—	—	—
4. Доблен-скій. кр. надѣльн.	—	—	—	—	—	—	—	—	—	—	—
владѣльч.	—	—	—	—	—	—	—	—	—	—	—
въ уѣздѣ	—	—	—	—	—	—	—	—	—	—	—
5. Тукумскій. кр. надѣльн.	—	—	—	—	—	—	—	—	—	—	—
владѣльч.	—	—	—	—	—	—	—	—	—	—	—
въ уѣздѣ	—	—	—	—	—	—	—	—	—	—	—
6. Тальсенскій. кр. надѣльн.	—	—	—	—	—	—	—	—	—	—	—
владѣльч.	—	—	—	—	—	—	—	—	—	—	—
въ уѣздѣ	—	—	—	—	—	—	—	—	—	—	—
7. Газенпотскій. кр. надѣльн.	—	—	—	—	—	—	—	—	—	—	—
владѣльч.	—	—	—	—	—	—	—	—	—	—	—
въ уѣздѣ	—	—	—	—	—	—	—	—	—	—	—
8. Гробинскій. кр. надѣльн.	—	—	—	—	—	—	—	—	—	—	—
владѣльч.	—	—	—	—	—	—	—	—	—	—	—
въ уѣздѣ	—	—	—	—	—	—	—	—	—	—	—
9. Гольдингенск. кр. надѣльн.	—	—	—	—	—	—	—	—	—	—	—
владѣльч.	—	—	—	—	—	—	—	—	—	—	—
въ уѣздѣ	—	—	—	—	—	—	—	—	—	—	—
10. Виндавскій. кр. надѣльн.	—	—	—	—	—	—	—	—	—	—	—
владѣльч.	—	—	—	—	—	—	—	—	—	—	—
въ уѣздѣ	—	—	—	—	—	—	—	—	—	—	—
Въ губерніи.	—	—	—	—	—	—	—	—	—	—	—
кр. надѣльн.	—	—	—	—	—	—	—	—	—	—	—
владѣльч.	—	—	—	—	—	—	—	—	—	—	—

УѢЗДЫ.	Горохъ. Pois. Посѣвная площадь 1895 г. въ десят.	Собрано.	Посѣяно.	Остатокъ. Абсолютный.	Остатокъ. На 1 душу населенія об. п.	Собрано соломы.	На казен. десят. Собрано.	На казен. десят. Посѣяно.	На казен. десят. Соломы.	Урожай самъ.	Вѣсъ четверти.
	Пудовъ.										Пуд.
	1	2	3	4	5	6	7	8	9	10	11
АСТРАХАНСКАЯ.											
1. Астраханскій. кр. надѣльн.	—	—	—	—		—	—	—	—	—	—
владѣльч.	—	—	—	—		—	—	—	—	—	—
въ уѣздѣ	—	—	—	—		—	—	—	—	—	—
2. Енотаевскій. кр. надѣльн.	—	—	—	—		—	—	—	—	—	—
владѣльч.	—	—	—	—		—	—	—	—	—	—
въ уѣздѣ	—	—	—	—		—	—	—	—	—	—
3. Краснoярскій. кр. надѣльн.	—	—	—	—		—	—	—	—	—	—
владѣльч.	—	—	—	—		—	—	—	—	—	—
въ уѣздѣ	—	—	—	—		—	—	—	—	—	—
4. Царевскій. кр. надѣльн.	730	15.257	3.212	12.045		13.651	20,9	4,4	18,7	4.8	9,9
владѣльч.	20	180	80	100		76	9,0	4,0	3,8	2,3	9,5
въ уѣздѣ	750	15.437	3.292	12.145	0,07	13.727	20,6	4,4	18,3	4,7	9,9
5. Черноярскій. кр. надѣльн.	321	10.850	1.701	9.149		5.971	33,8	5,3	18,6	6,4	11,1
владѣльч.	—	—	—	—		—	—	—	—	—	—
въ уѣздѣ	321	10.850	1.701	9 149	0,11	5 971	33,8	5,3	18,6	6,4	11,1
Въ губерніи.	1.071	26.287	4.993	21.294		19.698	24,5	4,7	18,4	5,3	10,4
кр. надѣльн.	1.051	26.107	4.913	21.194		19.622	24,8	4,7	18,7	5,3	10,4
владѣльч.	20	180	80	100	0,05	76	9,0	4,0	3,8	2,3	9,5
КУРЛЯНДСКАЯ.											
1. Иллукстскій. кр. надѣльн.	1.331	71.475	13.576	57.899		130.970	53,7	10,2	98,4	5,3	9,5
владѣльч.	460	29.026	4.968	24.058		48 668	63,1	10,8	105,8	5,8	9.1
въ уѣздѣ	1.791	100.501	18.544	81.957	1,12	179.638	56,1	10,4	100,3	5,4	9,4
2. Фридрихштадт. кр. надѣльн.	999	48.751	9.890	38.861		96.104	48,8	9,9	96,2	4,9	9,2
владѣльч.	303	18.907	3.394	15.513		31.542	62.4	11.2	104,1	5,6	9,2
въ уѣздѣ	1.302	67.658	13.284	54.374	0,90	127.646	52,0	10,2	98,0	5,1	9,2
3. Баускій. кр. надѣльн.	420	19.110	4.200	14.910		37.338	45,5	10,0	88,9	4,6	9,0
владѣльч.	346	22.213	4.533	17.680		36.745	64,2	13,1	106,2	4,9	9,4
въ уѣздѣ	766	41.323	8.733	32.590	0 60	74.083	54,0	11,4	96,7	4,7	9,2
4. Добленскій. кр. надѣльн.	1835	91.016	18.350	72.666		180.014	49,6	10,0	98,1	4,5	9,4
владѣльч.	192	13.670	2.189	11.481		20.429	71,2	11,4	106,4	6,2	9,3
въ уѣздѣ	2.027	104.686	20.539	84.147	1,04	200.443	51,6	10,1	101,3	5,1	9,4
5. Тухкумскій. кр. надѣльн.	1.220	75.762	13.054	62.708		114.314	62,1	10,7	93,7	5,8	9.4
владѣльч.	583	43.434	6.471	36.963		69.669	74,5	11,1	119,5	6,7	9,1
въ уѣздѣ	1.803	119.196	19.525	99.671	2,06	183.983	68,3	10,8	102,0	6.3	9,3
6. Тальсенскій. кр. надѣльн.	702	26.816	7.020	19.796		70.621	38,2	10,0	100,6	3,8	9,1
владѣльч.	280	13.860	3.024	10.836		28 308	49.5	10,8	101,1	4,6	9,0
въ уѣздѣ	982	40.676	10.044	30.632	0.41	98.929	40,4	10,2	100,7	3,9	9,1
7. Газенпотскій. кр. надѣльн.	307	15.718	3.009	12.709		29.257	51,2	9,8	95,3	5,2	9,2
владѣльч.	355	21.584	3.870	17.714		37.133	60,8	10,9	104.6	5,6	9,0
въ уѣздѣ	662	37.302	6.879	30.423	0,52	66.390	56,5	10,4	100,3	5,4	9,1
8. Гробинскій. кр. надѣльн.	305	16.714	3.050	13.664		28.609	54,8	10,0	93 8	5,5	9,1
владѣльч.	156	9.282	1.669	7.613		15.721	59,5	10,7	100,8	5,6	9,0
въ уѣздѣ	461	25.996	4.719	21.277	0,40	44.333	56,4	10,2	96.2	5,5	9,1
9. Гольдингенск. кр. надѣльн.	796	32.954	7.801	25.153		73.636	41,4	9.8	92,5	4,2	9,3
владѣльч.	251	15.361	2.912	12.449		25.778	61,2	11,6	102.7	5,3	9,3
въ уѣздѣ	1.047	48.315	10.713	37.602	0,58	99.414	46,1	10,2	95,0	4,5	9,3
10. Виндавскій. кр. надѣльн.	231	17.117	2.841	14.276		24.694	74,1	12,3	106,9	6,0	9,5
владѣльч.	142	10.636	1.505	9.131		16.245	74,9	10,6	114,4	7,0	9,6
въ уѣздѣ	373	27.753	4.346	23.407	0,52	40.939	74.4	11,7	109,8	6,4	9,5
Въ губерніи.	11.214	613.406	117.326	496.080		1.115.798	54,7	10,4	99,5	5,2	9,2
кр. надѣльн.	8.146	415.433	82.791	332.642		785.557	51,0	10,2	96,4	5,0	9,3
владѣльч.	3.068	197.973	34.535	163.438	0,81	330.241	64,5	11,2	107,6	5,7	9,1

УѢЗДЫ.	Чечевица. Lentille. Посѣвная площадь 1895 г. въ десят.	Собрано.	Посѣяно.	Остатокъ. Абсолютный.	Остатокъ. На 1 душу населенія об. п.	Собрано соломы.	На казен. десят. Собрано.	На казен. десят. Посѣяно.	На казен. десят. Соломы.	Урожай самъ.	Вѣсъ четверти.
	Пудовъ.										Пуд.
	1	2	3	4	5	6	7	8	9	10	11
АСТРАХАНСКАЯ.											
1. Астраханскій. кр. надѣльн.	—	—	—	—	—	—	—	—	—	—	—
владѣльч.	—	—	—	—	—	—	—	—	—	—	—
въ уѣздѣ	—	—	—	—	—	—	—	—	—	—	—
2. Енотаевскій. кр. надѣльн.	—	—	—	—	—	—	—	—	—	—	—
владѣльч.	—	—	—	—	—	—	—	—	—	—	—
въ уѣздѣ	—	—	—	—	—	—	—	—	—	—	—
3. Краснoярскій. кр. надѣльн.	—	—	—	—	—	—	—	—	—	—	—
владѣльч.	—	—	—	—	—	—	—	—	—	—	—
въ уѣздѣ	—	—	—	—	—	—	—	—	—	—	—
4. Царевскій. кр. надѣльн.	91	409	209	200		—	4.5	2,3	—	2,0	10,0
владѣльч.	—	—	—	—		—	—	—	—	—	—
въ уѣздѣ	91	409	209	200	0,00	—	4,5	2,3	—	2,0	10,0
5. Черноярскій. кр. надѣльн.	20	302	66	236		126	15,1	3,3	6,3	4,6	10,0
владѣльч.	1	0	4	— 4		—	0.0	4,0	—	0,0	—
въ уѣздѣ	21	302	70	232	0,00	126	14,4	3,3	6,3	4,3	10,0
Въ губерніи.	112	711	279	432	0,00	126	6,3	2,5	6,3	2,5	10.0
кр. надѣльн.	111	0	275	436		126	6,4	2,5	6,3	2,5	10,0
владѣльч.	1	711	4	4		—	0,0	4,0	—	0,0	—
КУРЛЯНДСКАЯ.											
1. Иллукстскій. кр. надѣльн.	130	10.608	1.469	9.139		13.286	81,6	11,3	102,2	7,2	9,1
владѣльч.	4	287	49	238		535	71,8	12,2	133.8	5,8	8.4
въ уѣздѣ	134	10.895	1.518	9.377	0,13	13.821	81,3	11,3	103,1	7,2	9,0
2. Фридрихштадт. кр. надѣльн.	42	3.074	416	2.658		4.288	73,2	9,9	102,1	7,4	9,1
владѣльч.	7	525	70	455		922	75,0	10,0	131,7	7,5	9,1
въ уѣздѣ	49	3.599	486	3.113	0,05	5.210	73,4	9,9	106,3	7,4	9.1
3. Баускій. кр. надѣльн.	37	2.790	407	2.383		3.744	75,4	11,0	101.2	6,9	9,2
владѣльч.	265	20.670	2.650	18.020		34.901	78.0	10,0	131,7	7,8	9,1
въ уѣздѣ	302	23.460	3.057	20.403	0,37	38.645	77,7	10,1	128,0	7,7	9,1
4. Добленскій. кр. надѣльн.	424	33.326	4.410	28.916		43.079	78,6	10,4	101.6	7,6	9.2
владѣльч.	186	13.355	1.860	11.495		24.887	7,18	10,0	133,8	7,2	9,1
въ уѣздѣ	610	46.681	6.270	40 411	0,50	67.966	76,9	10,3	111,4	7,9	9,2
5. Тухкумскій. кр. надѣльн.	63	4.139	561	3.578		6.249	65,7	8,9	97,6	7,4	8.1
владѣльч.	213	15.506	2.918	12.588		33.441	72,8	13,7	157,0	5,3	9.1
въ уѣздѣ	276	19.645	3.479	16.166	0,33	39.690	71,2	12,6	143,8	5,6	8,9
6. Тальсенскій. кр. надѣльн.	88	3.846	1.232	2.614		2.746	43,7	14,0	31,2	3,1	9,3
владѣльч.	141	10.124	1 720	8 404		15.538	71,8	12,2	110,2	5,9	9,0
въ уѣздѣ	229	13.970	2.952	11.018	0,15	18.284	60,1	12,9	79,8	4,7	9,1
7. Газенпотскій. кр. надѣльн.	125	10.313	1.400	8.913		12.725	82,5	11,2	101,8	7,4	9,1
владѣльч.	355	25.134	3.834	21.300		39.192	70,8	10,8	110,4	6,6	8,7
въ уѣздѣ	480	35.447	5.234	30.213	0,50	51.917	73,8	10,9	108,2	6,8	8,6
8. Гробинскій. кр. надѣльн.	89	9.309	1.193	8.116		8.953	104,6	13,4	100,6	7,8	9,2
владѣльч.	72	5.242	936	4.306		11.304	72,8	13,0	157,0	5,6	9 2
въ уѣздѣ	161	14.551	2.129	12.422	0,23	20 257	90,4	13,2	125,8	6,8	9,2
9. Гольдингенск. кр. надѣльн.	284	21.414	3.124	18.290		28.741	75,4	11,0	101,2	6,9	9.2
владѣльч.	263	19.725	2.630	17.095		29.035	75,0	10,0	110,4	7,5	9,0
въ уѣздѣ	547	41.139	5.754	35.385	0,54	57.776	75,2	10,5	105,6	7,2	9,1
10. Виндавскій. кр. надѣльн.	37	2.620	389	2.231		4.074	70,8	10,5	110,1	6,7	7,5
владѣльч.	34	2.407	350	2.057		3.754	70,8	11,3	110,4	6,9	7,7
въ уѣздѣ	71	5.027	739	4.288	0,10	7.828	70,8	10,4	110,2	6,8	7,6
Въ губерніи.	2.859	214.414	31.618	182.796	0,30	321.394	75,0	11,1	112,4	6.7	9,0
кр. надѣльн.	1.319	101.439	14.601	86.838		127.885	76,9	11,1	97,0	6,9	9,1
владѣльч.	1.540	112.975	17.017	95.958		193.509	79,3	11,1	125,7	6,6	8,9

УѢЗДЫ.	Бобы. Fèves. Посѣвная площадь 1895 г. въ десят.	Собрано.	Посѣяно.	Остатокъ. Абсолютный.	Остатокъ. На 1 душу населенія об. п.	Собрано соломы.	На казен. десят. Собрано.	На казен. десят. Посѣяно.	На казен. десят. Соломы.	Урожай самъ.	Вѣсъ четверти.
	Пудовъ.										Пуд.
	1	2	3	4	5	6	7	8	9	10	11
АСТРАХАНСКАЯ.											
1. Астраханскій. кр. надѣльн.	—	—	—	—	—	—	—	—	—	—	—
владѣльч.	—	—	—	—	—	—	—	—	—	—	—
въ уѣздѣ	—	—	—	—	—	—	—	—	—	—	—
2. Енотаевскій. кр. надѣльн.	—	—	—	—	—	—	—	—	—	—	—
владѣльч.	—	—	—	—	—	—	—	—	—	—	—
въ уѣздѣ	—	—	—	—	—	—	—	—	—	—	—
3. Краснoярскій. кр. надѣльн.	—	—	—	—	—	—	—	—	—	—	—
владѣльч.	—	—	—	—	—	—	—	—	—	—	—
въ уѣздѣ	—	—	—	—	—	—	—	—	—	—	—
4. Царевскій. кр. надѣльн.	—	—	—	—	—	—	—	—	—	—	—
владѣльч.	—	—	—	—	—	—	—	—	—	—	—
въ уѣздѣ	—	—	—	—	—	—	—	—	—	—	—
5. Черноярскій. кр. надѣльн.	—	—	—	—	—	—	—	—	—	—	—
владѣльч.	—	—	—	—	—	—	—	—	—	—	—
въ уѣздѣ	—	—	—	—	—	—	—	—	—	—	—
Въ губерніи.	—	—	—	—	—	—	—	—	—	—	—
кр. надѣльн.	—	—	—	—	—	—	—	—	—	—	—
владѣльч.	—	—	—	—	—	—	—	—	—	—	—
КУРЛЯНДСКАЯ.											
1. Иллукстскій. кр. надѣльн.	343	17.784	3.499	14.235		20.786	52,	10.2	60,6	5,1	9,6
владѣльч.	4	252	50	202		244	63,1	12,6	61.0	5,0	9,5
въ уѣздѣ	347	18.036	3 549	14.487	0,20	21 030	52,0	10,2	60,6	5,1	9,6
2. Фридрихштадт. кр. надѣльн.	102	5.059	979	4.080		6.355	49,6	9,6	62,3	5,2	9,1
владѣльч.	—	—	—	—		—	—	—	—	—	—
въ уѣздѣ	102	5.059	979	4.080	0,07	6.355	49,6	9,6	62,3	5,2	9,1
3. Баускій. кр. надѣльн.	66	3.320	581	2.739		4.050	50,3	8,8	67,5	5,7	7,1
владѣльч.	—	—	—	—		—	—	—	—	—	—
въ уѣздѣ	66	3.320	581	2 739	0,05	4.056	50,3	8,8	67,5	5,7	7,1
4. Добленскій. кр. надѣльн.	24	1.339	271	1.068		1.440	55,8	11,3	60,0	4,9	9,3
владѣльч.	2	126	22	104		122	63,1	11,1	61,0	5,7	9,2
въ уѣздѣ	26	1.465	293	1.172	0,01	1.562	56,3	11,3	60,1	5,0	9,3
5. Тухкумскій. кр. надѣльн.	17	2.649	151	2.498		4.420	155,8	8,9	260,0	17,5	8.9
владѣльч.	3	189	27	162		186	63,1	8,9	62,1	7,1	9,0
въ уѣздѣ	20	2.838	178	2.660	0,05	4.606	141.5	8,9	230,3	15,9	8,9
6. Тальсенскій. кр. надѣльн.	13	568	182	386		406	43,7	14,0	31,2	3,1	9,3
владѣльч.	—	—	—	—		—	—	—	—	—	—
въ уѣздѣ	13	568	182	386	0,01	406	43,7	14,0	31,2	3,1	9,3
7. Газенпотскій. кр. надѣльн.	50	2.510	490	2.020		3.155	50,2	9,8	63,1	5,1	9,4
владѣльч.	—		—	—		—	—	—	—	—	—
въ уѣздѣ	50	2.510	490	2.020	0,03	3.155	50,2	9,8	63,1	5.1	9,4
8. Гробинскій. кр. надѣльн.	54	3.013	610	2.403		3.240	55,8	11,3	60,0	4,9	9,3
владѣльч.	—	—	—	—		—	—	—	—	—	—
въ уѣздѣ	54	3.013	610	2.403	0,05	3.240	55,8	11,3	60,0	4,9	9.3
9. Гольдингенск. кр. надѣльн.	29	1.520	276	1.244		1 781	52,4	9,4	61,4	5,5	9,8
владѣльч.	—	—	—	—		—	—	—	—	—	—
въ уѣздѣ	29	1.520	276	1.244	0,02	1.781	52,4	9,4	61,4	5,5	9,8
10. Виндавскій. кр. надѣльн.	47	2.096	592	1.504		2.670	44,6	12,6	56,8	3 5	9,7
владѣльч.	—	—	—	—		—	—	—	—	—	—
въ уѣздѣ	47	2.096	592	1.504	0,03	2.670	44,6	12,6	56.8	3,5	9,7
Въ губерніи.	754	40.425	7.730	32.695	0,05	48.855	53,6	10,3	64,8	5,2	9,5
кр. надѣльн.	745	39.858	7.631	32.227		48.303	53,5	10,2	64,8	5,2	9,5
владѣльч.	9	567	99	468		552	63.0	11,0	61,3	5,7	9,1

УѢЗДЫ.	Картофель. Pommes de terre.											Ленъ. Lin.										
	Посѣвная площадь 1895 г. въ десят.	Собрано.	Посѣяно.	Остатокъ. Абсолютный.	Остатокъ. На 1 душу населенія об. п.	Собрано соломы.	На казен. десят. Собрано.	На казен. десят. Посѣяно.	На казен. десят. Соломы.	Урожай самъ.	Вѣсъ четверти.	Посѣвная площадь 1895 г. въ десят.	Собрано.	Посѣяно.	Остатокъ. Абсолютный.	Остатокъ. На 1 душу населенія об. п.	Собрано волокна.	На казен. десят. Собрано.	На казен. десят. Посѣяно.	На казен. десят. Волокна.	Урожай самъ.	Вѣсъ четверти.
	Пуд.										Пуд.											
	1	2	3	4	5	6	7	8	9	10	11	1	2	3	4	5	6	7	8	9	10	11
АСТРАХАНСКАЯ.																						
1. Астраханскій. кр. надѣльн.	2.508	1.039.566	114.866	924.700		—	414,5	45,8	—	9,1	8,5	—	—	—	—	—	—	—	—	—	—	—
владѣльч.	111	8.325	7.215	1.110		—	75,0	65,0	—	1,2	8,5	—	—	—	—	—	—	—	—	—	—	—
въ уѣздѣ . .	2.619	1.047.891	122.081	925.810	15,30	—	400,1	46,6	—	8,6	8,5	—	—	—	—	—	—	—	—	—	—	—
2. Ено-таевскій. кр. надѣльн.	499	106 786	32.585	74.201		—	214,0	65,3	—	3,3	8,7	—	—	—	—	—	—	—	—	—	—	—
владѣльч.	—	—	—	—		—	—	—	—	—	—	—	—	—	—	—	—	—	—	—	—	—
въ уѣздѣ . .	499	106.786	32 585	74.201	1,05	—	214,0	65,3	—	3,3	8,7	—	—	—	—	—	—	—	—	—	—	—
3. Красноярскій. кр. надѣльн.	—	—	—	—		—	—	—	—	—	—	—	—	—	—	—	—	—	—	—	—	—
владѣльч.	—	—	—	—		—	—	—	—	—	—	—	—	—	—	—	—	—	—	—	—	—
въ уѣздѣ . .	—	—	—	—	—	—	—	—	—	—	—	—	—	—	—	—	—	—	—	—	—	—
4. Царевскій. кр. надѣльн	1.881	269.923	71.666	198.257		—	143,5	38,1	—	3,8	9,0	105	525	273	252	—	525	5,0	2,6	5,0	1,9	8,0
владѣльч.	51	0	2.448	— 2.448		—	0,0	48,0	—	0,0	—	—	—	—	—	—	—	—	—	—	—	—
въ уѣздѣ .	1.932	269.923	74.114	195.809	1,10	—	139,7	38,4	—	3,6	9,0	105	525	273	252	—	525	5,0	2,6	5,0	1.9	8,0
5. Черноярскій. кр. надѣльн.	604	112.706	30.140	82.566		—	186,6	49,9	—	3,7	8,6	325	6.077	487	5.590	—	3.477	18,7	1,5	10,7	12,5	8,7
владѣльч.	101	18.847	5.040	13.807		—	186,6	49,9	—	3,7	8,6	—	—	—	—	—	—	—	—	—	—	—
въ уѣздѣ . .	705	131.553	35.180	96.373	1,11	—	186,6	49,9	—	3,7	8,6	325	6.077	487	5.590	—	3.477	18,7	1,5	10,7	12,5	8,7
Въ губерніи.	5.755	1.556.153	263.960	1.292.193	3,00	—	270,4	45,9	—	5,9	8,6	430	6.602	760	5.842	—	4.002	15,4	1,8	9,3	8,7	8.6
кр. надѣльн.	5.492	1.528.981	249.257	1.279.724		—	278,4	45,4	—	6,1	8,6	430	6.602	760	5.842	—	4.002	15,4	1,8	9,3	8,7	8,6
владѣльч. .	263	27.172	14.703	12.469		—	103,3	55,9	—	1,8	8,6	—	—	—	—	—	—	—	—	—	—	—
КУРЛЯНДСКАЯ.																						
1. Иллукстскій. кр. надѣльн.	2.912	1.518.899	319.446	1.199.453		—	521,6	109,7	—	4,7	8,4	1.921	80.490	14.984	65.506	—	39.957	41,9	7,8	20,8	5,4	9,3
владѣльч.	494	251.150	56.365	194.785		—	508,4	114,1	—	4,5	9,0	71	2.499	447	2.052	—	2.031	35,2	6 3	28,6	5,6	8,9
въ уѣздѣ . .	3.406	1.770.049	375.811	1.394.238	19 07	—	519,7	109,5	—	4,7	8,5	1 992	82.989	15.431	67.558	—	41.988	41,7	7,7	21,1	5,4	9,3
2. Фридрихшт. кр. надѣльн.	2.690	1.302.498	297.514	1 004.984		—	484,2	110,6	—	4,4	8,8	4.131	164.414	30.569	133.845	—	78.076	39,8	7,4	18,9	5,3	9,2
владѣльч.	383	195.100	42.360	152.740		—	509,4	110,6	—	4,6	8,8	236	7.174	1.416	5.758	—	6.160	30,4	6,0	26,1	5,1	8,5
въ уѣздѣ . .	3.073	1.497.598	339.874	1.157.724	2,61	—	487,3	110,6	—	4,4	8,8	4.367	171.588	31.985	139.603	—	84.236	39,3	7,3	19,3	5,3	9,2
3. Баусскій. кр. надѣльн.	1.676	654.143	169.611	484.532		—	390,3	101,2	—	3,8	8,3	5.009	85.654	29.553	56.101	—	124.734	17,1	5,9	24,9	2,9	8,1
владѣльч.	603	294.626	61.506	233.120		—	488,6	102,0	—	4,8	8,4	971	20.682	5.535	15.147	—	25.149	21,3	5,7	25,9	3,7	9,2
въ уѣздѣ . .	2.279	948.769	231.117	717.652	13.14	—	416,3	101,4	—	4,1	8,3	5.980	106.336	35.088	71.248	—	149.883	17,8	5,9	25,1	3,3	8,3
4. Доблеискій. кр. надѣльн.	2.325	1.142.738	259.935	882.803		—	491,5	111,8	—	4,4	8,6	3.069	130.739	21.176	109.563	—	62.608	42,6	6,9	20,4	6,2	9,0
владѣльч.	399	198.104	43.691	154.413		—	496,5	109,5	—	5,9	9,0	324	10.498	1.976	8.522	—	8.521	32,4	6,1	26,3	5,3	8,6
въ уѣздѣ .	2.724	1.340.842	303.626	1.037.216	12,85	—	492,2	111,5	—	4,4	8,7	3.393	141.237	23.152	118.085	—	71.129	41,6	6,9	20,9	6,1	9,0
5. Тукумскій. кр. надѣльн	1.714	1.110.329	185.283	925.046		—	647,8	108,1	—	5,9	9,1	600	22.500	4.020	18.480	—	18.600	37,5	6,7	31,0	5.6	9,1
владѣльч.	700	522.620	90 370	432.250		—	746,6	129,1	—	5,8	9,0	82	3.296	648	2.648	—	2.542	40,2	7,9	31,0	5,1	9,0
въ уѣздѣ . .	2.414	1.632.949	275.653	1.357.296	27,22	—	676,4	114,2	—	5,9	9,1	682	25.796	4 668	21.128	—	21.142	37,8	6,8	31,0	5,5	9,1
6. Тальсенскій. кр. надѣльн.	3.443	1.455.700	392.158	1.063.542		—	422,8	113,9	—	3,7	8,9	475	12.825	3.705	9.120	—	9.690	27,0	7,8	20,4	3,4	8,7
владѣльч.	1.437	510.854	179.769	331.085		—	355,5	125,1	—	2,8	9,0	37	792	211	581	—	833	21,4	5,7	22,5	3,7	8,1
въ уѣздѣ . .	4.880	1.966.554	571.927	1.394.627	18,87	—	402,9	117,2	—	3,4	8,9	512	13.617	3.916	9.701	—	10.523	26,6	7,6	20,6	3,5	8,7
7. Газенпотскій. кр. надѣльн.	2.008	1.021 470	222.566	798.904		—	508,7	110,8	—	4,6	8,7	444	18.115	3.197	14.918	—	8.303	40,8	7,2	18,7	5,7	8,6
владѣльч.	869	433.283	97.502	335.781		—	498,6	112,2	—	4,4	8,9	93	2.930	558	2.372	—	2.548	31,5	6,0	27,4	5,3	8,7
въ уѣздѣ . .	2.877	1.454.753	320.068	1.134 685	19,46	—	505,6	111,3	—	4,5	8,8	537	21.045	3.755	17.290	—	10.851	39,2	7,0	20,2	5,6	8,6
8. Гробинскій. кр. надѣльн.	1.926	1.048.514	215.327	833.187		—	544,4	111,8	—	4,9	9,0	317	14.202	2.409	11.793	—	4.058	44,8	7,6	12,8	5,9	8,8
владѣльч.	320	162.848	37.856	124.992		—	508,9	118,3	—	4,3	9,2	64	3.034	603	2.432	—	1.696	47,4	9,4	26,5	5,0	9,0
въ уѣздѣ . .	2.246	1.211.362	253.183	958.179	18,04	—	539,4	112,7	—	4,8	9,0	381	17.236	3.011	14.225	—	5.754	45,2	7,9	15.1	5,7	8,8
9. Гольдинген. кр. надѣльн.	1.468	678.363	159.131	519.232		—	462,1	108,4	—	4,2	8.5	635	28.829	4.829	24.003	—	12.446	45,4	7,6	19,6	6,0	9,0
владѣльч.	777	392.307	87.102	305.205		—	504,9	112,1	—	4.5	8,9	51	1.510	311	1.199	—	1.234	29.6	6,1	21,2	4,9	8,4
въ уѣздѣ . .	2.245	1.070.670	246.233	824.437	12,61	—	476,9	109,7	—	4,3	8,6	686	30.339	5.137	25 202	—	13.680	44,2	7,5	19,9	5,9	8,9
10. Виндавскій. кр. надѣльн.	3.982	2.408.314	483.813	1.924.501		—	604,8	121,5	—	5,0	9,0	299	13.365	2.571	10.794	—	6.189	44,7	8,6	20,7	5,2	9,5
владѣльч.	641	423.445	80.766	342.679		—	660,6	126,0	—	5,2	9,0	16	907	132	773	—	504	56,7	8,4	31,5	6,8	10,5
въ уѣздѣ . .	4.623	2.831.759	564 579	2.267.180	50,62	—	612,5	122,1	—	5,0	9,0	315	14.272	2.703	11.567	—	6.693	45,3	8,6	21,2	5,3	9,6
Въ губерніи.	30.767	15.725.305	3.482.071	12.243.234	19,99	—	511,1	113,2	—	4,5	8,8	18.845	624.455	128.86	495.607	—	415.879	33,1	6,8	22.1	4,8	8,9
кр. надѣльн.	24.144	12.340.968	2.704.784	9.636.184		—	511,1	112,0	—	4,6	8,7	16.900	571.133	117.010	454.123	—	364.661	33,8	6,9	21,6	4,9	8,9
владѣльч. .	6.623	3.384.337	777.287	2.607.050		—	511,0	117,4	—	4,4	8,9	1.945	53.322	11.85	41.484	—	51.218	27,4	6,1	26,3	4,5	8,9

УѢЗДЫ.	Конопля. Chanvre.										
	Посѣвная площадь 1895 г. въ десят.	Собрано.	Посѣяно.	Остатокъ. Абсолютный.	Остатокъ. На 1 душу населенія об. п.	Собрано волокна.	На казен десят. Собрано.	На казен десят. Посѣяно.	На казен десят. Волокна.	Урожай самъ.	Вѣсъ четверти.
	Пуд.										Пуд
	1	2	3	4	5	6	7	8	9	10	11
	—	—	—	—	—	—	—	—	—	—	—
	—	—	—	—	—	—	—	—	—	—	—
	—	—	—	—	—	—	—	—	—	—	—
	—	—	—	—	—	—	—	—	—	—	—
	—	—	—	—	—	—	—	—	—	—	—
	—	—	—	—	—	—	—	—	—	—	—
	—	—	—	—	—	—	—	—	—	—	—
	—	—	—	—	—	—	—	—	—	—	—
	—	—	—	—	—	—	—	—	—	—	—
	109	2.256	687	1.569	—	1.777	20,7	6,3	16,3	3,3	4,8
	—	—	—	—	—	—	—	—	—	—	—
	109	2.256	687	1.569	—	1.777	20,7	6,3	16,3	3,3	4,8
	109	2.256	687	1.569	—	1.777	20,7	6,3	16,3	3,3	4,8
	—	—	—	—	—	—	—	—	—	—	—
	75	983	525	930	—	2.295	13,1	7,0	30,6	1,9	5,9
	—	—	—	—	—	—	—	—	—	—	—
	75	983	525	930	—	2.295	13,1	7,0	30,6	1,9	5,9
	59	761	395	366	—	1.841	12,9	6,7	31,2	1,9	6,3
	—	—	—	—	—	—	—	—	—	—	—
	59	761	395	366	—	1.841	12,9	6,7	31,2	1,9	6,3
	19	249	133	116	—	574	13,1	7,0	30,2	1,9	6,0
	—	—	—	—	—	—	—	—	—	—	—
	19	249	133	116	—	574	13,1	7,0	30,2	1,9	6,0
	—	—	—	—	—	—	—	—	—	—	—
	—	—	—	—	—	—	—	—	—	—	—
	—	—	—	—	—	—	—	—	—	—	—
	1	13	7	6	—	31	13,2	7,0	30,5	1,9	6,0
	—	—	—	—	—	—	—	—	—	—	—
	1	13	7	6	—	31	13.2	7,0	30,5	1,9	6,0
	14	188	98	90	—	476	13,4	7,0	34,0	1,9	5,6
	—	—	—	—	—	—	—	—	—	—	—
	14	188	98	90	—	476	13,4	7,0	34,0	1,9	5.6
	49	662	348	314	—	1.558	13,5	7,1	31,8	1,9	6,5
	—	—	—	—	—	—	—	—	—	—	—
	49	662	348	314	—	1.558	13,5	7,1	31,8	1,9	6.5
	19	253	133	120	—	542	13,3	7,0	28,5	1,9	6,0
	—	—	—	—	—	—	—	—	—	—	—
	19	253	133	120	—	542	13.3	7,0	28,5	1,9	6,0
	17	231	116	115	—	491	13,6	6,8	28,9	2,0	6,0
	—	—	—	—	—	—	—	—	—	—	—
	17	231	116	115	—	491	13,6	6,8	28,9	2,0	6,0
	67	925	482	443	—	717	13,8	7,2	10,7	1,9	5,5
	—	—	—	—	—	—	—	—	—	—	—
	67	925	482	443	—	717	13,8	7,2	10,7	1,9	5,5
	320	4.265	2.237	2.028	—	8.525	13,3	7,0	26,6	1,9	6,0
	320	4.265	2.237	2.028	—	8.525	13,3	7,0	26,6	1,9	6,0
	—	—	—	—	—	—	—	—	—	—	—

УѢЗДЫ.	Яровая рожь. Seigle de printemps. Посѣвная площадь 1894 г. въ десят.	Собрано.	Посѣяно.	Остатокъ. Абсолютный.	Остатокъ. На 1 душу населенія об. п.	Собрано соломы.	На казен. десят. Собрано.	На казен. десят. Посѣяно.	На казен. десят. Соломы.	Урожай самъ.	Вѣсъ четверти.
		Пудовъ									Пуд.
	1	2	3	4	5	6	7	8	9	10	11
ГРОДНЕНСКАЯ.											
1. Гродненск. кр. надѣльн.	548	39.475	3.781	35.694		59.348	72,4	6,9	108,3	10,5	8,5
владѣльч.	32	1.226	288	938		1.738	38,3	9,0	54,3	4,4	8,5
въ уѣздѣ	580	40.071	4.069	36.632	0,25	61.086	70,2	7,0	105,3	10,0	8,5
2. Брестскій. кр. надѣльн.	40	1.020	328	692		840	25,5	8,2	21,0	3,1	10,5
владѣльч.	104	3.640	842	2.798		4.670	35,0	8,1	44,9	4,3	8,8
въ уѣздѣ	144	4.660	1.170	3.490	0,02	5.510	32,4	8,1	38,3	4,0	9,1
3. Бѣлостокск. кр. надѣльн.	21	636	174	462		542	30,3	8,3	25,8	3,7	8,5
владѣльч.	48	1.925	446	1.479		4.622	40,1	9,3	96,3	4,3	8,5
въ уѣздѣ	69	2.561	620	1.941	0,02	5.164	37,1	9,0	74,8	4,1	8,5
4. Бѣльскій. кр. надѣльн.	—	—	—	—		—	—	—	—	—	—
владѣльч.	—	—	—	—		—	34,7	9,2	44,4	—	8,5
въ уѣздѣ	—	—	—	—	—	—	—	—	—	—	—
5. Волковыскій. кр. надѣльн.	244	4.929	2.001	2.928		6.222	20,2	8,2	25,5	2,5	8,0
владѣльч.	79	2.198	537	1.661		2.449	27,9	6,8	31,0	4,1	8,5
въ уѣздѣ	323	7.127	2.538	4.589	0,03	8.671	22,1	7,9	26,8	2,8	8,1
6. Кобринск. кр. надѣльн.	1.239	29.364	10.532	18.832		56.622	23,7	8,5	45,7	2,8	8,3
владѣльч.	210	4.494	1.638	2.856		6.783	21,4	7,8	32,3	2,7	8,5
въ уѣздѣ	1.449	33.858	12.170	21.688	0,13	63.405	23,4	8,4	43,8	2,8	8,3
7. Пружанск. кр. надѣльн.	121	6.256	980	5.276		9.075	51,7	8,1	75,[illegible]	6,4	8,1
владѣльч.	47	982	319	663		1.255	20,9	6,9	26,7	3,1	8,3
въ уѣздѣ	168	7.238	1.299	5.939	0,05	10.330	43,1	7,7	61,5	5,6	8,1
8. Сокольскій. кр. надѣльн.	40	1.320	300	1.020		1.736	33,0	7,5	43,4	4,4	8,0
владѣльч.	10	421	84	337		443	42,1	8,4	44,3	5,0	10,0
въ уѣздѣ	50	1.741	384	1.357	0,01	2.179	34,8	7,7	43,6	4,5	8,4
9. Слонимск. кр. надѣльн.	1.428	36.414	10.424	25.990		54.264	25,5	7,3	38,0	3,5	8,1
владѣльч.	232	5.823	1.810	4.013		9.860	25,1	7,8	42,5	3,2	8,8
въ уѣздѣ	1.660	42.237	12.234	30.003	0,16	64.124	25,4	7,4	38,6	3,5	8,2
Въ губерніи.	4.443	140.123	34.484	105.639		220.469	31,5	7,8	49,6	4,1	8,3
кр. надѣльн.	3.681	119.41[illegible]	28.520	90.894		188.64[illegible]	35,1	7,8	51,2	4,2	8,3
владѣльч.	762	20.709	5.964	14.745	0,11	31.820	27,2	7,8	41,8	3,5	8,6
САМАРСКАЯ.											
1. Самарскій. кр. надѣльн.	12	456	84	372		385	38,0	7,0	32,1	5,4	8,6
владѣльч.	—	—	—	—		—	59,5	6,4	54,4	9,3	—
въ уѣздѣ	12	456	84	372	0,00	385	38,0	7,0	32,1	5,4	8,6
2. Бугульминск. кр. надѣльн.	2	85	15	70		76	42,4	7,6	38,2	5,6	8,0
владѣльч.	—	—	—	—		—	56,4	8,5	66,8	6,6	8,8
въ уѣздѣ	2	85	15	70	0,00	76	42,4	7,6	38,2	5,6	8,0
3. Бугуруслан. кр. надѣльн.	—	—	—	—		—	46,6	7,9	45,9	5,9	9,0
владѣльч.	—	—	—	—		—	48,5	7,2	42,7	6,7	9,1
въ уѣздѣ	—	—	—	—	—	—	—	—	—	—	—
4. Бузулукск. кр. надѣльн.	2.876	159.043	17.256	141.787		124.818	55,3	6,0	43,4	9,2	8,2
владѣльч.	—	—	—	—		—	61,6	5,8	55,5	10,6	8,5
въ уѣздѣ	2.876	159.043	17.256	141.787	0,29	124.818	55,3	6,0	43,4	9,2	8,2
5. Николаевск. кр. надѣльн.	480	12.624	2.544	10.080		16.704	26,3	5,3	34,8	5,0	8,8
владѣльч.	—	—	—	—		—	39,3	5,4	35,5	7,3	10,0
въ уѣздѣ	480	12.624	2.544	10.080	0,02	16.704	26,3	5,3	34,8	5,0	8,8
6. Новоузенск. кр. надѣльн.	390	8.775	1.521	7.254		7.917	22,5	3,9	20,3	5,8	8,7
владѣльч.	50	1.015	180	835		1.275	20,3	3,6	25,5	5,6	8,8
въ уѣздѣ	440	9.790	1.701	8.089	0,02	9.192	22,2	3,9	20,9	5,7	8,7
7. Ставропольск. кр. надѣльн.	10	432	71	361		421	43,2	7,1	42,1	6,1	8,2
владѣльч.	—	—	—	—		—	73,9	6,7	79,2	11,0	8,4
въ уѣздѣ	10	432	71	361	0,00	421	43,2	7,1	42,1	6,1	8,2
Въ губерніи.	3.820	182.430	21.671	160.759	0,06	151.596	47,8	5,7	39,7	8,4	8,3
кр. надѣльн.	3.770	181.415	21.491	159.924		150.321	48,1	3,6	39,9	8,4	8,3
владѣльч.	50	1.015	180	835		1.275	20,3	5,7	25,5	5,6	8,8

УѢЗДЫ.	Яровая пшеница. Froment de printemps. Посѣвная площадь 1895 г. въ десят.	Собрано.	Посѣяно.	Остатокъ. Абсолютный.	Остатокъ. На 1 душу населенія об. п.	Собрано соломы.	На казен. десят. Собрано.	На казен. десят. Посѣяно.	На казен. десят. Соломы.	Урожай самъ.	Вѣсъ четверти.
		Пудовъ									Пуд.
	1	2	3	4	5	6	7	8	9	10	11
ГРОДНЕНСКАЯ.											
1. Гродненск. кр. надѣльн.	47	2.350	376	1.974		2.698	50,0	8,0	57,4	6,3	9,3
владѣльч.	16	1.058	128	930		1.467	66,1	8,0	91,7	8,3	9,5
въ уѣздѣ	63	3.408	504	2.904	0,02	4.165	54,1	8,0	66,1	6,8	9,4
2. Брестскій. кр. надѣльн.	124	3.695	980	2.715		7.986	29,8	7,9	63,6	3,8	9,5
владѣльч.	51	2.305	408	1.897		3.708	45,2	8,0	72,7	5,6	10,0
въ уѣздѣ	175	6.000	1.388	4.612	0,03	11.694	34,3	7,9	66,8	4,3	9,7
3. Бѣлостокск. кр. надѣльн.	—	—	—	—		—	42,2	7,5	44,0	—	9,0
владѣльч.	5	259	48	211		703	51,8	9,5	140,6	5,4	9,5
въ уѣздѣ	5	259	48	211	0,02	703	51,8	9,5	140,6	5,4	9,5
4. Бѣльскій. кр. надѣльн.	—	—	—	—		—	—	—	—	—	—
владѣльч.	—	—	—	—		—	49,1	10,5	104,4	—	10,0
въ уѣздѣ	—	—	—	—	—	—	—	—	—	—	—
5. Волковыскій. кр. надѣльн.	705	24.675	5.640	19.035		32.501	35,0	8,0	46,1	4,4	9,3
владѣльч.	337	11.054	2.528	8.526		11.525	32,8	7,5	34,2	4,4	9,5
въ уѣздѣ	1.042	35.729	8.168	27.561	0,18	44.026	34,3	7,8	42,3	4,4	9,4
6. Кобринск. кр. надѣльн.	779	28.745	6.466	22.279		53.517	36,9	8,3	68,7	4,4	9,1
владѣльч.	79	2.654	569	2.085		3.539	33,6	7,2	44,8	4,7	8,7
въ уѣздѣ	858	31.399	7.035	24.364	0,15	57.056	36,6	8,2	66,5	4,5	9,1
7. Пружанск. кр. надѣльн.	116	4.872	1.021	3.851		5.568	42,0	8,8	48,0	4,8	8,8
владѣльч.	4	142	31	111		132	35,4	7,7	32,9	4,6	9,3
въ уѣздѣ	120	5.014	1.052	3.962	0,03	5.700	41,8	8,8	47,5	4,8	8,8
8. Сокольскій. кр. надѣльн.	—	—	—	—		—	70,0	9,0	80,0	—	10,0
владѣльч.	—	—	—	—		—	—	—	—	—	—
въ уѣздѣ	—	—	—	—	—	—	—	—	—	—	—
9. Слонимск. кр. надѣльн.	1.063	46.128	7.973	38.155		54.638	43,3	7,5	51,4	5,8	9,0
владѣльч.	66	2.455	502	1.953		4.013	37,2	7,6	60,8	4,9	9,2
въ уѣздѣ	1.129	48.583	8.475	40.108	0,21	58.651	43,0	7,5	51,9	5,7	9,0
Въ губерніи.	3.392	130.392	26.670	103.722	0,08	181.995	38,4	7,9	53,7	4,9	9,1
кр. надѣльн.	2.834	110.465	22.456	88.009		156.908	39,0	7,9	55,4	4,9	9,1
владѣльч.	558	19.927	4.214	15.713		25.087	35,7	7,6	45,0	4,7	9,4
САМАРСКАЯ.											
1. Самарскій. кр. надѣльн.	49.892	1.776.155	344.255	1.431.900		1.212.376	35,6	6,9	24,3	5,2	8,6
владѣльч.	48.564	2.005.693	325.379	1.680.314		1.549.192	41,3	6,7	31,9	6,2	8,9
въ уѣздѣ	98.456	3.781.848	669.634	3.112.214	11,58	2.761.568	38,4	6,8	28,0	5,6	8,7
2. Бугульминск. кр. надѣльн.	7.581	257.754	66.713	191.041		297.933	34,0	8,8	39,3	3,9	8,8
владѣльч.	4.072	160.030	35.834	124.196		165.323	39,3	8,8	40,6	4,5	9,4
въ уѣздѣ	11.653	417.784	102.547	315.237	1,08	463.256	35,8	8,8	39,8	4,1	9,0
3. Бугуруслан. кр. надѣльн.	38.114	1.2[illegible]0.630	289.666	990.964		1.280.630	33,6	7,6	33,6	4,4	8,1
владѣльч.	23.167	1.044.832	162.169	882.663		1.007.764	45,1	7,0	43,5	6,4	9,2
въ уѣздѣ	61.281	2.325.462	451.835	1.873.627	5,32	2.288.394	37,9	7,4	37,3	5,1	8,6
4. Бузулукск. кр. надѣльн.	168.982	7.198.633	1.030.790	6.167.843		6.134.047	42,6	6,1	36,3	7,0	8,5
владѣльч.	61.885	3.069.496	365.122	2.704.374		2.277.368	49,6	5,9	36,8	8,4	9,1
въ уѣздѣ	230.867	10.268.129	1.395.912	8.872.217	17,93	8.411.415	44,5	6,0	36,5	7,4	8,7
5. Николаевск. кр. надѣльн.	220.064	4.995.453	1.210.352	3.785.101		4.049.178	22,7	5,5	18,4	4,1	8,7
владѣльч.	82.231	3.165.894	460.494	2.705.400		2.360.030	38,5	5,6	28,7	6,9	8,3
въ уѣздѣ	302.295	8.161.347	1.670.846	6.490.501	13,28	6.409.208	27,0	5,5	21,2	4,9	8,5
6. Новоузенск. кр. надѣльн.	340.862	4.703.896	1.329.362	3.374.534		5.692.395	13,8	3,9	16,7	3,5	8,7
владѣльч.	135.648	2.577.312	542.592	2.034.720		2.997.821	19,0	4,0	22,1	4,8	8,3
въ уѣздѣ	476.510	7.281.208	1.871.954	5.409.254	13,43	8.690.216	15,3	3,9	18,2	3,9	8,6
7. Ставропольск. кр. надѣльн.	20.151	671.028	157.178	513.850		622.666	33,3	7,8	30,9	4,3	9,0
владѣльч.	16.422	768.550	126.449	642.101		783.329	46,8	7,7	47,7	6,1	8,9
въ уѣздѣ	36.573	1.439.578	283.627	1.155.951	4,04	1.405.995	39,4	7,8	38,4	5,1	8,9
Въ губерніи.	1.217.635	33.675.356	6.446.355	27.229.001	10,54	30.430.052	27,6	5,3	25,0	5,2	8,6
кр. надѣльн.	845.646	20.883.549	4.428.316	16.455.233		19.289.225	24,7	5,2	22,8	4,7	8,6
владѣльч.	371.989	12.791.807	2.018.039	10.773.768		11.140.827	34,4	5,4	29,9	6,3	8,7

УѢЗДЫ.	Овесъ. Avoine. Посѣвная площадь 1895 г. въ десят.	Собрано.	Посѣяно.	Остатокъ. Абсолютный.	Остатокъ. На 1 душу населенія об. п.	Собрано соломы.	На казен. десят. Собрано.	На казен. десят. Посѣяно.	На казен. десят. Соломы.	Урожай самъ.	Вѣсъ четверти.
		Пудовъ									Пуд.
	1	2	3	4	5	6	7	8	9	10	11
ГРОДНЕНСКАЯ.											
1. Гродненск. кр. надѣльн.	10.699	353.067	94.151	258.916		527.461	33,0	8,8	49,3	3,8	6,5
владѣльч.	7.305	262.250	52.596	209.654		363.789	35,9	7,2	49,8	5,0	5,7
въ уѣздѣ	18.004	615.317	146.747	468.570	3,15	891.250	34,2	8,2	49,5	4,2	6,1
2. Брестскій. кр. надѣльн.	14.222	503.459	110.932	392.527		625.768	35,4	7,8	44,0	4,5	6,1
владѣльч.	10.508	357.272	81.962	275.310		380.390	34,0	7,8	36,2	4,4	6,1
въ уѣздѣ	24.730	860.731	192.894	667.837	4,27	1.006.158	35,0	7,8	40,7	4,5	6,1
3. Бѣлостокск. кр. надѣльн.	10.747	275.870	83.827	192.043		283.720	26,6	7,8	26,4	3,3	5,9
владѣльч.	5.138	206.548	44.187	162.361		240.458	40,2	8,6	46,8	4,7	5,3
въ уѣздѣ	15.885	482.418	128.014	354.404	3,22	524.178	30,4	8,1	32,9	3,8	5,6
4. Бѣльскій. кр. надѣльн.	13.062	474.151	124.089	350.062		603.464	36,3	9,5	46,2	3,8	6,2
владѣльч.	19.578	616.707	164.455	452.252		768.415	31,5	8,4	39,3	3,8	5,9
въ уѣздѣ	32.640	1.090.858	288.544	802.314	5,51	1.371.879	33,4	8,8	40,0	3,8	6,0
5. Волковыскій. кр. надѣльн.	14.037	319.521	89.837	259.684		429.532	24,9	6,4	30,6	3,9	5,9
владѣльч.	9.024	252.672	56.851	195.821		325.766	28,0	6,3	36,1	4,4	6,0
въ уѣздѣ	23.061	602.193	146.688	455.505	3,05	755.298	26,1	6,4	32,7	4,1	5,9
6. Кобринск. кр. надѣльн.	12.465	513.558	117.171	396.387		651.920	41,2	9,4	52,3	4,4	6,1
владѣльч.	8.971	328.339	78.945	249.394		357.943	36,6	8,8	39,9	4,2	6,0
въ уѣздѣ	21.436	841.897	196.116	645.781	4,08	1.009.863	39,3	9,1	47,1	4,3	6,1
7. Пружанск. кр. надѣльн.	11.498	374.835	87.385	287.450		479.467	32,6	7,6	41,7	4,3	6,1
владѣльч.	5.868	179.591	44.010	135.581		194.818	30,6	7,5	33,2	4,1	6,1
въ уѣздѣ	17.366	554.426	131.395	423.031	3,50	674.285	31,9	7,6	38,8	4,2	6,1
8. Сокольскій. кр. надѣльн.	13.992	706.596	117.533	589.063		707.995	50,5	8,4	50,6	6,0	6,1
владѣльч.	4.365	154.958	34.485	120.473		199.917	35,5	7,9	45,8	4,5	6,2
въ уѣздѣ	18.357	861.554	152.018	709.536	7,36	907.912	46,9	8,3	49,5	5,7	6,1
9. Слонимск. кр. надѣльн.	15.160	510.892	112.184	398.708		736.776	33,7	7,4	48,6	4,6	6,3
владѣльч.	6.973	230.806	51.600	179.206		284.498	33,1	7,4	40,8	4,5	6,1
въ уѣздѣ	22.133	741.698	163.784	577.914	3,17	1.021.274	33,5	7,4	46,1	4,5	6,2
Въ губерніи.	193.612	6.651.092	1.546.200	5.104.892	4,02	8.162.097	34,2	8,0	42,2	4,3	6,0
кр. надѣльн.	115.882	4.061.949	937.109	3.124.840		5.046.103	35,1	8,1	43,5	4,3	6,1
владѣльч.	77.730	2.589.143	609.091	1.980.052		3.115.994	33,3	7,8	40,1	4,3	5,9
САМАРСКАЯ.											
1. Самарскій. кр. надѣльн.	25.010	840.336	170.068	670.268		662.765	33,6	6,8	26,5	4,9	6,3
владѣльч.	5.181	238.326	35.231	203.095		205.686	46,0	6,8	39,7	6,8	6,6
въ уѣздѣ	30.191	1.078.662	205.299	873.363	3,25	868.451	35,7	6,8	28,8	5,3	6,5
2. Бугульминск. кр. надѣльн.	26.498	1.298.402	267.630	1.030.772		1.263.955	49,0	10,1	47,7	4,9	6,7
владѣльч.	7.964	439.613	79.640	359.973		402.978	55,2	10,0	50,6	5,5	6,7
въ уѣздѣ	34.462	1.738.015	347.270	1.390.745	4,79	1.666.933	50,4	10,1	48,4	5,0	6,7
3. Бугуруслан. кр. надѣльн.	34.121	1.262.477	269.556	992.921		1.197.647	37,0	7,9	35,1	4,7	5,9
владѣльч.	7.995	446.121	57.564	388.557		414.941	55,8	7,2	51,9	7,8	5,8
въ уѣздѣ	42.116	1.708.598	327.120	1.381.478	3,93	1.612.588	40,6	7,8	38,3	5,2	5,9
4. Бузулукск. кр. надѣльн.	30.004	1.209.161	186.025	1.023.136		1.074.143	40,3	6,2	35,8	6,5	5,9
владѣльч.	8.472	426.142	49.985	376.157		352.435	50,3	5,9	41,6	8,5	5,9
въ уѣздѣ	38.476	1.635.303	236.010	1.399.293	2,83	1.426.578	42,5	6,1	37,1	6,9	5,9
5. Николаевск. кр. надѣльн.	28.655	532.9[illegible]3	157.603	375.380		458.480	18,6	5,5	16,0	3,4	5,6
владѣльч.	6.117	222.047	33.032	189.015		165.159	36,3	5,4	27,0	6,7	5,6
въ уѣздѣ	34.772	755.030	190.635	564.395	1,15	623.639	21,7	5,5	17,9	4,0	5,6
6. Новоузенск. кр. надѣльн.	15.094	215.844	70.942	144.902		241.504	14,3	4,7	16,0	3,0	6,5
владѣльч.	5.550	11[illegible].445	26.085	84.360		138.195	19,9	4,7	24,9	4,2	7,1
въ уѣздѣ	20.644	32[illegible].289	97.027	229.262	0,57	379.699	15,8	4,7	18,4	3,4	6,7
7. Ставропольск. кр. надѣльн.	26.245	81[illegible].844	209.960	608.884		868.710	31,2	8,0	33,1	3,9	5,7
владѣльч.	10.114	426.811	75.855	350.956		447.039	42,2	7,5	44,2	5,6	5,6
въ уѣздѣ	36.359	1.245.655	285.815	959.840	3,36	1.315.749	34,3	7,9	36,2	4,4	5,7
Въ губерніи.	237.020	8.487.552	1.689.176	6.798.376	2,63	7.893.637	35,8	7,1	33,3	5,0	6,1
кр. надѣльн.	185.627	6.178.047	1.331.784	4.846.263		5.767.204	32,5	7,2	30,3	4,6	6,1
владѣльч.	51.393	2.309.505	357.392	1.952.113		2.126.433	44,9	7,0	41,4	6,4	6,0

УѢЗДЫ.	Ячмень. Orge.											Полба. Epautre.										
	Посѣвная площадь 1895 г. въ десят.	Собрано.	Посѣяно.	Остатокъ. Абсолютный.	Остатокъ. На 1 душу населенія об. п.	Собрано соломы.	На казен. десят. Собрано.	На казен. десят. Посѣяно.	На казен. десят. Соломы.	Урожай самъ.	Вѣсъ четверти. Пуд.	Посѣвная площадь 1895 г. въ десят.	Собрано.	Посѣяно.	Остатокъ. Абсолютный.	Остатокъ. На 1 душу населенія об. п.	Собрано соломы.	На казен. десят. Собрано.	На казен. десят. Посѣяно.	На казен. десят. Соломы.	Урожай самъ.	Вѣсъ четверти. Пуд.
		П у д о в ъ.											П у		д о в ъ.							
	1	2	3	4	5	6	7	8	9	10	11	1	2	3	4	5	6	7	8	9	10	11
ГРОДНЕНСКАЯ.																						
1. Гродненскій. кр. надѣльн.	3.494	213.134	29.350	183.784		233.050	61,0	8,4	66,7	7,3	3,1	—	—	—	—		—	—	—	—	—	—
владѣльч.	2.629	145.121	19.980	125.141		181.664	55,2	7,6	69,1	7,3	8,2	867	47.685	7.890	39.795		25.316	55,0	9,1	29,2	6,0	7,2
въ уѣздѣ	6.123	358.255	49.330	308.925	2,08	414.714	58,5	8,1	67,7	7,3	8,1	867	47.685	7.890	39.795	0,27	25.316	55,0	9,1	29,2	6,0	7,2
2. Брестскій. кр. надѣльн.	3.810	171.069	30.099	140.970		206.883	44,9	7,9	54,3	5,7	7,7	4	360	24	336		178	90,0	6,0	44,5	15,0	7,5
владѣльч.	1.633	67.000	12.248	54.752		66.790	40,6	7,5	40,9	5,5	8,0	—	—	—	—		—	—	—	—	—	—
въ уѣздѣ	5.443	238.069	42.347	195.722	1,25	273.673	43,7	7,8	50,3	5,6	7,8	4	360	24	336	0,002	178	90,0	6,0	44,5	15,0	7,5
3. Бѣлостокскій. кр. надѣльн.	1.730	64.529	15.051	49.478		77.158	37,3	8,7	44,6	4,2	7,1	—	—	—	—		—	—	—	—	—	—
владѣльч.	2.167	92.098	18.636	73.462		120.702	42,5	8,6	55,7	4,9	7,2	—	—	—	—		—	—	—	—	—	—
въ уѣздѣ	3.897	156.627	33.687	122.940	1,12	197.860	40,2	8,6	50,8	4,6	7,2	—	—	—	—	—	—	—	—	—	—	—
4. Бѣльскій. кр. надѣльн.	2.643	126.071	21.408	104.663		160.166	47,7	8,1	60,6	5,9	7,9	—	—	—	—		—	—	—	—	—	—
владѣльч.	6.451	256.781	48.383	208.398		291.585	41,2	7,5	45,2	5,3	6,9	153	11.475	1.683	9.792		4.590	75,0	11,0	30,0	6,8	7,0
въ уѣздѣ	9.094	382.852	69.791	313.061	2,15	451.751	42,1	7,7	49,6	5,5	7,2	153	11.475	1.683	9.792	0,07	4.590	75,0	11,0	30,0	6,8	7,0
5. Волковыскій. кр. надѣльн.	3.781	136.494	29.492	107.002		173.548	36,1	7,8	45,9	4,6	7,8	—	—	—	—		—	36,0	9,0	44,4	—	7,5
владѣльч.	3.079	109.306	21.861	87.445		114.539	35,5	7,1	37,2	5,0	8,2	—	—	—	—		—	—	—	—	—	—
въ уѣздѣ	6.860	245.800	51.353	194.447	1,30	288.087	35,8	7,5	42,0	4,8	8,0	—	—	—	—	—	—	—	—	—	—	—
6. Кобринскій. кр. надѣльн.	4.170	188.901	33.777	155.124		234.354	45,3	8,1	56,2	5,6	7,9	—	—	—	—		—	30,0	7,5	60,0	—	7,2
владѣльч.	1.368	66.211	9.439	56.772		60.192	48,4	6,9	44,0	7,0	8,0	—	—	—	—		—	—	—	—	—	—
въ уѣздѣ	5.538	255.112	43.216	211.896	1,34	294.546	46,1	7,8	53,2	5,9	7,9	—	—	—	—	—	—	—	—	—	—	—
7. Пружанскій. кр. надѣльн.	3.072	134.554	23.654	110.900		129.331	43,8	7,7	42,1	5,0	7,9	—	—	—	—		—	—	—	—	—	—
владѣльч.	1.062	37.913	7.753	30.160		41.524	35,7	7,3	39,1	4,9	7,9	62	3.875	496	3.379		3.627	62,5	8,0	58,5	7,8	7,6
въ уѣздѣ	4.134	172.467	31.407	141 060	1,17	170.855	41,7	7,6	41,3	5,0	7,9	62	3.875	496	3.379	0,03	3.627	62,5	8,0	58,5	7,8	7,6
8. Сокольскій. кр. надѣльн.	3.403	197.034	29.946	167.088		190.908	57,9	8,8	56,1	6,6	7,6	—	—	—	—		—	—	—	—	—	—
владѣльч.	1.158	56.163	10.075	46.088		57.668	48,5	8,7	49,8	5,6	7,0	—	—	—	—		—	—	—	—	—	—
въ уѣздѣ	4.561	253.197	40.021	213.176	2,21	248.576	55,5	8,8	54,5	6,3	7,5	—	—	—	—	—	—	—	—	—	—	—
9. Слонимскій. кр. надѣльн.	5.166	247.968	40.295	207.673		327.008	48,0	7,8	63,3	6,1	7,7	—	—	—	—		—	—	—	—	—	—
владѣльч.	1.491	63.218	10.586	52.632		75.594	42,4	7,1	50,7	5,9	7,8	281	16.860	2.051	14.809		12.476	60,0	7,3	44,4	8,2	7,8
въ уѣздѣ	6.657	311.186	50.881	260.305	1,43	402.602	46,7	7,6	60,5	6,1	7,7	281	16.860	2.051	14.809	0,08	12.476	60,0	7,3	44,4	8,2	7,8
Въ губерніи.	52.307	2.373.565	412.033	1.961.532	1,55	2.742.664	45,4	7,9	52,4	5,8	7,7	1.367	80.255	12.144	68.111	0,05	46.187	58,7	8,9	33,8	6,6	7,3
кр. надѣльн.	31.269	1.479.754	253.072	1.226.682		1.732.406	47,3	8,1	55,4	5,8	7,8	4	360	22	336		178	90,0	6,0	44,5	15,0	7,5
владѣльч.	21.038	893.811	158.961	734.850		1.010.258	42,4	7,6	48,0	5,6	7,5	1.363	79.895	12.120	67.775		46.009	58,2	8,9	33,8	6,6	7,3
САМАРСКАЯ.																						
1. Самарскій. кр. надѣльн.	2.009	62 681	12.858	49.823		45.805	31,2	6,4	22,8	4,9	7,1	10.462	415.341	79.511	335.830		322.230	39,7	7,6	30,8	5,2	6,8
владѣльч.	285	14.507	1.767	12.740		10.944	50,9	6,2	38,4	8,2	7,0	2.510	87.599	18.574	69.025		69.778	34,9	7,4	27,8	4,7	6,6
въ уѣздѣ	2.294	77.188	14.625	62.563	0,23	56.749	33,6	6,3	24,7	5,3	7,1	12.972	502.940	98.085	404.855	1,51	392.008	38,8	7,6	30,2	5,1	6,8
2. Бугульминскій. кр. надѣльн.	—	—	—	—		—	—	—	—	—	—	20.000	600.000	188.000	412.000		778.000	30,0	9,4	38,9	3,2	7,3
владѣльч.	72	1.915	576	1.339		4.795	26,6	8,0	66,6	3,3	7,6	1.575	49.298	16.380	32.918		51.660	31,3	10,4	32,8	3,0	6,5
въ уѣздѣ	72	1.915	576	1.339	0,00	4.795	26,6	8,0	66,6	3,3	7,6	21.575	649.298	204.380	444.918	1,53	829.660	30,1	9,5	38,4	3,2	7,2
3. Бугурусланск. кр. надѣльн.	302	9.060	2.416	6.644		12.080	30,0	8,0	40,0	3,8	7,0	28.415	957.586	238.686	718.900		917.805	33,7	8,4	32,3	4,0	6,8
владѣльч.	210	5.775	1.281	4.494		6.300	27,5	6,1	30,0	4,5	7,6	5.114	225.527	40.912	184.675		191.775	44,1	8,0	37,5	5,5	6,7
въ уѣздѣ	512	14.835	3.697	11.138	0,03	18.380	29,0	7,2	35,9	4,0	7,2	33.529	1 183.113	279.598	903.515	2,57	1.109.580	35,3	8,3	33,1	4,2	6,8
4. Бузулукскій. кр. надѣльн.	12.864	559.584	74.611	484.973		446.381	43,5	5,8	34,7	7,5	7,3	1.506	59.035	10.241	48.794		62.650	39,2	6,8	41,6	5,8	7,0
владѣльч.	2.562	130.918	14.347	116.571		118.108	51,1	5,6	46,1	9,1	7,5	672	30.509	3.965	26.544		29.501	45,4	5,9	43,9	7,7	6,5
въ уѣздѣ	15.426	690.502	88.958	601.544	1,22	564.489	44,8	5,8	36,6	7,8	7,3	2.178	89.544	14.206	75.338	0,15	92.151	41,1	6,5	42,3	6,3	6,8
5. Николаевскій. кр. надѣльн.	16.817	359.884	90.812	269.072		299.343	21,4	5,4	17,8	4,0	8,1	62	1.674	465	1.209		1.624	27,0	7,5	26,2	3,6	6,9
владѣльч.	1.984	63.885	10.714	53.171		59.917	32,2	5,4	30,2	6,0	8,0	4	108	30	78		105	27,0	7,5	26,2	3,6	6,6
въ уѣздѣ	18.801	423.769	101.526	322.243	0,66	359.260	22,5	5,4	19,1	4,2	8,1	66	1.782	495	1.287	0,00	1.729	27,0	7,5	26,2	3,6	6,9
6. Новоузенскій. кр. надѣльн.	15.850	228.240	69.740	158.500		253.600	14,4	4,4	16,0	3,3	7,0	—	—	—	—		—	—	—	—	—	—
владѣльч.	3.128	70.067	14.076	55.991		83.518	22,4	4,5	26,7	5,0	7,7	—	—	—	—		—	—	—	—	—	—
въ уѣздѣ	18.978	298.307	83.816	214.491	0,53	337.118	15,7	4,4	17,8	3,6	7,1	—	—	—	—	—	—	—	—	—	—	—
7. Ставропольскій. кр. надѣльн.	268	3.645	2.573	1.072		4.288	13,6	9,6	16,0	1,4	6,0	12.185	411.853	96.262	315.591		394.794	33,8	7,9	32,4	4,3	6,6
владѣльч.	—	—	—	—		—	—	—	—	—	—	1.270	60.452	9.652	50.800		63.246	47,6	7,6	49,8	6,3	6,6
въ уѣздѣ	268	3.645	2.573	1.072	0,00	4.288	13,6	9,6	16,0	1,4	6,0	13.455	472.305	105.914	366.391	1,28	458.040	35,1	7,8	34,0	4,5	6,6
Въ губерніи.	56.351	1.510.161	295.771	1.214.390	0,47	1.345.079	26,8	5,3	23,9	5,1	7,5	83.775	2.898.982	702.678	2.196.304	0,85	2.883.168	34,6	8,3	34,4	4,1	6,8
кр. надѣльн.	48.110	1.223.094	253.010	970.084		1.061.497	25,4	5,3	22,6	4,8	7,4	72.630	2.445.489	613.165	1.832.324		2.477.103	33,7	8,4	34,1	4,0	6,9
владѣльч.	8.241	287.067	42.761	244.306		283.582	34,8	5,2	34,4	6,7	7,6	11.145	453.493	89.513	363.980		406.065	40,7	8,0	36,4	5,0	6,6

УѢЗДЫ.	Epautre.										Гречиха. Sarrasin.									
	Остатокъ. Абсолютный.	Остатокъ. На 1 душу населенія об. п.	Собрано соломы.	На казен. десят. Собрано.	На казен. десят. Посѣяно.	На казен. десят. Соломы.	Урожай самъ.	Вѣсъ четверти. Пуд.	Посѣвная площадь 1895 г. въ десят.	Собрано.	Посѣяно.	Остатокъ. Абсолютный.	Остатокъ. На 1 душу населенія об. п.	Собрано соломы.	На казен. десят. Собрано.	На казен. десят. Посѣяно.	На казен. десят. Соломы.	Урожай самъ.	Вѣсъ четверти. Пуд.
	д о в ъ.								П у			д о в ъ.								
	4	5	6	7	8	9	10	11	1	2	3	4	5	6	7	8	9	10	11	
ГРОДНЕНСКАЯ.																				
1. Гродненскій. кр. надѣльн.	—		—	—	—	—	—	—	4.091	83.866	17.591	66.275		148.094	20,5	4,3	36,2	4,8	7,2	
владѣльч.	39.795		25.316	55,0	9,1	29,2	6,0	7,2	1.185	21.804	4.503	17.301		39.342	18,4	3,8	33,2	4,8	7,4	
въ уѣздѣ	39.795	0,27	25.316	55,0	9,1	29,2	6,0	7,2	5.276	105.670	22.094	83.576	0,57	187.436	20,0	4,2	35,7	4,8	7,3	
2. Брестскій. кр. надѣльн.	336		178	90,0	6,0	44,5	15,0	7,5	3.479	75.842	17.743	58.099		115.404	21,8	5,1	33,2	4,3	6,6	
владѣльч.	—		—	—	—	—	—	—	1.931	34.951	9.076	25.875		49.434	18,1	4,7	25,6	3,9	7,0	
въ уѣздѣ	336	0,002	178	90,0	6,0	44,5	15,0	7,5	5.410	110.793	26.819	83.974	0,55	164.838	20,5	5,0	30,5	4,1	6,7	
3. Бѣлостокскій. кр. надѣльн.	—		—	—	—	—	—	—	2.109	39.860	8.647	31.213		62.627	18,9	4,1	29,7	4,6	7,0	
владѣльч.	—		—	—	—	—	—	—	910	27.392	4.641	22.751		36.400	31,2	5,1	40,0	5,9	6,6	
въ уѣздѣ	—	—	—	—	—	—	—	—	3.019	67.252	13.288	53.964	0,49	99.027	22,2	4,4	32,8	5,1	6,8	
4. Бѣльскій. кр. надѣльн.	—		—	—	—	—	—	—	2.768	44.842	15.501	29.341		101.586	16,2	5,6	36,7	2,9	7,6	
владѣльч.	9.792		4.590	75,0	11,0	30,0	6,8	7,0	2.447	45.041	10.033	35.008		50.408	18,4	4,1	20,6	4,5	6,4	
въ уѣздѣ	9.792	0,07	4.590	75,0	11,0	30,0	6,8	7,0	5.215	89.883	25.534	64.349	0,51	151.994	17,2	4,9	29,1	3,5	6,9	
5. Волковыскій. кр. надѣльн.	—		—	36,0	9,0	44,4	—	7,5	4.684	77.754	16.394	61.360		109.606	16,6	3,5	23,4	4,7	6,8	
владѣльч.	—		—	—	—	—	—	—	878	13.521	2.985	10.536		20.896	15,4	3,4	23,8	4,5	7,2	
въ уѣздѣ	—	—	—	—	—	—	—	—	5.562	91.275	19.379	71.896	0,48	130.502	16,5	3,5	23,5	4,7	6,9	
6. Кобринскій. кр. надѣльн.	—		—	30,0	7,5	60,0	—	7,2	1.424	44.571	9.826	34.745		87.718	31,3	6,9	61,6	4,5	6,6	
владѣльч.	—		—	—	—	—	—	—	621	13.973	3.602	10.371		21.362	22,5	5,8	34,4	3,9	7,1	
въ уѣздѣ	—	—	—	—	—	—	—	—	2.045	58.544	13.428	45.116	0,28	109.080	28,6	6,6	53,3	4,4	6,7	
7. Пружанскій. кр. надѣльн.	—		—	—	—	—	—	—	1.133	24.813	5.552	19.261		43.054	21,9	4,9	38,0	4,5	6,5	
владѣльч.	3.379		3.627	62,5	8,0	58,5	7,8	7,6	299	6.548	1.615	4.933		8.120	21,9	5,4	30,5	4,1	7,5	
въ уѣздѣ	3.379	0,03	3.627	62,5	8,0	58,5	7,8	7,6	1.432	31.361	7.167	24.194	0,20	51.174	21,9	5,0	35,7	4,4	6,7	
8. Сокольскій. кр. надѣльн.	—		—	—	—	—	—	—	3.639	86.608	17.467	69.141		119.359	23,8	4,8	32,8	5,0	7,9	
владѣльч.	—		—	—	—	—	—	—	850	20.910	4.080	16.830		26.690	24,6	4,8	31,4	5,1	6,9	
въ уѣздѣ	—	—	—	—	—	—	—	—	4.489	107.518	21.547	85.971	0,89	146.049	24,0	4,8	32,5	5,0	7,7	
9. Слонимскій. кр. надѣльн.	—		—	—	—	—	—	—	7.572	134.782	33.317	101.465		234.732	17,8	4,4	31,0	4,0	6,7	
владѣльч.	14.809		12.476	60,0	7,3	44,4	8,2	7,8	2.135	40.352	8.754	31.598		64.691	18,9	4,1	30,3	4,6	7,3	
въ уѣздѣ	14.809	0,08	12.476	60,0	7,3	44,4	8,2	7,8	9.707	175.134	42.071	133.063	0,73	299.423	18,0	4,3	30,8	4,2	6,8	
Въ губерніи.	68.111	0,05	46.187	58,7	8,9	33,8	6,6	7,3	42.155	837.430	191.327	646.103		1.339.523	19,9	4,5	31,8	4,4	7,0	
кр. надѣльн.	336		178	90,0	6,0	44,5	15,0	7,5	30.899	612.938	142.038	470.900		1.022.180	19,9	4,6	33,1	4,4	7,0	
владѣльч.	67.775		46.009	58,2	8,9	33,8	6,6	7,3	11.256	224.492	49.289	175.203	0,51	317.343	19,9	4,4	28,2	4,6	6,9	
САМАРСКАЯ.																				
1. Самарскій. кр. надѣльн.	335.830		322.230	39,7	7,6	30,8	5,2	6,8	251	5.748	1.230	4.518		6.325	22,9	4,9	25,2	4,7	7,5	
владѣльч.	69.025		69.778	34,9	7,4	27,8	4,7	6,6	50	1.045	270	775		1.405	20,9	5,4	28,1	3,9	6,0	
въ уѣздѣ	404.855	1,51	392.008	38,8	7,6	30,2	5,1	6,8	301	6.793	1.500	5.293	0,02	7.730	22,6	5,0	25,7	4,5	7,2	
2. Бугульминскій. кр. надѣльн.	412.000		778.000	30,0	9,4	38,9	3,2	7,3	25.962	1.020.307	153.176	867.131		1.108.577	39,3	5,9	42,7	6 7	8,0	
владѣльч.	32.918		51.660	31,3	10,4	32,8	3,0	6,5	5.012	184.943	29.070	155.873		240.576	36,9	5,8	48,0	6,4	7,4	
въ уѣздѣ	444.918	1,53	829.660	30,1	9,5	38,4	3,2	7,2	30.974	1.205.250	182.246	1.023.004	3,52	1.349.153	38,9	5,9	43.6	6,6	7,9	
3. Бугурусланск. кр. надѣльн.	718.900		917.805	33,7	8,4	32,3	4,0	6,8	9.137	256.750	46.599	210.151		290.557	28,1	5,1	31,8	5,5	6,5	
владѣльч.	184.675		191.775	44,1	8,0	37,5	5,5	6,7	2.123	51.377	9.766	41 611		55.835	24,2	4,6	26,3	5,3	7,0	
въ уѣздѣ	903.515	2,57	1.109.580	35,3	8,3	33,1	4,2	6,8	11.260	308.127	56.365	251.762	0,72	346.392	27,4	5,0	30,9	5,5	6,6	
4. Бузулукскій. кр. надѣльн.	48.794		62.650	39,2	6,8	41,6	5,8	7,0	512	16.998	2.355	14.643		18 995	33,2	4,6	37,1	7,2	8,0	
владѣльч.	26.544		29.501	45,4	5,9	43,9	7,7	6,5	938	33.393	3.940	29.453		35.832	35,6	4,2	38.2	8,5	7,4	
въ уѣздѣ	75.338	0,15	92.151	41,1	6,5	42,3	6,3	6,8	1.450	50.391	6.295	44.096	0,09	54.827	34,7	4,3	37,8	8,0	7,6	
5. Николаевскій. кр. надѣльн.	1.209		1.624	27,0	7,5	26,2	3,6	6,9	85	1.598	306	1.292		2.142	18,8	3,6	25,2	5,2	7,3	
владѣльч.	78		105	27,0	7,5	26,2	3,6	6,6	—	—	—	—		—	—	—	—	—	—	
въ уѣздѣ	1.287	0,00	1.729	27,0	7,5	26,2	3,6	6,9	85	1.598	306	1.292	0,00	2.142	18,8	3,6	25,2	5,2	7,3	
6. Новоузенскій. кр. надѣльн.	—		—	—	—	—	—	—	—	—	—	—		—	—	—	—	—	—	
владѣльч.	—		—	—	—	—	—	—	—	—	—	—		—	—	—	—	—	—	
въ уѣздѣ	—	—	—	—	—	—	—	—	—	—	—	—	—	—	—	—	—	—	—	
7. Ставропольскій. кр. надѣльн.	315.591		394.794	33.8	7,9	32,4	4,3	6,6	6.903	126.063	40.220	85.843		145.873	21,0	6,7	24,3	3,1	7,1	
владѣльч.	50.800		63.246	47,6	7,6	49,8	6,3	6,6	1.105	25.194	6.630	18.564		30.609	22,8	6,0	27,7	3,8	7,3	
въ уѣздѣ	366.391	1,28	458.040	35,1	7,8	34,0	4,5	6,6	7.108	151.257	46.850	104.407	0,36	176.482	21,3	6.6	24,8	3,2	7,1	
Въ губерніи.	2.196.304	0,85	2.883.168	34,6	8,3	34,4	4,1	6,8	51.178	1.723.416	293.562	1.429.854	0,55	1.936.726	33,7	5,7	37,8	5,9	7,5	
кр. надѣльн.	1.832.324		2.477.103	33,7	8,4	34,1	4,0	6,9	41.950	1.427.464	243.886	1.183.578		1.572.469	34,0	5,8	37,5	5,9	7,6	
владѣльч.	363.980		406.065	40,7	8,0	36,4	5,0	6,6	9.228	295.952	49.676	246.276		364.257	32,1	5,4	39,5	5,9	7,3	

УѢЗДЫ.	Горохъ. Pois.											Кукуруза.			Blé de Maïs.									Просо. Millet.									
	Посѣвная площадь 1895 г. въ десят.	Собрано.	Посѣяно.	Остатокъ. Абсолютный.	Остатокъ. На 1 душу населенія об. п.	Собрано соломы.	На казен. десят. Собрано.	На казен. десят. Посѣяно.	На казен. десят. Соломы.	Урожай самъ.	Вѣсъ четверти. Пуд.	Посѣвная площадь 1895 г. въ десят.	Собрано.	Посѣяно.	Остатокъ. Абсолютный.	Остатокъ. На 1 душу населенія об. п.	Собрано соломы.	На казен. десят. Собрано.	На казен. десят. Посѣяно.	На казен. десят. Соломы.	Урожай самъ.	Вѣсъ четверти. Пуд.	Посѣвная площадь 1895 г. въ десят.	Собрано.	Посѣяно.	Остатокъ. Абсолютный.	Остатокъ. На 1 душу населенія об. п.	Собрано соломы.	На казен. десят. Собрано.	На казен. десят. Посѣяно.	На казен. десят. Соломы.	Урожай самъ.	Вѣсъ четверти. Пуд.
	Пудовъ.											Пудовъ.			Пудовъ.									Пудовъ.									
	1	2	3	4	5	6	7	8	9	10	11	1	2	3	4	5	6	7	8	9	10	11	1	2	3	4	5	6	7	8	9	10	11
ГРОДНЕНСКАЯ.																																	
1. Гродненскій. кр. надѣльн.	1.609	63.234	15.446	47.788		149.637	39,3	9,6	93,0	4,1	9,7	—	—	—	—		—	—	—	—	—	—	—	—	—	—		—	—	—	—	—	—
владѣльч.	1.391	46.738	11.267	35.471		87.077	33,6	8,1	62,6	4,2	7,9	—	—	—	—		—	—	—	—	—	—	—	—	—	—		—	—	—	—	—	—
въ уѣздѣ	3.000	109.972	26.713	83.259	0,56	236.714	36,7	8,9	78,9	4,1	8,8	—	—	—	—	—	—	—	—	—	—	—	—	—	—	—	—	—	—	—	—	—	—
2. Брестскій. кр. надѣльн.	1.849	68.413	14.422	53.991		116.487	37,0	7,8	63,0	4,7	10.1	—	—	—	—		—	—	—	—	—	—	—	1.009	30.472	2.724	27.748		48.533	30,2	2,7	48,1	11,2	10,5
владѣльч.	1.184	41.203	9.472	31.731		111.770	34,8	8,0	94,4	4,3	9,7	—	—	—	—		—	—	—	—	—	—	—	349	7.015	524	6.491		10.016	20,1	1,5	28,7	13,4	9,6
въ уѣздѣ	3.033	109.616	23.894	85.722	0,55	228.257	36,1	7,9	75,3	4,6	9,9	—	—	—	—	—	—	—	—	—	—	—	—	1.358	37.487	3.248	34.239	0,22	58.549	27,6	2,4	43,1	11,5	10,3
3. Бѣлостокскій. кр. надѣльн.	1.190	38.913	9.758	29.155		52.717	32,7	8,2	44,3	3,9	9.3	—	—	—	—		—	—	—	—	—	—	—	—	—	—	—		—	—	—	—	—	—
владѣльч.	1.317	64.796	11.853	52.943		89.819	49,2	9,0	68.2	5,4	9,0	—	—	—	—		—	—	—	—	—	—	—	—	—	—	—		—	—	—	—	—	—
въ уѣздѣ	2.507	103 709	21.611	82.098	0,71	142.536	41,4	8.6	56,9	4,8	9,1	—	—	—	—	—	—	—	—	—	—	—	—	—	—	—	—	—	—	—	—	—	—
4. Бѣльскій. кр. надѣльн.	2.230	95.444	20.962	74.482		191.334	42,8	9,4	85,8	4,5	9,6	—	—	—	—		—	—	—	—	—	—	—	238	6.878	809	6.069		30.559	28,9	3,4	128,4	8,5	8,0
владѣльч.	3.731	128.356	33.206	95.150		197.370	34,4	8,9	52,9	3,9	8.6	—	—	—	—		—	—	—	—	—	—	—	591	4.728	1.182	3.546		5.910	8,0	2,0	10,0	4,0	8,2
въ уѣздѣ	5.916	223 800	54.168	169.632	1,17	388.704	37,5	9,1	65,2	4,1	9,0	—	—	—	—	—	—	—	—	—	—	—	—	829	11.606	1.991	9.615	0,07	36.469	14,0	2,3	44,6	5,8	8,1
5. Волковыскій. кр. надѣльн.	1.027	32.453	7.394	25.059		49.707	31,6	7,2	48,4	4,4	9,8	—	—	—	—		—	—	—	—	—	—	—	—	—	—	—		—	—	—	—	—	—
владѣльч.	981	35.512	7.456	28.056		48.417	36,2	7,6	41,2	4,8	10,2	—	—	—	—		—	—	—	—	—	—	—	—	—	—	—		—	—	—	—	—	—
въ уѣздѣ	2.008	67.965	14.850	53.115	0,36	90.124	33,8	7,4	44,9	4,6	10,0	—	—	—	—	—	—	—	—	—	—	—	—	—	—	—	—	—	—	—	—	—	—
6. Кобринскій. кр. надѣльн.	537	17.345	4.242	13.103		50.693	32,3	7,9	94,4	4,0	10,0	—	—	—	—		—	—	—	—	—	—	—	831	29.251	2.742	26.509		49.278	35,2	3,3	59,3	10,7	9,8
владѣльч.	489	18.191	3.521	14.670		21.761	37,2	7,2	44,5	5,2	10,0	—	—	—	—		—	—	—	—	—	—	—	85	2.253	179	2.074		3.349	26,5	2,1	39,4	12,6	9,2
въ уѣздѣ	1.026	35.536	7.763	27.773	0,18	72.454	34,6	7,6	70,6	4 6	10,0	—	—	—	—	—	—	—	—	—	—	—	—	916	31.504	2.921	28.583	0,18	52.627	34,4	3,2	57,5	10,8	9,8
7. Пружанскій. кр. надѣльн.	374	16.007	3.067	12.940		22.926	42,8	8,2	61,3	5,2	9,1	—	—	—	—		—	—	—	—	—	—	—	167	7.231	518	6.713		9.987	43,3	3,1	59,8	13,9	9.5
владѣльч.	331	12.710	2,714	9.996		19.132	38,4	8,2	57,8	4,7	9,8	—	—	—	—		—	—	—	—	—	—	—	10	235	17	218		460	23,5	1,7	46,0	13,8	10,0
въ уѣздѣ	705	28.717	5.781	22.936	0,19	42.058	40,7	8.2	59,7	5,0	9,4	—	—	—	—	—	—	—	—	—	—	—	—	177	7.466	535	6.931	0,01	10.447	42,4	3,0	59,0	13,9	9,5
8. Сокольскій. кр. надѣльн.	1.462	63.451	13.012	50.439		72.808	43,4	8,9	49,8	4,9	9,3	—	—	—	—		—	—	—	—	—	—	—	—	—	—	—		—	—	—	—	—	—
владѣльч.	370	18.315	3.404	14.911		30.451	49,5	9,2	82.3	5,4	9,5	—	—	—	—		—	—	—	—	—	—	—	—	—	—	—		—	—	—	—	—	—
въ уѣздѣ	1.832	81.766	16.416	63.350	0 68	103 259	44,6	9,0	56,4	5,0	9,3	—	—	—	—	—	—	—	—	—	—	—	—	—	—	—	—	—	—	—	—	—	—
9. Слонимскій. кр. надѣльн.	1.625	58.175	13.650	44.525		93.113	35,8	8,4	57,3	4,3	9,4	—	—	—	—		—	—	—	—	—	—	—	40	1.320	80	1.240		520	33,0	2,0	13,0	16,5	8,2
владѣльч.	1.297	46.509	9.795	36.714		87.487	37,0	7,8	69,6	4.7	9,7	—	—	—	—		—	—	—	—	—	—	—	—	—	—	—		—	—	—	—	—	—
въ уѣздѣ	2.882	104.684	23.445	81.239	0,45	180.600	36,3	8,1	62,7	4,5	9.5	—	—	—	—	—	—	—	—	—	—	—	—	40	1.320	80	1.240	0,01	520	33,0	2,0	13,0	16,5	8,2
Въ губерніи.	22.954	865.765	194.641	671.124	0,53	1.484.706	37.7	8,5	64,7	4,4	9,3	—	—	—	—		—	—	—	—	—	—	—	3.320	89.383	8.775	80 608	0,06	158.612	26,6	2,6	47.8	10,1	9,6
кр. надѣльн.	11.903	453.435	101.953	351.482		799.422	38,1	8,6	67,2	4,4	9,6	—	—	—	—		—	—	—	—	—	—	—	2.285	75.152	6.873	68.279		138.877	32,9	3,0	60,8	10,9	9,8
владѣльч.	11.051	412.330	92.688	319.642		685.284	37,3	8,4	62,0	4,4	9,0	—	—	—	—		—	—	—	—	—	—	—	1.035	14.231	1.902	12.329		19.735	13,7	1,8	19,1	7,5	9,0
САМАРСКАЯ.																																	
1. Самарскій. кр. надѣльн.	2.146	73.179	10.515	62.664		69.745	34.1	4,9	32,5	7,0	8,8	—	—	—	—		—	—	—	—	—	—	—	11.110	347.743	19.998	327.745		263.307	31,3	1,8	23,7	17,4	8,8
владѣльч.	200	7.900	1.100	6.800		7.040	39,5	5,5	35,2	7,2	10,6	—	—	—	—		—	4,8	2,4	—	20,0	—	—	7.121	271.310	12.106	259.204		221.463	38,1	1,7	31,1	22,4	8,8
въ уѣздѣ	2.346	81.079	11.615	69.464	0 26	76.785	34,6	4,9	32,7	7,0	8,9	—	—	—	—	—	—	—	—	—	—	—	—	18 231	619.053	32.104	586.949	2,18	484.770	33,9	1,8	26,6	19,3	8,8
2. Бугульминскій. кр. надѣльн.	9 875	337.725	58.263	279.462		325.875	34.2	5,9	33,0	5,8	9,0	—	—	—	—		—	—	—	—	—	—	—	13.116	512.836	19.674	493.162		528.575	39,1	1,5	40,3	26,1	8,9
владѣльч.	1.375	70.813	8.525	62.288		55.413	51,5	6,2	40.3	8,3	9,7	200	4.800	240	4.560		2.400	24,0	1,2	12,0	20,0	10,0	704	26.963	1.126	25.837		29.638	38,3	1,6	42,1	23,9	9,5
въ уѣздѣ	11.250	408.538	66.788	341.750	1,18	381.288	36,3	5,9	33,9	6,1	9,1	200	5.800	240	4.560	0,02	2.400	24,0	1,2	12,0	20,0	10,0	13.820	539.799	20.800	518.999	1,78	558 213	39,0	1,5	40,4	25,9	8,9
3. Бугурусланск. кр. надѣльн.	4.544	173.126	23.629	149.497		161.312	38.1	5,2	35,5	7,3	8,7	—	—	—	—		—	—	—	—	—	—	—	17.241	527.575	31.034	496.541		574.125	30,6	1,8	33,3	17,0	8,3
владѣльч.	514	20.303	2.724	17.579		24.107	39,5	5,3	46,9	7,4	9,5	—	—	—	—		—	—	—	—	—	—	—	1.985	95.479	2.978	92 501		85.752	48,1	1,5	43,2	32,1	8,9
въ уѣздѣ	5.058	193.429	26.353	167.076	0,47	185.419	38,2	5,2	36,1	7,3	8 8	—	—	—	—	—	—	—	—	—	—	—	—	19.226	623.054	34 012	589.042	1,67	659.877	32,4	1,8	34,3	18.3	8,4
4. Бузулукскій. кр. надѣльн.	1.281	48.550	5.636	42.914		48.038	37,9	4,4	37,5	8,6	9,1	—	—	—	—		—	—	—	—	—	—	—	28.174	780.420	33.809	746.611		752.246	27,7	1,2	26,7	23,1	8,4
владѣльч.	410	19.598	1.886	17.712		21,156	47,8	4,6	51,6	10,4	9 4	5	120	6	114		60	24,0	1,2	12,0	20,0	10,0	4.110	154.536	5.754	148.782		133.164	37,6	1,4	32,4	26,9	9,2
въ уѣздѣ	1.691	68.148	7.522	60.626	0,12	69.194	40,3	4,4	40,9	9,1	9,2	5	120	6	114	0,00	60	24,0	1,2	12,0	20,0	10,0	32.284	934.956	39.563	895.393	1,81	885.410	28,9	1,2	27,4	23,6	8,5
5. Николаевскій. кр. надѣльн.	1.262	18.678	5.300	13 378		22.968	14,8	4,2	18,2	3,5	8,0	932	17.989	577	17.412		28.860	18,7	0,6	30,0	31,2	10,0	20.217	147.584	28.304	119.280		159.714	7,3	1,4	7,9	5,2	8,4
владѣльч.	305	7.351	1.098	6.253		6.283	24,1	3,6	20,6	6,7	7,0	—	—	—	—		—	24,4	0,8	67,5	30,5	—	3.581	59.803	5.013	54.790		52.641	16,7	1,4	14,7	11,9	10,0
въ уѣздѣ	1.567	26.029	6.398	19.631	0,04	29.251	16,6	4,1	18,7	4,1	7,7	962	17.989	577	17.412	0,04	28.860	18,7	0,6	30,0	31,2	10,0	23 798	207.387	33.317	174.070	0,36	212.355	8,7	1,4	8,8	6,2	8,8
6. Новоузенскій. кр. надѣльн.	207	2.712	890	1.822		2.567	13.1	4.3	12.4	3,0	8,0	812	2.680	650	2.030		23.386	3,3	0,8	28,8	4,1	10,0	21.864	98.388	19.678	78.710		155.234	4,5	0,9	7,1	5,0	8,6
владѣльч.	105	2.510	399	2.111		3.381	23,9	3,8	32,2	6,3	8,4	—	—	—	—		—	—	—	—	—	—	5.975	57.360	5.378	51.982		57.958	9,6	0,9	9,7	10,7	8,7
въ уѣздѣ	312	5.222	1.289	3.933	0,01	5.948	16,7	4,1	19,1	4,1	8,2	812	2.680	650	2.030	0,01	23.386	3,3	0,8	28,8	4,1	10,0	27.839	155.748	25.056	130.692	0,32	213.192	5,6	0,9	7,7	6,2	8,6
7. Ставропольскій. кр. надѣльн.	12.875	431.313	83.688	347.625		436.463	33,5	6,5	33,9	5,2	8,9	—	—	—	—		—	—	—	—	—	—	—	29.173	563.039	52.511	510.528		796.423	19,3	1,8	27,3	10,7	8,7
владѣльч.	3.466	115.071	23.222	91.849		100.514	33,2	6,7	29,0	5,0	9,6	—	—	—	—		—	—	—	—	—	—	—	7.272	218.887	12.362	206.525		201.434	30,1	1,7	27.7	17,7	8,8
въ уѣздѣ	16.341	546.384	106.910	439.474	1,54	536.977	33,4	6,5	32,8	5,1	9,0	—	—	—	—	—	—	—	—	—	—	—	—	36.445	781.926	64 873	717.053	2,51	997.857	21,5	1,8	27,3	12,1	8,7
Въ губерніи.	38.565	1.328 829	226.875	1.101.954	0,43	1.284.862	34,4	5,9	33,3	5.9	9,0	1.979	25.589	1.473	24.116		54.706	12,9	0,7	27,6	17,4	10,0	171.643	3.861.923	249.725	3.612.198	1,40	4.011.674	22,5	1,5	23,4	15.5	8,7
кр. надѣльн.	32.190	1.085.283	187.921	897.362		1.066.968	33,7	5,8	33,1	5,8	8,9	1.774	20.669	1.227	19.442		52.246	11.6	0,7	29,5	16,8	10,0	140.895	2.977.585	205.008	2.772.577		3.229.624	21,1	1,5	22,9	14,5	8,6
владѣльч.	6.375	243.546	38.954	204.592		217.894	38,2	6,1	34,2	6,3	9,5	205	4.926	246	4.674	0,00	2.460	24,0	1,2	12,0	20,0	10,0	30.748	884.338	44.717	839.621		782.050	28,8	1,4	25,4	19,8	9,0

УѢЗДЫ.	Чечевица. Lentille.											Бобы. Fèves.										Картофель. Pommes de terre.									
	Посѣвная площадь 1895 г. въ десят.	Собрано.	Посѣяно.	Остатокъ. Абсолютный.	Остатокъ. На 1 душу населенія об. п.	Собрано соломы.	На казен. десят. Собрано.	На казен. десят. Посѣяно.	На казен. десят. Соломы.	Урожай самъ.	Вѣсъ четверти.	Посѣвная площадь 1895 г. въ десят.	Собрано.	Посѣяно.	Остатокъ. Абсолютный.	Остатокъ. На 1 душу населенія об. п.	Собрано соломы.	На казен. десят. Собрано.	На казен. десят. Посѣяно.	На казен. десят. Соломы.	Урожай самъ.	Вѣсъ четверти.	Посѣвная площадь 1895 г. съ десят.	Собрано.	Посѣяно.	Остатокъ. Абсолютный.	Остатокъ. На 1 душу населенія об. п.	Собрано соломы.	На казен. десят. Собрано.	На казен. десят. Посѣяно.	На казен. десят. Соломы.	Урожай самъ.	Вѣсъ четверти.
	Пудъ.											Пудъ.																					
	1	2	3	4	5	6	7	8	9	10	11	1	2	3	4	5	6	7	8	9	10	11	1	2	3	4	5	6	7	8	9	10	11
ГРОДНЕНСКАЯ.																																	
1. Гродненскій. кр. надѣльн.	158	5.767	1.201	4.566		21.693	36,5	7,6	137,3	4,8	9,5	—	—	—	—		—	—	—	—	—	—	5.613	2.572.438	441.743	2.130.695		—	458,3	78,7	—	5,8	9,2
владѣльч.	—	—	—	—		—	—	—	—	—	—	42	4.070	197	3.873		630	96,9	4,7	15,0	20,6	9,6	2.841	1.806.024	273.020	1.533.004		—	635,7	96,1	—	6,6	9,6
въ уѣздѣ	158	5.767	1.201	4.566	0,03	21.693	36,5	7,6	137,3	4,8	9,5	42	4.070	197	3.873	0,03	630	96,9	4,7	15,0	20,6	9,6	8.454	4.378.462	714.763	3.663.699	24.61	—	517,9	82,2	—	6,1	9,4
2. Брестскій. кр. надѣльн.	303	12.423	2.363	10.060		23.028	41,0	7,8	76,0	5,2	10,6	238	18.516	2.196	16.326		10.186	77,8	9,2	42,8	8,4	10,9	8.247	3.694.656	712.541	2.982.115		—	448,0	86,4	—	5,2	9,4
владѣльч.	77	3.850	562	3.288		2.441	50,0	7,3	31,7	6,9	10,0	65	4.550	473	4.075		975	70,0	7,3	15,0	9,6	10,0	4.308	1.904.136	368.765	1.535.571		—	442,0	85,6	—	5,2	9,7
въ уѣздѣ	380	16.273	2.925	13.348	0,09	25.469	42,8	7,7	67,0	5,6	10,5	303	23.066	2.663	20.401	0,13	11.161	76,1	8,8	36,8	8,7	10,7	12.555	5.598.792	1.081.306	4.517.486	28,90	—	445,9	86,1	—	5,2	9,5
3. Бѣлостокскій. кр. надѣльн.	41	935	275	660		746	22,8	6,7	18,2	3,4	9,5	—	—	—	—		—	—	—	—	—	—	4.461	1.688.749	361.787	1.326.962		—	380,8	81,1	—	4,7	8,0
владѣльч.	—	—	—	—		—	—	—	—	—	—	18	900	189	711		1.620	5,0	10,5	9,0	4,7	9,6	2.640	1.222 584	201.432	1.021.152		—	463,1	76,3	—	6,1	9,7
въ уѣздѣ	41	935	275	660	0,01	746	22,8	6,7	18,2	3,4	9,5	18	900	189	711	0,01	1 620	5,0	10,5	9,0	4,7	9,6	7.101	2.911.333	563.219	2.348.114	21,31	—	410,0	79,3	—	5,2	8,6
4. Бѣльскій. кр. надѣльн.	87	2.323	557	1.766		8.465	26,7	6,4	97,3	4,2	9,0	83	4.955	773	4.183		9.777	59,7	9,3	117,8	6,5	9,0	5.097	3.122.422	398.076	2.724.346		—	612,6	78,1	—	7,8	8,3
владѣльч.	—	—	—	—		—	—	—	—	—	—	85	7.259	901	6.358		4.250	85,4	10,6	50,0	8,0	9,0	6.607	2.333.592	451.258	1.882.334		—	553,2	68,3	—	5,2	8,3
въ уѣздѣ	87	2.323	557	1.766	0,01	8.465	26,7	6,4	97,3	4,2	9,0	168	12.214	1.674	10.541	0,07	14.027	72,7	10,0	83,5	7,3	9,0	11.704	5.456.014	849.334	4.606.680	31,78	—	466,2	72,6	—	6,2	8,3
5. Волковыскій. кр. надѣльн.	121	1.742	484	1.258		2.178	14,4	4,0	18,0	3,6	10,0	—	—	—	—		—	—	—	—	—	—	5.916	2.605.406	523.566	2.081.840		—	440,4	88,5	—	5,0	9,1
владѣльч.	—	—	—	—		—	—	—	—	—	—	13	65	98	— 33		195	5,0	7,5	15,0	0,7	10,0	3.534	2.119.340	321.687	1.797.653		—	593,7	90,8	—	6,6	9,5
въ уѣздѣ	121	1.742	484	1.258	0,01	2.178	14.4	4,0	18,0	3,6	10,0	13	65	98	— 33	—	195	5,0	7,5	15,0	0,7	10,0	9.450	4.724.746	845.253	3 879.493	26,00	—	500,0	89,4	—	5,6	9,3
6. Кобринскій. кр. надѣльн.	328	12.497	2.198	10.299		16.302	38,1	6,7	49,7	5,7	8,5	158	4.677	964	3.713		6.604	29,6	6,1	41,8	4,8	8,6	5.571	2.046.785	423.396	1.623.389		—	367,4	76,0	—	4,8	9,2
владѣльч.	—	—	—	—		—	—	—	—	—	—	30	993	278	714		450	33,1	9,3	15,0	3,5	9.3	2.360	1.100.940	162.960	937.980		—	166,5	69,0	—	6.8	9,4
въ уѣздѣ	328	12.497	2.198	10.299	0,07	16.302	38,1	6,7	49,7	5,7	8,5	188	5.670	1.242	4 427	0,03	7.054	30,2	6,6	37,5	4,6	8.7	7.931	3.147.725	586.356	2.561.369	16,17	—	396,9	73,9	—	5,4	9,3
7. Пружанскій. кр. надѣльн.	158	6.557	1.264	5.293		8.011	41,5	8,0	50,7	5,2	9,8	—	—	—	—		—	—	—	—	—	—	5.402	2.080.850	437 562	1.643.288		—	385,2	81,0	—	4,7	9,2
владѣльч.	—	—	—	—		—	—	—	—	—	—	—	—	—	—		—	—	—	—	—	—	2.732	1.079.413	238.942	850.471		—	395,1	83,8	—	4,7	9 3
въ уѣздѣ	158	6.557	1.264	5 293	0,04	8.011	41,5	8,0	50,7	5,2	9,8	—	—	—	—	—	—	—	—	—	—	—	8.134	3.160.263	666.504	2.493.759	20,63	—	389,8	81.9	—	4,7	9,2
8. Сокольскій. кр. надѣльн.	244	9.345	1.928	7.417		10.004	38,3	7,9	41,0	4,8	10,0	—	—	—	—		—	78,2	11,7	64,7	—	—	4.995	2.281.217	394.605	1.886.612		—	456,7	79,0	—	5,8	8,4
владѣльч.	—	—	—	—		—	—	—	—	—	—	—	—	—	—		—	—	—	—	—	—	952	484.844	76.255	408.589		—	509,3	80,1	—	6,4	8,7
въ уѣздѣ	244	9.345	1.928	7.417	0,08	10.004	38.3	7,9	41,0	4,8	10,0	—	—	—	—	—	—	—	—	—	—	—	5.947	2.766.061	470.860	2.295 201	23,81	—	465,1	79,2	—	5,9	8,5
9. Слонимскій. кр. надѣльн.	259	11.008	1.476	9.532		14.297	42,5	5,7	55,2	7,4	9,6	28	756	249	515		1.890	27,0	8,6	67,5	3,1	10,0	8.790	3.703.227	689.805	3.013 422		—	421,3	79,5	—	5,4	8,8
владѣльч.	—	—	—	—		—	—	—	—	—	—	—	—	—	—		—	—	—	—	—	—	2.841	1.433.569	277.566	1.156.003		—	504,6	97,7	—	5,2	9,6
въ уѣздѣ	259	11.008	1.476	9.532	0,05	14.297	42,5	5,7	55,2	7,4	9,6	28	756	249	515	0,00	1.890	27,0	8,6	67,5	3,1	10.0	11.631	5.136.796	967.371	4.169.425	22,85	—	441,6	83,2	—	5,3	9,0
Въ губерніи	1.776	66.447	12.308	54.139	0,04	107.165	37,4	6,9	60,3	5,4	9,6	760	46.741	6.309	40.435	0,03	36.577	61,5	8.3	48,1	7,4	9,8	82.907	37.280 192	6.744.966	30.535.226	24,08	—	449,7	81.4	—	5,5	9,0
кр. надѣльн.	1.699	62.597	11.746	50.851		104.724	36,8	6,9	61,6	5,3	9.6	507	28.904	4.167	24.737		28.457	57,0	8.2	56,1	6,9	10,1	54.092	23.795.750	4.383.081	19.412.669		—	439,9	81,0	—	5,4	8,8
владѣльч.	77	3.850	562	3.288		2.441	50,0	7,3	31,7	6,9	10,0	253	17.837	2.139	15.698		8.120	70,5	8,5	32,1	8,3	9,4	28.815	13.484.442	2.361.885	11.122.557		—	466,8	82,0	—	5,7	9,3
САМАРСКАЯ.																																	
1. Самарскій. кр. надѣльн.	—	—	—	—		—	—	—	—	—	—	—	—	—	—		—	—	—	—	—	—	3.114	1.177.403	218.291	959.112		—	378,1	70,1	—	5,4	8,3
владѣльч.	—	—	—	—		—	44,6	5,1	60,5	8,7	—	—	—	—	—		—	—	—	—	—	—	125	62.150	8.450	53.700		—	497,2	67,6	—	7,4	8,3
въ уѣздѣ	—	—	—	—	—	—	—	—	—	—	—	—	—	—	—	—	—	—	—	—	—	—	3.239	1.239.553	226.741	1.012.812	3,77	—	382,7	70,0	—	5,5	8,3
2. Бугульминскій. кр. надѣльн.	1.042	17.922	5.835	12.087		23.758	17,2	5,6	22,8	3,1	8,0	—	—	—	—		—	—	—	—	—	—	3.876	1.522.493	230.622	1.291.871		—	392,8	59,5	—	6,6	8,4
владѣльч.	105	2.478	641	1.837		2.205	23,6	6,1	21,0	3,9	9,7	—	—	—	—		—	—	—	—	—	—	450	190.620	27.180	163.440		—	423,6	60,4	—	7,0	10,0
въ уѣздѣ	1.147	20.400	6.476	13.924	0,05	25.963	17,8	5,6	22,6	3,1	8,2	—	—	—	—	—	—	—	—	—	—	—	4.326	1.713.113	257.802	1.455.311	5,01	—	396,0	59,6	—	6,6	8,5
3. Бугурусланскій. кр. надѣльн.	44	1.056	211	845		1.056	24,0	4,8	24,0	5,0	8,0	8	156	1	146		—	19,5	1,2	—	16,3	10,0	2.425	1.019.228	151.330	867.898		—	420,3	62,4	—	6,7	8,0
владѣльч.	—	—	—	—		—	34.4	5,5	44,6	6,2	8,9	—	—	—	—		—	19,5	1.2	—	16,3	—	250	106.525	15 575	90.950		—	426,1	62,3	—	6,8	8,9
въ уѣздѣ	44	1.056	211	845	0,00	1.056	24,0	4,8	24,0	5,0	8,0	8	156	1	146	0,00	—	19,5	1,2	—	16,3	10,0	2.675	1.125.753	166.905	958.848	2,72	—	420,8	62,4	—	62,7	8,1
4. Бузулукскій. кр. надѣльн.	125	4.125	463	3.662		4.500	33,0	3,7	36,0	9,0	9,0	—	—	—	—		—	—	—	—	—	—	3.241	1.401.084	266.410	1.134 674		—	432,3	82,2	—	5,3	8,9
владѣльч.	15	422	71	351		456	28,1	4,7	30,4	6,0	9,0	—	—	—	—		—	—	—	—	—	—	850	138.005	24.080	113.925		—	394,3	68,8	—	5,7	9,0
въ уѣздѣ	140	4.547	534	4.013	0,01	4.956	32,5	3,8	35,4	8,5	9,0	—	—	—	—		—	—	—	—	—	—	3 591	1.539.089	290.490	1.248.599	2,52	—	428,6	80,9	—	5,3	8,9
5. Николаевскій. кр. надѣльн.	—	—	—	—		—	—	—	—	—	—	—	—	—	—		—	—	—	—	—	—	5.110	1.559.572	391.426	1.168.146		—	305,2	76,6	—	4,0	8,0
владѣльч.	2	150	8	142		103	74,8	4,1	51,3	18,2	9,1	—	—	—	—		—	—	—	—	—	—	206	54.231	13.493	40.788		—	263 5	65,5	—	4,0	8,0
въ уѣздѣ	2	150	8	142	0,00	103	74,8	4,1	51,3	18,2	9,1	—	—	—	—		—	—	—	—	—	—	5.316	1.613.853	404.919	1.208.934	2,47	—	303,6	76,2	—	4,0	8,0
6. Новоузенскій. кр. надѣльн.	—	—	—	—		—	—	—	—	—	—	—	—	—	—		—	—	—	—	—	—	4.213	598.667	200.960	397.707		—	142,1	47,7	—	3,0	8,0
владѣльч.	—	—	—	—		—	19,9	3,2	21,0	6,2	10,0	—	—	—	—		—	—	—	—	—	—	202	34.663	9.999	24.664		—	171,6	49,5	—	3,5	8,0
въ уѣздѣ	—	—	—	—	—	—	—	—	—	—	—	—	—	—	—	—	—	—	—	—	—	—	4.415	633.330	210.959	422.371	1,05	—	143,4	47,8	—	3,0	8,0
7. Ставропольскій. кр. надѣльн.	1.568	34.496	9.094	25.402		39.827	22,0	5,8	25,4	3,8	8,5	—	—	—	—		—	—	—	—	—	—	3.864	1.635.245	285.163	1.350.082		—	423,2	73,8	—	5,7	8,0
владѣльч.	253	4.428	1.518	2.910		5.364	17,5	6,0	21,2	2,9	8,0	—	—	—	—		—	—	—	—	—	—	1.628	700.691	105.820	594.871		—	430,4	65,0	—	6,6	9,6
въ уѣздѣ	1.821	38.924	10.612	28.312	0,10	45.191	21.4	5,8	24,8	3,7	8,4	—	—	—	—	—	—	—	—	—	—	—	5.492	2.335.936	390.983	1.944.953	6,80	—	425,3	71,2	—	6,0	8,4
Въ губерніи	3.154	65.077	17.841	47.236	0,02	77.269	20,6	5,7	24,9	3.6	8,4	8	156	1	146	0,00	—	19,5	1,2	—	16,3	10,0	29.054	10.200.627	1.948.799	8.251.828	3,19	—	351,1	67,1	—	5,2	8,4
кр. надѣльн.	2.779	57.599	15.603	41.996		69.141	20,7	5,6	21,7	3,3	8,4	—	—	—	—		—	19,5	1,2	—	—	—	25.843	8.913.692	204.597	7.169.490		—	344,9	67,5	—	5,1	8,2
владѣльч.	375	7.478	2.238	5.240		8.128	19,9	6,0	24,5	3,7	8,6	8	156	1	146		—	—	—	—	16,3	10,0	3.211	1.286 935	1.744.202	1.082.338		—	400,8	63,7	—	6,3	9,3

Ленъ. Lin.

УѢЗДЫ.	Посѣвная площадь 1895 г. въ десят.	Остатокъ. Собрано.	Остатокъ. Посѣяно.	Остатокъ. Абсолютный.	Остатокъ. На 1 душу населенія об. п.	Собрано волокна.	На казенную десятину. Собрано.	На казенную десятину. Посѣяно.	На казенную десятину. Волокна.	Урожай самъ.	Вѣсъ четверти.
		Пудовъ.									Пудовъ.
	1	2	3	4	5	6	7	8	9	10	11
ГРОДНЕНСКАЯ.											
1. Гродненскій. кр. надѣльн.	641	19.999	4.679	15.320		8.782	31,2	7,3	13,7	4,3	9,8
владѣльч.	126	3.528	718	2.810		5.116	28,0	5,7	40,6	4,9	10,0
въ уѣздѣ	767	23.527	5.397	18 130	—	13.898	30,7	7,0	18,1	4,4	9,8
2. Брестскій. кр. надѣльн.	1.032	32.405	7.740	24·665		18.886	31,3	7,5	18,3	4,2	10,7
владѣльч.	448	11.066	3.460	7.606		9.587	24,7	7,7	21,4	3,2	9,0
въ уѣздѣ	1.480	43.471	11.200	32.271	—	28 473	29,4	7,6	19,2	3,9	10,3
3. Бѣлостокск. кр. надѣльн.	553	11.060	4.535	6.525		6.857	20,0	8,2	12,4	2,4	9,0
владѣльч.	—	—	—	—		—	—	—	—	—	—
въ уѣздѣ	553	11.060	4.535	6.525	—	6.857	20,0	8,2	12,4	2,4	9,0
4. Бѣльскій. кр. надѣльн.	737	26.164	5.896	20.268		12.529	35,5	8,0	17,0	4,4	8,7
владѣльч.	—	—	—	—		—	—	—	—	—	—
въ уѣздѣ	737	26.164	5.896	20.268	—	12.529	35,5	8,0	17.0	4,4	8,7
5. Волковыскій. кр. надѣльн.	728	21.330	6.188	15.142		9.027	29,3	8,5	12,4	3,4	10,1
владѣльч.	—	—	—	—		—	—	—	—	—	—
въ уѣздѣ	728	21.330	6.188	15.142	—	9.027	29,3	8,5	12,4	3,4	10,1
6. Кобринскій. кр. надѣльн.	1.617	54.978	10.187	44.791		28.621	34,0	6,3	17,7	5,4	11,4
владѣльч.	—	—	—	—		—	—	—	—	—	—
въ уѣздѣ	1.617	54.978	10.187	44.791	—	28.621	34,0	6,3	17,7	5,4	11,4
7. Пружанск. кр. надѣльн.	890	29.014	7.031	21.983		20.915	32,6	7,9	23,5	4,1	9,3
владѣльч.	—	—	—	—		—	—	—	—	—	—
въ уѣздѣ	890	29.014	7.031	21.983	—	20.915	32,6	7,9	23,5	4,1	9,3
8. Сокольскій. кр. надѣльн.	821	21.592	7.225	14.367		21.100	26,3	8,8	25,7	3,0	9,3
владѣльч.	88	2.666	704	1.962		5.262	30.3	8,0	59,8	3,8	10,4
въ уѣздѣ	909	24.258	7.929	16.329	—	26.362	26,7	8,7	29,0	3,1	9,6
9. Слонимскій. кр. надѣльн.	1.349	28.464	8.094	20.370		17.132	21,1	6,0	12,7	3,5	9,6
владѣльч.	129	4.773	812	3.961		5.237	37,0	6,3	40,6	5,9	10,6
въ уѣздѣ	1.478	33.237	8.906	24.331	—	22.369	22,5	6,0	15,1	3,7	9,4
Въ губерніи.	9.159	267.039	67.269	199.770	—	169.051	22,2	7,3	18,5	4,0	9,9
кр. надѣльн.	8.368	245.006	61.575	183.431		143.849	29,3	7,4	17,2	4,0	10,0
владѣльч.	791	22.033	5.694	16.339		25.202	27,9	7,2	31,9	3,9	9,5
САМАРСКАЯ.											
1. Самарскій. кр. надѣльн.	782	19.394	3.441	15.953		10.557	24,8	4,4	13,5	5,6	8,2
владѣльч.	304	8.208	1.064	7.144		5.229	27,0	3,5	17,2	7,7	7,1
въ уѣздѣ	1.086	27.602	4.505	23.097	—	15.786	25,4	4,1	14,5	6,1	8,0
2. Бугульминск. кр. надѣльн.	396	13.583	2.495	11.088		5.821	34,3	6,3	14,7	5.4	8,4
владѣльч.	152	4.651	684	3.967		1.520	30,6	4,5	10,0	6,8	8,0
въ уѣздѣ	548	18.234	3.179	15.055	—	7.341	33,3	5,8	13,4	5,7	8,2
3. Бугуруслан. кр. надѣльн.	724	24.399	2.896	21.503		15.783	33,7	4,0	21,8	8,7	9,0
владѣльч.	190	4.959	646	4.313		1.007	26,1	3,4	5,3	7,7	8,0
въ уѣздѣ	914	29.358	3.542	25.816	—	16.790	32,1	3,9	18,4	8,3	8,9
4. Бузулукскій. кр. надѣльн.	396	12.038	1.624	10.414		5.702	30,4	4,1	14,4	7,4	8,0
владѣльч.	922	31.532	3.411	28.121		18.809	34,2	3,7	20,4	9,2	8,2
въ уѣздѣ	1.318	43.570	5.035	38.535	—	24.511	33,1	3,8	18,6	8,6	8,6
5. Николаевск. кр. надѣльн.	182	2.202	455	1.747		1.620	12,1	2,5	8,9	4,8	8,0
владѣльч.	564	13.592	1.466	12.126		5.471	24,1	2,6	9,7	9,3	8,2
въ уѣздѣ	746	15.794	1.921	13 873	—	7.091	21.2	2,6	9,5	8,2	8,2
6. Новоузенскій. кр. надѣльн.	280	3.220	1.484	1.736		560	11,5	5,3	2,0	2.2	9,0
владѣльч.	3	52	16	36		23	17.4	5,3	7,5	3,3	9,0
въ уѣздѣ	283	3.272	1.500	1.772	—	583	11,5	5,3	2,1	2,2	8,0
7. Ставропольск. кр. надѣльн.	1.210	31.339	6.534	24.805		23.716	25,9	5,4	19,6	4,8	8,0
владѣльч.	550	11.330	2.970	8.360		15.675	20,6	5,4	28,5	3,8	8,0
въ уѣздѣ	1.760	42.669	9.504	33.165	—	39.391	24,2	5,4	22,4	4,5	8,0
Въ губерніи.	6.655	180.499	29.086	151.313	—	111.493	27,1	4,4	16,8	6,2	8,0
кр. надѣльн.	3.970	106.175	18.929	87.246		63.759	26,7	4,8	16,1	5,6	8,0
владѣльч.	2.685	74.324	10.257	64.067		47.734	27,7	3.8	17,8	7,2	8,0

Конопля. Chanvre.

Посѣвная площадь 1895 г. въ десят.	Остатокъ. Собрано.	Остатокъ. Посѣяно.	Остатокъ. Абсолютный.	Остатокъ. На 1 душу населенія об. п.	Собрано волокна.	На казенную десятину. Собрано.	На казенную десятину. Посѣяно.	На казенную десятину. Волокна.	Урожай самъ.	Вѣсъ четверти.
	Пудовъ.									Пудовъ.
1	2	3	4	5	6	7	8	9	10	11
184	4.030	1.601	2.429	—	4.692	21,9	8,7	25,5	2,5	6,2
—	—	—	—	—	—	—	—	—	—	—
184	4.030	1.601	2.429	—	4.692	21,9	8,7	25,5	2,5	6,2
330	10.923	3.597	7.326	—	8.877	33,1	10,9	26,9	3,0	7,4
53	1.171	615	556	—	949	22.1	11.6	17,9	1,9	7.3
383	12.094	4.212	7.882	—	9.826	31,6	11,1	26,3	2,9	7,4
101	5.030	1.313	3.717	—	1.919	39,9	13,0	19,0	3,1	7,0
—	—	—	—	—	—	—	—	—	—	—
101	5.030	1.313	3.717	—	1.919	39.9	13,0	19,0	3,1	7,0
238	9.591	3.427	6.164	—	9.377	40,3	14,4	39,4	2,8	7,2
—	—	—	—	—	—	—	—	—	—	—
238	9.591	3.427	6.164	—	9.377	40,3	14,4	39,4	2,8	7,2
185	7.252	1.647	5.605	—	4.348	39,2	8,9	23,5	4,4	7,4
—	—	—	—	—	—	—	—	—	—	—
185	7.252	1.647	5.605	—	4.348	39.2	8,9	23,5	4,4	7,4
82	3.690	1.435	2.255	—	984	45,0	17,5	12,0	2,6	7,0
—	—	—	—	—	—	—	—	—	—	—
82	3.690	1.435	2.255	—	984	45,0	17,5	12,0	2,6	7,0
40	800	400	400	—	400	20,0	10,0	10,0	2,0	5,0
—	—	—	—	—	—	—	—	—	—	—
40	800	400	400	—	400	20,0	10,0	10,0	2,0	5,0
258	7.198	2.116	5.082	—	14.319	27,9	8,2	55,5	3,4	7,7
—	—	—	—	—	—	—	—	—	—	—
258	7.198	2.116	5.082	—	14.319	27,9	8,2	55,5	3,4	7,7
134	8.911	1.216	7.695	—	3.538	66,5	9,0	26,4	7,3	7,0
—	—	—	—	—	—	—	—	—	—	—
134	8.911	1.216	7.695	—	3.538	66.5	9,0	26,4	7,3	7,0
1.605	58.596	17.367	41.229	—	49.403	36,5	10,8	30,8	3,4	7,4
1.552	57.425	16.752	40.673	—	48.454	37,0	10,8	31,2	3,4	7,4
53	1.171	615	556	—	949	22,1	11,1	17,9	1,9	7,3
685	21.509	5.343	16.166	—	14.728	31,4	7,8	21,5	4,0	5,8
20	614	154	460	—	530	30,7	7,7	26.5	4,0	7,3
705	22.123	5.497	16.626	—	15.258	31,4	7,8	21,6	4.0	5,8
1.615	73.644	14.697	58.947	—	49.419	45,6	9,1	30,6	5,0	7,7
62	2.368	415	1.953	—	1.848	38.2	6,7	29,8	5,7	8,0
1.677	76.012	15.112	60.900	—	51.267	45,3	9,0	30,6	5,0	7,7
1.874	69.900	12.743	57.157	—	43.102	37,3	6,8	23,0	5,5	7,3
58	2.372	331	2.041	—	1.740	40,9	5,7	30,0	7,2	8.0
1.932	72.272	13.074	59.198	—	44.842	37,4	6,8	23,2	5,5	7,3
1.710	53.865	14.193	39.672	—	41.382	31,5	8,3	24,2	3,8	7,1
251	10.216	1.682	8.534	—	5.497	40,7	6,7	21,9	6,1	7,0
1.961	64.081	15.875	48.206	—	46.879	32 7	8,1	23,9	4,0	7.1
284	7.299	2.300	4.999	—	2.812	25,7	8,1	9,9	3,2	7,3
19	456	137	319	—	68	24,0	7,2	3,6	3,3	7,3
303	7.755	2.437	5.318	—	2.880	25,6	8,0	9,5	3,2	7,3
—	—	—	—	—	—	—	—	—	—	—
—	—	—	—	—	—	—	—	—	—	—
—	—	—	—	—	—	—	—	—	—	—
722	19 061	6.281	12.780	—	11.335	26,4	8,7	15,7	3,0	7,1
50	1.315	380	935	—	905	26,3	7,6	18,1	3,5	7,1
772	20.376	6.661	13.715	—	12.240	26,4	8,6	15,8	3,1	7,1
7.350	262.619	58.656	203.963	—	173.366	35,7	8,0	23,5	4,5	7,2
6.890	245.278	55.557	189.721	—	162.778	35,6	8,1	23,6	4,4	7,2
460	17.341	3.099	14.242	—	10.588	37,7	6,7	23,0	5,6	7,3

УѢЗДЫ.	Яровая рожь. Seigle de printemps. Посѣвная площадь 1895 г. въ десят.	Собрано.	Посѣяно.	Остатокъ. Абсолютный.	На 1 душу населенія об. п.	Собрано соломы.	На казен. десят. Собрано.	Посѣяно.	Соломы.	Урожай самъ.	Вѣса четверти.
		Пудовъ.									Пуд.
	1	2	3	4	5	6	7	8	9	10	11
1. Уманскій. кр. надѣльн.	5	600	60	540		750	120,0	12,0	150,0	10,0	9,0
владѣльч.	92	3.836	837	2.999		6.762	41,7	9,1	73.5	4,6	8,6
въ уѣздѣ	97	4.436	897	3·539	0,01	7.512	45,7	9,2	77,4	4,9	8,6
2. Звенигородск. кр. надѣльн.	12	456	120	336		504	38,0	10,0	42,0	3,8	7,5
владѣльч.	6	338	41	297		360	56,3	6,8	60,0	8,2	9,0
въ уѣздѣ	18	794	161	633	0,00	864	44,1	8,9	48.0	4,9	8,0
3. Чигиринскій. кр. надѣльн.	111	7.548	1.110	6,438		9.546	68,0	10,0	86,0	6,8	8,5
владѣльч.	19	817	179	638		1.397	43,0	9.4	73.5	4,6	9,0
въ уѣздѣ	130	8.365	1.289	7.076	0,03	10.943	64,3	9,9	84,2	6,5	8,5
4. Черкасскій. кр. надѣльн.	147	6.027	1.470	4.557		7.865	41,0	10,0	53,5	4,1	8,0
владѣльч.	33	2.350	238	2.112		2.924	71,2	7,2	88,6	9,9	8,3
въ уѣздѣ	180	8·377	1.708	6.669	0,03	10.789	46,5	9,5	59,9	4,9	8,1
5. Каневскій. кр. надѣльн.	27	2.592	324	2.268		4.320	96,0	12,0	160,0	8,0	8,0
владѣльч.	12	899	118	781		1.054	74,9	9,8	87,8	7,6	9,1
въ уѣздѣ	39	3.491	442	3.049	0,01	5.374	89,5	11,3	137,8	7,9	8,3
6. Таращанскій. кр. надѣльн.	—	—	—	—		—	—	—	—	—	—
владѣльч.	53	3.551	572	2.979		3.445	67,0	10.8	65,0	6,2	9,1
въ уѣздѣ	53	3.551	572	2.979	0,01	3.445	67,0	10,8	65,0	6,2	9,1
7. Липовецкій. кр. надѣльн.	—	—	—	—		—	—	—	—	—	—
владѣльч.	61	5.344	610	4.734		2.745	87,6	10,0	45,0	8,8	8,2
въ уѣздѣ	61	5.344	610	4.734	0,02	2.745	87,6	10,0	45,0	8,8	8,2
8. Бердичевскій. кр. надѣльн.	—	—	—	—		—	—	—	—	—	—
владѣльч.	21	1.176	210	966		2.058	56,0	10,0	98,0	5,6	10,0
въ уѣздѣ	21	1.176	210	966	0,01	2.058	56,0	10,0	98,0	5,6	10,0
9. Сквирскій. кр. надѣльн.	—	—	—	—		—	42,0	7,5	46.0	5,6	9,0
владѣльч.	11	585	94	491		725	53,2	8,5	65,9	6,2	8,0
въ уѣздѣ	11	585	94	491	0,00	725	53,2	8,5	65,9	6,2	8.0
10. Васильковскій. кр. надѣльн.	4	120	31	89		161	29,9	7,8	40,2	3,9	8 3
владѣльч.	87	2.045	870	1,175		2.175	23,5	10,0	25,0	2,4	8,0
въ уѣздѣ	91	2.165	901	1.264	0,00	2.336	23,8	9,9	25,7	2,4	8,0
11. Кіевскій. кр. надѣльн.	538	13.924	4.304	9.620		19.099	25,9	8,0	35,5	3,2	8,5
владѣльч.	99	4.445	743	3.702		4.188	44,9	7,5	42,3	6,0	8,4
въ уѣздѣ	637	18.369	5.047	13.322	0,05	23.287	28,8	7,9	36,6	3,6	8.5
12. Радомысльск. кр. надѣльн.	2.371	64.965	17.545	47.420		87.016	27,4	7,4	36,7	3,7	8,3
владѣльч.	2.316	63.922	17.138	46.784		56.510	27,6	7,4	24,4	3,7	8,1
въ уѣздѣ	4.687	128.887	34.683	94.204	0,35	143.526	27,5	7,4	30,6	3,7	8,2
Въ губерніи.	6.025	185.540	46.614	138.926	0,05	13,6041	30,8	7,7	35 5	4,0	8,3
кр. надѣльн.	3.215	96.232	24.964	71.268		129.263	29,9	7,7	40,2	3,9	8,3
владѣльч.	2.810	89.308	21.650	67.658		84.34	31,9	7 7	30,0	4,0	8,2

УѢЗДЫ.	Яровая пшеница. Froment de printemps. Посѣвная площадь 1895 г. въ десят.	Собрано.	Посѣяно.	Остатокъ. Абсолютный.	На 1 душу населенія об. п.	Собрано соломы.	На казен. десят. Собрано.	Посѣяно.	Соломы.	Урожай самъ.	Вѣсъ четверти.
		Пудовъ.									Пуд.
	1	2	3	4	5	6	7	8	9	10	11
1. Уманскій. кр. надѣльн.	1.239	70.004	12.142	57.862		118.201	56,5	9,8	95,4	5,8	9.5
владѣльч.	2.158	154.513	20.933	133.580		211.484	71,6	9,7	98,0	7,4	9,2
въ уѣздѣ	3 397	224.517	33.075	191.442	0,70	329.685	66,1	9,7	97,1	6,8	2,3
2. Звенигородск. кр. надѣльн.	366	27.999	3.733	24.266		39.491	76,5	10,2	107,9	7,5	9,6
владѣльч.	1.975	173.405	18.170	155.235		181.305	87,8	9,2	91.8	9,5	9,5
въ уѣздѣ	2 341	201.404	21.903	179.501	0,71	220.796	86,0	9,4	94,3	9,2	9,5
3. Чигиринскій. кр. надѣльн.	3.436	188.980	30.580	158.400		171.800	55,0	8,9	50,0	6,2	8,8
владѣльч.	2.484	155.002	21.114	133.888		141.340	62,4	8,5	56,9	7,3	9,2
въ уѣздѣ	5.920	343.982	51 694	292.288	1,30	313.140	58,1	8,7	52,9	6,7	9,0
4. Черкасскій. кр. надѣльн.	80	5.720	856	4.864		4.440	71,5	10,7	55,5	6,7	8,3
владѣльч.	1.185	116.012	11.258	104.754		125.136	97,9	9,5	105,6	10,3	9.6
въ уѣздѣ	1.265	121.732	12.114	109.618	0,41	129.576	96,2	9,6	102,4	10,0	9,5
5. Каневскій. кр. надѣльн.	103	7.725	1.112	6.613		10.043	75,0	10,8	97,5	6,9	9,0
владѣльч.	717	66.107	7.027	59.080		41.873	92,2	9,8	58,4	9,4	9,5
въ уѣздѣ	820	73.832	8.139	65.693	0,25	51.916	90,0	9,9	63,3	9,1	9,4
6. Таращанскій. кр. надѣльн.	6	540	66	474		600	90,0	11,0	100,0	8,2	10.0
владѣльч.	442	32.841	4.464	28.377		31.470	74,3	10,1	71,2	7,4	9,2
въ уѣздѣ	448	33.381	4.530	28.851	0,13	32.070	74,5	10,1	71,6	7,4	9,2
7. Липовецкій. кр. надѣльн.	5	350	50	300		417	70,0	10,0	83,3	7,0	1,00
владѣльч.	347	28.836	3.366	25.470		21.722	83,1	9,7	62,6	8,6	9,8
въ уѣздѣ	352	29.186	3.416	25.770	0,12	22.139	82,9	9,7	62,9	8,5	9,8
8. Бердичевскій. кр. надѣльн.	—	—	—	—		—	—	—	—	—	—
владѣльч.	384	27.149	3.802	23.347		19.315	70,7	9,9	50,3	7,1	9,6
въ уѣздѣ	384	27.149	3.802	23.347	0,12	19.315	70,7	9,9	50,3	7,1	9,6
9. Сквирскій. кр. надѣльн.	4	304	48	256		368	76,0	12,0	92,0	6,3	10,0
владѣльч.	881	55.415	8.546	46.869		48.896	62,9	9,7	55,5	6,5	9,2
въ уѣздѣ	885	55.719	8.594	47.125	0,22	49.264	63,0	9,7	55,7	6,5	9,2
10. Васильковскій. кр. надѣльн.	2	114	18	96		130	56,4	9,2	64,8	6,2	9,1
владѣльч.	450	24.885	4.455	20.430		26.595	55,3	9,9	59.1	5,6	8,9
въ уѣздѣ	452	24.999	4.473	20.526	0,07	26.725	55,3	9,9	59,1	5,6	8,9
11. Кіевскій. кр. надѣльн.	3	169	28	141		194	56,4	9,2	64,8	6,1	9,1
владѣльч.	21	1.548	208	1.340		1.615	73,7	9,9	76,9	7,4	10,2
въ уѣздѣ	24	1.717	236	1.481	0,01	1.809	71,5	9.8	75,4	7,3	10,0
12. Радомысльск. кр. надѣльн.	320	11.680	2.592	9.088		14.752	36,5	8,1	46,1	4,5	9,6
владѣльч.	105	3.371	840	2.531		3.8·5	32,1	8,0	37,0	4,0	9,4
въ уѣздѣ	425	15.051	3.432	11.619	0,04	18.637	35,5	8,1	43,9	4,4	9,6
Въ губерніи.	16.713	1.152.669	155.408	997.261	0,34	1.215.072	69,0	9,3	72,7	7,4	9,3
кр. надѣльн.	5.564	313.585	51·225	262.360		360.436	56,4	9,2	64,8	6,1	9,0
владѣльч.	11.149	839.084	104.183	734.901		854.636	75,3	9,3	76,7	8,1	9,4

УѢЗДЫ.	Овесъ. Avoine. Посѣвная площадь 1895 г. въ десят.	Собрано.	Посѣяно.	Остатокъ. Абсолютный.	На 1 душу населенія об. п.	Собрано соломы.	На казен. десят. Собрано.	Посѣяно.	Соломы.	Урожай самъ.	Вѣсъ четверти.
		Пудовъ.									Пуд.
	1	2	3	4	5	6	7	8	9	10	11
1. Уманскій. кр. надѣльн.	21.035	1.571.315	269.248	1.302.067		1,798.493	74,7	12.8	85,5	5,8	5,9
владѣльч.	9.997	826.752	98.970	727.728		846.746	82,7	9,9	84,7	8,4	5,6
въ уѣздѣ	31.032	2.398.067	368.218	2.029.549	7,47	2 645.239	77,3	11,9	85,2	6,5	5,8
2. Звенигородск. кр. надѣльн.	11.991	886.135	139.096	747,039		1.063.602	73,9	11,6	88,7	6,4	6,1
владѣльч.	8.937	742.665	93.839	648.826		664.913	33,1	10.5	74,4	7,9	6,0
въ уѣздѣ	20.928	1.628.800	232.935	1.395.865	5.56	1.728.515	77,8	11,1	82,6	7.0	6,1
3. Чигиринскій. кр. надѣльн.	3.589	137.100	32.301	104.799		167.606	38,2	9,0	46,7	4,2	5,4
владѣльч.	6 005	347.089	53.445	293.644		325.471	57,8	8,9	54,2	6,5	5,3
въ уѣздѣ	9. 594	484.189	85.746	398.443	1,78	493.077	50,5	8,9	51,4	5,6	5,3
4. Черкасскій. кр. надѣльн.	3.316	192.760	34.818	157.942		189.012	58.1	10,5	57,0	5,5	5,7
владѣльч.	6.661	420.309	62.613	357.696		504.238	63.1	9,4	75,7	6,7	6,2
въ уѣздѣ	9.977	613.069	97.431	515.638	1,95	693.250	61,4	9,8	69,5	6,3	6,1
5. Каневскій. кр. надѣльн.	5.794	407.318	63.734	343.584		447.297	70,3	11,0	77,2	6,4	6,2
владѣльч.	7.709	565.070	80.174	484.896		412.432	73,3	10,4	53,5	7,0	5,8
въ уѣздѣ	13.503	972.388	143.908	828.480	3,15	859.729	72,0	10,7	63,7	6,8	6,0
6. Таращанскій. кр. надѣльн.	14.413	1.073.769	172.956	900.813		1.027.647	74,5	12.0	71,3	6,2	5,8
владѣльч.	11.395	951.320	133 322	824.998		844.370	84,1	11.7	74,1	7,2	6,2
въ уѣздѣ	25.808	2.032.089	306.278	1.725.811	7,84	1.872.017	78,7	11.9	72,5	6,6	6,0
7. Липовецкій. кр. надѣльн.	11.956	1.203.969	153.037	1.050.932		717.360	100,7	12,8	60,0	7,9	6,4
владѣльч.	12.213	1.017.343	134.343	883.000		697.362	83,3	11,0	57,1	7,6	6,7
въ уѣздѣ	24.169	2.221.312	287.380	1.933.932	9,07	1.414.722	91,9	11,9	58,5	7,7	6,5
8. Бердичевскій. кр. надѣльн.	21.333	1.286.380	266.663	1.019.717		1.098.650	60,3	12,5	51,5	4,8	6,8
владѣльч.	16.760	1.153.088	174.304	978.784		886.604	68,8	10,4	52,9	6,6	6,5
въ уѣздѣ	38.093	2 439.468	440.967	1.998.501	10,58	1.985.254	64,0	11,6	52,1	5,5	6,7
9. Сквирскій. кр. надѣльн.	14.899	905.859	175.808	730.051		822.425	60,8	11,8	55,2	5.2	6,1
владѣльч.	15.019	1.061.843	157.700	904.143		938.688	70,7	10,5	62,5	6,7	6,3
въ уѣздѣ	29.918	1.967.702	333.508	1.634.194	7,60	1.761.113	65,8	11,1	58,9	5,9	6,2
10. Васильковскій. кр. надѣльн.	28.152	1.956.564	363.161	1.593.403		2.035.390	69,5	12,9	72,3	5,4	6,0
владѣльч.	10.526	765.240	112.628	652.612		663 138	72,7	10,7	66,0	6,8	5,9
въ уѣздѣ	38.678	2.721.804	475.789	2.246.015	7,24	2.698.528	70,4	12,3	69,7	5,7	6.0
11. Кіевскій. кр. надѣльн.	19.427	944.152	219.525	724.627		1.014.089	48,6	11.3	52,2	4,3	6,1
владѣльч.	9.478	533 611	91.937	441.674		575.315	56,3	9,7	60,7	5,8	5,9
въ уѣздѣ	28.905	1.477.763	311.462	1.166.301	4,40	1.589.404	51,1	10,8	55,0	4,7	6,0
12. Радомысльск. кр. надѣльн.	21.615	775.979	201.020	574.959		536.052	35,9	9,3	24,8	3,9	5,9
владѣльч.	15.672	609.641	142.615	467.026		647.254	38,9	9,1	41,3	4,3	6,5
въ уѣздѣ	37.287	1.385.620	343.635	1.041.985	3,85	1.183.306	37,2	9,2	31,7	4,0	6,1
Въ губерніи.	307.892	20.342.271	3.427.257	16.915.014	5,72	18.924.154	66,1	11,1	61,5	5,9	6,1
кр. надѣльн.	177.520	11.341.300	2.091.367	9.249.933		10.917.623	63,9	11,8	61,5	5,4	6,1
владѣльч.	130.372	9.000.971	1.335.890	7.665.081		8.006.531	69,0	10,2	61,4	6.7	6,1

УѢЗДЫ.	Ячмень. Orge.											Полба. Epautre.										
	Посѣвная площадь 1895 г. въ десят.	Собрано.	Посѣяно.	Остатокъ. Абсолютный.	Остатокъ. На 1 душу населенія об. п.	Собрано соломы.	На казен. десят. Собрано.	На казен. десят. Посѣяно.	На казен. десят. Соломы.	Урожай самъ.	Вѣсъ четверти. Пуд.	Посѣвная площадь 1895 г. въ десят.	Собрано.	Посѣяно.	Остатокъ. Абсолютный.	Остатокъ. На 1 душу населенія об. п.	Собрано соломы.	На казен. десят. Собрано.	На казен. десят. Посѣяно.	На казен. десят. Соломы.	Урожай самъ.	Вѣсъ четверти. Пуд.
	Полевое хозяйство. Ячмень. Полба. Эпатрь.																					
	1	2	3	4	5	6	7	8	9	10	11	1	2	3	4	5	6	7	8	9	10	11
1. Уманский. кр. надѣльн.	29.582	1.751.213	281.029	1.473.184		2.165.402	59,3	9,5	73,2	6,2	7,7	—	—	—	—		—	—	—	—	—	—
владѣльч.	3.858	304.782	36.265	268.517		320.986	79,0	9,4	83.2	8,4	7,9	4	192	29	163		173	48,1	7,3	43,2	6,6	7,3
въ уѣздѣ	33.440	2.058.995	317.294	1.741.701	6,41	2 486.388	61,6	9,5	74,3	6,5	7,7	4	192	29	163	0,00	173	48,1	7,3	43,2	6,6	7,3
2. Звенигородск. кр. надѣльн.	12.326	894.868	130.656	764.212		1.044.012	72,6	10,6	84,7	6,8	7,6	—	—	—	—		—	—	—	—	—	—
владѣльч.	3.232	251.773	31.350	220.423		229.472	77,9	9,7	71,0	8,0	8,2	36	1.379	245	1.134		1.534	38,3	6,8	42,6	5,6	7.5
въ уѣздѣ	15.558	1.146 641	162 066	984.635	3,92	1.273.484	73,7	10,4	81,9	7,1	7,7	36	1.379	245	1.134	0 00	1.534	38,3	6.8	42,6	5,6	7,5
3. Чигиринскій. кр. надѣльн.	7.855	355.046	69.124	285.922		331.481	45,2	8,8	42.2	5,1	7,6	—	—	—	—		—	—	—	—	—	—
владѣльч.	2.944	176.640	25.024	151.616		146.022	60,0	8,5	49,6	7,1	7,9	13	628	78	550		520	48,3	6,0	40,0	8,1	7,1
въ уѣздѣ	10.799	531.686	94.148	437.538	1,95	477.503	49,2	8,7	44,2	5,6	7,7	13	628	78	550	0,00	520	48,3	6,0	40,0	8,1	7,1
4. Черкасскій кр. надѣльн.	2 677	159.817	28.376	131.441		142.416	59,7	10.6	53,2	5 6	7,7	25	918	175	743		980	36,7	7,0	39,2	5 2	7,2
владѣльч.	1.681	109.433	14.457	94.976		139.355	65,1	8,6	82,9	7,6	8.1	1	40	5	35		50	39,9	5,4	49,6	7,4	7,0
въ уѣздѣ	4 358	269.250	42.833	226.417	0,85	281.771	61,8	9,8	64,6	6,3	7,9	26	958	180	778	0,00	1.030	36,8	6,9	39,6	5,3	7,1
5. Каневскій. кр. надѣльн.	4.445	201.359	46.673	151 686		360.490	45,3	10,5	81,1	4,3	8,1	—	—	—	—		—	—	—	—	—	—
владѣльч.	957	72.062	9.092	62.970		52.635	75,3	9,5	55,0	7,9	8.3	4	192	29	163		173	48,1	7,3	43,2	6,6	7,3
въ уѣздѣ	5 402	273.421	55.765	217.656	0,83	413.125	50,6	10,3	76,5	4,9	8,2	4	192	29	163	0,00	173	48,1	7,3	43,2	6,6	7,3
6. Таращанскій. кр. надѣльн.	12.053	869.021	130.172	738.849		958.214	72,1	10,8	79,5	6,7	7,6	—	—	—	—		—	—	—	—	—	—
владѣльч.	4.466	316.562	44.213	302.349		279.572	77,6	9,9	62,6	7,8	8,1	7	330	53	277		373	47,2	7,6	53,3	6,2	7,9
въ уѣздѣ	16.519	1.215 583	174.385	1.041.198	4,73	1.237.786	73,6	10,6	74,3	7,0	7,7	7	330	53	277	0,00	373	47 2	7,6	53,3	6.2	7,9
7. Липовецкій. кр. надѣльн.	10.537	663.831	115.907	547.924		634.327	63,0	11,0	60,2	5,7	8,3	—	—	—	—		—	—	—	—	—	—
владѣльч.	2.560	156.161	23.040	133.121		123.136	61,0	9,0	48,1	6,8	8,3	22	1.197	185	1.012		1.256	54.4	8,4	57,1	6,5	7,6
въ уѣздѣ	13.097	819.992	138 947	681.045	3,19	757 463	62,6	10,6	57,7	5,9	8,3	22	1.197	185	1.012	0,00	1.256	54.4	8,4	57,1	6,5	7,6
8. Бердичевскій. кр. надѣльн.	13.290	775.936	150.177	625.759		627.288	58,4	11,3	47,2	5,2	9,0	—	—	—	—		—	—	—	—	—	—
владѣльч.	3.346	209.125	31.787	177.338		168.638	62,5	9,5	50,4	6,6	8,2	79	4.203	632	3.571		3.034	53,2	8,0	38.4	6,7	7,0
въ уѣздѣ	16.636	985.061	181.964	803.097	4,25	795.926	59,2	10,9	47,8	5,4	8,8	79	4.203	632	3.571	0,02	3.034	53,2	8,0	38,4	6,7	7,0
9. Сквирскій. кр. надѣльн.	8.747	537.066	86.595	450.471		528.319	61,4	9,9	60,4	6,2	8,3	—	—	—	—		—	—	—	—	—	—
в адѣльч.	2.996	217.809	27.563	190.246		171.371	72,7	9,2	57,2	7,9	8,1	28	1.212	174	1.038		1.176	43,3	6,2	42,0	7,0	7,4
въ уѣздѣ	11.743	754 875	114.158	640 717	2,98	699.690	64,3	9.7	59,6	6,6	8,2	28	1.212	174	1.038	0,00	1.176	43,3	6,2	42,0	7,0	7,4
10. Васильковскій. кр. надѣльн.	7.697	486.450	88.516	397.934		480.293	63.2	11,5	62,4	5,5	8,0	—	—	—	—		—	—	—	—	—	—
владѣльч.	1.626	111.544	16.097	95.447		96.910	68,6	9,9	59,6	6,9	8,2	10	446	66	380		519	44,6	6,6	51,9	6,8	7,7
въ уѣздѣ	9.323	597.994	104 613	493 381	1,59	577.203	64,1	11,2	61,9	5,7	8,0	10	446	66	380	0,00	519	44,6	6,6	51,9	6,8	7,7
11. Кіевскій. кр. надѣльн.	3.546	229.072	32.623	196.449		211.696	64,6	9,2	59,7	7,0	7,8	—	—	—	—		—	—	—	—	—	—
владѣльч.	889	61.697	8.090	53.607		77.699	69,4	9,1	87,4	7,6	7,8	2	96	15	81		86	48,1	7,3	43.2	6,6	7,3
въ уѣздѣ	4 435	290.769	40.713	250.056	0,94	289.395	65,6	9,2	65,3	7,1	7,8	2	96	15	81	0,00	86	48,1	7,3	43,2	6,6	7,3
12. Радомысльск. кр. надѣльн.	5.941	279.821	49.904	229.917		294.674	47,1	8,4	49,6	5,6	7,8	—	—	—	—		—	—	—	—	—	—
владѣльч.	2.090	80.674	15.884	64.790		81.709	38,6	7,6	39,1	5,1	7,9	1	48	7	41		43	48,1	7.3	43,2	6,6	7,3
въ уѣздѣ	8.031	360.495	65.788	294.707	1.69	376 383	44,9	8,2	46,9	5,5	7,8	1	48	7	41	0,00	43	48,1	7,3	43,2	6,6	7,3
Въгуберніи.	149.341	9.304.762	1.492.614	7.812.148		2.666 117	62,3	10,0	64,7	6,2	8,0	232	10.881	1.693	9.188		9.917	46,9	7,3	42,7	6,4	7,3
кр. надѣльн.	118.696	7.206.500	1 209.752	5.996.748		7.778.612	60,7	10,2	65.5	6,0	7,9	25	918	175	743		980	36,7	7,0	39,2	5,2	7,2
владѣльч.	30.645	2.098.262	282.862	1.815.400	2,64	1.887.505	68,5	9,2	61,6	7,4	8,1	207	9.963	1.518	8.445	0 00	8.937	48,1	7,3	43,2	6,6	7,3

УѢЗДЫ.	Гречиха. Sarrasin.										
	Посѣвная площадь 1895 г. въ десят.	Собрано.	Посѣяно.	Остатокъ. Абсолютный.	Остатокъ. На 1 душу населенія об. п.	Собрано соломы.	На казен. десят. Собрано.	На казен. десят. Посѣяно.	На казен. десят. Соломы.	Урожай самъ.	Вѣсъ четверти. Пуд.
	Полевое хозяйство. Гречиха. Sarrasin.										
	1	2	3	4	5	6	7	8	9	10	11
1. Уманскій. кр. надѣльн.	8.698	268.768	80.022	188.746		445.338	30,9	9.2	51,2	3,4	7,5
владѣльч.	1.319	48.275	9.761	38.514		69.775	36,6	7,4	52,9	4,9	7,2
въ уѣздѣ	10 017	317.043	89.783	227.260	0,84	515.113	31,7	9,0	51,4	3,5	7,5
2. Звенигородск. кр. надѣльн.	4.139	140.726	37.665	103.061		268.621	34,0	9,1	64,9	3.7	6.7
владѣльч.	673	22.546	5.317	17.229		38.091	33,5	7,9	56,6	4,2	7,7
въ уѣздѣ	4.812	163.272	42.982	120.290	0,48	306.712	33,9	8,9	63,7	3,8	6,8
3. Чигиринскій. кр. надѣльн.	5.795	129.229	42.883	86.346		217.892	22,3	7.4	37,6	3,0	6,9
владѣльч.	686	18.522	4.116	14.406		26.617	27.0	6,0	38,8	4,5	7,0
въ уѣздѣ	6.481	147.751	46.999	100.752	0,45	244.509	22,8	7.3	37,7	3,1	6,9
4. Черкасскій кр. надѣльн.	11.319	362.208	92.816	269.392		564 818	32,0	8,2	49,9	3,9	6,5
владѣльч.	1.070	30.923	7.383	23.540		61.846	28,9	6,9	57,8	4,2	6,8
въ уѣздѣ	12.389	393.131	100.199	292.932	1,11	626.664	31,7	8,1	50,6	3,9	6,5
5. Каневскій. кр. надѣльн.	8.565	308.340	83.937	224.403		569.573	36,0	9.8	66,5	3,7	7,3
владѣльч.	831	37.146	6.980	30.166		34.985	44,7	8.4	42,1	5.3	7,0
въ уѣздѣ	9.396	345.486	90.917	254.569	0,97	604.558	36,8	9,7	64,3	3,8	7,3
6. Таращанскій. кр. надѣльн.	5.777	239.746	55.459	184.287		440.785	41,5	9,6	76,3	4.3	7,6
владѣльч.	1.206	43.898	10.251	33.647		61.627	36,4	8.5	51,1	4,3	7,4
въ уѣздѣ	6.983	283.644	65.710	217.934	0,99	502.412	40,6	9,4	71,9	4,3	7,6
7. Липовецкій. кр. надѣльн.	5 241	213.309	53.458	159.851		272.332	40,7	10.2	52,0	4,0	8,0
владѣльч.	1.233	46.484	9.124	37.360		46.361	37,7	7,4	37,6	5,1	7.4
въ уѣздѣ	6.474	259.793	62.582	197.211	0,92	318.693	40,1	9,7	49,2	4,2	7,9
8. Бердичевскій. кр. надѣльн.	4.636	173.850	47.751	126.099		188.685	37,5	10,3	40,7	3,6	8,1
владѣльч.	1.097	35.762	8.886	26.876		43.002	32,6	8.1	39.2	4,0	7,9
въ уѣздѣ	5.733	209.612	56 637	152.975	0,81	231.687	36,6	9,9	40,4	3,7	8,1
9. Сквирскій. кр. надѣльн.	5.396	203.969	50.722	153.247		284.909	37,8	9,4	52,8	4.0	8,0
в адѣльч.	1.383	58.639	11.341	47.298		47.991	42,4	8,2	34,7	5,2	7,7
въ уѣздѣ	6.779	262.608	62.063	200.545	0,93	332.900	38,7	9,2	49.1	4,2	7,9
10. Васильковскій. кр. надѣльн.	8.512	303.027	83.418	219.609		521.786	35,6	9,8	61,3	3,6	7,3
владѣльч.	667	26.213	6.003	20.210		35.284	39,3	9,0	52,9	4,3	8.0
въ уѣздѣ	9.179	329.240	89.421	239.819	0,77	557.070	35,9	9.7	60,7	3,7	7,4
11. Кіевскій. кр. надѣльн.	20.771	633.516	155.783	477.733		886.942	30,5	7,5	42,7	4,1	6,8
владѣльч.	1.630	45.314	13.040	32.274		74.817	27,8	8,0	45,9	3,5	7,8
въ уѣздѣ	22.401	678 830	168 823	510.007	1,92	961.759	30,3	7,5	42,9	4,0	6,9
12. Радомысльск. кр. надѣльн.	16.647	189.776	108.206	81.570		347.922	11,4	6,5	20,9	1,8	6,9
владѣльч.	7.928	137.154	54.703	82.451		212.470	17,3	6,9	26,8	2,5	7,1
въ уѣздѣ	24 575	326.930	162.909	164.021	0,61	560.392	13,3	6,6	22,8	2.0	7,0
Въгуберніи.	125.219	3.717.340	1.039.025	2.678.315		5 762.469	29,7	8,3	46,0	3,6	7,2
кр. надѣльн.	105.496	3.166.464	892.120	2.274.344		5.009.603	30,0	8,5	47,5	3,5	7,2
владѣльч.	19.723	550.876	146.905	403.971	0,91	752.866	27,9	7,4	38,2	3,7	7,4

УѢЗДЫ.		Просо. Millet.										Кукуруза.			Blé de Maïs.								Горохъ. Pois.									
		Посѣвная площадь 1895 г. въ десят.	Собрано.	Посѣяно.	Остатокъ. Абсолютный.	Остатокъ. На 1 душу населенія об. п.	Собрано соломы.	На казен. десят. Собрано.	На казен. десят. Посѣяно.	На казен. десят. Соломы.	Урожай самъ.	Вѣсъ четверти. Пуд.	Посѣвная площадь 1895 г. въ десят.	Собрано.	Посѣяно.	Остатокъ. Абсолютный.	Остатокъ. На 1 душу населенія об. п.	Собрано соломы.	На казен. десят. Собрано.	На казен. десят. Посѣяно.	На казен. десят. Соломы.	Урожай самъ.	Вѣсъ четверти. Пуд.	Посѣвная площадь 1895 г. въ десят.	Собрано.	Посѣяно.	Остатокъ. Абсолютный.	Остатокъ. На 1 душу населенія об. п.	Собрано соломы	На казен. десят. Собрано.	На казен. десят. Посѣяно.	На казен. десят. Соломы.	Урожай самъ.	Вѣсъ четверти. Пуд.
		П у д о в ъ.											П у д			о в ъ.								П у д о в ъ.									
		1	2	3	4	5	6	7	8	9	10	11	1	2	3	4	5	6	7	8	9	10	11	1	2	3	4	5	6	7	8	9	10	11
1. Уманскій.	кр. надѣльн.	13.283	563.199	51.804	511.395		864.723	42,4	3,9	65,1	10,9	10,1	737	26.974	1.695	25.279		58.960	36,6	2,3	80,0	15,9	9,0	2.152	120.512	18.722	101.790		155.374	56,0	8,7	72,2	6,4	9,6
	владѣльч.	3.993	241.976	11.180	230.796		342.599	60,6	2,8	85,8	21,6	9,6	2.618	228.813	7.592	221.221		250.019	87,4	2,9	95,5	30,1	10,3	2.162	137.719	17.945	119.774		161.718	63,7	8,3	74,8	7,7	10,0
	въ уѣздѣ	17.276	805.175	62.984	742.191	2,73	1.207.322	46,6	3,6	69,9	12,8	9,9	3.355	255.787	9.287	246.500	0,91	308.979	76,2	2,8	92,1	27,5	10,1	4.314	258.231	36.667	221.564	0,81	317.092	59,9	8,5	73,5	7,0	9,8
2. Звенигородск.	кр. надѣльн.	10.123	648.884	42.517	606.367		872.603	64,1	4,2	86,2	15,3	9,8	—	—	—	—		—	—	—	—	—	—	447	28.921	3.978	24.943		37.816	64,7	8,9	84,6	7,3	11,0
	владѣльч.	3.349	266.915	11.722	255.193		258.533	79,7	3,5	77,2	22.8	10,4	792	86.645	2.534	84.111		93.060	109,4	3,2	117,5	34,2	10,7	779	47.753	6.544	41.209		47.285	61,3	8,4	60.7	7,3	10,2
	въ уѣздѣ	13.472	915.799	54.239	861.560	3,43	1.131.136	68,0	4,0	84,0	16,9	10,0	792	86.645	2.534	84 111	0,33	93.060	109,4	3,2	117,5	34,2	10,7	1.226	76.674	10.522	66.152	0,26	85.101	62,5	8,5	69,4	7.3	10,5
3. Чигиринскій.	кр. надѣльн.	7.715	320.173	30.08[illegible]	290.034		330.974	41,5	3,9	42,9	10,6	9,6	—	—	—	—		—	—	—	—	—	—	144	8.064	1.440	6.624		9.907	56,0	10.0	68,8	5,6	10,0
	владѣльч.	2.840	150.520	9.088	141.432		153.360	53.0	3,2	54,0	16.6	9,6	873	87.649	2.619	85.030		90.094	100,4	3,0	103,2	33,5	9,4	216	17.647	1.922	15.725		11.297	81,7	8,9	52,3	9,2	10.3
	въ уѣздѣ	10.555	470.693	39.177	431 516	1,93	484.334	44 6	3,7	45,9	12,0	9,6	873	87.649	2.619	85.030	0,38	90.094	100,4	3,0	103,2	33,5	9,4	360	25.711	3.362	22.349	0,10	21.204	71,4	9,3	58,9	7,6	10,2
4. Черкасскій.	кр. надѣльн.	8.341	435.400	35.032	400.368		422.889	52,2	4,2	50,7	12,4	9,3	—	—	—	—		—	—	—	—	—	—	96	5.501	653	4.848		4.224	57,3	6,8	44,0	8,4	11,1
	владѣльч.	3.082	163.962	11.095	152.867		216.356	53,2	3,6	70,2	14.8	9.3	549	67.198	1.647	65.551		86.248	122,4	3,0	157,1	40,8	9,4	329	27.833	2.994	24.839		32.407	84,6	9,1	98,5	9,3	9,9
	въ уѣздѣ	11.423	599.362	46.127	553.235	2,09	639.245	52,5	4,0	56,0	13,0	9,3	549	67.198	1.647	65.551	0,25	86.248	122,4	3,0	157,1	40,8	9,4	425	33.334	3.647	29.687	0,11	36.631	78,4	8,6	86,2	9,1	10,1
5. Каневскій.	кр. надѣльн.	13.423	783.903	56.377	727.526		926.187	58,4	4,2	69,0	13,9	10.2	—	—	—	—		—	—	—	—	—	—	160	9.808	1.632	8.176		23.040	61,3	10,2	144,0	6,0	10,3
	владѣльч.	5.308	364.129	17.516	346.613		279.732	68,6	3,3	52,7	20,8	9,9	289	32.339	809	31.530		17.774	111,9	2,8	61,5	40.0	9,3	764	63.718	6.876	56 842		56 307	83,4	9,0	73,7	9.3	9,5
	въ уѣздѣ	18.731	1.148.032	73.893	1.074.139	4,09	1.205.919	61,3	3,9	64,4	15,5	10,1	289	32.339	809	31.530	0,12	17.774	111,9	2,8	61,5	40,0	9,3	924	73.526	8.508	65.018	0,25	79.347	79,6	9,2	85,9	8,6	9,6
6. Таращанскій.	кр. надѣльн.	11.318	677.948	28.295	649.653		794.424	59,9	2,5	70,2	24,0	9,6	5	800	15	785		397	160,0	3,0	79,4	53,3	9,0	881	66.251	9.427	56.824		86.602	75,2	10.7	98,3	7,0	10,0
	владѣльч.	5.906	379.756	21.852	357.904		398.064	64,3	3,7	67.4	17,4	9,7	164	14.481	574	13.907		7.364	88,3	3,5	44,9	25,2	10,3	2.006	128.384	20.662	107.722		113.941	64,0	10,3	56,8	6,2	10,1
	въ уѣздѣ	17 224	1.057.704	50.147	1.007.557	4,58	1.192.588	61,4	2,9	69,2	21,1	9,6	169	15.281	589	14.692	0,07	7.761	90,4	3,5	45,9	25,9	10,1	2.887	194.635	30.089	164.546	0,75	200.543	67,4	10,4	69,5	6,5	10,1
7. Липовецкій.	кр. надѣльн.	6.995	335.760	26.581	309.179		408.508	48,0	3,8	58,4	12,6	10,0	—	—	—	—		—	—	—	—	—	—	1.159	70.004	12.401	57.603		70.815	60,4	10,7	61,1	5,6	10,6
	владѣльч.	2.475	134.640	7.673	126.967		118.058	54,4	3,1	47,7	17,5	9,9	540	42.606	1.458	41.148		25.548	78,9	2,7	47,3	29,2	10,2	3.024	190.210	32.054	158.156		133.661	62,9	10,6	41,2	5,9	10.3
	въ уѣздѣ	9.470	470.400	34 254	436.146	2,04	526.566	49,7	3,6	55,6	13,7	10,0	540	42.606	1.458	41.148	0,19	25.548	78,9	2,7	47,3	29,2	10,2	4.183	260.214	44.455	215.759	1,01	204.476	62,2	10,6	48,9	5,9	10,4
8. Бердичевскій.	кр. надѣльн.	5.113	251.560	20.452	231.108		196.339	49,2	4,0	38,4	12,3	10,6	—	—	—	—		—	—	—	—	—	—	1.316	78.170	15.266	62.904		70.011	59,4	11,6	53,2	5,1	10,7
	владѣльч.	3.463	182.154	10.389	171.765		163.454	52,6	3,0	47,2	17,5	10,4	48	4.531	139	4.392		7.800	94,4	2,9	162,5	32,6	10,3	3.228	183.350	35.831	147.519		169.470	56,8	11,1	52,5	5,1	10,6
	въ уѣздѣ	8.576	433.714	30.841	402.873	2,13	359.793	50,6	3,6	42,0	14,1	10.5	48	4.531	139	4.392	0,02	7.800	94,4	2,9	162,5	32,6	10,3	4.544	261.520	51.097	210.423	1,11	239.481	57,6	11,2	52,7	5,1	10,6
9. Сквирскій.	кр. надѣльн.	10.033	357.505	35.116	422.389		556.832	45,6	3,5	55,5	13,0	10,4	25	1.550	78	1.477		1.850	62,0	2,9	74,0	21,2	11,9	957	55.889	9.283	46.606		65.076	58,4	9,7	68,0	6,0	10,6
	владѣльч.	5.377	307.027	16.669	290.358		282.293	57,1	3,1	52,5	18,4	10,0	272	24.181	979	23.202		20.645	88,9	3,6	75,9	24,7	9,2	3.433	187.442	36.390	151.052		211.473	54,6	10,6	61,6	5,2	10,1
	въ уѣздѣ	15.410	764.532	51.785	712.747	3,32	839.125	49,6	3,4	54,5	14,8	10,2	297	25.731	1.052	24.679	0,11	22.495	86,6	3,5	75,7	24,5	9,3	4.390	243.331	45.673	197.658	0,92	276.549	55,4	10,4	63,0	5,3	10,2
10. Васильк.	кр. надѣльн.	17.120	878.256	73.616	804.640		1.075.136	51,3	4,3	62,8	11,9	9,6	—	—	—	—		—	—	—	—	—	—	267	22.935	2.937	19.998		15.032	85,9	11,0	56,3	7,8	11,0
	владѣльч.	4.846	277.191	16.476	260 715		267.984	57,2	3,4	55,3	16,8	9,6	268	26.720	884	25.836		36.636	99,7	3,3	136,7	30,2	8,9	1.001	55.455	10.210	45.245		51.351	55,4	10,2	51,3	5,4	9,7
	въ уѣздѣ	21.966	1.155.447	90.092	1.065.355	3,11	1.343.120	52,6	4,1	61,1	12,8	9,6	268	26.720	884	25.836	0,08	36.636	99,7	3,3	136,7	30,2	8,9	1.268	78.390	13.147	65.243	0,21	66.383	61,8	10,4	52,4	6,0	10,0
11. Кіевскій.	кр. надѣльн.	6.286	230.068	20.744	209.324		272.812	36,6	3,3	43,4	11,1	9,7	—	—	—	—		—	—	—	—	—	—	262	13.441	1.991	11.450		18.864	51,3	7.6	72,0	6,9	9,5
	владѣльч.	1.781	87.625	5.343	82.282		106.860	49,2	3,0	60,0	16,4	9,6	86	5.564	206	5.358		3.655	64,7	2,4	42,5	27,0	8,5	592	33.685	5.387	28.298		55.234	56,9	9.1	93,3	6,3	9,5
	въ уѣздѣ	8.067	317.693	26.087	291.606	1,10	379.672	39,4	3,2	47,1	12,2	9,7	86	5.564	206	5.358	0,02	3.655	64,7	2,4	42,5	27,0	8,5	854	47.126	7.378	39.748	0,15	74.098	55,2	8,6	86,8	6,4	9,5
12. Радомысльск.	кр. надѣльн.	3.408	85.541	9.542	75.999		125.074	25,1	2,8	36,7	9,0	9,3	18	779	63	716		1.152	43,3	3,5	64,0	12,4	9,1	490	22.295	3.822	18.473		16.415	45,5	7,8	33,5	5,8	9,3
	владѣльч.	1.960	46.844	5.684	41.160		50.960	23,9	2,9	26,0	8,2	9,5	—	—	—	—		—	—	—	—	—	—	757	29.523	6.132	23.391		32.854	39,0	8,1	43,4	4,8	9,7
	въ уѣздѣ	5.368	132.385	15.226	117.159	0,43	176.034	24,7	2,8	32,8	8,7	9,4	18	779	63	716	0,60	1.152	43,3	3,5	64,0	12,4	9,1	1.247	51.818	9.954	41.864	0,15	49.269	41,6	8,0	39,5	5,2	9,5
	Въ губерніи.	157.538	8.270 936	574 852	7.696.084	2,60	9.484.854	52,5	3.6	60,2	14,4	9,8	7.284	650.830	21.287	629.543	0,21	701.202	89,4	2,9	96,3	30,6	9,9	26.622	1.604.510	264.499	1.340.011	0,45	1.650.174	60,3	9,9	62,0	6,1	10,1
	кр. надѣльн.	113.158	5.668.197	430.165	5.238.032		6.846.601	50,1	3,8	60,5	13,2	9,8	785	30.103	1.846	28.257		62.359	38,3	2,4	79,4	16,3	9,1	8.331	501.791	81.552	420.239		573.176	62,3	9,8	68,8	6,2	10,2
	владѣльч.	44.380	2.602.739	144.687	2.458.052		2.638.253	58,6	3,3	59,4	18,0	9,8	6,499	620.727	19.441	601.286		638.843	95,5	3,0	98,3	31,9	9,9	18.291	1.102.719	182.947	919.772		1.076.998	60,3	10,0	58,9	6,0	10,1

УѢЗДЫ.	Чечевица. Lentille.										Бобы. Feves.									
	Посѣвная площадь 1895 г. съ десят.	Собрано.	Посѣяно.	Остатокъ. Абсолютный.	Остатокъ. На 1 душу населенія об. п.	Собрано соломы.	На казен. десят. Собрано.	На казен. десят. Посѣяно.	На казен. десят. Соломы.	Урожай самъ.	Вѣсъ четверти. Пуд.	Посѣвная площадь 1895 г. въ десят.	Собрано.	Посѣяно.	Остатокъ. Абсолютный.	Остатокъ. На 1 душу населенія об. п.	Собрано соломы.	На казен. десят. Собрано.	На казен. десят. Посѣяно.	На казен. десят. Соломы.	Урожай самъ.	Вѣсъ четверти. Пуд.
	П у д о в ъ.											П у д о в ъ.										
	1	2	3	4	5	6	7	8	9	10	11	1	2	3	4	5	6	7	8	9	10	11
1. Уманскій. кр. надѣльн.	130	9.009	884	8.125		11.141	69,3	6,8	85,7	10,2	9,5	72	2.203	288	1.915		1.894	30,6	4,0	26,3	7,6	10,6
владѣльч.	247	13.462	1.260	12.202		9.658	54,5	5,1	39,1	10,7	9,9	523	40.585	5.492	35.093		51.411	77,6	10,5	98,3	7,4	10,2
въ уѣздѣ	377	22.471	2.144	20.327	0,67	20.799	59,6	5,7	55,2	10,5	9,7	595	42.788	5.780	**37.008**	**0,14**	**53 305**	**71,9**	**9,7**	**89,6**	**7,4**	**10,2**
2. Звенигородск. кр. надѣльн.	96	6.720	605	6.115		10.176	70,0	6,3	106,0	11,1	11,0	—	—	—	—		—	—	—	—	—	—
владѣльч.	434	27.255	2.387	24 868		21.309	62,8	5,5	49,1	11,4	10,2	442	38.940	3.890	35.050		27.890	88,1	8 8	63,1	10,0	10,0
въ уѣздѣ	530	33.975	2.992	30.983	0,12	31.485	64,1	5,6	59,4	11,4	10,3	442	38.940	3.890	**35.050**	**0,14**	**27.890**	**88,1**	**8,8**	**63,1**	**10,0**	**10,0**
3. Чигиринскій. кр. надѣльн.	30	1.599	288	1.311		1.926	53,3	9,6	64,2	5,6	9,7	—	—	—	—		—	—	—	—	—	—
владѣльч.	216	9.785	864	8.921		13.500	45,3	4,0	62,5	11,3	9,4	268	13.400	2.332	11 068		10.050	50,0	8,7	37,5	5,7	9,0
въ уѣздѣ	246	11.384	1.152	10.232	0,05	15.426	46,3	4,7	62,7	9,9	9,4	268	13.400	2.332	**11.068**	**0,05**	**10.050**	**50,0**	**8,7**	**37,5**	**5,7**	**9,0**
4. Черкасскій. кр. надѣльн.	1	32	6	26		64	32,0	6,0	64,2	5,3	11,0	—	—	—	—		—	—	—	—	—	—
владѣльч.	281	12.027	1.321	10.706		19.249	42,8	4,7	68,5	9,1	9,9	81	3.232	599	2.633		9.007	39,9	7,4	111,2	5,4	10,5
въ уѣздѣ	282	12.059	1.327	10.732	0,04	19.313	42,8	4,7	68 5	9,1	9,9	81	3.232	599	**2.633**	**0,01**	**9.007**	**39,9**	**7,4**	**111,2**	**5,4**	**10,5**
5. Каневскій. кр. надѣльн.	40	2.880	240	2.640		960	72,0	6,0	24,0	12,0	10,0	—	—	—	—		—	—	—	—	—	—
владѣльч.	519	16.106	2.699	23.407		18.736	50,3	5,2	36,1	9,7	10,2	1.429	105.889	11.432	94.457		78.738	74,1	8,0	55,1	9,3	10,0
въ уѣздѣ	559	28.986	2.930	26.047	0,10	19.696	51,9	5,3	35,2	9,9	10,2	1.429	105.889	11.432	**94.457**	**0,36**	**78.738**	**74,1**	**8,0**	**55,1**	**9,3**	**10,0**
6. Таращанскій. кр. надѣльн.	97	4.947	543	4.404		4.443	51,0	5,6	45,8	9,1	8,0	—	—	—	—		—	—	—	—	—	—
владѣльч.	337	14.323	2.393	11.930		12.638	42,5	7,1	37,5	6,0	10,2	1.433	94.721	15.333	79.388		84.834	66,1	10,7	59,2	6,2	10,2
въ уѣздѣ	434	19.270	2.936	16.334	0,07	17.081	44,4	6,8	39,4	6,6	9,5	1.433	94.721	15.333	**79.388**	**0,36**	**84.834**	**66,1**	**10,7**	**59,2**	**6,2**	**10,2**
7. Липовецкій. кр. надѣльн.	547	36.758	6.072	30.686		35.938	67,2	11,1	65,7	6,1	10,3	—	—	—	—		—	—	—	—	—	—
владѣльч.	430	35.217	3.182	32.035		14.362	81,9	7,4	33,4	11,1	9,5	1.138	91.950	11.721	80.229		56.900	80,0	10,3	50,0	7,8	10,9
въ уѣздѣ	977	71.975	9.254	62.721	0,29	50.300	73,7	9,5	51,5	7,8	9,9	1.138	91.950	11.721	**80.229**	**0,38**	**56.900**	**80,8**	**10,3**	**50,0**	**7,8**	**10,9**
8. Бердичевскій. кр. надѣльн.	376	20.943	3.647	17.296		22.071	55,7	9,7	58,7	5,7	10,5	30	2.100	360	1.740		2.100	70,0	12,0	70,0	5,8	10,6
владѣльч.	322	19.062	2.544	16.518		19.497	59,2	7,9	32,6	7,5	9,3	3.067	237.079	36.497	200.582		213.770	77,3	11,9	69,7	6,5	11,2
въ уѣздѣ	698	40.005	6.191	33.814	0,18	32 568	57,3	8,9	46,7	6,5	9,9	3.097	239.179	36.857	**202.322**	**1,07**	**215.870**	**77,2**	**11,9**	**69,7**	**6,5**	**11,2**
9. Сквирскій. кр. надѣльн.	183	7.320	1.464	5.856		11.712	40,0	8,0	64,0	5,0	9,0	—	—	—	—		—	—	—	—	—	—
владѣльч.	363	16.299	1.815	14.484		18.332	44,9	5,0	50,5	9,0	9,3	1.532	108.006	17.158	90.848		110.151	70,5	11,2	71,9	6,3	10,7
въ уѣздѣ	546	23.619	3.279	20.340	0,09	30.044	43,2	6,0	55,0	7,2	9,2	1.532	108 006	17.158	**90.848**	**0,42**	**110.151**	**70,5**	**11,2**	**71,9**	**6,3**	**10,7**
10. Васильк. кр. надѣльн.	36	2.041	277	1.764		2.135	56,7	7,7	59,3	7,4	10,0	—	—	—	—		—	—	—	—	—	—
владѣльч.	217	14.170	1.345	12.825		10.633	65,3	6,2	49,0	10,5	9,9	1.873	128.301	18.543	109.758		97.583	68,5	9,9	52,1	6,9	10,0
въ уѣздѣ	253	16.211	1.622	14.589	0,05	12.768	64,1	6,4	50,5	10,0	9,9	1.873	128.301	18.543	**109.758**	**0.35**	**97.583**	**68,5**	**9,9**	**52,1**	**6,9**	**10,0**
11. Кіевскій. кр. надѣльн.	31	1.860	372	1.488		3.720	60,0	12,0	120,0	5,0	9,7	—	—	—	—		—	—	—	—	—	—
владѣльч.	135	6.386	932	5.454		9.696	47,3	6,9	71,8	6 9	9,8	500	39.450	4.950	34.500		35 550	78,9	9,9	71,1	8,0	9,5
въ уѣздѣ	166	8.246	1.304	6.942	0,03	13 416	49,7	7,9	80,8	6,3	9,8	500	39.450	4.950	**34.500**	**0,13**	**35.550**	**78,9**	**9,9**	**71,1**	**8,0**	**9,5**
12. Радомысльск. кр. надѣльн.	696	36.448	7.378	19.070		41.064	38,0	10,6	59,0	3,6	8,7	2	250	25	225		79	125,0	12,5	39,2	10,0	10,0
владѣльч.	281	7.025	1.770	5.255		14.050	25,0	6,3	50,0	4,0	8,3	90	2.988	864	2.124		5.688	33,2	9,6	63,2	3,5	10,0
въ уѣздѣ	977	33.473	9.148	24.325	0,09	55.114	34,3	9,4	56,4	3,7	8,6	92	3.238	889	**2.349**	**0,01**	**5.767**	**35,2**	**9,7**	**62,7**	**3,6**	**10,0**
Въ губерніи.	6.045	321.674	44.288	277.386		318.010	53,2	7,3	52,6	7,3	9.7	12 480	909.094	129.483	779.610	0,26	785.645	72,8	10,4	63,0	7,0	10,5
кр. надѣльн.	2.263	120.557	21.776	98.781		145.350	53,3	9,6	64.2	5,5	9.7	104	4.553	673	3.880		4.073	43,8	6,5	39,2	6,8	10,6
владѣльч.	3.782	201.117	22.512	178.605	0,09	172.660	53,2	6,0	45,7	8,9	9,7	12 376	904 541	128.811	775,730		781.572	73,1	10,4	63,2	7,0	10,5

УѢЗДЫ.	Картофель. Pommes de terre.										
	Посѣвная площадь 1895 г. въ десят.	Собрано.	Посѣяно.	Остатокъ. Абсолютный.	Остатокъ. На 1 душу населенія об. п.	Собрано соломы.	На казен. десят. Собрано.	На казен. десят. Посѣяно.	На казен. десят. Соломы.	Урожай самъ.	Вѣсъ четверти. Пуд.
	П у д о в ъ.										
	1	2	3	4	5	6	7	8	9	10	11
1. Уманскій. кр. надѣльн.	3.770	1,942.304	277.472	1.664.832		—	515,2	73,6	—	7,0	9,0
владѣльч.	257	137.212	23.310	113 902		—	533,9	90,7	—	5,9	8,9
въ уѣздѣ	**4.027**	**2.079.516**	**309.782**	**1.778.734**	**6,54**	—	**516,4**	**74,7**	—	**6,9**	**9,0**
2. Звенигородск. кр. надѣльн.	2.9 0	1.846.706	337.634	1.509.072		—	619,7	113,3	—	5,5	8,5
владѣльч.	482	303.515	50.803	252.712		—	629,7	105,4	—	6,0	9,0
въ уѣздѣ	**3.462**	**2.150.221**	**388.437**	**1.761.784**	**7,01**	—	**621,1**	**112,2**	—	**5,5**	**8,6**
3. Чигиринскій. кр. надѣльн.	2.842	1.283.163	278.516	1.004.647		—	451,5	98,0	—	4,6	8,3
владѣльч.	227	111.956	14.823	97.133		—	493,2	65,3	—	7,6	9,3
въ уѣздѣ	**3.069**	**1.395.119**	**293.339**	**1.101.780**	**4,92**	—	**454,6**	**95,6**	—	**4,8**	**8,4**
4. Черкасскій. кр. надѣльн.	2.771	1.149.688	231.379	918.309		—	414,9	83,5	—	5,0	8,8
владѣльч.	734	418.086	68.189	349.897		—	569,6	92,9	—	6,1	9,1
въ уѣздѣ	**3.505**	**1.567.774**	**299.568**	**1.268.206**	**4,79**	—	**447,3**	**85,5**	—	**5,2**	**8,9**
5. Каневскій. кр. надѣльн.	1.475	738.090	129.063	609.027		—	500,4	87,5	—	5,7	9,0
владѣльч.	95	45.914	7.496	38.418		—	483,3	78,9	—	6,1	9,6
въ уѣздѣ	**1.570**	**784.004**	**136.559**	**647.445**	**2,46**	—	**499,4**	**87,0**	—	**5,7**	**9.0**
6. Таращанскій. кр. надѣльн.	1.921	952.048	145.228	806.820		—	495,6	75,6	—	6,6	9,2
владѣльч.	88	32.243	6.222	26.021		—	366,4	70,7	—	5,1	9,3
въ уѣздѣ	**2.009**	**984.291**	**151.450**	**832.841**	**3,78**	—	**489,9**	**75,4**	—	**6,4**	**9,2**
7. Липовецкій. кр. надѣльн.	1.725	1.078.988	181.298	897.690		—	625,5	105,1	—	6,0	9,2
владѣльч.	362	148.710	23.783	124.927		—	410,8	65,7	—	6,3	9,5
въ уѣздѣ	**2.087**	**1.227.698**	**205.081**	**1.022.617**	**4,79**	—	**588,3**	**98,3**	—	**6,0**	**9,2**
8. Бердичевскій. кр. надѣльн.	1.262	579.006	118.880	460.126		—	458,8	94,2	—	4,9	9,8
владѣльч.	464	243.322	38.883	204.439		—	524,4	83,8	—	6,3	9,3
въ уѣздѣ	**1.726**	**822.328**	**157.763**	**664.565**	**3,52**	—	**476,4**	**91,4**	—	**5,2**	**9,6**
9. Сквирскій. кр. надѣльн.	1.669	888.909	187.596	701.313		—	532,6	112,4		4,7	10,2
владѣльч.	364	207.262	27.810	179.452		—	569,4	76,4	—	7.5	9,5
въ уѣздѣ	**2.033**	**1.096.171**	**215.406**	**880.765**	**4,10**	—	**539,1**	**105,9**	—	**5,1**	**10,1**
10. Васильк. кр. надѣльн.	6.919	3.414.527	597.802	2.816.725		—	493,5	86,4	—	5,7	9,1
владѣльч.	321	153.053	26.418	126.635		—	476,8	82,3	—	5,8	8,6
въ уѣздѣ	**7.240**	**3.567.580**	**624.220**	**2.943.360**	**9,08**	—	**492,8**	**86,2**	—	**5,7**	**9,1**
11. Кіевскій. кр. надѣльн.	4.835	2.177.201	380.031	1.797.170		—	450,3	78,6	—	5,7	8,5
владѣльч.	1.823	1.043.668	143.470	900.198		—	572,5	78,7	—	7,3	9,8
въ уѣздѣ	**6.658**	**3.220.859**	**523.501**	**2.697.368**	**10,17**	—	**483,8**	**78,6**	—	**6,2**	**8,9**
	7.453	3.490.240	652.883	2.837.357		—	468,3	87,6	—	5,3	9,0
	4.539	2.409.755	397.163	2.012 592		—	530,9	87,5	—	6,1	9,4
	11.992	**5.899.995**	**1.050.046**	**4.849.949**	**17,92**	—	**492,0**	**87,6**	—	**5,6**	**9,2**
	49.378	**24.795.566**	**4.346.152**	**20.449.414**	**6,91**	—	**502,2**	**88,0**	—	**5,7**	**9,0**
	39.622	19.540 870	3.517.782	16.023.088		—	493,2	88,8	—	5,6	8,9
	9.756	5.254.696	828.370	4.426 326		—	538,6	84,9	—	6,3	9,4

Ленъ. Lin.

УѢЗДЫ.	Посѣвная площадь 1895 г. въ десят.	Собрано.	Посѣяно.	Остатокъ. Абсолютный.	Остатокъ. На 1 душу населенія об. п.	Собрано волокна.	На казенную десятину. Собрано.	На казенную десятину. Посѣяно.	На казенную десятину. Волокна.	Урожай самъ.	Вѣсъ четверти. Пудовъ.
	Пудовъ.										
	1	2	3	4	5	6	7	8	9	10	11
1. Уманскій. кр. надѣльн.	45	1.175	270	905		1.404	26,1	6,0	31,2	4,4	8,7
владѣльч.	1.510	81.691	5.738	75.953		49.226	54,1	3,8	32,6	14,2	9,7
Въ уѣздѣ.	**1.555**	**82.866**	**6.008**	**76.858**	—	**50 630**	**53,3**	**3,9**	**32,6**	**13,8**	**9,7**
2. Звенигородскій. кр. надѣльн.	29	757	174	583		905	26,1	6,0	31,2	4,1	8,7
владѣльч.	347	18.218	1.180	17.038		17.488	52,5	3,4	50,4	15,4	9,8
Въ уѣздѣ.	**376**	**18.975**	**1.354**	**17.621**	—	**18.393**	**50,5**	**3,6**	**48,9**	**14,0**	**9,8**
3. Чигиринскій. кр. надѣльн.	32	1.062	134	928		854	33,2	4,2	26,7	7,9	8,3
владѣльч.	876	53.786	2.891	50.895		40.471	61,4	3,3	46,2	18,6	9,6
Въ уѣздѣ.	**908**	**54.848**	**3.025**	**51.823**	—	**41.325**	**60,4**	**3,3**	**45,5**	**18,1**	**9,6**
4. Черкасскій. кр. надѣльн.	82	5.904	328	5.576		2.296	72,0	4,0	28,0	18,0	8,7
владѣльч.	441	28.930	1.544	27.386		17.861	65,6	3,5	40,5	18,7	9,9
Въ уѣздѣ.	**523**	**34.834**	**1.872**	**32.962**	—	**20.157**	**66,6**	**3,6**	**38,5**	**18,6**	**9,7**
5. Каневскій. кр. надѣльн.	22	88	44	44		176	4,0	2,0	8,0	2,0	8,7
владѣльч.	248	9.771	845	8.928		3.472	39,4	3,4	14,0	11,6	9,4
Въ уѣздѣ.	**270**	**9.859**	**887**	**8.972**	—	**3.648**	**36,5**	**3,3**	**14,5**	**11,1**	**9,4**
6. Таращанскій. кр. надѣльн.	29	725	218	507		435	25,0	7,5	15,0	3,3	10,0
владѣльч.	1.569	76.724	6.904	69 820		60.250	48,9	4,4	38,4	11,1	9,2
Въ уѣздѣ.	**1.598**	**77.449**	**7.122**	**70.327**	—	**60.685**	**48,5**	**4,5**	**38,0**	**10,9**	**9,2**
7. Липовецкій. кр. надѣльн.	27	851	284	567		972	31,5	10,5	36,0	3,0	8,7
владѣльч.	933	36.854	2.892	33.962		24.351	39,5	3,1	26,1	12,7	9,0
Въ уѣздѣ.	**960**	**37.705**	**3.176**	**34.529**	—	**25.323**	**39,3**	**3,3**	**26 4**	**11,9**	**9,0**
8. Бердичевскій. кр. надѣльн.	43	1.122	258	864		1.342	26,1	6,0	31,2	4,3	8,7
владѣльч.	457	21.845	2.194	19 651		8 820	47,8	4,8	19,3	10,0	9 3
Въ уѣздѣ.	**500**	**22.967**	**2.452**	**20.515**	—	**10.162**	**45,9**	**4,9**	**20,3**	**9,4**	**9,3**
9. Сквирскій. кр. надѣльн.	68	1.775	408	1.367		2.122	26,1	6,0	31,2	4,4	8,7
владѣльч.	809	40 774	3.236	37 538		27.425	50,4	4,0	33,9	12,6	9,7
Въ уѣздѣ.	**877**	**42.549**	**3.644**	**38.905**	—	**29.547**	**48,5**	**4,2**	**33,7**	**11,7**	**9,7**
10. Васильковск. кр. надѣльн.	27	705	162	543		812	26,1	6,0	31,2	4,4	8,7
владѣльч.	595	25.169	2.023	23.146		17.850	42,3	3,4	30,0	12,4	9,0
Въ уѣздѣ.	**622**	**25.874**	**2.185**	**23.689**	—	**18.692**	**41,6**	**3,5**	**30,1**	**11,8**	**9,0**
11. Кіевскій. кр. надѣльн.	70	2 842	504	2.338		3.360	40,6	7,2	48,0	5,6	8,7
владѣльч.	214	9.202	599	8.603		2.140	43,0	2,8	10,0	15,4	10,2
Въ уѣздѣ.	**284**	**12 044**	**1.103**	**10.941**	—	**5.500**	**42,4**	**3,9**	**19,4**	**10,9**	**9,8**
12. Радомысльск. кр. надѣльн.	685	13.289	4.179	9.110		21.441	19,4	6,1	31,3	3,2	9,0
владѣльч.	203	2.883	1 117	1.766		7.085	14,2	5,5	34,9	2,6	9,0
Въ уѣздѣ.	**888**	**16.172**	**5.296**	**10.876**	—	**28.526**	**18,2**	**6,0**	**32,1**	**3,1**	**9,0**
Въ губерніи.	**9.361**	**436.142**	**38.124**	**398.018**	—	**312.588**	**46,6**	**4,1**	**33,4**	**11,4**	**9,4**
кр надѣльн.	1.159	30.295	6.963	23.332		36.149	26,1	6,0	31,2	4,4	8,8
владѣльч.	8.202	405.847	31.161	374.686		276.439	49,5	3,8	33,7	13,0	9,5

Конопля. Chanvre.

Посѣвная площадь 1895 г. въ десят.	Собрано.	Посѣяно.	Остатокъ. Абсолютный.	Остатокъ. На 1 душу населенія об. п.	Собрано волокна.	На казенную десятину. Собрано.	На казенную десятину. Посѣяно.	На казенную десятину. Волокна.	Урожай самъ.	Вѣсъ четверти. Пудовъ.
Пудовъ.										
1	2	3	4	5	6	7	8	9	10	11
1 085	22.351	9.874	12.477		52.080	20,6	9,1	48,0	2,3	5,9
156	7.472	1.326	6.146		3.120	47,9	8,5	20,0	5,6	7,6
1.241	**29.823**	**11.200**	**18.623**	—	**55.200**	**24,0**	**9,0**	**44,5**	**2,7**	**6,3**
767	18.715	12.195	6.520		29.223	24,4	15,9	38,1	1,5	5,8
46	4.600	644	3.956		1.053	100,0	14,0	22,9	7,1	7,0
813	**23.315**	**12.839**	**10.476**	—	**30.276**	**28,7**	**15,8**	**37,2**	**1,8**	**6,0**
785	17.349	7.144	10.205		27.868	22,1	9,1	35,5	2,4	5,0
78	4.290	562	3.728		1.560	55,0	7,2	20,0	7,6	6,5
863	**21.639**	**7.706**	**13.933**	—	**29.428**	**55,1**	**8,9**	**34,1**	**2,8**	**5,2**
706	11.931	8.401	3.530		16.097	16,9	11,9	22,8	1,4	5,9
103	4.728	443	4.285		2.359	45,9	4,3	22,9	10,7	6,0
809	**16.659**	**8.844**	**7.815**	—	**18.456**	**20,6**	**10,9**	**22,8**	**1,9**	**5,9**
569	10.242	5.690	4.552		6.999	18,0	10,0	12,3	1,8	6,0
17	515	131	384		510	30,3	7,7	30,0	3,9	7,3
586	**10.757**	**5.821**	**4.936**	—	**7.509**	**18,4**	**9,9**	**12,8**	**1,8**	**6,1**
1.063	30.296	13.925	16.371		46.028	28,5	13,1	43,3	2,2	7,0
128	3.622	691	2.931		2.842	28,3	5,4	22,2	5,2	7,0
1.191	**33.918**	**14.616**	**19.302**	—	**48.870**	**28,5**	**12,3**	**41,0**	**2,3**	**7,0**
582	16 645	7.333	9.312		17.751	28,6	12,6	30,5	2,3	6,0
206	12.916	906	12.010		4.717	62,7	4,4	22,9	14,3	6,5
788	**29.561**	**8.239**	**21.322**	—	**22.468**	**37,5**	**10,5**	**28,5**	**3,6**	**6,2**
734	26.497	8.221	18.276		22.827	36,1	11,2	31,1	3,2	7,1
124	5.840	1.215	4.625		2.009	47,1	9,8	16,2	4,8	7,9
858	**32.337**	**9.436**	**22.901**	—	**24.836**	**37,7**	**11,0**	**28,9**	**3,4**	**7,2**
672	42.067	8.938	33.129		29.568	62,6	13,3	44,0	4,7	7,1
65	4.661	637	4.024		2.594	71,7	9,8	39,9	7,3	8,0
737	**46.728**	**9.575**	**37.153**	—	**32.162**	**63,4**	**13,0**	**43,6**	**4,9**	**7,2**
1.233	22.194	17.632	4.562		41.552	18,0	14,3	33,7	1,3	5,6
50	1.700	340	1.360		1.500	34,0	6,8	30,0	5,0	6,5
1.283	**23 894**	**17.972**	**5.922**	—	**43.052**	**18,6**	**14,0**	**33,6**	**1,3**	**5,7**
1.026	44 734	13.851	30.883		33.345	43,6	13,5	32,5	3,2	5,6
7	210	56	154		160	30,0	8,0	22,9	3,8	6,9
1.033	**44.944**	**13.907**	**31.037**	—	**33.505**	**43,5**	**13,5**	**32,4**	**3,2**	**5,6**
1.402	36.312	14.441	21 871		63.090	25.9	10,9	45,0	2,5	5,4
198	10.217	1.406	8.811		4.534	51,6	7,1	22,9	7,3	6,9
1.600	**46.529**	**15.847**	**30.682**	—	**67.624**	**29,1**	**9,9**	**42,3**	**2,9**	**5,7**
11.802	**360.104**	**136.002**	**224.102**	—	**413.386**	**30,5**	**11,5**	**35,0**	**2,6**	**6,2**
10.624	299.333	127.645	171.688		386.428	28,2	12,0	36,4	2,3	6,0
1.178	60.771	8.357	52.414		26.958	51,6	7,1	22,9	7,3	6,9

УѢЗДЫ.		Яровая рожь. Seigle de printemps.											Яровая пшеница.			Froment de printemps.								Овесъ. Avoine.									
		Посѣвная площадь 1895 г. въ десят.	Собрано.	Посѣяно.	Остатокъ. Абсолютный.	Остатокъ. На 1 душу населенія об. п.	Собрано соломы.	На казен. десят. Собрано.	На казен. десят. Посѣяно.	На казен. десят. Соломы.	Урожай самъ.	Вѣсъ четверти. Пуд.	Посѣвная площадь 1895 г. въ десят.	Собрано.	Посѣяно.	Остатокъ. Абсолютный.	Остатокъ. На 1 душу населенія об. п.	Собрано соломы.	На казен. десят. Собрано.	На казен. десят. Посѣяно.	На казен. десят. Соломы.	Урожай самъ.	Вѣсъ четверти. Пуд.	Посѣвная площадь 1895 г. въ десят.	Собрано.	Посѣяно.	Остатокъ. Абсолютный.	Остатокъ. На 1 душу населенія об. п.	Собрано соломы.	На казен. десят. Собрано.	На казен. десят. Посѣяно.	На казен. десят. Соломы.	Урожай самъ.	Вѣсъ четверти. Пуд.
		П у д о в ъ.											П у			д о в ъ.								П у д о в ъ.									
		1	2	3	4	5	6	7	8	9	10	11	1	2	3	4	5	6	7	8	9	10	11	1	2	3	4	5	6	7	8	9	10	11
1. Тетюшскій.	кр. надѣльн.	—	—	—	—		—	—	—	—	—	—	2.523	79.727	25.482	54.245		98.902	31,6	10,1	39,2	3,1	9,3	40.464	1.622.606	441.058	1.181.548		1.412.194	40,1	10,9	34,9	3,7	5,9
	владѣльч.	—	—	—	—		—	80,0	7,5	45,0	—	9,0	136	5.807	1.333	4.474		7.045	42,7	9,8	51,8	4,4	9,2	6.237	284.407	62.994	221.413		256.341	45,6	10,1	41,1	4,5	5,8
	въ уѣздѣ	—	—	—	—	—	—	—	—	—	—	—	**2.659**	**85.534**	**26.815**	**58.719**	**0,31**	**105.947**	**32,2**	**10,1**	**39,8**	**3,2**	**9,3**	**46.701**	**1.907.013**	**504.052**	**1.402.961**	**7,46**	**1.668.535**	**40,8**	**10,8**	**35,7**	**3,8**	**5,9**
2. Цивильскій.	кр. надѣльн.	—	—	—	—		—	—	—	—	—	—	1.867	48.169	18.110	30.059		64.225	25,8	9,7	34,4	2,7	7,9	36.107	1.166.256	404.398	761.858		1.227.638	32,3	11,2	34,0	2,9	5,3
	владѣльч.	2	160	32	128		192	80,0	16,0	96,0	5,0	8,0	202	7.232	1.838	5.394		8.524	35,8	9,1	42,2	3,9	8,5	1.915	71.238	18.384	52.854		70.281	37,2	9,6	36,7	3,9	6,5
	въ уѣздѣ	**2**	**160**	**32**	**128**	**0,00**	**192**	**80,0**	**16,0**	**96,0**	**5,0**	**8,0**	**2.069**	**55.401**	**19.948**	**35.453**	**0,22**	**72.749**	**24,8**	**9,6**	**35,2**	**2,8**	**8,0**	**38.022**	**1.237.494**	**422.782**	**814.712**	**4,99**	**1.297.919**	**32,5**	**11,1**	**34,1**	**2,9**	**5,4**
3. Казанскій.	кр. надѣльн.	—	—	—	—		—	—	—	—	—	—	5.182	179.293	56.484	122 809		253.918	34,6	10,9	49,0	3,2	8,3	46.289	1.981.169	578.613	1.402 556		2.305.192	42,8	12,5	49,8	3,4	4,9
	владѣльч.	—	—	—	—		—	—	—	—	—	—	20	798	172	626		754	39,9	8,6	37,7	4,6	7,8	4.443	199.935	45.763	154.172		203.934	45,0	10,3	45,9	4,4	5,8
	въ уѣздѣ	—	—	—	—	—	—	—	—	—	—	—	**5.202**	**180.091**	**56.656**	**123.435**	**0 52**	**254.672**	**34,6**	**10,9**	**49,0**	**3,2**	**8,3**	**50.732**	**2.181.104**	**624.376**	**1.556.728**	**6,50**	**2.509.126**	**43,0**	**12,3**	**49,4**	**3,5**	**5,0**
4. Ядринскій.	кр. надѣльн.	—	—	—	—		—	—	—	—	—	—	1.421	53.714	17.763	35.951		3.257	37,8	12,5	22,7	3,0	9,6	38.602	1.629 004	517.267	1.111.737		1.034.534	42,2	13,4	26,8	3,1	4,9
	владѣльч.	—	—	—	—		—	—	—	—	—	—	62	2.753	595	2.158		2.746	44,4	9,6	44,2	4,6	8,1	655	19.585	7.140	12.445		17.882	29,9	10,9	27,3	2,7	6,1
	въ уѣздѣ	—	—	—	—	—	—	—	—	—	—	—	**1.483**	**56.467**	**18.358**	**38.109**	**0,24**	**34.997**	**38,1**	**12,4**	**23,6**	**3,1**	**9,5**	**39.257**	**1.648.589**	**524.407**	**1.124.182**	**7,12**	**1.052.416**	**42,0**	**13,4**	**26,8**	**3,1**	**4,9**
5. Мамадышскій.	кр. надѣльн.	—	—	—	—		—	—	—	—	—	—	2.367	87.106	23.907	63.199		118.113	36,8	10,1	49,9	3,7	8,6	35.812	1.751.207	397.513	1.353.694		1.822.831	48,9	11,1	50,9	4,4	5,5
	владѣльч.	30	1.911	237	1.674		1.920	63,7	7,9	64,0	8,0	8,5	14	647	137	510		346	46,2	9,8	24,7	4,7	8,6	1.623	86.506	17.691	68.815		80.401	53,3	10,9	49,6	4,9	5,6
	въ уѣздѣ	**30**	**1.911**	**237**	**1.674**	**0,01**	**1.920**	**63,7**	**7,9**	**64,0**	**8,0**	**8,5**	**2 381**	**87.753**	**24.044**	**63.709**	**0,33**	**118.459**	**37,0**	**10,1**	**49,8**	**3,7**	**8,6**	**37.435**	**1.837.713**	**415.204**	**1.422.509**	**7,33**	**1.903.232**	**49,1**	**11,1**	**50,8**	**4,4**	**5,5**
6. Спасскій.	кр. надѣльн.	—	—	—	—		—	72,0	8,5	64,0	—	—	693	20.790	7.069	13.721		23.077	30,0	10,2	33,3	2,9	8,0	20 574	969.035	234.544	734.491		948.461	47,1	11,4	46,1	4,1	5,4
	владѣльч.	—	—	—	—		—	—	—	—	—	—	8	414	74	340		488	51,7	9,3	61,0	5,6	9,0	9.086	487.918	101.763	386.155		392.515	53,7	11,2	43,2	4,8	5,5
	въ уѣздѣ	—	—	—	—	—	—	—	—	—	—	—	**701**	**21.204**	**7.143**	**14.061**	**0,07**	**23 565**	**30,2**	**10,2**	**33,6**	**2,9**	**8,0**	**29.660**	**1.456.953**	**336.307**	**1.120.646**	**5,96**	**1.340.976**	**49,1**	**11,4**	**45,3**	**4,3**	**5,4**
7. Свіяжскій.	кр. надѣльн.	—	—	—	—		—	—	—	—	—	—	7.560	223.776	81.648	142.128		291.060	29,6	10,8	38,5	2,7	9,1	19.146	660.537	224.008	436.529		664.366	34,5	11,7	34,7	2,9	5,6
	владѣльч.	—	—	—	—		—	—	—	—	—	—	235	7.262	2.515	4.747		7.497	30,9	10,7	31,5	2,9	8,3	4.802	175.753	49.461	126.292		152.223	36,6	10,3	31,7	3,6	5,8
	въ уѣздѣ	—	—	—	—	—	—	—	—	—	—	—	**7.795**	**231.038**	**84.163**	**146.875**	**1,09**	**298.557**	**29,6**	**10,8**	**38,3**	**2,7**	**9,1**	**23.948**	**836.290**	**273.469**	**562.821**	**4,18**	**816.589**	**34,9**	**11,4**	**34,1**	**3,1**	**5,6**
8. Чебоксарскій.	кр. надѣльн.	41	1.230	410	820		1.640	30,0	10,0	40,0	3,0	8,0	6.281	150.744	60.926	89.818		190.314	24,0	9,7	30,5	2,4	8,3	12.515	435.522	155.186	280.336		405.486	34,8	12,4	32,4	2,8	5,2
	владѣльч.	—	—	—	—		—	—	—	—	—	—	362	10.570	3.656	6.914		9.883	29,2	10,1	27,3	2,9	9,0	1.216	45.843	14.835	31.008		88.304	37,7	12,2	31,5	3,1	5,0
	въ уѣздѣ	**41**	**1.230**	**410**	**820**	**0,01**	**1.640**	**30,0**	**10,0**	**40,0**	**3,0**	**8,0**	**6.643**	**161.314**	**64.582**	**96 732**	**0,79**	**200.197**	**24,3**	**9,7**	**30,1**	**2,5**	**8,3**	**13.731**	**481.365**	**170.021**	**311.344**	**2,55**	**443.790**	**35,1**	**12,4**	**32,3**	**2,8**	**5,2**
9. Лаишевскій.	кр. надѣльн.	—	—	—	—		—	—	—	—	—	—	316	10.934	3.128	7.806		12.324	34,6	9,9	39,0	3,5	8,3	22.980	981.246	236.694	744.552		1.194.960	42,7	10,3	52,0	4,1	5,5
	владѣльч.	—	—	—	—		—	56,3	8,0	56,5	—	9,0	21	1.145	174	971		775	54,5	8,3	36,9	6,6	8,0	11.162	588.237	107.155	481.082		405.181	52,7	9,6	36,3	5,5	5,6
	въ уѣздѣ	—	—	—	—	—	—	—	—	—	—	—	**337**	**12.079**	**3.302**	**8.777**	**0,05**	**13.099**	**35,8**	**9,8**	**38,9**	**3,7**	**8,3**	**34.142**	**1.569.483**	**343.849**	**1.225.634**	**6,53**	**1.600.141**	**46,0**	**10,7**	**46,9**	**4,5**	**5,5**
10. Чистопольскій.	кр. надѣльн.	—	—	—	—		—	—	—	—	—	—	4.577	126.783	42.566	84.217		175.299	27,7	9,3	38,3	3,0	9,1	39 589	1.492.505	407.767	1.084.738		1.421.245	37,7	10,3	35,9	3,7	6,2
	владѣльч.	—	—	—	—		—	—	—	—	—	—	135	4.968	1.067	3.901		6.197	36,8	7,9	45,9	4,7	8,6	8.961	456.115	89.610	366.505		463.284	50,9	10,0	51,7	5,1	6,0
	въ уѣздѣ	—	—	—	—	—	—	—	—	—	—	—	**4.712**	**131.751**	**43.633**	**88.118**	**0,30**	**181.496**	**28,0**	**9,3**	**38,5**	**3,0**	**9,1**	**48.550**	**1.948.620**	**497.377**	**1.451.243**	**4,92**	**1.884 529**	**40,1**	**10,2**	**38,8**	**3,9**	**6,2**
11.Козьмодемьянск.	кр. надѣльн.	795	37.604	12.084	25.520		41.461	47,3	15,2	51,9	3,1	8,0	1.833	97 699	25.112	72.587		106.681	53,3	13,7	58,2	3,9	7,7	14.859	670.141	213.970	456.171		713.232	45,1	14,4	48,0	3,1	5,3
	владѣльч.	—	—	—	—		—	—	—	—	—	—	7	393	77	316		371	56,2	11,0	53,0	5,1	8,2	223	12.265	2.721	9.544		10.771	55,0	12,2	48,3	4,5	5,0
	въ уѣздѣ	**795**	**37.604**	**12.084**	**25.520**	**0,26**	**41.461**	**47,3**	**15,2**	**51,9**	**3,1**	**8,0**	**1.840**	**98.092**	**25.189**	**72.903**	**0,74**	**107.052**	**53,3**	**13,7**	**58,2**	**3,9**	**7,7**	**15.082**	**682.406**	**216.691**	**465.715**	**4,72**	**724.003**	**45,2**	**14,4**	**48,0**	**3,1**	**5,3**
12. Царевококш.	кр. надѣльн.	4	249	51	198		198	62,3	12,8	49,6	4,9	9,0	4.048	183.779	46.552	137.227		221.021	45,4	11,5	54,6	4,0	8,6	27.075	1.223.450	365.513	857.937		1.570.350	46,0	13,5	58,0	3,4	5,4
	владѣльч.	—	—	—	—		—	—	—	—	—	—	53	2.056	694	1.362		1.304	38,8	13,1	24,6	3,0	8,3	152	7.995	1.961	6.034		5 730	52,6	12,9	37,7	4,1	5,0
	въ уѣздѣ	**4**	**249**	**51**	**198**	**0,00**	**198**	**62,3**	**12,8**	**49,6**	**4,9**	**9,0**	**4.101**	**185.835**	**47.246**	**138.589**	**1,24**	**222.325**	**45,3**	**11,5**	**54,2**	**4,0**	**8,6**	**27.227**	**1.231.445**	**367.474**	**863.971**	**7,72**	**1.576 080**	**45,2**	**13,5**	**58,0**	**3,4**	**5,4**
	Въ губерніи.	**872**	**41.154**	**12.814**	**28.340**	**0,01**	**45.411**	**47,2**	**14,7**	**52,1**	**3,2**	**8,0**	**39.923**	**1.306.559**	**421.079**	**885.480**	**0,46**	**1.633.115**	**32,7**	**19,5**	**40,9**	**3,1**	**8,6**	**404.487**	**17.018.475**	**4.696.009**	**12 322.466**	**5,92**	**16.817.336**	**42,1**	**11,6**	**41,6**	**3,6**	**5,5**
	кр. надѣльн.	840	39.083	12.545	26.538		43.299	46,5	14,9	51,5	3,1	8,0	38.668	1.262.514	408.747	853.767		1.587,191	32,6	10,6	41,0	3,1	8,6	354.012	14.582.678	4.176.531	10.306.147		14.720.489	41,2	11,8	41,6	3,5	5,4
	владѣльч.	32	2.071	269	1.802		2.112	64,7	8,4	66,0	7,6	8,5	1.255	44.045	12.332	31.713		45.921	35,1	9,8	36,6	3,6	8,6	50.475	2.435.797	519.478	1.916.319		2.096.847	48,2	10,3	41,5	4,7	5,7

УѢЗДЫ.		Ячмень. Orge.										Полба.			Epautre.								Гречиха. Sarrasin.									
		Посѣвная площадь 1895 г. въ десят.	Собрано.	Посѣяно.	Остатокъ. Абсолютный.	Остатокъ. На 1 душу населенія об. п.	Собрано соломы.	На казен. десят. Собрано.	На казен. десят. Посѣяно.	На казен. десят. Соломы.	Урожай самъ.	Вѣсъ четверти. Пуд.	Посѣвная площадь 1895 г. въ десят.	Собрано.	Посѣяно.	Остатокъ. Абсолютный.	Остатокъ. На 1 душу населенія об. п.	Собрано соломы.	На казен. десят. Собрано.	На казен. десят. Посѣяно.	На казен. десят. Соломы.	Урожай самъ.	Вѣсъ четверти. Пуд.	Посѣвная площадь 1895 г. въ десят.	Собрано.	Посѣяно.	Остатокъ. Абсолютный.	Остатокъ. На 1 душу населенія об. п.	Собрано соломы.	На казен. десят. Собрано.	На казен. десят. Посѣяно.	На казен. десят. Соломы.	Урожай самъ.	Вѣсъ четверти. Пуд.
		П у д о в ъ.											П у		Д о я ъ.								П у д о в ъ.									
		1	2	3	4	5	6	7	8	9	10	11	1	2	3	4	5	6	7	8	9	10	11	1	2	3	4	5	6	7	8	9	10	11
1. Тетюшскій.	кр. надѣльн.	84	4.855	806	4.049		4.200	57,8	9,6	50,0	6,0	7,3	9.083	361.503	93.555	267.948		301.556	39,8	10,3	33,2	3,8	6,8	4 959	143.778	30.746	113.032		162.655	29,8	6,2	32,8	4,7	7,5
	владѣльч.	3	258	30	228		143	86,0	10,0	47,5	8,6	8,0	294	13.112	2.764	10 348		12.671	44,6	9,4	43,1	4,7	6,9	351	11.021	2.141	8.880		12.806	31,4	6,1	36,4	5,1	6,5
	въ уѣздѣ.	**87**	**5.113**	**836**	**4.277**	**0,02**	**4 343**	**58,8**	**9,6**	**49,9**	**6,1**	**7,3**	**9.377**	**374.615**	**96.319**	**278.296**	**1,48**	**314.227**	**39,9**	**10,3**	**33,5**	**3,9**	**6,8**	**5 310**	**154.799**	**32.887**	**121.912**	**0,65**	**175.461**	**29.2**	**6,2**	**33,0**	**4,7**	**7,4**
2. Цивильскій.	кр. надѣльн.	8.275	382.305	85.233	297.072		352.515	46,2	10,3	42,6	4,5	6,6	9.246	381.860	102.631	279.229		380.011	41,3	11,1	41,1	3,7	5,3	1.097	30.716	6.034	21.682		35.543	28,0	5,5	32,4	4,8	6,3
	владѣльч.	128	5.734	1.152	4.582		5 696	44,8	9,0	44,5	4,9	6,6	146	4.570	1.415	3.125		5.971	31,3	9,9	40,9	3,2	5,0	289	10.028	1.676	8.352		9.653	34,7	5,8	33,4	6,0	6,3
	въ уѣздѣ.	**8.403**	**388.039**	**86.385**	**301.654**	**1,85**	**358.211**	**46,2**	**10,3**	**42,6**	**4,5**	**6,6**	**9.392**	**386.430**	**104.076**	**282.354**	**1,79**	**385.982**	**41,1**	**11,1**	**41,1**	**3,7**	**5,3**	**1.386**	**40.744**	**7.710**	**33.034**	**0,20**	**45.196**	**29,4**	**5,6**	**32,6**	**5,2**	**6,3**
3. Казанскій.	кр. надѣльн.	1.724	93.268	18.792	74.476		102.578	54,1	10,9	59,5	5,0	6,0	5 194	225.939	66.483	159.456		274.763	43,5	12,8	52,9	3,4	6,8	17.988	665.556	165.490	500.066		935.376	37,0	9,2	52,0	4,0	6,1
	владѣльч.	21	1.575	189	1.386		1.250	75,0	9,0	59,5	8,3	6,0	233	8.062	2.283	5.779		7.013	34,6	9,8	30,1	3,5	6,8	1.703	54 837	13.454	41.383		81.914	32,2	7,9	48,1	4,1	7,2
	въ уѣздѣ.	**1.745**	**94.843**	**18.981**	**75.862**	**0,32**	**103.828**	**54,4**	**10,9**	**59,5**	**5,0**	**6,0**	**5.427**	**234.001**	**68.766**	**165.235**	**0,69**	**281.776**	**43,0**	**12,7**	**51,9**	**3,4**	**6,8**	**19.691**	**720.393**	**178.944**	**541.449**	**2,26**	**1.017.290**	**36,6**	**9,1**	**51,7**	**4,0**	**5,2**
4. Ядринскій.	кр. надѣльн.	8 582	557.830	101.268	456.562		302.945	65,0	11,8	35,3	5,5	7,3	4.196	258.893	54.548	204.345		237.494	61,7	13,0	56,6	4,7	6,4	38	969	258	711		1.361	25,5	6,8	35,9	3,8	6,5
	владѣльч.	48	2.098	437	1.661		1.675	43,7	9,1	34,9	4,8	8,0	19	543	184	359		447	28,6	9,7	23,5	3,0	8,0	1	31	7	24		33	31,1	6,9	33,4	4,4	6,6
	въ уѣздѣ.	**8.630**	**559.928**	**101.705**	**458.223**	**2,90**	**304.620**	**64,9**	**11,8**	**35,3**	**5,5**	**7,3**	**4.215**	**259.436**	**54.732**	**204.704**	**1,30**	**237.941**	**61,6**	**13,0**	**56,5**	**4,7**	**6,4**	**39**	**1.000**	**26**	**735**	**0,00**	**1.397**	**26,2**	**6,8**	**35,8**	**3,8**	**6,5**
5. Мамадышскій.	кр. надѣльн.	1.206	55.476	11.095	44.381		57.164	46,0	9,2	47,4	5,0	6,8	14 371	622.264	171.015	451.249		645.258	43,3	11,9	44,8	3,6	6,0	12.204	407.614	90.310	317.304		506.466	33,4	7,4	41,5	4,5	6,6
	владѣльч.	17	539	153	386		510	31,7	9,0	30,0	3,5	6,8	465	25.110	5.348	19.762		16.554	54,0	11,5	35,6	4,7	6,6	346	13.805	2.387	11.418		11.072	39,9	6,9	32,0	5,7	6,5
	въ уѣздѣ.	**1.223**	**56.015**	**11.248**	**44.767**	**0,23**	**57.674**	**45,8**	**9,2**	**47,2**	**5,0**	**6,8**	**14.836**	**647.374**	**176.363**	**171.011**	**2,43**	**661.812**	**43,6**	**11,9**	**44,6**	**3,7**	**6,0**	**12.550**	**421.419**	**92.697**	**328.722**	**1,69**	**517.538**	**33,6**	**7,4**	**41,2**	**4,5**	**6,6**
6. Спасскій.	кр. надѣльн.	20	750	200	550		480	37,5	10,0	24,0	3,8	9,0	5.045	197.260	60.540	136.720		220.467	39,1	12,0	43,7	3,3	6,0	8.978	168.786	70.926	97.860		293.581	18,8	6,9	32,7	2,4	6,5
	владѣльч.	9	338	90	248		216	37,5	10,0	24,0	3,8	9,0	132	6.640	1.584	5.056		6.653	50,3	12,0	50,4	4,2	6,0	1.961	45.691	15.688	30.003		61.183	23,3	8,0	31,2	2,9	6,4
	въ уѣздѣ.	**29**	**1.088**	**290**	**798**	**0,09**	**696**	**37,5**	**10,0**	**24,0**	**3,8**	**9,0**	**5.177**	**203.900**	**62.124**	**141.776**	**0,76**	**227.120**	**39,4**	**12,0**	**44,0**	**3,3**	**6,0**	**10 939**	**214.477**	**86.614**	**127 863**	**0,68**	**354.764**	**19,6**	**7,9**	**32,4**	**2,5**	**6,5**
7. Свіяжскій.	кр. надѣльн.	649	43.418	6.101	37.317		28.296	66,9	9,4	43,6	7,1	8,0	3.764	113.296	45.921	67.375		130.987	30,1	12,2	34,8	2,5	6,5	4.321	114.074	33.704	80.370		162 038	26,4	7,8	37,5	3,4	6,5
	владѣльч.	112	5.242	986	4.256		4.256	46,8	8,8	38,0	5,3	8,5	133	5.812	1 516	4.296		4.376	43,7	11,4	32,9	3,8	8,8	727	17.884	4.798	13.086		26.826	24,6	6,6	36,9	3,7	6,2
	въ уѣздѣ.	**761**	**48.660**	**7.087**	**41.573**	**0,31**	**32.552**	**63,9**	**9,3**	**42,8**	**6,9**	**8,1**	**3.897**	**119.108**	**47.437**	**71.671**	**0,53**	**135.363**	**30,6**	**12,0**	**34,7**	**3,0**	**6,6**	**5.048**	**131.958**	**38.502**	**93.456**	**0,69**	**188.864**	**26,1**	**7,6**	**37,4**	**3,4**	**6,5**
8. Чебоксарскій	кр. надѣльн.	7.376	233.819	75.235	158.584		255.947	31,7	10,2	34,7	3,1	7,0	4.768	146.854	57.693	89.161		173.078	30,8	12,1	36,3	2,5	5,9	1.705	42.796	10.742	32.054		46.547	25,1	6,3	27,3	4,0	5,6
	владѣльч.	165	5 264	1.601	3.663		3.630	31,9	9,7	22,0	3,3	6,0	115	3.312	1.189	2.173		1.702	28,8	9,9	14,8	2,9	5,9	53	1.782	339	1.443		996	35,5	6,4	18,8	5,2	5,6
	въ уѣздѣ.	**7.541**	**239.083**	**76.836**	**162.247**	**1,33**	**259.577**	**31,7**	**10,2**	**34,0**	**3,1**	**7,0**	**4.883**	**150.166**	**58.832**	**91.334**	**0,75**	**174.780**	**30,8**	**12,0**	**35,8**	**2,6**	**5,9**	**1.758**	**44.578**	**11.081**	**33.497**	**0,28**	**47.543**	**25,3**	**6,3**	**27,0**	**4,0**	**5,6**
9. Лаишевскій.	кр. надѣльн.	363	16.335	2.650	13.685		6.280	45,0	7,3	17,3	6,2	8,0	5.265	202.703	61.601	141.102		223.236	38,5	11,7	42,4	3,3	5,3	7.614	248.978	57.866	191.112		331.970	32,7	7,6	43,6	4,3	6,5
	владѣльч.	53	2.682	414	2.268		3.710	50,6	7,8	70,0	6,5	8,0	554	22.271	5.817	16.454		22.160	40,2	10,5	40,0	3,8	5,8	1.669	58.582	11.015	47.567		67.428	35,1	6,6	40,4	5,3	6,6
	въ уѣздѣ.	**416**	**19.017**	**3.064**	**15.953**	**0,09**	**9.990**	**45,7**	**7,4**	**24,0**	**6,2**	**8,0**	**5.819**	**224.974**	**67.418**	**157.556**	**0,83**	**245.396**	**38,7**	**11,6**	**42,2**	**3,3**	**5,3**	**9.283**	**307.560**	**68 881**	**238.679**	**1,27**	**399.398**	**33,1**	**7,4**	**43,0**	**4,5**	**6,5**
10. Чистопольскій.	кр. надѣльн.	—	—	—	—		—	28,0	8,0	23,3	—	8,0	37.184	1.193.606	420.179	773.427		1.264.256	32,1	11,3	34,0	2,8	6,3	14.958	240.824	92.740	148 084		441.261	16,1	6,2	29,5	2,6	6,3
	владѣльч.	—	—	—	—		—	—	—	—	—	—	1.570	59.817	16.014	43.803		66.882	38,1	10,2	42,6	3,7	6,8	2.525	38.885	15.403	23.482		52.015	15,4	6,1	20,6	2,5	6,6
	въ уѣздѣ.	**—**	**—**	**—**	**—**	**—**	**—**	**—**	**—**	**—**	**—**	**—**	**38.754**	**1.253.423**	**436.193**	**817.230**	**2,77**	**1.331.138**	**32,4**	**11,3**	**34,3**	**2,9**	**6,3**	**17.483**	**279.709**	**108.143**	**171.566**	**0,58**	**493.276**	**16,0**	**6,2**	**28,2**	**2,6**	**6,4**
11. Козьмодемьян.	кр. надѣльн.	11.832	608.165	157.366	450.799		664.958	51,4	13,3	56,2	3,9	7,2	982	40.753	8.838	31.915		42.030	41,5	9,0	42,8	4,6	7,6	50	1.175	435	740		2.400	23,5	8,7	48,0	2,7	7,7
	владѣльч.	16	664	216	448		650	41,5	13,5	40,6	3,1	7,8	—	—	—	—		—	47,0	11,2	48,7	—	7,6	3	70	26	44		144	23,2	8,7	48,0	2,7	7,8
	въ уѣздѣ.	**11.848**	**608.829**	**157.582**	**451 247**	**4,58**	**665.608**	**51,4**	**13,3**	**56,2**	**3,9**	**7,2**	**982**	**40.753**	**8.838**	**31.915**	**0,32**	**42.030**	**41,5**	**9,0**	**42,8**	**4,6**	**7,6**	**53**	**1.245**	**461**	**784**	**0,01**	**2.544**	**23,5**	**8,7**	**48,0**	**2,7**	**7,7**
12. Царевококш.	кр. надѣльн.	973	50.596	11.092	39.504		68.694	52,0	11,4	70,6	4,6	6,8	1.678	85.242	20.807	64.455		115.279	50,8	12,4	68,7	4,1	6,4	3.763	136.221	26.717	109.504		210.728	36,2	7,1	56,0	5,1	7,2
	владѣльч.	—1	36	8	28		20	36,0	8,0	20,0	4,5	6,8	13	614	148	466		377	47,2	11,4	29,0	4,2	7,5	12	720	96	624		480	60,0	8,0	40,0	7,5	7,2
	въ уѣздѣ.	**974**	**50.632**	**11.100**	**39.532**	**0,35**	**68.714**	**52,0**	**11,4**	**70,6**	**4,6**	**6,8**	**1.691**	**85.856**	**20.955**	**64.901**	**0,6**	**115.656**	**50,8**	**12,4**	**68,4**	**4,1**	**6,4**	**3.775**	**136.941**	**26.813**	**110.128**	**0,98**	**211.208**	**36,3**	**7,1**	**56,0**	**5,1**	**7,2**
	Въ губерніи.	**41.657**	**2.071.247**	**475.114**	**1.596.133**	**0,77**	**1.865.813**	**49,7**	**11,4**	**44,8**	**4,4**	**7,0**	**104.450**	**3.980.036**	**1.202.053**	**2.777.983**	**1,34**	**4.153.221**	**38,1**	**11,5**	**39,7**	**3,3**	**6,2**	**87.315**	**2.454.823**	**652.998**	**1.801.825**	**0,87**	**3.454.479**	**28,1**	**7,5**	**39,5**	**3,8**	**6,5**
	кр надѣльн.	41.084	2.046.817	469.838	1.576.979		1.844 057	49,8	11,4	44,9	4,4	7,0	100.776	3.830.173	1.163.811	2666.362		4.008.415	38,0	11,5	39,7	3,3	6,1	77.675	2.201.487	585 965	1.615.519		3.129.929	28,3	7,5	40,3	3,8	6,4
	владѣльч.	573	24.430	5.276	19.154		21.756	42,6	9,2	38,0	4,6	7,1	3.674	149.863	38.242	111.621		144.806	40,8	10,4	39,4	3,9	6,5	9.640	253.336	67.030	186.306		324.550	26,3	7,0	33,7	3,8	6,6

УѢЗДЫ.		Просо. Millet.										Горохъ.		
		Посѣвная площадь 1895 г. въ десят.	Собрано.	Посѣяно.	Остатокъ. Абсолютный.	Остатокъ. На 1 душу населенія об. п.	Собрано соломы.	На казен. десят. Собрано.	На казен. десят. Посѣяно.	На казен. десят. Соломы.	Урожай самъ.	Вѣсъ четверти. Пуд.	Посѣвная площадь 1895 г. въ десят.	Собрано.	Посѣяно.
			П у д о в ъ										П у		
		1	2	3	4	5	6	7	8	9	10	11	1	2	3
1. Тетюшскій.	кр. надѣльн.	82	2.034	107	1.927		2.608	24,8	1,3	31,8	19,0	8,1	3.723	76.694	26.433
	владѣльч.	9	311	12	299		331	34,6	1,3	36,8	25,9	9,0	240	5.376	1.584
	въ уѣздѣ.	**91**	**2.345**	**119**	**2.226**	**0,01**	**2.939**	**25,8**	**1,3**	**32,3**	**19,7**	**8,2**	**3.963**	**82.070**	**28.017**
2. Цивильскій.	кр. надѣльн.	110	2.728	220	2.508		3.520	24,8	2,0	32,0	12,4	8,8	2.406	60.150	15.158
	владѣльч.	10	387	15	372		225	38,7	1,5	22,5	26,0	8,8	144	2.405	1.051
	въ уѣздѣ.	**120**	**3.115**	**235**	**2.880**	**0,02**	**3.745**	**25,9**	**2,0**	**31,2**	**13,2**	**8,8**	**2.550**	**62 555**	**16.209**
3. Казанскій.	кр. надѣльн.	833	26.823	1.250	25.573		19.576	32,2	1,5	23,5	21,4	9,0	3.266	106.798	28.741
	владѣльч.	27	540	27	513		540	20,0	1,0	20,0	20,0	10,0	345	10.661	2.484
	въ уѣздѣ.	**860**	**27.363**	**1.277**	**26.086**	**0,11**	**20.116**	**31,8**	**1,5**	**23,4**	**21,4**	**9,0**	**3.611**	**117.459**	**31.225**
4. Ядринскій.	кр. надѣльн.	39	874	86	788		1.361	22,4	2,2	34,9	10,2	8,7	863	38.231	7.422
	владѣльч.	1	49	1	48		40	49,5	1,2	40,0	49,0	9,0	14	487	112
	въ уѣздѣ.	**40**	**923**	**87**	**836**	**0,01**	**1.401**	**23,1**	**2,2**	**35,6**	**10,6**	**8,8**	**877**	**38.718**	**7.534**
5. Мамадышскій.	кр. надѣльн.	1.349	38.312	2.024	36.288		48.834	28,4	1,5	36,2	18,9	8,9	6.040	144.356	49.528
	владѣльч.	19	228	38	190		608	12,0	2,0	32,0	6,0	8,9	180	5.508	1.674
	въ уѣздѣ.	**1.368**	**38.540**	**2.062**	**36.478**	**0,19**	**49.442**	**28,2**	**1,5**	**36,1**	**18,7**	**8,9**	**6.220**	**149.864**	**51.202**
6. Спасскій.	кр. надѣльн.	3.667	70.040	4.767	65.273		95.342	19,1	1,3	26,0	14,6	7,8	11.380	417.646	91.040
	владѣльч.	592	16.458	710	15.748		25.752	27,8	1,2	43,5	23,1	9,6	4.478	176.433	35.824
	въ уѣздѣ.	**4.259**	**86.498**	**5.477**	**81.021**	**0,43**	**121.094**	**20,3**	**1,3**	**28,4**	**15,8**	**8,1**	**15.858**	**594.079**	**126.864**
7. Свіяжскій.	кр. надѣльн.	143	2.731	272	2.459		5 305	19,1	1,9	37,1	10,0	9,9	2.674	37.436	23.264
	владѣльч.	12	1.034	18	1.016		510	86,2	1,5	42,5	57,4	8,8	508	8.992	4.013
	въ уѣздѣ.	**155**	**3.765**	**290**	**3.475**	**0,03**	**5.815**	**24,3**	**1,8**	**37,5**	**13,3**	**9,6**	**3.182**	**46.428**	**27.277**
8. Чебоксарскій.	кр. надѣльн.	53	1.230	138	1.092		1.882	23,2	2,6	35,5	8,9	7,5	1.816	50.122	14.346
	владѣльч.	1	10	2	8		5	10,0	2,0	5,0	5,0	7,5	53	2.438	424
	въ уѣздѣ.	**54**	**1.240**	**140**	**1.100**	**0,01**	**1.887**	**23,0**	**2,6**	**34,9**	**8,8**	**7,5**	**1.869**	**52.560**	**14 770**
9. Лаишевскій.	кр. надѣльн.	2.032	61.976	2.642	59.334		76 300	30,5	1,3	37,5	23,5	8,4	4.813	120.325	39.385
	владѣльч.	156	6.458	234	6.224		4.680	41,4	1,5	30,0	27,6	8,5	1.955	45.161	14.467
	въ уѣздѣ.	**2.188**	**68.434**	**2.876**	**65.558**	**0,35**	**80.980**	**31,3**	**1,3**	**37,0**	**23,8**	**8,4**	**6.768**	**165.486**	**53.852**
10. Чистопольскій.	кр. надѣльн.	3.410	86.273	4.774	81.499		129.921	25,3	1,4	38,1	18,0	9,5	16.188	213.682	105.222
	владѣльч.	346	11.764	554	11.210		11.868	34,0	1,6	34,3	21,2	9,6	3.375	71.550	22.956
	въ уѣздѣ.	**3.756**	**98.037**	**5.328**	**92.709**	**0,31**	**141.789**	**26,1**	**1,4**	**37,8**	**18,4**	**9,5**	**19.563**	**285.232**	**128.172**
11. Козьмодемьянск.	кр. надѣльн.	—	—	—	—		—	—	—	—	—	—	578	22.658	5.260
	владѣльч.	—	—	—	—		—	—	—	—	—	—	22	1.173	229
	въ уѣздѣ.	**—**	**—**	**—**	**—**	**—**	**—**	**—**	**—**	**—**	**—**	**—**	**600**	**23.831**	**5.489**
12. Царевококш.	кр. надѣльн.	58	3.654	64	3.590		3.335	63,0	1,1	57,5	57,1	9,1	676	27.243	5.205
	владѣльч.	2	45	2	43		115	22,5	1,0	57,5	23,0	9,1	14	764	141
	въ уѣздѣ.	**60**	**3.699**	**66**	**3.633**	**0,03**	**3.450**	**61,7**	**1,1**	**57,5**	**57,5**	**9,1**	**690**	**28.007**	**5.346**
	Въ губерніи.	**12.951**	**333.959**	**17.957**	**316.002**	**0,15**	**432.658**	**25,8**	**1,4**	**33,4**	**18,6**	**8,7**	**65.751**	**1.646.289**	**495.957**
	кр. надѣльн.	11.776	296.675	16.344	280.331		387.984	25,2	1,4	33,0	18,1	8,6	51.423	1.315.341	411.004
	владѣльч.	1.175	37.284	1.613	35.671		44.674	31,7	1,4	38,0	23,1	9,4	11.328	330.948	84.953

	Pois.								Чечевица. Lentille.								
	Остатокъ. Абсолютный.	Остатокъ. На 1 душу населенія об. п.	Собрано соломы.	На казен. десят. Собрано.	На казен. десят. Посѣяно.	На казен. десят. Соломы.	Урожай самъ.	Вѣсъ четверти. Пуд.	Посѣвная площадь 1895 г. въ десят.	Собрано.	Посѣяно.	Остатокъ. Абсолютный.	Остатокъ. На 1 душу населенія об. п.	Собрано соломы.	На казен. десят. Собрано.	На казен. десят. Посѣяно.	На казен. десят. Соломы.	Урожай самъ.	Вѣсъ четверти. Пуд.
	Д о в ъ.								П у д о в ъ.										
	4	5	6	7	8	9	10	11	1	2	3	4	5	6	7	8	9	10	11
	50.261		82.651	20,6	7,1	22,2	2,9	10,1	7.196	132.406	54.689	77.717		118.734	18,4	7,6	16,5	2,4	9,2
	3.792		4.920	22,4	6,6	20,5	3,3	9,5	93	2.539	595	1.944		1.721	27,3	6,4	18,5	4,3	9,2
	54.053	**0,39**	**87.571**	**20,7**	**7,1**	**22,1**	**2,9**	**10,1**	**7.289**	**134.945**	**55.284**	**79.661**	**0,42**	**120.455**	**18,5**	**7,6**	**16,5**	**2,4**	**9,2**
	44.992		87.097	25,0	6,3	36.2	4,0	8,8	1.583	33.718	11.398	22.320		42.899	21,3	7,2	27,1	2,9	8,0
	1.354		3.715	16,7	7,3	25,8	2,2	8,8	10	271	60	211		159	27,1	6,0	15,9	4,5	8,0
	46.346	**0,28**	**90.812**	**24,5**	**6,4**	**35,6**	**3,9**	**8,8**	**1.593**	**33.989**	**11.458**	**22.531**	**0,14**	**43.058**	**21,3**	**7,2**	**27,0**	**2,9**	**8,0**
	78.057		121.169	32,7	8,8	37,1	3,7	9,4	3.470	109.305	29.842	79.463		136.371	31,5	8,6	39,3	3,7	9,5
	8.177		13.179	30,9	7,2	38,2	4,2	9,3	66	1 511	502	1.009		1.399	22,9	7,6	21,2	3,0	8,2
	86.234	**0,36**	**134.348**	**32,5**	**8,6**	**37,2**	**3,8**	**9,4**	**3.536**	**110.816**	**30.344**	**80.472**	**0,34**	**137.770**	**31,3**	**8,6**	**39,0**	**3,7**	**9,5**
	30.809		31.500	44,3	8,6	36,5	5,1	9,8	106	2 989	827	2.162		2.735	28,2	7,8	25,8	3,6	10,0
	375		444	34,8	8,0	31,7	4,3	9,0	—	—	—	—		—	—	—	—	—	—
	31.184	**0,19**	**31.944**	**44,1**	**8,6**	**36,4**	**5,1**	**9,8**	**106**	**2.989**	**827**	**2.162**	**0,01**	**2.735**	**28,2**	**7,8**	**25,8**	**3,6**	**10,0**
	94 828		234.956	23,9	8,2	38,9	2,9	8,6	5.592	143.155	44.736	98 419		186.214	25,6	8,0	33,3	3,2	8,8
	3.834		6.804	30,6	9,3	37,8	3,2	8,7	77	2 441	647	1.794		1.455	31,7	8,4	18,9	3,8	8,8
	98.662	**0,51**	**241.766**	**24,1**	**8,2**	**38,9**	**2,9**	**8,6**	**5.669**	**145.596**	**45.383**	**100.213**	**0,52**	**187.669**	**25,7**	**8,0**	**31,3**	**3,2**	**8,8**
	326.606		436.992	36,7	8,0	38,4	4,5	8,5	3.879	62.064	28.317	33.747		62.064	16,0	7,3	16,0	2,2	8,5
	140.609		164.343	39,4	8,0	36,7	4,9	9,7	55	1.205	429	776		1.177	21,9	7,8	21,4	2,8	9.4
	467.215	**2,49**	**601.335**	**37,5**	**8,0**	**37,9**	**4,7**	**8,8**	**3.934**	**63.269**	**28.746**	**34.523**	**0,18**	**63.241**	**16,1**	**7,3**	**16,1**	**2,2**	**8,5**
	14.172		58.561	14,0	8,7	21,9	1,6	9,7	4.285	87.467	37.247	50.220		84.119	20,9	8,9	20,1	2,3	9,6
	4.979		15.850	17,7	7,9	31,2	2,2	9,9	167	3.240	1.269	1.971		3.824	19,4	7,6	22,9	2,6	8,8
	19.151	**0,14**	**74.411**	**14,6**	**8,6**	**23,4**	**1,7**	**9,7**	**4.352**	**90.707**	**38.516**	**52.191**	**0,39**	**87.943**	**20,8**	**8,9**	**20,2**	**2,3**	**9,6**
	35.776		51.756	27,6	7,9	28,5	3,4	8,0	932	13.980	4.008	9.972		3.728	15,0	4,3	4,0	3,5	9,6
	2.014		1.558	46,0	8,0	29,4	5,7	10,0	36	1.408	194	1.214		677	39,1	5,4	18,8	7,5	6,6
	37.790	**0,31**	**53.314**	**28,1**	**7,9**	**28,5**	**3,6**	**8,1**	**968**	**15.388**	**4.202**	**11.186**	**0,09**	**4.405**	**15,9**	**4,3**	**4,5**	**3,7**	**9,6**
	80.940		162.679	25,0	8,1	33,8	3,1	9,2	8.195	160.622	61.463	99.159		187.66	19,6	7,5	22,9	2,6	9,5
	30.694		62.951	23,1	7,4	32,2	3,1	9,5	336	7.594	2.419	5.175		12.869	22,6	7,2	38,3	3,1	9,3
	111.634	**0,59**	**225.630**	**24,5**	**8,0**	**33,3**	**3,1**	**9,3**	**8.531**	**168.216**	**63.882**	**104.334**	**0,56**	**200.535**	**19,7**	**7,5**	**23,5**	**2,6**	**9,3**
	108.460		380.418	13,2	6,5	23,5	2,0	9,0	1.406	21.571	8.295	13.276		28.823	15,2	5,9	20,5	2,5	9,2
	48.600		84.713	21,2	6,8	25,1	3,1	9,5	62	1.662	384	1.278		1.990	26,8	6,2	32,1	4,3	9,3
	157.069	**0,53**	**465.131**	**14,6**	**6,6**	**23,8**	**2,2**	**9,1**	**1.468**	**23.233**	**8.679**	**14.554**	**0,05**	**30.813**	**15,8**	**5,9**	**21,0**	**2,7**	**9,2**
	17.398		34.911	39,2	9,1	60,4	4,3	8,4	340	8.908	3.400	5.508		17.000	26,2	10,0	50,0	2,6	7,5
	944		1.100	53,3	10,4	50,0	5,1	8,7	11	656	74	582		323	59,6	6,7	29,4	8,9	9,3
	18.342	**0,19**	**36.011**	**39,7**	**9,1**	**60,0**	**4,3**	**8,4**	**351**	**9.564**	**3.474**	**6.090**	**0,06**	**17.323**	**27,2**	**9,9**	**49,4**	**2,8**	**7,6**
	22.038		40.966	40,3	7,7	60,6	5,2	9,7	155	7.146	1.364	5.782		16.492	46,1	8,8	106,4	5,2	9,0
	623		980	54,6	10,1	70,0	5,4	9,7	5	400	40	360		200	80,0	8,0	40,0	10,0	9,0
	22.661	**0,20**	**41.946**	**40,6**	**7,8**	**60,8**	**5,2**	**9,7**	**160**	**7.546**	**1.404**	**6 142**	**0,06**	**16.692**	**47,1**	**8,8**	**104,3**	**5,4**	**9,0**
	1.150.332	**0,55**	**2.084.213**	**25,0**	**7,6**	**31,7**	**3,2**	**9,0**	**37.957**	**806.258**	**292.199**	**514.059**	**0,25**	**912.639**	**21,2**	**7,7**	**24,1**	**2,8**	**9,1**
	904.337		1.723.656	24,2	7,6	31,7	3,2	8,9	37.039	783.331	285.586	497.745		886.845	21,1	7,7	23,4	2,7	9,1
	245.995		360.557	29,2	7,5	31,8	3,3	9,6	918	22.927	6.613	16.314		25.794	25,0	7,2	28,1	3,5	9,1

УѢЗДЫ.		Картофель. Pommes de terre.										Ленъ. Lin.										Конопля. Chanvre.									
		Посѣвная площадь 1895 г. въ десят.	Собрано.	Посѣяно.	Остатокъ. Абсолютный.	Остатокъ. На 1 душу населенія об. п.	Собрано соломы.	На казен. десят. Собрано.	На казен. десят. Посѣяно.	На казен. десят. Соломы.	Урожай самъ.	Вѣсъ четверти. Пуд.	Посѣвная площадь 1895 г. въ десят.	Собрано.	Посѣяно.	Остатокъ. Абсолютный.	Остатокъ. На 1 душу населенія об. п.	Собрано волокна.	На казен. десят. Собрано.	На казен. десят. Посѣяно.	На казен. десят. Волокна.	Урожай самъ.	Вѣсъ четверти. Пуд.	Посѣвная площадь 1895 г. въ десят.	Собрано.	Посѣяно.	Остатокъ. Абсолютный.	Остатокъ. На 1 душу населенія об. п.	Собрано волокна.	На казен. десят. Собрано.	На казен. десят. Посѣяно.	На казен. десят. Волокна.	Урожай самъ.	Вѣсъ четверти. Пуд.
		Посѣвная площадь 1895 г. въ десят.	Собрано.	Посѣяно.	Остатокъ. Абсолютный.	Остатокъ. На 1 душу населенія об. п.	Собрано соломы.	На казен. десят. Собрано.	На казен. десят. Посѣяно.	На казен. десят. Соломы.	Урожай самъ.	Вѣсъ четверти. Пуд.	Посѣвная площадь 1895 г. въ десят.	Собрано.	Посѣяно.	Остатокъ. Абсолютный.	Остатокъ. На 1 душу населенія об. п.	Собрано волокна.	На казен. десят. Собрано.	На казен. десят. Посѣяно.	На казен. десят. Волокна.	Урожай самъ.	Вѣсъ четверти. Пуд.	Посѣвная площадь 1895 г. въ десят.	Собрано.	Посѣяно.	Остатокъ. Абсолютный.	Остатокъ. На 1 душу населенія об. п.	Собрано волокна.	На казен. десят. Собрано.	На казен. десят. Посѣяно.	На казен. десят. Волокна.	Урожай самъ.	Вѣсъ четверти. Пуд.
		1	2	3	4	5	6	7	8	9	10	11	1	2	3	4	5	6	7	8	9	10	11	1	2	3	4	5	6	7	8	9	10	11
1. Тетюшский.	кр. надѣльн.	1.175	265.668	72.615	193.053		—	226,1	61,8	—	3,7	8,5	3.422	66.045	22.927	43.118		63.649	19,3	6,7	18,6	2,9	9,6	655	22.860	4.389	18.471		19.650	34,9	6,7	30,0	5,2	7,2
	владѣльч.	16	4.800	690	4.110		—	300,0	43,1	—	7,0	8,8	16	414	114	300		314	25,9	7,1	19,6	3,6	8,3	3	60	18	42		90	20,0	6,0	30,0	3,3	7,5
	въ уѣздѣ.	**1.191**	**270.468**	**73.305**	**197.163**	**1,05**	—	**227,1**	**61,6**	—	**3,7**	**8,5**	**3.438**	**66.459**	**23.041**	**43.418**	—	**63.963**	**19,3**	**6,7**	**18,0**	**2,9**	**9,6**	**658**	**22.920**	**4.407**	**18.513**	—	**19.740**	**34,8**	**6,7**	**30,0**	**5,2**	**7,2**
2. Цивильский.	кр. надѣльн.	41	13.235	2.267	11.058		—	325,0	55,3	—	5,9	9,0	315	14.648	3.150	11.498		7.403	46,5	10,0	23,5	4,6	8,5	873	35.739	7.857	27.882		31.253	41,0	9,0	35,8	4,5	8,2
	владѣльч.	12	2.016	498	1.518		—	168,0	41,5	—	4,0	9,0	7	196	49	147		165	28,0	7,0	23,5	4,0	8,5	1	37	8	29		15	37,4	8,4	15,0	4,6	8,0
	въ уѣздѣ.	**53**	**15.341**	**2.765**	**12 576**	**0,08**	—	**289,4**	**52,2**	—	**5,5**	**9,0**	**322**	**14.844**	**3.199**	**11.645**	—	**7.568**	**46,1**	**9,9**	**23,5**	**4,6**	**8,5**	**874**	**35.776**	**7.865**	**27.911**	—	**31.268**	**40,9**	**9,0**	**35,8**	**4,5**	**8,2**
3. Казанский.	кр. надѣльн.	6.701	1.870.919	454.998	1.415.921		—	279,2	67,9	—	4,1	8,0	1.527	54.361	12.980	41.381		31.456	35,6	8,5	20,6	4,2	8,6	705	25.733	5.570	20.163		11.350	36,5	7,9	16,1	4,6	9,0
	владѣльч.	277	92.463	16.371	76.092		—	333,8	59,1	—	5,6	9,0	31	908	257	651		583	29,3	8,3	18,8	3,5	8,6	12	438	95	343		193	36,5	7,9	16,1	4,6	9,0
	въ уѣздѣ.	**6.978**	**1.963.382**	**471.369**	**1.492 013**	**6,23**	—	**281,5**	**67,6**	—	**4,2**	**8,0**	**1.558**	**55.269**	**13.237**	**42.032**	—	**32.039**	**35,5**	**8,5**	**20,6**	**4,2**	**8,6**	**717**	**26.171**	**5.665**	**20.506**	—	**11.543**	**36,5**	**7,9**	**16,1**	**4,6**	**9,0**
4. Ядринский.	кр. надѣльн.	705	278.757	55.836	222.921		—	395,4	79,2	—	5,0	9,0	664	18.592	5.445	13.147		15.338	28,0	8,2	23,1	3,4	10,0	466	13.421	4.800	8.621		8.062	28,8	10,3	17,3	2,8	7,1
	владѣльч.	47	31.960	3.760	28.200		—	680,0	80,0	—	8,5	9,0	1	28	8	20		23	28,0	8,2	23,1	3,5	10,0	—	—	—	—		—	—	—	—	—	—
	въ уѣздѣ.	**752**	**310.717**	**59.596**	**251.121**	**1,59**	—	**413,2**	**79,2**	—	**5,2**	**9,0**	**665**	**18.620**	**5.453**	**13.167**	—	**15.361**	**28,0**	**8,2**	**23,1**	**3,4**	**10,0**	**466**	**13.321**	**4.800**	**8.621**	—	**8.062**	**28,8**	**10,3**	**17,3**	**2,8**	**7,1**
5. Мамадышский.	кр. надѣльн.	485	181.233	30.070	151.163		—	377,8	62,0	—	6.0	8,0	1.655	53.457	11.089	42.368		24.825	32,3	6,7	15,0	4,8	8,0	1.332	48.618	9.058	39.560		27.972	36,5	6,8	21,0	5,3	6,5
	владѣльч.	9	3.866	546	3.320		—	429,6	60,7	—	7,1	8,0	38	1.554	258	1.296		1.322	40,9	6,8	34,8	6,0	8,3	6	219	41	178		126	36,5	6,8	21,0	5,3	6,5
	въ уѣздѣ.	**494**	**185.099**	**30.616**	**154.483**	**0,80**	—	**374,7**	**62,0**	—	**6,0**	**8,0**	**1.693**	**55 011**	**11.347**	**43.664**	—	**26.147**	**32,5**	**6,7**	**15,4**	**4,8**	**8,0**	**1.338**	**48.837**	**9.099**	**39.738**	—	**28.098**	**36,5**	**6,8**	**21,0**	**5,3**	**6,5**
6. Спасский.	кр. надѣльн.	1.469	398.393	107.090	291.303		—	271,2	72,9	—	3,7	8,0	1.054	17.602	8.221	9.381		15.618	16,7	7,8	14,4	2,1	8,2	852	16.870	7.412	9.458		13.462	19,8	8,7	15,8	2,2	7,0
	владѣльч.	401	107.388	28.551	78.837		—	267,8	71,2	—	3,8	8,7	14	468	101	367		416	33,4	7,2	29,7	4,6	9,0	7	253	58	195		200	36,2	8,3	28,6	4,3	7,2
	въ уѣздѣ.	**1.870**	**505 781**	**135.641**	**370.140**	**1,97**	—	**270,4**	**72,5**	—	**3,7**	**8,1**	**1.068**	**18.070**	**8.322**	**9.748**	—	**16.034**	**16,9**	**7,8**	**15,0**	**2,2**	**8,2**	**859**	**17.123**	**7.470**	**9.653**	—	**13.662**	**19,9**	**8,7**	**15,9**	**2,3**	**7,0**
7. Свіяжский.	кр. надѣльн.	1.286	258.615	84.876	173.739		—	201,1	66,0	—	3,0	8,1	2.458	36.133	20.156	15.977		40.803	14,7	8,2	16,6	1,8	8,8	465	11.718	4.232	7.486		10.416	25,2	9,1	22,4	2,7	6,6
	владѣльч.	139	30.914	7.812	23.102		—	222,4	56,2	—	4,0	9,2	100	2.690	650	2.040		4.000	26,9	6,5	40,0	4,1	8,6	24	919	214	705		336	38,3	8,9	14,0	4,2	7,0
	въ уѣздѣ.	**1.425**	**289.529**	**92·688**	**196.841**	**1,46**	—	**203,2**	**65,0**	—	**3,1**	**8,2**	**2.558**	**38.823**	**20.806**	**18.017**	—	**44.803**	**15,2**	**8,1**	**17,5**	**1,9**	**8,8**	**489**	**12.637**	**4.446**	**8.191**	—	**10.752**	**25,8**	**9,1**	**22,0**	**2,8**	**6,6**
8. Чебоксарский.	кр. надѣльн.	884	102.898	48.885	54.013		—	116,4	55,3	—	2,1	9,0	246	6.519	1.919	4.600		5.781	26,5	7,8	23,5	3,4	10,0	800	22.960	8.080	14.880		14.720	28,7	10,1	18,4	2,8	7,1
	владѣльч.	34	11.274	2.312	8.962		—	331,6	68,0	—	4,9	9,0	1	32	8	24		32	32,0	8,0	32,0	4,0	10,0	—	—	—	—		—	—	—	—	—	—
	въ уѣздѣ.	**918**	**114.172**	**51.197**	**62 975**	**0,52**	—	**124,4**	**55,8**	—	**2,2**	**9,0**	**247**	**6.551**	**1.927**	**4.624**	—	**5.813**	**26,5**	**7,8**	**23,5**	**3,4**	**10,0**	**800**	**22 960**	**8.080**	**14.880**	—	**14.720**	**28,7**	**10,1**	**18,4**	**2,8**	**7,1**
9. Лаишевский.	кр. надѣльн.	3.277	971.303	234.633	736.670		—	296,4	71,6	—	4,1	8,6	2.579	71.488	19.343	52.095		50.033	27,7	7,5	19,4	3,7	8,9	1.113	34.503	8.236	26.267		17.474	31,0	7,4	15,7	4,2	7,2
	владѣльч.	474	171.825	33.275	138.550		—	362,5	70,2	—	5,2	8,2	91	1.711	482	1.229		1.911	18,8	5,3	21,0	3,5	10,0	27	918	162	756		1.080	34,0	6,0	40,0	5,7	5,0
	въ уѣздѣ.	**3.751**	**1.143.128**	**267.908**	**875.220**	**4,66**	—	**304,7**	**71,4**	—	**4,3**	**8,5**	**2.670**	**73.149**	**19.825**	**53.324**	—	**51.944**	**27,3**	**7,5**	**19,4**	**3,7**	**8,9**	**1 140**	**35.421**	**8.398**	**27.023**	—	**18.554**	**31,1**	**7,4**	**16,3**	**4,2**	**7,1**
10. Чистопольский.	кр. надѣльн.	1.023	350.275	66.802	283.473		—	342,4	65,3	—	5,2	9,8	1.693	43.172	14.729	28.443		24.379	25,5	8,7	14,4	3,0	9,2	1.445	54.188	16.618	37.570		30.201	37,5	11,5	20,9	3,2	7,3
	владѣльч.	99	32.680	6.702	25.978		—	330,1	67,7	—	4,9	9,8	163	5.020	1.092	3.928		2.755	30,8	6,7	16,9	4,6	9,0	53	1.542	451	1.091		761	29,1	8,5	13,6	3,4	7,1
	въ уѣздѣ.	**1.122**	**382.955**	**73.504**	**309.451**	**1,05**	—	**341,3**	**65,5**	—	**5,2**	**9,8**	**1.856**	**48.192**	**15.821**	**32 371**	—	**27.134**	**26,0**	**8,5**	**14,6**	**3,0**	**9,2**	**1.498**	**55.730**	**17.069**	**38.661**	—	**30.962**	**37,2**	**11,4**	**20,7**	**3,3**	**7,3**
11. Козьмодемьянск.	кр. надѣльн.	536	164.766	28.622	136.144		—	307,4	53,4	—	5,8	10,0	247	6.422	1.951	4.471		4.841	26,0	7,9	19,6	3,3	9,4	801	23.155	8.442	14.713		12.944	28,8	10,5	16,1	2,7	7,1
	владѣльч.	5	2.688	275	2.413		—	537,5	55,0	—	9,8	10,0	—	—	—	—		—	—	—	—	—	—	—	—	—	—		—	—	—	—	—	—
	въ уѣздѣ.	**541**	**167.454**	**28.897**	**138.557**	**1,41**	—	**309,5**	**53,4**	—	**5,8**	**10,0**	**247**	**6.422**	**1.951**	**4.471**	—	**4.841**	**26,0**	**7,9**	**19,6**	**3.3**	**9,4**	**804**	**23.155**	**8.442**	**14.713**	—	**12.944**	**28,8**	**10,5**	**16,1**	**2,7**	**7,1**
12. Царевококш.	кр. надѣльн.	614	206.181	48.936	157.245		—	335,8	79,7	—	4,2	8,4	646	16.473	5.103	11.370		10.142	25,5	7,9	15,7	3,2	8,7	791	22.069	8.543	13.526		13.131	27,9	10,8	16,6	2,6	7,0
	владѣльч.	27	8.022	2.241	5.781		—	297,1	83,0	—	3,6	8,4	11	425	73	352		173	38,6	6,6	15,7	5,8	8,7	—	—	—	—		—	—	—	—	—	—
	въ уѣздѣ.	**641**	**214.203**	**51.177**	**163.026**	**1,46**	—	**334,1**	**79,8**	—	**4,2**	**8,4**	**657**	**16.898**	**5.176**	**11.722**	—	**10.315**	**25,7**	**7,8**	**15,7**	**3,3**	**8,7**	**791**	**22.069**	**8.543**	**13.526**	—	**13.131**	**27,9**	**10,8**	**16,6**	**2,6**	**7,0**
	Въ губерніи.	**19.736**	**5.562 229**	**1·338.663**	**4.223.566**	**2,03**	—	**281,3**	**67,8**	—	**4,1**	**8,4**	**16.979**	**418.308**	**130.105**	**288.203**	—	**305.962**	**24,6**	**7,7**	**18,0**	**3,2**	**8,9**	**10.434**	**336.220**	**94.284**	**241.936**	—	**213.436**	**32,2**	**9,0**	**20,5**	**3,6**	**7,5**
	кр. надѣльн.	18.196	5.062.333	1.235.630	3.826.703		—	278,2	67,9	—	4,1	8,4	16.506	404.862	127.013	277.849		294.268	24,5	7,7	17,8	3,2	8,9	10.301	331.834	93.237	238.597		210.635	32,2	9,1	20,4	3,6	7,5
	владѣльч.	1.540	499.896	103.033	396.863		—	324,6	66,9	—	4,2	8,7	473	13.446	3.092	10.354		11.694	28,4	6,5	24,7	4,3	8,9	133	4.386	1.047	3.339		2.801	33,0	7,9	21,1	4,2	6,6

УѢЗДЫ.	Яровая рожь. Seigle de printemps.											Яровая пшеница. Froment de printemps.										
	Посѣвная площадь 1895 г. въ десят.	Собрано.	Посѣяно.	Остатокъ. Абсолютный.	Остатокъ. На 1 душу населенія об. п.	Собрано соломы.	На казен. десят. Собрано.	На казен. десят. Посѣяно.	На казен. десят. Соломы.	Урожай самъ.	Вѣсъ четверти. Пуд.	Посѣвная площадь 1895 г. въ десят.	Собрано.	Посѣяно.	Остатокъ. Абсолютный.	Остатокъ. На 1 душу населенія об. п.	Собрано соломы.	На казен. десят. Собрано.	На казен. десят. Посѣяно.	На казен. десят. Соломы.	Урожай самъ.	Вѣсъ четверти. Пуд.
	П у д о в ъ.											П у д о в ъ.										
	1	2	3	4	5	6	7	8	9	10	11	1	2	3	4	5	6	7	8	9	10	11
САРАТОВСКАЯ.																						
1. Саратовскій. кр. надѣльн.	1.906	64.613	11.627	52.986		71.666	33,9	6,1	37,6	5,6	8,5	16.505	341.654	125.438	216 216		381.266	20,7	7,6	23,1	2,7	9,2
владѣльч.	60	2.964	450	2.514		4.00-	49,4	7,5	66,8	6,6	8,8	21.160	522.652	160.816	361.836		526.884	24,7	7,6	24,9	3,3	9,0
въ уѣздѣ.	**1.966**	**67.577**	**12.077**	**55.500**	**0,28**	**75.674**	**34,4**	**6,1**	**38,5**	**5,6**	**8,5**	**37.665**	**864.306**	**286 254**	**578.052**	**2,88**	**908.150**	**22,9**	**7,6**	**24,1**	**3,0**	**9,1**
2. Аткарскій. кр. надѣльн.	—	—	—	—		—	31,7	6,7	31,3	—	9,0	41.917	1.094.034	293.419	800.615		1.052.117	26,1	7,0	25,1	3.7	9,5
владѣльч.	—	—	—	—		—	54,1	7,5	59,7	—	9,1	28.907	1.017.526	208.130	809.396		1 031.980	35,2	7,2	35,7	4,9	9,7
въ уѣздѣ.	**—**	**—**	**—**	**—**	**—**	**—**	**—**	**—**	**—**	**—**	**—**	**70.824**	**2.111.560**	**501.549**	**1.610.011**	**5,44**	**2.084.097**	**29,8**	**7,1**	**29,4**	**4,2**	**9,6**
3. Балашовскій. кр. надѣльн.	—	—	—	—		—	103,5	8,1	92,5	—	9,0	30.830	1.657.654	262.055	1.395 599		1.479.840	53,8	8,5	48,0	6.3	9,8
владѣльч.	—	—	—	—		—	94,2	7,9	90,8	—	9,0	29.228	1.888.129	242.592	1.645.537		1.546.161	64,6	8,3	52,9	7,7	9,7
въ уѣздѣ.	**—**	**—**	**—**	**—**	**—**	**—**	**—**	**—**	**—**	**—**	**—**	**60.058**	**3.545.783**	**504.647**	**3.041.136**	**1,39**	**3.026 001**	**59,0**	**8,4**	**50,4**	**7,0**	**9,8**
4. Вольскій. кр. надѣльн.	—	—	—	—		—	—	—	—	—	—	33.250	807.975	275.975	532.000		834.575	24,3	8,3	25,1	2,9	8,8
владѣльч.	16	808	120	688		9.888	50,5	7,5	61,8	6,7	8,5	17.647	571.763	139.411	432.352		668 821	32,4	7,9	37,9	4,1	8,7
въ уѣздѣ.	**16**	**808**	**120**	**688**	**0,00**	**9.888**	**50,5**	**7,5**	**61,8**	**6,7**	**8,5**	**50.897**	**1.379.738**	**415.386**	**964.352**	**5,77**	**1.503 396**	**27,1**	**8,2**	**29,5**	**3,3**	**8,8**
5. Камышинскій. кр. надѣльн.	99	2.581	535	2.046		2.960	21,6	5,4	29,9	4,3	8,5	186.470	2.864.873	1.025.585	1.839.288		3.039.461	15.9	5,5	16,3	2,8	9,3
владѣльч.	34	938	180	758		1.153	27,6	5,3	33,9	5,2	8,1	29.989	560.794	161.941	398.853		563.793	18,7	5 4	18,8	3,5	9,4
въ уѣздѣ.	**133**	**3.519**	**715**	**2.804**	**0,01**	**4.113**	**26,5**	**5,4**	**31,0**	**5,0**	**8,4**	**216.459**	**3.425.667**	**1.187.526**	**2.238.141**	**6,51**	**3.603.254**	**16,0**	**5,5**	**16,6**	**2.9**	**9,3**
6. Кузнецкій. кр. надѣльн.	—	—	—	—		—	43,4	7,1	42,2	—	8,9	674	21.56-	6.066	15.502		31.206	32,0	9,0	46.3	3,6	9,0
владѣльч.	—	—	—	—		—	51,0	7,7	75,2	—	9,0	472	19 258	4.059	15.199		9.393	40,8	8,6	19,9	4,7	9,4
въ уѣздѣ.	**—**	**—**	**—**	**—**	**—**	**—**	**—**	**—**	**—**	**—**	**—**	**1.146**	**40.826**	**10.125**	**30.701**	**0,19**	**40.599**	**35,6**	**8,8**	**35,4**	**4,0**	**9,2**
7. Петровскій. кр. надѣльн.	—	—	—	—		—	61,9	9,0	44,1	—	9,1	557	13.758	4.790	8.968		25.065	24,7	8.6	45,0	2,9	9,1
владѣльч.	—	—	—	—		—	67,9	8,7	89,4	—	9,5	1.454	36 495	10.905	25 590		48.127	25,1	7,5	33,1	3,3	9,6
въ уѣздѣ.	**—**	**—**	**—**	**—**	**—**	**—**	**—**	**—**	**—**	**—**	**—**	**2.011**	**50.253**	**15.695**	**34.558**	**0,17**	**73.192**	**25,0**	**7,8**	**36,4**	**3,2**	**9,5**
8. Сердобскій. кр. надѣльн.	6	460	49	411		358	76,6	8,1	59,7	9,4	9,2	200	7.640	1.840	5.800		7.980	38,2	9,2	39,9	4,1	9,2
владѣльч.	2.066	81.400	17.974	63.426		157.429	39.4	8,7	76,2	4,5	9,2	1.599	115.768	15.350	100.418		92.102	72.4	9,6	57,6	7,5	9,9
въ уѣздѣ.	**2.072**	**81.860**	**18.023**	**63.837**	**0,29**	**157.787**	**39,4**	**8,7**	**76,2**	**4,5**	**9,2**	**1.799**	**123.408**	**17.190**	**106.218**	**0,49**	**100.082**	**68,6**	**9,6**	**55,6**	**7,1**	**9,8**
9. Хвалынскій. кр. надѣльн.	—	—	—	—		—	28,6	8,1	28,4	—	8,0	65.375	1.418.638	562.225	856 413		1.765.125	21,7	8,6	27,0	2,5	8,4
владѣльч.	1	64	10	54		58	64,0	9,8	57,7	6,4	8,9	13 827	508.834	116.147	392.687		508.834	36,8	8,4	36,8	4,4	8,0
въ уѣздѣ.	**1**	**64**	**10**	**54**	**0,00**	**58**	**64,0**	**9,8**	**57,7**	**6,4**	**9,0**	**79.202**	**1.927.472**	**678.372**	**1.249.100**	**8,30**	**2.273 959**	**24,0**	**8,6**	**28,7**	**2,8**	**8,3**
10. Царицынскій. кр. надѣльн.	67	814	221	623		1.434	12,6	3,3	21,4	3,8	9,0	44.071	608.180	149.841	458.339		594.959	13,8	3,4	13,5	4,1	9,2
владѣльч.	—	—	—	—		—	17,3	3,2	36,8	—	8,2	41.307	607.213	156.967	450.246		528.720	14,7	3,8	12,8	3,9	9,6
въ уѣздѣ.	**67**	**844**	**221**	**623**	**0,01**	**1.434**	**12,6**	**3,3**	**21,4**	**3,8**	**9,0**	**85.378**	**1.215.393**	**306.808**	**908.585**	**10,12**	**1.123.679**	**14,2**	**3.6**	**13,2**	**4,0**	**9,4**
Въ губерніи.	**4.255**	**154 672**	**31.166**	**123.506**	**0,03**	**248.954**	**36,4**	**7,3**	**58,5**	**5,0**	**9,0**	**605.439**	**14.684.406**	**3.923.552**	**10.760.854**	**2,12**	**14.736.409**	**24,3**	**6,4**	**24,3**	**3,7**	**9,2**
кр. надѣльн.	2.078	68.498	12.432	56.066		76.418	33,0	6,0	36,8	5,5	8,5	419 849	8.835.974	2.707.234	6.128.740		9.211.594	21,0	6,4	21.9	3,3	9.2
владѣльч.	2.177	86.174	18.734	67.440		172.536	39,6	8,6	79,3	4,6	9,2	185.590	5.848.432	1.216.318	4.632.114		5.524.815	31,5	6,2	29.8	4,7	9,3
СЕМИПАЛАТИНСКАЯ.																						
1. Семипалатинскій. кр. надѣльн.	914	28.700	4.570	24.130		27.603	31,4	5,0	30,2	6,3	6,2	8,692	319.866	46.937	272.929		305.958	36,8	5,4	35,2	6,8	8,1
владѣльч.	3.076	72.594	13.227	59.367		60.597	23.6	4,3	19,7	5,5	7,3	56.521	1.771.759	254.345	1.520.414		1.051,291	31,4	4,5	18,6	7,0	8,4
въ уѣздѣ.	**3.990**	**101 294**	**17.797**	**83.497**	**0,53**	**88.200**	**25,4**	**4,5**	**22,1**	**5,7**	**7,0**	**65.213**	**2.094.625**	**301.282**	**1.793.343**	**11.28**	**1 357.249**	**32,1**	**4,6**	**20,8**	**7,0**	**8,4**
2. Зайсанскій. кр. надѣльн.	38	1.748	251	1.497		2.337	46,0	6,6	61,5	7,0	7,8	483	40.572	4.782	35.790		—	84,0	9,9	—	8,5	10,0
владѣльч.	—	—	—	—		—	—	—	—	—	—	—	—	—	—		—	—	—	—	—	—
въ уѣздѣ.	**38**	**1.748**	**251**	**1.497**	**0,01**	**2.337**	**46,0**	**6,6**	**61,5**	**7,0**	**7,8**	**483**	**40.572**	**4.782**	**35.790**	**0.30**	**—**	**84,0**	**9,9**	**—**	**8,5**	**10,0**
3. Каркаралинскій. кр. надѣльн.	59	2.980	419	2.561		2.765	50,5	7,1	47,2	7,1	9,2	241	14.050	1.735	12.315		10.532	58,3	7,2	43,7	8,1	9,8
владѣльч.	16	829	99	730		278	51,8	6,2	17,4	8,4	7,7	106	4.738	588	4.155		3.074	44,7	5,5	29,0	8,1	8.2
въ уѣздѣ.	**75**	**3.809**	**518**	**3.291**	**0,02**	**3.043**	**50,8**	**6,2**	**40,6**	**7,3**	**8,8**	**347**	**18.788**	**2.318**	**16.470**	**0,12**	**13.606**	**54,1**	**6,7**	**39.2**	**8,1**	**9,3**
4. Павлодарскій. кр. надѣльн.	667	30.682	4.402	26.280		41.021	46,0	6,6	61,5	7,0	7,8	1.113	71.009	7.235	63.774		42.739	63,8	6,5	38,4	9,8	8,0
владѣльч.	120	9.600	960	8 640		1.800	80,0	8,0	15,0	10,0	8,0	7.220	418.760	46.208	372.552		284.468	58,0	6,4	39,4	9,1	8,0
въ уѣздѣ.	**787**	**40.282**	**5.362**	**34.920**	**0,26**	**42.821**	**51,2**	**6 8**	**54,4**	**7,5**	**7,8**	**8.333**	**489.769**	**53.443**	**436.326**	**3,21**	**327.207**	**58,8**	**6,4**	**39,3**	**9,2**	**8,0**
5. Усть-Каменог. кр. надѣльн.	547	30.741	4.212	26.529		58.529	56,2	7,7	107,0	7,3	8,1	3.754	140.400	24.776	115.624		141.526	37,4	6,6	37,7	5,7	7,9
владѣльч.	2	104	12	92		35	51,8	6,2	17,4	8,7	7,7	4.670	208.749	25 685	183.064		135.430	44,7	5,5	29,0	8,1	8,2
въ уѣздѣ.	**549**	**30.845**	**4.224**	**26 621**	**0.26**	**58.564**	**56,2**	**7,7**	**106,7**	**7,3**	**8,1**	**8.424**	**349.149**	**50 461**	**298.688**	**2,97**	**276.956**	**41,4**	**6,0**	**32,9**	**6,9**	**8,1**
Въ губерніи.	**5.439**	**177.978**	**28.152**	**149.826**	**0,23**	**194 965**	**32,7**	**5,2**	**35,8**	**6,3**	**7,4**	**82.800**	**2.992.903**	**412.286**	**2.580.617**	**3,96**	**1.975.018**	**36,1**	**5,0**	**23,9**	**7,3**	**8,3**
кр. надѣльн.	2.225	94.851	13.854	80.997		132.255	42,6	6,2	59,4	6,8	7,4	14.283	585.897	85.465	500.432		500.755	41,0	6,0	35,1	6.9	8,2
владѣльч.	3.214	83.127	14.298	68.829		62.710	25,8	4,4	19,5	5,8	7,4	68.517	2.407.006	326.821	2.080.185		1.474.263	35,1	4,8	21,5	7,4	8,3

УѢЗДЫ.	Овесъ. Avoine.										
	Посѣвная площадь 1895 г. въ десят.	Собрано.	Посѣяно.	Остатокъ. Абсолютный.	Остатокъ. На 1 душу населенія об. п.	Собрано соломы.	На казен. десят. Собрано.	На казен. десят. Посѣяно.	На казен. десят. Соломы.	Урожай самъ.	Вѣсъ четверти. Пуд.
	П у д о в ъ.										
	1	2	3	4	5	6	7	8	9	10	11
1. Саратовскій. кр. надѣльн.	11.931	215.951	94.255	121.696		286.344	18,1	7,9	24,0	2,3	5,0
владѣльч.	6.528	131.866	52.877	78.989		148.186	20,2	8,1	22,7	2,5	5,6
въ уѣздѣ.	**18.459**	**347.817**	**147.132**	**200 685**	**1,00**	**434.530**	**18,7**	**7,9**	**23,5**	**2,4**	**5,2**
2. Аткарскій. кр. надѣльн.	36.854	814.473	287.461	527.012		8(3.617	22,1	7,8	21,8	2,8	5,4
владѣльч.	36.629	1.190.443	296.695	893.748		1.161.139	32,5	8,1	31,7	4,0	5,7
въ уѣздѣ.	**73.483**	**2.004.916**	**584.156**	**1.420.760**	**4,80**	**1.964.756**	**27,3**	**7,9**	**26,7**	**3,4**	**5,4**
3. Балашовскій. кр. надѣльн.	36.275	1.766 593	337.358	1.429.235		1.795.613	48,7	9,3	49,5	5,2	5,6
владѣльч.	23.478	1 504.940	232.432	1.272.508		1.258.421	64,1	9,9	53,6	6,5	6,0
въ уѣздѣ.	**59.753**	**3.271.533**	**569.790**	**2.701.743**	**9,23**	**3.054.034**	**54,8**	**9,5**	**51,1**	**5,8**	**5,8**
4. Вольскій. кр. надѣльн.	5.713	97.692	45.704	51.988		108.547	17,1	8,0	19,0	2,1	5,9
владѣльч.	5.511	146.593	44.639	101.954		160.370	26,6	8.1	29,1	3,3	6,5
въ уѣздѣ.	**11 224**	**244.285**	**90.343**	**153.942**	**0,92**	**268.917**	**21,8**	**8,0**	**24,0**	**2,7**	**6,2**
5. Камышинскій. кр. надѣльн.	24.209	351.031	150.096	200.935		406.711	14,5	6,2	16,8	2,3	5,3
владѣльч.	4.035	53.262	25.421	27.841		71.016	13,2	6,3	17,6	2,1	5,2
въ уѣздѣ.	**28.244**	**401.293**	**175.517**	**228.776**	**0,67**	**477.727**	**14,3**	**6,2**	**16,9**	**2,3**	**5,3**
6. Кузнецкій. кр. надѣльн.	12.604	371.818	109.655	262.163		384 422	29,5	8,7	30,5	3,3	5,5
владѣльч.	7.088	254.459	56.704	197.755		343.059	35,9	8,0	48,4	4,5	5,9
въ уѣздѣ.	**19.692**	**626.277**	**166.359**	**459.918**	**2,80**	**727.481**	**32,0**	**8,4**	**36,9**	**3,8**	**5,7**
7. Петровскій. кр. надѣльн.	24.992	664.787	242.422	422.365		792 246	26,6	9,7	31,7	2,7	5,3
владѣльч.	18.630	609.201	178.848	430.353		648.324	32,7	9,6	34,8	3,4	5,6
въ уѣздѣ.	**43.622**	**1.273 988**	**421.270**	**852.718**	**3,98**	**1.440.570**	**29,2**	**9,7**	**33,0**	**3,0**	**5,4**
8. Сердобскій. кр. надѣльн.	29 500	1.306.850	318.600	988.250		1.233 100	44,3	10,8	41,8	4,1	5,7
владѣльч.	24.556	1.313.746	252.927	1.060.819		1.399.692	53,5	10,3	57,0	5,2	6,1
въ уѣздѣ.	**54.056**	**2.620.596**	**571.527**	**2.049.069**	**9,41**	**2.632.792**	**48,5**	**10,6**	**48,7**	**4,6**	**5,9**
9. Хвалынскій. кр. надѣльн.	10.871	130.452	84.794	45.658		222.856	12,0	7,8	20,5	1,5	4,0
владѣльч.	2.426	67.443	18 438	49.005		78.117	27,8	7,6	32,2	3,7	5,5
въ уѣздѣ.	**13.297**	**197.895**	**103.232**	**94.663**	**0,49**	**300.973**	**14,9**	**7,8**	**22,6**	**1,9**	**4,4**
10. Царицынскій. кр. надѣльн.	2.657	37.198	11.957	25.241		22.053	14,0	4,5	8,3	3,1	5,8
владѣльч.	1.664	28 954	8.320	20.634		24.461	17,4	5.0	14,7	3,5	5,5
въ уѣздѣ.	**4.321**	**66.152**	**20.277**	**45.875**	**0,51**	**46.514**	**15,3**	**4,7**	**10,8**	**3,3**	**5,6**
Въ губерніи.	**326.151**	**11.057.752**	**2.849.603**	**8.208.149**	**3,77**	**11.348.294**	**33,9**	**8,7**	**34,8**	**3,9**	**5,6**
кр. надѣльн.	195.606	5.756.845	1.682.302	4.074.543		6.055.509	29,4	8,6	31,0	3,4	5,4
владѣльч.	130.545	5.300.907	1.167.301	4.133.606		5.292.785	40,6	8,1	40,5	4,5	5,9
СЕМИПАЛАТИНСКАЯ.											
1. Семипалатинскій. кр. надѣльн.	2.279	61.989	13.674	48.315		64.496	27,2	6,0	28,3	4,5	5,7
владѣльч.	11.431	557.833	72.015	485.818		294.920	48,8	6,3	25,8	7,7	6,0
въ уѣздѣ.	**13.710**	**619.822**	**85 689**	**534.133**	**3,36**	**359.416**	**45,2**	**6,3**	**26,2**	**7,2**	**6,0**
2. Зайсанскій. кр. надѣльн.	478	57.360	7.648	49.712		—	120,0	16,0	—	7,5	7,0
владѣльч.	—	—	—	—		—	—	—	—	—	—
въ уѣздѣ.	**478**	**57.360**	**7.648**	**49.712**	**0,42**	**—**	**120,0**	**16,0**	**—**	**7,5**	**7,0**
3. Каркаралинскій. кр. надѣльн.	53	3.191	398	2.793		3.604	60.2	7,5	68,0	8,0	5,6
владѣльч.	118	8.024	956	7.068		2.407	68,0	8,1	20,4	8,4	6,1
въ уѣздѣ.	**171**	**11.215**	**1.354**	**9.861**	**0,07**	**6 011**	**65,6**	**7,9**	**35,2**	**8,4**	**5,9**
4. Павлодарскій. кр. надѣльн.	224	19.040	2.240	16.800		7.750	85,0	10,0	34,6	8,5	7,0
владѣльч.	—	—	—	—		—	87,1	9,9	14,9	—	6,1
въ уѣздѣ.	**224**	**19.040**	**2.240**	**16.800**	**0,12**	**7.750**	**85,0**	**10,0**	**34,6**	**8,5**	**7,0**
5. Усть-Каменог. кр. надѣльн.	1.598	61.843	10.067	51.776		65.838	38,7	6,3	41,2	6,1	5,2
владѣльч.	2.609	177.412	21.133	156.279		53.224	68,0	8,1	20,4	8,4	6,1
въ уѣздѣ.	**4.207**	**239.255**	**31.200**	**208.055**	**2,07**	**119.062**	**56,9**	**7,4**	**28,3**	**7,7**	**5,8**
Въ губерніи.	**18.790**	**946.692**	**128.131**	**818.561**	**1,19**	**492.239**	**49,8**	**6,8**	**26,2**	**7,4**	**6,0**
кр. надѣльн.	4.632	203.423	34.027	169.396		141.688	43,9	7,3	30,6	6,0	5,9
владѣльч.	14.158	**743.269**	94.104	649.165		350.551	52,5	6,6	24,8	7,9	6,0

УѢЗДЫ.	Ячмень. Orge.											Полба.			Epautre.								Гречиха. Sarrasin.									
	Посѣвная площадь 1895 г. въ десят.	Собрано.	Посѣяно.	Остатокъ. Абсолютный.	Остатокъ. На 1 душу населенія об. п.	Собрано соломы.	На казен. десят. Собрано.	На казен. десят. Посѣяно.	На казен. десят. Соломы.	Урожай самъ.	Вѣсъ четверти.	Посѣвная площадь 1895 г. въ десят.	Собрано.	Посѣяно.	Остатокъ. Абсолютный.	Остатокъ. На 1 душу населенія об. п.	Собрано соломы.	На казен. десят. Собрано.	На казен. десят. Посѣяно.	На казен. десят. Соломы.	Урожай самъ.	Вѣсъ четверти.	Посѣвная площадь 1895 г. въ десят.	Собрано.	Посѣяно.	Остатокъ. Абсолютный.	Остатокъ. На 1 душу населенія об. п.	Собрано соломы.	На казен. десят. Собрано.	На казен. десят. Посѣяно.	На казен. десят. Соломы.	Урожай самъ.	Вѣсъ четверти.
	Пуд.										Пуд.										Пуд.										Пул.	
	1	2	3	4	5	6	7	8	9	10	11	1	2	3	4	5	6	7	8	9	10	11	1	2	3	4	5	6	7	8	9	10	11
САРАТОВСКАЯ.																																	
1. Саратовскій. кр. надѣльн.	2.036	37.259	14.048	23.211		41.331	18,3	6,9	20,3	2,7	7,5	5	50	45	5		115	10,0	9,0	23,0	1,1	7,5	427	2.776	2.477	299		4.825	6,5	5,8	11,3	1,1	7,5
владѣльч.	2.484	66.571	18 133	48.438		69.055	26,8	7,3	27,8	3,7	7,9	67	1.782	482	1.300		2.144	26,6	7,2	32,0	3,7	6,6	286	315	1.802	—1.487		4.290	1,1	6,3	15,0	0,2	6,0
въ уѣздѣ.	**4.520**	**103.830**	**32.181**	**71.649**	**0,36**	**110.386**	**22,9**	**7,1**	**24,4**	**3,2**	**7,8**	**72**	**1.832**	**527**	**1.305**	**0,01**	**2.259**	**25,4**	**7,3**	**31,4**	**3,5**	**6,6**	**713**	**3.091**	**4.279**	**—1.188**	**0,00**	**9.115**	**4,3**	**6,0**	**12,8**	**0,7**	**7,3**
2. Аткарскій. кр надѣльн.	4.139	112.167	28.145	81.022		66.638	27,1	6,8	16,1	4,0	7,7	644	20,930	5.989	14.941		25.760	32,5	9,3	40,0	3,5	6,2	809	2.912	5.097	—2.185		5.097	3.6	6,3	6,3	0,6	7,0
владѣльч.	698	16.961	4.537	12.424		15.147	24,3	6,5	21,7	3,7	7,0	222	8.059	2.220	5.839		8.036	36,3	10,0	36,2	3,6	6,0	1.727	7.426	11.226	—3.800		9.844	4,3	6,5	5,7	0,7	6,2
въ уѣздѣ.	**4.837**	**129.128**	**32.682**	**96.446**	**0,33**	**81.785**	**26,7**	**6,8**	**16,9**	**4,0**	**7,6**	**866**	**28.989**	**8.209**	**20.780**	**0,08**	**33.796**	**33,5**	**9,5**	**39,0**	**3,5**	**6,1**	**2.536**	**10.338**	**16.323**	**—5.985**	**0,00**	**14.941**	**4.1**	**6,4**	**5.9**	**0,6**	**7,1**
3. Балашовкій. кр. надѣльн.	4.863	170.691	31.527	136.164		119.144	35,1	7,1	24,5	4,9	7,7	—	—	—	—		—	—	—	—	—	—	2.461	44.036	14.274	29.762		60.295	18,0	5,8	24,5	3,1	7,0
владѣльч.	392	22.020	2.744	19.276		17.444	56,2	7,0	44,5	8,0	7,4	—	—	—	—		—	—	—	—	—	—	2.677	48.186	17.668	30.518		65.854	18,0	6,6	24,6	2,7	7,2
въ уѣздѣ.	**5.255**	**192.711**	**37.271**	**155.440**	**0,53**	**136.588**	**36,7**	**7,1**	**26,0**	**5,2**	**7,7**	**—**	**—**	**—**	**—**	**—**	**—**	**—**	**—**	**—**	**—**	**—**	**5.138**	**92 222**	**31.942**	**60.280**	**0,21**	**126.149**	**18,0**	**6,2**	**24,6**	**2,9**	**7,1**
4. Вольскій. кр. надѣльн.	734	14.827	5.138	9.689		17 249	20,2	7,0	23,5	2,9	7,9	6	288	48	240		288	48,0	8,0	48,0	6,0	6,0	267	1.121	1.709	—588		3.311	4,2	6,4	12,4	0,7	7,2
владѣльч.	196	7.193	1.470	5.723		7.566	36,7	7,5	38,6	4,9	8,7	31	735	226	509		992	23,6	7,3	32,0	3,3	7,0	777	7.925	4.973	2.952		7.382	10.2	6,4	9,5	1,6	6,4
въ уѣздѣ.	**930**	**22.020**	**6.608**	**15.412**	**0,09**	**24.815**	**23,7**	**7,1**	**26,7**	**3,3**	**8,1**	**37**	**1.023**	**274**	**749**	**00,0**	**1.280**	**27,6**	**7,4**	**34,6**	**3,7**	**6,7**	**1.044**	**9.046**	**6.682**	**2.361**	**0,01**	**10.693**	**8,7**	**6,4**	**10,2**	**1,4**	**6,5**
5. Камышинскій. кр. надѣльн.	8.091	152.920	46.119	106.801		144.020	18,9	5,7	17.8	3,3	7,0	—	—	—	—		—	—	—	—	—	—	—	—	—	—		—	2,0	4,0	15,0	—	—
владѣльч.	739	16.849	3.991	12.858		18.179	22,8	5,4	24,6	4,2	7,5	4	94	28	66		124	23,6	7,0	31,0	3,4	6,5	4	43	26	17		78	10,8	6,4	19,4	1,7	6,7
въ уѣздѣ.	**8.830**	**169.769**	**50.110**	**119.659**	**0,35**	**162.199**	**19,2**	**5,7**	**18,4**	**3,4**	**7,0**	**4**	**94**	**28**	**66**	**00,0**	**124**	**23,6**	**7,0**	**31,0**	**3,4**	**6,5**	**4**	**43**	**26**	**17**	**0,00**	**78**	**10,8**	**6,2**	**19,5**	**1,7**	**7,0**
6. Кузнецкій. кр. надѣльн.	8	152	48	104		160	19,0	6,0	20,0	3,2	7,0	209	6.479	1.672	4.807		6.688	31,0	8,0	32,0	3,9	6,5	994	20.675	7.356	13.319		25.844	20,8	7,4	26,0	2,8	6,9
владѣльч.	9	416	67	379		216	49,6	7,4	24,0	6,7	8,0	17	255	63	192		510	15,0	3,7	30,0	4,0	6,5	1.036	17.198	7.148	10.059		30.666	16,6	6,9	29,6	2,4	6,0
въ уѣздѣ.	**17**	**598**	**115**	**483**	**0,00**	**376**	**35,2**	**6,8**	**22,1**	**5,2**	**7,7**	**226**	**6.734**	**1.735**	**4.999**	**00,3**	**7.198**	**29,8**	**7,7**	**30,8**	**3,9**	**6,5**	**2.030**	**37.873**	**14.504**	**23.369**	**0,14**	**56 510**	**18,7**	**7,2**	**27,8**	**2,6**	**6,5**
7. Петровскій. кр. надѣльн.	—	—	—	—		—	—	—	—	—	—	1.069	29.398	9.193	20.205		41.798	27,5	8,6	39,1	3,2	6,0	2.927	16.099	17.269	—1.170		26.636	5,5	5,9	9,1	0,9	6,5
владѣльч.	50	1.785	385	1 400		810	35,7	7,7	16,2	4,7	6,8	116	3.747	870	2 877		3.480	32,3	7,5	30,0	4,3	6,3	1.024	7.475	6.246	1.229		10.035	7,3	6,1	9,8	1,2	6,4
въ уѣздѣ.	**50**	**1.785**	**385**	**1.400**	**0,01**	**810**	**35,7**	**7,7**	**16,2**	**4,7**	**6,8**	**1.185**	**33.145**	**10.063**	**23.082**	**0,11**	**45.278**	**28,0**	**8,5**	**38,2**	**3,3**	**6,0**	**3.951**	**23.574**	**23 515**	**59**	**0,00**	**26.671**	**6,0**	**6,0**	**9,3**	**1,2**	**6,5**
8. Сердобскій. кр. надѣльн.	—	—	—	—		—	—	—	—	—	—	379	14.705	4.321	10.384		14.122	38,8	11,4	39 9	3,4	6,3	3.693	67.951	24.374	43.577		90.479	18,4	6,6	21,5	2,8	6,9
владѣльч.	19	513	101	412		247	27,0	5,3	13,0	5,1	8,0	28	588	196	392		980	21,0	7,0	35,0	3,0	7,0	3.891	70.427	24.124	46.303		94.551	18,1	6,2	24,3	2,9	7,0
въ уѣздѣ.	**19**	**513**	**101**	**412**	**0,00**	**247**	**27,0**	**5,3**	**13,0**	**5,1**	**8,8**	**407**	**15.293**	**4.517**	**10.776**	**00,5**	**15.102**	**37,6**	**11,1**	**37,1**	**3,4**	**6,3**	**7.584**	**138.378**	**48.498**	**89.880**	**0,41**	**185.030**	**18,2**	**6,4**	**24,4**	**2,9**	**7,0**
9. Хвалынскій. кр. надѣльн.	1.587	33.641	11.268	22.376		42.532	21,2	7,1	26,8	3,0	6,0	17	349	145	204		425	20,5	8,5	25,(	2,4	6,0	634	4.565	4.121	444		18.893	7,2	6,5	29,8	1,1	7,0
владѣльч.	155	4 061	1.209	2.852		2.852	26,2	7,8	36,4	3,4	8,0	69	373	518	—145		462	5,4	7,5	6,7	0,7	6,5	106	1.208	668	510		2.979	11,1	6,3	28,1	1,8	8,0
въ уѣздѣ.	**1.742**	**37.705**	**12.477**	**25.228**	**0,13**	**45.384**	**21,6**	**7,2**	**26,1**	**3,0**	**6,2**	**86**	**722**	**663**	**59**	**00,0**	**887**	**8,4**	**7,7**	**10,3**	**1,2**	**6,3**	**740**	**5.773**	**4.789**	**984**	**0,05**	**21.872**	**7,8**	**6,5**	**29,6**	**1,3**	**7,2**
10. Царицинскій. кр. надѣльн.	329	4 836	1.184	3 652		2.330	14,7	3,6	6,9	4,1	6,0	—	—	—	—		—	—	—	—	—	—	—	—	—	—		—	—	—	—	—	—
владѣльч.	450	9.450	1.710	7.740		10.665	21,0	3,8	23.7	5,5	8,1	—	—	—	—		—	—	—	—	—	—	11	110	66	44		165	10,0	6.0	15,0	1,7	7,0
въ уѣздѣ.	**779**	**14.286**	**2.894**	**11.392**	**0 13**	**12.995**	**18,3**	**3,7**	**16,7**	**5,0**	**7,2**	**—**	**—**	**—**	**—**	**—**	**—**	**—**	**—**	**—**	**—**	**—**	**11**	**110**	**66**	**44**	**0,09**	**165**	**10,0**	**6,0**	**15,0**	**1,7**	**7,0**
Въ губерніи.	**26.979**	**672.345**	**174.824**	**497.521**	**0,23**	**575 785**	**24,9**	**6,5**	**21,3**	**3,8**	**7,4**	**2.873**	**87.832**	**26.016**	**61.816**	**00,3**	**105.924**	**30,6**	**9,1**	**36,9**	**3,4**	**6,2**	**23.751**	**320.448**	**150.624**	**169.824**	**0,88**	**461.224**	**13,5**	**6.3**	**19,4**	**2,1**	**6,9**
кр. надѣльн.	21.787	526 496	140.477	386.019		433.404	24,2	6,4	19,9	3,5	7,3	2.329	72.199	21.413	50.786		89.196	31,4	9,2	38,3	3,4	6,2	12.212	160.135	76.677	83.458		235.380	13,1	6,3	19,3	2,1	6,9
владѣльч.	5.192	145.849	34.347	111.502		142.181	28,1	6,6	27,4	4,2	7,7	544	15.633	4 603	11.030		16.728	28,7	8,5	30,8	3,4	6,2	11.539	160.313	73.947	86.366		225.844	13,9	6,4	19,6	2,2	6,9
СЕМИПАЛАТИНСКАЯ.																																	
1. Семипалатинскій. кр. надѣльн.	29	708	194	514		319	24,4	6,7	11,0	3,7	7,6	—	—	—	—		—	—	—	—	—	—	—	—	—	—		—	—	—	—	—	—
владѣльч.	—	—	—	—		—	—	—	—	—	—	—	—	—	—		—	—	—	—	—	—	—	—	—	—		—	—	—	—	—	—
въ уѣздѣ.	**29**	**708**	**194**	**514**	**0,00**	**319**	**24,4**	**6,7**	**11,0**	**3,7**	**7,6**	**—**	**—**	**—**	**—**	**—**	**—**	**—**	**—**	**—**	**—**	**—**	**—**	**—**	**—**	**—**		**—**	**—**	**—**	**—**	**—**	**—**
2. Зайсанскій. кр. надѣльн.	8	509	48	461		368	63,6	6,0	46,0	10,6	7,8	—	—	—	—		—	—	—	—	—	—	—	—	—	—		—	—	—	—	—	—
владѣльч.	—	—	—	—		—	—	—	—	—	—	—	—	—	—		—	—	—	—	—	—	—	—	—	—		—	—	—	—	—	—
въ уѣздѣ.	**8**	**509**	**48**	**461**	**0,00**	**368**	**63,6**	**6,0**	**46,0**	**10,6**	**7,8**	**—**	**—**	**—**	**—**	**—**	**—**	**—**	**—**	**—**	**—**	**—**	**—**	**—**	**—**	**—**		**—**	**—**	**—**	**—**	**—**	**—**
3. Каркаралинскій. кр. надѣльн.	224	22.400	896	21.504		16.440	100,0	4,0	122,5	25,0	8,0	—	—	—	—		—	—	—	—	—	—	—	—	—	—		—	—	—	—	—	—
владѣльч.	—	—	—	—		—	—	—	—	—	—	—	—	—	—		—	—	—	—	—	—	—	—	—	—		—	—	—	—	—	—
въ уѣздѣ.	**224**	**22.400**	**896**	**21.504**	**0,16**	**16.440**	**100,0**	**4,0**	**122,5**	**25,0**	**8,0**	**—**	**—**	**—**	**—**	**—**	**—**	**—**	**—**	**—**	**—**	**—**	**—**	**—**	**—**	**—**		**—**	**—**	**—**	**—**	**—**	**—**
4. Павлодарскій. кр. надѣльн.	33	2.640	198	2.442		495	80,0	6,0	15,0	13,3	8,0	—	—	—	—		—	—	—	—	—	—	—	—	—	—		—	—	—	—	—	—
владѣльч.	—	—	—	—		—	—	—	—	—	—	—	—	—	—		—	—	—	—	—	—	—	—	—	—		—	—	—	—	—	—
въ уѣздѣ.	**33**	**2.640**	**198**	**2.442**	**0,02**	**495**	**80,0**	**6,0**	**15,0**	**13,3**	**8,0**	**—**	**—**	**—**	**—**	**—**	**—**	**—**	**—**	**—**	**—**	**—**	**—**	**—**	**—**	**—**		**—**	**—**	**—**	**—**	**—**	**—**
5. Усть-Каменог. кр. надѣльн.	2,214	110.257	15.719	94.538		78.154	49,8	7,1	35,3	7,0	7,7	—	—	—	—		—	—	—	—	—	—	—	—	—	—		—	—	—	—	—	—
владѣльч.	—	—	—	—		—	—	—	—	—	—	—	—	—	—		—	—	—	—	—	—	—	—	—	—		—	—	—	—	—	—
въ уѣздѣ.	**2.214**	**110.257**	**15.719**	**94.538**	**0,94**	**78.154**	**49,8**	**7,1**	**35,3**	**7,0**	**7,7**	**—**	**—**	**—**	**—**	**—**	**—**	**—**	**—**	**—**	**—**	**—**	**—**	**—**	**—**	**—**		**—**	**—**	**—**	**—**	**—**	**—**
Въ губерніи.	**2.508**	**136.514**	**17.055**	**119.459**	**0,18**	**95.776**	**54,4**	**6,8**	**38,2**	**8,0**	**7,8**	**—**	**—**	**—**	**—**	**—**	**—**	**—**	**—**	**—**	**—**	**—**	**—**	**—**	**—**	**—**		**—**	**—**	**—**	**—**	**—**	**—**
кр. надѣльн.	2.508	136.514	17.055	119.459		95.776	54,4	6,8	38,2	8,0	7,8	—	—	—	—		—	—	—	—	—	—	—	—	—	—		—	—	—	—	—	—
владѣльч.	—	—	—	—		—	—	—	—	—	—	—	—	—	—		—	—	—	—	—	—	—	—	—	—		—	—	—	—	—	—

УѢЗДЫ.	Просо. Millet.											Горохъ.										
	Посѣвная площадь 1895 г. въ десят.	Собрано.	Посѣяно.	Остатокъ. Абсолютный.	Остатокъ. На 1 душу населенія об. п.	Собрано соломы.	На казен. десят. Собрано.	На казен. десят. Посѣяно.	На казен. десят. Соломы.	Урожай самъ.	Вѣсъ четверти. Пуд.	Посѣвная площадь 1895 г. въ десят.	Собрано.	Посѣяно.								
	1	2	3	4	5	6	7	8	9	10	11	1	2	3								
САРАТОВСКАЯ.																						
1. Саратовскій. кр. надѣльн.	3.061	19.284	4.592	14.692		59.690	6,3	1,5	19,5	4,2	9,2	564	16.130	3.779								
владѣльч.	1.208	13.167	2.054	11.113		25.368	10,9	1,7	21,0	6,4	8,7	248	4.886	1.686								
въ уѣздѣ.	**4.269**	**32.451**	**6.646**	**25.805**	**0,13**	**85.058**	**7,6**	**1,6**	**19.9**	**4,9**	**9,0**	**812**	**21.016**	**5.465**								
2. Аткарскій. кр. надѣльн.	16.005	163.251	27.209	136.042		222.470	10,2	1,7	13,9	6,0	8,8	1.500	36.600	8.250								
владѣльч.	9.673	103.501	15.477	88.024		130.586	10,7	1,6	13,5	6,7	9,5	1.013	24.211	6.179								
въ уѣздѣ.	**25.678**	**266.752**	**42.686**	**224 066**	**0,76**	**353.056**	**10,4**	**1,7**	**13,7**	**6,2**	**9,1**	**2.513**	**60.811**	**14.429**								
3. Балашовскій. кр. надѣльн.	28.910	716.968	66.493	650.475		878.864	24.8	2,3	30,4	10,8	9,0	1.110	51.282	7.992								
владѣльч.	9.803	223.248	19.606	203.642		365.652	29,2	2,0	37,3	11,4	9,5	1.769	78.897	14.506								
въ уѣздѣ.	**38.713**	**940.216**	**8 .099**	**854.117**	**2,92**	**1.244.516**	**24,3**	**2,2**	**32,1**	**10,9**	**9,1**	**2.879**	**130.179**	**22.498**								
4. Вольскій. кр. надѣльн.	4.853	51.412	6.794	44 648		78.133	10,6	1,4	16,1	7,6	8,7	1.057	31.182	6.976								
владѣльч.	1.693	23.363	2.370	20.993		42.156	13,8	1,4	24,9	9,9	8,7	609	17.417	4.141								
въ уѣздѣ.	**6.546**	**74.80**	**9.164**	**65.641**	**0,39**	**120.289**	**11,4**	**1,4**	**18,4**	**8,2**	**8,7**	**1.666**	**48.599**	**11.117**								
5. Камышинскій. кр. надѣльн.	12.810	56.364	16.653	39.711		89.670	4,4	1,3	7,0	3,4	8,6	862	20.085	4.847								
владѣльч.	1.497	14.820	1.796	13.024		25.898	9,9	1,2	17,3	8,3	8,9	152	2.447	851								
въ уѣздѣ.	**14.307**	**71.184**	**18.449**	**52.735**	**0,15**	**115.568**	**5,0**	**1,3**	**8,1**	**3,9**	**8,7**	**1.014**	**22.532**	**5.678**								
6. Кузнецкій. кр. надѣльн.	11.447	157.969	18.315	139 654		259.847	13,8	1,6	22,7	8,6	9,1	4.500	169.200	33.750								
владѣльч.	2.672	45 157	4.542	40.615		64.128	16,9	1,7	24,0	9,9	9,6	1.448	41.702	10.715								
въ уѣздѣ.	**14.119**	**203.126**	**22.857**	**180.269**	**1,10**	**323.975**	**14,4**	**1,6**	**23,0**	**9,0**	**9,2**	**5.948**	**210.902**	**44.465**								
7. Петровскій. кр. надѣльн.	21.615	291.803	41.069	250.734		406.362	13,5	1,9	18,8	7,1	9,4	10.068	330.230	70.476								
владѣльч.	5.717	83.468	9.719	73.749		114.912	14,6	1,7	20,1	8,6	9,6	3.701	104.738	27.387								
въ уѣздѣ.	**27.332**	**375.271**	**50.788**	**324.483**	**1,52**	**521 274**	**13,7**	**1,9**	**19,1**	**7,4**	**9,4**	**13.769**	**434 968**	**97.863**								
8. Сердобскій. кр. надѣльн.	21.908	508 266	46.00	462.259		567.417	23,2	2,1	25,9	11,1	9,3	4.738	178 623	38.378								
владѣльч.	7.302	200.805	15.334	185.471		228.822	27,5	2,1	31,2	13,1	9,7	4.732	174.137	39.749								
въ уѣздѣ.	**29.210**	**709.071**	**61.341**	**647.730**	**2,97**	**796.239**	**24,3**	**2,1**	**27,3**	**11,6**	**9,4**	**9.470**	**352.760**	**78.127**								
9. Хвалынскій. кр. надѣльн.	9.074	152.443	13.611	138.832		252.257	16,8	1,5	27,8	11,2	9,0	2.848	88.003	18.512								
владѣльч.	1.100	29.260	1 540	27.720		29 590	26,6	1,4	26,9	19,0	8,5	317	5.833	1.870								
въ уѣздѣ.	**10.174**	**181.703**	**15.151**	**166.552**	**0,86**	**281.847**	**17,9**	**1,5**	**27,7**	**12,0**	**8,9**	**3.165**	**93.836**	**20.382**								
10. Царицинскій. кр. надѣльн.	8.357	59.335	9.193	50.142		37 607	7,1	1,1	4,5	6,5	8,8	74	799	192								
владѣльч.	4.394	30.758	4.833	25 925		25.485	7,0	1,1	5,8	6,4	9,0	10	142	38								
въ уѣздѣ.	**12.751**	**90.093**	**14.026**	**76 067**	**0,85**	**63.092**	**7,1**	**1,1**	**6,0**	**6.4**	**8,9**	**84**	**941**	**230**								
Въ губерніи.	**183.099**	**2.944.672**	**327.207**	**2.617.465**	**1,21**	**3.901.914**	**16,1**	**1,8**	**21,3**	**9,0**	**9,1**	**41.320**	**1.376.544**	**300.254**								
кр. надѣльн.	138.040	2.177.125	249.9 6	1.927.189		2.852 317	15,8	1,8	20,7	8,7	6,8	27.321	922.134	193.132								
владѣльч.	45.059	767.547	77.271	690.276		1.052.597	17,0	1,7	23,4	9,9	9,4	13 999	454.410	107.122								
СЕМИПАЛАТИНСКАЯ.																						
1. Семипалатинскій. кр. надѣльн.	356	7.156	463	6.693		13.208	20,1	1,3	37,1	15,5	5,5	29	421	75								
владѣльч.	899	30.746	809	29.937		22.925	34,2	0,9	25,5	38,0	8,5	42	361	80								
въ уѣздѣ.	**1.255**	**37.902**	**1.272**	**36.630**	**0,23**	**36.133**	**30,2**	**1,0**	**28,8**	**29,8**	**7,7**	**71**	**782**	**155**								
2. Зайсанскій. кр. надѣльн.	2	110	3	107		82	55,2	1,4	40,9	36,7	7,1	14	638	5								
владѣльч.	—	—	—	—		—	—	—	—	—	—	—	—	—								
въ уѣздѣ.	**2**	**110**	**3**	**107**	**0,00**	**82**	**55,2**	**1,4**	**40,9**	**36,7**	**7,1**	**14**	**638**	**53**								
3. Каркаралинскій. кр. надѣльн.	—	—	—	—		—	—	—	—	—	—	—	—	—								
владѣльч.	6	247	10	237		119	41,2	1,6	19,8	24,7	7,8	—	—	—								
въ уѣздѣ.	**6**	**247**	**10**	**237**	**0,00**	**119**	**41,2**	**1,6**	**19,8**	**24,7**	**7,8**	—	—	—								
4. Павлодарскій. кр. надѣльн.	150	11.700	135	11.565		8.550	78,0	0,9	57,0	86,7	8,0	42	1.987	113								
владѣльч.	868	41.838	1.996	39.842		12.239	48,2	2,3	14,1	21,0	7,0	75	645	143								
въ уѣздѣ.	**1.018**	**53.538**	**2.131**	**51.407**	**0,38**	**20.789**	**52,6**	**2,1**	**20,4**	**25,1**	**7,2**	**117**	**2.632**	**256**								
5. Усть-Каменог. кр. надѣльн.	380	25.612	722	24.890		10.906	67,4	1,9	28,7	35,5	7,8	40	1.492	188								
владѣльч.	1.812	74.654	2.899	71.755		35.878	41,2	1,6	19,8	25,8	7,8	—	—	—								
въ уѣздѣ.	**2.192**	**100.266**	**3.621**	**96.645**	**0,96**	**46.784**	**45,7**	**1,7**	**21,3**	**27,7**	**7,8**	**40**	**1.492**	**188**								
Въ губерніи.	**4.473**	**192.063**	**7.037**	**185.026**	**0,28**	**103.907**	**42,9**	**1,6**	**23 2**	**27,3**	**7,6**	**242**	**5.544**	**652**								
кр. надѣльн.	888	44.578	1.323	43.255		32.746	50,2	1,5	36,9	33,7	7,4	125	4.538	429								
владѣльч.	3.585	147.485	5.714	141.771		71.161	41,1	1,6	19,8	25,8	7,7	117	1.006	223								

УѢЗДЫ.	Pois.									Чечевица. Lentille.										
	Остатокъ. Абсолютный.	Остатокъ. На 1 душу населенія об. п.	Собрано соломы.	На казен. десят. Собрано.	На казен. десят. Посѣяно.	На казен. десят. Соломы.	Урожай самъ.	Вѣсъ четверти. Пуд.		Посѣвная площадь 1895 г. въ десят.	Собрано.	Посѣяно.	Остатокъ. Абсолютный.	Остатокъ. На 1 душу населенія об. п.	Собрано соломы.	На казен. десят. Собрано.	На казен. десят. Посѣяно.	На казен. десят. Соломы.	Урожай самъ.	Вѣсъ четверти. Пуд.
	4	5	6	7	8	9	10	11		1	2	3	4	5	6	7	8	9	10	11
	12.351		18.894	28,6	6,7	33,5	4,3	10,8		81	0	486	— 486		0	00	6,0	0,0	0,0	—
	3 200		4.662	19,7	6,8	18,8	2,9	10,5		127	2.045	724	1.321		7.851	16,1	5,7	61,9	2,8	10,1
	15.551	**0,08**	**23.556**	**25,9**	**6,7**	**29,0**	**3,8**	**10,7**		**208**	**2.045**	**1.210**	**835**	**0,00**	**7.851**	**9,8**	**5,8**	**37,7**	**1,7**	**10,2**
	28.350		40.200	24,4	5,5	26,8	4,4	10,3		113	3.096	746	2.350		1.865	27,4	6,6	16,5	4,2	9,3
	18.032		22.489	23,9	6,1	22,2	2,3	10,5		752	15.942	4.286	11.656		17.747	21,2	5,7	23,6	3,7	9,9
	46.382	**0,12**	**62.689**	**24,2**	**5,7**	**24 9**	**4,2**	**10,4**		**865**	**19.038**	**5.032**	**14.006**	**0,05**	**19.612**	**22,0**	**5,9**	**22,7**	**3,8**	**9,8**
	43.290		63.936	46,2	7,2	57,6	6,4	10,1		485	17.169	2.425	14.744		14.599	35,4	5,0	30,1	7,1	9,1
	64.391		73.414	44,6	8,2	41,5	5,4	10,2		1.170	22.932	6.201	16.731		21·879	19,6	5,3	18,7	3,7	10,2
	107.681	**0,37**	**137.350**	**42,2**	**7,8**	**47,7**	**5,8**	**10,2**		**1.655**	**40.101**	**8.626**	**31.475**	**0,11**	**36.478**	**24,2**	**5,2**	**22,0**	**4,6**	**9,7**
	24.206		42.386	29,5	6,6	40,1	4,5	9,7		14	188	115	73		486	13,4	8,2	34,7	1,6	9,0
	13.276		30.024	28,6	6,8	49.3	4,2	9,0		63	1.468	391	1.077		2.872	23,3	6,2	45,6	3,8	8,5
	37.482	**0,23**	**72.410**	**29,2**	**6,7**	**43,5**	**4,4**	**9,4**		**77**	**1.656**	**506**	**1.150**	**0,01**	**3.358**	**21,5**	**6,6**	**43,6**	**3,3**	**8,5**
	15.258		13.792	23,3	5,6	16,0	4,2	10,0		42	1.495	218	1,277		924	35,6	5.2	22,0	6,4	10,0
	1.596		2.964	16,1	5,6	19,5	2,9	9,6		40	800	228	572		1.144	20,0	5,7	28,6	3,5	10,0
	16.854	**0,05**	**16.756**	**22,2**	**5,6**	**16,5**	**4,0**	**10,0**		**82**	**2 295**	**446**	**1.849**	**0,00**	**2.068**	**28,0**	**5,4**	**24,0**	**5,1**	**10,0**
	135.450		183.600	37,6	7,5	40,8	5,0	9,8		7 892	92.3·6	57,612	34.724		126.272	11,7	7,3	16,0	1,6	9,8
	30.987		62.843	28,8	7,4	43,4	3,8	9,9		2.061	18.755	15.045	3.710		42.457	9,1	7,3	20,6	1,2	10,4
	166.437	**1,02**	**246.443**	**35,5**	**7,5**	**41,4**	**4,7**	**9,8**		**9.953**	**111.091**	**72.657**	**38.434**	**0,23**	**168.729**	**11,2**	**7,3**	**17,0**	**1,5**	**9,9**
	259.754		393.659	32,8	7,0	39,1	4,7	10,6		4.402	59.427	29.053	30.374		73.513	13,5	6,6	16,7	2,1	10,8
	77.351		114.731	28,3	7,4	31,0	3,8	10,4		2.035	29.101	12.210	16.891		39.886	14,3	6,0	19,6	2,4	10,1
	337.105	**1,57**	**508.390**	**31,6**	**7,1**	**36.9**	**4,4**	**10,6**		**6.437**	**88.528**	**41.263**	**47.265**	**0,22**	**113.399**	**13,8**	**6,4**	**17,6**	**2,1**	**10,6**
	140.245		129.347	37,7	8,1	27,3	4,7	10,5		1.257	19.358	7.416	11.942		26.648	15,4	5,9	21,2	2,6	10,2
	134.388		203.949	36,8	8,4	43,1	4,4	10,1		3.816	55.714	20.606	35.108		89.676	14,6	5,4	23,5	2,7	9,8
	274.633	**1,26**	**333.296**	**37,3**	**8,2**	**35,2**	**4,5**	**10,3**		**5.073**	**75.072**	**28.022**	**47.050**	**0,21**	**116.324**	**14,8**	**5,5**	**22,9**	**2,7**	**9,9**
	69.491		127.590	30,9	6,5	44,8	4,7	8,0		1.115	11.262	5,352	5.910		16.614	10,1	4,8	14,9	2,1	10,0
	3.963		8.274	18,4	5,9	26,1	3,1	8.0		256	5.734	1,229	4.505		5.453	22,4	4,8	21,3	4,7	11,0
	73.454	**0,38**	**135.864**	**29,6**	**6,4**	**43,0**	**4,6**	**8,0**		**1.371**	**16.996**	**6 581**	**10.415**	**0,05**	**22.067**	**12,4**	**4,8**	**16,1**	**2,6**	**10,3**
	607		496	10,8	2,6	6,7	4,2	9,6		88	889	167	722		466	10,1	1,9	5,3	5,3	9,0
	104		185	14,2	3,8	18,5	3,7	10,0		40	532	80	452		296	13,3	2,0	7,4	6,7	9,0
	711	**0,01**	**681**	**11,2**	**2,7**	**8,1**	**4,1**	**9,7**		**128**	**1.421**	**247**	**1.174**	**0,01**	**762**	**11,1**	**1,9**	**6,9**	**5,8**	**9,0**
	1.076.290	**0,49**	**1.537.435**	**33,3**	**7,3**	**37,2**	**4,6**	**10,1**		**25.849**	**358.243**	**164.590**	**193.653**	**0,09**	**490.648**	**13,9**	**6,4**	**19.0**	**2,2**	**10,0**
	729.002		1.013.900	33,8	7,1	37,1	4,8	10,0		15.489	205.220	103.590	101.630		261.387	13,3	6,7	16,9	2,0	10,0
	347.288		523.535	32,5	7,8	37,4	4,2	10,1		10.360	153.023	61.000	92.023		229.261	14,8	5,8	22,1	2,5	10,0
	346		1.160	14,5	2,6	40,0	5,6	8,0		—	—	—	—		—	—	—	—	—	—
	281		—	8,6	1,9	0,0	4,5	9,0		—	—	—	—		—	—	—	—	—	—
	627	**0,00**	**1.160**	**11,0**	**2,2**	**16,3**	**5,0**	**8,4**		—	—	—	—		—	—	—	—	—	—
	585		552	45,6	3,8	39,4	12,0	7,8		—	—	—	—	—	—	—	—	—	—	—
	—		—	—	—	—	—	—		—	—	—	—		—	—	—	—	—	—
	585	**0,00**	**552**	**45,6**	**3,8**	**39,4**	**12,0**	**7,8**		—	—	—	—		—	—	—	—	—	—
	—		—	83,2	5,2	60 0	—	10,0		—	—	—	—		—	—	—	—	—	—
	—		—	—	—	—	—	—		—	—	—	—		—	—	—	—	—	—
	—	—	—	**83,2**	**5,2**	**60,0**	—	**10,0**		—	—	—	—		—	—	—	—	—	—
	1.874		769	47,3	2,7	18,3	17,6	5,3		—	—	—	—		—	—	—	—	—	—
	502		—	8,6	1,9	0,0	4,5	9,0		—	—	—	—		—	—	—	—	—	—
	2.376	**0,02**	**769**	**22,5**	**2,2**	**6,6**	**10,3**	**5,9**		—	—	—	—		—	—	—	—	—	—
	1.304		1.576	37,3	4,7	39,4	7,9	7,8		4	160	4	156		40	40,0	1,0	10,0	40,0	10,0
	—		—	—	—	—	—	—		—	—	—	—		—	—	—	—	—	—
	1.304	**0,01**	**1.576**	**37,3**	**4,7**	**39,4**	**7,9**	**7,8**		**4**	**160**	**4**	**156**	**0,00**	**40**	**40,0**	**1,0**	**10,0**	**40,0**	**10,0**
	4.892	**0,01**	**4.057**	**22,9**	**2,7**	**16,8**	**8,5**	**6,8**		**4**	**160**	**4**	**156**	**0,00**	**40**	**40,0**	**1,0**	**10,0**	**40,0**	**10,0**
	4.109		4.057	36,3	3,4	32,5	10,6	6,5		4	160	4	156		40	40,0	1,0	10,0	40,0	10,0
	783		—	8,6	1,9	0,0	4,5	9,0		—	—	—	—		—	—	—	—	—	—

УѢЗДЫ.	Картофель. Pommes de terre.											Ленъ. Lin.										
	Посѣвная площадь 1895 г. въ десят.	Собрано.	Посѣяно.	Остатокъ. Абсолютный.	Остатокъ. На 1 душу населенія об. п.	Собрано соломы.	На казен. десят. Собрано.	На казен. десят. Посѣяно.	На казен. десят. Соломы.	Урожай самъ.	Вѣсъ четверти. Пуд.	Посѣвная площадь 1895 г. въ десят.	Собрано.	Посѣяно.	Остатокъ. Абсолютный.	Остатокъ. На 1 душу населенія об. п.	Собрано волокна.	На казен. десят. Собрано.	На казен. десят. Посѣяно.	На казен. десят. Волокна.	Урожай самъ.	Вѣсъ четверти. Пуд.
	П у д о в ъ.											П у д о в ъ.										
	1	2	3	4	5	6	7	8	9	10	11	1	2	3	4	5	6	7	8	9	10	11
САРАТОВСКАЯ.																						
1. Саратовскій. кр. надѣльн.	2.764	406.032	128.802	277.230		—	146,9	46,6	—	3,2	8,4	52	582	255	327		520	11,2	4,9	10,0	2,3	10,0
владѣльч.	578	96.526	27.455	69.071		—	167,0	47,5	—	3,5	11,3	242	1.936	968	968		1.694	8,0	4,0	7,0	2,0	9,4
въ уѣздѣ.	**3.342**	**502.558**	**156.257**	**346.301**	**1,72**	—	**150,4**	**46,8**	—	**3,2**	**8,8**	**294**	**2.518**	**1.223**	**1.295**	—	**2.214**	**8,6**	**4,2**	**7,5**	**2,1**	**9,5**
2. Аткарскій. кр. надѣльн.	4.177	560.136	237.254	322.882		—	134,1	56,8	—	2,4	8,2	155	2.279	527	1.752		2.201	14,7	3,4	14,2	4,3	9,6
владѣльч.	736	120.042	43.130	76.912		—	163,1	58,6	—	2,8	8,9	2.935	40.796	10.272	30.524		38.155	13,9	3,5	13,0	4,0	9,5
въ уѣздѣ.	**4.913**	**680.178**	**280.384**	**399.794**	**1,35**	—	**138,0**	**57,1**	—	**2,4**	**8,3**	**3.090**	**43.075**	**10.799**	**32.276**	—	**40.356**	**13,9**	**3,5**	**13,1**	**4,0**	**9,5**
3. Балашовскій. кр. надѣльн.	4.300	1.573.800	426.990	1.146.810		—	366,0	99,3	—	3,7	9,6	315	12.065	1 418	10.647		5.859	38,3	4,5	18,6	8,5	9,5
владѣльч.	1.458	501.552	123.784	377.768		—	344,0	84,9	—	4,1	9,6	7 577	222.006	28.035	193.971		170.483	29,3	3,7	22,5	7,1	9,0
въ уѣздѣ.	**5.758**	**2.075.352**	**550.774**	**1 524.578**	**5,21**	—	**360,4**	**95,7**	—	**3,8**	**9,6**	**7.892**	**234.071**	**29.453**	**204.618**	—	**176.342**	**29,7**	**3,7**	**22,3**	**7,9**	**9,0**
4. Вольскій. кр. надѣльн.	1,601	266.246	85.493	180.753		—	166,3	53,4	—	3,1	8,3	49	529	314	215		260	10,8	6,4	5,3	1,7	9,0
владѣльч.	353	91.003	16.273	74.730		—	257,8	46,1	—	5,6	9,4	44	497	176	321		374	11,3	4,0	8,5	2,8	8,0
въ уѣздѣ.	**1.954**	**357.249**	**101.766**	**255.483**	**1,53**	—	**182,8**	**52,1**	—	**3,5**	**8,6**	**93**	**1.026**	**490**	**536**	—	**634**	**11,0**	**5,3**	**6,8**	**2,1**	**8,5**
5. Камышинскій. кр. надѣльн.	6.016	737.562	343.514	394.048		—	122,6	57,1	—	2,1	8,0	285	4.247	926	3.321		6.299	14,9	3,6	22,1	4,6	8,3
владѣльч.	366	65.880	17.312	48.568		—	180,0	47,3	—	3,7	8,3	80	416	224	192		320	5,2	2,8	4,0	1,8	8,0
въ уѣздѣ.	**6.382**	**803.442**	**360.826**	**442.616**	**1,29**	—	**125,9**	**56 5**	—	**2,2**	**8,0**	**365**	**4.663**	**1.150**	**3.513**	—	**6.619**	**12,8**	**3,2**	**18,1**	**4,1**	**8,3**
6. Кузнецкій. кр. надѣльн.	3.347	440.465	240.984	199.481		—	131,6	72,0	—	1,8	8,6	349	11.377	1.954	9.423		5.584	32,6	5,6	16,0	5,8	9,1
владѣльч.	853	164.373	61.245	103.128		—	192,7	71,8	—	2,7	8,7	615	11.747	3.137	8.610		7.565	19,1	5,1	12,3	3,7	9,2
въ уѣздѣ.	**4.200**	**604.838**	**302.229**	**302.609**	**1,85**	—	**144,0**	**72,0**	—	**2,0**	**8,6**	**964**	**23.124**	**5.091**	**18.033**	—	**13.149**	**24,0**	**5,3**	**13,6**	**4,5**	**9,2**
7. Петровскій. кр. надѣльн.	3.806	405.720	236.353	169.367		—	106,6	62,1	—	1,7	8,8	128	2.560	806	1.754		2.458	20,0	6,3	19,2	3,2	10,3
владѣльч.	2.013	299.736	140.507	159.229		—	148,9	69,8	—	2,1	9,5	1.394	23.419	6.831	16.588		14.776	16,8	4,9	10,6	3,4	9,6
въ уѣздѣ.	**5.819**	**705.456**	**376.860**	**328.596**	**1,53**	—	**121,2**	**64,8**	—	**1,9**	**9,1**	**1.522**	**25.979**	**7.637**	**18.342**	—	**17.234**	**17,1**	**5,0**	**11,3**	**3,4**	**9,7**
8. Сердобскій. кр. надѣльн.	2.241	549.045	133.015	416.030		—	245,0	59,4	—	4,1	8,8	67	2.171	395	1.776		1.943	32,4	5,9	29,0	5,5	9,7
владѣльч.	1.156	251.892	90.168	161.724		—	217,9	78,0	—	2,8	9,3	3.400	109.480	16.320	93.160		85.680	32,2	4,8	25,2	6,1	8,7
въ уѣздѣ.	**3.397**	**800.937**	**223.183**	**577.754**	**2,65**	—	**235,8**	**65,7**	—	**3,6**	**9,0**	**3.467**	**111.651**	**16.715**	**94.936**	—	**87.623**	**32,2**	**4,8**	**25,3**	**6,**	**8,8**
9. Хвалынсвій. кр. надѣльн.	2.574	488.288	157.529	330.759		—	189,7	61,2	—	3,1	8,0	130	2.314	1.027	1.287		2 236	17,8	7,9	17,2	2,2	8,5
владѣльч.	81	22.145	4.342	17.803		—	273,4	53,6	—	5,1	9,0	11	189	66	123		154	17,2	6,0	14,0	2,9	8,0
въ уѣздѣ.	**2.655**	**510.433**	**161.871**	**348.562**	**1,81**	—	**192,3**	**61,0**	—	**3,2**	**8,0**	**141**	**2.503**	**1.093**	**1.410**	—	**2.390**	**17,8**	**7,8**	**17,0**	**2,3**	**8,5**
10. Царицынскій. кр. надѣльн.	471	147.659	29.296	118.363		—	313,5	62,2	—	5,0	7,7	430	4.042	688	3.354		3.655	9,4	1,6	8,5	5,9	9,0
владѣльч.	120	9.000	2.700	6.300		—	75,0	22,5	—	3,3	9,0	147	2.308	662	1.646		1.779	15,7	4,5	12,1	3,5	8,0
въ уѣздѣ.	**591**	**156.659**	**31.996**	**124.663**	**1,39**	—	**265,1**	**54,1**	—	**4,9**	**7,8**	**577**	**6.350**	**1.350**	**5.000**	—	**5.434**	**11,0**	**2,3**	**9,4**	**4,7**	**8,6**
Въ губерніи.	**39.011**	**7.197.102**	**2.546 146**	**4.650.956**	**2,13**	—	**184,5**	**65,3**	—	**2,7**	**8,8**	**18.405**	**454.960**	**75.001**	**379.959**	—	**351.995**	**24,7**	**4,1**	**19,1**	**6,1**	**9,0**
кр. надѣльн.	31.297	5.574.953	2.019.230	3.555.723		—	178,1	64,5	—	2,8	8,6	1.960	42.166	8 310	33.856		31.015	21,5	4,2	15,8	5,1	9,2
владѣльч.	7.714	1.622.149	526.916	1.095.233		—	210,3	68,3	—	3,1	9,4	16.445	412.794	66.691	346.103		320.980	25,1	4,1	19,5	6,2	8,1
СЕМИПАЛАТИНСКАЯ.																						
1. Семипалатинскій. кр. надѣльн.	133	18.846	3.658	15.188		—	141,7	27,5	—	5,2	7,0	—	—	—	—		—	—	—	—	—	—
владѣльч.	25	5.975	1.303	4.672		—	239,0	52,1	—	4,6	7,7	—	—	—	—		—	—	—	—	—	—
въ уѣздѣ.	**158**	**24.821**	**4.961**	**19.869**	**0,13**	—	**157,1**	**31,4**	—	**5,0**	**7,1**	—	—	—	—	—	—	—	—	—	—	—
2. Зайсанскій. кр. надѣльн.	12	4.097	686	3.411		—	341,4	57,2	—	6,0	8,0	16	211	53	158		214	13,2	3,3	13,4	4,0	10,0
владѣльч.	—	—	—	—		—	—	—	—	—	—	—	—	—	—		—	—	—	—	—	—
въ уѣздѣ.	**12**	**4.097**	**686**	**3.411**	**0,03**	—	**341,4**	**57,2**	—	**6,0**	**8,0**	**16**	**211**	**53**	**158**	—	**214**	**13,2**	**3,3**	**13,4**	**4,0**	**10,0**
3. Каркаралинскій. кр. надѣльн.	2	683	116	567		—	341,5	58,1	—	5,9	8,0	—	—	—	—		—	—	—	—	—	—
владѣльч.	—	—	—	—		—	—	—	—	—	—	—	—	—	—		—	—	—	—	—	—
въ уѣздѣ.	**2**	**683**	**116**	**567**	**0,00**	—	**341,5**	**58,1**	—	**5,9**	**8,0**	—	—	—	—		—	—	—	—	—	—
4. Павлодарскій. кр. надѣльн.	124	84.120	11.160	72.960		—	630,0	90,0	—	7,0	8,0	—	—	—	—		—	—	—	—	—	—
владѣльч.	208	49.712	10.837	38.875		—	239,0	52,1	—	4,6	7,7	—	—	—	—		—	—	—	—	—	—
въ уѣздѣ.	**332**	**133.832**	**21.997**	**111.835**	**0,82**	—	**403,1**	**66,3**	—	**6,1**	**7,8**	—	—	—	—		—	—	—	—	—	—
5. Усть-Каменог. кр. надѣльн.	273	69.206	14.742	54.464		—	253,5	54,0	—	4,7	9,0	157	2.072	518	1.554		2.104	13,2	3,3	13,4	4,0	10,0
владѣльч.	—	—	—	—		—	—	—	—	—	—	—	—	—	—		—	—	—	—	—	—
въ уѣздѣ.	**273**	**69.206**	**14.742**	**54.464**	**0,54**	—	**253,5**	**54,0**	—	**4,7**	**9,0**	**157**	**2.072**	**518**	**1.554**	—	**2.104**	**13,2**	**3,3**	**13,4**	**4,0**	**10,0**
Въ губерніи.	**777**	**232 639**	**42.502**	**190.137**	**0,29**	—	**299,5**	**54,8**	—	**5,5**	**8,1**	**173**	**2.283**	**571**	**1.712**	—	**2.318**	**13,2**	**3,3**	**13,4**	**4,0**	**10,0**
кр. надѣльн.	544	176.952	30.362	146.590		—	325,3	55,8	—	5,8	8,2	173	2.283	571	1.712		2.318	13,2	3,3	13,4	4,0	10,0
владѣльч.	233	55.687	12.140	43.547		—	239,0	52,1	—	4,6	7,7	—	—	—	—		—	—	—	—	—	—

УѢЗДЫ.	Конопля. Chanvre.										
	Посѣвная площадь 1895 г. въ десят.	Собрано.	Посѣяно.	Остатокъ. Абсолютный.	Остатокъ. На 1 душу населенія об. п.	Собрано волокна.	На казен. десят. Собрано.	На казен. десят. Посѣяно.	На казен. десят. Волокна.	Урожай самъ.	Вѣсъ четверти. Пуд.
	П у д о в ъ.										
	1	2	3	4	5	6	7	8	9	10	11
САРАТОВСКАЯ.											
1. Саратовскій. кр. надѣльн.	798	8.938	6.224	2.714		18.115	11,2	7,8	22,7	1,4	6,7
владѣльч.	65	325	488	— 163		1.313	5,0	7,5	20,2	0,7	7,0
въ уѣздѣ.	**863**	**9.263**	**6.712**	**2.551**	—	**19.428**	**11,0**	**7,7**	**22,5**	**1,4**	**6,7**
2. Аткарскій. кр. надѣльн.	2.124	30.798	17.204	13.594		30.161	14,5	8,1	14,2	1,8	6,8
владѣльч.	224	2.576	1.456	1.120		2.576	11,5	6,5	11,5	1,8	6,5
въ уѣздѣ.	**2.348**	**33.374**	**18.660**	**14.714**	—	**32 737**	**14,2**	**7,9**	**13,9**	**1,8**	**6,8**
3. Балашовскій. кр. надѣльн.	2.284	46.822	19.871	26.951		43.853	20,5	8,7	19,2	2,4	7,0
владѣльч.	128	2.816	896	1.920		2.496	22,0	7,0	19,5	3,1	6,9
въ уѣздѣ.	**2.412**	**49.638**	**20.767**	**28.871**	—	**46.349**	**20,6**	**8,6**	**19,2**	**2,4**	**7,0**
4. Вольскій. кр. надѣльн.	588	4.469	3.998	471		5.410	7,6	6,8	9,2	1,1	6,5
владѣльч.	19	129	110	19		190	6,8	5,8	10,0	1,2	7,0
въ уѣздѣ.	**607**	**4.598**	**4.108**	**490**	—	**5.600**	**7,5**	**6,8**	**9,2**	**1,1**	**6,5**
5. Камышинскій. кр. надѣльн.	1.154	13.386	12.232	1.154		15.233	11,6	10,6	13,2	1,1	6,2
владѣльч.	84	294	512	— 218		370	3,5	6,1	4,4	0,6	7,2
въ уѣздѣ.	**1.238**	**13.680**	**12.744**	**936**	—	**15.603**	**11,1**	**10,3**	**12,6**	**1,1**	**6,2**
6. Кузнецкій. кр. надѣльн.	5.469	89.692	41.564	48.128		80.941	16,4	7,6	14,8	2,2	6,9
владѣльч.	491	7.954	3.290	4.664		7.120	16,2	6,7	14,5	2,4	7,6
въ уѣздѣ.	**5.960**	**97.646**	**44.854**	**52.792**	—	**88.061**	**16,4**	**7,5**	**14,8**	**2,2**	**7,0**
7. Петровскій. кр. надѣльн.	3.615	33.258	26.751	6 507		48.080	9,2	7,4	13,3	1,2	6,5
владѣльч.	327	3.139	2.126	1.013		4.513	9,6	6,5	13,8	1,5	7,6
въ уѣздѣ.	**3.942**	**36.397**	**28.877**	**7.520**	—	**52.593**	**9,2**	**7,3**	**13,3**	**1,3**	**6,6**
8. Сердобскій. кр. надѣльн.	1.770	37.878	10.266	27.612		30.798	21,4	5,8	17,4	3,7	6,7
владѣльч.	619	11.575	3.528	8.047		18.446	18,7	5,7	29,8	3,3	7,0
въ уѣздѣ.	**2.389**	**49.453**	**13.794**	**35.659**	—	**49.244**	**20,7**	**5,8**	**20,6**	**3,6**	**6,8**
9. Хвалынсвій. кр. надѣльн.	1.334	20.677	13.340	7.337		24.812	15,5	10,0	18,6	1,6	5,0
владѣльч.	12	276	94	182		540	23,0	7,8	45,0	2,9	7,0
въ уѣздѣ.	**1.346**	**20.953**	**13.434**	**7.519**	—	**25.352**	**15,6**	**10,0**	**18,8**	**1,6**	**5,0**
10. Царицынскій. кр. надѣльн.	13	130	39	91		117	10,0	3,0	9,0	3,3	6,5
владѣльч.	100	1.300	600	700		1 400	13,0	6,0	14,0	2,2	7,5
въ уѣздѣ.	**113**	**1.430**	**639**	**791**	—	**1.517**	**12,7**	**5,7**	**13,4**	**2,3**	**7,4**
Въ губерніи.	**21.218**	**316.432**	**164.589**	**151.843**	—	**336.484**	**14,9**	**7,8**	**15,5**	**1,9**	**6,7**
кр. надѣльн.	19.149	286.048	151.489	134.559		297.520	14,9	7,9	15,5	1,9	6,6
владѣльч.	2.069	30.384	13.100	17.284		38.964	14,7	6,3	14,3	2,3	7,1
СЕМИПАЛАТИНСКАЯ.											
1. Семипалатинскій. кр. надѣльн.	25	375	275	100		125	15,0	11,0	5,0	1,4	10,0
владѣльч.	2	35	2	33		17	17,3	0,9	8,6	17,5	6,0
въ уѣздѣ.	**27**	**410**	**277**	**133**		**142**	**15,2**	**10,3**	**5,3**	**10,5**	**9,3**
2. Зайсанскій. кр. надѣльн.	—	—	—	—		—	—	—	—	—	—
владѣльч.	—	—	—	—		—	—	—	—	—	—
въ уѣздѣ.	—	—	—	—		—	—	—	—	—	—
3. Каркаралинскій. кр. надѣльн.	—	—	—	—		—	—	—	—	—	—
владѣльч.	—	—	—	—		—	—	—	—	—	—
въ уѣздѣ.	—	—	—	—		—	—	—	—	—	—
4. Павлодарскій. кр. надѣльн.	—	—	—	—		—	—	—	—	—	—
владѣльч.	—	—	—	—		—	—	—	—	—	—
въ уѣздѣ.	—	—	—	—		—	—	—	—	—	—
5. Усть-Каменог. кр. надѣльн.	90	2.808	450	2.358		2.574	31,2	5,0	28,6	6,2	10,0
владѣльч.	—	—	—	—		—	—	—	—	—	—
въ уѣздѣ.	**90**	**2.808**	**450**	**2.358**	—	**2.574**	**31,2**	**5,0**	**28,6**	**6,2**	**10,0**
Въ губерніи.	**117**	**3.218**	**727**	**2.491**	—	**2.716**	**27,5**	**6,2**	**21,3**	**4,4**	**9,9**
кр. надѣльн.	115	3.183	725	2.458		2.699	27,7	6,3	23,5	4,4	10,0
владѣльч.	2	35	2	33		17	17,3	0,9	8,6	17,5	6,0

УѢЗДЫ.	Яровая рожь. Seigle de printemps. Посѣвная площадь 1895 г. въ десят.	Собрано.	Посѣяно.	Остатокъ. Абсолютный.	Остатокъ. На 1 душу населенія об. п.	Собрано соломы.	На казен. десят. Собрано.	На казен. десят. Посѣяно.	На казен. десят. Соломы.	Урожай самъ.	Вѣсъ четверти.
		Пудовъ.									Пуд.
	1	2	3	4	5	6	7	8	9	10	11
1. Курскій. кр. надѣльн.	—	—	—	—		—	41,2	9,3	41,4	4,4	9,0
владѣльч.	—	—	—	—		—	75,6	9,0	58,0	8,4	9,0
въ уѣздѣ.	—	—	—	—	—	—	—	—	—	—	—
2. Бѣлгородскій. кр. надѣльн.	—	—	—	—		—	68,3	9,0	85,0	7,6	8,8
владѣльч.	4	263	34	229		378	65,8	8,6	94,5	7,7	8,9
въ уѣздѣ.	4	263	34	229	0,00	378	65,8	8,6	94,5	7,7	8,9
3. Грайворонскій. кр. надѣльн.	—	—	—	—		—	74,9	9,0	76,7	—	9,0
владѣльч.	—	—	—	—		—	—	—	—	—	—
въ уѣздѣ.	—	—	—	—	—	—	—	—	—	—	—
4. Дмитріевскій. кр. надѣльн.	—	—	—	—		—	—	—	—	—	—
владѣльч.	5	246	42	204		305	49,2	8,4	60,9	5,9	9,1
въ уѣздѣ.	5	246	42	204	0,00	305	49,2	8,4	60,9	5,9	9,1
5. Корочанскій. кр. надѣльн.	5	243	45	198		250	48,6	9,0	50,0	5,4	8,7
владѣльч.	12	800	106	694		878	67,5	8,8	73,2	7,7	9,2
въ уѣздѣ.	17	1 043	151	892	0,00	1.128	61,4	8,9	66,4	6,9	9,1
6. Льговскій. кр. надѣльн.	—	—	—	—		—	56,4	8,7	45,6	6,5	9
владѣльч.	270	13.689	2.268	11.421		36.242	50,7	8,4	134,6	6,0	8,7
въ уѣздѣ.	270	13.689	2.268	11.421	0,09	36.242	50,7	8,4	134,6	6,0	8,7
7. Новооскольскій. кр. надѣльн.	1	57	9	48		57	57,3	9,0	57,2	6,4	8,1
владѣльч.	1.346	80.222	11.845	68.477		158.558	59,6	8,8	117,8	6,8	8,8
въ уѣздѣ.	1.347	80.279	11.854	68.525	0,39	158.615	59,6	8,8	117,8	6,8	8,8
8. Обоянскій. кр. надѣльн.	—	—	—	—		—	75,4	10,3	65,0	7,3	9,0
владѣльч.	34	2.863	306	2.557		4.998	84,2	9,0	147,5	9,4	8,5
въ уѣздѣ.	34	2.863	306	2.557	0,01	4.998	84,2	9,0	147,5	9,4	8,5
9. Путивльскій. кр. надѣльн.	—	—	—	—		—	54,0	8,5	79,7	6,4	8,6
владѣльч.	53	3.604	509	3.095		4.399	68,0	9,6	83,0	7,1	8,7
въ уѣздѣ.	53	3.604	509	3.095	0,02	4.399	68,0	9,6	83,0	7,1	8,7
10. Рыльскій. кр. надѣльн.	—	—	—	—		—	47,2	7,6	46,1	—	8,6
владѣльч.	53	4.113	498	3.615		4.781	77,6	9,4	90,2	8,3	8,9
въ уѣздѣ.	53	4.113	498	3.615	0,02	4.781	77,6	9,4	90,2	8,3	8,9
11. Старооскольск. кр. надѣльн.	—	—	—	—		—	50,4	9,0	36,8	—	9,0
владѣльч.	28	1.669	246	1.423		3.298	59,6	8,8	117,8	6,8	8,8
въ уѣздѣ.	28	1.669	246	1.423	0,01	3.298	59,6	8,8	117,8	6,8	8,8
12. Суджанскій. кр. надѣльн.	—	—	—	—		—	90,0	9,0	50,0	1,0	9,0
владѣльч.	8	647	73	574		763	80,9	9,1	95,4	8,9	9,3
въ уѣздѣ.	8	647	73	574	0,00	763	80,9	9,1	95,4	8,9	9,3
13. Тимскій. кр. надѣльн.	1	101	9	92		93	100,7	9,2	92,9	10,9	9,2
владѣльч.	8	434	73	361		663	54,3	9,1	82,9	6,0	9,5
въ уѣздѣ.	9	535	82	453	0,00	756	59,4	9,1	84,0	6,5	9,4
14. Фатежскій. кр. надѣльн.	—	—	—	—		—	57,7	9,5	50,0	—	9,0
владѣльч.	—	—	—	—		—	—	—	—	—	—
въ уѣздѣ.	—	—	—	—	—	—	—	—	—	—	—
15. Щигровскій. кр. надѣльн.	—	—	—	—		—	47,6	9,0	52,4	5,3	9,0
владѣльч.	10	565	100	465		428	56,5	10,0	42,8	5,7	10,0
въ уѣздѣ.	10	565	100	465	0,00	428	56,5	10,0	42,8	5,7	10,0
Въ губерніи.	1.838	109.516	16.163	93.353	0,04	216.091	59,6	8,8	117,6	6,8	8,8
кр. надѣльн.	7	401	63	338		400	57,3	9,0	57,2	6,4	8,1
владѣльч.	1.831	109.115	16.100	93.015		215.691	59,6	8,8	117,8	6,8	8,8

УѢЗДЫ.	Яровая пшеница. Froment de printemps. Посѣвная площадь 1895 г. въ десят.	Собрано.	Посѣяно.	Остатокъ. Абсолютный.	Остатокъ. На 1 душу населенія об. п.	Собрано соломы.	На казен. десят. Собрано.	На казен. десят. Посѣяно.	На казен. десят. Соломы.	Урожай самъ.	Вѣсъ четверти.
		Пудовъ.									Пуд.
	1	2	3	4	5	6	7	8	9	10	11
1. Курскій. кр. надѣльн.	—	—	—	—		—	—	—	—	—	—
владѣльч.	319	24.818	3.126	21.692		22.107	77,8	9,8	69,3	8,0	9,9
въ уѣздѣ.	319	24.818	3 126	21.692	0,13	22.107	77,8	9,8	69,3	8,0	9,9
2. Бѣлгородскій. кр. надѣльн.	394	21.394	4.098	17.296		29.038	54,3	10,4	73,7	5,2	9,7
владѣльч.	1.402	85.101	12.338	72.763		96.738	60,7	8,8	69,0	6,9	9,5
въ уѣздѣ.	1.796	106.495	16.436	90 059	0,55	125.776	59,3	9,2	70,0	6,4	9,5
3. Грайворонскій. кр. надѣльн.	3.044	173.812	28.918	144.894		277.917	57,1	9,5	91,3	6,0	9,6
владѣльч.	2.628	186.062	25.229	160.833		202.356	70,8	9,6	77,0	7,4	9,6
въ уѣздѣ.	5.672	359.874	54.147	305.727	1,60	480.273	63,4	9,5	84,7	6,7	9,6
4. Дмитріевскій. кр. надѣльн.	—	—	—	—		—	—	—	—	—	—
владѣльч.	355	23.004	3.373	19.631		19.916	64,8	9,5	56,1	6,8	9,9
въ уѣздѣ.	355	23.004	3.373	19.631	0,15	19.916	64,8	9,5	56,1	6,8	9,9
5. Корочанскій. кр. надѣльн.	1.201	45.178	11.410	33.768		53.324	37,7	9,5	44,4	4,0	9,5
владѣльч.	2.197	142.805	20.652	122.153		123.911	65,0	9,4	56,4	6,9	9 3
въ уѣздѣ.	3.398	187.983	32.062	155.921	0,90	177.235	55,3	9,4	52,2	5,9	9,3
6. Льговскій. кр. надѣльн.	—	—	—	—		—	—	—	—	—	—
владѣльч.	1.379	70.053	13.248	56.805		84.154	50,8	9,6	60,3	5,3	9,8
въ уѣздѣ.	1.379	70.053	13 248	56.805	0,45	84.154	50,8	9,6	60,3	5,3	9,8
7. Новооскольскій. кр. надѣльн.	2 698	102.794	26.440	76.354		119.521	38,1	9,8	44,3	3,8	9,7
владѣльч.	4.457	124.796	43.679	81.117		209.925	28,0	9,8	47,1	2,9	10,0
въ уѣздѣ.	7.155	227.590	70.119	157 471	0,81	329.446	31,8	9,8	46,0	3,2	9,9
8. Обоянскій. кр. надѣльн.	39	2 664	371	2.293		3.128	68,3	9,5	80,2	7,2	9,5
владѣльч.	1.901	118.052	18.630	99.422		152.650	62,1	9,8	80,3	6,3	9,7
въ уѣздѣ.	1.940	120.716	19.001	101 715	0,52	155.778	62,2	9,8	80,3	6,3	9,7
9. Путивльскій. кр. надѣльн.	498	34.760	4.233	30.527		39.840	69,8	8,5	80,0	8,	9,0
владѣльч.	2.717	211.926	25.540	186.386		202.688	78,0	9,4	74,6	8,3	9,0
въ уѣздѣ.	3 215	246.686	29.773	216.913	1,25	242.528	76,7	9,3	75,4	8,3	9,0
10. Рыльскій. кр. надѣльн.	79	3.223	664	2.559		7.426	40,8	8,4	94,0	4,9	8,8
владѣльч.	1.655	125.284	16.054	109.230		136.869	75,7	9,7	82,7	7,8	9,8
въ уѣздѣ.	1.734	128.507	16.718	111.789	0,74	144.295	74,1	9,6	83,2	7,7	9,8
11. Старооскольск. кр. надѣльн.	252	11.138	2.419	8.719		11.491	44,2	9,6	45,6	4,4	9,6
владѣльч.	887	34.682	9.047	25.635		42.310	39,1	10,2	47,7	3,8	9,9
въ уѣздѣ.	1.139	45.820	11.466	34.354	0,21	53.801	40,2	10,0	47,2	4,0	9,8
12. Суджанскій. кр. надѣльн.	52	2.860	520	2.340		2.310	55,0	10,0	45,0	5,5	10,0
владѣльч.	601	44.895	5 830	39.065		41.469	74,7	9,7	69,0	7,7	10,0
въ уѣздѣ.	653	47.755	6.350	41.405	0,29	43 859	73,1	9,7	67,1	7,5	10,0
13. Тимскій. кр. надѣльн.	179	9.505	1.665	7.840		14.911	53,1	9,3	83,3	5,7	9,7
владѣльч.	695	40.380	6.742	33.638		48.303	58,1	9,7	69,5	6,0	9,9
въ уѣздѣ.	874	49.885	8.407	41.478	0,26	63.214	57,1	9,6	72,3	5,9	9,9
14. Фатежскій. кр. надѣльн.	—	—	—	—		—	—	—	—	—	—
владѣльч.	137	8.631	1.603	7.028		8 878	63,0	11,7	64,8	5,4	10,0
въ уѣздѣ.	137	8.631	1.603	7.028	00,5	8.878	63,0	11,7	64,8	5,4	10,0
15. Щигровскій. кр. надѣльн.	2	2	19	35		152	27,0	9,3	76,0	2,9	9,9
владѣльч.	868	868	7.552	31.595		42.966	45,1	8,7	49,5	5,2	9,0
въ уѣздѣ.	870	870	7.571	31.630	0,19	43.118	45,1	8,7	49,6	5,2	9,0
Въ губерніи.	30.635	30.635	293.400	1.393.618	0,58	1.994.328	55,1	9,6	66,1	5,7	9,6
кр. надѣльн.	8.437	8.437	80.757	326.625		559.088	48,3	9,6	66,6	5,0	9,6
владѣльч.	22.198	22.198	212.643	1.066.993		1.435.240	57,6	9,6	64,7	6,0	9,6

УѢЗДЫ.	Овесъ. Avoine. Посѣвная площадь 1895 г. въ десят.	Собрано.	Посѣяно.	Остатокъ. Абсолютный.	Остатокъ. На 1 душу населенія об. п.	Собрано соломы.	На казен. десят. Собрано.	На казен. десят. Посѣяно.	На казен. десят. Соломы.	Урожай самъ.	Вѣсъ четверти.
		Пудовъ.									Пуд.
	1	2	3	4	5	6	7	8	9	10	11
1. Курскій. кр. надѣльн.	30.217	1.553.154	368.648	1.184.506		1.553.154	51,4	12,2	51,4	4,2	6,1
владѣльч.	9.395	678.319	107.103	571.216		467.871	72,2	11,4	49,8	6,3	6,2
въ уѣздѣ.	39.612	2.231.473	475.751	1.755.722	10,64	2.021.025	56,3	12,0	51,0	4,7	6,1
2. Бѣлгородскій. кр. надѣльн.	19.107	787.208	210.177	577.031		1.045.153	41,2	11,0	54,7	3,7	5,5
владѣльч.	6.754	351.208	68.215	282.993		405 240	52,0	10,1	60,0	5,1	5,7
въ уѣздѣ.	25 861	1 138.416	278.392	860.024	5,27	1.450.393	43,1	10,7	56,2	4,0	5,6
3. Грайворонскій. кр. надѣльн.	16.687	999.551	185.226	814.325		1.873.950	59,9	11,1	112,3	5,4	5,8
владѣльч.	5.047	284.216	52.489	231.727		329.569	56,3	10,4	65,3	5,4	5,4
въ уѣздѣ.	21.734	1.283.767	237.715	1.046.052	5,48	2.203.519	59,0	10,9	101,3	5,4	5,7
4. Дмитріевскій. кр. надѣльн.	20.653	850 904	185.877	665 027		1.001.671	41,2	9,0	48,5	4,6	5,5
владѣльч.	16.402	765.973	167.300	598.673		711.847	46,7	10,2	43,4	4,6	5,7
въ уѣздѣ.	37.055	1.616.877	353 177	1.263.700	9,84	1.713.518	43,6	9,5	46,2	4,6	5,6
5. Корочанскій. кр. надѣльн.	20.643	641.997	241.523	400.474		619.290	31,1	11,7	30,0	2,7	5,7
владѣльч.	3.305	144.759	36.025	108.734		101.133	43,8	10,9	30,6	4,0	5,7
въ уѣздѣ.	23.948	786.756	277.548	509.208	2,96	720.423	32,8	11,6	30,0	2,8	5,7
6. Льговскій. кр. надѣльн.	15.270	736.014	155.754	580.260		929.943	48,2	10,2	60,9	4,7	5,7
владѣльч.	11.798	692.543	120.340	572 203		621.755	58,7	10,2	52,7	5,8	6,1
въ уѣздѣ.	27 068	1.428.557	276 094	1.152.463	9,07	1.551.698	52,8	10,2	57,3	5,2	5,8
7. Новооскольскій. кр. надѣльн.	13 490	393.908	156.484	237.424		462.707	29,2	11,6	34,3	2,5	5,8
владѣльч.	11 732	445.816	129.052	316.764		423.525	38,0	11,0	36,1	3,4	5,6
въ уѣздѣ.	25.222	839.724	285.536	554.188	3,13	886.232	33,2	11,3	35,1	2,9	5,6
8. Обоянскій. кр. надѣльн.	35.536	1.613.334	422.878	1.190 456		1.584.906	45,4	11,9	44,6	3,8	6,5
владѣльч.	6.437	402.956	70.807	332.149		386.220	62,6	11,0	60,0	5,7	9,2
въ уѣздѣ.	41.973	2.016.290	493.685	1.522.605	7,85	1.971.126	48,0	11,7	46,9	4,1	6,1
9. Путивльскій. кр. надѣльн.	14.625	444.600	150 638	293.962		729.788	30,4	10,3	49,9	2,9	5'4
владѣльч.	12.895	838.175	161.188	676.987		664.093	65,0	12,5	51,5	5,2	6,9
въ уѣздѣ.	27.520	1.282.775	311.826	970.949	5,61	1.393.881	47,0	11,3	50,7	4,2	6,3
10. Рыльскій. кр. надѣльн.	13.381	726.588	180.644	545 944		757.365	54,3	13,5	56,6	4,8	5,7
владѣльч.	16.276	944.008	162.760	781 248		882.159	58,0	10,0	54,2	5,7	6,2
въ уѣздѣ.	29.657	1.670.596	343 404	1.327 192	8,80	1.639.524	56,3	11,2	55,3	5,0	6,0
11. Старооскольск. кр. надѣльн.	21.898	748.912	245.258	503.654		722.634	34,2	11,2	33,0	3,0	5,6
владѣльч.	7.746	385.751	85.206	300.545		340.824	49,8	11,0	44,0	4,5	5,8
въ уѣздѣ.	29.644	1.134 663	330.464	804.199	5,02	1.063.458	38,2	11,1	35,9	3,4	5,7
12. Суджанскій. кр. надѣльн.	15.109	740.341	170 732	569.609		794.733	49,0	11,3	52,6	4,3	5,6
владѣльч.	9.366	563.733	105.836	457.897		426.369	60,2	11,3	56,2	5,3	6,0
въ уѣздѣ.	24.475	1.304.074	276.568	1.027.506	7,19	1 221.102	53,2	11,3	49,8	4,7	5,8
13. Тимскій. кр. надѣльн.	31.888	1.224.399	341.379	876.920		1.591.211	38,4	10,9	49,9	3,5	5'5
владѣльч.	12.071	626.485	133.988	492.497		771.337	51,9	11,1	63,9	4,7	5,9
въ уѣздѣ.	43.959	1.850.884	475.367	1.369.417	8,67	2.362.548	42,1	10,8	53,7	3,8	5,6
14. Фатежскій. кр. надѣльн.	34.278	1.514.088	383.914	1.130.174		1.634.051	44,2	11,2	47,7	3,9	5,7
владѣльч.	13.798	794.765	160.057	634.708		630.569	57,6	11,6	45,7	4,9	6,0
въ уѣздѣ.	48.076	2.308.853	543.971	1.764.882	13,12	2.264.620	48,0	11,1	47,1	4,3	5,8
15. Щигровскій. кр. надѣльн.	30.775	1.449.503	363.145	1.086.358		1.575.680	47,1	11,8	51,2	4,0	5,9
владѣльч.	26 207	1.388.971	317.105	1.071.866		1.294.626	53,0	12,1	49,4	4,4	6,2
въ уѣздѣ.	56 982	2.838.474	680.250	2.158.224	12,64	2.870.306	49,8	11,9	50,4	4,2	6,0
Въ губерніи.	502.786	23.732.179	5.639.748	18.092.431	7,53	25.333.373	47,2	11,2	50,3	4,2	5,8
кр. надѣльн.	333.557	14.424.501	3.762.277	10.662.224		16.876.236	43,2	11,2	50,6	3,9	5,4
владѣльч.	169.229	9.307.678	1.877.471	7.430.207		8.457.137	53,3	11,1	50,0	4,8	6,0

УѢЗДЫ.		Ячмень. Orge.										Полба.		
		Посѣвная площадь 1895 г. въ десят.	Собрано.	Посѣяно.	Остатокъ. Абсолютный.	Остатокъ. На 1 душу населенія об. п.	Собрано соломы.	На казен. десят. Собрано.	На казен. десят. Посѣяно.	На казен. десят. Соломы.	Урожай самъ.	Вѣсъ четверти. Пуд.	Посѣвная площадь 1895 г. въ десят.	Собрано.	Посѣяно.
		П у д о в ъ.											П у		
		1	2	3	4	5	6	7	8	9	10	11	1	2	3
1. Курскій.	кр. надѣльн.	119	5.902	1.023	4.879		6.676	49,6	8,6	56,1	5,8	7,7	—	—	—
	владѣльч.	1.158	97.735	10.075	87 660		91.482	84,4	8,7	79,0	9,7	8,1	—	—	—
	въ уѣздѣ.	**1.277**	**103.637**	**11.098**	**92.539**	**0,56**	**98.158**	**81,2**	**8,7**	**76,9**	**9,3**	**8,1**	—	—	—
2. Бѣлгородскій.	кр. надѣльн.	6.086	256.829	49.905	206.924		314.646	42,2	8,2	51,7	5,1	7,8	—	—	—
	владѣльч.	1.900	91.390	17 100	74.290		139.840	48,1	9,0	73,6	5,3	8,2	—	—	—
	въ уѣздѣ.	**7.986**	**348.219**	**67.005**	**281 214**	**1,72**	**454.486**	**43,6**	**8,4**	**56,9**	**5,2**	**7,9**	—	—	—
3. Грайворонскій.	кр. надѣльн.	10.640	612.865	96.824	516 041		827.792	57,6	9,1	77,8	6,3	7,9	—	—	—
	владѣльч.	838	49 861	6.620	43.241		49.023	59,5	7,9	58,5	7,5	7,7	—	—	—
	въ уѣздѣ.	**11.478**	**662 726**	**103.441**	**559.282**	**2,93**	**876 815**	**57,7**	**9,0**	**76,4**	**6,4**	**7.9**	—	—	—
4. Дмитріевскій.	кр. надѣльн	—	—	—	—		—	—	—	—	—	—	—	—	—
	владѣльч.	29	1.508	247	1.261		1.027	52,0	8,5	35,4	6,1	7,8	—	—	—
	въ уѣздѣ.	**29**	**1.508**	**247**	**1.261**	**0,01**	**1.027**	**52,0**	**8,5**	**35,4**	**6,1**	**7,8**	—	—	—
5. Корочанскій.	кр. надѣльн.	4.710	168.147	38.622	129.525		146.481	35,7	8,2	31,1	4,4	7,5	—	—	—
	владѣльч.	1 511	45.783	12.239	33.514		42.006	30,3	8,1	27,8	3,7	8,3	—	—	—
	въ уѣздѣ.	**6.221**	**213.930**	**50.861**	**163.069**	**0,95**	**188.487**	**34,4**	**8,2**	**30,3**	**4,2**	**7,7**	—	—	—
6. Льговскій.	кр. надѣльн.	16	794	138	656		898	49,6	8,6	56,1	5,8	7,7	7	140	32
	владѣльч.	65	3.972	553	3.419		5.064	61,1	8,5	77,9	7,2	7,9	312	6 240	1.591
	въ уѣздѣ.	**81**	**4.766**	**691**	**4.075**	**0,03**	**5.962**	**58,8**	**8,5**	**74,6**	**6,9**	**7,9**	**319**	**6.380**	**1.623**
7. Новооскольск.	кр. надѣльн.	5 922	201.348	47.376	153.972		221.483	34,0	8,0	37,4	4,3	7,7	—	—	—
	владѣльч.	4.849	171.655	39.277	132.378		148.864	35,4	8,1	30,7	4,4	8,1	2	40	12
	въ уѣздѣ.	**10 771**	**373.003**	**86.653**	**286.350**	**1,05**	**370.347**	**34,7**	**8,0**	**34,4**	**4,3**	**7,9**	**2**	**40**	**12**
8. Обоянскій.	кр. надѣльн.	819	41.032	6.962	34.070		42.752	50,1	8,5	52,2	5,9	6,8	—	—	—
	владѣльч.	421	38.774	3.663	35.111		43.026	92,1	8,7	102,2	10,6	8,0	—	—	—
	въ уѣздѣ.	**1.240**	**79.806**	**10.625**	**69.181**	**0,36**	**85.778**	**64,4**	**8,6**	**69,2**	**7,5**	**7,3**	—	—	—
9. Путивльск.	кр. надѣльн.	5.308	251.408	30.103	221.305		208.735	76,0	9,1	63,1	8,4	7,8	—	—	—
	владѣльч.	622	45.406	6.096	39.310		39.995	73,0	9,8	64,3	7,4	7,8	30	600	156
	въ уѣздѣ.	**3.930**	**296.814**	**36.199**	**260.615**	**1,51**	**248.730**	**75,5**	**9,2**	**63,3**	**8,2**	**7,8**	**30**	**600**	**156**
10. Рыльскій.	кр. надѣльн.	653	47.538	6.334	41.204		42.314	72.8	9,7	64,8	7,5	6,9	—	—	—
	владѣльч.	119	8.580	1.071	7.509		7.438	72,1	9,0	62,5	8,0	8,5	9	189	54
	въ уѣздѣ.	**772**	**56.118**	**7.405**	**48.713**	**0,32**	**49.752**	**72,7**	**9,6**	**64,4**	**7,6**	**7,1**	**9**	**189**	**54**
11. Старооскольск.	кр. надѣльн.	1.258	54.975	11.196	43.779		60.132	43,7	8,9	47,8	4,9	7,4	—	—	—
	владѣльч.	353	19.803	3.071	16.732		19.097	56,1	8,7	54,1	6,4	8,3	—	—	—
	въ уѣздѣ.	**1.611**	**74.778**	**14 267**	**60 511**	**0,38**	**79.229**	**46,4**	**8,9**	**49,2**	**5,2**	**7,6**	—	—	—
12. Суджанскій.	кр. надѣльн.	574	44.772	5.166	39.606		37.941	78,0	9,0	66,1	8,7	7,8	—	—	—
	владѣльч.	171	11.850	1.727	10.123		9.627	69,3	10,1	56,3	6,9	8,4	2	44	12
	въ уѣздѣ.	**745**	**56.622**	**6.893**	**49.729**	**0,34**	**47.568**	**76,0**	**9,3**	**63,8**	**8,2**	**7,9**	**2**	**44**	**12**
13. Тимскій.	кр. надѣльн.	312	22.464	2.496	19.968		19.750	72,0	8,0	63,3	9,0	8,0	—	—	—
	владѣльч.	106	4.675	965	3.710		5.947	44,1	9,1	56,1	4,8	8,3	4	112	22
	въ уѣздѣ.	**418**	**27.139**	**3.461**	**23.678**	**0,15**	**25.697**	**64,9**	**8,3**	**61,5**	**7,8**	**8,1**	**4**	**112**	**22**
14. Фатежскій.	кр. надѣльн.	—	—	—	—		—	46,7	7,7	18,3	6,1	10,0	15	288	90
	владѣльч.	112	7.560	1.120	6.440		9.59-	67,5	10,0	85,7	6,8	10,0	17	376	102
	въ уѣздѣ.	**112**	**7.560**	**1.120**	**6.440**	**0,05**	**9.599**	**67,5**	**10,0**	**85,7**	**6,8**	**10,0**	**32**	**664**	**192**
15. Щигровскій.	кр. надѣльн.	13	645	112	533		729	49,6	8,6	56,1	5,8	7,7	—	—	—
	владѣльч.	1.151	74.930	10.704	64.226		80.570	65.1	9,3	70,0	7,0	8,5	—	—	—
	въ уѣздѣ.	**1.164**	**75.575**	**10.816**	**64.759**	**0,38**	**81.299**	**64,9**	**9,3**	**69,8**	**7,0**	**8,5**	—	—	—
	Въ губерніи.	**47.835**	**2 382.201**	**410.785**	**1.971.416**	**0,82**	**2.622.933**	**49,8**	**8,6**	**54,8**	**5,8**	**7,8**	**398**	**8.029**	**2.071**
	кр. надѣльн.	34.430	1.708.719	296.257	1.412.462		1.930.329	49,6	8,6	56,1	5,8	7,7	22	428	122
	владѣльч.	13.405	673.482	114.528	558.954		692.604	50,2	8,5	51,7	5,9	8,1	376	7.601	1.949

Epautre.										Гречиха. Sarrasin.									
Остатокъ. Абсолютный.	Остатокъ. На 1 душу населенія об. п.	Собрано соломы.	На казен. десят. Собрано.	На казен. десят. Посѣяно.	На казен. десят. Соломы.	Урожай самъ.	Вѣсъ четверти. Пуд.	Посѣвная площадь 1895 г. въ десят.	Собрано.	Посѣяно.	Остатокъ. Абсолютный.	Остатокъ. На 1 душу населенія об. п.	Собрано соломы.	На казен. десят. Собрано.	На казен. десят. Посѣяно.	На казен. десят. Соломы.	Урожай самъ.	Вѣсъ четверти. Пуд.
д о я ъ.								П у д о в ъ.										
4	5	6	7	8	9	10	11	1	2	3	4	5	6	7	8	9	10	11
—		—	—	—	—	—	—	14.276	322.638	105.642	216.996		606.730	22,6	7,4	42,5	3,0	7,6
—		—	—	—	—	—	—	3.919	127.368	28.609	98.759		219 856	32,5	7,3	56,1	4,4	7,2
—		—	—	—	—	—	—	**18.195**	**450.005**	**134.251**	**315.755**	**1,91**	**826.586**	**24,7**	**7,3**	**45,4**	**3,4**	**7,5**
—		—	19,2	2,0	21,0	—	—	4.910	62.357	35.352	27.005		124.223	12,7	7,2	25,3	1,8	7,7
—		—	—	—	—	—	—	822	11.426	6,165	5.261		22.687	13,9	7,5	27,6	1,9	6,9
—	—	—	—	—	—	—	—	**5.732**	**73 783**	**41.517**	**32.266**	**0,19**	**146.910**	**12,8**	**7,2**	**25,6**	**1,8**	**7,6**
—		—	—	—	—	—	—	6.079	156.230	4 .729	115.501		435.256	25,7	6,7	71,6	3,8	6,6
—		—	—	—	—	—	—	1.094	22.318	7.220	15.098		47.370	20,4	6,6	43,3	3,1	6,7
—	—	—	—	—	—	—	—	**7.173**	**178.548**	**47.949**	**130.599**	**0,68**	**482.626**	**24.9**	**6,7**	**67,3**	**3,7**	**6,6**
—		—	—	—	—	—	—	5.843	140.816	36.227	104.589		193.403	24,1	6,2	33,1	3,9	6,8
—		—	82,5	6,0	50,0	—	7,0	1.524	34 290	10,363	23.927		51.359	22,5	6,8	37,7	3,6	7,1
—	—	—	—	—	—	—	—	**7.367**	**175.106**	**46.590**	**138.516**	**1,08**	**244.762**	**23,8**	**6,3**	**33,2**	**3,7**	**6,9**
—		—	—	—	—	—	—	12.746	77.751	96.870	— 19.119		182.268	6,1	7,6	14,3	0,8	7,1
—		—	—	—	—	—	—	1.563	19.441	11.244	+ 8.197		24.639	12,4	7,-	15,7	1,8	7,1
—	—	—	—	—	—	—	—	**14.309**	**97.192**	**108.114**	**— 10.922**	**—**	**206.907**	**6,8**	**7,6**	**14,5**	**0,9**	**7,1**
108		350	20,0	4,5	50,0	4,4	8,0	8.348	234 579	57.601	176.978		406.548	28,1	6,9	48,7	4,0	7,0
4.649		15.600	20,0	5,1	50,0	3,9	8,0	4.143	108.132	28.587	79.545		146.248	26,1	6,9	35,3	3,7	7,2
4.757	**0,04**	**15.950**	**20,0**	**5,1**	**50,0**	**3,9**	**8,0**	**12.491**	**342.711**	**86 188**	**256.523**	**2,02**	**552.796**	**27,6**	**6,9**	**44,2**	**4,0**	**7,0**
—		—	—	—	—	—	—	11.820	100.472	82.740	17.732		217.988	8,5	7,0	18,4	1,2	7,5
28		100	20,0	6,0	50,0	3,3	7,9	4.838	51.767	33.382	18.385		66.281	10,7	6,9	13,7	1,6	7,2
28	**0,00**	**100**	**20,0**	**6,0**	**50,0**	**3,3**	**7,9**	**16 658**	**152,239**	**116.122**	**36.117**	**0,20**	**284.269**	**9,1**	**7,0**	**17,0**	**1,3**	**7,4**
—		—	—	—	—	—	—	12.512	238.979	96.342	142.637		400.384	19,1	7,7	32,0	2,5	7,6
—		—	—	—	—	—	—	1.488	36.307	9.970	26.337		65.174	24,4	6,7	45,8	3,6	7,1
—	—	—	—	—	—	—	—	**14.000**	**275.286**	**106.312**	**168.974**	**0,87**	**465.558**	**19,6**	**7,6**	**33,2**	**2,6**	**7,5**
—		—	—	—	—	—	—	9.402	323.209	64.874	258.335		449.416	34,4	6,9	47,8	5,0	7,0
444		1.800	20,0	5,2	60,0	3,8	7,1	3.289	115.102	23.023	92.079		146 689	35,3	7,0	44,6	5,0	7,0
444	**0,00**	**1.800**	**20,0**	**5,2**	**60,0**	**3,8**	**7,1**	**12.691**	**438.311**	**87.897**	**350.414**	**2,02**	**596.105**	**34,5**	**6,9**	**46,9**	**5,0**	**7,0**
—		—	—	—	—	—	—	6 030	161.001	44.019	116.982		215.874	26,7	7,3	35,8	3,7	7,1
135		405	21,1	6,0	45,0	3,5	8,0	3.397	111.761	23.779	87.982		133.842	32,9	7,0	39,4	4,7	7,6
135	**0,00**	**405**	**21,0**	**6,0**	**45,0**	**3,5**	**8,0**	**9.427**	**272.762**	**67.798**	**204.964**	**1,36**	**349.716**	**28,9**	**7,2**	**37,1**	**4,0**	**7,3**
—		—	—	—	—	—	—	10.923	150.737	88.476	62.261		243.583	13,8	8,1	22,3	1,7	7,4
—		—	—	—	—	—	—	3.545	46.366	26.235	20.133		93.943	15,9	7,4	26,5	2,1	7,5
—	—	—	—	—	—	—	—	**14.468**	**197.103**	**114.709**	**82.394**	**0,52**	**337.526**	**13,6**	**7,9**	**23,3**	**1,7**	**7,4**
—		—	—	—	—	—	—	12.821	312.832	93.593	219.239		583.356	24,4	7,3	45,5	3,3	7,2
32		100	22,0	5,8	50,0	3,8	7,5	1.982	49.154	15.063	34.091		77.100	24,8	7,6	38,9	3,2	7,2
32	**0,00**	**100**	**22,0**	**5,8**	**50,0**	**3,8**	**7,5**	**14.803**	**361.986**	**108.656**	**253.330**	**1,77**	**660.456**	**24,5**	**7,3**	**44,6**	**3,3**	**7,2**
—		—	—	—	—	—	—	16 311	305.016	120.701	184.315		543.156	18,7	7,4	33,3	2,5	7,4
90		160	28,1	5,5	40,0	5,1	8,0	4.681	111.408	34.171	77.237		177.878	23,8	7,3	38,0	3,3	7,5
90	**0,00**	**160**	**28,1**	**5,5**	**40,0**	**5,1**	**8,0**	**20.992**	**416.424**	**154.872**	**261.552**	**1,64**	**721.034**	**19,8**	**7,3**	**34,8**	**2,7**	**7,4**
198		750	19,2	6,0	50,0	3,2	7,6	4.224	108.979	29.568	79.411		169.805	25,8	7,0	40,2	3,7	6,9
274		850	22,1	6,0	50,0	3,7	8,0	1.517	50.820	10.467	40.353		58.253	33,5	6,9	38,4	4,9	7,0
472	**0,00**	**1.600**	**20,8**	**6,0**	**50,0**	**3,5**	**7,8**	**5.741**	**159.799**	**40.035**	**119.764**	**0,88**	**228.058**	**27,8**	**7,0**	**39,7**	**3,9**	**6,9**
—		—	—	—	—	—	—	2.919	76.478	22.184	54.294		114.133	26,2	7,6	39,1	3,4	7,7
—		—	30,0	3,0	50,0	—	7,9	2.018	56.100	16.144	39.956		69.217	27,8	8,0	34,3	3,5	7,4
—	—	—	—	—	—	—	—	**4.937**	**132.578**	**38.328**	**94.250**	**0,55**	**183.350**	**26,9**	**7,8**	**37,1**	**3,4**	**7,5**
5.958	**0,00**	**20.115**	**20,2**	**5,2**	**50,5**	**3,9**	**7,9**	**178.984**	**3.723.834**	**1.299.338**	**2.424.496**	**1,00**	**6.286.659**	**20,8**	**7,3**	**35,1**	**2,9**	**7,2**
306		1,100	19,5	5,5	50	3,5	7,6	139.164	2.772.074	1.014.918	1.757.156		4.886.123	19,9	7,3	34,5	2,7	7,2
5.652		19.015	20,2	5,2	50,6	3,9	7,9	39.820	951.760	284.420	667.340		1.400.536	23,9	7,1	35,2	3,4	7,3

УѢЗДЫ.		Просо. Millet.										Кукуруза.			Blé de maïs.								Горохъ. Pois.									
		Посѣвная площадь 1895 г. въ десят.	Собрано.	Посѣяно.	Остатокъ. Абсолютный.	Остатокъ. На 1 душу населенія об. п.	Собрано соломы.	На казен. десят. Собрано.	На казен. десят. Посѣяно.	На казен. десят. Соломы.	Урожай самъ.	Вѣсъ четверти.	Посѣвная площадь 1895 г. въ десят.	Собрано.	Посѣяно.	Остатокъ. Абсолютный.	Остатокъ. На 1 душу населенія об. п.	Собрано соломы.	На казен. десят. Собрано.	На казен. десят. Посѣяно.	На казен. десят. Соломы.	Урожай самъ.	Вѣсъ четверти.	Посѣвная площадь 1895 г. въ десят.	Собрано.	Посѣяно.	Остатокъ. Абсолютный.	Остатокъ. На 1 душу населенія об. п.	Собрано соломы.	На казен. десят. Собрано.	На казен. десят. Посѣяно.	На казен. десят. Соломы.	Урожай самъ.	Вѣсъ четверти.
		П у д о в ъ.										Пуд.	П у			Д о в ъ.							Пуд.	П у д о в ъ.									Пуд.
		1	2	3	4	5	6	7	8	9	10	11	1	2	3	4	5	6	7	8	9	10	11	1	2	3	4	5	6	7	8	9	10	11
1. Курскій.	кр. надѣльн.	4.537	173.313	12.250	161.063		214.146	38,2	2,7	47,2	14,1	9,4	2	82	5	77		102	41,1	2,6	51,0	15,8	10,0	662	39.521	3.773	35.748		16.570	59,7	5,7	35,0	10,5	9,7
	владѣльч.	2.534	133 542	5.828	127.714		119.098	52,7	2,3	47,0	22,0	9,6	27	1.080	69	1.011		1 355	40,0	2,6	50,2	15,4	10,0	317	21.176	2.504	18 672		17.720	66,8	7,9	55,9	8,5	9,8
	въ уѣздѣ.	**7.071**	**306.855**	**18.078**	**288.777**	**1,75**	**333.244**	**43,4**	**2,5**	**47,1**	**17,4**	**9,5**	**29**	**1.162**	**74**	**1.088**	**0,01**	**1.457**	**40,0**	**2,6**	**—**	**15,4**	**10,0**	**979**	**60.697**	**6 277**	**54.420**	**0,33**	**34.298**	**62,0**	**6,4**	**35,0**	**9,7**	**9,7**
2. Бѣлгородскій.	кр. надѣльн.	7.387	170.040	20.684	149.356		224.565	23,1	2,8	30,4	8,3	9,3	—	—	—	—		—	—	—	—	—	—	356	18.512	2.955	15.557		14.952	52,0	8,3	42,0	6,3	10,5
	владѣльч.	2 583	83.874	6 458	77.416		105.903	28,6	2,5	41,0	11,4	9,3	76	5 518	190	5.328		6.878	72,6	2,5	90,5	29,0	10,0	40	1.520	280	1.240		2.300	38,0	7,0	57,5	5,4	10,0
	въ уѣздѣ.	**9.970**	**253.914**	**27.142**	**226.772**	**1,39**	**330.468**	**25,4**	**2,7**	**33,1**	**9,4**	**9,3**	**76**	**5.518**	**190**	**5.328**	**0,03**	**6.878**	**72,6**	**2,5**	**90,5**	**29,0**	**10,0**	**396**	**20.032**	**3.235**	**16.797**	**0,10**	**17.252**	**50,6**	**8,2**	**43,6**	**6,2**	**10,5**
3. Грайворонскій.	кр. надѣльн.	7.216	397.602	23.813	373.789		568.621	55,1	3,3	78,8	16,7	9,8	—	—	—	—		—	—	—	—	—	—	838	68.381	9.637	59.744		42.822	81,6	11,5	51,1	7,1	10,7
	владѣльч.	2.002	100.500	5.806	94 694		99.900	50,2	2,9	49,9	17,3	9,9	11	561	29	532		748	51,0	2,6	68,0	19,6	10,0	175	11.743	1.358	10.385		10.413	67,1	8,9	59,5	7,5	10,3
	въ уѣздѣ.	**9.218**	**498.102**	**29.619**	**468.483**	**2,45**	**668.521**	**54,0**	**3,2**	**72,6**	**16,9**	**9,8**	**11**	**561**	**29**	**532**	**0,00**	**748**	**51,0**	**2,6**	**68,0**	**19,6**	**10,0**	**1.013**	**80.124**	**10.995**	**70.129**	**0,37**	**53.235**	**79,1**	**10,9**	**52,6**	**7,3**	**10,6**
4. Дмитріевскій.	кр. надѣльн.	1.192	59.719	2.742	56.977		46.369	50,1	2,3	38,9	21,8	8,1	—	—	—	—		—	—	—	—	—	—	1.369	72.968	8.762	64.206		83.098	53,3	6,4	60,7	8,3	9,8
	владѣльч.	480	22.800	864	21.936		21.792	47,5	1,8	45,4	26,4	9,6	—	—	—	—		—	—	—	—	—	—	109	4.578	796	3.782		5.049	42,0	7,3	45,4	5,8	9,8
	въ уѣздѣ.	**1.672**	**82.519**	**3.606**	**78.913**	**0,61**	**68.161**	**49,3**	**2,1**	**40,8**	**23,5**	**9,2**	—	—	—	—	—	—	—	—	—	—	—	**1.478**	**77 546**	**9.558**	**67.988**	**0,53**	**88.147**	**52,5**	**6,5**	**59,6**	**8,1**	**9,8**
5. Корочанскій.	кр. надѣльн.	7.781	155.620	20.231	135.389		160.289	20,0	2,6	20,6	7,7	9,2	—	—	—	—		—	—	—	—	—	—	459	14.459	3.167	11.292		23.455	31,5	6,9	51,1	4,6	10,0
	владѣльч.	1.460	43.505	3.504	40.001		35.186	29,8	2,4	24,1	12,4	9,6	230	14.260	598	13.662		17.296	62,0	2,6	75,2	23,8	9,8	105	4.400	683	3.717		4.200	41,9	6,5	40,0	6,4	10,0
	въ уѣздѣ.	**9.241**	**199.128**	**23.735**	**175.394**	**1,02**	**195.475**	**21,5**	**2,5**	**21,1**	**8,6**	**9,3**	**230**	**14.260**	**598**	**13.662**	**0,08**	**17.296**	**62,0**	**2,6**	**75,2**	**23,8**	**9 8**	**564**	**18.859**	**3.850**	**15.009**	**0,09**	**27.655**	**33,4**	**6,8**	**49,0**	**4,9**	**10,0**
6. Льговскій.	кр. надѣльн.	2.399	135.064	5.998	129.066		185.923	56,3	2,5	77·5	22,5	9,6	—	—	—	—		—	—	—	—	—	—	787	40.767	4.486	36.281		39.901	51,8	5,7	50,7	9,1	9,7
	владѣльч.	1.470	92.463	3.528	88.935		74.264	62,9	2,4	51,2	26,2	8,9	40	1.924	104	1.820		2.344	48,1	2,6	58,6	18,5	9,9	312	18.034	1.934	16.100		18.377	57,8	6,2	58,9	9,3	10,3
	въ уѣздѣ.	**3.869**	**227.527**	**9.526**	**218.001**	**1,72**	**260.187**	**59,3**	**2,4**	**67,2**	**24,7**	**9,3**	**40**	**1.924**	**104**	**1.820**	**0,01**	**2.344**	**48,1**	**2,6**	**58,6**	**18,5**	**—**	**1.099**	**58.801**	**6.420**	**52.381**	**0,41**	**58.278**	**53,5**	**5,8**	**53,0**	**9,2**	**9,9**
7. Новооскольс.	кр. надѣльн.	6.111	112.442	15.278	97.164		141.775	18,4	2,5	23,2	7,4	9,8	—	—	—	—		—	—	—	—	—	—	435	20 793	3.176	17.617		19.575	47,8	7,3	45,0	6,5	9,4
	владѣльч.	3.410	72.292	8 525	63.767		72.974	21,2	2,5	21,4	8,5	9,7	1	61	3	58		74	61,2	2,6	74,5	23,5	10,0	222	8.436	1.888	6.548		6.105	38,0	8,5	27,5	4,5	10,1
	въ уѣздѣ.	**9.521**	**184.734**	**23.803**	**160.931**	**0,90**	**214.749**	**19,4**	**2,5**	**22,5**	**7,7**	**9,7**	**1**	**61**	**3**	**58**	**0,00**	**74**	**61,2**	**2,6**	**74,5**	**23,5**	**—**	**657**	**29.229**	**5.064**	**24.165**	**0,14**	**25.680**	**44,5**	**7,7**	**39,1**	**5,8**	**9,6**
8. Обоянскій.	кр. надѣльн.	9.264	422.438	25.013	397.425		353.885	45,6	2,7	38,2	16,9	9,6	—	—	—	—		—	—	—	—	—	—	329	20.398	2.171	18.227		20.990	62,0	6,6	63,8	9,4	10,0
	владѣльч.	1.610	83.720	3.703	80.017		85.974	52,0	2,3	53,4	22,6	8,7	—	—	—	—		—	—	2,7	—	—	—	128	6.426	730	5.696		7.488	50,2	5,7	58,5	8,8	10,4
	въ уѣздѣ.	**10.874**	**506.158**	**28.716**	**477.442**	**2,46**	**439.859**	**46,5**	**2,6**	**40,3**	**17,9**	**9,4**	—	—	—	—	—	—	—	—	—	—	—	**457**	**26.824**	**2.901**	**23.923**	**0,12**	**28.478**	**58,7**	**6,3**	**62,3**	**9,3**	**10,1**
9. Путивльскій.	кр. надѣльн.	1.556	104.874	4.046	100.828		107.364	67,4	2,6	69,0	25,9	9,3	—	—	—	—		—	—	—	—	—	—	528	29.410	3.854	25.556		28.934	55,7	7,3	54,8	7,6	10,8
	владѣльч.	380	19.950	912	19.038		20.368	52,5	2,4	53,6	21,9	9,0	1	40	3	37		51	40,0	2,6	51,2	15,4	10,0	214	12.155	1.134	11.021		8.924	56,8	5,3	41,7	10,7	9,0
	въ уѣздѣ.	**1.936**	**124.824**	**4.958**	**119.866**	**0,69**	**127.732**	**64,5**	**2,6**	**66,0**	**24,8**	**9,2**	**1**	**40**	**3**	**37**	**0,00**	**51**	**40,0**	**2,6**	**51,2**	**15,4**	**—**	**742**	**41.565**	**4.988**	**36.577**	**0,21**	**37.858**	**56,0**	**6,7**	**51,0**	**8,4**	**10,2**
10. Рыльскій.	кр. надѣльн.	2.058	113.807	4.939	108.868		126.979	55,3	2,4	61,7	23,0	9,4	—	—	—	—		—	—	—	—	—	—	876	33.025	4.030	28.995		34.865	37,7	4,6	39,8	8,2	9,8
	владѣльч.	371	19.960	1.002	18.958		23.336	53,8	2,7	62,9	19,9	9,7	22	880	59	821		1.144	40,0	2,7	52,0	14,8	9,9	329	18.918	1.974	16.944		18.983	57,5	6,0	57,7	9,6	9,9
	въ уѣздѣ.	**2.429**	**133.767**	**5.941**	**127.826**	**0,84**	**150.315**	**55,0**	**2,6**	**61,9**	**21,1**	**9,4**	**22**	**880**	**59**	**821**	**0,01**	**1.144**	**40,0**	**2,7**	**52,0**	**14,8**	**—**	**1.205**	**51.943**	**6.004**	**45.939**	**0,30**	**53 848**	**43,1**	**5,0**	**44,7**	**8,5**	**9,8**
11. Старооскольск.	кр. надѣльн.	8.308	187.761	23 262	164.499		231.793	22,6	2,8	27,9	8,0	9,4	—	—	—	—		—	—	—	—	—	—	539	25.333	4.204	21.129		37.353	47,0	7,8	69,3	6,0	9,8
	владѣльч.	2.601	73.608	6.242	67.366		69.187	28,3	2,4	26,6	11,0	9,5	12	794	31	763		1.002	66,2	2,6	83,5	25,5	9,9	443	21.530	3.367	18.163		11.518	48,6	7,6	26,0	6,4	9,9
	въ уѣздѣ.	**10.909**	**261.369**	**29.504**	**231.865**	**1,45**	**300.980**	**24,0**	**2,7**	**27,5**	**8,9**	**9,4**	**12**	**794**	**31**	**763**	**0,00**	**1.002**	**66,2**	**2,6**	**83,5**	**25,5**	**—**	**982**	**46.863**	**7.571**	**39.292**	**0,25**	**48.871**	**47,7**	**7,7**	**49,8**	**6,2**	**9,8**
12. Суджанскій.	кр. надѣльн.	6.387	365.975	15 968	350.007		330.208	57,3	2,5	51,7	22,9	9,5	—	—	—	—		—	—	—	—	—	—	836	50.411	6.270	44.141		55.928	60,3	7,5	66,9	8,0	9,7
	владѣльч.	1.945	115.339	4.279	111.060		102.502	59,3	2,2	52,7	26,9	9,7	1	73	2	71		91	72,5	2,1	91,2	34,5	9,8	72	3.679	475	3.204		3.391	51,1	6,6	47,1	7,7	10,5
	въ уѣздѣ.	**8.332**	**481.314**	**20.247**	**461.067**	**3,23**	**432.710**	**57,8**	**2,4**	**51,9**	**24,1**	**9,5**	**1**	**73**	**2**	**71**	**0,00**	**91**	**72,5**	**2,1**	**91,2**	**34,5**	**—**	**908**	**54.090**	**6.745**	**47.345**	**0,33**	**59.319**	**59,6**	**7,4**	**65,3**	**8,0**	**9,8**
13. Тимскій.	кр. надѣльн.	6.624	231.168	15.898	215.270		282.182	34,9	2,4	42,6	14,5	9,5	—	—	—	—		—	—	—	—	—	—	474	19.150	3.365	15.785		17.301	40,4	7,1	36,5	5,7	9,8
	владѣльч.	3.720	188.604	8.556	180.048		181.164	50,7	2,3	48,7	22,0	9,8	—	—	—	—		—	—	—	—	—	—	218	13.472	1.700	11.772		11.401	61,8	7,8	52,3	7,9	10,4
	въ уѣздѣ.	**10.344**	**419.772**	**24.454**	**395.318**	**2,49**	**463.346**	**40,6**	**2,4**	**44,8**	**16,9**	**9,6**	—	—	—	—	—	—	—	—	—	—	—	**692**	**32.622**	**5.065**	**27.557**	**0,11**	**28.702**	**47,1**	**7,3**	**41,5**	**6,5**	**10,0**
14. Фатежскій.	кр. надѣльн.	2.738	90.628	6.297	84.331		91.723	33,1	2,3	33,5	14,4	9,5	—	—	—	—		—	—	—	—	—	—	206	12.463	1.257	11.206		7.107	60,5	6,1	34,5	9,9	9,9
	владѣльч.	933	36.750	1.959	34.791		39.932	39,4	2,1	42,8	18,8	9,7	3	40	8	32		158	40,0	2,5	52,8	16,0	10,0	147	6.439	1.073	5.366		5.042	43,8	7,3	34,3	6,0	10,0
	въ уѣздѣ.	**3.671**	**127.378**	**8.256**	**119.122**	**0,89**	**131.655**	**34,7**	**2,3**	**35,9**	**15,0**	**9,6**	**3**	**40**	**8**	**32**	**0,00**	**158**	**40,0**	**2,5**	**52,8**	**16,0**	**—**	**353**	**18.902**	**2.330**	**16.572**	**0,12**	**12.149**	**53,5**	**6,6**	**34,4**	**8,1**	**9,9**
15. Щигровскій.	кр. надѣльн.	7.675	330.793	19.955	310.838		333.863	43,1	2,6	43,5	16,6	9,8	—	—	—	—		—	—	—	—	—	—	292	18.162	2.482	15.680		16.089	62,2	8,5	55,1	7,3	9,8
	владѣльч.	4 916	214.338	12.782	201.556		213 354	43,6	2,6	43,4	16,8	9,7	29	2.610	84	2.526		2.943	90,0	2,9	101,5	31,0	9,9	393	29.868	2.633	27.235		14.580	76,0	6,7	37,1	11,3	10,1
	въ уѣздѣ.	**12.591**	**545.131**	**32.737**	**512.394**	**3,00**	**547.217**	**43,3**	**2,6**	**43,5**	**16,7**	**9,8**	**29**	**2 610**	**84**	**2.526**	**0,01**	**2.943**	**90,0**	**2,9**	**101,5**	**31,0**	**—**	**685**	**48.030**	**5.115**	**42.915**	**0,25**	**30.669**	**70,1**	**7,5**	**44,8**	**9,3**	**10,1**
	Въ губерніи.	**111.648**	**4.352.492**	**290.322**	**4.062.170**	**1,69**	**4.664.618**	**39,0**	**2,6**	**41,9**	**15,0**	**9,5**	**455**	**27.923**	**1.185**	**26.738**	**0,01**	**34.186**	**61,4**	**2,6**	**75,1**	**23,6**	**9,9**	**12.210**	**666.127**	**86.118**	**580.009**	**0,24**	**601.431**	**54,6**	**7,1**	**49,5**	**7,7**	**10,0**
	кр. надѣльн.	81.233	3.051.244	216.374	2.834.870		3.399.684	37,6	2,7	41,9	14,3	9,5	453	27.841	1.180	77		102	41,1	2,6	51,0	15,8	10,0	8.986	483.753	63.589	420.164		458.940	53,8	7,1	51,1	7,6	10,0
	владѣльч.	30.415	1.301.248	73.948	1.227.300		1.264.934	42,8	2,4	41,6	17,8	9,5	2	82	5	26.661		34.084	61,5	2,6	75,2	23,7	9,9	3.224	182.374	22.529	159.845		145.491	56,6	7,0	45,1	8,1	10,0

УѢЗДЫ.		Чечевица. Lentille.										Бобы. Fèves.									
		Посѣвная площадь 1895 г. въ десят.	Собрано.	Посѣяно.	Остатокъ. Абсолютный.	Остатокъ. На 1 душу населенія об. п.	Собрано соломы.	На казен. десят. Собрано.	На казен. десят. Посѣяно.	На казен. десят. Соломы.	Урожай самъ.	Вѣсъ четверти.	Посѣвная площадь 1895 г. въ десят.	Собрано.	Посѣяно.	Остатокъ. Абсолютный.	Остатокъ. На 1 душу населенія об. п.	Собрано соломы.	На казен. десят. Собрано.	На казен. десят. Посѣяно.	На казен. десят. Соломы.	Урожай самъ.	Вѣсъ четверти.
		Пудъ.										Пудъ.											
		1	2	3	4	5	6	7	8	9	10	11	1	2	3	4	5	6	7	8	9	10	11
1. Курскій.	кр. надѣльн.	134	10.720	1.005	9.715		7.276	80,0	7,5	54,3	10,7	10,0	—	—	—	—		—	—	—	—	—	—
	владѣльч.	101	6.201	697	5.504		8.413	61,4	6,9	83,3	8,9	10,0	16	683	120	563		1.131	42,7	7,5	70,7	5,7	10,0
	въ уѣздѣ.	**235**	**16 921**	**1.702**	**15.219**	**0,09**	**15.689**	**72,0**	**7,2**	**66,8**	**10,0**	**10,0**	**16**	**683**	**120**	**563**	**0,00**	**1.131**	**42,7**	**7,5**	**70,7**	**5,7**	**10,0**
2. Бѣлгородскій.	кр. надѣльн.	17	663	179	484		340	39,0	10,5	20,0	3,7	12,0	1	42	8	35		71	42,7	7,5	70,7	5,7	10,0
	владѣльч.	14	398	98	300		308	28,4	7,0	22,0	4,1	10,0	5	215	38	176		354	42,7	7,5	70,7	5,7	10,0
	въ уѣздѣ.	**31**	**1.061**	**277**	**784**	**0,00**	**648**	**34,2**	**8,9**	**20,9**	**3,9**	**11,2**	**6**	**257**	**46**	**211**	**0,00**	**425**	**42,7**	**7,5**	**70,7**	**5,7**	**10,0**
3. Грайворонскій.	кр. надѣльн.	65	488	377	111		3.530	7,5	5,8	54,3	3,9	9,5	—	—	—	—		—	—	—	—	—	—
	владѣльч.	19	872	182	690		973	45,9	9,6	51,2	4,8	8,1	—	—	—	—		—	—	—	—	—	—
	въ уѣздѣ.	**84**	**1.360**	**559**	**801**	**0,00**	**4.503**	**16,2**	**6,7**	**53,6**	**4,4**	**8,6**	—	—	—	—	—	—	—	—	—	—	—
4. Дмитріевскій.	кр. надѣльн.	331	24.295	2.714	21.581		16.616	73,4	8,2	50,2	9,0	9,9	—	—	—	—		—	—	—	—	—	—
	владѣльч.	69	2.829	352	2.477		4.699	41,0	5,1	68,1	8,0	9,0	5	313	50	263		357	62,5	10,0	71,4	6,3	10,0
	въ уѣздѣ.	**400**	**27.124**	**3.066**	**24.058**	**0,19**	**21.315**	**67,8**	**7,7**	**53,3**	**8,8**	**9,8**	**5**	**313**	**50**	**263**	**0,00**	**357**	**62,5**	**10,0**	**71,4**	**6,3**	**10,0**
5. Коротчанскій.	кр. надѣльн.	45	788	167	621		2.444	17,5	3,7	54,3	4,7	10,0	—	—	—	—		—	—	—	—	—	—
	владѣльч.	24	782	132	650		1.008	32,6	5,5	42,0	5,9	9,8	1	10	4	6		71	10,0	4,1	70,7	2,4	10,0
	въ уѣздѣ.	**69**	**1.570**	**299**	**1.271**	**0,01**	**3.452**	**22,8**	**4,3**	**50,0**	**5,3**	**9,9**	**1**	**10**	**4**	**6**	**0,00**	**71**	**10,0**	**4,1**	**70,7**	**2,4**	**10,0**
6. Льговскій.	кр. надѣльн.	107	2.878	300	2.578		4.815	26,9	2,8	45,0	9,6	6,0	—	—	—	—		—	—	—	—	—	—
	владѣльч.	117	7.020	794	6.226		4.095	60,0	6,8	35,0	8,8	9,0	41	2.280	349	1.931		2.870	55,6	8,5	70,0	6,5	10,0
	въ уѣздѣ.	**224**	**9.898**	**1.094**	**8.804**	**0,07**	**8.910**	**44,2**	**4,9**	**39,8**	**9,0**	**7,9**	**41**	**2.280**	**349**	**1 931**	**0,02**	**2.870**	**55,6**	**8,5**	**70,0**	**6,5**	**10,0**
7. Новооскольскій.	кр. надѣльн.	148	548	666	— 118		8.036	3,7	4,5	54,3	0,8	9,3	3	128	23	105		212	42,7	7,5	70,7	5,7	10,0
	владѣльч.	47	1.067	249	818		1.410	22,7	5,3	30,0	4,3	9,5	—	—	—	—		—	—	—	—	—	—
	въ уѣздѣ.	**195**	**1.615**	**915**	**700**	**0,00**	**9.446**	**8,3**	**4,7**	**48,4**	**1,8**	**9,4**	**3**	**128**	**23**	**105**	**0,00**	**212**	**42,7**	**7,5**	**70,7**	**5,7**	**10,0**
8. Обоянскій.	кр. надѣльн.	96	3.600	355	3.245		5.213	37,5	3,7	54,3	10,2	1,0	—	—	—	—		—	—	—	—	—	—
	владѣльч.	53	2.041	339	1.702		3.906	38,5	6,4	73,7	6,0	10,1	1	43	8	35		71	42,7	7,5	70,7	5,7	10,0
	въ уѣздѣ.	**149**	**5.641**	**694**	**4.947**	**0,03**	**9.119**	**37,9**	**4,7**	**61,2**	**8,1**	**10,0**	**1**	**43**	**8**	**35**	**0,00**	**71**	**42,7**	**7,5**	**70,7**	**5,7**	**10,0**
9. Путивильскій.	кр. надѣльн.	—	—	—	—		—	—	—	—	—	—	—	—	—	—		—	—	—	—	—	—
	владѣльч.	16	1.360	128	1.232		1.066	85,0	8,0	66,6	10,6	10,0	4	171	30	141		283	42 7	7,5	70,7	5,7	10,0
	въ уѣздѣ.	**16**	**1.360**	**128**	**1.232**	**0,01**	**1.066**	**85,0**	**8,0**	**66,6**	**10,6**	**10,0**	**4**	**171**	**30**	**141**	**0,00**	**283**	**42,7**	**7,5**	**70,7**	**5,7**	**10,0**
10. Рыльскій.	кр. надѣльн.	52	2.184	265	1.919		5.200	42,0	5,1	100,0	8,2	8,8	—	—	—	—		—	—	—	—	—	—
	владѣльч.	17	695	119	576		417	40,9	7,0	24,5	5,8	10,0	6	254	45	209		424	42,7	7,5	70,7	5,7	10,0
	въ уѣздѣ.	**69**	**2.879**	**384**	**2.495**	**0,02**	**5.617**	**41,7**	**5,6**	**81,4**	**7,4**	**9,1**	**6**	**254**	**45**	**209**	**0,00**	**424**	**42,7**	**7,5**	**70,7**	**5,7**	**10,0**
11. Старооскольскій.	кр. надѣльн.	72	3.190	518	2.672		4.032	44,3	7,2	56,0	6,2	10,3	—	—	—	—		—	—	—	—	—	—
	владѣльч.	98	2.568	764	1.804		1.842	26,2	7,8	18,8	3,4	9,7	3	128	23	105		212	42,7	7,5	70,7	5,7	10,0
	въ уѣздѣ.	**170**	**5.758**	**1.282**	**4.476**	**0,03**	**5.874**	**33,9**	**7,5**	**34,6**	**4,5**	**10,0**	**3**	**128**	**23**	**105**	**0,00**	**212**	**42,7**	**7,5**	**70,7**	**5,7**	**10,0**
12. Судженскій.	кр. надѣльн.	14	661	81	580		760	47,2	5,8	54,3	8,1	9,5	—	—	—	—		—	—	—	—	—	—
	владѣльч.	38	2.690	220	2.470		1.003	70,8	5,8	26,4	12,2	11,0	1	43	8	35		71	42,7	7,5	70,7	5,7	10,0
	въ уѣздѣ.	**52**	**3.351**	**301**	**3.050**	**0,02**	**1.763**	**64,4**	**5,8**	**33,9**	**11,1**	**10,6**	**1**	**43**	**8**	**35**	**0,00**	**71**	**42,7**	**7,5**	**70,7**	**5,7**	**10,0**
13. Тимскій.	кр. надѣльн.	54	2.549	313	2.236		2.932	47,2	5,8	54,3	8,1	9,5	—	—	—	—		—	—	—	—	—	—
	владѣльч.	10	525	65	460		900	52,5	6,5	90,0	8,1	10,0	—	—	—	—		—	—	—	—	—	—
	въ уѣздѣ.	**64**	**3.074**	**378**	**2.696**	**0,02**	**3.832**	**48,0**	**5,9**	**59,9**	**8,1**	**9,6**	—	—	—	—	—	—	—	—	—	—	—
14. Фатежскій.	кр. надѣльн.	587	27.706	3.405	24.301		31.874	47,2	5,8	54,3	8,1	9,5	—	—	—	—		—	—	—	—	—	—
	владѣльч.	190	10.735	1.387	9.348		6.365	56,5	7,3	33,5	7,7	9,9	4	171	30	141		283	42,7	7,5	70,7	5,7	10,0
	въ уѣздѣ.	**777**	**38.441**	**4.792**	**33.649**	**0,25**	**38.238**	**49,5**	**6,2**	**49,2**	**8,0**	**9,6**	**4**	**171**	**30**	**141**	**0,00**	**283**	**42,7**	**7,5**	**70,7**	**5,7**	**10,0**
15. Щигровскій.	кр. надѣльн.	59	3.800	271	3.529		3.634	64,4	4,6	61,6	14,0	9,2	—	—	—	—		—	—	—	—	—	—
	владѣлч.	76	3.990	395	3.595		950	52,5	5,2	12,5	10,1	10,0	—	—	—	—		—	—	—	—	—	—
	въ уѣздѣ.	**135**	**7.790**	**666**	**7.124**	**0,04**	**4.584**	**57,7**	**4,9**	**34,0**	**11,8**	**9,6**	—	—	—	—	—	—	—	—	—	—	—
	Въ губерніи.	**2.670**	**127.843**	**17.537**	**111.366**	**0,05**	**134.057**	**47,9**	**6,1**	**50,2**	**7,9**	**9,6**	**91**	**4.481**	**736**	**3.745**	**0,00**	**6.410**	**49,1**	**8,1**	**70,4**	**6,1**	**10,0**
	кр. надѣльн.	1.781	84.070	11.616	73.514		96.702	47,2	5,8	54,3	8,1	9,5	4	171	31	140		283	42,7	7,5	70,7	5,7	10,0
	владѣльч.	889	43.773	5.921	37.852		37.355	49,2	6,7	42,0	7,3	9,7	87	4.310	705	3.605		6.127	49,1	8,1	70,4	6,1	10,0

УѢЗДЫ.		Картофель. Pommes de terre.										
		Посѣвная площадь 1895 г. въ десят.	Собрано.	Посѣяно.	Остатокъ. Абсолютный.	Остатокъ. На 1 душу населенія об. п.	Собрано соломы.	На казен. десят. Собрано.	На казен. десят. Посѣяно.	На казен. десят. Содомы.	Урожай самъ.	Вѣсъ четверти.
		Пудъ.										
		1	2	3	4	5	6	7	8	9	10	11
1. Курскій.	кр. надѣльн.	4.245	2.394.605	349.552	2.045.053		—	564,1	84,7	—	6,7	9,7
	владѣльч.	1 042	561.850	83.152	478.698		—	548,8	79,8	—	6,9	9,7
	въ уѣздѣ.	**5.287**	**2.956.455**	**432.704**	**2.523.751**	**15,30**	—	**559,2**	**81,8**	—	**6,8**	**9,7**
2. Бѣлгородскій.	кр. надѣльн.	2.434	667.890	191.556	476.334		—	274,4	78,7	—	3,5	8,0
	владѣльч.	1.545	394.593	129.471	265.122		—	255,4	83,8	—	3,2	8,8
	въ уѣздѣ.	**3.979**	**1.062.483**	**321.027**	**741.456**	**4,54**	—	**269,5**	**80,0**	—	**3,4**	**8,3**
3. Грайворонскій.	кр. надѣльн.	3.239	1.465.648	312.887	1.152.761		—	452,5	96,6	—	4,7	8,3
	владѣльч.	459	279.954	35.205	244.749		—	609,9	76,7	—	8,0	8,3
	въ уѣздѣ.	**3.698**	**1.745.602**	**348.092**	**1.397.510**	**7,27**	—	**472,0**	**94,1**	—	**5,1**	**8,3**
4. Дмитріевскій.	кр. надѣльн.	3.923	2.307.509	286.771	2.020.738		—	588,2	73,1	—	8,0	9,2
	владѣльч.	1.121	743.111	92.034	651.077		—	662,9	82,1	—	8,1	9,2
	въ уѣздѣ.	**5.044**	**3.050.620**	**378.805**	**2.671.815**	**20,80**	—	**604,8**	**75,1**	—	**8,0**	**9,2**
5. Коротчанскій.	кр. надѣльн.	2.611	500.268	185.903	314.365		—	191,6	71,2	—	2,7	10,0
	владѣльч.	992	245.024	75.194	169.830		—	247,0	75,8	—	3,3	9,9
	въ уѣздѣ.	**3.603**	**745.292**	**261.097**	**484.195**	**2,81**	—	**225,2**	**72,5**	—	**3,1**	**10,0**
6. Льговскій.	кр. надѣльн.	3 678	2.303.653	330.652	1.973.001		—	642,7	89,9	—	7,1	9,4
	владѣльч.	1.699	1.007.677	139.998	867.679		—	593,1	82,4	—	7,2	9,8
	въ уѣздѣ.	**5.377**	**3.311.330**	**470.650**	**2.840.680**	**22,37**	—	**615,8**	**87,5**	—	**7,0**	**9,5**
7. Новооскольскій.	кр. надѣльн.	2.447	592.419	248.615	343.804		—	242,1	101,6	—	2,4	10,4
	владѣльч.	1.217	294.757	89.328	205.429		—	242,2	73,4	—	3,3	9,5
	въ уѣздѣ.	**3.664**	**887.176**	**337.943**	**549.233**	**3,10**	—	**242,1**	**92,2**	—	**2,6**	**10,1**
8. Обоянскій.	кр. надѣльн.	3.658	1 506.730	215.456	1.291.274		—	411,9	58,9	—	7,0	8,7
	владѣльч.	425	225.080	32.258	194.822		—	529,6	75,9	—	7,0	9,0
	въ уѣздѣ.	**4.083**	**1.731.810**	**247.714**	**1.486 096**	**7,66**	—	**424,2**	**60,7**	—	**7,0**	**8,7**
9. Путивильскій.	кр. надѣльн.	2.479	1.323.786	205.757	1.118.029		—	534,0	83,0	—	6,4	10,0
	владѣльч.	428	277.986	28.762	249.224		—	649,5	67,2	—	9,7	9,5
	въ уѣздѣ.	**2.907**	**1.601.772**	**234.519**	**1.367.253**	**7,89**	—	**551,0**	**80.7**	—	**6,8**	**9,9**
10. Рыльскій.	кр. надѣльн.	2,223	914.987	136.492	778.495		—	411.6	61,4	—	6,7	9,9
	владѣльч.	1.335	769.361	91.715	677.646		—	576,3	68,7	—	8,4	9,8
	въ уѣздѣ.	**3.558**	**1.684.348**	**228.207**	**1.456.141**	**9,66**	—	**473,4**	**64,1**	—	**7,4**	**9,9**
11. Старооскольскій.	кр. надѣльн.	3.695	990.260	365.805	624.455		—	268,0	99,0	—	2,7	10,0
	владѣльч.	559	149.253	46.509	102.744		—	267,0	83,2	—	3,2	9,8
	въ уѣздѣ.	**4.254**	**1.139.513**	**412.314**	**727.199**	**4,54**	—	**267,8**	**96,9**	—	**2,7**	**10,0**
12. Судженскій.	кр. надѣльн.	3.364	1.466.704	263.065	1.203.639		—	436,0	78,2	—	5,6	9,1
	владѣльч.	561	298.789	35.231	263.558		—	532,6	62,8	—	8,5	9,8
	въ уѣздѣ.	**3.825**	**1.765.493**	**298.296**	**1.467.197**	**10,27**	—	**461,8**	**77,9**	—	**6,0**	**9,2**
13. Тимскій.	кр. надѣльн.	4.514	1.997.896	375.565	1.622.331		—	442,6	83,2	—	5,3	9,2
	владѣльч.	1.133	487.190	84.748	402.442		—	430,0	74,8	—	5,7	9,6
	въ уѣздѣ.	**5.647**	**2.485.086**	**460.313**	**2.024.773**	**12,73**	—	**440,1**	**81,5**	—	**5,4**	**9,3**
14. Фатежскій.	кр. надѣльн.	3.498	1.827.005	217.226	1.609.779		—	522,3	62,1	—	8,4	9,0
	владѣльч.	1.305	692.825	98.267	594.558		—	530,9	75,2	—	7,1	9,3
	въ уѣздѣ.	**4.803**	**2.519.830**	**315.493**	**2.204.337**	**16,31**	—	**524,6**	**65,7**	—	**8,0**	**9,1**
15. Щигровскій.	кр. надѣльн.	3.978	2.206.597	352.053	1.854.544		—	554,7	88,5	—	6,2	9,8
	владѣлч.	2.813	1.713.117	181.157	1.532.960		—	609,0	64,4	—	9,5	10,1
	въ уѣздѣ.	**6.791**	**3.919.714**	**533.210**	**3.387.504**	**19,83**	—	**577,2**	**78,5**	—	**7,4**	**9,9**
	Въ губерніи.	**66.620**	**30.606.524**	**5.280.384**	**25.326.140**	**10,51**	—	**459,4**	**79,3**	—	**5,8**	**9,4**
	кр. надѣльн.	49.986	22.465.957	4.027.355	18.438.602		—	449,4	80,6	—	5,6	9,3
	владѣльч.	16.634	8.140.567	1.253.029	6.887.538		—	489,4	75,3	—	6,5	9,6

Ленъ. Lin.

УѢЗДЫ.		Посѣвная площадь 1895 г. въ десят.	Собрано.	Посѣяно.	Остатокъ. Абсолютный.	Остатокъ. На 1 душу населенія об. п.	Собрано волокна.	На казенную десятину. Собрано.	На казенную десятину. Посѣяно.	На казенную десятину. Волокна.	Урожай самъ.	Вѣсъ четверти. Пудовъ.
		Пудовъ.										
		1	2	3	4	5	6	7	8	9	10	11
1. Курскій.	кр. надѣльн.	18	812	104	708		360	45,1	5,8	20,0	7,8	8,6
	владѣльч.	48	1.421	211	1.210		1.790	29,6	4,4	37,3	6,7	8,5
	въ уѣздѣ.	**66**	**2.233**	**315**	**1.918**	—	**2.150**	**33,8**	**4,8**	**32,6**	**7,0**	**8,6**
2. Бѣлгородскій.	кр. надѣльн.	5	150	38	112		100	30,0	7,5	20,0	4,0	8,6
	владѣльч.	310	11.284	899	10.385		24.397	36,4	2,9	78,7	12,6	9,0
	въ уѣздѣ.	**315**	**11.434**	**937**	**10.497**	—	**24.497**	**36,3**	**3,0**	**77,8**	**12,1**	**9,0**
3. Грайворонскій.	кр. надѣльн.	55	3.097	330	2.767		1.133	56,3	6,0	20,6	9,4	8,6
	владѣльч.	50	1.815	145	1.670		2.635	36,3	2,9	52,7	12,5	6,9
	въ уѣздѣ.	**105**	**4.912**	**475**	**4.437**	—	**3.768**	**46,8**	**4,5**	**35,9**	**10,4**	**7,9**
4. Дмитріевскій.	кр. надѣльн.	263	16.122	1.631	14.491		5.918	61,3	6,2	22,5	9 9	9,0
	владѣльч.	3	150	12	138		24	50,0	4,0	8,0	12,5	10,0
	въ уѣздѣ.	**266**	**16.272**	**1.643**	**14.629**	—	**5.942**	**61,2**	**6,2**	**22,3**	**9,9**	**9,0**
5. Корочанскій.	кр. надѣльн.	43	1.290	172	1.118		860	30,0	4,0	20,0	7,5	10,0
	владѣльч.	103	3.718	402	3.316		2.534	36,1	3,9	24,6	9,3	9,6
	въ уѣздѣ.	**146**	**5.008**	**574**	**4.434**	—	**3.394**	**34,3**	**3,9**	**23,2**	**8,8**	**9,7**
6. Льговскій.	кр. надѣльн.	82	3.5`0	615	2.895		1.361	42,8	7,5	16,6	5,7	6,7
	владѣльч.	264	11.326	1.5`8	9.768		4.224	42,9	5,9	16,0	7,3	8,6
	въ уѣздѣ.	**346**	**14.836**	**2.173**	**12.663**	—	**5.585**	**42,9**	**6,3**	**16,1**	**6,8**	**8,1**
7. Новооскольск.	кр. надѣльн.	47	1.335	301	1.034		837	28,4	6,4	17,8	4,4	10,0
	владѣльч.	1.147	36.704	3.670	33.034		24.775	32,0	3,2	21,6	10,0	9,0
	въ уѣздѣ.	**1.194**	**38.039**	**3.971**	**34.068**	—	**25.612**	**31,9**	**3,3**	**21,5**	**9,7**	**9,0**
8. Обоянскій.	кр. надѣльн.	94	1.363	677	686		1.711	14,5	7,2	18,2	2,0	8,6
	владѣльч.	175	7.350	718	6.632		2.100	42,0	4,1	12,0	10,2	10,0
	въ уѣздѣ.	**269**	**8.713**	**1.395**	**7.318**	—	**3.811**	**32,4**	**5,2**	**11,2**	**6,2**	**9,8**
9. Путивльскій.	кр. надѣльн.	444	25.175	2.664	22.511		13.364	56,7	6,0	30,1	9,5	8,9
	владѣльч.	185	5.846	870	4.976		8.788	31,6	4,7	47,5	6,7	9,1
	въ уѣздѣ.	**629**	**31.021**	**3.534**	**27.487**	—	**22.152**	**49,3**	**5,6**	**35,2**	**8,8**	**8,9**
10. Рыльскій.	кр. надѣльн.	272	13.736	1.360	12.376		4.216	50,5	5,0	15,5	10,1	8,0
	владѣльч.	172	11.662	1.152	10.510		6.416	67,8	6,7	37,3	10,1	8,3
	въ уѣздѣ.	**444**	**25.398**	**2.512**	**22.886**	—	**10.632**	**57,2**	**5,7**	**23,9**	**10,0**	**8,1**
11. Старооскольск.	кр. надѣльн	74	3.256	688	2.568		1.665	44,0	9,3	22,5	4,7	10,0
	владѣльч.	1.486	49.335	5.647	43 688		74.300	33,2	3,8	50,0	8,7	9,6
	въ уѣздѣ.	**1 560**	**52.591**	**6.335**	**46.256**	—	**75.965**	**33,7**	**4,1**	**48,7**	**8,2**	**9,6**
12. Суджанскій.	кр. надѣльн.	30	1.002	231	771		1.125	33,4	7,7	37,5	4,3	5,0
	владѣльч.	34	1.360	68	1.292		340	40,0	2,0	10,0	20,0	12,0
	въ уѣздѣ.	**64**	**2.362**	**299**	**2.063**	—	**1.465**	**36,9**	**4,7**	**22,9**	**7,9**	**7,5**
13. Тимскій.	кр. надѣльн.	77	1.964	262	1.702		270	25,5	3,4	3,5	7,5	8,5
	владѣльч.	197	6.954	867	6.087		3.211	35,3	4,4	16,3	8,0	8,8
	въ уѣздѣ.	**274**	**8.918**	**1.129**	**7.789**	—	**3.481**	**32,5**	**4,1**	**12,7**	**7,9**	**8,7**
14. Фатежскій.	кр. надѣльн.	97	2 183	563	1.620		194	22,5	5,8	2,0	3,7	10,0
	владѣльч.	34	989	95	894		1.268	29,1	2,8	37,3	10,4	8,0
	въ уѣздѣ.	**131**	**3.172**	**658**	**2.514**	—	**1.462**	**24,2**	**5,0**	**11,2**	**4,8**	**9,3**
15. Щигровскій.	кр. надѣльн.	47	2.120	273	1.847		940	45,1	5,8	20,0	7,8	8,6
	владѣльч.	73	4.015	256	3.759		2.723	55,0	3,5	37,3	15,7	10,0
	въ уѣздѣ.	**120**	**6.135**	**529**	**5.606**	—	**3.663**	**51,1**	**4,4**	**30,5**	**11,6**	**9,5**
	Въ губерніи.	**5.991**	**231.044**	**26.479**	**204.565**	—	**193.579**	**38,6**	**4,4**	**32,3**	**8,8**	**9,0**
	кр. надѣльн.	1.710	77,115	9.909	67.206		34.054	45,1	5,8	20,0	7,8	8,6
	владѣльч.	4.281	153.929	16.570	137.359		159.525	36,0	3,9	37,3	9,2	9,1

Конопля. Chanvre.

Посѣвная площадь 1895 г. въ десят.	Собрано.	Посѣяно.	Остатокъ. Абсолютный.	Остатокъ. На 1 душу населенія об. п.	Собрано волокна.	На казенную десятину. Собрано.	На казенную десятину. Посѣяно.	На казенную десятину. Волокна.	Урожай самъ.	Вѣсъ четверти. Пудовъ.
Пудовъ.										
1	2	3	4	5	6	7	8	9	10	11
3.837	159.619	34.149	125.470		58.706	41,6	8,9	15,3	4,7	6,9
598	26.970	4.605	22.365		7.535	45,1	7,7	12,6	5,9	6,9
4.435	**186.589**	**38.754**	**147.835**	—	**66.241**	**42,0**	**8,7**	**14,9**	**4,8**	**6,9**
1.352	37.045	17.711	19.334		45.427	27,4	13,1	33,6	2,1	6,1
109	2.136	1.243	893		1.472	19,6	11,4	13,5	1,7	6,4
1.461	**39.181**	**18.954**	**20.227**	—	**46.899**	**26,8**	**12,9**	**32,1**	**2,0**	**6,3**
1.707	66.232	23.386	42.846		46.430	38,8	13,7	27,2	2,8	6,3
186	7.589	1.990	5.599		8.779	40,8	10,7	47,2	3,8	6,4
1.893	**73.821**	**25.376**	**48.445**	—	**55.209**	**39,0**	**13,4**	**29,2**	**2,9**	**6,3**
7.724	452.626	51.751	400.875		172.245	58,6	6,7	22,3	8,7	7,1
659	39.299	5.206	34.093		11.005	56,6	7,9	16,7	7,2	6,9
8.383	**491.925**	**56.957**	**434.968**	—	**183.250**	**58,4**	**6,7**	**21,9**	**8,7**	**7,1**
2.380	54.026	25.942	28.084		50.218	22,7	10,9	21,1	2,1	6,7
190	4.921	1.881	3.040		6.365	25,9	9,9	33,5	2,7	7,0
2.570	**58.947**	**27.823**	**31.124**	—	**56.583**	**22,9**	**10,8**	**22,0**	**2,1**	**6,7**
5.564	238.139	41.730	196.409		92.362	42,8	7,5	16,6	5,7	6,7
569	24.353	4.040	20.313		6.487	42,8	7,1	11,4	6,0	7,0
6 133	**262.492**	**45.770**	**216 722**	—	**98.849**	**42,8**	**7,5**	**16,1**	**5,7**	**6,7**
1.855	39.512	21.333	18.179		27.640	21,3	11,5	14,9	1,9	7,5
885	37.170	6 992	30.178		14.319	42,0	7,9	18,1	5,3	7,7
2.740	**76.682**	**28.325**	**48.357**	—	**41.959**	**28,0**	**10,5**	**15,3**	**2,7**	**7,6**
4.350	129.630	50.895	78 725		70.805	29,8	11,7	16,3	2,5	7,2
118	4.236	1.003	3.233		2.809	35,9	8,5	17,7	4,2	6,8
4.468	**133.866**	**51.898**	**81.958**	—	**73.614**	**30,0**	**11,6**	**16,5**	**2,6**	**7,1**
3.512	181.219	37.227	143.992		73.752	51,6	10,6	21,0	4,9	7,0
318	10.907	3.075	7.832		4.039	34,3	9,7	12,7	3,5	7,3
3.830	**192.126**	**40.302**	**151.824**	—	**77.791**	**50,2**	**10,5**	**20,3**	**4,8**	**7,0**
3.871	183.485	37.626	145.859		54.968	47,4	9,6	14,2	4,9	7,2
466	19.619	3.821	15.798		15.844	42,1	8,2	34,0	5,1	7,3
4.337	**203.104**	**41.447**	**161.657**	—	**70.812**	**46,8**	**9,6**	**16,3**	**4,9**	**7,2**
3.552	72.106	37.296	34.810		42.979	20,3	10,5	12,1	1,9	7,0
236	3.894	2.926	968		5.050	16,5	12,4	21,4	1,3	7,0
3.788	**76.000**	**40.222**	**35.778**	—	**48.029**	**20,1**	**10,6**	**12,7**	**1,9**	**7,0**
2.831	115.505	29.442	86.063		53.506	40,8	10,4	18,9	3,9	7,3
174	6.473	1.601	4.872		2.784	37,2	9,2	16,0	4,0	7,1
3.005	**121.978**	**31.043**	**90.935**	—	**56.290**	**40,6**	**10,3**	**18,7**	**3,9**	**7,3**
5.155	124.236	38.147	85.089		29.384	24,1	7,4	5,7	3,2	7,0
368	9.531	2.723	6.808		2.870	25,9	7,4	7,8	3,5	6,6
5.523	**133.767**	**40.870**	**91.897**	—	**32.254**	**24,2**	**7,4**	**5,8**	**3,3**	**7,0**
10.248	430.416	68.662	361.754		153.720	42,0	6,7	15,0	6,2	7,0
833	34.236	6.164	28.072		13.328	41,1	7,4	16,0	5,6	6,2
11.081	**464.652**	**74.826**	**389.826**	—	**167.048**	**41,9**	**6,8**	**15,1**	**6,2**	**7,0**
4.140	103.086	34.776	68.310		55.476	24,9	8,4	13,4	3,0	7,2
719	29.479	5.680	23.799		12.079	41,0	7,9	16,8	5,2	6,9
4.859	**132.565**	**40.456**	**92.109**	—	**67.555**	**27,3**	**8,3**	**13,9**	**3,3**	**7,1**
68.506	**2.647.695**	**603.033**	**2.044.662**	—	**1.142.383**	**38,6**	**8,8**	**16,7**	**4,4**	**7,0**
62.078	2.386.882	550.073	1 836,809		1.027.618	38,4	8,9	16,6	4,3	7,0
6.428	260.813	52.960	207.853		114.765	40,6	8,2	18,1	4,9	7,0

УѢЗДЫ.		Яровая рожь. Seigle de printemps.											Яровая пшеница.			Froment de printemps.								
		Посѣвная площадь 1895 г. въ десят.	Собрано.	Посѣяно.	Остатокъ. Абсолютный.	Остатокъ. На 1 душу населенія об. п.	Собрано соломы.	На казен. десят. Собрано.	На казен. десят. Посѣяно.	На казен. десят. Соломы.	Урожай самъ.	Вѣсъ четверти.	Посѣвная площадь 1895 г. въ десят.	Собрано.	Посѣяно.	Остатокъ. Абсолютный.	Остатокъ. На 1 душу населенія об. п.	Собрано соломы.	На казен. десят. Собрано.	На казен. десят. Посѣяно.	На казен. десят. Соломы.	Урожай самъ.	Вѣсъ четверти.
		П у д о в ъ.										Пуд.	П у д			д о в ъ.							Пуд.
		1	2	3	4	5	6	7	8	9	10	11	1	2	3	4	5	6	7	8	9	10	11
1. Камен.-Подольск.	кр. надѣльн.	7	179	76	103		376	25,5	10,9	53,7	2,4	8,0	16	899	165	734		1.283	56,2	10,3	80,2	5,4	10,0
	владѣльч.	201	6.894	1.749	5.145		9.085	34,3	8,7	45,2	3,9	8,0	1.374	69.799	12.366	57.433		96.455	50,8	9,0	70,2	5,6	9,2
	въ уѣздѣ.	**208**	**7.073**	**1.825**	**5.248**	**0,03**	**9.461**	**34,0**	**8,8**	**45,5**	**3,9**	**8,0**	**1.390**	**70.698**	**12.531**	**58.167**	**0,28**	**97.738**	**50,9**	**9,0**	**70,3**	**5,6**	**9,2**
2. Балтскій.	кр. надѣльн.	1.447	24.744	12.300	12.444		83 203	17,1	8,5	57,5	2,0	8,6	25.666	1.401.364	236.127	1.165.237		1.563.059	54,6	9,2	60,9	5,9	9,6
	владѣльч.	2.001	122.461	16.808	105.653		122.461	61,2	8,4	61,2	7,3	8,9	18.467	1.196.662	151.429	1.045.233		1.189.275	64,8	8,2	64,4	7,9	9,6
	въ уѣздѣ.	**3.448**	**147.205**	**29.108**	**118 097**	**0,37**	**205.664**	**42,7**	**8,4**	**59.6**	**5,1**	**8,8**	**44.133**	**2.598.026**	**387.556**	**2.210.470**	**6,93**	**2.752.334**	**58,9**	**8,8**	**62,4**	**6,7**	**9,6**
3. Брацлавскій.	кр. надѣльн.	3	90	30	60		120	30,0	10,0	40,0	3,0	10,0	—	—	—	—		—	—	—	—	—	—
	владѣльч.	21	1.319	187	1.132		1.016	62,8	8,9	48,7	7,1	9,1	212	17.087	1.993	15.094		26.118	80,6	9,4	123,2	8,6	9,8
	въ уѣздѣ.	**24**	**1.409**	**217**	**1.192**	**0,01**	**1.136**	**58,7**	**9,0**	**47,3**	**6,5**	**9,1**	**212**	**17.087**	**1.993**	**15.094**	**0,07**	**26.118**	**80,6**	**9,4**	**123,2**	**8,6**	**9,8**
4. Винницкій.	кр. надѣльн.	—	—	—	—		—	—	—	—	—	—	—	—	—	—		—	—	—	—	—	—
	владѣльч.	4.607	294 387	39.620	254.767		454.711	63,9	8,6	98,7	7,4	9,6	6.246	501.554	54.340	447.214		640.840	80,3	8,7	102,6	9,2	10,0
	въ уѣздѣ.	**4.607**	**294.387**	**39.620**	**254.767**	**1,32**	**454 711**	**63,9**	**8,6**	**98,7**	**7,4**	**9,6**	**6.246**	**501.554**	**54.340**	**447.214**	**2,31**	**640.840**	**80,3**	**8,7**	**102,6**	**9,2**	**10,0**
5. Гайсинскій.	кр. надѣльн.	—	—	—	—		—	—	—	—	—	—	—	—	—	—		—	—	—	—	—	—
	владѣльч.	4	314	35	279		254	78,5	8,7	63,5	9,0	9,5	534	40.584	4.699	35.885		37.166	76,0	8,8	69,6	8,6	9,5
	въ уѣздѣ.	**4**	**314**	**35**	**279**	**0,00**	**254**	**78,5**	**8,7**	**63,5**	**9,0**	**9,5**	**531**	**40.584**	**4.699**	**35.885**	**0,17**	**37.166**	**76,0**	**8,8**	**69,6**	**8,6**	**9,5**
6. Летичевскій.	кр. надѣльн.	—	—	—	—		—	69,4	8,7	112,9	—	8,5	—	—	—	—		—	—	—	—	—	—
	владѣльч.	—	—	—	—		—	—	—	—	—	—	68	7.072	598	6.474		8.466	104,0	8,8	124,5	11,8	9,5
	въ уѣздѣ.	**—**	**—**	**—**	**—**	**—**	**—**	**—**	**—**	**—**	**—**	**—**	**68**	**7.072**	**598**	**6.474**	**0,05**	**8.466**	**104,0**	**8,8**	**124,5**	**11,8**	**9,5**
7. Литинскій.	кр. надѣльн.	—	—	—	—		—	60,0	8,5	150,0	—	8,0	—	—	—	—		—	—	—	—	—	—
	владѣльч.	10	900	93	807		1.098	90.0	9,3	109,8	9,0	9,3	466	27.960	4.707	23.253		34.577	60,0	10,1	74,2	5,9	9,5
	въ уѣздѣ.	**10**	**900**	**93**	**807**	**0,09**	**1.098**	**90,0**	**9,3**	**109 8**	**9,0**	**9,3**	**466**	**27.960**	**4.707**	**23.253**	**0,13**	**34.577**	**60,0**	**10,1**	**74,2**	**5,9**	**9,5**
8. Могилевскій.	кр. надѣльн.	—	—	—	—		—	45,9	9,0	62,3	—	—	56	2.262	482	1,780		3.993	40,4	8,6	71,4	4,7	8,6
	владѣльч.	—	—	—	—		—	63,6	9,2	83,2	—	9,1	422	30.384	3.714	26.670		35.364	72,0	8,8	83,8	8,2	9,5
	въ уѣздѣ.	**—**	**—**	**—**	**—**	**—**	**—**	**—**	**—**	**—**	**—**	**—**	**478**	**32.646**	**4.196**	**28.450**	**0,16**	**39.357**	**68,3**	**8,8**	**82,3**	**7,8**	**9,4**
9. Ольгопольскій.	кр. надѣльн.	53	3.392	504	2.888		3.885	64,0	9,5	73,3	6,7	9,0	207	12.130	1.987	10.143		11.965	58,6	9,6	57,8	6,1	9,8
	владѣльч.	25	1.365	213	1.152		1.510	54,6	8,5	60,4	6,4	8,8	329	26.419	3.027	23.392		25.498	80,3	9,2	77,5	8,7	9,4
	въ уѣздѣ.	**78**	**4.757**	**717**	**4.040**	**0,02**	**5.395**	**61,0**	**9,2**	**69,2**	**6,6**	**8,9**	**536**	**38.549**	**5.014**	**33.535**	**0,13**	**37.463**	**71,9**	**9,4**	**69,9**	**7,7**	**9,5**
10. Проскуровск.	кр. надѣльн.	—	—	—	—		—	—	—	—	—	—	—	—	—	—		—	—	—	—	—	—
	владѣльч.	35	676	305	371		788	19,3	8,7	22,5	2,2	8,7	188	9.250	1.598	7.652		13.404	49,2	8,5	71,3	5,8	9,0
	въ уѣздѣ.	**35**	**676**	**305**	**371**	**0,00**	**788**	**19,3**	**8,7**	**22,5**	**2,2**	**8,7**	**188**	**9.250**	**1.598**	**7.652**	**0,04**	**13.404**	**49,2**	**8,5**	**71,3**	**5,8**	**9,0**
11. Ушицкій.	кр. надѣльн.	—	—	—	—		—	—	—	—	—	—	—	—	—	—		—	64,0	8,0	48,0	—	9,0
	владѣльч.	260	9.958	2.366	7.592		20.202	38,3	9,1	77,7	4,2	9,1	484	28.604	4.598	24.006		43.463	59,1	9,5	89,8	6,2	10,1
	въ уѣздѣ.	**260**	**9.958**	**2.366**	**7.592**	**0,03**	**20.202**	**38,3**	**9,1**	**77,7**	**4,2**	**9,1**	**484**	**28.604**	**4.598**	**24.096**	**0,11**	**43.463**	**59,1**	**9,5**	**89,8**	**6,2**	**10,1**
12. Ямпольскій.	кр. надѣльн.	3	105	27	78		200	35,1	9,0	66,8	3,9	9,0	90	3.330	846	2.484		4.113	37,0	9,4	45,7	3,9	8,7
	владѣльч.	26	2.062	216	1.846		1.477	79,3	8,3	56,8	9,6	8,5	813	70.243	7.236	63.007		78.617	86,4	8,9	96,7	9,7	10,0
	Въ уѣздѣ.	**29**	**2.167**	**243**	**1.924**	**0,01**	**1.677**	**74,7**	**8,4**	**57,8**	**8,9**	**8,5**	**903**	**73.573**	**8.082**	**65.491**	**0,28**	**82.730**	**81,5**	**9,0**	**91,6**	**9,1**	**9,9**
	Въ губерніи.	**8.703**	**468.846**	**74.529**	**394.317**	**0,15**	**700.386**	**53,9**	**8,6**	**80,5**	**6,3**	**9,3**	**55.638**	**3.445.603**	**489.912**	**2.955.691**	**1,16**	**3.813.656**	**61,9**	**8,8**	**68,2**	**7,0**	**9,6**
	кр. надѣльн.	1.513	28.510	12.937	15.573		87.784	18,8	8,6	58,0	2,2	8,6	26.035	1.419.985	239.607	1.180.378		1.581.413	55,0	9,2	60,9	5,9	9,6
	владѣльч.	7.190	440.336	61.592	378.744		612.602	61,2	8,6	85,2	7,1	9,3	29.603	2.025.618	250.305	1.775.313		2.229.243	68,4	8,5	75,3	8,1	9,7

	Овесъ. Avoine.											
	Посѣвная площадь 1895 г. въ десят.	Собрано.	Посѣяно.	Остатокъ. Абсолютный.	Остатокъ. На 1 душу населенія об. п.	Собрано соломы.	На казен. десят. Собрано.	На казен. десят. Посѣяно.	На казен. десят. Соломы.	Урожай самъ.	Вѣсъ четверти.
	П у д			д о в ъ.							Пуд.
	1	2	3	4	5	6	7	8	9	10	11
	6.237	312.474	57.380	255.094		286.902	50,1	9,2	46,0	5,3	6,4
	24.715	1.277.766	264.451	1.013.315		1.319.781	51,7	10,7	53,4	4,8	5,9
	30.952	**1.590.240**	**321 831**	**1.268.409**	**6,12**	**1.606.683**	**51,4**	**10,4**	**51,9**	**4,9**	**6,0**
	29.202	1.527.965	230.696	1.297.269		1.643.173	52,3	7,9	56,3	6,6	5,8
	14.467	975.076	121.523	853.553		992.436	67,4	8,4	68,6	8,0	5,9
	43.669	**2.503.041**	**352.219**	**2.150.822**	**6,74**	**2.635.609**	**57,3**	**8,1**	**60,3**	**7,1**	**5,8**
	12.017	812.349	109 355	702.994		1.014.235	67,6	9,1	84,4	7,4	6,3
	12.702	903.112	125.750	777.362		1.131.748	71,1	9,9	89,1	7,2	5,9
	24.719	**1.715.461**	**235.105**	**1.480.356**	**6,61**	**2.145.983**	**69,4**	**9.5**	**86,8**	**7,3**	**6,1**
	14.491	949.357	150.738	798 619		833.405	65,5	10,4	57,5	6,3	6,5
	11.530	673.352	104.923	568.429		675.658	58,4	9,1	58,6	6,4	5,9
	26 024	**1.622.709**	**255.661**	**1.367.048**	**7,07**	**1.509.063**	**62,4**	**9,8**	**58,0**	**6,3**	**6,2**
	12.750	687.225	103.375	583.850		833.575	53,9	8,1	65,3	6,6	5,4
	8.272	549.261	93.474	455.787		473.986	66,4	11,3	57,3	5,9	6,2
	21.022	**1.236.486**	**196.849**	**1.039.637**	**4,79**	**1.307.561**	**58,8**	**9,3**	**62,2**	**6,3**	**5,7**
	14.792	735.162	134.607	600.555		795.810	49,7	9,1	53,8	5,5	5,5
	11.913	793.406	100.069	693 337		1.651.142	66,6	8,4	138,6	7,9	5,3
	26.705	**1.528.568**	**234.676**	**1.293.892**	**9,20**	**2.446.952**	**57,2**	**8,8**	**91,6**	**6,5**	**5,4**
	16.152	772.066	163.135	608.931		739.762	47,8	10,1	45,8	4,7	6,0
	13.221	754.919	124.277	630.642		760.208	57,1	9,4	57,5	6,1	5,9
	29.373	**1.526.985**	**287.412**	**1.239.573**	**7,12**	**1 499.970**	**52,0**	**9,8**	**51,1**	**5,3**	**6,0**
	10.414	551.912	95.709	456.233		681.076	53,0	9,2	65,4	5,8	5,9
	10 672	653.126	96.048	557.078		786.526	61,2	9,0	73,7	6,8	6,2
	21.086	**1.205.068**	**191.757**	**1.013.311**	**5,69**	**1 467.602**	**57,2**	**9,1**	**69,6**	**6,2**	**6,1**
	10 010	626.626	100.100	526.526		694.694	62,6	10,0	69,4	6,3	5,8
	7 315	450.604	64.372	386.232		452.799	61,6	8,8	61,9	7,0	5,8
	17.325	**1.077.230**	**164.472**	**912.758**	**3,58**	**1.147.493**	**62,2**	**9,5**	**66,2**	**6,6**	**5,8**
	13.388	694.837	136.558	558.278		966.614	51,9	10,2	72,2	5,1	6,3
	26.400	1.256.640	253.440	1.003.200		1.335.840	47,6	9,6	50,6	5,0	5,4
	39.788	**1.951 477**	**389.998**	**1.561.479**	**8,42**	**2.302.454**	**49,8**	**9,8**	**57,9**	**5,0**	**5,7**
	9.723	494.90	87 507	407.394		613.521	50,9	9,0	63,1	5,7	6,1
	10.080	581.616	87.696	493.920		756.000	57,7	8,7	75,0	6,6	6,2
	19.803	**1.076.517**	**175.203**	**901.314**	**3.97**	**1.369.521**	**54,4**	**8,8**	**69,2**	**6,1**	**6,2**
	12.095	695.463	106.436	589.027		757.147	57,5	8,8	62,6	6,5	6,1
	11.576	670.250	98.396	571.654		662.147	57,9	8,5	57,2	6,8	6,0
	23.671	**1.365.713**	**204.832**	**1.160.881**	**4,90**	**1.419.294**	**57,7**	**8,7**	**60,0**	**6,7**	**6,1**
	324.137	**18.399.495**	**3.010.015**	**15.389.480**	**6,02**	**20.858.185**	**56,8**	**9,3**	**64,3**	**6,1**	**5,9**
	161.274	8.860.367	1.475.596	7.384.771		9.859.914	54,8	9,1	61,2	6,0	6,0
	162.863	9.539.128	1.534.419	8.004.709		10.998.271	58,6	9,4	67,5	6,2	5,8

УѢЗДЫ.		Ячмень. Orge. Посѣвная площадь 1895 г. въ десят.	Собрано.	Посѣяно.	Остатокъ. Абсолютный.	Остатокъ. На 1 душу населенія об. п.	Собрано соломы.	На казен. десят. Собрано.	На казен. десят. Посѣяно.	На казен. десят. Соломы.	Урожай самъ.	Вѣсъ четверти. Пуд.	Полба. Посѣвная площадь 1895 г. въ десят.	Собрано.	Посѣяно.
			Пудовъ.											Пудовъ.	
		1	2	3	4	5	6	7	8	9	10	11	1	2	3
1. Камен.-Подольск.	кр. надѣльн.	10.003	466.140	81.024	385.116		414.124	46,6	8,1	41,4	5,8	7,8	—	—	—
	владѣльч.	2.762	148.872	23.753	125.119		153.015	53,9	8,6	55,4	6,3	8,1	—	—	—
	въ уѣздѣ.	**12.765**	**615.012**	**104.777**	**510.235**	**2,46**	**567.139**	**48,2**	**8,2**	**44,4**	**5,9**	**7,9**	—	—	—
2. Балтскій.	кр. надѣльн.	34 251	1.637.198	280.858	1.356.340		1.794.752	47,8	8,2	52,4	5,8	7,8	—	—	—
	владѣльч.	16.898	1.169.342	150.392	1.018 950		895.594	69,2	8,9	53,(	7,8	8,0	24	2.009	146
	въ уѣздѣ.	**51.149**	**2.806.540**	**431.250**	**2.375.290**	**7,44**	**2.690 346**	**54,9**	**8,4**	**52,6**	**6,5**	**7,9**	**24**	**2.009**	**146**
3. Брацлавскій.	кр. надѣльн.	9.275	599.165	91.823	507.342		496.213	64,(	9,9	53,5	6,5	7,9	—	—	—
	владѣльч.	2.861	205.706	23.746	181.960		149.344	71,9	8,3	52,2	8,7	7,9	—	—	—
	въ уѣздѣ.	**12.136**	**804 871**	**115.569**	**689.302**	**3,08**	**645.557**	**66,3**	**9,5**	**53,2**	**7,0**	**7,9**	—	—	—
4. Винницкій.	кр. надѣльн.	5.885	344.861	56 496	288.365		296.016	58,6	9,6	50,3	6,1	8,6	—	—	—
	владѣльч.	3.200	198 080	24.960	173,120		187.520	61,9	7,8	58,6	8,0	7,9	35	1.127	210
	въ уѣздѣ.	**9.085**	**542.941**	**81.456**	**461.485**	**2,39**	**483.536**	**59,8**	**9,0**	**53,2**	**6,7**	**8,3**	**35**	**1.127**	**210**
5. Гайсинскій.	кр. надѣльн.	15.416	784.674	123.328	661.346		763.092	50,9	8,0	49,5	6,4	7,0	—	—	—
	владѣльч.	2.540	151.892	22.198	129.694		167.386	59,8	8,7	65,9	6,8	8,4	9	315	90
	въ уѣздѣ.	**17.956**	**936.566**	**145.526**	**791.040**	**3,64**	**930.478**	**52,2**	**8,1**	**51,8**	**6,4**	**7,2**	**9**	**315**	**90**
6. Летичевскій.	кр. надѣльн.	4.709	221.794	35.376	186.418		275.006	47,1	7,3	58,4	6,3	7,0	—	—	—
	владѣльч.	2.589	180.971	23.301	157.670		196.246	69,9	9,0	75,8	7,8	7,5	—	—	—
	въ уѣздѣ.	**7.298**	**402.765**	**58.677**	**344.088**	**2,45**	**471.252**	**55,2**	**8,0**	**64,6**	**6,9**	**7,2**	—	—	—
7. Литинскій.	кр. надѣльн.	6.856	353.770	62.390	291.380		277.668	51,6	9,1	40,5	5,6	7,6	22	990	235
	владѣльч.	3.229	164.354	28.092	136.262		162.096	50,9	8,7	50,(	5,9	7,8	—	—	—
	въ уѣздѣ.	**10.085**	**518.124**	**90.482**	**427.642**	**2,46**	**439.764**	**51,4**	**9,0**	**43,6**	**5,7**	**7,7**	**22**	**990**	**235**
8. Могилевскій.	кр. надѣльн.	6.711	390.580	55.030	335.550		421.451	58,2	8,2	62,8	7,1	7,8	—	—	—
	владѣльч.	3.362	190.625	26.560	164.065		213.823	56,7	7,9	63,6	7,2	8,5	—	—	—
	въ уѣздѣ.	**10.073**	**581.205**	**81.590**	**499.615**	**2,81**	**635.274**	**57,7**	**8,1**	**63,1**	**7,1**	**8,0**	—	—	—
9. Ольгопольскій.	кр. надѣльн.	12.210	548.229	100.122	448.107		709.401	44,9	8,2	58,1	5,5	7,6	—	—	—
	владѣльч.	3.447	221.987	29.300	192.687		213.025	64,4	8,5	61,8	7,6	7,9	27	1.958	184
	въ уѣздѣ.	**15.657**	**770.216**	**129.422**	**640.794**	**2,51**	**922.426**	**49,2**	**8,3**	**58,9**	**6,0**	**7,7**	**27**	**1.958**	**184**
10. Проскуровск.	кр. надѣльн.	10.405	594.126	111.334	482.792		652.394	57,1	10,7	62,7	5,3	7,9	—	—	—
	владѣльч.	3.485	177.735	29.274	148.461		158.219	51,0	8,4	45,4	6,1	7,0	—	—	—
	въ уѣздѣ.	**13.890**	**771.861**	**140.608**	**631 253**	**3,40**	**810.613**	**55,6**	**10,1**	**58,4**	**5,5**	**7,6**	—	—	—
11. Ушицкій.	кр. надѣльн.	12.301	612.590	107.019	505.571		758.972	49,8	8,7	61,7	5,7	8,2	—	—	—
	владѣльч.	3 288	192.019	28.606	163.413		192.677	58,4	8,7	58,6	6,7	8,2	135	10.800	810
	въ уѣздѣ.	**15.589**	**804.609**	**135.625**	**668.984**	**2,95**	**951.649**	**51,6**	**8,7**	**61,0**	**5,9**	**8,2**	**135**	**10.800**	**810**
12. Ямпольскій.	кр. надѣльн.	13.449	692.624	112.972	579.652		793.903	51,5	8,4	56,8	6,1	7,8	—	—	—
	владѣльч.	5.210	348.549	41.680	306.869		369.910	66,9	8,0	71,0	8,4	8,3	—	—	—
	въ уѣздѣ.	**18.659**	**1.041.173**	**154.652**	**886.521**	**3,74**	**1.163.813**	**55,8**	**8,2**	**62,4**	**6,7**	**8,0**	—	—	—
	Въ губерніи.	**194.342**	**10.595.883**	**1.669.634**	**8.926.249**	**3,49**	**10.711.847**	**54,5**	**8,6**	**55,1**	**6,3**	**7,8**	**252**	**17.199**	**1.675**
	кр. надѣльн.	141.471	7.245.751	1.217.772	6.027.979		7.652.992	51,2	8,6	54,1	6,0	7,7	22	990	235
	владѣльч.	52.871	3.350.132	451.862	2.898.270		3.058.855	63,4	8,5	57,8	7,4	8,0	230	16.209	1 440

УѢЗДЫ.		Epautre. Остатокъ. Абсолютный.	Остатокъ. На 1 душу населенія об. п.	Собрано соломы.	На казен. десят. Собрано.	На казен. десят. Посѣяно.	На казен. десят. Соломы.	Урожай самъ.	Вѣсъ четверти. Пуд.	Гречиха. Sarrasin. Посѣвная площадь 1895 г. въ десят.	Собрано.	Посѣяно.	Остатокъ. Абсолютный.	Остатокъ. На 1 душу населенія об. п.	Собрано соломы.	На казен. десят. Собрано.	На казен. десят. Посѣяно.	На казен. десят. Соломы.	Урожай самъ.	Вѣсъ четверти. Пуд.
		4	5	6	7	8	9	10	11	1	2	3	4	5	6	7	8	9	10	11
1. Камен.-Подольск.	кр. надѣльн.	—		—	—	—	—	—	—	2.395	97.477	18.681	78.796		97.237	40,7	7,8	40,6	5,2	8,1
	владѣльч.	—		—	—	—	—	—	—	1.285	52.428	8.995	43.433		64.250	40,8	7,0	50,0	5,8	7,5
	въ уѣздѣ.	—	—	—	—	—	—	—	—	**3.680**	**149.905**	**27.676**	**122.229**	**0,59**	**161.487**	**40,7**	**7,5**	**43,9**	**5,4**	**7,9**
2. Балтскій.	кр. надѣльн.	—		—	—	—	—	—	—	2.124	41.206	14.868	26.338		68.180	19,4	7,0	32,1	2,8	8,0
	владѣльч.	1.863		3.919	83,7	6,1	163,3	13,8	7,5	1.143	29.375	6.972	22.403		41.948	25,7	6,1	36,7	4,2	6,8
	въ уѣздѣ.	**1.863**	**0,01**	**3.919**	**83,7**	**6,1**	**163,3**	**13,8**	**7,5**	**3.267**	**70.581**	**21.840**	**48.741**	**0,15**	**110.128**	**21,6**	**6,7**	**33,7**	**3,2**	**7,5**
3. Брацлавскій.	кр. надѣльн.	—		—	—	—	—	—	—	3.121	78.337	22.783	55.554		111.732	25,1	7,3	35,8	3,4	7,5
	владѣльч.	—		—	—	—	—	—	—	733	31.812	5.498	26.314		25.508	43,4	7,5	34,8	5,8	6,7
	въ уѣздѣ.	—	—	—	—	—	—	—	—	**3.854**	**110 149**	**28.281**	**81.868**	**0,37**	**137.240**	**28,6**	**7,3**	**35,6**	**3,9**	**7,2**
4. Винницкій.	кр. надѣльн.	—		—	—	—	—	—	—	3.176	98.138	24.723	73.415		138 791	30,9	7,8	43,7	4,0	7,2
	владѣльч.	917		700	32,2	6,0	20,0	5,4	8,0	1.359	46.478	10.600	35.878		78.550	34,2	7,8	57,8	4,4	8,1
	въ уѣздѣ.	**917**	**0,00**	**700**	**32,2**	**6,0**	**20,0**	**5,4**	**8,0**	**4.535**	**144.616**	**35.323**	**109.293**	**0,57**	**217.341**	**31,9**	**7,8**	**47,9**	**4,1**	**7,5**
5. Гайсинскій.	кр. надѣльн.	—		—	—	—	—	—	—	4.483	106.695	29.140	77.555		164.526	23,8	6,5	36,7	3,7	6,6
	владѣльч.	225		315	35,0	10,0	35,0	3,5	8,0	861	20.922	6.285	14.637		37.884	24,3	7,3	44,0	3,3	6,4
	въ уѣздѣ.	**225**	**0,00**	**315**	**35,0**	**10,0**	**35,0**	**3,5**	**8,0**	**5.344**	**127.617**	**35.425**	**92.192**	**0,42**	**202.410**	**23,9**	**6,6**	**38,0**	**3,6**	**6,5**
6. Летичевскій.	кр. надѣльн.	—		—	—	—	—	—	—	2.860	91.520	20.020	71.500		144.430	32,0	7,0	50,5	4,6	7,1
	владѣльч.	—		—	—	—	—	—	—	767	39.884	5.139	34.745		35.129	52,0	6,7	45,8	7,8	7,5
	въ уѣздѣ.	—	—	—	—	—	—	—	—	**3.627**	**131.404**	**25.159**	**106.245**	**0,76**	**179.559**	**36,2**	**7,0**	**49,5**	**5,2**	**7,2**
7. Литинскій.	кр. надѣльн.	755		—	45,0	10,7	—	4,2	7,0	3.172	90.085	22.204	67.881		133.224	28,4	7,0	42,0	4,1	7,2
	владѣльч.	—		—	30,0	8,0	—	—	7,5	837	23.938	6.110	17.828		30.216	28,6	7,3	36,1	3,9	7,3
	въ уѣздѣ.	**755**	**0,00**	**—**	**45,0**	**10,7**	**—**	**4,2**	**7,0**	**4.009**	**114.023**	**28.314**	**85.709**	**0,49**	**163.440**	**28,4**	**7,1**	**40,8**	**4,0**	**7,2**
8. Могилевскій.	кр. надѣльн.	—		—	—	—	—	—	—	1.366	38.485	8.879	29.606		73.901	28,1	6,5	54,1	4,3	7,5
	владѣльч.	—		—	—	—	—	—	—	297	10.930	1.901	9.029		16.335	36,8	6,4	55,0	5,7	8,3
	въ уѣздѣ.	—	—	—	—	—	—	—	—	**1.663**	**49.415**	**10.780**	**38.635**	**0,22**	**90.236**	**29,7**	**6,5**	**54,3**	**4,6**	**7,7**
9. Ольгопольскій.	кр. надѣльн.	—		—	—	—	—	—	—	2.345	46.900	12.194	34.706		114.905	20,0	5,2	49,0	3,8	7,6
	владѣльч.	1.774		727	72,5	6,8	26,7	10,6	7,3	551	12.287	3.196	9.091		16.916	22,3	5,8	30,7	3,8	6,9
	въ уѣздѣ.	**1.774**	**0,01**	**727**	**72,5**	**6,8**	**26,7**	**10,6**	**7,3**	**2.896**	**59.187**	**15.390**	**43.797**	**0,17**	**131.821**	**20,4**	**5,3**	**45,5**	**3,8**	**7,4**
10. Проскуровск.	кр. надѣльн.	—		—	—	—	—	—	—	4.588	199.578	42.210	157.368		279.409	43,5	9,2	60,9	4,7	7,3
	владѣльч.	—		—	—	—	—	—	—	1.412	58.880	9.319	49.561		76.530	41,7	6,6	54,2	6,3	7,1
	въ уѣздѣ.	—	—	—	—	—	—	—	—	**6.000**	**258.458**	**51.529**	**206.929**	**1,12**	**355.939**	**43,1**	**8,6**	**59,3**	**5,0**	**7,3**
11. Ушицкій.	кр. надѣльн.	—		—	—	—	—	—	—	1.234	52.075	10.489	41.586		71.819	42,2	8,5	58,2	5,0	8,2
	владѣльч.	9.990		2.403	80,0	6,0	17,8	13,3	7,0	1.044	43.744	6.786	36.958		65.041	41,9	6,5	62,3	6,4	7,8
	въ уѣздѣ.	**9.990**	**0,04**	**2.403**	**80,0**	**6,0**	**17,8**	**13,3**	**7,0**	**2.278**	**95.819**	**17.275**	**78.544**	**0,35**	**136.860**	**42,1**	**7,6**	**60,1**	**5,5**	**8,0**
12. Ямпольскій.	кр. надѣльн.	—		—	—	—	—	—	—	1.915	50.939	13.214	37.725		85.601	26,6	6,9	44,7	3,9	6,9
	владѣльч.	—		—	—	—	—	—	—	592	11.603	4.085	7.518		30.251	19,6	6,9	51,1	2,8	7,3
	въ уѣздѣ.	—	—	—	—	—	—	—	—	**2.507**	**62.542**	**17.299**	**45.243**	**0,19**	**115.852**	**24,9**	**6,9**	**46,2**	**3,6**	**7,0**
	Въ губерніи.	**15.524**	**0,01**	**8.064**	**68,3**	**6,6**	**35,1**	**10,3**	**7,2**	**43.660**	**1.373.716**	**314.291**	**1.059.425**	**0,41**	**2.002.313**	**31,5**	**7,2**	**45,9**	**4,4**	**7,3**
	кр. надѣльн.	755		—	45,0	10,7	—	4,2	7,0	32.779	991.435	239.405	752.030		1.483.755	30,2	7,3	45,2	4,2	7,3
	владѣльч.	14.769		8.064	70,5	6,3	35,1	11,3	7,2	10.881	382.281	74.886	307.395		518.558	35,1	6,9	47,7	5,1	7,3

УѢЗДЫ.		Просо. Millet.										Кукуруза.		
		Посѣвная площадь 1895 г. въ десят.	Собрано.	Посѣяно.	Остатокъ. Абсолютный.	Остатокъ. На 1 душу населенія об. п.	Собрано соломы.	На казен. десят. Собрано.	На казен. десят. Посѣяно.	На казен. десят. Соломы.	Урожай самъ.	Вѣсъ четверти. Пуд.	Посѣвная площадь 1895 г. въ десят.	Собрано.	Посѣяно.
		П у д о в ъ.													
		1	2	3	4	5	6	7	8	9	10	11	1	2	3
1. Камен.-Подольск.	кр. надѣльн.	435	11.093	827	10.266		7.569	25,5	1,9	17,4	13,4	11,6	7.637	488.768	16.038
	владѣльч.	2.076	87.192	6.228	80.964		111.896	42,0	3,0	53,9	14,0	9,5	5.485	337.328	12.616
	въ уѣздѣ.	**2.511**	**98.285**	**7.055**	**91.230**	**0,44**	**119.465**	**39,1**	**2,8**	**47,6**	**13,9**	**9,7**	**13.122**	**826.096**	**28.654**
2. Балтскій.	кр. надѣльн.	3.696	121.986	10.348	111.638		191.453	36,0	2,8	51,8	11,8	9,6	27.019	1.086.164	48.634
	владѣльч.	1.986	59.779	4.568	55.211		73.283	30,1	2,3	36,9	13,1	9,6	19.166	1.337.787	28.749
	въ уѣздѣ.	**5.682**	**181.765**	**14.916**	**166.849**	**0,52**	**264.736**	**32,0**	**2,6**	**46,6**	**12,2**	**9,6**	**46.185**	**2.423.951**	**77.383**
3. Брацлавскій.	кр. надѣльн.	3.602	173.977	12.607	161.370		158.128	48,3	3,5	43,9	13,8	10,1	2.949	120.909	8.251
	владѣльч.	1.223	61.639	3.424	58.215		83.653	50,4	2,8	68,4	18,0	9,9	930	49.848	2.046
	въ уѣздѣ.	**4.825**	**235.616**	**16.031**	**219.585**	**0,98**	**241.781**	**48,8**	**3,3**	**50,0**	**14,7**	**10,0**	**3.879**	**170.757**	**10.297**
4. Винницкій.	кр. надѣльн.	4.400	198.000	17.600	180.400		168.960	45,0	4,0	38,4	11,3	9,9	91	13.887	764
	владѣльч.	1.357	54.144	3.664	50.480		86.441	39,9	2,7	63,7	14,8	9,5	320	22.400	736
	въ уѣздѣ.	**5.757**	**252.144**	**21.264**	**230.880**	**1,19**	**255.401**	**43,8**	**3,7**	**44,4**	**11,9**	**9,8**	**411**	**36.287**	**1.500**
5. Гайсинскій.	кр. надѣльн.	7.786	410.322	20.244	390.078		454.702	52,7	2,6	58,4	20,3	9,4	4.458	240.732	8.916
	владѣльч.	1.886	79.778	4.715	75.063		95.243	42,3	2,5	50,5	16,9	8,5	4.359	311.669	9.154
	въ уѣздѣ.	**9.672**	**490.100**	**24.959**	**465.141**	**2,14**	**549.945**	**50,7**	**2,6**	**56,9**	**19,6**	**9,2**	**8.817**	**552.401**	**18.070**
6. Летичевскій.	кр. надѣльн.	1.377	74.358	4.131	70.227		77.112	54,0	3,0	56,0	18,0	9,9	897	51.667	2.422
	владѣльч.	986	32.834	2 169	30.665		49.300	33,3	2,2	50,0	15,1	9,0	301	16.826	722
	въ уѣздѣ.	**2.363**	**107.192**	**6.300**	**100.892**	**0,72**	**126.412**	**45,4**	**2,7**	**53,5**	**17,0**	**9,6**	**1.198**	**68.493**	**3.144**
7. Литинскій.	кр. надѣльн.	1.922	80.724	8.072	72.652		80.340	42,0	4,2	41,8	10,0	9,4	293	4.102	322
	владѣльч.	1.124	42.712	2.698	40.014		49.006	38,0	2,4	43,6	15,8	9,8	136	7.330	272
	въ уѣздѣ.	**3.046**	**123.436**	**10 770**	**112.666**	**0,65**	**129.346**	**40,5**	**3,5**	**42,5**	**11,5**	**9,5**	**429**	**11.432**	**594**
8. Могилевскій.	кр. надѣльн.	902	60.344	3.067	57.277		54.571	66,9	3,4	60,5	13,2	10,9	7.406	421.401	19.256
	владѣльч.	154	8.501	308	8.193		3.357	55,2	2,0	21,8	27,6	9,0	4.039	233.050	8 482
	въ уѣздѣ.	**1.056**	**68.845**	**3 375**	**65.470**	**0,37**	**57.928**	**65,2**	**3,2**	**54,9**	**20,4**	**10,6**	**11.445**	**654.451**	**27.738**
9. Ольгопольскій.	кр. надѣльн.	2.625	76 388	5.250	71.138		116.025	29,1	2,0	44,2	14,6	10,1	25.820	1.303.910	46.476
	владѣльч.	448	21.280	1.120	20.160		8.691	47,5	2,5	19,4	19,0	9,4	7.994	519 610	15.189
	въ уѣздѣ.	**3.073**	**97.668**	**6.370**	**91.298**	**0,36**	**124.716**	**31,8**	**2,1**	**40,6**	**15,3**	**9,9**	**33.814**	**1.823.520**	**61.665**
10. Проскуровск.	кр. надѣльн.	720	41.616	2.088	39.528		58.032	57,8	2,9	80,6	20;0	9,6	1.314	110.245	4.862
	владѣльч.	334	15.130	568	14.562		15.464	45,3	1,7	46,3	26,6	8,9	624	21.091	936
	въ уѣздѣ.	**1 054**	**56.746**	**2.656**	**54.090**	**0,29**	**73.496**	**53,8**	**2,5**	**69,7**	**21,7**	**9,4**	**1.938**	**131.336**	**5.798**
11. Ушицкій.	кр. надѣльн.	265	23.797	928	22.869		28.806	89,8	3,5	108,7	25,6	10,0	6.405	283.742	10.889
	владѣльч.	221	8.906	575	8.331		15.360	40,3	2,6	69,5	15,5	12,0	3.460	170.924	7.958
	въ уѣздѣ.	**486**	**32.703**	**1.503**	**31.200**	**0,14**	**44.166**	**67,3**	**3,1**	**90,9**	**21,8**	**10,5**	**9.865**	**454.666**	**18.847**
12. Ямпольскій.	кр. надѣльн.	1.630	55.094	5.216	49.878		81.011	33,8	3,2	49,7	10,6	10,5	15.845	841.370	39.613
	владѣльч.	477	24.136	1.049	23.087		52.565	50,6	2,2	110,2	23,0	10,3	5.041	248.017	9.578
	въ уѣздѣ.	**2.107**	**79.230**	**6.265**	**72.965**	**0,31**	**133.576**	**37,6**	**3,0**	**63,4**	**12,6**	**10,5**	**20.886**	**1.089.387**	**49.191**
	Въ губерніи.	**41.632**	**1.823.730**	**121.464**	**1.702.266**	**0,67**	**2.120.968**	**43,8**	**2,9**	**50,9**	**15,0**	**9,7**	**151.989**	**8.242.777**	**302.881**
	кр. надѣльн.	29.360	1.327.699	90.378	1.237.321		1.476.709	45,3	3,1	50,3	14,7	9,8	100.134	4.966.897	206.443
	владѣльч.	12.272	496.031	31.086	464.945		644.259	40,4	2,5	52,5	16,0	9,4	51.855	3.275.880	96.438

Blé de maïs.									Горохъ. Pois.									
Остатокъ. Абсолютный.	Остатокъ. На 1 душу населенія об. п.	Собрано соломы.	На казен. десят. Собрано.	На казен. десят. Посѣяно.	На казен. десят. Соломы.	Урожай самъ.	Вѣсъ четверти. Пуд.	Посѣвная площадь 1895 г. въ десят.	Собрано.	Посѣяно.	Остатокъ. Абсолютный.	Остатокъ. На 1 душу населенія об. п.	Собрано соломы.	На казен. десят. Собрано.	На казен. десят. Посѣяно.	На казен. десят. Соломы.	Урожай самъ.	Вѣсъ четверти. Пуд.
Д о в ъ.									П у д о в ъ.									
4	5	6	7	8	9	10	11	1	2	3	4	5	6	7	8	9	10	11
472.730		652 964	61,0	2,1	85,5	30,5	9,9	1.029	59.065	11.010	48.055		56.286	57,4	10,7	54,7	5,4	10,3
324.712		419.054	61,5	2,3	76,4	26,7	9,3	1.679	84.790	15.447	69.343		85.293	50,5	9,2	50,8	5,5	9,8
797.442	**3,85**	**1.072.018**	**63,0**	**2,2**	**81,7**	**28,8**	**9,6**	**2.708**	**143.855**	**26.457**	**117.398**	**0,57**	**141.579**	**53,1**	**9,8**	**52,3**	**5,4**	**10,0**
1.037.530		1.856.205	40,2	1,8	68,7	22,1	9,8	421	24.418	2.231	22.187		29.470	58,0	5,3	70,0	10,9	9,0
1.309.038		1.690.441	69,8	1,5	88,2	46,5	9,7	173	10.190	1.038	9.152		7.162	58,9	6,0	41,4	9,8	9,5
2.316.568	**7,35**	**3.546.646**	**52,4**	**1,7**	**76,7**	**31,3**	**9,7**	**594**	**34.608**	**3.269**	**31.339**	**0,10**	**36.632**	**58,3**	**5,5**	**61,7**	**10,6**	**9,1**
112.658		283.989	41,0	2,8	96,3	14,7	10,5	2.062	158.362	18.764	139.598		109.286	76,8	9,1	53,0	8,4	10,6
47.802		24.273	53,6	2,2	26,1	21,4	9,5	1.070	82.818	9.844	72.974		80.999	77,4	9,2	75,7	8,4	10,3
160.460	**0,71**	**308.262**	**41,4**	**2,7**	**79,5**	**15,6**	**9,6**	**3.132**	**241.180**	**28.608**	**212.572**	**0,95**	**190.285**	**77,0**	**9,1**	**60,8**	**8,4**	**10,5**
13.123		2 366	152,6	8,4	26,0	18,2	11,0	1.877	147.532	18.958	128.574		118.063	78,6	10,1	62,9	7,8	10,5
21.664		14.720	70,0	2,3	46,0	30,2	10,0	2.809	164.607	26.405	138.202		146.630	58,6	9,4	52,2	6,2	10,5
34.787	**0,18**	**17.086**	**88,3**	**3,6**	**41,6**	**24,2**	**10,4**	**4.686**	**312.139**	**45.363**	**266.776**	**1,38**	**264.693**	**66,6**	**9,7**	**56,5**	**6,9**	**10,5**
231.816		346.387	54,0	2,0	77.7	27,0	9,3	1.831	82.395	14.099	68.296		100.888	45,0	7,7	55,1	5,8	8,5
302 515		322.566	71,5	2,1	74 0	34,0	10,0	1.910	106.960	16.617	90.343		118.611	56,0	8,7	62,1	6,4	9,9
534.331	**2,46**	**668.953**	**62,7**	**2,0**	**75,9**	**30,6**	**9,7**	**3.741**	**189.355**	**30.716**	**158.639**	**0,73**	**219.499**	**50,6**	**8,2**	**58,7**	**6,2**	**9,2**
49.245		35.880	57 6	2,7	40,0	21,3	9,1	1.666	102.626	17.160	85.466		90.964	61,6	10,3	54,6	6,0	10,0
16.104		15.050	55,9	2,4	50,0	23,3	10,0	1.416	84.535	12.744	71.791		59.189	59,7	9,0	41,8	6,6	10,0
65.349	**0,47**	**50.930**	**57,2**	**2,6**	**42,5**	**21,8**	**9,9**	**3.082**	**187.161**	**29.904**	**157.257**	**1,12**	**150.153**	**60,7**	**9,7**	**48,7**	**6,3**	**10,0**
3.780		11.720	14.0	1,1	40,0	12,7	10,0	1 576	80.534	13.238	67.296		74 545	51,1	8,4	47,3	6,1	9,9
7.058		8.323	53,9	2,0	61,2	26,9	9,8	1.705	98.549	16.027	82.522		111.507	57,8	9,4	65,4	6,1	10,3
10.838	**0,06**	**20.043**	**26.6**	**1,4**	**46,7**	**19,2**	**9,9**	**3.281**	**179.083**	**29.265**	**149.818**	**0,86**	**186.052**	**54,6**	**8,9**	**56,7**	**6,1**	**10,1**
402.145		715.620	56,9	2,6	96,6	21,9	10,1	996	62.051	9.761	52.290		66.334	62,3	9,8	66,6	6,4	10,2
224 568		223.761	57,7	2,1	55,4	27,5	9,7	1.270	80.515	11.684	68.831		50.327	63,4	9,2	40,1	6,9	10,1
626.713	**3,52**	**939.381**	**57,2**	**2,4**	**82,1**	**23,6**	**10,0**	**2.266**	**142.566**	**21.445**	**121 121**	**0,68**	**116.661**	**62,9**	**9,5**	**51,5**	**6,6**	**10,1**
1.257.434		2.174.044	50,5	1,8	84,2	28,1	9,3	512	15.360	3.072	12.288		43.008	30,0	6,0	84,0	5,0	10,0
504.421		569.173	65,0	1,9	71,2	34,2	9,8	316	18.581	2.718	15.863		18.676	58,8	8,6	59,1	6,8	10,1
1.761.855	**6,90**	**2.743.217**	**53,6**	**1,8**	**81,1**	**29,6**	**9,4**	**828**	**33.941**	**5.790**	**28.151**	**0,11**	**61.684**	**41,0**	**7,0**	**74,5**	**5,9**	**10,1**
105.383		126.144	83,9	3,7	96,0	22,7	8,7	1.407	68.521	13.929	54.592		81.325	48,7	9,9	57,8	4,9	10,3
20.155		18.158	33,8	1,5	29,1	22,5	8,3	2.260	134.470	22.374	112.096		209.728	59,5	9,9	92,8	6,0	9,7
125.538	**0,68**	**144.302**	**67,8**	**3,0**	**74,5**	**22,7**	**8,6**	**3.667**	**202.991**	**36.303**	**166.688**	**0,90**	**291.053**	**55,4**	**9,9**	**73,9**	**5,6**	**9,9**
272.853		485.499	44,3	1,7	75,8	26,1	9,9	752	55.498	5.565	49.933		42.413	73,8	7,4	56,4	10,0	10,0
162.966		188 916	49,4	2,3	54,6	21,5	10,2	1.100	49.940	10.340	39.600		57.530	45,4	9,4	52,3	4,8	10,0
435.819	**1,92**	**674.415**	**46,1**	**1,9**	**68,4**	**24,1**	**10,0**	**1.852**	**105.438**	**15.905**	**89.533**	**0,39**	**99.943**	**56,9**	**8,6**	**54,0**	**6,6**	**10,0**
801.757		1.250.171	53,1	2,5	78,9	21,2	9,2	1.724	127.231	16.723	110 508		102.578	73,8	9,7	59,5	7,6	10,9
238.439		234.911	49,2	1,9	46,6	25,9	10,2	1,346	81.568	12.249	69.319		66.492	60,6	9,1	49,4	6,7	9,5
1.040.196	**4,39**	**1.485.082**	**52,2**	**2,4**	**71,1**	**22,1**	**9,4**	**3.070**	**208.799**	**28.972**	**179.827**	**0,76**	**169.070**	**68,1**	**9,4**	**54,7**	**7,2**	**10,3**
7.939.896	**3,10**	**11.670.335**	**54,2**	**2,0**	**76,8**	**27,2**	**9,6**	**32.907**	**1.981.116**	**301.997**	**1.679.119**	**0,66**	**1.927.304**	**60,2**	**9,2**	**58,6**	**6,6**	**10,1**
4.760.454		7.940.989	49,6	2,1	79,3	24,1	9,6	15.853	983.593	144.510	839.083		915.160	62,0	9,1	57,7	6,8	10,1
3.179.442		3.729.346	63,2	1,9	71,9	33,9	9,8	17.054	997.523	157,487	840,036		1.012.144	58,5	9,2	59,3	6,3	10,0

УѢЗДЫ.		Чечевица. Lentille.										Бобы.		
		Посѣвная площадь 1895 г. въ десят.	Собрано.	Посѣяно.	Остатокъ. Абсолютный.	Остатокъ. На 1 душу населенія об. п.	Собрано соломы.	На казен. десят. Собрано.	На казен. десят. Посѣяно.	На казен. десят. Соломы.	Урожай самъ.	Вѣсъ четверти. Пуд.	Посѣвная площадь 1895 г. въ десят.	Собрано.	Посѣяно.
		П у д о в ъ.											П у	
		1	2	3	4	5	6	7	8	9	10	11	1	2	3
1. Камен.-Подольск.	кр. надѣльн.	2.810	183.493	25.009	158.484		115.209	65,3	8,9	41,0	7,3	10,4	—	—	—
	владѣльч.	1.333	52.654	9.464	43.190		84.112	39,5	7,1	63,1	5,6	9,3	917	56 762	10.179
	въ уѣздѣ.	**4.143**	**236.147**	**34.473**	**201.674**	**0,97**	**199.321**	**57,0**	**8,3**	**48,1**	**6,9**	**10,1**	**917**	**56.762**	**10.179**
2. Балтскій.	кр. надѣльн.	231	5.660	924	4.736		2.310	24,5	4,0	10,0	6,1	8,0	78	3.159	156
	владѣльч.	244	10.541	1.318	9.223		11.248	43,2	5,4	46,1	8,0	9,8	118	6.620	373
	въ уѣздѣ.	**475**	**16.201**	**2.242**	**13.959**	**0,04**	**13.558**	**34,1**	**4,7**	**28,1**	**7,2**	**9,1**	**196**	**9.779**	**529**
3. Брацлавскій.	кр. надѣльн.	2.922	194.897	28.051	166.846		138.211	66,7	9,6	47,3	6,9	10,3	—	—	—
	владѣльч.	394	69.186	3.428	65.758		12.332	175,6	8,7	31,3	20,2	10 3	727	59.032	7.415
	въ уѣздѣ.	**3.316**	**264.083**	**31.479**	**232.604**	**1,04**	**150.543**	**79,6**	**9,5**	**45,4**	**8,4**	**10,3**	**727**	**59.032**	**7.415**
4. Винницкій.	кр. надѣльн.	1.983	130.283	18.045	112.238		131.473	65,7	9,1	66,3	7,2	10,0	16	264	101
	владѣльч.	325	14.115	2.100	12.015		11.111	47,7	6,5	34,4	6,7	10,6	2.596	130.319	25.700
	въ уѣздѣ.	**2.306**	**144.398**	**20.145**	**124 253**	**0,64**	**142.584**	**62,6**	**8,7**	**61,8**	**7,2**	**10,1**	**2.612**	**130.583**	**25.801**
5. Гайсинскій.	кр. надѣльн.	1.254	75.742	9.907	65.835		79.629	60,4	7,9	63,5	7,6	9,3	4	210	28
	владѣльч.	293	11.368	1.846	9.522		15.646	38,8	6,3	53,4	6,2	10,5	662	30.849	4.369
	въ уѣздѣ.	**1.547**	**87.110**	**11.753**	**75.357**	**0,35**	**95.275**	**56,3**	**7,6**	**61,6**	**7,4**	**9,4**	**666**	**31.059**	**4.397**
6. Летичевскій.	кр. надѣльн.	1.488	100.291	16.963	83.328		87.941	67,4	11,4	59,1	5,9	10,0	—	—	—
	владѣльч.	607	27.922	4.795	23.127		12.718	46,0	7,9	22,6	5,8	11,2	978	48.998	7.922
	въ уѣздѣ.	**2.095**	**128.213**	**21.758**	**106.455**	**0,76**	**100.659**	**61,2**	**10,4**	**48,0**	**5,9**	**10,2**	**978**	**48.998**	**7.922**
7. Литинскій.	кр. надѣльн.	1.045	73.150	10.241	62.909		79.107	70,0	9,8	75,7	7,1	11,5	—	—	—
	владѣльч.	464	20.973	3.805	17.168		21.251	45,2	8,2	45,8	5,5	9,7	1 119	58.859	10.631
	въ уѣздѣ.	**1.509**	**94.123**	**14.046**	**80.077**	**0,46**	**100.358**	**62,4**	**9,3**	**66,5**	**6,6**	**11,0**	**1.119**	**58.859**	**10.631**
8. Могилевскій.	кр. надѣльн.	2.688	149.452	21.773	127.679		147.302	55,6	8,1	51,8	6,9	10,3	—	—	—
	владѣльч.	624	40.872	5.054	35.818		22.589	65,5	8,1	36,2	8,1	10,7	399	23.780	3.152
	въ уѣздѣ.	**3.312**	**190.324**	**26.827**	**163.497**	**0,92**	**169.891**	**57,5**	**8,1**	**51,3**	**7,1**	**10,4**	**399**	**23.780**	**3.152**
9. Ольгопольскій.	кр. надѣльн.	558	15.903	5.189	10.714		42.241	28,5	9,3	75,7	3,1	10,0	—	—	—
	владѣльч.	1.005	46.230	4.322	41.908		34.572	46,0	4,3	34,4	10,7	10,0	257	18 247	2.724
	въ уѣздѣ.	**1.563**	**62.133**	**9.511**	**52.622**	**0,21**	**76.813**	**39,8**	**6,1**	**49,1**	**6,5**	**10,0**	**257**	**18.247**	**2.724**
10. Проскуровск.	кр. надѣльн.	1.875	86.063	17.438	68.625		133.125	45,9	9,3	71,0	4,9	9,8	15	600	150
	владѣльч.	541	24.886	5.356	19.530		24.399	46,0	9,9	45,1	4,6	9,3	2.264	119.086	26.262
	въ уѣздѣ.	**2.416**	**110.949**	**22.794**	**88.155**	**0,47**	**157.524**	**45,9**	**9,4**	**65,2**	**4,9**	**9,7**	**2.279**	**119.686**	**26.412**
11. Ушицкій.	кр. надѣльн.	2.717	115.744	22.008	93.736		118.733	42,6	8,1	43,7	5,3	10,6	—	—	—
	владѣльч.	564	34.460	3.610	30.850		30.005	61,1	6,4	53,2	9,5	10,0	668	30.795	5.611
	въ уѣздѣ.	**3.281**	**150.204**	**25.618**	**124.586**	**0,55**	**148.738**	**45,8**	**8,0**	**45,3**	**5,9**	**10,5**	**668**	**30.795**	**5.611**
12. Ямпольскій.	кр. надѣльн.	2.400	178.560	28.000	150.560		221.280	74,4	12,5	92,2	6,4	10,9	—	—	—
	владѣльч.	404	19.958	2.868	17.090		103.182	49,4	7,1	255,4	7,0	9,7	642	40.061	6.099
	въ уѣздѣ.	**2.804**	**198.518**	**30.868**	**167.650**	**0,71**	**324.462**	**70,8**	**11,0**	**115,7**	**6,4**	**10,8**	**642**	**40.061**	**6.099**
	Въ губерніи.	**28.767**	**1.682.403**	**251.514**	**1.430.889**	**0,56**	**1.679.726**	**58,5**	**8,7**	**58,4**	**6,7**	**10,2**	**11.460**	**627.641**	**110.872**
	кр. надѣльн.	21.971	1.309.238	203.548	1.105.690		1,296.561	59,6	9,3	59,0	6,4	10,3	113	4.233	435
	владѣльч.	6.796	373.165	47.966	325.199		383.165	54,9	7,1	56,4	7,8	10,0	11.347	623.408	110.437

	Fèves.								Картофель. Pommes de terre.								
	Остатокъ. Абсолютный.	Остатокъ. На 1 душу населенія об. п.	Собрано соломы.	На казен. десят. Собрано.	На казен. десят. Посѣяно.	На казен. десят. Соломы.	Урожай самъ.	Вѣсъ четверти. Пуд.	Посѣвная площадь 1895 г. въ десят.	Собрано.	Посѣяно.	Остатокъ. Абсолютный.	Остатокъ. На 1 душу населенія об. п.	Собрано соломы.	На казен. десят. Собрано.	На казен. десят. Посѣяно.	На казен. десят. Соломы.	Урожай самъ.	Вѣсъ четверти. Пуд.
	Д о в ъ.								П у д о в ъ.										
	4	5	6	7	8	9	10	11	1	2	3	4	5	6	7	8	9	10	11
	—		—	—	—	—	—	—	3 285	1.703.930	324.230	1.379.700		—	518,7	98,7	—	5,3	10,0
	46.583		62.723	61,9	11,1	68,4	5,6	10,0	968	486.130	80.344	405.786		—	502,2	83,0	—	6,1	9,0
	46.583	**0,22**	**62.723**	**61,9**	**11,1**	**68,4**	**5,6**	**10,0**	**4.253**	**2.190.060**	**404.574**	**1.785.486**	**8,62**	**—**	**514,9**	**95,1**	**—**	**5,4**	**9,8**
	3.003		—	40,5	2,0	—	20,3	12,0	2.700	990.050	190.350	799.700		—	366,5	70,5	—	5,2	8,9
	6.247		3.929	56,1	3,5	33,3	17,7	9,6	552	184.534	31.574	152.960		—	334,3	57,2	—	5,8	9,0
	9.250	**0,03**	**3.929**	**49,9**	**2,7**	**33,3**	**18,5**	**10,3**	**3.252**	**1.174.584**	**221.924**	**952.660**	**2,98**	**—**	**361,2**	**68,2**	**—**	**5,3**	**8,9**
	—		—	—	—	—	—	—	5.555	2.806.942	519.393	2.287.549		—	505,3	93,5	—	5,4	9,5
	51.617		58.960	81,2	10,2	81,1	8,0	13,0	133	58.148	6.943	51.205		—	437,2	52,2	—	8,4	9,3
	51.617	**0,23**	**58.960**	**81,2**	**10,2**	**81,1**	**8,0**	**13,0**	**5.688**	**2.865.090**	**526.336**	**2.338.754**	**10,45**	**—**	**503,7**	**92,5**	**—**	**5,5**	**9,5**
	163		960	16,5	6,3	60,0	2,6	11,0	3.191	1.508.705	372.390	1.136.315		—	472,8	116,7	—	4,1	9,8
	104.619		121.752	50,2	9,9	46,9	5,1	11,0	501	301.502	39.028	262 474		—	601,8	77,9	—	7,7	9.5
	104.782	**0,54**	**122.712**	**50,0**	**9,9**	**46,9**	**5,1**	**11,0**	**3.692**	**1.810.207**	**411.418**	**1.398.789**	**7,24**	**—**	**487,6**	**111,4**	**—**	**4,4**	**9,7**
	182		—	52,5	7,0	—	7,5	10,0	4.842	1.946.968	368.476	1.578.492		—	402,1	76,1	—	5,3	9,1
	26.480		27.738	46 6	6,6	41,9	7,1	10,0	581	224.905	31.432	193.473		—	387,1	54,1	—	7,2	8,3
	26.662	**0,12**	**27.738**	**46,6**	**6,6**	**41,9**	**7,1**	**10,0**	**5.423**	**2.171.873**	**399.908**	**1.771.965**	**8,16**	**—**	**400,5**	**73,7**	**—**	**5,4**	**9,0**
	—		—	—	—	—	—	—	1.696	836.976	158.576	678.400		—	493,5	93,5	—	5,3	9,7
	41.076		12.225	50,1	8,1	12,5	6,2	10,0	569	299.806	44.154	255.652		—	526,9	77,6	—	6,8	8,4
	41.076	**0,29**	**12.225**	**50,1**	**8,1**	**12,5**	**6,2**	**10,0**	**2.265**	**1.136.782**	**202.730**	**934.052**	**6,64**	**—**	**501,9**	**89,5**	**—**	**5,6**	**9,3**
	—		—	—	—	—	—	—	2.809	1,253.376	204.776	1.048.600		—	446,2	72,9	—	6,1	8,1
	48.228		71.616	52,6	9,5	64,0	5,5	11,5	604	306.409	43.428	262.981		—	507,3	71,9	—	7,1	8,5
	48.228	**0,28**	**71.616**	**52,6**	**9,5**	**64,0**	**5,5**	**11,5**	**3.413**	**1.559 785**	**248.204**	**1.311.581**	**7,53**	**—**	**457,0**	**72,7**	**—**	**6,3**	**8,2**
	—		—	—	—	—	—	—	2.291	916.629	178.011	738.618		—	400,1	77,7	—	5,1	9,7
	20.628		12.489	59,6	7,9	31,3	7,5	10,9	255	109.395	21.466	87.929		—	429,1	84,1	—	5,1	11,6
	20.628	**0,12**	**12.489**	**59,6**	**7,9**	**31,3**	**7,5**	**10,0**	**2 546**	**1.026.024**	**199.477**	**826.547**	**4,64**	**—**	**403,0**	**78,3**	**—**	**5,1**	**9,9**
	—		—	—	—	—	—	—	2.494	800.823	159,616	641.207		—	321,1	64,0	—	5,0	9,6
	15.523		11.873	71,0	10,6	46,2	6,7	10,3	122	35.014	6.027	28.987		—	287,0	49,4	—	5,8	9,6
	15.523	**0,06**	**11.873**	**71,0**	**10,6**	**46,2**	**6,7**	**10,3**	**2 616**	**835.837**	**165.643**	**670.194**	**2,63**	**—**	**319,5**	**63,3**	**—**	**5,0**	**9,6**
	450		720	40,0	10,0	48,0	4,0	10,0	2.300	1.037.760	214.360	823.400		—	451,2	93,2	—	4,8	9,8
	92,824		122.935	52,6	11,6	54,3	4,5	10,2	689	253.965	55.396	198.569		—	368,6	80,4	—	4,6	8,9
	93.274	**0,50**	**123.655**	**52,5**	**11,6**	**54,3**	**4,5**	**10,2**	**2.989**	**1.291.725**	**269.756**	**1.021.969**	**5,51**	**—**	**432,2**	**90,2**	**—**	**4,8**	**9,6**
	—		—	—	—	—	—	—	2.965	1.744.606	301.837	1.442.769		—	588,4	101,8	—	5,8	9,7
	25.184		43.888	46,1	8,4	65,7	5,5	10,2	3.507	1.610.765	284.768	1.325.997		—	459,3	81,2	—	5,7	9,3
	25.184	**0,11**	**43.888**	**46,1**	**8,4**	**65,7**	**5,5**	**10,2**	**6.472**	**3.355.371**	**586.605**	**2.768.766**	**12,20**	**—**	**518,4**	**90,6**	**—**	**5,7**	**9,5**
	—		—	—	—	—	—	—	2.703	1.341.769	255.434	1.086.335		—	496,4	94,5	—	5,3	8,7
	33.962		33.898	62,4	9,5	52,8	6,6	10,5	468	181.912	31.871	150.041		—	388,7	68,1	—	5,7	10,7
	33.962	**0,14**	**33.898**	**62,4**	**9,5**	**52,8**	**6,6**	**10,5**	**3.171**	**1.523.681**	**287.305**	**1.236.376**	**5,22**	**—**	**480,6**	**90,6**	**—**	**5,3**	**8,9**
	516.769	**0,20**	**585.706**	**54,1**	**9,7**	**51,1**	**5,6**	**11,4**	**45.780**	**20.941.019**	**3.923.880**	**17.017.139**	**6,65**	**—**	**457,4**	**85,7**	**—**	**5,3**	**9,3**
	3.798		1.680	37,5	3,8	14,9	9,6	11,5	36.831	16.888.534	3.247.449	13.641.085		—	458,5	88,2	—	5,2	9,4
	512.971		584.026	54,1	9,7	51,5	5,6	11,4	8.949	4.052.485	676.431	3.376.054		—	452,8	75,6	—	6,0	9,1

Ленъ. Lin.

УѢЗДЫ.		Посѣвная площадь 1895 г. въ десят.	Собрано.	Посѣяно.	Остатокъ. Абсолютный.	Остатокъ. На 1 душу сельскаго населенія об. п.	Собрано волокна.	На казенную десятину. Собрано.	На казенную десятину. Посѣяно.	На казенную десятину. Волокна.	Урожай самъ.	Вѣсъ четверти. Пудовъ.
		Пудовъ.										
		1	2	3	4	5	6	7	8	9	10	11
1. Камен.-Подольск.	кр. надѣльн.	—	—	—	—		—	—	—	—	—	—
	владѣльч.	—	—	—	—		—	—	—	—	—	—
	въ уѣздѣ	—	—	—	—	—	—	—	—	—	—	—
2. Балтскій.	кр. надѣльн.	8	320	32	288		96	40,0	4,0	12,0	10,0	12,0
	владѣльч.	647	22.127	2.200	19.927		16.369	34,2	3,4	26,3	10,1	9,5
	въ уѣздѣ	**655**	**22.447**	**2.232**	**20.215**	—	**16.465**	**34,3**	**3,4**	**25,1**	**10,1**	**9,5**
3. Брацлавскій.	кр. надѣльн.	—	—	—	—		—	—	—	—	—	—
	владѣльч.	5	110	19	91		—	21,9	3,8	—	5,8	9,0
	въ уѣздѣ	**5**	**110**	**19**	**91**	—	—	**21,9**	**3,8**	—	**5,8**	**9,0**
4. Винницкій.	кр. надѣльн.	—	—	—	—		—	—	—	—	—	—
	владѣльч.	243	10 400	486	9.914		486	42,8	2,0	2,0	21,4	9,0
	въ уѣздѣ	**243**	**10.400**	**486**	**9.914**	—	**486**	**42,8**	**2,0**	**2,0**	**21,4**	**9,0**
5. Гайсинскій.	кр. надѣльн.	—	—	—	—		—	—	—	—	—	—
	владѣльч.	1.182	46.334	4.137	42.197		—	39,2	3,5	—	11,2	9,3
	въ уѣздѣ	**1.182**	**46.334**	**4.137**	**42.197**	—	—	**39,2**	**3,5**	—	**11,2**	**9,3**
6. Летичевскій.	кр. надѣльн.	—	—	—	—		—	—	—	—	—	—
	владѣльч.	66	2.086	251	1.835		—	31,6	3,8	—	8,3	9,0
	въ уѣздѣ	**66**	**2.086**	**251**	**1.835**	—	—	**31,6**	**3,8**	—	**8,3**	**9,0**
7. Литинскій.	кр. надѣльн.	166	5.578	1.162	4.416		13.280	33,6	7,0	80,0	4,8	7,0
	владѣльч.	157	4.851	738	4.113		2.810	30,9	4,7	17,9	6,6	7,5
	въ уѣздѣ	**323**	**10.429**	**1.900**	**8.529**	—	**16.099**	**32,3**	**5,9**	**49,5**	**5,5**	**7,2**
8. Могилевскій.	кр. надѣльн.	—	—	—	—		—	—	—	—	—	—
	владѣльч.	24	384	55	329		—	16,0	2,3	—	7,0	12,0
	въ уѣздѣ	**24**	**384**	**55**	**329**	—	—	**16,0**	**2,3**	—	**7,0**	**12,0**
9. Ольгопольскій.	кр. надѣльн.	—	—	—	—		—	—	—	—	—	—
	владѣльч.	86	2.107	387	1.720		—	24,5	4,5	—	5,4	9,8
	въ уѣздѣ	**86**	**2.107**	**387**	**1.720**	—	—	**24,5**	**4,5**	—	**5,4**	**9,8**
10. Проскуровск.	кр. надѣльн.	—	—	—	—		—	—	—	—	—	—
	владѣльч.	250	11.100	1.025	10.075		19 775	44,4	4,1	79,1	10,8	9,0
	въ уѣздѣ	**250**	**11.100**	**1.025**	**10.075**	—	**19.775**	**44,4**	**4,1**	**79,1**	**10,8**	**9,0**
11. Ушицкій.	кр. надѣльн.	—	—	—	—		—	—	—	—	—	—
	владѣльч.	133	10.520	638	9.882		9.097	79,1	4,8	68,4	16,5	9,0
	въ уѣздѣ	**133**	**10.520**	**638**	**9.882**	—	**9.097**	**79,1**	**4,8**	**68,4**	**16,5**	**9,0**
12. Ямпольскій.	кр. надѣльн.	—	—	—	—		—	—	—	—	—	—
	владѣльч.	42	546	176	370		—	13,0	4,2	—	3,1	9,0
	въ уѣздѣ.	**42**	**546**	**176**	**370**	—	—	**13,0**	**4,2**	—	**3,1**	**9,0**
	Въ губерніи.	**3.009**	**116.463**	**11.306**	**105.157**	—	**61.913**	**38,7**	**3,8**	**20,6**	**10,3**	**9,0**
	кр. надѣльн.	174	5.898	1.194	4.704		13.376	33,9	6,9	76,9	4,9	7,2
	владѣльч.	2.835	110.565	10.112	100.453		48.537	39,0	3,6	17,1	10,9	9,2

Конопля. Chanvre.

Посѣвная площадь 1895 г. въ десят.	Собрано.	Посѣяно.	Остатокъ. Абсолютный.	Остатокъ. На 1 душу населенія об. п.	Собрано волокна.	На казенную десятину. Собрано.	На казенную десятину. Посѣяно.	На казенную десятину. Волокна.	Урожай самъ.	Вѣсъ четверти. Пудовъ.
Пудовъ.										
1	2	3	4	5	6	7	8	9	10	11
598	24.040	8.970	15.070		15.369	40,2	15,0	25,7	2,7	7,5
—	—	—	—		—	—	—	—	—	—
598	**24.040**	**8.970**	**15.070**	—	**15.369**	**40,2**	**15,0**	25,7	**2,7**	**7,5**
1.150	33.465	18.745	14.720		19.780	29,1	16,3	17,2	1,8	6,5
1.059	21.180	6.672	14.508		9.319	20,0	6,3	8,8	3,2	7,0
2.209	**54.645**	**25.417**	**29.228**	—	**29.099**	**24,7**	**11,5**	**13,2**	**2,1**	**6,7**
803	14.293	8.030	6.263		23.126	17,8	10,0	28,8	1,8	7,0
—	—	—	—		—	—	—	—	—	—
803	**14.293**	**8.030**	**6.263**	—	**23.126**	**17,8**	**10,0**	**28,8**	**1,8**	**7,0**
749	31.158	9.138	22.020		24.268	41,6	12,2	32,4	3,4	6,1
—	—	—	—		—	—	—	—	—	—
749	**31.158**	**9.138**	**22.020**	—	**24.268**	**41,6**	**12,2**	**32,4**	**3,4**	**6,1**
1.286	101.337	21.219	80.118		115.226	78,8	16,5	89,6	4,8	7,5
86	3 922	387	3 535		—	45,6	4,5	—	10,1	8,0
1.372	**105.259**	**21.606**	**83.653**	—	**115.226**	**76,7**	**15,7**	**89,6**	**4,9**	**7,5**
333	23.843	4.995	18.848		4.662	71,6	15,0	14,0	4,8	7,5
48	1.920	384	1.536		1.152	40,0	8,0	24,0	5,0	7,5
381	**25.763**	**5.379**	**20.384**	—	**5.814**	**67,6**	**14,1**	**15,3**	**4,8**	**7,5**
641	11.538	5.420	6.118		23.653	18,0	8,3	36,9	2,1	6,0
74	6.290	444	5.846		—	85,0	6,0	—	14,2	7,0
715	**17.828**	**5.864**	**11.964**	—	**23.653**	**24,9**	**8,2**	**36,9**	**3,0**	**6,3**
789	46.867	6.943	39 924		9.468	59,4	8,8	12,0	6,8	6,5
45	2.250	95	2.155		963	50,0	2,1	21,4	23,7	8,0
834	**49.117**	**7.038**	**42.079**	—	**10.431**	**58,9**	**8,4**	**12,5**	**7,0**	**6,6**
515	18.540	12.360	6.180		18.540	36,0	24,0	36,0	1,5	7,0
—	—	—	—		—	—	—	—	—	—
515	**18.540**	**12.360**	**6.180**	—	**18.540**	**36,0**	**24,0**	**36,0**	**1,5**	**7,0**
861	31.427	12.829	18.598		49.077	36,5	14,9	57,0	2,4	9,0
—	—	—	—		—	—	—	—	—	—
861	**31.427**	**12.829**	**18.598**	—	**49.077**	**36,5**	**14,9**	**57,0**	**2,4**	**9,0**
623	18.192	8.473	9.719		74.885	29,2	13,6	120,2	2,1	6,0
—	—	—	—		—	30,0	—	—	—	—
623	**18.192**	**8.473**	**9.719**	—	**74.885**	**29,2**	**13,6**	**120,0**	**2,1**	**6,0**
808	18.422	7.838	10.584		340.087	22,8	9,7	420,9	2,4	5,7
—	—	—	—		—	—	—	—	—	—
808	**18.422**	**7.838**	**10.584**	—	**340.087**	**22,8**	**9,7**	**420,9**	**2,4**	**5,7**
10.468	**408.684**	**132.942**	**275.742**	—	**729.575**	**39,0**	**12,7**	**69,7**	**3,1**	**7,4**
9.156	373.122	124.960	248.162		718.141	40,8	13,6	78,4	2,2	7,4
1 312	35.562	7.982	27.580		11.434	27,1	6,1	8,7	4,5	7,2

УѢЗДЫ.	Яровая рожь. Seigle de printemps.											Яровая пшеница.			Froment de printemps.								Овесъ. Avoine.									
	Посѣвная площадь 1895 г. въ десят.	Собрано.	Посѣяно.	Остатокъ. Абсолютный.	Остатокъ. На 1 душу населенія об. п.	Собрано соломы.	На казен. десят. Собрано.	На казен. десят. Посѣяно.	На казен. десят. Соломы.	Урожай самъ.	Вѣсъ четверти. Пуд.	Посѣвная площадь 1895 г. въ десят.	Собрано.	Посѣяно.	Остатокъ. Абсолютный.	Остатокъ. На 1 душу населенія об. п.	Собрано соломы.	На казен. десят. Собрано.	На казен. десят. Посѣяно.	На казен. десят. Соломы.	Урожай самъ.	Вѣсъ четверти. Пуд.	Посѣвная площадь 1895 г. въ десят.	Собрано.	Посѣяно.	Остатокъ. Абсолютный.	Остатокъ. На 1 душу населенія об. п.	Собрано соломы.	На казен. десят. Собрано.	На казен. десят. Посѣяно.	На казен. десят. Соломы.	Урожай самъ.	Вѣсъ четверти. Пуд.
	П у д о в ъ.											П у			Д о в ъ.								П у д о в ъ.									
	1	2	3	4	5	6	7	8	9	10	11	1	2	3	4	5	6	7	8	9	10	11	1	2	3	4	5	6	7	8	9	10	11
1. Полтавскій. кр. надѣльн.	95	5.700	798	4.902		5.424	60,0	8,4	57,1	7,1	8,3	11.598	673.844	93.944	579.900		640.210	58,1	8,1	55,2	7,2	9,0	2.589	121.165	19.935	101.230		128.155	46,8	7,7	49.5	6,1	5,3
владѣльч.	178	10.662	1.335	9.327		9.327	59.9	7,5	52,4	8,0	9,0	13.514	824.354	102.706	721.648		874.356	61,0	7,6	64,7	8,0	9,3	3.841	267.718	28.807	238 911		276.936	69,7	7,5	72,1	9,3	5,6
въ уѣздѣ.	**273**	**16.362**	**2.133**	**14.229**	**0,07**	**14.751**	**59,9**	**7,8**	**54,0**	**7,7**	**8,8**	**25.112**	**1.498.198**	**196.650**	**1.301.548**	**6,02**	**1.514.566**	**59,7**	**7,8**	**60,3**	**7,6**	**9,2**	**6.430**	**388.883**	**48.742**	**340.141**	**1,69**	**405.091**	**60,5**	**7,6**	**63.0**	**8,0**	**5,5**
2. Гадячскій. кр. надѣльн.	3	193	28	165		187	64,2	9,5	62,4	6,9	8,9	6.605	396.960	65.389	331.571		416.775	60,1	9,9	63,1	6,1	9,5	4.924	266.388	48.248	218.140		315.628	54,1	9,8	64,1	5,5	5,9
владѣльч.	215	10.900	1.956	8.944		21.887	50,7	9,1	101,8	5,6	8,0	3.189	176.671	30.295	146.376		191.978	55,4	9,5	60,2	5 8	8,8	3.874	237.864	40.290	197.574		232.827	61,4	10,4	60,1	5,9	5,8
въ уѣздѣ.	**218**	**11.093**	**1.984**	**9.109**	**0,05**	**22.074**	**50,9**	**9,1**	**101,2**	**5,6**	**8,0**	**9.794**	**573.631**	**95.684**	**477.947**	**2,77**	**608.753**	**58,5**	**9,8**	**62,2**	**6,0**	**9,3**	**8.798**	**504.252**	**88.538**	**415.714**	**2,42**	**548.455**	**57,3**	**10,1**	**62.3**	**5,7**	**5,9**
3. Зеньковскій. кр. надѣльн.	15	1.087	127	960		1.021	72,5	8,5	68,1	8,5	8,8	6 967	469.576	61.310	408.266		544.819	67,4	8,8	78,2	7,7	9,3	2.638	173.053	24.533	148.520		213.414	65,6	9,3	80,9	7,1	5,8
владѣльч.	30	2.211	246	1.965		2.646	73,7	8,2	88,2	9,0	8,5	9.739	708.025	85.703	622.322		834.632	72,7	8,8	85,7	8,3	9,4	3.607	260.425	32.102	228.323		314.891	72,2	8,9	87,3	8,1	6,2
въ уѣздѣ.	**45**	**3.298**	**373**	**2.925**	**0,02**	**3.667**	**73,3**	**8,3**	**81,5**	**8,8**	**8,6**	**16.706**	**1.177.601**	**147.013**	**1.030.588**	**7,36**	**1.379.451**	**70,5**	**8,8**	**82,6**	**8,0**	**9,4**	**6.245**	**433.478**	**56.635**	**376.843**	**2,69**	**528.305**	**69,4**	**9,1**	**84,6**	**7,7**	**6,1**
4. Золотоношскій. кр. надѣльн.	40	1.428	324	1.104		1.616	35,7	8,1	40,4	4,4	8,7	18.186	932.942	145.488	787.454		836.556	51,3	8,0	46,0	6,4	8,6	5.686	302.495	47.194	255.301		265.536	53,2	8,3	46,7	6,4	5,6
владѣльч.	—	—	—	—		—	44,1	7,8	27,2	—	9,0	8.867	460.197	74.483	385.714		530.247	51,9	8,4	59,8	6,2	8,7	4.001	227.257	32.808	194.449		198.450	56,8	8,2	49,6	6,9	5,8
въ уѣздѣ.	**40**	**1.428**	**324**	**1.104**	**0,00**	**1.616**	**35,7**	**8,1**	**40,4**	**4,4**	**8,7**	**27.053**	**1.393.139**	**219.971**	**1.173.168**	**4,79**	**1.366.803**	**51,5**	**8,1**	**50,6**	**6,3**	**8,6**	**9.687**	**529.752**	**80.002**	**449.750**	**1,87**	**463.986**	**54,7**	**8,3**	**47,9**	**6,6**	**5,7**
5. Кобелякскій. кр. надѣльн.	66	3.670	521	3.149		2.739	55,6	7,9	41,5	7,0	8,5	36.378	1.877 105	272.833	1.604.270		1.717.042	51,6	7,5	47,2	6,9	9,6	2.371	102.901	17.782	85.119		96.263	43,4	7,5	40,6	5 8	5,3
владѣльч.	70	4.452	539	3.913		2.996	63,6	7,7	42,8	8,3	8,4	22.341	1.197.478	154.158	1.043.325		786.403	53,6	6,9	35,2	7,8	9,0	3.662	156.367	23.071	133.296		125.975	42,7	6,3	34,4	6,8	5,4
въ уѣздѣ.	**136**	**8.122**	**1.060**	**7.062**	**0,03**	**5.735**	**59,7**	**7,8**	**42,2**	**7,7**	**8,4**	**58.719**	**3.074.583**	**426.988**	**2.647.595**	**10,47**	**2.503.445**	**52,4**	**7,3**	**42,6**	**7,2**	**9,4**	**6.033**	**259.268**	**40.853**	**218.415**	**0,86**	**222.236**	**43,0**	**6,8**	**36,8**	**6,3**	**5,4**
6. Константиноградскій. кр. надѣльн.	46	3.169	396	2.773		4.375	68,9	8,6	95,1	8,0	8,5	37.066	2.168.361	307.648	1.860.713		2.235.080	58,5	8,3	60,3	7,0	8,9	9.401	513.295	67.687	415.608		606.364	54,6	7,2	64,5	7,5	5,4
владѣльч.	151	8.199	1.253	6.946		7.021	54,3	8,3	46,5	6,5	8,8	58.744	3.536.389	464.078	3.072.311		3.324.910	60,2	7,9	56,6	7,6	9,5	8.711	589.735	63.590	526.145		459.941	67,7	7,3	52,8	9,3	5,6
въ уѣздѣ.	**197**	**11.368**	**1.649**	**9.719**	**0,05**	**11.396**	**57,7**	**8,4**	**57,8**	**6,9**	**8,7**	**95.810**	**5.704.750**	**771.726**	**4.933.024**	**23,75**	**5.559.990**	**59,5**	**8,1**	**58,0**	**7,4**	**9,3**	**18.112**	**1.103.030**	**131.277**	**971.753**	**4,68**	**1.066.305**	**60,9**	**7,2**	**58,9**	**8,4**	**5,5**
7. Кременчугск. кр. надѣльн.	232	12.203	1.647	10.556		9.813	52,6	7,1	42,3	7.4	8,3	26.729	1.432.674	211.159	1.221.515		1.301.702	53,6	7,9	48,7	6,8	9,1	4.303	210.847	31.842	179.005		209.986	49,0	7,4	48,8	6,6	5,4
владѣльч.	453	29.445	3.715	25.730		17.802	65,0	8,2	39,3	7,9	8,9	8.916	543.876	70.436	473.440		444.017	61,0	7,9	49,8	7,7	9,4	1.433	82.971	11.034	71.937		60 902	57,9	7,7	42,5	7,5	5,9
въ уѣздѣ.	**685**	**41.648**	**5.362**	**36.286**	**0,19**	**27.615**	**60,8**	**7,8**	**40,3**	**7,8**	**8,7**	**35.645**	**1.976.550**	**281.595**	**1.694.955**	**8,77**	**1.745.719**	**55,5**	**7,9**	**48,9**	**7,0**	**9,3**	**5.736**	**293.818**	**42.876**	**250.942**	**1,29**	**270.888**	**51,2**	**7,5**	**47,2**	**6,8**	**5,5**
8. Лохвицкій. кр. надѣльн.	—	—	—	—		—	70,2	10,0	70,3	—	9,0	1.272	66.780	11.194	55.586		78.482	52,5	8,8	61,7	6,0	8,5	2.559	117.458	24.822	92.636		143.048	45,9	9,7	55,9	4,7	5,9
владѣльч.	—	—	—	—		—	70,4	8,2	58,7	—	9,1	1.491	90.205	12.972	77.233		87.074	60,5	8,7	58,4	7,0	9,1	4.127	224.096	37.968	186.128		204.699	54,3	9,2	49,6	5,9	5,7
въ уѣздѣ.	**—**	**—**	**—**	**—**	**—**	**—**	**—**	**—**	**—**	**—**	**—**	**2.763**	**156.985**	**24.166**	**132.819**	**0,84**	**165.556**	**56,8**	**8,7**	**59,9**	**6,5**	**8,8**	**6.686**	**341.554**	**62.790**	**278.764**	**1,77**	**347.747**	**51,1**	**9,4**	**52,0**	**5,4**	**5,8**
9. Лубенскій. кр. надѣльн.	—	—	—	—		—	65,6	9,2	66,9	—	10,4	98	5.341	813	4.528		5.949	54,5	8,3	60,7	6,6	9,1	2.701	165.301	22.688	142.613		153.147	61,2	8,4	56,7	7,3	6,1
владѣльч.	15	850	120	730		888	56,7	8,0	59,2	7,1	8,5	4.571	239.520	39.768	199.752		275.174	52,4	8,7	60,2	6,0	8,5	1.619	80.596	13.600	66.996		88.074	49,8	8,4	54,4	5,9	6,3
въ уѣздѣ.	**15**	**850**	**120**	**730**	**0,05**	**888**	**56,7**	**8,0**	**59,2**	**7,1**	**8,5**	**4.669**	**244.861**	**40.581**	**204.280**	**1,49**	**281.123**	**52,5**	**8,7**	**60,2**	**6,0**	**8,5**	**4.320**	**245.897**	**36.288**	**209.609**	**1,53**	**241.221**	**56,9**	**8,4**	**55,8**	**6,8**	**6,2**
10. Мирогородскій. кр. надѣльн.	1	75	8	67		67	75,0	8,0	67,5	9,4	9,0	13.105	820.373	123.187	697.186		887.208	62,6	9,4	67,7	6,7	8,9	2.119	128.947	21.826	107.121		132.014	60,9	10,3	62,3	5,9	6,0
владѣльч.	2	135	16	119		131	67,7	8,1	65,4	8,4	9,1	11.903	727.273	101.175	626.098		745.128	61,1	8,5	62,6	7,2	9,3	4.019	286.957	34.563	252.394		262.039	71,4	8.6	65,2	8,3	6,1
въ уѣздѣ.	**3**	**210**	**24**	**186**	**0,00**	**198**	**70,0**	**8,0**	**66,0**	**8,7**	**9,1**	**25.008**	**1.547.646**	**224.362**	**1.323.284**	**8,44**	**1.632.336**	**61,9**	**9,0**	**65,3**	**6,9**	**9,1**	**6.138**	**415.904**	**56.389**	**359.515**	**2,29**	**394.053**	**67,8**	**9,2**	**64,2**	**7,4**	**6,1**
11. Переяславскій. кр. надѣльн.	6	385	52	333		384	64,1	8,6	64,0	7,4	8,8	1.746	121.347	14.492	106.855		115.411	69,5	8,3	66,1	8,4	8,5	13.585	804.232	118.189	686.043		733.590	59,2	8,7	54,0	6,8	6,4
владѣльч.	30	1.725	252	1.473		1.368	57,5	8,4	45,6	6,8	8,6	1.947	130.838	16.939	113.899		120.130	67,2	8,7	61,7	7,7	8,5	8.672	445.483	75.146	370.037		406.717	53,1	8,7	46,9	5,9	6,4
въ уѣздѣ.	**36**	**2.110**	**304**	**1.806**	**0,01**	**1.752**	**58,1**	**8,5**	**48,7**	**7,0**	**8,6**	**3.693**	**252.185**	**31.431**	**220.754**	**1,14**	**235.541**	**68,3**	**8,5**	**63,8**	**8,0**	**8,5**	**22.257**	**1.249.715**	**193.635**	**1.056.080**	**5,48**	**1.140.307**	**56,1**	**8,7**	**51,2**	**6,5**	**6,4**
12. Пирятинскій. кр. надѣльн.	525	38.062	4.882	33.180		31.500	72,5	9,3	60,0	7,8	9,3	9.651	568.444	86.859	481.585		551.072	58,9	9,0	57,1	6,5	8,6	8.682	494.006	82.479	411.527		500.083	56,9	9,5	57,6	6,0	5,9
владѣльч.	1	70	8	62		61	69,7	8,2	60,9	8,7	8,7	9.682	515.082	88.106	426.976		609.966	53,2	9,1	63,0	5,8	8,6	4.354	239.470	41.798	197.672		264.287	55,0	9,6	60,7	5,7	6,2
въ уѣздѣ.	**526**	**38.132**	**4.890**	**33.242**	**0,19**	**31.561**	**72,5**	**9,3**	**60,0**	**7,8**	**9,3**	**19.333**	**1.083.526**	**174.965**	**908.561**	**5,19**	**1.161.038**	**56,0**	**9,1**	**60,1**	**6,2**	**8,6**	**13.036**	**733.476**	**124.277**	**609.199**	**3,48**	**764.370**	**56.3**	**9,5**	**58.6**	**5,9**	**6.0**
13. Прилукскій. кр. надѣльн.	—	—	—	—		—	72,0	8,7	80,0	—	—	1.438	82.300	12.798	69.502		101.235	62,1	8,9	70,4	6,4	8,8	12.829	737.667	124.441	613.226		765.891	57,5	9,7	59,7	5,9	5,8
владѣльч.	—	—	—	—		—	117,4	9,0	—	—	—	5.723	318.771	51.507	267.264		371.995	55,7	9,0	65,0	6,2	9,0	14.378	796.541	143.780	652.761		869.869	55,4	10,0	60,5	5 5	5,8
въ уѣздѣ.	**—**	**—**	**—**	**—**	**—**	**—**	**—**	**—**	**—**	**—**	**—**	**7.161**	**401.071**	**64.305**	**336.766**	**1,60**	**473.230**	**56,0**	**9,0**	**66,1**	**6,2**	**8,9**	**27.207**	**1.534.208**	**268.221**	**1.265.987**	**6,00**	**1.635.760**	**56.4**	**9,9**	**60,1**	**5,7**	**5,8**
14. Ромненскій. кр. надѣльн.	—	—	—	—		—	—	—	—	—	—	3.739	236.305	34 399	201.906		277.808	63,2	9,2	74,3	6,7	9,7	8.985	507.652	94.342	413.310		556.171	56,5	10,5	61,9	5,4	6,1
владѣльч.	32	2.720	298	2.422		2.624	85,0	9,3	82,0	9,1	8,5	3.199	191.940	29.111	162.829		226.169	60,0	9,1	70,7	6,6	9,1	6.826	358.365	71.673	286.692		356.317	52,5	10,5	52,2	5,0	5,9
въ уѣздѣ.	**32**	**2.720**	**298**	**2.422**	**0,01**	**2.624**	**85,0**	**9,3**	**82,0**	**9,1**	**8,5**	**6.938**	**428.245**	**63.510**	**364.735**	**1,82**	**503.977**	**61,7**	**9,2**	**72,6**	**6,7**	**9,4**	**15.811**	**866.017**	**166.015**	**700.002**	**3,04**	**912.488**	**54,8**	**10,5**	**57,7**	**5,2**	**6,0**
15. Хорольскій. кр. надѣльн.	32	2.218	266	1.952		2.573	69,3	8,3	80,4	8,3	7,9	14.687	803.379	121.902	681.477		765.193	54,7	8,3	52,1	6,6	9,0	1.826	94.952	14.608	80.344		87.465	52,0	8,0	47 9	6,5	5,8
владѣльч.	191	14.860	1.490	13.370		5.634	77,8	7,8	29,5	10,0	9,4	19.681	1.196.605	157.448	1.039.157		1.139.530	60,8	8,0	57,9	7,6	9,3	3.653	245.847	32.146	213.701		238.176	67,3	8,8	65,2	7,6	5,9
въ уѣздѣ.	**223**	**17.078**	**1.756**	**15.322**	**0,09**	**8 207**	**76,6**	**7,9**	**36,8**	**9,7**	**9,2**	**34.368**	**1.999.984**	**279.350**	**1.720.634**	**9,78**	**1.904.723**	**58.2**	**8,1**	**55,4**	**7,2**	**9,2**	**5.479**	**340.799**	**46.754**	**294.045**	**1,67**	**325.641**	**62,2**	**8,5**	**59,4**	**7,3**	**5,9**
Въ губерніи.	**2.429**	**154.419**	**20.277**	**134.142**	**0,05**	**132.084**	**63 6**	**8,3**	**54,3**	**7,6**	**9,3**	**372.772**	**21.512.955**	**3.042.297**	**18.470.658**	**6,56**	**21.036.251**	**57,7**	**8,2**	**56,4**	**7,1**	**9,1**	**161.975**	**9.240.051**	**1.443.292**	**7.796.759**	**2,77**	**9.266.853**	**56,9**	**8,9**	**57,2**	**6,4**	**5,9**
кр. надѣльн.	1.061	68.190	9.049	59.141		59.699	64.3	8,5	56,3	7,5	9,2	189.265	10.655.731	1.563.417	9.092.314		10.474.542	56,3	8,3	55,3	6,8	9,1	85.198	4.740.359	760.616	3.979.743		4.906.755	55,6	8,9	57,6	6,2	5,9
владѣльч.	1.368	86.229	11.228	75.001		72.385	63,0	8,2	52,9	7,7	9,4	183.507	10.857.224	1.478.880	9.378.344		10.561.709	59,2	8,1	57,6	7,3	9,2	76.777	4.499.692	682.676	3.817.16		4.360.098	58,3	8,9	56,7	6,6	5,9

УѢЗДЫ.	Ячмень. Orge. Посѣвная площадь 1895 г. въ десят.	Собрано.	Посѣяно.	Остатокъ. Абсолютный.	На 1 душу населенія об. п.	Собрано соломы.	На казен. десят. Собрано.	Посѣяно.	Соломы.	Урожай самъ.	Вѣсъ четверти.
		Пудовъ.									Пуд.
	1	2	3	4	5	6	7	8	9	10	11
1. Полтавскій. кр. надѣльн.	9.239	422.252	70.216	352.036		402.820	45,7	7,6	43,6	6,0	7,3
владѣльч.	5.694	318.295	34.136	284.159		248.258	55,9	7,4	54,6	9,3	7,7
въ уѣздѣ.	**14.933**	**740.547**	**104.352**	**636.195**	**3,16**	**651.078**	**49,6**	**7,0**	**43,6**	**7,1**	**7,5**
2. Гадячскій. кр. надѣльн.	8.811	455.529	86.348	369.181		481.724	51,7	9,8	54,9	5,3	7,9
владѣльч.	3.333	192.647	31.330	161.317		193.647	57,8	9,4	58,1	6,2	6,8
въ уѣздѣ.	**12.144**	**648.176**	**117.678**	**530.498**	**3,08**	**675.371**	**53,5**	**9,7**	**55,6**	**5,3**	**7,5**
3. Зеньковскій. кр. надѣльн.	9.109	530.144	81.070	449.074		588.441	58,2	8,9	64,6	6,2	7,6
владѣльч.	7.571	481.516	65.111	416.405		576.153	63,6	8,6	76,1	7,4	7,9
въ уѣздѣ.	**16.680**	**1.011.660**	**146.181**	**865.479**	**6,18**	**1.164.594**	**60,7**	**8,8**	**69,8**	**6,9**	**7,7**
4. Золотоношск. кр. надѣльн.	9.936	478.915	83.462	395.453		407.376	48,2	8,4	41,0	5,9	7,6
владѣльч.	3.852	154.465	31.201	123.264		152.924	40,1	8,1	39,7	4,9	7,4
въ уѣздѣ.	**13.788**	**633.380**	**114.663**	**518.717**	**2,16**	**560.300**	**45,9**	**8,7**	**40,6**	**5,5**	**7,6**
5. Кобелякскій. кр. надѣльн.	14.302	593.533	104.405	489.128		460.524	41,5	7,3	32,2	5,7	7,2
владѣльч.	6.776	297.466	46.077	251.389		166.012	43,9	6,8	24,5	6,5	7,5
въ уѣздѣ.	**21.078**	**890.999**	**150.482**	**740.517**	**2,93**	**626.536**	**42,3**	**7,1**	**29,7**	**5,3**	**7,2**
6. Константиноградскій. кр. надѣльн.	27.942	1.394.306	220.742	1.173.564		1.455.778	49,9	7,9	52,1	6,3	7,3
владѣльч.	13.602	918.135	104.735	813.400		110.176	67,5	7,7	47,3	8,8	8,1
въ уѣздѣ.	**41.544**	**2.312.441**	**325.477**	**1.986.964**	**9,56**	**1.565.954**	**56,1**	**7,8**	**37,1**	**7,4**	**7,6**
7. Кременчугск. кр. надѣльн.	10.041	436.784	74.303	362.481		370.513	43,5	7,4	36,9	5,9	7,3
владѣльч.	2.730	144.963	21.021	123.942		86.814	53,1	7,7	31,8	6,9	8,1
въ уѣздѣ.	**12.771**	**581.747**	**95.324**	**486.423**	**2,15**	**457.327**	**45,5**	**7,4**	**35,8**	**6,1**	**7,5**
8. Лохвицкій. кр. надѣльн.	2.556	127.033	22.237	104.796		126.011	49,7	8,7	49,3	5,7	7,5
владѣльч.	2.044	108.128	17.578	90.550		89.323	52,9	8,6	43,7	6,2	7,6
въ уѣздѣ.	**4.600**	**235.161**	**39.815**	**195.346**	**1,24**	**215.334**	**51,1**	**8,6**	**46,8**	**5,8**	**7,5**
9. Лубенскій. кр. надѣльн.	6.002	306.102	52.818	253.284		268.269	51,0	8,8	44,7	5,8	7,6
владѣльч.	1.631	76.494	14.679	61.815		80.408	46,9	9,0	49,3	5,2	8,2
въ уѣздѣ.	**7.633**	**382.596**	**67.497**	**315.099**	**2,31**	**348.677**	**50,1**	**8,8**	**45,7**	**5,6**	**7,7**
10. Миргородскій. кр. надѣльн.	7.619	453.331	62.476	390.855		447.997	59,5	8,2	58,8	7,3	7,9
владѣльч.	5.215	262.315	45.371	216.944		284.218	50,3	8,7	54,5	5,8	7,4
въ уѣздѣ.	**12.834**	**715.646**	**107.847**	**607.799**	**3,88**	**732.215**	**55,8**	**8,5**	**57,0**	**6,6**	**7,7**
11. Переяславскій. кр. надѣльн.	3.732	252.030	32.468	219.562		213.097	67,8	8,7	57,1	7,7	7,5
владѣльч.	1.543	83.785	12.807	70.978		64.343	54,3	8,3	41,7	6,4	8,0
въ уѣздѣ.	**5.275**	**335.815**	**45.275**	**290.540**	**1,51**	**277.440**	**63,6**	**8,6**	**52,6**	**7,4**	**7,6**
12. Пирятинскій. кр. надѣльн.	10.424	544.133	93.816	450.317		507.649	52,2	9,0	48,7	5,8	7,6
владѣльч.	276	14.849	2.429	12.420		14.104	53,8	8,8	51,1	6,1	7,4
въ уѣздѣ.	**10.700**	**558.982**	**96.245**	**462.737**	**2,64**	**521.753**	**52,2**	**8,9**	**48,8**	**5,8**	**7,5**
13. Прилукскій. кр. надѣльн.	2.726	144.478	24.534	119.944		152.111	53,0	9,0	55,8	5,9	7,6
владѣльч.	4.080	227.664	36.312	191.352		236.232	55,8	8,9	57,9	6,2	8,0
въ уѣздѣ.	**6.806**	**372.142**	**60.846**	**311.296**	**1,48**	**388.343**	**54,7**	**8,9**	**57,1**	**6,1**	**7,8**
14. Роменскій. кр. надѣльн.	7.358	440.008	66.222	373.786		424.568	59,8	9,0	57,7	6,6	7,6
владѣльч.	4.115	240.728	39.916	200.812		242.785	58,5	9,7	59,0	5,9	7,5
въ уѣздѣ.	**11.473**	**680.736**	**106.138**	**574.598**	**2,86**	**667.353**	**59,3**	**9,2**	**58,3**	**6,4**	**7,5**
15. Хорольскій. кр. надѣльн.	9.991	489.559	78.929	410.630		441.602	49,0	7,9	44,2	6,2	7,1
владѣльч.	7.296	387.418	57.638	329.780		326.131	53,1	8,1	44,7	6,7	7,8
въ уѣздѣ.	**17.287**	**876.977**	**136.567**	**740.410**	**4,21**	**767.733**	**50,7**	**7,9**	**44,4**	**6,5**	**7,4**
Въ губерніи.	**209.546**	**10.977.005**	**1.714.387**	**9.262.618**	**3,29**	**9.620.008**	**52,4**	**8,2**	**45,9**	**6,4**	**7,6**
кр. надѣльн.	139.788	7.068.137	1.154.046	5.914.091		6.748.480	50,7	8,3	48,3	6,1	7,5
владѣльч.	69.758	3.908.868	560.341	3.348.527		2.871.528	56,0	8,0	41,2	7,0	7,7

УѢЗДЫ.	Полба. Epautre. Посѣвная площадь 1895 г. въ десят.	Собрано.	Посѣяно.	Остатокъ. Абсолютный.	На 1 душу населенія об. п.	Собрано соломы.	На казен. десят. Собрано.	Посѣяно.	Соломы.	Урожай самъ.	Вѣсъ четверти.
		Пудовъ.									Пуд.
	1	2	3	4	5	6	7	8	9	10	11
1. Полтавскій. кр. надѣльн.	—	—	—	—		—	—	—	—	—	—
владѣльч.	20	1.200	168	1.032		1.458	60,0	8,4	72,9	7,1	7,9
въ уѣздѣ.	**20**	**1.200**	**168**	**1.032**	**0,01**	**1.458**	**60,0**	**8,4**	**72,9**	**7,1**	**7,9**
2. Гадячскій. кр. надѣльн.	—	—	—	—		—	—	—	—	—	—
владѣльч.	8	466	92	374		600	58,3	11,5	75,0	5,1	8,0
въ уѣздѣ.	**8**	**466**	**92**	**374**	**0,00**	**600**	**58,3**	**11,5**	**75,0**	**5,1**	**8,0**
3. Зеньковскій. кр. надѣльн.	—	—	—	—		—	—	—	—	—	—
владѣльч.	—	—	—	—		—	—	—	—	—	—
въ уѣздѣ.	—	—	—	—	—	—	—	—	—	—	—
4. Золотоношск. кр. надѣльн.	—	—	—	—		—	—	—	—	—	—
владѣльч.	—	—	—	—		—	—	—	—	—	—
въ уѣздѣ.	—	—	—	—	—	—	—	—	—	—	—
5. Кобелякскій. кр. надѣльн.	—	—	—	—		—	—	—	—	—	—
владѣльч.	2	73	11	62		70	36,5	5,5	35,0	6,6	6,5
въ уѣздѣ.	**2**	**73**	**11**	**62**	**0,00**	**70**	**36,5**	**5,5**	**35,0**	**6,6**	**6,5**
6. Константиноградскій. кр. надѣльн.	—	—	—	—		—	—	—	—	—	—
владѣльч.	—	—	—	—		—	—	—	—	—	—
въ уѣздѣ.	—	—	—	—	—	—	—	—	—	—	—
7. Кременчугск. кр. надѣльн.	—	—	—	—		—	—	—	—	—	—
владѣльч.	—	—	—	—		—	105,2	9,3	116,7	—	8,0
въ уѣздѣ.	—	—	—	—	—	—	—	—	—	—	—
8. Лохвицкій. кр. надѣльн.	—	—	—	—		—	—	—	—	—	—
владѣльч.	—	—	—	—		—	—	—	—	—	—
въ уѣздѣ.	—	—	—	—	—	—	—	—	—	—	—
9. Лубенскій. кр. надѣльн.	—	—	—	—		—	—	—	—	—	—
владѣльч.	6	360	50	310		437	60,0	8,4	72,9	7,2	7,9
въ уѣздѣ.	**6**	**360**	**50**	**310**	**0,00**	**437**	**60,0**	**8,4**	**72,9**	**7,2**	**7,9**
10. Миргородскій. кр. надѣльн.	—	—	—	—		—	—	—	—	—	—
владѣльч.	14	840	118	722		1.021	60,0	8,4	72,9	7,2	7,9
въ уѣздѣ.	**14**	**840**	**118**	**722**	**0,00**	**1.021**	**60,0**	**8,4**	**72,9**	**7,2**	**7,9**
11. Переяславскій. кр. надѣльн.	—	—	—	—		—	—	—	—	—	—
владѣльч.	4	240	34	206		292	60,0	8,4	72,9	7,2	7,9
въ уѣздѣ.	**4**	**240**	**34**	**206**	**0,00**	**292**	**60,0**	**8,4**	**72,9**	**7,2**	**7,9**
12. Пирятинскій. кр. надѣльн.	—	—	—	—		—	—	—	—	—	—
владѣльч.	9	360	67	293		580	40,0	7,5	65,0	5,4	7,6
въ уѣздѣ.	**9**	**360**	**67**	**293**	**0,00**	**580**	**40,0**	**7,5**	**65,0**	**5,4**	**7,6**
13. Прилукскій. кр. надѣльн.	—	—	—	—		—	—	—	—	—	—
владѣльч.	—	—	—	—		—	—	—	—	—	—
въ уѣздѣ.	—	—	—	—	—	—	—	—	—	—	—
14. Роменскій. кр. надѣльн.	—	—	—	—		—	—	—	—	—	—
владѣльч.	8	480	67	413		583	60,0	8,4	72,9	7,2	7,9
въ уѣздѣ.	**8**	**480**	**67**	**413**	**0,00**	**583**	**60,0**	**8,4**	**72,9**	**7,2**	**7,9**
15. Хорольскій. кр. надѣльн.	—	—	—	—		—	—	—	—	—	—
владѣльч.	293	17.580	2.461	15.119		21.360	60,0	8,4	72,9	7,1	7,9
въ уѣздѣ.	**293**	**17.580**	**2.461**	**15.119**	**0,08**	**21.360**	**60,0**	**8,4**	**72,9**	**7,1**	**7,9**
Въ губерніи.	**364**	**21.599**	**3.068**	**18.531**	**0,01**	**26.401**	**59,3**	**8,4**	**72,5**	**7,0**	**7,8**
кр. надѣльн.	—	—	—	—		—	—	—	—	—	—
владѣльч.	364	21.599	3.068	18.531		26.401	59,3	8,4	72,5	7,0	7,8

УѢЗДЫ.	Гречиха. Sarrasin. Посѣвная площадь 1895 г. въ десят.	Собрано.	Посѣяно.	Остатокъ. Абсолютный.	На 1 душу населенія об. п.	Собрано соломы.	На казен. десят. Собрано.	Посѣяно.	Соломы.	Урожай самъ.	Вѣсъ четверти.
		Пудовъ.									Пуд.
	1	2	3	4	5	6	7	8	9	10	11
1. Полтавскій. кр. надѣльн.	2.088	34.870	11.902	22.968		71.827	16,7	5,7	34,4	2,9	6,0
владѣльч.	1.446	39.476	8.676	30.800		62.744	27,3	6,0	42,7	4,6	6,4
въ уѣздѣ.	**3.534**	**74.346**	**20.578**	**53.768**	**0,27**	**134.571**	**21,0**	**5,8**	**38,1**	**3,6**	**6,2**
2. Гадячскій. кр. надѣльн.	1.870	30.107	14.960	15.147		87.890	16,1	8,0	47,0	2,0	6,9
владѣльч.	889	13.957	6.934	7.023		36.182	15,7	7,8	40,7	2,0	6,7
въ уѣздѣ.	**2.759**	**44.064**	**21.894**	**22.170**	**0,12**	**124.072**	**15,9**	**7,0**	**45,0**	**2,0**	**6,8**
3. Зеньковскій. кр. надѣльн.	2.105	39.784	14.103	25.681		125.247	18,9	6,7	59,5	2,8	6,8
владѣльч.	2.621	52.420	17.299	35.121		142.844	20,0	6,6	54,5	3,0	6,4
въ уѣздѣ.	**4.726**	**92.204**	**31.402**	**60.802**	**0,43**	**268.091**	**19,5**	**6,6**	**56,7**	**2,9**	**6,6**
4. Золотоношск. кр. надѣльн.	12.433	409.046	82.058	326.988		453.804	32,9	6,6	36,5	5,0	6,8
владѣльч.	3.673	102.477	23.874	78.603		105.415	27,9	6,5	28,7	4,3	7,0
въ уѣздѣ.	**16.106**	**511.523**	**105.932**	**405.591**	**0,17**	**559.219**	**31,8**	**6,6**	**34,7**	**4,8**	**6,8**
5. Кобелякскій. кр. надѣльн.	3.058	59.631	17.125	42.506		77.979	19,5	5,6	25,5	3,4	6,3
владѣльч.	1.514	34.216	8.327	25.889		41.786	22,6	5,5	27,6	4,1	7,0
въ уѣздѣ.	**4.572**	**93.847**	**25.452**	**68.395**	**0,27**	**119.765**	**20,5**	**5,6**	**26,2**	**3,7**	**6,5**
6. Константиноградскій. кр. надѣльн.	2.253	31.091	11.265	19.826		86.290	13,8	5,0	38,3	2,8	5,9
владѣльч.	981	13.145	5.101	8.044		25.114	13,4	5,2	25,6	2,6	6,5
въ уѣздѣ.	**3.234**	**44.236**	**16.366**	**27.870**	**0,34**	**111.404**	**13,7**	**5,1**	**31,4**	**2,7**	**6,1**
7. Кременчугск. кр. надѣльн.	5.745	131.560	34.470	97.090		194.755	22,9	6,0	33,9	3,8	6,2
владѣльч.	966	19.803	5.893	13.910		30.815	20,5	6,1	31,9	3,4	6,2
въ уѣздѣ.	**6.711**	**151.363**	**40.363**	**111.000**	**0,57**	**225.570**	**22,6**	**6,0**	**33,6**	**3,8**	**6,2**
8. Лохвицкій. кр. надѣльн.	5.510	219.849	42.427	177.422		272.745	39,9	7,7	49,5	5,2	6,9
владѣльч.	2.861	89.549	20.313	69.236		92.696	31,3	7,1	32,4	4,4	6,6
въ уѣздѣ.	**8.371**	**309.398**	**62.740**	**246.658**	**1,57**	**365.441**	**37,0**	**7,5**	**43,7**	**4,9**	**6,8**
9. Лубенскій. кр. надѣльн.	4.584	130.644	33.005	97.639		193.903	28,5	7,2	42,3	4,0	6,7
владѣльч.	1.198	29.351	8.626	20.725		43.967	24,5	7,2	36,7	3,4	7,5
въ уѣздѣ.	**5.782**	**159.995**	**41.631**	**118.364**	**0,86**	**237.870**	**27,7**	**7,2**	**41,1**	**3,8**	**6,8**
10. Миргородскій. кр. надѣльн.	2.733	62.859	17.764	45.095		99.754	23,0	6,5	36,5	3,5	6,9
владѣльч.	3.021	54.982	22.053	32.929		135.633	18,2	7,3	44,9	2,5	6,5
въ уѣздѣ.	**5.754**	**117.841**	**39.817**	**78.024**	**0,49**	**235.387**	**20,5**	**6,9**	**40,9**	**3,0**	**6,7**
11. Переяславскій. кр. надѣльн.	15.822	479.407	118.665	360.742		558.517	30,3	7,5	35,3	4,0	7,1
владѣльч.	3.633	100.634	26.521	74.113		133.331	27,7	7,3	36,7	3,8	7,0
въ уѣздѣ.	**19.455**	**580.041**	**145.186**	**434.855**	**2,25**	**691.848**	**29,8**	**7,5**	**35,6**	**4,0**	**7,1**
12. Пирятинскій. кр. надѣльн.	2.351	57.129	19.043	38.086		102.539	24,3	8,1	43,7	3,0	6,2
владѣльч.	868	20.485	6.163	14.322		34.546	23,6	7,1	39,8	3,3	7,1
въ уѣздѣ.	**3.219**	**77.614**	**25.206**	**52.408**	**0,29**	**137.085**	**24,1**	**7,8**	**42,6**	**3,1**	**6,4**
13. Прилукскій. кр. надѣльн.	5.038	163.735	38.793	124.942		235.778	32,5	7,7	46,8	4,2	7,4
владѣльч.	3.498	76.956	25.535	51.421		150.764	22,0	7,3	43,1	3,0	6,8
въ уѣздѣ.	**8.536**	**240.691**	**64.328**	**176.363**	**0,83**	**386.542**	**28,2**	**7,5**	**45,3**	**3,7**	**7,2**
14. Роменскій. кр. надѣльн.	7.588	225.364	62.980	162.384		331.596	29,7	8,3	43,7	3,6	6,7
владѣльч.	3.457	73.634	25.236	48.398		137.243	21,3	7,3	39,7	2,9	6,3
въ уѣздѣ.	**11.045**	**298.998**	**88.216**	**210.782**	**1,05**	**468.839**	**27,1**	**8,0**	**42,4**	**3,4**	**6,6**
15. Хорольскій. кр. надѣльн.	2.975	63.072	17.552	45.520		96.985	21,2	5,9	32,6	3,6	6,4
владѣльч.	3.049	103.361	18.904	84.457		158.853	33,9	6,2	52,1	5,5	6,0
въ уѣздѣ.	**6.024**	**166.433**	**36.456**	**129.977**	**0,74**	**255.838**	**27,6**	**6,1**	**42,3**	**4,6**	**6,1**
Въ губерніи.	**76.153**	**2.962.594**	**765.567**	**2.197.027**	**0,78**	**4.320.542**	**27,0**	**7,0**	**39,3**	**3,9**	**6,7**
кр. надѣльн.	33.675	2.138.148	536.112	1.602.036		2.988.609	28,1	7,0	39,2	4,0	6,8
владѣльч.	**109.828**	824.446	229.455	594.991		1.331.933	24,5	6,8	39,5	3,6	6,6

Уѣзды.		Просо. Millet.										Кукуруза.			Blé de maïs.									Горохъ. Pois.									
		Посѣвная площадь 1895 г. въ десят.	Собрано.	Посѣяно.	Остатокъ. Абсолютный.	Остатокъ. На 1 душу населенія об. п.	Собрано соломы.	На казен. десят. Собрано.	На казен. десят. Посѣяно.	На казен. десят. Соломы.	Урожай самъ.	Вѣсъ четверти.	Посѣвная площадь 1895 г. въ десят.	Собрано.	Посѣяно.	Остатокъ. Абсолютный.	Остатокъ. На 1 душу населенія об. п.	Собрано соломы.	На казен. десят. Собрано.	На казен. десят. Посѣяно.	На казен. десят. Соломы.	Урожай самъ.	Вѣсъ четверти.	Посѣвная площадь 1895 г. въ десят.	Собрано.	Посѣяно.	Остатокъ. Абсолютный.	Остатокъ. На 1 душу населенія об. п.	Собрано соломы.	На казен. десят. Собрано.	На казен. десят. Посѣяно.	На казен. десят. Соломы.	Урожай самъ.	Вѣсъ четверти.
		Пудъ.	Пудъ.	Пудъ.	Пудъ.	Пудъ.	Пудъ.	Пудъ.	Пудъ.	Пудъ.	Пудъ.	Пудъ.	Пудъ.	Пудъ.	Пудъ.	Пудъ.	Пудъ.	Пудъ.	Пудъ.	Пудъ.	Пудъ.	Пудъ.	Пудъ.	Пудъ.	Пудъ.	Пудъ.	Пудъ.	Пудъ.	Пудъ.	Пудъ.	Пудъ.	Пудъ.	Пудъ.	Пудъ.
		1	2	3	4	5	6	7	8	9	10	11	1	2	3	4	5	6	7	8	9	10	11	1	2	3	4	5	6	7	8	9	10	11
1. Полтавскій.	кр. надѣльн.	870	34.626	2.784	31.842		45.588	39,8	3,2	52,4	12,4	9,7	16	1.280	78	1.202		2.144	80,0	4,9	134,0	16,4	12,0	210	9 072	1.407	7.665		9.345	43,2	6,7	44,5	6,4	9,7
	владѣльч.	894	34.061	2.235	31,826		39.694	38,1	2,5	44,4	15,2	8,8	195	18.271	565	17.706		46.800	93,7	2,9	240,0	32,3	9,0	113	9.639	893	8.746		10.136	85,3	7,9	89,7	10,8	8,8
	въ уѣздѣ.	**1.764**	**68.687**	**5.019**	**63.668**	**0,31**	**85.282**	**38,9**	**2,9**	**48,3**	**13,7**	**9,2**	**211**	**19.551**	**643**	**18.908**	**0,94**	**48.944**	**92,6**	**3,0**	**232,0**	**30,4**	**9,1**	**323**	**18.711**	**2.300**	**16.411**	**0,08**	**19.481**	**57,9**	**7,1**	**60,3**	**8,1**	**9,2**
2. Галѣчскій.	кр. надѣльн.	3.031	137.910	12.124	125.786		156.703	45,5	4,0	51,7	11,4	9,9	10	1.345	49	1.296		810	134,5	4,9	81,0	27,4	11,0	79	3 792	948	2.844		1.896	48,0	12,0	24,0	4.0	9,7
	владѣльч.	1.801	74.381	6.303	68.078		87.529	41,3	3,5	48,8	11,8	8,9	5	570	19	551		431	114,0	3,9	86,3	30,0	10,0	81	3.515	607	2.908		4.188	43,4	7,5	51,7	5,8	10,4
	въ уѣздѣ.	**4.832**	**212.291**	**18.427**	**193.864**	**1,13**	**244.232**	**43,9**	**3,8**	**50,5**	**11,5**	**9,5**	**15**	**1.915**	**68**	**1.847**	**0,01**	**1.241**	**127,7**	**4,5**	**82,7**	**28,1**	**10,7**	**160**	**7.307**	**1.555**	**5.752**	**0,03**	**6.084**	**45,7**	**9,7**	**38,0**	**4,7**	**10,0**
3. Зеньковскій.	кр. надѣльн.	2.353	123.795	9 647	114.148		169.651	52,5	4,1	72,1	12,8	9,8	14	1.882	43	1.839		1.134	134,4	3,1	81,0	43,8	11,0	129	5.366	761	4.605		6.102	41,6	5,9	47,3	7,1	10,4
	владѣльч.	2.648	155.967	8.738	147.229		210.781	58,9	3,3	79,6	17,8	8,7	50	4.080	170	3.910		4.310	81,6	3,4	86,2	24,0	9,2	140	7.070	1 232	5.838		16.100	50,5	8,8	115,0	5,7	9,8
	въ уѣздѣ.	**5.001**	**279.762**	**18.385**	**261.377**	**1,86**	**380.432**	**55,9**	**3,7**	**76,1**	**15,2**	**9,2**	**64**	**5.962**	**213**	**5.749**	**0,04**	**5.444**	**93,1**	**3,3**	**85,1**	**27,1**	**9,7**	**269**	**12 436**	**1.993**	**10.443**	**0,07**	**22.202**	**46,2**	**7,4**	**82,5**	**6,2**	**10,1**
4. Золотоношскій.	кр. надѣльн.	7.053	278.593	21.864	256.729		275.772	39,5	3,1	39,1	12,7	9,0	24	3.228	108	3.120		1.944	134,5	4,5	81,0	29,9	10,8	322	19.674	1.868	17.806		18.837	61,1	5,8	58,5	10,5	8,3
	владѣльч.	3.525	153.690	9.517	144.173		178.012	43,6	2,7	50,5	16,1	9,1	16	1.306	53	1.253		1.381	81,6	3,3	86,3	24,6	9,1	143	7.536	972	6.564		15.129	52,7	6,8	105,8	7,5	9,3
	въ уѣздѣ.	**10.578**	**432.283**	**31.381**	**400.902**	**1,67**	**453.784**	**40,8**	**3,0**	**42,9**	**13,8**	**9,0**	**40**	**4.534**	**161**	**4.373**	**0,01**	**3.325**	**113,4**	**4,0**	**83,1**	**28,2**	**10,2**	**465**	**27.210**	**2.840**	**24.370**	**0,10**	**33.966**	**58,5**	**6,1**	**73,0**	**9,6**	**8,6**
5. Кобелякскій.	кр. надѣльн.	1.299	34.943	4.027	30.916		42.217	26,9	3,1	32,5	8,7	8,6	22	6.063	128	5.935		1.782	275,6	5,8	81,0	47,4	10,5	359	16.837	3.231	13.606		17.663	46,9	9,0	49,2	5,2	9,9
	владѣльч.	11	433	31	402		374	39,4	2,8	34,0	14,0	9,1	1.019	63.687	7.133	56.554		87.940	62,5	7,0	86,3	8,9	9,7	142	9.315	1.392	7 923		9.372	65,6	9,8	66,0	6,7	9,4
	въ уѣздѣ.	**1.310**	**35.376**	**4.058**	**31.318**	**0,12**	**42.591**	**27,0**	**3,1**	**32,5**	**8,7**	**8,6**	**1.041**	**69.750**	**7.261**	**62.489**	**0,25**	**89.722**	**67,0**	**7,0**	**86,2**	**9,6**	**9,8**	**501**	**26.152**	**4.623**	**21.529**	**0,09**	**27.035**	**52,2**	**9,2**	**52,2**	**5,7**	**9,7**
6. Константиноградскій.	кр. надѣльн.	3.225	169.312	10.965	158.347		202.625	52,5	3,4	65,0	15,3	8,5	5	480	21	459		220	96,0	4,3	44,0	22,9	10,0	532	32.399	3.458	28.941		30.962	60,9	6,5	58,2	9,4	8,7
	владѣльч.	2.794	130.739	8.661	122,078		148.867	46,8	3,1	58,3	15,1	9,4	455	26.162	1.683	24.479		4.095	57,5	3,7	9,0	15,5	9,0	252	11.844	2.117	9.727		8.644	47,0	8,4	34,3	5,6	9,7
	въ уѣздѣ.	**6.019**	**300.051**	**19.626**	**280.425**	**1,35**	**351.492**	**49,8**	**3,3**	**58,4**	**15,2**	**8,9**	**460**	**26.642**	**1.704**	**24.938**	**0,12**	**4.315**	**57,9**	**3,7**	**9,4**	**15,6**	**9,0**	**784**	**44.243**	**5.575**	**38.668**	**0,19**	**39.606**	**56,4**	**7,1**	**50,5**	**7,9**	**8,9**
7. Кременчугскій.	кр. надѣльн.	1.644	61.814	5.260	56.554		72.500	37,6	3,2	44,1	11,8	9,3	98	13.181	461	12.720		7.938	134,5	4,7	81,0	26,2	10,8	198	8.514	1.366	7.148		7.484	43,0	6,9	37,8	6,2	8,0
	владѣльч.	1.032	35.398	2.890	32.508		34.056	34,3	2,8	33,0	12,3	9,2	—	—	—	—		—	—	—	—	—	—	88	5.312	759	4.583		4.981	60,7	8,6	56,6	7,0	10,1
	въ уѣздѣ.	**2.676**	**97.212**	**8.150**	**89.062**	**0,46**	**106.556**	**36,3**	**3,1**	**39,8**	**11,9**	**9,3**	**98**	**13.181**	**461**	**12.720**	**0,07**	**7.938**	**134,5**	**4,7**	**81,0**	**26,2**	**10,8**	**286**	**13.856**	**2.125**	**11.731**	**0 06**	**12.465**	**48,4**	**7,4**	**43,6**	**6,5**	**8,7**
8. Лохвицкій.	кр. надѣльн.	1.514	68.584	5.299	63.285		83.573	45,3	3,5	55,2	12,9	10,0	—	—	—	—		—	—	—	—	—	—	207	11.592	1.635	9.957		10.267	56,0	4,9	49,6	7,1	10,0
	владѣльч.	1.165	42.988	3.378	39.610		42.639	36,9	2,9	36,6	12,7	10,0	32	1.920	112	1.808		2.857	60,0	3,5	89,3	17,1	10,6	302	17.607	2.141	15.463		9.694	58,3	7,1	32,1	8,2	10,3
	въ уѣздѣ.	**2.679**	**111.572**	**8.677**	**102.895**	**0,65**	**126.212**	**41,6**	**3,3**	**47,1**	**12,9**	**10,0**	**32**	**1.920**	**112**	**1.808**	**0,01**	**2.857**	**60,0**	**3,5**	**89,3**	**17,1**	**10,6**	**599**	**29 199**	**3.779**	**25.420**	**0,16**	**19.961**	**57,4**	**7,4**	**39,2**	**7,7**	**10,2**
9. Лубенскій.	кр. надѣльн.	2.015	96.115	6.448	89.667		103.168	47,7	3,2	51,2	14,9	8,8	1	109	3	106		76	109,3	2,9	76,4	36,3	10,1	211	11.964	1.329	10 635		8.503	56,7	6,3	40,3	9,0	10,1
	владѣльч.	802	32.080	2.246	29 834		35.448	40,0	2,8	44,2	14,3	8,5	17	2.125	51	2.074		1.474	125,0	3,0	86,7	41,7	9,6	60	2.592	450	2.142		2 976	43,2	7,5	49,6	5,8	10,9
	въ уѣздѣ.	**2.817**	**128.195**	**8.694**	**119.501**	**0,87**	**138.616**	**45,5**	**3,1**	**49,2**	**14,8**	**8,7**	**18**	**2.234**	**54**	**2.180**	**0,02**	**1.550**	**124,1**	**3,0**	**86,1**	**41,4**	**9,6**	**271**	**14 556**	**1.779**	**12.777**	**0,09**	**11.479**	**53,7**	**6,6**	**42,4**	**8,2**	**10,2**
10. Мирогородскій.	кр. надѣльн.	1.950	93.600	7.800	85.800		102.375	48,0	4,0	52,5	12,0	9,7	11	790	24	766		840	71,8	2,2	76,4	32,5	10,6	122	7.369	976	6.393		8.540	60,4	8,0	70,0	7,6	10,2
	владѣльч.	2.855	145.319	9.707	135 612		165.590	50,9	3,4	58,0	15,0	9,5	31	1.550	46	1.504		2.483	50,0	1,5	80.1	33,7	10,4	161	8.955	1.320	7.635		8.243	55,6	8,2	61,2	6,8	9.7
	въ уѣздѣ.	**4.805**	**238.919**	**17.507**	**221.412**	**1,41**	**267.965**	**49,7**	**3,7**	**55,8**	**13,6**	**9,6**	**42**	**2.349**	**70**	**2.270**	**0,01**	**3 323**	**55,5**	**1,7**	**79,1**	**33,4**	**10,4**	**283**	**16.324**	**2.296**	**14.028**	**0,09**	**16.783**	**57,6**	**8,1**	**59,3**	**7,1**	**9,9**
11. Переяславскій.	кр. надѣльн.	1.308	72.856	3.793	69.063		68.408	55,7	2,9	52,3	19,2	9,5	11	1.217	35	1.182		839	110,6	3,2	76,3	34,8	10,0	618	35.844	3.708	32.136		27.686	58,0	6,0	44,8	9,7	9,0
	владѣльч.	1 321	67.503	4 095	63 408		66.182	51,1	3,1	50,1	16,5	10,0	23	2.932	80	2.852		1.955	127,5	3,5	85,0	36,6	9,0	269	14.553	1.856	12.697		13.961	54,1	6,9	51,9	7,9	11,0
	въ уѣздѣ.	**2.629**	**140.359**	**7.888**	**132.471**	**0,68**	**134.590**	**53,4**	**3,0**	**51,2**	**17,8**	**9,7**	**34**	**4.149**	**115**	**4.034**	**0,02**	**2.794**	**122,0**	**3,4**	**82,2**	**36,2**	**9,3**	**887**	**50.397**	**5.564**	**44.833**	**0,23**	**41.647**	**56,7**	**6,3**	**47,0**	**9,1**	**9,5**
12. Пирятинскій.	кр. надѣльн.	5.783	307.077	20.819	286.258		356.811	53,1	3,6	61,7	14.8	9,4	7	812	28	784		535	116,0	4,0	76,4	29,0	10,6	345	20.286	2.622	17.664		18.181	58,8	7,6	52,7	7,7	10,0
	владѣльч.	1.319	66.346	3.825	62.521		85.339	50,3	2,9	64,7	17,3	9,6	10	816	36	780		850	81,6	3,6	85,0	26,0	9,6	153	7.170	1.163	6 007		9.532	46,8	7,6	62,3	6,2	10,3
	въ уѣздѣ.	**7.102**	**373.423**	**24.644**	**348.779**	**1,99**	**442.150**	**52,6**	**3,5**	**62,3**	**15,2**	**9,4**	**17**	**1.628**	**64**	**1.564**	**0,01**	**1.385**	**95,8**	**3,8**	**81,5**	**25,4**	**10,1**	**498**	**27.456**	**3.785**	**23.671**	**0,14**	**27.713**	**55,1**	**7,6**	**55,6**	**7,3**	**10,1**
13. Прилукскій.	кр. надѣльн.	2.213	106.224	7.082	93.142		120.166	48,0	3,2	54,3	15,0	9,9	8	654	19	635		611	81,8	2,4	76,4	34,4	10,0	740	37 000	4.144	32.856		41.144	50,0	5,6	55,6	8,9	9,4
	владѣльч.	2.672	115.430	7.749	107.681		129.058	43,2	2,9	48,3	14,9	9,3	120	8.400	240	8.160		10.200	70,0	2,0	85,0	35,0	9,0	1.130	38.872	7.797	31.075		42.262	34,4	6,9	37,4	5,0	9,8
	въ уѣздѣ.	**4.885**	**221.654**	**14.831**	**206.823**	**0,98**	**249.224**	**45,4**	**3,0**	**51,0**	**14,9**	**9,6**	**128**	**9.054**	**259**	**8.795**	**0,01**	**10.811**	**70,7**	**2,0**	**84,5**	**35,0**	**9,1**	**1.870**	**75.872**	**11.941**	**63.931**	**0,30**	**83.406**	**40,6**	**6,4**	**44,6**	**6,4**	**9,6**
14. Роменскій.	кр. надѣльн.	2.458	136.173	8.357	127.816		161.491	55,4	3,4	65,7	16,3	10,6	4	192	16	176		112	48,0	4,0	28,0	12,0	10,0	636	35.524	4.134	31 390		31.800	55,9	6,5	50,0	8,6	10,3
	владѣльч.	1.501	71.748	4.953	66.795		84.957	47,8	3,3	56,6	14,5	9,4	62	2.325	155	2.170		620	37,5	2,5	10,0	15,0	11,0	555	19 036	2.775	16.261		19.258	34,3	5,0	34,7	6,8	11,0
	въ уѣздѣ.	**3.959**	**207.921**	**13.310**	**194.611**	**0,97**	**246.448**	**52,5**	**3,4**	**62,3**	**15,6**	**10,2**	**66**	**2.517**	**171**	**2.346**	**0,01**	**732**	**38,1**	**2,6**	**11,1**	**14,7**	**10,9**	**1.191**	**54.560**	**6.909**	**47.651**	**0,24**	**51.058**	**45,8**	**5,8**	**42,9**	**7,8**	**10,5**
15. Хорольскій.	кр. надѣльн.	880	43.120	2.200	40.920		42.240	49,0	2,5	48,0	19,6	9,3	17	1.646	83	1.563		1.299	96,8	4,9	76,4	19,8	10,6	227	19.159	2.315	16.844		17,343	84,4	10,2	76,4	8,3	9,7
	владѣльч.	1.347	63.578	3.772	59.806		82.436	47,2	2,8	61,2	16,9	9,7	51	5.101	357	4.744		4.335	100,0	7.0	85,0	14,3	9,6	234	14.999	1.685	13.314		18.346	64,1	7,2	78,4	8,9	10,1
	въ уѣздѣ.	**2.227**	**106.698**	**5.972**	**100.726**	**0,57**	**124.676**	**47,9**	**2,7**	**60,0**	**17,9**	**9,5**	**68**	**6.747**	**440**	**6.307**	**0,04**	**5.634**	**99,2**	**6,5**	**82,3**	**15,3**	**9,8**	**461**	**34.158**	**4 000**	**30.158**	**0,17**	**35.689**	**74,1**	**8,7**	**77,4**	**8,5**	**9,9**
	Въ губерніи.	**63.283**	**2.954.403**	**206.569**	**2.747.834**	**0,98**	**3.394.250**	**46,7**	**3,3**	**53,6**	**14,3**	**9,4**	**2.334**	**172.124**	**11.796**	**160.328**	**0,96**	**190.015**	**73,7**	**5,1**	**81,4**	**14,7**	**9,6**	**8.758**	**452.437**	**61.064**	**391.373**	**0,14**	**448.575**	**51,7**	**7,0**	**51,2**	**7,4**	**9,6**
	кр. надѣльн.	37.596	1.764.742	128.469	1.636.273		2.003.288	46,9	3,4	53,3	13,7	9,4	248	32.879	1.096	31.783		20.284	132,6	4,4	81,8	30,0	10,7	4.935	274 392	33.902	240.490		255.753	55,6	6,9	51,0	8,1	9,4
	владѣльч.	25.687	1.189.661	78.100	1.111.561		1.390.962	46,3	3,0	54,2	15,2	9,3	2.086	139.245	10.700	128.545		169.731	66,7	5,1	81,4	13,0	9,4	3.823	178.045	27.162	150.883		192.822	46,6	7,1	50,4	6,6	10,0

уѣзды.		Чечевица. Lentille.										Бобы.			Fèves.								Картофель. Pommes de terre.									
		Посѣвная площадь 1895 г. въ десят.	Собрано.	Посѣяно.	Остатокъ. Абсолютный.	Остатокъ. На 1 душу населенія об. п.	Собрано соломы.	На казен. десят. Собрано.	На казен. десят. Посѣяно.	На казен. десят. Соломы.	Урожай самъ.	Вѣсъ четверти. Пуд.	Посѣвная площадь 1895 г. въ десят.	Собрано.	Посѣяно.	Остатокъ. Абсолютный.	Остатокъ. На 1 душу населенія об. п.	Собрано соломы.	На казен. десят. Собрано.	На казен. десят. Посѣяно.	На казен. десят. Соломы.	Урожай самъ.	Вѣсъ четверти. Пуд.	Посѣвная площадь 1895 г. въ десят.	Собрано.	Посѣяно.	Остатокъ. Абсолютный.	Остатокъ. На 1 душу населенія об. п.	Собрано соломы.	На казен. десят. Собрано.	На казен. десят. Посѣяно.	На казен. десят. Соломы.	Урожай самъ.	Вѣсъ четверти. Пуд.
		П у д о в ъ.											П у		д о в ъ.								П у д о в ъ.									
		1	2	3	4	5	6	7	8	9	10	11	1	2	3	4	5	6	7	8	9	10	11	1	2	3	4	5	6	7	8	9	10	11
1. Полтавскій.	кр. надѣльн.	45	1.773	360	1.413		2.340	39,4	8,0	52,0	4,9	10,0	3	64	24	40		156	32,0	8,0	52,0	2,7	11,0	1.968	795.072	178.498	616.574		—	404,0	90,7	—	4,5	8,0
	владѣльч.	47	2.002	244	1.758		3.450	42,6	5,2	73,4	8,2	8,6	6	170	54	116		250	28,3	9,0	41,6	3,1	9,5	557	221.575	36.537	185.038		—	397,8	65,6	—	6,1	9,0
	въ уѣздѣ.	**92**	**3.775**	**604**	**3.171**	**0,02**	**5.790**	**41,0**	**6,5**	**62,9**	**6,2**	**9,2**	**9**	**234**	**78**	**156**	**0,00**	**406**	**26,0**	**8,7**	**45,1**	**3,0**	**9,7**	**2.525**	**1.016.647**	**215.035**	**801.612**	**3,99**	**—**	**402,6**	**85,2**	**—**	**4,7**	**8,2**
2. Гадячскій.	кр. надѣльн.	81	4.482	535	3.947		4.909	57,8	6,6	60,6	8,4	9,7	8	228	50	178		416	28,5	6,2	52,0	4,6	11,0	2.103	1.197 658	179.176	1.018.482		—	569,5	85,2	—	6,7	8,9
	владѣльч.	22	730	92	638		1.247	33,2	4,2	56,7	7,9	10,1	—	—	—	—		—	20,0	5,1	8,9	—	11,0	1.070	543 881	87.633	456 248		—	508,3	81,9	—	6,2	8,6
	въ уѣздѣ.	**103**	**5.212**	**627**	**4.585**	**0,03**	**6.156**	**50,6**	**6,1**	**59,8**	**8,3**	**9,9**	**8**	**228**	**50**	**178**	**0,00**	**416**	**28,5**	**6,2**	**52,0**	**4,6**	**11,0**	**3.173**	**1.741.539**	**266.809**	**1.474.730**	**8,51**	**—**	**548,8**	**84,1**	**—**	**6,5**	**8,8**
3. Зеньковскій.	кр. надѣльн.	33	1.307	181	1.126		2.003	39,6	5,5	60,7	7,2	11,3	15	427	93	334		780	28,5	6,2	52,0	4,6	11,0	1.672	1.065.566	153.824	911.742		—	637,3	92,0	—	6,9	8,2
	владѣльч.	24	1.666	156	1.510		2.052	69,4	6,5	85,5	10,7	9,0	12	2.640	108	2.532		552	220,0	9,0	46,0	24,4	10,5	956	577.615	77.340	500.275		—	604,2	80,9	—	7,5	10,0
	въ уѣздѣ.	**57**	**2.973**	**337**	**2.636**	**0,02**	**4.055**	**52,2**	**5,9**	**71,1**	**8,8**	**9,9**	**27**	**3.067**	**201**	**2.866**	**0,02**	**1.332**	**113,6**	**7,4**	**49,3**	**15,3**	**10,6**	**2.628**	**1.643 181**	**231.164**	**1.412.017**	**1,09**	**—**	**625,3**	**88,0**	**—**	**7,1**	**8,8**
4. Золотоношскій.	кр. надѣльн.	78	6.318	305	6.013		6.552	81,0	4,3	84,0	20,7	9,7	13	437	87	350		676	33,6	6,7	52,0	5,0	10,0	1.689	1.041.775	171.771	870.004		—	616,8	101,7	—	6,1	8,1
	владѣльч.	93	3.757	623	3.134		4.603	40,4	6,7	49,5	6,1	10,3	32	3.910	186	3 724		2.931	122,2	5,8	91,6	21,0	12,3	860	518.408	71.294	447.114		—	602,8	82,9	—	7,3	9,0
	въ уѣздѣ.	**171**	**10.075**	**928**	**9.147**	**0,07**	**11.155**	**58,9**	**5,4**	**65,2**	**10,9**	**9,9**	**45**	**4.347**	**273**	**4.074**	**0,02**	**3.607**	**96,6**	**6,1**	**80,2**	**15,9**	**12,0**	**2.549**	**1.560.183**	**243.065**	**1.317.118**	**5,48**	**—**	**612,1**	**93,4**	**—**	**6,5**	**8,5**
5. Кобелякскій.	кр. надѣльн.	100	5.530	910	4.620		1.600	55,3	9,1	16,0	6,0	10,5	8	160	80	80		416	20,0	10,0	52,0	2,0	12,0	2.117	761.908	224.402	537.506		—	359,9	106,0	—	3,4	8,4
	владѣльч.	2	97	6	91		150	48,3	3,1	75,0	16,2	8,0	2.140	152.796	14.338	138.458		98.440	71,4	6,7	46,0	10,6	10,5	251	95.882	18.624	77.258		—	382,0	74,2	—	5,1	8,9
	въ уѣздѣ.	**102**	**5.627**	**916**	**4.711**	**0,02**	**1.750**	**55,1**	**9,0**	**17,2**	**6,0**	**10,4**	**2.148**	**152.956**	**14.418**	**138.538**	**0,55**	**98.856**	**71,2**	**6,7**	**46,0**	**10,6**	**10,5**	**2 368**	**857.790**	**243.026**	**614.764**	**2,43**	**—**	**362,2**	**102,6**	**—**	**3,5**	**8,5**
6. Константиноградскій.	кр. надѣльн.	396	20.093	2.693	17.400		39.204	54,9	6,8	99,0	7,5	10,6	9	256	56	200		468	28,5	6,2	52,0	4,6	11,0	3.323	1.596.037	330.971	1.265.066		—	480,3	99,6	—	4,8	8,7
	владѣльч.	133	6.982	904	6.078		4.881	52,5	6,8	36,7	7,7	9,0	2	54	15	39		190	27,0	7,5	98,0	3,6	10,0	2.252	924.221	164.171	760.050		—	410,4	72,9	—	5,6	8,1
	въ уѣздѣ.	**529**	**27.075**	**3.597**	**23.478**	**0,11**	**44.085**	**51,2**	**6,8**	**83,3**	**7,5**	**10,2**	**11**	**310**	**71**	**239**	**0,00**	**658**	**28,2**	**6,6**	**59,8**	**4,4**	**11,1**	**5.575**	**2.520.258**	**495.142**	**2.025.116**	**9,75**	**—**	**452,1**	**88,8**	**—**	**5,1**	**8,5**
7. Кременчугскій.	кр. надѣльн.	113	7.017	633	6.384		5.932	62,1	5,6	52,5	11,1	10,0	39	1.111	242	869		2.028	28,5	6,2	52,0	4,7	11,0	1.729	660.824	124.315	536.509		—	382,2	71,9	—	5,5	8,4
	владѣльч.	2	100	10	90		98	49,8	5,2	48.9	10,0	9,0	4	286	27	259		184	71,4	6,7	46,0	10,6	10,5	237	96.293	17.419	78.874		—	406,3	73,5	—	5,5	8,8
	въ уѣздѣ.	**115**	**7.117**	**643**	**6.474**	**0,04**	**6.030**	**61,9**	**5,6**	**52,4**	**11,1**	**10,0**	**43**	**1.397**	**269**	**1.128**	**0,01**	**2.212**	**32,5**	**6,2**	**51,4**	**5,2**	**10,9**	**1.966**	**757.117**	**141.734**	**615.383**	**3,18**	**—**	**385,1**	**72,1**	**—**	**5,4**	**8,4**
8. Лохвицкій.	кр. надѣльн.	49	3.577	475	3.102		3.430	73,0	9,7	70,0	7,5	9,7	—	—	—	—		—	—	—	—	—	—	1.236	638.888	102.217	536.671		—	516,9	82,7	—	6,3	8,9
	владѣльч.	7	350	56	294		356	50,0	8,0	50,8	6,2	9,0	1	71	7	64		46	71,4	6,7	46,0	10,1	10,5	642	366.133	49.627	316.506		—	570,3	77,3	—	7,4	9,2
	въ уѣздѣ.	**56**	**3.927**	**531**	**3.396**	**0,02**	**3.786**	**70,1**	**9,5**	**67,6**	**7,4**	**9,6**	**1**	**71**	**7**	**64**	**0,00**	**46**	**71,4**	**6,7**	**46,0**	**10,1**	**10,5**	**1.878**	**1.005.021**	**151.844**	**853.177**	**5,42**	**—**	**535,2**	**80,9**	**—**	**6,6**	**9,0**
9. Лубенскій.	кр.надѣльн.	21	1.138	199	939		1.680	54,2	9,5	80,0	5,7	9,8	2	57	12	45		104	28,5	6,2	52,0	4,7	11,0	1.305	622.876	111.708	511.168		—	477,3	85,6	—	5,6	9,2
	владѣльч.	16	953	88	865		720	59,6	5,5	45,0	10,8	9,0	1	71	7	64		46	71,4	6,7	46,0	10,1	10,5	221	108.467	14.586	93.881		—	490,8	66,0	—	7,4	9,1
	въ уѣздѣ.	**37**	**2.091**	**287**	**1.804**	**0,01**	**2.400**	**56,5**	**7,8**	**64,9**	**7,3**	**9,4**	**3**	**128**	**19**	**109**	**0,00**	**150**	**42,7**	**6,3**	**50,0**	**6,7**	**10,7**	**1.526**	**731.343**	**126.294**	**605.049**	**4,43**	**—**	**479,3**	**82,8**	**—**	**5,8**	**9,2**
10. Миргородскій.	кр. надѣльн.	17	816	68	748		1.034	48,0	4,0	60,8	12,0	9,8	5	142	31	111		260	28,5	6,2	52,0	4,6	11,0	505	283 860	52.166	231.694		—	562,1	103,3	—	5,4	8,4
	владѣльч.	74	4.736	444	4.292		1.443	64,0	6,0	19,5	10,7	10,2	9	576	72	504		144	64,0	8,0	10,0	8,0	10,5	837	520.949	74.074	446.875		—	622,4	88,5	—	7,0	9,2
	въ уѣздѣ.	**91**	**5.552**	**512**	**5.040**	**0,03**	**2.477**	**61,0**	**5,6**	**27,2**	**10,8**	**10,2**	**14**	**718**	**103**	**615**	**0,00**	**404**	**51,3**	**7,4**	**28,9**	**7.0**	**10,6**	**1.342**	**804.809**	**126.240**	**678.569**	**4,33**	**—**	**599,0**	**94,1**	**—**	**6,4**	**8,9**
11. Переяславскій.	кр. надѣльн.	178	13.083	1.068	12,015		19.705	73,5	6,0	110,7	12,3	9,0	33	940	205	735		1.716	28,5	6,2	52,0	4,6	11,0	2.932	1.675.345	263.880	1.411.465		—	571,4	90,0	—	6,3	8,5
	владѣльч.	72	1.800	432	1.368		900	25,0	6,0	12,5	4,2	9,5	10	714	67	647		460	71,4	6,7	46,0	10,7	10,0	708	586.295	60.676	525.619		—	828,1	85,7	—	9,7	8,0
	въ уѣздѣ.	**250**	**14.883**	**1.500**	**13.383**	**0,07**	**20.605**	**59,5**	**6,0**	**82,4**	**9,9**	**9,1**	**43**	**1.654**	**272**	**1.382**	**0,01**	**2.176**	**38,5**	**6,3**	**50,6**	**6,1**	**10,6**	**3.640**	**2.251.640**	**324.556**	**1.937.084**	**1,00**	**—**	**621,3**	**89,2**	**—**	**7,0**	**8,4**
12. Пирятинскій.	кр. надѣльн.	104	8.320	312	8.008		2.496	80,0	3,0	24,0	26,7	9,7	—	—	—	—		—	—	—	—	—	—	1.415	919.042	158.895	760 147		—	649,5	113,0	—	5,8	9,0
	владѣльч.	23	1.030	179	851		2.415	44,8	7,8	105,0	5,8	9,5	29	870	145	725		1.334	30,0	5,0	46,0	6,0	10,5	322	211.264	30.719	180.545		—	656,1	95,4	—	6,9	9,7
	въ уѣздѣ.	**127**	**9.350**	**491**	**8.859**	**0,05**	**4.911**	**73,6**	**3,9**	**38,7**	**19,0**	**9,7**	**29**	**870**	**145**	**725**	**0,00**	**1.334**	**30,0**	**5,0**	**46,0**	**6,0**	**10,5**	**1.737**	**1.130.306**	**189.614**	**940.692**	**5,38**	**—**	**650,7**	**109,1**	**—**	**6,0**	**9,1**
13. Прилукскій.	кр. надѣльн.	55	2.915	346	2.569		2.915	53,0	6,3	53,0	8,4	9,8	88	2.508	546	1.962		4.576	28,5	6,2	52,0	4,6	11,0	2.101	1. 33.310	223.546	1.309.764		—	729,8	106,4	—	6,8	9,0
	владѣльч.	71	2.840	426	2.414		710	40,0	6,0	10,0	6,7	10,0	6	360	24	336		120	60,0	4,0	20,0	15,0	10,5	3.453	2.399.835	322.165	2.077.670		—	695,0	93,3	—	7,5	9,5
	въ уѣздѣ.	**126**	**5.755**	**772**	**4.983**	**0,02**	**3.625**	**45,7**	**6,1**	**28,8**	**7,5**	**9,9**	**94**	**2.868**	**570**	**2.298**	**0,01**	**4.696**	**30,5**	**6,0**	**50,0**	**5,0**	**10,9**	**5.554**	**3.933.145**	**545.711**	**3.387.434**	**1,61**	**—**	**708,1**	**98,3**	**—**	**7,3**	**9,3**
14. Роменскій.	кр. надѣльн.	18	1.053	119	934		1.093	58,5	6,6	60,7	8,8	9,7	2	57	12	45		104	28,5	6,2	52,0	4,7	11,0	3.150	1.778.175	231.840	1.546.335		—	564,5	73,6	—	7,7	9,1
	владѣльч.	25	1.375	125	1.250		825	55,0	5,0	33,0	11,0	9,5	43	3.070	288	2.782		1.978	71,4	6,7	46,0	10,7	10,5	1.316	958.838	100.016	858.822		—	728,6	76,0	—	9,6	9,2
	въ уѣздѣ.	**43**	**2.428**	**244**	**2.184**	**0,01**	**1.918**	**56,5**	**5,7**	**44,6**	**10,0**	**9,6**	**45**	**3.127**	**300**	**2.827**	**0,01**	**2.082**	**69,5**	**6,7**	**46,3**	**10,4**	**10,2**	**4.466**	**2.737.013**	**331 856**	**2.405.157**	**1,20**	**—**	**612,7**	**74,2**	**—**	**8,2**	**9,1**
15. Хорольскій.	кр. надѣльн.	44	1.641	356	1.285		1.144	37,3	8,1	26,0	4,6	9,5	1	28	6	22		52	28,5	6,2	52,0	4,7	11,0	1.283	520.385	85.063	435.322		—	405,6	66,3	—	6,1	8,6
	владѣльч.	61	4.343	537	3.806		3.050	71,2	8,8	50,0	8,1	10,0	9	643	60	583		414	71,4	6,7	46,0	10,7	10,5	633	390.498	43.614	346.884		—	616,9	68,9	—	9,0	9,4
	въ уѣздѣ.	**105**	**5.984**	**893**	**5.091**	**0,03**	**4.194**	**57,0**	**8,5**	**39,9**	**6,7**	**9,9**	**10**	**671**	**66**	**605**	**0,00**	**466**	**67,1**	**6,6**	**46,6**	**10,2**	**10,5**	**1.916**	**910.883**	**128.677**	**782.206**	**4,45**	**—**	**470,2**	**67,7**	**—**	**7,1**	**8,9**
	Въ губерніи.	**2.004**	**111.824**	**12.882**	**98.942**	**0,04**	**122.397**	**55,8**	**6,4**	**61,1**	**8,8**	**9,8**	**2.530**	**172.646**	**16.842**	**155.804**	**0,06**	**118.841**	**68,2**	**6,7**	**47,0**	**10,3**	**10,5**	**42.843**	**23.610.875**	**3.760.767**	**19.850.108**	**7,05**	**—**	**551,1**	**87,8**	**—**	**6,3**	**8,7**
	кр. надѣльн.	1.332	79.063	8.560	70.503		96.037	59,3	6,4	72,1	9,2	9,9	226	6 415	1.444	4.971		11.752	28,4	6,4	52,0	4,5	11,0	28.528	15.090.721	2.592.272	12.498.449		—	529,0	90,8	—	5,8	9,1
	владѣльч.	672	32.761	4.322	28.439		26.360	48,8	6,4	39,2	7,6	9,6	2.304	166.231	15.398	150.833		107.089	72,1	6,7	46,5	10,8	10,5	14.315	8.520.154	1.168.495	7.351.659		—	595,2	81,6	—	7,3	8,8

УѢЗДЫ.	Ленъ. Lin.											Конопля. Chanvre.										
	Посѣвная площадь 1895 г. въ десят.	Собрано.	Посѣяно.	Остатокъ. Абсолютный.	Остатокъ. На 1 душу населенія об. п.	Собрано волокна.	На казенную десятину. Собрано.	На казенную десятину. Посѣяно.	На казенную десятину. Волокна.	Урожай самъ.	Вѣсъ четверти. Пудовъ.	Посѣвная площадь 1895 г. въ десят.	Собрано.	Посѣяно.	Остатокъ. Абсолютный.	Остатокъ. На 1 душу населенія об. п.	Собрано волокна.	На казенную десятину. Собрано.	На казенную десятину. Посѣяно.	На казенную десятину. Волокна.	Урожай самъ.	Вѣсъ четверти. Пудовъ.
	Удѣловъ.											Удѣловъ.										
	1	2	3	4	5	6	7	8	9	10	11	1	2	3	4	5	6	7	8	9	10	11
1. Полтавскій. кр. надѣльн.	83	4.125	531	3.594		2.656	49,7	6,4	32,0	7,8	9,3	1.157	31.470	16.082	15.388		37.255	27,2	13,9	32,2	1,3	5,3
владѣльч.	1.031	57.014	3.093	53.921		32.786	55,3	3,0	31,8	18,4	9,0	478	11.233	5.306	5.927		9.082	23,5	11,1	19,0	2,1	6,5
въ уѣздѣ.	**1.114**	**61.139**	**3.624**	**57.515**	—	**35.442**	**54,9**	**3,3**	**31,8**	**16,9**	**9,0**	**1.635**	**42.703**	**21.388**	**21.315**	—	**46.337**	**26,1**	**13,1**	**28,3**	**2,0**	**5,6**
2. Гадячскій. кр. надѣльн.	148	12.358	622	11.736		6.660	83,5	4,2	45,0	19,9	9,8	1.090	41.175	17.678	23.497		35.685	37,5	16,1	32,5	2,3	6,3
владѣльч.	958	87.370	4.503	82.867		43.397	91,2	4,7	45,3	19,4	8,2	288	11.424	4.340	7.084		29 092	40,8	15,5	103,9	2,5	6,5
въ уѣздѣ.	**1.106**	**99.728**	**5.125**	**94.603**	—	**50.057**	**90,1**	**4,6**	**45,3**	**19,5**	**8,4**	**1.378**	**52.599**	**22.018**	**30.581**	—	**64.777**	**38,1**	**16,0**	**47,0**	**2,4**	**6,4**
3. Зеньковскій. кр. надѣльн.	91	9.983	664	9.319		3.567	109,7	7,3	39,2	15,0	10,6	882	30.253	12.348	17.905		28.665	34,3	14,0	32,5	2,5	6,5
владѣльч.	350	24.570	1.085	23.485		21.385	70,2	3,1	61,1	22,6	10,1	856	31.158	12.070	19.088		21.143	36,4	14,1	24,7	1,8	6,8
въ уѣздѣ.	**441**	**34.553**	**1 749**	**32.804**	—	**24.952**	**78,4**	**4,0**	**56,6**	**19,8**	**10,2**	**1.738**	**61.411**	**24.418**	**36.993**	—	**49.808**	**35,3**	**14,0**	**28,6**	**2,5**	**6,6**
4. Золотоношск. кр. надѣльн.	1.318	100.036	5.536	94.500		44.153	75,9	4,2	33,5	18,1	8,6	1.414	47.793	21.756	26.037		60.943	33,8	15,4	43,1	2,2	6,3
владѣльч.	3.636	174.528	13.817	160.711		222.887	48,0	3,8	61,3	12,6	9,5	491	22.291	5.745	16.546		10.164	45,4	11,7	20,7	3,9	5,5
въ уѣздѣ.	**4.954**	**274.564**	**19.353**	**255.211**	—	**267.040**	**55,4**	**3,9**	**53,9**	**14,2**	**9,2**	**1.905**	**70.084**	**27.501**	**42.583**	—	**71.107**	**36,8**	**14,4**	**37,3**	**2,5**	**6,0**
5. Кобелякскій. кр. надѣльн.	1.312	50.512	7.216	43.296		39.098	38,5	5,5	29,8	7,0	8,7	1.763	47.072	26.269	20,803		50.951	26,7	14,9	28,9	1,8	5,5
владѣльч.	374	16.718	1.459	15 259		18.438	44,7	3,9	49,3	11,5	8,7	—	—	—	—		—	23,7	12,3	43,9	—	6,4
въ уѣздѣ.	**1.686**	**67.230**	**8.675**	**58.555**	—	**57.536**	**39,9**	**5,1**	**34,1**	**7,7**	**8,7**	**1.763**	**47.072**	**26.269**	**20.803**	—	**50.951**	**26,7**	**14,9**	**28,9**	**1,8**	**5,5**
6. Константиноградскій. кр. надѣльн.	60	2.694	216	2.478		2.094	44,9	3,6	34,9	12,4	9,3	2.584	74.936	35.659	39.277		61.758	29,0	13,8	23,9	2,1	6,7
владѣльч.	3.132	165.370	9.709	155.661		170.694	52,8	3,1	54,5	17,0	9,4	534	25.418	5.927	19.491		13.990	47,6	11,1	26,1	4,3	6,2
въ уѣздѣ.	**3.192**	**168.064**	**9.925**	**158.139**	—	**172.788**	**52,6**	**3,1**	**54,1**	**16,9**	**9,4**	**3.118**	**100.354**	**41.586**	**58 768**	—	**75.748**	**32,2**	**13,3**	**24,3**	**2,4**	**6,6**
7. Кременчугск. кр. надѣльн.	743	37.447	3.418	34.029		13.894	50,4	4,6	18,7	10,9	9,1	983	30.178	12.582	17.596		29.981	30,7	12,8	30,5	2,4	5,8
владѣльч.	1.084	55.067	3.686	51.381		18.970	50,8	3,4	17,5	14,9	9,3	147	4.116	1.867	2.249		5.953	28,0	12,7	40,5	2,2	6,0
въ уѣздѣ.	**1.827**	**92.514**	**7.104**	**85.410**	—	**32 864**	**50,6**	**3,9**	**18,0**	**13,0**	**9,2**	**1.130**	**34.294**	**14.449**	**19.845**	—	**35.934**	**30,3**	**12,8**	**31,8**	**2,3**	**5,8**
8. Лохвицкій. кр. надѣльн.	118	4.720	590	4.130		1.687	40,0	5,0	14,3	8,0	9,0	938	32.612	14.351	18.291		21.293	34,8	15,3	22,7	2,3	6,3
владѣльч.	699	42.150	2.586	39.564		16.986	60,3	3,7	24,3	16,3	9,1	257	8.327	3.315	5.012		5.346	32,4	12,9	20,8	2,5	6,6
въ уѣздѣ.	**817**	**46.870**	**3.176**	**43.694**	—	**18.673**	**57,4**	**3,9**	**22,9**	**14,8**	**9,1**	**1.195**	**40.969**	**17.666**	**23.303**	—	**26.639**	**34,3**	**14,8**	**22,3**	**2,3**	**6,4**
9. Лубенскій. кр. надѣльн.	2.729	126.353	9.551	116.802		83.780	46,3	3,5	30,7	13,2	9,1	1.169	53.774	18.704	35.070		40.681	46,0	16,0	34,8	2,9	6,8
владѣльч.	2.457	115.479	7.125	108.354		117.199	47,0	2,9	47,7	16,2	9,1	164	6.756	1.820	4.936		3.395	40,1	11,1	20,7	3,7	7,3
въ уѣздѣ.	**5.186**	**241.832**	**16.676**	**225.156**	—	**200.979**	**46,6**	**3,2**	**38,8**	**14,5**	**9,1**	**1.333**	**60.530**	**20.524**	**40.006**	—	**44.076**	**45,4**	**15,4**	**33,1**	**2,9**	**6,9**
10. Мирородскій. кр. надѣльн.	—	—	—	—		—	49,8	5,3	40,0	—	10,0	666	23.776	10.256	13.520		25.641	35,7	15,4	38,5	2,3	6,7
владѣльч.	964	80.494	3.085	77.409		43.284	83,5	3,2	44,9	26,1	9,4	539	18.811	6.468	12.343		22.368	34,9	12,0	41,5	2,9	6,7
въ уѣздѣ.	**964**	**80.494**	**3.085**	**77.409**	—	**43.284**	**83,5**	**3,2**	**44,9**	**26,1**	**9,4**	**1.205**	**42.587**	**16.724**	**25.863**	—	**48.009**	**35,3**	**13,9**	**39,8**	**2,5**	**6,7**
11. Переяславскій. кр. надѣльн.	713	25.953	4 278	21.675		17.825	36,4	6,0	25,0	6,1	9,7	1.139	41.346	15.946	25.400		42.261	36,3	14,0	37,1	2,6	6,3
владѣльч.	799	31.640	3.675	27.965		24.769	39,6	4,6	31,0	8,6	9,7	73	3.820	1.066	2.754		2.219	52,4	14,6	30,4	3,6	7,0
въ уѣздѣ.	**1.512**	**57.593**	**7.953**	**49.640**	—	**42.594**	**38,1**	**5,3**	**28,2**	**7,2**	**9,7**	**1.212**	**45.166**	**17.012**	**28.154**	—	**44.480**	**37,3**	**14,0**	**36,7**	**2,7**	**6,4**
12. Пирятинскій. кр. надѣльн.	799	50.816	3.595	47.221		28.285	63,6	4,5	35,4	14,1	9,3	938	42.210	13.507	28.703		49.995	45,0	14,4	53,3	3,1	6,6
владѣльч.	6.034	261.876	23.533	238.343		398.847	43,4	3,9	66,1	11,1	10,5	148	6.349	2.028	4.321		3.922	42,9	13,7	26,5	2,5	7,5
въ уѣздѣ.	**6.833**	**312.692**	**27.128**	**285.564**	—	**427.132**	**45,8**	**4,0**	**62,5**	**11,5**	**10,3**	**1.086**	**48.559**	**15.535**	**33.024**	—	**53.917**	**44,7**	**14,3**	**49,6**	**3,0**	**6,7**
13. Прилукскій. кр. надѣльн.	195	7.722	1.150	6.572		5.557	39,6	5,9	28,5	6,7	9,0	1.177	40.604	15.772	24.832		39.312	34,5	13,4	33,4	2,6	6,8
владѣльч.	744	39.506	3.497	36.009		17.484	53,1	4,7	23,5	11,3	8,8	761	21.612	9.426	12.186		22.221	28,4	13,7	29,2	2,3	8,1
въ уѣздѣ.	**939**	**47.228**	**4.647**	**42.581**	—	**23.041**	**50,3**	**4,9**	**24,5**	**10,2**	**8,8**	**1.938**	**62.216**	**25.198**	**37.018**	—	**51.533**	**32,1**	**13,0**	**31,7**	**2,5**	**7,2**
14. Роменскій. кр. надѣльн.	301	15.532	1.776	13.756		9.933	51,6	5,9	33,0	8,7	9,7	1.544	68.708	23.160	45.548		54.349	44,5	15,0	35,2	3,0	6,9
владѣльч.	683	29.779	3.210	26.569		14.001	43,6	4,7	20,5	9,3	9,6	2.160	95.904	25.056	70.848		47.520	44,4	11,6	22,0	3,8	6,7
въ уѣздѣ.	**984**	**45.311**	**4.986**	**40.325**	—	**23.934**	**46,0**	**5,1**	**24,3**	**9,1**	**9,6**	**3.704**	**164.612**	**48.216**	**116.396**	—	**101.869**	**44,4**	**13,0**	**27,5**	**3,4**	**6,8**
15. Хорольскій. кр. надѣльн.	273	12.531	1.037	11.494		6.197	45,9	3,8	22,7	12,1	8,8	1.072	37.627	15.437	22.190		36.555	35,1	14,4	34,1	2,4	5,5
владѣльч.	2.556	158.728	8.179	150.549		104.284	62,1	3,2	43,8	19,4	9,0	532	22.291	6.171	16.120		15.534	41,9	11,6	29,2	3,6	6,6
въ уѣздѣ.	**2.829**	**171.259**	**9.216**	**162.043**	—	**110.481**	**60,5**	**3,3**	**39,1**	**18,6**	**9,0**	**1.604**	**59.918**	**21.608**	**38.310**	—	**52.089**	**37,4**	**13,5**	**32,5**	**2,8**	**5,9**
Въ губерніи.	**34.384**	**1.801.071**	**132.422**	**1.668.649**	—	**1.530.797**	**52,3**	**3,9**	**44,5**	**13,6**	**9,3**	**25.944**	**933.074**	**360.112**	**572.962**	—	**827.274**	**36,0**	**13,9**	**31,9**	**2,6**	**6,4**
кр. надѣльн.	8.883	460.782	40.180	420.602		265.386	51,9	4,5	29,9	11,5	9,0	18.524	643.564	269.507	374.057		615.325	34,3	14,5	33,2	2,4	6,3
владѣльч.	25.501	1.340.289	92.242	1.248.047		1,265.411	52,6	3,6	49,6	14,5	9,4	7.420	289.510	90.605	198.905		211.949	39,0	12,2	28,6	3,2	6,6

УѢЗДЫ.	Яровая рожь. Seigle de printemps.											Яровая пшеница.			Froment de printemps.								Овесъ. Avoine.										
	Посѣвная площадь 1895 г. въ десят.	Собрано.	Посѣяно.	Остатокъ. Абсолютный.	Остатокъ. На 1 душу населенія об. п.	Собрано соломы.	На казен. десят. Собрано.	На казен. десят. Посѣяно.	На казен. десят. Соломы.	Урожай самъ.	Вѣсъ четверти.	Посѣвная площадь 1895 г. въ десят.	Собрано.	Посѣяно.	Остатокъ. Абсолютный.	Остатокъ. На 1 душу населенія об. п.	Собрано соломы.	На казен. десят. Собрано.	На казен. десят. Посѣяно.	На казен. десят. Соломы.	Урожай самъ.	Вѣсъ четверти.	Посѣвная площадь 1895 г. въ десят.	Собрано.	Посѣяно.	Остатокъ. Абсолютный.	Остатокъ. На 1 душу населенія об. п.	Собрано соломы.	На казен. десят. Собрано.	На казен. десят. Посѣяно.	На казен. десят. Соломы.	Урожай самъ.	Вѣсъ четверти.
	Пудъ.										Пудъ.											Пудъ.										Пудъ.
	1	2	3	4	5	6	7	8	9	10	11	1	2	3	4	5	6	7	8	9	10	11	1	2	3	4	5	6	7	8	9	10	11
БЕССАРАБСКАЯ.																																	
1. Хотинскій. кр. надѣльн.	572	16.416	6.406	10.010		36.551	28,7	11,2	63,9	2,6	9,0	714	33.629	6.355	27.274		8.782	47,1	8,9	12,3	5,3	9,5	7.560	378.000	77.868	300.132		473.256	50,0	10,3	62,6	4,9	6,0
владѣльч.	239	15.320	2.844	12.476		19.909	64,1	11,9	83,3	5,4	9,0	1.637	86.597	16.043	70.554		115.081	52,9	9,8	70,3	5,4	9,9	3.166	237.133	33.243	203.890		233.967	74,9	10,5	73,9	7,1	6,0
въ уѣздѣ.	**811**	**31.736**	**9.250**	**22.486**	**0,09**	**56.460**	**39,1**	**11,4**	**69,6**	**3,4**	**9,0**	**2.351**	**120.226**	**22 398**	**97.828**	**0,43**	**123.863**	**51,8**	**9,5**	**52,7**	**5,4**	**9 8**	**10.726**	**615.133**	**111.111**	**504.022**	**2,20**	**707.223**	**58,4**	**10,4**	**65,9**	**5,6**	**6,0**
2. Сорокскій. кр. надѣльн.	371	22.334	3.784	18.550		20.591	60,2	10,2	55,5	5,9	8,8	2 437	124 043	25.832	98.211		135 010	50,9	10,6	55,4	4,8	9,1	4.572	300.380	47.092	253.288		257.861	65,7	10,3	56,4	6,4	5,6
владѣльч.	310	26.350	2.976	23.374		17.825	85,0	9,6	57,5	8,8	9,8	2.250	173.250	24.075	149.175		181.575	77,0	10,7	80,7	7,2	9,5	13.730	693.365	164.760	528.605		1.018.766	50,5	12,0	74,2	4,2	5.3
въ уѣздѣ.	**681**	**48.684**	**6.760**	**41.924**	**0,21**	**38.416**	**71,5**	**9,9**	**56,4**	**7,2**	**9,3**	**4.687**	**297.293**	**49.907**	**247.386**	**1,29**	**316.585**	**63,4**	**10,7**	**67,6**	**5,9**	**9,1**	**18.302**	**993.745**	**211.852**	**781.893**	**4,11**	**1.276.627**	**54,3**	**11,6**	**69.1**	**4,6**	**5,4**
3. Бѣлецкій. кр. надѣльн.	113	8.351	1.074	7.277		6.407	73,9	9,5	56,7	7,8	8,7	632	42.850	6.699	36.151		37.857	67,8	10,6	59,9	6,4	8,8	4 656	246.768	45.629	201.139		340.354	53,0	9,8	73,1	5,4	5,1
владѣльч.	60	6.300	810	5.490		8.400	105,0	13,5	140,0	7,8	8,9	609	55.663	7.186	48.477		46.710	91,4	11,8	76,7	7,7	8,9	3.762	275.002	41.758	233.244		313.375	73,1	11,1	83,3	6,6	5,8
въ уѣздѣ.	**173**	**14.651**	**1.884**	**12.767**	**0,09**	**14.807**	**84,7**	**10,9**	**85,6**	**7,8**	**8,8**	**1.241**	**98.513**	**13.885**	**84.628**	**0,60**	**84.567**	**79,4**	**11,2**	**68,9**	**7,1**	**8,8**	**8.418**	**521.770**	**87.387**	**434.383**	**3,09**	**653.729**	**61,0**	**10,4**	**77,7**	**5.9**	**5,4**
4. Оргѣевскій. кр. надѣльн.	1,107	59.335	8.856	50.479		48.265	53,6	8,0	43,6	6,7	8,6	1.991	104.129	16.924	87.205		130.610	52,3	8,5	65,6	6,1	9,2	1.509	52.513	9.356	43.157		98.387	34,8	6,2	65,2	5,6	5,3
владѣльч.	818	67.158	8.098	59.060		74.274	82,1	9,9	90,8	8,3	9,3	2.298	144.085	22.520	121.565		143.855	62,7	9,8	62,6	6,4	9,2	5.044	346.523	48.927	297.596		275.907	68,7	9,7	54,7	7,1	5,8
въ уѣздѣ.	**1.925**	**126.493**	**16.954**	**109.539**	**0,59**	**122.539**	**65,7**	**8,8**	**63,7**	**7,4**	**8,9**	**4.289**	**248.214**	**39.444**	**208.770**	**1,14**	**274.465**	**57,9**	**9,2**	**63,9**	**6,3**	**9,2**	**6.553**	**399.036**	**58.283**	**340.753**	**1,86**	**374.294**	**60,9**	**8,9**	**57,1**	**6,8**	**5,7**
5. Кишиневскій. кр. надѣльн.	133	7.661	1.170	6.491		10.693	57,6	8,8	80,4	6,5	8,9	2.840	131.492	24.140	107.352		127.800	46,3	8,5	45,0	5,4	9,1	949	46.976	7.402	39.574		65.101	49,5	7,8	68,6	6,3	6,1
владѣльч.	99	8.861	851	8.010		4.604	89,5	8,6	46,5	10,4	9,7	2.974	257.251	27.063	230.188		143.644	86,5	9,1	48,3	9,5	9,7	2.556	181.987	22.237	159.750		126.522	71,2	8,7	49,5	8,3	6,2
въ уѣздѣ.	**232**	**16.522**	**2.021**	**14.501**	**0,09**	**15.297**	**71,2**	**8,7**	**65,9**	**8,2**	**9,3**	**5.814**	**388.743**	**51.203**	**337.540**	**2,11**	**271.444**	**66,9**	**8,8**	**46,7**	**7,6**	**9,5**	**3.505**	**228.963**	**29.639**	**199.324**	**1,24**	**191.623**	**65,3**	**8,4**	**54,7**	**7,7**	**6,2**
6. Бендерскій. кр. надѣльн.	90	2.286	567	1.719		3.546	25,4	6,3	39,4	4,0	8,8	54.221	1.897.840	357.878	1.539.962		1.979.176	35,0	6,6	36,5	5,3	9,1	1.050	34.755	6.720	28.035		29.505	33,1	6,4	28,1	5,2	5,1
владѣльч.	40	1.248	240	1.008		1.248	31,2	8,0	31,2	5,2	8,0	3.476	220.726	23.637	197.089		224.202	63,5	6,8	64,5	9,3	9,2	731	30.483	5.409	25.074		38.378	41,7	7,4	52 5	5,6	5,1
въ уѣздѣ.	**130**	**3 534**	**807**	**2.727**	**0,02**	**4.794**	**27,2**	**6,2**	**36,9**	**4,4**	**8,5**	**57.700**	**2.118.566**	**381.515**	**1.737.051**	**12,15**	**2.203.378**	**36,7**	**6,6**	**38,2**	**5,6**	**9,1**	**1.781**	**65.238**	**12.129**	**53.109**	**0,37**	**67.883**	**36,6**	**6,8**	**38,1**	**5.4**	**5,1**
7. Измаильскій. кр. надѣльн.	1.710	84.816	14.193	70.623		62.244	49,6	8,3	36,4	5,9	8,5	60.976	2.756.115	530 491	2.225.624		2.701.237	45,2	8,7	44.3	5,2	8,7	2.395	109.931	20.118	89.813		41.913	45,9	8,4	17,5	5,5	9,0
владѣльч.	185	13.117	2.738	10.379		13.875	70,9	14,8	75,0	4,8	8,6	5.778	339.826	50.269	289.557		351.302	58,8	8.7	60,8	6,8	9,5	1.782	89.635	12.830	76.805		75.913	50.3	7,2	42,6	6,9	6,1
въ уѣздѣ.	**1.895**	**97.933**	**16.931**	**81.002**	**0,44**	**76.119**	**51,7**	**8,9**	**40,2**	**5,8**	**8,5**	**66.754**	**3.095.941**	**580.760**	**2.515.181**	**13,71**	**3.052.539**	**46.4**	**8,7**	**45,7**	**5,3**	**8,8**	**4.177**	**199.566**	**32.948**	**166.618**	**0,91**	**117.826**	**48,0**	**7,9**	**27,9**	**6,1**	**7,4**
8. Аккерманскій. кр. надѣльн.	2.575	115.875	15.193	100.682		37.593	45,0	5,9	37,9	7.6	8,8	103.648	4.703.795	632 252	4.071.543		3.928.259	44,9	6,1	37,9	7,4	9,8	6.507	281.753	38.391	243.362		245.965	43,3	5,9	37,8	7,3	6,0
владѣльч.	10	720	50	670		1.084	72,0	5,0	108,4	14,4	10,0	5.347	267.350	28.339	239.011		197.849	50,0	5,3	37,0	9,4	9,9	1.035	48.956	5.900	43.056		38.399	47,3	5,7	37,1	8,3	6,4
въ уѣздѣ.	**2.585**	**116.595**	**15.243**	**101.352**	**0,50**	**98.677**	**45.1**	**5,9**	**38,1**	**7,6**	**8,8**	**108.995**	**4.971.145**	**660.591**	**4.310.554**	**20,96**	**4.126.108**	**45,5**	**6,1**	**37,9**	**7,5**	**9,8**	**7.542**	**330.709**	**44.291**	**286.418**	**3,27**	**284.364**	**43,9**	**5,9**	**37,7**	**7,4**	**6,1**
Въ губерніи.	**8.432**	**456.148**	**69.850**	**386.298**	**0,27**	**427.109**	**54,1**	**8,3**	**51,7**	**6,5**	**8,9**	**251.831**	**11.338.641**	**1 799.703**	**9.538.938**	**6,65**	**10.452.944**	**45,0**	**7,2**	**41,5**	**6,3**	**9,3**	**61.004**	**3.354.160**	**587.640**	**2 766.520**	**1,93**	**3.673.569**	**54,9**	**9,6**	**60,2**	**5,7**	**5,7**
кр. надѣльн.	6.671	317.074	51.243	265.831		285.890	47,5	7,7	42,8	6.2	8,7	227.462	9.793.893	1.600.571	8.193.322		9.048.731	43,1	7,1	39,8	6,1	9,3	29.198	1.451.076	252.576	1.198.500		1.552.342	49,1	8,6	53,2	5,7	5,8
владѣльч.	1.761	139.074	18.607	120.467		141.219	78,9	10,6	80,2	7,4	9,3	24.369	1.544.748	199.132	1.345.616		1.404.213	63,4	8,2	57,6	7,7	9,5	31.806	1.903.084	335.064	1.568.020		2.121.227	59,8	10,5	66,7	5,7	5,7
ЕКАТЕРИНОСЛАВСКАЯ.																																	
1. Екатеринослав. кр. надѣльн.	15	542	81	461		320	36,1	5,4	21,3	6,7	9,3	69.596	3.660.750	361.899	3.298.851		2.213.153	52,6	5,2	31,8	10,1	8,9	5.333	213.320	31.465	181.855		146.124	40,0	5,9	27,4	6,8	5,6
владѣльч.	2.065	75.373	9.912	65.461		50.180	36,5	4,8	24,3	7,6	8,4	66.503	2.700.022	325.865	2.374.157		2.972.684	40,6	4,9	44,7	8,3	9,2	7.886	307.554	43.373	264.181		329 635	39,0	5,5	41,8	7,1	5,7
въ уѣздѣ	**2.080**	**75.915**	**9.993**	**65 922**	**0,34**	**50.500**	**36,5**	**4,8**	**24,3**	**7,6**	**8,4**	**136.099**	**6.360.772**	**687.764**	**5.673.008**	**28,86**	**5.185.837**	**46,7**	**5,1**	**38,1**	**9,2**	**9,0**	**13.219**	**520.874**	**74.838**	**446 036**	**2,27**	**475.759**	**39,4**	**5,7**	**36.0**	**7,0**	**5,7**
2. Александровск. кр. надѣльн.	5	107	36	71		101	21,4	7,2	20,2	3,0	9,5	141.429	2.489.150	777.860	1.711.290		3.281.153	17,6	5,5	23,2	3,2	9,6	5.286	154.880	31.716	123.164		134.264	29,3	6,0	25,4	4,9	5,9
владѣльч.	10	245	52	193		317	24,5	5,2	31,7	4,7	9,8	84.201	2.239.747	496.786	1.742.961		3.469 081	26,6	5,9	41,2	4,5	9,8	12.989	541.641	84.429	457.212		596.195	41,7	6,5	45,9	6,4	5,9
въ уѣздѣ.	**15**	**352**	**88**	**264**	**0,01**	**418**	**23,5**	**5,9**	**27,9**	**4,0**	**9,8**	**225.630**	**4.728.897**	**1.274.646**	**3.454.251**	**14,47**	**6.750.234**	**21,0**	**5,6**	**29,9**	**3,8**	**9,7**	**18.275**	**696.521**	**116.145**	**580.376**	**2,43**	**730.459**	**38,1**	**6,4**	**40,0**	**6,0**	**5.9**
3. Бахмутскій. кр. надѣльн.	8	160	60	100		200	20,0	7,5	25,0	2,7	10,0	79.950	1.862.835	471.705	1.391.130		2.654.340	23,3	5,9	33,2	3,9	9,4	13.327	393.147	70.635	322.514		445.122	29,5	5,3	33,4	5,6	5,5
владѣльч.	349	15.740	2.094	13.646		17.171	45,1	6,0	49,2	7,5	9,0	66.224	1.986.720	390.722	1.595.998		3.668.810	30,0	5,9	55,4	5,1	9,4	16.440	703 632	108.504	595.128		905 844	42,8	6,6	55,1	6,5	5,8
въ уѣздѣ.	**357**	**15.900**	**2.154**	**13.746**	**0.06**	**17.371**	**44,5**	**6,0**	**48,7**	**7,4**	**9,0**	**146.174**	**3.849.555**	**862.427**	**2.987.128**	**12,68**	**6.323.150**	**26,3**	**5,9**	**43,3**	**4,5**	**9,4**	**29.767**	**1.096 779**	**179.137**	**917.642**	**3,89**	**1.350.966**	**35,8**	**6,0**	**45,4**	**6,1**	**5,7**
4. Верхнеднѣпров. кр. надѣльн.	659	23.658	3.954	19.704		18.650	35,9	6,0	28,3	6,0	9,0	71.584	2.999.370	422 346	2.577.024		1 875.501	41,9	5,9	26,2	7,1	9,2	4.934	153.447	30.097	123.350		133.218	31,1	6,1	27,0	5,1	5,6
владѣльч.	106	5.109	668	4.141		3.053	48,2	6,3	28,8	7,7	9,2	37.945	1.908.634	223.876	1.684.758		1.514.006	50,3	5,9	39,9	8,5	9,4	6 055	285.191	38.147	247.044		225.246	47,1	6,3	37,2	7,5	5,4
въ уѣздѣ.	**765**	**28.767**	**4 622**	**24.145**	**0,14**	**21.703**	**37,6**	**6,0**	**28,4**	**6,2**	**9,0**	**109.529**	**4.908.004**	**646.222**	**4.261.782**	**24,11**	**3.389.507**	**44,8**	**5,9**	**30,9**	**7,6**	**9,3**	**10.989**	**438.638**	**68.244**	**370.394**	**2,10**	**358 464**	**39,9**	**6,2**	**32,6**	**6,4**	**5,5**
5. Маріупольскій. кр. надѣльн.	—	—	—	—		—	30,4	5,8	34,2	5,2	9,2	164.963	3.266.267	989.778	2.276.489		5.971.661	19,8	6,0	36,2	3,3	9,6	7.701	182.514	45.436	137.078		248.742	23,7	5,9	32,3	4,0	5,7
владѣльч.	170	6.613	901	5.712		5.406	38,9	5,3	31,8	7,3	8,7	15.958	327.139	89.365	237.774		727.685	20,5	5,6	45,6	3,7	9,0	1.153	31.708	6.918	24.790		56.728	27,5	6,0	49,2	4,3	5,6
въ уѣздѣ.	**170**	**6.613**	**901**	**5.712**	**0,03**	**5.406**	**38,9**	**5,3**	**31,8**	**7,3**	**8,7**	**180.921**	**3 593 406**	**1.079.143**	**2.514.263**	**11,67**	**6.699.346**	**19,9**	**6,0**	**37,0**	**3,3**	**9,5**	**8.854**	**214.222**	**52.354**	**161.868**	**0,75**	**305.470**	**24,2**	**5,9**	**34,5**	**4,1**	**5,7**
6. Новомосковск. кр. надѣльн.	183	8.729	1.190	7.539		7.393	47,7	6,5	40,4	7,3	9,4	68.511	2.541.758	431.619	2.110.139		2.617.129	37,1	6,3	38,2	5,9	9,6	4.203	205.947	29.421	176.526		190.396	49,0	7,0	45,3	7,0	6,0
владѣльч.	273	12.258	1·720	10.538		14.524	44,9	6,3	53,2	7,1	3,3	42 213	1.722 290	270.163	1.452.127		1.967.126	40,8	6,4	46,6	6,4	9,6	5.595	312.761	36.927	275.834		268.560	55,9	6,6	48,0	8,5	6,1
въ уѣздѣ.	**456**	**20.987**	**2.910**	**18.077**	**0,08**	**21.917**	**46,0**	**6,4**	**48,1**	**7,2**	**9,3**	**110.724**	**4.264.048**	**701 782**	**3.562.266**	**15,97**	**4.584.246**	**38,5**	**6,3**	**41,4**	**6,2**	**9,6**	**9.798**	**518.708**	**66.348**	**452.360**	**2,03**	**458.956**	**52,9**	**6,8**	**46,8**	**7,8**	**6,1**
7. Павлоградскій. кр. надѣльн.	141	2.792	945	1.847		4.893	19,8	6,7	34,7	3,0	9,4	77.854	2.000.848	490.480	1.510.368		2.678.178	25,7	6,3	34,4	4,1	9,5	6.383	270.001	44.681	225.320		243.192	42,3	7,0	38,1	6,0	5,8
владѣльч.	217	8.897	1.411	7.486		10.698	41,0	6,5	49,3	6,3	9,4	69.936	2.237.952	447.590	1.790.362		3.000.254	32,0	6,4	42,9	5,0	9,9	11.348	585.557	82.840	502.717		553.782	51,6	7,3	48,8	7,1	6,0
въ уѣздѣ.	**358**	**11.689**	**2.356**	**9.333**	**0,05**	**15.591**	**32,7**	**6,6**	**43,6**	**5,0**	**9,4**	**147.790**	**4.238.800**	**938.070**	**3.300.730**	**16,32**	**5.678.432**	**28,7**	**6,3**	**38,4**	**4,6**	**9,7**	**17.731**	**855.558**	**127.521**	**728.037**	**3,60**	**796.974**	**48,3**	**7,2**	**44,9**	**6,7**	**5,9**
8. Славяносерб. кр. надѣльн.	—	—	—	—		—	27,7	6,1	25,3	4,5	10,0	32.144	803.600	208.936	594.664		1.086.467	25,0	6,5	33,8	3,8	10,0	5.519	120.314	32.562	87.752		156.740	21,8	5,9	28,4	3,7	6,0
владѣльч.	—	—	—	—		—	49,5	6,7	45,2	7,4	9,4	13.491	423.617	86.342	337.275		524.800	31,4	6,4	38,9	4,9	9,8	7.220	233.928	45.486	188.442		300.352	32,4	6,3	41,6	5,1	6,0
въ уѣздѣ.	—	—	—	—	—	—	—	—	—	—	—	**45.635**	**1.227.217**	**295.278**	**931.939**	**6,61**	**1.611.267**	**26,9**	**6,5**	**35,3**	**4,1**	**9,9**	**12.739**	**354.242**	**78.048**	**276.194**	**1,96**	**457.092**	**27,8**	**6,1**	**35.9**	**4,5**	**6.0**
Въ губерніи.	**4.201**	**160.223**	**23.024**	**137.199**	**0,08**	**132.906**	**38,1**	**5,5**	**31,6**	**6,9**	**8,8**	**1.102.502**	**33.170.699**	**6.485.332**	**26.685.367**	**16,38**	**40.222.019**	**30,1**	**5,9**	**36,5**	**5,1**	**9,4**	**121.372**	**4.695.542**	**762.635**	**3.932.907**	**2,41**	**4.934.140**	**38,7**	**6,3**	**40,7**	**6,1**	**5,8**
кр. надѣльн.	1.011	35.988	6.266	29.722		31.557	35,6	6,2	31,2	5,7	9.1	706.031	19,624.578	4.154.623	15.469.955		22.377.573	27,8	5,9	31,7	4,7	9,4	52.686	1.693.570	316.011	1.377.559		1.697.798	32,1	6,0	32,2	5,4	5,7
владѣльч.	3.190	124.235	16.758	107.477		101.349	38,9	5,3	31,8	7,3	8,7	396.471	13,516,121	2.330.709	11.215.412		17.844.446	31,2	5,9	45,0	5,8	9,5	68.686	3.001.972	446.624	2,555.348		3.236.342	43,7	6,5	47,1	6,7	5,8

УѢЗДЫ.		Ячмень. Orge.										Гречиха.			Sarrasin.								Просо. Millet.									
		Посѣвная площадь 1895 г. въ десят.	Собрано.	Посѣяно.	Остатокъ. Абсолютный.	Остатокъ. На 1 душу населенія об. п.	Собрано соломы.	На казен. десят. Собрано.	На казен. десят. Посѣяно.	На казен. десят. Соломы.	Урожай самъ.	Вѣсъ четверти. Пуд.	Посѣвная площадь 1895 г. въ десят.	Собрано.	Посѣяно.	Остатокъ. Абсолютный.	Остатокъ. На 1 душу населенія об. п.	Собрано соломы.	На казен. десят. Собрано.	На казен. десят. Посѣяно.	На казен. десят. Соломы.	Урожай самъ.	Вѣсъ четверти. Пуд.	Посѣвная площадь 1895 г. въ десят.	Собрано.	Посѣяно.	Остатокъ. Абсолютный.	Остатокъ. На 1 душу населенія об. п.	Собрано соломы.	На казен. десят. Собрано.	На казен. десят. Посѣяно.	На казен. десят. Соломы.	Урожай самъ.	Вѣсъ четверти. Пуд.
		П у д о в ъ.											П у		Д о в ъ.									П у д о в ъ.									
		1	2	3	4	5	6	7	8	9	10	11	1	2	3	4	5	6	7	8	9	10	11	1	2	3	4	5	6	7	8	9	10	11
БЕССАРАБСКАЯ.																																		
1. Хотинскій.	кр. надѣльн.	27.431	1.777 529	260.595	1.516.934		1.497.733	64,8	9,5	54,6	6,8	8,0	807	13.558	5.649	7.909		34.298	16,8	7,0	42,5	2,4	7,0	60	1.956	84	1.872		2.214	32,6	1,4	36,9	23,3	9,0
	владѣльч.	9.816	704.589	99.142	605.447		741.108	71,8	10,1	75,5	7,1	8,0	394	17 809	1.812	15.997		10.820	45,2	4,6	30,0	9,8	7,0	32	1.686	67	1.619		2.131	52,7	2,1	66,6	25,1	9,0
	въ уѣздѣ.	**37.247**	**2.482.118**	**359.737**	**2 122.381**	**9,27**	**2.238.841**	**66,6**	**9,7**	**60,1**	**6,9**	**8,0**	**1 201**	**31 367**	**7.461**	**23.906**	**0,10**	**45.118**	**26,1**	**6,2**	**37,6**	**4,2**	**7,0**	**92**	**3.642**	**151**	**3 491**	**0,02**	**4.345**	**39,6**	**1,6**	**47,2**	**24,8**	**9,0**
2. Сорокскій.	кр. надѣльн.	20.227	1.298 573	194.179	1.104.394		981.010	64,2	9,6	48,5	6,7	7,4	494	15.956	1.630	14.326		18.920	32,3	3,3	38,3	9,8	7,1	147	4.101	206	3.895		4.410	27,9	1,4	30,0	19,9	9,0
	владѣльч.	31.145	2.338.990	298.992	2.039.998		2.167.682	75,1	9,6	69,6	7,8	7,8	1.449	58.105	4.927	53.178		85.781	40,1	3,4	59,2	11,8	7,4	337	23.590	1.112	22.478		40.440	70.0	3,3	120,0	21,2	9,0
	въ уѣздѣ.	**51.372**	**3.637.563**	**493.171**	**3.144.392**	**16,52**	**3.148.692**	**70,8**	**9,6**	**61,3**	**7,4**	**7,7**	**1.943**	**74.061**	**6.557**	**67.504**	**0,36**	**104.701**	**38,1**	**3,4**	**53,9**	**11,2**	**7,3**	**484**	**27.691**	**1.318**	**26.373**	**1,33**	**44.850**	**57,2**	**2,8**	**91,8**	**20,4**	**9,0**
3. Бѣлецкій.	кр. надѣльн.	17.230	1.133.734	177.469	956.265		1.204.377	65,8	10,3	69,9	6,4	7,2	28	689	146	543		1.131	24,6	5,2	40,4	4,7	7,0	101	3.293	162	3.131		3.727	32,6	1,6	36,9	20,4	9,0
	владѣльч.	9.611	544.944	95.149	449.795		730.436	56,7	9,9	76,0	5,7	7,9	63	2.520	296	2.224		5.040	40 0	4,7	80,0	8,5	5,8	461	24.295	738	23 557		30.703	52,7	1,6	66,6	32,9	9.0
	въ уѣздѣ.	**26.841**	**1.678.678**	**272.618**	**1.406.060**	**10,02**	**1.934.813**	**62,5**	**10,2**	**72,1**	**6,1**	**7,4**	**91**	**3.209**	**442**	**2.767**	**0,02**	**6.171**	**35,3**	**4,9**	**67,8**	**7,2**	**6,0**	**562**	**27.588**	**900**	**26.688**	**0,19**	**34.430**	**49,1**	**1 6**	**61,3**	**30,6**	**9.0**
4. Оргѣевскій.	кр. надѣльн.	5.897	295.440	43 048	252.392		266.544	50,1	7,3	45,2	6,9	6,3	—	—	—	—		—	—	—	—	—	—	36	1.171	50	1.124		1.328	32,6	1,4	36,9	23,3	9,0
	владѣльч.	8 917	603.681	79.361	524.320		497.569	67,7	8,9	55,8	7,6	7,5	78	1.560	312	1.248		4.399	20,0	4,0	56,4	5,0	7,0	92	4 848	184	4.664		6.127	52,7	2,0	66,6	26,3	9,0
	въ уѣздѣ.	**14.814**	**899.121**	**122.409**	**776.712**	**4,25**	**764.113**	**60,7**	**8,3**	**51,6**	**7,3**	**7,1**	**78**	**1.560**	**312**	**1.248**	**0,01**	**4.399**	**20,0**	**4,0**	**56,4**	**5,0**	**7,0**	**128**	**6 022**	**231**	**5.788**	**0,03**	**7.455**	**47,1**	**1,8**	**58,2**	**26,2**	**9.0**
5. Кишиневскій.	кр. надѣльн.	4.079	207.199	30.593	176.606		180.292	50,8	7,5	44,2	6,8	7,2	—	—	—	—		—	—	—	—	—	—	29	1.618	49	1.569		1 868	55,8	1,7	64,4	32,8	9,0
	владѣльч.	5.413	378.910	44.928	333.982		261.448	70,0	8,3	48,3	8,4	8,2	—	—	—	—		—	—	—	—	—	—	69	3.636	145	3.491		4.595	52,7	2,1	66,6	25,1	9,0
	въ уѣздѣ.	**9.492**	**586.109**	**75 521**	**510.588**	**3,19**	**441.740**	**61,7**	**7,9**	**46,7**	**7,8**	**7,8**	—	—	—	—	—	—	—	—	—	—	—	**98**	**5.254**	**194**	**5.060**	**0,03**	**6.463**	**53,6**	**2,0**	**65,8**	**27,0**	**9,0**
6. Бендерскій.	кр. надѣльн.	34.766	1.056.886	219.026	837.860		990.831	30,4	6,3	28,5	4,8	7,2	—	—	—	—		—	—	—	—	—	—	375	16.575	750	15 825		18.938	44,2	2,0	50,5	22,1	10,0
	владѣльч.	3.345	172.937	21.408	151.529		114 070	51,7	6,4	34,1	8,1	7,7	—	—	—	—		—	—	—	—	—	—	165	9.290	264	9.026		9.719	56,3	1,6	58,9	35,2	9,0
	въ уѣздѣ.	**38.111**	**1.229.823**	**240.434**	**989.389**	**6,92**	**1.104.901**	**32,3**	**6,3**	**28,9**	**5,1**	**7,3**	—	—	—	—	—	—	—	—	—	—	—	**540**	**25.865**	**1.014**	**24 851**	**0,17**	**28.657**	**47,9**	**1,9**	**53,1**	**25.2**	**9.6**
7. Измаильскій.	кр. надѣльн.	50.637	2.577.423	364 586	2.212.837		2.253.347	50,9	7.2	44,5	7,1	7,5	2	49	10	39		81	24,5	5,0	40,4	—	7,0	2.108	22.977	2.951	20.026		37.312	10,9	1,4	17,7	7,8	8,3
	владѣльч.	12.653	783.221	92.367	690.854		635.181	61,9	7,3	50.2	8,5	7,8	—	—	—	—		—	—	—	—	—	—	144	4.594	259	4.335		3.010	31,9	1,8	20,9	17,7	7,5
	въ уѣздѣ.	**63.290**	**3 360.644**	**456.953**	**2.903 691**	**15,77**	**2.888.528**	**53,1**	**7,2**	**45,6**	**7,4**	**7,5**	**2**	**49**	**10**	**39**	**0,00**	**81**	**24,5**	**5,0**	**40,4**	**4,9**	**7,0**	**2.252**	**27 571**	**3 210**	**24.361**	**0,13**	**40 322**	**12,2**	**1,4**	**17,9**	**8.7**	**8,1**
8. Аккерманскій.	кр. надѣльн.	81.791	4.138.695	474.388	3.664.307		2 813.610	50,6	5,8	34,4	8,7	7,7	—	—	—	—		—	—	—	—	—	—	1.912	46.462	2.868	43.594		42.638	24,3	1,5	22,3	16,2	10,0
	владѣльч.	14.806	793.602	79.952	713 650		429.374	53,6	5,4	29,0	9,9	7,8	—	—	—	—		—	—	—	—	—	—	192	10 118	403	9.715		12.787	52,7	2,1	66,6	25,1	9,0
	въ уѣздѣ.	**96.597**	**4 932.297**	**554.340**	**4.377.957**	**21,29**	**3.242.984**	**51,1**	**5,7**	**33,6**	**8,9**	**7,7**	—	—	—	—	—	—	—	—	—	—	—	**2.104**	**56.580**	**3 271**	**53.309**	**0,26**	**55.425**	**26,9**	**1,5**	**26,3**	**17,7**	**9,8**
	Въ губерніи.	**340.764**	**18.806.353**	**2.575.183**	**16.231.170**	**11,24**	**15.764.615**	**55,2**	**7,6**	**46,3**	**7,3**	**7,6**	**3.315**	**110.246**	**14.782**	**95.464**	**0,07**	**160.470**	**33,3**	**4,5**	**48,1**	**7,4**	**7,2**	**6 260**	**180.213**	**10.292**	**169.921**	**0,12**	**221.947**	**28,1**	**1,6**	**35,6**	**17,5**	**9,2**
	кр надѣльн.	245.058	12.485 479	1.763.884	10.721.595		10.187.744	50,9	7.2	41,9	7,1	7,5	1.331	30,252	7.435	22.817		54.430	22,7	5,6	40,9	4,1	7,1	4 768	98.156	7.120	91.036		112.435	20,6	1,5	23,6	13,7	9,4
	владѣльч.	95.706	6.320.874	811.299	5.509.575		5,576.871	66,1	8,5	58,3	7,8	7,8	1.984	79.994	7.347	72.647		106.040	40,3	3,7	53,4	10,9	7,2	1.492	82 057	3.172	78.885		109.512	54,9	2,1	73,4	26,1	8,9
ЕКАТЕРИНОСЛАВСКАЯ.																																		
1. Екатеринослав.	кр. надѣльн.	30.896	1.637.488	179.197	1.458.291		880.536	53,0	5,8	28,5	9,1	8,0	571	6.110	2.455	3.655		13.647	10,7	4,3	23,9	2,5	6,4	3.566	55.986	7.845	48.141		88.793	15,7	2,2	24,9	7,1	9,6
	владѣльч.	27.259	1.471.986	152.650	1.319.336		1.063.101	54,0	5,6	39,0	9,6	8,3	386	17.756	2.084	15.672		9.264	46,0	5,4	24,0	8,5	8,0	1.900	57.000	3.800	53.200		142.500	30,0	2,0	75,0	15,0	10,0
	въ уѣздѣ.	**58.155**	**3.109.474**	**331.847**	**2.777.627**	**14,13**	**1.943.637**	**53,5**	**5,7**	**33,4**	**9,4**	**8,1**	**957**	**23.866**	**4.539**	**19.327**	**0,10**	**22.911**	**24,9**	**4,7**	**23,9**	**5,3**	**7,5**	**5.466**	**112.986**	**11.645**	**101.341**	**0,52**	**231.293**	**20,7**	**2,1**	**42,3**	**9,9**	**9,8**
2. Александровск.	кр. надѣльн.	88.632	3.013.438	567.245	2.446.243		1.861.272	34,0	6,4	21,0	5,3	9,2	41	529	139	390		984	12,9	3,4	24,0	3,8	7,0	3.441	58.841	7.226	51.615		79.143	17,1	2,1	23,0	8,1	9,6
	владѣльч.	51.744	2.530.282	341.510	2.188.772		2.457.840	48,9	6,6	47,5	7,4	9,2	74	1.384	333	1.051		1.539	18,7	4,5	20,8	4,2	7,6	3.361	125.029	6.722	118.307		117.635	37,2	2,0	35,0	18,6	9,8
	въ уѣздѣ.	**140.376**	**5.543.770**	**908.755**	**4.635.015**	**19,41**	**4.319 112**	**39,5**	**6,5**	**30,8**	**6,1**	**9,2**	**115**	**1.913**	**472**	**1.441**	**0,01**	**2.523**	**16,6**	**4,1**	**21,9**	**4,0**	**7,4**	**6.802**	**183.870**	**13.948**	**169.922**	**0,71**	**196.778**	**27,0**	**2,1**	**28,9**	**12,9**	**9,7**
3. Бахмутскій.	кр. надѣльн.	53.120	1.997.312	334.656	1.662 656		1.694.528	37,6	6,3	31,9	6,0	8,6	147	4.131	529	3.602		3.675	28,1	3,6	25,0	7,8	—	3.284	61.411	7.225	54 186		76.517	18,7	2,2	23,3	8,5	9,6
	владѣльч.	34.498	2,031.932	231.137	1.800.795		1.724.900	58,9	6,7	50,0	8,8	9,0	108	1.750	464	1.286		1.825	16,2	4,3	16,9	3,8	—	1.832	44 518	3.847	40.671		53.311	24,3	2,1	29,1	11,6	9,9
	въ уѣздѣ.	**87.618**	**4.029.244**	**565.793**	**3.463.451**	**14,70**	**3.419.428**	**46,0**	**6,5**	**39,0**	**7,1**	**8,8**	**255**	**5.881**	**993**	**4.888**	**0,02**	**5.500**	**23,1**	**3,9**	**21,6**	**5,9**	**—**	**5.116**	**105.929**	**11.072**	**94.857**	**0,40**	**129.828**	**20,7**	**2,2**	**25,4**	**9,4**	**9,7**
4. Верхнеднѣпров.	кр. надѣльн.	16.869	706.811	104.588	602.223		384.613	41,9	6,2	22,8	6,8	7,4	3.871	30.968	16.645	14.323		75.872	8,0	4,3	19,6	1,9	6,2	4.314	46 160	9 491	36.669		122.086	10,7	2,2	28,3	4,9	8,9
	владѣльч.	8.310	467 022	48.198	418.824		290.019	56,2	5,8	34,9	9,7	7,8	333	3.763	1.532	2.231		5.528	11,3	4,6	16,6	2,5	6,9	2.807	66 526	5.614	60.912		63.438	23,7	2,0	22,6	11,9	9,1
	въ уѣздѣ.	**25.179**	**1.173 833**	**152.786**	**1.021.047**	**5,78**	**674.632**	**46,6**	**6,1**	**26,8**	**7,7**	**7,6**	**4.204**	**34.731**	**18 177**	**16.554**	**0,09**	**81.400**	**8,4**	**4,3**	**19,4**	**1,9**	**6.3**	**7.121**	**112.686**	**15.105**	**97.581**	**0,55**	**185.524**	**15,8**	**2,1**	**26,1**	**7.5**	**9,0**
5. Маріупольскій.	кр. надѣльн.	132.522	4.386.478	874.645	3.511.833		4.267.208	33,1	6,6	32,2	5,0	9,0	77	978	223	755		1.409	12,7	2,9	18,3	4,4	7,0	3.090	49.440	6.180	43.260		87.756	16,0	2,0	28,4	8,0	10,0
	владѣльч.	8.307	368.831	50.673	318.158		446 917	44,4	6,1	53,8	7,3	8,4	36	673	162	511		749	18,7	4,5	20,8	4,2	7,6	474	8.437	853	7.584		14.410	17,8	1,8	30,4	9,9	9,8
	въ уѣздѣ.	**140.829**	**4.755.309**	**925.318**	**3.829.991**	**17,78**	**4.714.125**	**33,8**	**6,6**	**33,5**	**5,1**	**9,0**	**113**	**1.651**	**385**	**1.266**	**0,01**	**2.158**	**14,6**	**3,4**	**19,1**	**4,3**	**7,2**	**3.564**	**57.877**	**7.033**	**50.844**	**0,24**	**102.166**	**16,2**	**2,0**	**28,7**	**8,0**	**10,0**
9. Новомосковскій.	кр. надѣльн.	39.185	1.955.332	286.051	1.669.281		1.412.008	49,9	7,3	36,8	6,8	8,6	1.577	20.974	6.939	14.035		58.034	13,3	4,4	36,8	3,0	6,0	6.993	192.308	18.881	173.427		267.832	27,5	2,7	38,3	10,2	9,8
	владѣльч.	11 307	620.751	80.280	540.474		388.961	54,9	7,1	34,4	7,7	8,3	650	6.045	2.600	3.415		13.000	9,3	4,0	20,0	2,3	6,8	3.179	95.370	7.948	87.422		112.537	30,0	2,5	35,4	12,0	9,3
	въ уѣздѣ.	**50.492**	**2.576.086**	**366.331**	**2.209.755**	**9,90**	**1.830.969**	**51,0**	**7,3**	**36,3**	**7,0**	**8,5**	**2.227**	**27.019**	**9.539**	**17.480**	**0,08**	**71.034**	**12,1**	**4,3**	**31,9**	**2,8**	**6,2**	**10.172**	**287.678**	**26 829**	**260 849**	**1,17**	**380.369**	**28,3**	**2,6**	**37,4**	**10,9**	**9,6**
7. Павлоградскій.	кр. надѣльн.	47.191	2.147.191	330.337	1.816.854		1.727.191	45,5	7,0	36,6	6,5	7,8	430	8.170	2.107	6.063		5.504	19,0	4,9	12,8	3,9	7.5	7.017	145.954	18.241	127.710		216.124	20,8	2,6	30,8	8,0	9,6
	владѣльч.	46.245	3.084.542	337.589	2.746.953		1.946.915	66,7	7,3	42,1	9,1	8,2	131	1.153	655	498		3.616	8,8	5,0	27,6	1,8	7,5	4.015	120.852	9 235	111.617		153.775	30,1	2,3	38,3	13,1	9,8
	въ уѣздѣ.	**93.436**	**5.231.733**	**667.926**	**4.563.807**	**22,56**	**3.674.106**	**56,0**	**7,1**	**39,3**	**7,9**	**8,0**	**561**	**9.323**	**2.762**	**6.561**	**0,03**	**9.120**	**16,6**	**4,9**	**16,3**	**3,4**	**7,5**	**11.032**	**266.806**	**27.479**	**239.327**	**1,18**	**369.899**	**24,2**	**2,5**	**33,5**	**9,7**	**9,7**
8. Славяносербск.	кр. надѣльн.	22.040	941.108	158.688	782.420		727.320	42,7	7,2	33,0	5,9	9,0	67	542	202	340		2.822	8,6	3,2	44,8	2,7	7,2	2.083	12.498	5.416	7.082		66.656	6,0	2,6	32,0	2,3	10,0
	владѣльч.	10.702	496.573	72.774	423.799		441.993	46,4	6,8	41,3	6,8	9,0	34	312	156	156		1.073	8,0	4,0	27,5	2,0	7,0	1 175	13.748	2.703	11.045		30.080	11,7	2,3	25,6	5,1	10,0
	въ уѣздѣ.	**32.742**	**1.437.681**	**231.462**	**1.206.219**	**8,56**	**1.169.313**	**43,9**	**7,1**	**35,7**	**6,2**	**9,0**	**107**	**854**	**358**	**496**	**0,09**	**3.895**	**8,4**	**3,5**	**38,2**	**2,4**	**7,1**	**3.258**	**26.246**	**8.119**	**18.127**	**0,13**	**96.736**	**8,1**	**2,5**	**29,7**	**3,2**	**10,0**
	Въ губерніи.	**628.827**	**27.857.130**	**4.150.218**	**23.706.912**	**11,55**	**21.745.322**	**44,3**	**6,6**	**34,6**	**6,7**	**8,6**	**8.532**	**105.238**	**37.225**	**68.013**	**0,04**	**198.541**	**12,3**	**4,4**	**23,3**	**2,8**	**6,8**	**52.531**	**1.154.078**	**121.230**	**1.032.848**	**0,63**	**1.692.593**	**22,0**	**2,3**	**32,2**	**9,6**	**9,6**
	кр. надѣльн.	430.455	16.785.208	2.835.407	13.949.801		12.984.676	39,0	6,6	30,2	5,9	8,6	6.779	72,402	29.239	43.163		161.947	10,7	4,3	23,9	2,5	6,4	33.788	622.598	80.508	542.090		1.004 907	18,4	2,4	29,7	7,7	9,6
	владѣльч.	198.372	11.071.922	1.314.811	9.757.111		8,760.646	55,8	6,6	44,2	8,5	8,6	1.753	32.836	7.986	24.850		36.594	18,7	4,5	20,8	4,2	7,6	18.743	531.480	40.722	490.758		687.686	28,4	2,2	36,7	12,9	9,6

УѢЗДЫ.	Кукуруза. Blé be maïs.											Горохъ.			Pois.								Чечевица. Lentille.									
	Посѣвная площадь 1895 г. въ десят.	Собрано.	Посѣяно.	Остатокъ. Абсолютный.	Остатокъ. На 1 душу населенія об. п.	Собрано соломы.	На казен. десят. Собрано.	На казен. десят. Посѣяно.	На казен. десят. Соломы.	Урожай самъ.	Всѣхъ четверти. Пуд.	Посѣвная площадь 1895 г. въ десят.	Собрано.	Посѣяно.	Остатокъ. Абсолютный.	Остатокъ. На 1 душу населенія об. п.	Собрано соломы.	На казен. десят. Собрано.	На казен. десят. Посѣяно.	На казен. десят. Соломы.	Урожай самъ.	Всѣхъ четверти. Пуд.	Посѣвная площадь 1895 г. въ десят.	Собрано.	Посѣяно.	Остатокъ. Абсолютный.	Остатокъ. На 1 душу населенія об. п.	Собрано соломы.	На казен. десят. Собрано.	На казен. десят. Посѣяно.	На казен. десят. Соломы.	Урожай самъ.	Всѣхъ четверти. Пуд.
	П у д о в ъ.											П у			Д о в ъ.								П у д о в ъ.									
	1	2	3	4	5	6	7	8	9	10	11	1	2	3	4	5	6	7	8	9	10	11	1	2	3	4	5	6	7	8	9	10	11
БЕССАРАБСКАЯ.																																	
1. Хотинскій. кр. надѣльн.	41.377	2.284.010	99.305	2.184.705		1.568.188	55,2	2,4	37,9	23,0	9,4	272	10.526	1.251	9.275		9 248	38,7	4,6	34,0	8,2	10,0	882	71.266	3.704	67.562		48.510	80,8	4,2	55,0	19,2	10,0
владѣльч.	10.280	782.308	17.476	764,832		389.612	76,1	1,7	37,9	44,8	10,0	207	10.184	1.822	8.362		13.455	49,2	8,8	65,0	5,6	10,0	106	3.074	890	2.184		5.565	29,0	8,4	52,5	3,5	10,0
въ уѣздѣ.	**51.657**	**3.066.318**	**116.781**	**2.949.537**	**12,87**	**1.957.800**	**59,4**	**2,3**	**37,9**	**25.9**	**9,5**	**479**	**20.710**	**3.073**	**17.637**	**0,08**	**22.703**	**43,2**	**6,4**	**47,4**	**6,7**	**10 0**	**988**	**74.340**	**4.594**	**69.746**	**0,31**	**54.075**	**75,2**	**4,6**	**54,8**	**16,3**	**10,0**
2. Сорокскій. кр. надѣльн.	35.504	2 002.426	134 915	1.867.511		3.255.717	56,4	3,8	91,7	14,8	7,6	276	10.433	1.214	9.219		17.664	37,8	4,4	64,0	8,6	8,8	113	3.254	588	2.666		3.424	28,8	5,2	30,3	5,5	9,0
владѣльч.	34.123	2.388.610	92.132	2.296.478		3.129.073	70.0	2,7	91,7	25,9	7,6	826	28.084	3.469	24.615		27.836	34,0	4,2	33,7	8,1	9,3	127	4.200	737	3.467		1.144	33,1	5,8	9,0	5,7	8,0
въ уѣздѣ.	**69 627**	**4.391.036**	**227.047**	**4.163 989**	**21,87**	**6.384.790**	**63,1**	**3,3**	**91,7**	**19,1**	**7,6**	**1.102**	**38.517**	**4.683**	**33.834**	**0,17**	**45.500**	**35,3**	**4,3**	**41,7**	**8,2**	**9,1**	**240**	**7.458**	**1.325**	**6.133**	**00,3**	**4.568**	**31,1**	**5,5**	**19,0**	**5,6**	**8,4**
3. Бѣлецкій. кр. надѣльн.	37.965	2.820.800	121.488	2.699.312		3.120.723	74,3	3,2	82,2	23,3	10,0	58	2.320	249	2.071		2.001	40,0	4,3	34,5	9,3	10,5	28	1.470	204	1.266		1.850	52,5	7,3	66,1	7,2	9,4
владѣльч.	15.565	1.867.800	43.582	1.824.218		1.279.443	120,0	2,8	83,2	42,9	10,0	23	1.017	104	913		1.120	44,2	4,5	48,7	9,8	10,2	31	1.550	202	1.348		1.984	50,0	6,5	64,0	7,7	11,0
въ уѣздѣ.	**53.530**	**4.688.600**	**165.076**	**4.523.530**	**32,24**	**4.400.166**	**87,6**	**3,1**	**82,2**	**28,3**	**10,0**	**81**	**3.337**	**353**	**2.984**	**0,02**	**3.121**	**41,2**	**4,4**	**38,5**	**9,4**	**10,4**	**59**	**3.020**	**406**	**2.614**	**00,2**	**3.834**	**51,2**	**6,9**	**64,9**	**7,4**	**10,5**
4. Оргѣевскій. кр. надѣльн.	19.585	1.055.632	54.838	1.000.794		1.962 417	53,9	2,8	100,2	19,3	9,2	—	—	—	—		—	—	—	—	—	—	7	368	51	317		463	52,5	7,3	66,1	7,2	9,4
владѣльч.	29.243	1.763.353	70.183	1.693.170		2.251.711	60,3	2,4	77,0	25,1	9,1	23	1.035	76	959		1.120	45,0	3,3	48,7	13,6	10,2	37	1.110	174	936		1.388	30,0	4,7	37,5	6,4	8,8
въ уѣздѣ.	**48.828**	**2.818.985**	**125.021**	**2.693.964**	**14,74**	**4.214.128**	**57,9**	**2,6**	**86,2**	**22,3**	**9,1**	**23**	**1.035**	**76**	**959**	**0,01**	**1.120**	**45,0**	**3,3**	**48,7**	**13,6**	**10,2**	**44**	**1.478**	**225**	**1.253**	**00,1**	**1.851**	**33,6**	**5,1**	**42,1**	**6,6**	**8,9**
5. Кишиневскій. кр. надѣльн.	19.673	806 593	49.183	757.410		1.221.693	41,0	2,5	62,1	16,4	9,6	19	760	82	678		656	40,0	4,3	34,5	9,3	10,5	5	273	37	236		331	52,5	7 3	66,1	7,2	9,4
владѣльч.	13.925	653.083	36.205	616.878		2.092.928	46,9	2,6	150,3	18,4	9,9	—	—	—	—		—	—	—	—	—	—	4	134	21	113		160	33,5	5,2	40,1	6,4	8,9
въ уѣздѣ.	**33.598**	**1.459.676**	**85.388**	**1.374.288**	**8,57**	**3.314.621**	**43,4**	**2,5**	**98,6**	**17,3**	**9,7**	**19**	**760**	**82**	**678**	**0,00**	**656**	**40,0**	**4,3**	**31,5**	**9,3**	**10,5**	**9**	**407**	**58**	**349**	**00,0**	**491**	**45,2**	**6,4**	**54,6**	**7,1**	**9,3**
6. Бендерскій. кр. надѣльн.	43.938	2.662.643	74.695	2.587.948		4.015.933	60,6	1,7	91,4	35,7	9,2	—	—	—	—		—	66,3	3,5	30,0	—	11,0	—	—	—	—		—	46,0	10,0	160,0	—	8,0
владѣльч.	3.659	210.393	6.586	203.807		362.973	57,5	1,8	99,2	34,9	9,9	16	824	80	774		760	51,5	5,0	47,5	10,3	9,0	11	374	33	341		440	34,0	3,0	40,0	11,3	8,0
въ уѣздѣ.	**47.597**	**2.873.036**	**81.281**	**2.791.755**	**19,52**	**4.378.906**	**60,4**	**1,7**	**91,9**	**35,5**	**9,2**	**16**	**824**	**80**	**774**	**00,1**	**760**	**51,5**	**5,0**	**47,5**	**10,3**	**9,0**	**11**	**374**	**33**	**341**	**00,0**	**440**	**34,0**	**3,0**	**40,0**	**11,3**	**8,0**
7. Измаильскій. кр. надѣльн.	39.674	2.281 255	91.250	2.190.005		1.352.883	57,5	2,3	34,1	25,0	12,9	30	375	129	246		1.035	12,5	4,3	34,5	2,9	10,5	217	14.886	2.604	14.626		14.344	68,6	12,0	66,1	5,7	9,5
владѣльч.	12.154	805.810	21.877	783 933		1.056.178	66,5	1,8	86,9	36,8	10,3	5	88	11	77		444	17,5	2,2	48,7	7,9	11,0	—	—	—	—		—	38,8	3,0	40,1	—	7,8
въ уѣздѣ.	**51.828**	**3.087.065**	**113.127**	**2.973.938**	**16,20**	**2.409.061**	**59,5**	**2,2**	**46,5**	**27,0**	**12,1**	**35**	**463**	**140**	**323**	**0,00**	**1.479**	**13,2**	**4,0**	**42,3**	**3,5**	**10,5**	**217**	**14.886**	**2.604**	**14.626**	**00,8**	**14.344**	**68,6**	**12,0**	**66,1**	**5,7**	**9,5**
8. Аккерманскій. кр. надѣльн.	55.454	1.802.255	77.636	1.724.619		2.761.609	32,5	1,4	49,8	23,1	10,3	57	2.565	257	2.308		570	45,0	4,5	10,0	10,0	12,0	236	9.086	1.180	7.906		4.484	38,5	5,0	19,0	7,7	10,7
владѣльч.	2.751	71.526	3.576	67.950		109.215	26,0	1,3	39,7	20,0	10,3	—	—	—	—		—	67,7	3,2	48,7	—	11,9	2	40	9	31		80	20,0	4,7	40,1	4,3	9,3
въ уѣздѣ.	**58.205**	**1.873.781**	**81.212**	**1.792.569**	**8,71**	**2 870.824**	**32,2**	**1,4**	**49,3**	**23,0**	**10,3**	**57**	**2.565**	**257**	**2.308**	**0,01**	**570**	**45,0**	**4,5**	**10,0**	**10,0**	**12,0**	**238**	**9.126**	**1.189**	**7.937**	**00,4**	**4.564**	**38,4**	**5,0**	**19,2**	**7,7**	**10,6**
Въ губерніи.	**414.870**	**24.258.497**	**994.927**	**23.263.570**	**16,21**	**29.930.298**	**58,5**	**2,4**	**72,1**	**24,4**	**9,5**	**1.812**	**68.211**	**8.744**	**59.467**	**0,04**	**75.909**	**37,6**	**4,8**	**41,3**	**7,8**	**9,5**	**1.806**	**111.089**	**10.434**	**100.655**	**00,7**	**84.167**	**61,5**	**5,8**	**46,6**	**10,6**	**9,8**
кр. надѣльн.	293.170	15.715.614	703.310	15.012.304		19.259.163	53,6	2,4	65,7	22,3	9,7	1.100	26.979	3.182	23.797		31.174	37,9	4,5	43,8	8,4	9,7	1.488	100.603	8.368	92.235		73.406	67,5	5,6	49,3	12,1	9,9
владѣльч.	121.700	8.542.883	291.617	8.251.266		1 .671.133	70,2	2,4	87,7	29,3	9,1	712	41.232	5.562	35.670		44.735	37,5	5,1	40,7	7,4	9,3	318	10.486	2.066	8.420		10.761	32,9	6,5	33,8	5,1	8,9
ЕКАТЕРИНОСЛАВСКАЯ.																																	
1. Екатериносл. кр. надѣльн.	1.378	72.483	1.516	70.967		55.396	52,6	1,1	40,2	47,8	9,3	165	4.323	1.172	3.151		2.310	26,2	7,1	14,0	3,7	10,0	270	21.492	1.485	20.007		4.320	79,6	5,5	16,0	14,5	11,7
владѣльч.	717	26.672	645	26.027		18.929	37,2	0,9	26,4	41,3	9,3	31	1.054	146	908		1.386	34,0	4,7	44,7	7,2	10,1	410	14.965	1.722	13.243		3.977	36,5	4,2	9,7	8,7	10,6
въ уѣздѣ.	**2.095**	**99.155**	**2.161**	**96.994**	**0,44**	**74.325**	**47,3**	**1,0**	**35,5**	**47,3**	**9,3**	**196**	**5.377**	**1.318**	**4.059**	**0,02**	**3.696**	**27,4**	**6,7**	**18,9**	**4,1**	**10,0**	**680**	**36.457**	**3.207**	**33.250**	**0,17**	**8.297**	**53,6**	**4,7**	**12,2**	**11,4**	**11,2**
2. Александров. кр. надѣльн.	610	25.742	1.098	24.644		21.350	42,2	1,8	35,0	23,4	10,0	298	8.553	1.311	7.242		8.940	23,7	4,4	30,0	6,5	10,0	345	10.974	1.622	8.452		6.900	29,2	4,7	20,0	6,2	10,0
владѣльч.	5.087	250.789	6.104	244.685		354.564	49,3	1,2	69,7	41,1	10,0	39	1.669	176	1.493		3.120	42,8	4,5	80,0	9,5	9,7	297	14.523	1.277	13.246		24.503	48,9	4,3	82,5	11,4	10,0
въ уѣздѣ.	**5.697**	**276.531**	**7.202**	**269.329**	**1,13**	**375.914**	**48,5**	**1,3**	**66,0**	**37,3**	**10,0**	**337**	**10.222**	**1.487**	**8.735**	**0,04**	**12.050**	**30,3**	**4,4**	**35,8**	**6,9**	**10,0**	**642**	**24.597**	**2.895**	**21.698**	**00,9**	**31.403**	**38,3**	**4,5**	**48,9**	**8,5**	**10,0**
3. Бахмутскій. кр. надѣльн.	51	2.336	61	2.275		1.459	45,8	1,2	28,6	38,2	9,3	469	18.995	2.252	16.743		14.070	40,5	4,8	30,0	8,4	9,7	460	15.318	2.990	12.328		27.600	33,3	6,5	60,0	5,1	10,3
владѣльч.	1.976	72.322	2.174	70.148		51.376	36,6	1,1	26,0	33,3	10,0	151	6.206	1.163	5.043		12 080	41,1	7,7	8?,0	5,3	10,0	50	1.125	250	875		500	22,5	5 0	10,0	4,5	10,0
въ уѣздѣ.	**2.027**	**74.658**	**2.235**	**72.423**	**0,31**	**52.835**	**36,8**	**1,1**	**26,1**	**33,5**	**10,0**	**620**	**25.201**	**3.415**	**21.786**	**0,03**	**26.150**	**40,6**	**5,5**	**42,2**	**7,4**	**9,8**	**510**	**16.443**	**3.240**	**13.203**	**00,6**	**28.100**	**32,2**	**6,4**	**55,1**	**5,0**	**10,3**
4. Верхнеднѣпров. кр. надѣльн.	132	6.046	158	5.888		3.775	45,8	1,2	28,6	38,2	9,3	613	34.635	5.394	29.241		20.413	56,5	8,8	33,3	6,4	10,3	614	45.080	4.572	40.508		19.961	70,0	7,1	31,0	9,9	10,2
владѣльч.	371	14.840	668	14.172		7.420	40,0	1,8	20,0	22,2	8,3	66	2.647	508	2.139		1.214	40,1	7,7	18,4	5,2	10,0	155	8.494	930	7.564		3.860	54,8	6,0	24,9	9,1	10,0
въ уѣздѣ.	**503**	**20.886**	**826**	**20.060**	**0,11**	**11.195**	**41,5**	**1,6**	**22,3**	**25,9**	**8,6**	**679**	**37.282**	**5.902**	**31.380**	**0,18**	**21.627**	**54,9**	**8,7**	**31,9**	**6,3**	**10,3**	**799**	**53.574**	**5.502**	**48.072**	**0,27**	**23.824**	**67,1**	**6,9**	**29,8**	**9,7**	**10,2**
5. Маріупольскій. кр. надѣльн.	3.520	128.480	3.520	124.960		70.752	36,5	1,0	20,1	36,5	9,5	299	8.013	927	7.086		22.425	26,8	3,1	75,0	8,6	10,0	312	8.767	718	8.049		15.007	28,1	2,3	48,1	12,2	10,0
владѣльч.	469	19.792	563	19.229		11.725	42,2	1,2	25,0	35,2	9,8	12	421	33	388		374	35,1	2,8	31,2	12,5	9,7	10	367	25	342		316	36,7	2,5	31,6	14,7	10,0
въ уѣздѣ.	**3.989**	**148.272**	**4.083**	**144.189**	**0,67**	**82.477**	**37,2**	**1,0**	**20,7**	**37,2**	**9,5**	**311**	**8.434**	**960**	**7.474**	**0,03**	**22.799**	**27,2**	**3,1**	**73,3**	**8,8**	**10,0**	**322**	**9.134**	**743**	**8.391**	**0,04**	**15.323**	**28,4**	**2,3**	**47,6**	**12,3**	**10,0**
6. Новомосковскій. кр. надѣльн.	418	33.900	836	33.064		7.524	81,1	2,0	18,0	40,6	8,0	1.722	174.783	16.876	157.907		73.357	101,5	9,8	42,6	10,4	9,5	284	19.766	795	18.971		12.496	69,6	2,8	44,0	24,9	10,0
владѣльч.	246	17.318	271	17.047		4.920	70,4	1,1	20 0	64,0	8,0	48	1.550	350	1.200		1.200	32,3	7,3	25,0	4,1	10,0	62	3.013	205	2.808		2.585	48,6	3,3	41,7	14,7	10,2
въ уѣздѣ.	**664**	**51 218**	**1.107**	**50.111**	**0,22**	**12.444**	**77,1**	**1,7**	**18,7**	**45,4**	**8,0**	**1.770**	**176.333**	**17.226**	**159.107**	**0,71**	**74 557**	**99,6**	**9,7**	**42,1**	**10,3**	**9.5**	**346**	**22.779**	**1.000**	**21.779**	**0,10**	**15.081**	**65,8**	**2,9**	**43,6**	**22,7**	**10,0**
7. Павлоградскій. кр. надѣльн.	203	20.300	203	20.097		20.300	100,0	1,0	100,0	100,0	9,7	226	7.910	1.559	6.351		11.571	35,0	6,9	51,2	5,1	10,3	317	7.513	1.680	5.833		13.377	23,7	5,3	42,2	4,5	10,4
владѣльч.	1.104	72 091	1.766	70.325		65.357	65,3	1,6	59,2	40,8	9,7	117	2.340	702	1.638		3.019	20.0	6,0	25,8	3,3	10,0	132	5.874	528	5.346		5.452	44,5	4,0	41,3	11,1	11,0
въ уѣздѣ.	**1.307**	**92.391**	**1.969**	**90.422**	**0,45**	**85.657**	**70,7**	**1,5**	**65,5**	**47,1**	**9,7**	**343**	**10.250**	**2.261**	**7.989**	**0,04**	**14.590**	**29,9**	**6,6**	**42,5**	**4,5**	**10,2**	**449**	**13 387**	**2.208**	**11.179**	**0,06**	**18.829**	**29,8**	**4,9**	**41,9**	**6,1**	**10,7**
8. Славяносербскій. кр. надѣльн.	13	595	16	579		372	45,8	1,2	28,6	38,2	9,3	219	7.271	1.862	5.409		5.672	33,2	8,5	25,9	3,9	10,0	204	5.732	1.040	4.692		7.079	28,1	5,1	34,7	5,5	10,1
владѣльч.	199	9.453	239	9.214		10.268	47,5	1,2	51,6	39,6	9,8	24	672	180	492		480	28,0	7,5	20,0	3,7	10,0	120	2.424	552	1.872		4.416	20,2	4,6	38,8	4,4	10,0
въ уѣздѣ.	**212**	**10.048**	**255**	**9.793**	**0,06**	**10.640**	**47,4**	**1,2**	**50,2**	**39,5**	**9,8**	**243**	**7.943**	**2.042**	**5.901**	**0,04**	**6.152**	**32,7**	**8,4**	**25,3**	**3,9**	**10,0**	**324**	**8.156**	**1.592**	**6.564**	**0,05**	**11.495**	**25,2**	**4,9**	**35,5**	**5,1**	**10,1**
Въ губерніи.	**16.491**	**773.159**	**19.838**	**753.321**	**0,46**	**705.487**	**46,9**	**1,2**	**42,8**	**39,1**	**9,6**	**4.499**	**281.042**	**34.611**	**246.431**	**0,15**	**181.631**	**62,5**	**7,7**	**40,4**	**8,1**	**9.7**	**4.072**	**184.527**	**20.391**	**164.136**	**0,10**	**152.352**	**45,3**	**5,0**	**37,4**	**9,1**	**10,3**
кр. надѣльн.	6.325	289.882	7.408	282.474		180 928	45,8	1,2	28,6	38,2	9,3	4.018	264.483	31.353	233.130		158.758	65,9	7,8	39,6	8,4	9,7	2.836	133.742	14.902	118.840		106.743	47,2	5,3	37,6	8,9	10,4
владѣльч.	10.169	483.277	12.430	470.847		524.559	47,5	1,2	51,6	39,6	9,8	481	16.559	3.258	13.301		22.873	33,9	6,7	46,9	5,1	10,0	1.236	50.785	5.489	45.296		45.609	41,1	4,4	36,9	9,3	10,3

УѢЗДЫ.	Посѣвная площадь 1895 г. въ десят.	Бобы. Fèves. Собрано.	Посѣяно.	Остатокъ. Абсолютный.	На 1 душу сельскаго населенія об. п.	Собрано соломы.	На казенную десятину. Собрано.	Посѣяно.	Соломы.	Урожай самъ.	Вѣсъ четверти. Пудовъ.
		Пудовъ.									
	1	2	3	4	5	6	7	8	9	10	11
БЕССАРАБСКАЯ.											
1. Хотинскій. кр. надѣльн.	28	1.288	171	1.117		888	46,0	6,1	31,7	7,5	10,0
владѣльч.	30	1.326	351	975		1.050	44,2	11,7	35,0	3,8	10,0
въ уѣздѣ.	**58**	**2.614**	**522**	**2.092**	**0,01**	**1.938**	**45,1**	**9,0**	**33,4**	**5,1**	**10,0**
2. Сорокскій. кр. надѣльн.	290	15.109	2.697	12.412		11.600	52,1	9,3	40,0	5,6	9,3
владѣльч.	104	3.973	946	3.027		5.252	38,2	9,1	50,5	4,2	10,0
въ уѣздѣ.	**394**	**19.082**	**3.643**	**15.439**	**0,07**	**16.852**	**48,4**	**9,2**	**42,9**	**5,3**	**9,4**
3. Бѣлецкій. кр. надѣльн.	142	6.972	1.065	5.907		5.084	49,1	7,5	35,8	6,5	10,0
владѣльч.	11	497	83	414		470	45,2	7,5	42,7	6,0	10,0
въ уѣздѣ.	**153**	**7.469**	**1.148**	**6.321**	**0,05**	**5.554**	**48,8**	**7,5**	**36,3**	**6,5**	**10,0**
4. Оргѣевскій. кр. надѣльн.	7	578	88	490		251	82,6	12,6	35,9	6,6	10,0
владѣльч.	32	576	144	432		1.366	18,0	4,5	42,7	4,0	9,0
въ уѣздѣ.	**39**	**1.154**	**232**	**922**	**0,00**	**1.617**	**29,6**	**5,9**	**41,5**	**5,0**	**9,4**
5. Кишиневскій. кр. надѣльн.	12	589	90	499		430	49,1	7,5	35,8	6,5	10,0
владѣльч.	—	—	—	—		—	—	—	—	—	—
въ уѣздѣ.	**12**	**589**	**90**	**499**	**0,00**	**430**	**49,1**	**7,5**	**35,8**	**6,5**	**10,0**
6. Бендерскій. кр. надѣльн.	—	—	—	—		—	35,8	5,0	35,9	—	8,8
владѣльч.	—	—	—	—		—	—	—	—	—	—
въ уѣздѣ.	—	—	—	—	—	—	—	—	—	—	—
7. Измаильскій. кр. надѣльн.	45	2.210	338	1.872		1.611	49,1	7,5	35,8	6,5	10,0
владѣльч.	—	—	—	—		—	—	—	—	—	—
въ уѣздѣ.	**45**	**2.210**	**338**	**1.872**	**0,01**	**1.611**	**49,1**	**7,5**	**35,8**	**6,5**	**10,0**
8. Аккерманскій. кр. надѣльн.	124	3.621	533	3.088		4.439	29,2	4,3	35,8	6,8	10,0
владѣльч.	1	80	4	76		43	80,4	3,6	42,7	22,3	12,0
въ уѣздѣ.	**125**	**3.701**	**537**	**3.164**	**0,01**	**4.482**	**29,2**	**4,3**	**35,8**	**6,8**	**10,0**
Въ губерніи.	**826**	**36.819**	**6.510**	**30.309**	**0,02**	**32.484**	**44,6**	**7,9**	**39,3**	**5,7**	**9,7**
кр. надѣльн.	648	30.367	4.982	25 385		24.303	46,9	7,7	35,9	6,1	9,6
владѣльч.	178	6.452	1.528	4.924		8.181	36,2	8,6	45,9	4,2	10,0
ЕКАТЕРИНОСЛАВСКАЯ.											
1. Екатериносл. кр. надѣльн.	33	1.211	274	937		1.115	36,7	8,3	33,8	4,4	10,0
владѣльч.	2	113	16	97		150	56,6	7,8	75,0	7,3	8,5
въ уѣздѣ.	**35**	**1.324**	**290**	**1.034**	**0,01**	**1.265**	**37,8**	**8,3**	**36,1**	**4,6**	**9,9**
2. Александровск. кр. надѣльн.	25	880	283	597		850	25,2	11,3	34,0	3,1	10,0
владѣльч.	4	226	31	195		300	56,6	7,8	75,0	7,3	8,5
въ уѣздѣ.	**29**	**1.106**	**314**	**792**	**0,00**	**1.150**	**38,1**	**10,8**	**39,7**	**3,5**	**9,6**
3. Бахмутскій. кр. надѣльн.	4	91	42	49		144	22,7	10,5	36,0	2,2	10,0
владѣльч.	3	170	23	147		225	56,6	7,8	75,0	7,3	8,5
въ уѣздѣ.	**7**	**261**	**65**	**196**	**0,00**	**369**	**37,3**	**9,3**	**52,7**	**4,0**	**9,0**
4. Верхнеднѣпров. кр. надѣльн.	85	3.120	706	2.414		2.873	36,7	8,3	33,8	4,4	10,0
владѣльч.	4	226	31	195		300	56,6	7,8	75,0	7,3	8,5
въ уѣздѣ.	**89**	**3.346**	**737**	**2.609**	**0,01**	**3.173**	**37,6**	**8,3**	**35,7**	**4,5**	**9,9**
5. Маріупольскій. кр. надѣльн.	14	605	34	571		459	43,2	2,4	32,8	18,0	10,0
владѣльч.	—	—	—	—		—	—	—	—	—	—
въ уѣздѣ	**14**	**605**	**34**	**571**	**0,00**	**459**	**43,2**	**2,4**	**32,8**	**18,0**	**10,0**
6. Новомосковскій. кр. надѣльн.	65	2.386	540	1.846		2.197	36,7	8,3	32,8	4,4	10,0
владѣльч.	31	1.755	242	1.513		2.325	56,6	7,8	75,0	7,3	8,5
въ уѣздѣ	**96**	**4.141**	**782**	**3.359**	**0,02**	**4.522**	**43,1**	**8,1**	**47,1**	**5,3**	**9,3**
7. Павлоградскій. кр. надѣльн.	64	2.349	531	1.818		2.163	36,7	8,3	33,8	4,4	10,0
владѣльч.	77	4.358	601	3.757		5.775	56,6	7,8	75,0	7,3	8,5
въ уѣздѣ.	**141**	**6.707**	**1.132**	**5.575**	**0,03**	**7.938**	**47,6**	**8,0**	**56,3**	**6,0**	**9,0**
8. Славяносербскій. кр. надѣльн.	1	37	8	29		34	36,7	8,3	33,8	4,4	10,0
владѣльч.	22	1.245	172	1.073		1.650	56,6	7,8	75,0	7,3	8,5
въ уѣздѣ.	**23**	**1.282**	**180**	**1.102**	**0,01**	**1.684**	**55,7**	**7,8**	**73,2**	**7,1**	**8,5**
Въ губерніи.	**434**	**18.772**	**3.534**	**15.238**	**0,01**	**20.560**	**13,3**	**8,1**	**47,4**	**5,3**	**9,3**
кр. надѣльн.	291	10.679	2.418	8.261		9.835	36,7	8,3	33,8	4,4	10,0
владѣльч.	143	8.093	1.116	6.977		10,725	56,6	7,8	75,0	7,3	8,5

УѢЗДЫ.	Посѣвная площадь 1895 г. въ десят.	Картофель. Pommes de terre. Собрано.	Посѣяно.	Остатокъ. Абсолютный.	На 1 душу населенія об. п.	Собрано соломы.	На казенную десятину. Собрано.	Посѣяно.	Соломы.	Урожай самъ.	Вѣсъ четверти. Пудовъ.
		Пудовъ.									
	1	2	3	4	5	6	7	8	9	10	11
1. Хотинскій. кр. надѣльн.	2.389	190.403	65.698	124.705		—	79,7	27,5	—	2,9	10,0
владѣльч.	206	146.033	19.096	126.937		—	708,9	92,7	—	7,6	10,0
въ уѣздѣ.	**2.595**	**336.436**	**84.794**	**251.642**	**1,09**	—	**129,6**	**32,7**	—	**3,9**	**10,0**
2. Сорокскій. кр. надѣльн.	1.227	343.928	80.000	263.928		—	280,3	65,2	—	4,3	8,6
владѣльч.	827	196.578	55.492	141.086		—	237,7	67,1	—	3,6	9,2
въ уѣздѣ.	**2.054**	**540.506**	**135.492**	**405.014**	**2,13**	—	**263,1**	**65,9**	—	**4,0**	**8,8**
3. Бѣлецкій. кр. надѣльн.	638	371.165	35.919	335.246		—	581,7	56,3	—	10,3	10,0
владѣльч.	142	33.129	6.788	26.341		—	233,3	47,8	—	4,9	10,0
въ уѣздѣ.	**780**	**404.294**	**42.707**	**361.587**	**2,58**	—	**518,3**	**54,8**	—	**9,5**	**10,0**
4. Оргѣевскій. кр. надѣльн.	593	126.250	72.998	53.252		—	212,9	123,1	—	1,7	9,1
владѣльч.	370	74.370	24.383	49.987		—	201,0	65,9	—	3,1	8,5
въ уѣздѣ.	**963**	**200.620**	**97.381**	**103.239**	**0,56**	—	**208,3**	**101,1**	—	**2,1**	**8,8**
5. Кишиневскій. кр. надѣльн.	572	175.661	49.535	126.126		—	307,1	86,6	—	3,5	8,0
владѣльч.	127	25.946	6.020	19.926		—	204,3	47,4	—	4,3	8,0
въ уѣздѣ.	**699**	**201.607**	**55.555**	**146.052**	**0,91**	—	**288,4**	**79,5**	—	**3,6**	**8,0**
6. Бендерскій. кр. надѣльн.	697	333.236	101.204	232.032		—	478,1	145,2	—	3,3	9,3
владѣльч.	111	17.971	6.505	11.466		—	161,9	58,6	—	2,8	8,0
въ уѣздѣ.	**808**	**351.207**	**107.709**	**243.498**	**1,70**	—	**434,7**	**133,3**	—	**3,3**	**9,2**
7. Измаильскій. кр. надѣльн.	1.008	225.288	51.710	173.578		—	223,5	51,3	—	4,4	10,0
владѣльч.	—	—	—	—		—	250,9	48,6	—	—	11,3
въ уѣздѣ.	**1.008**	**225.288**	**51.710**	**173.578**	**0,95**	—	**223,5**	**51,3**	—	**4,4**	**10,0**
8. Аккерманскій. кр. надѣльн.	3.199	659.954	173.706	486.248		—	206,3	54,3	—	3,8	8,9
владѣльч.	169	37.957	8.349	29.608		—	224,6	49,4	—	4,6	8,7
въ уѣздѣ.	**3.368**	**697.911**	**182.055**	**515.856**	**2,51**	—	**207,2**	**54,0**	—	**3,9**	**8,9**
Въ губерніи.	**12.275**	**2.957.869**	**757.403**	**2.200.466**	**1,53**	—	**240,9**	**61,7**	—	**3,9**	**9,2**
кр. надѣльн.	10.323	2.425.885	630.770	1.795.115		—	234,9	61,1	—	3,8	9,2
владѣльч.	1.952	531.984	126.633	405.351		—	272,5	64,9	—	4,2	9,2
1. Екатериносл. кр. надѣльн.	3.769	1.290.506	202.018	1.088.488		—	342,4	53,6	—	6,4	8,9
владѣльч.	765	149.481	33.201	116.280		—	195,4	43,4	—	4,5	8,7
въ уѣздѣ.	**4.534**	**1.439.987**	**235.219**	**1.204.768**	**6,13**	—	**317,6**	**51,9**	—	**6,1**	**8,8**
2. Александровск. кр. надѣльн.	5.183	1.350.690	336.377	1.014.313		—	260,6	64,9	—	4,0	9,9
владѣльч.	1.323	320.563	83.481	237.082		—	242,3	63,1	—	3,8	9,8
въ уѣздѣ.	**6.506**	**1.671.253**	**419.858**	**1.251.395**	**5,24**	—	**256,9**	**64,5**	—	**4,0**	**9,9**
3. Бахмутскій. кр. надѣльн.	4.033	1.716.445	345.225	1.371.220		—	425,6	85,2	—	5,0	9,0
владѣльч.	816	266.424	52.061	214.363		—	326,5	63,8	—	5,1	9,0
въ уѣздѣ.	**4.849**	**1.982.869**	**397.286**	**1.585.583**	**6,73**	—	**408,9**	**81,9**	—	**5,0**	**9,0**
4. Верхнеднѣпров. кр. надѣльн.	4.271	1.139.076	304.522	834.554		—	266,7	71,3	—	3,7	8,5
владѣльч.	358	81.946	20.764	61.182		—	228,9	58,0	—	3,9	8,3
въ уѣздѣ.	**4.629**	**1.221.022**	**325.286**	**895.736**	**5,07**	—	**261,6**	**70,3**	—	**3,7**	**8,5**
5. Маріупольскій. кр. надѣльн.	4.349	1.137.264	300.081	837.183		—	261,5	69,0	—	3,8	9,6
владѣльч.	370	78.070	13.764	64.306		—	211,0	37,2	—	5,7	9,5
въ уѣздѣ	**4.719**	**1.215.334**	**313.845**	**901.489**	**4,19**	—	**257,5**	**66,5**	—	**3,9**	**9,6**
6. Новомосковскій. кр. надѣльн.	5.232	2.139.365	478.728	1.660.637		—	408,9	91,5	—	4,5	9,0
владѣльч.	1.083	404.284	92.163	312.121		—	373,3	85,1	—	4,4	9,0
въ уѣздѣ	**6.315**	**2.543.649**	**570.891**	**1.972.758**	**8,84**	—	**402,8**	**90,4**	—	**4,5**	**9,0**
7. Павлоградскій. кр. надѣльн.	3.394	1.050.443	202.622	847.821		—	309,5	59,7	—	5,2	9,5
владѣльч.	1.442	340.456	68.639	271.817		—	236,1	47,6	—	5,0	9,7
въ уѣздѣ.	**4.836**	**1.390.899**	**271.261**	**1.119.638**	**5,53**	—	**287,6**	**56,1**	—	**5,1**	**9,5**
8. Славяносербскій. кр. надѣльн.	1.419	466.709	146.157	320.552		—	328,9	103,0	—	3,2	9,9
владѣльч.	428	135.376	30.388	104.988		—	316,3	71,0	—	4,5	9,5
въ уѣздѣ.	**1.847**	**602.085**	**176.545**	**425.540**	**3,02**	—	**326,0**	**95,6**	—	**3,4**	**9,8**
Въ губерніи.	**38.235**	**12.067.098**	**2.710.191**	**9.356.907**	**5,74**	—	**315,6**	**70,9**	—	**4,5**	**9,2**
кр. надѣльн.	31.650	10.290.498	2.315.730	7.974.768		—	325,1	73,2	—	4,4	9,2
владѣльч.	6.585	1.776.600	394.461	1.382.139		—	269,8	59,9	—	4,5	9,2

УѢЗДЫ.	Ленъ. Lin.											Конопля. Chanvre.										
	Посѣвная площадь 1895 г. въ десят.	Собрано.	Посѣяно.	Остатокъ. Абсолютный.	Остатокъ. На 1 душу населенія об. п.	Собрано волокна.	На казенную десятину. Собрано.	На казенную десятину. Посѣяно.	На казенную десятину. Волокна.	Урожай самъ.	Вѣсъ четверти. Пудовъ.	Посѣвная площадь 1895 г. въ десят.	Собрано.	Посѣяно.	Остатокъ. Абсолютный.	Остатокъ. На 1 душу населенія об. п.	Собрано волокна.	На казенную десятину. Собрано.	На казенную десятину. Посѣяно.	На казенную десятину. Волокна.	Урожай самъ.	Вѣсъ четверти. Пудовъ.
	Пудовъ.											Пудовъ.										
	1	2	3	4	5	6	7	8	9	10	11	1	2	3	4	5	6	7	8	9	10	11
БЕССАРАБСКАЯ.																						
1. Хотинскій. кр. надѣльн.	55	1.227	264	963		765	22,3	4,8	13,9	4,3	9,1	1.096	36.387	5.699	30.688		11.179	33,2	5,2	10,2	6,4	7,0
владѣльч.	10	303	27	276		212	30,3	2,7	21,2	11,2	9,1	68	1.802	272	1.530		19.999	26,5	4,0	29,4	6,6	7,0
въ уѣздѣ.	**65**	**1.530**	**291**	**1.239**	—	**977**	**23,5**	**4,5**	**15,0**	**5,2**	**9,1**	**1.164**	**38.189**	**5.971**	**32.218**	—	**31.178**	**32,8**	**5,1**	**27,6**	**6,4**	**7,0**
2. Сорокскій. кр. надѣльн.	90	3.240	810	2.430		1.251	36,0	9,0	13,9	4,0	8,0	977	24.425	17.000	17.425		28.724	25,0	17,4	29,4	1,4	5,8
владѣльч.	1.745	38.216	4.537	33.679		36.994	21,9	2,6	21,2	8,4	7,0	246	5.117	984	4.133		7.232	20,8	4,0	29,4	5,2	7,2
въ уѣздѣ.	**1.835**	**41.456**	**5.347**	**36.109**	—	**38.245**	**22,6**	**2,9**	**20,8**	**7,8**	**7,1**	**1.223**	**29.542**	**17.984**	**21.558**	—	**35.956**	**24,1**	**13,9**	**29,4**	**1,7**	**6,0**
3. Бѣлецкій. кр. надѣльн.	26	580	125	455		361	22,3	4,8	13,9	4,6	9,1	323	32.106	6.266	25.840		9.496	99,4	19,4	29,4	5,2	5,4
владѣльч.	165	6.765	396	6.369		3.498	41,0	2,4	21,2	17,1	9,5	72	1.498	274	1.224		2.117	20,8	3,8	29,4	5,5	7,2
въ уѣздѣ.	**191**	**7.345**	**521**	**6.824**	—	**3.859**	**38,5**	**2,7**	**20,2**	**14,3**	**9,4**	**395**	**33.604**	**6.540**	**27.064**	—	**11.613**	**85,1**	**16,5**	**29,4**	**5,2**	**5,5**
4. Оргѣевскій. кр. надѣльн.	5	180	45	135		60	36,0	9,0	12,0	4,0	9,1	468	19.375	6.786	12.589		23.353	41,4	14,5	49,9	2,9	7,3
владѣльч.	178	4.628	570	4.058		4.005	26,0	3,2	22,5	8,4	8,8	178	3.702	676	3.026		5.233	20,8	3,8	29,4	5,5	7,2
въ уѣздѣ.	**183**	**4.808**	**615**	**4.193**	—	**4.065**	**26,3**	**3,4**	**22,3**	**7,7**	**8,8**	**646**	**23.077**	**7.462**	**15.615**	—	**28.586**	**35,7**	**11,5**	**42,7**	**3,1**	**7,3**
5. Кишиневскій. кр. надѣльн.	18	497	65	432		250	27,6	3,6	13,9	7,9	9,2	220	6.424	3.850	2 574		6.160	29,2	17,5	28,0	1,6	5,5
владѣльч.	360	9.324	1.044	8.280		7.632	25,9	2,9	21,2	8,9	9,1	15	312	57	255		441	20,8	3,8	29,4	5,5	7,2
въ уѣздѣ.	**378**	**9.821**	**1.109**	**8.712**	—	**7.882**	**25,9**	**2,9**	**20,9**	**8,9**	**9,1**	**235**	**6.736**	**3.907**	**2.829**	—	**6.601**	**28,7**	**16,6**	**28,1**	**1,8**	**5,6**
6. Бендерскій. кр. надѣльн.	558	6.305	1.339	4.966		10.658	11,3	2,4	19,1	4,7	9,3	150	1.500	1.500	0		0	10,0	10,0	0,0	1,0	9,0
владѣльч.	1.426	44.491	3.708	40.783		36.363	31,2	2,6	25,5	12,0	9,3	11	229	42	187		323	20,8	3,8	29,4	5,5	7,2
въ уѣздѣ.	**1.984**	**50.796**	**5.047**	**45.749**	—	**47.021**	**25,6**	**2,5**	**23,7**	**10,2**	**9,2**	**161**	**1.729**	**1.542**	**187**	—	**323**	**10,7**	**9,6**	**29,4**	**1,1**	**8,7**
7. Измаильскій. кр. надѣльн.	389	3.501	895	2.606		4.863	9,0	2,3	12,5	3,4	9,0	125	5.013	1.663	3.350		3.675	38,5	13,3	29,4	2,9	7,2
владѣльч.	493	25.784	1.479	24.305		13.804	52,3	3,0	28.0	17,4	9,5	—	—	—	—		—	—	—	—	—	9,0
въ уѣздѣ.	**882**	**29.285**	**2.374**	**26.911**	—	**18.667**	**33,2**	**2,7**	**21,2**	**12,3**	**9,4**	**125**	**5.013**	**1.663**	**3.350**	—	**3.675**	**38,5**	**13,3**	**29,4**	**2,9**	**7,2**
8. Аккерманскій. кр. надѣльн.	7.066	73.486	16.242	57.244		84.792	10,4	2,3	12,0	4,5	9,3	677	21.326	6.093	15.233		19.904	31,5	9,0	29,4	3,5	9,0
владѣльч.	2.120	29.680	4.452	25.228		39.644	14,0	2,1	18,7	6,7	8,9	1	15	3	12		29	15,0	3,3	29,4	4,5	7,2
въ уѣздѣ.	**9.186**	**103.166**	**20.694**	**82.472**	—	**124.436**	**11,2**	**2,3**	**13,5**	**4,9**	**9,2**	**678**	**21.341**	**6.096**	**15.245**	—	**19.933**	**31,5**	**9,0**	**29,4**	**3,5**	**9,0**
Въ губерніи.	**14.701**	**248.207**	**35.998**	**212.209**	—	**245.152**	**16,8**	**2,5**	**16,4**	**6,7**	**8,8**	**4.627**	**169.231**	**51.165**	**118.066**	—	**137.874**	**36,6**	**8,8**	**29,8**	**4,2**	**7,0**
кр. надѣльн.	8.207	89.016	19.785	69.231		103.000	10,8	2,4	12,6	4,5	9,2	4.036	156.556	48.857	107.699		102.500	38,8	12,1	25,4	3,2	6,9
владѣльч.	6.497	159.191	16.213	142.978		142.152	24,2	2,5	20,9	9,7	8,5	591	12.675	2.308	10.367		35.374	21,5	3,9	59,8	5,5	7,2
ЕКАТЕРИНОСЛАВСКАЯ.																						
1. Екатериносл. кр. надѣльн.	1.741	72.600	3.482	69.118		26.463	41,7	2,0	15,2	20,9	9,1	484	11.422	3.727	7.695		12.100	23,6	7,7	25,0	3,1	6,5
владѣльч.	2.572	107.510	5.916	101.594		51.440	41,8	2,3	20,0	18,2	9,9	31	552	264	288		499	17,8	8,5	16,1	2,1	6,6
въ уѣздѣ.	**4.313**	**180.110**	**9.398**	**170.712**	—	**77.903**	**41,8**	**2,2**	**18,1**	**19,0**	**9,6**	**515**	**11.974**	**3.991**	**7.983**	—	**12.599**	**23,3**	**7,7**	**24,5**	**3,0**	**6,5**
2. Александров. кр. надѣльн.	1.211	38.994	2.301	36.693		21.314	32,2	1,9	17,6	16,9	9,7	1·882	35.005	11.480	23.525		47.050	18,6	6,1	25,0	3,0	7,0
владѣльч.	6 313	270.196	11.995	258.201		155.300	42,8	1,9	24,6	22,5	9,8	190	4.218	1.197	3.021		2.337	22,2	6,3	12,3	3,5	7,0
въ уѣздѣ.	**7.524**	**309.190**	**14.296**	**294.894**	—	**176.614**	**41,1**	**1,9**	**23,5**	**21,6**	**9,8**	**2.072**	**39.223**	**12.677**	**26.546**	—	**49.387**	**18,9**	**6,1**	**23,8**	**3,1**	**7,0**
3. Бахмутскій. кр. надѣльн.	1.877	65.883	4 693	61.190		27.780	35,1	2,5	14,8	14,0	9,6	2.346	39.178	27.683	11.495		58.885	16,7	11,8	25,1	1,4	6,0
владѣльч.	6.696	245.743	14.731	231.012		162.713	36,7	2,2	24,3	16,7	9,7	245	4.361	2.083	2.278		3.945	17,8	8,5	16,1	2,1	6,6
въ уѣздѣ.	**8.573**	**311.626**	**19.424**	**292.202**	—	**190.493**	**35,3**	**2,3**	**22,2**	**15,8**	**9,7**	**2.591**	**43.539**	**29.766**	**13.773**	—	**62.830**	**16,8**	**11,5**	**24,2**	**1,5**	**6,1**
4. Верхнеднѣпров. кр. надѣльн.	526	15.464	1.262	14.202		12.203	29,4	2,4	23,2	12,3	9,1	2.074	40.028	24.473	15.555		40.443	19,3	11,8	19,5	1,6	5,7
владѣльч.	4.405	170.033	9.691	160.342		98.232	38,6	2.2	22,3	17,5	9,5	62	2.220	688	1.532		1.240	35,8	11,1	20,0	3,2	6,0
въ уѣздѣ.	**4.931**	**185.497**	**10.953**	**174.544**	—	**110.435**	**37,6**	**2,2**	**22,4**	**17,1**	**9,5**	**2.136**	**42.248**	**25.161**	**17.087**	—	**41.683**	**19,8**	**11,8**	**19,5**	**1,7**	**5,7**
5. Маріупольскій. кр. надѣльн.	1.997	61.108	4.393	56.715		37.544	30,6	2,2	18,8	13,9	9,7	846	21.319	6.768	14.551		15.651	25,2	8,0	18,5	3,2	7,0
владѣльч.	787	25.994	1.731	24.263		8.106	34,3	2,2	10,3	15,6	9,4	53	1.272	456	816		981	24,0	8,6	18,5	2,8	8,0
въ уѣздѣ.	**2.784**	**87.102**	**6.124**	**80.978**	—	**45.650**	**31,3**	**2,2**	**16,4**	**14,2**	**9,6**	**899**	**22.591**	**7.224**	**15.367**	—	**16.632**	**25,1**	**8,0**	**18,5**	**3,1**	**7,0**
6. Новомосковскій. кр. надѣльн.	439	20.062	1.624	18.438		6.278	45,7	3,7	14,3	12,4	9,9	1.842	35.919	16.762	19.157		43.287	19,5	9,1	23,5	2,1	5,8
владѣльч.	3.215	107.703	10 288	97.415		74.267	33,5	3,2	23,1	10,5	9,2	310	3.906	2.387	1.519		7.068	12 6	7,7	22,8	1,6	6,0
въ уѣздѣ.	**3.654**	**127.765**	**11.912**	**115.853**	—	**80.545**	**35,0**	**3,3**	**22,0**	**10,6**	**9,3**	**2.152**	**39.825**	**19.149**	**20.676**	—	**50.355**	**18,5**	**8,9**	**23,4**	**2,1**	**5,8**
7. Павлоградскій. кр. надѣльн.	629	26.104	1.887	24.217		9.561	41,5	3,0	15,2	13,8	9,9	1,231	14.157	9.602	4.555		20.065	11,5	7,8	16,3	1,5	7,1
владѣльч.	6 330	287.382	15.826	271.556		178.506	45,4	2,5	28,2	18,2	10,0	344	6.123	2.924	3.199		5.538	17,8	8,5	16,1	2,1	6,6
въ уѣздѣ.	**6.959**	**313.486**	**17.713**	**295.773**	—	**188.067**	**45,0**	**2,5**	**27,0**	**18,0**	**10,0**	**1.575**	**20.280**	**12.526**	**7.754**	—	**25.603**	**12,9**	**8,0**	**16,3**	**1,6**	**6,9**
8. Славяносербск. кр. надѣльн.	1.086	28.779	3.041	25.738		15.747	26,5	2,8	14,5	9,5	10,0	789	12.624	7.259	5.365		18.620	16,0	9,2	23,6	1,7	7,0
владѣльч.	1.753	41.371	4.032	37.339		32.781	23,6	2,3	18,7	10,3	10,0	240	3.600	2.520	1.080		2.160	15,0	10,5	9,0	1,4	7,0
въ уѣздѣ.	**2.839**	**70.150**	**7.073**	**63.077**	—	**48.528**	**24,7**	**2,5**	**17,1**	**9,9**	**10,0**	**1.029**	**16.224**	**9.779**	**6.445**	—	**20.780**	**15,8**	**9,5**	**20,2**	**1,7**	**7,0**
Въ губерніи.	**41.577**	**1.584.926**	**96.893**	**1.488.033**	—	**918.235**	**38,1**	**2,3**	**22,1**	**16,6**	**9,7**	**12.969**	**235.904**	**120.273**	**115.631**	—	**279.869**	**18,2**	**9,3**	**21,6**	**2,0**	**6,3**
кр. надѣльн.	9.506	328.994	22.683	306.311		156.890	34,6	2,4	16,5	14,4	9,6	11.494	209.652	107.754	101.898		256.101	18,2	9,4	22,3	1,9	6,3
владѣльч.	32.071	1.255.932	74.210	1,181,722		761.345	39,2	2,3	23,7	17,0	9,7	1475	26.252	12.519	13.733		23.768	17,8	8,5	16,1	2,1	6,6

УѢЗДЫ.	Яровая рожь. Seigle de printemps.											Яровая пшеница. Froment de printemps.										
	Посѣвная площадь 1895 г. въ десят.	Собрано.	Посѣяно.	Остатокъ. Абсолютный.	Остатокъ. На 1 душу населенія об. п.	Собрано соломы.	На казен. десят. Собрано.	На казен. десят. Посѣяно.	На казен. десят. Соломы.	Урожай самъ.	Вѣсъ четверти. Пуд.	Посѣвная площадь 1895 г. въ десят.	Собрано.	Посѣяно.	Остатокъ. Абсолютный.	Остатокъ. На 1 душу населенія об. п.	Собрано соломы.	На казен. десят. Собрано.	На казен. десят. Посѣяно.	На казен. десят. Соломы.	Урожай самъ.	Вѣсъ четверти. Пуд.
		П у д о в ъ.											П у д									
	1	2	3	4	5	6	7	8	9	10	11	1	2	3	4	5	6	7	8	9	10	11
1. Житомирскій. кр. надѣльн.	472	13.169	4.909	8.260		14.585	27,9	10,4	30,9	2,7	9,9	—	—	—	—		—	52,1	10,8	64,4	—	9,5
владѣльч.	215	9.030	1.892	7.138		13.330	42,0	8,8	62,0	4,8	8,7	26	1.765	237	1.528		1.864	67,9	9,1	71,7	7,4	9,6
въ уѣздѣ.	**687**	**22.199**	**6.801**	**15.398**	**0,05**	**27.915**	**32,3**	**9,9**	**40,6**	**3,3**	**9,4**	**26**	**1.765**	**237**	**1.528**	**0,01**	**1.864**	**67,9**	**9,1**	**71,7**	**7,4**	**9.6**
2. Владимірскій. кр. надѣльн.	223	12.421	2.119	10.302		13.893	55,7	9,5	62,3	5,9	8,5	8	410	71	339		434	51,2	8,9	54,2	5,8	10,0
владѣльч.	78	3 065	710	2.355		2.863	39,3	9,1	36,7	4,3	8,7	136	8.990	1.251	7.739		7.956	66,1	9,2	58,5	7.2	9,6
въ уѣздѣ.	**301**	**15.486**	**2.829**	**12.657**	**0,06**	**16.756**	**51,4**	**9,4**	**55,7**	**5,5**	**8,5**	**144**	**9.400**	**1.322**	**8.078**	**0,04**	**8.390**	**65,3**	**9,2**	**58,3**	**7,1**	**9,6**
3. Дубенскій. кр. надѣльн.	531	15.877	5.788	10.089		15.240	29,9	10,9	28,7	2,7	8,7	22	1.540	220	1.320		1.320	70,0	10,0	60,0	7,0	10,0
владѣльч.	312	8.081	2.652	5.429		9.173	25,9	8,5	29,4	3,0	8,5	246	11.710	2.263	9.447		11.882	47,6	9,2	48,3	5,2	9,2
въ уѣздѣ.	**843**	**23.958**	**8.440**	**15.518**	**0,09**	**24 413**	**28,4**	**10,0**	**29,0**	**2,8**	**8,6**	**268**	**13 250**	**2.483**	**10.767**	**0,06**	**13.202**	**49,4**	**9,3**	**49,3**	**5,3**	**9,3**
4. Заславскій. кр. надѣльн.	—	—	—	—		—	—	—	—	—	—	—	—	—	—		—	—	—	—	—	—
владѣльч.	16	525	122	403		758	32,8	7,6	47,4	4,3	9,2	269	17.404	2.582	14.822		20.444	64,7	9,6	76,0	6,7	10,1
въ уѣздѣ.	**16**	**525**	**122**	**403**	**0,00**	**758**	**32,8**	**7,6**	**47,4**	**4,3**	**9,2**	**269**	**17.404**	**2.582**	**14.822**	**0,09**	**20.444**	**64,7**	**9,6**	**76,0**	**6,7**	**10,1**
5. Ковельскій. кр. надѣльн.	864	25.834	6.912	18.922		21.168	29,9	8,0	24,5	3,7	9,0	521	17.870	4.376	13.494		19.902	34,3	8,4	38,2	4,1	9,5
владѣльч.	152	4.028	1.094	2.934		4.879	26,5	7,2	32,1	3,7	8,5	56	2.447	532	1.915		3.170	43,7	9,5	56,6	4,6	10 0
въ уѣздѣ.	**1.016**	**29.862**	**8.006**	**21.856**	**0,12**	**26.047**	**29,4**	**7,9**	**25,6**	**3,7**	**8,9**	**577**	**20.317**	**4.908**	**15.409**	**0,08**	**23.072**	**35,2**	**8,5**	**40,0**	**4,1**	**9,6**
6. Кременецкій. кр. надѣльн.	127	3.124	1.003	2.121		3.162	24,6	7,9	24,9	3,1	8,0	—	—	—	—		—	—	—	—	—	—
владѣльч.	210	5.544	2.037	3.507		11.613	26,4	9,7	55,3	2,7	9,5	40	1.516	396	1.120		1.816	37,9	9,9	45,4	3,8	9,5
въ уѣздѣ.	**337**	**8.668**	**3 040**	**5.628**	**0,03**	**14.775**	**25,7**	**9,0**	**43,8**	**2,9**	**8,9**	**40**	**1.516**	**396**	**1.120**	**0,01**	**1.816**	**37,9**	**9,9**	**45,4**	**3,8**	**9,5**
7. Луцкій. кр. надѣльн.	1.267	37.630	12.290	25.340		54.354	29,7	9,7	42,9	3,1	8,8	988	41.990	10.176	31.814		47.720	42,5	10,3	48,3	4,1	9,6
владѣльч.	189	4.196	1.796	2.400		4.215	22,2	9,5	22,3	2,3	9,5	164	8.216	1.509	6.707		8.249	50.1	9,2	50,3	5,4	9,7
въ уѣздѣ.	**1.456**	**41.826**	**14.086**	**27.740**	**0,15**	**58.569**	**28,7**	**9,7**	**40,2**	**3,0**	**8,9**	**1.152**	**50.206**	**11.685**	**38.521**	**0,20**	**55.969**	**43,6**	**10,1**	**48,6**	**4,3**	**9,6**
8.Новогр.-Волынск. кр. надѣльн.	1.106	29.530	9.843	19.687		46.563	26,7	8,9	42,1	3,0	8,7	12	335	116	219		397	27,9	9,7	33,1	2,9	8,3
владѣльч.	696	34.522	6.334	28.188		44.544	49,6	9,1	64,0	5,5	9,0	626	32.677	5.571	27.106		41.003	52,2	8,9	65,5	5,9	9,4
въ уѣздѣ.	**1.802**	**64.052**	**16.177**	**47.875**	**0,18**	**91.107**	**35,5**	**9,0**	**50,6**	**4,0**	**8,9**	**638**	**33.012**	**5.687**	**27.325**	**0,10**	**41.400**	**51,7**	**8,9**	**64,9**	**5,8**	**9,4**
9. Овручскій. кр. надѣльн.	2.789	79.208	20.081	59.127		104.588	28,4	7,2	37,5	3,9	8,1	1.369	60.784	12.458	48.326		93.640	44,4	9,1	68,4	4,9	9,5
владѣльч.	2.418	80.036	21.037	58.999		94.302	33,1	8,7	39,0	3,8	8,8	327	14.126	2.976	11.150		18.476	43,2	9,1	56,5	4,7	9,7
въ уѣздѣ.	**5.207**	**159.244**	**41.118**	**118.126**	**0,64**	**198.890**	**30,6**	**7,9**	**38,2**	**3,9**	**8.4**	**1.696**	**74.910**	**15.434**	**59.476**	**0,32**	**112.116**	**44,2**	**9,1**	**66,1**	**4,9**	**9,5**
10. Острожскій. кр. надѣльн.	215	6.859	2.000	4.859		8.880	31,9	9,3	41,3	3,4	9,3	86	3.887	834	3.053		4.412	45,2	9,7	51,3	4,7	9,5
владѣльч.	109	4.011	959	3.052		6.060	36,8	8,8	55,6	4,2	9,9	197	12.017	1.931	10.086		12.766	61,0	9,8	64,8	6,2	10,0
въ уѣздѣ.	**324**	**10.870**	**2.959**	**7.911**	**0,05**	**14.940**	**33,5**	**9,1**	**46,1**	**3,7**	**9,5**	**283**	**15.904**	**2.765**	**13.139**	**0,09**	**17.178**	**56,2**	**9,8**	**60,8**	**5,8**	**9,9**
11. Ровенскій. кр. надѣльн.	2.355	77.715	22.137	55.578		98.204	33,0	9,4	41,7	3,5	9,0	928	36.006	9.466	26.540		40.461	38,8	10,2	43,6	3,8	9,8
владѣльч.	314	7.630	2.606	5.024		9.577	24,3	8,3	30,5	2,9	9,2	95	3.420	684	2.736		4.921	36,0	7,2	51,8	5,0	10,3
въ уѣздѣ.	**2.669**	**85.345**	**24.743**	**60.602**	**0,27**	**107.781**	**32,0**	**9,3**	**40,4**	**3,4**	**9,0**	**1.023**	**39.426**	**10.150**	**29.276**	**0,13**	**45.382**	**38,5**	**9,9**	**44,4**	**3,9**	**9,8**
12. Староконстант. кр. надѣльн.	—	—	—	—		—	—	—	—	—	—	--	--	--	—		—	—	—	—	—	—
владѣльч.	—	—	—	—		—	43,5	9,0	57,4	—	7,5	219	11.191	2.037	9 154		12.023	51,1	9,3	54,9	5,5	8,4
въ уѣздѣ.	—	—	—	—	—	—	—	—	—	—	—	**219**	**11.191**	**2.037**	**9.154**	**0,06**	**12.023**	**51,1**	**9,3**	**54,9**	**5,5**	**8,4**
Въ губерніи.	**14.658**	**462.035**	**128.321**	**333.714**	**0,14**	**581.951**	**31,5**	**8,8**	**39,7**	**3,6**	**8,8**	**6.335**	**288.301**	**59.686**	**228.615**	**0,10**	**352.856**	**45,5**	**9,4**	**55,7**	**4,8**	**9,6**
кр. надѣльн.	9.949	301.367	87.082	214 285		380.637	30,3	8,8	38,3	3,5	8,7	3.934	162.832	37.717	125.105		208.286	41,4	9,6	52,9	4,3	9,6
владѣльч.	4.709	160.668	41.239	119.429		201.314	34,1	8,8	42,8	3,9	8,9	2.401	125.479	21.969	103.510		144.570	52,3	9,1	60,2	5,7	9,5

УѢЗДЫ.	Овесъ. Avoine.										
	Посѣвная площадь 1895 г. въ десят.	Собрано.	Посѣяно.	Остатокъ. Абсолютный.	Остатокъ. На 1 душу населенія об. п.	Собрано соломы.	На казен. десят. Собрано.	На казен. десят. Посѣяно.	На казен. десят. Соломы.	Урожай самъ.	Вѣсъ четверти. Пуд.
		П у д о в ъ.									
	1	2	3	4	5	6	7	8	9	10	11
1. Житомирскій. кр. надѣльн.	25.430	1.350.333	267.015	1.083.318		1 052.802	53,1	10,5	41,4	5,1	6,4
владѣльч.	30.043	1.574.253	297.426	1.276.827		1.727.473	52,4	9,9	57,5	5,3	6,2
въ уѣздѣ.	**55.473**	**2.924.586**	**564.441**	**2.360.145**	**7,95**	**2.780.275**	**52,7**	**10,2**	**50,1**	**5,2**	**6,3**
2. Владимірскій. кр. надѣльн.	18.692	641.136	130.844	510.292		910.300	34,3	7,0	48,7	4,9	6.2
владѣльч.	12.694	525.532	107.899	417.633		681.668	41,4	8,5	53,7	4,8	6,0
въ уѣздѣ.	**31.386**	**1.166.668**	**238.743**	**927.925**	**4,44**	**1.591.968**	**37,2**	**7,6**	**50,7**	**4,8**	**6,1**
3. Дубенскій. кр. надѣльн.	21.130	745.889	173.266	572 623		950.850	35,3	8,2	45,0	4,3	6.5
владѣльч.	10.005	378.113	79 024	299.089		352.106	37,8	7,9	35,2	4,6	5,8
въ уѣздѣ.	**31.133**	**1.124.002**	**252.290**	**871.712**	**5,14**	**1.302.956**	**36,1**	**8,1**	**41,9**	**4,4**	**6,2**
4. Заславскій. кр. надѣльн.	19.056	912.782	190 560	722.222		1.082.381	47,9	10,0	56,8	4,8	5,9
владѣльч.	7.716	469.904	74.845	395.059		472.991	60,9	9,7	61,3	6,2	6,1
въ уѣздѣ.	**26.772**	**1.382.686**	**265.405**	**1.117.281**	**6,44**	**1.555.372**	**51,6**	**9,9**	**58,1**	**5,2**	**6,0**
5. Ковельскій. кр. надѣльн.	11.921	344.517	95.368	249.149		430.348	28,9	8,0	36,1	3,8	6,6
владѣльч.	7.896	349.003	65.537	283.466		254.251	44,2	8,3	32,2	5,3	6,0
въ уѣздѣ.	**19.817**	**693.520**	**160.905**	**532.615**	**2,91**	**684.599**	**34,9**	**8,1**	**34,5**	**4,3**	**6,4**
6. Кременецкій. кр. надѣльн.	17.855	735.626	167.837	567.789		707 058	41,2	9,4	39,6	4,3	6,6
владѣльч.	9.262	386.225	79.653	306.572		422 347	41,7	8,6	45,6	4,8	6,0
въ уѣздѣ.	**27.117**	**1.121.851**	**247.490**	**874.361**	**4,70**	**1.129.405**	**41,4**	**9,1**	**41,6**	**4,5**	**6,3**
7. Луцкій. кр. надѣльн.	15.140	443 602	127.176	316 426		489.022	29.3	8,4	32,3	3,4	6,3
владѣльч.	14.619	518.975	130.109	388.866		633.003	35,5	8,9	43,3	3,9	6,2
въ уѣздѣ.	**29.759**	**962.577**	**257.285**	**705.292**	**3,74**	**1.122.025**	**32,4**	**8,6**	**37,7**	**3,7**	**6,2**
8.Новогр.-Волынск. кр. надѣльн.	21.239	862 303	186.903	675.400		892.032	40,6	8,8	42,0	4,6	6,0
владѣльч.	12.746	588.865	117.263	471.602		785.154	46,2	9,2	61,6	5,0	5,9
въ уѣздѣ.	**33 985**	**1.451.168**	**304.166**	**1.147.002**	**4,28**	**1.677.186**	**42,7**	**8,9**	**49,3**	**4,8**	**5,9**
9. Овручскій. кр. надѣльн.	9 966	340.837	84.711	256.126		405.616	34,2	8,5	40,7	4,0	6,1
владѣльч.	8.778	301.963	76.369	225.594		368.676	34,4	8,7	42,0	3,9	6.4
въ уѣздѣ.	**18.744**	**642.800**	**161.080**	**481.720**	**2,61**	**774.292**	**34,3**	**8,6**	**41,3**	**3,9**	**6,2**
10. Острожскій. кр. надѣльн.	15.445	569 921	137.561	432.360		599.376	36,9	8,9	38,8	4,1	6,1
владѣльч.	8.477	353.491	71.207	282.284		389.742	41,7	8,4	46,0	4,9	6,3
въ уѣздѣ.	**23.922**	**923.412**	**208.768**	**714.644**	**4,79**	**989.118**	**38,6**	**8,7**	**41,3**	**4,4**	**6,2**
11. Ровенскій. кр. надѣльн.	11.858	362.855	96.050	266.805		429.260	30,6	8,1	36,2	3,7	6,0
владѣльч.	7.456	281.091	63.376	217.715		299.731	37,7	8,5	40,2	4,4	6,1
въ уѣздѣ.	**19.314**	**643.946**	**159.426**	**484.520**	**2,18**	**728.991**	**33,3**	**8,3**	**37,7**	**4,0**	**6,0**
12. Староконстант. кр. надѣльн.	14.365	788.639	140.777	647.862		900.686	54,9	9,8	62,7	5,6	6,2
владѣльч.	14.095	779.454	138.131	641.323		776.635	55,3	9,8	55,1	5,6	5,7
въ уѣздѣ.	**28.460**	**1.568.093**	**278.908**	**1.289.185**	**7,85**	**1.677.321**	**55,1**	**9,8**	**58,9**	**5,6**	**5,9**
Въ губерніи.	**345.882**	**14.605.309**	**3.098.907**	**11.506.402**	**4,80**	**16.013.508**	**42,2**	**8,9**	**46,3**	**4,7**	**6,1**
кр. надѣльн.	202.097	8.098 440	1.798.068	6.300.372		7.163.777	40,7	8,9	35,4	4,5	6,2
владѣльч.	143.785	6.506.869	1.300.839	5.206.030		8.849.731	45,3	8,9	61,5	5,0	6,0

УѢЗДЫ.		Ячмень. Orge.										Полба.		
		Посѣвная площадь 1895 г. въ десят.	Собрано.	Посѣяно.	Остатокъ. Абсолютный.	Остатокъ. На 1 душу населенія об. п.	Собрано соломы.	На казен. десят. Собрано.	На казен. десят. Посѣяно.	На казен. десят. Соломы.	Урожай самъ.	Вѣсъ четверти.	Посѣвная площадь 1895 г. въ десят.	Собрано.	Посѣяно.
		П у д о в ъ.										Пуд.	П у	
		1	2	3	4	5	6	7	8	9	10	11	1	2	3
1. Житомирскій.	кр. надѣльн.	7.400	392.200	65.860	326.340		310.800	53,0	8,9	42,0	6,3	8,3	—	—	—
	владѣльч.	5.560	300.240	48.928	251.312		295.792	54,0	8,8	53,2	6,2	8,3	—	—	—
	въ уѣздѣ	**12.960**	**692.440**	**114.788**	**577.652**	**1,95**	**606.592**	**53,4**	**8,9**	**46,8**	**6,3**	**8,3**	—	—	—
2. Владимірскій.	кр. надѣльн.	8.290	449.318	65.491	383.827		669.832	54,2	7,9	80 8	6,5	8,2	—	—	—
	владѣльч.	3.536	178.922	29.702	149 220		231.608	50,0	8,4	65,5	5,9	8,5	50	3.500	600
	въ уѣздѣ	**11.826**	**628.210**	**95.193**	**533.047**	**2,55**	**901.440**	**53,1**	**8,0**	**76,2**	**6,4**	**8,3**	**50**	**3.500**	**600**
3. Дубенскій.	кр. надѣльн.	7.010	391 859	60 286	331.573		378.540	55,9	8,6	54,0	6,8	8,4	—	—	—
	владѣльч.	1.960	106.232	16.072	90.160		95.844	54,2	8,2	48,9	6,5	8,3	12	654	120
	въ уѣздѣ	**8.970**	**498.091**	**76.358**	**421.733**	**2,49**	**474.384**	**55,5**	**8,5**	**52,3**	**6,6**	**8,4**	**12**	**654**	**120**
4. Заславскій.	кр. надѣльн.	7.748	436.987	65.083	371.904		447.824	56,4	8,4	57,8	6,8	8,3	—	—	—
	владѣльч.	2.128	136.192	18.301	117.891		135.128	64,0	8,6	63,5	7,5	8,5	147	9.481	1.764
	въ уѣздѣ	**9.876**	**573 179**	**83.384**	**489.795**	**2,82**	**582.952**	**58,0**	**8,4**	**59,0**	**7,0**	**8,4**	**147**	**9.481**	**1.764**
5. Ковельскій.	кр. надѣльн.	7.119	283.336	54.816	228.520		318.219	39,8	7,7	44,7	4,7	8,3	—	—	—
	владѣльч.	2.951	123.942	23.608	100.334		138.697	42,0	8,0	47,0	5,4	7,8	3	120	28
	въ уѣздѣ	**10.070**	**407.278**	**78.424**	**328.854**	**1,86**	**456.916**	**40,4**	**7,8**	**45,4**	**5,0**	**8,2**	**3**	**120**	**28**
6. Кременецкій.	кр. надѣльн.	7.968	390.432	66.134	324.298		354.576	49,0	8,3	44,5	5,9	8,3	—	—	—
	владѣльч.	1.665	80.087	13.820	66.267		78.255	48,1	8,3	47,0	5,7	8,5	256	13.312	2.304
	въ уѣздѣ	**9.633**	**470.519**	**79.954**	**390.565**	**2,11**	**432.831**	**48,8**	**8,3**	**45,1**	**5,9**	**8,4**	**256**	**13.312**	**2.304**
7. Луцкій.	кр. надѣльн.	7.918	272 379	59.197	213.202		299.092	34,4	7,6	37,9	5,9	7,9	—	—	—
	владѣльч.	6.818	284.992	54.544	230.548		326.582	41,8	3,0	47,9	4,4	8,0	—	—	—
	въ уѣздѣ	**14.736**	**557.371**	**113.721**	**443.750**	**2,35**	**625.674**	**37,8**	**7,7**	**42,5**	**4,9**	**8,0**	—	—	—
8. Новгр.-Волынск.	кр. надѣльн.	7.750	393.700	65.100	328.600		392.925	50,8	8,4	50,7	6,1	8,3	—	—	—
	владѣльч.	3.927	206.168	33.772	172.396		330.789	52,5	8,6	65,9	6,4	8,1	150	6 750	1.500
	въ уѣздѣ.	**11.677**	**599.868**	**98.872**	**500.996**	**1,87**	**723.714**	**51,4**	**8,5**	**61,9**	**6,3**	**8,2**	**150**	**6.750**	**1.500**
9. Овручскій.	кр. надѣльн.	5.314	237.004	44.106	192.898		285.797	44,6	8,3	51,9	5,6	8,0	—	—	—
	владѣльч.	3.290	196.081	29.281	166.803		129.297	59,6	8,9	39,3	7,0	8,5	—	—	—
	въ уѣздѣ.	**8.604**	**433.088**	**73 387**	**359.701**	**1,89**	**415.094**	**50 3**	**8,5**	**48,2**	**6,9**	**8,2**	—	—	—
10. Острожскій.	кр. надѣльн.	6.571	352.206	55.854	296.352		318.694	53,6	8,5	48,5	6,4	8,4	—	—	—
	владѣльч.	1.942	121.181	15.730	105.451		100.013	62,4	8,1	51,5	7,3	8,5	2	110	18
	въ уѣздѣ	**8.513**	**473.387**	**71.584**	**401.803**	**2,69**	**418.707**	**55,7**	**8,4**	**49,1**	**6,6**	**8,4**	**2**	**110**	**18**
11. Ровенскій.	кр. надѣльн.	6.987	319.904	58.691	261.213		291.358	45,8	8,4	41,7	5,5	8,3	—	—	—
	владѣльч.	2.907	122.675	24.138	98.537		100.873	42,2	8,3	34,7	5,1	8,2	12	684	120
	въ уѣздѣ	**9.894**	**442.579**	**82.829**	**359.750**	**1,66**	**392 231**	**44,7**	**8,4**	**39,6**	**5,3**	**8,3**	**12**	**684**	**120**
12. Староконстант.	кр. надѣльн.	8.247	445.338	70.100	375.238		455.234	54,0	8,5	55,2	6,5	8,3	—	—	—
	владѣльч.	3.144	156.886	27.353	129.533		139.073	49,9	8,7	46,2	6,2	8,1	—	—	—
	въ уѣздѣ	**11.391**	**602.224**	**97.453**	**504.771**	**3,08**	**594.307**	**52,9**	**8,6**	**52,2**	**6,4**	**8,2**	—	—	—
Въ губерніи.		**128.150**	**6.378.264**	**1.065.947**	**5.312.317**	**2,21**	**6.524.842**	**49,8**	**8,3**	**51,0**	**6,0**	**8,3**	**632**	**34.611**	**6.454**
кр. надѣльн.		83.322	4.364.663	720.698	3.643.965		4.422.891	49,4	8,2	50,0	6,0	8,3	—	—	—
владѣльч.		39.828	2.013.601	345.249	1.668.352		2.101.951	53,1	8,7	52,8	6,1	8,2	632	34.611	6.454

Epautre.									Гречиха. Sarrasin.								
Остатокъ. Абсолютный.	Остатокъ. На 1 душу населенія об. п.	Собрано соломы.	На казен. десят. Собрано.	На казен. десят. Посѣяно.	На казен. десят. Соломы.	Урожай самъ.	Вѣсъ четверти.		Посѣвная площадь 1895 г. въ десят.	Собрано.	Посѣяно.	Остатокъ. Абсолютный.	Остатокъ. На 1 душу населенія об. п.	Собрано соломы.	На казен. десят. Собрано.	На казен. десят. Посѣяно.	На казен. десят. Соломы.	Урожай самъ.	Вѣсъ четверти.
Д о в ъ.							Пуд.		П у д о в ъ.										Пуд.
4	5	6	7	8	9	10	11		1	2	3	4	5	6	7	8	9	10	11
—		—	—	—	—	—	—		8.088	196.538	62.278	134.260		279.036	21,3	7,7	34,5	3,2	7,4
—		—	—	—	—	—	—		4.584	139.812	37.589	102.223		187.486	30,5	8,2	40,9	3,7	7,2
—	—	—	—	—	—	—	—		**12.672**	**336 350**	**99.867**	**236.483**	**0,80**	**466.522**	**26,5**	**7,9**	**36,8**	**3,4**	**7,3**
—		—	—	—	—	—	—		4.883	115.239	32.228	83.011		224.618	23,6	6,6	46,0	3,6	7,6
2.900		1.500	70,0	12,0	30,0	5,8	7,0		1.422	32.564	10.523	22.041		59.013	22,9	7,4	41,5	3,1	7,3
2.900	**0,01**	**1.500**	**70,0**	**12,0**	**30,0**	**5,8**	**7,0**		**6.305**	**147.803**	**42.751**	**105.052**	**0,50**	**283.631**	**23,4**	**6,8**	**45,0**	**3,5**	**7,5**
—		—	—	—	—	—	—		3 580	151.434	26.134	125.300		161.458	42,3	7,3	45,1	5,8	7,7
534		336	54,5	10,0	28,0	5,5	6,9		710	16.543	4.828	11.715		17.395	23,3	6,8	24,5	3,4	7,6
534	**0,00**	**336**	**54,5**	**10,0**	**28,0**	**5,5**	**6,9**		**4 290**	**167.977**	**30.962**	**137.015**	**0,81**	**178.853**	**39,2**	**7,2**	**41,7**	**5,4**	**7,7**
—		—	—	—	—	—	—		4.377	151.882	33.265	118.617		222.789	34,7	7,6	50,9	4,6	7,5
7.717		5.145	64,5	12,0	35,0	5,5	7,0		846	30.710	6.091	24.619		46.699	36,3	7,2	55,2	5,0	7,6
7.717	**0,04**	**5.145**	**64,5**	**12,0**	**35,0**	**5,5**	**7,0**		**5.223**	**182.592**	**39.356**	**143.236**	**0,82**	**269.488**	**35,0**	**7,5**	**51,6**	**4,6**	**7,5**
—		—	—	—	—	—	—		6 832	155.770	42.358	113.412		252.784	22,8	6,2	37,0	3,7	7,5
92		156	40,0	9,3	52,0	—	7,0		737	15.919	4.127	11.792		25.942	21,6	5,6	35,2	3,9	7,4
92	**0,00**	**156**	**40,0**	**9,3**	**52,0**	**—**	**7,0**		**7.569**	**171.689**	**46.485**	**125.204**	**0,69**	**278.726**	**22,7**	**6,1**	**36,8**	**3,7**	**7,5**
—		—	—	—	—	—	—		5.391	197.850	38.276	159.574		220.492	36,7	7,1	40,9	5,2	7,7
11.008		10.368	52,0	9,0	40,5	5,8	7,0		1.274	47.648	9.810	37.838		55.674	37,4	7,7	43,7	4,9	7,6
11.008	**0,06**	**10.368**	**52,0**	**9,0**	**40,5**	**5,8**	**7,0**		**6.665**	**245.498**	**48.086**	**197.412**	**1,06**	**276.166**	**36,8**	**7,2**	**41,4**	**5,1**	**7,7**
—		—	—	—	—	—	—		9.501	236.575	69.357	167.218		303.082	24,9	7,3	31,9	3,4	7,9
—		—	—	—	—	—	—		3.224	97.365	20.634	76.731		117.354	30,2	6,4	36,4	4,7	7,6
—	—	—	—	—	—	—	—		**12.725**	**333.940**	**89.991**	**243.949**	**1,29**	**420.436**	**26,2**	**7,1**	**33,0**	**3,7**	**7,2**
—		—	—	—	—	—	—		4.276	122.294	32.070	90.224		170.186	28,7	7,5	39,8	3,8	7,5
5.250		5.760	45,0	10,0	38,4	4,5	6,8		848	23.829	6.190	17.639		37.397	28,1	7,3	44,1	3,8	7,8
5.250	**0,02**	**5.760**	**45,0**	**10,0**	**38,4**	**4,5**	**6,8**		**5.124**	**146.123**	**38.260**	**107.863**	**0,40**	**207.583**	**28,5**	**7,5**	**40,5**	**3,8**	**7,5**
—		—	—	—	—	—	—		17.647	271.764	118.2-5	153.529		479.998	15,4	6,7	27,2	2,3	7,1
—		—	—	—	—	—	—		9.064	165 871	62.542	103.329		248.354	18,3	6,9	27,4	2,7	7,6
—	—	—	—	—	—	—	—		**26.711**	**437.635**	**180.777**	**256 858**	**1,39**	**728.352**	**16,4**	**6,8**	**27,3**	**2,4**	**7,3**
—		—	—	—	—	—	—		2.122	52.838	16.127	36 711		96 975	24,9	7,6	45,7	3,3	7,5
92		120	55,0	9,0	60,0	6,1	7,0		650	21.320	5.070	16.250		30.615	32,8	7,8	47,1	4,2	7,7
92	**0,00**	**120**	**55,0**	**9,0**	**60,0**	**6,1**	**7,0**		**2.772**	**74.158**	**21.197**	**52.961**	**0,35**	**127.590**	**26,8**	**7,6**	**46,0**	**3,5**	**7,6**
—		—	—	—	—	—	—		9.350	239.360	66 385	172 975		322.575	25,6	7,1	34,5	3,6	7,4
564		780	57,0	10,0	65,0	5,7	6,9		1.479	42.891	11.684	31.207		43.187	29,0	7,9	29,2	3,7	7,7
564	**0,00**	**780**	**57,0**	**10,0**	**65,0**	**5,7**	**6,9**		**10.829**	**282.251**	**78.069**	**204.182**	**0,91**	**365.762**	**26,1**	**7,2**	**33,8**	**3,6**	**7,4**
—		—	—	—	—	—	—		4.245	174.045	33.960	140.085		231.353	41,0	8,0	54,5	5,1	7,9
—		—	—	—	—	—	—		1.144	43.815	8.923	34.892		65.094	38,3	7,8	56.9	4,9	8,0
—	—	—	—	—	—	—	—		**5.389**	**217.860**	**42.883**	**174.977**	**1,07**	**296.447**	**40,4**	**8,0**	**55,0**	**5,1**	**7,9**
28.157	**0,01**	**24.165**	**54,8**	**10,2**	**38,2**	**5,4**	**7,0**		**136.274**	**2.743.876**	**758.684**	**1.985.192**	**0,83**	**3.899.556**	**25,8**	**7,1**	**36,7**	**3,6**	**7,5**
—		—	—	—	—	—	—		80.292	2 065.589	570.673	1.491.916		2.965.346	25,7	7,1	36,9	3,6	7,5
28.157		24.165	54,8	10,2	38,2	5,4	7,0		25.982	678.287	188.011	490.276		934.210	26,1	7,2	36,0	3,6	7,5

УѢЗДЫ.	Просо. Millet. Посѣвная площадь 1895 г. въ десят.	Собрано.	Посѣяно.	Остатокъ. Абсолютный.	Остатокъ. На 1 душу населенія об. п.	Собрано соломы.	На казен. десят. Собрано.	На казен. десят. Посѣяно.	На казен. десят. Соломы.	Урожай самъ.	Вѣсъ четверти. Пуд.	Кукуруза. Посѣвная площадь 1895 г. въ десят.	Собрано.	Посѣяно.
		П у д о в ъ.											П у	
	1	2	3	4	5	6	7	8	9	10	11	1	2	3
1. Житомирскій. кр. надѣльн.	3.940	214.730	12.214	202.516		187.544	54,5	3,1	47,6	17,5	10,3	36	1.440	72
владѣльч.	1.891	103.438	6.240	97.198		96.252	54,7	3,3	50,9	16,5	10,0	14	539	21
въ уѣздѣ.	**5.831**	**318.168**	**18.454**	**299.714**	**1,01**	**283.796**	**54,6**	**3,2**	**48,7**	**17,2**	**10,2**	**50**	**1.979**	**93**
2. Владимірскій. кр. надѣльн.	1.923	131.726	7.500	124.226		131.533	68,5	3,9	68,4	17,6	10,8	—	—	—
владѣльч.	520	34.580	1.300	33.280		33.748	66,5	2,5	64,9	26,6	10,8	3	105	5
въ уѣздѣ.	**2.443**	**166.306**	**8.800**	**157.506**	**0,75**	**165.281**	**68,0**	**3,6**	**67,7**	**18,9**	**10,8**	**3**	**105**	**5**
3. Дубенскій. кр. надѣльн.	1.348	67.265	3.370	63.895		80.745	49,9	2,5	59,9	20,0	11,0	9	864	23
владѣльч.	304	12.829	638	12.191		10.974	42,2	2,1	36,1	20,1	9,5	12	1.254	24
въ уѣздѣ.	**1.652**	**80.094**	**4.008**	**76.086**	**0,45**	**91.719**	**48,4**	**2,4**	**55,5**	**20,0**	**10,7**	**21**	**2.118**	**47**
4. Заславскій. кр. надѣльн.	1.565	110.646	5.791	104.855		102.821	70,7	3,7	65,7	19,1	10,3	—	—	—
владѣльч.	248	11.978	744	11.234		16.318	48,3	3,0	65,8	16,1	10,2	7	439	11
въ уѣздѣ.	**1.813**	**122.624**	**6.535**	**116.089**	**0,67**	**119.139**	**67,6**	**3,5**	**65,7**	**18,8**	**10,3**	**7**	**439**	**11**
5. Ковельскій. кр. надѣльн.	1.866	102.630	5.411	97.219		95.539	55,0	2,9	51,2	19,0	10,7	—	—	—
владѣльч.	319	12.122	861	11.261		7.531	38,0	2,7	23,6	14,1	8,6	16	1.272	27
въ уѣздѣ.	**2.185**	**114.752**	**6.272**	**108.480**	**0,59**	**103.070**	**52,5**	**2,9**	**47,2**	**18,3**	**10,4**	**16**	**1.272**	**27**
6. Кременецкій. кр. надѣльн.	1.821	98.334	4.553	93.781		92.871	54,0	2,5	51,0	21,6	10,7	23	874	46
владѣльч.	590	23.423	1.239	22.184		23.246	39,7	2,1	39,4	18,9	10,1	47	1.880	85
въ уѣздѣ.	**2.411**	**121.757**	**5.792**	**115.965**	**0,62**	**116.117**	**50,5**	**2,4**	**48,2**	**21,0**	**10,6**	**70**	**2.754**	**131**
7. Луцкій. кр. надѣльн.	2.345	112.326	6.332	105.994		98.490	47,9	2,7	42,0	17,7	10,6	25	2.645	63
владѣльч.	779	33.341	1.402	31.939		25.629	42,8	1,8	32,9	23,8	10,3	3	289	6
въ уѣздѣ.	**3.124**	**145.667**	**7.734**	**137.933**	**0,73**	**124.119**	**46,6**	**2,5**	**39,7**	**18,8**	**10,5**	**28**	**2.934**	**69**
8. Новогр.-Волынск. кр. надѣльн.	2.235	146.616	7.599	139.017		135.665	65,6	3,4	60,7	19,3	10,7	10	891	23
владѣльч.	779	29.057	1.619	27.438		42.533	37,3	2,1	54,6	17,9	10,0	13	1.222	26
въ уѣздѣ.	**3.014**	**175.673**	**9.218**	**166.455**	**0,62**	**178.198**	**58,3**	**3,1**	**59,1**	**19,1**	**10,6**	**23**	**2.113**	**49**
9. Овручскій. кр. надѣльн.	1.240	72.664	4 092	68.572		88.660	58,6	3,3	71,5	17,8	9,8	—	—	—
владѣльч.	1.300	55.510	3.900	51.610		60.450	42,7	3,0	46,5	14,2	10,2	9	589	14
въ уѣздѣ.	**2.540**	**128.174**	**7.992**	**120.182**	**0,65**	**149.110**	**50,5**	**3,1**	**58,7**	**16,0**	**10,0**	**9**	**589**	**14**
10. Острожскій. кр. надѣльн.	1.274	67.777	4.204	63.573		53.381	53,2	3,3	41,9	16,1	10,5	37	2.842	74
владѣльч.	368	19.614	1.067	18.547		25.098	53,3	2,9	68,2	18,4	10,2	30	2.172	45
въ уѣздѣ.	**1.642**	**87.391**	**5.271**	**82.120**	**0,55**	**78.479**	**53,2**	**3,2**	**47,8**	**16,6**	**10,4**	**67**	**5.014**	**119**
11. Ровенскій. кр. надѣльн.	2.409	133.218	8.672	124.546		130.568	55,3	3,6	54,2	15,4	10,7	—	—	—
владѣльч.	450	19.620	1.665	17.955		23.445	43,6	3,7	52,1	11,8	10,5	—	—	—
въ уѣздѣ.	**2.859**	**152.838**	**10.337**	**142.501**	**0,64**	**154.013**	**53,5**	**3,6**	**53,9**	**14,8**	**10,7**	—	—	—
12. Старо-констант. кр надѣльн.	1.311	81.413	4.851	76.562		86.919	62,1	3,7	66,3	16,8	10,4	—	—	—
владѣльч.	229	8.542	595	7.947		10.007	37,3	2,6	43,7	14,4	8,8	113	16.950	294
въ уѣздѣ.	**1.540**	**89.955**	**5.446**	**84.509**	**0,51**	**96.926**	**58,4**	**3,5**	**62,9**	**16,5**	**10,2**	**113**	**16.950**	**294**
Въ губерніи.	**31.054**	**1.703.399**	**95.859**	**1.607.540**	**0,67**	**1.659.967**	**54,9**	**3,1**	**53,5**	**17,7**	**10,4**	**407**	**36.267**	**859**
кр. надѣльн.	23.277	1.339.345	74.589	1.264.756		1.284.736	57,5	3,2	55,2	18,0	10,5	140	9.556	301
владѣльч.	7.777	364.054	21.270	342.784		375.231	46,8	2,7	48,2	17,1	10,1	267	26.711	558

Blè de mais. Остатокъ. Абсолютный.	Остатокъ. На 1 душу населенія об. п.	Собрано соломы.	На казен. десят. Собрано.	На казен. десят. Посѣяно.	На казен. десят. Соломы.	Урожай самъ.	Вѣсъ четверти. Пуд.	Горохъ. Pois. Посѣвная площадь 1895 г. въ десят.	Собрано.	Посѣяно.	Остатокъ. Абсолютный.	Остатокъ. На 1 душу населенія об. п.	Собрано соломы.	На казен. десят. Собрано.	На казен. десят. Посѣяно.	На казен. десят. Соломы.	Урожай самъ.	Пуд.
д о в ъ.								П у д о в ъ.										
4	5	6	7	8	9	10	11	1	2	3	4	5	6	7	8	9	10	11
1.368		2.232	40,0	2,0	62,0	20,0	9,5	1.947	89.173	16.160	73.013		90.341	45,8	8,3	46,4	5,5	10,8
518		819	38,5	1,5	58,5	25,7	10,0	2.269	119.576	21.556	98.020		111.635	52,7	9,5	49,2	5,5	10,3
1.886	**0,01**	**3.051**	**39,6**	**1,9**	**61,0**	**20,8**	**9,7**	**4.216**	**208.749**	**37.716**	**171.033**	**0,58**	**201.976**	**49,5**	**8,9**	**47,9**	**5,5**	**10,5**
—		—	—	—	—	—	—	2.869	146.319	30.411	115.908		230.955	51,0	10,6	80,5	4,8	10,5
100		85	35,0	1,8	28,3	19,4	10,1	1.381	67.393	12.705	54.688		95.703	48,8	9,2	69,3	5,3	10,4
100	**0,00**	**85**	**35,0**	**1,8**	**28,3**	**19,4**	**10,1**	**4.250**	**213.712**	**43.116**	**170.596**	**0,82**	**326.658**	**50,3**	**10,1**	**76,9**	**5,0**	**10,5**
841		561	96,0	2,5	62,3	38,4	9,7	1.059	37.383	11.331	26.052		80.378	35,3	10,7	75,9	3,3	10,3
1.230		862	104,5	2,0	71,8	52,2	10,1	917	45.850	8.987	36.863		62.631	50,0	9,8	68,3	5,1	10,5
2.071	**0,01**	**1.423**	**100,9**	**2,2**	**67,8**	**45,9**	**9,9**	**1.976**	**83.233**	**20.318**	**62.915**	**0,37**	**143.009**	**42,1**	**10,3**	**72,4**	**4,1**	**10,4**
—		—	—	—	—	—	—	1.759	113.456	18.645	94.811		113.983	64,5	10,6	64,8	6,1	10,6
428		339	62,7	1,5	48,4	41,8	10,2	1.408	79.974	14.643	65.331		107.149	56,8	10,4	76,1	5,5	10,7
428	**0,00**	**339**	**62,7**	**1,5**	**48,4**	**41,8**	**10,2**	**3.167**	**193.430**	**33.288**	**160.142**	**0,92**	**221.132**	**61,1**	**10,5**	**69,8**	**5,8**	**10,6**
—		—	—	—	—	—	—	1.931	66.426	13.131	53.295		83.999	34,4	6,8	43,5	5,1	11,1
1.245		790	79,5	1,7	56,4	46,8	10,1	278	11.064	2 224	8.840		16.235	39,8	8,0	58,4	5,0	10,4
1.245	**0,01**	**790**	**79,5**	**1,7**	**56,4**	**46,8**	**10,1**	**2.209**	**77.490**	**15.355**	**62.135**	**0,34**	**100.234**	**35,1**	**7,0**	**45,4**	**5,1**	**11,0**
828		566	38,0	2,0	24,6	19,0	9,6	2.918	178.873	32.098	146.775		156.988	61,3	11,0	53,8	5,6	10,1
1.795		1.443	40,0	1,8	30,7	22,2	10,1	969	44.962	9.399	35 563		46.512	46,4	9,7	48,0	4,8	10,5
2.623	**0,01**	**2.009**	**39,3**	**1,9**	**28,7**	**20,7**	**9,9**	**3.887**	**223.835**	**41.497**	**182.338**	**0,98**	**203.500**	**57,6**	**10,7**	**52,4**	**5,4**	**10,2**
2.582		2.115	105,8	2,5	84,6	42,3	10,0	1.129	40.870	10.951	29.919		46.289	36,2	9,7	41,0	3,7	10,9
283		188	96,3	2,0	62,5	48,0	10,1	1.013	39.608	9.826	29.782		50.650	39,1	9,7	50,0	4,0	10,9
2.865	**0,01**	**2.303**	**104,8**	**2,5**	**82,2**	**42,5**	**10,0**	**2.142**	**80.478**	**20.777**	**59.701**	**0,32**	**96.939**	**37,6**	**9,7**	**45,3**	**3,9**	**10,9**
868		562	89,1	2,3	56,2	34,3	9,8	2.635	135.439	26.087	109.352		142.290	51,4	9,9	54,0	5,2	10,5
1.196		963	94,0	2,0	74,1	47,0	10,0	1.664	86.528	16.141	70 387		83.866	52,0	9,7	50,4	5,4	10,5
2.064	**0,01**	**1.525**	**91,9**	**2,1**	**66,3**	**43,8**	**9,9**	**4.299**	**221.967**	**42.228**	**179.739**	**0,67**	**226.156**	**51,6**	**9,8**	**52,6**	**5,3**	**10,5**
—		—	—	—	—	—	—	194	9.060	1.533	7.527		9.448	46,7	7,9	48,7	5,9	9,3
575		384	65,4	1,5	42,7	43,6	10,0	262	13.886	2.148	11.738		14.121	53,0	8,2	53,9	6,5	10.2
575	**0,00**	**384**	**65,4**	**1,5**	**42,7**	**43,6**	**10,0**	**456**	**22.946**	**3.681**	**19.265**	**0,10**	**23.569**	**50,3**	**8,1**	**51,7**	**6,2**	**9,8**
2.768		2.024	76,8	2,0	54,7	38,4	9,7	981	49 637	10.595	39.042		44.047	50,7	10,8	44,9	4,7	11,1
2.127		1.500	72,4	1,5	50,0	48,3	9,9	1.281	63.666	12.426	51.240		65.203	49,7	9,7	50,9	5,1	11,0
4.895	**0,03**	**3.524**	**74,8**	**1,8**	**52,6**	**41,2**	**9,8**	**2.262**	**113.303**	**23.021**	**90.282**	**0,60**	**109.250**	**50,1**	**10,2**	**48,3**	**4,9**	**11,0**
—		—	—	—	—	—	—	1.002	45.190	10.220	34.970		56.212	45,1	10,2	56,1	4,4	10,5
—		—	—	—	—	—	—	1.188	38.610	10.930	27.680		44.075	32,5	9,2	37,1	3,5	10,4
—	—	—	—	—	—	—	—	**2.190**	**83.800**	**21.150**	**62.650**	**0,28**	**100.287**	**38,3**	**9,7**	**45,8**	**4,0**	**10,5**
—		—	—	—	—	—	—	2.124	98.766	20.603	78.163		103.439	46,5	9,7	48,7	4,8	10,1
16.656		11.673	150,0	2,6	103,3	57,7	10,0	1.861	95.842	18.796	77.046		91.933	51,5	10,1	49,4	5,1	10,3
16.656	**0,10**	**11.673**	**150,0**	**2,6**	**103,3**	**57,7**	**10,0**	**3.985**	**194.608**	**39.399**	**155.209**	**0,95**	**195.372**	**48,8**	**9,9**	**49,0**	**4,9**	**10,2**
35.408	**0,01**	**27.106**	**89,1**	**2,1**	**66,6**	**42,2**	**9,9**	**35.039**	**1.717.551**	**341.546**	**1.376.005**	**0,57**	**1.948.082**	**49,0**	**9,7**	**55,6**	**5,0**	**10,5**
9.255		8.060	68,3	2,1	57,6	31,7	9,8	20.548	1.010.592	201.765	808.827		1.158.369	49,2	9,8	56,4	5,0	10,5
26.153		19.046	100,0	2,1	71,3	47,8	10,0	14.491	706.959	139.781	567.178		789.713	48,8	9,6	54,5	5,1	10,5

УѢЗДЫ.		Чечевица. Lentille.										Бобы.			Fèves.								Картофель. Pommes de terre.										
		Посѣвная площадь 1895 г. въ десят.	Собрано.	Посѣяно.	Остатокъ. Абсолютный.	Остатокъ. На 1 душу населенія об. п.	Собрано соломы.	На казен. десят. Собрано.	На казен. десят. Посѣяно.	На казен. десят. Соломы.	Урожай самъ.	Вѣсъ четверти. Пуд.	Посѣвная площадь 1895 г. въ десят.	Собрано.	Посѣяно.	Остатокъ. Абсолютный.	Остатокъ. На 1 душу населенія об. п.	Собрано соломы.	На казен. десят. Собрано.	На казен. десят. Посѣяно.	На казен. десят. Соломы.	Урожай самъ.	Вѣсъ четверти. Пуд.	Посѣвная площадь 1895 г. въ десят.	Собрано.	Посѣяно.	Остатокъ. Абсолютный.	Остатокъ. На 1 душу населенія об. п.	Собрано соломы.	На казен. десят. Собрано.	На казен. десят. Посѣяно.	На казен. десят. Соломы.	Урожай самъ.	Вѣсъ четверти. Пуд.
		П у д о в ъ.											П у д											П у д о в ъ.										
		1	2	3	4	5	6	7	8	9	10	11	1	2	3	4	5	6	7	8	9	10	11	1	2	3	4	5	6	7	8	9	10	11
1. Житомирскій.	кр. надѣльн.	923	27.690	4.707	22.983		57.318	30,0	5,1	62,1	5,9	10,1	—	—	—	—		—	—	—	—	—	—	3.551	1.921.091	291.537	1.629.554		—	541,0	82,1	—	6,6	9,4
	владѣльч.	274	6.165	1.754	4.411		15.582	22,5	6 4	56,9	3,5	10,3	429	24.024	3.475	20.549		21.107	56,0	8,1	49,2	6,9	10,3	3.900	1.879.020	295.620	1.583.400		—	481,8	75,8	—	6,3	10,0
	въ уѣздѣ.	**1.197**	**33 855**	**6.461**	**27.394**	**0,09**	**72.900**	**28,3**	**5,4**	**60,2**	**5,2**	**10,1**	**429**	**24.024**	**3.475**	**20.549**	**0,07**	**21.107**	**56,0**	**8,1**	**49,2**	**6,9**	**10,3**	**7.451**	**3.800.111**	**587.157**	**3.212.954**	**10,82**	**—**	**510,0**	**78,8**	**—**	**6,5**	**9,7**
2. Владимірскій.	кр. надѣльн.	696	33.826	5.707	28.119		66.259	48,6	8,2	95,2	5,9	10,9	109	7.172	1.123	6.049		5.973	65,8	10,3	54,8	6,4	10,7	7.146	3.041.338	605.981	2.435.357		—	425,6	84,8	—	5,0	10,3
	владѣльч.	88	1.760	880	880		5.016	20,0	10,0	57,0	2,0	10,0	213	12.610	1.896	10.714		12.375	59,2	8,9	58,1	6,7	10,6	2.599	1.398.782	216.497	1.182.285		—	538,2	83,3	—	6,5	10,7
	въ уѣздѣ.	**784**	**35.586**	**6.587**	**28.999**	**0,14**	**71.275**	**45,4**	**8,4**	**90,9**	**5,4**	**10,9**	**322**	**19.782**	**3.019**	**16.763**	**0,08**	**18.348**	**61,4**	**9,4**	**57,0**	**6,6**	**10,6**	**9.745**	**4.440.120**	**822.478**	**3.617.642**	**17,30**	**—**	**455,6**	**84,4**	**—**	**5,4**	**10,4**
3. Дубенскій.	кр. надѣльн.	242	8.712	2.323	6.389		18.223	36,0	9,6	75,3	3,8	11,0	11	427	96	332		583	38,8	8,6	53,0	4,5	10,0	2.142	1.222.225	194.494	1.027.731		—	570,6	90,8	—	6,3	9,6
	владѣльч.	86	2.081	447	1.634		3.440	24,2	5,2	40,0	4,7	10,0	221	10.166	1.879	8.287		5.481	46,0	8,5	24,8	5,4	9,5	1.936	946.898	138.230	808.668		—	489,1	71,4	—	6,8	9,3
	въ уѣздѣ.	**328**	**10.793**	**2.770**	**8.023**	**0,05**	**21.663**	**32,9**	**8,4**	**66,0**	**3,9**	**10,8**	**232**	**10.593**	**1.974**	**8.619**	**0,05**	**6.064**	**45,7**	**8,5**	**26,1**	**5,4**	**9,5**	**4.078**	**2.169.123**	**332.724**	**1.836.399**	**10,83**	**—**	**531,9**	**81,6**	**—**	**6,5**	**9,5**
4. Заславскій.	кр. надѣльн.	633	39.942	5.001	34.941		45.576	63,1	7,9	72,0	8,0	9,7	—	—	—	—		—	—	—	—	—	—	1.630	938.065	134.638	803.427		—	575,5	82,6	—	7,0	9,3
	владѣльч.	60	2.886	390	2.496		4.572	48,1	6,5	76,2	7,4	10,2	483	30.332	5.023	25.309		47.576	62,8	10,4	98,5	6,0	10,8	699	442.747	63.889	378.858		—	633,4	91,4	—	6,9	10,0
	въ уѣздѣ.	**693**	**42.828**	**5.391**	**37.437**	**0,22**	**50.148**	**61,8**	**7,8**	**72,4**	**7,9**	**9,7**	**483**	**30.332**	**5.023**	**25.309**	**0,15**	**47.576**	**62,8**	**10,4**	**98,5**	**6,0**	**10,8**	**2.329**	**1.380.812**	**198.527**	**1.182.285**	**6,81**	**—**	**592,9**	**85,2**	**—**	**7,0**	**9,5**
5. Ковельскій.	кр. надѣльн.	468	18.112	3.650	14.462		30.514	38,7	7,8	65,2	5,0	10,3	259	12.328	2.072	10.256		5.957	47,6	8,0	23,0	6,0	10,7	9.753	3.771.485	736.352	3.035.133		—	386,7	75,5	—	5,1	10,1
	владѣльч.	—	—	—	—		—	—	—	—	—	—	—	—	—	—		—	—	—	—	—	—	6.019	2.653.777	452.629	2.201.148		—	440,9	75,2	—	5,9	10,3
	въ уѣздѣ.	**468**	**18.112**	**3.650**	**14.462**	**0,08**	**30.514**	**38,7**	**7,8**	**65,2**	**5,0**	**10,3**	**259**	**12.328**	**2.072**	**10.256**	**0,06**	**5.957**	**47,6**	**8,0**	**23,0**	**6,0**	**10,7**	**15.772**	**6.425.262**	**1.188.981**	**5.236.281**	**29,26**	**—**	**407,4**	**75,4**	**—**	**5,4**	**10,2**
6. Кременецкій.	кр. надѣльн.	495	17.325	4.851	12.474		12.524	35,0	9,8	25,3	3,6	10,0	—	—	—	—		—	—	—	—	—	—	1.898	889.782	196.613	693.169		—	468,8	103,6	—	4,5	10,5
	владѣльч.	225	10.800	1.845	8.955		5.738	48,0	8,2	25,5	5,9	10,5	291	13.095	3.143	9.952		11.640	45,0	10,8	40,0	4,2	11,0	759	292.670	64.819	227.851		—	385,6	85,4	—	4,5	10,1
	въ уѣздѣ.	**720**	**28.125**	**6.696**	**21.429**	**0,12**	**18.262**	**39,1**	**9,3**	**25,4**	**4,2**	**10,2**	**291**	**13.095**	**3.143**	**9.952**	**0,05**	**11.640**	**45,0**	**10,8**	**40,0**	**4,2**	**11,0**	**2.657**	**1.182.452**	**261.432**	**921.020**	**4,95**	**—**	**445,0**	**98,4**	**—**	**4,5**	**10,4**
7. Луцкій.	кр. надѣльн.	119	1.952	714	1.238		2.975	16,4	6,0	25,0	2,7	8,0	106	3.933	700	3.233		7.219	37,1	6,6	68,1	5,6	10,4	6.752	2.632.605	500.323	2.132.282		—	389,9	74,1	—	5,3	10,4
	владѣльч.	119	4.522	845	3.677		5.950	38,0	7,1	50,0	5,1	11,0	41	2.050	390	1.660		920	50,0	9,5	28,3	5,3	10,4	4.379	1.822.540	363.895	1.458.645		—	416,2	83,1	—	5,0	10,6
	въ уѣздѣ.	**238**	**6.474**	**1.559**	**4.915**	**0,03**	**8.925**	**27,2**	**6,6**	**37,5**	**4,2**	**9,9**	**147**	**5.983**	**1.090**	**4.893**	**0,03**	**8.139**	**40,7**	**7,4**	**55,4**	**5,5**	**10,4**	**11.131**	**4.455.145**	**864.218**	**3.590.927**	**19,05**	**—**	**400,2**	**77,6**	**—**	**5,2**	**10,5**
8.Новогр.-Волынск.	кр. надѣльн.	1.499	35.227	10.493	24.734		53.964	23,5	7,0	36,0	3,4	10,9	—	—	—	—		—	—	—	—	—	—	4.510	2.250.039	464.530	1.785.509		—	498,9	103,0	—	4,8	10,4
	владѣльч.	199	4.856	1.075	3.781		9.671	24,4	5,4	48,6	4,5	9,0	476	26.751	4.808	21.943		27.037	56,2	10,1	56,8	5,6	11,5	1.188	407.009	89.100	317.909		—	342,6	75,0	—	4,6	10,2
	въ уѣздѣ.	**1.698**	**40.083**	**11.568**	**28.515**	**0,11**	**63.635**	**23,6**	**6,8**	**37,2**	**3,5**	**10,6**	**476**	**26.751**	**4.808**	**21.943**	**0,08**	**27.037**	**56,2**	**10,1**	**56,8**	**5,6**	**11,5**	**5.698**	**2.657.048**	**553.630**	**2.103.418**	**7,85**	**—**	**466,3**	**97,2**	**—**	**4,7**	**10,3**
9. Овручскій.	кр. надѣльн.	—	—	—	—		—	—	—	—	—	—	—	—	—	—		—	—	—	—	—	—	4.533	1.892.074	386.212	1.505.862		—	417,4	85,2	—	4,9	9,6
	владѣльч.	—	—	—	—		—	—	—	—	—	—	—	—	—	—		—	—	—	—	—	—	3.425	1.666.920	257.218	1.409.702		—	486,4	75,1	—	6,5	10,3
	въ уѣздѣ.	**—**	**—**	**—**	**—**	**—**	**—**	**—**	**—**	**—**	**—**	**—**	**—**	**—**	**—**	**—**	**—**	**—**	**—**	**—**	**—**	**—**	**—**	**7.958**	**3.558.994**	**643.430**	**2.915.564**	**15,78**	**—**	**447,2**	**80,9**	**—**	**5,5**	**9,9**
10. Острожскій.	кр. надѣльн.	366	14.713	2.599	12.114		18.080	40,2	7,1	49,4	5,7	12,0	—	—	—	—		—	—	—	—	—	—	2.042	1.260.731	220.536	1.040.195		—	617,4	108,0	—	5,7	10,5
	владѣльч.	—	—	—	—		—	—	—	—	—	—	145	9.324	1.552	7.772		8.555	64,3	10,7	59,0	6,0	11,4	843	501.079	76.713	424.366		—	594,4	91,0	—	6,5	10,9
	въ уѣздѣ.	**366**	**14.713**	**2.599**	**12.114**	**0,08**	**18.080**	**40,2**	**7,1**	**49,4**	**5,7**	**12,0**	**145**	**9.324**	**1.552**	**7.772**	**0,05**	**8.555**	**64,3**	**10.7**	**59,0**	**6,0**	**11,4**	**2.885**	**1.761.810**	**297.249**	**1.464.561**	**9,81**	**—**	**610,7**	**103,0**	**—**	**5,9**	**10,6**
11. Ровенскій.	кр. надѣльн.	—	—	—	—		—	—	—	—	—	—	80	4 800	560	4.240		3.296	60,0	7,0	41,2	8,9	10,0	4.246	1.830.875	278.538	1.552.337		—	431,2	65,6	—	6,6	10,3
	владѣльч.	78	2.863	452	2.411		4.438	36,7	5,8	56,9	6,3	10,3	10	371	76	295		817	37,1	7,6	81,7	4,9	11,0	3.487	1.308.322	231.537	1.076.785		—	375,2	66,4	—	5,7	10,3
	въ уѣздѣ.	**78**	**2.863**	**452**	**2.411**	**0,01**	**4.438**	**36,7**	**5,8**	**56,9**	**6,3**	**10,3**	**90**	**5.171**	**636**	**4.535**	**0,02**	**4.113**	**57,5**	**7,1**	**45,7**	**8,1**	**10,1**	**7.733**	**3.139.197**	**510.075**	**2.629.122**	**11,78**	**—**	**405,1**	**65,9**	**—**	**6,1**	**10,3**
12. Старо-константин.	кр. надѣльн.	510	19.788	4.284	15.504		32.436	38,8	8,4	63,6	4,6	10,8	12	431	119	312		312	35,9	9,9	26,0	3,6	11,5	907	402.708	77.458	325.250		—	444,0	85,4	—	5,2	9,4
	владѣльч.	116	9.802	974	8.828		5.730	84,5	8,4	49,4	10,1	10,1	1 561	78.987	16.391	62.596		85.855	50,6	10,5	55,0	4,8	10,0	396	182.318	29.858	152.460		—	460,4	75,4	—	6,1	9,3
	въ уѣздѣ.	**626**	**29.590**	**5.258**	**24.332**	**0,15**	**38.166**	**47,3**	**8,4**	**61,0**	**5,6**	**10,6**	**1.573**	**79.418**	**16.510**	**62.908**	**0,38**	**86.167**	**50,5**	**10,5**	**54,8**	**4,8**	**10,0**	**1.303**	**585.026**	**107.316**	**477.710**	**2,91**	**—**	**449,0**	**82,3**	**—**	**5,5**	**9,4**
	Въ губерніи.	**7.196**	**263.022**	**52.991**	**210.031**	**0,09**	**398.006**	**36,6**	**7,4**	**55,3**	**5,0**	**10,4**	**4.447**	**236.801**	**43.302**	**193.499**	**0,08**	**244.703**	**53,2**	**9,7**	**55,0**	**5,5**	**10,5**	**78.740**	**35.555.100**	**6.367.217**	**29.187.883**	**12,19**	**—**	**451,6**	**80,9**	**—**	**5,6**	**10,1**
	кр. надѣльн.	5.951	217.287	44.329	172.958		337.869	36,5	7,5	56,8	4,9	10,5	577	29.091	4.669	24.422		23.340	50,4	8,1	40,5	6,2	10,6	49.110	22.053.018	4.087.212	17.965.806		—	449,1	83,2	—	5,4	10,1
	владѣльч.	1 245	45.735	8.662	37.073		60.137	36,7	7,0	48,3	5,3	10,2	3.870	207.710	38.633	169.077		221.363	53,7	10,0	57,2	5,4	10,5	29.630	13.502.082	2.280.005	11.222.077		—	455,7	76,9	—	5,9	10,2

Ленъ. Lin.

УѢЗДЫ.		Посѣвная площадь 1895 г. въ десят.	Собрано.	Посѣяно.	Остатокъ. Абсолютный.	Остатокъ. На 1 душу сельскаго населенія об. п.	Собрано волокна.	На казенную десятину. Собрано.	На казенную десятину. Посѣяно.	На казенную десятину. Волокна.	Урожай самъ.	Вѣсъ четверти. Пудовъ.
			П у д о в ъ.									
		1	2	3	4	5	6	7	8	9	10	11
1. Житомирскій.	кр. надѣльн.	569	14.168	3.243	10.925		18.549	24,9	5,7	32,6	4,4	9,5
	владѣльч.	392	11.838	1.725	10.113		15.680	30,2	4,4	40,0	6,9	9,5
	въ уѣздѣ.	**961**	**26.006**	**4.968**	**21.038**	—	**34.229**	**27,1**	**5,2**	**35,6**	**5,2**	**9,5**
2. Владимірскій.	кр. надѣльн.	798	29.047	4.708	24.339		29.765	36,4	5,9	37,3	6,2	8,9
	владѣльч.	50	2.220	255	1.965		900	44,4	5,1	18,0	8,7	9,0
	въ уѣздѣ.	**848**	**31.267**	**4.963**	**26.304**	—	**30.665**	**36,9**	**5,9**	**36,2**	**6,3**	**8,9**
3. Дубенскій.	кр. надѣльн.	193	7.218	811	6.407		5.288	37,4	4,2	27,4	8,9	9,1
	владѣльч.	24	653	103	550		420	27,2	4,3	17,5	6,3	9,0
	въ уѣздѣ.	**217**	**7.871**	**914**	**6.957**	—	**5.708**	**34,9**	**4,2**	**26,3**	**8,6**	**9,1**
4. Заславскій.	кр. надѣльн.	62	992	248	744		1.984	16,0	4,0	32,0	4,0	8,9
	владѣльч.	201	10.231	1.106	9.125		7.357	50,9	5,5	36,6	9,3	8,4
	въ уѣздѣ.	**263**	**11.223**	**1.354**	**9.869**	—	**9.341**	**42,7**	**5,1**	**35,5**	**8,3**	**8,4**
5. Ковельскій.	кр. надѣльн.	890	27.857	4.895	22.962		25.454	31,3	5,5	28,6	5,7	8,6
	владѣльч.	46	739	276	463		1.104	16,0	6,0	24,0	2,7	9,1
	въ уѣздѣ.	**936**	**28.596**	**5.171**	**23.425**	—	**26.558**	**30,6**	**5,5**	**28,4**	**5,5**	**8,6**
6. Кременецкій.	кр. надѣльн.	—	—	—	—		—	—	—	—	—	—
	владѣльч.	49	1.960	245	1.715		1.338	40,0	5,0	27,3	8,0	10,0
	въ уѣздѣ.	**49**	**1.960**	**245**	**1.715**	—	**1.338**	**40,0**	**5,0**	**27,3**	**8,0**	**10,0**
7. Луцкій.	кр. надѣльн.	825	19.305	4.290	15.015		19.470	23,4	5,2	23,6	4,5	10,0
	владѣльч.	—	—	—	—		—	—	—	—	—	—
	въ уѣздѣ.	**825**	**19.305**	**4.290**	**15.015**	—	**19.470**	**23,4**	**5,2**	**23,6**	**4,5**	**10,0**
8. Новогр. Волынск.	кр. надѣльн.	614	18.481	3.623	14.858		16.762	30,1	5,9	27,3	5,1	9,7
	владѣльч.	90	3.294	351	2.943		3.564	36,6	3,9	39,6	9,4	9,2
	въ уѣздѣ.	**704**	**21.775**	**3.974**	**17.801**	—	**20.326**	**30,9**	**5,7**	**28,9**	**5,5**	**9,6**
9. Овручскій.	кр. надѣльн.	745	27.938	4.172	23.766		18.551	37,5	5,6	24,9	6,7	9,5
	владѣльч.	480	13.200	2.400	10.800		10.800	27,5	5,0	22,5	5,5	8,9
	въ уѣздѣ.	**1.225**	**41.138**	**6.572**	**34.566**	—	**29.351**	**33,6**	**5,4**	**23,9**	**6,3**	**9,3**
10. Острожскій.	кр. надѣльн.	105	2.321	515	1.806		2.552	22,1	4,9	24,3	4,6	9,0
	владѣльч.	60	2.400	318	2.082		1.578	40,0	5,3	26,3	7,5	9,7
	въ уѣздѣ.	**165**	**4.721**	**833**	**3.888**	—	**4.130**	**28,6**	**5,0**	**25,0**	**5,7**	**9,3**
11. Ровенскій.	кр. надѣльн.	1.087	34.893	6.413	28.480		24.653	32,1	5,9	23,6	5,4	10,1
	владѣльч.	148	7.045	858	6.187		2.486	47,6	5,8	16,8	8,2	9,2
	въ уѣздѣ.	**1.235**	**41.938**	**7.271**	**34.667**	—	**27.139**	**34,0**	**5,9**	**22,0**	**5,8**	**9,9**
12. Староконстант.	кр. надѣльн.	28	823	134	689		406	29,4	4,8	14,5	6,1	10,0
	владѣльч.	303	13.302	1.606	11.696		10.787	43,9	5,3	35,6	8,3	8,8
	въ уѣздѣ.	**331**	**14.125**	**1.740**	**12.385**	—	**11.193**	**42,7**	**5,3**	**33,8**	**8,1**	**8,9**
	Въ губерніи.	**7.759**	**249.925**	**42.295**	**207.630**	—	**219.448**	**32,2**	**5,5**	**28,3**	**5,9**	**9,3**
	кр. надѣльн.	5.916	183.043	33.052	149.991		163.434	30,9	5,6	27,6	5,5	9,4
	владѣльч.	1.843	66.882	9.243	57.639		56.014	36,3	5,0	30,4	7,2	9,0

Конопля. Chanvre.

Посѣвная площадь 1895 г. въ десят.	Собрано.	Посѣяно.	Остатокъ. Абсолютный.	Остатокъ. На 1 душу населенія об. п.	Собрано волокна.	На казенную десятину. Собрано.	На казенную десятину. Посѣяно.	На казенную десятину. Волокна.	Урожай самъ.	Вѣсъ четверти. Пудовъ.
	П у д о в ъ.									
1	2	3	4	5	6	7	8	9	10	11
485	15.763	5.287	10.476		20.079	32,5	10,9	41,4	3,0	6,8
181	8.797	1.448	7.349		5.683	48,6	8,0	31,4	6,1	7,0
666	**24.560**	**6.735**	**17.825**	—	**25.762**	**36,9**	**10,1**	**38,7**	**3,6**	**6,8**
406	9.988	4.588	5.400		15.672	24,6	11,3	38,6	2,2	6,8
22	708	244	464		730	32,2	11,1	33,2	2,9	5,7
428	**10.696**	**4.832**	**5.864**	—	**16.402**	**25,0**	**11,3**	**38,3**	**2,2**	**6,7**
417	18.640	5.546	13.094		17.347	44,7	13,3	41,6	3,4	7,6
38	570	380	190		608	15,0	10,0	16,0	1,5	6,9
455	**19.210**	**5.926**	**13.284**	—	**17.955**	**42,2**	**13,0**	**39,5**	**3,2**	**7,6**
507	24.843	8.619	16.224		16.224	49,0	17,1	32,0	2,9	8,0
21	672	242	430		683	32,0	11,5	32,5	2,8	8,0
528	**25.515**	**8.861**	**16.654**	—	**16.907**	**48,3**	**16,8**	**32,0**	**2,9**	**8,0**
1.002	32.264	11.323	20.941		36.272	32,2	11,3	36,2	2,9	7,0
—	—	—	—		—	—	—	—	—	—
1.002	**32.264**	**11.323**	**20.941**	—	**36.272**	**32.2**	**11,3**	**36,2**	**2,9**	**7,0**
546	14.633	6.061	8.572		11.251	26,8	11,1	26,1	2,4	7,1
39	936	468	468		1.560	24,0	12,0	40,0	2,0	7,5
585	**15.569**	**6.529**	**9.040**	—	**15.811**	**26,6**	**11,2**	**27,0**	**2,4**	**7,1**
486	15.989	4.763	11.226		14.334	32,9	9,8	29,5	3,4	7.7
—	—	—	—		—	—	—	—	—	—
486	**15.989**	**4.763**	**11.226**	—	**14.331**	**32,9**	**9,8**	**29,5**	**3,4**	**7,7**
1.037	38.784	12.340	26.444		29.969	37,4	11,9	28,9	3,1	7,5
87	2.775	931	1.844		2.262	31,9	10,7	26,0	3,0	6,7
1.124	**41.559**	**13.271**	**28.288**	—	**32.231**	**37,0**	**11,8**	**28,7**	**3,1**	**7,4**
588	12.348	6.468	5.880		17.522	21,0	11.0	29,8	1,9	6,9
314	5.778	2.512	3.266		7.536	18 4	8,9	24,0	2,3	6,0
902	**18.126**	**8.980**	**9.146**	—	**25.058**	**20,1**	**10,0**	**27,8**	**2,0**	**6,6**
533	21.800	7.462	14.338		16.310	40,9	14,0	30,6	2,9	6,0
—	—	—	—		—	—	—	—	—	—
533	**21.800**	**7.462**	**14.338**	—	**16.310**	**40,9**	**14,0**	**30,6**	**2,9**	**6,0**
776	18.546	7.527	11.019		19.943	23,9	9,7	25,7	2,5	7,2
63	1.008	504	504		1.512	16,0	8,0	24,0	2,0	6,5
839	**19.554**	**8.031**	**11.523**	—	**21.455**	**23,3**	**9,6**	**25,6**	**2,4**	**7,2**
689	26.664	8.681	17.983		23.357	38,7	12,6	33,9	3,1	7,7
136	4.488	1.210	3.278		3.971	33,0	8,9	29,2	3,7	7,0
825	**31.152**	**9.891**	**21.261**	—	**27.328**	**37,8**	**12,0**	**33,1**	**3,1**	**7,6**
8 373	**275.994**	**96.604**	**179.390**	—	**265.825**	**33,0**	**11,5**	**31,7**	**2,9**	**7,2**
7.472	250.262	88.665	161.597		241.280	33,5	11,9	32,3	2,8	7,2
901	25.732	7.939	17.793		24.545	28,6	8,8	27,2	3,2	6,7

УѢЗДЫ.	Яровая рожь. Seigle de printemps.											Яровая пшеница.			Froment de printemps.								Овесъ. Avoine.									
	Посѣвная площадь 1895 г. въ десят.	Собрано.	Посѣяно.	Остатокъ. Абсолютный.	Остатокъ. На 1 душу населенія об. п.	Собрано соломы.	На казен. десят. Собрано.	На казен. десят. Посѣяно.	На казен. десят. Соломы.	Урожай самъ.	Вѣсъ четверти.	Посѣвная площадь 1895 г. въ десят.	Собрано.	Посѣяно.	Остатокъ. Абсолютный.	Остатокъ. На 1 душу населенія об. п.	Собрано соломы.	На казен. десят. Собрано.	На казен. десят. Посѣяно.	На казен. десят. Соломы.	Урожай самъ.	Вѣсъ четверти.	Посѣвная площадь 1895 г. въ десят.	Собрано.	Посѣяно.	Остатокъ. Абсолютный.	Остатокъ. На 1 душу населенія об. п.	Собрано соломы.	На казен. десят. Собрано.	На казен. десят. Посѣяно.	На казен. десят. Соломы.	Урожай самъ.	Вѣсъ четверти.
	П у д о в ъ.										Пуд.	П у д			д о в ъ.							Пуд.	П у д о в ъ.									Пуд.
	1	2	3	4	5	6	7	8	9	10	11	1	2	3	4	5	6	7	8	9	10	11	1	2	3	4	5	6	7	8	9	10	11
ДОНСК. ВОЙСКА ОБ.																																	
1. Ростовскій. кр. надѣльн.	318	9.540	3.180	6.360		9.699	30,0	10,0	30,5	3,0	10,0	64.546	2.343.020	529.277	1.813.743		3.266.028	36,3	8,2	50,6	4,4	10,0	5.925	126.795	42.068	84.727		202.635	21,4	7,1	34,2	3,0	5,9
владѣльч.	—	—	—	—		—	50,0	7,1	60,0	7,0	10,0	60.733	2.550.786	516.231	2.034.555		2.208.435	42,0	8,5	36,2	4,9	10,0	5.376	163.430	33.331	130.099		163.968	30,4	6,2	30,5	4,9	6,0
въ уѣздѣ.	**318**	**9.540**	**3.180**	**6.360**	**1,02**	**9.699**	**30,0**	**10,0**	**30,5**	**3,0**	**10,0**	**125.279**	**4.893.806**	**1.045.508**	**3.848.298**	**14,25**	**5.474.463**	**39,1**	**8,3**	**43,7**	**4,7**	**10,0**	**11.301**	**290.225**	**75.399**	**214.826**	**0,80**	**366.603**	**25,7**	**6,7**	**32,4**	**3,8**	**5,9**
2. Донецкій. кр. надѣльн.	2.973	104.650	16.352	88.298		129.920	35,2	5,5	43.7	6,4	9,5	177.647	5.453.763	977.059	4.476.704		5.507.057	30,7	5,5	31,0	5,6	9,7	34.285	881.025	181.711	699.314		1 169 119	25,7	5,3	34,1	4,8	5,7
владѣльч.	189	8.070	1.096	6.974		5.689	42,7	5,8	30,1	7,4	9,8	80.630	2.878.491	491.843	2.386.648		2.467.278	35,7	6,1	30,6	5,9	10,0	10.116	310.561	59.684	250.877		295.447	30,7	5,9	29,2	5,2	6,0
въ уѣздѣ.	**3.162**	**112.720**	**17.448**	**95.272**	**0,23**	**135.609**	**35,6**	**5,5**	**42,9**	**6,5**	**9,5**	**258.277**	**8.332.254**	**1.468.902**	**6.863.352**	**16,37**	**7.974.335**	**32,3**	**5,7**	**30,9**	**5,7**	**9,8**	**44.401**	**1.191.586**	**241.395**	**950.191**	**2,27**	**1.464.566**	**26,8**	**5,4**	**33,0**	**5,0**	**5,8**
3. Усть-Медвѣдиц. кр. надѣльн.	12.092	298.652	53.205	245.447		349.459	24,7	4,4	28,9	5,6	7,9	120.068	2.569.455	624.354	1.945.101		2.065.170	21,4	5,2	17,2	4,1	9,6	17.828	320.904	89.140	231.764		281.682	18,0	5,0	15,8	3,6	5,9
владѣльч.	95	2.119	361	1.758		656	22,3	3,8	6,9	5,9	8,4	24.238	661.697	133.309	528.388		695.631	27,3	5,5	28,7	5,0	10,0	3.878	97.726	20.557	77.169		105.869	25,2	5,3	27,3	4,8	5,5
въ уѣздѣ.	**12.187**	**300.771**	**53.566**	**247.205**	**1,17**	**350.115**	**24,7**	**4,4**	**28,7**	**5,6**	**7,9**	**144.306**	**3.231.152**	**757.663**	**2.473.489**	**11,67**	**2.760.801**	**22,4**	**5,3**	**19,1**	**4,2**	**9,7**	**21.706**	**418.630**	**109.697**	**308.933**	**1,46**	**387.551**	**19,2**	**5,1**	**17,9**	**3,8**	**5,8**
4. Хоперскій. кр. надѣльн.	1.661	77.569	11.627	65.942		53.983	46,7	7,0	32.5	6,7	8,5	142.598	3.821.626	912.627	2.908.999		2.609 543	26,8	6,4	18,3	4,2	9,2	31.042	928.156	217.294	710.862		614 632	29,9	7,0	19,8	4,3	5,4
владѣльч.	—	—	—	—		—	42,6	7,0	44,6	6,1	8,3	27.804	925.873	200.189	725.684		570.519	33,3	7,2	19,8	4,6	9,8	4.885	130.918	35.172	95.746		96.235	26,8	7,2	19,7	3,6	5,6
въ уѣздѣ.	**1.661**	**77.569**	**11.627**	**65.942**	**0,31**	**53.983**	**46,7**	**7,0**	**32,5**	**6,7**	**8,5**	**170.402**	**4.747.499**	**1.112.816**	**3.634.683**	**16,83**	**3.180.062**	**27,9**	**6,5**	**18,7**	**4,3**	**9,3**	**35.927**	**1.059.074**	**252.466**	**806 608**	**3,73**	**710 867**	**29,2**	**7,1**	**19,8**	**4,1**	**5,4**
5. Черкасскій. кр. надѣльн.	—	—	—	—		—	21,8	6,0	70,8	3,6	9,1	106.251	2.284.397	648.131	1.636.266		5.471.927	21,5	6,1	51,5	3,5	9,7	29.335	566.166	170.143	396.023		1.390.479	19,3	5,8	47,4	3,3	5,
владѣльч.	—	—	—	—		—	27,4	5,4	67,0	5,1	9,6	6.005	157.331	32.427	124.904		275.029	26,2	5,4	45,8	4,9	9,8	1.659	34.673	9.954	24 719		90.581	20,9	6,0	54,6	3,5	5,8
въ уѣздѣ.	**—**	**—**	**—**	**—**	**—**	**—**	**—**	**—**	**—**	**—**	**—**	**112.256**	**2.441.728**	**680.558**	**1.761.170**	**13,57**	**5.746.956**	**21,8**	**6,1**	**51,2**	**3,6**	**9,7**	**30.994**	**600.839**	**180.097**	**420.742**	**3,24**	**1.481.060**	**19,4**	**5,8**	**47,8**	**3,3**	**5,8**
6. 1-й Донской. кр. надѣльн.	—	—	—	—		—	27,0	4,3	17,9	6,3	10,0	108.836	2.067.884	522.413	1.545.471		2.614.715	19,0	4,8	24,3	4,0	9,7	25.377	253.770	106.583	147.187		545.606	10,0	4,2	21,5	2,4	5,8
владѣльч.	—	—	—	—		—	—	—	—	—	—	4.778	76.015	24.368	51.647		113.716	15,7	5,1	23,8	3,1	9,6	1.002	6.012	4.208	1.804		22.445	6,0	4,2	22,4	1,4	5,0
въ уѣздѣ.	**—**	**—**	**—**	**—**	**—**	**—**	**—**	**—**	**—**	**—**	**—**	**113.614**	**2.143.899**	**546.781**	**1.597.118**	**7,11**	**2.758.431**	**18,9**	**4,8**	**24,3**	**3,9**	**9,7**	**26.379**	**259.782**	**110.791**	**148.991**	**0,66**	**568.051**	**9,9**	**4,2**	**21,5**	**2,4**	**5,8**
7. 2-й Донской. кр. надѣльн.	4.115	83.946	15.226	68.720		109.871	20,4	3,7	26,7	5,5	8,9	125.765	2.376.959	465.331	1.911.628		2.138.005	18,9	3,7	17,0	5,1	9,4	17 633	275.075	68.769	206.306		323.684	15,6	3,9	18,3	4,0	6,2
владѣльч.	—	—	—	—		—	15,8	3,8	26,6	4,1	9,5	15.080	390.572	57.304	333.268		193.024	25,9	3,8	12,8	6,8	9,2	1.948	48.505	10.519	37.986		54.544	24,9	5,4	28.0	4,6	6,0
въ уѣздѣ.	**4.115**	**83.946**	**15.226**	**68.720**	**0,33**	**109.871**	**20,4**	**3,7**	**26,7**	**5,5**	**8,9**	**140.845**	**2.767.531**	**522.635**	**2.244.896**	**10,62**	**2.331.029**	**19,6**	**3,7**	**16,6**	**5,3**	**9,4**	**19.581**	**323.580**	**79 288**	**244.292**	**1,16**	**378.228**	**16,5**	**4,0**	**19,4**	**4,1**	**6,1**
8. Таганрогскій. кр. надѣльн.	89	3.462	703	2.759		3.133	38,9	7,9	35,2	4,9	10,0	58.754	1.673.489	464.157	1.209.332		2.036.390	28,5	7,9	35,0	3,7	9,7	5.762	134.255	37.453	96.802		201.670	23,3	6,5	35,0	3,6	6,0
владѣльч.	1.163	62.802	8.839	53.963		61.163	54,0	7,6	56,9	7,1	9,8	116.868	3.704.736	841.450	2.863.286		5.317.494	31,7	7,2	45,5	4,4	9,9	13.352	409.906	86.788	323.118		511.382	30,7	6,5	38,3	4,7	5,9
въ уѣздѣ.	**1.252**	**66.264**	**9.542**	**56 722**	**0,17**	**64.296**	**52,9**	**7,6**	**51,3**	**7,0**	**9,8**	**175.622**	**5.378.225**	**1.305.607**	**4.072.618**	**12,24**	**7.353.884**	**30,6**	**7,4**	**41,9**	**4,1**	**9,8**	**19.114**	**544.161**	**124.241**	**419.920**	**1,26**	**713.052**	**28,5**	**6,5**	**37,3**	**4,4**	**5,9**
9. Сальскій. кр. надѣльн.	—	—	—	—		—	—	—	—	—	—	12.131	277.900	53.376	224.524		269.308	22,9	4,4	22,2	5,2	9,9	1 681	22.525	8.069	14.456		28.577	13,4	4,8	17,0	2,8	5,7
владѣльч.	30	795	129	666		1.467	26,5	4,3	48,9	6,2	8,7	21.014	428.686	105.070	323.616		424.483	20,4	5,0	20,2	4,1	10,0	6.096	71.323	31.699	39.624		127.40	11,7	5,2	20,9	2,3	5,6
въ уѣздѣ	**30**	**795**	**129**	**666**	**0,01**	**1.467**	**26,5**	**4,3**	**48,9**	**6,2**	**8,7**	**33.145**	**706.586**	**158.446**	**548.140**	**14,10**	**693.791**	**21,3**	**4,8**	**20,9**	**4,4**	**10,0**	**7.777**	**93.848**	**39.768**	**54.080**	**1,39**	**155.983**	**11,9**	**5,1**	**20,1**	**2,3**	**5,6**
Въ губерніи.	**22.725**	**651.605**	**110.718**	**540.887**	**0,26**	**725.040**	**28,7**	**4,9**	**31,9**	**5,9**	**8,5**	**1.273.746**	**34.642.680**	**7.598.916**	**27.013.764**	**13,16**	**38.373.752**	**27,2**	**6,0**	**30,1**	**4,5**	**9,7**	**217.180**	**4.781.725**	**1.213.142**	**3.568.583**	**1,74**	**6.225.961**	**22,0**	**5,6**	**28,7**	**3,9**	**5,7**
кр. надѣльн.	21.248	577.819	100.293	477.526		656.065	27,2	4,7	30,9	5,8	8,4	916.596	22.868.493	5.196.725	17.671.768		26.108.143	25,0	5,7	28,5	4,4	9,7	168.868	3.508.671	921.230	2.587.441		4.758.084	20,8	5,5	28,2	3,8	5,7
владѣльч.	1.477	73.786	10.425	63.361		68.975	49,9	7,0	46,7	7,1	9,7	357.150	11.774.187	2.402.191	9.371.996		12.265.609	33,0	6,7	34,3	4,9	9,9	48.312	1.273.054	291.912	981.142		1.467.877	26,4	6,0	30,4	4,4	5,8
ХЕРСОНСКАЯ.																																	
1. Одесскій. кр. надѣльн.	12	541	60	481		473	45,1	5,0	39,4	9,0	9,1	69.058	2.720.885	352.196	2.368.689		2.251.291	39,4	5,1	32,6	7,7	10,2	8.516	330.421	53.651	276.770		252.074	38,8	6,3	29,6	6,2	6,4
владѣльч.	68	2.149	340	1.809		1.884	31,6	5,0	27,7	6,3	9,0	74.651	3.269.714	380.720	2 888.994		2.986.040	43,8	5,1	40,0	8,6	9,8	9.632	398.765	59.718	339.047		337.120	41,4	6,2	35,0	6,7	6,3
въ уѣздѣ.	**80**	**2.690**	**400**	**2.290**	**0,01**	**2.357**	**33,6**	**5,0**	**29,5**	**6,7**	**9,0**	**143.709**	**5.990.599**	**732.916**	**5.257 683**	**26,77**	**5.237.331**	**41,7**	**5,1**	**36,4**	**8,2**	**10,0**	**18.148**	**729.186**	**113.369**	**615.817**	**3 14**	**589.194**	**40,2**	**6,2**	**32,5**	**6,4**	**6,3**
2. Тираспольскій. кр. надѣльн.	617	28.937	3.764	25.173		20.546	46,9	6,1	33,3	7,7	9,9	50.121	2.090.046	300.726	1.789.320		1.659.005	41,7	6,0	33,1	7,0	10,4	1.511	63.613	11.030	52.583		43.366	42,1	7,3	28,7	5,8	6,2
владѣльч.	297	17.466	1.841	15.625		14.611	58,8	6,2	49,2	9,5	10,0	66.179	3.275.861	383.838	2.892.023		2.905.258	49,5	5,8	43,9	8,5	10,2	7.316	324.099	48.286	275.813		251 670	44,3	6,6	34,4	6,7	6,3
въ уѣздѣ.	**914**	**46.403**	**5.605**	**40.798**	**0,21**	**35.157**	**50,8**	**6,1**	**38,5**	**8,3**	**9,9**	**116.300**	**5.365.907**	**684.564**	**4.681.343**	**23,87**	**4.564.263**	**46,1**	**5,9**	**39,2**	**7,8**	**10,3**	**8.827**	**387.712**	**59.316**	**328.396**	**1,67**	**295.036**	**43,9**	**6,7**	**33,4**	**6,5**	**6,3**
3. Аньевскій. кр. надѣльн.	1.032	39 835	6.502	33.333		43.860	38,6	6,3	42,5	6,1	9,7	47.212	2.039.558	283.272	1.756.286		1.628.814	43,2	6,0	34,5	7,2	10.3	2.316	99.356	16.675	82.681		69.712	42,9	7,2	30,1	6,0	6,5
владѣльч.	542	32 520	3.252	29.268		16.152	60,0	6,0	29,8	10,0	9,5	84.455	4.839.272	515.176	4.324.096		3.352.864	57,3	6,1	39,7	9,4	10,1	6.518	378.696	46.278	332.418		271.806	58,1	7,1	41,7	8,2	6,5
въ уѣздѣ.	**1.574**	**72.355**	**9.754**	**62.601**	**0,29**	**60.012**	**46,0**	**6,2**	**38,1**	**7,4**	**9,6**	**131.667**	**6.878.830**	**798.448**	**6.080.382**	**27,79**	**4.981.678**	**52,2**	**6,1**	**37,8**	**8,6**	**10,1**	**8.834**	**478.052**	**62.953**	**415.099**	**1,90**	**341.518**	**54,1**	**7,1**	**38,7**	**7,6**	**6,5**
4. Елисаветград. кр. надѣльн.	564	24.816	3.948	20.868		22.052	44,0	7,0	39,1	6,3	8,6	130.241	5.639.435	976.808	4.662.627		5.313.833	43,3	7,5	40,8	5,8	9,2	25.210	1.313.441	209 243	1.104.198		1.051.257	52,1	8,3	41,7	6,3	5,7
владѣльч.	427	23.143	3 203	19.940		18.233	54,2	7,5	42,7	7,2	8,0	109.701	6.494.299	811.787	5.682.512		6.033.555	59,2	7,4	55,0	8,0	9,3	22.277	1.450.233	180.444	1.269.789		1.298.749	65,1	8,1	58,3	8,0	6,0
въ уѣздѣ.	**991**	**47.959**	**7.151**	**40.808**	**0,09**	**40.285**	**48,3**	**7,2**	**40,7**	**6,7**	**8,3**	**239.942**	**12.133.734**	**1.788.595**	**10.345.139**	**22,73**	**11.347.388**	**50,6**	**7,5**	**47,3**	**6,8**	**9,2**	**47.487**	**2.763.674**	**389.687**	**2.373.987**	**5,22**	**2.150.005**	**58,2**	**8,2**	**49,5**	**7,1**	**5,9**
5. Херсонскій. кр. надѣльн.	1.074	31.683	5.263	26.420		25.239	29,5	4,9	23,5	6,1	8,5	192.214	6.958.147	1.018.734	5.939.413		4.863.014	36,2	5,3	25,3	6,8	9,2	3.817	129.015	23.665	105.350		108.603	33,8	6,2	28,4	5,5	6,0
владѣльч.	589	29.391	2.945	26.446		34.398	49,9	5,0	58,4	10,0	9,1	170.307	7.629.754	936.689	6 693.065		6.335.420	44,8	5,5	37,2	8,1	9,4	9.596	426.062	58.536	367.526		341.618	44,4	6,1	35,6	7,3	5,8
въ уѣздѣ.	**1.663**	**61.074**	**8.208**	**52.866**	**0,16**	**59.637**	**36,7**	**4,9**	**35,9**	**7,4**	**8,8**	**362.521**	**14.587.901**	**1.955.423**	**12.632.478**	**37,61**	**11.198.434**	**40.2**	**5,4**	**30,9**	**7,5**	**9,3**	**13.413**	**555.077**	**82.201**	**472.876**	**1,41**	**450.221**	**41,4**	**6,1**	**33,6**	**6,7**	**5,8**
6. Александрійс. кр. надѣльн.	74	2.782	503	2.279		3.974	37,6	6,8	53,7	5,5	8,1	92.564	3.350.817	647.948	2.702.869		3.730.329	36,2	7,0	40,3	5,2	8,5	25.241	989.447	196.880	792.567		1.019.736	39,2	7,8	40,4	5,0	5,6
владѣльч.	403	20.674	2.821	17.853		19.546	51,3	7,0	48,5	7,3	8,9	60.505	2.952.644	435.636	2.517.008		2.994.998	48,8	7,2	49,5	6,8	9,3	12.355	581.921	95.134	486.787		518.910	47,1	7,7	42,0	6,1	5,8
въ уѣздѣ.	**477**	**23.456**	**3.324**	**20.132**	**0,06**	**23.520**	**49,2**	**7,0**	**49,3**	**7,1**	**8,8**	**153.069**	**6.303.461**	**1.083.584**	**5.219.877**	**14,27**	**6.725.327**	**41,2**	**7,1**	**43,9**	**5,8**	**8,8**	**37.596**	**1.571.368**	**292.014**	**1.279.354**	**3,50**	**1.538.646**	**41,8**	**7,8**	**40,9**	**5,4**	**5,6**
Въ губерніи.	**5.699**	**253.937**	**34.442**	**219.495**	**0,12**	**220.968**	**44,6**	**6,0**	**38,8**	**7,4**	**9,1**	**1.147.208**	**51.260.432**	**7.043.530**	**44.216.902**	**25,02**	**44.054.421**	**44,7**	**6,1**	**38,4**	**7,3**	**9,5**	**134.305**	**6.485.069**	**999.540**	**5.485.529**	**3,10**	**5.564.621**	**48,3**	**7,4**	**41,4**	**6,5**	**5,9**
кр. надѣльн.	3.373	128.594	20.040	108.554		116.144	38,1	5,9	34,4	6,4	9,2	581.410	22.798.888	3.579.684	19.219.204		19.446.286	39,2	6,2	33,4	6,4	9,4	66.611	2.925.293	511.144	2.414.149		2.544.748	43,9	7,7	38,2	5,7	5,7
владѣльч.	2.326	125.343	14.402	110.941		104.824	53,9	6,2	45,1	8,7	9,1	565.798	28.461.544	3.463.846	24.997.698		24.608.135	50,3	6,1	43,5	8,2	9,6	67.694	3.559.776	488.396	3.071.380		3.019.873	52,6	7,2	44,6	7,3	6,0

УѢЗДЫ.	Ячмень. Orge. Посѣвная площадь 1895 г. въ десят.	Собрано.	Посѣяно.	Остатокъ. Абсолютный.	На 1 душу населенія об. п.	Собрано соломы.	На казен. десят. Собрано.	Посѣяно.	Соломы.	Урожай самъ.	Вѣсъ четверти.
		Пудовъ.									Пуд.
	1	2	3	4	5	6	7	8	9	10	11
ДОНСК. ВОЙСКА ОБЛ.											
1. Ростовскій кр. надѣльн.	22.895	801.325	187.739	613.586		842 536	35,0	8,2	36,8	4,3	8,0
владѣльч.	16.774	731.346	144.256	587.090		577.026	43,6	8,6	34,4	5,1	8,0
въ уѣздѣ.	**39.669**	**1.532.671**	**331.995**	**1.200.676**	**4,45**	**1.419.562**	**38,6**	**8,3**	**35,8**	**4,7**	**8,0**
2. Донецкій. кр. надѣльн.	57.614	1.924.308	345 684	1.578.624		1.751.466	33,4	6,0	30,4	5,6	8,0
владѣльч.	13.924	545.821	97.468	418.353		451.138	39,2	7,0	32,4	5,6	8,8
въ уѣздѣ.	**71.538**	**2.470.129**	**443.152**	**2.926.977**	**4,83**	**2.202.604**	**34,5**	**6,2**	**30,8**	**5,6**	**8,2**
3. Усть-Медвѣдиц. кр. надѣльн.	32.818	531.652	164.090	367.562		443.043	16,2	5,0	13,5	3,2	7,1
владѣльч.	2.850	54.150	14.250	39.900		65.265	19,0	5,0	22,9	3,8	7,7
въ уѣздѣ.	**35.668**	**585.802**	**178.340**	**407.462**	**1,92**	**508.308**	**16,4**	**5,0**	**14,3**	**3,3**	**7,2**
4. Хоперскій. кр. надѣльн.	64.416	1.764.998	418.704	1.346.294		1.159.48-	27,4	6,5	18,0	4,2	7,3
владѣльч.	3.141	103.653	21.673	81.980		54.968	33,0	6,9	17,5	4,8	8,3
въ уѣздѣ.	**67.557**	**1.868.651**	**440.377**	**1.428.274**	**6,61**	**1 214.456**	**27,7**	**6,5**	**17,8**	**4,3**	**7,3**
5. Черкасскій. кр. надѣльн.	70.552	2.257.664	444.478	1.813.186		3.584.097	32,0	6,3	50,9	5,1	8,0
владѣльч.	3.177	112.148	19.062	93.086		220.166	35,3	6,0	69,3	5,9	8,0
въ уѣздѣ.	**73.729**	**2.369.812**	**463.540**	**1.906.272**	**14,70**	**3 804.263**	**32,1**	**6,3**	**51,6**	**5,1**	**8,0**
6. 1-й Донской. кр. надѣльн.	46.624	1.202.899	228.458	974.441		1.268.173	25,8	4,9	27,2	5,3	7,6
владѣльч.	810	11.340	4.293	7.047		15.957	14,0	5,3	19,7	2,6	7,3
въ уѣздѣ.	**47.434**	**1.214.239**	**232.751**	**981.488**	**4,37**	**1.284.130**	**25,6**	**4,9**	**27,1**	**5,2**	**7,6**
7. 2-й Донской. кр. надѣльн.	13.746	265.298	56.359	208.939		249.177	19,3	4,1	18,2	4,7	7,9
владѣльч.	1.480	31.376	5.772	25.604		20.868	21,2	3,9	14,1	5,4	7,2
въ уѣздѣ.	**15.226**	**296.674**	**62.131**	**234.543**	**1,11**	**270.045**	**19,5**	**4,1**	**17,7**	**4,8**	**7,9**
8. Таганрогскій. кр. надѣльн.	56.074	1.985.020	414.948	1 570.072		1.867.264	35,4	7,4	33,3	4,8	8,3
владѣльч.	96.998	4.345.510	669.286	3.676.224		3.899.320	44,8	6,9	40,2	6,5	8,0
въ уѣздѣ.	**153.072**	**6.330.536**	**1.084.234**	**5.246.296**	**15,76**	**5.766.584**	**41,4**	**7,1**	**37,7**	**5,8**	**8,1**
9. Сальскій. кр. надѣльн.	1.735	51.530	8.675	42 855		36.609	29,7	5,0	21,1	5,9	8,5
владѣльч.	4.248	98.129	22.939	75.190		84.110	23,1	5,4	19,8	4,3	7,7
въ уѣздѣ.	**5.983**	**149 659**	**31.614**	**118.045**	**3,03**	**120.719**	**26,5**	**5,3**	**20,2**	**5,0**	**8,0**
Въ губерніи.	**509.876**	**16.818.167**	**3.268.134**	**13.550.033**	**6,59**	**16.590.671**	**33,0**	**6,4**	**32,5**	**5,2**	**7,9**
кр. надѣльн.	366.474	10.784.694	2.269.135	8.515 559		11.201.853	29,4	6,2	30,6	4,7	7,8
владѣльч.	143.402	6.033.473	998.999	5.034.474		5.388.818	42,1	7,0	37,5	6,0	8,1
ХЕРСОНСКАЯ.											
1. Одесскій. кр. надѣльн.	39 811	1.938.796	210.998	1.727.798		1.086.840	48,7	5,3	27,3	9,2	8,5
владѣльч.	54.907	3.179.115	285.516	2.893.599		2.273.150	57 9	5,2	41,4	11,1	8,5
въ уѣздѣ.	**94.718**	**5.117.911**	**496.514**	**4.621.397**	**23,53**	**3.359.990**	**54,0**	**5,3**	**35,5**	**10,3**	**8,5**
2. Тираспольскій. кр. надѣльн.	27.425	1.121.683	186.490	935.193		729.505	40,9	6,8	26,6	6,0	8,2
владѣльч.	31.206	1.682.003	193.477	1.488.523		1.114.054	53,9	6,2	35,7	8,7	8,4
въ уѣздѣ.	**58.631**	**2.803.686**	**379.967**	**2.423.719**	**12,36**	**1.843.559**	**47,8**	**6,5**	**31,4**	**7,4**	**8,3**
3. Ананьевскій. кр. надѣльн.	25.004	1.270.203	162.526	1.107.677		767.623	50,8	6,5	30,7	7,8	8,3
владѣльч.	50.370	3.413.086	317.331	3.095.755		2.407.686	67,8	6,3	47,8	10,8	8,3
въ уѣздѣ.	**75.374**	**4.683.289**	**479.857**	**4.203.432**	**19,21**	**3.175.309**	**62,1**	**6,4**	**42,1**	**9,8**	**8,3**
4. Елисаветград. кр. надѣльн.	98.106	5.552.800	775.037	4.777.763		4.022.346	56,6	7,9	41,0	7,2	7,6
владѣльч.	47.000	3.468.600	306.600	3.102.000		2.439.300	73,8	7,8	51,9	9,5	7,6
въ уѣздѣ.	**145.106**	**9.021.400**	**1.141.637**	**7.879.763**	**17,31**	**6.461 646**	**62,2**	**7,9**	**44,5**	**7,9**	**7,6**
5. Херсонскій. кр. надѣльн.	104.265	4.733 631	573.458	4.160.173		2.398.095	45,4	5,5	23,0	8,3	7,4
владѣльч.	86 367	5.130.200	483.655	4.646.545		3.385.586	59,4	5,6	39,2	10,6	7.8
въ уѣздѣ.	**190.632**	**9.863.831**	**1.057.113**	**8.806.718**	**26,22**	**5.783.681**	**51,7**	**5,5**	**30,4**	**9,3**	**7,6**
6. Александрійск. кр. надѣльн.	47.211	1.916.767	335.198	1.581.569		1.878.998	40,6	7,1	39,8	5,7	7,3
владѣльч.	14.553	845.529	107.692	737.837		672.349	58,1	7,4	46,2	7,9	7,9
въ уѣздѣ.	**61.764**	**2.762.296**	**442.890**	**2.319.406**	**6,35**	**2.551.347**	**44,7**	**7,2**	**41,3**	**6,2**	**7,5**
Въ губерніи.	**626.225**	**34.252.413**	**3.997.978**	**30.254.435**	**17,12**	**23.175.532**	**54,7**	**6,4**	**37,0**	**8,6**	**7,8**
кр. надѣльн.	341.822	16.533.880	2.243.707	14.290.173		10.883.407	48,4	6,6	31,8	7,4	7,7
владѣльч.	284.403	17.718.533	1.754.271	15.964.262		12.292.125	62,3	6,2	43,2	10,1	8,0

УѢЗДЫ.	Полба. Epautre. Посѣвная площадь 1895 г. въ десят.	Собрано.	Посѣяно.	Остатокъ. Абсолютный.	На 1 душу населенія об. п.	Собрано соломы.	На казен. десят. Собрано.	Посѣяно.	Соломы.	Урожай самъ.	Вѣсъ четверти.
		Пудовъ.									Пуд.
	1	2	3	4	5	6	7	8	9	10	11
ДОНСК. ВОЙСКА ОБЛ.											
1. Ростовскій кр. надѣльн.	—	—	—	—		—	—	—	—	—	—
владѣльч.	—	—	—	—		—	—	—	—	—	—
въ уѣздѣ.	—	—	—	—	—	—	—	—	—	—	—
2. Донецкій. кр. надѣльн.	47	1.654	334	1.320		1.156	35,2	7,1	24,6	5,0	8,0
владѣльч.	—	—	—	—		—	—	—	—	—	—
въ уѣздѣ.	**47**	**1.654**	**334**	**1.320**	**0,00**	**1.156**	**35,2**	**7,1**	**24,6**	**5,0**	**8,0**
3. Усть-Медвѣдиц. кр. надѣльн.	—	—	—	—		—	—	—	—	—	—
владѣльч.	—	—	—	—		—	—	—	—	—	—
въ уѣздѣ.	—	—	—	—	—	—	—	—	—	—	—
4. Хоперскій. кр. надѣльн.	7.455	213.959	59.640	154.319		143.882	28,7	8,0	19,3	3,6	6,0
владѣльч.	92	1.647	570	1.077		2.015	17,9	6,2	21,9	2,9	7,0
въ уѣздѣ.	**7.547**	**215.606**	**60.210**	**155.396**	**0,72**	**145.897**	**28,6**	**8,0**	**19,3**	**3,6**	**6,0**
5. Черкасскій. кр. надѣльн.	—	—	—	—		—	—	—	—	—	—
владѣльч.	—	—	—	—		—	—	—	—	—	—
въ уѣздѣ.	—	—	—	—	—	—	—	—	—	—	—
6. 1-й Донской. кр. надѣльн.	—	—	—	—		—	41,6	6,2	30,0	6,7	7,0
владѣльч.	—	—	—	—		—	—	—	—	—	—
въ уѣздѣ.	—	—	—	—	—	—	—	—	—	—	—
7. 2-й Донской. кр. надѣльн.	—	—	—	—		—	—	—	—	—	—
владѣльч.	—	—	—	—		—	—	—	—	—	—
въ уѣздѣ.	—	—	—	—	—	—	—	—	—	—	—
8. Таганрогскій. кр. надѣльн.	1	35	7	28		25	35,2	7,1	24,6	5,0	8,0
владѣльч.	119	3.463	714	2.749		4.760	29,1	6,0	40,0	4,9	7,0
въ уѣздѣ.	**120**	**3.498**	**721**	**2.777**	**0,01**	**4.785**	**29,1**	**6,0**	**39,9**	**4,9**	**7,0**
9. Сальскій. кр. надѣльн.	—	—	—	—		—	—	—	—	—	—
владѣльч.	29	682	177	505		928	23,5	6,1	32,0	3,9	8,5
въ уѣздѣ.	**29**	**682**	**177**	**505**	**0,00**	**928**	**23,5**	**6,1**	**32,0**	**3,9**	**8,5**
Въ губерніи.	**7.743**	**221.440**	**61.442**	**159.998**	**0,08**	**152.766**	**28,6**	**7,9**	**19,7**	**3,6**	**6,0**
кр. надѣльн.	7.503	215.648	59.981	155.667		145.063	28,7	8,0	19,3	3,6	6,0
владѣльч.	240	5.792	1.461	4.331		7.703	24,1	6,1	32,1	4,0	7,1
ХЕРСОНСКАЯ.											
1. Одесскій. кр. надѣльн.	45	2.700	270	2.430		1.125	60,0	6,0	25,0	10,0	8,0
владѣльч.	2	160	14	146		48	80,0	7,2	24,0	11,1	8,0
въ уѣздѣ.	**47**	**2.860**	**284**	**2.576**	**0,01**	**1.173**	**60,9**	**6,0**	**25,0**	**10,1**	**8,0**
2. Тираспольскій. кр. надѣльн.	19	855	133	722		1.330	45,0	7,0	70,0	6,4	8,0
владѣльч.	67	3.685	436	3.249		4.054	55,0	6,5	60,5	8,5	8,0
въ уѣздѣ.	**86**	**4.540**	**569**	**3 971**	**0,02**	**5.384**	**52,8**	**6,6**	**62,6**	**8,0**	**8,0**
3. Ананьевскій. кр. надѣльн.	8	420	52	368		380	52,5	6,5	47,5	8,1	8,0
владѣльч.	10	634	68	566		449	63,4	6,8	44,9	9,3	7,3
въ уѣздѣ.	**18**	**1.054**	**120**	**934**	**0,00**	**829**	**58,6**	**6,7**	**46,1**	**8,8**	**7,5**
4. Елисаветград. кр. надѣльн.	—	—	—	—		—	—	—	—	—	—
владѣльч.	185	14.652	1.388	13.264		12.636	79,2	7,5	68,3	10,6	7,9
въ уѣздѣ.	**185**	**14.652**	**1.388**	**13.264**	**0,03**	**12.636**	**79,2**	**7,5**	**68,3**	**10,6**	**7,9**
5. Херсонскій. кр. надѣльн.	53	2.783	345	2.438		2.518	52,5	6,5	47,5	8,1	8,0
владѣльч.	111	5.361	666	4.695		5.273	48,3	6,0	47,5	8,1	6,0
въ уѣздѣ.	**164**	**8.144**	**1.011**	**7.133**	**0,02**	**7.791**	**49,7**	**6,2**	**47,5**	**8,1**	**6,6**
6. Александрійск. кр. надѣльн.	—	—	—	—		—	—	—	—	—	—
владѣльч.	243	13.292	1.701	11.591		5.881	54,7	7,0	24,2	7,8	6,7
въ уѣздѣ.	**243**	**13.292**	**1.701**	**11.591**	**0,03**	**5.881**	**54,7**	**7,0**	**24,2**	**7,8**	**6,7**
Въ губерніи.	**743**	**44.542**	**5.073**	**39.469**	**0,02**	**33.694**	**59,9**	**6,8**	**45,3**	**8,8**	**7,2**
кр. надѣльн.	125	6.758	800	5.958		5.353	54,1	6,4	42,8	8,5	8,0
владѣльч.	618	37.784	4.273	33.511		28.341	61,1	6,9	45,9	8,8	7,1

УѢЗДЫ.	Гречиха. Sarrasin. Посѣвная площадь 1895 г. въ десят.	Собрано.	Посѣяно.	Остатокъ. Абсолютный.	На 1 душу населенія об. п.	Собрано соломы.	На казен. десят. Собрано.	Посѣяно.	Соломы.	Урожай самъ.	Вѣсъ четверти.
		Пудовъ.									Пуд.
	1	2	3	4	5	6	7	8	9	10	11
ДОНСК. ВОЙСКА ОБЛ.											
1. Ростовскій кр. надѣльн.	—	—	—	—		—	—	—	—	—	—
владѣльч.	—	—	—	—		—	—	—	—	—	—
въ уѣздѣ.	—	—	—	—	—	—	—	—	—	—	—
2. Донецкій. кр. надѣльн.	836	18.141	2.257	15.884		16.804	21,7	2,7	20,1	8,0	7,0
владѣльч.	—	—	—	—		—	—	—	—	—	—
въ уѣздѣ.	**836**	**18.141**	**2.257**	**15.884**	**0,03**	**16 804**	**21,7**	**2,7**	**20,1**	**8,0**	**7,0**
3. Усть-Медвѣдиц. кр. надѣльн.	—	—	—	—		—	—	—	—	—	—
владѣльч.	13	156	47	109		126	12,0	3,6	9,7	3,3	7,0
въ уѣздѣ.	**13**	**156**	**47**	**109**	**0,00**	**126**	**12,0**	**3,6**	**9,7**	**3,3**	**7,0**
4. Хоперскій. кр. надѣльн.	4.452	47.191	18.253	28.938		36.506	10,6	4,1	8,2	2,6	7,1
владѣльч.	116	800	151	649		1.021	6,9	1,3	8,8	5,3	6,5
въ уѣздѣ.	**4.568**	**47.991**	**18.404**	**29.587**	**0,14**	**37.527**	**10,5**	**4,0**	**8,2**	**2,6**	**7,1**
5. Черкасскій. кр. надѣльн.	600	8.700	1.920	6.780		8.040	14,5	3,2	13,4	4,5	7,0
владѣльч.	—	—	—	—		—	—	—	—	—	—
въ уѣздѣ.	**600**	**8.700**	**1.920**	**6.780**	**0,05**	**8.040**	**14,5**	**3,2**	**13,4**	**4,5**	**7,0**
6. 1-й Донской. кр. надѣльн.	—	—	—	—		—	—	—	—	—	—
владѣльч.	—	—	—	—		—	—	—	—	—	—
въ уѣздѣ.	—	—	—	—	—	—	—	—	—	—	—
7. 2-й Донской. кр. надѣльн.	—	—	—	—		—	—	—	—	—	—
владѣльч.	—	—	—	—		—	16,1	5,6	10,0	2,9	7,0
въ уѣздѣ.	—	—	—	—	—	—	—	—	—	—	—
8. Таганрогскій. кр. надѣльн.	24	269	70	199		288	11,2	2,9	12,0	3,9	7,0
владѣльч.	102	1.326	398	928		1.071	13,0	3,9	10,5	3,3	8,5
въ уѣздѣ.	**126**	**1.595**	**468**	**1.127**	**0,00**	**1.359**	**12,7**	**3,7**	**10,8**	**3,4**	**8,2**
9. Сальскій. кр. надѣльн.	—	—	—	—		—	—	—	—	—	—
владѣльч.	45	540	162	378		432	12,0	3,6	9,6	3,3	7,0
въ уѣздѣ.	**45**	**540**	**162**	**378**	**0,00**	**432**	**12,0**	**3,6**	**9,6**	**3,3**	**7,0**
Въ губерніи.	**6.188**	**77.123**	**23.258**	**53.865**	**0,03**	**64.288**	**12,5**	**3,8**	**10,4**	**3,3**	**7,1**
кр. надѣльн.	5.912	74.301	22.500	51.801		61.638	12 6	3,8	10,4	3,3	7,1
владѣльч.	276	2.822	758	2.064		2.650	10,2	2,7	9,6	3,8	7,5
ХЕРСОНСКАЯ.											
1. Одесскій. кр. надѣльн.	4	50	20	30		85	12,4	5,0	21,2	2,5	6,5
владѣльч.	40	820	200	620		1.168	20,5	5,0	29,2	4,1	7,4
въ уѣздѣ.	**44**	**870**	**220**	**650**	**0,00**	**1.253**	**19,8**	**5,0**	**28,5**	**4,0**	**7,3**
2. Тираспольскій. кр. надѣльн.	204	2.530	1.020	1.510		4.325	12,4	5,0	21,2	2,5	6.5
владѣльч.	265	10.600	1.325	9.275		10.600	40 0	5,0	40,0	8,0	8,0
въ уѣздѣ.	**469**	**13.130**	**2.345**	**10.785**	**0,05**	**14.925**	**28,0**	**5,0**	**31,8**	**5,6**	**7,7**
3. Ананьевскій. кр. надѣльн.	1.318	18.188	6.063	12.125		21.088	13,8	4,6	16,0	3,0	7,0
владѣльч.	474	6.778	1.991	4.787		14.220	14,3	4,2	30,0	3,4	8,0
въ уѣздѣ.	**1.792**	**24.966**	**8.054**	**16.912**	**0,08**	**35.308**	**13,9**	**4,5**	**19,7**	**3,1**	**7,2**
4. Елисаветград. кр. надѣльн.	10.151	123.842	51.770	72.072		254.790	12,2	5,1	25,1	2.4	6,5
владѣльч.	2.397	31.401	11.506	19.895		69.753	13,1	4,8	29,1	2,7	6,6
въ уѣздѣ.	**12.548**	**155.243**	**63.276**	**91.967**	**0,20**	**324.543**	**12,4**	**5,0**	**25,9**	**2,5**	**6,5**
5. Херсонскій. кр. надѣльн.	22	273	110	163		466	12,4	5,0	21,2	2,5	6,5
владѣльч.	89	1.825	445	1.380		2.599	20,5	5,0	29,2	4,1	7,4
въ уѣздѣ.	**111**	**2.098**	**555**	**1.543**	**0,00**	**3.065**	**18,9**	**5,0**	**27,6**	**3,8**	**7,3**
6. Александрійск. кр. надѣльн.	10.421	115.673	55 231	60.442		233.430	11,1	5,3	22,4	2,1	6,1
владѣльч.	2.302	33.149	13.352	19.797		40.285	14,4	5,8	17,5	2,5	6,8
въ уѣздѣ.	**12.723**	**148.822**	**68.583**	**80.239**	**0,22**	**273.715**	**11,7**	**5,4**	**21.2**	**2,2**	**6,2**
Въ губерніи.	**27.687**	**345.129**	**143.033**	**202.096**	**0,11**	**652.809**	**12,5**	**5,2**	**23,6**	**2,4**	**6,5**
кр. надѣльн.	22.120	260.556	114.214	146.342		514.184	11,8	5,2	23,2	2,3	6,3
владѣльч.	5.567	84.573	28.819	55.754		138.625	15,2	5,2	24,9	2,9	7,0

УѢЗДЫ.	Просо. Millet.											Кукуруза.			Blé de maïs.									Горохъ. Pois.									
	Посѣвная площадь 1895 г. въ десят.	Собрано.	Посѣяно.	Остатокъ. Абсолютный.	Остатокъ. На 1 душу населенія об. п.	Собрано соломы.	На казен. десят. Собрано.	На казен. десят. Посѣяно.	На казен. десят. Соломы.	Урожай самъ.	Вѣсъ четверти.	Посѣвная площадь 1895 г. въ десят.	Собрано.	Посѣяно.	Остатокъ. Абсолютный.	Остатокъ. На 1 душу населенія об. п.	Собрано соломы.	На казен. десят. Собрано.	На казен. десят. Посѣяно.	На казен. десят. Соломы.	Урожай самъ.	Вѣсъ четверти.	Посѣвная площадь 1895 г. въ десят.	Собрано.	Посѣяно.	Остатокъ. Абсолютный.	Остатокъ. На 1 душу населенія об. п.	Собрано соломы.	На казен. десят. Собрано.	На казен. десят. Посѣяно.	На казен. десят. Соломы.	Урожай самъ.	Вѣсъ четверти.
	П у д о в ъ.										Пуд.	П у			Д о в ъ.							Пуд.	П у д о в ъ.										Пуд.
	1	2	3	4	5	6	7	8	9	10	11	1	2	3	4	5	6	7	8	9	10	11	1	2	3	4	5	6	7	8	9	10	11
ДОНСК. ВОЙСКА ОБЛ.																																	
1. Ростов- кр. надѣльн.	108	4.018	173	3.845		3.510	37,2	1,6	32,5	23,3	10,0	—	—	—	—		—	—	—	—	—	—	23	787	152	635		766	34,2	6,6	33,3	5,2	10,1
скій. владѣльч. .	433	15.848	953	14.895		10.825	36,6	2,2	25,0	16,6	10,0	225	8.370	338	7.932		7.875	37,2	1,5	35,0	24,8	10,0	7	143	39	104		149	20,4	5,6	21,4	3,6	10,1
въ уѣздѣ. .	**541**	**19.866**	**1.126**	**18.740**	**0,07**	**14.335**	**36,7**	**2,1**	**26,5**	**17,5**	**10,0**	**225**	**8.370**	**338**	**7.932**	**0,03**	**7.875**	**37,2**	**1,5**	**35,0**	**24,8**	**10,0**	**30**	**930**	**191**	**739**	**0,00**	**915**	**31,0**	**6,4**	**39,5**	**4,8**	**10,1**
2. Донец- кр. надѣльн.	15.753	315.060	31.506	283.554		359.168	20,0	2,0	22,8	10,0	9,4	68	2.448	95	2.353		904	36,0	1,4	13,3	25,7	8,5	1.915	62.429	14.937	47.492		40.790	32,6	7,8	21,3	4,1	9,7
кій. владѣльч. .	3.885	78.477	7.382	71.095		89.744	20,2	1,9	23,1	10,6	9,4	99	6.683	119	6.564		4.950	67,5	1,2	50,0	56,2	8,5	266	8.964	1.702	7.262		7.661	33,7	6 4	28,8	5,3	9,8
въ уѣздѣ. .	**19.638**	**393.537**	**38.888**	**354.649**	**0,85**	**448.912**	**20,0**	**2,0**	**22,9**	**10,0**	**9,4**	**167**	**9.131**	**214**	**8.917**	**0,02**	**5.854**	**54,7**	**1,3**	**35,1**	**42,1**	**8,5**	**2.181**	**71.393**	**16.639**	**54.754**	**0,11**	**48 451**	**32,7**	**7,6**	**22,2**	**4,3**	**9,7**
3. Усть- кр. надѣльн.	23.207	197.260	37.131	160.129		213.504	8,5	1,6	9,2	5,3	8,1	—	—	—	—		—	—	—	—	—	—	1.188	38.729	6.415	32.314		23.166	32,6	5.4	19,5	6,0	8,8
Медвѣдиц. владѣльч. .	2.097	17.405	3.565	13.840		16.986	8,3	1,7	8,1	4,9	8,8	2	40	4	36		43	20,0	1,9	21,4	10,5	9,5	296	5.654	1.954	3.700		5 920	19,1	6,6	20,0	2,9	9,8
въ уѣздѣ. .	**25.304**	**214.665**	**40.696**	**173.969**	**0,82**	**230.490**	**8,5**	**1,6**	**9,1**	**5,3**	**8,2**	**2**	**40**	**4**	**36**	**0,00**	**43**	**20,0**	**1,9**	**21,4**	**10.5**	**9,5**	**1.484**	**44.383**	**8.369**	**36.014**	**0,17**	**29.086**	**29,9**	**5,6**	**19,6**	**5,3**	**8,9**
4. Хопер- кр. надѣльн.	33.156	285.142	79.574	205.568		228.776	8,6	2,4	6,9	3,6	8,5	68	2.047	116	1.931		1.088	30,1	1,7	16,0	17,7	9,7	2.723	61.268	16.883	44 385		40.845	22,5	6,2	15,0	3,6	9,2
скій. владѣльч. .	2.917	37.338	6.126	31.212		46.964	12,8	2,1	16,1	6,1	9,0	12	14	14	0		120	1,2	1,2	10,0	1,0	10,0	283	6.368	1.472	4.896		4.047	22,5	5,2	14,3	4,3	11,0
въ уѣздѣ. .	**36.073**	**322.480**	**85.700**	**236.780**	**1,10**	**275.740**	**8,9**	**2,4**	**7,6**	**3,7**	**8,6**	**80**	**2.061**	**130**	**1.931**	**0,01**	**1.208**	**25,8**	**1,6**	**15,1**	**16,1**	**9,7**	**3.006**	**67.636**	**18.355**	**49.281**	**0,23**	**44.892**	**22,5**	**6,1**	**14,9**	**3.7**	**9,3**
5. Черкас- кр. надѣльн.	8.684	204.926	13.878	191.048		369.070	23,6	1,6	42,5	14,8	10,0	2.225	89.000	4.450	84.550		50.063	40,0	2 0	22,5	20,0	9,8	464	23.478	3.898	19.580		15.544	50,6	8,4	33,5	6,0	10,0
скій. владѣльч. .	299	10.046	478	9.568		15.159	33,6	1,6	50,7	21,0	10,0	9	308	15	293		270	34,2	1,7	30,0	20,1	10,0	15	560	65	495		578	37,3	4,3	38,5	8,7	10,0
въ уѣздѣ. .	**8.983**	**214.972**	**14.356**	**200.616**	**1,55**	**384.229**	**23,9**	**1,6**	**42,8**	**14,9**	**10,0**	**2.234**	**89.308**	**4.465**	**84.843**	**0,65**	**50.333**	**40,0**	**2,0**	**22,5**	**20,0**	**9 8**	**479**	**24.038**	**3.963**	**20.075**	**0,15**	**16.122**	**50.2**	**8.3**	**33.7**	**6,0**	**10,0**
6.1-й Дон- кр. надѣльн.	7.873	133.841	11.810	122.031		151.949	17,0	1,5	19,3	11,3	9,9	437	17.043	874	16.169		9.308	39,0	2,0	21,3	19,5	10,0	1.541	48.387	10.171	38.216		32.823	31,4	6,6	21,3	4,8	10,4
ской. владѣльч. .	274	4.521	356	4.165		5.709	16,5	1,3	21,2	12,7	9,7	—	—	—	—		—	—	—	—	—	—	62	787	273	514		1.147	12,7	4,4	18,5	2,9	10,2
въ уѣздѣ. .	**8.147**	**138.362**	**12.166**	**126.196**	**0,56**	**157.658**	**17,0**	**1,5**	**19,4**	**11,3**	**9,9**	**437**	**17.043**	**874**	**16.169**	**0,07**	**9.308**	**39,0**	**2,0**	**21,3**	**19,5**	**10,0**	**1.603**	**49.174**	**10.444**	**38.730**	**0,17**	**33.970**	**30,7**	**6,5**	**21,2**	**4,7**	**10,4**
7.2-й Дон- кр. надѣльн.	15.080	85.956	22.620	63.336		200.564	5,7	1,5	13,3	3,8	8,9	—	—	—	—		—	—	—	—	—	—	1.934	26.496	10.250	16.246		31.911	13,7	5,3	16,5	2,6	10,0
ской. владѣльч. .	980	7.056	1.764	5.292		9.408	7,2	1,8	9,6	4,0	10,0	—	—	—	—		—	—	—	—	—	—	90	468	450	18		1.800	5,2	5,0	20,0	1,0	10,0
въ уѣздѣ. .	**16.060**	**93 012**	**24.384**	**68.628**	**0,32**	**209.972**	**5,8**	**1,5**	**13,1**	**3,9**	**9,0**	**—**	**—**	**—**	**—**	**—**	**—**	**—**	**—**	**—**	**—**	**—**	**2.024**	**26.964**	**10.700**	**16.264**	**0,08**	**33.711**	**13,3**	**5,3**	**16,7**	**2,5**	**10,0**
8. Таган- кр. надѣльн.	1.752	19.447	3.854	15 593		36.266	11,1	2,2	20,7	5,0	10,0	108	3.380	140	3.240		6.361	31,3	1,3	58,9	24,1	10,0	296	13.882	2.220	11.662		31.731	46,9	7,5	107,2	6,3	9,7
рогскій. владѣльч. .	2.802	42.030	7.005	35.025		77.055	15,0	2,5	27,5	6,0	9,7	1.926	36.979	3.082	33.897		60.862	19,2	1,6	31,6	12,0	9,6	327	7.848	1.897	5.951		6.540	24,0	5,8	20,0	4,1	10,0
въ уѣздѣ. .	**4.554**	**61.477**	**10.859**	**50.618**	**0,15**	**113.321**	**13,5**	**2,4**	**24,9**	**5,6**	**9,8**	**2.034**	**40.359**	**3.222**	**37.137**	**0,11**	**67.223**	**19,8**	**1,6**	**33,0**	**12,3**	**9,6**	**623**	**21.730**	**4.117**	**17.613**	**0,05**	**38.271**	**34,9**	**6,6**	**61,4**	**5,3**	**9,8**
9. Саль- кр. надѣльн.	1.450	41.470	1.885	39.585		24.650	28,6	1,3	17,0	22,0	10,0	—	—	—	—		—	—	—	—	—	—	132	5.544	950	4.594		2.640	42,0	7,2	20,0	5,8	12,0
скій. владѣльч. .	2.380	58.548	4.760	53.788		40.460	24,6	2,0	17,0	12,3	9,9	1	36	2	34		20	36,0	1,8	20,2	20,0	9,7	279	6.082	2.288	3.794		5.134	21,8	8,2	18,4	2,7	10,3
въ уѣздѣ. .	**3.830**	**100.018**	**6.645**	**93.373**	**2,40**	**65.110**	**26,1**	**1,7**	**17,0**	**15,4**	**9,9**	**1**	**36**	**2**	**34**	**0,00**	**20**	**36,0**	**1,8**	**20,2**	**20,0**	**9,7**	**411**	**11.626**	**3.238**	**8.388**	**0,22**	**7.774**	**28,3**	**7,9**	**18,9**	**3,6**	**11,1**
Въ губерніи.	**123.130**	**1.558.389**	**234.820**	**1.323.569**	**0,64**	**1.899.767**	**12,7**	**1,9**	**15,4**	**6,7**	**9,2**	**5.180**	**166.348**	**9.249**	**156.999**	**0,08**	**141.864**	**32,1**	**1,8**	**27,4**	**17,8**	**9,7**	**11.841**	**317.874**	**76.016**	**241.858**	**0,18**	**253.192**	**26,0**	**6,3**	**21,4**	**4,1**	**9,1**
кр. надѣльн.	107.063	1.287.120	202.431	1.084 689		1.587.457	12,0	1,9	14,8	6,3	9,1	2.906	113.918	5.675	108.243		67.724	39,2	1,9	23,3	20,6	9,8	10.216	281.000	65.876	215.124		220.216	27,5	6,4	21,6	4,3	9,7
владѣльч. .	16.067	271,269	32.389	238.880		312.310	16,9	2,0	19,4	8,5	9,5	2.274	52.430	3.574	48.756		74.140	23,1	1,5	33,0	15,4	9,5	1.625	36.874	10.140	26.734		32.976	22,7	6,2	20,3	3,7	10,1
ХЕРСОНСКАЯ.																																	
1. Одес- кр. надѣльн.	466	10 485	979	9 506		7.270	22,5	2,1	15,6	10,7	11,0	7.164	250.740	7.880	242.860		224.954	35,0	1,1	31,4	31,8	10,1	19	895	160	735		760	47,1	8,4	40,0	5,6	11,0
скій. владѣльч. .	1.159	35.581	1.854	33.727		37.436	30,7	1,6	32,3	19,2	10,3	2.814	79.917	3.095	76.822		84.983	28,4	1,1	30,3	25,8	10,2	92	3.570	534	3.036		2.006	38,8	5,8	21,8	6,7	10,1
въ уѣздѣ. .	**1.625**	**46.066**	**2.833**	**43.233**	**0,22**	**44.706**	**28,3**	**1,7**	**27,5**	**16,3**	**10,5**	**9.978**	**330.657**	**10.975**	**319.682**	**1,63**	**309.937**	**33,1**	**1,1**	**31,1**	**30,1**	**10,1**	**111**	**4.465**	**694**	**3.771**	**0,02**	**2.766**	**40,2**	**6,3**	**24,9**	**6,4**	**10,3**
2. Тирас- кр. надѣльн.	1 264	13.272	2.149	11.123		17 570	10,5	1,7	13,9	6,2	10,5	26.117	681.654	33.952	647.702		1.107.361	26,1	1,3	42,4	20,1	10,4	150	6.000	1.050	4.950		5.250	40,0	7,0	35,0	5,7	10,0
польскій. владѣльч. .	2.266	13.823	3.172	10.651		42.827	6,1	1,4	18,9	4,4	10,0	20.320	869.696	24.384	845.312		806.704	42,8	1,2	39,7	35,7	10,5	60	2.850	378	2.472		1.200	47,5	6,3	20,0	7,5	11,0
въ уѣздѣ. .	**3.530**	**27.095**	**5.321**	**21.774**	**0,11**	**60.397**	**7,7**	**1,5**	**17,1**	**5,1**	**10,2**	**46.437**	**1.551.350**	**58.336**	**1 493.014**	**7,61**	**1.914.065**	**33,4**	**1,3**	**41,2**	**26,6**	**10,5**	**210**	**8.850**	**1.428**	**7.422**	**0,04**	**6.450**	**42,1**	**6,8**	**30,7**	**6,2**	**10,3**
3. Анань- кр. надѣльн.	1.525	37.515	3.355	34.160		48.800	24,6	2,2	32,0	11,2	10,0	11.017	398.815	15.424	383.391		547.545	36,2	1,4	49,7	25,9	10,0	169	7.537	913	6.624		6.760	44,6	5,4	40,0	8,3	10,0
евскій. владѣльч. .	2.828	65.610	3.959	61.651		61.933	23,2	1,4	21,9	16,6	9,1	8.345	307.096	11.683	295.413		268.709	36,8	1,4	32,2	26,3	10,1	114	4.503	513	3.990		2.565	39,5	4,5	22,5	8,8	9,9
въ уѣздѣ. .	**4.353**	**103.125**	**7.314**	**95.811**	**0,44**	**110.733**	**23,7**	**1,7**	**25,4**	**14,1**	**9,4**	**19.362**	**705.911**	**27.107**	**678.804**	**3,10**	**816 254**	**36,5**	**1,4**	**42,2**	**26,0**	**10,0**	**283**	**12.040**	**1.426**	**10.614**	**0,05**	**9.325**	**42,5**	**5,9**	**33,0**	**8,4**	**10,0**
4. Елиса- кр. надѣльн.	15.110	388.327	40.797	347.530		480.498	25,7	2,7	31,8	9,5	9,6	2.244	69.115	6.059	63.036		134.640	30,8	2,7	60,0	11,4	10,5	784	27.362	5.959	21.403		34.496	34,9	7,6	44,0	4,6	10,7
ветград. владѣльч. .	8.267	324.066	19.841	304.225		300.092	39,2	2,4	36,3	16,3	9.4	3 284	227.910	7.225	220.685		281.110	69,4	2,2	85,6	31,5	10,1	1.390	44.480	8.340	36.140		34.750	32,0	6,0	25,0	5,3	9,9
въ уѣздѣ. .	**23.377**	**712.393**	**60.638**	**651.755**	**1,43**	**780.590**	**30,5**	**2,6**	**33,4**	**11,7**	**9,5**	**5.528**	**297.025**	**13.284**	**283.741**	**0,62**	**415.750**	**53,7**	**2,4**	**75,2**	**22,4**	**10,2**	**2.174**	**71.842**	**14.299**	**57.543**	**0,13**	**69.246**	**33,5**	**6,6**	**31,9**	**5,0**	**10,2**
5. Херсон- кр. надѣльн.	12.224	176.026	23.226	152,800		209.030	14,4	1,9	17,1	7,6	9,1	2.025	101.453	2.025	99.428		167.063	50,1	1,0	82,5	50,1	9,5	804	27.658	5.146	22.512		13.829	34,4	6,4	17,2	5,4	9,0
скій. владѣльч. .	9.860	225.794	18.734	207.060		238.612	22,9	1,9	24,2	12,1	9,1	1.536	85.709	2.918	82.791		72.03-	55,8	1,9	46,9	29,4	9,8	395	11.811	2.449	9.362		7.900	29,9	6,2	20,0	4,8	10,3
въ уѣздѣ. .	**22.084**	**401.820**	**41.960**	**359.860**	**1,07**	**447.642**	**18,2**	**1,9**	**20,3**	**9,6**	**9,1**	**3.561**	**187.162**	**4.943**	**182.219**	**0,54**	**239.101**	**52,6**	**1,4**	**67,1**	**37,9**	**9,6**	**1.199**	**39 469**	**7.595**	**31.874**	**0,09**	**21.729**	**32,9**	**6,3**	**18,1**	**5,2**	**9,4**
6. Алек- кр. надѣльн.	14.846	317.704	43.053	274.651		411.234	21,4	2,9	27,7	7,4	8,8	184	20.479	460	20.019		9.752	111,3	2,5	53,0	44,5	9,5	700	28.350	5.110	23.240		27.370	40,5	7,3	39,1	5,5	9,1
сандрійс. владѣльч. .	6.193	159.160	16.102	143 058		161.637	25,7	2,6	26,1	9,9	9,0	1.574	135.521	2.991	132.530		45.961	86,1	1,9	29,2	45,3	10,1	121	5.433	738	4.695		2.577	44,9	6,1	21,3	7,4	9,4
въ уѣздѣ. .	**21.039**	**476.864**	**59.155**	**417.709**	**1,14**	**572.871**	**22,7**	**2,8**	**27,2**	**8,1**	**8,9**	**1.758**	**156 000**	**3.451**	**152.549**	**0,42**	**55.713**	**88,7**	**2,0**	**31,7**	**45,2**	**10.0**	**821**	**33.783**	**5.848**	**27.935**	**0,08**	**29.947**	**41,1**	**7,1**	**36,5**	**5,8**	**9,1**
Въ губерніи.	**76.008**	**1.767.363**	**177.221**	**1.590.142**	**0,89**	**2.016.939**	**23,3**	**2,3**	**26,5**	**10,0**	**9,3**	**86.624**	**3.228.105**	**118.096**	**3.110.009**	**1,76**	**3.750.820**	**37,3**	**1,4**	**43,3**	**27,3**	**10,2**	**4.798**	**170.449**	**31.290**	**139.159**	**0,08**	**139.463**	**35,5**	**6,5**	**29,1**	**5,4**	**9,8**
кр. надѣльн.	45.435	943.329	113.559	829.770		1.174.402	20,8	2,5	25,8	8,3	9,3	4-.751	1.522.256	65.800	1.456.456		2.191.315	31,2	1,3	44,9	23,1	10,2	2.626	97.802	18.338	79.464		88.465	37,2	7,0	33.7	5,3	9,6
владѣльч. .	30.573	824.034	63.662	760.372		842.537	26,9	2,1	27,6	12,9	9,3	37.873	1.705.849	52.296	1.653.553		1.559.505	45,0	1,4	41,2	32,6	10,3	2.172	72.647	12.952	59.695		50.998	33,4	6,0	23,5	5,6	10,0

УѢЗДЫ.	Чечевица. Lentille.											Бобы.			Fèves.									Картофель. Pommes de terre.										
	Посѣвная площадь 1895 г. въ десят.	Собрано.	Посѣяно.	Остатокъ. Абсолютный.	Остатокъ. На 1 душу населенія об. п.	Собрано соломы.	На казен. десят. Собрано.	На казен. десят. Посѣяно.	На казен. десят. Соломы.	Урожай самъ.	Вѣсъ четверти.	Посѣвная площадь 1895 г. въ десят.	Собрано.	Посѣяно.	Остатокъ. Абсолютный.	Остатокъ. На 1 душу населенія об. п.	Собрано соломы.	На казен. десят. Собрано.	На казен. десят. Посѣяно.	На казен. десят. Соломы.	Урожай самъ.	Вѣсъ четверти.	Посѣвная площадь 1895 г. въ десят.	Собрано.	Посѣяно.	Остатокъ. Абсолютный.	Остатокъ. На 1 душу населенія об. п.	Собрано соломы.	На казен. десят. Собрано.	На казен. десят. Посѣяно.	На казен. десят. Соломы.	Урожай самъ.	Вѣсъ четверти.
	Пуд.										Пуд.											Пуд.											Пуд.
	1	2	3	4	5	6	7	8	9	10	11	1	2	3	4	5	6	7	8	9	10	11	1	2	3	4	5	6	7	8	9	10	11
ДОНСК. ВОЙСКА ОБЛ.																																	
1. Ростовскій. кр. надѣльн.	14	409	70	339		393	29,2	5,0	28,1	5,8	9,5	3	98	19	79		—	32,7	6,3	—	—	10,0	657	206.495	46.450	160.045		—	314,3	70,7	—	4,4	9,1
владѣльч.	7	167	39	128		151	23,9	5,6	21,5	4,3	10,0	—	—	—	—		—	—	—	—	—	—	613	235.147	29.853	205.294		—	383,6	48,7	—	7,9	10,0
въ уѣздѣ.	**21**	**576**	**109**	**467**	**0,00**	**544**	**27,4**	**5,2**	**25,9**	**5,3**	**9,6**	**3**	**98**	**19**	**79**	**0,00**	**—**	**32,7**	**6,3**	**—**	**—**	**10,0**	**1.270**	**441.642**	**76.303**	**365.339**	**1,35**	**—**	**348,1**	**60,1**	**—**	**5,6**	**9,6**
2. Донецкій. кр. надѣльн.	978	30.122	4.597	25.525		21.418	30,8	4,7	21,9	6,6	9,6	421	12.630	3.158	9.472		—	30,0	7,5	—	4,0	10,0	6.573	1.981.760	397.807	1.583.953		—	301,5	59,0	—	5,1	9,1
владѣльч.	204	7.446	1.102	6 344		5.977	36,5	5,4	29,3	6,8	9,2	8	174	30	144		—	21,7	3,8	—	5,7	10,0	1.241	362.124	83.643	.278.481		—	291,8	67,4	—	4,3	9,4
въ уѣздѣ.	**1 182**	**37.568**	**5.699**	**31.869**	**0,08**	**27.395**	**32,3**	**4,8**	**23,2**	**6,7**	**9,5**	**429**	**12.804**	**3.188**	**9.616**	**0,02**	**—**	**29,9**	**7,4**	**—**	**4,0**	**10,0**	**7.814**	**2.343.884**	**481.450**	**1.862.434**	**4,44**	**—**	**300,0**	**61,6**	**—**	**4,9**	**9,1**
3. Усть-Медвѣдиц. кр. надѣльн.	249	6.449	1.245	5.204		11.554	25,9	5,0	46,4	5,2	7,9	—	—	—	—		—	—	—	—	—	—	3.107	730.456	140.747	589.709		—	235,1	45,3	—	5,2	8,0
владѣльч.	59	785	342	443		1.322	13,3	5,8	22,4	2,3	10,0	2	102	9	93		—	50,9	4,5	—	11,3	10,0	316	32.990	10.460	22.530		—	104,4	33,1	—	3,2	7,8
въ уѣздѣ.	**308**	**7.234**	**1.587**	**5.647**	**0,03**	**12.876**	**23,5**	**5,2**	**41,8**	**4,5**	**8,1**	**2**	**102**	**9**	**93**	**0,00**	**—**	**50,9**	**4,5**	**—**	**11,3**	**10,0**	**3.423**	**763.446**	**151.207**	**612.239**	**2,89**	**—**	**223,0**	**44,2**	**—**	**5,0**	**8,0**
4. Хоперскій. кр. надѣльн.	273	8.682	1.310	7.372		2.730	31,8	4,8	10,0	11,3	8,8	24	271	91	180		—	11,3	3,8	—	3,0	10,0	7.565	1.157.445	427.423	730.022		—	153,0	56,5	—	2,7	9,0
владѣльч.	11	372	78	294		66	33,8	7,1	6,0	4,8	10,0	—	—	—	—		—	—	—	—	—	—	302	53.186	18.211	34.975		—	176,1	60,3	—	2,9	8,2
въ уѣздѣ.	**284**	**9.054**	**1.388**	**7.666**	**0,06**	**2.796**	**31,9**	**2,9**	**9,8**	**11,0**	**8,8**	**24**	**271**	**91**	**180**	**0,00**	**—**	**11,3**	**3,8**	**—**	**3,0**	**10,0**	**7.867**	**1.210.631**	**445.634**	**764 997**	**3,54**	**—**	**153,9**	**56,6**	**—**	**2,7**	**9,0**
5. Черкасскій. кр. надѣльн.	356	10.573	1.780	8,793		10.004	29,7	5,0	28,1	5,9	9,5	480	33.600	3.360	30.240		—	70,0	7,0	—	10,0	10,0	3.799	1.877.846	253.393	1.624.453		—	494,3	66,7	—	7,4	9,2
владѣльч.	22	486	123	363		447	22,1	5,6	20,3	3,9	10,0	1	39	3	36		—	39,0	3,4	—	11,5	10,0	168	64.999	11.054	53.945		—	386,9	65,8	—	5,9	10,0
въ уѣздѣ.	**378**	**11.059**	**1.903**	**9.156**	**0,07**	**10.451**	**29,3**	**5,0**	**27,6**	**5,9**	**9,5**	**481**	**33.639**	**3.363**	**30.276**	**0,23**	**—**	**70,0**	**7,0**	**—**	**10,0**	**10,0**	**3 967**	**1.942.845**	**264.447**	**1.678 398**	**12,93**	**—**	**489,7**	**66,7**	**—**	**7,3**	**9,2**
6. 1-й Донской. кр. надѣльн.	782	36.050	5.083	30.967		34.173	46,1	6,5	43,7	7,1	11,0	70	1.897	504	1.393		4.228	27,1	7,2	60,4	3,8	11,6	4.918	1.192.615	214 917	977.698		—	242,5	43,7	—	5,5	9,4
владѣльч.	25	720	330	390		555	9,6	4,4	22,2	2,2	10,0	—	—	—	—		—	—	—	—	—	—	108	21,060	5.497	15,563		—	195,0	50,9	—	3,8	9,2
въ уѣздѣ.	**807**	**36.770**	**5.413**	**31.357**	**0,14**	**34.728**	**45,6**	**6,7**	**42,7**	**6,8**	**11,0**	**70**	**1.897**	**504**	**1.3 3**	**0,01**	**4 228**	**27,1**	**7,2**	**60,4**	**3,8**	**11,6**	**5.026**	**1.213.675**	**220.414**	**993.261**	**4,42**	**—**	**241,5**	**43,9**	**—**	**5,5**	**9,4**
7. 2-й Донской. кр. надѣльн.	816	4.733	3.264	1.469		16.728	5,8	4,0	20,5	1,9	9,6	—	—	—	—		—	—	—	—	—	—	3.749	693.190	1 0.832	532.358		—	184,9	42,7	—	4,3	8,3
владѣльч.	75	113	375	— 262		750	1,5	5,0	10,0	0,3	10,0	—	—	—	—		—	—	—	—	—	—	177	59.313	12.744	46.569		—	335,1	72,0	—	4,7	9,7
въ уѣздѣ.	**891**	**4.846**	**3.639**	**1.207**	**0,01**	**17.478**	**5,4**	**3,2**	**19,6**	**1,7**	**9,6**	**—**	**—**	**—**	**—**	**—**	**—**	**—**	**—**	**—**	**—**	**—**	**3.926**	**752.503**	**173.576**	**578.927**	**2,74**	**—**	**191,7**	**44,2**	**—**	**4,3**	**8,4**
8. Таганрогскій. кр. надѣльн.	292	9.578	1.635	7.943		7.242	32,8	5,6	24,8	5,9	10,0	10	250	62	188		—	25,0	6,2	—	4,0	10,0	3.078	851 06.	246.856	604.211		—	276,5	80,2	—	3,4	9,5
владѣльч.	195	6.182	975	5.207		8.990	31,7	5,0	46,1	6,3	10,0	14	1.288	90	1.198		—	92,0	6,4	—	12,8	10,7	3.607	1.113.120	261.508	851.512		—	308,6	72,5	—	4,3	9,6
въ уѣздѣ.	**487**	**15.760**	**2.610**	**13.150**	**0,04**	**16.232**	**32,4**	**5,4**	**33,3**	**6.0**	**10,0**	**24**	**1.538**	**152**	**1.386**	**0,06**	**—**	**64,1**	**6,3**	**—**	**10,1**	**10,6**	**6.685**	**1.961.187**	**508.364**	**1.455.823**	**4,37**	**—**	**293,8**	**76,0**	**—**	**3,9**	**9,6**
9. Салъскій. кр. надѣльн.	8	244	37	207		233	30,	4,6	29,1	6,6	9,6	--	—	—	—		—	—	—	—	—	—	67	4.690	1.253	3.437		—	70,0	18,7	—	3,7	9,0
владѣльч.	80	3.400	520	2.880		1.224	42,5	6,5	15,3	6,5	11,0	—	—	—	—		—	—	—	—	—	—	198	54.945	9.148	45.837		—	277,7	46,2	—	6,0	9,5
въ уѣздѣ.	**88**	**3.644**	**557**	**3.087**	**0,08**	**1.457**	**41,4**	**6,3**	**16,6**	**6.5**	**10,9**	**—**	**—**	**—**	**—**	**—**	**—**	**—**	**—**	**—**	**—**	**—**	**265**	**59.675**	**10.401**	**49.274**	**1,27**	**—**	**225,2**	**39,2**	**—**	**5,7**	**9,5**
Въ губерніи.	**4.446**	**126.511**	**22.905**	**103.606**	**0,05**	**123.957**	**28,5**	**5,1**	**27,8**	**5,6**	**9,8**	**1.033**	**50.349**	**7.326**	**43.023**	**0,02**	**—**	**48,7**	**7,1**	**—**	**6,8**	**10,1**	**40.243**	**10.692.488**	**2.331.796**	**8.360.692**	**4,07**	**—**	**265,7**	**57,9**	**—**	**4,6**	**9,1**
кр. надѣльн.	3.768	106.840	19.021	87.819		104.475	28,4	5,0	27,7	5,7	9,8	1.008	48.746	7.194	41.552		—	48,4	7,1	—	6,8	10,1	33.513	8.695.564	1.889.678	6.805.886		—	259,5	56,4	—	4,6	9,0
владѣльч.	678	19.671	3.884	15.787		19.482	29,0	5,7	28,7	5,1	9,8	25	1.603	132	1.471		—	64,1	5.3	—	12,1	10,6	6.730	1.996.924	442.118	1.554.806		—	296,7	65,7	—	4,5	9,5
ХЕРСОНСКАЯ.																																	
1. Одесскій. кр. надѣльн.	25	1.253	115	1.138		1.268	50,1	4,6	50,7	10,9	10,0	13	637	104	533		364	49.0	8,0	28,0	6,1	10,8	4.032	649.152	206,438	442.714		—	161,0	51,2	—	3,1	9,0
владѣльч.	128	3.725	653	3.072		3.174	29,1	5,1	24,8	5,7	10,6	65	2.925	488	2.437		1.677	45,0	7,5	25,8	6,0	10,9	1.430	214.214	64.493	149.721		—	149,8	45,1	—	3,3	8,9
въ уѣздѣ.	**153**	**4.978**	**768**	**4.210**	**0,02**	**4.442**	**32,5**	**5,0**	**29,0**	**6,5**	**10,5**	**78**	**3.562**	**592**	**2.970**	**0,01**	**2.041**	**45,7**	**7,6**	**26,2**	**6,0**	**10,9**	**5.462**	**863.36.**	**270.931**	**592.435**	**3,02**	**—**	**158,1**	**49,6**	**—**	**3,2**	**9,0**
2. Тираспольскій. кр. надѣльн.	40	480	156	324		240	12,0	3,9	6,0	3,1	10,0	—	—	—	—		—	—	—	—	—	—	2.014	337.546	103.922	233.624		—	167,6	51,6	—	3,2	9,4
владѣльч.	118	5.263	602	4.661		3.434	44,6	5,1	29,1	8,7	11,5	15	450	120	330		225	30,0	8,0	15,0	3,8	12,0	2.057	374.374	106.758	267.616		—	182,0	51,9	—	3,5	8,8
въ уѣздѣ.	**158**	**5.743**	**758**	**4.985**	**0,02**	**3.674**	**36,3**	**4,8**	**23,3**	**7,6**	**11,4**	**15**	**450**	**120**	**330**	**0,00**	**225**	**30,0**	**8,0**	**15,0**	**3,8**	**12,0**	**4.071**	**711.920**	**210 680**	**501 240**	**2,56**	**—**	**174,9**	**51,8**	**—**	**3,4**	**9,1**
3. Ананьевскій. кр. надѣльн.	86	2.477	378	2.099		1.342	28,8	4,4	15,6	6,5	10,9	—	—	—	—		—	—	—	—	—	—	2.006	450 146	116.549	333.597		—	224,4	58,1	—	3,9	9,3
владѣльч.	263	10.625	1 105	9.520		5.996	40,4	4,2	22,8	9,6	10,2	92	4.140	690	3.450		2.374	45,0	7,5	25,8	6,0	10,9	1.219	233.560	60.341	173.219		—	191,6	49,5	—	3,9	9,2
въ уѣздѣ.	**349**	**13.102**	**1.483**	**11.619**	**0,05**	**7.338**	**37,5**	**4,2**	**21,0**	**8,8**	**10,5**	**92**	**4.140**	**690**	**3.450**	**0,02**	**2.374**	**45,0**	**7,5**	**25,8**	**6,0**	**10,9**	**3.225**	**683.706**	**176.890**	**506.816**	**2,32**	**—**	**212.0**	**54,9**	**—**	**3,9**	**9,3**
4. Елисаветградск. кр. надѣльн.	682	25.643	3.410	22.233		23.256	37,6	5,0	34,1	7,5	10,6	154	5.082	939	4.143		2.464	33,0	6,1	16,0	5,4	10,5	8.962	2.909.961	742.054	2.167.907		—	324,7	82,8	—	3,9	8,8
владѣльч.	1.556	66.597	6.691	59.906		44.813	42,8	4,3	28,8	10,0	10,1	123	7.368	861	6.507		4.502	59,9	7,0	36,6	8 6	9,5	2.650	862.045	199.280	662 765		—	325,3	75,2	—	4,3	9,0
въ уѣздѣ.	**2.238**	**92.240**	**10.101**	**82.139**	**0,18**	**68.069**	**41,4**	**4,5**	**30,4**	**9,1**	**10,2**	**277**	**12.450**	**1.800**	**10.650**	**0,02**	**6.966**	**44,9**	**6,5**	**25,1**	**6,9**	**9,9**	**11.612**	**3.772.006**	**941.334**	**2.830.672**	**6,22**	**—**	**324,8**	**81,1**	**—**	**4,0**	**8,8**
5. Херсонскій. кр. надѣльн.	710	32.802	4.6-6	28.116		16.685	46,2	6,6	23,5	7,0	9,2	35	2.800	322	2.478		1.400	80,0	9,2	40,0	8,7	12,0	5.747	1.521.231	313.212	1.208.019		—	264,7	54,5	—	4,9	8,8
владѣльч.	240	6.672	1.416	5.256		4.200	27,8	5,9	17,5	4,7	10,8	131	5.895	983	4.912		3.380	45,0	7,5	25,8	6,0	12.0	2.708	542.683	130.526	412.157		—	200,4	48,2	—	4,2	8,8
въ уѣздѣ.	**950**	**39.474**	**6.102**	**33.372**	**0,10**	**20.885**	**41,6**	**6,4**	**22,0**	**6,5**	**9,4**	**166**	**8.695**	**1.305**	**7.390**	**0,02**	**4.780**	**52,4**	**7,9**	**28,8**	**6,7**	**12,0**	**8.455**	**2.063.914**	**443.738**	**1.620.176**	**4,82**	**—**	**244,1**	**52,5**	**—**	**4,7**	**8,8**
6. Александрійск. кр. надѣльн.	300	10.830	1.830	9.000		9.990	36,1	6,1	33,3	5,9	8,7	50	1.705	440	1.265		1.400	34,1	8,8	28,0	3,9	10,0	6.014	2.085.054	484 728	1.600.326		—	346,7	80,6	—	4,3	8,1
владѣлч.	325	12 285	1.593	10.692		8.385	37,8	4,9	25,8	7,7	9,6	230	10.350	1.725	8,625		5.934	45,0	7,5	25,8	6,0	10,0	1.208	469.187	79.849	389.338		—	388,4	66,1	—	5,9	9,1
въ уѣздѣ.	**625**	**23.115**	**3.423**	**19.692**	**0,05**	**18.375**	**37,0**	**5,5**	**29,4**	**6,7**	**9,1**	**280**	**12.055**	**2.165**	**9.890**	**0,03**	**7.334**	**43,1**	**7,7**	**26,2**	**5,6**	**10,0**	**7.222**	**2.554.241**	**564.577**	**1.989.664**	**5,45**	**—**	**353.7**	**78,2**	**—**	**4,5**	**8,3**
Въ губерніи.	**4.473**	**178.652**	**22.635**	**156.017**	**0,09**	**122.783**	**40,0**	**5,1**	**27,7**	**7,9**	**10,0**	**908**	**41.352**	**6.672**	**34.680**	**0,02**	**23.720**	**45,5**	**7,3**	**26,1**	**6,2**	**10,5**	**40.047**	**10.649.153**	**2.608.150**	**8.041.003**	**4,55**	**—**	**265,9**	**65,1**	**—**	**4,1**	**8,7**
кр. надѣльн.	1.843	73.485	10.575	62.910		52.781	39,9	5,7	28,6	6,9	9,6	252	10.224	1.805	8 419		5 628	40.6	7,2	22,3	5,7	10,8	28.775	7.953.090	1.966.903	5.986.187		—	276,0	68,4	—	4,0	8,7
владѣльч.	2.630	105.167	12.060	93.107		70.002	40,0	4,6	26,6	8,7	10,2	656	31.128	4.867	26.261		18.092	47,5	7,4	27,6	6,4	10,4	11.272	2.696.063	641.247	2.054.816		—	239,2	56,9	—	4,2	8,9

УѢЗДЫ.	Ленъ. Lin.											Конопля. Chanvre.										
	Посѣвная площадь 1895 г. въ десят.	Собрано.	Посѣяно.	Остатокъ. Абсолютный.	Остатокъ. На 1 душу населенія об. п.	Собрано волокна.	На казенную десятину. Собрано.	На казенную десятину. Посѣяно.	На казенную десятину. Волокна.	Урожай самъ.	Вѣсъ четверти. Пудовъ.	Посѣвная площадь 1895 г. въ десят.	Собрано.	Посѣяно.	Остатокъ. Абсолютный.	Остатокъ. На1 душу населенія об. п.	Собрано волокна	На казенную десятину. Собрано.	На казенную десятину. Посѣяно.	На казенную десятину. Волокна.	Урожай самъ.	Вѣсъ четверти. Пудовъ.
	Пудовъ.											Пудовъ.										
	1	2	3	4	5	6	7	8	9	10	11	1	2	3	4	5	6	7	8	9	10	11
ДОНСК. ВОЙСКА ОБЛ.																						
1. Ростов- кр. надѣльн.	6	240	15	225		60	40,0	2,5	10,0	16,0	10,0	15	546	180	366		383	36,4	12,0	25,5	3,0	8,1
ской. владѣльч. .	92	3.818	221	3.597		920	41,5	2,4	10,0	17,3	10,0	3	61	36	25		57	20,2	12,0	19,0	1,7	7,8
въ уѣздѣ. .	**98**	**4.058**	**236**	**3.822**	—	**980**	**41,4**	**2,4**	**10,0**	**17,3**	**10,0**	**18**	**607**	**216**	**391**	—	**440**	**33,7**	**12,0**	**24,4**	**2,8**	**8,1**
2. Донец- кр. надѣльн.	4.074	105.517	11.000	94.517		92.887	25,9	2,7	22,8	9,6	9,6	3.422	99.238	41.748	57.490		78.022	29,0	12,2	22,8	2,4	8,2
кій. владѣльч. .	7.659	202.198	18.382	183.816		196.836	26,4	2,4	25,7	11,0	8,8	611	12.587	5.255	7.332		13.259	20,6	8,6	21,7	2,4	6,0
въ уѣздѣ. .	**11.733**	**307.715**	**29.382**	**278.333**	—	**289.723**	**26,2**	**2,5**	**24,7**	**10,5**	**9,1**	**4.033**	**111.825**	**47.003**	**64.822**	—	**91.281**	**27,5**	**11,6**	**22,6**	**2,4**	**7,8**
3. Усть- кр. надѣльн.	1.090	20.492	2.289	18.203		10.900	18,8	2,1	10,0	9,0	8,6	686	14.269	8.163	6.106		20.237	20,8	11,9	29,5	1,7	7,1
Медвѣдиц. владѣльч. .	785	12.953	2.198	10.755		22.137	16,5	2,8	28,2	6,0	8,8	129	3.470	2.116	1.354		1.767	26,9	16,4	13,7	1,6	7,5
въ уѣздѣ. .	**1.875**	**33.445**	**4.487**	**28.958**	—	**33.037**	**17,8**	**2,4**	**12,3**	**7,4**	**8,7**	**815**	**17.739**	**10.279**	**7.460**	—	**22.004**	**21,8**	**12,6**	**27,0**	**1,7**	**7,2**
4. Хопер- кр. надѣльн.	630	11.151	2.016	9.135		5.607	17,7	3,2	8,9	5,5	9,0	1.300	51.740	11.830	39.910		28.600	39,8	9,1	22,0	4,4	7,9
скій. владѣльч. .	1.965	60.522	6.878	53 644		29.868	30,8	3,5	15,2	8,8	9,1	65	1.391	906	485		1.252	21,4	12,4	19,1	1,7	5,5
въ уѣздѣ. .	**2.595**	**71.673**	**8.894**	**62.779**	—	**35.475**	**27,6**	**3,4**	**13,7**	**8,1**	**9,1**	**1 365**	**53.131**	**12.736**	**40.395**	—	**29.852**	**39,6**	**9,3**	**21,9**	**4,3**	**7,8**
5. Черкас- кр. надѣльн.	1.969	49.028	2.954	46.074		115.777	24,9	1,5	58,8	16,6	10,0	1.018	37.055	12.216	24.839		25.959	36,4	12,0	25,5	3,0	8,1
скій. владѣльч. .	35	756	53	703		2.583	21,6	1,5	73,8	14,4	10,0	—	—	—	—		—	—	—	—	—	—
въ уѣздѣ. .	**2.004**	**49.784**	**3 007**	**46.777**	—	**118.360**	**24,8**	**1,5**	**59,1**	**16,5**	**10,0**	**1.018**	**37.055**	**12.216**	**24.839**	—	**25.959**	**36,4**	**12,0**	**25,5**	**3,0**	**8,1**
6. 1-й Дон- кр. надѣльн.	914	26.232	1.737	24.495		10.328	28,7	1,9	11,3	15,1	9,8	537	38.771	7.088	31.683		13.694	72,2	13,2	25,5	5,5	8,1
ской. владѣльч. .	963	24.653	1.830	22.823		4.815	25,6	1,9	5,0	13,5	9,4	17	238	179	59		325	14,0	10,5	19,1	1,3	7,4
въ уѣздѣ. .	**1.877**	**50.885**	**3.567**	**47.318**	—	**15.143**	**27,1**	**1,9**	**8,1**	**14,3**	**9,6**	**554**	**39.009**	**7.267**	**31.742**	—	**14.019**	**70,4**	**13,1**	**25,3**	**5,4**	**8,1**
7. 2-й Дон- кр. надѣльн.	1.177	11.652	2.354	9.298		5.885	9,9	2,0	5,0	4,9	10,0	409	13.497	5.133	8.364		11.697	33,0	12,5	28,6	2,6	8,0
ской. владѣльч. .	1.600	16.960	3.200	13.760		9.440	10,6	2,0	5,9	5,3	9,0	60	1.260	720	540		1.140	21,0	12,0	19,0	1,8	8,0
въ уѣздѣ. .	**2.777**	**28.612**	**5.554**	**23.058**	—	**15.325**	**10,3**	**2,0**	**5,5**	**5,2**	**9,4**	**469**	**14.757**	**5.853**	**8.904**	—	**12.837**	**31,5**	**12,5**	**27,4**	**2,5**	**8,0**
8. Таган- кр. надѣльн.	990	25.839	2.475	23.364		20.592	26,1	2,5	20,8	10,4	10,0	965	22.774	12.835	9.939		23.932	23,6	13,3	24,8	1,8	7,6
рогскій. владѣльч. .	3.054	82.458	6.719	75.739		60.469	27,0	2,2	19,8	12,3	9,8	706	17.085	8.684	8.401		16.662	24,2	12,3	23,6	2,0	8,7
въ уѣздѣ. .	**4.044**	**108.297**	**9.194**	**99.103**	—	**81.061**	**26,8**	**2,3**	**20,0**	**11,7**	**9,8**	**1.671**	**39.859**	**21.519**	**18.340**	—	**40.594**	**23,9**	**12,9**	**24,3**	**1,9**	**8,0**
9. Саль- кр. надѣльн.	1.962	61.018	4.316	56.702		29.430	31,1	2,2	15,0	14,1	9,5	—	—	—	—		—	—	—	—	—	—
скій. владѣльч. .	4.815	200.304	13.482	186.822		177.192	41,6	2,8	36,8	14,9	10,0	82	1.230	713	517		1.640	15,0	8,7	20,0	1,7	8,0
въ уѣздѣ. .	**6.777**	**261.322**	**17.798**	**243.524**	—	**206.622**	**38,6**	**2,6**	**30,5**	**14,8**	**9,9**	**82**	**1.230**	**713**	**517**	—	**1.640**	**15,0**	**8,7**	**20,0**	**1,7**	**8,0**
Въ губерніи.	**33.780**	**915.791**	**82.119**	**833.672**	—	**795.726**	**27,1**	**2,4**	**23,6**	**11,3**	**9,5**	**10.025**	**315.212**	**117.802**	**197.410**	—	**238.626**	**31,4**	**11,7**	**23,8**	**2,7**	**7,9**
кр. надѣльн.	12.812	311.169	29.156	282.013		291.466	24,3	2,3	22,8	10,6	9,6	8.352	277.890	99.193	178.697		202.524	33,3	11,8	24,2	2,8	8,0
владѣльч. .	20.968	604.622	52.963	551.659		504.260	28,8	2,5	24,0	11,5	9,4	1.673	37.322	18.609	18.713		36,102	22,3	11,1	21,6	2,0	7,3
ХЕРСОНСКАЯ.																						
1. Одес- кр. надѣльн.	328	2.690	722	1.968		5.478	8,2	2,2	16,7	3,7	10,0	96	2.304	710	1.594		2.400	24,0	7,4	25,0	3,2	7,0
скій. владѣльч. .	1.710	36.765	4.446	32.319		25.821	21,5	2,6	15,1	8,3	9,7	—	—	—	—		—	—	—	—	—	—
въ уѣздѣ. .	**2.038**	**39.455**	**5.168**	**34.287**	—	**31.299**	**19,4**	**2,5**	**15,4**	**7,6**	**9,7**	**96**	**2.304**	**710**	**1.594**	—	**2.400**	**24,0**	**7,4**	**25,0**	**3,2**	**7,0**
2. Тирас- кр. надѣльн.	31	620	99	521		620	20,0	3,2	20,3	6,3	10,0	281	4.946	2.164	2.782		7.306	17,6	7,7	26,0	2,3	7,0
польскій. владѣльч. .	1.009	3.431	2.623	808		10.194	3,4	2,6	10,4	1,3	10,0	76	2.256	509	1.747		1.596	29,7	6,7	21,0	4,4	6,6
въ уѣздѣ. .	**1.040**	**4.051**	**2.722**	**1.329**	—	**10 814**	**3,9**	**2,6**	**10,4**	**1,5**	**10,0**	**357**	**7.202**	**2.673**	**4.529**	—	**8.902**	**20,2**	**7,5**	**24,9**	**2,7**	**6,9**
3. Анань- кр. надѣльн.	2	38	5	33		113	19,4	2,5	56,7	7,8	10,0	504	5.040	2.520	2.520		9.626	10,0	5,0	19,1	2,0	6,3
евскій. владѣльч. .	1.571	35.819	4.713	31.106		33.777	22,8	3,0	21,5	7,6	9,9	124	3.385	756	2.629		2.542	27,3	6,1	20,5	4,5	6,5
въ уѣздѣ. .	**1.573**	**35.857**	**4.718**	**31.139**	—	**33.890**	**22,8**	**3,0**	**21,5**	**7,6**	**9,9**	**628**	**8.425**	**3.276**	**5.149**	—	**12.168**	**13,4**	**5,2**	**19,4**	**2,6**	**6,4**
4. Елиса- кр. надѣльн.	66	1.980	198	1.782		1.320	30,0	3,0	20,0	10,0	9,3	2.014	46.926	13.292	33.634		49.142	23,3	6,6	24,4	3,5	6,8
ветградск. владѣльч. .	7.250	321.900	19.575	302.325		164.575	44,4	2,7	22,7	16,4	9,3	259	8.210	1.994	6.216		5.180	31,7	7,7	20,0	4,1	7,5
въ уѣздѣ. .	**7.316**	**323.880**	**19.773**	**304.107**	—	**165.895**	**44,3**	**2,7**	**22,7**	**16,4**	**9,3**	**2.273**	**55.136**	**15.286**	**39.850**	—	**54.322**	**24,3**	**6,7**	**23,9**	**3,6**	**6,9**
5. Херсон- кр. надѣльн.	646	21.641	1.550	20.091		12.726	33,5	2,4	19,7	14,0	9,0	485	5.626	2.862	2.764		13.483	11,6	5,9	27,8	2,0	7,0
скій. владѣльч. .	2.917	119.0 4	6.417	112.597		64.757	40,8	2,2	22,2	18,5	9,1	76	1.672	418	1.254		2.128	22,0	5,5	28,0	4,0	6,0
въ уѣздѣ. .	**3.563**	**140.655**	**7.967**	**132.688**	—	**77.483**	**39,5**	**2,2**	**21,7**	**17,7**	**9,1**	**561**	**7.298**	**3.280**	**4.018**	—	**15.611**	**13,0**	**5,8**	**27,8**	**2,2**	**6,7**
6. Алек- кр. надѣльн.	100	4.100	310	3.790		2.250	41,0	3,1	22 5	13,2	11,0	2.241	89.864	18.152	71.712		58.714	40,1	8,1	26,2	5,0	6,1
сандрійск. владѣльч. .	5.996	209.260	16.189	193.071		130.713	34,9	2,7	21,8	12,9	9,3	361	13.646	2.708	10.938		5.957	37,8	7,5	16,5	5,0	6,3
въ уѣздѣ. .	**6.096**	**213.360**	**16.499**	**196.861**	—	**132.963**	**35,0**	**2,7**	**21,8**	**12,9**	**9,3**	**2.602**	**103.510**	**20.860**	**82.650**	—	**64.671**	**39,8**	**8,0**	**24,9**	**5,0**	**6,1**
Въ губерніи.	**21.626**	**757.258**	**56.847**	**700.411**	—	**452.344**	**35,0**	**2,6**	**20,9**	**13,3**	**9,3**	**6 517**	**183.875**	**46.085**	**137.790**	—	**158.074**	**28,2**	**7,1**	**24,3**	**4.0**	**6,4**
кр. надѣльн.	1.173	31.069	2.884	28.185		22.507	26,5	2,5	19,2	10,8	9,3	5.621	154.706	39.700	115.006		140 671	27,5	7,1	25,0	3,9	6,4
владѣльч. .	20.453	726.189	53.963	672.226		429.837	35,5	2,6	21,0	13,5	9,3	896	29.169	6.385	22.784		17.403	32,6	7,1	19,4	4,6	6,6

УѢЗДЫ.		Яровая рожь. Seigle de printemps.										Яровая пшеница.		
		Посѣвная площадь 1895 г. въ десят.	Собрано.	Посѣяно.	Остатокъ. Абсолютный.	Остатокъ. На 1 душу населенія об. п.	Собрано соломы.	На казен. десят. Собрано.	На казен. десят. Посѣяно.	На казен. десят. Соломы.	Урожай самъ.	Вѣсъ четверти.	Посѣвная площадь 1895 г. въ десят.	Собрано.	Посѣяно.
			Пудовъ.									Пуд.		Пудовъ.	
		1	2	3	4	5	6	7	8	9	10	11	1	2	3
1. Ржевскій.	кр. надѣльн.	—	—	—	—		—	—	—	—	—	—	84	4.326	890
	владѣльч.	24	1.073	266	807		1.450	44,7	11,1	60,4	4,0	8,9	7	700	70
	въ уѣздѣ	**24**	**1.073**	**266**	**807**	**0,01**	**1.450**	**44,7**	**11,1**	**60,4**	**4,0**	**8,9**	**91**	**5.026**	**960**
2. Зубцовскій.	кр. надѣльн.	—	—	—	—		—	36,3	13,2	87,9	2,8	9,0	1	52	11
	владѣльч.	20	1.122	214	908		1.974	56,1	10,7	98,7	5,2	9,0	1	66	10
	въ уѣздѣ	**20**	**1.122**	**214**	**908**	**0,01**	**1.974**	**56,1**	**10,7**	**98,7**	**5,2**	**9,0**	**2**	**118**	**21**
3. Старицкій.	кр. надѣльн.	—	—	—	—		—	—	—	—	—	—	4	206	42
	владѣльч.	—	—	—	—		—	—	—	—	—	—	2	132	20
	въ уѣздѣ	**—**	**—**	**—**	**—**	**—**	**—**	**—**	**—**	**—**	**—**	**—**	**6**	**338**	**62**
4. Новоторжскій.	кр. надѣльн.	1.800	40.500	14.040	26.460		136.080	22,5	7,8	75,6	2,9	9,0	—	—	—
	владѣльч.	319	25.871	3.477	22.394		40.928	81,1	10,9	128,3	7,4	8,9	3	72	24
	въ уѣздѣ	**2.119**	**66.371**	**17.517**	**48.854**	**0,32**	**177.008**	**31,3**	**8,3**	**83,5**	**3,8**	**9,0**	**3**	**72**	**24**
5. Тверскій.	кр. надѣльн.	148	10.331	1.954	8.377		11.100	69,8	13,2	75,0	5,3	9,0	—	—	—
	владѣльч.	1	61	11	50		100	61,4	11,0	99,6	5,6	8,9	14	1.330	150
	въ уѣздѣ	**149**	**10.392**	**1.965**	**8.427**	**0,07**	**11.200**	**69,7**	**13,2**	**75,2**	**5,3**	**9,0**	**14**	**1.330**	**150**
6. Корчевскій.	кр. надѣльн.	44	2.072	541	1.531		4.224	47,1	12,3	96,0	3,8	8,7	—	—	—
	владѣльч.	18	1.332	187	1.145		1.840	74,0	10,4	102,2	7,1	9,0	5	331	51
	въ уѣздѣ	**62**	**3.404**	**728**	**2.676**	**0,02**	**6.064**	**54,9**	**11,7**	**97,8**	**4,7**	**8,8**	**5**	**331**	**51**
7. Калязинскій.	кр. надѣльн.	13	384	111	273		918	29,5	8,5	70,6	3,5	9,0	—	—	—
	владѣльч.	1	91	11	80		137	90,7	10,6	136,8	8,6	9,0	1	66	10
	въ уѣздѣ	**14**	**474**	**122**	**353**	**0,00**	**1.055**	**33,9**	**8,7**	**75,4**	**3,9**	**9,0**	**1**	**66**	**10**
8. Кашинскій.	кр. надѣльн.	—	—	—	—		—	53,6	13,2	96,0	4,1	9,0	28	1.260	280
	владѣльч.	—	—	—	—		—	58,6	12,5	60,6	4,7	8,9	3	128	24
	въ уѣздѣ	**—**	**—**	**—**	**—**	**—**	**—**	**—**	**—**	**—**	**—**	**—**	**31**	**1.388**	**304**
9. Бѣжецкій.	кр. надѣльн.	—	—	—	—		—	57,2	10,3	91,1	5,6	9,0	41	1.312	492
	владѣльч.	25	1.625	260	1.365		2.680	65,0	10,4	107,2	6,3	9,0	5	335	53
	въ уѣздѣ	**25**	**1.625**	**260**	**1.365**	**0,01**	**2.680**	**65,0**	**10,4**	**107,2**	**6,3**	**9,0**	**46**	**1.647**	**545**
10. Весьегонскій.	кр. надѣльн.	4	166	42	124		359	41,4	10,6	89,7	4,0	8,6	390	21.450	4.095
	владѣльч.	7	389	69	320		674	55,5	9,9	96,3	5,6	8,9	44	2.908	493
	въ уѣздѣ	**11**	**555**	**111**	**444**	**0,00**	**1.033**	**50,5**	**10,1**	**93,9**	**5,0**	**8,8**	**434**	**24.358**	**4.588**
11. Вышневолоцк.	кр. надѣльн.	9	423	79	344		692	47,0	8,8	76,9	5,4	9,0	1	48	12
	владѣльч.	18	1.019	166	853		1.489	56,6	9,2	82,7	6,1	9.0	—	—	—
	въ уѣздѣ	**27**	**1.442**	**245**	**1.197**	**0,01**	**2.181**	**53,4**	**9,1**	**80,8**	**5,9**	**9,0**	**1**	**48**	**12**
12. Осташковскій.	кр. надѣльн.	550	21.945	5.115	16.830		27.830	39,9	9,3	50,6	4,3	8,7	106	5.067	1.102
	владѣльч.	46	1 826	428	1.398		2.985	39,7	9,3	64,9	4,3	8,8	52	2.990	478
	въ уѣздѣ.	**596**	**23.771**	**5.543**	**18.228**	**0,16**	**30.815**	**39,9**	**9,3**	**51,7**	**4,3**	**8,7**	**158**	**8.057**	**1.580**
	Въ губерніи.	**3.047**	**110.230**	**26.971**	**83.259**	**0,05**	**235.460**	**36,2**	**8,9**	**77,3**	**4,1**	**8,9**	**792**	**42.779**	**8.307**
	кр. надѣльн.	2.568	75.821	21.882	53.939		181.203	29,5	8,5	70,6	3,5	8,9	655	33.721	6.921
	владѣльч.	479	34.409	5.089	29.320		54.257	71,8	10,6	113,3	6,8	8,9	137	9.058	1.383

Froment de printemps.								Овесъ. Avoine.									
Остатокъ. Абсолютный.	Остатокъ. На 1 душу населенія об. п.	Собрано соломы.	На казен. десят. Собрано.	На казен. десят. Посѣяно.	На казен. десят. Соломы.	Урожай самъ.	Вѣсъ четверти.	Посѣвная площадь 1895 г. въ десят.	Собрано.	Посѣяно.	Остатокъ. Абсолютный.	Остатокъ. На 1 душу населенія об. п.	Собрано соломы.	На казен. десят. Собрано.	На казен. десят. Посѣяно.	На казен. десят. Соломы.	Урожай самъ.	Вѣсъ четверти.
Пудовъ.							Пуд.	Пудовъ.										Пуд.
4	5	6	7	8	9	10	11	1	2	3	4	5	6	7	8	9	10	11
3.436		6.913	51,5	10,6	82,3	4,9	8,9	20.482	942.172	368.676	573.496		1.034.341	46,0	18,0	50,5	2,6	6,0
630		700	100,0	10,0	100,0	10,0	10,0	3.719	206.776	60.248	146.528		303.842	55,6	16,2	81,7	3,4	5,8
4.066	**0,03**	**7.613**	**55,2**	**10,5**	**83,7**	**5,2**	**9,0**	**24.201**	**1.148.948**	**428.924**	**720.024**	**5,93**	**1.338.183**	**47,5**	**17,7**	**55,3**	**2,7**	**6,0**
41		82	51,5	10,6	82,3	4,9	8,9	11.695	560.191	211.680	348.511		843.210	47,9	18,1	72,1	2,6	5,9
56		92	66,1	10,1	91,7	6,5	9,5	1.561	103.494	29.191	74.303		123.787	66,3	18,7	79,3	3,5	5,8
97	**0,00**	**174**	**59,0**	**10,5**	**87,0**	**5,6**	**9,1**	**13.256**	**663.685**	**240.871**	**422.814**	**3,61**	**966.997**	**50,1**	**18,2**	**72,9**	**2,8**	**5,9**
164		329	51,5	10,6	82,3	4,9	8,9	23.954	1.039.604	412 009	627.595		1.425.263	43,4	17,2	59,5	2,5	5,6
112		183	66,1	10,1	91,7	6,5	9,5	4.399	250.743	73.903	176.840		329.185	57,0	16,8	74,9	3,4	5,8
276	**0,00**	**512**	**56,3**	**10,3**	**85,3**	**5,5**	**9 1**	**28.353**	**1.290.347**	**485.912**	**804.435**	**5,07**	**1.754.748**	**45,5**	**17,1**	**62,1**	**2,7**	**5,6**
—		—	—	—	—	—	—	26.155	1.174.360	347.862	826.498		1.464.680	44,9	13,3	56,0	3,4	5,7
48		275	24,0	8,0	91,7	3,0	9,5	3.330	205.794	50.616	155.178		258.741	61,8	15,2	77,7	4,1	5,8
48	**0,00**	**275**	**24,0**	**8,0**	**91,7**	**3,0**	**9,5**	**29.485**	**1.380 154**	**398.478**	**981.676**	**6,41**	**1.723.421**	**46,8**	**13,5**	**58,5**	**3,5**	**5,7**
—		—	—	—	—	—	—	17.672	722.785	261.546	461.239		895.970	40,9	14,8	50,7	2,8	5,6
1.180		1.120	95,0	10,7	80,0	8,9	9,5	1.620	92.826	24.138	68.688		128.638	57,3	14,9	79,4	3,8	5,8
1.180	**0,01**	**1.120**	**95,0**	**10,7**	**80,0**	**8.9**	**9,5**	**19.292**	**815.611**	**285.684**	**529.927**	**4,24**	**1.024.608**	**42,3**	**14,8**	**53,1**	**2,9**	**5,6**
—		—	—	—	—	—	—	13.662	704.959	213.127	491.832		1.020.551	51,6	15,6	74,7	3,3	5,6
280		459	66,1	10,1	91,7	6,5	9,5	1.478	90.897	25.27	65.623		131.985	61,5	17,1	89,3	3,6	6,0
280	**0,00**	**459**	**66,1**	**10,1**	**91,7**	**6,5**	**9,5**	**15.140**	**795.856**	**238.401**	**557.455**	**4,19**	**1.152.536**	**52,6**	**15,7**	**76,1**	**3,3**	**5,6**
—		—	—	—	—	—	—	12.163	593.554	189.743	403.811		780.865	48,8	15,6	64,2	3,1	5,8
56		92	66,1	10,1	91,7	6,5	9,5	1.403	96.386	24.132	72.254		123.324	68,7	17,2	87,9	4,0	5,9
56	**0,00**	**92**	**66,1**	**10,1**	**91,7**	**6,5**	**9,5**	**13.566**	**689.940**	**213.875**	**476.065**	**3,64**	**904.189**	**50,9**	**15,8**	**66,7**	**3,2**	**5,8**
980		2.240	45,0	10,0	80,0	4,5	10,0	16.759	933.476	330.152	603.324		1.337.368	55,7	19,7	79,8	2,8	5,9
104		195	42,8	7,9	65,0	5,3	9,0	2.138	134.908	41.691	93.217		166.978	63,1	19,5	78,1	3,2	5,9
1 084	**0,01**	**2.435**	**44,8**	**9,8**	**78,5**	**4,6**	**9,9**	**18.897**	**1.068.384**	**371.843**	**696.541**	**5,03**	**1.504.346**	**56,5**	**19,7**	**79,6**	**2,9**	**5,9**
820		3.280	32,0	12,0	80,0	2,7	8,0	32.863	1.728.594	571.816	1.156.778		2.277.406	52,6	17,4	69,3	3,0	5,5
282		633	67,0	10,5	126,6	6,3	8,0	10.144	662.403	189.693	472.710		848.038	65,3	18,7	83,6	3,5	6,1
1.102	**0,00**	**3.913**	**35,8**	**11,8**	**85,1**	**3,0**	**8,0**	**43.007**	**2.390.997**	**761.509**	**1.629.488**	**6,36**	**3.125.444**	**55,6**	**17,7**	**72,7**	**3,1**	**5,7**
17.355		34.515	55,0	10,5	88,5	5,2	8,9	29.500	2.303.950	545.750	1.758.200		3.026.700	78,1	18,5	102,6	4,2	5,9
2.415		3.617	66,1	11,2	82,2	5,9	9,9	5.666	308.230	100 288	207.942		390.954	54,4	17,7	69,0	3,1	6,1
19.770	**0,12**	**38.132**	**56,1**	**10,6**	**87,9**	**5,3**	**9,0**	**35.166**	**2.612.180**	**645.038**	**1.966.142**	**12,23**	**3 417.654**	**74,3**	**18,4**	**97,2**	**4,0**	**5,9**
36		53	48,0	12,0	53,4	4,0	9,0	23.990	1.170.712	355.052	815.660		1.460.991	48,8	14,8	60,9	3,3	5,7
—		—	—	—	—	—	—	10.127	626.861	154.943	471.918		712.941	61,9	15,3	70,4	4 0	5,8
36	**0,00**	**53**	**48,0**	**12,0**	**53,4**	**4,0**	**9,0**	**34.117**	**1.797.573**	**509.995**	**1.287.578**	**7,71**	**2.173.932**	**52,7**	**14,9**	**63,7**	**3,5**	**5,7**
3.965		6.466	47,8	10,4	61,0	4,6	9,1	11.055	468.732	154.770	313.962		519.585	42,4	14,0	47,0	3,0	5,8
2.512		5.470	57,5	9,2	105,2	6,3	9,1	3.045	153.468	42.326	111.142		188.486	50,4	13,9	61,9	3,6	5,9
6.477	**0,06**	**11.936**	**51,0**	**10,0**	**75,5**	**5,1**	**9,1**	**14.100**	**622.200**	**197.096**	**425.104**	**3,66**	**708.071**	**44,1**	**14,0**	**50,2**	**3,2**	**5,8**
34.472	**0,02**	**66.714**	**54,0**	**10,5**	**84,2**	**5,1**	**9,0**	**288.580**	**15.275.875**	**4.778.626**	**10.497.249**	**5,91**	**19.794.129**	**52,9**	**16,6**	**68,6**	**3,2**	**5,8**
26.797		53.878	51,5	10,6	82,3	4,9	8,9	239.950	12.343.089	3.962.183	8.380.906		16.086.930	51,4	16,5	67,0	3,1	5,7
7.675		12.836	66,1	10,1	93,7	6,5	9,4	48.630	2.932.786	816.443	2.116.343		3.707.199	60,3	16,8	76,2	3,6	5,9

Уѣзды.	Ячмень. Orge. Посѣвная площадь 1895 г. въ десят.	Собрано.	Посѣяно.	Остатокъ. Абсолютный.	На 1 душу населенія об. п.	Собрано соломы.	На казен. десят. Собрано.	Посѣяно.	Соломы.	Урожай самъ.	Вѣсъ четверти. Пуд.
	1	2	3	4	5	6	7	8	9	10	11
1. Ржевскій. кр. надѣльн.	2.622	109.600	28.842	80.758		156.271	41,8	11.0	59,6	3,8	8,5
владѣльч.	244	11.444	2.025	9.419		14.225	46,9	8,3	58,3	5,7	7,7
въ уѣздѣ.	**2.866**	**121.044**	**30.867**	**90.177**	**0,74**	**170.496**	**42,2**	**10.8**	**59,5**	**3,9**	**8,4**
2. Зубцовскій. кр. надѣльн.	2.534	101.107	31.168	69.939		138.356	39,9	12,3	54,6	3,2	7,7
владѣльч.	140	9 002	1.708	7.294		11.270	64,3	12,2	80,5	5,3	8,3
въ уѣздѣ.	**2.674**	**110.109**	**32.876**	**77.233**	**0,67**	**149.626**	**41,2**	**12,3**	**56,0**	**3,3**	**7,7**
3. Старицкій. кр. надѣльн.	2 826	180.016	30.238	149.778		183.690	63,7	10,7	65,0	6,0	7,4
владѣльч.	504	32.004	5.342	26.66		38.738	63,5	10,6	76,9	6,0	8,0
въ уѣздѣ.	**3.330**	**212.020**	**35.580**	**176.440**	**1,11**	**222.428**	**63,7**	**10,7**	**66,8**	**6,0**	**7,5**
4. Новоторжскій. кр. надѣльн.	3 051	144.007	30.510	113.497		170.246	47,2	10,0	55,8	4,7	7,5
владѣльч.	233	14.306	2.493	11.813		17.312	61,4	10,7	74,3	5,7	7,4
въ уѣздѣ.	**3.284**	**158.313**	**33.003**	**125.310**	**0,82**	**187.558**	**48,2**	**10,0**	**57,1**	**4,8**	**7,5**
5. Тверскій. кр. надѣльн.	3.097	127.287	30.970	96.317		196.350	41,1	10,0	63,4	4,1	7,0
владѣльч.	282	15.031	2.482	12.549		22 560	53,3	8,8	80,0	6,1	7,3
въ уѣздѣ.	**3.379**	**142.318**	**33.452**	**108.866**	**0,87**	**218.910**	**42,1**	**9,9**	**64,8**	**4,3**	**7,0**
6. Корчевскій. кр. надѣльн.	1.242	58.622	12.047	46 575		90.914	47,2	9,7	73,2	4,9	8,0
владѣльч.	55	2 800	457	2.343		4.912	50,9	8,3	89,3	6,1	7,7
въ уѣздѣ.	**1.297**	**61.422**	**12.504**	**48.918**	**0,37**	**95.826**	**47,4**	**9,6**	**73,9**	**4,9**	**8,0**
7. Калязинскій. кр. надѣльн.	3.316	128.329	31.170	97.159		147.230	38,7	9,4	44,4	4,1	7,1
владѣльч.	85	5.355	901	4.454		4.956	63,0	10,6	58,3	5,9	7,5
въ уѣздѣ.	**3.401**	**133.684**	**32.071**	**101.613**	**0,77**	**152.186**	**39,3**	**9,4**	**44,7**	**4,2**	**7,1**
8. Кашинскій. кр. надѣльн.	3.360	255.360	46.032	209.328		232.512	76,0	13,7	69,2	5,5	7,8
владѣльч.	428	25.295	6.120	19.175		34.540	59,1	14,3	80,7	4,1	7,9
въ уѣздѣ.	**3.788**	**280.655**	**52.152**	**228 503**	**1,65**	**267.052**	**74,1**	**13,8**	**70,5**	**5,4**	**7,8**
9. Бѣжецкій. кр. надѣльн.	10.746	578 135	123.579	454.556		723.206	53,8	11,5	67,3	4,7	7,8
владѣльч.	2.556	163.840	26.838	137.002		205.247	64,1	10,5	80,3	6,1	8,1
въ уѣздѣ.	**13.302**	**741.975**	**150.417**	**591.558**	**2,31**	**928.453**	**55,8**	**11,3**	**69,8**	**4,9**	**7,9**
10. Весьегонскій. кр. надѣльн.	3.526	186.878	41.959	144.919		248.230	53,0	11,9	70,4	4,5	7,6
владѣльч.	647	35.585	6.599	28.986		50.790	55,0	10,2	78,5	5,4	7,5
въ уѣздѣ.	**4.173**	**222.463**	**48.558**	**173.905**	**1,08**	**299.020**	**53,3**	**11,6**	**71,7**	**4,6**	**7,6**
11. Вышневолоцкій. кр. надѣльн.	4.754	231.044	38.983	192.061		279.060	48,6	8,2	58,7	5,9	7,5
владѣльч.	2.418	143.146	19.586	123.560		157.895	59,2	8,1	65,3	7,3	7,6
въ уѣздѣ.	**7.172**	**374.190**	**58.569**	**315.621**	**1,89**	**436.955**	**52,2**	**8,2**	**60,9**	**6,4**	**7,5**
12. Осташковскій. кр. надѣльн.	9.383	338.726	88.200	250.526		416.605	36,1	9,4	44,4	3,8	7,6
владѣльч.	1.186	49.338	10.793	38.545		77.564	41,6	9,1	65,4	4,6	7,7
въ уѣздѣ.	**10.569**	**388.064**	**98.993**	**289.071**	**2,49**	**494 169**	**36,7**	**9,4**	**46,8**	**3,9**	**7,6**
Въ губерніи.	**59.235**	**2.946.257**	**619.042**	**2.327.215**	**1,31**	**3.622.679**	**49,7**	**10,5**	**61,2**	**4,8**	**7,7**
кр. надѣльн.	50.457	2,439.111	533.698	1.905.413		2.982,670	48,3	10,6	59,1	4,6	7,6
владѣльч.	8.778	507.146	85.344	421.802		640.009	57,8	9,7	72,9	5,9	7,8

Уѣздѣ.	Гречиха. Посѣвная площадь 1895 г. въ десят.	Собрано.	Посѣяно.	Sarrasin. Остатокъ. Абсолютный.	На 1 душу населенія об. п.	Собрано соломы.	На казен. десят. Собрано.	Посѣяно.	Соломы.	Урожай самъ.	Вѣсъ четверти. Пуд.
	1	2	3	4	5	6	7	8	9	10	11
1. Ржевскій. кр. надѣльн.	21	729	147	582		874	34,7	7,0	41,6	5,0	6,9
владѣльч.	6	525	53	472		540	87,5	8,8	90,0	9,9	7,5
въ уѣздѣ.	**27**	**1.254**	**200**	**1.054**	**0,01**	**1.414**	**46,4**	**7,4**	**52,4**	**6,3**	**7,1**
2. Зубцовскій. кр. надѣльн.	—	—	—	—		—	—	—	—	—	—
владѣльч.	10	400	80	320		300	40,0	8,0	30,0	5,0	8,0
въ уѣздѣ.	**10**	**400**	**80**	**320**	**0,00**	**300**	**40,0**	**8,0**	**30,0**	**5,0**	**8,0**
3. Старицкій. кр. надѣльн.	21	634	170	464		1.109	30,2	8,1	52,8	3,7	6,0
владѣльч.	69	2.456	621	1.835		6.996	35,6	9,0	101,4	4,0	6,9
въ уѣздѣ.	**90**	**3.090**	**791**	**2.299**	**0,01**	**8.105**	**34,3**	**8,8**	**90,1**	**3,9**	**6,7**
4. Новоторжскій. кр. надѣльн.	72	2.498	504	1.994		2.995	34,7	7,0	41,6	5,0	6,9
владѣльч.	13	462	127	335		260	35,5	9,8	20,0	3,6	8,0
въ уѣздѣ.	**85**	**2.960**	**631**	**2.329**	**0,02**	**3.255**	**34,8**	**7,4**	**38,3**	**4,7**	**7,0**
5. Тверскій. кр. надѣльн.	254	7.442	2.540	4.902		7.163	29,3	10,0	28,2	2,9	7,0
владѣльч.	100	4.390	690	3.700		6.960	43,9	6,9	69,6	6,4	7,4
въ уѣздѣ.	**354**	**11.832**	**3.230**	**8.602**	**0,07**	**14.123**	**33,4**	**9,1**	**39,9**	**3,7**	**7,1**
6. Корчевскій. кр. надѣльн.	148	7.844	784	7.060		14.800	53,0	5,3	100,0	10,0	6,7
владѣльч.	29	1.757	249	1.508		3.045	60,6	8,6	105,0	7,1	7,5
въ уѣздѣ.	**177**	**9.601**	**1.033**	**8.568**	**0,06**	**17.845**	**54,3**	**5,8**	**100,8**	**9,3**	**6,8**
7. Калязинскій. кр. надѣльн.	—	—	—	—		—	—	—	—	—	—
владѣльч.	—	—	—	—		—	—	—	—	—	—
въ уѣздѣ.	—	—	—	—	—	—	—	—	—	—	—
8. Кашинскій. кр. надѣльн.	1	52	8	44		42	52,0	8,0	41,6	6,5	8,0
владѣльч.	14	853	129	724		1.575	60,9	9,2	112,5	6,6	7,0
въ уѣздѣ.	**15**	**905**	**137**	**768**	**0,01**	**1.617**	**60,3**	**9,1**	**107,8**	**6,6**	**7,0**
9. Бѣжецкій. кр. надѣльн.	238	10.044	1.357	8.687		9.044	42,2	5,7	38,0	7,4	6,7
владѣльч.	53	1.924	387	1.537		3.472	36,3	7,3	65,5	5,0	6,7
въ уѣздѣ.	**291**	**11.968**	**1.744**	**10.224**	**0,04**	**12.516**	**41,1**	**6,0**	**43,0**	**6,9**	**6,7**
10. Весьегонскій. кр. надѣльн.	124	3.174	694	2.480		7.068	25,6	5,6	57,0	4,6	7,0
владѣльч.	41	1.820	361	1.459		2.132	44,4	8,8	52,0	5,0	7,4
въ уѣздѣ.	**165**	**4.994**	**1.055**	**3.939**	**0,02**	**9.200**	**30,1**	**6,4**	**55,8**	**4,7**	**7,1**
11. Вышневолоцкій. кр. надѣльн.	496	18.650	3.472	15.178		19.046	37,6	7,0	38,4	5,4	6,9
владѣльч.	181	5.738	1.086	4.652		6.769	31,7	6,0	37,4	5,3	6,9
въ уѣздѣ.	**677**	**24.388**	**4.558**	**19.830**	**0,12**	**25.815**	**36,0**	**6,7**	**38,1**	**5,3**	**6,9**
12. Осташковскій. кр. надѣльн.	173	2.595	1.125	1.470		2 249	15,0	6,5	13,0	2,3	7,3
владѣльч.	40	560	280	280		640	14,0	7,0	16,0	2,0	7,1
въ уѣздѣ.	**213**	**3.155**	**1 405**	**1.750**	**0,02**	**2.889**	**14,8**	**6,6**	**13,6**	**2,2**	**7,3**
Въ губерніи.	**2.104**	**74.547**	**14.864**	**59.683**	**0,03**	**97.979**	**35,4**	**7,1**	**46,1**	**5,0**	**6,9**
кр. надѣльн.	1.548	53.662	10.801	42.861		64.390	34,7	7,0	41,6	5,0	6,9
владѣльч.	556	20.885	4.063	16.822		32.689	37,6	7,3	58,8	5,1	7,1

Уѣздѣ.	Горохъ. Pois. Посѣвная площадь 1895 г. въ десят.	Собрано.	Посѣяно.	Остатокъ. Абсолютный.	На 1 душу населенія об. п.	Собрано соломы.	На казен. десят. Собрано.	Посѣяно.	Соломы.	Урожай самъ.	Вѣсъ четверти. Пуд.
	1	2	3	4	5	6	7	8	9	10	11
1. Ржевскій. кр. надѣльн.	84	3.083	756	2.327		4.620	36,7	9,0	55,0	4,1	10,0
владѣльч.	40	1.640	400	1.240		1.600	41,0	10,0	40,0	4,1	9,5
въ уѣздѣ.	**124**	**4.723**	**1.156**	**3.567**	**0,03**	**6.220**	**38,1**	**9,3**	**50,2**	**4,1**	**9,8**
2. Зубцовскій. кр. надѣльн.	601	24.401	7.513	16.888		38.885	40,6	12,5	64,7	3,2	9,7
владѣльч.	16	912	158	754		600	57,0	9,9	37,5	5,8	9,3
въ уѣздѣ.	**617**	**25.313**	**7.671**	**17.642**	**0,15**	**39.485**	**41,0**	**12,4**	**64,0**	**3,3**	**9,7**
3. Старицкій. кр. надѣльн.	500	15.100	7.050	8.050		50.050	30,2	14,1	100,1	2,1	9,3
владѣльч.	113	4.870	1.130	3.740		10.814	43,1	10,0	95,7	4,3	9,3
въ уѣздѣ.	**613**	**19.970**	**8.180**	**11.790**	**0,07**	**60.864**	**32,6**	**13,3**	**99,3**	**2,4**	**9,3**
4. Новоторжскій. кр. надѣльн.	308	11.796	3.265	8.531		35.020	38,3	10,6	113,7	3,6	9,2
владѣльч.	19	1.041	181	860		1.102	54,8	9,5	58,0	5,8	9,1
въ уѣздѣ.	**327**	**12.837**	**3.446**	**9.391**	**0,06**	**36.122**	**39,3**	**10,5**	**110,5**	**3,7**	**9,2**
5. Тверскій. кр. надѣльн.	467	22.183	5.417	16.766		37.033	47,5	11,6	79,3	4,1	9,0
владѣльч.	45	2.304	423	1.881		2.813	51,2	9,4	62,5	5,4	10,0
въ уѣздѣ.	**512**	**24.487**	**5.840**	**18.647**	**0,15**	**39.846**	**47,8**	**11,4**	**77,8**	**4,2**	**9,1**
6. Корчевскій. кр. надѣльн.	449	16.882	4.625	12.257		27.569	37,6	10,3	61,4	3,7	9,3
владѣльч.	47	2.411	447	1.964		5.405	51,3	9,5	115,0	5,4	9,8
въ уѣздѣ.	**496**	**19.293**	**5.072**	**14.221**	**0,11**	**32.974**	**38,9**	**10,2**	**66,5**	**3,8**	**9,4**
7. Калязинскій. кр. надѣльн.	521	25.060	5.679	19.381		38.033	48,1	10,9	73,0	4,4	9,0
владѣльч.	26	1.633	309	1.324		2.080	62,8	11,9	87,0	5,3	9,6
въ уѣздѣ.	**547**	**26.693**	**5.988**	**20.705**	**0,16**	**40.113**	**49,0**	**10,9**	**73,3**	**4,5**	**9,0**
8. Кашинскій. кр. надѣльн.	326	9.226	3.651	5.575		20.277	28,3	11,2	62,2	2,5	9,5
владѣльч.	31	1.742	400	1.342		5.735	56,2	12,9	185,0	4,4	9,2
въ уѣздѣ.	**357**	**10.968**	**4.051**	**6.917**	**0,05**	**26.012**	**30,7**	**11,3**	**72,9**	**2,7**	**9,5**
9. Бѣжецкій. кр. надѣльн.	726	35.356	7.115	28.241		54.232	48,7	9,8	74,7	5,0	9,7
владѣльч.	67	4.476	670	3.806		5.461	66,8	10,0	81,5	6,7	9,4
въ уѣздѣ.	**793**	**39.832**	**7.785**	**32.047**	**0,13**	**59.693**	**50,2**	**9,8**	**75,3**	**5,1**	**9,7**
10. Весьегонскій. кр. надѣльн.	72	2.232	490	1.742		1.476	31,0	6,8	20,5	4,6	8,3
владѣльч.	21	1.430	256	1.174		3.255	68,1	12,2	155,0	5,6	9,6
въ уѣздѣ.	**93**	**3.662**	**746**	**2.916**	**0,02**	**4.731**	**39,4**	**8,0**	**50,9**	**4,9**	**8,8**
11. Вышневолоцкій. кр. надѣльн.	592	25.515	4.736	20.779		50.498	43,1	8,0	85,3	5,4	9,2
владѣльч.	226	11.684	1.763	9.921		21.041	51,7	7,8	93,1	6,6	9,5
въ уѣздѣ.	**818**	**37.199**	**6.499**	**30.700**	**0,18**	**71.539**	**45,5**	**7,9**	**87,5**	**5,7**	**9,3**
12. Осташковскій. кр. надѣльн.	625	18.688	4.688	14.000		27.063	29,9	7,5	43,3	4,0	9,4
владѣльч.	44	1.729	422	1.307		4.017	39,3	9,6	91,3	4,0	9,7
въ уѣздѣ.	**669**	**20.417**	**5.110**	**15.307**	**0,13**	**31.080**	**30,5**	**7,6**	**46,5**	**4,0**	**9,4**
Въ губерніи.	**5.966**	**245.394**	**61.544**	**183.850**	**0,10**	**448.679**	**41,1**	**10,3**	**75,2**	**4,0**	**9,4**
кр. надѣльн.	5.271	209.522	54.985	154.537		384.756	39,7	10,4	73,0	3,8	9,3
владѣльч.	695	35.872	6.559	29.313		63.923	51,6	9,4	92,0	5,5	9,5

Уѣзды.	Картофель. Pommes de terre. Посѣвная площадь 1895 г. въ десят.	Собрано.	Посѣяно.	Остатокъ. Абсолютный.	На 1 душу населенія об. п.	Собрано соломы.	На казен. десят. Собрано.	Посѣяно.	Соломы.	Урожай самъ.	Вѣсъ четверти.
		Пудовъ.									Пуд.
	1	2	3	4	5	6	7	8	9	10	11
1. Ржевскій. кр. надѣльн.	2.858	1.005.730	215.493	790.237		—	351,9	75,4	—	4,7	8,9
владѣльч.	580	292.842	55.854	236.988		—	504,9	96,3	—	5,2	10,1
въ уѣздѣ.	3.438	1.298.572	271.347	1.027.225	8,45	—	377,7	78,9	—	4,8	9,1
2. Зубцовскій. кр. надѣльн.	2.756	1.165.788	225.165	940.623		—	423,0	81,7	—	5,2	9,0
владѣльч.	169	76.625	13.774	62.851		—	453,4	81,5	—	5,6	8,8
въ уѣздѣ.	2.925	1.242.413	238.939	1.003.474	8,64	—	424,8	81,7	—	5,2	9,
3. Старицкій. кр. надѣльн.	3 135	1.374.698	280.269	1.094.429		—	438,5	89,4	—	4,9	9,0
владѣльч.	1.071	664.663	110.527	554.136		—	620,6	103.2	—	6,0	8,9
въ уѣздѣ.	4.206	2.039.361	390.796	1.648.565	10,39	—	484,9	92,9	—	5,2	9,0
4. Новоторжскій. кр. надѣльн.	2.617	1.227.896	237.362	990.534		—	469,2	90,7	—	5,2	8,7
владѣльч.	312	169.666	29.453	140.213		—	543,8	94,4	—	5,8	9,3
въ уѣздѣ.	2.929	1.397.562	266.815	1.130.747	7,39	—	477,1	91,1	—	5,2	8,8
5. Тверскій. кр. надѣльн.	2.365	989.753	200.789	788 964		—	418,5	84,9	—	4,9	9,6
владѣльч.	408	260.875	34.598	226 277		—	639,4	84,8	—	7,5	10,5
въ уѣздѣ.	2 773	1.250.628	235.387	1.015.241	8,11	—	451,0	84,9	—	5,3	9,8
6. Корчевскій. кр. надѣльн.	2.030	883.659	147.987	735.672		—	435,3	72,9	—	6,0	9,1
владѣльч.	162	92.308	14.224	78.084		—	569,8	87,8	—	6,5	8,7
въ уѣздѣ.	2.192	975.967	162.211	813.756	6,11	—	445,2	74,0	—	6,0	9,1
7. Калязинскій. кр. надѣльн.	3.021	1.504.156	256.483	1.247.673		—	497,9	84,9	—	5,9	8,7
владѣльч.	218	137.601	20.841	116.760		—	631,2	95,6	—	6,6	9,2
въ уѣздѣ.	3.239	1.641.757	277.324	1.364 433	10,42	—	506,9	85,6	—	5,9	8,7
8. Кашинскій. кр. надѣльн.	2.415	1.270.532	215.177	1.055.355		—	526,1	89,1	—	5,9	9,1
владѣльч.	95	51.158	8.284	42.874		—	538,5	87,2	—	6,2	8,6
въ уѣздѣ.	2.510	1.321.690	223.461	1.098.229	7,93	—	526,6	89,0	—	5,9	9,1
9. Бѣжецкій. кр. надѣльн.	2.844	1.237.709	224.107	1.013.602		—	435,2	78,8	—	5,5	9,3
владѣльч.	1.050	455.280	76.440	378.840		—	433,6	72,8	—	6,0	9,0
въ уѣздѣ.	3.894	1.692.989	300.547	1.392.442	5,44	—	434,8	77,2	—	5,6	9,2
10. Весьегонскій. кр. надѣльн.	1.812	774.086	129.558	644.528		—	427,2	71,5	—	6,0	8,6
владѣльч.	181	53.866	11.095	42.771		—	297,6	61,3	—	4,9	8,0
въ уѣздѣ.	1.993	827.952	140.653	687.299	4,27	—	415,4	70.6	—	5,9	8,6
11 Вышневолоцкій. кр. надѣльн.	2.669	1.326.493	212 186	1.114.307		—	497,0	79,5	—	6,3	8 9
владѣльч.	1.466	700.895	120.945	579.950		—	478,1	82,5	—	5,8	9,0
въ уѣздѣ.	4.135	2.027.388	333.131	1.694.257	10,15	—	490,3	80,7	—	6,1	8,9
12. Осташковскій. кр. надѣльн.	2.991	955.325	240.776	714.549		—	319,4	80,5	—	4,0	9,2
владѣльч.	348	149.744	29.580	120.164		—	430,3	85,0	—	5,1	9,7
Въ уѣздѣ.	3.339	1.105.069	270.356	834.713	7,20	—	331,0	81,0	—	4,1	9,3
Въ губерніи.	37.573	16.821.348	3.110.967	13.710.381	7,72	—	447,7	82,8	—	5,4	9,0
кр. надѣльн.	31.513	13.715.825	2.585.352	11.130.473		—	435,2	82,0	—	5,3	9,0
владѣльч.	6.060	3.105.523	525.615	2.579.908		—	512,5	86,7	—	5,9	9,2

Уѣзды.	Ленъ. Lin. Посѣвная площадь 1895 г. въ десят.	Собрано.	Посѣяно.	Остатокъ. Абсолютный.	На 1 душу населенія об. п.	Собрано волокна.	На казен. десят. Собрано.	Посѣяно.	Волокна.	Урожай самъ.	Вѣсъ четверти.
		Пудовъ.									Пуд.
	1	2	3	4	5	6	7	8	9	10	11
1. Ржевскій. кр. надѣльн.	7.358	130.237	47.091	83.146		96.390	17,7	6,4	13,1	2,8	9,0
владѣльч.	1.812	41 314	11.234	30.080		34.790	22,8	6,2	19.2	3,7	8,8
въ уѣздѣ.	9.170	171.551	58.325	113.226	—	131.180	18,7	6,4	14,3	2,9	9,0
2. Зубцовскій. кр. надѣльн.	10.959	212.605	70.138	142.467		147.947	19,4	6,4	13,5	3,0	8,9
владѣльч.	880	19.888	5.368	14.520		15.312	22,6	6,1	17,4	3,7	9,0
въ уѣздѣ.	11.839	232.493	75.506	156.987	—	163.259	19,6	6,4	13,8	3,1	8,9
3. Старицкій. кр. надѣльн.	3.891	96.497	24.902	71.595		70.816	24,8	6,4	18,2	3,9	8.8
владѣльч.	883	20.132	6.887	13.245		17.130	22,8	7,8	19,4	2,9	8,7
въ уѣздѣ.	4.774	116.629	31.789	84.840	—	87.946	24,4	6,7	18,4	3,7	8,8
4. Новоторжскій. кр. надѣльн.	2 409	66 970	21.922	45.048		47.939	27.8	9,1	19,9	3,1	9,2
владѣльч.	271	7.154	1.680	5.474		4.986	26,4	6,2	18,4	4,3	8,9
въ уѣздѣ.	2.680	74.124	23.602	50.522	—	52.925	27,7	8,8	19,7	3,1	9,2
5. Тверскій. кр. надѣльн.	1.893	90.296	19.687	70.609		46.000	47,7	10,4	24,3	4,6	9,0
владѣльч.	495	13.613	3.317	10.296		10.445	27,5	6,7	21,1	4,1	8,5
въ уѣздѣ.	2.388	103.909	23.004	80.905	—	56.445	43,5	9,6	23,6	4,5	8,9
6. Корчевскій. кр. надѣльн.	2.800	80.080	22.960	57.120		52.920	28.6	8.2	18.9	3,5	9,0
владѣльч.	276	8.694	2.208	6.486		7.397	31,5	8,0	26,8	3.9	9,1
въ уѣздѣ.	3.076	88.774	25.168	63.606	—	60.317	28,9	8,2	19.6	3,5	9,0
7. Калязинскій. кр. надѣльн.	2.616	64.092	22.759	41.333		41.071	24,5	8,7	15,7	2,8	8,9
владѣльч.	514	11.555	2.732	8.823		5.840	36.8	8,7	18,6	4,2	9,1
въ уѣздѣ.	2.930	75.647	25.491	50.156	—	46.911	25,8	8,7	16,0	3,0	8,9
8. Кашинскій. кр. надѣльн.	6.519	192.311	61.931	130.380		129.728	29,5	9,5	19,9	3,1	8,7
владѣльч.	1.010	29.694	8.787	20.907		19 392	29,4	8,7	19,2	3,4	9,0
въ уѣздѣ.	7.529	222.005	70.718	151.287	—	149.120	29,5	9,4	19,8	3,1	8,7
9. Бѣжецкій. кр. надѣльн.	7.624	173 065	64.042	109.023		151.718	22,7	8,4	19,9	2,7	9,4
владѣльч.	6.125	176.400	47.775	128.625		120.050	28,8	7,8	19,6	3,7	9,2
въ уѣздѣ.	13.749	349.465	111.817	237.648	—	271.768	25,4	8,1	19,8	3,1	9,3
10. Весьегонскій. кр. надѣльн.	2 894	68.298	23.441	44.857		52.381	23,6	8,1	18,1	2,9	9,3
владѣльч.	698	19.335	5.514	13.821		14 588	27,7	7,9	20,9	3,5	9,6
въ уѣздѣ.	3.592	87.633	28.955	58.678	—	66.969	24,4	8,1	18,6	3,0	9,4
11 Вышневолоцкій. кр. надѣльн.	2.268	48.762	17.237	31.525		42.865	21,5	7,6	18,9	2,8	9,0
владѣльч.	980	26.754	7.644	19.110		19.208	27,3	7,8	19,6	3,5	9,4
въ уѣздѣ.	3.248	75.516	24.881	50.635	—	62.073	23,3	7,7	19,1	3,0	9,1
12. Осташковскій. кр. надѣльн.	1.699	32.451	12.912	19.539		22.937	19,1	7,6	13,5	2,5	8,8
владѣльч.	241	4.121	1.518	2.603		3.350	17,1	6,3	13,9	2,7	9,5
Въ уѣздѣ.	1.940	36.572	14.430	22.142	—	26.287	18,9	7,4	13,6	2,5	8,9
Въ губерніи.	66.915	1.634.318	513.686	1.120.632	—	1.175.200	24,4	7,7	17,6	3,2	9,0
кр. надѣльн.	52.930	1.255.664	409.022	846.642		902.712	23,7	7,7	17,1	3,1	9,0
владѣльч.	13.985	378.654	104.664	273.990		272.488	27,1	7,5	19,5	3,6	9,1

Уѣзды.	Конопля. Chanvre. Посѣвная площадь 1895 г. въ десят.	Собрано.	Посѣяно.	Остатокъ. Абсолютный.	На 1 душу населенія об. п.	Собрано волокна.	На казен. десят. Собрано.	Посѣяно.	Волокна.	Урожай самъ.	Вѣсъ четверти.
		Пудовъ.									Пуд.
	1	2	3	4	5	6	7	8	9	10	11
1. Ржевскій. кр. надѣльн.	184	6.587	1.638	4.949		2.907	35,8	8,9	15,8	4,0	7,5
владѣльч.	19	988	190	798		304	52,0	10,0	16,0	5,2	6,7
въ уѣздѣ.	203	7.575	1.828	5.747	—	3.211	37,3	9,0	15,8	4,1	7,4
2. Зубцовскій. кр. надѣльн.	688	30.616	8.738	21.878		15.824	44,5	12,7	23,0	3 5	7,8
владѣльч.	4	196	50	146		72	48.9	12,5	18,0	3,9	6,0
въ уѣздѣ.	692	30.812	8.788	22.024	—	15.896	44,5	12,7	23,0	3,5	7,8
3. Старицкій. кр. надѣльн.	597	24.298	5.791	18 507		10.567	40,7	9,7	17,7	4,2	7.1
владѣльч.	17	661	117	544		318	38,9	6,9	18,7	5,6	6,7
въ уѣздѣ.	614	24.959	5.908	19.051	—	10.885	40,6	9,6	17,7	4,2	7,1
4. Новоторжскій. кр. надѣльн.	140	4.382	1.036	3.346		1.988	31,3	7,4	14,2	4,2	7,0
владѣльч.	5	180	60	120		90	36,0	12,0	18,0	3,0	8,0
въ уѣздѣ.	145	4.562	1.096	3.466	—	2.078	31,5	7,6	14,3	4,2	7,0
5. Тверскій. кр. надѣльн.	248	10.788	2.480	8,308		5.084	43,5	10,0	20,5	4,4	6,0
владѣльч.	4	156	24	132		64	39,0	6,0	16,0	6,5	6,7
въ уѣздѣ.	252	10.944	2.504	8.440	—	5.148	43,4	9,9	20,4	4,4	6,1
6. Корчевскій. кр. надѣльн.	247	7.781	2.025	5.756		3.359	31,5	8,2	13,6	3,8	7,3
владѣльч.	9	379	70	309		540	42,1	7,8	60,0	5,4	6,7
въ уѣздѣ.	256	8.160	2.095	6.065	—	3.899	31,9	8,2	15,2	3,9	7,3
7. Калязинскій. кр. надѣльн.	—	—	—	—		—	—	—	—	—	—
владѣльч.	—	—	—	—		—	—	—	—	—	—
въ уѣздѣ.	—	—	—	—	—	—	—	—	—	—	—
8. Кашинскій. кр. надѣльн.	92	2.364	736	1.628		1.656	25,7	8,0	18,0	3,2	7,1
владѣльч.	1	38	8	30		26	37,6	8,1	25,5	4,6	6,7
въ уѣздѣ.	93	2.402	744	1.658	—	1.682	25,8	8,0	18,1	3,2	7,1
9. Бѣжецкій. кр. надѣльн.	104	2.600	811	1.789		2.860	25,0	7,8	27,5	3,2	6,0
владѣльч.	10	180	60	120		255	18,0	6,0	25,5	3,0	6,7
въ уѣздѣ.	114	2.780	871	1.909	—	3.115	24,4	7,6	27,3	3,2	6,0
10. Весьегонскій. кр. надѣльн.	301	5.569	1.836	3.733		4.997	18,5	6,1	16,6	3,0	6,0
владѣльч.	10	481	91	390		423	48,1	9,1	42,3	5,3	7,0
въ уѣздѣ.	311	6.050	1.927	4.123	—	5.420	19,5	6,2	17,4	3,1	6,1
11 Вышневолоцкій. кр. надѣльн.	87	1.549	557	992		1.009	17,8	6,4	11,6	2,8	6,4
владѣльч.	13	205	79	126		332	15,8	6,1	25,5	2,6	6,7
въ уѣздѣ.	100	1.754	636	1.118	—	1.341	17,5	6,4	13,4	2,8	6,4
12. Осташковскій. кр. надѣльн.	224	4.547	1.680	2.867		2.778	20,3	7.5	12,4	2,7	7,1
владѣльч.	4	144	27	117		36	36,1	6,8	9,1	5,3	6,1
Въ уѣздѣ.	228	4.691	1.707	2.984	—	2.814	20,6	7,5	12,3	2,7	7,1
Въ губерніи.	3.008	104.689	28.104	76.585	—	55.489	34,8	9,3	18,4	3,7	7,1
кр. надѣльн.	2.912	101.081	27.328	73.753		53.029	34,7	9,4	18,2	3,7	7,1
владѣльч.	96	3.608	776	2.832		2.460	37,6	8,1	25,6	4,6	6,7

УѢЗДЫ.	Яровая рожь. Seigle de printemps.											Яровая пшеница. Froment de printemps.										
	Посѣвная площадь 1895 г. въ десят.	Собрано.	Посѣяно.	Остатокъ. Абсолютный.	Остатокъ. На 1 душу населенія об. п.	Собрано соломы.	На казен. десят. Собрано.	На казен. десят. Посѣяно.	На казен. десят. Соломы.	Урожай самъ.	Вѣсъ четверти. Пуд.	Посѣвная площадь 1895 г. въ десят.	Собрано.	Посѣяно.	Остатокъ. Абсолютный.	Остатокъ. На 1 душу населенія об. п.	Собрано соломы.	На казен. десят. Собрано.	На казен. десят. Посѣяно.	На казен. десят. Соломы.	Урожай самъ.	Вѣсъ четверти. Пуд.
	П у д о в ъ.											П у д			о в ъ.							
	1	2	3	4	5	6	7	8	9	10	11	1	2	3	4	5	6	7	8	9	10	11
1. Новгородскій. кр. надѣльн.	22	1.390	224	1.166		2.066	63,2	10,2	93,9	6,2	9,0	100	7.000	1.000	6.000		8.000	70,0	10,0	80,0	7,0	10,0
владѣльч.	141	9.278	1.325	7.953		14.326	65,8	9,4	101,6	7,0	9,1	8	496	79	417		542	62,0	9,9	67,7	6,3	9,3
въ уѣздѣ.	**163**	**10.668**	**1.549**	**9.119**	**0,07**	**16.392**	**65,4**	**9,5**	**10,6**	**6,9**	**9,1**	**108**	**7.496**	**1.079**	**6.417**	**0,04**	**8.542**	**69,4**	**10,0**	**79,1**	**7,0**	**10,0**
2. Крестецкій. кр. надѣльн.	—	—	—	—		—	25,1	9,0	69,5	—	8,5	1	54	12	42		61	54,3	11,7	61,1	4,7	8,8
владѣльч.	4	193	34	159		410	48,3	8,6	102,5	5,7	8,9	36	2.041	421	1.620		2.322	56,7	11,7	64,5	4,8	9,0
въ уѣздѣ.	**4**	**193**	**34**	**159**	**0,00**	**410**	**48,3**	**8,6**	**102,5**	**5,7**	**8,9**	**37**	**2.095**	**433**	**1.662**	**0,02**	**2.383**	**56,6**	**11,7**	**64,4**	**4,8**	**9,0**
3. Старорусскій. кр. надѣльн.	—	—	—	—		—	25,2	11,5	35,2	—	9,0	2	77	15	62		135	38,5	7,4	67,5	5,1	8,5
владѣльч.	—	—	—	—		—	39,9	11,3	63,6	—	9,0	2	71	17	54		125	35,6	8,3	62,4	4,3	8,5
въ уѣздѣ.	—	—	—	—	—	—	—	—	—	—	—	**4**	**148**	**32**	**116**	**0,00**	**260**	**36,9**	**8,0**	**65,0**	**4,6**	**8,5**
4. Демянскій. кр. надѣльн.	80	4.384	768	3.616		4.600	54,8	9,6	57,5	5,7	9,0	3	221	37	184		283	73,6	12,3	94,4	6,0	9,0
владѣльч.	43	1.539	409	1.130		2.313	35,8	9,5	53,8	3,8	9,0	3	155	27	128		302	51,6	8,9	100,5	5,7	8,6
въ уѣздѣ.	**123**	**5.923**	**1.177**	**4.746**	**0,07**	**6.913**	**48,2**	**9,6**	**56,1**	**5,0**	**9,0**	**6**	**376**	**64**	**312**	**0,00**	**585**	**62,7**	**10,7**	**97,5**	**5,9**	**8,7**
5. Валдайскій. кр. надѣльн.	68	2.713	626	2.087		4.325	39,9	9,2	63,6	4,3	8,2	59	4.980	620	4.360		6.832	84,9	10,5	115,8	8,0	9,5
владѣльч.	5	173	44	129		315	34,6	8,7	63,0	3,9	8,4	10	526	104	422		588	52,6	10,4	58,8	5,1	8,8
въ уѣздѣ.	**73**	**2.886**	**670**	**2.216**	**0,03**	**4.640**	**39,5**	**9,2**	**63,5**	**4,3**	**8,2**	**69**	**5.506**	**724**	**4.782**	**0,05**	**7.420**	**79,8**	**10,5**	**107,5**	**7,6**	**9,4**
6. Боровичскій. кр. надѣльн.	95	3.145	969	2.176		7.182	33,1	10,2	75,6	3,2	8,2	12	1.440	144	1.296		1.920	120,0	12,0	160,0	10,0	9,0
владѣльч.	85	4.395	833	3.562		6.384	51,7	9,8	75,1	5,3	8,8	33	2.270	317	1.953		2.683	68,8	9,6	81,3	7,2	9,0
въ уѣздѣ.	**180**	**7.540**	**1.802**	**5.738**	**0,04**	**13.566**	**41,9**	**10,0**	**75,4**	**4,2**	**8,5**	**45**	**3.710**	**461**	**3.249**	**0,02**	**4.603**	**82,4**	**10,2**	**102,5**	**8,0**	**9,0**
7. Тихвинскій. кр. надѣльн.	35	1.176	357	819		2.576	33,6	10,2	73,6	3,3	8,5	23	1.242	184	1.058		1.587	54,0	8,0	69,0	6,8	8,0
владѣльч.	27	1.264	230	1.034		2.881	46,8	8,5	106,7	5,5	8,5	17	1.020	136	884		1.632	60,0	8,0	96,0	7,5	8,0
въ уѣздѣ.	**62**	**2.440**	**587**	**1.853**	**0,02**	**5.457**	**39,4**	**9,5**	**88,0**	**4,2**	**8,5**	**40**	**2.262**	**320**	**1.942**	**0,02**	**3.219**	**56,6**	**8,0**	**80,5**	**7,1**	**8,0**
8. Устюженскій. кр. надѣльн.	434	14.973	3.689	11.284		25.606	34,5	8,5	59,0	4,1	8,7	49	1.764	250	1.514		2.936	36,0	5,1	64,0	7,1	9,0
владѣльч.	43	2.718	409	2.309		3.535	63,2	9,5	82,2	6,6	8,9	23	1.737	278	1.459		1.976	75,5	12,1	85,9	6,2	9,3
въ уѣздѣ.	**477**	**17.691**	**4.098**	**13.593**	**0,17**	**29.141**	**37,1**	**8,7**	**61,1**	**4,3**	**8,7**	**72**	**3.501**	**528**	**2.973**	**0,04**	**4.912**	**48,6**	**7,3**	**68,2**	**6,6**	**9,1**
9. Бѣлозерскій. кр. надѣльн.	—	—	—	—		—	18,1	5,4	107,1	—	8,0	280	12.740	2.716	10.024		15.624	45,5	9,7	55,8	4,7	8,7
владѣльч.	9	359	71	288		537	39,9	7,9	59,7	5,1	8,6	88	5.042	827	4.215		6.107	57,3	9,4	69,4	6,1	9,0
въ уѣздѣ.	**9**	**359**	**71**	**288**	**0,00**	**537**	**39,9**	**7,9**	**59,7**	**5,1**	**8,6**	**368**	**17.782**	**3.543**	**14.239**	**0,18**	**21.731**	**48,3**	**9,6**	**59,1**	**5,0**	**8,8**
10. Кириловскій. кр. надѣльн.	—	—	—	—		—	73,7	11,4	92,9	—	9,5	978	41.467	9.584	31.883		78.044	42,4	9,8	79,8	4,3	9,0
владѣльч.	—	—	—	—		—	47,5	8,9	65,9	—	8,7	48	2.102	528	1.574		3.178	43,8	11,0	66,2	4,0	9,2
въ уѣздѣ.	—	—	—	—	—	—	—	—	—	—	—	**1.026**	**43.569**	**10.112**	**33.457**	**0,28**	**81.222**	**42,5**	**9,9**	**79,2**	**4,3**	**9,0**
11. Череповецкій. кр. надѣльн.	409	15.174	3.804	11.370		29.898	37,1	9,3	73,1	4,0	8,6	156	11.232	1.732	9.500		17.316	72,0	11,1	111,0	6,5	9,6
владѣльч.	99	4.495	1.158	3.337		7.494	45,4	11,7	75,7	3,9	8,5	50	3.330	510	2.820		3.690	66,6	10,2	73,8	6,5	9,4
въ уѣздѣ.	**508**	**19.669**	**4.962**	**14.707**	**0,10**	**37.392**	**38,7**	**9,8**	**73,6**	**4,0**	**8,6**	**206**	**14.562**	**2.242**	**12.320**	**0,09**	**21 006**	**70,7**	**10,9**	**102,0**	**6,5**	**9,6**
Въ губерніи.	**1.599**	**67.369**	**14.950**	**52.419**	**0,05**	**114.448**	**42,1**	**9,3**	**74,6**	**4,5**	**8,7**	**1.981**	**101.007**	**19.538**	**81.469**	**0,08**	**155.883**	**50,9**	**9,9**	**78,7**	**5,1**	**9,1**
кр. надѣльн.	1.143	42.955	10.437	32.518		76.253	37,3	9,1	66,7	4,1	8,6	1.663	82.217	16.294	65.923		132.738	49,7	9,8	79,7	5,1	9,1
владѣльч.	456	24.414	4.513	19.901		38.195	53,5	9,9	94,3	5,3	8,9	318	18.790	3.244	15.546		23.145	59,1	10,2	75,1	5,8	9,1

УѢЗДЫ.	Овесъ. Avoine.										
	Посѣвная площадь 1895 г. въ десят.	Собрано.	Посѣяно.	Остатокъ. Абсолютный.	Остатокъ. На 1 душу населенія об. п.	Собрано соломы.	На казен. десят. Собрано.	На казен. десят. Посѣяно.	На казен. десят. Соломы.	Урожай самъ.	Вѣсъ четверти. Пуд.
	П у д о в ъ.										
	1	2	3	4	5	6	7	8	9	10	11
1. Новгородскій. кр. надѣльн.	24.506	1.092.968	387.195	705.773		1.882.061	44,6	15,8	76,8	2,8	5,8
владѣльч.	2.151	140.460	31.620	108.840		192.945	65,3	14,7	89,7	4,4	5,9
въ уѣздѣ.	**26.657**	**1.233.428**	**418.815**	**814.613**	**5,23**	**2.075.006**	**46,3**	**15,7**	**77,8**	**2,9**	**5,8**
2. Крестецкій. кр. надѣльн.	15.924	576.449	245.230	331.219		1.079.647	36,2	15,4	67,8	2,3	5,4
владѣльч.	3.899	180.914	53.806	127.108		400.427	46,4	13,8	102,7	3,5	5,4
въ уѣздѣ.	**19.823**	**757.363**	**299.036**	**458.327**	**5,47**	**1 480.074**	**38,2**	**15,2**	**74,6**	**2,5**	**5,4**
3. Старорусскій. кр. надѣльн.	50.645	1.975.155	709.030	1.266.125		2.547.444	39,0	14,0	50,3	2,8	5,9
владѣльч.	4.661	240.974	68.517	172.457		286.652	51,7	14,7	61,5	3,9	6,0
въ уѣздѣ.	**55.306**	**2.216.129**	**777.547**	**1.438.582**	**8,04**	**2.834.096**	**40,1**	**14,1**	**51,2**	**2,8**	**5,9**
4. Демянскій. кр. надѣльн.	15.674	601.882	238.245	363.637		876.177	38,4	15,2	55,9	2,5	6,2
владѣльч.	3.373	163.591	57 678	105.913		231.388	48,5	17,1	68,6	2,8	5,9
въ уѣздѣ.	**19.047**	**765.473**	**295.923**	**469.550**	**6,55**	**1.107.565**	**40,8**	**15,5**	**58,1**	**2,6**	**6,1**
5. Валдайскій. кр. надѣльн.	9.930	396.207	142.992	253.215		531.255	39,9	14,4	53,5	2,8	5,7
владѣльч.	3.201	166.452	40.973	125.479		182.777	52,0	12,8	57,1	4,1	5,7
въ уѣздѣ.	**13.131**	**562.659**	**183.965**	**378.694**	**4,05**	**714.032**	**42,8**	**14,0**	**54,4**	**3,1**	**5,7**
6. Боровичскій. кр. надѣльн.	29.186	1.368.823	455.302	913.521		1.777.427	46,9	15,6	60,9	3,0	5,7
владѣльч.	8.734	586.051	144.984	441.067		531.901	67,1	16,6	60,9	4,0	5,9
въ уѣздѣ.	**37.920**	**1.954.874**	**600.286**	**1.354 588**	**9,82**	**2.309.328**	**51,6**	**15,8**	**60,9**	**3,3**	**5,7**
7. Тихвинскій. кр. надѣльн.	13.094	636.368	195.101	441.267		819.684	48,6	14,9	62,6	3,3	5,4
владѣльч.	3.040	157.776	43.168	114.608		225.568	51,9	14,2	74,2	3,7	5,5
въ уѣздѣ.	**16.134**	**794.144**	**238.269**	**555.875**	**5,97**	**1.045.252**	**49,2**	**14,8**	**64,8**	**3,3**	**5,4**
8. Устюженскій. кр. надѣльн.	17.405	812.814	257.594	555.220		1.047.181	46,7	14,8	60,2	3,2	5,8
владѣльч.	2.906	160.411	43.560	116 851		170.582	55,2	15,0	58,7	3,7	5,9
въ уѣздѣ.	**20.311**	**973.225**	**301.154**	**672.071**	**8,29**	**1.217.763**	**47,9**	**14,8**	**59,9**	**3,2**	**5,8**
9. Бѣлозерскій. кр. надѣльн.	12.003	442.911	127.232	315.679		475.319	36,9	10,6	39,6	3,5	5,6
владѣльч.	2.790	111.331	27.900	83.431		148.986	39,9	10,0	53,4	4,0	5,5
въ уѣздѣ.	**14.793**	**554.242**	**155.132**	**399.110**	**5,18**	**624.305**	**37,5**	**10,5**	**42,2**	**3,6**	**5,6**
10. Кириловскій. кр. надѣльн.	15.797	694.488	181.665	512.823		860.937	43,9	11,5	54,5	3,8	5,6
владѣльч.	1.049	46.471	13.222	33.189		61.367	44,3	12,7	58,5	3,5	5,6
въ уѣздѣ.	**16.846**	**740.959**	**194.887**	**546.012**	**4,65**	**922.304**	**44,0**	**11,6**	**54,7**	**3,8**	**5,6**
11. Череповецкій. кр. надѣльн.	19.255	899.209	288.825	610.384		1.016.664	46,7	15 0	52,8	3,1	5,9
владѣльч.	3.131	162.499	47.278	115.221		204.141	51,9	15,1	65,2	3,4	5,9
въ уѣздѣ.	**22.386**	**1.061.708**	**336.103**	**725.605**	**5,02**	**1.220.805**	**47,4**	**15,0**	**54,5**	**3,2**	**5,9**
Въ губерніи.	**262.354**	**11.614.204**	**3.801.117**	**7.813.087**	**6,33**	**15.550.530**	**44,3**	**14,5**	**59,2**	**3,0**	**5,8**
кр. надѣльн.	223.419	9.497.274	3.228.411	6.268.863		12.913.796	42,5	14,4	57,8	3,0	5,8
владѣльч.	38.935	2.116.930	572.706	1.544.224		2.636.734	54,4	17,4	68,5	3,1	5,8

УѢЗДЫ.		Ячмень. Orge.										Гречиха.			Sarrasin.								Горохъ. Pois.										
		Посѣвная площадь 1895 г. въ десят.	Собрано.	Посѣяно.	Остатокъ. Абсолютный.	Остатокъ. На 1 душу населенія об. п.	Собрано соломы.	На казен. десят. Собрано.	На казен. десят. Посѣяно.	На казен. десят. Соломы.	Урожай самъ.	Вѣсъ четверти. Пуд.	Посѣвная площадь 1895 г. въ десят.	Собрано.	Посѣяно.	Остатокъ. Абсолютный.	Остатокъ. На 1 душу населенія об. п.	Собрано соломы.	На казен. десят. Собрано.	На казен. десят. Посѣяно.	На казен. десят. Соломы.	Урожай самъ.	Вѣсъ четверти. Пуд.	Посѣвная площадь 1895 г. въ десят.	Собрано.	Посѣяно.	Остатокъ. Абсолютный.	Остатокъ. На 1 душу населенія об. п.	Собрано соломы.	На казен. десят. Собрано.	На казен. десят. Посѣяно.	На казен. десят. Соломы.	Урожай самъ.	Вѣсъ четверти. Пуд.
		П у д о в ъ.											П у		Д о в ъ.								П у д о в ъ.										
		1	2	3	4	5	6	7	8	9	10	11	1	2	3	4	5	6	7	8	9	10	11	1	2	3	4	5	6	7	8	9	10	11
1. Новгородскій.	кр. надѣльн.	1.261	57.376	11 475	45.901		82.343	45,5	9,1	65,3	5,0	7,3	37	1.365	285	1.080		1.532	36,9	7,7	41,4	4,8	6,7	448	32.883	5.062	27.821		24.192	73,4	11,3	54,0	6,5	10,3
	владѣльч.	99	5.019	772	4.247		8.415	50,7	7,8	85,0	6,5	7,5	38	1.569	524	1.045		1.900	41,3	13,8	50,0	3,0	5,5	37	1.569	326	1.243		3.907	42,4	8,8	105,6	4,8	10,0
	въ уѣздѣ.	**1.360**	**62.395**	**12.247**	**50.148**	**0,32**	**90.758**	**45,9**	**9,0**	**66,7**	**5,1**	**7,3**	**75**	**2.934**	**809**	**2.125**	**0,01**	**3.432**	**39,1**	**10,8**	**45,8**	**3,6**	**6,0**	**485**	**34.452**	**5.388**	**29.064**	**0,19**	**28.099**	**71,0**	**11,1**	**57,9**	**6,4**	**10,3**
2. Крестецкій.	кр. надѣльн.	641	20.256	5.577	14.679		37.050	31,6	8,7	57,8	3,6	7,0	153	2.417	536	1.881		4.024	15,8	3,2	26,3	4,5	6,5	80	2.160	720	1.440		6.800	27,0	9,0	85,(	3,0	9,0
	владѣльч.	342	20.246	2.668	17.578		30.541	59,2	7,8	89,3	7,6	7,9	27	753	170	583		1.037	27,9	6,3	38,4	4,4	6,6	12	316	103	213		883	26,3	8,6	73,(	3,1	7,3
	въ уѣздѣ.	**983**	**40.502**	**8.245**	**32.257**	**0,38**	**67.591**	**41,2**	**8,4**	**68,8**	**4,9**	**7,4**	**180**	**3.170**	**706**	**2.464**	**0,03**	**5.061**	**17,6**	**3,9**	**28,1**	**4,5**	**6,5**	**92**	**2.476**	**823**	**1.653**	**0,02**	**7.683**	**26,9**	**8,9**	**83,5**	**3,0**	**8,8**
3. Старорусскій.	кр. надѣльн.	1.775	67.983	12.780	55.203		95.495	38,3	7,2	53,8	5,3	7,7	10	313	69	244		578	31,3	6,9	57,8	4,5	6,7	1.322	60.283	11.766	48.517		87.252	45,6	8,9	66,(	5,1	9,6
	владѣльч.	164	6.609	1.378	5.231		9.414	40,3	8,4	57,4	4,8	7,6	16	560	168	392		960	35,0	10,5	60,0	3,3	7,0	47	1.753	367	1.386		2.651	37,3	7,8	56,4	4,8	9,8
	въ уѣздѣ.	**1.939**	**74.592**	**14.158**	**60.434**	**0,34**	**104.909**	**38,5**	**7,4**	**54,1**	**5,3**	**7,7**	**26**	**873**	**237**	**636**	**0,00**	**1.538**	**33,6**	**9,1**	**59,2**	**3,7**	**6,8**	**1.369**	**62.036**	**12.13**	**49.903**	**0,28**	**89.903**	**45,3**	**8,9**	**65,7**	**5,1**	**9,6**
4. Демянскій.	кр. надѣльн.	1.422	51.476	11.518	39.958		81.054	36,2	8,1	57,0	4,5	7,7	131	2.397	721	1.676		3.930	18,3	5,5	30,0	3,3	6,0	162	7.225	1.458	5.767		8.230	44,6	9,0	50,8	5,0	9,3
	владѣльч.	249	12.276	2.042	10.234		18.376	49,3	8,2	73,8	6,0	7,5	42	903	218	685		701	21,5	5,2	16,7	4,1	5,8	13	764	134	630		2.210	58,8	10,3	170,(	5,7	9,7
	въ уѣздѣ.	**1.671**	**63.752**	**13.560**	**50.192**	**0,70**	**99.430**	**38,2**	**8,1**	**59,5**	**4,7**	**7,7**	**173**	**3.300**	**939**	**2.361**	**0,03**	**4.631**	**19,1**	**5,4**	**26,8**	**3,5**	**5,9**	**175**	**7.989**	**1.592**	**6.397**	**0,09**	**10.440**	**45,7**	**9,1**	**59,7**	**5,0**	**9,3**
5. Валдайскій.	кр. надѣльн.	3.022	110.605	22.665	87.940		169.534	36,6	7,5	56,1	4,9	7,4	2.281	39.689	10.721	28.968		53.832	17,4	4,7	23,6	3,7	6,4	304	9.029	2.159	6.870		13.984	29,7	7,1	46,0	4,2	9,3
	владѣльч.	488	26.986	3.806	23.180		32.354	55,3	7,8	66,3	7,1	6,9	671	12.950	2.751	10.199		20.801	19,3	4,1	31,0	4,7	6,3	17	835	141	694		1.097	49,1	8,3	64,5	5,9	9,1
	въ уѣздѣ.	**3.510**	**137.591**	**26.471**	**111.120**	**1,18**	**201.888**	**39,2**	**7,5**	**57,5**	**5,2**	**7,3**	**2.952**	**52.639**	**13.472**	**39.167**	**0,42**	**74.633**	**17,8**	**4,6**	**25,3**	**3,9**	**6,4**	**321**	**9.864**	**2.300**	**7.564**	**0,08**	**15.081**	**30,7**	**7,2**	**47,0**	**4,3**	**9,3**
6. Боровичскій.	кр. надѣльн.	2.067	113.892	19.016	94.876		182.930	55,1	9,2	88,5	6,0	7,7	339	17.357	1.831	15.526		14.611	51,2	5,4	43,1	9,5	7,5	180	12.888	1.746	11.142		15.840	71,6	9,7	88,0	7,4	9,8
	владѣльч.	802	44.351	7.539	36.812		52.932	55,3	9,4	66,0	5,9	7,8	200	6.420	1.380	5.040		14.140	32,1	6,9	70,7	4,7	7,9	36	1.843	346	1.497		4 464	51,2	9,6	124,0	5,3	10,0
	въ уѣздѣ.	**2.869**	**158.243**	**26.555**	**131.688**	**0,95**	**235.862**	**55,2**	**9,3**	**82,2**	**6,0**	**7,7**	**539**	**23.777**	**3.211**	**20.566**	**0,15**	**28.751**	**44,1**	**6,0**	**53,3**	**7,4**	**7,6**	**216**	**14.731**	**2 092**	**12.639**	**0,09**	**20.304**	**68,2**	**9,7**	**94,0**	**7,0**	**9,8**
7. Тихвинскій.	кр. надѣльн.	1.550	67.735	13.640	54.095		134.230	43,7	8,8	86,6	5,0	7,4	92	2.742	754	1.988		3.137	29,8	8,2	34,1	3,6	6,3	81	2.714	745	1.969		5.067	33,5	9,2	62,8	3,6	9,0
	владѣльч.	399	20.628	3.392	17.236		28.608	51,7	8,5	71,7	6,1	7,6	22	1.065	165	900		902	48,4	7,5	41,0	6,5	8,5	22	1.140	231	909		2.517	51,8	10,5	114,4	4,9	9,5
	въ уѣздѣ.	**1.949**	**88.363**	**17.032**	**71.331**	**0,77**	**162.838**	**45,3**	**8,7**	**83,5**	**5,2**	**7,4**	**114**	**3.807**	**919**	**2.888**	**0,03**	**4.039**	**33,4**	**8,1**	**35,4**	**4,1**	**6,8**	**103**	**3.854**	**976**	**2.878**	**0,03**	**7.584**	**37,4**	**9,5**	**73,6**	**3,9**	**9,1**
8. Устюженскій.	кр. надѣльн.	2.017	97.421	17.750	79.671		109.321	48,3	8,8	54,2	5,5	7,6	1.028	48.213	6.990	41.223		22.719	46,9	6,8	22,1	6,9	6,8	117	7.324	1.521	5.803		11.045	62,6	13,0	94,4	4,8	10,0
	владѣльч.	323	17.797	2.972	14.825		20.640	55,1	9,2	63,9	6,0	8,0	58	1.288	278	1.010		1.566	22,2	4,8	27,0	4,6	7,5	12	623	79	544		1.156	51,9	6,6	96,3	7,9	7,1
	въ уѣздѣ.	**2.340**	**115.218**	**20.722**	**94.496**	**1,17**	**129.961**	**49,2**	**8,9**	**56,4**	**5,6**	**7,7**	**1.086**	**49.501**	**7.268**	**42.233**	**0,52**	**24.285**	**45,6**	**6,7**	**22,4**	**6,8**	**6,8**	**129**	**7.947**	**1.600**	**6.347**	**0,08**	**12.201**	**61,6**	**12,4**	**94,6**	**5,0**	**9,7**
9. Бѣлозерскій.	кр. надѣльн.	1.492	64.454	11.339	53.115		67.289	43,2	7,6	45,1	5,7	7,3	290	15.660	2.175	13.485		25.520	54,0	7,5	88,0	7,2	6,0	100	3.750	700	3.050		4.000	37,5	7,0	40,0	5,4	8,3
	владѣльч.	475	24.178	3.705	20.473		30.495	50,9	7,8	64,2	6,5	6,9	8	238	51	187		346	29,8	6,4	43,2	4,6	6,3	24	1.217	266	951		2.880	50,7	11,1	120,0	4,6	9,5
	въ уѣздѣ.	**1.967**	**88.632**	**15.044**	**73.588**	**0,95**	**97.784**	**45,1**	**7,6**	**49,7**	**5,9**	**7,2**	**298**	**15.898**	**2.226**	**13.672**	**0,18**	**25.866**	**53,3**	**7,5**	**86,9**	**7,1**	**6,0**	**124**	**4.967**	**966**	**4.001**	**0,05**	**6.880**	**40,1**	**7,8**	**55,5**	**5,1**	**8,6**
10. Кириловскій.	кр. надѣльн.	1.655	73.648	16.054	57.594		130.580	44,5	9,7	78,9	4,6	7,1	—	—	—	—		—	—	—	—	—	—	325	11.505	2.893	8.612		22.523	35,4	8,9	69,3	4,0	9,7
	владѣльч.	91	3.886	865	3.021		5.951	42,7	9,5	65,4	4,5	7,4	—	—	—	—		—	—	—	—	—	—	7	211	65	146		394	30,1	9,3	56,3	3,2	9,3
	въ уѣздѣ.	**1.746**	**77.534**	**16.919**	**60.615**	**0,52**	**136.531**	**44,4**	**9,7**	**78,2**	**4,6**	**7,1**	—	—	—	—	—	—	—	—	—	—	—	**332**	**11.716**	**2.958**	**8.758**	**0,07**	**22.917**	**35,3**	**8,9**	**69,0**	**4,0**	**9,7**
11. Череповецкій.	кр. надѣльн.	2.453	142.765	24.530	118.235		170.729	58,2	10,0	69,6	5,8	7,7	—	—	—	—		—	—	—	—	—	—	121	8.422	1.597	6.825		6.800	69,6	13,2	56,2	5,3	9,5
	владѣльч.	125	9.700	1.300	8.400		11.463	77,6	10,4	91,7	7,5	7,6	—	—	—	—		—	—	—	—	—	—	15	938	113	825		300	62,5	7,5	20,0	8,3	10,0
	въ уѣздѣ.	**2.578**	**152.465**	**25.830**	**126.635**	**0,88**	**182.192**	**59,1**	**10,0**	**70,7**	**5,9**	**7,7**	—	—	—	—	—	—	—	—	—	—	—	**136**	**9.360**	**1.710**	**7.650**	**0,05**	**7.100**	**68,8**	**12,**	**52,2**	**5,5**	**9,5**
	Въ губерніи.	**22.912**	**1.059.287**	**196.783**	**862.504**	**0,70**	**1.509.744**	**46,2**	**8,6**	**65,9**	**5,4**	**7,5**	**5.443**	**155.899**	**29.787**	**126.112**	**0,10**	**172.236**	**28,6**	**5,5**	**31,6**	**5,2**	**6,6**	**3.482**	**169.392**	**32.538**	**136.854**	**0,11**	**228.192**	**48,6**	**9,3**	**65,5**	**5,2**	**9,7**
	кр. надѣльн.	19.355	867.611	166.344	701.267		1.260.555	44,8	8,6	65,1	5,2	7,5	4.361	130.153	24.082	106.071		129.883	29,8	5,5	29,8	5,4	6,6	3.240	158.183	30.367	127.816		205.733	48,8	9,4	65,5	5,2	9,7
	владѣльч.	3.557	191.676	30.439	161.237		249.189	53,9	8,6	70,1	6,3	7,5	1.082	25.746	5.705	20.041		42.353	23,8	5,2	39,1	4,6	6,7	242	11.209	2.171	9.038		22.459	46,3	9,0	92,8	5,2	9,4

УѢЗДЫ.		Картофель. Pommes de terre.										Ленъ. Lin.									
		Посѣвная площадь 1895 г. въ десят.	Собрано.	Посѣяно.	Остатокъ. Абсолютный.	Остатокъ. На 1 душу населенія об. п.	Собрано соломы.	На казен. десят. Собрано.	На казен. десят. Посѣяно.	На казен. десят. Соломы.	Урожай самъ.	Вѣсъ четверти. Пуд.	Посѣвная площадь 1895 г. въ десят.	Собрано.	Посѣяно.	Остатокъ. Абсолютный.	Остатокъ. На 1 душу населенія об. п.	Собрано волокна.	На казен. десят. Собрано.	На казен. десят. Посѣяно.	На казен. десят. Волокна.	Урожай самъ.	Вѣсъ четверти. Пуд.
		Пуд.											Пуд.										
		1	2	3	4	5	6	7	8	9	10	11	1	2	3	4	5	6	7	8	9	10	11
1. Новгородскій.	кр. надѣльн.	4.234	1.552.184	265.895	1.286.289		—	366,6	62,8	—	5,8	8,0	1.407	30.813	11.397	19.416		29.266	21,9	8,1	20,8	2,7	9,7
	владѣльч.	251	115.586	22.038	93.548		—	460,5	87,8	—	5,2	10,0	113	4.102	848	3.254		3.616	36,3	7,5	32,0	4,8	9,7
	въ уѣздѣ.	**4.485**	**1.667.770**	**287.933**	**1.379.837**	**8,08**	—	**371,9**	**64,2**	—	**5,8**	**8,1**	**1.520**	**34.915**	**12.245**	**22.670**	—	**32.882**	**23,0**	**8,1**	**21,6**	**2,9**	**9,7**
2. Крестецкій.	кр. надѣльн.	1.953	714.017	123.625	590.392		—	365,6	63,3	—	5,8	9,1	1.013	22.387	9.522	12.865		15.600	22,1	9,4	15,4	2,4	9,0
	владѣльч.	496	176.378	29.066	147.312		—	355,6	58,6	—	6,1	8,0	165	3.201	858	2.343		2.937	19,4	5,2	17,8	3,7	8,0
	въ уѣздѣ.	**2.449**	**890.395**	**152.691**	**737.704**	**8,80**	—	**363,6**	**62,3**	—	**5,8**	**8,9**	**1.178**	**25.588**	**10.380**	**15.208**	—	**18.537**	**21,7**	**8,8**	**15,7**	**2,5**	**8,9**
3. Старорусскій.	кр. надѣльн.	2.463	575.603	99.752	475.851		—	233,7	40,5	—	5,8	8,8	4.027	48.727	18.927	29.800		78.124	12,1	4,7	19,4	2,6	9,3
	владѣльч.	541	227.436	43.496	183.940		—	420,4	80,4	—	5,2	9,6	1.045	13.481	6.061	7.420		27.170	12,9	5,8	26,0	2,2	9,8
	въ уѣздѣ.	**3.004**	**803.039**	**143.248**	**659.791**	**3,73**	—	**267,3**	**61,0**	—	**4,4**	**9,0**	**5.072**	**62.208**	**24.988**	**37.220**	—	**105.294**	**12,3**	**4,9**	**20,8**	**2,5**	**9,4**
4. Демянскій.	кр. надѣльн.	1.935	725.432	128.291	597.141		—	374,9	66,3	—	5,7	9,1	1.745	38.390	11.343	27.047		31.759	22,0	6,5	18,2	3,4	9,2
	владѣльч.	202	97.505	15.130	82.375		—	482,7	74,9	—	6,4	10,0	57	1.744	473	1.271		747	30,6	8,3	13,1	3,7	9,2
	въ уѣздѣ.	**2.137**	**822.937**	**143.421**	**679.516**	**9,48**	—	**385,1**	**67,1**	—	**5,7**	**9,2**	**1.802**	**40.134**	**11.816**	**28.318**	—	**32.506**	**22,3**	**6,6**	**18,0**	**3,4**	**9,2**
5. Валдайскій.	кр. надѣльн.	1.713	724.256	141.151	583.105		—	422,8	82,4	—	5,1	8,4	1.189	32.311	11.296	21.015		28.655	27,2	9,5	24,1	2,9	9,5
	владѣльч.	107	47.626	7.822	39.804		—	445,1	73,1	—	6,1	9,3	19	321	101	220		179	16,9	5,3	9,4	3,2	8,2
	въ уѣздѣ.	**1.820**	**771.882**	**148.973**	**622.909**	**6,65**	—	**424,1**	**76,4**	—	**5,6**	**8,4**	**1.208**	**32.632**	**11.397**	**21.235**	—	**28.834**	**27,0**	**9,4**	**23,9**	**2,9**	**9,5**
6. Боровичскій.	кр. надѣльн.	3.341	1.540.869	407.268	1.133.601		—	461,2	121,9	—	3,8	8,9	1.131	22.507	8.935	13.572		17.447	19,9	7,9	15,4	2,5	9,2
	владѣльч.	370	178.969	30 340	148.629		—	483,7	82,0	—	5,9	8,7	133	3.498	811	2.687		2.753	26,3	6,1	20,7	4,3	9,3
	въ уѣздѣ.	**3 711**	**1.719.838**	**437.608**	**1.282.230**	**9,29**	—	**463,4**	**117,9**	—	**3,9**	**8,8**	**1.264**	**26.005**	**9.746**	**16.259**	—	**20.200**	**20,6**	**7,7**	**16,0**	**2,7**	**9,2**
7. Тихвинскій.	кр. надѣльн.	2.066	845.201	146.066	699.135		—	409,1	70,7	—	5,8	8,6	790	19.671	7.110	12.561		7.821	24,9	9,0	9,9	2,8	8,9
	владѣльч.	203	99.369	14.088	85.281		—	489,5	69,4	—	7,1	9,0	71	1.122	433	689		937	15,8	6,1	13,2	2,6	8,7
	въ уѣздѣ.	**2.269**	**944.570**	**160.154**	**784.416**	**8,44**	—	**416,3**	**70,6**	—	**5,9**	**8,6**	**861**	**20.793**	**7.543**	**13.250**	—	**8.758**	**24,1**	**8,8**	**10,2**	**2,8**	**8,9**
8. Утюженскій.	кр. надѣльн.	2.432	1.403.994	197.478	1.206.516		—	577,3	81,2	—	7,1	10,0	1.128	30.343	10.942	19.401		26.170	26,9	9,7	23,2	2,8	8,9
	владѣльч.	154	52.730	8.609	44.121		—	342,4	55,9	—	6,1	8,5	35	945	308	637		921	27,0	8,8	26,3	3,1	10,0
	въ уѣздѣ.	**2.586**	**1.456.724**	**206.087**	**1.250.637**	**15,44**	—	**563,3**	**79,7**	—	**7,1**	**9,9**	**1.163**	**31.288**	**11.250**	**20 038**	—	**27.091**	**26,9**	**9,7**	**23,3**	**2,8**	**8,9**
9. Бѣлозерскій.	кр. надѣльн.	1.061	552.251	82.652	469.599		—	520,5	77,9	—	6,7	9,2	820	16.728	5.166	11.562		7.708	20,4	6,3	9,4	3,2	9,1
	владѣльч.	179	98.146	13.783	84.363		—	548,3	77,0	—	7,1	9,4	59	1.169	372	797		437	21,5	6,3	7,4	3,1	9,7
	въ уѣздѣ.	**1.240**	**650.397**	**96.435**	**553.962**	**7,18**	—	**524,5**	**76,9**	—	**6,8**	**9,2**	**879**	**17.897**	**5.538**	**12.359**	—	**8.145**	**20,4**	**6,3**	**9,3**	**3,2**	**9,1**
10. Кирилловскій.	кр. надѣльн.	1.566	581.299	89.419	491.880		—	371,2	57,1	—	6,5	8,5	1.140	20.634	9.690	10.944		9.348	18,1	8,5	8,2	2,1	10,1
	владѣльч.	82	29.462	4.764	24.698		—	347,1	58,1	—	6,0	8,9	31	527	208	319		171	17,0	6,7	5,5	2,5	9,5
	въ уѣздѣ.	**1.648**	**610.761**	**94.183**	**516.578**	**4,39**	—	**370,1**	**57,1**	—	**6,5**	**8,5**	**1.171**	**21.161**	**9.898**	**11.263**	—	**9.519**	**18,1**	**8,5**	**8,1**	**2,1**	**10,1**
11. Череповецкій.	кр. надѣльн.	2.494	1.387.412	183.060	1.204.352		—	556,3	73,4	—	7,6	8,6	1.390	44.341	12.927	31.414		30.024	31,9	9,3	21,6	3,4	9,2
	владѣльч.	133	90.812	11.252	79.560		—	682,8	84,6	—	8,1	8,6	106	3.169	901	2.268		2.703	29,9	8,5	25,5	3,5	10,9
	въ уѣздѣ.	**2.627**	**1.478.224**	**194.312**	**1.283.912**	**8,88**	—	**562,7**	**73,9**	—	**7,6**	**8,6**	**1.496**	**47.510**	**13.828**	**33.682**	—	**32.727**	**31,8**	**9,2**	**21,9**	**3,4**	**9,3**
Въ губерніи.		**27.976**	**11.816.537**	**2.065.045**	**9.751.492**	**9,57**	—	**422,4**	**73,8**	—	**5,7**	**8,8**	**17.614**	**360.131**	**128.629**	**231.502**	—	**324.493**	**20,4**	**7,3**	**18,4**	**2,8**	**9,3**
кр. надѣльн.		25.258	10.602.518	1.864.657	8.737.861		—	419,7	73,8	—	5,7	8,8	15.780	326.852	117.255	209.597		281.922	20,7	7,4	17,9	2,8	9,3
владѣльч.		2.718	1.214.019	200.388	1.013.631		—	446,7	73,7	—	6,0	9,7	1.834	33.279	11.374	21.905		42.571	18,1	6,2	23,2	2,9	9,5

УѢЗДЫ.		Конопля. Chanvre.										
		Посѣвная площадь 1895 г. въ десят.	Собрано.	Посѣяно.	Остатокъ. Абсолютный.	Остатокъ. На 1 душу населенія об. п.	Собрано волокна.	На казен. десят. Собрано.	На казен. десят. Посѣяно.	На казен. десят. Волокна.	Урожай самъ.	Вѣсъ четверти. Пуд.
		Пуд.										
		1	2	3	4	5	6	7	8	9	10	11
1. Новгородскій.	кр. надѣльн.	47	1.918	479	1.439		2.538	40,8	10,2	54,0	4,0	6,0
	владѣльч.	6	214	48	166		240	35,7	8,0	40,0	4,5	7,0
	въ уѣздѣ.	**53**	**2.132**	**527**	**1.605**	—	**2.778**	**40,2**	**9,9**	**52,4**	**4,0**	**6,1**
2. Крестецкій.	кр. надѣльн.	2	65	16	49		45	32,5	8,0	22,5	4,1	7,0
	владѣльч.	3	101	20	81		82	33,6	6,8	27,2	4,9	7,0
	въ уѣздѣ.	**5**	**166**	**36**	**130**	—	**127**	**33,2**	**7,2**	**25,4**	**4,6**	**7,0**
3. Старорусскій.	кр. надѣльн.	171	4.412	1.094	3.318		2.804	25,8	6,4	16,4	4,0	6,0
	владѣльч.	8	479	64	415		250	59,9	8,0	31,2	7,5	6,9
	въ уѣздѣ.	**179**	**4.891**	**1.158**	**3.733**	—	**3.054**	**27,3**	**6,5**	**17,1**	**4,1**	**6,1**
4. Демянскій.	кр. надѣльн.	77	3.157	793	2.364		2.125	41,0	10,3	27,6	4,0	7,0
	владѣльч.	31	1.163	248	915		781	37,5	8,0	25,2	4,7	7,0
	въ уѣздѣ.	**108**	**4.320**	**1.041**	**3.279**	—	**2.906**	**40,0**	**9,6**	**26,9**	**4,1**	**7,0**
5. Валдайскій.	кр. надѣльн.	57	1.294	502	792		969	22,7	8,8	17,0	2,6	7,7
	владѣльч.	1	25	8	17		19	25,0	8,0	19,0	3,1	7,0
	въ уѣздѣ.	**58**	**1.319**	**510**	**809**	—	**988**	**22,7**	**8,8**	**17,0**	**2,6**	**7,7**
6. Боровичскій.	кр. надѣльн.	204	6.528	1.652	4.876		3.856	32,0	8,1	18,9	4,0	6,5
	владѣльч.	41	959	246	713		820	23,4	6,0	20,0	3,9	6,0
	въ уѣздѣ.	**245**	**7.487**	**1.898**	**5.589**	—	**4.676**	**32,0**	**7,7**	**19,1**	**3,9**	**6,4**
7. Тихвинскій.	кр. надѣльн.	40	732	292	440		292	18,3	7,3	7,3	2,5	7,5
	владѣльч.	9	378	63	315		135	42,0	7,0	15,0	6,0	7,0
	въ уѣздѣ.	**49**	**1.110**	**355**	**755**	—	**427**	**22,7**	**7,2**	**8,7**	**3,1**	**7,3**
8. Утюженскій.	кр. надѣльн.	187	8.883	1.646	7.237		4.189	47,5	8,8	22,4	5,4	7,0
	владѣльч.	3	116	21	95		63	38,6	7,0	20,8	5,2	7,0
	въ уѣздѣ.	**190**	**8.999**	**1.667**	**7.332**	—	**4.252**	**47,4**	**8,8**	**22,4**	**5,4**	**7,0**
9. Бѣлозерскій.	кр. надѣльн.	21	441	126	315		435	21,0	6,0	20,7	3,5	7,5
	владѣльч.	—	—	—	—		—	16,0	3,3	6,0	4,9	7,5
	въ уѣздѣ.	**21**	**441**	**126**	**315**	—	**435**	**21,0**	**6,0**	**20,7**	**3,5**	**7,5**
10. Кирилловскій.	кр. надѣльн.	53	933	270	663		1.203	17,6	5,1	22,7	3,5	6,5
	владѣльч.	1	18	6	12		23	18,0	6,0	23,0	3,0	6,5
	въ уѣздѣ.	**54**	**951**	**276**	**675**	—	**1.226**	**17,6**	**5,1**	**22,7**	**3,5**	**6,5**
11. Череповецкій.	кр. надѣльн.	164	5.494	1.443	4.051		2.880	33,5	8,8	17,6	3,8	6,5
	владѣльч.	1	42	8	34		24	41,8	7,9	24,3	5,3	6,5
	въ уѣздѣ.	**165**	**5.536**	**1.451**	**4.085**	—	**2.904**	**33,5**	**8,8**	**17,6**	**3,8**	**6,5**
Въ губерніи.		**1.127**	**37.352**	**9.045**	**28.307**	—	**23.773**	**33,1**	**8,0**	**21,1**	**4,1**	**6,6**
кр. надѣльн.		1.023	33.857	8.313	25.544		21.336	33,1	8,1	20,9	4,1	6,6
владѣльч.		104	3.495	732	2.763		2.437	33,6	7,0	23,4	4,8	6,7

УѢЗДЫ.		Яровая рожь. Seigle de printemps.										Яровая пшеница. Froment de printemps.									
		Посѣвная площадь 1895 г. въ десят.	Собрано.	Посѣяно.	Остатокъ. Абсолютный.	Остатокъ. На 1 душу населенія об. п.	Собрано соломы.	На казен. десят. Собрано.	На казен. десят. Посѣяно.	На казен. десят. Соломы.	Урожай самъ.	Вѣсъ четверти. Пуд.	Посѣвная площадь 1895 г. въ десят.	Собрано.	Посѣяно.	Остатокъ. Абсолютный.	Остатокъ. На 1 душу населенія об. п.	Собрано соломы.	На казен. десят. Собрано.	На казен. десят. Посѣяно.	На казен. десят. Соломы.	Урожай самъ.	Вѣсъ четверти. Пуд.
		П у д о в ъ.											д о в ъ.										
		1	2	3	4	5	6	7	8	9	10	11	1	2	3	4	5	6	7	8	9	10	11
МИНСКАЯ.																							
1. Борисовскій.	кр. надѣльн.	1.414	39.451	11.736	27.715		65.610	27,9	8,3	46,4	3,4	8,2	1.954	67.608	17.586	50.022		135.998	34,6	9,0	69,6	3,9	9,1
	владѣльч.	423	9.602	3.257	6.345		13.705	22,7	7,7	32,4	2,9	8,5	1.256	56.771	10.425	46 346		67.950	45,2	8,3	54,1	5,4	9,3
	въ уѣздѣ.	**1.837**	**49.053**	**14.993**	**34.060**	**0,17**	**79.315**	**26,7**	**8,2**	**43,2**	**3,3**	**8.3**	**3.210**	**124.379**	**28.011**	**96.368**	**0,49**	**203.948**	**38,7**	**8,7**	**63,5**	**4,4**	**9,2**
2. Игуменскій.	кр. надѣльн.	984	29.422	8.954	20.468		69.864	29,9	9,1	71,0	3,3	8,5	1.585	68.155	14.424	53.731		124.898	43,0	9,1	78,8	4,7	9,7
	владѣльч.	675	18 225	5.400	12.825		31.118	27,0	8,0	46,1	3,4	8,7	780	33.462	6.552	26.910		42.588	42,9	8,4	54,6	5,1	9,8
	въ уѣздѣ.	**1.659**	**47.647**	**14.354**	**33.293**	**0,16**	**100.982**	**28,7**	**8,7**	**60,9**	**3,3**	**8,6**	**2.365**	**101.617**	**20.976**	**80.641**	**0.38**	**167.486**	**43,0**	**8,9**	**70,8**	**4,8**	**9,7**
3. Бобруйскій.	кр. надѣльн.	1,567	52.808	12.223	40.585		106.243	33,7	7,8	67,8	4,3	8,3	816	38.515	7.915	30.600		73.848	47,2	9,7	90,5	4.9	9,3
	владѣльч.	394	13.632	3.034	10.598		17.415	34,6	7,7	44,2	4,5	8,2	285	15.191	2.423	12.768		24.510	53,3	8,5	86,0	6,3	9,3
	въ уѣздѣ.	**1.961**	**66.440**	**15.257**	**51.183**	**0,28**	**123.658**	**33,9**	**7,8**	**63,1**	**4,4**	**8,3**	**1.101**	**53.706**	**10.338**	**43.368**	**0,24**	**98.358**	**48,8**	**9,4**	**89,3**	**5,2**	**9,3**
4. Рѣчицкій.	кр. надѣльн.	1,677	43.937	14.087	29.850		79.322	26,2	8,4	47,3	3.1	8,2	344	13.382	3.302	10.080		21.947	38,9	9,6	63,8	4,1	8,8
	владѣльч.	179	6.641	1.468	5.173		10.239	37,1	8,2	57,2	4,5	8,7	104	4.836	967	3.869		7.956	46,5	9,3	76,5	5,0	8,7
	въ уѣздѣ.	**1.856**	**50.578**	**15.555**	**35.023**	**0,21**	**89.561**	**27,3**	**8,4**	**48,2**	**3,3**	**8,3**	**448**	**18.218**	**4.269**	**13.949**	**0,08**	**29.903**	**40,7**	**9,5**	**66,7**	**4,3**	**8,8**
5. Мозырскій.	кр. надѣльн.	4.124	105.987	35.879	70.108		154.650	25,7	8,7	37,5	3,0	8,0	961	35.749	8.457	27.292		48.627	37,2	8,8	50,6	4,2	8,9
	владѣльч.	459	15.606	3.764	11.842		17.717	34,0	8,2	38,6	4,1	8,4	73	4.256	664	3.592		4.672	58,3	9,1	64,0	6,4	8,5
	въ уѣздѣ.	**4.583**	**121.593**	**39.643**	**81.950**	**0,57**	**172.367**	**26,5**	**8,7**	**37,6**	**3,1**	**8,0**	**1.034**	**40.005**	**9.121**	**30.884**	**0,21**	**53.299**	**38,7**	**8,8**	**51,5**	**4,4**	**8,9**
6. Пинскій.	кр. надѣльн.	1,505	42.291	11.739	30.552		59.607	28,1	7,8	39,6	3.6	8,1	1.220	46.848	10.370	36.478		66.978	38,4	8,5	54,9	4,5	9,2
	владѣльч.	265	7.261	1.908	5.353		9.116	27,4	7,2	34,4	3,8	8,2	302	11.385	2.114	9.271		14.164	37,7	7,0	46,9	5,4	9,0
	въ уѣздѣ.	**1.770**	**49.552**	**13.647**	**35.905**	**0,20**	**68.723**	**28,0**	**7,7**	**38,8**	**3,6**	**8,1**	**1.522**	**58 233**	**12.484**	**45.749**	**0,25**	**81.142**	**38,3**	**8,2**	**53,3**	**4,7**	**9,2**
7. Слуцкій.	кр. надѣльн.	522	14.355	4.019	10.336		21.037	27,5	7,7	40,3	3,6	8,5	204	7.262	1.632	5.630		11.608	35,6	8,0	56,9	4,5	9,8
	владѣльч.	162	4.941	1.053	3.888		5.265	30,5	6,5	32,5	4,7	8,0	153	8.798	1.316	7.482		10.710	57,5	8,6	70,0	6,7	9,9
	въ уѣздѣ.	**684**	**19.296**	**5.072**	**14.224**	**0,06**	**26.302**	**28,1**	**7,4**	**38,3**	**3,8**	**8,4**	**357**	**16.060**	**2 948**	**13.112**	**0,06**	**22.318**	**45,0**	**8,3**	**62,5**	**5,4**	**9,9**
8. Новогрудскій.	кр. надѣльн.	562	15.792	4.552	11.240		17.253	28,1	8,1	30,7	3,5	8,0	1.110	52 503	9.990	42.513		77.700	47,3	9,0	70,0	5,3	9,3
	владѣльч.	329	5.692	2.270	3.422		9.475	17,3	6,9	28,8	2,5	8,3	1.220	50.020	9.760	40.260		76 982	41,0	8,0	63,1	5,1	9,0
	въ уѣздѣ.	**891**	**21.484**	**6.822**	**14.662**	**0,06**	**26.728**	**24,1**	**7,7**	**30,0**	**3,1**	**8,0**	**2.330**	**102.523**	**19.750**	**82.773**	**0,34**	**154.682**	**44,0**	**8,5**	**66,4**	**5,2**	**9,2**
9. Минскій.	кр. надѣльн.	485	12.707	4.850	7.857		25.026	26,2	10,0	51,6	2,6	8,5	906	38.958	9.422	29.536		76.919	43,0	10,4	84,9	4,1	9,5
	владѣльч.	222	8.658	1.998	6.660		11.611	39,0	9,0	52,3	4,3	8.4	1.003	36.710	8.826	27.884		68.204	36,6	8,8	68,0	4,2	9,8
	въ уѣздѣ.	**707**	**21.365**	**6.848**	**14.517**	**0,08**	**36.637**	**30,2**	**9,7**	**51,8**	**3,1**	**8,5**	**1.909**	**75.668**	**18 248**	**57.420**	**0,33**	**145 123**	**39,4**	**9,5**	**76,0**	**4,1**	**9,6**
	Въ губерніи.	**15.948**	**447.098**	**132.191**	**314.817**	**0,18**	**724.273**	**28,0**	**8,3**	**45,4**	**3,4**	**8.2**	**14.276**	**590.409**	**126.145**	**464.264**	**0,27**	**956.259**	**41,4**	**8,8**	**67,0**	**4,7**	**9,3**
	кр. надѣльн.	12.840	356.750	108.039	248.711		598.612	27,8	8,4	46,6	3,3	8,2	9.100	368.980	83.098	285.882		638.523	40.5	9,1	70,2	4,4	9,3
	владѣльч.	3.108	90.258	24.152	66.106		125.661	29,0	7,8	40,4	3,7	8,4	5.176	221.429	43.047	178.382		317.736	42,8	8,3	61,4	5,1	9,4
СТАВРОПОЛЬСКАЯ.																							
1. Ставропольскій.	кр. надѣльн.	200	3.720	1.040	2.680		7.240	18,6	5,2	36,2	3,6	9,2	20 026	724.941	124.161	600.780		1.067.386	36,2	6,2	53,3	5,8	9,8
	владѣльч.	2	96	12	84		65	48,1	6,0	32,7	8,0	10,0	2.269	143 855	17.925	125.930		127.291	63,4	7,9	56,1	8,0	9,9
	въ уѣздѣ.	**202**	**3.816**	**1.052**	**2.764**	**0,03**	**7.305**	**18,9**	**5,2**	**36,2**	**3,6**	**9,3**	**22.295**	**868.796**	**142.086**	**726.710**	**7,16**	**1.194.677**	**39,0**	**6,4**	**53,6**	**6,1**	**9,8**
2. Алекс. съ Ачикулакск. пр.	кр. надѣльн.	—	—	—	—		—	—	—	—	—	—	113	5.085	576	4.509		8.475	45,0	5,1	75,0	8,8	8,0
	владѣльч.	—	—	—	—		—	—	—	—	—	—	133	9.017	944	8.073		9.230	67,8	7,1	69,4	9,6	10,0
	въ уѣздѣ.	—	—	—	—	—	—	—	—	—	—	—	**246**	**14.102**	**1.520**	**12.582**	**0,08**	**17.705**	**57,3**	**6,2**	**72,0**	**9,3**	**9,2**
3. Медвѣжин. съ Б.-Дербет. ул.	кр. надѣльн.	33	495	165	330		1.320	15,0	5,0	40,0	3,0	10,0	119.799	4.935.719	682.854	4.252.865		6.457.166	41,9	5,7	53,9	7,2	10,0
	владѣльч.	20	962	120	842		654	48,1	6,0	32,7	8,0	10,0	8.321	361.131	46.598	314.533		444.341	43,4	5,6	53,4	7,8	9,9
	въ уѣздѣ.	**53**	**1.457**	**285**	**1.172**	**0,01**	**1.974**	**27,5**	**5,4**	**37,2**	**5,1**	**10,0**	**128.120**	**5.296.850**	**729.452**	**4.567.398**	**24,33**	**6.901.507**	**41,3**	**5,7**	**53,9**	**7,3**	**10,0**
4. Новогригор. съ Трухмен. пристав.	кр. надѣльн.	100	2.020	520	1.500		3.500	20,2	5,2	35,0	3,9	9,0	13.545	558.054	69.080	488.974		464.594	41,2	5,1	34,3	8,1	9,7
	владѣльч.	—	—	—	—		—	—	—	—	—	—	166	6.358	830	5,528		11.338	38,3	5,0	68,3	7,7	10,0
	въ уѣздѣ.	**100**	**2.020**	**520**	**1.500**	**0,01**	**3.500**	**20,2**	**5,2**	**35,0**	**3,9**	**9,0**	**13.711**	**564.412**	**69.910**	**494.502**	**2,30**	**475.932**	**41,2**	**5,1**	**34,7**	**8,1**	**9,7**
	Въ губерніи.	**355**	**7.293**	**1.857**	**5.436**	**0,01**	**12.779**	**20,5**	**5,2**	**36,0**	**3,9**	**9,3**	**164.372**	**6.744.160**	**942.968**	**5.801.192**	**8,66**	**8.589.821**	**41,0**	**5,7**	**52,3**	**7,2**	**9,9**
	кр. надѣльн.	333	6.235	1.725	4.510		12.060	18,7	5,2	36,2	3,6	9,2	153.483	6.223.799	876.671	5.347.128		7.997.621	40,6	5,7	52,1	7,1	9,9
	владѣльч.	22	1.058	132	926		719	48,1	6,0	32,7	8,0	10,0	10.889	520.361	66.297	454 064		592.200	47,8	6,1	54,4	7,8	9,9

УѢЗДЫ.		Овесъ. Avoine.										
		Посѣвная площадь 1895 г. въ десят.	Собрано.	Посѣяно.	Остатокъ. Абсолютный.	Остатокъ. На 1 душу населенія об. п.	Собрано соломы.	На казен. десят. Собрано.	На казен. десят. Посѣяно.	На казен. десят. Соломы.	Урожай самъ.	Вѣсъ четверти. Пуд.
		П у д о в ъ.										
		1	2	3	4	5	6	7	8	9	10	11
МИНСКАЯ.												
1. Борисовскій.	кр. надѣльн.	22.284	811.138	240.667	570.471		1.185.509	36,4	10,8	53,2	3,4	5,8
	владѣльч.	12.671	615.811	144.449	471.362		731.117	48,6	11,4	57,7	4,3	5,9
	въ уѣздѣ.	**34.955**	**1.426.949**	**385.116**	**1.041.833**	**5,32**	**1.916.626**	**40,8**	**11,0**	**54,9**	**3,7**	**5,8**
2. Игуменскій.	кр. надѣльн.	18.120	857.076	212.004	645.072		1.003.848	47,3	11,7	55,4	4,0	6,3
	владѣльч.	15.977	789.264	170.954	618.310		813.229	49,4	10,7	50,9	4,6	5,9
	въ уѣздѣ.	**34.097**	**1.646 340**	**382 958**	**1.263.382**	**5,93**	**1.817.077**	**48,3**	**11,2**	**53,3**	**4,3**	**6,1**
3. Бобруйскій.	кр. надѣльн.	13.513	624.301	141.887	482.414		898.615	46,2	10,5	66,5	4,4	6,0
	владѣльч.	9.373	505.205	106.852	398.353		659.859	53,9	11,4	70,4	4,7	6,0
	въ уѣздѣ.	**22.886**	**1.129.506**	**248.739**	**880.767**	**4,79**	**1.558.474**	**49,4**	**10,9**	**68,1**	**4,5**	**6,0**
4. Рѣчицкій.	кр. надѣльн.	11.574	509 256	123.842	385.414		619.209	44,0	10,7	53,5	4,1	6,0
	владѣльч.	3.184	150.603	34.387	116.216		171.936	47,3	10,8	54,0	4,4	6,3
	въ уѣздѣ.	**14 758**	**659.859**	**158.229**	**501.630**	**2,95**	**791.145**	**44,7**	**10,7**	**53,6**	**4,5**	**6,1**
5. Мозырскій.	кр. надѣльн.	7.740	344.430	76.152	268.278		333.594	44,5	9,8	43,1	4,5	6,2
	владѣльч.	2,662	109.408	23.958	85.450		113.934	41,1	9,0	42,8	4,6	5,9
	въ уѣздѣ.	**10.402**	**453.838**	**109.110**	**353.728**	**2,15**	**447 528**	**43,6**	**9,6**	**43,0**	**4,5**	**6,1**
6. Пинскій.	кр. надѣльн.	9 740	393.496	93.504	299.992		456.806	40,4	9,6	46,9	4,2	6,0
	владѣльч.	7.340	292.132	66.060	226.072		304.610	39,8	9,0	41,5	4,4	6,2
	въ уѣздѣ.	**17.080**	**685.628**	**159.564**	**526.064**	**2,91**	**761.416**	**40,1**	**9,3**	**44,6**	**4,3**	**6,1**
7. Слуцкій.	кр. надѣльн.	20.022	951.045	228.251	722.794		1.169 285	47,5	11,4	58,4	4,2	6,2
	владѣльч.	19.304	866.750	191.110	675 640		1.052.068	44,9	9,9	54,5	4,4	6,1
	въ уѣздѣ.	**39.326**	**1.817.795**	**419.361**	**1.398.434**	**5,93**	**2.221.353**	**46,2**	**10,7**	**56,5**	**4,3**	**6,2**
8. Новогрудскій.	кр. надѣльн.	16.169	871.509	169.775	701.734		971.757	53,9	10,5	60,1	5,1	6,2
	владѣльч.	9.768	468.864	87.812	381.052		621.245	48,0	9,0	63,6	5,3	6,1
	въ уѣздѣ.	**25.937**	**1.340.373**	**257 587**	**1.082.786**	**4,46**	**1.593.002**	**51,7**	**9,9**	**61,5**	**5,2**	**6,2**
9. Минскій.	кр. надѣльн.	18.624	692.813	201.139	491.674		871.603	37,2	10,8	46,8	3,4	6,2
	владѣльч.	18.640	859.304	216.224	643.080		1.112.808	46,1	11,6	59,7	4,0	6,1
	въ уѣздѣ.	**37.264**	**1.552.117**	**417.363**	**1 134.754**	**6,58**	**1.984.411**	**41,7**	**11,2**	**53,3**	**3,7**	**6,1**
	Въ губерніи.	**236.705**	**10.712.405**	**2.529.027**	**8.183.378**	**4,71**	**13.091.032**	**45,3**	**10,7**	**55,3**	**4,2**	**6,1**
	кр. надѣльн.	137.786	6.055.064	1.487.221	4.567.843		7.510.226	43,9	10,8	54,5	4,1	6,1
	владѣльч.	98.919	4.657.341	1.041.806	3.615.535		5.580.806	47,1	10,5	56,4	4,5	6,0
СТАВРОПОЛЬСКАЯ.												
1. Ставропольскій.	кр. надѣльн.	21.484	953.890	135.349	818.541		1.426.538	44,4	6,3	66,4	7,0	5,7
	владѣльч.	2.445	100.979	15.893	85.086		143.033	41,3	6,5	58,5	6,4	6,2
	въ уѣздѣ.	**23.929**	**1.054.869**	**151.242**	**903.627**	**8,90**	**1.569.571**	**44,1**	**6,3**	**65,6**	**7,0**	**5,7**
2. Алекс. съ Ачикулакск. пр.	кр. надѣльн.	27.985	1.083.020	159.515	923.505		1.312.497	38,7	5,7	46,9	6,8	5,4
	владѣльч.	938	34.049	4 784	29.265		50.464	36,3	5,1	53,8	7,1	4,9
	въ уѣздѣ.	**28.923**	**1.117.069**	**164.299**	**952.770**	**5,76**	**1.362 961**	**38,6**	**5,7**	**47,1**	**6,8**	**5,4**
3. Медвѣжин. съ Б.-Дербет. ул.	кр. надѣльн.	17.873	534.403	96.514	437.889		713.133	29.9	5,4	39,9	5,5	5,8
	владѣльч.	2.653	110.100	16.979	93.121		144.589	41,5	6,4	54,5	6,5	5,9
	въ уѣздѣ.	**20.526**	**644.503**	**113.493**	**531.010**	**2,84**	**857.722**	**31,4**	**5,5**	**41,8**	**5,9**	**5,8**
4. Новогригор. съ Трухмен. пристав.	кр. надѣльн.	34.814	1.789.440	229.772	1.559.668		1.695.442	51,4	6,6	48,7	7,8	6,3
	владѣльч.	452	26,578	2.441	24.137		21.651	58,8	5,4	47,9	10,9	5,8
	въ уѣздѣ.	**35.266**	**1.816.018**	**232.213**	**1.583.805**	**7,35**	**1.717.093**	**51,5**	**6,6**	**48,7**	**7,8**	**6,3**
	Въ губерніи.	**108.644**	**4.632.459**	**661.247**	**3.971.212**	**5,93**	**5.507.347**	**42,6**	**6,1**	**50,7**	**7,0**	**5,9**
	кр. надѣльн.	102.156	4.360.753	621.150	3.739.603		5.147.610	42,7	6,1	50,4	7,0	5,9
	владѣльч.	6.488	271.706	40.097	231.609		359.737	41,9	6,2	55,4	6,8	5,8

УѢЗДЫ.	Ячмень. Orge.										Полба.		
	Посѣвная площадь 1895 г. въ десят.	Собрано.	Посѣяно.	Остатокъ. Абсолютный.	Остатокъ. На 1 душу населенія об. п.	Собрано соломы.	На казен. десят. Собрано.	На казен. десят. Посѣяно.	На казен. десят. Соломы.	Урожай самъ.	Вѣсъ четверти. Пуд.	Посѣвная площадь 1895 г. въ десят.	Собрано.	Посѣяно.
		П у д о в ъ.										П у		
	1	2	3	4	5	6	7	8	9	10	11	1	2	3
МИНСКАЯ.														
1. Борисовскій. кр. надѣльн.	9.834	353.041	83.529	269.512		622.492	35,9	8,5	63,3	4,2	7,4	210	8.820	1.470
владѣльч.	4.957	242.893	45.109	197.784		302.873	49,0	9,1	61,1	5,4	7,9	—	—	—
въ уѣздѣ.	**14.791**	**595.934**	**128.638**	**467.296**	**2,39**	**925.365**	**40,3**	**8,7**	**62,6**	**4,6**	**7,6**	**210**	**8.820**	**1.470**
2. Игуменскій. кр. надѣльн.	5.812	230.736	50.564	180.172		319.660	39,7	8,7	55,0	4,6	8,1	79	2.923	521
владѣльч.	2.866	119.799	22.641	97.158		145.593	41,8	7,9	50,8	5,3	7,9	—	—	—
въ уѣздѣ.	**8.678**	**350.535**	**73.205**	**277.330**	**1,40**	**465.253**	**40,4**	**8,4**	**53,6**	**4,8**	**8,0**	**79**	**2.923**	**521**
3. Бобруйскій. кр. надѣльн.	4.259	199.747	34.498	165.249		273.428	46,9	8,1	64,2	5,8	7,9	—	—	—
владѣльч.	1.874	88.702	15.367	73.335		131.180	48,4	8,2	70,0	5,8	8,1	2	100	14
въ уѣздѣ.	**6.133**	**288.449**	**49.865**	**238.584**	**1,30**	**404.608**	**47,0**	**8,1**	**66,0**	**5,8**	**8,0**	**2**	**100**	**14**
4. Рѣчицкій. кр. надѣльн.	4.719	215.186	42.471	172.715		314.285	45,6	9,0	66,6	5,1	8,2	—	—	—
владѣльч.	415	19.754	3.611	16.143		23.448	47,6	8,7	56,5	5,1	7,8	—	—	—
въ уѣздѣ.	**5.134**	**234.940**	**46.082**	**188.858**	**1,11**	**337.733**	**45,8**	**9,0**	**65,8**	**5,1**	**8,2**	—	—	—
5. Мозырскій. кр. надѣльн.	4.517	203.717	37.039	166.678		204.168	45,1	8,2	45,2	5,5	7,8	5	267	34
владѣльч.	626	27.294	4.939	22.355		29.465	43,6	7,9	47,1	5,5	7,9	—	—	—
въ уѣздѣ.	**5.143**	**231.011**	**41.978**	**189.033**	**1,31**	**233.633**	**44,9**	**8,2**	**45,4**	**5,5**	**7,8**	**5**	**267**	**34**
6. Пинскій. кр. надѣльн.	4.816	205.643	39.491	166.152		259.101	42,7	8,2	53,8	5,2	7,3	—	—	—
владѣльч.	4.357	172.973	33.113	139.860		180.380	39,7	7,6	41,4	5,2	7,6	150	6.300	1.200
въ уѣздѣ.	**9.173**	**378.616**	**72.604**	**306.012**	**1,70**	**439.481**	**41,3**	**7,9**	**47,9**	**5,2**	**7,4**	**150**	**6.300**	**1.200**
7. Слуцкій. кр. надѣльн.	8.721	446.515	81.977	364.538		614.831	51,2	9,4	70,5	5,4	8,3	—	—	—
владѣльч.	6.231	352.675	48.602	304.073		398.161	56,6	7,8	63,9	7,3	8,1	275	12.100	1.953
въ уѣздѣ.	**14.952**	**799.190**	**130.579**	**668.611**	**2,83**	**1.012.992**	**53,5**	**8,7**	**67,8**	**6,1**	**8,2**	**275**	**12.100**	**1.953**
8. Новогрудскій. кр. надѣльн.	8.349	493.426	78.481	414.945		541.850	59,1	9,4	64,9	6,3	8,1	—	—	—
владѣльч.	3.051	171.161	21.967	149.194		204 722	56,1	7,2	67,1	7,8	7,9	2	120	20
въ уѣздѣ.	**11.400**	**664.587**	**100.448**	**564.139**	**2,33**	**746.572**	**58,3**	**8,8**	**65,5**	**6,6**	**8,0**	**2**	**120**	**20**
9. Минскій. кр. надѣльн.	7.156	271.212	69.413	201.799		445.103	37,9	9,7	62,2	3,9	8,7	—	—	—
владѣльч.	5.843	323.702	50 250	273.452		389.728	55,4	8,6	66,7	6,4	7,8	—	—	—
въ уѣздѣ.	**12.999**	**594.914**	**119.663**	**475.251**	**2,76**	**834.831**	**45,8**	**9,2**	**64,2**	**5,0**	**8,2**	—	—	—
Въ губерніи.	**88.403**	**4.138.176**	**763.062**	**3.375.114**	**1,94**	**5.400.468**	**46,8**	**8,6**	**61,1**	**5,4**	**7,0**	**723**	**30.630**	**5.212**
кр. надѣльн.	58.183	2.619.223	517.463	2.101.760		3.594.918	45,0	8,9	61,8	5,1	8,0	294	12.010	2.025
владѣльч.	30.220	1.518.953	245.599	1.273.354		1.805.550	50,3	8,1	59,7	6,2	7,9	429	18.620	3.187
СТАВРОПОЛЬСКАЯ.														
1. Ставропольскій. кр. надѣльн.	24.805	1.255.133	151.311	1.103.822		1.510 625	50,6	6,1	60,9	8,3	7,9	—	—	—
владѣльч.	4.458	217.105	25.411	191.694		254.998	48,7	5,7	57,2	8,5	7,9	—	—	—
въ уѣздѣ.	**29.263**	**1.472.238**	**176.722**	**1.295.516**	**12,76**	**1.765.623**	**50,3**	**6,0**	**60,3**	**8,3**	**7,9**	—	—	—
2. Алекс. съ Ачикулакск. пр. кр. надѣльн.	26.218	1.250.599	144.199	1.106.400		1.261 086	47,7	5,5	48,1	8,7	7,7	—	—	—
владѣльч.	1.172	50.396	6.212	44.184		60 358	43,0	5,3	51,5	8,1	7,7	—	—	—
въ уѣздѣ.	**27.390**	**1.300.995**	**150.411**	**1.150.584**	**6,25**	**1.321.444**	**47,5**	**5,5**	**48,2**	**8,6**	**7,7**	—	—	—
3. Медвѣжин. съ Б.-Дербет. ул. кр. надѣльн.	33.491	1.724.787	194.248	1.530.539		1.600.870	51,5	5,8	47,8	8,9	8,2	—	—	—
владѣльч.	3.943	195.967	29.178	166.789		199.910	49,7	7,4	50,7	6,7	9,2	—	—	—
въ уѣздѣ.	**37.434**	**1.920.754**	**223.426**	**1.697.328**	**9,06**	**1.800.780**	**51,3**	**6,0**	**48,1**	**8,6**	**8,3**	—	—	—
4. Новогр. съ Трухм. пристав. кр. надѣльн.	49.510	3.034.963	306.962	2.728.001		2.089.322	61,3	6,2	42,2	9,9	8,0	—	—	—
владѣльч.	587	45.903	3.170	42.733		27.472	78,2	5,4	46,8	14,5	8,4	—	—	—
въ уѣздѣ.	**50.097**	**3.080.866**	**310.132**	**2.770.734**	**12,87**	**2.116.794**	**61,5**	**6,2**	**42,3**	**9,9**	**8,0**	—	—	—
Въ губерніи.	**144.184**	**7.774.853**	**860.691**	**6.914.162**	**10,33**	**7.004.641**	**53,9**	**6,0**	**48,6**	**9,0**	**8,0**	—	—	—
кр. надѣльн.	134.024	7.265.482	796.720	6.468.762		6.461.903	54,2	5,9	48,2	9,1	8,0	—	—	—
владѣльч.	10.160	509.371	63.971	445.400		542.738	50,1	6,3	53,4	8,0	8,4	—	—	—

Epautre.								Гречиха. Sarrasin.								
Остатокъ. Абсолютный.	Остатокъ. На 1 душу населенія об. п.	Собрано соломы.	На казен. десят. Собрано.	На казен. десят. Посѣяно.	На казен. десят. Соломы.	Урожай самъ.	Вѣсъ четверти. Пуд.	Посѣвная площадь 1895 г. въ десят.	Собрано.	Посѣяно.	Остатокъ. Абсолютный.	Остатокъ. На 1 душу населенія об. п.	Собрано соломы.	На казен. десят. Собрано.	На казен. десят. Посѣяно.	На казен. десят. Соломы.	Урожай самъ.	Вѣсъ четверти. Пуд.
д о в ъ.								П у д о в ъ.										
4	5	6	7	8	9	10	11	1	2	3	4	5	6	7	8	9	10	11
7.350		17.010	42,0	7,0	81,0	6,0	8,0	3.904	65.587	20.691	44.896		124.538	16,8	5,3	31,9	3,2	6,3
—		—	—	—	—	—	—	1.193	22.667	6.919	15.748		34.358	19,0	5,8	28,8	3,3	7,0
7.350	**0,04**	**17.010**	**42,0**	**7,0**	**81,0**	**6,0**	**8,0**	**5.097**	**88 254**	**27.610**	**60.644**	**0,31**	**158.896**	**17,3**	**5,4**	**31,2**	**3,2**	**6,5**
2.402		5.214	37,0	6,6	66,0	5,6	8,0	5.378	137.139	38.722	98.417		204.364	25,5	7,2	38,0	3,5	7,2
—		—	—	—	—	—	—	4.070	89.133	24.420	64.713		116.402	21,9	6,0	28,6	3,7	7,6
2.402	**0,01**	**5.214**	**37,0**	**6,6**	**66,0**	**5,6**	**8,0**	**9.448**	**226.272**	**63.142**	**163.130**	**0,77**	**320.766**	**23,9**	**6,7**	**34,0**	**3,6**	**7,4**
—		—	—	—	—	—	—	13.172	254.220	75.080	179.140		371.450	19,3	5,7	28,2	3,4	6,9
86		145	50,0	7,1	72,3	7,0	7,7	5.639	95.299	32.142	63.157		158.463	16,9	5,7	28,1	3,0	6,9
86	**0,00**	**145**	**50,0**	**7,1**	**72,3**	**7,0**	**7,7**	**18.811**	**349.519**	**107.222**	**242.297**	**1,32**	**529.913**	**18,6**	**5,7**	**28,2**	**3,3**	**6,9**
—		—	—	—	—	—	—	16.394	295.092	111.479	183.613		529.526	18,0	6,8	32,3	2,6	6,5
—		—	—	—	—	—	—	2.988	45.418	19.123	26.295		82.768	15,2	6,4	27,7	2,3	5,9
—	—	—	—	—	—	—	—	**19.382**	**340.510**	**130.602**	**209.908**	**1,23**	**612.294**	**17,6**	**6,7**	**31,6**	**2,6**	**6,4**
233		267	53,3	6 7	53,3	7,9	8,0	7.635	141.248	41.993	99.255		204.618	18,5	5,5	26,8	3,4	6,5
—		—	37,5	6,5	—	—	—	1.032	27.551	5 779	21.775		31.579	26,7	5,6	30,6	4,8	6,8
233	**0,00**	**267**	**53,3**	**6,7**	**53,3**	**7,9**	**8,0**	**8.667**	**168.802**	**47.772**	**121.030**	**0,84**	**236.197**	**19,5**	**5,5**	**27,3**	**3,5**	**6,5**
—		—	—	—	—	—	—	4.521	97.202	26.674	70.528		174.511	21,5	5,9	38,6	3,6	6,4
5.100		9.330	42,0	8,0	62,2	5,3	8,0	1.034	21.714	5.377	16.337		31.123	21,0	5,2	30,1	4,0	6,2
5.100	**0,03**	**9.330**	**42,0**	**8,0**	**62,2**	**5,3**	**8,0**	**5.555**	**118.916**	**32.051**	**86.865**	**0,48**	**205.634**	**21,4**	**5,8**	**37,0**	**3,7**	**6,4**
—		—	—	—	—	—	—	3.860	143.592	33.196	110.396		250.128	37,2	8,6	64,8	4,3	8,2
10.147		16.775	44,0	7,1	61,0	6,2	8,0	2 703	64.873	17.299	47.574		97.578	27,7	6,4	36,1	3,7	8,0
10.147	**0,04**	**16.775**	**44,0**	**7,1**	**61,0**	**6,2**	**8,0**	**6 563**	**208.465**	**50.495**	**157.970**	**0,67**	**347.706**	**31,8**	**7,7**	**53,0**	**4,1**	**8,1**
—		—	—	—	—	—	—	3.115	101.238	22.742	78.496		126.781	32,5	7,3	40,7	4,5	7,4
100		240	60,0	10,0	120,0	6,0	9,0	1.830	58.560	11.163	47.397		71.187	32,0	6,1	38,9	5,2	7,4
100	**0,00**	**240**	**60,0**	**10,0**	**120,0**	**6,0**	**9,0**	**4.945**	**159.798**	**33.905**	**125.893**	**0,52**	**197 968**	**32,3**	**6,9**	**40,0**	**4,7**	**7,4**
—		—	—	—	—	—	—	2.393	53.603	15 794	37.809		94.763	22,4	6,6	39,6	3,4	7,5
—		—	—	—	—	—	—	1.959	43.098	12.538	30.560		85.021	22,0	6,4	43,4	3,4	7,0
—	—	—	—	—	—	—	—	**4.352**	**96.701**	**28 332**	**68.369**	**0,40**	**179.784**	**22,2**	**6,5**	**41,3**	**3,4**	**7,3**
25.418	**0,01**	**48.981**	**42,4**	**7,2**	**67,8**	**5,9**	**8,0**	**82.820**	**1.757.237**	**521.131**	**1.236.106**	**0,71**	**2.789.158**	**21,2**	**6,3**	**33,7**	**3,4**	**6,9**
9.985		22.491	40,9	6,9	76,5	5,9	8,0	60.372	1.288.921	386.371	902.550		2.080.679	21,3	6,4	34,5	3,4	6,9
15.433		26.490	43,4	7,4	61,8	5,8	8,0	22.448	468.316	134.760	333.556		708.479	20,8	6,0	31,6	3,5	7,1
—		—	—	—	—	—	—	433	19.831	1.732	18.099		21.390	45,8	4,0	49,4	11,4	8,0
—		—	—	—	—	—	—	35	1.901	186	1.715		627	54,3	5,3	17,9	10,2	7,0
—	—	—	—	—	—	—	—	**468**	**21.732**	**1.918**	**19.814**	**0,20**	**22.017**	**46,4**	**4,1**	**47,0**	**11,3**	**7,9**
—		—	—	—	—	—	—	25	525	75	450		750	21,0	3,0	30,0	7,0	7,0
—		—	—	—	—	—	—	—	—	—	—		—	—	—	—	—	—
—	—	—	—	—	—	—	—	25	525	75	450	0,00	750	21,0	3,0	30,0	7,0	7,0
—		—	—	—	—	—	—	—	—	—	—		—	—	—	—	—	—
—		—	—	—	—	—	—	—	—	—	—		—	—	—	—	—	—
—	—	—	—	—	—	—	—	—	—	—	—	—	—	—	—	—	—	—
—		—	—	—	—	—	—	—	—	—	—		—	—	—	—	—	—
—		—	—	—	—	—	—	—	—	—	—		—	—	—	—	—	—
—	—	—	—	—	—	—	—	—	—	—	—	—	—	—	—	—	—	—
—	—	—	—	—	—	—	—	**493**	**22.257**	**1.993**	**20.264**	**0,03**	**22.767**	**45,1**	**4,1**	**46,2**	**11,2**	**7,9**
—		—	—	—	—	—	—	458	20.356	1.807	18.549		22.140	44,4	3,9	48,3	11,3	8,0
—		—	—	—	—	—	—	35	1.901	186	1.715		627	54,3	5,3	17,9	10,2	7,0

УѢЗДЫ.	Просо. Millet.										Кукуруза.			Blé de maïs.								Горохъ. Pois.									
	Посѣвная площадь 1895 г. въ десят.	Собрано.	Посѣяно.	Остатокъ. Абсолютный.	Остатокъ. На 1 душу населенія об. п.	Собрано соломы.	На казен. десят. Собрано.	На казен. десят. Посѣяно.	На казен. десят. Соломы.	Урожай самъ.	Вѣсъ четверти. Пуд.	Посѣвная площадь 1895 г. въ десят.	Собрано.	Посѣяно.	Остатокъ. Абсолютный.	Остатокъ. На 1 душу населенія об. п.	Собрано соломы.	На казен. десят. Собрано.	На казен. десят. Посѣяно.	На казен. десят. Соломы.	Урожай самъ.	Вѣсъ четверти. Пуд.	Посѣвная площадь 1895 г. въ десят.	Собрано.	Посѣяно.	Остатокъ. Абсолютный.	Остатокъ. На 1 душу населенія об. п.	Собрано соломы.	На казен. десят. Собрано.	На казен. десят. Посѣяно.	На казен. десят. Соломы.	Урожай самъ.	Вѣсъ четверти. Пуд.
	Пудовъ.											Пудовъ.											Пудовъ.										
	1	2	3	4	5	6	7	8	9	10	11	1	2	3	4	5	6	7	8	9	10	11	1	2	3	4	5	6	7	8	9	10	11
МИНСКАЯ.																																	
1. Борисовскій. кр. надѣльн.	18	887	47	840		1.303	49,2	2,6	72,4	19,0	9,7	—	—	—	—	—	—	—	—	—	—	—	3.491	121.487	31.419	90.068		231.104	34,8	9,0	66,2	3,9	9,9
владѣльч.	—	—	—	—		—	—	—	—	—	—	—	—	—	—	—	—	—	—	—	—	—	1.715	72.202	15.264	56.938		131.884	42,1	8,9	76,9	4,7	9,6
въ уѣздѣ.	**18**	**887**	**47**	**840**	**0,00**	**1.303**	**49,2**	**2,6**	**72,4**	**19,0**	**9,7**	—	—	—	—	—	—	—	—	—	—	—	**5.206**	**193.689**	**46.683**	**147.006**	**0,75**	**362.988**	**37,2**	**9,0**	**69,7**	**4,1**	**9,8**
2. Игуменскій. кр. надѣльн.	219	10.753	657	10.096		14.454	49,1	3,0	66,0	16,4	9,0	—	—	—	—	—	—	—	—	—	—	—	1.822	86.181	14.758	71.423		105 676	47,3	8,1	58,0	5,8	10,0
владѣльч.	78	3.331	156	3.175		4.095	42,7	2,0	52,5	21,4	9,3	—	—	—	—	—	—	—	—	—	—	—	2.080	92.976	18.512	74.464		131.040	44,7	8,9	63,0	5,0	9,8
въ уѣздѣ.	**297**	**14.084**	**813**	**13.271**	**0,06**	**18.549**	**47,4**	**2,7**	**62,5**	**17,3**	**9,1**	—	—	—	—	—	—	—	—	—	—	—	**3.902**	**179.157**	**33.270**	**145.887**	**0,68**	**236.716**	**45,9**	**8,5**	**60,7**	**5,4**	**9,9**
3. Бобруйскій. кр. надѣльн.	1.189	72.648	3.448	69.200		125.677	61,1	2,9	105,7	21,1	9,5	—	—	—	—	—	—	—	—	—	—	—	668	28.724	5.611	23.113		50.033	43,0	8,4	74,9	5,1	9,8
владѣльч.	408	22.358	898	21.460		26.275	54,8	2,2	64,4	24,9	9,0	—	—	—	—	—	—	—	—	—	—	—	737	38.029	7.223	30.806		71.121	51,6	9,8	96,5	5,3	10,0
въ уѣздѣ.	**1.597**	**95.006**	**4.346**	**90.660**	**0,49**	**151.952**	**59,5**	**2,7**	**95,1**	**21,9**	**9,4**	—	—	—	—	—	—	—	—	—	—	—	**1.405**	**66.753**	**12.834**	**53.919**	**0,29**	**121.154**	**47,5**	**9,1**	**86,2**	**5,2**	**9,9**
4. Рѣчицкій. кр. надѣльн.	3.031	97.295	6.971	90.324		190.044	32,1	2,3	62,7	14,0	9,9	—	—	—	—	—	—	—	—	—	—	—	410	12.054	2.993	9.061		23.124	29,4	7,3	56,4	4,0	9,3
владѣльч.	279	12.332	558	11.774		33.380	44,2	2,0	83,8	22,1	9,3	—	—	—	—	—	—	—	—	—	—	—	155	8.076	1.364	6.712		10.928	52,1	8,8	70,5	5,9	9,8
въ уѣздѣ.	**3.310**	**109.627**	**7.529**	**102.098**	**0,60**	**223.424**	**33,1**	**2,3**	**67,5**	**14,6**	**9,8**	—	—	—	—	—	—	—	—	—	—	—	**565**	**20.130**	**4.357**	**15.773**	**0,09**	**34.052**	**35,6**	**7,7**	**60,3**	**4,6**	**9,5**
5. Музырскій. кр. надѣльн.	2.958	136.364	6.803	129.561		164.465	46,1	2,3	55,6	20,0	10,0	—	—	—	—	—	—	—	—	—	—	—	193	6.620	1.332	5.288		13.066	34,3	6,9	67,7	5,0	9,0
владѣльч.	253	9.715	380	9.335		8.678	38,4	1,5	34,3	25,6	9,5	—	—	—	—	—	—	—	—	—	—	—	168	7.174	1.226	5.948		9.828	42,7	7,3	58,5	5,9	10,2
въ уѣздѣ.	**3.211**	**146.079**	**7.183**	**138.896**	**0,96**	**173.143**	**45,5**	**2,2**	**53,9**	**20,3**	**10,0**	—	—	—	—	—	—	—	—	—	—	—	**361**	**13.794**	**2.558**	**11.236**	**0,08**	**22.894**	**38,2**	**7,1**	**63,4**	**5,4**	**9,6**
6. Пинскій. кр. надѣльн.	2.221	70.850	5.330	65.520		103.721	31,9	2,4	46,7	13,3	9,7	—	—	—	—	—	—	—	—	—	—	—	303	12.999	2.151	10.848		23.058	42,9	7,1	76,1	6,0	9,3
владѣльч.	514	17.065	1.131	15.934		14.032	33,2	2,2	27,3	15,1	9,4	—	—	—	—	—	—	—	—	—	—	—	266	11.731	1.915	9.816		15.641	44,1	7,2	58,8	6,1	9,4
въ уѣздѣ.	**2.735**	**87.915**	**6.461**	**81.454**	**0,45**	**117.753**	**32,1**	**2,4**	**43,1**	**13,6**	**9,6**	—	—	—	—	—	—	—	—	—	—	—	**569**	**24.730**	**4.056**	**20.664**	**0,11**	**38.699**	**43,5**	**7,1**	**68,0**	**6,1**	**9,3**
7. Слуцкій. кр. надѣльн.	441	33.031	1.058	31.973		43.042	74,9	2,4	97,6	31,2	9,9	—	—	—	—	—	—	—	—	—	—	—	1.338	76 534	15.119	61.415		139.821	57,2	11,3	104,5	5,1	10,1
владѣльч.	69	2.946	138	2.808		3.623	42,7	2,0	52,5	21,4	9,3	—	—	—	—	—	—	—	—	—	—	—	1.135	55.729	9.194	46.535		82.515	49,1	8,1	72,7	6,1	9,7
въ уѣздѣ.	**510**	**35.977**	**1.196**	**34.781**	**0,15**	**46.665**	**70,5**	**2,3**	**91,5**	**30,1**	**9,8**	—	—	—	—	—	—	—	—	—	—	—	**2.473**	**132.263**	**24.313**	**107.950**	**0,46**	**222.336**	**53,5**	**9,8**	**89,9**	**5,4**	**10,0**
8. Новогрудскій. кр. надѣльн.	11	541	29	512		796	49,2	2,6	72,4	18,9	9,7	—	—	—	—	—	—	—	—	—	—	—	1.727	64.590	13.989	50.601		107.419	37,4	8,1	62,2	4,6	9,4
владѣльч.	—	—	—	—		—	—	—	—	—	—	—	—	—	—	—	—	—	—	—	—	—	1.469	76.682	11.458	65.224		99.892	52,2	7,8	68,0	6,7	9,9
въ уѣздѣ.	**11**	**541**	**29**	**512**	**0,00**	**796**	**49,2**	**2,6**	**72,4**	**18,9**	**9,7**	—	—	—	—	—	—	—	—	—	—	—	**3.196**	**141.272**	**25.447**	**115.825**	**0,47**	**207.311**	**44,2**	**8,0**	**64,9**	**5,6**	**9,7**
9. Минскій. кр. надѣльн.	—	—	—	—		—	—	—	—	—	—	—	—	—	—	—	—	—	—	—	—	—	1.494	52.290	14.492	37.798		99.650	35,0	9,7	66,7	3,6	9,8
владѣльч.	—	—	—	—		—	—	—	—	—	—	—	—	—	—	—	—	—	—	—	—	—	1.223	50.510	11.254	39.256		94.538	41,3	9,2	77,3	4,5	9,5
въ уѣздѣ.	—	—	—	—	—	—	—	—	—	—	—	—	—	—	—	—	—	—	—	—	—	—	**2.717**	**102.800**	**25.74**[illegible]	**77.054**	**0,45**	**194.188**	**37,8**	**9,5**	**71,5**	**4,0**	**9,6**
Въ губерніи.	**11.689**	**490.116**	**27.604**	**462.512**	**0,27**	**733.585**	**41,9**	**2,4**	**62,8**	**17,8**	**9,7**	—	—	—	—	—	—	—	—	—	—	—	**20.394**	**874 588**	**179.274**	**695.314**	**0,40**	**1.440.338**	**42,9**	**8,8**	**70,6**	**4,9**	**9,8**
кр. надѣльн.	10.088	422.369	24.343	398.026		643.502	41,9	2,4	63,8	17,4	9,8	—	—	—	—	—	—	—	—	—	—	—	11.446	461.479	101.864	359.615		792.961	40,3	8,9	69,3	4,5	9,8
владѣльч.	1.601	67.747	3.261	64.486		90.083	42,3	2,0	56,3	20,8	9,3	—	—	—	—	—	—	—	—	—	—	—	8.948	413.109	77.410	335.699		647.377	46,2	8,6	72,3	5,3	9,8
СТАВРОПОЛЬСКАЯ.																																	
1. Ставропольскій. кр. надѣльн.	4.130	252.343	10.325	242.018		246.561	61,1	2,5	59,7	24,4	9,8	—	—	—	—	—	—	—	—	—	—	—	30	1.956	195	1.761		1.464	65,2	6,5	48,8	10,0	10,0
владѣльч.	596	39.694	1.371	38.323		39.753	66,6	2,3	66,7	29,0	10,4	535	35.631	482	35.149		42.800	66,6	0,9	80,0	73,9	10,0	15	600	63	537		300	40,0	4,2	20,0	9,5	11,0
въ уѣздѣ.	**4.726**	**292.037**	**11.696**	**280.341**	**2,76**	**286.314**	**61,8**	**2,5**	**60,6**	**25,0**	**9,9**	**535**	**35.631**	**482**	**35.149**	**0,35**	**42.800**	**66,6**	**0,9**	**80,0**	**73,9**	**10,0**	**45**	**2.556**	**258**	**2.298**	**0,02**	**1.764**	**56,8**	**5,7**	**39,2**	**9,9**	**10,2**
2. Алекс. съ Ачикулакс. пр. кр. надѣльн.	22.051	1.188.549	52.922	1.135.627		990.099	53,9	2,4	44,9	22,5	9,8	—	—	—	—	—	—	—	—	—	—	—	—	—	—	—		—	—	—	—	—	—
владѣльч.	1.691	101.460	3.720	97.740		101.122	60,0	2,2	59,8	27,3	9,8	4	378	4	374		60	94,5	1,1	15,0	94,5	10,5	11	462	80	382		880	42,0	7,3	80,0	5,8	12,0
въ уѣздѣ.	**23.742**	**1.290.009**	**56.642**	**1.233.367**	**7,45**	**1.091.221**	**54,4**	**2,4**	**46,0**	**22,8**	**9,8**	**4**	**378**	**4**	**374**	**0,00**	**60**	**45,9**	**1,1**	**15,0**	**94,5**	**10,5**	**11**	**462**	**80**	**382**	**0,00**	**880**	**42,0**	**7,3**	**80,0**	**5,8**	**12,0**
3. Медвѣжин. съ Б.-Дербет. ул. кр. надѣльн.	8.770	281.517	17.540	263.977		345.538	32,1	3,0	39,4	16,1	9,5	—	—	—	—	—	—	—	—	—	—	—	72	2.966	468	2.498		3 240	41,2	6,5	45,0	6 3	10,3
владѣльч.	624	27.581	1.123	26.458		35.194	44,2	1,8	56,4	24,6	9,5	—	—	—	—	—	—	—	—	—	—	—	—	—	—	—		—	60,0	7,5	15,0	8,0	10,0
въ уѣздѣ.	**9.394**	**309.098**	**18.663**	**290.435**	**1,55**	**380.732**	**32,9**	**2,0**	**40,5**	**16,6**	**9,5**	—	—	—	—	—	—	—	—	—	—	—	**72**	**2.966**	**468**	**2.498**	**0,01**	**3.240**	**41,2**	**6,5**	**45,0**	**6,3**	**10,3**
4. Новогр. съ Трухм. пристав. кр. надѣльн.	20.811	1.015.577	35.379	980.198		863.657	48,8	1,7	41,5	28,7	9,0	—	—	—	—	—	—	—	—	—	—	—	185	8.510	1.110	7.400		9.306	46,0	6,0	50,3	7,7	9,8
владѣльч.	125	8.975	238	8.737		7.650	71,8	1,9	61,2	37,7	10,2	—	—	—	—	—	—	—	—	—	—	—	—	—	—	—		—	25,0	2,0	20,0	12,5	10,0
въ уѣздѣ.	**20.936**	**1.024.552**	**35.617**	**988.935**	**4,59**	**871.307**	**48,9**	**1,7**	**41,6**	**28,8**	**9,0**	—	—	—	—	—	—	—	—	—	—	—	**185**	**8.510**	**1.110**	**7.400**	**0,03**	**9.306**	**46,0**	**6,0**	**50,3**	**7,7**	**9,8**
Въ губерніи.	**58.798**	**2.915.696**	**122.618**	**2.793.078**	**4,17**	**2.629.574**	**49,6**	**2,1**	**44,7**	**23,8**	**9,5**	**539**	**36.009**	**486**	**35.523**	**0,05**	**42.860**	**66,8**	**0,9**	**79,5**	**74,1**	**10,0**	**313**	**14.494**	**1.916**	**12.578**	**0,02**	**15.190**	**46,3**	**6,1**	**48,5**	**7,6**	**10,0**
кр. надѣльн.	55.762	2.737.986	116.166	2.621.820		2.445.855	49,1	2,1	43,9	23,6	9,5	—	—	—	—	—	—	—	—	—	—	—	287	13.432	1.773	11.659		14.010	46,8	6,2	48,8	7,6	9,9
владѣльч.	3.036	177.710	6.452	171.258		183.719	58,5	2,1	60,5	27,5	9,9	539	36.009	486	35.523		42.860	66,8	0,9	79,5	74,1	10,0	26	1.062	143	919		1.180	40,8	5,5	45,4	7,4	11,3

УѢЗДЫ.		Чечевица. Lentille. Посѣвная площадь 1895 г. въ десят.	Собрано.	Посѣяно.	Остатокъ. Абсолютный.	Остатокъ. На 1 душу населенія об. п.	Собрано соломы.	На казен. десят. Собрано.	На казен. десят. Посѣяно.	На казен. десят. Соломы.	Урожай самъ.	Вѣсъ четверти. Пуд.	Бобы. Посѣвная площадь 1895 г. въ десят.	Собрано.	Посѣяно.
			П у д о в ъ.											П у д	
		1	2	3	4	5	6	7	8	9	10	11	1	2	3
МИНСКАЯ.															
1. Борисовскій.	кр. надѣльн.	4	165	40	125		360	41,3	10,0	90,0	4,1	11,0	924	41.857	10.072
	владѣльч.	—	—	—	—		—	—	—	—	—	—	211	11.795	2.405
	въ уѣздѣ.	**4**	**165**	**40**	**125**	**0,00**	**360**	**41,3**	**10,0**	**90,0**	**4,1**	**11,0**	**1.135**	**53.652**	**12.477**
2. Игуменскій.	кр. надѣльн.	15	570	105	465		2.400	38,0	7,0	160,0	5,4	10,0	107	7.062	995
	владѣльч.	15	424	94	330		1.530	28,3	6,3	102,0	4,5	9,9	55	1.139	462
	въ уѣздѣ.	**30**	**994**	**199**	**795**	**0,00**	**3.930**	**33,1**	**6,6**	**131,0**	**5,0**	**9,9**	**162**	**8.201**	**1.457**
3. Бобруйскій.	кр. надѣльн.	165	10.263	1.353	8.910		12.144	62,2	8,2	73,6	7,6	9,0	141	9.362	1.325
	владѣльч.	14	266	84	182		1.092	19,0	6,0	78,0	3,2	9,6	11	330	102
	въ уѣздѣ.	**179**	**10.529**	**1.437**	**9.092**	**0,05**	**13.236**	**59,2**	**8,0**	**73,9**	**7,3**	**9,0**	**152**	**9.692**	**1.427**
4. Рѣчицкій.	кр. надѣльн.	73	2.409	508	1.901		5.913	33,0	7,1	81,0	4,7	10,0	—	—	—
	владѣльч.	3	85	19	66		267	28,3	6,3	89,0	4,5	9,3	—	—	—
	въ уѣздѣ.	**76**	**2.494**	**527**	**1.967**	**0,01**	**6.180**	**32,8**	**6,9**	**81,3**	**4,7**	**10,0**	**—**	**—**	**—**
5. Мозырскій.	кр. надѣльн.	140	5.152	1.134	4.018		5.082	36,8	8,1	36,3	4,5	9,2	3	135	20
	владѣльч.	3	113	20	93		300	37,5	6,5	100,0	5,8	9,0	—	—	—
	въ уѣздѣ.	**143**	**5.265**	**1.154**	**4.111**	**0,03**	**5.382**	**36,8**	**8,0**	**37,6**	**4,6**	**9,2**	**3**	**135**	**20**
6. Пинскій.	кр. надѣльн.	132	5.699	1.109	4.590		12.831	40,9	8,4	97,2	5,1	9,2	232	9.419	2.018
	владѣльч.	35	1.820	287	1.533		3.570	52,0	8,2	102,0	6,4	9,3	41	1.743	381
	въ уѣздѣ.	**167**	**7.519**	**1.396**	**6.123**	**0,03**	**16.401**	**45,0**	**8,4**	**98,2**	**5,4**	**9,2**	**273**	**11.162**	**2.399**
7. Слуцкій.	кр. надѣльн.	40	2.916	360	2.556		4.030	72,9	9,0	102,0	8,1	11,0	138	4.471	1.559
	владѣльч.	11	726	90	636		1 100	66,0	8,2	100,0	8,1	10,0	21	1.386	210
	въ уѣздѣ.	**51**	**3.642**	**450**	**3.192**	**0,01**	**5.180**	**71,4**	**8,8**	**101,6**	**8,1**	**10,8**	**159**	**5.857**	**1.769**
8. Новогрудскій.	кр. надѣльн.	118	10.337	1.251	9.086		16.567	87,6	10,6	140,4	8,3	9,9	117	4.680	936
	владѣльч.	4	308	33	275		480	77,0	8,2	120,0	9,3	10,0	4	170	37
	въ уѣздѣ.	**122**	**10.645**	**1.284**	**9.361**	**0,04**	**17.047**	**87,3**	**10,5**	**139,7**	**8,3**	**9,9**	**121**	**4.850**	**973**
9. Минскій.	кр. надѣльн.	45	2.381	369	2.012		4.590	52,9	8,2	102,0	6,5	9,0	259	6.475	2.590
	владѣльч.	258	15.480	2.064	13.416		28.380	60,0	8,0	110,0	7,5	10,0	85	4.690	808
	въ уѣздѣ.	**303**	**17.861**	**2.433**	**15.428**	**0,09**	**32.970**	**58,9**	**8,0**	**108,8**	**7,3**	**10,0**	**344**	**11.165**	**3 398**
	Въ губерніи	**1.075**	**59.114**	**8.920**	**50.194**	**0,03**	**100.686**	**55,0**	**8,3**	**93,7**	**6,6**	**9,7**	**2.349**	**104.714**	**23 920**
	кр. надѣльн.	732	39.892	6.229	33.663		63.967	54,5	8,5	87,4	6,4	9,5	1.921	83 461	19.515
	владѣльч.	343	19.222	2.691	16.531		36.719	56,0	7,8	107,1	7,1	9,9	428	21.253	4.405
СТАВРОПОЛЬСКАЯ.															
1. Ставропольскій.	кр. надѣльн.	58	3.973	371	3.602		2.477	68,5	6,4	42,7	10,7	10,1	—	—	—
	владѣльч.	11	880	55	825		660	80,0	5,0	60,0	16,0	10,0	2	106	15
	въ уѣздѣ	**69**	**4.853**	**426**	**4 427**	**0,04**	**3.137**	**70,3**	**6,2**	**45,4**	**11,4**	**10,1**	**2**	**106**	**15**
2. Алекс. съ Ачкулакс. пр.	кр. надѣльн.	—	—	—	—		—	46,2	4,4	83,0	10,5	10,0	—	—	—
	владѣльч.	5	233	23	210		120	46,5	4,5	24,0	10,1	10,0	5	144	20
	въ уѣздѣ.	**5**	**233**	**23**	**210**	**0,00**	**120**	**46,5**	**4,5**	**24,0**	**10,1**	**10,0**	**5**	**144**	**20**
3. Медвѣжин. съ Б.-Дербет. ул.	кр. надѣльн.	119	4.201	809	3.392		4.810	35,3	6,8	40,5	5,2	10,3	—	—	—
	владѣльч.	—	—	—	—		—	20,0	2,5	10,0	8,0	10,0	—	—	—
	въ уѣздѣ.	**119**	**4.201**	**809**	**3.392**	**0,02**	**4.810**	**35,3**	**6,8**	**40,5**	**5,2**	**10,3**	**—**	**—**	**—**
4. Новогригор. съ Трухмен. пристав.	кр. надѣльн.	114	11.765	684	11.081		5.130	103,2	6,0	45,0	17,2	10,0	—	—	—
	владѣльч.	—	—	—	—		—	25,0	2,0	20,0	12,5	10,0	—	—	—
	въ уѣздѣ.	**114**	**11.765**	**684**	**11.081**	**0,05**	**5.130**	**103,2**	**6,0**	**45,0**	**17,2**	**10,0**	**—**	**—**	**—**
	Въ губерніи	**307**	**21.052**	**1.942**	**19.110**	**0,02**	**13.197**	**68,6**	**6,3**	**43,0**	**10,8**	**10,1**	**7**	**250**	**—**
	кр. надѣльн.	291	19.939	1.864	18.075		12.417	68,5	6,4	42,7	10,7	10,1	—	—	—
	владѣльч.	16	1.113	78	1.035		780	69,6	4,9	48,8	14,3	10,0	7	250	—

Fèves. Остатокъ. Абсолютный.	Остатокъ. На 1 душу населенія об. п.	Собрано соломы.	На казен. десят. Собрано.	На казен. десят. Посѣяно.	На казен. десят. Соломы.	Урожай самъ.	Вѣсъ четверти. Пуд.	Картофель. Pommes de terre. Посѣвная площадь 1895 г. въ десят.	Собрано.	Посѣяно.	Остатокъ. Абсолютный.	Остатокъ. На 1 душу населенія об. п.	Собрано соломы.	На казен. десят. Собрано.	На казен. десят. Посѣяно.	На казен. десят. Соломы.	Урожай самъ.	Вѣсъ четверти. Пуд.
Д о в ъ.								П у д о в ъ.										
4	5	6	7	8	9	10	11	1	2	3	4	5	6	7	8	9	10	11
31.785		62 740	45,3	10,9	67,9	4,2	9,6	7.931	2.672.747	740.755	1.931.992		—	337,0	93,4	—	3,6	9.6
9.390		10.867	55,9	11,4	51,5	4,9	9,5	5.793	2.649.718	601.313	2.048.405		—	457,4	103,8	—	4,4	9,4
41.175	**0,21**	**73.607**	**47,4**	**11,0**	**64,8**	**4,3**	**9,6**	**13.724**	**5.322.465**	**1.342.068**	**3.980.397**	**20,34**	**—**	**387,8**	**97,8**	**—**	**4,0**	**9,5**
6.067		8.496	66,0	9,3	79,4	7,1	11,0	7.749	3.132.146	752.428	2.379.718		—	404,2	97,1	—	4,2	10,2
677		1.832	20,7	8,4	33,3	2,5	10,3	4.721	2.111.231	480.126	1.631.105		—	447,2	101,7	—	4,4	10,0
6.744	**0,03**	**10.328**	**50,6**	**9,0**	**63,8**	**5,6**	**10,9**	**12.470**	**5.243.377**	**1.232.554**	**4.010.823**	**18,83**	**—**	**420,5**	**98,8**	**—**	**4,3**	**10,1**
8.037		16.920	66,4	9,4	120,0	7,1	9,7	9.206	2.945.920	797.240	2.148.680		—	320,0	86,6	—	3,7	9,6
228		571	30,0	9,3	51,9	3,2	10,0	5.104	2.170.731	537.451	1.633.280		—	425,3	105,3	—	4,0	10,3
8.265	**0,04**	**17 491**	**63,8**	**9,4**	**115,1**	**6,8**	**9,7**	**14.310**	**5.116.651**	**1.334.691**	**3.781.960**	**20,57**	**—**	**357,6**	**93,3**	**—**	**3,8**	**9,9**
—		—	—	—	—	—	—	12.638	4.770.845	1 061.592	3.709.253		—	377,5	84,0	—	4,5	9,8
—		—	—	—	—	—	—	3.705	2.075.912	397 176	1.678.736		—	560,3	107,2	—	5,2	9,2
—	—	—	—	—	—	—	—	**16.343**	**6.846.757**	**1.458.768**	**5.387.989**	**31,69**	**—**	**418,9**	**89,3**	**—**	**4,7**	**9,6**
115		238	45,0	6,7	79,4	6,8	10,0	7.756	3.532.848	642.197	2.890.651		—	455,5	82,8	—	5,5	9,8
—		—	28,5	7,1	57,1	4,0	9,0	2 580	1.049.028	213 882	835.146		—	406,6	82,9	—	4,9	10,0
115	**0,00**	**238**	**45,0**	**6,7**	**79,4**	**6,8**	**10,0**	**10.336**	**4.581.876**	**856.079**	**3 725.797**	**25,83**	**—**	**443,3**	**82,8**	**—**	**5,4**	**9,8**
7.401		6.960	40,6	8,7	30,0	4,7	11,5	6.969	3.718.658	648 117	3.070.541		—	533,6	93,0	—	5,7	9,7
1.362		2.128	42,5	9,3	51,7	4,6	10,1	3.976	2.188 788	380.106	1.808.682		—	550,5	95,6	—	5,8	9,9
8.763	**0,05**	**9.088**	**40,9**	**8,8**	**37,2**	**4,7**	**11,2**	**10.945**	**5.907.446**	**1.028.223**	**4.879.223**	**25,35**	**—**	**539,7**	**93,9**	**—**	**5,7**	**9,8**
2.912		8.280	32,4	11,3	60,0	2,9	12,0	8.206	4 056.226	819.779	3.236.447		—	494,3	99,9	—	4,9	10,6
1.176		1.170	66,0	10,0	70,0	6,6	11,5	5.159	3.439.748	565.942	2.873.806		—	667,6	109,7	—	6,1	10,1
4.088	**0,02**	**9.750**	**36,8**	**11,1**	**61,3**	**3,3**	**11,9**	**13.365**	**7.495.974**	**1.385.721**	**6.110.253**	**25,91**	**—**	**560,9**	**103,7**	**—**	**5,4**	**10,4**
3 744		18.720	40,0	8,0	60,0	5,0	12,0	8 939	3.758.850	802.722	2.956.128		—	420,5	89,8	—	4,7	9,9
133		208	42,5	9,3	51,9	4,6	10,1	3.613	1.957.162	381.172	1.575.990		—	541,5	105,5	—	5,1	9,2
3.877	**0,02**	**18.928**	**40,1**	**8,0**	**56,4**	**5,0**	**11,9**	**12.552**	**5.716 012**	**1.183.894**	**4.532.118**	**18,69**	**—**	**455,4**	**94,3**	**—**	**4,8**	**9,7**
3.885		10.023	25,0	10,0	38,7	2,5	11,0	6.519	2.322.460	597.140	1.725.320		—	371,6	91,6	—	3,9	10,3
3.882		4.038	54,0	9,5	47,5	5,8	10,2	8.007	4.450.291	868 760	3.581.531		—	555,8	108,5	—	5,1	9,8
7.767	**0,05**	**14.061**	**32,5**	**9,9**	**40,9**	**3,3**	**10,6**	**14.526**	**6.772.751**	**1.465.900**	**5.306.851**	**30,79**	**—**	**466,2**	**100,9**	**—**	**4,6**	**10,0**
80.794	**0,05**	**153.491**	**44,6**	**10,2**	**65,3**	**4,4**	**10,2**	**118.571**	**53.003.309**	**11.287.898**	**41.715.411**	**24,00**	**—**	**447,0**	**95,2**	**—**	**4,7**	**9,9**
63.946		132.377	43,4	10,2	68,9	4,3	10,2	75.913	30.910.700	6,861.970	24.048.730		—	407,2	90,4	—	4,5	9,9
16.848		21.114	49,7	10,3	49,3	4,8	9,9	42.658	22.092.609	4.425.928	17.666.681		—	516,0	103,8	—	5,0	9,8
—		—	—	—	—	—	—	1.925	849.503	97.405	752.098		—	441,3	50,6	—	8,7	8,9
91		80	53,2	7,5	40,0	7,1	11,0	195	71.760	8.151	63.609		—	368,0	41,8	—	8,8	10,0
91	**0,00**	**80**	**53,2**	**7,5**	**40,0**	**7,1**	**11,0**	**2.120**	**921.263**	**105.556**	**815.707**	**8,04**	**—**	**434,6**	**49,8**	**—**	**8,7**	**9,0**
—		—	90,5	3,7	92,6	24,5	10,0	767	420.776	52.386	368.390		—	548,6	68,3	—	8,0	10,5
124		240	28,8	3,9	48,0	7,2	10,0	33	17.879	1.571	16.308		—	541,8	47,6	—	11,4	9,0
124	**0,00**	**240**	**28,8**	**3,9**	**48,0**	**7,2**	**10,0**	**800**	**438.655**	**53.957**	**384.698**	**2,32**	**—**	**548,3**	**67,4**	**—**	**8,1**	**10,4**
—		—	—	—	—	—	—	509	178.761	22.752	156.009		—	351,2	44,7	—	7,9	9,7
—		—	—	—	—	—	—	112	38.192	3.965	34.227		—	341,0	35,4	—	9,6	9,8
—	—	—	—	—	—	—	—	**621**	**216.953**	**26.717**	**190.236**	**1,02**	**—**	**349,4**	**43,0**	**—**	**8,1**	**9,7**
—		—	—	—	—	—	—	165	126.984	13.431	113.553		—	769,6	81,4	—	9,5	10,3
—		—	—	—	—	—	—	4	1.173	133	1.040		—	293,3	33,3	—	8,8	9,8
—	—	—	—	—	—	—	—	**169**	**128.157**	**13.564**	**114.593**	**0,53**	**—**	**758,3**	**80,3**	**—**	**9,4**	**10,3**
215	**0,00**	**320**	**35,7**	**5,0**	**45,7**	**7,1**	**10,4**	**3 710**	**1.705.028**	**199.794**	**1.505.234**	**2,25**	**—**	**459,6**	**53,9**	**—**	**8,5**	**9,5**
—		—	—	—	—	—	—	3.366	1.576.024	185.974	1.390.050		—	468,2	55,3	—	8,5	9,5
215		320	35,7	5,0	45,7	7,1	10,4	344	129.004	13.820	115.184		—	375,0	40,2	—	9,3	9,8

УѢЗДЫ.	Ленъ. Lin.										Конопля. Chanvre.									
	Посѣвная площадь 1895 г. въ десят.	Собрано.	Посѣяно.	Остатокъ. Абсолютный.	Остатокъ. На 1 душу сельскаго населенія об. п.	Собрано волокна.	На казенную десятину. Собрано.	На казенную десятину. Посѣяно.	На казенную десятину. Волокна.	Урожай самъ.	Вѣсъ четверти.	Посѣвная площадь 1895 г. въ десят.	Собрано.	Посѣяно.	Остатокъ. Абсолютный.	Остатокъ. На 1 душу населенія об. п.	Собрано волокна.	На казенную десятину. Собрано.	На казенную десятину. Посѣяно.	На казенную десятину. Волокна.	Урожай самъ.	Вѣсъ четверти.
	Посѣяно. Пудовъ.										Пудовъ.	Посѣяно. Пудовъ.										Пудовъ.
	1	2	3	4	5	6	7	8	9	10	11	1	2	3	4	5	6	7	8	9	10	11
МИНСКАЯ.																						
1. Борисовскій. кр. надѣльн.	2.263	60.196	18.557	41.639		54.991	26,6	8,2	24,3	3,2	9,4	639	18.339	4.984	13.355		15.017	28,7	7,8	23,5	3,7	7,2
владѣльч.	1.413	26.706	10.174	16.532		20.206	18,9	7,2	14,3	2,6	9,5	232	5.197	1.601	3.596		3.898	22,4	6,9	16,8	3,2	8,0
въ уѣздѣ.	**3.676**	**86.902**	**28.731**	**58.171**	—	**75.197**	**23,6**	**7,8**	**20,5**	**3,0**	**9,4**	**871**	**23.536**	**6.585**	**16.951**	—	**18.915**	**27,0**	**7,6**	**21,7**	**3,6**	**7,4**
2. Игуменскій. кр. надѣльн.	1.531	54.810	14.238	40.572		34.141	35,8	9,3	22,3	3,8	9,9	247	10.127	2.025	8.102		5.409	41,0	8,2	21,9	5,0	7,4
владѣльч.	666	18.648	5.528	13.120		14.585	28,0	8,3	21,9	3,4	10,1	155	3.224	1.039	2.185		1.240	20,8	6,7	8,0	3,1	7,5
въ уѣздѣ.	**2.197**	**73.458**	**19.766**	**53.692**	—	**48.726**	**33,4**	**9,0**	**22,2**	**3,7**	**10,0**	**402**	**13.351**	**3.064**	**10.287**	—	**6.649**	**33,2**	**7,6**	**16,5**	**4,4**	**7,4**
3. Бобруйскій. кр. надѣльн.	2.063	79.426	17.536	61.890		51.988	38,5	8,5	25,2	4,5	9,3	379	11.143	2.805	8.338		10.725	29,4	7,4	28,3	4,0	6,9
владѣльч.	746	22.231	5.968	16.263		15.890	29,8	8,0	21,3	3,7	10,0	72	2.837	511	2.326		1.512	39,4	7,1	21,0	5,6	6,8
въ уѣздѣ.	**2.809**	**101.657**	**23.504**	**78.153**	—	**67.878**	**36,2**	**8,4**	**24,2**	**4,3**	**9,4**	**451**	**13.980**	**3.316**	**10.664**	—	**12.237**	**31,0**	**7,4**	**27,1**	**4,2**	**6,9**
4. Рѣчицкій. кр. надѣльн.	2.137	65.179	17.523	47.656		45.946	30,5	8,2	21,5	3,7	10,6	912	23.347	6.658	16.689		21.158	25,6	7,3	23,2	3,5	6,6
владѣльч.	160	7.296	1.712	5.584		4.256	45,6	10,7	26,6	4,3	10,6	49	1.553	490	1.063		1.308	31,7	10,0	26,7	3,2	7,0
въ уѣздѣ.	**2.297**	**72.475**	**19.235**	**53.240**	—	**50.202**	**31,6**	**8,4**	**21,9**	**3,8**	**10,6**	**961**	**24.900**	**7.148**	**17.752**	—	**22.466**	**25,9**	**7,4**	**23,4**	**3,5**	**6,0**
5. Мозырскій. кр. надѣльн.	1.606	52.034	11.081	40.953		35.974	32,4	6,9	22,4	4,7	9,9	765	15.759	5.661	10.098		21.420	20,6	7,4	28,0	2,8	6,7
владѣльч.	141	3.892	705	3.187		3.666	27,6	5,0	26,0	5,5	9,9	143	6.292	1.001	5.291		2.145	44,0	7,0	15,0	6,3	7,0
въ уѣздѣ.	**1.747**	**55.926**	**11.786**	**44.140**	—	**39.640**	**32,0**	**6,6**	**22,7**	**4,7**	**9,9**	**908**	**22.051**	**6.662**	**15.389**	—	**23.565**	**24,3**	**7,3**	**26,0**	**3,3**	**6,8**
6. Пинскій. кр. надѣльн.	1.527	55.736	14.201	41.535		36.495	36,5	9,3	23,9	3,9	9,9	549	14.932	4.008	10.924		13.176	27,2	7,3	24,0	3,7	6,2
владѣльч.	317	8.654	2.473	6.181		6.086	27,3	7,8	19,2	3,5	10,0	80	3.064	616	2.448		1.576	38,3	7,7	19,7	5,0	7,4
въ уѣздѣ.	**1.844**	**64.390**	**16.674**	**47.716**	—	**42.581**	**34,9**	**9,0**	**23,1**	**3,9**	**9,9**	**629**	**17.996**	**4.624**	**13.372**	—	**14.752**	**28,6**	**7,4**	**23,5**	**3,9**	**6,4**
7. Слуцкій. кр. надѣльн.	2.746	99.131	25.812	73.319		62.609	36,1	9,4	22,8	3,8	10,5	238	10.615	2.285	8.330		5.926	44,6	9,6	24,9	4,6	7,6
владѣльч.	598	25.295	5.203	20.092		11.960	42,3	8,7	20,0	4,9	9,5	84	5.544	756	4.788		2.016	66,0	9,0	24,0	7,3	7,7
въ уѣздѣ.	**3.344**	**124.426**	**31.015**	**93.411**	—	**74.569**	**37,2**	**9,3**	**22,3**	**4,0**	**10,3**	**322**	**16.159**	**3.041**	**13.118**	—	**7.942**	**50,2**	**9,4**	**24,7**	**5,3**	**7,6**
8. Новогрудскій. кр. надѣльн.	1.917	85.498	18.020	67.478		39.299	44,6	9,4	20,5	4,7	9,4	226	6.418	1.672	4.746		7.074	28,4	7,4	31,3	3,8	6,7
владѣльч.	256	5.888	1.664	4.224		3.840	23,0	6,5	15,0	3,5	10,0	10	383	77	306		197	38,3	7,7	19,7	5,0	7,4
въ уѣздѣ.	**2.173**	**91.386**	**19.684**	**71.702**	—	**43.139**	**42,1**	**9,1**	**19,9**	**4,6**	**9,4**	**236**	**6.801**	**1.749**	**5.052**	—	**7.271**	**28,8**	**7,4**	**30,8**	**3,9**	**6,8**
9. Минскій. кр. надѣльн.	992	34.422	9.722	24.700		21.526	34,7	9,8	21,7	3,5	9,9	287	4.592	1.837	2.755		5.826	16,0	6,4	20,3	2,5	7,4
владѣльч.	889	23.470	7.379	16.091		22.581	26,4	8,3	25,4	3,0	10,0	322	14.104	2.254	11.850		8.436	43,8	7,0	26,2	6,3	8,0
въ уѣздѣ.	**1.881**	**57.892**	**17.101**	**40.791**	—	**44.107**	**30,8**	**9,1**	**23,4**	**3,4**	**9,9**	**609**	**18.696**	**4.091**	**14.605**	—	**14.262**	**30,7**	**6,7**	**23,4**	**4,6**	**7,9**
Въ губерніи	**21.968**	**728.512**	**187.496**	**541.016**	—	**486.039**	**33,2**	**8,5**	**22,1**	**3,9**	**9,9**	**5.389**	**157.470**	**40.280**	**117.190**	—	**128.059**	**29,2**	**7,5**	**23,8**	**3,9**	**7,0**
кр. надѣльн.	16.782	586.432	146.690	439.742		382.969	34,9	8,7	22,9	4,0	9,9	4.242	115.272	31.935	83.337		105.731	27,2	7,5	24,9	3,6	6,9
владѣльч.	5.186	142.080	40.806	101.274		103.070	27,4	7,9	19,9	3,5	9,8	1.147	42.198	8.345	33.853		22.328	36,8	7,3	19,5	5,1	7,6
СТАВРОПОЛЬСКАЯ.																						
1. Ставропольскій. кр. надѣльн.	470	18.377	1.269	17.108		11.421	39,1	2,7	24,3	14,5	10,2	1.259	20.647	5.666	14.981		27.950	16,4	4,5	22,2	3,6	8,0
владѣльч.	4.649	244.537	9.298	235.239		220.363	52,6	2,0	47,4	26,3	10,3	24	720	91	629		360	30,0	3,8	15,0	7,9	7,0
въ уѣздѣ.	**5.119**	**262.914**	**10.567**	**252.347**	—	**231.784**	**51,4**	**2,1**	**45,3**	**24,9**	**10,3**	**1.283**	**21.367**	**5.757**	**15.610**	—	**28.310**	**16,7**	**4,5**	**22,1**	**3,7**	**8,0**
2. Алекс. съ Ачикулакск. пр. кр. надѣльн.	65.647	3.006.633	190.376	2.816.257		2.671.833	45,8	2,9	40,7	15,8	9,9	403	8.221	3.949	4.272		8.745	20.4	9,8	21,7	2,1	9,0
владѣльч.	5.372	272.360	13.430	258.930		355.089	50,7	2,5	66,1	20,3	9,7	2	100	18	82		60	50,0	8,8	30,0	5,7	7,0
въ уѣздѣ.	**71.019**	**3.278.993**	**203.806**	**3.075.187**	—	**3.026.922**	**46,2**	**2,9**	**42,6**	**16,1**	**9,9**	**405**	**8.321**	**3.967**	**4.354**	—	**8.805**	**20,5**	**9,8**	**21,8**	**2,1**	**9,0**
3. Медвѣжин. съ Б.-Дербет ул. кр. надѣльн.	740	21.386	1.924	19.462		29.378	28,9	2,6	39,7	11,1	9,5	1.647	27.505	5.600	21.905		35.905	16,7	3,4	21,8	4,9	6,9
владѣльч.	500	25.000	1.500	23.500		12.500	50,0	3,0	25,0	16,7	10,0	60	318	270	48		900	5,3	4,5	15,0	1,2	7,0
въ уѣздѣ.	**1.240**	**46.386**	**3.424**	**42.962**	—	**41.878**	**37,4**	**2,8**	**33,8**	**13,5**	**9,8**	**1.707**	**27.823**	**5.870**	**21.953**	—	**36.805**	**16,3**	**3,4**	**21,6**	**4,7**	**6,9**
4. Новогригор. съ Трухмен. пристав. кр. надѣльн.	57.839	2.701.081	138.814	2.562.267		2.197.882	46,7	2,4	38,0	19,5	9,4	1,232	26.365	11.827	14 538		42.997	21,4	9,6	34,9	2,2	8,6
владѣльч.	1.495	79.086	3.140	75.946		65.033	52,9	2,1	43,5	25,2	9,7	—	—	—	—		—	—	—	—	—	—
въ уѣздѣ.	**59.334**	**2.780.167**	**141.954**	**2.638.213**	—	**2.262.915**	**46,9**	**2,4**	**38,1**	**19,6**	**9,4**	**1.232**	**26.365**	**11.827**	**14.538**	—	**42 997**	**21,4**	**9,6**	**34,9**	**2,2**	**8,6**
Въ губерніи.	**136.712**	**6.368.460**	**359.751**	**6.008.709**	—	**5.563.499**	**46,6**	**2,6**	**40,7**	**17,7**	**9,7**	**4.627**	**83.876**	**27.421**	**56.455**	—	**116.917**	**18,1**	**5,9**	**25,3**	**3,1**	**7,8**
кр. надѣльн.	124.696	5.747.477	332.383	5.415.094		4.910.514	46,1	2,7	39,4	17,3	9,7	4.541	82.738	27.042	55.696		115.597	18,2	6,0	27,7	3,1	7,8
владѣльч.	12.016	620.983	27.368	593.615		652.985	51,7	2,3	54,3	22,7	9,9	86	1.138	379	759		1.320	13,2	4,3	15,3	3,0	7,0

УѢЗДЫ.	Яровая рожь. Seigle de printemps.											Яровая пшеница.		
	Посѣвная площадь 1895 г. въ десят.	Собрано.	Посѣяно.	Остатокъ. Абсолютный.	Остатокъ. На 1 душу населенія об. п.	Собрано соломы.	На казен. десят. Собрано.	На казен. десят. Посѣяно.	На казен. десят. Соломы.	Урожай самъ.	Вѣсъ четверти. Пуд.	Посѣвная площадь 1895 г. въ десят.	Собрано.	Посѣяно.
	П у д о в ъ.											П у		
	1	2	3	4	5	6	7	8	9	10	11	1	2	3
ТОБОЛЬСКАЯ.														
1. Тобольскій. кр. надѣльн.	392	26.303	4.038	22.265		19.482	67,1	10,3	49,7	6,5	9,3	1.446	110.474	16.195
владѣльч.	82	8.200	820	7.380		4.100	100,0	10,0	50,0	10,0	10,0	179	13.300	2.184
въ уѣздѣ.	**474**	**34.503**	**4.858**	**29.645**	**0,28**	**23.582**	**72,8**	**10,2**	**49,8**	**7,1**	**9,2**	**1.625**	**123.774**	**18.379**
2. Березовскій. кр. надѣльн.	—	—	—	—		—	—	—	—	—	—	—	—	—
владѣльч.	—	—	—	—		—	—	—	—	—	—	—	—	—
въ уѣздѣ.	—	—	—	—	—	—	—	—	—	—	—	—	—	—
3. Ишимскій. кр. надѣльн.	22.211	1.055.023	191.015	864.008		906.209	47,5	8,6	40,8	5,5	9,2	75.197	4.647.175	736.931
владѣльч.	672	44.218	5.846	38.372		30.240	65,8	8,7	45,0	7,6	9,6	2.260	154.132	19.662
въ уѣздѣ.	**22.883**	**1.099.241**	**196.861**	**902.380**	**3,78**	**936.449**	**48,0**	**8,6**	**40,9**	**5,6**	**9,2**	**77.457**	**4.801.307**	**756.593**
4. Курганскій. кр. надѣльн.	7.668	209.336	59.044	150.292		250.744	27,3	7,7	32,7	3,5	7,8	91.766	2.459.329	816.717
владѣльч.	598	16.923	4.724	12.199		20.571	28,3	7,9	34,4	3,6	8,1	14.176	497.578	131.837
въ уѣздѣ.	**8.266**	**226.259**	**63.768**	**162.491**	**0,64**	**271.315**	**27,4**	**7,7**	**32,8**	**3,5**	**7,8**	**105.942**	**2.956.907**	**948.554**
5. Сургутскій. кр. надѣльн.	—	—	—	—		—	—	—	—	—	—	—	—	—
владѣльч.	—	—	—	—		—	—	—	—	—	—	—	—	—
въ уѣздѣ.	—	—	—	—	—	—	—	—	—	—	—	—	—	—
6. Тарскій. кр. надѣльн.	10.426	618.262	93.834	524.428		510.874	59,3	9,0	49,0	6,6	9,0	21.351	1.398.491	234.861
владѣльч.	200	8.000	1.940	6.060		21.100	40,0	9,7	105,5	4,1	8,1	478	31.022	5.592
въ уѣздѣ.	**10.626**	**626.262**	**95.774**	**530.488**	**3,69**	**531.974**	**58,9**	**9,0**	**50,1**	**6,5**	**9,0**	**21.829**	**1.429.513**	**240.453**
7. Туринскій. кр. надѣльн.	197	5.949	2.305	3 644		6.954	30,2	11,7	35,3	2,6	9,2	4.230	239.841	58.797
владѣльч.	14	700	168	532		840	50,0	12,0	60.0	4,2	8,5	213	9.159	2 577
въ уѣздѣ.	**211**	**6.649**	**2.473**	**4.176**	**0,06**	**7 794**	**31,5**	**11,7**	**36,9**	**2,7**	**9,1**	**4.443**	**249.000**	**61.374**
8. Тюкалинскій. кр. надѣльн.	16.114	1.065.135	146.637	918.498		878.213	66.1	9,1	54,5	7,3	9,5	62.150	4.170.265	627.715
владѣльч.	1.941	87.345	9.705	77.640		97 050	45,0	5,0	50,0	9,0	7,5	6.080	449.920	65.664
въ уѣздѣ.	**18.055**	**1 152.480**	**156.342**	**996.138**	**6,92**	**975.263**	**63,8**	**8,7**	**54,0**	**7,4**	**9,3**	**68.230**	**4.620.185**	**693.379**
9. Тюменскій. кр. надѣльн.	3.100	141.050	32.860	108.190		125.550	45.5	10,6	40,5	4,3	8,0	6.922	376.557	82.372
владѣльч.	170	11.186	1.904	9.282		7.548	65,8	11,2	44,4	5,9	7,0	547	41.354	6.947
въ уѣздѣ.	**3.270**	**152.236**	**34.764**	**117.472**	**1,44**	**133.098**	**46,6**	**10,6**	**40,7**	**4,1**	**7,9**	**7.469**	**417.911**	**89.319**
10. Ялуторовскій. кр. надѣльн.	15.322	586.833	140.962	445.871		546 995	38,3	9,2	35,7	4,2	8,2	36.134	1.416.453	357.727
владѣльч.	2.321	121.156	19.729	101.427		98 875	52,2	8,5	42,6	6,1	8,1	5.937	263.009	61.151
въ уѣздѣ.	**17.643**	**707.989**	**160.691**	**547.298**	**2,95**	**645.870**	**40,1**	**9,1**	**36,6**	**4,4**	**8,2**	**42.071**	**1.679.462**	**418.878**
Въ губерніи.	**81.428**	**4.005.619**	**715.531**	**3.290.088**	**2,62**	**3.525.345**	**49,2**	**8,8**	**43,3**	**5,6**	**8,9**	**329.066**	**16.278.059**	**3.226.929**
кр. надѣльн.	75.430	3.707.891	670.695	3.037.196		3.245.021	49,2	8,9	43,0	5,5	8,9	299.196	14.818.585	2.931.315
владѣльч.	5.998	297.728	44.836	252.892		280.324	49,6	7,5	46,7	5,6	8,1	29.870	1.459.474	295.614
УФИМСКАЯ.														
1. Мензелинскій. кр. надѣльн.	—	—	—	—		—	32,1	10,2	43,6	—	7,0	3.992	142.914	47.106
владѣльч.	—	—	—	—		—	78,1	9,2	47,8	—	—	589	25.857	6.185
въ уѣздѣ.	—	—	—	—	—	—	—	—	—	—	—	**4.581**	**168.771**	**53 291**
2. Бирскій. кр. надѣльн.	—	—	—	—		—	43,7	9,8	44,9	—	8,0	5.235	255.992	59.156
владѣльч.	—	—	—	—		—	82,8	7,8	44,1	—	7,9	1.170	58.149	15.093
въ уѣздѣ.	—	—	—	—	—	—	—	—	—	—	—	**6.405**	**314.141**	**74.249**
3. Елебеевскій. кр. надѣльн.	—	—	—	—		—	39,8	8,3	49,1	—	8,0	25.157	971.060	246.639
владѣльч.	1	64	8	56		54	64,2	7,8	53,8	8,0	8,4	19.631	850.022	178.642
въ уѣздѣ.	—	**64**	**8**	**56**	**0,00**	**54**	—	—	—	—	—	**44.788**	**1.821.082**	**425.231**
4. Златоустовск. кр. надѣльн.	119	6.581	288	5.593		9.710	55,3	8,3	81,6	6,7	8,0	22.377	1.224.020	281.950
владѣльч.	—	—	—	—		—	62,2	7,2	55,3	—	—	768	38.784	10.061
въ уѣздѣ.	—	**6.581**	**288**	**5.593**	**0,04**	**9.710**	—	—	—	—	—	**23.145**	**1.262.804**	**292.011**
5. Уфимскій. кр. надѣльн.	2.687	188.090	26.870	161.220		268.700	70,0	10,0	100,0	7,0	8,0	3.031	120.028	39.100
владѣльч.	2	113	16	97		85	56,7	8,2	42,8	7,0	8,0	1.521	51.866	17.339
въ уѣздѣ.	**2.689**	**188.203**	**26.886**	**161.317**	**0,54**	**268.785**	**70,0**	**10,0**	**99,9**	**7,0**	**8,0**	**4.552**	**171.894**	**56.439**
6. Стерлитамакскій. кр. надѣльн.	—	—	—	—		—	43,7	11,7	77,7	—	9,0	4.209	104.383	42.932
владѣльч.	—	—	—	—		—	67,2	8,0	30,3	—	6,0	7.442	231.446	63.257
въ уѣздѣ.	—	—	—	—	—	—	—	—	—	—	—	**11.651**	**335.829**	**106.189**
Въ губерніи.	**2.809**	**194.848**	**27.882**	**166.966**	**0,54**	**278.549**	**69,5**	**10,0**	**99,4**	**7,0**	**8,0**	**95.122**	**4.074.521**	**1.007.460**
кр. надѣльн.	2.806	194.671	27.858	166.813		278.410	69,5	10,0	99,4	7,0	8,0	64.001	2.818.397	716.883
владѣльч.	3	177	24	153		139	59,0	8,0	46,3	7,4	8,4	31.121	1.256.124	290.577

УѢЗДЫ.	Froment de printemps.									Овесъ. Avoine.									
	Остатокъ. Абсолютный.	Остатокъ. На 1 душу населенія об. п.	Собрано соломы.	На казен. десят. Собрано.	На казен. десят. Посѣяно.	На казен. десят. Соломы.	Урожай самъ.	Вѣсъ четверти. Пуд.	Посѣвная площадь 1895 г. въ десят.	Собрано.	Посѣяно.	Остатокъ. Абсолютный.	Остатокъ. На 1 душу населенія об. п.	Собрано соломы.	На казен. десят. Собрано.	На казен. десят. Посѣяно.	На казен. десят. Соломы.	Урожай самъ.	Вѣсъ четверти. Пуд.
	д о в ъ.								П у д о в ъ.										
	4	5	6	7	8	9	10	11	1	2	3	4	5	9	7	8	9	10	11
	94.279		79.530	76,4	11,2	55,0	6,8	9,4	9.645	893.127	146.604	746.523		618.245	92,6	15,2	64,1	6,1	6,1
	11.116		9.022	74,3	12,2	50,4	6,1	9,3	954	98.548	15.073	83.475		69.451	103,3	15,8	72 8	6,5	6,3
	105.395	**0,92**	**88.552**	**76,2**	**11,3**	**54,5**	**6,7**	**9,4**	**10.599**	**991 675**	**161.677**	**829.998**	**7,23**	**687.696**	**93.6**	**15,3**	**64,9**	**6,1**	**6,1**
	—		—	—	—	—	—	—	—	—	—	—		—	—	—	—	—	—
	—		—	—	—	—	—	—	—	—	—	—		—	—	—	—	—	—
	—	—	—	—	—	—	—	—	—	—	—	—	—	—	—	—	—	—	—
	3.910.244		3.406.424	61,8	9,8	45,3	6,3	10,1	58.081	3.787.077	784.134	3.002.943		2.433.720	65,2	13,5	41,9	4,8	5,8
	134.470		151.646	68,2	8,7	67,1	7,8	10,0	1.800	153.360	19.440	133.920		86.040	85,2	10,8	47 8	7,9	6,0
	4.044.714	**16,94**	**3.558.070**	**62,0**	**9,8**	**45,9**	**6,3**	**10,1**	**59.884**	**3.940.437**	**803.574**	**3.136.863**	**13,14**	**2.519.760**	**65,8**	**13,4**	**42,1**	**4,9**	**5,8**
	1.642.612		2.330.856	26,8	8,9	25,4	3,0	9,3	73.780	1.704.318	745.178	959.140		1.519.868	23,1	10,1	20,6	2,3	5,4
	365.741		455.050	35,1	9,3	32,1	3,8	9,2	10.738	221.203	102.111	119.092		297.443	20,6	9,5	27,7	2,2	5,3
	2.008.353	**7,91**	**2.785.906**	**27,9**	**9,0**	**26,4**	**3,1**	**9,3**	**84.518**	**1.925.521**	**847.289**	**1.078.232**	**4,25**	**1.817.311**	**22,8**	**10,0**	**21,5**	**2,3**	**5,4**
	—		—	—	—	—	—	—	—	—	—	—		—	—	—	—	—	—
	—		—	—	—	—	—	—	—	—	—	—		—	—	—	—	—	—
	—	—	—	—	—	—	—	—	—	—	—	—	—	—	—	—	—	—	—
	1.163.630		965.065	65,5	11,0	45,2	6,0	10,0	30.452	2.512.290	438.509	2.073.781		1.342 933	82,5	14,4	44,1	5,7	6,3
	25.430		19.646	64,9	11,7	41,1	5,5	9,3	651	75.581	12.174	63 407		39.451	116,1	18,7	60,6	6,2	6,0
	1.189.060	**8,27**	**984.711**	**65,5**	**11,0**	**45,1**	**5,9**	**10,0**	**31.103**	**2.587.871**	**450.683**	**2.137.188**	**14,90**	**1.382.384**	**83,2**	**14,5**	**44,4**	**5,7**	**6,3**
	181.044		278.334	56,7	13,9	6 ,8	4,1	9,4	11.630	846.664	152.353	694.311		659.421	72,8	13,1	56,7	5,6	5,8
	6.582		8.989	43,0	12,1	42,2	3,6	9,2	675	43.605	10.395	33.210		41.243	64,6	15,4	61,1	4,2	5,7
	187.626	**2,86**	**287.323**	**56,0**	**13,8**	**64,7**	**4,1**	**9,4**	**12.305**	**890.269**	**162.748**	**727.521**	**11,07**	**700.664**	**72,4**	**13,2**	**56,9**	**5,5**	**5,8**
	3.542.550		2.834.040	67,1	10,1	45,6	6,6	10,6	38.470	3.566.169	430.864	3.135.305		1.827.325	92,7	11,2	47,5	8,3	6,0
	384.256		251.712	74,0	10,8	41,4	6,9	10,0	5.900	516.840	56.640	460.200		287.920	87,6	9,6	48,8	9,1	6,0
	3.926.806	**27,27**	**3.085.752**	**67,7**	**10,2**	**45,2**	**6,7**	**10,5**	**44.370**	**4.083.009**	**487.504**	**3.595.505**	**24,97**	**2.115.245**	**92,0**	**11,0**	**47,7**	**8,4**	**6,0**
	294.185		283.802	54,4	11,9	41,0	4,6	9,4	13.585	849.063	187.473	661.590		597.740	62,5	13,8	41,0	4,5	6,0
	34.407		30.741	75,6	12,7	56,2	6,0	9,6	1.326	120.400	15.382	105 018		51.714	90,8	11,6	39,0	7,8	5,7
	328.592	**4,03**	**314.543**	**56.0**	**12,0**	**42,1**	**4,7**	**9,4**	**14.911**	**969.463**	**202 855**	**766.608**	**9,39**	**649.454**	**65,0**	**13,6**	**43,6**	**4,8**	**6,0**
	1 058.726		1.257.463	39,2	9,9	34,8	4,0	9,3	50.578	1.775.288	495.664	1.279.624		1.547.687	35,1	9,8	30 6	3,6	5,4
	201.858		204.233	44,3	10,3	34,4	4,3	9,0	5.891	216.789	63.034	153.755		192.047	36,8	10,7	32,6	3,4	5,4
	1.260.584	**6,80**	**1.461.696**	**39,9**	**10,0**	**34,7**	**4,0**	**9,3**	**56 469**	**1.992.077**	**558.698**	**1.433.379**	**7,73**	**1.739.734**	**35,3**	**9,9**	**30,8**	**3,6**	**5,4**
	13 051.130	**10,39**	**12 566.553**	**49 5**	**9,8**	**38,2**	**5,0**	**9,9**	**314.159**	**17.380.322**	**3.675.028**	**13 705.294**	**10,91**	**11.612.248**	**55,3**	**11,7**	**37,0**	**4,7**	**5,8**
	11.887.270		11.435.514	49,5	9,8	38,2	5,1	10,0	284.224	15.933.996	3.380.779	12.553.217		10.546.939	55,7	11,8	36,8	4,7	5,8
	1.163.860		1.131.039	48,9	9,9	37,9	4,9	9,5	27.935	1.446.326	294.249	1.152.077		1.065.309	51,8	10,5	38,1	4,9	5,8
	95.808		202.794	35,8	11,8	50,8	3,0	8,0	46.630	2.350.152	521.582	1.828.570		2 452.738	50,4	11,4	52,6	4,5	6,5
	19.672		29.038	43,9	10,5	49,3	4,2	8,7	14.736	760.378	162.096	598.28.		780.008	51,6	11,0	53,0	3,3	6,3
	115.480	**0,29**	**231.832**	**36,7**	**11,6**	**51,5**	**3,2**	**8,1**	**61.366**	**3.110.530**	**683.678**	**1.426.852**	**3,66**	**3.232.746**	**50,7**	**11,1**	**52,6**	**4,5**	**6,4**
	196.836		292.113	48,9	11,3	55,8	4,3	7,6	80.753	4.530.243	1.06.940	3.463.303		4.854.265	56,1	13,2	60,1	4,2	6,6
	43.056		66.807	49,7	12,9	57,1	3,8	9,1	10.106	640.710	132.389	508.321		619.805	63,	13,1	64,2	4,8	6,3
	239.892	**0,52**	**358.920**	**49,1**	**11,6**	**56,1**	**4,2**	**7,8**	**90.859**	**5.170.953**	**1.199.329**	**3 971.624**	**8,70**	**5.504.070**	**56,1**	**13,2**	**60,6**	**4,3**	**6,4**
	724.421		1.182.379	38,6	9,8	47,0	4,0	8,1	34.661	1.667.194	367.407	1.299.787		1 927.152	48,1	10,6	55,6	4,5	7,2
	671.380		924.620	43,3	9,1	47,1	4,8	8,6	19.302	920 705	191.090	729.615		1.069 540	47,7	9,9	55,1	4,8	6,8
	1.395.801	**3,36**	**2.106.999**	**40,6**	**9,5**	**47,0**	**4,3**	**8,3**	**53.963**	**2.587.899**	**558.497**	**2.029.402**	**4,88**	**2.996.692**	**48,0**	**10,4**	**55,6**	**4,5**	**7,1**
	912.070		1.385.116	54,7	12,6	61,9	4,3	8,7	33.318	1.738.200	473.116	1.265.084		1.999.080	52,2	14,2	60,0	3,7	6,0
	28.723		46.684	50,5	13,1	60,8	3,9	8,7	1.883	94.903	27.866	67.037		131.998	50,4	14,8	70,1	3,4	5,9
	970.793	**6,30**	**1.431.800**	**54,6**	**12,6**	**61,9**	**4,3**	**8,7**	**35.201**	**1.833.103**	**500.982**	**1.332.121**	**8,64**	**2.131.078**	**52,1**	**14,2**	**60,5**	**3,6**	**6,0**
	80.928		150.035	39,6	12,9	49,5	3,7	8,3	13.049	730.744	183.991	546.753		733.354	56,0	14,1	56,2	4,0	7,1
	34.527		62.057	34,1	11,4	40,8	3,0	8,7	9.069	490.633	110.642	379.991		516.026	54,1	12,2	56,9	4,4	6,0
	115.455	**0,39**	**212.092**	**37,4**	**12,4**	**46,1**	**3,5**	**8,4**	**22.118**	**1.221.377**	**294.633**	**926.744**	**3,13**	**1.249.380**	**55,3**	**13,3**	**56,5**	**4,2**	**6,6**
	61.451		148.157	24,8	10,2	35,2	2,4	8,7	13.221	436.293	156.008	280.285		675.593	33,0	11,8	51,1	2,8	5,7
	168.189		261.958	31,1	8,5	35,1	3,7	8,1	17.540	570.486	173.400	397.086		693·600	32,9	10,0	40,0	3,4	6,3
	229.640	**0,53**	**410.115**	**28,7**	**9,1**	**35,1**	**3,2**	**8,3**	**30.561**	**1.006.779**	**329 408**	**677.371**	**1,58**	**1.369.193**	**33,0**	**10,8**	**44,7**	**3,1**	**6,0**
	3.967.061	**1,44**	**4.751.788**	**42,8**	**10,6**	**50,0**	**4,0**	**8,3**	**294.068**	**15.030.641**	**3.563.527**	**11.467.114**	**5,36**	**15.483.159**	**51,1**	**12,1**	**52,6**	**4,2**	**6,5**
	2.101 514		3.360.614	44,0	11,2	52,5	3,9	8,3	221.632	11.552.826	2.766.044	8.786.782		11.642.182	52,1	12,5	52,5	4,2	6,5
	965.547		1.391.174	40,4	9,3	44,7	4,3	8,5	72.436	3.477.815	797.483	2.680.332		3.840.977	48,0	11,0	53,0	4,4	6,4

УѢЗДЫ.	Ячмень. Orge.											Полба.			Epautre.									Гречиха. Sarrasin.									
	Посѣвная площадь 1895 г. въ десят.	Собрано.	Посѣяно.	Остатокъ. Абсолютный.	Остатокъ. На 1 душу населенія об. п.	Собрано соломы.	На казен. десят. Собрано.	На казен. десят. Посѣяно.	На казен. десят. Соломы.	Урожай самъ.	Вѣсъ четверти.	Посѣвная площадь 1895 г. въ десят.	Собрано.	Посѣяно.	Остатокъ. Абсолютный.	Остатокъ. На 1 душу населенія об. п.	Собрано соломы.	На казен. десят. Собрано.	На казен. десят. Посѣяно.	На казен. десят. Соломы.	Урожай самъ.	Вѣсъ четверти.	Посѣвная площадь 1895 г. въ десят.	Собрано.	Посѣяно.	Остатокъ. Абсолютный.	Остатокъ. На 1 душу населенія об. п.	Собрано соломы.	На казен. десят. Собрано.	На казен. десят. Посѣяно.	На казен. десят. Соломы.	Урожай самъ.	Вѣсъ четвертей.
	П у д о в ъ.										Пуд.	П у			Д о в ъ.							Пуд.	П у д о в ъ.										Пуд.
	1	2	3	4	5	6	7	8	9	10	11	1	2	3	4	5	6	7	8	9	10	11	1	2	3	4	5	6	7	8	9	10	11
ТОБОЛЬСКАЯ.																																	
1. Тобольскій. кр. надѣльн.	10.282	800.968	132.638	668.330		627.202	77,9	12,9	61,0	6,0	7,4	3	227	35	192		97	75,7	11,7	32,2	6,5	7,0	—	—	—	—		—	—	—	—	—	—
владѣльч.	828	67.565	10 267	57.298		54.896	81,6	12,4	66,3	6,8	8,0	9	540	108	432		324	60,0	12,0	36,0	5,0	7,0	8	180	34	146		169	22,5	4,2	21,1	5,3	7,6
въ уѣздѣ.	**11.110**	**868.533**	**142.905**	**725.628**	**6,32**	**682.098**	**78,2**	**12,9**	**61,4**	**6,1**	**7,4**	**12**	**767**	**143**	**624**	**0,01**	**421**	**63,9**	**11,9**	**35,1**	**5,4**	**7,0**	**8**	**180**	**34**	**146**	**0,00**	**169**	**22,5**	**4,2**	**21,1**	**5,3**	**7,6**
2. Березовскій. кр. надѣльн.	—	—	—	—		—	—	—	—	—	—	—	—	—	—		—	—	—	—	—	—	—	—	—	—		—	—	—	—	—	—
владѣльч.	—	—	—	—		—	—	—	—	—	—	—	—	—	—		—	—	—	—	—	—	—	—	—	—		—	—	—	—	—	—
въ уѣздѣ.	—	—	—	—	—	—	—	—	—	—	—	—	—	—	—	—	—	—	—	—	—	—	—	—	—	—	—	—	—	—	—	—	—
3. Ишимскій. кр. надѣльн.	7.622	459.607	73.933	385.674		403.204	60,3	9,7	52,9	6,2	7,5	25	1.863	240	1.623		1.750	74,5	9,6	70,0	7,8	9,5	711	32.848	3.484	29.364		33.559	46,2	4,9	47,2	9,4	7,0
владѣльч.	266	17.051	2.075	14.976		12.396	64,1	7,8	46,6	8,2	8,3	8	213	48	165		160	26,6	6,0	20,0	4,4	9,0	12	288	60	228		240	24,0	5,0	20,0	4,8	7,0
въ уѣздѣ.	**7.888**	**476.658**	**76.008**	**400.650**	**1,68**	**415.600**	**60,4**	**9,6**	**52,7**	**6,3**	**7,5**	**33**	**2.076**	**288**	**1.788**	**0,01**	**1.910**	**62,9**	**8,7**	**57,9**	**7,2**	**9,4**	**723**	**33.136**	**3.544**	**29 592**	**0,12**	**33.799**	**45,8**	**4,9**	**46,7**	**9,4**	**7,0**
4. Курганскій. кр. надѣльн.	5.138	123.826	45.728	78.098		114.064	24,1	8,9	22,2	2,7	7,0	70	1.750	490	1.260		1.260	25,0	7,0	18,0	3,6	7,0	2.683	21.464	10.464	11.000		15.561	8,0	3,9	5,8	2,1	6,7
владѣльч.	552	15.566	4.913	10.653		15.677	28,2	8,9	28,4	3,2	7,1	21	468	189	279		695	22,3	9,0	33,1	2,5	7,5	110	902	451	451		1.014	8,2	4,1	9,4	2,0	6,2
въ уѣздѣ.	**5.690**	**139.392**	**50.641**	**88.751**	**0,35**	**129.741**	**24,5**	**8,9**	**22,8**	**2,8**	**7,0**	**91**	**2.218**	**679**	**1.539**	**0,01**	**1.955**	**24,4**	**7,5**	**21,5**	**3,3**	**7,1**	**2.793**	**22.366**	**10.915**	**11.451**	**0,05**	**16.595**	**8,0**	**3,9**	**5,9**	**2,1**	**6,7**
5. Сургутскій. кр. надѣльн.	—	—	—	—		—	—	—	—	—	—	—	—	—	—		—	—	—	—	—	—	—	—	—	—		—	—	—	—	—	—
владѣльч.	—	—	—	—		—	—	—	—	—	—	—	—	—	—		—	—	—	—	—	—	—	—	—	—		—	—	—	—	—	—
въ уѣздѣ.	—	—	—	—	—	—	—	—	—	—	—	—	—	—	—	—	—	—	—	—	—	—	—	—	—	—	—	—	—	—	—	—	—
6. Тарскій. кр. надѣльн.	4.353	279.027	49.624	229.403		205.026	64,1	11,4	47,1	5,6	7,5	33	2.498	386	2.112		1.063	75,7	11,7	32,2	6,5	7,0	143	3.003	658	2.345		2.846	21,0	4,6	19,9	4,6	6,4
владѣльч.	122	10.077	1.135	8.942		6.100	82,6	9,3	50,0	8,9	6,0	5	335	46	289		160	67,0	9,2	31,9	7,3	7,4	5	113	21	92		106	22,5	4,2	21,1	5,4	7,6
въ уѣздѣ.	**4.475**	**289.104**	**50.759**	**238.345**	**1,66**	**211.126**	**64,6**	**11,3**	**47,2**	**5,7**	**7,4**	**38**	**2.833**	**432**	**2.401**	**0,02**	**1.223**	**74,6**	**11,4**	**32,2**	**6,6**	**7,0**	**148**	**3.116**	**679**	**2.437**	**0,02**	**2.952**	**21,1**	**4,6**	**19,9**	**4,6**	**6,4**
7. Туринскій. кр. надѣльн.	3.828	270.640	53.975	216.665		218.962	70,7	14,1	57,2	5,0	7,1	5	379	59	320		161	75,7	11,7	32,2	6,4	7,0	39	2.535	215	2.320		1.950	65,0	5,5	50,0	11,8	6,0
владѣльч.	62	5.807	887	4.420		3.348	85,6	14,3	54,0	6,0	7,7	18	1.206	166	1.040		574	67,0	9,2	31,9	7,3	7,4	—	—	—	—		—	—	—	—	—	—
въ уѣздѣ.	**3.890**	**275.947**	**54.862**	**221.085**	**3,37**	**222.310**	**70,9**	**14,1**	**57,1**	**5,0**	**7,1**	**23**	**1.585**	**225**	**1.360**	**0,02**	**735**	**68,9**	**9,8**	**32,0**	**7,0**	**7,3**	**39**	**2.535**	**215**	**2.320**	**0,04**	**1.950**	**65,0**	**5,5**	**50,0**	**11,8**	**6,0**
8. Тюкалинскій. кр. надѣльн.	5.485	418.506	49.914	368.592		225.982	76,3	9,1	41,2	8,4	6,9	16	1.211	187	1.024		515	75,7	11,7	32,2	6,5	7,0	877	58.847	7.455	51.392		43.850	67,1	8,5	50,0	7,9	7,0
владѣльч.	607	30.350	4 856	25.494		21.245	50,0	8,0	35,0	6,3	6,0	—	—	—	—		—	—	—	—	—	—	160	3.600	672	2.928		3.376	22,5	4,2	11,1	5,4	7,6
въ уѣздѣ.	**6.092**	**448.856**	**54.770**	**394.086**	**2,74**	**247.227**	**73,7**	**9,0**	**40,6**	**8,2**	**6,8**	**16**	**1.211**	**187**	**1.024**	**0,01**	**515**	**75,7**	**11,7**	**32,2**	**6,5**	**7,0**	**1.037**	**62.447**	**8.127**	**54.320**	**0,38**	**47.226**	**60,2**	**7,8**	**45,5**	**7,7**	**7,0**
9. Тюменскій. кр. надѣльн.	3.526	181.236	43.017	138.219		124.469	51,4	12,2	35,3	4,2	7,2	1.172	131.733	16.174	115.559		52.506	112,4	13,8	44,8	8,1	6,9	2.341	84.276	10.769	73.507		83.340	36,0	4,6	35,6	7,8	6,0
владѣльч.	141	8.234	1.537	6.697		6.810	58,4	10,9	48,3	5,4	7,0	35	2.746	452	2.294		1.759	83,2	13,7	53,3	6,1	7,3	107	2.953	546	2.407		2.140	27,6	5,1	20,0	5,4	6.0
въ уѣздѣ.	**3.667**	**189.470**	**44.554**	**141.916**	**1,78**	**131.279**	**51,7**	**12,1**	**35,8**	**4,3**	**7,2**	**1.205**	**134.479**	**16.626**	**117.853**	**1,44**	**54.265**	**111,6**	**13,8**	**45,0**	**8,1**	**6,9**	**2.448**	**87.229**	**11.315**	**75.914**	**0,93**	**85.480**	**35,6**	**4,6**	**34,9**	**7,7**	**6,0**
10. Ялуторовскій. кр. надѣльн.	3.084	105.781	26 831	78.950		81.726	34,3	8,7	26,5	3,9	6,4	1.395	66.123	14.229	51.894		30.132	47,4	10,2	21,6	4,6	7,0	11.004	170.562	48.418	122.144		178.265	15,5	4,4	16,2	3,5	6,2
владѣльч.	395	16.630	3.950	12,680		10.744	42,1	10,0	27,2	4,2	7,0	366	25.254	3 257	21.997		11.053	69,0	8,9	30,2	7,8	7,4	979	23.104	4.014	19.090		22.028	23,6	4,1	22,5	5,8	8,0
въ уѣздѣ.	**3 479**	**122.411**	**30.781**	**91.630**	**0,49**	**92.470**	**35,2**	**8,8**	**26,6**	**4,0**	**6,5**	**1.761**	**91.377**	**17.486**	**73.891**	**0,40**	**41.185**	**51,9**	**9,9**	**23,4**	**5,2**	**7,1**	**11.983**	**193.666**	**52.432**	**141.234**	**0,76**	**200.293**	**16,2**	**4,4**	**16,7**	**3,7**	**6,4**
Въ губерніи.	**46.291**	**2.810.371**	**505.280**	**2 305.091**	**1,83**	**2.131.851**	**60,7**	**10,9**	**46,1**	**5,6**	**7,2**	**3.179**	**236 546**	**36.066**	**200.480**	**0,16**	**102.209**	**74,4**	**11,3**	**32,2**	**6,6**	**7,0**	**19.179**	**401.675**	**87.261**	**317.414**	**0,25**	**388.464**	**21,1**	**4,5**	**20,3**	**4,6**	**6,5**
кр. надѣльн.	43.318	2.639.591	475.660	2.163.931		2.000.635	60,9	11,0	46,2	5,5	7,2	2.719	205.784	31.800	173.984		87.484	75,7	11,7	32,2	6,5	7,0	17.798	373.535	81.463	292.072		359.371	21,0	4,6	20,2	4,6	6,4
владѣльч.	2.973	170.780	29.620	141.160		131.216	57,4	10,0	44,1	5,8	7,2	460	30.762	4.266	26.496		14.725	66,9	9,3	32,0	7,2	7,4	1.381	31.140	5.798	25.342		29.093	22,5	4,2	21,1	5,4	7,6
УФИМСКАЯ.																																	
1. Мензелинскій. кр. надѣльн.	24	—	—	—		—	—	—	—	—	—	21.277	776.766	229.792	546.974		851.080	36,7	10,8	40,0	3,4	7,0	22.537	649.066	175.789	473.277		908.241	28,8	7,8	40,3	3,7	6,6
владѣльч.	40	—	—	—		—	—	—	—	—	—	965	40.723	12.545	28.178		41.785	42,2	13,0	43,3	3,3	6,0	4.099	123.380	25.004	98.376		191.823	30,1	6,1	46,8	5,0	7,4
въ уѣздѣ.	—	—	—	—	—	—	—	—	—	—	—	**22.242**	**817.489**	**242.337**	**575.152**	**1,47**	**892.865**	**36,8**	**11,0**	**40,2**	**3,4**	**7,0**	**26.636**	**772.446**	**200.793**	**571.653**	**1,46**	**1.100.074**	**29,0**	**7,5**	**41,3**	**3,5**	**6,6**
2. Бирскій. кр. надѣльн.	2.377	120.497	27.573	92.924		118.375	54,9	11,6	49,8	4,7	7,5	16.771	706.059	199.575	506.484		841.904	42,1	11,9	50,2	3,5	6,9	28.909	1.237.305	182.127	1.055.178		1.636.249	42,8	6,3	56,6	6,8	7,3
владѣльч.	464	25.010	5.419	19.591		25.659	53,9	11,7	55,3	4,6	6,7	933	34.148	11.289	22.859		45.251	36,6	12,1	48,5	3,0	5,9	1.556	63.796	9.492	54.304		99.117	41,0	6,1	63,7	6,7	6,2
въ уѣздѣ.	**2.841**	**145.507**	**32.992**	**112.515**	**0,24**	**144.034**	**52,0**	**11,7**	**51,4**	**4,7**	**6,7**	**17.704**	**740.207**	**210.864**	**529.343**	**1,16**	**887.155**	**41,8**	**11,4**	**50,1**	**3,4**	**6,3**	**30.465**	**1.301.101**	**191.619**	**1.109.482**	**2,43**	**1 735.366**	**42,7**	**7,5**	**56,9**	**6,8**	**7,2**
3. Белебеевскій. кр. надѣльн.	849	30.140	6.877	23.263		31.243	35,5	8,1	36,8	4,4	8,0	21.024	710.611	210.240	500.371		902.930	33,8	10,0	42,7	3,4	7,5	9.164	348.232	59.566	288.666		380.306	38,0	6,5	41,5	5,8	7,4
владѣльч.	367	6.129	2.459	3.670		11.010	16,7	6,7	30,0	2,4	8,0	5.680	158.472	54.528	103.944		226.632	27,9	9,6	39,9	3,0	5,9	5.875	191.525	34.075	157.452		254.975	32,6	5,8	43,4	5,6	5,9
въ уѣздѣ.	**1.216**	**36.269**	**9.336**	**26.933**	**0,06**	**42.253**	**30,3**	**7,8**	**35,3**	**3,7**	**8,0**	**26.704**	**869.083**	**264.768**	**604.315**	**1,45**	**1.129.562**	**32,5**	**10,0**	**42,3**	**3,2**	**7,1**	**15.039**	**539.757**	**93.639**	**446.118**	**1,07**	**635.281**	**36,0**	**6,2**	**42,4**	**5,7**	**6,8**
4. Златоустовскій. кр. надѣльн.	2.258	123.964	25.290	98.674		120.351	54,9	11,2	53,3	5,0	7,4	1.053	57.283	12.425	44.858		57.283	54,4	11,8	54,4	4,6	8,0	773	42.974	5.334	37.640		50.090	54,3	6,9	64,8	8,1	6,0
владѣльч.	101	4.636	1.182	3.454		5.040	45,9	11,7	49,9	4,0	7,0	56	3.455	599	2.856		4.161	61,7	10,7	74,3	5,8	7,7	243	9.331	1.458	7.873		15.285	38,4	6,0	62,9	6,2	6,6
въ уѣздѣ.	**2.359**	**128.600**	**26.472**	**102.128**	**0,66**	**125.391**	**54,5**	**11,2**	**53,2**	**4,9**	**7,4**	**1.109**	**60.738**	**13.024**	**47.714**	**0,30**	**61.444**	**54,8**	**11,7**	**55,4**	**4,7**	**8,0**	**1.016**	**52.305**	**6.792**	**35.513**	**0,23**	**65.375**	**52,3**	**6,8**	**64,3**	**7,7**	**6,1**
5. Уфимскій. кр. надѣльн.	—	—	—	—		—	—	—	—	—	—	7.642	230.024	97.053	132.971		278.933	30,1	12,7	36,5	2,4	8,7	11.378	411.746	89.886	321.860		626.030	36,1	7,9	55,9	4,6	8,6
владѣльч.	137	3.027	1.165	1.862		1.712	22,1	8,5	12,5	2,5	8,0	2.387	78.771	28.883	49.888		95.241	33,0	12,1	39,9	2,7	8,5	3.270	68.997	23.217	45.780		176.807	27,1	7,1	54,1	3,0	8,2
въ уѣздѣ.	**137**	**3.027**	**1.165**	**1.862**	—	**1.712**	**22,1**	**8,5**	**12,5**	**2,5**	**8,0**	**10.029**	**308.795**	**125.936**	**182.859**	**0,61**	**374.174**	**30,9**	**12,6**	**37,4**	**2,5**	**8,6**	**14.648**	**480.743**	**113.103**	**367.640**	**1,24**	**802.837**	**33,0**	**7,8**	**55,0**	**4,3**	**8,6**
6. Стерлитамакскій. кр. надѣльн.	1.274	21.403	11.976	9.427		52.361	16,8	9,4	41,1	1,8	7,0	4.580	108.546	53.586	54.960		185.032	23,7	11,7	40,4	2,1	6,2	5.787	186.341	41.666	144.675		272.568	32,2	7,2	47,1	4,5	6,1
владѣльч.	282	5.640	2.594	3.046		4.371	20,0	9,2	15,5	2,2	7,0	1.870	41.701	18.513	23.188		45.628	22,3	9,9	24,4	2,3	6,8	6.321	208.225	42.983	165.242		271.071	33,1	6,8	42,9	4,9	6,7
въ уѣздѣ.	**1.556**	**27.043**	**14.570**	**12.473**	**0,03**	**56.732**	**17,3**	**9,1**	**35,4**	**1,8**	**7,0**	**6.450**	**150.247**	**72.099**	**78.148**	**0,18**	**230.660**	**23,1**	**11,1**	**35,5**	**2,1**	**6,4**	**12.108**	**394.566**	**84.649**	**309.917**	**0,72**	**543.639**	**32,6**	**7,0**	**45,9**	**4,7**	**6,4**
Въ губерніи.	**8.109**	**340.446**	**84.535**	**255.911**	**0,18**	**370.122**	**42,0**	**10,4**	**45,7**	**4,0**	**7,1**	**84.238**	**2.946.559**	**929.028**	**2.017.531**	**0,94**	**3.575.860**	**34,9**	**11,0**	**42,5**	**3,2**	**7,1**	**99.912**	**3.540.918**	**690.595**	**2.850.323**	**1,33**	**4.882.672**	**35,3**	**7,0**	**48,9**	**5,1**	**7,0**
кр. надѣльн.	6.758	296.004	71.716	224.288		322.330	43,5	10,5	48,8	4,1	7,1	72.347	2.589.289	802.671	1.786.618		3.117.162	35,8	11,1	43,1	3,6	7,2	78.548	2.875.664	554.368	2.321.296		3.873.484	36,6	7,3	49,9	5,6	7,1
владѣльч.	1 351	44.442	12.819	31.623		47.792	31,7	9,1	34,1	3,5	6,8	11.891	357.270	126.357	230.913		458.698	30,0	10,6	38,5	2,8	6,5	21.364	665.254	136.227	529.027		1.0098.16	31,1	6,4	47,1	4,9	6,6

Уѣзды.	Просо. Millet.											Горохъ.		
	Посѣвная площадь 1895 г. въ десят.	Собрано.	Посѣяно.	Остатокъ. Абсолютный.	Остатокъ. На 1 душу населенія об. п.	Собрано соломы.	На казен. десят. Собрано.	На казен. десят. Посѣяно.	На казен. десят. Соломы.	Урожай самъ.	Вѣсъ четверти.	Посѣвная площадь 1895 г. въ десят.	Собрано.	Посѣяно.
	Пудовъ.										Пуд.		Пудовъ.	
	1	2	3	4	5	6	7	8	9	10	11	1	2	3
ТОБОЛЬСКАЯ.														
1. Тобольскій. кр. надѣльн.	—	—	—	—		—	—	—	—	—	—	70	2.863	350
1. Тобольскій. владѣльч.	—	—	—	—		—	—	—	—	—	—	6	184	40
въ уѣздѣ.	—	—	—	—	—	—	—	—	—	—	—	**76**	**3.047**	**390**
2. Березовскій. кр. надѣльн.	—	—	—	—		—	—	—	—	—	—	—	—	—
2. Березовскій. владѣльч.	—	—	—	—		—	—	—	—	—	—	—	—	—
въ уѣздѣ.	—	—	—	—	—	—	—	—	—	—	—	—	—	—
3. Ишимскій. кр. надѣльн.	950	45.030	1.140	43.890		44.270	47,4	1,2	46,6	39,5	8,0	3.640	191.828	29.848
3. Ишимскій. владѣльч.	21	1.378	25	1.353		382	65,6	1,2	18,2	55,1	9,3	83	6.192	490
въ уѣздѣ.	**971**	**46.408**	**1.165**	**45.243**	**0,19**	**44.652**	**47,8**	**1,2**	**46,0**	**39,8**	**8,0**	**3.723**	**198.020**	**30.338**
4. Курганскій. кр. надѣльн.	5.567	91.856	6.124	85.732		82.392	16,5	1,1	14,8	15,0	9,1	4.158	95.634	25.780
4. Курганскій. владѣльч.	149	4.112	164	3.948		3.680	27,6	1,1	24,7	25,1	8,7	235	5.899	1.269
въ уѣздѣ.	**5.716**	**95.968**	**6.288**	**89.680**	**0,35**	**86.072**	**16,8**	**1,1**	**15,1**	**15,3**	**9,1**	**4.393**	**101.533**	**27.049**
5. Сургутскій. кр. надѣльн.	—	—	—	—		—	—	—	—	—	—	—	—	—
5. Сургутскій. владѣльч.	—	—	—	—		—	—	—	—	—	—	—	—	—
въ уѣздѣ.	—	—	—	—	—	—	—	—	—	—	—	—	—	—
6. Тарскій. кр. надѣльн.	261	6.629	313	6.316		5.873	25,4	1,2	22,5	21,2	8,8	574	29.848	4.248
6. Тарскій. владѣльч.	2	65	2	63		48	32,3	1,1	23,9	32,5	8,8	7	214	46
въ уѣздѣ.	**263**	**6.694**	**315**	**6.379**	**0,04**	**5.921**	**25,5**	**1,2**	**22,5**	**21,3**	**8,8**	**581**	**30.062**	**4.294**
7. Туринскій. кр. надѣльн.	—	—	—	—		—	—	—	—	—	—	1.008	49.493	6.149
7. Туринскій. владѣльч.	—	—	—	—		—	—	—	—	—	—	23	315	152
въ уѣздѣ.	—	—	—	—	—	—	—	—	—	—	—	**1.031**	**49.808**	**6.301**
8. Тюкалинскій. кр. надѣльн.	1.240	60.388	2.108	58.280		49.600	48,7	1,7	40,0	28,6	9,0	1.659	80.462	11.779
8. Тюкалинскій. владѣльч.	150	4.845	165	4.680		3.585	32,3	1,1	23,9	29,4	8,8	42	1.285	277
въ уѣздѣ.	**1.390**	**65.233**	**2.273**	**62.960**	**0,44**	**53.185**	**46,9**	**1,6**	**38,3**	**28,7**	**9,0**	**1.701**	**81.747**	**12.056**
9. Тюменскій. кр.надѣльн.	2	51	2	49		45	25,4	1,2	22,5	25,5	8,8	1.331	48.981	9.317
9. Тюменскій. владѣльч.	—	—	—	—		—	—	—	—	—	—	134	5.789	1.193
въ уѣздѣ.	**2**	**51**	**2**	**49**	**0,00**	**45**	**25,4**	**1,2**	**22,5**	**25,5**	**8,8**	**1.465**	**54.770**	**10.510**
10. Ялуторовскій. кр. надѣльн.	368	9.421	552	8.869		6.771	25,6	1,5	18,4	17,1	8,6	4.177	139.512	28.404
10. Ялуторовскій. владѣльч.	14	452	15	437		535	32,3	1,1	23,9	30,1	8,8	714	18.207	4.712
въ уѣздѣ.	**382**	**9.873**	**567**	**9.306**	**0,05**	**7.306**	**25,8**	**1,5**	**19,1**	**17,4**	**8,6**	**4.891**	**157.719**	**33.116**
Въ губерніи.	**8.724**	**224.227**	**10.610**	**213 617**	**0,17**	**197.181**	**25,7**	**1,2**	**22,6**	**21,1**	**8,8**	**17.861**	**676.706**	**124.054**
кр. надѣльн.	8.388	213.375	10.239	203.136		188.951	25,4	1,2	22,5	20,8	8,8	16.617	638.621	115.875
владѣльч.	336	10.852	371	10.481		8 230	32,3	1,1	24,5	29,3	8,8	1.244	38.085	8.179
УФИМСКАЯ.														
1. Мензелинскій. кр. надѣльн.	5.714	216.561	11.999	204.562		226.846	37,9	2,1	39,7	18,0	8,1	13.199	509.481	100.312
1. Мензелинскій. владѣльч.	468	17.644	842	16.802		21.949	37,7	1,8	46,9	21,0	8,3	2.607	85.770	17.728
въ уѣздѣ.	**6.182**	**234.205**	**12.841**	**221.364**	**0,56**	**248.795**	**37,8**	**2,1**	**40.1**	**18,3**	**8,2**	**15.806**	**595.251**	**118.040**
2. Бирскій. кр. надѣльн.	11.027	503.934	19.849	484.085		592.650	45,7	1,8	53,7	25,4	8,5	12.421	620.808	94.400
2. Бирскій. владѣльч.	692	26.919	1.246	25.673		24.635	38,9	1,8	35,6	21,6	9.1	624	25.646	4.306
въ уѣздѣ.	**11.719**	**530.853**	**21.095**	**509.758**	**1,11**	**617.285**	**45,3**	**1,8**	**52,7**	**25,2**	**8,6**	**13.045**	**646.454**	**98.706**
3. Белебеевскій. кр. надѣльн.	18.641	790.378	29 826	760.552		723.271	42,4	1,6	38,8	26,5	8,0	7.805	349.664	50.733
3. Белебеевскій. владѣльч.	4.266	174.479	6.826	167.653		186.424	40,9	1,6	43,7	25,6	9,2	2.626	87.708	17.332
въ уѣздѣ.	**22.907**	**964.857**	**36.652**	**928.205**	**2,23**	**909.695**	**42,1**	**1,6**	**39,7**	**26,3**	**8,2**	**10.431**	**437.372**	**68.065**
4. Златоустовскій. кр. надѣльн.	222	4.440	444	3.996		9.901	20,0	2,0	44,6	10,0	8,6	616	34.003	4.250
4. Златоустовскій. владѣльч.	21	662	32	630		735	31,5	1,5	35,0	20,7	8,0	55	2.393	462
въ уѣздѣ.	**243**	**5.102**	**476**	**4.626**	**0,03**	**10.636**	**21,0**	**2,0**	**44,1**	**10,8**	**8,5**	**671**	**36.396**	**4.712**
5. Уфимскій. кр. надѣльн.	12.463	405.048	26.172	378.876		534.663	32,5	2,1	42,9	15,5	8,5	2.258	61.643	18.516
5. Уфимскій. владѣльч.	1.444	45.342	2.599	42.743		73.933	31,4	1,8	51,2	17,4	8,7	1.578	49.391	13.729
въ уѣздѣ.	**13.907**	**450.390**	**28.771**	**421.619**	**1,42**	**608.596**	**32,4**	**2,1**	**43,8**	**15,7**	**8,5**	**3.836**	**111.034**	**32.245**
6. Стерлитамакскій. кр. надѣльн.	14.746	551.500	35.390	516.110		703.538	37,4	2,4	47,7	15,6	7,2	1.752	53.436	11.563
6. Стерлитамакскій. владѣльч.	15.464	581.446	30.928	550.518		737.633	37,6	2,0	47,7	18,8	10,6	1.214	44.797	8.255
въ уѣздѣ.	**30.210**	**1 132.946**	**66.318**	**1.066.628**	**2,48**	**1.441.171**	**37,5**	**2,2**	**47,7**	**17,1**	**8,6**	**2.966**	**98.233**	**19.818**
Въ губерніи.	**85.168**	**3.318.353**	**166.153**	**3.152.200**	**1,47**	**3.835.678**	**38,7**	**2,0**	**45,0**	**19,9**	**8,4**	**46.755**	**1.924.740**	**331.586**
кр. надѣльн.	62.813	2.471.861	123.680	2.348.181		2.790.369	39,4	2,0	44,4	19,9	8,0	38.051	1.629.035	269.774
владѣльч.	22.355	846.492	42.473	804.019		1.045.309	37,8	1,9	46,9	20,0	10,1	8.704	295.705	61.812

Уѣздѣ.	Pois.										Чечевица. Lentille.									
	Остатокъ. Абсолютный.	Остатокъ. На 1 душу населенія об. п.	Собрано соломы.	На казен. десят. Собрано.	На казен. десят. Посѣяно.	На казен. десят. Соломы.	Урожай самъ.	Вѣсъ четверти.	Посѣвная площадь 1895 г. въ десят.	Собрано.	Посѣяно.	Остатокъ. Абсолютный.	Остатокъ. На 1 душу населенія об. п.	Собрано соломы.	На казен. десят. Собрано.	На казен. десят. Посѣяно.	На казен. десят. Соломы.	Урожай самъ.	Вѣсъ четверти.
	Пудовъ.							Пуд.	Пудовъ.										Пуд.
	4	5	6	7	8	9	10	11	1	2	3	4	5	6	7	8	9	10	11
	2.513		3.178	40,9	5,0	45,4	8,2	9,5	—	—	—	—		—	—	—	—	—	—
	144		198	30,6	6,6	33,0	4,6	9,8	—	—	—	—		—	—	—	—	—	—
	2.657	**0,02**	**3.376**	**40,1**	**5,1**	**44,4**	**7,8**	**9,5**	—	—	—	—		—	—	—	—	—	—
	—		—	—	—	—	—	—	—	—	—	—		—	—	—	—	—	—
	—		—	—	—	—	—	—	—	—	—	—		—	—	—	—	—	—
	—	—	—	—	—	—	—	—	—	—	—	—	—	—	—	—	—	—	—
	161.980		136.864	52,7	8,2	37,6	6,4	9,8	—	—	—	—		—	—	—	—	—	—
	5.702		4.482	74,6	5,9	54,0	12,6	8,6	—	—	—	—		—	—	—	—	—	—
	167.682	**0,70**	**141.346**	**53,2**	**8,1**	**38,0**	**6,5**	**9,8**	—	—	—	—		—	—	—	—	—	—
	69.854		79.418	23,0	6,2	19,1	3,7	10,1	—	—	—	—		—	—	—	—	—	—
	4.630		4.794	25,1	5,4	20,4	4,6	10,9	5	40	22	18		133	8,0	4,3	26,6	1,8	11,5
	74.484	**0,29**	**84.212**	**23,1**	**6,2**	**19,2**	**3,8**	**10,1**	**5**	**40**	**22**	**18**	**0,00**	**133**	**8,0**	**4,3**	**26,6**	**1,8**	**11,5**
	—		—	—	—	—	—	—	—	—	—	—		—	—	—	—	—	—
	—		—	—	—	—	—	—	—	—	—	—		—	—	—	—	—	—
	—	—	—	—	—	—	—	—	—	—	—	—	—	—	—	—	—	—	—
	25.600		15.613	52,0	7,4	27,2	7,0	9,6	—	—	—	—		—	—	—	—	—	—
	168		231	30,6	6,6	33,0	4,7	9,8	—	—	—	—		—	—	—	—	—	—
	25.768	**0,18**	**15.844**	**51,7**	**7,4**	**27,3**	**7,0**	**9,6**	—	—	—	—		—	—	—	—	—	—
	43.344		45.965	49,1	6,1	45,6	8,0	9,8	—	—	—	—		—	—	—	—	—	—
	163		759	13,7	6,6	33,0	2,1	10,2	—	—	—	—		—	—	—	—	—	—
	43.507	**0,66**	**46.724**	**48,3**	**6,1**	**45,3**	**7,9**	**9,8**	—	—	—	—	—	—	—	—	—	—	—
	68.683		63.042	48,5	7,1	38,0	6,8	9,9	—	—	—	—		—	—	—	—	—	—
	1,008		1.386	30,6	6,6	33,0	4,7	9,8	—	—	—	—		—	—	—	—	—	—
	69.691	**0,48**	**64.428**	**48,1**	**7,1**	**37,9**	**6,8**	**9,9**	—	—	—	—	—	—	—	—	—	—	—
	39.664		29 948	36,8	7,0	22,5	5,3	9,9	—	—	—	—		—	—	—	—	—	—
	4.596		5.628	43,2	8,9	42,0	4,9	10,3	—	—	—	—		—	—	—	—	—	—
	44.260	**0,54**	**35.576**	**37,4**	**7,2**	**24,3**	**5,2**	**9,9**	—	—	—	—	—	—	—	—	—	—	—
	111.108		125.718	33,4	6,8	30,1	4,9	10,0	—	—	—	—		—	—	—	—	—	—
	13.495		23.562	25,5	6,6	33,0	3,9	9,8	—	—	—	—		—	—	—	—	—	—
	124.603	**0,67**	**149.280**	**32,2**	**6,8**	**30,5**	**4,8**	**10,0**	—	—	—	—	—	—	—	—	—	—	—
	552.652	**0,44**	**540.786**	**37,9**	**6,9**	**30,3**	**5,5**	**9,9**	5	40	22	18	**0,00**	133	8,0	4,3	26,6	1,8	11,5
	522.746		499.746	38,4	7,0	30,1	5,5	9,9	—	—	—	—		—	—	—	—	—	—
	29.906		41.040	30,6	6,6	33,0	4,7	9,8	5	40	22	18		133	8,0	4,3	26,6	1,8	11,5
	409.169		537.199	38.6	7,6	40,7	5,1	8,0	1.455	49.615	7.566	42.049		45.105	34,1	5,2	31,0	6,6	7,7
	68.042		95.938	32,9	6,8	36,8	4,8	9,6	57	1.772	495	1.277		3.808	31,1	8,7	66,8	4,2	10,0
	477.211	**1,22**	**633.137**	**37,7**	**7,5**	**40,0**	**5,0**	**8,2**	**1.512**	**51.387**	**8.061**	**43.326**	**0,11**	**48.913**	**34,0**	**5,3**	**32,3**	**6,4**	**7,8**
	526.408		545.282	49,9	7,6	43,9	6,6	8,2	61	2.254	360	1.894		1.739	36,9	5,9	28,5	6,3	7,9
	21.340		25.771	41,1	6,9	41,3	6,0	9,3	4	160	18	142		160	40,0	4,7	40,0	8,9	7,9
	547.748	**1,20**	**571.053**	**49,6**	**7,6**	**43,8**	**6,6**	**8,2**	**65**	**2.414**	**378**	**2.036**	**0,00**	**1 899**	**37,1**	**5,8**	**29,2**	**6,4**	**7,9**
	298.931		368.496	44,8	6,5	47,2	6,9	8,0	1.166	46 290	7.579	38.711		30.316	39,7	6,5	26,0	6,1	8,0
	70.376		119.220	33,4	6,6	45,4	5,1	9,7	210	5.964	1.134	4.830		5.796	28,4	5,4	27,6	5,3	9,0
	369.307	**0,86**	**487.716**	**42,0**	**6,5**	**46,8**	**6,4**	**8,3**	**1.376**	**52.254**	**8.713**	**43.541**	**0,10**	**36.112**	**38,0**	**6,3**	**26,2**	**6,0**	**8,1**
	29.753		27.720	55,2	6,9	45,0	8,0	8,5	—	—	—	—		—	—	—	—	—	—
	1.931		5.720	43,5	8,4	104,0	5,2	8,5	—	—	—	—		—	—	—	—	—	—
	31.684	**0,20**	**33.440**	**54,2**	**7,0**	**49,8**	**7,7**	**8,5**	—	—	—	—	—	—	—	—	—	—	—
	431.127		102.287	27,3	8,2	45,3	3,3	8,0	—	—	—	—		—	—	—	—	—	—
	35.662		73.535	31,3	8,7	46,6	3,6	9,0	18	1.080	108	972		1.080	60,0	6,0	60,0	10,0	7,9
	466.789	**1,58**	**175.822**	**28,9**	**8,5**	**45,8**	**3,4**	**8,4**	**18**	**1.080**	**108**	**972**	**—**	**1.080**	**60,0**	**6,0**	**60,0**	**10,0**	**7,9**
	41.873		96.360	30,5	6,6	55,0	4,6	7,4	—	—	—	—		—	—	—	—	—	—
	36.542		33.021	36,9	6,8	27,2	5,3	9,6	8	146	46	100		230	18,2	5,8	28,8	3,2	7,9
	78.415	**0,18**	**129.381**	**33,1**	**6,6**	**43,6**	**5,0**	**8,3**	**8**	**146**	**46**	**100**	**—**	**230**	**18,2**	**5,8**	**28,8**	**3,2**	**7,9**
	1.583.154	**0,74**	**1.856.020**	**41,6**	**7,1**	**39,6**	**5,2**	**8,2**	**2.979**	**107.281**	**17.306**	**89.975**	**0,07**	**88.234**	**34,6**	**5,9**	**29,6**	**6,1**	**8,0**
	1.349.261		1.677.144	42,8	7,1	44,2	5,8	8,1	2.682	98.159	15.505	82.654		77.160	36,4	5,7	28,6	6,3	7,9
	233.893		178.876	35,1	7,1	20,6	4,8	9,2	297	9.122	1.801	7.321		11.074	30,7	6,1	37,3	5,1	9,0

УѢЗДЫ.		Картофель. Pommes de terre.										Ленъ. Lin.			Ленъ. Lin.								
		Посѣвная площадь 1895 г. въ десят.	Собрано.	Посѣяно.	Остатокъ. Абсолютный.	Остатокъ. На 1 душу населенія об. п.	Собрано соломы.	На казен. десят. Собрано.	На казен. десят. Посѣяно.	На казен. десят. Соломы.	Урожай самъ.	Вѣсъ четверти. Пуд.	Посѣвная площадь 1895 г. въ десят.	Собрано.	Посѣяно.	Остатокъ. Абсолютный.	Остатокъ. На 1 душу населенія об. п.	Собрано волокна.	На казен. десят. Собрано.	На казен. десят. Посѣяно.	На казен. десят. Волокна.	Урожай самъ.	Вѣсъ четверти. Пуд.
		Посѣвъ.	Полученъ.		Остатокъ.		Собрано соломы.	Собрано.	Посѣяно.	Соломы.	Урожай самъ.	Вѣсъ четверти. Пуд.	Посѣвъ.	Полученъ.		Остатокъ.		Собрано волокна.	Собрано.	Посѣяно.	Волокна.	Урожай самъ.	Вѣсъ четверти. Пуд.
		1	2	3	4	5	6	7	8	9	10	11	1	2	3	4	5	6	7	8	9	10	11
ТОБОЛЬСКАЯ.																							
1. Тобольскій.	кр. надѣльн.	1.354	674.157	115.225	558.932		—	497,9	85,1	—	5,9	9,1	781	13.199	4.764	8.435		8.903	16,9	6,1	11,4	2,8	8,5
	владѣльч.	113	26.883	7.548	19.335		—	237,9	66,8	—	3,6	8,0	74	1.058	414	644		422	14,3	5,6	5,7	2,6	8,5
	въ уѣздѣ.	**1.467**	**701.040**	**122.773**	**578.267**	**5,04**	—	**477,9**	**83,7**	—	**5,7**	**9,1**	**855**	**14.257**	**5.178**	**9.079**	—	**9.325**	**16,7**	**6,1**	**10,9**	**2,8**	**8,5**
2. Березовскій.	кр. надѣльн.	—	—	—	—		—	—	—	—	—	—	—	—	—	—		—	—	—	—	—	—
	владѣльч.	—	—	—	—		—	—	—	—	—	—	—	—	—	—		—	—	—	—	—	—
	въ уѣздѣ.	—	—	—	—	—	—	—	—	—	—	—	—	—	—	—	—	—	—	—	—	—	—
3. Ишимскій.	кр. надѣльн.	2.901	1.472.258	221.346	1.250.912		—	507,5	76,3	—	6,7	8,3	4.361	68.468	24.858	43.610		78.934	15,7	5,7	18,1	2,8	9,9
	владѣльч.	38	26.779	3.310	23.469		—	704,7	87,1	—	8,1	8,0	88	2.226	449	1.777		2.886	25,3	5,1	32,8	5,0	9,2
	въ уѣздѣ.	**2.939**	**1.499.037**	**224.656**	**1.274.381**	**5,34**	—	**510,1**	**76,4**	—	**6,7**	**8,3**	**4.449**	**70.694**	**25.307**	**45.387**	—	**81.820**	**15,9**	**5,7**	**18,4**	**2,8**	**9,9**
4. Курганскій.	кр. надѣльн.	3.318	734.606	227.615	506.991		—	221,4	68,6	—	3,2	8,5	6.233	67.940	33.035	34.905		26.179	10,9	5,3	4,2	2,1	9,6
	владѣльч.	699	182.858	56.549	126.309		—	261,6	80,9	—	3,2	8,7	208	2.517	936	1.581		1.269	12,1	4,5	6,1	2,7	9,5
	въ уѣздѣ.	**4.017**	**917.464**	**284.164**	**633.300**	**2,50**	—	**228,4**	**70,7**	—	**3,2**	**8,5**	**6.441**	**70.457**	**33.971**	**36.486**	—	**27.448**	**10,9**	**5,3**	**4,3**	**2,1**	**9,6**
5. Сургутскій.	кр. надѣльн.	—	—	—	—		—	—	—	—	—	—	—	—	—	—		—	—	—	—	—	—
	владѣльч.	—	—	—	—		—	—	—	—	—	—	—	—	—	—		—	—	—	—	—	—
	въ уѣздѣ.	—	—	—	—	—	—	—	—	—	—	—	—	—	—	—	—	—	—	—	—	—	—
6. Тарскій.	кр. надѣльн.	1.745	609 354	120.056	489.298		—	349,2	68,8	—	5,1	9,1	1.554	36.830	9.946	26.884		17.249	23,7	6,4	11,1	3,7	10,2
	владѣльч.	31	29.760	3.162	26.598		—	960,0	102,0	—	9,4	8,6	24	384	168	216		768	16,0	7,0	32,0	2,3	8,5
	въ уѣздѣ.	**1.776**	**639.114**	**123.218**	**515.896**	**3,59**	—	**359,9**	**69,4**	—	**5,2**	**9,1**	**1.578**	**37.214**	**10.114**	**27.100**	—	**18.017**	**23,6**	**6,4**	**11,4**	**3,7**	**10,2**
7. Туринскій.	кр. надѣльн.	761	440.619	83.406	357.213		—	579,0	109,6	—	5,3	8,2	1.277	16.346	8.556	7.790		16.984	12,8	6,7	13,3	1,9	8,6
	владѣльч.	4	1.632	384	1.248		—	408,0	96,0	—	4,3	8,0	28	378	137	241		294	13,5	4,9	10,5	2,8	8,5
	въ уѣздѣ.	**765**	**442.251**	**83.790**	**358.461**	**5,46**	—	**578,1**	**109,0**	—	**5,3**	**8,2**	**1.305**	**16.724**	**8.693**	**8.031**	—	**17.278**	**12,8**	**6,7**	**13,2**	**1,9**	**8,6**
8. Тюкалинскій.	кр. надѣльн.	3.104	1.416.355	249.562	1.166.793		—	456,3	80,4	—	5,7	8,5	2.133	47.353	16.637	30.716		58.018	22,2	7,8	27,2	2,8	9,3
	владѣльч.	103	35.813	8.374	27.439		—	347,7	81,3	—	4,3	10,0	41	1.029	242	787		853	25,1	5,9	20,8	4,3	8,5
	въ уѣздѣ.	**3.207**	**1.452.168**	**257.936**	**1.194.232**	**8,29**	—	**452,8**	**80,4**	—	**5,6**	**8,5**	**2.174**	**48.382**	**16.879**	**31.503**	—	**58.871**	**22,3**	**7,8**	**27,1**	**2,9**	**9,3**
9. Тюменскій.	кр. надѣльн.	735	328.104	59.462	268.642		—	446,4	80,9	—	5,5	8,5	700	15.960	5.390	10.570		12.530	22,8	7,7	17,9	3,0	9,2
	владѣльч.	24	14.453	2.378	12.075		—	602,2	99,1	—	6,1	8,0	55	814	336	478		853	14,8	6,1	15,5	2,4	10,0
	въ уѣздѣ.	**759**	**342.557**	**61.840**	**280 717**	**3,44**	—	**451,3**	**81,5**	—	**5,5**	**8,5**	**755**	**16.774**	**5.726**	**11.048**	—	**13 383**	**22,2**	**7,6**	**17,7**	**2,9**	**9,2**
10. Ялуторовскій.	кр. надѣльн.	1.418	737.218	143.360	593,858		—	519,9	101,1	—	5,1	8,5	2.895	49.794	17.081	32.713		34.451	17,2	5,9	11,9	2,9	8,8
	владѣльч.	40	22.708	4.364	18.344		—	567,7	109,1	—	5,2	8,0	228	10.306	1.687	8.619		8.185	45,2	7,4	35,9	6,1	8,0
	въ уѣздѣ.	**1.458**	**759.926**	**147.724**	**612.202**	**3,30**	—	**521,2**	**101,3**	—	**5,1**	**8,5**	**3.123**	**60.100**	**18.768**	**41.332**	—	**42.636**	**19,2**	**6,0**	**13,7**	**3,2**	**8,7**
	Въ губерніи.	**16.388**	**6.753.557**	**1.306.101**	**5.447.456**	**4,33**	—	**412,1**	**79,7**	—	**5,2**	**8,5**	**20.680**	**334 602**	**124.636**	**209.966**	—	**268.778**	**16,2**	**6,0**	**13.0**	**2,7**	**9,4**
	кр. надѣльн.	15.336	6.412.671	1.220.032	5.192.639		—	418,1	79,6	—	5,3	8,5	19.934	315 890	120.267	195.623		253.248	15,8	6,0	12,7	2,6	9,4
	владѣльч.	1.052	340.886	86.069	254.817		—	324,0	81,8	—	4,0	8,6	746	18.712	4.369	14.343		15.530	25,1	5,9	20,8	4,3	8,5
УФИМСКАЯ.																							
1. Мензелинскій.	кр. надѣльн.	1.497	610.278	104.916	505.362		—	407,4	69,8	—	5,8	9,0	1.589	42.903	9.216	33.687		24.957	27,0	5,8	15,7	4,7	9,0
	владѣльч.	517	230.479	40.068	190.411		—	445,8	77,5	—	5,8	9,0	190	5.624	912	4.712		3.059	29,6	4,8	16,1	6,2	9,0
	въ уѣздѣ.	**2.014**	**840.757**	**144.984**	**695.773**	**1,78**	—	**417,5**	**72,0**	—	**5,8**	**9,0**	**1.779**	**48 527**	**10.128**	**38.399**	—	**28.016**	**27,3**	**5,7**	**15,7**	**4,8**	**9,0**
2. Бирскій.	кр. надѣльн.	2.934	1.723.138	253.498	1.469.640		—	587,3	86,4	—	6,8	9,3	2.797	76.358	17.341	59.017		51.185	27,3	6,2	18,3	4,4	8,0
	владѣльч.	293	97.745	20.774	76.971		—	333,6	70,9	—	4,2	9,1	1.033	28 821	6.715	22.106		14.462	27,9	6,5	14,0	4,3	9,2
	въ уѣздѣ.	**3.227**	**1.820.883**	**274.272**	**1.546.611**	**3,39**	—	**564,3**	**85,0**	—	**6,6**	**9,3**	**3.830**	**105.179**	**24.056**	**81.123**	—	**65.647**	**27,4**	**6,3**	**17,1**	**4,4**	**8,3**
3. Белебеевскій.	кр. надѣльн.	2.293	1.144.666	195.822	948.844		—	499,2	85,4	—	5,8	9,0	650	21.060	4.030	17.030		12.415	32,4	6,2	19,1	5,2	9,0
	владѣльч.	801	298.693	53.987	244.706		—	372,9	67,4	—	5,5	8,6	2.053	53.378	7.596	45.782		34.080	26,0	3,7	16,6	7,0	9,7
	въ уѣздѣ.	**3.094**	**1.443.359**	**249.809**	**1.193.550**	**2,87**	—	**466,5**	**81,7**	—	**5,8**	**8,9**	**2.703**	**74.438**	**11.626**	**62.812**	—	**46.495**	**27,5**	**4,3**	**17,2**	**6,4**	**9,5**
4. Златоустовскій.	кр. надѣльн.	1.244	443.237	100.515	342.722		—	356,3	80,8	—	4,0	9,0	1.396	31.968	9.214	22.754		21.498	22,9	6,6	15,4	3,5	8,0
	владѣльч.	159	45.792	8.522	37.270		—	288,0	53,6	—	5,4	8,0	127	2.235	863	1.372		1.791	17,6	6,8	14,1	2,3	10,0
	въ уѣздѣ.	**1.403**	**489.029**	**109.037**	**379.992**	**2,46**	—	**348,6**	**77,8**	—	**4,5**	**8,8**	**1.523**	**34.203**	**10.077**	**24.126**	—	**23.289**	**22,5**	**6,7**	**15,3**	**3,4**	**8,1**
5. Уфимскій.	кр. надѣльн.	2.300	631.350	132.020	499.330		—	274,5	57,4	—	4,8	9,0	420	11.592	2 814	8.778		10.038	27,6	6,7	23,9	4,1	9,0
	владѣльч.	725	254.765	56.260	198.505		—	351,4	77,6	—	4,5	9,0	368	12.917	1.987	10.930		5 336	35,1	5,4	14,5	6,5	9,0
	въ уѣздѣ.	**3.025**	**886.115**	**188.280**	**697.835**	**2,36**	—	**293,0**	**62,2**	—	**4,7**	**9,0**	**788**	**24.509**	**4.801**	**19.708**	—	**15.374**	**31,1**	**6,1**	**19,5**	**5,1**	**9,0**
6. Стерлитамакск.	кр. надѣльн.	1.422	593 685	97.691	495.994		—	417,5	68,7	—	6,1	10,0	128	3.725	986	2.739		2.112	29,1	7,7	16,5	3,8	9,0
	владѣльч.	1.078	391.098	54 870	336.228		—	362,8	50,9	—	7,1	8,0	560	18.488	2.408	16.080		5.712	34,8	4,3	10,2	7,7	9,0
	въ уѣздѣ.	**2.500**	**984.783**	**152.561**	**832.222**	**2,17**	—	**394,0**	**61,0**	—	**6,5**	**9,1**	**688**	**22.213**	**3.394**	**18.819**	—	**7.824**	**32,3**	**4,8**	**11,4**	**6,5**	**9,0**
	Въ губерніи.	**15.243**	**6.464.926**	**1.118.943**	**5.375.983**	**2,50**	—	**424,1**	**73,7**	—	**5,7**	**9,1**	**11.311**	**309.069**	**64.082**	**244.987**	—	**186.645**	**27,4**	**5,7**	**16,5**	**4,8**	**8,8**
	кр. надѣльн.	11.670	5.146.354	884.462	4.271.892		—	432,1	75,8	—	5,8	9,2	6.980	187.606	43.601	144.005		122.205	26,9	6,2	17,5	4,3	8,4
	владѣльч.	3.573	1.318.572	234.481	1.074.091		—	366,2	65,6	—	5,6	8,6	4.331	121.463	20 481	100.982		64.440	28,2	4,8	14,5	6,0	9,0

УѢЗДЫ.		Конопля. Chanvre.										
		Посѣвная площадь 1895 г. въ десят.	Собрано.	Посѣяно.	Остатокъ. Абсолютный.	Остатокъ. На 1 душу населенія об. п.	Собрано волокна.	На казен. десят. Собрано.	На казен. десят. Посѣяно.	На казен. десят. Волокна.	Урожай самъ.	Вѣсъ четверти. Пуд.
		Посѣвъ.	Полученъ.		Остатокъ.		Собрано волокна.	Собрано.	Посѣяно.	Волокна.	Урожай самъ.	Вѣсъ четверти. Пуд.
		1	2	3	4	5	6	7	8	9	10	11
1. Тобольскій.	кр. надѣльн.	446	12.889	4.371	8.518		6.869	28,9	9,8	15,4	2,9	7,1
	владѣльч.	13	364	148	216		121	28,0	11,4	9,3	2,5	7,5
	въ уѣздѣ.	**459**	**13.253**	**4.519**	**8.734**	—	**6.990**	**28,9**	**9,8**	**15,2**	**2,9**	**7,1**
2. Березовскій.	кр. надѣльн.	—	—	—	—		—	—	—	—	—	—
	владѣльч.	—	—	—	—		—	—	—	—	—	—
	въ уѣздѣ.	—	—	—	—	—	—	—	—	—	—	—
3. Ишимскій.	кр. надѣльн.	2.305	96.119	18.901	77.218		55.320	41,7	8,2	24,0	5,1	7,2
	владѣльч.	54	2.457	562	1.895		707	45,5	10,4	13,1	4,4	7,9
	въ уѣздѣ.	**2.359**	**98.576**	**19.463**	**79.113**	—	**56.027**	**41,8**	**8,3**	**23,8**	**5,1**	**7,2**
4. Курганскій.	кр. надѣльн.	2.572	44.753	24.691	20.062		22.634	17,4	9,6	8,8	1,8	7,4
	владѣльч.	125	3.225	1.113	2.112		1.775	25,8	8,9	14,2	2,9	7,0
	въ уѣздѣ.	**2.697**	**47.978**	**25.804**	**22.174**	—	**24.409**	**17,8**	**9,6**	**9,1**	**1,9**	**7,4**
5. Сургутскій.	кр. надѣльн.	—	—	—	—		—	—	—	—	—	—
	владѣльч.	—	—	—	—		—	—	—	—	—	—
	въ уѣздѣ.	—	—	—	—	—	—	—	—	—	—	—
6. Тарскій.	кр. надѣльн.	781	28.741	6.639	22.102		15.932	36,8	8,5	20,4	4,3	6.4
	владѣльч.	14	140	56	84		277	10,0	4,0	19,8	2,5	7,5
	въ уѣздѣ.	**795**	**28.881**	**6.695**	**22.186**	—	**16.209**	**36,3**	**8,4**	**20,4**	**4,3**	**6,4**
7. Туринскій.	кр. надѣльн.	213	6.837	2.428	4.409		4.984	32,1	11,4	23,4	2,8	6,1
	владѣльч.	—	—	—	—		—	—	—	—	—	—
	въ уѣздѣ.	**213**	**6.837**	**2.428**	**4.409**	—	**4.984**	**32,1**	**11,4**	**23,4**	**2,8**	**6,1**
8. Тюкалинскій.	кр. надѣльн.	2.245	96.086	18.409	77.677		69.371	42,8	8,2	30,9	5,2	6,9
	владѣльч.	55	1.810	495	1.315		1.089	32,9	9,0	19,8	3,7	7,5
	въ уѣздѣ.	**2.300**	**97.896**	**18.904**	**78.992**	—	**70.460**	**42,6**	**8,2**	**30,6**	**5,2**	**6,9**
9. Тюменскій.	кр. надѣльн.	231	7.692	2.102	5.590		6.768	33,3	9,1	29,3	3,7	8,0
	владѣльч.	4	256	34	222		128	64,0	8,5	32,0	7,5	7,8
	въ уѣздѣ.	**235**	**7.948**	**2.136**	**5.812**	—	**6.896**	**33,8**	**9,1**	**29,3**	**3,7**	**8,0**
10. Ялуторовскій.	кр. надѣльн.	1.701	48.989	12.077	36.912		27.896	28,8	7,1	16,4	4,1	7,2
	владѣльч.	60	2.436	504	1.932		2.232	40,6	8,4	37,2	4,8	8,0
	въ уѣздѣ.	**1.761**	**51.425**	**12.581**	**38.844**	—	**30.128**	**29,2**	**7,1**	**17,1**	**4,1**	**7,2**
	Въ губерніи.	**10.819**	**352.794**	**92.530**	**260.264**	—	**216.103**	**32,6**	**8,6**	**20,0**	**3,8**	**7,1**
	кр. надѣльн.	10.494	342.106	89.618	252.488		209.774	32,6	8,5	20,0	3,8	7,1
	владѣльч.	325	10.688	2.912	7.776		6.329	32,9	9,0	19,5	3,7	7,5
1. Мензелинскій.	кр. надѣльн.	1.335	42.453	9.612	32.841		22.962	31,8	7,2	17,2	4,4	11,1
	владѣльч.	114	3.796	889	2.907		1.767	33,3	7,8	15,5	4,2	7,2
	въ уѣздѣ.	**1.449**	**46.249**	**10.501**	**35.748**	—	**24.729**	**32,0**	**7,2**	**17,1**	**4,4**	**10,6**
2. Бирскій.	кр. надѣльн.	3.545	125.493	30.487	95.006		71.609	35,4	8,6	20,2	4,1	8,0
	владѣльч.	548	14.029	4.658	9.371		10.522	25,6	8,5	19,2	3,0	7,4
	въ уѣздѣ.	**4 093**	**139.522**	**35.145**	**104.377**	--	**82.131**	**34,0**	**8,6**	**20,1**	**4,0**	**8,0**
3. Белебеевскій.	кр. надѣльн.	573	21.889	4.584	17.305		8.939	38,2	8,0	15,6	4,8	8,5
	владѣльч.	570	17.955	3.990	13.965		8.037	31,5	7,0	14,1	4,5	7,0
	въ уѣздѣ.	**1.143**	**39.844**	**8.574**	**31.270**	—	**16.976**	**34,9**	**7,5**	**14,9**	**4,6**	**7,8**
4. Златоустовскій.	кр. надѣльн.	772	25.399	5.790	19.609		12.275	32,9	7,5	15,9	4,4	8,5
	владѣльч.	38	741	372	369		710	19,5	9,8	18,7	2,0	10,0
	въ уѣздѣ.	**810**	**26.140**	**6.162**	**19.978**	—	**12.985**	**29,8**	**7,7**	**16,0**	**4,2**	**8,5**
5. Уфимскій.	кр. надѣльн.	438	14.147	4.993	9.154		6.964	32,3	11,4	15,9	2,8	8,5
	владѣльч.	132	4 686	1.241	3.445		2.152	35,5	9,4	16,3	3,8	7,2
	въ уѣздѣ.	**570**	**18.833**	**6.234**	**12.599**	—	**9.116**	**33,0**	**11,0**	**16,0**	**3,0**	**8,1**
6. Стерлитамакск.	кр. надѣльн.	610	24.644	5.978	18.666		11.468	40,4	9,8	18,8	4,1	6,5
	владѣльч.	605	21.175	3.510	17.665		12.342	35,0	5,8	20,4	6,0	4,5
	въ уѣздѣ.	**1.215**	**45.819**	**9.488**	**36.331**	—	**23.810**	**37,7**	**7,7**	**19,6**	**4,8**	**5,4**
	Въ губерніи.	**9.280**	**316.407**	**76.104**	**240.303**	—	**169.747**	**34,0**	**8,2**	**18,2**	**4,1**	**7,7**
	кр. надѣльн.	7.273	254.025	61.444	192.581		134.217	34,8	8,4	18,4	4,1	8,3
	владѣльч.	2.007	62.382	14.660	47.722		35.530	31,2	7,4	17,8	4,2	6,0

Уѣзды.	Яровая рожь. Seigle de printemps. Посѣвная площадь 1895 г. въ десят.	Собрано.	Посѣяно.	Остатокъ. Абсолютный.	Остатокъ. На 1 душу населенія об. п.	Собрано соломы.	На казен. десят. Собрано.	На казен. десят. Посѣяно.	На казен. десят. Соломы.	Урожай самъ.	Вѣсъ четверти.
		Пудовъ.									Пуд.
	1	2	3	4	5	6	7	8	9	10	11
СИМБИРСКАЯ.											
1. Буинскій. кр. надѣльн.	—	—	—	—		—	—	—	—	—	—
владѣльч.	—	—	—	—		—	—	—	—	—	—
въ уѣздѣ.	—	—	—	—	—	—	—	—	—	—	—
2. Ардатовскій. кр. надѣльн.	—	—	—	—		—	—	—	—	—	—
владѣльч.	—	—	—	—		—	54,5	7,5	54,5	—	9,0
въ уѣздѣ.	—	—	—	—	—	—	—	—	—	—	—
3 Алатырскій. кр. надѣльн.	740	23.680	7.030	16.650		22 200	32,0	9,5	30,0	3,4	9,0
владѣльч.	—	—	—	—		—	30,0	10,0	10,0	—	10,0
въ уѣздѣ.	**740**	**23.680**	**7.030**	**16.650**	**0,09**	**22.200**	**32,0**	**9,5**	**30,0**	**3,4**	**9,0**
4. Курмышскій. кр. надѣльн.	—	—	—	—		—	—	—	—	—	—
владѣльч.	—	—	—	—		—	—	—	—	—	—
въ уѣздѣ.	—	—	—	—	—	—	—	—	—	—	—
5. Симбирскій. кр. надѣльн.	—	—	—	—		—	34,2	9,1	57,0	—	9,0
владѣльч.	—	—	—	—		—	52,3	8,1	57,5	—	8,9
въ уѣздѣ.	—	—	—	—	—	—	—	—	—	—	—
6. Сенгилеевскій. кр. надѣльн.	—	—	—	—		—	—	—	—	—	—
владѣльч.	—	—	—	—		—	—	—	—	—	—
въ уѣздѣ.	—	—	—	—	—	—	—	—	—	—	—
7. Корсунскій. кр. надѣльн.	—	—	—	—		—	—	—	—	—	—
владѣльч.	—	—	—	—		—	60,8	7,5	108,0	—	9,0
въ уѣздѣ.	—	—	—	—	—	—	—	—	—	—	—
8. Сызранскій. кр. надѣльн.	—	—	—	—		—	—	—	—	—	—
владѣльч.	2	66	15	51		46	33,0	7,7	23,0	4,4	9,0
въ уѣздѣ.	**2**	**66**	**15**	**51**	**0,00**	**46**	**33,0**	**7,7**	**23,0**	**4,4**	**9,0**
Въ губерніи.	**742**	**23.746**	**7.045**	**16.701**	**0,01**	**22 246**	**32,0**	**9,5**	**30,0**	**3,4**	**9,0**
кр. надѣльн.	740	23.680	7.030	16.650		22.200	32,0	9,5	30,0	3,4	9,0
владѣльч.	2	66	15	51		46	33,0	9,7	23,0	4,4	9,0
ТОМСКАЯ.											
1. Томскій. кр. надѣльн.	10.977	631.178	97.695	533.483		778 269	57,5	8,9	70,9	6,5	8,0
владѣльч.	—	—	—	—		—	—	—	—	—	—
въ уѣздѣ.	**10.977**	**631.178**	**97.695**	**533.483**	**3,70**	**778.269**	**57,5**	**8,9**	**70,9**	**6,5**	**8,0**
2. Барнаульскій. кр. надѣльн.	50.802	2.154.005	421.657	1.732.348		2.123.524	42,4	8,3	41,8	5,1	8,6
владѣльч.	—	—	—	—		—	—	—	—	—	—
въ уѣздѣ.	**50.802**	**2.154.005**	**421.657**	**1.732.348**	**4,58**	**2.123 524**	**42,4**	**8,3**	**41,8**	**5,1**	**8,6**
3. Бійскій. *) кр. надѣльн.	27.106	815.707	246.665	599.042		1.211.638	31,2	9,1	44,7	3,4	8,5
владѣльч.	—	—	—	—		—	—	—	—	—	—
въ уѣздѣ.	**27.106**	**845.707**	**246.665**	**599.042**	**1,46**	**1.211.638**	**31,2**	**9,1**	**44,7**	**3,4**	**8,5**
4. Каинскій. кр. надѣльн.	11.389	526.172	87.695	438.477		538.700	46,2	7,7	47,3	6,0	8,7
владѣльч.	—	—	—	—		—	—	—	—	—	—
въ уѣздѣ.	**11.389**	**526.172**	**87.695**	**438.477**	**3,16**	**538.700**	**46,2**	**7,7**	**47,3**	**6,0**	**8,7**
5. Кузнецкій. кр. надѣльн.	15.220	675.768	153.722	522.046		1.231.298	44,4	10,1	80,9	4,4	8,0
владѣльч.	—	—	—	—		—	—	—	—	—	—
въ уѣздѣ.	**15.220**	**675.768**	**153.722**	**522.046**	**3,88**	**1.231.298**	**44,4**	**10,1**	**80,9**	**4,4**	**8,0**
6. Маріинскій. кр. надѣльн.	16.712	940 886	160.435	780.451		1.261.756	56,3	9,6	75,5	5,9	7,8
владѣльч.	—	—	—	—		—	—	—	—	—	—
въ уѣздѣ.	**16.712**	**940.886**	**160.435**	**780.451**	**7,72**	**1.261.756**	**56,3**	**9,6**	**75,5**	**5,9**	**7,8**
Въ губерніи.	**132.206**	**5.773.716**	**1.167.869**	**4.605.847**	**3,52**	**7.145.185**	**43,7**	**8,8**	**54,0**	**4,9**	**8,3**
кр. надѣльн.	132.206	5.773.716	1.167.869	4.605.847		7.145.185	43,7	8,8	54,0	4,9	8,3
владѣльч.	—	—	—	—		—	—	—	—	—	—

Уѣзды.	Яровая пшеница. Froment de printemps. Посѣвная площадь 1895 г. въ десят.	Собрано.	Посѣяно.	Остатокъ. Абсолютный.	Остатокъ. На 1 душу населенія об. п.	Собрано соломы.	На казен. десят. Собрано.	На казен. десят. Посѣяно.	На казен. десят. Соломы.	Урожай самъ.	Вѣсъ четверти.
		Пудовъ.									Пуд.
	1	2	3	4	5	6	7	8	9	10	11
СИМБИРСКАЯ.											
1. Буинскій. кр. надѣльн.	1.072	27.657	9.434	18.223		32.053	25,8	8,8	29,9	2,9	8,7
владѣльч.	328	13.350	3.214	10.136		11.513	40,7	9,8	35,1	4,2	9,0
въ уѣздѣ.	**1.400**	**41.007**	**12.648**	**28.359**	**0,14**	**43.566**	**29,3**	**9,0**	**31,1**	**3,2**	**8,8**
2. Ардатовскій. кр. надѣльн.	8.258	265.082	94.967	170.115		253.521	32,1	11,5	30,7	2,8	9,2
владѣльч.	2.151	84.534	22.155	62.379		88.191	39,3	10,3	41,0	3,8	9,6
въ уѣздѣ.	**10.409**	**349.616**	**117.122**	**232.494**	**1,09**	**341.712**	**33,6**	**11,3**	**32,8**	**3,0**	**9,3**
3 Алатырскій. кр. надѣльн.	12.592	479.755	146.067	333.688		468.422	38,1	11,6	37,2	3,3	9,4
владѣльч.	2.463	78.570	26.847	51.723		63.545	31,9	10,9	25,8	2,9	9,4
въ уѣздѣ.	**15.055**	**558.325**	**172.914**	**385.411**	**2,19**	**531.967**	**37,1**	**11,5**	**35,3**	**3,2**	**9,4**
4. Курмышскій. кр. надѣльн.	548	27.948	6.905	21.043		22.797	51,0	12,6	41,6	4,0	9,0
владѣльч.	39	2.137	460	1.677		2.012	54,8	11,8	51,6	4,6	8,8
въ уѣздѣ.	**587**	**30.085**	**7.365**	**22.720**	**0,13**	**24.809**	**51,3**	**12,5**	**42,3**	**4,1**	**9,0**
5. Симбирскій. кр. надѣльн.	1.921	58.590	15.944	42.646		76.264	30,5	8,7	39,7	3,7	8,8
владѣльч.	249	7.420	2.067	5.353		9.835	29,8	8,3	39,5	3,6	8,9
въ уѣздѣ.	**2.170**	**66.010**	**18.011**	**47.999**	**0,23**	**86.099**	**30,4**	**8,3**	**39,7**	**3,7**	**8,8**
6. Сенгилеевскій. кр. надѣльн.	7.847	217.362	72.192	145.170		130.260	27,7	9,2	16,6	3,0	8,6
владѣльч.	2.684	83.741	21.204	62.537		80.252	31,2	7,9	29,9	3,9	9,4
въ уѣздѣ.	**10.531**	**301.103**	**93.396**	**207.707**	**1,23**	**210.512**	**28,6**	**8,9**	**20,0**	**3,2**	**8,8**
7. Корсунскій. кр. надѣльн.	1.670	65.798	16.366	49.432		68.136	39,4	9,8	40,8	4,0	9,2
владѣльч.	530	20.140	4.717	15.423		22.154	38,0	8,9	41,8	4,3	9,6
въ уѣздѣ.	**2.200**	**85.938**	**21.083**	**64.855**	**0,28**	**90.290**	**39,1**	**9,7**	**41,0**	**3,1**	**9,3**
8. Сызранскій. кр. надѣльн.	15.928	461.912	144.945	316.967		488.990	29,0	9,1	30,7	3,2	9,0
владѣльч.	14.823	447.655	118.584	329.071		423.938	30,2	8,0	28,6	3,8	9,0
въ уѣздѣ.	**30.751**	**909.567**	**263.529**	**646.038**	**4,16**	**912.928**	**29,6**	**8,6**	**29,7**	**3,5**	**9,0**
Въ губерніи.	**73.103**	**2.341.651**	**706.068**	**1.635.583**	**1,03**	**2.241.883**	**32,0**	**9,7**	**30,7**	**3,3**	**9,1**
кр. надѣльн.	49.836	1.604.104	506.820	1.097.284		1.540.443	32,2	10,2	30,9	3,2	9,1
владѣльч.	23.267	737.547	199.248	538.299		701.440	31,7	8,6	30,1	3,7	9,2
ТОМСКАЯ.											
1. Томскій. кр. надѣльн.	22.632	1.391.868	239.899	1.151.969		2.269.655	61,5	10,6	56,1	5,8	9,2
владѣльч.	—	—	—	—		—	—	—	—	—	—
въ уѣздѣ.	**22 632**	**1.391.868**	**239.899**	**1.151.969**	**8,01**	**2.269.655**	**61,5**	**10,6**	**56,1**	**5,8**	**9,2**
2. Барнаульскій. кр. надѣльн.	192.027	10.254 242	1.689.838	8.564.404		7.393.040	53,4	8,8	38,5	6,1	9,3
владѣльч.	—	—	—	—		—	—	—	—	—	—
въ уѣздѣ.	**192.027**	**10.254.242**	**1.689.838**	**8.564.404**	**22,69**	**7.393.040**	**53,4**	**8,8**	**38,5**	**6,1**	**9,3**
3. Бійскій. *) кр. надѣльн.	197.831	10.465.260	1.760.696	8.704.564		9.436.539	52,9	8,9	47,7	5,9	8,6
владѣльч.	—	—	—	—		—	—	—	—	—	—
въ уѣздѣ.	**197.831**	**10.465.260**	**1.760 696**	**8.704.564**	**21,18**	**9.436.539**	**52,9**	**8,9**	**47,7**	**5,9**	**8,6**
4. Каинскій. кр. надѣльн.	49.251	2.477.325	453 109	2.024.216		2.167.044	50,3	9,2	44,0	5,5	9,7
владѣльч.	—	—	—	—		—	—	—	—	—	—
въ уѣздѣ.	**49.251**	**2.477.325**	**453.109**	**2.024.216**	**14,57**	**2.167.044**	**50,3**	**9,2**	**44,0**	**5,5**	**9,7**
5. Кузнецкій. кр. надѣльн.	19.597	1.262.047	235.164	1.026.883		1.283.604	64,4	12,0	65,5	5,4	8,6
владѣльч.	—	—	—	—		—	—	—	—	—	—
въ уѣздѣ.	**19.597**	**1.262.047**	**235.164**	**1.026.883**	**7,62**	**1.283.604**	**64,4**	**12,0**	**65,5**	**5,4**	**8,6**
6. Маріинскій. кр. надѣльн.	15.731	1.088.585	223.380	865.205		1.412.644	69,2	14,2	89,8	4,9	8,4
владѣльч.	—	—	—	—		—	—	—	—	—	—
въ уѣздѣ.	**15.731**	**1.088.585**	**223.380**	**865.205**	**8,56**	**1.412.644**	**69,2**	**14,2**	**89,8**	**4,9**	**8,4**
Въ губерніи.	**497.069**	**26.939.327**	**4.602.086**	**22.337.241**	**17,08**	**22.962.526**	**54,2**	**9,3**	**46,2**	**5,9**	**9,0**
кр. надѣльн.	497.069	26.939.327	4.602.086	22.337.241		22.962.526	54,2	9,3	46,2	5,9	9,0
владѣльч.	—	—	—	—		—	—	—	—	—	—

Уѣзды.	Овесъ. Avoine. Посѣвная площадь 1895 г. въ десят.	Собрано.	Посѣяно.	Остатокъ. Абсолютный.	Остатокъ. На 1 душу населенія об. п.	Собрано соломы.	На казен. десят. Собрано.	На казен. десят. Посѣяно.	На казен. десят. Соломы.	Урожай самъ.	Вѣсъ четверти.
		Пудовъ.									Пуд.
	1	2	3	4	5	6	7	8	9	10	11
СИМБИРСКАЯ.											
1. Буинскій. кр. надѣльн.	40.582	1.217.460	373.354	844.106		1.343.264	30,0	9,2	33,1	3,3	5,2
владѣльч.	13.204	496.470	121.477	374.993		448.936	37,6	9,2	34,0	4,1	5,6
въ уѣздѣ.	**53.786**	**1.713.930**	**494.831**	**1.219.099**	**6,22**	**1.792.200**	**31,9**	**9,2**	**33,3**	**3,5**	**5,3**
2. Ардатовскій. кр. надѣльн.	22.811	771.012	244.078	526.934		807.509	33,8	10,7	35,4	3,2	5,1
владѣльч.	15.667	678.381	159.803	518.578		668.981	43,3	10,2	42,7	4,2	5,5
въ уѣздѣ.	**38.478**	**1.449.393**	**403.881**	**1.045.512**	**4,91**	**1 476.490**	**37,7**	**10,5**	**38,4**	**3,6**	**3,5**
3 Алатырскій. кр. надѣльн.	7.867	275.345	83.390	191.955		252.531	35,0	10,6	32,1	3,3	5,6
владѣльч.	5.562	198.563	56.732	141.831		169.641	35,7	10,2	30,5	3,5	5,8
въ уѣздѣ.	**13.429**	**473.908**	**140.122**	**333.786**	**1,90**	**422.172**	**35,3**	**10,4**	**31,4**	**3,4**	**5,7**
4. Курмышскій. кр. надѣльн.	26 712	1.191.345	312.530	878.815		1.188.684	44,6	11,7	44,5	3,8	5,4
владѣльч.	17.697	868.923	201.746	667.177		831.759	49,1	11,4	47.0	4,3	5,6
въ уѣздѣ.	**44.409**	**2.060 268**	**514.276**	**1.545.992**	**8,67**	**2 020.443**	**46,4**	**11,6**	**45,5**	**4,0**	**5,5**
5. Симбирскій. кр. надѣльн.	34.543	1.174.462	317.796	856.666		1.267.728	34,0	9,2	36,7	3,7	5,5
владѣльч.	29.580	1.345.890	251.430	1.094.460		1.479.000	45,5	8,5	50,0	5,4	6,1
въ уѣздѣ.	**64.123**	**2.520.352**	**569.226**	**1.951.126**	**9,52**	**2.746.728**	**39,3**	**8,9**	**42,8**	**4,4**	**5,8**
6. Сенгилеевскій. кр. надѣльн.	11.152	345.712	88.101	257.611		298.874	31,0	7,9	26,8	3,9	5,2
владѣльч.	19.153	670.355	153.224	517.131		595.658	35,0	8,0	31,1	4,4	5,7
въ уѣздѣ.	**30.305**	**1 016.067**	**241 325**	**774.742**	**4,60**	**894.532**	**33,5**	**8,0**	**29,5**	**4,2**	**5,5**
7. Корсунскій. кр. надѣльн.	18.533	748.733	164.944	583.789		739.467	40,4	8,9	39,9	4,5	5,4
владѣльч.	19.884	862.966	159.072	703.894		902.734	43,4	8,0	45,4	5,4	5,6
въ уѣздѣ.	**38.417**	**1.611.699**	**324.016**	**1.287.683**	**5,64**	**1.642.201**	**42,0**	**8,4**	**42,7**	**5,0**	**5,5**
8. Сызранскій. кр. надѣльн.	9.946	247.655	76.584	171.071		274.510	24,9	7,7	27,6	3,2	5,1
владѣльч.	11.593	352.427	88.107	264.320		350.109	30,4	7,6	30,2	4,0	5,1
въ уѣздѣ.	**21.539**	**600.082**	**164.691**	**435.391**	**1,99**	**624.619**	**27,9**	**7,6**	**29,0**	**3,6**	**5,1**
Въ губерніи.	**304.486**	**11.445.699**	**2.852.368**	**8.593.331**	**5,43**	**11.619.385**	**37,6**	**9,4**	**38,2**	**4,0**	**5,5**
кр. надѣльн.	172.146	5.971.724	1.660.777	4.310.947		6.172.567	34,7	9,6	35,8	3,6	5,3
владѣльч.	132.340	5.473.975	1.191.591	4.282.384		5.446.818	41,4	9,0	41,2	4,6	5,7
ТОМСКАЯ.											
1. Томскій. кр. надѣльн.	30.243	1.536.344	353.843	1.182.501		1.155.283	50,8	11,7	38,2	4,3	6,3
владѣльч.	—	—	—	—		—	—	—	—	—	—
въ уѣздѣ.	**30.243**	**1.536.344**	**353.843**	**1.182.501**	**8,22**	**1.155.283**	**50,8**	**11,7**	**38,2**	**4,3**	**6,3**
2. Барнаульскій. кр. надѣльн.	96.580	4.973.870	1.023.748	3.950.122		3.167.824	51,5	10,6	32,8	4,9	5,7
владѣльч.	—	—	—	—		—	—	—	—	—	—
въ уѣздѣ.	**96.580**	**4 973.870**	**1.023.748**	**3.950.122**	**10,44**	**3.167.824**	**51,5**	**10,6**	**32,8**	**4,9**	**5,7**
3. Бійскій. *) кр. надѣльн.	101.908	6.114.480	1.192.324	4.922 156		5.574.368	60,0	11,7	54,7	5,1	6,2
владѣльч.	—	—	—	—		—	—	—	—	—	—
въ уѣздѣ.	**101.908**	**6.114.480**	**1.192.324**	**4.922.156**	**11,97**	**5.574.368**	**60,0**	**11,7**	**54,7**	**5,1**	**6,2**
4. Каинскій. кр. надѣльн.	37.609	2.350.563	443.786	1.906.777		1.493.077	62,5	11,8	39,7	5,3	5,9
владѣльч.	—	—	—	—		—	—	—	—	—	—
въ уѣздѣ.	**37.609**	**2.350.563**	**443.786**	**1.906.777**	**13,73**	**1.493.077**	**62,5**	**11,8**	**39,7**	**5,3**	**5,9**
5. Кузнецкій. кр. надѣльн.	17.680	549.848	198.016	351.832		767.312	31,1	11,2	43,3	2,8	6,1
владѣльч.	—	—	—	—		—	—	—	—	—	—
въ уѣздѣ.	**17.680**	**549.848**	**198.016**	**351.832**	**2,61**	**767.312**	**31,1**	**11,2**	**43,3**	**2,8**	**6,1**
6. Маріинскій. кр. надѣльн.	19.425	1.120.823	275.835	844.988		1.404.428	57,7	14,2	72,3	4,1	5,2
владѣльч.	—	—	—	—		—	—	—	—	—	—
въ уѣздѣ.	**19.425**	**1.120.823**	**275.835**	**844.988**	**8,36**	**1.404.428**	**57,7**	**14,2**	**72,3**	**4,1**	**5,2**
Въ губерніи.	**303.445**	**16.645.928**	**3.487.552**	**13.158.376**	**10,06**	**13.562.292**	**54,9**	**11,5**	**44,7**	**4,8**	**5,9**
кр. надѣльн.	303.445	16.645.928	3.487.552	13.158.376		13.562.292	54,9	11,5	44,7	4,8	—
владѣльч.	—	—	—	—		—	—	—	—	—	**5,9**

*) Съ Змѣиногорскимъ.

УѢЗДЫ.	Ячмень. Orge.											Полба.			Epautre.									Гречиха. Sarrasin.									
	Посѣвная площадь 1895 г. въ десят.	Собрано.	Посѣяно.	Остатокъ. Абсолютный.	Остатокъ. На 1 душу населенія об. п.	Собрано соломы	На казен. десят. Собрано.	На казен. десят. Посѣяно.	На казен. десят. Соломы.	Урожай самъ.	Вѣсъ четверти. Пуд.	Посѣвная площадь 1895 г. въ десят.	Собрано.	Посѣяно.	Остатокъ. Абсолютный.	Остатокъ. На 1 душу населенія об. п.	Собрано соломы	На казен. десят. Собрано.	На казен. десят. Посѣяно.	На казен. десят. Соломы.	Урожай самъ.	Вѣсъ четверти. Пуд.	Посѣвная площадь 1895 г. въ десят.	Собрано.	Посѣяно.	Остатокъ. Абсолютный.	Остатокъ. На 1 душу населенія об. п.	Собрано соломы	На казен. десят. Собрано.	На казен. десят. Посѣяно.	На казен. десят. Соломы.	Урожай самъ.	Вѣсъ четверти. Пуд.
	1	2	3	4	5	6	7	8	9	10	11	1	2	3	4	5	6	7	8	9	10	11	1	2	3	4	5	6	7	8	9	10	11
СИМБИРСКАЯ.																																	
1. Буинскій. кр. надѣльн.	481	16.883	3.944	12.939		32.179	35,1	8,2	66,9	4,3	6,5	11.230	367.221	110.054	257.167		372.836	32,7	9,8	33,2	3,3	5,8	2.494	57.871	14.715	43.156		70.331	23,2	5,9	28,2	3,9	7,0
владѣльч.	40	2.400	320	2.080		1.000	60,0	8,0	25,0	7,5	7,5	1.452	75.214	15 246	59.968		56.483	51,8	10,5	38,9	4,9	6,0	647	15.399	4.270	11.129		13.264	23,8	6,6	20,5	3,6	7,4
въ уѣздѣ.	**521**	**19.283**	**4.264**	**15.019**	**0,08**	**33.179**	**37,0**	**8,2**	**63,7**	**4,5**	**6,6**	**12.682**	**442.435**	**125.300**	**317.135**	**1,62**	**429.319**	**34,9**	**9,9**	**33,9**	**3,5**	**5,8**	**3.141**	**73.270**	**18.985**	**54.285**	**0,28**	**83 595**	**23,3**	**6,0**	**25,6**	**3,9**	**7,1**
2. Ардатовскій. кр. надѣльн.	197	7.053	1.832	5.221		5.516	35,8	9,3	28,0	3,8	7,5	4.238	163.587	48.737	114.850		168,672	38,6	11,5	39,8	3,4	5,7	1.417	45.344	9.777	35.567		51 862	32,0	6,9	36,6	4,6	6,0
владѣльч.	217	12.71·	1.801	10.915		12.260	58,6	8,3	56,5	7,1	6,0	764	41.256	8.404	32.852		35.908	54,0	11,0	47,0	4,9	6,3	1.157	30.198	7.636	22.562		33.900	26,1	6,6	29,3	4,0	6,3
въ уѣздѣ.	**414**	**19.769**	**3.633**	**16.136**	**0,08**	**17.776**	**47,8**	**8,8**	**42,9**	**5,4**	**6,5**	**5.002**	**204 843**	**57.141**	**147.702**	**0,69**	**204.580**	**41,0**	**11,4**	**40,9**	**3,6**	**5,8**	**2.574**	**75.542**	**17.413**	**58.129**	**0,27**	**85.762**	**29,3**	**6,8**	**33,3**	**4,3**	**6,1**
3. Алатырскій. кр. надѣльн.	205	11.787	2.357	9.430		10.311	57,5	11,5	50,3	5,0	7,0	1.385	53.738	14.819	38.919		51.106	38,8	10,7	36,9	3,6	6,5	1.500	40.350	11.400	28.950		43.950	26,9	7,6	29,3	3,5	6,5
владѣльч.	14	801	110	661		711	57,2	10,0	50,8	5,7	7,0	177	4.165	1.158	3.007		3.779	35,6	9,9	32,3	3,6	6,6	1.093	24.155	9.618	14.537		38.056	22,1	8,8	34,8	2,5	7,2
въ уѣздѣ.	**219**	**12.588**	**2.437**	**10.091**	**0,06**	**11.022**	**57,5**	**11,4**	**50,3**	**5,0**	**7,0**	**1.502**	**57.903**	**15.977**	**41.926**	**0,24**	**54.885**	**38,6**	**10,6**	**36,5**	**3,6**	**6,5**	**2.593**	**64.505**	**21.018**	**43.487**	**0,25**	**82.006**	**24,9**	**8,1**	**31,6**	**3,1**	**6.7**
4. Курмышскій. кр. надѣльн.	1.312	59.958	12.989	46 969		57.344	45,7	9,9	43,7	4,6	6,6	2.580	150.414	33.540	116.874		126.678	58,3	13,0	49,1	4,5	5,6	2.014	62.031	14.904	47.127		96.471	30,8	7,4	47,9	4,2	5,5
владѣльч.	123	6.851	1.156	5.695		5.547	55,7	9,4	45,1	5,9	7,0	245	11.882	2.866	9.016		10.241	48,5	11,7	41,8	4,1	5.5	1.236	30.035	8.034	22.001		37.204	24,3	6,5	30,1	3,7	5,5
въ уѣздѣ.	**1.435**	**66.809**	**14.155**	**52.664**	**0,30**	**62.891**	**46,6**	**9,9**	**43,8**	**4,7**	**6,6**	**2.825**	**162.296**	**36.406**	**125.890**	**0,71**	**136.919**	**57,4**	**12,9**	**48,5**	**4,5**	**5.6**	**3.250**	**92.066**	**22.938**	**69.128**	**0,39**	**133.675**	**28,3**	**7,1**	**41,1**	**4,0**	**5,5**
5. Симбирскій. кр. надѣльн.	1	52	9	43		47	51,6	9,0	47,0	5,8	7,0	7.086	255.175	72.277	182.898		261.473	36,1	10,2	36,9	3,5	6,2	4.155	118 002	30.331	87 671		132.534	28,4	7,3	31,9	3,9	6,7
владѣльч.	1	56	10	46		47	56,4	9,7	47,4	5,6	7,0	700	34.090	6.790	27.300		33.390	48,7	9,7	47,7	5,2	6,2	1.276	40.194	8.932	31.262		41.342	31,5	7,0	32,4	4,5	7,1
въ уѣздѣ.	**2**	**108**	**19**	**89**	**0,00**	**94**	**54,0**	**9,5**	**47,0**	**5,7**	**7,0**	**7.786**	**289.265**	**79.067**	**210.198**	**1,03**	**294.863**	**37,2**	**10,2**	**37,9**	**3,7**	**6,2**	**5.431**	**158.196**	**39.263**	**118.933**	**0,58**	**173.876**	**29,1**	**7,2**	**32,0**	**4,3**	**6,8**
6. Сенгилеевскій. кр. надѣльн.	—	—	—	—		—	—	—	—	—	—	57.	17.190	4.985	12.205		14.611	30,0	8,7	25,5	3,4	6,0	1.796	43.643	13.111	30.532		45.798	24,3	7,3	25,5	3,3	6,5
владѣльч.	134	5.427	1.099	4.328		4.301	40,5	8,2	32,1	4,9	7,0	134	4.837	1.179	3.658		3.162	36,1	8,8	23,6	4,1	6,0	1.291	25.562	8.650	16.912		37.181	19,8	6,7	28,8	3,0	6,4
въ уѣздѣ.	**134**	**5.427**	**1.099**	**4.328**	**0,03**	**4.301**	**40,5**	**8,2**	**32,1**	**4,9**	**7,0**	**707**	**22.027**	**6.164**	**15.863**	**0,09**	**17.773**	**31,2**	**8,7**	**25,1**	**3,6**	**6,0**	**3.087**	**69.205**	**21.761**	**47.444**	**0,28**	**82.979**	**22,4**	**7,0**	**26,9**	**3,2**	**6,5**
7. Корсунскій. кр. надѣльн.	—	—	—	—		—	—	—	—	—	—	5.223	214.143	51.185	162.958		220.411	41,0	9,8	42,2	4,2	6,4	3.386	109.368	24.718	84.650		105.643	32,3	7,3	31,2	4,4	6,6
владѣльч.	—	—	—	—		—	—	—	—	—	—	1.031	51.550	9.691	41.859		41.652	50,0	9,4	40,4	5,3	6,7	2.332	69.494	16.324	53.170		76.723	29,8	7,0	32,9	4,3	6,7
въ уѣздѣ.	**—**	**—**	**—**	**—**	**—**	**—**	**—**	**—**	**—**	**—**	**—**	**6.254**	**265.693**	**60.876**	**204.817**	**0,90**	**262.063**	**42,5**	**9,7**	**41,9**	**4,4**	**6,5**	**5.718**	**178.862**	**41.042**	**137.820**	**0,60**	**182.366**	**31,3**	**7,2**	**31,9**	**4,4**	**6,6**
8. Сызранскій. кр. надѣльн.	111	2.320	832	1.488		2.142	20,9	7,5	19,3	2,8	7,7	—	—	—	—		—	56,0	10,0	32,0	—	9,0	1.233	27.249	8.138	19.111		25.400	22,1	6,6	20,6	3,3	6,3
владѣльч.	42	991	281	710		701	23,6	6,7	16,7	3,5	7,5	36	1.908	360	1 548		1.296	53,0	10,0	36,0	5,3	6,3	659	15.948	4.415	11.533		13.180	24,2	6,7	20,0	3,6	6,4
въ уѣздѣ.	**153**	**3.311**	**1.113**	**2.198**	**0,01**	**2.843**	**21,6**	**7,3**	**18,6**	**3,0**	**7,2**	**36**	**1.908**	**360**	**1.548**	**0,01**	**1.296**	**53,0**	**10,0**	**36,0**	**5,3**	**6,3**	**1.892**	**43.197**	**12.553**	**39 644**	**0,14**	**38.580**	**22,8**	**6,6**	**20,4**	**3,4**	**6,3**
Въ губерніи.	**2.878**	**127.295**	**26.770**	**100.525**	**0,06**	**132.106**	**44,2**	**9,3**	**45,9**	**4,8**	**6,7**	**36.794**	**1.446.370**	**381.291**	**1.065.079**	**0,67**	**1.401.698**	**39,0**	**10,4**	**38,1**	**3,8**	**6,0**	**27.686**	**754.843**	**194.973**	**559.870**	**0,35**	**862.839**	**27,3**	**7,0**	**31,2**	**3,9**	**6,5**
кр. надѣльн.	2.307	98.053	21.963	76.090		107.539	42,5	9,5	46,6	4,5	6,7	32.315	1.221.468	335.597	885.871		1.215.787	37,8	10,4	37,6	3,6	5,9	17.995	503.858	127.094	376.764		571.989	28,0	7,0	31,8	4,0	6,4
владѣльч.	571	29.242	4.807	24.435		24.567	51,2	8,4	43,0	6,1	6,6	4.479	224.902	45.694	179.208		185.911	50,2	10,2	41,5	4,9	6,2	9.691	250.985	67.879	183.106		290.850	25,9	7,0	30,0	3,7	6,6
ТОМСКАЯ.																																	
1. Томскій. кр. надѣльн.	5.986	387.294	63.452	323.842		318.455	64,7	10,6	53,2	6,1	7,4	—	—	—	—		—	—	—	—	—	—	470	23.500	1.880	21.620		13 677	50,0	4,0	29,1	12,5	7,0
владѣльч.	—	—	—	—		—	—	—	—	—	—	—	—	—	—		—	—	—	—	—	—	—	—	—	—		—	—	—	—	—	—
въ уѣздѣ.	**5.986**	**387.294**	**63.452**	**323.842**	**2,25**	**318.455**	**64,7**	**10,6**	**53,2**	**6,1**	**7,4**	**—**	**—**	**—**	**—**	**—**	**—**	**—**	**—**	**—**	**—**	**—**	**470**	**23.500**	**1.800**	**21.620**	**0,15**	**13.677**	**50,0**	**4,0**	**29,1**	**12,5**	**7,0**
2. Барнаульскій. кр. надѣльн.	6.531	559.707	66.616	493.091		266.465	85,7	10,2	40,8	8,4	7,3	—	—	—	—		—	—	—	—	—	—	1.863	54.959	8.011	46.948		73.775	29,5	4,3	39,6	6,9	6,0
владѣльч.	—	—	—	—		—	—	—	—	—	—	—	—	—	—		—	—	—	—	—	—	—	—	—	—		—	—	—	—	—	—
въ уѣздѣ.	**6.531**	**559.707**	**66.616**	**493.091**	**1,30**	**266.465**	**85,7**	**10,2**	**40,8**	**8,4**	**7,3**	**—**	**—**	**—**	**—**	**—**	**—**	**—**	**—**	**—**	**—**	**—**	**1.863**	**54.959**	**8.011**	**46.948**	**0,12**	**73.775**	**29,5**	**4,3**	**39,6**	**6,9**	**6,0**
3. Бійскій. кр. надѣльн.	18.841	1.243.506	173.337	1.070.169		710.306	66,0	9,2	37,7	7,1	7,5	444	42.180	4.262	37.918		26.640	95,0	9,6	60,0	9,9	7,0	10.799	289.413	68.034	221.379		307.772	26,8	6,3	28,5	4,3	7,0
владѣльч.	—	—	—	—		—	—	—	—	—	—	—	—	—	—		—	—	—	—	—	—	—	—	—	—		—	—	—	—	—	—
въ уѣздѣ.	**18.841**	**1.243.506**	**173.337**	**1.070.169**	**2,60**	**710.306**	**66,0**	**9,2**	**37,7**	**7,1**	**7,5**	**444**	**42.180**	**4.262**	**37.918**	**0,09**	**26.640**	**95,0**	**9,6**	**60,0**	**9,9**	**7,0**	**10.799**	**289.413**	**68.034**	**221.379**	**0,54**	**307.772**	**26,8**	**6,3**	**28,5**	**4,3**	**7,0**
4. Каинскій. кр. надѣльн.	4.281	332.206	50.088	282.118		216.191	77,6	11,7	50,5	6,6	7,8	—	—	—	—		—	—	—	—	—	—	27	728	159	569		786	27,0	5,9	29,1	4,6	6,8
владѣльч.	—	—	—	—		—	—	—	—	—	—	—	—	—	—		—	—	—	—	—	—	—	—	—	—		—	—	—	—	—	—
въ уѣздѣ.	**4.281**	**332.206**	**50.088**	**282.118**	**2,03**	**216.191**	**77,6**	**11,7**	**50,5**	**6,6**	**7,8**	**—**	**—**	**—**	**—**	**—**	**—**	**—**	**—**	**—**	**—**	**—**	**27**	**728**	**159**	**569**	**0,00**	**786**	**27,0**	**5,9**	**29,1**	**4,6**	**6,8**
5. Кузнецкій. кр. надѣльн.	3.470	158.926	38.517	120.409		187.727	45,8	11,1	54,1	4,1	7,8	—	—	—	—		—	—	—	—	—	—	110	1.760	440	1.320		3.201	16,0	4,0	29,1	4,0	8,0
владѣльч.	—	—	—	—		—	—	—	—	—	—	—	—	—	—		—	—	—	—	—	—	—	—	—	—		—	—	—	—	—	—
въ уѣздѣ.	**3.470**	**158.926**	**38.517**	**120.409**	**0,89**	**187.727**	**45,8**	**11,1**	**54,1**	**4,1**	**7,8**	**—**	**—**	**—**	**—**	**—**	**—**	**—**	**—**	**—**	**—**	**—**	**110**	**1.760**	**440**	**1.320**	**0,01**	**3.201**	**16,0**	**4,0**	**29,1**	**4,0**	**8,0**
6. Марінскій. кр. надѣльн.	5.993	357.782	72.515	285.267		440.486	59,7	12,1	73,5	4,9	7,3	—	—	—	—		—	—	—	—	—	—	867	10.924	5.549	5.375		13.005	12,6	6,4	15,0	2,0	6,0
владѣльч.	—	—	—	—		—	—	—	—	—	—	—	—	—	—		—	—	—	—	—	—	—	—	—	—		—	—	—	—	—	—
въ уѣздѣ.	**5.993**	**357.782**	**72.515**	**285.267**	**2,82**	**440.486**	**59,7**	**12,1**	**73,5**	**4,9**	**7,3**	**—**	**—**	**—**	**—**	**—**	**—**	**—**	**—**	**—**	**—**	**—**	**867**	**10.924**	**5.549**	**5.375**	**0,05**	**13.005**	**12,6**	**6,4**	**15,0**	**2,0**	**6,0**
Въ губерніи.	**45.102**	**3.039.421**	**464.525**	**2.574.896**	**1,97**	**2.139.630**	**67,4**	**10,3**	**47,4**	**6,5**	**7,5**	**444**	**42.180**	**4.262**	**37.918**	**0,03**	**26.640**	**95,0**	**9,6**	**60,0**	**9,9**	**7,0**	**14.136**	**381.284**	**84.073**	**297.211**	**0,23**	**412.216**	**27,0**	**5,9**	**29,2**	**4,5**	**6,8**
кр. надѣльн.	45.102	3.039.421	464.525	2.574.896		2.139.630	67,4	10,3	47,4	6,5	7,5	444	42.180	4.262	37.918		26 640	95,0	9,6	60,0	9,9	7,0	14.136	381.284	84.073	297.211		412.216	27,0	5,9	29,2	4,5	6,8
владѣльч.	—	—	—	—		—	—	—	—	—	—	—	—	—	—		—	—	—	—	—	—	—	—	—	—		—	—	—	—	—	—

УѢЗДЫ.	Просо. Millet.											Горохъ.		
	Посѣвная площадь 1895 г. въ десят.	Собрано.	Посѣяно.	Остатокъ. Абсолютный.	Остатокъ. На 1 душу населенія об. п.	Собрано соломы.	На казен. десят. Собрано.	На казен. десят. Посѣяно.	На казен. десят. Соломы.	Урожай самъ.	Вѣсъ четверти. Пуд.	Посѣвная площадь 1895 г. въ десят.	Собрано.	Посѣяно.
		П у д о в ъ.										П у д		
	1	2	3	4	5	6	7	8	9	10	11	1	2	3
СИМБИРСКАЯ.														
1. Бунинскій. кр. надѣльн.	498	15.986	697	15.289		15.687	32,1	1,4	31,5	22,9	8,8	5 066	88.848	32.422
владѣльч.	202	13.433	283	13.150		7.676	66,5	1,4	38,0	47,5	10,5	539	14.349	3.396
въ уѣздѣ.	**700**	**29.419**	**980**	**28.439**	**0,15**	**23.363**	**42,0**	**1,4**	**33 4**	**30,0**	**9,5**	**5.605**	**103.197**	**35.818**
2. Ардатовскій. кр. надѣльн.	1.749	51.595	2.798	48.797		62.089	29,5	1,6	35,5	18,4	8,1	2.152	68.649	17.216
владѣльч.	315	11.781	535	11.246		10.237	37,4	1,7	32,5	22,0	8,6	1.324	32.835	9.930
въ уѣздѣ.	**2.064**	**63.376**	**3.333**	**60.043**	**0,28**	**72.326**	**30,7**	**1,6**	**35,0**	**19,0**	**8,2**	**3.476**	**101.484**	**27.146**
3. Алатырскій. кр. надѣльн.	2.455	88.380	4.910	83.470		84.943	36,0	2,0	31,6	18,0	8,7	1.897	48.563	14.607
владѣльч.	532	14.417	1.064	13.353		15.268	27,1	2,0	28,7	13,5	8,9	250	6.475	2.025
въ уѣздѣ.	**2.987**	**102.797**	**5.974**	**96.823**	**0,55**	**100.211**	**34,4**	**2,0**	**33,5**	**17,2**	**8,7**	**2.147**	**55 038**	**16.632**
4. Курмышскій. кр. надѣльн.	1.459	73.971	3.064	70.907		64.196	50,7	2,1	44,0	24,1	8,1	1.849	101.510	13.683
владѣльч.	356	17.978	641	17.337		10.110	50,5	1,8	28,4	28,0	8,6	574	28.241	4.649
въ уѣздѣ.	**1.815**	**91.949**	**3.705**	**88.244**	**0,49**	**74.306**	**50,7**	**2,0**	**40,9**	**24,8**	**8,2**	**2.423**	**129.751**	**18.332**
5. Симбирскій. кр. надѣльн.	4.150	134.045	7.470	126.575		163.095	32,3	1,8	39,3	17,9	9,4	4.083	114.732	31 847
владѣльч.	1.269	41.242	1.903	39.339		49.618	32,5	1,5	39,1	21,7	8,8	1 096	33.866	8.220
въ уѣздѣ.	**5.419**	**175.287**	**9.373**	**165.914**	**0,81**	**212.713**	**32,3**	**1,7**	**39,3**	**18,7**	**9,3**	**5.179**	**148.598**	**40.067**
6. Сенгилеевскій. кр. надѣльн.	16.435	317.195	29.583	287.612		340.204	19,3	1,8	20,7	10,7	9,5	5.324	168.771	36.203
владѣльч.	10.751	273.075	18.277	254.798		259.099	25,4	1,7	24,1	14,9	9,0	2.023	59.476	14.161
въ уѣздѣ.	**27.186**	**590.270**	**47.860**	**542.410**	**3,22**	**599.303**	**21,7**	**1,8**	**22,0**	**12,3**	**9,3**	**7.347**	**228.247**	**50.364**
7. Корсунскій. кр. надѣльн.	7.094	182.316	12.060	170.256		267.444	25,7	1,7	37,7	15,	9,4	5.779	214 979	46.810
владѣльч.	2.131	62.651	3.410	59.241		68.405	29,4	1,6	32,1	18,4	9,1	2.836	89.050	22.121
въ уѣздѣ.	**9.225**	**244.967**	**15.470**	**229.497**	**1,00**	**335.849**	**26,6**	**1,7**	**36,4**	**15,8**	**9,3**	**8.615**	**304.029**	**68.931**
8. Сызранскій. кр. надѣльн.	21.889	507.825	37.211	470.614		523.147	23,2	1,7	23,9	13,6	9,4	3.207	98.455	20.845
владѣльч.	14.142	404.461	24.041	380.420		420.017	28,6	1,7	29,7	16,8	9,0	1 763	49.893	12 341
въ уѣздѣ.	**36.031**	**912.286**	**61.252**	**851.034**	**3,89**	**943.164**	**25,3**	**1,7**	**26,2**	**14,9**	**9,2**	**4.970**	**148.348**	**33.186**
Въ губерніи.	**85.427**	**2.210.351**	**147.947**	**2.062.404**	**1,30**	**2.361.235**	**25,9**	**1,7**	**27,6**	**14,9**	**9,1**	**39 762**	**1.218.692**	**290.476**
кр. надѣльн.	55.729	1.371.313	97.793	1.273.520		1.520.805	24,6	1,8	27,3	14,0	9,2	29.357	904.507	213.633
владѣльч.	29.698	839.038	50.154	788.884		840.430	28,3	1,7	28,3	16,7	9,0	10.405	314.185	76.843
ТОМСКАЯ.														
1. Томскій. кр. надѣльн.	112	4.178	146	4.032		1.702	37,3	1,3	15,2	28,6	11,0	1.066	34.005	7.462
владѣльч.	—	—	—	—		—	—	—	—	—	—	—	—	—
въ уѣздѣ.	**112**	**4.178**	**146**	**4.032**	**0,03**	**1.702**	**37,3**	**1,3**	**15,2**	**28,6**	**11,0**	**1.066**	**34.005**	**7.462**
2. Барнаульскій. кр. надѣльн.	2.082	209.866	3.539	206.327		192.169	100,8	1,7	92,3	59,3	12,0	3.549	143.025	19.165
владѣльч.	—	—	—	—		—	—	—	—	—	—	—	—	—
въ уѣздѣ.	**2.082**	**209.866**	**3 539**	**206.327**	**0,55**	**192.169**	**100,8**	**1,7**	**92,3**	**59,3**	**12,0**	**3.549**	**143.025**	**19.165**
3. Бійскій. кр. надѣльн.	6.813	310.673	10.901	299.772		269.114	45,6	1,6	39,5	28,5	9,9	3.149	119.977	17.005
владѣльч.	—	—	—	—		—	—	—	—	—	—	—	—	—
въ уѣздѣ.	**6.813**	**310.673**	**10.901**	**299.772**	**0,73**	**269.114**	**45,6**	**1,6**	**39.5**	**28,5**	**9,9**	**3.149**	**119.977**	**17.005**
4. Каинскій. кр. надѣльн.	195	11.700	488	11.212		10.023	60,0	2,5	51,4	24,0	8,0	1.155	64.334	7.161
владѣльч.	—	—	—	—		—	—	—	—	—	—	—	—	—
въ уѣздѣ.	**195**	**11.700**	**488**	**11.212**	**0,08**	**10.023**	**60,0**	**2,5**	**51.4**	**24,0**	**8,0**	**1.155**	**64.334**	**7.161**
5. Кузнецкій. кр. надѣльн.	66	3.762	106	3.656		3.392	57,0	1,6	51,4	35,5	10,3	765	17.901	6.197
владѣльч.	—	—	—	—		—	—	—	—	—	—	—	—	—
въ уѣздѣ.	**66**	**3.762**	**106**	**3.656**	**0,03**	**3.392**	**57,0**	**1,6**	**51,4**	**35,5**	**10,3**	**765**	**17.901**	**6.197**
6. Маріинскій. кр. надѣльн.	348	19.836	557	19.279		17.887	57,0	1,6	51,4	35,6	10,3	660	44.352	5 940
владѣльч.	—	—	—	—		—	—	—	—	—	—	—	—	—
въ уѣздѣ.	**348**	**19.836**	**557**	**19.279**	**0,19**	**17.887**	**57,0**	**1,6**	**51,4**	**35,6**	**10,3**	**660**	**44.352**	**5.940**
Въ губерніи.	**9.616**	**560.015**	**15.737**	**544 278**	**0,42**	**494.287**	**58,2**	**1,6**	**51,4**	**35 6**	**10,6**	**10.344**	**423.594**	**62.930**
кр. надѣльн.	9.616	560.015	15.737	544.278		494.287	58,2	1,6	51,4	35,6	10,6	10.344	423·594	62.930
владѣльч.	—	—	—	—		—	—	—	—	—	—	—	—	—

Pois.								Чечевица. Lentille.									
Остатокъ. Абсолютный.	Остатокъ. На 1 душу населенія об. п.	Собрано соломы.	На казен. десят. Собрано.	На казен. десят. Посѣяно.	На казен. десят. Соломы.	Урожай самъ.	Вѣсъ четверти. Пуд.	Посѣвная площадь 1895 г. въ десят.	Собрано.	Посѣяно.	Остатокъ. Абсолютный.	Остатокъ. На 1 душу населенія об. п.	Собрано соломы.	На казен. десят. Собрано.	На казен. десят. Посѣяно.	На казен. десят. Соломы.	Урожай самъ.	Вѣсъ четверти. Пуд.
Д о в ъ.								П у д о в ъ.										
4	5	6	7	8	9	10	11	1	2	3	4	5	6	7	8	9	10	11
56.426		134.756	17,4	6,4	26,6	2,7	9,8	3.583	50.879	26.156	24.723		70.227	14,2	7,3	19,6	1,9	10,0
10.953		13.691	26,9	6,3	25,4	4,2	10,8	521	11.670	3.386	8.284		8.805	22,4	6,5	16,9	3.4	11,2
67.379	**0,34**	**148.447**	**18,4**	**6,4**	**26,5**	**2,9**	**9,9**	**4.104**	**62.549**	**29.542**	**33.007**	**0,17**	**79.032**	**15,2**	**7,2**	**19,3**	**2,1**	**10,2**
51.433		73.898	31,9	8,0	34,2	4,0	9,6	5.320	104.272	42.028	62.244		103.208	19,6	7,9	19,4	2.5	9,7
22.905		41.176	21,8	7,5	31,1	3,3	10.0	1.284	25.423	9.857	15.536		29.532	19,8	7,7	23,0	2,6	9,8
74.338	**0,35**	**115.074**	**29,2**	**7,8**	**33,1**	**3,7**	**9,7**	**6.604**	**129.695**	**51.915**	**77.780**	**0,37**	**132.740**	**19,6**	**7,9**	**20,1**	**2,5**	**9,7**
33.956		51.409	25,6	7,7	27,1	3,3	9,8	2.130	57.723	15.975	41.748		87.330	27,1	7,5	41,0	3,6	9,7
4.450		6.900	25,9	8,1	27,6	3,2	11 0	128	2.381	986	1.395		2.240	18,6	7,7	17,5	2,4	9,2
38.406	**0,22**	**58 399**	**25,6**	**7,7**	**27,2**	**3,3**	**9,9**	**2.258**	**60.104**	**16.961**	**43.143**	**0 24**	**89.570**	**26,6**	**7,5**	**39,7**	**3,5**	**9,7**
87.827		77.843	54,9	7,4	42,1	7,4	9,5	1.099	52.862	9.012	43.850		38.905	48,1	8,2	35,4	5,9	9,8
23.592		21.812	49,2	8,1	38 0	6,1	9,5	204	8.792	1.550	7.242		6.956	43,1	7,6	34,1	5,7	9,5
111.419	**0,62**	**99.655**	**53 5**	**7,6**	**41,1**	**7,1**	**9,5**	**1.303**	**61.654**	**10 562**	**51.092**	**0,29**	**45.861**	**47,3**	**8,1**	**35,2**	**5,8**	**9,8**
82.885		130.656	28.1	7,8	32,0	3,6	9,9	1 857	36.583	14.485	22.098		51.439	19,7	7,8	27,7	2,5	9,6
25.646		28 825	30,9	7,5	26,3	4.1	9,9	304	7.235	2 067	5.168		8.086	23,8	6,8	26,6	3,5	9,4
108.531	**0,53**	**159.481**	**28,7**	**7,7**	**30,8**	**3,7**	**9,9**	**2.161**	**43.818**	**16.552**	**27.266**	**0,13**	**59.525**	**20,3**	**7,7**	**27,5**	**2,6**	**9,6**
132.568		146.410	31,7	6,8	27,5	4,7	9,6	1.199	34.411	8.393	26.018		34.052	28,7	7,0	28,4	4,1	9,6
45.315		59.274	29,4	7,0	29,3	4,2	9,9	455	9.145	3.094	6.051		10 419	20,1	6,8	22,9	3,0	10,1
177.883	**1,06**	**205.684**	**31,1**	**6,9**	**28,0**	**4,5**	**9,7**	**1.654**	**43.556**	**11.487**	**32.069**	**0,19**	**44.471**	**26,3**	**6,9**	**26,9**	**3,8**	**9,7**
168.169		202.843	37,2	8,1	35,1	4,6	10,3	8.369	230.147	63.604	166.543		207.551	27,5	7,6	24,8	3,6	10,0
66.929		83.095	31,4	7,8	29,3	4,0	9,8	1.827	49.329	12.789	36.540		43.300	27,0	7,0	23,7	3,9	9,9
235.098	**1,03**	**285.938**	**35,3**	**8,0**	**33,2**	**4,4**	**10,1**	**10.196**	**279.476**	**76.393**	**203.083**	**0,89**	**250.851**	**27,4**	**7,5**	**24,6**	**3,7**	**10,0**
77.610		87.872	30,7	6,8	27.4	4,7	9,0	2.135	43.981	13.877	30.104		48.678	20,6	6,5	22,8	3,2	9,7
37.552		44.428	28,3	7,0	25,2	4,0	10,0	1·090	20.601	6.758	13.843		17.985	18,9	6 2	16,5	3,0	10,1
115.162	**0,53**	**132.300**	**29,8**	**6.7**	**26,6**	**4,5**	**9,3**	**3.225**	**64.582**	**20.635**	**43.947**	**0,20**	**66.663**	**20,0**	**6,4**	**20,7**	**3,1**	**9,8**
928.216	**0,59**	**1.204.888**	**30,6**	**7,3**	**30.3**	**4,2**	**9,8**	**31.505**	**745.434**	**234.047**	**511.387**	**0,32**	**768.713**	**23,7**	**7,4**	**24,4**	**3,2**	**9,9**
690.874		905.687	30,8	7,3	30,9	4,2	9,7	25.692	610.858	193.530	417.328		641.390	23,3	7,5	25,0	3,2	9,8
237.342		299.201	30,2	7,4	28,8	4,1	9,9	5.813	134.576	40.517	94.059		127.323	23,2	7,0	21,9	3,3	10,0
26.543		27.503	31,9	7,0	25,8	4,6	10,4	—	—	—	—		—	—	—	—	—	—
—		—	—	—	—	—	—	—	—	—	—		—	—	—	—	—	—
26.543	**0,18**	**27.503**	**31,9**	**7,0**	**25,8**	**4,6**	**10,4**	—	—	—	—	—	—	—	—	—	—	—
123.860		100.437	40,3	5,4	28,3	7,5	10,0	—	—	—	—		—	—	—	—	—	—
—		—	—	—	—	—	—	—	—	—	—		—	—	—	—	—	—
123.860	**0,33**	**100.437**	**40,3**	**5,4**	**28,3**	**7,5**	**10,0**	—	—	—	—	—	—	—	—	—	—	—
102.972		94.785	38,1	5,4	30,1	7 1	8,7	—	—	—	—		—	—	—	—	—	—
—		—	—	—	—	—	—	—	—	—	—		—	—	—	—	—	—
102.972	**0,25**	**94.785**	**38,1**	**5,4**	**30,1**	**7,1**	**8,7**	—	—	—	—	—	—	—	—	—	—	—
57.173		31.532	55,7	6,2	27,3	9,0	9,6	—	—	—	—		—	—	—	—	—	—
—		—	—	—	—	—	—	—	—	—	—		—	—	—	—	—	—
57.173	**0,48**	**31.532**	**55,7**	**6,2**	**27,3**	**9,0**	**9,6**	—	—	—	—	—	—	—	—	—	—	—
11.704		23.486	23,4	8,1	30,7	2,9	8,1	—	—	—	—		—	—	—	—	—	—
—		—	—	—	—	—	—	—	—	—	—		—	—	—	—	—	—
11.704	**0,09**	**23.486**	**23,4**	**8,1**	**30,7**	**2,9**	**8,1**	—	—	—	—	—	—	—	—	—	—	—
38.412		39.600	67,2	9,0	60,0	7,5	9,5	—	—	—	—		—	—	—	—	—	—
—		—	—	—	—	—	—	—	—	—	—		—	—	—	—	—	—
38.412	**0,38**	**39.600**	**67,2**	**9,0**	**60,0**	**7,5**	**9,5**	—	—	—	—	—	—	—	—	—	—	—
360.664	**0,28**	**317.343**	**41,0**	**6,1**	**30,7**	**6,7**	**9,4**	—	—	—	—	—	—	—	—	—	—	—
360.664		317.343	41,0	6,1	30,7	6,7	9,4	—	—	—	—		—	—	—	—	—	—
—		—	—	—	—	—	—	—	—	—	—		—	—	—	—	—	—

УѢЗДЫ.	Картофель. Pommes de terre.											Ленъ. Lin.										Конопля. Chanvre.									
	Посѣвная площадь 1895 г. въ десят.	Собрано.	Посѣяно.	Остатокъ. Абсолютный.	Остатокъ. На 1 душу населенія об. п.	Собрано соломы.	На казен. десят. Собрано.	На казен. десят. Посѣяно.	На казен. десят. Соломы.	Урожай самъ.	Вѣсъ четверти. Пуд.	Посѣвная площадь 1895 г. въ десят.	Собрано.	Посѣяно.	Остатокъ. Абсолютный.	Остатокъ. На 1 душу населенія об. п.	Собрано волокна.	На казен. десят. Собрано.	На казен. десят. Посѣяно.	На казен. десят. Волокна.	Урожай самъ.	Вѣсъ четверти. Пуд.	Посѣвная площадь 1895 г. въ десят.	Собрано.	Посѣяно.	Остатокъ. Абсолютный.	Остатокъ. На 1 душу населенія об. п.	Собрано волокна.	На казен. десят. Собрано.	На казен. десят. Посѣяно.	На казен. десят. Волокна.	Урожай самъ.	Вѣсъ четверти. Пуд.
	Посѣвная площадь 1895 г. въ десят.	Собрано.	Посѣяно.	Остатокъ. Абсолютный.	Остатокъ. На 1 душу населенія об. п.	Собрано соломы.	На казен. десят. Собрано.	На казен. десят. Посѣяно.	На казен. десят. Соломы.	Урожай самъ.	Вѣсъ четверти. Пуд.	Посѣвная площадь 1895 г. въ десят.	Собрано.	Посѣяно.	Остатокъ. Абсолютный.	Остатокъ. На 1 душу населенія об. п.	Собрано волокна.	На казен. десят. Собрано.	На казен. десят. Посѣяно.	На казен. десят. Волокна.	Урожай самъ.	Вѣсъ четверти. Пуд.	Посѣвная площадь 1895 г. въ десят.	Собрано.	Посѣяно.	Остатокъ. Абсолютный.	Остатокъ. На 1 душу населенія об. п.	Собрано волокна.	На казен. десят. Собрано.	На казен. десят. Посѣяно.	На казен. десят. Волокна.	Урожай самъ.	Вѣсъ четверти. Пуд.
	1	2	3	4	5	6	7	8	9	10	11	1	2	3	4	5	6	7	8	9	10	11	1	2	3	4	5	6	7	8	9	10	11
СИМБИРСКАЯ.																																	
1. Буинскій. кр. надѣльн.	1.589	541.054	106.940	434.114		—	340,5	67,3	—	5,1	8,8	2.853	66.760	20.256	46.504		58.772	23,4	7,1	20,6	3,3	8,9	674	18.805	6.893	11.912		21.164	27,9	9,9	31,4	2,7	6,9
владѣльч.	129	42.892	8.695	34.197		—	332,5	67,4	—	4,9	8.9	99	2.346	544	1.802		2.851	23,7	5,5	28,8	4,3	9,9	96	2.947	1.027	1.920		2.784	30,7	10,7	29,0	2,9	6,3
въ уѣздѣ.	**1.718**	**583.946**	**115.635**	**468.311**	**2,39**	—	**339,9**	**67.3**	—	**5,0**	**8,8**	**2.952**	**69.106**	**20.800**	**48.306**	—	**61.623**	**23,4**	**7,0**	**20,9**	**3,3**	**8,9**	**770**	**21.752**	**7.920**	**13.832**	—	**23.948**	**28,2**	**10,3**	**31,1**	**2,7**	**6,8**
2. Ардатовскій. кр. надѣльн.	3.723	1.189.498	341.027	848.471		—	319,5	91,6	—	3,5	8,6	984	29.225	7.577	21.648		23.911	29,7	7,7	24,3	3,9	8.6	5.215	167.923	44.327	123.596		105.864	32,2	8,5	20,3	3,8	6,2
владѣльч.	403	124.366	32.159	92.207		—	308,6	79,8	—	3,9	8,4	173	4.982	1.332	3.650		3.581	28.8	7,7	20,7	3,7	9,0	288	9.965	2.074	7.891		5.818	34,6	7,2	20,2	4.8	6.6
въ уѣздѣ.	**4.126**	**1.313.864**	**373.186**	**940.678**	**4,42**	—	**318,4**	**90,4**	—	**3,5**	**8,6**	**1 157**	**34.207**	**8.909**	**25.298**	—	**27.492**	**29,6**	**7,7**	**23,8**	**3,8**	**8,7**	**5.503**	**177.888**	**46.401**	**131.487**	—	**111.682**	**32,3**	**8,4**	**20,3**	3,8	**6,2**
3. Алатырскій. кр. надѣльн.	1.395	358.096	97.510	260.586		—	256,7	69,9	—	3,8	8,9	3.458	73.310	23.860	49.450		53.253	21,2	6,9	15,4	3.1	9,3	654	21.582	5.951	15.631		14.192	33,0	9,1	21,7	3,6	6,9
владѣльч.	132	31.654	8.989	22.665		—	239,8	68,1	—	3,5	8,0	959	11.987	5.946	6.041		7.960	12,5	6,2	8,3	2,0	9,0	15	504	117	387		307	33,6	7,8	20,5	4,3	6,5
въ уѣздѣ.	**1.527**	**389.750**	**106.499**	**283.251**	**1,60**	—	**255,2**	**69,7**	—	**3,7**	**8,8**	**4.417**	**85.297**	**29.806**	**55.491**	—	**61.213**	**19,3**	**6,7**	**13,9**	**2,9**	**9,3**	**669**	**22.086**	**6.068**	**16.018**	—	**14.499**	**33,0**	**9,1**	**21,7**	**3,6**	**6,9**
4. Курмышскій. кр. надѣльн.	1.902	875.681	131.618	744.063		—	460,4	69,2	—	6,7	8,7	611	21.629	4.644	16.985		14.481	35,4	7,6	23,7	4,7	8,6	965	27.792	7.141	20.651		22.677	28,8	7,4	23,5	3,9	5,6
владѣльч.	1.323	530.788	96.250	434.538		—	401,2	72,6	—	5,5	8,6	60	2,064	444	1.620		978	34,4	7,4	16,3	4.6	9,0	71	2.329	575	1.754		1.470	32,8	8,1	20,7	4,1	6,4
въ уѣздѣ.	**3.225**	**1.406.469**	**227.868**	**1.178.601**	**6,61**	—	**436,1**	**70,7**	—	**6,2**	**8,7**	**671**	**23.693**	**5.088**	**18.605**	—	**15.459**	**35.3**	**7,6**	**23,0**	**4,7**	**8,6**	**1.036**	**30.121**	**7.716**	**22.405**	—	**24.147**	**29,1**	**7,4**	**23,3**	**3,9**	**5,7**
5. Симбирскій. кр. надѣльн.	7.152	2.342.280	490.912	1 851.368		—	327,5	68,5	—	4,8	8,7	229	7.946	1.488	6.458		2.840	34,7	6,5	12,4	5,3	9,3	851	27.828	6.468	21 360		16.254	32,7	7,6	19,1	4.3	7,5
владѣльч.	2.229	1.046.293	153.578	892.715		—	469,4	68,9	—	6,8	9,3	78	3.253	390	2.863		390	41,7	5,0	5,0	8,3	9,5	148	4.884	1.273	3.611		1.080	33,0	8.6	7,3	3,8	6,9
въ уѣздѣ.	**9.381**	**3.388.573**	**644.490**	**2.744.083**	**13,39**	—	**361,2**	**68,7**	—	**5.3**	**8,9**	**307**	**11.199**	**1.878**	**9.321**	—	**3.230**	**36,7**	**6,1**	**10,5**	**5,9**	**9,4**	**999**	**32.712**	**7.741**	**24.971**	—	**17.334**	**32,7**	**7,7**	**17,4**	**4,2**	**7,4**
6. Сенгилеевскій. кр. надѣльн.	1.221	264.957	78.510	186.447		—	217,0	64,3	—	3,4	8,5	505	15.099	3.737	11.362		11.110	29,9	7,4	22,0	4,0	9,0	1.372	25.519	11.113	14.406		22.501	18,6	8,1	16,4	2,2	6,8
владѣльч.	860	198.058	58.394	139.664		—	230,3	67,9	—	3,4	8,7	113	3.345	689	2.656		1.175	29,6	6,1	10,4	4,9	8,8	210	7.812	1.449	6.363		5.822	37,2	6,9	18,2	5,4	6,5
въ уѣздѣ.	**2.081**	**463.015**	**136.904**	**326.111**	**1,94**	—	**222,5**	**65,8**	—	**3,4**	**8,6**	**618**	**18.444**	**4.426**	**14.018**	—	**12.285**	**29,8**	**7,2**	**19,9**	**4,2**	**9,0**	**1.582**	**33.331**	**12.562**	**20.769**	—	**28.323**	**21,1**	**7,9**	**17,9**	**2,7**	**6,7**
7. Корсунскій. кр. надѣльн.	2.811	692.911	210.263	482.648		—	246,5	74,8	—	3,3	9,0	449	12 223	3.367	8,8 6		8.531	27,2	7,5	19,0	3,6	9,6	3.498	93.047	27.984	65.063		57.717	26,6	8,0	16,5	3,3	7,0
владѣльч.	1.869	497.715	133.260	364.455		—	266,3	71,3	—	3,7	9,0	353	14.120	2.189	11 931		10.555	40,0	6,2	29,9	6,5	8,9	1.193	30.064	8.351	21.713		21.235	25.2	7,0	17,8	3,6	6,6
въ уѣздѣ.	**4.680**	**1.190.626**	**343.523**	**847.103**	**3,71**	—	**254,4**	**73,4**	—	**3,5**	**9,0**	**802**	**26 343**	**5.556**	**20.787**	—	**19.086**	**32,8**	**6,9**	**23,8**	**4,8**	**9,2**	**4.691**	**123.111**	**36.335**	**86.776**	—	**78.952**	**26,2**	**7,7**	**16,8**	**3,4**	**6,9**
8. Сызранскій. кр. надѣльн.	—	—	—	—		—	290,3	64,4	—	—	8,5	520	9.412	3.692	5.720		7.852	18,1	7,1	15,1	2,5	10,3	1.234	44.918	9.378	35.540		26.408	36,4	7,6	21,4	4,8	6,6
владѣльч.	1.155	388.311	86.278	302.033		—	336,2	74,7	—	4,5	9,7	380	8.094	1.938	6.156		3.344	21,3	5,1	8,8	4,2	9,1	126	1.235	819	416		1.008	9,8	6,5	8,0	1,5	7,5
въ уѣздѣ.	**1.155**	**388.311**	**86.278**	**302.033**	**1,38**	—	**336,2**	**74,7**	—	**4,5**	**9,7**	**900**	**17.506**	**5.630**	**11.876**	—	**11.196**	**19,5**	**6,3**	**12,4**	**3,1**	**9,7**	**1.360**	**46.153**	**10.197**	**35.956**	—	**27.416**	**33,9**	**7,5**	**20,2**	**4,5**	**6,6**
Въ губерніи.	**27.893**	**9.124.554**	**2.034.383**	**7.090.171**	**4,48**	—	**327,1**	**72,9**	—	**4,5**	**8,8**	**11.824**	**285.795**	**82 093**	**203.702**	—	**211.584**	**24,2**	**6,9**	**17,9**	**3,5**	**9,1**	**16.610**	**487.154**	**134.940**	**352.214**	—	**326.301**	**29,3**	**8,1**	**19,6**	**3,6**	**6,5**
кр. надѣльн.	19.793	6.264.477	1.456.780	4.807.697		—	316,5	73,6	—	4,3	8,7	9.609	235.604	68.621	166.983		180.750	24,5	7,1	18 8	3,4	9,1	14.463	427.414	119.255	308.159		286.777	29,6	8,2	19,8	3,6	6,6
владѣльч.	8.100	2.860.077	577.603	2.282.474		—	353,1	71,3	—	5,0	9,1	2.215	50.191	13.472	36.719		30.834	22,7	6,1	13,9	3,7	9,0	2.147	59.740	15.685	44.055		39.524	27,8	7,3	18,4	3,8	6,5
ГОМСКАЯ.																																	
1. Томскій. кр. надѣльн.	3.797	1.925.838	333.756	1.592.082		—	507,2	87,9	—	5,8	8,9	1.700	33.660	9.860	23.800		33.150	19,8	5,8	19,5	3,4	8,8	1.912	77.818	16.634	61.184		49.712	40,7	8,7	26,0	4,7	7,5
владѣльч.	—	—	—	—		—	—	—	—	—	—	—	—	—	—		—	—	—	—	—	—	—	—	—	—		—	—	—	—	—	—
въ уѣздѣ.	**3.797**	**1.925.838**	**333 756**	**1.592.082**	**11,06**	—	**507,2**	**87,9**	—	**5,8**	**8,9**	**1.700**	**33.660**	**9.860**	**23.800**	—	**33.150**	**19,8**	**5,8**	**19,5**	**3,4**	**8,8**	**1.912**	**77.818**	**16.634**	**61.184**	—	**49 712**	**40,7**	**8,7**	**26,0**	**4,7**	**7,5**
2. Барнаульскій. кр. надѣльн.	5.051	2.680.566	385.896	2.294.670		—	530,7	76,4	—	6,9	9,2	3.504	79.541	17.870	61.671		90.754	22,7	5,1	25,9	4,5	10,0	3.758	169.486	33.070	136.416		139.798	45,1	8,8	37,2	5,1	5,7
владѣльч.	—	—	—	—		—	—	—	—	—	—	—	—	—	—		—	—	—	—	—	—	—	—	—	—		—	—	—	—	—	—
въ уѣздѣ.	**5.051**	**2.680.566**	**385.896**	**2.294.670**	**6,07**	—	**530,7**	**76,4**	—	**6,9**	**9,2**	**3 504**	**79.541**	**17.870**	**61.671**	—	**90.754**	**22,7**	**5,1**	**25,9**	**4,5**	**10,0**	**3.758**	**169 486**	**33 070**	**136.416**	—	**139.798**	**45,1**	**8,8**	**37,2**	**5,1**	**5,7**
3. Бійскій. кр. надѣльн.	4.930	2.066.163	391.442	1.674.721		—	419,1	79,4	—	5,3	8,8	4.703	165.075	27.748	137.327		161.313	35,1	5,9	34,3	5,9	9,6	6.642	299.554	47.158	252.396		175.349	45,1	7,1	26,4	6,4	7,6
владѣльч.	—	—	—	—		—	—	—	—	—	—	—	—	—	—		—	—	—	—	—	—	—	—	—	—		—	—	—	—	—	—
въ уѣздѣ.	**4.930**	**2.066.163**	**391.442**	**1.674.721**	**4,07**	—	**419,1**	**79,4**	—	**5,3**	**8,8**	**4.703**	**165.075**	**27.748**	**137.327**	—	**161.313**	**35,1**	**5,9**	**34,3**	**5,9**	**9,6**	**6.642**	**299.554**	**47.158**	**252.396**	—	**175.349**	**45,1**	**7,1**	**26,4**	**6,4**	**7,6**
4. Канскій. кр. надѣльн.	1.771	1.166.843	219.073	947.770		—	659,2	123,7	—	5,3	10,2	1.100	20.350	4.950	15.400		27.060	18,5	4,5	24,6	4,1	9,2	560	21.336	6.160	15.176		17.920	38,1	11,0	32,0	3,5	7,1
владѣльч.	—	—	—	—		—	—	—	—	—	—	—	—	—	—		—	—	—	—	—	—	—	—	—	—		—	—	—	—	—	—
въ уѣздѣ.	**1.771**	**1.166.843**	**219.073**	**947.770**	**6,82**	—	**659,2**	**123,7**	—	**5,3**	**10,2**	**1.100**	**20.350**	**4.950**	**15.400**	—	**27.060**	**18,5**	**4,5**	**24,6**	**4,1**	**9,2**	**560**	**21.336**	**6.160**	**15.176**	—	**17.920**	**38,1**	**11,0**	**32,0**	**3,5**	**7,1**
5. Кузнецкій. кр. надѣльн.	1.615	576.394	122.256	454.138		—	356,9	75,7	—	4,7	8,0	1.273	24.824	7.256	17.5 8		30.679	19,5	5,7	24,1	3,4	9,7	1 466	41.341	11.728	29.613		44.713	28,2	8,0	30,5	3,5	7,6
владѣльч.	—	—	—	—		—	—	—	—	—	—	—	—	—	—		—	—	—	—	—	—	—	—	—	—		—	—	—	—	—	—
въ уѣздѣ.	**1.615**	**576.394**	**122.256**	**454.138**	**4,11**	—	**356,9**	**75,7**	—	**4,7**	**8,0**	**1.273**	**24.824**	**7.256**	**17.568**	—	**30.679**	**19,5**	**5,7**	**24,1**	**3,4**	**9,7**	**1.466**	**41.341**	**11.728**	**29.613**	—	**44.713**	**28,2**	**8,0**	**30,5**	**3,5**	**7,6**
6. Маріинскій. кр. надѣльн.	3.427	1.496.228	235.778	1.260.450		—	436,6	68,8	—	6,3	9,1	960	19.584	7.392	12.192		33.024	20,4	7,7	34,4	2,6	9,6	1.126	29.276	7.206	22.070		20.493	26,0	6,4	18,2	4,1	7,0
владѣльч.	—	—	—	—		—	—	—	—	—	—	—	—	—	—		—	—	—	—	—	—	—	—	—	—		—	—	—	—	—	—
въ уѣздѣ.	**3.427**	**1.496.228**	**235.778**	**1.260.450**	**12,47**	—	**436,6**	**68,8**	—	**6,3**	**9,1**	**960**	**19.584**	**7.392**	**12.192**	—	**33.024**	**20,4**	**7,7**	**34,4**	**2,6**	**9,6**	**1.126**	**29.276**	**7.206**	**22.070**	—	**20.493**	**26,0**	**6,4**	**18,2**	**4,1**	**7,0**
Въ губерніи.	**20.591**	**9.912.032**	**1.688.201**	**8.223.831**	**6,29**	—	**481,4**	**82,0**	—	**5,9**	**9,1**	**13 240**	**343.034**	**75.076**	**267.958**	—	**375.980**	**25,9**	**5,7**	**28,4**	**4,6**	**9,6**	**15.464**	**638.811**	**121.956**	**516.855**	—	**447.985**	**41,3**	**7,9**	**29.0**	**5,2**	**6,9**
кр. надѣльн.	20.591	9.912.032	1.688.201	8.223.831		—	481,4	82,0	—	5,9	9,1	13.240	343.034	75 076	267.958		375,980	25,9	5,7	28,4	4,6	9,6	15.464	638.811	121.956	516.855		447.985	41,3	7,9	29,0	5,2	6,9
владѣльч.	—	—	—	—		—	—	—	—	—	—	—	—	—	—		—	—	—	—	—	—	—	—	—	—		—	—	—	—	—	—

УѢЗДЫ.	Яровая рожь. Seigle de printemps.											Яровая пшеница. Froment de printemps.										
	Посѣвная площадь 1895 г. въ десят.	Собрано.	Посѣяно.	Остатокъ. Абсолютный.	Остатокъ. На 1 душу населенія об. п.	Собрано соломы.	На казен. десят. Собрано.	На казен. десят. Посѣяно.	На казен. десят. Соломы.	Урожай самъ.	Вѣсъ четверти. Пуд.	Посѣвная площадь 1895 г. въ десят.	Собрано.	Посѣяно.	Остатокъ. Абсолютный.	Остатокъ. На 1 душу населенія об. п.	Собрано соломы.	На казен. десят. Собрано.	На казен. десят. Посѣяно.	На казен. десят. Соломы.	Урожай самъ.	Вѣсъ четверти. Пуд.
	П у д о в ъ.											П у			Д о в ъ.							
	1	2	3	4	5	6	7	8	9	10	11	1	2	3	4	5	6	7	8	9	10	11
КУБАНСКАЯ.																						
1. Екатеринодар. кр. надѣльн.	8	287	72	215		480	35,9	9,0	60,0	4,0	10,0	11.437	552.407	105.220	447.187		662.202	48,3	9,2	57,9	5,3	9,6
владѣльч.	2	118	19	99		172	59,2	9,5	86,0	6,2	9,8	3.317	178.455	31.512	146.943		199.020	53,8	9,5	60,0	5,7	9,6
въ уѣздѣ.	**10**	**405**	**91**	**314**	**0,00**	**652**	**40,5**	**9,1**	**65,2**	**4,5**	**9,9**	**14.754**	**730.862**	**136.732**	**594.130**	**4,01**	**861.222**	**49,5**	**9,3**	**58,4**	**5,3**	**9,6**
2. Баталпашинск. кр. надѣльн.	32	1.702	221	1.481		1.571	53,2	6,9	49,1	7,7	9,7	2.241	126.617	16.808	109.809		134.684	56,5	7,5	60,1	7,5	9,4
владѣльч.	50	3.225	430	2.795		4.575	64,5	8,6	91,5	7,5	9,3	1.055	61.612	8.018	53.594		59.080	58,4	7,6	56,0	7,7	9,9
въ уѣздѣ.	**82**	**4.927**	**651**	**4.276**	**0,03**	**6.146**	**60,1**	**8,0**	**75,0**	**7,5**	**9,4**	**3.296**	**188.229**	**24.826**	**163.403**	**0,98**	**193.764**	**57,1**	**7,5**	**58,8**	**7,6**	**9,6**
3. Ейскій. кр. надѣльн.	20	1.150	144	1.006		690	57,5	7,2	34,5	8,0	9,7	202.247	6.694.376	1.476.403	5.217.973		9.020.216	33,1	7,3	44,6	4,5	9,6
владѣльч.	—	—	—	—		—	—	—	—	—	—	48.563	1.670.567	388.504	1.282.063		2.306.743	34,4	8,0	47,5	4,3	9,9
въ уѣздѣ.	**20**	**1.150**	**144**	**1.006**	**0,01**	**690**	**57,5**	**7,2**	**34,5**	**8,0**	**9,7**	**250.810**	**8.364.943**	**1.864.907**	**6.500.036**	**33,91**	**11.326.959**	**33,4**	**7,4**	**45,2**	**4,5**	**9,7**
4. Кавказскій. кр. надѣльн.	40	2 940	364	2.576		2.692	73,5	9,1	67,3	8,1	9,3	68.782	3.384.074	502.109	2.881.965		3.968.721	49,2	7,3	57,7	6,7	9,4
владѣльч.	144	11.477	1.195	10.282		15.840	79,7	8,3	110,0	9,6	10,0	12.060	575.262	92.862	482.400		601.794	47,7	7,7	49,9	6,2	9,7
въ уѣздѣ.	**184**	**14.417**	**1.559**	**12.858**	**0,07**	**18.532**	**78,4**	**8,5**	**100,7**	**9,2**	**9,8**	**80 842**	**3.959.336**	**594.971**	**3.364.365**	**12,40**	**4.570.515**	**49,0**	**7,4**	**56,5**	**6,7**	**9,4**
5. Лабинскій. кр. надѣльн.	84	3.360	420	2.940		2.352	40,0	5,0	28,0	8,0	10,0	23.747	1.294.212	178.103	1.116.109		1.783.400	54,5	7,5	75,1	7,3	9,9
владѣльч.	22	1.718	165	1.553		2.200	78,1	7,5	100,0	10.4	10,0	4.086	206.752	31.054	175.698		281.934	50,6	7,6	69,0	6,7	9,7
въ уѣздѣ.	**106**	**5.078**	**585**	**4.493**	**0,02**	**4.552**	**47,9**	**5,5**	**42,9**	**8,7**	**10,0**	**27.833**	**1.500.964**	**209.157**	**1.291.807**	**5,19**	**2.064.334**	**53,9**	**7,5**	**74,2**	**7,2**	**9,9**
6. Майкопскій. кр. надѣльн.	3	197	26	171		185	65,5	8,6	61,8	7,6	9,4	2 957	179.490	27.201	152.286		153.173	60,7	9,2	51,8	6,6	9,7
владѣльч.	38	2.500	331	2.169		2.998	65,8	8,7	78,9	7,6	9,2	2.350	132.070	16 685	115.385		109.745	56,2	7,1	46,7	7,9	9,8
въ уѣздѣ.	**41**	**2.697**	**357**	**2.340**	**0,01**	**3.183**	**65,8**	**8,7**	**77,6**	**7,6**	**9,2**	**5.307**	**311.560**	**43.886**	**267.671**	**1,36**	**262.918**	**58,7**	**8,3**	**49,5**	**7,1**	**9,7**
7. Темрюкскій. кр. надѣльн.	23	1.541	196	1.345		2.332	67,0	8,5	101,4	7,9	10,0	44.721	2.321.020	389.073	1931.947		2.137.664	51,9	8,7	47,8	6,0	9,7
владѣльч.	16	933	142	791		1.011	58,3	8,9	63,2	6,6	9,5	10.450	547.580	87.780	459.800		453.530	52,4	8,4	43,4	6,2	9,7
въ уѣздѣ.	**39**	**2.474**	**338**	**2.136**	**0,01**	**3.343**	**63,4**	**8,7**	**85,7**	**7,3**	**9,8**	**55.171**	**2.868.600**	**476.853**	**2391.747**	**9,97**	**2.591.194**	**52,0**	**8,6**	**47,6**	**6,0**	**9,7**
Въ губерніи.	**482**	**31.148**	**3.725**	**27.423**	**0,02**	**37.098**	**64,6**	**7,7**	**77,0**	**8,4**	**9,7**	**438.013**	**17.924.494**	**3.351.335**	**0573.159**	**10,54**	**21.871.906**	**40,9**	**7,7**	**49,9**	**5,3**	**9,6**
кр. надѣльн.	210	11.177	1.443	9.734		10.302	53,2	6,9	49,1	7,7	9,7	356.132	14.552.196	2.694.920	1.857.276		17.860.060	40,9	7,6	50,2	5,4	9,6
владѣльч.	272	19.971	2.282	17.689		26.796	73,4	8,4	98,5	8,8	9,7	81.881	3.372.298	656.415	2.715.883		4 011.846	41,2	8,0	49,0	5,1	9,8
ТЕРСКАЯ.																						
1. Владикавказск. кр. надѣльн.	2	59	19	40		47	29,3	9,7	23,6	3,1	8,5	392	19.482	4.038	15444		18.855	49,7	10,3	48,1	4,8	10,8
владѣльч.	5	146	38	108		211	29,1	7,5	42,2	3,8	9,9	168	6.922	1.680	5.242		13.440	41,2	10,0	80,0	4,1	10.0
въ уѣздѣ.	**7**	**205**	**57**	**148**	**0 00**	**258**	**29,3**	**8,1**	**36,9**	**3,6**	**9,3**	**580**	**26.404**	**5.718**	**20.686**	**0,21**	**32.295**	**47,2**	**10,2**	**57,7**	**4,6**	**10,6**
2. Грозненскій. кр. надѣльн.	—	—	—	—		—	45,0	7,4	40,0	6,1	9,0	8.173	228.844	58.028	170.816		377.593	28,0	7,1	46,2	3,9	7,3
владѣльч.	—	—	—	—		—	—	—	—	—	—	10	521	69	452		492	52,1	6,9	49,2	7,6	9,7
въ уѣздѣ.	**—**	**—**	**—**	**—**	**—**	**—**	**—**	**—**	**—**	**—**	**—**	**8.183**	**229.365**	**58.097**	**171.268**	**0,86**	**378.085**	**28,0**	**7,1**	**46,2**	**3,9**	**7,3**
3. Кизлярскій. кр. надѣльн.	—	—	—	—		—	—	—	—	—	—	—	—	—	—		—	—	—	—	—	—
владѣльч.	4	220	24	196		211	54,9	6,1	52,8	9,2	9,9	17	1.285	156	1.129		655	75,6	9,2	38,5	8,2	10,0
въ уѣздѣ.	**4**	**220**	**24**	**196**	**0,03**	**211**	**54,9**	**6,1**	**52,8**	**9,2**	**9,9**	**17**	**1.285**	**156**	**1.129**	**0,01**	**655**	**75,6**	**9,2**	**38,5**	**8,2**	**10,0**
4. Нальчикскій. кр. надѣльн.	20	598	150	448		898	29,9	7,5	44,9	4,0	10,0	583	32.531	5.014	27.517		29.616	55,8	8,6	50,8	6,5	10,1
владѣльч.	—	—	—	—		—	—	—	—	—	—	429	23.209	3.003	20.206		18.190	54,1	7,0	42,4	7,7	10,0
въ уѣздѣ.	**20**	**598**	**150**	**448**	**0,00**	**898**	**29,9**	**7,5**	**44,9**	**4,0**	**10,0**	**1.012**	**55.740**	**8.017**	**47.723**	**0,51**	**47.806**	**55,1**	**7,9**	**47,2**	**7,0**	**10,1**
5. Пятигорскій. кр. надѣльн.	500	15 000	3.750	11.250		22.500	30,0	7,5	45,0	4,0	10,0	664	40.637	5.578	35.059		27.290	61,2	8,4	41,1	7,3	10,2
владѣльч.	145	4.350	1.088	3.262		6.525	30,0	7,5	45,0	4,0	10,0	408	22.930	3.142	19.788		17.585	56,2	7,7	43,1	7,3	9,5
въ уѣздѣ.	**645**	**19.350**	**4.838**	**14.512**	**0,10**	**29.025**	**30,0**	**7,5**	**45,0**	**4,0**	**10,0**	**1.072**	**63.567**	**8.720**	**54.847**	**0,39**	**44.875**	**59,3**	**8,1**	**41,9**	**7,3**	**9,8**
6. Сунженскій. кр надѣльн.	—	—	—	—		—	22,9	7,0	72,0	3,3	8,0	871	35.885	6.794	29.091		62.364	41,2	7,8	71,6	5,3	9,5
владѣльч.	14	167	112	55		146	11,9	8,0	10,4	1,5	8,0	74	3.352	488	2.864		4.055	45,3	6,6	54,8	6,9	9 0
въ уѣздѣ.	**14**	**167**	**112**	**55**	**0,00**	**146**	**11,9**	**8,0**	**10,4**	**1,5**	**8,0**	**945**	**39.237**	**7.282**	**31.955**	**0,26**	**66.419**	**41,5**	**7,7**	**70,3**	**5,4**	**9,5**
7. Хасавъ-Юртовск. кр. надѣльн.	—	—	—	—		—	—	—	—	—	—	120	6.204	1.104	5.100		5.724	51,7	9,2	47,7	5,6	8,5
владѣльч.	—	—	—	—		—	50,0	8,8	42,2	5,7	10,0	22	550	194	356		1.100	25,0	8,8	50,0	2,8	10,0
въ уѣздѣ.	**—**	**—**	**—**	**—**	**—**	**—**	**—**	**—**	**—**	**—**	**—**	**142**	**6.754**	**1.298**	**5.456**	**0,08**	**6.824**	**47,6**	**9,1**	**48,1**	**5,2**	**8,6**
Въ губерніи.	**690**	**20 540**	**5.181**	**15.359**	**0,02**	**30 538**	**29,8**	**7,5**	**44,3**	**4,0**	**10,0**	**11.931**	**422.352**	**89.288**	**333.064**	**0,41**	**576.959**	**35,4**	**7,5**	**48,4**	**4,7**	**8,3**
кр. надѣльн.	522	15.657	3 919	11.738		23.445	30,0	7,5	44,9	4,0	10,0	10.803	363.583	80.556	283.027		521.442	33,7	7,5	48,3	4,5	8,1
владѣльч.	168	4.883	1.262	3.621		7.093	29,1	7,5	42,2	3,9	9,9	1.128	58.769	8.732	50.037		55.517	52,1	7,7	49,2	6,7	9,7

УѢЗДЫ.	Овесъ. Avoine.										
	Посѣвная площадь 1895 г. въ десят.	Собрано.	Посѣяно.	Остатокъ. Абсолютный.	Остатокъ. На 1 душу населенія об. п.	Собрано соломы.	Наказен. десят. Собрано.	Наказен. десят. Посѣяно.	Наказен. десят. Соломы.	Урожай самъ.	Вѣсъ четверти. Пуд.
	П у д о в ъ.										
	1	2	3	4	5	6	7	8	9	10	11
КУБАНСКАЯ.											
1. Екатеринодар. кр. надѣльн.	20.796	1.220.725	155.970	1.064.755		1.330.944	58,7	7,5	64,0	7,8	6,3
владѣльч.	4.539	398.978	32.227	366.751		267.801	87,9	7,1	59,0	12,4	6,1
въ уѣздѣ.	**25.335**	**1.619.703**	**188.197**	**1.431.506**	**9,67**	**1.598.745**	**63,9**	**7,4**	**63,1**	**8,6**	**6,2**
2. Баталпашинск. кр. надѣльн.	12.168	540.259	79.092	461.167		649.771	44,4	6,5	53,4	6,8	5,6
владѣльч.	3.232	151.904	17.453	134.451		187.133	47,0	5,4	57,9	8,7	5,9
въ уѣздѣ.	**15.400**	**692.163**	**96.545**	**595.618**	**3,57**	**836.904**	**44,9**	**6,3**	**54,3**	**7,2**	**5,7**
3. Ейскій. кр. надѣльн.	11.547	391.443	80.829	310.614		473.427	33,9	7,0	41,0	4,8	6,2
владѣльч.	4.135	130.253	30.186	100.067		151.755	31,5	7,3	36,7	4,3	6,4
въ уѣздѣ.	**15.682**	**521.696**	**111.015**	**410.681**	**2,14**	**625.182**	**33,3**	**7,1**	**39,9**	**4,7**	**6,2**
4. Кавказскій. кр. надѣльн.	22.734	1 168.528	152.318	1.016.210		1.070.771	51,4	6,7	47,1	7,7	6,1
владѣльч.	3.270	148.785	20.274	128.511		169.713	45,5	6,2	51,9	7,3	5,7
въ уѣздѣ.	**26.004**	**1.317.313**	**172.592**	**1.144.721**	**6,01**	**1.240.484**	**50,7**	**6,6**	**47,7**	**7,6**	**6,1**
5. Лабинскій. кр. надѣльн.	25.498	1.369.243	181.036	1.188.207		1.733.864	53,7	7,1	68,0	7,6	6,1
владѣльч.	4.788	241.794	33.995	207.799		312 656	50,5	7,	65,3	7,1	6,0
въ уѣздѣ.	**30.286**	**1.611.037**	**215.031**	**1.396.006**	**5,61**	**2.046.520**	**53,2**	**7,1**	**67,6**	**7,5**	**6,1**
6. Майкопскій. кр. надѣльн.	4.445	280.924	35 116	245.808		230.251	63,2	7,9	55,8	8,0	5,9
владѣльч.	1.357	86.170	9 635	76.535		69.071	63,5	7,1	50,9	8,9	5,9
въ уѣздѣ.	**5.802**	**367.094**	**44.751**	**322 343**	**1,64**	**299.322**	**63,3**	**7,7**	**51,6**	**8,2**	**5,9**
кр. надѣльн.	22.549	1.075.587	164.608	910.979		1.048.529	47,7	7,5	46,5	6,5	6,0
владѣльч.	4.774	244.906	33.895	211.011		235.836	51,5	7,1	49,4	7,2	6,3
Въ губерніи.	**27.323**	**1.320.433**	**198.503**	**1.121.990**	**4,68**	**1.284.365**	**48,3**	**7,5**	**47,0**	**6,7**	**6,1**
кр. надѣльн.	**145.832**	**7.449.499**	**1.026.634**	**6.422.865**	**4,64**	**7.931.522**	**51,1**	**7,4**	**51,4**	**7,3**	**6,1**
владѣльч.	119.737	6.046.709	848.969	5.197.740		6.537.557	50,5	7,1	54,6	7,1	6,1
	26.095	1.402.790	177.665	1.225.125		1.393.965	53,8	6,8	53,4	7,9	6,1
ТЕРСКАЯ.											
1. Владикавказск. кр. надѣльн.	368	12.880	2.981	9.899		18.069	35,0	8,1	49,1	4,3	6,5
владѣльч.	88	1.663	431	1.232		4.16:	18,9	4,6	47,5	3,9	4,0
въ уѣздѣ.	**456**	**14.543**	**3.412**	**11.131**	**0,11**	**22.231**	**31,9**	**7,5**	**48,8**	**4,3**	**6,1**
2. Грозненскій. кр. надѣльн.	3.002	130.287	27.618	102.669		230.554	43,4	9,2	76,8	4,7	5,3
владѣльч.	46	1.592	386	1.206		1.927	34,6	8,4	41,9	4,1	5,5
въ уѣздѣ.	**3.048**	**131.879**	**28.004**	**103.875**	**0,52**	**232.481**	**43,3**	**9,2**	**76,3**	**4,7**	**5,3**
кр. надѣльн.	1.497	77.694	12.275	65.419		92.964	51,9	8,2	62,1	6,3	5,6
владѣльч.	174	9.848	1.740	8.108		12.110	56,6	10,0	69,6	5,7	5,4
въ уѣздѣ.	**1.671**	**87.542**	**14.015**	**73.527**	**0,77**	**105.074**	**52,4**	**8,4**	**52,9**	**6,2**	**5,6**
кр. надѣльн.	355	13.774	1.811	11.963		10.295	38,8	5,1	29,0	7,6	5,2
владѣльч.	174	8.126	974	7.152		9.622	46,7	5,6	55,3	8,5	6,5
въ уѣздѣ.	**529**	**21.900**	**2.785**	**19.115**	**0,20**	**19.917**	**41,4**	**5,3**	**37,7**	**7,9**	**5,6**
кр. надѣльн.	11.315	498.992	72.416	426.576		409.603	44,1	6,4	36,2	6,9	6,0
владѣльч.	2.964	130.120	19.562	110.558		101.369	43,9	6,6	34,2	6,7	6,2
въ уѣздѣ.	**14.279**	**629.112**	**91.978**	**537.134**	**3,79**	**510.972**	**44,1**	**6,4**	**35,1**	**6,8**	**6,0**
кр. надѣльн.	3.177	93.086	18.744	74.342		188.078	29,3	5,9	59,2	5,0	5,3
владѣльч.	589	14.902	3.122	11.780		26 917	25,3	5,3	45,7	4,8	5,0
въ уѣздѣ.	**3.766**	**107.988**	**21.866**	**86.122**	**0,71**	**214.995**	**28,7**	**5,8**	**57,1**	**4,9**	**5,3**
кр. надѣльн.	7	426	57	369		368	60,9	8,1	52,5	7,5	5,5
владѣльч.	102	3.346	520	2.826		3.896	32,8	5,1	38,2	6,4	5,2
въ уѣздѣ.	**109**	**3.772**	**577**	**3.195**	**0,05**	**4.264**	**34,6**	**5,3**	**39,1**	**6,5**	**5,2**
кр. надѣльн.	**23.858**	**996.736**	**162.637**	**834.099**	**1,02**	**1.109.934**	**41,8**	**6,8**	**46,5**	**6,1**	**5,8**
владѣльч.	19.721	827.139	135.902	691.237		949.931	41,9	6,9	48,2	6,1	5,7
	4.137	169.597	26.735	142.862		160.003	41,0	6,5	38,7	6,3	6,0

УѢЗДЫ.	Ячмень. Orge.											Полба.			Epautre.								Гречиха. Sarrasin.									
	Посѣвная площадь 1895 г. въ десят.	Собрано.	Посѣяно.	Остатокъ. Абсолютный.	Остатокъ. На 1 душу населенія об. п.	Собрано соломы.	На казен. десят. Собрано.	На казен. десят. Посѣяно.	На казен. десят. Соломы.	Урожай самъ.	Вѣсъ четверти. Пуд.	Посѣвная площадь 1895 г. въ десят.	Собрано.	Посѣяно.	Остатокъ. Абсолютный.	Остатокъ. На 1 душу населенія об. п.	Собрано соломы.	На казен. десят. Собрано.	На казен. десят. Посѣяно.	На казен. десят. Соломы.	Урожай самъ.	Вѣсъ четверти. Пуд.	Посѣвная площадь 1895 г. въ десят.	Собрано.	Посѣяно.	Остатокъ. Абсолютный.	Остатокъ. На 1 душу населенія об. п.	Собрано соломы.	На казен. десят. Собрано.	На казен. десят. Посѣяно.	На казен. десят. Соломы.	Урожай самъ.	Вѣсъ четверти. Пуд.
	П у д о в ъ.											П у			Д о в ъ.								П у д о в ъ.									
	1	2	3	4	5	6	7	8	9	10	11	1	2	3	4	5	6	7	8	9	10	11	1	2	3	4	5	6	7	8	9	10	11
КУБАНСКАЯ.																																	
1. Екатеринодар. кр. надѣльн.	13.212	868 028	104.375	763.653		820.465	65,7	7,9	62,1	8,3	7,7	100	7.310	660	6.650		6.160	73,1	6,6	61,6	11,1	6,4	292	8.556	1.402	7.154		13.490	29,3	4,8	46,2	6,1	6,5
владѣльч.	3.008	208.755	22.861	185.894		200.634	69,4	7,6	66,7	9,1	7,3	190	16.492	1.311	15.181		12.236	80,8	6,9	64,4	12,6	6,7	242	5.929	1.258	4.671		6.050	24,5	5,2	25,0	4,7	7,0
въ уѣздѣ.	**16.220**	**1.076.783**	**127.236**	**949.547**	**6,41**	**1.021.099**	**66,4**	**7,8**	**53,0**	**8,5**	**7,6**	**290**	**23.802**	**1.971**	**21.831**	**0,15**	**18.396**	**82,1**	**6,8**	**63,4**	**12,1**	**6,6**	**534**	**14.485**	**2.660**	**11.825**	**0,08**	**19.540**	**27,1**	**5,0**	**36,6**	**5,4**	**6,7**
2. Баталпашинск. кр. надѣльн.	14.159	639.987	94.865	545.122		682 464	45,2	6,7	48,2	6,7	7,4	216	6.502	1.0[illegible]	5.465		9.115	30,1	4,8	42,2	6,3	6,1	3.739	105.066	17.937	87.129		115.909	28,1	4,8	31,0	5,9	6,8
владѣльч.	1.913	96.607	12.626	83 981		95.650	50,5	6,6	50,0	7,7	7,6	52	1.752	234	1.518		1.950	33,7	4,5	37,5	7,5	6,0	568	21.243	2.158	19.085		19.994	37,4	3,8	35,2	9,[illegible]	7,2
въ уѣздѣ.	**16.072**	**736.594**	**107.491**	**629.103**	**3,77**	**778.114**	**45,8**	**6,7**	**48,4**	**6,9**	**7,4**	**268**	**8.245**	**1.271**	**6.983**	**0,04**	**11.065**	**30,8**	**4,7**	**41,3**	**6,5**	**6,1**	**4.307**	**126.309**	**20.095**	**106.214**	**0,64**	**135.903**	**29,3**	**4,7**	**31,6**	**6,3**	**6,9**
3. Ейскій. кр. надѣльн.	117.207	5.110.225	890.773	4 219.452		5.180.549	43,6	7,6	44,2	5,7	9,4	—	—	—	—		—	46,7	7,0	80,0	6,9	7,0	7	214	34	180		280	30,5	4,8	40,0	6,3	7,0
владѣльч.	19.309	922.970	160.265	762.705		845.734	47,8	8,3	43,8	5,8	9,6	2	93	14	79		160	46,7	7,0	80,0	6,6	7,0	1	32	2	30		32	32,0	2,0	32,0	16,0	7,3
въ уѣздѣ.	**136.516**	**6.033.195**	**1.051.038**	**4.982.157**	**25,99**	**6.026.283**	**44,2**	**7,7**	**44,1**	**5,7**	**9,4**	**2**	**93**	**14**	**79**	**0,00**	**160**	**46,7**	**7,0**	**80,0**	**6,6**	**7,0**	**8**	**246**	**36**	**210**	**0,00**	**312**	**30,8**	**4,5**	**39,0**	**6,8**	**7,0**
4. Кавказскій. кр. надѣльн.	40.427	2.320.510	254.690	2.065.820		2,053 69[illegible]	57,4	6,3	50,8	9,1	7,1	10	700	88	612		733	70,0	8,8	73,3	8,0	6,4	67	1.642	415	1.227		2.251	24,5	6,2	33,6	4,0	7,0
владѣльч.	9 123	623.101	62.949	560.152		393.201	68,3	6,9	43,1	9,9	7,8	25	2.170	173	1.997		1.610	86,8	6,9	64,4	12,5	6,7	58	1.224	331	893		1.781	21,1	5,7	30,7	3,7	7,3
въ уѣздѣ.	**49.550**	**2.943.611**	**317.639**	**2.625.972**	**13,25**	**2.446.893**	**59,4**	**6,4**	**49,4**	**9,3**	**7,2**	**35**	**2.870**	**261**	**2.609**	**0,01**	**2.343**	**82,0**	**7,5**	**66,9**	**11,0**	**6,6**	**125**	**2.866**	**746**	**2.120**	**0,01**	**4.032**	**22,9**	**6,0**	**32,3**	**3,8**	**7,1**
5. Лабинскій. кр. надѣльн.	28.986	1.837.712	200 003	1.637.709		1.985.541	63,4	6,9	68,5	9,2	8,1	36	2 610	144	2.466		1.800	72,5	4,0	50,0	18,1	8,1	1 794	37.853	7.535	30.318		64.763	21,1	4,2	36,1	5,0	7,9
владѣльч.	5.865	379.466	43.988	335.478		393.542	64,7	7,5	67,1	8.6	8,1	20	1.736	138	1.598		1.288	86,8	6,9	64,4	12,6	6,7	287	7.948	1.119	6.829		12.284	27,7	3,9	42,8	7,1	7,9
въ уѣздѣ.	**34.851**	**2.217.178**	**243.991**	**1.973.187**	**7,93**	**2 379.083**	**63,6**	**7,0**	**68,3**	**9,1**	**8,1**	**56**	**4.346**	**282**	**4.064**	**0,02**	**3.088**	**77,6**	**5,0**	**55,1**	**15,4**	**7,5**	**2.081**	**45.801**	**8.654**	**37.147**	**0,05**	**77.047**	**22,0**	**4,2**	**37,0**	**5,3**	**7,9**
6. Майконскій. кр. надѣльн.	2.179	148.172	16.125	132.047		131.612	68,0	7,4	60,4	9,2	7,1	432	41.299	3.326	37.973		31.882	95,6	7,7	73,8	12,4	6,4	1.256	32.279	6.029	26.250		43.960	25,7	4,8	35,0	5,4	7,0
владѣльч.	651	40.753	5.468	35.285		33.461	62,6	8,4	51,4	7,5	7,2	187	19.074	1.403	17.671		13.408	102,0	7,5	71,7	13,6	7,2	231	4.805	1.016	3.789		6.306	20,8	4,4	27,3	4,7	6,7
въ уѣздѣ.	**2 830**	**188.925**	**21.593**	**167.332**	**0,85**	**165.073**	**66,7**	**7,6**	**58,3**	**8,7**	**7,1**	**619**	**60.373**	**4.729**	**55.644**	**0,28**	**45.290**	**97,5**	**7,6**	**73,2**	**12,8**	**6,6**	**1.487**	**37.084**	**7 045**	**30.039**	**0,15**	**50.266**	**24,9**	**4,7**	**33,8**	**5,3**	**7,0**
7. Темрюкскій. кр. надѣльн.	59.331	3.654.790	415.317	3.239.473		2.717.360	61,6	7,0	45,8	8,8	7,1	17	833	85	748		298	49,0	5,0	17,5	9,8	8,0	8	207	38	169		269	25,9	4,7	33,6	5,4	7,0
владѣльч.	16.482	1.061.441	117.022	944·419		797.729	64,4	7,1	48,4	9,1	7,4	[illegible]	694	55	639		515	86,8	6,9	64,4	12,6	6,7	7	264	35	229		232	37,7	5,0	33,2	7,5	7,6
въ уѣздѣ.	**75.813**	**4.716.231**	**532.339**	**4.183.892**	**17,45**	**3.515.089**	**62,2**	**7,0**	**46 4**	**8,9**	**7,2**	**25**	**1.527**	**140**	**1.387**	**0,01**	**813**	**61,1**	**5,6**	**32,5**	**10,9**	**7,3**	**15**	**471**	**73**	**398**	**0,00**	**501**	**31,4**	**4,9**	**33,4**	**6,5**	**7,2**
Въ губерніи.	**331.852**	**17.912.517**	**2.401.327**	**15.511.190**	**11,21**	**16.331.634**	**54,0**	**7,2**	**49,2**	**7,5**	**8,0**	**1.29[illegible]**	**101.265**	**8.668**	**92.597**	**0,07**	**81.155**	**78,2**	**6,7**	**62,7**	**11,7**	**6,6**	**8.557**	**227.262**	**39.309**	**187.953**	**0,14**	**287.601**	**26,6**	**4,6**	**33,6**	**5,8**	**7,1**
кр. надѣльн.	275.501	14.579.424	4.976.148	12.603.276		13.571.683	52,9	7,2	49,3	7,4	8,0	811	59.254	5.340	53.914		49.988	73,1	6,6	61,6	11,1	6,4	7.163	185.817	33.390	152.427		240.922	25,9	4,7	33,6	5,6	7,0
владѣльч.	56.351	3.333.093	425.179	2.907.914		2.759.951	59,1	7,5	49,0	7,8	8,1	484	42.011	3.328	38.683		31.167	86,8	6,9	64,4	12,6	6,9	1.394	41.445	5.919	35.526		46.679	29,7	4,2	33,5	7,0	7,2
ТЕРСКАЯ.																																	
1. Владикавказск. кр. надѣльн.	3.763	181.753	28.975	152.778		211.481	48,3	7,7	56,2	6,3	8,2	—	—	—	—		—	—	—	—	—	—	5	129	37	92		106	25,7	7,4	21,1	3,5	6,5
владѣльч.	203	16.240	1.624	14.616		15.144	80,0	8,0	74,6	10,0	8,0	—	—	—	—		—	—	—	—	—	—	50	3.070	215	2.855		715	61,4	4,3	14,3	14,3	7,0
въ уѣздѣ.	**3.966**	**197.993**	**30.599**	**167.394**	**1,71**	**226.625**	**49,9**	**7,7**	**57,1**	**6,5**	**8,2**	**—**	**—**	**—**	**—**	**—**	**—**	**—**	**—**	**—**	**—**	**—**	**55**	**3.199**	**252**	**2.947**	**0,03**	**821**	**58,2**	**4,6**	**14,9**	**12,7**	**7,0**
2. Грозненскій. кр. надѣльн.	4.204	205.996	35.314	170.682		274.942	49,0	8,4	65,4	5,8	7,6	—	—	—	—		—	56,8	4,4	56,5	12,9	9,0	3	222	15	207		207	74,0	5,0	69,0	14,8	8,0
владѣльч.	45	513	306	207		1.805	11,4	6,8	40,1	1,7	7,6	—	—	—	—		—	—	—	—	—	—	—	—	—	—		—	—	—	—	—	—
въ уѣздѣ.	**4.249**	**206.509**	**35.620**	**170.889**	**0,85**	**276.747**	**48,6**	**8,4**	**65,1**	**5 8**	**7,6**	**—**	**—**	**—**	**—**	**—**	**—**	**—**	**—**	**—**	**—**	**—**	**3**	**222**	**15**	**207**	**0,00**	**207**	**74,0**	**5,0**	**69,0**	**14,8**	**8,0**
3. Кизлярскій. кр. надѣльн.	3.107	187.974	28.584	159·390		164.050	60,5	9,2	52,8	6,6	7,8	—	—	—	—		—	—	—	—	—	—	—	—	—	—		—	—	—	—	—	—
владѣльч.	26	1.937	218	1.719		1.074	74,5	8,4	41,3	8,9	8,7	—	—	—	—		—	—	—	—	—	—	6	173	31	142		181	28,8	5,1	30,2	5,6	7,8
въ уѣздѣ.	**3.133**	**189.911**	**28 802**	**161.109**	**1,70**	**165.124**	**60,6**	**9,2**	**52,7**	**6,6**	**7,8**	**—**	**—**	**—**	**—**	**—**	**—**	**—**	**—**	**—**	**—**	**—**	**6**	**173**	**31**	**142**	**0,00**	**181**	**28,8**	**5,1**	**30,2**	**5,6**	**7,8**
4. Нальчикскій. кр. надѣльн.	1.246	36.757	7.601	29.156		52.332	29,5	6,1	42,0	4,8	7,3	—	—	—	—		—	—	—	—	—	—	21	1.115	126	989		1.323	53,1	6,0	63,0	8,8	8,0
владѣльч.	221	13.304	1.282	12.022		11.138	60,2	5,8	50,4	10,4	7,[illegible]	—	—	—	—		—	—	—	—	—	—	46	805	161	644		1.840	17,5	3,5	40,0	5,0	7,8
въ уѣздѣ.	**1.467**	**50.061**	**8.883**	**41.178**	**0,44**	**63.470**	**34,1**	**6,1**	**43,3**	**5,6**	**7,3**	**—**	**—**	**—**	**—**	**—**	**—**	**—**	**—**	**—**	**—**	**—**	**67**	**1.920**	**287**	**1.633**	**0,02**	**3.163**	**28,7**	**4,3**	**47,2**	**6,7**	**7,9**
5. Пятигорскій. кр. надѣльн.	7.821	292.505	48.490	244.015		226.027	37,4	6,5	28.9	6,0	8,0	4	124	18	106		80	31,0	4,5	20,0	6,9	8,0	3.362	57.154	15.465	41.689		53.456	17,0	4,6	15,9	3,7	8,0
владѣльч.	2.378	102.730	15.457	87.273		67.060	43,2	6,5	28,2	6,6	8,3	10	314	52	262		300	31,4	5,2	30,0	6,0	8,0	1.307	36.204	6.796	29.408		39.602	27,7	5,2	30,3	5,3	7,8
въ уѣздѣ.	**10.199**	**395.235**	**63.947**	**331.288**	**2,34**	**293.087**	**38,8**	**6,3**	**28,7**	**6,2**	**8,1**	**14**	**438**	**70**	**368**	**0,00**	**380**	**31,3**	**5,0**	**27,1**	**6,3**	**8,0**	**4.669**	**93.358**	**22.261**	**71.097**	**0,50**	**93.058**	**20,0**	**4,8**	**19,9**	**4,2**	**7,9**
6. Сунженскій. кр. надѣльн.	4.632	214.925	29.182	185.743		247.349	46,4	6,3	53,4	7,4	7.3	5	155	25	132		100	31,0	4,5	20,0	6,7	8,0	489	25.428	2.543	22.885		26.748	52,0	5,2	54,7	10,0	7,6
владѣльч.	905	44.798	5.249	39.549		38.191	49,5	5,8	42,2	8,5	7,6	1	58	8	54		100	57,5	3,7	100,0	14,5	5,0	15	791	57	734		600	52,7	3,8	40,0	13,9	9,3
въ уѣздѣ.	**5.537**	**259.723**	**34.431**	**225.292**	**1,85**	**285.540**	**46,9**	**6,2**	**51,6**	**7,5**	**7,4**	**6**	**213**	**33**	**186**	**0,00**	**200**	**35,5**	**4,5**	**33,3**	**7,9**	**6,9**	**504**	**26.219**	**2.600**	**23.619**	**0,19**	**27.348**	**52,6**	**5,2**	**54,3**	**10,1**	**7,6**
7. Хасавъ-Юртовск. кр. надѣльн.	1.841	104.201	18.042	86.152		174 999	56,6	9,8	95,1	5,8	7,6	20	620	96	530		400	31,0	4,5	20,0	6,9	8,0	—	—	—	—		—	—	—	—	—	—
владѣльч.	378	20.714	3.326	17.388		32.130	54,8	8,8	85,0	6,2	9,0	—	—	—	—		—	—	—	—	—	—	—	—	—	—		—	—	—	—	—	—
въ уѣздѣ.	**2.219**	**124.915**	**21.368**	**103.547**	**1,49**	**207.129**	**56,3**	**9,6**	**93,3**	**5,8**	**7,8**	**20**	**620**	**96**	**530**	**0,01**	**400**	**31,0**	**4,5**	**20,0**	**6,9**	**8,0**	**—**	**—**	**—**	**—**	**—**	**—**	**—**	**—**	**—**	**—**	**—**
Въ губерніи.	**30.770**	**1.424.347**	**223.650**	**1.200.697**	**1,46**	**1.517.722**	**46,3**	**7,3**	**49,3**	**6,4**	**7,8**	**40**	**1.271**	**187**	**1.084**	**0,00**	**980**	**31,8**	**4,7**	**24,5**	**6,8**	**7,8**	**5.304**	**125.091**	**25.446**	**99.645**	**0,12**	**124.778**	**23,6**	**4,8**	**23,5**	**4,9**	**7,8**
кр. надѣльн.	26.614	1.224.111	196.188	1.027.923		1.351.180	46,0	7,4	50,8	6,2	7,7	29	899	135	768		580	31,0	4,5	20,0	6,9	8,0	3.880	84.048	18.186	65.862		81.840	21,7	4,7	21,1	4,6	7,8
владѣльч.	4.156	200.236	27.462	172.774		166.542	48,2	6,6	40,1	7,3	8,1	11	372	52	316		400	33,8	5,1	36,4	6,6	7,3	1.424	41.043	7.260	33.783		42.938	28,8	5,1	30,2	5,7	7,8

УѢЗДЫ.	Просо. Millet.											Кукуруза.			Ble de maïs.										Горохъ. Pois.									
	Посѣвная площадь 1895 г. въ десят.	Собрано.	Посѣяно.	Остатокъ. Абсолютный.	Остатокъ. На 1 душу населенія об. п.	Собрано соломы.	На казен. десят. Собрано.	На казен. десят. Посѣяно.	На казен. десят. Соломы.	Урожай самъ.	Вѣсъ четверти.	Посѣвная площадь 1895 г. въ десят.	Собрано.	Посѣяно.	Остатокъ. Абсолютный.	Остатокъ. На 1 душу населенія об. п.	Собрано соломы.	На казен. десят. Собрано.	На казен. десят. Посѣяно.	На казен. десят. Соломы.	Урожай самъ.	Вѣсъ четверти.	Посѣвная площадь 1895 г. въ десят.	Собрано.	Посѣяно.	Остатокъ. Абсолютный.	Остатокъ. На 1 душу населенія об. п.	Собрано соломы.	На казен. десят. Собрано.	На казен. десят. Посѣяно.	На казен. десят. Соломы.	Урожай самъ.	Вѣсъ четверти.
	Пудовъ.										Пуд.				Пудовъ.							Пуд.				Пудовъ.							Пуд.
	1	2	3	4	5	6	7	8	9	10	11	1	2	3	4	5	6	7	8	9	10	11	1	2	3	4	5	9	7	8	9	10	11
КУБАНСКАЯ.																																	
1. Екатеринодар. кр. надѣльн.	5.927	346.730	14.225	332.505		322.429	58,5	2,4	54,4	24,4	9,8	4.150	253.150	5.810	247.340		119.105	61,0	1,4	28,7	43,6	10,0	586	35.639	3.457	32.182		11.720	60,8	5,9	20,0	10,3	9,5
владѣльч.	2.160	130.464	4.752	125.712		142.776	60,4	2,2	66,1	27,5	9,6	958	70.221	1.533	68.688		90.244	73,3	1,6	94,2	45,8	9,9	315	10.490	1.985	8.505		18.207	33,3	6,3	57,8	5,3	10,0
въ уѣздѣ.	**8.087**	**477.194**	**18.977**	**458.217**	**3,09**	**465.205**	**59,0**	**2,3**	**57,5**	**25,1**	**9,7**	**5.108**	**323.371**	**7.343**	**316.028**	**2,13**	**209.349**	**63,3**	**1,4**	**41,0**	**44,0**	**10,0**	**901**	**46.129**	**5.442**	**40.687**	**0,27**	**29.927**	**51,2**	**6,0**	**33,2**	**8,5**	**9,6**
2. Баталпашинск. кр. надѣльн.	15.969	833.582	44.713	788.869		756.931	52,2	2,8	47,4	18,6	9,5	3.248	223.138	5.522	217.616		124.723	68,7	1,7	38,4	40,4	9,9	401	19.328	1.925	17.403		20.170	48,2	4,8	50,3	10,0	9,0
владѣльч.	1.449	84.332	3.767	80.565		69.262	58,2	2,6	47,8	22,4	9,6	481	29.389	671	28.716		20.539	61,1	1,4	42,7	43,7	9,7	46	2 047	322	1.725		2.659	44,5	7,0	57,8	6,4	10,0
въ уѣздѣ.	**17.418**	**917.914**	**48.480**	**869.434**	**5,21**	**826.193**	**52,7**	**2,8**	**47,4**	**18,9**	**9,5**	**3.729**	**252.527**	**6.195**	**246.332**	**1,48**	**145.262**	**67,7**	**1,7**	**39,0**	**40,8**	**9,9**	**447**	**21.375**	**2.247**	**19.128**	**0,01**	**22.829**	**47,8**	**5,0**	**51,1**	**9,5**	**9,1**
3. Ейскій. кр. надѣльн.	4 869	162 964	8.738	154.226		173.449	37,3	2,0	39,7	18,7	10,1	468	14.602	702	13.900		42.120	31,2	1,5	90,0	20,8	9,5	481	11.977	2.836	9.141		15.392	24,9	5,9	32,0	4,2	10,0
владѣльч.	1.290	58.308	2.838	55.470		57.276	45,2	2,2	44,4	20,5	9,8	206	6.427	396	6.036		5.768	31,2	1,9	28,0	16,4	9,5	78	4.758	499	4.259		7.800	61,0	6,4	100,0	9,5	10,0
въ уѣздѣ.	**5.659**	**221.272**	**11.576**	**209.696**	**1,09**	**230.725**	**39,1**	**2,1**	**40,8**	**19,1**	**10,0**	**674**	**21.029**	**1.098**	**19.936**	**0,10**	**47.888**	**31,2**	**1,6**	**71,1**	**19,2**	**9,5**	**559**	**16.735**	**3.335**	**13.400**	**0,07**	**23.192**	**29,9**	**6,0**	**41,5**	**5,0**	**10,0**
4. Кавказскій. кр. надѣльн.	9.538	492.161	21.937	470.224		507.422	51,6	2,3	53,2	22,4	10,0	966	19.320	1.352	17.968		47.624	20,0	1,4	49,3	14,3	10,0	473	10.553	2.176	8.377		28.380	22,1	4,6	60,0	4,8	10,0
владѣльч.	1.045	50.160	2.404	47.756		21.841	48,0	2,3	41,9	20,9	9,7	265	14.787	661	14.124		10.600	55,8	2,5	40,0	22,3	10,3	86	2.700	482	2.218		5.160	31,4	5,6	60,0	5,6	10,0
въ уѣздѣ.	**10.583**	**542.321**	**24.341**	**517.980**	**2,72**	**529.263**	**51,2**	**2,3**	**50,0**	**22,3**	**10,0**	**1.231**	**34.107**	**2.013**	**32.092**	**0,17**	**58.224**	**27,7**	**1,6**	**47,3**	**16,9**	**10,1**	**559**	**13.253**	**2.658**	**10.595**	**0,06**	**33.540**	**23,7**	**4,8**	**60,0**	**5,0**	**10,0**
5. Лабинскій. кр. надѣльн.	17.679	944.059	44.198	899.861		1.060.740	53,4	2,5	60,0	21,4	9,6	2.107	167.296	4.633	162.661		149.597	79,4	2,2	71,0	36,1	10,2	388	10.980	1.862	9.118		16.296	28,3	4,8	42,0	5,9	9,0
владѣльч.	1.853	114.515	4.447	110.068		120.816	61,8	2,4	65,2	25,8	10,1	2.437	201.296	3.656	197.640		174.002	82,6	1,5	71,4	55,1	9,9	72	4.111	295	3.816		1.519	57,1	4,1	21,1	13,9	10,5
въ уѣздѣ.	**19.532**	**1.058.574**	**48.645**	**1.009.929**	**4,06**	**1.181.556**	**54,2**	**2,5**	**60,5**	**21,8**	**9,7**	**4.544**	**368.592**	**8.289**	**360.301**	**1,45**	**323.599**	**81,4**	**1,8**	**71,2**	**44,5**	**10,0**	**460**	**15.091**	**2.157**	**12.934**	**0,05**	**17.815**	**82,8**	**4,7**	**38,7**	**7,0**	**9,4**
6. Майкопскій. кр. надѣльн.	8.192	436.634	22.938	413.696		389.939	53,3	2,8	47,6	19,0	9,6	4.558	258.894	8.207	250.690		224.709	56,8	1,8	49,3	31,6	10,1	381	17.869	2.705	15.164		15.545	46,9	7,1	40,8	6,6	10,2
владѣльч.	1.512	94.651	3.931	90.720		71.971	62,6	2,6	47,6	24,1	9,6	890	55.002	1.511	53.489		59.096	62,8	1,7	66,4	36,4	10,1	112	4.569	560	4.009		6.474	40,8	5,0	57,8	8,2	10,0
въ уѣздѣ.	**9.704**	**531.285**	**26.869**	**504.416**	**2,56**	**461.910**	**54,7**	**2,8**	**47,6**	**19,8**	**9,6**	**5.448**	**313.896**	**9.718**	**304.179**	**1,54**	**283.805**	**57,6**	**1,8**	**52,1**	**32,3**	**10,1**	**493**	**22.438**	**3.265**	**19.173**	**0,10**	**22.019**	**45,5**	**6,6**	**44,7**	**6,9**	**10,4**
7. Темрюкскій. кр. надѣльн.	4.346	228.600	10.865	217.735		241.638	52,6	2,5	55,6	21,0	10,0	3.253	182.819	4.880	177.939		215.999	56,2	1,5	66,4	37,5	9,8	516	23.684	2.116	21.568		26.832	45,9	4,1	52,0	11,2	10,0
владѣльч.	697	35.965	1.464	34.501		29.483	51,6	2,1	42,3	24,6	9,9	1.399	115.977	2.099	113.878		80.163	82,9	1,5	57,3	55,3	10,2	62	2.672	329	2.343		2.747	43,1	5,3	44,3	8,1	10,0
въ уѣздѣ.	**5.043**	**264.565**	**12.329**	**252.236**	**1,05**	**271.121**	**52,5**	**2,4**	**53,8**	**21,5**	**10,0**	**4.652**	**298.796**	**6.979**	**291.817**	**1,22**	**296.162**	**64,2**	**1,5**	**63,7**	**42,8**	**9 9**	**578**	**26.356**	**2.445**	**23.911**	**0,10**	**29.579**	**45,6**	**4,2**	**51,2**	**10,8**	**10,0**
Въ губерніи.	**76.026**	**4.013.125**	**191.217**	**3.821.908**	**2,76**	**3.965.973**	**52,8**	**2,5**	**52,2**	**21,0**	**9,7**	**25.386**	**1.612.318**	**41.633**	**1570.685**	**1,14**	**1.364.289**	**63,5**	**1.6**	**53,7**	**38,7**	**10,0**	**3.997**	**161.377**	**21.549**	**139.828**	**0,10**	**178.901**	**40,4**	**5.4**	**44,8**	**7,5**	**9,7**
кр. надѣльн.	66.020	3.444.730	167.614	3.277.116		3.452.548	52,2	2,5	52,3	20,6	9,7	18.750	1.119.219	31.105	1088.114		923 877	59,7	1,6	49,3	36,0	10,0	3.226	130.030	17.077	112.953		134.335	40,3	5,3	41,6	7,6	9,6
владѣльч.	10.006	568.395	23.603	544.792		513.425	56,8	2,4	51,3	24,1	9,7	6.636	493.099	10.528	482.571		440.412	74,3	1,6	66,4	46,8	10,0	771	31.347	4.472	26.875		44 566	40,7	5,8	57,8	7,0	10,2
ТЕРСКАЯ.																																	
1. Владикавказск. кр. надѣльн.	1.183	76.778	3.194	73.584		54.300	64,9	2,7	45,9	24,0	10,2	18.103	1.629.270	56.119	1573.151		1.145.920	90,0	3,1	63,3	29,0	10,9	70	2.870	385	2 485		1.841	41,0	5,5	26,3	7,5	10,7
владѣльч.	20	1.650	44	1.606		1.374	82,5	2,2	68,7	37,5	12,0	4.303	640.717	12.909	627.808		207.835	148,9	3,0	48,3	49,6	11,0	—	—	—	—		—	—	—	—	—	—
въ уѣздѣ.	**1.203**	**78.428**	**3.238**	**75.190**	**0,77**	**55.674**	**65,2**	**2,7**	**46,3**	**24,2**	**10,2**	**22.406**	**2.269.987**	**69.028**	**2200.959**	**22.48**	**1.353.755**	**101,3**	**3.1**	**60,4**	**32,8**	**10,9**	**70**	**2.870**	**385**	**2.485**	**0,03**	**1.841**	**41,0**	**5,5**	**26,3**	**7,5**	**10,7**
2. Грозненскій. кр. надѣльн.	8.956	696.777	35.824	660.953		704.837	77,8	4,0	78,7	19,5	9,1	39.958	2.449.425	155.836	2293.589		2.225.661	61,3	3,9	55,7	15,7	9,7	24	1.099	127	972		586	45,8	5,3	24,4	8,7	10,3
владѣльч.	29	2.651	55	2.596		1.905	91,4	1,9	65,7	48,2	8,0	434	26.083	1.432	24.651		25.389	60,1	3,3	58,5	18.2	9,7	—	—	—	—		—	—	—	—	—	—
въ уѣздѣ.	**8.985**	**699.428**	**35.879**	**663.549**	**3,32**	**706.742**	**77,8**	**4,0**	**78,7**	**19,5**	**9,1**	**40.392**	**2.475.508**	**157.268**	**2318.240**	**11,59**	**2.251.050**	**61,3**	**3,9**	**55,7**	**15,7**	**9,7**	**24**	**1.099**	**127**	**972**	**0,00**	**586**	**45,8**	**5,3**	**24,4**	**8,7**	**10,3**
3. Кизлярскій. кр. надѣльн.	13.801	770.096	45.513	724.553		1.113.741	55,8	3,3	80,7	16,9	9,6	24	1.469	77	1.392		2.496	61,2	3,2	104,0	19,1	9,5	72	2.268	454	1.814		4.529	31,5	6,3	62,9	5,0	9,1
владѣльч.	154	8.285	370	7.915		6.175	53,8	2,4	40,1	22,4	9,4	1	106	3	103		48	106,3	2,7	48,3	35,3	10,5	1	36	5	31		22	36,4	4,5	21,8	7,2	10,2
въ уѣздѣ.	**13.955**	**778.381**	**45.913**	**732.468**	**7,72**	**1.119.916**	**55,8**	**3,3**	**80,3**	**17,0**	**9,6**	**25**	**1.575**	**80**	**1.495**	**0,02**	**2.544**	**63,0**	**3,2**	**101,7**	**19,7**	**9,5**	**73**	**2.304**	**459**	**1.845**	**0,02**	**4.551**	**31,6**	**6,3**	**62,3**	**5,0**	**9,1**
4. Пальчикскій. кр. надѣльн.	17.093	1.237.533	76.919	1,160.614		864.906	72,4	4,5	50,6	16,1	9,7	7.703	450.626	13.865	436.761		458.329	58 5	1,8	59,5	32,5	9,8	3	137	16	121		73	45,8	5,3	24,4	8,6	10,3
владѣльч.	1.345	117.419	6.053	111.366		74.513	87,3	4,5	55,4	19,4	9,5	929	58.341	2.044	56.297		44.871	62,8	2,2	48,3	28,5	9,5	—	—	—	—		—	—	—	—	—	—
въ уѣздѣ.	**18.438**	**1.354.952**	**82.972**	**1.271.980**	**13,53**	**939.419**	**73,5**	**4,5**	**51,0**	**16,3**	**9,7**	**8.632**	**508.967**	**15.909**	**493.058**	**5,25**	**503.200**	**59,0**	**1,8**	**58,3**	**32,0**	**9,8**	**3**	**137**	**16**	**121**	**0,00**	**73**	**45,8**	**5,3**	**24,4**	**8,6**	**10,3**
5. Пятигорскій. кр. надѣльн.	43.918	3.254.324	127.362	3.126.962		1.809.422	74,1	2,9	41,2	25,6	9,9	201	7.779	505	7.276		5.688	38,7	2 5	28,3	15,5	9,6	236	10.620	1.274	9.346		5.192	45,0	5,4	22,0	8,3	10,6
владѣльч.	7.447	558.525	21.596	536.929		313.519	75,0	2,9	42,1	25,9	9,9	200	16.480	540	15.940		5.660	82,4	2,7	28,3	30,5	10,3	65	2.282	293	1.989		1.313	35,1	4,5	20,2	7,8	10,3
въ уѣздѣ.	**51.365**	**3.812.849**	**148.958**	**3 663.891**	**25,84**	**2.122.941**	**74,2**	**2,9**	**41,3**	**25,6**	**9,9**	**401**	**24.259**	**1.045**	**23.216**	**0,16**	**11.348**	**60,5**	**2,6**	**28,3**	**23,3**	**10,1**	**301**	**12.902**	**1.567**	**11.335**	**0,08**	**6.505**	**42,9**	**5,2**	**21,6**	**8,2**	**10,5**
6. Сунженскій. кр. надѣльн.	14.977	1.430.304	49.424	1 380.880		1.162.215	95,5	3,3	77,6	28,9	10,0	32.955	2.926.404	95.576	2830.834		2.016.846	88,8	2,9	61,2	30,6	10,6	99	6.069	436	5.633		2.416	61,3	4,4	24,4	13,9	10,0
владѣльч.	1.434	121.890	4.445	117.445		71.987	85,0	3,1	50,2	27,4	10,0	2.171	167.601	5.645	161.956		119.405	77,2	2 6	55,0	29,7	10,0	2	73	9	64		44	36,4	4,5	21,8	8,1	10,2
въ уѣздѣ.	**16.411**	**1.552.194**	**53.869**	**1.498.325**	**12,31**	**1.234.202**	**94,6**	**3,3**	**75,2**	**28,8**	**10,0**	**35.126**	**3.094.005**	**101.221**	**2992.790**	**24,59**	**2.136.251**	**88,1**	**2,9**	**60,8**	**30,6**	**10,6**	**101**	**6.142**	**445**	**5.697**	**0,05**	**2.460**	**60,8**	**4,4**	**24,4**	**13,8**	**10,0**
7. Хасавъ-Юртовск. кр. надѣльн.	1.224	54.590	2.815	51.775		55.325	44,6	2,3	45,2	19,4	9,1	6.735	418.917	13.470	405.447		436.428	62,2	2,0	64,8	31.1	9,2	—	—	—	—		—	—	—	—	—	—
владѣльч.	316	10.902	1 074	9.828		10 017	34.5	3,4	31,7	10,2	9,5	794	29.854	1.113	28.742		23.502	37,6	1,4	29,6	26,9	8,3	6	300	30	270		253	50,0	5,0	42,1	10,0	10,0
въ уѣздѣ.	**1.540**	**65.492**	**3 889**	**61.603**	**0,88**	**65.342**	**42,5**	**2,5**	**42,4**	**16,8**	**9,2**	**7.529**	**448.771**	**14.583**	**434.189**	**6,23**	**459.930**	**59,6**	**1,9**	**61,1**	**30,8**	**9,1**	**6**	**300**	**30**	**270**	**0,00**	**253**	**50,0**	**5,0**	**42,1**	**10,0**	**10,0**
Въ губерніи.	**111.897**	**8.341.724**	**374 718**	**7.967.006**	**9,71**	**6.244.236**	**74,5**	**3,3**	**55,8**	**22,3**	**9,8**	**114.511**	**8.823.072**	**359.125**	**8463.947**	**10,32**	**6.718.078**	**77,0**	**3,1**	**58,7**	**24,6**	**10,3**	**578**	**25.754**	**3.029**	**22.725**	**0,03**	**16.269**	**44,6**	**5,2**	**28,1**	**8,5**	**10,3**
кр. надѣльн.	101.152	7.520.402	341.081	7.179.321		5.764.746	74,3	3,4	57,0	22,0	9,8	105.679	7.883.890	335.446	7548.450		6.291.368	74,6	3,2	59,5	23,5	10,2	504	23.063	2.692	20.371		14.637	45,8	5,4	29,0	8,6	10,3
владѣльч.	10.745	821.322	33.637	787.685		479.490	76,4	3,1	46,5	24,4	9,8	8.832	939.182	23.680	915.497		426.710	106,3	2,7	49,5	39,7	10,5	74	2.691	337	2.354		1.632	36,4	4,6	22,1	8,0	10,2

УѢЗДЫ.	Чечевица. Lentille.											Бобы.			Fèves.										Картофель. Pommes de terre.										
	Посѣвная площадь 1895 г. въ десят.	Собрано.	Посѣяно.	Остатокъ. Абсолютный.	Остатокъ. На 1 душу населенія об. п.	Собрано соломы.	На казен. десят. Собрано.	На казен. десят. Посѣяно.	На казен. десят. Соломы.	Урожай самъ.	Вѣсъ четверти. Пуд.	Посѣвная площадь 1895 г. въ десят.	Собрано.	Посѣяно.	Остатокъ. Абсолютный.	Остатокъ. На 1 душу населенія об. п.	Собрано соломы.	На казен. десят. Собрано.	На казен. десят. Посѣяно.	На казен. десят. Соломы.	Урожай самъ.	Вѣсъ четверти. Пуд.	Посѣвная площадь 1895 г. въ десят.	Собрано.	Посѣяно.	Остатокъ. Абсолютный.	Остатокъ. На 1 душу населенія об. п.	Собрано соломы.	На казен. десят. Собрано.	На казен. десят. Посѣяно.	На казен. десят. Соломы.	Урожай самъ.	Вѣсъ четверти. Пуд.
	П у д о в ъ.											П у д о в ъ.											П у д о в ъ.										
	1	2	3	4	5	6	7	8	9	10	11	1	2	3	4	5	6	7	8	9	10	11	1	2	3	4	5	6	7	8	9	10	11
КУБАНСКАЯ.																																	
1. Екатеринодар. кр. надѣльн.	251	35.667	2.962	32.705		11.697	142,1	11,8	46,6	12,0	10,0	206	13.843	1.112	12.731		6.613	67,2	5,4	32,1	12,4	10,4	5.969	1.744.142	322.326	1.421.816		—	292,2	54,0	—	5,4	9,3
владѣльч.	181	24.109	1.846	22.263		6.987	133,2	10,2	38,6	13,1	10,0	121	14.520	968	13.552		7.998	120,0	8,0	66,1	15,0	10,0	1.203	308.690	65.203	243.487		—	256,6	54,2	—	4,7	9,3
въ уѣздѣ.	**432**	**59.776**	**4.808**	**54.968**	**0,37**	**18.684**	**138,4**	**11,1**	**43,3**	**12,4**	**10,0**	**327**	**28.363**	**2.080**	**26.283**	**0,18**	**14.611**	**86,7**	**6,4**	**44,7**	**13,6**	**10,2**	**7.172**	**2.052.832**	**387 529**	**1.665.303**	**11,24**	**—**	**286,2**	**54,0**	**—**	**5,3**	**9,3**
2. Баталпашинск. кр. надѣльн.	45	2.097	216	1.881		1.881	46,6	4,8	41,8	9,7	10,3	201	15.216	925	14.291		6.452	75,7	4,6	32,1	16,4	10,2	8.851	2.291.524	425.733	1.865.791		—	258,9	48,1	—	5,4	9,2
владѣльч.	5	486	39	447		198	97,2	7,8	39,5	12,5	10,0	53	1.113	138	975		3.503	21,0	2,6	66,1	8,1	8.7	994	295.218	43.835	251.383		—	297,0	44,1	—	6,7	9,4
въ уѣздѣ.	**50**	**2.583**	**255**	**2.328**	**0,01**	**2.079**	**51,7**	**5,1**	**41,6**	**10,1**	**10,2**	**254**	**16.329**	**1.063**	**15.266**	**0,09**	**9.955**	**68,2**	**4,2**	**39,2**	**15,4**	**10,1**	**9.845**	**2.586.742**	**469.568**	**2.117.174**	**12,69**	**—**	**262,7**	**47,7**	**—**	**5,5**	**9,2**
3. Ейский. кр. надѣльн.	334	16.399	1.770	14.629		8.250	49,1	5,3	24,7	9,3	10,0	133	9.736	599	9.137		6.384	73,2	4,5	48,0	16,3	10,0	3.612	958.986	200.466	758.520		—	265,5	55,5	—	4,8	10,7
владѣльч.	77	3.504	370	3.134		3.311	45,5	4,8	43,0	9,5	10,0	187	8.976	1.870	7.106		14.960	48,0	10,0	80,0	4,8	10,0	837	201.647	41.528	160.119		—	244,5	53,2	—	4,6	10,7
въ уѣздѣ.	**411**	**19.903**	**2.140**	**17.763**	**0,09**	**11.561**	**48,4**	**5,2**	**28,1**	**9,3**	**10,0**	**320**	**18.712**	**2.469**	**16 243**	**0,08**	**21.344**	**58,5**	**7,7**	**66,7**	**7,6**	**10,0**	**4.449**	**1.163.633**	**244.994**	**918.639**	**4,79**	**—**	**261,5**	**55,1**	**—**	**4,7**	**10,7**
4. Кавказский. кр. надѣльн.	334	8.751	1.837	6.914		13.360	26,2	5,5	40,0	4,6	11,0	226	16.814	1.718	15.096		7.910	74,4	7,6	35,0	9,8	10,4	2.933	889.872	152.809	737.063		—	303,4	52,1	—	5,8	9,2
владѣльч.	21	773	74	699		651	36,8	3,5	31,0	10,5	10,0	83	2.556	448	2.108		3.901	30,8	5,4	47,0	5,7	10,2	578	163.169	32.310	130.859		—	282,3	55,9	—	5,1	10,3
въ уѣздѣ.	**355**	**9.524**	**1.911**	**7.613**	**0,04**	**14.011**	**26,8**	**5,4**	**39,5**	**5,0**	**10,9**	**309**	**19.370**	**2.166**	**17.204**	**0,09**	**11.811**	**62,7**	**7,0**	**38,2**	**8,9**	**10,4**	**3.511**	**1.053.041**	**185.119**	**867.922**	**4,55**	**—**	**299,9**	**52,7**	**—**	**5,7**	**9,4**
5. Лабинский. кр. надѣльн.	153	6.426	581	5.845		11.475	42,0	3,8	75,0	11,1	10,0	144	13.723	893	12.830		4.147	95,3	6,2	28,8	15,4	10,1	7.629	3.127.127	399.760	2.727.367		—	409,9	52,4	—	7,8	9,8
владѣльч.	22	854	62	792		939	38,8	2,8	42,7	13,8	10,0	35	3.329	291	3.038		1.442	95,1	8,3	41,2	11,4	12,0	802	241.803	36.973	204.830		—	301,5	46,1	—	6,5	9,7
въ уѣздѣ.	**175**	**7.280**	**643**	**6.637**	**0,03**	**12.414**	**41,6**	**3,6**	**70,9**	**11,3**	**10,0**	**179**	**17.052**	**1.184**	**15.868**	**0,06**	**5.589**	**95,3**	**6,6**	**31.2**	**14,4**	**10,4**	**8.431**	**3.368.930**	**436.733**	**2.932.197**	**11,78**	**—**	**399,6**	**51,8**	**—**	**7,7**	**9,8**
6. Майкопский. кр. надѣльн.	141	8.756	931	7.825		5.894	62,1	6,6	41,8	9,4	10,1	160	9.328	704	8.624		4.800	58,3	4,4	30,0	13,3	12,0	3.347	835.077	146.264	688.813		—	249,5	43,7	—	5,7	8,9
владѣльч.	47	4.568	367	4.201		1.857	97,2	7,8	39,5	12,4	10,0	70	7.168	385	6.783		4.480	12,4	5,5	64,0	18,6	10,1	1.326	403.237	61.526	341.711		—	304,1	46,4	—	6,6	8,2
въ уѣздѣ.	**188**	**13.324**	**1.298**	**12.026**	**0,06**	**7.751**	**70,9**	**6,9**	**41,2**	**10,3**	**10,1**	**230**	**16.496**	**1.089**	**15.407**	**0,08**	**9.280**	**71,7**	**4,7**	**40,3**	**15,1**	**11,1**	**4.673**	**1.238.314**	**207.790**	**1.030.524**	**5,23**	**—**	**265,0**	**44,5**	**—**	**6,0**	**8,7**
7.Темрюкский. кр. надѣльн.	319	19.810	2.105	17.705		13.334	62,1	6,6	41,8	9,4	10,1	162	4.082	680	3.402		3.240	25,2	4,2	20,0	6,0	9,5	3.688	849.715	194 726	654.989		—	230,4	52,8	—	4,4	9,4
владѣльч.	33	3.208	257	2.951		1.304	97,2	7,8	39,5	12,4	10,0	8	549	60	489		529	68,6	7,5	66,1	9,2	10,1	719	189.744	40.408	149.336		—	263,9	56,2	—	4,7	9,9
въ уѣздѣ.	**352**	**23.018**	**2.362**	**20.656**	**0,09**	**14.638**	**65,4**	**6,7**	**41,6**	**9,7**	**10,1**	**170**	**4.631**	**740**	**3.891**	**0,02**	**3.769**	**27,2**	**4,4**	**22,2**	**6,3**	**9,6**	**4.407**	**1.039.459**	**235.134**	**804 325**	**3,35**	**—**	**235,9**	**53,4**	**—**	**4,4**	**9,5**
Въ губерніи.	**1.963**	**135.408**	**13.417**	**121 991**	**0,09**	**81.138**	**69,0**	**6,8**	**41,3**	**10,1**	**10,1**	**1.789**	**120.953**	**10.791**	**110.162**	**0,08**	**76.359**	**67,6**	**6,6**	**42,7**	**11,2**	**10,3**	**42.488**	**12.502.951**	**2.166.867**	**10.336 084**	**7,47**	**—**	**294,3**	**51,0**	**—**	**5,8**	**9,5**
кр. надѣльн.	1.577	97.906	10.402	87.504		65.891	62,1	6,6	41,8	9,4	10,1	1.232	82.742	6.631	76.111		39.546	67,2	5,4	32,1	12,5	10,4	36.029	10.696.443	1.842.084	8.854.359		—	296,9	51,1	—	5,8	9,5
владѣльч.	386	37.502	3.015	34.487		15.247	97,2	7,8	39,5	12,4	10,0	557	38.211	4.160	34.051		36.813	68,4	7,5	66,1	9,2	10,1	6.459	1.806.508	324.783	1.481.725		—	279,7	50,3	—	5,6	9,4
ТЕРСКАЯ.																																	
1. Владикавказск. кр. надѣльн.	—	—	—	—		—	—	—	—	—		95	4.038	713	3.325		4.826	42,5	7,5	50,8	5,7	10,2	790	155.867	35.313	120.554		—	197,3	44,7	—	4,4	9,4
владѣльч.	—	—	—	—		—	—	—	—	—		3	157	12	145		90	52,2	3,9	30,0	13,1	11,3	99	27.255	6.504	20.751		—	275,3	65,7	—	4,2	10,0
въ уѣздѣ.	**—**	**—**	**—**	**—**	**—**	**—**	**—**	**—**	**—**	**—**	**—**	**98**	**4.195**	**725**	**3.470**	**0,04**	**4.916**	**42,8**	**7,4**	**50,2**	**5,8**	**10,2**	**889**	**183.122**	**41.817**	**141.305**	**1,44**	**—**	**206,0**	**47,0**	**—**	**4,4**	**9,5**
2. Грозненскій. кр. надѣльн.	—	—	—	—		—	—	—	—	—	—	—	—	—	—		—	50,6	2,9	40,0	14,0	8,0	29	5.768	1.366	4.402		—	198,9	47,1	—	4,2	9,5
владѣльч.	1	17	5	12		18	16,6	4,6	18,3	3,4	10,0	—	—	—	—		—	—	—	—	—	—	2	612	87	525		—	305,9	43,6	—	7,0	10,4
въ уѣздѣ.	**1**	**17**	**5**	**12**	**0,00**	**18**	**16,6**	**4,6**	**18,3**	**3,4**	**10,0**	**—**	**—**	**—**	**—**	**—**	**—**	**—**	**—**	**—**	**—**	**—**	**31**	**6.380**	**1.453**	**4.927**	**0,02**	**—**	**205,8**	**46,9**	**—**	**4,4**	**9,6**
3. Кизлярский. кр. надѣльн.	87	3.323	489	2.834		7.734	38,2	5,5	88,9	6,8	9,4	43	2.468	215	2.253		2.021	57,4	5,0	47,0	11,5	9,4	58	19.720	1.549	18.171		—	340,0	26,7	—	2,7	8,0
владѣльч.	4	21	10	11		117	5,3	2,5	29,2	2,1	9,9	—	—	—	—		—	14,3	3,1	30,0	4,6	11,3	2	275	54	221		—	137,3	27,0	—	5,1	9,0
въ уѣздѣ.	**91**	**3.344**	**499**	**2.845**	**0,03**	**7.851**	**36,7**	**5,5**	**86,3**	**6,7**	**9,4**	**43**	**2.468**	**215**	**2 253**	**0,02**	**2.021**	**57,6**	**5,0**	**47,0**	**11,5**	**9,4**	**60**	**19.995**	**1.603**	**18.392**	**0,19**	**—**	**333,3**	**26,7**	**—**	**2,5**	**8.0**
4. Нальчикскій. кр. надѣльн.	3	129	16	113		152	43,1	5,4	50,6	8,1	10,0	5	258	29	229		254	51,5	5,7	50,8	8,9	10,2	273	61.916	8.490	53.426		—	226,8	31,1	—	7,3	10,0
владѣльч.	—	—	—	—		—	—	—	—	—	—	—	—	—	—		—	—	—	—	—	—	221	72.665	8.111	64.554		—	328,8	36,7	—	9,0	10,3
въ уѣздѣ.	**3**	**129**	**16**	**113**	**0,00**	**152**	**43,1**	**5,4**	**50,6**	**8,1**	**10,0**	**5**	**258**	**29**	**229**	**0,02**	**254**	**51,5**	**5,7**	**50,8**	**8,9**	**10,2**	**494**	**134.581**	**16.601**	**117.980**	**1,26**	**—**	**272,4**	**33,6**	**—**	**8,1**	**10,2**
5. Пятигорскій. кр. надѣльн.	144	6.624	749	5.875		3.960	46,0	5,2	27,5	8,8	10,4	202	10.625	1.010	9.615		10.262	52,6	5,0	50,8	10,5	10,9	6.142	2.031.774	304.029	1.727.745		—	330,8	49,5	—	6,7	10,4
владѣльч.	19	654	80	574		794	34,4	4,2	41,8	8,2	9,5	73	3.811	285	3.526		2.190	52,2	3,9	30,0	13,4	11,3	1.335	405.440	55.536	349.904		—	303,7	41,6	—	7,3	10,4
въ уѣздѣ.	**163**	**7.278**	**829**	**6.449**	**0,05**	**4.754**	**44,7**	**5,1**	**29,5**	**8,8**	**10,3**	**275**	**14.436**	**1.295**	**13.141**	**0,09**	**12.452**	**52,5**	**4,7**	**45,3**	**11,1**	**11,0**	**7.477**	**2.437.214**	**359.565**	**2.077.649**	**14,65**	**—**	**326,0**	**48,1**	**—**	**6,8**	**10,4**
6. Сунженскій. кр.надѣльн.	53	2.284	286	1.998		2.682	43,1	5,4	50,6	8,0	10,0	103	4.913	433	4.480		4.326	47,7	4,2	42,0	11,3	10,0	2.177	595.410	110.156	485.254		—	273,5	50,6	—	5,4	10,0
владѣльч.	1	29	4	25		39	28,8	4,0	38,7	7,3	9,5	3	157	12	145		90	52,2	3,9	30,0	13,1	11,3	195	60.821	10.589	50.232		—	311,9	54,3	—	5,7	10,5
въ уѣздѣ.	**54**	**2.313**	**290**	**2.023**	**0,02**	**2.721**	**42,8**	**5,4**	**50,4**	**8,0**	**10,0**	**106**	**5.070**	**445**	**4.625**	**0,04**	**4.416**	**47,8**	**4,2**	**41,7**	**11,4**	**10,0**	**2.372**	**656.231**	**120.745**	**535.486**	**4,40**	**—**	**276,7**	**50,9**	**—**	**5,4**	**10,0**
7.Хасавъ-Юртовск. кр. надѣльн.	3	129	16	113		152	43,1	5,4	50,6	8,1	10,0	50	3.345	420	2.925		3.600	66,9	8,4	72,0	8,0	9,0	49	14.303	1.872	12.431		—	291,9	38,2	—	7,6	8,3
владѣльч.	2	58	8	50		77	28,8	4,0	38,7	7,3	9,5	—	—	—	—		—	—	—	—	—	—	7	2.141	305	1.836		—	305,9	43,6	—	7.0	10,4
въ уѣздѣ.	**5**	**187**	**24**	**163**	**0,00**	**229**	**37,4**	**4,8**	**45,8**	**7,8**	**9,8**	**50**	**3.345**	**420**	**2.925**	**0,04**	**3.600**	**66,9**	**8,4**	**72,0**	**8,0**	**9,0**	**56**	**16.444**	**2.177**	**14.267**	**0,20**	**—**	**293,6**	**38,9**	**—**	**7,6**	**8,5**
Въ губерніи.	**317**	**13.268**	**1.663**	**11.605**	**0,01**	**15.725**	**41,9**	**5,2**	**49,6**	**8,0**	**10,0**	**577**	**29.772**	**3.129**	**26.643**	**0,03**	**27.659**	**51,6**	**5,4**	**47,9**	**9,5**	**10,3**	**11.379**	**3.453.967**	**543.961**	**2.910.006**	**3,55**	**—**	**303,5**	**47,8**	**—**	**6,3**	**10,2**
кр. надѣльн.	290	12.489	1.556	10.933		14.680	43,1	5,4	50,6	8,0	10,0	498	25.647	2.820	22.827		25.289	51,5	5,7	50,8	9,1	10,2	9.518	2.884.758	462.775	2.421.983		—	303,1	48,6	—	6,2	10,2
владѣльч.	27	779	107	672		1.045	28,9	4,0	38,7	7,3	9,5	79	4.125	309	3.816		2.370	52,2	3,9	30,0	13,3	11,3	1.861	569.209	81.186	488.023		—	305,9	43,6	—	7,0	10,4

УѢЗДЫ.	Ленъ. Lin.											Конопля. Chanvre.										
	Посѣвная площадь 1895 г. въ десят.	Собрано.	Посѣяно.	Остатокъ. Абсолютный.	Остатокъ. На 1 душу населенія об. п.	Собрано волокна.	На казенную десятину. Собрано.	На казенную десятину. Посѣяно.	На казенную десятину. Волокна.	Урожай самъ.	Вѣсъ четверти. Пудовъ.	Посѣвная площадь 1895 г. въ десят.	Собрано.	Посѣяно.	Остатокъ. Абсолютный.	Остатокъ. На1 душу населенія об. п.	Собрано волокна.	На казенную десятину. Собрано.	На казенную десятину. Посѣяно.	На казенную десятину. Волокна.	Урожай самъ.	Вѣсъ четверти. Пудовъ.
				Пудовъ.											Пудовъ.							
	1	2	3	4	5	6	7	8	9	10	11	1	2	3	4	5	6	7	8	9	10	11
КУБАНСКАЯ.																						
1. Екатеринодарск. кр. надѣльн.	442	19.448	1.149	18.299		8.840	44,0	2,6	20,0	16,9	9,7	1.401	36.146	7,145	29.001		39.929	25,8	5,1	28,5	5,1	8,0
владѣльч.	276	13.282	745	12.537		4.112	47,4	2,7	14,9	17,8	9,9	530	14.873	3.763	11.110		12.084	28,1	7,1	22,8	4,0	8,3
въ уѣздѣ.	**718**	**32.730**	**1.894**	**30.836**	—	**12.952**	**45,6**	**2,6**	**18,0**	**17,3**	**9,8**	**1.931**	**51.019**	**10.908**	**40.111**	—	**52.013**	**26,4**	**5,6**	**26,9**	**4,7**	**8,1**
2. Баталпашинск. кр. надѣльн.	207	8.218	538	7.680		5.279	39,7	2,6	25,5	15,3	9,6	1.492	27.304	8,206	19.098		26.259	18,3	5,5	17,6	3,3	7,3
владѣльч.	362	12.453	869	11.584		10.060	34,4	2,4	30,0	14,3	9,9	221	4.287	1.608	2.679		5.812	19,4	7,6	26,3	2,5	8,1
въ уѣздѣ.	**569**	**20.671**	**1.407**	**19.264**	—	**16.139**	**36,3**	**2,5**	**28,4**	**14,7**	**9,8**	**1.713**	**31.591**	**9.814**	**21.777**	—	**32.071**	**18,4**	**5,7**	**18,7**	**3,2**	**7,4**
3. Ейский. кр. надѣльн.	333	17.150	833	16.317		13.686	51,5	2,5	41,1	20,6	10,0	2.189	23.422	14.229	9.193		71.799	10,7	6,5	32,8	1,6	7,4
владѣльч.	309	14.616	680	13.936		6.396	47,3	2,2	20,7	21,5	10,0	123	4.920	923	3.997		3.899	40,0	7,5	31,7	5,3	7,4
въ уѣздѣ.	**642**	**31.766**	**1.513**	**30.253**	—	**20.082**	**49,5**	**2,4**	**31,3**	**21,0**	**10,0**	**2.312**	**28.342**	**15.152**	**13.190**	—	**75.698**	**12,3**	**6,6**	**32,7**	**1,9**	**7,4**
4. Кавказский. кр. надѣльн.	909	39.632	2.545	37.087		41.360	43,6	2,8	45,5	15,6	10,1	2.451	43.628	14.216	29.412		120.344	17,8	5,8	49,1	3,1	7,2
владѣльч.	760	39.444	4.256	35.188		32.528	51,9	5,6	42,8	9,3	9,9	334	8.383	2.004	6.379		11.991	25,1	6,0	35,9	4,2	6,0
въ уѣздѣ.	**1.669**	**79.076**	**6.801**	**72.275**	—	**73.888**	**47,4**	**4,1**	**44,1**	**11,6**	**10,0**	**2.785**	**52.011**	**16.220**	**35.791**	—	**132.335**	**18,7**	**5,8**	**47,5**	**3,2**	**7,0**
5. Лабинский. кр. надѣльн.	652	29.340	1.826	27.514		18.321	45,0	2,8	28,1	16,1	10,0	2.146	37.770	12.447	25.323		41.847	17,6	5,8	19,5	3,0	7,1
владѣльч.	1.607	77.297	4.982	72.315		52.549	48,1	3,1	32,7	15,5	9,6	214	6.548	1.733	4.815		10.315	30,6	8,1	48,2	3,8	8,1
въ уѣздѣ.	**2.259**	**106.637**	**6.808**	**99.829**	—	**70.870**	**47,2**	**3,0**	**31,4**	**15,7**	**9,7**	**2.360**	**44.318**	**14.180**	**30.138**	—	**52.162**	**18,8**	**6,0**	**22,1**	**3,1**	**7,2**
6. Майкопский. кр. надѣльн.	120	3.024	468	2.556		2.640	25,2	3,9	22,0	6,5	9,3	1.153	17.295	7.149	10.146		27.096	15,0	6,2	23,5	2,4	6,6
владѣльч.	94	1.062	216	846		1.504	11,3	2,3	16,0	4,9	9,8	364	6.188	2.439	3.749		8.809	17,0	6,7	24,2	2,5	6,9
въ уѣздѣ.	**214**	**4 086**	**684**	**3.402**	—	**4.144**	**19,1**	**3,2**	**19,4**	**6,0**	**9,4**	**1.517**	**23.483**	**9.588**	**13 895**	—	**35.905**	**15,5**	**6,3**	**23,7**	**2,4**	**6,7**
7. Тимрюкскій. кр. надѣльн.	2.615	82.896	8.368	74.528		44.455	31,7	3,2	17,0	9,9	10,0	1.076	19.260	6.994	12.266		29.698	17,9	6,5	27,6	2,8	8,2
владѣльч.	1.778	55 829	5.690	50.139		88.900	31,4	3,2	50,0	9,8	10,0	125	4.463	838	3.625		4.438	35,7	6,7	35,5	5,3	7,0
въ уѣздѣ.	**4.393**	**138.725**	**14.058**	**124.667**	—	**133.355**	**31,6**	**3,2**	**30,4**	**9,9**	**10,0**	**1.201**	**23.723**	**7.832**	**15.891**	—	**34.136**	**19,8**	**6,5**	**28,4**	**3,0**	**7,9**
Въ губерніи.	**10.464**	**413.691**	**33.165**	**380.526**	—	**331.430**	**39,5**	**3,2**	**31,7**	**12,5**	**9,9**	**13.819**	**254.487**	**83.694**	**170.793**	—	**414.320**	**18,4**	**6,1**	**30,0**	**3,0**	**7,4**
кр. надѣльн.	5.278	199.708	15.727	183.981		134.581	37,8	3,0	25,5	12,7	10,0	11.908	204.825	70.386	134.439		356.972	17,2	5,9	30,0	2,9	7,4
владѣльч.	5.186	213.983	17.438	196.545		196.849	41,3	3,4	38,0	12,3	9,8	1.911	49.662	13.308	36.354		57.348	26,0	7,0	30,0	3,7	7,4
ТЕРСКАЯ.																						
1. Владикавказск. кр. надѣльн.	—	—	—	—		—	—	—	—	—	—	—	—	—	—		—	—	—	—	—	—
владѣльч.	—	—	—	—		—	—	—	—	—	—	—	—	—	—		—	—	—	—	—	—
въ уѣздѣ.	—	—	—	—	—	—	—	—	—	—	—	—	—	—	—	—	—	—	—	—	—	—
2. Грозненскій. кр. надѣльн.	2.813	106.050	10.689	95.361		95.642	37,7	3,8	34,0	9,9	10,0	—	—	—	—		—	—	—	—	—	—
владѣльч.	52	1.149	161	988		2.080	22,1	3,1	40,0	7,1	9,4	—	—	—	—		—	—	—	—	—	—
въ уѣздѣ.	**2.865**	**107.199**	**10.850**	**96.349**	—	**97.722**	**37,4**	**3,8**	**34,1**	**9,9**	**10,0**	—	—	—	—	—	—	—	—	—	—	—
3. Кизлярскій. кр. надѣльн.	508	23.470	2.184	21.286		22.860	46,2	4,3	45,0	10,7	10,6	72	922	252	670		778	12,8	3,5	10,8	3,7	5,0
владѣльч.	32	1.469	125	1.344		406	45,9	3,9	12,7	11,8	10,0	—	—	—	—		—	—	—	—	—	—
въ уѣздѣ.	**540**	**24.939**	**2.309**	**22.630**	—	**23.266**	**46,2**	**4,3**	**43,1**	**10,8**	**10,6**	**72**	**922**	**252**	**670**	—	**778**	**12,8**	**3,5**	**10,8**	**3,7**	**5,0**
4. Нальчикскій. кр. надѣльн.	4.343	185.880	20.412	165.468		207.161	42,8	4,7	47,7	9,1	9,8	9	204	36	168		265	22,7	4,0	29,4	5,7	7,2
владѣльч.	863	38.490	3.366	35.124		32.276	44,6	3,9	37,4	11,4	8,8	9	189	72	117		144	21,0	8,0	16,0	2,6	7,0
въ уѣздѣ.	**5.206**	**224.370**	**23.778**	**200.592**	—	**239.437**	**43,1**	**4,6**	**46,0**	**9,4**	**9,6**	**18**	**393**	**108**	**285**	—	**409**	**21,8**	**6,0**	**22,7**	**3,6**	**7,1**
5. Пятигорскій. кр. надѣльн.	62.238	2.371 268	199.162	2,172.106		2.358.820	38,1	3,2	37,9	11,9	9,9	1.178	28.743	3.770	24.973		39.463	24,4	3,2	33,5	7,6	7,4
владѣльч.	18.047	696.614	59.555	637.059		725.489	38,6	3,3	40,2	11,7	9,9	230	4.692	828	3.864		7.682	20,4	3,6	33,4	5,7	7,0
въ уѣздѣ.	**80.285**	**3.067.882**	**258.717**	**2.809.165**	—	**3.084.309**	**38,2**	**3,2**	**38,4**	**11,9**	**9,9**	**1.408**	**33.435**	**4.598**	**28.837**	—	**47.145**	**23,7**	**3,3**	**33,5**	**7,3**	**7,3**
6. Сунженскій. кр. надѣльн.	2.773	88.736	10.537	78.199		99.828	32,0	3,8	36,0	8,4	9,2	644	13.395	3.606	9.789		15.456	20,8	5,6	24,0	3,7	7,0
владѣльч.	1.727	65.626	6.217	59.409		49.910	38,0	3,6	28,9	10,6	10,0	8	162	46	116		180	20,2	5,7	22,5	3,5	7,0
въ уѣздѣ.	**4.500**	**154.362**	**16.754**	**137.608**	—	**149.738**	**34,3**	**3,7**	**33,3**	**9,2**	**9,5**	**652**	**13.557**	**3.652**	**9.905**	—	**15.636**	**20,8**	**5,6**	**24,0**	**3,7**	**7,0**
7. Хасавъ.-Юртовск. кр. надѣльн.	128	3.891	269	3,622		3.712	30,4	2,1	29,0	14,5	8,8	3	68	12	56		88	22,7	4,0	29,4	5,7	7,2
владѣльч.	1.049	52,765	3.567	49.198		47.215	50,3	3,4	45,0	14,8	9,3	—	—	—	—		—	—	—	—	—	—
въ уѣздѣ.	**1.177**	**56.656**	**3.836**	**52.820**	—	**50.927**	**48,1**	**3,3**	**43,3**	**14,8**	**9,3**	**3**	**68**	**12**	**56**	—	**88**	**22,7**	**4,0**	**29,4**	**5,7**	**7,2**
Въ губерніи.	**94.573**	**3.635.408**	**316.244**	**3.319.164**		**3.645.399**	**38,4**	**3,3**	**38,5**	**11,5**	**9,9**	**2.153**	**48.375**	**8.622**	**39.753**	—	**64.056**	**22,5**	**4,0**	**29,8**	**5,6**	**7,2**
кр. надѣльн.	72.803	2.779.295	243.253	2,536.042		2.788.023	38,2	3,3	38,3	11,4	9,9	1,906	43.332	7.676	35.656		56.050	22,7	4,0	29,4	5,6	7,2
владѣльч.	21.770	856.113	72.991	783.122		857.376	39,3	3,4	39,4	11,7	9,8	247	5.043	946	4.097		8.006	20,4	3,8	32,4	5,3	7,0

УРОЖАЙ 1895 г.

ВЪ 60^ти ГУБЕРНІЯХЪ

ЕВРОПЕЙСКОЙ РОССІИ

и

СѢВЕРНАГО КАВКАЗА

1.

Остатокъ всѣхъ хлѣбовъ безъ картофеля на 1 душу обл. за 1895 г., по уѣздамъ

- до 0,5 пуда (скл.)
- отъ 0,5 до 1,5
- 1,5 — 3
- 3 — 6
- 6 — 12
- 12 — 18
- 18 — 24
- 24 — 36
- 36 — 48
- выше 48 пуд.

Масштабъ 1 / 11,560,000

Масштабъ 1 / 6,000,000

КАРТОГР. ЗАВ. А. ИЛЬИНА, С.П.Б.

Составилъ Мл. Редакторъ А.Н. Петровскій

УРОЖАЙ 1895 г.

ВЪ 60 ти ГУБЕРНІЯХЪ

ЕВРОПЕЙСКОЙ РОССІИ

и

СѢВЕРНАГО КАВКАЗА

Масштабъ 1 / 6,000,000

Масштабъ 1 / 11,560,000

2.

Остатокъ озимыхъ хлѣбовъ на 1 душу об.п.за 1895 г.по уѣздамъ.

- до 0,5 пуда (вкл.)
- отъ 0,5 до 1,5
- 1,5 — 3
- 3 — 6
- 6 — 12
- 12 — 18
- 18 — 24
- 24 — 36
- 36 — 48
- выше 48 пуд.

Картогр. Зав А.Ильина, С.П.Б.

Составилъ Мл. Редакторъ А.Н. Петровскій

УРОЖАЙ 1895 г.

ВЪ 60 ти ГУБЕРНІЯХЪ

ЕВРОПЕЙСКОЙ РОССІИ

и

СѢВЕРНАГО КАВКАЗА

3.

Остатокъ яровыхъ хлѣбовъ на 1 душу об. п. за 1895 г, по уѣздамъ.

- до 0,5 пуда (вкл.)
- отъ 0,5 до 1,5
- 1,5 — 3
- 3 — 6
- 6 — 12
- 12 — 18
- 18 — 24
- 24 — 36
- 36 — 48
- выше 48 пуд.

Масштабъ 1 / 11,550,000

Масштабъ 1 / 6,000,000

КАРТОГР. ЗАВ А. ИЛЬИНА, С.П.Б.

Составилъ Мл. Редакторъ А.Н. Петровскій

УРОЖАЙ 1895 г.

ВЪ 60 ти ГУБЕРНІЯХЪ

ЕВРОПЕЙСКОЙ РОССІИ

и

СѢВЕРНАГО КАВКАЗА

4.

Урожай ржи (озимой „самъ" за 1895 г. по уѣздамъ.

- До самъ 1 (вкл.)
- отъ самъ 1 до 2
- 2 — 3
- 3 — 4
- 4 — 5
- 5 — 7
- самъ 7 и выше

Масштабъ 1 / 11,550,000

Масштабъ 1 / 6,000,000

Картогр. зав. А. Ильина, С.П.Б.

Составилъ Мл. Редакторъ А.И. Петровскій.

УРОЖАЙ 1895 г.

ВЪ 60^ти ГУБЕРНІЯХЪ

ЕВРОПЕЙСКОЙ РОССІИ

и

СѢВЕРНАГО КАВКАЗА

отъ Пулкова

Масштабъ 1/6,000,000

Масштабъ 1/11,550,000

5.

Урожай озимой пшеницы „самъ“

за 1895 г. по уѣздамъ.

- До самъ 1 (вкл.)
- отъ самъ 1 до 2
- — — 2 — 3,5
- — — 3,5 — 5
- — — 5 — 7
- — — 7 — 9
- самъ 9 и выше

Картогр. зав. А. Ильина СПБ.

Составилъ Мл. Редакторъ А.Н. Петровскій.

УРОЖАЙ 1895 г.

ВЪ 60 ти ГУБЕРНІЯХЪ

ЕВРОПЕЙСКОЙ РОССІИ

и

СѢВЕРНАГО КАВКАЗА

Масштабъ 1/11,550,000

6.

Урожай яровой пшеницы „самъ“ за 1895 г. по уѣздамъ.

- До самъ 1 (вкл.)
- отъ самъ 1 до 2
- — — 2 — 3,5
- — — 3,5 — 5
- — — 5 — 7
- — — 7 — 9
- самъ 9 и выше

Картогр. зав. А. Ильина С.ПБ.

Составилъ Мл. Редакторъ А.Н. Петровскій.

УРОЖАЙ 1895 г.

ВЪ 60 ти ГУБЕРНІЯХЪ

ЕВРОПЕЙСКОЙ РОССІИ

и

СѢВЕРНАГО КАВКАЗА

7.

Урожай овса „самъ“ за 1895 г.,

по уѣздамъ.

- До самъ 1 (вкл.)
- отъ самъ 1 до 1,5
- 1,5 — 2,5
- 2,5 — 3,5
- 3,5 — 5
- 5 — 7
- самъ 7 и выше

Масштабъ 1 / 11,550,000

Масштабъ 1 / 6,000,000

Картогр. зав. А. Ильина С.ПБ.

Составилъ Мл. Редакторъ А.Н. Петровскій.

УРОЖАЙ 1895 г.

ВЪ 60 ти ГУБЕРНІЯХЪ

ЕВРОПЕЙСКОЙ РОССІИ

и

СѢВЕРНАГО КАВКАЗА

8.

Урожай ячменя „самъ" за 1895 г., по уѣздамъ.

- До самъ 1 (вкл.)
- отъ самъ 1 до 2
- 2 — 3
- 3 — 4
- 4 — 5
- 5 — 7
- самъ 7 и выше

Масштабъ 1 / 6,000,000

Масштабъ 1 / 11,550,000

Картогр. зав. А. Ильина СПБ.

Составилъ Мл. Редакторъ А.Н. Петровскій.

УРОЖАЙ 1895 г.

ВЪ 60 ти ГУБЕРНІЯХЪ

ЕВРОПЕЙСКОЙ РОССІИ

и

СѢВЕРНАГО КАВКАЗА

9.

Урожай сѣна съ десятины заливныхъ луговъ за 1895 г., по уѣздамъ.

Сборъ сѣна съ десятины.

- *до 50 пудовъ (вкл.)*
- *отъ 50 до 75*
- *75 — 100*
- *100 — 125*
- *125 — 150*
- *150 — 175*
- *болѣе 175 пудовъ.*

КАРТОГР. ЗАВ. А. ИЛЬИНА, С.П.Б.

Составилъ Млд. Редакторъ А.И. Петровскій

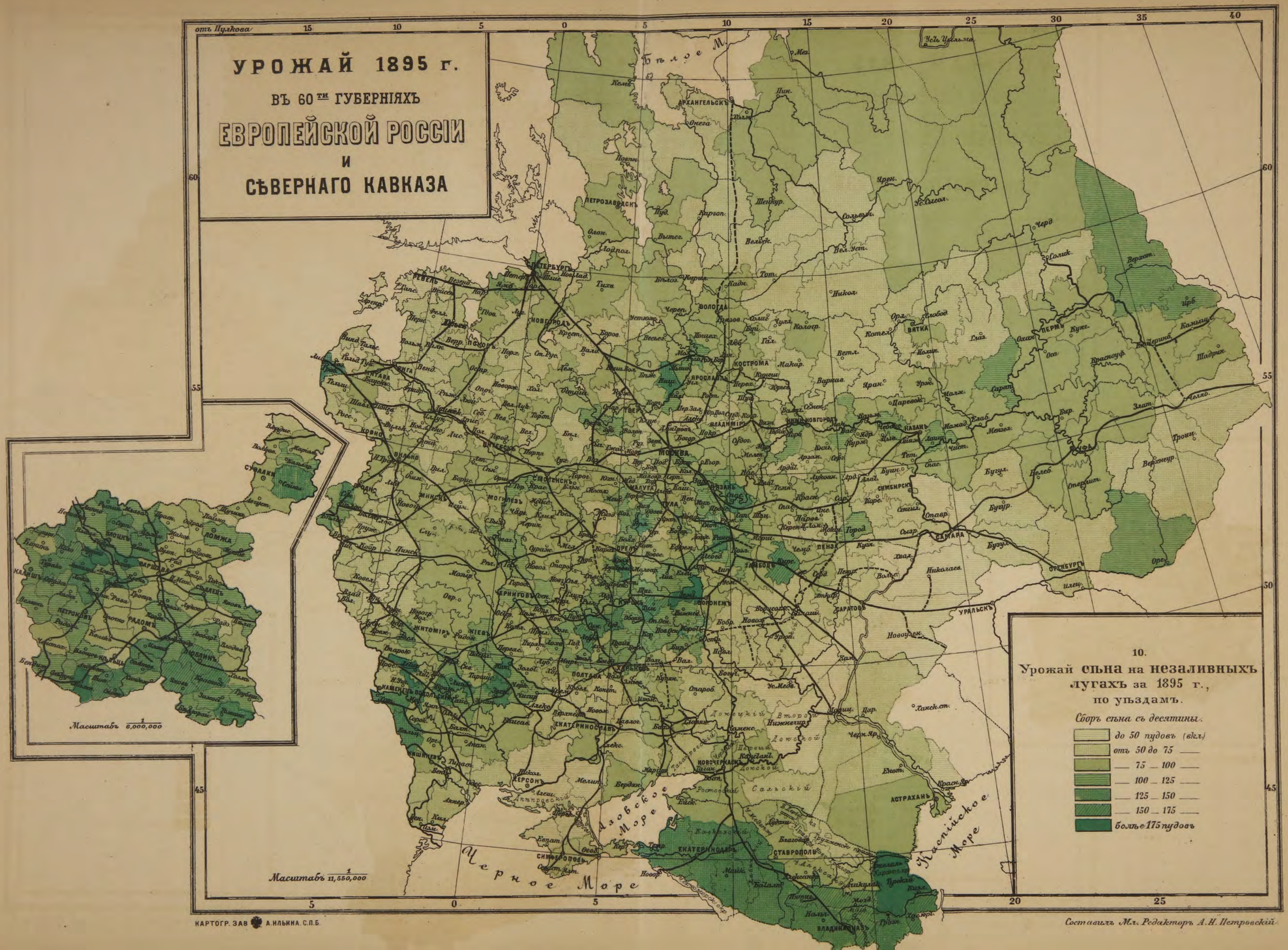
УРОЖАЙ 1895 г.
ВЪ 60ти ГУБЕРНІЯХЪ
ЕВРОПЕЙСКОЙ РОССІИ
И
СѢВЕРНАГО КАВКАЗА
10.
Урожай сѣна на незаливныхъ лугахъ за 1895 г., по уѣздамъ.
Сборъ сѣна съ десятины.
до 50 пудовъ (вкл.)
отъ 50 до 75
75 — 100
100 — 125
125 — 150
150 — 175
болѣе 175 пудовъ
Масштабъ 1/6,000,000
Масштабъ 1/11,550,000
Бѣлое М.
Черное Море
Азовское Море
Каспійское Море
Сальскій
Донецкій
Второй Донской
Первый Донской
Ростовскій
Екатеринодарскій
Ставрополь
Екатеринославъ
Херсонъ
Кіевъ
Житоміръ
Черниговъ
Могилевъ
Смоленскъ
Минскъ
Вильно
Ковно
Рига
Митава
Псковъ
Новгородъ
Петербургъ
Петрозаводскъ
Архангельскъ
Вологда
Кострома
Ярославль
Владиміръ
Москва
Тула
Рязань
Тамбовъ
Воронежъ
Саратовъ
Пенза
Самара
Симбирскъ
Казань
Нижн. Новгородъ
Вятка
Пермь
Уфа
Оренбургъ
Уральскъ
Астрахань
Ставрополь
Владикавказъ
Симферополь
Кишиневъ
Каменецъ Подольскій
Полтава
Харьковъ
Курскъ
Орелъ
Калуга
Вологда
Вятка
Ломжа
Варшава
Плоцкъ
Калишъ
Петроковъ
Радомъ
Люблинъ
Сѣдлецъ
Сувалки
Кѣльцы
Карт. Гр. Зав. А. Ильина. С.П.Б.
Составилъ Мл. Редакторъ А. Н. Петровскій.

Картогр. 1.

Процентное отношеніе урожая озимыхъ хлѣбовъ 1895 года къ сбору среднему за пятилѣтіе 1890—1894 г.г., по губерніямъ.

Rapport (%) de la récolte en 1895 comparée à la moyenne pour la quinquennale 1890—1894 (les céréales d'hiver).

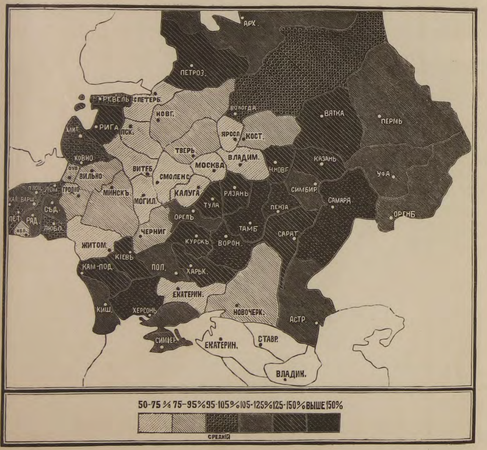

Картогр. 2.

Остатокъ озимыхъ хлѣбовъ на 1 душу об. пола сельскаго населенія за 1895 годъ, по губерніямъ (въ пудахъ).

Produit net des céréales d'hiver en 1895 — pour 1 habitant, les villes exceptées (en pouds).

Картогр. 3.

Остатокъ озимыхъ хлѣбовъ на 1 душу об. пола сельскаго населенія въ среднемъ за пятилѣтіе 1890—1894 г.г., по губерніямъ (въ пудахъ).

Produit net moyen pour la quinquennale 1890—1894 — pour 1 habitant, les villes exceptées (en pouds).

Картогр. 4.

Урожай сѣна на заливныхъ лугахъ въ 1895 году, по губерніямъ.

Récolte du foin en 1895 — sur les prés inondables, en pouds par dessiatine.

Картогр. 5.

Урожай сѣна на незаливныхъ лугахъ въ 1895 году, по губерніямъ.

Récolte du foin en 1895 — sur les prés secs, en pouds par dessiatine.

Составлены младш. редакторомъ *А. Н. Петровскимъ.*







Статистика

Российской Имперіи

XXXV

Урожай 1895 года

М. Ф.