

11302



~~1764~~
x

STATISTIQUE

DE L'EMPIRE DE RUSSIE

XXXX

ВОЕННО-КОНСКАЯ ПЕРЕПИСЬ

1891 года

COMITÉ CENTRAL DE STATISTIQUE

MINISTÈRE DE L'INTÉRIEUR

ST. PETERSBOURG

1891

STATISTIQUE
DE L'EMPIRE DE RUSSIE


XXXI.

RECENSEMENT DES CHEVAUX
1891.

Par A. Syrneff.



PUBLICATION
du COMITÉ CENTRAL de STATISTIQUE
MINISTÈRE DE L'INTÉRIEUR.



ST. PETERSBOURG.

1894.

СТАТИСТИКА
РОССІЙСКОЙ ИМПЕРІИ.

XXXI.

ВОЕННО-КОНСКАЯ ПЕРЕШИСЬ

1891 года.



Подъ редакцію А. Сырнева.



ИЗДАНИЕ

ЦЕНТРАЛЬНАГО СТАТИСТИЧЕСКАГО КОМИТЕТА

МИНИСТЕРСТВА ВНУТРЕННИХЪ ДѢЛЪ.



С.-ПЕТЕРБУРГЪ.

1894.

Р

62745

Печатано по распоряженію г. Министра Внутреннихъ Дѣлъ.

Типо-литографія и фототипія П. И. Бавкина. М Морская 20.

ОГЛАВЛЕНІЕ.

Стр.

Предисловіе.

Нѣсколько общихъ выводовъ изъ данныхъ военно-конской переписи 1891 г.

ТАБЛИЦЫ.

I. Общие результаты военно-конской переписи 1891 года	2
II. Число лошадей у крестьянъ въ сельскихъ обществахъ	4
Приложеніе къ II таблицѣ	11
III. Число лошадей у землевладѣльцевъ и другихъ лицъ, проживающихъ въ уѣздѣ	12
IV. Число лошадей у городскихъ жителей	19
V. Коневладѣльцы, распредѣленные по числу имѣющихся у нихъ лошадей	26
VI. Численный составъ лошадей въ коневладѣльческихъ хозяйствахъ	70
VII. Коневладѣльцы, распредѣленные по числу лошадей рабочаго возраста	108
VIII. Численный составъ лошадей рабочаго возраста въ коневладѣльческихъ хозяйствахъ	114
IX. Увеличеніе или уменьшеніе общаго числа лошадей сравнительно съ переписью 1882 года	132
X. Коневладѣльцы, распредѣленные по сословіямъ:	
а) землевладѣльцы и другія лица, проживающіе въ уѣздахъ	137
б) городскіе жители	142
Приложенія къ таблицамъ II—VII, по области Войска Донскаго и Калмыцкой степи	146

Предлагаемая работа заключаетъ въ себѣ данныя военно-конской переписи 1891 года. Какъ самая перепись, такъ разработка ея, и, наконецъ, печатаніе таблицъ произведены во всемъ согласно съ переписью 1888 г., составляя продолженіе этой послѣдней. Исключеніе изъ общаго правила составляютъ Калмыцкая степь и область Войска Донскаго, гдѣ при исчисленіи лошадей не были вполнѣ выдержаны тѣ основныя положенія, которыя введены въ общіе переписные листы, и потому, само собою, произведенное исчисленіе не могло дать всѣхъ тѣхъ свѣдѣній, полученіе которыхъ, въ видахъ единообразія данныхъ, Центральный Статистическій Комитетъ признавалъ весьма существеннымъ для дѣла. Но затѣмъ самая разработка этихъ данныхъ произведена въ Центральномъ Статистическомъ Комитетѣ по подлинному переписному матеріалу, также, какъ и по прочимъ губерніямъ.

Вся эта работа исполнена подъ редакціею старшаго редактора Комитета А. Сырнева.

Военно-конская перепись, на основаніи Положенія 8 февраля 1888 г., произведена была во всѣхъ мѣстностяхъ, подлежащихъ отправленію военно-конской повинности, въ два срока. Первоначально, — въ 41 губерніи, перепись исполнена была въ 1888 г., въ остальныхъ же 17 губерніяхъ и на Кавказѣ—въ 1891 г. Во второй срокъ вошли губерніи: Астраханская, Бессарабская, Вологодская, Вятская, Екатеринославская, Казанская, Костромская, Олонецкая, Оренбургская, Пензенская, Пермская, Самарская, Саратовская, Симбирская, Таврическая, Уфимская и Херсонская и всѣ Кавказскія. Однако, въ нѣкоторыхъ изъ перечисленныхъ губерній перепись произведена не во всѣхъ уѣздахъ; въ нее не вошли: освобожденные по закону *) отъ военно-конской повинности Устьсысольскій и Яренскій уѣзды Вологодской и шесть уѣздовъ Пермской губерніи: Верхотурскій, Екатеринбургскій, Ирбитскій, Камышловскій, Чердынскій и Шадринскій. За этими исключеніями перепись 1891 г. исполнена въ 137 уѣздахъ Европейской Россіи, заключающихъ въ себѣ 3.148 военно-конскихъ участковъ, и въ 74 уѣздахъ и округахъ Кавказа, съ 829 военно-конскими участками.

Подробныя данныя переписи 1888 г. изложены въ XX томѣ Статистики Россійской Имперіи; результатъ же переписи 1891 составляетъ содержаніе настоящаго тома.

Сверхъ переписныхъ данныхъ 1891 г., въ предлагаемомъ выпускѣ помѣщены, примѣнительно къ симъ даннымъ, надлежащія свѣдѣнія и по освобожденнымъ отъ военно-конской переписи уѣздамъ сказанныхъ выше Вологодской и Пермской губ. и по всей Архангельской губ., изъятой по закону отъ военно-конской повинности. Въ сихъ мѣстностяхъ, по распоряженію г. Министра Внутреннихъ Дѣлъ, одновременно съ производствомъ переписи, собраны были поименныя свѣдѣнія по формамъ, установленнымъ для военно-конской переписи. Точно также извлечены изъ подлиннаго матеріала и помѣщены здѣсь данныя по Калмыцкой степи, основанныя на исчисленіи въ степи лошадей, произведенномъ Военнымъ Министерствомъ, и, наконецъ, о числѣ лошадей въ области Войска Донскаго, почерпнутыя изъ переписи, произведенной мѣстнымъ управленіемъ въ 1890 г.

Такимъ образомъ, XX томъ Статистики Россіи вмѣстѣ съ настоящимъ томомъ заключаютъ въ себѣ данныя о числѣ лошадей, а также и о ихъ распредѣленіи во всей Европейской Россіи и на Кавказѣ, за исключеніемъ Финляндскихъ губерній. Хотя данныя обоихъ томовъ не удовлетворяютъ условію одновременности, а нѣкоторыя изъ нихъ по способу со-

*) Высочайшій указъ отъ 24 октября 1876 г.

бирания, и въ силу того, по обработкѣ, нѣсколько отличаются отъ другихъ, тѣмъ не менѣе совокупность ихъ вполне даетъ понятіе о конскомъ составѣ въ губерніяхъ Европейской Россіи и Кавказа.

Наиболѣе полныя данныя имѣются о числѣ лошадей; изъ этихъ данныхъ видно, что въ 60 губерніяхъ Европейской Россіи,—Кавказъ же будетъ рассмотрѣнъ отдѣльно,—общее число лошадей составляло 21.665.632; изъ нихъ находилось:

въ первомъ переписномъ районѣ	12.713.880
во второмъ » »	8.291.497
(7.732.721 въ 137 переписанныхъ уѣздахъ; 505.771 въ непереписанныхъ уѣздахъ Вологодской и Пермской губ., и 53.005 въ губ. Архангельской)	
въ Калмыцкой степи	107.870
и въ области Войска Донскаго	552.385

По неполнотѣ данныхъ области Войска Донскаго и Калмыцкой степи, всѣ послѣдующіе выводы будутъ относиться только къ 18 губерніямъ Европейской Россіи, помѣщеннымъ въ таблицахъ настоящаго тома; при этомъ въ выводахъ, касающихся однихъ данныхъ 1891 года, губерніи эти будутъ приниматься полностью, не исключая непереписанныхъ уѣздовъ; при сравненіи же данныхъ переписи 1891 съ таковою же 1882 г. въ губерніяхъ этихъ можно было брать только районъ, въ которомъ производилась перепись въ 1882 г.; невошедшіе въ эту перепись уѣзды: одинъ въ Бессарабской губ. (Измаильскій *), два Вологодской и шесть Пермской не вводились въ исчисленіе. Замѣчаніе это должно служить объясненіемъ, почему въ нѣкоторыхъ выводахъ принимаются въ расчетъ всѣ 18 губерній, а въ нѣкоторыхъ—только 17, а также, что въ однихъ выводахъ губерніи помѣщены въ полномъ составѣ ихъ уѣздовъ, а въ другихъ—только уѣзды переписанные.

Измѣненіе, происшедшее въ числѣ лошадей послѣ переписи 1882 г. можетъ быть опредѣлено сравненіемъ числа лошадей въ 1882 г. съ числомъ ихъ, оказавшимся въ томъ же районѣ по вторымъ переписямъ: 1888 г. въ 41, а 1891 г. въ 17 губерніяхъ. Данныя всѣхъ этихъ переписей показываютъ, что общее число лошадей составляло:

въ 41 губ. въ 1882 г.	11.989.884
въ 1888 г.	12.713.880
прирость	723.996 или 6,37 ⁰ / ₀
въ 17 губ. въ 1882 г.	7.647.741 **)
въ 1891 г.	7.674.447
прирость	26.706 или 0,35 ⁰ / ₀
въ 58 губ. въ 1882 г.	19.637.625
въ 1888—1891 г.	20.388.327
прирость	750.702 или 3,82 ⁰ / ₀

*) Въ 1882 г. въ Измаильскомъ у. перепись не была произведена; въ перепись же 1891 г. уѣздъ этотъ вошелъ.

**) Изъ показаннаго выше числа лошадей въ 137 переписанныхъ въ 1891 году уѣздахъ (7.732.721) исключено 58.274 лоп. Измаильскаго уѣзда, Бессарабской губ., не вошедшаго въ перепись 1882 г.

Такое значительное уклонение прироста лошадей въ 17 губерніяхъ отъ прироста ихъ какъ въ 41, такъ общаго для 58 губерній, является послѣдствіемъ того, что изъ означенныхъ 17 губерній увеличеніе числа лошадей произошло только въ 8; въ остальныхъ же 9 губерніяхъ число ихъ болѣе или менѣе значительно уменьшилось.

Увеличеніе числа лошадей оказалось въ слѣдующихъ губерніяхъ (расположены въ табличкѣ по проценту прироста):

	Число лошадей.		Приростъ.	
	1882.	1891.	Число	%
Херсонской	471.931	593.143	121.212	27,8
Таврической	356.272	404.336	48.064	13,5
Астраханской	91.255	97.207	5.952	6,5
Саратовской	587.728	621.110	33.382	5,7
Екатеринославской	316.600	373.815	57.215	5,5
Бессарабской (безъ Измаильск. у.).	311.882	326.268	14.386	4,6
Олонецкой	69.799	72.419	2.620	3,7
и Вологодской (безъ 2-хъ уѣздовъ).	240.693	242.413	1.720	0,7
Итого	2.446.160	2.730.711	284.551	11,6

Затѣмъ въ слѣдующихъ губерніяхъ число лошадей уменьшилось:

	Число лошадей.		Убыль.	
	1882.	1891.	Число.	%
Костромской	258.207	257.667	540	0,2
Уфимской	747.039	744.214	2.825	0,4
Самарской	1.076.965	1.061.776	15.189	1,4
Оренбургской	558.596	538.254	20.342	3,6
Симбирской	364.573	346.957	17.616	4,8
Казанской	505.896	473.328	32.568	6,4
Вятской	836.779	759.229	77.550	9,3
Пензенской	377.275	337.886	39.389	10,4
и Пермской (безъ 6 уѣздовъ)	476.251	424.425	51.826	10,9
Итого	5.201.581	4.943.736	257.845	5,0

Вообще же во всѣхъ переписанныхъ уѣздахъ 17 губерній общій приростъ лошадей составляетъ 3,72⁰/₀, а убыль 3,37⁰/₀; разность равна 0,35.

Общее число лошадей въ 18 губерніяхъ, вошедшихъ въ таблицы настоящаго тома, — 8.291.497, распредѣляется весьма неравномѣрно по губерніямъ, какъ это видно изъ слѣдующаго сопоставленія ихъ по процентному отношенію числа лошадей къ общему числу лошадей всего района:

	Число лошадей:	%		Число лошадей:	%
Самарская	1.061.776	12,8	Бессарабская	384.542	4,6
Пермская (вся)	903.879	10,9	Екатеринославская	373.815	4,5
Вятская	759.229	9,2	Симбирская	346.957	4,2
Уфимская	744.214	9,0	Пензенская	337.886	4,1
Саратовская	621.110	7,5	Вологодская	268.730	3,2
Херсонская	593.143	7,1	Костромская	257.667	3,1
Оренбургская	538.254	6,5	Астраханская	97.207	1,2
Казанская	473.328	5,7	Олонецкая	72.419	0,9
Таврическая	404.336	4,9	Архангельская	53.005	0,6

Въ первомъ переписномъ районѣ наиболѣе богатою лошадьми оказалась губернія Курская, въ которой ихъ находилось 669.414, слѣдовательно—менѣе, чѣмъ въ каждой изъ первыхъ четырехъ губерній этого ряда; самую же бѣдную—Эстляндская, въ которой перепись нашла только 73.013 лошадей. Такимъ образомъ въ 59 губерніяхъ Европейской Россіи наиболѣе бѣдны лошадьми губерніи Олонецкая и Архангельская.

Сравненіе обоихъ переписныхъ районовъ въ отношеніи пространства, числа жителей и лошадей представляется въ слѣдующемъ видѣ:

	Пространство.	Жителей об. пола.	Лошадей.
въ 18 губерніяхъ	63,5%	32,9%	39,5%
въ 41 губерніи	36,5	67,1	60,5

Это сопоставленіе указываетъ, что въ обоихъ районахъ число лошадей находится въ болѣе близкомъ отношеніи къ числу ихъ жителей, чѣмъ къ пространству ихъ территоріи.

Дальнѣйшее сравненіе отношеній числа лошадей къ пространству и числу жителей каждаго района даетъ слѣдующій выводъ; лошадей приходится:

	На 1 кв. версту.	на 100 жителей об. п.
Въ 18 губерніяхъ	3,1	27,3
» 41 губерніи	8,7	20,5
» 59 губерніяхъ	5,0	22,7

Изъ помѣщеннаго въ XX томѣ Статистики Россійской Имперіи сравненія отношеній числа лошадей къ пространству и числу жителей въ 41 губерніи Европейской Россіи и въ другихъ государствахъ видно, что только въ Сѣверо-Американскихъ Соединенныхъ Штатахъ число лошадей на 100 жителей (21,8) почти тоже, какъ и въ означенныхъ губерніяхъ; общій же выводъ этого отношенія для 59 губ. Европейской Россіи уже превышаетъ выводъ для Сѣверо-Американскихъ Соединенныхъ Штатовъ. Отношеніе это собственно въ 8 губерніяхъ еще болѣе благопріятно, но за то въ нихъ менѣе благопріятно отношеніе числа лошадей къ пространству, такъ какъ на одну квадратную версту въ этихъ губерніяхъ приходится только 3,1 лошади, въ то время когда въ 41 губерніи—8,7, а въ 59 губерніяхъ—5,0.

Отношеніе числа лошадей къ числу жителей въ каждой изъ 18 губерній болѣе или менѣе значительно уклоняется отъ вышеуказаннаго средняго для нихъ вывода. Отношеніе это выше средняго только въ 5 губерніяхъ, въ которыхъ на 100 жителей обоего пола имѣется лошадей:

Въ Самарской	39,8
» Оренбургской	39,3
» Уфимской	36,5
» Таврической	34,6
» Пермской	32,2

Въ слѣдующихъ же 13 губерніяхъ отношеніе это ниже средняго такъ какъ въ нихъ на 100 жителей обоего пола приходится лошадей:

Въ Херсонской	26,2	въ Вологодской	21,1
» Саратовской	25,6	» Симбирской	21,0
» Вятской	23,0	» Олонеккой	20,5
» Бессарабской	22,8	« Астраханской	18,9
» Екатеринославской	22,7	» Костромской	18,6
» Казанской	21,3	» Архангельской	15,8
» Пензенской	21,2		

При сравненіи этого ряда съ сопоставленіемъ 41 губерніи по отношенію числа лошадей къ числу жителей замѣчается, что въ числѣ 18 губерній только въ трехъ: Астраханской, Костромской и Архангельской отношеніе это ниже средняго вывода для 41 губерніи, а въ 8-ми оно ниже средняго же вывода для всѣхъ 59 губерній. Наибольшее отношеніе во второмъ районѣ, въ Самарской губ. (39,8) на 4,3 превосходитъ наибольшее же отношеніе въ первомъ районѣ, въ губ. Смоленской (35,5). Еще бѣольшая разность замѣчается между наименьшими отношеніями въ обоихъ районахъ: во второмъ изъ нихъ, въ губ. Архангельской, она составляетъ 15,8, а въ первомъ, въ Варшавской,—только 9,8.

По отношенію числа лошадей къ пространству въ сопоставленіи съ густотою населенія 18 губерній располагаются въ слѣдующемъ порядкѣ, при чемъ на одну квадратную версту приходится:

	Лошадей.	Жителей об. п.		Лошадей.	Жителей об. п.
Въ г. Бессарабской	9,9	43,3	въ г. Уфимской	6,1	22,0
» Пензенской	9,9	46,8	» Вятской	5,6	22,4
» Херсонской	9,5	36,8	» Костромской	3,5	18,7
» Казанской	8,5	39,7	» Оренбургской	3,2	8,2
» Саратовской	8,4	32,7	» Пермской	3,1	12,3
» Самарской	8,0	20,1	» Астраханской	0,8	2,5
» Симбирской	8,0	38,1	» Вологодской	0,8	7,3
» Таврической	7,6	22,0	» Олонеккой	0,6	3,1
» Екатеринославской	6,7	29,6	» Архангельской	0,1	0,6

Изъ этихъ двухъ рядовъ оказывается, что, за немногими исключеніями, густота лошадиного состава соотвѣтствуетъ густотѣ населенія,—выводъ аналогичный съ выводомъ, полученнымъ при сравненіи отношеній пространства, числа жителей и лошадей въ обоихъ районахъ.

Отношеніе числа лошадей *рабочаго* возраста къ общему ихъ числу составляетъ:

	%
Въ 18 губерніяхъ	73,7
» 41 губерніи	77,0
» 59 губерніяхъ	75,7

Если расположить 18 губерній по проценту лошадей рабочаго возраста, то получится слѣдующій порядокъ:

	%		%
Архангельская	86,1	Олонеккая	76,5
Костромская	81,5	Вятская	74,3
Пермская	79,5	Симбирская	74,2
Вологодская	78,3	Екатеринославская	73,7
Казанская	78,3	Самарская	73,7

Уфимская	72,6	Астраханская	69,7
Саратовская	71,5	Оренбургская	69,5
Таврическая	70,7	Пензенская	69,1
Бессарабская	70,0	Херсонская	68,8

Наибольший процент лошадей рабочего возраста въ 18 губерніяхъ, приходящійся на губ. Архангельскую, на 6,2 ниже такового же процента въ 41 губерніи, оказавшагося въ губ. С.-Петербургской (92,3); между наименьшими процентами въ обоихъ районахъ разница не столь значительна: во второмъ изъ нихъ наименьшій процентъ оказался въ губ. Херсонской (68,8), а въ первомъ—въ губ. Плоцкой (67,1).

Изъ числа лошадей рабочего возраста процентъ лучшихъ, вполне пригодныхъ къ тяжелой работѣ, почти одинаковъ въ обоихъ районахъ, а именно, онъ составляетъ:

	%
Въ 17 губерніяхъ *)	21,8
» 41 губерніи	21,6
» 58 губерніяхъ	21,7

Въ отдѣльныхъ же губерніяхъ второго района процентъ этотъ значительно уклоняется въ обѣ стороны отъ средняго вывода. Выше средняго онъ въ слѣдующихъ губерніяхъ:

	%		%
Астраханской	48,1	Симбирской	26,2
Олонекской	32,2	Вятской	25,2
Костромской	31,2	Херсонской	24,9
Екатеринославской	29,5	Самарской	24,5
Пермской	28,6	Бессарабской	22,0
Вологодской	28,5	Таврической	21,9

а въ слѣдующихъ пяти губерніяхъ ниже средняго:

	%		%
Саратовской	20,8	Оренбургской	9,8
Пензенской	15,8	Уфимской	8,6
Казанской	13,6		

Въ этомъ ряду наибольшій процентъ ниже такового же въ первомъ районѣ на 1,6 (Эстляндская губ. 49,7); въ первомъ же районѣ приходится и наименьшій процентъ лошадей, годныхъ къ тяжелой работѣ, а именно: въ губ. Волинской, гдѣ онъ равенъ 6,3, т. е., на 2,3 ниже, чѣмъ въ губерніи Уфимской, самой бѣдной лошадьми лучшаго сорта во второмъ районѣ.

Въ отношеніи роста лошадей рабочего возраста, которымъ въ значительной степени обуславливается ихъ сила и пригодность къ работѣ, обѣ переписи доставили слѣдующія данныя:

	въ 17 губерніяхъ.	въ 41 губерніи.	въ 58 губерніяхъ.
	%	%	%
Малорослыхъ, т. е., ниже 1 арш. 14 вер.	34,7	63,3	52,9
Мѣрою отъ 1 арш. 14 вер. до 2 арш. .	44,4	22,2	30,2
Мѣрою 2 арш. и выше	20,9	14,5	16,8

*) По Архангельской губерніи свѣдѣній не имѣется.

Сопоставленіе это указываетъ, что по отношенію къ росту лошадей второй районъ представляетъ значительно болѣе благопріятныя данныя, чѣмъ районъ 41 губерніи, въ которомъ число малорослыхъ лошадей почти вдвое болѣе, чѣмъ въ 17 губерніяхъ. Вообще же какъ въ 41, такъ и 58 губерніяхъ малорослыя лошади составляютъ болѣе половины всего конскаго контингента ихъ.

По проценту малорослыхъ лошадей 17 губерній слѣдуютъ въ такомъ порядкѣ:

	‰		‰
Оренбургская	57,4	Олонецкая	28,2
Бессарабская	52,8	Костромская	26,9
Казанская	49,0	Самарская	25,2
Уфимская	47,8	Таврическая	21,7
Вятская	45,6	Симбирская	18,7
Херсонская	35,3	Пензенская	16,7
Пермская	33,7	Саратовская	16,4
Вологодская	32,0	Астраханская	13,2
Екатеринославская	31,6		

Въ первомъ районѣ наибольшій процентъ малорослыхъ лошадей, оказавшійся въ Волынской губ. (87,6) на 30,2 превышаетъ наибольшій процентъ во второмъ районѣ; въ Волынской же губерніи, какъ выше указано, опредѣлился и наименьшій процентъ лошадей рабочаго возраста (6,3), пригодныхъ къ тяжелой работѣ. Наименьшій процентъ малорослыхъ лошадей найденъ также въ первомъ районѣ, въ губ. Ярославской, гдѣ онъ равняется 12,6, т. е., только на 0,6 менѣе, чѣмъ въ губ. Астраханской.

Естественно, что въ совершенно обратномъ порядкѣ должны располагаться эти губерніи по проценту рослыхъ лошадей; порядокъ этотъ, однако, нарушается для каждой изъ группъ означенныхъ лошадей,—т. е., мѣрою отъ 1 арш. 14 верш. до 2 арш. и отъ 2 аршинъ и выше.

Такъ, по проценту лошадей мѣрою отъ 1 арш. 14 верш. до 2 арш. губерніи располагаются въ слѣдующемъ видѣ:

	‰		‰
Астраханская	62,2	Уфимская	43,8
Олонецкая	55,8	Вятская	43,1
Пензенская	53,7	Екатеринославская	39,4
Самарская	53,0	Херсонская	38,8
Саратовская	49,5	Таврическая	38,7
Пермская	48,6	Казанская	35,7
Вологодская	48,4	Оренбургская	34,8
Симбирская	47,5	Бессарабская	32,3
Костромская	46,1		

По проценту же лошадей мѣрою 2 арш. и выше порядокъ губерній нѣсколько иной, а именно:

	‰		‰
Таврическая	39,6	Костромская	27,0
Саратовская	34,1	Херсонская	25,9
Симбирская	33,8	Астраханская	24,6
Пензенская	29,6	Самарская	20,8
Екатеринославская	29,0	Вологодская	19,6

Пермская	17,7	Уфимская	8,4
Казанская	15,3	Олонецкая	7,8
Бессарабская	14,9	Оренбургская	7,8
Вятская	11,3		

Если сопоставить проценты лошадей этой мѣры въ обоихъ районахъ, то окажется, что первое мѣсто по величинѣ этого процента въ 41 губерніи занимаетъ губ. Ярославская (42,8), въ которой находится и наименьшій процентъ лошадей малорослыхъ; послѣднее же мѣсто принадлежитъ губ. Могилевской, гдѣ процентъ этотъ составляетъ 1,9, т. е., на 5,9 менѣе, чѣмъ въ Оренбургской, самой бѣдной во второмъ районѣ рослыми лошадьми.

Отношеніе малолѣтковъ, а въ томъ числѣ и сосуновъ, къ общему числу лошадей выражается слѣдующими процентами:

	Всѣхъ малолѣтковъ.	Въ томъ числѣ сосуновъ.	Въ томъ числѣ прочихъ.	Въ числѣ малолѣтковъ сосуны составляютъ:
	%	%	%	%
въ 18 губерніяхъ	26,3	5,6	20,7	21,2
» 41 губерніи	22,9	8,5	14,4	36,9
» 59 губерніяхъ	24,3	7,4	16,9	30,3

Располагая 18 губерній по проценту находящихся въ нихъ малолѣтковъ, получаемъ слѣдующій рядъ:

	Всѣхъ малолѣтковъ.	Въ томъ числѣ сосуновъ.	Въ томъ числѣ прочихъ.	Въ числѣ малолѣтковъ сосуны составляютъ:
	%	%	%	%
Херсонская	31,2	7,8	23,4	25,0
Пензенская	30,9	3,7	27,2	12,0
Оренбургская	30,5	8,0	22,5	26,2
Астраханская	30,3	8,4	21,9	27,7
Бессарабская	30,0	7,5	22,5	25,0
Таврическая	29,3	7,4	21,9	25,3
Саратовская	28,5	4,6	23,9	16,2
Уфимская	27,4	5,5	21,9	20,1
Екатеринославская	26,3	5,6	20,7	21,3
Самарская	26,3	6,3	20,0	24,0
Симбирская	25,8	4,7	21,1	18,2
Вятская	25,7	4,6	21,1	17,9
Олонецкая	23,5	4,9	18,6	20,9
Вологодская	21,7	4,6	17,1	21,2
Казанская	21,7	3,0	18,7	13,8
Пермская	20,4	4,6	15,8	17,9
Костромская	18,5	3,1	15,4	16,8
Архангельская	13,9	6,9	7,0	49,6

Въ первомъ переписномъ районѣ наибольшій процентъ малолѣтковъ оказался въ Плоцкой губерніи, гдѣ онъ составляетъ 32,9, изъ коихъ на сосуновъ приходится 9,1, а на остальныхъ—23,8; наименьшій же процентъ въ этомъ районѣ опредѣлился въ губ. С.-Петербургской и равняется 7,9; въ томъ числѣ сосуны составляютъ 3,0, а остальные—4,9.

Принявъ во вниманіе данныя обѣихъ переписей, можно заключить, что въ 59 губерніяхъ Европейской Россіи ежегодно бываетъ малолѣтковъ отъ 24 до 25% всего состава лошадей, или около 5 милліоновъ, въ числѣ которыхъ находится до 1,5 милліона сосуновъ.

Число кобыль по отношенію къ общему числу лошадей рабочаго возраста составляетъ:

	%
Въ 18 губерніяхъ	42,5
» 41 »	45,2
» 59 »	44,2

Слѣдующее распредѣленіе 18 губерній соотвѣтствуетъ процентному въ нихъ отношенію кобыль къ общему числу лошадей рабочаго возраста.

	%		%
Пензенская	55,2	Екатеринославская	42,6
Бессарабская	47,4	Самарская	42,6
Симбирская	47,2	Казанская	39,5
Саратовская	46,9	Архангельская	39,2
Оренбургская	45,6	Таврическая	39,2
Уфимская	45,1	Вятская	37,4
Херсонская	45,0	Пермская	36,3
Вологодская	44,7	Костромская	35,5
Олонецкая	43,7	Астраханская	34,8

Наибольшій процентъ кобыль въ первомъ районѣ оказался въ губерніи Воронежской, въ которой находятся самые значительные въ Имперіи конскіе заводы; наименьшій же процентъ — въ губерніи С.-Петербургской, а именно равняется 24,5.

Число жеребцовъ представляетъ слѣдующее процентное отношеніе къ общему числу лошадей рабочаго возраста:

	жеребцовъ. %	на одного жеребца рабочаго возраста приходится такихъ-же кобыль.
Въ 18 губерніяхъ	4,9	8,1
» 41 »	3,6	12,4
» 59 »	4,1	10,8

Губерніи же по проценту жеребцовъ располагаются такимъ образомъ:

	на одного жеребцовъ. %	на одного жеребца приход. кобыль.		на одного жеребцовъ. %	на одного жеребца приход. кобыль.
Астраханская	21,2	1,7	Казанская	3,4	11,6
Оренбургская	9,6	4,7	Симбирская	3,2	15,0
Пермская	7,0	5,1	Херсонская	3,2	14,2
Уфимская	7,0	6,5	Вятская	3,1	12,2
Таврическая	5,6	7,0	Пензенская	3,0	18,5
Саратовская	5,2	9,0	Бессарабская	2,4	20,2
Екатеринославская	4,6	9,1	Костромская	1,5	24,5
Самарская	4,6	9,3	Вологодская	0,5	87,7
Архангельская	3,4	11,5	Олонецкая	0,4	96,4

Наибольшій и наименьшій проценты жеребцовъ оказываются, очевидно, во второмъ районѣ; наибольшій въ Астраханской губерніи, рѣзко выдающейся въ этомъ отношеніи, гдѣ жеребцы составляютъ болѣе пятой части всѣхъ лошадей рабочаго возраста и гдѣ на одного жеребца приходится 1,7 кобылы, а наименьшій — въ Олонецкой, самой бѣдной жеребцами, изъ коихъ одинъ приходится на 96,4 кобылы. Въ первомъ районѣ наибольшій процентъ жеребцовъ обнаруженъ въ губерніи Московской (12,1), въ кото-

рой на одного жеребца приходится также, какъ и въ Астраханской губ., 1,6 кобылы, а наименьшій—въ губерніи Гродненской (0,7), гдѣ на одного жеребца имѣется 80,2 кобылы.

Наконецъ, число меринъ составляетъ слѣдующій процентъ общаго числа лошадей рабочаго возраста:

въ 18 губерніяхъ	52,6
» 41 губерніи	51,2
» 59 губерніяхъ	51,7

Такимъ образомъ, меринъ въ обоихъ районахъ составляютъ нѣсколько болѣе половины всѣхъ лошадей рабочаго возраста; въ слѣдующихъ губерніяхъ процентъ ихъ выше средняго:

Костромская	63,0	Олонецкая	55,9
Вятская	59,5	Таврическая	55,2
Архангельская	57,4	Вологодская	54,8
Казанская	57,1	Екатеринославская	52,8
Пермская	56,7	Самарская	52,8

а въ остальныхъ 8 губерніяхъ онъ болѣе или менѣе значительно ниже средняго:

Херсонская	51,8	Саратовская	47,8
Бессарабская	50,2	Оренбургская	44,8
Симбирская	49,5	Астраханская	44,0
Уфимская	47,9	Пензенская	41,8

Наибольшій и наименьшій проценты меринъ въ 41 губерніи опредѣлились въ губ. Курляндской (71,6) и въ Воронежской (31,2).

При распредѣленіи лошадей въ 59 губерніяхъ по категоріямъ (роду) коневладѣльцевъ получаютъ слѣдующія данныя: изъ числа всѣхъ лошадей принадлежатъ:

	Въ 18 губерніяхъ.		Въ 41 губерніи.		Въ 59 губерніяхъ.	
	Число.	%.	Число.	%.	Число.	%.
крестьянамъ въ сельскихъ обществахъ	7.436.655	89,7	10.386.885	81,7	17.823.540	84,9
землевладѣльцамъ и другимъ лицамъ, проживающимъ въ уѣздахъ	665.721	8,0	1.983.312	15,6	2.649.033	12,6
городскимъ жителямъ	189.121	2,3	343.683	2,7	532.804	2,5

Величины эти нѣсколько измѣнятся, ежели къ числу лошадей у крестьянъ въ сельскихъ обществахъ прибавить лошадей, принадлежащихъ крестьянамъ, проживающимъ на земляхъ владѣльческихъ и въ городахъ. Тогда получится число лошадей:

	Въ 18 губерніяхъ.		Въ 41 губерніи.		Въ 59 губерніяхъ.	
	Число.	%.	Число.	%.	Число.	%.
у крестьянъ	7.642.452	92,2	10.726.242	84,4	18.368.694	87,4
» землевладѣльцевъ и др. лицъ	465.889	5,6	1.730.325	13,6	2.196.214	10,5
» городскихъ жителей	183.156	2,2	257.313	2,0	440.469	2,1

Распредѣленіе лошадей, принадлежащихъ крестьянамъ въ сельскихъ обществахъ, по дворамъ представляется въ слѣдующемъ видѣ:

	Всѣхъ дворовъ:		Лошадныхъ дворовъ:		Приходится лошадей на 1 дворъ:	
	Число.	%.	Число.	%.	Лошадный.	Вообще.
въ 18 губерніяхъ	4.027.801	37,2	3.036.537	38,7	2,4	1,8
» 41 губерніи	6.808.278	62,8	4.805.241	61,3	2,2	1,5
» 59 губерніяхъ	10.836.079	100	7.841.778	100	2,3	1,7

Измѣненія, происшедшія въ числѣ крестьянскихъ дворовъ послѣ переписи 1882 г., можно опредѣлить только для 55 губ., такъ какъ въ означенной переписи, 1882 г., обнимавшей 58 губерній, въ трехъ прибалтійскихъ: Курляндской, Лифляндской и Эстляндской число дворовъ показано не было. Такимъ образомъ, исключивъ изъ итоговъ, помѣщенныхъ въ таблицахъ, какъ настоящаго, такъ и XX тома Статистики Россійской Имперіи, число дворовъ вообще и лошадныхъ, а также число лошадей въ губ. Архангельской, Курляндской, Лифляндской и Эстляндской, Измаильскомъ у. Бессарабской, 2 уѣздахъ Вологодской и 6 у. Пермской губерніи и сравнивая, затѣмъ, въ 55 губерніяхъ число дворовъ по переписямъ 1882 и 1888 и 1891 годовъ, получаютъ слѣдующія данныя:

Въ 17 губ.	Общее число дворовъ.	Лошадныхъ дворовъ.		Безлошадныхъ дворовъ.		Приходится лошадей на 1 дворъ.	
		Число.	%	Число.	%	Лошадный.	Вообще.
въ 1882 г.	3.283.901	2.601.299	79,2	682.602	20,8	2,7	2,1
въ 1891 г.	3.713.938	2.794.537	75,2	919.401	24,8	2,4	1,8
Разность +	430.037 (13,1 ⁰ /0)	+193.238 (7,4 ⁰ /0)		+236.799 (34,7 ⁰ /0)		-0,3	-0,8
Въ 38 губ.							
въ 1882 г.	6.417.496	4.435.385	69,1	1.982.111	30,9	2,2	1,5
въ 1888 г.	6.685.685	4.691.855	70,2	1.993.830	29,8	2,2	1,5
Разность +	268.189 (4,2 ⁰ /0)	+256.470 (5,9 ⁰ /0)		+11.719 (0,6 ⁰ /0)		0	0
Въ 55 губ.							
въ 1882 г.	9.701.397	7.036.684	72,5	2.664.713	27,5	2,3	1,7
Въ 1888 и 1891 г.	10.399.623	7.486.392	72,0	2.913.231	28,0	2,3	1,6
Разность +	698.226 (7,2 ⁰ /0)	+449.708 (6,4 ⁰ /0)		+248.518 (9,3)		0	-0,1

Въ 17 губерніяхъ, при увеличеніи общаго числа дворовъ на 13,1⁰/0, число лошадныхъ дворовъ увеличилось на 7,4⁰/0, а безлошадныхъ — на 34,7⁰/0; такимъ образомъ, на сто вновь образовавшихся дворовъ приходится лошадныхъ 44,9, а безлошадныхъ 55,1, или иначе, на сто новыхъ лошадныхъ дворовъ образовалось 122,5 безлошадныхъ.

Совершенно обратное и рѣзко выраженное явленіе обнаружилось въ 38 губерніяхъ, гдѣ возрастаніе лошадныхъ дворовъ въ промежутокъ между двумя переписями (5 лѣтъ) самое ничтожное. Въ этихъ губерніяхъ, при общемъ увеличеніи дворовъ на 4,2⁰/0 число лошадныхъ дворовъ увеличилось на 5,9⁰/0, а безлошадныхъ только на 0,6⁰/0, такъ что на сто вновь образовавшихся дворовъ—лошадныхъ приходится 95,6, а безлошадныхъ 4,4, или на сто новыхъ лошадныхъ дворовъ, безлошадныхъ образовалось только 4,6.

Такія отношенія въ 38 губерніяхъ не остались безъ вліянія и на общій выводъ для всѣхъ 55 губерній, въ которыхъ общее число дворовъ увеличилось на 7,2⁰/0, число лошадныхъ дворовъ—на 6,4⁰/0, а безлошадныхъ на 9,3⁰/0. На сто вновь образовавшихся дворовъ—лошадные составляютъ 64,4, а безлошадные 35,6, или на сто новыхъ лошадныхъ дворовъ — безлошадныхъ приходится 55,3.

Ежели, такимъ образомъ въ 17 губерніяхъ, число безлошадныхъ дворовъ весьма значительно возросло, то въ 38 губерніяхъ и въ общемъ выводѣ для всѣхъ 55 губерній увеличеніе числа лошадныхъ дворовъ не ме-

нѣе значительно (особенно въ 38 губ.). Такое рѣзкое различіе между двумя раіонами представляетъ, несомнѣнно, довольно любопытный фактъ, для объясненія котораго въ данныхъ военно-конской переписи, конечно, не можетъ заключаться указаній. Можно, однако, предположить, что, между [многими другими причинами, на фактъ этотъ не остались безъ вліянія, какъ большій промежутокъ времени (10 лѣтъ), раздѣляющій обѣ переписи въ 17 губерніяхъ, такъ и то, что губерніи эти составляютъ сѣверную, восточную и южную окраины Европейской Россіи, въ которыхъ не получило значительнаго развитія переселенческое движеніе, коснувшееся, преимущественно, безлошадныхъ хозяевъ внутреннихъ губерній *). Кромѣ того, въ хозяйствахъ окраинныхъ южныхъ и юговосточныхъ губерній, лошади иногда замѣняются волами, а въ послѣднее время, въ нѣкоторыхъ, и верблюдами.

Измѣненія, происшедшія послѣ 1882 г. въ составѣ крестьянскихъ дворовъ въ каждой изъ 18 губерній, видны изъ слѣдующаго ихъ сопоставленія:

Губерніи.	По переписи 1891 г.		По переписи 1882 г.	
	Лошадныхъ дворовъ.	Безлошадныхъ дворовъ.	Лошадныхъ дворовъ.	Безлошадныхъ дворовъ.
	%	%	%	%
Вологодская (безъ 2 уѣзд.)	86,1	13,9	87,4	12,6
Вятская	84,1	15,9	88,4	11,6
Олонецкая	83,4	16,6	84,7	15,3
Оренбургская	83,2	16,8	89,9	10,1
Пермская (безъ 6 уѣзд.) .	82,1	17,9	85,1	14,9
Самарская	81,0	19,0	88,4	11,6
Уфимская	80,7	19,3	84,6	15,4
Пензенская	78,7	21,3	80,3	19,7
Костромская	78,2	21,8	80,8	19,2
Казанская	75,3	24,7	81,0	19,0
Архангельская	74,9	25,1	—	—
Саратовская	74,6	25,4	78,3	21,7
Симбирская	74,5	25,5	80,1	19,9
Таврическая	73,8	26,2	76,7	23,3
Астраханская	62,7	37,3	70,0	30,0
Херсонская	61,5	38,5	55,3	44,7
Екатеринославская	58,6	41,4	59,1	40,9
Бессарабская	52,4	47,6	58,6	41,4

Въ 58 губерніяхъ перваго переписнаго раіона по проценту лошадныхъ дворовъ первое мѣсто занимаетъ губернія Курляндская, гдѣ ихъ оказалось 95,6, а безлошадныхъ только 4,4; послѣднее же мѣсто принадлежитъ губерніи Кіевской, въ которой лошадныхъ дворовъ было 38,1%, а безлошадныхъ 61,9%, въ то время какъ во второмъ раіонѣ самый высокій процентъ безлошадныхъ дворовъ, въ Бессарабской губ., составляетъ 47,6.

Изъ приведенныхъ данныхъ видно, что только въ одной Херсонской губерніи число лошадныхъ дворовъ увеличилось на 6,2%;—по Архангельской губерніи свѣдѣній о числѣ дворовъ въ 1882 не имѣется,—въ остальныхъ же 16 губерніяхъ произошло болѣе или менѣе значительное ихъ

*) Эмиграціонное движеніе въ губерніяхъ Привислянскихъ проявилось уже послѣ переписи 1888 года.

уменьшение. Уменьшение это выше средняго для всего района процента (4%)
оказалось въ слѣдующихъ 7 губерніяхъ:

Въ Самарской	7,4%	въ Казанской	5,7%
» Астраханской	7,3	» Симбирской	5,6
» Оренбургской	6,7	» Вятской	4,3
» Бессарабской	6,2		

въ 9 же губерніяхъ уменьшение это ниже средняго, а именно:

Въ Уфимской	3,9%	въ Пензенской	1,6
» Саратовской	3,7	» Вологодской	1,3
» Пермской	3,0	» Олонецкой	1,3
» Таврической	2,9	» Екатеринославской	0,5
» Костромской	2,6		

Сопоставленіе числа лошадей, приходившихся на одинъ дворъ, какъ лошадный, такъ и вообще въ 1891 и 1882 гг., въ приведенныхъ губерніяхъ представляется въ слѣдующемъ видѣ:

	1891 на 1 дворъ:		1882 на 1 дворъ:	
	Лошадный.	Вообще.	Лошадный.	Вообще.
Въ Оренбургской	4,5	3,7	5,1	4,6
» Таврической	3,6	2,6	3,6	2,8
» Самарской	3,4	2,8	3,9	3,4
» Уфимской	3,0	2,6	3,4	2,9
» Херсонской	2,9	1,8	2,9	1,7
» Саратовской	2,5	1,9	2,6	2,0
» Астраханской	2,4	1,2	2,4	1,4
» Бессарабской	2,4	1,2	2,4	1,4
» Екатеринославской	2,4	1,4	2,4	1,4
» Пермской	2,3	1,9	2,8	2,4
» Вятской	2,1	1,7	2,4	2,1
» Пензенской	2,0	1,5	2,2	1,8
» Симбирской	2,0	1,5	2,2	1,8
» Казанской	1,8	1,4	2,0	1,6
» Олонецкой	1,6	1,3	1,7	1,5
» Вологодской	1,5	1,3	1,7	1,5
» Костромской	1,5	1,1	1,5	1,2
» Архангельской	1,5	1,1	—	—

Въ среднемъ выводѣ, въ 18 губерніяхъ на одинъ лошадный дворъ приходится 2,4 лошади; слѣдовательно, только въ первыхъ шести губерніяхъ этого ряда число лошадей на одинъ лошадный дворъ выше средняго; въ трехъ слѣдующихъ за ними губерніяхъ: Астраханской, Бессарабской и Екатеринославской — оно равно среднему, а въ остальныхъ 9 губерніяхъ ниже средняго.

Въ первомъ переписномъ районѣ наибольшее число лошадей на одинъ лошадный дворъ опредѣлилось въ губерніи Волынской, гдѣ таковыхъ 3,4, въ то время какъ во второмъ районѣ, въ Оренбургской губ. число это равняется 4,5. Наименьшее число лошадей на одинъ лошадный дворъ, какъ въ первомъ (губ. Сѣдлецкая), такъ и во второмъ районѣ одинаково, — 1,1.

При разсмотрѣніи предыдущаго ряда цифръ замѣчается, что въ шести губерніяхъ: Таврической, Херсонской, Астраханской, Бессарабской, Екатеринославской и Костромской число лошадей на одинъ лошадный дворъ въ 1882 и 1891 не измѣнилось, — по Архангельской губ. для сравненія свѣ-

62745

дѣній нѣтъ,—въ остальныхъ же 11 губерніяхъ послѣдовало болѣе или менѣе замѣтное уменьшеніе числа лошадей, приходящагося на одинъ лошадиный дворъ. Уменьшеніе это равняется:

Въ Оренбургской губ.	0,6	въ Казанской губ.	0,2
» Самарской »	0,6	» Пензенской »	0,2
» Пермской »	0,5	» Симбирской »	0,2
» Уфимской »	0,4	» Олонеккой »	0,1
» Вятской »	0,3	» Саратовской »	0,1
» Вологодской »	0,2		

Среднее уменьшеніе числа лошадей на одинъ лошадиный дворъ, какъ ранѣе указано, для всѣхъ 17 губерній составляетъ 0,3; слѣдовательно, только въ четырехъ первыхъ губерніяхъ этого ряда уменьшеніе болѣе средняго; въ Вятской губ. оно равно среднему, а въ остальныхъ ниже средняго.

Выше было указано, что крестьянамъ, живущимъ въ сельскихъ обществахъ 18 губерній принадлежитъ 89,7% всего числа лошадей въ этомъ раіонѣ. Владѣльцы остальныхъ 10,3% лошадей распредѣляются по сословіямъ такъ:

	Землевладѣльцы и другія лица, проживающія въ уѣздахъ.				Городскіе жители.			
	Коневладѣльцевъ.		Лошадей.		Коневладѣльцевъ.		Лошадей.	
	Число.	%	Число.	%	Число.	%	Число.	%
Дворяне	8.793	7,82	162.887	24,47	3.971	4,53	7.694	4,07
Духовенство	13.998	12,44	29.601	4,45	650	0,74	1.005	0,53
Купцы	3.389	3,01	60.403	9,07	5.644	6,44	15.701	8,3
Мѣщане	28.181	25,05	102.145	15,34	48.615	55,48	105.319	55,69
Крестьяне	39.451	35,07	199.832	30,02	22.386	25,55	42.495	22,47
Общества и учрежденія	459	0,41	6.627	0,99	768	0,87	5.594	2,96
Прочіе	18.231	16,20	104.226	15,66	5.594	6,39	11.313	5,93
Итого.	112.502	100,0	665.721	100,0	87.628	100,0	189.121	100,0

По процентному же отношенію къ общему числу лошадей въ 18 губерніяхъ, число лошадей, принадлежащее каждому изъ вышеозначенныхъ сословій, составляетъ:

	У землевладѣльцевъ и другихъ лицъ, проживающихъ въ уѣздахъ.	У городскихъ жителей.
	%	%
У дворянъ	1,96	0,09
» духовенства	0,35	0,01
» купцовъ	0,72	0,19
» мѣщанъ	1,23	1,27
» крестьянъ	2,41	0,51
» обществъ и учреждений	0,08	0,08
» прочихъ	1,25	0,15
Итого.	8,00	2,80

Военно-конская перепись на Кавказъ была произведена въ первый разъ въ 1891 году. До упомянутого года собирались на Кавказъ свѣдѣнія о числѣ лошадей Главнымъ Управленіемъ Государственнаго Коннозаводства въ 1883 г., а въ нѣкоторыхъ мѣстностяхъ и ранѣе, въ 1872 г., но полученныя такимъ путемъ свѣдѣнія не могутъ быть, конечно, приравниваемы къ даннѣмъ переписи, какъ по качеству своему, такъ и по достоинству собраннаго матеріала.

При обзорѣ результатовъ конской переписи на Кавказѣ, необходимо отдѣлять Сѣверный Кавказъ отъ Закавказья. Сѣверный Кавказъ, заключающій въ себѣ губернію Ставропольскую и области Кубанскую съ Черноморскимъ окр. и Терскую, въ значительной мѣрѣ заселенъ русскими, притокъ которыхъ продолжается и въ настоящее время. Въ 1892 г. процентъ русскаго населенія (великороссовъ и малороссовъ) достигалъ 75,6 всего населенія. Исключительно почти занимаясь хлѣбопашествомъ, русскіе земледѣльцы не могутъ обходиться безъ лошади и потому, при переселеніи на Кавказъ, ведутъ за собою и лошадей. Крестьяне-же-туземцы для сельскихъ работъ употребляютъ преимущественно волѣвъ или буйволѣвъ, все равно — пашутъ ли сохою или плугомъ. Вообще туземцы не смотрятъ на лошадь, какъ на рабочую силу, тогда какъ русскіе видятъ въ лошади главнымъ образомъ это послѣднее качество; поэтому, на Сѣверномъ Кавказѣ процентъ лошадей, принадлежащихъ низшимъ классамъ (за исключеніемъ сельскихъ обществъ), болѣе, чѣмъ въ Закавказьи и, наоборотъ, процентъ лошадей, принадлежащихъ высшимъ классамъ, — менѣе.

По свѣдѣніямъ о числѣ лошадей за 1883 г. таковыхъ считалось:

На Сѣверномъ Кавказѣ	575 628	Въ Закавказьи	306.770
--------------------------------	---------	-------------------------	---------

По переписи 1891 года оказалось:

На Сѣверномъ Кавказѣ	706.985 гол.	Въ Закавказьи	449.343 »
		Всего	1.156.328 гол.

Слѣдовательно всего противъ 1883 г. число лошадей увеличилось:

На Сѣверномъ Кавказѣ на	%	Въ Закавказьи на	%
.	22,2	47,6
		а всего вообще на Кавказѣ на	31,0

Изъ общаго числа лошадей значительно большая часть приходится на Сѣверный Кавказъ, именно 61,2%, а на Закавказье только 38,8%.

Распределеніе лошадей по губерніямъ и областямъ на Сѣверномъ Кавказѣ таково:

Въ Кубанской области	380.752 гол.	%	53,8
» Терской »	172.136 »		24,4
» Ставропольской губерніи	150.529 »		21,3
» Черноморскомъ округѣ	3.568 »		0,5
Всего	706.985 гол.		100

Въ Закавказьи:

Въ Тифлисской губерніи	90 721 гол.	%	20,8
» Бакинской »	79.511 »		17,7
» Елисаветпольской »	78.923 »		17,2
» Кутаисской »	75.164 »		16,8

» Дагестанской области	45.876	»	10,3
» Эриванской губернии	42.833	»	9,6
» Карсской области	29.481	»	6,6
» Закатальск. окр.	6.834	»	1,5
Всего	449.343	»	100

По отношенію числа лошадей къ пространству и населенію, губерніи, области и округа распредѣляются такъ:

	Приходится лошадей:	
		на 100 д. о. п.
	на 1 кв. в.	жителей.
Въ Кубанской области	4,7	27,3
» Ставропольской губ.	2,9	23,4
» Терской области	2,8	22,8
« Черноморск. окр.	0,6	22,5
Вообще	3,5	24,9

Въ Закавказьи:

Въ Тифлисской губ.	2,5	11,3
» Бакинской »	2,3	11,2
» Кутаисской »	2,3	8,2
» Елисаветпольской	2,0	10,8
» Закатальск. окр.	1,9	9,2
» Дагестанской обл.	1,8	7,8
» Карсской	1,8	17,3
» Эриванской губ.	1,8	6,5
Вообще	2,2	9,8

Изъ этой таблицы видно, что наибольшимъ числомъ лошадей какъ по отношенію къ пространству, такъ и относительно населенія отличается Кубанская область не только среди губерній Сѣвернаго Кавказа, но и среди всѣхъ Кавказскихъ губерній и областей. За нею слѣдуютъ: Ставропольская губ. и Терская область, затѣмъ Закавказскія. Среди этихъ губерній, первое мѣсто по числу лошадей на кв. версту занимаетъ Тифлисская губ., послѣднее Эриванская; въ первой приходится 2,5 лошади, въ послѣдней—1,8; по числу же лошадей относительно населенія, первое мѣсто занимаетъ Карсская область, гдѣ на 100 жителей обоего пола приходится 17,3 лошади и послѣднее Эриванская губ.—6,5 лошади.

Если расположить губерніи по числу приходящихся на 1 квадрат. версту лошадей и людей, то легко замѣтить, что густота конскаго состава не всегда соотвѣтствуетъ густотѣ населенія людскаго, какъ на Сѣверномъ Кавказѣ, такъ и въ Закавказьи.

На 1 кв. версту приходится:

	Лошадей.	Жителей об. пола.		Лошадей.	Жителей об. пола
На Сѣверномъ Кавказѣ:			Въ Бакинской губ.	2,3	20,7
Въ Кубанской обл.	4,7	16,8	» Кутаисской	2,3	29,7
» Ставропольской губ.	2,9	11,1	» Елисаветпольской	2,0	18,9
» Терской обл.	2,8	14,5	» Закатальскомъ окр.	1,9	21,3
» Черноморскомъ окр.	0,6	3,4	» Дагестанской обл.	1,8	23,5
			» Карсской	1,8	7,4
			» Эриванской губ.	1,8	28,5
Вообще.	3,5	14,2			
Въ Закавказьи:			Вообще.	2,2	22,9
Въ Тифлисской губ.	2,5	22,7			

Изъ этого сопоставленія видно, что въ Закавказьи, несмотря на то, что густота населенія людского болѣе чѣмъ на Сѣверномъ Кавказѣ, густота конскаго состава слабѣе таковой-же Сѣвернаго Кавказа.

По проценту лошадей рабочаго возраста Закавказье стоитъ выше Сѣвернаго Кавказа:—въ первомъ 71,⁸%, во второмъ только 64,²%. Причина этого, какъ надо полагать, болѣе развитіе коневодства на Сѣверномъ Кавказѣ и болѣе сбытъ лошадей за предѣлы. Распредѣленіе лошадей рабочаго возраста по отдѣльнымъ губерніямъ и областямъ представляется слѣдующимъ образомъ:

На 100 лошадей приходится рабочаго возраста:

На Сѣверномъ Кавказѣ:	Въ Дагестанской обл.	74, ⁰
Въ Черноморскомъ окр.	» Елисаветпольской губ.	73, ²
» Кубанской обл.	» Бакинской	70, ⁴
» Ставропольской губ.	» Тифлисской.	69, ⁶
» Терской обл.	» Эриванской	67, ⁹
	» Карсской обл.	60, ⁷
	» Закатальскомъ окр.	51, ⁰
Вообще		64, ²
Въ Закавказьи:		
Въ Кутаисской губ.		81, ⁷
	Вообще	71, ⁸

На Сѣверномъ Кавказѣ, за исключеніемъ Черноморскаго округа, процентъ лошадей рабочаго возраста въ губерніяхъ и областяхъ почти одинаковъ. Не то замѣчается въ Закавказьи.—Въ Закатальскомъ окр. онъ на 21,⁸ ниже средняго, въ Карсской области на 11,¹, а въ Кутаисской губерніи на 9,⁹ выше средняго (71,⁸). Значительный процентъ лошадей рабочаго возраста въ Кутаисской губерніи можно объяснить весьма незначительнымъ развитіемъ мѣстнаго коневодства. Болѣе трудно понять причину малой величины (51,⁰) процента лошадей рабочаго возраста въ Закатальскомъ округѣ, такъ какъ своимъ коневодствомъ округъ не славится, хотя, какъ можно будетъ видѣть дальше, по числу сосуновъ онъ занимаетъ первое мѣсто среди закавказскихъ губерній и областей. Вообще процентъ лошадей рабочаго возраста только въ трехъ губерніяхъ и областяхъ: Кутаисской, Дагестанской и Елисаветпольской, выше средняго; въ остальныхъ ниже.

Изъ числа лошадей рабочаго возраста, наиболѣе пригодныхъ къ тяжелой работѣ, по переписи оказалось:

На Сѣверномъ Кавказѣ:	въ Эриванской губ.	29, ²
Въ Кубанской обл.	» Закатальскомъ окр.	25, ⁷
» Ставропольской губ.	» Тифлисской губ.	22, ⁰
» Терской обл.	» Елисаветпольской	17, ³
» Черноморскомъ окр.	» Кутаисской	18, ⁷
	» Карсской обл.	16, ⁵
	» Бакинской губ.	11, ²
Вообще		26, ³

Въ Закавказьи:		
Въ Дагестанской обл.		33, ⁷
	Вообще	19, ⁶

Процентъ лошадей, способныхъ переносить тяжелую работу, на Сѣверномъ Кавказѣ болѣе чѣмъ въ Закавказьи на 6,⁷, а въ сѣверо-кавказ-

скихъ областяхъ онъ въ особенности великъ въ Кубанской, гдѣ больше половины лошадей рабочаго возраста пригодны для таковой работы.

Въ Закавказьи, гдѣ основныя конскія породы принадлежатъ къ кавказскимъ, часто облагороженнымъ арабскою и персидскою кровями, служившимъ исключительно для специальныхъ цѣлей: ѣзды верхомъ или переноски тяжестей черезъ высокіе горные перевалы, не могли развиваться лошади, способныя къ тяжелымъ работамъ. Вьючныя лошади не должны были таскать большихъ грузовъ, а отъ нихъ требовалась способность переносить перемѣны воздуха въ горахъ и долинахъ, цѣпко ступать по горнымъ тропинкамъ и т. п. Изъ всѣхъ областей и губерній Закавказья одна только Дагестанская область приближается къ Кубанской по проценту годныхъ для тяжелой работы лошадей, хотя все-таки процентъ этотъ ниже на 0,8.

Въ отношеніи роста лошадей рабочаго возраста данными переписи установлено, что лошадей малорослыхъ, средняго роста и высокыхъ:

На Сѣверномъ Кавказѣ:		Въ Закавказьи:	
Ниже 1 арш. 14 вершк.	21,0	Ниже 1 арш. 14 вер.	22,8
отъ 1 ар. 14 в. до 2 арш.	50,4	отъ 1 арш. 14 вер. до 2 арш.	58,6
выше 2 арш.	28,6	выше 2 арш.	18,9

Какъ видно, на Сѣверномъ Кавказѣ болѣе четверти лошадей имѣютъ достаточно высокій ростъ, менѣе четверти малорослыхъ и почти половина средняго роста. Въ Закавказьи менѣе четверти малорослыхъ, средняго роста нѣскольکو болѣе половины, но высокорослыхъ весьма немного. Процентъ послѣднихъ на 9,7 меньше чѣмъ на Сѣверномъ Кавказѣ.

Если расположить губерніи по процентному отношенію малорослыхъ, средняго роста и высокорослыхъ лошадей, то получится такой порядокъ:

На Сѣверномъ Кавказѣ:

Малорослыхъ лошадей (ниже 1 арш. 14 в.):

Въ Терской обл.	34,3	въ Кубанской обл.	20,4
» Черноморскомъ окр.	29,9	» Ставропольск. губ.	17,0

Въ Закавказьи:

Въ Кутаисской губ.	47,1	въ Дагестанской обл.	16,0
» Бакинской »	31,9	» Карсской »	13,9
» Тифлисской »	23,7	» Елисаветпольск. г.	11,2
» Эриванской »	20,8	» Закатальскомъ окр.	3,3

Такимъ образомъ, малорослыя лошади на Сѣверномъ Кавказѣ чаще встрѣчаются въ Терской обл., а всего меньше ихъ въ Ставропольской губерніи. Малорослость въ Терской области объясняется значительною примѣсью лошадей ногайскихъ и чеченскихъ, не отличающихся высокимъ ростомъ. Въ Ставропольской губерніи приводъ русскими переселенцами лошадей болѣе крупныхъ замѣтно повысилъ ростъ лошадей. Кубанская область, обладающая крѣпкими лошадьми, имѣетъ сравнительно немного и малорослыхъ лошадей, около пятой части. Въ Закавказьи же особенно выдѣляется Кутаисская губернія по значительному количеству малорослыхъ лошадей; въ ней около половины лошадей рабочаго возраста не достигаютъ 1 арш. 14 в.

Въ остальныхъ губерніяхъ и областяхъ Закавказья малорослыхъ лошадей меньше, чѣмъ въ Терской области, а въ Елисаветпольской губерніи, гдѣ подборъ производителей дѣлался болѣе тщательно, этотъ процентъ весьма невеликъ—11,3, т. е., втрое меньше, чѣмъ въ Терской области.

По проценту лошадей средняго роста, т. е. имѣющихъ ростъ отъ 1 арш. 14 вершк. до 2 аршинъ, губерніи идутъ въ такомъ порядкѣ:

На Сѣверномъ Кавказѣ:

Кубанская обл.	51,9	Черн. морск. окр.	44,7
Ставропольск. губ.	49,6	Терская обл.	40,8

Въ Закавказьи:

Елисаветпольская губ.	70,4	Эриванская губ.	55,9
Карсская обл.	70,4	Тифлисская »	51,5
Закатальскій окр.	67,1	Бакинская »	51,0
Дагестанская обл.	66,5	Кутаисская »	44,4

Наконецъ, по проценту лошадей ростомъ 2 арш. и выше губерніи располагаются такъ:

На Сѣверномъ Кавказѣ:

Ставропольская губ.	33,4	Черноморскій округъ	25,2
Кубанская область	28,0	Терская область	24,9

Въ Закавказьи:

Закатальскій округъ	29,6	Дагестанская область	17,5
Тифлисская губернія	24,8	Бакинская губернія	17,1
Эриванская »	23,3	Карсская область	15,7
Елисаветпольская »	18,4	Кутаисская губернія	8,5

Высокорослыхъ лошадей, какъ видно, на Сѣверномъ Кавказѣ и въ Закавказьи—немного. На Сѣверномъ Кавказѣ, въ одной только Ставропольской губ. процентъ этотъ выше средняго, въ остальныхъ же трехъ областяхъ ниже. Причина высокорослости лошадей въ Ставропольской губерніи,—гдѣ этихъ лошадей больше трети всего рабочаго конскаго состава,—какъ было указано выше, заключается въ томъ, что въ Ставропольскую губернію русскими переселенцами постоянно приводятся крупныя лошади изъ Воронежской, Тамбовской и другихъ губерній Россіи.

Отношеніе малолѣтковъ и сосуновъ по даннымъ настоящей переписи выражается такъ:

	%
На Сѣверномъ Кавказѣ малолѣтковъ	35,8
въ томъ числѣ сосуновъ	11,5
Въ Закавказьи малолѣтковъ	28,2
въ томъ числѣ сосуновъ	11,9

Какъ видно, малолѣтковъ на Сѣверномъ Кавказѣ болѣе на 7,6% чѣмъ въ Закавказьи; сосуновъ же, наоборотъ,—въ первомъ менѣе на 0,4%.

По отдѣльнымъ областямъ и губерніямъ малолѣтки распределяются такъ:

Сѣверный Кавказъ:

	Всѣхъ	Въ томъ числѣ:		Въ числѣ мало-
	мало- лѣтковъ.	сосуновъ.	прочихъ.	лѣтковъ сосу- новъ.
	%	%	%	%
Терская обл.	36,7	13,9	22,8	37,9
Ставропольская губ.	35,7	9,8	25,9	27,3
Кубанская обл.	35,6	11,1	24,5	31,2
Черноморскій окр.	20,4	7,4	13,0	36,1

Закавказье:

Закатальскій окр.	48,9	18,9	30,0	38,7
Карсская обл.	39,2	17,4	21,8	44,4
Эриванская губ.	32,2	12,5	19,7	39,1
Тифлисская »	30,4	11,4	19,0	37,4
Бакинская »	29,6	13,3	16,3	44,9
Елисаветпольская »	27,0	13,1	13,9	48,5
Дагестанская обл.	25,7	10,0	15,7	38,9
Кутаисская губ.	18,2	8,2	10,0	45,1

Процентное отношеніе кобылъ, жеребцовъ и меринговъ къ общему числу лошадей рабочаго возраста составляетъ:

	%	%	%
	жеребцовъ	меринговъ	кобылъ
На Сѣверномъ Кавказѣ	4,0	43,9	52,1
Въ Закавказьи	27,8	24,3	47,9

Какъ видно, хотя кобылъ относительно и меньше въ Закавказьи, чѣмъ на Сѣверномъ Кавказѣ, но соотношенія тутъ и тамъ все таки довольно близки между собою. Между тѣмъ, жеребцовъ въ Закавказьи почти всемеро больше, чѣмъ на Сѣверномъ Кавказѣ. Причина такой разницы лежитъ въ обычаяхъ туземцевъ и взглядѣ ихъ на холощеніе лошади. Они считаютъ излишнимъ холощеніе, и находятъ, что холостить позволительно только худшихъ лошадей, поэтому у нихъ жеребцовъ болѣе, чѣмъ меринговъ.

Если разсмотрѣть распределеніе жеребцовъ по губерніямъ, то сказанное выступаетъ еще рельефнѣе.

	% жеребцовъ къ числу лош. раб. возраста.		% жеребцовъ къ числу лош. раб. возраста.
На Сѣверномъ Кавказѣ:		въ Елисаветпольской губ.	41,2
Въ Черноморск. окр.	6,0	» Бакинской »	40,1
» Ставропольской губ.	4,7	» Карсской обл.	26,7
» Кубанской обл.	3,8	» Закатальскомъ окр.	22,7
» Терской обл.	3,7	» Тифлисской губ.	19,4
		» Дагестанской обл.	19,1
		» Кутаисской губ.	10,8
Вообще	4,0		
Въ Закавказьи:			
Въ Эриванской губ.	42,6	Вообще	27,8

Процентъ жеребцовъ на Сѣверномъ Кавказѣ во всѣхъ областяхъ довольно одинаковъ; въ Закавказьи же колебанія его значительно. Именно, въ трехъ областяхъ процентъ жеребцовъ значительно выше

средняго, въ двухъ—близокъ къ нему и въ трехъ замѣтно ниже. Въ Елисаветпольской губерніи, гдѣ разводять болѣе кровныхъ карабахскихъ и казахскихъ лошадей, туземцы ихъ почти вовсе не холостятъ, и мериновъ тамъ всего 4,5%. Тоже можно сказать объ Эриванской и Бакинской губерніяхъ, населенныхъ азербейджанскими татарами или правильнѣе турками, армянами и курдами,—народами, цѣнящими кровныхъ лошадей, хотя и не занимающимися разведеніемъ ихъ такъ систематично, какъ въ Елисаветпольской губерніи.

По процентному отношенію кобылъ къ общему числу лошадей рабочаго возраста, губерніи и области идутъ въ такомъ порядкѣ:

На Сѣверномъ Кавказѣ:		Карсская обл.	63,0
Кубанская обл.	52,5	Бакинская губ.	55,1
Терская	52,4	Елисаветпольская	54,2
Ставропольская губ.	50,7	Эриванская	50,7
Черноморскій окр.	41,5	Дагестанская обл.	45,7
		Тифлисская губ.	44,7
		Кутаисская	33,0
	Вообще		52,4
Въ Закавказьи:			
Закатальскій окр.	65,2	Вообще	47,9

На одного жеребца рабочаго возраста приходится кобылъ рабочаго же возраста:

На Сѣверномъ Кавказѣ:		въ Закатальскомъ окр.	2,9
Въ Терской обл.	14,0	» Дагестанской обл.	2,4
» Кубанской	13,7	» Карсской »	2,4
» Ставропольской губ.	10,8	» Тифлисской губ.	2,3
» Черноморскомъ окр.	6,4	» Бакинской »	1,4
		» Елисаветпольской	1,3
		» Эриванской »	1,2
	Вообще		13,0
Въ Закавказьи:			
Въ Кутаисской губ.	3,0	Вообще	1,7

Процентъ мериновъ къ общему числу лошадей рабочаго возраста будетъ слѣдующій:

На Сѣверномъ Кавказѣ.

Въ Черноморскомъ округѣ	52,5	въ Терской обл.	43,9
» Ставропольской губ.	44,6	» Кубанской	43,7
		Вообще	43,9

Въ Закавказьи:

Въ Кутаисской губ.	56,2	въ Карсской обл.	10,3
» Тифлисской	35,9	» Эриванской губ.	6,6
» Дагестанской обл.	35,2	» Бакинской	4,7
» Закатальскомъ окр.	12,1	» Елисаветпольской	4,5
		Вообще	24,3

Какъ видно изъ приведеннаго, въ особенности малъ процентъ мериновъ въ губерніяхъ: Эриванской, Бакинской и Елисаветпольской, въ тѣхъ самыхъ, гдѣ процентъ жеребцовъ необыкновенно великъ, а процентъ кобылъ выше средняго

По категоріямъ коневладѣльцевъ лошади распредѣляются такъ:
На Сѣверномъ Кавказѣ:

лошадей, принадлежащихъ:	Число головъ	%
причисленнымъ къ сельскимъ обществамъ	553.868	78,2
землевладѣльцамъ и другимъ лицамъ, проживаю- щимъ въ уѣздѣ	120.724	17,1
городскимъ жителямъ	32.393	4,6

Въ Закавказьи:

причисленнымъ къ сельскимъ обществамъ	388.081	86,4
землевладѣльцамъ и другимъ лицамъ, проживаю- щимъ въ уѣздѣ	40.214	8,9
городскимъ жителямъ	21.048	4,7

Если выдѣлить цифры лошадей, принадлежащихъ крестьянамъ, живу-
щимъ въ городахъ и въ уѣздахъ, и присоединить къ числу лошадей,
принадлежащихъ сельскимъ обывателямъ, то процентъ лошадей послѣднихъ
на Сѣверномъ Кавказѣ увеличится на 7,9; въ Закавказьи—всего на 1,6.

На Сѣверномъ Кавказѣ:

лошадей, принадлежащихъ:	Число головъ	%
крестьянамъ и причисленнымъ къ сельскимъ общ.	602.918	85,2
остальнымъ лицамъ въ уѣздахъ	76.458	10,8
» » въ городахъ	27.609	3,9

Въ Закавказьи:

крестьянамъ и причисленнымъ къ сельскимъ общ.	390.486	86,9
остальнымъ лицамъ въ уѣздахъ	38.990	8,7
» » въ городахъ	19.867	4,4

Данныя о числѣ лошадныхъ и безлошадныхъ хозяйствъ, или дворовъ
въ сельскихъ обществахъ могутъ служить до нѣкоторой степени показа-
телемъ обезпеченности сельскихъ обывателей. При сравненіи числа лошад-
ныхъ дворовъ съ числомъ всѣхъ вообще получается слѣдующее:

Для Сѣвернаго Кавказа (безъ Черноморскаго округа, откуда свѣдѣній
о безлошадныхъ дворахъ не получено):

	Всѣхъ	Число дворовъ	
		лошадныхъ	безлошадныхъ
		%	%
Ставропольская губ.	95.691	63.679	32.012
Кубанская область	160.475	102.135	58.340
Терская »	110.128	52.130	57.998
Вообще	366.294	217.944	148.350

Для Закавказья:

	Всѣхъ	Число дворовъ			
		лошадныхъ	%	безлош.	%
Карсская обл.	22.204	10.973	49,4	11.231	50,6
Бакинская губ.	82.754	34.107	41,2	48.647	58,8
Елисаветп. »	97.409	40.146	41,2	57.263	58,8
Тифлисская »	90.898	32.956	36,2	57.942	63,8
Кутаисская »	129.642	43.834	33,8	85.808	66,2
Эриванская »	79.121	21.643	27,3	57.478	72,7
Дагестанск. »	120.856	28.569	23,6	92.287	76,4
Закатальск. окр.	14.229	2.787	19,6	11.442	80,4
Вообще	637.113	215.015	33,7	422.098	66,3

Такимъ образомъ, число лошадныхъ дворовъ или хозяйствъ у сельскихъ обывателей по отношенію къ общему числу дворовъ или хозяйствъ, значительно больше на Сѣверномъ Кавказѣ, чѣмъ въ Закавказьи. На Сѣверномъ Кавказѣ лошадные дворы составляютъ безъ малаго двѣ трети всѣхъ дворовъ, а въ Закавказьи ихъ почти только треть. Причина большей безлошадности въ Закавказьи заключается отчасти, какъ уже было выше сказано, въ маломъ употребленіи лошади при сельскохозяйственныхъ работахъ, частью же въ бѣдности крестьянскаго населенія.

Если распредѣлить лошадей по всѣмъ дворамъ и, въ частности, по лошаднымъ, то придется лошадей на одинъ дворъ:

На Сѣверномъ Кавказѣ:			лошад- ный вообще	
	лошад- ный	вообще		
Въ Терской обл.	2,7	1,3	въ Тифлисской губ. . .	2,2 0,8
» Кубанской.	2,6	1,7	» Бакинской » . . .	2,1 0,8
» Ставропольской губ. . .	2,1	1,4	» Эриванской » . . .	1,8 0,5
			» Елисаветпольской. .	1,6 0,7
	Вообще	2,5 1,5	» Дагестанской обл. .	1,5 0,4
Въ Закавказьи:			» Кутаисской губ. . .	1,4 0,5
» Карсской обл.	2,6	1,3	Вообще	1,8 0,6
» Закатальскомъ окр. . .	2,2	0,4		

Распредѣленіе лошадей у другихъ коневладѣльцевъ, по сословіямъ послѣднихъ, въ уѣздахъ выражается такимъ образомъ:

На Сѣверномъ Кавказѣ (безъ Черноморскаго округа):

	Коневладѣльцевъ.		Л о ш а д е й.	
	Число.	%.	Число.	%.
Дворянъ	646	2,4	15.141	12,6
Духовныхъ	683	2,5	2.253	1,9
Купцовъ	224	0,8	4.288	3,6
Мѣщанъ	5.515	20,4	28.027	23,3
Крестьянъ	14.157	52,4	44.266	36,8
Обществъ и учрежден.	53	0,2	1.522	1,3
Прочихъ	5.772	21,3	24.568	20,5
Итого	27.050	100	120.065	100
Въ Закавказьи:				
Дворянъ	8.381	47,1	17.913	44,5
Духовныхъ	2.707	15,2	3.715	9,2
Купцовъ	67	0,4	351	0,9
Мѣщанъ	48	0,3	154	0,4
Крестьянъ	670	3,7	1.224	3,0
Обществъ и учрежден.	178	1,0	4.092	10,2
Прочихъ	5.760	32,3	12.765	31,8
Итого	17.811	100	40.214	100

По сословіямъ коневладѣльцевъ Сѣверный Кавказъ и Закавказье сильно разнятся между собою. Тогда какъ въ первомъ 72,8% коневладѣльцевъ составляютъ крестьяне и мѣщане, владѣющіе 60,1% лошадей, принадлежащихъ лицамъ, проживающимъ въ уѣздахъ; во второмъ, наоборотъ, 62,3% коневладѣльцевъ принадлежатъ къ привеллигированному сословію: дворянству и духовенству, и они владѣютъ 53,7% лошадей.

Дворянамъ же и духовенству на Сѣверномъ Кавказѣ принадлежитъ только 14,5% лошадей. Это обстоятельство тоже подтверждаетъ, что лошадь въ Закавказьи не настолько еще необходима туземному рабочему, какъ на Сѣверномъ Кавказѣ.

Коневладѣльцевъ изъ числа городскихъ жителей насчитывается:
На Сѣверномъ Кавказѣ (безъ Черноморскаго округа):

	Коневладѣльцевъ.		Л о ш а д е й.	
	Число.	%.	Число.	%.
Дворянъ	387	2,8	1.217	3,8
Духовныхъ	46	0,3	60	0,2
Купцовъ	388	2,8	1.955	6,1
Мѣщанъ	8.898	63,4	18.972	59,3
Крестьянъ	2.969	21,2	4.784	14,9
Обществъ и учрежден.	44	0,3	1.657	5,2
Прочихъ	1.289	9,2	3.356	10,5
Итого	14.021	100	32.001	100

Въ Закавказьи:

	Коневладѣльцевъ		Л о ш а д е й	
	Число.	%.	Число.	%.
Дворянъ	777	7,8	1.367	6,5
Духовныхъ	109	1,1	130	0,6
Купцовъ	404	3,9	968	4,6
Мѣщанъ	1.060	10,4	1.947	9,3
Крестьянъ	688	6,7	1.181	5,6
Обществъ и учрежден.	126	1,2	1.763	8,4
Прочихъ	7.025	68,9	13.692	65,0
Итого	10.189	100	21.048	100

Среди городскихъ коневладѣльцевъ процентъ привилегированныхъ сословій: дворянства и духовенства, въ Закавказьи тоже почти втрое болѣе, чѣмъ на Сѣверномъ Кавказѣ. Впрочемъ, по Закавказью очень много лошадей (68,3%) принадлежитъ лицамъ, неясно опредѣленныхъ сословій, и потому разбирать вопросъ о распредѣленіи коневладѣльцевъ по сословіямъ трудно.

Процентное-же отношеніе лошадей, принадлежащихъ разнымъ сословіямъ на Кавказѣ, къ общему числу лошадей будетъ—

Для Сѣвернаго Кавказа (безъ Черноморскаго округа):

	У землевладѣльцевъ и др. лицъ, прож. въ уѣздѣ.	У городск. жителей.	Вообще у тѣхъ и другихъ
У дворянъ	2,15	0,17	2,32
» духовенства	0,32	0,01	0,33
» купцовъ	0,61	0,21	0,82
» мѣщанъ	3,98	2,69	6,67
» крестьянъ	6,29	0,68	6,97
» обществъ и учреждений	0,22	0,23	0,45
» прочихъ	3,49	0,48	3,97

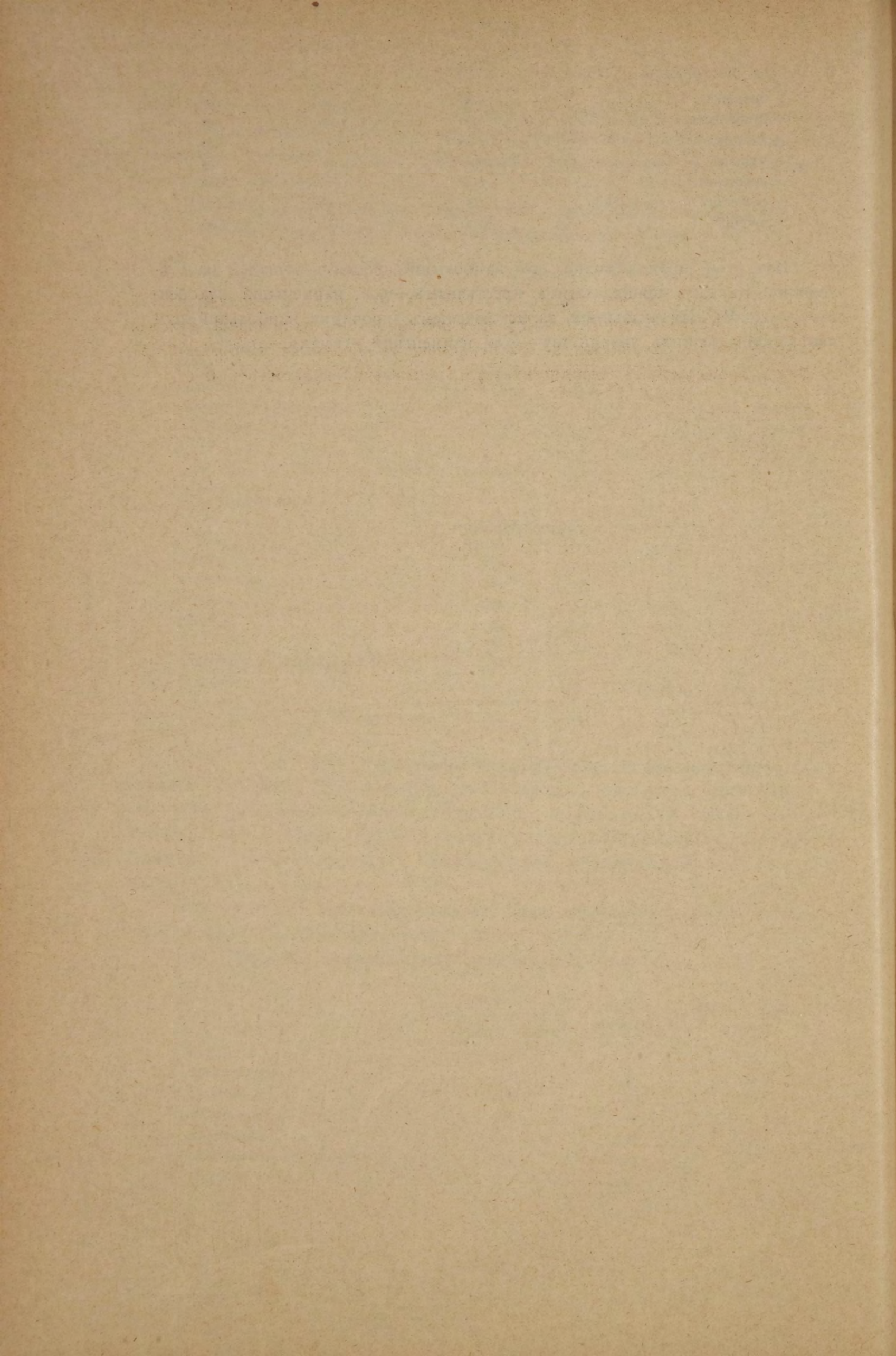
Для Закавказья:

У дворянъ	3,99	0,30	4,29
» духовенства	0,83	0,03	0,86
» купцовъ	0,08	0,21	0,29
» мѣщанъ	0,03	0,43	0,46
» крестьянъ	0,27	0,27	0,54
» обществъ и учреждений . .	0,91	0,39	1,30
» прочихъ	2,84	3,05	5,89

Изъ этой таблицы видно, что наибольшій процентъ лошадей на Сѣверномъ Кавказѣ принадлежитъ крестьянамъ,—6,97, наименьшій духовенству,—0,33. Въ Закавказьи-же, за исключеніемъ «прочихъ», наибольшій процентъ принадлежитъ дворянству,—4,29, наименьшій купцамъ,—0,29.

Августъ 1893 г.

Октябрь 1894 г.



ТАБЛИЦЫ.

I. Общие результаты военно-конской переписи 1891 года.

№ №	А. Губернии и области Европейской России. Gouvernements.	Число владельцев лошадей. Nombre des propriétaires de chevaux.	Число лошадей. Nombre des chevaux.								Число лошадей на 100 чел. населения. Nombre des chevaux pour 100 habitants.	Число лошадей на <input type="checkbox"/> версту. Nombre des chevaux par verste <input type="checkbox"/> .	Больше + или меньше — лошадей сравнительно съ переписью 1882 г. + ou — de chevaux comparativement au recensement de 1882.
			Всего. En général.	Рабочаго возр. (5 л. и стар.). Propres au travail (5 ans et au dessus).				Сосуновъ. Poulains.	Малолѣтковъ моложе 4-хъ лѣтъ. Jeunes chevaux moins de 4 ans.	4-хъ лѣтковъ. Agés de 4 ans.			
				Жеребцовъ. Etalons.	Мериновъ. Hongres.	Кобыль. Juments.	Итого. Total.						
1	2	3	4	5	6	7	8	9	10	11	12	13	
1	Архангельская . . .	35.779	53.005	1.559	26.205	17.862	45.626	3.658	2.983	738	15,8	0,1	—
2	Астраханская . . .	38.724	97.207	14.321	29.827	23.591	67.739	8.164	15.860	5.444	18,9	0,8	+ 5.952
3	Бессарабская . . .	151.536	384.542	6.329	135.159	127.714	269.202	28.775	65.892	20.673	22,8	9,9	+14.386 ¹⁾
4	Вологодская . . .	174.408	268.730	1.073	115.196	94.064	210.333	12.366	37.474	8.557	21,1	0,8	+ 1.720 ²⁾
5	Вятская	367.454	759.229	17.278	335.961	211.376	564.615	34.725	131.136	28.753	23,0	5,6	— 77.550
6	Екатеринославская.	134.625	373.815	12.820	145.292	117.199	275.311	20.912	56.924	20.668	22,7	6,7	+ 57.215
7	Казанская	252.183	473.328	12.538	211.816	146.422	370.776	14.339	66.018	22.195	21,3	8,5	— 32.568
8	Костромская	172.656	257.667	3.042	132.342	74.545	209.929	8.033	31.377	8.328	18,6	3,5	— 540
9	Олонецкая	45.917	72.419	251	30.936	24.199	55.386	3.535	10.779	2.719	20,5	0,6	+ 2.620
10	Оренбургская . . .	122.314	538.254	35.966	167.668	170.369	374.003	43.075	89.676	31.500	39,3	3,2	— 20.342
11	Пензенская	156.257	337.886	6.997	97.330	129.185	233.512	12.531	70.198	21.645	21,2	9,0	— 39.389
12	Пермская	362.845	903.879	50.698	407.492	260.726	718.916	41.726	111.325	31.912	32,2	3,1	— 51.826 ³⁾
13	Самарская	294.072	1061.776	35.990	413.136	333.302	782.428	67.152	154.788	57.408	39,8	8,0	— 15.189
14	Саратовская	233.627	621.110	23.134	212.267	208.581	443.982	28.781	107.693	40.654	25,6	8,1	+ 33.382
15	Симбирская	162.080	346.957	8.133	127.534	121.743	257.410	16.279	54.962	18.306	21,0	8,0	— 17.616
16	Таврическая	106.791	404.336	16.065	157.570	112.093	285.728	30.105	69.438	19.065	34,0	7,6	+ 48.064
17	Уфимская	242.201	744.214	37.581	258.789	243.509	539.879	41.061	128.754	34.520	36,3	6,1	— 2.825
18	Херсонская	183.198	593.143	12.986	211.317	183.803	408.106	46.334	106.871	31.832	26,2	9,5	+ 121.212
	Итого	3.236.667	8.291.497	296.761	3.215.837	2.600.283	6.112.881	461.551	1.312.148	404.917	27,3	3,1	+ 26.706

¹⁾ Безъ Измаильскаго уѣзда, ²⁾ безъ Устьсысольскаго и Яренскаго, ³⁾ безъ 6 уѣздовъ.

I. Resultats généraux du recensement des chevaux, 1891.

№ №	Б. Губернии и области Кавказа. Gouvernements.	Число владельцев лошадей. Nombre des propriétaires de chevaux.	Число лошадей. Nombre des chevaux.								Число лошадей на 100 чел. населения. Nombre des chevaux pour 100 habitants.	Число лошадей на версту. Nombre des chevaux par verste	Муловъ. Mulets.	
			Всего. En général.	Рабочаго возраста (5 л. и стар.) Propres au travail (5 ans et au dessus).				Сосуновъ. Poulains.	Малолѣтковъ моложе 4-хъ лѣтъ. Jeunes chevaux moins de 4 ans.	4-хъ лѣтокъ. Agés de 4 ans.			Малолѣтковъ. Jeunes mulets.	Рабочаго возраста. Propres au travail.
				Жеребцовъ. Etalons.	Мериновъ. Hongres.	Кобыль. Juments.	Итого. Total.							
1	2	3	4	5	6	7	8	9	10	11	12	13	14	
19	Бакинская	37.430	79.511	22.489	2.633	30.860	55.982	10.576	9.553	3.400	11,2	2,3	49	136
20	Дагестанская	29.294	45.876	6.509	11.974	15.560	34.043	4.601	5.263	1.969	7,8	1,8	112	843
21	Елисаветпольская	46.574	78.923	23.756	2.607	31.238	57.601	10.347	8.307	2.668	10,8	2,0	435	5.121
22	Закатальскій округъ	3.084	6.834	792	420	2.271	3.483	1.296	1.471	584	9,2	1,9	9	5
23	Карсская область	11.488	29.481	4.774	1.858	11.268	17.900	5.141	5.248	1.192	17,3	1,8	27	424
24	Кубанская	132362	380.752	9.360	107.164	128.793	245.317	42.236	70.074	23.125	27,3	4,7	31	74
25	Кутаисская губ.	53.368	75.164	6.662	34.510	20.273	61.445	6.190	5.488	2.041	8,2	2,3	228	2.305
26	Ставропольская	68.310	150.529	4.548	43.088	49.088	96.724	14.699	30.265	8.841	23,4	2,9	—	—
27	Терская область	58.343	172.136	4.060	47.819	56.955	108.834	24.045	30.238	9.019	22,8	2,8	40	240
28	Тифлисская губ.	38.533	90.721	12.269	22.639	28.178	63.086	10.328	13.280	4.027	11,3	2,5	96	715
29	Черноморскій окр.	834	3.568	181	1.491	1.167	2.839	263	329	137	22,5	0,6	1	2
30	Эриванская губ.	23.244	42.833	12.408	1.942	14.739	29.089	5.379	6.369	1.996	6,5	1,8	66	473
	Итого	502.864	1.156.328	107.808	278.145	390.390	776.343	135.101	185.885	58.999	14,1	2,8	1.094	10.338
	Всего	3.739.531	9.447.825	404.569	3.493.982	2.990.673	6.889.224	596.652	1.498.033	463.916	24,9	3,1	1.094	10.338
	Сверхъ того:													
	Калмыцкая степь (по исчисл. 1891 г.)	7.389	107.870	4.136	13.485	35.986	53.607	14.581	39.682	—	32,3	1,3	—	—
	Обл. Войска Донс. (по переп. 1890 г.)	222.403	552.385	333.889		69.737	403.626	148.759		—	32,7	3,8	—	—

II. Число лошадей у крестьянъ въ сельскихъ обществахъ.

Губернии и уѣзды. Gouvernements et districts.	Число дворовъ или хозяйствъ. Nombre des ménages.			Число лошадей. Nombre des chevaux.								Въ числѣ лошадей рабочаго возраста было: Du nombre des chevaux propres au travail étaient:	
	Всего. En général.	Лошадныхъ. Ayant des chevaux.	Безлошадныхъ. N'ayant pas de chevaux.	Всего. En général.	Рабочаго возраста (5 л. и стар.). Propres au travail (5 ans et au dessus).				Сосуновъ. Poulains.	Малолѣтковъ моложе 4-хъ лѣтъ. Jeunes, moins de 4 ans.	4-хъ лѣтковъ. Agés de 4 ans.	Отъ 1 арш. 14 в. до 2 арш. De taille de 30 à 32 vershoks.	Отъ 2 арш. и выше. De taille 2 archines et au dessus.
					Жеребцовъ. Etalons.	Мериновъ. Hongres.	Кобылъ. Juments.	Итого. Total.					
I	2	3	4	5	6	7	8	9	10	11	12	13	14
Архангельская.													
1 Архангельскій	6.076	4.651	1.425	5.920	70	4.635	900	5.605	152	131	32	—	—
2 Кемскій . . .	5.023	2.609	2.414	3.176	59	1.784	1.124	2.967	85	99	25	—	—
3 Кольскій . . .	776	440	336	532	2	366	146	514	7	9	2	—	—
4 Мезенскій . . .	3.096	2.752	344	5.819	415	1.639	2.292	4.346	777	557	139	—	—
5 Онежскій . . .	5.742	4.383	1.359	5.664	87	2.899	2.111	5.097	355	170	42	—	—
6 Печорскій . . .	3.631	3.127	504	6.892	415	2.127	2.913	5.455	554	707	176	—	—
7 Пинежскій . . .	4.333	3.384	949	4.722	139	2.175	1.718	4.032	313	302	75	—	—
8 Холмогорскій	5.878	3.980	1.898	5.869	64	2.952	2.040	5.056	445	295	73	—	—
9 Шенкурскій . .	11.344	9.058	2.286	11.998	162	6.085	4.191	10.438	851	568	141	—	—
Итого . . .	45.899	34.384	11.515	50.592	1.413	24.662	17.435	43.510	3.539	2.838	705	—	—
Астраханская.													
1 Астраханскій	8.207	5.871	2.336	20.678	2.898	3.526	5.595	12.019	2.291	4.741	1.627	10.479	1.460
2 Еногаевскій . .	7.356	2.925	4.431	6.634	933	1.518	1.592	4.043	608	1.429	554	2.728	835
3 Красноярскаскій	2.729	2.171	558	11.154	1.086	787	3.773	5.646	1.695	2.897	916	2.592	1.161
4 Царевскій . . .	24.266	16.241	8.025	34.418	3.213	16.687	8.126	28.026	1.822	3.410	1.160	16.096	7.590
5 Черноярскій . .	11.710	6.818	4.892	9.392	827	4.193	1.973	6.993	541	1.312	546	4.409	1.688
Итого . . .	54.268	34.026	20.242	82.276	8.957	26.711	21.059	56.727	6.957	13.789	4.803	36.304	12.734
Бессарабская.													
1 Кишиневскій . .	29.847	7.541	22.306	14.684	222	5.965	5.173	11.360	986	1.826	512	4.918	629
2 Аккерманскій . .	30.568	23.802	6.766	80.620	1.050	24.470	23.748	49.268	8.426	17.795	5.131	16.601	16.492
3 Бендерскій . . .	22.304	14.433	7.871	36.244	310	12.612	11.054	23.976	2.663	7.254	2.351	10.619	2.810
4 Бѣлецкій	33.165	17.337	15.828	32.476	692	6.527	15.529	22.748	3.004	5.384	1.340	5.792	589
5 Измаильскій . .	26.200	17.619	8.581	46.875	1.112	19.674	13.499	34.285	2.805	7.018	2.767	17.266	3.984
6 Оргѣвскій . . .	32.169	11.688	20.481	22.852	322	10.075	7.645	18.042	1.205	2.814	791	5.216	1.677
7 Сорокскій	30.773	18.012	12.761	36.047	481	9.656	16.740	26.877	2.146	5.469	1.555	6.335	732
8 Хотинскій	41.399	22.511	18.888	49.121	314	13.227	18.406	31.947	3.494	9.834	3.846	3.493	245
Итого . . .	246.425	132.943	113.482	318.919	4.503	102.206	111.794	218.503	24.729	57.394	18.293	70.240	27.158
Вологодская.													
1 Вологодскій . . .	23.541	17.423	6.118	21.039	108	7.709	9.450	17.267	865	2.217	690	10.489	5.473
2 Вельскій	15.285	14.520	765	25.089	1	10.439	8.603	19.043	904	4.274	868	7.927	1.878
3 Грязовецкій . . .	19.283	14.372	4.911	17.279	100	6.770	7.307	14.177	604	1.744	754	7.031	5.966
4 Кадниковск. . . .	27.989	24.321	3.668	34.134	70	9.729	15.973	25.772	2.009	5.161	1.192	12.311	9.575
5 Никольскій . . .	30.949	29.762	1.187	58.202	27	27.012	16.371	43.410	2.935	10.015	1.842	18.305	2.040
6 Сольвычег. . . .	18.155	14.215	3.940	18.293	14	9.349	5.121	14.484	741	2.402	666	8.122	1.453
7 Тотемскій	22.617	21.035	1.582	35.854	23	15.763	12.036	27.822	1.520	5.383	1.129	13.572	5.720
8 Устюгскій	19.233	16.061	3.172	24.072	11	11.268	7.907	19.186	865	3.313	708	10.205	1.865
9 Устьсысольск. .	12.968	11.867	1.101	16.994	167	9.319	5.307	14.793	841	1.115	245	—	—
10 Яренскій	6.641	5.895	746	8.397	308	3.292	3.301	6.901	722	596	178	—	—
Итого . . .	196.661	169.471	27.190	259.353	829	110.650	91.376	202.855	12.006	36.220	8.272	87.968	33.970
Вятская.													
1 Вятскій	26.877	22.708	4.169	38.821	269	18.787	10.785	29.841	1.744	6.142	1.094	16.956	1.446
2 Глазовскій . . .	47.220	42.828	4.392	123.109	538	51.874	33.961	86.373	6.563	24.966	5.207	31.114	8.794
3 Елабужскій . . .	32.239	27.794	4.445	62.390	2.016	26.050	18.838	46.904	2.932	10.042	2.512	19.033	2.929
4 Котельнич. . . .	38.615	35.934	2.681	65.082	226	33.799	15.836	49.861	2.686	10.776	1.759	23.704	2.573
5 Малмыжскій . . .	40.949	33.207	7.742	73.628	1.813	31.134	20.973	53.920	4.728	11.988	2.992	19.759	6.148
6 Нолинскій	30.967	26.649	4.318	48.614	337	19.344	13.708	33.389	2.926	9.624	2.675	15.505	4.377

II. Nombre des chevaux dans les communes des paysans.

Губернии и уѣзды. Gouvernements et districts.	Число дворовъ или хозяйствъ. Nombre des ménages.			Число лошадей. Nombre des chevaux.								Въ числѣ лошадей рабочаго возраста было: Du nombre des chevaux propres au travail étaient:	
	Всего. En général.	Лошадныхъ. Ayant des chevaux.	Безлошадныхъ. N'ayant pas de chevaux.	Всего. En général.	Рабочаго возраста (5 л. и стар.). Propres au travail (5 ans et au dessus).				Сосуновъ. Poulains.	Молодѣтковъ моложе 4-хъ лѣтъ. Jeunes, moins de 4 ans.	4-хъ лѣтковъ. Agés de 4 ans.	Отъ 1 арш. 14 в. до 2 арш. 32 De taille de 30 à 32 vershoks.	Отъ 2 арш. и выше. De taille 2 archines et au dessus.
					Жеребцовъ. Etalons.	Мериновъ. Hongres.	Кобылъ. Juments.	Итого. Total.					
7 Орловскій . . .	33.142	27.941	5.201	44.242	156	25.608	10.357	36.121	1.015	6.112	994	17.921	2.290
8 Саранулск. . .	54.279	40.996	13.283	104.560	4.888	44.311	26.986	76.185	4.733	19.981	4.261	25.446	6.856
9 Слободскій . . .	29.095	24.707	4.388	50.554	213	27.131	13.624	40.968	1.801	6.498	1.287	15.496	3.018
10 Уржумскій . . .	43.233	35.435	7.798	62.043	2.072	24.721	21.096	47.889	2.817	9.074	2.263	22.032	9.580
11 Яранскій . . .	54.830	44.476	10.354	76.036	2.534	28.123	24.118	54.775	3.125	14.877	3.259	33.697	12.038
Итого . . .	431.446	362.675	68.771	749.079	15.062	330.882	210.282	556.226	34.470	130.080	28.303	240.663	60.049
Екатеринославская.													
1 Екатеринославск.	26.415	15.683	10.732	49.494	2.029	22.736	13.447	38.212	2.250	6.598	2.434	16.311	12.094
2 Александр.	27.785	20.920	6.865	63.444	2.459	26.119	19.308	47.886	3.040	9.529	2.989	15.774	12.180
3 Бахмутскій . . .	27.232	15.981	11.251	30.325	614	10.539	10.296	21.449	1.940	4.929	2.007	11.174	6.192
4 Верхнеднѣп. . .	22.293	9.124	13.169	21.615	458	6.270	9.621	16.349	1.167	2.937	1.162	7.945	3.198
5 Мариупольск. . .	27.489	19.344	8.145	56.821	1.703	23.245	15.938	40.886	3.347	9.608	2.980	17.154	14.046
6 Новомосков. . .	34.713	14.367	20.346	27.464	388	9.836	11.516	21.740	1.020	3.200	1.504	10.575	3.544
7 Павлоград. . .	26.893	17.554	9.339	37.441	647	13.108	13.811	27.566	1.706	5.292	2.877	12.642	3.778
8 Слав.-серб. . .	16.945	10.029	6.916	13.880	381	4.791	4.965	10.137	978	2.070	695	1.484	312
Итого . . .	209.765	123.002	86.763	300.484	8.679	116.644	98.902	224.225	15.448	44.163	16.648	93.059	55.344
Казанская.													
1 Казанскій . . .	35.568	23.575	11.993	36.377	1.577	16.137	12.268	29.982	642	4.162	1.591	12.385	5.521
2 Козьмодем. . .	17.365	14.999	2.366	31.967	237	15.209	8.031	23.477	645	6.156	1.689	3.575	486
3 Лаишевскій . . .	28.453	19.951	8.502	34.391	974	14.338	12.277	27.589	1.137	4.508	1.157	18.699	4.294
4 Мамадышск. . .	31.868	20.312	11.556	32.567	784	13.211	10.121	24.116	1.593	5.031	1.827	8.092	1.377
5 Свияжскій . . .	19.325	12.741	6.584	20.230	445	8.226	6.819	15.490	631	2.819	1.290	9.748	5.180
6 Спасскій . . .	27.919	21.681	6.238	45.329	634	16.611	15.591	32.836	2.580	7.152	2.761	12.511	10.969
7 Тетюшскій . . .	29.743	20.585	9.158	33.700	508	15.174	11.858	27.540	791	3.778	1.591	14.287	6.911
8 Царевокок. . .	17.855	13.573	4.282	25.095	460	10.231	8.578	19.269	945	3.973	908	6.954	1.590
9 Цивильскій . . .	29.103	23.430	5.673	42.235	699	23.508	11.398	35.605	475	3.931	2.224	6.343	2.197
10 Чебоксарск. . .	19.701	15.773	3.928	26.521	202	12.636	6.870	19.708	381	4.823	1.609	5.355	906
11 Чистопольск. . .	42.874	35.075	7.799	73.801	1.937	30.414	26.509	58.860	2.719	9.710	2.512	20.554	5.972
12 Ядринскій . . .	26.575	24.042	2.533	47.866	391	25.900	11.977	38.268	768	6.835	1.995	8.761	835
Итого . . .	326.349	245.737	80.612	450.079	8.848	201.595	142.297	352.740	13.307	62.878	21.154	127.264	46.238
Костромская.													
1 Костромск. . .	21.969	16.382	5.587	24.645	93	11.036	8.519	19.648	719	3.256	1.022	8.764	8.832
2 Буйскій . . .	12.055	9.331	2.724	13.555	43	5.573	5.212	10.828	457	1.762	508	4.599	3.840
3 Варнавинск. . .	20.353	15.466	4.887	23.525	617	15.246	3.930	19.793	407	2.612	713	8.826	2.926
4 Ветлужскій . . .	16.258	14.861	1.397	27.698	150	16.412	5.253	21.815	898	4.038	947	11.066	1.701
5 Галичскій . . .	17.591	12.982	4.609	17.492	87	8.019	6.102	14.208	550	2.119	615	7.181	3.253
6 Кинешемск. . .	20.466	14.645	5.821	19.705	60	8.210	6.717	14.987	756	3.030	932	7.089	6.305
7 Кологривск. . .	16.126	14.149	1.977	20.466	54	13.083	4.609	17.746	498	1.920	302	9.386	1.385
8 Макарьевск. . .	23.220	18.345	4.875	24.390	222	16.736	4.899	21.857	262	1.639	632	11.470	3.304
9 Нерехотск. . .	25.020	18.433	6.587	30.654	160	9.564	12.115	21.839	2.111	5.521	1.183	5.000	12.707
10 Солигалич. . .	9.451	8.290	1.161	11.180	19	5.366	4.153	9.538	246	1.190	206	5.747	1.508
11 Чухломск. . .	9.243	7.777	1.466	10.207	10	4.754	3.869	8.633	261	1.146	167	6.061	1.139
12 Юрьевоцк. . .	19.756	14.684	5.072	17.452	212	10.260	5.196	15.668	250	1.062	472	7.589	3.092
Итого . . .	211.508	165.345	46.163	240.969	1.727	124.259	70.574	196.560	7.415	29.295	7.699	92.778	49.992
Олонецкая.													
1 Петрозавод. . .	10.537	8.875	1.662	14.509	16	5.436	5.094	10.546	755	2.544	664	5.713	2.027
2 Вытегорск. . .	7.427	6.269	1.158	9.577	38	4.428	3.362	7.828	422	1.071	256	3.787	1.146
3 Каргопольск. . .	12.770	10.840	1.930	17.583	23	7.835	5.278	13.136	889	2.890	668	6.245	2.061

II. Число лошадей у крестьянъ въ сельскихъ обществахъ.

Губернии и уѣзды. Gouvernements et districts.	Число дворовъ или хозяйствъ. Nombre des ménages.			Число лошадей. Nombre des chevaux.								Въ числѣ лошадей рабочаго возраста было: Du nombre des chevaux propres au travail étaient:	
	Всего. En général.	Лошадныхъ. Ayant des chevaux.	Безлошадныхъ. N'ayant pas de chevaux.	Всего. En général.	Рабочаго возраста (5 л. и стар.). Propres au travail (5 ans et au dessus).				Сосуновъ. Poulains.	Малолѣт. мол. 4-хъ л. Jeunes chevaux moins de 4 ans.	4-хъ лѣтковъ. Agés de 4 ans.	Отъ 1 арш. 14 в. до 2 аршунъ. De taille de 30 à 32 vershoks.	Отъ 2 арш. и выше. De taille 2 archines et au dessus.
					Жеребцовъ. Etalons.	Мериновъ. Hongres.	Кобылъ. Juments.	Итого. Total.					
1	2	3	4	5	6	7	8	9	10	11	12	13	14
4 Лодейноп. . .	7.078	5.555	1.523	7.508	41	3.846	2.417	6.304	251	716	237	3.906	921
5 Олонешкій. . .	6.448	5.315	1.133	8.308	15	2.880	2.905	5.800	579	1.527	402	4.432	890
6 Повѣнецкій . .	3.925	3.102	823	4.697	4	1.700	1.896	3.600	193	706	198	2.723	672
7 Пудожскій . .	5.197	4.586	611	7.764	2	3.294	2.813	6.109	353	1.086	216	3.028	439
Итого . .	53.382	44.542	8.840	69.946	139	29.419	23.765	53.323	3.442	10.540	2.641	29.834	8.165
Оренбургская.													
1 Оренбургск. . .	40.545	34.814	5.731	134.533	7.115	43.529	43.603	94.247	7.804	22.666	9.816	46.792	5.037
2 Верхне-ур. . .	14.098	12.188	1.910	58.933	4.460	16.654	20.715	41.829	5.893	8.719	2.492	4.056	645
3 Орскій.	18.793	15.992	2.801	100.801	5.553	25.368	31.953	62.874	14.503	18.686	4.738	11.529	1.101
4 Троицкій. . . .	9.177	8.343	834	30.905	2.149	12.301	7.815	22.265	2.292	4.845	1.503	14.670	3.214
5 Челябинскій. .	50.571	39.420	11.151	169.194	13.222	49.371	56.571	119.164	10.200	28.700	11.130	38.246	14.032
Итого . .	133.184	110.757	22.427	494.366	32.499	147.223	160.657	340.379	40.692	83.616	29.679	115.293	24.029
Пензенская.													
1 Пензенскій . .	15.931	13.073	2.858	32.126	497	7.030	13.056	20.583	1.550	8.073	1.920	8.170	6.768
2 Городищенс. .	24.636	19.755	4.881	35.469	537	15.275	12.318	28.130	832	5.136	1.371	17.362	6.714
3 Инсарскій . . .	26.495	18.767	7.728	33.953	773	10.183	14.437	25.393	763	5.839	1.958	11.427	7.794
4 Керенскій . . .	15.368	11.394	3.974	24.111	428	7.117	8.612	16.157	723	5.413	1.818	9.590	2.252
5 Краснослоб. . .	23.394	16.531	6.863	30.526	402	11.600	10.494	22.496	588	5.070	2.372	11.093	5.927
6 Мокшанскій. .	15.997	12.021	3.976	24.201	363	6.146	9.797	16.306	800	5.330	1.765	8.571	5.319
7 Наровчатск. . .	17.819	12.074	5.745	21.804	196	5.121	8.612	13.929	914	5.166	1.795	7.734	3.300
8 Нижне-Лом. . .	21.149	15.989	5.160	31.629	518	7.610	13.430	21.558	1.088	6.901	2.082	10.453	7.688
9 Саранскій. . .	19.502	13.169	6.333	24.368	418	6.882	9.659	16.959	862	5.038	1.509	11.337	4.353
10 Чембарскій . .	22.611	16.886	5.725	41.811	921	8.102	17.569	26.592	2.203	10.080	2.936	20.504	6.075
Итого . .	202.902	149.659	53.243	299.998	5.053	85.066	117.984	208.103	10.323	62.046	19.526	116.241	56.192
Пермская.													
1 Пермскій	32.599	25.332	7.267	47.293	660	24.066	11.719	36.445	1.115	7.855	1.878	19.278	9.283
2 Верхотурск. . .	35.498	26.859	8.639	64.535	2.690	36.475	15.172	54.337	3.903	4.505	1.790	—	—
3 Екатеринбург. .	56.995	38.505	18.490	86.322	7.333	43.782	24.954	76.069	3.881	4.571	1.801	—	—
4 Ирбитскій. . . .	24.903	21.840	3.063	77.168	4.720	34.216	21.421	60.357	6.146	7.663	3.002	—	—
5 Камышлов. . . .	40.442	32.367	8.075	86.885	7.959	38.311	27.917	74.187	4.083	6.214	2.401	—	—
6 Красноуф.	39.080	31.634	7.446	93.156	2.282	39.099	27.409	68.790	4.220	16.125	4.021	30.611	7.182
7 Кунгурскій . . .	21.362	17.661	3.701	34.751	703	15.572	9.773	26.048	999	5.948	1.756	12.910	5.474
8 Осинскій	48.968	41.005	7.963	89.184	2.387	37.401	25.212	65.000	3.410	16.756	4.018	32.046	11.932
9 Оханскій	46.276	40.037	6.239	89.839	1.787	34.823	26.917	63.527	3.617	18.659	4.036	31.928	15.000
10 Соликамск . . .	34.188	27.046	7.142	61.744	155	31.882	16.536	48.573	1.603	9.750	1.818	24.030	3.816
11 Чердынскій . .	14.519	13.331	1.188	33.028	738	16.938	9.147	26.823	1.999	3.100	1.106	—	—
12 Шадринскій . .	49.798	39.333	10.465	122.955	16.213	45.459	41.949	103.621	6.316	9.114	3.904	—	—
Итого . .	444.628	354.950	89.678	886.860	47.627	398.024	258.126	703.777	41.292	110.260	31.531	150.803	52.687
Самарская.													
1 Самарскій. . . .	37.136	30.637	6.499	108.593	3.089	43.216	33.652	79.957	5.609	16.559	6.468	45.690	18.048
2 Бугульминс. . .	42.332	35.296	7.036	104.098	2.799	33.563	36.550	72.912	5.071	20.740	5.375	32.715	7.768
3 Бугуруслан. . .	49.798	42.814	6.984	145.204	4.460	54.007	48.558	107.025	6.499	24.979	6.701	48.915	11.625
4 Бузулукск. . . .	62.418	51.907	10.511	169.930	6.022	64.133	55.514	125.669	10.606	23.746	9.909	80.078	28.901
5 Николаевск. . .	63.277	47.929	15.348	185.722	6.585	76.848	59.297	142.730	15.667	17.613	9.712	77.900	29.289
6 Новоузенск. . .	44.335	32.991	11.344	140.681	4.159	60.285	39.722	104.166	9.792	18.812	7.911	61.322	19.344
7 Ставропол. . . .	41.054	34.091	6.963	93.684	2.009	38.318	31.442	71.769	5.010	12.807	4.098	37.912	16.282
Итого . .	340.350	275.665	64.685	947.912	29.123	370.370	304.735	704.228	58.254	135.256	50.174	384.532	131.257

II. Nombre des chevaux dans les communes des paysans.

Губернии и уезды. Gouvernements et districts.	Число дворовъ или хозяйствъ. Nombre des ménages.			Число лошадей. Nombre des chevaux.								Въ числѣ лошадей рабочаго возраста было: Du nombre des chevaux propres au travail étaient:	
	Всего. En général.	Лошадныхъ. Аuant des chevaux х.	Безлошадныхъ. N'ayant pas de chevaux.	Всего. En général.	Рабоч. возраста (5 л. и старше). Propres au travail (5 ans et au dessus).				Сосуновъ. Poulains.	Малолѣт. мол 4-хъ л. Jeunes chevaux moins de 4 ans.	4-хъ лѣтковъ. Agés de 4 ans.	Отъ 1 арш. 14 в. до 2 арш. De taille de 30 à 32 vershoks.	Отъ 2 арш. и выше. De taille 2 archines et au dessus.
					Жеребцовъ. Etalons.	Мериновъ. Hongres.	Кобыль. Juments.	Итого. Total.					
I	2	3	4	5	6	7	8	9	10	11	12	13	14
Саратовская.													
1 Саратовскій	27.162	21.007	6.155	51.107	2.029	18.755	16.439	37.223	2.321	8.350	3.213	18.860	16.308
2 Аткарскій .	39.142	30.027	9.115	87.423	2.183	25.816	33.048	61.047	3.774	16.582	6.020	21.417	8.153
3 Балашовск.	39.634	30.992	8.642	98.819	2.058	29.228	36.966	68.252	5.166	18.117	7.284	40.527	26.801
4 Вольскій .	25.737	18.494	7.243	41.079	2.002	16.380	13.116	31.498	1.963	5.687	1.931	19.015	6.859
5 Камышинск.	39.673	26.740	12.933	70.346	2.167	32.562	19.788	54.517	2.297	9.079	4.453	37.754	10.863
6 Кузнецкій .	23.555	16.084	7.471	31.311	1.031	10.821	11.792	23.644	1.126	4.762	1.779	11.402	7.944
7 Петровскій .	30.954	24.868	6.086	57.874	1.310	18.462	20.872	40.644	2.056	11.226	3.948	16.113	20.586
8 Сердобскій	30.326	22.897	7.429	62.884	1.079	10.818	25.672	37.569	4.029	16.368	4.918	14.087	15.407
9 Хвалынский	27.571	20.119	7.452	43.700	2.199	20.302	12.151	34.652	1.562	4.724	2.762	21.637	8.361
10 Царицынск.	10.904	8.469	2.435	13.388	838	5.310	3.749	9.897	853	1.856	782	5.203	4.704
Итого .	294.658	219.697	74.961	557.931	16.896	188.454	193.593	398.943	25.147	96.751	37.090	206.005	125.986
Симбирская.													
1 Симбирскій .	27.304	21.770	5.534	47.867	879	12.340	21.185	34.404	3.879	7.223	2.361	15.138	17.053
2 Алатырскій	21.996	14.134	7.862	23.219	297	10.268	6.734	17.299	735	3.636	1.549	10.971	5.282
3 Ардатовскій .	25.634	18.137	7.497	30.655	546	11.440	10.195	22.181	747	5.581	2.146	11.624	7.083
4 Буинскій .	27.428	21.287	6.141	40.343	789	16.869	16.309	33.967	975	3.703	1.698	18.665	5.919
5 Корсунскій .	30.636	21.602	9.034	40.562	834	12.938	15.028	28.800	1.964	7.645	2.153	6.416	10.532
6 Курмышскій .	21.887	18.351	3.536	35.354	287	14.323	11.908	26.518	923	6.022	1.891	11.310	8.065
7 Сенгилеевск.	23.566	17.019	6.547	38.048	748	13.220	12.779	26.747	2.518	6.817	1.966	15.441	6.287
8 Сызранскій .	29.521	22.552	6.969	55.543	1.807	22.247	18.062	42.116	2.462	8.268	2.697	24.955	12.164
Итого .	207.972	154.852	53.120	311.591	6.187	113.645	112.200	232.032	14.203	48.895	16.461	114.520	72.385
Таврическая.													
1 Симфероп.	5.563	3.618	1.945	11.931	585	5.245	3.073	8.903	727	1.992	309	4.793	2.228
2 Бердянскій .	33.653	26.342	7.311	97.968	4.931	37.591	26.152	68.674	7.681	16.503	5.110	28.660	30.616
3 Днѣпровскій .	21.935	16.036	5.899	48.237	791	17.398	16.893	35.082	3.427	7.255	2.473	14.773	6.729
4 Евпаторійскій	727	638	89	1.895	34	828	500	1.362	79	364	90	545	169
5 Мелитопольск.	40.468	31.923	8.545	118.330	3.908	44.431	35.725	84.064	9.781	19.237	5.248	31.060	42.323
6 Перекопскій .	2.513	2.295	218	14.402	372	4.464	3.419	8.255	1.120	4.146	881	2.958	2.480
7 Ялтинскій .	5.452	1.946	3.506	2.770	125	1.911	420	2.456	101	147	66	1.515	475
8 Феодосійскій	5.944	3.063	2.881	11.230	367	5.349	2.908	8.624	594	1.705	307	4.442	3.119
Итого .	116.255	85.861	30.394	306.763	11.113	117.217	89.090	217.420	23.510	51.349	14.484	88.746	88.139
Уфимская.													
1 Уфимскій . .	42.230	35.791	6.439	93.492	3.254	37.253	27.561	68.068	4.440	15.808	5.176	58.892	6.639
2 Белебеевскій	52.936	43.127	9.809	142.034	8.980	37.973	52.357	99.310	9.075	26.278	7.371	50.995	4.331
3 Бирскій . . .	71.470	58.246	13.224	170.716	7.154	63.669	52.970	123.793	8.875	30.422	7.626	32.008	3.933
4 Златоустовск.	23.074	18.723	4.351	78.151	2.503	32.395	22.724	57.622	4.280	13.457	2.792	31.813	8.154
5 Мензелинскій	55.337	44.797	10.540	102.741	4.519	39.048	36.578	80.145	5.361	13.425	3.810	33.701	8.143
6 Стерлитамак.	37.040	30.848	6.192	114.281	7.542	31.636	40.777	79.955	6.523	22.073	5.730	14.841	6.669
Итого .	282087	231.532	50.555	701.415	33.952	241.974	232.967	508.893	38.554	121.463	32.505	222.250	37.869

II. Число лошадей у крестьянъ въ сельскихъ обществахъ.

Губерніи и уѣзды. Gouvernements et districts.	Число дворовъ или хозяйствъ, Nombre des ménages.			Число лошадей. Nombre des chevaux.								Въ числѣ лоша- дей рабочаго возраста было: Du nombre des chevaux propres au travail étaient:	
	Всего. En général.	Лошадныхъ. Ayant des chevaux.	Безлошадныхъ. N'ayant pas de chevaux.	Всего. En général.	Рабоч. возраста (5 л. и старше). Protpres au travail (5 ans et au dessus).				Сосуновъ. Poulains.	Малолѣт. мол. 4-хъ л. Jeunes chevaux moins de 4 ans.	4-хъ лѣтковъ. Agés de 4 ans.	Отъ 1 арш. 14 в. до 2 аршинъ. De taille de 30 à 32 vershoks.	Отъ 2 арш. и выше. De taille 2 archines et au dessus.
					Жеребцовъ. Etalons.	Мериновъ. Hongres.	Кобыль Jumens.	Итого. Total.					
1	2	3	4	5	6	7	8	9	10	11	12	13	14
Херсонская.													
1 Херсонскій .	44.080	32.857	11.223	99.849	1.960	42.613	29.804	74.377	5 927	14.988	4.557	29.324	16.713
2 Александр. .	53.020	18.500	34.520	39.995	528	9.170	16.910	26.608	3.898	7.024	2.465	14.518	2.517
3 Ананьевскій .	20.841	17.295	3.546	45.647	485	14.384	15.326	30.195	3.486	8.845	3.121	11.695	4.311
4 Елисаветгр. .	70.445	40.980	29.465	104.491	994	26.050	38.654	65.698	9.647	22.217	6.929	30.629	7.958
5 Одесскій .	20.411	15.632	4.779	67.005	1.271	26.727	18.763	46.761	5.070	12.037	3.137	18.176	16.501
6 Тираспольск.	21.265	16.175	5.090	51.135	696	19.259	15.164	35.119	3.489	9.666	2.861	11.909	7.206
Итого .	230.062	141.439	88.623	408.122	5.934	138 203	134.621	278.758	31.517	74.777	23.070	116.251	55.206
Всего .	4027.801	3036.537	991.264	7436.655	238.541	2867.204	2391.457	5497.202	404 805	1171610	363.038	2292.751	937.400
Кавказскія губ.													
Бакинская.													
1 Бакинскій . .	9.252	3.511	5.741	4.548	3.100	56	871	4.027	246	207	68	1.921	1.744
2 Геокчайскій .	12.268	4.156	8.112	7.490	1,861	90	2.920	4.871	1.033	1.192	394	3.168	1.341
3 Джебватскій .	12.006	8.046	3.960	18.113	2.963	211	7.951	11.125	2.983	3.425	580	7.740	1.253
4 Кубинскій . .	19.957	7.074	12.883	14.941	3.470	619	7.554	11.643	1.513	1.115	670	7.067	824
5 Ленкоранскій	15.060	6.555	8.505	15.871	3.340	978	6.051	10.369	2.960	1.785	757	1.643	42
6 Шемахинскій	14.211	4.765	9.446	9.845	1.944	212	4.295	6.451	1.394	1.334	666	5.550	876
Итого . .	82.754	34.107	48.647	70.808	16.678	2.166	29.642	48.486	10.129	9.058	3.135	27.089	6.080
Дагестанская.													
1 Темиръ-Ханъ- Шуринскій . .	17.963	2.939	15.024	5.393	327	1.151	1.958	3.436	737	921	299	1.849	640
2 Аварскій . . .	9.167	2.048	7.119	3.016	47	1.203	786	2.036	376	461	143	621	80
3 Андійскій . . .	13.006	3.901	9.105	4.933	90	2.127	1.720	3.937	306	506	184	3.822	107
4 Гунибскій . . .	10.956	2.713	8.243	3.377	239	1.417	848	2.504	246	377	250	2.027	364
5 Даргинскій . .	18.916	4.037	14.879	5.325	1.009	1.647	1.491	4.147	398	504	276	2.722	1.229
6 Кази-Кумух. .	10.259	3.828	6.431	5.374	1.008	1.908	1.551	4.467	481	248	178	2.419	889
7 Кайтаго-Таб. .	15.213	2.341	12.872	3.844	695	516	1.580	2.791	490	469	94	2.269	329
8 Кюринскій . .	14.236	3.362	10.874	6.158	1.537	381	2.217	4.135	676	1.062	285	2.509	304
9 Самурскій . . .	11.140	3.400	7.740	6.067	1.099	1.015	2.645	4.759	638	443	227	1.691	1.826
Итого . .	120.856	28.569	92.287	43.487	6.051	11.365	14.796	32.212	4.348	4.991	1.936	19.929	5.768
Елисаветпольск.													
1 Елисаветпол. .	14.846	9.550	5.296	19.168	4.365	977	8.499	13.821	2.233	2.486	628	8.666	2.248
2 Арешскій . . .	9.123	3.427	5.696	4.631	1.109	85	2.024	3.238	684	505	204	2.070	860
3 Джебраилъск.	7.272	3.508	3.764	4.336	1.480	37	1.785	3.302	515	355	164	2.541	328
4 Джебваншир. .	8.874	4.518	4.356	9.676	2.061	196	4.209	6.466	1.640	1.295	275	5.153	782
5 Зангезурскій	15.442	6.731	8.711	7.648	3.561	69	2.422	6.052	888	522	186	4.995	566
6 Казахскій . . .	10.833	3.972	6.861	8.708	1.458	383	3.977	5.818	1.403	1.127	360	4.407	1.387
7 Нухинскій . . .	15.685	3.655	12.030	5.208	1.467	189	2.027	3.683	766	550	209	2.150	948
8 Шупинскій . .	15.334	4.785	10.549	6.280	2.717	69	2.226	5.012	735	353	180	3.130	961
Итого . .	97.409	40.146	57.263	65.655	18.218	2.005	27.169	47.392	8.864	7.193	2.206	33.112	8.080

II. Nombre des chevaux dans les communes des paysans.

Губернии и уѣзды. Gouvernements et districts.	Число дворовъ или хозяйствъ. Nombre des ménages.			Число лошадей. Nombre des chevaux.								Въ числѣ лоша- дей рабочаго возраста было: Du nombre des chevaux propres au travail étaient:	
	Всего. En général.	Лошадныхъ. Ayant des chevaux.	Безлошадныхъ. N'ayant pas de chevaux.	Всего. En général.	Рабоч. возраста (5 л. и старше). Propres au travail (5 ans et au dessus).				Сосуновъ. Poulains.	Малолѣт. мол. 4-хъ л. Jeunes chevaux moins de 4 ans.	4-хъ лѣтковъ. Agés de 4 ans.	Отъ 1 арш. 14 в. до 2 аршинъ. De taille de 30 à 32 vershoks.	Отъ 2 арш. и выше. De taille 2 archines et au dessus.
					Жеребцовъ. Etalons.	Мериновъ. Hongres.	Кобылъ. Juments.	Итого. Total.					
1	2	3	4	5	6	7	8	9	10	11	12	13	14
Закатальскій окр.	14.229	2.787	11.442	6.071	564	365	2.065	2.994	1.188	1.361	528	2.013	979
Карсская область.													
1 Карскій . .	9.613	4.832	4.781	15.340	2.304	888	5.255	8.447	2.856	3.288	749	6.203	1.820
2 Ардаганскій .	5.209	3.197	2.012	7.556	1.166	250	3.546	4.962	1.429	977	188	4.015	489
3 Кагызманскій.	4.113	1.839	2.274	3.499	508	148	1.457	2.113	539	672	175	1.960	136
4 Ольтинскій .	3.269	1.105	2.164	1.758	224	46	889	1.159	280	251	68	1.006	88
Итого . .	22.204	10.973	11.231	28.153	4.202	1.332	11.147	16.681	5.104	5.188	1.180	13.184	2.533
Кубанская.													
1 Екатеринодар.	18.932	11.013	7.919	22.030	318	7.225	7.619	15.162	2.287	3.271	1.310	10.318	4.675
2 Баталпашин.	25.128	14.609	10.519	61.320	1.712	11.513	23.511	36.736	8.617	12.360	3.607	20.925	8.104
3 Ейскій . .	21.367	17.734	3.633	53.865	1.375	14.991	18.766	35.132	5.633	9.801	3.299	17.630	10.061
4 Кавказскій.	20.733	14.490	6.243	30.100	623	8.251	11.368	20.242	3.415	4.667	1.776	9.744	4.768
5 Лабинскій .	30.285	18.876	11.409	35.706	506	12.027	10.906	23.439	3.309	6.274	2.684	13.274	8.567
6 Майкопскій	17.502	8.828	8.674	21.919	343	6.026	7.043	13.412	2.345	4.831	1.331	10.053	2.990
7 Темрюкскій .	26.528	16.585	9.943	46.501	650	12.753	17.112	30.515	4.627	8.637	2.722	16.134	9.420
Итого . .	160.475	102.135	58.340	271.441	5.527	72.786	96.325	174.638	30.233	49.841	16.729	98.079	48.585
Кутаисская													
1 Кутаисскій	25.397	7.925	17.472	10.848	654	3.922	3.036	7.612	1.421	1.482	333	3.666	513
2 Артвинскій .	6.897	1.969	4.928	2.518	732	101	1.083	1.916	245	253	104	888	22
3 Батумскій .	8.346	2.362	5.984	2.747	1.643	596	339	2.578	118	39	12	1.170	3
4 Зугдидскій .	15.775	8.981	6.794	12.568	293	5.470	4.262	10.025	1.331	683	529	1.835	842
5 Лечхумскій .	5.409	1.932	3.477	2.578	20	1.008	875	1.903	241	369	65	728	62
6 Озургетскій.	9.155	1.741	7.414	2.228	138	1.296	515	1.949	163	79	37	1.255	58
7 Рачинскій .	7.083	1.802	5.281	2.158	18	1.347	504	1.869	85	155	49	892	122
8 Сенакскій .	18.111	5.888	12.223	8.592	61	3.063	2.911	6.035	995	1.220	342	2.371	65
9 Сухумскій .	13.532	7.055	6.477	11.211	253	5.695	3.822	9.770	799	413	229	2.931	591
10 Шораланск.	19.937	4.179	15.758	5.485	1.941	2.466	552	4.959	176	259	91	2.764	407
Итого . .	129.642	43.834	85.808	60.933	5.753	24.964	17.899	48.616	5.574	4.952	1.791	18.500	2.685
Ставропольская.													
1 Ставропольск.	13.678	8.683	4.995	17.766	430	4.891	6.043	11.364	1.432	3.766	1.204	6.365	4.021
2 Александров.	22.792	16.563	6.229	35.570	850	9.589	11.907	22.346	4.321	7.237	1.666	12.531	7.649
3 Медвѣжинск.	26.999	21.353	5.646	46.140	1.119	12.881	16.316	30.316	3.809	9.265	2.750	18.676	8.712
4 Новоигор . .	32.222	17.080	15.142	36.813	1.338	10.152	11.775	23.265	3.911	7.318	2.319	11.283	10.477
Итого . .	95.691	63.679	32.012	136.289	3.737	37.513	46.041	87.291	13.473	27.586	7.939	48.855	30.859
Терская область.													
1 Владикавказ.	10.233	6.315	3.918	13.704	85	5.948	4.182	10.215	1.274	1.661	554	7.960	1.663
2 Грозненскій .	32.199	9.226	22.973	15.394	110	5.876	4.049	10.035	1.565	2.876	918	5.829	2.904

II. Число лошадей у крестьянъ въ сельскихъ обществахъ.
 Nombre des chevaux dans les communes des paysans.

Губерніи и уѣзды. Gouvernements et districts.	Число дворовъ или хозяйствъ. Nombre des ménages.			Число лошадей. Nombre des chevaux.								Въ числѣ лошадей рабочаго возраста было: Du nombre des chevaux propres au travail étaient:	
	Всего. En général.	Лошадныхъ. Ayant des chevaux.	Безлошадныхъ. N'ayant pas de chevaux.	Всего. En général.	Рабоч. возраста (5 л. и старше). Propres au travail (5 ans et au dessus).				Сосуновъ. Poulains.	Малолѣт. мол. 4-хъ л. Jeunes chevaux moins de 4 ans.	4-хъ лѣтковъ. Agés de 4 ans.	Отъ 1 арш. 1 1/2 в. до 2 аршинъ. De taille de 30 à 32 vershoks.	Отъ 2 арш. и выше. De taille 2 archines et au dessus.
					Жеребцовъ. Etalons.	Мериновъ. Hongres.	Кобылъ. Juments.	Итого. Total.					
1	2	3	4	5	6	7	8	9	10	11	12	13	14
3 Кизлярскій .	13.381	8.116	5.265	29.909	804	5.789	11.415	18.008	5.148	5.074	1.679	6.179	6.857
4 Нальчикскій .	12.198	7.034	5.164	36.671	873	4.255	13.902	19.030	6.232	8.612	2.797	9.457	3.887
5 Пятигорскій .	14.959	8.245	6.714	19.253	308	5.238	7.197	12.743	2.564	3.325	621	7.453	4.439
6 Сунженскій .	16.845	10.473	6.372	22.236	113	9.266	5.882	15.261	2.223	3.504	1.248	6.214	2.695
7 Хас.-Юртовск.	10.313	2.721	7.592	6.454	132	1.261	2.285	3.678	1.220	1.296	260	2.306	1.330
Итого . .	110.128	52.130	57.998	143.621	2.425	37.633	48.912	88.970	20.226	26.348	8.077	45.398	23.775
Тифлисская.													
1 Тифлисскій .	8.559	3.615	4.944	7.900	760	2.157	2.697	5.614	846	1.192	248	3.012	829
2 Ахалкалакск.	6.821	3.531	3.290	14.061	1.485	1.672	4.412	7.569	1.871	3.752	869	3.742	3.201
3 Ахалцихскій .	5.503	2.471	3.032	3.875	1.266	65	1.479	2.810	365	427	273	1.726	264
4 Борчалинскій	12.567	5.829	6.738	14.264	2.888	1.400	4.844	9.132	2.169	2.159	804	4.744	865
5 Горійскій . .	18.991	4.525	14.466	6.147	642	1.681	2.557	4.880	675	415	177	1.980	210
6 Душетскій . .	8.553	3.364	5.189	4.528	146	1.927	1.723	3.796	327	331	74	1.771	397
7 Сигнахскій . .	14.438	4.542	9.896	11.236	385	2.491	4.095	6.971	1.645	2.019	601	4.708	1.782
8 Телавскій . .	9.144	1.443	7.701	2.510	163	529	883	1.575	328	458	149	949	194
9 Тонетскій . .	6.322	3.636	2.686	9.278	298	3.165	2.982	6.445	1.165	1.320	348	1.307	197
Итого . .	90.898	32.956	57.942	73.799	8.033	15.087	25.672	48.792	9.391	12.073	3.543	23.939	7.939
Черноморскій окр.	834	834	—	2.517	81	890	909	1.880	240	278	119	—	—
Эриванская.													
1 Эриванскій .	13.020	3.237	9.783	5.017	2.061	21	1.899	3.981	515	416	105	3.148	223
2 Александроп.	13.599	3.647	9.952	7.818	1.270	345	2.763	4.378	1.363	1.603	474	2.124	1.366
3 Ново-Баязет.	11.647	4.122	7.525	9.951	2.090	458	3.410	5.958	1.444	2.038	511	3.334	1.362
4 Нахичеванскій	9.805	2.308	7.497	2.800	1.046	42	1.175	2.263	203	201	133	1.129	971
5 Сурмалинскій	9.723	2.717	7.006	4.522	856	342	1.842	3.040	570	694	218	1.948	555
6 Шар.-Дарал.	8.510	2.767	5.743	4.562	1.670	12	1.611	3.293	404	579	286	2.088	873
7 Эчмиадзинск.	12.817	2.845	9.972	4.505	1.500	158	1.388	3.046	681	646	132	2.564	331
Итого . .	79.121	21.643	57.478	39.175	10.493	1.378	14.088	25.959	5.180	6.177	1.859	16.335	5.681
Всего на Кавказѣ	1004241	433.793	570.448	941.949	81.762	207.484	334665	623.911	113.950	155.046	49.042	346433	142964

Приложение ко II таблицъ. Supplément.

Губерніи и уѣзды. Gouvernements.	М у л ы. Mulets.		Губерніи и уѣзды. Gouvernements.	М у л ы. Mulets.	
	Малолѣтки. Jeunes.	Рабочаго воз. Propres au travail.		Малолѣтки. Jeunes.	Рабочаго воз. Propres au travail.
Бакинская.			Кутаисская.		
Бакинскій	22	30	Кутаисскій	37	167
Геокчайскій	18	8	Артвинскій	27	59
Кубинскій	3	94	Батумскій	1	6
Ленкоранскій	—	2	Зугдидскій	33	271
Шемахинскій	1	—	Лечхумскій	22	69
Итого	44	134	Озургетскій	6	38
Дагестанская.			Терская область.		
Аварскій	4	75	Владикавказскій	25	190
Андійскій	6	237	Грозненскій	2	13
Гунибскій	26	184	Нальчикскій	9	27
Даргинскій	—	20	Пятигорскій	1	—
Кази-Кумухскій	6	49	Хасавъ-Юртовскій	3	—
Кюринскій	39	159	Итого	40	230
Самурскій	31	114	Тифлисская.		
Итого	112	838	Тифлиссскій	29	32
Елисаветпольская.			Эриванская.		
Елисаветпольскій	19	357	Эриванскій	—	4
Арешскій	251	952	Нахичеванскій	22	216
Джебраильскій	4	370	Шаруро-Даралагезскій	32	152
Джеванширскій	1	5	Эчмиадзинскій	—	1
Зангезурскій	48	1.504	Итого	54	373
Нухинскій	25	370	ВСЕГО		
Шушинскій	55	721		965	7.792
Итого	403	4.279			
Закатальскій округъ.					
Закатальскій	9	4			
Карсская область.					
Ардаганскій	26	403			
Ольтинскій	1	2			
Итого	27	405			
Кубанская область.					
Екатеринодарскій	10	—			
Баталпашинскій	18	74			
Итого	28	74			

III. Число лошадей у землевладельцевъ и другихъ лицъ, проживающихъ въ уѣздѣ.

Губернии и уѣзды. Gouvernements et districts.	Число владельцевъ лошадей. Nombre des propriétaires de chevaux.	Число лошадей. Nombre des chevaux.								Въ числѣ лошадей рабочаго возраста было: Du nombre des chevaux propres au travail étaient:	
		Всего. En général.	Рабоч. возраста (5 л. и старше). Propres au travail (5 ans et au dessus).				Сосуновъ. Poulains.	Малолѣт. мол. 4-хъ л. Jeunes chevaux moins de 4 ans.	4-хъ лѣтковъ. Agés de 4 ans.	Отъ 1 арш. 14 в. до 2 аршинъ. De taille de 30 à 32 vershoks.	Отъ 2 арш. и выше. De taille 2 archines et an dessus.
			Жеребцовъ. Etalons.	Мериновъ. Hongres.	Кобылъ. Juments.	Итого. Total.					
I	2	3	4	5	6	7	8	9	10	11	12
Архангельская.											
1 Архангельскій	26	28	1	27	—	28	—	—	—	—	—
2 Кемскій . . .	9	23	3	14	4	21	2	—	—	—	—
3 Кольскій . . .	2	3	—	—	1	1	1	1	—	—	—
4 Мезенскій . .	24	36	2	20	9	31	3	2	—	—	—
5 Онежскій . . .	32	37	—	29	6	35	2	—	—	—	—
6 Печорскій . .	4	6	1	5	—	6	—	—	—	—	—
7 Пинежскій . .	34	49	2	33	7	42	5	2	—	—	—
8 Холмогорскій	33	47	—	32	8	40	5	2	—	—	—
9 Шенкурскій . .	33	42	2	24	11	37	—	3	—	—	—
Итого . .	197	271	11	184	46	241	18	10	2	—	—
Астраханская.											
1 Астраханскій	598	1.864	832	272	278	1.382	129	272	81	630	207
2 Енотаевскій .	174	1.024	179	234	238	651	123	132	118	260	208
3 Красноярскій	406	1.411	450	402	197	1.049	115	182	65	613	151
4 Паревскій . .	626	4.462	380	1.033	1.205	2.618	664	1.020	160	1.529	741
5 Черноярскій .	50	89	19	43	11	73	2	12	2	37	22
Итого . .	1.854	8.850	1.860	1.984	1.929	5.773	1.033	1.618	426	3.069	1.329
Бессарабская.											
1 Кишиневскій.	962	3.267	143	1.631	749	2.523	191	380	173	699	729
2 Аккерманскій	1.280	5.253	104	1.476	1.590	3.170	691	1.077	315	934	1.067
3 Бендерскій . .	1.686	5.463	107	1.742	1.721	3.570	518	1.056	319	1.203	524
4 Бѣлецкій . . .	1.088	7.572	250	3.180	2.261	5.691	515	1.168	198	2.253	1.193
5 Измаильскій .	768	3.740	121	1.523	956	2.600	366	567	207	804	733
6 Оргѣвскій . .	1.011	3.617	142	2.081	714	2.937	168	393	119	691	947
7 Сорокскій . .	705	8.972	223	4.038	2.408	6.669	513	1.440	350	2.343	1.982
8 Хотинскій . .	1.231	8.300	127	4.142	1.999	6.268	503	1.212	317	1.541	1.094
Итого . .	8.731	46.184	1.217	19.813	12.398	33.428	3.465	7.293	1.998	10.468	8.269
Вологодская.											
1 Вологодскій	747	1.630	30	581	675	1.286	90	201	53	656	581
2 Вельскій . . .	69	121	—	62	21	83	7	25	6	32	26
3 Грязовецкій.	368	936	27	345	337	709	35	151	41	242	416
4 Кадниковск.	414	786	6	333	269	608	31	111	36	194	368
5 Никольскій . .	425	785	7	465	151	623	26	115	21	246	143
6 Сольвычегод.	153	224	—	130	49	179	6	32	7	104	32
7 Тотемскій . .	173	302	—	125	81	206	14	66	16	84	112
8 Устюжскій . .	977	1.909	7	887	520	1.414	79	352	64	872	221
9 Устьысол . . .	89	134	3	87	25	115	5	12	2	—	—
10 Яренскій . . .	68	148	3	82	39	124	8	16	—	—	—
Итого . .	3.483	6.975	83	3.097	2.167	5.347	301	1.081	246	2.430	1.899
Вятская.											
1 Вятскій . . .	189	362	28	226	43	297	6	47	12	126	118
2 Глазовскій . .	324	750	63	415	95	573	26	98	53	175	254
3 Елабужскій . .	362	1.071	92	542	191	825	52	141	53	211	333

III. Nombre des chevaux chez les propriétaires fonciers et autres dans les districts.

Губернии и уѣзды. Gouvernements et districts.	Число владельцев лошадей. Nombre des propriétaires de chevaux.	Число лошадей. Nombre des chevaux.								Въ числѣ лошадей рабочаго возраста было: Du nombre des chevaux propres au travail étaient:	
		Всего. En général.	Рабоч. возраста (5 л. и старше). Propres au travail (5 ans et au dessus).				Сосуновъ. Poulains.	Молодые, мол. 4-хъ л. Jeunes chevaux moins de 4 ans.	4-хъ лѣтковъ. Agés de 4 ans.	Отъ 1 арш. 14 в. до 2 аршакъ. De taille de 30 à 32 vershoks.	Отъ 2 арш. и выше. De taille 2 archines et au dessus.
			Жеребцовъ. Etalons.	Мериновъ. Hongres.	Кобылъ. Juments.	Итого. Total.					
1	2	3	4	5	6	7	8	9	10	11	12
4 Котельнич. . .	192	348	15	163	63	241	18	73	16	85	147
5 Малмыжскій . .	244	595	86	336	71	493	16	59	27	170	180
6 Нолинскій . . .	108	154	14	75	15	104	4	30	16	45	51
7 Орловскій . . .	169	236	30	129	30	189	7	28	12	75	70
8 Саранулскій . .	540	1.239	284	620	151	1.055	30	117	37	342	355
9 Слободскій . . .	227	446	38	312	31	381	8	42	15	112	175
10 Уржумскій . . .	182	536	52	202	118	372	35	103	26	101	161
11 Яранскій . . .	184	360	84	136	54	274	6	58	22	77	142
Итого . . .	2.721	6.097	786	3.156	862	4.804	208	796	289	1.519	1.986
Екатеринославск.											
1 Екатеринославск.	1.224	11.379	437	3.758	2.959	7.154	873	2.684	668	1.761	4.131
2 Александровск.	1.099	8.754	587	2.967	2.351	5.905	691	1.534	624	1.698	2.875
3 Бахмутскій . . .	1.121	9.492	677	3.713	2.263	6.653	810	1.545	484	1.755	4.403
4 Верхнеднепр. . .	904	10.083	416	3.309	2.749	6.474	921	2.121	567	2.576	2.694
5 Мариупольскій .	1.069	5.961	313	1.786	1.641	3.740	603	1.268	350	864	2.025
6 Новомосковск.	719	4.964	155	1.919	1.582	3.656	330	734	244	1.366	1.062
7 Павлоградскій .	1.457	11.439	540	4.037	2.984	7.561	891	2.158	829	1.845	3.781
8 Славяносерб. . .	506	3.880	220	1.740	918	2.878	279	558	165	292	399
Итого . . .	8.099	65.952	3.345	23.229	17.447	44.021	5.398	12.602	3.931	12.157	21.370
Казанская.											
1 Казанскій . . .	260	1.614	146	695	334	1.175	77	282	80	309	557
2 Козьмодем. . .	90	229	23	103	29	155	7	46	21	61	48
3 Лаишевскій . . .	322	2.899	241	1.122	664	2.027	201	499	172	832	1.090
4 Мамадышскій . .	169	486	51	143	134	328	28	98	32	108	114
5 Свияжскій . . .	133	962	73	472	196	741	45	115	61	252	454
6 Спасскій . . .	409	4.732	230	1.892	986	3.108	339	1.030	255	708	1.977
7 Тетюшскій . . .	60	606	34	368	113	515	14	54	23	122	361
8 Царевokokш. . .	84	136	20	67	37	124	2	8	2	40	46
9 Цивильскій . . .	50	152	11	78	29	118	4	20	10	18	64
10 Чебоксарскій . .	105	236	24	128	38	190	4	29	13	40	98
11 Чистопольск. . .	223	2.245	126	927	495	1.548	123	410	164	479	561
12 Ядринскій . . .	65	139	17	71	12	100	—	24	15	30	38
Итого . . .	1.970	14.436	996	6.066	3.067	10.129	844	2.615	848	2.999	5.408
Костромская.											
1 Костромскій . . .	459	1.343	57	604	400	1.061	51	282	49	284	694
2 Буйскій . . .	447	1.106	26	419	378	823	61	162	60	137	357
3 Варнавинск. . .	228	425	99	198	47	344	6	43	32	148	103
4 Ветлужскій . . .	394	754	46	457	98	601	23	98	32	269	189
5 Галичскій . . .	670	2.068	58	702	645	1.405	140	409	114	362	631
6 Кинешемскій . .	874	2.217	212	925	515	1.652	86	367	112	396	1.201
7 Кологривск. . .	655	1.252	38	844	242	1.124	12	108	8	520	239
8 Макарьевск. . .	315	629	24	352	143	519	23	63	24	247	211
9 Нерехотскій . . .	428	1.155	72	413	317	802	89	217	47	103	614
10 Солигалич. . .	390	987	22	423	298	743	38	173	33	289	222
11 Чухломскій . . .	511	1.015	11	430	365	806	45	138	26	241	208
12 Юрьевецкій . . .	256	450	39	264	86	389	13	38	10	125	163
Итого . . .	5.627	13.401	704	6.031	3.534	10.269	587	1.998	547	3.121	4.832

III. Число лошадей у землевладельцевъ и другихъ лицъ, проживающихъ въ уѣздѣ.

Губернии и уѣзды. Gouvernements et districts.	Число владѣльцевъ лошадей. Nombre des propriétaires de chevaux.	Число лошадей. Nombre des chevaux.								Въ числѣ лошадей рабочаго возраста было: Du nombre des chevaux propres au travail étaient:	
		Всего. En général.	Рабоч. возраста (5 л. и старше). Propres au travail (5 ans et au dessus).				Сосуновъ. Poulains.	Малолѣт. мол. 4-хъ л. Jeunes chevaux moins de 4 ans.	4-хъ лѣтковъ. Agés de 4 ans.	Отъ 1 арш. 14 в. до 2 аршинъ. De taille de 30 à 32 vershoks.	Отъ 2 арш. и выше. De taille 2 archines et au dessus.
			Жеребцовъ. Etalons.	Мериновъ. Hongres.	Быбыль. Juments.	Итого. Total.					
1	2	3	4	5	6	7	8	9	10	11	12
Олонецкая.											
1 Петрозаводск	86	140	4	76	27	107	11	14	8	42	43
2 Вытегорскій	109	205	8	124	42	174	8	16	7	44	50
3 Каргопольскій	77	137	—	76	25	101	6	25	5	55	29
4 Лодейнопол.	218	344	7	205	63	275	14	37	18	179	49
5 Олонецкій	62	137	1	85	19	105	3	23	6	58	20
6 Повѣнецкій	38	57	3	34	9	46	—	8	3	20	13
7 Пудожскій	42	72	2	51	8	61	2	5	4	29	16
Итого	632	1.092	25	651	193	869	44	128	51	427	220
Оренбургская.											
1 Оренбургскій	3.893	18.839	960	6.594	5.422	12.976	1.189	3.685	989	6.464	1.678
2 Верхнеурал.	924	4.010	240	1.931	831	3.002	241	561	206	609	300
3 Орскій	476	3.593	140	1.257	752	2.149	437	735	272	878	293
4 Троицкій	80	582	52	402	47	501	17	51	13	297	108
5 Челябинскій	1.116	3.731	338	1.695	816	2.849	150	507	225	1.364	473
Итого	6.489	30.755	1.730	11.879	7.868	21.477	2.034	5.539	1.705	9.612	2.852
Пензенская.											
1 Пензенскій	408	4.385	188	1.094	1.368	2.650	361	1.142	232	492	1.553
2 Городищен.	536	3.402	139	1.183	906	2.228	168	849	157	880	1.198
3 Инсарскій	394	3.377	92	1.052	1.065	2.209	204	765	199	554	1.183
4 Керенскій	221	3.022	133	1.018	902	2.053	153	634	182	795	814
5 Краснослоб.	336	1.151	51	423	336	810	45	232	64	231	478
6 Мокшанскій	449	4.491	155	1.215	1.367	2.737	307	1.168	279	1.015	1.318
7 Наровчатскій	207	1.800	54	469	588	1.111	116	459	114	306	411
8 Нижнелом.	288	2.912	107	963	787	1.857	166	703	186	598	1.126
9 Саранскій	304	2.973	84	845	882	1.811	225	745	192	521	1,199
10 Чембарскій	378	4.279	178	1.293	1.230	2.701	304	968	306	1.667	875
Итого	3.521	31.792	1.181	9.555	9.431	20.167	2.049	7.665	1.911	7.059	10.155
Пермская.											
1 Пермскій	508	986	106	694	99	899	12	48	27	325	328
2 Верхотурскій	6	21	2	10	4	16	3	2	—	—	—
3 Екатеринбург.	95	748	65	399	236	700	13	25	10	—	—
4 Ирбитскій	55	160	17	87	31	135	9	11	5	—	—
5 Камышловск.	23	65	1	35	19	55	2	8	—	—	—
6 Красноуфим.	331	1.408	83	679	271	1.033	78	239	58	326	357
7 Кунгурскій	146	258	12	190	28	230	4	17	7	121	64
8 Осинскій	337	730	67	340	142	549	23	99	59	210	172
9 Оханскій	486	937	80	397	235	712	46	146	33	278	292

III. Nombre des chevaux chez les propriétaires fonciers et autres dans les districts.

Губернии и уѣзды. Gouvernements et districts.	Число владельцев лошадей. Nombre des propriétaires de chevaux.	Число лошадей. Nombre des chevaux.								Въ числѣ лошадей рабочаго возраста было. Du nombre des chevaux propres au travail étaient:	
		Всего. En général.	Рабоч. возраста (5 л. и старше). Propres au travail (5 ans et au dessus).				Сосуновъ. Poulains.	Малолѣт. мол. 4-хъ л. Jeunes chevaux moins de 4 ans.	4-хъ лѣтковъ. Agés de 4 ans.	Отъ 1 арш. 14 в. до 2 аршинъ. De taille de 30 à 32 vershoks.	Отъ 2 арш. и выше. De taille 2 archines et au dessus.
			Жеребцовъ. Etalons.	Мериновъ. Hongres.	Кобылъ. Juments.	Итого. Total.					
1	2	3	4	5	6	7	8	9	10	11	12
10 Соликамскій	358	963	67	771	64	902	10	39	12	395	342
11 Чердынскій	8	14	2	8	4	14	—	—	—	—	—
12 Шадринскій	27	134	13	67	33	113	6	12	3	—	—
Итого . .	2.380	6.424	515	3.677	1.166	5.358	206	646	214	1.655	1.555
Самарская.											
1 Самарскій . .	1.077	5.804	314	2.113	1.475	3.902	503	1.095	304	1.626	2.038
2 Бугульминскій	1.449	8.514	285	2.882	2.340	5.507	598	1.927	482	2.746	1.604
3 Бугурусланск.	2.254	11.979	561	4.193	3.429	8.183	699	2.364	733	3.265	2.617
4 Бузулукскій .	1.895	15.030	738	5.115	3.708	9.561	1.153	3.202	1.114	3.594	5.081
5 Николаевскій	2.792	24.465	1.288	9.136	6.619	17.043	1.977	3.610	1.835	6.177	7.146
6 Новоузенскій	2.087	29.098	1.055	9.744	7.536	18.335	3.042	5.581	2.140	7.304	5.790
7 Ставропольск.	775	5.055	218	1.981	1.210	3.409	362	991	293	968	1.756
Итого . .	12.329	99.945	4.459	35.164	26.317	65.940	8.334	18.770	6.901	25.680	26.032
Саратовская.											
1 Саратовскій	1.147	5.393	411	2.061	1.397	3.869	316	910	298	1.402	2.300
2 Аткарскій . .	1.022	9.289	443	2.837	2.627	5.907	662	2.093	627	1.018	1.594
3 Балашовскій	748	9.842	451	3.251	2.412	6.114	769	2.224	735	2.732	3.239
4 Вольскій . .	223	1.989	148	926	423	1.497	122	237	133	579	713
5 Камышинск.	312	1.154	110	562	219	891	42	151	70	400	360
6 Кузнецкій . .	416	2.061	125	807	582	1.514	123	330	94	412	876
7 Петровскій .	428	5.744	221	1.837	1.576	3.634	394	1.305	411	972	2.506
8 Сердобскій .	852	8.999	417	2.311	2.572	5.300	735	2.352	612	1.034	3.408
9 Хвалынскій	498	2.612	150	1.003	660	1.813	189	489	121	700	811
10 Царицынскій	339	1.313	184	397	329	910	92	247	64	273	563
Итого . .	5.985	48.396	2.660	15.992	12.797	31.449	3.444	10.338	3.165	9.522	16.370
Симбирская.											
1 Симбирскій . .	605	5.806	213	1.956	1.801	3.970	436	1.171	229	820	2.733
2 Алатырскій .	238	1.090	54	456	288	798	73	163	56	289	418
3 Ардатовскій .	284	3.180	102	1.057	850	2.009	182	710	279	685	1.107
4 Буинскій . .	289	1.344	46	674	344	1.064	57	205	18	250	637
5 Корсунскій .	500	5.358	186	1.795	1.464	3.445	395	1.149	369	613	2.083
6 Курмышскій .	244	2.446	96	900	709	1.705	126	460	155	291	1.302
7 Сенгилеевскій	436	3.854	124	1.366	965	2.455	301	833	265	725	1.491
8 Сызранскій .	771	4.842	283	2.151	1.218	3.652	314	711	165	1.293	1.872
Итого . .	3.367	27.920	1.104	10.355	7.639	19.098	1.884	5.402	1.536	4.966	11.643

III. Число лошадей у землевладельцев и других лиц, проживающих въ уѣздѣ.

Губернии и уѣзды. Gouvernements et districts.	Число владельцев лошадей. Nombre des propriétaires de chevaux.	Число лошадей. Nombre des chevaux.								Въ числѣ лошадей рабочаго возраста было: Du nombre des chevaux propres au travail étaient:	
		Всего. En général.	Рабоч. возраста (5 л. и старше). Propres au travail (5 ans et au dessus).				Сосуновъ. Poulains.	Малолѣт. мол. 4-хъ л. Jeunes chevaux moins de 4 ans.	4-хъ лѣтковъ. Agés de 4 ans.		
			Жеребцовъ. Etalons.	Мериновъ. Hongres.	Кобылъ. Juments.	Итого. Total.				Отъ 1 арш. 14 в. до 2 аршинъ. De taille de 30 à 32 vershoks.	Отъ 2 арш. и выше. De taille 2 archines et au dessus.
1	2	3	4	5	6	7	8	9	10	11	12
Таврическая.											
1 Симферопол.	1.346	5.717	431	2.161	1.528	4.120	400	974	223	2.182	1.618
2 Бердянскій .	447	2.507	148	960	560	1.668	246	423	170	478	822
3 Днѣпровскій .	1.346	9.107	432	3.178	2.334	5.944	985	1.653	525	1.841	2.612
4 Евпаторійскій .	3.614	16.407	474	6.163	4.777	11.414	823	3.434	736	3.583	1.745
5 Мелитопольск.	1.756	15.364	674	4.941	3.403	9.018	1.641	3.659	1.046	1.499	5.626
6 Перекопскій .	1.934	11.851	423	3.634	3.107	7.164	818	3.100	769	2.745	2.030
7 Ялтинскій . .	678	1.489	239	1.091	85	1.415	23	28	23	339	844
8 Феодосійскій	3.932	21.530	710	9.027	5.188	14.925	1.405	4.235	965	5.031	4.110
Итого . .	15.053	83.972	3.531	31.155	20.982	55.668	6.341	17.506	4.457	17.698	19.407
Уфимская.											
1 Уфимскій . .	1.405	7.559	376	2.993	1.837	5.206	340	1.573	440	2.950	1.430
2 Белебеевскій	1.434	9.482	618	2.885	2.647	6.150	868	1.900	564	3.149	1.151
3 Бирскій . . .	1.148	3.168	161	1.397	807	2.365	150	551	102	962	371
4 Златоустовск.	224	855	47	400	198	645	48	127	35	216	176
5 Мензелинскій	705	4.779	332	1.963	1.132	3.427	352	785	215	1.068	1.123
6 Стерлитамак.	1.645	8.509	499	2.903	2.374	5.776	557	1.666	510	1.154	690
Итого . .	6.561	34.352	2.033	12.541	8.995	23.569	2.315	6.602	1.866	9.499	4.941
Херсонская.											
1 Херсонскій .	2.715	19.705	720	7.067	5.092	12.879	1.701	3.988	1.137	3.047	6.493
2 Александр. .	905	11.070	410	3.907	2.814	7.131	951	2.303	685	2.469	2.854
3 Ананьевскій .	6.072	28.324	659	8.490	8.982	18.131	2.964	5.594	1.635	5.499	5.897
4 Елисаветград.	4.864	37.737	863	11.214	10.831	22.908	4.146	8.376	2.307	8.577	8.525
5 Одесскій . .	4.064	20.096	761	7.775	5.718	14.254	1.662	3.373	807	4.716	3.772
6 Тираспольскій	4.883	21.975	381	6.262	6.530	13.173	2.093	5.336	1.373	4.899	4.539
Итого . .	23.503	138.907	3.794	44.715	39.967	88.476	13.517	28.970	7.944	29.207	32.080
ВСЕГО .	112.502	665.721	30.034	239.244	176.805	446.083	52.022	129.579	38.037	151.088	170.348

III. Nombre des chevaux chez les propriétaires fonciers et autres dans les districts.

Губернии и уѣзды. Gouvernements et districts.	Число владельцев лошадей. Nombre des propriétaires de chevaux.	Число лошадей. Nombre des chevaux.								Въ числѣ лошадей рабочего возраста было: Du nombre des chevaux propres au travail étaient:		Муловъ. Mulets.	
		Всего. En général.	Рабоч. возраста (5 л. и старше). Propres au travail (5 ans et au dessus).				Сосуновъ. Poulains.	Молодѣт. мол. 4-хъ л. Jeunes chevaux moins de 4 ans.	4-хъ лѣтковъ. Agés de 4 ans.	Отъ 1 апр. 14 в. до 2 апринъ. De taille de 30 à 32 vershoks.	Отъ 2 апр. и выше. De taille 2 archines et au dessus.	Молодѣтковъ. Jeunes mulets.	Рабочаго возраста. Propres au travail.
			Жеребцовъ. Etalons.	Мериновъ. Hongres.	Кобылъ. Juments.	Итого. Total.							
1	2	3	4	5	6	7	8	9	10	11	12	13	14
Бакинская.													
1 Бакинскій	33	160	63	—	40	103	22	—	35	44	59	—	—
2 Геокчайскій	132	694	113	1	283	397	106	123	68	133	239	4	—
3 Джевадскій	458	1.154	355	15	402	772	153	162	67	577	180	—	—
4 Кубинскій	84	273	93	19	107	219	7	26	21	107	66	—	—
5 Ленкоранскій	114	589	126	193	121	440	77	48	24	47	1	—	—
6 Шемахинскій	56	239	76	3	81	160	37	42	—	78	27	—	—
Итого	877	3.109	826	231	1034	2091	402	401	215	986	572	4	—
Дагестанская.													
1 Темиръ-Ханъ-Шуринскій	5	391	14	29	151	194	81	103	13	87	86	—	—
2 Гунибскій	28	81	16	65	—	81	—	—	—	46	30	—	—
3 Даргинскій	4	21	12	9	—	21	—	—	—	2	19	—	—
4 Казы-Кумух	1	20	2	1	17	20	—	—	—	15	2	—	4
5 Кайтаго-Таб	180	978	130	74	461	665	142	155	16	540	65	—	—
6 Самурскій	1	24	3	5	6	14	3	4	3	7	5	—	—
Итого	219	1.515	177	183	635	995	226	262	32	697	207	—	4
Елисаветпольск.													
1 Арешскій	128	344	126	8	106	240	59	33	12	133	91	2	10
2 Джебраилъ	952	1.603	502	272	530	1.304	155	95	49	834	162	—	79
3 Джеваншир	364	1.946	513	32	798	1.343	301	242	60	908	424	3	3
4 Зангезурскій	1.576	2.104	696	44	780	1.520	322	178	84	1236	188	11	496
5 Казахскій	458	1.633	296	101	657	1.054	271	216	92	604	373	—	—
6 Нухинскій	231	448	147	19	151	317	55	58	18	236	55	2	8
7 Шушинскій	425	1.075	442	17	349	808	142	102	23	506	199	6	19
Итого	4.433	10.407	3.080	550	3.864	7.494	1.472	1.056	385	5.007	1.636	24	615
Закавказскій окр.	216	642	126	45	202	373	108	105	56	193	146	—	1
Карсская обл.													
1 Карскій	10	239	79	115	14	208	12	11	8	114	85	—	—
2 Ольгинскій	33	36	12	15	6	33	—	2	1	12	19	—	—
Итого	43	275	91	130	20	241	12	13	9	126	104	—	—
Кубанская.													
1 Екатеринодар	1.912	5.137	77	1.693	1.758	3.528	531	808	270	1.861	730	—	—
2 Баталпашин	1.270	8.279	305	1.345	2.742	4.392	1.152	2.199	536	1.760	1.683	—	—
3 Ейскій	2.602	20.258	1.135	5.666	5.781	12.582	2.337	3.974	1.365	5.806	6.079	3	—
4 Кавказскій	3.804	13.235	415	3.029	4.218	7.662	1.862	2.812	899	2.916	1.629	—	—
5 Лабинскій	2.827	9.711	208	2.507	2.761	5.476	1.134	2.264	837	1.331	1.440	—	—
6 Майкопскій	4.368	13.403	346	3.213	4.673	8.232	1.725	2.601	845	2.873	1.673	—	—
7 Темрюкскій	5.938	24.372	521	7.066	7.606	15.193	2.793	4.831	1.555	7.767	4.416	—	—
Итого	22.721	94.395	3.007	24.519	29.539	57.065	11.534	19.489	6.307	24.314	17.650	3	—

III. Число лошадей у землевладельцев и других лиц, проживающих въ уѣздѣ.

Губернии и уѣзды. Gouvernements et districts.	Число владельцев лошадей. Nombre des propriétaires de chevaux.	Число лошадей. Nombre des chevaux.								Въ числѣ лошадей рабочаго возраста было. Du nombre des chevaux propres au travail étaient:			Муловъ. Mulets.	
		Всего. En général.	Рабоч. возраста (5 л. и старше). Propres au travail (5 ans et au dessus).				Сосуновъ. Poulains.	Малолѣтковъ моложе 4-хъ лѣтъ. Jeunes, moins de 4 ans.	4-хъ лѣтковъ. Agés de 4 ans.	Отъ 1 арш. 14 в. до 2 аршнъ. De taille de 30 à 32 vershoks.	Отъ 2 арш. и выше. De taille 2 archines et au dessus.	Малолѣтковъ. Jeunes mulets.	Рабочаго возраста. Propres au travail.	
			Жеребцовъ. Etalons.	Мериновъ. Hongres.	Кобылъ. Juments.	Итого. Total.								
Кутаисская.														
1 Кутаисскій .	1.592	1.969	85	1.195	359	1.639	110	157	63	687	136	30	263	
2 Батумскій . .	7	7	—	7	—	7	—	—	—	4	2	—	—	
3 Зугдидскій .	1.263	1.754	20	1.346	282	1.648	56	27	23	382	277	8	189	
4 Лечхумскій .	531	798	6	486	191	683	39	58	18	292	44	6	113	
5 Озургетскій .	635	873	25	564	186	775	56	30	12	578	56	2	81	
6 Рачинскій . .	492	538	4	373	121	498	12	19	9	221	53	6	115	
7 Сенакскій . .	1.364	1.773	18	1.223	322	1.563	67	98	45	928	109	2	285	
8 Сухумскій . .	1.059	2.393	108	1.398	593	2.099	195	60	39	1.557	510	—	—	
9 Шорапанскій .	1.389	1.766	252	1.134	220	1.606	54	77	29	835	209	8	215	
Итого . .	8.332	11.871	518	7.726	2.274	10.518	589	526	238	5.484	1.396	62	1.261	
Ставропольс. губ.														
1 Ставропол. .	374	2.288	121	685	515	1.321	254	604	109	420	827	—	—	
2 Александр. .	1.242	4.526	194	1.131	1.113	2.438	529	1.114	445	940	942	—	—	
3 Медвѣжен. .	381	1.784	83	628	387	1.098	159	397	130	602	301	—	—	
4 Новогригор. .	597	2.217	116	709	589	1.414	219	432	152	633	615	—	—	
Итого . .	2.594	10.815	514	3.153	2.604	6.271	1.161	2.547	836	2.595	2.685	—	—	
Терская обл.														
1 Владикавк. .	195	708	67	375	132	574	53	64	17	161	235	—	2	
2 Грозненскій .	50	327	14	108	85	207	32	69	19	69	130	—	—	
3 Кизлярскій .	303	3.062	164	378	1.196	1.738	760	398	166	978	478	—	—	
4 Нальчикскій .	60	1.989	58	175	887	1.120	460	265	144	619	414	—	5	
5 Пятигорскій .	522	3.417	162	779	995	1.936	563	827	91	524	843	—	—	
6 Сунженскій .	427	2.584	68	459	926	1.453	402	562	167	579	477	—	—	
7 Хасавъ-юрт. .	178	2.768	88	243	1.063	1.394	562	654	158	610	680	—	—	
Итого . .	1.735	14.855	621	2.517	5.284	8.422	2.832	2.839	762	3.540	3.257	—	7	
Тифлисская губ.														
1 Тифлисскій .	446	1.402	226	514	290	1.030	116	156	100	294	103	—	4	
2 Ахалкалакс. .	96	359	75	40	106	221	39	75	24	133	56	—	—	
3 Ахалцихскій .	82	249	81	43	61	185	27	27	10	121	46	—	5	
4 Борчалинск. .	317	1.588	220	154	492	866	263	338	121	464	115	—	—	
5 Горійскій . .	1019	1.807	349	701	509	1.559	109	120	19	906	216	1	1	
6 Душетскій . .	222	1.307	367	782	93	1.242	28	26	11	207	991	—	—	
7 Сигнахскій .	296	2.287	228	1.242	399	1.869	148	183	87	512	1.132	2	6	
8 Телавскій . .	239	631	65	257	126	448	59	87	37	237	151	—	1	
9 Тіонетскій . .	169	505	14	218	139	371	56	62	16	141	41	1	1	
Итого . .	2.886	10.135	1.625	3.951	2.215	7.791	845	1.074	425	3.015	2.851	4	18	
Черноморскій окр.	—	659	66	251	250	567	23	51	18	—	—	—	—	
Эриванская губ.														
1 Эриванскій .	227	523	238	4	177	419	66	29	9	184	23	—	—	
2 Александроп.	29	63	14	—	17	31	9	15	8	15	2	—	—	
3 Ново-базет. .	80	452	200	33	95	328	39	62	23	179	88	1	3	
4 Нахичеванс. .	106	248	119	—	90	209	12	19	8	65	102	1	15	
5 Сурмалинск. .	108	433	99	281	26	406	9	8	10	226	48	—	—	
6 Шаруро-Дар. .	124	324	93	96	70	259	15	29	21	78	66	5	10	
7 Эчмиадзинск. .	131	217	133	15	34	182	16	12	7	123	52	—	4	
Итого . .	805	2.260	896	429	509	1.834	166	174	86	870	381	7	32	
ВСЕГО на Кавказѣ	44.861	160.938	11.547	43.685	48.430	103.662	19.370	28.537	9.369	46.827	30.885	104	1.938	

IV. Число лошадей у городских жителей.
 Nombre des chevaux chez les habitants des villes.

19

Губернии и уѣзды. Gouvernements et districts.	Число владельцев лошадей. Nombre des propriétaires de chevaux.	Число лошадей. Nombre des chevaux.								Въ числѣ лошадей рабочаго возраста было: Du nombre des chevaux propres au travail étaient:	
		Всего. En général.	Рабоч. возраста (5 л. и старше). Propres au travail (5 ans et au dessus).				Сосуновъ. Poulains.	Малолѣт. мол. 4-хъ л. Jeunes chevaux moins de 4 ans.	4-хъ лѣтковъ. Agés de 4 ans.	Отъ 1 арш. 14 в. до 2 аршинъ. De taille de 30 à 32 vershoks.	Отъ 2 арш. и выше. De taille 2 archines et au dessus.
			Жеребцовъ. Etalons.	Мериновъ. Hongres.	Кобылъ. Juments.	Итого. Total.					
1	2	3	4	5	6	7	8	9	10	11	12
Архангельская.											
1 Архангельскій	685	1.222	93	824	199	1.116	38	52	16	—	—
2 Кемскій . . .	93	128	1	117	9	127	1	—	—	—	—
3 Кольскій . . .	3	4	3	1	—	4	—	—	—	—	—
4 Мезенскій . . .	177	414	27	168	113	308	47	49	10	—	—
5 Онежскій . . .	105	139	6	105	17	128	9	2	—	—	—
6 Печорскій . . .	—	—	—	—	—	—	—	—	—	—	—
7 Пинежскій . . .	73	114	4	62	25	91	6	14	3	—	—
8 Холмогорскій . . .	46	95	1	61	17	79	—	14	2	—	—
9 Шенкурскій . . .	16	26	—	21	1	22	—	4	—	—	—
Итого . . .	1.198	2.142	135	1.359	381	1.875	101	135	31	—	—
Астраханская.											
1 Астраханскій	1.830	3.762	3.011	520	96	3.627	2	51	82	1.772	2.019
2 Енотаевскій . . .	148	274	79	70	41	190	10	58	16	111	58
3 Красноярскій . . .	248	774	162	159	171	492	71	155	56	267	194
4 Царевскій . . .	322	626	123	221	126	470	25	93	38	256	216
5 Черноярскій . . .	296	645	129	162	169	460	66	96	23	229	118
Итого . . .	2.844	6.081	3.504	1.132	603	5.239	174	453	215	2.635	2.605
Бессарабская.											
1 Кишиневскій . . .	1.565	2.662	116	2.170	311	2.597	29	15	21	625	1.538
2 Аккерманскій . . .	909	2.190	113	1.535	320	1.968	69	118	35	731	442
3 Бендерскій . . .	1.437	2.824	62	1.480	715	2.257	131	298	138	929	520
4 Бѣлецкій . . .	650	1.235	20	916	209	1.145	18	61	11	422	335
5 Измайлскій . . .	3.977	7.659	252	4.794	1.554	6.600	294	642	123	2.665	1.159
6 Оргѣвскій . . .	310	542	15	435	74	524	5	4	9	212	231
7 Сорокскій . . .	307	634	14	462	104	580	10	17	27	182	244
8 Хотинскій . . .	707	1.693	17	1.348	235	1.600	25	50	18	547	166
Итого . . .	9.862	19.439	609	13.140	3.522	17.271	581	1.205	382	6.313	4.635
Вологодская.											
1 Вологодскій	339	579	71	304	180	555	—	14	10	136	416
2 Вельскій . . .	49	103	—	79	11	90	4	9	—	31	39
3 Грязовецкій . . .	104	170	7	101	52	160	1	9	—	62	85
4 Кадниковск. . .	62	123	5	67	40	112	7	4	—	10	101
5 Никольскій . . .	121	216	4	133	33	170	11	30	5	41	28
6 Сольвычегод. . .	38	66	3	50	7	60	—	3	3	28	19
7 Тотемскій . . .	61	122	4	88	17	109	5	8	—	30	60
8 Устюгскій . . .	203	379	52	257	34	343	3	25	8	212	171
9 Устьсысол. . .	435	566	14	329	130	473	23	57	13	—	—
10 Яренскій . . .	42	78	1	41	17	59	5	14	—	—	—
Итого . . .	1.454	2.402	161	1.449	521	2.131	59	173	39	550	919

IV. Число лошадей у городских жителей.

Губернии и уѣзды. Gouvernements et districts.	Число владельцев лошадей. Nombre des propriétaires de chevaux.	Число лошадей. Nombre des chevaux.								Въ числѣ лошадей рабочаго возраста было: Du nombre des chevaux propres au travail étaient:	
		Всего. En général.	Рабоч. возраста (5 л. и старше). Propres au travail (5 ans et au dessus).				Сосуновъ. Poulains.	Молодѣт. мол. 4-хъ л. Jeunes chevaux moins de 4 ans.	4-хъ лѣтковъ. Agés de 4 ans.	Отъ 1 арш. 14 в. до 2 арш. De taille de 30 à 32 vershoks.	Отъ 2 арш. и выше. De taille 2 archines et au dessus.
			Жеребцовъ. Etalons.	Мериновъ. Hongres.	Кобыль. Juments.	Итого. Total.					
1	2	3	4	5	6	7	8	9	10	11	12
Вятская.											
1 Вятскій . . .	404	800	343	343	27	713	8	35	44	142	441
2 Глазовскій . . .	87	163	27	105	8	140	—	15	8	44	65
3 Елабужскій . . .	402	709	260	387	46	693	—	11	5	211	284
4 Котельнич. . . .	79	193	75	92	5	172	1	12	8	43	98
5 Малмыжскій . . .	113	212	59	93	31	183	3	16	10	49	96
6 Нолинскій	114	251	71	139	9	219	—	26	6	55	151
7 Орловскій	60	132	34	76	6	116	1	9	6	31	81
8 Сарапульскій . . .	326	689	255	258	58	571	22	68	28	134	347
9 Слободскій	188	378	113	241	3	357	—	10	11	86	245
10 Уржумскій	156	263	54	124	32	210	10	21	22	88	81
11 Яранскій	129	263	139	65	7	211	2	37	13	44	163
Итого	2.058	4.053	1.430	1.923	232	3.585	47	260	161	927	2.052
Екатеринославск.											
1 Екатериносл. . . .	865	2.165	315	1.613	204	2.132	2	26	5	470	1.276
2 Александров. . . .	236	540	61	434	45	540	—	—	—	433	107
3 Бахмутскій	413	689	90	493	78	661	16	12	—	159	504
4 Верхнеднѣпр. . . .	178	354	10	221	74	305	7	22	20	149	156
5 Мариупольскій. . .	911	1.880	209	1.441	175	1.825	12	39	4	1.442	387
6 Новомосковск. . . .	149	343	18	288	32	338	4	—	1	154	122
7 Павлоградскій . . .	317	750	29	540	150	719	13	14	4	251	238
8 Славяносерб. . . .	455	658	64	389	92	545	12	46	55	168	266
Итого	3.524	7.379	796	5.419	850	7.065	66	159	89	3.226	3.056
Казанская.											
1 Казанскій	2.398	5.035	2.130	2.156	505	4.791	75	98	71	561	3.897
2 Козьмодем.	268	454	65	214	53	332	10	93	19	150	103
3 Лаишевскій	158	325	35	135	71	241	19	49	16	134	104
4 Мамадышскій	181	374	57	167	87	311	6	45	12	166	154
5 Свияжскій	77	149	13	87	19	119	6	22	2	41	78
6 Спасскій	151	321	32	213	26	271	4	34	12	69	168
7 Тетюшскій	122	227	41	165	9	215	1	6	5	62	152
8 Царевококш.	61	130	12	47	19	78	6	40	6	31	35
9 Цивильскій.	92	177	20	103	24	147	1	22	7	41	100
10 Чебоксарскій	142	219	58	114	28	200	3	13	3	62	80
11 Чистопольск.	590	964	213	567	97	877	10	48	29	302	474
12 Ядринскій	236	438	18	187	120	325	47	55	11	301	26
Итого	4.476	8.813	2.694	4.155	1.058	7.907	188	525	193	1.920	5.371
Костромская.											
1 Костромскій	478	1.092	242	611	190	1.043	8	19	22	123	863
2 Буйскій	92	184	10	108	40	158	5	19	2	34	109
3 Варнавинск.	45	77	18	44	6	68	—	5	4	31	17

IV. Nombre des chevaux chez les habitants des villes.

Губернии и уѣзды. Gouvernements et districts.	Число владельцев лошадей. Nombre des propriétaires de chevaux.	Число лошадей. Nombre des chevaux.								Въ числѣ лошадей рабочаго возраста было: Du nombre des chevaux propres au travail étaient:	
		Всего. En général.	Рабоч. возраста (5 л. и старше). Propres au travail (5 ans et au dessus).				Сосуновъ. Poulains.	Малолѣт. мол. 4-хъ л. Jeunes chevaux moins de 4 ans.	4-хъ лѣтковъ. Agés de 4 ans.	Отъ 1 арш. 1½ в. до 2 аршинъ. De taille de 30 à 32 vershoks.	Отъ 2 арш. и выше. De taille 2 archines et au dessus.
			Жеребцовъ. Etalons.	Мериновъ. Hongres.	Кобылъ. Juments.	Итого. Total.					
1	2	3	4	5	6	7	8	9	10	11	12
4 Ветлужскій.	70	129	55	61	5	121	—	2	6	48	70
5 Галичскій . .	106	261	37	167	33	237	7	9	8	88	141
6 Кинешемскій	130	262	64	164	26	254	—	3	5	58	190
7 Кологривск.	111	180	18	129	19	166	1	5	8	67	76
8 Макарьевск.	332	476	37	373	35	445	5	16	10	280	109
9 Нерехотскій	109	184	17	138	20	175	3	1	5	16	117
10 Солигалич.	45	101	4	77	19	100	—	1	—	53	27
11 Чухломскій .	56	127	13	81	30	124	1	2	—	34	67
12 Юрьевецкій	110	224	96	99	14	209	1	2	12	55	149
Итого . .	1.684	3.297	611	2.052	437	3.100	31	84	82	887	1.935
Олонецкая.											
1 Петрозаводск.	235	379	35	273	42	350	1	23	5	180	140
2 Вытегорскій .	114	224	27	142	24	193	8	16	7	58	108
3 Каргопольскій	75	149	5	103	17	125	2	14	8	49	57
4 Лодейнопол.	58	102	7	64	22	93	2	7	—	56	30
5 Олонецкій . .	88	215	9	103	50	162	28	24	1	88	66
6 Повѣнецкій .	63	120	2	72	31	105	3	11	1	92	13
7 Пудожскій . .	110	192	2	109	55	166	5	16	5	95	17
Итого . .	743	1.381	87	866	241	1.194	49	111	27	618	431
Оренбургская.											
1 Оренбургскій	2.222	4.673	754	3.543	291	4.588	21	45	19	2.999	1.110
2 Верхнеурал. .	765	2.692	266	1.216	683	2.165	164	309	54	188	173
3 Орскій	237	1.531	62	1.311	134	1.507	8	14	2	567	105
4 Троицкій . . .	1.160	2.475	360	1.636	335	2.331	34	89	21	1.370	742
5 Челябинскій .	684	1.762	295	860	401	1.556	122	64	20	285	162
Итого . .	5.068	13.133	1.737	8.566	1.844	12.147	349	521	116	5.409	2.292
Пензенская.											
1 Пензенскій . .	727	1.692	454	765	352	1.571	18	62	41	265	1.020
2 Городищен. . .	85	173	24	98	36	158	—	13	2	47	100
3 Инсарскій . .	224	476	31	185	160	376	23	60	17	198	175
4 Керенскій . .	45	95	14	42	19	75	1	13	6	2	15
5 Краснослоб.	692	1.216	34	471	360	865	28	208	115	291	486
6 Мокшанскій .	298	661	42	242	269	553	35	71	2	388	133
7 Наровчатскій	65	126	11	80	22	113	—	3	10	13	66
8 Нижнелом. . .	228	473	49	278	116	443	29	—	1	139	312
9 Саранскій . .	536	876	59	384	370	813	19	36	8	522	312
10 Чембарскій .	177	308	45	164	66	275	6	21	6	153	120
Итого . .	3.077	6.096	763	2.709	1.770	5.242	159	487	208	2.018	2.739

IV. Число лошадей у городских жителей.

Губернии и уѣзды. Gouvernements et districts.	Число владельцев лошадей. Nombre des propriétaires de chevaux.	Число лошадей. Nombre des chevaux.								Въ числѣ лошадей рабочаго возраста было Du nombre des chevaux propres au travail étaient:	
		Всего. En général.	Рабоч. возраста (5 л. и старше). Propres au travail (5 ans et au dessus).				Сосуновъ. Poulains.	Малолѣт. мол. 4-хъ л. Jeunes chevaux moins de 4 ans.	4-хъ лѣтковъ. Agés de 4 ans.	Отъ 1 арш. 14 в. до 2 аршинъ. De taille de 30 à 32 vershoks.	Отъ 2 арш. и выше. De taille 2 archines et au dessus.
			Жеребцовъ. Etalons.	Мериновъ. Hongres.	Кобылъ. Juments.	Итого. Total.					
1	2	3	4	5	6	7	8	9	10	11	12
Пермская.											
1 Пермскій . .	622	1.250	505	606	105	1.216	8	22	4	338	775
2 Верхотурскій	1.100	1.934	144	1.175	389	1.708	78	103	45	—	—
3 Екатеринбург.	1.289	2.492	823	1.335	264	2.422	18	37	15	—	—
4 Ирбитскій . .	502	923	231	519	103	853	30	30	10	—	—
5 Камышловск.	225	538	105	262	107	474	23	30	11	—	—
6 Красноуфим.	311	543	67	358	69	494	7	35	7	201	198
7 Кунгурскій . .	356	682	153	329	98	580	11	51	40	162	357
8 Осинскій . . .	257	398	99	218	31	348	4	26	20	158	179
9 Оханскій . . .	44	67	21	41	4	66	—	1	—	24	39
10 Соликамскій	108	236	41	163	17	221	5	10	—	100	100
11 Чердынскій	158	281	24	192	31	247	9	20	5	—	—
12 Шадринскій	543	1.251	343	593	216	1.152	35	54	10	—	—
Итого . . .	5.515	10.595	2.556	5.791	1.434	9.781	228	419	167	983	1.648
Самарская.											
1 Самарскій . .	2.239	4.155	1.367	2.473	247	4.087	16	36	16	979	3.061
2 Бугульминскій	465	966	77	505	224	806	20	108	32	340	195
3 Бугурусланск.	717	1.379	150	833	202	1.185	37	87	70	295	349
4 Бузулукскій . .	487	779	123	618	26	767	1	8	3	265	240
5 Николаевскій	412	760	112	543	84	739	5	16	—	413	254
6 Новоузенскій	995	4.487	404	1.739	1.265	3.408	455	443	181	1.570	1.249
7 Ставропольск.	763	1.393	175	891	202	1.268	30	64	31	453	466
Итого . . .	6.078	13.919	2.408	7.602	2.250	12.260	564	762	333	4.315	5.814
Саратовская.											
1 Саратовскій	1.928	3.675	1.251	1.963	325	3.539	14	49	73	335	3.220
2 Аткарскій . .	280	548	40	283	107	430	13	63	42	102	87
3 Балашовскій	268	552	94	339	59	492	7	21	32	237	259
4 Вольскій . . .	872	1.893	348	1.027	391	1.766	27	79	21	1.119	628
5 Камышинск.	670	1.438	275	789	317	1.381	53	4	—	804	570
6 Кузнецкій . .	504	763	156	350	153	659	5	54	45	165	372
7 Петровскій . .	763	1.292	66	680	357	1.103	4	80	105	514	568
8 Сердобскій . .	356	747	30	257	242	529	27	135	56	192	299
9 Хвалыинскій	528	896	116	587	87	790	20	69	17	350	2.536
10 Царицынскій	1.776	2.979	1.202	1.546	153	2.901	20	50	8	359	375
Итого . . .	7.945	14.783	3.578	7.821	2.191	13.590	190	604	399	4.177	8.914
Симбирская.											
1 Симбирскій . .	1.256	2.500	403	1.119	678	2.200	99	157	44	927	1.110
2 Алатырскій . .	534	976	37	426	282	745	32	129	70	327	321
3 Ардатовскій . .	222	369	22	201	70	293	11	48	17	90	195
4 Буинскій . . .	209	349	13	264	60	337	—	10	2	151	178
5 Корсунскій . .	269	654	29	192	206	427	25	149	53	76	324
6 Курмышскій . .	127	240	12	84	63	159	14	44	23	66	93
7 Сенгилеевскій	251	523	47	293	91	431	9	72	11	254	151
8 Сызранскій . .	993	1.835	279	955	454	1.688	2	56	89	799	707
Итого . . .	3.861	7.446	842	3.534	1.904	6.280	192	665	309	2.690	3.079

IV. Nombre des chevaux chez les habitants des villes.

Губернии и уѣзды. Gouvernements et districts.	Число владельцев лошадей. Nombre des propriétaires de chevaux.	Число лошадей. Nombre des chevaux.								Въ числѣ лошадей рабочаго возраста было: Du nombre des chevaux propres au travail étaient:	
		Всего. En général.	Рабоч. возраста (5 л. и старше). Propres au travail (5 ans et au dessus).				Сосуновъ, Poulains.	Малолѣт., мол. 4-хъ л. Jeunes chevaux moins de 4 ans.	4-хъ лѣтковъ, Agés de 4 ans.	Отъ 1 арш. 14 в. до 2 аршинъ. De taille de 30 à 32 vershoks.	Отъ 2 арш. и выше, De taille 2 archines et au dessus.
			Жеребцовъ. Etalons.	Мериновъ. Hongres.	Кобылъ. Juments.	Итого. Total.					
1	2	3	4	5	6	7	8	9	10	11	12
Таврическая.											
1 Симферопол.	1.654	3.624	498	2.519	470	3.487	35	84	18	1.232	1.917
2 Бердянскій .	1.138	2.549	314	1.758	290	2.362	37	108	42	939	1.086
3 Днѣпровскій	240	487	23	365	76	464	8	10	5	308	98
4 Евпаторійскій	343	849	26	687	119	832	7	9	1	60	139
5 Мелитопольск.	188	428	81	302	29	412	10	4	2	40	329
6 Перекопскій .	222	569	18	291	144	453	13	98	5	232	108
7 Ялтинскій	253	643	109	337	122	568	16	49	10	35	225
8 Феодосійскій	1.839	4.452	352	2.939	771	4.062	128	221	41	1.202	1.614
Итого	5.877	13.601	1.421	9.198	2.021	12.640	254	583	124	4.048	5.516
Уфимская.											
1 Уфимскій . .	524	1.179	629	493	26	1.148	4	20	7	1.108	628
2 Белебеевскій	309	647	98	258	147	503	26	92	26	281	193
3 Бирскій . . .	346	683	167	383	63	613	2	60	8	284	79
4 Златоустовск.	1.615	2.839	180	1.636	648	2.464	28	294	53	1.621	560
5 Мензелинскій	702	1.979	206	855	517	1.578	128	221	52	1.117	242
6 Стерлитамак.	612	1.120	316	649	146	1.141	4	2	3	359	660
Итого	4.108	8.447	1.596	4.274	1.547	7.417	192	689	149	4.770	2.362
Херсонская.											
1 Херсонскій .	5.563	12.718	820	7.809	3.051	11.680	293	612	133	3.303	4.462
2 Александр. .	675	1.429	79	820	293	1.192	53	154	30	378	611
3 Ананьевскій .	943	2.108	98	1.057	540	1.695	70	317	26	740	225
4 Елисаветград.	2.326	5.514	167	2.598	1.616	4.381	303	690	140	1.748	1.777
5 Одесскій	6.787	19.793	1.985	13.801	2.495	18.281	410	784	318	4.991	10.513
6 Тираспольскій	1.962	4.552	109	2.314	1.220	3.643	171	567	171	1.546	761
Итого	18.256	46.114	3.258	28.399	9.215	40.872	1.300	3.124	818	12.706	18.349
ВСЕГО	87.628	189.121	28.186	109.389	32.021	169.596	4.724	10.959	3.842	58.192	71.717

V. Коневладѣльцы, распределенные по числу имѣющихся у нихъ лошадей.

Губерніи и уѣзды. Gouvernements et districts.		Число коневладѣльцевъ Les propriétaires						
		1	2	3	4	5	6	7
Астраханская.	Красноярскій . . .	690	602	415	278	215	126	106
	Въ { укрест. въ сельск. обществ.	443	428	337	238	183	109	90
	томъ { » землевл. и др. лицъ въ уѣздѣ.	141	102	53	33	23	12	10
	числѣ: { » городскихъ жителей . . .	106	72	25	7	9	5	6
	Царевскій . . .	6.773	5.673	2.818	1.060	424	156	75
	Въ { укрест. въ сельск. обществ.	6.468	5.395	2.679	989	374	140	60
	томъ { » землевл. и др. лицъ въ уѣздѣ.	170	164	89	56	46	16	14
	числѣ: { » городскихъ жителей . . .	135	114	50	15	4	—	1
	Черноярскій . . .	5.370	1.343	285	82	29	11	12
	Въ { укрест. въ сельск. обществ.	5.163	1.252	256	73	27	10	11
	томъ { » землевл. и др. лицъ въ уѣздѣ.	28	17	3	—	1	—	—
	числѣ: { » городскихъ жителей . . .	179	74	26	9	1	1	1
Въ губерніи.	18.552	10.053	4.658	2.087	1.105	578	393	
Въ { укрест. въ сельск. обществ.	16.166	8.925	4.193	1.862	977	505	332	
томъ { » землевл. и др. лицъ въ уѣздѣ.	778	425	210	118	89	41	35	
числѣ: { » городскихъ жителей . . .	1.608	703	255	107	39	32	26	
Я.	Нишиневскій . . .	3.831	4.457	1.174	360	85	46	16
	Въ { укрест. въ сельск. обществ.	2.429	3.735	996	274	62	24	5
	томъ { » землевл. и др. лицъ въ уѣздѣ.	296	402	119	49	16	12	7
	числѣ: { » городскихъ жителей . . .	1.106	320	59	37	7	10	4
	Акнерманскій . . .	1.328	11.300	4.406	3.539	1.926	1.349	767
	Въ { укрест. въ сельск. обществ.	1.025	10.344	4.148	3.276	1.798	1.249	708
	томъ { » землевл. и др. лицъ въ уѣздѣ.	89	487	183	178	108	77	53
	числѣ: { » городскихъ жителей . . .	214	469	75	85	20	23	6
	Бендерскій . . .	1.494	10.247	3.477	1.470	406	207	93
	Въ { укрест. въ сельск. обществ.	827	8.690	3.038	1.220	323	167	71
	томъ { » землевл. и др. лицъ въ уѣздѣ.	188	843	297	181	65	34	18
	числѣ: { » городскихъ жителей . . .	479	714	142	69	18	6	4
Б.	Бѣлецкій . . .	6.334	9.762	2.059	584	92	50	17
	Въ { укрест. въ сельск. обществ.	5.638	9.167	1.906	503	69	29	10
	томъ { » землевл. и др. лицъ въ уѣздѣ.	378	360	110	46	16	18	4
	числѣ: { » городскихъ жителей . . .	318	235	43	35	7	3	3
	Измайлскій . . .	3.405	11.581	3.768	1.907	751	383	175
	Въ { укрест. въ сельск. обществ.	1.650	9.577	3.337	1.662	650	310	150
	томъ { » землевл. и др. лицъ въ уѣздѣ.	161	245	76	71	54	55	20
	числѣ: { » городскихъ жителей . . .	1.594	1.759	355	174	47	18	5
	Оргѣвскій . . .	3.297	7.659	1.506	337	69	29	21
	Въ { укрест. въ сельск. обществ.	2.778	7.186	1.367	281	50	14	4
	томъ { » землевл. и др. лицъ въ уѣздѣ.	348	372	117	44	18	14	17
	числѣ: { » городскихъ жителей . . .	171	101	22	12	1	1	—
С.	Сорокскій . . .	4.098	11.883	1.976	695	108	57	15
	Въ { укрест. въ сельск. обществ.	3.765	11.593	1.874	631	85	39	7
	томъ { » землевл. и др. лицъ въ уѣздѣ.	192	192	67	40	23	13	7
	числѣ: { » городскихъ жителей . . .	141	98	35	24	—	5	1
	Хотинскій . . .	1.851	18.081	2.936	1.151	175	64	20
	Въ { укрест. въ сельск. обществ.	1.401	17.159	2.725	1.018	142	43	11
	томъ { » землевл. и др. лицъ въ уѣздѣ.	264	574	116	92	23	14	6
	числѣ: { » городскихъ жителей . . .	186	348	95	41	10	7	3
	Въ губерніи.	25.638	84.970	21.302	10.043	3.612	2.185	1.124
	Въ { укрест. въ сельск. обществ.	19.513	77.451	19.391	8.865	3.179	1.875	966
	томъ { » землевл. и др. лицъ въ уѣздѣ.	1.916	3.475	1.085	701	323	237	132
	числѣ: { » городскихъ жителей . . .	4.209	4.044	826	477	110	73	26

V. Les propriétaires des chevaux d'après le nombre général de leurs chevaux.

Губерніи и уѣзды. Gouvernements et districts.		имѣющихъ лошадей въ количествѣ: ayant des chevaux au nombre de:														Итого. Total.
		8	9	10	11—20	21—30	31—50	51—75	76—100	101—200	201—300	свыше 300				
Астраханская.	Красноярскій . . .	69	43	39	172	32	21	10	4	3	—	—	—	—	2.825	
	Въ { укрест. въ сельск. обществ.	58	38	34	151	28	19	9	4	2	—	—	—	—	2.171	
	томъ { » землевл. и др. лицъ въ уѣздѣ.	6	5	3	14	2	1	—	—	1	—	—	—	—	406	
	числѣ: { » городскихъ жителей . . .	5	—	2	7	2	1	1	—	—	—	—	—	—	248	
	Царевскій . . .	49	28	16	73	13	13	5	5	6	—	—	—	2	17.189	
	Въ { укрест. въ сельск. обществ.	37	21	11	50	6	7	1	3	—	—	—	—	—	16.241	
	томъ { » землевл. и др. лицъ въ уѣздѣ.	10	7	4	23	7	6	4	2	6	—	—	—	2	626	
	числѣ: { » городскихъ жителей . . .	2	—	1	—	—	—	—	—	—	—	—	—	—	322	
	Черноярскій . . .	7	2	6	10	2	3	2	—	—	—	—	—	—	7.164	
	Въ { укрест. въ сельск. обществ.	7	2	6	7	1	2	1	—	—	—	—	—	—	6.818	
	томъ { » землевл. и др. лицъ въ уѣздѣ.	—	—	—	1	—	—	—	—	—	—	—	—	—	50	
	числѣ: { » городскихъ жителей . . .	—	—	—	2	1	1	1	—	—	—	—	—	—	296	
Въ губерніи.	271	178	129	474	107	70	32	18	13	3	3	3	3	38.724		
Въ { укрест. въ сельск. обществ.	233	151	109	393	86	53	19	15	4	2	1	1	1	34.026		
томъ { » землевл. и др. лицъ въ уѣздѣ.	20	19	15	54	13	13	9	3	9	1	2	2	2	1.854		
числѣ: { » городскихъ жителей . . .	18	8	5	27	8	4	4	—	—	—	—	—	—	2.844		
Я.	Нишиневскій . . .	24	5	9	33	12	8	3	4	1	—	—	—	—	10.068	
	Въ { укрест. въ сельск. обществ.	5	1	2	5	3	—	—	—	—	—	—	—	—	7.541	
	томъ { » землевл. и др. лицъ въ уѣздѣ.	8	3	7	26	5	5	3	4	—	—	—	—	—	962	
	числѣ: { » городскихъ жителей . . .	11	1	—	2	4	3	—	—	1	—	—	—	—	1.565	
	Акнерманскій . . .	552	317	205	283	8	6	3	1	1	—	—	—	—	25.991	
	Въ { укрест. въ сельск. обществ.	521	296	187	243	5	1	1	—	—	—	—	—	—	23.802	
	томъ { » землевл. и др. лицъ въ уѣздѣ.	25	19	15	35	2	5	2	1	1	—	—	—	—	1.280	
	числѣ: { » городскихъ жителей . . .	6	2	3	5	1	—	—	—	—	—	—	—	—	909	
	Бендерскій . . .	59	23	24	44	3	2	4	—	3	—	—	—	—	17.556	
	Въ { укрест. въ сельск. обществ.	43	16	22	16	—	—	—	—	—	—	—	—	—	14.433	
	томъ { » землевл. и др. лицъ въ уѣздѣ.	16	5	2	25	3	2	4	—	3	—	—	—	—	1.686	
	числѣ: { » городскихъ жителей . . .	—	2	—	3	—	—	—	—	—	—	—	—	—	1.437	
Б.	Бѣлецкій . . .	13	13	8	47	21	45	13	9	8	—	—	—	—	19.075	
	Въ { укрест. въ сельск. обществ.	3	2	1	8	1	—	—	—	—	—	—	—	—	17.337	
	томъ { » землевл. и др. лицъ въ уѣздѣ.	8	9	7	38	20	44	13	9	8	—	—	—	—	1.088	
	числѣ: { » городскихъ жителей . . .	2	2	—	1	—	1	—	—	—	—	—	—	—	650	
	Измайлскій . . .	115	52	42	141	16	20	4	3	1	—	—	—	—	22.364	
	Въ { укрест. въ сельск. обществ.	92	37	35	108	6	3	1	1	—	—	—	—	—	17.610	
	томъ { » землевл. и др. лицъ въ уѣздѣ.	17	11	3	26	9	15	3	1	1	—	—	—	—	768	
	числѣ: { » городскихъ жителей . . .	6	4	4	7	1	2	—	1	—	—	—	—	—	3.977	
	Оргѣвскій . . .	10	5	12	36	12	11	5	—	—	—	—	—	—	13.009	
	Въ { укрест. въ сельск. обществ.	2	—	—	6	—	—	—	—	—	—	—	—	—	11.688	
	томъ { » землевл. и др. лицъ въ уѣздѣ.	7	5	12	30	12	10	5	—	—	—	—	—	—	1.011	
	числѣ: { » городскихъ жителей . . .	1	—	—	—	—	1	—	—	—	—	—	—	—	310	
С.	Сорокскій . . .	13	8	8	52	33	31	12	15	19	—	—	—	—	19.024	
	Въ { укрест. въ сельск. обществ.	5	—	3	8	1	1	—	—	—	—	—	—	—	18.012	
	томъ { » землевл. и др. лицъ въ уѣздѣ.	8	8	4	43	32	29	12	15	19	—	—	—	—	705	
	числѣ: { » городскихъ жителей . . .	—	—	1	1	—	1	—	—	—	—	—	—	—	307	
	Хотинскій . . .	21	11	11	35	29	25	15	10	13	—	—	—	—	24.449	
	Въ { укрест. въ сельск. обществ.	9	—	2	1	—	—	—	—	—	—	—	—	—	22.511	
	томъ { » землевл. и др. лицъ въ уѣздѣ.	7	8	8	29	28	24	14	10	13	—	—	—	—	1.231	
	числѣ: { » городскихъ жителей . . .	5	3	1	5	1	1	1	—	—	—	—	—	—	707	
	Въ губерніи.	807	434	319	671	134	148	59	42	46	2	—	—	—	151.536	
	Въ { укрест. въ сельск. обществ.	680	352	252	395	16	5	2	1	—	—	—	—	—	132.943	
	томъ { » землевл. и др. лицъ въ уѣздѣ.	96	68	58	252	111	134									

V. Коневладѣльцы, распределенные по числу имѣющихся у нихъ лошадей

V. Les propriétaires des chevaux d'après le nombre général de leurs chevaux.

Губерніи и уѣзды. Gouvernements et districts.		Число коневладѣльцевъ, Les propriétaires							имѣющихъ лошадей въ количествѣ: ayant des chevaux au nombre de:											Итого. Total.	
		1	2	3	4	5	6	7	8	9	10	11—20	21—30	31—50	51—75	76—100	101—200	201—300	свыше 300		
Вятскій	Въ { укрест. въ сельск. обществ.	13.611	5.576	2.511	947	408	135	46	29	11	3	20	3	—	1	—	—	—	—	—	23.301
	томъ { » землевл. и др. лицъ въ уѣздѣ.	13.217	5.466	2.474	932	400	130	42	24	11	3	7	2	—	—	—	—	—	—	—	22.708
	числѣ: { » городскихъ жителей	124	38	10	4	2	4	1	2	—	—	3	1	—	—	—	—	—	—	—	189
Глазовскій . .	Въ { укрест. въ сельск. обществ.	12.656	10.736	7.862	4.760	2.850	1.709	1.066	626	377	244	347	4	1	1	—	—	—	—	—	43.239
	томъ { » землевл. и др. лицъ въ уѣздѣ.	12.417	10.645	7.820	4.749	2.840	1.704	1.061	626	376	242	346	2	—	—	—	—	—	—	—	42.828
	числѣ: { » городскихъ жителей	185	71	35	9	9	4	4	—	1	2	1	1	1	1	—	—	—	—	—	324
Елабужскій . .	Въ { укрест. въ сельск. обществ.	11.796	7.881	4.444	2.107	1.093	545	309	149	72	52	104	4	—	2	—	—	—	—	—	28.558
	томъ { » землевл. и др. лицъ въ уѣздѣ.	11.309	7.750	4.387	2.086	1.083	536	300	140	69	48	84	2	—	—	—	—	—	—	—	27.794
	числѣ: { » городскихъ жителей	214	62	26	13	6	7	6	3	3	4	14	2	—	2	—	—	—	—	—	362
Котельничскій . .	Въ { укрест. въ сельск. обществ.	17.432	11.354	5.189	1.598	439	128	42	9	2	5	5	2	—	—	—	—	—	—	—	36.205
	томъ { » землевл. и др. лицъ въ уѣздѣ.	17.274	11.285	5.168	1.593	434	124	40	7	2	3	4	—	—	—	—	—	—	—	—	35.934
	числѣ: { » городскихъ жителей	112	53	15	4	5	—	1	—	—	1	—	1	1	—	—	—	—	—	—	192
Малмыжскій . .	Въ { укрест. въ сельск. обществ.	13.545	9.103	5.576	2.857	1.410	634	245	102	50	11	26	3	—	1	—	—	—	—	—	33.564
	томъ { » землевл. и др. лицъ въ уѣздѣ.	13.318	9.028	5.556	2.841	1.405	630	242	102	49	11	23	2	—	—	—	—	—	—	—	33.207
	числѣ: { » городскихъ жителей	162	46	13	10	1	4	3	—	1	—	1	1	1	1	—	—	—	—	—	244
Нолинскій . .	Въ { укрест. въ сельск. обществ.	13.312	8.137	3.432	1.252	483	164	52	19	8	6	6	—	—	—	—	—	—	—	—	26.871
	томъ { » землевл. и др. лицъ въ уѣздѣ.	13.175	8.090	3.414	1.244	477	162	52	18	8	5	4	—	—	—	—	—	—	—	—	26.649
	числѣ: { » городскихъ жителей	82	16	5	1	3	1	—	—	—	—	—	—	—	—	—	—	—	—	—	108
Орловскій . .	Въ { укрест. въ сельск. обществ.	17.436	6.955	2.494	861	291	89	23	11	6	2	2	—	—	—	—	—	—	—	—	28.170
	томъ { » землевл. и др. лицъ въ уѣздѣ.	17.276	6.916	2.475	857	289	88	23	10	6	—	1	—	—	—	—	—	—	—	—	27.941
	числѣ: { » городскихъ жителей	132	25	8	1	1	—	—	1	—	—	1	—	—	—	—	—	—	—	—	169
Сарапульскій . .	Въ { укрест. въ сельск. обществ.	16.009	9.900	6.526	3.957	2.373	1.285	745	450	242	155	206	8	—	4	—	—	—	—	—	41.862
	томъ { » землевл. и др. лицъ въ уѣздѣ.	15.442	9.731	6.466	3.934	2.363	1.278	741	446	241	154	195	5	—	—	—	—	—	—	—	40.996
	числѣ: { » городскихъ жителей	356	109	32	12	8	3	4	3	1	1	6	—	—	3	—	—	—	—	—	540
Слободскій . .	Въ { укрест. въ сельск. обществ.	11.392	6.982	3.689	1.686	742	340	140	77	31	13	24	5	—	1	—	—	—	—	—	25.122
	томъ { » землевл. и др. лицъ въ уѣздѣ.	11.132	6.897	3.655	1.673	733	337	138	76	28	13	23	2	—	—	—	—	—	—	—	24.707
	числѣ: { » городскихъ жителей	140	47	21	7	5	1	1	—	2	—	1	2	—	—	—	—	—	—	—	227
Уржумскій . .	Въ { укрест. въ сельск. обществ.	19.296	9.859	4.196	1.573	562	175	58	25	6	6	10	4	—	2	—	—	—	—	—	35.773
	томъ { » землевл. и др. лицъ въ уѣздѣ.	19.078	9.799	4.171	1.558	553	173	58	24	6	6	9	—	—	—	—	—	—	—	—	35.435
	числѣ: { » городскихъ жителей	111	32	15	10	5	1	—	1	—	—	1	3	—	2	—	—	—	—	—	182
Яранскій . .	Въ { укрест. въ сельск. обществ.	24.300	12.708	5.379	1.692	476	153	48	16	6	1	6	3	—	—	—	—	—	—	—	44.789
	томъ { » землевл. и др. лицъ въ уѣздѣ.	24.099	12.642	5.353	1.685	472	153	45	16	6	—	4	1	—	—	—	—	—	—	—	44.476
	числѣ: { » городскихъ жителей	113	39	19	5	2	—	2	—	—	—	1	2	—	—	—	—	—	—	—	184
Въ губерніи . .	Въ { укрест. въ сельск. обществ.	170.785	99.191	51.298	23.290	11.127	5.357	2.774	1.513	811	498	756	36	—	9	—	—	—	—	—	367.454
	томъ { » землевл. и др. лицъ въ уѣздѣ.	167.737	98.249	50.939	23.152	11.049	5.315	2.742	1.489	802	485	700	16	—	—	—	—	—	—	—	362.675
	числѣ: { » городскихъ жителей	1.731	538	199	76	47	25	22	10	8	9	29	13	7	4	—	—	—	—	—	2.721
Итого . .	Въ { укрест. въ сельск. обществ.	1.317	404	160	62	31	17	10	14	1	4	27	7	—	2	—	—	—	—	—	2.058

V. Коневладѣльцы, распределенные по числу имѣющихся у нихъ лошадей.

V. Les propriétaires de chevaux d'après le nombre général de leurs chevaux.

Губерніи и уѣзды. Gouvernements et districts.		Число коневладѣльцевъ, Les propriétaires							имѣющихъ лошадей въ количествѣ: ayant des chevaux au nombre de:										Итого. Total.		
		1	2	3	4	5	6	7	8	9	10	11-20	21-30	31-50	51-75	76-100	101-200	201-300		свыше 300	
а	Петрозаводскій . . .	5.673	2.184	817	295	126	48	25	13	9	1	5	—	—	—	—	—	—	—	—	9.196
	Въ { укрест. въ сельск. обществ.	5.435	2.136	803	286	123	47	24	12	7	1	1	—	—	—	—	—	—	—	—	8.875
	томъ { » землевл. и др. лицъ въ уѣздѣ. числѣ: { » городскихъ жителей . . .	65 173	12 36	3 11	2 7	1 2	— 1	— 1	— —	— 1	— 1	— —	— 3	— —	— —	— —	— —	— —	— —	— —	86 235
а	Вытегорскій . . .	4.030	1.777	504	116	30	12	5	5	3	2	8	—	—	—	—	—	—	—	—	6.492
	Въ { укрест. въ сельск. обществ.	3.900	1.730	477	110	25	10	4	4	2	1	6	—	—	—	—	—	—	—	—	6.269
	томъ { » землевл. и др. лицъ въ уѣздѣ. числѣ: { » городскихъ жителей . . .	65 65	23 24	12 15	2 4	3 2	1 1	— —	— —	— 1	— —	— 1	— 1	— —	— —	— —	— —	— —	— —	— —	109 114
в	Каргопольскій . . .	6.178	3.368	1.047	275	80	27	6	4	2	2	3	—	—	—	—	—	—	—	—	10.992
	Въ { укрест. въ сельск. обществ.	6.082	3.333	1.037	273	79	25	6	2	—	—	1	—	—	—	—	—	—	—	—	10.840
	томъ { » землевл. и др. лицъ въ уѣздѣ. числѣ: { » городскихъ жителей . . .	50 46	20 15	3 7	— 2	— 1	— 2	— —	— —	— —	— —	— 1	— 1	— —	— —	— —	— —	— —	— —	— —	77 75
ц	Лодейнопольскій . .	4.203	1.311	225	61	16	4	3	3	—	—	4	—	—	—	—	—	—	—	—	5.831
	Въ { укрест. въ сельск. обществ.	4.014	1.252	213	55	11	4	2	2	—	—	1	—	—	—	—	—	—	—	—	5.555
	томъ { » землевл. и др. лицъ въ уѣздѣ. числѣ: { » городскихъ жителей . . .	148 41	51 8	9 3	4 2	3 2	— —	— —	— —	— —	— —	— —	— 1	— —	— —	— —	— —	— —	— —	— —	218 58
е	Олонецкій	3.419	1.380	415	137	70	26	6	4	4	—	3	—	—	—	—	—	—	—	—	5.465
	Въ { укрест. въ сельск. обществ.	3.346	1.343	397	130	64	21	5	3	4	—	2	—	—	—	—	—	—	—	—	5.315
	томъ { » землевл. и др. лицъ въ уѣздѣ. числѣ: { » городскихъ жителей . . .	38 35	12 25	7 11	1 6	1 5	1 4	— —	— —	— —	— —	— —	— 1	— —	— —	— —	— —	— —	— —	— —	62 88
н	Повѣнецкій	2.072	762	255	84	19	7	—	—	—	—	—	—	—	—	—	—	—	—	—	3.203
	Въ { укрест. въ сельск. обществ.	2.008	740	250	78	18	6	—	—	—	—	—	—	—	—	—	—	—	—	—	3.102
	томъ { » землевл. и др. лицъ въ уѣздѣ. числѣ: { » городскихъ жителей	27 37	7 15	1 4	2 4	1 —	— 1	— —	— —	— —	— —	— —	— 1	— —	— —	— —	— —	— —	— —	— —	38 63
о	Пудожскій	2.547	1.447	506	169	40	20	4	3	1	—	1	—	—	—	—	—	—	—	—	4.738
	Въ { укрест. въ сельск. обществ.	2.459	1.408	495	160	37	20	2	3	1	—	1	—	—	—	—	—	—	—	—	4.586
	томъ { » землевл. и др. лицъ въ уѣздѣ. числѣ: { » городскихъ жителей	25 63	10 29	4 7	2 7	— 3	— —	— —	— —	— —	— —	— —	— —	— —	— —	— —	— —	— —	— —	— —	42 110
о	Въ губерніи	28.122	12.229	3.769	1.137	381	144	49	33	20	6	26	—	—	—	—	—	—	—	—	45.917
	Въ { укрест. въ сельск. обществ.	27.244	11.942	3.672	1.092	357	133	43	26	17	3	13	—	—	—	—	—	—	—	—	44.542
	томъ { » землевл. и др. лицъ въ уѣздѣ. числѣ: { » городскихъ жителей	418 460	135 152	39 58	13 32	9 15	2 9	— —	— —	4 3	2 1	1 2	5 8	— —	— —	— —	— —	— —	— —	— —	632 743
а	Оренбургскій	11.386	8.683	5.621	4.484	3.122	2.169	1.378	983	667	525	1.508	217	114	38	12	19	3	—	—	40.929
	Въ { укрест. въ сельск. обществ.	9.029	7.307	4.875	3.982	2.802	1.975	1.242	884	607	473	1.341	184	83	20	4	6	—	—	—	34.814
	томъ { » землевл. и др. лицъ въ уѣздѣ. числѣ: { » городскихъ жителей	1.141 1.216	870 506	519 227	385 117	252 68	170 24	122 14	122 14	88 11	54 6	41 11	153 14	30 3	27 4	17 1	8 —	13 —	3 —	— —	3.893 2.222
а	Верхнеуральскій . .	4.018	2.787	1.750	1.220	871	676	541	346	300	215	813	169	110	30	16	9	4	2	—	13.877
	Въ { укрест. въ сельск. обществ.	3.434	2.440	1.564	1.092	759	596	488	299	268	194	741	156	102	25	16	8	4	2	—	12.188
	томъ { » землевл. и др. лицъ въ уѣздѣ. числѣ: { » городскихъ жителей	300 284	191 156	106 80	70 58	67 45	52 28	33 20	33 20	19 28	21 11	10 11	34 38	9 4	6 2	5 —	— —	1 —	— —	— —	924 765
а	Орсній	4.603	2.833	1.740	1.346	990	804	621	489	382	399	1.655	427	245	86	49	29	4	3	—	16.705
	Въ { укрест. въ сельск. обществ.	4.375	2.686	1.655	1.286	968	768	611	477	375	393	1.575	421	242	84	48	24	3	1	—	15.992
	томъ { » землевл. и др. лицъ въ уѣздѣ. числѣ: { » городскихъ жителей	205 23	105 42	58 27	24 36	18 4	7 29	8 —	8 —	8 4	6 1	2 4	20 60	4 2	3 —	2 —	1 —	5 —	— —	— —	476 237
а	Троицкій	3.671	2.065	1.189	735	488	313	237	169	125	110	356	75	31	8	2	8	—	—	—	9.583
	Въ { укрест. въ сельск. обществ.	3.028	1.768	1.044	684	452	283	233	161	124	106	342	74	29	8	2	5	—	—	—	8.343
	томъ { » землевл. и др. лицъ въ уѣздѣ. числѣ: { » городскихъ жителей	31 612	14 283	9 136	4 47	1 35	7 23	— —	— —	— 6	— 1	— 3	5 9	— —	— 1	— —	— —	— —	— —	— —	80 1.160

V. Коневладѣльцы, распределенные по числу имѣющихся у нихъ лошадей.

V. Les propriétaires des chevaux d'après le nombre général de leurs chevaux.

Губернии и уѣзды. Gouvernements et districts.		Число коневладѣльцевъ, Les propriétaires							имѣющихъ лошадей въ количествѣ: ayant des chevaux au nombre de:											Итого. Total.		
		1	2	3	4	5	6	7	8	9	10	11—20	21—30	31—50	51—75	76—100	101—200	201—300	свыше 300			
Оренбург.	Челябинскій	11.165	7.906	5.820	4.172	2.804	2.047	1.553	1.257	880	745	2.329	349	118	48	11	16	—	—	—	—	41.220
	Въ { у крест. въ сельск. обществ.	10.373	7.513	5.629	4.028	2.734	1.976	1.518	1.238	863	736	2.284	343	116	44	10	15	—	—	—	—	39.420
	томъ { » землевл. и др. лицъ въ уѣздѣ.	477	252	111	81	48	48	20	14	13	4	35	6	2	3	1	1	—	—	—	—	1.116
числѣ: { » городскихъ жителей	315	141	80	63	22	23	15	5	4	5	10	—	—	1	—	—	—	—	—	—	684	
	Въ губерніи	34.843	24.274	16.120	11.957	8.275	6.009	4.330	3.244	2.354	1.994	6.661	1.237	618	210	90	81	11	6	—	122.314	
А.	Въ { у крест. въ сельск. обществ.	30.239	21.714	14.767	11.072	7.715	5.598	4.091	3.059	2.237	1.902	6.283	1.178	572	181	80	58	7	4	—	110.757	
	томъ { » землевл. и др. лицъ въ уѣздѣ.	2.154	1.432	803	564	386	284	182	131	94	58	247	50	39	27	10	22	4	2	—	6.489	
	числѣ: { » городскихъ жителей	2.450	1.128	550	321	174	127	57	54	23	34	131	9	7	2	—	1	—	—	—	5.068	
А.	Пензенскій	4.204	4.349	2.931	1.450	671	245	109	74	36	26	61	14	13	9	6	9	—	—	—	14.208	
	Въ { у крест. въ сельск. обществ.	3.739	4.073	2.802	1.394	628	226	95	56	29	15	14	2	—	—	—	—	—	—	—	13.073	
	томъ { » землевл. и др. лицъ въ уѣздѣ.	99	82	54	27	17	10	12	11	3	7	40	9	13	9	5	9	—	—	—	408	
числѣ: { » городскихъ жителей	366	194	75	29	26	9	2	7	4	4	7	3	—	—	1	—	—	—	—	—	727	
А.	Городищенскій	10.145	6.245	2.545	880	285	113	47	32	13	4	21	20	19	4	2	1	—	—	—	20.376	
	Въ { у крест. въ сельск. обществ.	9.848	6.131	2.483	858	267	95	37	24	7	1	4	—	—	—	—	—	—	—	—	19.755	
	томъ { » землевл. и др. лицъ въ уѣздѣ.	252	93	54	16	16	17	10	8	5	3	16	20	19	4	2	1	—	—	—	536	
числѣ: { » городскихъ жителей	45	21	8	6	2	1	—	—	—	—	1	—	—	—	—	—	—	—	—	—	85	
К.	Инсарскій	10.322	5.219	2.187	885	349	159	74	42	19	9	68	22	13	11	3	3	—	—	—	19.385	
	Въ { у крест. въ сельск. обществ.	10.067	5.085	2.122	852	335	145	71	34	12	6	37	1	—	—	—	—	—	—	—	18.767	
	томъ { » землевл. и др. лицъ въ уѣздѣ.	120	81	49	28	10	12	3	5	5	3	29	20	12	11	3	3	—	—	—	394	
числѣ: { » городскихъ жителей	135	53	16	5	4	2	—	3	2	—	2	1	1	—	—	—	—	—	—	—	224	
С.	Керенскій	4.926	3.380	1.750	823	373	169	79	44	27	15	43	9	5	6	3	7	—	—	—	11.660	
	Въ { у крест. въ сельск. обществ.	4.851	3.330	1.718	801	363	164	70	38	22	11	26	—	—	—	—	—	—	—	—	11.394	
	томъ { » землевл. и др. лицъ въ уѣздѣ.	52	40	26	18	10	5	9	5	5	3	17	9	5	6	3	7	—	—	—	221	
числѣ: { » городскихъ жителей	23	10	6	4	—	—	—	1	—	1	—	—	—	—	—	—	—	—	—	—	45	
Н.	Краснослободскій	9.396	4.604	1.978	834	346	181	82	44	23	21	39	7	4	—	—	—	—	—	—	17.559	
	Въ { у крест. въ сельск. обществ.	8.850	4.343	1.872	788	324	172	78	40	18	20	25	1	—	—	—	—	—	—	—	16.531	
	томъ { » землевл. и др. лицъ въ уѣздѣ.	141	84	43	19	13	6	1	4	4	1	10	6	4	—	—	—	—	—	—	336	
числѣ: { » городскихъ жителей	405	177	63	27	9	3	3	—	1	—	4	—	—	—	—	—	—	—	—	—	692	
Н.	Мокшанскій	5.208	4.070	2.065	806	294	107	56	21	18	12	45	20	26	12	6	2	—	—	—	12.768	
	Въ { у крест. въ сельск. обществ.	4.994	3.879	1.959	748	271	90	44	15	7	3	9	1	1	—	—	—	—	—	—	12.021	
	томъ { » землевл. и др. лицъ въ уѣздѣ.	98	92	64	36	15	13	9	5	11	9	33	19	25	12	6	2	—	—	—	449	
числѣ: { » городскихъ жителей	116	99	42	22	8	4	3	1	—	—	3	—	—	—	—	—	—	—	—	—	298	
Е.	Наровчатскій	6.336	3.547	1.522	530	210	78	44	24	11	5	19	3	7	6	3	—	—	—	—	12.346	
	Въ { у крест. въ сельск. обществ.	6.234	3.490	1.481	512	203	74	41	19	9	4	7	—	—	—	—	—	—	—	—	12.074	
	томъ { » землевл. и др. лицъ въ уѣздѣ.	62	46	32	15	7	4	3	5	2	1	10	3	7	6	3	—	—	—	—	207	
числѣ: { » городскихъ жителей	40	11	9	3	—	—	—	—	—	—	2	—	—	—	—	—	—	—	—	—	65	
З.	Нижнеломовскій	7.224	5.190	2.430	921	385	167	55	47	17	12	21	13	10	2	3	8	—	—	—	16.505	
	Въ { у крест. въ сельск. обществ.	7.015	5.071	2.368	884	373	152	51	39	15	9	12	—	—	—	—	—	—	—	—	15.989	
	томъ { » землевл. и др. лицъ въ уѣздѣ.	93	54	37	24	9	13	3	8	2	3	7	13	9	2	3	8	—	—	—	288	
числѣ: { » городскихъ жителей	116	65	25	13	3	2	1	—	—	—	2	—	1	—	—	—	—	—	—	—	228	
Н.	Саранскій	7.087	3.990	1.699	644	252	127	50	41	25	9	41	17	15	7	4	1	—	—	—	14.009	
	Въ { у крест. въ сельск. обществ.	6.689	3.780	1.624	614	236	114	45	32	19	6	10	—	—	—	—	—	—	—	—	13.169	
	томъ { » землевл. и др. лицъ въ уѣздѣ.	85	55	34	16	9	9	4	8	6	3	31	17	15	7	4	1	—	—	—	304	
числѣ: { » городскихъ жителей	313	155	41	14	7	4	1	1	—	—	—	—	—	—	—	—	—	—	—	—	536	
Е.	Чембарскій	5.257	5.512	3.252	1.709	788	424	189	95	68	32	69	9	15	7	6	8	—	—	—	17.441	
	Въ { у крест. въ сельск. обществ.	5.065	5.385	3.190	1.674	752	406	180	93	67	26	47	1	—	—	—	—	—	—	—	16.886	
	томъ { » землевл. и др. лицъ въ уѣздѣ.	78	93	49	26	32	17	9	2	1	6	20	8	15	7	6	8	—	—	—	378	
числѣ: { » городскихъ жителей	114	34	13	9	4	1	—	—	—	—	2	—	—	—	—	—	—	—	—	—	177	
П.	Въ губерніи	70.105	46.106	22.359	9.482	3.953	1.770	785	464	257	145	427	134	127	64	36	39	2	2	—	156.257	
	Въ { у крест. въ сельск. обществ.	67.352	44.567	21.619	9.125	3.752	1.638	712	390	205	101	191	6	1	—	—	—	—	—	—	149.659	
	томъ { » землевл. и др. лицъ въ уѣздѣ.	1.080	720	442	225	138	106	63	61	44	39	213	124	124	64	35	39	—	—	—	3.521	
числѣ: { » городскихъ жителей	1.673	819	298	132	63	26	10	13	8	5	23	4	2	—	1	—	—	—	—	—	3.077	

V. Коневладѣльцы, распределенные по числу имѣющихся у нихъ лошадей.

Губерніи и уѣзды. Gouvernements et districts.		Число коневладѣльцевъ, Les propriétaires						
		1	2	3	4	5	6	7
Пермская.	Шадринскій	11.972	10.518	6.450	3.693	2.272	1.440	959
	Въ томъ { у крест. въ сельск. обществ.	11.639	10.411	6.399	3.668	2.261	1.431	949
	числѣ: { » землевл. и др. лицъ въ уѣздѣ.	9	7	3	2	—	1	—
	{ » городскихъ жителей	324	100	48	23	11	8	10
	Въ губерніи	141.067	95.656	55.403	29.458	16.275	9.212	5.457
Въ томъ { у крест. въ сельск. обществ.	136.219	93.974	54.825	29.183	16.137	9.116	5.400	
	числѣ: { » землевл. и др. лицъ въ уѣздѣ.	1.525	412	159	79	50	28	16
	{ » городскихъ жителей	3.323	1.270	419	196	88	68	41
	Самарскій	9.797	7.063	4.998	3.947	2.695	1.703	1.075
Въ томъ { у крест. въ сельск. обществ.		7.964	6.354	4.744	3.812	2.611	1.640	1.031
числѣ: { » землевл. и др. лицъ въ уѣздѣ.		396	213	108	77	55	46	32
{ » городскихъ жителей		1.437	496	146	58	29	17	12
	Въ губерніи	11.464	8.862	6.119	3.938	2.477	1.526	924
Въ томъ { у крест. въ сельск. обществ.	10.998	8.464	5.779	3.733	2.348	1.426	864	
	числѣ: { » землевл. и др. лицъ въ уѣздѣ.	233	278	282	182	117	96	56
	{ » городскихъ жителей	233	120	58	23	12	4	4
	Бугурусланскій	11.458	10.337	7.420	5.553	3.811	2.460	1.553
Въ томъ { у крест. въ сельск. обществ.		10.425	9.720	6.999	5.258	3.648	2.355	1.498
числѣ: { » землевл. и др. лицъ въ уѣздѣ.		600	481	353	262	141	98	50
{ » городскихъ жителей		433	136	68	33	22	7	5
	Въ губерніи	15.869	12.184	8.154	5.951	4.125	2.604	1.582
Въ томъ { у крест. въ сельск. обществ.	15.049	11.736	7.922	5.790	4.025	2.502	1.517	
	числѣ: { » землевл. и др. лицъ въ уѣздѣ.	463	375	206	149	92	98	64
	{ » городскихъ жителей	357	73	26	12	8	4	1
	Николаевскій	13.996	9.511	6.651	5.626	4.279	2.900	2.125
Въ томъ { у крест. въ сельск. обществ.		13.085	9.004	6.289	5.376	4.071	2.760	2.019
числѣ: { » землевл. и др. лицъ въ уѣздѣ.		650	428	327	232	203	136	103
{ » городскихъ жителей		261	79	35	18	5	4	3
	Въ губерніи	8.739	7.065	4.802	4.141	3.028	2.005	1.319
Въ томъ { у крест. въ сельск. обществ.	8.074	6.647	4.515	3.878	2.850	1.832	1.188	
	числѣ: { » землевл. и др. лицъ въ уѣздѣ.	347	238	151	169	120	128	92
	{ » городскихъ жителей	318	180	136	94	58	45	39
	Ставропольскій	10.334	9.996	6.414	3.849	2.184	1.224	658
Въ томъ { у крест. въ сельск. обществ.		9.586	9.651	6.236	3.758	2.127	1.209	648
числѣ: { » землевл. и др. лицъ въ уѣздѣ.		298	165	111	65	35	11	7
{ » городскихъ жителей		450	180	67	26	22	4	3
	Въ губерніи	81.657	65.018	44.558	33.005	22.599	14.422	9.236
Въ томъ { у крест. въ сельск. обществ.	75.181	61.576	42.484	31.605	21.680	13.724	8.765	
	числѣ: { » землевл. и др. лицъ въ уѣздѣ.	2.987	2.178	1.538	1.136	763	613	404
	{ » городскихъ жителей	3.489	1.264	536	264	156	85	67
	Саратовскій	8.724	6.700	4.235	2.130	1.016	503	269
Въ томъ { у крест. въ сельск. обществ.		7.133	5.999	3.920	1.993	932	460	233
числѣ: { » землевл. и др. лицъ въ уѣздѣ.		357	288	180	82	57	27	19
{ » городскихъ жителей		1.234	413	135	55	27	16	17
	Въ губерніи	7.905	8.535	5.945	3.777	2.030	1.166	663
Въ томъ { у крест. въ сельск. обществ.	7.464	8.334	5.809	3.704	1.971	1.127	631	
	числѣ: { » землевл. и др. лицъ въ уѣздѣ.	266	150	104	67	53	35	31
	{ » городскихъ жителей	175	51	32	6	6	4	1

V. Les propriétaires des chevaux d'après le nombre général de leurs chevaux.

Губерніи и уѣзды. Gouvernements et districts.		Имѣющихъ лошадей въ количествѣ: ayant des chevaux au nombre de:													СВЫШЕ 300	Итого. Total.		
		8	9	10	11—20	21—30	31—50	51—75	76—100	101—200	201—300							
Пермская.	Шадринскій	697	476	360	921	99	35	9	—	—	—	—	—	2	—	—	39.903	
	Въ томъ { у крест. въ сельск. обществ.	693	473	357	912	97	33	8	—	—	—	—	—	2	—	—	39.333	
	числѣ: { » землевл. и др. лицъ въ уѣздѣ.	—	2	—	2	—	1	—	—	—	—	—	—	—	—	—	—	27
	{ » городскихъ жителей	4	1	3	7	2	1	1	—	—	—	—	—	—	—	—	—	543
	Въ губерніи	3.342	2.078	1.433	3.136	220	77	17	5	8	—	—	—	—	—	1	362.845	
Въ томъ { у крест. въ сельск. обществ.	3.307	2.056	1.413	3.036	200	66	11	—	—	—	—	—	—	—	—	—	354.950	
	числѣ: { » землевл. и др. лицъ въ уѣздѣ.	10	14	5	52	11	9	3	—	—	—	—	—	—	—	—	2.380	
	{ » городскихъ жителей	25	8	15	48	9	2	3	—	—	—	—	—	—	—	—	5.515	
	Самарскій	720	441	336	1.006	125	27	7	—	—	—	—	—	—	—	—	—	33.953
Въ томъ { у крест. въ сельск. обществ.		690	420	316	941	96	15	1	—	—	—	—	—	—	—	—	30.637	
числѣ: { » землевл. и др. лицъ въ уѣздѣ.		23	18	15	47	21	10	5	—	—	—	—	—	—	—	—	1.077	
{ » городскихъ жителей		7	3	5	18	8	2	1	—	—	—	—	—	—	—	—	2.239	
	Въ губерніи	11.464	8.862	6.119	3.938	2.477	1.526	924	607	387	266	545	44	30	16	—	37.210	
Въ томъ { у крест. въ сельск. обществ.	10.998	8.464	5.779	3.733	2.348	1.426	864											
	числѣ: { » землевл. и др. лицъ въ уѣздѣ.	233	278	282	182	117	96	56										
	{ » городскихъ жителей	233	120	58	23	12	4	4										
	Бугурусланскій	11.458	10.337	7.420	5.553	3.811	2.460	1.553										
Въ томъ { у крест. въ сельск. обществ.		10.425	9.720	6.999	5.258	3.648	2.355	1.498										
числѣ: { » землевл. и др. лицъ въ уѣздѣ.		600	481	353	262	141	98	50										
{ » городскихъ жителей		433	136	68	33	22	7	5										
	Въ губерніи	15.869	12.184	8.154	5.951	4.125	2.604	1.582										
Въ томъ { у крест. въ сельск. обществ.	15.049	11.736	7.922	5.790	4.025	2.502	1.517											
	числѣ: { » землевл. и др. лицъ въ уѣздѣ.	463	375	206	149	92	98	64										
	{ » городскихъ жителей	357	73	26	12	8	4	1										
	Николаевскій	13.996	9.511	6.651	5.626	4.279	2.900	2.125										
Въ томъ { у крест. въ сельск. обществ.		13.085	9.004	6.289	5.376	4.071	2.760	2.019										
числѣ: { » землевл. и др. лицъ въ уѣздѣ.		650	428	327	232	203	136	103										
{ » городскихъ жителей		261	79	35	18	5	4	3										
	Въ губерніи	8.739	7.065	4.802	4.141	3.028	2.005	1.319										
Въ томъ { у крест. въ сельск. обществ.	8.074	6.647	4.515	3.878	2.850	1.832	1.188											
	числѣ: { » землевл. и др. лицъ въ уѣздѣ.	347	238	151	169	120	128	92										
	{ » городскихъ жителей	318	180	136	94	58	45	39										
	Ставропольскій	10.334	9.996	6.414	3.849	2.184	1.224	658										
Въ томъ { у крест. въ сельск. обществ.		9.586	9.651	6.236	3.758	2.127	1.209	648										
числѣ: { » землевл. и др. лицъ въ уѣздѣ.		298	165	111	65	35	11	7										
{ » городскихъ жителей		450	180	67	26	22	4	3										
	Въ губерніи	81.657	65.018	44.558	33.005	22.599	14.422	9.236										
Въ томъ { у крест. въ сельск. обществ.	75.181	61.576	42.484	31.605	21.680	13.724	8.765											
	числѣ: { » землевл. и др. лицъ въ уѣздѣ.	2.987	2.178	1.538	1.136	763	613	404										
	{ » городскихъ жителей	3.489	1.264	536	264	156	85	67										
	Саратовскій	8.724	6.700	4.235	2.130	1.016	503	269										
Въ томъ { у крест. въ сельск. обществ.		7.133	5.999	3.920	1.993	932	460	233										
числѣ: { » землевл. и др. лицъ въ уѣздѣ.		357	288	180	82	57	27	19										
{ » городскихъ жителей		1.234	413	135	55	27	16	17										
	Въ губерніи	7.905	8.535	5.945	3.777	2.030	1.166	663										
Въ томъ { у крест. въ сельск. обществ.	7.464	8.334	5.809	3.704	1.971	1.127	631											
	числѣ: { » землевл. и др. лицъ въ уѣздѣ.	266	150	104	67	53	35	31										
	{ » городскихъ жителей	175	51	32	6	6	4	1										

V. Коневладѣльцы, распределенные по числу имѣющихся у нихъ лошадей.

Губернии и уѣзды. Gouvernements et districts.		Число коневладѣльцевъ, Les propriétaires						
		1	2	3	4	5	6	7
Я.	Балашовскій	8.036	7.945	5.439	3.721	2.368	1.587	973
	Въ { у крест. въ сельск. обществ.	7.727	7.791	5.358	3.659	2.334	1.547	937
	томъ { » землевл. и др. лицъ въ уѣздѣ.	144	102	61	52	25	37	32
а	Вольскій	7.586	5.592	3.481	1.631	673	300	152
	Въ { у крест. въ сельск. обществ.	7.060	5.354	3.326	1.551	642	285	144
	томъ { » землевл. и др. лицъ въ уѣздѣ.	120	42	12	10	4	2	3
к	Камышинскій	10.021	7.381	3.913	2.534	1.579	882	547
	Въ { у крест. въ сельск. обществ.	9.577	7.143	3.781	2.471	1.541	870	530
	томъ { » землевл. и др. лицъ въ уѣздѣ.	117	70	48	22	13	7	10
с	Кузнецкій	8.301	4.736	2.143	997	403	201	90
	Въ { у крест. въ сельск. обществ.	7.774	4.530	2.081	959	385	193	84
	томъ { » землевл. и др. лицъ въ уѣздѣ.	170	104	38	28	14	6	5
в	Петровскій	8.805	8.241	4.664	2.280	987	492	238
	Въ { у крест. въ сельск. обществ.	8.262	7.972	4.554	2.236	957	469	217
	томъ { » землевл. и др. лицъ въ уѣздѣ.	114	45	39	23	20	22	19
о	Сердобскій	6.536	6.566	4.801	2.830	1.479	721	397
	Въ { у крест. въ сельск. обществ.	6.124	6.348	4.665	2.751	1.428	691	369
	томъ { » землевл. и др. лицъ въ уѣздѣ.	244	122	85	59	42	24	28
т	Хвалынскій	9.353	5.701	2.984	1.431	799	378	201
	Въ { у крест. въ сельск. обществ.	8.782	5.479	2.902	1.386	773	367	182
	томъ { » землевл. и др. лицъ въ уѣздѣ.	241	93	42	36	19	9	13
а	Царицынскій	6.224	3.076	867	244	67	35	19
	Въ { у крест. въ сельск. обществ.	4.905	2.608	719	173	33	10	10
	томъ { » землевл. и др. лицъ въ уѣздѣ.	172	82	29	12	9	6	1
р	Въ губерніи	81.431	64.473	38.472	21.575	11.401	6.265	3.549
	Въ { у крест. въ сельск. обществ.	74.748	61.558	37.115	20.883	10.996	6.019	3.337
	томъ { » землевл. и др. лицъ въ уѣздѣ.	1.945	1.098	638	391	256	175	161
с	Симбирскій	9.251	6.951	3.974	1.852	810	375	150
	Въ { у крест. въ сельск. обществ.	8.285	6.528	3.813	1.775	768	344	127
	томъ { » землевл. и др. лицъ въ уѣздѣ.	249	132	50	27	12	11	8
а	Алатырскій	8.661	4.065	1.391	494	166	65	28
	Въ { у крест. въ сельск. обществ.	8.244	3.868	1.313	465	152	54	24
	томъ { » землевл. и др. лицъ въ уѣздѣ.	134	42	22	6	8	6	2
я.	Ардатовскій	10.213	5.438	1.901	658	220	90	27
	Въ { у крест. въ сельск. обществ.	9.974	5.341	1.845	637	212	84	24
	томъ { » землевл. и др. лицъ въ уѣздѣ.	90	57	36	17	4	4	3
	числѣ: { » городскихъ жителей	149	40	20	4	4	2	—

V. Les propriétaires des chevaux d'après le nombre général de leurs chevaux.

имѣющихъ лошадей въ количествѣ: ayant des chevaux au nombre de:		Итого. Total.											
		8	9	10	11—20	21—30	31—50	51—75	76—100	101—200	201—300	свыше 300	
Я.	Балашовскій	612	344	218	581	95	54	14	7	14	—	—	32.008
	Въ { у крест. въ сельск. обществ.	593	320	204	474	42	5	—	1	—	—	—	30.992
	томъ { » землевл. и др. лицъ въ уѣздѣ.	18	24	14	104	53	48	14	6	14	—	—	748
а	Вольскій	64	41	24	27	5	3	5	3	1	1	—	19.589
	Въ { у крест. въ сельск. обществ.	60	38	22	11	1	—	—	—	—	—	—	18.494
	томъ { » землевл. и др. лицъ въ уѣздѣ.	4	1	2	4	1	—	—	3	1	1	—	223
к	Камышинскій	325	213	135	238	9	4	1	—	—	—	—	27.722
	Въ { у крест. въ сельск. обществ.	321	209	132	219	5	1	—	—	—	—	—	26.740
	томъ { » землевл. и др. лицъ въ уѣздѣ.	1	2	1	15	2	3	1	—	—	—	—	312
с	Кузнецкій	45	26	13	30	5	6	6	1	1	—	—	17.004
	Въ { у крест. въ сельск. обществ.	34	21	12	11	—	—	—	—	—	—	—	16.084
	томъ { » землевл. и др. лицъ въ уѣздѣ.	8	5	1	19	4	6	6	1	1	—	—	416
в	Петровскій	97	52	31	90	26	26	18	6	6	—	—	26.059
	Въ { у крест. въ сельск. обществ.	86	41	26	47	1	—	—	—	—	—	—	24.868
	томъ { » землевл. и др. лицъ въ уѣздѣ.	8	11	5	41	25	26	18	6	6	—	—	428
о	Сердобскій	197	150	81	223	42	43	22	9	7	1	—	24.105
	Въ { у крест. въ сельск. обществ.	179	131	68	136	6	1	—	—	—	—	—	22.897
	томъ { » землевл. и др. лицъ въ уѣздѣ.	16	18	13	85	35	42	22	9	7	1	—	852
т	Хвалынскій	118	61	39	60	5	6	3	2	3	1	—	21.145
	Въ { у крест. въ сельск. обществ.	112	55	32	47	1	1	—	—	—	—	—	20.119
	томъ { » землевл. и др. лицъ въ уѣздѣ.	6	5	6	10	4	5	3	2	3	1	—	498
а	Царицынскій	13	9	3	16	4	3	—	3	1	—	—	10.584
	Въ { у крест. въ сельск. обществ.	3	2	2	4	—	—	—	—	—	—	—	8.469
	томъ { » землевл. и др. лицъ въ уѣздѣ.	8	3	—	8	2	3	—	3	1	—	—	339
р	Въ губерніи	2.058	1.213	760	1.788	266	201	86	41	45	3	—	233.627
	Въ { у крест. въ сельск. обществ.	1.910	1.094	678	1.275	74	9	—	1	—	—	—	219.697
	томъ { » землевл. и др. лицъ въ уѣздѣ.	119	105	73	485	181	186	85	40	44	3	—	5.985
с	Симбирскій	61	53	22	56	23	21	13	10	9	—	—	23.631
	Въ { у крест. въ сельск. обществ.	51	45	14	20	—	—	—	—	—	—	—	21.770
	томъ { » землевл. и др. лицъ въ уѣздѣ.	6	3	5	29	21	20	13	10	9	—	—	605
а	Алатырскій	8	5	1	10	3	6	1	—	2	—	—	14.906
	Въ { у крест. въ сельск. обществ.	5	3	1	3	1	1	—	—	—	—	—	14.134
	томъ { » землевл. и др. лицъ въ уѣздѣ.	3	—	—	5	2	5	1	—	2	—	—	238
я.	Ардатовскій	15	7	6	23	11	17	8	5	4	—	—	18.643
	Въ { у крест. въ сельск. обществ.	9	5	4	2	—	—	—	—	—	—	—	18.137
	томъ { » землевл. и др. лицъ въ уѣздѣ.	5	2	2	19	11	17	8	5	4	—	—	284
	числѣ: { » городскихъ жителей	1	—	—	2	—	—	—	—	—	—	—	222

Губерніи и уѣзды. Gouvernements et districts.		Число коневладѣльцевъ, Les propriétaires,						
		1	2	3	4	5	6	7
Таврическ. ая.	Перекопскій	397	1.099	512	504	342	265	218
	Въ томъ числѣ: { у крест. въ сельск. обществ.	181	511	266	221	166	131	123
	{ » землев. и др. лицъ въ уѣздѣ.	168	491	215	255	168	131	92
	{ » городскихъ жителей	48	97	31	28	8	3	3
Ялтинскій	Ялтинскій	1.859	678	177	69	42	14	9
	Въ томъ числѣ: { у крест. въ сельск. обществ.	1.396	408	88	25	11	9	3
	{ » землев. и др. лицъ въ уѣздѣ.	378	187	47	27	14	4	4
	{ » городскихъ жителей	85	83	42	17	17	1	2
Феодосійскій	Феодосійскій	1.345	3.122	1.061	1.081	535	439	268
	Въ томъ числѣ: { у крест. въ сельск. обществ.	395	1.150	404	389	210	143	109
	{ » землев. и др. лицъ въ уѣздѣ.	342	1.288	483	500	266	237	135
	{ » городскихъ жителей	608	684	174	192	59	59	24
Въ губерніи	Въ губерніи	12.583	39.456	16.141	13.226	7.725	5.373	3.211
	Въ томъ числѣ: { у крест. въ сельск. обществ.	8.230	33.061	13.848	11.026	6.532	4.406	2.554
	{ » землев. и др. лицъ въ уѣздѣ.	1.943	4.416	1.759	1.722	1.036	849	603
	{ » городскихъ жителей	2.410	1.979	534	478	157	118	54
Уфимскій	Уфимскій	13.386	9.772	6.050	3.486	2.019	1.105	700
	Въ томъ числѣ: { у крест. въ сельск. обществ.	12.765	9.306	5.798	3.327	1.912	1.033	650
	{ » землев. и др. лицъ въ уѣздѣ.	381	312	185	137	93	65	46
	{ » городскихъ жителей	240	154	67	22	14	7	4
Белебеевскій	Белебеевскій	14.717	9.931	6.368	4.341	2.838	1.927	1.253
	Въ томъ числѣ: { у крест. въ сельск. обществ.	14.255	9.592	6.145	4.177	2.740	1.837	1.195
	{ » землев. и др. лицъ въ уѣздѣ.	299	268	188	142	93	84	57
	{ » городскихъ жителей	163	71	35	22	5	6	1
Бирскій	Бирскій	21.169	13.875	8.800	5.371	3.499	2.240	1.445
	Въ томъ числѣ: { у крест. въ сельск. обществ.	20.429	13.539	8.634	5.284	3.451	2.202	1.426
	{ » землев. и др. лицъ въ уѣздѣ.	550	252	128	72	42	32	18
	{ » городскихъ жителей	190	84	38	15	6	6	1
Златоустовскій	Златоустовскій	5.973	4.227	2.707	1.845	1.348	1.032	719
	Въ томъ числѣ: { у крест. въ сельск. обществ.	4.975	3.726	2.541	1.763	1.312	1.011	707
	{ » землев. и др. лицъ въ уѣздѣ.	77	61	25	22	11	11	4
	{ » городскихъ жителей	921	440	141	60	25	10	8
Мензелинскій	Мензелинскій	18.908	12.824	6.933	3.454	1.729	882	499
	Въ томъ числѣ: { у крест. въ сельск. обществ.	18.363	12.518	6.751	3.347	1.671	841	468
	{ » землев. и др. лицъ въ уѣздѣ.	289	145	74	39	33	9	11
	{ » городскихъ жителей	256	161	108	68	25	32	20
Стерлитамакскій	Стерлитамакскій	10.395	6.797	4.554	3.234	2.159	1.575	1.053
	Въ томъ числѣ: { у крест. въ сельск. обществ.	9.702	6.308	4.239	3.006	2.021	1.469	999
	{ » землев. и др. лицъ въ уѣздѣ.	352	338	250	196	127	102	53
	{ » городскихъ жителей	341	151	65	32	11	4	1
Въ губерніи	Въ губерніи	84.548	57.426	35.412	21.731	13.592	8.761	5.669
	Въ томъ числѣ: { у крест. въ сельск. обществ.	80.489	54.989	34.108	20.904	13.107	8.393	5.445
	{ » землев. и др. лицъ въ уѣздѣ.	1.948	1.376	850	608	399	303	189
	{ » городскихъ жителей	2.111	1.061	454	219	86	65	35

Таврическ. ая.
Ялтинскій.
Феодосійскій.
Въ губерніи.
Уфимскій.
Белебеевскій.
Бирскій.
Златоустовскій.
Мензелинскій.
Стерлитамакскій.
Въ губерніи.

имѣющихъ лошадей въ количествѣ: ayant des chevaux au nombre de:															Итого. Total.
8	9	10	11—20	21—30	31—50	51—75	76—100	101—200	201—300	свыше 300					
187	136	128	529	87	31	12	2	2	—	—	4.451				
113	75	78	375	49	6	—	—	—	—	—	2.295				
74	59	50	152	38	25	12	2	2	—	—	1.934				
—	2	—	2	—	—	—	—	—	—	—	222				
2	2	4	14	5	1	—	1	—	—	—	2.877				
1	—	1	4	—	—	—	—	—	—	—	1.946				
1	1	2	7	4	1	—	1	—	—	—	678				
—	1	1	3	1	—	—	—	—	—	—	253				
199	128	106	392	107	32	11	3	4	1	—	8.834				
81	47	28	88	16	3	—	—	—	—	—	3.063				
99	74	71	298	91	29	11	3	4	1	—	3.932				
19	7	7	6	—	—	—	—	—	—	—	1.839				
2.200	1.489	1.171	3.474	462	177	56	18	21	4	4	106.791				
1.640	1.130	837	2.349	210	36	1	—	1	—	—	85.861				
521	332	312	1.077	246	138	53	18	20	4	4	15.053				
39	27	22	48	6	3	2	—	—	—	—	5.877				
348	227	171	367	41	24	13	5	5	1	—	37.720				
311	201	151	294	30	10	1	2	—	—	—	35.791				
34	24	18	65	10	14	12	3	5	1	—	1.405				
3	2	2	8	1	—	—	—	—	—	—	524				
816	559	419	1.325	232	102	29	7	6	—	—	44.870				
775	513	392	1.217	192	71	20	4	2	—	—	43.127				
40	46	26	104	40	31	9	3	4	—	—	1.434				
1	—	1	4	—	—	—	—	—	—	—	309				
969	659	459	1.141	96	14	2	1	—	—	—	59.740				
966	652	451	1.110	91	10	—	1	—	—	—	58.246				
3	6	7	27	5	4	2	—	—	—	—	1.148				
—	1	1	4	—	—	—	—	—	—	—	346				
563	421	344	1.168	164	42	6	—	3	—	—	20.562				
557	420	341	1.162	161	40	5	—	2	—	—	18.723				
3	—	1	4	2	1	1	—	1	—	—	224				
3	1	2	2	1	1	—	—	—	—	—	1.615				
301	186	123	278	35	31	15	2	3	1	—	46.204				
287	177	105	237	22	10	—	—	—	—	—	44.797				
7	5	10	29	12	21	15	2	3	1	—	705				
7	4	8	12	1	—	—	—	—	—	—	702				
778	532	398	1.237	236	113	29	11	4	—	—	33.105				
733	494	374	1.159	218	99	18	7	2	—	—	30.848				
40	38	24	76	18	14	11	4	2	—	—	1.645				
5	—	—	2	—	—	—	—	—	—	—	612				
3.775	2.584	1.914	5.516	804	326	94	26	21	2	—	242.201				
3.629	2.457	1.814	5.179	714	240	44	14	6	—	—	231.532				
127	119	86	305	87	85	50	12	15	2	—	6.561				
19	8	14	32	3	1	—	—	—	—	—	4.108				

V. Коневладѣльцы, распределенные по числу имѣющихся у нихъ лошадей.

Губерніи и уѣзды. Gouvernements et districts.		Число коневладѣльцевъ, Les propriétaires						
		1	2	3	4	5	6	7
Б а к и н с к а я	Кубинскій	4.312	1.592	655	364	108	70	60
	Въ { укрест. въ сельск. обществ.	4.072	1.543	643	360	108	69	60
	томъ { » землевл. и др. лицъ въ уѣздѣ.	47	21	7	3	—	—	—
Б а к и н с к а я	Ленкоранскій	3.422	1.430	689	391	251	156	111
	Въ { укрест. въ сельск. обществ.	3.333	1.382	666	373	240	146	107
	томъ { » землевл. и др. лицъ въ уѣздѣ.	46	22	10	5	7	2	1
Б а к и н с к а я	Шемахинскій	2.988	1.048	373	221	117	82	56
	Въ { укрест. въ сельск. обществ.	2.827	1.010	360	216	112	78	55
	томъ { » землевл. и др. лицъ въ уѣздѣ.	32	11	2	—	2	2	1
Б а к и н с к а я	Въ губерніи	21.754	7.860	3.077	1.857	838	554	370
	Въ { укрест. въ сельск. обществ.	19.886	7.212	2.854	1.571	775	495	344
	томъ { » землевл. и др. лицъ въ уѣздѣ.	517	159	61	28	24	14	5
Б а к и н с к а я	Темиръ-Ханъ-Шуринскій.	1.837	730	308	113	38	27	12
	Въ { укрест. въ сельск. обществ.	1.746	693	284	102	36	26	11
	томъ { » землевл. и др. лицъ въ уѣздѣ.	—	—	—	—	—	—	—
Б а к и н с к а я	Аварскій	1.316	502	176	38	11	1	2
	Въ { укрест. въ сельск. обществ.	1.316	502	176	38	11	1	2
	томъ { » землевл. и др. лицъ въ уѣздѣ.	—	—	—	—	—	—	—
Б а к и н с к а я	Андійскій	2.959	699	181	43	12	6	—
	Въ { укрест. въ сельск. обществ.	2.959	699	181	43	12	6	—
	томъ { » землевл. и др. лицъ въ уѣздѣ.	—	—	—	—	—	—	—
Б а к и н с к а я	Гунибскій	2.212	386	72	21	22	7	7
	Въ { укрест. въ сельск. обществ.	2.204	372	72	21	22	4	6
	томъ { » землевл. и др. лицъ въ уѣздѣ.	8	14	—	—	—	3	1
Б а к и н с к а я	Даргинскій	3.292	497	118	63	27	15	9
	Въ { укрест. въ сельск. обществ.	3.291	496	118	63	27	15	9
	томъ { » землевл. и др. лицъ въ уѣздѣ.	1	1	—	—	—	—	—
Б а к и н с к а я	Казы-Кумухскій	2.653	899	194	55	18	4	—
	Въ { укрест. въ сельск. обществ.	2.653	899	194	55	18	4	—
	томъ { » землевл. и др. лицъ въ уѣздѣ.	—	—	—	—	—	—	—
Б а к и н с к а я	Кайтаго-Табасаранск.	1.809	430	124	41	32	14	11
	Въ { укрест. въ сельск. обществ.	1.695	405	116	39	29	14	11
	томъ { » землевл. и др. лицъ въ уѣздѣ.	114	25	8	2	3	—	—
Д а г е с т а н с к а я	Кюринскій	2.197	919	303	119	57	36	15
	Въ { укрест. въ сельск. обществ.	1.936	866	289	119	57	35	15
	томъ { » землевл. и др. лицъ въ уѣздѣ.	—	—	—	—	—	—	—
Д а г е с т а н с к а я	Въ { укрест. въ сельск. обществ.	261	53	14	—	—	1	—
	томъ { » землевл. и др. лицъ въ уѣздѣ.	—	—	—	—	—	—	—
	числѣ: { » городскихъ жителей	—	—	—	—	—	—	—

V. Les propriétaires des chevaux d'après le nombre général de leurs chevaux.

Губерніи и уѣзды. Gouvernements et districts.		Число коневладѣльцевъ, Les propriétaires													Итого. Total.					
		1	2	3	4	5	6	7	8	9	10	11—20	21—30	31—50	51—75	76—100	101—200	201—300	свыше 300	
Б а к и н с к а я	Кубинскій	47	33	23	92	22	2	6	1	—	—	—	—	—	—	—	—	—	—	7.387
	Въ { укрест. въ сельск. обществ.	47	32	23	88	21	2	5	1	—	—	—	—	—	—	—	—	—	—	7.074
	томъ { » землевл. и др. лицъ въ уѣздѣ.	—	1	—	3	1	—	1	—	—	—	—	—	—	—	—	—	—	—	84
Б а к и н с к а я	Ленкоранскій	75	62	54	130	12	5	—	—	—	—	—	—	—	—	—	—	—	—	6.788
	Въ { укрест. въ сельск. обществ.	71	56	51	121	6	3	—	—	—	—	—	—	—	—	—	—	—	—	6.555
	томъ { » землевл. и др. лицъ въ уѣздѣ.	1	4	1	7	6	2	—	—	—	—	—	—	—	—	—	—	—	—	114
Б а к и н с к а я	Шемахинскій	26	18	12	42	8	7	1	3	—	—	—	—	—	—	—	—	—	—	5.002
	Въ { укрест. въ сельск. обществ.	25	17	11	36	8	7	1	2	—	—	—	—	—	—	—	—	—	—	4.765
	томъ { » землевл. и др. лицъ въ уѣздѣ.	—	—	—	5	—	—	—	1	—	—	—	—	—	—	—	—	—	—	56
Б а к и н с к а я	Въ губерніи	246	179	143	433	72	27	11	7	1	1	—	—	—	—	—	—	—	—	37.430
	Въ { укрест. въ сельск. обществ.	212	162	129	380	55	20	7	5	—	—	—	—	—	—	—	—	—	—	34.107
	томъ { » землевл. и др. лицъ въ уѣздѣ.	3	8	3	34	10	4	4	2	—	—	—	—	—	—	—	—	—	—	877
Б а к и н с к а я	Темиръ-Ханъ-Шуринскій.	12	11	2	17	3	7	—	—	—	—	—	—	—	—	—	—	—	—	3.119
	Въ { укрест. въ сельск. обществ.	11	8	2	13	3	4	—	—	—	—	—	—	—	—	—	—	—	—	2.939
	томъ { » землевл. и др. лицъ въ уѣздѣ.	—	—	—	2	—	1	—	—	—	—	—	—	—	—	—	—	—	—	5
Б а к и н с к а я	Аварскій	—	1	—	1	—	—	—	—	—	—	—	—	—	—	—	—	—	—	2.048
	Въ { укрест. въ сельск. обществ.	—	1	—	1	—	—	—	—	—	—	—	—	—	—	—	—	—	—	2.048
	томъ { » землевл. и др. лицъ въ уѣздѣ.	—	—	—	—	—	—	—	—	—	—	—	—	—	—	—	—	—	—	—
Б а к и н с к а я	Андійскій	1	—	—	—	—	—	—	—	—	—	—	—	—	—	—	—	—	—	3.901
	Въ { укрест. въ сельск. обществ.	1	—	—	—	—	—	—	—	—	—	—	—	—	—	—	—	—	—	3.901
	томъ { » землевл. и др. лицъ въ уѣздѣ.	—	—	—	—	—	—	—	—	—	—	—	—	—	—	—	—	—	—	—
Б а к и н с к а я	Гунибскій	5	1	2	4	2	—	—	—	—	—	—	—	—	—	—	—	—	—	2.741
	Въ { укрест. въ сельск. обществ.	4	1	2	3	2	—	—	—	—	—	—	—	—	—	—	—	—	—	2.713
	томъ { » землевл. и др. лицъ въ уѣздѣ.	1	—	—	1	—	—	—	—	—	—	—	—	—	—	—	—	—	—	28
Б а к и н с к а я	Даргинскій	11	5	—	4	—	—	—	—	—	—	—	—	—	—	—	—	—	—	4.041
	Въ { укрест. въ сельск. обществ.	11	3	—	4	—	—	—	—	—	—	—	—	—	—	—	—	—	—	4.037
	томъ { » землевл. и др. лицъ въ уѣздѣ.	—	2	—	—	—	—	—	—	—	—	—	—	—	—	—	—	—	—	4
Б а к и н с к а я	Казы-Кумухскій	1	2	—	2	1	—	—	—	—	—	—	—	—	—	—	—	—	—	3.829
	Въ { укрест. въ сельск. обществ.	1	2	—	2	—	—	—	—	—	—	—	—	—	—	—	—	—	—	3.828
	томъ { » землевл. и др. лицъ въ уѣздѣ.	—	—	—	—	—	—	—	—	—	—	—	—	—	—	—	—	—	—	1
Б а к и н с к а я	Кайтаго-Табасаранск.	14	—	5	21	3	13	3	1	—	—	—	—	—	—	—	—	—	—	2.521
	Въ { укрест. въ сельск. обществ.	13	—	3	10	1	3	1	—	—	—	—	—	—	—	—	—	—	—	2.341
	томъ { » землевл. и др. лицъ въ уѣздѣ.	1	—	2	11	2	10	2	—	—	—	—	—	—	—	—	—	—	—	180
Д а г е с т а н с к а я	Кюринскій	13	2	8	17	2	4	—	—	—	—	—	—	—	—	—	—	—	—	3.693
	Въ { укрест. въ сельск. обществ.	12	2	8	16	2	4	—	—	—	—	—	—	—	—	—	—	—	—	3.362
	томъ { » землевл. и др. лицъ въ уѣздѣ.	—	—	—	—	—	—	—	—	—	—	—	—	—	—	—	—	—	—	—
Д а г е с т а н с к а я	Въ { укрест. въ сельск. обществ.	1	—	—	1	—	—	—	—	—	—	—	—	—	—	—	—	—	—	331
	томъ { » землевл. и др. лицъ въ уѣздѣ.	—	—	—	—	—	—	—	—	—	—	—	—	—	—	—	—	—	—	—
	числѣ: { » городскихъ жителей	—	—	—	—	—	—	—	—	—	—	—	—	—	—	—	—	—	—	—

V. Коневладѣльцы, распределенные по числу имѣющихся у нихъ лошадей.

Губерніи и уѣзды. Gouvernements et districts.		Число коневладѣльцевъ, Les propriétaires,						
		1	2	3	4	5	6	7
Дагестанская.	Самурскій	2.059	743	212	188	101	40	22
	Въ { укрест. въ сельск. обществ. томъ } » землевл. и др. лицъ въ уѣздѣ. числѣ: } » городскихъ жителей.	2.059 — —	743 — —	212 — —	188 — —	101 — —	40 — —	22 — —
	Въ области	20.334	5.805	1.688	681	318	150	78
	Въ { укрест. въ сельск. обществ. томъ } » землевл. и др. лицъ въ уѣздѣ. числѣ: } » городскихъ жителей.	19.859 123 352	5.675 40 90	1.642 8 38	668 2 11	313 3 2	145 3 2	76 1 1
	Елисаветопольскій	5.979	2.407	945	479	264	165	99
	Въ { укрест. въ сельск. обществ. томъ } » землевл. и др. лицъ въ уѣздѣ. числѣ: } » городскихъ жителей.	5.323 146 510	2.210 65 132	882 26 37	407 10 62	243 13 8	152 10 3	95 2 2
	Арешскій	2.196	839	265	121	62	27	9
	Въ { укрест. въ сельск. обществ. томъ } » землевл. и др. лицъ въ уѣздѣ. числѣ: } » городскихъ жителей.	2.130 66 —	811 28 —	256 9 —	118 3 —	54 8 —	24 3 —	6 3 —
	Джебраильскій	3.387	772	176	68	21	11	4
	Въ { укрест. въ сельск. обществ. томъ } » землевл. и др. лицъ въ уѣздѣ. числѣ: } » городскихъ жителей.	2.703 684 —	601 171 —	123 53 —	50 18 —	18 3 —	6 5 —	1 3 —
	Джеванширскій	2.595	1.112	502	256	121	75	51
	Въ { укрест. въ сельск. обществ. томъ } » землевл. и др. лицъ въ уѣздѣ. числѣ: } » городскихъ жителей.	2.419 176 —	1.048 64 —	469 33 —	239 17 —	108 13 —	67 8 —	47 4 —
	Зангезурскій	6.494	1.215	361	111	45	27	12
	Въ { укрест. въ сельск. обществ. томъ } » землевл. и др. лицъ въ уѣздѣ. числѣ: } » городскихъ жителей.	5.372 1.122 —	903 312 —	278 83 —	78 33 —	38 7 —	21 6 —	10 2 —
	Казахскій	2.585	941	332	159	112	67	51
	Въ { укрест. въ сельск. обществ. томъ } » землевл. и др. лицъ въ уѣздѣ. числѣ: } » городскихъ жителей.	2.376 209 —	842 99 —	290 42 —	136 23 —	89 23 —	54 13 —	43 8 —
	Нухинскій	3.124	945	223	107	28	15	4
	Въ { укрест. въ сельск. обществ. томъ } » землевл. и др. лицъ въ уѣздѣ. числѣ: } » городскихъ жителей.	2.487 149 488	840 53 52	202 15 6	63 4 40	23 3 2	13 2 —	4 — —
	Шушинскій	4.361	864	253	185	59	33	25
	Въ { укрест. въ сельск. обществ. томъ } » землевл. и др. лицъ въ уѣздѣ. числѣ: } » городскихъ жителей.	3.605 273 483	715 65 84	209 24 20	135 19 31	44 8 7	23 8 2	19 6 —
	Въ губерніи	30.721	9.095	3.057	1.486	712	420	255
	Въ { укрест. въ сельск. обществ. томъ } » землевл. и др. лицъ въ уѣздѣ. числѣ: } » городскихъ жителей.	26.415 2.825 1.481	7.970 857 268	2.709 285 63	1.226 127 133	617 78 17	360 55 5	225 28 2
	Закатальскій округъ.							
	Въ округѣ . . .	1.718	735	258	123	66	41	34
	Въ { укрест. въ сельск. обществ. томъ } » землевл. и др. лицъ въ уѣздѣ. числѣ: } » городскихъ жителей.	1.523 124 71	691 42 2	244 12 2	108 12 3	61 5 —	38 2 1	30 3 1

V. Les propriétaires des chevaux d'après le nombre général de leurs chevaux.

Губерніи и уѣзды. Gouvernements et districts.		имѣющихъ лошадей въ количествѣ: ayant des chevaux au nombre de:											Свыше 300	Итого. Total.			
		8	9	10	11—20	21—30	31—50	51—75	76—100	101—200	201—300						
Дагестанская.	Самурскій	14	7	4	9	2	—	—	—	—	—	—	—	—	—	3.401	
	Въ { укрест. въ сельск. обществ. томъ } » землевл. и др. лицъ въ уѣздѣ. числѣ: } » городскихъ жителей.	14 — —	7 — —	4 — —	9 — —	2 — —	— — —	— — —	— — —	— — —	— — —	— — —	— — —	— — —	— — —	— — —	3.400 1
	Въ области	71	29	21	75	13	24	3	1	2	1	—	—	—	—	—	29.294
	Въ { укрест. въ сельск. обществ. томъ } » землевл. и др. лицъ въ уѣздѣ. числѣ: } » городскихъ жителей.	67 2 2	24 2 3	19 2 —	58 14 3	9 4 —	11 11 2	1 2 —	1 1 —	1 1 —	— — —	— — —	— — —	— — —	— — —	— — —	28.569 219 506
	Елисаветопольскій	67	47	47	95	11	3	5	—	—	—	—	—	—	—	10.614	
	Въ { укрест. въ сельск. обществ. томъ } » землевл. и др. лицъ въ уѣздѣ. числѣ: } » городскихъ жителей.	59 — 8	44 — 1	45 — 1	78 16 1	10 1 —	3 — —	5 1 —	1 2 —	1 4 —	— — —	— — —	— — —	— — —	— — —	— — —	9.550 299 765
	Арешскій	6	7	3	16	1	3	—	—	—	—	—	—	—	—	3.555	
	Въ { укрест. въ сельск. обществ. томъ } » землевл. и др. лицъ въ уѣздѣ. числѣ: } » городскихъ жителей.	6 — —	6 — —	3 — —	10 6 —	1 — —	2 — —	— — —	— — —	— — —	— — —	— — —	— — —	— — —	— — —	— — —	3.427 128
	Джебраильскій	2	2	—	7	4	6	—	—	—	—	—	—	—	—	4.460	
	Въ { укрест. въ сельск. обществ. томъ } » землевл. и др. лицъ въ уѣздѣ. числѣ: } » городскихъ жителей.	2 — —	1 — —	— — —	1 6 —	— 4 —	2 — —	— — —	— — —	— — —	— — —	— — —	— — —	— — —	— — —	— — —	3.508 952
	Джеванширскій	24	25	16	69	18	12	4	—	—	—	—	—	—	—	4.882	
	Въ { укрест. въ сельск. обществ. томъ } » землевл. и др. лицъ въ уѣздѣ. числѣ: } » городскихъ жителей.	21 3 —	23 2 —	13 3 —	53 16 —	8 10 —	2 10 —	1 3 —	1 10 —	— — —	— — —	— — —	— — —	— — —	— — —	— — —	4.518 364
	Зангезурскій	4	3	5	19	5	2	2	—	—	—	—	—	—	—	8.307	
	Въ { укрест. въ сельск. обществ. томъ } » землевл. и др. лицъ въ уѣздѣ. числѣ: } » городскихъ жителей.	4 — —	3 — —	— — —	16 3 —	2 3 —	1 1 —	1 1 —	2 1 —	— — —	— — —	— — —	— — —	— — —	— — —	— — —	6.731 1.576
	Казахскій	38	28	24	68	12	4	5	—	—	—	—	—	—	—	4.430	
	Въ { укрест. въ сельск. обществ. томъ } » землевл. и др. лицъ въ уѣздѣ. числѣ: } » городскихъ жителей.	32 6 —	24 4 —	16 8 —	54 14 —	9 3 —	1 3 —	— — —	— — —	— — —	— — —	— — —	— — —	— — —	— — —	— — —	3.972 458
	Нухинскій	10	2	2	20	3	—	—	—	—	—	—	—	—	—	4.484	
	Въ { укрест. въ сельск. обществ. томъ } » землевл. и др. лицъ въ уѣздѣ. числѣ: } » городскихъ жителей.	4 — 6	— — 1	— — 1	15 3 2	3 — —	— — —	— — —	— — —	— — —	— — —	— — —	— — —	— — —	— — —	— — —	3.655 231 598
	Шушинскій	23	7	8	15	5	3	1	—	—	—	—	—	—	—	5.842	
	Въ { укрест. въ сельск. обществ. томъ } » землевл. и др. лицъ въ уѣздѣ. числѣ: } » городскихъ жителей.	17 2 4	4 3 —	3 5 —	11 3 1	— 5 —	— 3 —	— 3 —	— 1 —	— — —	— — —	— — —	— — —	— — —	— — —	— — —	4.785 425 632
	Въ губерніи	174	121	105	309	59	33	18	4	5	—	—	—	—	—	46.574	
	Въ { укрест. въ сельск. обществ. томъ } » землевл. и др. лицъ въ уѣздѣ. числѣ: } » городскихъ жителей.	145 11 18	105 14 2	85 18 2	238 67 4	33 26 —	9 24 —	6 12 —	— 4 —	— 2 —	— — —	— — —	— — —	— — —	— — —	— — —	40.146 4.433 1.995
	Закатальскій округъ.																
	Въ округѣ . . .	21	16	11	41	16	4	—	—	—	—	—	—	—	—	3.084	
	Въ { укрест. въ сельск. обществ. томъ } » землевл. и др. лицъ въ уѣздѣ. числѣ: } » городскихъ жителей.	20 1 —	15 1 —	9 2 —	33 7 1	12 4 —	3 1 —	— — —	— — —	— — —	— — —	— — —	— — —	— — —	— — —	— — —	2.787 216 81

V. Коневладѣльцы, распределенные по числу имѣющихся у нихъ лошадей.

Губерніи и уѣзды. Gouvernements et districts.	Число коневладѣльцевъ, Les propriétaires,						
	1	2	3	4	5	6	7
Нарскій	1.701	1.156	733	429	255	197	144
	Въ { у крест. въ сельск. обществ.	1.592	1.125	717	416	253	195
	томъ { » землевл. и др. лицъ въ уѣздѣ.	—	—	—	—	—	—
Ардаганскій	1.482	844	369	223	134	67	41
	Въ { у крест. въ сельск. обществ.	1.425	836	362	219	130	66
	томъ { » землевл. и др. лицъ въ уѣздѣ.	—	—	—	—	—	—
Кагызманскій	1.016	561	225	101	36	16	10
	Въ { у крест. въ сельск. обществ.	902	546	222	97	35	14
	томъ { » землевл. и др. лицъ въ уѣздѣ.	—	—	—	—	—	—
Ольтинскій	731	325	100	26	11	4	2
	Въ { у крест. въ сельск. обществ.	654	311	98	26	11	3
	томъ { » землевл. и др. лицъ въ уѣздѣ.	30	3	—	—	—	—
Въ области	4.930	2.886	1.427	779	436	284	197
	Въ { у крест. въ сельск. обществ.	4.573	2.818	1.399	758	429	278
	томъ { » землевл. и др. лицъ въ уѣздѣ.	30	3	—	—	—	—
Екатеринодарскій	7.738	4.967	1.614	803	351	182	101
	Въ { у крест. въ сельск. обществ.	5.610	3.399	1.064	476	192	96
	томъ { » землевл. и др. лицъ въ уѣздѣ.	533	652	293	185	105	66
Баталпашинскій	6.014	4.324	1.983	1.049	542	384	264
	Въ { у крест. въ сельск. обществ.	5.610	3.965	1.799	961	497	348
	томъ { » землевл. и др. лицъ въ уѣздѣ.	404	359	184	88	45	36
Ейскій	6.118	5.731	2.892	2.149	1.395	919	616
	Въ { у крест. въ сельск. обществ.	5.223	4.952	2.462	1.775	1.118	724
	томъ { » землевл. и др. лицъ въ уѣздѣ.	393	445	249	230	172	146
Навзаскій	7.664	5.740	2.241	1.126	544	336	192
	Въ { у крест. въ сельск. обществ.	6.589	4.607	1.691	769	327	187
	томъ { » землевл. и др. лицъ въ уѣздѣ.	1.075	1.133	550	357	217	149
Лабинскій	11.247	6.174	2.089	982	465	255	131
	Въ { у крест. въ сельск. обществ.	10.368	5.309	1.695	753	309	161
	томъ { » землевл. и др. лицъ въ уѣздѣ.	879	865	394	229	156	94
Майкопскій	7.904	4.412	1.518	744	359	212	127
	Въ { у крест. въ сельск. обществ.	4.617	2.399	843	368	179	105
	томъ { » землевл. и др. лицъ въ уѣздѣ.	1.738	1.373	521	308	155	97
Темрюкскій	5.885	7.975	3.080	2.360	1.210	844	470
	Въ { у крест. въ сельск. обществ.	4.641	6.086	2.221	1.531	709	471
	томъ { » землевл. и др. лицъ въ уѣздѣ.	1.046	1.627	806	782	483	363
Въ области	52.570	39.323	15.417	9.213	4.866	3.132	1.901
	Въ { у крест. въ сельск. обществ.	42.658	30.717	11.775	6.633	3.331	2.092
	томъ { » землевл. и др. лицъ въ уѣздѣ.	6.068	6.454	2.997	2.179	1.333	951

V. Les propriétaires de chevaux d'après le nombre général de leurs chevaux.

имѣющихъ лошадей въ количествѣ: ayant des chevaux au nombre de:	имѣющихъ лошадей въ количествѣ: ayant des chevaux au nombre de:											свыше 300	Итого. Total.
	8	9	10	11-20	21-30	31-50	51-75	76-100	101-200	201-300	свыше 300		
Нарскій	99	68	64	161	11	1	—	2	—	—	—	—	5.021
	Въ { у крест. въ сельск. обществ.	98	65	63	158	5	1	—	—	—	—	—	4.832
	томъ { » землевл. и др. лицъ въ уѣздѣ.	—	—	—	—	—	—	—	—	—	—	—	10
Ардаганскій	25	22	18	44	7	3	1	—	—	—	—	—	3.280
	Въ { у крест. въ сельск. обществ.	25	22	18	44	7	3	1	—	—	—	—	3.197
	томъ { » землевл. и др. лицъ въ уѣздѣ.	—	—	—	—	—	—	—	—	—	—	—	83
Кагызманскій	8	5	1	5	—	4	—	—	—	—	—	—	1.988
	Въ { у крест. въ сельск. обществ.	8	5	1	5	—	4	—	—	—	—	—	1.839
	томъ { » землевл. и др. лицъ въ уѣздѣ.	—	—	—	—	—	—	—	—	—	—	—	149
Ольтинскій	—	—	—	—	—	—	—	—	—	—	—	—	1.199
	Въ { у крест. въ сельск. обществ.	—	—	—	—	—	—	—	—	—	—	—	1.105
	томъ { » землевл. и др. лицъ въ уѣздѣ.	—	—	—	—	—	—	—	—	—	—	—	33
Въ области	132	95	83	210	18	8	1	2	—	—	—	—	11.488
	Въ { у крест. въ сельск. обществ.	131	89	82	205	12	4	1	—	—	—	—	10.973
	томъ { » землевл. и др. лицъ въ уѣздѣ.	30	3	—	—	—	—	—	—	—	—	—	43
Екатеринодарскій	43	40	20	41	16	9	7	—	—	3	1	—	15.936
	Въ { у крест. въ сельск. обществ.	26	27	10	29	11	8	7	—	3	1	—	11.013
	томъ { » землевл. и др. лицъ въ уѣздѣ.	10	8	7	10	4	1	—	—	—	—	—	1.912
Баталпашинскій	177	139	131	448	173	106	53	35	37	11	9	—	15.879
	Въ { у крест. въ сельск. обществ.	161	130	120	411	159	98	46	26	8	7	—	14.609
	томъ { » землевл. и др. лицъ въ уѣздѣ.	16	9	11	37	14	8	7	9	3	2	—	1.270
Ейскій	429	312	222	767	148	56	19	8	2	—	—	—	21.783
	Въ { у крест. въ сельск. обществ.	312	207	127	329	31	6	—	—	—	—	—	17.734
	томъ { » землевл. и др. лицъ въ уѣздѣ.	97	89	77	403	113	50	19	8	2	—	—	2.602
Навзаскій	128	85	57	138	22	9	2	3	4	3	—	—	18.294
	Въ { у крест. въ сельск. обществ.	73	41	28	57	10	4	—	1	1	—	—	14.490
	томъ { » землевл. и др. лицъ въ уѣздѣ.	55	44	29	81	12	5	2	2	3	3	—	3.804
Лабинскій	106	57	46	107	19	11	4	1	4	3	2	—	21.703
	Въ { у крест. въ сельск. обществ.	58	32	24	57	13	6	2	—	1	3	—	18.876
	томъ { » землевл. и др. лицъ въ уѣздѣ.	48	25	22	50	6	5	2	1	3	—	—	2.827
Майкопскій	66	57	36	103	35	28	23	8	12	4	4	—	15.652
	Въ { у крест. въ сельск. обществ.	39	36	19	72	28	25	17	7	5	1	—	8.828
	томъ { » землевл. и др. лицъ въ уѣздѣ.	24	20	17	29	7	3	6	1	7	3	—	4.368
Темрюкскій	366	222	176	394	83	33	7	4	4	2	—	—	23.115
	Въ { у крест. въ сельск. обществ.	192	121	101	193	46	20	4	1	—	—	—	16.585
	томъ { » землевл. и др. лицъ въ уѣздѣ.	173	100	75	201	37	13	3	3	4	1	—	5.938
Въ области	1.315	912	688	1.998	496	252	115	59	66	24	15	—	132.362
	Въ { у крест. въ сельск. обществ.	861	594	429	1.148	298	167	76	35	37	14	8	102.135
	томъ { » землевл. и др. лицъ въ уѣздѣ.	423	295	238	811	193	85	39	24	29	10	7	22.721
Итого	3.844	2.152	645	401	202	89	54	—	—	—	—	—	7.506

V. Коневладѣльцы, распределенные по числу имѣющихся у нихъ лошадей.

Губерніи и уѣзды. Gouvernements et districts.		Число коневладѣльцевъ, Les propriétaires,						
		1	2	3	4	5	6	7
СТАВРОПОЛЬСКАЯ.	Ставропольскій . . .	5.000	3.286	1.264	511	209	111	74
	Въ { у крест. въ сельск. обществ. . .	3.862	2.833	1.111	442	180	87	55
	томъ { » землевл. и др. лицъ въ уѣздѣ.	123	79	42	30	13	16	12
	числѣ: { » городскихъ жителей . . .	1.015	374	111	39	16	8	7
	Александровскій . . .	9.168	5.316	1.869	700	271	153	64
	Въ { у крест. въ сельск. обществ. . .	8.703	4.917	1.703	614	233	126	52
	томъ { » землевл. и др. лицъ въ уѣздѣ.	465	399	166	86	38	27	12
	числѣ: { » городскихъ жителей . . .	—	—	—	—	—	—	—
	Медвѣженскій . . .	9.032	6.455	3.122	1.618	755	372	173
	Въ { у крест. въ сельск. обществ. . .	8.943	6.343	3.069	1.590	730	353	160
томъ { » землевл. и др. лицъ въ уѣздѣ.	89	112	53	28	25	19	13	
числѣ: { » городскихъ жителей . . .	—	—	—	—	—	—	—	
Новоградскій . . .	11.939	4.145	1.100	406	170	85	62	
Въ { у крест. въ сельск. обществ. . .	11.338	3.908	1.023	358	147	68	56	
томъ { » землевл. и др. лицъ въ уѣздѣ.	230	183	61	41	21	17	5	
числѣ: { » городскихъ жителей . . .	371	54	16	7	2	—	1	
Въ губерніи.	35.139	19.202	7.355	3.235	1.405	721	373	
Въ { у крест. въ сельск. обществ. . .	32.846	18.001	6.906	3.004	1.290	634	323	
томъ { » землевл. и др. лицъ въ уѣздѣ.	907	773	322	185	97	79	42	
числѣ: { » городскихъ жителей . . .	1.386	428	127	46	18	8	8	
Я.	Владикавказскій . . .	3.821	2.090	837	471	215	132	73
	Въ { у крест. въ сельск. обществ. . .	3.054	1.748	696	364	155	99	56
	томъ { » землевл. и др. лицъ въ уѣздѣ.	85	50	13	14	16	7	3
	числѣ: { » городскихъ жителей . . .	682	292	128	93	44	26	14
	Грозненскій . . .	6.754	1.870	688	263	118	52	25
	Въ { у крест. въ сельск. обществ. . .	6.431	1.721	608	236	106	47	19
	томъ { » землевл. и др. лицъ въ уѣздѣ.	37	3	3	—	1	—	1
	числѣ: { » городскихъ жителей . . .	286	146	77	27	11	5	5
	Кизлярскій . . .	6.104	1.399	427	206	103	92	58
	Въ { у крест. въ сельск. обществ. . .	5.635	1.262	381	184	89	77	53
томъ { » землевл. и др. лицъ въ уѣздѣ.	157	65	22	7	9	4	3	
числѣ: { » городскихъ жителей . . .	312	72	24	15	5	11	2	
К.	Нальчикскій . . .	2.356	1.602	927	575	327	223	150
	Въ { у крест. въ сельск. обществ. . .	2.344	1.587	917	572	327	223	150
	томъ { » землевл. и др. лицъ въ уѣздѣ.	12	15	10	3	—	—	—
	числѣ: { » городскихъ жителей . . .	—	—	—	—	—	—	—
	Пятигорскій . . .	5.011	3.304	1.126	512	241	171	96
	Въ { у крест. въ сельск. обществ. . .	3.909	2.628	847	350	163	111	58
	томъ { » землевл. и др. лицъ въ уѣздѣ.	200	138	48	41	15	21	11
	числѣ: { » городскихъ жителей . . .	902	538	231	121	63	39	27
	Сунженскій . . .	5.385	2.930	1.208	623	276	155	95
	Въ { у крест. въ сельск. обществ. . .	5.285	2.797	1.135	591	254	135	84
томъ { » землевл. и др. лицъ въ уѣздѣ.	100	133	73	32	22	20	11	
числѣ: { » городскихъ жителей . . .	—	—	—	—	—	—	—	
Р.	Хасавъ-Юртовскій . . .	1.764	701	285	132	45	23	17
	Въ { у крест. въ сельск. обществ. . .	1.577	634	257	120	40	17	17
	томъ { » землевл. и др. лицъ въ уѣздѣ.	106	30	10	3	3	4	—
	числѣ: { » городскихъ жителей . . .	81	37	18	9	2	2	—
	Въ области . . .	31.195	13.896	5.498	2.782	1.325	848	514
	Въ { у крест. въ сельск. обществ. . .	28.235	12.377	4.841	2.417	1.134	709	437
	томъ { » землевл. и др. лицъ въ уѣздѣ.	697	434	179	100	66	56	29
	числѣ: { » городскихъ жителей . . .	2.263	1.085	478	265	125	83	48

V. Les propriétaires des chevaux d'après le nombre général de leurs chevaux.

имѣющихъ лошадей въ количествѣ:
ayant des chevaux au nombre de:

8	9	10	11—20	21—30	31—50	51—75	76—100	101—200	201—300	свыше 300	Итого. Total.
48	31	16	46	20	13	6	2	—	—	—	10.637
38	24	11	30	8	2	—	—	—	—	—	8.683
5	7	5	15	9	11	6	1	—	—	—	374
5	—	—	1	3	—	—	1	—	—	—	1.580
36	25	26	69	36	24	11	13	20	3	1	17.805
30	20	21	55	32	19	8	11	17	1	1	16.563
6	5	5	14	4	5	3	2	3	2	—	1.242
—	—	—	—	—	—	—	—	—	—	—	—
81	34	18	55	10	3	2	1	2	1	—	21.734
72	29	14	41	4	1	2	—	2	—	—	21.353
9	5	4	14	6	2	—	1	—	1	—	381
—	—	—	—	—	—	—	—	—	—	—	—
38	28	17	68	20	20	11	2	12	—	11	18.134
34	21	14	52	18	14	6	2	10	—	11	17.080
4	5	3	14	2	5	5	—	1	—	—	597
—	2	—	2	—	1	—	—	1	—	—	457
203	118	77	238	86	60	30	18	34	4	12	68.310
174	94	60	178	62	36	16	13	29	1	12	63.679
24	22	17	57	21	23	14	4	4	3	—	2.594
5	2	—	3	3	1	—	1	1	—	—	2.037
46	37	19	57	9	9	5	1	1	—	1	7.824
30	28	17	49	8	8	3	—	—	—	—	6.315
2	1	—	1	—	—	1	1	1	—	—	195
14	8	2	7	1	1	1	—	—	—	1	1.314
15	10	6	25	3	3	1	1	3	1	1	9.839
13	8	6	22	2	2	—	1	2	1	1	9.226
—	1	—	1	1	—	1	—	1	—	—	50
2	1	—	2	—	1	—	—	—	—	—	563
37	26	23	174	67	74	40	27	33	12	9	8.911
32	26	18	146	58	62	31	24	24	8	6	8.116
—	—	—	11	4	7	5	2	4	2	1	303
5	—	5	17	5	5	4	1	5	2	2	492
115	113	78	342	116	82	36	21	24	5	2	7.094
115	111	77	339	112	76	35	21	22	5	1	7.034
—	2	1	3	4	6	1	—	2	—	—	60
—	—	—	—	—	—	—	—	—	—	—	—
50	50	26	78	22	14	5	4	9	4	3	10.726
34	33	17	54	17	10	5	1	5	2	1	8.245
5	10	5	9	5	4	—	3	4	2	1	522
11	7	4	15	—	—	—	—	—	—	1	1.959
50	36	22	72	20	14	7	3	2	1	1	10.900
43	34	20	64	16	9	5	—	1	—	—	10.473
7	2	2	8	4	5	2	3	1	1	1	427
—	—	—	—	—	—	—	—	—	—	—	—
7	8	6	27	7	10	1	1	9	3	3	3.049
5	7	6	22	6	8	—	—	3	1	1	2.721
2	1	—	5	—	2	1	1	6	2	2	178
—	—	—	—	1	—	—	—	—	—	—	150
320	280	180	775	244	206	95	58	81	26	20	58.343
272	247	161	696	219	175	79	47	57	17	10	52.130
16	17	8	38	18	24	11	10	19	1	6	1.735
32	16	11	41	7	7	5	1	5	2	4	4.478

Губерніи и уѣзды. Gouvernements et districts.		Число коневладѣльцевъ, Les propriétaires							имѣющихъ лошадей въ количествѣ: ayant des chevaux au nombre de:											Итого. Total.	
		1	2	3	4	5	6	7	8	9	10	11—20	21—30	31—50	51—75	76—100	101—200	201—300	свыше 300		
Я.	Ново-Баязетскій . . .	2.037	899	565	298	172	95	72	38	32	28	54	9	1	2	—	—	—	—	—	4.302
	Въ { у крест. въ сельск. обществ. . .	1.947	860	551	287	166	91	70	36	30	27	51	5	1	—	—	—	—	—	—	4.122
	томъ { » землевл. и др. лицъ въ уѣздѣ. числѣ: { » городскихъ жителей . . .	37 53	10 29	9 5	5 6	4 2	2 2	1 1	1 1	1 —	2 —	1 —	2 1	4 —	— —	2 —	—	—	—	—	—
К.	Нахичеванскій . . .	2.026	358	98	40	15	6	3	7	3	1	6	—	—	1	—	—	—	—	—	2.564
	Въ { у крест. въ сельск. обществ. . .	1.839	329	87	29	12	1	2	4	2	1	2	—	—	—	—	—	—	—	—	2.308
	томъ { » землевл. и др. лицъ въ уѣздѣ. числѣ: { » городскихъ жителей . . .	75 112	14 15	7 4	1 10	1 2	1 2	3 —	1 —	— 3	1 —	— —	2 2	— —	— —	1 —	—	—	—	—	—
С.	Сурмалинскій . . .	1.733	720	219	72	27	18	5	11	2	3	3	7	5	—	—	—	—	—	—	2.825
	Въ { у крест. въ сельск. обществ. . .	1.659	707	216	68	26	17	4	10	1	3	3	1	2	—	—	—	—	—	—	2.717
	томъ { » землевл. и др. лицъ въ уѣздѣ. числѣ: { » городскихъ жителей . . .	74 —	13 —	3 —	4 —	1 —	1 —	1 —	1 —	1 —	1 —	— —	— —	6 —	3 —	—	—	—	—	—	—
Н.	Шаруро-Даралагезск.	1.912	549	217	107	33	21	8	13	8	1	20	—	1	—	—	—	—	—	1	2.891
	Въ { у крест. въ сельск. обществ. . .	1.851	528	200	101	28	21	7	11	5	1	14	—	1	—	—	—	—	—	1	2.767
	томъ { » землевл. и др. лицъ въ уѣздѣ. числѣ: { » городскихъ жителей . . .	61 —	21 —	17 —	6 —	5 —	— —	1 —	1 —	2 —	5 —	— —	6 —	— —	— —	— —	—	—	—	—	—
В.	Эчмиадзинскій . . .	2.036	552	216	83	38	22	7	10	3	2	6	1	—	—	—	—	—	—	—	2.976
	Въ { у крест. въ сельск. обществ. . .	1.931	539	210	82	37	21	5	10	3	2	5	—	—	—	—	—	—	—	—	2.845
	томъ { » землевл. и др. лицъ въ уѣздѣ. числѣ: { » городскихъ жителей . . .	105 —	13 —	6 —	1 —	1 —	1 —	2 —	— —	— —	— —	— —	1 —	1 —	— —	—	—	—	—	—	—
Р.	Въ губерніи . . .	14.426	4.691	2.005	921	413	240	149	112	72	48	129	23	8	4	—	—	—	—	3	23.244
	Въ { у крест. въ сельск. обществ. . .	13.410	4.440	1.901	839	380	212	132	96	57	44	111	12	5	1	—	—	—	—	3	21.643
	томъ { » землевл. и др. лицъ въ уѣздѣ. числѣ: { » городскихъ жителей . . .	479 537	134 117	67 37	28 54	19 14	16 12	13 4	13 4	4 12	13 2	1 3	14 4	11 —	3 —	3 —	—	—	—	—	—
Э.	Всего на Кавказѣ.																				
	(Безъ Черноморскаго округа)	271.508	123.425	46.107	23.819	11.590	7.123	4.353	2.932	2.069	1.571	4.937	1.163	678	292	159	199	56	49	—	502.030
	Въ { у крест. въ сельск. обществ. . .	238.657	106.684	39.552	19.330	9.329	5.571	3.437	2.236	1.588	1.193	3.628	803	465	192	102	130	32	30	—	432.959
томъ { » землевл. и др. лицъ въ уѣздѣ. числѣ: { » городскихъ жителей . . .	19.056 13.795	11.242 5.499	4.717 1.838	2.961 1.528	1.743 518	1.262 290	754 162	523 173	406 75	309 69	1.133 176	322 38	189 24	94 6	54 3	60 9	22 2	14 5	—	44.861 24.210	

Г У Б Е Р Н І И. Gouvernements.	Число лошадей у коневладѣльцевъ: Ayant 1 chevaux.						Nombre des chevaux chez les propriétaires: Ayant 2 chevaux.						Имѣющихъ 3 лошади. Ayant 3 chevaux.					
	Жеребцовъ. Étalons.	Мериновъ. Hongres.	Кобылъ. Juments.	Сосуновъ. Poulains.	Малолѣтк. моложе 4 лѣт. Jeunes, moins de 4 ans.	4 лѣтковъ. Agés de 4 ans.	Жеребцовъ. Étalons.	Мериновъ. Hongres.	Кобылъ. Juments.	Сосуновъ. Poulains.	Малолѣтковъ моложе 4 лѣт. Jeunes, moins de 4 ans.	4 лѣтковъ. Agés de 4 ans.	Жеребцовъ. Étalons.	Мериновъ. Hongres.	Кобылъ. Juments.	Сосуновъ. Poulains.	Малолѣтковъ моложе 4 лѣт. Jeunes, moins de 4 ans.	4 лѣтковъ. Agés de 4 ans.
Архангельская . . .	221	15.628	8.503	36	244	60	526	5.844	5.264	1.948	1.290	322	345	2.242	2.157	871	675	169
Въ { укрест. въ сельск. обществ.	204	14.953	8.377	35	225	56	481	5.461	5.124	1.899	1.233	308	320	2.091	2.088	841	643	161
томъ { » землевл. и др. лицъ въ уѣздѣ.	3	130	15	—	2	—	5	28	19	10	5	1	1	8	4	2	2	1
числѣ: { » городскихъ жителей. . . .	14	545	111	1	17	4	40	355	121	39	52	13	24	143	65	28	30	7
Астраханская . . .	4.002	9.220	3.208	21	1.193	908	2.904	8.274	4.691	1.086	2.343	808	1.677	4.629	3.566	1.172	2.301	629
Въ { укрест. въ сельск. обществ.	2.617	8.590	3.030	20	1.097	812	1.841	7.669	4.445	1.003	2.163	729	1.129	4.302	3.367	1.097	2.122	562
томъ { » землевл. и др. лицъ въ уѣздѣ.	372	264	51	—	38	53	254	330	117	42	78	29	175	184	109	43	90	29
числѣ: { » городскихъ жителей. . . .	1.013	366	127	1	58	43	809	275	129	41	102	50	373	143	90	32	89	38
Бессарабская . . .	504	10.433	10.520	161	3.020	1.000	2.781	71.714	55.483	3.680	26.171	10.111	858	15.982	24.612	9.009	10.657	2.788
Въ { укрест. въ сельск. обществ.	348	6.112	9.257	124	2.757	915	2.400	62.608	52.091	3.331	24.847	9.625	747	13.585	22.922	8.413	9.882	2.624
томъ { » землевл. и др. лицъ въ уѣздѣ.	26	992	656	13	174	55	119	3.576	1.869	225	868	293	57	1.088	1.094	389	519	108
числѣ: { » городскихъ жителей. . . .	130	3.329	607	24	89	30	262	5.530	1.523	124	456	193	54	1.309	596	207	256	56
Вологодская . . .	314	54.330	45.850	79	4.440	2.842	368	36.187	29.664	6.253	17.610	3.138	179	16.403	12.494	3.562	10.188	1.685
Въ { укрест. въ сельск. обществ.	251	52.623	44.922	76	4.314	2.755	321	35.138	28.982	6.114	17.198	3.063	147	15.858	12.165	3.485	9.894	1.636
томъ { » землевл. и др. лицъ въ уѣздѣ.	6	1.056	707	3	97	75	8	715	546	110	345	60	6	407	266	64	258	43
числѣ: { » городскихъ жителей. . . .	57	651	221	—	29	12	39	334	136	29	67	15	26	138	63	13	36	6
Вятская	5.431	99.204	56.241	115	5.658	4.136	4.016	89.577	57.059	7.471	32.752	7.507	2.620	59.586	41.776	9.241	34.537	6.134
Въ { укрест. въ сельск. обществ.	4.733	97.453	55.967	109	5.479	3.996	3.598	88.697	56.835	7.429	32.531	7.408	2.354	59.148	41.642	9.192	34.407	6.074
томъ { » землевл. и др. лицъ въ уѣздѣ.	259	1.061	197	5	111	98	129	528	176	34	157	52	71	250	105	40	103	28
числѣ: { » городскихъ жителей. . . .	439	690	77	1	68	42	289	352	48	8	64	47	195	188	29	9	27	32
Екатеринославская .	1.054	14.821	14.443	225	3.905	2.161	3.320	53.480	42.069	2.583	12.431	6.803	1.235	13.956	14.327	3.566	5.889	1.674
Въ { укрест. въ сельск. обществ.	813	12.888	13.904	218	3.800	2.080	2.921	50.187	40.861	2.499	12.189	6.649	1.020	12.639	13.584	3.426	5.658	1.602
томъ { » землевл. и др. лицъ въ уѣздѣ.	69	619	339	4	71	40	167	1.664	919	61	200	129	129	860	659	127	213	67
числѣ: { » городскихъ жителей. . . .	172	1.314	200	3	34	41	232	1.629	289	23	42	25	86	457	84	13	18	5
Казанская	3.729	64.729	45.548	70	7.025	5.732	3.190	67.065	45.896	3.512	20.887	7.106	1.904	39.026	27.530	4.251	17.636	4.384
Въ { укрест. въ сельск. обществ.	2.934	62.754	45.024	63	6.841	5.611	2.612	65.813	45.523	3.448	20.612	7.020	1.502	38.382	27.295	4.180	17.456	4.308
томъ { » землевл. и др. лицъ въ уѣздѣ.	81	539	155	2	67	64	44	291	118	25	96	34	48	187	85	22	82	35
числѣ: { » городскихъ жителей. . . .	714	1.436	369	5	117	57	534	961	255	39	179	52	354	457	150	49	98	41
Костромская	729	69.269	36.495	59	3.904	2.964	758	40.521	23.413	3.576	14.956	3.052	396	13.845	9.305	2.569	7.896	1.353
Въ { укрест. въ сельск. обществ.	527	66.662	35.476	58	3.744	2.826	579	38.924	22.570	3.424	14.418	2.939	273	13.101	8.846	2.451	7.581	1.285
томъ { » землевл. и др. лицъ въ уѣздѣ.	64	1.869	868	1	135	107	41	1.198	727	136	512	96	57	572	415	111	306	57
числѣ: { » городскихъ жителей. . . .	138	738	151	—	25	31	138	399	116	16	26	17	66	172	44	7	9	11
Олонецкая	56	14.222	11.031	55	1.795	963	65	9.244	7.891	1.772	4.591	895	44	4.131	3.204	953	2.485	490
Въ { укрест. въ сельск. обществ.	30	13.606	10.873	53	1.750	932	49	8.937	7.780	1.745	4.494	879	21	3.982	3.155	932	2.450	476
томъ { » землевл. и др. лицъ въ уѣздѣ.	2	296	71	2	23	24	7	135	46	13	58	11	4	66	17	8	15	7
числѣ: { » городскихъ жителей. . . .	24	320	87	—	22	7	9	172	65	14	39	5	19	83	32	13	20	7
Оренбургская	3.000	18.822	10.496	37	1.339	1.149	3.651	21.025	16.535	1.019	4.317	2.001	3.533	17.298	16.760	1.981	6.413	2.375
Въ { укрест. въ сельск. обществ.	2.419	15.579	9.861	33	1.273	1.074	3.111	17.916	15.549	927	4.027	1.898	3.117	15.134	15.874	1.859	6.059	2.258
томъ { » землевл. и др. лицъ въ уѣздѣ.	173	1.442	426	3	38	72	197	1.531	738	54	248	96	156	1.086	659	91	313	104
числѣ: { » городскихъ жителей. . . .	408	1.801	209	1	28	3	343	1.578	248	38	42	7	260	1.078	227	31	41	13

Г У Б Е Р Н И И. Gouvernements.	Число лошадей у коневладѣльцевъ:					
	Имѣющихъ 4 лошади. Ayant 4 chevaux.					
	Жеребцовъ. Étalons.	Мериновъ. Hongres.	Кобылъ. Juments.	Сосуновъ. Poulains.	Молодыхъ моложе 4 лт. Jeunes, moins de 4 ans.	4 лѣтковыхъ. Agés de 4 ans.
Архангельская . . .	179	1.050	956	396	365	90
Въ { укрест. въ сельск. обществ.	163	955	919	379	343	85
томъ { » землевл. и др. лицъ въ уѣздѣ.	2	6	4	3	1	—
числѣ: { » городскихъ жителей . . .	14	89	33	14	21	5
Астраханская . . .	1.114	2.278	2.047	807	1.641	461
Въ { укрест. въ сельск. обществ.	760	2.062	1.916	756	1.528	426
томъ { » землевл. и др. лицъ въ уѣздѣ.	105	138	93	41	75	20
числѣ: { » городскихъ жителей . . .	249	78	38	10	38	15
Бессарабская . . .	568	11.227	13.247	5.322	7.823	1.985
Въ { укрест. въ сельск. обществ.	456	9.078	12.022	4.902	7.182	1.820
томъ { » землевл. и др. лицъ въ уѣздѣ.	55	994	847	314	462	132
числѣ: { » городскихъ жителей . . .	57	1.155	378	106	179	33
Вологодская	95	5.174	3.964	1.682	3.535	586
Въ { укрест. въ сельск. обществ.	71	4.936	3.821	1.646	3.415	567
томъ { » землевл. и др. лицъ въ уѣздѣ.	11	180	118	30	112	17
числѣ: { » городскихъ жителей	13	58	25	6	8	2
Вятская	1.694	35.127	23.424	6.843	22.138	3.934
Въ { укрест. въ сельск. обществ.	1.547	34.916	23.361	6.824	22.044	3.916
томъ { » землевл. и др. лицъ въ уѣздѣ.	35	111	52	18	78	10
числѣ: { » городскихъ жителей	112	100	11	1	16	8
Екатеринославская .	1.506	18.254	11.648	2.033	4.684	1.783
Въ { укрест. въ сельск. обществ.	1.278	16.285	10.661	1.894	4.366	1.644
томъ { » землевл. и др. лицъ въ уѣздѣ.	165	1.416	915	131	304	137
числѣ: { » городскихъ жителей	63	553	72	8	14	2
Казанская	1.095	19.049	13.282	2.849	9.405	2.264
Въ { укрест. въ сельск. обществ.	840	18.617	13.140	2.814	9.311	2.238
томъ { » землевл. и др. лицъ въ уѣздѣ.	28	148	72	17	47	8
числѣ: { » городскихъ жителей	227	284	70	18	47	18
Костромская	209	4.067	2.792	1.082	2.617	473
Въ { укрест. въ сельск. обществ.	135	3.600	2.546	1.026	2.462	427
томъ { » землевл. и др. лицъ въ уѣздѣ.	38	374	225	54	148	45
числѣ: { » городскихъ жителей	36	93	21	2	7	1
Олонецкая	24	1.671	1.166	434	1.051	202
Въ { укрест. въ сельск. обществ.	8	1.567	1.138	420	1.037	198
томъ { » землевл. и др. лицъ въ уѣздѣ.	6	30	6	3	4	3
числѣ: { » городскихъ жителей	10	74	22	11	10	1
Оренбургская	3.259	16.161	16.054	2.427	7.299	2.628
Въ { укрест. въ сельск. обществ.	2.957	14.416	15.184	2.299	6.902	2.530
томъ { » землевл. и др. лицъ въ уѣздѣ.	146	907	666	88	357	92
числѣ: { » городскихъ жителей	156	838	204	40	40	6

Г У Б Е Р Н И И. Gouvernements.	Nombre des chevaux chez les propriétaires:											
	Имѣющихъ 5 лошадей. Ayant 5 chevaux.				Имѣющихъ 6 лошадей. Ayant 6 chevaux.							
	Жеребцовъ. Étalons.	Мериновъ. Hongres.	Кобылъ. Juments.	Сосуновъ. Poulains.	Молодыхъ моложе 4 лт. Jeunes, moins de 4 ans.	4 лѣтковыхъ. Agés de 4 ans.	Жеребцовъ. Étalons.	Мериновъ. Hongres.	Кобылъ. Juments.	Сосуновъ. Poulains.	Молодыхъ моложе 4 лт. Jeunes, moins de 4 ans.	4 лѣтковыхъ. Agés de 4 ans.
Архангельская . . .	121	486	430	196	177	45	67	312	219	86	87	21
Въ { укрест. въ сельск. обществ.	115	414	412	184	172	43	48	266	210	84	85	21
томъ { » землевл. и др. лицъ въ уѣздѣ.	—	5	3	2	—	—	—	—	—	—	—	—
числѣ: { » городскихъ жителей	6	67	15	10	5	2	19	46	9	2	2	—
Астраханская . . .	752	1.148	1.430	636	1.208	351	557	687	852	411	741	220
Въ { укрест. въ сельск. обществ.	549	987	1.320	584	1.113	332	359	601	792	381	699	198
томъ { » землевл. и др. лицъ въ уѣздѣ.	84	133	91	43	81	13	68	54	50	27	37	10
числѣ: { » городскихъ жителей	119	28	19	9	14	6	130	32	10	3	5	12
Бессарабская . . .	241	4.580	5.725	2.462	3.957	1.095	171	3.216	3.876	1.941	3.082	824
Въ { укрест. въ сельск. обществ.	191	3.724	5.176	2.232	3.578	994	103	2.438	3.456	1.757	2.770	726
томъ { » землевл. и др. лицъ въ уѣздѣ.	31	561	431	183	315	94	48	505	333	167	272	97
числѣ: { » городскихъ жителей	19	295	118	47	64	7	20	273	87	17	40	1
Вологодская	38	1.603	1.155	512	1.060	177	17	576	348	150	335	62
Въ { укрест. въ сельск. обществ.	26	1.416	1.072	492	992	172	9	461	282	138	299	53
томъ { » землевл. и др. лицъ въ уѣздѣ.	3	134	65	20	58	5	6	81	54	8	30	7
числѣ: { » городскихъ жителей	9	53	18	—	10	—	2	34	12	4	6	2
Вятская	1.092	20.786	13.309	4.241	13.610	2.597	606	11.853	7.480	2.541	8.093	1.569
Въ { укрест. въ сельск. обществ.	1.005	20.615	13.270	4.219	13.556	2.580	570	11.696	7.457	2.531	8.076	1.560
томъ { » землевл. и др. лицъ въ уѣздѣ.	33	101	31	18	40	12	15	90	20	8	15	2
числѣ: { » городскихъ жителей	54	70	8	4	14	5	21	67	3	2	2	7
Екатеринославская .	880	7.852	5.749	1.540	2.867	927	669	6.217	4.291	1.228	2.646	765
Въ { укрест. въ сельск. обществ.	687	6.399	4.826	1.344	2.438	791	479	4.616	3.295	1.014	2.119	579
томъ { » землевл. и др. лицъ въ уѣздѣ.	157	1.201	886	190	421	130	155	1.367	961	211	524	184
числѣ: { » городскихъ жителей	36	252	37	6	8	6	35	234	35	3	3	2
Казанская	545	8.553	5.889	1.408	4.439	1.071	325	4.036	2.709	673	2.092	437
Въ { укрест. въ сельск. обществ.	402	8.310	5.788	1.377	4.356	1.042	227	3.756	2.628	656	2.015	414
томъ { » землевл. и др. лицъ въ уѣздѣ.	34	129	58	19	60	20	34	162	55	13	53	19
числѣ: { » городскихъ жителей	109	114	43	12	23	9	64	118	26	4	24	4
Костромская	148	1.435	879	336	784	178	86	619	348	117	295	59
Въ { укрест. въ сельск. обществ.	81	1.150	733	311	712	148	30	332	220	95	235	42
томъ { » землевл. и др. лицъ въ уѣздѣ.	30	222	138	25	69	26	34	210	118	22	58	14
числѣ: { » городскихъ жителей	37	63	8	—	3	4	22	77	10	—	2	3
Олонецкая	14	688	475	185	440	103	14	353	195	73	195	34
Въ { укрест. въ сельск. обществ.	6	618	459	178	424	100	8	314	184	70	189	33
томъ { » землевл. и др. лицъ въ уѣздѣ.	2	28	7	1	7	—	—	6	4	—	1	1
числѣ: { » городскихъ жителей	6	42	9	6	9	3	6	33	7	3	5	—
Оренбургская	2.833	12.934	13.469	2.570	7.041	2.528	2.423	10.813	11.469	2.638	6.497	2.214
Въ { укрест. въ сельск. обществ.	2.619	11.701	12.718	2.443	6.672	2.422	2.237	9.706	10.895	2.502	6.133	2.115
томъ { » землевл. и др. лицъ въ уѣздѣ.	97	751	567	89	333	93	95	628	460	103	325	93
числѣ: { » городскихъ жителей	117	482	184	38	36	13	91	479	114	33	39	6

VI. (Прод.). Численный состав лошадей въ коневладѣльческихъ хозяйствахъ.

VI. (Suite). Distribution du nombre général des chevaux chez les propriétaires.

Г У Б Е Р Н И И. Gouvernements.	Число лошадей у коневладѣльцевъ:							Nombre des chevaux chez les propriétaires:													
	Имѣющихъ 7 лошадей. Ayant 7 chevaux.							Имѣющихъ 8 лошадей. Ayant 8 chevaux.							Имѣющихъ 9 лошадей. Ayant 9 chevaux.						
	Жеребцовъ. Étalons.	Мериновъ. Hongres.	Кобылъ. Juments.	Сосуновъ. Poulains.	Молодѣтк. моложе 4 л. Jeunes, moins de 4 ans.	4 лѣтковъ. Agés de 4 ans.	Жеребцовъ. Étalons.	Мериновъ. Hongres.	Кобылъ. Juments.	Сосуновъ. Poulains.	Молодѣтк. моложе 4 лѣтв. Jeunes, moins de 4 ans.	4 лѣтковъ. Agés de 4 ans.	Жеребцовъ. Étalons.	Мериновъ. Hongres.	Кобылъ. Juments.	Сосуновъ. Poulains.	Молодѣтк. моложе 4 лѣтв. Jeunes, moins de 4 ans.	4 лѣтковъ. Agés de 4 ans.			
Архангельская . . .	46	192	133	49	57	13	13	97	60	23	25	6	14	94	49	19	26	5			
Въ { у крест. въ сельск. обществ. . .	38	158	128	48	56	13	10	78	47	20	23	6	13	67	45	17	24	5			
томъ { » землевл. и др. лицъ въ уѣздѣ.	—	—	—	—	—	—	—	—	—	—	—	—	—	7	1	1	—	—			
числѣ: { » городскихъ жителей . . .	8	34	5	1	1	—	3	19	13	3	2	—	1	20	3	1	2	—			
Астраханская . . .	461	482	650	357	603	198	315	340	593	271	506	143	255	219	408	218	391	111			
Въ { у крест. въ сельск. обществ. . .	252	401	596	332	557	186	213	296	525	251	452	127	148	171	378	199	357	106			
томъ { » землевл. и др. лицъ въ уѣздѣ.	91	57	42	19	33	3	26	29	43	18	39	5	48	39	30	19	31	4			
числѣ: { » городскихъ жителей . . .	118	24	12	6	13	9	76	15	25	2	15	11	59	9	—	—	3	1			
Бессарабская . . .	111	1.684	2.302	1.210	2.058	503	87	1.540	1.764	1.010	1.621	434	43	948	1.021	613	1.029	252			
Въ { у крест. въ сельск. обществ. . .	62	1.278	2.024	1.083	1.864	451	45	1.060	1.553	930	1.470	382	24	574	877	562	912	219			
томъ { » землевл. и др. лицъ въ уѣздѣ.	38	312	239	113	175	47	35	303	171	71	144	44	14	293	125	49	104	27			
числѣ: { » городскихъ жителей . . .	11	94	39	14	19	5	7	177	40	9	7	8	5	81	19	2	13	6			
Вологодская . . .	3	196	138	44	107	23	5	141	70	13	30	5	3	98	37	13	16	4			
Въ { у крест. въ сельск. обществ. . .	—	133	85	36	77	19	1	41	31	11	16	4	—	28	6	4	6	1			
томъ { » землевл. и др. лицъ въ уѣздѣ.	2	46	53	8	27	4	4	73	33	1	9	—	3	40	25	9	10	3			
числѣ: { » городскихъ жителей . . .	1	17	—	—	3	—	—	27	6	1	5	1	—	30	6	—	—	—			
Вятская	436	7.002	4.447	1.471	5.092	970	305	4.236	2.720	948	3.242	653	188	2.579	1.617	565	1.957	393			
Въ { у крест. въ сельск. обществ. . .	385	6.901	4.418	1.464	5.068	958	254	4.132	2.713	943	3.226	644	176	2.540	1.610	563	1.943	386			
томъ { » землевл. и др. лицъ въ уѣздѣ.	25	58	29	7	23	12	13	47	3	4	8	5	8	35	7	2	14	6			
числѣ: { » городскихъ жителей . . .	26	43	—	—	1	—	38	57	4	1	8	4	4	4	—	—	—	1			
Екатеринославская .	561	3.910	2.979	1.005	2.340	664	436	3.168	2.460	888	2.159	618	350	2.622	2.066	785	2.080	539			
Въ { у крест. въ сельск. обществ. . .	359	2.684	2.095	736	1.729	468	254	2.070	1.716	630	1.581	445	200	1.632	1.386	527	1.530	386			
томъ { » землевл. и др. лицъ въ уѣздѣ.	171	1.119	865	265	611	196	156	974	725	254	568	171	125	861	669	257	545	153			
числѣ: { » городскихъ жителей . . .	31	107	19	4	—	—	26	124	19	4	9	2	25	129	11	1	5	—			
Казанская	259	2.051	1.476	367	1.122	276	136	1.040	712	203	566	103	120	684	403	104	324	75			
Въ { у крест. въ сельск. обществ. . .	138	1.872	1.411	350	1.088	265	74	895	657	195	526	93	38	476	341	94	273	56			
томъ { » землевл. и др. лицъ въ уѣздѣ.	27	109	49	12	25	9	28	77	40	6	34	7	34	144	49	10	42	18			
числѣ: { » городскихъ жителей . . .	94	70	16	5	9	2	34	68	15	2	6	3	48	64	13	—	9	1			
Костромская	74	340	163	44	111	38	63	279	163	23	111	17	50	232	109	15	59	12			
Въ { у крест. въ сельск. обществ. . .	11	147	69	23	66	20	16	81	50	16	45	8	6	55	19	5	13	1			
томъ { » землевл. и др. лицъ въ уѣздѣ.	53	164	87	19	45	17	38	154	111	7	66	8	33	118	81	9	46	10			
числѣ: { » городскихъ жителей . . .	10	29	7	2	—	1	9	44	2	—	—	1	11	59	9	1	—	1			
Олонецкая	4	134	73	26	98	8	8	145	49	9	46	7	6	93	31	10	35	5			
Въ { у крест. въ сельск. обществ. . .	3	107	66	22	97	6	3	112	39	5	42	7	3	79	26	9	31	5			
томъ { » землевл. и др. лицъ въ уѣздѣ.	—	12	3	4	1	1	1	16	8	4	3	—	—	8	5	1	4	—			
числѣ: { » городскихъ жителей . . .	1	15	4	—	—	1	4	17	2	—	1	—	3	6	—	—	—	—			
Оренбургская	2.164	8.785	9.441	2.362	5.714	1.844	1.902	7.372	7.867	2.155	4.984	1.672	1.485	5.916	6.298	1.847	4.271	1.369			
Въ { у крест. въ сельск. обществ. . .	2.054	8.089	9.004	2.277	5.435	1.778	1.764	6.832	7.488	2.068	4.714	1.606	1.414	5.537	6.021	1.766	4.081	1.314			
томъ { » землевл. и др. лицъ въ уѣздѣ.	69	477	356	64	245	63	76	330	286	68	230	58	45	281	238	61	169	52			
числѣ: { » городскихъ жителей . . .	11	219	81	21	34	3	62	210	93	19	40	8	26	98	39	20	21	3			

Г У Б Е Р Н І И. Gouvernements.	Число лошадей у коневладельцевъ: Ayant 10 chevaux.					
	Жеребцовъ. Étalon.	Мериновъ. Hongres.	Кобылъ. Juments.	Сосуновъ. Poulains.	Молодѣтк. моложе 4 лѣтъ. Jeunes, moins de 4 ans.	4 лѣтковъ. Agés de 4 ans.
	Архангельская . . .	6	43	18	5	7
Въ { укрест. въ сельск. обществ. томъ } » землевл. и др. лицъ въ уѣздѣ. числѣ: { » городскихъ жителей . . .	3	28	16	5	7	1
Астраханская . . .	188	199	357	165	294	87
Въ { укрест. въ сельск. обществ. томъ } » землевл. и др. лицъ въ уѣздѣ. числѣ: { » городскихъ жителей . . .	117	160	320	141	269	83
Бессарабская . . .	44	854	849	505	739	199
Въ { укрест. въ сельск. обществ. томъ } » землевл. и др. лицъ въ уѣздѣ. числѣ: { » городскихъ жителей . . .	21	489	727	443	672	168
Вологодская . . .	4	33	14	4	12	3
Въ { укрест. въ сельск. обществ. томъ } » землевл. и др. лицъ въ уѣздѣ. числѣ: { » городскихъ жителей . . .	3	6	1	—	1	2
Вятская . . .	132	1.749	1.096	386	1.378	239
Въ { укрест. въ сельск. обществ. томъ } » землевл. и др. лицъ въ уѣздѣ. числѣ: { » городскихъ жителей . . .	111	1.684	1.082	383	1.355	235
Екатеринославская . . .	238	2.144	1.589	673	1.671	465
Въ { укрест. въ сельск. обществ. томъ } » землевл. и др. лицъ въ уѣздѣ. числѣ: { » городскихъ жителей . . .	118	1.229	1.026	454	1.193	310
Казанская . . .	94	312	159	43	136	36
Въ { укрест. въ сельск. обществ. томъ } » землевл. и др. лицъ въ уѣздѣ. числѣ: { » городскихъ жителей . . .	27	186	110	36	107	34
Костромская . . .	31	191	84	12	55	17
Въ { укрест. въ сельск. обществ. томъ } » землевл. и др. лицъ въ уѣздѣ. числѣ: { » городскихъ жителей . . .	12	43	15	5	5	—
Олонецкая . . .	1	33	13	3	7	3
Въ { укрест. въ сельск. обществ. томъ } » землевл. и др. лицъ въ уѣздѣ. числѣ: { » городскихъ жителей . . .	—	15	5	—	5	2
Оренбургская . . .	1.396	5.420	5.912	1.859	4.081	1.272
Въ { укрест. въ сельск. обществ. томъ } » землевл. и др. лицъ въ уѣздѣ. числѣ: { » городскихъ жителей . . .	1.331	5.034	5.697	1.790	3.933	1.235

Г У Б Е Р Н І И. Gouvernements.	Nombre des chevaux chez les propriétaires:												
	Имѣющихъ 11—20 лошадей. Ayant 11—20 chevaux.						Имѣющихъ 21—30 лошадей. Ayant 21—30 chevaux.						
	Жеребцовъ. Étalons.	Мериновъ. Hongres.	Кобылъ. Juments.	Сосуновъ. Poulains.	Молодѣтк. моложе 4 лѣтъ. Jeunes, moins de 4 ans.	4 лѣтковъ. Agés de 4 ans.	Жеребцовъ. Étalons.	Мериновъ. Hongres.	Кобылъ. Juments.	Сосуновъ. Poulains.	Молодѣтк. моложе 4 лѣтъ. Jeunes, moins de 4 ans.	4 лѣтковъ. Agés de 4 ans.	
Архангельская . . .	20	149	52	24	25	5	—	49	12	—	2	5	1
Въ { укрест. въ сельск. обществ. томъ } » землевл. и др. лицъ въ уѣздѣ. числѣ: { » городскихъ жителей . . .	17	135	52	24	25	5	—	37	8	—	—	2	1
Астраханская . . .	912	1.039	1.778	870	1.499	459	342	377	731	393	600	172	
Въ { укрест. въ сельск. обществ. томъ } » землевл. и др. лицъ въ уѣздѣ. числѣ: { » городскихъ жителей . . .	513	745	1.588	788	1.358	426	165	275	625	333	512	167	
Бессарабская . . .	208	3.294	2.305	1.081	1.793	473	99	1.775	748	233	355	151	
Въ { укрест. въ сельск. обществ. томъ } » землевл. и др. лицъ въ уѣздѣ. числѣ: { » городскихъ жителей . . .	81	1.055	1.469	827	1.318	331	11	116	114	53	66	20	
Вологодская . . .	27	299	195	30	83	16	17	112	80	16	40	12	
Въ { укрест. въ сельск. обществ. томъ } » землевл. и др. лицъ въ уѣздѣ. числѣ: { » городскихъ жителей . . .	3	10	9	4	8	—	—	—	—	—	—	—	
Вятская . . .	416	3.321	1.954	820	2.394	538	129	395	130	66	159	40	
Въ { укрест. въ сельск. обществ. томъ } » землевл. и др. лицъ въ уѣздѣ. числѣ: { » городскихъ жителей . . .	274	2.964	1.868	781	2.300	518	55	136	59	32	95	28	
Екатеринославская . . .	1.196	9.340	7.478	3.271	8.413	2.129	340	2.825	2.336	934	2.366	655	
Въ { укрест. въ сельск. обществ. томъ } » землевл. и др. лицъ въ уѣздѣ. числѣ: { » городскихъ жителей . . .	467	5.002	4.529	2.104	6.015	1.367	54	742	750	404	1.105	225	
Казанская . . .	345	1.560	777	229	600	170	212	805	361	108	268	78	
Въ { укрест. въ сельск. обществ. томъ } » землевл. и др. лицъ въ уѣздѣ. числѣ: { » городскихъ жителей . . .	49	528	373	94	286	73	5	6	7	—	7	—	
Костромская . . .	291	990	485	88	295	93	130	337	166	53	136	37	
Въ { укрест. въ сельск. обществ. томъ } » землевл. и др. лицъ въ уѣздѣ. числѣ: { » городскихъ жителей . . .	42	100	22	1	14	3	9	35	8	—	—	—	
Олонецкая . . .	15	196	67	15	35	9	—	—	—	—	—	—	
Въ { укрест. въ сельск. обществ. томъ } » землевл. и др. лицъ въ уѣздѣ. числѣ: { » городскихъ жителей . . .	8	82	40	5	21	3	—	—	—	—	—	—	
Оренбургская . . .	6.074	23.913	27.458	10.432	19.186	6.048	1.606	6.980	9.229	4.279	6.337	2.092	
Въ { укрест. въ сельск. обществ. томъ } » землевл. и др. лицъ въ уѣздѣ. числѣ: { » городскихъ жителей . . .	5.768	21.500	26.320	10.088	18.350	5.801	1.519	6.349	8.938	4.172	6.054	2.008	

Г У Б Е Р Н І И. Gouvernements.	Число лошадей у коневладѣльцевъ:										Nombre des chevaux chez les propriétaires:													
	Имѣющихъ 101—200 лошадей. Ayant 101—200 chevaux.					Имѣющихъ 201—300 лошадей. Ayant 201—300 chevaux.					Имѣющихъ свыше 300 лошадей. Ayant plus de 300 chevaux.					В С Е Г О . Т О Т А Л .								
	Жеребцовъ. Étalons.	Мериновъ. Hongres.	Кобылъ. Juments.	Сосуновъ. Poulains.	Молодѣтковъ моложе 4 лѣтъ. Jeunes, moins de 4 ans.	4 лѣтковыхъ. Agés de 4 ans.	Жеребцовъ. Étalons.	Мериновъ. Hongres.	Кобылъ. Juments.	Сосуновъ. Poulains.	Молодѣтковъ, моложе 4 лѣтъ. Jeunes, moins de 4 ans.	4 лѣтковыхъ. Agés de 4 ans.	Жеребцовъ. Étalons.	Мериновъ. Hongres.	Кобылъ. Juments.	Сосуновъ. Poulains.	Молодѣтковъ, моложе 4 лѣтъ. Jeunes, moins de 4 ans.	4 лѣтковыхъ. Agés de 4 ans.	Жеребцовъ. Étalons.	Мериновъ. Hongres.	Кобылъ. Juments.	Сосуновъ. Poulains.	Молодѣтковъ моложе 4 лѣтъ. Jeunes, moins de 4 ans.	4 лѣтковыхъ. Agés de 4 ans.
Архангельская . . .	—	—	—	—	—	—	—	—	—	—	—	—	—	—	—	—	—	—	1.559	26.205	17.862	3.658	2.983	738
Въ { у крест. въ сельск. обществ. . .	—	—	—	—	—	—	—	—	—	—	—	—	—	—	—	—	—	—	1.413	24.662	17.435	3.539	2.838	705
томъ { » землевл. и др. лицъ въ уѣздѣ.	—	—	—	—	—	—	—	—	—	—	—	—	—	—	—	—	—	—	11	184	46	18	10	2
числѣ: { » городскихъ жителей . . .	—	—	—	—	—	—	—	—	—	—	—	—	—	—	—	—	—	—	135	1.359	381	101	135	31
Астраханская . . .	95	206	533	259	450	153	34	51	269	140	141	86	74	105	578	299	478	124	14.321	29.827	23.591	8.164	15.860	5.444
Въ { у крест. въ сельск. обществ. . .	24	39	156	68	103	49	24	31	194	90	86	66	34	25	300	91	266	110	8.957	26.711	21.059	6.957	13.789	4.803
томъ { » землевл. и др. лицъ въ уѣздѣ.	71	167	377	191	347	104	10	20	75	50	55	20	40	80	278	208	212	14	1.860	1.984	1.929	1.033	1.618	426
числѣ: { » городскихъ жителей . . .	—	—	—	—	—	—	—	—	—	—	—	—	—	—	—	—	—	—	3.504	1.132	603	174	453	215
Бессарабская . . .	172	2.567	1.699	477	1.088	255	10	84	175	65	144	37	—	—	—	—	—	—	6.329	135.159	127.714	28.775	65.892	20.673
Въ { у крест. въ сельск. обществ. . .	—	—	—	—	—	—	—	—	—	—	—	—	—	—	—	—	—	—	4.503	102.206	111.794	24.729	57.394	18.293
томъ { » землевл. и др. лицъ въ уѣздѣ.	159	2.464	1.698	476	1.088	255	10	84	175	65	144	37	—	—	—	—	—	—	1.217	19.813	12.398	3.465	7.293	1.998
числѣ: { » городскихъ жителей . . .	13	103	1	1	—	—	—	—	—	—	—	—	—	—	—	—	—	—	609	13.140	3.522	581	1.205	382
Вологодская . . .	—	—	—	—	—	—	—	—	—	—	—	—	—	—	—	—	—	—	1.073	115.196	94.064	12.366	37.474	8.557
Въ { у крест. въ сельск. обществ. . .	—	—	—	—	—	—	—	—	—	—	—	—	—	—	—	—	—	—	829	110.650	91.376	12.006	36.220	8.272
томъ { » землевл. и др. лицъ въ уѣздѣ.	—	—	—	—	—	—	—	—	—	—	—	—	—	—	—	—	—	—	83	3.097	2.167	301	1.081	246
числѣ: { » городскихъ жителей . . .	—	—	—	—	—	—	—	—	—	—	—	—	—	—	—	—	—	—	161	1.449	521	59	173	39
Вятская	17	187	49	8	45	16	—	—	—	—	—	—	—	—	—	—	—	—	17.278	335.961	211.376	34.725	131.136	28.753
Въ { у крест. въ сельск. обществ. . .	—	—	—	—	—	—	—	—	—	—	—	—	—	—	—	—	—	—	15.062	330.882	210.282	34.470	130.080	28.303
томъ { » землевл. и др. лицъ въ уѣздѣ.	17	187	49	8	45	16	—	—	—	—	—	—	—	—	—	—	—	—	786	3.156	862	208	796	289
числѣ: { » городскихъ жителей . . .	—	—	—	—	—	—	—	—	—	—	—	—	—	—	—	—	—	—	1.430	1.923	232	47	260	161
Екатеринославская . .	185	1.421	1.504	526	1.272	316	8	168	160	30	66	47	200	158	—	—	—	—	12.820	145.292	117.199	20.912	56.924	20.668
Въ { у крест. въ сельск. обществ. . .	—	22	23	22	39	5	—	—	—	—	—	—	—	—	—	—	—	—	8.679	116.644	98.902	15.448	44.163	16.648
томъ { » землевл. и др. лицъ въ уѣздѣ.	185	1.399	1.481	504	1.233	311	8	168	160	30	66	47	200	158	—	—	—	—	3.345	23.229	17.447	5.398	12.602	3.931
числѣ: { » городскихъ жителей . . .	—	—	—	—	—	—	—	—	—	—	—	—	—	—	—	—	—	—	796	5.419	850	66	159	89
Казанская	43	387	340	93	350	81	12	248	192	80	249	42	—	—	—	—	—	—	12.538	211.816	146.422	14.339	66.018	22.195
Въ { у крест. въ сельск. обществ. . .	—	—	—	—	—	—	—	—	—	—	—	—	—	—	—	—	—	—	8.848	201.595	142.297	13.307	62.878	21.154
томъ { » землевл. и др. лицъ въ уѣздѣ.	43	387	340	93	350	81	12	248	192	80	249	42	—	—	—	—	—	—	996	6.066	3.067	844	2.615	848
числѣ: { » городскихъ жителей . . .	—	—	—	—	—	—	—	—	—	—	—	—	—	—	—	—	—	—	2.694	4.155	1.058	188	525	193
Костромская	—	—	—	—	—	—	—	—	—	—	—	—	—	—	—	—	—	—	3.042	132.342	74.545	8.033	31.377	8.328
Въ { у крест. въ сельск. обществ. . .	—	—	—	—	—	—	—	—	—	—	—	—	—	—	—	—	—	—	1.727	124.259	70.574	7.415	29.295	7.699
томъ { » землевл. и др. лицъ въ уѣздѣ.	—	—	—	—	—	—	—	—	—	—	—	—	—	—	—	—	—	—	704	6.031	3.534	587	1.998	547
числѣ: { » городскихъ жителей . . .	—	—	—	—	—	—	—	—	—	—	—	—	—	—	—	—	—	—	611	2.052	437	31	84	82
Олонецкая	—	—	—	—	—	—	—	—	—	—	—	—	—	—	—	—	—	—	251	30.936	24.199	3.535	10.779	2.719
Въ { у крест. въ сельск. обществ. . .	—	—	—	—	—	—	—	—	—	—	—	—	—	—	—	—	—	—	139	29.419	23.765	3.442	10.540	2.641
томъ { » землевл. и др. лицъ въ уѣздѣ.	—	—	—	—	—	—	—	—	—	—	—	—	—	—	—	—	—	—	25	651	193	44	128	51
числѣ: { » городскихъ жителей . . .	—	—	—	—	—	—	—	—	—	—	—	—	—	—	—	—	—	—	87	866	241	49	111	27
Оренбургская	394	2.182	3.523	1.749	2.117	773	117	409	876	402	649	202	82	610	800	315	560	146	35.966	167.668	170.369	43.075	89.676	31.500
Въ { у крест. въ сельск. обществ. . .	270	1.335	2.745	1.404	1.410	577	54	175	628	298	356	110	60	417	580	150	262	73	32.499	147.223	160.657	40.692	83.616	29.679
томъ { » землевл. и др. лицъ въ уѣздѣ.	119	799	753	338	677	185	63	234	248	104	293	92	22	193	220	165	298	73	1.730	11.879	7.868	2.034	5.539	1.705
числѣ: { » городскихъ жителей . . .	5	48	25	7	30	11	—	—	—	—	—	—	—	—	—	—	—	—	1.737	8.566	1.844	349	521	116

VI. Численный составъ лошадей въ коневладѣльческихъ хозяйствахъ.

Г У Б Е Р Н И И. Gouvernements.	Число лошадей у коневладѣльцевъ:						
	Имѣющихъ 1 лошадь. Ayant 1 cheval.						
	Жеребцовъ. Étalons.	Мериновъ. Hongres.	Кобылъ. Juments.	Сосуновъ. Poulains.	Малолѣтк. моложе 4 лѣт. Jeunes, moins de 4 ans.	4 лѣтковъ. Agés de 4 ans.	
Пензенская	1.329	26.071	33.892	39	4.380	4.394	
Въ { у крест. въ сельск. обществ.	1.090	24.789	32.935	35	4.222	4.281	
томъ { » землев. и др. лицъ въ уѣздѣ	51	498	377	2	85	67	
числѣ: { » городскихъ жителей	188	784	580	2	73	46	
Пермская	7.194	79.190	48.994	111	3.221	2.357	
Въ { у крест. въ сельск. обществ.	6.297	76.148	48.285	104	3.106	2.279	
томъ { » землев. и др. лицъ въ уѣздѣ	130	1.021	273	1	56	44	
числѣ: { » городскихъ жителей	767	2.021	436	6	59	34	
Самарская	3.538	45.757	27.570	37	2.265	2.490	
Въ { у крест. въ сельск. обществ.	2.740	41.388	26.511	30	2.159	2.353	
томъ { » землев. и др. лицъ въ уѣздѣ	204	1.876	724	5	73	105	
числѣ: { » городскихъ жителей	594	2.493	335	2	33	32	
Саратовская	4.301	38.636	31.918	35	2.789	3.752	
Въ { у крест. въ сельск. обществ.	2.993	34.699	30.790	33	2.639	3.594	
томъ { » землев. и др. лицъ въ уѣздѣ	203	1.099	494	—	81	68	
числѣ: { » городскихъ жителей	1.105	2.838	634	2	69	90	
Симбирская	1.703	33.342	30.792	56	3.899	3.640	
Въ { у крест. въ сельск. обществ.	1.391	34.453	29.774	48	3.716	3.490	
томъ { » землев. и др. лицъ въ уѣздѣ	80	753	427	3	104	70	
числѣ: { » городскихъ жителей	232	1.136	591	5	79	80	
Таврическая	761	7.157	3.286	84	950	345	
Въ { у крест. въ сельск. обществ.	348	4.343	2.452	60	753	274	
томъ { » землев. и др. лицъ въ уѣздѣ	107	1.068	515	21	167	65	
числѣ: { » городскихъ жителей	306	1.746	319	3	30	6	
Уфимская	5.128	39.257	33.067	99	7.904	3.093	
Въ { у крест. въ сельск. обществ.	4.566	36.924	32.137	94	3.761	3.007	
томъ { » землев. и др. лицъ въ уѣздѣ	147	1.096	550	2	86	67	
числѣ: { » городскихъ жителей	415	1.237	380	3	57	19	
Херсонская	627	9.593	8.434	199	1.922	814	
Въ { у крест. въ сельск. обществ.	226	5.265	7.178	172	1.681	708	
томъ { » землев. и др. лицъ въ уѣздѣ	40	868	512	13	139	55	
числѣ: { » городскихъ жителей	361	3.460	744	14	102	51	
Всего	43.621	649.681	460.288	1.518	55.853	42.800	
Въ { у крест. въ сельск. обществ.	34.527	606.229	446.753	1.365	53.317	41.043	
томъ { » землев. и др. лицъ въ уѣздѣ	2.017	16.547	7.357	80	1.547	1.129	
числѣ: { » городскихъ жителей	7.077	26.905	6.178	73	989	628	

VI. Distribution du nombre général des chevaux chez les propriétaires.

Nombre des chevaux chez les propriétaires:																	
Имѣющихъ 2 лошади. Ayant 2 chevaux.										Имѣющихъ 3 лошади. Ayant 3 chevaux.							
Жеребцовъ. Étalons.	Мериновъ. Hongres.	Кобылъ. Juments.	Сосуновъ. Poulains.	Малолѣтк. моложе 4 лѣт. Jeunes, moins de 4 ans.	4 лѣтковъ. Agés de 4 ans.	Жеребцовъ. Étalons.	Мериновъ. Hongres.	Кобылъ. Juments.	Сосуновъ. Poulains.	Малолѣтк. моложе 4 лѣт. Jeunes, moins de 4 ans.	4 лѣтковъ. Agés de 4 ans.	Жеребцовъ. Étalons.	Мериновъ. Hongres.	Кобылъ. Juments.	Сосуновъ. Poulains.	Малолѣтк. моложе 4 лѣт. Jeunes, moins de 4 ans.	4 лѣтковъ. Agés de 4 ans.
1.466	26.250	36.586	1.924	19.743	6.243	1.151	17.616	24.335	2.819	16.872	4.284	1.151	17.616	24.335	2.819	16.872	4.284
1.221	25.115	35.594	1.818	19.304	6.082	990	16.888	23.631	2.712	16.474	4.162	990	16.888	23.631	2.712	16.474	4.162
51	474	468	66	290	91	51	392	429	68	303	83	51	392	429	68	303	83
194	661	524	40	149	70	110	336	275	39	95	39	110	336	275	39	95	39
9.680	92.379	60.221	5.173	16.909	6.950	8.080	71.966	48.026	7.446	23.051	7.640	8.080	71.966	48.026	7.446	23.051	7.640
9.039	90.576	59.699	5.074	16.710	6.850	7.715	71.119	47.746	7.392	22.905	7.598	7.715	71.119	47.746	7.392	22.905	7.598
61	431	175	29	96	32	26	221	113	14	89	14	26	221	113	14	89	14
580	1.372	347	70	103	68	339	626	167	40	57	28	339	626	167	40	57	28
4.176	57.810	46.961	4.174	11.605	5.310	3.608	51.765	46.251	7.460	18.514	6.076	3.608	51.765	46.251	7.460	18.514	6.076
3.400	54.062	45.442	4.021	11.128	5.099	3.166	48.908	44.660	7.198	17.708	5.812	3.166	48.908	44.660	7.198	17.708	5.812
251	2.213	1.206	120	392	174	168	1.962	1.323	216	723	222	168	1.962	1.323	216	723	222
525	1.535	313	33	85	37	274	895	268	46	83	42	274	895	268	46	83	42
4.743	47.939	46.515	3.015	18.439	8.295	3.653	37.706	39.855	5.087	21.525	7.590	3.653	37.706	39.855	5.087	21.525	7.590
3.664	45.081	45.334	2.919	18.037	8.081	2.996	35.963	38.963	4.954	21.072	7.397	2.996	35.963	38.963	4.954	21.072	7.397
231	950	598	66	246	105	155	726	514	90	317	112	155	726	514	90	317	112
848	1.908	583	30	156	109	502	1.017	378	43	136	81	502	1.017	378	43	136	81
1.861	35.101	34.411	2.620	15.017	5.104	1.349	22.868	23.549	4.098	13.316	3.559	1.349	22.868	23.549	4.098	13.316	3.559
1.581	33.769	33.422	2.499	14.640	4.929	1.214	22.032	22.955	3.991	12.968	3.470	1.214	22.032	22.955	3.991	12.968	3.470
62	485	421	74	213	77	40	355	292	70	187	37	40	355	292	70	187	37
218	847	568	47	164	98	95	481	302	37	161	52	95	481	302	37	161	52
2.994	41.330	24.633	728	6.135	3.092	1.580	17.079	15.909	4.173	7.821	1.861	1.580	17.079	15.909	4.173	7.821	1.861
2.314	33.341	21.706	591	5.343	2.827	1.175	13.942	14.039	3.829	6.882	1.677	1.175	13.942	14.039	3.829	6.882	1.677
342	5.138	2.293	108	715	236	202	2.186	1.605	290	829	165	202	2.186	1.605	290	829	165
338	2.851	634	29	77	29	203	951	265	54	110	19	203	951	265	54	110	19
5.239	45.231	42.528	3.760	14.034	4.060	4.657	37.609	36.082	5.226	18.520	4.142	4.657	37.609	36.082	5.226	18.520	4.142
4.670	42.945	41.305	3.645	13.481	3.932	4.225	35.997	35.095	5.051	17.934	4.022	4.225	35.997	35.095	5.051	17.934	4.022
172	1.196	834	83	375	92	160	975	730	138	445	102	160	975	730	138	445	102
397	1.090	389	32	178	36	272	637	257	37	141	18	272	637	257	37	141	18
3.147	75.630	57.180	3.240	30.815	10.636	1.343	21.145	28.448	9.929	10.915	3.121	1.343	21.145	28.448	9.929	10.915	3.121
1.926	57.767	48.016	2.906	27.178	9.511	768	15.713	23.812	8.530	9.053	2.649	768	15.713	23.812	8.530	9.053	2.649
273	7.430	5.200	211	2.460	822	149	2.583	3.169	1.005	1.338	360	149	2.583	3.169	1.005	1.338	360
948	10.433	3.964	123	1.177	303	426	2.849	1.467	394	524	112	426	2.849	1.467	394	524	112
54.885	824.601	637.000	57.534	270.045	91.433	38.212	464.852	418.186	83.413	229.211	59.954	38.212	464.852	418.186	83.413	229.211	59.954
45.728	764.006	610.278	55.292	259.533	87.829	32.879	438.784	401.839	79.533	221.148	57.773	32.879	438.784	401.839	79.533	221.148	57.773
2.414	28.313	16.470	1.467	7.354	2.430	1.655	14.108	11.588	2.788	6.132	1.574	1.655	14.108	11.588	2.788	6.132	1.574
6.743	32.282	10.252	775	3.158	1.174	3.678	11.960	4.759	1.092	1.931	607	3.678	11.960	4.759	1.092	1.931	607

Г У Б Е Р Н И И. Gouvernements.	Число лошадей у коневладѣльцевъ:							Nombre des chevaux chez les propriétaires:												
	Имѣющихъ 4 лошади. Ayant 4 chevaux.							Имѣющихъ 5 лошадей. Ayant 5 chevaux.						Имѣющихъ 6 лошадей. Ayant 6 chevaux.						
	Жеребцовъ. Étalons.	Мериновъ. Hongres.	Кобылъ. Juments.	Сосуновъ. Poulains.	Молодѣжъ 4 л. Jeunes, moins de 4 ans.	4 лѣтковыхъ. Agés de 4 ans.	Жеребцовъ. Étalons.	Мериновъ. Hongres.	Кобылъ. Juments.	Сосуновъ. Poulains.	Молодѣжъ 4 лѣт. Jeunes, moins de 4 ans.	4 лѣтковыхъ. Agés de 4 ans.	Жеребцовъ. Étalons.	Мериновъ. Hongres.	Кобылъ. Juments.	Сосуновъ. Poulains.	Молодѣжъ 4 лѣт. Jeunes, moins de 4 ans.	4 лѣтковыхъ. Agés de 4 ans.		
Пензенская	773	9.288	12.947	2.300	10.293	2.327	472	4.522	6.437	1.523	5.584	1.227	287	2.521	3.293	895	2.937	687		
Въ { у крест. въ сельск. обществ.	679	8.839	12.530	2.192	10.004	2.256	379	4.188	6.182	1.462	5.368	1.181	244	2.237	3.087	843	2.764	653		
томъ { » землевл. и др. лицъ въ уѣздѣ	30	248	275	71	223	53	32	202	196	42	183	35	20	218	167	46	155	30		
числѣ: { » городскихъ жителей	64	201	142	37	66	18	61	132	59	19	33	11	23	66	39	6	18	4		
Пермская	6.339	49.257	31.902	6.836	17.812	5.686	4.717	33.291	21.263	5.445	13.942	2.717	3.439	22.382	14.038	3.823	9.480	2.110		
Въ { у крест. въ сельск. обществ.	6.116	48.710	31.740	6.778	17.731	5.657	4.567	32.966	21.159	5.416	13.872	2.705	3.318	22.089	13.949	3.807	9.435	2.098		
томъ { » землевл. и др. лицъ въ уѣздѣ	24	159	52	18	52	11	20	119	40	15	47	9	16	92	25	8	19	8		
числѣ: { » городскихъ жителей	199	388	110	40	29	18	130	206	64	14	23	3	105	201	64	8	26	4		
Самарская	3.781	51.497	43.375	7.497	19.046	6.824	3.350	42.763	35.546	7.457	17.734	6.145	2.665	31.460	26.314	6.583	14.603	4.907		
Въ { у крест. въ сельск. обществ.	3.449	49.156	41.887	7.194	18.216	6.518	3.057	40.895	34.344	7.159	17.066	5.879	2.447	29.864	25.204	6.291	13.887	4.651		
томъ { » землевл. и др. лицъ въ уѣздѣ	164	1.795	1.294	256	754	281	144	1.493	1.080	254	612	232	140	1.356	1.006	257	681	238		
числѣ: { » городскихъ жителей	168	546	194	47	76	25	149	375	122	44	56	34	78	240	104	35	35	18		
Саратовская	2.561	26.647	28.338	5.009	17.736	6.009	1.753	16.943	18.078	3.887	12.344	4.000	1.244	11.136	11.611	2.674	8.203	2.722		
Въ { у крест. въ сельск. обществ.	2.171	25.536	27.691	4.898	17.366	5.870	1.478	16.223	17.573	3.785	12.012	3.909	1.040	10.587	11.278	2.598	7.956	2.655		
томъ { » землевл. и др. лицъ въ уѣздѣ	95	581	409	79	307	93	89	432	364	78	244	73	66	381	267	62	214	60		
числѣ: { » городскихъ жителей	295	530	238	32	63	46	186	288	141	24	88	18	138	168	66	14	33	7		
Симбирская	871	12.562	12.916	3.244	8.367	2.100	549	6.794	6.626	2.081	4.509	1.176	360	3.711	3.453	1.126	2.384	648		
Въ { у крест. въ сельск. обществ.	748	12.009	12.567	3.164	8.144	2.048	482	6.492	6.429	2.026	4.358	1.138	307	3.388	3.302	1.090	2.291	626		
томъ { » землевл. и др. лицъ въ уѣздѣ	34	232	165	47	129	21	22	154	106	33	84	21	28	187	97	21	61	14		
числѣ: { » городскихъ жителей	89	321	184	33	94	31	45	148	91	22	67	17	25	136	54	15	32	8		
Таврическая	2.160	23.236	14.765	3.146	7.502	2.095	1.649	14.977	10.958	3.315	6.061	1.665	1.430	11.938	8.667	3.045	5.707	1.451		
Въ { у крест. въ сельск. обществ.	1.696	18.820	12.598	2.810	6.346	1.834	1.358	12.440	9.357	2.971	5.081	1.453	1.194	9.408	7.252	2.656	4.715	1.211		
томъ { » землевл. и др. лицъ въ уѣздѣ	277	3.168	1.850	303	1.045	245	200	2.097	1.457	317	912	197	185	2.071	1.310	360	939	229		
числѣ: { » городскихъ жителей	187	1.248	317	33	111	16	91	440	144	27	68	15	51	459	105	29	53	11		
Уфимская	3.862	29.776	27.974	4.934	16.533	3.845	3.247	22.847	21.070	4.096	13.668	3.032	2.579	17.112	16.010	3.380	10.964	2.521		
Въ { у крест. въ сельск. обществ.	3.584	28.490	27.081	4.751	15.973	3.737	3.049	21.974	20.446	3.944	13.182	2.940	2.425	16.315	15.443	3.246	10.514	2.415		
томъ { » землевл. и др. лицъ въ уѣздѣ	127	884	709	154	468	90	111	669	548	140	438	89	98	620	495	115	397	93		
числѣ: { » городскихъ жителей	151	402	184	29	92	18	87	204	76	12	48	3	56	177	72	19	53	13		
Херсонская	1.493	30.704	25.583	6.979	12.060	3.689	840	13.999	13.506	4.704	7.105	1.911	697	11.379	9.960	3.612	6.295	1.777		
Въ { у крест. въ сельск. обществ.	866	22.382	20.257	5.685	9.601	2.949	464	9.765	10.100	3.555	5.297	1.439	377	7.468	6.971	2.566	4.539	1.293		
томъ { » землевл. и др. лицъ въ уѣздѣ	221	4.618	3.956	1.044	1.917	596	162	2.604	2.846	974	1.542	407	173	2.621	2.577	914	1.586	439		
числѣ: { » городскихъ жителей	406	3.704	1.370	250	542	144	214	1.630	560	175	266	65	147	1.290	412	132	170	45		
Всего	31.583	347.025	286.380	63.820	169.907	46.981	23.241	216.201	182.006	46.594	116.530	30.945	17.636	150.321	125.133	34.996	84.636	23.028		
Въ { у крест. въ сельск. обществ.	27.524	320.374	271.059	60.432	161.971	44.720	20.515	200.277	171.364	43.682	110.249	29.268	15.422	135.542	115.905	32.325	78.721	21.343		
томъ { » землевл. и др. лицъ въ уѣздѣ	1.563	15.989	11.708	2.671	6.483	1.854	1.251	11.035	8.914	2.443	5.446	1.456	1.181	10.649	7.999	2.342	5.367	1.538		
числѣ: { » городскихъ жителей	2.496	10.662	3.613	717	1.453	407	1.475	4.889	1.726	469	835	221	1.033	4.130	1.229	329	548	147		

Г У Б Е Р Н И И. Gouvernements.	Число лошадей у коневладѣльцевъ:					
	Имѣющихъ 7 лошадей. Ayant 7 chevaux.					
	Жеребцовъ. Étalons.	Мериновъ. Hongres.	Кобылъ. Juments.	Сосуновъ. Poulains.	Малолѣтк. моложе 4 л. Jeunes, moins de 4 ans.	4 лѣтковъ. Agés de 4 ans.
Пензенская	160	1.297	1.666	498	1.526	348
Въ { у крест. въ сельск. обществ.	138	1.118	1.531	461	1.417	319
томъ { » землевл. и др. лицъ въ уѣздѣ.	14	141	126	35	97	28
числѣ: { » городскихъ жителей	8	38	9	2	12	1
Пермская	2.577	15.323	9.436	2.927	6.212	1.724
Въ { у крест. въ сельск. обществ.	2.478	15.126	9.378	2.912	6.185	1.721
томъ { » землевл. и др. лицъ въ уѣздѣ.	14	71	15	5	6	1
числѣ: { » городскихъ жителей	85	126	43	10	21	2
Самарская	2.212	23.205	19.124	5.186	11.086	3.839
Въ { у крест. въ сельск. обществ.	2.030	21.945	18.272	4.939	10.519	3.650
томъ { » землевл. и др. лицъ въ уѣздѣ.	124	1.049	752	209	525	169
числѣ: { » городскихъ жителей	58	211	100	38	42	20
Саратовская	917	7.303	7.511	1.726	5.560	1.826
Въ { у крест. въ сельск. обществ.	755	6.674	7.206	1.657	5.330	1.737
томъ { » землевл. и др. лицъ въ уѣздѣ.	62	473	254	56	208	74
числѣ: { » городскихъ жителей	100	156	51	13	22	15
Симбирская	211	2.177	1.818	644	1.352	343
Въ { у крест. въ сельск. обществ.	174	1.928	1.684	594	1.258	319
томъ { » землевл. и др. лицъ въ уѣздѣ.	17	169	96	33	67	17
числѣ: { » городскихъ жителей	20	80	38	17	27	7
Таврическая	1.069	7.597	5.890	2.403	4.476	1.042
Въ { у крест. въ сельск. обществ.	824	5.840	4.778	2.061	3.530	845
томъ { » землевл. и др. лицъ въ уѣздѣ.	205	1.549	1.055	320	902	190
числѣ: { » городскихъ жителей	40	208	57	22	44	7
Уфимская	1.975	12.435	11.836	2.794	8.583	2.060
Въ { у крест. въ сельск. обществ.	1.869	11.922	11.432	2.658	8.262	1.972
томъ { » землевл. и др. лицъ въ уѣздѣ.	86	406	346	121	286	78
числѣ: { » городскихъ жителей	20	107	58	15	35	10
Херсонская	442	6.556	6.194	2.491	4.518	1.212
Въ { у крест. въ сельск. обществ.	242	4.202	4.290	1.764	3.176	858
томъ { » землевл. и др. лицъ въ уѣздѣ.	111	1.787	1.735	661	1.259	327
числѣ: { » городскихъ жителей	89	567	169	66	83	27
Всего	13.682	100.669	85.277	25.604	60.615	16.931
Въ { у крест. въ сельск. обществ.	11.812	90.525	78.467	23.417	55.714	15.585
томъ { » землевл. и др. лицъ въ уѣздѣ.	1.109	7.999	6.102	1.951	4.535	1.236
числѣ: { » городскихъ жителей	761	2.145	708	236	366	110

Г У Б Е Р Н И И. Gouvernements.	Nombre des chevaux chez les propriétaires:											
	Имѣющихъ 8 лошадей. Ayant 8 chevaux.					Имѣющихъ 9 лошадей. Ayant 9 chevaux.						
	Жеребцовъ. Étalons.	Мериновъ. Hongres.	Кобылъ. Juments.	Сосуновъ. Poulains.	Малолѣтк. моложе 4 лѣт. Jeunes, moins de 4 ans.	4 лѣтковъ. Agés de 4 ans.	Жеребцовъ. Étalons.	Мериновъ. Hongres.	Кобылъ. Juments.	Сосуновъ. Poulains.	Малолѣтк. моложе 4 лѣт. Jeunes, moins de 4 ans.	4 лѣтковъ. Agés de 4 ans.
Пензенская	137	890	1.113	303	1.028	241	88	591	675	218	607	134
Въ { у крест. въ сельск. обществ.	96	659	955	270	924	216	68	397	551	194	522	113
томъ { » землевл. и др. лицъ въ уѣздѣ.	25	172	146	29	93	23	12	158	104	24	79	19
числѣ: { » городскихъ жителей	16	59	12	4	11	2	8	36	20	—	6	2
Пермская	1.943	10.756	6.460	2.043	4.589	945	1.428	7.321	4.497	1.566	3.093	797
Въ { у крест. въ сельск. обществ.	1.870	10.611	6.423	2.035	4.572	945	1.409	7.209	4.459	1.561	3.070	796
томъ { » землевл. и др. лицъ въ уѣздѣ.	9	58	6	1	6	—	7	75	27	4	12	1
числѣ: { » городскихъ жителей	64	87	31	7	11	—	12	37	11	1	11	—
Самарская	1.700	17.264	13.964	3.720	8.599	2.937	1.354	12.890	10.469	2.959	6.588	2.361
Въ { у крест. въ сельск. обществ.	1.504	16.138	13.215	3.507	8.104	2.732	1.248	12.050	9.845	2.753	6.157	2.204
томъ { » землевл. и др. лицъ въ уѣздѣ.	138	949	683	192	458	196	111	749	572	192	406	148
числѣ: { » городскихъ жителей	58	177	66	21	37	9	25	91	52	14	25	9
Саратовская	637	4.684	4.864	1.252	3.875	1.152	412	3.065	3.084	916	2.586	854
Въ { у крест. въ сельск. обществ.	498	4.243	4.610	1.195	3.649	1.085	313	2.695	2.832	854	2.371	781
томъ { » землевл. и др. лицъ въ уѣздѣ.	72	336	224	52	215	53	64	310	239	55	211	66
числѣ: { » городскихъ жителей	67	105	30	5	11	14	35	60	13	7	4	7
Симбирская	122	1.007	850	318	586	181	99	741	580	204	425	111
Въ { у крест. въ сельск. обществ.	90	858	764	295	519	162	77	593	500	185	377	95
томъ { » землевл. и др. лицъ въ уѣздѣ.	21	115	71	16	51	14	14	105	66	16	39	12
числѣ: { » городскихъ жителей	11	34	15	7	16	5	8	43	14	3	9	4
Таврическая	742	5.873	4.507	1.834	3.690	954	533	4.106	3.382	1.476	3.124	780
Въ { у крест. въ сельск. обществ.	552	4.165	3.410	1.485	2.788	720	389	2.916	2.592	1.219	2.449	605
томъ { » землевл. и др. лицъ въ уѣздѣ.	164	1.476	1.066	340	889	233	120	1.041	755	241	660	171
числѣ: { » городскихъ жителей	26	232	31	9	13	1	24	149	35	16	15	4
Уфимская	1.563	9.364	8.950	2.223	6.520	1.579	1.235	7.175	6.687	1.774	5.115	1.270
Въ { у крест. въ сельск. обществ.	1.468	8.974	8.659	2.140	6.282	1.509	1.147	6.797	6.411	1.689	4.853	1.216
томъ { » землевл. и др. лицъ въ уѣздѣ.	70	306	268	76	228	68	70	357	264	81	247	52
числѣ: { » городскихъ жителей	25	84	23	7	10	2	18	21	12	4	15	2
Херсонская	461	5.680	4.836	1.906	3.883	1.042	285	3.698	3.338	1.409	2.888	730
Въ { у крест. въ сельск. обществ.	207	3.444	3.153	1.280	2.633	731	133	2.086	2.042	890	1.890	492
томъ { » землевл. и др. лицъ въ уѣздѣ.	179	1.684	1.543	600	1.175	291	117	1.239	1.228	496	965	230
числѣ: { » городскихъ жителей	75	552	140	26	75	20	35	373	68	23	33	8
Всего	10.575	73.876	62.002	19.142	46.060	12.689	7.948	53.072	44.751	14.711	34.614	9.802
Въ { у крест. въ сельск. обществ.	8.919	64.689	56.008	17.276	41.566	11.422	6.776	45.902	39.941	13.091	30.859	8.781
томъ { » землевл. и др. лицъ въ уѣздѣ.	1.055	7.099	5.427	1.739	4.216	1.176	825	5.860	4.485	1.527	3.584	972
числѣ: { » городскихъ жителей	601	2.088	567	127	278	91	347	1.310	325	93	171	49

VI. (Прод.). Численный состав лошадей въ коневладѣльческихъ хозяйствахъ.

Г У Б Е Р Н И И. Gouvernements.	Число лошадей у коневладѣльцевъ: Имѣющихъ 10 лошадей. Ayant 10 chevaux.					
	Жеребцовъ. Étalons.	Мериновъ. Hongres.	Кобылъ. Juments.	Сосуновъ. Poulains.	Малолѣтк. моложе 4 л. Jeunes, moins de 4 ans.	4 лѣтковъ. Agés de 4 ans.
	Пензенская	68	408	423	106	362
Въ { укрест. въ сельск. обществ.	38	237	311	79	276	69
томъ { » землевл. и др. лицъ въ уѣздѣ.	16	148	104	25	84	13
числѣ: { » городскихъ жителей.	14	23	8	2	2	1
Пермская	1.088	5.712	3.449	1.219	2.646	216
Въ { укрест. въ сельск. обществ.	1.058	5.591	3.419	1.213	2.635	214
томъ { » землевл. и др. лицъ въ уѣздѣ.	1	30	11	2	5	1
числѣ: { » городскихъ жителей.	29	91	19	4	6	1
Самарская	1.089	10.241	8.253	2.364	5.206	1.767
Въ { укрест. въ сельск. обществ.	951	9.520	7.698	2.192	4.824	1.655
томъ { » землевл. и др. лицъ въ уѣздѣ.	100	609	517	156	365	103
числѣ: { » городскихъ жителей.	38	112	38	16	17	9
Саратовская	308	2.125	2.142	619	1.805	601
Въ { укрест. въ сельск. обществ.	256	1.880	1.933	559	1.602	550
томъ { » землевл. и др. лицъ въ уѣздѣ.	36	201	191	52	200	50
числѣ: { » городскихъ жителей.	16	44	18	8	3	1
Симбирская	84	516	366	128	288	68
Въ { укрест. въ сельск. обществ.	49	373	303	115	258	62
томъ { » землевл. и др. лицъ въ уѣздѣ.	12	87	54	12	30	5
числѣ: { » городскихъ жителей.	23	56	9	1	—	1
Таврическая	474	3.523	2.792	1.291	2.981	649
Въ { укрест. въ сельск. обществ.	296	2.323	2.021	1.001	2.226	503
томъ { » землевл. и др. лицъ въ уѣздѣ.	150	1.052	749	279	749	141
числѣ: { » городскихъ жителей.	28	148	22	11	6	5
Уфимская	1.110	5.694	5.614	1.503	4.243	976
Въ { укрест. въ сельск. обществ.	1.020	5.380	5.349	1.416	4.060	915
томъ { » землевл. и др. лицъ въ уѣздѣ.	73	255	235	73	168	56
числѣ: { » городскихъ жителей.	17	59	30	14	15	5
Херсонская	334	3.418	2.734	1.200	2.558	624
Въ { укрест. въ сельск. обществ.	137	1.961	1.673	737	1.718	414
томъ { » землевл. и др. лицъ въ уѣздѣ.	123	1.099	1.006	445	829	208
числѣ: { » городскихъ жителей.	74	358	55	20	11	2
Всего	6.689	42.615	35.864	12.087	28.469	7.306
Въ { укрест. въ сельск. обществ.	5.545	36.139	31.706	10.572	25.146	6.452
томъ { » землевл. и др. лицъ въ уѣздѣ.	778	5.085	3.839	1.401	3.217	820
числѣ: { » городскихъ жителей.	366	1.391	319	114	106	34

VI. (Suite). Distribution du nombre général des chevaux chez les propriétaires.

	Nombre des chevaux chez les propriétaires: Имѣющихъ 11—20 лошадей. Ayant 11—20 chevaux.										Имѣющихъ 21—30 лошадей. Ayant 21—30 chevaux.				
	Жеребцовъ. Étalons.	Мериновъ. Hongres.	Кобылъ. Juments.	Сосуновъ. Poulains.	Малолѣтк. моложе 4 лѣт. Jeunes, moins de 4 ans.	4 лѣтковъ. Agés de 4 ans.	Жеребцовъ. Étalons.	Мериновъ. Hongres.	Кобылъ. Juments.	Сосуновъ. Poulains.	Малолѣтк. моложе 4 лѣт. Jeunes, moins de 4 ans.	4 лѣтковъ. Agés de 4 ans.			
		274	1.812	1.584	430	1.427	363	120	1.129	881	215	722	207		
	104	552	642	231	717	176	3	43	29	23	39	16			
	124	1.030	900	196	697	178	109	1.047	816	189	677	186			
	46	230	42	3	13	9	8	39	36	3	6	5			
	3.375	15.676	9.694	3.991	8.485	627	438	2.013	1.264	553	1.062	74			
	3.161	14.879	9.520	3.936	8.378	594	372	1.708	1.199	532	1.009	62			
	60	441	101	43	76	27	25	165	30	15	34	12			
	154	356	73	12	31	6	41	140	35	6	19	—			
	4.713	40.524	32.005	10.171	20.917	7.943	1.307	9.674	7.174	2.765	5.192	2.060			
	3.831	34.910	28.075	8.920	18.249	6.844	722	6.404	4.887	1.881	3.521	1.368			
	716	5.128	3.638	1.161	2.566	1.065	421	3.052	2.168	836	1.624	680			
	166	486	292	90	102	34	164	218	119	48	47	12			
	1.171	6.925	6.573	2.005	5.846	1.761	366	1.934	1.707	587	1.484	493			
	632	4.360	4.798	1.467	4.185	1.228	86	399	501	191	442	140			
	432	2.363	1.739	526	1.642	522	206	1.348	1.204	396	1.042	353			
	107	202	36	12	19	11	74	187	2	—	—	—			
	250	1.829	1.101	331	758	231	108	982	670	162	375	125			
	69	707	465	187	340	111	1	21	15	1	7	3			
	127	930	618	139	403	114	87	931	637	161	367	122			
	54	192	18	5	15	6	20	30	18	—	1	—			
	1.616	13.494	10.926	5.431	12.977	3.116	373	3.104	2.471	1.260	3.289	800			
	826	8.137	7.409	3.988	9.215	2.046	109	1.212	1.253	655	1.544	386			
	708	4.897	3.450	1.425	3.729	1.060	253	1.772	1.306	602	1.732	414			
	82	460	67	18	33	10	11	120	12	3	13	—			
	4.470	21.399	21.310	6.644	16.925	4.656	1.267	4.757	5.653	2.087	4.469	1.420			
	4.067	19.743	20.168	6.283	15.986	4.349	1.096	3.991	5.184	1.891	4.035	1.282			
	292	1.477	1.078	341	896	284	146	720	467	196	434	138			
	111	179	64	20	43	23	25	46	2	—	—	—			
	1.400	13.449	10.846	4.226	11.000	2.686	630	4.818	3.384	1.483	3.378	946			
	459	6.557	5.784	2.767	6.489	1.565	91	1.172	951	419	1.051	322			
	686	5.458	4.879	2.109	4.391	1.092	432	2.896	2.392	1.054	2.321	623			
	245	1.434	183	50	120	29	107	750	41	10	6	1			
	26.773	159.209	136.588	50.789	112.658	31.323	7.484	42.066	36.997	15.196	30.237	9.363			
	20.371	121.976	113.131	42.495	93.254	25.440	4.298	22.646	24.428	10.587	19.489	6.028			
	4.731	31.100	22.093	7.954	18.785	5.674	2.393	17.111	12.181	4.501	10.600	3.300			
	1.671	6.133	1.364	340	619	209	793	2.309	388	108	148	35			

Г У Б Е Р Н І И. Gouvernements.	Число лошадей у коневладѣльцевъ:									
	Имѣющихъ 101—200 лошадей. Ayant 101—200 chevaux.					Имѣющихъ 201— Ayant 201—				
	Жеребцовъ. Étalons.	Мериновъ. Hongres.	Кобылъ. Juments.	Сосуновъ. Poulains.	Молодѣцовъ моложе 4 лѣтъ. Jeunes, moins de 4 ans.	4 лѣтковыхъ. Agés de 4 ans.	Жеребцовъ. Étalons.	Мериновъ. Hongres.	Кобылъ. Juments.	Сосуновъ. Poulains.
Пензенская	175	1.273	1.596	391	1.388	295	21	106	119	29
Въ { у крест. въ сельск. обществ.	—	—	—	—	—	—	—	—	—	—
томъ { » землевл. и др. лицъ въ уѣздѣ.	175	1.273	1.596	391	1.388	295	21	106	119	29
числѣ: { » городскихъ жителей	—	—	—	—	—	—	—	—	—	—
Пермская	33	538	206	95	118	—	—	—	—	—
Въ { у крест. въ сельск. обществ.	22	255	171	87	73	—	—	—	—	—
томъ { » землевл. и др. лицъ въ уѣздѣ.	11	283	35	8	45	—	—	—	—	—
числѣ: { » городскихъ жителей	—	—	—	—	—	—	—	—	—	—
Самарская	464	3.642	3.453	1.276	2.697	933	126	983	1.171	602
Въ { у крест. въ сельск. обществ.	81	723	620	273	395	110	35	131	324	236
томъ { » землевл. и др. лицъ въ уѣздѣ.	383	2.919	2.833	1.003	2.302	823	82	823	787	326
числѣ: { » городскихъ жителей	—	—	—	—	—	—	9	29	60	40
Саратовская	192	1.969	1.649	479	1.460	420	19	208	285	114
Въ { у крест. въ сельск. обществ.	—	—	—	—	—	—	—	—	—	—
томъ { » землевл. и др. лицъ въ уѣздѣ.	183	1.845	1.649	479	1.460	420	19	208	285	114
числѣ: { » городскихъ жителей	9	124	—	—	—	—	—	—	—	—
Симбирская	182	1.721	1.476	388	1.055	336	14	176	268	52
Въ { у крест. въ сельск. обществ.	—	—	—	—	—	—	—	—	—	—
томъ { » землевл. и др. лицъ въ уѣздѣ.	182	1.721	1.476	388	1.055	336	14	176	268	52
числѣ: { » городскихъ жителей	—	—	—	—	—	—	—	—	—	—
Таврическая	88	662	702	347	775	149	41	253	237	117
Въ { у крест. въ сельск. обществ.	1	22	24	21	33	2	—	—	—	—
томъ { » землевл. и др. лицъ въ уѣздѣ.	87	640	678	326	742	147	41	253	237	117
числѣ: { » городскихъ жителей	—	—	—	—	—	—	—	—	—	—
Уфимская	132	650	809	280	660	270	4	279	98	17
Въ { у крест. въ сельск. обществ.	30	98	252	105	176	75	—	—	—	—
томъ { » землевл. и др. лицъ въ уѣздѣ.	102	552	557	175	484	195	4	279	98	17
числѣ: { » городскихъ жителей	—	—	—	—	—	—	—	—	—	—
Херсонская	267	2.821	2.261	1.143	2.290	665	21	234	377	136
Въ { у крест. въ сельск. обществ.	4	16	24	76	—	12	—	—	—	—
томъ { » землевл. и др. лицъ въ уѣздѣ.	245	2.464	2.226	1.067	2.290	653	21	234	377	136
числѣ: { » городскихъ жителей	18	341	11	—	—	—	—	—	—	—
Всего	2.439	20226	19.800	7.511	15.765	4662	427	3.199	4.227	1.784
Въ { у крест. въ сельск. обществ.	432	2.510	4.015	2.056	2.229	830	113	337	1.146	624
томъ { » землевл. и др. лицъ въ уѣздѣ.	1.962	17100	15748	5.447	13.506	3821	305	2.833	3.021	1120
числѣ: { » городскихъ жителей	45	616	37	8	30	11	9	29	60	40

Г У Б Е Р Н І И. Gouvernements.	Nombre des chevaux chez les propriétaires:														
	300 лошадей. 300 chevaux.		Имѣющихъ свыше 300 лошадей. Ayant plus de 300 chevaux.					В С Е Г О . Т О Т А Л .							
	Молодѣцовъ, моложе 4 лѣтъ. Jeunes, moins de 4 ans.	4 лѣтковыхъ. Agés de 4 ans.	Жеребцовъ. Étalons.	Мериновъ. Hongres.	Кобылъ. Juments.	Сосуновъ. Poulains.	Молодѣцовъ моложе 4 лѣтъ. Jeunes, moins de 4 ans.	4 лѣтковыхъ. Agés de 4 ans.	Жеребцовъ. Étalons.	Мериновъ. Hongres.	Кобылъ. Juments.	Сосуновъ. Poulains.	Молодѣцовъ моложе 4 лѣтъ. Jeunes, moins de 4 ans.	4 лѣтковыхъ. Agés de 4 ans.	
Пензенская	110	53	27	182	159	13	381	16	6.997	97.330	129.185	12.531	70.198	21.645	
Въ { у крест. въ сельск. обществ.	—	—	—	—	—	—	—	—	5.053	85.066	117.984	10.323	62.046	19.526	
томъ { » землевл. и др. лицъ въ уѣздѣ.	110	53	27	182	159	13	381	16	1.181	9.555	9.431	2.049	7.665	1.911	
числѣ: { » городскихъ жителей	—	—	—	—	—	—	—	—	763	2.709	1.770	159	487	208	
Пермская	—	—	27	126	153	—	—	—	50.698	407.492	260.726	41.726	111.325	31.912	
Въ { у крест. въ сельск. обществ.	—	—	—	—	—	—	—	—	47.627	398.024	258.126	41.292	110.260	31.531	
томъ { » землевл. и др. лицъ въ уѣздѣ.	—	—	27	126	153	—	—	—	515	3.677	1.166	206	646	214	
числѣ: { » городскихъ жителей	—	—	—	—	—	—	—	—	2.556	5.791	1.434	228	419	167	
Самарская	1.020	294	159	633	876	448	790	309	35.990	413.136	333.302	67.152	154.788	57.408	
Въ { у крест. въ сельск. обществ.	265	92	50	108	311	197	342	185	29.123	370.370	304.735	58.254	135.256	50.174	
томъ { » землевл. и др. лицъ въ уѣздѣ.	710	182	109	525	565	251	448	124	4.459	35.164	26.317	8.334	18.770	6.901	
числѣ: { » городскихъ жителей	45	20	—	—	—	—	—	—	2.408	7.602	2.250	564	762	333	
Саратовская	113	36	—	—	—	—	—	—	23.134	212.267	208.581	28.781	107.693	40.654	
Въ { у крест. въ сельск. обществ.	—	—	—	—	—	—	—	—	16.896	188.454	193.593	25.147	96.751	37.090	
томъ { » землевл. и др. лицъ въ уѣздѣ.	113	36	—	—	—	—	—	—	2.660	15.992	12.797	3.444	10.338	3.165	
числѣ: { » городскихъ жителей	—	—	—	—	—	—	—	—	3.578	7.821	2.191	190	604	399	
Симбирская	180	47	9	165	43	39	67	19	8.133	127.534	121.743	16.279	54.962	18.306	
Въ { у крест. въ сельск. обществ.	—	—	—	—	—	—	—	—	6.187	113.645	112.200	14.203	48.895	16.461	
томъ { » землевл. и др. лицъ въ уѣздѣ.	180	47	9	165	43	39	67	19	1.104	10.355	7.639	1.884	5.402	1.536	
числѣ: { » городскихъ жителей	—	—	—	—	—	—	—	—	842	3.534	1.904	192	665	309	
Таврическая	195	67	37	214	403	229	389	94	16.065	157.570	112.093	30.105	69.438	19.065	
Въ { у крест. въ сельск. обществ.	—	—	—	—	—	—	—	—	11.113	117.217	89.090	23.510	51.349	14.484	
томъ { » землевл. и др. лицъ въ уѣздѣ.	195	67	37	214	403	229	389	94	3.531	31.155	20.982	6.341	17.506	4.457	
числѣ: { » городскихъ жителей	—	—	—	—	—	—	—	—	1.421	9.198	2.021	254	583	124	
Уфимская	101	10	—	—	—	—	—	—	37.581	258.789	243.509	41.061	128.754	34.520	
Въ { у крест. въ сельск. обществ.	—	—	—	—	—	—	—	—	33.952	241.974	232.967	38.554	121.463	32.505	
томъ { » землевл. и др. лицъ въ уѣздѣ.	101	10	—	—	—	—	—	—	2.033	12.541	8.995	2.315	6.602	1.866	
числѣ: { » городскихъ жителей	—	—	—	—	—	—	—	—	1.596	4.274	1.547	192	689	149	
Херсонская	297	66	—	—	—	—	—	—	12.986	211.317	183.803	46.334	106.871	31.832	
Въ { у крест. въ сельск. обществ.	—	—	—	—	—	—	—	—	5.934	138.203	134.621	31.517	74.777	23.070	
томъ { » землевл. и др. лицъ въ уѣздѣ.	297	66	—	—	—	—	—	—	3.794	44.715	39.967	13.517	28.970	7.944	
числѣ: { » городскихъ жителей	—	—	—	—	—	—	—	—	3.258	28.399	9.215	1.300	3.124	818	
Всего	3.265	987	615	2.193	3.012	1.343	2.665	708	296.761	3215837	2600283	461.551	1.312148	404.917	
Въ { у крест. въ сельск. обществ.	707	268	144	550	1.191	438	870	368	238.541	2867204	2391457	404.805	1171610	363.038	
томъ { » землевл. и др. лицъ въ уѣздѣ.	2.513	699	471	1.643	1.821	905	1.795	340	30.034	239.244	176.805	52.022	129.579	38.037	
числѣ: { » городскихъ жителей	45	20	—	—	—	—	—	—	28.186	109.389	32.021	4.724	10.959	3.842	

VI. Численный составъ лошадей въ коневладѣльческихъ хозяйствахъ.

Г У Б Е Р Н И И. Gouvernements.	Число лошадей у коневладѣльцевъ: Ayant 1 cheval.								Мулы. Mulets.	
	Имѣющихъ 1 лошадь или мула.								Малолѣтк. Jeunes mu- lets.	Рабоч.возр. Propres au travail.
	Жеребцовъ. Étalons.	Мериновъ. Hongres.	Кобылъ. Juments.	Сосуновъ. Poulains.	Малолѣтк., моложе 4 лт. Jeunes, moins de 4 ans.	4-хъ лѣтк. Agés de 4 ans.	Малолѣтк. Jeunes mu- lets.	Рабоч.возр. Propres au travail.		
Бакинская	10.845	541	7.519	173	1.689	969	2	15		
Въ укрест. въ сельск. обществ.	9.397	462	7.317	171	1.600	922	2	15		
томъ » землевл. и др. лицъ въ уѣздѣ.	281	7	145	2	52	30	—	—		
числѣ: » городскихъ жителей . . .	1.168	72	57	—	37	17	—	—		
Дагестанская	4.113	8.202	5.502	123	1.145	770	26	453		
Въ укрест. въ сельск. обществ.	3.954	8.022	5.386	116	1.140	762	26	453		
томъ » землевл. и др. лицъ въ уѣздѣ.	32	28	44	7	5	7	—	—		
числѣ: » городскихъ жителей . . .	127	152	72	—	—	1	—	—		
Елисаветпольская	14.077	1.024	9.342	106	1.847	1.120	66	3.139		
Въ укрест. въ сельск. обществ.	11.544	892	8.586	94	1.664	979	52	2.604		
томъ » землевл. и др. лицъ въ уѣздѣ.	1.397	92	636	12	157	96	9	426		
числѣ: » городскихъ жителей . . .	1.136	40	120	—	26	45	5	109		
Закатальскій округъ.	478	225	451	18	318	227	—	1		
Въ укрест. въ сельск. обществ.	360	209	425	18	306	204	—	1		
томъ » землевл. и др. лицъ въ уѣздѣ.	55	11	24	—	11	23	—	—		
числѣ: » городскихъ жителей . . .	63	5	2	—	1	—	—	—		
Карсская область	1.496	328	2.212	37	593	251	1	12		
Въ укрест. въ сельск. обществ.	1.260	246	2.189	36	587	249	1	5		
томъ » землевл. и др. лицъ въ уѣздѣ.	12	15	2	—	1	—	—	—		
числѣ: » городскихъ жителей . . .	224	67	21	1	5	2	—	7		
Кубанская область	870	24.423	20.426	222	3.999	2.628	—	2		
Въ укрест. въ сельск. обществ.	562	19.002	17.162	196	3.462	2.272	—	2		
томъ » землевл. и др. лицъ въ уѣздѣ.	128	2.619	2.489	23	480	329	—	—		
числѣ: » городскихъ жителей . . .	180	2.802	775	3	57	27	—	—		
Кутаисская	4.297	20.175	8.044	165	2.414	1.137	89	1.198		
Въ укрест. въ сельск. обществ.	3.966	15.785	7.297	147	2.267	1.016	62	537		
томъ » землевл. и др. лицъ въ уѣздѣ.	222	3.850	712	18	144	118	22	605		
числѣ: » городскихъ жителей . . .	109	540	35	—	3	3	5	56		
Ставропольская	1.081	15.408	12.671	128	3.853	1.998	—	—		
Въ укрест. въ сельск. обществ.	936	13.975	12.189	124	3.706	1.916	—	—		
томъ » землевл. и др. лицъ въ уѣздѣ.	54	395	285	4	106	63	—	—		
числѣ: » городскихъ жителей . . .	91	1.038	197	—	41	19	—	—		
Терская область	402	18.861	8.391	106	2.166	1.177	3	89		
Въ укрест. въ сельск. обществ.	422	16.675	7.899	100	2.091	1.157	3	88		
томъ » землевл. и др. лицъ въ уѣздѣ.	26	473	159	3	25	11	—	—		
числѣ: » городскихъ жителей . . .	154	1.713	333	3	50	9	—	1		
Тифлисская	3.907	7.802	6.730	112	1.502	901	12	236		
Въ укрест. въ сельск. обществ.	3.097	6.180	6.322	109	1.413	830	12	212		
томъ » землевл. и др. лицъ въ уѣздѣ.	336	831	321	—	59	46	—	2		
числѣ: » городскихъ жителей . . .	474	791	87	3	30	25	—	22		
Эриванская	7.608	741	3.763	86	1.248	734	15	231		
Въ укрест. въ сельск. обществ.	6.865	698	3.649	84	1.213	691	14	196		
томъ » землевл. и др. лицъ въ уѣздѣ.	340	17	67	1	27	21	—	6		
числѣ: » городскихъ жителей . . .	403	26	47	1	8	22	1	29		
Всего на Кавказѣ	49.175	97.730	85.051	1.276	20.774	11.912	214	5.376		
(Безъ Черноморскаго округа)										
Въ укрест. въ сельск. обществ.	42.163	82.146	78.421	1.195	19.449	10.998	172	4.113		
томъ » землевл. и др. лицъ въ уѣздѣ.	2.883	8.338	4.884	70	1.067	744	31	1.039		
числѣ: » городскихъ жителей . . .	4.129	7.246	1.746	11	258	170	11	224		

VI. Distribution du nombre général des chevaux chez les propriéaires

Г У Б Е Р Н И И. Gouvernements.	Nombre des chevaux chez les propriéaires: Ayant 2 chevaux.														Мулы. Mulets.		Имѣющихъ 3 лошади или мула. Ayant 3 chevaux.						Мулы. Mulets.	
	Имѣющихъ 2 лошади или мула.														Малолѣтк. Jeunes mu- lets.	Рабоч.возр. Prop. au trav.	Имѣющихъ 3 лошади или мула.						Малолѣтк. Jeunes mu- lets.	Рабоч.возр. Prop. au trav.
	Жеребцовъ. Étalons.	Мериновъ. Hongres.	Кобылъ. Juments.	Сосуновъ. Poulains.	Малолѣтк. моложе 4 лѣт. Jeunes, moins de 4 ans.	4 лѣтк. Agés de 4 ans.	Малолѣтк. Jeunes mu- lets.	Рабоч.возр. Prop. au trav.	Жеребцовъ. Étalons.	Мериновъ. Hongres.	Кобылъ. Juments.	Сосуновъ. Poulains.	Малолѣтк. моложе 4 лѣт. Jeunes, moins de 4 ans.	4 лѣтк. Agés de 4 ans.										
Бакинская	3.723	238	6.775	2.693	1.746	507	16	22	1.875	248	3.877	1.595	1.235	381	5	15								
Въ укрест. въ сельск. обществ.	2.735	213	6.618	2.637	1.697	489	15	20	1.367	226	3.806	1.568	1.208	367	5	15								
томъ » землевл. и др. лицъ въ уѣздѣ.	93	7	125	49	31	13	—	—	66	4	57	24	21	11	—	—								
числѣ: » городскихъ жителей . . .	895	18	32	7	18	5	1	2	442	18	14	3	6	3	—	—								
Дагестанская	1.004	1.836	4.365	1.919	1.691	569	26	200	460	676	1.833	869	877	263	10	76								
Въ укрест. въ сельск. обществ.	930	1.727	4.322	1.902	1.677	567	26	199	411	620	1.817	858	872	262	10	76								
томъ » землевл. и др. лицъ въ уѣздѣ.	14	26	19	7	12	2	—	—	4	—	9	6	4	1	—	—								
числѣ: » городскихъ жителей . . .	60	83	24	10	2	—	—	1	45	56	7	5	1	—	—	—								
Елисаветпольская	3.410	383	7.898	3.416	1.634	389	144	916	1.692	211	3.754	1.728	1.045	227	80	434								
Въ укрест. въ сельск. обществ.	2.632	325	7.150	3.132	1.477	334	136	754	1.372	180	3.390	1.568	960	206	79	372								
томъ » землевл. и др. лицъ въ уѣздѣ.	392	54	695	283	144	44	5	97	192	28	346	156	79	17	1	36								
числѣ: » городскихъ жителей . . .	386	4	53	1	13	11	3	65	128	3	18	4	6	4	—	26								
Закатальскій округъ.	85	81	589	395	234	80	5	1	39	37	272	187	187	49	2	1								
Въ укрест. въ сельск. обществ.	76	73	553	379	221	74	5	1	32	28	258	183	182	46	2	1								
томъ » землевл. и др. лицъ въ уѣздѣ.	7	6	36	16	13	6	—	—	3	7	14	4	5	3	—	—								
числѣ: » городскихъ жителей . . .	2	2	—	—	—	—	—	—	4	2	—	—	—	—	—	—								
Карсская область	626	162	2.595	1.391	800	132	1	65	582	163	1.666	887	787	136	1	59								
Въ укрест. въ сельск. обществ.	562	136	2.568	1.386	793	131	1	59	547	139	1.655	885	778	135	1	57								
томъ » землевл. и др. лицъ въ уѣздѣ.	—	—	4	—	1	1	—	—	—	—	—	—	—	—	—	—								
числѣ: » городскихъ жителей . . .	64	26	23	5	6	—	—	6	35	24	11	2	9	1	—	2								
Кубанская область	1.175	25025	28368	7.878	12.372	3.825	2	1	707	11842	15944	6.262	9.052	2.428	5	11								
Въ укрест. въ сельск. обществ.	730	17683	23057	6.697	10.227	3.038	1	1	471	8.355	12430	4.917	7.193	1.943	5	11								
томъ » землевл. и др. лицъ въ уѣздѣ.	259	4.337	4.515	1.095	1.950	751	1	—	145	2.236	3125	1.266	1.747	472	—	—								
числѣ: » городскихъ жителей . . .	186	3.005	796	86	195	36	—	—	91	1.251	389	79	112	13	—	—								
Кутаисская	1.470	7.879	7.222	3.543	1.629	418	82	667	386	3.107	2.532	1.255	813	254	33	269								
Въ укрест. въ сельск. обществ.	1.266	5.546	6.601	3.374	1.488	380	59	266	313	2.105	2.207	1.121	736	230	23	111								
томъ » землевл. и др. лицъ въ уѣздѣ.	129	2.001	597	165	139	38	21	394	54	849	312	124	76	23	10	157								
числѣ: » городскихъ жителей . . .	75	332	24	4	2	—	2	7	19	153	13	10	1	1	—	1								
Ставропольская	955	10806	13256	3.820	7.512	2.055	—	—	528	5.491	7.072	2.690	5.083	1.201	—	—								
Въ укрест. въ сельск. обществ.	796	9.580	12765	3.682	7.228	1.951	—	—	445	4.859	6.820	2.582	4.870	1.142	—	—								
томъ » землевл. и др. лицъ въ уѣздѣ.	71	626	395	112	255	87	—	—	48	344	226	96	196	56	—	—								
числѣ: » городскихъ жителей . . .	88	600	96	26	29	17	—	—	35	288	26	12	17	3	—	—								
Терская область	340	10043	9.507	3.242	3.695	901	13	51	285	4.773	5.253	2.353	3.076	709	9	36								
Въ укрест. въ сельск. обществ.	161	8.314	8.778	3.106	3.486	848	13	48	115	3.791	4.828	2.200	2.864	681	9	35								
томъ » землевл. и др. лицъ въ уѣздѣ.	37	360	284	62	98	26	—	1	20	187	170	59	87	13	—	1								
числѣ: » городскихъ жителей . . .	142	1.369	445	74	111	27	—	2	150	795	255	94	125	15	—	—								
Тифлисская																								

Г У Б Е Р Н И И. Gouvernemens.		Число лошадей у коневладельцев: Ayant 4 chevaux.								Nombre des chevaux chez les propriétaires: Ayant 5 chevaux.								Nombre des chevaux chez les propriétaires: Ayant 6 chevaux.							
		Имѣющихъ 4 лошади или мула.				Мулы.				Имѣющихъ 5 лошадей или муловъ.				Мулы.				Имѣющихъ 6 лошадей или муловъ.				Мулы.			
		Жеребцовъ. Étalons.	Мериновъ. Hongres.	Кобылъ. Juments.	Сосуновъ. Poulains.	Молодые 4 л. Jeunes, moins de 4 ans.	4-хъ лѣтъ. Agés de 4 ans.	Молодые. Jeunes mu- lets.	Рабоч. возр. Propres au travail.	Жеребцовъ. Étalons.	Мериновъ. Hongres.	Кобылъ. Juments.	Сосуновъ. Poulains.	Молодые 4 лѣтъ. Jeunes, moins de 4 ans.	4 лѣтъ. Agés de 4 ans.	Молодые. Jeunes mu- lets.	Рабоч. возр. Prop. au trav.	Жеребцовъ. Étalons.	Мериновъ. Hongres.	Кобылъ. Juments.	Сосуновъ. Poulains.	Молодые 4 лѣтъ. Jeunes, moins de 4 ans.	4 лѣтъ. Agés de 4 ans.	Молодые. Jeunes mu- lets.	Рабоч. возр. Prop. au trav.
Бакинская																									
Въ { укрест. въ сельск. обществ.		1.938	305	2.685	1.185	939	345	8	23	689	183	1.716	845	597	147	5	8	608	152	1.301	629	515	112	5	2
томъ { » землевл. и др. лицъ въ уѣздѣ.		935	258	2.643	1.169	918	330	8	23	482	176	1.664	810	586	144	5	8	374	138	1.250	610	487	105	4	2
числѣ: { » городскихъ жителей		28	11	36	12	18	7	—	—	32	2	47	29	8	2	—	—	9	—	37	16	19	2	1	—
Дагестанская																									
Въ { укрест. въ сельск. обществ.		223	428	1.042	405	434	151	11	30	175	5	5	6	3	1	—	—	225	14	14	3	9	5	—	—
томъ { » землевл. и др. лицъ въ уѣздѣ.		215	392	1.036	404	433	151	11	30	174	228	617	263	208	73	7	20	96	120	357	141	134	34	3	15
числѣ: { » городскихъ жителей		1	—	5	1	1	—	—	—	169	222	611	260	204	72	7	20	93	98	354	139	134	34	3	15
Елисаветпольская																									
Въ { укрест. въ сельск. обществ.		1.537	150	2.112	965	691	170	43	276	4	6	—	—	—	—	—	—	1	6	3	2	—	—	—	—
томъ { » землевл. и др. лицъ въ уѣздѣ.		911	134	1.914	874	636	150	43	242	615	118	1.387	715	469	114	22	120	411	83	973	482	370	96	21	84
числѣ: { » городскихъ жителей		130	12	195	89	51	14	—	17	45	94	1.234	646	428	103	21	108	279	74	850	435	337	85	20	80
Закатальскій округъ.																									
Въ { укрест. въ сельск. обществ.		496	4	3	2	4	6	—	17	99	24	149	69	39	4	1	5	114	9	117	46	33	9	1	1
томъ { » землевл. и др. лицъ въ уѣздѣ.		52	25	172	117	92	30	2	2	65	—	4	—	2	7	—	7	18	—	6	1	—	2	—	3
числѣ: { » городскихъ жителей		36	20	153	105	86	29	2	1	20	7	120	83	75	25	—	—	14	12	84	64	59	13	—	—
Нарсская область																									
Въ { укрест. въ сельск. обществ.		461	137	1.124	630	581	108	5	70	—	—	—	—	—	—	—	—	5	1	—	—	—	—	—	—
томъ { » землевл. и др. лицъ въ уѣздѣ.		426	115	1.112	626	574	108	5	66	320	96	787	422	434	64	5	52	220	122	544	332	373	70	4	39
числѣ: { » городскихъ жителей		—	—	—	—	—	—	—	—	309	94	777	418	426	64	5	52	212	104	540	328	371	70	4	39
Кубанская область																									
Въ { укрест. въ сельск. обществ.		35	22	12	4	7	—	—	4	11	2	10	4	8	—	—	—	8	18	4	4	2	—	—	—
томъ { » землевл. и др. лицъ въ уѣздѣ.		677	10.844	12.138	4.199	7.012	1.970	6	6	513	6.721	7.673	2.927	4.927	1.561	2	6	490	5.319	5.733	2.324	3.783	1.136	2	5
числѣ: { » городскихъ жителей		184	2.448	2.853	1.009	1.767	453	2	—	303	4.446	5.325	1.998	3.400	1.175	2	6	265	3.350	3.981	1.585	2.569	795	2	5
Кутаисская																									
Въ { укрест. въ сельск. обществ.		86	1.035	323	58	96	6	—	—	74	581	219	56	79	1	—	—	57	308	102	28	36	3	—	—
томъ { » землевл. и др. лицъ въ уѣздѣ.		158	1.479	940	457	301	86	13	86	64	523	370	180	99	37	2	45	35	320	218	79	63	26	—	9
числѣ: { » городскихъ жителей		93	826	783	394	251	69	7	41	40	271	300	160	76	29	1	13	18	128	166	67	49	22	—	—
Ставропольская																									
Въ { укрест. въ сельск. обществ.		42	261	3	2	—	—	—	—	9	140	57	14	20	7	1	32	10	149	50	10	14	4	—	9
томъ { » землевл. и др. лицъ въ уѣздѣ.		332	3.402	3.914	1.578	2.934	780	—	—	15	112	13	6	3	1	—	—	7	43	2	2	—	—	—	—
числѣ: { » городскихъ жителей		273	3.011	3.727	1.500	2.798	707	—	—	189	1.873	1.958	898	1.681	426	—	—	148	1.189	1.214	531	1.026	218	—	—
Терская область																									
Въ { укрест. въ сельск. обществ.		42	268	178	74	119	59	—	—	166	1.623	1.856	855	1.559	391	—	—	116	992	1.106	490	909	191	—	—
томъ { » землевл. и др. лицъ въ уѣздѣ.		195	3.232	3.386	1.554	2.146	597	1	17	13	182	95	42	119	34	—	—	19	166	106	41	115	27	—	—
числѣ: { » городскихъ жителей		70	2.468	3.107	1.449	1.995	561	1	17	10	68	7	1	3	1	—	—	13	31	2	—	2	—	—	—
Тифлисская																									
Въ { укрест. въ сельск. обществ.		110	620	162	57	87	24	—	—	120	1.836	2.012	968	1.322	357	1	9	116	1.357	1.571	761	1.021	254	2	6
томъ { » землевл. и др. лицъ въ уѣздѣ.		195	3.232	3.386	1.554	2.146	597	1	17	42	1.344	1.818	898	1.226	332	1	9	44	879	1.420	715	942	246	2	6
числѣ: { » городскихъ жителей		70	2.468	3.107	1.449	1.995	561	1	17	16	96	107	43	49	19	—	—	17	144	93	31	46	5	—	—
Эриванская																									
Въ { укрест. въ сельск. обществ.		110	620	162	57	87	24	—	—	62	396	87	27	47	6	—	—	55	334	58	15	33	3	—	—
томъ { » землевл. и др. лицъ въ уѣздѣ.		1.324	1.653	2.044	952	1.126	307	10	32	611	828	1.477	717	870	204	10	18	441	677	1.107	535	675	193	6	14
числѣ: { » городскихъ жителей		828	938	1.913	898	1.055	292	10	26	396	615	1.389	674	814	194	9	14	345	518	1.023	499	624	177	5	7
Всего на Кавказѣ																									
Въ { укрест. въ сельск. обществ.		436	555	19	8	4	—	—	6	56	102	72	30	44	6	—	—	26	74	77	36	47	9	1	—
томъ { » землевл. и др. лицъ въ уѣздѣ.		695	145	1.293	628	708	172	10	33	159	111	16	13	12	4	1	4	70	85	7	—	4	7	—	7
числѣ: { » городскихъ жителей		510	108	1.249	600	687	164	8	30	344	80	714	392	394	113	9	19	279	50	500	274	276	54	2	5
(Безъ Черноморскаго округа).																									
Въ { укрест. въ сельск. обществ.		32	5	28	21	18	5	2	1	262	61	692	377	380	109	5	14	174	41	467	260	272	51	2	5
томъ { » землевл. и др. лицъ въ уѣздѣ.		153	32	16	7	3	3	—	2	37	13	17	12	14	—	1	1	51	5	26	10	3	1	—	—
числѣ: { » городскихъ жителей		4.704	15.631	26.599	11.151	14.582	4.072	99	482	45	6	5	3	—	4	3	41	54	4	7	4	1	2	—	—
Всего на Кавказѣ (включая Черноморскій округъ).																									
Въ { укрест. въ сельск. обществ.		4.704	15.631	26.599	11.151	14.582	4.072	99	482	2.633	8.953	15.779	7.174	9.171	2.635	56	244	1.929	6.330	11.238	5.191	6.749	1.788	42	159
томъ { » землевл. и др. лицъ въ уѣздѣ.		519	3.445	3.697	1.373	2.157	579	10	64	406	2.253	2.686	1.120	1.748	461	3	38	416	2.227	2.159	902	1.459	396	3	10
числѣ: { » городскихъ жителей		2.369	2.724	554	146	225	65	—	29	620	1.287	366	116	157	25	4	15	513	844	205	59	87	22	—	10

Г У Б Е Р Н І И. Gouvernements.	Число лошадей у коневладѣльцевъ. Ayant 7 chevaux.									Nombre des chevaux chez les propriétaires. Ayant 8 chevaux.									Nombre des chevaux chez les propriétaires. Ayant 9 chevaux.								
	Имѣющихъ 7 лошадей или муловъ. Ayant 7 chevaux.						Мулы. Mulets.			Имѣющихъ 8 лошадей или муловъ. Ayant 8 chevaux.						Мулы. Mulets.			Имѣющихъ 9 лошадей или муловъ. Ayant 9 chevaux.						Мулы. Mulets.		
	Жеребцовъ. Étalons.	Мериновъ. Hongres.	Кобылъ. Juments.	Сосуновъ. Poulains.	Малолѣтк. моложе 4 л. Jeunes, moins de 4 ans.	4-хъ лѣтк. Agés de 4 ans.	Малолѣтк. Jeunes mulets.	Рабоч. возр. Prop. au travail.	Жеребцовъ. Étalons.	Мериновъ. Hongres.	Кобылъ. Juments.	Сосуновъ. Poulains.	Малолѣтк. моложе 4 лѣтк. Jeunes, moins de 4 ans.	4 лѣтк. Agés de 4 ans.	Малолѣтк. Jeunes mul.	Рабоч. возр. Prop. au trav.	Жеребцовъ. Étalons.	Мериновъ. Hongres.	Кобылъ. Juments.	Сосуновъ. Poulains.	Малолѣтк. моложе 4 лѣтк. Jeunes, moins de 4 ans.	4 лѣтк. Agés de 4 ans.	Малолѣтк. Jeunes mul.	Рабоч. возр. Prop. au trav.			
Бакинская . . .	398	152	1.021	517	406	87	—	9	412	122	680	360	310	83	—	1	256	79	617	316	270	70	1	2			
Въ { укрест. въ сельск. обществ.	274	138	1.001	506	395	85	—	9	188	107	665	346	307	82	—	1	170	71	590	303	252	69	1	2			
томъ { » землевл. и др. лицъ въ уѣздѣ.	3	2	13	10	7	—	—	—	3	—	9	9	3	—	—	—	21	2	23	13	12	1	—	—			
числѣ: { » городскихъ жителей.	121	12	7	1	4	2	—	—	221	15	6	5	—	1	—	65	6	4	—	6	—	—	—	—			
Дагестанская . . .	52	68	222	101	79	17	2	5	68	77	202	100	80	14	8	19	45	63	77	39	30	3	3	1			
Въ { укрест. въ сельск. обществ.	52	54	222	101	79	17	2	5	60	62	198	97	79	13	8	19	31	33	77	39	29	3	3	1			
томъ { » землевл. и др. лицъ въ уѣздѣ.	—	7	—	—	—	—	—	—	—	8	3	3	1	—	—	—	10	8	—	—	—	—	—	—			
числѣ: { » городскихъ жителей.	—	7	—	—	—	—	—	—	8	7	1	—	—	—	—	4	22	—	—	1	—	—	—	—			
Елисаветпольская . . .	236	62	687	404	291	62	12	31	391	54	430	221	209	45	11	31	163	43	409	238	161	40	7	28			
Въ { укрест. въ сельск. обществ.	184	59	610	364	267	56	10	25	245	53	389	197	193	41	11	31	111	40	362	214	148	39	7	24			
томъ { » землевл. и др. лицъ въ уѣздѣ.	40	2	77	40	23	6	2	6	11	1	41	22	11	2	—	—	34	3	47	24	13	1	—	4			
числѣ: { » городскихъ жителей.	12	1	—	—	1	—	—	—	135	—	—	2	5	2	—	—	18	—	—	—	—	—	—	—			
Закатальскій округъ.	13	10	76	46	64	29	—	—	14	2	53	45	38	16	—	—	2	11	56	30	38	7	—	—			
Въ { укрест. въ сельск. обществ.	5	8	69	45	56	27	—	—	14	2	51	43	34	16	—	—	2	3	55	30	38	7	—	—			
томъ { » землевл. и др. лицъ въ уѣздѣ.	7	2	5	1	4	2	—	—	—	—	2	2	4	—	—	—	—	8	1	—	—	—	—	—			
числѣ: { » городскихъ жителей.	1	—	2	—	4	—	—	—	—	—	—	—	—	—	—	—	—	—	—	—	—	—	—	—			
Карсская область . . .	178	100	439	271	297	62	3	29	134	82	352	196	232	45	1	14	130	98	244	146	178	46	2	11			
Въ { укрест. въ сельск. обществ.	172	94	436	269	293	62	3	29	128	80	352	196	232	45	1	14	102	74	242	146	178	46	2	11			
томъ { » землевл. и др. лицъ въ уѣздѣ.	—	—	—	—	—	—	—	—	—	—	—	—	—	—	—	—	14	4	—	—	—	—	—	—			
числѣ: { » городскихъ жителей.	6	6	3	2	4	—	—	—	6	2	—	—	—	—	—	14	20	2	—	—	—	—	—	—			
Кубанская область . . .	351	3.584	3.918	1.701	2.845	904	1	3	309	2.891	3.058	1.301	2.258	691	5	7	268	2.230	2.383	1.103	1.661	556	—	7			
Въ { укрест. въ сельск. обществ.	221	2.321	2.706	1.077	1.884	621	1	3	169	1.832	2.090	832	1.483	470	5	7	148	1.333	1.651	722	1.098	387	—	7			
томъ { » землевл. и др. лицъ въ уѣздѣ.	105	1.054	1.131	591	932	282	—	—	114	917	927	452	755	219	—	—	97	785	694	364	546	169	—	—			
числѣ: { » городскихъ жителей.	25	209	81	33	29	1	—	—	26	142	41	17	20	2	—	—	23	112	38	17	17	—	—	—			
Кутаисская	32	205	125	60	22	8	3	7	37	185	83	40	22	10	2	5	33	85	27	15	4	6	—	10			
Въ { укрест. въ сельск. обществ.	17	101	93	52	19	7	3	2	8	52	48	21	11	9	—	3	2	15	11	7	2	2	—	6			
томъ { » землевл. и др. лицъ въ уѣздѣ.	7	70	32	8	3	1	—	5	9	65	35	19	11	1	2	2	9	56	16	8	2	4	—	4			
числѣ: { » городскихъ жителей.	8	34	—	—	—	—	—	—	20	68	—	—	—	—	—	—	22	14	—	—	—	—	—	—			
Ставропольская . . .	90	728	679	352	606	156	—	—	70	493	410	214	351	86	—	—	60	400	209	105	235	53	—	—			
Въ { укрест. въ сельск. обществ.	70	563	626	320	547	135	—	—	50	376	381	201	314	70	—	—	37	317	185	93	172	42	—	—			
томъ { » землевл. и др. лицъ въ уѣздѣ.	17	125	49	31	57	15	—	—	13	85	29	13	36	16	—	—	15	74	23	12	63	11	—	—			
числѣ: { » городскихъ жителей.	3	40	4	1	2	6	—	—	7	32	—	—	1	—	—	—	8	9	1	—	—	—	—	—			
Терская область . . .	62	905	1.077	581	758	203	1	11	71	563	803	430	562	129	1	1	69	483	812	420	563	171	—	2			
Въ { укрест. въ сельск. обществ.	20	616	1.003	542	674	192	1	11	31	351	748	400	522	122	1	1	40	330	762	390	535	164	—	2			
томъ { » землевл. и др. лицъ въ уѣздѣ.	11	54	45	26	56	11	—	—	8	33	33	16	35	3	—	—	5	49	44	27	21	7	—	—			
числѣ: { » городскихъ жителей.	31	235	29	13	28	—	—	—	32	179	22	14	5	4	—	—	24	104	6	3	7	—	—	—			
Тифлисская	335	463	882	443	599	161	8	21	308	489	625	309	467	108	—	14	253	367	581	306	422	104	2	8			
Въ { укрест. въ сельск. обществ.	253	377	821	423	566	136	8	20	202	302	567	285	443	106	—	7	160	270	545	289	394	96	2	8			
томъ { » землевл. и др. лицъ въ уѣздѣ.	26	51	58	20	30	24	—	1	16	51	54	21	24	2	—	—	40	61	36	17	28	7	—	—			
числѣ: { » городскихъ жителей.	56	35	3	—	3	1	—	—	90	136	4	3	—	—	—	7	53	36	—	—	—	1	—	—			
Эриванская	183	44	371	188	198	53	1	5	209	51	299	150	154	28	1	4	133	50	209	95	125	33	—	3			
Въ { укрест. въ сельск. обществ.	120	26	347	179	197	49	1	5	121	26	293	147	152	27	1	1	83	18	181	89	115	24	—	3			
томъ { » землевл. и др. лицъ въ уѣздѣ.	45	11	21	9	1	4	—	—	11	20	—	—	1	—	—	—	35	29	28	6	10	9	—	—			
числѣ: { » городскихъ жителей.	18	7	3	—	—	—	—	—	77	5	6	3	1	1	—	3	15	3	—	—	—	—	—	—			
Всего на Кавказѣ	1.930	6.321	9.497	4.664	6.165	1.742	31	121	2.023	5.009	6.995	3.366	4.683	1.255	29	96	1.412	3.909	5.624	2.813	3.687	1.089	15	72			
(Безъ Черноморскаго округа).																											
Въ { укрест. въ сельск. обществ.	1.388	4.357	7.934	3.878	4.977	1.387	29	109	1.216	3.243	5.782	2.765	3.770	1.001	27	84	886	2.504	4.661	2.322	2.961	879	15	64			
томъ { » землевл. и др. лицъ въ уѣздѣ.	261	1.378	1.431	736	1.113	345	2	12	185	1.180	1.133	557	881	244	2	2	280	1.079	912	471	695	209	—	8			
числѣ: { » городскихъ жителей.	281	586	132	50	75	10	—	—	622	586	80	44	32	10	—	10	246	326	51	20	31	1	—	—			

Г У Б Е Р Н И И. Gouvernements.	Число лошадей у коневладѣльцевъ: Ayant 10 chevaux.									Nombre des chevaux chez les propriétaires: Ayant 11—20 chevaux.									Имѣющихъ 21—30 лошадей или мул. Ayant 21—30 chevaux.								
	Имѣющихъ 10 лошадей или муловъ. Ayant 10 chevaux.						Мулы. Mulets.			Имѣющихъ 11—20 лошадей или мул. Ayant 11—20 chevaux.						Мулы. Mulets.			Имѣющихъ 21—30 лошадей или мул. Ayant 21—30 chevaux.						Мулы. Mulets.		
	Жеребцовъ. Étalons.	Мериновъ. Hongres.	Кобылъ. Juments.	Сосуновъ. Poulains.	Малолѣтк. моложе 4 л. Jeunes, moins de 4 ans.	4-хъ лѣтк. Agés de 4 ans.	Малолѣтк. Jeunes mu- lets.	Рабоч. возр. Propres au travail.	Жеребцовъ. Étalons.	Мериновъ. Hongres.	Кобылъ. Juments.	Сосуновъ. Poulains.	Малолѣтк. моложе 4 л. Jeunes, moins de 4 ans.	4 лѣтк. Agés de 4 ans.	Малолѣтк. Jeunes mul.	Рабоч. возр. Prop. au trav.	Жеребцовъ. Étalons.	Мериновъ. Hongres.	Кобылъ. Juments.	Сосуновъ. Poulains.	Малолѣтк. моложе 4 л. Jeunes, moins de 4 ans.	4 лѣтк. Agés de 4 ans.	Малолѣтк. Jeunes mul.	Рабоч. возр. Prop. au trav.			
Бакинская	204	84	527	284	245	82	—	987	298	2.249	1.153	920	300	3	30	287	178	702	304	263	97	1	5				
Въ { укрест. въ сельск. обществ.	124	67	506	275	236	78	—	499	266	2.113	1.096	878	280	3	30	80	34	646	280	241	89	1	5				
томъ { » землевл. и др. лицъ въ уѣздѣ.	1	2	14	6	7	—	—	225	17	132	57	38	18	—	—	34	139	56	24	22	8	—	—				
числѣ: { » городскихъ жителей	79	15	7	3	2	4	—	263	15	4	—	4	2	—	—	173	5	—	—	—	—	—	—				
Дагестанская	21	9	74	40	45	9	6	152	156	378	174	162	20	6	13	28	45	129	50	64	8	4	5				
Въ { укрест. въ сельск. обществ.	18	9	68	38	36	9	6	79	77	303	160	145	19	6	13	20	38	89	33	44	5	4	1				
томъ { » землевл. и др. лицъ въ уѣздѣ.	3	—	6	2	9	—	—	56	52	74	14	16	1	—	—	8	7	40	17	20	3	—	4				
числѣ: { » городскихъ жителей	—	—	—	—	—	—	—	17	27	1	—	1	—	—	—	—	—	—	—	—	—	—	—				
Елисаветпольская	135	51	415	213	175	50	4	560	146	1.774	943	652	146	22	37	182	70	627	302	231	63	—	6				
Въ { укрест. въ сельск. обществ.	86	45	335	177	159	41	2	308	83	1.422	774	554	115	22	29	56	17	390	183	153	34	—	6				
томъ { » землевл. и др. лицъ въ уѣздѣ.	30	6	80	36	15	9	2	207	63	351	168	98	31	—	8	126	53	237	119	78	29	—	6				
числѣ: { » городскихъ жителей	19	—	—	—	1	—	—	45	—	1	1	—	—	—	—	—	—	—	—	—	—	—	—				
Закатальскій округъ	3	3	35	32	29	8	—	60	6	165	140	164	52	—	—	9	—	153	98	113	29	—	—				
Въ { укрест. въ сельск. обществ.	2	3	29	26	24	6	—	10	3	145	124	149	44	—	—	3	—	103	69	91	27	—	—				
томъ { » землевл. и др. лицъ въ уѣздѣ.	1	—	6	6	5	2	—	35	3	20	16	15	8	—	—	6	—	50	29	22	2	—	—				
числѣ: { » городскихъ жителей	—	—	—	—	—	—	—	15	—	—	—	—	—	—	—	—	—	—	—	—	—	—	—				
Карсская область	109	64	258	159	186	41	—	346	200	870	575	657	181	3	49	122	26	93	62	89	32	1	7				
Въ { укрест. въ сельск. обществ.	108	63	254	159	182	41	—	334	176	853	566	652	178	3	49	25	6	89	56	81	27	1	7				
томъ { » землевл. и др. лицъ въ уѣздѣ.	—	—	—	—	—	—	—	5	14	7	6	3	3	—	—	59	12	4	6	8	5	—	—				
числѣ: { » городскихъ жителей	1	1	4	—	4	—	—	7	10	10	3	2	—	—	—	38	8	—	—	—	—	—	—				
Кубанская область	271	1.770	2.047	941	1.383	461	3	1.250	6.806	7.794	3.823	6.191	2.144	2	8	610	2.104	3.675	1.790	2.896	1.018	3	8				
Въ { укрест. въ сельск. обществ.	141	1.028	1.364	584	863	303	3	623	3.424	4.820	2.295	3.678	1.277	2	8	302	925	2.384	1.173	1.930	644	3	8				
томъ { » землевл. и др. лицъ въ уѣздѣ.	112	651	635	332	492	158	—	582	3.125	2.874	1.473	2.447	867	—	—	293	1.113	1.274	605	957	374	—	—				
числѣ: { » городскихъ жителей	18	91	48	25	28	—	—	45	257	100	55	66	—	—	—	15	66	17	12	9	—	—					
Кутаисская	16	111	21	12	1	9	—	84	279	364	172	47	13	4	8	20	68	147	76	36	10	—	1				
Въ { укрест. въ сельск. обществ.	—	25	15	8	—	2	—	23	75	229	131	28	10	4	1	3	16	66	43	15	5	—	—				
томъ { » землевл. и др. лицъ въ уѣздѣ.	4	8	6	1	1	—	—	25	71	125	41	18	3	—	7	7	15	81	33	21	5	—	1				
числѣ: { » городскихъ жителей	12	78	—	3	—	7	—	36	133	10	—	1	—	—	—	10	37	—	—	—	—	—	—				
Ставропольская	32	280	149	74	174	61	—	179	1.511	627	330	570	159	—	—	93	545	531	326	473	98	—	4				
Въ { укрест. въ сельск. обществ.	20	212	129	60	130	49	—	117	1.224	444	229	369	108	—	—	59	334	403	259	343	65	—	—				
томъ { » землевл. и др. лицъ въ уѣздѣ.	12	68	20	14	44	12	—	57	274	170	98	198	51	—	—	27	133	126	67	130	33	—	—				
числѣ: { » городскихъ жителей	—	—	—	—	—	—	—	5	13	13	3	3	—	—	—	7	78	2	—	—	—	—	—				
Терская область	33	337	601	315	390	122	2	401	1.508	3.931	2.123	2.403	798	1	12	229	457	2.351	1.233	1.389	442	—	4				
Въ { укрест. въ сельск. обществ.	26	240	566	292	368	116	2	302	939	3.692	2.012	2.296	772	1	11	200	335	2.161	1.119	1.252	416	—	1				
томъ { » землевл. и др. лицъ въ уѣздѣ.	1	13	22	17	21	6	—	33	196	171	79	86	17	—	1	18	60	151	72	118	26	—	3				
числѣ: { » городскихъ жителей	6	84	13	6	1	—	—	66	373	68	32	21	9	—	—	11	62	39	42	19	—	—	—				
Тифлисская	232	363	543	309	403	123	—	1.017	1.863	2.477	1.289	2.105	544	—	111	347	513	825	446	563	164	3	86				
Въ { укрест. въ сельск. обществ.	138	278	498	292	377	111	—	624	1.335	2.216	1.148	1.924	495	—	25	115	291	687	364	463	130	3	13				
томъ { » землевл. и др. лицъ въ уѣздѣ.	34	46	44	17	26	12	—	182	179	248	135	172	46	—	—	155	102	137	82	100	34	—	—				
числѣ: { » городскихъ жителей	60	39	1	—	—	—	—	211	349	13	6	9	3	—	86	77	120	1	—	—	—	—	73				
Эриванская	98	30	147	80	104	20	—	290	99	614	289	346	75	2	9	145	162	122	56	58	9	—	4				
Въ { укрест. въ сельск. обществ.	69	19	147	80	104	20	—	194	53	558	272	331	70	2	3	22	6	117	53	57	9	—	—				
томъ { » землевл. и др. лицъ въ уѣздѣ.	3	7	—	—	—	—	—	56	45	47	10	14	4	—	6	123	156	5	3	1	—	—	—				
числѣ: { » городскихъ жителей	26	4	—	—	—	—	—	40	1	9	7	1	1	—	—	—	—	—	—	—	—	—	—				
Всего на Кавказѣ	1.154	3.102	4.817	2.459	3.135	986	15	5.326	12.872	21.243	11.011	14.217	4.432	43	277	2.072	4.168	9.355	4.743	6.175	1.970	12	126				
(Безъ Черноморскаго округа).																											
Въ { укрест. въ сельск. обществ.	732	1.989	3.911	1.991	2.479	776	13	3.113	7.655	16.795	8.807	11.004	3.368	43	169	885	2.002	7.135	3.632	4.670	1.451	12	35				
томъ { » землевл. и др. лицъ въ уѣздѣ.	201	801	833	431	620	199	2	1.463	4.039	4.219	2.097	3.105	1.049	—	22	856	1.790	2.161	1.057	1.477	519	—	18				
числѣ: { » городскихъ жителей	221	312	73	37	36	11	—	750	1.178	229	107	108	15	—	86	331	376	59	54	28	—	—	73				

VI. (Прод.). Численный состав лошадей въ коневладѣльческихъ хозяйствахъ

VI. (Suite). Distribution du nombre général des chevaux chez les propriétaires

Г У Б Е Р Н И И. Gouvenements.	Число лошадей у коневладѣльцевъ: Ayant 31—50 chevaux.									Nombre des chevaux chez les propriétaires: Ayant 51—75 chevaux.											Имѣющихъ 76—100 лош. или мул. Ayant 76—100 chevaux.					Мулы. Mulets.	
	Имѣющихъ 31—50 лошадей или муловъ. Ayant 31—50 chevaux.						Мулы. Mulets.			Имѣющихъ 51—75 лошадей или мул. Ayant 51—75 chevaux.						Мулы. Mulets.		Имѣющихъ 76—100 лош. или мул. Ayant 76—100 chevaux.					Мулы. Mulets.				
	Жеребцовъ. Étalons.	Меринговъ. Hongres.	Кобылъ. Juments.	Сосуновъ. Poulains.	Молодѣтк. Jeunes, moins de 4 ans.	4-хъ лѣтк. Agés de 4 ans.	Молодѣтк. Jeunes mulets.	Рабоч. воэр. Propres au travail.	Жеребцовъ. Étalons.	Меринговъ. Hongres.	Кобылъ. Juments.	Сосуновъ. Poulains.	Молодѣтк. Jeunes, moins de 4 ans.	4-хъ лѣтк. Agés de 4 ans.	Молодѣтк. Jeunes mul.	Рабоч. воэр. Prop. au trav.	Жеребцовъ. Étalons.	Меринговъ. Hongres.	Кобылъ. Juments.	Сосуновъ. Poulains.	Молодѣтк. Jeunes, moins de 4 ans.	4-хъ лѣтк. Agés de 4 ans.	Молодѣтк. Jeunes mul.	Рабоч. воэр. Prop. au trav.			
Банинская	107	46	447	249	133	51	—	—	24	5	316	106	109	68	—	13	—	302	117	113	61	—	—	—			
Въ { у крест. въ сельск. обществ.	31	5	375	201	110	30	—	—	9	5	210	76	58	36	—	13	—	238	81	85	29	—	—	—			
томъ { » землевл. и др. лицъ въ уѣздѣ.	6	38	44	35	21	19	—	—	15	—	106	30	51	32	—	—	—	64	36	28	32	—	—	—			
числѣ: { » городскихъ жителей	70	3	28	13	2	2	—	—	—	—	—	—	—	—	—	—	—	—	—	—	—	—	—	—	—		
Дагестанская	52	51	472	212	139	17	—	—	8	2	71	40	50	1	—	2	4	30	15	15	—	—	—	—			
Въ { у крест. въ сельск. обществ.	13	6	191	131	75	14	—	—	1	—	32	17	9	—	—	2	4	30	15	15	—	—	—	—			
томъ { » землевл. и др. лицъ въ уѣздѣ.	31	21	261	71	59	3	—	—	7	2	39	23	41	1	—	—	—	—	—	—	—	—	—	—			
числѣ: { » городскихъ жителей	8	24	20	10	5	—	—	—	—	—	—	—	—	—	—	—	—	—	—	—	—	—	—	—			
Елисаветпольская	155	182	449	229	192	40	3	6	135	8	524	179	159	52	6	25	8	127	76	62	38	—	—	—			
Въ { у крест. въ сельск. обществ.	12	4	145	74	71	9	—	1	17	5	192	61	61	6	—	—	—	—	—	—	—	—	—	—			
томъ { » землевл. и др. лицъ въ уѣздѣ.	143	178	304	155	121	31	3	5	118	3	332	118	98	46	2	25	8	127	76	62	38	—	—	—			
числѣ: { » городскихъ жителей	—	—	—	—	—	—	—	—	—	—	—	—	—	—	—	—	—	—	—	—	—	—	—	—	—		
Закатальскій округъ.	3	1	45	41	60	19	—	—	—	—	—	—	—	—	—	—	—	—	—	—	—	—	—	—	—		
Въ { у крест. въ сельск. обществ.	2	1	30	25	47	14	—	—	—	—	—	—	—	—	—	—	—	—	—	—	—	—	—	—	—		
томъ { » землевл. и др. лицъ въ уѣздѣ.	1	—	15	16	13	5	—	—	—	—	—	—	—	—	—	—	—	—	—	—	—	—	—	—	—		
числѣ: { » городскихъ жителей	—	—	—	—	—	—	—	—	—	—	—	—	—	—	—	—	—	—	—	—	—	—	—	—	—		
Карсская область	40	113	61	23	33	19	—	2	4	2	20	10	8	5	—	6	165	3	—	—	—	—	—	—			
Въ { у крест. въ сельск. обществ.	13	3	60	23	33	19	—	2	4	2	20	10	8	5	—	—	—	—	—	—	—	—	—	—			
томъ { » землевл. и др. лицъ въ уѣздѣ.	—	—	—	—	—	—	—	—	—	—	—	—	—	—	—	—	—	—	—	—	—	—	—	—	—		
числѣ: { » городскихъ жителей	27	110	1	—	—	—	—	—	—	—	—	—	—	—	—	1	85	3	—	—	—	—	—	—			
Кубанская область	418	1.285	3.234	1.620	2.461	798	—	3	314	565	2.474	1.177	1.909	446	—	194	398	1.912	876	1.370	375	—	—	—			
Въ { у крест. въ сельск. обществ.	247	623	2.313	1.167	1.639	525	—	3	174	300	1.858	849	1.113	269	—	121	220	1.210	527	736	232	—	—	—			
томъ { » землевл. и др. лицъ въ уѣздѣ.	171	662	921	453	822	273	—	—	140	265	616	328	796	177	—	73	178	702	349	634	143	—	—	—			
числѣ: { » городскихъ жителей	—	—	—	—	—	—	—	—	—	—	—	—	—	—	—	—	—	—	—	—	—	—	—	—			
Кутаисская	21	37	87	67	18	6	—	—	6	22	80	63	9	9	—	3	35	13	6	10	12	—	—	—			
Въ { у крест. въ сельск. обществ.	2	11	52	39	5	3	—	—	2	8	31	10	5	7	—	—	—	—	—	—	—	—	—	—			
томъ { » землевл. и др. лицъ въ уѣздѣ.	3	11	35	28	13	3	—	—	4	14	49	53	4	2	—	3	35	13	6	10	12	—	—	—			
числѣ: { » городскихъ жителей	16	15	—	—	—	—	—	—	—	—	—	—	—	—	—	—	—	—	—	—	—	—	—	—	—		
Ставропольская	126	210	812	443	669	139	—	—	78	149	654	346	520	129	—	48	185	458	272	473	59	—	—	—			
Въ { у крест. въ сельск. обществ.	76	80	506	289	393	72	—	—	37	43	367	206	285	53	—	37	38	376	223	326	44	—	—	—			
томъ { » землевл. и др. лицъ въ уѣздѣ.	46	126	291	151	271	63	—	—	41	106	287	140	235	76	—	11	49	82	49	147	15	—	—	—			
числѣ: { » городскихъ жителей	4	4	15	3	5	4	—	—	—	—	—	—	—	—	—	—	98	—	—	—	—	—	—	—			
Терская область	297	542	3.068	1.641	1.810	557	—	1	219	375	2.351	1.157	1.347	443	3	199	240	2.006	1.207	1.159	373	3	—	—			
Въ { у крест. въ сельск. обществ.	228	334	2.621	1.388	1.562	487	—	—	178	217	1.966	975	1.164	376	3	150	140	1.634	994	983	324	3	—	—			
томъ { » землевл. и др. лицъ въ уѣздѣ.	45	89	385	220	217	58	—	1	29	57	278	139	143	65	—	44	98	332	193	156	49	—	—	—			
числѣ: { » городскихъ жителей	24	119	62	33	31	12	—	—	12	101	107	43	40	2	—	5	2	40	20	20	—	—	—	—			
Тифлисская	226	369	525	303	324	133	—	8	58	89	205	113	151	128	—	160	338	137	84	95	27	—	—	—			
Въ { у крест. въ сельск. обществ.	72	153	392	220	252	90	—	5	7	29	89	42	53	28	—	1	13	39	20	17	6	—	—	—			
томъ { » землевл. и др. лицъ въ уѣздѣ.	40	122	119	76	63	43	—	3	15	39	116	71	97	100	—	159	325	98	64	78	21	—	—	—			
числѣ: { » городскихъ жителей	114	94	14	7	9	—	—	—	36	21	—	—	1	—	—	—	—	—	—	—	—	—	—	—			
Эриванская	15	101	97	43	42	21	—	—	15	3	139	50	50	29	1	7	—	—	—	—	—	—	—	—			
Въ { у крест. въ сельск. обществ.	10	—	91	43	42	21	—	—	2	—	50	16	10	4	—	—	—	—	—	—	—	—	—	—			
томъ { » землевл. и др. лицъ въ уѣздѣ.	5	101	6	—	—	—	—	—	13	3	89	34	40	25	—	—	—	—	—	—	—	—	—	—			
числѣ: { » городскихъ жителей	—	—	—	—	—	—	—	—	—	—	—	—	—	—	—	—	—	—	—	—	—	—	—	—	—		
Всего на Кавказѣ	1.460	2.937	9.297	4.871	5.881	1.800	3	20	861	1.220	6.824	3.241	4.312	1.310	5	17	650	1.373	4.988	2.653	3.297	945	3	—			
(Безъ Черноморскаго округа).																											
Въ { у крест. въ сельск. обществ.	706	1.220	6.776	3.600	4.229	1.284	—	11	431	609	4.815	2.262	2.766	784	3	8	324	415	3.527	1.860	2.162	635	3	—			
томъ { » землевл. и др. лицъ въ уѣздѣ.	491	1.348	2.381	1.205	1.600	498	3	9	382	489	1.912	936	1.505	524	1	9	316	778	1.421	773	1.115	310	—	—			
числѣ: { » городскихъ жителей	263	369	140	66	52	18	—	—	48	122	107	43	41	2	—	10	180	40	20	20	—	—	—	—			

Г У Б Е Р Н І И. Gouvernements.	Число лошадей у коневладѣльцевъ:						
	Имѣющихъ 101—200 лошадей или муловъ. Ayant 101—200 chevaux.						
	Жеребцовъ. Étalons.	Мериновъ. Hongres.	Кобыль. Juments.	Сосуновъ. Poulains.	Молодые 4 л. Jeunes, moins de 4 ans.	4-хъ лѣтъ. Agés de 4 ans.	
Бакинская	113	2	—	—	—	—	
Въ { у крест. въ сельск. обществ.	—	—	—	—	—	—	
томъ { » землевл. и др. лицъ въ уѣздѣ.	—	—	—	—	—	—	
числѣ: { » городскихъ жителей	113	2	—	—	—	—	
Дагестанская	7	2	107	61	56	10	
Въ { у крест. въ сельск. обществ.	3	1	60	38	20	8	
томъ { » землевл. и др. лицъ въ уѣздѣ.	4	1	47	23	36	2	
числѣ: { » городскихъ жителей	—	—	—	—	—	—	
Елисаветпольская	32	14	330	130	119	16	
Въ { у крест. въ сельск. обществ.	10	—	200	71	85	8	
томъ { » землевл. и др. лицъ въ уѣздѣ.	22	14	130	59	34	8	
числѣ: { » городскихъ жителей	—	—	—	—	—	—	
Занатальскій округъ	—	—	—	—	—	—	
Въ { у крест. въ сельск. обществ.	—	—	—	—	—	—	
томъ { » землевл. и др. лицъ въ уѣздѣ.	—	—	—	—	—	—	
числѣ: { » городскихъ жителей	—	—	—	—	—	—	
Карсская область	—	—	—	—	—	—	
Въ { у крест. въ сельск. обществ.	—	—	—	—	—	—	
томъ { » землевл. и др. лицъ въ уѣздѣ.	—	—	—	—	—	—	
числѣ: { » городскихъ жителей	—	—	—	—	—	—	
Кубанская область	405	628	3.508	1.743	2.417	828	
Въ { у крест. въ сельск. обществ.	266	262	2.090	1.025	1.336	517	
томъ { » землевл. и др. лицъ въ уѣздѣ.	139	366	1.418	718	1.081	311	
числѣ: { » городскихъ жителей	—	—	—	—	—	—	
Кутаисская	—	—	—	—	—	—	
Въ { у крест. въ сельск. обществ.	—	—	—	—	—	—	
томъ { » землевл. и др. лицъ въ уѣздѣ.	—	—	—	—	—	—	
числѣ: { » городскихъ жителей	—	—	—	—	—	—	
Ставропольская	205	261	1.628	973	1.401	407	
Въ { у крест. въ сельск. обществ.	181	168	1.453	874	1.203	288	
томъ { » землевл. и др. лицъ въ уѣздѣ.	15	93	104	84	186	117	
числѣ: { » городскихъ жителей	9	—	71	15	12	2	
Терская область	435	564	4.127	2.527	2.770	800	
Въ { у крест. въ сельск. обществ.	284	310	2.969	1.786	2.098	669	
томъ { » землевл. и др. лицъ въ уѣздѣ.	116	209	919	609	517	104	
числѣ: { » городскихъ жителей	35	45	239	132	155	27	
Тифлисская	271	440	45	34	40	16	
Въ { у крест. въ сельск. обществ.	—	—	—	—	—	—	
томъ { » землевл. и др. лицъ въ уѣздѣ.	199	301	45	34	40	16	
числѣ: { » городскихъ жителей	72	139	—	—	—	—	
Эриванская	7	35	154	73	102	28	
Въ { у крест. въ сельск. обществ.	7	35	154	73	102	28	
томъ { » землевл. и др. лицъ въ уѣздѣ.	—	—	—	—	—	—	
числѣ: { » городскихъ жителей	—	—	—	—	—	—	
Всего на Кавказъ	1.475	1.946	9.899	5.541	6.905	2.105	
(Безъ Черноморскаго округа).							
Въ { у крест. въ сельск. обществ.	751	776	6.926	3.867	4.844	1.518	
томъ { » землевл. и др. лицъ въ уѣздѣ.	495	984	2.663	1.527	1.894	558	
числѣ: { » городскихъ жителей	229	186	310	147	167	29	

Г У Б Е Р Н І И. Gouvernements.	Nombre des chevaux chez les propriétaires:										
	Муловъ. Mulets.	Имѣющихъ 201—300 лошадей или муловъ. Ayant 201—300 chevaux.							Муловъ. Mulets.		
		Молодые 4 л. Jeunes, moins de 4 ans.	4-хъ лѣтъ. Agés de 4 ans.	Жеребцовъ. Étalons.	Мериновъ. Hongres.	Кобыль. Juments.	Сосуновъ. Poulains.	Остал. кромѣ 4-хъ лѣтъ. Autres de 4 ans.	4 лѣтъ. Agés de 4 ans.	Молодые 4 л. Jeunes mu- lets.	Рабочаго возраста. Propres au travail.
Бакинская	—	—	9	—	126	50	63	40	3	—	
Въ { у крест. въ сельск. обществ.	—	—	—	—	—	—	—	—	—	—	
томъ { » землевл. и др. лицъ въ уѣздѣ.	—	—	—	—	—	—	—	—	—	—	
числѣ: { » городскихъ жителей	—	—	9	—	126	50	63	40	3	—	
Дагестанская	—	—	4	7	82	49	54	10	—	—	
Въ { у крест. въ сельск. обществ.	—	—	—	—	—	—	—	—	—	—	
томъ { » землевл. и др. лицъ въ уѣздѣ.	—	—	—	—	—	—	—	—	—	—	
числѣ: { » городскихъ жителей	—	—	4	7	82	49	54	10	—	—	
Елисаветпольская	—	—	—	—	—	—	—	—	—	—	
Въ { у крест. въ сельск. обществ.	—	—	—	—	—	—	—	—	—	—	
томъ { » землевл. и др. лицъ въ уѣздѣ.	—	—	—	—	—	—	—	—	—	—	
числѣ: { » городскихъ жителей	—	—	—	—	—	—	—	—	—	—	
Занатальскій округъ	—	—	—	—	—	—	—	—	—	—	
Въ { у крест. въ сельск. обществ.	—	—	—	—	—	—	—	—	—	—	
томъ { » землевл. и др. лицъ въ уѣздѣ.	—	—	—	—	—	—	—	—	—	—	
числѣ: { » городскихъ жителей	—	—	—	—	—	—	—	—	—	—	
Карсская область	—	—	—	—	—	—	—	—	—	—	
Въ { у крест. въ сельск. обществ.	—	—	—	—	—	—	—	—	—	—	
томъ { » землевл. и др. лицъ въ уѣздѣ.	—	—	—	—	—	—	—	—	—	—	
числѣ: { » городскихъ жителей	—	—	—	—	—	—	—	—	—	—	
Кубанская область	—	—	176	328	1.987	1.104	1.649	663	—	—	
Въ { у крест. въ сельск. обществ.	—	—	97	137	1.244	637	1.015	348	—	—	
томъ { » землевл. и др. лицъ въ уѣздѣ.	—	—	79	191	743	467	634	315	—	—	
числѣ: { » городскихъ жителей	—	—	—	—	—	—	—	—	—	—	
Кутаисская	—	—	—	—	—	—	—	—	—	—	
Въ { у крест. въ сельск. обществ.	—	—	—	—	—	—	—	—	—	—	
томъ { » землевл. и др. лицъ въ уѣздѣ.	—	—	—	—	—	—	—	—	—	—	
числѣ: { » городскихъ жителей	—	—	—	—	—	—	—	—	—	—	
Ставропольская	—	—	20	51	218	183	310	121	—	—	
Въ { у крест. въ сельск. обществ.	—	—	7	12	80	50	40	20	—	—	
томъ { » землевл. и др. лицъ въ уѣздѣ.	—	—	13	39	138	133	270	101	—	—	
числѣ: { » городскихъ жителей	—	—	—	—	—	—	—	—	—	—	
Терская область	—	—	238	261	2.354	1.497	1.534	400	—	—	
Въ { у крест. въ сельск. обществ.	—	—	153	190	1.465	947	1.028	309	—	—	
томъ { » землевл. и др. лицъ въ уѣздѣ.	—	—	62	59	679	440	415	66	—	—	
числѣ: { » городскихъ жителей	—	—	23	12	210	110	91	25	—	—	
Тифлисская	2	4	—	—	—	—	—	—	—	—	
Въ { у крест. въ сельск. обществ.	—	—	—	—	—	—	—	—	—	—	
томъ { » землевл. и др. лицъ въ уѣздѣ.	2	4	—	—	—	—	—	—	—	—	
числѣ: { » городскихъ жителей	—	—	—	—	—	—	—	—	—	—	
Эриванская	—	—	—	—	—	—	—	—	—	—	
Въ { у крест. въ сельск. обществ.	—	—	—	—	—	—	—	—	—	—	
томъ { » землевл. и др. лицъ въ уѣздѣ.	—	—	—	—	—	—	—	—	—	—	
числѣ: { » городскихъ жителей	—	—	—	—	—	—	—	—	—	—	
Всего на Кавказъ	2	8	447	647	4.767	2.883	3.610	1.234	3	—	
(Безъ Черноморскаго округа).											
Въ { у крест. въ сельск. обществ.	—	—	257	339	2.789	1.634	2.083	677	—	—	
томъ { » землевл. и др. лицъ въ уѣздѣ.	2	4	167	296	1.768	1.139	1.436	532	3	—	
числѣ: { » городскихъ жителей	—	—	23	12	210	110	91	25	—	—	

Г У Б Е Р Н И И. Gouvernements.	Число лошадей у коневладѣльцевъ:					
	Имѣющихъ свыше 300 лошадей или муловъ. Ayant plus de 300 chevaux.					
	Жеребовъ. Étalons.	Мериновъ. Hongres.	Кобыль. Juments.	Сосуновъ. Poulains.	Остал. кромѣ 4-хъ лѣтк. Autres de 4 ans.	4 лѣтковъ. Agés de 4 ans.
Бакинская	—	—	—	—	—	—
Въ { укрест. въ сельск. обществ.	—	—	—	—	—	—
томъ { » землевл. и др. лицъ въ уѣздѣ.	—	—	—	—	—	—
числѣ: { » городскихъ жителей	—	—	—	—	—	—
Дагестанская	—	—	—	—	—	—
Въ { укрест. въ сельск. обществ.	—	—	—	—	—	—
томъ { » землевл. и др. лицъ въ уѣздѣ.	—	—	—	—	—	—
числѣ: { » городскихъ жителей	—	—	—	—	—	—
Елисаветпольская	—	—	—	—	—	—
Въ { укрест. въ сельск. обществ.	—	—	—	—	—	—
томъ { » землевл. и др. лицъ въ уѣздѣ.	—	—	—	—	—	—
числѣ: { » городскихъ жителей	—	—	—	—	—	—
Закатальскій округъ	—	—	—	—	—	—
Въ { укрест. въ сельск. обществ.	—	—	—	—	—	—
томъ { » землевл. и др. лицъ въ уѣздѣ.	—	—	—	—	—	—
числѣ: { » городскихъ жителей	—	—	—	—	—	—
Карская область	—	—	—	—	—	—
Въ { укрест. въ сельск. обществ.	—	—	—	—	—	—
томъ { » землевл. и др. лицъ въ уѣздѣ.	—	—	—	—	—	—
числѣ: { » городскихъ жителей	—	—	—	—	—	—
Кубанская область	362	401	2.521	1.245	1.889	693
Въ { укрест. въ сельск. обществ.	280	184	1.678	820	1.066	402
томъ { » землевл. и др. лицъ въ уѣздѣ.	82	217	843	425	823	291
числѣ: { » городскихъ жителей	—	—	—	—	—	—
Кутаисская область	—	—	—	—	—	—
Въ { укрест. въ сельск. обществ.	—	—	—	—	—	—
томъ { » землевл. и др. лицъ въ уѣздѣ.	—	—	—	—	—	—
числѣ: { » городскихъ жителей	—	—	—	—	—	—
Ставропольская	314	106	2.628	1.436	2.394	693
Въ { укрест. въ сельск. обществ.	314	106	2.628	1.436	2.394	693
томъ { » землевл. и др. лицъ въ уѣздѣ.	—	—	—	—	—	—
числѣ: { » городскихъ жителей	—	—	—	—	—	—
Терская область	349	1.482	3.353	1.930	2.127	586
Въ { укрест. въ сельск. обществ.	159	160	1.475	913	1.262	305
томъ { » землевл. и др. лицъ въ уѣздѣ.	118	196	1.295	748	685	264
числѣ: { » городскихъ жителей	72	1.126	583	269	180	17
Тифлисская	136	1.031	116	1	—	—
Въ { укрест. въ сельск. обществ.	—	—	—	—	—	—
томъ { » землевл. и др. лицъ въ уѣздѣ.	11	834	115	—	—	—
числѣ: { » городскихъ жителей	125	197	1	1	—	—
Эриванская	—	—	—	—	—	—
Въ { укрест. въ сельск. обществ.	—	—	—	—	—	—
томъ { » землевл. и др. лицъ въ уѣздѣ.	—	—	—	—	—	—
числѣ: { » городскихъ жителей	—	—	—	—	—	—
Всего на Кавказѣ	1.161	3.020	8.618	4.612	6.410	1.974
(Безъ Черноморскаго округа).						
Въ { укрест. въ сельск. обществ.	753	450	5.781	3.169	4.722	1.402
томъ { » землевл. и др. лицъ въ уѣздѣ.	211	1.247	2.253	1.173	1.508	555
числѣ: { » городскихъ жителей	197	1.223	584	270	180	17

Г У Б Е Р Н И И. Gouvernements.	Nombre des chevaux chez les propriétaires:												
	Муловъ. Mulets.		И Т О Г О . Т О Т А Л .										
	Малолѣтк. Jeunes mu- lets.	Рабочаго возраста. Propres au travail.	Жеребовъ. Étalons.	Мериновъ. Hongres.	Кобыль. Juments.	Сосуновъ. Poulains.	Остал. кромѣ 4-хъ лѣтк. Autres de 4 ans.	4 лѣтковъ. Agés de 4 ans.	Малолѣтк. муловъ. Jeunes mu- lets.	Рабоч. воз- раста муловъ. Propres au travail mul.			
Бакинская	—	—	22.489	2.633	30.860	10.576	9.553	3.400	49	136			
Въ { укрест. въ сельск. обществ.	—	—	16.678	2.166	29.642	10.129	9.058	3.135	44	134			
томъ { » землевл. и др. лицъ въ уѣздѣ.	—	—	826	231	1.034	402	401	215	4	—			
числѣ: { » городскихъ жителей	—	—	4.985	236	184	45	94	50	1	2			
Дагестанская	—	—	6.509	11.974	15.560	4.601	5.263	1.969	112	843			
Въ { укрест. въ сельск. обществ.	—	—	6.051	11.365	14.796	4.348	4.991	1.936	112	838			
томъ { » землевл. и др. лицъ въ уѣздѣ.	—	—	177	183	635	226	262	32	—	4			
числѣ: { » городскихъ жителей	—	—	281	426	129	27	10	1	—	1			
Елисаветпольская	—	—	23.756	2.607	31.238	10.347	8.307	2.668	435	5.121			
Въ { укрест. въ сельск. обществ.	—	—	18.218	2.005	27.169	8.864	7.193	2.206	403	4.279			
томъ { » землевл. и др. лицъ въ уѣздѣ.	—	—	3.080	550	3.864	1.472	1.056	385	24	615			
числѣ: { » городскихъ жителей	—	—	2.458	52	205	11	58	77	8	227			
Закатальскій округъ	—	—	792	420	2.271	1.296	1.471	584	9	5			
Въ { укрест. въ сельск. обществ.	—	—	564	365	2.065	1.188	1.361	528	9	4			
томъ { » землевл. и др. лицъ въ уѣздѣ.	—	—	126	45	202	108	105	56	—	1			
числѣ: { » городскихъ жителей	—	—	102	10	4	—	5	—	—	—			
Карская область	—	—	4.774	1.858	11.268	5.141	5.248	1.192	27	424			
Въ { укрест. въ сельск. обществ.	—	—	4.202	1.332	11.147	5.104	5.188	1.180	27	405			
томъ { » землевл. и др. лицъ въ уѣздѣ.	—	—	91	130	20	12	13	9	—	—			
числѣ: { » городскихъ жителей	—	—	481	396	101	25	47	3	—	19			
Кубанская область	362	401	2.521	1.245	1.889	693	—	—	—	—			
Въ { укрест. въ сельск. обществ.	280	184	1.678	820	1.066	402	—	—	—	—			
томъ { » землевл. и др. лицъ въ уѣздѣ.	82	217	843	425	823	291	—	—	—	—			
числѣ: { » городскихъ жителей	—	—	—	—	—	—	—	—	—	—			
Кутаисская область	—	—	—	—	—	—	—	—	—	—			
Въ { укрест. въ сельск. обществ.	—	—	—	—	—	—	—	—	—	—			
томъ { » землевл. и др. лицъ въ уѣздѣ.	—	—	—	—	—	—	—	—	—	—			
числѣ: { » городскихъ жителей	—	—	—	—	—	—	—	—	—	—			
Ставропольская	314	106	2.628	1.436	2.394	693	—	—	—	—			
Въ { укрест. въ сельск. обществ.	314	106	2.628	1.436	2.394	693	—	—	—	—			
томъ { » землевл. и др. лицъ въ уѣздѣ.	—	—	—	—	—	—	—	—	—	—			
числѣ: { » городскихъ жителей	—	—	—	—	—	—	—	—	—	—			
Терская область	349	1.482	3.353	1.930	2.127	586	—	—	—	—			
Въ { укрест. въ сельск. обществ.	159	160	1.475	913	1.262	305	—	—	—	—			
томъ { » землевл. и др. лицъ въ уѣздѣ.	118	196	1.295	748	685	264	—	—	—	—			
числѣ: { » городскихъ жителей	72	1.126	583	269	180	17	—	—	—	—			
Тифлисская	136	1.031	116	1	—	—	—	—	—	—			
Въ { укрест. въ сельск. обществ.	—	—	—	—	—	—	—	—	—	—			
томъ { » землевл. и др. лицъ въ уѣздѣ.	11	834	115	—	—	—	—	—	—	—			
числѣ: { » городскихъ жителей	125	197	1	1	—	—	—	—	—	—			
Эриванская	—	—	—	—	—	—	—	—	—	—			
Въ { укрест. въ сельск. обществ.	—	—	—	—	—	—	—	—	—	—			
томъ { » землевл. и др. лицъ въ уѣздѣ.	—	—	—	—	—	—	—	—	—	—			
числѣ: { » городскихъ жителей	—	—	—	—	—	—	—	—	—	—			
Всего на Кавказѣ	1.161	3.020	8.618	4.612	6.410	1.974	—	—	—	—			
(Безъ Черноморскаго округа).													
Въ { укрест. въ сельск. обществ.	753	450	5.781	3.169	4.722	1.402	—	—	—	—			
томъ { » землевл. и др. лицъ въ уѣздѣ.	211	1.247	2.253	1.173	1.508	555	—	—	—	—			
числѣ: { » городскихъ жителей	197	1.223	584	270	180	17	—	—	—	—			

VII. Коневладельцы, распределенные по числу лошадей рабочего возраста

Г У Б Е Р Н И И. Gouvernements.	Число коневладельцев, Les propriétaires, ayant					
	1	2	3	4	5	6
Архангельская . . .	28.186	5.466	1.188	323	126	61
Въ { у крест. въ сельск. обществ. . .	27.236	5.184	1.117	300	110	51
томъ { » землевл. и др. лицъ въ уѣздѣ.	163	23	5	1	1	—
числѣ: { » городскихъ жителей . . .	787	259	66	22	15	11
Астраханская . . .	21.321	9.417	2.976	1.089	456	251
Въ { у крест. въ сельск. обществ. . .	18.741	8.390	2.639	917	366	190
томъ { » землевл. и др. лицъ въ уѣздѣ.	875	405	173	90	50	31
числѣ: { » городскихъ жителей . . .	1.705	622	164	82	40	30
Бессарабская . . .	37.600	79.359	8.014	4.512	917	507
Въ { у крест. въ сельск. обществ. . .	30.652	71.953	6.859	3.749	712	343
томъ { » землевл. и др. лицъ въ уѣздѣ.	2.478	3.482	641	415	143	107
числѣ: { » городскихъ жителей . . .	4.470	3.924	514	348	62	57
Вологодская . . .	129.132	32.171	4.086	616	128	57
Въ { у крест. въ сельск. обществ. . .	125.737	31.301	3.900	531	80	31
томъ { » землевл. и др. лицъ въ уѣздѣ.	2.340	637	127	61	31	20
числѣ: { » городскихъ жителей . . .	1.055	233	59	24	17	6
Вятская	215.429	98.126	27.898	9.376	3.107	1.170
Въ { у крест. въ сельск. обществ. . .	212.322	97.361	27.649	9.286	3.053	1.136
томъ { » землевл. и др. лицъ въ уѣздѣ.	1.793	420	124	35	33	22
числѣ: { » городскихъ жителей . . .	1.314	345	125	55	21	12
Екатеринославская . . .	40.415	56.266	8.048	9.049	2.662	1.762
Въ { у крест. въ сельск. обществ. . .	37.326	53.368	6.985	7.721	1.947	1.231
томъ { » землевл. и др. лицъ въ уѣздѣ.	1.336	1.821	864	1.150	653	479
числѣ: { » городскихъ жителей . . .	1.753	1.077	199	178	62	52
Казанская	147.407	66.661	17.076	4.557	1.276	504
Въ { у крест. въ сельск. обществ. . .	143.674	65.503	16.704	4.338	1.189	430
томъ { » землевл. и др. лицъ въ уѣздѣ.	940	268	99	80	45	43
числѣ: { » городскихъ жителей . . .	2.793	890	273	139	42	31
Костромская . . .	129.195	31.135	3.448	652	198	110
Въ { у крест. въ сельск. обществ. . .	124.524	29.815	3.114	476	95	31
томъ { » землевл. и др. лицъ въ уѣздѣ.	3.595	993	248	136	84	64
числѣ: { » городскихъ жителей . . .	1.076	327	86	40	19	15
Олонецкая	32.904	8.182	1.239	299	76	37
Въ { у крест. въ сельск. обществ. . .	31.958	7.970	1.184	265	59	31
томъ { » землевл. и др. лицъ въ уѣздѣ.	453	79	19	9	10	2
числѣ: { » городскихъ жителей . . .	493	133	36	25	7	4
Оренбургская . . .	41.041	28.836	17.330	11.214	6.299	4.342
Въ { у крест. въ сельск. обществ. . .	36.019	26.127	15.995	10.327	5.868	4.065
томъ { » землевл. и др. лицъ въ уѣздѣ.	2.511	1.583	776	560	282	163
числѣ: { » городскихъ жителей . . .	2.511	1.126	559	327	149	114

VII. Les propriétaires d'après le nombre de leurs chevaux propres au travail.

имѣющихъ лошадей рабочего возраста въ количествѣ: des chevaux propres au travail au nombre de:																
7	8	9	10	11—20	21—30	31—50	51—75	76—100	СВЫШЕ 100	Итого. Total.						
26	21	2	7	12	2	—	—	—	—	35.421						
20	14	2	5	10	2	—	—	—	—	34.051						
—	1	—	—	—	—	—	—	—	—	194						
6	6	—	2	2	—	—	—	—	—	1.176						
141	105	74	56	199	55	36	10	1	6	36.193						
102	85	58	37	141	33	20	4	1	2	31.726						
21	11	8	15	34	15	13	4	—	4	1.749						
18	9	8	4	24	7	3	2	—	—	2.718						
196	149	90	62	285	123	118	54	13	24	132.023						
118	75	30	18	43	8	4	—	—	—	114.564						
67	46	52	37	223	109	104	54	13	23	7.994						
11	28	8	7	19	6	10	—	—	1	9.465						
20	23	7	8	34	3	3	—	—	—	166.288						
8	4	2	—	—	—	—	—	—	—	161.594						
9	17	1	8	24	3	3	—	—	—	3.281						
3	2	4	—	10	—	—	—	—	—	1.413						
493	252	83	50	96	18	8	4	1	1	356.112						
474	228	77	42	53	3	—	—	—	—	351.684						
6	14	5	4	19	9	7	2	1	1	2.495						
13	10	1	4	24	6	1	2	—	—	1.933						
774	567	311	241	718	157	112	36	8	14	121.140						
456	333	166	98	198	11	1	—	—	—	109.841						
294	216	128	132	488	140	110	36	8	14	7.869						
24	18	17	11	32	6	1	—	—	—	3.430						
184	96	81	51	152	61	48	20	6	4	238.184						
128	63	35	12	18	—	—	—	—	—	232.094						
28	23	32	28	111	53	41	17	5	4	1.817						
28	10	14	11	23	8	7	3	1	—	4.273						
70	50	47	35	110	19	6	—	—	—	165.075						
12	11	7	3	12	2	1	—	—	—	158.103						
50	31	30	28	76	12	3	—	—	—	5.350						
8	8	10	4	22	5	2	—	—	—	1.622						
20	15	8	3	17	1	—	—	—	—	42.801						
15	11	3	2	8	—	—	—	—	—	41.506						
2	2	2	—	2	1	—	—	—	—	581						
3	2	3	1	7	—	—	—	—	—	714						
2.746	1.765	1.220	987	2.632	418	228	85	20	30	119.193						
2.581	1.655	1.165	922	2.418	376	192	64	14	21	107.809						
105	66	44	39	121	33	33	19	5	9	6.349						
60	44	11	26	93	9	3	2	1	—	5.035						

VII. Коневладѣльцы, распределенные по числу лошадей рабочаго возраста.

Г У Б Е Р Н И И. Gouvernements.	Число коневладѣльцевъ, Les propriétaires ayant					
	1	2	3	4	5	6
Пензенская	92.078	39.026	9.954	2.471	778	339
Въ { укрест. въ сельск. обществ.	88.826	37.600	9.460	2.274	674	245
томъ { » землевл. и др. лицъ въ уѣздѣ.	1.420	711	281	123	67	75
числѣ: { » городскихъ жителей.	1.832	715	213	74	37	19
Пермская	168.171	105.716	42.895	19.451	8.920	4.782
Въ { укрест. въ сельск. обществ.	163.114	104.212	42.415	19.237	8.818	4.697
томъ { » землевл. и др. лицъ въ уѣздѣ.	1.593	347	119	45	26	27
числѣ: { » городскихъ жителей.	3.464	1.157	361	169	76	58
Самарская	101.630	78.531	43.580	28.494	13.998	7.675
Въ { укрест. въ сельск. обществ.	94.394	74.476	41.537	27.214	13.274	7.245
томъ { » землевл. и др. лицъ въ уѣздѣ.	3.663	2.760	1.538	1.047	602	353
числѣ: { » городскихъ жителей.	3.573	1.295	505	233	122	77
Саратовская	109.521	68.423	26.919	10.961	4.400	2.119
Въ { укрест. въ сельск. обществ.	102.339	65.450	25.768	10.397	4.077	1.893
томъ { » землевл. и др. лицъ въ уѣздѣ.	2.297	1.207	550	319	222	167
числѣ: { » городскихъ жителей.	4.885	1.766	601	245	101	59
Симбирская	90.744	43.792	12.472	3.678	1.196	488
Въ { укрест. въ сельск. обществ.	86.789	42.357	12.007	3.453	1.105	403
томъ { » землевл. и др. лицъ въ уѣздѣ.	1.664	552	206	98	56	59
числѣ: { » городскихъ жителей.	2.291	883	259	127	35	26
Таврическая	17.683	47.501	11.418	13.941	4.681	3.030
Въ { укрест. въ сельск. обществ.	12.658	40.373	9.204	11.594	3.709	2.237
томъ { » землевл. и др. лицъ въ уѣздѣ.	2.552	5.075	1.750	1.881	870	700
числѣ: { » городскихъ жителей.	2.473	2.053	464	466	102	93
Уфимская	102.715	64.579	30.012	15.955	8.043	4.654
Въ { укрест. въ сельск. обществ.	97.960	62.044	28.757	15.323	7.684	4.446
томъ { » землевл. и др. лицъ въ уѣздѣ.	2.461	1.544	861	468	286	173
числѣ: { » городскихъ жителей.	2.294	991	394	164	73	35
Херсонская	32.321	87.818	13.813	15.563	3.865	2.766
Въ { укрест. въ сельск. обществ.	24.261	70.174	9.967	11.292	2.501	1.685
томъ { » землевл. и др. лицъ въ уѣздѣ.	2.819	9.199	2.438	2.931	1.004	823
числѣ: { » городскихъ жителей.	5.241	8.445	1.408	1.340	360	258
Всего	1.537.493	951.005	282.366	152.201	61.126	34.655
Въ { укрест. въ сельск. обществ.	1.458.530	893.658	265.261	138.694	55.321	30.390
томъ { » землевл. и др. лицъ въ уѣздѣ.	34.953	31.106	10.819	9.449	4.465	3.308
числѣ: { » городскихъ жителей.	44.010	26.241	6.286	4.058	1.340	957

VII. Les propriétaires d'après le nombre de leurs chevaux propres au travail.

имѣющихъ лошадей рабочаго возраста въ количествѣ:
des chevaux propres au travail au nombre de:

7	8	9	10	11—20	21—30	31—50	51—75	76—100	свыше 300	Итого. Total.
168	113	63	54	266	90	78	41	20	9	145.548
103	50	17	18	23	1	—	—	—	—	139.291
53	57	40	33	221	86	77	41	19	9	3.313
12	6	6	3	22	3	1	—	1	—	2.944
2.465	1.438	855	539	969	87	34	10	3	5	356.340
2.416	1.407	838	520	889	74	21	6	2	2	348.668
17	14	8	7	37	6	12	1	1	3	2.263
32	17	9	12	43	7	1	3	—	—	5.409
4.244	2.864	1.824	1.263	3.266	466	275	93	47	36	288.286
3.903	2.611	1.619	1.092	2.518	210	55	16	12	9	270.185
304	220	190	152	689	236	213	76	34	27	12.104
37	33	15	19	59	20	7	1	1	—	5.997
1.005	512	290	185	583	155	122	42	19	13	225.269
826	395	210	126	213	7	—	1	—	—	211.702
141	98	69	54	351	137	116	40	19	12	5.799
38	19	11	5	19	11	6	1	—	1	7.768
219	117	69	52	203	108	81	35	19	12	153.285
165	81	32	22	32	2	—	—	—	—	146.448
42	31	30	22	154	103	80	35	19	12	3.163
12	5	7	8	17	3	1	—	—	—	3.674
1.172	868	448	362	816	109	54	17	9	8	102.117
768	538	244	189	305	13	3	—	—	—	81.835
375	289	187	158	473	90	49	15	9	8	14.481
29	41	17	15	38	6	2	2	—	—	5.801
2.654	1.624	1.057	732	1.801	235	113	29	9	3	234.215
2.544	1.534	999	682	1.617	170	48	7	1	—	223.816
86	76	54	43	168	62	64	22	8	3	6.379
24	14	4	7	16	3	1	—	—	—	4.020
1.179	843	423	405	1.146	287	152	77	18	18	160.694
697	428	191	167	300	25	6	—	—	—	121.694
398	334	184	192	727	227	132	75	17	15	21.515
84	81	48	46	119	35	14	2	1	3	17.485
17.776	11.422	6.952	5.092	13.305	2.394	1.468	553	193	183	3.078.184
15.336	9.523	5.695	3.955	8.798	937	351	98	30	34	2.886.611
1.998	1.546	1.064	952	3.918	1.322	1.057	437	158	144	106.696
442	353	193	185	589	135	60	18	5	5	84.877

VII. Коневладѣльцы, распределенные по числу лошадей рабочего возраста.

Г У Б Е Р Н И И. Gouvernements.	Число коневладѣльцевъ, Les propriétaires, ayant					
	1	2	3	4	5	6
Банинская	24.245	5.793	1.943	1.055	447	253
Въ { укрест. въ сельск. обществ.	22.385	5.208	1.733	779	384	217
томъ { » землевл. и др. лицъ въ уѣздѣ.	530	115	49	24	10	5
числѣ: { » городскихъ жителей	1.330	470	161	252	53	31
Дагестанская	22.719	2.961	711	284	114	64
Въ { укрест. въ сельск. обществ.	22.232	2.849	677	271	111	58
томъ { » землевл. и др. лицъ въ уѣздѣ.	127	27	3	1	—	4
числѣ: { » городскихъ жителей	360	85	31	12	3	2
Елисаветпольская	33.643	6.186	1.681	858	292	178
Въ { укрест. въ сельск. обществ.	29.153	5.322	1.442	646	238	139
томъ { » землевл. и др. лицъ въ уѣздѣ.	3.064	606	180	81	41	35
числѣ: { » городскихъ жителей	1.426	258	59	131	13	4
Закатальскій округъ	1.921	303	91	49	20	14
Въ { укрест. въ сельск. обществ.	1.726	275	78	38	19	12
томъ { » землевл. и др. лицъ въ уѣздѣ.	125	26	10	8	1	1
числѣ: { » городскихъ жителей	70	2	3	3	—	1
Карсская область	6.821	1.969	809	410	193	118
Въ { укрест. въ сельск. обществ.	6.456	1.903	784	392	190	113
томъ { » землевл. и др. лицъ въ уѣздѣ.	31	1	—	—	—	1
числѣ: { » городскихъ жителей	334	65	25	18	3	4
Кубанская область	68.911	31.333	8.335	5.774	2.103	1.476
Въ { укрест. въ сельск. обществ.	55.877	22.937	5.796	3.847	1.407	928
томъ { » землевл. и др. лицъ въ уѣздѣ.	8.988	6.352	1.946	1.556	556	467
числѣ: { » городскихъ жителей	4.046	2.044	593	371	140	81
Кутаисская	39.708	7.442	1.439	450	135	71
Въ { укрест. въ сельск. обществ.	33.179	5.633	973	261	70	27
томъ { » землевл. и др. лицъ въ уѣздѣ.	5.778	1.588	402	111	41	36
числѣ: { » городскихъ жителей	751	221	64	78	24	8
Ставропольская	42.221	13.020	2.893	1.112	377	185
Въ { укрест. въ сельск. обществ.	39.655	12.000	2.586	967	310	148
томъ { » землевл. и др. лицъ въ уѣздѣ.	1.170	636	188	118	51	30
числѣ: { » городскихъ жителей	1.396	384	119	27	16	7
Терская область	36.867	10.675	2.966	1.368	629	380
Въ { укрест. въ сельск. обществ.	33.575	9.170	2.501	1.081	486	284
томъ { » землевл. и др. лицъ въ уѣздѣ.	842	418	126	74	44	26
числѣ: { » городскихъ жителей	2.450	1.087	339	213	99	70
Тифлисская	24.874	5.831	1.946	1.245	569	307
Въ { укрест. въ сельск. обществ.	21.677	4.760	1.613	897	464	248
томъ { » землевл. и др. лицъ въ уѣздѣ.	1.754	536	159	94	49	34
числѣ: { » городскихъ жителей	1.443	535	174	254	56	25
Эриванская	16.573	2.826	755	380	154	88
Въ { укрест. въ сельск. обществ.	15.536	2.608	682	314	129	64
томъ { » землевл. и др. лицъ въ уѣздѣ.	509	110	40	12	16	16
числѣ: { » городскихъ жителей	528	108	33	54	9	8
Всего на Кавказѣ	318.503	88.339	23.569	12.985	5.033	3.134
(Безъ Черноморскаго округа).						
Въ { укрест. въ сельск. обществ.	281.451	72.665	18.865	9.493	3.808	2.238
томъ { » землевл. и др. лицъ въ уѣздѣ.	22.918	10.415	3.103	2.079	809	655
числѣ: { » городскихъ жителей	14.134	5.259	1.601	1.413	416	241

VII. Les propriétaires d'après le nombre de leurs chevaux propres au travail.

имѣющихъ лошадей рабочего возраста въ количествѣ: des chevaux propres au travail au nombre de:														свыше 100	Итого. Total.
7	8	9	10	11—20	21—30	31—50	51—75	76—100							
124	109	64	48	148	29	15	1	—	2	34.276					
104	77	47	42	102	12	9	1	—	—	31.100					
2	3	5	—	28	9	4	—	—	—	785					
18	29	12	6	18	8	2	—	—	—	2.391					
35	20	11	11	39	16	5	2	—	1	26.993					
32	16	6	7	25	4	2	1	—	—	26.291					
3	1	3	3	11	12	2	1	—	1	199					
—	3	2	1	3	—	1	—	—	—	503					
97	91	46	36	113	25	23	6	—	2	43.277					
77	61	27	27	67	4	5	3	—	1	37.212					
19	15	16	8	42	21	18	3	—	1	4.150					
1	15	3	1	4	—	—	—	—	—	1.915					
4	3	6	4	11	—	—	—	—	—	2.427					
3	3	4	4	4	—	—	—	—	—	2.166					
1	—	2	—	6	—	—	—	—	—	180					
—	—	—	—	1	—	—	—	—	—	80					
52	39	34	11	19	7	4	—	—	2	10.488					
51	36	28	11	16	2	—	—	—	—	9.982					
—	2	2	—	1	3	—	—	—	1	42					
1	1	4	—	2	2	4	—	—	1	464					
761	556	344	248	842	180	109	39	—	25	121.070					
459	339	220	129	480	100	69	25	—	10	92.645					
265	196	102	110	342	78	40	14	—	15	21.039					
37	21	22	9	20	2	—	—	—	—	7.386					
42	32	21	19	46	8	4	1	—	—	49.418					
16	10	9	8	18	2	1	—	—	—	40.207					
20	11	8	2	16	4	2	1	—	—	8.020					
6	11	4	9	12	2	1	—	—	—	1.191					
86	58	44	41	192	45	33	17	—	12	60.348					
57	35	33	31	145	25	22	14	—	8	56.048					
22	19	9	10	45	16	11	3	—	2	2.330					
7	4	2	—	2	4	—	—	—	2	1.970					
225	144	109	115	398	121	112	55	—	26	54.230					
181	115	87	95	321	101	84	36	—	18	48.158					
9	4	10	7	42	13	21	13	—	7	1.668					
35	25	12	13	35	7	7	6	—	1	4.404					
226	165	104	75	214	39	18	3	—	5	35.629					
198	121	82	47	131	9	5	1	—	—	30.253					
16	14	12	18	37	17	8	1	—	5	2.759					
12	30	10	10	46	13	5	1	—	3	2.617					
39	46	19	19	32	14	6	4	—	—	20.955					
25	34	11	13	19	3	—	4	—	—	19.442					
8	3	6	3	9	11	6	—	—	—	749					
6	9	2	3	4	—	—	—	—	—	764					
1.691	1.263	802	627	2.054	484	329	128	73	96	459.110					
1.203	847	554	414	1.328	262	197	85	—	37	393.504					
365	268	175	161	579	184	112	36	—	32	41.921					
123	148	73	52	147	38	20	7	—	4	23.685					

Г У Б Е Р Н И И. Gouvernements.	Число лошадей рабочего возраста у коневладѣльцевъ.					
	Имѣющихъ 1 лошадь. Ayant 1 cheval.			Имѣющихъ 2 лошади. Ayant 2 chevaux.		
	Жеребцовъ. Étalons.	Мериновъ. Hongres.	Кобылъ. Juments.	Жеребцовъ. Étalons.	Мериновъ. Hongres.	Кобылъ. Juments.
1	2	3	4	5	6	7
Архангельская . . .	234	16.283	11.669	704	6.117	4.111
Въ { у крест. въ сельск. обществ. . .	215	15.567	11.454	653	5.728	3.987
томъ { » землевл. и др. лицъ въ уѣздѣ.	3	134	26	6	29	11
числѣ: { » городскихъ жителей . . .	16	582	189	45	360	113
Астраханская . . .	4.544	10.325	6.452	3.566	9.405	5.863
Въ { у крест. въ сельск. обществ. . .	3.056	9.630	6.055	2.467	8.719	5.594
томъ { » землевл. и др. лицъ въ уѣздѣ.	413	303	159	281	384	143
числѣ: { » городскихъ жителей . . .	1.075	392	238	818	302	124
Бессарабская . . .	728	13.989	22.883	3.131	80.293	75.294
Въ { у крест. въ сельск. обществ. . .	546	9.363	20.743	2.727	70.468	70.711
томъ { » землевл. и др. лицъ въ уѣздѣ.	37	1.160	1.281	139	4.066	2.759
числѣ: { » городскихъ жителей . . .	145	3.466	859	265	5.759	1.824
Вологодская . . .	334	64.214	64.584	454	39.596	24.292
Въ { у крест. въ сельск. обществ. . .	271	62.237	63.229	401	38.466	23.733
томъ { » землевл. и др. лицъ въ уѣздѣ.	6	1.264	1.070	12	811	451
числѣ: { » городскихъ жителей . . .	57	713	285	41	319	106
Вятская	6.246	121.454	87.729	5.230	119.063	71.959
Въ { у крест. въ сельск. обществ. . .	5.484	119.529	87.309	4.799	118.171	71.752
томъ { » землевл. и др. лицъ въ уѣздѣ.	278	1.191	324	135	543	162
числѣ: { » городскихъ жителей . . .	484	734	96	296	349	45
Екатеринославская . . .	1.282	17.514	21.619	3.746	59.840	48.946
Въ { у крест. въ сельск. обществ. . .	1.026	15.461	20.839	3.305	56.181	47.250
томъ { » землевл. и др. лицъ въ уѣздѣ.	80	705	551	205	2.033	1.404
числѣ: { » городскихъ жителей . . .	176	1.348	229	236	1.626	292
Казанская	4.140	79.488	63.779	3.609	78.206	51.507
Въ { у крест. въ сельск. обществ. . .	3.297	77.319	63.058	3.018	76.884	51.104
томъ { » землевл. и др. лицъ въ уѣздѣ.	93	602	245	55	343	138
числѣ: { » городскихъ жителей . . .	750	1.567	476	536	979	265
Костромская	804	78.348	50.043	854	41.719	19.697
Въ { у крест. въ сельск. обществ. . .	587	75.417	48.520	658	40.052	18.920
томъ { » землевл. и др. лицъ въ уѣздѣ.	71	2.178	1.346	59	1.260	667
числѣ: { » городскихъ жителей . . .	146	753	177	137	407	110
Олонецкая	59	16.775	16.070	75	9.928	6.361
Въ { у крест. въ сельск. обществ. . .	32	16.080	15.846	54	9.616	6.270
томъ { » землевл. и др. лицъ въ уѣздѣ.	2	347	104	7	121	30
числѣ: { » городскихъ жителей . . .	25	348	120	14	191	61
Оренбургская	3.445	21.609	15.987	4.943	27.579	25.150
Въ { у крест. въ сельск. обществ. . .	2.837	18.152	15.030	4.342	24.110	23.802
томъ { » землевл. и др. лицъ въ уѣздѣ.	189	1.623	699	238	1.849	1.079
числѣ: { » городскихъ жителей . . .	419	1.834	258	363	1.620	269

Г У Б Е Р Н И И. Gouvernements.	Nombre des chevaux propres au travail chez les propriétaires:											
	Имѣющихъ 3 лошади. Ayant 3 chevaux.			Имѣющихъ 4 лошади. Ayant 4 chevaux.			Имѣющихъ 5 лошадей. Ayant 5 chevaux.			Имѣющихъ 6 лошадей. Ayant 6 chevaux.		
	Жеребцовъ. Étalons.	Мериновъ. Hongres.	Кобылъ. Juments.	Жеребцовъ. Étalons.	Мериновъ. Hongres.	Кобылъ. Juments.	Жеребцовъ. Étalons.	Мериновъ. Hongres.	Кобылъ. Juments.	Жеребцовъ. Étalons.	Мериновъ. Hongres.	Кобылъ. Juments.
8	9	10	11	12	13	14	15	16	17	18	19	
Архангельская . . .	352	1.972	1.240	129	755	408	50	389	191	40	234	98
Въ { у крест. въ сельск. обществ. . .	326	1.825	1.200	118	683	399	46	321	183	21	195	90
томъ { » землевл. и др. лицъ въ уѣздѣ.	1	8	6	1	2	1	—	4	1	—	—	—
числѣ: { » городскихъ жителей . . .	25	139	34	10	70	8	4	64	7	19	39	8
Астраханская . . .	1.782	4.220	2.926	968	1.826	1.562	575	846	859	401	505	600
Въ { у крест. въ сельск. обществ. . .	1.251	3.885	2.781	643	1.607	1.418	342	716	772	195	417	528
томъ { » землевл. и др. лицъ въ уѣздѣ.	193	209	117	81	162	117	78	98	74	85	56	45
числѣ: { » городскихъ жителей . . .	338	126	28	244	57	27	155	32	13	121	32	27
Бессарабская . . .	677	12.483	10.882	522	9.978	7.548	145	2.462	1.978	124	1.706	1.212
Въ { у крест. въ сельск. обществ. . .	567	10.252	9.758	391	7.882	6.723	89	1.750	1.721	68	1.019	971
томъ { » землевл. и др. лицъ въ уѣздѣ.	59	1.062	802	77	1.015	568	36	485	194	42	419	181
числѣ: { » городскихъ жителей . . .	51	1.169	322	54	1.081	257	20	227	63	14	268	60
Вологодская . . .	142	8.313	3.803	57	1.681	726	19	460	161	13	228	101
Въ { у крест. въ сельск. обществ. . .	114	7.949	3.637	30	1.476	618	5	307	88	8	128	50
томъ { » землевл. и др. лицъ въ уѣздѣ.	3	251	127	11	149	84	6	97	52	5	65	50
числѣ: { » городскихъ жителей . . .	25	113	39	16	56	24	8	56	21	—	35	1
Вятская	2.572	52.123	28.999	1.281	23.478	12.745	598	9.781	5.156	314	4.391	2.315
Въ { у крест. въ сельск. обществ. . .	2.329	51.719	28.899	1.141	23.292	12.711	524	9.625	5.116	272	4.240	2.304
томъ { » землевл. и др. лицъ въ уѣздѣ.	70	227	75	30	86	24	31	96	38	24	97	11
числѣ: { » городскихъ жителей . . .	173	177	25	110	100	10	43	60	2	18	54	—
Екатеринославская . . .	1.264	13.024	9.856	1.932	21.202	13.062	924	7.296	5.090	726	6.045	3.801
Въ { у крест. въ сельск. обществ. . .	1.017	11.253	8.685	1.558	18.262	11.064	634	5.332	3.769	459	4.195	2.732
томъ { » землевл. и др. лицъ въ уѣздѣ.	164	1.320	1.108	311	2.372	1.917	254	1.729	1.282	229	1.614	1.031
числѣ: { » городскихъ жителей . . .	83	451	63	63	568	81	36	235	39	38	236	38
Казанская	1.809	31.009	18.410	879	11.006	6.343	379	3.815	2.186	228	1.825	971
Въ { у крест. въ сельск. обществ. . .	1.411	30.452	18.249	608	10.550	6.194	242	3.590	2.113	130	1.564	886
томъ { » землевл. и др. лицъ въ уѣздѣ.	47	172	78	48	185	87	35	142	48	38	158	62
числѣ: { » городскихъ жителей . . .	351	385	83	223	271	62	102	83	25	60	103	23
Костромская	356	7.261	2.727	179	1.786	643	99	621	270	89	399	172
Въ { у крест. въ сельск. обществ. . .	234	6.650	2.458	97	1.363	444	36	325	114	21	119	46
томъ { » землевл. и др. лицъ въ уѣздѣ.	58	448	238	35	329	180	38	231	151	50	218	116
числѣ: { » городскихъ жителей . . .	64	163	31	47	94	19	25	65	5	18	62	10
Олонецкая	38	2.480	1.199	26	856	314	16	273	91	10	166	46
Въ { у крест. въ сельск. обществ. . .	20	2.365	1.167	9	753	298	7	215	73	5	144	37
томъ { » землевл. и др. лицъ въ уѣздѣ.	4	43	10	6	26	4	3	35	12	—	5	7
числѣ: { » городскихъ жителей . . .	14	72	22	11	77	12	6	23	6	5	17	2
Оренбургская	5.146	23.268	23.576	4.438	19.951	20.467	3.460	13.802	14.233	2.928	11.351	11.773
Въ { у крест. въ сельск. обществ. . .	4.683	20.869	22.433	4.087	17.861	19.360	3.209	12.589	13.542	2.757	10.348	11.285
томъ { » землевл. и др. лицъ въ уѣздѣ.	193	1.268	867	193	1.187	860	125	756	529	81	518	379
числѣ: { » городскихъ жителей . . .	270	1.131	276	158	903	247	126	457	162	90	485	109

Г У Б Е Р Н І И. Gouvernements.	Число лошадей рабочего возраста у коневладельцевъ.						Nombre des chevaux propres au travail chez les propriétaires:											
	Имѣющихъ 7 лошадей. Ayant 7 chevaux.			Имѣющихъ 8 лошадей. Ayant 8 chevaux.			Имѣющихъ 9 лошадей. Ayant 9 chevaux.			Имѣющихъ 10 лошадей. Ayant 10 chevaux.			Имѣющихъ 11—20 лошадей. Ayant 11—20 chevaux.			Имѣющихъ 21—30 лошадей. Ayant 21—30 chevaux.		
	Жеребцовъ. Étalons.	Мериновъ. Hongres.	Кобылъ. Juments.	Жеребцовъ. Étalons.	Мериновъ. Hongres.	Кобылъ. Juments.	Жеребцовъ. Étalons.	Мериновъ. Hongres.	Кобылъ. Juments.	Жеребцовъ. Étalons.	Мериновъ. Hongres.	Кобылъ. Juments.	Жеребцовъ. Étalons.	Мериновъ. Hongres.	Кобылъ. Juments.	Жеребцовъ. Étalons.	Мериновъ. Hongres.	Кобылъ. Juments.
20	21	22	23	24	25	26	27	28	29	30	31	32	33	34	35	36	37	
Архангельская . . .	28	112	42	8	112	48	—	18	—	5	50	15	8	122	27	1	41	13
Въ { у крест. въ сельск. обществ. . .	21	80	39	5	73	34	—	18	—	2	35	13	5	96	23	1	41	13
томъ { » землевл. и др. лицъ въ уѣздѣ.	—	—	—	—	7	1	—	—	—	—	—	—	—	—	—	—	—	—
числѣ: { » городскихъ жителей . . .	7	32	3	3	32	13	—	—	—	3	15	2	3	26	4	—	—	—
Астраханская . . .	315	314	358	205	260	375	187	217	262	126	177	257	726	744	1.278	286	281	769
Въ { у крест. въ сельск. обществ. . .	144	252	318	116	214	350	98	181	243	70	111	189	321	528	1.097	90	146	564
томъ { » землевл. и др. лицъ въ уѣздѣ.	76	42	29	30	38	20	35	25	12	41	47	62	159	164	129	95	92	167
числѣ: { » городскихъ жителей . . .	95	20	11	59	8	5	54	11	7	15	19	6	246	52	52	101	43	38
Бессарабская . . .	79	762	531	40	773	379	39	497	274	31	421	168	201	2.813	1.308	121	1.943	959
Въ { у крест. въ сельск. обществ. . .	30	411	385	19	345	236	13	121	136	6	99	75	32	308	231	6	116	46
томъ { » землевл. и др. лицъ въ уѣздѣ.	40	286	143	16	240	112	23	319	126	19	269	82	155	2.264	1.045	113	1.700	905
числѣ: { » городскихъ жителей . . .	9	63	3	5	188	31	3	57	12	6	53	11	14	241	32	2	127	8
Вологодская . . .	4	100	36	9	125	50	—	49	14	6	46	28	21	294	191	11	36	23
Въ { у крест. въ сельск. обществ. . .	—	44	12	—	29	3	—	14	4	—	—	—	—	—	—	—	—	—
томъ { » землевл. и др. лицъ въ уѣздѣ.	2	42	19	9	84	43	—	5	4	6	46	28	9	193	161	11	36	23
числѣ: { » городскихъ жителей . . .	2	14	5	—	12	4	—	30	6	—	—	—	12	101	30	—	—	—
Вятская	210	2.107	1.134	167	1.214	635	82	438	227	62	317	121	225	806	221	107	314	28
Въ { у крест. въ сельск. обществ. . .	170	2.028	1.120	112	1.104	608	71	416	206	41	266	113	86	448	144	33	44	—
томъ { » землевл. и др. лицъ въ уѣздѣ.	9	24	9	24	67	21	11	13	21	8	26	6	51	169	47	34	178	18
числѣ: { » городскихъ жителей . . .	31	55	5	31	43	6	—	9	—	13	25	2	88	189	30	40	92	10
Екатеринославская . . .	426	2.917	2.075	352	2.495	1.689	224	1.500	1.075	158	1.354	898	808	5.388	3.752	300	2.133	1.676
Въ { у крест. въ сельск. обществ. . .	194	1.725	1.273	185	1.428	1.051	98	737	659	50	534	396	140	1.380	1.049	13	134	112
томъ { » землевл. и др. лицъ въ уѣздѣ.	199	1.075	784	144	957	627	104	639	409	100	730	490	607	3.662	2.652	280	1.865	1.557
числѣ: { » городскихъ жителей . . .	33	117	18	23	110	11	22	124	7	8	90	12	61	346	51	7	134	7
Казанская	179	719	390	96	459	213	107	444	178	99	287	124	309	1.246	640	222	933	381
Въ { у крест. въ сельск. обществ. . .	62	511	323	31	305	168	21	197	97	9	74	37	19	149	68	—	—	—
томъ { » землевл. и др. лицъ въ уѣздѣ.	23	123	50	44	99	41	40	184	64	46	164	70	186	934	509	112	828	378
числѣ: { » городскихъ жителей . . .	94	85	17	21	55	4	46	63	17	44	49	17	104	163	63	110	105	3
Костромская	61	289	140	61	235	104	55	261	107	47	188	115	281	854	371	102	250	116
Въ { у крест. въ сельск. обществ. . .	8	63	13	15	51	22	9	47	7	8	19	3	39	89	19	9	35	8
томъ { » землевл. и др. лицъ въ уѣздѣ.	37	193	120	39	130	79	33	145	92	37	135	108	167	577	306	48	140	100
числѣ: { » городскихъ жителей . . .	16	33	7	7	54	3	13	69	8	2	34	4	75	188	46	45	75	8
Олонецкая	3	104	33	5	99	16	5	53	14	1	17	12	13	159	39	—	26	4
Въ { у крест. въ сельск. обществ. . .	2	78	25	1	75	12	1	22	4	—	12	8	8	59	25	—	—	—
томъ { » землевл. и др. лицъ въ уѣздѣ.	1	10	3	—	12	4	—	12	6	—	—	—	2	14	9	—	26	4
числѣ: { » городскихъ жителей . . .	—	16	5	4	12	—	4	19	4	1	5	4	3	86	5	—	—	—
Оренбургская	2.126	8.471	8.625	1.556	6.147	6.417	1.175	4.775	5.030	1.051	4.310	4.509	3.383	15.067	17.729	867	3.982	5.518
Въ { у крест. въ сельск. обществ. . .	2.014	7.822	8.231	1.446	5.651	6.143	1.131	4.487	4.867	978	3.939	4.303	3.163	13.045	16.984	779	3.354	5.169
томъ { » землевл. и др. лицъ въ уѣздѣ.	69	390	276	46	283	199	27	229	140	46	190	154	151	991	548	62	447	316
числѣ: { » городскихъ жителей . . .	43	259	118	64	213	75	17	59	23	27	181	52	69	1.031	197	26	181	33

Г У Б Е Р Н І И. Gouvernements.	Число лошадей рабочего возраста у коневладельцевъ.						Nombre des chevaux propres au travail chez les propriétaires:								
	Имѣющихъ 31—50 лошадей. Ayant 31—50 chevaux.			Имѣющихъ 51—75 лошадей. Ayant 51—75 chevaux.			Имѣющихъ 76—100 лошадей. Ayant 76—100 chevaux.			Имѣющихъ свыше 100 лошадей. Ayant plus de 100 chevaux.			В С Е Г О . Т О Т А Л .		
	Жеребцовъ. Étalons.	Мериновъ. Hongres.	Кобылъ. Juments.	Жеребцовъ. Étalons.	Мериновъ. Hongres.	Кобылъ. Juments.	Жеребцовъ. Étalons.	Мериновъ. Hongres.	Кобылъ. Juments.	Жеребцовъ. Étalons.	Мериновъ. Hongres.	Кобылъ. Juments.	Жеребцовъ. Étalons.	Мериновъ. Hongres.	Кобылъ. Juments.
	38	39	40	41	42	43	44	45	46	47	48	49	50	51	52
Архангельская	—	—	—	—	—	—	—	—	—	—	—	—	1.559	26.205	17.862
Въ { у крест. въ сельск. обществ.	—	—	—	—	—	—	—	—	—	—	—	—	1.413	24.662	17.435
томъ { » землевл. и др. лицъ въ уѣздѣ	—	—	—	—	—	—	—	—	—	—	—	—	11	184	46
числѣ: { » городскихъ жителей	—	—	—	—	—	—	—	—	—	—	—	—	135	1.359	381
Астраханская	292	350	812	214	121	293	8	16	70	126	220	853	14.321	29.827	23.591
Въ { у крест. въ сельск. обществ.	80	209	493	26	40	163	8	16	70	50	40	424	8.957	26.711	21.059
томъ { » землевл. и др. лицъ въ уѣздѣ	126	127	292	91	57	132	—	—	—	76	180	429	1.860	1.984	1.929
числѣ: { » городскихъ жителей	86	14	27	97	24	—	—	—	—	—	—	—	3.504	1.132	603
Бессарабская	195	2.793	1.486	145	1.805	1.317	41	650	457	110	1.791	1.038	6.329	135.159	127.714
Въ { у крест. въ сельск. обществ.	9	72	58	—	—	—	—	—	—	—	—	—	4.503	102.206	111.794
томъ { » землевл. и др. лицъ въ уѣздѣ	178	2.385	1.389	145	1.805	1.317	41	650	457	97	1.688	1.037	1.217	19.813	12.398
числѣ: { » городскихъ жителей	8	336	39	—	—	—	—	—	—	13	103	1	609	13.140	3.522
Вологодская	3	54	55	—	—	—	—	—	—	—	—	—	1.073	115.196	94.064
Въ { у крест. въ сельск. обществ.	—	—	—	—	—	—	—	—	—	—	—	—	829	110.650	91.376
томъ { » землевл. и др. лицъ въ уѣздѣ	—	—	—	—	—	—	—	—	—	—	—	—	83	3.097	2.167
числѣ: { » городскихъ жителей	—	—	—	—	—	—	—	—	—	—	—	—	161	1.449	521
Вятская	68	193	49	103	118	13	4	79	12	9	85	33	17.278	335.961	211.376
Въ { у крест. въ сельск. обществ.	—	—	—	—	—	—	—	—	—	—	—	—	15.062	330.882	210.282
томъ { » землевл. и др. лицъ въ уѣздѣ	60	166	49	8	109	12	4	79	12	9	85	33	786	3.156	862
числѣ: { » городскихъ жителей	8	27	—	95	9	1	—	—	—	—	—	—	1.430	1.923	232
Екатеринославская	251	2.295	1.626	111	972	1.003	45	306	308	271	1.011	723	12.820	145.292	117.199
Въ { у крест. въ сельск. обществ.	—	22	23	—	—	—	—	—	—	—	—	—	8.679	116.644	98.902
томъ { » землевл. и др. лицъ въ уѣздѣ	241	2.239	1.601	111	972	1.003	45	306	308	271	1.011	723	3.345	23.229	17.447
числѣ: { » городскихъ жителей	10	34	2	—	—	—	—	—	—	—	—	—	796	5.419	850
Казанская	281	1.111	481	118	715	400	60	249	193	23	304	226	12.538	211.816	146.422
Въ { у крест. въ сельск. обществ.	—	—	—	—	—	—	—	—	—	—	—	—	8.848	201.595	142.297
томъ { » землевл. и др. лицъ въ уѣздѣ	123	1.039	481	67	588	397	16	201	193	23	304	226	996	6.066	3.067
числѣ: { » городскихъ жителей	158	72	—	51	127	3	44	48	—	—	—	—	2.694	4.155	1.058
Костромская	54	131	40	—	—	—	—	—	—	—	—	—	3.042	132.342	74.545
Въ { у крест. въ сельск. обществ.	6	29	—	—	—	—	—	—	—	—	—	—	1.727	124.259	70.574
томъ { » землевл. и др. лицъ въ уѣздѣ	32	47	31	—	—	—	—	—	—	—	—	—	704	6.031	3.534
числѣ: { » городскихъ жителей	16	55	9	—	—	—	—	—	—	—	—	—	611	2.052	437
Олонецкая	—	—	—	—	—	—	—	—	—	—	—	—	251	30.936	24.199
Въ { у крест. въ сельск. обществ.	—	—	—	—	—	—	—	—	—	—	—	—	139	29.419	23.755
томъ { » землевл. и др. лицъ въ уѣздѣ	—	—	—	—	—	—	—	—	—	—	—	—	25	651	193
числѣ: { » городскихъ жителей	—	—	—	—	—	—	—	—	—	—	—	—	87	866	241
Оренбургская	674	3.250	4.941	373	1.644	3.025	126	661	897	275	1.801	2.492	35.966	167.668	170.369
Въ { у крест. въ сельск. обществ.	566	2.374	4.500	243	1.163	2.366	77	429	678	187	1.030	1.964	32.499	147.223	160.657
томъ { » землевл. и др. лицъ въ уѣздѣ	104	778	441	74	415	659	44	184	194	88	771	528	1.730	11.879	7.868
числѣ: { » городскихъ жителей	4	98	—	56	66	—	5	48	25	—	—	—	1.737	8.566	1.844

Г У Б Е Р Н І И. Gouvernements.	Число лошадей рабочего возраста у коневладѣльцевъ:						Nombre des chevaux propres au travail chez les propriétaires:												
	Имѣющихъ 1 лошадь. Ayant 1 cheval.			Имѣющихъ 2 лошади. Ayant 2 chevaux.			Имѣющихъ 3 лошади. Ayant 3 chevaux.			Имѣющихъ 4 лошади. Ayant 4 chevaux.			Имѣющихъ 5 лошадей. Ayant 5 chevaux.			Имѣющихъ 6 лошадей. Ayant 6 chevaux.			
	Жеребцовъ. Étalons.	Мериновъ. Hongres.	Кобылъ. Juments.	Жеребцовъ. Étalons.	Мериновъ. Hongres.	Кобылъ. Juments.	Жеребцовъ. Étalons.	Мериновъ. Hongres.	Кобылъ. Juments.	Жеребцовъ. Étalons.	Мериновъ. Hongres.	Кобылъ. Juments.	Жеребцовъ. Étalons.	Мериновъ. Hongres.	Кобылъ. Juments.	Жеребцовъ. Étalons.	Мериновъ. Hongres.	Кобылъ. Juments.	
1	2	3	4	5	6	7	8	9	10	11	12	13	14	15	16	17	18	19	
Пензенская	1.647	34.531	55.900	1.941	32.960	43.151	1.204	13.615	15.043	581	4.674	4.629	306	1.876	1.708	158	1.001	875	
Въ { укрест. въ сельск. обществ.	1.376	33.028	54.422	1.671	31.607	41.022	1.025	12.903	14.452	500	4.237	4.359	230	1.611	1.529	103	712	655	
томъ { » землевл. и др. лицъ въ уѣздѣ.	68	632	720	76	653	693	58	412	373	25	260	207	27	173	135	28	223	199	
числѣ: { » городскихъ жителей	203	871	758	194	700	536	121	300	218	56	177	63	49	92	44	27	66	21	
Пермская	7.950	91.792	68.429	11.696	120.818	78.918	9.401	74.971	44.313	6.818	44.717	26.269	4.502	25.506	14.592	3.127	16.225	9.340	
Въ { укрест. въ сельск. обществ.	7.028	88.578	67.508	11.034	118.978	78.412	9.026	74.127	44.092	6.598	44.210	26.140	4.354	25.238	14.498	2.997	15.928	9.257	
томъ { » землевл. и др. лицъ въ уѣздѣ.	135	1.089	369	64	450	180	34	245	78	18	129	33	23	81	26	22	112	28	
числѣ: { » городскихъ жителей	787	2.125	552	598	1.390	326	341	599	143	202	378	96	125	187	68	108	185	55	
Самарская	4.119	54.601	42.910	5.378	80.748	70.936	4.951	68.342	57.447	4.988	60.269	48.719	3.536	37.553	28.901	2.613	24.743	18.694	
Въ { укрест. въ сельск. обществ.	3.266	49.849	41.279	4.538	75.898	68.516	4.422	64.891	55.298	4.572	57.423	46.861	3.191	35.574	27.605	2.351	23.355	17.764	
томъ { » землевл. и др. лицъ въ уѣздѣ.	239	2.200	1.224	297	3.196	2.027	243	2.518	1.853	234	2.289	1.665	212	1.614	1.184	176	1.126	816	
числѣ: { » городскихъ жителей	614	2.552	407	543	1.654	393	286	933	296	182	557	193	133	365	112	86	262	114	
Саратовская	5.022	49.874	54.625	6.012	64.266	66.568	4.241	39.038	37.478	2.463	21.744	19.637	1.363	11.017	9.620	916	6.451	5.347	
Въ { укрест. въ сельск. обществ.	3.650	45.656	53.033	4.860	61.013	65.027	3.573	37.221	36.510	2.036	20.628	18.924	1.093	10.224	9.068	657	5.778	4.923	
томъ { » землевл. и др. лицъ въ уѣздѣ.	228	1.265	804	275	1.243	896	168	847	635	133	626	517	108	550	452	120	501	381	
числѣ: { » городскихъ жителей	1.144	2.953	788	877	2.010	645	500	970	333	294	490	196	162	243	100	139	172	43	
Симбирская	1.980	42.181	46.583	2.300	42.754	42.530	1.419	19.481	16.516	768	7.972	5.972	353	3.423	2.204	204	1.646	1.078	
Въ { укрест. въ сельск. обществ.	1.646	40.057	45.086	1.995	41.237	41.482	1.287	18.701	16.033	644	7.461	5.707	292	3.162	2.071	142	1.318	958	
томъ { » землевл. и др. лицъ въ уѣздѣ.	89	876	699	80	573	451	41	347	230	33	233	126	24	159	97	38	209	107	
числѣ: { » городскихъ жителей	245	1.248	798	225	944	597	91	433	253	91	278	139	37	102	36	24	119	13	
Таврическая	984	9.307	7.392	3.883	52.274	38.845	1.918	18.343	13.993	3.245	31.932	20.587	1.604	12.879	8.922	1.268	10.253	6.659	
Въ { укрест. въ сельск. обществ.	524	6.205	5.929	3.109	43.063	34.574	1.444	14.519	11.649	2.660	26.250	17.466	1.244	10.061	7.240	953	7.434	5.035	
томъ { » землевл. и др. лицъ въ уѣздѣ.	142	1.328	1.082	418	6.224	3.508	268	2.865	2.117	399	4.338	2.787	278	2.474	1.598	257	2.396	1.547	
числѣ: { » городскихъ жителей	318	1.774	381	356	2.987	763	206	959	227	186	1.344	334	82	344	84	58	423	77	
Уфимская	5.852	46.888	49.975	7.169	63.118	58.871	5.892	44.435	39.709	4.747	31.318	27.755	3.266	19.622	17.327	2.392	13.512	12.020	
Въ { укрест. въ сельск. обществ.	5.241	44.185	48.534	6.535	60.330	57.223	5.408	42.422	38.441	4.430	30.004	26.858	3.033	18.736	16.651	2.241	12.866	11.569	
томъ { » землевл. и др. лицъ въ уѣздѣ.	179	1.367	915	211	1.635	1.242	220	1.336	1.027	164	961	747	156	681	593	101	528	409	
числѣ: { » городскихъ жителей	432	1.336	526	423	1.153	406	264	677	241	153	353	150	77	205	83	50	118	42	
Херсонская	880	12.943	18.498	3.716	88.096	83.824	1.417	20.955	19.067	1.736	35.412	25.104	801	10.811	7.713	712	9.500	6.384	
Въ { укрест. въ сельск. обществ.	404	7.937	15.920	2.393	68.001	69.954	747	14.768	14.386	984	25.574	18.610	402	6.884	5.219	338	5.731	4.041	
томъ { » землевл. и др. лицъ въ уѣздѣ.	79	1.317	1.423	331	9.044	9.023	237	3.441	3.636	334	6.104	5.286	223	2.578	2.219	234	2.617	2.087	
числѣ: { » городскихъ жителей	397	3.689	1.155	992	11.051	4.847	433	2.746	1.045	418	3.734	1.208	176	1.349	275	140	1.152	256	
Всего въ 18 губ.	50.250	782.116	705.127	68.407	1.016.780	816.823	44.581	455.333	347.184	35.757	330.557	242.490	21.996	162.432	121.202	16.263	110.181	81.486	
Въ { укрест. въ сельск. обществ.	40.486	734.250	683.794	58.559	948.522	780.235	38.884	426.771	330.128	31.106	299.516	224.154	18.973	146.260	111.372	13.718	95.491	73.131	
томъ { » землевл. и др. лицъ въ уѣздѣ.	2.331	19.581	13.041	2.889	34.457	24.866	2.061	17.019	13.377	2.133	20.453	15.210	1.657	11.983	8.685	1.530	10.862	7.456	
числѣ: { » городскихъ жителей	7.433	28.285	8.292	6.959	33.801	11.722	3.636	11.543	3.679	2.518	10.588	3.126	1.366	4.189	1.145	1.015	3.828	899	

Г У Б Е Р Н І И. Gouvernements.	Число лошадей рабочего возраста у коневладельцевъ.						Nombre des chevaux propres au travail chez les propriétaires:											
	Имѣющихъ 7 лошадей. Ayant 7 chevaux.			Имѣющихъ 8 лошадей. Ayant 8 chevaux.			Имѣющихъ 9 лошадей. Ayant 9 chevaux.			Имѣющихъ 10 лошадей. Ayant 10 chevaux.			Имѣющихъ 11—20 лошадей. Ayant 11—20 chevaux.			Имѣющихъ 21—30 лошадей. Ayant 21—30 chevaux.		
	Жеребцовъ. Étalons.	Мериновъ. Hongres.	Кобылъ. Juments.	Жеребцовъ. Étalons.	Мериновъ. Hongres.	Кобылъ. Juments.	Жеребцовъ. Étalons.	Мериновъ. Hongres.	Кобылъ. Juments.	Жеребцовъ. Étalons.	Мериновъ. Hongres.	Кобылъ. Juments.	Жеребцовъ. Étalons.	Мериновъ. Hongres.	Кобылъ. Juments.	Жеребцовъ. Étalons.	Мериновъ. Hongres.	Кобылъ. Juments.
20	21	22	23	24	25	26	27	28	29	30	31	32	33	34	35	36	37	
Пензенская	79	642	455	75	468	361	56	303	208	49	299	192	280	1.956	1.662	142	1.151	965
Въ { укрест. въ сельск. обществ.	53	376	292	35	202	163	11	90	52	14	111	55	33	164	83	2	25	—
томъ { » землевл. и др. лицъ въ уѣздѣ.	16	216	139	32	231	193	35	179	146	25	173	132	200	1.558	1.531	130	1.080	941
числѣ: { » городскихъ жителей.	10	50	24	8	35	5	10	34	10	15	5	47	234	48	10	46	24	24
Пермская	2.010	9.787	5.458	1.358	6.527	3.619	959	4.299	2.437	682	2.992	1.716	1.664	6.934	4.062	252	1.177	716
Въ { укрест. въ сельск. обществ.	1.925	9.577	5.410	1.303	6.374	3.579	935	4.202	2.405	644	2.868	1.688	1.460	6.189	3.914	210	910	678
томъ { » землевл. и др. лицъ въ уѣздѣ.	8	85	26	10	80	22	9	51	12	7	44	19	55	409	75	13	138	12
числѣ: { » городскихъ жителей.	77	125	22	45	73	18	15	46	20	31	80	9	149	336	73	29	129	26
Самарская	1.720	16.046	11.942	1.363	12.291	9.258	1.052	8.803	6.561	787	6.906	4.937	2.957	24.100	17.422	831	6.033	4.532
Въ { укрест. въ сельск. обществ.	1.487	14.767	11.067	1.195	11.188	8.505	891	7.834	5.846	621	5.978	4.321	2.018	18.299	13.302	279	2.742	2.032
томъ { » землевл. и др. лицъ въ уѣздѣ.	174	1.129	825	120	953	687	143	896	671	128	820	572	787	5.339	3.886	397	3.110	2.349
числѣ: { » городскихъ жителей.	59	150	50	48	150	66	18	73	44	38	108	44	152	462	234	155	181	151
Саратовская	532	3.659	2.844	352	2.132	1.612	218	1.416	976	141	982	727	791	4.175	3.137	358	1.927	1.581
Въ { укрест. въ сельск. обществ.	351	2.997	2.434	212	1.668	1.280	127	1.019	744	96	672	492	227	1.439	1.081	13	89	71
томъ { » землевл. и др. лицъ въ уѣздѣ.	95	515	377	85	384	315	56	346	219	30	281	229	472	2.565	2.042	271	1.651	1.508
числѣ: { » городскихъ жителей.	86	147	33	55	80	17	35	51	13	15	29	6	92	171	14	74	187	2
Симбирская	125	891	517	67	564	305	45	384	192	52	321	147	226	1.719	1.009	179	1.520	1.005
Въ { укрест. въ сельск. обществ.	89	667	399	42	403	203	14	198	76	12	148	60	20	271	105	4	22	20
томъ { » землевл. и др. лицъ въ уѣздѣ.	15	173	106	21	134	93	23	134	113	16	124	80	156	1.277	887	155	1.468	967
числѣ: { » городскихъ жителей.	21	51	12	4	27	9	8	52	3	24	49	7	50	171	17	20	30	18
Таврическая	602	4.515	3.087	483	3.933	2.528	296	2.231	1.505	303	2.025	1.292	851	6.017	4.081	227	1.401	1.008
Въ { укрест. въ сельск. обществ.	358	2.873	2.145	281	2.357	1.666	137	1.181	878	132	1.009	749	236	2.045	1.608	26	159	109
томъ { » землевл. и др. лицъ въ уѣздѣ.	211	1.490	924	170	1.316	826	148	941	594	147	898	535	544	3.550	2.430	187	1.112	885
числѣ: { » городскихъ жителей.	33	152	18	32	260	36	11	109	33	24	118	8	71	422	43	14	130	14
Уфимская	1.652	9.025	7.901	1.225	6.184	5.583	891	4.498	4.124	755	3.324	3.241	2.563	11.020	11.016	623	2.275	2.800
Въ { укрест. въ сельск. обществ.	1.553	8.619	7.636	1.130	5.827	5.315	816	4.219	3.956	681	3.088	3.051	2.213	9.577	10.155	440	1.420	2.190
томъ { » землевл. и др. лицъ въ уѣздѣ.	69	306	227	78	290	240	62	260	164	62	183	185	252	1.327	839	158	809	608
числѣ: { » городскихъ жителей.	30	100	38	17	67	28	13	19	4	12	53	5	98	116	22	25	46	2
Херсонская	409	4.585	3.259	400	3.832	2.512	191	2.209	1.407	280	2.370	1.400	1.153	8.749	6.285	490	4.029	2.707
Въ { укрест. въ сельск. обществ.	178	2.702	1.999	150	1.987	1.287	47	979	693	73	1.013	584	181	2.205	1.628	28	297	218
томъ { » землевл. и др. лицъ въ уѣздѣ.	154	1.451	1.181	189	1.338	1.145	112	868	676	136	1.018	766	742	5.206	4.540	359	2.978	2.451
числѣ: { » городскихъ жителей.	77	432	79	61	507	80	32	362	38	71	339	50	230	1.338	117	103	754	38
Всего въ 18 губ.	10.560	65.045	48.827	7.822	47.850	35.704	5.582	32.395	24.591	4.635	26.386	19.899	16.460	92.163	74.230	5.119	29.452	24.801
Въ { укрест. въ сельск. обществ.	8.639	55.592	43.121	6.278	39.281	30.625	4.420	25.962	20.873	3.437	19.976	16.137	10.201	56.291	51.516	1.933	9.534	11.230
томъ { » землевл. и др. лицъ въ уѣздѣ.	1.198	7.550	5.238	1.057	6.643	4.668	861	5.246	3.469	854	5.148	3.518	4.695	30.199	21.636	2.425	17.658	13.189
числѣ: { » городскихъ жителей.	723	1.903	468	487	1.926	411	301	1.187	249	344	1.262	244	1.564	5.673	1.078	761	2.260	382

Г У Б Е Р Н І И. Gouvernements.	Число лошадей рабочего возраста у коневладельцевъ.						Nombre des chevaux propres au travail chez les propriétaires:								
	Имѣющихъ 31—50 лошадей. Ayant 31—50 chevaux.			Имѣющихъ 51—75 лошадей. Ayant 51—75 chevaux.			Имѣющихъ 76—100 лошадей. Ayant 76—100 chevaux.			Имѣющихъ свыше 100 лошадей. Ayant plus de 100 chevaux.			В С Е Г О . Т О Т А Л .		
	Жеребцовъ. Étalons.	Мериновъ. Hongres.	Кобылъ. Juments.	Жеребцовъ. Étalons.	Мериновъ. Hongres.	Кобылъ. Juments.	Жеребцовъ. Étalons.	Мериновъ. Hongres.	Кобылъ. Juments.	Жеребцовъ. Étalons.	Мериновъ. Hongres.	Кобылъ. Juments.	Жеребцовъ. Étalons.	Мериновъ. Hongres.	Кобылъ. Juments.
	38	39	40	41	42	43	44	45	46	47	48	49	50	51	52
Пензенская	157	1.403	1.450	138	1.217	1.132	97	697	897	87	537	557	6.997	97.330	129.185
Въ { укрест. въ сельск. обществ.	—	—	—	—	—	—	—	—	—	—	—	—	5.053	85.066	117.984
томъ { » землевл. и др. лицъ въ уѣздѣ.	154	1.388	1.436	138	1.217	1.132	82	623	897	87	537	557	1.181	9.555	9.431
числѣ: { » городскихъ жителей	3	15	14	—	—	—	15	74	—	—	—	—	763	2.709	1.770
Пермская	137	810	341	92	293	195	11	120	112	39	524	209	50.698	407.492	260.726
Въ { укрест. въ сельск. обществ.	64	478	250	37	132	162	6	50	100	6	185	33	47.627	398.024	258.126
томъ { » землевл. и др. лицъ въ уѣздѣ.	73	302	90	6	53	8	5	70	12	33	339	176	515	3.677	1.166
числѣ: { » городскихъ жителей	—	30	1	49	108	25	—	—	—	—	—	—	2.556	5.791	1.434
Самарская	702	5.319	4.376	413	2.636	2.557	256	2.166	1.697	324	2.580	2.413	35.990	413.136	333.302
Въ { укрест. въ сельск. обществ.	93	1.072	823	54	471	409	57	570	411	88	459	696	29.123	370.370	304.735
томъ { » землевл. и др. лицъ въ уѣздѣ.	559	4.140	3.467	324	2.146	2.148	190	1.567	1.226	236	2.121	1.717	4.459	35.164	26.317
числѣ: { » городскихъ жителей	50	107	86	35	19	—	9	29	60	—	—	—	2.408	7.602	2.250
Саратовская	396	2.360	1.883	161	1.223	1.206	78	874	736	90	1.129	604	23.134	212.267	208.581
Въ { укрест. въ сельск. обществ.	—	—	—	1	50	6	—	—	—	—	—	—	16.896	188.454	193.593
томъ { » землевл. и др. лицъ въ уѣздѣ.	309	2.215	1.883	151	1.124	1.199	78	874	736	81	1.005	604	2.660	15.992	12.797
числѣ: { » городскихъ жителей	87	145	—	9	49	1	—	—	—	9	124	—	3.578	7.821	2.191
Симбирская	139	1.740	1.368	117	1.074	955	96	931	663	63	933	699	8.133	127.534	121.743
Въ { укрест. въ сельск. обществ.	—	—	—	—	—	—	—	—	—	—	—	—	6.187	113.645	112.200
томъ { » землевл. и др. лицъ въ уѣздѣ.	137	1.710	1.366	117	1.074	955	96	931	663	63	933	699	1.104	10.355	7.639
числѣ: { » городскихъ жителей	2	30	2	—	—	—	—	—	—	—	—	—	842	3.534	1.904
Таврическая	159	1.050	833	93	575	380	69	359	357	80	476	624	16.065	157.570	112.093
Въ { укрест. въ сельск. обществ.	9	61	42	—	—	—	—	—	—	—	—	—	11.113	117.217	89.090
томъ { » землевл. и др. лицъ въ уѣздѣ.	136	927	789	77	461	379	69	359	357	80	476	624	3.531	31.155	20.982
числѣ: { » городскихъ жителей	14	62	2	16	114	1	—	—	—	—	—	—	1.421	9.198	2.021
Уфимская	350	1.989	1.942	122	886	727	68	376	357	14	319	161	37.581	258.789	243.509
Въ { укрест. въ сельск. обществ.	186	564	1.053	43	89	285	2	28	50	—	—	—	33.952	241.974	232.967
томъ { » землевл. и др. лицъ въ уѣздѣ.	162	1.394	889	79	797	442	66	348	307	14	319	161	2.033	12.541	8.995
числѣ: { » городскихъ жителей	2	31	—	—	—	—	—	—	—	—	—	—	1.596	4.274	1.547
Херсонская	360	5.258	2.236	278	2.364	1.938	84	858	594	79	1.346	875	12.986	211.317	183.803
Въ { укрест. въ сельск. обществ.	9	125	82	—	—	—	—	—	—	—	—	—	5.934	138.203	134.621
томъ { » землевл. и др. лицъ въ уѣздѣ.	290	2.675	2.139	240	2.287	1.938	73	788	593	61	1.005	864	3.794	44.715	39.967
числѣ: { » городскихъ жителей	61	458	15	38	77	—	11	70	1	18	341	11	3.258	28.399	9.215
Всего въ 18 губ.	4.218	28.106	23.919	2.478	15.643	15.143	1.043	8.342	7.350	1.590	13.056	11.507	296.761	3.215.837	2.600.283
Въ { укрест. въ сельск. обществ.	1.022	5.006	7.324	404	1.945	3.391	150	1.093	1.309	331	1.714	3.117	238.541	2.867.204	2.391.457
томъ { » землевл. и др. лицъ въ уѣздѣ.	2.687	21.586	16.398	1.628	13.105	11.721	809	6.980	5.955	1.219	10.774	8.378	30.034	239.244	176.805
числѣ: { » городскихъ жителей	509	1.514	197	446	593	31	84	269	86	40	568	12	28.186	109.389	32.021

Г У Б Е Р Н І И. Gouvernements.	Число лошадей рабочего возраста у коневладельцевъ:							
	Имѣющихъ 1 лош. или мула. Ayant 1 cheval.				Имѣющ. 2 лош. или муловъ. Ayant 2 chevaux.			
	Жеребцовъ. Étalons.	Мериновъ. Hongres.	Кобылъ. Juments.	Муловъ. Mulets.	Жеребцовъ. Étalons.	Мериновъ. Hongres.	Кобылъ. Juments.	Муловъ. Mulets.
1	2	3	4	5	6	7	8	9
Бакинская	11.259	577	12.390	19	4.333	365	6.864	24
Въ { укрест. въ сельск. обществ.	9.782	494	12.091	18	3.327	345	6.721	23
томъ { » землевл. и др. лицъ въ уѣздѣ.	292	8	230	—	109	3	118	—
числѣ: { » городскихъ жителей . . .	1.185	75	69	—	897	17	25	—
Дагестанская	4.408	8.664	9.155	492	1.059	1.858	2.813	192
Въ { укрест. въ сельск. обществ.	4.245	8.484	9.011	492	984	1.741	2.782	191
томъ { » землевл. и др. лицъ въ уѣздѣ.	36	28	63	—	15	26	13	—
числѣ: { » городскихъ жителей . . .	127	152	81	—	60	91	18	—
Елисаветпольская	14.519	1.088	14.711	3.325	4.094	491	6.794	993
Въ { укрест. въ сельск. обществ.	11.926	947	13.513	2.767	3.254	428	6.145	817
томъ { » землевл. и др. лицъ въ уѣздѣ.	1.450	101	1.076	437	450	59	591	112
числѣ: { » городскихъ жителей . . .	1.143	40	122	121	390	4	58	64
Закатальскій округъ.	500	254	1.166	1	102	97	406	1
Въ { укрест. въ сельск. обществ.	387	227	1.111	1	93	87	369	1
томъ { » землевл. и др. лицъ въ уѣздѣ.	50	22	53	—	7	8	37	—
числѣ: { » городскихъ жителей . . .	63	5	2	—	2	—	—	—
Карсская область	1.671	359	4.759	32	1.095	246	2.478	119
Въ { укрест. въ сельск. обществ.	1.434	275	4.722	25	1.022	220	2.451	113
томъ { » землевл. и др. лицъ въ уѣздѣ.	12	15	4	—	—	—	2	—
числѣ: { » городскихъ жителей . . .	225	69	33	7	73	26	25	6
Кубанская область	1.064	28.559	39.286	2	1.531	29.871	31.260	4
Въ { укрест. въ сельск. обществ.	709	22.232	32.934	2	958	21.242	23.670	4
томъ { » землевл. и др. лицъ въ уѣздѣ.	169	3.398	5.421	—	382	5.561	6.761	—
числѣ: { » городскихъ жителей . . .	186	2.929	931	—	191	3.068	829	—
Кутаисская	4.399	20.767	13.311	1.231	1.508	8.326	4.341	709
Въ { укрест. въ сельск. обществ.	4.050	16.261	12.301	567	1.296	5.940	3.746	284
томъ { » землевл. и др. лицъ въ уѣздѣ.	238	3.966	967	607	138	2.049	570	419
числѣ: { » городскихъ жителей . . .	111	540	43	57	74	337	25	6
Ставропольская	1.311	18.111	22.799	—	1.136	12.615	12.289	—
Въ { укрест. въ сельск. обществ.	1.149	16.527	21.979	—	965	11.253	11.782	—
томъ { » землевл. и др. лицъ въ уѣздѣ.	66	517	587	—	86	754	432	—
числѣ: { » городскихъ жителей . . .	96	1.067	233	—	85	608	75	—
Терская область	443	20.279	16.044	101	444	11.632	9.212	62
Въ { укрест. въ сельск. обществ.	259	17.970	15.247	99	227	9.754	8.299	60
томъ { » землевл. и др. лицъ въ уѣздѣ.	28	521	293	—	43	400	392	1
числѣ: { » городскихъ жителей . . .	156	1.788	504	2	174	1.478	521	1
Тифлисская	4.121	8.217	12.285	251	1.948	4.087	5.501	126
Въ { укрест. въ сельск. обществ.	3.283	6.543	11.625	226	1.380	2.982	5.048	110
томъ { » землевл. и др. лицъ въ уѣздѣ.	359	868	525	2	187	508	370	7
числѣ: { » городскихъ жителей . . .	479	806	135	23	381	597	83	9
Эриванская	7.929	779	7.630	235	1.957	285	3.290	120
Въ { укрест. въ сельск. обществ.	7.174	732	7.430	200	1.716	242	3.162	96
томъ { » землевл. и др. лицъ въ уѣздѣ.	350	20	133	6	108	11	97	4
числѣ: { » городскихъ жителей . . .	405	27	67	29	133	32	31	20
Всего на Кавказѣ	51.624	107.654	153.536	5.689	19.207	69.873	85.248	2.350
(Безъ Черноморскаго округа)								
Въ { укрест. въ сельск. обществ.	44.398	90.692	141.964	4.397	15.222	54.234	74.175	1.699
томъ { » землевл. и др. лицъ въ уѣздѣ.	3.050	9.464	9.352	1.052	1.525	9.379	9.383	543
числѣ: { » городскихъ жителей . . .	4.176	7.498	2.220	240	2.460	6.260	1.690	108

Nombre des chevaux propres au travail chez les propriétaires:																								
Имѣющ. 3 лош. или мул. Ayant 3 chevaux.					Имѣющ. 4 лош. или мул. Ayant 4 chevaux.				Имѣющ. 5 лош. или мул. Ayant 5 chevaux.				Имѣющ. 6 л. или мул. Ayant 6 chevaux.											
Жеребцовъ. Étalons.	Мериновъ. Hongres.	Кобылъ. Juments.	Муловъ. Mulets.	Жеребцовъ. Étalons.	Мериновъ. Hongres.	Кобылъ. Juments.	Муловъ. Mulets.	Жеребцовъ. Étalons.	Мериновъ. Hongres.	Кобылъ. Juments.	Муловъ. Mulets.	Жеребцовъ. Étalons.	Мериновъ. Hongres.	Кобылъ. Juments.	Муловъ. Mulets.	Жеребцовъ. Étalons.	Мериновъ. Hongres.	Кобылъ. Juments.	Муловъ. Mulets.	Жеребцовъ. Étalons.	Мериновъ. Hongres.	Кобылъ. Juments.	Муловъ. Mulets.	
10	11	12	13	14	15	16	17	18	19	20	21	22	23	24	25									
1.939	404	3.473	13	1.796	361	2.044	19	677	212	1.336	10	490	150	874	4									
1.422	376	3.388	13	803	313	1.981	19	430	194	1.286	10	306	141	851	4									
68	9	70	—	30	13	53	—	19	3	28	—	8	—	22	—									
449	19	15	—	963	35	10	—	228	15	22	—	176	9	1	—									
362	562	1.137	72	185	303	623	25	108	116	331	15	64	102	202	16									
316	517	1.126	72	176	267	616	25	103	106	331	15	59	73	200	16									
2	—	7	—	1	—	3	—	—	—	—	—	5	17	2	—									
44	45	4	—	8	36	4	—	5	10	—	—	—	12	—	—									
1.503	236	2.909	395	1.434	196	1.593	209	439	93	849	79	288	69	672	39									
1.179	209	2.592	346	817	177	1.410	180	313	74	733	70	165	62	572	35									
194	22	302	22	113	17	182	12	73	19	112	1	104	6	96	4									
130	5	15	27	504	2	1	17	53	—	4	8	19	1	4	—									
44	29	198	2	44	16	135	1	7	10	83	—	12	8	64	—									
33	21	179	1	24	13	114	1	7	10	78	—	6	6	60	—									
6	6	17	1	8	3	21	—	—	—	5	—	1	1	4	—									
5	2	2	—	12	—	—	—	—	—	—	—	5	1	—	—									
651	239	1.432	105	462	253	883	42	234	161	523	47	172	102	404	30									
616	217	1.416	103	430	227	873	38	219	161	523	47	169	81	398	30									
—	—	—	—	—	—	—	—	—	—	—	—	—	—	4	2									
35	22	16	2	32	26	10	4	15	—	—	—	3	17	4	—									
851	12.199	11.939	16	866	11.670	10.551	9	586	5.207	4.715	7	550	4.466	3.838	2									
553	8.147	8.672	16	515	7.515	7.349	9	334	3.253	3.441	7	314	2.647	2.605	2									
203	2.745	2.890	—	262	3.088	2.874	—	184	1.465	1.131	—	174	1.503	1.125	—									
95	1.307	377	—	89	1.067	328	—	68	489	143	—	62	316	108	—									
316	2.602	1.163	236	126	1.191	426	57	57	403	180	35	22	292	100	12									
257	1.650	924	88	64	606	348	26	32	174	135	9	6	94	61	1									
41	798	220	147	20	320	73	31	10	125	44	26	9	157	39	11									
18	154	19	1	42	265	5	—	15	104	1	—	7	41	—	—									
485	4.485	3.709	—	246	2.462	1.740	—	148	1.003	734	—	89	656	365	—									
400	3.843	3.515	—	196	2.064	1.608	—	107	781	662	—	61	512	315	—									
47	346	171	—	38	310	124	—	31	153	71	—	14	116	50	—									
38	296	23	—	12	88	8	—	10	69	1	—	14	28	—	—									
252	4.593	4.027	26	220	2.821	2.418	13	154	1.391	1.586	14	153	953	1.171	3									
95	3.658	3.725	25	90	2.038	2.183	13	67	910	1.439	14	88	529	1.084	3									
23	202	152	1	21	163	112	—	28	103	89	—	8	98	50	—									
134	733	150	—	109	620	123	—	59	378	58	—	57	326	37	—									
1.185	2.008	2.603	42	1.431	1.788	1.734	27	645	954	1.222	24	378	608	837	19									
886	1.490	2.428	35	928	1.067	1.573	20	426	737	1.138	19	272	464	739	13									
102	220	155	—	65	166	144	1	62	103	80	—	35	75	94	—									
197	298	20	7	438	555	17	6	157	114	4	5	71	69	4	6									
696	122	1.389	58	622	160	715	23	257	64	439	10	212	43	267	6									
586	105	1.317	38	429	122	686	19	182	47	406	10	107	34	237	6									
51	5	59	5	27	4	17	—	39	13	28	—	61	6	29	—									
59	12	13	15																					

Г У Б Е Р Н И И. Gouvernements.	Число лошадей рабочего возраста у коневладельцев								Nombre des chevaux propres au travail chez les propriétaires:															
	Имѣющихъ 7 лош. или мул. Ayant 7 chevaux.				Имѣющихъ 8 лош. или мул. Ayant 8 chevaux.				Имѣющ. 9 лош. или мул. Ayant 9 chevaux.				Имѣющ. 10 лош. или мул. Ayant 10 chevaux.				Им. 11—20 л. или мул. Ayant 11—20 chevaux.				Им. 21—30 л. или мул. Ayant 21—30 chevaux.			
	Жеребцовъ. Étalons.	Мериновъ. Hongres.	Кобылъ. Juments.	Муловъ. Mulets.	Жеребцовъ. Étalons.	Мериновъ. Hongres.	Кобылъ. Juments.	Муловъ. Mulets.	Жеребцовъ. Étalons.	Мериновъ. Hongres.	Кобылъ. Juments.	Муловъ. Mulets.	Жеребцовъ. Étalons.	Мериновъ. Hongres.	Кобылъ. Juments.	Муловъ. Mulets.	Жеребцовъ. Étalons.	Мериновъ. Hongres.	Кобылъ. Juments.	Муловъ. Mulets.	Жеребцовъ. Étalons.	Мериновъ. Hongres.	Кобылъ. Juments.	Муловъ. Mulets.
	26	27	28	29	30	31	32	33	34	35	36	37	38	39	40	41	42	43	44	45	46	47	48	49
Бакинская	251	89	518	10	324	81	456	11	180	68	327	1	124	49	301	6	696	87	1.240	19	202	150	402	—
Въ { у крест. въ сельск. обществ.	131	80	507	10	102	68	435	11	85	48	289	1	67	47	300	6	183	52	1.106	19	21	7	277	—
томъ { » землевл. и др. лицъ въ уѣздѣ.	3	—	11	—	7	1	16	—	15	—	30	—	—	—	—	—	251	22	134	—	6	138	97	—
числѣ: { » городскихъ жителей	117	9	—	—	215	12	5	—	80	20	8	—	57	2	1	—	262	13	—	—	175	5	28	—
Дагестанская	44	45	143	13	32	37	85	6	33	40	26	—	19	16	72	3	127	148	333	5	38	44	322	4
Въ { у крест. въ сельск. обществ.	42	38	131	13	24	14	84	6	17	18	19	—	11	9	47	3	62	71	255	5	6	22	72	—
томъ { » землевл. и др. лицъ въ уѣздѣ.	2	7	12	—	—	8	—	—	12	8	7	—	4	2	24	—	52	55	58	—	32	22	250	4
числѣ: { » городскихъ жителей	—	—	—	—	8	15	1	—	4	14	—	—	4	5	1	—	13	22	20	—	—	—	—	—
Елисаветпольская	158	31	464	26	344	30	336	18	128	10	259	17	61	23	269	7	383	87	1.032	17	158	69	380	—
Въ { у крест. въ сельск. обществ.	97	28	389	25	188	25	258	17	58	5	171	9	36	14	220	—	152	28	679	9	7	2	87	—
томъ { » землевл. и др. лицъ въ уѣздѣ.	54	3	75	1	36	5	78	1	43	5	88	8	15	9	49	7	176	59	352	8	151	67	293	—
числѣ: { » городскихъ жителей	7	—	—	—	120	—	—	—	27	—	—	—	10	—	—	—	55	—	1	—	—	—	—	—
Закатальскій округъ.	6	3	19	—	8	—	16	—	19	1	34	—	—	—	40	—	50	2	110	—	—	—	—	—
Въ { у крест. въ сельск. обществ.	1	1	19	—	8	—	16	—	2	—	34	—	—	—	40	—	3	—	45	—	—	—	—	—
томъ { » землевл. и др. лицъ въ уѣздѣ.	5	2	—	—	—	—	—	—	17	1	—	—	—	—	—	—	32	2	65	—	—	—	—	—
числѣ: { » городскихъ жителей	—	—	—	—	—	—	—	—	—	—	—	—	—	—	—	—	15	—	—	—	—	—	—	—
Карсская область	83	53	209	19	89	43	169	11	108	50	144	4	24	9	76	1	51	46	149	11	101	22	38	3
Въ { у крест. въ сельск. обществ.	82	47	209	19	78	39	160	11	80	26	142	4	24	9	76	1	40	28	139	11	8	2	38	3
томъ { » землевл. и др. лицъ въ уѣздѣ.	—	—	—	—	5	2	9	—	14	4	—	—	—	—	—	—	4	8	—	—	55	12	—	—
числѣ: { » городскихъ жителей	1	6	—	—	6	2	—	—	14	20	2	—	—	—	—	—	7	10	—	—	38	8	—	—
Кубанская область	383	2.487	2.450	7	311	2.121	2.014	2	248	1.541	1.297	10	230	1.119	1.131	—	1.035	4.579	6.221	12	398	1.181	2.953	—
Въ { у крест. въ сельск. обществ.	180	1.436	1.590	7	155	1.220	1.335	2	143	900	927	10	99	521	670	—	525	2.204	4.010	12	189	469	1.866	—
томъ { » землевл. и др. лицъ въ уѣздѣ.	176	883	796	—	129	790	649	—	82	503	333	—	116	542	442	—	477	2.207	2.148	—	199	670	1.087	—
числѣ: { » городскихъ жителей	27	168	64	—	27	111	30	—	23	138	37	—	15	56	19	—	33	168	63	—	10	42	—	—
Кутаисская	36	178	74	6	29	170	52	5	34	77	69	9	19	123	47	1	75	245	306	4	16	64	111	—
Въ { у крест. въ сельск. обществ.	20	61	31	—	6	48	26	—	8	22	46	5	2	38	40	—	10	53	173	—	—	9	37	—
томъ { » землевл. и др. лицъ въ уѣздѣ.	8	83	43	6	3	54	26	5	4	41	23	4	5	7	7	1	29	59	126	4	6	18	74	—
числѣ: { » городскихъ жителей	8	34	—	—	20	68	—	—	22	14	—	—	12	78	—	—	36	133	7	—	10	37	—	—
Ставропольская	50	389	163	—	61	265	138	—	38	249	109	—	32	239	139	—	223	1.514	1.070	—	107	449	619	—
Въ { у крест. въ сельск. обществ.	25	242	132	—	28	159	93	—	23	194	80	—	17	185	108	—	161	1.215	727	—	51	204	384	—
томъ { » землевл. и др. лицъ въ уѣздѣ.	22	105	27	—	26	81	45	—	7	46	28	—	15	54	31	—	58	289	333	—	45	163	218	—
числѣ: { » городскихъ жителей	3	42	4	—	7	25	—	—	8	9	1	—	—	—	—	—	4	10	—	—	11	82	17	—
Терская область	117	570	881	7	85	383	682	2	80	292	605	4	75	304	771	—	450	1.256	4.002	6	225	392	2.394	1
Въ { у крест. въ сельск. обществ.	84	333	843	7	53	204	661	2	55	168	556	4	57	204	689	—	334	676	3.612	2	190	244	2.089	—
томъ { » землевл. и др. лицъ въ уѣздѣ.	9	37	17	—	1	16	15	—	5	39	46	—	5	17	48	—	54	209	329	4	23	51	248	1
числѣ: { » городскихъ жителей	24	200	21	—	31	163	6	—	20	85	3	—	13	83	34	—	62	371	61	—	12	97	57	—
Тифлисская	319	494	757	12	251	486	569	14	203	324	403	6	163	265	321	1	616	1.045	1.187	110	226	312	290	79
Въ { у крест. въ сельск. обществ.	241	419	714	12	147	298	517	14	118	253	361	6	71	158	240	1	229	545	1.005	24	11	81	136	3
томъ { » землевл. и др. лицъ въ уѣздѣ.	28	42	42	—	13	46	52	—	33	40	35	—	32	68	80	—	176	154	179	—	136	106	139	3
числѣ: { » городскихъ жителей	50	33	1	—	91	142	—	—	52	31	7	—	60	39	1	—	211	346	3	86	79	125	15	73
Эриванская	124	36	113	—	183	45	140	—	72	47	52	—	61	19	107	3	141	47	233	6	127	156	65	4
Въ { у крест. въ сельск. обществ.	60	14	101	—	111	22	139	—	34	15	50	—	23	8	96	3	58	2	200	—	4	—	60	—
томъ { » землевл. и др. лицъ въ уѣздѣ.	33	14	9	—	8	16	—	—	23	29	2	—	12	7	11	—	43	44	24	6	123	156	5	4
числѣ: { » городскихъ жителей	31	8	3	—	64	7	1	—	15	3	—	—	26	4	—	—	40	1	9	—	—	—	—	—
Всего на Кавказъ	1.571	4.375	5.791	100	1.717	3.661	4.657	69	1.143	2.699	3.325	51	808	2.166	3.274	22	3.847	9.056	15.883	190	1.598	2.839	7.574	91
Въ { у крест. въ сельск. обществ.	963	2.699	4.666	93	900	2.097	3.724	55	623	1.649	2.675	39	407	1.193	2.526	14	1.757	4.874	11.951	82	487	1.040	5.046	6
томъ { » землевл. и др. лицъ въ уѣздѣ.	340	1.176	1.032	7	228	1.019	890	7	255	716	592	12	204	706	692	8	1.352	3.108	3.748	22	776	1.403	2.411	12
числѣ: { » городскихъ жителей	268	500	93	—	589	545	43	—	265	334	58	—	197	267	56	—	738	1.074	184	86	335	396	117	73

Г У Б Е Р Н І И. Gouvernements.	Число лошадей рабочего возраста у коневладельцевъ								Nombre des chevaux chez les propriétaires:											
	Им. 31—50 лощ. или мул. Ayant 31—50 chevaux.				Имѣющ. 51—75 л. или мул. Ayant 51—75 chevaux.				Имѣющ. 76—100 л. или мул. Ayant 76—100 chevaux.				Имѣющ. свыше 100 л. или м. Ayant plus de 100 chevaux.				И Т О Г О . Т О Т А Л .			
	Жеребцовъ. Étalons.	Мериновъ. Hongres.	Кобылъ. Juments.	Муловъ. Mulets.	Жеребцовъ. Étalons.	Мериновъ. Hongres.	Кобылъ. Juments.	Муловъ. Mulets.	Жеребцовъ. Étalons.	Мериновъ. Hongres.	Кобылъ. Juments.	Муловъ. Mulets.	Жеребцовъ. Étalons.	Мериновъ. Hongres.	Кобылъ. Juments.	Муловъ. Mulets.	Жеребцовъ. Étalons.	Мериновъ. Hongres.	Кобылъ. Juments.	Муловъ. Mulets.
50	51	52	53	54	55	56	57	58	59	60	61	62	63	64	65	66	67	68	69	
Бакинская	94	38	449	—	2	—	60	—	—	—	—	122	2	126	—	22.489	2.633	30.860	136	
Въ { у крест. въ сельск. обществ.	17	1	350	—	2	—	60	—	—	—	—	—	—	—	—	16.678	2.166	29.642	134	
томъ { » землевл. и др. лицъ въ уѣздѣ.	9	34	99	—	—	—	—	—	—	—	—	9	—	126	—	826	231	1.034	—	
числѣ: { » городскихъ жителей	68	3	—	—	—	—	—	—	—	—	—	113	2	—	—	5.985	236	184	2	
Дагестанская	19	30	129	—	7	2	107	—	4	7	82	—	—	—	—	6.509	11.974	15.560	843	
Въ { у крест. въ сельск. обществ.	3	4	62	—	3	1	60	—	—	—	—	—	—	—	—	6.051	11.365	14.796	838	
томъ { » землевл. и др. лицъ въ уѣздѣ.	8	2	67	—	4	1	47	—	4	7	82	—	—	—	—	177	183	635	4	
числѣ: { » городскихъ жителей	8	24	—	—	—	—	—	—	—	—	—	—	—	—	—	281	426	129	1	
Елисаветпольская	151	169	550	6	79	13	260	—	17	2	160	—	—	—	—	23.756	2.607	31.238	5.121	
Въ { у крест. въ сельск. обществ.	13	6	150	4	9	—	170	—	4	—	80	—	—	—	—	18.218	2.005	27.169	4.279	
томъ { » землевл. и др. лицъ въ уѣздѣ.	138	163	400	2	70	13	90	—	13	2	80	—	—	—	—	3.080	550	3.864	615	
числѣ: { » городскихъ жителей	—	—	—	—	—	—	—	—	—	—	—	—	—	—	—	2.458	52	205	227	
Занатальскій округъ.	—	—	—	—	—	—	—	—	—	—	—	—	—	—	—	792	420	2.271	5	
Въ { у крест. въ сельск. обществ.	—	—	—	—	—	—	—	—	—	—	—	—	—	—	—	564	365	2.065	4	
томъ { » землевл. и др. лицъ въ уѣздѣ.	—	—	—	—	—	—	—	—	—	—	—	—	—	—	—	126	45	202	1	
числѣ: { » городскихъ жителей	—	—	—	—	—	—	—	—	—	—	—	—	—	—	—	102	10	4	—	
Нарсская область	27	110	1	—	—	—	—	—	6	165	3	—	—	—	—	4.774	1.858	11.268	424	
Въ { у крест. въ сельск. обществ.	—	—	—	—	—	—	—	—	—	—	—	—	—	—	—	4.202	1.332	11.147	405	
томъ { » землевл. и др. лицъ въ уѣздѣ.	—	—	—	—	—	—	—	—	1	85	3	—	—	—	—	91	130	20	—	
числѣ: { » городскихъ жителей	27	110	1	—	—	—	—	—	5	80	—	—	—	—	—	481	396	101	19	
Кубанская область	349	756	3.174	—	238	311	1.825	—	151	321	1.711	—	569	776	4.428	9.360	107.164	128.793	74	
Въ { у крест. въ сельск. обществ.	222	368	2.136	—	131	166	1.270	—	61	75	727	—	439	391	3.123	5.527	72.786	96.325	74	
томъ { » землевл. и др. лицъ въ уѣздѣ.	127	388	1.038	—	107	145	555	—	90	246	984	—	130	385	1.305	3.007	24.519	57.065	—	
числѣ: { » городскихъ жителей	—	—	—	—	—	—	—	—	—	—	—	—	—	—	—	826	9.859	2.929	—	
Кутаисская	22	37	80	—	3	35	13	—	—	—	—	—	—	—	—	6.662	34.510	20.273	2.305	
Въ { у крест. въ сельск. обществ.	2	8	31	—	—	—	—	—	—	—	—	—	—	—	—	5.753	24.964	17.899	980	
томъ { » землевл. и др. лицъ въ уѣздѣ.	4	14	49	—	3	35	13	—	—	—	—	—	—	—	—	518	7.726	2.274	1.261	
числѣ: { » городскихъ жителей	16	15	—	—	—	—	—	—	—	—	—	—	—	—	—	391	1.820	100	64	
Ставропольская	121	185	1.031	—	101	118	810	—	89	233	725	—	311	115	2.648	4.548	43.088	49.088	—	
Въ { у крест. въ сельск. обществ.	87	70	762	—	90	69	696	—	66	80	550	—	311	115	2.648	3.737	37.513	46.041	—	
томъ { » землевл. и др. лицъ въ уѣздѣ.	34	115	269	—	11	49	114	—	14	55	104	—	—	—	—	514	3.153	2.604	—	
числѣ: { » городскихъ жителей	—	—	—	—	—	—	—	—	9	98	71	—	—	—	—	297	2.422	443	—	
Терская область	362	458	3.517	1	257	470	2.666	—	176	256	1.726	—	567	1.769	5.253	4.060	47.819	56.955	240	
Въ { у крест. въ сельск. обществ.	263	257	2.731	—	173	231	1.826	—	110	127	1.228	—	280	330	2.700	2.425	37.633	48.912	230	
томъ { » землевл. и др. лицъ въ уѣздѣ.	67	96	650	—	48	135	585	—	58	127	408	—	200	303	1.850	621	2.517	5.284	7	
числѣ: { » городскихъ жителей	32	105	136	—	36	104	255	—	8	2	90	—	87	1.136	703	1.014	7.669	2.759	3	
Тифлисская	190	237	258	—	43	49	84	—	149	309	11	—	401	1.456	116	12.269	22.639	28.178	715	
Въ { у крест. въ сельск. обществ.	40	37	109	—	1	13	39	—	—	—	—	—	—	—	—	8.033	15.087	25.672	475	
томъ { » землевл. и др. лицъ въ уѣздѣ.	38	111	149	—	6	15	45	—	149	309	11	—	204	1.120	115	1.625	3.951	2.215	18	
числѣ: { » городскихъ жителей	112	89	—	—	36	21	—	—	—	—	—	—	197	336	1	2.611	3.601	291	222	
Эриванская	18	104	95	7	9	35	204	—	—	—	—	—	—	—	—	12.408	1.942	14.739	473	
Въ { у крест. въ сельск. обществ.	—	—	—	—	9	35	204	—	—	—	—	—	—	—	—	10.493	1.378	14.088	373	
томъ { » землевл. и др. лицъ въ уѣздѣ.	18	104	95	7	—	—	—	—	—	—	—	—	—	—	—	896	429	509	32	
числѣ: { » городскихъ жителей	—	—	—	—	—	—	—	—	—	—	—	—	—	—	—	1.019	135	142	68	
Всего на Кавказѣ	1.353	2.124	9.284	14	739	1.033	6.029	6	592	1.293	4.418	—	1.970	4.118	12.571	2	107.627	276.654	389.223	10.336
(Безъ Черноморскаго округа).																				
Въ { у крест. въ сельск. обществ.	647	751	6.331	5	418	515	4.325	2	241	282	2.585	—	1.030	836	8.471	2	81.681	206.594	333.756	7.792
томъ { » землевл. и др. лицъ въ уѣздѣ.	443	1.027	2.816	9	249	393	1.449	4	329	831	1.672	—	543	1.808	3.396	—	11.481	43.434	48.180	1.938
числѣ: { » городскихъ жителей	263	346	137	—	72	125	255	—	22	180	161	—	397	1.474	704	—	14.465	26.626	7.287	606

Губернии и уѣзды. Gouvernements et districts.	Общее число лошадей по переписи 1891 года. Nombre des chevaux en 1891.		Больше + или меньше — сравнительно съ 1882 г. + ou — comparativement au 1882.		У крестьянъ въ сельскихъ обществахъ. Dans les communes des paysans.			У землевладѣльцъ и др. лицъ въ уѣздѣ. Chez les proprietaires fonciers et autres dans les districts.		У городскихъ жителей. Chez les habitants des villes.	
	Число лошадей по переписи 1891 г. Nombre des menages ayant des chevaux en 1891.	Больше + или меньше — сравнительно съ 1882 г. + ou — comparativement au 1882.	Число лошадей по переписи 1891 г. Nombre des chevaux en 1891.	Больше + или меньше — сравнительно съ 1882 г. + ou — comparativement au 1882.	Число лошадей по переписи 1891 г. Nombre des chevaux en 1891.	Больше + или меньше — сравнительно съ 1882 г. + ou — comparativement au 1882.	Число лошадей по переписи 1891 г. Nombre des chevaux en 1891.	Больше + или меньше — сравнительно съ 1882 г. + ou — comparativement au 1882.	Число лошадей по переписи 1891 г. Nombre des chevaux en 1891.	Больше + или меньше — сравнительно съ 1882 г. + ou — comparativement au 1882.	
1	2	3	4	5	6	7	8	9	10	11	
Архангельская.											
1 Архангельскій	7.170	—	4.651	—	5.920	—	28	—	1.222	—	
2 Кемскій . . .	3.327	—	2.609	—	3.176	—	23	—	128	—	
3 Кольскій . . .	539	—	440	—	532	—	3	—	4	—	
4 Мезенскій . . .	6.269	—	2.752	—	5.819	—	36	—	414	—	
5 Онежскій . . .	5.840	—	4.383	—	5.664	—	37	—	139	—	
6 Печорскій . . .	6.898	—	3.127	—	6.892	—	6	—	—	—	
7 Пинежскій . . .	4.885	—	3.384	—	4.722	—	49	—	114	—	
8 Холмогорскій	6.011	—	3.980	—	5.869	—	47	—	95	—	
9 Шенкурскій . .	12.066	—	9.058	—	11.998	—	42	—	26	—	
Итого . . .	53.005	—	34.384	—	50.592	—	271	—	2.142	—	
Астраханская.											
1 Астраханскій	26.304	+ 7.002	5.871	+ 1.114	20.678	+ 6.045	1.864	+ 656	3.762	+ 301	
2 Енотаевскій . .	7.932	+ 618	2.925	+ 29	6.634	+ 189	1.024	+ 390	274	+ 39	
3 Красноярскій	13.339	+ 445	2.171	+ 262	11.154	+ 471	1.411	+ 1.054	774	+ 138	
4 Царевскій . . .	39.506	+ 3.343	16.241	+ 30	34.418	+ 6.568	4.462	+ 3.822	626	+ 597	
5 Черноярскій	10.126	+ 1.230	6.818	+ 792	9.392	+ 993	89	+ 24	645	+ 213	
Итого . . .	97.207	+ 5.952	34.026	+ 2.227	82.276	+ 188	8.850	+ 5.946	6.081	+ 182	
Бессарабская.											
1 Кишиневскій.	20.613	+ 3.330	7.541	+ 1.440	14.684	+ 4.246	3.267	+ 1.469	2.662	+ 553	
2 Аккерманскій	88.063	+ 7.232	23.802	+ 4.209	80.620	+ 6.401	5.253	+ 1.014	2.190	+ 183	
3 Бендерскій . .	44.531	+ 3.884	14.433	+ 485	36.244	+ 860	5.463	+ 1.335	2.824	+ 1.689	
4 Бѣлецкій . . .	41.283	+ 1.477	17.337	+ 1.230	32.476	+ 1.569	7.572	+ 594	1.235	+ 502	
5 Измаильскій . .	58.274	—	17.619	—	46.875	—	3.740	—	7.659	—	
6 Оргѣевскій . . .	27.011	+ 5.545	11.688	+ 2.924	22.852	+ 7.932	3.617	+ 2.241	542	+ 146	
7 Сорокскій . . .	45.653	+ 360	18.012	+ 974	36.047	+ 784	8.972	+ 181	634	+ 243	
8 Хотинскій . . .	59.114	+ 11.028	22.511	+ 5.778	49.121	+ 9.554	8.300	+ 550	1.693	+ 924	
Итого . . .	384.542	+ 14.386	132.943	+ 6.364	318.919	+ 5.422	46.184	+ 6.196	19.439	+ 2.768	
Вологодская.											
1 Вологодскій	23.248	+ 2.655	17.423	+ 88	21.039	+ 2.873	1.630	+ 191	579	+ 27	
2 Вельскій . . .	25.313	+ 936	14.520	+ 1.664	25.089	+ 954	121	+ 28	103	+ 10	
3 Грязовецкій.	18.385	+ 1.198	14.372	+ 757	17.279	+ 1.022	936	+ 184	170	+ 8	
4 Кадниковск.	35.043	+ 4.193	24.321	+ 368	34.134	+ 4.107	786	+ 134	123	+ 48	
5 Никольскій . .	59.203	+ 9.090	29.762	+ 5.614	58.202	+ 10.156	785	+ 1.104	216	+ 38	
6 Сольвычегод.	18.583	+ 41	14.215	+ 2.051	18.293	+ 184	224	+ 139	66	+ 4	
7 Тотемскій . . .	36.278	+ 57	21.035	+ 2.153	35.854	+ 116	302	+ 78	122	+ 19	
8 Устюгскій . . .	26.360	+ 358	16.061	+ 2.124	24.072	+ 838	1.909	+ 421	379	+ 59	
9 Устьсысол. . .	17.694	—	11.867	—	16.994	—	134	—	566	—	
10 Яренскій . . .	8.623	—	5.895	—	8.397	—	148	—	78	—	
Итого . . .	268.730	+ 1.720	169.471	+ 14.643	259.353	+ 2.570	6.975	+ 1.055	2.402	+ 205	

IX. Augmentation ou diminution du nombre général des chevaux
comparativement au recensement de 1882.

Губерніи и уѣзды. Gouvernements et districts.	Общее число лошадей по переписи 1891 года. Nombre des chevaux en 1891.		У крестьянъ въ сельскихъ обществахъ. Dans les communes des paysans.				У землевладѣльцъ и др. лицъ въ уѣздѣ. Chez les propriétai- res fonciers et autres dans les districts.		У городскихъ жителей. Chez les habitants des villes.						
	Болѣе или менѣе сравнительно съ 1882 г. + ou — comparativement au 1882.	Число лошадей по переписи 1891 г. Nombre des menages des chevaux en 1891.	Болѣе или менѣе сравнительно съ 1882 г. + ou — comparative- ment au 1882.	Число лошадей по переписи 1891 г. Nombre des chevaux en 1891.	Болѣе или менѣе сравнительно съ 1882 г. + ou — comparative- ment au 1882.	Число лошадей по переписи 1891 г. Nombre des chevaux en 1891.	Болѣе или менѣе сравнительно съ 1882 г. + ou — comparative- ment au 1882.	Число лошадей по переписи 1891 г. Nombre des chevaux en 1891.	Болѣе или менѣе сравнительно съ 1882 г. + ou — comparative- ment au 1882.						
1	2	3	4	5	6	7	8	9	10	11					
Вятская.															
1 Вятскій . . .	39.983	—	7.238	22.708	—	1.032	38.821	—	7.527	362	+	84	800	+	205
2 Глазовскій . .	124.022	—	4.808	42.828	+	4.320	123.109	—	4.884	750	+	75	163	+	1
3 Елабужскій . .	64.170	—	15.872	27.794	+	789	62.390	—	16.282	1.071	+	356	709	+	54
4 Котельнич. . .	65.623	—	827	35.934	+	1.796	65.082	—	1.107	348	+	319	193	—	39
5 Малмыжскій . .	74.435	—	3.847	33.207	+	1.401	73.628	—	4.313	595	+	449	212	+	17
6 Нолинскій . . .	49.019	—	684	26.649	—	1.296	48.614	—	738	154	+	53	251	+	1
7 Орловскій . . .	44.610	—	8.178	27.941	—	181	44.242	—	8.252	236	+	63	132	+	11
8 Сарапульскій .	106.488	—	23.081	40.996	+	756	104.560	—	23.217	1.239	+	137	689	—	1
9 Слободскій . .	51.378	—	337	24.707	+	1.673	50.554	—	257	446	—	151	378	+	71
10 Уржумскій . . .	62.842	—	9.679	35.435	+	214	62.043	—	9.969	536	+	270	263	+	20
11 Яранскій . . .	76.659	—	2.999	44.476	+	3.005	76.036	—	3.220	360	+	216	263	+	5
Итого . . .	759.229	—	77.550	362.675	+	11.445	749.079	—	79.766	6.097	+	1.871	4.053	+	345
Екатеринославск.															
Екатериносл. . .	63.038	+	5.732	15.683	+	2.213	49.494	+	3.645	11.379	+	1.693	2.165	+	394
Александров. . .	72.738	+	15.044	20.920	+	6.445	63.444	+	17.546	8.754	—	2.234	540	—	268
Бахмутскій . . .	40.506	+	12.020	15.981	+	2.496	30.325	+	8.898	9.492	+	2.692	689	+	430
Верхнеднѣпр. . .	32.052	+	1.279	9.124	+	869	21.615	+	2.660	10.083	—	1.366	354	—	15
Мариупольскій. .	64.662	+	10.906	19.344	+	3.035	56.821	+	7.892	5.961	+	2.256	1.880	+	758
Новомосковск. .	32.771	+	1.874	14.367	—	136	27.464	+	2.549	4.964	—	786	343	+	111
Павлоградскій .	49.630	+	7.736	17.554	+	1.951	37.441	+	5.421	11.439	+	2.084	750	+	231
Славяносерб. . .	18.418	+	2.624	10.029	+	1.579	13.880	+	1.840	3.880	+	520	658	+	264
Итого . . .	373.815	+	57.215	123.002	+	18.452	300.484	+	50.451	65.952	+	4.859	7.379	+	1.905
Казанская.															
1 Казанскій . . .	43.026	—	1.927	23.575	+	1.113	36.377	—	2.655	1.614	+	334	5.035	+	394
2 Козьмодем. . .	32.650	—	5.546	14.999	+	172	31.967	—	5.834	229	+	162	454	+	126
3 Лаишевскій . . .	37.615	—	6.746	19.951	—	1.386	34.391	—	7.347	2.899	+	592	325	+	9
4 Мамадышскій . .	33.427	—	4.431	20.312	—	289	32.567	—	4.523	486	+	183	374	—	91
5 Свияжскій . . .	21.341	—	4.870	12.741	—	651	20.230	—	5.165	962	+	362	149	—	67
6 Спасскій	50.382	+	2.639	21.681	+	1.596	45.329	+	877	4.732	+	1.779	321	—	17
7 Тетюшскій . . .	34.533	+	870	20.585	+	1.097	33.700	+	571	606	+	260	227	+	39
8 Царевококш. . .	25.361	—	1.855	13.573	+	425	25.095	—	1.927	136	+	42	130	+	30
9 Цивильскій . . .	42.564	—	1.519	23.430	+	1.839	42.235	—	1.561	152	—	18	177	+	60
10 Чебоксарскій . .	26.976	—	4.221	15.773	+	43	26.521	—	4.241	236	+	39	219	—	19
11 Чистопольск. . .	77.010	+	811	35.075	+	1.172	73.801	+	45	2.245	+	711	964	+	55
12 Ядринскій . . .	48.443	—	5.773	24.042	+	470	47.866	—	5.928	139	+	47	438	+	108
Итого . . .	473.328	—	32.568	245.737	+	5.601	450.079	—	37.688	14.436	+	4.493	8.813	+	627
Костромская.															
1 Костромскій . .	27.080	+	1.031	16.382	+	593	24.645	+	637	1.343	+	386	1.092	+	8
2 Буйскій	14.845	—	251	9.331	+	306	13.555	—	243	1.106	—	25	184	+	17
3 Варнавинск. . .	24.027	—	114	15.466	+	1.223	23.525	+	313	425	—	415	77	—	12

Губерніи и уѣзды. Gouvernements et districts.	Общее число лошадей по переписи 1891 года. Nombre des chevaux en 1891.		У крестьянъ въ сельскихъ обществахъ. Dans les communes des paysans.				У землевладѣльц. и др. лицъ въ уѣздѣ. Chez les propriétaires fonciers et autres dans les districts.		У городскихъ жителей. Chez les habitans des villes.						
	Болѣе + или менѣе — сравнительно съ 1882 г. + ou — comparativement au 1882.		Число лошадей по переписи 1891 г. Nombre des chevaux en 1891.	Болѣе + или менѣе — сравнительно съ 1882 г. + ou — comparativement au 1882.	Число лошадей по переписи 1891 г. Nombre des chevaux en 1891.	Болѣе + или менѣе — сравнительно съ 1882 г. + ou — comparativement au 1882.	Число лошадей по переписи 1891 г. Nombre des chevaux en 1891.	Болѣе + или менѣе — сравнительно съ 1882 г. + ou — comparativement au 1882.	Число лошадей по переписи 1891 г. Nombre des chevaux en 1891.	Болѣе + или менѣе — сравнительно съ 1882 г. + ou — comparativement au 1882.					
I	2	3	4	5	6	7	8	9	10	11					
4 Ветлужскій	28.581	—	635	14.861	+	946	27.698	—	1.088	754	+	437	129	+	16
5 Галичскій . .	19.821	—	539	12.982	+	503	17.492	—	1.154	2.068	+	630	261	—	15
6 Кинешемскій	22.184	+	289	14.645	—	206	19.705	—	529	2.217	+	789	262	+	29
7 Кологривск.	21.898	+	859	14.149	+	1.377	20.466	—	1.104	1.252	—	229	180	—	16
8 Макарьевск.	25.495	—	295	18.345	+	290	24.390	—	405	629	+	93	476	+	17
9 Нерехотскій	31.993	+	99	18.433	—	869	30.654	—	305	1.155	+	456	184	—	52
10 Солигалич.	12.268	—	103	8.290	+	419	11.180	—	101	987	—	9	101	+	7
11 Чухломскій .	11.349	—	262	7.777	+	372	10.207	—	407	1.015	+	120	127	+	25
12 Юрьевецкій	18.126	—	619	14.684	—	722	17.452	—	813	450	+	325	224	—	131
Итого .	257.667	—	540	165.345	+	4.232	240.969	—	2.991	13.401	+	2.558	3.297	—	107
Олонецкая.															
1 Петрозаводск.	15.028	—	68	8.875	+	1.241	14.509	—	104	140	—	15	379	+	51
2 Вытегорскій .	10.006	+	1.186	6.269	+	715	9.577	+	1.119	205	+	48	224	+	19
3 Каргопольскій	17.869	—	275	10.840	+	1.284	17.583	—	292	137	+	2	149	+	15
4 Лодейнопол.	7.954	+	1.081	5.555	+	605	7.508	+	1.039	344	+	65	102	—	23
5 Олонецкій .	8.660	+	725	5.315	+	775	8.308	+	669	137	+	18	215	+	38
6 Повѣнецкій .	4.874	—	22	3.102	+	263	4.697	—	17	57	—	1	120	—	4
7 Пудожскій .	8.028	—	7	4.586	+	456	7.764	—	19	72	+	3	192	+	9
Итого . .	72.419	+	2.620	44.542	+	5.339	69.946	+	2.395	1.092	+	120	1.381	+	105
Оренбургская.															
1 Оренбургскій	158.045	+	8.930	34.814	+	5.269	134.533	—	424	18.839	+	8.667	4.673	+	687
2 Верхнеурал. .	65.635	+	3.252	12.188	+	989	58.933	+	1.783	4.010	+	3.659	2.692	—	2.190
3 Орскій . . .	105.925	+	12.976	15.992	+	4.589	100.801	+	13.205	3.593	—	124	1.531	—	105
4 Троицкій . .	33.962	+	6.659	8.343	+	2.720	30.905	+	11.210	582	—	5.592	2.475	+	1.041
5 Челябинскій.	174.687	—	52.159	39.420	—	5.139	169.194	—	53.690	3.731	+	1.687	1.762	—	156
Итого . .	538.254	—	20.342	110.757	+	8.428	494.366	—	27.916	30.755	+	8.297	13.133	—	723
Пензенская.															
1 Пензенскій .	38.203	—	1.773	13.073	+	257	32.126	—	2.220	4.385	+	611	1.692	—	164
2 Городишен. .	39.044	+	1.621	19.755	+	608	35.469	+	356	3.402	+	1.186	173	+	79
3 Инсарскій .	37.806	—	10.102	18.767	—	1.544	33.953	—	10.804	3.377	+	751	476	—	49
4 Керенскій .	27.228	—	565	11.394	+	342	24.111	—	1.018	3.022	+	475	95	—	22
5 Краснослоб.	32.893	—	9.083	16.531	—	1.393	30.526	—	9.658	1.151	—	148	1.216	+	723
6 Мокшанскій	29.353	—	3.824	12.021	+	48	24.201	—	5.168	4.491	+	1.090	661	+	254
7 Наровчатскій	23.730	—	2.495	12.074	—	523	21.804	—	2.627	1.800	+	176	126	—	44
8 Нижнелом. .	35.014	—	2.923	15.989	—	631	31.629	—	3.823	2.912	+	1.051	473	—	151
9 Саранскій .	28.217	—	7.211	13.169	—	1.512	24.368	—	6.298	2.973	—	623	876	—	290
10 Чембарскій	46.398	—	3.034	16.886	+	17	41.811	—	4.027	4.279	+	987	308	+	6
Итого . .	337.886	—	39.389	149.659	—	4.331	299.998	—	45.287	31.792	+	5.556	6.696	+	342

Губерніи и уѣзды. Gouvernements et districts.	Общее число лошадей по переписи 1891 года. Nombre des chevaux en 1891.		Больше + или меньше — срав- нительно съ 1882 г. + ou — comparative- ment au 1882.		У крестьянъ въ сельскихъ обществахъ. Dans les communes des paysans.			У землевладѣльцъ и др. лицъ въ уѣздѣ. Chez les propriétai- res fonciers et autres dans les districts.		У городскихъ жителей. Chez les habitants des villes.					
	1	2	3	4	5	6	7	8	9	10	11				
Пермская .															
1 Пермскій .	49.529	—	3.790	25.332	+	3.240	47.293	—	4.089	986	+	476	1.250	—	177
2 Верхотурскій	66.490	—	—	26.859	—	—	64.535	—	—	21	—	—	1.934	—	—
3 Екатеринбург .	89.562	—	—	38.505	—	—	86.322	—	—	748	—	—	2.492	—	—
4 Ирбитскій .	78.251	—	—	21.840	—	—	77.168	—	—	160	—	—	923	—	—
5 Камышловск.	87.488	—	—	32.367	—	—	86.885	—	—	65	—	—	538	—	—
6 Красноуфим.	95.107	—	16.892	31.634	+	1.936	93.156	—	17289	1.408	+	555	543	—	158
7 Кунгурскій .	35.691	—	7.144	17.661	+	631	34.751	—	7.187	258	+	163	682	—	120
8 Осинскій . .	90.312	—	8.515	41.005	+	3.186	89.184	—	8.671	730	+	208	398	—	52
9 Оханскій . .	90.843	—	9.638	40.037	+	2.480	89.839	—	10381	937	+	784	67	—	41
10 Соликамскій	62.943	—	5.847	27.046	+	1.593	61.744	—	6.071	963	+	311	236	—	87
11 Чердынскій	33.323	—	—	13.331	—	—	33.028	—	—	14	—	—	281	—	—
12 Шадринскій	124.340	—	—	39.333	—	—	122.955	—	—	134	—	—	1.251	—	—
Итого . .	903.879	—	51.826	354.950	+	13.066	886.860	—	53688	6.424	+	2.497	10.595	—	635
Самарская.															
1 Самарскій . .	118.552	—	4.976	30.637	+	2.354	108.593	—	6.364	5.804	+	1.366	4.155	+	22
2 Бугульминскій	113.578	+	4.337	35.296	+	4.266	104.098	+	2.989	8.514	+	1.359	966	—	11
3 Бугурусланск.	158.562	—	10.958	42.814	+	3.429	145.204	—	13.725	11.979	+	2.820	1.379	—	53
4 Бузулукскій .	185.739	—	164	51.907	+	3.680	169.930	—	6.810	15.030	+	6.886	779	—	240
5 Николаевскій	210.947	—	19.097	47.929	+	3.169	185.722	—	26459	24.465	+	8.447	760	—	1.085
6 Новоузенскій	174.266	+	6.191	32.991	—	2.176	140.681	—	11.810	29.098	+	16.669	4.487	+	1.332
7 Ставропольск.	100.132	+	9.478	34.091	+	3.663	93.684	+	7.562	5.055	+	1.936	1.393	—	20
Итого . .	1.061776	—	15.189	275.665	+	18.385	947.912	—	54617	99.945	+	39483	13.919	—	55
Саратовская.															
1 Саратовскій	60.175	+	4.179	21.007	+	1.890	51.107	+	3.288	5.393	+	1.375	3.675	—	484
2 Аткарскій . .	97.260	+	10.773	30.027	+	2.600	87.423	+	8.679	9.289	+	2.027	548	+	67
3 Балашовскій	109.213	+	5.450	30.992	+	3.112	98.819	+	4.186	9.842	+	1.331	552	—	67
4 Вольскій . .	44.961	+	3.121	18.494	+	1.912	41.079	+	3.749	1.989	+	677	1.893	—	1.305
5 Камышинск.	72.938	+	2.397	26.740	+	1.026	70.346	+	1.941	1.154	+	355	1.438	+	101
6 Кузнецкій . .	34.135	+	598	16.084	—	2.251	31.311	+	308	2.061	+	319	763	—	29
7 Петровскій .	64.910	+	847	24.868	+	968	57.874	+	239	5.744	+	1.012	1.292	—	404
8 Сердобскій .	72.630	+	3.129	22.897	+	611	62.884	+	501	8.999	+	2.601	747	+	27
9 Хвальнскій .	47.208	+	125	20.119	+	360	43.700	—	669	2.612	+	941	896	—	147
10 Царицынскій	17.680	+	2.763	8.469	+	1.250	13.388	+	1.607	1.313	+	670	2.979	+	486
Итого . .	621.110	+	33.382	219.697	+	11.478	557.931	+	23829	48.396	+	11.308	14.783	—	1.755
Симбирская.															
1 Симбирскій .	56.173	+	3.793	21.770	+	1.760	47.867	+	2.089	5.806	+	1.781	2.500	—	77
2 Алатырскій .	25.285	—	5.267	14.134	—	872	23.219	—	5.114	1.090	—	109	976	—	44
3 Ардатовскій .	34.204	—	9.112	18.137	—	1.372	30.655	—	9.327	3.180	+	206	369	+	9
4 Буинскій . .	42.036	+	920	21.287	+	1.527	40.343	+	625	1.344	+	210	349	+	85
5 Корсунскій .	46.574	—	1.914	21.602	—	216	40.562	—	2.821	5.358	+	915	654	—	8
6 Курмышскій .	38.040	—	8.188	18.351	+	70	35.354	—	7.720	2.446	—	485	240	+	17
7 Сенгилеевскій	42.425	+	3.338	17.019	+	1.041	38.048	+	2.241	3.854	+	1.121	523	—	24
8 Сызранскій .	62.220	—	1.186	22.552	+	694	55.543	—	2.290	4.842	+	1.230	1.835	—	126
Итого . .	346.957	—	17.616	154.852	+	2.632	311.591	—	22317	27.920	+	4.869	7.446	—	168

IX. Augmentation ou diminution du nombre général des chevaux comparativement au recensement de 1882.

Губерніи и уѣзды. Gouvernements et districts.	Общее число лошадей по переписи 1891 года. Nombre des chevaux de 1891.	Больше + или меньше — сравнительно съ 1882 г. + ou — comparativement au 1882.	У крестьянъ въ сельскихъ обществахъ. Dans les communes des paysans.				У землевладѣльцъ и др. лицъ въ уѣздѣ. Chez les propriétaires fonciers et autres dans les districts.		У городскихъ жителей. Chez les habitans des villes.	
			Число лошадей дворовъ по переписи 1891 г. Nombre des ménages ayant des chevaux en 1891.	Больше + или меньше — сравнительно съ 1882 г. + ou — comparativement au 1882.	Число лошадей по переписи 1891 г. Nombre des chevaux en 1891.	Больше + или меньше — сравнительно съ 1882 г. + ou — comparativement au 1882.	Число лошадей по переписи 1891 г. Nombre des chevaux en 1891.	Больше + или меньше — сравнительно съ 1882 г. + ou — comparativement au 1882.	Число лошадей по переписи 1891 г. Nombre des chevaux en 1891.	Больше + или меньше — сравнительно съ 1882 г. + ou — comparativement au 1882.
I	2	3	4	5	6	7	8	9	10	11
Таврическая.										
1 Симферопол.	21.272	+ 3.124	3.618	+ 1.199	11.931	+ 6.051	5.717	- 3.952	3.624	+ 1.025
2 Бердянскій .	103.024	+ 11.355	26.342	+ 3.070	97.968	+ 10.561	2.507	+ 1.229	2.549	- 435
3 Днѣпровскій .	57.831	+ 9.406	16.036	+ 1.982	48.237	+ 7.087	9.107	+ 1.990	487	+ 329
4 Евпаторійскій .	19.151	- 2.078	638	+ 165	1.895	+ 398	16.407	- 2.688	849	+ 211
5 Мелитопольск.	134.122	+ 15.670	31.923	+ 5.758	118.330	+ 10.302	15.364	+ 5.355	428	+ 13
6 Перекопскій .	26.822	+ 5.774	2.295	+ 1.662	14.402	+ 6.309	11.851	- 679	569	+ 144
7 Ялтинскій .	4.902	- 4	1.946	+ 19	2.770	+ 122	1.489	+ 667	643	- 793
8 Феодосійск.	37.212	+ 4.817	3.063	- 1.345	11.230	+ 191	21.530	+ 2.372	4.452	+ 2.254
Итого .	404.336	+ 48.064	85.861	+ 12.510	306.763	+ 41.021	83.972	+ 4.294	13.601	+ 2.749
Уфимская.										
1 Уфимскій . .	102.230	- 3.045	35.791	+ 5.376	93.492	- 4.507	7.559	+ 2.231	1.179	- 769
2 Белебеевскій .	152.163	+ 12.541	43.127	+ 6.208	142.034	+ 5.862	9.482	+ 6.729	647	- 50
3 Бирскій . . .	174.567	- 3.874	58.246	+ 6.372	170.716	- 4.242	3.168	+ 319	683	+ 49
4 Златоустовск.	81.845	- 5.095	18.723	- 223	78.151	- 8.197	855	+ 643	2.839	+ 2.459
5 Мензелинскій .	109.499	- 2.064	44.797	+ 2.865	102.741	- 4.197	4.779	+ 1.963	1.979	+ 170
6 Стерлитамак .	123.910	- 1.288	30.848	+ 4.309	114.281	+ 6.092	8.509	- 6.665	1.120	- 715
Итого .	744.214	- 2.825	231.532	+ 24.907	701.415	- 9.189	34.352	+ 5.220	8.447	+ 1.144
Херсонская.										
1 Херсонскій	132.272	+ 26.526	32.857	+ 9.395	99.849	+ 18.740	19.705	+ 1.569	12.718	+ 6.217
2 Александрійск.	52.494	+ 15.917	18.500	+ 4.481	39.995	+ 14.472	11.070	+ 1.058	1.429	+ 387
3 Ананьевскій .	76.079	+ 16.643	17.295	+ 4.394	45.647	+ 13.681	28.324	+ 2.666	2.108	+ 296
4 Елисаветград .	147.742	+ 50.712	40.980	+ 15.671	104.491	+ 44.050	37.737	+ 5.053	5.514	+ 1.609
5 Одесскій .	106.894	+ 2.190	15.632	+ 2.442	67.005	+ 5.194	20.096	- 4.656	19.793	+ 1.652
6 Тираспольск.	77.662	+ 9.224	16.175	+ 1.477	51.135	+ 2.862	21.975	+ 6.468	4.552	- 106
Итого .	593.143	+ 121.212	141.439	+ 37.860	408.122	+ 98.999	138.907	+ 12.158	46.114	+ 10.055
Всего въ 18 губ.	8291497	+ 26.706	3036537	+ 193238	7436655	- 108584	665721	+ 118670	189.121	+ 16.620

Х. Коневладѣльцы, распределенные по сословіямъ.

а) Землевладѣльцы и другія лица, проживающія въ уѣздѣ.

X. Les propriétaires des chevaux d'après les classes.

а) Les propriétaires fonciers et autres dans les districts.

ГУБЕРНИИ. Gouvernements.	Д в о р я н е. N o b l e s s e.							
	Число владѣльцевъ лошадей. Nombre des propriétaires de chevaux.	Число лошадей. Nombre des chevaux.						
		Всего. En général.	Жеребцовъ. Étalons.	Мериновъ. Hongres.	Кобылъ. Juments.	Сосуновъ. Poulains.	Малолетныхъ лошадей. Jeunes chevaux moins de 4 ans.	4-хъ лѣтнихъ. Agés de 4 ans.
1	2	3	4	5	6	7	8	9
а) Европейской Россіи.								
1 Архангельская	3	3	—	3	—	—	—	—
2 Астраханская	41	424	173	112	62	27	30	20
3 Бессарабская	674	13.814	524	6.625	3.262	833	1.989	581
4 Вологодская	170	907	29	391	332	32	104	28
5 Вятская	128	637	111	311	84	18	94	19
6 Екатеринославская	748	15.521	752	5.653	4.007	1.202	3.059	848
7 Казанская	435	8.291	555	3.355	1.794	496	1.556	535
8 Костромская	652	3.643	192	1.464	1.019	170	636	162
9 Олонекская	110	180	4	108	30	9	20	9
10 Оренбургская	101	1.978	94	771	515	124	377	97
11 Пензенская	799	18.522	688	5.398	5.474	1.248	4.664	1050
12 Пермская	176	789	79	559	64	23	43	21
13 Самарская	634	15.174	698	5.096	3.883	1.311	3.257	929
14 Саратовская	883	21.656	980	7.485	5.809	1.552	4.483	1347
15 Симбирская	596	15.577	512	5.650	4.280	1.069	3.138	928
16 Таврическая	582	8.259	547	2.613	1.931	775	1.947	446
17 Уфимская	824	10.499	655	3.719	2.669	752	2.066	638
18 Херсонская	1.237	27.013	991	9.231	6.628	2.692	5.821	1650
Всего въ 18 губ.	8.793	162.887	7.584	58.544	41.834	12.333	33.284	9.308
б) Кавказа.								
1 Бакинская	433	1.641	301	16	657	264	272	131
2 Дагестанская	186	1.018	119	73	500	145	162	19
3 Елисаветпольская	1.329	2.709	865	56	1.029	374	287	98
4 Закатальскій округъ	46	179	27	7	59	30	38	18
5 Карсская область	2	26	1	6	7	6	3	3
6 Кубанская область	389	7.766	286	1.245	2.517	1.178	1.922	618
7 Кутаисская	4.937	7.340	249	4.872	1.382	354	349	134
8 Ставропольская	61	775	41	206	137	90	175	126
9 Терская область	196	6.600	255	485	2.522	1.504	1.413	421
10 Тифлисская	1.180	4.208	583	1.160	1.109	486	639	231
11 Эриванская	268	792	249	46	268	85	90	54
Всего на Кавказѣ	9.027	33.054	2.976	8.172	10.187	4.516	5.350	1.853
(Безъ Черном. округа).								

Примѣчаніе. Кромѣ лошадей дворяне имѣютъ на Кавказѣ муловъ: въ Бакинской губ.—4, въ Дагестанской обл.—4, въ Елисаветпольской губ.—69, въ Кутаисской—640, въ Тифлисской—13 и въ Эриванской—24, а всего 754 мула.

X. (Прод.). Коневладѣльцы, распределенные по сословіямъ.

а) Землевладѣльцы и другія лица, проживающія въ уѣздѣ.

ГУБЕРНИИ. Gouvernements.	Духовенство. Clergé.								Купцы. Marchands.							
	Число лошадей. Nombre des chevaux.								Число лошадей. Nombre des chevaux.							
	Всего. En général.	Жеребцовъ. Etalons.	Мериновъ. Hongres.	Кобылъ. Juments.	Сосуновъ. Poulains.	Молодыхъ мол. 4 л. Jeunes chevaux moins de 4 ans.	4-хъ лѣтковъ. Agés de 4 ans.	Число владѣльцевъ лошадей. Nombre des propriétaires de chevaux.	Всего. En général.	Жеребцовъ. Etalons.	Мериновъ. Hongres.	Кобылъ. Juments.	Сосуновъ. Poulains.	Молодыхъ мол. 4 л. Jeunes, moins de 4 ans.	4-хъ лѣтковъ. Agés de 4 ans.	
а) Европейской Россіи.	10	11	12	13	14	15	16	17	18	19	20	21	22	23	24	25
1 Архангельск.	167	227	9	148	41	17	10	2	6	16	2	11	2	1	—	—
2 Астраханск.	132	227	73	83	26	5	30	10	105	711	383	124	93	39	50	22
3 Бессарабск.	1.369	3.505	64	1.784	855	207	429	166	339	3.946	131	1.671	961	289	692	202
4 Вологодская.	1.096	1.713	6	739	499	95	302	72	100	473	19	262	106	15	62	9
5 Вятская . .	1.230	1.834	156	976	263	56	277	106	153	1.268	193	719	131	31	141	53
6 Екатеринос.	645	1.628	135	924	275	53	152	89	289	5.784	527	2.237	1.238	403	1.061	318
7 Казанская .	405	635	53	297	114	30	95	46	133	1.534	146	759	258	78	228	65
8 Костромская.	1.793	2.722	32	1.178	805	179	416	112	234	1.384	319	621	219	50	137	38
9 Олонекская .	338	464	—	271	80	16	66	31	17	52	7	33	8	1	2	1
10 Оренбургск.	545	1.649	166	875	238	65	213	92	143	5.389	259	1.571	1.216	675	1.303	365
11 Пензенская.	1.046	2.378	55	677	772	174	562	138	218	4.486	196	1.543	1.268	244	895	340
12 Пермская .	538	861	70	499	139	21	107	25	137	809	89	459	94	32	110	25
13 Самарская .	1.316	3.413	343	1.818	480	162	421	189	311	10.427	529	3.836	2.455	940	1.986	681
14 Саратовск. .	938	1.893	131	742	486	97	336	101	391	7.773	482	2.557	1.884	638	1.708	504
15 Симбирская.	747	1.212	45	352	421	91	238	65	144	2.736	145	1.178	654	177	472	110
16 Таврическая.	635	2.366	142	1.181	521	106	312	104	263	3.234	242	1.198	647	263	684	200
17 Уфимская .	570	1.367	165	643	250	53	182	74	152	3.489	219	1.452	722	242	680	174
18 Херсонская.	488	1.507	59	674	355	118	208	93	254	6.892	233	2.300	1.748	667	1.535	409
Всего въ 18 губ.	13.998	29601	1704	13.861	6620	1545	4.356	1.515	3389	60.403	4.121	22531	13704	4785	11.746	3516
б) Кавказа.																
1 Бакинская .	4	6	1	—	2	1	1	1	4	75	16	7	11	16	11	14
2 Дагестанск.	1	2	—	2	—	—	—	—	1	1	—	1	—	—	—	—
3 Елисаветпол.	230	377	131	12	133	48	43	10	—	—	—	—	—	—	—	—
4 Закавк. окр. .	2	2	—	1	1	—	—	—	—	—	—	—	—	—	—	—
5 Карск. обл.	8	11	2	—	6	—	2	1	—	—	—	—	—	—	—	—
6 Кубан. обл.	277	616	48	379	73	25	62	29	142	2.639	124	520	688	428	630	249
7 Кутаисская .	1.710	1.883	127	1.289	284	74	75	34	45	81	1	63	15	2	—	—
8 Ставропол.	307	704	108	379	76	28	72	41	35	1.111	55	133	225	156	436	106
9 Терская обл.	99	933	42	117	354	225	118	77	47	538	31	154	149	96	105	3
10 Тифлисская.	640	1.246	112	465	330	127	161	51	11	74	16	31	15	8	4	—
11 Эриванская.	112	188	89	4	42	15	24	14	6	120	113	3	—	—	4	—
Всего на Кавказѣ.	3.390	5.968	660	2.648	1301	543	558	258	291	4.639	356	912	1.103	706	1.190	372

(Безъ Черном. округа).

Примѣчаніе. Кромѣ лошадей на Кавказѣ имѣютъ муловъ: духовенство: въ Елисаветпольской губ.— 543 мула; купцы: въ Кутаисской губ.— 11 муловъ; мѣщане: въ Елисаветпольской губ.— 2 мула; крестьяне: въ

X (Suite). Les propriétaires des chevaux d'après les classes.

а) Les propriétaires fonciers et autres dans les districts.

Губерніи. Gouvernements.	Мѣщане. Bourgeois de villes.								Крестьяне. Paysans.							
	Число лошадей. Nombre des chevaux.								Число лошадей. Nombre des chevaux.							
	Всего. En général.	Жеребцовъ. Etalons.	Мериновъ. Hongres.	Кобылъ. Juments.	Сосуновъ. Poulains.	Молодыхъ мол. 4 л. Jeunes chevaux moins de 4 ans.	4-хъ лѣтковъ. Agés de 4 ans.	Число владѣльцевъ лошадей. Nombre des propriétaires de chevaux.	Всего. En général.	Жеребцовъ. Etalons.	Мериновъ. Hongres.	Кобылъ. Juments.	Сосуновъ. Poulains.	Молодыхъ мол. 4 л. Jeunes, moins de 4 ans.	4-хъ лѣтковъ. Agés de 4 ans.	
	26	27	28	29	30	31	32	33	34	35	36	37	38	39	40	41
1 Архангельск.	4	4	—	4	—	—	—	—	7	11	—	8	3	—	—	—
2 Астраханск.	414	1.122	380	218	195	116	153	60	730	4.792	498	1.004	1.286	698	1.105	201
3 Бессарабск.	2.343	7.753	134	3.209	2.205	592	1.235	378	2.251	6.623	94	2.242	2.130	701	1.219	237
4 Вологодская.	604	1.101	9	500	319	33	188	52	1.342	2.349	16	983	799	111	367	73
5 Вятская . .	483	947	132	486	142	39	107	41	540	992	88	485	181	47	135	56
6 Екатеринос.	846	3.936	201	1.836	899	214	574	212	3.671	23.142	1139	7.741	6.664	2.127	4.043	1.428
7 Казанская .	305	706	54	356	132	26	97	41	382	1.013	45	432	234	49	193	60
8 Костромская.	2.107	3.688	91	1.785	1.018	123	520	151	579	1.148	26	586	263	40	183	50
9 Олонекская .	29	47	—	33	7	—	5	2	26	57	2	34	13	1	5	2
10 Оренбургск.	1.313	4.510	271	1.949	1.127	237	668	258	3.491	12.703	699	4.889	3.641	680	2.135	659
11 Пензенская.	713	2.414	94	670	752	138	605	155	461	2.236	71	619	680	147	576	143
12 Пермская .	396	776	64	416	156	26	95	19	657	1.352	60	563	385	81	194	69
13 Самарская .	3.729	17.492	693	5.902	5.049	1.257	3.498	1.093	4.398	34.853	1480	11.680	9.754	2.925	6.252	2.762
14 Саратовск. .	1.344	5.527	390	1.623	1.542	345	1.205	422	1.678	8.148	450	2.324	2.169	610	1.965	630
15 Симбирская.	743	1.876	94	709	559	95	316	103	616	1.894	105	776	507	129	286	91
16 Таврическая.	2.337	9.319	432	4.119	2.328	541	1.528	371	10.175	53.435	1781	19.309	13.804	4.064	11.501	2.976
17 Уфимская .	1.640	5.865	324	2.079	1.664	376	1.119	303	2.405	7.802	376	2.732	2.221	549	1.519	405
18 Херсонская.	8.831	35.062	760	11.768	10.877	3.322	6.556	1.779	6.042	37.282	859	11.087	10.727	3.738	8.627	2.244
Всего въ 18 губ.	28.181	102.145	4.123	37.662	28.971	7.480	18.469	5.440	39.451	199.832	7789	67.494	55.461	16.697	40.305	12.086
б) Кавказа.																
1 Бакинская .	1	60	7	—	33	2	10	8	17	41	24	13	2	—	2	—
2 Дагестанск.	1	2	1	1	—	—	—	—	—	—	—	—	—	—	—	—
3 Елисаветпол.	35	70	44	—	15	7	—	4	136	110	99	—	6	—	5	—
4 Закавк. окр. .	—	—	—	—	—	—	—	—	65	114	16	21	42	14	17	4
5 Карск. обл.	—	—	—	—	—	—	—	—	3	39	31	8	—	—	—	—
6 Кубан. обл.	4.882	25.062	1.025	8.000	7.134	2.689	4.571	1.643	12.105	37.465	962	8.818	12.672	4.849	7.809	2.355
7 Кутаисская .	1	2	—	2	—	—	—	—	240	410	21	233	132	24	—	—
8 Ставропол.	336	1.681	116	548	366	168	364	119	1.457	5.053	150	1.431	1.384	569	1.180	339
9 Терская обл.	297	1.284	62	343	417	205	230	27	595	1.748	76	517	603	198	297	57
10 Тифлисская.	10	20	2	13	4	—	—	1	109	273	26	120	68	26	28	5
11 Эриванская.	—	—	—	—	—	—	—	—	100	237	89	13	83	37	14	1
Всего на Кавказѣ.	5.563	28.181	1.257	8.907	7.969	3.071	5.175	1.802	14.827	45.490	1494	11.174	14.992	5.717	9.352	2.761

12, въ Кутаисской—504, въ Терской обл.—2, въ Тифлисской губ.—5 и въ Эриванской—11, а всего Елисаветпольской губ.—62 и въ Кубанской обл.—3, а всего 65 муловъ.

Х. (Прод.). Коневладельцы, распределенные по сословиямъ.

а) Землевладельцы и другія лица, проживающія въ уездѣ.

ГУБЕРНИИ. Gouvernements.	Общества и учреждения. Institutions différentes.								Пр о и я. А у т е с.				В С Е Г О Т О Т А Л.											
	Число владельцев лошадей. Nombre des propriétaires de chevaux.	Число лошадей. Nombre des chevaux.							Число владельцев лошадей. Nombre des propriétaires de chevaux.	Число лошадей. Nombre des chevaux.			Число владельцев лошадей. Nombre des propriétaires de chevaux.	Число лошадей. Nombre des chevaux.										
		Всего. En général.	Жеребцовъ. Etalons.	Мериновъ. Hongres.	Кобылъ. Juments.	Сосуновъ. Poulains.	Малол. мол. 4 л. Jeunes, moins de 4 ans.	4-хъ лѣтковъ. Agés de 4 ans.		Всего. En général.	Жеребцовъ. Etalons.	Мериновъ. Hongres.		Кобылъ. Juments.	Сосуновъ. Poulains.	Малолѣтковъ моложе 4 л. Jeunes, moins de 4 ans.	4-хъ лѣтковъ. Agés de 4 ans.							
42	43	44	45	46	47	48	49	50	51	52	53	54	55	56	57	58	59	60	61	62	63	64	65	
а) Европейской Россіи.																								
1 Архангельская	—	—	—	—	—	—	—	10	10	—	10	—	—	—	—	197	271	11	184	46	18	10	2	
2 Астраханская	7	221	20	22	57	27	81	14	425	1.353	333	421	210	121	169	99	1.854	8.850	1.860	1.984	1.929	1.033	1.618	426
3 Бессарабская	76	758	28	510	113	25	68	14	1.679	9.785	242	3.772	2.872	818	1.661	420	8.731	46.184	1.217	19.813	12.398	3.465	7.293	1.998
4 Вологодская	10	77	—	44	24	4	3	2	161	335	4	178	97	11	55	10	3.483	6.975	83	3.097	2.167	301	1.081	246
5 Вятская	20	162	60	67	15	6	10	4	167	257	46	112	46	11	32	10	2.721	6.097	786	3.156	862	208	796	289
6 Екатеринослав.	8	98	10	66	12	3	7	9	1.892	15.843	581	4.772	4.352	1.396	3.706	1.036	8.099	65.952	3.345	23.229	17.447	5.398	12.602	3.931
7 Казанская	59	959	44	319	230	90	250	2	251	1.298	99	548	305	75	196	75	1.970	14.436	996	6.066	3.067	844	2.615	848
8 Костромская	17	139	6	79	33	1	12	8	245	677	38	318	177	24	94	26	5.627	13.401	704	6.031	3.534	587	1.998	547
9 Олонекская	12	113	4	59	28	8	13	1	100	179	8	113	27	9	17	5	632	1.092	25	651	193	44	128	51
10 Оренбургская	22	732	39	492	129	21	42	9	874	3.794	202	1.332	1.002	232	801	225	6.489	30.755	1.730	11.879	7.868	2.034	5.539	1.705
11 Пензенская	61	344	14	143	91	23	64	9	223	1.412	63	505	394	75	299	76	3.521	31.792	1.181	9.555	9.431	2.049	7.665	1.911
12 Пермская	35	928	88	556	192	7	47	38	441	909	65	625	136	16	50	17	2.380	6.424	515	3.677	1.166	206	646	214
13 Самарская	22	842	45	425	146	45	131	50	1.919	17.744	671	6.407	4.550	1.694	3.225	1.197	12.329	99.945	4.459	35.164	26.317	8.334	18.770	6.901
14 Саратовская	15	370	24	85	97	35	111	18	736	3.029	203	1.176	810	167	530	143	5.985	48.396	2.660	15.992	12.797	3.444	10.338	3.165
15 Симбирская	18	106	8	65	17	1	9	6	503	4.519	195	1.625	1.201	322	943	233	3.367	27.920	1.104	10.355	7.639	1.884	5.402	1.536
16 Таврическая	37	304	30	224	18	7	22	3	1.024	7.055	357	2.511	1.733	585	1.512	357	15.053	83.972	3.531	31.155	20.982	6.341	17.506	4.457
17 Уфимская	5	25	4	15	2	2	—	—	965	5.305	290	1.901	1.467	341	1.034	272	6.561	34.352	2.033	12.541	8.995	2.315	6.602	1.866
18 Херсонская	35	449	35	183	101	33	87	10	6.616	30.702	857	9.472	9.531	2.947	6.136	1.759	23.503	138.907	3.794	44.715	39.967	13.517	28.970	7.944
Всего въ 18 губ.	459	6.627	459	3.354	1.305	338	959	212	18.231	104.226	4.254	35.798	28.910	8.844	20.460	5.960	112.502	665.721	30.034	239.244	176.805	52.022	129.579	38.037
б) Кавказа.																								
1 Бакинская	19	346	162	184	—	—	—	—	399	940	315	11	329	119	105	61	877	3.109	826	231	1.034	402	401	215
2 Дагестанская	23	328	49	83	83	49	54	10	7	164	8	23	52	32	46	3	219	1.515	177	183	635	226	262	32
3 Елисаветпольск.	26	415	158	254	3	—	—	—	2.677	6.726	1.783	228	2.678	1.043	721	273	4.433	10.407	3.080	550	3.864	1.472	1.056	385
4 Закап. округъ	4	46	39	3	—	—	—	4	99	301	44	13	100	64	50	30	216	642	126	45	202	108	105	56
5 Карсская обл.	4	147	43	101	3	—	—	—	26	52	14	15	4	6	8	5	43	275	91	130	20	12	13	9
6 Кубанская обл.	42	1.173	97	300	271	161	269	75	4.884	19.674	465	5.257	6.184	2.204	4.226	1.338	22.721	94.395	3.007	24.519	29.539	11.534	19.489	6.307
7 Кутаисская	13	119	5	60	20	9	13	12	1.386	2.036	115	1.207	441	126	89	58	8.332	11.871	518	7.726	2.274	589	526	238
8 Ставропольская	5	63	1	54	4	1	3	—	393	1.428	43	402	412	149	317	105	2.594	10.815	514	3.153	2.604	1.161	2.547	836
9 Терская обл.	6	286	53	227	4	2	—	—	495	3.466	102	674	1.235	602	676	177	1.735	14.855	621	2.517	5.284	2.832	2.839	762
10 Тифлисская	67	2.312	546	1.565	115	1	5	80	869	2.002	340	597	574	197	237	57	2.886	10.135	1.625	3.951	2.215	845	1.074	425
11 Эриванская	22	379	20	348	10	—	1	—	297	544	336	15	106	29	41	17	805	2.260	896	429	509	166	174	86
Всего на Кавказѣ	231	5.614	1.173	3.179	513	223	345	181	11.532	37.333	3.565	8.442	12.115	4.571	6.516	2.124	44.861	160.279	11.481	43.434	48.180	19.347	28.486	9.351
(Безъ Черном. округа).																								

Примѣчаніе. Кромѣ лошадей на Кавказѣ имѣютъ муловъ: прочія сословія: въ Елисаветпольской губ.—485, въ Закапальскомъ окр.—1, въ Кутаисской губ.—168, въ Терской обл.—5, въ Тифлисской губ.—4 и въ Эриванской—4, а всего 667 муловъ; въ же сословія: въ Бакинской губ.—4, въ Дагестанской обл.—4, въ Елисаветпольской обл.—7, въ Тифлисской губ.—22 и въ Эриванской—39, а всего—2042 мула.

Х. (Suite). Les propriétaires des chevaux d'après les classes.

а) Les propriétaires fonciers et autres dans les districts.

ГУБЕРНИИ. Gouvernements.	Общества и учреждения. Institutions différentes.								Пр о и я. А у т е с.				В С Е Г О Т О Т А Л.											
	Число владельцев лошадей. Nombre des propriétaires de chevaux.	Число лошадей. Nombre des chevaux.							Число владельцев лошадей. Nombre des propriétaires de chevaux.	Число лошадей. Nombre des chevaux.			Число владельцев лошадей. Nombre des propriétaires de chevaux.	Число лошадей. Nombre des chevaux.										
		Всего. En général.	Жеребцовъ. Etalons.	Мериновъ. Hongres.	Кобылъ. Juments.	Сосуновъ. Poulains.	Малол. мол. 4 л. Jeunes, moins de 4 ans.	4-хъ лѣтковъ. Agés de 4 ans.		Всего. En général.	Жеребцовъ. Etalons.	Мериновъ. Hongres.		Кобылъ. Juments.	Сосуновъ. Poulains.	Малолѣтковъ моложе 4 л. Jeunes, moins de 4 ans.	4-хъ лѣтковъ. Agés de 4 ans.							
42	43	44	45	46	47	48	49	50	51	52	53	54	55	56	57	58	59	60	61	62	63	64	65	
а) Les propriétaires fonciers et autres dans les districts.																								
1 Архангельская	—	—	—	—	—	—	—	10	10	—	10	—	—	—	—	197	271	11	184	46	18	10	2	
2 Астраханская	7	221	20	22	57	27	81	14	425	1.353	333	421	210	121	169	99	1.854	8.850	1.860	1.984	1.929	1.033	1.618	426
3 Бессарабская	76	758	28	510	113	25	68	14	1.679	9.785	242	3.772	2.872	818	1.661	420	8.731	46.184	1.217	19.813	12.398	3.465	7.293	1.998
4 Вологодская	10	77	—	44	24	4	3	2	161	335	4	178	97	11	55	10	3.483	6.975	83	3.097	2.167	301	1.081	246
5 Вятская	20	162	60	67	15	6	10	4	167	257	46	112	46	11	32	10	2.721	6.097	786	3.156	862	208	796	289
6 Екатеринослав.	8	98	10	66	12	3	7	9	1.892	15.843	581	4.772	4.352	1.396	3.706	1.036	8.099	65.952	3.345	23.229	17.447	5.398	12.602	3.931
7 Казанская	59	959	44	319	230	90	250	2	251	1.298	99	548	305	75	196	75	1.970	14.436	996	6.066	3.067	844	2.615	848
8 Костромская	17	139	6	79	33	1	12	8	245	677	38	318	177	24	94	26	5.627	13.401	704	6.031	3.534	587	1.998	547
9 Олонекская	12	113	4	59	28	8	13	1	100	179	8	113	27	9	17	5	632	1.092	25	651	193	44	128	51
10 Оренбургская	22	732	39	492	129	21	42	9	874	3.794	202	1.332	1.002	232	801	225	6.489	30.755	1.730	11.879	7.868	2.034	5.539	1.705
11 Пензенская	61	344	14	143	91	23	64	9	223	1.412	63	505	394	75	299	76	3.521	31.792	1.181	9.555	9.431	2.049	7.665	1.911
12 Пермская	35	928	88	556	192																			

Х. Коневладельцы, распределенные по сословиямъ.

б) Городские жители.

ГУБЕРНИИ. Gouvernements.	Дворяне. Noblesse.									Духовенство. Clergé.							
	Число лошадей. Nombre des chevaux.									Число лошадей. Nombre des chevaux.							
	Всего. En général.	Жеребцовъ. Etalons.	Мериновъ. Hongres.	Кобылъ. Juments.	Сосуновъ. Poulains.	Малол. мол. 4 л. Jeunes chevaux moins de 4 ans.	4-хъ лѣтковъ. Agés de 4 ans.	Число владельцев лош. Nombre des propriétaires de chevaux.	Всего. En général.	Жеребцовъ. Etalons.	Мериновъ. Hongres.	Кобылъ. Juments.	Сосуновъ. Poulains.	Малол. мол. 4 л. Jeunes, moins de 4 ans.	4-хъ лѣтковъ. Agés de 4 ans.	Число владельцев лош. Nombre des propriétaires de chevaux.	
а) Европейской Россіи.	1	2	3	4	5	6	7	8	9	10	11	12	13	14	15	16	17
1 Архангельск.	55	86	5	74	4	1	2	—	11	22	2	17	—	—	3	—	—
2 Астраханская	68	145	104	22	10	2	4	3	6	10	5	2	—	—	1	—	—
3 Бессарабская	256	591	84	400	48	8	29	22	34	77	6	54	9	2	2	—	—
4 Вологодская	111	178	21	100	47	—	8	2	18	26	1	14	5	2	4	—	—
5 Вятская	208	333	153	114	11	4	28	23	74	87	43	29	3	1	10	—	—
6 Екатериносл.	204	415	84	286	27	3	8	7	19	25	11	11	—	—	1	—	—
7 Казанская	407	728	337	261	83	2	26	19	42	53	22	21	5	—	3	—	—
8 Костромская.	154	274	74	122	55	5	7	11	20	31	2	21	7	1	—	—	—
9 Олонекская .	82	123	17	82	6	5	9	4	3	6	—	3	2	1	—	—	—
10 Оренбург .	228	374	134	213	16	3	3	5	61	94	15	69	7	2	—	—	—
11 Пензенская.	234	440	117	192	85	5	22	19	58	85	10	32	29	1	12	—	—
12 Пермская	418	825	358	351	71	16	28	1	94	127	40	66	13	4	4	—	—
13 Самарская .	212	386	158	195	17	2	9	5	42	57	13	32	5	3	2	—	—
14 Саратовская	129	212	91	87	24	—	6	4	20	31	6	19	2	—	1	—	—
15 Симбирская	155	289	80	136	51	3	12	7	22	32	5	14	8	1	3	—	—
16 Таврическая	255	574	121	336	64	17	30	6	48	105	11	74	15	—	3	—	—
17 Уфимская .	276	533	255	243	22	1	9	3	35	48	20	28	—	—	—	—	—
18 Херсонская.	519	1.188	296	731	82	20	40	19	43	89	11	56	13	4	5	—	—
Всего въ 18 губ. .	3.971	7.694	2489	3.945	723	97	280	160	650	1005	223	562	123	22	54	5.644	15.701
б) Кавказа.	18	19	20	21	22	23	24	25	26	27	28	29	30	31	32	33	34
1 Бакинская .	62	97	73	18	5	—	—	—	2	3	1	—	1	—	1	—	—
2 Дагестанск.	66	140	51	42	29	12	1	1	—	—	—	—	—	—	—	—	—
3 Елисаветпол.	257	409	345	9	22	3	5	18	66	76	66	6	—	—	2	—	—
4 Закасп. окр. .	8	16	12	4	—	—	12	—	—	—	—	—	—	—	—	—	—
5 Карск. обл.	74	117	61	30	17	5	4	—	2	4	3	—	1	—	—	—	—
6 Кубан. обл.	108	175	25	127	11	2	8	2	17	22	2	18	—	—	2	—	—
7 Кутаисская.	90	169	22	131	9	3	2	2	9	4	1	3	—	—	—	—	—
8 Ставропол. .	74	275	48	115	76	15	14	7	10	10	—	8	2	—	—	—	—
9 Терск. обл.	205	767	98	358	168	59	77	7	19	28	6	20	2	—	—	—	—
10 Тифлисская	154	326	135	167	10	—	8	6	16	22	5	12	2	1	2	—	—
11 Эриванская.	66	93	76	7	3	—	4	3	14	21	15	2	2	—	—	—	—
Всего на Кавказѣ.	1.164	2.584	946	1.008	350	99	135	46	155	190	99	63	16	1	7	792	2.923
(Безъ Черном. округа).																	

Х. Les propriétaires des chevaux d'après les classes.

б) Les habitants de villes.

ГУБЕРНИИ. Gouvernements.	Купцы. Marchands.										Мѣщане. Bourgeois de villes.											
	Число лошадей. Nombre des chevaux.										Число лошадей. Nombre des chevaux.											
	Всего. En général.	Жеребцовъ. Etalons.	Мериновъ. Hongres.	Кобылъ. Juments.	Сосуновъ. Poulains.	Малол. мол. 4 л. Jeunes, moins de 4 ans.	4-хъ лѣтковъ. Agés de 4 ans.	Число владельцев лош. Nombre des propriétaires de chevaux.	Всего. En général.	Жеребцовъ. Etalons.	Мериновъ. Hongres.	Кобылъ. Juments.	Сосуновъ. Poulains.	Малол. мол. 4 л. Jeunes chevaux moins de 4 ans.	4-хъ лѣтковъ. Agés de 4 ans.	Число владельцев лош. Nombre des propriétaires de chevaux.						
а) Европейской Россіи.	18	19	20	21	22	23	24	25	26	27	28	29	30	31	32	33	34					
1 Архангельск.	100	268	61	194	10	2	1	—	903	1.536	48	905	342	92	120	29	—					
2 Астраханская	234	758	485	108	70	27	44	24	1.138	2.379	949	535	360	104	317	114	—					
3 Бессарабская	162	462	48	372	24	4	5	9	4.131	7.771	162	5.779	1.224	173	316	117	—					
4 Вологодская	206	427	83	267	53	—	19	5	817	1.196	35	705	270	14	117	28	—					
5 Вятская	410	1.188	538	424	59	18	88	61	823	1.254	315	696	86	18	89	50	—					
6 Екатериносл.	278	826	227	511	62	1	16	9	1.729	3.528	251	2.764	387	26	66	34	—					
7 Казанская	278	826	227	511	62	1	16	9	1.547	2.645	523	1.322	368	93	261	78	—					
8 Костромская.	587	1.658	909	578	81	25	28	37	785	1.168	90	849	151	14	38	26	—					
9 Олонекская .	303	812	251	453	65	3	20	20	465	861	14	522	197	34	79	15	—					
10 Оренбург .	68	150	37	97	6	2	4	4	465	861	14	522	197	34	79	15	—					
11 Пензенская.	405	1.271	443	713	61	7	36	11	3.173	8.528	784	5.651	1.400	258	363	72	—					
12 Пермская	271	722	243	320	107	12	19	21	863	1.552	172	718	444	43	137	38	—					
13 Самарская .	578	1.725	764	707	132	20	89	13	2.750	4.714	898	2.758	660	113	180	105	—					
14 Саратовская	340	910	428	432	25	4	9	12	3.793	9.508	1.122	5.039	1.881	529	666	271	—					
15 Симбирская	379	868	454	292	67	6	27	22	4.699	8.516	1.672	4.491	1.509	157	449	238	—					
16 Таврическая	209	568	213	278	26	5	31	15	1.665	3.166	247	1.463	894	117	300	145	—					
17 Уфимская .	319	805	253	480	36	9	18	9	3.773	8.891	654	6.035	1.493	197	430	82	—					
18 Херсонская.	226	593	330	243	5	2	9	4	1.292	2.629	530	1.354	456	68	177	44	—					
Всего въ 18 губ. .	5.644	15.701	6.256	7.547	960	163	484	291	48.615	105.319	9969	62.353	20.529	3.264	7.002	2.202	2.897					
б) Кавказа.	35	36	37	38	39	40	41	42	43	44	45	46	47	48	49	50	51					
1 Бакинская .	14	33	30	1	1	—	1	—	115	147	47	49	20	2	20	9	—					
2 Дагестанск.	8	16	5	11	—	—	—	—	56	152	29	114	5	1	3	—	—					
3 Елисаветпол.	155	197	183	5	3	—	—	6	203	414	333	5	47	6	15	8	—					
4 Закасп. окр. .	—	—	—	—	—	—	—	—	36	51	39	3	4	—	5	—	—					
5 Карск. обл.	—	—	—	—	—	—	—	—	—	—	—	—	—	—	—	—	—					
6 Кубан. обл.	—	—	—	—	—	—	—	—	—	—	—	—	—	—	—	—	—					
7 Кутаисская.	154	283	143	115	13	2	9	1	5.493	11.877	564	7.840	2.368	420	621	64	—					
8 Ставропол. .	31	65	10	51	3	—	1	—	142	277	23	244	9	—	1	—	—					
9 Терск. обл.	73	211	62	105	20	3	10	11	1.241	1.776	104	1.317	229	29	70	27	—					
10 Тифлисская	161	1.461	147	369	462	276	182	25	2.164	5.319	444	3.054	970	348	423	80	—					
11 Эриванская.	187	647	262	366	9	3	1	6	503	899	183	345	184	71	84	32	—					
Всего на Кавказѣ.	792	2.923	846	1.026	514	284	204	49	9.958	20.919	1.772	12.872	3.836	877	1.242	220	2.897					

Примѣчаніе. Кромѣ лошадей на Кавказѣ имѣютъ муловъ: дворяне: въ Дагестанской обл.—въ Елисаветпольской губ.—31, въ Карсской обл.—2, въ Кутаисской губ.—2, въ Тифлисской—1 и въ Эриванской—3, а всего—40 муловъ; духовенство: въ Елисаветпольской губ.—4, въ Кутаисской—6 и Тифлисской—3, а всего—13 муловъ; купцы: въ Елисаветпольской губ.—12, въ Кутаисской—1, въ Терской обл.—1, въ Тифлисской губ.—30 и въ Эриванской—3, а всего—47 муловъ; мѣщане: въ Елисаветпольской губ.—8, въ Кутаисской—6 и въ Тифлисской—15, а всего—29 муловъ.


б) Городскіе жители.

ГУБЕРНИИ. Gouvernements.	К р е с т ь я н е. P a y s a n s.								Общества и учреждения. Institution différentes.																							
	Число лошадей. Nombre des chevaux.								Число лошадей. Nombre des chevaux.																							
	Всего. En général.	Жеребцовъ. Etalons.	Мериновъ. Hongres.	Кобылъ. Juments.	Сосуновъ. Poulains.	Молод. мол. 4 л. Jeunes, moins de 4 ans.	4-хъ лѣтковъ. Agés de 4 ans.	Число владѣльцевъ лош. Nombre des propriétaires de chevaux.	Всего. En général.	Жеребцовъ. Etalons.	Мериновъ. Hongres.	Кобылъ. Juments.	Сосуновъ. Poulains.	Молод. мол. 4 л. Jeunes, moins de 4 ans.	4-хъ лѣтковъ. Agés de 4 ans.																	
а) Европейской Россіи.	34	35	36	37	38	39	40	41	42	43	44	45	46	47	48	49	50	51	52	53	54	55	56	57	58	59	60	61	62	63	64	65
1 Архангельск.	104	192	18	134	24	5	9	2	9	16	—	16	—	—	—	—	16	22	1	19	1	1	—	—	1.198	2.142	135	1.359	381	101	135	31
2 Астраханск.	564	1.083	669	182	105	37	47	43	22	152	129	22	—	—	—	—	812	1.554	1163	261	58	4	40	28	2.844	6.081	3.504	1.132	603	174	453	215
3 Бессарабская	4.831	9.373	237	5.621	2093	386	817	219	41	432	28	384	15	1	1	1	407	733	44	530	109	7	35	8	9.862	19.439	609	13.140	3.522	581	1.205	382
4 Вологодская	255	435	14	269	118	11	19	4	23	88	3	65	14	5	1	1	24	52	4	29	11	—	5	—	1.454	2.402	161	1.449	521	59	173	39
5 Вятская . .	415	820	212	477	65	5	40	21	57	283	139	140	1	—	—	—	71	88	30	43	7	1	5	2	2.058	4.053	1.430	1.923	232	47	260	161
6 Екатериносл.	844	1.607	99	1.145	270	33	42	18	22	180	29	147	3	—	—	—	428	798	95	555	101	3	26	18	3.524	7.379	796	5.419	850	66	159	89
7 Казанская .	1.627	2.751	471	1.508	475	60	187	50	84	552	267	254	14	4	10	10	182	426	165	211	32	4	10	4	4.476	8.813	2.694	4.155	1.058	188	525	193
8 Костромская.	239	439	51	253	109	5	12	9	38	271	67	181	14	1	1	1	145	302	76	173	36	2	6	9	1.684	3.297	611	2.052	437	31	84	82
9 Олонекская .	84	142	5	92	24	5	12	4	15	65	12	49	1	—	—	—	26	34	2	21	5	2	4	—	743	1.381	87	866	241	49	111	27
10 Оренбургск.	904	1.850	246	1.210	268	52	60	14	37	309	35	255	6	3	10	—	260	707	80	455	86	24	49	13	5.068	13.133	1.737	8.566	1.844	349	521	116
11 Пензенская	1.521	2.787	145	1.103	1034	96	286	123	35	330	36	249	37	2	4	2	95	180	40	95	34	—	7	4	3.077	6.096	763	2.709	1.770	159	487	208
12 Пермская	1.482	2.654	330	1.596	511	70	107	40	43	346	111	208	20	3	1	1	150	204	55	105	27	2	10	5	5.515	10.595	2.556	5.791	1.434	228	419	167
13 Самарская .	894	1.392	175	927	181	18	55	36	140	644	214	310	100	6	14	—	657	1.022	298	667	41	2	7	7	6.078	13.919	2.408	7.602	2.250	564	762	333
14 Саратовская	1.778	2.966	658	1.685	426	23	88	86	22	239	62	173	2	—	2	—	918	1.951	635	1.074	161	4	31	46	7.945	14.783	3.578	7.821	2.191	190	604	399
15 Симбирская	1.569	2.825	192	1.370	827	52	268	116	32	204	58	141	2	—	2	—	210	362	47	132	96	14	49	24	3.861	7.446	842	3.534	1.904	192	665	309
16 Таврическая	1.047	2.129	212	1.498	315	22	67	15	39	328	44	270	12	—	1	—	396	769	126	505	86	9	34	9	5.877	13.601	1.421	9.198	2.021	254	583	124
17 Уфимская .	2.073	4.124	308	2.154	1000	112	457	93	24	147	78	67	—	—	2	—	182	373	75	185	64	9	35	5	4.108	8.447	1.596	4.274	1.547	192	689	149
18 Херсонская	2.155	4.926	477	3.768	481	49	110	41	86	1008	187	785	24	1	5	—	615	1.736	295	1.214	137	23	46	21	18.256	46.114	3.258	28.399	9.215	1.300	3.124	818
Всего въ 18 губ.	22.386	42.495	4519	24992	8326	1041	2.683	934	768	5594	1499	3.716	265	26	57	31	5.594	11313	3231	6.274	1095	111	399	203	87.628	189.121	28.186	109.389	32.021	4.724	10.959	3.842
б) Кавказа.																																
1 Бакинская .	19	50	49	—	1	—	—	—	14	214	210	3	—	—	1	—	2.220	5.050	4575	165	156	43	70	41	2.446	5.594	4.985	236	184	45	94	50
2 Дагестанская	293	383	130	159	82	12	—	—	5	71	22	49	—	—	—	—	78	112	44	51	13	2	2	—	506	874	281	426	129	27	10	1
3 Елисаветпол.	6	23	21	1	—	—	—	1	—	—	—	—	—	—	—	—	1.308	1.742	1510	32	127	2	29	42	1.995	2.861	2.458	52	205	11	58	77
4 Закавк. окр.	5	8	8	—	—	—	—	—	3	17	17	—	—	—	—	—	29	29	26	3	—	—	—	—	81	121	102	10	4	—	5	—
5 Карск. обл.	2	2	—	—	—	—	—	—	19	338	84	251	3	—	—	—	375	592	333	114	79	20	43	3	472	1.053	481	396	101	25	47	3
6 Кубан. обл.	1.638	2.334	66	1.583	519	44	101	21	12	67	3	64	—	—	—	—	84	158	23	112	18	1	3	1	7.506	14.916	826	9.859	2.929	469	744	89
7 Кутаисская	298	571	32	486	35	15	3	—	6	59	17	42	—	—	—	—	626	1.215	286	863	44	9	3	10	1.202	2.360	391	1.820	100	27	10	12
8 Ставропол. .	601	923	54	695	106	14	37	17	12	191	21	161	5	3	1	—	26	39	8	21	5	1	—	4	2.037	3.425	297	2.422	443	65	132	66
9 Терская обл.	730	1.527	88	946	322	59	107	5	20	1399	72	1.196	129	—	—	—	1.179	3.159	159	1.726	706	245	262	61	4.478	13.660	1.014	7.669	2.759	987	1.051	180
10 Тифлисская.	57	113	39	70	2	—	1	1	73	1019	374	631	5	3	6	—	1.701	3.761	1613	2.010	79	14	31	14	2.691	6.787	2.611	3.601	291	92	133	59
11 Эриванская.	8	31	21	9	—	—	—	1	6	45	45	—	—	—	—	—	688	1.191	852	113	134	33	14	45	796	1.398	1.019	135	142	33	18	51
Всего на Кавказѣ.	3.657	5.965	508	3.950	1068	144	249	46	170	3420	865	2.397	142	6	8	2	8.314	17048	9429	5.210	1361	370	457	221	24.210	53.049	14.465	26.626	7.287	1.781	2.302	588

Примѣчаніе. Кромѣ лошадей на Кавказѣ имѣютъ муловъ: крестьяне: въ Кутаисской губ.—20 въ Бакинской губ.—3, въ Елисаветпольской—180, въ Карсской обл.—17, въ Кутаисской губ.—36, въ Терской обл.—3, въ Дагестанской обл.—1, въ Елисаветпольской губ.—235, въ Карсской обл.—19, въ Кутаисской

б) Les habitants de villes.

ГУБЕРНИИ. Gouvernements.	К р е с т ь я н е. P a y s a n s.								Общества и учреждения. Institution différentes.								П р о ч і я . A u t r e s .								В С Е Г О . T O T A L .							
	Число лошадей. Nombre des chevaux.								Число лошадей. Nombre des chevaux.								Число лошадей. Nombre des chevaux.								Число лошадей. Nombre des chevaux.							
	Всего. En général.	Жеребцовъ. Etalons.	Мериновъ. Hongres.	Кобылъ. Juments.	Сосуновъ. Poulains.	Молод. мол. 4 л. Jeunes, moins de 4 ans.	4-хъ лѣтковъ. Agés de 4 ans.	Число владѣльцевъ лош. Nombre des propriétaires de chevaux.	Всего. En général.	Жеребцовъ. Etalons.	Мериновъ. Hongres.	Кобылъ. Juments.	Сосуновъ. Poulains.	Молод. мол. 4 л. Jeunes, moins de 4 ans.	4-хъ лѣтковъ. Agés de 4 ans.	Число владѣльцевъ лош. Nombre des propriétaires de chevaux.	Всего. En général.	Жеребцовъ. Etalons.	Мериновъ. Hongres.	Кобылъ. Juments.	Сосуновъ. Poulains.	Молод. мол. 4 л. Jeunes, moins de 4 ans.	4-хъ лѣтковъ. Agés de 4 ans.									
а) Европейской Россіи.	34	35	36	37	38	39	40	41	42	43	44	45	46	47	48	49	50	51	52	53	54	55	56	57	58	59	60	61	62	63	64	65
1 Архангельск.	104	192	18	134	24	5	9	2	9	16	—	16	—	—	—	—	16	22	1	19	1	1	—	—	1.198	2.142	135	1.359	381	101	135	31
2 Астраханск.	564	1.083	669	182	105	37	47	43	22	152	129	22	—	—	—	—	812	1.554	1163	261	58	4	40	28	2.844	6.081	3.504	1.132	603	174	453	215
3 Бессарабская	4.831	9.373	237	5.621	2093	386	817	219	41	432	28	384	15	1	1	1	407	733	44	530	109	7	35	8	9.862	19.439	609	13.140	3.522	581	1.205	382
4 Вологодская	255	435	14	269	118	11	19	4	23	88	3	65	14	5	1	1	24	52	4	29	11	—	5	—	1.454	2.402	161	1.449	521	59	173	39
5 Вятская . .	415	820	212	477	65	5	40	21	57	283	139	140	1	—	—	—	71	88	30	43	7	1	5	2	2.058	4.053	1.430	1.923	232	47	260	161
6 Екатериносл.	844	1.607	99	1.145	270	33	42	18	22	180	29	147	3	—	—	—	428	798	95	555	101	3	26	18	3.524	7.379	796	5.419	850	66		



Приложение къ таблицамъ II—IV. Supplément.

Губерніи и уѣзды. Gouvernements et districts.	Число владѣльцевъ лошадей. Nombre des propriétaires de chevaux.	Число лошадей. Nombre des chevaux:				
		Всего. En général.	Остальныхъ. Autres.	Кобыль. Juments.	Итого. Total.	Молодыхъ. Jeunes chevaux.

II. Число лошадей у крестьянъ въ сельскихъ обществахъ.
Nombre des chevaux dans les communes des paysans.

ОБЛАСТЬ ВОЙСКА ДОНСКАГО.	Ростовскій	17.153	39.442	28.988	4.944	33.932	5.51
	Донецкій	42.786	80.880	43.607	12.602	56.209	24.671
	Второй Донской	6.658	9.514	8.097	142	8.239	1.275
	Первый Донской	26.128	47.642	33.980	2.011	35.996	11.651
	Сальскій	5.661	8.908	6.246	670	6.916	1.992
	Таганрогскій	24.827	45.125	39.491	2.370	41.861	3.264
	Усть-Медвѣдицкій	26.424	57.614	39.385	3.343	42.728	14.886
	Хоперскій	7.294	15.629	11.805	881	12.686	2.943
	Черкасскій	8.837	16.824	12.909	288	13.197	3.627
	Итого	165.768	321.578	224.508	27.251	251.759	69.819
КАЛМЫЦКАЯ СТЕПЬ.	Въ степныхъ улусахъ	5.008	94.105	15.890	31.197	47.087	47.018
	» мочажныхъ	2.381	13.765	1.731	4.789	6.5209	7.245
	Итого	7.389	107.870	17.621	35.986	53.607	54.263

III. Число лошадей у землевладѣльцевъ и другихъ лицъ, проживающихъ въ уѣздѣ.
Nombre des chevaux chez les propriétaires foncieres et autres dans les districts.

ОБЛАСТЬ ВОЙСКА ДОНСКАГО.	Ростовскій	1.607	7.248	4.998	884	5.882	1.366
	Донецкій	839	8.118	3.023	1.803	4.826	3.292
	Второй Донской	18.149	36.237	25.709	3.258	28.967	7.270
	Первый Донской	762	7.609	1.572	2.479	4.051	3.558
	Сальскій	324	72.848	5.036	25.197	30.233	42.615
	Таганрогскій	2.980	11.033	9.061	592	9.653	1.380
	Усть-Медвѣдицкій	1.610	4.216	3.451	29	3.480	736
	Хоперскій	19.834	55.449	35.657	6.419	42.076	13.373
	Черкасскій	5.096	16.538	9.574	1.777	11.351	5.187
	Итого	51.201	219.296	98.081	42.438	140.519	78.777

IV. Число лошадей у городскихъ жителей.
Nombre des chevaux chez les habitants des villes.

ОБЛАСТЬ ВОЙСКА ДОНСКАГО.	Ростовскій	2.451	5.109	5.070	18	5.088	21
	Таганрогскій	1.582	3.266	3.228	29	3.257	9
	Черкасскій	1.401	3.136	3.002	1	3.003	133
	Итого	5.434	11.511	11.300	48	11.348	163

Приложение къ таблицамъ V и VII.

У Б З Д Ы. Districts.	Число коневладѣльцевъ, Les propriétaires, ayant						
	1	2	3	4	5	6	7

V. Коневладѣльцы, распределенные по числу имѣющихся у нихъ лошадей.

Въ томъ числѣ:	Ростовскій	9.182	5.903	2.482	1.570	757	494	213
	у крест. въ сельск. обществ. . .	7.236	5.006	2.122	1.256	622	378	148
» землевл. и др. лицъ въ уѣздѣ.	468	323	192	218	101	87	48	
	» городскихъ жителей	1.478	574	168	96	34	29	17
Въ томъ числѣ:	Донецкій	22.056	13.171	4.709	1.741	708	399	217
	у крест. въ сельск. обществ. . .	21.749	13.025	4.627	1.690	669	363	196
» землевл. и др. лицъ въ уѣздѣ.	307	146	82	51	39	36	21	
	Второй Донской	15.493	5.658	2.035	797	341	158	90
Въ томъ числѣ:	у крест. въ сельск. обществ. . .	4.889	1.212	348	110	54	13	11
	» землевл. и др. лицъ въ уѣздѣ.	10.604	4.446	1.687	687	287	145	79
Въ томъ числѣ:	Первый Донской	14.049	7.868	2.956	1.110	395	202	100
	у крест. въ сельск. обществ. . .	13.634	7.680	2.895	1.090	383	187	94
» землевл. и др. лицъ въ уѣздѣ.	415	188	61	20	12	15	6	
	Въ томъ числѣ:	Сальскій	3.692	1.420	378	116	57	33
» землевл. и др. лицъ въ уѣздѣ.	3.665	1.399	365	111	47	23	10	
	27	21	13	5	10	10	3	
Въ томъ числѣ:	Таганрогскій	16.649	7.832	1.851	1.205	543	428	229
	у крест. въ сельск. обществ. . .	14.589	6.679	1.444	871	384	297	148
» землевл. и др. лицъ въ уѣздѣ.	1.082	784	323	265	135	116	75	
	» городскихъ жителей	978	369	84	69	24	15	6
Въ томъ числѣ:	Усть-Медвѣдичинскій	10.832	8.861	4.640	1.991	833	394	181
	у крест. въ сельск. обществ. . .	9.991	8.496	4.487	1.911	788	363	168
» землевл. и др. лицъ въ уѣздѣ.	841	365	153	80	45	31	13	
	Въ томъ числѣ:	Хоперскій	9.032	8.289	4.550	2.302	1.154	626
» землевл. и др. лицъ въ уѣздѣ.	3.261	2.316	928	376	172	73	53	
	5.771	5.973	3.622	1.926	982	553	323	
Въ томъ числѣ:	Черкасскій	7.538	4.392	1.668	853	354	225	101
	у крест. въ сельск. обществ. . .	4.461	2.559	1.001	436	164	103	45
» землевл. и др. лицъ въ уѣздѣ.	2.177	1.500	590	385	171	111	49	
	» городскихъ жителей	900	333	77	32	19	11	7
Въ томъ числѣ:	Всего въ области	108.523	63.394	25.269	11.685	5.142	2.959	1.520
	у крест. въ сельск. обществ. . .	83.475	48.372	18.217	7.851	3.283	1.800	873
» землевл. и др. лицъ въ уѣздѣ.	21.692	13.746	6.723	3.637	1.782	1.104	617	
	» городскихъ жителей	3.356	1.276	329	197	77	55	30
Въ томъ числѣ:	Въ Калмыцкой степи	4.000	1.285	547	269	145	89	49
	въ степныхъ улусахъ	3.029	660	234	112	67	45	27
» мочажныхъ	971	625	313	157	78	44	22	

VII. Коневладѣльцы, распределенные по числу имѣющихся у нихъ лошадей рабочаго возраста.

Въ томъ числѣ:	Область Войска Донскаго	131.422	53.850	15.298	6.747	2.633	1.534	721
	у крест. въ сельск. обществ. . .	102.304	38.973	9.949	4.042	1.552	887	412
» землевл. и др. лицъ въ уѣздѣ.	25.740	13.617	5.030	2.510	1.006	593	280	
	» городскихъ жителей	3.378	1.260	319	195	75	54	29
Въ томъ числѣ:	Калмыцкая степь	4.353	843	314	145	84	72	58
	въ степныхъ улусахъ	3.041	568	207	108	60	56	46
» мочажныхъ	1.312	275	107	37	24	16	12	

Supplément.

имѣющихъ лошадей въ количествѣ:
des chevaux au nombre de:

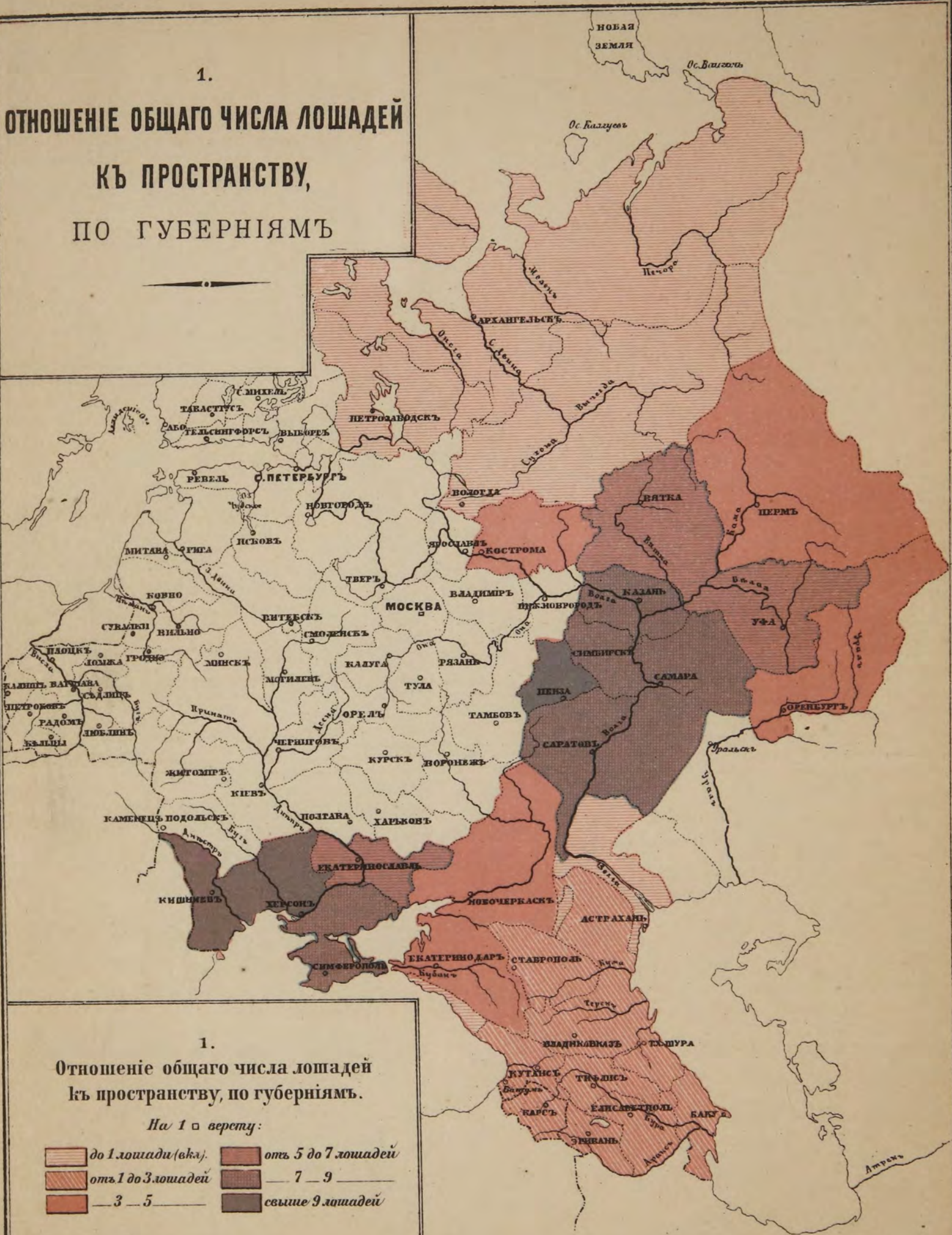

8	9	10	11—20	21—30	31—50	51—75	76—100	101—200	201—300	СВЫШЕ 300	Итого. Total.
161	86	92	205	34	22	4	1	2	3	—	21.211
122	56	57	131	15	4	—	—	—	—	—	17.153
31	25	24	55	14	13	4	—	2	2	—	1.607
8	5	11	19	5	5	—	1	—	1	—	2.451
145	94	76	231	35	22	7	4	5	2	3	43.623
120	80	62	180	16	7	1	1	—	—	—	42.786
25	14	14	51	19	15	6	3	5	2	3	839
55	26	31	84	14	8	2	—	8	3	4	24.807
4	2	1	12	—	2	—	—	—	—	—	6.658
51	24	30	72	14	6	2	—	8	3	4	18.149
51	35	26	59	9	3	1	—	12	10	4	26.890
46	29	25	56	8	1	—	—	—	—	—	26.128
5	6	1	3	1	2	1	—	12	10	4	762
12	8	7	36	10	19	10	5	26	30	113	5.985
12	6	4	17	2	—	—	—	—	—	—	5.661
—	2	3	19	8	19	10	5	26	30	113	324
175	108	107	191	23	24	12	5	6	1	—	29.389
115	79	74	128	13	5	1	—	—	—	—	24.827
52	24	31	52	7	15	7	5	6	1	—	2.980
8	5	2	11	3	4	4	—	—	—	—	1.582
103	52	47	79	9	11	—	1	—	—	—	28.034
86	45	35	49	3	2	—	—	—	—	—	26.424
17	7	12	30	6	9	—	1	—	—	—	1.610
220	135	115	254	37	29	6	2	1	—	—	27.128
24	20	16	36	8	7	4	—	—	—	—	7.294
196	115	99	218	29	22	2	2	1	—	—	19.834
56	27	29	53	6	9	4	4	3	2	10	15.334
21	13	11	21	1	1	—	—	—	—	—	8.837
31	12	16	25	4	6	3	3	2	2	9	5.096
4	2	2	7	1	2	1	1	1	—	1	1.401
978	571	530	1.192	177	147	46	22	63	51	134	222.403
550	330	285	630	66	29	6	1	—	—	—	165.768
408	229	230	525	102	107	35	19	62	50	133	51.201
20	12	15	37	9	11	5	2	1	1	1	5.434
38	35	48	215	97	146	125	65	128	49	59	7.380
19	23	31	157	82	126	118	59	119	45	55	5.008
19	12	17	58	15	20	7	6	9	4	4	2.381

VII. Les propriétaires d'après le nombre de leurs chevaux propres au travail.

Свѣдѣн. 100.											
548	290	249	617	104	95	55	47	—	173	—	214.383
277	148	132	255	28	7	4	—	—	—	—	158.970
251	128	104	325	66	76	47	46	—	170	—	49.989
20	14	13	37	10	12	4	1	—	3	—	5.124
44	42	31	203	114	124	85	50	—	93	—	6.653
36	35	25	172	104	115	81	45	—	86	—	4.785
8	7	6	31	10	9	4	5	—	7	—	1.870

1.

ОТНОШЕНІЕ ОБЩАГО ЧИСЛА ЛОШАДЕЙ КЪ ПРОСТРАНСТВУ, ПО ГУБЕРНІЯМЪ



1.

Отношеніе общаго числа лошадей къ пространству, по губерніямъ.

На 1 □ версту:

	до 1 лошади (вкл.)		отъ 5 до 7 лошадей
	отъ 1 до 3 лошадей		7 — 9
	3 — 5		свыше 9 лошадей

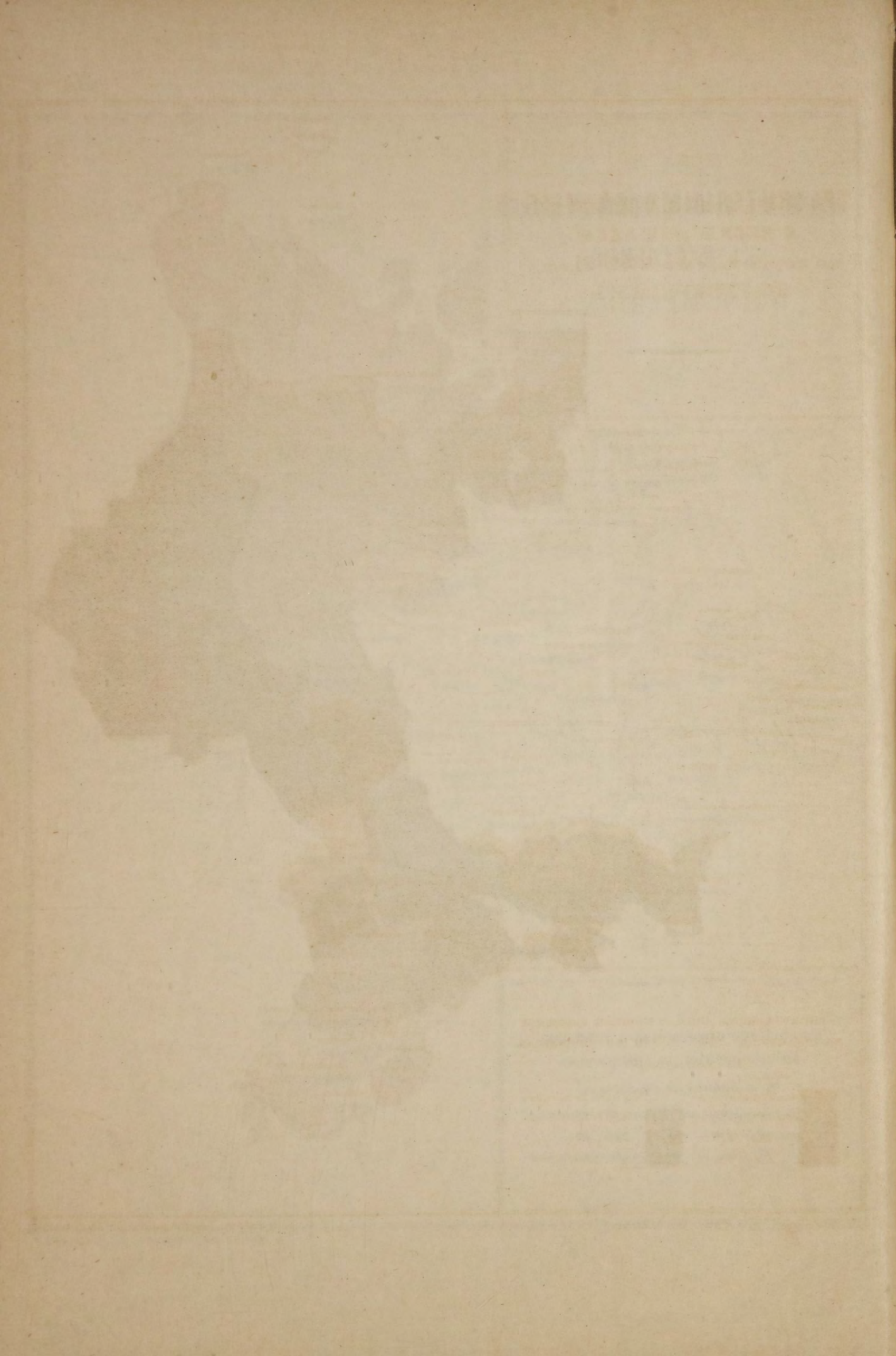
ОТНОШЕНІЕ ОБЩАГО ЧИСЛА ЛОШАДЕЙ КЪ НАСЕЛЕНІЮ, ПО ГУБЕРНІЯМЪ





Отношеніе общаго числа лошадей къ населенію, по губерніямъ.

Число лошадей на 100 жителей:

	до 10 лошадей (вкл.)		отъ 20 до 25 лошадей
	отъ 10 до 15 лош.		— 25 — 30 —
	— 15 — 20 —		свыше 30 лошадей








4. ОТНОШЕНІЕ ЖЕРЕБЦОВЪ КЪ ЧИСЛУ ЛОШАДЕЙ РАБОЧАГО ВОЗРАСТА, ПО УЪЗДАМЪ.

Масштабъ
1
11.550.000.



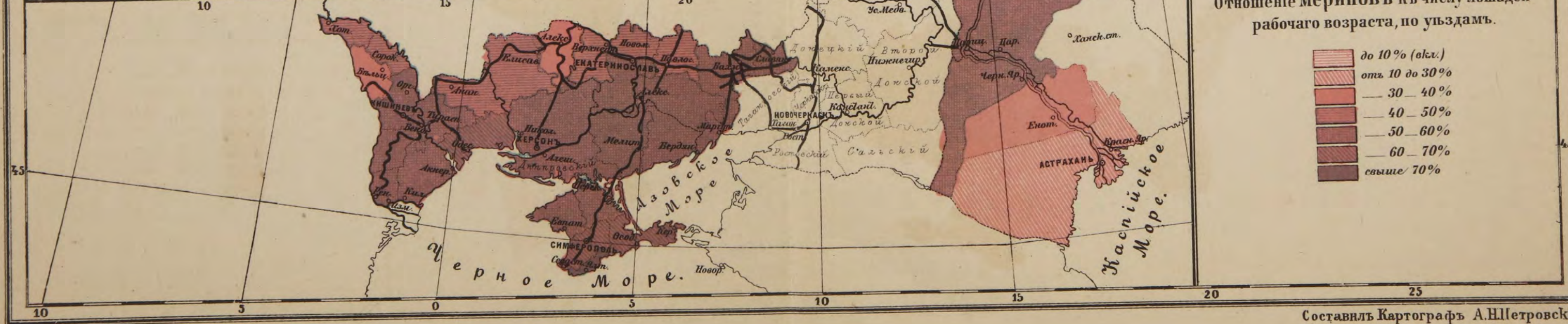
4.
ОТНОШЕНІЕ ЖЕРЕБЦОВЪ КЪ ЧИСЛУ ЛОШАДЕЙ
РАБОЧАГО ВОЗРАСТА, ПО УЪЗДАМЪ.

[Lightest shade]	до 1% (вкл.)
[Light shade]	отъ 1 до 2%
[Medium-light shade]	— 2 — 3%
[Medium shade]	— 3 — 4%
[Medium-dark shade]	— 4 — 5%
[Dark shade]	— 5 — 7,5%
[Very dark shade]	— 7,5 — 10%
[Hatched pattern]	— 10 — 25%
[Cross-hatched pattern]	— 25 — 50%
[Dense cross-hatched pattern]	свыше 50%




5.
ОТНОШЕНІЕ МЕРИНОВЪ
КЪ ЧИСЛУ ЛОШАДЕЙ РАБОЧАГО
ВОЗРАСТА,
ПО УЬЗДАМЪ.

Масштабъ
 $\frac{1}{11.550.000}$



Составилъ Картографъ А.Шетровскій.




6.
ОТНОШЕНІЕ КОБЫЛЪ
КЪ ЧИСЛУ ЛОШАДЕЙ РАБОЧАГО
ВОЗРАСТА,
ПО УЪЗДАМЪ.

Масштабъ
 1
 1:550.000



6.
ОТНОШЕНІЕ КОБЫЛЪ КЪ ЧИСЛУ ЛОШАДЕЙ
РАБОЧАГО ВОЗРАСТА, ПО УЪЗДАМЪ.

- до 30% (вкл.)
- отъ 30 до 40%
- 40 — 50%
- 50 — 60%
- 60 — 70%
- свыше 70%



7.
ОТНОШЕНІЕ СОСУНОВЪ
КЪ ЧИСЛУ ЛОШАДЕЙ РАБОЧАГО
ВОЗРАСТА,
ПО УЪЗДАМЪ.

Масштабъ
 $\frac{1}{11.550.000}$



7.
ОТНОШЕНІЕ СОСУНОВЪ КЪ ЧИСЛУ ЛОШАДЕЙ
РАБОЧАГО ВОЗРАСТА, ПО УЪЗДАМЪ.

- до 3,5% (вкл.)
- отъ 3,5 до 5%
- 5 — 7,5%
- 7,5 — 10%
- 10 — 15%
- 15 — 20%
- 20 — 25%
- свыше 25%


8.
**ОТНОШЕНІЕ ОСТАЛЬНЫХЪ
 МАЛОЛѢТКОВЪ
 КЪ ЧИСЛУ ЛОШАДЕЙ РАБОЧАГО
 ВОЗРАСТА,
 ПО УѢЗДАМЪ.**

Масштабъ
 1
 1:550.000



8.
**ОТНОШЕНІЕ ОСТАЛЬНЫХЪ МАЛОЛѢТКОВЪ
 КЪ ЧИСЛУ ЛОШАДЕЙ РАБОЧАГО ВОЗРАСТА,
 ПО УѢЗДАМЪ.**

	до 7,5% (вкл.)
	отъ 7,5 до 10%
	— 10 — 12,5%
	— 12,5 — 15%
	— 15 — 20%
	— 20 — 25%
	— 25 — 30%
	— 30 — 40%
	свыше 40%




9.
ОТНОШЕНІЕ ПОЛНОМѢРНЫХЪ
 (отъ 1 арш. 14 вер. до 2 арш.) лошадей
КЪ ОБЩЕМУ ЧИСЛУ ЛОШАДЕЙ
РАБОЧАГО ВОЗРАСТА,
ПО УЪЗДАМЪ

Масштабъ
 1
 11,550,000



9.
 Отношеніе ПОЛНОМѢРНЫХЪ (отъ 1 арш. 14 вер. до 2 арш.) лошадей къ общему числу лошадей рабочаго возраста, по уѣздамъ.

	до 20% (вкл.)
	отъ 20 до 30%
	— 30 — 40%
	— 40 — 50%
	— 50 — 60%
	— 60 — 70%
	свыше 70%



ОТНОШЕНІЕ РОСЛЫХЪ

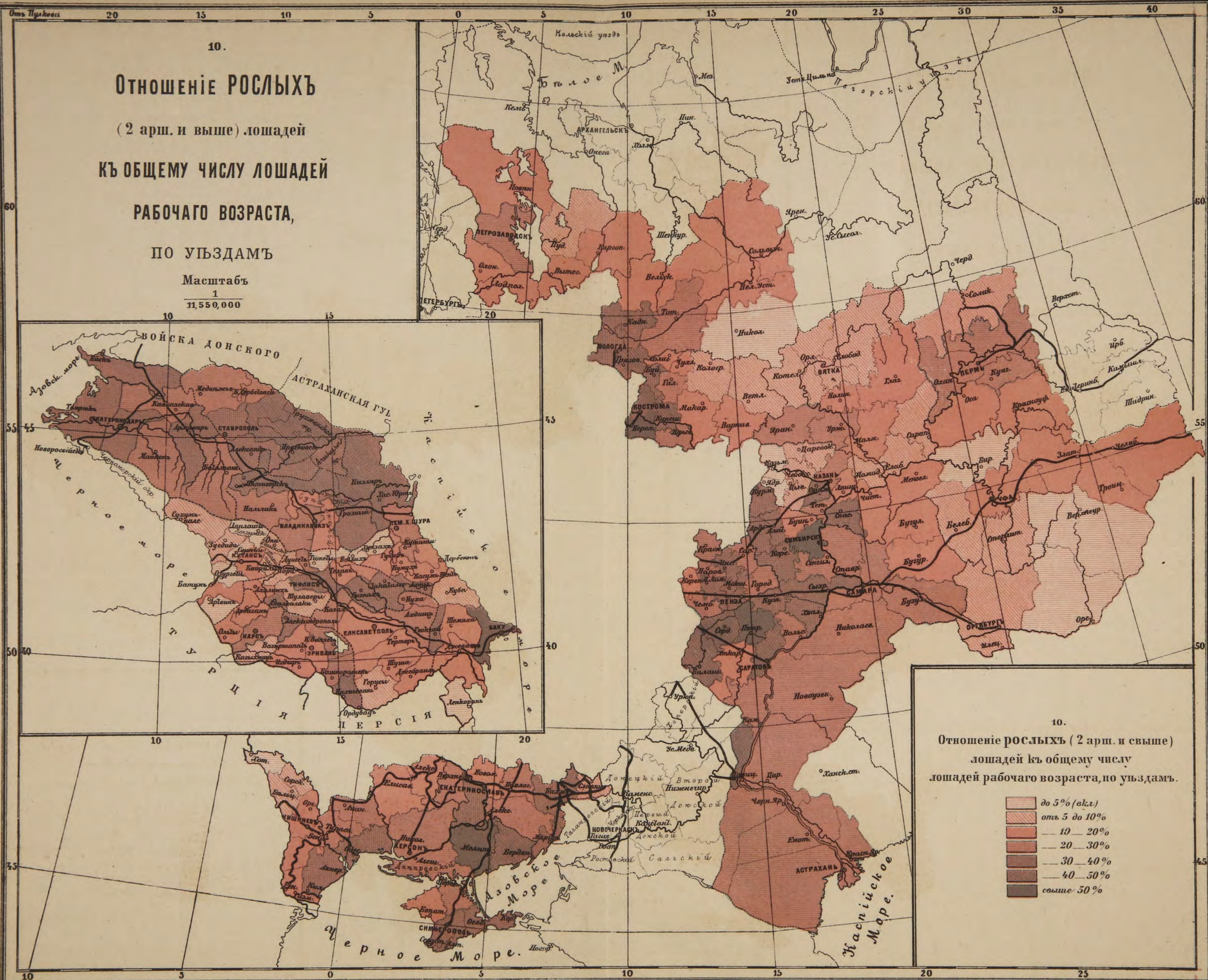
(2 арш. и выше) лошадей

къ общему числу лошадей

РАБОЧАГО ВОЗРАСТА,

ПО УЬЗДАМЪ

Масштабъ
1
11,550,000



10.

ОТНОШЕНІЕ РОСЛЫХЪ (2 арш. и выше) лошадей къ общему числу лошадей рабочаго возраста, по уьздамъ.

	до 5% (вкл.)
	отъ 5 до 10%
	— 10 — 20%
	— 20 — 30%
	— 30 — 40%
	— 40 — 50%
	свыше 50%

11.
**ОТНОШЕНІЕ БЕЗЛОШАДНЫХЪ
 КРЕСТЬЯНСКИХЪ ДВОРОВЪ
 КЪ ОБЩЕМУ ЧИСЛУ ДВОРОВЪ
 ВЪ КРЕСТЬЯНСКИХЪ СЕЛЬСКИХЪ ОБЩЕСТВАХЪ**
 по переписи 1882 г.,
ПО УЪЗДАМЪ.


Масштабъ
 $\frac{1}{11,550,000}$



11.
 Отношеніе безлошадныхъ крестьянскихъ дворовъ къ общему числу дворовъ въ крестьянскихъ сельскихъ обществахъ по переписи 1882 г., по уѣздамъ.

Безлошадныхъ дворовъ:

	до 10 % (вкл.)
	отъ 10 до 15 %
	— 15 — 20 %
	— 20 — 30 %
	— 30 — 40 %
	— 40 — 50 %
	свыше 50 %






12.
**Отношеніе БЕЗЛОШАДНЫХЪ
 КРЕСТЬЯНСКИХЪ ДВОРОВЪ
 КЪ ОБЩЕМУ ЧИСЛУ ДВОРОВЪ
 ВЪ КРЕСТЬЯНСКИХЪ СЕЛЬСКИХЪ ОБЩЕСТВАХЪ
 по переписи 1891г.,
 ПО УЪЗДАМЪ.**


Масштабъ
 1
 11,550,000

12.
**Отношеніе безлошадныхъ крестьянскихъ
 дворовъ къ общему числу дворовъ въ
 крестьянскихъ сельскихъ обществахъ
 по переписи 1891 г., по уѣздамъ.**

Безлошадныхъ дворовъ:

- до 10% (вкл.)
- отъ 10 до 15%
- 15 — 20%
- 20 — 30%
- 30 — 40%
- 40 — 50%
- свыше 50%





СТАТИСТИКА

РОС. ИМПЕР

XXXI

Военно:

Конская

Перепись

1891

М. Ф