

11302

V
II
III
IV
V
VI
VII
VIII
IX
X
XI
XII





~~1892~~

СТАТИСТИКА РОССІЙСКОЙ ИМПЕРІИ.

XXV.

СБОРНИКЪ СВѢДѢНІЙ ПО ФИНЛЯНДСКИМЪ ГУБЕРНІЯМЪ

1892.



ИЗДАНИЕ
ЦЕНТРАЛЬНАГО СТАТИСТИЧЕСКАГО КОМИТЕТА
МИНИСТЕРСТВА ВНУТРЕННИХЪ ДѢЛЪ.

Библиотека Императорского
Университета

С.-ПЕТЕРБУРГЪ.

—
1892.

10

СТАТИСТИКА

РОССИИ И ИМПЕРИИ

XXV


ГОДЪ СВАДЪВНІИ

III

ФОНДЪ СВАДЪВНІИ

Печатано по распоряженію господина Министра Внутреннихъ Дѣлъ.


62756



ИЗДАНИЕ

ЦЕНТРАЛЬНОГО СТАТИСТИЧЕСКАГО КОМИТЕТА

ВНУТРЕННЯГО ДЕЛА



СБОРНИКЪ СВДЪНІЙ

ПО

ФИНЛЯНДСКИМЪ ГУБЕРНІЯМЪ.

1892.



DONNÉES STATISTIQUES

POUR

LES GOUVERNEMENTS FINLANDAIS.

1892.


PUBLICATION

DU COMITÉ CENTRAL DE STATISTIQUE,

MINISTÈRE DE L'INTÉRIEUR.

Замѣченныя опечатки. — Errata.

Стран.	Таблица.	Графа.	Строка.	Напечатано.	Должно быть.	
Page.	Tableau.	Colonne	Ligne.	C'est imprimé.	Doit être.	
3	II	4	7	свизу d'en bas	1,142093	2.142.093
5	II	Заголовокъ	Titre	1812—1890	1812—1889	
5	II	12	18	сверху d'en haut	5,41	5,14
15	IX	10	9	сверху d'en haut	381 342	1.381.342
27	XVII	Заголовокъ	Titre	de la naissance	de leur naissance	
33	XIX	Заголовокъ	Titre	Les idots	Les idiots	
47	XXX	21	4	свизу d'en bas	0, 46	0,046
63	XL	Заголовокъ	Titre	L	XL	
73	LIV	Заголовокъ	Titre	LI	LIV	
87	LX	Заголовокъ	Titre	Navires à vapeur charges	Navires à vapeur chargés	
106	LXXIV	Заголовокъ	Titre	Monnayge	Monnayage	
132—133	XCVI	Заголовокъ	Titre	1884—1885	1884—4888	
153	CVI	Заголовокъ	Titre	Correspondance, officielle registrée	Correspondance postale officielle registrée	



СОДЕРЖАНІЕ ТАБЛИЦЪ. TABLE DES MATIÈRES.

№№ таблицъ.
№№ des tableaux.

Страницы.
Pages.

№№ таблицъ. №№ des tableaux.	Страницы. Pages.	Préface.
Предисловіе.		Préface.
Нѣсколько общихъ выводовъ.		
Картограмма густоты населенія		Cartogramme de la densité de la population.
Диаграмма движенія населенія		Diagramme du mouvement de la population.
I. Пространство, населеніе, населенныя мѣста и административное дѣленіе къ 1 Января 1890 г.	1	Superficie, population, lieux d'habitation et division administrative au 1 Janvier 1890.
II. Общій сводъ движенія населенія съ 1812 по 1889 г.	2—5	Aperçu général du mouvement de la popu- lation de 1812 à 1889.
III. Общій сводъ населенія городовъ	6—7	Population urbaine.
IV. Населеніе 1880 по вѣроисповѣданію	8—9	Population en 1880 selon le culte.
V. Сельское населеніе 1880 г. по вѣроисповѣ- данію	8—9	Population rurale en 1880 selon le culte.
VI. Населеніе городовъ 1880 г. по вѣроиспо- вѣданію	10—11	Population urbaine en 1880 selon le culte.
VII. Населеніе 1880 г. по родному языку	12—13	Population en 1880 selon la langue parlée.
VIII. Населеніе 1880 г. по сословію	12—13	Population en 1880 selon l'état social.
IX. Населеніе 1880 г. по образованію	14—15	Population en 1880 selon le degré d'instruc- tion.
X. Населеніе 1880 г. по возрасту, семейному состоянію, мѣстожительству и вѣроиспо- вѣданію	16—19	Population en 1880 selon l'âge, l'état civil, les lieux d'habitations et les cultes.
XI. Населеніе 1880 г. по семейному состоянію	20—21	Population en 1880 selon l'état civil.
XII. Населеніе 1880 г. по семейному состоянію и вѣроисповѣданію	20—21	Population en 1880 selon l'état civil et les cultes.
XIII. Населеніе 1880 г. по мѣсту рожденія	22—23	Population en 1880 selon l'origine.
XIV. Населеніе 1880 г. по роду занятій	24—25	Population en 1880 par professions.
XV. Число хозяйствъ въ 1880 г.	26—27	Nombre des ménages en 1880.
XVI. Общее число слѣпыхъ, глухонѣмыхъ, умали- шенныхъ и съ другими тѣлесными недо- статками въ 1880 г.	26—27	Nombre des aveugles, des sourds-muets, des aliénés et autres infirmes en 1880.
XVII. Идіоты школьнаго возраста, въ Мартѣ 1883 г. по полу, году рожденія и родному языку	26—27	Les idiots en âge d'écolier selon le sexe, l'année de leur naissance et la langue parlée, en Mars 1883.
XVIII. Слепые, глухонѣмые и умалишенные въ 1880 г. по возрасту	28—31	Aveugles, sourds-muets et aliénés en 1880 selon l'âge.
XIX. Идіоты школьнаго возраста въ Мартѣ 1883 г. по роду занятій родителей съ указаніемъ случаевъ, когда идіотизмъ соединенъ съ другими явными недугами	32—33	Les idiots en âge d'écolier selon la profession des parents, avec l'indication des cas, où l'idiotisme est compliqué d'autres infirmi- tés apparentes.
XX. Движеніе населенія въ десятилѣтіе 1880— 1889	32—33	Mouvement de la population pour la décen- nale 1880—1889.
XXI. Браки по мѣсяцамъ въ десятилѣтіе 1880— 1889	34—35	Mariages par mois pour la décennale 1880— 1889.
XXII. Браки по семейному состоянію въ десяти- лѣтіе 1880—1889	34—35	Mariages par état civil pour la décennale 1880—1889.
XXIII. Браки по возрасту и семейному состоянію въ десятилѣтіе 1880—1889	36—37	Mariages par âge et état civil pour la dé- cennale 1880—1889.
XXIV. Браки по возрасту, семейному состоянію и вѣроисповѣданію въ десятилѣтіе 1880— 1889	38—39	Mariages par âge, état civil et culte pour la décennale 1880—1889.
XXV. Браки между родственниками лютеранскаго вѣроисповѣданія въ десятилѣтіе 1880— 1889	38—39	Mariages consanguins luthériens pour la dé- cennale 1880—1889.

	Страницы. Pages.	
XXVI. Число расторгнутыхъ браковъ въ десяти- лѣтіе 1880—1889	38—39	Nombre des mariages dissous pour la décen- nale 1880—1889.
XXVII. Роженицы по возрасту и вѣроисповѣданію въ десятилѣтіе 1880—1889.	40—41	Accouchées par âge et culte pour la décen- nale 1880—1889.
XXVIII. Многоплодные роды по возрасту роженицъ въ десятилѣтіе 1880—1889.	42—34	Accouchements multiples pour la décennale 1880—1889.
XXIX. Родившіеся по мѣсяцамъ въ десятилѣтіе 1880—1889	42—43	Naissance par mois pour la décennale 1880— 1889.
XXX. Умершіе по возрасту и вѣроисповѣданію въ десятилѣтіе 1880—1889	44—47	Décès par âge et culte pour la décennale 1880—1889.
XXXI. Умершіе по годамъ рожденія 1889—1880.	48—51	Décès selon les années de naissance 1889— 1880.
XXXII. Умершіе по мѣсяцамъ въ десятилѣтіе 1880— 1889	52—53	Décès par mois pour la décennale 1880—1889.
XXXIII. Причины смерти въ десятилѣтіе 1880— 1889	54—55	Causes des décès pour la décennale 1880— 1889.
XXXIV. Мертворожденные по мѣсяцамъ и вѣроиспо- вѣданіямъ 1880—1889	56—57	Mort-nés par mois et culte pour la décen- nale 1880—1889.
XXXV. Умершіе отъ болѣзней по возрасту и полу въ десятилѣтіе 1880—1889.	56—57	Décès causés par les maladies par âge et sexe pour la décennale 1880—1889.
XXXVI. Число самоубійцъ въ десятилѣтіе 1880— 1889	58—59	Nombre des suicides pour la décennale 1880—1889.
XXXVII. Умершіе по семейному состоянію и причи- намъ смерти въ десятилѣтіе 1880— 1889	58—59	Décès selon l'état civil et les causes des décès pour la décennale 1880—1889.
XXXVIII. Умершіе мальчики моложе одного года въ десятилѣтіе 1880—1889.	60—61	Décès des garçons au dessous d'un an pour la décennale 1880—1889.
XXXIX. Умершія дѣвочки моложе одного года въ десятилѣтіе 1880—1889.	60—61	Décès des filles au dessous d'un an pour la décennale 1880—1889.
XL. Умершіе обоюга пола моложе одного года въ десятилѣтіе 1880—1889.	62—63	Décès des deux sexes au dessous d'un an pour la décennale 1880—1889.
XLI. Промывка золота (по р. Ивалоюки) 1870— 1887	62	Lavage de l'or (Ivaloïoki) 1870—1887.
XLII. Добыча и выдѣлка желѣза 1878—1887	63	Exploitation des mines et production du fer 1878—1887.
XLIII. Пахатныя земли, землевладѣльцы и фер- меры въ 1888	64—65	Terres labourables, propriétaires et fermiers en 1888
XLIV. Среднее годовое число домашнихъ живот- ныхъ и птицъ 1879—1888.	64—65	Nombre moyen annuel d'animaux domestiques et de volaille pour 1879—1888.
XLV. Средній годовой урожай въ десятилѣтіе 1879—1888.	66—67	Récolte moyenne annuelle pour la décennale 1879—1888.
XLVI. Среднія справочныя цѣны на хлѣбъ и ра- бочихъ 1870—1889	68—69	Moyenne des prix officiels pour les denrées et les corvées 1870—1889.
XLVII. Домашнія животныя и птицы зарѣзанныя хищными звѣрами 1879—88	68	Animaux domestiques et volaille tués par des bêtes féroces 1879—88.
XLVIII. Убитыя хищныя животныя и птицы и воз- награжденія охотниковъ 1879—88.	69	Bêtes féroces et oiseaux de proie tués et la gratification des chasseurs 1879—88.
XLIX. Эксплуатація казенныхъ лѣсовъ въ десяти- лѣтіе 1879—1880.	70—71	Exploitation des forêts domaniales pour la décennale 1879—1888.
L. Лѣсопильные заводы 1879—1888	70—71	Scieries 1879—1888.
LI. Лѣсные пожары 1881—1885	70—71	Incendies des forêts 1881—1885.
LII. Несчастные случаи, причинившіе смерть или увѣче рабочимъ на фабрикахъ, заводахъ и въ мастерскихъ 1885—1888	72—73	Incidents qui ont causé la mort ou la mu- tilation des ouvriers dans des établisse- ments industriels 1885—1888.
LIII. Число и сила (количество паровыхъ лоша- дей) паровыхъ машинъ на фабрикахъ и заводахъ 1885—1888.	72—73	Nombre et force (en chevaux-vapeur) des ma- chines à vapeur dans les établissements industriels 1885—1888.
LIV. Винокуреніе 1879—1888	72—73	Production de l'alcool 1879—1888.
LV. Фабрики, заводы, ремесленныя и промыш- ленныя заведенія 1885—1887 по груп- памъ производства	74—77	Fabriques, usines et autres établissements industriels en 1885—1887 par groupes de productions.
LVI. Фабрики, заводы, ремесленныя и промыш- ленныя заведенія въ 1888 г. по отдѣль- нымъ производствамъ	78—83	Fabriques, usines et autres établissements industriels en 1888 par productions spécia- les.
LVII. Судоходство и таможенные сборы 1878— 1887	84—85	Navigation et recettes de la douane 1878— 1887.
LVIII. Судоходство и таможенные сборы въ 1888	84—85	Navigation et recettes de la douane en 1888.
LIX. Уходъ парусныхъ и паровыхъ судовъ съ грузомъ по мѣсту назначенія 1879— 1888	86—87	Navires à voiles et à vapeur chargés par pays de destination 1879—1888.
LX. Уходъ паровыхъ судовъ съ грузомъ по мѣсту назначенія 1883—1888	86—87	Navires à vapeur chargés par pays de de- stination 1883—1888.
LXI. Уходъ парусныхъ и паровыхъ судовъ съ ба- ластомъ по мѣсту назначенія	86—87	Navires à voiles et à vapeur sur lest par pays de destination 1885—1888.

№№ таблицъ.
№№ des tableaux.

Страницы.
Pages.

LXII. Уходъ паровыхъ судовъ съ баластомъ по мѣсту назначенія 1885—1888	86—87	Navires à vapeur sur lest par pays de destination 1885—1888.
LXIII. Приходъ парусныхъ и паровыхъ судовъ съ грузомъ по мѣсту отправленія 1879—1888	88—89	Navires à voiles et à vapeur chargés par pays de provenance 1879—1888.
LXIV. Приходъ паровыхъ судовъ съ грузомъ по мѣсту отправленія 1883—1888	88—89	Navires à vapeur chargés par pays de provenance 1883—1888.
LXV. Приходъ парусныхъ и паровыхъ судовъ съ баластомъ по мѣсту отправленія 1885—1888	88—89	Navires à voiles et à vapeur sur lest par pays de provenance 1885—1888.
LXVI. Приходъ паровыхъ судовъ съ баластомъ по мѣсту отправленія 1885—1888	88—89	Navires à vapeur sur lest par pays de provenance 1885—1888.
LXVII. Приходъ судовъ съ грузомъ по флагу 1883—1888	90—91	Navires chargés, entrés par pavillons 1883—1888.
LXVIII. Приходъ судовъ съ баластомъ по флагу 1885—1888	90—91	Navires sur lest entrés, par pavillons 1885—1888.
LXIX. Уходъ судовъ съ грузомъ по флагу 1883—1888	90—91	Navires chargés sortis, par pavillons. 1883—1888.
LXX. Уходъ судовъ съ баластомъ по флагу 1885—1888	90—91	Navires sur lest sortis, par pavillons, 1885—1888.
LXXI. Число и вместимость судовъ къ 1 Января 1888	92—93	Nombre et tonnage des navires au 1 Janvier 1888.
LXXII. Суда съшедшія на мель и потерѣвшія аварію у береговъ Финляндскихъ губерній 1881—1889	92—93	Échouements et avaries survenus sur les côtes des gouvernements Finlandais 1881—1889.
LXXIII. Лоцманская часть 1881—1889	94—95	Pilotage en 1881—1889.
LXXIV. Судходство по каналамъ въ 1889	94—95	Navigations sur les canaux en 1889.
LXXV. Предметы ввоза 1879—1888	96—97	Objets d'importation 1879—1888.
LXXVI. Предметы вывоза 1879—1888.	96—97	Objets d'exportation 1879—1888.
LXXVII. Стоимость ввезенныхъ товаровъ по мѣсту отправленія 1885—1888.	98—99	Valeur des marchandises importées, par pays de provenance 1885—1888.
LXXVIII. Стоимость вывезенныхъ товаровъ по мѣсту назначенія 1885—1888	98—99	Valeur des marchandises exportées, par pays de destination 1885—1888.
LXXIX. Развитие сѣти желѣзныхъ дорогъ 1862—1889	98—99	Développement du réseau des chemins de fer 1862—1889.
LXXX. Валовой сборъ желѣзныхъ дорогъ по мѣсяцамъ 1878—1887	98—99	Recettes brutes des chemins de fer par mois en milliers de marks 1878—1887.
LXXXI. Товары, перевезенные по желѣзнымъ дорогамъ 1883—1888	100—101	Marchandises transportées par chemins de fer 1883—1888.
LXXXII. Правительственныя желѣзныя дороги 1886—1888	102—105	Chemins de fer de l'Etat 1886—1888.
LXXXIII. Торговая несостоятельность 1881—1888	106—107	Faillites commerciales 1881—1888.
LXXXIV. Чеканка монеты 1864—1889	106	Monnayage 1864—1889.
LXXXV. Банки въ 1885—1889	106—107	Banques en 1885—1889.
LXXXVI. Состояніе Финляндскаго банка въ послѣдній день каждаго мѣсяца 1885—1889	108—109	Situation de la banque Finlandaise au dernier jour de chaque mois 1885—1889.
LXXXVII. Сберегательныя кассы 1884—1888	110—111	Caisses d'épargne 1884—1888.
LXXXVIII. Помѣщеніе наличности сберегательныхъ кассъ 31 Декабря 1885	110—111	Placement de l'actif des caisses d'épargne au 31 Décembre 1885.
LXXXIX. Книжки сберегательныхъ кассъ по величинѣ вкладовъ 1870—1872 и въ 1885	110—111	Livrets des caisses d'épargne selon le montant des dépôts 1870—1872 et en 1885.
XC. Почтовая сберегательная касса 1887—1890	112—113	Caisse d'épargne postale 1887—1890.
XCI. Стоимость казеннаго недвижимаго имущества по описи 1887	114—115	Valeur des immeubles de la couronne selon l'inventaire de 1887.
XCII. Земли, состоящія въ вѣдѣніи военнаго вѣдомства въ 1888	114—115	Terres assignées aux militaires en 1888.
XCIII. Общественныя капиталы и кассы къ 31 Декабря 1888—84.	114—115	Fonds d'utilité publique au 31 Décembre 1888—1884.
XCIV. Имущество и долги городовъ 1884—1888.	116—123	Fortune communale des villes et leurs dettes 1884—1885.
XCV. Доходы и расходы городовъ 1884—1888	124—131	Revenus et dépenses des villes 1884—1888.
XCVI. Общественныя продовольственныя магазины 1884—1888	132—133	Magasins d'approvisionnement communaux 1884—1888.
XCVII. Налогъ на содержаніе бѣдныхъ 1877—1886.	134—135	Contributions des communes pour l'entretien des indigents 1877—1886.
XCVIII. Число лицъ, призрѣвавшихся и получавшихъ пособія отъ обществъ 1877—1886.	136—137	Nombre des indigents entretenus et secourus par les communes 1877—1886.
XCIX. Доходы и расходы сельскихъ обществъ (за исключеніемъ благотворительныхъ) въ 1888	138—139	Recettes et dépenses des communes rurales (outre l'assistance publique) en 1888.
C. Число плательщиковъ и сумма подоходнаго налога въ 1881.	138—139	Nombre des contributaires et montant de l'impôt sur le revenu en 1881.
CI. Число плательщиковъ подоходнаго налога		Nombre des contributaires de l'impôt sur le

№№ таблицъ. №№ des tableaux.	Страницы. Pages.	
по роду занятій и суммъ доходовъ въ 1881 году	140—141	revenu selon la profession et le montant des revenus en 1881.
СII. Число плательщиковъ и сумма подоходнаго налога по классамъ доходовъ въ 1881	142—143	Nombre des contribuables et le montant de l'impôt sur le revenu selon les classes des revenus en 1881.
СIII. Общая сумма доходовъ, обложенныхъ налогомъ и отношеніе подоходнаго налога къ числу жителей въ 1881	142—143	Le montant total des revenus taxés et le rapport de l'impôt des revenus à la population en 1881.
СIV. Долговныя записи по ипотекамъ 1877—1888	144—147	Inscriptions hypothécaires 1877—1888.
CV. Общія доходы и расходы 1887—90.	148—151	Budgets et dettes publiques 1887—90.
СVI. Казенная почтовая корреспонденція внесенная въ описи, 1888—1890.	152—153	Correspondance postale officielle rigistrée 1888—1890.
СVII. Частная корреспонденція, внесенная въ описи, 1889—1890	152—153	Correspondance privée registrée 1889—1890.
СVIII. Невнесенная въ описи частная корреспонденція, 1888—1890	154—155	Correspondance privée non registrée 1888—1890.
СIX. Недоставленная корреспонденція, 1888—1890	154—155	Correspondance tombée en rebut, 1888—1890.
СX. Почтовые учрежденія 1888—1890	154—155	Service des postes 1888—1890.
СXI. Императорскій Александровскій Университетъ въ Гельсингфорсѣ, 1881—1890.	156—157	Université Impériale d'Alexandre à Helsingfors, 1881—1890.
СXII. Политехническій Институтъ въ Гельсингфорсѣ 1886—1890.	156—157	Ecole polytechnique à Helsingfors 1886—1890.
СXIII. Среднія учебныя заведенія съ Русскимъ языкомъ преподаванія 1891—1892	156—157	Ecoles moyennes avec la langue d'enseignement Russe, 1891—1892.
СXIV. Среднія учебныя заведенія съ шведскимъ и финскимъ языкомъ преподаванія въ 1889—90 учебномъ году	158—159	Ecoles moyennes avec la langue d'enseignement Suédoise et Finnoise dans l'année scolaire 1889—90.
СXV. Лицеи съ шведскимъ языкомъ преподаванія, 1885—1890	160—161	Lycées avec la langue d'enseignement Suédoise 1885—1890.
СXVI. Лицеи съ финскимъ языкомъ преподаванія 1885—1890	160—161	Lycées avec la langue d'enseignement Finnoise 1885—1890.
СXVII. Элементарныя и реальныя училища по языку преподаванія 1885—1890	162	Ecoles élémentaires et pofessionelles selon la langue d'enseignement 1885—90.
СXVIII. Высшіе женскіе курсы 1885—1890	163	Ecoles supérieures pour femmes 1885—1890.
СXIX. Женскія и приготовительныя училища 1885—1890	163	Ecoles des demoiselles et écoles préparatoires. 1885—1890.
СXX. Начальныя училища съ Русскимъ языкомъ преподаванія 1890—1892	164—165	Ecoles primaires avec la langue d'enseignement Russe 1890—92.
СXXI. Начальныя училища, 1884—1889.	164—165	Ecoles primaires 1884—1890.
СXXII. Учительскія семинаріи въ 1889—1890 учебномъ году	166—167	Séminaires d'instituteurs et d'institutrices dans l'année scolaire 1889—1890.
СXXIII. Число сельскихъ общинъ, имѣвшихъ и неимѣвшихъ высшихъ народныхъ училищъ, 1885—1890	166	Nombre des communes rurales avec et sans écoles primaires supérieures 1885—1890.
СXXIV. Число дѣтей лютеранскихъ приходоу, обучавшихся 1 Мая 1886.	167	Nombre des enfans des paroisses luthériennes recevant l'instruction au 1 Mai 1886.
СXXV. Училища для глухонѣмыхъ, слѣпыхъ и слабоумныхъ 1890—1891	168—169	Instituts pour sourd-muets, aveugles et idiots 1890—1891.
СXXVI. Навигационныя училища 1890—1891 гг.	170—171	Ecoles de navigation 1890—1891.
СXXVII. Коммерческія училища 1890—1891 гг.	170—171	Ecoles de commerce 1890—1891.
СXXVIII. Ремесленныя училища въ городахъ 1889—1890 гг.	172—173	Ecoles des métiers dans les villes 1889—1890.
СXXIX. Промышленныя училища 1889—1890 гг.	172—173	Ecoles d'industrie 1889—1890.
СXXX. Сельско-хозяйственныя учебныя заведенія 1889—1890 гг.	174	Ecoles d'agriculture 1889—1890.
СXXXI. Молочно-хозяйственныя училища 1889—1890 гг.	175	Ecoles de laiterie 1889—1890.
СXXXII. Врачебная часть въ 1889 г.	174—175	Assistance sanitaire en 1889.
СXXXIII. Число арестантовъ 1879—1888	176—177	Nombre des détenus 1879—1888.
СXXXIV. Число осужденныхъ 1880—1889 гг.	176—177	Nombre des condamnés en 1880—1889.
СXXXV. Нарушеніе постановленій по питейной части 1881—1890 гг.	176—177	Infractions contre la legislation sur l'eau-de-vie 1881—1890.
СXXXVI. Пожары 1879—1888 гг.	178—179	Incendies 1879—1888.
СXXXVII. Межевыя работы 1877—1890 гг.	178—179	Travaux du corps géodésique 1877—1890.
СXXXVIII. Число лицъ, отправившихся изъ Вазаской и Улеборгской губерній въ сѣверную Америку по паспортамъ 1882—1890 гг.	178—179	Nombre des personnes des gouvernements des Wasa et d'Uleåborg qui ont pris des passeports pour l'Amérique du Nord 1882—1890.
СXXXIX. Списокъ Городскихъ и сельскихъ общинъ Финляндскихъ губерній 1890 г.	180—185	Communes urbaines et rurales des gouvernements Finlandais 1890.

Отсутствие на Русскомъ языкѣ полнаго и систематическаго Сборника статистическихъ свѣдѣній по Финляндскимъ губерніямъ съ одной стороны представляло извѣстныя неудобства для Правительственныхъ учреждений, въ случаѣ надобности обращаться къ этимъ свѣдѣніямъ, а съ другой—служило препятствіемъ къ болѣе близкому знакомству Русскаго общества съ крайнею сѣверо-западною частью Имперіи. Неудобства эти были тѣмъ болѣе ощутительны, что въ издающихся въ Гельсингфорсѣ на шведскомъ и финскомъ языкахъ: 1) „Статистическомъ Ежегодникѣ Финляндіи“ и 2) „Матеріалахъ для Финляндской оффиціальной Статистики“ *) не всегда помѣщается французскій переводъ заголовковъ таблицъ.

Для устранения этого Центральный Статистическій Комитетъ, съ разрѣшенія г. Министра Внутреннихъ Дѣлъ, призналъ необходимымъ составить настоящій „Сборникъ свѣдѣній по Финляндскимъ губерніямъ“. Когда же этотъ Сборникъ былъ уже готовъ къ печати, въ Гельсингфорсѣ изданъ былъ „Статистическій Ежегодникъ 1892 г.“, въ первый разъ и на Русскомъ языкѣ; тѣмъ не менѣе заголовки таблицъ „Сборника“ не всегда можно было согласовать со сдѣланнымъ въ „Ежегодникѣ“ Русскимъ переводомъ.

Матеріаломъ для настоящаго Сборника, состоящаго изъ СXXXIX таблицъ, служили оба, вышеупомянутыя Гельсингфорскія изданія; изъ нихъ „Ежегодникъ“ представляетъ собою сокращенный сводъ всѣхъ статистическихъ свѣдѣній по Финляндскимъ губерніямъ; „Матеріалы“ же состоятъ изъ ряда выпусковъ по различнымъ отдѣламъ Статистики и заключаютъ въ себѣ свѣдѣнія болѣе подробныя. Эти два изданія не всегда совпадаютъ между собою по времени появленія и свѣдѣнія ихъ, относящіяся къ однимъ и тѣмъ же времени и предмету, не всегда между собою согласны, какъ это указано при обзорѣ нѣкоторыхъ таблицъ. Въ нѣсколькихъ отдѣльныхъ случаяхъ Гельсингфорскіе матеріалы дополнены другими источниками.

Первоначально предполагалось сосредоточить въ настоящемъ

*) По шведски: 1) Statistisk Arsbok for Finland: 2) Bidrag till Finlands officiella Statistik.

По фински: 1) Suomenmaan Tilastollinen Vuosikirja: 2) Suonmmaan Virallinen Tilasto.

Сборникъ всѣ статистическія данныя по Финляндскимъ губерніямъ за послѣднее десятилѣтіе; но задача эта не во всѣхъ случаяхъ оказалась удобоисполнимою. Въ послѣднее десятилѣтіе свѣдѣнія, заключающіяся въ обоихъ Гельсингфорскихъ изданіяхъ, нѣсколько разъ измѣнялись и по объему и по системѣ группировки; въ нѣкоторыхъ отдѣлахъ Статистики таблицы за послѣдующіе годы заключаютъ въ себѣ гораздо болѣе свѣдѣній, чѣмъ за годы предъидущіе, такъ что соединить ихъ за полный десятилѣтній періодъ можно было бы только пожертвовавъ болѣе полными свѣдѣніями послѣдующихъ таблицъ, представляющихъ, однако, значительный интересъ. Въ такихъ случаяхъ признано болѣе удобнымъ давать подробныя свѣдѣнія хотя бы за меньшій періодъ времени.

Съ другой стороны, свѣдѣнія о нѣкоторыхъ экономическихъ фактахъ, даваемые въ „Ежегодникъ Финляндіи“ за цѣлый рядъ лѣтъ, (промывка золота, чеканка монеты, развитіе сѣти желѣзныхъ дорогъ и др.), и въ настоящемъ Сборникѣ не ограничены десятилѣтнимъ періодомъ, а помѣщены за то-же время, какъ въ „Ежегодникѣ“.

Вслѣдствіе этого, по отношенію ко времени различныхъ статистическихъ данныхъ, заключающіяся въ настоящемъ Сборникѣ таблицы представляютъ значительное разнообразіе: многія изъ нихъ обнимаютъ полный десятилѣтній періодъ, начиная съ послѣдняго года, о которомъ имѣются свѣдѣнія, другія выходятъ за его предѣлы, а нѣкоторыя ограничиваются меньшимъ числомъ лѣтъ и даже однимъ годомъ.

Таблицамъ предпосланы нѣсколько общихъ изъ нихъ выводовъ, картограмма густоты населенія Финляндскихъ губерній и діаграмма движеній въ нихъ населенія.

Настоящій „Сборникъ“ составленъ, при личномъ участіи Директора Центрального Статистическаго Комитета, состоящимъ при означенномъ Комитетѣ *И. Ф. Станевичемъ*.

Директоръ Центрального
Статистическаго Комитета *Н. Тройницкій*.

Въ Гельсингфорскихъ Статистическихъ изданіяхъ, служившихъ матеріаломъ для настоящаго „Сборника“, наиболѣе подробно разработана Статистика населенія. Текущій учетъ населенія Финляндскихъ губерній производится приходскими священниками всѣхъ вѣроисповѣданій по ВЫСОЧАЙШЕ утвержденной, 22 Февраля 1877 года, формѣ, а съ 1880 года введено общее исчисленіе населенія черезъ каждыя десять лѣтъ. Такія общія исчисленія произведены были въ 1880 и 1890 годахъ, но послѣднее, по полученнымъ изъ Гельсингфорса свѣдѣніямъ, еще не окончено разработкою, поэтому въ „Сборникѣ“ всѣ подробныя таблицы, относящіяся къ составу населенія, можно было помѣстить только по даннымъ за 1880 годъ.

Таблица II настоящаго Сборника представляетъ общій сводъ движенія и наличнаго состоянія населенія съ 1812 года, пятаго со времени присоединенія Финляндскихъ губерній къ Россійской Имперіи, *) и до 1889 года, послѣдняго, за который имѣются свѣдѣнія. Часть этой таблицы, съ 1812 по 1868 годъ, извлечена изъ „Матеріаловъ для официальной Статистики Финляндіи“ (**), остальная же часть составлена по ежегоднымъ свѣдѣніямъ о движеніи населенія. До 1832 года, а также въ 1865, 66, 67 и 68 годахъ, въ рубрикѣ умершихъ этой таблицы не показаны умершіе Православнаго вѣроисповѣданія, а до 1860 года, во всѣхъ рубрикахъ не показывалось и, весьма впрочемъ немногочисленное, населеніе римско-католическаго вѣроисповѣданія. Сверхъ того, въ разсматриваемой таблицѣ вовсе нѣтъ свѣдѣній о движеніи населенія въ 1818 году.

Такимъ образомъ означенную таблицу нельзя разсматривать, какъ вполнѣ точную, но недостатки ея, благодаря весьма значительному періоду времени, обнимающему 78 лѣтъ, едва-ли могутъ оказать замѣтное вліяніе на общіе выводы.

*) Высочайшій Манифестъ Императора Александра I, 20 Марта 1808 г.

***) VI—2.

Въ разсматриваемой таблицѣ показанъ только естественный приростъ населенія, происходящій вслѣдствіе перевѣса числа родившихся надъ числомъ умершихъ; между тѣмъ въ общее число жителей включены и переселенцы, такъ что годовой естественный приростъ даннаго года, сложенный съ числомъ жителей предыдущаго года, не всегда будетъ соответствовать числу жителей даннаго года, показанному въ таблицѣ.

Въ теченіе всего 78 лѣтняго періода:

	мужского пола	женскаго пола	всего
родилось	2.274.080	2.178.981	4.453.061
умерло	1.639.711	1.568.666	3.208.377
Естественный приростъ .	634.369	610.315	1.244.684

Сложивъ этотъ приростъ съ числомъ жителей 1812 года:

	423.984	459.848	883.832
населеніе къ 31 Декабря 1889 года должно бы составлять:	1.058.353	1.070.163	2.128.516

въ дѣйствительности же оно составляло:

	1.152.111	1.186.293	2.338.404
разница:	93.758	116.130	209.888

выражаетъ перевѣсъ числа водворившихся надъ числомъ высланныхъ.

Сопоставляя число жителей 1812 и 1889 годовъ, окажется, что въ теченіе 78 лѣтъ народонаселеніе Финляндскихъ губерній увеличилось на 164,57%, т. е. болѣе чѣмъ въ два съ половиною раза. За все это время ежегодный естественный приростъ населенія колебался между 0,03 (въ 1857 году) и 2,96% (въ 1830 году). Рѣзкое увеличеніе населенія въ 1815 году на 22,12% произошло вслѣдствіе того, что въ означенномъ году, въ первый разъ, къ счету населенія Финляндскихъ губерній присоединено было и населеніе Выборгской губерніи.

Въ числѣ 78 лѣтъ встрѣчается только 5 (1833, 36, 66, 67 и 68), когда вслѣдствіе неурожаевъ и эпидемическихъ болѣзней число умершихъ превосходило число родившихся и населеніе уменьшалось, сравнительно съ предыдущимъ годомъ, иногда довольно значительно, какъ напр. въ 1868 году (болѣе чѣмъ на 5%). Въ 1855 году уменьшеніе населенія на 0,55% произошло

вслѣдствіе перевѣса числа выселившихся надъ числомъ водворившихся.

Сложивъ ежегодное число жителей за весь 78-ми-лѣтній періодъ, получится:

	Мужчинъ.	Женщинъ.	Всего.
	61.163.177	64.586.459	125.749.636
Или %	48,64	51,36	100

Перевѣсъ числа женщинъ надъ числомъ мужчинъ составляетъ 2,72%, или на 100 мужчинъ приходится 105,6 женщинъ.

За послѣднее десятилѣтіе 1880—1889 года отношеніе это представляется въ значительно измѣненномъ видѣ. За этотъ періодъ сумма ежегоднаго числа жителей составляетъ:

	Мужчинъ.	Женщинъ.	Всего.
	10.762.735	11.160.381	21.923.116
Или %	49,09	50,91	100

Перевѣсъ числа женщинъ надъ числомъ мужчинъ понизился уже до 1,82%, или на 100 мужчинъ приходится 103,7 женщинъ.

Въ другихъ частяхъ Имперіи, по свѣдѣніямъ за 1885 годъ, отношеніе это выражалось слѣдующими цифрами: на 100 мужчинъ приходилось женщинъ:

Въ 50 губ. Европ. Россіи.	Въ 10 Привислин. губ. На Кавказѣ.	Въ Сибири.	Въ Средней Азій.
101,2	96,3	113,8	110,9

Естественное движеніе населенія въ Финляндскихъ губерніяхъ въ періоды 1812—1889 и 1880—1889 гг. выражается слѣдующими цифрами, которыя, для наглядности, сопоставляются съ соответствующими цифрами, за 1885 г., для 50 губ. Европейской Россіи и 10 Привислинскихъ.

На тысячу жителей приходилось:

	Въ Финляндскихъ губ. 1812—1889.	Въ Финляндскихъ губ. 1880—1889.	Въ 50 губ. Европейской Россіи. 1885.	Въ 10 Привислинскихъ губерніяхъ. 1885.
Браковъ	7,8	7,4	8,4	7,9
Родившихся	35,4	35,2	48,4	38,5
Умершихъ	25,5	21,4	35,1	25,8
Естественный приростъ	9,9	13,8	13,3	12,7

На *сто* родившихся приходится въ періодѣ:

1812—1889	мальчиковъ . . .	51,07,	дѣвочекъ . . .	48,93
1880—1889	„ . . .	51,23	„ . . .	48,77

въ первомъ періодѣ число родившихся мальчиковъ превышало число родившихся дѣвочекъ на 2,14%, а во второмъ на 2,46%, или на 100 родившихся дѣвочекъ приходилось мальчиковъ—въ первомъ періодѣ 104,4, а во второмъ—105,0. Въ прочихъ же частяхъ Имперіи на 100 родившихся дѣвочекъ рождалось мальчиковъ, въ 1885 г.—106,3, а въ пятнадцатилѣтній періодъ 1867—1881—105,1.

Въ десятилѣтіе 1880—1889 г. въ Финляндскихъ губерніяхъ на сто родившихся обоого пола приходилось 6,8 незаконнорожденныхъ, изъ нихъ 3,5 мальчика и 3,3 дѣвочки.

На *сто* человекъ умершихъ приходилось въ періоды:

1812—1889	мужчинъ	51,11,	женщинъ	48,89
1880—1889	„	51,04	„	48,96

Въ первомъ періодѣ число умершихъ мужчинъ превышаетъ таковое же число женщинъ на 2,22%, а во второмъ на 2,08%, или на 100 умершихъ женщинъ умирало мужчинъ: въ первомъ случаѣ 104,6, а во второмъ 104,2.

Въ прочихъ же частяхъ Имперіи на 100 умершихъ женщинъ приходилось умершихъ мужчинъ: въ 1885 году—107,2, а въ періодѣ 1867—1881 г.—105,9.

Изъ 468.663 умершихъ въ десятилѣтіе 1880—1889 г. — 12.679, или 2,70% умерло насильственной смертью, или отъ несчастныхъ случаевъ.

При сравненіи рождаемости и смертности въ оба разсматриваемые періода, получаются результаты въ пользу уменьшенія существующаго въ Финляндскихъ губерніяхъ численнаго перевѣса женщинъ надъ мужчинами. Рождаемость мужчинъ въ послѣдній періодъ увеличилась на 0,30%, а смертность ихъ уменьшилась на 0,14%.

Такой же результатъ даетъ и переселенческое движеніе въ послѣднее десятилѣтіе 1880—1889 г. Въ этотъ періодъ

	Мужчинъ.	Женщинъ.	Всего.
водворилось	204.763	238.531	443.294
выселилось	203.451	238.854	442.305
приростъ	+ 1312	— 323	+ 989

Вслѣдствіе переселенческаго движенія мужское населеніе возрастаетъ, а женское идетъ на убыль.

По исчисленію 1880 года, населеніе Финляндскихъ губерній составляло:

	Мужчинъ.	Женщинъ.	Всего.
	1.008.243	1.052.539	2.060.782

Изъ нихъ въ городахъ:

	82.042	91.359	173.401
Или %	8,13	8,64	8,41

Православнаго населенія въ разсматриваемомъ году, по Гельсингфорскимъ изданіямъ, считалось:

Въ городахъ . . .	1.518	1.529	3.047
Въ уѣздахъ . . .	17.603	18.075	35.678
Всего	19.121	19.604	38.725

Что составляетъ % со всего населенія

	1,89	1,86	1,88
--	------	------	------

По родному языку населеніе 1880 года распредѣлялось слѣдующимъ образомъ:

Русскихъ	4.195	или	0,20 %
Финновъ	1.756.381	„	85,23 „
Шведовъ	294.876	„	14,31 „
Нѣмцевъ	1.720	„	0,18 „
Прочихъ	3.610	„	0,08 „
Всего	2.060.782	„	100 „

Въ таблицѣ VIII настоящаго Сборника, въ которой населеніе 1880 года распредѣлено по сословіямъ, въ неопредѣленной рубрикѣ: „Всѣ прочія“ показано 1.287.008 человекъ обою пола, что составляетъ 62,42% всего населенія. Къ этой категоріи, по Гельсингфорскимъ изданіямъ, отнесены всѣ лица, не пользующіяся правомъ голоса при выборахъ въ общественныя и правительственныя учрежденія.

Вовсе неграмотныхъ, т. е. неумѣющихъ ни читать, ни писать, находилось, въ 1880 году, 474,336, или 23,01% населенія.

По роду занятій, значительное большинство населенія (77,15%) составляютъ земледѣльцы; фабричный промыселъ доставляетъ занятія 6,54% населенія; на всѣ же остальные профессіи, перечисленныя въ таблицѣ XIV, приходится 16,31%.

Въ „Финляндскомъ Ежегодникѣ“ количество пахатныхъ земель показывается только въ кадастровыхъ единицахъ (Mantal), величина которыхъ не только въ разныхъ губерніяхъ, но и въ одной и той же губерніи представляетъ весьма значительное разнообразіе, такъ что по числу кадастровыхъ единицъ невозможно составить понятія о площади обрабатываемой земли.

Средняя величина кадастровой единицы въ каждой губерніи, въ Гельсингфорскихъ изданіяхъ, показана, въ послѣдній разъ, за 1885 годъ *), а именно: *средняя* величина кадастровой единицы равняется въ губерніяхъ:

Або-Бьернборгской	75,43	тутляндамъ
Вазаской	147,89	»
Выборгской	91,57	»
Куопіоской	101,48	»
Нюландской	93,98	»
С-ть Михельской	124,33	»
Тавастгусской	85,46	»
Улеаборгской	56,97	»

Помноженіемъ этихъ чиселъ на число кадастровыхъ единицъ въ каждой губерніи и переводомъ тунландовъ въ гектары и десятины приблизительно опредѣлилась площадь обрабатываемой земли въ 909.842 гектара, или 832.807 десятинъ, что составляетъ 2,8% всей площади материка, исчисленной Генераломъ Стрѣльбицкимъ. На каждую душу обоого пола приходится, такимъ образомъ, не много болѣе $\frac{1}{3}$ десятины (0,36%). Одна же лошадь приходится почти на 9 человекъ населенія (8,8) и на 3,36 десятины обрабатываемой земли.

Въ земледѣльческой промышленности Финляндскихъ губерній преобладаютъ посѣвы ржи, ячменя, овса и картофеля.

За десятилѣтіе 1879—1888 г.г. средній урожай и годовой сборъ этихъ хлѣбовъ представляются въ слѣдующемъ видѣ:

	Урожай самъ.	Сборъ пудовъ.	На душу обоого пола пудовъ.
Рожь	6,4	16.092.548	6,80
Ячмень	4,8	6.766.479	2,74
Овесъ	5,1	9.739.227	3,91
Картофель	5,7	19.921.269	7,96

Другіе сорта хлѣбовъ, какъ-то: пшеница, суржа (смѣсь ржи съ пшеницею), гречиха и горохъ сѣются сравнительно въ весьма незначительномъ количествѣ, такъ что сборъ ихъ на душу обоого пола выражается въ десятыхъ и сотыхъ доляхъ пуда.

*) Матеріалы для официальной Статистики Финляндіи II, 5.

Въ металлургической промышленности въ Гельсингфорскихъ изданіяхъ упоминается добыча золота и желѣза. Золото промывается на рѣкѣ Ивалаіоки, впадающей въ озеро Инара, въ сѣверо-восточной части Улеоборгской губерніи, и съ 1870 по 1887 промыто его 19 пудовъ 33 фунта 2 золотника и 74 доли.

Добыча желѣза, въ десятилѣтіе 1878 — 1887, достигала 20.211.500 пудовъ, изъ которыхъ 20.126.100 пудовъ добыто изъ болотныхъ рудъ, и только 85.400 пудовъ или 0,42% изъ рудниковъ.

Въ статистикѣ промышленности встрѣчаются довольно значительныя несогласія въ показаніяхъ двухъ Гельсингфорскихъ статистическихъ изданій. Въ „Ежегодникѣ“ напр. показано въ 1888 году лѣсопильныхъ заводовъ 314 съ 7045 рабочими (табл. L), а въ „Матеріалахъ“, по которымъ составлена таблица LVI, въ томъ же 1888 году, показано лѣсопильныхъ заводовъ 253 и рабочихъ на нихъ 8024. За тотъ же годъ въ „Ежегодникѣ“ показано винокуренныхъ заводовъ 35, а въ „Матеріалахъ“ 32. Въ „Матеріалахъ“, гдѣ статистика заводской промышленности, вообще, разработана подробнѣе, чѣмъ въ „Ежегодникѣ“, вовсе не показывается металлургическая и металлическая промышленность; показанныя въ таблицѣ LV настоящаго сборника данныя по этой промышленности заимствованы изъ „Ежегодника“.

По среднему выводу за три года 1885—1888 въ Финляндскихъ губерніяхъ находится 4445 фабрикъ, заводовъ и другихъ промышленныхъ заведеній (кромѣ металлическихъ и металлургическихъ). На нихъ работаетъ 34.466 человекъ, въ числѣ которыхъ находится:

мальчиковъ	моложе	15 лѣтъ	—	1002	или	2,90%
дѣвочекъ	„	„	„	574	„	1,67%
мужчинъ	старше	„	„	25.420	„	73,76%
и женщинъ	„	„	„	7.470	„	21,67%

Металлургическихъ и металлическихъ заводовъ и мастерскихъ считалось, по тому же среднему выводу, 487 съ 5278 рабочихъ, полъ и возрастъ которыхъ не обозначенъ.

Средняя сумма годового производства всѣхъ фабрикъ, заводовъ и другихъ промышленныхъ заведеній за трехлѣтіе 1885 — 1887 г. достигаетъ 110.375.745 марокъ. Больше $\frac{2}{3}$ этой суммы (67,02%) приходится на пять главныхъ производствъ: по обработкѣ дерева — 23,47%; прядильное и ткацкое — 13,43%, питательныхъ продуктовъ — 10,83%; металлургическое и металлическое — 10,70%

и писчебумажное 8,62%; сумма всѣхъ же остальныхъ производствъ составляетъ 32,98%.

Для сопоставленія средней годовой суммы производства съ 1885—1887 г. съ суммою производства въ 1888 году, необходимо имѣть въ виду, что въ таблицѣ LVI настоящаго сборника эта послѣдняя сумма, равная 108.130.126 марокъ, показана безъ металлургическаго и металлическаго производства, такъ какъ въ „Матеріалахъ“, по которымъ составлена означенная таблица, свѣдѣній объ этомъ производствѣ не находится. Уже послѣ напечатанія таблицы LVI полученъ былъ „Ежегодникъ“ за 1892 г., въ которомъ сумма металлургическаго и металлическаго производства въ 1888 году показана въ 15.208.579 марокъ, такъ что общая сумма производства въ 1888 г. составляетъ 123.338.705 марокъ, т. е. болѣе вышеупомянутой средней суммы производства за время 1885—87 г.г. на 12.962.960 марокъ или на 11,75%.

Изъ суммы производства въ 1888 году на каждого жителя, безъ различія пола, приходится почти 53,5 марки; а изъ средней за вышеуказанное трехлѣтіе—48,98 марокъ.

Показанія о числѣ и вмѣстимости судовъ къ началу cadaго года въ „Ежегодникѣ“ и „Матеріалахъ“ также не согласны между собою. Въ послѣднихъ не показываются суда Тавастгусской губерніи, помѣщаемыя въ Ежегодникѣ, и сверхъ того въ этомъ послѣднемъ принято иное распредѣленіе судовъ по вмѣстимости, чѣмъ въ „Матеріалахъ“.

По среднему выводу за десятилѣтіе 1878—1887 г., общее число всѣхъ парусныхъ и паровыхъ судовъ, ежегодно прибывающихъ въ порты Финляндскихъ губерній (Табл. LVII), составляетъ 10.345, вмѣстимостью 1.518.059 тоннъ; уходитъ же — 10.131, вмѣстимостью 1.497.982 тонны.

Распредѣленія означенныхъ судовъ по мѣсту ихъ приписки за весь десятилѣтній періодъ сдѣлать не возможно, такъ какъ, до 1883 года, суда, приписанныя къ Русскимъ же портамъ не Финляндскихъ губерній, показывались въ числѣ иностранныхъ.

Наибольшая часть парусныхъ и паровыхъ судовъ съ грузомъ уходитъ изъ портовъ Финляндскихъ губерній въ другіе Русскіе же порты, какъ это явствуетъ изъ слѣдующаго распредѣленія судовъ по мѣсту назначенія.

По среднему выводу за десятилѣтіе 1879—1888 г., изъ портовъ Финляндскихъ губерній ежегодно уходитъ съ грузомъ 9.298 судовъ, вмѣстимостью 1.391.239 тоннъ; изъ нихъ отправляется въ порты:

	Число	%	Тоннъ	%
другихъ Русскихъ губерній	4.931,4	53,04	348.671,9	25,06
Швеціи и Норвергіи	1.098,4	11,81	156.070,2	11,22
Финляндскихъ губерній	1.081,6	11,63	191.142,3	13,74
Великобританіи	783,3	8,42	282.224,1	20,29
Германіи	440,8	4,74	88.561,2	6,36
Франціи	308,6	3,32	112.412,1	8,08
Даніи	267,6	2,88	46.606,4	3,35
Испаніи	154,7	1,66	71.099,3	5,11
Голландіи	147,0	1,58	63.371,9	4,56
Бельгіи	68,4	0,74	25.592,7	1,84
Португаліи	5,5	} 0,18	1.521,1	} 0,39
Италіи	5,2		1.686,3	
Бразиліи	3,1		887,7	
Африки	1,7		844,2	
Сѣверной Америки	0,6		483,9	
Остѣ-Индіи	0,1		63,8	

Въ числѣ парусныхъ и паровыхъ судовъ, прибывающихъ съ грузомъ въ порты Финляндскихъ губерній, первое мѣсто занимаютъ также суда, приходящія изъ другихъ Русскихъ же портовъ. По среднему выводу за то же десятилѣтіе 1879—1888 г., ежегодно въ порты Финляндскихъ губерній прибываетъ съ грузомъ 5.800 судовъ, вмѣстимостью 853.851 тонна; изъ этого числа приходитъ изъ портовъ:

	Число	%	Тоннъ	%
Другихъ русскихъ губерній	3345,2	57,69	309.215,9	36,21
Швеціи и Норвегіи	772,3	15,04	163.154,7	19,11
Финляндскихъ губерній	846,2	14,59	158.150,7	18,52
Германіи	354,9	6,12	78.596,0	9,21
Великобританіи	234,7	4,05	90.320,0	10,58
Испаніи	29,7	} 2,51	11.653,2	} 6,37
Италіи	29,6		13.752,0	
Даніи	26,9		6.123,1	
Португаліи	13,8		5.047,7	
Бельгіи	10,7		2.916,8	
Голландіи	9,9		3.194,3	
Франціи	8,8		3.563,6	
Сѣверной-Америки	6,8		2.629,8	
Бразиліи	5,4		1.731,4	
Остѣ-Индіи	2,7		2.131,2	
Вестѣ-Индіи	1,6		639,9	

Судоходныя сношенія портовъ Финляндскихъ губерній съ другими Русскими же портами получили значительное развитіе въ послѣдніе годы разсматриваемаго десятилѣтія, особенно по числу судовъ, прибывающихъ съ грузомъ изъ другихъ Русскихъ же портовъ.

Въ 1879 въ порты Финляндскихъ губерній прибыло такихъ судовъ 1521, а въ 1888 году—5108, т. е. число ихъ увеличилось почти въ $3\frac{1}{2}$ раза (237,60%). Вместимость этихъ судовъ, возрасла также, хотя въ меньшей степени. Вместимость судовъ прибывшихъ въ 1879 году, равнялась 230.392, а въ 1888 году—395.235 тоннамъ,—т. е. болѣе на 67,21%.

Въ числѣ судовъ, отправляющихся изъ портовъ Финляндскихъ губерній въ другіе Русскіе же порты, увеличеніе менѣе значительно; въ 1879 году ихъ было 3768, и въ 1888 г. — 5514 или болѣе на 46,87%. Вместимость этихъ судовъ была въ 1879 году—261.260 тоннъ, а въ 1888 г. — 406.682, т. е. увеличилась на 55,66%.

Средній годовой таможенный сборъ за десятилѣтіе 1878—1887 составляетъ 13.777.232 марки, а въ 1888 онъ достигъ 16.872.384 марокъ, болѣе ередняго сбора на 3.095.152 марки, или 22,45%.

Торговые обороты Финляндскихъ губерній, въ среднемъ выводѣ за 4 года, 1885—1888, составляютъ въ годъ 190.063.182 марокъ, изъ коихъ 106.370.170 приходится на привозные, а 83.693.012 на вывозные товары. Ввозъ превышаетъ вывозъ на 21,22%.

По тому же среднему выводу ежегодные торговые обороты Финляндскихъ губерній съ другими Русскими же губерніями составляютъ 82.276.562 марки, или 43,28% всего оборота; изъ нихъ на привозные товары приходится 47.863.290 марокъ или 44,95% всего привоза, а на вывозные 34.413.272 марки или 41,13% всего вывоза. Привозъ превышаетъ вывозъ на 28,11%.

Главный предметъ привода составляетъ хлѣбъ, котораго по среднему выводу за десятилѣтіе 1879—1888 г., ежегодно доставляется въ Финляндскія губерніи, въ мукѣ, крупѣ и зернѣ, болѣе $5\frac{1}{2}$ милліоновъ пудовъ *). Фактъ этотъ объясняется указаннымъ выше недостаточнымъ сборомъ мѣстнаго хлѣба на одну душу

*) Болѣе точное исчисленіе невозможно, такъ какъ въ Гельсингфорскихъ изданіяхъ не показывался родъ ввозимаго хлѣба, а при переводѣ мѣръ сыпучихъ тѣлъ въ пуды, за неимѣніемъ мѣстныхъ данныхъ, вѣсь четверти принятъ былъ равнымъ среднему выводу вѣса четверти ржи, въ послѣднее пятилѣтіе, въ сосѣднихъ съ Финляндскими С.-Петербуржской и Олонецкой губерніяхъ. (Урожай Изд. Ц. С. К.)

населенія обоюго пола. Почти все это количество хлѣба получается изъ другихъ Русскихъ же губерній и только около 5% его привозится изъ заграницы.

Съ 1864 по 1890 годъ вычеканено монеты

золотой	на сумму	21.690.000	марокъ
серебряной	„ „	14.824.500	„
мѣдной	„ „	1.032.980	„

Въ Финляндскихъ губерніяхъ имѣется 6 банковъ, основныя и запасныя капиталы которыхъ составляли въ 1889 году 35.454.100 марокъ; учетная операція ихъ въ означенномъ году достигала 107.999.878 марокъ, а чистый доходъ — 4.049.049 марокъ.

Къ 31 Декабря 1888 года, въ Финляндскихъ губерніяхъ находилось 132 сберегательныя кассы (кромѣ почтовой), съ 65.522 вкладчиками и 30.777.395 марками вкладовъ; собственные же капиталы кассъ составляли 4.355.072 марки.

Относительно размѣровъ вкладовъ имѣются свѣдѣнія только за 1885 годъ. Въ этомъ году изъ 52.463 вкладчиковъ

21,82% внесло отъ 101 до 250 марокъ

21,70% „ „ 21 „ 100 „

19,00% „ „ 1 „ 20 „

14,25% „ „ 251 „ 500 „

12,04% „ „ 501 „ 1000 „

11,19% „ „ болѣе 1000 „

Почтовая сберегательная касса, открытая въ 1887 году, къ исходу 1890 года имѣла 22.552 вкладчиковъ и активъ въ 1.309.701 марку.

Общественныхъ капиталовъ и кассъ, предназначенныхъ на разнаго рода благотворительныя цѣли, къ 31 Декабря 1888 г. состояло 17.989.280 марокъ.

Годовой налогъ на содержаніе бѣдныхъ, по среднему выводу за пятилѣтіе 1882—1886 г., равняется 2.609.239 марокъ, а число лицъ, призрѣвавшихся и получавшихъ отъ общинъ пособіе, по тому же среднему выводу, составляло въ годъ 76.806 человекъ.

Общій доходъ сельскихъ общинъ въ 1888 равнялся 3.358.468 а расходъ — 3.295.246 марокъ. Средній же годовой доходъ городовъ, за пятилѣтіе 1884—1888 г., составлялъ 6.286.358, а расходъ 6.408.774 марокъ. Расходъ превышаетъ доходъ на 1,95%.

Общій годовой доходъ Финляндскихъ губерній, по среднему выводу за 4 года (1887 — 90), составляетъ 47.325.580, а расходъ — 38.709.910 марокъ. Долги же ихъ достигали въ 1890 году 85.130.948 марокъ.

Свѣдѣнія о распредѣленіи подоходнаго налога имѣются только за 1881 годъ. Всѣхъ плательщиковъ означеннаго налога въ томъ году было 141.750; общая сумма доходовъ, обложенныхъ налогомъ, равнялась 158.364.100 мар., а сумма налога достигала 860.356 мар. Число плательщиковъ составляло 6,9% населенія, а сумма налога 0,54% суммы доходовъ; на одного плательщика, въ среднемъ выводѣ, приходилось 6 марокъ и 7 пени.

Изъ данныхъ за 12 лѣтъ (1877—1888) о переходѣ недвижимой собственности въ уѣздахъ отъ одного сословія къ другому, усматривается, что крестьяне приобрѣли таковой, въ означенный періодъ времени, на сумму 2.383.512 марокъ, изъ коихъ на 1.659.282 марки отъ дворянъ, а на 724.230 отъ мѣщанъ.

Въ „Ежегодникѣ“, начиная съ 1879 года, въ числѣ начальныхъ училищъ показывались, въ Выборгской губерніи два Русскія училища; о другихъ же учебныхъ заведеніяхъ съ Русскимъ языкомъ преподаванія въ Гельсингфорскихъ статистическихъ изданіяхъ не упоминается вовсе. Относящіяся къ этому предмету таблицы настоящаго Сборника (СХІІІ и СХХІ) составлены по свѣдѣніямъ Центральнаго Статистическаго Комитета. Изъ первой изъ нихъ усматривается, что въ Финляндскихъ губерніяхъ существуютъ слѣдующія среднія учебныя заведенія съ Русскимъ языкомъ преподаванія, число учениковъ въ которыхъ показано за учебный 1890—91 годъ.

Въ Гельсингфорсѣ:

Александровская мужская классическая гимназія, — учениковъ 122.

Женская гимназія—ученицъ 68.

Въ Выборгѣ:

Мужское реальное училище, учениковъ 77.

Женская гимназія—ученицъ 99.

Низшихъ (народныхъ) училищъ съ Русскимъ языкомъ преподаванія въ томъ же году было 17 съ 660 учениковъ.

Во всѣхъ остальныхъ учебныхъ заведеніяхъ преподаваніе производится на Шведскомъ, Финскомъ и Нѣмецкомъ языкахъ.

Высшихъ учебныхъ заведеній въ Финляндскихъ губерніяхъ два: ИМПЕРАТОРСКІЙ Александровскій Университетъ въ Гельсингфорсѣ и Политехническій Институтъ, тамъ-же.

Въ Университетѣ, состоящемъ изъ четырехъ факультетовъ: Богословскаго, Юридическаго, Медицинскаго и Философскаго (съ Историко-Филологическимъ и Физико-Математическимъ отдѣлами) въ весеннее полугодіе 1891 года профессоровъ и преподавателей штатныхъ и исправляющихъ должность было 99. Всѣхъ студентовъ въ это же время считалось 1708 мужчинъ и 30 женщинъ; изъ нихъ посѣщавшихъ лекціи было 874 мужчинъ и 19 женщинъ. Непосѣщавшіе лекцій составляли: мужчины 48,83, а женщины 36,67%.

Въ Политехническомъ Институтѣ, за то же самое время, было 31 преподаватель и 128 учащихся, изъ коихъ 12 вольнослушателей.

Среднихъ учебныхъ заведеній *)), къ которымъ „Ежегодникъ“ относитъ: лицеи (гимназіи), элементарныя и реальныя училища, а также училища женскія и приготовительныя, въ учебный 1889—90 годъ считалось 110, а именно:

Языкъ преподаванія.	Число заведеній.	Число учащихся.	Число учащихся.
Шведскій	61	726	5.326
Финскій	47	459	4.401
Шведско-Финскій.	1	4	22
Шведско-Нѣмецкій.	1	12	90
Всего	110	1.201	9.839

Сопоставивъ число заведеній и учениковъ съ числомъ жителей 1880 г. получится, что одно заведеніе приходится на 18.734 и одинъ ученикъ на 209 человекъ. Отношеніе это значительно измѣняется для отдѣльныхъ языковъ. Одно училище съ Шведскимъ языкомъ преподаванія приходится на 4.834, а одинъ ученикъ на 55 жителей, употребляющихъ Шведскій языкъ; одно училище съ Финскимъ языкомъ преподаванія приходится на 37.370, а одинъ ученикъ на 399 жителей, говорящихъ по Фински.

Въ томъ же 1889—90 учебномъ году обучалось:

въ 4 учительскихъ Семинаріяхъ:	мужчинъ 180
	женщинъ 279;
въ 7 Навигаціонныхъ училищахъ:	мужчинъ 134;
въ 7 Коммерческихъ училищахъ:	мужчинъ 251
	женщинъ 220;

*) Въ таблицахъ настоящаго «Сборника» для всѣхъ учебныхъ заведеній оставлены наименованіе и сочетанія, находящіяся въ «Ежегодникѣ».

въ 5 Промышленныхъ училищахъ:	мужчинъ	278;
въ 21 Ремесленномъ училищѣ обоюго пола:		971;
въ 14 Сельско-хозяйственныхъ училищ.:	мужчинъ	362;
въ 19 Молочно-хозяйственныхъ училищ.:	женщинъ	177;
въ 5 училищахъ для глухо-нѣмыхъ:	обоюго пола	246;
въ 2 училищахъ для слѣпыхъ:	обоюго пола	54;
въ 2 училищахъ для слабоумныхъ:	обоюго пола	7.

Иноязычныхъ низшихъ училищъ въ 1889—90 было 1007; изъ нихъ съ языкомъ преподаванія:

Шведскимъ	205
Финскимъ	777
Финско-Шведскимъ	24
Финско-Нѣмецкимъ	1.

Учениковъ въ нихъ было 65.291, но распредѣленія ихъ по училищамъ со Шведскимъ и Финскимъ языкомъ не показано.

Одно народное училище приходится на 2046 человекъ общаго числа жителей; одно училище со Шведскимъ языкомъ на 4.439 человекъ, говорящихъ по Шведски, и одно училище съ финскимъ языкомъ на 2261 человекъ, говорящихъ по Фински.

Въ 1890 году, изъ 466 сельскихъ общинъ, — 70, или 15,02%, вовсе не имѣли училищъ, а изъ свѣдѣній о числѣ дѣтей лютеранскихъ приходовъ, обучавшихся 1 Мая 1886 г., усматривается, что 2,87% дѣтей въ возрастѣ отъ 7 до 16 лѣтъ нигдѣ не обучались. При этомъ слѣдуетъ замѣтить, что процентъ необучавшихся дѣтей въ городахъ (3,03) выше, чѣмъ въ сельскихъ общинахъ (2,86).

По среднему выводу за десятилѣтіе 1879—1888 на каждый годъ приходится 95 больницъ, въ которыхъ пользовалось ежегодно 15.141 человекъ.

По такому же среднему выводу, за то же десятилѣтіе, ежегодное число арестантовъ обоюго пола составляло 1.940 человекъ.

Въ среднемъ выводѣ за десятилѣтіе 1880—1889, ежегодное среднее число осужденныхъ преступниковъ обоюго пола равняется 17.315, или одинъ осужденный преступникъ приходится на 126 жителей обоюго пола. Изъ общаго числа осужденныхъ осуждалось за болѣе тяжкія преступленія 1.479, а за менѣе тяжкія 15.836 человекъ.

Среднее годовое число пожаровъ за десятилѣтіе 1879—1888 выражается цифрою 1.224, а убытки, ими причиненные, составля-

ють 2.586.083 марки. Страхование вознаграждение равнялось 2.246.700 марокъ, такъ что средняя цифра ежегоднаго убытка населенія отъ пожаровъ въ означенное десятилѣтїе составляетъ около 339.000 марокъ.

Съ 1882 года, въ „Статистическомъ Ежегодникѣ Финляндїи“ показывается число лицъ переселяющихся въ Сѣверную-Америку изъ губерній Вазаской и Улеоборгской; такихъ переселенцевъ обоого пола было въ 1882 году 1.559, а въ 1890 году—5.982, т. е. въ девять лѣтъ число ихъ увеличилось болѣе чѣмъ въ три раза.

Въ Финляндскихъ губерніяхъ, въ 1891 году, издавалось газетъ и журналовъ: на Шведскомъ языкѣ—55, а на Финскомъ—79.


По свѣдѣніямъ за 1888 годъ, въ числѣ промышленныхъ заведеній находилось:

Типографій.	42
Литографій.	6 и
Фотографій	21

62756

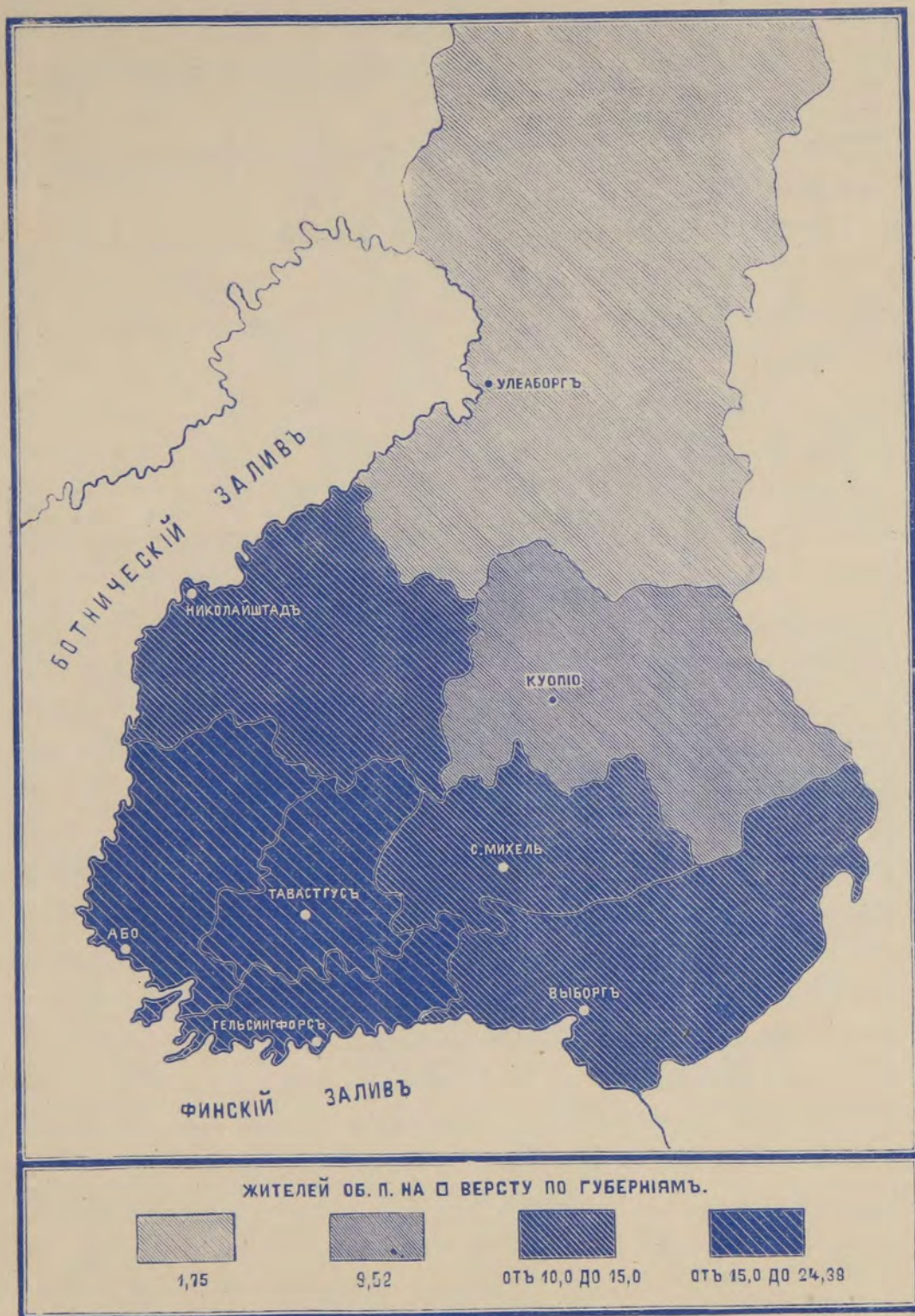
Ив. Станевичъ.

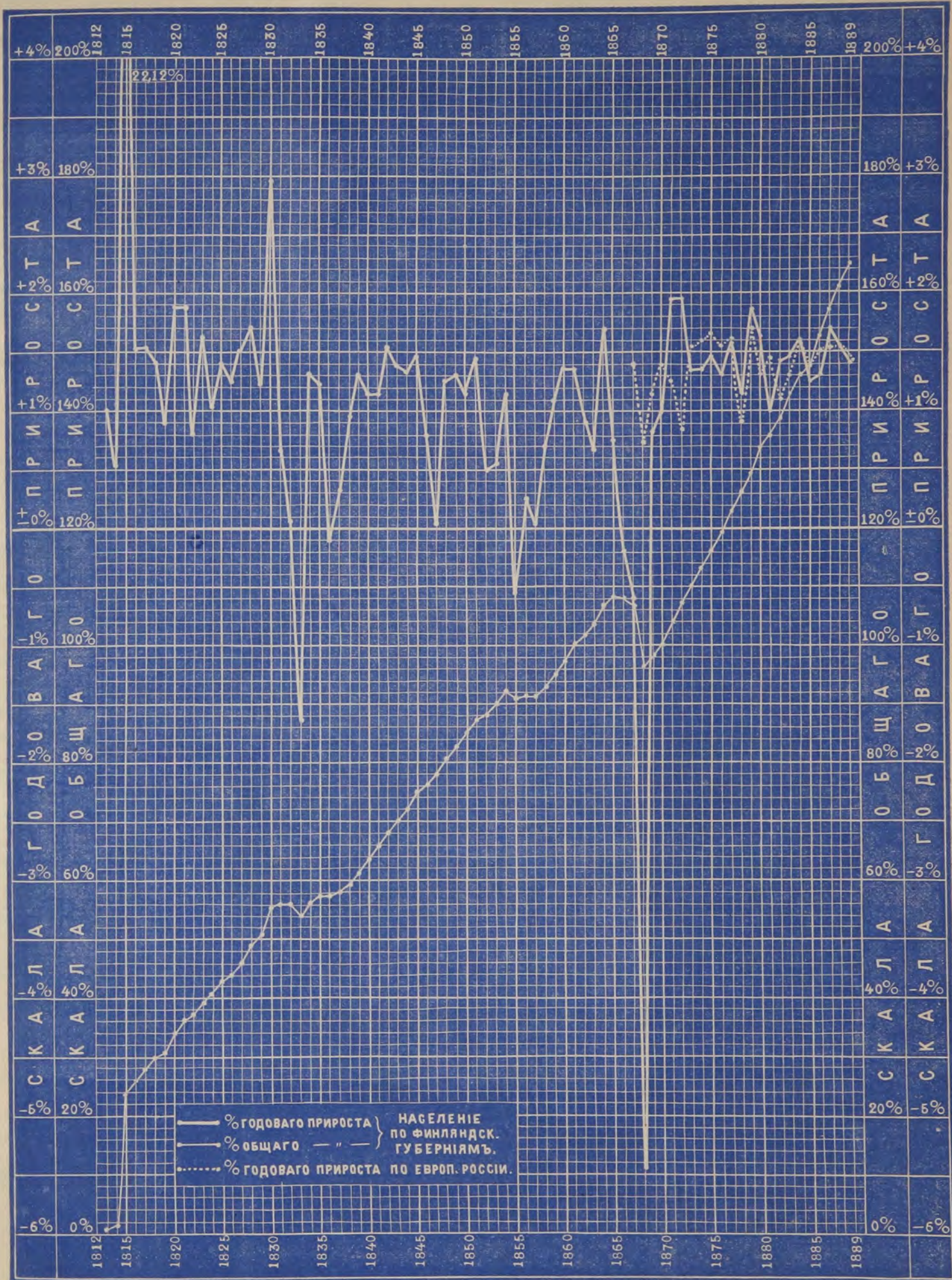
THE UNIVERSITY OF CHICAGO LIBRARY



THE UNIVERSITY OF CHICAGO LIBRARY

Густота населенія по финляндскимъ губерніямъ за 1889 г.





I. Пространство, население, населенныя мѣста и административное дѣленіе
къ 1-му Января 1890 г.
Superficie, population, lieux d'habitation et division administrative au 1 Janvier 1890.

	ПО ГУБЕРНІЯМЪ. PAR GOUVERNEMENTS.								NOTA.	
	Вообще. En général.	1. Або-Вьерборгская. Abo-Weirborg.	2. Вазаская. Vasa.	3. Вьборгская. Viborg.	4. Куопиоская. Kuopio.	5. Нюландская. Nyland.	6. Ст-Михельская. St Michel.	7. Тавастгусская. Tavastgouste.		8. Улеборгская. Ouleborg.
Пространство въ <input type="checkbox"/> в.									Superficie en verstes <input type="checkbox"/>	
Материка	286.051,6	20.320,2	33.520,9	26.757,8	29.906,3	9.726,5	12.706,3	15.560,4	137.553,2	Terre ferme.
Озеръ	42.241,7	919,2	3.131,1	11.075,2*)	7.641,8	705,5	7.364,1	3.406,2	7.998,6	Lacs.
Всего	328.293,3	21.239,4	36.652,0	37.833,0	37.548,1	10.432,0	20.070,4	18.966,6	145.551,8	Total.
Населеніе 1889 г.										Population 1889.
Мужчинъ	1.152.111	192.536	202.622	168.048	141.014	115.314	87.627	125.490	119.460	Hommes.
Женщинъ	1.186.293	198.903	208.467	172.632	143.833	121.707	90.226	128.644	121.881	Femmes.
Обоего пола	2.338.404	391.439	411.089	340.680	284.847	237.021	177.853	254.134	241.341	Les deux sexes.
На одну <input type="checkbox"/> вер. суши	8,17	19,26	12,26	12,73	9,52	24,38	14,00	16,33	1,75	Densité par verste <input type="checkbox"/> de terre ferme.
Населенныя мѣста.										Lieux d'habitation.
Городовъ	36	6	7	6	2	5	3	2	5	Villes.
Прочихъ поселеній	9.922	3.403	507	1.820	652	1.296	636	1.264	344	Autres lieux d'habitation.
Одно поселеніе приходится на <input type="checkbox"/> в. суши	28,73	5,96	65,22	14,65	45,73	7,48	19,88	12,29	394,14	Nombre de lieux d'habitation par verste <input type="checkbox"/> de terre ferme.
Жилыхъ домовъ въ 1888 г.										Maisons d'habitation.
На 1 <input type="checkbox"/> версту суши	1,12	3,15	1,63	2,27	0,89	3,29	1,63	2,29	0,19	Par verste <input type="checkbox"/> de terre ferme.
Жителей приходится:										Nombre d'habitants:
На 1 населенное мѣсто	235	115	800	187	436	182	278	201	692	Par lieux d'habitation.
На 1 жилой домъ	7,29	6,12	7,51	5,62	10,72	7,41	8,56	7,15	9,05	Par maison d'habitation.
Административное дѣленіе.										Division administrative.
Уѣздовъ	51	10	6	9	6	4	4	6	6	Districts.
Ландеманскихъ округовъ	262	45	40	41	28	24	21	26	37	Circonscriptions de police territoriale.
Военное дѣленіе.										Division militaire.
Приписныхъ округовъ	13	2	2	2	2	1	1	1	2	Circonscriptions pour le recrutement.
участковъ	74	10	10	11	13	6	5	6	13	
Резервныхъ округовъ:										Circonscriptions pour la réserve:
Баталіонныхъ	8	1	1	1	1	1	1	1	1	
Ротныхъ	32	5	5	5	4	3	3	3	4	Des bataillons. Des compagnies.
Церковное дѣленіе.										Division ecclésiastique.
Благочиній:										Prévôtés:
Православныхъ	4	—	—	2	1	1	—	—	—	Orthodoxes.
Лютеранскихъ	45	8	6	8	3	5	4	5	6	Luthériennes.
Приходовъ:										Paroisses:
Православныхъ	23	1	1	16	3	1	1	—	—	Orthodoxes.
Лютеранскихъ	339	72	64	44	25	33	22	32	47	Luthériennes.
Римско-Католическихъ	2	—	—	1	—	1	—	—	—	Catoliques-Romaines.
Церковныхъ общинъ:										Congrégations:
въ городахъ	10	1	1	5	1	1	1	—	—	Orthodoxes { Dans les villes.
въ уѣздахъ	14	—	—	12	2	—	—	—	—	
въ городахъ	40	6	7	7	2	8	3	2	5	Catholiques Romaines.
въ уѣздахъ	464	118	83	45	35	40	26	49	68	
Римско-Католическихъ	2	—	—	1	—	1	—	—	—	
Судебное дѣленіе:										Division juridique.
Городскихъ судовъ	34	5	7	6	2	5	3	2	4	Tribunaux municipaux.
Уѣздныхъ судовъ	60	10	8	9	9	6	5	6	7	Tribunaux des districts.
Мѣстъ засѣданій судовъ	225	38	32	37	27	20	21	22	28	Sièges des tribunaux.
Врачебное дѣленіе:										Division médicale.
Медицинскихъ округовъ	53	9	6	9	6	4	4	6	9	Districts des médecins.
Ветеринарныхъ округовъ	8	1	1	1	1	1	1	1	1	Districts des vétérinaires.
Участковъ для клеймленія мѣръ и вѣсовъ	36	5	7	6	2	3	3	4	6	Districts des étalonneurs.

*) Съ частью Ладожскаго озера. Avec une partie du lac Ladoga.

II. Общій сводъ движенія населенія съ 1812 по 1889 годъ.

II. Aperçu général du mouvement de la population de 1812 à 1889.

Г О Д Ы. A N N É E S.	Число жителей. Nombre d'habitants.			Б р а к и. M a r i a g e s.	Р о д и в ш и е с я.		N a i s s a n c e s.	У м е р ш и е. D e c é s.				% годового прироста. % de l'accroissement annuel.	% общаго прироста. % de l'accroissement général.
	мужчинъ. hommes.	женщинъ. femmes.	обоого пола. les deux sexes.		мальчики. garçons.	дѣвочки. filles.		обоого пола. les deux sexes.	мужчины. hommes.	женщины. femmes.	обоого пола. les deux sexes.		
1	2	3	4	5	6	7	8	9	10	11	12	13	
1812	423.984	459.848	883.832	8.571	20.956	20.280	41.236	13.293	12.255	25.548	—	—	
1813	428.432	464.272	892.704	8.055	19.452	18.723	38.175	15.004	14.299	29.303	1,00	1,00	
1814	430.979	466.424	897.403	8.935	20.133	19.570	39.703	17.586	17.418	35.004	0,52	1,53	
1815	527.024	568.933	1.095.957	9.516	20.765	20.133	40.898	14.588	13.782	28.370	22,12	24,00	
				35.077	81.306	78.706	160.012	60.471	57.754	118.225			
1816	535.292	577.699	1.112.991	9.817	21.689	21.174	42.863	11.421	12.408	25.829	1,55	25,93	
1817	543.711	586.187	1.129.898	9.660	22.172	21.691	43.863	13.753	13.203	26.956	1,52	27,84	
1818	551.390	594.072	1.145.462	8.817	21.382	20.365	41.747	15.915	15.553	31.468	1,38	29,60	
1819	556.857	598.884	1.155.741	10.894	21.803	20.986	42.789	15.232	14.374	29.606	0,89	30,76	
1820	567.178	610.368	1.177.546	10.894	21.803	20.986	42.789	15.232	14.374	29.606	1,88	33,23	
				39.188	87.046	84.216	171.262	58.321	55.538	113.859			
1821	578.000	621.470	1.199.470	11.240	25.073	24.092	49.165	14.251	12.990	27.241	1,86	35,71	
1822	582.491	626.342	1.208.833	9.809	21.842	21.056	42.898	17.351	16.184	33.535	0,78	36,77	
1823	592.308	636.115	1.228.423	10.764	24.914	24.254	49.168	15.097	14.481	29.578	1,62	38,97	
1824	598.924	642.483	1.241.407	10.684	23.943	22.783	46.726	17.327	16.415	33.742	1,05	40,45	
1825	607.421	651.730	1.259.151	10.221	24.383	23.737	48.120	16.784	15.835	32.619	1,42	42,46	
				52.718	120.155	115.922	236.077	80.810	75.905	156.715			
1826	615.076	659.816	1.274.892	10.460	24.218	23.457	47.675	16.563	15.371	31.934	1,26	44,24	
1827	624.905	669.523	1.294.428	11.653	24.023	23.119	47.142	14.194	13.412	27.606	1,53	46,45	
1828	635.631	680.592	1.316.223	11.776	26.117	25.144	51.261	15.391	14.075	29.466	1,68	48,92	
1829	643.885	688.736	1.332.621	10.937	26.127	25.075	51.202	17.873	16.931	34.804	1,24	50,77	
1830	663.621	708.456	1.372.077	10.172	25.094	23.870	48.964	17.485	16.483	33.968	2,96	55,24	
				54.998	125.579	120.665	246.244	81.506	76.272	157.778			
1831	668.221	713.075	1.381.296	11.852	24.654	23.877	48.531	20.054	19.258	39.312	0,67	56,28	
1832	668.431	713.824	1.382.255	8.926	24.084	23.612	47.696	23.810	22.863	46.673	0,07	56,39	
1833	657.520	702.489	1.360.009	9.318	21.260	20.232	41.492	32.171	31.567	63.738	— 1,63	53,87	
1834	666.253	711.169	1.377.422	10.428	25.623	24.615	50.238	16.890	15.935	32.825	1,28	55,84	
1835	674.682	719.045	1.393.727	9.656	24.304	23.221	47.525	17.774	16.471	34.245	1,18	57,69	
				50.180	119.925	115.557	235.482	110.699	106.094	216.793			
1836	674.180	718.440	1.392.620	9.001	21.968	21.322	43.290	22.470	21.927	44.397	— 0,08	57,56	
1837	676.562	720.585	1.397.147	10.145	22.366	21.714	44.080	19.984	19.569	39.553	0,32	58,08	
1838	683.291	726.915	1.410.206	9.985	22.794	21.858	44.652	16.065	15.528	31.593	0,95	59,53	
1839	692.574	736.246	1.428.820	10.873	24.393	23.411	47.804	15.110	14.080	29.190	1,32	61,66	
1840	700.307	745.319	1.445.626	11.131	25.180	24.614	49.794	16.328	15.389	31.717	1,17	63,56	
				51.135	116.701	112.919	229.620	89.957	86.493	176.450			
1841	708.729	753.787	1.462.516	11.616	25.235	24.205	49.440	16.813	15.737	32.550	1,17	65,47	
1842	720.084	764.942	1.485.026	12.193	27.885	26.921	54.806	16.530	15.766	32.296	1,54	68,02	
1843	730.291	775.054	1.505.345	12.040	27.410	26.187	53.597	17.203	16.075	33.278	1,37	70,32	
1844	740.149	785.173	1.525.322	12.338	26.961	26.163	53.124	17.103	16.044	33.147	1,32	72,46	
1845	751.308	796.416	1.547.724	11.663	28.036	26.848	54.884	18.164	17.095	35.259	1,46	75,11	
				59.855	135.527	130.324	265.851	85.813	80.717	166.530			
1846	757.720	802.624	1.560.344	11.438	26.492	25.112	51.604	20.080	18.904	38.984	0,81	76,54	
1847	766.075	810.949	1.577.024	12.650	27.096	26.115	53.211	18.741	17.790	36.531	0,06	78,43	
1848	775.947	821.213	1.597.160	14.718	29.500	28.521	58.021	19.628	18.257	37.885	1,27	80,71	
1849	786.220	831.804	1.618.024	13.892	30.591	29.729	60.320	20.318	19.138	39.456	1,30	83,07	
1850	796.217	840.698	1.636.915	13.147	29.590	28.679	58.269	21.980	20.933	42.913	1,16	85,20	
				65.845	143.269	138.156	281.425	100.747	95.022	195.769			

II. (Прод.) Общій сводъ движенія населенія съ 1812 по 1889 годъ.

Г О Д Ы. A N N É E S.	Число жителей. Nombre d'habitants.			Б р а к и. Mariages.	Р о д и в ш и е с я.		N a i s s a n c e s . У м е р ш и е . D é c é s .				% годового при- роста. % de l'accroissement annuel.	% общаго при- роста. % de l'accroisse- ments général.
	мужчинъ. hommes.	женщинъ. femmes.	обоого пола. les deux sexes.		мальчики. garçons.	дѣвочки. filles.	обоого пола. les deux sexes.	мужчины. hommes.	женщины. femmes.	обоого пола. les deux sexes.		
1	2	3	4	5	6	7	8	9	10	11	12	13
1851	808.284	852.479	1.660.763	13.723	32.045	30.910	62.955	19.978	19.129	39.107	1,45	87,90
1852	812.488	856.608	1.669.096	11.990	29.650	28.419	58.069	25.446	24.290	49.736	0,50	88,85
1853	817.170	861.480	1.678.650	12.265	29.840	28.558	58.398	25.158	23.686	48.844	0,57	89,92
1854	826.991	871.110	1.698.101	13.003	32.368	30.581	62.949	22.547	20.951	43.498	1,15	92,12
1855	818.867	869.838	1.688.705	13.301	30.878	29.492	60.370	27.966	26.032	53.998	— 0,55	91,06
				64.287	154.781	147.960	302.741	121.095	114.088	235.183		
1856	820.330	872.256	1.692.586	13.433	31.289	30.030	61.819	29.826	27.612	57.438	0,23	91,50
1857	820.864	872.189	1.693.053	11.995	28.236	27.374	55.610	27.702	27.441	55.143	0,03	91,55
1858	827.247	877.436	1.704.683	13.104	31.807	30.263	62.070	25.424	25.016	50.440	0,69	92,87
1859	836.831	886.337	1.723.168	13.759	31.478	29.976	61.454	21.894	21.075	42.969	1,08	94,96
1860	849.015	897.710	1.746.725	15.516	32.363	30.820	63.183	21.726	21.387	43.113	1,36	97,63
				67.807	155.173	148.463	303.636	126.572	122.531	249.103		
1861	861.481	909.118	1.770.599	15.067	34.064	32.470	66.534	21.201	20.644	41.845	1,36	100,33
1862	869.950	916.972	1.786.922	14.103	33.835	32.493	66.328	25.366	24.639	50.005	0,92	102,17
1863	876.404	922.517	1.798.921	13.205	33.364	31.619	64.983	26.910	26.074	52.984	0,67	103,53
1864	892.167	937.086	1.829.253	14.065	36.429	34.878	71.307	20.666	20.309	40.975	1,68	106,96
1865	898.974	944.271	1.843.245	12.824	32.135	30.645	62.780	23.576	22.167	45.743	0,76	108,55
				69.264	169.827	162.105	331.932	117.719	113.833	231.552		
1866	898.164	942.040	1.840.204	11.140	30.108	28.745	58.853	30.918	30.976	61.894	— 0,16	108,20
1867	898.572	936.022	1.829.594	11.735	30.153	29.017	59.170	34.743	35.031	69.774	— 0,58	107,00
1868	843.782	891.850	1.735.632	10.121	22.423	21.334	43.757	72.214	65.506	137.720	— 5,41	96,37
1869	851.982	898.369	1.750.351	17.238	30.015	28.379	58.394	21.815	21.860	43.675	0,84	98,04
1870	860.022	907.917	1.767.939	17.917	32.563	31.185	63.748	15.917	15.924	31.841	1,00	100,03
				68.151	145.262	138.660	283.922	175.607	169.297	344.904		
1871	877.917	924.631	1.802.548	17.318	33.906	32.661	66.567	16.011	15.947	31.958	1,95	103,95
1872	893.724	939.112	1.832.836	15.796	33.918	32.259	66.177	18.111	17.778	35.889	1,95	107,37
1873	906.884	950.849	1.857.733	15.634	35.096	33.326	68.422	21.936	21.589	43.525	1,35	110,19
1874	920.277	963.129	1.883.406	16.852	36.370	34.528	70.898	22.977	22.248	45.225	1,38	113,09
1875	934.728	977.919	1.912.647	15.940	35.700	33.821	69.521	22.063	21.395	43.458	1,49	116,40
				81.540	174.990	166.595	341.585	101.098	98.957	200.055		
1876	948.221	989.856	1.938.077	15.807	35.886	34.873	70.759	21.579	20.572	42.151	1,33	119,28
1877	962.786	1.005.841	1.968.627	16.116	38.194	36.637	74.831	24.443	23.015	47.458	1,57	122,85
1878	975.107	1.015.741	1.990.848	15.261	36.395	33.890	70.275	24.082	23.657	47.739	1,13	125,25
1879	994.343	1.033.678	2.028.021	14.987	38.949	37.178	76.127	19.997	19.453	39.450	1,86	129,45
1880	1.008.243	1.052.539	2.060.782	15.846	38.361	36.423	74.784	25.035	23.822	48.857	1,61	133,16
				78.017	187.785	178.991	366.776	115.136	110.519	225.655		
1881	1.019.187	1.062.425	2.081.612	14.283	37.227	35.209	72.436	26.380	25.364	51.744	1,01	135,52
1882	1.034.505	1.076.735	2.111.240	15.928	39.053	37.000	76.053	24.039	22.782	46.821	1,42	138,87
1883	1.050.205	1.091.888	2.142.093	16.546	38.977	37.401	76.378	22.763	21.528	44.291	1,46	142,36
1884	1.067.805	1.108.616	2.176.421	16.585	40.029	38.118	78.147	23.210	21.994	45.204	1,60	146,24
1885	1.081.911	1.121.447	2.203.358	15.978	38.547	36.582	75.129	24.530	23.731	48.261	1,23	147,29
				79.320	193.833	184.310	378.143	120.922	115.399	236.321		
1886	1.096.855	1.135.523	2.232.378	16.248	40.215	38.361	78.576	25.312	24.202	49.514	1,31	152,58
1887	1.116.836	1.154.076	2.270.912	17.179	41.691	40.033	81.724	21.704	21.171	42.875	1,72	156,94
1888	1.135.077	1.170.839	2.305.916	16.748	40.892	39.280	80.172	22.905	22.512	45.417	1,54	160,89
1889	1.152.111	1.186.293	2.338.404	16.099	40.123	37.753	77.881	23.317	22.362	45.679	1,41	164,57
				66.274	162.921	155.432	318.353	93.238	90.247	183.485		
Всего. Grand total . . .	—	—	—	983.656	2.274.080	2.178.981	4.453.061	1.639.711	1.568.666	3.208.377		

II. (Suite) Aperçu général du mouvement de la population de 1812 à 1890.

III. Общій сводъ населенія городовъ.

ГУБЕРНИИ И ГОРОДА. GOUVERNEMENTS ET VILLES.	1805.	1840.	1850.	1860.	1865.	1870.	1875.	1880.	1885.
1	2	3	4	5	6	7	8	9	10
1. Або-Вьернборгская губ.									
Або. Abo	11.300	13.145	17.178	16.870	18.109	19.982	22.018	22.701	25.916
Вьернборгъ. Vjerneborg.	2.510	5.353	6.243	7.130	7.270	7.294	7.346	8.718	9.447
Маригамнъ. Mariehamn	—	—	—	—	122	211	358	416	522
Нодендаль. Nådendal.	750	606	562	531	541	506	460	541	605
Нюштадъ. Nystad.	1.682	2.097	2.890	3.079	3.264	3.412	3.708	3.837	3.778
Раумо. Raumo	1.651	1.847	2.344	2.825	3.033	3.117	3.305	3.442	3.674
Итого. Total.	17.893	23.048	29.217	30.435	32.339	34.522	37.195	39.655	43.942
2. Вазаская губ.									
Гамле-Карлебю. Gamla Karleby	1 710	2.560	2.379	2.281	2.163	2.098	2.104	2.170	2.216
Каске. Kaskô	358	699	729	851	788	769	750	797	756
Кристинештадъ. Kristinestad	1.152	2.102	2 404	2.495	2.562	2.583	2.650	2.720	2.644
Николайштадъ. Nikolaistad	2.538	3.047	3.665	3.966	4.551	4.618	4.986	6.263	8.247
Нюкарлебю. Nykarleby	765	963	1.154	1.101	1.026	1.083	1.198	1.220	1.105
Ювекюль. Iyvåskyla.	—	177	587	858	1.163	1.368	1.632	2.060	2.320
Якобштадъ. Jakobstad	1.088	1.439	1.542	1.884	1.861	1.932	2.118	2.140	2.060
Итого. Total.	7.611	10.987	12.460	13.386	14.114	14.451	15.438	17.370	19.348
3. Выборгская губ.									
Вильманштрандъ. Willmanstrand.	—	1.130	1.331	1.030	1.021	1.086	1.129	1.324	1.479
Выборгъ. Wiborg.	—	4.737	8.618	5.194	8.742	9.974	12 575	14.055	16.258
Кексгольмъ. Keksholm	—	1.473	1.435	1.181	1.266	1.193	1.150	1.184	1.316
Котка. Kotka	—	—	—	—	—	—	—	—	2.404
Сердоболь. Sordavala	—	460	665	589	674	669	655	890	1.155
Фридрикегамнъ. Fredrikshamn	—	3 356	3.613	2.647	2.557	2.583	2.606	2.566	2.404
Итого. Total.	—	11.156	15.662	10.641	14.260	15.505	18.115	20.019	25.016
4. Куопиоская губ.									
Юэнсу. Joensuu	—	—	129	598	831	972	1.332	1.614	2.220
Куопио. Kuopio	819	2.071	2.849	4.066	5.189	5.698	6.062	6.871	7.824
Итого. Total.	819	2.071	2 978	4.664	6.020	6.670	7.394	8.485	10.044

III. Population urbaine.

ГУБЕРНИИ И ГОРОДА. GOUVERNEMENTS ET VILLES.	1805.	1840.	1850.	1860.	1865.	1870.	1875.	1880.	1885.
1	2	3	4	5	6	7	8	9	10
5. Ньюландская губ.									
Борго. Borgå	2.038	2.767	2.950	3.118	3.420	3.664	3.784	3.876	3.832
Ганго. Hango	—	—	—	—	—	—	—	708	1.065
Гельсингфорсъ со Свеаборгомъ. Helsingfors et Sveaborg	4.237	16.592	19.461	21.698	25.535	28.639	33.602	43.334	51.184
Екнесъ. Ekenäs	1.260	1.305	1.445	1.353	1.333	1.419	1.552	1.679	1.670
Ловиза. Lovisa	2.709	2.488	2.703	2.571	2.605	2.411	2.135	1.791	1.823
Итого. Total . . .	10.244	23.152	26.559	28.740	32.893	36.133	41.073	51.388	59.574
6. С-ть Михельская губ.									
Нейслотъ. Nyslott	—	579	836	1.046	1.080	1.067	1.050	1.424	1.428
С-ть Михель. St. Michel	—	—	563	692	830	914	1.264	1.432	1.843
Хейнола. Heinola	122	1.029	963	973	1.008	1.052	1.084	1.152	1.186
Итого. Total . . .	122	1.608	2.362	2.711	2.918	3.033	3.398	4.008	4.457
7. Тавастгусская губ.									
Тавастгусъ. Tavastehus	1.689	2.697	2.581	2.915	3.150	3.318	3.506	3.923	4.293
Таммерфорсъ. Tammerfors	602	1.819	3.207	5.232	5.538	6.782	8.443	13.645	16.098
Итого. Total . . .	2.291	4.516	5.788	8.147	8.688	10.100	11.949	17.568	20.391
8. Улеаборгская губ.									
Брахештадъ. Brahestad	1.169	1.984	2.301	2.512	2.620	2.982	3.480	3.003	3.075
Каяна. Kajana	313	423	518	563	659	711	742	890	1.039
Кемь. Kemi	—	—	—	—	—	—	—	342	423
Торнео. Torneå	666	558	606	693	741	805	892	968	1.015
Улеаборгъ. Uleåborg	3.345	5.096	5.761	7.018	7.602	7.913	8.679	9.705	11.362
Итого. Total . . .	5.493	8.061	9.186	10.786	11.622	12.411	13.793	14.908	16.914
Всего. Grand total . . .	44.473	84.599	104.212	109.510	122.854	132.825	148.355	173.401	199.686

IV. Население 1880 г. по вѣроисповѣданію.

1	Г У Б Е Р Н І И G O U V E R N E M E N T S.	Число жителей. Nombre d'habitants.			В ѣ	
		мужчинъ. hommes.	женщинъ. femmes.	обоого пола. les deux sexes.	Православныхъ	
					мужчинъ. hommes.	женщинъ. femmes.
2	3	4	5	6	7	
1	Або-Вьериборгская	168.138	176.511	344.649	73	72
2	Вазаская	174.979	183.501	358.480	47	39
3	Выборгская	148.177	153.798	301.975	14.303	15.014
4	Куопіоская	126.280	130.140	256.420	4.023	3.858
5	Нюландская	98.751	104.055	202.806	609	522
6	С-тъ Михельская	81.710	85.600	167.310	60	91
7	Тавастгусская	108.727	112.633	221.360	—	—
8	Улеоборгская	101.481	106.301	207.782	6	8
	Итого. Total	1.008.243	1.052.539	2 060 782	19.121	19.604

V. Сельское население 1880 г. по вѣроисповѣданію.

1	Г У Б Е Р Н І И G O U V E R N E M E N T S.	Число жителей. Nombre d'habitants.			В ѣ	
		мужчинъ. hommes.	женщинъ. femmes.	обоого пола. les deux sexes.	Православныхъ	
					мужчинъ. hommes.	женщинъ. femmes.
2	3	4	5	6	7	
1	Або-Вьериборгская	148.805	156.189	304.994	—	—
2	Вазаская	166.792	174.318	341.110	—	—
3	Выборгская	139.194	142.762	281.956	13.594	14.226
4	Куопіоская	122.297	125.638	247.935	4.003	3.841
5	Нюландская	73.925	77.493	151.418	—	—
6	С-тъ Михельская	79.921	83.381	163.302	—	—
7	Тавастгусская	100.797	102.995	203.792	—	—
8	Улеоборгская	94.470	98.404	192.874	6	8
	Итого. Total	926.201	961.180	1.887.381	17.603	18.075

IV. Population en 1880 selon le culte.

Orthodoxes	Л ю т е р а н ы . L u t h é r i e n s .		Католиковъ. Catholiques.				
	обоого пола. les deux sexes.	мужчинъ. hommes.	женщинъ. femmes.	обоого пола. les deux sexes.	мужчинъ. hommes.	женщинъ. femmes.	обоого пола. les deux sexes.
145	168.065	176.439	344.504	—	—	—	
86	174.932	183.462	358.394	—	—	—	
29.317	133.768	138.731	272.499	106	53	159	
7.881	122.257	126.282	248.539	—	—	—	
1.131	96.184	103.320	199.504	1.958	213	2.171	
151	81.650	85.509	167.159	—	—	—	
—	108.727	112.633	221.360	—	—	—	
14	101.475	106.293	207.768	—	—	—	
38.725	987.058	1.032.669	2.019.727	2.064	266	2.330	

V. Population rurale en 1880 selon le culte.

Orthodoxes.	Л ю т е р а н ы . L u t h é r i e n s .		Католиковъ. Catholiques.				
	обоого пола les deux sexes	мужчинъ. hommes.	женщинъ. femmes.	обоого пола. les deux sexes.	мужчинъ. hommes.	женщинъ. femmes.	обоого пола. les deux sexes.
—	148.805	156.189	304.994	—	—	—	
—	166.792	174.318	341.110	—	—	—	
27.820	125.600	128.536	254.136	—	—	—	
7.844	118.294	121.797	240.091	—	—	—	
—	73.925	77.493	151.418	—	—	—	
—	79.921	83.381	163.302	—	—	—	
—	100.797	102.995	203.792	—	—	—	
14	94.764	98.396	192.860	—	—	—	
35.678	908.598	943.105	1.851.703	—	—	—	

ГУБЕРНИИ И ГОРОДА. GOUVERNEMENTS ET VILLES.	Число жителей. Nombre d'habitants.			Въ томъ числѣ. De ce nombre.								
				Православныхъ. Orthodoxes.			Лютеранъ. Luthériens.			Католиковъ. Catholiques.		
	мужчинъ. hommes.	женщинъ. femmes.	обою п. les deux sexes.	мужчинъ. hommes.	женщинъ. femmes.	обою п. les deux sexes.	мужчинъ. hommes.	женщинъ. femmes.	обою п. les deux sexes.	мужчинъ. hommes.	женщинъ. femmes.	обою п. les deux sexes.
1	2	3	4	5	6	7	8	9	10	11	12	13
1. Або-Бьернборгская губ.												
Або. Abo	10.745	11.956	22.701	73	72	145	11.672	11.884	22.556	—	—	—
Бьернборгъ. Björneborg	4.404	4.314	8.718	—	—	—	4.404	4.314	8.718	—	—	—
Маригамнъ. Mariehamn	202	214	416	—	—	—	202	214	416	—	—	—
Нодендаль. Nådendal	241	300	541	—	—	—	241	300	541	—	—	—
Нюштадъ. Nystad	2.032	1.805	3.837	—	—	—	2.032	1.805	3.837	—	—	—
Раумо. Raumo	1.709	1.733	3.442	—	—	—	1.709	1.733	3.442	—	—	—
Итого. Total	19.333	20.322	39.655	73	72	145	19.260	20.250	39.510	—	—	—
2. Вазаская губ.												
Гамле Карлебю. Gamla Karleby	1.024	1.146	2.170	—	—	—	1.024	1.146	2.170	—	—	—
Каске. Kaskö	431	366	797	—	—	—	431	366	797	—	—	—
Кристинештадъ. Kristi- nestad	1.322	1.398	2.720	—	—	—	1.322	1.398	2.720	—	—	—
Николайштадъ. Nikolai- stad	2.857	3.406	6.263	47	39	86	2.810	3.367	6.177	—	—	—
Нюкарлебю. Nykarleby	551	669	1.220	—	—	—	551	669	1.220	—	—	—
Ювекюль. Juvåskyla	981	1.079	2.060	—	—	—	981	1.079	2.060	—	—	—
Якобштадъ. Jakobstad	1.021	1.119	2.140	—	—	—	1.021	1.119	2.140	—	—	—
Итого. Total	8.187	9.183	17.370	47	39	86	8.140	9.144	17.284	—	—	—
3. Выборгская губ.												
Вильманштрандъ. Will- mansstrand	486	838	1.324	56	61	117	430	777	1.207	—	—	—
Выборгъ. Wiborg	6.371	7.684	14.055	406	478	884	5.859	7.153	13.012	106	53	159
Кексгольмъ. Keksholm	557	627	1.184	177	171	348	380	456	836	—	—	—
Сердоболь. Serdavalala	422	468	890	70	78	148	352	390	742	—	—	—
Фридрихсгамнъ. Fredriks- hamn	1.147	1.419	2.566	—	—	—	1.147	1.419	2.566	—	—	—
Итого. Total	8.983	11.036	20.019	709	788	1.497	8.168	10.195	18.363	106	53	159
4. Куопиоская губ.												
Юэнсу. Joensuu	797	817	1.614	—	—	—	797	817	1.614	—	—	—
Куопио. Kuopio	3.186	3.685	6.871	20	17	37	3.166	3.668	6.834	—	—	—
Итого. Total	3.983	4.502	8.485	20	17	37	3.963	4.485	8.448	—	—	—

ГУБЕРНИИ И ГОРОДА. GOUVERNEMENTS ET VILLES.	Число жителей. Nombre d'habitants.			Въ томъ числѣ. Д е с е н о м б р е.								
				Православныхъ. Orthodoxes.			Лютеранъ. Luthériens.			Католиковъ. Catholiques.		
	мужчинъ. hommes.	женщинъ. femmes.	обою п. les deux sexes.	мужчинъ. hommes	женщинъ. femmes.	обою п. les deux sexes.	мужчинъ. hommes.	женщинъ. femmes.	обою п. les deux sexes.	мужчинъ. hommes.	женщинъ. femmes.	обою п. les deux sexes.
1	2	3	4	5	6	7	8	9	10	11	12	13
5. Ньюландская губ.												
Борго. Borgå.	1.745	2.131	3.876	—	—	—	1.745	2.131	3.876	—	—	—
Ганго. Hango	372	336	708	—	—	—	372	336	708	—	—	—
Гельсингфорсъ со Свеа- боргомъ. Helsingfors et Sveaborg	21.132	22.202	43.334	609	522	1.131	18.565	21.467	40.032	1.958	213	2.171
Екнесъ. Ekenås.	765	914	1.679	—	—	—	765	914	1.679	—	—	—
Ловиза. Lovisa	812	979	1.791	—	—	—	812	979	1.791	—	—	—
Итого. Total	24.826	26.562	51.388	609	522	1.131	22.259	25.827	48.036	1.958	213	2.171
6. С-ть Михельская губ.												
Нейшлотъ. Nyslott.	630	794	1.424	60	91	151	570	703	1.273	—	—	—
С-ть Михель. St. Michel.	664	767	1.432	—	—	—	664	768	1.432	—	—	—
Хейпола. Heinola	495	657	1.152	—	—	—	495	657	1.152	—	—	—
Итого. Total	1.789	2.219	4.008	60	91	151	1.729	2.128	3.857	—	—	—
7. Тавастгусская губ.												
Тавастгусъ. Tavastehus	1.800	2.123	3.923	—	—	—	1.800	2.123	3.923	—	—	—
Таммерфорсъ. Tammerfors	6.130	7.515	13.645	—	—	—	6.130	7.515	13.645	—	—	—
Итого. Total	7.930	9.638	17.568	—	—	—	7.930	9.638	17.568	—	—	—
8. Улеоборгская губ.												
Брагештадъ. Brahestad	1.432	1.571	3.003	—	—	—	1.432	1.571	3.003	—	—	—
Кааяна. Kajana	436	454	890	—	—	—	436	454	890	—	—	—
Кемь. Kemi	166	176	342	—	—	—	166	176	342	—	—	—
Торнео. Torneå	443	525	968	—	—	—	443	525	968	—	—	—
Улеоборгъ. Uleåborg	4.534	5.171	9.705	—	—	—	4.534	5.171	9.705	—	—	—
Итого. Total	7.011	7.897	14.908	—	—	—	7.011	7.897	14.908	—	—	—
Всего. Grand total.	82.042	91.359	173.401	1.518	1.529	3.047	78.460	89.564	168.024	2.064	266	2.330

ГУБЕРНІИ. GOUVERNEMENTS.	Русскихъ. Russes.			Финновъ. Finnois.			Шведовъ.		Suédois.	Нѣмцевъ. Allemands.			Прочихъ. Autres langues.			ВСЕГО. TOTAL		
	мужчинъ. hommes.	женщинъ. femmes.	обоего пола. les deux sexes.	мужчинъ. hommes.	женщинъ. femmes.	обоего пола. les deux sexes.	мужчинъ. hommes.	женщинъ. femmes.	обоего пола. les deux sexes.	мужчинъ. hommes.	женщинъ. femmes.	обоего пола. les deux sexes.	мужчинъ. hommes.	женщинъ. femmes.	обоего пола. les deux sexes.	мужчинъ. hommes.	женщинъ. femmes.	обоего пола. les deux sexes.
1	2	3	4	5	6	7	8	9	10	11	12	13	14	15	16	17	18	19
1. Або-Вьернборгская	50	67	117	139,554	145,534	285,088	27,661	30,806	58,467	75	49	124	1) 798	55	853	168,138	176,511	344,649
2. Вазаская	29	17	46	117,714	122,870	240,584	57,223	60,600	117,823	11	12	23	2	2	4	174,979	183,501	358,480
3. Выборгская	1,121	1,098	2,219	143,158	148,332	291,490	3,482	3,900	7,382	396	446	842	20	22	42	148,177	153,798	301,975
4. Куопиоская	32	29	61	125,649	129,353	255,002	588	751	1,339	10	7	17	1	—	1	126,280	130,140	256,420
5. Нюландская	944	662	1,606	47,554	49,345	96,899	48,312	53,600	101,912	417	249	666	2) 1,524	199	1,723	98,751	104,055	202,806
6. С-тъ Михельская	33	88	121	80,930	84,556	165,486	740	940	1,680	2	6	8	5	10	15	81,710	85,600	167,310
7. Тавастгусская	12	10	22	106,878	110,584	217,462	1,812	2,017	3,829	19	17	36	6	5	11	108,727	112,633	221,360
8. Улеоборгская	1	2	3	99,799	104,571	204,370	1,218	1,226	2,444	2	2	4	461	500	961	101,481	106,301	207,782
Итого. Total.	2,222	1,973	4,195	861,236	895,145	1,756,381	141,036	153,840	294,876	932	788	1,720	2,817	793	3,610 3)	1,008,243	1,052,539	2,060,782
Въ томъ числѣ de ce nombre:																		
въ городахъ dans les villes	1 810	1,564	3,374	47,378	52,922	100,300	29,745	35,980	65,725	799	651	1,450	2,310	242	2,552	82,042	91,359	173,401
въ уѣздахъ dans les communes rurales.	412	409	821	813,858	842,223	1,656,081	111,291	117,860	229,151	133	137	270	507	551	1,058	926,201	961,180	1,887,381

1) Въ томъ числѣ 596 человекъ о языкѣ которыхъ свѣдѣній нѣтъ. De ce nombre 596 personnes sur la langue

2) > > > 751 > > > > > > > > > 751 > > > > > >

3) > > > Лопарей 961 (мужчинъ 461 и женщинъ 500). De ce nombre 961 Lapons (461 hommes et 500 femmes).

des quelles les renseignements manquent.

> > > > > >

> > > > > >

VIII. Население 1880 г. по сословію.

ГУБЕРНІИ. GOUVERNEMENTS.	Дворянъ. Noblesse.			Духовенства. Clergé.			Мѣщанъ.		Bougeois.	Крестьянъ. Paysans.			Все прочія. tous les autres.			ВСЕГО. TOTAL		
	мужчинъ. hommes.	женщинъ. femmes.	обоего пола. les deux sexes.	мужчинъ. hommes.	женщинъ. femmes.	обоего пола. les deux sexes.	мужчинъ. hommes.	женщинъ. femmes.	обоего пола. les deux sexes.	мужчинъ. hommes.	женщинъ. femmes.	обоего пола. les deux sexes.	мужчинъ. hommes.	женщинъ. femmes.	обоего пола. les deux sexes.	мужчинъ. hommes.	женщинъ. femmes.	обоего пола. les deux sexes.
1	2	3	4	5	6	7	8	9	10	11	12	13	14	15	16	17	18	19
1. Або-Вьернборгская	214	285	499	548	611	1,159	4,058	4,524	8,582	36,096	37,447	73,543	127,222	133,644	260,866	163,138	176,511	344,649
2. Вазаская	86	77	163	510	662	1,172	2,954	2,592	5,546	69,131	69,177	138,308	102,298	110,993	213,291	174,979	183,501	358,480
3. Выборгская 1)	175	170	345	436	493	929	3,216	3,082	6,298	87,176	87,088	174,264	56,631	62,434	119,065	148,177	153,798	301,975
4. Куопиоская	28	38	66	241	233	474	1,934	1,573	3,507	43,326	42,723	86,049	80,751	85,578	166,324	126,280	130,140	256,420
5. Нюландская	623	722	1,345	596	671	1,267	13,893	15,365	29,258	18,645	19,074	37,719	64,994	68,223	133,217	98,751	104,055	202,806
6. С-тъ Михельская	80	93	173	195	178	373	527	566	1,093	27,881	27,181	55,062	53,027	57,582	110,609	81,710	85,600	167,310
7. Тавастгусская	196	240	436	296	350	646	2,401	1,884	4,2-5	23,755	22,813	46,568	82,079	87,346	169,425	108,727	112,633	221,360
8. Улеоборгская	8	6	14	346	455	801	3,457	3,663	7,120	42,928	42,708	85,636	54,742	59,469	114,211	101,481	106,301	207,782
Итого. Total.	1,410	1,631	3,041	3,168	3,653	6,821	32,440	33,249	65,689	348,938	348,211	697,149	621,744	665,264	1,287,008	1,008,243	1,052,539	2,060,782
Въ томъ числѣ de ce nombre:																		
Православныхъ. Orthodoxes	38	71	109	87	97	184	762	786	1,548	9,667	8,402	18,069	8,024	9,717	17,741	19,121	19,604	38,725
Лютеранъ. Luthériens	1,279	1,529	2,808	3,080	3,556	6,636	31,550	32,374	63,924	339,271	339,809	679,080	611,878	655,401	1,267,279	987,058	1,032,669	2,019,727
Католиковъ. Catholiques	93	31	124	1	—	1	128	89	217	—	—	—	1,842	146	1,988	2,064	266	2,330
въ городахъ dans les villes	848	931	1,779	1,260	1,504	2,764	32,440	33,249	65,689	—	—	—	47,494	55,675	103,169	82,042	91,359	173,401
въ уѣздахъ dans les communes rurales.	562	700	1,262	1,908	2,149	4,057	—	—	—	348,938	348,211	697,149	574,250	609,589	1,183,839	926,201	961,180	1,887,381

1) О двухъ приходахъ Выборгской губ. свѣдѣній по сословіямъ не имѣется, по этому сумма итоговъ рубрикъ меньше
Les renseignements sur l'état social dans deux paroisses du gouvernement de Viborg manquant, le total des rubriques

VIII. Population en 1880 selon l'état social.

общаго числа жителей на 1,074 (мужчинъ 543 и женщинъ 531).
est moindre que celui des habitants en general de 1,074 (543 hommes et 531 femmes).

IX. Населеніе 1880 г. по образованію.

Г У Б Е Р Н І И. G O U V E R N E M E N T S.	Получившихъ образованіе выше первоначальнаго. D'une éducation supérieure à l'enseignement primaire.			Умѣющихъ читать и писать. Sachants lire et écrire			Умѣющихъ только Sachants lire	
	мужчинъ. hommes.	женщинъ. femmes.	обоого пола. les deux sexes.	мужчинъ. hommes.	женщинъ. femmes.	обоого пола. les deux sexes.	мужчинъ. hommes.	женщинъ. femmes.
1	2	3	4	5	6	7	8	9
1. Або-Вьериборгская	3.320	2.611	5.931	17.937	12.063	30.000	110.882	126.294
2. Вазаская	1.383	1.161	2.544	13.755	7.215	20.970	114.261	131.355
3. Выборгская	1.374	1.275	2.649	15.858	10.353	26.211	93.446	103.812
4. Куопіоская	737	690	1.427	13.316	5.170	18.486	77.677	92.489
5. Ньюландская	6.144	5.686	11.830	17.769	14.446	32.215	54.124	64.034
6. С-тъ Михельская	668	720	1.388	5.283	2.676	7.959	58.568	66.045
7. Тавастгусская	1.152	1.090	2.242	9.045	5.877	14.922	73.683	81.735
8. Улеборгская	751	671	1.422	14.386	10.522	24.908	61.797	71.140
Итого. Total.	15.529	13.904	29.433	107.349	68.322	175.671	644.438	736.904
Въ томъ числѣ: De ce nombre:								
По вѣроисповѣданію: Selon le culte:								
Православныхъ. Orthodoxes	203	166	369	4.355	2.641	6.996	3.111	3.573
Лютеранъ. Luthériens	15.244	13.713	28.957	102.681	65.626	168.307	640.694	733.290
Католиковъ. Catholiques	82	25	107	313	55	368	633	41
По родному языку. Selon la langue parlée:								
Русскихъ. Russes	212	184	396	1.099	912	2.041	316	332
Финновъ. Finnois	3.440	1.843	5.283	81.108	47.064	128.172	566.849	642.969
Шведовъ. Suédois	11.282	11.377	22.659	24.425	20.002	44.427	76.126	93.239
Нѣмцевъ. Allemands	398	420	818	344	230	574	43	37
Лопарей. Lapons	—	—	—	49	20	69	259	340
Прочихъ. Autres	197	80	277	324	64	388	845	87
Въ городахъ. Dans les villes. . .	10.403	9.315	19.718	28.923	26.127	55.050	28.213	42.442
Въ уѣздахъ. Dans les communes rurales.	5.126	4.589	9.715	78.426	42.195	120.621	616.225	694.462

IX. Population en 1880 selon le degré d'instruction.

читать. seulement.	Старше 10-лѣтняго возраста, не получившихъ образованія. Agés de 10 ans et audessus sans instruction.			Моложе 10 лѣтъ, не получающихъ образованія Enfants au dessous de 10 ans sans instruction.			В С Е Г О . Т О Т А Л .		
	обоого пола les deux sexes.	мужчинъ. hommes.	женщинъ. femmes.	обоого пола. les deux sexes.	мужчинъ. hommes.	женщинъ. femmes.	обоого пола. les deux sexes.	мужчинъ. hommes.	женщинъ. femmes.
10	11	12	13	14	15	16	17	18	19
237.176	760	559	1.319	35.239	34.984	70.223	168.138	176.511	344.649
245.616	1.375	759	2.134	44.205	43.011	87.216	174.979	183.501	358.480
197.258	8.369	9.716	18.085	29.130	28.642	57.772	148.177	153.798	301.975
170.166	5.251	3.531	8.782	29.299	28.260	57.559	126.280	130.140	256.420
118.158	1.702	556	2.258	19.012	19.333	38.345	98.751	104.055	202.806
124.613	1.281	902	2.183	15.910	15.257	31.167	81.710	85.600	167.310
155.418	1.254	823	2.077	23.593	23.108	46.701	108.727	112.633	221.360
132.937	1.434	856	2.290	23.113	23.112	46.225	101.481	106.301	207.782
.381.342	21.426	17.702	39.128	219.501	215.707	435.208	1.008.243	1.052.539	2.060.782
6.684	7.640	9.176	16.816	3.812	4.048	7.860	19.121	19.604	38.725
1.373.984	12.883	8.462	21.345	215.556	211.578	427.134	987.058	1.032.669	2.019.727
674	903	64	967	133	81	214	2.064	266	2.330
548	296	335	631	299	280	579	2.222	1.973	4.195
1.209.818	19.791	16.899	33.690	190.048	186.370	376.418	861.236	895.145	1.756.381
169.365	482	424	906	28.721	28.798	57.519	141.036	153.840	294.876
80	—	5	5	147	96	243	932	788	1.720
599	26	22	48	127	118	245	461	500	961
932	831	17	848	159	45	204	2.356	293	2.649
70.655	1.311	546	1.857	13.192	12.929	26.121	82.042	91.359	173.401
1.310.687	20.115	17.156	37.271	206.309	202.778	409.087	926.201	961.180	1.887.381

Х. Население 1880 г. по возрасту, семейному состоянию, мѣстожительству и вѣроисповѣданію.

В О З Р А С Т Ъ. А Г Е.	Годы рождения. Années de naissance.	В ъ т о м ѣ ч и с л ѣ.									
		Общее число. Nombre total.			Холостыхъ и дѣвицъ. Non mariés		Женатыхъ и замужнихъ. Mariés		Вдовыхъ и разведенныхъ. Veufs, veuves et divorcés		
		мужчинъ. hommes.	женщинъ. femmes.	обоихъ п. les deux sexes.	холостыхъ. hommes.	дѣвицъ. femmes.	мужчинъ. hommes.	женщинъ. femmes.	мужчинъ. hommes.	женщинъ. femmes.	
1	2	3	4	5	6	7	8	9	10	11	
0-1	1880	33.139	32.294	65.433	33.139	32.294	—	—	—	—	—
1-2	1879	30.834	30.422	61.256	30.834	30.422	—	—	—	—	—
2-3	1878	27.863	26.958	54.821	27.863	26.958	—	—	—	—	—
3-4	1877	28.012	27.626	55.638	28.012	27.626	—	—	—	—	—
4-5	1876	25.669	25.755	51.424	25.669	25.755	—	—	—	—	—
		145.517	143.055	288.572	145.517	143.055	—	—	—	—	—
5-6	1875	25.003	25.061	50.064	25.003	25.061	—	—	—	—	—
6-7	1874	25.327	25.030	50.357	25.327	25.030	—	—	—	—	—
7-8	1873	23.604	23.165	46.769	23.604	23.165	—	—	—	—	—
8-9	1872	22.879	22.668	45.547	22.879	22.668	—	—	—	—	—
9-10	1871	23.291	23.483	46.774	23.291	23.483	—	—	—	—	—
		120.104	119.407	239.511	120.104	119.407	—	—	—	—	—
10-11	1870	23.323	23.026	46.349	23.323	23.026	—	—	—	—	—
11-12	1869	21.456	21.199	42.655	21.456	21.199	—	—	—	—	—
12-13	1868	14.257	14.075	28.332	14.257	14.075	—	—	—	—	—
13-14	1867	16.310	16.563	32.873	16.310	16.563	—	—	—	—	—
14-15	1866	16.984	16.754	33.738	16.984	16.753	—	—	—	—	—
		92.330	91.617	183.947	92.330	91.616	—	—	—	—	—
15-16	1865	18.036	17.939	35.975	18.036	17.918	—	—	—	—	—
16-17	1864	21.295	21.253	42.548	21.294	21.111	1	—	—	—	—
17-18	1863	19.093	19.108	38.201	19.089	18.686	4	—	—	—	—
18-19	1862	18.372	18.739	37.111	18.281	17.709	89	1.023	—	—	—
19-20	1861	19.214	19.195	38.409	18.847	17.080	358	2.141	—	—	—
		96.010	96.234	192.244	95.547	92.454	452	3.746	—	—	—
20-21	1860	18.003	18.229	36.232	17.207	15.021	786	3.186	—	—	—
21-22	1859	18.152	17.880	36.032	16.549	13.397	1.586	4.489	—	—	—
22-23	1858	17.917	17.653	35.570	15.110	11.789	2.784	5.812	—	—	—
23-24	1857	16.304	16.632	32.936	12.564	9.835	3.683	6.704	—	—	—
24-25	1856	16.661	16.742	33.403	11.528	8.844	5.086	7.752	—	—	—
		87.037	87.136	174.173	72.958	58.886	13.925	27.893	—	—	—
25-26	1855	16.531	16.266	32.797	10.197	7.721	6.254	8.405	—	—	—
26-27	1854	17.105	17.385	34.490	9.308	7.347	7.680	9.818	—	—	—
27-28	1853	16.287	16.420	32.707	7.866	6.260	8.289	9.918	—	—	—
28-29	1852	15.530	15.879	31.409	6.609	5.674	8.779	9.904	—	—	—
29-30	1851	16.009	17.001	33.010	6.102	5.462	9.697	11.233	—	—	—
		81.462	82.951	164.413	40.082	32.464	40.699	49.278	—	—	—
30-31	1850	14.761	15.355	30.116	5.021	4.560	9.557	10.431	—	—	—
31-32	1849	15.042	15.869	30.911	4.536	4.432	10.313	10.976	—	—	—
32-33	1848	15.421	14.794	30.215	4.002	4.080	10.567	10.885	—	—	—
33-34	1847	13.734	14.555	28.289	3.304	3.632	10.209	10.424	—	—	—
34-35	1846	14.048	14.048	27.602	3.008	3.277	10.283	10.252	—	—	—
		71.885	75.248	147.133	19.871	19.981	50.929	52.968	—	—	—
35-36	1845	14.403	14.948	29.351	2.992	3.252	11.129	10.990	—	—	—
36-37	1844	13.476	14.175	27.651	2.526	2.896	10.702	10.560	—	—	—
37-38	1843	13.461	14.272	27.733	2.389	2.877	10.793	10.613	—	—	—
38-39	1842	13.575	14.414	27.989	2.292	2.672	10.926	10.872	—	—	—
39-40	1841	12.397	12.999	25.396	1.983	2.315	10.092	9.808	—	—	—
		67.312	70.808	138.120	12.182	14.012	53.642	52.843	—	—	—
40-41	1840	12.375	13.283	25.658	1.806	2.276	10.220	9.961	—	—	—
41-42	1839	12.111	12.665	24.776	1.757	2.129	9.986	9.452	—	—	—
42-43	1838	11.227	11.721	22.948	1.564	1.905	9.296	8.735	—	—	—
43-44	1837	10.399	11.168	21.567	1.370	1.847	8.673	8.203	—	—	—
44-45	1836	9.869	10.406	20.365	1.193	1.605	8.272	7.664	—	—	—
		55.981	59.333	115.314	7.690	9.762	46.447	44.015	—	—	—
45-46	1835	10.259	11.013	21.272	1.179	1.624	8.633	8.055	—	—	—
46-47	1834	10.710	11.531	22.241	1.146	1.698	9.094	8.355	—	—	—
47-48	1833	8.262	8.880	17.142	992	1.310	6.824	6.272	—	—	—
48-49	1832	8.474	9.392	17.866	929	1.397	7.131	6.505	—	—	—
49-50	1831	8.476	9.494	17.970	904	1.371	7.086	6.504	—	—	—
		46.181	50.310	96.491	5.150	7.400	38.768	35.691	—	—	—
50-51	1830	9.143	10.091	19.234	962	1.426	7.598	6.809	—	—	—
51-52	1829	8.942	9.909	18.851	883	1.299	7.426	6.639	—	—	—
52-53	1828	8.995	10.015	19.010	887	1.338	7.379	6.500	—	—	—
53-54	1827	8.336	9.489	17.825	769	1.271	7.875	5.969	—	—	—
54-55	1826	8.241	9.545	17.786	724	1.227	6.731	5.946	—	—	—
		43.657	49.049	92.706	4.225	6.561	36.009	31.863	—	—	—

Х. Population en 1880 selon l'âge, l'état civil, les lieux d'habitations et les cultes.

D e c e n o m b r e.																				
В ъ г о р о д а х ъ. Dans les villes.		В ъ у ѣ з д а х ъ. Dans les communes rurales.				Православныхъ. Orthodoxes.		Лютеранъ. Luthériens.		Римско-католиковъ. Catholiques-Romains.										
мужчинъ. hommes.	женщинъ. femmes.	мужчинъ. hommes.	женщинъ. femmes.	мужчинъ. hommes.	женщинъ. femmes.	мужчинъ. hommes.	женщинъ. femmes.	мужчинъ. hommes.	женщинъ. femmes.	мужчинъ. hommes.	женщинъ. femmes.									
12	13	14	15	16	17	18	19	20	21											
2.028	1.963	31.111	30.331	507	520	32.630	31.765	2	9											
1.812	1.814	29.022	28.608	373	347	30.454	30.071	7	4											
1.846	1.842	26.017	25.116	359	370	27.494	26.580	10	8											
1.772	1.645	26.210	25.981	392	404	27.610	27.208	10	14											
1.632	1.563	24.037	24.192	374	407	25.284	25.335	11	13											
9.090	8.827	136.427	134.228	2.005	2.048	143.472	140.959	40	48											
1.472	1.463	23.531	23.598	386	405	24.606	24.649	11	7											
1.445	1.341	23.882	23.689	360	401	24.960	24.619	7	10											
1.361	1.340	22.243	21.825	355	407	23.240	22.755	9	8											
1.384	1.357	21.495	21.311	346	353	22.524	22.308	9	7											
1.398	1.371	21.893	22.112	391	354	22.890	23.118	10	11											
7.060	6.872	113.044	112.535	1.838	1.920	118.220	117.449	46	38											
1.472	1.409	21.851	21.617	319	387	22.998	22.635	6	4											
1.412	1.420	20.044	19.779	317	317	21.131	20.872	8	10											
1.169	1.080	13.088	12.995	280	278	13.969	13.790	8	7											
1.154	1.124	15.156	15.439	296	308	16.003	16.249	11	6											
1.208	1.181	15.776	15.573	337	322	16.639	16.427	8	5											
6.415	6.214	85.915	85.403	1.549	1.612	90.740	89.973	41	32											
1.306	1.209	16.730	16.730	333	319	17.695	17.616	8	4											
1.550	1.573	19.745	19.680	383	331	20.900	20.913	12	9											
1.556	1.652	17.537	17.456	339	301	18.743	18.797	11	10											
1.604	1.751	16.768	16.988	306	366	18.057	18.363	9	10											
1.666	1.785	17.548	17.410	342	345	18.868	18.841	4	9											
7.682	7.970	88.328	88.264	1.703	1.662	94.263	94.530	44	42											
1.692	1.876	16.311	16.353	369	372	17.629	17.852	5	5											
2.139	2.062	16.018	15.818	339	405	17.508	17.473	365	2											
2.163	1.974	15.754	15.679	306	298	17.267	17.352	344	3											
2.171	2.018	14.133	14.614	292	316	15.685	16.314	327	2											
2.014	1.820	14.647	14.922	288	308	16.048	16.432	325	2											
10.179	9.750	76.858	77.386	1.594	1.699	84.137	85.423	1.306	14											
1.944	1.933	14.587	14.333	321	307	15.942	15.954	268	5											
1.838	1.946	15.267	15.439	317	351	16.739	17.027	49	7											
1.852	1.944	14.435	14.476	295	287	15.987	16.125	5	8											
1.738	1.807	13.792	14.072	307	292	15.215	15.584	8	3											
1.698	1.897	14.31																		

X. (Прод.) Население 1880 г. по возрасту, семейному состоянию, мѣстожительству и вѣроисповѣданію.

В О З Р А С Т Ы. А Г Е.	Г о д ы р о ж д е н і я. Années de naissance.	В ъ т о м ѣ ч и с л ѣ.									
		Общее число. Nombre total.			Холостыхъ и дѣвицъ. Non mariés.		Женатыхъ и замужнихъ. Mariés.		Вдовыхъ и разведенныхъ. Veufs, veuves et divorcés.		
		мужчинъ. hommes.	женщинъ. femmes.	обоихъ п. les deux sexes.	холостыхъ. hommes.	дѣвицъ. femmes.	мущинъ. hommes.	женщинъ. femmes.	мужчинъ. hommes.	женщинъ. femmes.	
1	2	3	4	5	6	7	8	9	10	11	
55-56	1825	8.081	9.256	17.337	738	1.140	6.577	5.843	766	2.473	
56-57	1824	7.564	8.642	16.206	714	1.144	6.061	5.043	789	2.455	
57-58	1823	7.540	8.964	16.504	671	1.150	6.008	5.083	861	2.731	
58-59	1822	6.405	7.375	13.780	595	987	5.008	3.930	802	2.458	
59-60	1821	6.982	8.232	15.214	647	1.093	5.376	4.249	959	2.890	
		36.572	42.469	79.041	3.365	5.514	29.030	23.948	4.177	13.007	
60-61	1820	6.181	7.531	13.712	575	939	4.768	3.804	838	2.788	
61-62	1819	5.619	6.881	12.500	462	929	4.230	3.281	927	2.671	
62-63	1818	5.546	6.781	12.327	483	921	4.066	3.015	997	2.845	
63-64	1817	5.279	6.624	11.903	439	848	3.814	2.919	1.026	2.857	
64-65	1816	4.810	5.962	10.772	428	789	3.443	2.428	939	2.745	
		27.435	33.779	61.214	2.387	4.426	20.321	15.447	4.727	13.906	
65-66	1815	4.364	5.617	9.981	418	732	3.018	2.213	928	2.672	
66-67	1814	3.813	4.915	8.728	313	618	2.565	1.702	935	2.505	
67-68	1813	3.273	4.085	7.358	266	527	2.164	1.413	843	2.145	
68-69	1812	3.405	4.514	7.919	309	532	2.128	1.445	968	2.537	
69-70	1811	2.740	3.905	6.645	253	508	1.658	1.060	829	2.337	
		17.595	23.036	40.631	1.559	2.917	11.533	7.923	4.503	12.196	
70-71	1810	2.900	3.876	6.776	260	481	1.726	1.071	914	2.324	
71-72	1809	1.881	2.731	4.612	181	340	1.086	749	614	1.642	
72-73	1808	1.483	2.072	3.555	140	277	793	501	550	1.294	
73-74	1807	1.530	2.282	3.812	147	267	807	533	576	1.482	
74-75	1806	1.491	2.147	3.638	130	255	719	452	642	1.440	
		9.285	13.108	22.393	858	1.620	5.131	3.306	3.296	8.182	
75-76	1805	1.450	2.104	3.554	132	240	652	391	666	1.473	
76-77	1804	1.302	1.941	3.243	127	215	563	339	612	1.387	
77-78	1803	1.037	1.573	2.610	90	186	419	290	528	1.097	
78-79	1802	908	1.530	2.438	78	169	339	250	491	1.111	
79-80	1801	784	1.217	2.001	83	129	274	161	427	927	
		5.481	8.365	13.846	510	939	2.247	1.431	2.724	5.995	
80-81	1800	717	1.092	1.809	79	115	246	126	392	851	
81-82	1799	469	793	1.262	52	83	155	79	262	631	
82-83	1798	367	596	963	30	68	112	58	225	470	
83-84	1797	278	556	834	19	43	85	48	174	465	
84-85	1796	258	467	725	26	61	74	47	158	359	
		2.089	3.504	5.593	206	370	672	358	1.211	2.776	
85-86	1795	191	398	589	14	31	47	36	130	331	
86-87	1794	128	278	406	15	34	25	19	88	225	
87-88	1793	98	201	299	9	31	25	14	64	156	
88-89	1792	66	174	240	4	16	18	8	49	150	
89-90	1791	45	96	141	1	9	10	2	34	85	
		528	1.147	1.675	43	121	120	79	365	947	
90-91	1790	32	80	112	5	11	5	2	22	67	
91-92	1789	18	43	61	1	6	3	1	14	36	
92-93	1788	10	33	43	4	5	1	2	5	26	
93-94	1787	7	30	37	1	5	3	—	3	25	
94-95	1786	10	15	25	3	1	—	2	7	12	
		77	201	278	14	28	12	7	51	166	
95-96	1785	4	18	22	1	4	—	1	3	13	
96-97	1784	4	9	13	—	2	—	—	4	6	
97-98	1783	2	5	7	—	—	1	—	1	5	
98-99	1782	1	6	7	—	—	—	—	1	3	
99-100	1781	1	5	6	—	—	—	—	1	3	
		12	43	55	1	9	1	2	10	32	
100-101	1780	—	7	7	—	2	—	—	—	5	
101-102	1779	—	1	1	—	—	—	—	1	—	
102-103	1778	—	1	1	—	—	—	—	—	1	
103-104	1777	—	1	1	—	3	—	—	—	6	
		1	9	10	—	3	—	—	1	6	
Неизвѣстные. inconnus . .		1.692	1.730	3.422	134	126	3	14	—	3	
ВСЕГО. Grand total . . .		1.008.243	1.052.539	2.060.782	624.733	611.671	349.941	350.813	32.014	88.468	

Прим.: Сумма итоговъ рубрикъ по семейному состоянию меньше общаго итога на 3.142 по причинѣ, указанной въ таблицѣ XI.

X. (Suite.) Population en 1880 selon l'âge, l'état civil, les lieux d'habitations et les cultes.

D e c e n o m b r e .																			
В ъ г о р о д а х ѣ . Dans les villes.		В ъ у ѣ з д а х ѣ . Daus les communes rurales.		Православныхъ. Orthodoxes.		Лютеранъ. Luthériens.		Римско-католиковъ. Catholiques-Romains.											
мужчинъ. hommes.	женщинъ. femmes.	мужчинъ. hommes.	женщинъ. femmes.	мужчинъ. hommes.	женщинъ. femmes.	мужчинъ. hommes.	женщинъ. femmes.	мужчинъ. hommes.	женщинъ. femmes.										
12	13	14	15	16	17	18	19	20	21										
55-56	595	747	7.486	8.509	141	138	7.932	9.116	8	2									
56-57	527	764	7.037	7.878	126	112	7.435	8.530	3	—									
57-58	484	817	7.056	8.147	109	107	7.428	8.857	3	—									
58-59	441	678	5.964	6.697	150	141	6.252	7.234	3	—									
59-60	451	692	6.531	7.540	136	122	6.839	8.110	7	—									
	2.498	3.698	34.074	38.771	662	620	35.886	41.847	24	2									
60-61	348	606	5.833	6.925	173	135	6.001	7.394	7	2									
61-62	332	511	5.287	6.370	113	117	5.500	6.764	6	—									
62-63	280	565	5.266	6.216	95	97	5.447	6.683	4	1									
63-64	276	526	5.003	6.098	85	102	5.189	6.520	5	2									
64-65	249	512	4.561	5.450	97	89	4.712	5.873	1	—									
	1.485	2.720	25.950	31.059	563	540	26.849	33.234	23	5									
65-66	243	429	4.121	5.188	82	96	4.280	5.520	2	1									
66-67	173	351	3.640	4.564	67	101	3.743	4.814	3	—									
67-68	167	271	3.106	3.814	57	61	3.216	4.024	—	—									
68-69	153	330	3.252	4.184	73	73	3.332	4.441	—	—									
69-70	124	301	2.616	3.604	60	81	2.676	3.823	4	1									
	860	1.682	16.735	21.354	339	412	17.247	22.622	9	2									
70-71	137	304	2.763	3.572	56	69	2.843	3.807	1	—									
71-72	71	192	1.810	2.539	47	42	1.838	2.689	1	—									
72-73	77	184	1.406	1.888	43	42	1.440	2.030	—	—									
73-74	58	192	1.472	2.090	40	47	1.490	2.235	—	—									
74-75	63	188	1.428	1.959	34	33	1.457	2.113	—	1									
	406	1.060	8.879	12.048	220	233	9.063	12.874	2	1									
75-76	67	191	1.383	1.913	30	38	1.419	2.066	1	—									
76-77	48	164	1.254	1.777	30	34	1.271	1.907	1	—									
77-78	38	125	1.097	1.448	30	29	1.006	1.544	1	—									
78-79	37	137	871	1.393	22	41	885	1.489	1	—									
79-80	30	116	754	1.101	26	27	758	1.190	—	—									
	220	733	5.261	7.632	138	69	5.339	8.196	4	—									
80-81	27	97	690	995	27	36	688	1.056	2	—									
81-82	31	80	438	713	24	21	445	771	—	1									
82-83	17	67	350	529	12	12	354	584	—	—									
83-84	11	54	267	502	7	20	271	586	—	—									
84-85	14	53	244	414	14	15	244	452	—	—									
	100	351	1.989	3.153	84	104	2.002	3.399	3	1									
85-86	10	28	181	370	12	8	179	390	—	—									
86-87	6	41	129	237	11	10	116	268	—	—									
87-88	1	26	97	175	7	10	91	191	—	—									
88-89	3	17	63	157	5	5	61	169	—	—									
89-90	2	13	43	83	3	3	45	93	—	—									
	22	125	506	1.022	35	36	492	1.111	1	—									
90-91	2	12	30	68	4	2	28	78	—	—									
91-92	3	5	15	38	—	3	18	40	—	—									
92-93	2	5	8	28	—	2	10	31	—	—									
93-94	1	3	7	27	2	3	5	27	—	—									
94-95	3	1	6	14	2	2	8	13	—	—									
	11	26	66</																

XI. Население 1880 г. по семейному состоянию.

1	Г У Б Е Р Н И И. G O U V E R N E M E N T S.	Число жителей. Nombre d'habitants.			в т о м ъ Холостых и дѣвицъ.		ч и с л ѣ. D e s e n o m b r e.						
		мужчинъ. hommes.	женщинъ. femmes.	обоого пола. les deux sexes.	мужчинъ. hommes.	женщинъ. femmes.	Non mariés. обоого пола. les deux sexes.	Женатыхъ и замужнихъ. Mariés.		Вдовы и разведенные. Veufs, veuves et divorcés.			
								обоого пола. les deux sexes.	мужчинъ. hommes.	женщинъ. femmes.	обоого пола. les deux sexes.	мужчинъ. hommes.	женщинъ. femmes.
2	3	4	5	6	7	8	9	10	11	12	13	14	
1	Або-Бьернборгская	168.138	176.511	344.649	106.451	105.560	212.011	56.580	56.633	113.213	5.107	14.318	19.425
2	Вазаская	174.979	183.501	358.480	109.824	109.421	219.245	60.518	60.539	121.057	4.637	13.541	18.178
3	Выборгская ¹⁾	148.177	153.798	301.975	86.306	80.614	166.920	55.109	55.254	110.363	5.207	16.343	21.550
4	Куопиоская	126.280	130.140	256.420	78.520	75.821	154.341	43.906	44.176	82.082	3.854	10.143	13.997
5	Нюландская	98.751	104.055	202.806	62.423	60.888	123.311	33.003	33.351	66.354	3.325	9.816	13.141
6	С-тъ Михельская	81.710	85.600	167.310	49.287	48.192	97.479	29.338	29.348	58.686	3.085	8.060	11.145
7	Тавастгусская	108.727	112.633	221.360	67.432	65.813	133.245	37.933	37.984	75.917	3.362	8.836	12.198
8	Улеборгская	101.481	106.301	207.782	64.490	65.362	129.852	33.554	33.528	67.082	3.437	7.411	10.848
	Итого. Total	1.008.243	1.052.539	2.060.782	624.733	611.671	1.236.404	349.941	350.813	700.754	32.014	88.468	120.482

¹⁾ О двухъ приходахъ Выборгской губернии свѣдѣній по семейному состоянию не имѣется, поэтому сумма итоговъ рубрикъ Les renseignements sur l'état civil de deux paroisses du gouvernement de Viborg manquant, le total des rubriques est

меньше общаго числа жителей на 3.142 (мужчинъ 1.555 и женщинъ 1.587).
moindre que celui des habitants en general de 3.142 (1.555 hommes et 1.587 femmes).

XII. Население 1880 г. по семейному состоянию и вѣроисповѣданію.

1	Г У Б Е Р Н И И. G O U V E R N E M E N T S.	Число жителей. Nombre d'habitants.			в т о м ъ						ч и с л ѣ. D e s e n o m b r e.											
		Холостыхъ и дѣвицъ. Non mariés.			Женатыхъ и замужнихъ. Mariés.		Вдовыхъ и разведенныхъ. Veufs, veuves et divorcés.		Православныхъ. Orthodoxes.			Лютеранъ и римско-католиковъ. Lutheriens et catholiques-romains.										
		мужчинъ. hommes.	женщинъ. femmes.	обоого п. les deux sexes.	холостыхъ. hommes.	дѣвицъ. femmes.	мужчинъ. hommes.	женщинъ. femmes.	мужчинъ. hommes.	женщинъ. femmes.	Холостыхъ и дѣвицъ. Non Mariés.		Женатыхъ и замужнихъ. Mariés.	Вдовыхъ и развед. Veufs, veuves et divorcés.	Холостыхъ и дѣвицъ. Non mariés.		Женатыхъ и замужнихъ. Mariés.		Вдовыхъ и разведен. Veufs, veuves et divorcés.			
											холостыхъ. hommes.	дѣвицъ. femmes.			мужчинъ. hommes.	женщинъ. femmes.	мужч. hom.	женщинъ. femmes.	холостыхъ. hommes.	дѣвицъ. femmes.	мужчинъ. hommes.	женщинъ. femmes.
2	3	4	5	6	7	8	9	10	11	12	13	14	15	16	17	18	19	20	21	22	23	
1	Або-Бьернборгская	168.138	176.511	344.649	106.451	105.560	56.580	56.633	5.107	14.318	49	35	20	32	4	5	106.402	105.525	56.560	56.601	5.103	14.313
2	Вазаская	174.979	183.501	358.480	109.824	109.421	60.518	60.539	4.637	13.541	29	27	17	8	4	4	109.795	109.394	60.501	60.531	4.636	13.537
3	Выборгская	148.177	153.798	301.975	86.306	80.614	55.109	55.254	5.207	16.343	7.032	7.129	5.085	5.065	631	1.233	79.274 ¹⁾	73.485 ²⁾	50.024 ³⁾	50.189 ⁴⁾	4.576 ⁵⁾	15.110 ⁶⁾
4	Куопиоская	126.280	130.140	256.420	78.520	75.821	43.906	44.176	3.854	10.143	2.659	2.371	1.271	1.192	93	295	75.861	73.450	42.635	42.984	3.761	9.848
5	Нюландская	98.751	104.055	202.806	62.423	60.888	33.003	33.351	3.325	9.816	347	274	241	214	21	34	62.076 ⁷⁾	60.614 ⁸⁾	32.762 ⁹⁾	33.137 ¹⁰⁾	3.304 ¹¹⁾	9.782 ¹²⁾
6	С-тъ Михельская	81.710	85.600	167.310	49.287	48.192	29.338	29.348	3.085	8.060	40	55	18	28	2	8	49.247	48.137	29.320	29.320	3.083	8.052
7	Тавастгусская	108.727	112.633	221.360	67.432	65.813	37.933	37.984	3.362	8.836	—	—	—	—	—	—	67.432	65.813	37.933	37.984	3.362	8.836
8	Улеборгская	101.481	106.301	207.782	64.490	65.362	33.554	33.528	3.437	7.411	6	8	—	—	—	—	64.484	65.354	33.554	33.528	3.437	7.411
	Итого. Total	1.008.243	1.052.539	2.060.782	624.733	611.671	349.941	350.813	32.014	88.468	10.162	9.899	6.652	6.539	752	1.579	614.571	601.772	343.339	344.274	31.262	86.889

Въ томъ числѣ римско-католиковъ } : 1) 53, 2) 31, 3) 46, 4) 15, 5) 7, 6) 7, 7) 1.789, 8) 157, 9) 156, 10) 49, 11) 13, 12) 7.
De ce nombre des catholiques-romains }

Прим.: Сумма итоговъ рубрикъ меньше общаго итога на 3.142 по причинѣ, указанной въ таблицѣ XI.
Le total des rubriques est moindre que celui des habitants en général pour la raison indiquée dans le tableau XI.

XI. Population en 1880 selon l'état civil.

ХІІІ. Населеніе 1880 г. по мѣсту рожденія.

Г У Б Е Р Н І И. G O U V E R N E M E N T S.	Число жителей Nombre d'habitants			в ъ т о м ъ ч и с л ѣ dans les gouvernements Finlandais.						в ъ д р у г и х ъ г у б е р - н і я х ъ Р о с с і и dans d'autres gouver- nements de la Russie		
	м. h.	ж. f.	о б о е г о п . les deux sexes.	м. h.	ж. f.	о б о е г о п . les deux sexes.	м. h.	ж. f.	о б о е г о п . les deux sexes.	м. h.	ж. f.	о б о е г о п . les deux sexes.
	1	2	3	4	5	6	7	8	9	10		
1. Або-Вьериборгская	168.138	176.511	344.649	166.567	175.713	342.280	398	141	539			
2. Вазаская	174.979	183.501	358.480	174.568	183.101	357.669	44	48	92			
3. Выборгская	148.177	153.798	301.975	146.948	152.471	299.419	1.116	1.231	2.347			
4. Куопіоская	126.280	130.140	256.420	126.088	129.900	255.988	180	224	404			
5. Нюландская	98.751	104.055	202.806	94.510	102.433	196.943	3.373	795	4.168			
6. С-тъ Михельская	81.710	85.600	167.310	81.612	85.478	167.090	81	103	184			
7. Тавастгусская	108.727	112.633	221.360	108.486	112.453	220.939	37	29	66			
8. Улеоборгская	101.481	106.301	207.782	100.841	105.561	206.402	66	81	147			
Всего. Total.	1.008.243	1.052.539	2.060.782	999.620	1.047.110	2.046.730	5.295	2.652	7.947			
Въ томъ числѣ. De ce nombre:												
въ городахъ. Dans les villes.	82.042	91.359	173.401	76.088	88.824	164.912	4.096	1.178	5.274			
въ уѣздахъ. Dans les communes rurales	926.201	961.180	1.887.381	923.532	958.286	1.881.818	1.199	1.474	2.673			

ХІІІ. Population en 1880 selon l'origine.

р о д и л и с ъ : D e s e n o m b r e s o n t n é s																														
въ Швеции en Suède			въ Норвегii en Norvège			въ Дании en Danemark			въ Германii en Allemagne			въ Великобритании en Grande-Bretagne			во Франци en France			въ Швейцарии en Suisse			въ Итали en Italie			въ прочихъ государ- ствахъ Европы dans d'autres pays de l'Europe			въ Европѣ и не- извѣстно гдѣ en dehors de l'Europe et en lieux inconnus			
м. h.	ж. f.	о б о е г о п о л а . les deux sexes.	м. h.	ж. f.	о б о е г о п о л а . les deux sexes.	м. h.	ж. f.	о б о е г о п о л а . les deux sexes.	м. h.	ж. f.	о б о е г о п о л а . les deux sexes.	м. h.	ж. f.	о б о е г о п о л а . les deux sexes.	м. h.	ж. f.	о б о е г о п о л а . les deux sexes.	м. h.	ж. f.	о б о е г о п о л а . les deux sexes.	м. h.	ж. f.	о б о е г о п о л а . les deux sexes.	м. h.	ж. f.	о б о е г о п о л а . les deux sexes.	м. h.	ж. f.	о б о е г о п о л а . les deux sexes.	
11	12	13	14	15	16	17	18	19	20	21	22	23	24	25	26	27	28	29	30	31	32	33	34	35	36	37	38	39	40	
636	549	1.185	56	7	63	24	8	32	55	27	82	39	18	57	—	2	2	3	2	5	5	—	5	2	—	2	353	44	397	
344	328	672	5	4	9	2	—	2	9	5	14	3	2	5	—	—	—	—	3	3	—	—	—	—	—	—	—	4	10	14
49	50	99	3	1	4	2	1	3	53	39	92	—	—	—	1	3	4	3	1	4	—	—	—	1	—	1	1	1	2	
8	10	18	—	3	3	1	2	3	3	1	4	—	—	—	—	—	—	—	—	—	—	—	—	—	—	—	—	—	—	
512	613	1.125	60	18	78	23	18	41	192	98	290	10	21	31	4	10	14	7	22	29	1	—	1	28	6	34	31	21	52	
13	12	25	1	2	3	—	—	—	3	5	8	—	—	—	—	—	—	—	—	—	—	—	—	—	—	—	—	—	—	
177	135	312	—	—	—	3	3	6	14	6	20	4	4	8	1	—	1	2	2	4	—	—	—	—	—	—	3	1	4	
71	186	257	8	28	36	—	—	—	8	4	12	1	—	1	—	—	—	—	—	—	—	—	—	—	—	—	486	441	927	
1.810	1.883	3.693	133	63	196	55	32	87	337	185	522	57	45	102	6	15	21	15	30	45	6	—	6	31	6	37	878	518	1.396	
915	1.007	1.922	118	23	141	49	25	74	294	157	451	51	39	90	6	12	18	8	25	33	6	—	6	30	6	36	381	63	444	
895	876	1.771	15	40	55	6	7	13	43	28	71	6	6	12	—	3	3	7	5	12	—	—	—	1	—	1	497	455	952	

ЗАНЯТІЯ. PROFESSIONS.	Въ городахъ. Dans les villes.										
	Хозяевъ. Patrons.		Ихъ семействъ. Leurs familles.		Служащихъ. Employés.		Ихъ семействъ. Leurs familles.		Прислуга. Domestiques.		Итого. Total.
	мужчинъ. hommes.	женщ. fem.	мужчинъ. hommes.	женщинъ. femmes.	мужч. hom.	женщ. fem.	мужч. hom.	женщ. fem.	мужч. hom.	женщ. fem.	
1. Духовенство. Clergé	247	—	237	459	—	—	—	—	24	235	1.202
2. Администрація и судъ. Administration et justice	2.596	83	2.556	4.700	—	—	—	—	212	1.985	12.192
3. Народное образование. Enseignement	613	338	576	1.014	—	—	—	—	38	795	3.376
4. Народное здравіе. Professions médicales	504	315	282	542	—	—	—	—	91	507	2.241
5. Прочія свободныя профессіи. Autres professions liberales	830	2.012	1.056	1.995	—	—	—	—	122	1.480	7.495
6. Военныя. Force publique	2.950	1	262	680	—	—	—	—	37	369	4.299
7. Земледѣліе. Agriculture	142	13	210	321	—	—	—	—	30	112	1.885
8. Фабричный промыселъ. Industrie	12.119	1.389	8.052	16.231	4.646	2.468	2.910	5.661	1.278	2.957	57.711
9. Торговля. Commerce	1.578	374	—	—	1.720	297	2.285	4.188	821	2.666	13.929
10. Сообщенія водяныя и сухопутныя. Communications	9.779	55	—	—	390	—	4.686	9.809	296	1.009	26.024
11. Поденщики. Journaliers	4.972	4.531	2.217	4.403	—	—	—	—	7	187	16.317
12. Содержащіеся на счетъ общественной благотворительности. Entretenus par la bienfaisance publique	—	—	—	—	—	—	—	—	—	—	5.190
13. Содержащіеся въ мѣстахъ заключенія. Détenus	—	—	—	—	—	—	—	—	—	—	681
14. Неимѣющіе опредѣленныхъ занятій. Sans professions	—	—	—	—	—	—	—	—	—	—	11.370
15. Проживающіе въ Финляндскихъ губерніи. Demeurants hors des gouvernements Finlandais	—	—	—	—	—	—	—	—	—	—	—
16. Семейства предъидущихъ съ № 12 по 15. Familles des précédents (№№ 12 à 15)	—	—	—	—	—	—	—	—	—	—	9.491
Всего. En général.	36.330	9.111	15.448	30.405	6.756	2.765	9.881	19.658	2.956	12.302	173.401

Продолженіе.

ЗАНЯТІЯ. PROFESSIONS.	Въ уѣздахъ. Dans les communes rurales.												
	Хозяевъ. Patrons.		Ихъ семействъ. Leurs familles.		Служащихъ. Employés.		Ихъ семействъ. Leurs familles.		Прислуга. Domestiques.		Итого. Total.		
	мужчинъ. hommes.	женщинъ. femmes.	мужчинъ. hommes.	женщинъ. femmes.	мужчинъ. hommes.	женщинъ. femmes.	мужчинъ. hommes.	женщинъ. femmes.	мужчинъ. hommes.	женщинъ. femmes.			
1. Духовенство. Clergé	1.709	—	2.284	382	—	—	—	—	—	—	854	1.753	10.420
2. Администрація и судъ. Administration et justice	1.116	51	1.356	2.239	—	—	—	—	—	—	489	955	6.206
3. Народное образование. Enseignement	519	195	324	617	—	—	—	—	—	—	19	224	1.898
4. Народное здравіе. Professions médicales	160	79	122	226	—	—	—	—	—	—	41	139	767
5. Прочія свободныя профессіи. Autres professions liberales	470	1.520	483	967	—	—	—	—	—	—	150	498	4.083
6. Военныя. Force publique	160	—	50	108	—	—	—	—	—	—	34	58	410
7. Земледѣліе. Agriculture	184.931	14.937	343.698	498.754	—	—	—	—	—	—	74.875	83.377	1.587.816
8. Фабричный промыселъ. Industrie	14.184	301	13.210	24.357	5.921	734	5.539	10.176	1.299	1.443	1.299	1.443	77.164
9. Торговля. Commerce	1.348	104	—	—	460	53	1.316	2.361	518	975	518	975	7.135
10. Сообщенія водяныя и сухопутныя. Communications	5.655	9	—	—	517	—	3.194	6.386	78	353	78	353	16.192
11. Поденщики. Journaliers	17.508	13.188	14.476	24.808	—	—	—	—	—	—	57	118	70.155
12. Содержащіеся на счетъ общественной благотворительности. Entretenus par la bienfaisance publique	—	—	—	—	—	—	—	—	—	—	—	—	45.531
13. Содержащіеся въ мѣстахъ заключенія. Détenus	—	—	—	—	—	—	—	—	—	—	—	—	117
14. Неимѣющіе опредѣленныхъ занятій. Sans professions	—	—	—	—	—	—	—	—	—	—	—	—	28.450
15. Проживающіе въ Финляндскихъ губерніи. Demeurants hors des gouvernements Finlandais	—	—	—	—	—	—	—	—	—	—	—	—	926
16. Семейства предъидущихъ съ № 12 по 15. Familles des précédents (№№ 12 à 15)	—	—	—	—	—	—	—	—	—	—	—	—	30.106
Всего. En général.	227.760	30.384	376.003	555.896	6.898	787	10.049	18.923	78.414	89.893	78.414	89.893	1.887.381

Suite.

ЗАНЯТІЯ. PROFESSIONS.	Въ уѣздахъ. Dans les communes rurales.												
	Хозяевъ. Patrons.		Ихъ семействъ. Leurs familles.		Служащихъ. Employés.		Ихъ семействъ. Leurs familles.		Прислуга. Domestiques.		Итого. Total.		
	мужчинъ. hommes.	женщинъ. femmes.	мужчинъ. hommes.	женщинъ. femmes.	мужчинъ. hommes.	женщинъ. femmes.	мужчинъ. hommes.	женщинъ. femmes.	мужч. hom.	женщинъ. femmes.	мужчинъ. hommes.	женщинъ. femmes.	обоихъ п. les deux sexes.
1. Духовенство. Clergé	1.956	—	2.521	4.279	—	—	—	—	878	1.988	5.355	6.267	11.622
2. Администрація и судъ. Administration et justice	3.712	134	3.912	6.999	—	—	—	—	701	2.940	8.325	10.073	18.398
3. Народное образование. Enseignement	1.132	533	900	1.631	—	—	—	—	57	1.019	2.089	3.183	5.272
4. Народное здравіе. Professions médicales	664	394	404	768	—	—	—	—	132	646	1.200	1.808	3.008
5. Прочія свободныя профессіи. Autres professions liberales	1.300	2.532	1.539	2.962	—	—	—	—	872	1.978	3.111	8.472	11.583
6. Военныя. Force publique	3.110	1	312	788	—	—	—	—	71	427	3.493	1.216	4.709
7. Земледѣліе. Agriculture	185.073	14.950	343.908	499.075	—	—	—	—	74.905	83.489	786.941	802.760	1.589.701
8. Фабричный промыселъ. Industrie	26.303	1.690	21.262	40.588	10.567	3.202	8.449	15.837	2.577	4.400	69.158	65.717	134.875
9. Торговля. Commerce	2.926	478	—	—	2.180	350	3.601	6.549	1.339	3.641	10.046	11.018	21.064
10. Сообщенія водяныя и сухопутныя. Communications	15.434	64	—	—	907	—	7.880	16.195	374	1.362	24.595	17.621	42.216
11. Поденщики. Journaliers	22.480	17.719	16.693	29.211	—	—	—	—	64	305	39.237	47.235	86.472
12. Содержащіеся на счетъ общественной благотворительности. Entretenus par la bienfaisance publique	—	—	—	—	—	—	—	—	—	—	20.507	30.214	50.721
13. Содержащіеся въ мѣстахъ заключенія. Détenus	—	—	—	—	—	—	—	—	—	—	409	389	798
14. Неимѣющіе опредѣленныхъ занятій. Sans professions	—	—	—	—	—	—	—	—	—	—	17.797	22.023	39.820
15. Проживающіе въ Финляндскихъ губерніи. Demeurants hors des gouvernements Finlandais	—	—	—	—	—	—	—	—	—	—	485	441	926
16. Семейства предъидущихъ (съ № 12 по 15) Familles des précédents (de № 12 à 15)	—	—	—	—	—	—	—	—	—	—	15.495	24.102	39.597
Всего. Grand total	264.090	39.495	391.451	586.301	13.654	3.552	19.930	38.581	81.370	102.195	1.008.243	1.052.539	2.060.782

Г У Б Е Р Н І И. G O U V E R N E M E N T S.	Число хозяйствъ, состоящихъ изъ:						
	1 лицъ. d'une personne.	2 лицъ. de 2 personnes.	3 лицъ. de 3 personnes.	4 лицъ. de 4 personnes.	5 лицъ. de 5 personnes.	6 лицъ. de 6 personnes.	7 лицъ. de 7 personnes.
	2	3	4	5	6	7	8
1. Або-Бьерборгская	14.163	12.140	10.946	10.070	8.886	7.242	5.356
2. Вазаская	10.463	9.940	9.743	9.279	8.760	7.655	6.397
3. Выборгская	7.847	7.387	6.921	6.989	6.773	5.866	4.711
4. Куопиоская	13.305	8.900	7.488	6.717	5.927	4.771	3.659
5. Нюландская	8.100	7.771	7.119	6.245	5.264	4.261	3.129
6. Ст-Михельская	9.334	6.210	5.326	4.840	4.258	3.243	2.402
7. Тавастгуская	10.190	8.387	6.994	6.398	5.774	4.447	3.241
8. Улеоборгская	6.954	5.150	5.033	4.961	4.459	3.839	3.099
Итого. Total	80.356	65.885	59.570	55.499	50.101	41.324	31.994
Въ томъ числѣ. De ce nombre: въ городахъ. Dans les villes	10.493	8.344	7.367	6.041	4.559	3.149	2.002
въ уѣздахъ. Dans les communes rurales	69.863	57.541	52.203	49.458	45.542	38.175	29.992

M é n a g e s e s o m p r o s é s :																		
8 лицъ. de 8 personnes.	9 лицъ. de 9 personnes.	10 лицъ. de 10 personnes.	11 лицъ. de 11 personnes.	12 лицъ. de 12 personnes.	13 лицъ. de 13 personnes.	14 лицъ. de 14 personnes.	15 лицъ. de 15 personnes.	Свыше 15 л. plus de 15 personnes.	Всего. Total.									
9	10	11	12	13	14	15	16	17	18									
3.879	2.461	1.575	918	570	367	220	151	261	79.205									
4.516	2.989	1.985	1.258	775	506	333	211	384	75.194									
3.561	2.647	1.838	1.198	901	638	478	330	585	58.670									
2.595	1.723	1.244	850	686	413	329	240	408	59.255									
2.204	1.361	853	558	343	208	130	90	185	47.821									
1.646	1.146	795	546	330	265	177	106	205	40.829									
2.267	1.630	1.065	699	427	289	194	141	191	52.334									
2.211	1.632	1.181	776	538	362	212	141	355	41.031									
22.879	15.589	10.536	6.803	4.570	3.048	2.130	1.481	2.574	454.339									
1.273	751	512	316	233	151	93	68	189	45.541									
21.606	14.838	10.024	6.487	4.337	2.897	2.037	1.413	2.385	408.798									

XVI. Общее число слѣпыхъ, глухонѣмыхъ, умалишенныхъ и съ другими тѣлесными недостатками въ 1880 г.

Г У Б Е Р Н І И. G O U V E R N E M E N T S.	С л ѣ п ы х ъ. A v e u g l e s.			Г л у х о н ѣ м ы х ъ. S o u r d s - m u e t s.		
	мужчинъ. hommes.	женщинъ. femmes.	обоого пола. les deux sexes.	мужчинъ. hommes.	женщинъ. femmes.	обоого пола. les deux sexes.
	2	3	4	5	6	7
1. Або-Бьерборгская	217	387	604	224	157	381
2. Вазаская	177	306	483	246	205	451
3. Выборгская	321	462	783	145	123	268
4. Куопиоская	255	491	746	119	72	191
5. Нюландская	96	120	216	109	100	209
6. Ст-Михельская	167	278	445	107	79	186
7. Тавастгуская	160	296	456	128	93	221
8. Улеоборгская	241	384	625	105	88	191
Итого. Total	1.634	2.724	4.358	1.183	915	2.098

XVI. Nombre des aveugles, des sourds-muets, des aliénés et autres infirmes en 1880.

У м а л и ш е н н ы х ъ. A l i é n é s.			С ѣ д р у г и м и т ѣ л е с н ы м и н е д о с т а т к а м и. A v e c d ' a u t r e s i n f i r m i t é s.			В С Е Г О. T O T A L.		
мужчинъ. hommes.	женщинъ. femmes.	обоого пола. les deux sexes.	мужчинъ. hommes.	женщинъ. femmes.	обоого пола. les deux sexes.	мужчинъ. hommes.	женщинъ. femmes.	обоого пола. les deux sexes.
8	9	10	11	12	13	14	15	16
450	400	850	935	809	1.744	1.826	1.753	3.579
373	324	697	701	683	1.384	1.497	1.518	3.015
247	212	459	433	396	829	1.146	1.193	2.339
301	274	575	480	412	892	1.155	1.240	2.404
189	143	332	586	406	992	980	769	1.749
202	184	386	263	247	510	739	788	1.527
234	201	435	576	404	980	1.098	994	2.092
316	237	553	493	455	948	1.155	1.162	2.317
2.312	1.975	4.287	4.467	3.813	8.280	9.596	9.427	19.023

XVII. Идіоты школьнаго возраста *), въ Мартѣ 1883 г., по полу, году рожденія и родному языку.

Г У Б Е Р Н І И. G O U V E R N E M E N T S.	Число. Nombre.			Г о д ы р о ж д е н і я.							
	мужчинъ. hommes.	женщинъ. femmes.	об. пола. les deux sexes.	1863.		1864.		1865.		1866.	
				м. h.	ж. f.	м. h.	ж. f.	м. h.	ж. f.	м. h.	ж. f.
				5	6	7	8	9	10	11	12
1. Або-Бьерборгская	148	94	242	6	2	13	7	12	7	10	10
2. Вазаская	110	97	207	8	9	6	6	8	5	14	6
3. Выборгская	65	61	126	2	4	8	9	9	8	8	3
4. Куопиоская	93	68	161	5	5	5	10	6	11	5	8
5. Нюландская	49	29	78	6	2	3	1	3	4	4	4
6. Ст-Михельская	72	47	119	7	5	8	2	5	6	5	4
7. Тавастгуская	91	59	150	4	1	6	4	7	4	4	3
8. Улеоборгская	81	61	142	6	4	5	4	5	6	3	2
Итого. Total	709	516	1.225	44	32	57	45	53	50	53	40
Въ томъ числѣ. De ce nombre: въ городахъ. Dans les villes	20	15	35	1	—	3	1	—	1	3	3
въ уѣздахъ. Dans les communes rurales	689	501	1.190	43	32	54	44	53	49	50	37

XVII. Les idiots en âge d'écolier selon le sexe, l'année de la naissance et la langue parlée en Mars 1883.

A n n é e s d e n a i s s a n c e.																				Родной языкъ. Langue parlée.		
1867.		1868.		1869.		1870.		1871.		1872.		1873.		1874.		1875.		Русскій. Russe	Шведскій. Suedois.	Финскій. Finois.		
м. h.	ж. f.	м. h.	ж. f.	м. h.	ж. f.	м. h.	ж. f.	м. h.	ж. f.	м. h.	ж. f.	м. h.	ж. f.	м. h.	ж. f.	м. h.	ж. f.					
13	14	15	16	17	18	19	20	21	22	23	24	25	26	27	28	29	30	31	32	33		
8	6	11	7	13	9	7	12	18	6	19	7	16	3	8	11	7	7	—	28	214		
11	4	3	6	13	11	10	10	8	16	8	12	8	8	7	2	6	2	—	53	154		
6	5	7	6	9	2	7	5	6	3	6	3	2	2	2	1	1	2	3	1	122		
15	6	10	4	11	8	10	1	7	4	6	5	4	3	6	—	3	3	—	2	159		
—	3	1	2	3	3	11	2	2	3	7	—	3	1	4	3	1	—	1	38	39		
3	2	3	3	8	9	2	4	7	5	6	2	5	2	4	3	9	—	—	2	117		
8	5	6	4	10	6	9	8	6	7	8	3	6	8	12	3	5	3	—	1	149		
10	7	6	4	8	7	7	3	6	6	8	6	7	8	5	1	5	3	—	—	142		
61	38	47	36	75	55	58	47	59	53	65	41	52	35	48	24	37	20	4	125	1.096		
1	—	4	2	—	1	1	2	2	1	1	1	1	1	—	1	3	1	1	8	26		
60	38	43	34	75	54	57	45	57	52	64	40	51	34	48	23	34	19	3	117	1.170		

*) См. таблицу XIX.

*) Voir le tableau XIX.

ВОЗРАСТЪ, AGE.	Годы рождения, Années de naissance.	С л ѣ п ы е. A v e u g l e s.							Г л у х о н ѣ м ы е.				S o u r d s - m u e t s.			У м а л и ш е н н ы е. A l i é n é s.							
		Въ городахъ. Dans les villes.		Въ уѣздахъ Dans les communes rurales.		Всего. Total.			Въ городахъ. Dans les villes.		Въ уѣздахъ. Dans les communes rurales.		Всего. Total.			Въ городахъ. Dans les villes.		Въ уѣздахъ. Dans les communes rurales.		Всего. Total.			
		мужчинъ. hommes.	женщинъ. femmes.	мужчинъ. hommes.	женщинъ. femmes.	мужчинъ. hommes.	женщинъ. femmes.	обоюго п. les deux sexes.	мужчинъ. hommes.	женщинъ. femmes.	мужчинъ. hommes.	женщинъ. femmes.	мужчинъ. hommes.	женщинъ. femmes.	обоюго пола les deux sexes.	мужчинъ. hommes.	женщинъ. femmes.	мужчинъ. hommes.	женщинъ. femmes.	мужчинъ. hommes.	женщинъ. femmes.	обоюго пола. les deux sexes.	
1	2	3	4	5	6	7	8	9	10	11	12	13	14	15	16	17	18	19	20	21	22	23	
0—1	1880	—	—	2	—	2	—	2	—	—	—	—	—	—	—	—	—	—	—	—	—	—	—
1—2	1879	1	—	—	—	1	—	1	—	—	—	—	—	—	—	—	—	—	—	—	—	—	—
2—3	1878	—	—	—	—	—	—	—	—	—	—	—	—	—	—	—	—	—	—	—	—	—	—
3—4	1877	—	—	1	1	—	1	2	1	—	—	—	—	—	—	—	—	—	—	—	—	—	—
4—5	1876	—	—	2	1	2	1	3	—	—	—	—	—	—	—	—	—	—	—	—	—	—	—
5—6	1875	1	—	5	2	6	2	8	1	—	13	4	14	4	18	1	—	1	—	—	—	—	—
6—7	1874	—	—	2	2	2	2	4	—	—	7	5	7	5	12	1	—	—	—	—	—	—	—
7—8	1873	—	—	3	1	3	1	4	—	—	—	—	—	—	—	—	—	—	—	—	—	—	—
8—9	1872	—	1	1	10	1	11	12	2	1	11	12	13	13	31	—	—	—	—	—	—	—	—
9—10	1871	—	—	2	2	2	2	4	1	—	18	19	19	19	38	1	1	3	7	4	8	—	—
10—11	1870	1	1	12	17	12	18	30	4	2	64	52	68	54	122	2	1	12	16	14	17	—	—
11—12	1869	2	—	9	7	11	7	18	1	—	23	25	24	25	49	—	—	13	10	13	10	—	—
12—13	1868	—	1	10	6	10	7	17	2	1	33	23	35	24	59	1	—	14	9	15	9	—	—
13—14	1867	—	1	10	5	10	6	16	—	—	39	18	39	18	57	2	—	9	3	11	3	—	—
14—15	1866	1	1	3	7	4	8	12	—	—	24	27	24	27	51	2	—	10	9	12	10	—	—
15—16	1865	4	3	37	31	41	34	75	5	3	144	111	149	114	263	6	1	51	34	57	35	—	—
16—17	1864	—	1	6	7	6	8	14	—	1	25	20	25	21	46	—	1	17	18	17	19	—	—
17—18	1863	1	1	11	8	12	9	21	—	—	31	33	27	24	51	—	—	27	15	28	15	—	—
18—19	1862	1	—	13	13	14	13	27	2	2	27	24	23	24	47	1	—	23	23	23	23	—	—
19—20	1861	1	1	15	13	16	14	30	—	2	30	15	30	17	47	1	1	36	19	37	19	—	—
20—21	1860	3	3	61	52	64	55	119	4	7	134	107	138	114	252	3	2	138	101	141	103	—	—
21—22	1859	—	1	19	14	19	15	34	2	1	22	25	24	26	50	2	2	44	36	46	38	—	—
22—23	1858	—	—	12	9	13	9	22	2	1	19	15	21	16	37	2	—	54	31	56	33	—	—
23—24	1857	—	1	15	21	15	22	37	—	2	24	16	24	18	42	4	3	42	34	54	37	—	—
24—25	1856	—	—	11	6	11	6	17	2	—	18	23	20	23	43	2	1	37	22	39	23	—	—
25—26	1855	—	2	12	7	12	9	21	1	—	13	12	14	12	26	4	1	50	29	54	30	—	—
26—27	1854	1	4	69	57	70	61	131	7	4	96	91	103	95	198	14	9	235	152	249	161	—	—
27—28	1853	—	1	13	16	13	17	30	2	—	19	16	21	16	37	2	3	43	40	45	43	—	—
28—29	1852	—	—	11	13	11	13	24	—	—	21	6	21	6	27	3	—	45	41	48	41	—	—
29—30	1851	—	—	12	18	12	18	30	—	1	24	17	24	18	42	4	3	44	33	48	36	—	—
30—31	1850	—	—	10	14	10	14	24	—	—	30	12	30	12	42	4	1	52	39	56	40	—	—
31—32	1849	—	2	14	18	14	19	33	2	—	22	16	24	16	40	10	—	54	42	64	42	—	—
32—33	1848	—	1	14	79	60	81	141	4	1	116	67	120	68	188	23	7	238	195	261	202	—	—
33—34	1847	—	—	14	13	14	13	27	4	2	21	7	25	9	34	5	2	61	39	66	41	—	—
34—35	1846	—	1	10	16	10	17	27	1	3	22	13	23	16	39	9	1	63	49	72	50	—	—
35—36	1845	—	—	22	19	23	19	42	—	5	17	9	17	14	31	3	2	50	31	53	33	—	—
36—37	1844	—	—	20	18	20	18	38	2	1	20	16	22	17	39	3	1	47	40	50	41	—	—
37—38	1843	—	—	15	16	15	16	31	2	1	19	11	21	12	33	3	2	44	40	47	42	—	—
38—39	1842	1	1	81	82	82	83	165	9	12	99	56	108	68	176	23	8	265	199	288	207	—	—
39—40	1841	—	—	16	26	16	26	42	2	1	20	15	22	16	38	7	2	55	42	62	44	—	—
40—41	1840	—	—	12	26	12	26	38	—	2	14	24	14	26	40	2	—	62	49	64	49	—	—
41—42	1839	—	—	11	26	11	26	37	1	3	16	14	17	17	34	8	5	44	29	52	34	—	—
42—43	1838	1	—	17	22	18	22	40	—	—	19	16	19	16	35	5	2	58	46	63	48	—	—
43—44	1837	2	1	12	35	14	36	50	—	1	21	7	21	8	29	4	3	47	34	51	37	—	—
44—45	1836	3	1	68	135	71	136	207	3	7	90	76	93	83	176	26	12	266	200	292	212	—	—
45—46	1835	1	—	21	37	22	37	59	—	1	14	16	14	17	31	9	3	42	48	51	51	—	—
46—47	1834	1	1	23	33	24	34	58	—	—	19	10	19	10	29	6	1	39	45	46	46	—	—
47—48	1833	—	1	26	22	26	23	49	2	1	16	12	18	13	31	2	3	47	39	49	42	—	—
48—49	1832	—	3	23	27	23	30	53	—	—	15	7	15	7	22	4	—	36	32	40	36	—	—
49—50	1831	2	1	22	31	24	32	56	1	—	19	15	20	15	35	1	4	36	43	37	47	—	—
		4	6	115	150	119	156	275	3	2	83	60	86	62	148	22	15	200	207	222	222	—	—
		2	—	13	26	15	26	41	—	—	15	10	15	10	25	3	4	38	40	41	44	—	—
		—	1	30	41	30	42	72	2	1	20	19	22	20	42	3	2	44	42	47	44	—	—
		1	3	20	38	21	41	62	1	1	14	7	15	8	23	3	7	39	24	42	31	—	—
		—	2	18	32	18	34	52	3	2	12	12	15	14	29	3	—	32	31	35	33	—	—
		—	—	25	45	25	45	70	—	1	10	13	10	14	24	—	2	28	33	28	33	—	—
		3	6	106	182	109	188	297	6	5	71	61	77	66	143	12	17	181	170	193	187	—	—

ВОЗРАСТЪ. AGE.	Годы рождения. Années de naissance.	С л ѣ п ы е. A v e u g l e s.							Г л у х о н ѣ м ы е.				S o u r d s - m u e t s.			У м а л и ш е н н ы е. A l i é n é s.						
		Въ городахъ. Dans les villes.		Въ уѣздахъ. Dans les communes rurales.		Всего. Total.			Въ городахъ. Dans les villes.		Въ уѣздахъ. Dans les communes rurales.		Всего. Total.			Въ городахъ. Dans les villes.		Въ уѣздахъ. Dans les communes rurales.		Всего. Total.		
		мужчинъ. hommes.	женщинъ. femmes.	мужчинъ. hommes.	женщинъ. femmes.	мужчинъ. hommes.	женщинъ. femmes.	об. пола. les deux sexes.	мужчинъ. hommes.	женщинъ. femmes.	мужчинъ. hommes.	женщинъ. femmes.	мужчинъ. hommes.	женщинъ. femmes.	обоюго пола les deux sexes.	мужчинъ. hommes.	женщинъ. femmes.	мужчинъ. hommes.	женщинъ. femmes.	мужчинъ. hommes.	женщинъ. femmes.	обоюго пола. les deux sexes.
1	2	3	4	5	6	7	8	9	10	11	12	13	14	15	16	17	18	19	20	21	22	23
50—51	1830	4	—	27	56	31	56	87	—	1	16	13	16	14	30	2	3	33	41	35	44	79
51—52	1829	1	—	32	58	33	58	91	—	1	9	9	9	10	19	5	2	40	38	45	40	85
52—53	1828	1	1	26	55	27	56	83	—	1	12	13	12	14	26	1	4	41	36	42	40	82
53—54	1827	1	1	29	55	30	56	86	1	1	16	9	17	10	27	3	3	35	46	38	49	87
54—55	1826	1	2	29	67	30	69	99	1	1	12	12	13	13	26	—	5	24	30	24	35	59
		8	4	143	291	151	295	446	2	5	65	56	67	61	128	11	17	173	191	184	208	392
55—56	1825	—	2	30	58	30	60	90	—	1	17	5	17	6	23	—	1	27	30	27	31	58
56—57	1824	1	1	41	57	42	58	100	—	—	13	11	13	11	24	2	3	35	37	37	40	77
57—58	1823	1	—	40	55	41	55	96	—	1	14	4	14	5	19	5	4	26	30	31	34	65
58—59	1822	2	—	34	56	36	56	92	—	2	8	5	8	7	15	1	5	28	24	29	29	58
59—60	1821	4	3	43	79	47	82	129	—	1	16	7	16	8	24	3	1	31	25	34	26	60
		8	6	188	305	196	311	507	—	5	68	32	68	37	105	11	14	147	146	158	160	318
60—61	1820	3	2	27	79	30	81	111	—	1	8	10	8	11	19	—	4	30	31	30	35	65
61—62	1819	1	—	39	81	40	81	121	—	1	4	2	4	3	7	2	2	20	22	22	24	46
62—63	1818	2	—	40	83	42	83	125	—	2	3	2	3	6	9	2	3	21	18	23	21	44
63—64	1817	—	5	41	76	41	81	122	—	—	10	2	10	2	12	2	1	21	19	23	20	43
64—65	1816	—	1	19	61	19	62	81	—	—	5	11	5	11	16	1	2	22	15	23	17	40
		6	8	166	380	172	388	560	—	4	30	29	30	33	63	7	12	114	105	121	117	238
65—66	1815	—	—	32	65	32	65	97	—	—	7	6	7	6	13	1	1	14	15	15	16	31
66—67	1814	—	2	29	76	29	78	107	—	2	5	4	5	6	11	2	2	8	10	10	12	22
67—68	1813	2	3	32	54	34	57	91	1	—	9	4	10	4	14	—	2	5	14	5	16	21
68—69	1812	—	—	39	66	39	66	105	—	—	3	2	3	2	5	—	—	13	4	14	4	18
69—70	1811	—	3	28	55	28	58	86	—	—	7	3	7	3	10	—	1	17	20	17	21	28
		2	8	160	316	162	324	486	1	2	34	19	32	21	53	4	6	57	63	61	69	130
70—71	1810	—	2	31	56	31	58	89	—	—	5	5	5	5	10	—	4	11	13	11	17	28
71—72	1809	—	1	20	33	20	34	54	—	—	6	5	6	5	11	2	1	8	9	10	10	20
72—73	1808	—	—	25	27	25	27	52	—	—	2	9	2	2	4	—	—	6	4	6	4	10
73—74	1807	—	1	19	38	19	39	58	—	—	3	1	3	1	4	—	1	3	2	3	3	6
74—75	1806	1	2	19	49	20	51	71	—	—	4	1	4	1	5	—	—	5	5	5	5	10
		1	6	114	203	115	209	324	—	—	20	21	20	21	41	2	6	33	33	35	39	74
75—76	1805	2	4	21	45	23	49	72	—	—	3	2	3	2	5	—	—	4	4	4	3	7
76—77	1804	—	3	31	42	31	45	76	—	—	1	—	1	—	1	—	—	5	7	6	7	13
77—78	1803	—	1	35	37	35	38	73	—	—	1	—	1	1	2	—	—	5	2	6	2	8
78—79	1802	1	2	18	35	19	37	56	—	—	1	2	1	2	3	—	2	2	6	2	8	10
79—80	1801	—	5	12	31	12	36	48	—	1	2	—	2	1	3	—	1	5	4	5	5	10
		3	15	117	190	120	205	325	—	1	8	5	8	6	14	8	3	21	22	23	25	48
80—81	1800	1	3	16	28	17	31	48	—	—	—	—	—	—	—	—	—	2	—	4	—	4
81—82	1799	—	2	9	20	9	22	31	—	1	1	—	1	2	3	—	2	5	—	5	—	9
82—83	1798	—	2	17	21	17	23	40	—	—	—	—	—	—	—	—	1	1	—	1	2	2
83—84	1797	—	3	8	12	8	15	23	—	—	1	2	1	2	3	—	—	1	1	1	1	2
84—85	1796	1	1	11	18	12	19	31	—	—	—	—	—	—	—	—	—	—	—	—	—	1
		2	11	64	99	63	110	173	—	1	2	3	2	4	6	2	3	8	5	10	8	18
85—86	1795	—	—	5	15	5	15	20	—	—	—	—	—	—	—	—	—	—	—	—	—	1
86—87	1794	—	1	1	10	1	11	12	—	—	—	—	—	—	—	—	—	—	—	—	—	1
87—88	1793	—	1	5	4	5	5	10	—	—	—	—	—	—	—	—	—	—	—	—	—	—
88—89	1792	—	1	3	7	3	8	11	—	—	—	—	—	—	—	—	—	—	—	—	—	—
89—90	1791	—	1	3	6	3	7	10	—	—	—	—	—	—	—	—	—	—	—	—	—	—
		—	4	17	42	17	46	63	—	—	—	—	—	—	—	—	—	—	—	—	2	2
90—91	1790	—	—	—	3	—	3	3	—	—	—	—	—	—	—	—	—	—	—	—	—	—
91—92	1789	—	—	—	3	—	3	3	—	—	—	—	—	—	—	—	—	—	—	—	—	—
92—93	1788	—	—	2	2	2	4	4	—	—	—	—	—	—	—	—	—	—	—	—	—	—
93—94	1787	—	—	1	5	1	5	6	—	—	—	—	—	—	—	—	—	—	—	—	—	—
94—95	1786	—	—	—	3	—	3	3	—	—	—	—	—	—	—	—	—	—	—	—	—	—
		—	—	3	16	3	16	19	—	—	—	—	—	—	—	—	—	—	—	—	—	—
95—96	1785	—	1	—	2	—	3	3	—	—	—	—	—	—	—	—	—	—	—	—	—	—
96—97	1784	—	—	1	—	1	—	1	—	—	—	—	—	—	—	—	—	—	—	—	—	—
97—98	1783	—	—	—	—	—	—	—	—	—	—	—	—	—	—	—	—	—	—	—	—	—
98—99	1782	—	—	—	2	—	2	2	—	—	—	—	—	—	—	—	—	—	—	—	—	—
99—100	1781	—	—	—	—	—	—	—	—	—	—	—	—	—	—	—	—	—	—	—	—	—
		—	1	1	4	1	5	6	—	—	—	—	—	—	—	—	—	—	—	—	—	—
100—101	1780	—	—	—	1	—	1	1	—	—	—	—	—	—	—	—	—	—	—	—	—	—
Неизвѣстныя. Inconnus		—	—	—	—	—	—	—	—	—	—	—	—	—	—	—	—	—	—	1	1	2
Всего. Grand total		50	90	1.584	2.634	1.634	2.724	4.358	49	61	1.134	854	1.183	915	2.098	172	134	2.140	1.841	2.312	1.975	4.287

XIX. Идіоты школьнаго возраста въ Мартѣ 1883 г. *), по роду занятій родителей указаніемъ случаевъ, когда идіотизмъ соединенъ съ другими явными недугами.

	Число. Nombre.			Родъ занятій родителей. La profession des parents.						
	мужчинъ. hommes.	женщинъ. femmes.	обою пола. les deux sexes.	Государственная и общественная служба. Fonctionnaires publics.	Другія привилегированныя лица. Autres personnes de qualité.	Брестяне и фермеры. Paysans et fermiers.	Ремесленники. Artisans.	Поденщики, прислуга и пр. Journaliers, domestiques etc.	Остальные опредѣленные промыслы. Tous les autres avec profession indiquée.	Неизвѣстныхъ занятій. De profession inconnue.
1. Або-Вьерборгская	148	94	242	2	1	127	10	96	6	—
2. Вазаская	110	97	207	2	2	97	4	101	1	—
3. Выборгская	65	61	126	1	—	83	3	37	2	—
4. Куопіоская	93	68	161	2	1	68	5	81	1	3
5. Нюландская	49	29	78	1	1	27	7	40	—	2
6. Ст-Михельская	72	47	119	1	1	52	2	63	—	—
7. Тавастгусская	91	59	150	1	—	67	7	72	2	1
8. Улеоборгская	81	61	142	1	1	81	1	54	4	—
Всего. Total	709	516	1.225	11	7	602	39	544	16	6

*) См. таблицу XVII.

XX. Движеніе населенія въ десятилѣтіе 1880—1889 г.

	Число браковъ. Nombre des mariages.	П р и б ы л ь.					
		Родившихся. Naissances.			Водворившихся. Immigrations.		
		мальчи-ковъ. garçons.	дѣвочекъ. filles.	обою пола. les deux sexes.	мужчинъ. hommes.	женщинъ. femmes.	обою пола. les deux sexes.
1. Або-Вьерборгская	26.828	63.906	60.760	124.666	45.815	50.135	95.950
2. Вазаская	27.235	76.579	72.070	148.649	28.303	37.164	65.467
3. Выборгская	25.466	55.692	52.683	108.375	20.606	23.702	44.308
4. Куопіоская	20.317	48.847	46.745	95.592	17.378	20.490	37.868
5. Нюландская	16.337	35.797	34.876	70.673	38.634	43.058	81.692
6. Ст-Михельская	12.246	27.875	26.487	54.362	12.692	14.780	27.472
7. Тавастгусская	17.094	43.231	41.600	84.831	27.639	30.137	57.776
8. Улеоборгская	15.917	43.188	40.944	84.132	13.696	19.065	32.761
Всего. Total	161.440	395.115	376.165	771.280	204.763	238.531	443.294
въ томъ числѣ. De ce nombre:							
Православныхъ. Orthodoxes	3.317	6.985	6.631	13.616	395	496	891
Лютеранъ. Luthériens	158.082	388.012	369.423	757.435	204.357	238.025	442.382
Рим.-Католиковъ. Catholiques Rom.	41	118	111	229	11	10	21
въ городахъ. Dans les villes.	16.052	29.084	27.571	56.655	47.346	54.916	102.262
въ уѣздахъ. Dans les communes rurales	145.388	366.031	348.594	714.625	157.417	183.615	341.032

XIX. Les idiots en âge d'écolier *) selon la profession des parents, avec l'indication des cas, ou l'idiotisme est compliqué d'autres infirmités apparentes.

	Случаи, когда идіотизмъ соединенъ съ другими явными недугами. Les cas où d'idiotisme est compliqué d'autres infirmités apparentes.																					Всего. Total des cas.	Число идіотовъ отъ браковъ между родственниками. Nombre des idiots dont les parents sont consanguins.	Число идіотовъ въ семействахъ, въ которыхъ были идіоты или умалишенные. Nombre des idiots dans desquels familles desquels il y avait des idiots ou des aliénés.
	Съ однимъ недугомъ. D'une infirmité.											Съ двумя или нѣсколькими недугами. De deux infirmités ou plus.												
	Слышота. Cécité.	Слабость зрѣнія. Faiblesse de la vue.	Глухота и иѣмота. Sourd-mutisme et mutisme.	Глухота. Surdité.	Поврежденіе органовъ слуха и рѣчи. Les organes de l'ouïe et de la parole defectueux.	Затруднительное произношеніе. Faculté de la parole defectueuse.	Параличъ. Paralytie.	Эпилепсія. Epilepsie.	Слѣпота и глухота. Cécité et sourd-mutisme.	Слѣпота и эпилепсія. Cécité et épilepsie.	Слабость зрѣнія, слуха и произношенія. Faiblesse de la vue, de l'ouïe et de la parole.	Слабость зрѣнія и глухота. Faiblesse de la vue et sourd-mutisme.	Слабость зрѣнія и параличъ. Faiblesse de la vue et paralysie.	Слабость зрѣнія и эпилепсія. Faiblesse de la vue et épilepsie.	Глухота и параличъ. Sourd-mutisme et paralysie.	Глухота и эпилепсія. Sourd-mutisme et épilepsie.	Глухота, параличъ и эпилепсія. Sourd-mutisme, paralysie et épilepsie.	Слабость слуха и произношенія и параличъ. Faiblesse de l'ouïe, de la parole et paralysie.	Слабость слуха и произношенія и эпилепсія. Faiblesse de l'ouïe, de la parole et épilepsie.	Параличъ и эпилепсія. Paralysie et épilepsie.				
1. Або-Вьерборгская	1	2	15	7	2	33	11	15	1	—	2	—	1	—	3	1	—	5	2	1	102	4	41	
2. Вазаская	2	3	10	6	3	42	11	15	—	—	3	—	3	—	3	1	1	4	3	—	107	4	43	
3. Выборгская	1	10	9	3	3	14	3	3	—	—	1	—	—	—	1	—	—	2	—	—	51	1	17	
4. Куопіоская	1	4	9	4	2	12	4	6	1	1	2	—	—	—	4	1	—	1	—	—	52	1	25	
5. Нюландская	1	2	9	3	—	13	1	4	—	—	1	—	—	—	3	1	1	—	—	—	35	2	5	
6. Ст-Михельская	—	5	11	3	1	17	7	2	—	—	4	—	—	—	1	—	—	2	—	—	55	1	18	
7. Тавастгусская	—	7	9	6	5	23	9	7	—	—	2	—	—	—	2	—	—	—	—	—	72	1	32	
8. Улеоборгская	—	4	11	5	7	15	1	9	2	—	2	—	—	—	5	—	—	1	—	—	64	2	38	
Всего. Total	6	37	83	37	23	169	47	61	4	1	17	1	3	4	21	5	2	15	7	2	542	16	219	

*) Voir le tableau XVII.

XX. Mouvement de la population pour la décennale 1880—1889.

	А с с р о и с с е м е н т .			У б ы л ь .						D i m i n u t i o n .		
	Всего. Total.			Умершихъ. Décés.			Выселившихся. Emigrations.			Всего. Total.		
	мужчинъ. hommes.	женщинъ. femmes.	об. пола. les deux sexes.	мужчинъ. hommes.	женщинъ. femmes.	об. пола. les deux sexes.	мужчинъ. hommes.	женщинъ. femmes.	об. пола. les deux sexes.	мужчинъ. hommes.	женщинъ. femmes.	об. пола. les deux sexes.
1. Або-Вьерборгская	109.721	110.895	220.616	35.884	34.328	70.212	46.753	51.619	98.372	82.637	85.947	168.584
2. Вазаская	104.882	109.234	214.116	42.442	39.891	82.333	31.203	41.127	72.330	73.645	81.018	154.663
3. Выборгская	76.298	76.385	152.683	39.909	38.055	77.964	15.097	17.886	32.983	55.006	55.941	110.947
4. Куопіоская	66.225	67.235	133.460	30.851	29.346	60.197	20.286	23.897	44.183	51.137	53.243	104.380
5. Нюландская	74.431	77.934	152.365	22.607	21.616	44.223	33.787	37.297	71.084	56.394	53.913	110.307
6. Ст-Михельская	40.567	41.267	81.834	20.253	20.133	40.386	14.321	16.452	30.773	34.574	36.585	71.159
7. Тавастгусская	70.870	71.737	142.607	23.907	23.206	47.113	28.302	30.609	58.911	52.209	53.815	106.024
8. Улеоборгская	56.884	60.009	116.893	23.342	22.893	46.235	13.702	19.967	33.669	37.044	42.860	79.904
Всего. Total	599.878	614.696	1.214.574	239.195	229.468	468.663	203.451	238.854	442.305	442.646	468.322	910.968
въ томъ числѣ. De ce nombre:												
Православныхъ. Orthodoxes	7.380	7.127	14.507	5.309	4.511	9.820	472	360	1.032	5.781	5.071	10.852
Лютеранъ. Luthériens	592.369	607.448	1.199.817	233.644	224.907	458.551	202.977	238.491	441.268	436.621	463.198	899.819
Рим.-Католиковъ. Catholiques Rom.	129	121	250	242	50	292	2	3	5	244	53	297
въ городахъ. Dans les villes.	76.430	82.487	158.917	21.543	19.846	41.389	28.037	32.349	60.386	49.580	52.195	101.775
въ уѣздахъ. Dans les communes rurales	523.448	532.209	1.055.657	217.652	209.622	427.274	175.414	206.505	381.919	393.066	416.127	809.193

	М ѣ с я ц ы .											
	M O I S .											
	1	2	3	4	5	6	7	8	9	10	11	12
Январь. Janvier												
Февраль. Fevrier												
Мартъ. Mars												
Апрѣль. Avril												
Май. Mai												
Юнь. Juin												
Юль. Juillet												
Августъ. Août												
Сентябрь. Septembre												
Октябрь. Octobre												
Ноябрь. Novembre												
Декабрь. Decembre												
Всего. Total												

	Г У Б Е Р Н Ы .								Въ томъ числѣ.			
	G O U V E R N E M E N T S .								De ce nombre.			
	1. Або-Вьериборгская.	2. Вазаская.	3. Выборгская.	4. Куопиоская.	5. Нюландская.	6. С-ть Михайловская.	7. Тавастгуская.	8. Улеборгская.	В с е г о	Въ городахъ.	Въ уѣздахъ.	
	1	2	3	4	5	6	7	8	9	10	11	12
Январь. Janvier	1.037	948	1.396	1.062	362	489	469	1.151	6.914	730	6.184	
Февраль. Fevrier	1.472	1.425	1.825	1.040	636	548	780	1.094	8.820	882	7.938	
Мартъ. Mars	1.968	1.785	1.202	1.126	822	754	1.022	1.479	10.158	870	9.288	
Апрѣль. Avril	2.038	2.107	1.496	1.532	801	854	1.143	1.813	11.784	957	10.827	
Май. Mai	1.901	1.887	2.025	979	1.048	695	1.085	1.021	10.641	1.307	9.334	
Юнь. Juin	2.163	2.598	3.489	1.922	1.509	1.709	1.483	1.307	16.180	1.470	14.710	
Юль. Juillet	2.024	2.503	1.835	2.208	1.042	1.019	1.330	1.259	13.220	1.139	12.081	
Августъ. Août	1.720	1.517	885	1.171	1.059	493	1.058	741	8.644	1.207	7.437	
Сентябрь. Septembre	1.834	1.800	1.436	1.581	1.341	575	1.129	780	10.476	1.334	9.142	
Октябрь. Octobre	2.700	2.568	2.955	2.560	2.007	1.386	1.678	1.129	16.983	1.626	15.357	
Ноябрь. Novembre	3.550	3.668	3.457	2.824	2.345	1.914	2.754	1.935	22.447	2.292	20.155	
Декабрь. Decembre	4.421	4.429	3.465	2.312	3.365	1.810	3.163	2.208	25.173	2.238	22.935	
Всего. Total	26.828	27.235	25.466	20.317	16.337	12.246	17.094	15.917	161.440	16.052	145.388	

XXII. Браки по семейному состоянїю въ десятилѣтїе съ 1880 по 1889 г.

	Православныхъ и католиковъ.				
	Orthodoxes et catholiques.				
Г У Б Е Р Н И И .	G O U V E R N E M E N T S .				
	Холостыхъ съ дѣвцами.	Вдовцовъ съ дѣвцами.	Холостыхъ со вдовами.	Вдовцовъ со вдовами.	И т о г о .
	Garçons et filles.	Veufs et filles.	Garçons et veuves.	Veufs et veuves.	Total.
1	2	3	4	5	6
1 Або-Вьериборгская	37	1	2	—	40
2 Вазаская	22	3	2	1	28
3 Выборгская	1.964	232	101	87	2.384
4 Куопиоская	618	75	44	35	772
5 Нюландская	102	10	6	2	120
6 Ст-Михельская	11	1	—	—	14
7 Тавастгуская	—	—	—	—	—
8 Улеборгская	—	—	—	—	—
Всего. Total	2.754	322	157	125	3.358
Въ томъ числѣ. De ce nombre:					
въ городахъ. Dans les villes	382	47	19	6	454
въ уѣздахъ. Dans les communes rurales	2.372	275	138	119	2.904

XXII. Mariages par état civil pour la décennale 1880—1889.

	Лютеранъ.					Всего. En général.					Въ томъ числѣ.		
	L u t h é r i e n s .					En général.					De ce nombre.		
	Г У Б Е Р Н И И .					G O U V E R N E M E N T S .					Православныхъ съ лютеранками.	Православныхъ женщинъ съ лютеранками.	
	Холостыхъ съ дѣвцами.	Вдовцовъ съ дѣвцами.	Холостыхъ со вдовами.	Вдовцовъ со вдовами.	И т о г о .	Холостыхъ съ дѣвцами.	Вдовцовъ съ дѣвцами.	Холостыхъ со вдовами.	Вдовцовъ со вдовами.	И т о г о .			
	Garçons et filles.	Veufs et filles.	Garçons et veuves.	Veufs et veuves.	Total.	Garçons et filles.	Veufs et filles.	Garçons et veuves.	Veufs et veuves.	Total.	Orthodoxes et Luthériennes.	Femmes orthodoxes et luthériennes.	
1	2	3	4	5	6	7	8	9	10	11	12	13	14
1 Або-Вьериборгская	21.790	2.894	1.324	780	26.788	21.827	2.895	1.326	780	26.828	42	26	
2 Вазаская	22.261	2.886	890	1.170	27.207	22.233	2.889	892	1.171	27.235	27	7	
3 Выборгская	18.648	2.551	1.094	789	23.082	20.612	2.783	1.195	876	25.466	302	163	
4 Куопиоская	15.613	2.105	880	947	19.545	16.231	2.180	924	982	20.317	193	157	
5 Нюландская	13.771	1.399	703	344	16.217	13.873	1.409	709	346	16.337	145	50	
6 Ст-Михельская	9.908	1.389	555	380	12.232	9.919	1.390	557	380	12.246	4	4	
7 Тавастгуская	14.087	1.744	765	498	17.094	14.087	1.744	765	498	17.094	38	—	
8 Улеборгская	13.013	1.693	594	617	15.917	13.013	1.693	594	617	15.917	12	—	
Всего. Total	129.091	16.661	6.805	5.525	158.082	131.845	16.983	6.962	5.650	161.440	763	407	
Въ томъ числѣ. De ce nombre:													
въ городахъ. Dans les villes	13.142	1.298	858	300	15.598	13.524	1.345	877	306	16.052	329	139	
въ уѣздахъ. Dans les communes rurales	115.949	15.363	5.947	5.225	142.484	118.321	15.638	6.085	5.344	145.388	434	268	

Губерніи. GOUVERNEMENTS.	Холостыхъ. Garçons.								Вдовцовъ и разведенныхъ.				Всего. Total.			Въ томъ числѣ. De ce nombre.										
	1. Або-Вьериборгская.	2. Вазаская.	3. Выборгская.	4. Куопіоская.	5. Нюландская.	6. С-тъ Михельская.	7. Тавастуская.	8. Улеборгская.	1. Або-Вьериборгская.	2. Вазаская.	3. Выборгская.	4. Куопіоская.	5. Нюландская.	6. С-тъ Михельская.	7. Тавастуская.	8. Улеборгская.	Въ городахъ. Dans les villes.			Въ уѣздахъ. Dans les communes rurales.						
																	Холостыхъ. Garçons.	Вдовцовъ и разведенныхъ. Veufs et divorcés.	Итого. Total.	Холостыхъ. Garçons.	Вдовцовъ и разведенныхъ. Veufs et divorcés.	Итого. Total.	Холостыхъ. Garçons.	Вдовцовъ и разведенныхъ. Veufs et divorcés.	Итого. Total.	
ВОЗРАСТЪ. AGE.	1	2	3	4	5	6	7	8	9	10	11	12	13	14	15	16	17	18	19	20	21	22	23	24	25	26
17 лѣтъ		2	3	2	—	—	3	—	2	—	—	—	—	—	—	—	—	12	—	12	—	—	—	12	—	12
18 »		123	461	216	107	43	59	67	113	—	—	1	—	—	—	—	—	1,189	1	1,190	21	—	21	1,168	1	1,169
19 »		326	927	447	258	147	159	202	265	—	—	1	—	—	—	—	—	2,731	4	2,735	54	—	54	2,677	4	2,681
20 »		788	1,615	896	604	307	365	421	539	—	4	4	3	5	1	2	—	5,535	19	5,554	160	—	160	5,375	19	5,394
Отъ 21 до 25 »		7,838	9,361	6,899	5,554	4,519	3,377	5,027	4,495	50	101	74	38	25	34	39	25	47,070	386	47,456	4,098	26	4,124	42,972	360	43,332
» 26 » 30 »		8,473	7,154	8,090	6,172	5,706	3,796	5,516	4,948	269	368	355	258	159	144	193	142	49,885	1,888	51,773	5,892	161	6,053	43,993	1,727	45,720
» 31 » 35 »		3,494	2,302	3,395	2,747	2,355	1,659	2,256	1,948	501	563	556	490	256	280	337	339	20,156	3,322	23,478	2,588	265	2,853	17,568	3,037	20,625
» 36 » 40 »		1,273	839	1,168	1,011	805	641	795	795	592	645	696	513	277	280	358	392	7,327	3,753	11,080	910	295	1,205	6,417	3,458	9,875
» 41 » 45 »		511	314	433	421	345	249	320	297	614	635	650	536	292	294	378	375	2,890	3,774	6,664	344	302	646	2,546	3,472	6,018
» 46 » 50 »		190	122	169	171	172	100	121	127	437	496	503	421	236	214	284	295	1,172	2,886	4,058	142	204	346	1,030	2,682	3,712
» 51 » 55 »		90	50	57	60	64	49	49	46	425	417	338	331	203	205	251	253	465	2,423	2,888	56	178	234	409	2,245	2,654
» 56 » 60 »		28	17	20	27	23	15	16	17	367	313	257	258	153	176	180	228	163	1,932	2,095	20	104	124	143	1,828	1,971
» 61 » 65 »		9	7	10	13	6	3	9	10	258	272	149	204	91	96	140	141	67	1,351	1,418	8	74	82	59	1,277	1,336
» 66 » 70 »		7	1	1	8	2	2	4	3	115	160	65	96	40	38	56	97	28	667	695	3	26	29	25	641	666
Свыше 70 au dessus		1	1	1	2	3	—	—	—	43	82	9	14	12	8	23	23	8	214	222	1	12	13	7	202	209
Неизвѣстный age inconnu		—	1	2	—	85	—	19	2	4	3	—	—	5	—	1	—	109	13	122	104	4	108	5	9	14
Всего. Total.	23.153	23.175	21.806	17.155	14.582	10.477	14.852	13.607	3.675	4.060	3.659	3.162	1.755	1.770	2.242	2.310	138.807	22.633	161.440	14.401	1.651	16.052	124.406	20.982	145.388	

б. Женщины.

b. Sexe féminin.

Губерніи. GOUVERNEMENTS.	Дѣвицъ. Filles.								Вдовъ и разведенныхъ.				Всего. Total.			Въ томъ числѣ. De ce nombre.										
	1. Або-Вьериборгская.	2. Вазаская.	3. Выборгская.	4. Куопіоская.	5. Нюландская.	6. С-тъ Михельская.	7. Тавастуская.	8. Улеборгская.	1. Або-Вьериборгская.	2. Вазаская.	3. Выборгская.	4. Куопіоская.	5. Нюландская.	6. С-тъ Михельская.	7. Тавастуская.	8. Улеборгская.	Дѣвицъ. Filles.	Вдовъ и разведенныхъ. Veuves et divorcées.	Итого. Total.	Въ городахъ. Dans les villes.			Въ уѣздахъ. Dans les communes rurales.			
																				Дѣвицъ. Filles.	Вдовъ и разведенныхъ. Veuves et divorcées.	Итого. Total.	Дѣвицъ. Filles.	Вдовъ и разведенныхъ. Veuves et divorcées.	Итого. Total.	
ВОЗРАСТЪ. AGE.	1	2	3	4	5	6	7	8	9	10	11	12	13	14	15	16	17	18	19	20	21	22	23	24	25	26
15 лѣтъ		43	27	59	14	19	16	19	4	—	—	—	—	—	—	—	—	201	—	201	15	—	15	186	—	186
16 »		173	253	396	110	79	104	113	84	1	—	—	—	—	—	—	—	1,312	1	1,313	52	—	52	1,260	1	1,261
17 »		410	669	1,177	390	245	307	391	221	2	2	—	1	—	—	—	—	3,810	5	3,815	165	—	165	3,645	5	3,650
18 »		889	1,375	1,975	923	497	557	763	494	—	—	5	1	—	1	—	1	7,473	8	7,481	387	—	387	7,086	8	7,094
19 »		1,575	2,052	2,565	1,409	817	909	1,196	809	2	5	4	1	—	1	—	1	11,332	14	11,346	598	1	599	10,734	13	10,747
Отъ 20 до 25 »		10,514	11,596	10,561	8,483	6,438	5,099	6,953	6,063	62	77	117	71	29	34	44	30	65,707	464	66,171	5,437	40	5,477	60,270	424	60,694
» 26 » 30 »		6,577	5,521	4,124	4,031	4,202	2,482	3,888	3,860	250	240	355	191	128	110	141	93	34,685	1,508	36,193	4,435	183	4,618	30,250	1,325	31,575
» 31 » 35 »		2,653	2,057	1,471	1,685	1,771	992	1,488	1,746	388	349	439	331	230	184	228	181	13,863	2,330	16,193	2,254	260	2,514	11,609	2,070	13,679
» 36 » 40 »		1,070	926	629	769	685	499	588	797	389	371	466	377	227	216	224	220	5,963	2,490	8,453	871	267	1,138	5,092	2,223	7,315
» 41 » 45 »		516	443	284	372	315	221	281	397	402	347	334	358	187	199	251	257	2,829	2,335	5,164	412	207	619	2,417	2,128	4,545
» 46 » 50 »		220	183	106	151	118	78	109	153	284	318	216	291	141	113	180	194	1,118	1,737	2,855	139	132	271	979	1,605	2,584
» 51 » 55 »		60	51	27	50	31	29	29	49	185	196	88	146	83	45	103	118	326	964	1,290	41	61	102	285	903	1,188
» 56 » 60 »		17	17	16	15	14	13	8	20	86	94	35	88	20	18	63	71	120	475	595	12	21	33	108	454	562
» 61 » 65 »		3	1	3	6	5	1	5	3	33	49	7	44	8	13	26	37	29	217	246	3	6	9	26	211	237
» 66 » 70 »		2	1	1	3	—	1	—	3	20	8	5	5	—	2	3	7	11	52	63	—	4	6	9	48	57
Свыше 70 au dessus		—	—	—	—	—	1	—	1	—	—	—	—	—	—	—	—	—	14	12	—	1	1	2	11	13
Неизвѣстный age inconnu		—	—	1	—	—	46	—	—	—	—	—	—	—	—	—	—	47	—	47	46	—	46	1	—	1
Всего. Total.	24.722	25.172	23.395	18.411	15.236	11.355	15.831	14.706	2.106	2.063	2.071	1.906	1.055	937	1.263	1.211	148.828	12.612	161.440	14.869	1.183	16.052	133.959	11.429	145.388	

XXIV. Браки по возрасту, семейному состоянию и въ роисповѣданію въ десятилѣтіе 1880—1889.

ВОЗРАСТЪ. A G E.	М у ж ч и н ь. S e x e m a s c u l i n.					
	Холостныхъ. Garçons.			Вдовцовъ и разведенныхъ. Veufs et divorcés.		
	Православн. Orthodoxes.	Лютеранъ. Luthériens.	Католиковъ. Catholiques.	Православн. Orthodoxes.	Лютеранъ. Luthériens.	Католиковъ. Catholiques.
1	2	3	4	5	6	7
15 лѣтъ	—	—	—	—	—	—
16 „	—	—	—	—	—	—
17 „	—	12	—	—	—	—
18 „	31	1.158	—	—	1	—
19 „	43	2.687	1	—	4	—
отъ 20 до 25 „	1.071	51.531	3	11	394	—
„ 26 „ 30 „	1.066	48.807	12	47	1.841	—
„ 31 „ 35 „	407	19.738	11	68	3.253	1
„ 36 „ 40 „	154	7.166	7	82	3.669	2
„ 41 „ 45 „	67	2.823	—	77	3.696	1
„ 46 „ 50 „	23	1.148	1	70	2.815	1
„ 51 „ 55 „	8	457	—	29	2.393	1
„ 56 „ 60 „	3	160	—	24	1.908	—
„ 61 „ 65 „	2	65	—	23	1.328	—
„ 66 „ 70 „	—	28	—	9	658	—
свыше 70 au dessus	—	8	—	—	213	—
Неизвѣстный age inconnu.	—	109	—	1	13	—
Всего. Total	2.875	135.897	35	441	22.186	6

XXV. Браки между родственниками лютеранскаго въ роисповѣданія *) въ десятилѣтіе 1880—1889.

ГУБЕРНІИ. GOUVERNEMENTS.	В о з р а с т ь.									
	М у ж ч и н ь. S e x e m a s c u l i n.									
	18.	19.	20.	Отъ 21 до 25.	Отъ 26 до 30.	Отъ 31 до 35.	Отъ 36 до 40.	Отъ 41 до 45.	Отъ 46 до 50.	Отъ 51 до 55.
1	2	3	4	5	6	6	7	8	9	10
1. Або-Бьернборгская	—	—	—	13	18	7	4	—	—	—
2. Вазаская	5	1	5	22	25	7	3	3	1	1
3. Выборгская	—	3	1	15	16	8	5	2	2	1
4. Куопіоская	—	—	2	7	2	4	—	—	—	1
5. Нюландская	—	2	—	1	11	3	2	—	—	1
6. Ст-Михельская	1	1	—	2	3	4	1	—	—	—
7. Тавастгусская	—	—	—	5	8	4	—	—	—	—
8. Улеоборгская	1	1	5	16	22	16	7	1	—	—
ВСЕГО. Total	7	8	13	81	105	53	22	6	3	4

XXVI. Число расторгнутыхъ браковъ въ десятилѣтіе 1880—1889.

ГУБЕРНІИ. GOUVERNEMENTS.	Браки, расторгнутые смертью. Православныхъ и католиковъ. Orthodoxes et catholiques.		
	мужей. des maris.	женъ. des femmes.	Итого. Total.
	1	2	3
1. Або-Бьернборгская	15	2	17
2. Вазаская	9	1	10
3. Выборгская	992	663	1.655
4. Куопіоская	258	165	423
5. Нюландская	66	21	87
6. Ст-Михельская	5	5	10
7. Тавастгусская	—	—	—
8. Улеоборгская	—	—	—
ВСЕГО. Total	1.345	857	2.202
Въ томъ числѣ. De ce nombre. въ городахъ. Dans les villes.	199	97	296
въ уѣздахъ. Dans les communes rurales	1.146	760	1.906

*) У Православныхъ и католиковъ браковъ между родственниками не было.

XXIV. Mariages par âge, état civil et culte pour la décennale 1880—1889.

Ж е н щ и н ь. S e x e f e m i n i n.						Всего. Total.	
Д ѣ в и ц ь. F i l l e s.			Вдовъ и разведенныхъ. Veuves et divorcées.			мужчинъ. sexe masculin.	женщинъ. sexe féminin.
Православныхъ. Orthodoxes.	Лютеранъ. Luthériens.	Католиковъ. Catholiques.	Православн. Orthodoxes.	Лютеранъ. Luthériens.	Католиковъ. Catholiques.		
8	9	10	11	13	14	14	15
1	200	—	—	—	—	—	201
46	1.266	—	—	1	—	—	1.313
138	3.671	1	1	4	—	12	3.815
269	7.201	3	—	8	—	1.190	7.481
341	10.987	4	—	14	—	2.735	11.346
1.451	64.246	10	11	453	—	53.010	66.171
527	34.145	13	52	1.454	2	51.773	36.193
146	13.714	3	63	2.266	1	23.478	16.193
67	5.894	2	65	2.424	1	11.080	8.453
30	2.799	—	40	2.295	—	6.664	5.164
17	1.101	—	27	1.710	—	4.058	2.855
3	322	1	13	951	—	2.888	1.290
1	119	—	3	472	—	2.095	595
—	28	—	3	214	—	1.418	246
—	11	—	—	52	—	695	63
—	2	—	—	12	—	222	14
—	47	—	—	—	—	122	47
3.038	145.753	37	278	12.330	4	161.440	161.440

XXV. Mariages consanguins luthériens *) pour la décennale 1880—1889.

A g e.												Всего. Total.
Ж е н щ и н ь. S e x e f e m i n i n.												
15.	16.	17.	18.	19.	Отъ 20 до 25.	Отъ 26 до 30.	Отъ 31 до 35.	Отъ 36 до 40.	Отъ 41 до 45.	Отъ 46 до 50.	22	
11	12	13	14	15	16	17	18	19	20	21	22	
1	1	1	3	3	22	7	4	—	—	—	42	
—	1	2	4	7	33	17	5	2	2	—	73	
—	3	1	3	2	26	9	3	3	1	2	53	
—	—	—	—	—	10	2	2	1	1	—	16	
—	—	1	1	1	8	4	2	1	1	1	20	
—	—	—	2	—	9	—	1	—	—	—	12	
—	—	1	2	2	5	4	—	1	2	—	17	
—	—	—	6	4	31	18	7	2	1	—	69	
1	5	6	21	19	144	61	24	10	8	3	302	

XXVI. Nombre des mariages dissous pour la décennale 1880—1889.

Mariages dissous par la mort.						Браки, расторгнутые разводомъ. Mariages dissous par divorce.	Итого. Total.
Лютеранъ. Luthériens.			Всего. Total.				
мужей. des maris.	женъ. des femmes.	Итого. Total.	мужей. des maris.	женъ. des femmes.	Итого. Total.	11	12
5	6	7	8	9	10		
9.723	7.687	17.410	9.738	7.689	17.427	54	17.481
9.830	8.111	17.941	9.839	8.112	17.951	61	18.012
10.121	7.119	17.240	11.113	7.782	18.895	32	18.927
8.089	6.290	14.379	8.347	6.455	14.802	17	14.819
5.898	4.378	10.276	5.964	4.399	10.363	61	10.424
5.976	4.624	10.600	5.981	4.629	10.610	15	10.625
6.120	4.937	11.057	6.120	4.937	11.057	35	11.092
5.345	4.817	10.162	5.345	4.817	10.162	39	10.201
61.102	47.963	109.065	62.447	48.820	111.267	314	111.581
5.587	3.576	9.163	5.786	3.673	9.459	67	9.526
55.515	44.387	99.902	56.661	45.147	101.808	247	102.055

*) Parmi les orthodoxes et les catholiques-romains il n'y a pas eu des mariages consanguins.

XXVII. Роженицы по возрасту и вѣроисповѣданію въ десятилѣтіе 1880—1889.

а. Замужнія.

Г У Б Е Р Н І И. G O U V E R N E M E N T S.	Моложе 15 лѣтъ. Moins de 15 ans.	Отъ 15 до 20.	Отъ 21 до 25.	Отъ 26 до 30.	Отъ 31 до 35.	Отъ 36 до 40.	Отъ 40 до 45.	Отъ 46 до 50.	51.	52.	53.	54.	55.	56.	57.	Неизвѣст- ные. Age inconnu.	Всего. Total.	Въ томъ числѣ. De ce nombre.	
																		Православ- ныхъ. Orthodoxes.	Лютеранъ. Lutheri- ens.
1	2	3	4	5	6	7	8	9	10	11	12	13	14	15	16	17	18	19	20
1. Або-Вьериборгская	1	1.976	18.257	29.501	28.860	23.063	12.651	1.661	28	8	9	4	3	2	—	10	116.034	110	115.924
2. Вазаская	1	3.095	24.131	34.829	34.149	28.573	15.804	2.044	20	4	8	3	2	1	—	2	142.667	37	142.630
3. Выборгская	—	3.118	20.607	27.436	25.489	19.100	9.177	1.159	38	10	6	3	5	2	—	77	106.228	9.888	96.340
4. Куопіоская	—	1.497	14.290	22.007	22.656	18.469	10.405	1.670	57	24	15	8	1	1	—	333	91.433	2.937	88.496
5. Нюландская	—	1.044	10.255	17.122	15.821	11.881	6.388	891	23	9	5	3	5	—	—	652	64.099	338	63.761
6. Ст-Михельская	—	984	8.097	12.626	12.783	10.179	5.061	672	21	10	6	3	4	1	—	2	50.450	39	50.411
7. Тавастгуская	1	1.601	13.205	20.070	18.995	14.659	8.088	1.076	12	6	4	1	1	2	—	—	77.721	—	77.721
8. Улеоборгская	—	1.152	11.016	18.963	19.978	16.684	9.667	1.383	25	11	6	1	8	4	—	—	78.899	—	78.899
Итого. Total	3	14.467	119.858	182.554	178.731	142.608	77.241	10.556	224	82	59	26	29	13	4	1.076	727.531	13.349	714.182
Въ томъ числѣ. De ce nombre:																			
Въ городахъ. Dans les villes	1	672	7.234	13.405	13.430	10.025	4.671	555	12	4	5	—	1	1	—	632	50.648	1.350	49.298
Въ уѣздахъ. Dans les communes rurales	2	13.795	112.624	169.149	165.301	132.583	72.570	10.001	212	78	54	26	28	12	4	444	676.883	11.999	664.884

б. Незамужнія.

1. Або-Вьериборгская	2	830	3.684	2.926	1.629	838	318	31	1	—	1	—	—	—	—	—	10.260	5	10.255	
2. Вазаская	2	419	2.155	2.289	1.453	911	371	55	3	—	—	—	—	—	—	—	7.658	4	7.654	
3. Выборгская	—	248	1.230	1.121	700	391	145	10	—	—	—	—	—	—	—	4	3.849	421	3.428	
4. Куопіоская	2	327	1.690	1.596	1.175	716	292	61	5	1	—	—	—	—	—	—	5.865	197	5.668	
5. Нюландская	2	542	2.432	2.162	1.150	517	234	24	—	—	—	—	—	—	—	—	7.324	24	7.300	
6. Ст-Михельская	1	380	1.664	1.423	802	492	199	22	2	—	2	—	—	1	—	—	4.988	1	4.987	
7. Тавастгуская	—	660	3.120	2.380	1.293	686	256	35	—	—	—	—	—	—	—	—	8.430	—	8.430	
8. Улеоборгская	1	290	1.787	1.834	1.117	685	276	30	—	—	1	—	—	—	—	—	6.022	—	6.022	
Итого. Total	10	3.696	17.762	15.731	9.319	5.236	2.091	268	11	1	4	—	—	1	—	266	54.396	652	53.744	
Въ томъ числѣ. De ce nombre:																				
Въ городахъ. Dans les villes.	—	361	2.196	2.279	1.206	556	222	11	—	—	—	—	—	—	—	—	263	7.094	98	6.996
Въ уѣздахъ. Dans les communes rurales.	10	3.335	15.566	13.452	8.113	4.680	1.869	257	11	1	4	—	—	1	—	3	47.302	554	46.748	
Всего. En général	13	18.163	137.620	198.285	188.050	147.844	79.332	10.824	235	83	63	26	29	14	4	1.342	781.927	14.001	767.926	
Въ томъ числѣ. De ce nombre:																				
Въ городахъ. Dans les villes.	1	1.033	9.430	15.684	14.636	10.581	4.893	566	12	4	5	—	1	1	—	895	57.742	1.448	56.294	
Въ уѣздахъ. Dans les communes rurales.	12	17.130	128.190	182.601	173.414	137.263	74.439	10.258	223	79	58	26	28	13	4	447	724.185	12.553	711.632	

XXVII. Accouchées par âge et culte pour la décennale 1880—1889.

а. Femmes mariées.

Г У Б Е Р Н І И. G O U V E R N E M E N T S.	Моложе 15 лѣтъ. Moins de 15 ans.	Отъ 15 до 20.	Отъ 21 до 25.	Отъ 26 до 30.	Отъ 31 до 35.	Отъ 36 до 40.	Отъ 40 до 45.	Отъ 46 до 50.	51.	52.	53.	54.	55.	56.	57.	Неизвѣст- ные. Age inconnu.	Всего. Total.	Въ томъ числѣ. De ce nombre.	
																		Православ- ныхъ. Orthodoxes.	Лютеранъ. Lutheri- ens.
1	2	3	4	5	6	7	8	9	10	11	12	13	14	15	16	17	18	19	20
1. Або-Вьериборгская	1	1.976	18.257	29.501	28.860	23.063	12.651	1.661	28	8	9	4	3	2	—	10	116.034	110	115.924
2. Вазаская	1	3.095	24.131	34.829	34.149	28.573	15.804	2.044	20	4	8	3	2	1	—	2	142.667	37	142.630
3. Выборгская	—	3.118	20.607	27.436	25.489	19.100	9.177	1.159	38	10	6	3	5	2	—	77	106.228	9.888	96.340
4. Куопіоская	—	1.497	14.290	22.007	22.656	18.469	10.405	1.670	57	24	15	8	1	1	—	333	91.433	2.937	88.496
5. Нюландская	—	1.044	10.255	17.122	15.821	11.881	6.388	891	23	9	5	3	5	—	—	652	64.099	338	63.761
6. Ст-Михельская	—	984	8.097	12.626	12.783	10.179	5.061	672	21	10	6	3	4	1	—	2	50.450	39	50.411
7. Тавастгуская	1	1.601	13.205	20.070	18.995	14.659	8.088	1.076	12	6	4	1	1	2	—	—	77.721	—	77.721
8. Улеоборгская	—	1.152	11.016	18.963	19.978	16.684	9.667	1.383	25	11	6	1	8	4	—	—	78.899	—	78.899
Итого. Total	3	14.467	119.858	182.554	178.731	142.608	77.241	10.556	224	82	59	26	29	13	4	1.076	727.531	13.349	714.182
Въ томъ числѣ. De ce nombre:																			
Въ городахъ. Dans les villes	1	672	7.234	13.405	13.430	10.025	4.671	555	12	4	5	—	1	1	—	632	50.648	1.350	49.298
Въ уѣздахъ. Dans les communes rurales	2	13.795	112.624	169.149	165.301	132.583	72.570	10.001	212	78	54	26	28	12	4	444	676.883	11.999	664.884

б. Filles mères.

1. Або-Вьериборгская	2	830	3.684	2.926	1.629	838	318	31	1	—	1	—	—	—	—	—	10.260	5	10.255	
2. Вазаская	2	419	2.155	2.289	1.453	911	371	55	3	—	—	—	—	—	—	—	7.658	4	7.654	
3. Выборгская	—	248	1.230	1.121	700	391	145	10	—	—	—	—	—	—	—	4	3.849	421	3.428	
4. Куопіоская	2	327	1.690	1.596	1.175	716	292	61	5	1	—	—	—	—	—	—	5.865	197	5.668	
5. Нюландская	2	542	2.432	2.162	1.150	517	234	24	—	—	—	—	—	—	—	—	7.324	24	7.300	
6. Ст-Михельская	1	380	1.664	1.423	802	492	199	22	2	—	2	—	—	1	—	—	4.988	1	4.987	
7. Тавастгуская	—	660	3.120	2.380	1.293	686	256	35	—	—	—	—	—	—	—	—	8.430	—	8.430	
8. Улеоборгская	1	290	1.787	1.834	1.117	685	276	30	—	—	1	—	—	—	—	—	6.022	—	6.022	
Итого. Total	10	3.696	17.762	15.731	9.319	5.236	2.091	268	11	1	4	—	—	1	—	266	54.396	652	53.744	
Въ томъ числѣ. De ce nombre:																				
Въ городахъ. Dans les villes.	—	361	2.196	2.279	1.206	556	222	11	—	—	—	—	—	—	—	—	263	7.094	98	6.996
Въ уѣздахъ. Dans les communes rurales.	10	3.335	15.566	13.452	8.113	4.680	1.869	257	11	1	4	—	—	1	—	3	47.302	554	46.748	
Всего. En général	13	18.163	137.620	198.285	188.050	147.844	79.332	10.824	235	83	63	26	29	14	4	1.342	781.927	14.001	767.926	
Въ томъ числѣ. De ce nombre:																				

ВОЗРАСТЪ. AGE.	Г У Б Е Р Н І И.									
	1. Або-Вьериборгская.		2. Вазаская.		3. Выборгская.		4. Куопіоская.		5. Нюландская.	
	двойни. 2 jum.	тройни. 3 jum.	двойни. 2 jum.	тройни. 3 jum.	двойни. 2 jum.	тройни. 3 jum.	двойни. 2 jum.	тройни. 3 jum.	двойни. 2 jum.	тройни. 3 jum.
15 лѣтъ и моложе	—	—	—	—	—	—	—	—	—	—
Отъ 16 до 20 >	12	—	33	—	19	—	7	—	19	—
> 21 > 25 >	217	1	241	2	178	1	100	3	122	1
> 26 > 30 >	411	4	423	4	390	1	263	—	255	3
> 31 > 35 >	488	5	512	8	448	5	322	4	300	6
> 36 > 40 >	492	9	544	6	445	8	356	10	278	7
> 41 > 45 >	224	3	262	4	161	2	157	2	131	—
> 46 > 50 >	17	—	16	—	16	—	14	—	18	—
Свыше 50. Au dessus	1	—	—	—	1	—	2	—	—	—
Неизвѣстный. Age inconnu.	—	—	—	—	3	—	1	—	9	—
Всего. Total.	1.862	22	2.031	24	1.661	17	1.222	19	1.132	17
Въ томъ числѣ. De ce nombre:										
Православныхъ. Orthodoxes	1	—	—	—	147	3	19	—	2	—
Лютеранокъ. Luthériennes	1.861	22	2.031	24	1.514	14	1.203	19	1.129	17
Католичекъ. Catholiques Rom.	—	—	—	—	—	—	—	—	1	—

G O U V E R N E M E N T S.								В С Е Г О.		Въ томъ числѣ. De ce nombre.			
6. С-тъ Михельская.		7. Тавастгуская.		8. Улеборгская.		Т О Т А Л.				Въ городахъ. Dans les villes.		Въ уѣздахъ. Dans les communes rurales.	
двойни. 2 jum.	тройни. 3 jum.	двойни. 2 jum.	тройни. 3 jum.	двойни. 2 jum.	тройни. 3 jum.	двойни. 2 jum.	тройни. 3 jum.	двойни. 2 jum.	тройни. 3 jum.	двойни. 2 jum.	тройни. 3 jum.	двойни. 2 jum.	тройни. 3 jum.
12	13	14	15	16	17	18	19	20	21	22	23		
1	—	—	—	—	—	1	—	—	—	—	—	1	—
2	—	18	1*)	6	—	116	1*)	7	—	109	1*)	—	—
73	—	157	2	127	2	1.215	12	86	—	1.129	12	—	—
177	1	282	3	275	3	2.476	19	189	—	2.287	19	—	—
216	3	329	7	339	3	2.954	41	193	5	2.761	36	—	—
239	3	311	8	319	6	2.984	57	216	6	2.768	51	—	—
103	1	146	4	174	4	1.358	20	82	2	1.276	18	—	—
7	1	8	—	14	1	110	2	8	1	102	1	—	—
—	—	—	—	3	—	7	—	1	—	6	—	—	—
—	—	—	—	—	—	13	—	11	—	2	—	—	—
818	9	1.251	25	1.257	19	11.234	152	793	14	10.441	138		
—	—	—	—	—	—	169	3	11	—	158	3		
818	9	1.251	25	1.257	19	11.064	149	781	14	10.283	135		
—	—	—	—	—	—	1	—	1	—	—	—		

*) Четверни — quatre jumeaux.

XXIX. Родившіеся по мѣсяцамъ въ десятилетіе 1880—1889.

XXIX. Naissance par mois pour la décennale 1880—1889.

МѢСЯЦЫ. MOIS.	Православные. Orthodoxes.						Л ю т е р а н ы.			
	Законно-рожденные. Légitimes.		Незаконно-рожденные. Illegitimes.		Итого. Total.		Законнорожденные. Légitimes.		Незаконнорожденные. Illegitimes.	
	м. g.	д. f.	м. g.	д. f.	м. g.	д. f.	м. g.	д. f.	м. g.	д. f.
1	2	3	4	5	6	7	8	9	10	11
Январь. Janvier	461	450	30	15	491	465	32.399	30.710	2.503	2.316
Февраль. Février	424	446	24	15	448	461	28.047	26.780	2.341	2.184
Мартъ. Mars	480	495	27	28	507	523	30.992	29.468	2.817	2.572
Апрѣль. Avril	454	434	21	23	475	457	29.055	27.499	2.422	2.294
Май. Mai	570	525	45	23	615	548	30.254	28.851	2.640	2.509
Июнь. Juin	775	671	35	37	810	708	30.660	29.308	2.647	2.483
Июль. Juillet	790	774	33	30	823	804	32.151	30.479	2.300	2.175
Августъ. Août	674	700	29	30	703	730	30.218	29.203	1.640	1.640
Сентябрь. Septembre	496	482	11	29	507	511	31.722	30.310	1.949	1.759
Октябрь. Octobre	537	458	26	16	563	474	28.218	26.819	1.707	1.651
Ноябрь. Novembre	523	449	22	23	545	472	27.485	25.809	1.815	1.803
Декабрь. Décembre	478	460	20	18	498	478	29.932	28.810	2.098	1.991
Всего. Total.	6.662	6.344	323	287	6.985	6.631	361.133	344.046	26.879	25.377
Въ томъ числѣ. De ce nombre:										
Въ городахъ. Dans les villes	525	502	47	37	572	539	24.923	23.728	3.471	3.193
Въ уѣздахъ. Dans les communes rurales.	6.137	5.842	276	250	6.413	6.092	336.210	320.318	23.408	22.184

Luthériens.				Римско-католики. Catholiques Romains.				В С Е Г О. Т О Т А Л.							
Итого. Total.		Законнорожденные. Légitimes.		Незаконнорожденные. Illegitimes.		Итого. Total.		Законнорожденные. Légitimes.		Незаконнорожденные. Illegitimes.		Итого. Total.			
м. g.	д. f.	м. g.	д. f.	м. g.	д. f.	м. g.	д. f.	м. g.	д. f.	м. g.	д. f.	м. g.	д. f.		
12	13	14	15	16	17	18	19	20	21	22	23	24	25		
34.902	33.026	20	14	—	—	20	14	32.880	31.174	2.533	2.331	35.413	33.505		
30.388	28.964	6	10	—	1	6	11	28.477	27.236	2.365	2.200	30.842	29.436		
33.809	32.040	12	10	1	1	13	11	31.484	29.973	8.845	2.601	34.329	32.574		
31.477	29.793	7	7	1	1	8	8	29.516	27.940	2.444	2.318	31.960	30.258		
32.894	31.360	9	8	—	1	9	9	30.833	29.384	2.685	2.533	33.518	31.917		
33.307	31.791	6	5	—	1	6	6	31.441	29.984	2.682	2.521	34.123	32.505		
34.451	32.654	14	7	—	1	14	8	32.955	31.260	2.333	2.206	35.288	33.466		
31.858	30.843	11	6	1	2	12	8	30.903	29.909	1.670	1.672	32.573	31.581		
33.671	32.069	8	10	—	—	8	10	32.226	30.802	1.960	1.788	34.186	32.590		
29.925	28.470	4	7	2	1	6	8	28.759	27.284	1.735	1.668	30.494	28.952		
29.300	27.612	8	7	—	2	8	9	28.016	26.265	1.837	1.828	29.853	28.093		
32.030	30.801	8	8	—	1	8	9	30.418	29.278	2.118	2.010	32.536	31.288		
388.012	369.423	113	99	5	12	118	111	367.908	350.489	27.207	25.676	395.115	376.165		
28.394	26.921	113	99	5	12	118	111	25.561	24.329	3.523	3.242	29.084	27.571		
359.618	342.502	—	—	—	—	—	—	342.347	326.160	23.684	22.434	366.031	348.594		

ВОЗРАСТЪ. A G E.	Православные. Orthodoxes.			Лютеране. Luthériens.			Католики. Catholiques Rom.		
	мужчинъ. hommes.	женщинъ. femmes.	всего. total.	мужчинъ. hommes.	женщинъ. femmes.	всего. total.	мужчинъ. hommes.	женщинъ. femmes.	всего. total.
0—1 года.	1.487	1.150	2.637	64.753	52.074	116.827	18	17	35
1—2	546	431	977	19.582	17.835	37.417	3	2	5
2—3	227	256	483	11.000	10.128	21.128	2	6	8
3—4	146	130	276	7.479	7.225	14.704	2	2	4
4—5	106	91	197	5.484	5.220	10.704	—	1	1
5—6	2.512	2.058	4.570	108.298	92.482	200.780	25	28	53
6—7	59	54	113	4.034	3.948	7.982	1	—	1
7—8	40	47	87	3.107	2.902	6.009	—	1	1
8—9	34	48	82	2.306	2.382	4.688	—	—	—
9—10	23	33	56	1.872	1.803	3.675	—	—	—
	43	31	74	1.556	1.397	2.953	—	—	—
	199	213	412	12.875	12.432	25.307	1	1	2
10—11	18	23	41	1.319	1.269	2.588	—	1	1
11—12	25	19	44	1.132	1.067	2.199	—	—	—
12—13	24	27	51	997	1.008	2.005	—	—	—
13—14	15	17	32	822	965	1.787	—	—	—
14—15	24	21	45	834	931	1.765	—	—	—
	106	107	213	5.104	5.240	10.344	—	1	1
15—16	24	22	46	744	993	1.737	—	—	—
16—17	20	22	42	870	1.071	1.941	1	1	2
17—18	24	22	46	895	1.039	1.934	2	—	2
18—19	21	22	43	1.034	1.065	2.099	—	—	—
19—20	21	17	38	8.115	1.048	2.233	2	1	3
	110	105	215	4.728	5.216	9.944	5	2	7
20—21	32	19	51	1.228	1.100	2.328	4	—	4
21—22	46	18	64	1.310	1.060	2.370	38	1	39
22—23	30	18	48	1.318	1.174	2.492	45	—	45
23—24	35	15	50	1.301	1.187	2.488	29	1	30
24—25	25	19	44	1.231	1.186	2.417	20	—	20
	168	89	257	6.388	5.707	12.095	136	2	138
25—26	23	27	50	1.281	1.276	2.557	9	—	9
26—27	30	27	57	1.245	1.186	2.431	2	—	2
27—28	30	23	53	1.216	1.188	2.404	1	1	2
28—29	21	23	44	1.171	1.185	2.356	—	1	1
29—30	28	21	49	1.162	1.119	2.281	—	—	—
	132	121	253	6.075	5.954	12.029	12	2	14
30—31	17	23	40	1.143	1.271	2.414	4	1	5
31—32	14	23	37	1.217	1.298	2.515	2	—	2
32—33	27	18	45	1.191	1.298	2.489	—	—	—
33—34	31	25	56	1.167	1.318	2.485	1	—	1
34—35	33	21	54	1.201	1.230	2.431	—	—	—
	122	110	232	5.919	6.415	12.334	7	1	8
35—36	26	33	59	1.175	1.284	2.459	—	—	—
36—37	28	35	63	1.267	1.309	2.576	1	2	3
37—38	37	33	70	1.224	1.323	2.547	—	—	—
38—39	26	30	56	1.235	1.324	2.559	1	—	1
39—40	38	28	66	1.319	1.279	2.598	—	—	—
	155	159	314	6.220	6.519	12.739	2	2	4
40—41	32	22	54	1.420	1.284	2.704	3	—	3
41—42	32	28	60	1.319	1.371	2.690	—	2	2
42—43	38	30	68	1.287	1.226	2.513	1	—	1
43—44	34	22	56	1.364	1.320	2.684	—	1	1
44—45	48	29	77	1.313	1.232	2.545	2	1	3
	184	131	315	6.703	6.433	13.136	6	4	10
45—46	23	24	47	1.497	1.191	2.688	1	—	1
46—47	27	24	51	1.374	1.124	2.498	1	—	1
47—48	38	28	66	1.432	1.145	2.577	2	—	2
48—49	34	27	61	1.389	1.205	2.594	2	1	3
49—50	48	27	75	1.388	1.219	2.607	—	—	—
	170	130	300	7.080	5.884	12.964	6	1	7
50—51	39	30	69	1.555	1.214	2.769	1	—	1
51—52	30	28	58	1.471	1.320	2.791	—	—	—
52—53	40	23	63	1.576	1.335	2.911	3	—	3
53—54	36	37	73	1.623	1.345	2.968	1	—	1
54—55	43	25	68	1.591	1.439	3.030	1	—	1
	188	143	331	7.816	6.653	14.469	6	—	6

Всего. Total.			Въ томъ числѣ. De ce nombre.								
			Въ городахъ. Dans les villes.			Въ уѣздахъ. Dans les communes rurales.					
мужчинъ. hommes.	женщинъ. femmes.	всего. total.	мужчинъ. hommes.	женщинъ. femmes.	всего. total.	мужчинъ. hommes.	женщинъ. femmes.	всего. total.	мужчинъ. hommes.	женщинъ. femmes.	всего. total.
11	12	13	14	15	16	17	18	19	20	21	22
66.258	53.241	119.499	5.779	4.800	10.579	60.479	48.441	108.920	27,70	23,20	25,50
20.131	18.268	38.399	1.731	1.655	3.386	18.400	16.613	35.013	8,42	7,96	8,19
11.229	10.390	21.619	833	745	1.578	10.396	9.645	20.041	4,69	4,53	4,61
7.627	7.357	14.984	537	498	1.035	7.090	6.859	13.949	3,19	3,31	3,29
5.590	5.312	10.902	372	331	703	5.218	4.981	10.199	2,34	2,31	2,32
110.835	94.568	205.403	9.252	8.029	17.281	101.583	86.539	188.122	46,34	41,31	43,91
4.094	4.002	8.096	238	244	482	3.856	3.758	7.614	1,71	1,74	1,73
3.147	2.950	6.097	195	161	356	2.952	2.789	5.741	1,32	1,28	1,30
2.340	2.430	4.770	154	142	296	2.186	2.288	4.474	0,98	1,06	1,02
1.895	1.836	3.731	114	108	222	1.781	1.728	3.509	0,79	0,80	0,79
1.599	1.428	3.027	103	93	196	1.496	1.335	2.831	0,67	0,62	0,64
13.075	12.646	25.721	804	748	1.552	12.271	11.898	24.169	5,47	5,50	5,48
1.337	1.293	2.630	64	59	123	1.273	1.234	2.507	0,56	0,56	0,56
1.157	1.086	2.243	58	59	117	1.099	1.027	2.126	0,49	0,47	0,48
1.021	1.035	2.056	75	67	142	946	968	1.914	0,43	0,45	0,44
837	982	1.819	59	57	116	778	925	1.703	0,35	0,43	0,39
858	952	1.810	60	56	116	798	896	1.694	0,36	0,41	0,38
5.210	5.348	10.558	316	298	614	4.894	5.050	9.944	2,19	2,32	2,25
768	1.015	1.783	52	65	117	716	950	1.666	0,32	0,44	0,38
891	1.094	1.985	71	81	152	820	1.013	1.833	0,33	0,48	0,42
921	1.061	1.982	91	94	185	830	967	1.797	0,38	0,46	0,42
1.055	1.087	2.142	130	90	220	925	997	1.922	0,44	0,47	0,46
1.208	1.066	2.274	143	117	260	1.065	949	2.014	0,50	0,46	0,48
4.843	5.323	10.166	487	447	934	4.356	4.876	9.232	1,97	2,31	2,16
1.264	1.119	2.383	159	121	280	1.105	998	2.103	0,53	0,49	0,51
1.394	1.079	2.473	235	115	350	1.159	964	2.123	0,59	0,47	0,53
1.393	1.192	2.585	241	148	389	1.152	1.044	2.196	0,58	0,52	0,55
1.365	1.203	2.568	228	134	362	1.137	1.069	2.206	0,57	0,52	0,55
1.276	1.205	2.481	222	141	363	1.054	1.064	2.118	0,53	0,52	0,53
6.692	5.798	12.490	1.085	659	1.744	5.607	5.139	10.746	2,80	2,52	2,67
1.313	1.303	2.616	235	171	406	1.078	1.132	2.210	0,55	0,57	0,56
1.277	1.213	2.490	215	145	360	1.062	1.068	2.130	0,53	0,53	0,53
1.247	1.212	2.459	210	148	358	1.037	1.064	2.101	0,53	0,53	0,53
1.192	1.209	2.401	196	143	339	996	1.066	2.062	0,46	0,53	0,49
1.190	1.140	2.330	185	149	334	1.005	991	1.996	0,46	0,50	0,48
6.219	6.077	12.296	1.041	756	1.797	5.178	5.321	10.499	2,53	2,66	2,59
1.164	1.295	2.459	219	152	371	945	1.143	2.088	0,49	0,56	0,52
1.233	1.321	2.554	211	162	373	1.022	1.159	2.181	0,51	0,57	0,54
1.218	1.316	2.534	220	152	372	998	1.164	2.162	0,51	0,57	0,54
1.199	1.343	2.542	247	177	424	952	1.166	2.118	0,50	0,58	0,54
1.234	1.251	2.485	226	147	373	1.008	1.104	2.112	0,52	0,54	0,53
6.048	6.526	12.574	1.123	790	1.913	4.925	5.736	10.661	2,53	2,82	2,67
1.201	1.317	2.518	218	156	374	983	1.161	2.144	0,50	0,57	0,54
1.296	1.346	2.642	249	163	412	1.047	1.183	2.230	0,54	0,59	0,56
1.261	1.356										

В О З Р А С Т Ъ. A G E.	Православные. Orthodoxes.			Лютеране. Luthériens.			Католики. Catholiques Rom.		
	мужчинъ. hommes.	женщинъ. femmes.	всего. total.	мужчинъ. hommes.	женщинъ. femmes.	всего. total.	мужчинъ. hommes.	женщинъ. femmes.	всего. total.
	1	2	3	4	5	6	7	8	9
55—56	37	21	58	1.825	1.598	3.423	1	—	1
56—57	43	35	78	1.908	1.703	3.611	4	—	4
57—58	42	36	78	1.805	1.781	3.586	—	—	—
58—59	40	24	64	2.031	1.781	3.812	2	—	2
59—60	56	42	98	1.950	1.934	3.884	—	—	—
	218	158	376	9.519	8.797	18.316	7	—	7
60—61	53	48	101	2.206	2.056	4.262	3	—	3
61—62	43	34	77	2.161	2.086	4.247	—	—	—
62—63	52	45	97	2.247	2.192	4.439	—	—	—
63—64	61	48	109	2.161	2.360	4.521	2	—	2
64—65	55	45	100	2.331	2.382	4.713	4	—	4
	264	220	484	11.106	11.076	22.182	9	—	9
65—66	51	43	94	2.353	2.592	4.945	3	—	3
66—67	51	41	92	2.322	2.530	4.852	1	1	2
67—68	60	49	109	2.356	2.652	5.008	1	—	1
68—69	39	50	89	2.367	2.648	5.015	1	—	1
69—70	48	55	103	2.199	2.541	4.740	—	1	1
	249	238	487	11.597	12.963	24.560	6	2	8
70—71	48	54	102	2.389	2.769	5.158	1	1	2
71—72	42	40	82	2.125	2.471	4.596	1	—	1
72—73	41	46	87	1.994	2.564	4.558	—	1	1
73—74	35	48	83	1.880	2.387	4.267	1	1	2
74—75	43	33	76	1.814	2.295	4.109	3	—	3
	209	221	430	10.202	12.486	22.688	6	3	9
75—76	43	30	73	1.745	2.298	4.043	3	—	3
76—77	32	27	59	1.694	2.131	3.825	1	—	1
77—78	28	33	61	1.488	1.999	3.487	—	—	—
78—79	37	30	67	1.365	1.960	3.325	—	—	—
79—80	33	30	63	1.215	1.772	2.987	1	—	1
	173	150	323	7.507	10.160	17.667	5	—	5
80—81	24	25	49	1.145	1.604	2.749	1	—	1
81—82	19	17	36	1.012	1.524	2.536	—	1	1
82—83	23	15	38	876	1.375	2.251	1	—	1
83—84	18	15	33	781	1.205	1.986	—	—	—
84—85	14	16	30	658	1.001	1.659	—	—	—
	98	88	186	4.472	6.709	11.181	2	1	3
85—86	10	13	23	532	823	1.355	1	—	1
86—87	7	10	17	427	708	1.135	—	—	—
87—88	5	10	15	324	582	906	—	—	—
88—89	7	6	13	273	483	756	—	—	—
89—90	4	8	12	134	384	518	—	—	—
	33	47	80	1.690	2.980	4.670	1	—	1
90—91	5	4	9	121	236	357	—	—	—
91—92	6	5	11	92	175	267	—	—	—
92—93	1	4	5	58	147	205	—	—	—
93—94	3	1	4	30	82	112	—	—	—
94—95	1	3	4	16	55	71	—	—	—
	16	17	33	317	695	1.012	—	—	—
95—96	—	1	1	6	40	46	—	—	—
96—97	1	2	3	7	25	32	—	—	—
97—98	1	1	2	3	16	19	—	—	—
98—99	—	—	—	6	12	18	—	—	—
99—100	1	—	1	3	6	9	—	—	—
	3	4	7	25	99	124	—	—	—
100—101	—	1	1	5	6	11	—	—	—
101—102	—	—	—	1	1	2	—	—	—
102—103	—	—	—	1	1	2	—	—	—
103—104	—	—	—	—	—	—	—	—	—
104—105	—	1	1	—	—	—	—	—	—
	—	2	2	3	7	10	—	—	—
Всего. En général.	5.309	4.511	9.820	233.644	224.907	458.551	242	50	292

В с е г о . T o t a l .	В ъ т о м ъ ч и с л ѣ . D e s e n o m b r e .									%		
	В ъ г о р о д а х ъ . P a n s l e s v i l l e s .			В ъ у ѣ з д а х ъ . D a n s l e s c o m m u n e s r u r a l e s .								
	мужчинъ. hommes.	женщинъ. femmes.	всего. total.	мужчинъ. hommes.	женщинъ. femmes.	итого. total.	мужчинъ. hommes.	женщинъ. femmes.	итого. total.	мужчинъ. hommes.	женщинъ. femmes.	всего. total.
11	12	13	14	15	16	17	18	19	20	21	22	
1.863	1.619	3.482	181	155	336	1.682	1.464	3.146	0,78	0,70	0,74	
1.955	1.738	3.693	185	154	339	1.770	1.584	3.354	0,82	0,76	0,79	
1.847	1.817	3.664	175	169	344	1.672	1.648	3.320	0,77	0,79	0,78	
2.073	1.805	3.878	178	171	349	1.895	1.634	3.529	0,87	0,79	0,82	
2.006	1.976	3.982	165	174	339	1.841	1.802	3.643	0,84	0,86	0,85	
9.744	8.955	18.699	884	823	1.707	8.860	8.132	16.992	4,08	3,90	3,98	
2.262	2.104	4.366	165	169	334	2.097	1.935	4.032	0,95	0,92	0,93	
2.204	2.120	4.324	173	171	344	2.031	1.949	3.980	0,92	0,92	0,92	
2.299	2.237	4.536	146	182	328	2.153	2.055	4.208	0,96	0,97	0,97	
2.224	2.408	4.632	145	201	346	2.079	2.207	4.286	0,93	1,05	0,99	
2.390	2.427	4.817	152	161	313	2.238	2.266	4.504	1,00	1,06	1,03	
11.379	11.296	22.675	781	884	1.665	10.598	10.412	21.010	4,76	4,92	4,84	
2.407	2.635	5.042	146	203	349	2.261	2.432	4.693	1,01	1,15	1,07	
2.374	2.572	4.946	121	189	310	2.253	2.383	4.636	0,99	1,12	1,05	
2.417	2.701	5.118	153	183	336	2.264	2.518	4.782	1,05	1,18	1,12	
2.407	2.698	5.105	117	184	301	2.290	2.514	4.804	1,01	1,17	1,09	
2.247	2.597	4.844	129	162	291	2.118	2.435	4.553	0,94	1,13	1,03	
11.852	13.203	25.055	666	921	1.587	11.186	12.282	23.468	5,00	5,75	5,36	
2.438	2.824	5.262	105	185	290	2.333	2.639	4.972	1,02	1,23	1,12	
2.168	2.511	4.679	95	177	272	2.073	2.334	4.407	0,91	1,09	1,00	
2.035	2.611	4.646	85	172	257	1.950	2.439	4.389	0,85	1,14	0,99	
1.916	2.436	4.352	94	178	272	1.822	2.258	4.080	0,80	1,06	0,93	
1.860	2.528	4.188	78	154	232	1.782	2.174	3.956	0,78	1,01	0,89	
10.417	12.710	23.127	457	866	1.323	9.960	11.844	21.804	4,36	5,53	4,93	
1.791	2.328	4.119	87	188	275	1.704	2.140	3.844	0,75	1,01	0,88	
1.727	2.158	3.885	59	152	211	1.668	2.006	3.674	0,72	0,94	0,83	
1.516	2.031	3.548	64	133	197	1.452	1.899	3.351	0,63	0,88	0,76	
1.402	1.990	3.392	44	149	193	1.358	1.841	3.199	0,59	0,87	0,73	
1.249	1.802	3.051	49	128	177	1.200	1.674	2.874	0,52	0,78	0,65	
7.685	10.310	17.995	303	750	1.053	7.382	9.560	16.942	3,21	4,48	3,85	
1.170	1.629	2.799	35	126	161	1.135	1.503	2.638	0,49	0,71	0,60	
1.031	1.542	2.573	41	133	174	990	1.409	2.399	0,43	0,67	0,55	
900	1.390	2.290	22	121	143	878	1.269	2.147	0,38	0,61	0,49	
799	1.220	2.019	36	104	140	763	1.116	1.879	0,33	0,53	0,43	
672	1.017	1.689	24	98	122	648	919	1.567	0,28	0,44	0,36	
4.572	6.798	11.370	188	582	740	4.414	6.216	10.630	1,91	2,96	2,43	
543	836	1.379	23	85	108	520	529	1.049	0,23	0,36	0,29	
434	718	1.152	16	64	80	418	654	1.071	0,18	0,31	0,24	
329	592	921	12	61	73	317	531	848	0,14	0,26	0,20	
280	489	769	11	43	54	269	446	715	0,12	0,21	0,16	
138	392	530	2	35	37	136	357	493	0,06	0,17	0,11	
1.724	3.027	4.751	64	288	352	1.660	2.739	4.399	0,73	1,31	1,00	
126	240	366	4	24	28	122	216	338	0,05	0,10	0,07	
98	180	278	4	16	20	94	164	258	0,04	0,08	0,06	
59	151	210	1	17	18	58	134	192	0,02	0,06	0,04	
33	83	116	—	12	12	33	71	104	0,01	0,04	0,02	
17	58	75	—	8	10	15	50	65	1,008	0,03	0,02	
333	712	1.045	11	77	88	322	635	957	0,128	0,31	0,21	
6	41	47	—	5	5	6	36	42	—	—	—	
8	27	35	—	—	—	8	27	35	—	—	—	
4	17	21	—	1	—	4	16	20	0,01	0,046	0,027	
6	12	18	—	—	—	6	12	18	—	—	—	
4	6	1										

XXXI. Умершие по годам рождения 1889—1880.

Годы смерти. Années de décès.	1889.			1888.			1887.			1886.			1885.			1884.			1883.			1882.			1881.			1880.			Годы смерти. Années de décès.	Годы рожден. Années de naissance.
	м. h.	ж. f.	всего. total.	м. h.	ж. f.	всего. total.	м. h.	ж. f.	всего. total.	м. h.	ж. f.	всего. total.	м. h.	ж. f.	всего. total.	м. h.	ж. f.	всего. total.	м. h.	ж. f.	всего. total.	м. h.	ж. f.	всего. total.	м. h.	ж. f.	всего. total.	м. h.	ж. f.	всего. total.		
1	2	3	4	5	6	7	8	9	10	11	12	13	14	15	16	17	18	19	20	21	22	23	24	25	26	27	28	29	30	31	32	
1889	4.107	3.277	7.384	—	—	—	—	—	—	—	—	—	—	—	—	—	—	—	—	—	—	—	—	—	—	—	—	—	—	1889		
1888	3.090	2.572	5.662	4.524	3.542	8.066	—	—	—	—	—	—	—	—	—	—	—	—	—	—	—	—	—	—	—	—	—	—	—	1888		
1887	1.378	1.245	2.623	2.997	2.670	5.667	4.198	3.202	7.400	—	—	—	—	—	—	—	—	—	—	—	—	—	—	—	—	—	—	—	—	1887		
1886	819	762	1.581	1.158	1.099	2.257	2.721	2.280	5.001	4.649	3.588	8.237	—	—	—	—	—	—	—	—	—	—	—	—	—	—	—	—	—	1886		
1885	505	537	1.042	608	602	1.210	1.083	1.043	2.126	3.448	2.938	6.386	4.363	3.578	7.941	—	—	—	—	—	—	—	—	—	—	—	—	—	—	1885		
1884	366	395	761	446	440	886	690	665	1.355	1.738	1.569	3.307	3.593	3.286	6.879	4.417	3.416	7.833	—	—	—	—	—	—	—	—	—	—	—	1884		
1883	278	290	568	303	303	606	563	524	1.087	1.071	1.054	2.125	1.637	1.500	3.137	3.134	2.708	5.842	4.103	3.199	7.302	—	—	—	—	—	—	—	—	1883		
1882	210	231	441	246	249	495	368	352	720	809	791	1.600	1.039	1.000	2.039	1.432	1.244	2.676	3.239	2.645	5.884	4.456	3.461	7.917	—	—	—	—	—	1882		
1881	176	153	329	140	158	298	285	225	510	560	474	1.034	700	664	1.364	833	800	1.633	1.313	1.179	2.492	3.632	3.233	6.865	4.733	3.866	8.599	—	—	1881		
1880	134	115	249	151	133	284	186	218	404	434	362	796	489	442	921	678	621	1.209	954	343	1.797	1.725	1.581	3.306	4.089	3.588	3.677	4.547	3.559	8.106	1880	
1879	124	118	242	116	123	239	176	171	347	322	315	637	439	390	829	469	474	943	701	647	1.348	1.041	953	1.994	1.781	1.711	3.492	3.766	3.133	6.899	1879	
1878	113	98	211	86	85	171	123	127	250	258	252	510	289	285	574	341	324	665	565	474	1.039	720	690	1.410	1.101	946	2.047	1.592	1.370	2.962	1878	
1877	116	130	246	94	96	190	117	128	245	222	217	439	231	244	475	291	277	568	417	397	814	550	511	1.061	827	813	1.640	967	938	1.905	1877	
1876	98	98	196	89	90	179	96	98	194	175	169	344	166	185	251	207	195	402	291	262	553	425	385	810	581	582	1.163	669	634	1.303	1876	
1875	88	110	198	80	96	176	92	104	196	141	148	289	137	122	259	162	165	327	253	222	475	312	328	640	439	462	901	439	494	933	1875	
1874	85	104	189	71	99	170	85	99	184	100	113	213	117	118	235	149	130	279	192	157	349	264	273	537	350	363	713	315	340	655	1874	
1873	94	105	199	68	108	176	74	85	159	113	106	219	102	109	211	111	95	206	124	118	242	202	170	372	239	233	472	244	266	510	1873	
1872	104	99	203	81	101	182	74	98	172	85	99	184	102	99	201	96	77	173	113	113	226	147	120	267	211	202	413	186	205	391	1872	
1871	111	120	231	87	93	180	72	124	196	99	115	214	95	102	197	85	91	176	105	106	211	136	127	263	174	173	347	205	187	392	1871	
1870	115	112	227	120	130	250	97	112	209	87	106	193	92	79	171	82	103	185	96	113	209	124	121	245	180	159	339	164	149	313	1870	
1869	133	130	263	140	111	251	99	123	222	96	126	222	71	101	172	77	87	164	63	84	147	88	102	190	153	138	291	151	116	267	1869	
1868	110	83	193	92	81	173	76	80	156	71	80	151	54	85	139	55	73	128	49	60	109	80	78	158	103	82	185	88	91	179	1868	
1867	134	79	213	118	80	198	118	111	229	95	90	185	66	95	161	59	77	136	68	62	150	76	90	166	109	114	223	93	86	179	1867	
1866	112	116	228	108	105	213	110	116	226	112	90	202	105	91	196	87	81	168	77	100	177	99	97	196	93	123	216	80	98	178	1866	
1865	139	93	232	126	120	246	145	136	281	104	100	204	126	96	222	80	110	190	82	81	163	97	98	195	104	137	241	96	111	207	1865	
1864	158	143	301	137	164	301	154	139	293	138	143	281	156	115	271	144	117	261	133	130	263	115	134	249	117	137	254	107	132	239	1864	
1863	129	119	248	122	134	256	150	114	264	131	124	255	119	128	247	129	98	227	118	105	223	118	129	247	137	136	273	104	144	248	1863	
1862	138	106	244	127	116	243	164	133	297	139	117	256	135	123	258	130	105	235	126	135	261	124	92	216	139	116	255	105	123	228	1862	
1861	147	118	265	144	117	261	129	148	277	126	137	263	113	102	215	154	118	272	146	112	258	143	96	239	161	139	300	118	134	252	1861	
1860	136	135	271	108	125	233	124	148	272	120	101	221	120	110	230	114	120	234	160	123	283	136	108	244	161	135	296	142	112	254	1860	
1859	124	124	248	130	102	232	133	133	266	128	132	260	115	122	237	96	108	204	131	125	256	129	109	238	192	124	316	168	121	289	1859	
1858	111	142	253	139	125	264	126	121	247	140	123	263	112	97	209	118	132	250	121	121	242	137	102	239	155	125	280	148	117	265	1858	
1857	126	146	272	117	145	262	108	127	235	105	133	238	95	112	207	105	109	214	117	117	234	131	110	241	116	126	242	140	124	264	1857	
1856	116	129	245	124	133	257	114	134	248	103	105	208	104	121	225	120	116	236	120	127	247	130	132	262	132	134	266	155	134	289	1856	
1855	129	114	243	122	135	257	121	114	235	137	112	249	101	132	233	123	120	243	98	112	210	123	92	215	125	132	257	130	95	225	1855	
1854	133	129	262	139	163	302	153	135	288	145	135	278	111	121	232	116	102	218	119	111	230	114	120	234	149	134	283	149	149	298	1854	
1853	139	119	258	126	143	269	108	134	242	131	132	263	138	134	272	123	123	246	92	98	190	118	113	231	144	138	282	129	152	281	1853	
1852	149	119	268	118	138	256	82	135	217	134	138	272	104	111	215	111	130	241	130	121	251	111	109	220	142	95	237	116	120	236	1852	
1851	129	148	277	133	156	289	124	138	262	134	130	264	118	129	247	108	138	246	113	136	249	115	152	267	129	145	274	118	138	256	1851	
1850	156	134	290	124	135	259	127	137	264	113	151	264	135	133	268	130	127	257	114	131	245	122	124	246	127	141	268	115	118	233	1850	
1849	165	159	324	146	146	292	114	163	277	123	140	263	126	126	252	112	97	209	118	137	255	102	136	238	122	142	264	139	139	278	1849	
1848	139	113	252	138	145	283	136	150	286	147	143	290	115	124	239	107	118	225	112	112	224	126	90	216	123	128	251	111	138	249	1848	
1847	129	137	266	150	113	263	114	156	270	115	148	263	132	112	244	126	147	273	116	115	231	125	132	257	114	132	246	121	136	257	1847	
1846	122	140	262	133	148	281	133	117	250	143	130	273	135	112	247	109	118	227	113	123	236	112	147	259	115	126	241	108	133	241	1846	
1845	159	163	322	149	149	298	142	160	302	163	158	321	117	120	237	136	116															

Годы смертн. Années de décès. Годы рожден. Années de naissance.	1889.			1888.			1887.			1886.			1885.		
	м. h.	ж. f.	всего. total.	м. h.	ж. f.	всего. total.	м. h.	ж. f.	всего. total.	м. h.	ж. f.	всего. total.	м. h.	ж. f.	всего. total.
1	2	3	4	5	6	7	8	9	10	11	12	13	14	15	16
1831	164	163	327	172	167	339	167	196	363	165	139	304	145	129	274
1830	215	208	423	218	194	412	175	190	365	173	159	332	176	151	327
1829	233	209	442	236	194	430	211	189	400	210	176	386	216	170	386
1828	242	216	458	230	216	446	195	195	390	207	184	391	229	174	403
1827	225	200	425	312	222	434	214	235	449	196	189	385	182	193	375
1826	236	237	473	241	235	476	216	222	438	217	224	441	213	180	393
1825	251	227	478	235	260	495	238	213	451	242	224	466	211	217	428
1824	246	258	504	263	293	556	203	253	456	223	209	432	239	201	440
1823	290	283	573	302	296	598	226	235	461	240	272	512	258	247	505
1822	248	245	493	248	237	485	223	226	449	213	217	430	226	190	416
1821	275	318	593	264	292	556	276	261	537	250	285	535	243	258	501
1820	254	265	519	267	307	574	228	293	521	272	298	570	257	301	558
1819	232	328	560	266	313	579	241	252	493	257	250	507	240	243	483
1818	267	301	568	270	327	597	247	264	511	248	305	553	269	279	548
1817	231	319	550	275	331	606	256	264	520	268	321	589	252	273	525
1816	239	294	533	288	296	584	252	256	508	258	276	534	254	279	533
1815	214	293	507	234	317	551	214	284	498	255	313	568	252	253	505
1814	226	295	521	231	265	496	198	253	451	228	265	493	243	256	499
1813	183	226	409	237	259	496	161	202	363	202	245	447	218	260	478
1812	177	240	417	207	308	515	192	252	444	214	266	480	328	299	527
1811	165	215	380	192	230	422	175	210	385	194	245	439	205	270	475
1810	146	216	362	190	237	427	185	223	408	207	289	496	217	282	499
1809	110	158	268	121	178	299	126	175	301	149	200	349	150	209	359
1808	81	113	194	106	135	241	106	136	242	131	158	289	117	155	272
1807	86	161	247	113	155	268	83	166	249	120	164	284	129	207	336
1806	100	115	215	100	167	267	97	131	228	97	148	245	122	207	329
1805	92	126	218	81	168	249	92	109	201	113	171	284	131	177	308
1804	64	112	176	101	133	234	78	148	226	107	151	258	148	180	328
1803	39	80	119	59	94	153	75	90	165	79	123	202	114	160	274
1802	51	81	132	56	100	156	49	94	143	66	112	178	86	141	227
1801	28	53	81	36	95	131	54	65	119	59	86	145	68	117	185
1800	18	40	58	40	72	112	40	65	105	56	90	146	67	94	161
1799	12	31	43	23	43	66	33	41	74	31	63	94	51	74	125
1798	8	16	24	12	42	54	18	29	47	31	37	68	26	71	107
1797	2	16	18	10	20	30	18	31	49	17	43	60	33	52	85
1796	2	13	15	11	17	28	11	15	26	17	37	54	16	48	64
1795	4	8	12	8	20	28	5	14	19	11	16	27	16	41	57
1794	3	9	12	2	8	10	5	7	12	11	27	38	9	15	24
1793	2	3	5	—	9	9	—	11	11	3	9	12	8	21	29
1792	1	1	2	1	9	10	—	4	4	—	5	5	5	11	16
1791	—	6	6	1	2	3	1	2	2	1	2	3	3	4	7
1790	—	1	1	—	—	—	—	4	4	2	1	3	2	4	6
1789	—	—	—	—	—	—	—	3	3	1	1	2	—	1	1
1788	—	—	—	—	1	1	—	—	—	—	—	—	—	1	1
1787	—	—	—	—	—	—	—	—	—	—	—	—	2	—	2
1786	—	—	—	—	—	—	—	—	—	—	1	1	—	—	—
1785	—	—	—	—	—	—	—	—	—	—	1	1	—	—	—
1784	—	—	—	—	1	1	—	—	—	—	—	—	—	1	1
1783	—	—	—	—	—	—	—	—	—	—	—	—	—	—	—
1782	—	—	—	—	—	—	—	—	—	—	—	—	—	—	—
1781	—	—	—	—	—	—	—	—	—	—	—	—	—	—	—
1780	—	—	—	—	—	—	—	—	—	—	—	—	—	—	—
1779	—	—	—	—	—	—	—	—	—	—	—	—	—	—	—
Всего. Total .	23.317	22.362	45.679	22.905	22.512	45.417	21.704	21.171	42.875	25.312	24.202	49.514	24.530	23.731	48.261

Годы смертн. Années de décès. Годы рожден. Années de naissance.	1884.			1883.			1882.			1881.			1880.		
	м. h.	ж. f.	всего. total.	м. h.	ж. f.	всего. total.	м. h.	ж. f.	всего. total.	м. h.	ж. f.	всего. total.	м. h.	ж. f.	всего. total.
17	18	19	20	21	22	23	24	25	26	27	28	29	30	31	32
1831	170	154	224	126	132	258	128	124	252	170	113	283	161	134	295
1830	176	159	335	154	134	288	144	124	268	197	133	330	174	133	307
1829	170	165	335	159	143	302	155	124	279	159	149	308	193	134	327
1828	184	167	251	170	158	328	196	136	332	176	128	304	183	183	366
1827	169	152	321	195	174	369	176	158	334	163	150	313	213	157	370
1826	198	188	286	198	170	368	190	160	350	180	158	338	216	161	377
1825	196	182	378	192	175	367	181	167	349	190	177	367	197	180	377
1824	207	191	398	177	160	337	168	161	329	203	202	405	226	175	401
1823	248	220	468	214	172	386	195	194	389	204	189	393	218	195	413
1822	204	196	400	196	184	380	188	170	358	194	174	368	216	212	428
1821	253	231	484	248	219	467	233	194	427	215	217	432	237	223	460
1820	215	233	448	196	258	454	189	195	384	213	177	390	191	215	406
1819	212	242	454	184	236	420	193	229	422	223	225	448	218	241	459
1818	257	273	530	224	249	473	236	196	432	245	228	473	228	238	466
1817	234	268	502	252	236	488	208	240	448	236	248	484	252	228	480
1816	264	260	524	220	268	488	212	242	454	210	257	467	240	234	474
1815	260	260	520	232	264	496	212	242	454	230	266	496	212	243	455
1814	219	276	495	187	261	448	196	221	417	225	242	467	219	253	472
1813	215	226	441	185	217	402	158	207	365	196	248	444	204	266	470
1812	211	263	474	217	251	468	217	225	442	234	263	497	238	268	506
1811	175	263	438	180	232	412	172	220	392	216	273	489	202	214	416
1810	201	262	463	218	255	473	178	257	435	230	265	495	227	274	501
1809	145	218	363	164	185	349	139	184	323	155	236	391	204	221	425
1808	122	167	289	130	140	270	128	167	295	153	159	312	160	183	343
1807	147	192	339	151	173	324	144	197	341	182	200	382	172	233	405
1806	139	198	337	141	202	343	156	185	341	175	191	366	174	259	433
1805	148	201	349	142	200	342	144	190	334	187	259	446	175	234	409
1804	116	166	282	135	192	327	167	160	357	177	246	423	198	240	438
1803	111	177	288	120	156	276	124	164	288	146	206	352	202	202	404
1802	93	149	242	97	163	260	116	166	282	143	222	365	129	231	360
1801	91	125	216	97	139	236	90	155	245	150	189	339	148	207	355
1800	96	108	204	80	114	194	97	129	226	132	180	312	140	201	341
1799	64	89	153	58	104	162	77	119	196	74	144	218	121	149	270
1798	53	68	121	59	71	130	63	87	150	83	125	208	99	153	252
1797	36	67	103	26	76	102	48	80	128	66					

Г У Б Е Р Н І И. G O U V E R N E M E N T S.		М у ж е с к а г о п о л а . S e x e										м а с с у л и н .			Ж е н с к а г о п о л а . S e x e f e m i n i n .												
		Январь. Janvier.	Февраль. Fevrier.	Мартъ. Mars.	Апрѣль. Avril.	Май. Mai.	Іюнь. Juin.	Іюль. Juillet.	Августъ. Aout.	Сентябрь. Septembre.	Октябрь. Octobre.	Ноябрь. Novembre.	Декабрь. Decembre.	В с е г о . T o t a l .	Январь. Janvier.	Февраль. Fevrier.	Мартъ. Mars.	Апрѣль. Avril.	Май. Mai.	Іюнь. Juin.	Іюль. Juillet.	Августъ. Aout.	Сентябрь. Septembre.	Октябрь. Octobre.	Ноябрь. Novembre.	Декабрь. Decembre.	В с е г о . T o t a l .
1	2	3	4	5	6	7	8	9	10	11	12	13	14	15	16	17	18	19	20	21	22	23	24	25	26	27	28
1	Або-Вьернборгская	3.368	3.023	3.405	3.063	3.027	2.659	2.727	2.613	2.650	2.856	3.103	3.390	35.884	3.406	3.154	3.299	2.967	2.962	2.499	2.327	2.417	2.352	2.770	2.909	3.266	34.328
2	Вазаская	3.711	3.616	4.027	3.699	3.739	3.461	3.277	3.263	3.134	3.427	3.428	3.660	42.442	3.627	3.417	3.876	3.544	3.439	3.063	3.043	3.046	2.934	3.136	3.187	3.579	39.891
3	Выборгская	3.699	3.459	3.791	3.631	3.684	3.320	3.123	3.012	2.669	2.957	3.024	3.540	39.909	3.639	3.223	3.701	3.423	3.422	3.081	2.793	2.808	2.585	2.856	3.001	3.523	38.055
4	Куопиоская	2.975	2.799	3.027	2.839	3.066	2.567	2.208	1.983	1.896	2.293	2.463	2.735	30.851	2.823	2.637	2.862	2.706	2.837	2.466	2.143	1.862	1.883	2.133	2.315	2.679	29.346
5	Нюландская	2.105	1.930	2.197	2.029	1.990	1.688	1.667	1.787	1.630	1.770	1.778	2.036	22.607	2.174	2.020	2.204	1.944	1.831	1.570	1.514	1.607	1.437	1.647	1.718	1.950	21.616
6	Ст-Михельская	1.865	1.775	2.050	1.854	1.913	1.623	1.466	1.414	1.316	1.518	1.639	1.820	20.253	1.869	1.820	2.032	1.901	1.847	1.628	1.531	1.365	1.263	1.504	1.556	1.817	20.133
7	Тавастгусская	2.264	2.021	2.268	2.089	2.060	1.852	1.784	1.692	1.704	1.921	1.999	2.253	23.907	2.279	1.966	2.295	2.113	1.954	1.646	1.698	1.648	1.630	1.794	1.923	2.260	23.206
8	Улеоборгская	2.083	2.041	2.184	2.038	2.136	1.905	1.878	1.826	1.702	1.794	1.818	1.937	23.342	2.059	1.974	2.318	2.061	2.002	1.814	1.799	1.697	1.627	1.765	1.756	2.021	22.893
	Всего. Total	22.070	20.664	22.949	21.242	21.615	19.075	18.130	17.590	16.701	18.536	19.252	21.371	239.195	21.876	20.211	22.587	20.659	20.294	17.767	16.848	16.450	15.711	17.605	18.365	21.095	229.468
	Въ томъ числѣ. De ce nombre:																										
	Православныхъ. Orthodoxes	426	449	489	436	521	500	435	444	363	395	412	439	5.309	413	350	389	390	451	428	354	370	319	332	348	367	4.511
	Лютеранъ. Luthériens	21.620	20.196	22.430	20.779	21.066	18.552	17.669	17.131	16.324	18.129	18.827	20.921	233.644	21.456	19.858	22.193	20.265	19.839	17.335	16.485	16.077	15.390	17.271	18.014	20.724	224.907
	Католиковъ. Catholiques	24	19	30	27	28	23	26	15	14	12	13	11	242	7	3	5	4	4	4	9	3	2	2	3	4	50
	Въ городахъ. Dans les villes	1.860	1.707	1.904	1.836	1.918	1.822	1.785	1.809	1.595	1.682	1.692	1.933	21.543	1.792	1.694	1.919	1.762	1.699	1.485	1.538	1.610	1.453	1.534	1.614	1.746	19.846
	Въ уѣздахъ. Dans les communes rurales	20.210	18.957	21.045	19.406	19.697	17.253	16.345	15.781	15.106	16.854	17.560	19.438	217.652	20.084	18.517	20.668	18.897	18.595	16.282	15.310	14.840	14.258	16.071	16.751	19.349	209.622

Продолженіе.

Suite.

Г У Б Е Р Н І И. G O U V E R N E M E N T S.		О б о е г о п о л а .													В С Е Г О . T O T A L .
		Январь. Janvier.	Февраль. Fevrier.	Мартъ. Mars.	Апрѣль. Avril.	Май. Mai.	Іюнь. Juin.	Іюль. Juillet.	Августъ. Aout.	Сентябрь. Septembre.	Октябрь. Octobre.	Ноябрь. Novembre.	Декабрь. Decembre.		
1	2	29	30	31	32	33	34	35	36	37	38	39	40	41	
1	Або-Вьернборгская	6.774	6.177	6.704	6.030	5.989	5.158	5.054	5.030	5.002	5.626	6.012	6.656	70.212	
2	Вазаская	7.338	7.033	7.903	7.243	7.178	6.524	6.320	6.309	6.068	6.563	6.615	7.239	82.333	
3	Выборгская	7.338	6.682	7.492	7.054	7.106	6.401	5.916	5.820	5.254	5.813	6.025	7.063	77.964	
4	Куопиоская	5.798	5.436	5.889	5.545	5.903	5.033	4.351	3.845	3.779	4.426	4.778	5.414	60.197	
5	Нюландская	4.279	3.950	4.401	3.973	3.821	3.258	3.181	3.394	3.067	3.417	3.496	3.986	44.223	
6	Ст-Михельская	3.734	3.595	4.082	3.755	3.760	3.251	2.997	2.779	2.579	3.022	3.195	3.637	40.386	
7	Тавастгусская	4.543	3.987	4.563	4.202	4.014	3.498	3.482	3.340	3.334	3.715	3.922	4.513	47.113	
8	Улеоборгская	4.142	4.015	4.502	4.099	4.138	3.719	3.677	3.523	3.329	3.559	3.574	3.958	46.235	
	Всего. Total	43.946	40.875	45.536	41.901	41.909	36.842	34.978	34.040	32.412	36.141	37.617	42.466	468.663	
	Въ томъ числѣ. De ce nombre:														
	Православныхъ. Orthodoxes	839	799	878	826	972	928	789	814	682	727	760	806	9.820	
	Лютеранъ. Luthériens	43.076	40.054	44.623	41.044	40.905	35.887	34.154	33.208	31.714	35.400	36.841	41.645	458.551	
	Католиковъ. Catholiques	31	22	35	31	32	27	35	18	16	14	16	15	292	
	Въ городахъ. Dans les villes	3.652	3.461	3.823	3.598	3.617	3.307	3.323	3.419	3.048	3.216	3.306	3.679	41.389	
	Въ уѣздахъ. Dans les communes rurales	40.294	37.474	41.713	38.303	38.292	33.535	31.655	30.621	29.364	22.925	34.311	38.787	427.274	

XXXIII. Причины смерти въ десятилѣтіе 1880—1889.

П Р И Ч И Н Ы С М Е Р Т И. CAUSES DES DECES.	Январь.	Февраль.	Мартъ.	Апрѣль.	Май.	Юнь.
	Janvier.	Fevrier.	Mars.	Avril.	Mai.	Jun.
Болезни. Maladies.						
Оспа. Variole	1.263	1.116	1.331	1.535	1.897	1.929
Скарлатина и корь. Fièvre scarlatine et morbilleuse	2.495	2.557	2.892	3.100	3.268	2.603
Диссентерія. Dysenterie	408	289	272	197	171	239
Холера. Choléra	5	1	2	6	5	4
Диарея у дѣтей. Diarrhée chez les enfants	975	852	928	886	847	743
Лихорадка. Fièvre-tierce et quotidienne	4.951	4.633	5.499	5.008	4.624	3.622
Чихотка. Phthisie.	5.201	5.023	5.833	5.504	5.442	4.766
Умопомѣшательство. Aliénation mentale.	55	51	40	38	45	28
Родильная горячка. Décès en couches	499	502	542	512	494	513
Прочія болѣзни. Autres maladies.	27.417	25.241	27.552	24.350	23.986	20.889
Итого. Total	43.269	40.265	44.892	41.136	40.779	35.336
Насильственные смерти. Morts violentes.						
Отравленіе. Empoisonnements	1	1	1	3	—	2
Убийства. Assassinats	42	39	47	47	45	61
Дѣтубийства. Infanticides	10	9	16	18	14	12
Самоубійства. Suicides	65	55	68	65	84	111
Итого. Total	118	104	132	133	143	186
Несчастные случаи. Victimes d'accidents.						
Убитыхъ молніей. Tués par la foudre	—	—	—	—	9	19
Задавленныхъ и упавшихъ съ высоты. Ecrasés et tombés de haut.	123	165	154	125	126	179
Погибшихъ при пожарахъ. Victimes d'incendies.	138	109	121	122	125	135
Отъ угара. Asphyxiés	14	11	11	5	9	1
Замерзлыхъ. Gelés	52	42	32	13	13	1
Утонувшихъ. Noyés	151	105	120	304	621	876
Задохнувшихся. Etouffés	41	32	41	24	37	54
Убитыхъ лошадьми. Tués par des chevaux	1	1	1	2	3	5
Убитыхъ рогатымъ скотомъ. Tués par des bêtes à cornes.	—	—	—	—	—	4
Заѣденныхъ хищными звѣрями. Tués par des bêtes féroces.	1	—	—	3	3	2
Ужаленныхъ змѣями. Mordus par des serpents	—	—	—	—	2	7
Отъ другихъ случайностей. Autres accidents.	13	12	12	15	26	20
Отъ пьянства. Alcoolisés	25	29	20	19	12	17
Безъ вѣсти пропавшихъ. Disparus	—	—	—	—	1	—
Итого. Total	559	506	512	632	987	1.320
ВСЕГО. En général	43.946	40.875	45.536	41.901	41.909	36.842

XXXIII. Causes des décès pour la décennale 1880—1889.

Июль.	Августъ.	Сентябрь.	Октябрь.	Ноябрь.	Декабрь.	ИТОГО.	ТОТАЛ.	Въ томъ числѣ.	
								Въ городахъ.	Въ уѣздахъ.
Juillet.	Août.	Septembre.	Octobre.	Novembre.	Decembre.			Dans les villes.	Dans les communes rurales.
8	9	10	11	12	13	14		15	16
1.745	1.268	1.048	1.113	1.111	1.067	16.423		651	15.772
2.238	2.103	1.931	2.187	2.373	2.410	30.157		1.802	28.355
624	1.133	929	686	514	545	6.007		204	5.803
10	12	6	4	1	4	60		21	39
1.195	1.513	1.166	942	817	889	11.753		2.117	9.636
2.948	2.687	2.774	3.307	3.693	4.476	48.222		3.991	44.231
4.129	3.683	3.467	4.017	4.211	4.796	56.072		7.058	49.014
50	46	39	42	46	61	541		107	434
500	467	435	460	406	490	5.820		305	5.515
19.913	19.859	19.542	22.084	23.270	26.825	280.929		23.715	256.990
33.352	32.771	31.337	34.842	36.442	41.563	455.984		39.971	416.013
Насильственные случаи.									
3	1	2	1	4	—	19		5	14
41	61	82	72	69	63	669		62	607
14	6	8	10	5	11	133		5	128
86	70	71	70	41	43	829		182	647
144	138	163	153	119	117	1.650		254	1.396
Несчастные случаи.									
56	11	5	—	—	—	100		—	100
179	165	157	174	139	140	1.826		191	1.635
87	97	198	266	163	164	1.725		79	1.646
6	3	8	8	6	14	96		10	86
1	1	5	16	21	42	239		11	228
1.042	743	455	576	640	324	5.957		757	5.200
54	50	36	39	390	40	487		21	466
3	3	—	6	2	1	28		1	27
2	5	—	2	—	—	13		—	13
3	3	3	4	1	—	23		1	22
10	10	—	1	—	—	30		1	29
27	17	19	19	22	22	224		39	185
11	23	26	35	23	39	279		53	226
1	—	—	—	—	—	2		—	2
1.482	1.131	912	1.146	1.056	786	11.029		1.164	9.865
34.978	34.040	32.412	36.141	37.617	42.466	468.663		41.389	427.274

XXXIV. Мертворожденные по мѣсяцамъ и въ роисповѣданіямъ въ десятилѣтіе 1880—1889

МѢСЯЦЫ. M O I S.	Православные и римско-католики. Orthodoxes et catholiques romains.					
	Законнорожденныхъ. Légitimes.		Незаконнорожденныхъ. Illégitimes.		Итого. Total.	
	мальчиковъ. garçons.	дѣвочекъ. filles.	мальчиковъ. garçons.	дѣвочекъ. filles.	мальчиковъ. garçons.	дѣвочекъ. filles.
1	2	3	4	5	6	7
Январь. Janvier.	4	4	—	1	4	5
Февраль. Février.	8	5	—	—	10	5
Мартъ. Mars.	9	1	1	—	10	1
Апрѣль. Avril.	10	3	1	—	11	3
Май. Mai.	12	7	1	—	13	9
Юнь. Juin.	6	11	1	—	7	13
Юль. Juillet.	4	5	—	—	4	6
Августъ. Août.	5	7	—	—	5	11
Сентябрь. Septembre.	3	5	—	—	3	5
Октябрь. Octobre.	2	3	1	—	3	4
Ноябрь. Novembre.	6	6	1	—	7	6
Декабрь. Decembre.	2	7	2	—	4	8
ВСЕГО. Total.	71	64	10	12	81	76
въ томъ числѣ. De ce nombre:						
въ городахъ. Dans les villes.	4	4	2	—	6	4
въ уѣздахъ. Dans les communes rurales.	67	60	8	12	75	72

XXXV. Умершіе отъ болѣзней по возрасту и полу въ десятилѣтіе 1880—1889.

ВОЗРАСТЪ. A G E.	Мужскаго пола. Sexe masculin.										
	Оспа. Variole.	Скарлатина и корь. Fievre scarlatine et morbillieuse.	Диссентерія. Dyssentérie.	Холера. Choléra.	Дiareя у дѣтей. Diarrhée chez les enfants.	Лихорадка. Fievre tierce et quotidienne.	Чахотка. Phthisie.	Умолжмательство. Aliénation mentale.	Прочія болѣзни. Autres maladies.	ВСЕГО. TOTAL.	
1	2	3	4	5	6	7	8	9	10	11	
Моложе 1 года	2.559	3.515	348	3	4.711	3.911	1.134	—	49.717	65.898	
Отъ 1 до 2 лѣтъ	1.358	3.336	300	1	1.124	1.758	856	—	11.104	19.837	
2 " 3 "	804	2.310	398	—	485	1.039	398	—	5.401	10.838	
3 " 5 "	1.186	2.888	682	2	103	1.214	436	1	6.069	12.581	
6 " 10 "	1.335	2.944	591	1	79	1.394	552	3	5.276	12.175	
11 " 15 "	479	553	136	1	15	768	559	1	1.924	4.430	
16 " 20 "	222	118	49	1	1	854	1.329	3	1.551	4.128	
21 " 25 "	179	46	41	4	1	1.061	2.505	17	1.853	5.707	
26 " 30 "	103	14	49	2	1	869	2.432	16	1.877	5.363	
31 " 35 "	72	6	35	3	—	866	2.244	55	2.056	5.337	
36 " 40 "	41	7	29	4	4	941	2.170	44	2.546	5.786	
41 " 45 "	33	7	51	1	2	1.001	2.175	34	3.071	6.375	
46 " 50 "	40	7	56	2	—	1.113	2.092	38	3.434	6.782	
51 " 55 "	28	7	59	3	—	1.267	2.084	16	4.170	7.636	
56 " 60 "	27	—	53	1	1	1.499	2.217	21	5.593	9.412	
61 " 65 "	15	3	79	3	3	1.710	2.189	21	7.112	11.135	
66 " 70 "	4	5	79	—	3	1.606	1.668	15	8.245	11.625	
71 " 75 "	—	—	53	—	1	1.091	928	9	8.209	10.295	
76 " 80 "	3	1	37	—	—	632	416	4	6.515	7.609	
81 " 85 "	—	—	10	—	—	208	130	—	4.194	4.542	
86 " 90 "	—	—	4	—	—	46	23	1	1.637	1.711	
Свыше 90 "	—	—	—	—	—	7	4	—	349	360	
ВСЕГО. Total.	8.491	15.769	3.139	32	6.536	24.855	28.541	299	141.903	229.565	

XXXIV. Mort-nés par mois et culte pour la décennale 1880—1889.

Лютеране. Luthériens.						ВСЕГО. TOTAL.					
Законнорожд. Légitimes.		Незаконнорожден. Illégitimes.		Итого. Total.		Законнорожденныхъ. Légitimes.		Незаконнорожденныхъ. Illégitimes.		Итого. Total.	
мальч. garçons.	дѣвочекъ. filles.	мальчик. garçons.	дѣвочекъ. filles.	мальчик. garçons.	дѣвочекъ. filles.	мальчик. garçons.	дѣвочекъ. filles.	мальчик. garçons.	дѣвочекъ. filles.	мальчик. garçons.	дѣвочекъ. filles.
8	9	10	11	12	13	14	15	16	17	18	19
1.003	763	139	116	1.142	879	1.007	767	139	117	1.146	884
935	670	139	104	1.074	774	943	675	141	104	1.084	779
1.003	798	146	115	1.149	913	1.012	799	147	115	1.159	914
908	739	123	114	1.031	853	918	742	124	114	1.042	856
949	682	128	100	1.077	782	961	689	129	102	1.090	791
941	655	126	91	1.067	746	947	666	127	93	1.074	759
898	687	115	95	1.013	782	902	692	115	96	1.017	788
814	690	100	83	914	773	819	697	100	87	919	784
832	677	101	85	933	762	835	682	101	85	936	767
888	638	101	76	989	714	890	641	102	77	992	718
807	718	112	85	919	803	813	724	113	85	926	809
1.031	734	108	88	1.139	822	1.033	741	110	89	1.143	830
11.009	8.451	1.438	1.152	12.447	9.603	11.080	8.515	1.448	1.164	12.528	9.679
831	663	231	177	1.062	840	835	667	233	177	1.068	844
10.178	7.788	1.207	975	11.385	8.763	10.245	7.848	1.215	987	11.460	8.835

XXXV. Décès causés par les maladies par âge et sexe pour la décennale 1880—1889.

Женскаго пола. Sexe féminin.												Обоего пола. Les deux sexes.
Оспа. Variole.	Скарлатина и корь. Fievre scarlatine et morbillieuse.	Диссентерія. Dyssentérie.	Холера. Choléra.	Дiareя у дѣтей. Diarrhée chez les enfants.	Лихорадка. Fievre tierce et quotidienne.	Чахотка. Phthisie.	Умолжмательство. Aliénation mentale.	Отъ родовъ. Décès en couches.	Прочія болѣзни. Autres maladies.	ВСЕГО. Total.		
12	13	14	15	16	17	18	19	20	21	22	23	
2.397	2.970	281	6	3.627	3.026	914	—	—	39.681	52.902	118.800	
1.346	2.999	237	2	953	1.633	740	—	—	10.139	18.049	37.886	
715	2.065	382	—	434	907	409	—	—	5.165	10.077	20.912	
1.101	2.810	652	2	93	1.173	486	—	—	5.909	12.236	24.807	
1.261	2.728	581	1	80	1.422	840	1	—	5.325	12.239	24.414	
371	551	111	2	16	807	1.117	5	—	2.160	5.140	9.576	
252	129	48	—	1	886	2.224	7	140	1.486	5.173	9.301	
134	46	49	3	1	807	2.234	15	951	1.422	5.662	11.369	
63	28	22	—	—	732	2.224	13	1.230	1.634	5.946	11.309	
64	12	25	—	—	745	2.322	15	1.313	1.923	6.419	11.756	
55	9	32	1	—	832	2.046	21	1.260	2.345	6.601	12.387	
52	11	35	1	1	898	1.951	23	796	2.725	6.493	12.868	
40	4	33	3	1	901	1.781	19	122	3.054	5.958	12.740	
23	9	48	—	1	1.098	1.654	28	8	3.862	6.731	14.367	
22	10	66	4	—	1.398	1.799	15	—	5.578	18.892	18.304	
18	2	81	—	1	1.741	1.716	19	—	7.649	11.227	22.362	
11	4	68	1	1	1.736	1.462	27	—	9.833	3.143	24.768	
3	—	54	1	3	1.381	923	18	—	10.280	12.663	22.958	
1	1	41	1	4	806	471	13	—	8.935	10.273	17.882	
3	—	12	—	—	347	170	1	—	6.237	6.770	11.312	
—	—	7	—	—	81	42	2	—	2.881	3.013	4.724	
—	—	3	—	—	10	6	—	—	803	822	1.182	
7.932	14.388	2.863	28	5.217	23.367	27.531	242	5.820	139.026	226.419	455.984	

МѢСЯЦЫ. MOIS.	Въ городахъ. Dans les villes.																Въ уѣздахъ.														
	Мужескаго пола. Sexe masculin.						Женскаго пола. Sexe féminin.						Обоего пола. Les deux sexes.						Мужескаго пола. Sexe masculin.												
	Моложе 15 лѣтъ. Au dessous de 15 ans.		Холостые. Non mariés.		Женатые. Mariés.		Вдовцы. Veufs.		Всего. Total.		Моложе 15 лѣтъ. Au dessous de 15 ans.		Дѣвцы. Filles.		Замужніе. Mariées.		Вдовы. Veuves.		Всего. Total.		Моложе 15 лѣтъ. Au dessous de 15 ans.		Холостые. Non mariés.		Женатые. Mariés.		Вдовцы. Veufs.		Всего. Total.		
	м. h.	д. f.	м. h.	ж. f.	м. h.	ж. f.	м. h.	ж. f.	м. h.	ж. f.	м. h.	ж. f.	м. h.	ж. f.	м. h.	ж. f.	м. h.	ж. f.	м. h.	ж. f.	м. h.	ж. f.	м. h.	ж. f.	м. h.	ж. f.	м. h.	ж. f.	м. h.	ж. f.	
1	Январь . . .	—	5	6	—	11	—	2	—	2	—	7	6	—	13	—	13	19	5	37	—	13	19	5	37	—	13	19	5	37	
2	Февраль . . .	—	5	8	—	13	—	1	1	1	—	5	8	1	14	1	12	20	2	35	—	12	20	2	35	—	12	20	2	35	
3	Мартъ . . .	—	6	12	2	20	—	1	—	1	—	7	12	2	21	1	10	26	2	39	—	10	26	2	39	—	10	26	2	39	
4	Апрѣль . . .	1	3	6	—	10	—	1	1	2	1	4	7	—	12	—	14	24	4	42	—	14	24	4	42	—	14	24	4	42	
5	Май . . .	—	14	8	2	24	—	2	—	2	—	16	8	2	26	1	11	30	5	47	—	11	30	5	47	—	11	30	5	47	
6	Іюнь . . .	—	5	8	1	14	—	—	—	2	—	5	10	1	16	2	28	35	13	78	—	5	10	1	16	2	28	35	13	78	
7	Іюль . . .	—	2	9	2	13	—	—	—	—	—	2	9	2	13	2	22	31	4	59	—	2	9	2	13	2	22	31	4	59	
8	Августъ . . .	—	3	12	2	17	—	—	—	—	—	3	12	2	17	1	13	19	6	39	—	3	12	2	17	1	13	19	6	39	
9	Сентябрь . . .	—	9	3	—	12	—	—	2	1	3	—	9	5	1	15	2	19	22	45	—	9	5	1	15	2	19	22	4	45	
10	Октябрь . . .	—	6	5	2	13	—	1	2	5	—	7	4	1	18	1	9	19	7	36	—	7	4	1	18	1	9	19	7	36	
11	Ноябрь . . .	1	3	3	1	8	—	1	1	2	1	4	4	1	10	—	7	17	3	27	—	4	4	1	10	—	7	17	3	27	
12	Декабрь . . .	—	3	3	—	6	—	—	1	1	—	3	4	—	7	—	11	13	2	26	—	3	4	—	7	—	11	13	2	26	
	Всего. Total .	2	64	83	12	161	—	8	9	4	21	2	72	92	16	182	11	169	273	55	510										

XXXVII. Умершіе по семейному состоянію и причинамъ смерти въ десятилѣтіе 1880—1889.

Г У Б Е Р Н І И. G O U V E R N E M E N T S.	Число умершихъ. Nombre des décès.										
	Моложе 15 лѣтъ. Au dessous de 15 ans.		Холостыхъ и дѣвицъ. Non mariés.		Женатыхъ и замужнихъ. Mariés.		Вдовыхъ. Veufs et veuves.		Всего. Total.		
	м. h.	д. f.	м. h.	ж. f.	м. h.	ж. f.	м. h.	ж. f.	мужчинъ. hommes.	женщинъ. femmes.	
	1	2	3	4	5	6	7	8	9	10	11
1.	Або-Вьерборгская . . .	18.485	15.844	4.316	3.963	9.738	7.689	3.345	6.832	35.884	34.328
2.	Вазаская . . .	25.925	22.201	3.728	3.303	9.839	8.112	2.950	6.275	42.442	39.891
3.	Выборгская . . .	20.630	18.096	4.454	4.008	11.113	7.782	3.712	8.169	39.909	38.055
4.	Куопска . . .	16.532	14.743	3.165	3.050	8.347	6.455	2.807	5.098	30.851	29.346
5.	Нюландская . . .	11.346	10.067	3.133	2.747	5.964	4.399	2.164	4.403	22.607	21.616
6.	С-тъ Михельская . . .	9.518	8.140	2.482	2.802	5.981	4.629	2.272	4.562	20.253	20.133
7.	Тавастуская . . .	12.971	11.424	2.417	2.530	6.120	4.937	2.399	4.315	23.907	23.206
8.	Улеборгская . . .	13.713	12.049	2.235	2.292	5.345	4.817	2.049	3.735	23.342	22.893
	Всего. Total .	129.120	112.567	25.930	24.695	62.447	48.820	21.698	43.389	239.195	229.468

МѢСЯЦЫ. MOIS.	Dans les communes rurales.																В С Е Г О . Т О Т А Л .																														
	Женскаго пола. Sexe féminin.						Обоего пола. Les deux sexes.						Мужескаго пола. Sexe masculin.						Женскаго пола. Sexe féminin.						Обоего пола. Les deux sexes.																						
	Моложе 15 лѣтъ. Au dessous de 15 ans.		Дѣвцы. Filles.		Замужнія. Mariées.		Вдовы. Veuves.		Всего. Total.		Моложе 15 лѣтъ. Au dessous de 15 ans.		Холостые и дѣвцы. Garçons et filles.		Женатые и замужн. Mariés.		Вдовыхъ. Veufs et veuves.		Всего. Total.		Моложе 15 лѣтъ. Au dessous de 15 ans.		Холостые. Non mariés.		Женатые. Mariés.		Вдовы. Veufs.		Всего. Total.		Моложе 15 лѣтъ. Au dessous de 15 ans.		Холостые и дѣвцы. Garçons et filles.		Женатые и замужн. Mariés.		Вдовы. Veufs et veuves.		Итого. Total.								
	м. h.	д. f.	м. h.	ж. f.	м. h.	ж. f.	м. h.	ж. f.	м. h.	ж. f.	м. h.	ж. f.	м. h.	ж. f.	м. h.	ж. f.	м. h.	ж. f.	м. h.	ж. f.	м. h.	ж. f.	м. h.	ж. f.	м. h.	ж. f.	м. h.	ж. f.	м. h.	ж. f.	м. h.	ж. f.	м. h.	ж. f.	м. h.	ж. f.	м. h.	ж. f.									
1	Январь . . .	—	6	—	5	3	15	1	19	24	8	52	—	18	25	5	48	1	8	5	3	17	1	26	30	8	65	—	18	25	5	48	1	8	5	3	17	1	26	30	8	65					
2	Февраль . . .	—	2	—	4	6	1	14	20	6	41	1	17	28	2	46	—	12	—	5	7	1	19	28	7	55	—	17	28	2	46	—	12	—	5	7	1	19	28	7	55						
3	Мартъ . . .	—	4	—	3	1	8	1	14	29	3	47	1	16	38	4	59	—	5	3	1	9	1	21	41	5	68	—	16	38	4	59	—	5	3	1	9	1	21	41	5	68					
4	Апрѣль . . .	—	5	—	2	4	11	—	19	26	8	53	1	17	30	4	52	—	6	3	4	13	1	23	33	8	65	—	17	30	4	52	—	6	3	4	13	1	23	33	8	65					
5	Май . . .	—	2	—	7	2	11	—	13	37	7	58	1	25	38	7	71	—	4	7	2	13	1	29	45	9	84	—	25	38	7	71	—	4	7	2	13	1	29	45	9	84					
6	Іюнь . . .	—	3	—	11	3	17	2	31	46	16	95	2	33	43	14	92	—	3	13	3	19	2	36	56	17	111	—	33	43	14	92	—	3	13	3	19	2	36	56	17	111					
7	Іюль . . .	—	4	—	7	3	14	2	26	38	7	73	2	24	40	6	72	—	4	7	3	14	2	28	47	9	86	—	24	38	7	73	2	26	38	7	73	2	28	47	9	86					
8	Августъ . . .	—	6	—	6	2	14	1	19	25	8	53	1	16	31	8	56	—	6	6	2	14	1	22	37	10	70	—	16	25	8	53	1	16	31	8	56	—	6	6	2	14	1	22	37	10	70
9	Сентябрь . . .	—	3	—	5	3	11	2	22	27	5	56	2	28	25	2	57	—	3	7	4	14	2	31	32	6	71	—	28	27	5	56	2	28	25	2	57	—	3	7	4	14	2	31	32	6	71
10	Октябрь . . .	—	4	—	9	2	16	2	13	28	9	52	1	15	24	9	49	1	5	11	4	21	2	20	35	13	70	—	15	24	9	49	1	5	11	4	21	2	20	35	13	70					
11	Ноябрь . . .	1	1	—	2	—	4	1	1	12	3	31	1	10	20	4	35	1	2	3	—	6	2	12	23	4	41	—	10	20	4	35	1	2	3	—	6	2	12	23	4	41					
12	Декабрь . . .	—	1	—	1	10	—	1	12	20	3	36	—	14	16	2	32	1	1	8	1	11	1	15	24	3	43	—	14	16	2	32	1	1	8	1	11	1	15	24	3	43					
	Всего. Total .	4	41	64	28	137	15	210	339	83	647	13	233	358	67	1671	4	49	73	32	158	17	282	431	99	829																					

XXXVII. Décès selon l'état civil et les causes des décès pour la décennale 1880—1889.

Г У Б Е Р Н І И. G O U V E R N E M E N T S.	Причины смерти. Causes des décès.																	
	Оспа. Variolè.	Скарлатина и корь. Fievre scarlatine et morbillense.	Диссентерія. Dyssentèrie.	Холера. Cholera.	Дiareя у дѣтей. Diarrhée chez les enfents.	Лихорадка. Fievre tierce et quotidienne.	Чихотка. Phtisie.	Умолжвитель-ство. Aliénation mentale.	Роды. Décès en couche.	Прочія болѣзни. Autres maladies.	Затой. Alcoolisés.	Утопушіе. Noyés.	Другіе несчастн. случаи. Autres accidents.	Дѣтубійство. Infanticide.	Убійство. Assassinat.	Самоубійство. Suicide.	Всего. Total.	
	12	13	14	15	16	17	18	19	20	21	22	23	24	25	26	27	28	
	1	2	3	4	5	6	7	8	9	10	11	12	13	14	15	16	17	18
1.	Або-Вьерборгская . . .	2.866	4.830	1.290	8	1.410	6.179	10.349	122	840	39.984	63	1.237	760	36	99	139	70.212
2.	Вазаская . . .	3.682	5.991	595	9	2.893	6.802	8.894	108	1.007	49.781	69	1.046	1.049	21	254	113	82.333
3.	Выборгская . . .	2.285	3.767	1.438	12	1.033	9.257	7.766	69	1.045	49.626	28	788	650	17	57	126	77.964
4.	Куопска . . .	2.412	4.189	524	3	759	8.908	7.857	35	768	33.392	13	586	606	10	52	83	60.197
5.	Нюландская . . .	626	2.231	426	11	2.067	3.736	5.465	54	426	27.982	43	524	415	16	67	134	44.223
6.	С-тъ Михельская . . .	1.594	2.642	574	1	508	4.880	3.374	28	610	25.180	18	494	357	6	44	76	40.386
7.	Тавастуская . . .	1.672	2.761	1.063	7	1.326	4.220	6.559	72	562	27.567	36	585	497	17	59	110	47.113
8.	Улеборгская . . .	1.286	3.746	97	9	1.757												

ВОЗРАСТЪ. A G E.	Г У Б Е Р Н І И. G O U V E R N E M E N T S.					
	1. Або-Вьерн- боргская.	2. Вазаская.	3. Выборг- ская.	4. Куопіоская.	5. Нюланд- ская.	6. Ст-Ми- хельская.
1	2	3	4	5	6	7
1 день jour.	692	1.097	1.076	846	388	586
2 дня jours.	156	187	193	129	104	85
3 > >	124	158	152	91	68	85
4 > >	113	212	111	76	79	59
5 дней >	119	325	107	81	73	57
6 > >	145	320	129	72	97	49
7 > >	134	278	139	70	98	71
8 > >	120	192	111	77	67	44
9 > >	106	184	88	60	65	45
10 > >	129	206	93	71	63	40
11 > >	102	181	72	58	61	40
12 > >	100	161	84	47	63	38
13 > >	118	172	66	59	65	38
14 > >	124	206	118	63	100	56
Отъ de 15 дней jours до à 1 мѣс. mois.	984	1.627	846	557	778	364
> > 1 мѣс. mois > > 2 > >	984	1.520	1.057	620	820	488
> > 2 > > > > 3 > >	774	1.155	802	505	571	374
> > 3 > > > > 4 > >	593	970	820	464	490	351
> > 4 > > > > 5 > >	518	765	745	483	391	296
> > 5 > > > > 6 > >	461	668	843	521	336	329
> > 6 > > > > 7 > >	452	626	697	537	319	308
> > 7 > > > > 8 > >	434	568	687	495	282	281
> > 8 > > > > 9 > >	442	552	683	466	259	275
> > 9 > > > > 10 > >	416	541	599	480	231	226
> > 10 > > > > 11 > >	341	508	498	424	227	204
> > 11 > > > > 12 > >	315	441	412	360	186	189
Всего. Total.	8.996	13.820	11.233	7.712	6.281	4.978

XXXIX. Умершія дѣвочки моложе одного года въ десятилѣтіе 1880—1889.

1 день jour.	515	816	727	594	309	411
2 дня jours.	115	149	132	103	90	78
3 > >	95	133	103	75	47	74
4 > >	80	176	89	50	42	50
5 дней >	85	205	103	62	49	32
6 > >	105	232	95	57	69	41
7 > >	115	212	108	57	80	41
8 > >	98	173	69	44	54	35
9 > >	74	131	80	55	35	33
10 > >	84	126	71	64	64	47
11 > >	68	134	68	53	34	32
12 > >	93	136	64	40	61	44
13 > >	82	139	62	41	54	40
14 > >	108	147	81	53	78	39
Отъ de 15 дней jours до à 1 мѣс. mois.	768	1.346	737	419	611	310
> > 1 мѣс. mois > > 2 > >	782	1.240	902	468	633	378
> > 2 > > > > 3 > >	542	892	702	410	467	289
> > 3 > > > > 4 > >	439	759	643	378	392	267
> > 4 > > > > 5 > >	390	537	574	396	309	285
> > 5 > > > > 6 > >	413	554	656	385	302	234
> > 6 > > > > 7 > >	386	519	635	419	241	272
> > 7 > > > > 8 > >	384	477	589	406	243	230
> > 8 > > > > 9 > >	358	504	546	438	232	224
> > 9 > > > > 10 > >	338	450	517	392	221	207
> > 10 > > > > 11 > >	331	476	425	361	235	208
> > 11 > > > > 12 > >	263	416	339	340	172	150
Всего. Total.	7.111	11.079	9.117	6.160	5.124	4.051

M E N T S.			Въ томъ числѣ. D e s e n o m b r e.					
7. Таваст- гусская.	8. Улеоборг- ская.	В С Е Г О. T O T A L.	Православ- ныхъ и католиковъ. Orthodoxes et catholiques.	Лютеранъ. Luthériens.	Законнорож- денныхъ. Légitimes.	Незаконно- рожденныхъ. Illégitimes.	Въ городахъ. Dans les villes.	Въ уѣздахъ. Dans les communes rurales.
8	9	10	11	12	13	14	15	16
475	602	5.762	63	5.699	5.224	538	353	5.409
117	118	1.089	13	1.076	972	117	99	990
75	70	823	10	813	735	88	50	773
64	94	808	10	798	724	84	46	762
88	147	997	6	991	912	85	50	947
83	160	1.055	13	1.042	974	81	57	998
103	135	1.028	21	1.007	955	73	57	971
73	78	762	10	752	700	62	35	727
59	70	677	3	674	628	49	39	638
71	64	742	18	724	660	82	58	684
77	54	645	13	632	590	55	34	611
55	75	623	6	617	574	49	41	582
51	61	630	3	627	574	56	40	590
99	64	830	34	796	754	76	53	777
653	546	6.355	100	6.255	5.771	584	467	5.888
758	615	6.862	177	6.685	6.188	674	622	6.240
577	476	5.234	136	5.098	4.731	503	521	4.713
419	392	4.499	128	4.371	4.076	423	502	3.997
346	415	3.959	103	3.856	3.636	323	445	3.514
349	389	3.896	175	3.721	3.593	303	391	3.505
337	423	3.699	104	3.595	3.414	285	395	3.304
348	371	3.466	84	3.382	3.236	230	347	3.119
319	391	3.387	89	3.298	3.165	222	297	3.090
299	380	3.172	77	3.095	2.942	230	281	2.891
307	340	2.849	67	2.782	2.673	176	270	2.579
251	255	2.409	42	2.367	2.264	145	229	2.180
6.453	6.785	66.258	1.505	64.753	60.665	5.593	5.779	60.479

XXXIX. Décès des filles au dessous d'un an pour la décennale 1880—1889.

386	438	4.196	43	4.153	3.702	494	273	3.923
68	77	812	11	801	719	93	67	745
78	60	665	12	653	584	81	47	618
39	52	578	13	565	511	67	38	540
66	75	677	8	669	622	55	30	647
76	108	783	12	771	716	67	43	740
63	99	775	14	761	721	54	39	736
68	64	605	4	601	553	52	30	575
46	63	517	9	508	466	51	28	489
60	48	564	10	554	503	61	26	538
50	52	491	9	482	451	40	22	469
63	45	546	6	540	484	62	39	507
62	38	518	4	514	455	63	34	484
61	56	623	19	604	559	64	34	589
481	451	5.123	97	5.026	4.575	548	392	4.731
551	546	5.500	118	5.382	4.976	524	465	5.035
417	365	4.084	98	3.986	3.650	434	447	3.637
348	357	3.583	95	3.488	3.251	332	426	3.157
286	314	3.091	81	3.010	2.803	288	362	2.729
266	350	3.160	142	3.018	2.878	282	320	2.840
271	290	3.033	82	2.951	2.814	219	336	2.697
270	337	2.936	66	2.870	2.727	209	297	2.639
301	347	2.950	64	2.886	2.754	196	261	2.689
278	301	2.704	75	2.629	2.515	189	268	2.436
278	289	2.603	40	2.563	2.408	195	274	2.329
205	239	2.124	35	2.089	1.965	159	202	1.922
5.138	5.461	53.241	1.167	52.074	48.362	4.879	4.800	48.441

В О З Р А С Т Ь. A G E.	Г У Б Е Р Н І И. G O U V E R N E					
	1. Або-Вьери- боргская.	2. Вазаская.	3. Выборг- ская.	4. Куопіоская.	5. Нюланд- ская.	6. С-тъ Мп- хельская.
	2	3	4	5	6	7
1 день jour . . .	1.207	1.913	1.803	1.440	697	997
2 дня jours . . .	271	336	325	232	194	163
3 " " " . . .	219	291	255	166	115	159
4 " " " . . .	193	388	200	126	121	109
5 дней " " " . . .	204	530	210	143	122	89
6 " " " . . .	250	552	224	129	166	90
7 " " " . . .	249	490	247	127	178	112
8 " " " . . .	218	365	180	121	121	79
9 " " " . . .	180	315	168	115	100	78
10 " " " . . .	213	332	169	135	127	87
11 " " " . . .	170	315	140	111	95	72
12 " " " . . .	193	297	148	87	124	82
13 " " " . . .	200	311	128	100	119	78
14 " " " . . .	232	353	199	116	178	95
Отъ de 15 дней jours до а 1 мѣс. mois.	1.752	2.973	1.583	976	1.389	674
" " 1 мѣс. mois до а 2 мѣс. mois.	1.766	2.760	1.959	1.088	1.453	866
" " 2 " " " " 3 " " " "	1.316	2.047	1.504	915	1.038	663
" " 3 " " " " 4 " " " "	1.032	1.729	1.463	842	882	618
" " 4 " " " " 5 " " " "	908	1.302	1.319	879	700	581
" " 5 " " " " 6 " " " "	874	1.222	1.499	906	638	563
" " 6 " " " " 7 " " " "	838	1.332	1.145	956	560	580
" " 7 " " " " 8 " " " "	818	1.045	1.276	901	525	511
" " 8 " " " " 9 " " " "	800	1.056	1.229	904	491	499
" " 9 " " " " 10 " " " "	754	991	1.116	872	452	433
" " 10 " " " " 11 " " " "	672	984	923	785	462	412
" " 11 " " " " 12 " " " "	578	857	751	700	358	339
ВСЕГО. Total . . .	16.107	24.899	20.350	13.872	11.405	9.029

XLI. Промывка золота (по р. Ивалоіоки) 1870—1887. Lavage de l'or (Ivaloіoiki).

Г О Д Ы. A N N É E S.	Число дней промывки. Nombre des jours de lavage.	Число дѣйстви- вавшихъ промы- валентъ. Nombre des lavoirs en activité.	Промыто песку куб. метровъ. Masse du gravier lavé, en mètres cubes.	Получено золота граммовъ. L'or obtenu en grammes.	Одинъ граммъ золота полученъ изъ куби- ческихъ метровъ песку. On a obtenu un gramme d'or d'une masse de gravier en mètres cubes.
1870	81	18	3.249	19.135	0,17
1871	89	22	7.682	56.692	0,14
1872	94	21	9.989	55.074	0,18
1873	85	23	6.097	32.047	0,19
1874	83	16	3.350	22.594	0,15
1875	97	8	2.128	16.978	0,13
1876	83	7	1.275	9.911	0,14
1877	94	5	1.007	6.972	0,18
1878	87	3	1.853	5.758	0,32
1879	94	12	3.024	8.184	0,37
1880	93	25	6.299	17.609	0,36
1881	91	79	12.114	20.464	0,59
1882	104	62	16.084	19.131	0,84
1883	95	38	6.867	10.100	0,68
1884	92	25	7.531	6.403	1,18
1885	95	16	5.992	6.145	0,98
1886	106	15	3.997	4.761	0,84
1887	100	22	11.357	6.780	1,68
ВСЕГО, Total . . .			109.895	324.738	0,34
			или 11.315 куб. саж.	или 19 пудовъ, 33 фунта, 2 золотника и 74 доли.	одинъ пудъ золота по- лученъ изъ 571 куб. саж. песку.

M E N T S.			Въ томъ числѣ. D e s e n o m b r e.					
7. Таваст- гусская.	8. Улеоборг- ская.	В С Е Г О. T O T A L.	Православ- ныхъ и католиковъ. Orthodoxes et catholiques.	Лютеранъ. Luthériens.	Законно- рожденныхъ. Légitimes.	Незаконно- рожденныхъ Ilégitimes.	Въ городахъ. Dans les villes.	Въ уѣздахъ. Dans les communes rurales.
8	9	10	11	12	13	14	15	16
861	1.040	9.958	106	9.852	8.926	1.032	626	9.332
185	195	1.901	24	1.877	1.691	219	166	1.735
153	130	1.488	22	1.466	1.319	169	97	1.391
103	146	1.386	23	1.363	1.235	151	84	1.302
154	222	1.674	14	1.660	1.534	140	80	1.594
159	268	1.838	25	1.813	1.690	148	100	1.738
166	234	1.803	35	1.768	1.676	127	96	1.737
141	142	1.367	14	1.353	1.253	114	65	1.302
105	133	1.194	12	1.182	1.094	100	67	1.127
131	112	1.306	28	1.278	1.163	143	84	1.222
127	106	1.136	22	1.114	1.041	95	56	1.089
118	120	1.169	12	1.157	1.058	111	80	1.089
113	99	1.148	7	1.141	1.029	119	74	1.074
160	120	1.453	53	1.400	1.313	140	87	1.366
1.134	997	11.478	197	11.281	10.346	1.132	859	10.619
1.309	1.161	12.362	295	12.067	11.164	1.198	1.087	11.275
994	841	9.318	234	9.084	8.381	937	968	8.350
767	749	8.082	223	7.859	7.327	755	928	7.154
632	729	7.050	184	6.866	6.439	611	807	6.243
615	739	7.056	317	6.739	6.471	585	711	6.345
608	713	6.732	186	6.546	6.228	504	731	6.001
618	708	6.402	150	6.252	5.963	439	644	5.758
620	738	6.337	153	6.184	5.920	417	558	5.779
577	681	5.876	152	5.724	5.457	413	549	5.327
585	629	5.452	107	5.345	5.081	371	544	4.908
456	494	4.533	77	4.456	4.229	304	431	4.102
11.591	12.246	119.499	2.672	116.827	109.028	10.471	10.579	108.920

XLII. Добыча и выдѣлка желѣза 1878—1887. Exploitation des mines et production du fer.

Г О Д Ы. A N N É E S.	Добыто желѣзной руды. Minerais de fer extraits.			Желѣзные издѣлія. Productions du fer.					
	Изъ руди- ковъ. Des mines.	Изъ болотъ и озеръ. Des marais et des lacs.	В с е г о. T o t a l.	Чугунъ. Fonte brute.	Полосовое желѣзо. Fer en barres.	Листовое желѣзо. Tole.	Кованное желѣзо. Fer forgé.	Гвозди. Clous.	
Въ тысячахъ килограммовъ. En milliers de killogrammes.									
1	2	3	4	5	6	7	8	9	
1878	342,7	33.238,7	33.581,4	14.395,0	10.055,3	270,7	—	1.975,9	
1879	242,4	36.896,1	37.138,5	17.938,1	13.488,8	407,4	—	1.401,5	
1880	175,1	37.404,7	37.579,8	22.456,2	15.427,9	20,6	642,6	1.028,0	
1881	179,2	29.846,6	30.025,2	22.052,2	14.131,2	98,9	568,0	1.415,2	
1882	68,0	27.291,7	27.359,7	22.253,7	16.344,7	66,8	646,6	1.190,5	
1883	117,0	30.839,8	30.956,8	17.814,0	18.142,1	376,3	1.354,9	1.504,6	
1884	125,8	46.506,0	46.631,8	22.706,3	24.470,0	556,2	1.017,6	1.517,1	
1885	58,8	29.477,0	29.535,8	24.379,1	26.329,4	438,6	959,7	1.409,5	
1886	90,1	27.626,3	27.716,4	18.052,0	17.055,8	891,0	758,4	989,0	
1887	—	30.531,1	30.531,1	20.711,5	15.436,0	395,7	602,5	1.311,0	
ВСЕГО. Total . . .	1.399,1	329.658,0	331.057,1	202.758,1	170.381,2	3.522,2	6.550,3	13.742,3	
	а въ тысячахъ пудовъ.	85,4	20.126,1	20.211,5	12.378,7	10.432,5	215,0	399,9	839,0

Г У Б Е Р Н И И. G O U V E R N E M E N T S.		Распределение пахатныхъ земель. Classification des terres					
		Казенныхъ. Terres Domaniales.		Свободныхъ отъ налога. Terres affranchies.		Обложенныхъ нало- гомъ. Terres imposées.	
		Кадастровыхъ единицъ. Unités cadastrales.	Гектаровъ. Hectares.	Кадастровыхъ единицъ. Unités cadastrales.	Гектаровъ. Hectares.	Кадастровыхъ единицъ. Unités cadastrales.	Гектаровъ. Hectares.
1	2	3	4	5	6	7	8
1	Або-Вьернбургская	402	14.968,58	621	23.123,10	3.975	148.010,18
2	Вазаская	207	15.118,12	7	511,24	2.426	177.181,50
3	Выборгская	505	22.827,31	820	37.067,14	1.024	46.287,48
4	Куопиоская	206	10.319,48	80	4.007,57	1.347	67.477,49
5	Нюландская	183	8.589,79	410	19.020,84	1.689	78.366,57
6	Ст-Михельская	121	736,49	12	7.426,29	1.073	65.854,58
7	Тавастгусская	185	7.804,50	228	9.618,52	2.003	84.499,51
8	Улеоборгская	409	11.502,17	2	56,24	1.759	49.467,78
	Всего. Total	2.218	91.866,44	2.180	100.830,94	15.296	717.145,09

labourables.		Число землевладельцевъ и размѣръ землевладѣнія въ гектарахъ. Nombre des propriétaires et dimensions des propriétés en hectares.					Въ томъ числѣ. De ce nombre.				Число мелкихъ фермеровъ. Nombre des petits fermiers.
Всего. Total.		Большее 100 гектаровъ. Plus de 100 hectares.	Отъ 25 до 100. De 25 à 100.	Отъ 5 до 25. De 5 à 25.	Менѣе 5 гек- таровъ. Moins de 5 hectares.	Всего. Total.	Дворянъ. Nobles.	Мѣщанъ. Bourgeois.	Крестьянъ. Payans.	Иностранцевъ. Etrangers.	
Кадастровыхъ единицъ. Unités cadastrales.	Гектаровъ. Hectares.										
9	10	11	12	13	14	15	16	17	18	19	20
4.998	186.101,86	197	1.818	6.942	2.275	11.232	67	380	10.779	6	16.803
2.640	192.810,86	369	3.067	12.263	7.169	22.868	15	215	22.632	6	15.039
2.349	106.181,93	1.718	8.162	9.979	8.688	28.547	52	390	27.890	215	3.304
1.633	81.804,54	50	1.604	7.846	5.083	14.583	9	166	14.403	5	6.798
2.282	105.977,20	445	1.165	3.566	674	5.850	104	500	5.229	17	4.626
1.206	74.017,36	65	894	6.176	2.006	9.141	25	132	8.981	3	6.397
2.416	101.922,53	513	1.890	4.823	419	7.645	71	209	7.356	9	8.125
2.170	61.026,19	8	272	5.097	9.172	14.549	2	226	14.287	34	4.587
19.694	909.842,47	3.365	18.872	56.692	35.486	114.415	345	2.218	111.557	295	65.679

XLIV. Среднее годовое число домашнихъ животныхъ и птицъ въ 1879—1888 г.г.

XLIV. Nombre moyen annuel d'animaux domestiques et de volaille pour 1879—1888.

Г У Б Е Р Н И И. G O U V E R N E M E N T S.		Лошади.	Жеребята.	Быки и волю.	Коровы.
		Chevaux.	Poulains.	Taureaux et boeufs.	Vaches.
1	2	3	4	5	6
1	Або-Вьернбургская	44.829	3.559	19.161	115.235
2	Вазаская	42.202	5.787	7.937	144.441
3	Выборгская	35.626	4.738	6.842	118.103
4	Куопиоская	25.714	5.214	8.802	106.709
5	Нюландская	26.246	3.477	10.709	67.614
6	Ст-Михельская	19.722	3.117	7.087	77.877
7	Тавастгусская	32.107	4.528	8.384	84.810
8	Улеоборгская	21.000	2.422	5.778	97.792
	Всего. Total	247.446	32.845	74.700	812.581

Мелкій скотъ. Menu bétail.	Овцы. Moutons.	Свиньи. Cochons.	Козы. Chèvres.	Олени. Rennes.	Куры и индѣйки. Poules et din- dons.	Гуси, утки и пр. Oies, canards etc.
7	8	9	10	11	12	13
55.125	220.360	18.374	6.269	—	58.271	1.023
45.023	226.753	17.640	5.890	—	21.697	147
30.724	114.575	37.754	166	—	39.481	853
29.398	65.942	27.633	546	—	9.415	80
25.923	75.458	15.070	386	—	39.303	1.176
28.442	61.374	28.806	740	—	13.204	120
28.656	98.811	17.365	5.182	—	31.710	542
21.614	117.271	2.743	126	53.540	6.371	37
264.905	980.544	165.385	19.305	53.540	219.452	3.978

Г У Б Е Р Н І И. G O U V E R N E M E N T S.	Пшеница. Froment.				Рожь. Seigle.				
	Посѣяно. Ensemencement.	Собрано. Rendement.	На 1 жителя. Par 1 habitant.	Урожай самъ. Rendement à.	Посѣяно. Ensemencement.	Собрано. Rendement.	На 1 жителя. Par 1 habitant.	Урожай самъ. Rendement à.	
	Гектолитровъ. Hectolitres.				Гектолитровъ. Hectolitres.				
1	2	3	4	5	6	7	8	9	10
1	Або-Бьернборгская	3.860,9	27.631,2	0,070	7,2	133.914,7	847.993,6	2,1	6,3
2	Вазаская	61,6	309,9	—	5,0	104.887,6	686.158,9	1,6	6,5
3	Выборгская	246,5	1.700,9	0,005	6,9	83.105,8	501.019,0	1,4	6,0
4	Куопіоская	179,6	945,6	0,003	5,3	54.329,7	378.688,3	1,3	7,0
5	Нюландская	873,8	5.479,6	0,020	6,3	67.329,4	447.867,8	1,9	6,7
6	Ст-Михельская	476,5	2.398,1	0,010	5,0	62.526,5	385.587,6	2,0	6,2
7	Тавастгусская	719,5	4.417,0	0,020	6,1	79.876,5	508.964,0	2,0	6,4
8	Улеоборгская	7,5	39,9	—	5,3	29.899,8	217.667,4	0,9	7,3
	Итого. Total	6.425,9	42.922,2	0,018	6,7	615.870,0	3.973.946,6	1,7	6,4
	или четвертей	3.061,4	20.448,7	0,09	—	293.408,7	1.893.241,0	0,8	—

Продолженіе.

Г У Б Е Р Н І И. G O U V E R N E M E N T S.	Смѣсь ржи и пшеницы. Méteil.				Гречиха. Sarrasin.				
	Посѣяно. Ensemencement.	Собрано. Rendement.	На 1 жителя. Par 1 habitant.	Урожай самъ. Rendement à.	Посѣяно. Ensemencement.	Собрано. Rendement.	На 1 жителя. Par 1 habitant.	Урожай самъ. Rendement à.	
	Гектолитровъ. Hectolitres.				Гектолитровъ. Hectolitres.				
1	2	19	20	21	22	23	24	25	26
1	Або-Бьернборгская	2.053,6	11.457,5	0,030	5,6	3,2	18,9	—	5,9
2	Вазаская	949,3	5.975,0	0,010	6,3	4,6	13,9	—	3,0
3	Выборгская	1.002,4	5.485,0	0,020	5,5	461,6	4.610,7	0,010	10,0
4	Куопіоская	5.312,2	25.098,9	0,090	4,7	175,6	2.644,3	0,009	15,1
5	Нюландская	3.604,1	18.311,2	0,080	5,1	8,3	63,0	—	7,6
6	Ст-Михельская	9.642,6	46.294,5	0,200	4,8	717,2	4.840,4	0,030	6,7
7	Тавастгусская	1.570,1	8.159,1	0,030	5,2	18,7	72,1	—	3,9
8	Улеоборгская	55,3	300,8	0,001	5,4	—	—	—	—
	Всего. Total	24.189,6	121.082,0	0,050	5,0	1.389,2	12.263,3	0,005	8,8
	или четвертей	11.524,2	57.685,1	0,024	—	661,8	5.842,4	0,002	—

Я ч м е н ь . О р з е .	О в е с ь . А в о і п е .							
	Посѣяно. Ensemencement.	Собрано. Rendement.	На 1 жителя. Par 1 habitant.	Урожай самъ. Rendement à.	Посѣяно. Ensemencement.	Собрано. Rendement.	На 1 жителя. Par 1 habitant.	Урожай самъ. Rendement à.
	Гектолитровъ. Hectolitres.				Гектолитровъ. Hectolitres.			
11	12	13	14	15	16	17	18	
41.853,0	205.175,8	0,5	4,9	167.270,4	935.860,7	2,3	5,6	
77.706,4	483.066,5	1,2	6,2	99.531,4	599.132,7	1,4	6,0	
30.998,6	160.461,2	0,5	5,2	153.122,8	663.156,4	1,9	4,3	
65.549,1	338.821,4	1,1	5,2	35.274,3	162.706,3	0,6	4,6	
12.864,0	62.859,0	0,3	4,9	101.590,9	487.169,9	2,0	4,8	
28.243,3	140.851,8	0,7	5,0	79.295,1	349.443,2	1,8	4,4	
26.897,7	151.055,1	0,6	5,6	87.572,5	495.405,3	1,9	5,7	
128.924,4	431.217,1	1,8	3,3	4.180,4	24.000,4	0,1	5,7	
413.036,5	1.973.507,9	0,8	4,8	727.837,8	3.716.874,9	1,5	5,1	
196.776,1	940.205,4	0,38	—	346.751,6	1.770.768,6	0,71	—	

Suite.

Г о р о х ь . Р о і s .	К а р т о ф е л ь . P o t m e s d e t e r r e .							
	Посѣяно. Ensemencement.	Собрано. Rendement.	На 1 жителя. Par 1 habitant.	Урожай самъ. Rendement à.	Посѣяно. Ensemencement.	Собрано. Rendement.	На 1 жителя. Par 1 habitant.	Урожай самъ. Rendement à.
	Гектолитровъ. Hectolitres.				Гектолитровъ. Hectolitres.			
27	28	29	30	31	32	33	34	
7.966,5	37.779,8	0,09	4,7	152.614,1	943.068,4	2,4	6,2	
422,8	2.249,4	0,005	5,3	160.207,7	884.934,8	2,1	5,5	
2.376,6	12.468,8	0,04	5,2	95.987,7	505.975,4	1,4	5,3	
613,4	3.421,4	0,01	5,6	85.159,6	496.232,6	1,7	5,8	
4.453,9	21.004,6	0,09	4,7	99.620,4	566.461,4	2,4	5,7	
2.209,1	10.582,0	0,06	4,8	66.052,7	343.319,0	1,8	5,2	
6.165,4	28.938,6	0,10	4,7	93.682,0	551.077,2	2,1	5,9	
4,2	30,6	—	7,3	61.101,6	346.377,9	1,4	5,7	
24.211,3	116.473,2	0,05	4,8	813.826,8	4.637.446,7	1,9	5,7	
11.534,6	55.489,4	0,024	—	387.717,9	2.209.341,3	0,91	—	

Г О Д Ы. A N N É E.	З а г е к т о л и т р ъ. Р о у г и н е с t o l i t r e.					
	Пшеницы. Froment.		Рожь. Seigle.		Ячмень. Orge.	
	Марки. Marks.	Пени. Penys.	Марки. Marks.	Пени. Penys.	Марки. Marks.	Пени. Penys.
1	2	3	4	5	6	7
1870.	16	7	10	20	8	87
1871.	17	29	13	49	10	54
1872.	18	65	14	79	11	22
1873.	18	35	13	68	11	15
1874.	19	41	14	90	12	21
1875.	19	10	14	86	12	21
1876.	19	71	15	16	12	43
1877.	18	19	13	80	11	22
1878.	18	20	13	34	10	61
1879.	17	59	12	58	10	9
1880.	18	35	14	82	11	30
1881.	21	08	17	2	12	21
1882.	18	95	13	95	11	7
1883.	18	65	13	42	10	54
1884.	18	50	13	34	10	46
1885.	18	4	12	89	10	20
1886.	15	31	10	50	8	79
1887.	14	41	8	64	7	20
1888.	14	71	9	54	7	73
1889.	14	78	10	38	8	34

Г О Д Ы. A N N É E.	За 10 килограммовъ. Pour 10 kilogrammes.		Среднія поденныя платы рабочимъ на хозяйскихъ харчахъ во время полевыхъ работъ. Prix moyen d'une journée de labour, sans compter la nourriture, pendant les travaux champêtres.					
	Овесь. Avoine.		Масло. Beurre.					
	Марки. Marks.	Пени. Penys.	Марки. Marks.	Пени. Penys.				
1	2	3	4	5				
1870.	5	95	15	7	1	20	2	40
1871.	6	33	15	59	1	20	2	40
1872.	6	63	15	60	1	20	2	40
1873.	6	86	16	51	1	20	2	40
1874.	7	77	18	89	1	20	2	40
1875.	7	92	18	82	1	20	2	40
1876.	8	11	20	52	1	20	2	40
1877.	6	97	18	39	1	20	2	40
1878.	5	91	13	82	1	35	2	70
1879.	5	69	12	35	1	35	2	70
1880.	6	67	17	72	1	36	2	72
1881.	7	28	18	64	1	36	2	78
1882.	6	40	17	65	1	40	2	81
1883.	6	37	17	2	1	41	2	82
1884.	6	40	17	21	1	41	2	82
1885.	6	22	15	52	1	41	2	82
1886.	5	49	13	89	1	39	2	79
1887.	4	55	15	22	1	36	2	73
1888.	5	16	15	96	1	36	2	73
1889.	5	54	16	12	1	43	2	85

XLVII. Домашнія животныя и птицы, зарѣзанныя хищными звѣрями, 1879—88.

Animaux domestiques et volaille tués par des bêtes féroces, 1879—88.

Г У Б Е Р Н І И. G O U V E R N E M E N T S.	Лошад и жеребята. Chevaux et Poulains.	Рогатый скотъ. Bêtes à cornes.	Овцы. Moutons.	Свиньи. Cochons.	Козы. Chèvres.	Олени. Reines.	Птица. Volaille.
1. Або-Вьериборгская	452	2.125	14.152	74	672	—	9.340
2. Вазаская	35	195	6.272	28	56	—	1.031
3. Выборгская	613	1.974	7.124	1.034	—	—	1.886
4. Куопиоская	63	1.623	7.584	312	3	—	1.166
5. Нюландская	97	301	2.284	38	32	—	5.014
6. Ст-Михельская	76	400	2.491	136	2	—	1.377
7. Тавастгусская	555	1.286	6.331	77	415	—	5.453
8. Улеоборгская	198	737	9.400	7	—	21.601	148
Всего. Total	2.089	8.641	55.638	1.706	1.180	21.601	25.415

XLVIII. Убитыя хищныя животныя и птицы и вознагражденіе охотниковъ, 1879—88.

Bêtes féroces et oiseaux de proie tués et la gratification des chasseurs, 1879—88.

Г У Б Е Р Н І И. G O U V E R N E M E N T S.	Медвѣди. Ours.	Волки. Loups.	Рыси. Lynx.	Ласци. Renards.	Росомахи. Gibouins.	Выдры. Loutres.	Куницы. Martes.	Горностаи. Hermines.	Хищныя птицы. Oiseaux de proie.	Вознагражденіе охотниковъ. Gratification des chasseurs.	
										Марки. Marks.	Пени. Penys.
1	2	3	4	5	6	7	8	9	10	11	12
1. Або-Вьериборгская	1	366	1.018	3.968	2	608	51	430	7.914	70.948	72
2. Вазаская	33	21	328	6.199	—	258	64	3.077	6.677	24.907	51
3. Выборгская	330	272	535	4.032	21	425	266	214	3.178	63.965	15
4. Куопиоская	118	6	530	6.231	47	251	213	3.670	3.669	35.258	26
5. Нюландская	5	234	243	3.573	21	188	122	344	4.892	31.911	24
6. Ст-Михельская	75	47	437	2.907	—	96	26	417	1.601	20.110	93
7. Тавастгусская	13	341	811	3.651	18	394	428	1.171	7.611	67.732	56
8. Улеоборгская	387	242	110	8.880	584	494	112	6.063	7.178	41.010	32
Всего. Total	962	1.529	4.012	39.441	693	2.714	1.282	15.386	42.720	355.841	369

Г О Д Ы. A N N É E S.	Пространство въ гектарахъ. Etendue en hectares.	Д О Х О Д Ы. Лѣсныя произведенія. Produits forestiers.				
		Брусля. Billes.	Бревна. Bois à bâtir.	Вершины и бракъ. Débris.	На топливо. Bois à brûler.	На деготь. Bois pour goudron.
		Ш т у к ъ . P i è c e s .			Кубич. метровъ. Mètres cubes.	
1879	14.412.236	179.044	10.843	16.915	74.052	54.533
1880	14.667.320	483.933	31.237	21.709	99.604	48.968
1881	14.725.680	492.627	11.123	25.863	63.900	45.537
1882	14.727.770	610.409	6.651	100.183	112.956	55.842
1883	14.763.930	487.437	12.913	50.251	73.706	55.831
1884	14.752.960	381.748	20.071	32.159	71.225	57.626
1885	14.269.610	595.829	5.836	87.545	90.152	53.225
1886	14.269.610	589.786	11.700	84.975	72.676	42.529
1887	14.275.185	714.458	5.594	112.116	123.833	33.214
1888	14.285.422	722.517	5.497	134.377	115.257	24.962

1) Лассландъ обозначаетъ площадь, съ которой собирается возъ сѣна въсомъ около 15 пудовъ. Lassland est un lot de terre

L. Лѣсопильные заводы 1879—1888.

Г О Д Ы. A N N É E S.	Число заводовъ. Nombre des scieries.			Число пиль. Nombre des lames.	Р а б о ч и х ъ . Мужчинъ. Женщинъ. Hommes. Femmes.	
	Паровыхъ. A vapeur.	Водяныхъ. A eau.	Всего. Total.		Мужчинъ. Hommes.	Женщинъ. Femmes.
1879	63	181	244	433	4.163	845
1880	61	181	242	425	4.450	842
1881	67	183	250	441	5.327	1.009
1882	78	170	248	430	5.441	958
1883	81	165	246	410	4.972	643
1884	89	174	263	460	4.905	635
1885	94	186	280	451	5.477	550
1886	102	188	290	461	5.484	768
1887	113	196	309	484	5.471	576
1888	117	197	314	482	5.896	584

LI. Лѣсные пожары 1881—1885.

Г О Д Ы. A N N É E S.	Пространство (въ гектарахъ) и стоимость (въ маркахъ) истребленныхъ пожарами лѣсовъ.									
	1. Або-Вьервборгская.		2. Вазаская.		3. Выборгская.		4. Куопіоская.			
	Площадь. Etendue.	Стоимость. Valeur.	Площадь. Etendue.	Стоимость. Valeur.	Площадь. Etendue.	Стоимость. Valeur.	Площадь. Etendue.	Стоимость. Valeur.	Площадь. Etendue.	Стоимость. Valeur.
1881	666,9	18.186	326,8	7.930	54,8	20.890	960,1	6.300		
1882	2.199,2	24.156	562,2	15.650	2.648,4	70.001	475,9	11.120		
1883	377,6	13.182	193,0	6.890	164,9	23.318	877,2	16.840		
1884	264,0	10.260	70,1	2.690	—	6.196	48,4	6.200		
1885	74,0	1.930	—	—	225,6	4.895	39,5	700		

Г О Д Ы. A N N É E S.	Пространство въ гектарахъ. Etendue en hectares.	R E V E N U S . Земли, сданныя въ аренду. Terres affermées.										Общій доходъ. Total des revenus.	Расходы на администрацію. Dépenses pour l'administration.
		Луга. Prairies.			Для распашки. Pour défrichement.		Пастбища по числу скота. Pâturages pour les bestiaux.		Плата арендаторовъ. Rentes payées par les fermiers.				
		Гектаровъ. Hectares.	Лассландовъ 1) Lasslands.	Гектаровъ. Hectares.	Гектолитровъ. Hectolitres.	Марокъ. Marks.	Хлѣбомъ. En denrées.	Деньгами. En argent.	Рабочихъ дней. Corvées.	Марокъ. Marks.	Марокъ. Marks.		
1879	14.412.236	2.536	—	31	9.758	2.226	1.896	131	455.640	532.824			
1880	14.667.320	3.054	—	416	11.420	2.404	1.602	131	935.848	538.596			
1881	14.725.680	2.496	—	—	11.866	2.442	2.181	131	993.446	556.517			
1882	14.727.770	2.821	—	428	9.375	2.420	2.158	531	1.382.603	569.294			
1883	14.763.930	1.423	1.670	431	11.782	2.293	2.129	548	1.024.349	598.072			
1884	14.752.960	1.429	1.683	1	13.600	2.298	2.055	132	863.273	557.176			
1885	14.269.610	1.476	1.706	462	11.842	2.364	1.846	128	1.216.763	576.852			
1886	14.269.610	1.330	1.562	565	12.428	2.389	1.888	162	1.250.533	547.331			
1887	14.275.185	1.416	2.192	646	14.273	2.426	1.501	223	1.599.830	576.234			
1888	14.285.422	1.260	1.681	675	16.633	2.458	1.549	219	1.713.154	558.167			

duquel on recueille un chariot de foin pesant environ 245 kilogrammes.

L. Scieries, 1879—1888.

Г О Д Ы. A N N É E S.	Число распиленныхъ бревенъ. Nombre des billes sciées.	Издѣлія заводовъ въ кубическихъ метрахъ. Productions des scieries en mètres cubes.		
		Досокъ. Planches.	Барочныхъ досокъ. A is.	Другія. Autres.
1879	3.892.676	439.830	348.065	17.015
1880	4.243.064	454.013	307.785	23.288
1881	4.734.574	485.627	351.146	29.584
1882	5.577.630	519.636	375.572	85.435
1883	5.725.044	530.316	406.482	48.937
1884	5.642.491	486.555	350.242	52.823
1885	5.254.683	438.466	342.610	50.752
1886	6.526.260	732.097	502.622	54.758
1887	6.786.324	671.687	506.148	38.806
1888	8.186.157	597.173	791.885	89.782

LI. Incendies des forêts 1881—1885.

Г О Д Ы. A N N É E S.	Etendue (en hectares) et valeur (en marks) des terres boisées dévastées par le feu.																		
	5. Нюландская.		6. Ст. Михельская.		7. Тавастгуская.		8. Улеоборгская.			Всего. Total.									
	Площадь. Etendue.	Стоимость. Valeur.	Площадь. Etendue.	Стоимость. Valeur.	Площадь. Etendue.	Стоимость. Valeur.	Площадь. Etendue.	Стоимость. Valeur.	Площадь. Etendue.	Стоимость. Valeur.	Площадь. Etendue.	Стоимость. Valeur.	Площадь. Etendue.	Стоимость. Valeur.	Площадь. Etendue.	Стоимость. Valeur.			
1881	62,7	3.355	109,5	940	3.109,4	21.778	1.984,9	48.058	7.275,1	127.437									
1882	639,8	25.462	1.346,6	23.624	898,1	19.188	9.669,9	58.835	18.440,1	247.636									
1883	30,6	2.635	2.278,1	46.200	116,9	7.950	40.073,2	74.645	44.111,5	191.660									
1884	52,8	2.340	167,8	1.450	1.501,6	10.700	1.035	7.410	3.368,7	47.246									
1885	39,9	1.305	1,5	80	39,9	240	—	—	420,4	9.150									

ФАБРИКИ, ЗАВОДЫ И ПРОМЫСЛЫ. ETABLISSEMENTS.	ГОДЫ И СЛУЧАИ. ANNÉES ET INCIDENTS.		1885.			1886.			1887.			1888.			ВСЕГО. Т О Т А Л.													
			Смерть. Mort.		Увѣчье. Mutilation.		Смерть. Mort.		Увѣчье. Mutilation.		Смерть. Mort.		Увѣчье. Mutilation.		Смерть. Mort.		Увѣчье. Mutilation.		Смерть. Mort.		Увѣчье. Mutilation.		Смерть. Mort.		Увѣчье. Mutilation.		Вѣсь случаевъ. Total des inci- dents.	
	м.	ж.	м.	ж.	м.	ж.	м.	ж.	м.	ж.	м.	ж.	м.	ж.	м.	ж.	м.	ж.	м.	ж.	м.	ж.	м.	ж.				
Каменоломни. Carrières	—	—	—	—	—	—	—	—	—	—	—	—	—	—	—	—	—	—	—	—	—	—	—	—	—	—		4
Кирпичные заводы. Usines de briques	—	—	—	—	—	—	—	—	—	—	—	—	—	—	—	—	—	—	—	—	—	—	—	—	—	—	7	
Костомольная мельница. Moulin à os	—	—	—	—	—	—	—	—	—	—	—	—	—	—	—	—	—	—	—	—	—	—	—	—	—	—	1	
Кожевенные заводы. Tanneries	—	—	—	—	—	—	—	—	—	—	—	—	—	—	—	—	—	—	—	—	—	—	—	—	—	—	1	
Бумагопрядильный заводъ. Filature de coton	—	—	—	—	—	—	—	—	—	—	—	—	—	—	—	—	—	—	—	—	—	—	—	—	—	—	1	
Вазальная фабрика. Fabrique de tricots	—	—	—	—	—	—	—	—	—	—	—	—	—	—	—	—	—	—	—	—	—	—	—	—	—	—	1	
Писчебумажная фабрика. Manufactures du papier	—	—	—	—	—	—	—	—	—	—	—	—	—	—	—	—	—	—	—	—	—	—	—	—	—	—	1	
Лесопильные заводы. Scieries	—	—	—	—	—	—	—	—	—	—	—	—	—	—	—	—	—	—	—	—	—	—	—	—	—	—	1	
Мастерскія деревянныхъ издѣлій. Ouvrages en bois	—	—	—	—	—	—	—	—	—	—	—	—	—	—	—	—	—	—	—	—	—	—	—	—	—	—	1	
Катушечныя мастерскія. Fabriques de bobines	—	—	—	—	—	—	—	—	—	—	—	—	—	—	—	—	—	—	—	—	—	—	—	—	—	—	1	
Столярныя мастерскія. Menuiseries	—	—	—	—	—	—	—	—	—	—	—	—	—	—	—	—	—	—	—	—	—	—	—	—	—	—	1	
Мукомольныя мельницы. Moulins à blé	—	—	—	—	—	—	—	—	—	—	—	—	—	—	—	—	—	—	—	—	—	—	—	—	—	—	1	
Фабрика кофеинныхъ суррогатовъ. Fabrique de succédanés du café	—	—	—	—	—	—	—	—	—	—	—	—	—	—	—	—	—	—	—	—	—	—	—	—	—	—	1	
Винокуренный заводъ. Distillerie	—	—	—	—	—	—	—	—	—	—	—	—	—	—	—	—	—	—	—	—	—	—	—	—	—	—	1	
Портняжныя мастерскія. Ateliers de tailleurs	—	—	—	—	—	—	—	—	—	—	—	—	—	—	—	—	—	—	—	—	—	—	—	—	—	—	1	
Типографія. Imprimerie	—	—	—	—	—	—	—	—	—	—	—	—	—	—	—	—	—	—	—	—	—	—	—	—	—	—	1	
При постройкѣ зданій. Lors de la construction des bâtimens	—	—	—	—	—	—	—	—	—	—	—	—	—	—	—	—	—	—	—	—	—	—	—	—	—	—	1	
Всего. Total	3	—	3	12	2	14	1	—	1	19	—	19	—	4	—	4	—	—	—	—	—	—	—	—	—	—	—	—

ФАБРИКИ, ЗАВОДЫ И ПРОМЫСЛЫ. ETABLISSEMENTS.	ГОДЫ И СЛУЧАИ. ANNÉES ET INCIDENTS.		1885.			1886.			1887.			1888.			ВСЕГО. Т О Т А Л.												
			Смерть. Mort.		Увѣчье. Mutilation.		Смерть. Mort.		Увѣчье. Mutilation.		Смерть. Mort.		Увѣчье. Mutilation.		Смерть. Mort.		Увѣчье. Mutilation.		Смерть. Mort.		Увѣчье. Mutilation.		Смерть. Mort.		Увѣчье. Mutilation.		Вѣсь случаевъ. Total des inci- dents.
	м.	ж.	м.	ж.	м.	ж.	м.	ж.	м.	ж.	м.	ж.	м.	ж.	м.	ж.	м.	ж.	м.	ж.	м.	ж.	м.	ж.			
Каменоломни. Carrières	—	—	—	—	—	—	—	—	—	—	—	—	—	—	—	—	—	—	—	—	—	—	—	—	—	—	
Кирпичные заводы. Usines de briques	—	—	—	—	—	—	—	—	—	—	—	—	—	—	—	—	—	—	—	—	—	—	—	—	—	—	7
Костомольная мельница. Moulin à os	—	—	—	—	—	—	—	—	—	—	—	—	—	—	—	—	—	—	—	—	—	—	—	—	—	—	1
Кожевенные заводы. Tanneries	—	—	—	—	—	—	—	—	—	—	—	—	—	—	—	—	—	—	—	—	—	—	—	—	—	—	1
Бумагопрядильный заводъ. Filature de coton	—	—	—	—	—	—	—	—	—	—	—	—	—	—	—	—	—	—	—	—	—	—	—	—	—	—	1
Вазальная фабрика. Fabrique de tricots	—	—	—	—	—	—	—	—	—	—	—	—	—	—	—	—	—	—	—	—	—	—	—	—	—	—	1
Писчебумажная фабрика. Manufactures du papier	—	—	—	—	—	—	—	—	—	—	—	—	—	—	—	—	—	—	—	—	—	—	—	—	—	—	1
Лесопильные заводы. Scieries	—	—	—	—	—	—	—	—	—	—	—	—	—	—	—	—	—	—	—	—	—	—	—	—	—	—	1
Мастерскія деревянныхъ издѣлій. Ouvrages en bois	—	—	—	—	—	—	—	—	—	—	—	—	—	—	—	—	—	—	—	—	—	—	—	—	—	—	1
Катушечныя мастерскія. Fabriques de bobines	—	—	—	—	—	—	—	—	—	—	—	—	—	—	—	—	—	—	—	—	—	—	—	—	—	—	1
Столярныя мастерскія. Menuiseries	—	—	—	—	—	—	—	—	—	—	—	—	—	—	—	—	—	—	—	—	—	—	—	—	—	—	1
Мукомольныя мельницы. Moulins à blé	—	—	—	—	—	—	—	—	—	—	—	—	—	—	—	—	—	—	—	—	—	—	—	—	—	—	1
Фабрика кофеинныхъ суррогатовъ. Fabrique de succédanés du café	—	—	—	—	—	—	—	—	—	—	—	—	—	—	—	—	—	—	—	—	—	—	—	—	—	—	1
Винокуренный заводъ. Distillerie	—	—	—	—	—	—	—	—	—	—	—	—	—	—	—	—	—	—	—	—	—	—	—	—	—	—	1
Портняжныя мастерскія. Ateliers de tailleurs	—	—	—	—	—	—	—	—	—	—	—	—	—	—	—	—	—	—	—	—	—	—	—	—	—	—	1
Типографія. Imprimerie	—	—	—	—	—	—	—	—	—	—	—	—	—	—	—	—	—	—	—	—	—	—	—	—	—	—	1
При постройкѣ зданій. Lors de la construction des bâtimens	—	—	—	—	—	—	—	—	—	—	—	—	—	—	—	—	—	—	—	—	—	—	—	—	—	—	1
Всего. Total	4	1	5	3	—	3	14	—	—	14	—	22	—	22	—	22	—	22	—	22	—	22	—	22	—	—	—

ЛП. Число и сила (количество паровыхъ лошадей) паровыхъ машинъ въ фабрикахъ и заводахъ 1885—1888.

ГОДЫ. ANNÉES.	П Р О И З В О Д С Т В А .													
	Кирпичное. Des briques.		Фарфоровое и фаянсовое. Porcelaine et faïence.		Спичечное. Des allumettes.		Кожевенное. Des cuirs.		Прядильное. Textile.		По обработкѣ дерева. Des bois.		Лесопильни. Scieries.	
	Число. Nombre.	Сила. Force.	Число. Nombre.	Сила. Force.	Число. Nombre.	Сила. Force.	Число. Nombre.	Сила. Force.	Число. Nombre.	Сила. Force.	Число. Nombre.	Сила. Force.	Число. Nombre.	Сила. Force.
1885.	—	—	12	163	4	27	6	75	19	883	29	660	110	2.666
1886.	7	67	6	94	3	22	6	75	25	1.453	34	603	124	3.135
1887.	8	74	5	88	4	34	7	81	25	2.141	25	566	130	3.241
1888.	8	105	6	94	4	47	8	92	26	2.350	27	744	144	3.620

ЛП. Nombre et force (en chevaux-vapeur) des machines à vapeur dans les établissements industriels, 1885—1888.

ГОДЫ. ANNÉES.	I N D U S T R I E S .													
	Мук. мельницы. Moulins à blé.		Сахарное. Du sucre.		Сыроваренное. Fromageries.		Винокуренное и пивоваренное. Distilleries et brasseries.		Табачное. Du tabac.		Типографское. Typographies.		Прочія. Autres.	
	Число. Nombre.	Сила. Force.	Число. Nombre.	Сила. Force.	Число. Nombre.	Сила. Force.	Число. Nombre.	Сила. Force.	Число. Nombre.	Сила. Force.	Число. Nombre.	Сила. Force.	Число. Nombre.	Сила. Force.
1885.	39	491	11	132	12	29	80	824	5	88	6	30	33	209
1886.	45	501	11	132	22	71	80	891	5	88	7	41	44	393
1887.	54	599	12	141	60	187	63	725	5	88	8	49	45	330
1888.	59	636	18	231	103	346	56	626	5	88	8	54	47	318

ЛП. Винокурение 1879—1888.

ГОДЫ. ANNÉES.	Число заводовъ. Nombre de distilleries.	Выкурено вина литровъ. Production en litres.	МАТЕРІАЛЫ, УПОТРЕБЛЕННЫЕ. На производство солода. Pour la production du malt.			
			Пшеница. Froment.	Рожь. Seigle.	Ячмень. Orge.	Овесь. Avoine.
			К и л о г р а м м о в ъ .			
1879.	60	8.124.987	3.757.954			
1880.	56	6.268.269	2.629.359			
1881.	69	9.294.647	3.786.099			
1882.	66	10.296.734	—	867.845	3.185.969	229.208
1883.	70	11.045.171	—	878.046	3.557.623	122.446
1884						

ПРОИЗВОДСТВА И ПРОМЫСЛЫ. INDUSTRIES.	Г О Д Ы. ANNÉES.	Число фабрик, заводов и проч. Nombre d'établissements.	Сумма производ- ства въ маркахъ. Valeur des pro- duits en marks.	Ч И С Л О Р А Б О Ч И Х Ъ . N O M B R E D ' O U V R I E R S .											
				1	2	3	4	5	6	7	8	9	10	11	12
				Моложе 15 лѣтъ. Au dessous de 15 ans.	Отъ 15 до 18 лѣтъ. De 15 à 18 ans.	Старше 18 лѣтъ. Au delà de 18 ans.	Всего Total.								
				мужчинъ. hommes.	женщинъ. femmes.	мужчинъ. hommes.	женщинъ. femmes.	мужчинъ. hommes.	женщинъ. femmes.	мужчинъ. hommes.	женщинъ. femmes.	мужчинъ. hommes.	женщинъ. femmes.	обоюго пола. les deux sexes.	
Обработка камня. Industrie des pierres	1885	178	4.071.325												
	1886	179	3.882.935												
	1887	178	4.309.483	143	24	174	51	2.277	344	2.594	419	3.013			
Среднее. Moyenne.		178	4.087.914	209	49	235	57	2.686	355	3.130	461	3.591			
				271	103	316	111	2.930	552	3.517	766	4.283			
				207	59	242	73	2.631	417	3.080	549	3.629			
Химическія производства. Productions chimiques.	1885	109	2.127.835												
	1886	121	2.066.120	37	43	84	100	488	236	609	379	988			
	1887	181	2.640.440	49	34	46	64	523	260	618	358	976			
Среднее. Moyenne.		137	2.278.132	60	54	85	123	672	270	817	447	1.264			
				48	44	72	96	561	255	681	395	1.076			
Кожевенное производство. Production des cuirs	1885	491	7.153.100												
	1886	569	7.400.875	13	2	57	4	1.423	32	1.493	38	1.531			
	1887	635	8.127.970	16	—	72	3	1.634	28	1.722	31	1.753			
Среднее. Moyenne.		565	7.560.648	19	1	114	5	1.812	35	1.945	41	1.986			
				16	1	81	4	1.623	32	1.720	37	1.757			
Прядильное и ткацкое производство. Industrie textile	1885	36	13.977.765												
	1886	36	14.388.655	325	341	195	272	1.414	2.251	1.934	2.864	4.798			
	1887	46	16.124.374	213	226	254	271	1.484	2.452	1.951	2.949	4.900			
Среднее. Moyenne.		39	14.830.265	205	267	262	370	1.500	2.517	1.967	3.134	5.121			
				248	278	237	304	1.466	2.407	1.951	2.989	4.910			
Писчебумажное производство. Industrie du papier	1885	93	10.257.045												
	1886	91	8.648.540	38	19	127	113	1.545	729	1.710	861	2.571			
	1887	95	9.657.090	39	42	131	148	1.568	635	1.738	825	2.563			
Среднее. Moyenne.		93	9.520.892	38	20	126	160	1.719	665	1.883	845	2.728			
				38	27	128	140	1.611	677	1.777	844	2.621			
Обработка дерева и каучука. Ouvrages en bois et caoutchouc.	1885	499	24.052.810												
	1886	500	25.679.210	172	49	438	88	7.205	596	7.815	733	8.548			
	1887	526	28.012.109	214	96	508	109	7.068	692	7.790	897	8.687			
Среднее. Moyenne.		508	25.914.710	233	103	496	88	7.204	683	7.933	874	8.807			
				206	83	481	95	7.159	657	7.846	835	8.681			
Производство питательныхъ продуктовъ. Industrie des vivres	1885	1.197	12.120.390												
	1886	1.770	11.197.060	34	4	102	18	1.874	305	2.010	327	2.337			
	1887	1.821	12.546.485	29	2	144	25	2.457	373	2.630	400	3.030			
Среднее. Moyenne.		1.596	11.954.645	41	4	158	33	2.533	538	2.732	575	3.307			
				34	3	135	25	2.288	406	2.457	434	2.891			
Пивоваренные заводы. Brasseries	1885	85	3.967.420												
	1886	83	3.902.375	2	—	19	1	793	168	814	169	983			
	1887	81	4.633.924	1	—	19	—	781	153	801	153	954			
Среднее. Moyenne.		83	4.167.906	1	—	21	—	817	186	839	186	1.025			
				1	—	20	—	797	169	818	169	987			
Винокуренные заводы. Distilleries.	1885	67	9.798.435 ¹⁾												
	1886	64	4.949.780	2	—	6	1	1.078	9	1.086	10	1.096			
	1887	43	2.235.166	1	—	10	—	1.085	13	1.096	13	1.109			
Среднее. Moyenne.		58	5.661.127	1	—	1	—	681	9	683	9	692			
				1	—	6	—	948	11	955	11	966			
Водочные заводы. Fabriques de liqueurs.	1885	90	1.135.760												
	1886	82	1.087.590	2	—	4	—	194	35	200	35	235			
	1887	67	648.630	1	—	4	—	190	25	195	25	220			
Среднее. Moyenne.		80	957.327	2	1	—	1	148	16	150	18	168			
				2	—	3	—	177	26	182	26	208			

¹⁾ Въ 1885 году сумма производства спирта показана вмѣстѣ съ акцизомъ. En 1885 l'impôt sur l'eau de vie est compris

Ч И С Л О Р А Б О Ч И Х Ъ . N O M B R E D ' O U V R I E R S .												
Моложе 15 лѣтъ. Au dessous de 15 ans.		Отъ 15 до 18 лѣтъ. De 15 à 18 ans.		Старше 18 лѣтъ. Au delà de 18 ans.		Всего Total.						
мужчинъ. hommes.	женщинъ. femmes.	мужчинъ. hommes.	женщинъ. femmes.	мужчинъ. hommes.	женщинъ. femmes.	мужчинъ. hommes.	женщинъ. femmes.	обоюго пола. les deux sexes.				
5	6	7	8	9	10	11	12	13				
143	24	174	51	2.277	344	2.594	419	3.013				
209	49	235	57	2.686	355	3.130	461	3.591				
271	103	316	111	2.930	552	3.517	766	4.283				
207	59	242	73	2.631	417	3.080	549	3.629				
37	43	84	100	488	236	609	379	988				
49	34	46	64	523	260	618	358	976				
60	54	85	123	672	270	817	447	1.264				
48	44	72	96	561	255	681	395	1.076				
13	2	57	4	1.423	32	1.493	38	1.531				
16	—	72	3	1.634	28	1.722	31	1.753				
19	1	114	5	1.812	35	1.945	41	1.986				
16	1	81	4	1.623	32	1.720	37	1.757				
325	341	195	272	1.414	2.251	1.934	2.864	4.798				
213	226	254	271	1.484	2.452	1.951	2.949	4.900				
205	267	262	370	1.500	2.517	1.967	3.134	5.121				
248	278	237	304	1.466	2.407	1.951	2.989	4.910				
38	19	127	113	1.545	729	1.710	861	2.571				
39	42	131	148	1.568	635	1.738	825	2.563				
38	20	126	160	1.719	665	1.883	845	2.728				
38	27	128	140	1.611	677	1.777	844	2.621				
172	49	438	88	7.205	596	7.815	733	8.548				
214	96	508	109	7.068	692	7.790	897	8.687				
233	103	496	88	7.204	683	7.933	874	8.807				
206	83	481	95	7.159	657	7.846	835	8.681				
34	4	102	18	1.874	305	2.010	327	2.337				
29	2	144	25	2.457	373	2.630	400	3.030				
41	4	158	33	2.533	538	2.732	575	3.307				
34	3	135	25	2.288	406	2.457	434	2.891				
2	—	19	1	793	168	814	169	983				
1	—	19	—	781	153	801	153	954				
1	—	21	—	817	186	839	186	1.025				
1	—	20	—	797	169	818	169	987				
2	—	6	1	1.078	9	1.086	10	1.096				
1	—	10	—	1.085	13	1.096	13	1.109				
1	—	1	—	681	9	683	9	692				
1	—	6	—	948	11	955	11	966				
2	—	4	—	194	35	200	35	235				
1	—	4	—	190	25	195	25	220				
2	1	—	1	148	16	150	18	168				
2	—	3	—	177	26	182	26	208				

dans la valeur des produits des distilleries.

ПРОИЗВОДСТВА И ПРОМЫСЛЫ. INDUSTRIES.	Число фабрикъ, заводовъ и пр. Nombre d'établisse- ments.	Сумма производства въ маркахъ. Valeur des produits en marks.
1	2	3
Обработка камня. Industrie des pierres.		
Каменоломни. Carrières	18	343.670
Печи для обжиганія извести. Fours à chaux	19	360.435
Кирпичные заводы. Fabriques de briques	87	1.240.660
Горшечные заводы. Poteries	30	46.440
Фаянсовые и фарфоровые заводы. Fabriques de faïence et de porcelaine.	10	1.158.765
Гипсовые заводы. Fonderies de plâtre	2	14.665
Стеклянные заводы. Verreries	13	1.458.235
Итого. Total	179	4.622.270
Химическія производства. Productions chimiques.		
Фабрики сажи и красокъ. Fabriques de noir de fumée et de couleurs	2	27.730
Красильныя заведенія. Teintureries.	146	570.100
Маслобойни. Huileries	4	91.745
Мыловаренные и парфюмерные заводы. Fabriques de savon et parfumeries.	11	482.275
Асфальтовые заводы. Usines à asphalte	1	179.000
Фабрики камеди. Fabriques de pains de résine	3	72.250
Скипидарные заводы. Fabriques d'huile de térébenthine	2	8.440
Газовые заводы. Usines à gaz	3	440.750
Спичечные заводы. Fabriques d'allumettes	13	547.115
Пороховые заводы. Poudrières	1	216.500
Костомольныя мельницы. Moulins à os	15	255.265
Итого. Total	201	2.891.170
Кожевенное производство. Productions de cuirs.		
Кожевенные заводы. Tanneries	602	8.258.735
Сѣдельныя мастерскія. Sellaries	85	399.750
Овчинные заводы. Tanneries de peaux de moutons.	3	41.800
Щеточныя мастерскія. Brosseries	3	68.980
Итого. Total	693	8.769.265
Прядильное и ткацкое производство. Industrie textile.		
Шерстепрядильныя фабрики. Filatures de laine.	12	1.906.860
Валяльныя фабрики. Fouleries	9	16.625
Бумагопрядильныя фабрики. Filatures de coton.	6	11.994.205
Льнопрядильныя фабрики. Filatures de lin	2	2.406.350
Вязальныя фабрики. Fabriques de tricots.	3	310.665
Ленточныя фабрики. Manufactures de rubans	1	10.540
Канатные заводы. Corderies	6	17.865
Шнурочныя фабрики. Passementeries	2	25.605
Итого. Total	41	16.688.715

Ч И С Л О Р А Б О Ч И Х Ъ . N O M B R E D ' O U V R I E R S .								
Моложе 15 лѣтъ. Au dessous de 15 ans.		Отъ 15 до 18 лѣтъ. De 15 à 18 ans.		Старше 18 лѣтъ. Au delà de 18 ans.		Всего. Total.		
мужчинъ. hommes.	женщинъ. femmes.	мужчинъ. hommes.	женщинъ. femmes.	мужчинъ. hommes.	женщинъ. femmes.	мужчинъ. hommes.	женщинъ. femmes.	обоихъ пола. les deux sexes.
4	5	6	7	8	9	10	11	12
5	—	20	—	446	—	471	—	471
2	—	5	—	179	6	186	6	192
100	58	128	30	1.315	317	1.543	405	1.948
1	—	12	—	54	—	67	—	67
18	7	34	20	388	123	440	150	590
—	—	—	—	6	—	6	—	6
47	8	58	1	476	5	581	14	595
173	73	257	51	2.864	451	3.294	575	3.869
—	—	—	—	14	—	14	—	14
1	—	8	—	262	14	271	14	285
—	—	—	—	12	—	12	—	12
—	2	9	6	34	6	43	14	57
—	—	—	—	50	2	50	2	52
—	—	—	—	11	—	11	—	11
—	—	—	—	9	2	9	2	11
—	—	—	—	83	—	83	—	83
31	40	43	100	148	217	222	357	579
—	—	—	—	20	12	20	12	32
—	—	4	1	86	23	90	24	114
32	42	64	107	729	276	825	425	1.250
4	—	65	3	1.808	23	1.877	26	1.903
14	—	43	1	182	1	239	2	241
1	—	2	1	12	5	15	6	21
1	—	9	7	15	4	25	11	36
20	—	119	12	2.017	33	2.156	45	2.201
12	11	17	49	190	291	219	351	570
—	—	—	—	10	1	10	1	11
145	142	144	301	1.080	1.897	1.369	2.340	3.709
51	19	76	65	288	393	415	477	892
—	23	—	51	20	71	20	145	165
—	—	—	—	—	4	—	4	4
3	—	1	—	9	—	13	—	13
3	3	4	6	8	8	15	17	32
214	198	242	472	1.605	2.665	2.061	3.335	5.396

ПРОИЗВОДСТВА И ПРОМЫСЛЫ. INDUSTRIES.	Число фабрикъ, заводовъ и пр. Nombre d'établissements.	Сумма производства въ маркахъ. Valeur des produits en marks.	Ч И С Л О Р А Б О Ч Н И Х Ъ . N O M B R E D ' O U V R I E R S .									
			Моложе 15 лѣтъ. Au dessous de 15 ans.		Отъ 15 до 18 лѣтъ. De 15 à 18 ans.		Старше 18 лѣтъ. Au delà de 18 ans.		Всего. Total.			
			мужчинъ. hommes.	женщинъ. femmes.	мужчинъ. hommes.	женщинъ. femmes.	мужчинъ. hommes.	женщинъ. femmes.	мужчинъ. hommes.	женщинъ. femmes.	обоихъ пола. les deux sexes.	
1	2	3	4	5	6	7	8	9	10	11	12	
Писчебумажное производство. Industrie du papier.												
Фабрики бумажной массы изъ дерева. Fabriques de pâtes de bois	11	2.003.764	311	3	22	39	428	203	453	244	697	
Целюлозные фабрики. Fabriques de cellulose	1	277.160	1	—	1	—	40	4	42	4	46	
Фабрики толя. Fabriques de feutres d'asphalte	7	743.495	1	—	4	2	129	15	134	17	151	
Писчебумажныя фабрики. Manufactures de papier	9	7.382.555	26	20	95	102	1.071	407	1.192	529	1.721	
Фабрики обоевъ. Manufactures de papiers peints.	2	250.000	—	—	6	—	24	10	30	10	40	
Конвертныя мастерскія. Fabriques d'enveloppes	5	72.340	—	2	5	6	5	27	10	35	45	
Переплетныя заведенія. Ateliers de reliure	65	248.840	9	6	27	14	136	51	172	71	243	
Итого. Total.	100	10.978.154	40	30	160	163	1.833	717	2.033	910	2.943	
Обработка дерева и каучука. Ouvrages en bois et caoutchouc.												
Мельницы для молки древесной коры. Moulins à aubier	1	16.520	12	—	—	—	3	—	15	—	15	
Лѣсопильные заводы. Scieries	253	27.142.389	169	43	434	113	6.674	591	7.277	747	8.024	
Фабрики сосновой шерсти. Fabriques de laine végétale (de pin)	2	197.000	6	—	30	—	83	11	119	11	130	
Паровыя столярныя мастерскія. Menuiseries à vapeur	6	656.205	4	—	11	1	261	7	276	8	284	
Обыкновенныя столярныя мастерскія. Menuiseries ordinaires	181	590.860	10	—	49	—	576	—	635	—	635	
Катушечныя фабрики. Fabriques de bobines.	56	343.288	9	4	21	11	180	32	210	47	257	
Фабрики гробовъ. Fabriques de cercueils	2	36.700	—	—	—	—	6	4	6	4	10	
Вочарныя фабрики. Tonneleries	13	107.735	3	—	11	—	50	—	64	—	64	
Фабрики блоковъ. Roulieries	1	1.000	—	—	—	—	2	—	2	—	2	
Пробочныя фабрики. Fabriques de bouchons	2	296.000	—	—	1	9	25	34	26	43	69	
Корзиночныя фабрики. Vanneries	2	10.720	—	—	—	—	5	2	5	2	7	
Игрушечныя фабрики. Fabriques de jouets	1	1.100	—	—	—	—	2	—	2	—	2	
Гребеночныя фабрики. Fabriques de peignes	3	5.840	1	—	2	—	4	—	7	—	7	
Фабрики каучуковыхъ издѣлій. Ouvrages en caoutchouc	2	33.500	—	—	2	1	8	—	10	1	11	
Экипажныя фабрики. Carrosseries	14	162.630	—	—	9	—	78	—	87	—	87	
Итого. Total.	539	29.601.487	214	47	570	135	7.957	681	8.741	863	9.604	
Производство питательныхъ продуктовъ. Industries des vivres.												
Мукомольныя мельницы. Moulins à blé.	1.350	2.434.465	4	—	23	—	1.627	20	1.654	20	1.674	
Крахмальные заводы. Fabriques d'amidon.	1	3.500	—	—	—	—	2	—	2	—	2	
Солодовни. Fours à malt.	1	16.800	—	—	—	—	2	—	2	—	2	
Рафинадные заводы. Raffineries de sucre.	2	3.784.645	1	—	1	—	186	2	188	2	190	
Фабрики кофейныхъ суррогатовъ. Fabriques de succédanés du café	5	264.400	2	2	—	2	21	14	23	18	41	
Булочныя. Boulangeries	204	2.397.920	21	—	87	8	378	148	489	156	645	
Кондитерскія. Confiseries	22	237.040	1	—	3	1	40	12	44	13	57	
Скотобойни. Boucheries.	91	1.084.235	2	—	6	1	156	6	164	7	171	
Колбасныя фабрики. Fabriques de saucisses	30	293.620	—	—	6	4	78	19	85	23	108	
Производство молочныхъ продуктовъ. Laiteries	199	2.914.301	5	2	21	18	195	430	221	450	671	
Фабрики консервовъ. Fabriques de conserves	1	1.960	—	—	—	—	1	1	1	1	2	
Фабрики фруктовыхъ винъ. Fabriques de vin de fruits	5	160.400	—	—	—	—	12	4	12	4	16	
Уксусныя фабрики. Fabriques de vinaigre	6	66.610	—	—	—	—	6	6	6	6	12	
Фабрики минеральныхъ водъ. Fabriques d'eaux minérales	29	232.420	—	—	7	1	68	21	75	22	97	
Итого. Total.	1.946	13.892.316	40	4	154	35	2.772	683	2.966	722	3.688	

ПРОИЗВОДСТВА И ПРОМЫСЛЫ. INDUSTRIES.	Число фабрикъ, заводовъ и пр. Nombre d'établissements.	Сумма производства въ маркахъ. Valeur des produits en marks.	Ч И С Л О Р А Б О Ч И Х Ъ . N O M B R E D ' O U V R I E R S .								
			Моложе 15 лѣтъ. Au dessous de 15 ans.		Отъ 15 до 18 лѣтъ. De 15 à 18 ans.		Старше 18 лѣтъ. Au delà de 18 ans.		Всего. Total.		
			мужчинъ. hommes.	женщинъ. femmes.	мужчинъ. hommes.	женщинъ. femmes.	мужчинъ. hommes.	женщинъ. femmes.	мужчинъ. hommes.	женщинъ. femmes.	обоюго пола. les deux sexes.
1	2	3	4	5	6	7	8	9	10	11	12
Пивоваренные заводы. Brasseries	84	5.345.419	2	—	21	—	880	207	903	207	1.110
Винокуренные заводы. Distilleries	32	1.409.045	1	—	2	—	148	6	451	6	457
Водочные заводы. Fabriques de liqueurs	67	631.535	2	—	1	4	155	9	158	13	171
Табачныя фабрики. Fabriques de tabac	31	4.424.585	15	28	86	191	314	783	415	1.002	1.417
Производства бѣлья, платья и обуви. Industrie de vêtements.											
Бѣлошвейныя мастерскія. Ateliers de lingeries	6	222.400	—	15	1	30	3	121	4	166	170
Портняжныя мастерскія. Ateliers de tailleurs	274	2.052.615	57	1	163	15	779	119	999	135	1.134
Шляпныя фабрики. Fabriques de chapeaux	16	218.000	1	—	4	5	35	40	40	45	85
Скорняжныя мастерскія. Pelleteries	16	214.755	—	—	5	—	34	20	39	20	59
Перчаточныя фабрики. Fabriques de gants	6	13.960	—	—	—	—	8	11	8	11	19
Зонтичныя фабрики. Fabriques de parapluies	2	15.600	—	1	—	2	2	1	2	4	6
Галстучныя фабрики. Fabriques de cravates	1	22.000	—	3	—	7	—	15	—	25	25
Сапожныя мастерскія. Cordonneries	465	1.019.120	38	—	161	—	884	17	1.083	17	1.100
Итого. Total	786	3.778.450	96	20	334	59	1.745	344	2.175	423	2.598
Графическое производство. Industrie graphique.											
Типографій. Imprimeries	42	1.606.990	60	10	136	46	506	70	702	126	828
Литографій. Lithographies	6	347.645	14	12	20	51	67	23	101	86	187
Ксилографій. Ateliers de xylographie	1	1.900	—	—	—	—	1	—	1	—	1
Фотографій. Ateliers de photographie	21	191.985	—	—	4	6	26	35	30	41	71
Итого. Total	70	2.148.520	74	22	160	103	600	128	834	253	1.087
Строительный промыселъ. Industrie de construction.											
Каменьщики. Maçons	54	1.272.250	17	—	84	10	895	144	996	154	1.150
Малары и обойщики. Peintres en bâtiments et tappareurs	181	1.110.815	17	1	115	—	694	4	826	5	831
Стекольщики. Vitriers	23	80.060	2	—	2	—	33	—	37	—	37
Печники. Poëliers	31	87.080	4	—	13	—	71	—	88	—	88
Мостовщики. Paveurs	3	55.140	3	—	9	—	49	—	61	—	61
Итого. Total	292	2.605.345	43	1	223	10	1.742	148	2.008	159	2.167
Парикмахерскія. Salons de coiffeurs	28	85.760	1	—	13	—	60	4	74	4	78
Прачешныя. Etablissements de blanchissage	1	6.000	—	—	—	—	—	9	—	9	9
Вани. Etablissements de bains	51	252.090	2	2	2	—	57	224	61	226	287
ВСЕГО. EN GÉNÉRAL ¹⁾	5.141	108.130.126	969	467	2.408	1.342	25.778	7.368	29.155	9.177	38.332

¹⁾ Свѣдѣній о металлургическомъ и металлическомъ производствѣ нѣтъ. Les renseignements sur l'industrie des métaux manquent.

Г О Д Ы. ANNÉES.	СУДА ПРИВЪВШІЯ. NAVIRES ENTRÉS.						СУДА ОТОШЕДШІЯ. NAVIRES SORTIS.												
	Русскія, приписанныя къ портамъ. Russes enrégistrés aux ports:						Русскія, приписанныя къ портамъ. Russes enrégistrés aux ports:												
	Финляндскихъ губерній. Des gouvernements Finlandais.		Прочихъ губерній. D'autres gouvernements.		Иностранныя. Etrangers.		Всего. Total.		Финляндскихъ губерній. Des gouvernements Finlandais.		Прочихъ губерній. D'autres gouvernements.		Иностранныя. Etrangers.		Всего. Total.				
	Число. Nombre.	Тоннъ. Tonnage.	Число. Nombre.	Тоннъ. Tonnage.	Число. Nombre.	Тоннъ. Tonnage.	Число. Nombre.	Тоннъ. Tonnage.	Число. Nombre.	Тоннъ. Tonnage.	Число. Nombre.	Тоннъ. Tonnage.	Число. Nombre.	Тоннъ. Tonnage.	Число. Nombre.	Тоннъ. Tonnage.			
1878	6.332	371.952	—	—	2.128	252.062	8.460	624.014	6.490	376.462	—	—	2.159	253.399	8.649	629.861			
1879	6.225	835.389	—	—	1.677	389.071	7.902	1.224.460	6.420	855.844	—	—	1.728	389.642	8.148	1.245.486			
1880	7.052	871.389	—	—	2.692	632.800	9.744	1.504.189	7.291	919.683	—	—	2.696	630.258	9.987	1.549.941			
1881	6.590	815.045	—	—	2.088	500.313	8.678	1.315.358	6.494	818.705	—	—	2.116	504.939	8.610	1.323.644			
1882	7.622	992.695	—	—	2.769	586.695	10.391	1.579.390	7.740	1.090.877	—	—	2.698	589.080	10.438	1.589.957			
1883	8.039	1.001.637	1.023	74.984	1.840	586.197	10.952	1.662.818	7.893	985.640	844	71.105	1.789	569.633	10.526	1.626.378			
1884	8.676	1.103.287	1.074	76.197	2.156	678.352	11.906	1.857.836	8.385	1.055.759	801	71.244	2.088	609.323	11.274	1.787.328			
1885	8.312	1.157.495	944	76.917	1.931	664.663	11.187	1.899.075	8.202	1.131.023	709	66.893	1.899	649.575	10.810	1.847.433			
1886	9.333	1.174.324	1.073	60.439	1.638	564.776	12.044	1.799.539	8.987	1.118.798	741	52.677	1.511	518.133	11.239	1.689.608			
1887	9.399	1.146.561	1.192	60.033	1.509	507.313	12.190	1.713.907	9.188	1.122.662	840	54.563	1.597	512.903	11.625	1.690.188			
ВСЕГО. Total.	77.580	9.469.774					103.454	15.180.586	77.090	9.385.453			101.306	14.979.824	117.994.611	2.368.179	5.270.858	12.138.675	137.772.323

ТАМОЖЕННЫЕ СБОРЫ. RECETTES DE LA DOUANE.					Г О Д Ы. ANNÉES.
Ввозныя пошлины. Droits d'importation.	Вывозныя пошлины. Droits d'exportation.	Лоцманскіе сборы. Droits de pilotage.	Портовые сборы и др. Impôts sur navigation et autres.	Всего. Total.	
Марокъ. Marks.	Марокъ. Marks.	Марокъ. Marks.	Марокъ. Marks.	Марокъ. Marks.	
18	19	20	21	22	
9.416.790	75.306	395.646	1.022.610	10.910.352	1878
8.569.883	287.862	361.404	935.491	10.154.640	1879
10.614.921	441.921	517.377	1.406.116	12.980.335	1880
11.631.054	352.493	426.796	1.188.389	13.598.732	1881
12.914.786	386.512	597.722	1.420.496	15.319.516	1882
12.535.417	381.846	605.938	1.371.717	14.894.918	1883
13.690.687	384.611	643.581	1.419.022	16.137.901	1884
12.623.452	1.993	634.226	1.416.924	14.681.540	1885
12.328.152	18.304	541.956	993.672	13.882.084	1886
13.664.469	37.386	546.212	964.238	15.212.305	1887
117.994.611	2.368.179	5.270.858	12.138.675	137.772.323	

*) До 1883 года русскія суда изъ губерній не финляндскихъ считались вмѣстѣ съ иностранными.

LVIII. Судоходство и таможенные сборы въ 1888.

LVIII. Navigation et recettes de la douane en 1888.

ПОРТЫ и ТАМОЖНИ.	31	6.479	2	216	42	16.854	75	23.549	37	6.664	2	217
Торнео	48	8.665	—	—	44	23.245	92	31.910	28	7.853	—	—
Кемь	75	21.707	—	—	70	25.383	148	47.982	73	22.758	3	892
Улеборгъ	62	15.245	4	657	8	1.801	74	17.703	72	15.495	5	747
Брахштадъ	68	14.228	—	—	21	5.715	89	19.943	63	14.014	—	—
Гамле-Карлебу	90	25.803	—	—	8	2.315	98	28.118	59	22.650	—	—
Якобштадъ	46	7.257	—	—	6	797	52	8.054	23	5.432	—	—
Нюкарлебу	144	37.925	6	1.262	127	24.986	277	64.173	171	40.130	6	1.282
Николайштадъ	36	5.162	—	—	6	6.346	42	6.346	39	5.590	—	—
Каско	60	21.236	—	—	38	9.586	98	30.822	72	23.660	—	—
Кристинестадъ	101	24.685	3	577	272	96.176	376	121.438	139	31.432	3	557
Бьернборгъ	168	34.801	—	—	15	4.812	183	39.613	150	33.997	—	—
Раумо	94	18.822	—	—	2	500	96	19.322	105	20.056	—	—
Нюштадъ	7	712	—	—	2	209	9	921	6	906	1	48
Нодендаль	450	130.877	27	2.269	170	49.721	647	182.867	570	155.095	25	2.655
Або	110	14.821	—	—	14	1.385	124	16.206	106	13.817	—	—
Екере	250	43.765	—	—	5	706	255	44.471	245	43.175	—	—
Маригампъ	330	27.000	—	—	24	468	354	27.468	383	25.620	—	—
Дегербу	473	96.049	18	600	75	23.985	566	120.634	544	98.242	13	616
Ганго	92	9.851	11	676	10	1.612	113	12.139	126	11.206	13	986
Екнесъ	745	157.393	552	12.761	157	59.642	1.454	229.796	599	149.124	372	9.362
Гельсингфорсъ	84	10.678	109	1.496	54	16.927	247	29.011	85	12.452	93	899
Борго	102	18.764	115	1.837	40	16.948	257	37.549	112	20.521	102	1.739
Ловиза	382	39.812	75	3.268	215	83.931	672	127.011	399	41.785	84	3.629
Котва	196	20.300	25	2.100	27	9.078	248	31.478	256	22.361	40	3.231
Фридригсгампъ	3.004	134.283	75	3.764	182	73.540	3.261	211.587	3.351	155.901	39	2.058
Выборгъ	98	8.981	—	—	—	—	98	8.981	60	5.296	—	—
Куопіо	93	11.671	—	—	—	—	93	11.671	70	8.039	—	—
Юзису	57	6.141	—	—	—	—	57	6.141	45	4.851	—	—
Нейшлотъ	56	3.423	—	—	—	—	56	3.423	24	1.209	—	—
Стъ-Михель	802	82.548	107	21.470	—	—	909	104.018	757	80.469	83	20.165
Ладожская таможня	—	—	—	—	—	—	—	—	—	—	—	—
Тавастгуская таможня	—	—	—	—	—	—	—	—	—	—	—	—
Тамерфорская таможня	—	—	—	—	—	—	—	—	—	—	—	—
С.-Петербургск. таможня	—	—	—	—	—	—	—	—	—	—	—	—
Теріюки	—	—	—	—	—	—	—	—	—	—	—	—
Вильманстрандъ	—	—	—	—	—	—	—	—	—	—	—	—
ВСЕГО. Total.	8.354	1.059.084	1.132	53.755	1.634	551.506	11.120	1.664.345	8.769	1.099.800	884	49.083

PORTS ET DOUANES.					Г О Д Ы. ANNÉES.			
16.069	80	22.950	76.473	9.604		12.807	19.448	118.332
23.075	72	30.928	82.321	607		17.447	26.993	127.368
25.911	146	49.561	455.737	94		19.035	43.108	517.974
16.069	80	22.950	76.473	9.604	12.807	19.448	118.332	Torneo.
23.075	72	30.928	82.321	607	17.447	26.993	127.368	Kemi.
25.911	146	49.561	455.737	94	19.035	43.108	517.974	Uleåborg.
14	91	21.017	168.762	2	3.221	8.461	180.446	Brahestad.
21	84	20.118	328.503	339	4.328	15.621	348.791	Gamla-Karleby.
8	67	24.966	126.199	49	9.428	12.658	148.334	Jakobstad.
6	29	5.432	56.467	—	703	3.202	60.372	Nykarleby.
126	303	66.300	1.344.260	2	17.778	52.456	1.414.496	Nikolaistad.
6	45	6.774	3.012	222	1.454	5.386	698	Kaskö.
37	109	9.518	33.178	140.261	987	7.927	13.478	Kristinestad.
277	419	130.385	387.477	3.060	71.599	109.470	571.606	Bjorneborg.
18	168	5.352	186.235	12.375	22.377	19.685	240.072	Raumo.
1	106	20.515	54.394	1.059	9.046	4.138	68.637	Nystad.
2	9	1.163	4.346	—	523	130	4.999	Nädendal.
171	796	207.787	2.248.827	2.069	68.227	140.710	2.459.838	Abo.
12	118	15.120	440	914	6.271	88	7.713	Eckerö.
4	249	44.087	67.247	—	10.908	4.722	82.877	Mariehamn.
21	404	27.081	3.998	7	8.726	1.298	14.029	Degerby.
74	631	122.905	697.986	1.060	21.834	29.952	690.832	Hango.
11	150	13.906	139.182	531	2.807	4.945	147.465	Ekenäs.
143	1.114	212.456	4.208.464	1.531	64.963	194.696	4.469.654	Helsingfors.
56	234	30.585	356.571	3.381	18.218	34.677	412.847	Borgå.
40	254	39.210	92.966	2.520	13.479	19.383		

Г О Д Ы. ANNÉES.	М Ъ С Т А Н А З Н А Ч Е Н І Я.																
	С У Д А У Ш Е Д Ш І Я В Ъ П О Р Т Ы.																
	Русскіе. Russes.				Швеція и Норвегія.		Данія.		Германія.		Голандія.		Бельгія.		Великобританія.		
	Финляндскихъ губерній.		Другихъ губерній.		De la Suède et Norvège.		Du Danemarck.		De l'Allemagne.		Des Pays-Bas.		De la Belgique.		De la Grande-Bretagne.		
Число. Nombre.	Тоннъ. Tonnage.	Число. Nombre.	Тоннъ. Tonnage.	Число. Nombre.	Тоннъ. Tonnage.	Число. Nombre.	Тоннъ. Tonnage.	Число. Nombre.	Тоннъ. Tonnage.	Число. Nombre.	Тоннъ. Tonnage.	Число. Nombre.	Тоннъ. Tonnage.	Число. Nombre.	Тоннъ. Tonnage.	Число. Nombre.	Тоннъ. Tonnage.
1	2	3	4	5	6	7	8	9	10	11	12	13	14	15	16	17	
1879.	852	164.127	3.768	261.260	806	108.104	249	40.803	418	79.792	168	58.874	67	25.164	618	199.540	
1880.	842	141.218	4.467	283.174	963	125.639	266	41.616	491	88.712	243	88.497	119	34.984	1.100	340.889	
1881.	1.037	188.035	3.798	212.164	807	101.529	218	37.188	356	61.417	175	64.810	55	14.798	749	249.021	
1882.	1.072	200.633	4.971	331.172	1.080	148.135	199	28.266	409	77.507	135	55.542	75	24.647	936	309.210	
1883.	1.031	165.406	5.239	415.101	1.143	156.683	244	43.016	423	79.665	147	63.913	72	26.576	792	290.661	
1884.	1.061	160.564	5.068	351.750	1.256	185.070	303	54.369	474	96.101	152	70.281	67	29.226	816	306.875	
1885.	1.148	219.114	4.896	395.594	1.228	185.321	294	56.686	444	101.895	144	75.362	84	34.659	740	304.930	
1886.	1.287	233.322	5.721	411.687	1.201	182.134	247	44.779	401	87.054	104	52.218	48	23.241	634	244.181	
1887.	1.297	222.373	5.872	418.135	1.282	187.168	293	49.058	472	101.594	100	54.113	38	16.674	701	272.390	
1888.	1.189	216.631	5.514	406.682	1.218	180.869	363	70.283	520	111.875	102	50.100	59	25.958	747	304.544	
ВСЕГО. Total.	10.816	1.911.423	49.314	3.486.719	10.984	1.560.702	2.676	466.064	4.408	885.612	1.470	633.718	684	255.927	7.833	2.822.241	

LX. Уходъ паровыхъ судовъ съ грузомъ по мѣсту назначенія 1883—1888.

1883.	576	137.248	738	182.862	476	118.596	13	3.038	153	36.309	5	3.320	10	6.287	155	109.539
1884.	598	137.007	667	147.124	622	145.260	9	2.648	185	46.711	23	14.105	26	19.889	215	145.418
1885.	739	196.487	885	195.937	572	143.664	24	9.023	234	64.861	30	27.018	30	21.054	227	155.796
1886.	840	211.020	910	195.117	536	144.190	14	4.461	191	48.550	31	23.827	25	17.024	166	111.011
1887.	868	199.974	928	202.501	603	152.573	21	5.628	212	55.665	41	31.805	15	9.671	184	121.572
1888.	750	190.229	989	204.693	561	145.931	66	20.826	166	44.488	32	25.744	21	13.720	225	165.890
ВСЕГО. Total.	4.371	1.071.965	5.117	1.128.234	3.370	850.214	147	45.624	1.141	296.584	162	125.819	127	87.645	1.202	809.232

LXI. Уходъ парусныхъ и паровыхъ судовъ съ баластомъ по мѣсту назначенія 1885—1888.

1885.	565	144.119	573	62.039	245	71.809	1	75	18	4.188	1	455	1	209	1	1.150
1886.	408	101.790	578	55.105	191	58.274	1	67	3	614	1	338	2	338	2	1.727
1887.	344	94.184	640	38.570	164	46.502	—	—	4	1.508	—	—	4	—	4	1.116
1888.	205	59.471	792	39.278	111	31.147	3	1.421	2	489	1	346	1	384	—	—
ВСЕГО. Total.	1.522	399.564	2.583	194.992	711	207.732	5	1.563	27	6.749	2	801	3	931	7	3.993

LXII. Уходъ паровыхъ судовъ съ баластомъ по мѣсту назначенія 1885—1888.

1885.	229	61.381	253	49.841	114	37.048	1	459	15	3.666	—	—	—	—	1	1.150
1886.	129	34.470	247	46.973	58	20.921	—	—	3	614	—	—	—	—	—	1.208
1887.	88	26.843	186	24.639	42	13.514	—	—	4	1.508	—	—	—	—	—	—
1888.	18	6.104	150	25.306	20	4.309	2	1.258	2	489	—	—	—	—	—	—
ВСЕГО. Total.	464	128.798	836	146.759	234	75.792	3	1.717	24	6.277	—	—	—	—	2	2.358

Г О Д Ы. ANNÉES.	P A Y S D E D E S T I N A T I O N .																			
	N A V I R E S P A R T I S P O U R L E S P O R T S .																			
	Франція.		Испанія.		Португалія.		Италія.		Сѣверной Америки.		Бразилія.		Африки.		Остъ-Индіи.		Всего.			
	De la France.		De l'Espagne.		Du Portugal.		De l'Italie.		De l'Amérique du Nord.		Du Brésil.		De l'Afrique.		Des Indes orientales.		Total.			
Число. Nombre.	Тоннъ. Tonnage.	Число. Nombre.	Тоннъ. Tonnage.	Число. Nombre.	Тоннъ. Tonnage.	Число. Nombre.	Тоннъ. Tonnage.	Число. Nombre.	Тоннъ. Tonnage.	Число. Nombre.	Тоннъ. Tonnage.	Число. Nombre.	Тоннъ. Tonnage.	Число. Nombre.	Тоннъ. Tonnage.	Число. Nombre.	Тоннъ. Tonnage.	Число. Nombre.	Тоннъ. Tonnage.	
18	19	20	21	22	23	24	25	26	27	28	29	30	31	32	33	34	35			
1879.	270	85.119	92	39.529	2	319	9	2.109	1	1.194	1	295	—	—	—	7.321	1.066.229			
1880.	455	139.620	158	67.062	9	2.117	4	819	1	939	8	1.966	—	—	—	9.126	1.357.302			
1881.	322	103.512	194	84.011	4	925	4	743	—	—	4	972	—	—	—	7.723	1.119.125			
1882.	381	119.411	182	78.523	10	2.460	7	2.003	—	—	6	1.571	—	—	—	9.463	1.379.080			
1883.	327	115.290	170	79.982	5	1.254	4	1.706	1	269	3	820	2	843	—	9.603	1.441.185			
1884.	334	126.076	108	49.129	4	1.089	4	2.020	1	254	2	507	3	1.575	—	9.653	1.434.894			
1885.	259	113.049	149	71.265	5	907	7	2.062	—	—	3	846	4	1.749	—	9.405	1.563.439			
1886.	204	93.988	184	88.921	9	3.739	6	2.553	—	—	3	1.617	3	1.285	—	10.052	1.470.719			
1887.	245	105.974	152	72.930	2	265	4	1.783	2	2.183	—	—	2	1.370	1	638	10.463	1.506.648		
1888.	289	122.082	158	79.641	5	2.136	3	1.605	—	—	1	283	3	1.621	—	10.171	1.573.770			
ВСЕГО. Total.	3.086	1.124.121	1.547	710.993	55	15.211	52	16.863	6	4.839	31	8.877	17	8.443	1	638	92.980	13.912.391		

LX. Navires à vapeur chargés par pays de destination 1883—1888.

1883.	24	14.773	13	8.921	—	—	1	807	—	—	—	—	—	—	—	2.164	621.700
1884.	59	38.458	12	9.450	—	—	1	1.244	—	—	—	—	—	—	—	2.417	707.314
1885.	81	58.602	19	12.714	—	—	—	—	—	—	—	—	—	—	—	2.841	885.156
1886.	70	49.928	18	14.453	4	2.841	—	—	—	2	1.382	1	640	—	—	2.808	824.444
1887.	64	43.528	20	15.064	—	—	1	821	—	—	—	—	—	—	—	2.957	838.802
1888.	65	48.182	32	25.113	1	844	—	—	—	—	—	—	—	—	—	2.938	885.666
ВСЕГО. Total.	363	253.471	114	85.715	5	3.685	3	2.872	—	—	2	1.382	1	640	—	16.125	4.763.082

LXI. Navires à voiles et à vapeur sur lest par pays de destination 1885—1888.

1885.	—	—	—	—	—	—	—	—	—	—	—	—	—	—	—	1.405	283.994
1886.	3	974	—	—	—	—	—	—	—	—	—	—	—	—	—	1.187	218.889
1887.	6	1.664	—	—	—	—	—	—	—	—	—	—	—	—	—	1.162	183.544
1888.	—	—	—	—	—	—	—	—	—	—	—	—	—	—	—	1.115	132.536
ВСЕГО. Total.	9	2.638	—	—	—	—	—	—	—	—	—	—	—	—	—	4.869	818.963

LXII. Navires à vapeur sur lest par pays de destination 1885—1888.

1885.	—	—	—	—	—	—	—	—	—	—	—	—	—	—	—	613	153.545
1886.	—	—	—	—	—	—	—	—	—	—	—	—	—	—	—	438	104.186
1887.	—	—	—	—	—	—	—	—	—	—	—	—	—	—	—	320	66.504
1888.	—	—	—	—	—	—	—	—	—	—	—	—	—	—	—	192	37.466
ВСЕГО. Total.	—	—	—	—	—	—	—	—	—	—	—	—	—	—	—	1.563	361.701

Г О Д Ы А Н Н Е Е	С У Д А И Ф Л А Г И.											
	Парусныя суда подъ флагами. Navires à voiles sous pavillons.						Паровыя суда подъ флагами.					
	Русскими. Russes.				Иностранными.		Русскими. Russes.				Иностранными.	
	Финляндскихъ губерній.		Общимъ коммерческимъ.		Etrangers.		И т о г о.		Финляндскихъ губерній.		Общихъ коммерческихъ.	
	Des gouvernements Finlandais.		De commerce général.		Etrangers.		T o t a l.		Des gouvernements Finlandais.		De commerce général.	
Число. Nombre.	Тоннъ. Tonnage.	Число. Nombre.	Тоннъ. Tonnage.	Число. Nombre.	Тоннъ. Tonnage.	Число. Nombre.	Тоннъ. Tonnage.	Число. Nombre.	Тоннъ. Tonnage.	Число. Nombre.	Тоннъ. Tonnage.	
1	2	3	4	5	6	7	8	9	10	11	12	13
1883.	3.451	220.318	379	7.721	329	73.077	4.159	301.116	1.829	442.012	51	11.109
1884.	3.431	213.207	502	12.848	289	58.038	4.222	284.093	2.159	522.914	58	11.372
1885.	3.748	229.120	438	13.941	299	62.300	4.485	305.361	2.384	602.763	82	15.079
1886.	3.918	226.018	571	12.666	256	56.186	4.745	294.870	2.515	622.362	47	8.103
1887.	3.994	215.522	676	11.462	293	57.015	4.963	283.999	2.583	614.964	25	4.306
1888.	3.652	198.106	766	11.782	220	42.023	4.638	251.911	2.448	585.741	25	6.685
Итого. Total.	22.194	1.302.291	3.332	70.420	1.686	348.639	27.212	1.721.350	13.918	3.390.756	288	56.654

LXVIII. Приходъ судовъ съ баластомъ по флагу 1885—1888.

1885.	1.932	273.161	358	39.742	797	199.612	3.087	512.515	248	52.451	66	8.155
1886.	2.696	292.836	411	36.675	749	203.756	3.856	533.267	204	33.108	44	2.995
1887.	2.634	289.997	445	40.881	702	167.376	3.781	498.451	188	26.078	46	3.384
1888.	2.171	266.336	318	31.482	728	173.985	3.217	471.803	83	8.901	23	3.806
Итого. Total.	9.433	1.122.330	1.532	148.780	2.976	744.729	13.941	2.016.039	723	120.538	179	18.340

LXIX. Уходъ судовъ съ грузомъ по флагу 1883—1888.

1883.	5.579	443.594	678	53.365	1.182	322.526	7.439	819.485	1.668	411.942	62	12.429
1884.	5.507	399.485	553	40.407	1.176	288.688	7.236	728.580	1.720	407.028	72	16.528
1885.	5.176	400.552	429	38.659	959	239.072	6.564	678.283	2.100	538.825	76	14.215
1886.	5.819	389.918	574	40.685	851	215.672	7.244	646.275	2.270	562.530	35	6.143
1887.	5.985	412.536	615	40.667	906	214.639	7.506	667.842	2.394	578.492	37	6.390
1888.	5.333	446.502	495	32.454	905	209.148	7.233	688.104	2.293	562.432	25	6.371
Итого. Total.	33.899	2.492.587	3.344	246.237	5.979	1.489.745	43.222	4.228.569	12.445	3.061.249	307	62.076

LXX. Уходъ судовъ съ баластомъ по флагу 1885—1888.

1885.	529	99.460	144	7.124	119	23.865	792	130.449	397	92.186	60	6.837
1886.	577	96.660	104	3.517	68	14.526	749	114.703	321	69.690	28	2.332
1887.	590	92.723	160	6.499	92	17.818	842	117.040	219	38.911	28	1.007
1888.	535	78.004	344	6.345	44	10.721	923	95.070	108	12.862	20	3.913
Итого. Total.	2.231	366.847	752	23.485	323	66.930	3.306	457.262	1.045	213.649	136	14.049

N A V I R E S E T P A V I L L O N S.											
Navires à vapeur sous pavillons.				Всего подъ флагами. En général sous pavillons.							
Иностранными.		И т о г о.		Русскими. Russes.				Иностранными.			
Etrangers.		T o t a l.		Финляндскихъ губерній.		Общимъ коммерческимъ.		Etrangers.		В с е г о.	
Des gouvernements Finlandais.		De commerce général.		Des gouvernements Finlandais.		De commerce général.		Etrangers.		E n g é n é r a l.	
Число. Nombre.	Тоннъ. Tonnage.	Число. Nombre.	Тоннъ. Tonnage.	Число. Nombre.	Тоннъ. Tonnage.	Число. Nombre.	Тоннъ. Tonnage.	Число. Nombre.	Тоннъ. Tonnage.	Число. Nombre.	Тоннъ. Tonnage.
14	15	16	17	18	19	20	21	22	23	24	25
298	107.871	2.178	560.992	5.280	662.330	430	18.830	627	180.948	6.337	862.108
421	142.608	2.638	676.894	5.590	736.121	560	24.220	710	200.646	6.860	960.987
395	145.328	2.861	763.170	6.132	831.883	520	29.020	694	207.628	7.346	1.068.531
331	116.487	2.893	746.952	6.433	848.380	618	20.769	587	172.673	7.638	1.041.822
344	129.306	2.952	748.576	6.577	830.486	701	15.768	637	186.321	7.915	1.032.575
363	145.213	2.836	737.639	6.100	783.847	791	18.467	583	187.236	7.474	989.550
2.152	786.813	16.358	4.234.223	36.112	4.693.047	3.620	127.074	3.838	1.135.452	43.570	5.955.573

LXVIII. Navires sur lest entrés, par pavillons 1885—1888.

440	257.423	754	318.029	2.180	325.612	424	47.897	1.237	457.035	3.841	830.544
302	188.347	550	224.450	2.900	325.944	455	39.670	1.051	392.103	4.406	757.717
260	153.416	494	182.878	2.822	316.075	491	44.265	962	320.992	4.275	681.332
323	190.285	429	202.992	2.254	275.237	341	35.288	1.051	364.270	3.646	674.795
1.325	789.471	2.227	928.349	10.156	1.242.868	1.711	167.120	4.301	1.534.400	16.166	2.944.388

LXIX. Navires chargés sortis, par pavillons 1883—1888.

434	197.329	2.164	621.700	7.247	855.536	740	65.794	1.616	519.855	9.603	1.441.185
625	283.758	2.417	707.314	7.227	806.513	625	56.935	1.801	572.446	9.653	1.435.894
665	332.116	2.841	885.156	7.276	939.377	505	52.874	1.624	571.188	9.405	1.563.439
503	255.771	2.808	824.444	8.089	952.448	609	46.828	1.354	471.443	10.052	1.470.719
526	253.920	2.957	838.802	8.379	991.028	652	47.057	1.432	468.559	10.463	1.506.644
620	316.863	2.938	885.666	8.126	1.008.934	520	38.825	1.525	526.011	10.171	1.573.770
3.373	1.639.757	16.125	4.763.082	46.344	5.553.836	3.651	308.313	9.352	3.129.502	59.347	8.991.651

LXX. Navires sur lest sortis, par pavillons 1885—1888.

156	54.522	613	153.545	926	191.646	204	13.961	275	78.387	1.405	283.994
89	32.164	438	104.186	898	166.350	132	5.849	157	46.690	1.187	218.889
73	26.536	320	66.504	809	131.634	188	7.506	165	44.404	1.162	183.544
64	20.691	192	37.466	643	90.866	364	10.258	108	31.412	1.115	132.536
382	133.963	1.563	361.701	3.276	580.496	888	37.574	705	200.893	4.869	818.963

Г О Д Ы. A N N E E S.	Ч и с л о . Н о м б е р е .				Л и ч н ы й с о с т а в ъ .		
	Лоцманских станцій. Stations des pilotes.	Мѣсть проводки. Places de service.	Маяковъ. Phares.	Спасательныхъ станцій. Stations de sauvetage.	Старшихъ лоцмановъ. Pilotes supérieurs.	Лоцмановъ. Pilotes.	
1881.	С в ѣ д ѣ н і я	в ѣ т ѣ .	Les	renseignments	manquent.	53	450
1882.	110	119		22	4	50	434
1883.	113	122		35	4	51	420
1884.	113	120		58	4	51	402
1885.	113	120		72	4	49	425
1886.	113	124		68	4	50	434
1887.	113	125		77	4	50	431
1888.	115	127		79	4	48	440
1889.	120	132		109	4	45	452

LXXIV. Судоходство по каналамъ въ 1889 году.

К А Н А Л Ы .	Судоходство. La navigation a —		
	Открылось. Commencé.	Закрылось. Cessé.	Продолжалось дней. Duré — jours.
Каналъ Сайминскій	10 Мая Mai	2 Дек. Déc.	206
Пиелисскіе рѣчные каналы:			
Гэйге	20 > >	24 Ноябрь. Nov.	188
Кальтимо	13 > >	9 > >	180
Нестеринсари	27 > >	5 > >	162
Саапаскоски	14 > >	2 > >	172
Якокоски	5 > >	8 > >	187
Гаапавирта	24 > >	20 Окт. Oct.	150
Пайгола	21 > >	24 > >	157
Буурна	9 > >	27 Ноябрь. Nov.	202
Утра	14 > >	9 > >	179
Юэнсу	29 > >	2 > >	157
Каналъ Нерко	21 > >	30 > >	193
> Акионлаксь	17 > >	29 > >	196
> Руоковирта	16 > >	1 Дек. Déc.	199
> Коннусь	16 > >	2 > >	200
> Тайпале	16 > >	2 > >	200
> Весіярви	20 > >	1 > >	195
> Калькисъ	17 > >	1 > >	198
> Муроле	17 > >	13 Ноябрь. Nov.	180
> Лемпойсь	13 > >	30 > >	201
> Валькиакоски	8 > >	22 > >	198
> Эмме и Койвукоски	27 > >	30 > >	156
В С Е Г О	—	—	—
Расходы по управленію	—	—	—
	1888	—	—
	1887	—	—
	1886	—	—
	1885	—	—
	1884	—	—
	1883	—	—
	1882	—	—
	1881	—	—
	1880	—	—

Р е г с о н н е л .	Число проведенныхъ судовъ Navires pilotés.	Лоцманскій сборъ въ маркахъ. Montant du pilotage en marks.	
			Лоцманскихъ учениковъ. Pilotes apprentis.
8	12	13	
240	11.186	198.084	
238	12.223	218.374	
225	11.476	214.363	
217	12.038	227.763	
204	12.340	222.796	
223	10.193	192.636	
226	10.061	193.972	
234	10.693	208.489	
237	11.375	222.805	

LXXIV. Navigation sur les canaux en 1889.

Число прошед- шихъ судовъ. Nombre des navires passés.	Сборъ. Recettes.	Расходы. Dépenses.	Превышеніе сбора надъ расходами. Excédant des recettes.	C A N A U X .
	М а р о к ъ .	М а р k s .		
3.455	428.180	89.677	338.503	1 Canal de Saïma.
2.837	17.032	29.685	— 12.653	Canaux fluviaux de Pielis.
				Häihä.
				Kaltimo.
				Nesterinsaari.
				Saapaskoski.
				Jakokoski.
				Haapavirta.
				Païhola.
				Kuurna.
				Utra.
				Joensun.
				Canal Nerikko.
> Ahkionlaks				
> Ruokovirta.				
> Konnus.				
> Taipale.				
> Vesijarvi.				
> Kalkis.				
> Murole.				
> Lempois				
> Valkiakoski.				
> Ämmä et Koivukoski.				
18.195	531.571	190.138	341.433	T O T A L .
—	—	6.604	— 6.604	Dépenses pour l'administration.
16.113	531.223	196.738	334.485	1888
17.597	522.205	196.761	325.444	1887
16.875	541.824	214.256	327.568	1886
15.740	551.521	208.816	342.705	1885
16.602	688.736	201.698	487.038	1884
18 494	797.387	196.334	601.053	1883
17.681	834.499	189.946	644.553	1882
14.990	714.066	203.983	510.083	1881
15.848	812.360	204.672	607.688	1880

LXXV. Предметы ввоза 1879—1888.

Г О Д Ы. A N N É E S.	Х л ѣ б њ. В л ѣ.					
	Соль. Sel.	Мука. Farine.			Кофе. Café.	Сахаръ. Sucre.
	Гектолитровъ. Hectolitres.	Килограммовъ. Kilogrammes.	Килограммовъ. Kilogrammes.	Гектолитровъ. Hectolitres.	Килограммовъ. Kilogrammes.	Килограммовъ. Kilogrammes.
1	2	3	4	5	6	7
1879.	381.270	74.342.674	3.891.648	182.122	3.113.337	5.889.616
1880.	500.547	35.632.629	4.093.948	182.155	4.389.510	7.280.581
1881.	473.660	53.846.055	4.538.396	547.565	4.351.201	7.643.931
1882.	556.710	71.708.533	5.481.080	334.420	4.815.309	8.971.852
1883.	583.058	55.461.259	4.832.938	332.564	4.283.005	9.149.442
1884.	702.941	56.840.622	6.225.289	443.991	5.930.254	11.910.064
1885.	691.480	82.304.420	6.069.748	541.143	5.273.816	7.974.224
1886.	598.562	73.035.119	4.051.805	385.019	5.098.869	9.866.740
1887.	512.319	64.092.579	4.372.513	295.802	4.233.551	13.219.994
1888.	618.206	79.185.296	5.559.842	378.142	4.828.903	9.415.936

LXXVI. Предметы вывоза 1879—1888.

Г О Д Ы. A N N É E S.	Лѣсные материалы.	Дрова.	Кора.	Смола и деготь.	Живой скотъ.	Мясо.	Молоко.	Молочные продукты.	Зерновой хлѣбъ.	
	Produits des forêts.	Bois à brûler.	Ecorce.	Poix et goudron.	Bêtes sur pieds.	Viande.	Lait.	Laitage.	Grains.	
	Кубическихъ метровъ. Mètres cubés.	Килогр. Kilogrammes.	Гектолитр. Hectolitres.	Штукъ. Pièces.	Килогр. Kilogrammes.	Литровъ. Litres.	Килограммовъ. Kilogrammes.	Гектолитровъ. Hectolitres.		
1	2	3	4	5	6	7	8	9	10	
1879.	Показаны штуками. En pièces.	886.112	—	232.807	54.511	918.000	—	6.343.150	541.769	
1880.		1.121.242	—	219.453	60.130	1.311.490	—	6.614.419	689.619	
1881.		1.038.408	—	223.989	54.763	1.194.930	—	4.978.246	322.784	
1882.		1.258.278	—	217.218	43.104	1.046.095	—	4.974.786	169.681	
1883.		1.360.108	1.074.488	—	184.417	34.982	457.869	—	5.076.378	556.158
1884.		1.431.681	1.119.671	—	218.963	49.387	967.742	—	4.547.729	621.682
1885.		1.608.043	1.140.170	—	206.151	41.539	712.104	1.409.649	5.163.580	408.030
1886.		1.338.918	1.332.145	—	156.324	40.577	691.951	1.237.915	5.533.262	377.140
1887.		1.237.787	945.629	2.120.014	190.070	41.985	907.821	1.107.118	6.800.643	527.602
1888.	1.377.178	955.726	2.624.647	149.766	46.051	1.058.115	947.596	7.655.295	1.087.312	

1) Килограммовъ. Kilogrammes.

LXXV. Objets d'importation 1879—1888.

Спиртовые напитки.		Виноградныя вина.		Табакъ.	Желѣзо и издѣлія изъ него.	Ткани.	Машины.
Boissons alcooliques.		Vins.		Tabac.	Fer et objets en fer.	Tissus.	Machines.
Килограммовъ. Kilogrammes.	Бутылокъ. Bouteilles.	Килограммовъ. Kilogrammes.	Бутылокъ. Bouteilles.	Килограммовъ. Kilogrammes.	На сумму въ маркахъ. Valeur en marks.		
8	9	10	11	12	13	14	15
420.775	5.091	813.144	14.315	2.583.056	8.541.237	11.906.934	644.524
593.937	12.839	1.164.126	22.231	3.229.541	12.405.251	17.379.811	1.271.168
586.364	11.471	1.304.571	39.449	3.879.230	10.094.324	15.702.167	2.827.209
570.817	9.545	1.217.251	45.151	3.364.674	11.922.529	15.882.696	3.050.061
558.467	19.684	1.135.540	61.494	858.134	8.316.539	13.562.711	4.899.752
483.435	26.042	1.123.402	63.342	2.579.988	10.081.353	13.078.485	3.031.456
425.875	26.999	1.077.086	64.715	2.601.765	6.881.028	5.979.845	2.701.455
410.040	29.733	1.021.164	55.934	2.516.034	4.471.783	6.577.522	1.959.644
345.185	44.863	1.113.075	62.216	2.633.027	6.224.459	7.822.159	2.274.767
407.027	64.787	1.233.580	64.240	3.792.925	5.469.161	8.064.684	4.005.131

LXXVI. Objets d'exportation 1879—1888.

Мука.	Картофель.	Свѣжая рыба.	Соленая рыба.	Раки. Ecrevisses.		Птица и дичь.	Яйца.	Чугунъ.	Желѣзо.
				Живые.	Консервы.				
				Volaille et gibier.	Oeufs.				
Килограммовъ. Kilogrammes.	Гектолитровъ. Hectolitres.	Килограммовъ. Kilogrammes.		Штукъ. Pièces.	Килогр. Kilogrammes.	Штукъ. Pièces.		Килограммовъ. Kilogrammes.	
11	12	13	14	15	16	17	18	19	20
844.551	36.897	1.206.677	Показаны частью вѣсомъ, частью — мѣрою. Partie en poids, partie en mesure.	2.783.100	246	448.156	135.680	7.509.529	11.014.818
616.012	35.801	1.540.208		3.019.000	442	323.952	54.220	10.598.701	13.005.714
228.990	11.769	1.275.620		2.446.800	280	193.938	34.300	5.146.282	10.182.422
420.928	22.106	1.310.428		2.479.700	391	183.304	20.600	8.893.040	11.928.135
331.882	13.180	1.618.425		2.197.000	34	277.684	35.920	5.580.207	15.645.593
512.320	19.885	1.521.789		2.712.000	1.674	343.944	22.720	4.742.014	22.393.845
229.950	19.075	1.542.988		2.430.106	714	153.915	22.200	6.001.994	20.229.413
252.059	33.714	1.380.230		2.438.477	935	182.438	26.960	5.271.921	7.823.502
173.547	44.047	1.627.994		3.638.528	3.377.127	1.692	338.917	31.380	7.751.786
112.249	19.595	2.147.911	4.745.599	171.164 ¹⁾	1.950	364.458 ¹⁾	104.170	4.431.704	7.303.987

Финляндск. статистика.

Г О Д Ы. ANNÉES.	Внутреннія губернии Россіи. Autres gouvernements de la Russie.				Швеція и Норвегія. Suède et Norvège.	Данія. Danemarck.	Германія. Allemagne.	Голландія. Pays-Bas.	Бельгія. Belgique.
	Моремъ. Par mer.	Сухимъ пу- темъ и по Ладожскому озеру. Par terre et par le lac Ladoga.	По желѣзной дорогѣ. Par chemin de fer.	Всего. Total.					
1	2	3	4	5	6	7	8	9	10
1885	16.640.446	4.647.537	28.789.096	50.077.079	9.183.874	811.976	29.562.345	133.193	503.161
1886	16.192.538	4.284.734	26.610.654	47.087.926	7.922.574	558.051	24.325.294	96.437	309.383
1887	13.631.549	4.295.518	27.595.276	45.522.343	8.497.625	996.113	28.423.119	387.120	361.434
1888	14.141.478	4.720.414	29.903.922	48.765.814	7.868.756	2.011.814	35.212.008	86.269	413.431

1) Въ этой суммѣ 44.031 марокъ изъ Турціи. Dans cette somme 44.031 marks de la Turquie.
2) Въ этой суммѣ на 928.966 марокъ товаровъ, мѣсто отправленія которыхъ не обозначено.

LXXVIII. Стоимость (въ маркахъ) вывезенныхъ товаровъ по мѣсту назначенія 1885—1888.

1885	11.777.311	6.859.285	21.710.854	40.347.450	7.687.210	3.955.250	4.312.180	2.406.916	2.003.904
1886	8.672.032	6.207.512	19.178.646	34.058.190	7.393.730	2.874.467	5.172.677	2.085.965	1.105.142
1887	8.369.300	5.365.580	17.209.168	30.944.048	9.094.363	4.146.791	6.231.885	2.044.186	957.455
1888	8.456.065	5.885.104	17.962.233	32.303.402	8.876.835	7.869.932	7.841.823	2.333.791	1.641.906

LXXIX. Развитие сѣти желѣзныхъ дорогъ 1862—1889.

Г О Д Ы. ANNÉES.	1862.	1863.	1864.	1865.	1866.	1867.	1868.	1869.	1870.	1871.	1872.
1	2	3	4	5	6	7	8	9	10	11	12
Длина въ километрахъ. Longueur en kilomètres.											
а) Правительственныя желѣз. дороги. Chemins de fer de l'Etat	106,8	110,2	110,2	111,1	111,1	111,1	111,1	169,9	482,9	489,4	489,4
б) Частныя желѣзныя дор. Chemins de fer privés	—	—	—	—	—	—	—	—	—	—	—
ВСЕГО. Total	106,8	110,2	110,2	111,1	111,1	111,1	111,1	169,9	482,9	489,4	489,4
Число станцій. Nombre des stations.											
а) Станціи. Stations	7	8	10	10	10	10	10	16	40	41	41
б) Полустанціи. Lieux de halte	1	2	3	4	4	4	4	4	5	5	5
ВСЕГО. Total	8	10	13	14	14	14	14	20	45	46	46
Число городовъ, соединенныхъ желѣзными дор. Nombre des villes liées par les chemins de fer.											
	2	2	2	2	2	2	2	2	3	3	3

LXXX. Валовой сборъ желѣзныхъ дорогъ по мѣсяцамъ, въ тысячахъ марокъ, 1878—1887.

Г О Д Ы. ANNÉES.	Январь. Janvier.	Февраль. Février.	Мартъ. Mars.	Апрѣль. Avril.	Май. Mai.	Іюнь. Juin.	Іюль. Juillet.	Августъ. Août.	Сентябрь. Septembre.
1	2	3	4	5	6	7	8	9	10
1878	419	425	502	461	629	694	637	635	599
1879	381	358	459	413	460	622	591	644	551
1880	404	408	518	541	564	687	723	799	636
1881	433	380	478	486	551	730	770	840	785
1882	515	527	717	586	692	892	807	778	663
1883	497	465	581	588	658	818	712	781	662
1884	552	559	623	579	628	823	786	819	700
1885	573	590	719	662	773	869	813	895	745
1886	631	551	661	614	765	829	809	768	726
1887	547	542	653	656	723	843	844	990	778

Великобританія. Grande-Bretagne.	Франція. France.	Испанія. Espagne.	Португалія. Portugal.	Италія. Italie.	Остръ-Індіа. Indes orientales.	Востъ-Індіа. Indes occidentales.	Америка. Amérique.	Бразилія. Brésil.	Африка. Afrique.	ВСЕГО. TOTAL.
11	12	13	14	15	16	17	18	19	20	21
12.851.852	250.916	546.353	651.139	557.701	445.641	—	3.430.338	—	—	109.005.568
11.485.657	164.213	404.469	618.865	632.533	1.047.228	215.886	3.521.839	—	—	98.390.355
15.178.287	137.494	417.945	660.914	497.721	2.290.659	493.071	1.957.997	—	—	105.865.873 ²)
13.743.370	100.985	715.341	206.671	570.913	—	824.789	769.757	—	—	112.218.884 ²)

²) Dans cette somme pour 928.966 marks des marchandises dont la provenance n'est pas indiquée.

LXXVIII. Valeur (en marks) des marchandises exportées par pays de destination 1885—1888.

17.922.065	6.322.962	4.502.828	104.493	161.513	—	—	—	61.198	65.006	89.852.975
13.622.153	5.565.752	5.175.616	90.755	99.108	—	—	—	53.544	71.155	77.368.254
13.017.797	6.105.679	4.009.237	38.490	138.787	—	—	243.780	—	93.936	77.066.434
17.767.632	7.134.343	4.426.786	86.320	72.606	—	—	—	27.734	101.226	90.484.386

LXXIX. Développement du réseau des chemins de fer, 1862—1889.

1873.	1874.	1875.	1876.	1877.	1878.	1879.	1880.	1881.	1882.	1883.	1884.	1885.	1886.	1887.	1888.	1889.
13	14	15	16	17	18	19	20	21	22	23	24	25	26	27	28	29
491,6	491,6	637,0	851,8	851,8	851,8	851,8	851,8	851,8	852,0	1.158,3	1.158,3	1.177,5	1.520,0	1.553,0	1.559,0	1.842,0
148,9	181,9	33,0	33,0	33,0	33,0	33,0	33,0	33,0	33,0	33,0	33,0	33,0	33,0	33,0	33,0	33,0
640,5	673,5	670,0	8,848	884,8	884,8	884,8	884,8	884,8	885,0	1.191,3	1.191,3	1.210,5	1.553,0	1.586,0	1.592,0	1.875,0
52	54	55	69	70	70	70	70	72	72	80	80	81	88	91	91	141
9	9	9	14	15	18	18	18	17	19	32	32	34	34	35	34	7
61	63	64	83	85	86	88	88	89	91	112	112	115	122	126	125	148
4	6	6	8	8	8	8	8	8	8	9	9	10	12	13	13	15

LXXX. Recettes brutes des chemins de fer par mois en milliers de marks, 1878—1887.

Октябрь. Octobre.	Ноябрь. Novembre.	Декабрь. Décembre.	Всего. Total.	Въ томъ числѣ. Distribution des recettes:			Общая сумма расходовъ. Total des dépenses.	Г О Д Ы. ANNÉES.
				Пассажиры. Les voyageurs.	Грузы. Marchandises.	Другіе сборы. Autres recettes.		
11	12	13	14	15	16	17	18	1
502	429	402	6.334	2.675	3.476	183	5.329	1878
489	658	484	6.110	2.648	3.115	347	4.329	1879
530	468	607	6.885	2.898	3.669	288	4.266	1880
682	533	567	7.235	2.949	3.890	396	4.816	1881
621	506	613	7.917	3.074	4.591	252	5.100	1882
751	547	584	7.644	3.054	4.217	373	5.323	1883
678	505	595	7.847	3.302	4.355	191	5.523	1884
711	523	577	8.450	3.417	4.906	127	5.589	1885
685	540	621	8.200	3.445	4.632	123	5.216	1886
779	569	548	8.382	3.597	4.665	120	5.386	1887

LXXXI. Товары, перевезенные по желѣзнымъ дорогамъ 1883—1888.

Т О В А Р Ы. M A R C H A N D I S E S.	Г О .	
	1883.	
	Тысячи кило- граммовъ. Milliers de kilogrammes.	%
1	2	3
Бумажный товаръ. Coton, fil et étoffes de coton	4.388	0,91
Химическіе продукты. Produits chimiques.	2.997	0,62
Уголь. Charbons	2.520	0,52
Рыба и раки. Poissons, écrevisses	3.442	0,71
Домашнія вещи. Effets mobiliers.	2.968	0,61
Стекло, фарфоръ и фаянсъ. Verres, porcelaines et faïences	3.302	0,68
Удобрительные туки. Engrais.	1.656	0,34
Шкуры и кожи. Peaux, cuirs.	879	0,18
Металлы. Métaux.	11.014	2,28
Известь и цементъ. Chaux, ciment.	7.092	1,47
Животные продукты. Produits d'animaux	7.950	1,65
Льняной и пеньковый товаръ. Lin, chanvre (fils, étoffes).	2.324	0,48
Тряпка. Chiffons	4.900	1,01
Освѣтительные матеріалы. Matières d'éclairage	3.473	0,72
Руда. Minerais.	711	0,15
Мануфактурныя издѣлія. Produits d'industrie.	2.760	0,57
Машины. Machines	1.785	0,37
Военныя принадлежности. Objets militaires	1.843	0,38
Писчая бумага. Papier	14.054	2,91
Зелень. Légumes.	2.576	0,53
Соль. Sel	6.725	1,39
Песокъ, камень и глина. Sable, pierres, glaise	5.916	1,22
Лѣсные матеріалы. Produits forestiers.	148.584	30,73
Хлѣбъ и мука. Blé, farine.	47.287	9,78
Бакалейный товаръ. Epiceries.	5.477	1,13
Спиртные напитки. Boissons alcooliques	3.791	0,78
Чугунъ. Fonte brute.	1.509	0,31
Кирпичъ. Briques.	54.934	11,37
Табакъ. Tabac.	1.945	0,40
Дрова. Bois de chauffage	113.184	23,41
Другіе товары. Autres marchandises.	11.547	2,39
В С Е Г О. En général	483.533	100
или пудовъ.	29.520.367	

LXXXI. Marchandises transportées par les chemins de fer 1883—1888.

Д Ы . A N N É E S.	1883.		1884.		1885.		1886.		1887.		1888.	
	Тысячи кило- граммовъ. Milliers de kilogrammes.	%	Тысячи кило- граммовъ. Milliers de kilogrammes.	%	Тысячи кило- граммовъ. Milliers de kilogrammes.	%	Тысячи кило- граммовъ. Milliers de kilogrammes.	%	Тысячи кило- граммовъ. Milliers de kilogrammes.	%	Тысячи кило- граммовъ. Milliers de kilogrammes.	%
	4	5	6	7	8	9	10	11	12	13		
	5.372	1,04	4.614	0,78	5.199	0,86	4.553	0,72	3.943	0,53		
	3.139	0,61	3.424	0,57	4.139	0,68	4.325	0,68	4.996	0,67		
	2.986	0,58	3.886	0,65	3.125	0,52	3.362	0,53	4.049	0,54		
	4.245	0,82	4.168	0,70	3.875	0,64	4.421	0,70	4.942	0,67		
	3.151	0,61	3.438	0,58	3.436	0,56	4.021	0,63	4.252	0,57		
	3.353	0,65	3.558	0,59	3.109	0,51	3.760	0,59	4.293	0,58		
	1.726	0,34	1.780	0,30	2.164	0,36	2.293	0,36	2.287	0,31		
	1.015	0,20	1.082	0,18	1.025	0,17	1.749	0,28	1.599	0,22		
	13.697	2,66	16.398	2,75	10.961	1,81	20.834	3,30	19.654	2,65		
	5.070	0,98	6.117	1,03	6.726	1,11	10.653	1,69	9.929	1,34		
	9.725	1,88	10.464	1,76	11.119	1,82	13.741	2,18	14.920	2,01		
	2.010	0,39	2.377	0,40	2.733	0,45	4.579	0,73	5.317	0,72		
	5.936	1,15	5.196	0,87	2.903	0,48	3.013	0,47	2.194	0,29		
	3.870	0,75	4.652	0,78	5.026	0,83	6.311	1,00	6.798	0,91		
	282	0,66	328	0,06	730	0,12	239	0,04	384	0,05		
	2.682	0,52	2.548	0,43	2.529	0,42	2.983	0,47	3.348	0,45		
	2.163	0,42	1.657	0,28	1.574	0,26	2.065	0,32	3.317	0,44		
	1.238	0,24	3.940	0,66	4.396	0,72	1.092	0,17	2.425	0,33		
	14.773	2,86	16.953	2,85	16.556	2,73	20.133	3,18	22.152	2,98		
	2.346	0,45	2.746	0,46	2.213	0,36	2.291	0,36	2.919	0,39		
	9.316	1,80	8.581	1,44	8.675	1,43	9.303	1,47	12.032	1,62		
	8.269	1,60	24.873	4,18	16.166	2,67	14.827	2,35	22.888	3,08		
	138.615	26,86	173.537	29,17	175.989	29,01	201.487	31,92	234.130	31,51		
	51.168	9,92	63.501	10,67	51.941	8,56	45.996	7,28	60.559	8,15		
	6.285	1,22	6.818	1,15	7.297	1,20	6.988	1,17	10.200	1,37		
	3.837	0,74	3.575	0,60	3.691	0,61	3.030	0,48	3.787	0,51		
	2.939	0,57	2.953	0,49	2.860	0,47	2.323	0,37	3.500	0,47		
	63.107	12,23	59.905	10,07	81.738	13,47	63.954	10,13	79.936	10,76		
	2.271	0,44	2.129	0,36	1.971	0,32	2.326	0,37	3.061	0,41		
	128.492	24,89	134.179	22,55	147.066	24,24	139.645	22,12	157.826	21,24		
	13.018	2,52	15.683	2,64	15.812	2,61	24.902	3,94	31.455	4,23		
	516.096	100	595.060	100	606.744	100	631.199	100	743.092	100		
	31.508.383		36.329.246		37.042.571		38.535.583		45.366.807			

LXXXII. Правительственные желѣзныя дороги 1886—1888 *).

LXXXII. Chemins de fer de l'Etat 1886—1888 *).

	1886.		1887.		1888.		ВЪ ТОМЪ ЧИСЛѢ. Д Е С Е Н О М В Р Е.				
	1	2	3	4	5	6	7	8	9		
	1	2	3	4	5	6	7	8	9		
Длина линій съ разѣздными и станціонными путями. Longueur des lignes avec les voies secondaires et celles de garage et de service		1.611	1.783	17.887	636	172	249	334	396		
Длина эксплуатируемыхъ путей. Longueur des voies exploitées		1.422	1.540	1.540	509	153	212	307	359		
Число паровозовъ. Nombre de locomotives		132	133	135	63	13	27	15	17		
Число вагоновъ: Nombre de wagons:											
Пассажирскихъ. Pour voyageurs		302	315	332	209	27	40	27	29		
Товарныхъ. De marchandises		2.749	2.824	2.844	1.507	270	530	257	280		
Личный составъ. Personnel		2.114	2.163	2.201	1.198	140	313	234	229		
Число поѣздовъ: Nombre des trains:											
Пассажирскихъ. De voyageurs		13.232	13.251	21.672	13.339	742	3.698	1.480	2.413		
Товарныхъ. De marchandises		7.631	8.006	8.450	4.781	598	1.633	790	648		
Смѣшанныхъ. Mixtes		4.685	6.576	—	—	—	—	—	—		
Пробѣгъ поѣздовъ: Parcours des trains:											
Пассажирскихъ. De voyageurs		1.192.082	1.315.650	1.983.731	1.046.103	109.140	336.256	226.911	265.321		
Товарныхъ. De marchandises		1.001.970	1.151.104	1.221.099	662.881	61.779	158.876	231.355	106.208		
Смѣшанныхъ. Mixtes		336.802	614.276	—	—	—	—	—	—		
Число пассажировъ. Nombre des voyageurs:											
I класса. I classe		17.738	18.438	17.133	С в ѣ д ѣ н і й н ѣ т ѣ .	н ѣ т ѣ .	L e s r e n s e i g n e m e n t s m a n q u e n t .	L e s r e n s e i g n e m e n t s m a n q u e n t .	L e s r e n s e i g n e m e n t s m a n q u e n t .		
II > II >		280.967	330.691	323.948							
III > III >		1.516.156	1.689.775	1.707.514							
Воинскихъ чиновъ. Militaires		45.820	27.946	54.535							
Пассажиро-километровъ. Voyageurs-kilomètres		75.815.216	93.212.208	101.668.615	72.015.467	2.637.890	11.366.526	9.460.779	6.187.953		
Средній пробѣгъ пассажира. Parcours moyen d'un voyageur		40,2	45,9	48,3	С в ѣ д ѣ н і й н ѣ т ѣ .	н ѣ т ѣ .	L e s r e n s e i g n e m e n t s m a n q u e n t .	L e s r e n s e i g n e m e n t s m a n q u e n t .	L e s r e n s e i g n e m e n t s m a n q u e n t .		
Среднее число пассажировъ на километръ. Voyageurs par kilomètre		53.316	60.527	66.035	141.527	17.203	53.714	30.842	17.233		
Перевезено грузовъ — тоннъ. Marchandises transportées en tonnes		594.833	681.198	751.784	С в ѣ д ѣ н і й н ѣ т ѣ .	н ѣ т ѣ .	L e s r e n s e i g n e m e n t s m a n q u e n t .	L e s r e n s e i g n e m e n t s m a n q u e n t .	L e s r e n s e i g n e m e n t s m a n q u e n t .		
Тоннъ-километровъ. Tonnes-kilomètre		63.057.598	71.856.322	88.973.642	56.980.918	4.398.873	17.157.426	7.230.734	3.205.691		
Строительные капиталы — марокъ. Capitaux de construction — marks		106.650.527	106.839.207	106.811.055	42.219.980	10.559.809	19.558.906	14.771.832	19.700.528		
Зданія и подвижной составъ — марокъ. Bâtimens et matériel roulant — marks		12.716.437	13.327.150	13.960.420	11.724.691	678.453	1.165.685	347.508	44.083		
Всего имущества. Total de la propriété des chemins de fer		119.366.964	120.166.357	120.771.475	53.944.671	11.238.262	20.724.591	15.119.340	19.744.611		
На километръ дороги. Par kilomètre de chemin		83.943	78.030	78.442	106.014	73.288	97.937	49.289	54.987		

*) За предыдущіе годы свѣдѣнія не полны.

*) Les renseignements des années précédentes sont incomplets.

Г О Д Ы. A N N E E S.	Общее число торговцев. Nombre général des commerçants.			Н е с о с т о я т е л ь н ы е. Въ городахъ. Dans les villes.			
	Въ городахъ. Dans les villes.	Въ уѣздахъ. Dans les communes rurales.	Всего. Total.	Число. Nombre.	Активъ. Actifs.	Пассивъ. Passifs.	% общаго числа торговцевъ. % du nombre général des commerçants.
1	2	3	4	5	6	7	8
1881	1.851	2.230	4.081	44	1.441.345	1.799.641	2,38
1882	2.109	2.882	4.991	52	2.038.680	2.355.903	2,46
1883	2.400	2.534	4.934	84	9.080.380	11.803.504	3,50
1884	1.979	2.661	4.640	61	2.639.017	3.173.089	3,08
1885	2.614	2.766	5.380	82	7.423.138	9.212.208	3,14
1886	2.423	2.308	4.731	102	8.077.787	8.484.006	4,21
1887	3.550	2.760	6.310	70	1.863.196	2.045.952	1,97
1888	4.018	2.868	6.886	58	1.196.780	2.316.807	1,44

LXXXIV. Чеканка монеты 1864—1889.
LXXXIV. Monnaie 1864—1889.

Г О Д Ы. A N N E E S.	Тысячи штукъ. Milliers de pièces.								
	Золотой. En or.		Серебряной. En argent.				Мѣдной. En quivre.		
	Марокъ. 20 Marks.	Марокъ. 10 Marks.	Марокъ. 2 Marks.	Марокъ. 1 Marks.	Пенни. 50 Pennis.	Пенни. 25 Pennis.	Пенни. 10 Pennis.	Пенни. 5 Pennis.	Пенни. 1 Pennis.
1	2	3	4	5	6	7	8	9	10
1864.	—	—	—	—	—	—	—	—	30
1865.	—	—	202	1.748	1.288	688	247	438	515
1866.	—	—	678	2.012	360	824	850	2.520	3.673
1867.	—	—	146	848	—	400	1.322	1.984	3.830
1868.	—	—	—	—	140	136	—	—	—
1869.	—	—	—	—	128	264	—	—	1.500
1870.	—	—	500	—	—	—	—	300	500
1871.	—	—	—	—	300	150	—	—	1.500
1872.	—	—	250	500	200	400	—	500	1.000
1873.	—	—	—	—	—	800	—	1.000	2.000
1874.	—	—	500	500	400	—	—	—	1.450
1875.	—	—	—	500	—	800	—	1.000	1.550
1876.	—	—	—	—	—	—	300	—	2.000
1877.	—	—	—	—	—	—	—	—	—
1878.	235	254	—	—	—	—	—	—	—
1879.	300	200	—	—	—	—	—	—	—
1880.	90	—	—	—	—	—	—	—	—
1881.	—	100	—	—	—	—	—	—	600
1882.	—	386	—	—	—	—	—	—	100
1883.	—	—	—	—	—	—	—	—	3.900
1884.	—	—	—	—	—	—	—	—	400
1885.	—	—	—	—	—	—	—	—	—
1886.	—	—	—	—	—	—	—	—	—
1887.	—	—	—	—	—	—	—	—	—
1888.	—	—	—	—	—	—	—	600	2.500
1889.	—	—	—	—	312	400	100	1.070	—
Всего.	625	940	2.276	6.108	3.128	4.862	2.819	9.412	27.048

LXXXV. Банки въ 1885—1889

НАЗВАНІЕ БАНКОВЪ. N O M S D E S B A N Q U E S.	Годы основанія. Années de fon- dation.	Операционные годы. Annés d'opération.	Основной и запасный капи- талы. Capital et fonds de réserve.	Учтенные векселя и иные обязательства. Créances et lettres de change.	Валовой доходъ. Recettes brutes.	Расходы по администрации и пр. Frais d'admini- stration etc.	Чистый доходъ. Bénéfice net.
			М а р о к ъ . М а р к с .				
	1	2	3	4	5	6	7
Финляндскій банкъ въ Гельсингфорсѣ. Banque Finlandaise à Helsingfors	1811	1885	16.197.845	22.835.870	2.900.871	748.150	2.152.721
		1886	16.255.810	23.470.461	2.801.420	666.018	2.135.402
		1887	16.302.844	29.109.399	2.015.158	675.260	1.339.898
		1888	16.302.844	31.284.621	2.388.824	702.484	1.686.340
		1889	17.065.619	32.878.327	2.626.371	762.525	1.863.846
Соединенный Финляндскій банкъ въ Гельсинг- форсѣ. Banque unie Finlandaise à Helsingfors.	1862	18-5	6.618.645	26.949.576	1.342.954	565.281	777.673
		1886	6.752.183	27.110.762	1.418.410	757.753	660.657
		1887	6.783.470	28.278.732	1.197.782	528.472	669.310
		1888	6.813.633	29.029.912	1.321.342	516.090	805.252
		1889	6.973.066	31.370.639	1.571.926	633.088	938.838
Сѣверный торгово-промышленный банкъ въ Вы- боргѣ. Banque du Nord de commerce et d'indu- strie à Wiborg	1873	1885	8.792.813	19.610.026	1.037.618	464.429	573.189
		1886	8.827.610	19.145.996	888.073	558.091	329.982
		1887	8.872.993	19.514.023	923.263	481.331	441.932
		1888	8.988.735	23.274.494	1.238.636	461.871	776.765
		1889	9.109.477	29.267.859	1.472.233	522.066	950.167
Вазаскій акціонерный банкъ въ Николайштадѣ. Banque de Wasa par actions à Nikolaistad .	1879	1885	1.556.732	4.909.761	201.294	109.899	91.395
		1886	1.572.764	6.571.667	209.186	113.296	95.890
		1887	1.593.089	8.512.048	224.642	128.892	95.750
		1888	1.613.280	10.604.859	427.195	230.663	196.532
		1889	1.699.718	11.391.629	488.171	242.655	245.516
Нюландскій акціонерный банкъ въ Гельсингфорсѣ. Banque de Nyland par actions à Helsingfors.	1887	1888	300.000	1.682.035	62.264	40.619	21.645
		1889	306.220	2.402.170	81.079	30.447	50.632
Гельсингфорскій народный банкъ. Banque natio- nale de Helsingfors	1889	1889	300.000	688.254	—	15.123	—

F a i l l i t e s .							
Въ уѣздахъ. Dans les communes rurales.				В с е р о . Т о т а л .			
Число. Nombre.	Активъ. Actifs.	Пассивъ. Passifs.	% общаго чис- ла торговцевъ. % du nombre général des commerçants.	Число. Nombre.	Активъ. Actifs.	Пассивъ. Passifs.	% общаго чис- ла торговцевъ. % du nombre général des commerçants.
9	10	11	12	13	14	15	16
22	315.230	680.710	1,03	66	1.756.575	2.480.351	1,64
15	147.650	222.042	0,52	67	2.186.330	2.577.945	1,34
23	350.390	322.871	1,03	107	9.430.770	12.126.375	2,23
34	730.016	777.322	1,32	95	3.369.033	3.950.411	2,07
31	579.754	681.827	1,16	113	8.002.892	9.894.035	2,12
37	551.451	687.885	1,69	139	8.629.238	9.171.891	2,98
25	278.029	307.592	0,91	95	2.141.225	2.353.544	1,51
22	221.087	283.555	0,77	80	1.417.867	2.600.362	1,16

LXXXV. Banques en 1885—1889.

МѢСЯЦЫ И ГОДЫ.	А К Т И В Ъ.						П А С С И В Ъ.						МОИС ET ANNÉES.
	Золото. Or.	Серебро въ монетахъ и слиткахъ. Argent monnayé et en lingots.	Цѣнныя бумаги, облигаціи и иностранныя векселя. Titres de rentes, obligations et créances à l'étranger.	Ссуды подъ недвижность, долгосрочныя и краткосрочныя. Prêts sur hypothèque et lettres de change.	Другіе активы. Autres actifs.	ВСЕГО. TOTAL.	Безпроцентныя билеты банка, выпущенныя въ обращеніе. Billets en circulation.	Текущіе счета и акценты. Comptes courants et lettres à vue.	Долгъ Правительству, погашаемый въ 50 лѣтъ. Dû à l'Etat amortissable en 50 ans.	Основной и запасный капиталы. Capital et fonds de réserve.	Счетъ недвижимаго имущества и инвентаря. Compte d'inventaire, meubles et immeubles.	Нераспределенныя прибыли. Profits non-distribués.	
1	2	3	4	5	6	7	8	9	10	11	12	13	1
Январь 1885	21.598.576	5.935.362	29.924.411	23.872.953	1.621.141	82.952.443	44.145.202	12.098.110	3.120.000	15.000.000	1.196.279	7.392.852	Janvier 1885.
Февраль	21.647.233	5.898.297	29.364.321	23.933.211	1.604.772	82.447.834	43.783.332	11.876.500	3.120.000	15.000.000	1.196.279	7.471.723	Février
Мартъ	21.678.447	5.824.645	29.218.812	24.321.469	1.591.600	82.634.973	43.418.507	12.283.880	3.120.000	15.000.000	1.196.279	7.616.307	Mars
Апрѣль	21.714.973	5.909.254	28.733.296	22.954.898	1.627.073	80.939.494	41.730.452	12.065.870	3.120.000	15.000.000	1.196.279	7.826.893	Avril
Май	21.712.349	5.952.606	28.729.553	24.289.221	1.649.703	82.333.432	42.113.805	13.053.515	3.120.000	15.000.000	1.196.279	7.849.833	Mai
Іюнь	21.711.542	5.975.582	28.419.967	23.953.875	1.650.704	81.711.670	42.158.050	12.321.746	3.120.000	15.000.000	1.197.045	7.914.829	Juin
Іюль	21.824.348	6.009.090	27.615.033	23.643.330	1.665.527	80.757.328	40.873.409	12.534.201	3.120.000	15.000.000	1.197.045	8.032.673	Juillet
Августъ	21.703.160	5.934.339	27.263.281	23.291.500	1.706.353	79.898.633	40.661.160	11.636.315	3.120.000	15.000.000	1.197.045	8.284.113	Août
Сентябрь	21.584.020	5.822.492	28.332.696	23.438.721	1.640.360	80.818.289	42.323.731	10.823.679	3.120.000	15.000.000	1.197.045	8.353.834	Septembre
Октябрь	21.605.115	5.800.991	28.863.525	22.485.212	1.633.373	80.388.216	42.856.403	9.635.874	3.120.000	15.000.000	1.197.845	8.578.094	Octobre
Ноябрь	21.602.809	5.810.134	27.732.753	22.172.873	1.602.162	78.920.731	41.480.527	9.369.515	3.000.000	15.000.000	1.197.845	8.872.844	Novembre
Декабрь	21.647.363	5.859.859	26.505.619	22.835.870	1.678.588	78.527.299	41.047.873	9.072.902	3.000.000	15.000.000	1.197.845	9.208.679	Décembre
Январь 1886	21.702.182	5.918.651	25.662.326	22.148.206	1.458.837	76.890.202	38.822.473	9.779.440	3.000.000	15.000.000	1.197.845	9.090.444	Janvier 1886.
Февраль	21.739.034	5.870.255	25.141.971	22.111.048	1.493.734	76.356.042	39.090.454	8.884.447	3.000.000	15.000.000	1.197.845	9.183.296	Février
Мартъ	21.791.226	5.862.376	26.137.610	22.243.361	1.574.968	77.609.541	40.199.846	8.331.682	3.000.000	15.000.000	1.197.926	9.880.037	Mars
Апрѣль	21.761.003	5.890.973	26.507.002	21.367.836	1.614.502	77.141.316	38.723.736	9.255.293	3.000.000	15.000.000	1.197.926	9.964.361	Avril
Май	21.809.663	5.883.320	25.126.867	22.850.166	1.630.053	77.300.069	38.430.047	9.679.835	3.000.000	15.000.000	1.197.926	9.992.261	Mai
Іюнь	21.797.607	5.965.362	24.015.152	23.085.311	1.644.625	76.508.057	38.646.956	8.574.252	3.000.000	15.000.000	1.197.296	10.088.923	Juin
Іюль	21.843.985	5.961.317	26.586.649	23.136.872	1.669.157	79.197.980	38.121.778	11.708.658	3.000.000	15.000.000	1.197.296	10.169.618	Juillet
Августъ	21.807.178	5.932.859	26.969.227	22.471.800	1.658.577	78.839.641	38.142.967	11.100.231	3.000.000	15.000.000	1.198.278	10.398.165	Août
Сентябрь	21.736.031	5.772.581	26.779.193	23.591.475	1.646.897	79.526.177	38.767.024	11.011.715	3.000.000	15.000.000	1.198.278	10.549.160	Septembre
Октябрь	21.957.290	5.817.957	26.011.905	23.243.088	1.630.247	78.660.487	39.211.606	9.580.408	3.000.000	15.000.000	1.224.634	10.643.839	Octobre
Ноябрь	21.976.641	5.849.477	30.498.783	22.170.357	1.628.383	82.123.641	40.031.971	12.265.466	2.880.000	15.000.000	1.249.266	10.696.938	Novembre
Декабрь	22.014.522	5.945.694	26.656.776	23.470.462	1.712.758	79.800.212	39.967.869	9.659.957	2.880.000	15.000.000	1.255.810	11.036.576	Décembre
Январь 1887	22.014.071	5.968.613	25.714.783	23.563.974	1.527.619	78.789.060	38.573.378	10.095.364	2.880.000	15.000.000	1.268.709	10.971.609	Janvier 1887.
Февраль	22.012.363	5.860.853	23.622.618	24.646.304	1.536.145	77.678.283	37.366.753	10.114.207	2.880.000	15.000.000	1.274.655	11.042.668	Février
Мартъ	22.031.315	5.742.588	24.779.201	25.251.261	1.528.898	79.333.263	39.275.141	9.759.886	2.880.000	15.000.000	1.275.417	11.142.819	Mars
Апрѣль	21.978.612	5.733.731	24.485.168	25.317.588	1.526.276	79.041.375	38.767.489	10.457.409	2.880.000	15.000.000	1.279.435	10.657.042	Avril
Май	22.040.732	5.675.007	23.947.428	26.223.130	1.525.201	79.411.498	39.495.169	10.037.446	2.880.000	15.000.000	1.279.435	10.719.448	Mai
Іюнь	22.073.792	5.662.525	22.461.450	26.369.973	1.659.400	78.227.140	39.329.955	8.969.073	2.880.000	15.000.000	1.279.453	10.768.659	Juin
Іюль	22.137.498	5.670.362	22.628.737	25.265.072	1.663.988	77.365.657	39.259.750	8.035.777	2.880.000	15.000.000	1.296.059	10.894.071	Juillet
Августъ	22.102.754	5.487.034	22.619.244	26.226.217	2.196.375	78.631.624	40.823.135	7.528.298	2.880.000	15.000.000	1.296.524	11.103.667	Août
Сентябрь	22.138.252	5.433.052	23.228.534	25.418.246	2.171.850	78.389.934	41.939.785	8.611.522	2.880.000	15.000.000	1.296.557	8.662.070	Septembre
Октябрь	22.210.076	5.474.605	22.257.088	26.355.516	2.172.622	78.469.907	43.662.776	6.854.652	2.880.000	15.000.000	1.296.679	8.775.800	Octobre
Ноябрь	22.226.907	5.351.443	20.893.946	28.124.160	2.197.088	78.973.544	43.688.064	7.297.863	2.760.000	15.000.000	1.300.066	8.927.551	Novembre
Декабрь	22.081.212	5.011.598	19.955.511	29.108.933	2.414.830	78.572.084	43.114.540	9.300.103	2.760.000	15.000.000	1.302.844	7.094.597	Décembre
Январь 1888	22.094.450	5.041.165	19.411.633	29.625.225	2.278.015	78.447.488	43.399.976	9.791.879	2.760.000	15.000.000	1.302.851	7.192.782	Janvier 1888.
Февраль	22.089.022	4.976.193	18.360.685	28.957.322	2.258.992	76.642.214	42.194.810	8.097.406	2.760.000	15.000.000	1.302.851	7.287.147	Février
Мартъ	22.113.317	4.920.292	16.254.792	28.799.134	2.263.462	74.350.997	41.455.308	6.473.080	2.760.000	15.000.000	1.303.441	7.359.168	Mars
Апрѣль	22.113.377	4.979.529	15.177.440	28.735.003	2.238.793	73.244.142	40.756.843	5.960.210	2.760.000	15.000.000	1.303.441	7.463.648	Avril
Май	22.090.951	4.993.445	14.931.601	29.066.608	2.249.481	73.332.086	41.193.069	5.396.513	2.760.000	15.000.000	1.303.441	7.679.063	Mai
Іюнь	22.056.963	4.975.166	14.928.000	29.205.468	2.253.024	73.418.621	41.372.448	5.206.302	2.760.000	15.000.000	1.303.441	7.776.430	Juin
Іюль	22.045.058	4.971.017	14.928.492	29.565.491	2.225.863	73.735.921	42.378.619	4.430.755	2.760.000	15.000.000	1.303.441	7.863.106	Juillet
Августъ	22.038.515	4.931.530	15.613.776	30.276.680	2.222.929	75.083.430	42.962.584	5.099.078	2.760.000	15.000.000	1.303.441	7.958.327	Août
Сентябрь	22.063.872	4.784.694	17.468.090	30.708.740	2.260.395	77.285.791	44.972.504	5.232.581	2.760.000	15.000.000	1.303.441	8.017.265	Septembre
Октябрь	22.079.754	4.711.881	17.903.801	31.603.110	2.288.007	78.586.553	47.536.514	3.756.479	2.760.000	15.000.000	1.303.441	8.230.119	Octobre
Ноябрь	22.144.786	4.720.390	19.055.817	30.194.252	2.313.895	78.429.140	48.171.014	3.147.557	2.640.000	15.000.000	1.304.611	8.165.928	Novembre
Декабрь	22.166.128	4.725.048	19.934.471	31.284.621	2.376.891	80.487.159	48.817.987	4.171.696	2.640.000	15.000.000	1.302.844	8.554.632	Décembre
Январь 1889	22.173.152	4.751.254	20.183.639	31.734.230	2.273.214	81.115.489	49.066.663	4.775.120	2.640.000	15.000.000	1.306.382	8.327.324	Janvier 1889.
Февраль	22.193.716	4.637.677	20.719.760	32.377.299	2.738.238	82.666.690	50.131.030	4.995.645	2.640.000	15.000.000	1.302.382	8.597.171	Février
Мартъ	22.190.740	4.591.999	20.828.814	32.798.915	3.067.196	83.477.664	51.219.940	4.746.688	2.640.000	15.000.000	1.302.844	8.568.192	Mars
Апрѣль	22.205.705	4.616.708	20.530.183	33.102.587	2.607.743	83.062.926	51.340.254	4.052.902	2.640.000	15.000.000	1.302.844	8.726.926	Avril
Май	22.204.316	4.567.916	22.393.751	32.002.219	2.902.391	84.070.593	51.346.354	5.093.296	2.640.000	15.000.000	1.302.844	8.688.099	Mai
Іюнь	22.147.876	4.574.306	26.569.382	33.136.510	2.659.144	89.087.218	52.385.988	10.749.457	2.640.000	15.359.200	1.302.844	6.649.729	Juin
Іюль	22.128.430	4.585.722	23.565.356	33.040.032	2.808.837	86.128.377	52.923.104						

Г О Д Ы. A N N E E S.	Число кассъ къ 1 Января. Nombre des caisses d'épar- gnes an 1 Janvier.	Число книжекъ. Nombre des livrets.				
		Къ 1 Января. Au 1 Janvier.	Выдано въ теченіе года. Ouverts pendant l'année.	Уплачено въ теченіе года. Soldés pendant l'année.	Состояло 31 Января. Existant au 31 Décembre.	
						1
1884	120	46.943	Свѣд. нѣтъ.	Rens. man	50.693	
1885	Въ городахъ. Dans les villes.	29	38.983	6.532	4.533	40.407
	Въ уѣздахъ. Dans les communes rurales	92	11.710	1.513	1.049	12.111
	Итого. Total.	121	50.693	8.045	5.582	52.518
1886	Въ городахъ. Dans les villes	29	40.475	7.996	4.952	43.519
	Въ уѣздахъ. Dans les communes rurales	99	12.169	1.932	1.230	12.871
	Итого. Total.	128	52.644	9.928	6.182	56.390
1887	Въ городахъ. Dans les villes	29	43.148	7.744	4.730	46.162
	Въ уѣздахъ. Dans les communes rurales	98	12.871	2.380	1.316	13.935
	Итого. Total.	127	56.019	10.124	6.046	60.097
1888	Въ городахъ. Dans les villes	29	46.162	8.374	4.921	49.615
	Въ уѣздахъ. Dans les communes rurales	103	13.935	3.417	1.445	15.907
	Итого. Total.	132	60.097	11.791	6.366	65.522

LXXXVIII. Помѣщеніе наличности сберегательныхъ кассъ 31 Декабря 1885.

1	2	3	4	5	6	7
Движимое и недвижимое имущество кассъ. Immeubles et mobiliers.						
Государственныя процентныя бумаги. Obligations de l'Etat.						
Акціи и облигаціи частныхъ акціонерныхъ обществъ. Obligations et actions des sociétés diverses						
Суды общинамъ и общественнымъ учрежденіямъ. Prêts aux communes et aux sociétés d'utilité publique						
> подъ недвижимое имущество. Prêts contre hypothèque immobilière.						
> подъ ручныя залогы. Prêts nautissement						
> подъ поручительство. Prêts caution						
Неуплаченные проценты. Intérêts non payés.						
Наличные деньги или депозиты въ банкахъ. Argent comptant ou dépôts dans les banques.						
Другіе капиталы. Autres fonds						
Всего. Total						

LXXXIX. Книжки сберегательныхъ кассъ по величинѣ вкладовъ 1870—1872 и въ 1885.

В К Л А Д Ы. D E P O T S.	Среднее 1870—1872. Moyenne 1870—1872.					
	Въ городахъ. Dans les villes.		Въ уѣздахъ. Dans les communes rurales.		Всего. Total.	
	Число. Nombre.	%	Число. Nombre.	%	Число. Nombre.	%
До 20 Марокъ Marks.	927	9,34	747	62,15	1.674	15,05
Отъ 21 до 100 >	2.206	22,24	275	22,88	2.481	22,31
> 100 > 250 >	2.611	26,32	96	7,99	2.707	24,34
> 251 > 500 >	1.824	18,38	46	3,83	1.870	16,81
> 501 > 1.000 >	1.283	12,93	21	1,75	1.304	11,72
> 1.001 > 2.000 >	737	7,43	11	0,91	748	6,72
> 2.001 > 5.000 >	331	3,34	5	0,41	336	3,02
> 5.001 > 10.000 >	1	0,01	1	0,08	2	0,02
Свыше 1.001	1	0,01	—	—	1	0,01
Всего. Total	9.921	100	1.202	100	11.123	100
Среднее. Moyenne	449	—	98	—	419	—

В к л а д ы. D e p o t s.				Собственный капиталъ кассъ 31 Декабря. Propres fonds des caisses au 31 Décembre.	Всего 31 Декабря. Total au 31 Décembre.	Среднее на 1 книжку. Moyenne par livret.	Одинъ вкладчикъ на жителей. Nombre d'habitants sur 1 déposant.
Состояло 1 Января. Existant au 1 Janvier.	Внесено въ теченіе года. Versés pendant l'année.	Возвращено въ теченіе года. Remboursés pendant l'année.	Состояло 31 Декабря. Restés au 31 Décembre.				
7	8	9	10	11	12	13	14
20.253.981	Свѣд. нѣтъ.	Lens. man.	21.836.919	3.276.147	25.113.066	430,76	42,9
18.909.805	4.237.848	3.847.006	20.029.545	3.188.993	23.218.538	495,69	4,9
2.927.114	586.554	473.036	3.138.575	351.649	3.490.224	260,33	166,2
21.836.919	4.824.402	4.320.042	23.168.120	3.540.642	26.708.762	441,60	42,0
20.030.593	4.484.364	3.869.393	21.438.834	3.410.692	24.849.526	492,62	4,6
3.163.588	697.036	518.830	3.431.793	382.739	3.814.532	266,63	155,7
23.194.181	5.181.400	4.388.223	24.870.627	3.793.431	28.664.058	441,05	39,1
21.438.834	5.156.824	3.985.507	23.479.619	3.613.395	27.093.014	508,64	4,6
3.431.793	996.730	549.084	3.979.242	439.584	4.385.826	285,56	147,8
24.870.627	6.123.554	4.534.591	27.458.861	4.052.979	31.478.840	456,91	37,8
23.479.619	5.664.874	4.028.204	26.117.725	3.885.512	30.003.237	526,41	4,4
3.979.242	1.153.028	658.449	4.659.670	469.560	5.129.230	293,04	131,3
27.458.861	6.817.902	4.686.653	30.777.395	4.355.072	35.132.467	469,77	35,2

LXXXVIII. Placement de l'actif des caisses d'épargnes au 31 Décembre 1885.

Въ городахъ. Dans les villes.		Въ уѣздахъ. Dans les communes rurales.		Всего. Total.	
Марокъ. Marks.	%	Марокъ. Marks.	%	Марокъ. Marks.	%
2	3	4	5	6	7
18.492	0,08	14.605	0,41	33.097	0,12
848.800	3,64	42.493	1,20	891.293	3,32
838.373	3,60	38.480	1,08	876.853	3,27
197.150	0,84	50.061	1,41	247.211	0,92
15.710.557	67,42	1.089.012	30,68	16.799.569	62,56
375.905	1,61	26.600	0,75	402.505	1,50
4.133.718	17,74	2.105.923	59,32	6.238.641	23,23
470.583	2,02	61.038	1,72	531.621	1,99
694.006	2,98	118.103	3,33	812.109	3,02
16.274	0,07	3.663	0,10	19.937	0,07
23.303.858	100	3.549.978	100	26.853.836	100

LXXXIX. Livrets des caisses d'épargnes selon le montant des dépôts 1870—1872 et en 1885.

1 8 8 5.														
Въ городахъ. Dans les villes.			Въ уѣздахъ. Dans les communes rurales.			Всего. Total.			Сумма вкладовъ въ маркахъ. Montant des dépôts en marks.					
Число. Nombre.	%		Число. Nombre.	%		Число. Nombre.	%		Число. Nombre.	%			%	
8	9	10	11	12	13	14	15	16	17	18	19	20	21	22
6.567	16,25	3.401	28,21	9.968	19,00	119.616	0,5							
8.085	20,01	3.302	27,39	11.387	21,70	797.090	3,5							
8.880	21,98	2.566	21,28	11.446	21,82	1.945.820	8,4							
6.183	15,30	1.291	10,71	7.474	14,25	2.645.796	11,4							
5.492	13,59	823	6,83	6.315	12,04	4.262.625	18,4							
3.212	7,95	429	3,56	3.641	6,94	4.733.300	20,4							
1.687	4,18	201	1,67	1.888	3,60	5.664.000	24,5							
220	0,54	34	0,28	254	0,48	1.651.000	7,1							
81	0,20	9	0,07	90	0,17	1.350.000	5,8							
40.407	100	12.056	100	52.463	100	23.169.247	100							
496	—	260	—	442	—	—	—							

	1887.	1888.	1889.	1890.	
1	2	3	4	5	1
Внесено въ теченіе года вкладовъ:					Versements dans le courant de l'année:
Число	21.551	25.372	31.204	28.536	Nombre.
Сумма въ маркахъ	433.675	622.496	764.309	769.645	Montant en marks.
Возвращено въ теченіе года:					Remboursements dans le courant de l'année:
Число	1.145	3.108	4.796	6.225	Nombre.
Сумма въ маркахъ	100.692	263.665	398.629	596.226	Montant en marks.
Превышеніе взносовъ:					Excédant des versements:
Число	20.406	22.264	26.408	22.311	Nombre.
Сумма	332.983	358.831	365.680	173.419	Montant.
Расходы по управленію:					Dépenses de l'administration:
Жалованье	17.444,78	19.485	24.010	23.740	Personnel.
Канцелярскіе расходы	2.040,40	3.489	3.879	4.491	Frais matériels.
Вознагражденіе почтовыхъ чиновниковъ	1.071,66	1.362	1.669	1.593	Récompense des employés de poste.
Разные	—	—	—	149	Divers.
Всего расходовъ по управленію.	20.556,84	24.336	29.558	29.973	Total des dépenses de l'administration.
Проценты по вкладамъ	16.400 ¹⁾	13.777	25.343	34.403	Intérêts des capitaux déposés.
Средній расходъ по каждому обороту,—Пени	90,6	85,4	84,5	86,2	Dépense moyenne pour chaque opération,—Penys.
Расходы по управленію составляли:					Rapport des dépenses de l'administration:
съ суммы вкладовъ %	6,17	3,42	2,68	2,29	aux montant des dépôts %.
съ суммы оборотовъ %	3,85	2,74	2,54	2,19	aux montant des opérations %.
Активъ кассы 31 Декабря	338.316	710.905	1.101.898	1.309.701	Actif de la caisse au 31 Décembre.
Число отдѣленій:					Nombre des filiales:
1 Января состояло	175	189	223	253	Au 1-e Janvier.
Въ теченіе года открыто	14	34	30	22	Ouvertes dans le courant de l'année.
» » » закрыто	—	—	—	1	Fermées » » » » »
Состояло 31 Декабря	189	223	253	274	Au 31 Décembre.
Число продавцовъ сберегательныхъ марокъ:					Nombre des vendeurs de timbres d'épargne:
Почтовыхъ учреждений	} 110	337	382	421	Bureaux de poste.
Частныхъ лицъ		313	645	620	Particuliers.
Всего	110	650	1.027	1.041	Total.
Сберегательныхъ марокъ продано на сумму	19.158,40	14.787,80	16.116,50	13.171,60	Montant des timbres d'épargne vendus.
Вкладовъ сберегательными марками внесено	17.300	13.600	19.200	11.700	Dépôts fait en timbres d'épargne.
или % со всей суммы вкладовъ.	3,98	2,18	2,51	1,52	Rapport au total des dépôts %.
Число вкладчиковъ:					Nombre des déposants:
Къ 1 Января состояло	—	8.718	14.056	20.162	Au 1 Janvier.
Въ теченіе года поступило	9.418	7.304	9.165	6.571	Augmantation dans le courant de l'année.
» » » выбыло	700	1.966	3.059	4.201	Diminution dans le courant de l'année.
Къ 31 Декабря состояло	8.718	14.056	20.162	22.532	Au 31 Décembre.

¹⁾ 16.400 марокъ—расходы по организаціи кассы.
» marks—depenses pour l'organisation de la caisse.

Г У Б Е Р Н И И. G O U V E R N E M E N T S.	Дворцы и здания присутственных мѣстъ. Palais et maisons de l'administration.	Училищныя здания. Maisons d'instruction.	Больницы. Hôpitaux.	Тюрьмы. Prisons.	Казармы. Casernes.	Магазины. Magasins.
	1	2	3	4	5	6
1. Або-Бьернборгская	1.246	562	1.120	2.019	1.918	80
2. Вазаская	511	1.131	364	233	1.284	98
3. Выборгская	802	845	353	1.398	2.231	56
4. Куопиоская	343	220	1.093	180	1.009	57
5. Нюландская	3.340	6.623	3.285	2.379	6.715	133
6. Ст-Михельская	152	141	187	120	920	141
7. Тавастгусская	290	316	361	1.689	1.521	226
8. Улеоборгская	72	235	410	435	1.267	132
ВСЕГО. Total.	6.756	10.073	7.173	8.453	16.865	923
Въ С.-Петербургѣ. A St.Petersbourg.	750	—	—	—	179	—
Железныя дороги. Chemins de fer.	—	—	—	—	—	—
Пароходы. Navires à vapeur.	—	—	—	—	—	—

XСII. Земли, состоящія въ вѣдѣніи военнаго вѣдомства въ 1888.

Г У Б Е Р Н И И. G O U V E R N E M E N T S.	Пространство въ Гектарахъ. Superficie en Hectares.			Арендная плата. Montant du fermage en		Доходъ отъ продажи строеваго лѣса. Revenu de la vente de bois de construction.	Сумма, въ какую застрахованы постройки. Valeur assurée des bâtimens.
	Всего. Total.	Въ томъ числѣ. De ce nombre.	Хлѣбомъ. Blé.	Деньгами. Argent.			
1	2	3	4	5	6	7	8
1. Або-Бьернборгская	56.576	9.718	6.284	18.551	13.676	—	7.243,45
2. Вазаская	48.859	3.571	3.527	19.557	3.194	—	34.481,59
3. Выборгская	—	—	—	—	—	—	—
4. Куопиоская	15.438	772	1.486	6.284	1.422	—	149.950
5. Нюландская	33.356	3.537	4.960	13.492	6.845	5.680	796.100
6. Ст-Михельская	24.277	1.225	2.167	7.585	1.823	—	195.780
7. Тавастгусская	53.122	3.671	6.079	25.510	7.166	—	612.260
8. Улеоборгская	14.541	374	1.981	5.957	464	—	120.252
ВСЕГО. Total.	246.169	22.868	26.484	96.936	34.590	5.680	96.880,72

XСIII. Общественные капиталы и кассы къ 31 Декабря 1888—1884.

ГОДЫ. ANNÉES.	НАИМЕНОВАНИЕ КАПИТАЛОВЪ. TITRES DES FONDS.	Г у б е р н и и.		
		1. Або-Бьернборгская.	2. Вазаская.	3. Выборгская.
1	2	3	4	5
1888	Церковныя. Ecclésiastiques	186.030	168.280	84.640
	Училищныя и библиотечныя. D'écoles et des bibliothèques	345.100	225.355	433.770
	Для выдачи стипендй. Bourses des collèges	215.740	116.491	115.640
	Пенсіонныя кассы. Des pensions	1.882.574	608.190	558.433
	Кассы матросскихъ управъ. D'assistance pour les marins	139.111	94.460	100.730
	Кассы для пособія бѣднымъ. Des indigents	1.354.576	640.724	689.054
	Для вспоможенія во время неурожаа. Assistance pendant la disette	67.386	266.511	14.543
	На осушеніе болотъ. Pour dessèchement des marais	245	33.624	44.607
	Кассы сельскихъ страховыхъ обществъ. Fonds communaux d'incendie	63.240	10.281	—
	Разныя капиталы. Fonds divers	616.281	293.425	341.875
	ВСЕГО. Total.	5.170.283	2.457.341	2.383.292
1887	Правительственная пенсіонная касса. Caisse générale des pensions	—	—	—
	Всѣхъ капиталовъ. Total des capitaux	5.077.233	2.246.737	2.200.444
1886	Правительственная пенсіонная касса. Caisse générale des pensions	—	—	—
	Всѣхъ капиталовъ. Total des capitaux	4.724.242	2.060.561	1.951.601
1885	Правительственная пенсіонная касса. Caisse générale des pensions	—	—	—
	Всѣхъ капиталовъ. Total des capitaux	4.412.238	1.783.411	1.646.432
1884	Правительственная пенсіонная касса. Caisse générale des pensions	—	—	—
	Всѣхъ капиталовъ. Total des capitaux	4.163.897	1.512.540	1.043.364
	Среднее всѣхъ капиталовъ. Moyenne de tous les capitaux	4.709.579	2.012.118	1.845.027
	Правит. пенсіонной кассы. Moyenne de la caisse générale des pensions	—	—	—

Казенныя земли и рыбныя ловли. Terres domaniales et pêcheries.	Имѣнія, предоставленныя земледѣльческимъ училищамъ. Biens mis à la disposition des écoles d'agriculture.	Дворянскія земли, выкупленныя казною. Biens des nobles rachetés par l'Etat.	Земли военнаго вѣдомства. Terres de la milice.	Казенныя лѣса. Forêts de la couronne.	Каналы. Canaux.	Маяки и лоцманскія здания и пр. Phares, bâtimens du pilotage etc.	Всего. Total.
8	9	10	11	12	13	14	15
970	—	—	3.475	2.028	220	1.149	14.787
128	208	—	700	3.160	114	744	8.675
859	331	385	—	5.738	12.384	844	26.226
11	55	—	308	5.454	4.940	5	13.675
194	—	—	1.956	42	56	599	25.322
17	145	—	687	502	470	1	3.483
170	722	—	1.940	2.572	1.650	—	11.457
782	60	—	112	30.241	228	318	34.292
3.131	1.521	385	9.178	49.737	20.062	3.660	137.917
—	—	—	—	—	—	—	929
—	—	—	—	—	—	—	128.567
—	—	—	—	—	—	—	1.391

XСII. Terres assignées aux militaires en 1888.

Всего. Total.	Пространство въ Гектарахъ. Superficie en Hectares.			Арендная плата. Montant du fermage en		Доходъ отъ продажи строеваго лѣса. Revenu de la vente de bois de construction.	Сумма, въ какую застрахованы постройки. Valeur assurée des bâtimens.
	Въ томъ числѣ. De ce nombre.	Хлѣбомъ. Blé.	Деньгами. Argent.				
2	3	4	5	6	7	8	9
56.576	9.718	6.284	18.551	13.676	—	7.243,45	1.167.795
48.859	3.571	3.527	19.557	3.194	—	34.481,59	406.284
—	—	—	—	—	—	—	—
15.438	772	1.486	6.284	1.422	—	—	149.950
33.356	3.537	4.960	13.492	6.845	5.680	115	796.100
24.277	1.225	2.167	7.585	1.823	—	—	195.780
53.122	3.671	6.079	25.510	7.166	—	55.040,72	612.260
14.541	374	1.981	5.957	464	—	—	120.252
246.169	22.868	26.484	96.936	34.590	5.680	96.880,72	3.448.421

XСIII. Fonds d'utilité publique au 31 Décembre 1888—1884.

Г у б е р н и и. G o u v e r n e m e n t s.	Въ томъ числѣ. De ce nombre.						
	4. Куопиоская.	5. Нюландская.	6. Ст-Михельская.				
7. Тавастгусская.	8. Улеоборгская.	Всего. Total.	Въ городахъ. Dans les villes.	Въ уѣздахъ. Dans les communes rurales.			
6	7	8	9	10	11	12	13
171.240	49.651	30.544	15.268	58.425	764.078	184.360	579.718
201.370	260.257	57.980	261.346	1.185.515	2.970.693	1.782.803	1.187.890
—	—	—	—	—	—	—	—
43.686	96.420	30.450	100.005	23.822	741.254	284.650	456.604
230.330	969.281	19.000	216.047	426.390	4.910.245	1.910.245	—
21.045	251.962	—	—	159.324	1.066.632	1.045.162	21.470
384.200	361.350	25.365	342.815	170.040	3.968.124	2.683.853	1.284.271
767.142	29.611	16.726	57.624	237.591	1.447.134	257.771	1.189.363
55.071	16.913	10.355	2.200	28.852	191.867	67.550	124.317
7.320	—	14.411	515	8.161	103.928	2.360	101.568
9.158	296.417	84.375	79.776	154.020	1.825.325	1.409.734	415.591
1.890.560	2.331.862	239.206	1.075.596	2.441.140	17.989.280	12.628.488	5.360.792
—	—	—	—	—	24.322.700	—	—
1.884.255	2.179.287	178.277	1.052.620	2.371.542	17.190.395	11.874.561	5.315.834
—	—	—	—	—	22.170.508	—	—
1.720.314	2.100.987	140.470	1.001.379	2.396.092	16.095.646	11.068.665	5.026.981
—	—	—	—	—	21.333.868	—	—
1.762.672	1.946.801	134.747	875.523	2.291.751	14.853.575	10.166.188	4.687.387
—	—	—	—	—	20.326.652	—	—
1.557.135	1.923.849	101.036	823.339	2.218.040	13.343.200	9.189.669	4.153.531
—	—	—	—	—	19.662.526	—	—
1.762.987	2.096.557	158.747	965.691	2.343.713	15.894.419	10.985.514	4.908.905
—	—	—	—	—	21.563.251	—	—

ГУБЕРНІИ И ГОРОДА.	Г о д ы.	Городскія имущества. Fortune communale des villes.				
		Зданія.	Земли.	Капиталы.	Другія имущества.	Всего.
		Bâtimens.	Terres.	Capitaux.	Autres propriétés.	Total.
М а р о к ъ.						
1	2	3	4	5	6	7
1. Або-Бьернборгская губ.						
Або	1884	600.000	1.100.000	?	200.000	?
	1885	600.000	1.100.000	?	200.000	?
	1886	1.000.000	1.100.000	400.000	300.000	2.800.000
	1887	1.000.000	1.100.000	400.000	300.000	2.800.000
	1888	1.000.000	1.200.000	400.000	300.000	2.900.000
Бьернборгъ	1884	376.740	824.100	3.000	186.076	1.389.916
	1885	378.000	825.000	—	188.000	1.391.000
	1886	382.000	825.000	—	260.300	1.467.300
	1887	385.000	825.000	—	260.000	1.470.000
	1888	386.000	825.000	—	260.000	1.471.000
Маригампъ	1884	61.800	2.500	44.000	2.450	110.750
	1885	62.100	16.600	51.150	2.500	132.350
	1886	62.100	16.600	51.150	2.500	132.350
	1887	62.100	16.600	51.150	2.500	132.350
	1888	62.100	16.600	51.150	2.500	132.350
Нодендаль	1884	30.000	1.250	2.000	200	33.450
	1885	30.000	1.250	2.000	200	33.450
	1886	30.000	1.250	2.000	200	33.450
	1887	30.000	1.250	2.000	200	33.450
	1888	30.000	1.250	2.000	200	33.450
Нюштадъ	1884	90.250	91.000	—	30.000	211.250
	1885	90.250	91.000	—	30.000	211.250
	1886	97.250	181.000	—	30.000	308.250
	1887	104.250	181.000	—	34.766	320.016
	1888	107.250	202.000	—	30.000	339.250
Раумо	1884	85.600	535.000	23.000	87.000	730.600
	1885	85.600	535.000	23.000	87.000	730.600
	1886	85.600	535.000	23.000	87.000	730.600
	1887	85.600	535.000	23.000	87.000	730.600
	1888	85.600	535.000	23.000	87.000	730.600
2. Вазаская губ.						
Гамле Карлебу	1884	258.000	20.000	194.057	94.821	566.878
	1885	258.000	20.000	210.808	94.821	583.629
	1886	258.000	20.000	241.286	76.045	595.331
	1887	258.000	20.000	246.435	76.045	600.480
	1888	258.000	20.000	230.297	76.045	584.342
Каске	1884	28.060	2.175	33.668	3.705	67.608
	1885	28.060	2.175	33.668	3.705	67.608
	1886	28.060	2.175	36.385	3.705	70.325
	1887	32.330	4.043	30.155	8.461	74.989
	1888	32.330	4.043	30.155	8.461	74.989
Кристинештадъ	1884	209.800	31.300	59.186	16.900	317.186
	1885	209.800	31.300	59.186	16.900	317.186
	1886	209.800	31.300	272.568	16.900	530.568
	1887	209.800	31.300	294.342	16.900	552.342
	1888	209.800	31.300	554.207	16.900	812.207

Г О У В Е Р Н Е М Е Н Т С Я И В И Л Л Е С .	A n n é e s .	D o l g s . D e t t e s .			
		Правительству.	Срочныя облигаціи.	Другіе займы.	Всего.
		Au gouvernement.	Obligations à échéance.	Autres emprunts.	Total.
М а р к с .					
8	9	10	11	2	
1. Gouv. d'Abo. Björneborg.					
Або	1884	—	—	635.036	635.036
	1885	—	698.300	485.618	1.183.918
	1886	—	694.700	469.219	1.163.919
	1887	—	694.700	469.219	1.163.919
	1888	—	686.800	433.920	1.120.720
Бьернборгъ	1884	—	—	71.704	71.704
	1885	—	—	71.004	71.004
	1886	—	—	69.500	69.500
	1887	—	—	68.000	68.000
	1888	—	—	66.500	66.500
Маригампъ	1884	25.000	—	—	25.000
	1885	24.500	—	—	24.500
	1886	24.500	—	—	24.500
	1887	24.500	—	—	24.500
	1888	24.500	—	—	24.500
Нодендаль	1884	—	—	—	—
	1885	—	—	—	—
	1886	—	—	—	—
	1887	—	—	—	—
	1888	—	—	—	—
Нюштадъ	1884	—	—	84.838	84.838
	1885	—	—	82.886	82.886
	1886	—	—	85.602	85.602
	1887	—	—	84.277	84.277
	1888	—	—	76.092	76.092
Раумо	1884	—	—	—	—
	1885	—	—	—	—
	1886	30.000	—	—	30.000
	1887	29.400	—	—	29.400
	1888	28.776	—	—	28.776
2. Gouv. de Wasa.					
Гамле Карлебу	1884	22.275	—	44.550	66.825
	1885	20.500	—	44.550	65.050
	1886	20.145	—	44.700	64.845
	1887	19.048	—	32.550	51.598
	1888	17.929	—	24.700	42.629
Каске	1884	—	—	—	—
	1885	—	—	—	—
	1886	—	—	—	—
	1887	—	—	—	—
	1888	—	—	—	—
Кристинештадъ	1884	—	—	—	—
	1885	—	—	—	—
	1886	—	—	—	—
	1887	—	—	—	—
	1888	—	—	—	—

ГУБЕРНИИ И ГОРОДА.	Г о д ы.	Городскія имущества. Fortune communale des villes.				
		Здания.	Земли.	Капиталы.	Другія имущества.	Всего.
		Bâtimens.	Terres.	Capitaux.	Autres propriétés.	Total.
М а р о к ъ.						
1	2	3	4	5	6	7
Николайшладъ	1884	} Свѣдѣній нѣтъ.		Les renseignements	manquent.	
	1885					
	1886					
	1887					
	1888					
Нюкарлебу	1884	} Т о ж е.		D i t t o.		
	1885					
	1886					
	1887					
	1888					
Ювекскуль	1884	80.513	120.000	108.969	33.541	343.023
	1885	79.480	120.000	107.849	40.338	347.667
	1886	60.640	134.000	111.042	45.302	350.984
	1887	83.630	134.000	107.533	37.156	362.319
	1888	98.380	136.000	106.871	40.797	382.048
Якобштадъ	1884	185.000	?	16.091	30.000	?
	1885	185.000	?	17.394	30.000	?
	1886	185.000	?	19.773	30.000	?
	1887	185.000	?	28.566	16.745	?
	1888	185.000	?	37.261	16.745	?
3. Выборгская губ.						
Вильманштрандъ	1884	76.500	30.300	48.590	30.000	185.390
	1885	76.500	30.300	92.000	30.000	228.800
	1886	114.000	30.300	88.600	10.000	242.900
	1887	109.500	30.300	88.600	10.000	238.400
	1888	169.500	30.300	88.600	10.000	298.400
Выборгъ	1884	1.018.550	290.000	311.014	147.393	1.766.957
	1885	1.684.973	150.000	335.050	158.589	2.328.612
	1886	1.435.973	150.000	307.926	166.431	2.060.330
	1887	1.607.233	220.000	275.886	172.384	2.275.503
	1888	1.607.233	220.000	295.886	173.685	2.296.804
Кексгольмъ	1884	58.300	50.000	312.000	33.000	453.300
	1885	58.300	50.000	312.000	33.000	453.300
	1886	58.300	50.000	312.000	33.000	453.300
	1887	58.300	50.000	312.000	33.000	453.300
	1888	58.300	50.000	312.000	33.000	453.300
Котка	1884	50.000	270.000	187.795	28.000	535.795
	1885	90.000	300.000	226.452	8.000	624.452
	1886	90.000	300.000	265.039	8.000	663.039
	1887	116.500	300.000	305.774	58.000	780.274
	1888	123.500	300.000	365.118	62.000	850.618
Сердоболь	1884	134.000	17.000	52.960	5.000	208.960
	1885	134.000	17.000	52.038	5.000	208.038
	1886	164.000	17.000	53.775	5.000	239.775
	1887	164.000	17.000	53.785	5.000	239.785
	1888	164.000	17.000	67.683	5.000	253.683

Д о л г и. D e t t e s.	Années.	GOUVERNEMENTS ET VILLES.							
			Правительству.	Срочные облигаціи.	Другіе займы.	Всего.			
			Au gouvernement.	Obligations à échéance.	Autres emprunts.	Total.			
М а р к с.									
8	9	10	11	2	1				
307.847	—	16.500	324.347	1884	Nicolaïstad.				
				292.092	200.000	16.500	508.592	1885	
				276.162	—	200.000	476.162	1886	
				260.050	200.000	—	460.050	1887	
				243.747	200.000	—	443.747	1888	
—	—	—	—	1884	Nykarleby.				
				1885					
				1886					
				1887					
				1888					
—	—	2.900	2.900	1884	Iyveskyla.				
				1885					
				1886					
				1887					
				1888					
—	—	—	—	1884	Jakobstad.				
				1885					
				1886					
				1887					
				1888					
3. Gouv. Wiborg.									
—	—	—	—	1884	Willmanstrand.				
				1885					
				1886					
				1887					
				1888					
—	—	121.000	121.000	1884	Wiborg.				
				40.000	—	129.000	129.000	1885	
				40.000	—	147.000	187.000	1886	
				37.000	—	118.000	155.000	1887	
				34.000	194.000	9.000	237.000	1888	
—	—	—	—	1884	Kexholm.				
				1885					
				1886					
				1887					
				1888					
—	—	—	—	1884	Kotka.				
				1885					
				1886					
				1887					
				1888					
—	—	22.520	22.520	1884	Sordavala.				
				41.505	—	41.505	1885		
				41.505	—	41.505	1886		
				38.705	—	38.705	1887		
				37.425	—	37.425	1888		

ГУБЕРНИИ И ГОРОДА.	Г о д ы.	Городскія имущества. Fortune communale des villes.				
		Зданія.	Земли.	Капиталы.	Другія имущества.	Всего.
		Bâtimens.	Terres.	Capitaux.	Autres propriétés.	Total.
М а р к а						
1	2	3	4	5	6	7
Фридриксгамъ	1884	153.000	258.216	46.644	72.159	530.019
	1885	170.000	221.666	14.500	50.524	456.690
	1886	147.500	436.216	—	28.656	612.372
	1887	121.100	287.716	31.923	27.884	468.623
	1888	—	—	—	—	—
4. Куопіоская губ.						
Юэнеу	1884	185.000	4.000	34.500	40.000	263.500
	1885	185.000	4.000	31.338	40.000	260.338
	1886	192.025	78.215	35.277	8.167	313.684
	1887	192.025	78.215	27.525	8.167	305.932
	1888	192.025	78.215	37.995	8.167	316.402
Куопіо	1884	415.973	—	53.000	512.277	981.250
	1885	452.370	450.000	34.634	69.360	1.006.364
	1886	596.938	450.000	49.075	76.813	1.172.826
	1887	608.184	450.000	49.936	76.855	1.184.975
	1888	613.037	450.000	49.040	77.176	1.189.253
5. Нюландская губ.						
Борго	1884	150.000	260.000	295.750	325.000	1.030.750
	1885	150.000	260.000	319.980	325.000	1.054.980
	1886	150.000	260.000	319.980	325.000	1.054.980
	1887	150.000	260.000	319.980	325.000	1.054.980
	1888	150.000	260.000	266.100	325.000	1.001.100
Ганго	1884	207.394	31.000	16.615	35.539	290.548
	1885	214.718	30.000	16.500	45.841	307.059
	1886	233.777	30.000	12.000	38.924	314.701
	1887	242.574	30.000	14.090	39.565	326.269
	1888	218.349	30.000	9.200	44.765	302.314
Гельсингфорсъ	1884	Свѣдѣній нѣтъ. Les renseignements manquent.		845.431	312.124	?
	1885		845.431	312.124	?	
	1886		870.258	353.255	?	
	1887		549.874	386.137	?	
	1888		572.887	416.193	?	
Екнесъ	1884	157.550	190.000	68.764	25.000	441.314
	1885	177.686	190.000	74.401	25.000	467.087
	1886	177.686	190.000	68.890	32.608	469.184
	1887	177.730	190.000	67.730	28.077	463.537
	1888	177.736	190.000	67.730	29.575	465.041
Ловиза	1884	175.000	171.419	168.228	20.000	534.647
	1885	175.000	171.419	185.810	20.000	552.229
	1886	175.000	171.419	204.208	—	550.627
	1887	196.415	171.419	213.930	20.000	601.764
	1888	196.415	171.419	208.706	20.000	596.540
6. С-тъ Михельская губ.						
Нейшлотъ	1884	7.300	60.000	—	1.000	68.300
	1885	7.300	60.000	—	1.000	68.300
	1886	7.300	60.000	—	1.000	68.300
	1887	7.300	60.000	—	1.000	68.300
	1888	53.890	52.000	—	15.498	121.388

Г о д ы.	Д о л г и. D e t t e s.				A n n é e s.	G O U V E R N E M E N T S E T V I L L E S.
	Правительству.	Срочные облигаціи.	Другіе займы.	Всего.		
	Au gouvernement.	Obligations à échéance.	Autres emprunts.	Total.		
M a r k s.						
8	9	10	11	2	1	
1884	23.000	—	15.000	38.000	1884	Fredrikshamn.
1885	20.700	—	15.000	25.700	1885	
1886	43.400	—	12.000	55.400	1886	
1887	37.300	—	—	37.300	1887	
1888	—	—	—	—	1888	
4. Gouv. de Kuopio.						
1884	—	—	—	—	1884	Ioensuu.
1885	—	—	—	—	1885	
1886	—	—	—	—	1886	
1887	—	—	—	—	1887	
1888	—	—	—	—	1888	
1884	286.573	—	150.000	436.573	1884	Kuopio.
1885	297.238	—	150.000	447.238	1885	
1886	271.874	—	176.500	448.374	1886	
1887	280.124	—	155.000	435.124	1887	
1888	256.093	—	171.000	427.093	1888	
5. Gouv. de Nyland.						
1884	318.519	—	—	318.519	1884	Borgå.
1885	303.488	—	—	303.488	1885	
1886	288.192	—	—	288.192	1886	
1887	282.619	—	—	282.619	1887	
1888	221.778	—	30.000	251.778	1888	
1884	54.564	—	—	54.564	1884	Hango.
1885	51.729	—	—	51.729	1885	
1886	48.871	—	—	48.871	1886	
1887	45.988	—	—	45.988	1887	
1888	43.080	—	—	43.080	1888	
1884	173.064	3.190.350	—	3.363.414	1884	Helsingfors.
1885	173.064	3.190.350	—	3.363.414	1885	
1886	143.364	3.142.131	—	3.285.495	1886	
1887	128.114	3.095.600	—	3.223.714	1887	
1888	114.961	3.054.600	—	3.169.561	1888	
1884	69.928	—	11.200	81.128	1884	Ekenås.
1885	67.927	—	11.200	79.127	1885	
1886	67.530	—	11.200	78.730	1886	
1887	66.281	—	11.200	77.481	1887	
1888	64.982	—	11.200	76.182	1888	
1884	—	—	38.158	38.158	1884	Lovisa.
1885	—	—	36.158	36.158	1885	
1886	—	—	34.158	34.158	1886	
1887	—	—	51.573	51.573	1887	
1888	—	—	49.179	49.179	1888	
6. Gouv. S.-Michel.						
1884	—	—	—	—	1884	Nyslott.
1885	—	—	—	—	1885	
1886	—	—	—	—	1886	
1887	—	—	—	—	1887	
1888	20.000	—	—	20.000	1888	

ГУБЕРНІИ И ГОРОДА.	Г о д ы.	Городскія имущества. Fortune communale des villes.				
		Зданія.	Земли.	Капиталы.	Другія имущества.	Всего.
		Bâtimens.	Terres.	Capitaux	Autres propriétés.	Total.
М а р к ы.						
1	2	3	4	5	6	7
С-тъ Михель	1884	74.600	67.500	32.900	16.000	191.000
	1885	94.600	77.500	32.215	4.000	208.315
	1886	73.200	77.500	27.044	3.000	180.744
	1887	73.200	77.500	27.044	3.000	180.744
	1888	73.200	77.500	27.044	3.000	180.744
Хейнола.	1884	60.350	136.000	11.765	7.100	215.215
	1885	60.350	136.000	11.765	7.100	215.215
	1886	98.350	136.000	7.025	4.700	246.075
	1887	98.350	136.000	7.025	4.700	246.075
	1888	98.350	136.000	7.025	4.700	246.075
7. Тавастгусская губ.						
Тавастгусъ	1884	122.000	250.000	154.790	?	?
	1885	125.900	250.000	87.400	?	?
	1886	125.900	250.000	112.100	?	?
	1887	382.053	825.000	90.300	260.300	1.557.653
	1888	391.550	825.000	93.600	260.300	1.570.450
Таммерфорсъ	1884	870.500	500.000	189.145	58.220	1.617.865
	1885	900.500	500.000	189.145	58.220	1.647.865
	1886	1.025.500	500.000	189.145	58.220	1.772.865
	1887	1.025.500	500.000	?	?	?
	1888	1.035.500	500.000	?	?	?
8. Улеоборгская губ.						
Брахештадъ	1884	143.000	134.000	—	25.000	302.000
	1885	143.000	134.000	—	25.000	302.000
	1886	143.000	134.000	—	25.000	302.000
	1887	143.000	134.000	—	25.000	302.000
	1888	143.000	134.000	—	25.000	302.000
Баяна	1884	28.290	77.620	6.075	4.940	116.925
	1885	28.290	77.620	6.075	4.940	116.925
	1886	28.290	77.620	6.075	4.940	116.925
	1887	28.290	77.620	6.075	4.940	116.925
	1888	28.290	77.620	6.075	4.940	116.925
Кемь.	1884	10.600	20.000	—	24.000	54.600
	1885	10.600	20.000	—	24.000	54.600
	1886	21.000	40.000	—	6.000	67.000
	1887	21.000	40.000	—	6.000	67.000
	1888	21.000	40.000	—	6.000	67.000
Торнео	1884	56.300	158.300	55.900	30.000	300.500
	1885	56.900	158.300	51.004	30.000	296.204
	1886	64.975	158.300	52.768	30.000	306.043
	1887	64.975	158.300	52.510	30.000	305.785
	1888	64.975	158.300	52.510	30.000	305.785
Улеоборгъ	1884	231.630	453.800	263.517	148.459	1.097.406
	1885	231.630	428.800	248.295	118.772	1.027.497
	1886	240.830	428.800	187.974	125.101	982.705
	1887	240.830	428.800	105.936	236.217	1.011.783
	1888	240.830	428.800	130.648	145.833	946.111

Г У Б Е Р Н І И И Г О Р О Д А .	Г о д ы .	Д о л г и . D e t t e s .				A n n é e s .	G O U V E R N E M E N T S E T V I L L E S .
		Правительству.	Срочныя облигаціи.	Другіе займы.	Всего.		
		Au gouvernement.	Obligations à échéance.	Autres emprunts.	Total.		
М а р к ы .							
8	9	10	11	12	1		
С-тъ Михель	1884	—	—	4.344	4.344	1884	St. Michel.
	1885	10.000	—	—	10.000	1885	
	1886	—	—	4.344	4.344	1886	
	1887	—	—	4.344	4.344	1887	
	1888	—	—	4.344	4.344	1888	
Хейнола.	1884	—	—	—	—	1884	Heinola.
	1885	—	—	—	—	1885	
	1886	—	—	—	—	1886	
	1887	—	—	—	—	1887	
	1888	—	—	—	—	1888	
7. Gouv. de Tavastchus.							
Тавастгусъ	1884	—	—	18.000	18.000	1884	Tavastchus.
	1885	60.000	—	16.500	76.500	1885	
	1886	58.800	—	15.000	73.800	1886	
	1887	57.552	—	14.000	71.552	1887	
	1888	56.254	—	13.000	69.254	1888	
Таммерфорсъ	1884	843.099	—	85.500	928.599	1884	Tanmerfors.
	1885	834.173	—	—	834.173	1885	
	1886	825.023	—	75.500	900.523	1886	
	1887	—	600.000	29.000	629.000	1887	
	1888	—	600.000	29.000	629.000	1888	
8. Gouv. d'Uleåborg.							
Брахештадъ	1884	—	—	8.000	8.000	1884	Brahestad.
	1885	—	—	7.000	7.000	1885	
	1886	—	—	6.000	6.000	1886	
	1887	—	—	5.000	5.000	1887	
	1888	—	—	4.000	4.000	1888	
Баяна	1884	—	—	4.000	4.000	1884	Kajana.
	1885	—	—	4.000	4.000	1885	
	1886	—	—	4.000	4.000	1886	
	1887	—	—	4.000	4.000	1887	
	1888	—	—	4.000	4.000	1888	
Кемь.	1884	—	—	—	—	1884	Kemi.
	1885	—	—	—	—	1885	
	1886	—	—	—	—	1886	
	1887	—	—	—	—	1887	
	1888	—	—	—	—	1888	
Торнео	1884	—	—	—	—	1884	Torneå.
	1885	—	—	—	—	1885	
	1886	—	—	—	—	1886	
	1887	—	—	—	—	1887	
	1888	—	—	—	—	1888	
Улеоборгъ	1884	8.000	285.500	3.021	296.521	1884	Uleåborg.
	1885	10.000	281.000	3.550	294.550	1885	
	1886	4.000	275.400	39.192	318.592	1886	
	1887	6.000	270.300	3.254	279.554	1887	
	1888	—	265.100	40.246	305.346	1888	

ГУБЕРНИИ И ГОРОДА.	Г о д ы.	Д о х о д ы. R e v e n u s.					Наименьший облагаемый доходъ. Minimum d'un revenu contri- buable.
		Общая сумма доходовъ. Totale des revenus.	Главные источники доходовъ. Sources principales des revenus.			М а р о к ъ.	
			Недвижимое имущество. Propriétés immobilières.	Промысловые налоги. Octroi sur le trafic.	Подходный налогъ. Impôt sur les revenus.		
1	2	3	4	5	6	7	
1. Або-Вьернборгская губ.							
Або	1884	712.291	50.872	219.824	284.285	400	
	1885	644.212	65.543	224.746	282.012	400	
	1886	657.072	108.228	218.361	272.356	400	
	1887	713.085	99.215	248.560	306.192	400	
	1888	691.593	67.183	253.902	299.324	400	
Среднее. Moyenne . .		683.650	78.208	233.078	288.833	—	
Вьернборгъ	1884	362.459	64.000	130.589	93.961	300	
	1885	288.957	61.366	101.436	83.240	300	
	1886	291.939	57.576	89.790	103.379	300	
	1887	308.686	61.053	96.748	101.686	300	
	1888	311.444	61.745	111.991	105.266	300	
Среднее. Moyenne . .		312.697	61.148	106.110	97.506	—	
Маригамвъ	1884	12.422	2.480	5.214	1.499	200	
	1885	11.720	4.207	4.485	1.522	200	
	1886	12.009	2.487	4.260	2.012	200	
	1887	11.050	3.290	3.610	1.980	200	
	1888	14.327	2.437	5.150	5.004	200	
Среднее. Moyenne . .		12.305	2.980	4.543	2.403	—	
Нодендаль	1884	14.916	2.209	233	6.210	200	
	1885	10.110	2.070	200	3.728	200	
	1886	8.548	3.000	214	1.905	200	
	1887	6.773	2.167	305	3.063	200	
	1888	6.790	2.000	481	3.290	200	
Среднее. Moyenne . .		9.427	2.289	286	3.638	—	
Нюштадъ	1884	64.413	12.261	10.235	32.011	200	
	1885	70.337	14.878	10.722	30.023	200	
	1886	63.775	14.022	9.207	28.014	200	
	1887	69.484	12.888	9.772	28.149	200	
	1888	75.052	13.745	10.445	26.091	200	
Среднее. Moyenne . .		68.612	13.559	10.076	28.858	—	
Раумо	1884	61.225	24.680	17.253	14.537	200	
	1885	54.488	23.940	9.010	16.526	200	
	1886	66.480	24.409	12.760	12.163	200	
	1887	65.806	23.528	17.265	12.163	200	
	1888	65.753	25.692	14.820	18.788	200	
Среднее. Moyenne . .		62.750	24.450	14.222	14.835	—	
2. Вазаская губ.							
Гамле-Карлебю	1884	47.502	8.647	17.111	13.486	200	
	1885	88.895	33.559	26.780	15.103	200	
	1886	40.992	7.803	18.002	8.020	200	
	1887	39.816	7.840	14.566	8.003	200	
	1888	41.175	9.564	16.520	6.999	200	
Среднее. Moyenne . .		51.676	13.483	18.596	10.322	—	
Каске	1884	13.566	2.005	3.597	2.733	200	
	1885	12.822	1.996	3.173	2.673	200	
	1886	10.868	1.091	2.923	2.144	200	
	1887	13.865	1.126	3.235	2.475	200	
	1888	13.387	1.962	4.944	3.370	200	
Среднее. Moyenne . .		12.902	1.636	3.575	2.679	—	
Кристинештадъ	1884	51.786	10.518	13.982	22.800	200	
	1885	55.092	10.846	14.232	19.806	200	
	1886	51.545	10.273	14.072	21.438	200	
	1887	59.054	11.106	13.856	22.126	200	
	1888	66.868	10.591	15.646	20.332	200	
Среднее. Moyenne . .		56.869	10.667	14.358	21.301	—	

Общая сумма расходовъ. Total des dépenses.	Р а с х о д ы. D é p e n s e s.					Années.	GOUVERNEMENTS ET VILLES.
	Главные расходы. Dépenses principales.						
	Администрация и полиция. Administration et sûreté publique.	Народное образование. Instruction publique.	Народное здравіе. Hygiène publique.	Расквартирование войскъ. Dépenses pour les lo- gements des troupes.	Пожарная команда. Corps des pompiers.		
8	9	10	11	12	13	2	1
1. Gouv. d' Abo- Björneborg.							
696.984	169.230	107.860	6.500	3.000	43.330	1884	Abo.
650.230	153.194	92.332	7.100	3.000	39.979	1885	
668.663	154.840	99.616	8.917	3.000	39.567	1886	
728.330	162.028	123.125	12.000	1.022	43.579	1887	
690.218	158.231	112.382	10.100	707	35.627	1888	
686.885	159.504	107.123	8.923	2.145	40.432		
Björneborg.							
330.721	70.047	46.909	9.954	105	10.947	1884	
307.348	74.794	53.884	12.868	112	9.981	1885	
376.850	74.265	53.690	13.592	105	11.226	1886	
350.818	74.420	54.046	11.228	105	16.299	1887	
283.325	74.563	56.510	10.352	105	11.409	1888	
329.812	73.617	53.007	11.598	106	10.372		
Mariehamn.							
11.850	2.500	2.200	1.000	—	675	1884	
11.720	3.500	1.280	1.050	—	500	1885	
12.308	3.650	1.025	1.050	—	700	1886	
10.944	2.170	1.470	1.325	—	700	1887	
14.317	3.189	2.920	1.300	—	500	1888	
12.227	3.001	1.779	1.145	—	615		
Nådendal.							
13.429	2.966	400	1.000	—	7	1884	
10.680	4.375	400	1.000	100	400	1885	
7.665	4.400	400	1.025	100	10	1886	
6.095	4.300	—	1.025	—	100	1887	
7.340	4.600	300	1.025	100	100	1888	
9.041	4.128	300	1.015	60	123		
Nystad.							
70.069	18.650	22.548	4.880	622	3.545	1884	
63.942	18.559	18.745	4.180	611	2.692	1885	
74.459	18.261	26.197	4.637	486	2.641	1886	
65.223	15.588	20.151	4.520	78	2.832	1887	
74.876	14.891	22.441	5.060	4	2.803	1888	
69.714	17.190	22.016	4.655	360	2.342		
Raumo.							
62.116	16.220	12.275	3.347	—	3.535	1884	
57.023	15.596	7.731	3.281	—	1.363	1885	
75.319	17.253	14.366	3.490	—	1.779	1886	
46.664	17.916	8.000	3.290	60	1.120	1887	
64.905	17.680	15.137	3.513	—	1.824	1888	
61.205	16.933	11.502	3.384	12	1.924		
2. Gouv. de Wasa.							
57.364	12.083	7.033	2.847	—	3.000	1884	Gamla Karleby.
68.684	12.110	4.360	3.009	—	3.284	1885	
58.046	13.748	3.205	2.670	—	3.000	1886	
48.969	14.173	3.825	2.840	—	4.000	1887	
61.977	15.053	4.365	2.840	—	3.700	1888	
59.008	13.433	4.558	2.641	—	3.397		
Kaskö.							
11.463	2.946	2.013	559	—	732	1884	
9.863	3.071	2.013	343	—	734	1885	
11.099	3.790	2.087	290	—	748	1886	
13.420	3.530	2.469	797	—	1.065	1887	
11.859	3.149	2.126	740	—	897	1888	
11.541	3.297	2.142	546	—	835		
Kristinestad.							
50.591	14.500	8.186	2.640	—	2.863	1884	
55.481	14.102	7.559	3.100	—	2.180	1885	
51.852	14.520	7.987	3.100	—	2.192	1886	
58.083	16.367	7.971	3.300	—	792	1887	
58.381	18.439	8.144	3.100	—	965	1888	
54.878	15.586	7.969	3.048	—	1.798		

ГУБЕРНИИ И ГОРОДА.	Г о д ы.	Д о х о д ы. R e v e n u s.					Наименьший облагаемый доходъ. Minimum d'un revenu contri- buable.
		Общая сумма доходовъ. Totale des revenus.	Главные источники доходовъ. Sources principales des revenus.			М а р о к ъ.	
			Недвижимое имущество. Propriétés immobilières.	Промысловые налоги. Octroi sur le trafic.	Подходный налогъ. Impôt sur les revenus.		
1	2	3	4	5	6	7	
Николайштадъ	1884	237.496	40.500	77.146	91.859	400	
	1885	227.714	40.971	64.259	85.324	400	
	1886	225.079	41.900	80.600	89.230	400	
	1887	230.270	41.800	70.540	93.262	400	
	1888	247.649	42.500	85.526	94.568	400	
Среднее. Moyenne		233.642	41.534	75.614	90.849	—	
Нюкарлебу	1884	29.621	5.661	4.484	7.277	200	
	1885	33.317	9.841	6.400	7.411	200	
	1886	28.263	5.654	4.301	6.604	200	
	1887	29.580	11.374	3.768	6.411	200	
	1888	23.160	9.026	3.741	4.605	200	
Среднее. Moyenne		28.788	8.311	4.539	6.462	—	
Ювекюль	1884	34.468	8.856	5.893	18.018	200	
	1885	34.471	7.658	5.677	17.983	200	
	1886	41.988	7.743	7.232	18.136	200	
	1887	34.994	7.054	6.758	18.032	200	
	1888	34.535	7.722	6.716	17.541	200	
Среднее. Moyenne		36.091	7.807	6.455	15.942	—	
Якобштадъ	1884	43.360	4.774	7.700	18.375	200	
	1885	43.933	6.016	7.421	16.195	200	
	1886	41.988	7.743	7.232	18.136	200	
	1887	52.471	5.513	8.469	20.525	200	
	1888	53.733	4.580	10.663	17.609	200	
Среднее. Moyenne		47.097	5.725	8.297	18.168	—	
3. Выборгская губ.							
Вильманштрандъ	1884	52.706	7.573	5.889	22.788	200	
	1885	59.239	7.874	9.026	21.528	200	
	1886	53.006	8.936	10.881	22.295	200	
	1887	48.651	6.827	13.198	20.479	200	
	1888	56.505	6.630	12.860	18.780	200	
Среднее. Moyenne		54.021	7.568	10.371	21.174	—	
Выборгъ	1884	643.814	56.840	269.102	195.913	400	
	1885	506.317	56.807	189.250	195.913	400	
	1886	506.911	55.821	186.072	213.960	400	
	1887	510.342	60.558	226.763	221.188	400	
	1888	799.556	58.258	203.225	191.395	400	
Среднее. Moyenne		593.388	57.657	214.882	203.674	—	
Кексгольмъ	1884	40.624	6.256	120	13.535	200	
	1885	37.330	5.340	119	14.240	200	
	1886	38.012	5.536	—	13.620	200	
	1887	41.726	5.362	60	13.833	200	
	1888	38.685	5.389	120	12.510	200	
Среднее. Moyenne		39.475	5.576	83	13.547	—	
Котка	1884	130.360	14.180	93.640	15.215	300	
	1885	134.285	13.982	87.038	15.259	300	
	1886	119.565	15.074	74.296	21.276	300	
	1887	131.123	15.382	79.426	10.360	300	
	1888	141.185	23.977	87.763	18.112	300	
Среднее. Moyenne		131.303	16.519	84.432	16.044	—	
Сердоболь	1884	29.633	6.250	1.890	15.800	300	
	1885	30.834	5.970	1.750	16.992	300	
	1886	30.925	6.275	2.300	17.505	300	
	1887	42.775	7.125	2.800	27.850	300	
	1888	37.215	8.920	4.400	18.135	300	
Среднее. Moyenne		34.276	6.908	2.628	19.256	—	

Общая сумма расходовъ. Total des dépenses.	Главные расходы. Dépenses principales.					Années.	GOUVERNEMENTS ET VILLES.							
	Администрация и полиция. Administration et sûreté publique.	Народное образование. Instruction publique.	Народное здравіе. Hygiène publique.	Расквартирование войскъ. Dépenses pour les lo- gements des troupes.	Пожарная команда. Corps des pompiers.									
								М	а	г	к	с		
8	9	10	11	12	13	2	1							
204.637	40.000	37.167	4.000	—	12.240	1884	Nikolaïstad.							
								228.342	46.021	41.033	4.811	320	12.368	1885
								216.155	48.017	49.255	4.285	5	11.248	1886
								201.814	53.848	46.882	4.100	—	12.711	1887
								209.238	56.426	50.882	6.680	—	12.515	1888
212.037	48.862	45.044	4.775	65	12.216									
31.985	6.540	1.320	1.759	—	1.067	1884	Nykarleby.							
								26.922	7.108	1.525	1.747	—	1.219	1885
								22.071	5.940	2.044	1.744	—	1.069	1886
								24.730	6.730	2.686	1.766	—	1.183	1887
								21.425	6.720	2.418	1.680	—	1.093	1888
25.427	6.608	1.999	1.739	—	1.126									
36.171	16.167	2.276	2.500	—	3.064	1884	Iyvåskyla.							
								40.042	15.059	1.025	2.500	—	2.024	1885
								48.660	15.794	973	2.546	—	2.050	1886
								49.144	25.762	1.584	2.500	—	2.005	1887
								48.547	17.217	1.354	2.596	—	2.765	1888
44.513	18.000	1.442	2.528	—	2.362									
43.295	10.671	5.862	3.000	—	1.516	1884	Iacobstad.							
								47.019	9.835	4.839	8.774	—	1.588	1885
								48.660	15.794	973	2.546	—	2.050	1886
								74.686	9.620	5.900	7.800	—	1.816	1887
								45.445	10.200	5.802	3.450	—	2.421	1888
51.821	11.224	4.675	5.114	—	1.878									
3. Gouv. de Wiborg.														
39.550	16.312	2.700	3.150	350	81	1884	Willmanstrand.							
								53.862	17.400	2.200	3.400	—	1.445	1885
								52.084	18.176	2.400	2.700	95	1.600	1886
								47.054	18.926	2.100	3.200	262	1.629	1887
								50.045	18.640	1.500	4.500	296	1.619	1888
48.519	17.891	2.180	3.390	200	1.275									
643.814	129.827	92.634	7.236	1.161	37.673	1884	Wiborg.							
								506.317	159.863	86.966	7.746	892	32.669	1885
								505.911	159.899	77.562	11.611	974	32.056	1886
								509.252	162.872	87.049	1.503	711	34.988	1887
								799.556	133.040	97.753	9.069	812	34.888	1888
592.970	149.100	88.393	7.433	910	34.455									
37.744	10.194	8.853	2.300	—	2.105	1884	Kexholm.							
								35.723	10.858	9.240	2.300	—	2.787	1885
								37.154	10.563	9.602	2.631	—	2.097	1886
								37.524	8.322	8.649	2.698	—	2.823	1887
								33.684	9.943	8.528	2.869	—	2.211	1888
36.365	9.976	8.974	2.559	—	2.404									
87.609	43.175	18.847	4.500	—	5.200	1884	Kotka.							
								96.019	51.806	14.416	1.000	—	6.045	1885
								69.363	30.139	16.092	4.585	—	2.141	1886
								81.156	33.116	18.752	5.324	—	3.793	1887
								96.724	37.823	27.317	800	—	4.700	1888
86.174	39.212	19.085	3.241	—	4.375									
29.633	7.000	800	2.000	—	4.000	1884	Sordavala.							
								30.834	7.000	900	2.100	—	4.000	1885
								30.925	7.000	900	2.100	—	4.000	1886
								42.775	7.000	800	2.100	—	4.400	1887
								37.215	7.000	1.800	2.100	—	4.000	1888
34.276	7.000	1.040	2.080	—	4.000									

ГУБЕРНИИ И ГОРОДА.	Годы.	Д о х о д ы. R e v e n u s.					Общая сумма расходовъ. Total des revenus.	Главные источники доходовъ. Sources principales des revenus.			Наименьший облагаемый доходъ. Minimum d'un revenu contribuable.
		Недвижимое имущество. Propriétés immobilières.	Промысловые налоги. Octroi sur le trafic.	Подходный налогъ. Impôt sur les revenus.	М а р о н ь.						
					4	5					
Фридриксгамъ	1884	67.708	7.573	21.750	29.179	300					
	1885	64.717	7.122	24.096	25.653	300					
	1886	66.448	16.050	20.399	25.646	300					
	1887	71.500	16.398	16.518	29.243	400					
	1888	73.004	9.100	19.122	29.243	400					
Среднее. Moyenne		68.675	11.250	20.377	27.792	—					
4. Куопиоская губ.											
Юзнесу	1884	65.785	5.030	27.448	6.504	200					
	1885	55.521	6.728	28.324	9.825	200					
	1886	46.157	5.880	22.955	7.546	200					
	1887	42.561	5.726	23.350	7.654	200					
	1888	49.323	5.587	25.169	12.621	200					
Среднее. Moyenne		51.869	7.790	25.449	8.830	—					
Куопио	1884	186.504	8.878	36.463	50.390	200					
	1885	182.712	8.966	27.474	58.716	200					
	1886	182.030	20.040	28.860	59.433	200					
	1887	251.830	19.206	41.400	82.309	200					
	1888	306.388	18.832	40.915	78.996	200					
Среднее. Moyenne		221.892	15.184	35.022	77.968	—					
5. Ньюландская губ.											
Борго	1884	128.277	10.796	25.223	51.668	300					
	1885	148.432	14.431	21.228	48.915	300					
	1886	105.464	12.631	15.744	46.227	300					
	1887	135.929	27.788	19.560	49.043	300					
	1888	156.108	34.950	20.401	51.916	300					
Среднее. Moyenne		134.842	20.119	20.431	49.553	—					
Ганго	1884	39.444	1.302	22.227	3.488	400					
	1885	42.346	3.045	19.895	4.372	400					
	1886	35.296	2.706	11.491	4.664	400					
	1887	43.777	4.467	14.275	5.964	400					
	1888	48.128	3.843	18.718	11.456	400					
Среднее. Moyenne		41.798	3.072	17.326	5.988	—					
Гельсингфорсъ	1884	1.709.033	105.726	355.515	767.402	400					
	1885	1.653.640	140.445	367.332	652.358	400					
	1886	1.708.965	153.863	396.384	689.651	400					
	1887	2.608.628	154.109	452.199	674.857	400					
	1888	2.880.493	181.745	360.235	622.187	400					
Среднее. Moyenne		2.112.151	147.177	386.333	681.291	—					
Екнесъ	1884	55.831	10.189	510	20.443	250					
	1885	44.423	10.546	1.297	15.180	250					
	1886	43.752	11.049	1.033	10.068	200					
	1887	50.222	17.819	2.943	9.771	200					
	1888	58.644	17.820	1.963	16.087	200					
Среднее. Moyenne		50.582	13.485	1.550	14.310	—					
Ловиза	1884	56.977	15.113	14.792	21.458	300					
	1885	52.511	12.293	13.349	17.102	300					
	1886	45.850	12.007	13.896	12.660	300					
	1887	46.108	8.947	11.228	7.787	300					
	1888	50.360	10.361	15.146	11.024	300					
Среднее. Moyenne		50.361	11.744	13.683	14.026	—					
6. С-ть Михельская губ.											
Нейшлотъ	1884	29.272	4.595	4.942	19.501	200					
	1885	30.154	2.120	3.790	19.502	200					
	1886	28.867	4.580	3.340	20.087	200					
	1887	29.509	4.580	2.847	20.087	200					
	1888	30.181	4.554	5.341	19.586	200					
Среднее. Moyenne		29.597	4.086	4.052	19.753	—					

Общая сумма расходовъ. Total des dépenses.	Главные расходы. Dépenses principales.					Années.	GOUVERNEMENTS ET VILLES.
	Администрация и полиция. Administration et sûreté publique.	Народное образование. Instruction publique.	Народное здравие. Hygiène publique.	Расквартирование войскъ. Dépenses pour les logements des troupes.	Пожарная команда. Corps des pompiers.		
61.977	22.407	6.893	3.698	480	7.264	1884	Fredrikshamn.
58.052	24.408	6.991	3.896	480	7.781	1885	
64.227	21.243	5.157	3.765	552	6.459	1886	
70.120	26.891	12.026	4.300	704	7.590	1887	
65.930	30.562	6.672	4.601	543	9.948	1888	
64.061	25.102	7.547	4.052	551	7.808		
							4. Gouv. de Kuopio.
94.106	12.733	5.363	2.240	—	1.100	1884	Joensuu.
53.723	13.611	5.845	2.240	—	1.300	1885	
56.213	14.208	5.426	2.240	—	1.672	1886	
51.513	13.080	5.999	2.240	—	1.125	1887	
43.511	12.818	6.767	1.740	—	1.125	1888	
59.813	13.290	5.880	2.140	—	1.264		
159.895	44.469	30.135	3.400	375	3.804	1884	Kuopio.
171.709	32.869	31.525	4.200	—	4.094	1885	
230.424	39.427	29.059	4.059	—	4.331	1886	
243.724	37.571	34.961	4.092	—	4.813	1887	
231.213	41.827	41.658	4.743	—	6.049	1888	
207.393	39.232	33.467	4.098	75	4.618		
							5. Gouv. de Nyland.
114.777	20.897	14.212	3.300	—	7.073	1884	Borgå.
148.232	21.767	14.818	3.490	—	6.978	1885	
104.696	23.804	15.270	3.541	—	10.106	1886	
126.738	25.297	17.447	3.899	—	7.306	1887	
152.541	25.972	21.047	3.903	—	8.657	1888	
129.396	23.547	16.558	3.626	—	8.024		
32.929	10.027	5.644	1.400	—	261	1884	Hangö.
37.279	9.883	9.427	1.600	—	1.085	1885	
45.964	9.952	11.254	1.600	—	1.758	1886	
39.942	10.100	9.935	1.600	—	1.217	1887	
38.749	12.300	12.780	1.600	—	1.028	1888	
38.972	10.452	9.808	1.560	—	1.069		
1.719.990	431.649	175.983	36.712	—	57.220	1884	Helsingfors.
1.858.136	470.423	205.834	39.560	—	54.523	1885	
2.534.539	669.690	251.606	40.967	—	54.850	1886	
2.576.057	610.793	269.026	37.595	8.399	58.630	1887	
2.474.026	466.385	296.118	41.987	255.813	57.151	1888	
2.232.549	529.788	239.713	39.364	52.842	56.474		
50.671	17.652	10.343	1.816	—	2.701	1884	Ekenäs.
43.959	13.180	11.058	1.956	—	3.316	1885	
42.715	15.798	9.717	2.845	—	2.563	1886	
50.596	26.990	7.009	2.880	—	3.477	1887	
52.023	16.595	8.661	2.960	—	3.949	1888	
47.997	18.043	9.358	2.491	—	3.221		
46.294	19.517	3.753	3.631	135	4.440	1884	Lovisa.
46.668	18.544	4.542	3.200	58	4.440	1885	
46.266	19.003	3.789	3.200	52	4.440	1886	
69.964	20.645	3.552	3.310	41	4.440	1887	
42.610	16.782	3.650	3.260	—	4.887	1888	
50.360	18.898	3.857	3.320	57	4.529		
							6. Gouv. St.-Michel.
29.150	15.067	5.003	1.800	—	1.122	1884	Nyslott.
32.632	18.500	2.128	1.800	—	867	1885	
32.790	24.261	2.318	1.600	—	1.057	1886	
30.508	12.682	4.798	2.100	—	1.164	1887	
30.025	11.717	4.636	1.900	—	1.258	1888	
31.021	16.453	3.773	1.840	—	1.094		

ГУБЕРНИИ И ГОРОДА.	Г о д ы.	Д о х о д ы. R e v e n u s.					Наименьший облагаемый доходъ. Minimum d'un revenu contri- buable.
		Общая сумма доходовъ. Totale des revenus.	Главные источники доходовъ. Sources principales des revenus.			М а р о к ъ.	
			Недвижимое имущество. Proprietes immobiliaries.	Промысловые налоги. Octroi sur le trafic.	Подходный налогъ. Impôt sur les revenus.		
С-тъ Михель	1884	42.160	6.188	10.923	16.576	200	
	1885	37.306	5.525	3.200	19.802	200	
	1886	38.706	3.457	4.127	18.826	200	
	1887	43.432	1.262	12.215	25.315	200	
	1888	49.842	10.800	7.700	21.803	200	
Среднее. Moyenne . .		42.289	5.446	7.633	20.464	—	
Хейнола	1884	22.321	6.985	2.223	5.978	200	
	1885	21.337	6.726	2.023	2.747	200	
	1886	20.533	7.014	2.240	4.506	200	
	1887	18.108	6.760	1.385	4.000	200	
	1888	16.973	6.994	—	4.000	200	
Среднее. Moyenne . .		19.864	6.896	1.574	4.246	—	
7. Тавастгусская губ.							
Тавастгусь	1884	105.723	14.722	4.862	42.061	300	
	1885	72.833	14.872	5.239	45.184	300	
	1886	78.304	15.112	4.056	48.470	300	
	1887	85.564	15.169	4.815	53.352	300	
	1888	214.920	15.022	4.475	55.562	300	
Среднее. Moyenne . .		111.478	14.979	4.689	48.925	—	
Таммерфорсъ	1884	349.222	57.776	5.448	126.711	200	
	1885	407.125	59.914	7.680	128.385	200	
	1886	467.956	63.198	15.550	156.801	200	
	1887	814.245	51.674	8.073	159.514	200	
	1888	304.820	60.185	10.209	151.149	200	
Среднее. Moyenne . .		468.673	58.549	9.392	144.512	—	
8. Улеоборгская губ.							
Брахештадъ	1884	86.701	4.326	10.262	26.403	300	
	1885	65.551	4.368	14.638	22.305	300	
	1886	68.539	5.928	14.868	20.520	300	
	1887	59.652	5.362	22.644	20.070	300	
	1888	51.128	4.204	14.154	19.042	300	
Среднее. Moyenne . .		66.314	4.837	15.313	21.668	—	
Кааяна	1884	23.913	3.435	1.993	6.223	200	
	1885	23.213	3.670	1.956	5.681	200	
	1886	19.285	3.179	1.442	5.683	200	
	1887	20.000	3.145	1.840	7.713	200	
	1888	19.336	3.749	1.757	7.713	200	
Среднее. Moyenne . .		21.149	3.435	1.797	6.602	—	
Кемь	1884	16.137	3.942	5.366	285	250	
	1885	12.643	4.585	5.966	291	250	
	1886	13.189	3.884	7.442	—	250	
	1887	14.292	5.463	7.594	—	250	
	1888	15.296	4.253	7.718	2.154	250	
Среднее. Moyenne . .		14.287	4.425	6.817	546	—	
Торнео	1884	32.891	17.086	3.956	4.691	200	
	1885	34.920	15.026	4.549	5.806	200	
	1886	34.917	16.181	3.764	2.855	200	
	1887	39.168	20.050	5.424	6.041	200	
	1888	34.598	17.351	6.082	5.966	200	
Среднее. Moyenne . .		35.298	17.138	4.755	5.071	—	
Улеоборгъ	1884	298.193	43.586	117.822	117.589	300	
	1885	299.925	32.362	90.583	120.390	300	
	1886	273.776	35.562	79.423	114.315	300	
	1887	249.926	34.861	68.152	111.562	350	
	1888	259.536	50.998	54.172	113.094	350	
Среднее. Moyenne . .		276.270	39.473	82.030	115.390	—	

Г О У В Е Р Н Е М Е Н Т С E T V I L L E S.	A n n é e s.	P a s c h o d n. D é p e n s e s.							
		Общая сумма расходовъ. Total des dépenses.	Главные расходы. Dépenses principales.						
			Администрація и полиція. Administration et sûreté publique.	Народное образование. Instruction publique.	Народное здравіе. Hygiène publique.	Расквартирование войскъ. Dépenses pour les lo- gements des troupes.	Пожарная команда. Corps des pompiers.		
								М	а
St. Michel.	1884	39.260	11.765	3.570	1.500	—	2.714	1884	
	1885	37.306	15.510	4.750	1.540	—	3.930	1885	
	1886	38.706	18.245	5.273	511	—	3.155	1886	
	1887	44.441	16.480	4.256	1.690	—	4.022	1887	
	1888	42.835	16.200	5.874	1.710	—	3.140	1888	
		40.510	15.640	4.745	1.390	—	3.388		
Heinola.	1884	22.149	11.700	954	740	—	99	1884	
	1885	20.156	11.291	158	640	—	67	1885	
	1886	18.977	11.624	145	560	—	55	1886	
	1887	19.372	10.036	1.037	500	—	273	1887	
	1888	16.904	10.559	513	740	—	15	1888	
		19.512	11.042	361	636	—	102		
7. Gouv. de Tavastchus.									
Tavastchus.	1884	115.250	28.900	17.137	1.600	33.195	7.918	1884	
	1885	84.525	29.225	18.073	1.800	—	4.058	1885	
	1886	81.801	29.576	17.682	6.160	—	3.688	1886	
	1887	81.298	29.670	18.264	4.372	—	3.630	1887	
	1888	174.180	29.883	17.688	6.168	35.997	3.726	1888	
Среднее. Moyenne . .		107.410	29.450	17.768	4.020	13.838	4.604		
Tammerfors.	1884	357.060	45.617	42.088	7.034	—	8.639	1884	
	1885	427.258	48.045	44.634	5.923	—	9.420	1885	
	1886	465.707	51.723	49.434	8.854	—	10.547	1886	
	1887	548.801	53.301	50.710	9.813	—	10.232	1887	
	1888	661.599	54.161	54.702	7.397	—	14.675	1888	
Среднее. Moyenne . .		491.685	50.569	48.313	7.804	—	10.702		
8. Gouv. d'Uleåborg.									
Brahestad.	1884	64.791	11.572	10.680	3.854	—	5.371	1884	
	1885	70.989	16.385	12.582	4.657	—	4.618	1885	
	1886	69.600	13.915	11.538	4.242	—	4.242	1886	
	1887	67.762	12.669	11.758	4.000	—	4.254	1887	
	1888	62.750	11.965	11.763	4.100	—	4.211	1888	
Среднее. Moyenne . .		67.178	13.301	11.664	4.170	—	4.539		
Kajana.	1884	24.386	5.732	4.481	700	—	150	1884	
	1885	23.038	4.571	3.947	700	—	200	1885	
	1886	19.017	5.813	3.395	700	—	200	1886	
	1887	19.812	5.835	4.030	700	—	200	1887	
	1888	20.880	6.974	4.214	511	—	140	1888	
Среднее. Moyenne . .		21.426	5.785	4.013	662	—	178		
Kemi.	1884	15.783	5.300	1.900	300	—	—	1884	
	1885	9.651	2.827	1.824	350	—	711	1885	
	1886	12.542	4.247	1.942	752	—	256	1886	
	1887	12.781	3.722	1.619	350	—	54	1887	
	1888	15.314	5.088	1.630	450	—	189	1888	
Среднее. Moyenne . .		13.214	4.236	1.783	440	—	242		
Torneå.	1884	36.810	10.551	3.040	1.230	—	2.299	1884	
	1885	36.825	10.537	2.864	1.400	—	2.230	1885	
	1886	35.917	10.540	3.427	1.100	—	2.024	1886	
	1887	34.038	10.525	3.433	1.650	—	3.008	1887	
	1888	37.092	12.922	—	1.512	—	2.761	1888	
Среднее. Moyenne . .		36.136	11.015	2.552	1.378	—	2.464		
Uleåborg.	1884	318.047	62.334	26.117	6.094	2.165	6.078	1884	
	1885	314.157	65.813	26.565	7.608	—	10.385	1885	
	1886	318.786	75.089	32.165	6.346	—	6.590	1886	
	1887	278.792	70.905	31.588	7.951	—	6.561	1887	
	1888	388.860	65.413	33.870	7.904	—	7.353	1888	
Среднее. Moyenne . .		323.728	67.910	30.061	7.180	433	9.393		

Г У Б Е Р Н І И. G O U V E R N E M E N T S.	Г о д ы.	Къ концу года числилось:		Montanat des approvisionnements à la fin de l'année:			Изъ этого числа находилось на лицо въ магазинахъ. Dont il restait dans les magasins.				Années.
		Хлѣба, гектолитровъ.		Blé, hectolitres.			Хлѣба, гектолитровъ. Blé, hectolitres.				
		Ржи.	Ячменя.	Овса.	Гороха.	Наличными деньгами или въ маркахъ. En argent, marks.	Ржи.	Ячменя.	Овса.	Гороха.	
		Seigle.	Orge.	Avoine.	Pois.		Seigle.	Orge.	Avoine.	Pois.	
1. Або-Вьернбургская	1884	58.543	14.569	10.068	496	35.956	49.061	11.408	8.243	289	1884
	1885	58.629	14.629	9.941	64	45.571	45.053	11.818	7.112	56	1885
	1886	59.124	14.883	12.945	92	35.005	49.382	13.501	10.705	87	1886
	1887	58.785	14.437	12.907	89	20.501	50.727	12.551	10.368	58	1887
	1888	56.074	14.326	13.121	—	21.518	47.475	12.285	10.414	—	1888
Среднее. Moyenne		58.231	14.569	11.796	148	31.710	48.340	12.312	9.368	98	
2. Вазаская	1884	58.839	52.986	4.981	—	36.611	35.793	31.750	3.481	—	1884
	1885	43.225	53.431	5.028	—	37.204	37.497	23.306	3.865	—	1885
	1886	60.835	55.471	5.449	—	36.975	39.185	38.070	4.577	—	1886
	1887	60.773	54.526	6.407	—	39.999	36.724	36.284	5.265	—	1887
	1888	63.085	56.259	6.848	—	38.416	38.223	38.925	4.661	—	1888
Среднее. Moyenne		57.351	54.534	5.742	—	37.841	37.485	33.667	4.370	—	
3. Выборгская	1884	27.315	6.769	6.890	—	147.443	14.298	4.556	4.908	—	1884
	1885	29.099	6.786	7.142	—	136.517	14.955	4.080	5.888	—	1885
	1886	30.041	7.164	7.616	—	127.778	16.104	3.238	5.882	—	1886
	1887	29.449	7.190	7.622	—	88.078	17.731	4.843	6.017	—	1887
	1888	30.360	7.238	7.487	—	128.372	19.025	4.986	4.904	—	1888
Среднее. Moyenne		29.253	7.029	7.351	—	125.640	16.422	4.341	5.520	—	
4. Куопиоская	1884	46.719	39.217	1.272	—	9.233	17.475	21.334	325	—	1884
	1885	48.724	40.852	1.199	—	5.051	17.829	17.072	103	—	1885
	1886	49.132	40.961	1.021	—	2.155	24.035	22.205	341	—	1886
	1887	50.925	42.269	1.040	—	33.589	31.258	29.179	350	—	1887
	1888	50.450	41.804	1.434	—	29.372	29.379	28.834	788	—	1888
Среднее. Moyenne		49.190	41.021	1.193	—	15.880	23.995	23.725	381	—	
5. Нюландская	1884	53.478	6.256	9.033	—	101.754	41.497	4.197	7.827	—	1884
	1885	54.143	5.801	10.360	—	94.753	38.166	3.917	8.091	—	1885
	1886	52.049	5.699	10.748	—	113.438	42.317	4.496	7.848	—	1886
	1887	53.767	5.710	10.495	—	107.759	48.041	5.281	9.567	—	1887
	1888	54.604	5.974	10.659	—	117.040	45.444	4.826	9.027	—	1888
Среднее. Moyenne		53.608	5.888	10.259	—	105.749	43.093	4.544	8.472	—	
6. С-тъ Михельская	1884	31.638	18.216	2.560	—	48.062	14.137	9.144	493	—	1884
	1885	30.658	17.150	2.712	—	50.537	14.015	8.775	841	—	1885
	1886	30.673	17.207	3.011	—	50.851	12.299	8.400	290	—	1886
	1887	32.617	18.460	3.078	—	51.986	17.967	10.931	1.535	—	1887
	1888	33.162	18.716	3.130	—	39.111	19.677	13.387	1.540	—	1888
Среднее. Moyenne		31.750	17.950	2.898	—	48.109	15.619	10.127	940	—	
7. Тавастгусская	1884	29.736	11.711	4.956	—	25.669	24.528	9.216	4.359	—	1884
	1885	30.577	12.046	5.086	—	26.304	23.558	9.573	4.973	—	1885
	1886	30.875	12.150	5.261	—	30.946	25.911	10.200	5.136	—	1886
	1887	31.373	12.239	5.494	—	24.766	28.241	10.960	5.195	—	1887
	1888	30.981	12.003	6.470	—	30.908	28.137	11.158	5.815	—	1888
Среднее. Moyenne		30.708	12.030	5.453	—	27.718	26.075	10.221	5.096	—	
8. Улеборгская	1884	35.560	45.868	—	—	7.931	14.656	22.225	—	—	1884
	1885	36.300	46.482	—	—	8.029	15.858	21.742	—	—	1885
	1886	36.933	48.001	—	—	7.928	18.929	26.390	—	—	1886
	1887	38.114	49.815	—	—	7.872	16.725	25.913	—	—	1887
	1888	38.767	49.980	—	—	6.023	12.259	21.171	—	—	1888
Среднее. Moyenne		37.135	48.029	—	—	7.555	15.685	23.488	—	—	
Во всѣхъ губерніяхъ. Dans tous les gouvernements	1884	341.828	195.592	39.760	496	412.659	211.445	113.830	29.636	289	1884
	1885	331.355	197.177	41.468	64	403.966	206.931	100.233	30.873	56	1885
	1886	349.662	201.536	46.051	92	405.076	228.162	126.500	34.779	87	1886
	1887	355.803	204.646	47.043	89	368.550	247.414	135.942	38.297	58	1887
	1888	357.488	206.300	49.149	—	410.760	239.619	135.572	37.149	—	1888
Среднее. Moyenne		347.226	201.050	44.692	148	400.202	226.714	122.425	34.147	98	
или четвертей		165.412	98.283	21.253	71	—	108.009	58.313	16.149	47	

Г У Б Е Р Н І И. G O U V E R N E M E N T S.	Г О Д Ы.				
	1877.	1878.	1879.	1880.	1881.
1. Або-Вьериборгская губ.					
Въ городахъ. Dans les villes	91,363	76,763	80,241	86,109	91,690
Въ уѣздахъ. Dans les communes rurales.	269,412	262,316	252,991	247,679	273,664
Итого. Total	360,775	339,079	333,232	333,788	365,354
2. Вазаская губ.					
Въ городахъ. Dans les villes	27,862	32,392	30,820	30,772	33,987
Въ уѣздахъ. Dans les communes rurales.	214,447	218,257	222,342	234,558	262,651
Итого. Total	242,309	250,649	253,162	265,330	296,638
3. Выборгская губ.					
Въ городахъ. Dans les villes	49,297	45,377	41,570	63,015	69,720
Въ уѣздахъ. Dans les communes rurales.	167,271	171,885	176,694	198,705	181,058
Итого. Total	216,568	217,262	218,264	261,720	250,778
4. Куопиоская губ.					
Въ городахъ. Dans les villes	12,459	14,714	16,832	25,282	21,832
Въ уѣздахъ. Dans les communes rurales.	282,741	249,703	339,254	302,814	318,981
Итого. Total	295,200	264,417	356,086	328,096	340,813
5. Нюландская губ.					
Въ городахъ. Dans les villes	91,487	96,527	101,345	99,947	111,589
Въ уѣздахъ. Dans les communes rurales.	128,267	126,968	129,942	147,257	158,703
Итого. Total	219,754	223,495	231,287	247,204	270,292
6. С-тъ Михельская губ.					
Въ городахъ. Dans les villes	6,569	6,323	8,271	7,640	6,566
Въ уѣздахъ. Dans les communes rurales.	152,414	167,451	161,503	168,850	180,661
Итого. Total	158,983	173,774	169,774	176,490	187,227
7. Тавастгусская губ.					
Въ городахъ. Dans les villes	20,008	24,007	30,044	31,382	34,573
Въ уѣздахъ. Dans les communes rurales.	196,758	190,736	193,933	201,585	212,657
Итого. Total	216,766	214,743	223,977	232,967	247,230
8. Улеоборгская губ.					
Въ городахъ. Dans les villes	36,434	38,238	37,870	38,082	47,892
Въ уѣздахъ. Dans les communes rurales.	457,571	461,298	474,318	504,538	529,758
Итого. Total	494,005	499,536	512,188	542,620	577,650
Во всѣхъ губерніяхъ. Dans tout les gouvernements.					
Въ городахъ. Dans les villes	335,479	334,341	346,993	382,229	417,849
Въ уѣздахъ. Dans les communes rurales.	1,868,881	1,848,614	1,950,977	2,005,986	2,118,133
Итого. Total	2,204,360	2,182,955	2,297,970	2,388,215	2,535,982

A N N É E S.	Среднее. Moyenne.		% увеличения. % d'accroissement.				
	1887—1881.	1882—1886.					
1882.	1883.	1884.	1885.	1886.	1887—1881.	1882—1886.	% увеличения. % d'accroissement.
7	8	9	10	11	12	13	14
92.835	105.916	105.251	103.917	110.513	85.233	103.686	21,7
294.975	280.488	289.593	299.438	301.260	261.212	293.151	12,2
387.810	386.404	394.844	403.355	411.773	346.445	396.837	14,5
36.483	39.712	44.360	44.435	46.988	31.167	42.395	36,0
271.597	264.246	255.528	263.396	275.436	230.451	266.040	15,4
308.080	303.958	299.888	307.831	322.424	261.618	308.435	17,9
50.302	62.034	64.585	67.375	74.270	53.796	63.713	18,4
198.495	187.035	189.806	211.933	208.010	179.122	199.056	11,1
248.797	249.069	254.391	279.308	282.280	232.918	262.769	12,8
28.399	16.201	17.604	20.744	23.135	18.224	21.217	16,4
361.917	321.749	317.141	354.012	371.135	298.698	345.191	15,6
390.316	337.950	334.745	374.756	394.270	316.922	366.408	15,6
119.872	112.142	117.382	123.422	123.958	100.179	119.355	19,1
169.503	167.237	169.728	164.753	164.513	138.228	167.147	20,9
289.375	279.379	287.110	288.175	288.471	238.407	286.502	20,2
7.095	7.249	9.459	8.737	11.751	7.074	8.859	25,2
180.457	188.637	171.463	194.528	183.129	166.176	183.642	10,5
187.552	195.886	180.922	203.265	194.880	173.250	192.501	11,0
31.903	33.545	39.796	40.634	41.591	28.002	37.494	33,9
220.225	245.244	249.734	249.551	238.399	199.134	240.631	20,8
252.128	278.789	289.530	290.185	279.990	227.136	278.125	22,4
36.514	31.651	30.644	35.406	35.804	39.703	34.004	14,8
504.233	486.620	484.749	470.029	472.657	485.497	483.658	0,4
540.747	518.271	515.393	505.435	508.461	525.200	517.662	— 1,4
403.403	408.450	429.081	444.670	468.010	363.378	430.723	18,5
2.201.402	2.141.256	2.127.742	2.207.640	2.214.539	1.958.518	2.178.516	11,2
2.604.805	2.549.706	2.556.823	2.652.310	2.682.549	2.321.896	2.609.239	12,4

Г У Б Е Р Н І И. G O U V E R N E M E N T S.	Г О Р О Д А И Д Е С Е Т А				
	1877.	1878.	1879.	1880.	1881.
1. Або-Вьернборгская губ.					
Въ городахъ. Dans les villes . . .	1.563	1.510	1.621	1.801	1.861
Въ уѣздахъ. Dans les communes rurales.	7.634	7.531	8.131	8.226	8.712
Итого. Total . . .	9.197	9.041	9.752	10.027	10.573
2. Вазаская губ.					
Въ городахъ. Dans les villes . . .	449	520	510	497	496
Въ уѣздахъ. Dans les communes rurales.	6.725	7.403	8.393	8.752	10.341
Итого. Total . . .	7.174	7.923	8.903	9.249	10.837
3. Выборгская губ.					
Въ городахъ. Dans les villes . . .	668	701	695	793	797
Въ уѣздахъ. Dans les communes rurales.	4.127	4.633	4.721	5.418	4.911
Итого. Total . . .	4.795	5.334	5.416	6.211	5.889
4. Куопіоская губ.					
Въ городахъ. Dans les villes . . .	184	216	215	467	369
Въ уѣздахъ. Dans les communes rurales.	7.549	8.753	9.777	10.048	10.372
Итого. Total . . .	7.733	8.969	9.992	10.515	10.741
5. Нюландская губ.					
Въ городахъ. Dans les villes . . .	1.189	1.323	1.386	1.442	1.449
Въ уѣздахъ. Dans les communes rurales.	3.112	3.141	3.284	3.520	3.925
Итого. Total . . .	4.301	4.464	4.670	4.962	5.374
6. С-тъ Михельская губ.					
Въ городахъ. Dans les villes . . .	99	96	121	137	114
Въ уѣздахъ. Dans les communes rurales.	4.198	4.793	4.969	4.639	5.081
Итого. Total . . .	4.297	4.889	5.090	4.776	5.195
7. Тавастгусская губ.					
Въ городахъ. Dans les villes . . .	288	462	648	1.170	682
Въ уѣздахъ. Dans les communes rurales.	4.969	4.842	5.211	5.155	5.523
Итого. Total . . .	5.257	5.304	5.859	6.325	6.205
8. Улеборгская губ.					
Въ городахъ. Dans les villes . . .	600	655	691	807	885
Въ уѣздахъ. Dans les communes rurales.	12.774	14.958	16.488	17.425	17.802
Итого. Total . . .	13.374	15.613	17.179	18.232	18.687
Во всѣхъ губерніяхъ. Dans tous les gouvernements.					
Въ городахъ. Dans les villes . . .	5.040	5.483	5.887	7.114	6.834
Въ уѣздахъ. Dans les communes rurales.	51.088	56.054	60.974	63.183	66.667
Итого. Total . . .	56.128	61.537	66.861	70.297	73.501

A N N É E S.					Среднее. Moyenne.		% увеличения % d'accroissement.
1882.	1883.	1884.	1885.	1886.	1877—1881.	1882—1886.	
1.980	2.032	1.900	2.013	2.130	1.671	2.011	21,1
9.488	9.278	9.127	9.248	9.384	8.048	9.305	15,6
11.468	11.310	11.027	11.261	11.514	9.719	11.316	16,4
554	546	553	594	552	494	560	13,1
10.086	10.147	10.543	10.351	10.557	8.322	10.337	24,2
10.640	10.693	11.096	10.945	11.109	8.816	10.897	23,5
882	922	963	905	968	767	928	21,0
5.060	5.157	5.381	6.010	6.098	4.762	5.541	16,4
5.942	6.079	6.344	6.915	7.066	5.529	6.469	17,0
351	323	317	365	520	291	375	28,8
10.927	10.736	10.738	12.151	13.848	9.299	11.680	25,6
11.278	11.059	11.055	12.516	14.368	9.590	12.055	25,7
1.876	1.672	1.925	2.017	2.111	1.358	1.921	41,5
3.804	3.909	3.835	4.263	4.482	3.396	4.058	19,5
5.680	5.581	5.760	6.280	6.593	4.754	5.979	23,5
128	122	131	127	159	114	133	16,6
5.343	5.414	5.466	5.918	6.664	4.736	5.761	21,6
5.471	5.536	5.597	6.045	6.823	4.850	5.894	21,6
744	488	618	711	1.080	650	748	15,1
6.096	6.319	6.289	6.292	6.442	5.140	6.268	21,9
6.840	6.807	6.907	7.003	7.522	5.790	7.016	21,2
839	594	658	753	813	727	731	0,5
17.362	16.064	15.837	15.950	17.030	15.890	16.449	3,4
18.201	16.658	16.495	16.703	17.843	16.617	17.180	3,4
7.354	6.699	7.065	7.585	8.333	6.072	7.407	22,0
68.166	67.024	67.216	70.083	74.505	59.593	69.399	16,6
75.520	73.723	74.281	77.668	82.838	65.665	76.806	17,0

XCIX. Доходы и расходы сельских обществ (за исключеніемъ благотворительныхъ) въ 1888 году.

Г У Б Е Р Н І И. G O U V E R N E M E N T S.	Д О Х О Д Ы. R E C E T T E S.			
	Подходная подать. Impôt sur le revenu.	Ренты, завѣщанія и пожертвованія. Rentes, legs et donations.	Другіе доходы. Autres recettes.	В с е г о. T o t a l.
	М а р о к ъ.			
1	2	3	4	5
1. Або-Вьериборгская	345 309	27.804	77 828	450.941
2. Вазаская	405.762	18.650	51.988	476 400
3. Выборгская	490.790	33.280	56.423	580.493
4. Куопіоская	410.938	10.400	67.308	488.646
5. Нюландская	254.928	24.663	43.892	323.483
6. Ст-Михельская	241 829	5.446	22.942	270.217
7. Тавастгусская	295.414	10.190	83.558	389.162
8. Улеоборгская	322.213	8.052	48.861	379.126
Всего. Total	2.767.183	138.485	452.800	3.358.468

XCIX. Recettes et dépenses des communes rurales (outré l'assistance publique) en 1888.

Общественное управление. Administration communale.	P A C X O Д Ы. D É P E N S E S.					
	Церковные. Clergé et églises.	Судебные и полицейскіе. Justice et police.	Народное образованіе. Instruction.	Дорожная повинность. Relais et routes.	Другіе расходы. Autres dépenses.	В с е г о. T o t a l.
	М а р к с.					
6	7	8	9	10	11	12
39.575	20.880	9.792	96.228	25.038	248.709	440.222
26.683	35.927	16.504	44.771	159.668	246.028	529.581
43.730	—	33.311	91.371	119.423	239.405	527.245
35.128	16.911	6.515	52.302	63.362	288.494	462.712
25.490	23.658	5.359	60.600	38.170	150.374	303.651
17.683	13.623	7.234	31.094	36.673	168.018	274.325
31.600	31.002	7.911	69.396	87.730	149.286	376.925
27.915	25.631	5.468	41.776	75.465	204.330	380.585
247.804	167.632	92.094	487.538	605.534	1.694.644	3.295.246

С. Число плательщиковъ и сумма (въ маркахъ) подоходнаго налога въ 1881 г.

Г У Б Е Р Н І И. G O U V E R N E M E N T S.	Чиновники и служащіе. Fonctionnaires de l'Etat et autres employés.		Купцы и промышленники. Marchands et industriels.		Собственники. Propriétaires.	
	Число. Nombre.	Сумма. Montant.	Число. Nombre.	Сумма. Montant.	Число. Nombre.	Сумма. Montant.
	3	3	4	5	6	7
1. Або-Вьериборгская	1.671	27.781,60	5.762	86.824,60	8.757	35.482,20
2. Вазаская	1.011	16.351,40	1.688	27.412,80	14.773	32.550,20
3. Выборгская	1.595	29.792	2.091	53.004,40	17 451	37.029,60
4. Куопіоская	534	10.009	1.049	10.539,60	7.813	19.103,60
5. Нюландская	2.671	79.931,90	6.837	114.533,40	5.552	43.181
6. Ст-Михельская	371	6.131,40	455	4.278,40	6.134	18.184,80
7. Тавастгусская	956	13.267,80	2.381	34.219,20	6.788	30.577,80
8. Улеоборгская	633	9.238	1.574	19.767,60	7.035	14.734,40
Всего. Total	9.442	192.503,10	21.837	350.580	74.253	230.843,60
Въ томъ числѣ: De ce nombre:						
Въ городахъ. Dans les villes	5.163	136.895,30	14.188	302.399	2.084	32.771,40
Въ уѣздахъ. Dans les communes rurales	4.279	55.607,80	7.649	48.181	72.169	198.072,20

С. Nombre des contribuables et montant de l'impôt sur le revenu (en marks) en 1881

Фермеры и арендаторы. Fermiers et tenanciers.		Остальные. Autres.		Иностранцы. Sujets étrangers.		В с е г о. T o t a l.	
Число. Nombre.	Сумма. Montant.	Число. Nombre.	Сумма. Montant.	Число. Nombre.	Сумма. Montant.	Число. Nombre.	Сумма. Montant.
8	9	10	11	12	13	14	15
3.372	5.008	1.898	7.481,20	299	5.002,60	21.759	167.580,20
2.339	2.560,80	824	2.207,60	31	632,80	20.666	81.715,60
4.030	5.865,60	4.086	5.822,40	694	7.650,20	29.947	139.164,20
1.644	1.753,40	454	810	17	998,40	11.511	43.214
2.106	2.662,60	4.772	12.398,20	749	7.050	22.687	259.757,10
2.643	3.114,80	378	1.886,40	1	32	9.982	33.627,80
3.891	4.937,20	960	2.617,60	96	1.249,80	15.022	86.869,40
229	292	674	4.155,40	30	240,80	10.175	48.428,20
20.254	26.194,40	14.046	37.378,80	1.917	22.856,60	141.749	860.356,50
34	87,20	7.317	23.246	1.265	12.476,40	30.051	507.875,30
20.220	26.107,20	6.729	14.132,8	652	10.380,20	111.698	352.481,20

Г У Б Е Р Н І И. G O U V E R N E M E N T S.	З А Н Я Т І Я И С У М М А Д О Х О Д О В Ъ.											
	Чиновники и служащіе. Fonctionnaires de l'Etat et autres employés.							Купцы и промышленники.				
	Болѣе 100.000.	Отъ 50.000 до 100.000.	Отъ 10.000 до 50.000.	Отъ 5.000 до 10.000.	Отъ 1.000 до 5.000.	Менѣе 1.000.	Всего. Total.	Болѣе 100.000.	Отъ 50.000 до 100.000.	Отъ 10.000 до 50.000.	Отъ 5.000 до 10.000.	
1	2	3	4	5	6	7	8	9	10	11	12	
1. Або-Вьериборгская	—	—	32	136	748	755	1.671	6	13	117	123	
2. Вазаская	—	—	15	83	477	436	1.011	2	—	42	62	
3. Выборгская	—	—	41	129	771	654	1.595	4	4	63	89	
4. Куопіоская	—	—	8	48	282	196	534	—	1	11	23	
5. Нюландская	1	3	173	290	1.226	978	2.671	7	10	156	181	
6. Ст-Михельская	—	—	3	35	187	146	371	—	—	4	14	
7. Тавастгуская	—	—	12	59	449	436	956	3	2	48	56	
8. Улеоборгская	—	—	6	36	295	296	633	1	3	23	49	
Всего. Total.	1	3	290	816	4.435	3.897	9.442	23	33	464	597	
Въ томъ числѣ: De ce nombre:												
Въ городахъ. Dans les villes	1	3	246	584	2.523	1.806	5.163	23	30	423	503	
Въ уѣздахъ. Dans les communes rurales	—	—	44	232	1.912	2.091	4.279	—	3	41	94	

Продолженіе.

Г У Б Е Р Н І И. G O U V E R N E M E N T S.	З А Н Я Т І Я И С У М М А Д О Х О Д О В Ъ.							
	Остальные. Autres contribuables.							
	Болѣе 100.000.	Отъ 50.000 до 100.000.	Отъ 10.000 до 50.000.	Отъ 5.000 до 10.000.	Отъ 1.000 до 5.000.	Менѣе 1.000.	Всего. Total.	
1	30	31	32	33	34	35	36	
1. Або-Вьериборгская	—	—	3	23	305	1.567	1.898	
2. Вазаская	—	—	2	1	107	714	824	
3. Выборгская	—	—	1	5	139	3.941	4.086	
4. Куопіоская	—	—	—	—	43	411	454	
5. Нюландская	—	1	8	12	543	4.208	4.772	
6. Ст-Михельская	—	1	—	2	43	332	378	
7. Тавастгуская	—	—	—	5	147	808	960	
8. Улеоборгская	—	1	4	7	80	582	674	
Всего. Total.	—	3	18	55	1.407	12.563	14.046	
Въ томъ числѣ: De ce nombre:								
Въ городахъ. Dans les villes	—	3	16	35	790	6.473	7.317	
Въ уѣздахъ. Dans les communes rurales	—	—	2	20	617	6.090	6.729	

P R O F E S S I O N E T L E M O N T A N T D E S R E V E N U S.	P R O F E S S I O N E T L E M O N T A N T D E S R E V E N U S.															
	Marchands et industriels.			Собственники. Propriétaires.						Фермеры и арендаторы. Fermiers et tenanciers.						
	Отъ 1.000 до 5.000.	Менѣе 1.000.	Всего. Total.	Болѣе 100.000.	Отъ 50.000 до 100.000.	Отъ 10.000 до 50.000.	Отъ 5.000 до 10.000.	Отъ 1.000 до 5.000.	Менѣе 1.000.	Всего. Total.	Болѣе 100.000.	Отъ 50.000 до 100.000.	Отъ 10.000 до 50.000.	Отъ 5.000 до 10.000.	Отъ 1.000 до 5.000.	Менѣе 1.000.
13	14	15	16	17	18	19	20	21	22	23	24	25	26	27	28	29
1.469	4.034	5.762	—	—	13	54	2.173	6.517	8.757	—	—	1	3	90	3.278	3.372
668	914	1.688	—	—	14	20	1.324	13.415	14.773	—	—	—	—	32	2.307	2.339
786	1.146	2.092	—	—	12	20	1.457	15.961	17.450	—	—	—	—	193	3.837	4.030
360	654	1.049	—	—	1	10	1.221	6.581	7.813	—	—	—	—	24	1.620	1.644
1.637	4.846	6.837	1	—	50	101	1.519	3.881	5.552	—	—	—	1	64	2.041	2.106
192	245	455	—	—	5	20	1.003	5.106	6.134	—	—	—	—	60	2.583	2.643
548	1.724	2.381	—	1	21	41	1.705	4.970	6.738	—	—	—	1	93	3.797	3.891
360	1.138	1.574	—	—	1	1	851	6.182	7.035	—	—	—	—	7	222	229
6.020	14.701	21.838	1	1	117	267	11.253	62.613	74.252	—	—	1	5	563	19.685	20.254
Въ томъ числѣ: De ce nombre:																
4.040	9.169	14.188	1	—	52	78	916	1.037	2.084	—	—	—	—	12	22	34
1.980	5.532	7.650	—	1	65	189	10.337	61.576	72.168	—	—	1	5	551	19.663	20.220

Suite.

P R O F E S S I O N E T L E M O N T A N T D E S R E V E N U S.	P R O F E S S I O N E T L E M O N T A N T D E S R E V E N U S.												
	Иностранцы. Sujets étrangers.						В о о б щ е. E n g é n é r a l.						
	Болѣе 100.000.	Отъ 50.000 до 100.000.	Отъ 10.000 до 50.000.	Отъ 5.000 до 10.000.	Отъ 1.000 до 5.000.	Менѣе 1.000.	Всего. Total.	Болѣе 100.000.	Отъ 50.000 до 100.000.	Отъ 10.000 до 50.000.	Отъ 5.000 до 10.000.	Отъ 1.000 до 5.000.	Менѣе 1.000.
37	38	39	40	41	42	43	44	45	46	47	48	49	50
—	—	6	21	138	134	299	6	13	172	360	4.923	16.285	21.759
—	—	—	3	18	10	31	2	—	73	169	2.626	17.796	20.666
—	1	4	17	301	371	694	4	5	121	260	3.647	25.910	29.947
—	—	2	2	9	4	17	—	1	22	83	1.939	9.466	11.511
—	—	3	27	332	387	749	9	14	390	612	5.321	16.341	22.687
—	—	—	—	1	—	1	—	1	12	71	1.486	8.412	9.982
—	—	—	7	55	34	96	3	3	81	169	2.997	11.769	15.022
—	—	—	1	11	18	30	1	4	34	94	1.604	8.438	10.175
—	1	15	78	865	958	1.917	25	41	905	1.818	24.543	114.417	141.749
Въ томъ числѣ: De ce nombre:													
—	—	9	47	470	739	1.265	25	36	746	1.247	8.751	19.246	30.051
—	1	6	31	395	219	652	—	5	159	571	15.792	95.171	111.698

СII. Число плательщиковъ и сумма подоходнаго налога (въ маркахъ) по классамъ доходовъ въ 1881 г.

Г У Б Е Р Н І И. G O U V E R N E M E N T S.	Ч И С Л О П Л А Т Е Л Ъ Щ И К О В Ъ И С У М М А Н А Л О Г А.					
	Болѣе 100.000.		Отъ 50.000 до 100.000.		Отъ 10.000 до 50.000.	
	Число. Nombre.	Сумма. Montant.	Число. Nombre.	Сумма. Montant.	Число. Nombre.	Сумма. Montant.
1. Або-Бьернборгская	6	13.838,40	13	10.453,20	172	40.581,80
2. Вазаская	2	3.408	1	600	73	15.130,80
3. Выборгская	4	14.618,40	5	4.614,40	121	28.265,60
4. Куопиоская	—	—	1	864	22	4.886,40
5. Нюландская	9	26.900,40	14	11.203,20	390	88.795,60
6. Ст-Михельская	—	—	1	960	12	2.148
7. Тавастгусская	3	8.100	3	2.352	81	17.765,20
8. Улеоборгская	1	1.660	4	3.240	34	8.350,80
Всего. Total.	25	68.425,20	42	34.286,80	905	205.924,20
Въ томъ числѣ: De ce nombre:						
Въ городахъ. Dans les villes.	25	68.425,20	37	29.275,20	746	172.195,40
Въ уѣздахъ. Dans les communes rurales	—	—	5	5.011,60	159	33.728,80

СII. Nombre des contribuables et le montant de l'impôt sur le revenu (en marks) selon les classes des revenus en 1881.

N O M B R E D E S C O N T R I B U T A I R E S E T L E M O N T A N T D E L ' I M P O T.							
Отъ 5.000 до 10.000.		Отъ 1.000 до 5.000.		Менѣе 1.000.		В с е г о. T o t a l.	
Число. Nombre.	Сумма. Montant.	Число. Nombre.	Сумма. Montant.	Число. Nombre.	Сумма. Montant.	Число. Nombre.	Сумма. Montant.
360	26.308	4.923	52.627	16.285	23.771,80	21.759	167.580,20
169	11.871	2.626	27.401,40	17.796	23.304,40	20.667	81.715,60
260	19.300	3.647	38.432,40	25.910	33.933,40	29.947	139.164,20
83	6.122	1.939	18.526,60	9.466	12.815	11.511	43.214
612	47.347	5.321	63.639,70	16.341	21.871,20	22.687	259.757,10
71	5.221	1.486	13.660,80	8.412	11.638	9.982	33.627,80
169	12.094	2.997	29.344,80	11.769	17.213,40	15.022	86.869,40
94	6.940	1.604	16.508,60	8.438	11.828,80	10.175	48.428,20
1.818	135.203	24.543	260.141,30	114.417	156.376	141.750	860.356,50
1.247	93.327	8.751	118.086,10	19.246	26.566,40	30.052	507.875,30
571	41.876	15.792	142.055,20	95.171	129.809,60	111.698	352.481,20

СIII. Общая сумма доходовъ, обложенныхъ налогомъ и отношеніе подоходнаго налога къ числу жителей въ 1881 г.

Г У Б Е Р Н І И. G O U V E R N E M E N T S.	Чиновники и служащіе. Fonctionnaires de l'Etat et autres employés.	Купцы и промышленники. Marchands et industriels.	Собственники. Propriétaires.	Фермеры и арендаторы. Fermiers et tenanciers.	Остальные. Autres.	Средняя сумма подоходнаго налога. Montant moyen de l'impôt sur le revenu.			
						На 1 жителя. Par 1 habitant.	На 1 плательщика. Par 1 contribuable.		
						Марокъ. Marks.	Пени. Penys.	Марокъ. Marks.	Пени. Penys.
1. Або-Бьернборгская	3.663.300	10.920.300	8.467.000	2.291.000	1.774.700	—	49	7	70
2. Вазаская	2.179.000	3.460.000	11.209.700	1.487.000	662.600	—	23	3	95
3. Выборгская	3.721.000	5.791.500	13.141.900	2.744.800	2.702.500	—	46	4	65
4. Куопиоская	1.265.500	1.582.300	6.252.100	1.039.700	325.600	—	17	3	75
5. Нюландская	8.769.900	13.977.300	7.164.700	1.382.000	3.776.400	—	28	11	45
6. Ст-Михельская	817.700	678.300	5.216.600	1.706.800	374.700	—	20	3	37
7. Тавастгусская	1.847.900	4.372.100	6.787.200	2.555.500	789.300	—	39	5	78
8. Улеоборгская	1.267.800	2.674.200	5.329.300	150.500	743.800	—	23	4	76
Всего. Total.	23.532.100	43.456.000	63.568.500	13.357.300	11.149.600	—	42	6	7
Въ томъ числѣ: De ce nombre:									
Въ городахъ. Dans les villes.	15.604.400	34.678.200	4.206.700	27.900	6.146.700	—	93	16	90
Въ уѣздахъ. Dans les communes rurales	7.927.700	8.777.800	59.361.800	13.329.400	5.002.900	—	19	3	16

СIII. Le montant total des revenus taxés et le rapport de l'impôt des revenus à la population en 1881.

Иностранцы. Sujets étrangers.	В с е г о. T o t a l.	Число жителей 31 Декабря 1880. Population au 31 Décembre 1880.	Число плательщиковъ. Nombre des contribuables.		Средняя сумма подоходнаго налога. Montant moyen de l'impôt sur le revenu.			
			Абсолютное. Total.	% къ населенію. % de la popula- tion.	На 1 жителя. Par 1 habitant.	На 1 плательщика. Par 1 contribuable.		
					Марокъ. Marks.	Пени. Penys.	Марокъ. Marks.	Пени. Penys.
643.800	27.760.100	344.649	21.759	6,3	—	49	7	70
82.600	19.080.900	358.480	20.667	5,8	—	23	3	95
1.127.400	29.229.100	301.975	29.947	9,9	—	46	4	65
95.300	10.560.500	256.420	11.511	4,5	—	17	3	75
1.126.300	36.196.600	202.806	22.687	11,2	—	28	11	45
4.000	8.798.100	167.310	9.982	6,0	—	20	3	37
180.100	16.532.100	221.360	15.022	6,8	—	39	5	78
41.100	10.206.700	207.782	10.175	4,9	—	23	4	76
3.300.600	158.364.100	2.060.782	141.750	6,9	—	42	6	7
1.924.200	62.588.100	173.401	30.052	17,3	—	93	16	90
1.376.400	95.776.000	1.887.381	111.698	5,9	—	19	3	16

Г О Д Ы. ANNÉES.	Звание владѣльцевъ. Etat social des propriétaires.	Въ городахъ. Dans les villes.			Въ уѣздахъ. Allouées.	Dans les communes rurales.		В с е г о . Т о т а л .			Покупка и продажа недвижимости въ уѣздахъ. *) Achats et ventes d'immeubles dans les communes rurales.		
		Записано. Allouées.	Свято. Purgées.	Разница. Différence.		Снято. Purgées.	Разница. Différence.	Записано. Allouées.	Свято. Purgées.	Разница. Différence.	Къ плеву + Achats.	Продано — Ventes.	Разница. Différence.
1	2	3	4	5	6	7	8	9	10	11	12	13	14
1877.	1. Дворяне. Noblesse	51.000	55.000	— 4.000	1.467.756	568.200	899.556	1.518.756	623.200	895.556	1.447.350	728.700	874.411
	2. Чиновники. Employés.	898.573	280.078	618.495	—	—	—	898.573	280.078	618.495	—	—	—
	3. Купцы. Négociants.	4.007.171	949.717	3.057.454	—	—	—	4.007.171	949.717	3.057.454	—	—	—
	4. Ремесленники. Artisans, ouvriers	1.746.930	401.332	1.345.598	—	—	—	1.746.930	401.332	1.345.598	—	—	—
	5. Мѣщане. Bourgeois	—	—	—	4.880.188	1.777.423	3.052.765	4.830.188	1.777.423	3.052.765	5.971.406	6.953.588	— 982.182
	6. Крестьяне. Paysans	—	—	—	4.752.275	639.892	4.112.383	4.752.275	639.892	4.112.383	12.518.043	12.254.511	263.582
	ИТОГО. Total	6.703.674	1.686.127	5.017.547	11.050.219	2.985.515	8.064.704	17.753.893	4.671.642	13.082.251	19.936.799	19.936.799	—
1878.	1. Дворяне. Noblesse	83.000	13.000	70.000	1.779.906	248.830	1.531.076	1.862.906	261.830	1.601.076	553.400	1.661.450	— 1.108.050
	2. Чиновники. Employés.	1.208.158	375.354	832.804	—	—	—	1.208.158	375.354	832.804	—	—	—
	3. Купцы. Négociants.	3.412.940	1.283.574	2.129.366	—	—	—	3.412.940	1.283.574	2.129.366	—	—	—
	4. Ремесленники. Artisans, ouvriers	1.968.304	677.126	1.291.178	—	—	—	1.968.304	677.126	1.291.178	—	—	—
	5. Мѣщане. Bourgeois	—	—	—	6.600.962	2.130.914	4.470.048	6.600.962	2.130.914	4.470.048	4.389.182	3.514.701	874.411
	6. Крестьяне. Paysans	—	—	—	4.889.008	785.109	4.103.899	4.889.008	785.109	4.103.899	11.509.217	11.275.578	233.639
	ИТОГО. Total	6.672.402	2.349.054	4.323.348	13.269.876	3.164.853	10.105.023	19.942.278	5.513.907	14.428.371	16.451.799	16.451.799	—
1879.	1. Дворяне. Noblesse	192.468	54.000	138.468	1.763.040	826.126	936.914	1.955.508	880.126	1.075.382	1.900.253	2.136.366	— 236.113
	2. Чиновники. Employés.	767.984	265.700	502.284	—	—	—	767.984	265.700	502.284	—	—	—
	3. Купцы. Négociants.	2.893.417	1.107.456	1.755.961	—	—	—	2.893.417	1.107.456	1.755.961	—	—	—
	4. Ремесленники. Artisans, ouvriers	2.532.109	999.573	1.532.536	—	—	—	2.532.109	999.573	1.532.536	—	—	—
	5. Мѣщане. Bourgeois	—	—	—	6.338.474	5.018.846	1.319.628	6.338.474	5.018.846	1.319.628	2.662.328	2.991.171	— 328.843
	6. Крестьяне. Paysans	—	—	—	5.561.312	800.316	4.760.996	5.561.312	800.316	4.760.996	10.400.592	9.835.636	564.956
	ИТОГО. Total	6.355.978	2.426.729	3.929.249	13.662.826	6.645.288	7.017.538	20.018.804	9.072.017	10.946.787	14.963.173	14.963.173	—
1880.	1. Дворяне. Noblesse	103.200	46.650	56.550	1.656.850	836.317	820.533	1.760.050	882.967	877.083	2.288.278	2.728.182	— 439.904
	2. Чиновники. Employés.	995.055	288.670	706.385	—	—	—	995.055	288.670	706.385	—	—	—
	3. Купцы. Négociants.	2.198.328	1.249.931	948.397	—	—	—	2.198.328	1.249.931	948.397	—	—	—
	4. Ремесленники. Artisans, ouvriers	3.675.270	1.299.240	2.376.030	—	—	—	3.675.270	1.299.240	2.376.030	—	—	—
	5. Мѣщане. Bourgeois	—	—	—	4.609.673	2.257.317	2.352.356	4.609.673	2.257.317	2.352.356	5.178.465	4.989.762	188.703
	6. Крестьяне. Paysans	—	—	—	6.650.122	706.649	5.943.473	6.650.122	706.649	5.943.473	12.767.791	12.516.590	251.201
	ИТОГО. Total	6.971.853	2.884.491	4.087.362	12.916.645	3.800.283	9.116.362	19.888.498	6.684.774	13.203.724	20.234.534	20.234.534	—
1881.	1. Дворяне. Noblesse	191.500	214.800	— 23.300	1.486.200	414.500	1.071.700	1.677.700	629.300	1.048.400	3.863.800	3.787.000	76.800
	2. Чиновники. Employés.	1.628.900	215.800	1.413.100	—	—	—	1.628.900	215.800	1.413.100	—	—	—
	3. Купцы. Négociants.	4.206.900	3.454.700	752.200	—	—	—	4.206.900	3.454.700	752.200	—	—	—
	4. Ремесленники. Artisans, ouvriers	5.131.300	1.281.800	3.849.500	—	—	—	5.131.300	1.281.800	3.849.500	—	—	—
	5. Мѣщане. Bourgeois	—	—	—	4.943.200	8.000.400	— 3.057.200	4.943.200	8.000.400	— 3.057.200	3.362.550	3.545.150	— 182.600
	6. Крестьяне. Paysans	—	—	—	5.641.500	834.950	4.757.550	5.641.500	834.950	4.757.550	12.559.700	12.453.900	105.800
	ИТОГО. Total	11.158.600	5.167.100	5.991.500	12.070.900	9.298.850	2.772.050	13.229.500	14.465.950	8.763.550	19.786.050	19.786.050	—
1882.	1. Дворяне. Noblesse	60.000	54.800	5.200	1.747.300	663.900	1.083.400	1.809.300	718.700	1.088.600	3.201.800	3.370.800	— 169.000
	2. Чиновники. Employés.	1.258.000	496.000	762.000	—	—	—	1.258.000	496.000	762.000	—	—	—
	3. Купцы. Négociants.	4.170.000	1.605.000	2.565.000	—	—	—	4.170.000	1.605.000	2.565.000	—	—	—
	4. Ремесленники. Artisans, ouvriers	2.571.600	712.600	1.859.000	—	—	—	2.571.600	712.600	1.859.000	—	—	—
	5. Мѣщане. Bourgeois	—	—	—	4.494.600	2.252.600	2.242.000	4.494.600	2.252.600	2.242.000	5.118.500	5.082.200	36.300
	6. Крестьяне. Paysans	—	—	—	6.414.200	737.200	5.677.000	6.414.200	737.200	5.677.000	12.922.300	12.789.600	132.700
	ИТОГО. Total	8.059.600	2.868.400	5.191.200	12.656.100	3.653.700	9.002.400	20.715.700	6.522.100	14.193.600	21.242.600	21.242.600	—
1883.	1. Дворяне. Noblesse	—	—	—	1.309.670	887.245	422.425	1.309.670	887.245	422.425	1.584.950	2.618.588	— 1.088.638
	2. Чиновники. Employés.	649.620	276.911	372.709	—	—	—	649.620	276.911	372.709	—	—	—
	3. Купцы. Négociants.	2.969.598	812.049	2.157.549	—	—	—	2.969.598	812.049	2.157.549	—	—	—
	4. Ремесленники. Artisans, ouvriers	1.283.067	276.885	1.006.182	—	—	—	1.283.067	276.885	1.006.182	—	—	—
	5. Мѣщане. Bourgeois	—	—	—	5.592.214	2.062.272	3.529.942	5.592.214	2.062.272	3.529.942	7.932.740	7.323.785	608.955
	6. Крестьяне. Paysans	—	—	—	6.364.081	695.418	5.668.663	6.364.081	695.418	5.668.663	13.497.882	13.023.199	474.683
	ИТОГО. Total	4.902.285	1.365.845	3.536.440	13.265.965	3.644.935	9.621.030	18.168.250	5.010.780	13.157.470	22.965.572	22.965.572	—
1884.	1. Дворяне. Noblesse	65.000	—	65.000	1.629.095	604.939	1.024.156	1.684.095	604.939	1.089.456	2.401.912	2.191.625	210.287
	2. Чиновники. Employés.	805.582	210.675	594.907	—	—	—	805.582	210.675	594.907	—	—	—
	3. Купцы. Négociants.	3.473.299	1.491.586	1.981.713	—	—	—	3.473.299	1.491.586	1.981.713	—	—	—
	4. Ремесленники. Artisans, ouvriers	1.588.111	297.719	1.290.392	—	—	—	1.588.111	297.719	1.290.392	—	—	—
	5. Мѣщане. Bourgeois	—	—	—	8.075.073	1.571.381	6.503.692	8.075.073	1.571.381	6.503.692	4.261.371	4.423.005	— 161.634
	6. Крестьяне. Paysans	—	—	—	7.063.174	937.119	6.126.058	7.063.174	937.119	6.126.058	13.723.949	13.772.002	— 48.653
	ИТОГО. Total	5.931.992	1.999.980	3.932.012	16.767.345	3.113.439	13.653.906	22.699.337	5.113.419	17.585.918	20.386.632	20.386.632	—

*) Свѣдѣній о городахъ нѣтъ. Les renseignements pour les villes manquent.

Г О Д Ы. ANNÉES.	Званіе владѣльцевъ. Etat social des propriétaires.	Въ городахъ. Dans les villes.			Въ уѣздахъ. Dans les communes rurales.		В с е г о . Т о т а л .			Покупка и продажа недвижимости въ уѣздахъ. Achats et ventes d'immeubles dans les communes rurales.				
		Записано. Allouées.	Снято. Purgées.	Разница. Différence.	Записано. Allouées.	Снято. Purgées.	Разница. Différence.	Записано. Allouées.	Снято. Purgées.	Разница. Différence.	Куплено + Achats.	Продано — Ventes.	Разница. Différence.	
1	2	3	4	5	6	7	8	9	10	11	12	13	14	
1885.	1. Дворяне. Noblesse. 2. Чиновники. Employés. 3. Купцы. Négoçiants. 4. Ремесленники. Artisans, ouvriers 5. Мѣщане. Bourgeois 6. Крестьяне. Paysans	503.000 1.879.900 7.101.700 3.201.400 — —	71.500 943.800 2.027.700 838.600 — —	431.500 936.100 5.074.000 2.362.800 — —	2.036.500 — — — 4.832.100 6.124.000	1.121.000 — — — 1.787.900 1.025.800	915.000 — — — 3.044.200 5.098.200	2.539.500 1.879.900 7.101.700 3.201.400 4.832.100 6.124.000	1.192.500 943.800 2.027.700 838.600 1.787.900 1.025.800	1.347.000 936.100 5.074.000 2.362.800 3.044.200 5.098.200	1.344.400 — — — 2.838.100 13.041.700	1.382.200 — — — 2.798.200 13.043.800	— — — — — —	37.800 — — — 39.900 2.100
	ИТОГО. Total	12.686.000	3.881.600	8.804.400	12.992.600	3.934.700	9.057.900	25.678.600	7.816.300	17.862.300	17.224.200	17.224.200	—	
1886.	1. Дворяне. Noblesse. 2. Чиновники. Employés. 3. Купцы. Négoçiants. 4. Ремесленники. Artisans, ouvriers 5. Мѣщане. Bourgeois 6. Крестьяне. Paysans	489.688 1.792.462 6.254.567 2.847.805 — —	65.510 1.004.823 2.183.693 1.026.304 — —	424.178 787.639 4.070.874 1.821.501 — —	1.839.079 — — — 5.167.666 7.303.675	621.918 — — — 2.536.650 817.947	1.217.161 — — — 2.631.016 6.485.728	2.328.767 1.792.462 6.254.567 2.847.805 5.167.666 7.303.675	687.428 1.004.823 2.183.693 1.026.304 2.536.650 817.947	1.641.339 787.639 4.070.874 1.821.501 2.631.016 6.485.728	936.986 — — — 4.082.818 13.680.130	810.800 — — — 4.334.228 13.554.906	— — — — — —	126.186 — — — 251.410 125.224
	ИТОГО. Total	11.384.522	4.280.330	7.104.192	14.310.420	3.976.515	10.333.905	25.694.942	8.256.845	17.438.097	18.699.934	18.699.934	—	
1887.	1. Дворяне. Noblesse. 2. Чиновники. Employés. 3. Купцы. Négoçiants. 4. Ремесленники. Artisans, ouvriers 5. Мѣщане. Bourgeois 6. Крестьяне. Paysans	1.138.970 3.311.993 5.584.014 3.657.782 — —	538.900 1.280.400 3.013.844 1.386.012 — —	600.070 2.031.593 2.570.170 2.271.770 — —	1.232.700 — — — 7.016.786 9.043.065	816.056 — — — 1.783.126 1.070.758	416.644 — — — 5.233.660 7.972.307	2.371.670 2.011.993 5.588.014 3.657.782 7.016.786 9.043.065	1.354.956 1.280.400 3.013.844 2.570.170 1.386.012 1.070.758	1.014.714 2.031.593 2.570.170 2.271.770 5.233.660 7.972.307	1.002.000 — — — 3.144.401 14.269.781	760.900 — — — 3.799.181 13.856.151	— — — — — —	241.100 — — — 654.730 413.630
	ИТОГО. Total	13.692.759	6.219.156	7.473.603	17.292.551	3.669.940	13.622.611	30.985.310	9.989.096	21.096.214	18.416.182	18.416.182	—	
1888.	1. Дворяне. Noblesse. 2. Чиновники. Employés. 3. Купцы. Négoçiants. 4. Ремесленники. Artisans, ouvriers 5. Мѣщане. Bourgeois 6. Крестьяне. Paysans	1.001.360 2.019.330 4.789.724 3.566.234 — —	320.000 768.240 1.801.800 783.155 — —	681.360 1.251.090 5.987.924 2.783.079 — —	1.521.633 — — — 8.939.524 6.999.989	521.756 — — — 1.659.776 1.097.088	999.877 — — — 7.279.748 5.902.901	2.522.993 2.019.330 7.789.724 3.566.234 8.939.524 6.999.989	841.756 768.240 1.801.800 783.155 1.659.776 1.097.088	1.681.237 1.251.090 5.987.924 2.783.079 7.279.748 5.902.901	1.102.850 — — — 3.519.177 14.728.719	1.060.850 — — — 3.430.277 14.859.619	— — — — — —	42.000 — — — 38.900 130.900
	ИТОГО. Total	14.376.648	3.673.195	10.703.453	17.461.146	3.278.620	14.182.526	31.837.794	6.951.815	24.885.979	19.350.746	19.350.746	—	
	ВООБЩЕ. EN GÉNÉRAL 1877—1888.													
	1. Дворяне. Noblesse. 2. Чиновники. Employés. 3. Купцы. Négoçiants. 4. Ремесленники. Artisans, ouvriers 5. Мѣщане. Bourgeois 6. Крестьяне. Paysans	3 879.186 17.215.557 54.031.658 33.769.912 — —	1.434.160 6 406.451 20.981.050 9.980.346 — —	2.445.026 10.809.106 33.050.608 23.789.566 — —	19.469.729 — — — 71.440.460 76.806.404	8.130.787 — — — 32.838.605 10.197.246	11.338.942 — — — 38.601.855 66.609.158	23.348.915 17.215.557 54.031.658 33.769.912 71.440.460 76.806.404	9.564.947 5.406.451 20.981.050 9.980.346 32.838.605 10.197.246	13.783.968 10.809.106 33.050.608 23.789.566 38.601.855 66.609.158	21.577.979 — — — 52.461.038 155.619.004	23.237.261 — — — 53.185.268 153.235.492	— — — — — —	1.659.282 — — — 724.230 2.383.512
	ИТОГО. Total	108.896.313	38.802.007	70.094.306	167.716.593	51.166.638	116.549.955	276.612.906	89.968.645	186.644.261	229.658.021	229.658.021	—	
	СРѢДНЕЕ. MOYENNE 1877—1888.													
	1. Дворяне. Noblesse. 2. Чиновники. Employés. 3. Купцы. Négoçiants. 4. Ремесленники. Artisans, ouvriers 5. Мѣщане. Bourgeois 6. Крестьяне. Paysans	1.070.165 2.665.661 6.686.869 3.612.008 — —	429.450 1.024.320 2.407.822 2.169.167 — —	640.715 1.641.341 4.279.047 1.442.841 — —	1.377.166 — — — 7.978.155 8.021.527	668.906 — — — 1.721.451 1.083.923	708.260 — — — 6.256.704 6.937.604	2.447.331 2.665.661 6.686.869 3.612.008 7.978.155 8.021.527	1.098.356 1.024.320 2.407.822 2.169.167 1.721.451 1.083.923	1.348.975 1.641.341 4.279.047 1.442.841 6.256.704 6.937.604	1.052.425 — — — 3.331.789 14.449.250	910.875 — — — 3.614.704 14.357.885	— — — — — —	141.550 — — — 282.915 141.365
	ИТОГО. Total	14.034.703	6.030.759	8.003.944	17.376.848	3.474.280	13.902.568	31.411.551	9.505.039	21.906.512	18.883.464	18.883.464	—	
	СРѢДНЕЕ. MOYENNE 1877—1881.													
	1. Дворяне. Noblesse. 2. Чиновники. Employés. 3. Купцы. Négoçiants. 4. Ремесленники. Artisans, ouvriers 5. Мѣщане. Bourgeois 6. Крестьяне. Paysans	223.538 1.277.113 4.793.833 2.298.397 — —	38.362 586.442 1.624.006 630.442 — —	185.176 690.671 3.169.827 1.667.975 — —	1.630.751 — — — 5.464.499 5.498.843	578.795 — — — 3.836.980 763.183	1.051.956 — — — 1.627.519 4.735.660	21.570.983 1.277.113 4.793.833 2.298.397 5.464.499 5.498.843	617.157 586.442 1.624.006 630.442 3.836.980 763.183	1.237.132 690.671 1.624.006 667.975 1.627.519 4.735.660	2.010.616 — — — 4.312.786 11.951.069	2.208.340 — — — 4.398.888 11.667.243	— — — — — —	197.723 — — — 86.102 288.825
	ИТОГО. Total	8.592.881	2.879.232	5.713.649	12.594.093	5.178.958	7.415.135	21.186.974	8.058.190	13.128.784	18.274.471	18.274.471	—	
	СРѢДНЕЕ. MOYENNE 1882—1886.													
	1. Дворяне. Noblesse. 2. Чиновники. Employés. 3. Купцы. Négoçiants. 4. Ремесленники. Artisans, ouvriers 5. Мѣщане. Bourgeois 6. Крестьяне. Paysans	124.234 1.099.734 3.337.751 3.010.783 — —	76.690 285.120 1.609.076 931.814 — —	47.544 814.614 1.728.675 2.078.969 — —	1.712.329 — — — 5.632.331 6.653.826	779.800 — — — 2.042.161 842.697	932.528 — — — 3.590.170 5.811.130	1.836.563 1.099.734 3.337.751 3.010.783 5.632.331 6.653.826	856.490 285.120 1.609.076 931.814 2.042.161 842.697	980.072 814.614 1.728.675 2.078.969 3.590.170 5.811.130	1.884.010 — — — 4.846.706 13.373.072	2.074.803 — — — 4.792.284 13.226.701	— — — — — —	190.793 — — — 54.422 136.371
	ИТОГО. Total	7.572.502	2.902.700	4.669.802	13.998.486	3.664.658	10.333.828	21.570.988	6.567.358	15.003.630	20.103.788	20.103.788	—	

	1887.	1888.	1889.	1890.	Среднее. Moyenne.	%
	М а р о к к ъ.		M a r k s.			
	2	3	4	5	6	
Доходы. Recettes.						
1. Казенныхъ имуществъ. Revenus des propriétés domaniales.						
Земель. Des terres	685.000	650.000	590.000	560.000	621.250	1,32
Лѣсовъ. Des forêts.	1.000.000	1.100.000	1.300.000	1.500.000	1.225.000	2,59
Железныхъ дорогъ. Des chemins de fer.	2.500.000	2.300.000	2.200.200	2.300.000	2.325.000	4,92
Каналовъ. Des canaux.	501.000	501.000	501.000	451.000	488.500	1,03
% съ капиталовъ. % des capitaux	1.082.000	1.196.500	1.094.637	1.082.524	1.114.040	2,36
Срочные платежи съ пожертвованныхъ имуществъ и капиталовъ. Contribution de fonds de fiefs pour payer les annuités.	550.000	550.000	550.000	550.000	550.000	1,16
Итого съ казенныхъ имуществъ. Total	6.318.500	6.297.500	6.235.637	6.443.524	6.323.790	13,38
2. Прямые налоги. Impôts directs.						
Поземельные. Fonciers.	4.582.350	4.396.700	4.280.620	3.113.100	4.093.192	8,66
Промысловые и торговые. Sur l'industrie et commerce	303.000	315.000	315.000	310.000	310.750	0,66
Личные. Cote personnelle.	1.560.000	1.860.000	1.890.000	1.920.000	1.807.500	3,83
Подходные. Sur les revenus	45.000	40.000	50.000	30.000	41.250	0,09
Итого прямыхъ налоговъ. Total des impôts directs	6.490.350	6.611.700	6.535.620	5.373.100	6.252.692	13,24
3. Косвенные налоги. Impôts indirects.						
Таможенные сборы. Recettes de la douane	12.500.000	12.500.000	13.500.000	14.000.000	13.125.000	27,79
Налогъ на спиртъ. Droits sur l'eau-de-vie.	4.825.000	3.960.000	3.935.000	4.075.000	4.198.750	8,89
> пиво. > la bière.	420.000	400.000	470.000	550.000	460.000	0,97
> табакъ. > le tabac.	1.000.000	1.100.000	1.300.000	1.200.000	1.150.000	2,44
> игр. карты. > les cartes à jouer	30.000	25.000	24.000	22.000	25.250	0,05
Итого косвенныхъ налоговъ. Total des impôts indirects.	18.775.000	17.985.000	19.229.000	19.847.000	18.959.000	40,14
4. Разные налоги. Impôts divers.						
Гербовый сборъ. Droits de timbre.	800.000	800.000	800.000	800.000	800.000	1,70
Паспортный сборъ. Droits sur les passe-ports	200.000	180.000	200.000	200.000	195.000	0,41
Судебные сборы. Droits sur sentences et lettres de provision	290.000	260.000	256.000	276.000	270.500	0,57
Итого разныхъ налоговъ. Total des impôts divers	1.290.000	1.240.000	1.256.000	1.276.000	1.265.500	2,68
5. Доходы правительственныхъ учреждений. Recettes des institutions diverses.						
Почтовые. Revenus des postes	1.000.000	1.100.000	1.150.000	1.300.000	1.162.500	2,46
Судоходные и маячные. Droits de tonnage, Phares	600.000	550.000	540.000	550.000	560.000	1,18
Больничные. Recettes des hôpitaux	230.000	300.000	300.000	300.000	282.500	0,60
Училищные. > écoles	70.000	50.000	58.000	50.000	57.000	0,12
Итого доходовъ правительственныхъ учреждений. Total.	2.000.000	2.000.000	2.048.000	2.200.000	2.062.000	4,36

CV. Budgets et dettes publiques 1887—90.

1	1887.	1888.	1889.	1890.	Среднее. Moyenne.	%. 7
	M a r o c k .				M a r k s .	
	2	3	4	5		
6. Разные доходы. Revenus divers	399.541	409.541	379.541	379.541	392.041	0,83
7. Случайные доходы. Revenus accidentels .	862.478	855.360	3.471.463	2.548.666	1.934.492	4,10
8. Остатки отъ предыдущаго года. Restes de l'année précédente	9.632.260	7.265.000	7.196.000	16.091.000	10.046.065	21,27
ИТОГО ДОХОДОВЪ. TOTAL DES RECETTES.	45.768.129	42.664.101	46 351.261	54.158.831	47.235.580	100,00
Расходы. — Dépenses.						
1. Въ распоряженіе ЕГО ИМПЕРАТОРСКАГО ВЕЛИЧЕСТВА. Fonds mis à la dispo- sition de SA MAJESTÉ IMPÉRIAL	280.000	280.000	280.000	254.000	273.500	0,71
2. Управление Генераль-Губернатора Génér- al-gouverneur et sa chancellerie	201.600	201.600	200.600	200.600	201.100	0,52
3. Статсъ-секретаріатъ и Комитетъ по Фин- ляндскимъ дѣламъ. Le Secrétariat de l'Etat et le Comité pour les affaires finlan- daises	294.900	294.900	280.900	279.150	287.462	0,74
4. Сенатъ. Sénat	1.154.433	1.154.200	1.154.367	1.182.500	1.161.375	3,00
5. Гражданское управление. Administration civile.						
Губернское управленіе и казенные магазины. Pré- fectures et greniers publics	1.528.491	1.524.227	1.518.585	1.528.149	1.524.863	3,94
Паспортная Экспедиція, конторы, публичныя зданія и пр. Bureaux pour les passe-ports, comptoirs, édifices publics	691.703	681.203	679.803	693.423	686.533	1,77
Почты. Postes	1.213.456	1.264.575	1.408.335	1.465.726	1.338.023	3,46
Таможни. Douanes	1.096.627	1.094.533	1.122.183	1.120.083	1.108.356	2,86
Лоцманская часть и гидрографическія работы. Pilo- tage et hydrographie	805.545	822.923	925.115	949.992	875.894	2,26
Межевыя работы. Géodésie	278.914	289.914	291.714	292.314	288.214	0,75
Лѣсное управленіе. Administration des forêts	637.819	618.420	614.982	620.022	622.811	1,61
Медицинское управленіе. Administration médicale. .	494.386	497.136	500.236	498.836	497.648	1,29
Итого по гражданскому управленію. Total des dépenses de l'administration	6.746.941	6.792.931	7.060.953	7.168.545	6.942.342	17,94
6. Духовное вѣдомство, народное просвѣще- ніе и изящныя искусства. Culte, instruction publique, beaux-arts.						
Духовенство и церкви. Le clergé et les églises	429.254	431.643	428.044	409.042	424.496	1,10
Университетъ и Политехнический Институтъ. l'Univer- sité et l'école polytechnique.	820.340	836.576	872.815	882.908	853.160	2,20

1	1887.	1888.	1889.	1890.	Среднее. Moienne.	7 %
	M a p o k k.		M a r k s.			
	2	3	4	5	6	
Училищное вѣдомство. Direction des écoles	2.403.581	2.420.516	2.415.829	2.480.396	2.430.080	6,28
Семинарии и народныя училища. Séminaires et écoles primaires	1.218.320	1.266.960	1.319.535	1.370.348	1.293.791	3,34
Профессиональныя училища. Ecoles professionnelles	253.487	259.186	281.938	294.877	272.372	0,70
Училища слѣпыхъ и глухонѣмыхъ. Instituts d'aveugles et de sourds-muets	87.642	92.667	90.767	92.267	90.836	0,24
Поощренiе наукъ и искусствъ. Sciences et arts	209.800	199.883	192.750	237.550	209.996	0,54
Разныя расходы. Dépenses diverses	16.943	21.943	28.703	30.303	24.473	0,06
Итого по исповѣданiю и нар. просвѣщенiю. Total	5.439.367	5.529.374	5.630.381	5.797.691	5.599.204	14,46
7. Судебное вѣдомство. Justice	901.581	1.298.000	1.270.618	1.301.885	1.193.021	3,08
8. Общественное здравiе. Hygiène publique	1.370.731	1.394.391	1.635.351	1.618.985	1.504.865	3,89
9. Тюръмы. Prisons	1.185.947	1.158.747	1.061.187	1.124.652	1.132.633	2,93
10. Общественныя работы и земледѣлiе. Travaux publics et agriculture.						
Управленiе путей сообщенiя. Administration des ponts et chaussées	196.250	207.000	196.400	227.100	206.687	0,53
Ремонтъ зданiй. Réparation des bâtimens	1.419.250	1.345.500	1.318.250	1.598.000	1.420.250	3,67
Училища земледѣльческiя и молочнаго хозяйства. Ecoles d'agriculture et de laiterie	268.600	281.500	299.000	310.200	289.825	0,75
Улучшенiе земледѣлiя. Amélioration de l'agriculture	336.059	334.909	342.259	341.409	338.659	0,88
Расходы по обложенiю земель. Dépenses pour l'imposition des terres.	239.800	242.800	243.800	368.800	273.800	0,71
Итого по общественнымъ работамъ и земледѣлiю. Total.	2.459.959	2.411.709	2.399.709	2.845.509	2.529.221	6,54
11. Сооруженiе желѣзныхъ дорогъ. Construction des chemins de fer	9.088.260	3.535.000	1.610.780	10.000	3.561.010	9,20
12. Награды и пенсiи. Gratifications et pensions	1.464.611	1.524.622	1.645.239	1.642.605	1.569.269	4,05
13. Расходы военнаго вѣдомства. Dépenses militaires	6.072.545	6.269.052	6.290.340	6.831.010	6.365.737	16,44
14. Проценты и погашенiе долговъ. Intérêts et amortissements des dettes publiques	4.399.000	4.391.000	4.483.000	4.429.000	4.425.500	11,43

1	1887.	1888.	1889.	1890.	Среднее. Moynenne.	7 %
	M a p o k ъ.		M a r k s.			
	2	3	4	5	6	
15. Контроль. Contrôle	98.820	93.820	94.320	94.320	95.320	0,25
16. Надзоръ за винокурениемъ. Inspection de la fabrication de l'eau-de-vie	180.000	184.000	200.000	200.000	191.000	0,49
17. Доля общинъ въ налогъ на винокуре- ние. Part des communes dans les droits sur l'eau-de-vie	400.000	400.000	400.000	400.000	400.000	1,03
18. Разные расходы. Dépenses diverses.						
Въ распоряженіе Генераль-Губернатора. A la dispo- sition du Général gouverneur	17.143	17.143	17.143	17.143	17.143	0,04
Въ распоряженіе Сената. A la disposition du Sénat.	200.000	250.000	250.000	250.000	237.500	0,61
Въ распоряженіе Губернаторовъ. A la disposition des Gouverneurs	20.500	20.500	20.500	20.500	20.500	0,05
Благотворительныя учрежденія. Institutions chari- tables	70.016	59.541	66.373	70.843	66.694	0,17
Расходы по казеннымъ землямъ. Frais pour les ter- res domaniales	24.300	22.450	—	—	11.687	0,04
Вознагражденіе за отъѣзду разныхъ льготъ. Immunités.	20.072	18.978	18.474	16.468	18.498	0,05
Итого разныхъ расходовъ. Total des dépenses diverses .	352.031	388.612	372.490	374.954	372.022	0,96
19. Сложено сборовъ. A défalquer des re- cettes.	149.455	149.180	149.260	128.700	144.149	0,37
20. Другіе расходы. Autres dépenses	683.826	913.325	716.406	731.164	761.180	1,97
ВСЕГО РАСХОДОВЪ. TOTAL DES DÉPENSES . .	42.924.007	38.364.463	36.935.901	36.615.270	38.709.910	100
Превышеніе доходовъ надъ расходами. Excédant des recettes.	2.844.122	4.299.638	9.415.360	17.543.561	8.525.670	—
	45.768.129	42.664.101	46.351.261	54.158.831	47.235.580	—
Долги. Dettes publiques		69.910.137	72.535.267	85.130.943	—	—

Г О Д Ы. A N N É E S.	Простые конверты. Lettres.		Ц ѣ н н ы е п а к е т ы. Lettres avec déclaration de valeur.					
	Получено. Réception.	Отправлено. Expédition.	П о л у ч е н о. R é c e p t i o n.			О т п р а в л е н о. E x p é d i t i o n.		
			Число. Nombre.	Цѣнность. Valeur.	Пени. Penys.	Число. Nombre.	Цѣнность. Valeur.	Пени. Penys.
1	2	3	4	5	6	7	8	9

а) Въ предѣлахъ Финляндскихъ губерній.

1888.	362.165	363.129	43.704	33.999.096	79	43.851	34.306.717	09
1889.	384.793	385.688	49.316	35.610.382	42	49.878	35.626.297	99
1890.	*)	531.164	*)	*)	*)	45.857	43.315.813	10

*) Свѣдѣній нѣтъ. Les renseignements manquent.

б) Съ другими Русскими губерніями.

1888.	С	в	ѣ	д	ѣ	н	і	й	н	ѣ	т	ъ.
1889.												
1890.												

CVII. Частная корреспонденция, внесенная въ описи 1888—1890.

Г О Д Ы. A N N É E S.	Заказная. Lettres recommandés.				Ц ѣ н н ы е п а к е т ы. Lettres avec déclaration de valeur.						
	Получено. Réception.		Отправлено. Expédition.		П о л у ч е н о. R é c e p t i o n.			О т п р а в л е н о. E x p é d i t i o n.			
	Письма. Lettres.	Другія отправленія. Autres envois.	Письма. Lettres.	Другія отправленія. Autres envois.	Число. Nombre.	Цѣнность. Valeur.	П. Р.	Число. Nombre.	Цѣнность. Valeur.	П. Р.	
1	2	3	4	5	6	7	8	9	10	11	

а) Въ предѣлахъ Финляндскихъ губерній.

1888.	175.143	4.429	175.240	4.521	83.707	39.307.006	61	84.151	39.408.128	71
1889.	203.495	1.362	203.481	2.740	93.647	49.703.216	93	93.897	49.440.563	65
1890.	*)	*)	233.015	1.299	*)	*)	*)	99.111	53.016.090	41

*) Свѣдѣній нѣтъ. Les renseignements manquent.

б) Съ другими Русскими губерніями.

1888.	1)	35.801	2.325	27.118	773	40.861	4.606.462	44	22.238	6.582.475	40
1889.											
1890.											

1) До 1890 года корреспонденция съ другими Русскими губерніями включалась въ заграничную корреспонденцію.

в) Заграничная.

1888.	64.075	7.763	77.675	3.588	37.938	7.134.846	25	23.380	5.180.038	42
1889.	63.795	8.348	82.989	3.097	37.938	6.753.968	54	23.566	4.874.527	71
1890.	39.503	9.378	77.627	1.910	3.088	1.417.791	99	2.906	752.667	43

П о с ы л к и. C o l i s.										
Съ объявленной цѣнностью. Avec déclaration de valeur.								Другія. Autres.		
Получено. Réception.				Отправлено. Expédition.				Получено. Réception.	Отправлено. Expédition.	
Число. Nombre.	Цѣнность. Valeur.		Число. Nombre.	Цѣнность. Valeur.		Число. Nombre.	Число. Nombre.	Число. Nombre.	Число. Nombre.	
	Марокъ. Marks.	Пени. Penys.		Марокъ. Marks.	Пени. Penys.					Марокъ. Marks.
10	11	12	13	14	15	16	17			

а) Interne dans les gouvernements Finlandais.

2.288	15.319.183	73	2.229	14.700.023	87	24.437	24.820
2.725	18.504.719	60	2.714	18.058.170	22	26.144	26.178
*)	*)	*)	2.491	19.983.344	78	*)	16.799

б) Interne avec d'autres gouvernements Russes.

18	L e s r e n s e i g n e m e n t s m a n q u e n t.						1.594	1.452
673	39	94	225.093	28	1.594	1.452		

CVII. Correspondance privée enregistrée 1888—1890.

П о с ы л к и. C o l i s.											Наложённые платежи. Remboursements.			Почтовые переводы. Mandats de poste.			
Безъ обозначенія цѣнности. Sans déclaration de valeur.				Съ объявленной цѣнностью. Avec déclaration de valeur.							Получено. Réception.			Отправлено. Expédition.			
Полу- чено. Récep- tion.		Отправ- лено. Expédi- tion.		Получено. Réception.			Отправлено. Expédition.				Письма. Lettres.	Посылки. Colis.	Сумма. Somme.		Число. Nombre.	Цѣнность. Valeur.	
Число. Nombre.	Число. Nombre.	Число. Nombre.	Число. Nombre.	Число. Nombre.	Цѣнность. Valeur.	П. Р.	Число. Nombre.	Цѣнность. Valeur.	П. Р.	Число. Nombre.			Цѣнность. Valeur.	П. Р.		Число. Nombre.	Цѣнность. Valeur.
12	13	14	15	16	17	18	19	20	21	22	23	24	25	26			

а) Interne dans les gouvernements Finlandais.

47.134	47.371	6.699	609.952	57	6.623	606.033	59	519	3.830	88.132	06	2.862	122.489	01
55.765	55.592	5.857	839.067	87	5.862	842.140	79	861	5.404	157.980	56	3.535	150.785	19
*)	77.888	*)	*)	*)	5.409	696.152	59	1.756	6.049	159.328	01	2.728	108.263	24

б) Interne avec d'autres gouvernements Russes.

1.087	614	14.433	644.954	87	802	31.110	22	—	—	—	—	—	—	—
-------	-----	--------	---------	----	-----	--------	----	---	---	---	---	---	---	---

Jusqu'en 1890 la correspondance avec les autres gouvernements Russes était incluse dans la correspondance internationale.

в) Internationale.

7.694	1.044	18.608	1.086.902	08	1.446	64.839	89	—	—	—	—	—	—	—
7.733	938	18.161	1.267.670	49	1.423	119.255	12	—	—	—	—	—	—	—
6.111	1.582	1.857	897.666	38	407	39.372	69	—	—	—	—	—	—	—

Г О Д Ы. A N N É E S.	З а к р ы т ы я п и с ь м а . L e t t r e s .				О т к р ы т ы я п и с ь м а . C a r t e s p o s t a l e s .			
	О п л о ч е н н ы я . A f f r a n c h i e s .		Н е о п л о ч е н н ы я . N o n a f f r a n c h i e s .		П р о с т ы я . S i m p l e s		С ь у п л о ч е н н ы м ъ о т в ѣ т о м ъ . A v e c r é p o n s e p a y é e .	
	П о л у ч е н о . R é c e p t i o n .	О т п р а в л е н о . E x p é d i t i o n .	П о л у ч е н о . R é c e p t i o n .	О т п р а в л е н о . E x p é d i t i o n .	П о л у ч е н о . R é c e p t i o n .	О т п р а в л е н о . E x p é d i t i o n .	П о л у ч е н о . R é c e p t i o n .	О т п р а в л е н о . E x p é d i t i o n .
1	2	3	4	5	6	7	8	9

а. Въ предѣлахъ финляндскихъ губерній.

1888 . . .	•	2.838.106	•	12.418	•	389.171	•	6.295
1889 . . .	•	3.281.710	•	15.316	•	445.052	•	12.352
1890 . . .	•	3.945.301	•	19.483	•	465.878	•	15.661

* Свѣдѣній нѣтъ.

б. Съ другими русскими губерніями.

1888 . . .	—	—	—	—	—	—	—	—
1889 . . .	—	—	—	—	—	—	—	—
1890 . . .	572.455	604.444	3.745	6.149	83.861	93.059	7.830	3.991

*) До 1890 г. корреспонденція съ другими Русскими губерніями включалась въ заграничную корреспонденцію.

в. Заграничная.

1888 . . .	1.437.066	1.178.161	14.759	26.537	113.042	1.445	3.665	2.146
1889 . . .	1.573.729	1.349.500	16.108	23.486	136.701	154.514	4.329	4.868
1890 . . .	1.126.283	844.754	23.786	18.186	114.869	77.295	7.917	3.992

CIX. Недоставленная корреспонденція 1888—1890.

Г О Д Ы. A N N É E S.	В О З В Р А Щ Е Н О . R E N T R É E S .												
	И з ъ Ф и н л я н д с к и х ъ г у б е р н і я . D e s G o u v e r n e m e n t s F i n l a n d a i s .						И з ъ д р у г и х ъ р у с с к и х ъ г у б е р н і я .						
	В ы д а н о о т п р а в и т е л я м ъ . R e m i s e e n d i s t r i b u t i o n .			Н е в ы д а н о . R e s t é e e n s o u f f r a n c e .			В ы д а н о о т п р а в и т е л я м ъ . R e m i s e e n d i s t r i b u t i o n .			Н е в ы д а н о . R e s t é e e n s o u f f r a n c e .			
1	2	3	4	5	6	7	8	9	10	11	12	13	
1888 . . .	1.499	89	83	116	1.073	149	142	—	—	—	—	—	
1889 . . .	1.341	153	144	73	1.471	88	148	20	—	—	—	—	
1890 . . .	1.554	134	283	257	1.993	62	109	11	335	37	24	92	

CX. Почтовые учреждения 1888—1890 *).

Г О Д Ы. A N N É E S.	Ч и с л о п о ч т о в ы х ъ у ч р е ж д е н і я . N o m b r e d e s b u r e a u x d e p o s t e .					П о ч т о в ы х ъ я щ и к о в ъ . B o i t e s à l e t t r e s .	Ч и с л о с л у ж а щ и х ъ . N o m b r e d ' e m p l o y é s .		
	К о н т о р ъ . C o m p t o i r s .	Э к с п е д и ц і я . E x p é d i t i o n s .		С т а н ц і я . R e l a i s d e p o s t e .	В с е г о . T o t a l .		М у ж ч и н ъ . H o m m e s .	Ж е н щ и н ъ . F e m m e s .	В с е г о . T o t a l .
		1-го раз- ряда. 1-е classe.	2-го раз- ряда. 2-е classe.						
1	2	3	4	5	6	7	8	9	10
1888 . . .	38	152	31	122	343	661	323	215	538
1889 . . .	37	148	67	134	386	772	387	229	616
1890 . . .	39	159	76	146	420	872	405	226	631

*) За предыдущіе годы свѣдѣнія не полны.

**) Свѣдѣній о числѣ жителей въ 1890 году нѣтъ.

Г О Д Ы. A N N É E S.	П р о и з в е д е н і я п е ч а т и . I m p r i m é s .		Д ѣ л о в ы я б у м а г и . P a p i e r s d ' a f f a i r e s .		О б р а з ц ы т о в а р о в ъ . E c h a n t i l l o n s d e m a r c h a n d i s e s .		П е р и о д и ч е с к і я и з д а н і я . J o u r n a u x .			
	П о л у ч е н о . R é c e p t i o n .		П о л у ч е н о . R é c e p t i o n .		П о л у ч е н о . R é c e p t i o n .		Э к з е м п л я р о в ъ . E x e m p l a i r e s .		Н у м е р о в ъ . N u m é r o s .	
	П о л у ч е н о . R é c e p t i o n .	О т п р а в л е н о . E x p é d i t i o n .	П о л у ч е н о . R é c e p t i o n .	О т п р а в л е н о . E x p é d i t i o n .	П о л у ч е н о . R é c e p t i o n .	О т п р а в л е н о . E x p é d i t i o n .	П о л у ч е н о . R é c e p t i o n .	О т п р а в л е н о . E x p é d i t i o n .	П о л у ч е н о . R é c e p t i o n .	О т п р а в л е н о . E x p é d i t i o n .
10	11	12	13	14	15	16	17	18	19	

а. Interne dans les gouvernements Finlandais.

•	351.024	•	25.965	•	33.434	76.306	76.306	5.811.541	5.811.541
•	395.106	•	37.709	•	42.180	61.414	61.414	6.376.204	6.376.660
•	495.591	•	31.367	•	49.437	55.534	55.534	6.640.660	6.640.204

Les renseignements manquent.

б. Interne avec d'autres gouvernements Russes.

—	—	—	—	—	—	—	—	—	—
71.084	77.949	2.236	2.652	8.787	5.649	377	1.547	98.418	362.669

Jusqu'en 1890 la correspondance avec les autres gouvernements Russes était incluse dans la correspondance internationale.

с. Internationale.

305.217	174.631	3.363	5.006	28.958	15.965	23.114	2.537	640.670	304.170
358.479	173.174	6.023	4.053	42.174	18.912	10.353	2.726	546.957	339.682
335.076	100.235	6.825	4.525	44.909	12.261	7.009	395	415.155	59.246

CIX. Correspondance tombée en rebut 1888—1890.

Г О Д Ы. A N N É E S.	A U V U R E A U D E S R E B U T S .														
	D ' a u t r e s g o u v e r n e m e n t s R u s s e s .						И з ъ з а г р а н и ц ы . D e l ' é t r a n g e r .								
	Н е в ы д а н о . R e s t é e e n s o u f f r a n c e .			В ы д а н о о т п р а в и т е л я м ъ . R e m i s e e n d i s t r i b u t i o n .			Н е в ы д а н о . R e s t é e e n s o u f f r a n c e .				R e n v o y é e a u x a u t r e s g o u v e r n e m e n t s R u s s e s e t à l ' é t r a n g e r .				
14	15	16	17	18	19	20	21	22	23	24	25	26	27	28	29
—	—	—	—	1.837	56	121	121	1.474	127	63	—	1.275	166	156	123
—	—	—	—	2.001	64	63	43	1.602	57	38	18	1.220	108	315	35
523	71	16	40	1.450	43	58	37	2.689	46	99	22	2.392	213	322	437

CX. Service des postes en 1888—1890.

Г О Д Ы. A N N É E S.	Ч и с л о с л у ж и т е л е й . N o m b r e d ' a g e n t s i n f é r i e u r s .				Д о х о д ъ . R e c e t t e s .	Р а с х о д ъ . D é p e n s e s .	О д н о у ч р е ж д е н і е п р и х о д и т с я н а : 1 bureau par:	
	С о п р о в о ж д а ю щ и х ъ п о ч т ы . C o n d u c t e u r s .	Я м щ и к о в ъ . P o s t i l l o n s .	П р о ч и х ъ . A u t r e s .	В с е г о . T o t a l .			□ к и л о м е т р о в ъ . k i l o m é t r e s c a r r é s .	ж и т е л е й . h a b i t a n t s .
11	12	13	14	15	16	17	18	
236	285	46	567	1.263.105	1.296.753	1.075	6.782	
242	456	51	749	1.414.056	1.376.444	950	6.074	
260	399	30	689	1.609.444	1.433.980	788	**)	

Les renseignements des années précédentes sont incomplets.

Les renseignements sur la population en 1890 manquent.

СХІ. Императорскій Александровскій Университетъ въ Гельсингфорсѣ 1881—1890.

Г О Д Ы. A N N É E S.	Профессора. Professeurs.		Адъюнкты. Adjoints.	Ассистенты. Assistants.	Доценты. Docents.	Лекторы. Lecteurs.		Учителя гимнастики и фехтованія. Maîtres de gymnastique et d'escrime.	Всего. Total.
	Ординарные. Ordinaires.	Экстраординарные. Extraordinaires.				Ординарные. Ordinaires.	Экстраординарные. Extraordinaires.		
Весення голугодія. 1-e Semestre — 1881 . . .	25	9	—	1	20	5	3	4	67
1882 . . .	24	7	—	1	26	5	4	4	71
1883 . . .	24	9	—	1	19	5	5	4	67
1884 . . .	26	11	—	1	16	4	5	4	67
1885 . . .	30	8	—	—	19	4	5	4	70
1886 . . .	28	10	—	—	22	4	4	4	72
1887 . . .	28	11	—	1	28	5	4	4	81
1888 . . .	28	11	—	1	35	5	4	4	88
1889 . . .	29	11	1	1	35	5	4	4	90
1890 . . .	28	11	1	1	36	4	3	4	88

СХІІ. Политехническій Институтъ въ Гельсингфорсѣ 1886—1891.

УЧЕБНЫЕ ГОДЫ. ANNÉES SCOLAIRES.	Профессора. Professeurs.			Число учащихся. Nombre d'élèves.			Родной языкъ. Langue parlée.		
	Ординарные. Ordinaires.	Экстраординарные. Extraordinaires.	Всего. Total.	Мужчинъ. Hommes.	Женщинъ. Femmes.	Всего. Total.	Шведскій. Suédoise.	Финскій. Finnoise.	Другіе. Autres.
1886—1887	12	13	25	147	—	147	110	33	4
1887—1888	12	17	29	153	1	154	111	39	4
1888—1889	12	19	31	129	3	132	103	26	3
1889—1890	12	18	30	110	3	113	87	25	1
1890—1891	11	20	31	125	3	128	93	35	—

*) Свѣдѣній нѣтъ. Les renseignements manquent.

СХІІІ. Среднія учебныя заведенія съ Русскимъ языкомъ преподаванія 1891—1892 *

УЧЕБНЫЯ ЗАВЕДЕНІЯ. E S O L E S.	Къ 1 Января. Au 1 Janvier.	Число учащихся. Nombre d'écóliers.	ВЪ Т О М Ъ	
			П о в ѣ р о и с п о в ѣ	
			Православныхъ. Orthodoxes.	Лютеранъ. Luthériens.
Александровская классическая гимназія въ Гельсингфорсѣ. Gymnase classique d'Alexandre à Helsingfors	1891	122	100	15
	1892	110	93	10
Реальное училище въ Выборгѣ. Ecole réale à Wiborg	1891	77	67	4
	1892	89	79	4
Женская гимназія въ Гельсингфорсѣ. Gymnase pour filles à Helsingfors	1891	68	57	6
	1892	58	52	5
Женская гимназія въ Выборгѣ. Gymnase pour filles à Wiborg	1891	79	72	7
	1892	99	87	10

*) По свѣдѣніямъ Цевтральнаго Статистическаго Комитета. D'après les renseignements du Comité Central de Statistique.

СХІ. Université Impériale d'Alexandre à Helsingfors 1881 — 1890.

Исправляющія должность. En fonctions de:					Число студентовъ. Nombre d'étudiants.				За весь годъ. Pour toute l'année.		
Ординарныхъ профессоровъ. Professeurs ordinaires.	Экстраординарныхъ профессоровъ. Professeurs extraordinaires.	Адъюнктовъ. Adjoints.	Учителей гимнастики и фехтованія. Maîtres de gymnastique et d'escrime.	Всего. Total.	Всего. Total.		Посѣщающихъ лекціи. Suivants les cours.		Выдержало экзаменъ. Ont subi l'examen.	Доходъ. Recettes.	Расходъ. Dépenses.
					Мужчинъ. Hommes.	Женщинъ. Femmes.	Мужчинъ. Hommes.	Женщинъ. Femmes.			
6	2	—	2	10	1.164	1	694	1	63	1.032.800	902.000
7	2	1	2	12	1.275	1	666	1	52	980.700	839.300
7	2	—	2	11	1.329	1	724	1	134	956.200	877.300
5	2	1	2	10	1.421	1	784	1	167	989.900	873.900
3	2	1	1	7	1.517	1	804	1	226	987.200	946.200
4	2	1	2	9	1.649	3	845	2	205	1.036.400	963.800
4	2	2	2	10	1.662	4	829	3	226	1.041.700	987.000
4	2	2	2	10	1.605	8	876	7	240	1.106.977	936.150
3	1	1	2	7	1.689	14	883	12	285	1.123.841	1.009.086
4	1	2	2	9	1.718	17	903	14	261	1.154.778	1.030.630

СХІІ. Ecole polytechnique à Helsingfors 1886—1891.

Изъ какого учебнаго заведенія. De quels établissements les élèves sont entrés.				Плата за ученіе. Rétributions perçues des élèves.			Окончило курсъ. Subi l'examen de sortie.
Университета. De l'université.	Классическихъ гимназій. De gymnases classiques.	Реальныхъ училищъ. D'écoles réales.	Другихъ. D'autres.	Число платныхъ учениковъ. Elèves payants.	Число неплатныхъ учениковъ. Elèves non payants.	Уплоченная сумма. Versement.	
34	6	103	4	*)	*)	*)	28
36	13	105	—	101	53	*)	28
39	16	77	—	89	43	7.350	27
45	23	45	—	82	31	6.910	29
63	32	33	—	88	40	7.640	25

СХІІІ. Ecoles moyennes avec la langue d'enseignement Russe 1891—1892.

УЧЕБНЫЯ ЗАВЕДЕНІЯ. E S O L E S.	Къ 1 Января. Au 1 Janvier.	Число учащихся. Nombre d'écóliers.	Ч И С Л Ъ . Д Е С Е Н О М В Р Е .							
			д а н і ю . Selon le culte.			П о с о с л о в і я м ъ . Selon l'état social.				
			Рим. Католиковъ. Catholiques Rom.	Евреевъ. Juifs.	Другихъ исповѣданій. Autres cultes.	Дворянъ и чиновниковъ. Nobles et employés.	Духовенства. Clergé.	Мѣщанъ. Bourgeois.	Крестьянъ. Paysans.	Иностранцы. Etrangers.
Александровская классическая гимназія въ Гельсингфорсѣ. Gymnase classique d'Alexandre à Helsingfors	1891	122	5	2	—	67	4	49	2	—
	1892	110	5	2	—	66	1	37	6	—
Реальное училище въ Выборгѣ. Ecole réale à Wiborg	1891	77	—	5	1	26	3	39	9	—
	1892	89	1	5	—	26	2	36	6	9
Женская гимназія въ Гельсингфорсѣ. Gymnase pour filles à Helsingfors	1891	68	2	3	—	42	2	14	10	—
	1892	58	1	—	—	36	1	14	7	—
Женская гимназія въ Выборгѣ. Gymnase pour filles à Wiborg	1891	79	—	—	—	34	—	45	—	—
	1892	99	—	2	—	35	5	59	—	—

Г У Б Е Р Н І И и Г О Р О Д А .	Лицеи. Lycées.									Элементарныя и реальныя училища. Ecoles élémentaires et professionnelles.					Женскія и приготовительныя училища. Ecoles de demoiselles. et préparatoires.					Всего. Total.	G O U V E R N E M E N T S E T V I L L E S .	
	Съ шведскимъ. Suédois.			Съ финскимъ. Finnois.			Приготовительныя училища къ поступленію въ лицей. Ecoles préparatoires.		съ шведскимъ. Suédois.		съ финскимъ. Finnois.		съ шведскимъ. Suédois.		съ финскимъ. Finnois.		Частная Шведско-Немецкая. Privée Suédoise-allemande.					
	Полныя. Complets.	Неполныя. Incomplets.		Полныя. Complets.	Неполныя. Incomplets.		Съ шведскимъ. Suédois.	Съ финскимъ. Finnois.	Полныя. Completes.	Неполныя. Incomplètes.	Полныя. Completes.	Неполныя. Incomplètes.	Полныя. Complètes.	Неполныя. Incomplètes.	Полныя. Complètes.	Неполныя. Incomplètes.						
Правительственныя. De l'Etat.	Частныя. Privés.		Правительственныя. De l'Etat.	Частныя. Privés.		Правительственныя. De l'Etat.	Частныя. Privées.	Правительственныя. De l'Etat.	Частныя. Privées.	Правительственныя. De l'Etat.	Частныя. Privées.	Правительственныя. De l'Etat.	Частныя. Privées.	Правительственныя. De l'Etat.	Частныя. Privées.	Частная Шведско-Немецкая. Privée Suédoise-allemande.						
1	2	3	4	5	6	7	8	9	10	11	12	13	14	15	16	17	18	19	20	21	22	1
1. Або-Вьернборгск. губ.																						
Або	1	—	1*)	1**)	1	—	—	—	—	—	—	—	—	—	—	1	4	—	2	—	—	11
Вьернборг	—	—	—	—	—	—	—	—	—	—	—	—	—	—	—	—	—	—	—	—	—	5
Моригамиз	—	—	—	—	—	—	—	—	—	—	—	—	—	—	—	—	—	—	—	—	—	1
Нидендалъ	—	—	—	—	—	—	—	—	—	—	—	—	—	—	—	—	—	—	—	—	—	1
Нюштадъ	—	—	—	—	—	—	—	—	—	—	—	—	—	—	—	—	—	—	—	—	—	1
Раумо	—	—	—	—	—	—	—	—	—	—	—	—	—	—	—	—	—	—	—	—	—	1
Итого	1	—	1	1	1	—	—	—	—	1	—	—	—	—	—	1	5	—	3	—	—	19
2. Вазаская губ.																						
Гамле-Карлебу	—	—	—	—	—	—	—	—	—	—	—	—	—	—	—	—	—	—	—	—	—	—
Касве	—	—	—	—	—	—	—	—	—	—	—	—	—	—	—	—	—	—	—	—	—	—
Кристиништадъ	—	—	—	—	—	—	—	—	—	—	—	—	—	—	—	—	—	—	—	—	—	—
Николайштадъ	1	—	—	—	—	—	—	—	—	—	—	—	—	—	—	—	—	—	—	—	—	2
Нюкарлебу	—	—	—	—	—	—	—	—	—	—	—	—	—	—	—	—	—	—	—	—	—	4
Ювекюль	—	—	—	—	—	—	—	—	—	—	—	—	—	—	—	—	—	—	—	—	—	1
Янобштадъ	—	—	—	—	—	—	—	—	—	—	—	—	—	—	—	—	—	—	—	—	—	2
Итого	1	—	—	—	—	—	—	—	—	—	—	—	—	—	—	—	—	—	—	—	—	13
3. Выборгская губ.																						
Вильманштрадъ	—	—	—	—	—	—	—	—	—	—	—	—	—	—	—	—	—	—	—	—	—	—
Выборгъ	1	—	—	—	—	—	—	—	—	—	—	—	—	—	—	—	—	—	—	—	—	1
Кежгольмъ	—	—	—	—	—	—	—	—	—	—	—	—	—	—	—	—	—	—	—	—	—	9
Котка	—	—	—	—	—	—	—	—	—	—	—	—	—	—	—	—	—	—	—	—	—	1
Сердоболь	—	—	—	—	—	—	—	—	—	—	—	—	—	—	—	—	—	—	—	—	—	2
Фридриксгамизъ	—	—	1*)	—	—	—	—	—	—	—	—	—	—	—	—	—	—	—	—	—	—	2
Итого	1	—	—	—	—	—	—	—	—	—	—	—	—	—	—	—	—	—	—	—	—	17
4. Куопиоская губ.																						
Иоэнсу	—	—	—	—	—	—	—	—	—	—	—	—	—	—	—	—	—	—	—	—	—	—
Куопио	—	—	1*)	—	—	—	—	—	—	—	—	—	—	—	—	—	—	—	—	—	—	2
Итого	—	—	1	—	—	—	—	—	—	—	—	—	—	—	—	—	—	—	—	—	—	6
5. Нюландская губ.																						
Борго	1	—	—	—	—	—	—	—	—	—	—	—	—	—	—	—	—	—	—	—	—	3
Генго	—	—	—	—	—	—	—	—	—	—	—	—	—	—	—	—	—	—	—	—	—	22
Гельсингфорсъ	2*)	—	—	—	—	—	—	—	—	—	—	—	—	—	—	—	—	—	—	—	—	1
Екнесъ	—	—	—	—	—	—	—	—	—	—	—	—	—	—	—	—	—	—	—	—	—	1
Ловиза	—	—	—	—	—	—	—	—	—	—	—	—	—	—	—	—	—	—	—	—	—	1
Итого	3	—	—	—	—	—	—	—	—	—	—	—	—	—	—	—	—	—	—	—	—	27
6. С-тъ Михельск. губ.																						
Нейшлотъ	—	—	—	—	—	—	—	—	—	—	—	—	—	—	—	—	—	—	—	—	—	—
С-тъ-Михель	1	—	—	—	—	—	—	—	—	—	—	—	—	—	—	—	—	—	—	—	—	2
Хейнола	—	—	—	—	—	—	—	—	—	—	—	—	—	—	—	—	—	—	—	—	—	4
Итого	1	—	—	—	—	—	—	—	—	—	—	—	—	—	—	—	—	—	—	—	—	8
7. Тавастгусская губ.																						
Тавастгусъ	—	—	—	—	—	—	—	—	—	—	—	—	—	—	—	—	—	—	—	—	—	—
Таммерфорсъ	—	—	—	—	—	—	—	—	—	—	—	—	—	—	—	—	—	—	—	—	—	4
Итого	—	—	—	—	—	—	—	—	—	—	—	—	—	—	—	—	—	—	—	—	—	8
8. Улеоборгская губ.																						
Брахештадъ	—	—	—	—	—	—	—	—	—	—	—	—	—	—	—	—	—	—	—	—	—	—
Баяна	—	—	—	—	—	—	—	—	—	—	—	—	—	—	—	—	—	—	—	—	—	—
Кемь	—	—	—	—	—	—	—	—	—	—	—	—	—	—	—	—	—	—	—	—	—	—
Торнео	1	—	—	—	—	—	—	—	—	—	—	—	—	—	—	—	—	—	—	—	—	1
Улеоборгъ	—	—	—	—	—	—	—	—	—	—	—	—	—	—	—	—	—	—	—	—	—	7
Итого	1	—	—	—	—	—	—	—	—	—	—	—	—	—	—	—	—	—	—	—	—	12
ВСЕГО	8	5	1	3	6	4	4	2	1	6	3	2	4	8	1	8	23	6	14	11	110	
Пособіе отъ назим частнымъ училищамъ въ Маркахъ	—	69.000	—	12.000	—	—	—	40.500	—	—	—	—	—	6.500	—	—	—	—	—	—	—	—

*) Реальные лицей. Lycées réels.
 **) Училище для мальчиковъ и дѣвочекъ. Ecoles pour garçons et filles.
 *) Одинъ реальный лицей. Un lycée réel.
 *) Два училища для мальчиковъ и дѣвочекъ. Deux écoles pour garçons et filles.
 *) Одно училище для мальчиковъ и дѣвочекъ. Une école pour garçons et filles.

Subvention de l'Etat aux écoles privées en Marks.

УЧЕБНЫЕ ГОДЫ.	Число лицеевъ. Nombre de lycées.			Преподаватели. Personnel enseignant.			Число учащихся.		
	Правительственныхъ. De l'Etat.	Частныхъ. Privés.	Всего. Total.	Въ правительственныхъ. Dans les lycées de l'Etat.	Въ частныхъ. Dans les lycées privés.	Всего. Total.	Въ правительственныхъ. Dans les lycées de l'Etat.		
							мужчинъ. hommes.	женщинъ. femmes.	Всего. Total.

а. Полныя.

1885—1886	8	2	10	149	36	185	1.616	190	—
1886—1887	8	2	10	144	38	182	1.597	181	—
1887—1888	8	2	10	141	27	168	1.500	129	18
1888—1889	8	4	12	147	80	227	1.398	466	157
1889—1890	8	5	13	149	106	255	1.356	550	237

б. Неполныя.

1885—1886	1	3	4	11	47	58	125	231	68
1886—1887	1	4	5	12	60	72	148	304	116
1887—1888	1	4	5	12	8	92	155	411	162
1888—1889	1	3	4	13	59	72	153	147	94
1889—1890	1	3	4	14	44	58	152	128	125

в. Приготовительныя училища.

1885—1886	—	4	4	—	12	12	—	95	21
1886—1887	—	4	4	—	11	11	—	82	24
1887—1888	—	3	3	—	9	9	—	79	21
1888—1889	—	3	3	—	8	8	—	74	92
1889—1890	—	2	2	—	6	6	—	48	26

CXVI. Лицеи съ финскимъ языкомъ преподаванія 1885—1890.

а. Полныя.

1885—1886	3	1	4	51	23	74	815	282	—
1886—1887	4	1	5	64	22	86	1.055	287	—
1887—1888	6	—	6	105	—	105	1.571	—	—
1888—1889	6	—	6	98	—	98	1.541	—	—
1889—1890	6	—	6	97	—	97	1.461	—	—

б. Неполныя.

1885—1886	5	5	10	49	43	92	531	400	—
1886—1887	4	6	10	35	51	86	385	362	20
1887—1888	3	4	7	29	38	67	289	204	20
1888—1889	3	4	7	32	40	72	343	213	32
1889—1890	4	4	8	48	44	92	509	204	52

в. Приготовительныя училища.

1885—1886	—	1	1	—	5	5	—	43	16
1886—1887	—	1	1	—	5	5	—	46	16
1887—1888	—	1	1	—	4	4	—	48	11
1888—1889	—	1	1	—	4	4	—	41	13
1889—1890	—	1	1	—	4	4	—	38	14

ANNEES SCOLAIRES.	Nombre d'élèves.			Родной языкъ учениковъ. Langue parlée des élèves.			Состояніе родителей учениковъ правительственныхъ лицеевъ. Etat social des parents des élèves des lycées de l'Etat.				
	Вообще. En général.			Шведскій. Suédoise.	Финскій. Finnoise.	Другіе. Autres.	Чиновники. Fonctionnaires.	Купцы и мѣщане. Marchands et bourgeois.	Крестьяне собственники. Paysans propriétaires.	Прочіе крестьяне. Autres paysans.	Прочія. Autres.
	мужчинъ. hommes.	женщинъ. femmes.	Всего. Total.								

а. С о м п л е т с .

1885—1886	1.806	—	1.806	1.690	71	45	705	487	81	25	318
1886—1887	1.778	—	1.778	1.621	102	55	688	473	85	39	312
1887—1888	1.629	18	1.647	1.473	113	61	673	409	82	33	303
1888—1889	1.864	157	2.021	1.830	106	85	590	410	89	31	278
1889—1890	1.906	237	2.143	1.928	137	78	563	397	80	27	239

б. I n c o m p l e t s .

1885—1886	356	68	424	394	3	27	31	51	4	—	39
1886—1887	452	116	568	529	4	35	34	57	7	2	48
1887—1888	566	162	728	683	10	35	36	56	17	2	44
1888—1889	300	94	394	374	5	15	34	58	19	4	38
1889—1890	280	125	405	395	—	10	37	55	2	2	56

в. Ecoles préparatoires.

1885—1886	95	21	116	111	2	3	Свѣ дѣ ній Les renseignements	нѣ ть. monqu ent.	1885—1886			
1886—1887	82	24	106	104	—	2				1886—1887		
1887—1888	79	21	100	96	4	—					1887—1888	
1888—1889	74	22	96	91	1	4						1888—1889
1889—1890	48	26	74	72	2	—						

CXVI. Lycées avec la langue Finnoise 1885—1890.

а. С о м п л е т с .

1885—1886	1.097	—	1.097	219	876	2	276	144	153	53	189
1886—1887	1.342	—	1.342	216	1.119	7	361	193	156	66	279
1887—1888	1.571	—	1.571	211	1.351	9	464	294	277	138	398
1888—1889	1.541	—	1.541	207	1.325	9	475	284	259	119	404
1889—1890	1.461	—	1.461	162	1.289	10	465	263	234	109	390

б. I n c o m p l e t s .

1885—1886	931	—	931	138	786	7	134	89	79	52	177
1886—1887	747	20	767	154	610	3	80	66	81	39	119
1887—1888	493	22	515	130	385	—	60	69	43	22	95
1888—1889	556	32	588	164	423	1	80	76	45	35	107
1889—1890	713	52	765	180	583	2	153	136	66	26	123

в. Ecoles préparatoires.

1885—1886	43	16	59	13	46	—	Свѣ дѣ ній Les renseignements	нѣ ть. monqu ent.	1885—1886			
1886—1887	46	16	62	15	47	—				1886—1887		
1887—1888	48	11	59	18	40	1					1887—1888	
1888—1889	41	13	54	14	40	—						1888—1889
1889—1890	38	14	52	6	46	—						

УЧЕБНЫЕ ГОДЫ. ANNEES SCOLAIRES.	Число училищ. Nombre d'écoles.			Число преподавателей. Personnel enseignant.	Число учащихся. Nombre d'élèves.	Родной языкъ учени- ковъ. Langue parlée des élèves.			Сословіе родителей учениковъ прави- тельственныхъ училищъ. Etat social des parents des élèves dans les écoles de l'Etat.				
	Правительственный. De l'Etat.	Частныя. Privées.	Всего. Total.			Шведскій. Suédoise.	Финскій. Finnoise.	Другіе. Autres.	Чиновники. Fonctionnaires.	Купцы и мѣшане. Marchands et bour- geois.	Крестьяне собств. Paysans propriétaires.	Прочіе крестьяне. Autres paysans.	Прочія. Autres.

съ шведскимъ полныя. avec la langue Suédoise complètes.

1885—1886.	5	—	5	45	306	290	12	4	80	91	27	12	96
1886—1887.	5	—	5	43	262	245	17	—	78	73	21	8	82
1887—1888.	6	—	6	50	270	252	16	2	68	108	17	13	64
1888—1889.	6	—	6	49	250	235	13	2	63	90	19	15	63
1889—1890.	6	—	6	48	219	208	8	3	62	81	19	11	46

съ шведскимъ неполныя. avec la langue Suédoise incomplètes.

1885—1886.	5	—	5	26	106	106	—	—	22	37	9	2	36
1886—1887.	5	—	5	26	99	99	—	—	24	42	5	2	26
1887—1888.	4	2	6	27	113	113	—	—	9	23	3	1	17
1888—1889.	3	2	5	18	103	103	—	—	6	16	1	—	15
1889—1890.	3	2	5	18	103	103	—	—	6	16	1	3	18

съ финскимъ полныя. avec la langue Finnoise complètes.

1885—1886.	3	—	3	23	190	32	153	5	38	55	22	15	60
1886—1887.	4	—	4	31	322	47	272	3	60	69	53	31	109
1887—1888.	5	—	5	42	450	66	380	4	99	94	83	35	139
1888—1889.	5	—	5	41	441	68	369	4	105	105	71	34	126
1889—1890.	4	—	4	33	331	59	271	1	87	89	53	26	76

съ финскимъ неполныя. avec la langue Finnoise incomplètes.

1885—1886.	11	—	11	61	295	45	247	3	62	59	69	21	84
1886—1887.	10	—	10	56	221	47	172	2	41	55	50	15	60
1887—1888.	9	—	9	49	200	37	162	1	32	68	31	10	59
1888—1889.	8	—	8	43	191	24	166	1	29	67	30	6	59
1889—1890.	8	—	8	42	200	23	176	1	25	73	32	9	61

съ шведско-финскимъ неполное въ Коткѣ. avec la langue Suédoise-Finnoise incomplète à Kotka.

1885—1886.	1	—	1	3	26	9	17	—	—	9	2	3	12
1886—1887.	1	—	1	4	24	10	13	1	—	6	2	2	14
1887—1888.	1	—	1	4	18	9	8	1	—	7	2	—	9
1888—1889.	1	—	1	4	23	4	17	2	—	5	6	3	9
1889—1890.	1	—	1	4	22	2	17	3	—	4	4	2	12

УЧЕБНЫЕ ГОДЫ. ANNÉES SCOLAIRES.	Число училищъ. Nombre d'écoles.	Преподаватели. Personnel enseignant.	Число учащихся. Nombre des élèves.	Родной языкъ ученицъ. Langue parlée des élèves.		
				Шведскій. Suédoise.	Финскій. Finnoise.	Другіе. Autres.
1	2	3	4	5	6	7

а. съ шведскимъ яз. въ Гельсингфорсѣ. a. avec la langue Suédoise à Helsingfors.

1885—1886	1	19	121	119	1	1
1886—1887	1	13	94	91	2	1
1887—1888	1	13	104	100	1	3
1888—1889	1	13	106	104	1	1
1889—1890	1	14	78	75	1	2

б. съ финскимъ яз. въ Гельсингфорсѣ. b. avec la langue Finnoise à Helsingfors.

1885—1886	1	14	70	8	62	—
1886—1887	1	12	81	9	70	2
1887—1888	1	12	91	11	79	1
1888—1889	1	12	92	15	76	1
1889—1890	1	11	90	19	71	—

**СХІХ. Женскія и приготовительныя училища 1885—1890.
Ecoles de demoiselles et écoles préparatoires 1885—1890.**

УЧЕБНЫЕ ГОДЫ. ANNÉES SCOLAIRES.	Число училищъ. Nombre d'écoles.			Преподаватели. Personnel enseignant.	Число учащихся. Nombre d'élèves.			Родной языкъ учащихся. Langue parlée des élèves.		
	Правительственныхъ. De l'Etat.	Частныхъ. Privées.	Всего. Total.		Мальчиковъ. Garçons.	Дѣвочекъ. Filles.	Всего. Total.	Шведскій. Suédoise.	Финскій. Finnoise.	Другіе. Autres.

а. съ шведскимъ яз. a. avec la langue Suédoise.

1885—1886	7	21	28	317	203	2.057	2.260	2.092	99	76
1886—1887	7	22	29	326	217	1.992	2.209	2.041	107	61
1887—1888	7	24	31	331	255	2.023	2.278	2.072	123	83
1888—1889	7	25	32	338	275	2.067	2.342	2.113	146	83
1889—1890	7	23	30	327	277	2.027	2.304	2.069	145	90

б. съ финскимъ яз. b. avec la langue Finnoise.

1885—1886	—	11	11	111	24	972	996	208	786	2
1886—1887	5	10	15	148	121	1.174	1.295	330	959	6
1887—1888	5	12	17	176	139	1.282	1.421	329	1.083	9
1888—1889	5	13	18	182	182	1.301	1.433	326	1.144	13
1889—1890	5	14	19	180	178	1.324	1.502	304	1.188	10

в. съ шведско-финскимъ яз. c. avec la langue Suédoise-Finnoise.

1885—1886	—	3	3	25	19	140	159	92	62	5
1886—1887	—	2	2	16	18	67	85	57	26	2
1887—1888	—	—	—	—	—	—	—	—	—	—
1888—1889	—	—	—	—	—	—	—	—	—	—
1889—1890	—	—	—	—	—	—	—	—	—	—

г. съ шведско-нѣмецкимъ яз. d. avec la langue Suédoise-Allemande.

1885—1886	—	2	2	32	—	219	219	143	20	56
1886—1887	—	2	2	32	—	193	193	137	11	45
1887—1888	—	2	2	27	—	163	163	108	10	45
1888—1889	—	2	2	23	—	133	133	96	10	27
1889—1890	—	1	1	12	—	68	68	43	11	14

УЧЕБНЫЕ ГОДЫ. ANNÉES SCOLAIRES.	МѢСТА НАХОЖДЕНІЯ УЧИЛИЩЪ.																
	Начальныя училища.																
	Нюландской губ.					Выборгскіи											
	Гельсингфорсъ Helsingfors.		Або-Вьери- боргской г.		Вазаской губ.		Вильман- страндъ. Wilmanstrand.		Выборгъ. Wiborg.		Котка. Kotka.		Красное Село. Krasnoïe Selo.				
	Для мальч. Pour gar- çons.	Для дѣво- чекъ. Pour filles.	Або. Abo.	Николай- штадъ. Nicolai stad.	Училищъ. D'écoles.	Учащихся. D'élèves.	Училищъ. D'écoles.	Учащихся. D'élèves.	Училищъ. D'écoles.	Учащихся. D'élèves.	Училищъ. D'écoles.	Учащихся. D'élèves.	Училищъ. D'école.	Учащихся. D'élèves.			
1890—1891 . . .	2	28	1	34	1	21	—	—	1	21	1	150	1	35	1	76	
1891—1892 . . .	2	27	1	38	1	31	1 ¹⁾	16	1	23	1	159	1	31	1	83	

УЧЕБНЫЕ ГОДЫ. ANNÉES SCOLAIRES.	Л И Е У Х Д Е С О Л Е С .																			
	Ecoles primaires																			
	губерніи.																			
	Куопіоская губ.				Нюландской губ.				С-тъ Ми- хельская г.		Тавастгуской губ.		Улеборгская губ.		В С Е Г О . Total.					
	Новая ревня. Novaia revnya.	Териоки. Teretoki.	Фридрикс- гамъ. Frederik- shamn.	Училищъ. D'écoles.	Учащихся. D'élèves.	Училищъ. D'écoles.	Учащихся. D'élèves.	Училищъ. D'écoles.	Учащихся. D'élèves.	Училищъ. D'écoles.	Учащихся. D'élèves.	Училищъ. D'écoles.	Учащихся. D'élèves.	Училищъ. D'écoles.	Учащихся. D'élèves.					
1890—1891 . . .	1	29	—	—	2 ²⁾	47	—	—	2	178 ²⁾	1	20	—	—	1	21	—	—	15	660
1891—1892 . . .	1	34	1	30	2	47	—	—	2	183	1	23	—	—	1	20	—	—	17	745

*) Составлена по свѣдѣніямъ Центрального Статистическаго Комитета.
 1) Открыто въ Октябрѣ 1892 г.
 2) Въ Фридриксгамъ и въ Гельсингфорсъ по одному училищу состоятъ въ Финляндскомъ учебномъ вѣдомствѣ.

*) D'après les renseignements du Comité Central de Statistique.
 1) Ouverte en Octobre 1892.
 2) Une école à Fredrikshamn et une à Helsingfors dépendent de la direction des écoles Finlandaise.

СХХІ. Начальныя училища 1884—1889.

СХХІ. Ecoles primaires 1884—1889.

УЧЕБНЫЕ ГОДЫ.	Ч И С Л О У Ч И Л И Щ Ъ . N O M B R E D ' É C O L E S .										
	Въ томъ числѣ по языку преподаванія. De ce nombre selon la langue d'enseignement.										
	Для маль- чковъ. Pour gar- çons.	Для дѣво- чекъ. Pour filles.	Для обоихъ половъ. Pour les deux sexes.	Всего. Total.	Финскихъ. Finnoises.	Швед- скихъ. Suédoises.	Финско- нѣмецкихъ. Finnoises- suédoises.	Финско- нѣмецкихъ. Finnoises- allamandes.	Финско- Русскихъ. Finnoises- russes.	Русскихъ. Russes.	
	1	2	3	4	5	6	7	8	9	10	11
1884—1885.											
Въ городахъ . . .	45	42	115	202	122	75	4	—	—	1	
Въ уѣздахъ . . .	147	136	350	633	520	95	17	—	—	1	
Итого . . .	192	178	465	835	642	170	21	—	—	2	
1885—1886.											
Въ городахъ . . .	44	41	121	206	124	77	4	—	—	1	
Въ уѣздахъ . . .	148	139	380	667	548	99	18	—	—	2	
Итого . . .	192	180	501	873	672	176	22	—	—	3	
1886—1887.											
Въ городахъ . . .	41	39	130	210	126	77	6	—	—	1	
Въ уѣздахъ . . .	155	147	417	719	586	108	22	1	—	2	
Итого . . .	196	186	547	929	712	185	28	1	—	3	
1887—1888.											
Въ городахъ . . .	43	42	131	216	133	78	4	—	—	1	
Въ уѣздахъ . . .	157	152	446	755	612	119	20	1	1	2	
Итого . . .	200	194	577	971	745	197	24	1	1	3	
1888—1889.											
Въ городахъ . . .	42	42	136	220	135	80	4	—	—	1	
Въ уѣздахъ . . .	154	150	485	790	642	125	20	1	—	2	
Итого . . .	196	193	621	1.010	777	205	24	1	—	3	

УЧЕБНЫЕ ГОДЫ.	Ч И С Л О У Ч И Л И Щ Ъ . N O M B R E D ' É C O L E S .										
	Преподаватели. Personnel enseignant.			Число учащихся. Nombre d'élèves.				Среднее число учени- ковъ на одного учителя. Nombre moyen d'élèves pour un maître.		АННЕЕС SCOLAIRES.	
	Муж- чинъ. Hom- mes.	Жен- щинъ. Fem- mes.	Всего. Total.	Въ начальныхъ учи- лищахъ. Dans les écoles primaires.		Въ дѣтскихъ школахъ. Dans les écoles d'enfants.		Всего. Total.	Въ началь- ныхъ учи- лищахъ. Dans les écoles primaires.	Въ дѣт- скихъ шко- лахъ. Dans les écoles d'enfants.	
	12	13	14	Мальчи- ковъ. Garçons.	Дѣвочекъ. Filles.	Мальчи- ковъ. Garçons.	Дѣвочекъ. Filles.	19	20	21	
1884—1885.											
Въ городахъ . . .	104	315	419	7.120	6.990	—	—	14.110	34	—	
Въ уѣздахъ . . .	372	278	650	13.598	9.827	6.386	5.953	35.764	36	25	
Итого . . .	476	593	1.069	20.718	16.817	6.386	5.953	49.874	35	25	
1885—1886.											
Въ городахъ . . .	112	336	448	7.559	7.407	—	—	14.966	33	—	
Въ уѣздахъ . . .	397	286	683	14.136	10.169	6.967	6.660	37.932	36	26	
Итого . . .	509	622	1.131	21.695	17.576	6.967	6.660	52.898	35	26	
1886—1887.											
Въ городахъ . . .	122	352	474	7.983	7.871	—	—	15.854	33	—	
Въ уѣздахъ . . .	429	310	739	15.556	11.216	8.715	8.158	43.645	36	28	
Итого . . .	551	662	1.213	23.539	19.087	8.715	8.158	59.499	35	28	
1887—1888.											
Въ городахъ . . .	128	359	487	8.391	8.216	—	—	16.607	34	—	
Въ уѣздахъ . . .	459	318	777	16.414	11.932	9.308	8.632	46.286	37	28	
Итого . . .	587	677	1.264	24.805	20.148	9.308	8.632	62.893	36	28	
1888—1889.											
Въ городахъ . . .	137	379	516	8.573	8.445	—	—	17.018	33	—	
Въ уѣздахъ . . .	484	332	816	17.190	12.667	9.533	8.883	48.273	37	28	
Итого . . .	621	711	1.332	25.763	21.112	9.533	8.883	65.291	25	28	

СХХІІ. Учительскія семинаріи въ 1889—1890 учебномъ году.

МѢСТА НАХОЖДЕНІЯ СЕМИНАРІЙ.	Преподавателей. Personnel enseignant.			Число учащихся.	
	Мужчинъ. Hommes.	Женщинъ. Femmes.	Всего. Total.	Пансионеровъ. Internes.	
				Мужчинъ. Hommes.	Женщинъ. Femmes.
1	2	3	4	5	6
Вазаской губ.					
Нюкарлебу—мужская	6	—	6	25	—
Юваскюль — »	10	—	10	45	—
» — женская	—	5	5	—	45
Выборгской губ.					
Сердоболь—мужская	11	—	11	38	—
» — женская	—	5	5	—	45
Нюландской губ.					
Екенесъ—женская	4	4	8	—	30
Итого въ учебномъ 1889—1890 г.	31	14	45	108	120
» 1888—1889 »	31	14	45	109	120
» 1887—1888 »	31	14	45	106	120
» 1886—1887 »	29	13	42	110	124
» 1885—1886 »	29	13	42	120	120
» 1884—1885 »	29	13	42	120	120

СХХІІ. Séminaires d'instituteurs et d'institutrices dans l'année scolaire 1889—1890.

Nombre d'élèves.			Окончило курсъ. Subi l'examen de sortie.			LIEUX DES SÉMINAIRES.
Приходящихъ. Externes.		Всего. Total.	Мужчинъ. Hommes.	Женщинъ. Femmes.	Всего. Total.	
Мужчинъ. Hommes.	Женщинъ. Femmes.					
7	8	9	10	11	12	1
10	—	35	4	—	4	Gouv. Wasa.
38	—	195	15	—	42	Nykarleby pour instituteurs.
—	67		—	27		Jyvaskylä » »
—	—	157	—	—	37	» » institutrices.
24	—		18	—		Gouv. Wiborg.
—	50	—	—	19	Serdavala pour instituteurs.	
—	—	72	—	—	15	» » institutrices.
—	42		—	15		Gouv. Nyland.
72	159	459	37	61	98	Eskenes pour institutrices.
82	174	489	46	71	117	Total dans l'année scolaire 1889—90
131	206	563	66	66	132	» 1888—89
135	196	565	56	65	121	» 1887—88
145	212	597	51	71	122	» 1886—87
128	180	548	48	63	111	» 1885—86
						» 1884—85

СХХІІІ. Число сельскихъ общинъ, имѣвшихъ и неимѣвшихъ высшихъ народныхъ училищъ 1885—1890 г.

Nombre des communes rurales avec et sans écoles primaires supérieures 1885—90.

УЧЕБНЫЕ ГОДЫ. ANNEES SCOLAIRES.	Число сельскихъ общинъ имѣвшихъ: Nombre des communes rurales avec.								Неимѣвшихъ училищъ. Communes sans écoles.		
	1 учи-лица. 1 école.	2 учи-лица. 2 écoles.	3 учи-лица. 3 écoles.	4 учи-лица. 4 écoles.	5 учи-лицъ. 5 écoles.	6 учи-лицъ. 6 écoles.	7 учи-лицъ. 7 écoles.	8 учи-лицъ. 8 écoles.	Всего. Total.	Число. Nombre.	%.
	1	2	3	4	5	6	7	8			
1885—1886	174	99	45	33	—	—	—	—	351	111	24,08
1886—1887	177	99	44	44	—	—	—	—	364	97	21,04
1887—1888	180	103	46	48	—	—	—	—	377	84	18,22
1888—1889	181	106	48	27	17	5	2	2	388	78	16,74
1889—1890	179	115	43	28	18	9	1	3	396	70	15,02

СХХІV. Число дѣтей лютеранскихъ приходоу, обучавшихся 1 Мая 1886 г.
Nombre des enfants des paroisses luthériennes recevant l'instruction au 1 Mai 1886.

ГУБЕРНІИ. GOUVERNEMENTS.	Число дѣтей отъ 7 до 16 лѣтъ. Nombre des enfants âgés de 7 à 16 ans.	Обучавшихся. Recevant l'instruction.								Необучавшихся дѣтей въ возрастѣ отъ 7 до 16 лѣтъ. Enfants âgés de 7 à 16 ans ne recevant pas d'instruction.	
		Въ среднихъ учебныхъ заведеніяхъ. Dans les écoles moyennes.	Въ высшихъ народн. учил. Dans les écoles élémentaires.	Въ дѣтскихъ школахъ. Dans les écoles d'enfants fixes.	Въ амбулаторскихъ школахъ. Dans les écoles ambulantes.	Въ воскресныхъ школахъ и въ семьѣ. Dans les écoles de dimanche et à la maison.	Въ училищахъ для глухонемыхъ и слабовидящихъ. Dans les écoles des sourds-muets et des idiots.	Всего. Total.	Въ томъ числѣ въ возрастѣ отъ 7 до 16 лѣтъ. De ce nombre âgés de 7 à 16 ans.	Число. Nombre.	%.
		3	4	5	6	7	8	9	10		
1. Або-Бьернборгская	73.326	1.087	7.548	961	23.176	38.959	54	71.785	71.304	2.022	2,76
2. Вазаская	79.669	914	5.718	7.026	27.860	37.480	39	79.037	77.706	1.963	2,47
3. Выборгская	52.516	1.016	4.882	359	26.201	20.318	3	52.779	50.915	1.601	3,05
4. Куопіоская	52.371	649	2.980	130	21.111	27.497	23	52.390	50.441	1.930	3,69
5. Нюландская	37.878	2.335	7.406	1.974	7.967	17.633	37	37.352	37.079	799	2,11
6. С-тъ Михельская	32.287	453	1.772	76	11.677	18.470	8	32.456	31.472	815	2,52
7. Тавастгуская	46.319	497	5.774	392	17.007	21.382	9	45.061	44.726	1.593	3,44
8. Улеборгская	44.741	550	2.546	103	17.377	23.464	8	44.048	43.423	1.318	2,95
Итого. Total	419.107	7.501	38.626	11.021	152.376	205.203	181	414.908	407.066	12.041	2,87
Въ томъ числѣ: De ce nombre:											
Въ городахъ. Dans les villes.											
	28.351	5.218	14.144	1.146	—	7.713	37	28.258	27.493	858	3,03
Въ уѣздахъ. Dans les communes rurales											
	390.756	2.283	24.482	9.875	152.376	197.490	144	386.650	379.573	11.183	2,86

МѢСТА НАХОЖДЕНІЯ УЧИЛИЩЪ.	Преподаватели. Personnel enseignant.			Учащіеся. Elèves.		
	мужчинъ. hommes.	женщинъ. femmes.	Всего. Total.	мальчи- ковъ. garçons.	дѣвочекъ. filles.	Всего. Total.

а) Училища для глухонемыхъ.

Або (Або-Бьернборгской губ.) казенное	3	6	9	51	48	99
Виттисъ (Або-Бьернборгской губ.) частное	—	2	2	10	9	19
Якобштадъ (Вазаской губ.) казенное	1	1	2	16	12	28
Куопіо (Куопіоской губ.) >	1	4	5	35	35	70
Борго (Нюландской губ.) >	2	5	7	18	30	48
Итого въ учебный 1890—1891 г.	7	18	25	130	134	264
> 1889—1890 >	7	18	25	124	122	246
> 1888—1889 >	7	15	22	125	100	225
> 1887—1888 >	7	15	22	126	93	219
> 1886—1887 >	7	11	18	115	82	197

б) Училища для слѣпыхъ.

Гельсингфорсъ (Нюландской губ.) казенное	1	6	7	7	14	21
Куопіо (Куопіоской губ.) >	4	2	6	19	14	33
Итого въ учебный 1890—1891 г.	5	8	13	26	28	54
> 1889—1890 >	4	7	11	25	29	54
> 1888—1889 >	4	7	11	25	29	54
> 1887—1888 >	4	7	11	22	30	52
> 1886—1887 >	2	6	8	20	30	50

в) Училища для слабоумныхъ.

Якобштадъ (Вазаской губ.) частное	1	1	2	3	3	6
Воно (Тавастгуской губ.) *) >	2	4	6	17	13	30
Итого въ учебный 1890—1891 г.	3	5	8	20	16	36
> 1889—1890 >	1	1	2	3	4	7
> 1888—1889 >	1	1	2	4	5	9
> 1887—1888 >	1	1	2	2	5	7
> 1886—1887 >	1	1	2	2	5	7

Въ томъ числѣ. De ce nombre.		Окончило курсъ. Ont achevé l'édu- cation.	Расходы на содер- жаніе и пособіе отъ казны въ маркахъ. Dépenses et sub- ventions de l'Etat en marks.	LIEUX DES ECOLES.
Шведовъ. Suédois.	Финновъ. Finnois.			
8	9	10	11	1

а) Instituts pour sourds-muets.

15	84	16	27.600	Або (Gouv. Abo-Björneborg) de l'Etat.
1	18	2	2.500	Hvittis (Gouv. Abo-Björneborg) Privé.
17	11	11	8.200	Jakobstad (Gouv. de Wasa) de l'Etat.
—	70	4	14.550	Kuopio (Gouv. de Kuopio) >
18	30	1	9.200	Borgå (Gouv. de Nyland) >
51	213	34	62.050	Total dans l'année scolaire 1890—1891.
51	195	37	56.650	> 1889—1890.
47	178	50	56.900	> 1888—1889.
46	173	30	54.100	> 1887—1888.
45	152	37	52.500	> 1886—1887.

б) Instituts pour aveugles.

6	15	3	13.155	Helsingfors (Gouv. de Nyland) de l'Etat.
—	33	7	26.545	Kuopio (Gouv. de Kuopio) >
6	48	10	39.700	Total dans l'année scolaire 1890—1891.
6	48	8	39.217	> 1889—1890.
6	48	10	39.217	> 1888—1889.
18	34	6	37.617	> 1887—1888.
18	32	10	36.917	> 1886—1887.

в) Instituts pour idiots.

6	—	1	3.000	Jakobstad (Gouv. de Wasa) Privé.
10	20	5	27.000	Wånå (Gouv. de Tavasthus) >
16	20	6	30.000	Total dans l'année scolaire 1890—1891.
7	—	2	3.000	> 1889—1890.
9	—	3	3.000	> 1888—1889.
7	—	1	2.400	> 1887—1888.
7	—	—	2.400	> 1886—1887.

*) Открыто въ 1890—1891 учебномъ году. Ouvert dans l'année scolaire 1890—1891.

МѢСТА НАХОЖДЕНІЯ УЧИЛИЩЪ.	Число училищъ по языку преподаванія. Nombre d'écoles selon la langue d'enseignement.		Число поступившихъ въ теченіе года учениковъ въ отдѣленія: Nombre d'élèves entrés dans le courant de l'année aux sections de:			
	Съ шведскимъ. Suédoise.	Съ финскимъ. Finoise.	капитанское. capitaines au long cours.	штурманское. capitaines au cabotage.	шкиперское. seconds de navire.	Всего. Total.
Або	1	—	16	11	34	61
Выборгъ	—	1	1	3	2	6
Гельсингфорсъ	1	—	4	6	—	10
Маригамъ	1	—	5	7	27	39
Николайштатъ	1	—	3	1	2	6
Раумо	—	1	—	3	25	28
Улеборгъ	—	1	2	2	2	6
Итого въ учебномъ 1890—91 г.	4	3	31	33	92	156
> 1889—90 >	4	3	34	64	36	134
> 1888—89 >	4	3	41	45	27	113
> 1887—88 >	4	3	33	43	33	109
> 1886—87 >	4	3	31	37	45	113

Выдержало экзаменъ на: Reçu les grades de:					Сумма отпускаемая отъ казны въ маркахъ. Dépenses de l'Etat en marks.	LIEUX DES ECOLES.
капитана. capitaine au long cours.	штурмана. capitaine au cabotage.	шкипера. second de navire.	подшкипера. sous-second de navire.	Всего. Total.		
12	7	10	14	43	11.700	Abo.
—	—	3	2	5	10.000	Wiborg.
4	2	—	—	6	8.320	Helsingfors.
5	5	8	11	29	11.450	Mariehamn.
3	1	1	—	5	10.500	Nikolaïstad.
—	3	1	12	16	5.700	Raumo.
2	1	—	1	4	11.500	Uleåborg.
26	19	23	40	108	69.170	Total dans l'année scolaire 1890—91.
25	25	16	29	95	71.400	> 1889—90.
35	18	17	22	92	71.900	> 1888—89.
21	12	24	21	78	71.650	> 1887—88.
29	15	27	14	85	71.650	> 1886—87.

СХХVII. Коммерческія училища 1890—1891.

МѢСТА НАХОЖДЕНІЯ УЧИЛИЩЪ.	Число училищъ по языку преподаванія. Nombre d'écoles selon la langue d'enseignement.			Преподаватели: Personnel enseignant.			Число учащихся. Учениковъ. Elèves.		
	Съ шведскимъ. Suédoise.	Съ финскимъ. Finoise.	Шведско-Финскимъ. Suédoise-Finoise.	мужчинъ. hommes.	женщинъ. femmes.	Всего. Total.	мужчинъ. hommes.	женщинъ. femmes.	Всего. Total.
Або	1	—	—	7	—	7	24	38	62
Брахештатъ	1	—	—	6	1	7	40	38	78
Выборгъ *)	—	1	—	6	1	7	8	5	13
Гельсингфорсъ	—	—	1	17	3	20	78	52	130
Куопіо *)	—	1	—	4	3	7	35	23	58
Таммерфорсъ **)	—	1	—	5	3	8	31	22	53
Улеборгъ	—	1	—	5	1	6	31	18	49
Итого въ учебномъ 1890—91 г.	2	4	1	50	12	62	247	196	443
> 1889—90 >	2	3	1	46	13	59	196	186	382
> 1888—89 >	2	3	1	46	11	57	162	135	297
> 1887—88 >	2	3	1	28	5	33	133	107	240
> 1886—87 >	2	1	1	26	3	29	106	74	180

СХХVII. Ecoles de commerce 1890—1891.

Nombre d'élèves. Вольнослушателей. Elèves surnuméraires.			Окончило курсъ: Subi l'examen de sortie:			Пособіе отъ казны въ маркахъ. Subvention de l'Etat en marks.	LIEUX DES ECOLES.
мужчинъ. hommes.	женщинъ. femmes.	Всего. Total.	мужчинъ. hommes.	женщинъ. femmes.	Всего. Total.		
—	—	—	5	9	14	9.200	Abo.
—	—	—	12	7	19	—	Brahestad.
—	—	—	8	5	13	5.100	Wiborg.
58	34	92	19	31	50	19.000	Helsingfors.
—	—	—	12	8	20	9.376	Kuopio.
—	—	—	—	—	—	—	Tammerfors.
—	—	—	10	5	15	6.500	Uleåborg.
58	34	92	66	65	131	49.176	Total dans l'année scolaire 1890—91.
55	34	89	62	86	148	48.760	> 1889—90.
54	18	72	34	60	94	49.800	> 1888—89.
Свѣдѣніи Les renseignements	нѣтъ. manquent.	нѣтъ. manquent.	32	13	45	36.880	> 1887—88.
—	—	—	39	38	77	21.700	> 1886—87.

*) Открыты въ 1887. Ouvertes en 1887.
**) > > 1890. > > 1890.

ГУБЕРНИИ И ГОРОДА.	Число училищ по языку преподавания.			Преподаватели. Personnel enseignant.	Учащиеся по родному языку.		
	Nombre d'écoles selon la langue d'enseignement.				Au semestre d'automne.		
	Съ финскимъ. Finnoise.	Съ шведскимъ. Suédoise.	Финско-шведскимъ. Finnoise-suédoise.		Финновъ. Finnois.	Шведовъ. Suédois.	Другихъ. Autres.
1. Або-Вьернборгская губ.							
Або	—	—	3	13	193	44	—
Вьернборгъ	1	—	—	3	19	—	—
Маригамнъ	—	1	—	1	—	19	—
Раумо	1	—	—	1	23	—	—
2. Вазаская губ.							
Ювексъяль	2	—	—	9	—	—	—
Якобштатъ	—	1	—	3	3	21	—
3. Выборгская губ.							
Выборгъ	2	—	—	12	122	4	16
Кексгольмъ	1	—	—	1	—	—	—
Котка	—	—	1	2	23	1	—
5. Нюландская губ.							
Гельсингфорсъ	—	—	1	8	82	23	—
Екнесъ	—	—	1	3	7	16	—
6. С-тъ Михельская губ.							
С-тъ Михель	1	—	—	5	61	—	—
7. Тавастгусская губ.							
Таммерфорсъ	3	—	—	21	179	—	—
8. Улеборгская губ.							
Торнео	1	—	—	3	20	—	—
Улеборгъ	1	—	—	10	95	—	—
Итого въ учебномъ 1889—1890 году	13	2	5	95	827	128	16
> > > 1888—1889 >	9	2	5	68	762	107	19
> > > 1887—1888 >	8	2	5	69	677	136	3

CXXIX. Промышленные училища 1889—1890.

ГОРОДА.	Языкъ преподавания.	Преподаватели. Personnel enseignant.	Число учащихся въ отдѣленіяхъ.				
			строитель- номъ. de construc- tion.	механиче- скомъ. mécanique.	химическомъ. chimique.	металлурги- ческомъ. métallurgique.	
							Langue d'enseignement.
1. Або	Шведскій. Финскій.	6 3	5 4	13 —	— —	— —	— —
Гельсингфорсъ	Шведскій. Финскій.	9 8	20 22	8 2	2 —	— —	— —
Куопіо	Финскій.	5	17	2	—	—	5
Николайштатъ	Шведскій.	7	4	6	—	—	—
Таммерфорсъ	Финскій.	5	19	21	—	—	—
Итого въ учебный 1889—1890 годъ		43	91	52	2	5	
> > > 1888—1889 >		37	108	53	—	—	
> > > 1887—1888 >		32	101	48	—	—	

Elevés selon la langue parlée.	Познанія учащихся при поступле- нїи въ училище. Connaissances préliminaires des élèves.			Пособіе въ маркахъ. Subvention en marks.		VILLES.			
	Въ весеннее полугодіе. Au semestre du printemps.			Отъ казны. De l'Etat.	Отъ общины. Des communes.				
	Финновъ. Finnois.	Шведовъ. Suédois.	Другихъ. Autres.						
1. Гов. д'Або-Бьорнеборг.						1. Gouv. d'Abo-Björneborg.			
Або	190	44	—	40	—	194	2.982,50	4.152,60	Abo.
Бьорнеборгъ	18	—	—	7	—	12	850	1.287,15	Björneborg.
Мариегамнъ	—	12	—	2	—	17	200	200	Mariehamn.
Раумо	28	—	—	1	—	37	350	400	Raumo.
2. Гов. де Васа.									2. Gouv. de Wasa.
Юваскыла	23	—	—	6	—	17	525	806,40	Jyväskylä.
Якобштатъ	2	8	—	10	—	14	513	1.143	Jakobstad.
3. Гов. де Виборгъ.									3. Gouv. de Wiborg.
Виборгъ	127	4	7	18	1	128	2.990	4.810	Wiborg.
Кексгольмъ	16	—	2	—	—	18	530	930	Keksholm.
Котка	20	1	—	4	—	25	390	1.115	Kotka.
5. Гов. де Нюландъ.									5. Gouv. de Nyland.
Гельсингфорсъ	77	21	—	—	—	105	1.136	2.136	Helsingfors.
Екнесъ	7	9	—	13	—	20	530	650	Ekenäs.
6. Гов. де С-тъ Михель.									6. Gouv. de St. Michel.
С-тъ Михель	64	—	—	6	9	49	625	900	St. Michel.
7. Гов. де Тавастебусъ.									7. Gouv. de Tavastehus.
Таммерфорсъ	172	1	—	50	1	30*)	2.040	2.490	Tammerfors.
8. Гов. д'Улеборгъ.									8. Gouv. d'Uleåborg.
Торнео	15	—	—	7	4	9	500	625	Torneo.
Улеборгъ	124	—	—	15	—	13*)	1.367	3.460	Uleåborg.
Итого въ учебномъ 1889—1890 году	883	100	9	179	15	688	15.528,50	25.105,15	Total dans l'année scolaire 1889—1890.
> > > 1888—1889 >	833	120	12	222	31	622	14.319,63	25.337,12	> > > > 1888—1889.
> > > 1887—1888 >	713	160	3	131	12	720	13.916,50	23	> > > > 1887—1888.

CXXIX. Ecoles d'industrie 1889—1890.

VILLES.	Langue d'enseignement.	Nombre d'élèves dans les sections.							Окончило курсъ. Subi l'examen de sortie.	Сумма платы за уче- ніе. Versement pour l'enseignement.		
		строитель- номъ. de construc- tion.	механиче- скомъ. mécanique.	химическомъ. chimique.	металлурги- ческомъ. métallurgique.	судострои- тельномъ. construction des navires.	для машино- строенія. Pour les machinistes.	вольнослуша- телей. élèves surnu- méraires.			Всего. Total.	
												Langue
1. Або	Суэдоисе. Finnoise.	5 4	13 —	— —	— —	8 —	27 —	3 2	56 6	7 —	980 120	Abo.
Гельсингфорсъ	Суэдоисе. Finnoise.	9 8	20 22	8 2	2 —	— —	15 16	4 7	49 47	8 11	940 960	Helsingfors.
Куопіо	Финноисе.	5	17	2	—	—	14	5	43	11	900	Kuopio.
Николайштатъ	Суэдоисе.	7	4	6	—	—	—	20	30	4	640	Nicolaïstad.
Таммерфорсъ	Финноисе.	5	19	21	—	—	2	5	47	10	880	Tammerfors.
Итого въ учебный 1889—1890 годъ		43	91	52	2	5	8	74	46	51	5.420	Total dans l'année scolaire 1889—1890.
> > > 1888—1889 >		37	108	53	—	—	—	47	47	52	5.120	> > > > 1888—1889.
> > > 1887—1888 >		32	101	48	—	—	—	40	59	49	5.120	> > > > 1887—1888.

УЧЕБНЫЯ ЗАВЕДЕНІЯ.	Преподаватели. Personnel enseignant.			Учащихся мужчинъ. Elèves masculins.			Окончило курсъ. Subi l'examen de sortie.	Расходы казна по со- держанію заведеній. Dépenses de l'Etat.	ECOLES.
	Учителей. Instituteurs.	Учительницъ. Institutrices.	Всего. Total.	Учениковъ. Elèves.	Вольнослушателей. Elèves surnuméraires.	Всего. Total.			
Мустиаласкій сельско-хозяйствен- ный институтъ: высшее отдѣленіе	9	1	10	30	1	31	12	72.000	Institut d'agriculture à Mustala: section supérieure. " inférieure.
низшее				34	—	34	18		
Кроноборгскій сельско-хозяй- ственный институтъ: классъ для управляющихъ	4	—	4	36	3	39	16	29.500	Institut d'agriculture à Kronoborg: cours des intendants. " ouvriers.
" " работниковъ	2	—	2	6	—	6	6		
Земледѣльскія училища:									Ecoles d'agriculture à
Гагаское	2	—	2	2	1	3	—	6.000	Haga.
Горьское	4	—	4	60	—	60	25	9.600	Harus.
Койвикское	2	—	2	15	—	15	10	9.600	Koivikko.
Коргольское	2	—	2	18	—	18	9	9.600	Korsholm.
Левяйское	3	—	3	22	1	23	11	9.600	Leväis.
Орисбергское	2	—	2	13	—	13	5	9.600	Orisberg.
Осарское	3	—	3	14	—	14	7	9.600	Osara.
Отавское	3	—	3	21	2	23	12	9.600	Otava.
Самананниемское	4	—	4	18	2	20	11	12.000	Simananniemi.
Седрекюльское	4	1	5	15	9	24	11	12.000	Söderkulla.
Тарвааевское	2	—	2	18	—	18	7	9.600	Tarvaala.
Туорлаевское	3	—	3	20	1	21	8	9.600	Tuorla.
ИТОГО въ учебн. году: 1889—1890.	49	2	51	342	20	362	168	217.900	Total des années scolaires 1889—1890.
" 1888—1889.	43	1	44	279	21	300	137	208.300	1888—1889.
" 1887—1888.	41	3	44	257	22	279	118	210.469	1887—1888.
" 1886—1887.	32	3	35	176	78	254	119	193.100	1886—1887.
" 1885—1886.	30	3	33	183	48	231	82	180.600	1885—1886.

СXXXII. Врачебная часть въ 1889 г.

Г О Д Ы.	Число больницъ. Nombre des hôpitaux.	Число лечившихся. Nombre des traités.					Умерло. Morts.	Осталось къ слѣ- дующему году. Restaient pour l'année suivante.	Среднее число больныхъ въ день. Moyenne des trai- tés par jour.	Число дней пользованія боль- ныхъ. Jours de traite- ment.	Среднимъ чис- ломъ больные пользовались дней. Jours de traite- ment par per- sonne.	ANNÉES.
		Общее число. Nombre total	Изъ того числа. De ce nombre.			Неизлечимыхъ. Incurables.						
			Выздоровѣло. Guéris.	Поправилось. Améliorés.	Сортился. Sortis.							
Лечебницъ для душевнобольныхъ	9	842	124	112	155	38	413	399	145.632	173	Hôpitaux pour aliénés	
Военныя госпитали	8	1.092	958	50	—	20	64	43	15.870	15	" militaires.	
Общественныя больницы	23	6.759	3.313	1.795	666	392	593	628	229.074	34	Maisons de santé.	
Сифилитическія отдѣленія	16	2.809	2.236	182	45	30	316	286	104.487	37	Sections syphilitiques.	
" падати	8	1.024	848	6	14	18	188	127	46.441	45	Hôpitaux syphilitiques.	
Тюремныя лазареты	12	705	468	108	33	41	55	43	15.776	22	" des prisons.	
Железнодорожныя лазареты	1	102	77	12	2	7	4	6	2.257	22	" des chemins de fer.	
Родовспомогательныя заведенія	10	950	898	—	25	6	21	24	8.599	9	Maisons d'accouchement.	
Частныя и общинныя больницы	20	2.384	1.349	335	168	317	215	185	67.661	28	Hôpitaux privés et communaux.	
ИТОГО въ 1889 году	107	16.667	10.271	2.600	1.108	869	1.819	1.741	635.797	38	Total en 1889.	
" 1888	104	15.551	9.724	2.414	954	735	1.724	1.699	620.586	40	" 1888.	
" 1887	104	15.694	9.908	2.413	902	725	1.746	1.705	622.215	40	" 1887.	
" 1886	104	16.328	10.563	2.279	917	790	1.752	1.723	629.226	38,5	" 1886.	
" 1885	109	15.764	10.297	2.131	889	707	1.715	1.689	616.637	39,1	" 1885.	
" 1884	104	15.890	10.613	2.177	851	652	1.597				" 1884.	
" 1883	89	15.313	10.146	2.088	853	603	1.618				" 1883.	
" 1882	79	14.377	9.542	1.816	769	553	1.691				" 1882.	
" 1881	81	12.470	8.217	1.637	683	502	1.431				" 1881.	
" 1880	67	13.355	8.939	1.609	726	578	1.503				" 1880.	

УЧИЛИЩА.	Преподаватели. Personnel enseignant.			Учащаяся женщины. Elèves femmes.			Окончило курсъ. Subi l'examen de sortie.	Расходы казна по со- держанію. Dépenses de l'Etat.	ECOLES.
	Учителей. Instituteurs.	Учительницъ. Institutrices.	Всего. Total.	Ученицъ. Elèves.	Вольнослушатель- ницъ. Elèves surnuméri- aires.	Всего. Total.			
Мустиаласкій молочно-хозяйствен- ный институтъ: высшее отдѣленіе	1	—	1	6	—	6	6	4	Institut de laiterie à Mustiala: section supérieure. " inférieure.
низшее				3	—	3	3		
Молочно-хозяйственныя училища:									Ecole de laiterie à
Кроноборгское	4	2	6	12	—	12	6	2)	Kronoborg.
Айтаское	2	1	3	9	—	9	6		
Гагаское	—	2	2	13	—	13	7	4.400	Haga.
Говилаевское	2	1	3	10	3	13	4	3.800	Hovila.
Ярвикюльское	1	4	5	12	—	12	6	4.400	Järvikylä.
Кларесундское	—	2	2	5	1	6	2	2.300	Klaresund.
Койвикское въ Кидесъ	1	1	2	7	—	7	4	2.900	Kides.
" " Мухоекъ	1	1	2	4	—	4	4	1.600	Muchos.
Маттилаевское	1	1	2	8	—	8	4	3.200	Mattila.
Мяраское	1	1	2	12	—	12	6	4.400	Myrans.
Орисбергское	2	—	2	12	—	12	6	4.400	Orisberg.
Отавское	—	1	1	3	—	3	3	1.400	Oula.
Оулайское	1	1	2	9	—	9	6	3.800	Pekkala.
Пельтосальминское	1	2	3	8	1	9	5	3.200	Peltosalmi.
Руонаевское	—	1	1	8	—	8	3	3.200	Ruona.
Симананниевское	1	3	4	13	—	13	6	4.400	Simananniemi.
Тарвааевское	1	1	2	9	—	9	5	2.400	Tarvaala.
Виуриаевское	1	1	2	8	1	9	5	3.200	Viurilla.
ИТОГО въ учебн. году: 1889—1890.	20	26	46	171	6	177	97	56.500	Total dans l'année sco- laire. 1889—1890.
" 1888—1889.	24	22	46	164	6	170	82	53.400	1888—1889.
" 1887—1888.	25	16	41	147	1	148	68	48.300	1887—1888.
" 1886—1887.	16	15	31	145	1	146	69	39.400	1886—1887.
" 1885—1886.	28	29	57	145	16	161	80	38.100	1885—1886.

СXXXII. Assistanse sanitaire en 1889.

Г О Д Ы.	Число больницъ. Nombre des hôpitaux.	Число лечившихся. Nombre des traités.					Умерло. Morts.	Осталось къ слѣ- дующему году. Restaient pour l'année suivante.	Среднее число больныхъ въ день. Moyenne des trai- tés par jour.	Число дней пользованія боль- ныхъ. Jours de traite- ment.	Среднимъ чис- ломъ больные пользовались дней. Jours de traite- ment par per- sonne.	ANNÉES.
		Общее число. Nombre total	Изъ того числа. De ce nombre.			Неизлечимыхъ. Incurables.						
			Выздоровѣло. Guéris.	Поправилось. Améliorés.	Сортился. Sortis.							
Лечебницъ для душевнобольныхъ	9	842	124	112	155	38	413	399	145.632	173	Hôpitaux pour aliénés	
Военныя госпитали	8	1.092	958	50	—	20	64	43	15.870	15	" militaires.	
Общественныя больницы	23	6.759	3.313	1.795	666	392	593	628	229.074	34	Maisons de santé.	
Сифилитическія отдѣленія	16	2.809	2.236	182	45	30	316	286	104.487	37	Sections syphilitiques.	
" падати	8	1.024	848	6	14	18	188	127	46.441	45	Hôpitaux syphilitiques.	
Тюремныя лазареты	12	705	468	108	33	41	55	43	15.776	22	" des prisons.	
Железнодорожныя лазареты	1	102	77	12	2	7	4	6	2.257	22	" des chemins de fer.	
Родовспомогательныя заведенія	10	950	898	—	25	6	21	24	8.599	9	Maisons d'accouchement.	
Частныя и общинныя больницы	20	2.384	1.349	335	168	317	215	185	67.661	28	Hôpitaux privés et communaux.	
ИТОГО въ 1889 году	107	16.667	10.271	2.600	1.108	869	1.819	1.741	635.797	38	Total en 1889.	
" 1888	104	15.551	9.724	2.414	954	735	1.724	1.699	620.586	40	" 1888.	
" 1887	104	15.694	9.908	2.413	902	725	1.746	1.705	622.215	40	" 1887.	
" 1886	104	16.328	10.563	2.279	917	790	1.752	1.723	629.226	38,5	" 1886.	
" 1885	109	15.764	10.297	2.131	889	707	1.715	1.689	616.637	39,1	" 1885.	
" 1884	104	15.890	10.613	2.177	851	652	1.597				" 1884.	
" 1883	89	15.313	10.146	2.088	853	603	1.618				" 1883.	
" 1882	79	14.377	9.542	1.816	769	553	1.691				" 1882.	
" 1881	81	12.470	8.217	1.637	683	502	1.431				" 1881.	
" 1880	67	13.355	8.939	1.609	726	578	1.503				" 1880.	

1) При Мустиаласкомъ сельско-хозяйственномъ Институтѣ.
2) При Кроноборгскомъ сельско-хозяйственномъ Институтѣ.

ГО Д Ы.	Къ 1 Января состояло. Effectif au 1 Janvier.		П р и б ы л о. E n t r é s.				У б ы л о.	
	мужчинъ. hommes.	женщинъ. femmes.	Вновь. Nouveaux.		Возвратилось изъ судовъ, госпиталей и пр. Réintégré après transfèrement devant les tribunaux, rentrés des hôpitaux etc.		Освобождено оправданныхъ и помилованныхъ. Acquittés et graciés.	
			мужчинъ. hommes.	женщинъ. femmes.	мужчинъ. hommes.	женщинъ. femmes.	мужчинъ. hommes.	женщинъ. femmes.
1	2	3	4	5	6	7	8	9
1879	1.438		694					
1880	1.389		780					
1881	1.361		1.132					
1882	1.582	556			6.452	2.007		
1883	1.748	542	5.390	1.887	1.983	832	2.397	1.119
1884	1.473	428	5.649	1.786	1.497	564	2.194	799
1885	1.541	502	5.674	1.861	1.426	606	1.556	514
1886	1.554	539	6.127	1.947	1.519	548	1.996	796
1887	1.557	525	5.421	1.759	1.251	563	1.397	548
1888	1.495	544	5.321	1.605	1.043	482	1.169	406

CXXXIV. Число осужденныхъ 1880—1889.

ГО Д Ы.	З а т ь ж к і я п р е с т у п л е н і я.						
	Предумышленное убійство. Assassinat.	Убійство. Meurtre.	Убійство по неосторожности. Homicide involontaire.	Дѣтубійство. Infanticide.	Грабежъ. Vol à main armée.	Кража. Vol.	Подлогъ. Crime de faux.
1880		38		73	4	943	77
1881		54		71	14	1.086	85
1882		99		70	23	1.199	69
1883		72		80	22	1.068	81
1884		72		88	29	895	81
1885	19	36	27	73	20	973	79
1886	5	64	19	75	17	945	87
1887	12	56	25	91	18	811	86
1888	11	42	18	71	10	752	177
1889	9	37	24	84	24	929	184

CXXXV. Нарушенія постановленій по питейной части 1881—1890.

ГО Д Ы.	Ч и с л о д ѣ л ь.					
	По куренію хлѣбнаго вина. Relatives à la distillerie de l'eau-de-vie.			По продажѣ хлѣбнаго вина. Relatives à la vente de l'eau-de-vie.		
	Осталось отъ предыдущаго года. Différées de l'année précédente.	Вновь поступило. Nouvelles.	Итого. Total.	Осталось отъ предыдущаго года. Différées de l'année précédente.	Вновь поступило. Nouvelles.	Итого. Total.
1881	119	159	278	1.242	2.233	3.475
1882	123	121	244	1.451	1.782	3.233
1883	80	74	154	1.197	2.242	3.439
1884	54	145	199	1.362	2.239	3.601
1885	90	96	186	1.320	2.075	3.395
1886	77	114	191	1.204	1.728	2.932
1887	93	229	322	1.046	1.612	2.658
1888	121	309	430	356	1.916	2.872
1889	170	279	449	1.027	2.080	3.107
1890	161	270	431	1.079	1.874	2.953

ГО Д Ы.	S o r t i s.						Къ 31 Декабря состояло. Effectif au 31 Décembre.		ANNÉES.
	Освобождено послѣ отбытія наказанія. Après l'expiration de la peine.	Передано гражданскимъ властямъ. Transférés, délivrés aux autorités etc.	Сослано, умерло, бѣжало и пр. Exilés, morts, évadés etc.						
				мужчинъ. hommes.	женщинъ. femmes.	мужчинъ. hommes.	женщинъ. femmes.		
10	11	12	13	14	15	16	17	18	
1879			743		1.389				1879.
1880			808		1.361				1880.
1881			355		2.138				1881.
1882			6.286	2.021			1.748	542	1882.
1883	3.002	858	2.132	833	117	23	1.473	428	1883.
1884	3.160	886	1.635	581	89	10	1.541	502	1884.
1885	3.929	1.284	1.485	595	117	37	1.554	539	1885.
1886	3.848	1.125	1.698	575	101	13	1.557	525	1886.
1887	3.907	1.153	1.379	587	51	15	1.495	544	1887.
1888	4.064	1.173	1.113	492	29	17	1.484	543	1888.

CXXXIV. Nombre des condamnés en 1880—1889.

ГО Д Ы.	Р о и г.			За менѣ тяжкія преступленія. Pour.			Всѣхъ осужденныхъ. Total des condamnés.	ANNÉES.
	Преступленія противъ нравственности. Délits contre les moeurs.	Другія тяжкія преступленія. Autres crimes	Всего. Total.	Пьянство. Ivrognerie.	Прочія менѣ тяжкія преступленія. Autres infractions légères.	Всего. Total.		
1880	154		1.289	1.600	12.608	14.208	15.497	1880.
1881	150		1.460	1.426	12.819	14.245	15.705	1881.
1882	164		1.624	1.739	13.322	15.061	16.685	1882.
1883	205		1.528	2.053	15.095	17.148	18.676	1883.
1884	403		1.568	2.069	15.380	17.449	19.017	1884.
1885	76	168	1.471	2.011	14.448	16.459	17.930	1885.
1886	115	227	1.554	1.955	13.896	15.851	17.405	1886.
1887	124	278	1.501	1.795	13.430	15.225	16.726	1887.
1888	105	97	1.283	1.960	13.645	15.605	16.888	1888.
1889	90	130	1.510	2.036	15.075	17.111	18.621	1889.

CXXXV. Infractions contre la législation sur l'eau-de-vie 1881—1890.

ГО Д Ы.	N o m b r e d e s a f f a i r e s.				Ч и с л о л и ц ь. N o m b r e d e s p e r s o n n e s.				ANNÉES.
	Иного рода нарушенія. Autres infractions.			Всѣхъ дѣлъ. Total des affaires.	Обвинявшихся. Incriménées.	Осужденныхъ. Condamnées.	Оправданныхъ. Libérées.	Состоящихъ подъ слѣдствіемъ. En incrimination.	
	Осталось отъ предыдущаго года. Différées de l'année précédente.	Вновь поступило. Nouvelles.	Итого. Total.						
				8	9	10	11	12	
1881	174	346	520	4.273	5.419	2.468	715	2.236	1881.
1882	103	399	502	3.979	5.354	2.460	800	2.094	1882.
1883	111	360	471	4.064	5.417	2.401	755	2.261	1883.
1884	111	305	416	4.216	5.717	2.659	778	2.280	1884.
1885	82	177	259	3.840	5.245	2.374	828	2.043	1885.
1886	94	221	315	3.438	4.612	2.055	712	1.845	1886.
1887	147	431	578	3.558	4.791	1.996	767	2.028	1887.
1888	278	526	804	4.106	5.152	2.333	842	1.977	1888.
1889	254	585	839	4.395	5.675	2.584	962	2.129	1889.
1890	190	427	617	4.001	5.090	2.369	882	1.839	1890.

Г О Д Ы.	Число пожаровъ. Nombre des incendies.	Убытки. Montant des pertes.	Сумма страховых	
			Городскимъ страхо- вымъ отъ огня обще- ствомъ. Par la société urbaine d'assurance contre l'incendie.	Городскимъ обще- ствомъ страхования движимости. Par la société urbaine d'assurance mobilière.
1	2	3	4	5
1879	1.102	1.256.631	191.881	249.724
1880	1.268	2.806.227	396.711	88.840
1881	1.192	3.268.030	296.910	22.693
1882	1.171	3.610.044	829.098	49.836
1883	1.079	4.934.062	114.693	37.502
1884	1.214	1.689.106	167.798	39.960
1885	1.246	1.174.276	200.057	21.229
1886	1.222	1.562.687	245.006	6.802
1887	1.305	3.759.383	722.111	308.547
1888	1.345	1.800.390	151.828	37.912

CXXXVII. Межевые работы 1877—1890.

Г О Д Ы.	Число земледельцевъ, производившихъ ра- боты внѣ городовъ. Nombre du personnel travaillant à la cam- pagne.	Снято на планъ въ гектарахъ. Surface arpentée en hectares.		Разверстано угодій. Partages en grands lots.	
		Земли. De terre.	Воды. D'eau.	Число владѣній. Nombre des propriétés.	Гектаровъ. Hectares.
1	2	3	4	5	6
1877	137	59.517	2.104	424	150.689
1878	129	111.191	2.775	371	321.326
1879	136	142.278	3.539	674	155.294
1880	133	124.984	—	378	100.105
1881	140	106.328	2.741	580	462.741
1882	156	158.771	4.255	196	81.009
1883	161	218.523	7.426	192	66.922
1884	164	162.777	4.716	248	63.350
1885	178	171.832	3.741	336	109.072
1886	187	115.840	1.131	399	143.353
1887	207	210.509	6.680	734	152.167
1888	207	203.871	10.164	428	153.672
1889	198	250.752	7.337	314	137.835
1890	213	285.443	2.844	271	162.879

CXXXVIII. Число лицъ, отправившихся изъ Вазаской и Улеоборгской губерній въ Сѣверную Америку по паспортамъ 1882—1890.

Г О Д Ы.	Число лицъ. Nombre des personnes.			В о з р а с т ъ.			
	мужчинъ. hommes.	женщинъ. femmes.	всего. total.	Старше 40 лѣтъ. Au dessus de 40 ans.		Отъ 39 до 21. De 39 à 21.	
				мужчинъ. hommes.	женщинъ. femmes.	мужчинъ. hommes.	женщинъ. femmes.
1	2	3	4	5	6	7	8
1882	1.296	263	1.559	148	14	1.095	120
1883	1.352	264	1.616	123	12	1.179	154
1884	689	200	889	80	8	538	114
1885	274	165	439	15	3	199	39
1886	1.042	282	1.324	129	4	696	52
1887	5.067	1.050	6.117	522	24	2.330	138
1888	3.231	974	4.205	303	25	1.521	176
1889	3.262	1.078	4.340	298	22	1.366	152
1890	4.170	1.812	5.982	328	47	1.560	449

ANNÉES.	Montant des dédommagemens payés.				Всего. Total.	1
	Сельскимъ страховымъ отъ огня обществомъ. Par la société rurale d'assurance contre l'incendie.	Обществами взаимнаго страхованія. Par les sociétés d'assu- rance mutuelle.	Другими мѣстными страховыми отъ огня обществами. Par d'autres compagnies du pays d'assurance contre l'incendie.	Заграничными страхо- выми обществами. Par des compagnies étrangères d'assurance contre l'incendie.		
1	6	7	8	9	10	1
1879	133.459	315.613	—	473.921	1.364.598	1879.
1880	122.543	392.076	—	1.418.834	2.419.004	1880.
1881	161.824	308.031	—	2.244.849	3.034.307	1881.
1882	176.490	307.320	141.300	1.264.491	2.768.535	1882.
1883	141.264	287.629	—	4.065.456	4.646.544	1883.
1884	166.751	517.273	—	352.037	1.243.819	1884.
1885	161.180	289.436	—	384.747	1.056.649	1885.
1886	331.939	378.771	53.956	290.968	1.307.442	1886.
1887	384.498	402.634	74.630	1.086.785	2.979.205	1887.
1888	354.878	343.518	2.192	736.584	1.646.912	1888.

CXXXVII. Travaux du corps géodésique 1877—1890.

ANNÉES.	Раздѣлено имѣній по долямъ. Partages de division.			Раздѣлено имѣній на участки. Divisions territoriales.	Выдѣлено несамостоя- тельныхъ участковъ. Parcelles détachées.	1
	Число раздѣленныхъ имѣній. Propriétés partagées.	Число вновь образо- ванныхъ имѣній. Nombre des propriétés après le partage.	Гектаровъ. Hectares.			
1	7	8	9	10	11	1
1877	176	571	61.850	13	47	1877.
1878	245	859	82.446	12	39	1878.
1879	387	896	98.844	8	44	1879.
1880	306	723	77.528	35	33	1880.
1881	295	744	75.790	17	53	1881.
1882	206	510	66.866	30	42	1882.
1883	296	932	101.892	18	35	1883.
1884	278	717	69.551	30	72	1884.
1885	399	1.056	97.084	26	74	1885.
1886	463	1.212	97.319	45	71	1886.
1887	334	998	105.071	31	111	1887.
1888	308	797	74.194	41	87	1888.
1889	403	1.139	177.400	44	188	1889.
1890	311	806	144.158	33	126	1890.

CXXXVIII. Nombre des personnes des gouvernements de Wasa et d'Uleåborg qui ont pris des passeports pour l'Amérique du Nord 1882—1890.

ANNÉES.	A g e e s.						1
	Отъ 20 до 16. De 20 à 16.		Моложе 16 лѣтъ. Au-dessous de 16 ans.		Неизвѣстный. D'âge inconnu.		
	мужчинъ. hommes.	женщинъ. femmes.	мужчинъ. hommes.	женщинъ. femmes.	мужчинъ. hommes.	женщинъ. femmes.	
1	9	10	11	12	13	14	1
1882	—	—	32	33	21	96	1882.
1883	—	—	30	32	20	66	1883.
1884	—	—	46	53	25	25	1884.
1885	—	—	35	31	25	92	1885.
1886	137	10	52	44	28	172	1886.
1887	507	33	158	128	1.554	727	1887.
1888	307	39	108	104	992	630	1888.
1889	475	76	132	98	991	730	1889.
1890	790	199	226	218	1.266	899	1890.

180 СХХХІХ. Списокъ городскихъ и сельскихъ общинъ Финляндскихъ губерній, 1890.

Communes urbaines et rurales des gouvernements Finlandais 1890.

НАЗВАНІЯ ОБЩИНЪ.	Пространство □ километровъ. Superficie en kilomè- tres carrés.	Населеніе 31 Декабря 1889 г. Population au 31 Dé- cembre 1889.	NOMS DES COMMUNES.	НАЗВАНІЯ ОБЩИНЪ.	Пространство □ километровъ. Superficie en kilomè- tres carrés.	Населеніе 31 Декабря 1889. Population au 31 Decembre 1889.	NOMS DES COMMUNES.
1	2	3	1	1	2	3	1
1. Або-Бьернборгская губ.			1. Gouv. d'Abo-Björneborg.				
Городскія общины.			Communes urbaines.				
Або	16,9	28.946	Abo.	Пейтисъ	717,3	4.717	Pöytis.
Бьернборгъ	27,3	10.458	Björneborg.	Иляне		2.590	Yläne.
Маригамъ	2,9	576	Mariehamn.	Орпия	100,1	1.411	Orihpää.
Нодендаль	3,1	596	Nådendal.	С.-Каринсъ		2.298	St. Karins.
Нюштатъ	13,4	3.804	Nystad.	Какскерта	647	Kakskerta.	
Раумо	28,9	3.811	Raumo.	Лундо	167,1	3.936	Lundo.
Мѣстечки.			Bourgs.				
Сало	?	?	Salo.	Брункала	42,4	1.170	Brunkkala.
Икалисъ	?	?	Ikalis.	Пемаръ	283,9	3.743	Pemar.
Сельскія общины.			Communes rurales.				
Эккеръ	216,0	1.215	Eckerö.	Сагу	267,0	3.107	Sagu.
Гаммарландъ		1.867	Hammarland.	Каруна		1.589	1.589
Финстремъ	190,7	2.102	Finström.	Нодендальскій сельск. прих.	109,2	910	Nådendals (Paroisse rurale).
Ета	1.016	Geta.	Ресо	910		1.817	Reso.
Сальтвикъ	133,6	2.253	Saltvik.	Меримаску	251,5	1.009	Merimasku.
Зундъ	198,3	1.868	Sund.	Корпо		2.483	2.483
Вордэ	140,1	1.111	Wårdö.	Готшеръ	82,0	1.865	Houtskär.
Юмала		2.712	Jomala.	С.-Маріе		3.539	3.539
Лемландъ	132,0	1.906	Lemland.	Патисъ	51,4	919	Paattis.
Лумпарландъ		596	Lumparland.	Пикисъ	97,1	2.316	Piikkis.
Фегле	205,8	1.767	Föglö.	Паргасъ	250,7	6.719	Pargas.
Чекаръ		678	Kökar.	Нагу	221,9	3.402	Nagu.
Соттунга	158,2	388	Sottunga.	Чимито	618,1	5.232	Kimito.
Кумлинге		917	Kumlinge.	Драгсфьердъ		2.868	2.868
Брендэ	1.148	1.148	Brändö.	Вестанфьердъ	222,7	1.536	Westanfjärd.
Тевсала		2.651	Töfsala.	Гитисъ		1.545	1.545
Ивиэ	352,3	700	Iniö.	Галикко	222,7	5.042	Halikko.
Густавъ		2.455	Gustafs.	Ангельниemi		971	971
Велькуа	204,4	507	Welkua.	Ускела	158,6	3.263	Uskela.
Вемо		3.307	Wehmo.	Мурла	94,9	1.296	Muurla.
Локалакъ	84,9	1.658	Lokalaks.	С.-Бертиль	316,3	3.893	St. Bertils.
Нючерко	245,7	4.693	Nykyrko.	Бьерно и Эвербу	454,2	6.553	Bjerno et Öfverby.
Нюштатскій сельскій прих.	42,5	504	Nystads (Paroisse rurale).	Финбу		1.456	1.456
Летала	565,8	7.605	Letala.	С.-Мортенсъ и Каринайсъ	323,9	3.622	St. Märstens et Karinais.
Гиннеріюки	120,2	1.562	Hinnerjoki.	Коскисъ	207,4	2.744	Koskis.
Пюгяма	186,8	3.654	Pyhämaa.	Эураское капелланство	103,9	1.427	Eura chapellenie
Раумоскій сельск. прих.	199,6	3.263	Raumo (Paroisse rurale).	Кикала	249,8	2.576	Kiikala.
Лалпи	219,6	3.099	Lappi.	Киско	290,4	2.750	Kisko.
Вирмо	236,8	4.230	Wirmo.	Суомусъярви	169,8	1.649	Suomusjärvi.
Міетойсъ	44,7	1.603	Mietois.	Аластаро	296,2	3.945	Alastaro.
Каряла	212,2	1.047	Karjala.	Лоймиюки	636,7	7.973	Loimijoki
Лемо	32,4	767	Lemo.	Къ Лоймиюки принадлежить часть Бертуллы		1.197	1.197
Вильнесъ	50,6	1.218	Willnäs.	Метсама	100,5	1.412	Metsämaa.
Римито	178,1	2.425	Rimito.	Пункалайтйо	261,8	5.272	Punkalaitio.
Маску	72,9	1.375	Masku.	Виттисъ	523,9	8.585	Hvittis.
Руско	58,1	670	Rusko.	Вампула	143,0	2.659	Wampula.
Вахто	83,8	747	Wahto.	Кауватса	165,3	2.397	Kauvatsa.
Нюусисъ	197,6	2.933	Nousis.	Кумо	396,5	6.822	Kumo.
				Кумо	76,1	1.631	Harjavalta.
				Чуло	261,2	3.255	Kjulo.
				Сакюля	260,7	2.049	Säkylä.
				Эураскій приходъ	257,9	2.720	Eura (Paroisse).
				Кіукайсъ	231,2	3.531	Kinkais.
				Гонкилакъ	128,5	1.441	Honkilaks.
				Эураомиinne	357,4	5.273	Euraäminne.
				Лувіа	170,3	2.778	Luvia.

СХХХІХ. (Прод.) Списокъ городскихъ и сельскихъ общинъ Финляндскихъ 181 губерній, 1890.

(Suite.) Communes urbaines et rurales des gouvernements Finlandais 1890.

НАЗВАНІЯ ОБЩИНЪ.	Пространство □ ки- лометровъ. Superficie en kilomè- tres carrés.	Населеніе 31 Декабра 1889 г. Population au 31 Décembre 1889.	NOMS DES COMMUNES.	НАЗВАНІЯ ОБЩИНЪ.	Пространство □ ки- лометровъ. Superficie en kilomè- tres carrés.	Населеніе 31 Декабра 1889 г. Population en 31 Décembre 1889.	NOMS DES COMMUNES.
1	2	3	1	1	2	3	1
Ульфсбю	126,2	4.209	Ulfby.	Ильмола	610,9	10.403	Ilmola.
Вьериборгекій			Björneborgs (Pa-	Куриikka	498,1	7.110	Kurikka.
сельск. прих.	290,4	5.790	roisse).	Каугаюки	1.282,4	9.693	Kauhajoki.
Наккила	177,0	3.921	Nakkila.	Яласъярви	824,4	9.963	Jalasjärvi.
Кулла	323,9	2.586	Kulla.	Перясейняюки	371,0	3.986	Peräseinäjoki.
Виттисбуфьердъ	275,9	4.022	Hvittisbofjärd.	Сейняюки	121,4	2.846	Seinäjoki.
Норрмаркъ	277,0	3.748	Norrmark.	Стуркиро	346,9	7.533	Storkyro.
Помаркъ	223,4	3.707	Påmark.	Илестаро	532,1	9.527	Ylistaro.
Састмола	446,8	6.757	Sastmola.	Лайхела	587,8	6.867	Laihela.
Сикайсь	387,8	3.917	Siikais.	Юрва	334,0	4.583	Jurva.
Тюрвисъ	563,0	7.311	Tyrvis.	Лялькиро	191,1	4.927	Lillkyro.
Кика	215,6	3.379	Kiikka.	Лаппо	955,5	11.001	Lappo.
Кикойсь	60,3	2.097	Kiikois.	Каугава	561,3	7.524	Kauhava.
Карку	231,6	2.988	Karkku.	Алайярмя	119,4	3.260	Ylihärmä.
Суониemi	72,6	1.499	Suoniemi.	Нурмо	313,8	5.630	Alahärmä.
Моугиарви	386,5	3.928	Mouhijärvi.	Лаппаярви	136,3	3.751	Nurmo.
Суоденниemi	181,4	2.500	Suodenniemi.	Эвиярви	557,6	4.949	Lappajärvi.
Лавіа	281,5	4.760	Lavia.	Кортесъярви	341,2	3.972	Evijärvi.
Тавасткюро	575,4	7.549	Tavastkyro.	Виндала	334,3	3.628	Kortesjärvi.
Вилляккала	181,0	2.402	Wiljakkala.	Алаярви	261,1	2.722	Windala.
Икальсь		9.585	Ikalis.	Сойни	515,8	5.488	Alajärvi.
Ямиярви	1.339,1	2.693	Jämijärvi.	Лехтимяки	716,8	2.863	Soini.
Паркано	984,0	5.430	Parkano.	Алаво	650,4	1.884	Lehtimäki.
Кавканпя	822,6	7.228	Kankaanpää.	Куортане	904,9	7.309	Alavo.
Карвіа	376,4	3.005	Karvia.	Теуса	496,1	4.395	Kuortane.
Гонкаюки	396,5	2.470	Honkajoki.	Веро	308,0	2.806	Töysä.
Итого	24.170,9	391.439	Total.	Оравайсь	456,9	8.464	Wörä.
2. Вазаская			2. Gouv. de	Максмо	222,1	3.919	Oravais.
губ.			Wasa.	Нюкарлебюскій	120,8	2.100	Maksmo.
Городскія общины.			Communes	сельск. приходъ	277,1	3.723	Nykarleby (Pa-
			urbaines.	Еппо	124,8	2.528	roisse rurale).
Гамле-Карлебю	80,0	2.315	Gamlakarleby.	Мунсала	267,9	4.926	Jeppo.
Каске	3,7	799	Kaskö.	Педерсе	322,9	6.298	Munsala.
Кристинештатъ	22,0	2.694	Kristinestad.	Эссе	233,6	2.528	Pedersö.
Николайштатъ	20,4	9.409	Nikolaistad.	Пурмо	360,7	2.514	Esse.
Нюкарлебю	15,2	1.024	Nykarleby.	Ларсмо	118,9	2.278	Purmo.
Ювекскуль	5,3	2.563	Jyväskylä.	Кронобю	332,0	3.208	Larsmo.
Якобштатъ	4,7	2.073	Jakobstad.	Териярви	166,0	3.048	Kronoby.
Сельскія общины.			Communes rurales.	Гамлекарлеб.			Teerijärvi.
Лапфьердъ	321,7	5.843	Lappfjärd.	сельск. приходъ	258,8	4.950	Gamlakarleby (Pa-
Стуро	638,9	4.579	Storå.	Недерветиль	246,2	2.066	roisse rurale).
Сидебю	185,5	2.795	Sideby.	Каустбю	408,8	2.978	Nedervetil.
Бетомъ		2.504	Bötom.	Ветиль	486,6	3.161	Kaustby.
Кристинештатскій	324,0		Kristinestad (Pa-	Гальсо	300,0	1.159	Wetil.
сельск. приходъ		1.445	roisse rurale).	Перго	590,5	1.675	Halso.
Эстермаркъ	610,9	5.732	Östermark.	Иликаннусъ	515,2	3.793	Perho.
Нерпесъ	787,5	14.444	Nerpes.	Лохтео	297,7	3.240	Ylikannus.
Корнесъ	226,7	4.577	Korsnäs.	Тоголампи	578,2	3.093	Lohteå.
Пертамъ	217,3	3.216	Pörtom.	Гиманко	274,8	2.649	Toholampi.
Малаксъ	220,6	4.649	Malaks.	Лестиярви	646,7	882	Himanko.
Петалаксъ	124,6	2.108	Petalaks.	Кельвио	343,5	3.457	Lestijärvi.
Берге	38,9	748	Bergö.	Уллава	440,8	1.130	Kelviå.
Сольфъ	147,8	3.371	Solf.	Саариярви	1.411,8	10.633	Ullava.
Мустасари		8.591	Mustasaari.	Карстула	1.578,6	7.980	Saarijärvi.
Реплотъ	618,5	2.608	Replot.	Урайсь	461,4	2.791	Karstula.
Квевлаксь		3.892	Qveflaks.	Лауккасъ	1.249,0	9.742	Urais.
				Сумайсь	279,8	1.976	Laukkas.
				Ювексюляск.			Sumiais.
				сельск. прих.	792,8	8.419	Jyväskylä (Pareisse rurale).

182 СХХХІХ. (Прод.) Списокъ городскихъ и сельскихъ общинъ Финляндскихъ губерній, 1890.

(Suite.) Communes urbaines et rurales des gouvernements Finlandais 1890.

НАЗВАНІЯ ОБЩИНЪ.	Пространство □ ки- лометровъ. Superficie en kilomèt- res carrés.	Населеніе 31 Декабря 1889 г. Population au 31 Décembre 1889.	NOMS DES COMMUNES.	НАЗВАНІЯ ОБЩИНЪ.	Пространство □ ки- лометровъ. Superficie en kilomèt- res carrés.	Населеніе 31 Декабря 1889 г. Population au 31 Dé- cembre 1889.	NOMS DES COMMUNES.
1	2	3	1	1	2	3	1
Петаявеси	521,0	4.147	Petäjavesi.	Раутусъ	334,2	4.718	Rautus.
Витасари	1.863,9	8.256	Wiitasaari.	Саккола	646,5	8.331	Sakkola.
Конгинкангасъ		1.908	Konginkangas.	Пюгярви	643,6	5.130	Pyhäjärvi.
Пихтипудасъ	1.444,4	4.396	Pihtipudas.	Кексгольмекій сельск. прих.	206,8	2.101	Keksholm (Pa- roisse rurale).
Кивіярви	1.536,5	4.743	Kivijärvi.	Каукола	331,2	2.992	Kaukola.
Кеуру	1.355,9	8.236	Keuru.	Райеала	468,2	5.341	Räisälä.
Мультиа	890,8	3.530	Multia.	Кроноборгъ	540,6	6.364	Kronoborg.
Пихляавеси	485,5	1.840	Pihlajavesi.	Париккала	1.014,4	11.341	Parikkala.
Вирдойсъ	1.316,8	7.188	Wirdois.	Руоколаксъ	1.363,8	7.169	Ruokolaks.
Этсері	480,9	4.938	Etseri.	Раутъярви	365,3	3.260	Rautjärvi.
Итого	41.710,6	411.089	Total.	Яскисъ	467,5	5.886	Jääskis.
3. Выборгская губ.			3. Gouv. de Wiborg.	Кирвусъ	688,5	6.371	Kirvus.
Городскія общины.			Communes urbaines.	Гитола	546,4	6.311	Hiitola.
Вильманстрандъ	0,4	1.711	Willmanstrand.	Сердобольскій сельск. прих.	844,1	14.599	Sordavala (Paroisse rurale).
Выборгъ	2,0	17.984	Wiborg.	Якимвара	771,9	9.471	Jaakimvaara.
Кексгольмъ	10,3	1.258	Keksholm.	Угуніеми	673,1	4.754	Uguniemi.
Котка	?	3.355	Kotka.	Рускеала	1.030,8	4.598	Ruskeala.
Сердоболь	0,6	1.247	Sordavala.	Импилаксъ	923,9	7.318	Jmpilaks.
Фридриксгамъ	7,2	2.490	Fredrikshamn.	Киделя	3.822,3	3.504	Kidelä.
Мѣстечко:			Bourg.	Суоярви		3.822,3	4.269
Кроноборгъ	?	?	Kronoborg.	Корписелька	1.134,8	1.807	Korpiselkä.
Сельскія общины.			Communes rurales.	Сальмисъ	1.508,1	9.157	Salmis.
Сакъярви	938,0	10.903	Säkkijärvi.	Суйстамо	1.616,3	5.884	Suistamo.
Ведерлаксъ	890,6	10.356	Wederlaks.	Итого	35.041,2	340.680	Total.
Веккелаксъ	722,7	8.790	Wekkelaks.	4. Куопіо- ская губ.			4. Gouv. de Kuopio.
Сиппола	458,4	5.653	Sippola.	Городскія общины.			Communes urbaines.
Кюмень	246,0	5.019	Kymmene.	Юенсу	12,4	2.530	Joensuu.
Пюттисъ	281,7	3.249	Pyttis.	Куопіо	11,7	9.050	Kuopio.
Гогландъ	29,3	1.154	Hogland.	Мѣстечки.			Bourgs.
Тютерсари		1.154	1.154	Tytärsaari.	Иденсальми	?	?
Лапвеси	798,8	7.437	Lappvesi.	Нурмесъ	?	?	Nurmes.
Юутсено	405,9	3.284	Joutseno.	Сельскія общины.			Communes rurales.
Вальеала	1.062,6	9.283	Walkeala.	Куопіоскій сельск. прих.	1.829,6	16.428	Kuopio (Paroisse rurale).
Савитайпаль	534,4	6.623	Savitaipal.	Тусніеми	552,0	7.115	Tuusniemi.
Суоменіеми	495,0	2.043	Suomenniemi.	Манинка	530,2	5.572	Maaninka.
Лумяки	836,0	5.883	Luumäki.	Карттула	882,6	8.451	Karttula.
Клемисъ	253,7	4.029	Klemis.	Нильсія	2.036,3	16.490	Nilsia.
Таипальсари	827,7	3.474	Taipalsaari.	Стремдаль		566	566
Выборгскій сельск. прих.	1.134,1	18.295	Wiborg (Paroisse rurale).	Иденсальми	3.251,2	19.028	Jdensalmi.
С. Андре	834,9	8.494	St. Andreae.	Рутакко		1.029	1.029
Мола	872,9	11.413	Mohla.	Киурувеси	1.156,5	8.892	Kiuruvesi.
Гейніоки	370,1	2.586	Heinjoki.	Лалинлаксъ	649,1	6.761	Lapinlaks.
С. Юганнесъ	221,9	5.004	St. Johannis.	Піелавеси	2.338,8	13.887	Pielavesi.
Бьеркэ	335,1	7.668	Björkö.	Суоненіоки	662,6	6.937	Suonenjoki.
Новая Кирка	1.058,2	10.964	Nykyrka.	Рауталампи	1.581,9	12.101	Rautalampi.
Куолемаярви	212,5	3.763	Kuolemajärvi.	Весанто	421,5	3.446	Wesanto.
Кивинибъ	730,8	10.432	Kivinebb.				
Валькъярви	527,1	6.160	Walkjärvi.				

СXXXIX. (Прод.) Списокъ городскихъ и сельскихъ общинъ Финляндскихъ 183 губерній, 1890.

(Suite.) Communes urbaines et rurales des gouvernements Finlandais 1890.

НАЗВАНІЯ ОБЩИНЪ.	Пространство □ ки- лометровъ. Superficie en kilomèt- res carrés.	Населеніе 31 Декабря 1889 г. Population au 31 Dé- cembre 1889.	NOMS DES COMMUNES.	НАЗВАНІЯ ОБЩИНЪ.	Пространство □ ки- лометровъ. Superficie en kilomèt- res carrés.	Населеніе 31 Декабря 1889. Population au 31 Dé- cembre 1889.	NOMS DES COMMUNES.
1	2	3	1	1	2	3	1
Ганкасальми	539,0	6.122	Hankasalmi.	Гельсинге	373,9	8.750	Helsinge.
Леппавирта	1.663,3	14.593	Lappävirta.	Нурмиярви	607,0	7.542	Nurmijärvi.
Варкаусъ		948	Warkaus.	Тусьбу	279,2	5.229	Thusby.
Иломанць	5.082,5	13.519	Pomants.	Мантсала	364,5	6.001	Sibbo.
Эно	1.022,9	5.082	Eno.	Сиббо	600,9	7.590	Mäntsälä.
Кесалакъ	569,2	3.289	Kesälaks.	Боргоскій сель- скій прих.	597,0	11.981	Borgä (Paroisse rurale).
Кидесъ	1.230,9	11.307	Kides.	Боргнесъ	139,4	2.209	Borgnäs.
Бракула	534,6	6.516	Bräkylä.	Аскола	210,3	2.859	Askola.
Пелькярви	291,1	2.843	Pelkjärvi.	Пуккила	161,2	2.128	Pukkila.
Тохмаярви	861,9	7.121	Tohmajärvi.	Мэрекомъ	220,9	2.566	Mörskom.
Вартсила		843	Wärtsilä.	Артше	187,5	2.624	Artsjö.
Кихтелюсвара	967,4	7.723	Kihtelysvaara.	Лаптрескъ	340,5	4.724	Lappträsk.
Либелиць	1.361,6	12.914	Libelits.	Перно	417,1	6.163	Perno.
Кусярви		3.121	Kuusjärvi.	Лильендалъ	116,6	1.523	Liljendal.
Контіолакесъ	456,0	7.800	Kontiolaks.	Стремфорсъ	298,9	3.349	Strömfors.
Польвиярви	1.562,6	3.063	Polvijärvi.	Аньяла		2.378	Anjala.
Кави	1.223,2	8.102	Kaavi.	Элима	5.677	Elimä.	
Піелисьярви	3.891,6	11.357	Pielisjärvi	Итисъ	1.286,6	10.039	Iittis.
Юка	1.560,9	8.407	Juuka.	Яла		3.044	Jaala.
Нурмесъ	2.814,8	10.415	Nurmis.	Ориматтила	652,2	8.559	Orimattila.
Раутавара	1.180,5	1.740	Rautavaara.	Итого	11.871,8	237.021	Total.
Кухмоніеми	—	99	Kuhmoniemi.	6.С-тъМихель- ская губ.			6. Gouv. St. Michel.
Итого	42.730,4	284.847	Total.	Городскія общины.			Communes urbaines.
5. Ньюланд- ская губ.			5. Gouv. de Nyland.	Нейслотъ	1,4	1.431	Nyslott.
Городскія общины.			Communes urbaines.	С-тъМихель	8,3	2.300	St. Michel.
Борго	14,1	3.850	Borgä.	Хейнола	25,9	1.249	Heinola.
Ганго	*)	1.904	Hängö.	Сельскія общины.			Communes rurales.
Гельсингфорсъ со Свеаборгомъ	16,9	61.583	Helsingfors et Sveaborg.	Хейноласкій сель- скій прих.	639,8	5.906	Heinola (Paroisse rurale).
Екнесъ	5,5	1.888	Ekenäs.	Густавъ-Адольфъ	916,7	7.888	Gustaf Adolfs.
Ловиза	19,7	1.752	Lovisa.	Юутса	911,2	6.163	Joutsa.
Сельскія общины.			Communes rurales.	Лейвонмяки		2.027	Leivonmäki.
Тенала	543,8	3.935	Tenala.	Сюсьма	1.009,6	9.256	Sysmä.
Бромарвъ		2.797	Bromarf.	Луханко	252,4	2.293	Luhanko.
Пою	361,8	3.955	Pojo.	Юккасъ	1.522,2	11.741	Jokkas.
Экенескій сельскій приходъ		1.787	Ekenäs (Paroisse rurale).	С-Михельскій се- льск. прих.	1.290,8	11.461	St. Michel (Paroisse rurale).
Карисъ-Лою и Сам- матти	231,0	2.695	Karislojo et Sam- matti.	Антола		2.344	Anttola.
Карисъ	364,1	2.990	Karis.	Мянтюгарью	1.521,3	12.768	Mäntyharju.
Снаппертунна		2.655	Snappertuna.	Кангасніеми	1.337,0	10.726	Kangasniemi.
Инго (съ Фагерви- комъ)	340,6	3.495	Jngo (avec Fa- gervik).	Кристина	735,5	6.403	Kristina.
Дегербю		1.423	Degerby.	Пумала	1.162,1	5.651	Puumala.
Шундео	262,9	3.847	Sjundeä.	Гирвенсальми	781,7	6.521	Hirvensalmi.
Лою	290,3	4.631	Lojo.	Сулъкава	790,0	5.566	Sulkava.
Нуммисъ	219,1	3.087	Nummis.	Піексамяки	1.863,5	12.371	Pieksämäki.
Пусула	353,2	3.194	Pusula.	Яппила		1.501	Jäppilä.
Пюгярви	258,3	3.057	Pyhäjärvi.	Гаукивуори	547,7	3.665	Haukivuori.
Вихтисъ	567,4	6.685	Wichtis.	Юройсъ	823,0	7.824	Jorois.
Черкслетъ	366,6	5.576	Kyrkslätt.	Рантасальми	1.950,5	9.545	Rantasalmi.
Эсбо	320,7	5.300	Esbo.	Кангаслампи		1.196	Kangaslampi.
				Саминге	1.738,3	8.790	Sääminge.
				Керимяки	1.807,9	11.254	Kerimäki.
				Савонранта		2.230	Savonranta.
				Гейнавеси	1.203,2	7.783	Heinävesi.
				Итого	22.840,0	177.853	Total.

*) Отнесенъ къ общинѣ Бромарвъ.

184 СХХХІХ. (Прод.). Списокъ городскихъ и сельскихъ общинъ Финляндскихъ губерній, 1890.

(Suite). Communes urbaines et rurales des gouvernements Finlandais 1890.


НАЗВАНІЯ ОБЩИНЪ.	Пространство □ ки- лометровъ. Superficie en kilomèt- res carrés.	Населеніе 31 Декабра 1889 г. Population au 31 Dé- cembre 1889.	NOMS DES COMMUNES.	НАЗВАНІЯ ОБЩИНЪ.	Пространство □ ки- лометровъ. Superficie en kilomèt- res carrés.	Населеніе 31 Декабра 1889 г. Population au 31 Dé- cembre 1889.	NOMS DES COMMUNES.
1	2	3	1	1	2	3	1
7. Тавастгус- ская губ.			7. Gouv. de Ta- vastehus.	Туллойсь	203,4	1.933	Tuulois.
Городскія общины.			Communes urbai- nes.	Луопиойсь	396,6	3.630	Luopiois.
Тавастгусь	6,9	4.584	Tavastehus.	Лампись	591,1	6.887	Lampis.
Таммерфорсь	2,9	19.041	Tammerfors.	Коскись	180,8	2.716	Koskis.
Мѣстечко.			Bourg.	Асиккала	745,1	9.061	Asikkala.
Лахтисъ	?	?	Lahtis.	Падасйоки	695,0	4.897	Padasjoki.
Сельскія общины.			Communes rurales.	Кухмойсь	1.004,0	6.495	Kuhmois.
Таммела	776,4	12.128	Tammela.	Ямса	1.241,1	11.440	Jämsä.
Юккись	195,5	3.441	Iokkis.	Корпилаксь	1.108,8	10.027	Korpilaks.
Берттула	102,8	1.829	Berttula.	Итого	21.584,4	254.134	Total.
Гумпила	230,5	2.267	Humpilla.	8. Улеоборг- ская губ.			8. Gouv. d'Ule- åborg.
Сомеро	527,5	6.827	Somero.	Городскія общины.			Communes urbaines.
Соммарнесь	169,5	1.565	Sommarnäs.	Брагештатъ	18,3	3.119	Brahestad.
Воно		2.614	Wånå.	Каяна	147,3	1.159	Kajana.
Тавастгусскій сель- ск. прих.	350,3	1.285	Tavastehus (Pa- roisse rurale).	Кемь	*)	526	Kemi.
Ренко	227,5	2.790	Renko.	Торнео	74,7	1.127	Torneå.
Янаккала	548,3	6.496	Janakkala.	Улеоборгъ	48,8	12.483	Uleåborg.
Гаусъярви	501,3	7.181	Hausjärvi.	Сельскія общины.			Communes rurales.
Сакемьяки	369,5	5.438	Sääksmäki.	Калайоки	425,6	4.988	Kalajoki.
Палькяне	347,3	4.065	Pälkäne.	Алавиеиска	329,1	2.784	Alavieska.
Сагалаксъ	215,8	2.153	Sahalaks.	Иливиеиска	550,0	5.565	Ylivieska.
Гаттула	396,5	3.846	Hattula.	Раутіо	136,2	1.267	Rautio.
Тюрванте	101,7	1.564	Tyrväntö.	Сиеви	817,8	3.768	Sievi.
Кальвола	418,3	3.522	Kalvola.	Пюгайоки	567,5	4.282	Pyhäjoki.
Аккасъ	136,6	2.811	Akkas.	Меріярви	270,1	1.706	Merijärvi.
Кюльмякоски	124,3	1.603	Kylmäkoski.	Оулайсь	511,2	4.212	Oulais.
Урдіала	614,7	8.783	Urdiala.	Гапавеси	1.055,9	5.624	Haapavesi.
Лопписъ	645,7	5.971	Loppis.	Гапарви	846,0	4.874	Haapajarvi.
Бирккала	299,5	4.356	Birkkala.	Пидисъярви (Ни- вала)	464,2	6.395	Ntvala (Pidisjärvi).
Илеярви	239,6	2.697	Ylöjärvi.	Рейсъярви	409,7	2.859	Reisjärvi.
Весилаксъ	542,4	6.284	Wesilaks.	Карсамьяки	684,6	2.385	Kärsämäki.
Тоттіярви	70,4	1.298	Tottijärvi.	Пюгаярви	1.520,2	5.084	Pyhäjärvi.
Кангасала	544,9	5.415	Kangasala.	Салоскій приходъ. Салоское капел- ланство	549,0	2.178 1.352	Salo (Paroisse). Salo (Chapellenie).
Кухмалаксъ	162,0	1.658	Kuhmalaks.	Виганти	490,3	2.742	Wihanti.
Лемпяла	334,9	4.114	Lempäälä.	Сикайоки	258,8	1.782	Siikajoki.
Лянгельмяки	389,9	4.022	Längelmäki.	Револаксь	261,5	1.313	Revolaks.
Куоревеси	387,6	2.547	Kuorehesi.	Павола	508,5	3.893	Paavola.
Мессубю	197,0	2.677	Messuby.	Францила	635,6	3.140	Frantsila.
Тейско	507,6	4.056	Teisko.	Карлэ	160,1	2.193	Karlö.
Оривеси	752,9	6.977	Orivesi.	Пиипола	1.489,9	2.882	Piippola.
Эряярви	112,3	1.575	Eräjärvi.	Пулькила	444,9	2.340	Pulkkila.
Руовеси	1.252,5	11.384	Ruovesi.	Кестила	343,9	2.430	Kestilä.
Куру	949,2	3.904	Kuru.	Лиминго	304,7	3.240	Limingo.
Голлола	579,7	9.040	Hollola.	Тюрнява	446,1	2.921	Tyrnävä.
Кяркөля	289,3	3.761	Kärkölä.	Теммесъ	454,0	1.070	Temmes.
Настола	368,3	4.650	Nastola.	Луміюки	174,8	2.269	Lumijoki.
Гауго	428,7	4.824	Hauho.				

*) Включенъ въ Кемевій приходъ.

СХХХІХ. (Прод.). Списокъ городскихъ и сельскихъ общинъ Финляндскихъ 185 губерній, 1890.

(Suite). Communes urbaines et rurales des gouvernements Finlandais 1890.

НАЗВАНІЯ ОБЩИНЪ.	Пространство □ ки- лометровъ. Superficie en kilomèt- res carrés.	Населеніе 31 Декабря 1889 г. Population au 31 Dé- cembre 1889.	NOMS DES COMMUNES.	НАЗВАНІЯ ОБЩИНЪ.	Пространство □ ки- лометровъ. Superficie en kilomèt- res carrés.	Населеніе 31 Декабря 1889 г. Population au 31 Dé- cembre 1889.	NOMS DES COMMUNES.
1	2	3	1	1	2	3	1
Кемпеле.	147,6	1.118	Kempele.	Сарайсниemi . . .	1.924,9	3.478	Säräisniemi.
Улео	319,5	3.331	Uleå.	Кеми.	349,6	4.173	Kemi.
Улеосало	56,7	1.089	Uleåsalö.	Тервола	1.229,2	2.800	Tervola.
Мугосъ	1.288,8	4.100	Muhos.	Симо	3.168,7	2.431	Simo.
Утажрви	1.762,7	4.162	Utajärvi.	Недерторнео . . .	957,5	5.500	Nedertorneå.
Ю	1.884,1	5.613	Ijo.	Карунки	175,9	1.849	Karunki.
Куйваниemi	467,6	1.690	Kuivaniemi.	Эверторнео (Алк- кула).	6.369,4	3.760	Öfvertorneå (Alk- kula).
Гаукипудасъ	355,3	3.294	Haukipudas.	Туртола		1.436	Turtola.
Эверкиминки	542,2	2.009	Ylikiiminki.	Колари	8.517,3	1.347	Kolari.
Киминки	400,7	1.629	Kiiminki.	Рованиemi		6.376	Rovaniemi.
Пудасъярви }	11.851,8	7.871	Pudasjärvi.	Кемитрескъ }	18.232,3	3.742	Kemiträsk.
Тайвалькоски }		2.846	Taivalkoski.	Куолаярви }		26.941,2	2.478
Кусамо	10.441,7	7.924	Kuusamo.	Соданкюла }	10.603,1		3.136
Соткамо	2.893,9	8.232	Sotkamo.	Киттила		20.038,9	2.518
Кухмоніemi	5.170,4	6.826	Kuhmoniemi.	Муоніониска }	1.052		1.052
Гюрюнсальми	3.148,6	1.884	Hyrnsalmi.	Энонтекисъ }		747	747
Ристіярви	1.668,4	2.038	Ristijärvi.	Утсіоки	388		388
Пуоланко	1.750,2	4.524	Puolanko.	Энаре		1.027	1.027
Суомуссальми	4.439,6	6.069	Suomussalmi.				
Пальтамо }	3.143,9	4.089	Paltamo.				
Кааяна }		2.758	Kajana.				
				Итого	165.641,0	241.341	Total.





Главнѣйшія статистическія данныя о Финляндскихъ губерніяхъ *).

Principales données statistiques pour les gouvernements Finlandais.


	ПО ГУБЕРНІЯМЪ. PAR GOUVERNEMENTS.								NOTA.	
	Вообще. En général.	1. Або-Бьернборгская. Abo-Björneborg.	2. Вазаская. Wasa.	3. Выборгская. Wiborg.	4. Куопиоская. Kuopio.	5. Нюландская. Nyland.	6. С-тъ Михельская. St Michel.	7. Тавастгусская. Tavastehus.		8. Улеоборгская. Uleåborg.
Пространство въ □ в.									Superficie en verstes □	
Материка	286.051,6	20.320,2	33.520,9	26.757,8	29.906,3	9.726,5	12.706,3	15.560,4	137.553,2	Terre ferme.
Озерь	42.241,7	919,2	3.131,1	11.075,2**	7.641,8	705,5	7.364,1	3.406,2	7.998,6	Lacs.
Всего	328.293,3	21.239,4	36.652,0	37.833,0	37.548,1	10.432,0	20.070,4	18.966,6	145.551,8	Total.
Населеніе 1889 г.										Population 1889.
Мужчинъ	1.152.111	192.536	202.622	168.048	141.014	115.314	87.627	125.490	119.460	Hommes.
Женщинъ	1.186.293	198.903	208.467	172.632	143.833	121.707	90.226	128.644	121.881	Femmes.
Обоего пола	2.338.404	391.439	411.089	340.680	284.847	237.021	177.853	254.134	241.341	Les deux sexes.
На одну □ вер. суши	8,17	19,26	12,26	12,73	9,52	24,38	14,00	16,33	1,75	Densité par verste □ de terre ferme.
Населенныя мѣста.										Lieux d'habitation.
Городовъ	36	6	7	6	2	5	3	2	5	Villes.
Прочихъ поселеній	9.922	3.403	507	1.820	652	1.296	636	1.264	344	Autres lieux d'habitation.
Одно поселеніе приходится на □ в. суши	28,73	5,96	65,22	14,65	45,73	7,48	19,88	12,29	394,14	Nombre de lieux d'habitation par verste □ de terre ferme.
Жилыхъ домовъ въ 1888 г.										Maisons d'habitation.
На 1 □ версту суши	1,12	3,15	1,63	2,27	0,89	3,29	1,63	2,29	0,19	Par verste □ de terre ferme.
Жителей приходится: На 1 населенное мѣсто	235	115	800	187	436	182	278	201	692	Nombre d'habitants: Par lieux d'habitation.
На 1 жилой домъ	7,29	6,12	7,51	5,62	10,72	7,41	8,56	7,15	9,05	Par maison d'habitation.
Административное дѣленіе.										Division administrative.
Уѣздовъ	51	10	6	9	6	4	4	6	6	Districts.
Ландеманскихъ округовъ	262	45	40	41	28	24	21	26	37	Circonscriptions de police territoriale.
Военное дѣленіе.										Division militaire.
Для { приписныхъ округовъ	13	2	2	2	2	1	1	1	2	Circonscriptions pour la réserve: Des bataillons. Des compagnies.
набора { участковъ	74	10	10	11	13	6	5	6	13	
Резервныхъ округовъ: Батальонныхъ	8	1	1	1	1	1	1	1	1	
Ротныхъ	32	5	5	5	4	3	3	3	4	
Церковное дѣленіе.										Division ecclésiastique.
Благочиній: Православныхъ	4	—	—	2	1	1	—	—	—	Prévôtés: Orthodoxes.
Лютеранскихъ	45	8	6	8	3	5	4	5	6	Luthériennes.
Приходовъ: Православныхъ	23	1	1	16	3	1	1	—	—	Paroisses: Orthodoxes. Luthériennes.
Лютеранскихъ	339	72	64	44	25	33	22	32	47	
Римско-Католическихъ	2	—	—	1	—	1	—	—	—	Catholiques-Romaines.
Церковныхъ общинъ: въ городахъ	10	1	1	5	1	1	1	—	—	Congrégations: Dans les villes. Dans les communes rurales. Dans les villes. Dans les communes rurales.
въ уѣздахъ	14	—	—	12	2	—	—	—	—	
въ городахъ	40	6	7	7	2	8	3	2	5	Luthériennes: Dans les communes rurales. Dans les villes. Dans les communes rurales.
въ уѣздахъ	464	118	83	45	35	40	26	49	68	
Римско-Католическихъ	2	—	—	1	—	1	—	—	—	Catholiques Romaines.
Судебное дѣленіе.										Division juridique.
Городскихъ судовъ	34	5	7	6	2	5	3	2	4	Tribunaux municipaux.
Уѣздныхъ судовъ	63	10	8	9	9	6	5	6	7	Tribunaux des districts.
Мѣсть засѣданій судовъ	225	38	32	37	27	20	21	22	28	Sièges des tribunaux.
Врачебное дѣленіе.										Division médicale.
Медицинскихъ округовъ	53	9	6	9	6	4	4	6	9	Districts des médecins.
Ветеринарныхъ округовъ	8	1	1	1	1	1	1	1	1	Districts des vétérinaires.
Участковъ для владѣнія мѣръ и вѣсовъ	36	5	7	6	2	3	3	4	6	Districts des étalonneurs.

*) Изъ Изданія Центр. Стат. Ком. М. В. Д. Сборникъ свѣдѣній по Финляндск. губерніямъ 1892.
**) Съ частью Ладожскаго озера. Avec une partie du lac Ladoga.

Гол

	ПО ГУБЕРНІЯМЪ.				PAR GOUVERNEMENTS.					
	Вообще. En général.	1. Або-Бьери- боргская. Abo- Björneborg.	2. Вазаская Wasa.	3. Выборгская Wiborg.	4. Куопіоская. Kuopio.	5. Нюландская. Nyland.	6. С-тъ Михель- ская. St. Michel.	7. Тавастгусская. Tavastehus.	8. Улеоборгская. Uleåborg.	
Среднее годовое число за десятилетіе 1880—1889 г.:										1
браковъ	16.144	2.683	2.723	2.546	2.032	1.634	1.225	1.709	1.592	Nombre moyen annuel en 1880—1889:
родившихся	77.128	12.467	14.865	10.838	9.559	7.067	5.436	8.483	8.413	mariages.
Въ томъ числѣ: мальчиковъ	39.512	6.391	7.658	5.569	4.885	3.580	2.787	4.323	4.319	naissances.
дѣвочекъ	37.616	6.076	7.207	5.269	4.674	3.487	2.649	4.160	4.094	De ce nombre: garçons.
На 100 родившихся приходится: мальчиковъ	51,23	51,26	51,52	51,39	51,10	50,65	51,28	50,96	51,33	filles.
дѣвочекъ	48,77	48,74	48,48	48,61	48,90	49,35	48,72	49,04	48,67	% garçons.
умершихъ	46.866	7.021	8.233	7.796	6.020	4.422	4.039	4.711	4.624	% filles.
Въ томъ числѣ: мужчинъ	23.919	3.588	4.241	3.991	3.085	2.261	2.025	2.391	2.334	Décès-total.
женщинъ	22.947	3.433	3.989	3.805	2.935	2.161	2.014	2.320	2.290	De ce nombre: hommes.
На 100 умершихъ приходится: мужчинъ	51,04	51,11	51,55	51,19	51,25	51,12	50,15	50,74	50,49	% hommes.
женщинъ	48,96	48,89	48,45	48,81	48,75	48,88	49,85	49,26	49,51	% femmes.
Пахатной земли въ 1888 г. десятины (приблизительно).	832.807,93	170.344,99	176.485,95	97.491,73	74.878,31	97.004,32	67.750,46	93.292,95	55.859,22	Terres labourables, en 1888 dessiatines approxi- xima.
Средній годичный урожай 1879—1888 въ пудахъ: ржи	16.092.548	3.433.959	2.778.610	2.028.885	1.533.504	1.813.647	1.561.441	2.061.055	881.447	Récolte moyenne annuelle 1879—1888 en pouds: seigle.
ячменя	6.769.479	703.789	1.657.006	550.410	1.162.216	215.617	483.147	518.145	1.479.149	orge.
овса	9.739.227	2.452.210	1.569.890	1.737.651	426.336	1.276.519	915.636	1.298.096	62.889	avoine.
картофеля	19.221.269	3.908.827	3.667.871	2.097.167	2.056.782	2.347.867	1.422.986	2.284.104	1.435.665	pommes de terre.
Среднее годовое число домашнихъ животныхъ 1879—88:										Nombre moyen annuel d'animaux domestiques en 1879—88.
лошадей и жеребятъ	280.291	48.388	47.989	40.364	30.931	29.723	22.839	36.635	23.422	chevaux et poulains.
коровъ и быковъ	887.281	134.396	152.378	124.945	115.511	78.323	84.964	93.194	103.570	boeufs et vaches.
прочаго скота.	1.483.679	300.128	295.305	183.219	123.519	116.837	119.362	150.014	195.294	autre bétail.
птицъ	223.430	59.294	21.844	40.334	9.495	40.479	13.324	32.252	6.408	oiseaux.
Число фабрикъ, заводовъ и мастерскихъ въ 1888 г.	6.018	1.140	925	921	561	1.003	408	713	347	Nombre des fabriques, usines et autres éta- blissements industriels en 1888.
Сумма производства (въ маркахъ)	123.338.705	25.697.999	10.893.376	18.189.661	6.848.825	24.999.223	1.922.910	25.946.709	8.840.002	Valeur des productions (en marks).
Число рабочихъ	45.335	8.744	4.102	6.443	3.293	9.608	1.372	9.394	2.379	Nombre d'ouvriers.
Среднее годовое число парусныхъ и паровыхъ судовъ съ грузомъ 1879—1888 г.										Nombre moyen annuel des navires à voiles et à vapeur chargés 1879—1888.
пришедшихъ: число	5.800	—	—	—	—	—	—	—	—	entrés.
тоннъ	853.851	—	—	—	—	—	—	—	—	tonnage.
ушедшихъ: число	9.298	—	—	—	—	—	—	—	—	sortis.
тоннъ	1.391.239	—	—	—	—	—	—	—	—	tonnage.
Средняя годовая стоимость ввезенныхъ товаровъ 1885—1888 г. (въ маркахъ)	106.370.170	—	—	—	—	—	—	—	—	Valeur moyenne annuelle de l'import 1885— 1888 (en marks).
Средняя годовая стоимость вывезенныхъ товаровъ 1885—1888 г. (въ маркахъ)	83.693.012	—	—	—	—	—	—	—	—	Valeur moyenne annuelle de l'export 1885— 1888 (en marks).
Чеканка монеты 1864—1890 г. — золотой марокъ	21.690.000	—	—	—	—	—	—	—	—	Monnayage 1864—1890 (en marks) en or.
серебряной	14.824.500	—	—	—	—	—	—	—	—	en argent.
мѣдной	1.032.980	—	—	—	—	—	—	—	—	en cuivre.
Учебныя заведенія съ Русскимъ языкомъ преподаванія въ 1892 г.										Ecoles avec la langue d'enseignement Russe en 1892.
среднія	4	—	—	—	—	—	—	—	—	moyennes.
вышнія	17	—	—	—	—	—	—	—	—	inférieures.
Учебныя заведенія съ Шведскимъ и Финскимъ языкомъ преподаванія въ 1889 г. *)										Ecoles avec la langue d'enseignement Suédoise et Finnoise en 1889.
вышнія	2	—	—	—	—	—	—	—	—	supérieures.
среднія	110	—	—	—	—	—	—	—	—	moyennes.
низшія	1.026	—	—	—	—	—	—	—	—	inférieures.
Ремесленныя и спеціальныя	91	—	—	—	—	—	—	—	—	Industrielles et spéciales.
Среднее годовое число 1879—1888: больницъ	95	—	—	—	—	—	—	—	—	Nombre moyen d'hôpitaux en 1879—1888.
лечившихся	15.141	—	—	—	—	—	—	—	—	> > de malades > >
Среднее годовое число арестантовъ 1879—1888 г.	1.940	—	—	—	—	—	—	—	—	> > de détenus > >
Общее число осужденныхъ уголовныхъ въ 1888 г.	1.283	218	218	159	127	331	74	87	69	Nombre des condamnés criminels en 1888.
Число пожаровъ въ 1888 году	1.315	158	186	198	310	101	133	61	198	Nombre d'incendies en 1888.
Сумма убытковъ отъ пожаровъ въ 1888 г. (въ мар- кахъ)	1.800.390	202.428	190.499	190.952	148.943	314.541	85.033	577.149	90.845	Montant des pertes par incendies en 1888 en marks.
Средній годовой доходъ 1887—1890 г. (въ маркахъ)	47.235.580	—	—	—	—	—	—	—	—	Recettes moyennes 1887—1890 en marks.
расходъ > > > > > >	38.709.910	—	—	—	—	—	—	—	—	Dépenses moyennes > > > >
Общія долги въ 1890 году (въ маркахъ)	85.130.943	—	—	—	—	—	—	—	—	Dettes publiques en 1890 en marks.

*) Мужскія и женскія, правительственныя и частныя. Ecoles de l'Etat et privées pour garçons et filles.



СТАТИСТИКА

РОС. ИМПЕРІИ

XXXV

СБОРНИКЪ

СВѢДѢНІИ

ПО

ФИНЛЯНДСКИМЪ

ГУБЕРНІЯМЪ

1892

М. Ф.