

11302.

45

STATISTIQUE

DE L'ARMÉE DE RUSSIE

XX

RECENSEMENT DES CHEVAUX

ВОЕННО-КОНСКАЯ ПЕРЕПИСЬ

1888 года.




PUBLICATION

DE LA COMMISSION IMPERIALE D'ETATISTIQUE

MINISTRE DE LA GUERRE

ST. PETERSBOURG

1888



STATISTIQUE
DE L'EMPIRE DE RUSSIE

XX.

RECENSEMENT DES CHEVAUX

1888.

Par A. Syrneff.



PUBLICATION
du COMITÉ CENTRAL de STATISTIQUE
MINISTÈRE DE L'INTÉRIEUR.

St. PETERSBOURG.

1891.

~~10556~~

СТАТИСТИКА
РОССІЙСКОЙ ИМПЕРІИ

XX.

ВОЕННО-КОНСКАЯ ПЕРЕПИСЬ

1888 года.

Подъ редакцію А. Сырнева.



ИЗДАНИЕ

ЦЕНТРАЛЬНАГО СТАТИСТИЧЕСКАГО КОМИТЕТА

МИНИСТЕРСТВА ВНУТРЕННИХЪ ДѢЛЪ.

С.-ПЕТЕРБУРГЪ.

1891.

39

Библиотека ИИО СССР

4

ОТНОШЕНИЯ
РОССИИ С КИТАЕМ
XX

ВОЕННО-КОНСУЛЬСКИЕ

Печатано по распоряженію г. Министра Внутреннихъ Дѣлъ.

80382



МИНИСТЕРСТВО ВЪНТРЕННИХЪ ДѢЛЪ
ЦЕНТРАЛЬНОГО СТАТИСТИЧЕСКАГО КОМИТЕТА

Въ типографіи А. Траншель, Стремянная, 12.

1881

ИЗДАНИЕ
1881

38

О Г Л А В Л Е Н І Е.

	Стр.
Предисловіе	I
Нѣсколько общихъ выводовъ изъ данныхъ военно-конской переписи 1888 г.	III

Т А Б Л И Ц Ы.

I. Общие результаты военно-конской переписи 1888 года	1
II. Число лошадей у крестьянъ въ сельскихъ обществахъ	2
III. Число лошадей у землевладѣльцевъ и другихъ лицъ, проживающихъ въ уѣздѣ	12
IV. Число лошадей у городскихъ жителей	22
V. Коневладѣльцы, распредѣленные по числу имѣющихся у нихъ лошадей	32
VI. Численный составъ лошадей въ коневладѣльческихъ хозяйствахъ	110
VII. Коневладѣльцы, распредѣленные по числу лошадей рабочаго возраста	158
VIII. Численный составъ лошадей рабочаго возраста въ коневладѣльческихъ хозяйствахъ	166
IX. Увеличеніе или уменьшеніе общаго числа лошадей сравнительно съ переписью 1882 года.	190
X. Коневладѣльцы, распредѣленные по сословіямъ:	
а) землевладѣльцы и другія лица, проживающія въ уѣздахъ	200
б) городскіе жители	204

ОПЕЧАТКИ ВЪ ТАБЛИЦАХЪ.

Страница.	Строка.	Графа.	Напечатано.	Слѣдуетъ.
16	28	11	16	162
16	29	11	13.56	13.567
102	45	3	1.195	2.195
191	41	11	12	13
192	16	6	10.525	10.535

Въ виду важности значенія свѣдѣній, заключающихся въ военно-конской переписи, произведенной на основаніи Высочайше утвержденнаго 8 Февраля 1888 г. Положенія,—свѣдѣній, имѣющихъ интересъ не только практической, но и научный,—Центральнымъ Статистическимъ Комитетомъ признано было необходимымъ, не ограничиваясь сводомъ добытыхъ переписью данныхъ спеціально для военныхъ цѣлей, подвергнуть весь переписной матеріалъ самой детальной разработкѣ, по первоначальнымъ ея источникамъ—подлиннымъ переписнымъ листкамъ. Поэтому, вслѣдъ за составленіемъ и выпускомъ въ свѣтъ предварительнаго свода переписи, предназначеннаго исключительно для потребностей военного вѣдомства, Комитетомъ, по полученіи надлежащаго на то разрѣшенія, были истребованы, съ мѣстъ переписи, подлинныя листы и, на основаніи ихъ, произведена разработка всего собраннаго матеріала для настоящаго изданія, въ отношеніи хозяйственнаго распредѣленія лошадей. Работа эта, вмѣстѣ съ тѣмъ, послужила также и повѣркою поучастковыхъ вѣдомостей, на основаніи которыхъ была произведена разработка предварительнаго свода.

Полученіе всего переписнаго матеріала, заключающаго въ себѣ до 8 милліоновъ записей о подвергшихся переписи хозяйствахъ,—матеріала, весьма внушительнаго, даже по своему внѣшнему объему,—и затѣмъ разработка этого огромнаго числа переписныхъ показаній потребовали немало времени и труда отъ состава Центрального Статистическаго Комитета, такъ что она не могла быть окончена въ скоромъ времени послѣ переписи, тѣмъ болѣе, что встрѣчались притомъ и затрудненія, съ одной стороны въ своевременномъ полученіи матеріала съ мѣстъ переписи, а съ другой—и въ крайне скромныхъ средствахъ, ассигнованныхъ на разработку оной.

Не смотря на все вышеизложенное, предлагаемая работа была пригото-
влена и большею частію напечатана еще въ минувшемъ году, и лишь рядъ
неотложныхъ работъ, возникшихъ въ послѣднее время въ Комитетѣ, не
допустилъ въ томъ же году закончить печатаніе этого изданія и выпустить
его въ свѣтъ.

Вся эта работа исполнена подъ редакціею старшаго редактора Ко-
митета А. А. Сырнева.

Вслѣдъ за изданіемъ, въ 1874 году, закона о всеобщей воинской повинности, военнымъ вѣдомствомъ приняты были мѣры къ реформѣ порядка снабженія войскъ лошадьми въ военное время, путемъ обязательной поставки ихъ въ войска населеніемъ, съ цѣлью обезпечить правильное комплектованіе послѣднихъ на случай мобилизаціи. Но такая мѣра могла быть осуществлена только при наличности точныхъ и подробныхъ данныхъ о состояніи коневладѣльческаго хозяйства и коневыхъ средствъ въ каждой данной мѣстности. А это, въ свою очередь, вело къ необходимости введенія тщательныхъ записей лошадей, получаемыхъ лишь посредствомъ регулярно чрезъ извѣстное время, т. е., періодически производимыхъ, повсемѣстныхъ переписей. Уже въ 1875 году, г. Военный Министръ просилъ г. Министра Внутреннихъ Дѣлъ о скорѣйшей выработкѣ правилъ переписи лошадей въ Европейской Россіи. «Признавая всю важность точнѣйшихъ свѣдѣній о коневодствѣ, которыя могутъ быть получены только при производствѣ переписи», писалъ г. Военный Министръ, «желательно, чтобы положеніе, опредѣляющее порядокъ производства таковой, было внесено въ Государственный Совѣтъ одновременно съ положеніемъ о поставкѣ лошадей населеніемъ». Въ силу этого Министерствомъ Внутреннихъ Дѣлъ, при содѣйствіи Военнаго Министерства, произведены были пробныя переписи въ трехъ губерніяхъ: Рязанской, Могилевской и Ковенской, и на основаніи указаній опыта, по взаимному соглашенію Министерствъ Военнаго и Внутреннихъ Дѣлъ, составлены:—проектъ Положенія о комплектованіи войскъ лошадьми на случай войны и правила о конскихъ переписяхъ. 1876 года 24 октября, были Высочайше утверждены обязательныя правила для поставки въ войска лошадей населеніемъ, заключающіяся въ Положеніи о комплектованіи войскъ лошадьми. Выполненіе этого Положенія основано на производствѣ періодическихъ переписей (разъ въ десятилѣтіе), имѣющихъ цѣлью не только опредѣленіе коневыхъ средствъ государства, но и разверстаніе требуемаго на случай войны количества лошадей по сортамъ между уѣздами и военно-конскими участками. Правила же о конскихъ переписяхъ были возвращены Государственнымъ Совѣтомъ для нѣкоторыхъ дополненій и измѣненій, согласно высказаннымъ въ Совѣтѣ

мнѣніямъ. Начавшіяся, вскорѣ затѣмъ, приготовленія къ войнѣ съ Турціею потребовали примѣненія на дѣлѣ новаго закона обязательной поставки лошадей населеніемъ, и г. Военнымъ Министромъ было испрошено, въ 1876 году, Высочайшее повелѣніе о производствѣ конской переписи въ 33 губерніяхъ Западной полосы,—въ виду спѣшности дѣла, сокращеннымъ способомъ. Произведенная на этомъ основаніи перепись дала не вездѣ полныя свѣдѣнія, вслѣдствіе чего въ нѣкоторыхъ мѣстностяхъ обнаружилось затрудненіе въ поставкѣ населеніемъ опредѣленнаго количества и качества лошадей. Почему выработанный въ Министерствѣ Внутреннихъ Дѣлъ проектъ Положенія о періодическихъ переписяхъ былъ вновь внесенъ на разсмотрѣніе въ Государственный Совѣтъ. 29 іюня 1882 г., Государственный Совѣтъ утвердилъ лишь временныя правила о конской переписи, съ тѣмъ, чтобы, по окончаніи переписи, проектъ Положенія, измѣненный указаціями опыта, былъ внесенъ вновь на разсмотрѣніе Государственнаго Совѣта.

На основаніи временныхъ правилъ, въ 1882 году была произведена повсемѣстно въ Европейской Россіи конская перепись. Результаты ея напечатаны въ изданіи Государственнаго Коннозаводства «Конская перепись 1882 года». Изд. 1884 г. По изданіи же въ свѣтъ результатовъ этой переписи, въ 1887 году, для разработки Положенія о переписи образована была при Военномъ Министерствѣ особая Коммисія изъ чиновъ Министерства Внутреннихъ Дѣлъ, Финансовъ, Государственнаго Контроля и Государственнаго Коннозаводства.

Составленное этой Коммисіей Положеніе внесено въ Государственный Совѣтъ и 8 февраля 1888 года удостоилось Высочайшаго утвержденія.

Такимъ образомъ, этимъ послѣднимъ Положеніемъ о военно-конской переписи закончена начатая въ 1874 году реформа отбыванія воинской повинности, на началахъ участія всѣхъ въ общемъ дѣлѣ защиты отечества.

Военно-конская перепись, по статьѣ 1 Положенія, простирается на всѣхъ наличныхъ лошадей, какъ подлежащихъ поставкѣ въ войска при приведеніи арміи въ полный составъ и во время войны, такъ и изъятыхъ отъ сей повинности (ст. 2 Полож. о комплектованіи войскъ лошадьми). Слѣдовательно, всѣ лошади, находящіяся въ районѣ переписи, подлежатъ внесенію въ переписные списки.

Производство военно-конской переписи можетъ быть, на основаніи ст. 2 Положенія о военно-конской переписи, или во всѣхъ мѣстностяхъ Имперіи, въ которыхъ установлена военно-конская повинность (Высоч. указъ 24 октября 1876 г.), или только въ нѣкоторыхъ изъ нихъ.

Установленіе района переписи предоставлено Положеніемъ взаимному соглашенію гг. Министровъ Военнаго и Внутреннихъ Дѣлъ. По этому соглашенію въ 1888 году избраны для переписи 41 губернія Европейской Россіи, которыя и раздѣлены на 6 переписныхъ районовъ: 1-й районъ — губерніи: Варшавская, Плоцкая, Ломжинская, Калишская, Петроковская, Кѣлецкая, Радомская, Люблинская и Сѣдлецкая; 2-й районъ: С.-Петербургская, Эстляндская, Псковская, Новгородская, Лифляндская и Тверская губерніи; 3-й районъ: Курляндская, Виленская, Гродненская, Сувалкская, Ковенская, Минская, Могилевская и Витебская губ.; 4-й районъ: Кіевская, Волынская, Подольская, Черниговская, Курская и Полтавская губ.; 5 районъ: Харьковская, Орловская, Воронежская, Тульская, Тамбовская и Калужская губ.

и 6-й районъ: Московская, Смоленская, Рязанская, Владимірская, Нижегородская и Ярославская губ.

Порядокъ исполненія всякой переписи находится въ тѣсной зависимости отъ ея задачи и правительственныхъ требованій, на нее возлагаемыхъ. Если бы задача конской переписи состояла въ исчисленіи общаго количества лошадей, съ распредѣленіемъ ихъ по мѣстностямъ, характеру (сословіямъ) собственниковъ и съ распредѣленіемъ лошадей по тремъ главнымъ возрастамъ и поламъ, какъ это дѣлается въ Западной Европѣ, то порядокъ переписи могъ бы быть несравненно проще, чѣмъ опредѣленный утвержденнымъ 8 февраля 1888 г. Положеніемъ.

Но при опредѣленномъ Высочайше утвержденнымъ 24 октября 1876 г. Положеніемъ требованіи, вышеприведенныя данныя (собираемыя и при Европейскихъ конскихъ переписяхъ) не имѣютъ значенія безъ распредѣленія лошадей по сортамъ и степени пригодности ихъ для нуждъ арміи, такъ какъ количество лошадей того и другого сорта, соотвѣтствующее тѣмъ или другимъ нуждамъ арміи, въ каждомъ военно-конскомъ участкѣ, не находится въ какомъ-либо соотвѣтствіи съ общимъ количествомъ лошадей того же участка.

Неизбѣжная, вслѣдствіе принятаго Положеніемъ 24 октября 1876 г. порядка, сортировка лошадей при самомъ производствѣ переписи вызвала введеніе въ Положеніе о переписи двухъ условій, безъ которыхъ сортировка эта, сопряженная съ осмотромъ и измѣреніемъ лошадей, осуществлена быть не можетъ, а именно: 1) сборы лошадей и 2) осмотръ послѣднихъ лицами компетентными въ опредѣленіи сортовъ лошадей, измѣреніи ихъ роста и распознаваніи степени ихъ годности для военной службы. При составленіи Положенія о переписи вниманіе было обращено на то, чтобы перепись представляла какъ можно менѣе затрудненій и тягости для населенія, вслѣдствіе чего пункты сборовъ лошадей приурочены къ самымъ мелкимъ территориальнымъ единицамъ, а общее число подлежащихъ сбору лошадей должно было установиться такое, какое возможно осмотрѣть обязательно въ теченіи одного дня.

Такіе ограниченные небольшими пространствами и краткимъ временемъ сборы не представляютъ особой тягости для населенія и, во всякомъ случаѣ, несравненно легче обширныхъ сгоновъ съ болѣе крупными территориальными участками, гдѣ сборы сопряжены бы были съ громадными неудобствами, потерей времени, излишними расходами и, наконецъ, могли бы имѣть послѣдствіемъ укрывательство лошадей, чего почти нельзя сдѣлать на мелкихъ территоріяхъ.

Производство переписи раздѣлено на два періода, слѣдовавшихъ безъ промежутка одинъ за другимъ. Первая часть работъ состояла въ производствѣ самой переписи, т. е., въ исчисленіи общаго количества лошадей, имѣющихся въ каждомъ военно-конскомъ участкѣ, съ подраздѣленіемъ ихъ на малолѣтковъ и лошадей рабочаго возраста (отъ 5 лѣтъ), а вторая—въ измѣреніи послѣдняго рода лошадей,—т. е., рабочаго возраста,—распредѣленіи, затѣмъ, полномѣрныхъ изъ нихъ по сортамъ (верховыхъ, артиллерійскихъ, обозныхъ и вьючныхъ) и въ опредѣленіи числа лошадей каждаго сорта, годныхъ къ поставкѣ въ войска.

Первая часть работы, т. е., исчисленіе общаго количества лошадей, имѣющихся въ каждомъ военно-конскомъ участкѣ (ст. 12 Положенія о пере-

писи) производится завѣдывающимъ военно-конскимъ участкомъ на мѣстахъ нахождения лошадей, а распредѣленіе лошадей по сортамъ и опредѣленіе годности ихъ къ поставкѣ въ войска (ст. 13 и 16 Полож.)—на сборныхъ пунктахъ, командированнымъ отъ военнаго вѣдомства офицеромъ; равно какъ здѣсь же завѣдывающимъ военно-конскимъ участкомъ производится повѣрка лошадей по спискамъ, предъ осмотромъ ихъ, а затѣмъ,—при осмотрѣ, и измѣреніе роста ихъ.

Исчисленіе общаго количества лошадей завѣдывающимъ военно-конскимъ участкомъ производится по спискамъ домохозяйствъ и землевладѣній, составляемыхъ полицейскимъ начальствомъ. Предъ началомъ производства переписи, по каждому военно-конскому участку, волостными старшинами и чинами уѣздной и городской полиціи, по принадлежности въ порядкѣ завѣдыванія, составляются списки всѣхъ домохозяйствъ и землевладѣній, съ особою отмѣткою противъ тѣхъ изъ нихъ, въ коихъ имѣются лошади. По этимъ спискамъ завѣдывающіе военно-конскими участками, обходя въ городахъ, посадахъ, мѣстечкахъ и селеніяхъ каждый домъ, въ которомъ есть лошади, вносятъ въ переписные бланки свѣдѣнія о числѣ, возрастѣ и полѣ лошадей, какъ у самихъ домовладѣльцевъ, такъ и у квартирантовъ ихъ. Такой же порядокъ записи исполняется завѣдывающими военно-конскими участками и при объѣздѣ ими всѣхъ землевладѣній, какъ частныхъ владѣльцевъ, такъ казенныхъ и другихъ учреждений, товариществъ, компаній и пр. Въ перепись 1888 года исчисленіе это завѣдывающіе военно-конскими участками производили съ 1 по 15 августа, а съ 15 августа начался уже осмотръ лошадей на сборныхъ пунктахъ, для распредѣленія по сортамъ.

Время и мѣста сборовъ лошадей, т. е., пункты осмотра, опредѣлялись мѣстными уѣздными по воинской повинности присутствіями, при участіи завѣдывающихъ военно-конскими участками и офицеровъ, командированныхъ для осмотра лошадей военнымъ вѣдомствомъ. Предѣльная продолжительность времени для этой части работы по переписи назначена была съ 15 августа по 15 октября, и къ этому времени перепись была вполнѣ окончена повсемѣстно.

Мѣстное завѣдываніе переписью принадлежитъ: въ уѣздахъ (округахъ)—уѣзднымъ (окружнымъ) по воинской повинности присутствіямъ, а въ городахъ, имѣющихъ особія присутствія по воинской повинности—этимъ присутствіямъ; въ губерніяхъ же (областяхъ)—губернаторамъ и губернскимъ (областнымъ) по воинской повинности присутствіямъ, съ участіемъ секретарей мѣстныхъ губернскихъ статистическихъ комитетовъ. Сверхъ того, для достиженія единства въ примѣненіи установленныхъ правилъ и для наблюденія и разъясненія могущихъ возникнуть недоразумѣній, назначаются особія лица отъ Министерствъ Внутреннихъ Дѣлъ и Военнаго.

По окончаніи переписи, въ каждомъ военно-конскомъ участкѣ завѣдывающимъ составляется сводъ перечневыхъ свѣдѣній, заключающій въ себѣ краткіе, соотвѣтственно требованіямъ военнаго вѣдомства, отвѣты на вопросы объ общей численности лошадей въ участкѣ, ростѣ ихъ и годности къ службѣ по разнымъ родамъ оружія. Вмѣстѣ съ тѣмъ, завѣдывающими военно-конскими участками, совмѣстно съ производившими осмотръ лошадей офицерами, составляются свѣдѣнія объ условіяхъ и характерѣ мѣстнаго

коневодства. Какъ тѣ, такъ и другія свѣдѣнія, чрезъ уѣздныя, а затѣмъ губернскія присутствія, представляются,—и въ данномъ случаѣ были представлены—въ Центральный Статистическій Комитетъ, Главный Штабъ и Земскій Отдѣлъ Министерства Внутреннихъ Дѣлъ. На основаніи этихъ свѣдѣній Комитетомъ были разработаны и вслѣдъ по окончаніи переписи отпечатаны, въ формѣ предварительнаго свода, всѣ данныя, необходимыя для мобилизаціонныхъ цѣлей.

Богатство, точность и достовѣрность переписнаго матеріала, не только по отношенію къ коневладѣнію, но и къ расположенію по селеніямъ, усадьбамъ, поселкамъ и городамъ, какъ владѣльческихъ, такъ и крестьянскихъ хозяйствъ, съ одной стороны, отсутствіе подобныхъ свѣдѣній, важныхъ для экономической и хозяйственной статистики, съ другой, побудили Центральный Статистическій Комитетъ, не ограничиваясь разработкой общихъ данныхъ переписи для собственно мобилизаціонныхъ цѣлей, широко воспользоваться переписными данными и извлечь изъ нихъ все, что только возможно для научныхъ и административныхъ цѣлей.

Для этого, не смотря на всю громадность и обширность матеріала конской переписи, Центральный Статистическій Комитетъ, по надлежащемъ разрѣшеніи, истребовалъ съ мѣстъ переписи подлинный переписной матеріалъ, заключающій въ себѣ до 8 милліоновъ отдѣльныхъ хозяйственныхъ записей, и на основаніи этого матеріала произвелъ предлагаемую здѣсь работу.

Работа эта заключаетъ въ себѣ слѣдующія данныя:

I. Общіе результаты военно-конской переписи. Въ этой таблицѣ сгруппированы по губерніямъ свѣдѣнія о числѣ конныхъ дворовъ и лошадей въ нихъ, съ подраздѣленіемъ лошадей на рабочихъ и малолѣтковъ и притомъ—первыхъ по поламъ; объ отношеніи лошадей къ населенію и пространству территорій и, наконецъ, сравнительныя данныя съ предыдущей переписью 1882 года. Здѣсь необходимо сдѣлать общее для всѣхъ таблицъ замѣчаніе, что рабочей возрастъ лошадей принятъ съ 5-ти лѣтъ; до достиженія этого возраста лошади не считаются годными для военныхъ цѣлей, и потому ими не комплектуются арміи. Такой предѣльный возрастъ, какъ извѣстно, впрочемъ, не вполне согласуется съ общепринятымъ понятіемъ о рабочемъ возрастѣ лошадей, въ особенности у крестьянъ, у коихъ къ работѣ приучаютъ лошадей на третьемъ и четвертомъ годахъ, четырехлѣтки же почти во всѣхъ хозяйствахъ исполняютъ какъ сельскія, такъ и всѣ другія работы.

II, III и IV таблицы представляютъ данныя поуѣзднаго распредѣленія числа коневладѣльцевъ и имѣющихъ у нихъ лошадей, съ подраздѣленіемъ послѣднихъ по полу, возрасту и росту, отдѣльно сначала у крестьянъ въ сельскихъ обществахъ, затѣмъ у землевладѣльцевъ и другихъ лицъ, проживающихъ въ уѣздѣ и не принадлежащихъ къ составу мѣстныхъ сельскихъ обществъ, и наконецъ, у городскихъ жителей. Приэтомъ въ сельскихъ обществахъ показано число крестьянскихъ хозяйствъ (дворовъ) общее, затѣмъ, дворовъ, имѣющихъ лошадей и отдѣльно—безлошадныхъ, съ указаніемъ процентнаго отношенія послѣднихъ.

V таблица заключаетъ въ себѣ цифровыя свѣдѣнія о коневладѣльцахъ, распредѣленные по числу всѣхъ имѣющихъ въ хозяйствахъ ихъ лошадей, отдѣльно по каждому уѣзду и виду принятыхъ владѣній, т. е. сельскихъ

обществъ, затѣмъ землевладѣльцевъ и др. лицъ, и наконецъ, городскихъ жителей.

Въ VI таблицѣ приведено распределеніе лошадей въ коневладѣльческихъ хозяйствахъ по числу, возрасту и полу лошадей, съ тѣмъ же видовымъ, какъ и въ предыдущей таблицѣ, подразделеніемъ собственниковъ лошадей.

VII таблица даетъ тѣ-же числовыя свѣдѣнія о коневладѣльцахъ, что и пятая, но по отношенію лишь къ числу лошадей рабочаго возраста, т. е. пятилѣтковъ и старше.

Слѣдующая, затѣмъ, VIII таблица разсматриваетъ, подобно VI таблицѣ, распределеніе лошадей у коневладѣльцевъ, но по отношенію къ однѣмъ только рабочимъ лошадямъ.

IX таблица,—сравнительная для данныхъ переписей 1888 и 1882 годовъ, отдѣльно по каждому уѣзду и виду владѣній. Причемъ, относительно сельскихъ обществъ дано сравненіе не только числа лошадей, но и лошадныхъ дворовъ или хозяйствъ. Къ сожалѣнію, послѣднихъ выводовъ нельзя сдѣлать по отношенію къ землевладѣльцамъ и городскимъ жителямъ, равно какъ и сельскимъ обществамъ трехъ прибалтійскихъ губерній, по неимѣнію подобныхъ свѣдѣній въ разработкѣ переписи 1882 года. Въ эту перепись разработка данныхъ была ведена на основаніи сводныхъ поучастковыхъ и поуѣздныхъ вѣдомостей, заключающихъ лишь общія цифровыя свѣдѣнія о числѣ лошадей, безъ всякихъ другихъ комбинацій и значительно облегчающихъ работу, сравнительно съ разработкой по первоначальному матеріалу.

Наконецъ, въ послѣдней X таблицѣ — сословное распределеніе коневладѣльцевъ по губерніямъ, съ указаніемъ, какъ общаго числа лошадей, такъ и распределенія ихъ по возрасту и полу, отдѣльно какъ для землевладѣльцевъ и другихъ лицъ, проживающихъ въ уѣздѣ, такъ и для городскихъ жителей.

Къ таблицамъ этимъ приложено 12 картограммъ, изображающихъ графически слѣдующія отношенія: отношеніе лошадей къ пространству территорій и населенію; сравнительныя данныя общаго числа лошадей переписи 1888 года съ переписью 1882 года; процентныя отношенія малолѣтковъ и рабочаго возраста лошадей; процентныя отношенія полномѣрныхъ лошадей и рослыхъ (выше 2 арш.) особо и, наконецъ, процентное отношеніе безлошадныхъ крестьянскихъ дворовъ въ разсматриваемую перепись 1888 года, а также и въ предыдущую 1882 года.

Произведенная, на основаніи Положенія 8 февраля 1888 года, въ томъ же 1888 г., первая военно-конская перепись опредѣлила въ тѣхъ 41 губерніяхъ, на которыя она распространилась, 12.713,880 лошадей. Изъ этого числа 9.791,937 лошадей принадлежатъ къ рабочему возрасту, т. е. пяти лѣтъ и старше, а остальные—малолѣтки.

Какъ видно изъ вышеизложеннаго, конская перепись 1888 года захватила съ небольшимъ двѣ трети губерній Европейской Россіи и, такимъ образомъ, почти третья часть страны осталась внѣ произведеннаго обслѣдованія, но тѣмъ не менѣе это обстоятельство не можетъ представить затрудненія къ разсмотрѣнію данныхъ обслѣдованія въ предѣлахъ района переписи т. е., въ губерніяхъ, гдѣ она была произведена. Средній показатель для всѣхъ ихъ, вмѣстѣ взятыхъ, будетъ выражать собою общее отношеніе именно этихъ двухъ третей губерній Европейской Россіи,—а отношеніе по губерніямъ и уѣздамъ, само-собою понятно, совершенно достаточно представляетъ положеніе коневладѣльческаго хозяйства въ разсматриваемомъ районѣ. Если же принять во вниманіе, что въ перепись 1888 года не вошли губерніи, какъ съ сильнымъ коннымъ хозяйствомъ, такъ и мало-лошадныя, то и общее отношеніе по всѣмъ этимъ губерніямъ едва ли не будетъ удовлетворительнымъ выраженіемъ общаго состоянія коневладѣльческаго дѣла въ Россіи.

Такое положеніе вещей даетъ возможность освѣтить картину состоянія коневодства сравненіемъ съ положеніемъ его не только въ отдѣльныхъ мѣстностяхъ въ Россіи, но и въ другихъ государствахъ, гдѣ учетъ лошадей производился. Путемъ же сравненія, несомнѣнно, достигается болѣе ясное и отчетливое представленіе предмета, и чѣмъ болѣе сравнительныхъ данныхъ имѣется въ распоряженіи, тѣмъ нагляднѣе и доступнѣе пониманію представляется разсматриваемое явленіе.

Въ предѣлахъ произведеннаго обслѣдованія по военно-конской переписи, т. е., въ 41 губерніи Европейской Россіи, отношеніе лошадей къ населенію въ общемъ будетъ составлять 20,⁵ лошадей на каждыхъ 100 жителей обо-го пола.

По сравненію съ другими государствами Европы, пропорція лошадей

къ населенію будетъ самою наибольшею въ Россіи. Отношеніе это въ другихъ Европейскихъ государствахъ представляется слѣдующимъ:

На 100 чел. населенія лошадей имѣютъ:

Германія	7,58	Португалія	1,85
Франція	7,50	Греція	6,73
Бельгія	4,92	Швейцарія	3,65
Нидерланды	6,33	Великобританія и Ирландія	5,25
Австрія	6,65	Швеція	10,16
Венгрія	12,20	Норвегія	8,36
Италія	2,42	и Данія	17,48
Испанія	2,27		

Затѣмъ, для другихъ частей свѣта, кромѣ Европы, имѣются въ печати свѣдѣнія о положеніи коневодства въ Японіи и Соединенныхъ Штатахъ Сѣверной Америки; изъ нихъ видно, что на 100 жителей лошадей приходится:

въ Японіи	4,00	и въ Соедин. Штатахъ	21,80
---------------------	------	--------------------------------	-------

Такимъ образомъ, только въ Соединенныхъ Штатахъ на населеніе приходится лошадей почти столько же, сколько и въ Россіи. Изъ Европейскихъ государствъ коневыя средства болѣе значительны, сравнительно, лишь въ Даніи; въ остальныхъ государствахъ отношеніе лошадей къ населенію гораздо ниже, чѣмъ въ Россіи.

По отношенію къ протяженію территоріи, занимаемой губерніями, вошедшими въ перепись, число лошадей составляетъ 8,7 на 1 кв. версту. Въ приведенныхъ выше государствахъ отношеніе это таково:

на 1 квадратную версту приходится:

Въ Германіи	7,40	въ Греціи	2,24
» Франціи	6,10	» Швейцаріи	2,70
» Бельгіи	10,49	» Великобрит. и Ирландіи.	7,00
» Нидерландахъ	9,31	» Швеціи	1,21
» Австріи	5,53	» Норвегіи	0,54
» Венгріи	6,17	» Даніи	10,34
» Италіи	2,66	» Японіи	4,57
» Испаніи	0,85	» Соединенныхъ Штатахъ	
» Португаліи	0,98	Сѣверной Америки.	1,60

Изъ сравненія этихъ данныхъ видно, что и по числу лошадей на квадратную версту, не смотря на обширность территоріи Россійской Имперіи, общее отношеніе лошадей къ пространству выше, чѣмъ въ Россіи, лишь въ весьма немногихъ, и густо населенныхъ, государствахъ.

Въ различныхъ губерніяхъ Имперіи, вошедшихъ въ районъ переписи, распределеніе лошадей представляется далеко неравномѣрнымъ, что конечно до нѣкоторой степени зависитъ отъ различія экономическихъ условій въ разныхъ частяхъ Европейской Россіи, хотя на степень численности лошадей, кромѣ достатка населенія, несомнѣнно, имѣютъ сильное вліяніе характеръ

мѣстности, обусловливающей большую или меньшую необходимость пользоваться услугами лошади, а также самый способ пользования ею. Выше приведеннаго раньше показателя среднего отношенія лошадей къ населенію имѣютъ слѣдующія губерніи:

на 100 человѣкъ обоого пола лошадей:

Смоленская	35,5	Черниговская	27,5	Воронежская	22,7
Могилевская	34,7	Орловская	26,6	Тверская	22,6
Волынская	31,8	Псковская	24,9	Ковенская	22,2
Курская	28,4	Новгородская	24,5	Курляндская	22,1
Тульская	28,2	Калужская	24,5	Подольская	21,7
Тамбовская	27,6	Рязанская	23,1	Витебская	20,7

Затѣмъ всѣ остальные губерніи имѣютъ менѣе лошадей, а именно:

Нижегородская	18,8	Ярославская	16,9	Гродненская	13,5
Эстляндская	18,4	Владимирская	16,4	Московская	13,1
Минская	17,9	Кіевская	14,9	Полтавская	10,9
Лифляндская	17,6	Харьковская	14,3	С.-Петербургская	10,2
Виленская	17,6				

Привислянскія губерніи:

Сувалкская	19,6	Кѣлецкая	16,0	Калишская	13,2
Люблинская	19,1	Радомская	15,2	Петроковская	9,8
Плоцкая	18,3	Сѣдлецкая	13,6	Варшавская	9,8
Ломжинская	17,7				

По отношенію числа лошадей къ пространству территоріи, губерніи слѣдуютъ въ иномъ порядкѣ, въ значительно сильной зависимости отъ степени населенности мѣстности. Для наглядности не лишнимъ будетъ привести здѣсь, при исчисленіи отношенія лошадей къ пространству, отношеніе къ пространству также и населенія губерній. Онѣ располагаются по разсматриваемому отношенію такъ:

на 1 квадратную версту приходится:

	Лошад.	Жител.		Лошад.	Жител.
Курская	16,4	55,5	Виленская	6,3	34,6
Тульская	15,2	51,8	Ярославская	5,8	33,6
Подольская	14,8	64,1	Лифляндская	5,5	30,2
Орловская	13,3	47,8	Гродненская	5,5	39,0
Тамбовская	13,0	44,6	Владимирская	5,4	32,1
Черниговская	13,0	45,1	С.-Петербургская	4,3	42,0
Волынская	11,7	34,8	Эстляндская	4,2	22,4
Рязанская	11,7	48,4	Минская	3,9	20,5
Могилевская	10,9	29,3	Новгородская	2,9	11,4
Калужская	10,9	43,2			
Воронежская	10,4	43,8			
Кіевская	10,1	63,6			
Московская	9,9	74,7			
Ковенская	9,7	42,6			
Смоленская	9,6	25,9			
Харьковская	7,0	47,1			
Тверская	6,9	29,6			
Полтавская	6,9	60,5			
Витебская	6,9	31,9			
Псковская	6,5	25,0			
Нижегородская	6,4	32,4			
Курляндская	6,4	27,9			

Привислянскія губерніи:

Люблинская	12,7	63,0
Кѣлецкая	12,4	74,6
Сувалкская	11,7	57,7
Плоцкая	11,5	59,9
Калишская	11,2	81,0
Варшавская	11,1	107,9
Ломжинская	10,2	55,9
Петроковская	10,1	98,6
Радомская	10,0	62,7
Сѣдлецкая	7,3	51,9

Изъ приведенныхъ перечисленій видно, что вообще отношеніе лошадей къ пространству значительнѣе тамъ, гдѣ населеніе гуще, и гдѣ болѣе развито земледѣліе; и наоборотъ, менѣе тамъ, гдѣ населеніе рѣдко, или гдѣ промышленность преобладаетъ надъ земледѣліемъ. Исключеніе изъ этого составляютъ лишь тѣ губерніи, въ которыхъ обработка полей ведется вообще, или хотя частью, не лошадьми. Количество послѣднихъ, въ особенности въ крестьянскомъ хозяйствѣ, весьма много зависитъ отъ употребленія ихъ въ работы, и поэтому тамъ, гдѣ для обработки полей употребляются вола, не замѣчается соотвѣтствія въ пропорціяхъ чиселъ населенія и лошадей,—даже при наличности всѣхъ прочихъ указываемыхъ условій.

На распредѣленіе лошадей по различнымъ мѣстностямъ, кромѣ вышеуказанныхъ условій, несомнѣнно, имѣютъ вліяніе и благоприятствующія для содержанія ихъ мѣстныя условія: большій или меньшій размѣръ луговыхъ и пастбищныхъ угодій. Въ крестьянскомъ хозяйствѣ, впрочемъ, какъ извѣстно, существенную составную часть корма лошадей составляетъ солома, и потому эти условія не всегда имѣютъ значеніе: и при небольшомъ сравнительно пространствѣ луговыхъ площадей въ нѣкоторыхъ губерніяхъ замѣчается довольно большое увеличеніе числа лошадей, обусловливаемое лишь большимъ количествомъ пахатной земли, представляющей достаточныя для нихъ кормовыя средства. Разсмотрѣніе же соотношенія количества лошадей съ площадью посѣвовъ и луговыхъ и пастбищныхъ угодій, по каждой данной мѣстности отдѣльно, пока не можетъ быть произведено, такъ какъ разработка статистическихъ данныхъ о распредѣленіи земель по угодьямъ за послѣдніе годы еще не окончена вполне.

Количественное отношеніе лошадей далеко не соотвѣтствуетъ качественному ихъ отношенію, а въ большинствѣ случаевъ эти отношенія обратно пропорціональны. Лучшія лошади встрѣчаются именно въ тѣхъ губерніяхъ, гдѣ какъ на населеніе, такъ и на пространство ихъ приходится меньше сравнительно съ другими, но гдѣ по всей вѣроятности, условія ухода за ними лучше, и гдѣ ими, болѣе дорожатъ, какъ рабочей силой.

По процентному отношенію полной рабочей способности лошадей, губерніи эти располагаются такъ:

Изъ 100 лошадей рабочаго возраста болѣе лучшихъ и вполне способныхъ къ тяжелымъ работамъ имѣютъ:

Эстляндская	49,7	Лифляндская	22,7	Волынская	6,3
Нижегородская	46,6	Тамбовская	22,7		
Ярославская	38,9	Псковская	22,5		
Владимірская	36,5	Орловская	21,7	Привислянскія губерніи:	
Новгородская	36,2	Кіевская	16,7	Плоцкая	43,9
Московская	35,1	Гроднѣнская	16,0	Варшавская	37,8
Курляндская	31,8	Полтавская	14,9	Калишская	32,8
Рязанская	31,7	Витебская	14,9	Сѣдлецкая	30,6
С.-Петербургская	30,6	Подольская	14,0	Петроковская	26,1
Тверская	25,7	Минская	13,8	Ломжинская	24,9
Воронежская	25,7	Ковенская	13,2	Кѣлецкая	18,8
Курская	25,6	Виленская	13,0	Радомская	16,3
Калужская	23,7	Харьковская	12,9	Сувалкская	16,9
Тульская	23,3	Черниговская	8,6	Люблинская	14,4
Смоленская	22,9	Могилевская	8,4		

Такимъ образомъ, многія изъ губерній, которыя по отношенію лошадей къ пространству стоятъ послѣдними, по качеству ихъ приходятся, наоборотъ, первыми.

Въ большинствѣ случаевъ, болѣе сильныя лошади оказываются вмѣстѣ съ тѣмъ и болѣе рослыми, или по крайней мѣрѣ, не малорослыми. Хотя и въ числѣ послѣднихъ бываютъ иногда хорошія и выносливыя животныя, но лишь только извѣстныхъ породъ, и встрѣчаются онѣ довольно рѣдко. Какъ поэтому, такъ и въ виду необходимости имѣть для извѣстнаго рода оружія лошадей одного размѣра, при военномъ обслѣдованіи особенное вниманіе обращается на ростъ ихъ и, при осмотрѣ, всѣ особи рабочаго возраста подвергаются обязательному измѣренію. Въ бывшую въ 1888 году перепись ростъ лошадей дѣлился на три разряда: первый—малорослыя, менѣе 1 арш. 14 вершк., второй—отъ 1 арш. 14 вершк. до 2 арш., и третій— 2 арш. и выше.

Измѣреніе роста лошадей, при осмотрѣ ихъ во время переписи, показало, что изъ 100 лошадей рослыхъ втораго и третьяго разряда приходится въ губерніяхъ:

°/о лошадей отъ 1 арш. 14 в. до 2 арш.		°/о лошадей отъ 1 арш. 14 в. до 2 арш.		°/о лошадей отъ 1 арш. 14 в. до 2 арш.	
Эстляндской	43,9	Лифляндской	29,4	Кіевской	17,6
Ярославской	43,7	С.-Петербургской	25,8	Подольской	15,5
Рязанской	38,5	Витебской	24,9	Ковенской	15,1
Московской	36,3	Курляндской	24,2	Воронежской	13,7
Новгородской	35,7	Гродненской	21,4	Орловской	13,7
Курской	35,5	Калужской	20,9	Черниговской	12,9
Тверской	33,9	Полтавской	19,2	Харьковской	12,5
Псковской	31,4	Минской	19,2	Могилевской	12,1
Нижегородской	31,2	Тульской	19,0	Тамбовской	11,2
Смоленской	30,7	Виленской	18,4	Волынской	9,2
Владимірской	30,5				

Привислянскихъ:

Плоцкой	33,9	Варшавской	24,4	Радомской	16,9
Калишской	33,0	Ломжинской	22,5	Люблинской	15,2
Сѣдлецкой	32,5	Кѣлецкой	21,7		
Петроковской	24,9	Сувалкской	19,9		

°/о лошадей, имѣющихъ 2 арш. и выше.		°/о лошадей, имѣющихъ 2 арш. и выше.		°/о лошадей, имѣющихъ 2 арш. и выше.	
Ярославской	42,7	Эстляндской	13,0	Виленской	6,5
С.-Петербургской	35,4	Новгородской	11,4	Калужской	6,4
Нижегородской	32,1	Полтавской	10,9	Харьковской	6,4
Московской	30,2	Тверской	10,2	Минской	5,9
Владимірской	21,9	Лифляндской	10,0	Подольской	5,8
Рязанской	19,6	Орловской	9,5	Витебской	4,4
Курской	19,6	Кіевской	8,4	Ковенской	3,4
Воронежской	16,6	Псковской	8,3	Волынской	3,2
Гродненской	15,4	Тульской	8,1	Черниговской	2,7
Курляндской	14,9	Смоленской	6,6	Могилевской	1,9
Тамбовской	13,4				

Привислянскихъ:

Варшавской	41,7	Петроковской	18,4	Сувалкской	11,8 ⁷
Калишской	36,6	Кѣлецкой	16,4	Люблинской	10,0
Плоцкой	29,1	Ломжинской	15,7		
Сѣдлецкой	25,4	Радомской	13,6		

Такимъ образомъ, всего менѣе рослыхъ лошадей въ губерніяхъ западной окраины и въ юго-западныхъ; напротивъ, наибольшее число ихъ имѣютъ губерніи столичныя, промышленныя и тѣ изъ южныхъ, въ которыхъ лошади выращиваются преимущественно для сбыта въ другія мѣстности.

По отношенію къ родамъ владѣльцевъ лошадей, рассматриваемыя категории лошадей, т. е. рослая находятся преимущественно во владѣніи горожанъ, затѣмъ землевладѣльцевъ и лицъ, проживающихъ въ уѣздахъ, а потомъ уже сельскихъ обществъ. Хотя, впрочемъ, по губерніямъ это общее заключеніе иногда видоизмѣняется, и далеко не въ пользу городскихъ владѣльцевъ: такъ напр. въ губерніяхъ: Гродненской, Курляндской, Лифляндской и Эстляндской большій процентъ рослыхъ лошадей приходится на долю не городскихъ, а уѣздныхъ владѣльцевъ. Болѣе высокій ростъ городскихъ лошадей обуславливается, конечно, требованіями, предъявляемыми городской жизнью: въ силу употребленія въ городахъ лошадей, большею частью, какъ предмета роскоши, тамъ и требуются онѣ болѣе сильныя, видныя и рослыя.

Распределеніе лошадей по полу ихъ и отношеніе рабочихъ лошадей къ малолѣткамъ, и въ особенности отношеніе сосуновъ, несомнѣнно, болѣе всего можетъ дать понятіе о положеніи коневодства въ данной мѣстности. Большая пропорція сосуновъ и малолѣтковъ вообще ясно характеризуетъ коннозаводческую область, и наоборотъ — меньшая пропорція — не коннозаводческую.

По отношенію сосуновъ и остальныхъ малолѣтковъ ко всему числу лошадей, губерніи идутъ другъ за другомъ въ такомъ порядкѣ:

	0/0 сосуновъ.	0/0 остальныхъ малолѣтк.		0/0 сосуновъ.	0/0 остальныхъ малолѣтк.
Тамбовская	11,9	18,6	Новгородская	7,5	12,4
Воронежская	11,7	18,2	Ковенская	7,2	15,5
Курская	11,3	17,7	Подольская	7,0	14,7
Волынская	10,5	12,3	Кіевская	6,8	12,2
Рязанская	10,5	16,8	Виленская	6,5	12,7
Харьковская	10,3	11,1	Псковская	6,3	10,9
Полтавская	10,3	15,0	Тверская	6,2	9,8
Тульская	10,2	17,5	Эстляндская	6,1	15,9
Орловская	9,4	16,6	Витебская	5,8	12,0
Гродненская	8,7	17,9	Ярославская	5,6	11,7
Черниговская	8,5	13,4	Владимірская	5,3	10,1
Минская	8,3	13,6	Московская	5,2	8,9
Калужская	8,2	12,5	Лифляндская	4,4	13,5
Могилевская	8,1	12,9	Курляндская	4,0	10,8
Смоленская	7,7	14,0	С.-Петербургская	3,0	4,9
Нижегородская	7,6	13,5			

Губерніи Привислянскія:

Калишская	9,7	21,3	Кѣлецкая	8,6	12,2
Ломжинская	9,2	18,1	Люблинская	8,2	13,1
Плоцкая	9,1	23,8	Варшавская	7,8	16,9
Сувалская	8,9	16,9	Петроковская	7,6	13,6
Радомская	8,6	16,8	Сѣдлецкая	7,2	18,5

Среднее же по всѣмъ 41 губерніямъ опредѣляется въ 8,5% сосуновъ и 14,4% прочихъ малолѣтковъ.

Какъ видно изъ приведенныхъ таблицъ, по пропорціональному распределенію сосуновъ и остальныхъ малолѣтковъ, губерніи почти сходятся между собою и слѣдуютъ одна за другой въ одинаковомъ порядкѣ. Исключенія изъ этого правила даютъ возможность заключать объ особыхъ причинахъ явленія. Такъ, губерніи Волынская и Харьковская, сильно уклоняясь отъ общаго типа въ сторону уменьшенія малолѣтковъ—не сосуновъ по сравненію съ сосунами, заставляютъ предполагать довольно сильный сбытъ лошадей до 5 лѣтъ изъ этихъ губерній въ другія; и наоборотъ, высокій процентъ малолѣтковъ—не сосуновъ, сравнительно съ жеребятами, въ губерніяхъ Гродненской, Эстляндской, Лифляндской и Курляндской указываетъ или на прикупку молодыхъ лошадей въ другихъ мѣстностяхъ, или же, быть можетъ, на излишне строгое отнесеніе рабочихъ лошадей къ болѣе раннему возрасту.

Распределеніе лошадей рабочаго возраста по полу ихъ, и въ особенности отношеніе кобылъ ко всѣмъ другимъ типамъ лошадей также довольно наглядно обрисовываетъ мѣстности съ коннозаводскимъ характеромъ.

По этому отношенію губерніи будутъ слѣдовать въ такомъ порядкѣ:

% КОБЫЛЬ.		% КОБЫЛЬ.		% КОБЫЛЬ.	
Воронежская	63,3	Минская	45,4	Новгородская	37,0
Тамбовская	61,3	Черниговская	43,2	Виленская	36,5
Полтавская	60,1	Подольская	43,4	Смоленская	36,5
Гродненская	58,8	Ярославская	43,0	Витебская	32,3
Курская	55,0	Эстляндская	42,6	Псковская	31,7
Орловская	51,9	Лифляндская	41,5	Тверская	31,2
Рязанская	50,7	Нижегородская	39,6	Владимірская	27,6
Харьковская	49,6	Калужская	38,9	Курляндская	26,2
Тульская	49,3	Ковенская	38,8	Московская	25,5
Волынская	48,2	Могилевская	37,7	С.-Петербургская	24,4
Кіевская	47,2				

Губерніи Привислянскія:

Сѣдлецкая	58,9	Плоцкая	54,0	Варшавская	47,7
Кѣлецкая	55,1	Сувалкская	52,1	Люблинская	47,3
Калишская	54,8	Петроковская	51,2	Радомская	44,8
Ломжинская	54,5				

при среднемъ по 41 губерніи въ 45,2% кобыль.

Такимъ образомъ, въ губерніяхъ Привислянскихъ или бывшаго Царства Польскаго, отношенія какъ кобыль, такъ и сосуновъ и малолѣтковъ наиболѣе нормальны, т. е., ближе подходятъ къ общему типу, — и ни въ одной почти губерніи рѣзко не выдѣляются. Вообще же преобладаніе кобыль надъ другими типами лошадей замѣчается въ тѣхъ губерніяхъ, въ коихъ производится сбытъ лошадей въ другія мѣстности.

По процентному отношенію жеребцовъ губерніи располагаются такъ:

	$\frac{0}{0}$ же- ребцовъ.		$\frac{0}{0}$ же- ребцовъ.		$\frac{0}{0}$ же- ребцовъ.
Московская	12,1	Ковенская	3,9	Черниговская	2,4
С.-Петербургская	11,5	Калужская	3,7	Тверская	2,3
Тамбовская	6,2	Орловская	3,6	Эстляндская	2,2
Воронежская	5,5	Лифляндская	3,4	Курляндская	2,2
Нижегородская	4,8	Псковская	3,3	Новгородская	2,1
Курская	4,8	Рязанская	3,1	Подольская	1,9
Тульская	4,7	Полтавская	3,0	Могилевская	1,8
Харьковская	4,6	Витебская	2,8	Волынская	1,7
Виленская	4,5	Ярославская	2,7	Минская	1,7
Владимірская	4,2	Кіевская	2,4	Гродненская	0,7
Смоленская	3,9				

Губерніи Привислянскія:

Калишская	3,7	Петроковская	2,7	Ломжинская	1,7
Плоцкая	3,6	Кѣлецкая	2,4	Люблинская	1,1
Варшавская	3,2	Радомская	2,4	Сѣдлецкая	1,0
Сувалкская	2,8				

при среднемъ въ 41 губерніи $3,6\frac{0}{0}$ жеребцовъ.

Приведенная таблица какъ бы дополняетъ предъидущую и сильнѣе отъбняетъ коннозаводскія губерніи. За исключеніемъ губерній столичныхъ,— гдѣ въ городахъ жеребцы содержатся какъ предметъ роскоши, а также и въ нѣкоторыхъ другихъ большихъ городахъ, подходящихъ къ столицамъ, увеличенное сравнительно съ другими типами содержаніе жеребцовъ, при большой численности также и кобылъ, само собою указываетъ на мѣстности, гдѣ разведеніе лошадей составляетъ одно изъ занятій мѣстнаго населенія. Особенно наглядно и ясно выдѣляются такія мѣстности на приложенныхъ къ настоящему изданію картограммахъ, на которыхъ пропорціональныя отношенія лошадей по поламъ показаны также по уѣздамъ.

Наконецъ, по отношенію мериновъ къ общему числу лошадей рабочаго возраста губерніи идутъ въ такомъ порядкѣ:

	$\frac{0}{0}$ мери- новъ.		$\frac{0}{0}$ мери- новъ.		$\frac{0}{0}$ мери- новъ.
Курляндская	71,6	Калужская	57,1	Волынская	50,1
Владимірская	68,2	Ковенская	57,3	Рязанская	46,2
Тверская	66,5	Нижегородская	55,6	Тульская	46,0
Псковская	65,0	Эстляндская	55,2	Харьковская	45,8
С.-Петербургская	64,1	Лифляндская	55,1	Орловская	44,5
Витебская	64,0	Подольская	55,0	Гродненская	40,5
Московская	62,4	Черниговская	54,4	Курская	40,2
Могилевская	60,5	Ярославская	54,3	Полтавская	36,9
Новгородская	60,9	Минская	52,9	Тамбовская	32,9
Смоленская	59,6	Кіевская	50,4	Воронежская	31,2
Виленская	59,0				

Губерніи Привислянскія:

Радомская	52,8	Сувалкская	45,1	Плоцкая	42,4
Люблинская	51,6	Ломжинская	44,1	Калишская	41,5
Варшавская	49,1	Кѣлецкая	42,5	Сѣдлецкая	40,1
Петроковская	46,1				

при среднемъ въ 51,2 $\frac{0}{0}$ мериновъ въ 41 губерніи.

Обращаясь, затѣмъ, къ разсмотрѣнію распредѣленія лошадей между отдѣльными родами владѣльцевъ ихъ, слѣдуетъ прежде всего сказать, что во всѣхъ 41 губерніяхъ, вошедшихъ въ перепись, сельскимъ обществамъ принадлежитъ 10.386.885 лошадей, или 81,7% общаго числа лошадей, землевладѣльцамъ и вообще лицамъ, проживающимъ въ уѣздѣ, но не принадлежащимъ къ составу сельскихъ обществъ,—1.983.312 лошадей, или 15,6% и городскимъ жителямъ—343.683 лош., или 2,7%. Если же присоединить къ числу лошадей, показанныхъ у крестьянъ въ сельскихъ обществахъ, также и остальныхъ крестьянскихъ лошадей, принадлежащихъ крестьянамъ землевладѣльцамъ и крестьянамъ, проживающимъ внѣ своихъ обществъ, какъ на земляхъ частныхъ владѣльцевъ, казны и учрежденій, такъ и въ городахъ, то цифра крестьянскихъ лошадей увеличится еще на 339.357 и, такимъ образомъ, общее количество крестьянскихъ лошадей опредѣлится въ 10.726.242, или 84,4% всего числа лошадей.

При распредѣленіи числа крестьянскихъ лошадей въ сельскихъ обществахъ по числу дворовъ, на 1 лошадинъ дворъ въ среднемъ приходится 2,2 лошадей и 1,6 лош. вообще на дворъ.

По губерніямъ въ сельскихъ обществахъ конныя силы распредѣляются такъ:

	Приходится лошадей на 1 лошадинъ дворъ.	вообще на 1 дворъ.	Въ предѣльную же перепись 1882 г. приход. на 1 лош. дворъ.		Приходится лошадей на 1 лошадинъ дворъ.	вообще на 1 дворъ.	Въ предѣльную же перепись 1882 г. приход. на 1 лош. дворъ.
Волынская . . .	3,4	2,6	3,3	Витебская . . .	1,8	1,5	1,8
Курляндская . . .	3,3	2,7	—	Новгородская . . .	1,8	1,4	1,7
Могилевская . . .	2,8	2,2	2,8	Минская	1,3	1,4	1,6
Смоленская . . .	2,7	2,1	2,5	Нижегородская . . .	1,8	1,4	1,9
Черниговская . . .	2,7	2,4	2,9	Эстляндская	1,8	1,4	—
Тамбовская . . .	2,7	1,9	2,7	Псковская	1,7	1,5	1,8
Курская	2,7	1,9	2,8	Тверская	1,7	1,4	1,6
Подольская . . .	2,5	1,9	2,5	Харьковская	1,7	1,4	1,8
Орловская	2,5	1,9	2,5	Московская	1,6	1,4	1,5
Тульская	2,5	1,8	2,6	Виленская	1,6	1,3	1,6
Лифляндская . . .	2,5	2,0	—	Полтавская	1,6	1,2	1,7
Ковенская	2,4	1,8	2,6	Владимірская	1,5	1,3	1,4
Воронежская . . .	2,4	1,7	2,4	Гродненская	1,5	1,1	1,3
Рязанская	2,2	1,6	2,1	С.-Петербургская . . .	1,5	1,4	1,4
Кіевская	2,2	1,8	2,2	Ярославская	1,4	1,2	1,4
Калужская	2,2	1,7	2,1				

Губерніи Привислянскія:

Сувалкская	2,6	1,9	2,7	Кѣлецкая	1,8	1,5	1,8
Плоцкая	2,3	1,5	2,7	Варшавская	1,7	1,3	1,7
Люблинская	2,1	1,7	2,3	Радомская	1,7	1,3	1,7
Калишская	2,0	1,4	1,7	Петроковская	1,6	1,2	1,5
Ломжинская	1,9	1,4	1,9	Сѣдлецкая	1,4	1,1	1,6

Выше общаго средняго процента на дворъ имѣютъ тѣ губерніи, въ коихъ крестьяне преимущественно занимаются земледѣліемъ; менѣе же—тѣ, въ которыхъ земледѣліе не составляетъ главнаго промысла крестьянскаго населенія или тѣ, гдѣ земледѣліе, хотя и преобладаетъ предъ прочими

занятіями, но гдѣ у многихъ крестьянъ воломъ въ сельскихъ работахъ замѣняется лошадь.

По пропорціи безлошадныхъ дворовъ у крестьянъ въ сельскихъ обществахъ рѣзко отдѣляются отъ прочихъ послѣднія губерніи, хотя вообще и въ этомъ отношеніи въ различныхъ губерніяхъ замѣчается сильное колебаніе процента. По отношенію безлошадныхъ дворовъ губерніи обслѣдованнаго района идутъ въ такомъ порядкѣ:

	‰ безлошадныхъ дворовъ.		‰ безлошадныхъ дворовъ.		‰ безлошадныхъ дворовъ.
Кіевская	61,9	Владимірская	28,0	Новгородская	15,3
Полтавская	57,1	Воронежская	25,7	Псковская	15,0
Подольская	51,3	Минская	23,5	Ковенская	14,8
Харьковская	41,9	Тамбовская	22,2	Эстляндская	11,6
Волынская	34,7	Курская	21,7	Виленская	11,3
Нижегородская	33,8	Орловская	21,5	Витебская	10,2
Ярославская	31,1	Тульская	21,2	Смоленская	9,7
Гродненская	30,1	С.-Петербургская	20,5	Могилевская	8,8
Московская	29,0	Тверская	17,9	Лифляндская	7,1
Рязанская	28,8	Калужская	17,4	Курляндская	4,4
Черниговская	28,2				

Губерніи Привислянскія:

Кѣлецкая	44,7	Радомская	32,8	Люблинская	26,3
Калишская	43,2	Варшавская	28,6	Сувалцкая	23,3
Плоцкая	38,1	Сѣдлецкая	28,5	Ломжинская	21,2
Петроковская	33,9				

при общемъ среднемъ по 41 губерніи въ 29,4‰ безлошадныхъ дворовъ.

Наибольшая пропорція безлошадныхъ дворовъ замѣчается, слѣдовательно, въ губерніяхъ южныхъ и югозападныхъ, гдѣ въ работахъ, какъ уже выше замѣчено, у многихъ еще крестьянъ волъ замѣняетъ лошадь, затѣмъ въ мѣстностяхъ промышленнаго района и, наконецъ, въ тѣхъ губерніяхъ земледѣльческаго района, въ коихъ большая часть бывшихъ помѣщичьихъ крестьянъ, при выходѣ изъ крѣпостной зависимости, получили дарственные и вообще малые надѣлы, съ которыми многіе изъ нихъ остаются и до сихъ поръ.

По сравненію пропорціи безлошадныхъ дворовъ съ переписью 1882 г. оказывается, что пропорція эта увеличилась въ слѣдующихъ губерніяхъ: Кіевской (+3,7‰), Гродненской (+3,4‰), Нижегородской (+3,3‰), Тульской (+3,3‰), Ковенской (+2,3‰), Курской (+1,9‰), Ярославской (+1,2‰), Тамбовской (+1,1‰), Владимірской (+0,3‰) и Харьковской (+0,2‰), а уменьшилась въ губерніяхъ: Волынской (−5,1‰), Минской (−4,9‰), Воронежской (−3,4‰), С.-Петербургской (−3,3‰), Калужской и Черниговской (−3,2‰), Псковской (−1,9‰), Орловской и Рязанской (−1,8‰), Тверской, Смоленской и Полтавской (−1,5‰), Витебской (−1,4‰), Могилевской (−1,2‰) и, — незначительно (менѣ 1‰), въ Московской, Виленской, Новгородской и Подольской. Затѣмъ, процентъ безлошадныхъ дворовъ также значительно уменьшился во всѣхъ Привислянскихъ губерніяхъ (напр. въ Радомской — 8,3‰, Варшавской — 7,5‰), за исключеніемъ Плоцкой, гдѣ процентъ этотъ весьма немного (+0,3‰) увеличился.

Такимъ образомъ, въ большинствѣ губерній изслѣдованнаго района, именно въ 27-ми, пропорція безлошадныхъ дворовъ уменьшилась, а въ 11 увеличилась. Болѣе наглядное представленіе этого даютъ приложенныя къ настоящему изданію поуѣздныя картограммы процентныхъ отношеній безлошадныхъ дворовъ по переписямъ 1888 и 1882 годовъ. При первомъ же взглядѣ на нихъ можно видѣть увеличеніе свѣтлыхъ тоновъ на картѣ переписи 1888 года, показывающихъ прибыль конныхъ силъ у крестьянъ въ сельскихъ обществахъ, что до нѣкоторой степени даетъ право заключать и объ улучшеніи крестьянскаго хозяйства.

Въ абсолютныхъ цифрахъ число лошадныхъ дворовъ въ теченіи шести лѣтъ, протекшихъ между конскими переписями, увеличилось по 38 губерніямъ *) на 256.470 дворовъ, или на 5,3%, при такомъ же почти увеличеніи цифры общаго числа крестьянскихъ дворовъ по этимъ губерніямъ, именно на 269.021 дворъ. Численность же увеличенія лошадей у крестьянъ въ сельскихъ обществахъ во всѣхъ 41 губерніяхъ, подвергшихся обслѣдованію, доходитъ до 489.710 головъ, что составляетъ 4,7% всего количества крестьянскихъ лошадей. У другихъ коневладѣльцевъ число лошадей во всѣхъ 41 губерніяхъ также увеличилось: у землевладѣльцевъ и другихъ лицъ, проживающихъ въ уѣздѣ—на 229.804, а у городскихъ жителей—на 35.607. Въ общей сложности численность лошадей во всѣхъ губерніяхъ, вошедшихъ въ 1888 году въ районъ переписи, значительно возрасла на 755.121 гол., т. е., почти на 6% въ шесть лѣтъ.

Между отдѣльными мѣстностями замѣчается иногда, наоборотъ, нѣкоторое,—сравнительно, впрочемъ, небольшое—уменьшеніе числа лошадей.

Такъ, въ общихъ итогахъ по губерніямъ уменьшеніе оказывается: въ Курской—на 10.959, въ Нижегородской—на 6.093, въ Тульской—на 18.707, въ Харьковской—на 14.128 и въ Эстляндской—на 5.195 гол. Во всѣхъ же остальныхъ 36 губерніяхъ число лошадей увеличилось и въ одной изъ нихъ болѣе чѣмъ на 100.000 головъ.

Наибольшее уменьшеніе числа лошадей, очевидно, произошло въ губерніяхъ Тульской и Харьковской, и въ обѣихъ—почти всецѣло на счетъ сельскихъ обществъ; у землевладѣльцевъ въ первой изъ этихъ губерній число лошадей даже увеличилось, во второй же хотя незначительно уменьшилось,—всего на 167 гол.,—но за то увеличилось у городскихъ владѣльцевъ. Число лошадныхъ дворовъ у крестьянъ въ обѣихъ губерніяхъ возросло и, такимъ образомъ, какъ въ силу этого увеличенія, такъ и въ силу уменьшенія числа лошадей, довольно значительно сократилась численность лошадей на отдѣльное крестьянское хозяйство или дворъ. Уменьшеніе числа лошадей въ сказанныхъ губерніяхъ можетъ быть объяснено тѣмъ, что именно въ районѣ этихъ губерній развитіе промышленности за послѣднее время отвлекло наибольшее количество рукъ отъ земледѣлія.

Уменьшеніе числа лошадей въ Курской и Нижегородской губерніяхъ произошло также на счетъ крестьянъ, а у землевладѣльцевъ, наоборотъ,

*) Въ трехъ губерніяхъ: Курляндской, Лифляндской и Эстляндской свѣдѣній о числѣ лошадныхъ и безлошадныхъ дворовъ у крестьянъ въ сельскихъ обществахъ по переписи 1882 года нѣтъ, какъ объ этомъ уже сказано было выше на стр. VIII.

замѣтно въ обѣихъ губерніяхъ увеличеніе числа лошадей. Какъ извѣстно, въ обѣихъ этихъ губерніяхъ крестьянскіе надѣлы въ общемъ весьма не велики, а цѣны на землю и арендныя чрезвычайно высоки, въ особенности, въ первой. По этому случаю большая часть крестьянскихъ земель обращена подъ пашню, на счетъ имѣвшихся ранѣ покосовъ, пастбищъ и другихъ угодій и, такимъ образомъ, кормовыя средства для крестьянскаго скота, въ силу естественныхъ условій, сократились настолько, что самое количество скота должно было уменьшиться.

Въ губерніи Эстляндской число лошадей у крестьянъ сократилось сравнительно съ общимъ количествомъ ихъ болѣе чѣмъ во всѣхъ другихъ губерніяхъ, именно на 20%, во всѣхъ безъ исключенія уѣздахъ, тогда какъ у землевладѣльцевъ, наоборотъ, также во всѣхъ уѣздахъ наблюдается прибыль лошадей—и сравнительно довольно значительная,—до 25% по губерніи. Сокращеніе здѣсь числа крестьянскихъ лошадей можетъ быть объяснено частью тѣмъ, что вскорѣ послѣ предъидущей переписи лошадей 1882 года довольно много крестьянъ Эстляндской губерніи перешло въ городское состояніе, а изъ оставшихся въ сельскихъ обществахъ нѣкоторые обратились къ промысловымъ занятіямъ, уменьшивъ количество содержимыхъ ими ранѣ лошадей, а можетъ быть и совсѣмъ упразднивъ ихъ.

Сокращеніе числа лошадей собственно у крестьянъ въ сельскихъ обществахъ наблюдается еще также въ губерніяхъ: Лифляндской, Орловской и Плоцкой,—въ первыхъ двухъ на очень, впрочемъ, незначительную цифру.

Затѣмъ, явленіе, обратное предъидущему, т. е., увеличеніе числа лошадей,—и болѣе значительно сильное,—произошло въ губерніяхъ: Воронежской, Могилевской, Новгородской, Рязанской, Смоленской, Тамбовской и Тверской вездѣ въ этихъ губерніяхъ увеличеніе оказывается какъ у крестьянъ, такъ и у землевладѣльцевъ и городскихъ жителей,—наиболѣе всего у первыхъ.—На усиленіе коневодства, въ большинствѣ поименованныхъ губерній, несомнѣнно вліяло увеличеніе пахатной земли, а во многихъ изъ нихъ также обиліе пастбищъ, луговъ и лѣсныхъ расчистокъ, представляющихъ удобныя мѣста для пастыбы скота и, наконецъ, въ нѣкоторыхъ изъ нихъ—переходъ къ интенсивной культурѣ. Наблюдаемая въ послѣднее время на югѣ и юго-западѣ замѣна въ сельскихъ работахъ воловъ лошадьми также могла отчасти способствовать увеличенію количества лошадей въ нѣкоторыхъ изъ нихъ.

Всего болѣе, однако, численность лошадей увеличилась въ Волынской губерніи, болѣе чѣмъ на 100.000 головъ, т. е., почти на седьмую часть всего конскаго состава губерніи, и увеличеніе это произошло какъ у крестьянъ такъ и у землевладѣльцевъ. Сильная прибыль лошадей въ этой губерніи главнымъ образомъ, объясняется здѣсь значительнымъ увеличеніемъ населенія, какъ путемъ естественнаго прироста, такъ, въ особенности, путемъ колонизаціи. Доказательство такому объясненію находится даже и въ настоящей работѣ, а именно — чрезвычайное увеличеніе числа дворовъ въ сельскихъ обществахъ (почти на 10%). Несомнѣнно также, что увеличенію числа лошадей въ этой губерніи способствуютъ и мѣстныя благоприятныя условія: при обширныхъ залежахъ, кормовыя средства ея весьма обильны, а при мягкомъ климатѣ и плодородной почвѣ, заботы при разведеніи лошадей достаточно вознаграждаются. Впрочемъ, рѣзко очевидный приростъ

въ губерніи лошадей не можетъ не свидѣтельствовать также и объ увеличеніи благосостоянія ея населенія.

Въ предлагаемой работѣ, кромѣ общихъ принятыхъ раздѣленій владѣльцевъ лошадей на три разряда: а) сельскихъ обществъ, б) землевладѣльцевъ и другихъ лицъ, проживающихъ въ уѣздѣ, и в) городскихъ жителей, послѣднія двѣ категоріи владѣльцевъ лошадей подраздѣлены и на сословія. Какъ число коневладѣльцевъ, такъ и количество находящихся во владѣніи ихъ лошадей, у землевладѣльцевъ и городскихъ жителей во всѣхъ обследованныхъ 41 губерніяхъ, распределяются по сословіямъ владѣльцевъ такимъ образомъ:

	Землевладѣльцы и др. лица.				Городскіе жители.			
	Число коневладѣльцевъ.	%	Количество лошадей.	%	Число коневладѣльцевъ.	%	Количество лошадей.	%
Дворяне . . .	71.328	17,10	888.101	44,78	10.165	6,75	23.465	6,82
Духовенство.	37.003	8,87	98.101	4,94	1.179	0,78	2.548	0,74
Купцы . . .	8.797	2,11	102.651	5,18	13.961	9,26	43.163	12,56
Мѣщане . . .	113.396	27,17	290.363	14,64	73.889	49,02	135.227	39,85
Крестьяне . .	105.941	25,40	252.987	12,76	33.013	21,90	86.370	25,13
Об — ва и								
учрежденія.	1.280	0,31	22.294	1,12	1.358	0,90	17.524	5,10
Прочіе . . .	79.503	19,04	328.815	16,58	17.160	11,39	35.386	10,30
Всего . . .	417.248	100%	1.983.312	100%	150.725	100%	343.683	100%

Изъ этого видно, что у землевладѣльцевъ болѣе всѣхъ имѣютъ лошадей дворяне, именно 44,78%, затѣмъ, мѣщане — 14,64%, крестьяне — 12,76%, купцы — 5,18%, духовенство — 4,94%, общества и учрежденія — 1,12% и 16,58% — представители другихъ сословій, въ томъ числѣ 0,55% иностранные подданные. Изъ числа же собственниковъ лошадей или коневладѣльцевъ, большинство принадлежитъ къ мѣщанамъ — 27,17%; затѣмъ идутъ крестьяне — 25,40%, лица прочихъ сословій составляютъ 19,04% въ томъ числѣ иностранные подданные — 0,48%, дворяне — 17,10%, духовенство — 8,87%, купцы — 2,11% и наконецъ общества и учрежденія — 0,31%.

Между городскими владѣльцами всего болѣе лошадей у мѣщанъ — 39,85%; затѣмъ слѣдуютъ крестьяне — 25,13%, купцы — 12,56%, дворяне — 6,82%, общества и учрежденія — 5,10%, духовенство — 0,74%, и представители остальныхъ сословій — 10,30%, въ томъ числѣ иностранные подданные — 0,41%. Изъ числа собственниковъ лошадей въ городахъ большинство принадлежитъ также къ мѣщанамъ — 49,02%; затѣмъ идутъ крестьяне и всѣ другіе, въ указанномъ выше порядкѣ.

Наибольшій средній размѣръ конехозяйства оказывается у обществъ и учреждений: въ среднемъ на общества и учрежденія у землевладѣльцевъ причитается болѣе 17 лошадей на каждое (17,4), затѣмъ на одно лицо

изъ дворянъ будетъ приходиться 12,4 лош., изъ купцовъ—11,7, духовенства—2,8, мѣщанъ—2,6, крестьянъ—2,4, и остальныхъ—4,1. У городскихъ же жителей обществамъ и учрежденіямъ принадлежитъ въ среднемъ—12,9, купцамъ—3,2, крестьянамъ—2,6, дворянамъ—2,3, духовенству—2,1, мѣщанамъ—1,8 и остальнымъ—2,1.

Установить фактъ увеличенія или уменьшенія числа коневладѣльцевъ и количества имѣющихся у нихъ лошадей по сословіямъ собственниковъ, сравненіемъ этихъ данныхъ съ данными предъидущей переписи, не представляется возможности, такъ какъ при переписи 1882 г. не были разработаны не только сословныя, но и общія данныя о числѣ владѣльцевъ лошадей, какъ у землевладѣльцевъ, такъ и у городскихъ жителей. Разработка цифръ по прежней переписи, какъ уже было сказано выше, произведена на основаніи сводовъ по участкамъ, а не переписнаго матеріала, въ которомъ одномъ эти свѣдѣнія заключаются.

Точно также въ прежней переписи не приведены и данныя о распределеніи коневладѣльцевъ по числу имѣющихся у нихъ лошадей, хотя эти данныя въ достаточной степени обрисовываютъ характеръ мѣстнаго владѣнія лошадьми. Въ предлагаемой работѣ поименованныя свѣдѣнія помѣщены въ таблицахъ V и VII. Изъ нихъ видно, что изъ числа 5.373.214 всѣхъ коневладѣльцевъ едва не половина имѣетъ по 1 лошади, а именно—2.157.655 человекъ, или 40,2%; по 2 лошади—1.652.188 человекъ, или 30,7%; по 3 лошади—781,546 чел., или 14,5%; отъ 4 до 6 лошадей—642.938 чел., или 12,0%; отъ 7 до 10 лошадей—91.720 чел., или 1,7%; отъ 11 до 100 лошадей—46.258 чел., или 0,9%, и свыше 100 лошадей—909 чел., (не составляющихъ даже двухъ сотыхъ всего числа владѣльцевъ лошадей); изъ числа послѣднихъ 78 человекъ имѣютъ въ своемъ владѣніи каждый отъ 200 до 300 лошадей, и 26 человекъ—свыше 300 лошадей. Крупные коневладѣльцы, имѣющіе свыше 200 головъ, встрѣчаются, какъ въ числѣ землевладѣльцевъ, такъ и между городскими жителями, хотя между послѣдними лишь въ столицахъ, и затѣмъ, въ городахъ—Варшавѣ и Твери. Въ числѣ землевладѣльцевъ, крупные коневладѣльцы, имѣющіе свыше 300 лошадей, попадаютъ въ Волынской, Воронежской, Кіевской, Курской, Московской, Орловской, Тамбовской, Тульской, Харьковской и Люблинской губерніяхъ.

Изъ сравненія данныхъ о составѣ лошадей въ коневладѣльческихъ хозяйствахъ (таблицы VI и VIII) видно, что крупные городскіе коневладѣльцы имѣютъ однѣхъ почти рабочихъ лошадей, тогда какъ у такихъ же землевладѣльцевъ треть всего количества принадлежащихъ имъ лошадей относится къ малолѣткамъ. Несомнѣнно, это лучшее свидѣтельство употребленія лошадей крупными городскими коневладѣльцами для непосредственнаго пользованія, тогда какъ у землевладѣльцевъ оно имѣетъ характеръ коневладѣльческаго хозяйства въ смыслѣ разведенія лошадей. что доказывается и числомъ сосуновъ, которые въ большелошадныхъ хозяйствахъ землевладѣльцевъ составляютъ почти десятую часть всѣхъ лошадей,

Таблицы V и VII, при тщательномъ сличеніи ихъ между собою по какой либо мѣстности, ясно указываютъ на направленіе коннозаводскаго хозяйства этой мѣстности и до нѣкоторой степени могутъ дать понятіе объ упадкѣ или развитіи въ ней коннозаводства. Въ тѣхъ губерніяхъ, для коихъ цифры первыхъ графъ VII таблицы значительно превышаютъ со-

отвѣтствующія цифры таблицъ V-й, т. е. гдѣ и въ небольшихъ хозяйствахъ не находятъ убыточнымъ имѣть подростковъ, можно заключать, что въ этихъ мѣстностяхъ существуютъ всѣ условія, благоприятныя для коннозаводскаго дѣла. Обиліе пастбищъ, плодородіе почвы, культура кормовыхъ травъ и вообще выгодныя условія для воспитанія лошадей—признаки этихъ губерній. Названныя таблицы показываютъ также, что въ коннозаводскихъ губерніяхъ, какъ напр. Воронежской, Тамбовской и нѣкоторыхъ другихъ разведеніе лошади составляетъ дѣло не однихъ только землевладѣльцевъ и другихъ лицъ, живущихъ въ уѣздѣ и занимающихся арендою земель, а также другими промыслами, но и крестьянъ. Въ самыхъ небольшихъ хозяйствахъ послѣднихъ часто встрѣчаются не только рабочіе лошади, но и много подростковъ.

Сбытъ лошадей изъ коннозаводскихъ губерній производится не только на мѣстахъ и въ другія губерніи Россіи, но и за границу. Хотя сбытъ въ послѣднемъ направленіи, впрочемъ, весьма невеликъ сравнительно съ производствомъ. Установившееся въ публикѣ и печати мнѣніе о большомъ вывозѣ лошадей за границу далеко не подтверждается данными таможенной статистики. По обзору внѣшней торговли за 1888 годъ вывозъ лошадей за границу показанъ всего 42,534 гол., а ввозъ въ Россію въ 2,933 гол.

Со времени же минувшей переписи, т. е. съ 1882 г., вывозъ лошадей за границу отмѣченъ такимъ образомъ:

за 1883 годъ	45,638
» 1884 »	40,077
» 1885 »	34,141
» 1886 »	25,844
» 1887 »	21,052

Сбыаемыя за границу лошади направляются преимущественно въ Германію, Австро-Венгрію и Румынію. Такъ за 1888 годъ вывезено изъ Россіи въ Германію—33,160, Румынію—2,210, Австро-Венгрію—3,804, Францію—1,175 и Турцію—1,344 лош., а затѣмъ въ незначительномъ количествѣ въ Италію, Англию, Грецію, Персію и нѣкоторыя другія государства, непоименованныя въ обзорѣ внѣшней торговли.

При какихъ условіяхъ вообще производится внутренняя въ Россіи торговля лошадьми, чѣмъ характеризуется каждая мѣстность въ отношеніи воспитанія и разведенія лошади, какихъ породъ и въ какихъ хозяйствахъ преимущественно разводятся лошади, — все это составитъ предметъ особой работы, въ которую войдутъ указанныя выше данныя уже по всѣмъ губерніямъ Россіи, подлежащимъ военно-конской повинности.

А. Сырневъ.

I. Общие результаты военно-конской переписи 1888 года.

Resultats généraux du recensement des chevaux 1888.

№ №	ГУБЕРНИИ. Gouvernements.	Число владельцев лошадей. Nombre des propriétaires de chevaux.	Число лошадей. Nombre des chevaux							Число лошадей на 100 чел. населения. Nombre des chevaux pour 100 habitants.	Число лошадей на <input type="checkbox"/> версту. Nombre des chevaux par verste <input type="checkbox"/> .	Болѣе + или менѣе — лошадей сравнительно съ переписью 1882 г. + ou — de chevaux comparativement au recensement de 1882.	
			Всего. En gé- néral.	Рабочаго возраста (5 л. и стар.) Propres au travail (5 ans et au dessus).				Сосуновъ. Poulains.	Остальныхъ Autres.				
				Жеребцовъ. Etalons.	Мериновъ. Hongres	Кобылъ. Juments	И т о . Total.						
1	2	3	4	5	6	7	8	9	10	11	12		
1	Виленская	131.968	233.811	8.545	111.433	68.976	188.954	15.096	29.761	17,6	6,3	+	11.742
2	Витебская	136.973	267.761	6.185	143.037	70.939	220.161	15.494	32.106	20,7	6,9	+	24.653
3	Владимірская	150.100	231.452	8.162	133.410	54.190	195.762	12.211	23.479	16,4	5,4	+	20.534
4	Волынская	211.969	738.640	9.866	285.303	274.897	570.066	78.048	90.526	31,8	11,7	+	100.939
5	Воронежская	238.308	603.929	23.033	129.577	262.751	415.361	70.740	117.828	22,7	10,4	+	42.559
6	Гродненская	110.498	185.312	1.008	55.779	80.803	137.590	16.041	31.681	13,5	5,5	+	15.711
7	Калужская	130.308	296.020	8.523	134.624	91.462	234.609	24.267	37.144	24,5	10,9	+	25.059
8	Кіевская	167.798	450.418	8.849	183.734	172.277	364.860	30.679	54.879	14,9	10,1	+	19.343
9	Ковенская	130.988	343.804	10.362	152.342	103.166	265.870	24.856	53.078	22,2	9,7	+	13.592
10	Курляндская	46.810	151.217	2.785	92.170	33.772	128.727	6.146	16.344	22,1	6,4	+	11.145
11	Курская	236.108	669.414	22.655	191.345	261.402	475.402	75.699	118.313	28,4	16,4	—	10.959
12	Лифляндская	86.192	218.075	6.011	98.778	74.478	179.267	9.433	29.375	17,6	5,5	+	8.871
13	Минская	162.219	312.035	4.196	128.682	110.438	243.316	26.144	42.575	17,9	3,9	+	22.862
14	Могилевская	162.794	458.560	6.566	219.154	136.303	362.023	37.232	59.305	34,7	10,9	+	31.919
15	Московская	153.099	289.307	30.142	155.101	63.472	248.715	15.036	25.556	13,1	9,9	+	26.302
16	Нижегородская	150.178	287.677	10.992	126.054	89.695	226.741	21.977	38.959	18,8	6,4	—	6.093
17	Новгородская	165.940	301.499	4.968	147.074	89.283	241.325	22.696	37.478	24,5	2,9	+	36.959
18	Орловская	194.591	544.650	14.292	178.530	207.984	400.836	51.206	92.638	26,6	13,3	+	8.508
19	Подольская	186.957	546.882	8.042	235.306	184.803	428.151	38.195	80.536	21,7	14,8	+	19.018
20	Полтавская	164.815	302.458	6.814	83.323	135.661	225.798	31.285	45.375	10,9	6,9	+	7.917
21	Псковская	128.322	246.127	6.875	132.349	64.517	203.741	15.552	26.834	24,9	6,5	+	29.949
22	Рязанская	173.817	431.011	9.585	144.679	158.620	312.884	45.469	72.658	23,1	11,7	+	33.975
23	С.-Петербургская	89.069	169.106	17.979	99.842	38.043	155.864	5.028	8.214	10,2	4,3	+	20.947
24	Смоленская	172.400	472.086	14.345	220.124	135.037	369.556	36.600	65.930	35,5	9,6	+	50.280
25	Тамбовская	262.460	761.409	32.657	172.041	324.519	529.217	90.786	141.406	27,6	13,0	+	59.057
26	Тверская	223.693	393.389	7.533	219.563	103.312	330.408	24.410	38.571	22,6	6,9	+	48.366
27	Тульская	143.819	413.286	14.126	137.536	147.239	298.901	42.072	72.313	28,2	15,2	—	18.707
28	Харьковская	174.843	335.566	12.111	120.913	130.543	263.567	34.590	37.409	14,3	7,0	—	14.128
29	Черниговская	218.848	599.605	11.443	254.377	202.111	467.931	51.116	80.558	27,5	13,0	+	9.122
30	Эстляндская	33.775	73.013	1.259	31.402	24.273	56.934	4.474	11.605	18,4	4,2	—	5.195
31	Ярославская	123.916	181.163	4.031	81.393	64.413	149.837	10.142	21.184	16,9	5,8	+	2.794
32	Варшавская	58.073	142.077	3.394	52.525	50.938	106.857	11.135	24.085	9,8	11,1	+	14.255
33	Калишская	40.162	111.128	2.847	31.840	41.986	76.673	10.725	23.730	13,2	11,2	+	12.662
34	Кѣлецкая	45.854	110.281	2.067	37.124	48.099	87.290	9.482	13.509	16,0	12,4	+	10.839
35	Ломжинская	51.548	108.640	1.113	34.796	42.999	78.908	10.020	19.712	17,7	10,2	+	7.341
36	Люблинская	73.451	187.903	1.627	76.200	69.945	147.772	15.536	24.595	19,1	12,7	+	20.250
37	Петроковская	56.792	108.770	2.342	39.499	43.817	85.658	8.299	14.813	9,8	10,1	+	14.933
38	Плоцкая	34.672	109.521	2.688	31.133	39.650	73.471	9.955	26.095	18,3	11,5	+	6.716
39	Радомская	52.332	108.256	1.903	42.642	36.167	80.712	9.338	18.206	15,2	10,0	+	12.141
40	Сувалкская	43.347	126.209	2.649	42.133	48.772	93.554	11.268	21.387	19,6	11,7	+	1.942
41	Сѣдлецкая	53.408	92.413	669	27.530	40.499	68.698	6.630	17.085	13,6	7,3	+	7.001
ИТОГО		5.373.214	12.713.880	355.239	5.014.397	4.422.301	9.791.937	1.085.108	1.836.835	20,5	8,7	+	755.121

II. Число лошадей у крестьянъ въ сельскихъ обществахъ.

Губерніи и уѣзды. Gouvernements et districts.	Число дворовъ или хозяйствъ. Nombre des ménages.				Число лошадей. Nombre des chevaux.								Въ числѣ лоша- дей рабочаго возраста было. Du nombre des chevaux propres au travail étaient.	
	Всего. En général.	Лошадныхъ. Ayant des chevaux.	Безлошадныхъ. N'ayant pas de chevaux.	‰ безлошадныхъ дворовъ. ‰ des ménages sans chevaux.	Всего. En général.	Рабочаго возраста (5 л. и стар.). Propres au travail (5 ans et au dessus).				Сосунговъ. Poulains.	Остальныхъ. Autres.	Отъ 1 арх. 14 в. до 2 архивъ. De taille de 80 à 82 vershoks.	Отъ 2 арх. и выше. De taille 2 archines et au dessus.	
						Жеребцовъ. Etalons.	Меринговъ. Hongres.	Кобылъ. Juments.	Итого. Total.					
1	2	3	4	5	6	7	8	9	10	11	12	13	14	
Виленская.														
1 Виленскій .	16.241	14.726	1.515	9,3	22.813	968	11.290	6.856	19.114	1.226	2.473	3.861	869	
2 Вилейскій .	16.161	14.443	1.718	10,6	22.453	790	12.908	5.306	19.004	1.100	2.349	1.806	162	
3 Дисненскій .	18.175	15.232	2.943	16,2	28.558	770	15.171	6.928	22.869	1.548	4.141	6.925	625	
4 Лидскій .	16.084	14.172	1.912	11,9	19.996	163	4.005	9.515	13.683	2.333	3.980	1.567	759	
5 Ошмянскій .	18.951	17.405	1.546	8,2	23.688	956	10.684	7.369	19.009	1.750	2.929	3.426	1.153	
6 Свѣнцянскій	16.762	14.992	1.770	10,6	25.020	1.253	12.377	6.852	20.482	1.438	3.100	3.428	164	
7 Трокскій .	17.835	15.563	2.272	12,7	25.055	1.060	12.485	7.691	21.239	1.398	2.418	2.980	908	
Итого . .	120.209	106.533	13.676	11,3	167.583	5.960	78.920	50.520	135.400	10.793	21.390	23.993	4.640	
Витебская.														
1 Витебскій .	9.981	9.490	491	4,9	16.168	199	8.319	4.963	13.481	900	1.787	3.598	515	
2 Велижскій .	9.577	8.903	674	7,0	20.466	98	9.441	6.262	15.801	1.607	3.058	4.249	205	
3 Городокскій	11.713	11.213	500	4,3	20.017	115	9.569	6.135	15.819	1.251	2.947	4.341	350	
4 Динабургскій	17.140	14.684	2.456	14,3	24.310	1.000	12.668	5.093	19.761	1.252	3.297	5.840	556	
5 Дриссенскій	8.458	7.340	1.118	13,2	15.611	392	8.298	3.828	12.518	1.087	2.006	1.486	251	
6 Лепельскій .	14.520	12.389	2.131	14,7	24.162	221	10.923	7.992	19.136	1.689	3.337	2.253	57	
7 Люцинскій .	10.121	9.694	427	4,2	17.450	499	10.626	3.542	14.667	812	1.971	4.892	604	
8 Невельскій .	11.966	11.088	878	7,3	19.587	143	10.788	5.501	16.432	1.073	2.082	5.056	604	
9 Полоцкій .	11.654	10.520	1.134	9,7	17.593	181	8.628	5.665	14.474	1.026	2.093	2.247	128	
10 Рѣжикскій .	12.798	11.319	1.479	11,6	18.645	928	11.028	4.031	15.987	862	1.796	3.307	162	
11 Себежскій .	9.923	8.137	1.786	18,0	15.063	202	8.890	4.051	13.143	914	1.006	3.037	318	
Итого . .	127.851	114.777	13.074	10,2	209.072	3.978	110.178	57.063	171.219	12.473	25.380	40.306	3.750	
Владимірская.														
1 Владимірскій	21.566	11.772	9.794	45,4	16.275	565	9.756	2.946	13.267	906	2.102	3.586	4.396	
2 Александров.	13.250	11.442	1.808	13,6	20.010	332	10.091	6.050	16.473	1.301	2.236	11.862	3.227	
3 Вязниковскій	11.159	8.169	2.990	26,8	11.630	405	8.419	1.845	10.669	294	667	2.179	1.911	
4 Гороховскій	16.804	11.580	5.224	31,1	16.186	545	9.634	4.021	14.200	544	1.442	2.837	1.823	
5 Ковровскій .	15.448	12.164	3.284	21,3	16.039	461	10.416	3.504	14.381	565	1.093	5.261	2.964	
6 Меленковскій	17.308	12.270	5.038	29,1	18.737	391	12.858	3.458	16.707	718	1.312	5.453	5.538	
7 Муромскій .	16.231	10.741	5.490	33,8	15.983	391	9.504	3.649	13.544	960	1.479	3.268	4.218	
8 Переяславск.	11.777	10.014	1.763	15,0	16.691	269	8.392	4.671	13.332	1.079	2.280	9.966	1.423	
9 Покровскій .	17.908	13.233	4.675	26,1	17.374	394	11.587	3.261	15.242	690	1.442	3.666	2.676	
10 Судогодскій	13.458	9.582	3.876	28,8	13.274	479	9.975	1.930	12.384	251	639	2.159	924	
11 Суздальскій	16.137	11.528	4.609	28,8	18.325	70	7.192	6.628	13.890	1.613	2.822	2.458	2.691	
12 Шуйскій .	13.640	9.497	4.143	30,4	12.876	266	7.782	3.055	11.103	690	1.083	2.275	962	
13 Юрьевскій .	14.367	11.400	2.967	20,7	20.996	154	8.685	6.744	15.583	2.007	3.406	2.525	3.500	
Итого . .	199.053	143.392	55.661	28,0	214.396	4.722	124.291	51.762	180.775	11.618	22.003	57.495	36.253	
Волынская.														
1 Житомирскій	27.339	18.777	8.562	31,3	57.199	660	20.547	24.843	46.050	5.518	5.631	3.059	166	
2 Влад.-Волын	27.388	17.155	10.233	37,4	52.681	318	18.679	19.980	38.977	5.757	7.947	2.350	144	
3 Дубенскій .	17.022	14.344	2.678	15,7	48.922	497	20.408	17.193	38.098	5.348	5.476	2.583	249	
4 Заславскій .	21.478	15.983	5.495	25,6	66.017	579	25.546	25.968	52.093	6.533	7.391	3.031	264	
5 Ковельскій .	21.141	9.198	11.943	56,5	18.039	21	3.986	9.729	13.736	1.693	2.610	2.296	194	
6 Кременецкій	22.164	16.185	5.979	27,0	53.949	620	21.065	18.930	40.615	5.862	7.472	981	37	
7 Луцкій . . .	18.371	8.908	9.463	51,5	28.303	601	9.512	11.026	21.139	3.622	3.542	502	87	
8 Новгр.-Вол.	24.394	17.583	6.811	28,3	67.033	740	21.413	29.025	49.178	8.591	9.264	1.628	181	
9 Овручскій .	15.459	7.523	7.936	51,3	21.517	631	7.570	8.812	17.013	2.851	1.653	2.269	188	
10 Острогжск.	13.852	11.578	2.274	16,4	50.608	775	19.636	17.525	37.936	5.978	6.694	1.785	155	
11 Ровенскій .	20.277	11.067	9.210	45,4	35.323	249	13.909	12.506	26.664	4.419	4.240	2.140	231	
12 Староконст.	21.171	14.985	6.186	29,2	54.423	668	18.041	22.644	41.353	5.698	7.372	1.011	63	
Итого . .	250.056	163.286	86.770	34,7	554.014	6.359	200.312	216.181	422.852	61.870	69.292	23.635	1.959	

II. Nombre des chevaux dans les communes des paysans.

Губернія и уѣзды. Gouvernements et districts.	Число дворовъ или хозяйствъ. Nombre des ménages.				o/o безлошадныхъ дворовъ. o/o des ménages sans chevaux.	Число лошадей. Nombre des chevaux.						Въ числѣ лошадей рабочаго возраста было: Du nombre des chevaux propres au travail étaient :		
	Всего. En général.	Лошадныхъ. Ayant des chevaux.	Безлошадныхъ. N'ayant pas de chevaux.	o/o безлошадныхъ дворовъ. o/o des ménages sans chevaux.		Всего. En général.	Рабоч. возраста (5 л. и старше). Propres au travail (5 ans et au dessus).				Сосуновъ. Poulains.	Остальныхъ. Autres.	Отъ 1 арш. 14 в. до 2 аршинъ. De taille de 30 à 32 vershoks.	Отъ 2 арш. и выше. De taille 2 archines et au dessus.
							Жеребцовъ. Étalons.	Мериновъ. Hongres.	Кобылъ. Juments.	Итого. Total.				
Воронежская.														
1 Воронежскій .	26.935	20.577	6.358	23,6	66.459	2.170	9.344	29.068	40.582	8.422	17.455	5.018	3.736	
2 Боровичскій .	24.915	19.241	5.674	22,7	37.919	923	10.646	16.306	27.875	4.123	5.921	11.376	2.877	
3 Бобровскій .	38.354	27.334	11.020	28,8	80.592	2.844	10.937	36.811	50.592	10.116	19.884	10.155	12.795	
4 Богучарскій .	41.628	25.823	15.805	38,0	43.651	1.920	8.912	20.766	31.598	5.886	6.167	1.272	1.647	
5 Валуйскій .	23.976	14.696	9.280	38,7	27.611	916	8.014	12.277	21.207	3.065	3.339	1.204	1.260	
6 Задонскій .	15.885	12.108	3.777	23,8	27.105	487	7.406	10.988	18.881	2.604	5.620	1.031	477	
7 Землянскій .	26.601	21.042	5.559	20,9	54.073	1.273	7.018	25.972	34.263	7.112	12.698	6.597	8.430	
8 Коротожскій .	20.548	17.967	2.581	12,6	50.924	1.689	11.078	21.828	34.595	6.037	10.292	5.012	4.251	
9 Нижнедѣвнск.	20.369	17.453	2.916	14,3	48.852	1.551	8.105	22.937	32.593	6.009	10.250	6.595	13.959	
10 Новохоперск.	24.242	19.137	5.105	21,1	52.175	2.410	12.241	23.210	37.861	5.708	8.606	1.483	2.097	
11 Острогожскій .	27.006	22.152	4.854	18,0	39.818	1.221	11.944	17.378	30.543	4.432	4.843	1.658	1.547	
12 Павловскій .	20.507	13.522	6.985	34,1	27.783	1.448	9.390	11.464	22.302	2.531	2.950	1.881	1.762	
Итого . . .	310.966	231.052	79.914	25,7	556.962	18.852	115.035	249.005	382.892	66.045	108.025	53.282	54.838	
Гродненская.														
1 Гродненскій .	15.078	11.820	3.258	21,6	19.203	72	5.273	7.983	13.328	1.983	3.892	1.319	673	
2 Брестскій .	17.131	10.314	6.817	39,8	13.958	28	3.320	6.700	10.048	1.225	2.685	3.971	1.752	
3 Бѣлостокскій	10.778	8.841	1.937	18,0	16.606	98	5.234	7.360	12.692	1.521	2.393	920	641	
4 Бѣльскій .	12.202	9.197	3.005	24,1	13.942	57	2.677	6.873	9.607	1.499	2.836	4.519	2.711	
5 Волковышск.	11.500	8.825	2.675	23,8	11.861	33	3.968	5.243	9.244	634	1.983	2.222	1.222	
6 Кобринскій .	17.546	10.156	7.390	42,1	15.146	18	2.090	7.876	9.984	1.727	3.435	2.930	1.620	
7 Пружанскій .	13.613	9.111	4.502	33,1	12.515	47	3.412	5.965	9.424	1.058	2.033	2.907	1.057	
8 Слонимскій .	21.131	13.415	7.716	36,5	17.601	13	4.995	8.819	13.827	1.350	2.424	2.818	638	
9 Соколжинск.	12.650	10.307	2.343	18,5	17.171	57	4.097	7.806	11.960	1.862	3.349	936	957	
Итого . . .	131.629	91.986	39.643	30,1	138.003	423	35.066	64.625	100.114	12.859	25.030	22.542	11.271	
Калужная														
1 Калужскій .	9.546	8.140	1.406	14,7	16.343	424	7.829	4.925	13.178	1.381	1.784	5.476	977	
2 Боровскій .	8.378	6.445	1.933	23,1	10.400	286	6.097	2.449	8.832	616	952	1.004	1.169	
3 Жиздринск.	29.870	24.351	5.519	18,5	61.029	1.264	25.101	22.115	48.480	5.330	7.219	8.863	1.107	
4 Козельскій .	14.430	11.624	2.806	19,4	25.851	639	9.975	9.868	20.482	2.378	2.991	3.682	215	
5 Лихвинскій .	10.985	9.420	1.565	14,3	19.556	268	8.941	6.847	16.056	1.447	2.053	4.930	1.243	
6 Малоярослав.	7.513	5.640	1.873	24,9	8.910	119	5.448	2.042	7.609	478	823	1.003	749	
7 Медыньскій .	16.427	13.497	2.930	17,8	26.861	724	15.299	5.876	21.899	1.828	3.134	2.908	856	
8 Мещовскій .	13.986	11.416	2.570	18,4	26.127	710	9.725	8.326	18.761	3.074	4.292	4.312	547	
9 Мосальскій .	20.631	17.960	2.671	12,9	42.512	1.027	19.499	12.458	32.984	3.609	5.919	6.513	1.501	
10 Перемышльск.	8.339	7.120	1.219	14,6	16.667	330	6.823	5.546	12.699	1.358	2.610	1.164	153	
11 Тарусскій .	8.943	7.573	1.370	15,3	12.854	147	6.329	4.184	10.660	803	1.391	4.056	441	
Итого . . .	149.048	123.186	25.862	17,4	267.110	5.938	121.066	84.636	211.640	22.302	33.168	43.911	8.958	
Кіевская.														
1 Кіевскій .	33.416	15.414	18.002	53,9	22.541	307	12.303	6.932	19.542	1.335	1.664	4.715	672	
2 Бердичевскій	22.382	13.796	8.586	38,4	41.865	355	12.277	22.220	34.852	2.900	4.113	1.946	55	
3 Васильовск.	30.437	16.507	13.930	45,8	39.652	589	10.453	19.650	30.692	3.508	5.452	1.683	181	
4 Звенигородск.	34.913	8.839	26.074	74,7	18.104	675	6.905	6.651	14.231	1.370	2.503	2.294	116	
5 Каневскій .	35.489	10.236	25.253	71,2	15.016	399	8.742	3.754	12.895	754	1.367	3.894	319	
6 Липовецкій .	22.358	10.233	12.125	54,2	26.932	165	8.109	13.299	21.573	1.636	3.723	2.588	81	
7 Радомысльск.	23.733	11.057	12.676	53,4	27.303	401	11.132	10.634	22.167	2.677	2.459	2.070	127	
8 Сквирскій .	25.570	13.903	11.667	45,6	35.138	133	10.692	17.986	28.811	2.430	3.897	4.500	212	
9 Таращанскій .	27.847	12.343	15.504	55,7	29.237	177	8.045	13.530	21.752	1.590	5.895	5.067	172	
10 Уманскій .	41.263	16.062	25.201	61,1	37.014	411	10.581	15.857	26.849	2.632	7.533	4.365	718	
11 Черкасскій .	38.611	5.883	32.728	83,0	7.348	218	4.478	1.701	6.397	467	484	642	41	
12 Чигиринскій .	27.817	4.423	23.394	84,1	7.398	164	3.037	2.770	5.971	758	669	681	41	
Итого . . .	363.836	138.696	225.140	61,9	307.548	3.994	106.754	134.984	245.732	22.057	39.759	34.445	2.738	

II. Число лошадей у крестьянъ въ сельскихъ обществахъ.

Губерніи и уѣзды. Gouvernements et districts.	Число дворовъ или хозяйствъ. Nombre des menages.				Число лошадей. Nombre des chevaux.	Число лошадей. Nombre des chevaux.							Въ числѣ лошадей рабочаго возраста было: Du nombre des chevaux propres au travail étaient:	
	Всего. En général.	Лопадныхъ. Ayant des chevaux.	Безлопадныхъ. N'ayant pas de chevaux.	о/о безлопадныхъ дворовъ. о/о des menages sans chevaux.		Всего. En général.	Рабоч. возраста (5 л. и старше). Propres au travail (5 ans et au dessus).				Сосуновъ. Poulains.	Остальныхъ. Autres.	Отъ 1 арш. 14 в. до 2 аршинъ. De taille de 30 à 32 vershoks.	Отъ 2 арш. и выше. De taille 2 archines et au dessus.
							Жеребцовъ. Étalons.	Мериновъ. Hongres.	Кобыль. Juments.	Итого. Total.				
Ковенская.														
1 Ковенскій . . .	9.249	8.382	867	9,6	19.904	528	9.094	5.756	15.378	1.333	3.193	1.764	175	
2 Вилькомирск.	21.126	16.695	4.431	21,0	31.413	1.254	17.322	7.055	25.631	1.650	4.132	1.195	79	
3 Ново-Алекс.	18.010	14.729	3.281	18,2	26.831	1.421	14.664	6.157	22.242	1.264	3.325	3.571	337	
4 Поневѣжскій	18.982	16.040	2.942	15,4	36.568	1.511	18.003	9.984	29.498	2.246	4.824	5.433	869	
5 Россиенскій	19.118	16.130	2.988	15,6	46.642	470	11.403	18.090	29.963	5.153	11.526	2.626	467	
6 Тельшевскій	12.901	12.081	820	6,3	34.331	763	12.816	11.521	25.100	2.822	6.409	3.481	389	
7 Шавельскій.	16.715	14.923	1.792	11,6	36.962	713	15.200	13.339	29.252	2.985	4.725	5.223	558	
Итого . .	116.101	98.980	17.121	14,8	232.651	6.660	98.502	71.902	177.064	17.453	38.134	23.293	2.874	
Курляндская.														
1 Добленскій.	3.446	3.415	31	0,9	11.698	224	7.621	2.479	10.324	345	1.029	2.119	2.693	
2 Баускій . . .	2.867	2.784	83	2,9	8.051	171	4.835	2.061	7.067	244	740	2.041	1.097	
3 Виндавскій .	3.036	3.006	30	1,0	9.627	25	5.672	1.841	7.538	548	1.541	2.003	228	
4 Газенпоттск.	2.714	2.671	43	1,6	9.838	94	4.872	2.487	7.453	700	1.685	1.096	141	
5 Гольдингенс.	2.989	2.936	53	1,8	11.867	126	6.027	2.926	9.079	731	2.057	2.890	471	
6 Гробинскій .	4.042	3.520	522	12,9	9.699	111	5.731	2.247	8.089	565	1.045	2.228	236	
7 Иллукскій . .	2.993	2.836	157	5,2	7.796	542	3.494	2.298	6.334	427	1.035	1.323	343	
8 Тальсенскій.	2.511	2.503	8	0,3	10.535	123	5.878	2.497	8.498	537	1.500	2.430	685	
9 Туккумскій.	2.022	1.999	23	1,1	7.810	56	4.682	1.836	6.574	287	949	2.181	2.103	
10 Фридрихшт.	4.400	3.999	401	9,1	11.406	253	6.318	3.102	9.673	391	1.342	2.419	509	
Итого .	31.020	29.669	1.351	4,4	98.327	1.725	55.130	23.774	80.629	4.775	12.923	20.730	8.506	
Курская.														
1 Курскій . . .	21.074	16.227	4.847	23,0	49.244	1.322	12.018	20.454	33.794	5.754	9.696	14.754	7.294	
2 Бѣлгородск.	20.902	15.729	5.173	24,7	38.323	1.491	12.576	14.601	28.668	4.199	5.456	12.020	3.730	
3 Грайворонск.	24.042	17.936	6.106	25,4	45.266	1.178	14.848	16.315	32.341	5.408	7.517	13.512	2.228	
4 Дмитріевск.	15.105	12.617	2.488	16,5	34.118	744	10.867	13.119	24.730	3.284	6.104	11.837	3.475	
5 Корочанскій	19.352	15.692	3.660	18,9	40.988	1.865	8.978	17.969	28.812	5.287	6.889	11.721	5.911	
6 Льговскій . .	16.632	13.199	3.433	20,6	31.821	534	10.315	11.897	22.746	3.768	5.307	10.701	1.954	
7 Новооскол.	21.913	14.766	7.147	32,6	36.391	1.356	9.920	14.843	26.119	4.052	6.220	7.483	3.239	
8 Обоянскій . .	22.267	18.330	3.937	17,7	54.414	1.884	11.839	23.295	37.018	6.901	10.495	8.222	4.791	
9 Путивльскій	20.357	16.371	3.986	19,6	41.968	818	17.834	13.465	32.117	3.682	6.169	6.796	1.042	
10 Рьльскій . . .	19.735	15.540	4.195	21,3	36.242	884	14.793	12.228	27.905	3.166	5.171	5.960	1.559	
11 Старооскол.	17.784	13.607	4.177	23,5	37.805	1.502	9.655	15.463	26.620	4.410	6.775	12.191	4.701	
12 Суджанскій	20.021	15.653	4.368	21,8	41.771	1.052	10.928	16.531	28.511	5.495	7.765	11.419	3.920	
13 Тимскій . . .	16.094	14.230	1.864	11,6	45.786	1.599	8.391	20.615	30.605	6.141	9.040	13.871	10.996	
14 Фатежскій . .	16.263	12.458	3.805	23,4	30.766	734	7.599	13.309	21.642	3.327	5.797	7.585	5.248	
15 Щигровскій	17.194	13.783	3.411	19,8	40.044	848	6.171	19.238	26.257	5.273	8.514	10.933	10.091	
Итого .	288.735	226.138	62.597	21,7	604.947	17.811	166.732	243.342	427.885	70.147	106.915	159.005	70.179	
Лифляндская.														
1 Рижскій . . .	4.706	4.252	454	9,6	13.314	175	6.735	4.297	11.207	543	1.564	2.607	419	
2 Валкскій . . .	5.731	5.756	15	0,3	14.807	205	6.345	5.421	11.971	670	2.166	1.542	518	
3 Венденскій .	7.415	7.369	46	0,6	19.741	376	8.162	7.529	16.067	945	2.729	4.577	3.812	
4 Верроскій . .	6.273	6.135	138	2,2	11.823	545	5.135	4.789	10.469	232	1.122	4.580	1.030	
5 Вольмарскій	6.553	6.532	21	0,3	15.084	333	6.312	5.621	12.266	597	2.221	5.507	1.012	
6 Дерптскій . .	9.627	8.550	1.077	11,2	20.425	713	8.131	6.403	15.247	1.158	4.020	8.454	1.974	
7 Перновскій .	5.706	5.380	326	5,7	13.279	146	5.873	4.670	10.689	704	1.886	400	278	
8 Феллинскій .	6.976	6.778	198	2,8	17.911	208	5.869	6.274	12.351	1.464	4.096	2.814	1.342	
9 Эзельскій . .	7.303	5.353	1.950	26,7	13.456	11	6.045	4.318	10.374	701	2.381	3.226	59	
Итого .	60.310	56.085	4.225	7,1	139.840	2.712	58.607	49.322	110.641	7.014	22.185	33.707	10.444	

II. Nombre des chevaux dans les communes des paysans.

Губернія и уѣзды. Gouvernements et districts.	Число дворовъ или хозяйствъ. Nombre des ménages.				Число лошадей. Nombre des chevaux.							Въ числѣ лоша- дей рабочаго возраста было: Du nombre des chevaux propres au travail étaient:	
	Всего. En général.	Лошадныхъ. Ayant des chevaux.	Безлошадныхъ. N'ayant pas de chevaux.	o/o безлошадныхъ дворовъ. o/o des ménages sans chevaux.	Всего. En général.	Рабоч. возраста (5 л. и старше). Propres au travail (5 ans et au dessus).				Сосуновъ. Poulains.	Остальныхъ. Autres.	Отъ 1 арш. 14 в. до 2 арш. De taille de 30 à 32 vershoks.	Отъ 2 арш. и выше. De taille 2 archines et au dessus.
						Жеребцовъ. Etalons.	Меринговъ. Hongres.	Кобылъ. Juments.	Итого. Total.				
1	2	3	4	5	6	7	8	9	10	11	12	13	14
Минская.													
1 Минскій . . .	14.788	12.131	2.657	18,0	16.613	399	8.709	4.839	13.947	907	1.759	2.149	76
2 Бобруйскій . .	16.269	11.844	4.425	27,2	24.331	147	10.379	7.818	18.344	2.467	3.520	2.666	153
3 Борисовскій . .	18.185	16.225	1.960	10,8	32.030	676	16.509	9.168	26.353	2.066	3.611	2.443	172
4 Игуменскій . .	17.458	15.240	2.218	12,7	25.604	358	13.117	7.309	20.784	1.898	2.922	3.279	340
5 Мозырскій . . .	12.794	6.995	5.799	45,3	13.921	70	4.988	5.032	10.090	1.588	2.243	1.926	125
6 Новогрудск. . .	24.825	19.666	5.159	20,8	28.241	81	7.179	14.178	21.438	2.721	4.082	6.839	2.239
7 Пинскій	17.385	10.794	6.591	37,9	17.920	14	3.968	8.470	12.452	1.786	3.682	2.083	230
8 Рѣчицкій	19.511	13.095	6.416	32,9	29.563	518	10.282	10.452	21.252	3.378	4.933	4.673	170
9 Слуцкій	21.361	18.442	2.919	13,7	32.088	45	10.219	14.788	25.052	2.827	4.209	4.264	1.032
Итого	162.576	124.432	38.144	23,5	220.311	2.308	85.350	82.054	169.712	19.638	30.961	30.322	4.537
Могилевская.													
1 Могилевскій . .	10.401	9.607	794	7,6	22.563	114	10.723	7.268	18.105	1.821	2.637	2.214	51
2 Быховскій . . .	12.568	11.507	1.061	8,4	38.298	729	18.259	11.399	30.387	3.252	4.659	2.936	64
3 Гомельскій . . .	20.691	17.407	3.284	15,9	43.892	654	23.598	12.042	36.294	3.226	4.372	5.902	587
4 Горьцкій	12.090	11.576	514	4,3	31.289	371	13.506	10.356	24.233	2.618	4.438	3.421	183
5 Климовичск. . .	14.266	13.276	990	6,9	38.770	616	17.427	11.990	30.033	3.310	5.427	1.934	154
6 Мстиславскій . .	9.210	8.222	988	10,8	24.185	242	9.966	7.767	17.975	2.256	3.954	3.041	315
7 Оршанскій	16.391	15.331	1.060	6,5	33.107	210	15.419	10.723	26.352	2.587	4.168	3.182	129
8 Рогачевскій . . .	21.472	18.893	2.579	12,0	64.605	706	30.353	18.279	49.338	5.748	9.519	3.506	154
9 Сѣнинскій	15.674	14.774	900	5,7	31.844	322	15.288	9.617	25.227	2.519	4.098	3.428	104
10 Члусскій	9.066	8.432	634	7,0	22.707	221	10.777	7.149	18.147	1.608	2.952	1.518	67
11 Чериковскій . . .	15.442	14.431	1.011	6,5	44.281	654	19.446	14.121	34.221	4.092	5.968	1.153	16
Итого	157.271	143.456	13.815	8,8	395.541	4.839	184.762	120.711	310.312	33.037	52.192	32.235	1.824
Московская.													
1 Московскій . . .	18.204	13.600	4.604	25,3	23.728	1.871	13.178	5.443	20.492	1.289	1.947	7.429	8.932
2 Богородскій . . .	24.474	13.349	11.125	45,5	16.338	805	11.205	3.426	15.436	371	531	8.653	4.367
3 Бронницкій . . .	19.624	10.647	8.977	45,7	18.212	1.013	8.724	4.459	14.196	1.527	2.489	12.362	1.738
4 Верейскій	8.231	6.444	1.787	21,7	11.216	247	5.811	2.990	9.048	770	1.398	4.033	303
5 Волоколамск. . .	13.073	11.301	1.772	13,6	20.737	549	12.071	4.535	17.155	1.258	2.324	1.881	384
6 Дмитровскій . . .	16.099	12.643	3.456	21,5	20.303	468	10.793	5.452	16.713	1.276	2.314	10.482	3.550
7 Звенигородск. . .	12.413	9.387	3.026	24,4	14.464	197	7.748	4.108	12.053	896	1.515	2.305	1.306
8 Клинскій	17.439	14.401	3.038	17,4	24.391	708	13.869	5.722	20.299	1.531	2.561	4.858	1.583
9 Коломенскій . . .	14.206	8.144	6.062	42,7	14.149	561	6.512	4.111	11.184	1.247	1.718	9.483	270
10 Можайскій	9.317	7.596	1.721	18,5	13.521	257	6.820	3.492	10.569	996	1.956	2.350	726
11 Подольскій	12.942	8.960	3.982	30,8	14.021	407	7.219	3.803	11.429	1.044	1.548	8.423	1.138
12 Рузскій	9.766	8.279	1.487	15,2	14.507	526	7.553	4.141	12.220	859	1.428	4.467	644
13 Серпуховскій . .	13.785	9.786	3.999	29,0	14.326	322	7.789	3.928	12.039	859	1.428	5.595	1.014
Итого	189.573	134.537	55.036	29,0	219.913	7.931	119.292	55.610	182.833	13.923	23.157	82.321	25.955
Нижегородск.													
1 Нижегородск. . .	22.315	15.110	7.205	32,3	30.094	619	13.846	9.288	23.753	2.303	4.038	7.962	9.159
2 Ардатовскій . . .	19.772	12.521	7.251	36,7	20.580	638	9.800	6.516	16.954	1.486	2.140	4.248	2.673
3 Арзамасскій . . .	20.192	13.624	6.568	32,5	24.150	423	10.291	8.505	19.219	1.775	3.156	10.354	5.382
4 Балахнинскій . . .	18.481	11.040	7.451	40,3	14.177	1.442	9.094	2.639	13.175	276	726	3.819	3.981
5 Васильскій	18.574	13.663	4.911	26,4	26.970	696	11.423	9.308	21.427	2.230	3.313	8.080	7.808
6 Горбатовскій . . .	20.308	10.044	10.254	50,5	17.241	596	8.278	5.175	14.049	1.204	1.988	5.556	6.784
7 Княгининск. . . .	17.384	11.700	5.684	32,7	26.160	641	9.532	9.629	19.802	2.152	4.206	2.730	5.814
8 Лукояновск. . . .	26.440	19.861	6.579	24,9	41.173	669	14.291	14.656	29.616	4.106	7.451	12.053	8.879

II. Число лошадей у крестьянъ въ сельскихъ обществахъ.

Губернии и уѣзды. Gouvernements et districts.	Число дворовъ или хозяйствъ. Nombre des ménages.				Число лошадей. Nombre des chevaux.	Въ числѣ лоша- дей рабочаго возраста было: Du nombre des chevaux propres au travail étaient:										
	Всего. En général.	Лошадныхъ. Ayant des chevaux.	Безлошадныхъ. N'ayant pas de chevaux.	‰ безлошадныхъ дворовъ. ‰ des ménages sans chevaux.		Всего. En général.	Рабоч. возраста (5 л. и старше). Propres au travail (5 ans et au dessus).				Сосуновъ. Poulains.	Остальныхъ. Autres.	Отъ 1 арш. 14 в. до 2 аршинъ. De taille de 30 à 32 vershoks.		Отъ 2 арш. и выше. De taille 2 archines et au dessus.	
							Жеребцовъ. Étalons.	Мериновъ. Hongres.	Кобылъ. Juments.	Итого. Total.			Отъ 1 арш. 14 в. до 2 аршинъ. De taille de 30 à 32 vershoks.	Отъ 2 арш. и выше. De taille 2 archines et au dessus.		
															Сосуновъ. Poulains.	Остальныхъ. Autres.
1	2	3	4	5	6	7	8	9	10	11	12	13	14			
9 Макарьевск.	16.127	10.572	5.555	34,4	18.994	452	9.809	5.270	15.531	1.010	2.453	6.976	3.408			
10 Семеновскій.	17.334	12.757	4.577	26,4	15.566	1.118	11.230	2.037	14.385	266	915	2.761	2.374			
11 Сергачскій.	23.267	14.945	8.322	35,8	31.400	799	9.368	11.890	22.057	3.759	5.584	12.193	6.588			
Итого.	220.194	145.837	74.357	33,8	266.505	8.093	116.962	84.913	209.968	20.567	35.970	76.732	62.850			
Новгородская.																
1 Новгородскій.	21.719	17.469	4.250	19,6	26.698	441	15.485	6.100	22.026	1.759	2.913	6.613	2.819			
2 Боровичскій.	20.630	18.210	2.420	11,7	34.435	195	14.821	12.287	27.303	3.121	4.011	9.478	1.057			
3 Бѣлозерскій.	10.609	8.866	1.743	16,4	11.956	34	6.300	4.528	10.862	409	685	3.822	1.322			
4 Валдайскій.	13.202	11.427	1.775	13,4	26.709	195	11.208	8.822	20.225	2.574	3.910	5.118	886			
5 Демянскій.	12.123	11.099	1.024	8,3	28.160	440	12.440	7.062	19.942	2.783	5.435	3.473	815			
6 Кирилловскій.	17.369	14.479	2.890	16,6	18.933	52	8.466	7.146	15.664	736	2.533	6.520	2.253			
7 Крестецкій.	14.373	11.970	2.403	16,6	23.951	334	11.214	6.783	18.331	2.175	3.445	6.191	1.515			
8 Старорусскій.	28.324	24.353	3.971	14,0	50.777	1.457	26.316	12.680	40.453	4.292	6.032	8.815	4.189			
9 Тихвинскій.	14.046	11.646	2.400	17,1	17.789	93	9.227	5.559	14.879	1.220	1.690	7.980	1.883			
10 Устюженскій.	12.726	11.140	1.586	12,5	19.698	45	8.755	6.909	15.709	1.432	2.557	8.706	2.139			
11 Череповецкій.	22.465	18.226	4.239	18,9	22.706	346	12.320	6.980	19.646	1.116	1.944	14.079	3.341			
Итого.	187.586	158.885	28.701	15,3	281.812	3.632	136.552	84.856	225.040	21.617	35.155	80.795	22.219			
Орловская.																
1 Орловскій.	19.297	14.975	4.322	22,3	33.032	823	10.761	12.144	23.728	3.319	5.985	1.842	769			
2 Болховскій.	15.381	12.633	2.748	17,7	30.296	532	10.309	12.107	22.948	3.088	4.260	2.654	710			
3 Брянскій.	17.222	13.843	3.379	19,1	44.323	675	19.014	14.985	34.674	3.716	5.933	2.452	308			
4 Дмитровскій.	12.771	9.465	3.306	25,9	25.045	541	8.777	9.440	18.758	2.325	3.962	6.199	1.156			
5 Елецкій.	32.666	24.360	8.306	25,4	55.578	1.338	12.635	24.869	38.842	5.452	11.284	6.349	4.838			
6 Карачевскій.	15.151	12.445	2.706	17,9	32.192	546	12.067	12.247	24.860	3.112	4.220	2.008	408			
7 Кромскій.	15.347	11.148	4.199	27,4	23.460	441	8.229	8.514	17.184	2.423	3.853	4.352	1.369			
8 Ливенскій.	36.745	28.479	8.266	22,5	67.294	1.498	14.021	31.502	47.021	7.274	12.999	5.269	5.982			
9 Малоарханг.	22.644	17.621	5.023	22,2	41.466	990	10.754	17.539	29.283	4.037	8.146	3.681	2.504			
10 Мценскій.	13.046	10.002	3.044	23,3	23.081	462	8.272	8.355	17.089	2.216	3.776	4.908	1.757			
11 Сѣвскій.	17.710	14.759	2.951	16,7	42.319	783	15.108	16.587	32.478	3.295	6.546	2.562	895			
12 Трубчевскій.	15.325	13.463	1.862	12,2	41.324	260	18.493	13.585	32.338	3.266	5.720	4.017	277			
Итого.	233.305	183.193	50.112	21,5	459.410	8.889	148.440	181.874	339.203	43.523	76.684	46.293	20.973			
Подольская.																
1 Кам.-Подол.	27.747	15.592	12.155	43,8	37.941	202	15.242	13.333	28.777	2.995	6.169	1.100	158			
2 Балтскій.	45.361	23.846	21.515	47,4	57.497	1.242	14.568	22.147	37.957	5.038	14.502	6.497	726			
3 Брацлавскій.	26.845	11.405	15.440	57,5	26.864	200	13.914	8.906	23.020	1.319	2.525	2.621	84			
4 Винницкій.	23.809	11.157	12.652	53,1	30.885	288	12.806	12.267	25.361	1.799	3.725	1.261	50			
5 Гайсинскій.	30.810	12.127	18.683	60,6	28.389	534	11.601	11.080	23.215	1.717	3.457	2.668	137			
6 Летичевскій.	18.913	11.876	7.037	37,2	36.405	279	14.560	13.969	28.808	3.223	4.374	2.483	116			
7 Литинскій.	21.370	12.057	9.313	43,6	36.998	256	14.760	14.484	29.500	2.315	5.183	1.947	103			
8 Могилевскій.	24.824	10.145	14.679	59,1	22.272	254	9.710	6.538	16.502	1.109	4.661	1.935	113			
9 Ольгопольск.	37.200	14.275	22.925	61,6	30.194	1.082	16.779	7.603	25.464	1.102	3.628	7.190	341			
10 Проскуровск.	24.571	16.353	8.218	33,4	48.695	161	17.139	19.246	36.546	5.559	6.590	1.968	135			
11 Ушицкій.	26.697	13.042	13.655	51,1	29.162	338	11.557	9.673	21.568	1.696	5.898	1.240	35			
12 Ямпольскій.	33.189	14.266	18.923	57,0	32.120	508	12.304	13.256	26.068	1.498	4.554	4.981	361			
Итого.	341.336	166.141	175.195	51,3	417.422	5.344	164.940	152.502	322.786	29.370	65.266	35.891	2.359			
Полтавская.																
1 Полтавскій.	23.112	8.110	15.002	64,9	10.309	156	1.925	4.744	6.825	1.035	2.449	2.492	916			
2 Гадячскій.	18.906	9.170	9.736	51,5	14.358	152	3.142	7.947	11.241	1.299	1.818	3.212	889			
3 Зеньковскій.	19.771	7.300	12.471	63,1	10.660	238	3.186	4.931	8.355	999	1.306	1.386	445			
4 Золотонош.	31.886	11.180	20.706	64,9	15.740	297	4.807	7.443	12.547	1.467	1.726	2.394	745			

II. Nombre des chevaux dans les communes des paysans.

Губернии и уѣзды. Gouvernements et districts.	Число дворовъ или хозяйствъ. Nombre des ménages.				Число лошадей. Nombre des chevaux.							Въ числѣ лоша- дей рабочаго возраста было: Du nombre des chevaux propres au travail étaient:	
	Всего. En général.	Лошадныхъ. Ayant des chevaux.	Безлошадныхъ. N'ayant pas de chevaux.	о/о безлошадныхъ дворовъ. о/о des ménages sans chevaux.	Всего. En général.	Рабоч. возраста (5 л. и старше). Propres au travail (5 ans et au dessus).				Сосунговъ. Poulains.	Остальныхъ. Autres.	Отъ 1 арш. 14 в. до 2 арш. 3 в. De taille de 30 à 32 vershoks.	Отъ 2 арш. и выше. De taille 2 archines et au dessus.
						Жеребцовъ. Étalons.	Мериновъ. Hongres.	Кобыль. Juments.	Итого. Total.				
1	2	3	4	5	6	7	8	9	10	11	12	13	14
5 Кобелякскій	24.571	4.978	19.593	79,7	7.504	115	1.392	3.165	4.672	817	2.015	1.706	1.258
6 Константино.	21.986	15.599	6.387	29,1	23.646	841	6.510	11.019	18.370	3.063	2.213	2.242	483
7 Кременчугск.	22.445	4.373	18.072	80,5	6.640	154	1.210	3.176	4.540	854	1.246	1.564	781
8 Лохвицкій	21.617	9.369	12.248	56,7	13.950	50	3.658	7.084	10.792	1.020	2.138	1.891	345
9 Лубенскій	16.313	5.994	10.319	63,3	9.584	53	1.695	5.051	6.799	1.104	1.681	1.060	370
10 Миргородск.	21.372	7.653	13.719	64,2	10.485	55	2.260	6.102	8.417	902	1.166	341	144
11 Переяславск.	26.464	12.417	14.047	53,1	22.734	608	6.543	9.477	16.628	2.755	3.351	4.138	380
12 Пирятинскій	22.856	13.314	9.542	41,7	23.153	210	3.250	12.269	15.729	3.538	3.886	2.623	518
13 Прилукскій	26.179	17.117	9.062	34,7	28.656	237	8.374	14.159	22.770	2.492	3.394	4.384	708
14 Роменскій	23.635	13.344	10.291	43,5	24.536	504	6.558	11.865	18.927	2.290	3.319	244	124
15 Хорольскій	22.246	7.433	14.813	66,6	11.236	121	1.771	5.844	7.736	1.499	2.001	2.142	560
Итого.	343.359	147.351	196008	57,1	233.191	3.791	56.281	114.276	174.348	25.134	33.709	31.819	8.666
Псковская.													
1 Псковскій	26.588	21.529	5.059	19,0	32.746	760	17.087	9.372	27.219	2.088	3.439	7.310	3.897
2 Великолукск.	14.879	12.816	2.063	13,9	25.545	445	12.927	7.374	20.746	1.857	2.942	4.347	475
3 Новоржевск.	13.314	10.962	2.352	17,7	21.350	477	10.704	6.007	17.188	1.667	2.495	7.308	1.019
4 Опочецкій	15.071	12.726	2.345	15,6	21.792	595	13.162	5.562	19.319	1.088	1.385	4.774	680
5 Островскій	19.103	16.710	2.393	12,5	28.866	900	16.613	7.044	24.557	1.726	2.583	11.303	1.015
6 Порховскій	25.917	21.220	4.697	18,1	39.472	1.012	22.682	8.738	32.432	2.466	4.574	8.186	3.771
7 Торопецкій	9.896	9.184	712	7,2	18.977	233	9.312	6.162	15.707	1.142	2.128	4.070	175
8 Холмскій	9.421	8.868	553	5,9	18.281	191	8.704	5.201	14.096	1.467	2.718	5.790	509
Итого.	134.189	114.015	20.174	15,0	207.029	4.613	111.191	55.460	171.264	13.501	22.264	53.088	11.541
Рязанская.													
1 Рязанскій	24.286	16.525	7.761	32,0	33.815	621	12.565	12.055	25.241	4.006	4.568	11.235	4.508
2 Данковскій	14.275	10.496	3.779	26,5	27.700	450	7.440	10.800	18.690	3.173	5.837	7.239	2.157
3 Егорьевскій	20.156	14.470	5.686	28,2	17.911	377	12.047	4.263	16.687	580	644	3.969	818
4 Зарайскій	17.014	10.479	6.535	38,4	24.616	647	7.437	8.649	16.733	3.134	4.749	8.848	2.825
5 Касимовскій	23.405	16.836	6.569	28,1	30.001	574	16.182	8.538	25.294	2.106	2.601	10.925	4.194
6 Михайловск.	19.729	13.432	6.297	31,9	36.329	724	7.380	14.734	22.838	5.086	8.405	8.470	6.467
7 Пронскій	14.594	10.175	4.419	30,3	24.364	302	6.080	10.226	16.608	3.255	4.501	6.128	3.830
8 Раненбургск.	19.295	14.199	5.096	26,4	34.680	462	7.842	15.441	23.745	3.861	7.074	5.282	4.495
9 Рязскій	16.590	12.653	3.937	23,7	28.005	409	8.185	11.653	20.247	3.072	4.686	7.292	3.744
10 Сапожковск.	19.472	16.049	3.423	17,6	39.496	566	12.508	16.239	29.313	3.982	6.201	11.045	2.284
11 Скопинскій	20.716	13.936	6.780	32,7	34.527	278	8.622	14.658	23.558	3.991	6.978	14.492	3.226
12 Спасскій	21.245	14.957	6.288	29,6	33.522	402	13.051	12.143	25.596	3.342	4.584	12.085	3.208
Итого.	230.777	164.207	66.570	28,8	364.966	5.812	119.339	139.399	264.550	39.588	60.828	107.010	41.756
С.-Петербургс.													
1 С.-Петербург.	5.704	3.320	2.384	41,8	4.844	246	3.124	1.287	4.657	45	142	2.010	2.459
2 Гдовскій	19.677	16.725	2.952	15,0	24.021	267	15.041	6.133	21.441	1.094	1.486	11.352	1.806
3 Лужскій	16.784	15.321	1.463	8,7	27.466	469	15.186	7.206	22.861	1.918	2.687	6.652	1.647
4 Новолодожс.	14.014	9.907	4.107	29,3	15.574	98	9.761	4.641	14.500	530	544	2.401	699
5 Петергофск.	8.803	6.899	1.904	21,6	9.100	95	5.939	2.600	8.634	172	294	2.771	1.236
6 Царскосельс.	11.528	8.710	2.818	24,4	12.092	356	8.393	2.765	11.514	173	405	3.294	2.640
7 Шлиссельб.	5.716	3.916	1.800	31,5	5.245	122	3.275	1.580	4.977	100	168	896	891
8 Ямбургскій	8.244	7.157	1.087	13,2	10.029	80	5.499	3.365	8.944	341	744	3.273	1.590
Итого.	90.470	71.955	18.515	20,5	108.371	1.733	66.218	29.577	97.528	4.373	6.470	32.649	12.968
Смоленская.													
1 Смоленскій	10.537	9.724	813	7,7	27.700	664	11.720	8.596	20.980	2.390	4.330	4.198	829
2 Бѣльскій	19.392	18.200	1.192	6,1	40.741	1.029	21.021	11.320	33.370	2.687	4.684	15.071	1.012
3 Вяземскій	12.699	11.236	1.463	11,5	26.245	1.093	12.894	7.375	21.362	1.860	3.023	4.839	1.038

II. Число лошадей у крестьянъ въ сельскихъ обществахъ.

Губерніи и уѣзды. Gouvernements et districts.	Число дворовъ или хозяйствъ. Nombre des ménages.				Число лошадей. Nombre des chevaux.	Число лошадей. Nombre des chevaux.							Въ числѣ лошадей рабочаго возраста было: Du nombre des chevaux propres au travail étaient:	
	Всего. En général.	Лошадныхъ. Ayant des chevaux.	Безлошадныхъ. N'ayant pas de chevaux.	безлошадныхъ дворовъ. % des ménages sans chevaux.		Всего. En général.	Рабоч. возраста (5 л. и старше). Propres au travail (5 ans et au dessus).				Сосуновъ. Poulains.	Остальныхъ. Autres.	Отъ 1 арш. 14 в. до 2 аршинъ De taille de 30 à 32 vershoks.	Отъ 2 арш. и выше. De taille 2 arshines et au dessus.
							Жеребовъ. Étalons.	Мериновъ. Hongres.	Кобыль. Juments.	Итого. Total.				
1	2	3	4	5	6	7	8	9	10	11	12	13	14	
4 Гжатскій . . .	17.354	13.980	3.374	19,4	28.313	1.231	13.668	6.932	21.831	2.505	3.977	4.719	835	
5 Дорогобужск.	11.701	10.908	793	6,8	32.686	734	15.719	9.147	25.600	2.665	4.421	4.986	478	
6 Духовщинск.	13.401	12.192	1.209	9,0	34.444	911	14.856	10.668	26.435	2.746	5.263	7.102	444	
7 Ельнинскій . .	16.068	14.776	1.292	8,0	42.468	1.182	17.993	13.740	32.915	3.637	5.916	14.191	837	
8 Краснинскій .	11.606	10.403	1.203	10,4	30.143	1.064	13.026	9.416	23.506	2.378	4.259	6.247	576	
9 Порѣчскій . . .	14.001	13.366	635	4,5	41.020	572	19.166	12.246	31.984	3.012	6.024	9.421	704	
10 Рославльскій .	18.090	17.021	1.069	5,9	53.032	1.006	22.181	16.911	40.098	4.484	8.450	8.975	845	
11 Сычевскій . . .	15.069	13.032	2.037	13,5	31.913	1.166	16.035	7.693	24.894	2.391	4.628	14.099	4.933	
12 Юхновскій . . .	17.067	14.939	2.128	12,5	33.110	901	16.899	8.957	26.757	2.484	3.869	5.574	1.082	
Итого . . .	176.985	159.777	17.208	9,7	421.815	11.553	195.178	123.001	329.732	33.239	58.844	99.422	13.613	
Тамбовская.														
1 Тамбовскій . . .	45.954	36.008	9.946	21,6	112.282	5.181	12.991	54.596	72.768	15.685	23.829	7.402	10.314	
2 Борисоглѣбск.	33.945	29.040	4.905	14,4	87.898	4.633	9.161	43.466	57.260	12.075	18.563	3.744	13.001	
3 Елатомскій . .	19.913	14.760	5.153	25,9	34.619	839	13.621	11.837	26.297	3.704	4.618	2.930	1.029	
4 Кирсановскій .	33.504	27.169	6.335	18,9	80.760	3.153	17.607	32.800	53.560	9.601	17.599	4.526	7.965	
5 Козловскій . .	39.181	29.055	10.126	25,8	81.141	2.687	14.111	39.295	56.093	9.585	15.463	9.679	4.333	
6 Лебедянский . .	19.494	13.732	5.762	29,6	34.656	972	8.458	15.346	24.776	3.654	6.226	829	1.092	
7 Липецкій . . .	17.987	14.195	3.792	21,2	35.228	1.215	8.204	16.322	25.741	3.455	6.032	4.482	2.028	
8 Моршанскій . .	32.270	24.997	7.273	22,5	72.311	2.166	22.359	27.542	52.067	8.788	11.456	7.935	4.346	
9 Спасскій	16.354	12.739	3.615	22,1	27.232	1.166	10.086	9.718	20.970	3.159	3.103	2.210	1.159	
10 Темниковск.	18.920	13.885	5.035	26,6	29.201	1.110	12.185	9.749	23.044	2.995	3.162	2.009	664	
11 Усманскій . . .	25.148	19.788	5.360	21,3	59.557	2.432	4.178	30.376	36.986	8.102	14.469	1.781	5.629	
12 Шацкій	21.420	16.929	4.491	21,0	35.431	1.085	14.631	12.086	27.802	3.474	4.155	6.168	3.441	
Итого . . .	324.090	252.297	71.793	22,2	690.316	26.639	147.592	303.133	477.364	84.277	128.675	53.695	55.001	
Тверская.														
1 Тверскій	19.637	15.143	4.494	22,9	24.030	461	14.636	5.060	20.157	1.420	2.453	6.827	740	
2 Бѣжецкій	37.580	32.397	5.183	13,8	48.219	391	29.512	12.315	42.218	2.363	3.638	19.942	6.247	
3 Весьегонскій .	25.485	21.390	4.095	16,1	35.073	270	16.746	11.463	28.479	2.501	4.093	7.434	2.321	
4 Вышневолоцк.	26.296	21.804	4.492	17,1	42.012	335	20.053	13.465	33.853	3.292	4.867	11.162	1.348	
5 Зубцовскій . . .	15.604	12.822	2.782	17,8	24.899	797	13.760	5.857	20.414	1.693	2.792	12.035	2.166	
6 Клязинскій . . .	19.103	14.309	4.794	25,1	18.829	280	11.170	5.337	16.787	835	1.207	5.949	2.543	
7 Кашинскій . . .	20.230	15.687	4.543	22,5	22.957	206	11.316	7.284	18.806	1.780	2.371	4.796	2.474	
8 Корчевскій . . .	18.863	14.551	4.312	22,9	21.389	353	11.961	5.640	17.954	1.326	2.109	10.196	3.932	
9 Новоторжск.	22.457	18.230	4.227	18,8	35.015	573	20.077	8.755	29.405	2.139	3.471	7.904	2.198	
10 Осташковск.	18.717	15.945	2.772	14,8	32.855	241	18.526	8.245	27.012	2.105	3.738	8.210	591	
11 Ржевскій	17.726	15.814	1.912	10,8	29.224	598	17.152	7.286	25.036	1.812	2.376	3.343	379	
12 Старицкій . . .	21.102	17.723	3.379	16,0	32.925	455	20.266	7.323	28.044	1.923	2.958	7.690	1.242	
Итого . . .	262.800	215.815	46.985	17,9	367.427	4.960	205.175	98.030	308.165	23.189	36.073	105.488	26.181	
Тульская.														
1 Тульскій	12.823	10.208	2.615	20,4	21.750	878	8.533	7.287	16.698	2.118	2.934	1.927	455	
2 Алексинскій . .	10.945	8.743	2.202	20,1	18.276	641	7.043	6.342	14.026	1.817	2.433	2.865	616	
3 Богородицк . . .	18.938	14.497	4.441	23,5	39.979	1.014	10.600	15.132	26.746	4.823	8.410	8.938	2.182	
4 Бѣлевскій	9.342	7.488	1.854	19,8	17.973	326	6.921	6.289	13.536	1.654	2.782	2.408	214	
5 Веневскій	13.864	10.764	3.100	22,4	30.159	814	8.119	10.629	19.562	3.919	6.678	5.393	608	
6 Елифанскій . . .	15.217	11.074	4.143	27,2	29.065	946	5.893	11.614	18.453	3.955	6.657	4.009	1.793	
7 Ефремовскій . .	21.731	17.167	4.564	21,0	42.779	1.206	11.490	18.481	31.177	4.240	7.362	5.857	2.671	
8 Каширскій . . .	10.340	8.428	1.912	18,5	19.550	670	6.863	6.428	13.961	2.221	3.368	4.323	405	
9 Крапивенскій .	13.434	10.815	2.619	19,5	26.126	605	9.562	9.178	19.345	2.412	4.369	3.935	1.568	
10 Новосильскій .	17.798	14.210	3.588	20,1	34.572	575	11.231	13.604	25.410	2.971	6.191	3.191	951	
11 Одоевскій	12.230	9.856	2.374	19,5	22.674	413	9.134	8.285	17.832	2.119	2.723	2.859	368	
12 Чернскій	14.214	11.344	2.870	20,2	29.534	616	10.958	10.870	22.444	2.698	4.392	1.656	446	
Итого . . .	170.876	134.594	36.282	21,2	332.437	8.704	106.347	124.139	239.190	34.947	58.300	47.361	12.277	

II. Nombre des chevaux dans les communes des paysans.

Губерніи и уѣзды. Gouvernements et districts.	Число дворовъ или хозяйствъ. Nombre des ménages.				Число лошадей. Nombre des chevaux.	Число лошадей. Nombre des chevaux.						Въ числѣ лошадей рабочаго возраста было: Du nombre des chevaux propres au travail étaient:		
	Всего. En général.	Лошадныхъ. Ayant des chevaux.	Безлошадныхъ. N'ayant pas de chevaux.	% безлошадныхъ дворовъ. % des ménages sans chevaux.		Всего. En général.	Рабоч. возраста (5 л. и старше). Propres au travail (5 ans et au dessus).				Сосунувъ. Poulains.	Остальныхъ. Autres.	Отъ 1 арш. 14 в. до 2 аршинъ. De taille de 30 à 32 vershoks.	Отъ 2 арш. и выше. De taille 2 archines et au dessus.
							Жеребцовъ. Étalons.	Мериновъ. Hongres.	Кобылъ. Juments.	Итого. Total.				
Харьковская														
1 Харьковскій .	19.114	15.044	4.070	21,3	26.385	622	10.729	9.539	20.890	2.725	2.770	4.006	1.023	
2 Ахтырскій .	18.245	13.148	5.097	27,9	27.658	228	12.273	10.059	22.560	2.135	2.963	4.880	643	
3 Богодуховск. .	19.992	12.322	7.670	38,4	23.075	420	8.473	9.840	18.733	2.226	2.116	2.029	441	
4 Валковский .	18.140	9.669	8.471	46,7	14.612	355	5.237	6.396	11.988	1.281	1.343	961	262	
5 Волчанскій .	21.050	12.469	8.581	40,8	21.464	605	6.700	9.221	16.526	2.583	2.355	1.756	572	
6 Зміевскій .	28.905	15.877	13.028	45,1	27.583	720	9.973	11.542	22.235	3.332	2.016	3.410	1.004	
7 Изюмскій .	31.197	9.567	21.630	69,3	12.877	512	4.909	5.152	10.573	1.359	945	765	130	
8 Купянскій .	28.679	10.958	17.721	61,8	15.524	581	3.097	7.547	11.225	2.318	1.981	1.522	625	
9 Лебединскій .	20.276	15.940	4.336	21,4	32.423	453	9.988	14.578	25.019	3.269	4.135	1.613	225	
10 Старобѣльск. .	46.651	26.772	19.879	42,6	37.081	1.864	9.275	16.694	27.833	4.674	4.574	2.605	1.554	
11 Сумскій .	25.948	19.838	6.110	23,5	43.641	921	17.339	15.626	33.886	4.355	5.400	2.223	799	
Итого .	278.197	161.604	116.593	41,9	282.323	7.281	97.993	116.194	221.468	30.257	30.598	25.770	7.278	
Черниговская.														
1 Черниговскій .	17.222	12.694	4.528	26,2	45.303	1.336	19.604	13.735	34.675	4.617	6.011	1.573	107	
2 Борзненскій .	21.023	11.836	9.187	43,7	24.787	207	3.965	14.221	18.393	2.836	3.558	7.213	1.376	
3 Глуховскій .	16.191	13.056	3.135	19,4	36.686	794	16.672	11.864	29.330	2.842	4.514	1.485	359	
4 Городнянск. .	18.142	13.683	4.459	24,6	37.632	1.269	16.757	12.259	30.285	3.065	4.282	2.383	111	
5 Козелецкій .	19.343	11.824	7.519	38,9	29.660	1.010	10.017	11.602	22.629	3.033	3.998	3.742	225	
6 Конотопскій .	17.715	13.570	4.145	23,4	31.374	287	8.083	16.081	24.451	2.517	4.406	1.956	527	
7 Кролевецкій .	17.008	13.206	3.802	22,4	36.915	386	18.034	9.918	28.338	3.337	5.240	7.507	430	
8 Мглинскій .	16.804	14.525	2.279	13,6	47.211	657	20.454	14.928	36.039	3.834	7.338	3.848	481	
9 Новгородсѣв .	18.234	14.974	3.260	19,7	45.535	678	20.343	14.345	35.366	3.636	6.533	4.079	234	
10 Новозыбков. .	20.759	15.038	5.721	27,5	30.470	288	15.619	10.337	26.244	2.006	2.220	1.830	108	
11 Нѣжинскій .	18.803	11.321	7.482	39,8	22.001	55	5.864	8.149	14.068	2.220	5.713	1.868	309	
12 Остерскій .	20.562	8.716	11.846	57,6	17.666	496	8.693	5.043	14.232	1.580	1.854	2.440	269	
13 Сосницкій .	21.905	15.253	6.652	30,4	40.461	665	18.517	12.914	32.096	3.578	4.787	3.148	272	
14 Стародубскій .	16.762	13.880	2.882	17,2	43.986	631	20.544	14.708	35.883	2.815	5.288	6.265	496	
15 Суражскій .	21.855	19.209	2.646	12,1	61.241	352	25.787	19.970	46.109	5.925	9.207	2.015	33	
Итого .	282.328	202.785	79.543	28,2	550.928	9.111	228.953	190.074	428.138	47.841	74.949	51.352	5.337	
Эстляндская.														
1 Ревельскій .	9.241	7.934	1.307	14,1	13.240	93	5.800	3.932	9.825	991	2.424	4.017	387	
2 Везенбергск. .	8.960	7.701	1.259	14,1	14.163	88	5.274	5.054	10.416	956	2.791	5.103	1.605	
3 Гапсальскій .	8.699	8.041	658	7,6	14.640	79	6.742	4.973	11.794	889	1.957	5.053	245	
4 Вейсенштейн. .	4.363	3.956	407	9,3	8.592	81	1.811	3.436	5.328	887	2.377	2.486	488	
Итого .	31.263	27.632	3.631	11,6	50.635	341	19.627	17.395	37.363	3.723	9.549	16.659	2.725	
Ярославская.														
1 Ярославскій .	23.270	13.768	9.502	40,8	19.302	328	8.705	7.487	16.520	825	1.957	5.329	9.285	
2 Даниловскій .	12.793	8.077	4.716	36,9	11.411	140	4.230	4.966	9.336	625	1.450	2.973	5.208	
3 Любимскій .	10.541	7.257	3.284	31,2	9.174	82	3.724	4.055	7.861	397	916	2.884	3.061	
4 Моложскій .	20.601	15.159	5.442	26,4	23.702	355	11.386	7.577	19.318	1.444	2.940	10.559	4.139	
5 Мышкинскій .	15.408	11.894	3.514	22,8	19.415	131	8.183	6.431	14.745	1.856	2.814	7.049	5.694	
6 Пошехонскій .	19.981	16.169	3.812	19,1	22.026	328	7.955	9.872	18.155	1.171	2.700	9.868	7.741	
7 Р.-Борисогл. .	12.011	8.123	3.888	32,4	10.953	182	3.745	5.202	9.129	601	1.223	4.368	4.315	
8 Ростовскій .	25.297	16.920	8.377	33,1	23.120	557	13.297	5.336	19.190	1.181	2.749	5.532	10.956	
9 Рыбинскій .	11.997	7.830	4.167	34,8	10.185	118	4.802	3.229	8.149	604	1.432	5.075	2.015	
10 Угличскій .	16.870	11.047	5.823	34,5	14.040	98	6.947	4.928	11.975	721	1.346	8.023	2.722	
Итого .	168.769	116.244	52.525	31,1	163.328	2.319	72.974	59.083	134.376	9.425	19.527	61.660	55.136	
Варшавская														
1 Варшавскій .	7.717	6.063	1.654	21,4	9.934	92	5.655	2.830	8.577	468	889	2.277	3.548	
2 Блонскій .	5.128	3.977	1.151	22,4	6.120	45	2.510	2.367	4.922	470	728	2.704	1.034	

II. Число лошадей у крестьянъ въ сельскихъ обществахъ.

Губернии и уѣзды. Gouvernements et districts.	Число дворовъ или хозяйствъ. Nombre des ménages.				Число лошадей. Nombre des chevaux.							Въ числѣ лошадей рабочаго возраста было; Du nombre des chevaux propres au travail étaient:	
	Всего. En général.	Лошадныхъ. Ayant des chevaux.	Безлошадныхъ. N'ayant pas de chevaux.	‰ безлошадныхъ дворовъ. ‰ des ménages sans chevaux.	Всего. En général.	Рабочаго возраста (5 л. и стар.). Propres au travail (5 ans et au dessus).				Сосуновъ. Poulains.	Остальныхъ. Autres.	Отъ 1 арш. 14 в. до 2 аршинъ. De taille de 30 à 32 vershoks.	Отъ 2 арш. и выше. De taille 2 archines. et au dessus.
						Жеребцовъ. Etalons.	Мериновъ. Hongres.	Кобылъ. Juments.	Итого. Total.				
3 Влоцлавскій.	4.348	2.742	1.606	36,9	6.192	292	1.427	2.523	4.242	640	1.310	1.197	609
4 Гостынинск.	5.295	3.489	1.806	34,1	6.893	141	1.740	2.693	4.574	616	1.703	606	610
5 Гроецкій . . .	7.583	5.743	1.840	24,3	9.040	39	3.378	3.556	6.973	605	1.462	3.026	1.328
6 Кутновскій . .	3.437	2.176	1.261	36,7	4.439	100	1.658	1.919	3.677	351	411	682	670
7 Ловичскій . . .	8.110	7.027	1.083	13,4	13.508	97	2.548	5.944	8.589	1.588	3.331	3.083	3.224
8 Нешавскій . . .	6.525	2.625	3.900	59,8	6.295	384	1.313	2.853	4.550	664	1.081	1.073	624
9 Новоминскій .	6.998	4.431	2.567	36,7	5.820	40	2.227	2.299	4.566	403	851	1.146	991
10 Радоминскій .	5.498	4.020	1.478	26,9	5.532	19	1.853	2.206	4.078	468	986	1.649	1.017
11 Скерневицк.	4.094	3.558	536	13,1	5.092	25	1.000	1.908	2.933	569	1.590	705	551
12 Сохачевскій .	4.511	3.591	920	20,4	6.367	79	2.045	2.779	4.903	586	878	1.551	2.298
Итого	69.244	49.442	19.802	28,6	85.232	1.353	27.354	33.877	62.584	7.428	15.220	19.699	16.504
Налишская.													
1 Калишскій . . .	8.286	3.982	4.304	51,9	8.230	296	2.750	3.428	6.474	704	1.052	2.457	1.561
2 Велюнскій . . .	12.802	7.989	4.813	37,6	13.626	190	4.433	5.022	9.645	1.144	2.837	3.749	1.015
3 Кольскій	6.800	3.991	2.809	41,3	9.088	190	1.488	3.557	5.235	1.170	2.683	2.522	2.107
4 Конинскій . . .	6.125	3.243	2.882	47,1	7.337	197	1.531	2.893	4.621	798	1.918	2.258	1.413
5 Ленчицкій . . .	7.546	4.505	3.041	40,3	8.718	152	2.173	3.894	6.219	814	1.685	1.725	1.201
6 Слупецкій . . .	6.114	2.974	3.140	51,4	6.522	226	1.438	2.613	4.277	626	1.619	2.619	974
7 Сьрадзскій . . .	8.602	5.222	3.380	39,3	10.202	179	3.365	3.836	7.380	939	1.883	1.861	966
8 Турекскій . . .	7.490	4.318	3.172	43,7	8.455	249	1.972	3.371	5.592	978	1.885	2.348	1.995
Итого.	63.765	36.224	27.541	43,2	72.178	1.679	19.150	28.614	49.443	7.173	15.562	19.539	11.232
Кѣлецкая.													
1 Кѣлецкій	12.999	6.515	6.484	49,9	10.248	523	6.820	1.373	8.716	259	1.273	1.400	235
2 Андреевскій . .	7.872	4.389	3.483	44,3	8.570	103	3.678	3.356	7.137	598	835	1.517	337
3 Влоцлавскій . .	7.739	4.788	2.951	38,1	9.732	120	3.216	4.157	7.493	836	1.403	1.522	159
4 Мѣховскій . . .	11.322	7.057	4.265	37,7	12.694	182	3.194	6.884	10.260	1.163	1.271	2.952	662
5 Олькушскій . . .	12.601	7.514	5.087	40,4	10.720	101	4.786	4.814	9.701	434	585	2.899	507
6 Пинчовскій . . .	10.833	5.947	4.886	45,1	11.664	69	1.589	7.480	9.138	1.513	1.013	1.872	860
7 Стопницкій . . .	14.511	6.826	7.685	53,0	14.380	97	2.064	8.931	11.092	1.872	1.416	1.217	447
Итого	77.877	43.036	34.841	44,7	78.008	1.195	25.347	36.995	63.537	6.675	7.796	13.379	3.207
Ломжинская.													
1 Ломжинскій . . .	9.066	7.406	1.660	18,3	13.269	81	3.813	6.631	10.525	1.283	1.461	2.120	1.186
2 Кольненскій . .	8.295	7.110	1.185	14,3	15.900	164	6.397	5.478	12.039	1.450	2.411	1.337	624
3 Мазовецкій . . .	8.245	6.120	2.125	25,8	9.084	24	2.016	4.329	6.369	847	1.868	766	630
4 Маковскій . . .	5.646	4.481	1.165	20,6	9.870	83	2.293	4.004	6.380	1.191	2.299	1.911	855
5 Островскій . . .	9.362	6.712	2.650	28,3	10.219	104	2.720	4.790	7.614	872	1.733	1.261	991
6 Остроленск.	8.344	6.713	1.631	19,5	13.825	117	4.934	4.626	9.677	1.413	2.735	3.956	1.259
7 Пултусскій . . .	6.142	5.405	737	12,0	9.542	103	2.695	3.279	6.077	749	2.716	2.370	1.915
8 Шучинскій . . .	7.000	4.994	2.006	28,7	11.604	90	3.567	5.207	8.864	1.094	1.646	1.425	494
Итого.	62.100	48.941	13.159	21,2	93.313	766	28.435	38.344	67.545	8.899	16.869	15.146	7.954
Люблинская.													
1 Люблинскій . . .	9.138	7.091	2.047	22,4	11.900	26	4.644	5.235	9.905	803	1.192	692	606
2 Бѣлгорайскій . .	9.179	6.353	2.826	30,9	13.758	176	5.353	4.198	9.727	1.338	2.693	691	206
3 Грубешовск. . .	8.427	5.422	3.005	35,7	16.888	73	7.001	6.034	13.108	1.955	1.825	940	87
4 Замостскій . . .	9.094	6.876	2.218	24,4	16.910	125	7.704	6.156	13.985	1.376	1.549	2.303	598
5 Красновостав.	8.144	6.267	1.877	23,0	13.198	44	5.017	5.686	10.747	970	1.481	1.510	487
6 Любартовск.	8.447	6.603	1.844	21,8	10.433	97	3.116	5.126	8.339	979	1.115	2.393	908
7 Ново-Алекс.	9.335	7.699	1.636	17,5	13.639	40	5.637	5.484	11.161	1.052	1.426	1.511	352
8 Томшевск. . . .	9.425	6.124	3.301	35,0	16.619	43	7.225	5.974	13.242	1.502	1.875	661	92
9 Холмскій	10.626	7.310	3.316	31,2	14.348	74	5.363	6.462	11.899	917	1.532	2.156	431
10 Яновскій	9.179	7.321	1.858	20,2	13.894	42	5.849	4.975	10.866	984	2.044	980	149
Итого	90.994	67.066	23.928	26,3	141.587	740	56.909	55.330	112.979	11.876	16.732	13.837	3.916

II. Nombre des chevaux dans les communes des paysans.

Губернии и уѣзды. Gouvernements et districts.	Число дворовъ или хозяйствъ. Nombre des ménages.				Число лошадей. Nombre des chevaux.	Число лошадей. Nombre des chevaux.							Въ числѣ лоша- дей рабочаго возраста было: Du nombre des chevaux propres au travail étaient:	
	Всего. En général.	Лошадныхъ. Ayant des chevaux.	Безлошадныхъ. N'ayant pas de chevaux.	о/о безлошадныхъ дворовъ, o/o des ménages sans chevaux.		Всего. En général.	Рабоч. возраста (5 л. и старше). Propres au travail (5 ans et au dessus).				Сосуновъ. Poulains.	Остальныхъ. Autres.	Отъ 1 арш. 14 в. до 2 аршинъ. De taille de 30 à 32 vershoks.	Отъ 2 арш. и выше. De taille 2 archines et au dessus.
							Жеребцовъ. Étalons.	Мериновъ. Hongres.	Кобылъ. Juments.	Итого. Total.				
Петроковская.														
1 Петроковский	12.831	8.989	3.842	25,3	15.124	194	4.067	6.939	11.200	1.580	2.344	3.287	1.134	
2 Бендинскій	11.238	6.202	5.036	44,8	8.574	77	4.582	3.008	7.667	225	682	1.758	566	
3 Брезинскій	5.947	4.375	1.572	26,4	6.160	89	1.986	2.715	4.790	489	881	1.048	333	
4 Ласкій	9.284	6.000	3.284	35,4	10.107	332	3.062	4.485	7.879	831	1.397	2.172	507	
5 Лодзинскій	7.619	4.913	2.706	35,5	7.606	162	2.765	2.996	5.923	485	1.198	1.041	1.047	
6 Новоратомс.	11.530	8.153	3.377	29,3	13.591	124	4.689	6.378	11.191	1.241	1.159	3.142	412	
7 Равскій	5.812	4.407	1.405	24,2	6.317	35	1.822	2.613	4.470	597	1.250	1.319	585	
8 Ченстоховск.	11.168	6.857	4.311	38,6	9.578	188	3.414	4.279	7.881	556	1.141	1.942	364	
Итого.	75.429	49.896	25.533	33,9	77.057	1.201	26.387	33.413	61.001	6.004	10.052	15.709	4.948	
Плоцкая.														
1 Плоцкій	4.694	2.928	1.766	37,6	6.346	71	1.473	2.348	3.892	610	1.844	2.224	937	
2 Липновскій	6.614	3.626	2.988	45,2	8.252	324	1.862	3.042	5.228	709	2.315	1.996	2.218	
3 Млавскій	5.847	3.519	2.328	39,8	8.272	90	1.996	3.694	5.780	788	1.704	2.760	626	
4 Плонскій	6.055	3.843	2.212	36,5	8.298	145	2.399	3.165	5.709	734	1.855	1.169	649	
5 Праснышскій	5.831	4.106	1.725	29,6	9.935	155	2.987	3.536	6.678	976	2.281	2.604	315	
6 Рыпинскій	6.182	2.920	3.262	52,8	6.563	356	1.537	2.616	4.509	610	1.444	1.790	1.417	
7 Серпецкій	4.988	3.119	1.869	37,5	6.861	164	1.844	2.698	4.706	580	1.575	1.796	431	
8 Цѣхановскій	2.782	2.556	226	8,1	5.670	33	1.357	2.378	3.768	482	1.420	842	407	
Итого.	42.993	26.617	16.376	38,1	60.197	1.338	15.455	23.477	40.270	5.489	14.438	15.181	7.000	
Радомская.														
1 Радомскій	9.598	9.182	416	4,3	14.991	143	6.502	5.280	11.925	1.291	1.775	2.237	732	
2 Илжецкій	12.651	8.485	4.166	32,9	14.010	344	6.656	4.247	11.247	929	1.834	967	200	
3 Козеницкій	11.159	7.986	3.173	28,4	13.416	59	4.475	5.410	9.944	1.110	2.362	2.979	1.435	
4 Конскій	10.665	5.010	5.655	53,0	7.093	35	5.077	1.150	6.262	182	649	1.037	176	
5 Опатовскій	10.328	5.665	4.663	45,1	10.856	211	3.650	2.340	6.201	733	3.922	913	244	
6 Олеченскій	10.663	7.629	3.034	28,5	10.709	59	4.286	3.737	8.082	936	1.691	1.249	435	
7 Сандомірскій	8.514	4.793	3.721	43,7	11.448	334	2.076	5.788	8.198	1.773	1.477	552	136	
Итого.	73.578	48.750	24.828	32,8	82.523	1.185	32.722	27.952	61.859	6.954	13.710	9.934	3.358	
Сувалкская.														
1 Сувалкскій	9.266	6.827	2.439	26,3	15.303	237	5.553	5.863	11.653	1.129	2.521	1.671	412	
2 Августовскій	6.723	5.551	1.172	17,4	9.489	57	3.242	3.965	7.264	736	1.489	1.614	468	
3 Владиславов.	6.463	5.295	1.168	18,1	17.714	124	2.617	8.247	10.988	2.375	4.351	2.342	2.317	
4 Волковышск.	5.185	3.747	1.438	27,7	12.895	310	3.124	5.882	9.316	1.368	2.211	2.868	1.919	
5 Кальварійск.	5.672	4.394	1.278	22,5	14.963	519	4.705	5.768	10.992	1.580	2.391	2.665	1.124	
6 Мариампольск.	9.165	7.278	1.887	20,6	19.645	617	6.626	7.690	14.933	1.591	3.121	1.711	724	
7 Сейнскій	9.354	6.663	2.691	28,8	15.445	410	6.491	4.964	11.865	1.139	2.441	1.541	247	
Итого.	51.828	39.755	12.073	23,3	105.454	2.274	32.358	42.379	77.011	9.918	18.525	14.412	7.211	
Сѣдлецкая.														
1 Сѣдлецкій	4.598	3.210	1.388	30,2	4.441	17	1.332	1.881	3.230	350	861	1.132	1.013	
2 Бѣльскій	6.703	4.548	2.155	32,1	6.666	18	1.655	3.485	5.158	440	1.068	2.742	462	
3 Венгровскій	6.681	5.040	1.641	24,6	7.595	27	1.707	3.355	5.089	785	1.721	2.222	1.109	
4 Влодавскій	8.593	5.580	3.013	35,1	8.550	16	1.674	4.612	6.302	672	1.576	2.209	226	
5 Гарволинскій	10.282	7.150	3.132	30,5	9.972	33	3.050	4.409	7.492	723	1.757	1.692	1.135	
6 Константин.	5.991	4.200	1.791	29,9	5.538	16	2.225	2.259	4.500	266	772	1.106	1.006	
7 Луковскій	9.248	6.371	2.877	31,1	9.152	37	2.793	4.310	7.140	577	1.435	1.722	872	
8 Радинскій	7.650	6.219	1.431	18,7	8.951	22	2.146	4.415	6.583	519	1.849	2.953	201	
9 Соколовскій	5.966	4.659	1.307	21,9	6.338	18	2.028	2.569	4.615	481	1.242	1.809	1.201	
Итого.	65.712	46.977	18.735	28,5	67.203	204	18.610	31.295	50.109	4.813	12.281	17.587	7.225	
ВСЕГО въ 41 губ.	6.808.278	4.805.241	2.003.037	29,4	10.386.885	218.962	3.936.486	3.781.073	7.936.521	925.804	1.524.560	1.761.329	682.161	

III. Число лошадей у землевладельцев и других лиц, проживающих въ уѣздѣ.

Губерніи и уѣзды. Gouvernements et districts.	Число владѣльцевъ лошадей. Nombre des propriétaires de chevaux.	Число лошадей. Nombre des chevaux.							Въ числѣ лошадей рабочаго возраста было: Du nombre des chevaux propres au travail étaient:	
		Всего. En général.	Рабоч. возраста (5 л. и старше). Propres au travail (5 ans et au dessus).				Сосуновъ. Poulains.	Остальныхъ. Autres.	Отъ 1 арш. 14 в. до 2 аршинъ. De taille de 30 à 32 vershoks.	Отъ 2 арш. и выше. De taille 2 archines et au dessus.
			Жеребцовъ. Etalons.	Мериновъ. Hongres.	Кобылъ. Juments.	Итого. Total.				
1	2	3	4	5	6	7	8	9	10	11
Виленская.										
1 Виленскій	3.768	10.379	396	4.968	3.060	8.424	630	1.325	1.770	1.294
2 Вилейскій	2.489	7.805	313	3.966	2.025	6.304	471	1.030	560	431
3 Дисненскій	4.289	12.260	439	6.346	2.839	9.624	728	1.908	2.871	1.178
4 Лидскій	3.085	8.971	178	3.408	3.193	6.779	823	1.369	1.136	1.035
5 Ошмянскій	2.835	7.351	281	3.152	2.434	5.867	560	924	984	676
6 Свѣнцянскій	2.729	6.873	440	3.294	1.876	5.610	461	802	903	410
7 Трокскій	2.984	7.333	299	3.541	2.149	5.989	546	798	1.664	756
Итого	22.179	60.972	2.346	28.675	17.576	48.597	4.219	8.156	9.888	5.780
Витебская.										
1 Витебскій	2.545	6.451	181	3.586	1.592	5.359	335	757	1.742	717
2 Велижскій	771	2.227	48	1.230	539	1.817	121	289	553	280
3 Городокскій	696	2.261	69	1.245	584	1.898	104	259	517	285
4 Динабургскій	2.122	6.530	359	3.221	1.641	5.221	408	901	1.939	716
5 Яриссенскій	1.342	5.395	206	2.880	1.208	4.294	341	760	649	344
6 Лепельскій	1.944	6.723	183	3.432	1.749	5.364	378	981	1.322	308
7 Люцинскій	2.455	6.065	254	2.998	1.743	4.995	334	736	1.513	534
8 Невельскій	927	2.618	72	1.426	625	2.123	180	315	1.177	510
9 Полоцкій	2.132	5.575	169	3.153	1.343	4.665	263	647	1.386	316
10 Рѣжецкій	1.970	5.390	342	2.862	1.340	4.544	281	565	931	181
11 Себежскій	1.050	3.207	92	1.906	652	2.650	187	370	924	408
Итого	17.954	52.442	1.975	27.939	13.016	42.930	2.932	6.580	12.653	4.599
Владимірская.										
1 Владимірскій	219	799	82	346	156	584	64	151	88	311
2 Александровскій	336	1.195	189	589	250	1.028	50	117	381	507
3 Вязниковскій	451	825	138	547	94	779	16	30	78	172
4 Гороховецкій	200	347	53	172	76	301	10	36	48	114
5 Ковровскій	412	734	116	420	119	655	27	52	151	218
6 Меленковскій	185	528	120	276	72	468	16	44	43	154
7 Муромскій	217	664	71	349	131	551	35	78	70	292
8 Переяславскій	324	1.139	98	472	286	856	93	190	374	336
9 Покровскій	339	1.120	342	521	149	1.012	25	83	101	537
10 Судогодскій	288	795	147	485	92	724	19	52	51	262
11 Суздальскій	200	514	22	196	137	355	58	101	33	120
12 Шуйскій	744	1.447	189	849	259	1.297	43	107	198	322
13 Юрьевскій	326	1.300	102	566	275	943	98	259	101	403
Итого	4.241	11.407	1.669	5.788	2.096	9.553	554	1.300	1.717	3.748
Волинская.										
1 Житомирскій	7.258	26.510	573	12.836	8.419	21.828	1.952	2.730	5.072	2.749
2 Владим.-Волин.	3.536	12.540	223	6.054	3.997	10.274	897	1.369	2.576	1.562
3 Дубенскій	1.634	8.003	131	4.251	2.293	6.675	576	752	1.363	725
4 Заславскій	1.341	11.361	280	4.187	3.680	8.147	1.167	2.047	1.730	1.941
5 Ковельскій	2.014	5.322	59	2.406	1.975	4.440	293	589	1.077	527
6 Кременецкій	991	8.651	203	4.601	2.143	6.947	746	958	1.844	768
7 Луцкій	5.951	15.270	248	7.292	5.244	12.784	1.143	1.343	563	337
8 Новоградъ-Вол.	8.184	30.721	408	11.117	10.404	21.929	3.577	5.215	3.566	2.015
9 Овручскій	5.805	17.421	345	7.993	6.375	14.713	1.691	1.017	2.214	503
10 Острожскій	1.984	12.058	268	5.465	3.481	9.214	1.177	1.667	2.181	1.008
11 Ровенскій	4.827	13.808	312	6.122	4.624	11.058	1.391	1.359	2.580	988
12 Староконстантин.	1.157	12.015	218	5.485	3.610	9.313	1.062	1.640	2.364	1.391
Итого	44.682	173.680	3.268	77.809	56.245	137.322	15.672	20.686	27.130	14.514

II. Nombre des chevaux chez les propriétaires fonciers et autres dans les districts.

Губернии и уѣзды. Gouvernements et districts.	Число владельцев лошадей. Nombre des propriétaires de chevaux.	Число лошадей. Nombre des chevaux.							Въ числѣ лошадей рабочаго возраста было: Du nombre des chevaux propres au travail étaient:	
		Всего. En général.	Рабоч. возраста (5 л. и старше). Propres au travail (5 ans et au dessus).				Сосуновъ. Poulains.	Остальныхъ. Autres.	Отъ 1 арш. 14 в. до 2 аршинъ. De taille de 30 à 32 vershoks.	Отъ 2 арш. и выше. De taille 2 archines et au dessus.
			Жеребовъ. Étalons.	Мериновъ. Hongres.	Кобыль. Juments.	Итого. Total.				
1	2	3	4	5	6	7	8	9	10	11
Воронежская.										
1 Воронежскій . . .	479	5.624	324	1.717	1.651	3.692	589	1.343	449	895
2 Бирюченскій . . .	429	1.930	117	799	542	1.458	161	311	383	370
3 Бобровскій . . .	682	6.909	643	1.805	1.825	4.273	760	1.876	502	2.265
4 Богучарскій . . .	478	2.355	192	701	758	1.651	265	439	52	369
5 Валуйскій . . .	263	1.821	131	599	511	1.241	186	394	80	442
6 Задонскій . . .	380	3.982	174	1.395	1.158	2.727	343	912	178	226
7 Землянскій . . .	579	7.826	342	1.889	2.642	4.873	986	1.967	795	2.507
8 Коротоякскій . . .	247	1.252	105	369	386	860	123	269	137	380
9 Нижнедѣвицкій . . .	392	2.836	187	709	970	1.866	331	639	217	1.194
10 Новохоперскій . . .	371	2.776	250	630	946	1.826	314	636	36	365
11 Острогожскій . . .	499	4.014	265	1.250	1.227	2.742	465	807	71	446
12 Павловскій . . .	248	997	91	428	271	790	87	120	110	337
Итого . . .	5.047	42.322	2.821	12.291	12.887	27.999	4.610	9.713	3.010	9.796
Гродненская.										
1 Гродненскій . . .	1.853	6.952	91	2.464	2.573	5.128	646	1.178	603	773
2 Брестскій . . .	907	3.384	48	1.530	1.165	2.743	169	472	724	1.162
3 Бѣлостокскій . . .	1.175	3.418	67	1.430	1.232	2.729	225	464	185	385
4 Бѣльскій . . .	3.999	8.004	98	2.770	2.998	5.866	803	1.335	1.417	1.856
5 Волковышскій . . .	909	4.331	66	2.129	1.468	3.663	186	482	748	1.348
6 Кобринскій . . .	1.060	3.595	44	1.547	1.141	2.732	248	615	472	1.099
7 Пружанскій . . .	650	2.216	22	1.002	726	1.750	153	313	474	684
8 Слонимскій . . .	1.144	4.171	48	1.891	1.417	3.356	245	570	768	628
9 Сокольскій . . .	548	1.773	27	592	644	1.263	159	351	140	217
Итого . . .	12.245	37.844	511	15.355	13.364	29.230	2.834	5.780	5.531	8.152
Налужская.										
1 Калужскій . . .	404	2.265	145	986	653	1.784	184	297	800	535
2 Боровскій . . .	264	1.062	92	532	222	846	59	157	91	287
3 Жиздринскій . . .	949	3.661	259	1.788	900	2.947	232	482	846	613
4 Козельскій . . .	435	3.106	174	1.176	912	2.262	286	558	491	351
5 Лихвинскій . . .	331	2.096	136	875	567	1.578	168	350	354	446
6 Малоарославекскій . . .	255	950	65	462	233	760	72	118	94	199
7 Медынскій . . .	526	2.224	223	1.130	442	1.795	136	293	226	285
8 Мещовскій . . .	607	3.185	216	1.163	871	2.250	316	619	483	502
9 Мосальскій . . .	556	2.637	160	1.239	608	2.007	189	441	524	469
10 Перемышльскій . . .	388	2.201	176	916	606	1.698	175	328	198	329
11 Тарусскій . . .	323	1.511	81	711	386	1.178	92	241	532	333
Итого . . .	5.038	24.898	1.727	10.978	6.400	19.105	1.909	3.884	4.639	4.349
Кіевская.										
1 Кіевскій . . .	1.882	6.306	222	4.024	1.193	5.439	332	535	1.877	1.965
2 Бердичевскій . . .	1.910	14.849	372	6.937	5.013	12.322	956	1.571	2.468	1.101
3 Васильковскій . . .	1.589	10.574	241	4.808	3.243	8.292	822	1.460	1.128	1.506
4 Звенигородскій . . .	1.117	7.949	237	4.524	1.685	6.446	480	1.023	1.438	1.782
5 Каневскій . . .	1.036	7.798	207	5.588	1.054	6.849	289	660	2.026	2.326
6 Липовецкій . . .	1.231	11.557	233	5.499	3.463	9.195	760	1.602	3.465	2.340
7 Радомышльскій . . .	5.545	17.598	400	8.418	5.624	14.442	1.632	1.524	2.092	631
8 Сквирскій . . .	2.043	15.113	313	6.698	5.269	12.280	993	1.840	3.528	2.799
9 Таращанскій . . .	1.628	10.874	172	4.611	3.493	8.276	720	1.878	3.525	1.857
10 Уманскій . . .	1.668	12.156	235	5.900	3.183	9.318	888	1.950	4.228	1.925
11 Черкасскій . . .	1.571	5.729	219	4.111	757	5.087	239	403	733	668
12 Чигиринскій . . .	522	5.095	124	3.805	659	4.588	185	322	1.199	1.224
Итого . . .	21.742	125.598	2.975	64.923	34.636	102.534	8.296	14.768	27.707	20.124

III. Число лошадей у землевладельцевъ и другихъ лицъ, проживающихъ въ уѣздѣ.

Губерніи и уѣзды. Gouvernements et districts.	Число владѣльцевъ лошадей. Nombre des propriétaires de chevaux.	Число лошадей. Nombre des chevaux.							Въ числѣ лошадей рабочаго возраста было: Du nombre des chevaux propres au travail étaient:	
		Всего. En général.	Рабоч.возраста (5 л. и старше). Propres au travail (5 ans et au dessus).				Сосуновъ. Poulains.	Остальныхъ. Autres.	Отъ 1 арш. 14 в. до 2 аршинъ. De taille de 30 à 32 vershoks.	Отъ 2 арш. и выше. De taille 2 archines et au dessus.
			Жеребцовъ. Etalons.	Мериновъ. Hongres.	Кобылъ. Juments.	Итого. Total.				
I	2	3	4	5	6	7	8	9	10	11
Ковенская.										
1 Ковенскій	4.075	15.761	575	7.876	4.304	12.755	946	2.060	2.098	837
2 Вилькомирскій	4.128	12.400	603	6.415	3.230	10.248	707	1.445	810	364
3 Новоалександр.	3.700	10.653	506	5.944	2.346	8.796	544	1.313	1.496	535
4 Поневѣжскій	4.336	15.012	534	8.798	3.636	12.968	723	1.321	3.355	1.598
5 Росиенскій	3.617	18.662	391	5.711	6.297	12.399	1.956	4.307	1.896	753
6 Тельшевскій	3.308	12.514	357	4.979	4.193	9.529	1.028	1.957	2.170	524
7 Шавельскій	4.623	19.378	514	9.067	6.031	15.612	1.393	2.373	3.890	908
Итого	27.787	104380	3.480	48.790	30.037	82.307	7.297	14.776	15.715	5.519
Нурляндская.										
1 Добленскій	1.372	5.173	109	3.850	889	4.848	85	240	973	1.275
2 Баусскій	1.151	3.669	67	2.564	719	3.350	92	227	781	884
3 Виндавскій	1.494	4.487	41	2.846	931	3.818	175	494	1.202	801
4 Газенпотскій	2.521	7.547	116	4.983	1.702	6.801	224	522	688	662
5 Гольдингенскій	1.338	5.421	94	3.587	1.144	4.825	154	442	1.706	813
6 Гробинскій	903	3.884	55	2.552	785	3.392	141	351	718	330
7 Иллукскій	1.531	4.181	159	2.581	1.012	3.752	147	282	860	454
8 Тальсенскій	1.441	5.911	102	4.381	933	5.416	146	349	1.127	1.784
9 Туккумскій	943	4.307	67	3.219	655	3.941	89	277	792	2.182
10 Фридрихштадт	1.187	2.956	58	2.098	580	2.736	74	146	836	371
Итого	13.881	47.536	868	32.661	9.350	42.879	1.327	3.330	9.683	9.556
Курская.										
1 Курскій	619	4.890	263	1.616	1.569	3.448	469	973	1.039	1.532
2 Бѣлгородскій	364	2.977	249	1.242	805	2.296	235	446	704	1.147
3 Грайворонскій	280	2.347	145	905	598	1.648	187	512	467	928
4 Дмитріевскій	605	3.972	296	1.963	923	3.182	274	516	951	1.657
5 Корочанскій	345	1.998	155	665	571	1.391	211	396	379	732
6 Льговскій	416	4.095	155	1.570	1.113	2.838	368	889	944	1.382
7 Новооскольскій	344	2.493	192	898	715	1.805	264	424	378	645
8 Обоянскій	357	3.530	208	1.181	1.024	2.413	379	738	442	829
9 Путивльскій	412	3.073	197	1.442	711	2.350	251	472	626	808
10 Рыльскій	568	4.545	310	1.969	1.166	3.445	336	764	1.318	938
11 Старооскольскій	510	4.180	261	1.538	1.182	2.981	388	811	928	1.073
12 Суджанскій	573	3.431	183	1.365	980	2.528	330	573	834	1.078
13 Тимскій	626	5.690	324	1.701	1.832	3.857	600	1.233	992	2.352
14 Фатежскій	382	3.254	153	953	1.093	2.199	310	745	467	1.085
15 Щигровскій	712	8.126	434	2.208	2.953	5.595	854	1.677	1.314	3.103
Итого	7.113	58.601	3.525	21.216	17.235	41.976	5.456	11.169	11.783	19.289
Лифляндская.										
1 Рижскій	2.930	8.970	248	5.007	2.708	7.963	241	766	1.459	471
2 Валкскій	3.759	10.113	200	4.984	3.393	8.577	373	1.163	1.793	857
3 Венденскій	3.354	9.151	215	4.503	3.160	7.878	343	930	2.336	1.196
4 Верроскій	1.944	5.369	192	2.739	2.000	4.931	84	354	2.080	1.145
5 Вольмарскій	3.520	7.815	254	3.782	2.735	6.771	217	827	2.983	1.022
6 Дерптскій	4.355	11.392	364	5.802	3.611	9.777	389	1.226	4.667	1.908
7 Перновскій	2.631	7.044	207	3.352	2.567	6.126	282	636	259	337
8 Феллинскій	2.611	6.742	156	3.087	2.458	5.701	306	735	1.368	896
9 Эзельскій	614	3.208	57	1.276	1.193	2.526	166	516	1.053	210
Итого	25.718	69.804	1.893	34.532	23.825	60.250	2.401	7.153	17.998	8.042

III. Nombre des chevaux chez les propriétaires fonciers et autres dans les districts.

Губернии и уѣзды. Gouvernements et districts.	Число владельцев лошадей. Nombre des propriétaires de chevaux.	Число лошадей. Nombre des chevaux.							Въ числѣ лошадей рабочаго возраста было: Du nombre des chevaux propres au travail étaient:	
		Всего. En général.	Рабоч. возраста (5 л. и старше). Progres au travail (5 ans et au dessus).				Сосуновъ. Poulains.	Остальныхъ. Autres.		
			Жеребцовъ. Etalons.	Мериновъ. Hongres.	Кобылъ. Juments.	Итого. Total.			Отъ 1 арш. 14 в. до 2 арш. De taille de 30 à 32 vershoks.	Отъ 2 арш. и выше. De taille 2 archines et au dessus.
1	2	3	4	5	6	7	8	9	10	11
Минская.										
1 Минскій	4.753	11.617	291	5.406	3.421	9.118	801	1.698	2.547	505
2 Бобруйскай	4.367	9.634	190	4.703	2.885	7.778	673	1.183	1.498	421
3 Борисовскій	3.718	9.913	294	5.189	2.564	8.047	661	1.205	1.438	666
4 Игуменскій	4.679	11.312	262	5.226	3.435	8.923	897	1.492	2.047	583
5 Мозырскій	2.409	4.953	86	2.284	1.579	3.949	394	610	742	207
6 Новогрудскій	2.202	8.352	157	3.195	3.220	6.572	602	1.178	2.314	2.163
7 Пинскій	3.236	7.039	53	2.696	2.629	5.378	502	1.159	900	432
8 Рѣчицкій	2.393	6.558	208	3.405	1.798	5.411	441	706	1.251	545
9 Слуцкій	4.509	13.725	180	4.885	5.284	10.349	1.314	2.062	1.771	1.237
Итого	32.266	83.103	1.721	36.989	26.815	65.525	6.285	11.293	14.508	6.759
Могилевская.										
1 Могилевскій	1.782	5.477	108	3.314	1.238	4.660	303	514	1.296	435
2 Быховскій	1.005	3.980	99	2.338	842	3.279	288	413	816	376
3 Гомельскій	1.007	3.566	124	1.875	811	2.810	277	479	705	479
4 Горецкій	721	2.671	51	1.505	642	2.198	137	336	526	257
5 Климовичскій	1.464	4.406	163	2.277	1.206	3.646	281	479	757	443
6 Мстиславскій	1.124	5.012	127	2.342	1.325	3.794	405	813	1.262	308
7 Оршанскій	2.553	7.916	202	4.134	2.178	6.514	502	900	974	361
8 Рогачевскій	2.662	9.855	286	5.023	2.553	7.862	845	1.148	1.332	324
9 Сѣнинскій	2.291	7.625	205	4.100	1.937	6.242	505	878	1.746	535
10 Чаусскій	727	2.525	68	1.330	657	2.055	154	316	454	132
11 Чериковскій	1.449	5.201	170	2.738	1.305	4.213	353	635	724	155
Итого	16.785	58.234	1.603	30.976	14.694	47.273	4.050	6.911	10.592	3.805
Московская.										
1 Московскій	1.478	7.337	1.707	4.365	887	6.959	122	256	732	4.055
2 Богородскій	427	1.706	553	781	201	1.535	42	129	187	1.329
3 Бронницкій	403	1.223	188	606	213	1.007	67	149	752	157
4 Верейскій	194	792	68	462	158	688	24	80	276	228
5 Волоколамскій	233	1.062	96	550	247	893	57	112	80	91
6 Дмитровскій	433	1.716	324	802	316	1.442	85	189	384	859
7 Звенигородскій	435	1.724	231	917	339	1.487	80	157	117	345
8 Клинскій	400	1.318	153	693	287	1.133	83	102	197	319
9 Коломенскій	308	1.296	135	591	281	1.007	111	178	663	181
10 Можайскій	199	1.041	99	478	248	825	60	156	162	151
11 Подольскій	395	2.135	327	1.115	388	1.830	97	208	817	569
12 Рузскій	268	1.106	87	619	234	940	47	119	219	212
13 Серпуховскій	494	1.655	228	865	311	1.404	72	179	363	614
Итого	5.667	24.111	4.196	12.844	4.110	21.150	947	2.014	4.949	9.110
Нижегородская.										
1 Нижегородскій	150	592	68	307	96	471	24	97	111	192
2 Ардатовскій	308	1.515	146	710	363	1.219	89	207	220	422
3 Арзамасскій	153	1.770	77	822	487	1.386	126	258	722	491
4 Балахнинскій	153	448	148	235	37	420	6	22	88	276
5 Васильскій	127	1.883	124	676	550	1.350	186	347	351	734
6 Горбатовскій	188	649	126	285	152	563	32	54	85	370
7 Княгининскій	141	1.428	92	578	416	1.086	119	223	317	562
8 Лукояновскій	310	3.757	120	1.160	1.232	2.512	397	848	668	1.413

III. Число лошадей у землевладельцевъ и другихъ лицъ, проживающихъ въ уѣздѣ.

Губерніи и уѣзды. Gouvernements et districts.	Число владѣльцевъ лошадей. Nombre des propriétaires de chevaux.	Число лошадей. Nombre des chevaux.							Въ числѣ лошадей рабочаго возраста было: Du nombre des chevaux propres au travail étaient	
		Всего. En général.	Рабоч.возраста (5 л. и старше). Propres au travail (5 ans et au dessus).				Сосунуновъ. Poulains.	Остальныхъ. Autres.	Отъ 1 арш. 14 в. до 2 арш. De taille de 30 à 32 vershoks.	Отъ 2 арш. и выше. De taille 2 archines et au dessus.
			Жеребцовъ. Etalons.	Мериновъ. Hongres.	Кобылъ. Juments.	Итого. Total.				
I	2	3	4	5	6	7	8	9	10	11
9 Макарьевскій . . .	117	619	82	282	113	477	39	103	155	202
10 Семеновскій . . .	108	184	32	127	13	172	3	9	37	119
11 Сергачскій . . .	190	3.008	112	1.041	821	1.974	336	698	702	886
Итого . . .	1.945	15.853	1.127	6.223	4.280	11.630	1.357	2.866	3.456	5.667
Новгородская.										
1 Новгородскій . . .	923	2.168	149	1.289	455	1.893	100	175	448	440
2 Боровичскій . . .	785	3.022	111	1.482	832	2.425	220	377	1.018	626
3 Бѣлозерскій . . .	315	843	23	432	238	693	56	94	221	203
4 Валдайскій . . .	407	1.665	78	744	448	1.270	118	277	383	395
5 Демянскій . . .	400	1.491	90	736	290	1.116	110	265	159	140
6 Кириловскій . . .	253	499	12	294	115	421	12	66	156	137
7 Крестецкій . . .	531	1.609	139	802	374	1.315	87	207	455	491
8 Старорусскій . . .	391	1.154	103	643	184	930	64	160	195	274
9 Тихвинскій . . .	547	1.400	45	753	356	1.154	85	161	567	377
10 Устюженскій . . .	537	1.968	83	876	536	1.495	132	341	580	464
11 Череповецкій . . .	362	857	44	523	182	749	27	81	314	409
Итого . . .	5.451	16.676	877	8.574	4.010	13.461	1.011	2.204	4.496	3.956
Орловская.										
1 Орловскій . . .	647	7.792	372	2.569	2.484	5.425	727	1.640	462	586
2 Болховскій . . .	492	7.309	354	2.223	2.532	5.109	720	1.480	706	878
3 Брянскій . . .	769	3.451	231	1.772	777	2.780	241	430	637	431
4 Дмитровскій . . .	343	3.330	131	1.172	975	2.278	290	762	637	841
5 Елецкій . . .	1.082	13.511	615	4.087	4.536	9.238	1.380	2.893	1.134	2.827
6 Карачевскій . . .	426	3.213	143	1.225	978	2.346	261	606	349	353
7 Кромскій . . .	378	3.762	209	1.089	1.170	2.468	444	850	521	636
8 Ливенскій . . .	1.048	11.542	550	3.344	4.026	7.920	1.253	2.369	770	2.323
9 Малоархангельск.	685	9.770	490	2.742	3.366	6.598	1.072	2.100	603	1.602
10 Мценскій . . .	519	8.184	356	2.553	2.738	5.647	782	1.755	1.207	2.095
11 Сѣвскій . . .	445	3.469	153	1.396	902	2.451	293	725	316	833
12 Трубчевскій . . .	485	1.569	43	891	363	1.297	102	170	360	16
Итого . . .	7.319	76.902	3.647	25.063	24.847	53.557	7.565	15.780	7.702	13.56
Подольская.										
1 Кам.-Подольск. . .	1.588	11.898	244	6.382	2.892	9.518	842	1.538	2.066	1.693
2 Балтскій . . .	3.599	16.418	374	6.056	5.429	11.859	1.729	2.830	3.540	2.093
3 Брацлавскій . . .	781	7.408	153	4.694	1.381	6.228	432	748	1.715	1.134
4 Винницкій . . .	1.136	9.482	200	5.182	2.335	7.717	634	1.131	1.470	1.119
5 Гайсинскій . . .	1.249	9.930	175	5.381	2.502	8.058	655	1.217	1.247	1.547
6 Летичевскій . . .	1.120	6.344	122	3.781	1.402	5.305	395	644	1.956	1.345
7 Литинскій . . .	929	9.134	207	4.776	2.353	7.336	641	1.157	2.937	1.952
8 Могилевскій . . .	808	7.189	158	4.199	1.678	6.035	412	742	2.180	1.899
9 Ольгопольскій . . .	1.227	8.574	252	5.561	1.491	7.304	523	747	3.110	2.175
10 Проскуровскій . . .	1.595	12.475	136	6.459	3.404	9.999	985	1.491	2.993	1.917
11 Ушицкій . . .	1.100	7.445	148	4.158	1.735	6.041	434	970	1.307	781
12 Ямпольскій . . .	1.465	11.809	217	6.277	3.125	9.619	747	1.443	3.493	3.096
Итого . . .	16.597	118.106	2.386	62.906	29.727	95.019	8.429	14.658	28.014	20.754
Полтавская.										
1 Полтавскій . . .	868	4.504	191	1.272	1.393	2.856	513	1.135	860	1.592
2 Гадячскій . . .	582	3.157	116	1.023	1.051	2.190	332	635	558	1.176
3 Зеньковскій . . .	506	2.156	105	768	726	1.599	213	344	284	338
4 Золотоношскій . . .	1.171	4.170	157	1.783	1.307	3.247	343	580	1.010	909

III. Nombre des chevaux chez les propriétaires fonciers et autres dans les districts.

Губернии и уѣзды. Gouvernements et districts.	Число владельцев лошадей. Nombre des propriétaires de chevaux.	Число лошадей. Nombre des chevaux.							Въ числѣ лошадей рабочаго возраста было: Du nombre des chevaux propres au travail étaient:	
		Всего. En général.	Рабоч. возраста (5 л. и старше). Propres au travail (5 ans et au dessus).				Сосунувъ. Poulains.	Остальныхъ. Autres.	Отъ 1 арш. 14 в. до 2 аршинъ. De taille de 30 à 32 vershoks.	Отъ 2 арш. и выше. De taille 2 archines et au dessus.
			Жеребцовъ. Etalons.	Мериновъ. Hongres.	Кобылъ. Juments.	Итого. Total.				
1	2	3	4	5	6	7	8	9	10	11
5 Кобелякскій . . .	1.055	4.359	168	1.522	1.209	2.899	438	1.022	814	1.374
6 Константиногр. . .	962	7.265	274	2.396	2.299	4.969	887	1.409	739	1.075
7 Кременчугскій . . .	621	4.028	204	1.265	1.246	2.715	471	842	793	1.311
8 Лохвицкій . . .	741	3.000	106	1.307	904	2.317	222	461	675	909
9 Лубенскій . . .	496	2.529	84	827	916	1.827	262	440	331	482
10 Миргородскій . . .	840	3.104	96	974	1.218	2.288	284	532	246	269
11 Переяславскій . . .	937	3.903	154	1.821	1.061	3.036	294	573	1.141	870
12 Пирятинскій . . .	822	4.759	192	1.852	1.444	3.488	414	857	629	512
13 Прилукскій . . .	852	4.345	151	1.603	1.416	3.170	373	802	595	760
14 Роменскій . . .	624	2.379	113	1.038	693	1.844	209	326	34	104
15 Хорольскій . . .	633	5.119	182	1.397	1.784	3.363	559	1.197	841	1.271
Итого	11.710	58.777	2.293	20.848	18.667	41.808	5.814	11.155	9.550	12.952
Псковская.										
1 Псковскій . . .	951	2.209	149	1.137	616	1.902	86	221	482	540
2 Великолуцкій . . .	1.681	5.579	252	2.890	1.259	4.401	360	818	902	479
3 Новоржевскій . . .	1.992	6.563	311	3.367	1.470	5.148	444	971	2.548	921
4 Опочецкій . . .	1.220	3.925	209	2.272	885	3.366	187	372	1.041	338
5 Островскій . . .	1.061	2.764	196	1.474	680	2.350	145	269	993	362
6 Порховскій . . .	1.538	4.787	343	2.589	1.020	3.952	265	570	779	947
7 Торопецкій . . .	2.303	5.949	161	3.181	1.620	4.962	293	694	1.631	406
8 Холмскій . . .	1.668	4.265	128	2.147	1.149	3.424	241	600	1.723	572
Итого.	12.414	36.041	1.749	19.057	8.699	29.505	2.021	4.515	10.099	4.565
Рязанская.										
1 Рязанскій . . .	742	5.037	316	1.812	1.463	3.591	532	914	995	1.543
2 Данковскій . . .	473	6.783	267	2.539	2.088	4.894	599	1.290	1.759	1.711
3 Егорьевскій . . .	439	674	58	432	130	620	20	34	121	134
4 Зарайскій . . .	638	4.406	253	1.573	1.275	3.101	420	885	1.174	1.316
5 Касимовскій . . .	634	2.542	83	1.294	672	2.049	153	340	441	689
6 Михайловскій . . .	613	5.914	283	1.965	1.947	4.195	609	1.110	1.010	1.822
7 Пронскій . . .	766	5.573	225	1.812	1.800	3.837	596	1.140	1.006	1.828
8 Раненбургскій . . .	558	7.487	291	2.771	2.302	5.364	680	1.443	1.143	1.400
9 Рязкскій . . .	797	7.034	376	2.595	2.145	5.116	618	1.300	1.812	2.216
10 Сапожковскій . . .	712	7.915	328	2.879	2.343	5.550	750	1.615	1.470	1.532
11 Скопинскій . . .	508	4.075	164	1.514	1.260	2.938	403	734	1.181	1.571
12 Спасскій . . .	695	4.210	245	1.520	1.164	2.929	419	862	952	1.127
Итого.	7.575	61.650	2.889	22.706	18.589	44.184	5.799	11.667	13.064	16.889
С.-Петербургская.										
1 С.-Петербургскій . . .	1.689	4.370	975	2.634	643	4.252	31	87	604	3.588
2 Гдовскій . . .	1.871	3.747	164	2.090	1.027	3.281	141	325	1.584	622
3 Лужскій . . .	1.533	4.183	255	2.207	1.006	3.468	239	476	992	535
4 Новолодожскій . . .	359	1.015	55	623	228	906	47	62	159	148
5 Петергофскій . . .	790	1.854	111	1.105	509	1.725	33	96	541	339
6 Царскосельскій . . .	651	1.372	119	798	363	1.280	22	70	309	375
7 Шлиссельбургск. . .	547	1.323	85	918	257	1.260	32	31	124	269
8 Ямбургскій . . .	702	1.873	116	1.099	510	1.725	59	89	653	441
Итого.	8.142	19.737	1.880	11.474	4.543	17.897	604	1.236	4.966	6.317
Смоленская.										
1 Смоленскій . . .	762	4.758	246	2.215	1.241	3.702	349	707	1.071	905
2 Бѣльскій . . .	2.188	7.693	274	3.794	1.920	5.988	541	1.164	2.878	918
3 Вяземскій . . .	464	2.811	170	1.312	679	2.161	181	469	734	759

III. Число лошадей у землевладельцевъ и другихъ лицъ, проживающихъ въ уѣздѣ.

Губерніи и уѣзды Gouvernements et districts.	Число владельцев лошадей. Nombre des propriétaires de chevaux.	Число лошадей. Nombre des chevaux.							Въ числѣ лошадей рабочаго возраста было: Du nombre des chevaux propres au travail étaient.	
		Всего. En général.	Рабоч.возраста (5 л. и старше). Propres au travail (5 ans et au dessus).				Сосуновъ. Poulains.	Остальныхъ. Autres.		
			Жеребцовъ. Étalons.	Мериновъ. Hongres.	Кобылъ. Juments.	Итого. Total.			Отъ 1 арш. 14 в. до 2 аршинъ. De taille de 30 à 32 vershoks.	Отъ 2 арш. и выше. De taille 2 archines et au dessus.
1	2	3	4	5	6	7	8	9	10	11
4 Гжатскій	357	1.410	139	753	283	1.175	86	149	360	189
5 Дорогобужскій	426	2.474	120	1.236	579	1.935	181	358	538	492
6 Духовщинскій	844	4.496	199	2.079	1.125	3.403	324	769	1.297	666
7 Ельнинскій	888	4.114	239	1.855	1.102	3.196	322	596	1.484	662
8 Краснинскій	718	4.066	180	1.856	1.062	3.098	326	642	1.196	827
9 Порѣчскій	719	2.718	90	1.400	707	2.197	174	347	809	329
10 Рославльскій	1.462	6.906	351	3.136	1.786	5.273	520	1.113	1.838	1.292
11 Сычевскій	299	1.459	80	706	370	1.156	97	206	402	590
12 Юхновскій	475	2.301	129	1.054	563	1.746	181	374	550	565
Итого.	9.602	45.206	2.217	21.396	11.417	35.030	3.282	6.894	13.157	8.194
Тамбовская.										
1 Тамбовскій	1.158	11.695	724	3.081	3.951	7.756	1.312	2.627	631	2.254
2 Борисоглѣбскій	607	4.845	368	1.186	1.639	3.193	546	1.106	133	1.434
3 Елатомскій	436	3.215	205	1.203	901	2.309	312	594	253	501
4 Кирсановскій	774	8.722	537	3.144	2.574	6.255	792	1.675	273	2.224
5 Козловскій	713	8.915	500	2.618	2.855	5.973	1.025	1.917	819	1.535
6 Лебединскій	378	4.013	201	1.483	1.332	3.016	335	662	194	560
7 Липецкій	347	2.948	200	928	995	2.123	280	545	230	449
8 Моршанскій	724	7.182	395	3.073	2.013	5.481	551	1.150	482	1.778
9 Спасскій	182	1.537	97	555	480	1.132	164	241	159	400
10 Темниковскій	317	1.848	176	708	542	1.426	152	270	575	195
11 Усманскій	516	4.904	342	1.220	1.805	3.367	514	1.023	312	1.121
12 Шацкій	355	3.515	213	1.387	933	2.533	321	661	593	797
Итого.	6.507	63.339	3.958	20.586	20.020	44.564	6.304	12.471	4.654	13.248
Тверская.										
1 Тверскій	300	1.393	106	757	270	1.133	74	186	525	382
2 Бѣжецкій	518	1.747	105	976	403	1.484	80	183	628	551
3 Весьегонскій	459	1.842	84	900	471	1.455	116	271	484	371
4 Вышневолоцкій	1.094	3.347	191	1.631	879	2.701	216	430	931	714
5 Зубцовскій	358	1.578	137	885	310	1.332	85	161	675	325
6 Калезинскій	247	666	51	406	141	598	26	42	175	206
7 Кашинскій	293	1.306	72	541	412	1.025	104	177	308	282
8 Корчевскій	451	1.299	137	708	264	1.109	65	125	276	411
9 Новоторжскій	419	1.359	110	809	243	1.162	43	154	268	409
10 Осташковскій	646	2.269	109	1.175	535	1.819	162	288	668	372
11 Ржевскій	548	2.234	157	1.171	520	1.848	132	254	356	278
12 Старицкій	392	1.602	99	864	346	1.309	108	185	367	249
Итого	5.725	20.642	1.358	10.823	4.794	16.975	1.211	2.456	5.661	4.550
Тульская.										
1 Тульскій	586	5.126	422	2.000	1.390	3.812	476	838	433	445
2 Алексинскій	503	3.867	243	1.404	1.128	2.775	381	711	436	437
3 Богородицкій	595	5.697	516	2.177	1.532	4.225	470	1.002	987	1.170
4 Бѣлевскій	338	3.490	190	1.303	1.087	2.580	315	595	450	397
5 Веневскій	508	5.588	225	2.171	1.516	3.912	597	1.079	978	822
6 Епифанскій	400	6.167	260	2.147	1.964	4.371	593	1.203	755	1.163
7 Ефремовскій	762	12.475	539	4.708	3.774	9.021	1.109	2.345	1.486	1.582
8 Каширскій	556	4.407	256	1.805	1.201	3.262	412	733	800	500
9 Крапивенскій	588	5.847	400	2.145	1.638	4.183	550	1.114	753	1.249
10 Новосильскій	578	8.237	322	2.784	2.651	5.757	774	1.706	792	1.019
11 Одоевскій	448	4.383	259	1.703	1.166	3.128	489	766	640	450
12 Чернскій	733	10.427	489	3.700	3.444	7.633	926	1.868	461	652
Итого	6.595	75.711	4.121	28.047	22.491	54.659	7.092	13.960	8.971	9.886

III. Nombre des chevaux chez les propriétaires fonciers et autres dans les districts.

Губернии и уѣзды. Gouvernements et districts.	Число владельцев лошадей. Nombre des propriétaires de chevaux.	Число лошадей. Nombre des chevaux.							Въ числѣ лошадей рабочаго возраста было: Du nombre des chevaux propres au travail étaient:	
		Всего. En général.	Рабоч.возраста (5 л. и старше). Propres au travail (5 ans et au dessus).				Сосуновъ. Poulains.	Остальныхъ. Autres.	Отъ 1 арш. 14 в. до 2 арш. De taille de 30 à 32 vershoks.	Отъ 2 арш. и выше. De taille 2 archins et au dessus.
			Жеребцовъ. Etalons.	Мериновъ. Hongres.	Кобылъ. Juments.	Итого. Total.				
1	2	3	4	5	6	7	8	9	10	11
Харьковская										
1 Харьковскій . . .	558	3.047	318	1.450	714	2.482	201	364	310	531
2 Ахтырскій	380	2.505	151	1.261	624	2.036	141	328	569	1.249
3 Богодуховскій . .	380	2.896	176	1.303	722	2.201	280	415	546	691
4 Валковскій	287	2.414	146	877	689	1.712	290	412	350	303
5 Волчанскій	443	4.072	237	1.398	1.229	2.861	419	789	413	873
6 Змиевскій	562	3.507	212	1.186	1.093	2.491	440	576	372	436
7 Изюмскій	879	5.491	449	2.143	1.499	4.091	610	790	941	497
8 Купянскій	598	4.095	352	1.067	1.520	2.939	496	660	311	627
9 Лебединскій	542	3.503	212	1.559	878	2.649	314	540	401	441
10 Старобѣльскій . .	582	3.084	239	956	776	1.971	360	753	396	560
11 Сумскій	540	3.963	277	1.983	813	3.073	282	608	187	785
Итого	5.751	38.577	2.769	15.183	10.557	28.509	3.833	6.235	4.799	6.993
Черниговская										
1 Черниговскій . . .	587	2.484	151	1.265	566	1.982	175	327	448	268
2 Борзненскій	553	1.792	70	721	616	1.407	132	253	517	451
3 Глуховскій	927	3.995	187	1.985	1.018	3.190	361	445	261	343
4 Городнянскій . . .	571	2.027	99	1.073	470	1.642	128	257	482	315
5 Козелецкій	725	3.225	185	1.424	898	2.507	260	458	704	543
6 Конотопскій	638	2.723	115	1.052	923	2.090	230	403	249	366
7 Кролевецкій	675	2.285	80	1.162	531	1.776	179	330	611	468
8 Мглинскій	832	2.791	102	1.502	665	2.269	193	329	546	384
9 Новгородсѣверск.	565	1.954	81	1.082	434	1.597	99	258	378	532
10 Новозыбковскій .	445	1.465	68	861	299	1.228	86	151	251	186
11 Нѣжинскій	532	1.907	68	757	507	1.332	147	428	336	362
12 Остерскій	396	1.157	63	662	250	975	60	122	264	162
13 Сосницкій	777	2.743	165	1.403	623	2.191	207	345	408	373
14 Стародубскій . . .	724	2.805	88	1.482	642	2.212	211	382	712	494
15 Суражскій	429	1.345	62	784	311	1.157	64	124	270	188
Итого	9.376	34.699	1.584	17.215	8.756	27.555	2.532	4.612	6.437	5.435
Эстляндская										
1 Ревельскій	1.342	5.329	160	2.979	1.506	4.645	179	505	2.333	430
2 Везенбергскій . . .	1.690	6.742	232	3.450	2.121	5.803	245	694	2.312	2.123
3 Гапсальскій	803	3.663	91	1.901	1.186	3.178	147	338	1.575	558
4 Вейсенштейнскій .	999	4.349	124	1.944	1.616	3.684	167	498	1.399	849
Итого	4.834	20.083	607	10.274	6.429	17. 0	738	2.035	7.619	3.960
Ярославская										
1 Ярославскій	385	1.259	88	643	338	1.069	65	125	267	744
2 Даниловскій	511	1.045	52	337	462	851	61	133	90	414
3 Любимскій	1.000	1.589	24	595	715	1.334	60	195	142	423
4 Моложскій	341	1.000	59	508	266	833	51	116	294	408
5 Мышкинскій	303	870	27	350	273	650	70	150	251	292
6 Пошехонскій	710	1.513	61	664	533	1.258	54	201	601	527
7 Р.-Борисоглѣбск.	1.433	2.787	107	1.038	1.234	2.379	124	284	701	1.076
8 Ростовскій	327	711	83	370	151	604	36	71	84	502
9 Рыбинскій	539	1.441	130	611	413	1.154	87	200	472	526
10 Угличскій	272	545	17	250	183	450	43	52	205	161
Итого	5.821	12.760	648	5.366	4.568	10.582	651	1.527	3.107	5.073
Варшавская										
1 Варшавскій	875	4.010	116	2.200	1.109	3.425	162	423	681	2.281
2 Блонскій	523	3.601	96	1.584	1.143	2.823	253	525	752	1.738

III. Число лошадей у землевладельцев и других лиц, проживающих въ уѣздѣ.

Губерніи и уѣзды. Gouvernements et districts.	Число владельцев лошадей. Nombre des propriétaires de chevaux.	Число лошадей. Nombre des chevaux.							Въ числѣ лошадей рабочаго возраста было: Du nombre des chevaux propres au travail étaient:	
		Всего. En général.	Рабоч.возраста (5 л. и старше). Propres au travail (5 ans et au dessus).				Сосуновъ. Poulains.	Остальныхъ. Autres.	Отъ 1 арш. 14 в. до 2 аршинъ. De taille de 30 à 32 vershoks.	Отъ 2 арш. и выше. De taille 2 aroshines et au dessus
			Жеребцовъ. Etalons.	Мериновъ. Hongres.	Кобыль. Juments.	Итого. Total.				
I	2	3	4	5	6	7	8	9	10	11
3 Влоцлавскій	253	5.452	175	1.855	1.884	3.914	434	1.104	698	1.736
4 Гостынинскій	204	3.420	106	1.164	1.145	2.415	351	654	44	1.053
5 Гроецкій	425	5.700	149	2.197	1.814	4.160	421	1.119	1.157	2.759
6 Кутновскій	259	5.658	157	2.016	1.900	4.073	487	1.098	87	2.413
7 Ловичскій	162	2.019	72	543	743	1.358	214	447	145	1.055
8 Нешавскій	382	6.325	219	1.931	2.195	4.345	500	1.480	1.145	1.769
9 Новоминскій	338	2.327	80	806	792	1.678	204	445	261	916
10 Радоминскій	260	1.663	59	572	557	1.188	151	324	242	731
11 Скерневицкій	281	1.785	38	542	608	1.188	163	434	236	527
12 Сохачевскій	160	2.765	73	1.071	866	2.010	226	529	164	1.620
Итого	4.122	44.725	1.340	16.481	14.756	32.577	3.566	8.582	5.612	18.598
Калишская.										
1 Калишскій	331	5.622	134	1.837	1.938	3.909	521	1.192	658	2.909
2 Велюнскій	379	4.256	127	1.373	1.454	2.954	396	906	722	1.634
3 Кольскій	255	4.013	169	1.182	1.388	2.739	371	903	774	1.755
4 Конинскій	209	2.570	71	828	860	1.759	243	568	451	1.222
5 Ленчицкій	362	5.912	181	1.680	2.118	3.979	604	1.329	761	1.821
6 Слупецкій	172	3.689	95	1.160	1.227	2.482	329	878	589	1.826
7 Сѣрадзскій	344	4.367	135	1.349	1.614	3.098	410	859	594	1.582
8 Турекскій	428	4.880	148	1.247	1.779	3.174	494	1.212	450	2.545
Итого	2.480	35.309	1.060	10.656	12.378	24.094	3.368	7.847	4.999	15.294
Кѣлецкая.										
1 Кѣлецкій	349	1.798	49	982	444	1.475	110	213	400	423
2 Андреевскій	334	4.704	117	1.841	1.531	3.489	376	839	1.244	1.437
3 Влощовскій	294	3.338	102	1.253	1.123	2.478	243	617	616	1.226
4 Мѣховскій	383	8.271	237	2.652	3.033	5.922	689	1.660	1.866	2.926
5 Олькушскій	302	2.215	73	781	771	1.625	169	421	646	788
6 Пинчовскій	281	6.848	169	2.116	2.451	4.736	777	1.335	367	2.717
7 Стопницкій	349	4.004	108	1.288	1.556	2.952	433	619	204	1.275
Итого	2.292	31.178	855	10.913	10.909	22.677	2.797	5.704	5.343	10.792
Ломжинская.										
1 Ломжинскій	99	1.714	44	751	515	1.310	160	244	266	525
2 Кольненскій	44	790	16	369	202	587	68	135	61	97
3 Мазовецкій	297	1.470	29	457	591	1.077	108	285	206	329
4 Маковскій	122	1.334	33	509	431	973	118	243	153	540
5 Островскій	121	1.339	29	431	484	944	100	295	194	429
6 Остроленскій	70	806	19	314	253	586	66	154	194	328
7 Пултусскій	387	3.412	100	1.158	1.075	2.333	236	843	586	1.449
8 Щучинскій	99	1.808	53	575	525	1.153	193	462	234	219
Итого	1.239	12.673	323	4.564	4.076	8.963	1.049	2.661	1.894	3.916
Люблинская.										
1 Люблинскій	353	5.874	116	2.213	2.024	4.353	480	1.041	1.201	2.222
2 Бѣлгорайскій	102	1.097	24	438	326	788	95	214	166	160
3 Грубешовскій	269	6.586	142	2.333	1.972	4.447	605	1.534	1.385	1.388
4 Замостскій	206	4.061	102	1.668	1.171	2.941	376	744	875	1.234
5 Красноставскій	185	4.533	83	1.799	1.458	3.340	376	817	1.006	1.406
6 Любартовскій	357	2.242	47	692	853	1.592	185	465	475	601
7 Ново-Александр	256	2.915	82	1.061	1.024	2.167	298	450	215	625
8 Томашевскій	197	4.300	86	1.766	1.369	3.221	333	746	953	889
9 Холмскій	255	4.582	86	1.615	1.566	3.267	380	935	896	1.334
10 Яновскій	259	2.513	52	1.049	822	1.923	185	405	418	216
Итого	2.439	38.703	820	14.634	12.585	28.039	3.313	7.351	7.590	10.075

III. Nombre des chevaux chez les propriétaires fonciers et autres dans les districts.

Губернии и уѣзды. Gouvernements et districts.	Число владельцев лошадей. Nombre des propriétaires de chevaux.	Число лошадей. Nombre des chevaux.							Въ числѣ лошадей рабочаго возраста было: Du nombre des chevaux propres au travail étaient:	
		Всего. En général.	Рабоч. возраста (5 л. и старше). Propres au travail (5 ans et au dessus).				Сосунувъ. Poulains.	Остальныхъ. Autres.	Отъ 1 арш. 14 в. до 2 аршинъ. De taille de 30 à 32 vershoks.	Отъ 2 арш. и выше. De taille 2 archines et au dessus.
			Жеребовъ. Etalons.	Мериновъ. Hongres.	Кобыль. Juments.	Итого. Total.				
1	2	3	4	5	6	7	8	9	10	11
Петроковская.										
1 Петроковский . . .	488	4.373	156	1.409	1.501	3.066	450	857	770	1.588
2 Бендинскій . . .	300	1.685	53	1.030	412	1.495	74	116	275	666
3 Брезинскій . . .	309	2.689	91	850	951	1.892	232	565	310	516
4 Ласкій . . .	242	3.223	142	980	1.189	2.311	304	608	603	1.323
5 Лодзинскій . . .	227	1.922	61	754	624	1.439	142	341	212	461
6 Новорадомскій . . .	322	4.779	147	1.642	1.711	3.500	446	833	1.153	2.133
7 Равскій . . .	178	2.883	77	976	932	1.985	302	596	356	1.295
8 Ченстоховскій . . .	395	2.501	74	941	862	1.877	175	449	469	857
Итого.	2.461	24.055	801	8.582	8.182	17.565	2.125	4.365	4.148	8.839
Плоцкая.										
1 Плоцкій . . .	811	7.586	194	2.299	2.294	4.787	755	2.044	2.159	2.348
2 Липновскій . . .	424	5.736	193	1.940	1.798	3.931	463	1.342	732	2.867
3 Млавскій . . .	1.351	6.382	156	1.844	2.312	4.312	592	1.478	1.521	1.238
4 Плонскій . . .	567	5.240	134	1.719	1.628	3.481	452	1.307	714	1.363
5 Праснышскій . . .	168	1.503	57	457	506	1.020	167	316	383	307
6 Рыпинскій . . .	421	5.152	166	1.708	1.634	3.508	393	1.251	676	2.485
7 Серпецкій . . .	865	5.022	178	1.379	1.729	3.286	562	1.174	1.447	1.016
8 Цѣхановскій . . .	1.773	8.934	202	2.233	3.187	5.622	939	2.373	1.045	1.884
Итого.	6.380	45.555	1.280	13.579	15.088	29.947	4.323	11.285	8.677	13.508
Радомская.										
1 Радомскій . . .	477	4.229	140	1.457	1.445	3.042	442	745	396	871
2 Илжецкій . . .	362	2.379	67	891	801	1.759	246	374	200	291
3 Козеницкій . . .	403	2.465	49	727	853	1.629	241	595	552	895
4 Конскій . . .	441	1.795	41	880	488	1.409	129	257	342	658
5 Опатовскій . . .	370	5.403	156	2.095	1.627	3.878	515	1.010	766	2.137
6 Опоченскій . . .	363	3.023	86	939	1.039	2.064	305	654	515	832
7 Сандомірскій . . .	268	4.349	144	1.523	1.519	3.186	425	738	594	1.407
Итого.	2.684	23.643	683	8.512	7.772	16.967	2.303	4.373	3.365	7.091
Сувалнская.										
1 Сувалкскій . . .	174	1.335	25	543	436	1.004	120	211	223	103
2 Августовскій . . .	264	1.634	40	625	499	1.164	137	333	608	265
3 Владиславовскій . . .	147	1.662	30	504	669	1.203	158	301	185	272
4 Волковышскій . . .	148	3.280	62	1.603	1.016	2.681	217	382	742	1.109
5 Кальварійскій . . .	138	2.641	45	1.154	790	1.989	223	429	610	563
6 Маріампольскій . . .	234	3.001	76	1.452	895	2.423	157	421	476	672
7 Сейнскій . . .	189	2.254	48	870	729	1.647	185	422	518	447
Итого.	1.294	15.807	326	6.751	5.034	12.111	1.197	2.499	3.362	3.431
Сѣдлецкая.										
1 Сѣдлецкій . . .	1.852	4.097	56	1.017	1.735	2.808	396	893	913	1.646
2 Бѣльскій . . .	229	1.531	36	577	586	1.199	87	245	493	550
3 Венгровскій . . .	240	1.804	47	642	582	1.271	148	385	343	849
4 Влодавскій . . .	656	2.756	55	890	1.092	2.037	187	532	705	605
5 Гарволинскій . . .	368	3.224	98	1.087	1.106	2.291	229	704	281	1.623
6 Константиновск. . .	153	1.952	39	676	673	1.388	155	409	203	1.101
7 Луковскій . . .	280	2.451	40	757	851	1.648	220	583	220	1.237
8 Радинскій . . .	206	2.211	39	862	770	1.671	144	396	561	690
9 Соколовскій . . .	164	1.947	43	659	638	1.340	166	441	138	1.086
Итого.	4.148	21.973	453	7.167	8.033	15.653	1.732	4.588	3.857	9.387
ВСЕГО въ 41 губ.	417.248	1.983.312	76.629	869.346	583.493	1.529.468	152.805	301.099	362.102	376.079

IV. Число лошадей у городских жителей.

Губернии и уѣзды. Gouvernements et districts.	Число владельцев лошадей. Nombre des propriétaires de chevaux.	Число лошадей. Nombre des chevaux.							Въ числѣ лошадей рабочаго возраста было: Du nombre des chevaux propres au travail étaient:	
		Всего. En général.	Рабоч. возраста (5 л. и старше). Propres au travail (5 ans et au dessus).				Сосуновъ. Poulains.	Остальныхъ. Autres.	Отъ 1 арш. 14 в. до 2 аршинъ. De taille de 80 à 32 vershoks.	Отъ 2 арш. и выше. De taille 2 archines et au dessus.
			Жеребцовъ. Etalons.	Мериновъ. Hongres.	Кобылъ. Juments.	Итого. Total.				
1	2	3	4	5	6	7	8	9	10	11
Виленская.										
1 Виленскій . . .	1.701	3.223	200	2.313	509	3.022	59	142	416	1.536
2 Вилейскій . . .	408	492	11	372	95	478	3	11	45	30
3 Дисненскій . . .	275	383	8	312	53	373	5	5	162	89
4 Лидскій . . .	109	154	5	91	52	148	3	3	25	43
5 Опшмянскій . . .	573	745	8	548	134	690	14	41	89	121
6 Свѣнцянскій . . .	117	145	5	115	21	141	—	4	30	22
7 Трокскій . . .	73	114	2	87	16	105	—	9	38	24
Итого . . .	3.256	5.256	239	3.838	880	4.957	84	215	805	1.865
Витебская.										
1 Витебскій . . .	770	1.231	84	984	131	1.199	14	18	417	207
2 Велижскій . . .	492	933	17	541	262	820	42	71	427	123
3 Городокскій . . .	242	330	4	246	69	319	3	8	65	13
4 Динабургскій . . .	1.120	1.455	58	1.265	107	1.430	6	19	386	494
5 Дриссенскій . . .	341	434	7	358	61	426	1	7	31	32
6 Лепельскій . . .	528	788	18	613	128	759	18	11	130	55
7 Люцинскій . . .	135	189	10	144	26	180	2	7	17	15
8 Невельскій . . .	245	352	6	302	41	349	1	2	127	64
9 Полоцкій . . .	182	266	16	237	12	265	—	1	96	193
10 Рѣжицкій . . .	85	131	11	109	7	127	2	2	59	—
11 Себежскій . . .	102	138	1	121	16	138	—	—	61	37
Итого . . .	4.242	6.247	232	4.920	860	6.012	89	146	1.816	1.233
Владимірская.										
1 Владимірскій . . .	237	616	247	349	12	608	2	6	35	449
2 Александровскій . . .	113	334	123	179	32	334	—	—	20	229
3 Вязниковскій . . .	104	260	69	151	14	234	2	24	18	162
4 Гороховецкій . . .	47	117	22	67	10	99	4	14	9	23
5 Ковровскій . . .	124	229	84	124	12	220	2	7	30	155
6 Меленковскій . . .	259	432	57	327	30	414	3	15	81	151
7 Муромскій . . .	242	469	166	268	35	469	—	—	167	298
8 Переяславскій . . .	127	293	78	165	26	269	3	21	56	181
9 Покровскій . . .	157	327	82	198	30	310	2	15	33	126
10 Судогодскій . . .	98	208	48	113	15	176	6	26	17	52
11 Суздальскій . . .	230	449	80	328	25	433	3	13	41	202
12 Шуйскій . . .	592	1.591	680	794	78	1.552	9	30	129	664
13 Юрьевскій . . .	137	324	35	268	13	316	3	5	14	166
Итого . . .	2.467	5.649	1.771	3.331	332	5.434	39	176	650	2.858
Волинская.										
1 Житомирскій . . .	586	1.405	99	1.084	200	1.383	14	8	243	347
2 Владим.-Волин. . .	179	527	—	301	142	443	27	57	77	66
3 Дубенскій . . .	133	384	2	309	51	362	18	4	40	43
4 Заславскій . . .	519	1.230	19	749	420	1.188	16	26	272	193
5 Ковельскій . . .	212	390	3	316	63	382	6	2	71	56
6 Кременецкій . . .	762	1.839	11	1.207	395	1.613	76	150	351	158
7 Луцкій . . .	148	334	16	271	42	329	4	1	158	168
8 Новоградъ-Вол. . .	929	3.092	31	1.845	782	2.658	247	187	390	216
9 Овручскій . . .	169	591	41	239	191	471	64	56	122	116
10 Острожскій . . .	102	256	1	218	35	254	—	2	60	24
11 Ровенскій . . .	135	408	11	338	39	388	6	14	116	171
12 Старокопнстантин. . .	127	490	5	305	111	421	28	41	22	12
Итого . . .	4.001	10.946	239	7.182	2.471	9.892	506	548	1.922	1.570

IV. Nombre des chevaux chez les habitants de villes.

Губернии и уѣзды. Gouvernements et districts.	Число владельцев лошадей. Nombre des propriétaires de chevaux.	Число лошадей. Nombre des chevaux.							Въ числѣ лошадей рабочаго возраста было: Du nombre des chevaux propres au travail étaient:	
		Всего. En général.	Рабочаго возраста (5 л. и стар). Propres au travail (5 ans et au dessus).				Сосуновъ. Poulains.	Остальныхъ. Autres.	Отъ 1 арш. 14 в. до 2 аршинъ. De taille de 30 à 32 vershoks.	Отъ 2 арш. и выше. De taille 2 archines et au dessus.
			Жеребцовъ. Etalons.	Мериновъ. Hongres.	Кобылъ. Juments.	Итого. Total.				
1	2	3	4	5	6	7	8	9	10	11
Воронежская.										
1 Воронежскій . . .	777	1.973	863	693	387	1.943	18	12	139	568
2 Бирюченскій . . .	93	145	21	93	24	138	1	6	43	66
3 Бобровскій . . .	146	252	78	124	38	240	6	6	36	142
4 Богучарскій . . .	135	262	58	139	46	243	12	7	39	67
5 Валуйскій . . .	39	85	20	46	14	80	3	2	4	51
6 Задонскій . . .	187	305	37	199	64	300	—	5	23	54
7 Землянскій . . .	57	128	16	91	18	125	3	—	6	30
8 Коротоякскій . . .	54	181	22	106	39	167	11	3	24	41
9 Нижнедѣвизскій . . .	69	169	16	85	41	142	15	12	6	47
10 Новохоперскій . . .	253	428	78	242	83	403	7	18	97	222
11 Острогожскій . . .	195	338	84	200	44	328	3	7	40	263
12 Павловскій . . .	204	379	67	233	61	361	6	12	39	86
Итого . . .	2.209	4.645	1.360	2.251	859	4.470	85	90	496	1.637
Гродненская.										
1 Гродненскій . . .	497	761	19	602	116	737	11	13	32	368
2 Брестскій . . .	542	760	11	556	188	755	1	4	173	344
3 Бѣлостокскій . . .	1.334	2.229	13	1.288	704	2.005	60	164	96	116
4 Бѣльскій . . .	1.758	2.522	20	1.095	830	1.945	172	405	653	522
5 Волковышскій . . .	163	222	1	165	53	219	—	3	93	77
6 Кобринскій . . .	390	543	1	364	140	505	4	34	94	117
7 Пружанскій . . .	233	290	1	235	31	267	6	17	62	113
8 Слонимскій . . .	213	325	2	213	91	306	10	9	54	80
9 Сокольскій . . .	1.137	1.813	6	840	661	1.507	84	222	84	74
Итого . . .	6.267	9.465	74	5.358	2.814	8.246	348	871	1.341	1.811
Налужная.										
1 Калужскій . . .	495	1.219	428	644	119	1.191	10	18	180	972
2 Боровскій . . .	185	319	63	247	8	318	1	—	18	184
3 Жиздринскій . . .	301	506	50	336	87	473	11	22	93	56
4 Козельскій . . .	351	593	85	425	74	584	8	1	127	81
5 Лихвинскій . . .	68	120	18	89	8	115	1	4	15	32
6 Малоярославецкій . . .	72	140	25	103	10	138	1	1	8	47
7 Медынскій . . .	149	290	53	190	27	270	5	15	24	70
8 Мещовскій . . .	204	313	63	200	30	293	7	13	55	67
9 Мосальскій . . .	72	133	20	100	11	131	—	2	21	39
10 Перемышльскій . . .	128	249	34	158	37	229	10	10	42	80
11 Тарусскій . . .	59	130	19	88	15	122	2	6	46	71
Итого . . .	2.084	4.012	858	2.580	426	3.864	56	92	629	1.699
Кіевская.										
1 Кіевскій . . .	3.484	8.607	1.668	5.651	1.076	8.395	78	134	787	6.987
2 Бердичевскій . . .	428	1.026	35	775	170	980	28	18	60	96
3 Васильковскій . . .	278	493	16	304	134	454	12	27	200	140
4 Звенигородскій . . .	352	697	20	462	176	658	33	6	99	36
5 Каневскій . . .	152	205	9	161	28	198	1	6	70	64
6 Липовецкій . . .	81	283	1	188	53	242	6	35	114	90
7 Радомысльскій . . .	162	374	3	341	21	365	6	3	65	19
8 Сквирскій . . .	391	1.113	7	495	496	998	79	36	258	68
9 Таращанскій . . .	470	1.025	23	759	203	985	21	19	253	85
10 Уманскій . . .	311	785	45	628	109	782	3	—	93	251
11 Черкасскій . . .	865	1.979	37	1.708	141	1.886	50	43	140	28
12 Чигиринскій . . .	386	685	16	585	50	651	9	25	100	60
Итого . . .	7.360	17.272	1.880	12.057	2.657	16.594	326	352	2.239	7.924

IV. Число лошадей у городских жителей.

Губернии и уѣзды. Gouvernements et districts.	Число владельцев лошадей. Nombre des propriétaires de chevaux.	Число лошадей. Nombre des chevaux.							Въ числѣ лошадей рабочаго возраста было: Du nombre des chevaux propres au travail étaient:	
		Всего. En général.	Рабоч. возраста (5 л. и старше). Propres au travail (5 ans et au dessus).				Сосуновъ. Poullains.	Остальныхъ. Autres.	Отъ 1 арш. 14 в. до 2 арш. De taille de 30 à 32 vershoks.	Отъ 2 арш. и выше. De taille 2 arshines et au dessus.
			Жеребцовъ. Etalons.	Мериновъ. Hongres.	Кобыль. Juments.	Итого. Total.				
I	2	3	4	5	6	7	8	9	10	11
Ковенская.										
1 Ковенскій . . .	684	1.161	59	964	125	1.148	3	10	100	135
2 Вилькомскій . . .	167	257	7	208	33	248	6	3	26	9
3 Ново-Александр.	481	578	12	521	41	574	3	1	170	18
4 Поневѣжскій . . .	515	657	14	550	85	649	3	5	179	121
5 Россиенскій . . .	532	1.211	96	753	275	1.124	30	57	156	93
6 Тельшевскій . . .	602	925	18	690	181	889	10	26	218	72
7 Шавельскій . . .	1.240	1.984	16	1.364	487	1.867	51	66	383	110
Итого . . .	4.221	6.773	222	5.050	1.227	6.499	106	168	1.232	558
Курляндская.										
1 Добленскій . . .	421	677	20	590	61	671	1	5	153	413
2 Баусскій . . .	334	483	12	409	59	480	—	3	43	76
3 Виндавскій . . .	249	425	7	331	67	405	9	11	40	74
4 Газенпотскій . . .	108	193	4	157	32	193	—	—	8	25
5 Гольдингенскій . . .	442	875	12	614	167	793	26	56	200	114
6 Гробинскій . . .	567	1.222	105	1.003	99	1.207	5	10	86	267
7 Иллукскій . . .	318	398	20	336	40	396	—	2	76	53
8 Тальсенскій . . .	428	558	5	483	65	553	2	3	69	59
9 Туккумскій . . .	130	179	2	165	11	178	—	1	15	29
10 Фридрихштатск	263	344	5	291	47	343	1	—	51	34
Итого . . .	3.260	5.354	192	4.379	648	5.219	44	91	741	1.144
Курская.										
1 Курскій . . .	751	1.722	501	922	231	1.654	14	54	253	1.314
2 Бѣлгородскій . . .	217	499	155	279	55	489	6	4	49	358
3 Грайворонскій . . .	228	504	47	240	117	404	34	66	157	110
4 Дмитриевскій . . .	155	280	27	201	41	269	2	9	55	178
5 Корочанскій . . .	111	196	41	110	32	183	3	10	48	117
6 Львовскій . . .	141	253	8	170	62	240	4	9	35	181
7 Новооскольскій . . .	64	101	46	41	10	97	—	4	25	60
8 Обоянскій . . .	157	294	67	185	40	292	1	1	65	180
9 Путивльскій . . .	181	360	38	269	37	344	5	11	74	175
10 Рыльскій . . .	231	433	130	233	47	410	4	19	77	319
11 Старооскольскій	169	305	89	186	29	304	—	1	14	217
12 Суджанскій . . .	101	270	57	152	30	239	14	17	34	243
13 Тимскій . . .	97	183	23	131	24	178	2	3	50	106
14 Фатежскій . . .	138	234	40	150	27	217	4	13	75	127
15 Щигровскій . . .	116	232	50	128	43	221	3	8	49	166
Итого . . .	2.857	5.866	1.319	3.397	825	5.541	96	229	1.060	3.851
Лифляндская.										
1 Рижскій . . .	2.679	5.605	1.047	3.981	559	5.587	7	11	145	451
2 Валкскій . . .	155	261	18	164	68	250	4	7	14	24
3 Венденскій . . .	176	316	31	185	89	305	1	10	48	55
4 Верроскій . . .	94	156	28	89	39	156	—	—	40	56
5 Вольмарскій . . .	157	220	10	136	73	219	—	1	108	98
6 Дерптскій . . .	665	1.123	195	649	272	1.116	5	2	469	383
7 Перновскій . . .	306	479	48	276	150	474	1	4	26	79
8 Феллинскій . . .	98	138	17	74	45	136	—	2	42	78
9 Эзельскій . . .	59	133	12	85	36	133	—	—	71	12
Итого . . .	4.389	8.431	1.406	5.639	1.331	8.376	18	37	963	1.236

IV. Nombre des chevaux chez les habitants des villes.

Губернія и уѣзды. Gouvernements et districts.	Число владельцев лошадей. Nombre des propriétaires de chevaux.	Число лошадей. Nombre des chevaux.							Въ числѣ лошадей рабочаго возраста было: Du nombre des chevaux propres au travail étaient:	
		Всего. En général.	Рабоч. возраста (5 л. и старше). Propres au travail (5 ans et au dessus).				Сосуновъ. Poulains.	Остальныхъ. Autres.	Отъ 1 арш. 14 в. до 2 арш. De taille de 80 à 82 vershoks.	Отъ 2 арш. и выше. De taille 2 archines et au dessus.
			Жеребцовъ. Etalons.	Мериновъ. Hongres.	Кобылъ. Juments.	Итого. Total.				
1	2	3	4	5	6	7	8	9	10	11
Минская.										
1 Минскій	1.093	1.539	76	1.256	188	1.520	7	12	585	448
2 Бобруйскій	516	838	32	734	41	807	4	27	56	33
3 Борисовскій	290	409	5	304	65	374	9	26	126	86
4 Игуменскій	671	910	17	678	161	856	27	27	102	46
5 Мозырскій	984	1.858	9	1.181	424	1.614	105	139	334	25
6 Новогрудскій	506	701	8	396	246	650	20	31	237	119
7 Пинскій	263	415	1	338	66	405	4	6	109	78
8 Рѣчицкій	495	856	8	696	99	803	24	29	255	75
9 Слуцкій	703	1.095	11	760	279	1.050	21	24	147	187
Итого	5.521	8.621	167	6.343	1.569	8.079	221	321	1.951	1.097
Могилевская.										
1 Могилевскій	596	959	28	838	75	941	9	9	325	377
2 Быховскій	66	118	5	86	15	106	—	12	27	59
3 Гомельскій	475	843	43	673	94	810	12	21	145	336
4 Горьскій	104	201	3	144	43	190	—	11	104	45
5 Климовичскій	216	355	7	203	114	324	13	18	69	24
6 Мстиславскій	206	485	18	297	95	410	28	47	58	25
7 Оршанскій	258	496	6	376	89	471	17	8	158	120
8 Рогачевскій	121	258	5	196	44	245	5	8	17	29
9 Сѣннинскій	37	61	—	52	8	60	—	1	7	26
10 Члусскій	270	560	3	270	211	484	28	48	150	33
11 Чериковскій	204	449	6	281	110	397	33	19	19	2
Итого	2.553	4.785	124	3.416	898	4.438	145	202	1.079	1.076
Московская.										
1 Московскій	10.730	40.371	16.797	19.965	3.259	40.021	93	257	1.835	37.450
2 Богородскій	255	504	172	272	35	479	5	20	115	355
3 Бронницкій	126	305	61	187	34	282	6	17	178	81
4 Верейскій	76	138	41	90	7	138	—	—	37	41
5 Волоколамскій	61	95	27	61	5	93	1	1	10	14
6 Дмитровскій	370	876	199	543	91	833	15	28	102	570
7 Звенигородскій	185	307	31	220	40	291	10	6	47	77
8 Клинскій	91	154	32	105	16	153	—	1	6	77
9 Коломенскій	322	835	255	477	83	815	10	10	423	375
10 Можайскій	98	141	32	99	9	140	—	1	9	42
11 Подольскій	126	402	66	257	58	381	7	14	77	214
12 Рузскій	148	267	41	167	40	248	6	13	55	54
13 Серпуховскій	307	888	261	522	75	858	13	17	130	626
Итого	12.895	45.283	18.015	22.965	3.752	44.732	166	385	3.024	39.976
Нижегородская.										
1 Нижегородскій	1.386	3.137	1.173	1.765	196	3.134	—	3	181	2.780
2 Ардатовскій	121	243	15	139	52	206	13	24	94	112
3 Арзамасскій	266	570	133	307	94	534	3	33	54	403
4 Балахнинскій	79	152	48	77	15	140	3	9	37	68
5 Васильскій	78	156	31	83	29	143	13	—	61	60
6 Горбатовскій	39	90	35	40	8	83	4	3	17	60
7 Княгининскій	77	151	49	85	17	151	—	—	36	89
8 Лукояновскій	103	409	187	144	42	373	8	28	36	296

IV. Число лошадей у городских жителей.

Губернии и уѣзды Gouvernements et districts.	Число владельцев лошадей. Nombre des propriétaires de chevaux.	Число лошадей. Nombre des chevaux.							Въ числѣ лошадей рабочаго возраста было: Du nombre des chevaux propres au travail étaient:	
		Всего. En général.	Рабоч.возраста (5 л. и старше). Propres au travail (5 ans et au dessus).				Сосуновъ. Poulains.	Остальныхъ. Autres.	Отъ 1 арш. 4 в. до 2 аршинъ De taille de 30 à 32 vershoks.	Отъ 2 арш. и выше. De taille 2 archines et au dessus.
			Жеребцовъ. Étalons.	Мериновъ. Hongres.	Кобыль. Juments.	Итого. Total.				
1	2	3	4	5	6	7	8	9	10	11
9 Макарьевскій . . .	37	42	2	28	9	39	1	2	18	15
10 Семеновскій . . .	125	199	80	97	9	186	4	9	33	70
11 Сергачскій . . .	85	170	19	104	31	154	4	12	39	103
Итого.	2.396	5.319	1.772	2.869	502	5.143	53	123	606	4.056
Новгородская.										
1 Новгородскій . . .	266	488	97	307	76	480	4	4	144	218
2 Боровичскій . . .	211	366	35	278	37	350	12	4	122	134
3 Бѣлозерскій . . .	105	130	2	99	25	126	—	4	65	54
4 Валдайскій . . .	133	281	30	160	55	245	11	25	99	62
5 Демянскій . . .	104	192	21	129	25	175	2	15	17	19
6 Кириловскій . . .	65	149	20	80	45	145	1	3	42	17
7 Крестецкій . . .	143	300	27	150	61	238	19	43	48	58
8 Старорусскій . . .	205	384	94	268	15	377	5	2	65	248
9 Тихвинскій . . .	172	342	41	252	35	328	14	—	116	187
10 Устюженскій . . .	62	139	42	79	7	128	—	11	26	102
11 Череповецкій . . .	138	240	50	146	36	232	—	8	54	178
Итого.	1.604	3.011	459	1.948	417	2.824	68	119	798	1.277
Орловская.										
1 Орловскій . . .	1.053	2.207	531	1.228	383	2.142	40	25	184	558
2 Болховскій . . .	384	645	146	370	111	627	9	9	278	298
3 Брянскій . . .	212	574	87	426	49	562	2	10	90	375
4 Дмитровскій . . .	311	494	44	356	76	476	10	8	112	187
5 Елецкій . . .	802	1.894	431	986	366	1.783	38	73	79	925
6 Карачевскій . . .	272	521	142	343	34	519	—	2	80	204
7 Кромскій . . .	86	200	50	100	35	185	4	11	12	76
8 Ливенскій . . .	211	401	89	256	45	390	1	10	108	188
9 Малоархангельск.	127	221	47	162	9	218	2	1	62	64
10 Мценскій . . .	222	423	75	277	63	415	7	1	89	217
11 Сѣвскій . . .	144	292	57	191	36	284	2	6	52	213
12 Трубчевскій . . .	255	466	57	332	56	445	3	18	90	185
Итого.	4.079	8.338	1.756	5.027	1.263	8.046	118	174	1.236	3.490
Подольская.										
1 Кам.-Подольскій	373	1.175	51	875	187	1.113	27	35	338	384
2 Балтскій . . .	551	1.355	45	814	346	1.205	72	78	243	51
3 Брацлавскій . . .	417	1.411	54	1.128	155	1.337	27	47	421	420
4 Винницкій . . .	419	1.096	11	869	201	1.081	12	3	185	136
5 Гайсинскій . . .	148	362	3	239	95	337	6	19	190	70
6 Летичевскій . . .	92	216	2	163	42	207	3	6	63	74
7 Литинскій . . .	708	2.088	48	979	755	1.782	136	170	256	80
8 Могилевскій . . .	508	1.252	20	812	296	1.128	46	78	150	174
9 Ольгопольскій . . .	215	516	56	311	78	445	15	56	161	77
10 Проскуровскій . . .	209	573	13	403	113	529	17	27	104	115
11 Ушицкій . . .	369	814	9	484	210	703	18	93	50	73
12 Ямпольскій . . .	210	496	—	383	96	479	17	—	168	163
Итого.	4.219	11.354	312	7.460	2.574	10.346	396	612	2.329	1.817
Полтавская.										
1 Полтавскій . . .	813	1.941	328	1.003	450	1.781	53	107	475	1.145
2 Гадячскій . . .	331	533	24	349	111	484	7	42	129	116
3 Зеньковскій . . .	278	404	13	336	47	396	5	3	23	58
4 Золотошскій . . .	221	449	11	260	121	392	24	33	28	44

IV. Nombre des chevaux chez les habitants des villes.

Губернии и уѣзды. Gouvernements et districts	Число владельцев лошадей. Nombre des propriétaires de chevaux.	Число лошадей. Nombre des chevaux.							Въ числѣ лошадей рабочаго возраста было: Du nombre des chevaux propres au travail étaient:	
		Всего. En général.	Рабоч. возраста (5 л. и старше). Propres au travail (5 ans et au dessus).				Сосунъ. Poulains.	Остальныхъ. Autres.	Отъ 1 арш. 14 в. до 2 арш. De taille de 30 à 32 vershoks.	Отъ 2 арш. и выше. De taille 2 archines et au dessus.
			Жеребцовъ. Etalons.	Меринъ. Hongres.	Кобылъ. Juments.	Итого. Total.				
1	2	3	4	5	6	7	8	9	10	11
5 Кобелякскій . . .	181	385	17	241	99	357	15	13	96	192
6 Константиногр.	316	530	32	313	135	480	34	16	67	41
7 Кременчугскій . .	813	1.506	119	925	418	1.462	26	18	199	659
8 Лохвицкій . . .	415	733	12	458	162	632	18	83	208	140
9 Лубенскій . . .	228	403	26	289	83	398	1	4	70	144
10 Миргородскій . .	631	877	8	246	524	778	68	31	7	3
11 Переяславскій . .	329	684	17	440	154	611	30	43	209	191
12 Пирятинскій . . .	182	309	2	132	106	240	18	51	46	14
13 Прилукскій . . .	553	729	20	621	79	720	6	3	318	139
14 Роменскій . . .	367	778	85	429	180	694	28	56	11	46
15 Хорольскій . . .	96	229	16	152	49	217	4	8	40	113
Итого	5.754	10.490	730	6.194	2.718	9.642	337	511	1.926	3.045
Псковская.										
1 Псковскій . . .	306	549	175	287	65	527	—	17	56	180
2 Великолуцкій . . .	203	349	59	238	52	349	—	—	153	119
3 Новоржевскій . . .	59	108	37	64	7	108	—	—	24	45
4 Опочецкій . . .	192	306	32	246	16	294	3	9	74	56
5 Островскій . . .	116	235	55	154	19	228	2	5	96	48
6 Порховскій . . .	508	807	103	603	81	787	7	13	133	220
7 Торопецкій . . .	208	328	24	243	46	313	5	10	62	134
8 Холмскій . . .	301	375	28	266	72	366	8	1	121	95
Итого.	1.893	3.057	513	2.101	358	2.972	30	55	719	897
Рязанская.										
1 Рязанскій . . .	308	766	262	369	114	745	9	12	18	692
2 Данковскій . . .	100	163	10	120	26	156	2	5	58	80
3 Егорьевскій . . .	132	294	97	181	13	291	—	3	5	238
4 Зарайскій . . .	115	276	61	177	29	267	4	5	16	22
5 Касимовскій . . .	329	686	218	382	65	665	3	18	151	514
6 Михайловскій . . .	119	235	26	175	26	227	3	5	31	164
7 Пронскій . . .	53	94	4	65	15	84	1	9	16	68
8 Раненбургскій . .	136	238	30	181	27	238	—	—	15	143
9 Рязскій . . .	91	232	54	151	15	220	5	7	16	179
10 Сапожковскій . .	87	188	36	112	26	174	4	10	20	123
11 Скопинскій . . .	195	433	68	292	66	426	—	7	118	307
12 Спасскій . . .	370	790	18	429	210	657	51	82	259	263
Итого.	2.035	4.395	884	2.634	632	4.150	82	163	723	2.793
С.-Петербургская.										
1 С.-Петербургскій .	7.674	37.815	13.590	20.201	3.518	37.309	25	481	1.996	34.137
2 Гдовскій . . .	33	63	3	46	13	62	—	1	20	34
3 Лужскій . . .	64	130	25	76	17	118	5	7	21	26
4 Новолодожскій . .	108	178	21	151	5	177	—	1	28	46
5 Петергофскій . . .	286	892	188	560	131	879	3	10	53	338
6 Царскосельскій . .	485	1.364	459	739	148	1.346	15	3	160	628
7 Шлиссельбургск . .	59	117	19	81	14	114	1	2	56	50
8 Ямбургскій . . .	263	439	61	296	77	434	2	3	135	216
Итого .	8.972	40.998	14.366	22.150	3.923	40.439	51	508	2.469	35.475
Смоленская.										
1 Смоленскій . . .	551	1.192	204	771	133	1.108	13	71	196	758
2 Бѣльскій . . .	333	476	27	401	30	458	—	18	60	72
3 Вяземскій . . .	302	558	122	397	25	544	2	12	80	461

IV. Число лошадей у городских жителей.

Губернии и уѣзды. Gouvernements et districts.	Число владельцев лошадей. Nombre des propriétaires de chevaux.	Число лошадей. Nombre des chevaux.							Въ числѣ лошадей рабочаго возраста было: Du nombre des chevaux propres au travail étaient:	
		Всего. En général.	Рабоч.возраста (5 л. и старше) Propres au travail (5 ans et au dessus).				Сосуновъ. Poulains.	Остальныхъ. Autres.	Отъ 1 арш. 14 в. до 2 аршинъ. De taille de 30 à 32 vershoks.	Отъ 2 арш. и выше. De taille 2 archines et au dessus.
			Жеребцовъ. Etalons.	Мериновъ. Hongres.	Кобылъ. Juments.	Итого. Total.				
1	2	3	4	5	6	7	8	9	10	11
4 Гжатскій	138	239	86	134	14	234	—	5	95	139
5 Дорогобужскій	538	665	20	518	127	665	—	—	148	127
6 Духовщинскій	150	230	10	182	22	214	3	13	69	117
7 Ельнинскій	85	138	14	90	26	130	2	6	49	45
8 Краснинскій	177	303	4	160	77	241	14	48	97	84
9 Порѣцкій	337	420	3	285	117	405	7	8	186	79
10 Рославльскій	231	500	21	361	82	464	35	1	83	321
11 Сычевскій	129	231	27	181	12	220	2	9	70	127
12 Юхновскій	50	113	37	70	4	111	1	1	27	84
Итого	3.021	5.065	575	3.550	669	4.794	79	192	1.160	2.414
Тамбовская.										
1 Тамбовскій	676	1.424	447	506	401	1.354	40	30	38	286
2 Борисоглѣбскій	524	855	307	365	153	825	11	19	28	355
3 Елатомскій	73	174	32	116	17	165	3	6	16	52
4 Кирсановскій	228	539	101	368	61	530	3	6	42	206
5 Козловскій	230	834	446	307	71	824	10	—	51	519
6 Лебедянский	134	234	43	136	50	229	—	5	9	63
7 Липецкій	357	640	104	403	117	624	12	4	427	185
8 Моршанскій	339	751	248	371	98	717	18	16	54	312
9 Спасскій	217	413	84	198	80	362	23	28	59	189
10 Темниковскій	566	1.331	121	787	219	1.127	76	128	63	112
11 Усманскій	216	318	53	162	83	298	5	15	6	96
12 Шацкій	96	241	74	144	16	234	4	3	73	161
Итого	3.656	7.754	2.060	3.863	1.366	7.289	205	260	866	2.536
Тверская.										
1 Тверскій	334	1.862	361	1.260	233	1.854	—	8	370	1.431
2 Бѣжецкій	121	249	52	173	22	247	1	1	25	157
3 Весьегонскій	191	354	60	246	34	340	5	9	84	110
4 Вышневолоцкій	211	442	143	266	28	437	—	5	85	346
5 Зубцовскій	148	241	39	193	6	238	—	3	60	145
6 Калязинскій	128	326	47	243	34	324	—	2	26	128
7 Кашинскій	150	315	49	231	35	315	—	—	39	94
8 Корчевскій	42	85	20	57	8	85	—	—	14	70
9 Новоторжскій	207	383	134	223	25	382	—	1	38	197
10 Осташковскій	217	367	97	232	30	359	3	5	66	217
11 Ржевскій	317	535	181	320	26	527	1	7	56	132
12 Старицкій	87	161	32	121	7	160	—	1	74	39
Итого	2.153	5.320	1.215	3.565	488	5.268	10	42	937	3.066
Тульская.										
1 Тульскій	1.187	2.437	828	1.354	245	2.427	4	6	109	1.215
2 Алексинскій	76	132	25	64	28	117	6	9	14	44
3 Богородицкій	156	298	47	223	14	284	2	12	73	66
4 Бѣлевскій	173	369	104	217	46	367	1	1	29	121
5 Веневскій	105	200	26	153	16	195	2	3	28	114
6 Епифанскій	162	291	31	197	57	285	2	4	41	99
7 Ефремовскій	244	472	92	321	59	472	—	—	47	66
8 Каширскій	78	180	26	119	27	172	5	3	23	49
9 Крапивенскій	95	168	16	134	15	165	2	1	42	52
10 Новосильскій	109	208	27	130	37	194	1	13	42	94
11 Одоевскій	148	234	43	146	38	227	6	1	30	112
12 Чернскій	97	149	36	84	27	147	2	—	62	60
Итого	2.630	5.138	1.301	3.142	609	5.052	33	53	540	2.092

IV. Nombre des chevaux chez les habitants des villes.

Губернии и уѣзды. Gouvernements et districts.	Число владельцев лошадей. Nombre des propriétaires de chevaux.	Число лошадей. Nombre des chevaux.							Въ числѣ лошадей рабочаго возраста было: Du nombre des chevaux propres au travail étaient:	
		Всего. En général.	Рабоч. возраста (5 л. и старше). Propres au travail (5 ans et au dessus).				Сосуновъ. Poulains.	Остальныхъ. Autres.	Отъ 1 арш. 14 в. до 2 аршинъ. De taille de 30 à 32 vershoks.	Отъ 2 арш. и выше. De taille 2 arshines et au dessus.
			Жеребцовъ. Etalons.	Мериновъ. Hongres.	Кобыль. Juments.	Итого. Total.				
1	2	3	4	5	6	7	8	9	10	11
Харьковская.										
1 Харьковскій . . .	1.516	4.341	1.255	2.375	584	4.214	68	59	230	1.094
2 Ахтырскій	1.371	2.542	70	1.040	1.190	2.300	156	86	518	209
3 Богодуховскій . .	441	688	43	365	212	620	24	44	99	131
4 Валковскій	233	307	31	217	57	305	2	—	59	95
5 Волчанскій	465	787	50	348	283	681	55	51	16	45
6 Зміевскій	586	1.067	74	739	248	1.061	3	3	558	287
7 Изюмскій	496	883	258	534	80	872	4	7	238	122
8 Купянскій	178	290	51	188	42	281	3	6	45	65
9 Лебединскій . . .	1.629	2.660	31	1.222	971	2.224	151	285	208	87
10 Старобѣльскій . .	142	288	37	185	38	260	14	14	129	70
11 Сумскій	431	813	161	524	87	772	20	21	134	345
Итого	7.488	14.666	2.061	7.737	3.792	13.590	500	576	2.234	2.550
Черниговская.										
1 Черниговскій . . .	834	2.319	169	1.198	579	1.946	155	218	370	160
2 Борзненскій	261	718	39	312	252	603	54	61	180	87
3 Глуховскій	365	1.115	85	594	257	936	61	118	470	183
4 Городнянскій . . .	303	533	15	356	109	480	17	36	204	118
5 Козелецкій	142	213	7	146	32	185	12	16	58	92
6 Конотопскій . . .	372	694	28	369	189	586	37	71	33	77
7 Кролевецкій . . .	525	1.288	42	711	350	1.103	95	90	348	145
8 Мглинскій	260	715	33	474	126	633	30	52	154	205
9 Новгородсѣверск.	521	1.100	44	685	235	964	63	73	177	234
10 Новозыбковскій .	749	1.098	43	870	129	1.042	19	37	163	232
11 Нѣжинскій	854	1.426	56	617	570	1.243	93	90	219	260
12 Остерскій	90	137	18	95	12	125	4	8	24	27
13 Сосницкій	178	346	16	186	82	284	23	39	19	14
14 Стародубскій . .	910	1.693	92	1.163	294	1.549	68	76	229	204
15 Суражскій	323	583	61	433	65	559	12	12	57	52
Итого	6.687	13.978	748	8.209	3.281	12.238	743	997	2.705	2.090
Эстляндская.										
1 Ревельскій	1.048	1.839	281	1.199	331	1.811	12	16	528	611
2 Везенбергскій . .	111	180	16	109	54	179	—	1	29	50
3 Гапсальскій	100	178	11	135	32	178	—	—	111	23
4 Вейсенштейнскій.	50	98	3	58	32	93	1	4	30	30
Итого	1.309	2.295	311	1.501	449	2.261	13	21	698	714
Ярославская.										
1 Ярославскій	573	1.970	529	1.168	236	1.933	14	23	129	1.715
2 Даниловскій	78	168	15	109	36	160	2	6	17	129
3 Любимскій	114	180	11	98	61	170	5	5	43	108
4 Моложскій	109	243	32	150	37	219	6	18	57	135
5 Мышкинскій	40	176	16	75	29	120	18	38	10	98
6 Пошехонскій . . .	72	170	29	105	33	167	2	1	20	96
7 Р.-Борисоглѣбск.	92	262	18	176	62	256	6	—	32	198
8 Ростовскій	214	504	114	359	21	494	3	7	28	440
9 Рыбинскій	397	1.003	260	523	197	980	6	17	189	708
10 Угличскій	162	399	40	290	50	380	4	15	184	150
Итого	1.85	5.075	1.064	3.053	762	4.879	66	130	709	3.777
Варшавская.										
1 Варшавскій	2.960	9.004	654	6.870	1.423	8.947	32	25	164	8.310
2 Блонскій	209	475	4	283	114	401	20	54	160	201

IV. Число лошадей у городских жителей.

Губернии и уѣзды. Gouvernements et districts.	Число владельцев лошадей. Nombre des propriétaires de chevaux.	Число лошадей. Nombre des chevaux.							Въ числѣ лошадей рабочаго возраста было: Du nombre des chevaux propres au travail étaient:	
		Всего. En général.	Рабоч. возраста (5 л. и старше). Propres au travail (5 ans et au dessus).				Сосуновъ. Poulains.	Остальныхъ. Autres.	Отъ 1 арп. 14 в. до 2 арп. De taille de 30 à 32 vershoks.	Отъ 2 арп. и выше. De taille 2 archines et au dessus.
			Жеребцовъ. Étalons.	Мериновъ. Hongres.	Кобылъ. Juments.	Итого. Total.				
1	2	3	4	5	6	7	8	9	10	11
3 Влоцлавскій . . .	205	469	17	301	125	443	8	18	99	210
4 Гостынинскій . . .	232	491	2	215	151	368	31	92	30	32
5 Гроецкій	220	461	5	277	119	401	23	37	101	241
6 Кутновскій	76	161	1	121	36	158	1	2	40	81
7 Ловичскій	145	302	6	154	112	272	14	16	45	200
8 Нешавскій	41	86	2	46	30	78	6	2	31	13
9 Новоминскій	148	189	3	130	45	178	3	8	17	36
10 Радоминскій	81	120	—	56	47	103	—	17	42	56
11 Скѣрневицкій	142	248	6	149	79	234	3	11	27	28
12 Сохачевскій	50	114	1	88	24	113	—	1	19	93
Итого	4.509	12.120	701	8.690	2.305	11.696	141	283	775	9.501
Калишская.										
1 Калишскій	96	303	21	214	62	297	6	—	20	203
2 Велюнскій	70	189	8	82	57	147	17	25	37	78
3 Кольскій	217	477	11	319	118	448	14	15	173	215
4 Конинскій	119	293	5	202	63	270	5	18	84	126
5 Ленчицкій	197	403	19	248	116	383	11	9	34	87
6 Слупецкій	88	243	5	116	78	199	9	35	107	82
7 Сѣрадзскій	429	1.172	25	555	349	929	86	157	199	454
8 Турекскій	242	561	14	298	151	463	36	62	114	321
Итого	1.458	3.641	108	2.034	994	3.136	184	321	768	1.566
Нѣлецкая.										
1 Кѣлецкій	229	531	10	458	56	524	3	4	138	193
2 Андреевскій	—	—	—	—	—	—	—	—	—	—
3 Влошовскій	63	101	4	64	33	101	—	—	48	18
4 Мѣховскій	33	68	—	48	17	65	3	—	12	39
5 Олькушскій	30	50	—	36	14	50	—	—	19	15
6 Пинчовскій	115	225	2	155	60	217	4	4	21	69
7 Стопницкій	56	120	1	103	15	119	—	1	23	25
Итого	526	1.095	17	864	195	1.076	10	9	261	359
Ломжинская.										
1 Ломжинскій	245	493	4	356	100	460	10	23	116	128
2 Кольненскій	198	455	9	320	68	397	17	41	230	71
3 Мазовецкій	137	271	—	132	94	226	4	41	28	31
4 Маковскій	107	232	2	141	47	190	12	30	41	64
5 Островскій	258	420	—	304	94	398	9	13	47	102
6 Остроленкскій	64	102	—	80	18	98	4	—	48	28
7 Пултусскій	264	526	8	359	114	481	15	30	169	108
8 Щучинскій	95	155	1	105	44	150	1	4	52	13
Итого	1.368	2.654	24	1.797	579	2.400	72	182	731	545
Люблинская.										
1 Люблинскій	216	446	17	366	43	426	3	17	157	236
2 Бѣлгорайскій	311	500	2	415	33	450	9	41	19	28
3 Грубешовскій	324	861	2	524	237	763	41	57	41	19
4 Замостскій	260	649	15	337	197	549	52	48	121	119
5 Красноставскій	352	928	21	375	362	758	76	94	96	114
6 Любартовскій	225	364	1	228	97	326	7	31	101	21
7 Ново-Александр	711	1.051	1	705	278	984	14	53	203	89
8 Томашевскій	97	200	—	184	7	191	7	2	6	6
9 Холмскій	482	895	3	526	296	825	22	48	177	113
10 Яновскій	968	1.719	5	997	480	1.482	116	121	179	41
Итого	3.946	7.613	67	4.657	2.030	6.754	347	512	1.100	786

IV. Nombre des chevaux chez les habitants des villes.

Губернии и уѣзды. Gouvernements et districts.	Число владельцев лошадей. Nombre des propriétaires de chevaux.	Число лошадей. Nombre des chevaux.							Въ числѣ лошадей рабочаго возраста было: Du nombre des chevaux propres au travail étaient:	
		Всего. En général.	Рабоч. возраста (5 л. и старше). Propres au travail (5 ans et au dessus).				Сосунъ. Poulains.	Остальныхъ. Autres.	Отъ 1 арш. 14 в. до 2 аршинъ. De taille de 30 à 32 vershoks.	Отъ 2 арш. и выше. De taille 2 archines. et au dessus.
			Жеребцовъ. Etalons.	Меринъ. Hongres.	Кобыль. Juments.	Итого. Total.				
1	2	3	4	5	6	7	8	9	10	11
Петроковская.										
1 Петроковский . . .	227	492	4	289	112	405	17	70	114	241
2 Бендинскій . . .	647	951	10	617	240	867	18	66	220	209
3 Брезинскій . . .	697	1.128	16	655	363	1.034	36	58	123	135
4 Ласкій . . .	214	469	18	247	165	430	13	26	59	91
5 Лодзинскій . . .	1.335	2.465	258	1.621	534	2.413	11	41	216	769
6 Новорадомскій . .	444	612	5	288	277	570	16	26	341	89
7 Равскій . . .	149	279	7	179	70	256	7	16	57	81
8 Ченстоховскій . . .	722	1.262	22	634	461	1.117	52	93	320	334
Итого . . .	4.435	7.658	340	4.530	2.222	7.092	170	396	1.450	1.949
Плоцкая.										
1 Плоцкій . . .	321	729	10	400	179	589	38	102	216	292
2 Липновскій . . .	215	523	25	232	159	416	26	81	177	198
3 Млавскій . . .	297	680	7	287	255	549	41	90	170	61
4 Плонскій . . .	222	481	9	320	105	434	13	31	44	69
5 Праснышскій . . .	362	754	2	473	227	702	6	46	248	87
6 Рыпинскій . . .	67	180	7	65	81	153	13	14	38	76
7 Серпецкій . . .	99	217	8	147	54	209	2	6	79	28
8 Цѣхановскій . . .	92	205	2	175	25	202	1	2	45	91
Итого . . .	1.675	3.769	70	2.099	1.085	3.254	143	372	1.017	902
Радомская.										
1 Радомскій . . .	109	296	14	208	61	283	7	6	20	157
2 Илжецкій . . .	—	—	—	—	—	—	—	—	—	—
3 Козеницкій . . .	85	161	1	104	51	156	4	1	55	44
4 Конскій . . .	258	528	9	391	94	494	7	27	150	129
5 Опатовскій . . .	143	378	6	271	67	344	21	13	46	86
6 Опоченскій . . .	101	212	—	107	68	175	15	22	40	61
7 Сандомірскій . . .	202	515	5	327	102	434	27	54	46	66
Итого . . .	898	2.090	35	1.408	443	1.886	81	123	357	543
Сувалнская.										
1 Сувалскій . . .	279	525	5	435	79	519	1	5	139	119
2 Августовскій . . .	846	1.586	12	847	479	1.338	70	178	175	32
3 Владиславовскій . .	168	323	1	183	125	309	4	10	12	16
4 Волковышскій . . .	235	596	2	332	221	555	16	25	192	54
5 Кальварійскій . . .	221	636	12	413	155	580	12	44	153	48
6 Маріампольскій . . .	355	776	11	555	166	732	19	25	61	89
7 Сейнскій . . .	194	506	6	259	134	399	31	76	146	29
Итого . . .	2.298	4.948	49	3.024	1.359	4.432	153	363	878	387
Сѣдлецкая.										
1 Сѣдлецкій . . .	108	166	1	108	53	162	3	1	41	117
2 Бѣльскій . . .	212	271	1	178	82	261	3	7	103	133
3 Венгровскій . . .	235	385	2	172	140	314	20	51	157	56
4 Влодавскій . . .	515	748	2	335	315	652	21	75	141	49
5 Гарволинскій . . .	198	247	1	134	97	232	7	8	50	175
6 Константиновск. . .	137	197	—	83	80	163	10	24	34	57
7 Луковскій . . .	143	204	1	122	67	190	6	8	48	58
8 Радинскій . . .	432	640	4	361	224	589	13	38	221	53
9 Соколовскій . . .	303	379	—	260	113	373	2	4	72	138
Итого . . .	2.283	3.237	12	1.753	1.171	2.936	85	216	867	836
ВСЕГО въ 41 губ.	150.725	343.683	59.648	208.565	57.735	325.948	6.499	11.236	48.807	158.998

V. Коневладѣльцы, распределенные по числу имѣющихся у нихъ лошадей.

Губерніи и уѣзды. Gouvernements et districts.	Число коневладѣльцевъ, Les propriétaires						
	1	2	3	4	5	6	7
Виленскій .	11.515	5.352	2.038	719	203	112	62
Въ у крест. въ сельск. обществ.	9.032	3.882	1.353	364	74	17	3
томъ »землевл. и др. лицъ въ уѣздѣ.	1.504	1.023	566	289	97	75	52
числѣ: » городскихъ жителей . . .	979	447	119	66	32	20	7
Вилейскій .	10.641	3.896	1.552	621	274	115	56
Въ у крест. въ сельск. обществ.	9.290	3.305	1.175	433	168	54	14
томъ »землевл. и др. лицъ въ уѣздѣ.	992	553	373	186	104	60	41
числѣ: » городскихъ жителей . . .	359	38	4	2	2	1	1
Дисненскій.	8.888	5.770	2.832	1.221	553	223	126
Въ у крест. въ сельск. обществ.	7.125	4.708	2.153	832	304	74	25
томъ »землевл. и др. лицъ въ уѣздѣ.	1.554	1.010	671	387	248	149	101
числѣ: » городскихъ жителей . . .	209	52	8	2	1	—	—
Лидскій .	10.983	4.705	1.013	249	93	57	39
Въ у крест. въ сельск. обществ.	9.343	3.989	711	108	17	3	1
томъ »землевл. и др. лицъ въ уѣздѣ.	1.557	698	297	139	76	54	38
числѣ: » городскихъ жителей . . .	83	18	5	2	—	—	—
Ошмянскій.	14.294	4.820	1.132	266	78	51	36
Въ у крест. въ сельск. обществ.	12.337	4.052	859	131	16	6	3
томъ »землевл. и др. лицъ въ уѣздѣ.	1.489	693	256	126	61	44	32
числѣ: » городскихъ жителей . . .	468	75	17	9	1	1	1
Свенцянскій.	9.609	5.039	2.036	717	208	81	46
Въ у крест. въ сельск. обществ.	8.293	4.317	1.690	514	123	39	12
томъ »землевл. и др. лицъ въ уѣздѣ.	1.216	709	344	203	84	42	34
числѣ: » городскихъ жителей . . .	100	13	2	—	1	—	—
Трокскій.	10.582	5.262	1.756	582	197	67	42
Въ у крест. въ сельск. обществ.	8.982	4.512	1.466	442	118	27	7
томъ »землевл. и др. лицъ въ уѣздѣ.	1.551	732	287	139	79	39	35
числѣ: » городскихъ жителей . . .	49	18	3	1	—	1	—
Въ губерніи. Всего.	76.512	34.844	12.359	4.375	1.606	706	407
Въ у крест. въ сельск. обществ.	64.402	28.765	9.407	2.824	820	220	65
томъ »землевл. и др. лицъ въ уѣздѣ.	9.863	5.418	2.794	1.469	749	463	333
числѣ: » городскихъ жителей . . .	2.247	661	158	82	37	23	9
Витебскій.	6.147	4.200	1.662	460	161	66	39
Въ у крест. въ сельск. обществ.	4.718	3.268	1.195	241	51	13	2
томъ »землевл. и др. лицъ въ уѣздѣ.	922	756	408	201	106	52	36
числѣ: » городскихъ жителей . . .	507	176	59	18	4	1	1
Велижскій.	2.955	3.631	2.270	858	279	82	30
Въ у крест. въ сельск. обществ.	2.276	3.351	2.116	810	253	64	23
томъ »землевл. и др. лицъ въ уѣздѣ.	440	142	75	27	18	13	6
числѣ: » городскихъ жителей . . .	239	138	79	21	8	5	1
Городокскій.	5.585	4.221	1.708	415	107	38	21
Въ у крест. въ сельск. обществ.	5.143	3.990	1.595	373	78	19	8
томъ »землевл. и др. лицъ въ уѣздѣ.	250	191	108	39	28	19	13
числѣ: » городскихъ жителей . . .	192	40	5	3	1	—	—
Динабургскій.	9.964	4.801	2.022	573	199	98	40
Въ у крест. въ сельск. обществ.	8.268	4.144	1.609	506	114	25	8
томъ »землевл. и др. лицъ въ уѣздѣ.	792	503	375	155	79	70	31
числѣ: » городскихъ жителей . . .	904	154	38	12	6	3	1

В и л е н с к а я .

В и т е б с к а я .

V. Les propriétaires des chevaux d'après le nombre général de leurs chevaux.

имѣющихъ лошадей въ количествѣ:
ayant des chevaux au nombre de:

8	9	10	11—20	21—30	31—50	51—75	76—100	101—200	201—300	свыше 300.	Итого. Total.
31	29	19	77	28	7	3	—	—	—	—	20.195
—	1	—	—	—	—	—	—	—	—	—	14.726
27	20	15	64	27	6	3	—	—	—	—	3.768
4	8	4	13	1	1	—	—	—	—	—	1.701
34	25	39	69	7	8	3	—	—	—	—	17.340
2	2	—	—	—	—	—	—	—	—	—	14.443
32	23	39	68	7	8	3	—	—	—	—	2.489
—	—	—	1	—	—	—	—	—	—	—	408
59	30	21	56	10	5	2	—	—	—	—	19.796
8	3	—	—	—	—	—	—	—	—	—	15.232
50	27	21	54	10	5	2	—	—	—	—	4.289
1	—	—	2	—	—	—	—	—	—	—	275
40	26	13	99	30	15	2	—	1	1	—	17.366
—	—	—	—	—	—	—	—	—	—	—	14.172
40	26	13	98	30	15	2	—	1	1	—	3.085
—	—	—	1	—	—	—	—	—	—	—	109
23	15	19	53	14	7	2	—	1	2	—	20.813
—	1	—	—	—	—	—	—	—	—	—	17.405
23	14	19	53	13	7	2	—	1	2	—	2.835
—	—	—	—	1	—	—	—	—	—	—	573
18	15	12	40	8	8	1	—	—	—	—	17.838
2	2	—	—	—	—	—	—	—	—	—	14.992
15	13	12	40	8	8	1	—	—	—	—	2.729
1	—	—	—	—	—	—	—	—	—	—	117
23	13	13	56	14	9	4	—	—	—	—	18.620
5	1	1	2	—	—	—	—	—	—	—	15.563
18	12	11	54	14	9	4	—	—	—	—	2.984
—	—	1	—	—	—	—	—	—	—	—	73
228	153	136	450	111	59	17	2	3	—	—	131.968
17	10	1	2	—	—	—	—	—	—	—	106.533
205	135	130	431	109	58	17	—	2	3	—	22.179
6	8	5	17	2	1	—	—	—	—	—	3.256
11	10	3	32	11	3	—	—	—	—	—	12.805
1	—	1	—	—	—	—	—	—	—	—	9.490
8	10	2	32	11	1	—	—	—	—	—	2.545
2	—	—	—	—	2	—	—	—	—	—	770
11	3	5	25	12	4	—	—	1	—	—	10.166
6	2	2	—	—	—	—	—	—	—	—	8.903
5	1	3	24	12	4	—	—	1	—	—	771
—	—	—	1	—	—	—	—	—	—	—	492
13	2	6	21	8	6	—	—	—	—	—	12.151
5	—	1	1	—	—	—	—	—	—	—	11.213
8	2	5	20	7	6	—	—	—	—	—	696
—	—	—	—	1	—	—	—	—	—	—	242
28	21	12	42	12	11	2	—	1	—	—	17.926
4	1	—	4	1	—	—	—	—	—	—	14.684
24	20	12	36	11	11	2	—	1	—	—	2.122
—	—	—	2	—	—	—	—	—	—	—	1.120

V. Коневладѣльцы, распределенные по числу имѣющихся у нихъ лошадей.

Губерніи и уѣзды. Gouvernements et districts.		Число коневладѣльцевъ, Les propriétaires						
		1	2	3	4	5	6	7
Я.	Дубенскій	1.245	5.311	3.379	2.589	1.677	944	458
	Въ { у крест. въ сельск. обществ.	809	4.595	3.183	2.483	1.623	898	428
	томъ { »землевл. и др.лицъ въ уѣздѣ. числѣ: » городскихъ жителей	393 43	665 51	184 12	101 5	48 6	38 8	30 —
А.	Заславскій	402	3.698	4.060	3.303	2.498	1.790	995
	Въ { у крест. въ сельск. обществ.	188	3.109	3.769	3.111	2.368	1.674	934
	томъ { »землевл. и др.лицъ въ уѣздѣ. числѣ: » городскихъ жителей	106 108	300 289	216 75	164 28	121 9	111 5	60 1
К.	Ковельскій	4.532	4.374	1.468	575	233	98	31
	Въ { у крест. въ сельск. обществ.	3.480	3.694	1.289	480	176	56	17
	томъ { »землевл. и др.лицъ въ уѣздѣ. числѣ: » городскихъ жителей	946 106	604 76	166 13	87 8	53 4	38 4	14 —
С.	Кременецкій	911	5.563	4.808	3.205	1.681	880	368
	Въ { у крест. въ сельск. обществ.	565	4.998	4.560	3.054	1.597	824	341
	томъ { »землевл. и др.лицъ въ уѣздѣ. числѣ: » городскихъ жителей	92 254	287 278	117 131	99 52	65 19	48 8	23 4
Н.	Луцкій	2.513	5.739	3.024	1.693	893	474	261
	Въ { у крест. въ сельск. обществ.	882	2.904	2.141	1.329	769	414	225
	томъ { »землевл. и др.лицъ въ уѣздѣ. числѣ: » городскихъ жителей	1.577 54	2.775 60	870 13	351 13	121 3	60 —	36 —
Б.	Новоградволинскій	1.794	8.064	5.963	4.256	2.599	1.699	1.012
	Въ { у крест. въ сельск. обществ.	361	4.827	4.137	3.178	2.088	1.350	803
	томъ { »землевл. и др.лицъ въ уѣздѣ. числѣ: » городскихъ жителей	1.209 224	2.973 264	1.680 146	978 100	459 52	299 50	176 33
Л.	Овручскій	1.568	5.051	3.432	1.762	846	411	195
	Въ { у крест. въ сельск. обществ.	615	2.999	2.089	1.017	471	198	87
	томъ { »землевл. и др.лицъ въ уѣздѣ. числѣ: » городскихъ жителей	934 19	2.012 40	1.295 48	719 26	364 11	202 11	100 8
О.	Острожскій	424	3.053	2.627	2.385	1.912	1.239	750
	Въ { у крест. въ сельск. обществ.	132	2.347	2.297	2.151	1.789	1.162	703
	томъ { »землевл. и др.лицъ въ уѣздѣ. числѣ: » городскихъ жителей	270 22	658 48	312 18	226 8	122 1	75 2	46 1
В.	Ровенскій	1.896	5.946	3.776	2.133	1.084	588	269
	Въ { у крест. въ сельск. обществ.	656	3.887	2.870	1.731	970	531	241
	томъ { »землевл. и др.лицъ въ уѣздѣ. числѣ: » городскихъ жителей	1.189 51	2.009 50	900 6	393 9	108 6	55 2	27 1
Воронеж.	Старононстантиновскій	447	4.159	4.495	2.957	1.814	1.115	567
	Въ { у крест. въ сельск. обществ.	292	3.863	4.316	2.824	1.724	1.046	529
	томъ { »землевл. и др.лицъ въ уѣздѣ. числѣ: » городскихъ жителей	125 30	240 56	163 16	126 7	85 5	67 2	36 2
В.	Въ губерніи Всего	22.574	68.960	46.127	30.993	18.557	11.027	5.869
	Въ { у крест. въ сельск. обществ.	12.155	50.125	38.308	26.518	16.516	9.703	5.137
	томъ { »землевл. и др.лицъ въ уѣздѣ. числѣ: » городскихъ жителей	9.202 1.217	17.374 1.461	7.264 555	4.162 313	1.902 139	1.222 102	669 63
Воронеж.	Воронежскій	5.116	5.166	4.260	2.793	1.723	1.007	565
	Въ { у крест. въ сельск. обществ.	4.566	4.882	4.153	2.740	1.695	981	540
	томъ { »землевл. и др.лицъ въ уѣздѣ. числѣ: » городскихъ жителей	135 415	82 202	45 62	21 32	18 10	20 6	16 9

V. Les propriétaires des chevaux d'après le nombre général de leurs chevaux.

имѣющихъ лошадей въ количествѣ: ayant des chevaux au nombre de:													свыше 300	Итого. Total.
8	9	10	11—20	21—30	31—50	51—75	76—100	101—200	201—300					
183	95	54	101	29	24	14	4	4	—	—	—	—	16.111	
167	84	37	36	1	—	—	—	—	—	—	—	—	14.344	
14	10	15	63	27	24	14	4	4	—	—	—	—	1.634	
2	1	2	2	1	—	—	—	—	—	—	—	—	133	
490	229	103	139	36	60	29	6	5	—	—	—	—	17.843	
444	211	97	76	2	—	—	—	—	—	—	—	—	15.983	
45	18	6	61	34	60	29	5	5	—	—	—	—	1.341	
1	—	—	2	—	—	—	1	—	—	—	—	—	519	
18	14	4	52	13	10	2	—	—	—	—	—	—	11.424	
5	1	—	—	—	—	—	—	—	—	—	—	—	9.198	
13	13	4	51	13	10	2	—	—	—	—	—	—	2.014	
—	—	—	1	—	—	—	—	—	—	—	—	—	212	
154	94	46	107	53	40	18	8	2	—	—	—	—	17.938	
130	68	30	18	—	—	—	—	—	—	—	—	—	16.185	
24	25	14	78	52	39	18	8	2	—	—	—	—	991	
—	1	2	11	1	1	—	—	—	—	—	—	—	762	
146	82	24	118	15	14	11	—	—	—	—	—	—	15.007	
118	56	21	49	—	—	—	—	—	—	—	—	—	8.908	
27	26	—	68	15	14	11	—	—	—	—	—	—	5.951	
1	—	3	1	—	—	—	—	—	—	—	—	—	148	
536	266	138	236	44	41	28	11	8	1	—	—	—	26.696	
411	199	99	127	3	—	—	—	—	—	—	—	—	17.583	
106	53	33	93	37	41	27	11	8	1	—	—	—	8.184	
19	14	6	16	4	—	1	—	—	—	—	—	—	929	
92	54	24	56	2	3	1	—	—	—	—	—	—	13.497	
29	8	6	4	—	—	—	—	—	—	—	—	—	7.523	
62	44	18	49	2	3	1	—	—	—	—	—	—	5.805	
1	2	—	3	—	—	—	—	—	—	—	—	—	169	
480	233	104	337	35	45	23	12	5	—	—	—	—	13.664	
448	209	99	241	—	—	—	—	—	—	—	—	—	11.578	
31	24	5	95	35	45	23	12	5	—	—	—	—	1.984	
1	—	—	1	—	—	—	—	—	—	—	—	—	102	
124	44	30	80	22	28	5	2	2	—	—	—	—	16.029	
100	32	20	29	—	—	—	—	—	—	—	—	—	11.067	
22	9	10	48	22	26	5	2	2	—	—	—	—	4.827	
2	3	—	3	—	2	—	—	—	—	—	—	—	135	
255	118	42	135	39	63	47	10	6	—	—	—	—	16.269	
220	90	32	49	—	—	—	—	—	—	—	—	—	14.985	
32	27	10	85	38	61	47	9	6	—	—	—	—	1.157	
3	1	—	1	1	2	—	1	—	—	—	—	—	127	
2.942	1.436	698	1.655	387	406	224	67	45	1	1	—	—	211.969	
2.446	1.117	526	728	7	—	—	—	—	—	—	—	—	163.286	
456	295	154	875	372	401	223	64	45	1	1	—	—	44.682	
40	24	18	52	8	5	1	3	—	—	—	—	—	4.001	
397	218	150	346	35	31	11	4	9	2	—	—	—	21.833	
377	205	134	282	19	2	1	—	—	—	—	—	—	20.577	
11	8	9	53	13	24	10	3	9	2	—	—	—	479	
9	5	7	11	3	5	—	1	—	—	—	—	—	777	

V. Коневладѣльцы, распределенные по числу имѣющихся у нихъ лошадей.

Губерніи и уѣзды. Gouvernements et districts.		Число коневладѣльцевъ, Les propriétaires						
		1	2	3	4	5	6	7
Я.	Бирюченскій . . .	9.507	5.400	2.651	1.168	537	246	110
	Въ у крест. въ сельск. обществ. . .	9.280	5.256	2.599	1.139	523	233	108
	томъ »землевл. и др. лицъ въ уѣздѣ. числѣ: » городскихъ жителей . . .	170 57	120 24	44 8	25 4	14 —	13 —	2 —
А.	Бобровскій . . .	8.132	6.895	5.014	3.140	1.888	1.113	680
	Въ у крест. въ сельск. обществ. . .	7.822	6.745	4.936	3.090	1.851	1.089	664
	томъ »землевл. и др. лицъ въ уѣздѣ. числѣ: » городскихъ жителей . . .	218 92	114 36	69 9	45 5	36 1	24 —	16 —
К.	Богучарскій . . .	15.260	7.173	2.403	830	339	155	87
	Въ у крест. въ сельск. обществ. . .	15.012	7.015	2.331	789	323	146	76
	томъ »землевл. и др. лицъ въ уѣздѣ. числѣ: » городскихъ жителей . . .	180 68	114 44	57 15	39 2	16 —	9 —	9 2
С.	Валуйскій . . .	7.588	4.177	1.804	761	316	145	77
	Въ у крест. въ сельск. обществ. . .	7.478	4.121	1.772	745	297	135	67
	томъ »землевл. и др. лицъ въ уѣздѣ. числѣ: » городскихъ жителей . . .	85 25	50 6	28 4	16 —	19 —	9 1	9 1
Ж.	Задонскій . . .	4.807	3.701	2.164	1.077	430	193	95
	Въ у крест. въ сельск. обществ. . .	4.549	3.602	2.111	1.054	410	185	89
	томъ »землевл. и др. лицъ въ уѣздѣ. числѣ: » городскихъ жителей . . .	113 145	70 29	48 5	23 —	19 1	8 —	6 —
Е.	Землянскій . . .	6.367	6.211	4.254	2.325	1.115	568	291
	Въ у крест. въ сельск. обществ. . .	6.192	6.122	4.186	2.284	1.082	554	275
	томъ »землевл. и др. лицъ въ уѣздѣ. числѣ: » городскихъ жителей . . .	139 36	78 11	64 4	40 1	32 1	14 —	15 1
Н.	Коротоякскій . . .	4.426	4.915	3.965	2.359	1.222	623	321
	Въ у крест. въ сельск. обществ. . .	4.314	4.850	3.930	2.339	1.213	615	314
	томъ »землевл. и др. лицъ въ уѣздѣ. числѣ: » городскихъ жителей . . .	87 25	51 14	30 5	18 2	9 —	6 2	6 1
О.	Нижнедѣвицкій . . .	4.477	4.792	3.748	2.384	1.172	610	301
	Въ у крест. въ сельск. обществ. . .	4.349	4.708	3.684	2.347	1.142	585	283
	томъ »землевл. и др. лицъ въ уѣздѣ. числѣ: » городскихъ жителей . . .	95 33	65 19	59 5	30 7	30 —	23 2	18 —
Р.	Новохоперскій . . .	6.340	4.933	3.555	2.077	1.249	654	376
	Въ у крест. въ сельск. обществ. . .	6.018	4.817	3.501	2.046	1.234	642	369
	томъ »землевл. и др. лицъ въ уѣздѣ. числѣ: » городскихъ жителей . . .	146 176	71 45	38 16	21 10	13 2	11 1	7 —
В.	Острогожскій . . .	12.038	6.433	2.611	1.017	348	152	67
	Въ у крест. въ сельск. обществ. . .	11.711	6.294	2.543	982	329	141	57
	томъ »землевл. и др. лицъ въ уѣздѣ. числѣ: » городскихъ жителей . . .	201 126	98 41	55 13	27 8	17 2	11 —	9 1
Всего	Павловскій . . .	6.717	3.681	1.846	849	404	189	128
	Въ у крест. въ сельск. общ. . .	6.454	3.580	1.820	828	396	185	122
	томъ »землевл. и друг. лицъ. числѣ: » городскихъ жителей . . .	128 135	62 39	14 12	12 9	6 2	3 1	3 3
Въ губерніи		90.775	63.477	38.275	20.780	10.743	5.655	3.098
Въ у крест. въ сельск. общ.		87.745	61.992	37.566	20.383	10.495	5.491	2.964
томъ »землевл. и друг. лицъ.		1.697	975	551	317	229	151	116
числѣ: » городскихъ жителей . . .		1.333	510	158	80	19	13	18

V. Les propriétaires des chevaux d'après le nombre général de leurs chevaux.

имѣющихъ лошадей въ количествѣ: ayant des chevaux au nombre de:													Итого. Total.
8	9	10	11—20	21—30	31—50	51—75	76—100	101—200	201—300	свыше 300			
													19.763
51	27	8	31	17	6	2	2	—	—	—	—	—	19.241
48	24	7	21	3	—	—	—	—	—	—	—	—	429
3	3	1	10	14	6	2	2	—	—	—	—	—	93
—	—	—	—	—	—	—	—	—	—	—	—	—	28.162
419	253	83	450	43	24	14	6	6	1	1	—	—	27.334
409	241	76	382	26	3	—	—	—	—	—	—	—	682
10	12	7	65	17	21	14	6	6	1	1	—	—	146
—	—	—	3	—	—	—	—	—	—	—	—	—	26.436
54	29	15	61	19	4	3	2	2	—	—	—	—	25.823
46	24	13	41	7	—	—	—	—	—	—	—	—	478
6	4	2	19	12	4	3	2	2	—	—	—	—	135
2	1	—	1	—	—	—	—	—	—	—	—	—	14.998
36	26	12	32	13	6	4	—	—	—	—	—	—	14.696
32	21	11	15	1	—	—	—	—	—	—	—	—	263
4	5	1	15	12	6	3	—	—	—	—	—	—	39
—	—	—	2	—	—	—	—	—	—	—	—	—	12.675
61	21	20	49	17	20	10	6	3	1	—	—	—	12.108
52	18	15	23	—	—	—	—	—	—	—	—	—	380
8	2	4	23	16	20	10	6	3	1	—	—	—	187
1	1	1	3	1	—	—	—	—	—	—	—	—	21.678
167	100	43	118	41	31	22	16	9	—	—	—	—	21.042
154	83	39	68	3	—	—	—	—	—	—	—	—	579
13	16	4	48	38	31	22	16	9	—	—	—	—	57
—	1	—	2	—	—	—	—	—	—	—	—	—	18.268
160	105	50	101	11	8	2	—	—	—	—	—	—	17.967
155	101	46	85	4	1	—	—	—	—	—	—	—	247
4	3	4	15	6	6	2	—	—	—	—	—	—	54
1	1	—	1	1	1	—	—	—	—	—	—	—	17.914
146	93	20	135	19	7	6	1	3	—	—	—	—	17.453
140	84	18	110	3	—	—	—	—	—	—	—	—	392
6	8	2	23	16	7	6	1	3	—	—	—	—	69
—	1	—	2	—	—	—	—	—	—	—	—	—	19.761
206	110	23	206	14	6	6	2	3	1	—	—	—	19.137
198	103	20	176	10	2	1	—	—	—	—	—	—	371
7	7	3	29	4	3	5	2	3	1	—	—	—	253
1	—	—	1	—	1	—	—	—	—	—	—	—	22.846
39	21	14	63	14	12	4	4	9	—	—	—	—	22.152
32	15	11	35	1	1	—	—	—	—	—	—	—	499
6	4	3	27	13	11	4	4	9	—	—	—	—	195
1	2	—	1	—	—	—	—	—	—	—	—	—	13.974
60	39	21	29	5	5	—	—	1	—	—	—	—	13.522
60	38	19	18	2	—	—	—	—	—	—	—	—	248
—	—	2	10	3	4	—	—	1	—	—	—	—	204
—	1	—	1	—	1	—	—	—	—	—	—	—	238.308
1.796	1.042	459	1.621	248	160	84	43	45	6	1	—	—	231.052
1.703	957	409	1.256	79	9	3	—	—	—	—	—	—	5.047
78	72	42	337	164	143	81	42	45	6	1	—	—	2.209
15	13	8	28	5	—	—	—	—	—	—	—	—	

V. Коневладѣльцы, распределенные по числу имѣющихся у нихъ лошадей.

Губерніи и уѣзды. Gouvernements et districts.		Число коневладѣльцевъ, Les propriétaires						
		1	2	3	4	5	6	7
Я.	Жиздринскій . . .	8.784	7.141	4.422	2.435	1.231	666	319
	Въ { у крест. въ сельск. обществ. . .	8.159	6.871	4.306	2.380	1.200	635	306
	томъ { » землевл. др. лицъ въ уѣздѣ.	430	203	92	49	28	30	11
А.	Козельскій . . .	4.721	3.697	2.087	1.011	418	194	73
	Въ { у крест. въ сельск. обществ. . .	4.355	3.548	2.015	964	398	177	64
	томъ { » землевл. и др. лицъ въ уѣздѣ.	146	75	39	32	16	15	9
К.	Лихвинскій . . .	3.927	3.124	1.577	618	273	134	53
	Въ { у крест. въ сельск. обществ. . .	3.783	3.043	1.536	588	262	122	46
	томъ { » землевл. др. лицъ въ уѣздѣ.	103	65	36	28	9	11	7
С.	Малоярославецкій . . .	3.520	1.626	541	162	37	31	11
	Въ { у крест. въ сельск. обществ. . .	3.384	1.544	510	144	30	19	5
	томъ { » землевл. др. лицъ въ уѣздѣ.	92	67	23	16	7	12	6
Ж.	Медынскій . . .	5.726	4.781	2.292	884	264	98	45
	Въ { у крест. въ сельск. обществ. . .	5.407	4.645	2.224	838	247	86	34
	томъ { » землевл. др. лицъ въ уѣздѣ.	229	106	54	38	17	11	9
У.	Мещовскій . . .	4.013	3.763	2.520	1.118	401	181	75
	Въ { у крест. въ сельск. обществ. . .	3.662	3.609	2.439	1.075	370	158	55
	томъ { » землевл. др. лицъ въ уѣздѣ.	210	106	73	41	30	23	19
Л.	Мосальскій . . .	6.448	5.339	3.332	1.744	878	403	205
	Въ { у крест. въ сельск. обществ. . .	6.205	5.216	3.266	1.699	845	376	189
	томъ { » землевл. др. лицъ въ уѣздѣ.	204	99	64	43	31	26	15
А.	Перемышльскій . . .	2.316	2.475	1.595	685	292	106	58
	Въ { у крест. въ сельск. обществ. . .	2.125	2.347	1.544	653	274	90	52
	томъ { » землевл. др. лицъ въ уѣздѣ.	125	85	41	28	17	15	6
К.	Тарусскій . . .	4.198	2.395	925	256	86	24	11
	Въ { у крест. въ сельск. обществ. . .	4.046	2.295	886	237	75	16	8
	томъ { » землевл. др. лицъ въ уѣздѣ.	124	81	34	17	10	6	3
К.	Въ губерніи: Всего . . .	51.164	39.333	21.472	9.633	4.132	1.924	896
	Въ { у крест. въ сельск. обществ. . .	48.037	37.802	20.755	9.226	3.912	1.731	788
	томъ { » землевл. др. лицъ въ уѣздѣ.	1.909	1.028	535	336	185	169	96
К.	Кіевскій . . .	12.521	5.930	1.200	480	194	119	68
	Въ { у крест. въ сельск. обществ. . .	9.829	4.493	794	216	54	13	7
	томъ { » землевл. др. лицъ въ уѣздѣ.	995	513	121	67	33	21	13
К.	Бердичевскій . . .	691	7.343	3.624	2.054	957	553	323
	Въ { у крест. въ сельск. обществ. . .	287	6.552	3.294	1.832	836	474	258
	томъ { » землевл. др. лицъ въ уѣздѣ.	246	634	276	195	113	73	55
К.	Въ губерніи: Всего . . .	158	157	54	27	8	6	10

V. Les propriétaires des chevaux d'après le nombre général de leurs chevaux.

имѣющихъ лошадей въ количествѣ: ayant des chevaux au nombre de:													свыше 300	Итого. Total.
8	9	10	11—20	21—30	31—50	51—75	76—100	101—200	201—300	свыше 300	Итого. Total.			
212	129	25	212	13	7	4	—	—	—	—	—	—	25.601	
200	122	18	152	1	1	—	—	—	—	—	—	—	24.351	
12	7	7	57	12	6	4	—	—	—	—	—	—	949	
—	—	—	3	—	—	—	—	—	—	—	—	—	301	
50	34	22	61	17	17	6	—	—	—	—	—	—	12.410	
42	31	6	22	2	—	—	—	—	—	—	—	—	11.624	
8	3	15	37	15	17	6	—	—	—	—	—	—	435	
—	—	1	2	—	—	—	—	—	—	—	—	—	351	
28	15	8	33	15	12	1	—	—	—	—	—	—	9.819	
20	12	4	4	—	—	—	—	—	—	—	—	—	9.420	
7	3	4	29	15	12	1	—	—	—	—	—	—	331	
1	—	—	—	—	—	—	—	—	—	—	—	—	68	
10	3	7	16	—	3	—	—	—	—	—	—	—	5.967	
3	1	—	—	—	—	—	—	—	—	—	—	—	5.640	
6	2	7	14	—	3	—	—	—	—	—	—	—	255	
1	—	—	2	—	—	—	—	—	—	—	—	—	72	
13	13	8	35	3	6	—	—	—	—	—	—	—	14.172	
5	6	2	3	—	—	—	—	—	—	—	—	—	13.497	
7	6	6	30	3	6	—	—	—	—	—	—	—	526	
1	1	—	2	—	—	—	—	—	—	—	—	—	149	
38	24	14	52	11	13	3	—	—	—	—	—	—	12.227	
21	12	5	10	—	—	—	—	—	—	—	—	—	11.416	
15	12	9	41	11	13	3	—	—	—	—	—	—	607	
2	—	—	1	—	—	—	—	—	—	—	—	—	204	
97	50	22	45	15	4	4	—	—	—	—	—	—	18.588	
84	45	13	22	—	—	—	—	—	—	—	—	—	17.960	
13	4	9	23	15	4	4	—	—	—	—	—	—	556	
—	1	—	—	—	—	—	—	—	—	—	—	—	72	
17	19	15	36	13	6	1	—	—	—	—	—	—	7.636	
10	11	8	6	—	—	—	—	—	—	—	—	—	7.120	
7	8	5	29	13	6	1	—	—	—	—	—	—	388	
—	—	2	1	—	—	—	—	—	—	—	—	—	128	
11	10	2	15	16	6	—	—	—	—	—	—	—	7.955	
6	3	1	—	—	—	—	—	—	—	—	—	—	7.573	
5	6	1	14	16	6	—	—	—	—	—	—	—	323	
—	1	—	1	—	—	—	—	—	—	—	—	—	59	
501	318	138	558	118	84	22	10	5	—	—	—	—	130.308	
400	248	61	221	3	2	—	—	—	—	—	—	—	123.186	
94	65	71	321	112	80	22	10	5	—	—	—	—	5.038	
7	5	6	16	3	2	—	—	—	—	—	—	—	2.084	
39	13	46	101	19	34	13	—	—	—	—	—	—	20.780	
2	2	3	1	—	—	—	—	—	—	—	—	—	15.414	
4	2	12	53	6	31	8	—	—	—	—	—	—	1.882	
33	9	31	47	13	3	5	—	—	—	—	—	—	3.484	
173	80	42	132	31	69	37	—	—	—	—	—	—	16.134	
137	56	20	48	2	—	—	—	—	—	—	—	—	13.796	
33	24	22	80	29	69	36	—	—	—	—	—	—	1.910	
3	—	—	4	—	—	1	—	—	—	—	—	—	428	

V. Коневладѣльцы, распределенные по числу имѣющихся у нихъ лошадей.

Губерніи и уѣзды. Gouvernements et districts.	Число коневладѣльцевъ Les propriétaires						
	1	2	3	4	5	6	7
Вилькомирскій	9.104	6.378	3.600	1.210	295	102	74
Въ укрест. въ сельск. обществ. . .	7.374	5.324	2.940	862	158	29	7
томъ » землевл. др. лицъ въ уѣздѣ.	1.617	1.018	647	345	136	73	67
числѣ: » городскихъ жителей	113	36	13	3	1	—	—
Ново-Александровскій	9.133	5.204	2.664	1.118	388	157	59
Въ укрест. въ сельск. обществ. . .	7.290	4.211	2.109	813	228	59	10
томъ » землевл. др. лицъ въ уѣздѣ.	1.427	939	549	303	160	96	49
числѣ: » городскихъ жителей	416	54	6	2	—	2	—
Поневѣжскій	8.512	4.472	3.680	2.291	1.098	363	111
Въ укрест. въ сельск. обществ. . .	6.415	3.437	3.039	1.959	902	227	44
томъ » землевл. др. лицъ въ уѣздѣ.	1.663	984	623	327	194	134	66
числѣ: » городскихъ жителей	434	51	18	5	2	2	1
Россиенскій	4.563	5.297	3.900	2.586	1.668	962	454
Въ укрест. въ сельск. обществ. . .	3.500	4.462	3.375	2.172	1.335	732	299
томъ » землевл. др. лицъ въ уѣздѣ.	748	714	488	394	325	226	149
числѣ: » городскихъ жителей	315	121	37	20	8	4	6
Тельшевскій	5.279	3.165	2.292	2.208	1.493	742	319
Въ укрест. въ сельск. обществ. . .	3.702	2.409	1.885	1.867	1.288	552	210
томъ » землевл. др. лицъ въ уѣздѣ.	1.135	657	377	329	199	188	106
числѣ: » городскихъ жителей	442	99	30	12	6	2	3
Шавельскій	8.040	4.067	3.164	2.606	1.408	665	252
Въ укрест. въ сельск. обществ. . .	5.575	3.032	2.510	2.104	1.076	459	115
томъ » землевл. др. лицъ въ уѣздѣ.	1.569	833	588	470	318	196	127
числѣ: » городскихъ жителей	896	202	66	32	14	10	10
Въ губерніи: Всего	48.861	32.480	21.461	13.276	7.054	3.339	1.412
Въ укрест. въ сельск. обществ. . .	36.564	25.430	17.376	10.633	5.465	2.251	734
томъ » землевл. др. лицъ въ уѣздѣ.	9.269	6.287	3.876	2.559	1.552	1.061	657
числѣ: » городскихъ жителей	3.028	763	209	84	37	27	21
Добленскій	1.826	795	683	751	497	264	142
Въ укрест. въ сельск. обществ. . .	773	441	576	698	466	246	121
томъ » землевл. др. лицъ въ уѣздѣ.	753	289	81	43	20	14	20
числѣ: » городскихъ жителей	300	65	26	10	11	4	1
Баусскій	1.660	633	804	645	271	102	42
Въ укрест. въ сельск. обществ. . .	743	390	677	591	246	87	31
томъ » землевл. др. лицъ въ уѣздѣ.	641	212	118	47	22	13	10
числѣ: » городскихъ жителей	276	31	9	7	3	2	1
Виндавскій	2.318	844	334	201	198	235	219
Въ укрест. въ сельск. обществ. . .	1.390	388	179	133	197	230	194
томъ » землевл. др. лицъ въ уѣздѣ.	757	393	150	64	1	2	24
числѣ: » городскихъ жителей	171	63	5	4	—	3	1
Газенпотскій	2.740	638	263	346	393	369	226
Въ укрест. въ сельск. обществ. . .	896	240	160	282	368	357	216
томъ » землевл. др. лицъ въ уѣздѣ.	1.767	384	98	58	24	11	10
числѣ: » городскихъ жителей	77	14	5	6	1	1	—
Гольдингенскій	1.964	486	241	392	533	416	276
Въ укрест. въ сельск. обществ. . .	816	235	160	334	502	396	254
томъ » землевл. др. лицъ въ уѣздѣ.	831	202	60	44	18	10	17
числѣ: » городскихъ жителей	317	49	21	14	13	10	5

V. Les propriétaires des chevaux d'après le nombre général de leurs chevaux.

имѣющихъ лошадей въ количествѣ: ayant des chevaux au nombre de:												Итого. Total.
8	9	10	11—20	21—30	31—50	51—75	76—100	101—200	201—300	свыше 300		
30	25	22	94	32	18	5	1	—	—	—	20.990	
—	—	1	—	—	—	—	—	—	—	—	16.695	
30	25	21	93	32	18	5	1	—	—	—	4.128	
—	—	—	1	—	—	—	—	—	—	—	167	
36	26	15	79	16	13	2	—	—	—	—	18.910	
7	1	—	1	—	—	—	—	—	—	—	14.729	
29	25	15	77	16	13	2	—	—	—	—	3.700	
—	—	—	1	—	—	—	—	—	—	—	481	
59	35	16	163	53	37	—	1	—	—	—	20.891	
12	1	3	1	—	—	—	—	—	—	—	16.040	
46	34	12	162	53	37	—	1	—	—	—	4.336	
1	—	1	—	—	—	—	—	—	—	—	515	
265	139	81	241	66	36	15	5	1	—	—	20.279	
150	61	17	27	—	—	—	—	—	—	—	16.130	
107	78	59	210	64	35	15	4	1	—	—	3.617	
8	—	5	4	2	1	—	1	—	—	—	532	
168	94	85	97	25	13	7	2	2	—	—	15.991	
94	40	27	7	—	—	—	—	—	—	—	12.081	
72	54	53	89	25	13	7	2	2	—	—	3.308	
2	—	5	1	—	—	—	—	—	—	—	602	
121	63	49	229	66	42	11	2	1	—	—	20.786	
40	5	4	3	—	—	—	—	—	—	—	14.923	
78	57	45	223	63	42	11	2	1	—	—	4.623	
3	1	—	3	3	—	—	—	—	—	—	1.240	
751	437	307	1.054	301	190	47	12	6	—	—	130.988	
317	113	58	39	—	—	—	—	—	—	—	98.980	
417	321	237	1.004	294	189	47	11	6	—	—	27.787	
17	3	12	11	7	1	—	1	—	—	—	4.221	
60	30	23	77	37	17	5	1	—	—	—	5.208	
52	18	10	13	1	—	—	—	—	—	—	3.415	
8	10	12	64	35	17	5	1	—	—	—	1.372	
—	2	1	—	1	—	—	—	—	—	—	421	
22	9	3	43	22	10	1	2	—	—	—	4.269	
12	4	1	2	—	—	—	—	—	—	—	2.784	
8	5	—	40	22	10	1	2	—	—	—	1.151	
2	—	2	1	—	—	—	—	—	—	—	334	
159	59	15	100	56	9	1	1	—	—	—	4.749	
157	58	—	80	—	—	—	—	—	—	—	3.006	
2	1	15	19	56	9	—	1	—	—	—	1.494	
—	—	—	1	—	—	—	—	—	—	—	249	
97	37	26	77	42	34	10	1	1	—	—	5.300	
82	33	18	19	—	—	—	—	—	—	—	2.671	
13	4	7	57	42	34	10	1	1	—	—	2.521	
2	—	1	1	—	—	—	—	—	—	—	108	
157	62	37	89	29	26	7	—	1	—	—	4.716	
135	52	28	24	—	—	—	—	—	—	—	2.936	
18	8	8	62	27	25	7	—	1	—	—	1.338	
4	2	1	3	2	1	—	—	—	—	—	442	

Губерніи и уѣзды. Gouvernements et districts.		Число коневладѣльцевъ, Les propriétaires						
		1	2	3	4	5	6	7
Я	Оршанскій	6.176	6.241	3.564	1.269	450	185	72
	Въ { у крест. въ сельск. обществ. . .	4.908	5.560	3.212	1.100	365	124	40
	томъ } » землевл. др. лицъ въ уѣздѣ.	1.133	607	326	158	78	60	32
К	числѣ: } » городскихъ жителей	135	74	26	11	7	1	—
	Рогачевскій	3.610	4.858	4.520	3.424	2.168	1.309	773
	Въ { у крест. въ сельск. обществ. . .	2.855	4.303	4.097	3.089	1.962	1.164	668
С	томъ } » землевл. др. лицъ въ уѣздѣ.	700	520	404	330	203	144	105
	числѣ: } » городскихъ жителей	55	35	19	5	3	1	—
	Сѣнинскій	5.796	5.708	3.275	1.358	510	188	104
В	Въ { у крест. въ сельск. обществ. . .	4.972	5.150	2.942	1.333	381	116	52
	томъ } » землевл. др. лицъ въ уѣздѣ.	802	547	331	225	128	71	52
	числѣ: } » городскихъ жителей	22	11	2	—	1	1	—
Е	Чаусскій	1.965	2.954	2.208	1.258	620	238	90
	Въ { у крест. въ сельск. обществ. . .	1.611	2.744	2.054	1.146	568	200	70
	томъ } » землевл. др. лицъ въ уѣздѣ.	228	138	128	93	48	34	18
И	числѣ: } » городскихъ жителей	126	72	34	19	11	4	2
	Чериковскій	2.817	4.175	3.802	2.537	1.408	672	306
	Въ { у крест. въ сельск. обществ. . .	2.255	3.843	3.559	2.360	1.282	612	279
О	томъ } » землевл. др. лицъ въ уѣздѣ.	490	268	119	163	120	57	27
	числѣ: } » городскихъ жителей	72	64	44	14	6	3	—
	Въ губерніи: Всего	39.013	47.161	34.916	20.300	10.424	5.162	2.566
М	Въ { у крест. въ сельск. обществ. . .	39.661	42.963	32.250	18.593	9.377	4.491	2.141
	томъ } » землевл. др. лицъ въ уѣздѣ.	5.892	3.583	2.415	1.601	994	644	413
	числѣ: } » городскихъ жителей	1.460	615	251	100	53	27	12
Я	Московскій	12.293	6.676	2.590	1.517	691	442	289
	Въ { у крест. въ сельск. обществ. . .	8.045	3.437	1.210	468	170	78	72
	томъ } » землевл. др. лицъ въ уѣздѣ.	538	294	178	94	57	59	32
К	числѣ: } » городскихъ жителей	3.710	2.945	1.202	955	464	305	185
	Богородскій	11.695	1.659	393	126	53	24	15
	Въ { у крест. въ сельск. обществ. . .	11.307	1.530	332	95	40	12	9
С	томъ } » землевл. др. лицъ въ уѣздѣ.	230	75	42	20	9	11	3
	числѣ: } » городскихъ жителей	158	54	19	11	4	1	3
	Бронницкій	6.438	2.981	1.056	374	149	60	27
В	Въ { у крест. въ сельск. обществ. . .	6.176	2.862	1.007	351	133	48	16
	томъ } » землевл. др. лицъ въ уѣздѣ.	203	87	37	20	9	7	10
	числѣ: } » городскихъ жителей	59	32	12	3	7	5	1
О	Верейскій	3.519	2.015	746	239	86	44	13
	Въ { у крест. въ сельск. обществ. . .	3.392	1.967	720	224	81	35	8
	томъ } » землевл. др. лицъ въ уѣздѣ.	80	38	14	10	4	9	5
К	числѣ: } » городскихъ жителей	47	10	12	5	1	—	—
	Волоколамскій	5.336	3.899	1.627	473	148	55	13
	Въ { у крест. въ сельск. обществ. . .	5.175	3.835	1.610	467	142	49	11
С	томъ } » землевл. др. лицъ въ уѣздѣ.	118	52	13	5	6	6	2
	числѣ: } » городскихъ жителей	43	12	4	1	—	—	—
	Дмитровскій	7.772	3.839	1.223	344	96	39	34
М	Въ { у крест. въ сельск. обществ. . .	7.370	3.677	1.152	311	76	23	11
	томъ } » землевл. др. лицъ въ уѣздѣ.	220	69	32	13	13	9	12
	числѣ: } » городскихъ жителей	182	93	39	20	7	7	11

Губерніи и уѣзды. Gouvernements et districts.		имѣющихъ лошадей въ количествахъ: ayant des chevaux au nombre de:														свыше 300	Итого. Total.
		8	9	10	11—20	21—30	31—50	51—75	76—100	101—200	201—300						
Я	Оршанскій	34	17	22	70	18	19	1	4	—	—	—	—	—	—	—	18.142
	Въ { у крест. въ сельск. обществ. . .	12	7	2	1	—	—	—	—	—	—	—	—	—	—	—	15.331
	томъ } » землевл. др. лицъ въ уѣздѣ.	20	10	20	68	17	19	1	4	—	—	—	—	—	—	—	2.553
К	числѣ: } » городскихъ жителей	2	—	—	1	1	—	—	—	—	—	—	—	—	—	—	258
	Рогачевскій	399	231	107	235	28	11	2	1	—	—	—	—	—	—	—	21.676
	Въ { у крест. въ сельск. обществ. . .	334	178	93	150	—	—	—	—	—	—	—	—	—	—	—	18.893
С	томъ } » землевл. др. лицъ въ уѣздѣ.	64	52	14	84	28	11	2	1	—	—	—	—	—	—	—	2.662
	числѣ: } » городскихъ жителей	1	1	—	1	—	—	—	—	—	—	—	—	—	—	—	121
	Сѣнинскій	36	16	13	52	34	11	1	—	—	—	—	—	—	—	—	17.102
В	Въ { у крест. въ сельск. обществ. . .	19	4	1	4	—	—	—	—	—	—	—	—	—	—	—	14.774
	томъ } » землевл. др. лицъ въ уѣздѣ.	17	12	12	48	34	11	1	—	—	—	—	—	—	—	—	2.291
	числѣ: } » городскихъ жителей	—	—	—	—	—	—	—	—	—	—	—	—	—	—	—	37
Е	Чаусскій	30	20	9	17	11	2	—	—	—	—	—	—	—	—	—	9.429
	Въ { у крест. въ сельск. обществ. . .	22	14	3	—	—	—	—	—	—	—	—	—	—	—	—	8.432
	томъ } » землевл. др. лицъ въ уѣздѣ.	7	6	6	16	11	2	—	—	—	—	—	—	—	—	—	727
И	числѣ: } » городскихъ жителей	1	—	—	1	—	—	—	—	—	—	—	—	—	—	—	270
	Чериковскій	131	93	28	94	16	3	2	—	—	—	—	—	—	—	—	16.084
	Въ { у крест. въ сельск. обществ. . .	107	74	20	40	—	—	—	—	—	—	—	—	—	—	—	14.431
О	томъ } » землевл. др. лицъ въ уѣздѣ.	24	19	8	53	16	3	2	—	—	—	—	—	—	—	—	1.449
	числѣ: } » городскихъ жителей	—	—	—	1	—	—	—	—	—	—	—	—	—	—	—	204
	Въ губерніи: Всего	1174	682	332	778	153	109	15	8	1	—	—	—	—	—	—	162.794
М	Въ { у крест. въ сельск. обществ. . .	943	495	226	309	1	—	—	—	—	—	—	—	—	—	—	143.456
	томъ } » землевл. др. лицъ въ уѣздѣ.	218	182	100	462	150	107	15	8	1	—	—	—	—	—	—	16.785
	числѣ: } » городскихъ жителей	13	5	6	7	2	2	—	—	—	—	—	—	—	—	—	2.553
Я	Московскій	238	130	147	516	173	71	18	4	6	3	4	—	—	—	—	25.808
	Въ { у крест. въ сельск. обществ. . .	34	19	18	39	7	1	2	—	—	—	—	—	—	—	—	13.600
	томъ } » землевл. др. лицъ въ уѣздѣ.	29	13	29	102	30	15	4	2	—	—	—	—	—	—	—	1.478
К	числѣ: } » городскихъ жителей	175	98	100	375	136	55	12	2	6	2	3	—	—	—	—	10.730
	Богородскій	9	7	10	23	9	5	—	—	3	—	—	—	—	—	—	14.031
	Въ { у крест. въ сельск. обществ. . .	3	4	7	10	—	—	—	—	—	—	—	—	—	—	—	—
С	томъ } » землевл. др. лицъ въ уѣздѣ.	4	3	3	11	9	4	—	—	3	—	—	—	—	—	—	427
	числѣ: } » городскихъ жителей	2	—	—	2	—	1	—	—	—	—	—	—	—	—	—	255
	Бронницкій	16	9	4	45	11	1	2	1	—	—	—	—	—	—	—	11.176
В	Въ { у крест. въ сельск. обществ. . .	11	5	1	27	6	1	—	1	—	—	—	—	—	—	—	10.647
	томъ } » землевл. др. лицъ въ уѣздѣ.	3	2	2	16	5	—	2	—	—	—	—	—	—	—	—	403
	числѣ: } » городскихъ жителей	2	2	1	2	—	—	—	—	—	—	—	—	—	—	—	126
О	Верейскій	13	8	3	26	2	—	—	—	—	—	—	—	—	—	—	6.714
	Въ { у крест. въ сельск. обществ. . .	7	4	1	5	—	—	—	—	—	—	—	—	—	—	—	6.444
	томъ } » землевл. др. лицъ въ уѣздѣ.	5	4	2	21	2	—	—	—	—	—	—	—	—	—	—	194
К	числѣ: } » городскихъ жителей	1	—	—	—	—	—	—	—	—	—	—	—	—	—	—	76
	Волоколамскій	10	5	2	16	4	5	—	2	—	—	—	—	—	—	—	11.595
	Въ { у крест. въ сельск. обществ. . .	8	1	1	2	—	—	—	—	—	—	—	—	—	—	—	11.301
С	томъ } » землевл. др. лицъ въ уѣздѣ.	2	4	1	13	4	5	—	2	—	—	—	—	—	—	—	233
	числѣ: } » городскихъ жителей	—	—	—	1	—	—	—	—	—	—	—	—	—	—	—	61
	Дмитровскій	21	10	16	35	11	4	2	—	—	—	—	—	—	—	—	13.446
М	Въ { у крест. въ сельск. обществ. . .	7	3	4	6	2	1	—	—	—	—	—	—	—	—	—	12.643
	томъ } » землевл. др. лицъ въ уѣздѣ.	8	6	11	28	8	3	1	—	—	—	—	—	—	—	—	433

V. Коневладѣльцы, распредѣленные по числу имѣющихся у нихъ лошадей.

Губерніи и уѣзды. Gouvernements et districts.		Число коневладѣльцевъ, Les propriétaires						
		1	2	3	4	5	6	7
Я	Васильскій	6.175	4.127	2.109	902	305	111	41
	Въ { у крест. въ сельск. обществ. . .	6.094	4.093	2.089	895	304	104	38
	томъ { »землевли др. лицъ въ уѣздѣ. числѣ: { » городскихъ жителей . . .	41 40	13 21	9 11	3 4	1 —	6 1	3 —
А	Горбатовскій	5.753	2.756	1.147	413	130	53	23
	Въ { у крест. въ сельск. обществ. . .	5.589	2.723	1.124	398	122	48	21
	томъ { »землевли др. лицъ въ уѣздѣ. числѣ: { » городскихъ жителей . . .	97 23	25 8	20 3	13 2	8 —	5 —	— 2
К	Нягининскій	3.790	4.099	2.338	1.070	376	127	35
	Въ { у крест. въ сельск. обществ. . .	3.703	4.060	2.318	1.060	372	121	32
	томъ { »землевли др. лицъ въ уѣздѣ. числѣ: { » городскихъ жителей . . .	40 47	21 18	11 9	9 1	3 1	6 —	3 —
С	Лукьяновскій	8.226	6.186	3.477	1.410	542	200	88
	Въ { у крест. въ сельск. обществ. . .	8.065	6.095	3.425	1.388	535	195	84
	томъ { »землевли др. лицъ въ уѣздѣ. числѣ: { » городскихъ жителей . . .	109 52	70 21	37 15	13 9	6 1	5 —	4 —
Д	Макарьевскій	5.782	2.819	1.258	524	199	65	37
	Въ { у крест. въ сельск. обществ. . .	5.687	2.795	1.247	520	197	62	35
	томъ { »землевли др. лицъ въ уѣздѣ. числѣ: { » городскихъ жителей . . .	62 33	21 3	10 1	4 —	2 —	3 —	2 —
О	Семеновскій	10.603	2.031	273	54	9	8	2
	Въ { у крест. въ сельск. обществ. . .	10.422	2.008	258	47	8	6	2
	томъ { »землевли др. лицъ въ уѣздѣ. числѣ: { » городскихъ жителей . . .	84 97	8 15	5 10	6 1	1 —	1 1	— —
Р	Сергачскій	5.977	4.626	2.718	1.165	411	159	47
	Въ { у крест. въ сельск. обществ. . .	5.873	4.579	2.698	1.150	405	149	45
	томъ { »землевли др. лицъ въ уѣздѣ. числѣ: { » городскихъ жителей . . .	55 49	30 17	13 7	10 5	4 2	7 3	2 —
Г	Всего	76.927	41.440	19.295	7.700	2.647	974	409
	Въ { у крест. въ сельск. обществ. . .	74.699	40.553	18.936	7.509	2.565	889	361
	томъ { »землевли др. лицъ въ уѣздѣ. числѣ: { » городскихъ жителей . . .	847 1.381	310 577	170 189	96 95	46 36	56 29	29 19
О	Новгородскій	11.489	5.106	1.432	374	116	46	23
	Въ { у крест. въ сельск. обществ. . .	10.809	4.853	1.336	330	90	27	7
	томъ { »землевли др. лицъ въ уѣздѣ. числѣ: { » городскихъ жителей . . .	509 171	197 56	78 18	39 5	22 4	15 4	14 2
Ж	Боровичскій	8.053	6.662	3.115	897	251	77	43
	Въ { у крест. въ сельск. обществ. . .	7.668	6.413	2.995	840	215	50	21
	томъ { »землевли др. лицъ въ уѣздѣ. числѣ: { » городскихъ жителей . . .	232 153	210 39	108 12	57 —	36 —	26 1	20 2
И	Бѣлозерскій	6.641	2.045	446	92	24	8	4
	Въ { у крест. въ сельск. обществ. . .	6.412	1.946	416	73	12	2	2
	томъ { »землевли др. лицъ въ уѣздѣ. числѣ: { » городскихъ жителей . . .	144 85	83 16	27 3	18 1	12 —	6 —	— —
Н	Валдайскій	3.224	4.178	2.703	1.160	427	148	58
	Въ { у крест. въ сельск. обществ. . .	3.060	4.054	2.614	1.111	396	125	45
	томъ { »землевли др. лицъ въ уѣздѣ. числѣ: { » городскихъ жителей . . .	97 67	87 37	75 14	42 7	29 2	21 2	10 3

V. Les propriétaires des chevaux d'après le nombre général de leurs chevaux.

имѣющихъ лошадей въ количествѣ: ayant des chevaux au nombre de:														Итого. Total.
8	9	10	11—20	21—30	31—50	51—75	76—100	101—200	201—300	свыше 300				
31	11	5	23	10	8	3	4	3	—	—				13.868
26	8	3	9	—	—	—	—	—	—	—				13.663
5	3	2	13	10	8	3	4	3	—	—				127
—	—	—	1	—	—	—	—	—	—	—				78
7	10	4	16	2	—	1	—	—	—	—				10.271
6	7	1	5	—	—	—	—	—	—	—				10.044
1	3	3	10	2	—	1	—	—	—	—				188
—	—	—	1	—	—	—	—	—	—	—				39
15	15	6	27	5	12	2	—	—	—	—				11.918
14	11	3	5	1	—	—	—	—	—	—				11.700
1	4	3	22	4	11	2	—	—	—	—				141
—	—	—	—	—	1	—	—	—	—	—				77
43	16	10	25	18	12	8	5	4	—	—				20.274
39	16	7	12	—	—	—	—	—	—	—				19.861
4	—	2	12	16	12	8	5	3	4	—				310
—	—	1	1	2	—	—	—	1	—	—				103
13	6	5	13	2	1	—	—	—	—	—				10.726
12	6	4	7	—	—	—	—	—	—	—				10.572
1	—	1	6	2	1	—	—	—	—	—				117
—	—	—	—	—	—	—	—	—	—	—				37
1	2	—	6	—	1	—	—	—	—	—				12.990
—	1	—	5	—	—	—	—	—	—	—				12.757
1	1	—	1	—	—	—	—	—	—	—				108
—	—	—	—	—	1	—	—	—	—	—				125
27	11	4	37	13	11	5	3	5	1	—				15.220
25	8	3	10	—	—	—	—	—	—	—				14.945
2	1	1	27	13	11	5	3	5	1	—				190
—	2	—	—	—	—	—	—	—	—	—				85
186	106	50	233	77	73	27	13	16	5	—				150.178
151	71	25	74	3	1	—	—	—	—	—				145.837
28	24	17	132	65	66	26	13	15	5	—				1.945
7	11	8	27	9	6	1	—	—	—	—				2.396
11	10	6	43	2	—	—	—	—	—	—				18.658
6	1	—	10	—	—	—	—	—	—	—				17.469
5	9	3	30	2	—	—	—	—	—	—				923
—	—	3	3	—	—	—	—	—	—	—				266
25	18	9	43	6	6	1	—	—	—	—				19.206
6	—	—	2	—	—	—	—	—	—	—				18.210
18	18	9	39	6	5	1	—	—	—	—				785
1	—	—	2	—	1	—	—	—	—	—				211
4	6	4	11	1	—	—	—	—	—	—				9.286
1	2	—	—	—	—	—	—	—	—	—				8.866
3	4	4	11	1	—	—	—	—	—	—				315
—	—	—	—	—	—	—	—	—	—	—				105
21	12	5	21	8	1	1	—	—	—	—				11.967
14	4	—	3	1	—	—	—	—	—	—				11.427
7	8	5	18	6	1	1	—	—	—	—				407
—	—	—	—	1	—	—	—	—	—	—				133

V. Коневладѣльцы, распределенные по числу имѣющихся у нихъ лошадей.

Губерніи и уѣзды. Gouvernements et districts.		Число коневладѣльцевъ Les propriétaires							
		1	2	3	4	5	6	7	
Я. А. К. С. Д. О. Р. О. Г. В. О. Н.	Демьянскій . . .	2.376	4.000	3.014	1.401	527	160	60	
	Въ у крест. въ сельск. обществ. . .	2.218	3.856	2.936	1.365	499	148	54	
	томъ »землевл. и др. лицъ въ уѣздѣ.	104	110	66	34	27	12	6	
	числѣ: » городскихъ жителей . . .	54	34	12	2	1	—	—	
	Кирилловскій . . .	11.080	2.970	594	104	28	8	1	
	Въ у крест. въ сельск. обществ. . .	10.887	2.896	572	94	23	4	1	
	томъ »землевл. и др. лицъ въ уѣздѣ.	161	50	18	8	3	4	—	
	числѣ: » городскихъ жителей . . .	32	24	4	2	2	—	—	
	Крестецкій . . .	5.030	4.246	2.085	850	267	92	25	
	Въ у крест. въ сельск. обществ. . .	4.758	4.078	1.994	802	242	74	13	
томъ »землевл. и др. лицъ въ уѣздѣ.	200	134	72	43	19	15	11		
числѣ: » городскихъ жителей . . .	72	34	19	5	6	3	1		
О. Р. О. Г. В. О. Н.	Старорусскій . . .	8.810	8.797	4.911	1.703	488	137	52	
	Въ у крест. въ сельск. обществ. . .	8.494	8.649	4.856	1.687	474	128	43	
	томъ »землевл. и др. лицъ въ уѣздѣ.	190	98	35	13	14	8	7	
	числѣ: » городскихъ жителей . . .	126	50	20	3	—	1	2	
	Тихвинскій . . .	7.616	3.257	1.063	272	72	29	19	
	Въ у крест. въ сельск. обществ. . .	7.256	3.083	995	237	54	12	5	
	томъ »землевл. и др. лицъ въ уѣздѣ.	259	132	53	29	18	14	13	
	числѣ: » городскихъ жителей . . .	101	42	15	6	—	3	1	
	Устюженскій . . .	5.612	3.882	1.539	437	127	46	20	
	Въ у крест. въ сельск. обществ. . .	5.390	3.726	1.477	397	109	25	8	
томъ »землевл. и др. лицъ въ уѣздѣ.	193	135	59	36	17	19	12		
числѣ: » городскихъ жителей . . .	29	21	3	4	1	2	—		
О. Р. О. Г. В. О. Н.	Череповецкій . . .	14.698	3.436	446	82	26	10	3	
	Въ у крест. въ сельск. обществ. . .	14.383	3.327	426	65	20	4	1	
	томъ »землевл. и др. лицъ въ уѣздѣ.	224	78	18	8	6	4	2	
	числѣ: » городскихъ жителей . . .	91	31	2	9	—	2	—	
	Въ губерніи. Всего . . .	84.629	48.579	21.348	7.372	2.353	761	308	
	Въ у крест. въ сельск. обществ. . .	81.335	46.881	20.617	7.001	2.134	599	200	
	томъ »землевл. и др. лицъ въ уѣздѣ.	2.313	1.314	609	327	203	144	97	
	числѣ: » городскихъ жителей . . .	981	384	122	44	16	18	11	
	О. Р. О. Г. В. О. Н.	Орловскій . . .	6.323	5.099	2.779	1.272	508	258	122
		Въ у крест. въ сельск. обществ. . .	5.520	4.740	2.636	1.189	465	217	105
томъ »землевл. и др. лицъ въ уѣздѣ.		180	113	64	46	31	21	13	
числѣ: » городскихъ жителей . . .		623	246	79	37	12	20	4	
Болховскій . . .		4.597	3.926	2.434	1.242	525	289	140	
Въ у крест. въ сельск. обществ. . .		4.236	3.774	2.370	1.191	489	261	135	
томъ »землевл. и др. лицъ въ уѣздѣ.		106	70	46	37	30	25	4	
числѣ: » городскихъ жителей . . .		255	82	18	14	6	3	1	
Брянскій . . .		3.365	3.657	2.863	1.851	1.151	688	448	
Въ у крест. въ сельск. обществ. . .		2.966	3.439	2.758	1.796	1.120	664	433	
томъ »землевл. и др. лицъ въ уѣздѣ.	308	153	79	42	27	23	14		
числѣ: » городскихъ жителей . . .	91	65	26	13	4	1	1		
О. Р. О. Г. В. О. Н.	Дмитровскій . . .	2.839	2.941	2.001	1.110	565	275	166	
	Въ у крест. въ сельск. обществ. . .	2.522	2.819	1.946	1.079	532	263	155	
	томъ »землевл. и др. лицъ въ уѣздѣ.	103	55	39	24	31	12	10	
	числѣ: » городскихъ жителей . . .	214	67	16	7	2	—	1	

V. Les propriétaires des chevaux d'après le nombre général de leurs chevaux.

имѣющихъ лошадей въ количествѣ: ayant des chevaux au nombre de:												свыше 300	Итого. Total.
8	9	10	11—20	21—30	31—50	51—75	76—100	101—200	201—300	свыше 300			
21	12	3	22	6	1	—	—	—	—	—	—	—	11.603
14	6	1	2	—	—	—	—	—	—	—	—	—	11.099
7	6	2	20	5	1	—	—	—	—	—	—	—	400
—	—	—	—	1	—	—	—	—	—	—	—	—	104
6	—	—	5	1	—	—	—	—	—	—	—	—	14.797
2	—	—	—	—	—	—	—	—	—	—	—	—	14.479
4	—	—	4	1	—	—	—	—	—	—	—	—	253
—	—	—	1	—	—	—	—	—	—	—	—	—	65
10	12	7	18	2	—	—	—	—	—	—	—	—	12.644
3	1	2	3	—	—	—	—	—	—	—	—	—	11.970
7	11	4	13	2	—	—	—	—	—	—	—	—	531
—	—	1	2	—	—	—	—	—	—	—	—	—	143
15	6	3	18	5	3	—	—	—	—	—	—	—	24.949
10	4	1	6	1	—	—	—	—	—	—	—	—	24.353
5	2	2	10	4	2	—	—	—	—	—	—	—	391
—	—	—	2	—	1	—	—	—	—	—	—	—	205
7	7	3	18	2	—	—	—	—	—	—	—	—	12.365
—	1	—	3	—	—	—	—	—	—	—	—	—	11.646
6	6	2	14	1	—	—	—	—	—	—	—	—	547
1	—	1	1	1	—	—	—	—	—	—	—	—	172
11	19	10	29	3	3	1	—	—	—	—	—	—	11.739
5	1	—	2	—	—	—	—	—	—	—	—	—	11.140
6	18	10	25	3	3	1	—	—	—	—	—	—	537
—	—	—	2	—	—	—	—	—	—	—	—	—	62
5	3	4	11	—	—	1	—	—	—	—	—	—	18.726
—	—	—	—	—	—	—	—	—	—	—	—	—	18.226
5	2	3	10	—	—	1	—	—	—	—	—	—	362
—	1	1	1	—	—	—	—	—	—	—	—	—	138
136	105	54	239	36	15	4	—	—	—	—	—	—	165.940
61	20	4	31	2	—	—	—	—	—	—	—	—	158.885
73	84	44	194	31	13	4	—	—	—	—	—	—	5.451
2	1	6	14	3	2	—	—	—	—	—	—	—	1.604
58	34	24	91	40	27	19	—	—	—	—	—	—	16.675
46	20	17	18	2	—	—	—	—	—	—	—	—	14.975
3	8	6	65	31	27	18	—	—	—	—	—	—	647
9	6	1	8	7	—	1	—	—	—	—	—	—	1.053
82	58	30	83	29	35	17	—	—	—	—	—	—	13.509
75	43	24	35	—	—	—	—	—	—	—	—	—	12.633
7	14	4	47	28	35	17	—	—	—	—	—	—	492
—	1	2	1	1	—	—	—	—	—	—	—	—	384
289	162	96	220	19	12	3	—	—	—	—	—	—	14.824
267	147	87	165	1	—	—	—	—	—	—	—	—	13.843
21	13	7	53	14	12	3	—	—	—	—	—	—	769
1	2	2	2	4	—	—	—	—	—	—	—	—	212
74	42	16	46	13	12	11	—	—	—	—	—	—	10.119
65	40	12	31	1	—	—	—	—	—	—	—	—	9.465
9	1	3	13	12	12	11	—	—	—	—	—	—	343
—	1	1	2	—	—	—	—	—	—	—	—	—	311

Губерніи и уѣзды. Gouvernements et districts.		Число коневладѣльцевъ, Les propriétaires						
		1	2	3	4	5	6	7
Я.	Елецкій	9.479	7.873	4.519	2.108	903	487	236
	Въ { у крест. въ сельск. обществ.	8.786	7.516	4.344	1.985	835	431	199
	томъ { »землевл. и др. лицъ въ уѣздѣ. числѣ: { » городскихъ жителей	259 434	170 187	102 73	89 34	51 17	38 18	29 8
А.	Карачевскій	4.195	3.600	2.371	1.349	699	374	203
	Въ { у крест. въ сельск. обществ.	3.887	3.469	2.311	1.301	678	357	190
	томъ { »землевл. и др. лицъ въ уѣздѣ. числѣ: { » городскихъ жителей	150 158	70 61	37 23	36 12	12 9	16 1	10 3
К.	Кромскій	4.418	3.720	2.004	824	332	118	58
	Въ { у крест. въ сельск. обществ.	4.270	3.634	1.952	793	305	102	49
	томъ { »землевл. и др. лицъ въ уѣздѣ. числѣ: { » городскихъ жителей	107 41	65 21	44 8	25 6	22 5	13 3	8 1
С.	Ливенскій	10.158	8.913	5.349	2.617	1.150	547	305
	Въ { у крест. въ сельск. обществ.	9.780	8.692	5.219	2.523	1.089	511	260
	томъ { »землевл. и др. лицъ въ уѣздѣ. числѣ: { » городскихъ жителей	239 139	175 46	119 11	89 5	58 3	35 1	44 1
В.	Малоархангельскій	6.020	5.666	3.431	1.611	706	354	193
	Въ { у крест. въ сельск. обществ.	5.794	5.556	3.353	1.570	664	327	172
	томъ { »землевл. и др. лицъ въ уѣздѣ. числѣ: { » городскихъ жителей	144 82	83 27	70 8	38 3	37 5	27 —	21 —
О.	Мценскій	3.411	3.335	2.127	953	379	156	78
	Въ { у крест. въ сельск. обществ.	3.198	3.212	2.063	925	351	129	60
	томъ { »землевл. и др. лицъ въ уѣздѣ. числѣ: { » городскихъ жителей	72 141	72 51	49 15	25 3	22 6	26 1	18 —
Л.	Стѣвскій	3.838	4.262	3.041	1.842	1.043	556	315
	Въ { у крест. въ сельск. обществ.	3.584	4.117	2.980	1.807	1.022	548	308
	томъ { »землевл. и др. лицъ въ уѣздѣ. числѣ: { » городскихъ жителей	188 66	95 50	47 14	28 7	17 4	7 1	7 —
Р.	Трубчевскій	3.375	3.693	2.799	1.677	1.071	666	359
	Въ { у крест. въ сельск. обществ.	3.004	3.507	2.727	1.645	1.049	654	352
	томъ { »землевл. и др. лицъ въ уѣздѣ. числѣ: { » городскихъ жителей	221 150	127 59	48 24	25 7	16 6	10 2	5 2
О.	Въ губерніи. Всего	62.018	56.685	35.718	18.456	9.032	4.768	2.623
	Въ { у крест. въ сельск. обществ.	57.547	54.475	34.659	17.804	8.599	4.464	2.418
	томъ { »землевл. и др. лицъ въ уѣздѣ. числѣ: { » городскихъ жителей	2.077 2.394	1.248 962	744 315	504 148	354 79	253 51	183 22
П.	Кам.-Подольскій	872	11.381	3.060	1.313	399	172	65
	Въ { у крест. въ сельск. обществ.	553	10.457	2.842	1.169	354	125	54
	томъ { »землевл. и др. лицъ въ уѣздѣ. числѣ: { » городскихъ жителей	250 69	745 179	180 38	106 38	36 9	33 14	8 3
О.	Балтскій	1.003	19.369	3.592	2.652	545	388	128
	Въ { у крест. въ сельск. обществ.	572	17.285	3.107	2.106	383	244	75
	томъ { »землевл. и др. лицъ въ уѣздѣ. числѣ: { » городскихъ жителей	308 123	1.799 285	432 53	490 56	148 14	135 9	50 3
Д.	Брацлавскій	672	8.885	1.548	881	220	135	62
	Въ { у крест. въ сельск. обществ.	439	8.364	1.447	765	200	110	44
	томъ { »землевл. и др. лицъ въ уѣздѣ. числѣ: { » городскихъ жителей	116 117	320 201	60 41	87 29	15 5	21 4	14 4

имѣющихъ лошадей въ количествѣ: ayant des chevaux au nombre de:																	Итого. Total.
8	9	10	11—20	21—30	31—50	51—75	76—100	101—200	201—300	свыше 300							
140	78	51	179	62	63	31	19	14	1	1	26.244						
100	60	33	67	3	1	—	—	—	—	—	24.360						
33	14	17	99	55	61	30	19	14	1	1	1.082						
7	4	1	13	4	1	1	—	—	—	—	802						
121	64	42	91	14	8	8	2	1	1	—	13.143						
109	58	33	52	—	—	—	—	—	—	—	12.445						
10	6	9	36	14	8	8	2	1	1	—	426						
2	—	—	3	—	—	—	—	—	—	—	272						
28	16	10	41	11	17	8	3	4	—	—	11.612						
18	7	8	10	—	—	—	—	—	—	—	11.148						
10	9	2	30	11	17	8	3	4	—	—	378						
—	—	—	1	—	—	—	—	—	—	—	86						
191	100	69	187	49	48	26	14	14	1	—	29.738						
165	80	52	104	3	—	—	1	—	—	—	28.479						
24	20	16	83	46	46	26	13	14	1	—	1.048						
2	—	1	—	—	2	—	—	—	—	—	211						
93	61	31	113	50	50	31	12	11	—	—	18.433						
77	42	22	44	—	—	—	—	—	—	—	17.621						
16	18	8	69	50	50	31	12	11	—	—	685						
—	1	1	—	—	—	—	—	—	—	—	127						
35	26	21	93	47	42	25	7	8	—	—	10.743						
21	22	7	14	—	—	—	—	—	—	—	10.002						
14	4	14	75	46	42	25	7	8	—	—	519						
—	—	—	4	1	—	—	—	—	—	—	222						
162	98	61	96	10	7	9	3	2	3	—	15.348						
158	96	59	76	4	—	—	—	—	—	—	14.759						
4	2	2	18	6	7	9	3	2	3	—	445						
—	—	—	2	—	—	—	—	—	—	—	144						
236	126	73	114	8	3	3	—	—	—	—	14.203						
227	124	70	101	3	—	—	—	—	—	—	13.463						
5	2	2	13	5	3	3	—	—	—	—	485						
4	—	1	—	—	—	—	—	—	—	—	255						
1.509	865	524	1.354	352	324	191	82	81	8	1	194.591						
1.328	739	424	717	17	1	—	1	—	—	—	183.193						
156	111	90	601	318	320	189	81	81	8	1	7.319						
25	15	10	36	17	3	2	—	—	—	—	4.079						
33	20	13	70	35	59	39	12	10	—	—	17.553						
12	12	5	9	—	—	—	—	—	—	—	15.592						
17	5	7	48	35	57	39	12	10	—	—	1.588						
4	3	1	13	—	2	—	—	—	—	—	373						
88	33	25	73	23	30	22	12	12	1	—	27.996						
41	14	8	10	1	—	—	—	—	—	—	23.846						
46	17	15	61	22	30	21	12	12	1	—	3.599						
1	2	2	2	—	—	1	—	—	—	—	551						
36	15	5	35	23	35	30	19	2	—	—	12.603						
20	8	1	7	—	—	—	—	—	—	—	11.405						
15	6	4	24	19	32	29	17	2	—	—	781						
1	1	—	4	4	3	1	2	—	—	—	417						

V. Коневладѣльцы, распределенные по числу имѣющихся у нихъ лошадей.

Губерніи и уѣзды. Gouvernements et districts.		Число коневладѣльцевъ, Les propriétaires						
		1	2	3	4	5	6	7
ПОЛТАВСКАЯ.	Хорольскій	5.231	1.984	518	166	72	37	24
	Въ (у крест. въ сельск. обществ.	4.928	1.823	448	127	54	24	13
	томъ »землевл. и др. лицъ въ уѣздѣ.	246	145	62	35	16	10	11
	числѣ: » городскихъ жителей	57	16	8	4	2	3	—
Въ губерніи. Всего	97.700	45.545	13.239	4.117	1.473	694	372	
Въ (у крест. въ сельск. обществ.	88.612	41.563	11.750	3.406	1.089	466	196	
томъ »землевл. и др. лицъ въ уѣздѣ.	5.433	2.710	1.108	542	296	179	142	
числѣ: » городскихъ жителей	3.655	1.272	381	169	88	49	34	
Я.	Псковскій	14.103	6.034	1.918	499	127	43	14
	Въ (у крест. въ сельск. обществ.	13.422	5.737	1.806	438	91	28	4
	томъ »землевл. и др. лицъ въ уѣздѣ.	481	230	98	50	32	14	8
	числѣ: » городскихъ жителей	200	67	14	11	4	1	2
А	Великолукскій	5.539	5.027	2.601	892	302	142	58
	Въ (у крест. въ сельск. обществ.	4.945	4.562	2.273	713	211	75	20
	томъ »землевл. и др. лицъ въ уѣздѣ.	469	415	307	177	89	66	38
	числѣ: » городскихъ жителей	125	50	21	2	2	1	—
К	Новоржевскій	5.042	4.309	2.226	827	320	118	94
	Въ (у крест. въ сельск. обществ.	4.517	3.777	1.820	569	188	52	34
	томъ »землевл. и др. лицъ въ уѣздѣ.	482	521	405	257	131	66	60
	числѣ: » городскихъ жителей	43	11	1	1	—	—	—
С	Опочецкій	7.217	4.257	1.708	556	203	70	33
	Въ (у крест. въ сельск. обществ.	6.743	3.879	1.471	434	134	37	13
	томъ »землевл. и др. лицъ въ уѣздѣ.	339	343	227	118	64	33	20
	числѣ: » городскихъ жителей	135	35	10	4	5	—	—
В	Островскій	8.911	5.777	2.225	646	183	66	24
	Въ (у крест. въ сельск. обществ.	8.452	5.423	2.060	564	152	46	9
	томъ »землевл. и др. лицъ въ уѣздѣ.	392	327	155	75	31	19	13
	числѣ: » городскихъ жителей	67	27	10	7	—	1	2
О	Порховскій	10.016	8.096	3.601	1.048	273	87	23
	Въ (у крест. въ сельск. обществ.	9.192	7.489	3.302	931	222	60	10
	томъ »землевл. и др. лицъ въ уѣздѣ.	508	457	271	111	48	27	13
	числѣ: » городскихъ жителей	316	150	28	6	3	—	—
К	Торопецкій	4.102	4.187	2.127	793	252	110	41
	Въ (у крест. въ сельск. обществ.	3.231	3.415	1.670	586	179	70	21
	томъ »землевл. и др. лицъ въ уѣздѣ.	727	737	437	204	72	38	19
	числѣ: » городскихъ жителей	144	35	20	3	1	2	1
С	Холмскій	4.027	3.815	1.859	695	257	91	37
	Въ (у крест. въ сельск. обществ.	3.183	3.236	1.588	574	196	62	23
	томъ »землевл. и др. лицъ въ уѣздѣ.	591	540	263	122	61	29	14
	числѣ: » городскихъ жителей	253	39	8	—	—	—	—
П	Въ губерніи. Всего	58.957	41.502	18.265	5.957	1.917	727	324
	Въ (у крест. въ сельск. обществ.	53.685	37.518	15.990	5.809	1.373	430	134
	томъ »землевл. и др. лицъ въ уѣздѣ.	3.989	3.570	2.163	1.114	528	292	185
	числѣ: » городскихъ жителей	1.283	414	112	34	16	5	5
Рязанск. я.	Рязанскій	7.804	4.756	2.637	1.293	489	254	88
	Въ (у крест. въ сельск. обществ.	7.444	4.539	2.503	1.205	447	229	63
	томъ »землевл. и др. лицъ въ уѣздѣ.	208	145	105	71	29	18	21
	числѣ: » городскихъ жителей	152	72	29	17	13	7	4

V. Les propriétaires des chevaux d'après le nombre général de leurs chevaux.

имѣющихся лошадей въ количествѣ: ayant des chevaux au nombre de:														свыше 300	Итого. Total.
8	9	10	11—20	21—30	31—50	51—75	76—100	101—200	201—300						
19	11	3	48	15	9	7	8	8	2	—	—	—	—	8.162	
5	5	—	3	2	—	—	—	1	—	—	—	—	—	7.433	
12	5	3	42	13	9	7	8	7	2	—	—	—	—	633	
2	1	—	3	—	—	—	—	—	—	—	—	—	—	96	
255	148	67	616	193	194	102	51	39	10	—	—	—	—	164.815	
106	48	6	98	8	2	—	—	1	—	—	—	—	—	147.351	
124	89	61	464	174	188	101	51	38	10	—	—	—	—	11.710	
25	11	—	54	11	4	1	—	—	—	—	—	—	—	5.754	
12	8	4	18	6	—	—	—	—	—	—	—	—	—	22.786	
1	—	1	1	—	—	—	—	—	—	—	—	—	—	21.529	
10	5	2	17	4	—	—	—	—	—	—	—	—	—	951	
1	3	1	—	2	—	—	—	—	—	—	—	—	—	306	
38	20	12	57	7	4	1	—	—	—	—	—	—	—	14.700	
9	2	2	4	—	—	—	—	—	—	—	—	—	—	12.816	
28	18	10	53	6	4	1	—	—	—	—	—	—	—	1.681	
1	—	—	—	1	—	—	—	—	—	—	—	—	—	203	
—	17	1	54	—	—	—	5	—	—	—	—	—	—	13.013	
—	3	1	1	—	—	—	—	—	—	—	—	—	—	10.962	
—	13	—	52	—	—	—	—	—	—	—	—	—	—	1.992	
—	1	—	1	—	—	—	5	—	—	—	—	—	—	59	
19	18	9	31	14	3	—	—	—	—	—	—	—	—	14.138	
6	4	2	2	—	1	—	—	—	—	—	—	—	—	12.726	
12	14	6	29	13	2	—	—	—	—	—	—	—	—	1.220	
1	—	1	—	1	—	—	—	—	—	—	—	—	—	192	
17	11	7	15	4	1	—	—	—	—	—	—	—	—	17.887	
3	1	—	—	—	—	—	—	—	—	—	—	—	—	16.710	
14	9	7	15	3	1	—	—	—	—	—	—	—	—	1.061	
—	1	—	—	1	—	—	—	—	—	—	—	—	—	116	
33	14	15	41	13	3	1	—	1	—	—	—	—	—	23.266	
7	4	—	3	—	—	—	—	—	—	—	—	—	—	21.220	
26	9	15	34	13	3	1	—	1	—	—	—	—	—	1.538	
—	1	—	4	—	—	—	—	—	—	—	—	—	—	508	
29	15	9	24	6	—	—	—	—	—	—	—	—	—	11.695	
8	4	—	—	—	—	—	—	—	—	—	—	—	—	9.184	
21	10	9	23	6	—	—	—	—	—	—	—	—	—	2.303	
—	1	—	1	—	—	—	—	—	—	—	—	—	—	208	
7	9	6	22	10	1	—	—	—	—	—	—	—	—	10.837	
4	1	—	1	—	—	—	—	—	—	—	—	—	—	8.868	
3	8	6	20	10	1	—	—	—	—	—	—	—	—	1.668	
—	—	—	1	—	—	—	—	—	—	—	—	—	—	301	
155	112	63	262	60	12	7	1	1	—	—	—	—	—	128.322	
38	19	6	12	—	1	—	—	—	—	—	—	—	—	114.015	
114	86	55	243	55	11	7	1	1	—	—	—	—	—	12.414	
3	7	2	7	5	—	—	—	—	—	—	—	—	—	1.893	
53	38	26	78	27	16	7	5	4	—	—	—	—	—	17.575	
36	23	16	18	2	—	—	—	—	—	—	—	—	—	16.525	
14	12	8	57	23	15	7	5	4	—	—	—	—	—	742	
3	3	2	3	2	1	—	—	—	—	—	—	—	—	308	

Губерніи и уѣзды. Gouvernements et districts.		Число коневладѣльцевъ, Les propriétaires							имѣющихъ лошадей въ количествѣ: ayant des chevaux au nombre de:											Итого. Total.	
		1	2	3	4	5	6	7	8	9	10	11—20	21—30	31—50	51—75	76—100	101—200	201—300	свыше 300.		
Я.	Данковскій	3.082	3.071	2.204	1.307	626	308	153	84	27	31	75	23	36	23	12	7	—	—	—	11.069
	Въ укрест. въ сельск. обществ. . .	2.895	2.992	2.144	1.268	601	296	143	73	21	21	40	2	—	—	—	—	—	—	—	10.496
	томъ »землевла. др. лицъ въ уѣздѣ. числѣ: » городскихъ жителей . . .	120 67	62 17	51 9	36 3	22 3	12 —	10 —	10 1	6 —	10 —	35 —	21 —	36 —	23 —	12 —	7 —	— —	— —	— —	473 100
А.	Егорьевскій	12.210	2.231	407	115	37	13	12	7	3	1	3	2	—	—	—	—	—	—	—	15.041
	Въ укрест. въ сельск. обществ. . .	11.827	2.107	388	94	26	10	10	5	2	—	1	—	—	—	—	—	—	—	—	14.470
	томъ »землевла. др. лицъ въ уѣздѣ. числѣ: » городскихъ жителей . . .	304 79	99 25	10 9	13 8	7 4	1 2	1 1	1 1	— 1	— 1	1 —	2 —	— 2	— —	— —	— —	— —	— —	— —	439 132
К.	Зарайскій	3.420	3.663	2.168	1.054	425	176	86	53	33	14	95	15	19	4	3	1	—	—	—	11.232
	Въ укрест. въ сельск. обществ. . .	3.220	3.518	2.060	993	374	149	69	39	24	6	25	2	—	—	—	—	—	—	—	10.479
	томъ »землевла. др. лицъ въ уѣздѣ. числѣ: » городскихъ жителей . . .	142 58	109 36	102 6	59 2	49 2	23 4	15 2	13 2	11 1	8 —	68 2	12 1	19 —	4 —	3 —	1 —	— —	— —	— —	638 115
С.	Насимовскій	10.061	4.122	1.936	865	385	199	71	53	33	15	41	9	7	2	—	—	—	—	—	17.799
	Въ укрест. въ сельск. обществ. . .	9.680	3.901	1.817	783	342	174	55	40	22	5	15	2	—	—	—	—	—	—	—	16.836
	томъ »землевла. др. лицъ въ уѣздѣ. числѣ: » городскихъ жителей . . .	201 180	141 80	94 25	65 17	35 8	19 6	13 3	11 2	9 2	8 2	22 4	7 —	7 —	2 —	— —	— —	— —	— —	— —	634 329
Н.	Михайловскій	3.234	4.313	3.127	1.784	815	370	191	94	59	30	72	17	34	16	2	6	—	—	—	14.164
	Въ укрест. въ сельск. обществ. . .	3.049	4.152	3.027	1.709	775	350	172	85	47	23	42	1	—	—	—	—	—	—	—	13.432
	томъ »землевла. др. лицъ въ уѣздѣ. числѣ: » городскихъ жителей . . .	124 61	131 30	83 17	72 3	36 4	19 1	18 1	9 —	10 2	7 —	30 —	16 —	34 —	16 —	2 —	6 —	— —	— —	— —	613 119
З.	Пронскій	3.128	3.522	2.297	1.090	438	189	86	57	37	15	69	17	34	8	6	1	—	—	—	10.994
	Въ укрест. въ сельск. обществ. . .	2.931	3.356	2.167	1.013	399	161	67	40	24	6	10	1	—	—	—	—	—	—	—	10.175
	томъ »землевла. др. лицъ въ уѣздѣ. числѣ: » городскихъ жителей . . .	169 28	148 18	127 3	75 2	39 —	27 1	18 1	17 —	13 —	9 —	59 —	16 —	34 —	8 —	6 —	1 —	— —	— —	— —	766 53
Я.	Раненбургскій	4.777	4.323	2.762	1.481	748	301	159	85	41	38	68	28	37	30	7	8	—	—	—	14.893
	Въ укрест. въ сельск. обществ. . .	4.531	4.231	2.692	1.437	717	278	146	72	33	28	33	1	—	—	—	—	—	—	—	14.199
	томъ »землевла. др. лицъ въ уѣздѣ. числѣ: » городскихъ жителей . . .	153 93	70 22	60 10	42 2	29 2	19 4	13 —	13 —	7 1	8 2	35 —	27 —	37 —	30 —	7 —	8 —	— —	— —	— —	558 136
А.	Ряжскій	5.125	3.928	2.275	1.090	495	207	109	65	43	26	84	30	34	26	2	2	—	—	—	13.541
	Въ укрест. въ сельск. обществ. . .	4.847	3.777	2.178	1.024	459	182	83	43	26	18	15	—	1	—	—	—	—	—	—	12.653
	томъ »землевла. др. лицъ въ уѣздѣ. числѣ: » городскихъ жителей . . .	228 50	131 20	93 4	63 3	34 2	20 5	26 —	20 2	16 1	8 —	65 4	30 —	33 —	26 —	2 —	2 —	— —	— —	— —	797 91
З.	Сапожковскій	5.950	4.326	2.985	1.619	818	467	240	124	66	45	106	33	31	24	3	9	2	—	—	16.848
	Въ укрест. въ сельск. обществ. . .	5.703	4.198	2.892	1.571	773	445	219	108	51	31	58	—	—	—	—	—	—	—	—	16.049
	томъ »землевла. др. лицъ въ уѣздѣ. числѣ: » городскихъ жителей . . .	198 49	112 16	88 5	41 7	41 4	19 3	21 —	15 1	15 —	12 2	48 —	33 —	31 —	24 —	3 —	9 —	2 —	— —	— —	712 87
Я.	Скопинскій	4.420	4.413	2.775	1.572	712	323	168	78	42	28	58	15	20	8	4	3	—	—	—	14.639
	Въ укрест. въ сельск. обществ. . .	4.190	4.264	2.682	1.509	688	296	156	69	36	20	25	1	—	—	—	—	—	—	—	13.936
	томъ »землевла. др. лицъ въ уѣздѣ. числѣ: » городскихъ жителей . . .	128 102	97 52	80 13	50 13	20 4	26 1	9 3	7 2	6 —	6 2	30 3	14 —	20 —	8 —	4 —	3 —	— —	— —	— —	508 195
Я.	Спасскій	6.307	4.412	2.656	1.327	630	282	119	87	63	39	64	11	14	6	2	2	1	—	—	16.022
	Въ укрест. въ сельск. обществ. . .	5.929	4.166	2.515	1.241	578	248	108	70	42	29	31	—	—	—	—	—	—	—	—	14.957
	томъ »землевла. др. лицъ въ уѣздѣ. числѣ: » городскихъ жителей . . .	189 189	152 94	94 47	64 22	46 6	31 3	9 2	16 1	21 —	8 2	29 4	11 —	14 —	6 —	2 —	2 —	— —	— —	— —	695 370
Р.	Въ губерніи. Всего	69.518	47.080	28.229	14.597	6.618	3.089	1.482	840	488	308	813	227	282	154	46	43	3	—	—	173.817
	Въ укрест. въ сельск. обществ. . .	66.246	45.201	27.065	13.847	6.179	2.818	1.291	680	351	203	313	12	1	—	—	—	—	—	—	164.207
	томъ »землевла. др. лицъ въ уѣздѣ. числѣ: » городскихъ жителей . . .	2.164 1.108	1.397 482	987 177	651 99	387 52	234 37	174 17	146 14	126 11	93 12	480 20	210 5	280 1	154 —	46 —	43 —	3 —	— —	— —	7.575 2.035

V. Коневладѣльцы, распределенные по числу имѣющихся у нихъ лошадей.

Губернии и уѣзды. Gouvernements et districts.		Число коневладѣльцевъ, Les propriétaires						
		1	2	3	4	5	6	7
Я.	Елатомскій	5.793	4.006	2.582	1.419	660	351	182
	Въ { у крест. въ сельск. обществ.	5.635	3.916	2.517	1.373	633	333	170
	томъ { »землевл. др.лицъ въ уѣздѣ.	113	77	57	46	24	18	12
А.	Кирсановскій	6.441	7.119	5.825	3.873	2.178	1.161	606
	Въ { у крест. въ сельск. обществ.	6.138	6.947	5.721	3.803	2.129	1.124	582
	томъ { »землевл. др.лицъ въ уѣздѣ.	182	120	81	57	46	32	23
К.	Козловскій	8.545	7.886	5.569	3.500	1.784	1.001	598
	Въ { у крест. въ сельск. обществ.	8.252	7.705	5.478	3.434	1.750	980	573
	томъ { »землевл. др.лицъ въ уѣздѣ.	175	121	72	58	28	19	21
С.	Лебедянскій	4.751	4.006	2.486	1.337	726	362	195
	Въ { у крест. въ сельск. обществ.	4.577	3.916	2.420	1.313	699	348	183
	томъ { »землевл. др.лицъ въ уѣздѣ.	90	60	56	21	23	12	12
В.	Липецкій	5.200	4.036	2.626	1.459	683	379	186
	Въ { у крест. въ сельск. обществ.	4.866	3.875	2.557	1.428	671	368	182
	томъ { »землевл. др.лицъ въ уѣздѣ.	122	70	42	20	5	7	4
О.	Моршанскій	7.423	6.479	4.774	3.080	1.851	966	545
	Въ { у крест. въ сельск. обществ.	6.930	6.239	4.670	3.020	1.828	947	535
	томъ { »землевл. др.лицъ въ уѣздѣ.	317	151	70	44	17	14	9
Б.	Спасскій	5.573	3.705	2.029	1.016	393	196	90
	Въ { у крест. въ сельск. обществ.	5.375	3.624	1.982	1.000	379	189	89
	томъ { »землевл. др.лицъ въ уѣздѣ.	78	37	15	7	7	4	1
М.	Темниковскій	6.593	3.989	2.079	1.106	480	223	121
	Въ { у крест. въ сельск. обществ.	6.192	3.777	1.993	1.057	445	208	114
	томъ { »землевл. др.лицъ въ уѣздѣ.	103	67	30	21	16	12	6
А.	Усманскій	5.801	5.095	3.486	2.324	1.448	813	495
	Въ { у крест. въ сельск. обществ.	5.497	4.976	3.425	2.283	1.418	795	482
	томъ { »землевл. др.лицъ въ уѣздѣ.	147	83	50	34	27	17	12
Т.	Шацкій	7.456	4.809	2.748	1.303	557	241	91
	Въ { у крест. въ сельск. обществ.	7.291	4.727	2.702	1.271	538	226	84
	томъ { »землевл. др.лицъ въ уѣздѣ.	114	60	37	26	18	15	5
Тверск.	Въ губерніи.	81.919	67.833	46.328	28.517	15.431	8.518	4.862
	Въ { у крест. въ сельск. обществ.	77.876	65.785	45.302	27.900	15.063	8.269	4.699
	томъ { »землевл. др.лицъ въ уѣздѣ.	1.960	1.173	688	474	293	215	144
Тверск.	Тверской	9.147	4.640	1.383	322	97	50	25
	Въ { у крест. въ сельск. обществ.	8.870	4.496	1.321	297	81	32	12
	томъ { »землевл. др.лицъ въ уѣздѣ.	107	65	27	13	10	12	10
	числѣ: { » городскихъ жителей	170	79	35	12	6	6	3

V. Les propriétaires des chevaux d'après le nombre général de leurs chevaux.

имѣющихъ лошадей въ количествѣ:
ayant des chevaux au nombre de:

8	9	10	11—20	21—30	31—50	51—75	76—100	101—200	201—300	свыше 300	Итого. Total.
99	43	34	60	13	20	2	4	1	—	—	15.269
87	41	24	30	1	—	—	—	—	—	—	14.760
12	2	10	27	11	20	2	4	1	—	—	436
—	—	—	3	1	—	—	—	—	—	—	73
343	169	117	216	49	40	16	8	9	1	—	28.171
325	151	103	144	2	—	—	—	—	—	—	27.169
16	17	14	66	47	39	16	8	9	1	—	774
2	1	—	6	—	1	—	—	—	—	—	228
338	240	123	291	36	36	18	15	18	—	—	29.998
322	229	115	210	5	1	1	—	—	—	—	29.055
12	10	7	81	28	34	15	15	17	—	—	713
4	1	1	—	3	1	2	—	1	—	—	230
82	71	53	125	17	17	5	7	4	—	—	14.244
73	68	46	85	4	—	—	—	—	—	—	13.732
9	3	7	39	13	17	5	7	4	—	—	378
—	—	—	1	—	—	—	—	—	—	—	134
114	60	40	75	20	9	4	5	3	—	—	14.899
107	52	34	54	—	1	—	—	—	—	—	14.195
7	7	6	17	20	8	4	5	3	—	—	347
—	1	—	4	—	—	—	—	—	—	—	357
307	203	111	253	19	18	9	5	11	3	3	26.060
298	196	109	219	5	1	—	—	—	—	—	24.997
6	6	—	31	11	17	9	5	11	3	3	724
3	1	2	3	3	—	—	—	—	—	—	339
44	19	14	38	8	7	1	3	2	—	—	13.138
42	17	13	28	—	1	—	—	—	—	—	12.739
1	2	1	9	8	6	1	3	2	—	—	182
1	—	—	1	—	—	—	—	—	—	—	217
54	29	24	46	15	3	4	—	2	—	—	14.768
46	22	14	15	2	—	—	—	—	—	—	13.885
6	3	10	24	11	3	4	—	1	—	—	317
2	4	—	7	2	—	—	—	1	—	—	566
307	215	145	312	40	20	10	5	4	—	—	20.520
293	203	139	260	16	1	—	—	—	—	—	19.788
14	12	6	52	24	19	10	5	4	—	—	516
—	—	—	—	—	—	—	—	—	—	—	216
42	27	18	48	10	15	9	3	1	2	—	17.380
38	22	13	17	—	—	—	—	—	—	—	16.929
4	5	4	27	10	15	9	3	1	2	—	355
—	—	1	4	—	—	—	—	—	—	—	96
2.731	1.741	1.168	2.515	361	252	115	76	82	6	5	262.460
2.599	1.634	1.071	1.975	94	22	8	—	—	—	—	252.297
119	92	90	507	253	227	105	76	80	6	5	6.507
13	15	7	33	14	3	2	—	2	—	—	3.656
25	16	10	48	8	3	1	—	1	—	1	15.777
12	8	5	9	—	—	—	—	—	—	—	15.143
9	4	2	31	8	2	—	—	—	—	—	300
4	4	3	8	—	1	1	—	1	—	1	334

V. Коневладѣльцы, распределенные по числу имѣющихся у нихъ лошадей.

Губерніи и уѣзды. Gouvernements et districts.		Число коневладѣльцевъ Les propriétaires						
		1	2	3	4	5	6	7
Я.	Харьковскій . . .	8.849	4.988	1.958	687	270	115	50
	Въ { у крест. въ сельск. обществ. . .	7.931	4.454	1.730	574	214	72	30
	томъ { » землевла др. лицъ въ уѣздѣ.	217	125	59	36	20	17	5
А.	числѣ: { » городскихъ жителей . . .	701	409	169	77	36	26	15
	Ахтырскій . . .	5.567	5.174	2.490	967	367	163	60
	Въ { у крест. въ сельск. обществ. . .	4.936	4.446	2.267	907	347	146	52
К.	томъ { » землевла др. лицъ въ уѣздѣ.	134	82	43	23	15	14	7
	числѣ: { » городскихъ жителей . . .	497	646	180	37	5	3	1
	Богодуховскій . . .	6.420	3.986	1.581	614	246	106	67
С.	Въ { у крест. въ сельск. обществ. . .	6.004	3.784	1.516	581	231	98	55
	томъ { » землевла др. лицъ въ уѣздѣ.	141	79	37	24	13	6	12
	числѣ: { » городскихъ жителей . . .	275	123	28	9	2	2	—
В.	Валковскій . . .	6.477	2.652	703	192	66	25	18
	Въ { у крест. въ сельск. обществ. . .	6.173	2.546	674	172	59	20	15
	томъ { » землевла др. лицъ въ уѣздѣ.	125	63	24	17	4	5	3
О.	числѣ: { » городскихъ жителей . . .	179	43	5	3	3	—	—
	Волчанскій . . .	7.046	4.009	1.447	531	177	61	26
	Въ { у крест. въ сельск. обществ. . .	6.668	3.723	1.350	499	150	51	15
Б.	томъ { » землевла др. лицъ въ уѣздѣ.	132	128	55	21	23	8	10
	числѣ: { » городскихъ жителей . . .	246	158	42	11	4	2	1
	Зміевскій . . .	9.293	4.770	1.677	697	272	112	46
К.	Въ { у крест. въ сельск. обществ. . .	8.749	4.479	1.567	649	253	93	36
	томъ { » землевла др. лицъ въ уѣздѣ.	212	117	55	37	14	17	9
	числѣ: { » городскихъ жителей . . .	332	174	55	11	5	2	1
Р.	Изюмскій . . .	7.672	2.276	475	172	80	55	35
	Въ { у крест. въ сельск. обществ. . .	7.105	1.954	346	86	38	20	7
	томъ { » землевла др. лицъ въ уѣздѣ.	282	175	95	71	39	32	24
А.	числѣ: { » городскихъ жителей . . .	285	147	34	15	3	3	4
	Нупянскій . . .	7.891	2.804	565	166	78	53	29
	Въ { у крест. въ сельск. обществ. . .	7.583	2.643	503	126	54	22	15
Б.	томъ { » землевла др. лицъ въ уѣздѣ.	183	124	56	36	23	30	14
	числѣ: { » городскихъ жителей . . .	125	37	6	4	1	1	—
	Лебединскій . . .	7.124	6.165	3.146	1.100	311	116	46
Р.	Въ { у крест. въ сельск. обществ. . .	5.977	5.573	2.934	1.029	280	90	38
	томъ { » землевла др. лицъ въ уѣздѣ.	206	124	55	30	20	21	8
	числѣ: { » городскихъ жителей . . .	941	468	157	41	11	5	—
А.	Старобѣльскій . . .	19.576	6.141	1.097	372	101	50	27
	Въ { у крест. въ сельск. обществ. . .	19.217	5.976	1.047	338	83	43	17
	томъ { » землевла др. лицъ въ уѣздѣ.	272	126	45	32	13	7	9
Х.	числѣ: { » городскихъ жителей . . .	87	39	5	2	5	—	1
	Сумскій . . .	6.922	7.004	4.148	1.755	555	186	67
	Въ { у крест. въ сельск. обществ. . .	6.493	6.756	4.071	1.708	528	172	54
Въ губерніи.	томъ { » землевла др. лицъ въ уѣздѣ.	166	146	45	30	25	11	11
	числѣ: { » городскихъ жителей . . .	263	102	32	17	2	3	2
	Всего . . .	92.837	49.969	19.287	7.253	2.523	1.042	471
Въ губерніи.	Въ { у крест. въ сельск. обществ. . .	86.836	46.334	18.005	6.669	2.237	827	334
	томъ { » землевла др. лицъ въ уѣздѣ.	2.070	1.289	569	357	209	168	112
	числѣ: { » городскихъ жителей . . .	3.931	2.346	713	227	77	47	25

V. Les propriétaires des chevaux d'après le nombre général de leurs chevaux.

имѣющихся лошадей въ количествѣ: ayant des chevaux au nombre de:													свыше 300	Итого. Total.
8	9	10	11—20	21—30	31—50	51—75	76—100	101—200	201—300	свыше 300	Итого. Total.			
37	20	23	78	18	15	7	1	1	1	—	—	17.118		
19	12	2	6	—	—	—	—	—	—	—	—	15.044		
9	4	4	34	10	10	6	1	—	—	—	—	558		
9	4	17	38	8	5	1	—	—	—	—	—	1.516		
26	18	8	28	11	11	7	1	1	—	—	—	14.899		
22	13	7	5	—	—	—	—	—	—	—	—	13.148		
3	5	1	22	11	11	7	1	1	—	—	—	380		
1	—	—	1	—	—	—	—	—	—	—	—	1.371		
42	15	5	30	8	12	6	2	1	—	—	—	13.143		
28	11	3	11	—	—	—	—	—	—	—	—	12.322		
13	4	2	18	8	12	6	2	1	—	—	—	380		
1	—	—	1	—	—	—	—	—	—	—	—	441		
9	7	3	11	4	11	5	3	2	—	—	—	10.189		
2	2	—	6	—	—	—	—	—	—	—	—	9.669		
7	5	3	5	4	11	5	3	2	—	—	—	287		
—	—	—	—	—	—	—	—	—	—	—	—	233		
9	8	5	17	6	14	6	4	11	—	—	—	13.377		
3	4	2	3	1	—	—	—	—	—	—	—	12.469		
6	4	3	13	5	14	6	4	11	—	—	—	443		
—	—	—	1	—	—	—	—	—	—	—	—	465		
27	15	16	55	21	14	6	1	3	—	—	—	17.025		
22	10	6	13	—	—	—	—	—	—	—	—	15.877		
5	5	7	42	20	12	6	1	3	—	—	—	562		
—	—	3	—	1	2	—	—	—	—	—	—	586		
14	18	17	70	29	12	10	4	2	—	—	—	10.942		
1	2	1	7	—	—	—	—	—	—	—	—	9.567		
12	16	15	62	27	12	10	4	2	—	—	—	879		
1	—	1	1	2	—	—	—	—	—	—	—	496		
23	18	9	61	11	16	5	2	3	—	—	—	11.734		
3	5	—	3	1	—	—	—	—	—	—	—	10.958		
18	13	9	56	10	16	5	2	3	—	—	—	598		
2	—	—	2	—	—	—	—	—	—	—	—	178		
16	12	8	33	12	14	1	3	4	—	—	—	18.111		
10	3	3	3	—	—	—	—	—	—	—	—	15.940		
5	7	4	28	12	14	1	3	4	—	—	—	542		
1	2	1	2	—	—	—	—	—	—	—	—	1.629		
24	17	14	46	14	11	2	3	1	—	—	—	27.496		
10	13	9	15	2	2	—	—	—	—	—	—	26.772		
14	4	5	31	10	8	2	3	1	—	—	—	582		
—	—	—	2	—	—	—	—	—	—	—	—	142		
39	22	13	51	19	14	8	2	4	—	—	—	20.809		
29	11	7	8	—	1	—	—	—	—	—	—	19.838		
9	9	5	41	16	13	7	2	4	—	—	—	540		
1	2	1	2	3	—	1	—	—	—	—	—	431		
266	170	121	480	153	144	63	26	33	3	2	—	174.843		
149	86	40	80	4	3	—	—	—	—	—	—	161.604		
101	76	58	352	133	133	61	26	32	3	2	—	5.751		
16	8	23	48	16	8	2	—	1	—	—	—	7.488		

V. Коневладѣльцы, распределенные по числу имѣющихся у нихъ лошадей.

Губерніи и уѣзды. Gouvernements et districts.		Число коневладѣльцевъ, Les propriétaires						
		1	2	3	4	5	6	7
Черниговскій . . .		1.996	3.752	2.804	2.046	1.360	879	468
	Въ у крест. въ сельск. обществ. . .	1.503	3.388	2.603	1.947	1.279	828	436
	томъ »землевл. др. лицъ въ уѣздѣ. числѣ: » городскихъ жителей . . .	188 305	159 205	70 131	37 62	29 52	25 26	11 21
Борзненскій . . .		4.714	4.466	1.984	866	329	146	46
	Въ у крест. въ сельск. обществ. . .	4.397	4.261	1.882	792	289	119	33
	томъ »землевл. др. лицъ въ уѣздѣ. числѣ: » городскихъ жителей . . .	212 105	164 41	71 31	36 38	16 24	12 15	9 4
Глуховской . . .		3.295	3.898	3.244	1.963	968	457	219
	Въ у крест. въ сельск. обществ. . .	2.869	3.607	3.052	1.837	893	404	193
	томъ »землевл. др. лицъ въ уѣздѣ. числѣ: » городскихъ жителей . . .	304 122	228 63	131 61	83 43	41 34	31 22	20 6
Городнянскій . . .		3.419	4.883	2.877	1.615	783	417	221
	Въ у крест. въ сельск. обществ. . .	2.974	4.682	2.782	1.574	764	395	213
	томъ »землевл. др. лицъ въ уѣздѣ. числѣ: » городскихъ жителей . . .	273 172	118 83	61 34	31 10	19 —	20 2	8 —
Козелецкій . . .		3.462	4.368	2.378	1.201	618	330	146
	Въ у крест. въ сельск. обществ. . .	3.098	4.176	2.259	1.157	577	306	128
	томъ »землевл. др. лицъ въ уѣздѣ. числѣ: » городскихъ жителей . . .	273 91	162 30	111 8	44 —	39 2	19 5	15 3
Конотопскій . . .		4.014	5.440	3.112	1.204	443	175	74
	Въ у крест. въ сельск. обществ. . .	3.615	5.171	2.940	1.152	410	159	61
	томъ »землевл. др. лицъ въ уѣздѣ. числѣ: » городскихъ жителей . . .	216 183	160 109	115 57	40 12	27 6	14 2	12 1
Кролевецкій . . .		3.372	4.220	3.093	1.842	911	455	227
	Въ у крест. въ сельск. обществ. . .	2.954	3.898	2.889	1.742	859	419	210
	томъ »землевл. др. лицъ въ уѣздѣ. числѣ: » городскихъ жителей . . .	241 177	171 151	107 97	44 56	28 24	27 9	13 4
Мглинскій . . .		2.939	3.924	3.264	2.215	1.402	810	454
	Въ у крест. въ сельск. обществ. . .	2.490	3.687	3.143	2.130	1.344	775	426
	томъ »землевл. др. лицъ въ уѣздѣ. числѣ: » городскихъ жителей . . .	327 122	178 59	94 27	68 17	45 13	24 11	26 2
Новгородсѣверскій . . .		3.934	4.033	3.117	2.062	1.261	719	392
	Въ у крест. въ сельск. обществ. . .	3.388	3.811	3.000	1.991	1.213	706	380
	томъ »землевл. др. лицъ въ уѣздѣ. числѣ: » городскихъ жителей . . .	261 285	114 108	68 49	42 29	21 27	9 4	6 6
Новозыбковскій . . .		7.150	4.994	2.327	968	448	158	76
	Въ у крест. въ сельск. обществ. . .	6.417	4.742	2.237	930	425	148	70
	томъ »землевл. др. лицъ въ уѣздѣ. числѣ: » городскихъ жителей . . .	186 547	108 144	60 30	29 9	16 7	7 3	4 2
Нѣжинскій . . .		5.997	3.941	1.544	675	264	106	56
	Въ у крест. въ сельск. обществ. . .	5.202	3.606	1.442	616	238	96	48
	томъ »землевл. др. лицъ въ уѣздѣ. числѣ: » городскихъ жителей . . .	238 557	129 206	55 47	37 22	18 8	7 3	7 1
Остерскій . . .		3.592	3.318	1.392	534	197	80	30
	Въ у крест. въ сельск. обществ. . .	3.340	3.207	1.343	507	188	75	26
	томъ »землевл. др. лицъ въ уѣздѣ. числѣ: » городскихъ жителей . . .	184 68	97 14	44 5	27 —	8 1	5 —	3 1

V. Les propriétaires des chevaux d'après le nombre général de leurs chevaux.

имѣющихъ лошадей въ количествѣ: ayant des chevaux au nombre de:															свыше 300	Итого. Total.
8	9	10	11—20	21—30	31—50	51—75	76—100	101—200	201—300							
287	159	113	227	10	12	2	—	—	—	—	—	—	—	—	14.115	
270	143	107	185	5	—	—	—	—	—	—	—	—	—	—	12.694	
10	5	6	31	4	10	2	—	—	—	—	—	—	—	—	587	
7	11	—	11	1	2	—	—	—	—	—	—	—	—	—	834	
32	14	13	32	4	2	1	—	—	1	—	—	—	—	—	12.650	
21	13	10	17	2	—	—	—	—	—	—	—	—	—	—	11.836	
11	1	2	13	2	2	1	—	—	1	—	—	—	—	—	553	
—	—	1	2	—	—	—	—	—	—	—	—	—	—	—	261	
99	65	29	73	20	10	4	—	4	—	—	—	—	—	—	14.348	
87	57	26	31	—	—	—	—	—	—	—	—	—	—	—	13.056	
7	5	3	38	18	10	4	—	4	—	—	—	—	—	—	927	
5	3	—	4	2	—	—	—	—	—	—	—	—	—	—	365	
128	56	42	98	9	4	4	—	1	—	—	—	—	—	—	14.557	
123	55	39	78	3	1	—	—	—	—	—	—	—	—	—	13.683	
5	1	3	19	5	3	4	—	1	—	—	—	—	—	—	571	
—	—	—	1	1	—	—	—	—	—	—	—	—	—	—	303	
59	24	25	53	10	6	7	—	3	1	—	—	—	—	—	12.691	
54	20	16	33	—	—	—	—	—	—	—	—	—	—	—	11.824	
5	3	8	20	9	6	7	—	3	1	—	—	—	—	—	725	
—	1	1	—	1	—	—	—	—	—	—	—	—	—	—	142	
40	21	—	38	4	8	3	—	3	1	—	—	—	—	—	14.580	
35	14	—	13	—	—	—	—	—	—	—	—	—	—	—	13.570	
5	7	—	23	4	8	3	—	3	1	—	—	—	—	—	638	
—	—	—	2	—	—	—	—	—	—	—	—	—	—	—	372	
109	52	35	74	9	7	—	—	—	—	—	—	—	—	—	14.406	
104	48	30	53	—	—	—	—	—	—	—	—	—	—	—	13.206	
5	4	3	17	8	7	—	—	—	—	—	—	—	—	—	675	
—	—	2	4	1	—	—	—	—	—	—	—	—	—	—	525	
227	142	81	148	5	5	—	—	1	—	—	—	—	—	—	15.617	
212	128	74	116	—	—	—	—	—	—	—	—	—	—	—	14.525	
12	13	6	30	4	5	—	—	—	—	—	—	—	—	—	832	
3	1	1	2	1	—	—	—	1	—	—	—	—	—	—	260	
220	119	79	106	10	4	3	—	—	1	—	—	—	—	—	16.060	
209	107	73	93	3	—	—	—	—	—	—	—	—	—	—	14.974	
7	8	4	11	6	4	3	—	—	1	—	—	—	—	—	565	
4	4	2	2	1	—	—	—	—	—	—	—	—	—	—	521	
38	19	15	28	8	2	1	—	—	—	—	—	—	—	—	16.232	
33	14	11	11	—	—	—	—	—	—	—	—	—	—	—	15.038	
3	4	4	13	8	2	1	—	—	—	—	—	—	—	—	445	
2	1	—	4	—	—	—	—	—	—	—	—	—	—	—	749	
41	22	15	36	4	2	3	—	—	1	—	—	—	—	—	12.707	
29	18	11	15	—	—	—	—	—	—	—	—	—	—	—	11.321	
10	2	3	18	2	2	3	—	—	1	—	—	—	—	—	532	
2	2	1	3	2	—	—	—	—	—	—	—	—	—	—	854	
19	5	9	18	7	1	—	—	—	—	—	—	—	—	—	9.202	
13	5	6	6	—	—	—	—	—	—	—	—	—	—	—	8.716	
—	—	—	1	7	—	—	—	—	—	—	—	—	—	—	396	
—	—	—	—	—	—	—	—	—	—	—	—	—	—	—	90	

Губерніи и уѣзды. Gouvernements et districts.		Число коневладѣльцевъ, Les propriétaires						
		1	2	3	4	5	6	7
Я.	Конинскій	843	1.622	607	248	89	58	17
	Въ (у крест. въ сельск. обществ.)	780	1.507	579	219	80	48	13
	томъ »землевл. и др. лицъ въ уѣздѣ. числѣ: » городскихъ жителей	26 37	60 55	21 7	19 10	8 1	5 5	3 1
А.	Ленчицкій	1.789	2.045	715	214	39	29	14
	Въ (у крест. въ сельск. обществ.)	1.635	1.924	685	193	33	18	9
	томъ »землевл. и др. лицъ въ уѣздѣ. числѣ: » городскихъ жителей	62 92	50 71	13 17	14 7	4 2	7 4	5 —
К.	Слупецкій	774	1.426	594	204	76	24	8
	Въ (у крест. въ сельск. обществ.)	754	1.358	571	186	69	21	4
	томъ »землевл. и др. лицъ въ уѣздѣ. числѣ: » городскихъ жителей	5 15	26 42	9 14	8 10	5 2	3 —	3 1
Ш.	Страдзскій	2.037	2.685	794	213	67	26	19
	Въ (у крест. въ сельск. обществ.)	1.849	2.393	702	178	58	15	10
	томъ »землевл. и др. лицъ въ уѣздѣ. числѣ: » городскихъ жителей	64 124	84 208	43 49	13 22	6 3	4 7	3 6
И.	Турекскій	1.623	2.134	777	219	59	12	14
	Въ (у крест. въ сельск. обществ.)	1.456	1.909	716	181	41	6	5
	томъ »землевл. и др. лицъ въ уѣздѣ. числѣ: » городскихъ жителей	83 84	124 101	33 28	22 16	15 3	5 1	9 —
А.	Въ губерніи. Всего	13.120	17.102	6.029	1.780	535	274	111
	Въ (у крест. въ сельск. обществ.)	12.264	15.908	5.679	1.580	461	192	64
	томъ »землевл. и др. лицъ въ уѣздѣ. числѣ: » городскихъ жителей	366 490	560 634	193 157	115 85	61 13	60 22	34 13
К.	Нѣлецкій	3.210	3.499	232	57	14	18	5
	Въ (у крест. въ сельск. обществ.)	3.060	3.219	204	26	2	4	—
	томъ »землевл. и др. лицъ въ уѣздѣ. числѣ: » городскихъ жителей	99 51	142 138	16 12	18 13	8 4	9 5	5 —
Я.	Андреевскій	1.181	2.647	624	112	26	12	4
	Въ (у крест. въ сельск. обществ.)	1.108	2.559	595	94	20	10	1
	томъ »землевл. и др. лицъ въ уѣздѣ. числѣ: » городскихъ жителей	73 —	88 —	29 —	18 —	6 —	2 —	3 —
А.	Влощовскій	1.337	2.538	954	181	41	10	7
	Въ (у крест. въ сельск. обществ.)	1.238	2.422	916	167	35	5	5
	томъ »землевл. и др. лицъ въ уѣздѣ. числѣ: » городскихъ жителей	72 27	82 34	36 2	14 —	6 —	5 —	2 —
К.	Мѣховскій	3.015	3.015	933	202	52	19	11
	Въ (у крест. въ сельск. обществ.)	2.953	2.938	907	188	47	15	6
	томъ »землевл. и др. лицъ въ уѣздѣ. числѣ: » городскихъ жителей	54 8	56 21	23 3	14 —	5 —	4 —	5 —
Е.	Ольнушскій	5.026	2.243	405	65	30	14	3
	Въ (у крест. въ сельск. обществ.)	4.904	2.150	373	55	22	8	—
	томъ »землевл. и др. лицъ въ уѣздѣ. числѣ: » городскихъ жителей	110 12	77 16	30 2	10 —	8 —	6 —	3 —
Л.	Пинчовскій	1.981	2.806	1.029	268	38	18	7
	Въ (у крест. въ сельск. обществ.)	1.924	2.717	1.012	247	28	10	2
	томъ »землевл. и др. лицъ въ уѣздѣ. числѣ: » городскихъ жителей	19 38	30 59	10 7	13 8	8 2	7 1	5 —

имѣющихъ лошадей въ количествѣ: ayant des chevaux au nombre de:														Итого. Total.
8	9	10	11—20	21—30	31—50	51—75	76—100	101—200	201—300	свыше 300				
11	6	8	17	19	15	6	3	2	—	—	—	—	—	3.571
7	5	5	—	—	—	—	—	—	—	—	—	—	—	3.243
3	1	3	16	18	15	6	3	2	—	—	—	—	—	209
1	—	—	1	1	—	—	—	—	—	—	—	—	—	119
13	8	11	73	45	47	19	3	—	—	—	—	—	—	5.064
3	4	—	1	—	—	—	—	—	—	—	—	—	—	4.505
9	4	10	70	45	47	19	3	—	—	—	—	—	—	362
1	—	1	2	—	—	—	—	—	—	—	—	—	—	197
12	7	3	35	25	31	10	4	1	—	—	—	—	—	3.234
7	2	1	1	—	—	—	—	—	—	—	—	—	—	2.974
4	4	2	32	25	31	10	4	1	—	—	—	—	—	172
1	1	—	2	—	—	—	—	—	—	—	—	—	—	88
10	4	4	11	61	40	23	1	—	—	—	—	—	—	5.995
6	1	2	5	—	2	—	1	—	—	—	—	—	—	5.222
3	3	2	4	59	33	23	—	—	—	—	—	—	—	344
1	—	—	2	2	5	—	—	—	—	—	—	—	—	429
9	10	3	37	32	34	25	—	—	—	—	—	—	—	4.988
3	1	—	—	—	—	—	—	—	—	—	—	—	—	4.318
4	8	2	34	30	34	25	—	—	—	—	—	—	—	428
2	1	1	3	2	—	—	—	—	—	—	—	—	—	242
79	53	45	304	296	297	114	19	4	—	—	—	—	—	40.162
35	15	9	14	—	2	—	1	—	—	—	—	—	—	36.224
35	33	32	277	289	290	113	18	4	—	—	—	—	—	2.480
9	5	4	13	7	5	1	—	—	—	—	—	—	—	1.458
—	5	4	5	27	7	8	1	—	—	—	—	—	—	7.093
—	—	—	—	—	—	—	—	—	—	—	—	—	—	6.515
3	2	5	26	6	8	1	—	—	—	—	—	—	—	349
2	2	—	1	1	—	—	—	—	—	—	—	—	—	229
6	—	2	18	29	40	17	3	2	—	—	—	—	—	4.723
2	—	—	—	—	—	—	—	—	—	—	—	—	—	4.389
4	—	2	18	29	40	17	3	2	—	—	—	—	—	334
—	—	—	—	—	—	—	—	—	—	—	—	—	—	—
3	3	1	13	15	25	10	6	1	—	—	—	—	—	5.145
—	—	—	—	—	—	—	—	—	—	—	—	—	—	4.788
3	3	1	13	15	25	10	6	1	—	—	—	—	—	294
—	—	—	—	—	—	—	—	—	—	—	—	—	—	63
6	7	2	44	53	64	43	6	1	—	—	—	—	—	7.473
2	1	—	—	—	—	—	—	—	—	—	—	—	—	7.057
4	5	2	44	53	64	43	6	1	—	—	—	—	—	383
—	1	—	—	—	—	—	—	—	—	—	—	—	—	33
4	1	3	25	5	14	6	—	2	—	—	—	—	—	7.846
1	—	—	1	—	—	—	—	—	—	—	—	—	—	7.514
3	1	3	24	5	14	6	—	2	—	—	—	—	—	302
—	—	—	—	—	—	—	—	—	—	—	—	—	—	30
6	2	2	39	47	70	26	3	1	—	—	—	—	—	6.343
2	1	1	2	1	—	—	—	—	—	—	—	—	—	5.947
4	1	1	37	46	70	26	3	1	—	—	—	—	—	281
—	—	—	—	—	—	—	—	—	—	—	—	—	—	115

Губерніи и уѣзды. Gouvernements et districts.		Число коневладѣльцевъ Les propriétaires						
		1	2	3	4	5	6	7
П Л О Ц К А Я.	Рыпинскій	992	1.292	549	220	106	54	26
	Въ { у крест. въ сельск. обществ.	874	1.161	508	206	90	46	19
	томъ { »землевл. и др.лицъ въ уѣздѣ.	102	103	30	10	12	8	7
	числѣ: { » городскихъ жителей	16	28	11	4	4	—	—
	Серпецкій	808	1.808	802	351	118	50	16
	Въ { у крест. въ сельск. обществ.	712	1.496	607	225	56	13	4
	томъ { »землевл. и др.лицъ въ уѣздѣ.	79	252	183	118	60	37	12
	числѣ: { » городскихъ жителей	17	60	12	8	2	—	—
	Цѣхановскій	813	1.641	1.035	472	165	63	34
	Въ { у крест. въ сельск. обществ.	608	1.113	579	199	44	9	3
томъ { »землевл. и др.лицъ въ уѣздѣ.	183	476	446	268	121	54	30	
числѣ: { » городскихъ жителей	22	52	10	5	—	—	1	
Въ губерніи. Всего	8.575	13.362	6.634	2.906	1.039	502	256	
Въ { у крест. въ сельск. обществ.	7.207	10.881	5.208	2.115	672	281	134	
томъ { »землевл. и др.лицъ въ уѣздѣ.	898	1.698	1.179	690	342	206	112	
числѣ: { » городскихъ жителей	470	783	247	101	25	15	10	
Я. А. К. С. М. О. Д. А. Р.	Радомскій	5.192	3.126	904	260	66	45	12
	Въ { у крест. въ сельск. обществ.	5.008	2.993	855	237	58	24	6
	томъ { »землевл. и др.лицъ въ уѣздѣ.	151	88	39	15	6	17	4
	числѣ: { » городскихъ жителей	33	45	10	8	2	4	2
	Илженскій	4.312	3.504	727	179	28	16	6
	Въ { у крест. въ сельск. обществ.	4.168	3.401	705	166	26	11	3
	томъ { »землевл. и др.лицъ въ уѣздѣ.	144	103	22	13	2	5	3
	числѣ: { » городскихъ жителей	—	—	—	—	—	—	—
	Нозеницкій	4.483	2.651	871	313	73	17	4
	Въ { у крест. въ сельск. обществ.	4.272	2.499	825	303	69	14	2
томъ { »землевл. и др.лицъ въ уѣздѣ.	193	94	37	10	4	3	2	
числѣ: { » городскихъ жителей	18	58	9	—	—	—	—	
Конскій	3.533	1.824	212	58	13	3	6	
Въ { у крест. въ сельск. обществ.	3.192	1.617	155	37	7	—	—	
томъ { »землевл. и др.лицъ въ уѣздѣ.	259	82	26	11	—	2	5	
числѣ: { » городскихъ жителей	82	125	31	10	6	1	1	
Опатовскій	1.526	3.710	559	166	38	27	3	
Въ { у крест. въ сельск. обществ.	1.421	3.531	533	141	27	11	—	
томъ { »землевл. и др.лицъ въ уѣздѣ.	79	99	15	17	6	9	2	
числѣ: { » городскихъ жителей	26	80	11	8	5	7	1	
Опоченскій	5.348	2.059	425	107	21	16	13	
Въ { у крест. въ сельск. обществ.	5.198	1.929	394	85	13	7	2	
томъ { »землевл. и др.лицъ въ уѣздѣ.	116	84	21	15	6	8	11	
числѣ: { » городскихъ жителей	34	46	10	7	2	1	—	
Сандомирскій	555	2.820	1.191	398	89	43	11	
Въ { у крест. въ сельск. обществ.	496	2.646	1.153	372	79	28	8	
томъ { »землевл. и др.лицъ въ уѣздѣ.	22	65	13	12	4	9	2	
числѣ: { » городскихъ жителей	37	109	25	14	6	6	1	
Въ губерніи: Всего	24.949	19.694	4.889	1.481	328	167	55	
Въ { у крест. въ сельск. обществ.	23.755	18.616	4.620	1.341	279	95	21	
томъ { »землевл. и др.лицъ въ уѣздѣ.	964	615	173	93	28	53	29	
числѣ: { » городскихъ жителей	230	463	96	47	21	19	5	

имѣющихъ лошадей въ количествѣ: ayant des chevaux au nombre de:															Итого. Total.
8	9	10	11—20	21—30	31—50	51—75	76—100	101—200	201—300	свыше 300.					
16	12	8	45	30	36	16	4	2	—	—	3.408				
10	2	1	2	1	—	—	—	—	—	—	2.920				
5	10	5	42	29	36	16	4	2	—	—	421				
1	—	2	1	—	—	—	—	—	—	—	67				
16	9	7	43	26	24	4	—	1	—	—	4.083				
5	—	1	—	—	—	—	—	—	—	—	3.119				
11	9	6	43	26	24	4	—	1	—	—	865				
—	—	—	—	—	—	—	—	—	—	—	99				
22	16	17	63	40	32	6	1	1	—	—	4.421				
1	—	—	—	—	—	—	—	—	—	—	2.556				
21	16	16	62	40	32	6	1	1	—	—	1.773				
—	—	1	1	—	—	—	—	—	—	—	92				
159	99	77	452	247	266	80	12	6	—	—	34.672				
64	18	14	20	3	—	—	—	—	—	—	26.617				
87	79	60	421	244	266	80	12	6	—	—	6.380				
8	2	3	11	—	—	—	—	—	—	—	1.675				
10	5	15	64	33	27	7	2	—	—	—	9.768				
1	—	—	—	—	—	—	—	—	—	—	9.182				
8	5	15	60	33	27	7	2	—	—	—	477				
1	—	—	4	—	—	—	—	—	—	—	109				
8	1	6	22	19	12	7	—	—	—	—	8.847				
3	—	2	—	—	—	—	—	—	—	—	8.485				
5	1	4	22	19	12	7	—	—	—	—	362				
4	2	3	15	13	16	7	1	1	—	—	8.474				
2	—	—	—	—	—	—	—	—	—	—	7.986				
2	2	3	15	13	16	7	1	1	—	—	403				
—	—	—	—	—	—	—	—	—	—	—	85				
5	3	2	23	15	10	1	1	—	—	—	5.709				
1	—	—	1	—	—	—	—	—	—	—	5.010				
4	2	2	21	15	10	1	1	—	—	—	441				
—	1	—	1	—	—	—	—	—	—	—	258				
4	5	5	41	35	36	14	4	5	—	—	6.178				
—	1	—	—	—	—	—	—	—	—	—	5.665				
2	4	4	39	35	36	14	4	5	—	—	370				
2	—	1	2	—	—	—	—	—	—	—	143				
3	4	5	41	30	16	4	1	—	—	—	8.093				
—	—	1	—	—	—	—	—	—	—	—	7.629				
3	4	4	40	30	16	4	1	—	—	—	363				
—	—	—	1	—	—	—	—	—	—	—	101				
9	10	2	50	25	48	11	—	1	—	—	5.263				
6	4	1	—	—	—	—	—	—	—	—	4.793				
2	5	1	49	24	48	11	—	1	—	—	268				
1	1	—	1	1	—	—	—	—	—	—	202				
43	30	38	256	170	165	51	9	7	—	—	52.332				
13	5	4	1	—	—	—	—	—	—	—	48.750				
26	23	33	246	169	165	51	9	7	—	—	2.684				
4	2	1	9	1	—	—	—	—	—	—	898				

Губернии и уѣзды. Gouvernements et districts.		Число коневладѣльцевъ, Les propriétaires							имѣющихся лошадей въ количествѣ: ayant des chevaux au nombre de:													
		1	2	3	4	5	6	7	8	9	10	11—20	21—30	31—50	51—75	76—100	101—200	201—300	свыше 300	Итого. Total.		
Я.	Гарволинскій	5.428	1.568	440	117	35	17	6	—	5	2	5	43	19	21	7	—	2	1	—	—	7.716
	Въ { у крест. въ сельск. обществ.	5.092	1.493	419	110	26	6	3	—	—	—	1	—	—	—	—	—	—	—	—	—	7.150
	томъ { »землевл. и др. лицъ въ уѣздѣ. числѣ: » городскихъ жителей	173 163	47 28	17 4	6 1	9 —	9 2	3 —	—	5	2	—	4	43	19	21	7	—	2	1	—	—
А.	Константиновскій	3.329	823	191	43	18	8	7	6	1	2	19	17	23	3	—	—	—	—	—	—	4.490
	Въ { у крест. въ сельск. обществ.	3.197	771	179	37	7	4	1	2	—	—	2	—	—	—	—	—	—	—	—	—	4.200
	томъ { »землевл. и др. лицъ въ уѣздѣ. числѣ: » городскихъ жителей	34 98	20 32	8 4	5 1	11 —	3 1	6 —	—	4	1	—	2	16	17	23	3	—	—	—	—	—
К.	Луковскій	4.680	1.396	424	157	45	9	8	—	—	—	—	—	—	—	—	—	—	—	—	—	6.794
	Въ { у крест. въ сельск. обществ.	4.451	1.332	398	137	38	8	5	—	—	—	—	—	—	—	—	—	—	—	—	—	6.371
	томъ { »землевл. и др. лицъ въ уѣздѣ. числѣ: » городскихъ жителей	129 100	35 29	15 11	18 2	6 1	1 —	3 —	—	3	—	—	1	35	12	18	2	—	2	2	—	—
Ц.	Радинскій	4.431	1.803	430	76	21	10	1	—	—	—	—	—	—	—	—	—	—	—	—	—	6.857
	Въ { у крест. въ сельск. обществ.	4.104	1.623	404	65	15	7	—	7	9	—	29	18	15	5	—	—	—	—	—	—	6.219
	томъ { »землевл. и др. лицъ въ уѣздѣ. числѣ: » городскихъ жителей	62 265	36 144	8 18	8 3	5 1	3 —	1 —	—	7	9	—	1	—	—	—	—	—	—	—	—	—
Е.	Соколовскій	3.680	1.075	225	66	17	4	4	—	—	—	—	—	—	—	—	—	—	—	—	—	5.126
	Въ { у крест. въ сельск. обществ.	3.377	1.006	201	55	11	3	4	—	—	—	—	—	—	—	—	—	—	—	—	—	4.659
	томъ { »землевл. и др. лицъ въ уѣздѣ. числѣ: » городскихъ жителей	57 246	26 43	14 10	8 3	5 1	1 —	—	—	5	4	2	16	9	8	7	—	1	1	1	—	—
Л.	Въ губерніи. Всего	35.605	12.504	3.370	875	246	107	47	43	37	30	247	122	130	32	8	4	1	—	—	—	53.408
	Въ { у крест. въ сельск. обществ.	31.960	11.132	2.957	693	160	48	15	2	1	2	7	—	—	—	—	—	—	—	—	—	46.977
	томъ { »землевл. и др. лицъ въ уѣздѣ. числѣ: » городскихъ жителей	2.062 1.583	827 545	313 100	145 37	77 9	52 7	32 —	—	41	36	28	238	122	130	32	8	4	1	—	—	—
Д.	Въ губерніи. Всего	35.605	12.504	3.370	875	246	107	47	43	37	30	247	122	130	32	8	4	1	—	—	—	53.408
	Въ { у крест. въ сельск. обществ.	31.960	11.132	2.957	693	160	48	15	2	1	2	7	—	—	—	—	—	—	—	—	—	46.977
	томъ { »землевл. и др. лицъ въ уѣздѣ. числѣ: » городскихъ жителей	2.062 1.583	827 545	313 100	145 37	77 9	52 7	32 —	—	41	36	28	238	122	130	32	8	4	1	—	—	—
Ф.	Въ губерніи. Всего	35.605	12.504	3.370	875	246	107	47	43	37	30	247	122	130	32	8	4	1	—	—	—	53.408
	Въ { у крест. въ сельск. обществ.	31.960	11.132	2.957	693	160	48	15	2	1	2	7	—	—	—	—	—	—	—	—	—	46.977
	томъ { »землевл. и др. лицъ въ уѣздѣ. числѣ: » городскихъ жителей	2.062 1.583	827 545	313 100	145 37	77 9	52 7	32 —	—	41	36	28	238	122	130	32	8	4	1	—	—	—
С.	Въ губерніи. Всего	2.157.655	1.652.188	781.546	380.463	174.027	88.448	44.690	24.521	14.014	8.495	26.993	8.113	7.025	3.030	1.097	805	78	26	—	—	5.373.214
	Въ { у крест. въ сельск. обществ.	1.924.772	1.504.481	718.583	344.781	155.788	76.120	36.975	18.845	9.902	5.087	9.457	355	68	18	6	4	—	—	—	—	4.805.241
	томъ { »землевл. и др. лицъ въ уѣздѣ. числѣ: » городскихъ жителей	152.673 80.210	107.160 40.547	50.569 12.395	29.099 6.583	15.224 3.015	10.326 2.002	6.564 1.151	—	4.771 905	3.556 556	2.854 554	15.673 1.863	7.207 551	6.703 254	2.937 75	1.066 25	776 25	72 6	18 8	—	—

Г У Б Е Р Н И И. Gouvernements.	Число лошадей у коневладѣльцевъ.						
	Имѣющихъ 1 лошадь. Ayant 1 cheval.						
	Жеребцовъ. Étalons.	Мериновъ. Hongres.	Кобылъ. Juments.	Сосуновъ. Poulains.	Остальныхъ. Autres.		
Виленская . . .	2.430	46.467	23.654	67	3.894		
Въ { у крест. въ сельск. общест.	2.146	38.309	20.360	54	3.533		
томъ { »землевл. и др. лицъ въ уѣздѣ.	231	6.366	2.921	11	334		
числѣ: { » городскихъ жителей . . .	53	1.792	373	2	27		
Витебская	961	43.032	18.435	26	1.465		
Въ { у крест. въ сельск. общест.	756	35.759	16.327	21	1.353		
томъ { »землевл. и др. лицъ въ уѣздѣ.	128	4.669	1.714	5	105		
числѣ: { » городскихъ жителей . . .	77	2.604	394	—	7		
Владимирская . . .	1.785	73.272	21.081	80	2.085		
Въ { у крест. въ сельск. общест.	1.282	70.489	20.575	76	1.968		
томъ { »землевл. и др. лицъ въ уѣздѣ.	181	1.808	413	4	80		
числѣ: { » городскихъ жителей . . .	322	975	93	—	35		
Волинская	215	10.680	9.715	62	1.902		
Въ { у крест. въ сельск. общест.	86	4.132	6.276	39	1.622		
томъ { »землевл. и др. лицъ въ уѣздѣ.	96	5.571	3.245	22	268		
числѣ: { » городскихъ жителей . . .	33	977	194	1	12		
Воронежская	3.606	35.755	46.215	146	5.053		
Въ { у крест. въ сельск. общест.	3.151	34.094	45.414	144	4.942		
томъ { »землевл. и др. лицъ въ уѣздѣ.	169	915	509	1	103		
числѣ: { » городскихъ жителей . . .	286	746	292	1	8		
Гродненская	202	28.822	33.611	69	5.270		
Въ { у крест. въ сельск. обществ.	151	22.836	29.853	45	4.585		
томъ { »землевл. и др. лицъ въ уѣздѣ.	24	3.226	2.628	15	471		
числѣ: { » городскихъ жителей . . .	27	2.760	1.130	9	214		
Калужская	858	34.079	15.657	49	521		
Въ { у крест. въ сельск. обществ.	518	31.768	15.210	45	496		
томъ { »землевл. и др. лицъ въ уѣздѣ.	148	1.418	321	2	20		
числѣ: { » городскихъ жителей . . .	192	893	126	2	5		
Кіевская	1.042	26.750	11.282	460	1.893		
Въ { у крест. въ сельск. обществ.	588	19.878	9.586	322	1.519		
томъ { »землевл. и др. лицъ въ уѣздѣ.	125	4.305	1.170	99	294		
числѣ: { » городскихъ жителей . . .	329	2.567	526	39	80		
Ковенская	1.060	29.921	16.165	15	1.700		
Въ { у крест. въ сельск. обществ.	857	21.573	12.673	11	1.450		
томъ { »землевл. и др. лицъ въ уѣздѣ.	170	5.857	3.010	4	228		
числѣ: { » городскихъ жителей . . .	33	2.491	482	—	22		
Курляндская	202	15.101	3.816	10	271		
Въ { у крест. въ сельск. обществ.	65	6.766	1.694	7	124		
томъ { »землевл. и др. лицъ въ уѣздѣ.	95	6.282	1.800	3	139		
числѣ: { » городскихъ жителей . . .	42	2.053	322	—	8		

Г У Б Е Р Н И И. Gouvernements.	Nombre des chevaux chez les propriétaires.														
	Имѣющихъ 2 лошади. Ayant 2 chevaux.					Имѣющихъ 3 лошади. Ayant 3 chevaux.									
	Жеребцовъ. Étalons.	Мериновъ. Hongres.	Кобылъ. Juments.	Сосуновъ. Poulains.	Остальныхъ. Autres.	Жеребцовъ. Étalons.	Мериновъ. Hongres.	Кобылъ. Juments.	Сосуновъ. Poulains.	Остальныхъ. Autres.	Жеребцовъ. Étalons.	Мериновъ. Hongres.	Кобылъ. Juments.	Сосуновъ. Poulains.	Остальныхъ. Autres.
Виленская	2.506	29.905	20.960	5.837	10.480	1.400	14.035	10.836	4.094	6.712					
Въ { у крест. въ сельск. общест.	2.047	23.750	17.374	5.148	9.211	1.025	10.341	8.180	3.317	5.358					
томъ { »землевл. и др. лицъ въ уѣздѣ.	390	5.192	3.370	673	1.211	350	3.417	2.555	760	1.300					
числѣ: { » городскихъ жителей . . .	69	963	216	16	58	25	277	101	17	54					
Витебская	1.782	45.961	22.713	4.323	10.927	1.294	25.648	15.075	5.148	9.583					
Въ { у крест. въ сельск. общест.	1.439	39.370	20.021	3.965	10.089	941	20.869	12.735	4.600	8.309					
томъ { »землевл. и др. лицъ въ уѣздѣ.	279	5.411	2.447	328	795	313	4.306	2.211	516	1.222					
числѣ: { » городскихъ жителей . . .	64	1.180	245	30	43	40	473	129	32	52					
Владимирская . . .	2.011	34.844	18.247	5.513	10.809	1.122	12.966	8.709	3.668	6.091					
Въ { у крест. въ сельск. общест.	1.529	33.415	17.838	5.375	10.509	782	12.205	8.503	3.590	5.919					
томъ { »землевл. и др. лицъ въ уѣздѣ.	152	823	331	128	260	142	440	170	74	140					
числѣ: { » городскихъ жителей . . .	330	606	78	10	40	198	321	36	4	32					
Волинская	1.722	69.728	52.652	3.292	10.526	1.568	46.670	55.808	16.210	18.125					
Въ { у крест. въ сельск. общест.	1.030	49.591	39.387	2.317	7.925	1.206	38.921	46.741	12.817	15.239					
томъ { »землевл. и др. лицъ въ уѣздѣ.	630	17.999	12.609	955	2.555	337	6.742	8.641	3.308	2.764					
числѣ: { » городскихъ жителей . . .	62	2.138	656	20	46	25	1.007	426	85	122					
Воронежская	3.497	28.087	60.079	14.776	20.515	3.455	22.205	51.081	14.399	23.685					
Въ { у крест. въ сельск. общест.	3.071	26.909	59.190	14.600	20.214	3.156	21.440	50.469	14.252	23.381					
томъ { »землевл. и др. лицъ въ уѣздѣ.	165	701	663	140	281	140	572	516	135	290					
числѣ: { » городскихъ жителей . . .	261	477	226	36	20	159	193	96	12	14					
Гродненская	1.78	11.669	26.039	7.698	14.042	123	3.786	10.432	4.745	6.459					
Въ { у крест. въ сельск. обществ.	119	8.651	22.610	6.874	12.744	84	2.672	8.842	4.157	5.521					
томъ { »землевл. и др. лицъ въ уѣздѣ.	35	1.455	2.373	687	958	28	670	1.204	461	724					
числѣ: { » городскихъ жителей . . .	24	1.563	1.056	137	340	11	444	386	127	214					
Калужская	1.989	37.216	25.298	5.058	9.105	1.644	24.526	20.925	7.124	10.197					
Въ { у крест. въ сельск. обществ.	1.609	35.448	24.727	4.932	8.888	1.415	23.457	20.461	6.973	9.959					
томъ { »землевл. и др. лицъ въ уѣздѣ.	156	1.154	452	104	190	84	783	389	135	214					
числѣ: { » городскихъ жителей . . .	224	614	119	22	27	145	286	75	16	24					
Кіевская	2.673	65.390	68.820	3.583	26.038	828	16.654	29.484	8.926	6.178					
Въ { у крест. въ сельск. обществ.	2.088	53.826	62.834	3.228	24.364	493	12.743	26.545	8.134	5.548					
томъ { »землевл. и др. лицъ въ уѣздѣ.	205	8.541	5.168	288	1.598	133	2.826	2.632	733	585					
числѣ: { » городскихъ жителей . . .	380	3.023	818	67	76	202	1.085	307	59	45					
Ковенская	2.071	32.877	20.082	3.081	6.849	2.110	25.406	19.781	5.068	12.018					
Въ { у крест. въ сельск. обществ.	1.625	25.247	15.759	2.466	5.763	1.671	20.085	15.953	4.147	10.272					
томъ { »землевл. и др. лицъ въ уѣздѣ.	401	6.526	4.015	581	1.051	414	4.900	3.698	896	1.720					
числѣ: { » городскихъ жителей . . .	45	1.104	308	34	35	25	421	130	25	26					
Курляндская	270	9.438	3.586	496	740	405	9.609	4.148	520	1.572					
Въ { у крест. въ сельск. обществ.	171	5.321	2.271	282	447	335	7.697	3.413	369	1.239					
томъ { »землевл. и др. лицъ въ уѣздѣ.	67	3.306	1.213	201	283	47	1.595	679	149	326					
числѣ: { » городскихъ жителей . . .	32	811	102	13	10	23	317	56	2	7					

Г У Б Е Р Н И И. Gouvernements.	Число лошадей у коневладѣльцевъ.					
	Имѣющихъ 4 лошади. Ayant 4 chevaux.					
	Жеребцовъ. Étalons.	Мериновъ. Hongres.	Кобыль. Juments.	Сосуновъ. Poulains.	Остальныхъ. Autres.	
Виленская	725	6.745	4.775	2.061	3.194	
Въ { у крест. въ сельск. обществ. . .	470	4.147	3.027	1.463	2.189	
томъ { »землевл. и др.лицъ въ уѣздѣ.	233	2.422	1.675	576	970	
числѣ: { » городскихъ жителей . . .	22	176	73	22	35	
Витебская	742	11.824	6.681	2.895	4.510	
Въ { у крест. въ сельск. обществ. . .	478	8.826	5.188	2.442	3.594	
томъ { »землевл. и др.лицъ въ уѣздѣ.	249	2.802	1.457	443	897	
числѣ: { » городскихъ жителей . . .	15	196	36	10	19	
Владимирская	610	4.814	3.183	1.682	2.327	
Въ { у крест. въ сельск. обществ. . .	365	4.313	3.070	1.647	2.257	
томъ { »землевл. и др.лицъ въ уѣздѣ.	112	317	94	31	62	
числѣ: { » городскихъ жителей . . .	133	184	19	4	8	
Волынская	1.358	42.629	47.307	16.264	16.414	
Въ { у крест. въ сельск. обществ. . .	1.115	35.725	41.123	13.909	14.200	
томъ { »землевл. и др.лицъ въ уѣздѣ.	209	6.204	5.841	2.258	2.136	
числѣ: { » городскихъ жителей . . .	34	700	343	97	78	
Воронежская	2.853	13.994	35.257	12.042	18.974	
Въ { у крест. въ сельск. обществ. . .	2.641	13.446	34.830	11.910	18.705	
томъ { »землевл. и др.лицъ въ уѣздѣ.	105	419	367	122	255	
числѣ: { » городскихъ жителей . . .	107	129	60	10	14	
Гродненская	81	1.463	3.380	1.605	2.067	
Въ { у крест. въ сельск. обществ. . .	46	638	2.450	1.306	1.596	
томъ { »землевл. и др.лицъ въ уѣздѣ.	31	650	812	251	408	
числѣ: { » городскихъ жителей . . .	4	175	118	48	63	
Малужская	1.095	14.494	11.769	4.802	6.372	
Въ { у крест. въ сельск. обществ. . .	935	13.693	11.422	4.693	6.161	
томъ { »землевл. и др.лицъ въ уѣздѣ.	88	646	310	103	197	
числѣ: { » городскихъ жителей . . .	72	155	37	6	14	
Ніевская	667	14.803	20.866	5.881	4.535	
Въ { у крест. въ сельск. обществ. . .	356	10.447	18.323	5.308	4.054	
томъ { »землевл. и др.лицъ въ уѣздѣ.	128	3.210	2.235	539	456	
числѣ: { » городскихъ жителей . . .	183	1.146	308	34	25	
Ковенская	1.540	19.676	16.151	5.198	10.539	
Въ { у крест. въ сельск. обществ. . .	1.196	15.387	12.827	4.299	8.823	
томъ { »землевл. и др.лицъ въ уѣздѣ.	334	4.074	3.249	886	1.693	
числѣ: { » городскихъ жителей . . .	10	215	75	13	23	
Нурляндская	417	11.041	4.792	659	2.171	
Въ { у крест. въ сельск. обществ. . .	374	9.748	4.380	582	2.000	
томъ { »землевл. и др.лицъ въ уѣздѣ.	31	1.050	380	75	160	
числѣ: { » городскихъ жителей . . .	12	243	32	2	11	

Г У Б Е Р Н И И. Gouvernements.	Nombre des chevaux chez les propriétaires.									
	Имѣющихъ 5 лошадей. Ayant 5 chevaux.					Имѣющихъ 6 лошадей. Ayant 6 chevaux.				
	Жеребцовъ. Étalons.	Мериновъ. Hongres.	Кобыль. Juments.	Сосуновъ. Poulains.	Остальныхъ. Autres.	Жеребцовъ. Étalons.	Мериновъ. Hongres.	Кобыль. Juments.	Сосуновъ. Poulains.	Остальныхъ. Autres.
Виленская	382	3.178	2.114	944	1.412	208	1.748	1.116	439	725
Въ { у крест. въ сельск. обществ. . .	166	1.557	1.076	560	741	66	546	318	159	231
томъ { »землевл. и др.лицъ въ уѣздѣ.	203	1.491	1.015	373	663	135	1.113	768	275	487
числѣ: { » городскихъ жителей . . .	13	130	23	11	8	7	89	30	5	7
Витебская	395	5.279	2.749	1.252	1.990	217	2.510	1.252	582	905
Въ { у крест. въ сельск. обществ. . .	212	3.319	1.774	890	1.290	86	1.132	601	338	411
томъ { »землевл. и др.лицъ въ уѣздѣ.	177	1.887	948	346	687	126	1.337	637	243	489
числѣ: { » городскихъ жителей . . .	6	73	27	16	13	5	41	14	1	5
Владимирская	406	2.007	1.122	585	830	244	1.000	429	213	310
Въ { у крест. въ сельск. обществ. . .	224	1.686	1.038	561	771	110	719	379	206	290
томъ { »землевл. и др.лицъ въ уѣздѣ.	68	189	61	19	43	44	158	43	7	18
числѣ: { » городскихъ жителей . . .	114	132	23	5	16	90	123	7	—	2
Волынская	1.111	32.436	35.042	12.007	12.189	824	22.393	24.496	9.513	8.936
Въ { у крест. въ сельск. обществ. . .	971	28.428	31.568	10.713	10.900	695	19.199	21.862	8.496	7.966
томъ { »землевл. и др.лицъ въ уѣздѣ.	134	3.626	3.290	1.230	1.230	122	2.818	2.492	962	938
числѣ: { » городскихъ жителей . . .	6	382	184	64	59	7	376	142	55	32
Воронежская	2.066	7.615	22.161	8.607	13.266	1.566	4.579	13.451	5.493	8.841
Въ { у крест. въ сельск. обществ. . .	1.927	7.238	21.791	8.481	13.038	1.443	4.278	13.156	5.397	8.672
томъ { »землевл. и др.лицъ въ уѣздѣ.	102	339	358	123	223	95	274	276	94	167
числѣ: { » городскихъ жителей . . .	37	38	12	3	5	28	27	19	2	2
Гродненская	27	715	1.170	520	733	20	679	633	207	363
Въ { у крест. въ сельск. обществ. . .	15	171	631	358	415	5	65	166	85	129
томъ { »землевл. и др.лицъ въ уѣздѣ.	12	474	504	150	295	15	583	442	114	226
числѣ: { » городскихъ жителей . . .	—	70	35	12	23	—	31	25	8	8
Малужская	675	7.927	6.044	2.541	3.473	419	4.525	3.257	1.428	1.915
Въ { у крест. въ сельск. обществ. . .	565	7.428	5.788	2.461	3.318	312	3.956	2.991	1.347	1.780
томъ { »землевл. и др.лицъ въ уѣздѣ.	66	396	237	77	149	74	480	250	81	129
числѣ: { » городскихъ жителей . . .	44	103	19	3	6	33	89	16	—	6
Ніевская	350	6.216	9.135	2.521	2.023	270	4.969	6.176	1.666	1.445
Въ { у крест. въ сельск. обществ. . .	172	3.952	7.575	2.095	1.691	118	2.680	4.844	1.286	1.116
томъ { »землевл. и др.лицъ въ уѣздѣ.	83	1.687	1.386	390	324	75	1.709	1.180	346	302
числѣ: { » городскихъ жителей . . .	95	577	174	36	8	77	580	152	34	27
Ковенская	965	12.437	10.313	4.032	7.523	508	6.842	5.770	2.463	4.451
Въ { у крест. въ сельск. обществ. . .	726	9.361	7.938	3.235	6.065	315	4.235	3.927	1.831	3.198
томъ { »землевл. и др.лицъ въ уѣздѣ.	236	2.941	2.346	790	1.447	184	2.493	1.813	629	1.247
числѣ: { » городскихъ жителей . . .	3	135	29	7	11	9	114	30	3	6
Нурляндская	298	9.573	4.399	890	2.725	238	7.376	3.452	1.014	2.560
Въ { у крест. въ сельск. обществ. . .	266	8.850	4.141	821	2.612	208	6.768	3.276	977	2.487
томъ { »землевл. и др.лицъ въ уѣздѣ.	25	580	230	63	102	16	479	162	33	66
числѣ: { » городскихъ жителей . . .	7	143	28	6	11	14	129	14	4	7

Г У Б Е Р Н І И. Gouvernements.	Число лошадей у коневладѣльцевъ: Ayant 7 chevaux.					
	Жеребцовъ. Étalons.	Мериновъ. Hongres.	Кобылъ. Juments.	Сосуновъ. Poulains.	Остальныхъ. Autres.	
	Виленская	140	1.225	744	284	456
Въ { у крест. въ сельск. обществ.	30	176	114	60	75	
томъ { »землевл. и др.лицъ въ уѣздѣ.	107	999	624	223	378	
числѣ: { » городскихъ жителей	3	50	6	1	3	
Витебская	118	1.373	649	272	479	
Въ { у крест. въ сельск. обществ.	22	419	218	112	181	
томъ { »землевл. и др.лицъ въ уѣздѣ.	88	912	428	160	295	
числѣ: { » городскихъ жителей	8	42	3	—	3	
Владимирская	184	581	196	99	158	
Въ { у крест. въ сельск. обществ.	59	300	119	76	118	
томъ { »землевл. и др.лицъ въ уѣздѣ.	62	193	69	20	34	
числѣ: { » городскихъ жителей	63	88	8	3	6	
Волынская	604	13.074	15.064	6.619	5.722	
Въ { у крест. въ сельск. обществ.	516	11.143	13.362	5.946	4.992	
томъ { »землевл. и др.лицъ въ уѣздѣ.	83	1.694	1.585	630	691	
числѣ: { » городскихъ жителей	5	237	117	43	39	
Воронежская	1.109	2.747	8.397	3.583	5.850	
Въ { у крест. въ сельск. обществ.	993	2.442	8.139	3.497	5.677	
томъ { »землевл. и др.лицъ въ уѣздѣ.	74	252	234	83	169	
числѣ: { » городскихъ жителей	42	53	24	3	4	
Гродненская	19	354	316	81	175	
Въ { у крест. въ сельск. обществ.	2	4	35	20	30	
томъ { »землевл. и др.лицъ въ уѣздѣ.	15	312	266	61	144	
числѣ: { » городскихъ жителей	2	38	15	—	1	
Калужская	261	2.422	1.731	783	1.075	
Въ { у крест. въ сельск. обществ.	192	2.090	1.548	726	960	
томъ { »землевл. и др.лицъ въ уѣздѣ.	43	289	173	56	111	
числѣ: { » городскихъ жителей	26	43	10	1	4	
Кіевская	197	2.704	3.127	972	791	
Въ { у крест. въ сельск. обществ.	67	1.334	2.293	744	560	
томъ { »землевл. и др.лицъ въ уѣздѣ.	55	1.016	742	213	207	
числѣ: { » городскихъ жителей	75	354	92	15	24	
Новенская	288	3.224	2.872	1.251	2.249	
Въ { у крест. въ сельск. обществ.	125	1.432	1.503	745	1.333	
томъ { »землевл. и др.лицъ въ уѣздѣ.	160	1.699	1.338	498	904	
числѣ: { » городскихъ жителей	3	93	31	8	12	
Нурландская	148	4.832	2.264	753	1.838	
Въ { у крест. въ сельск. обществ.	126	4.273	2.064	709	1.718	
томъ { »землевл. и др.лицъ въ уѣздѣ.	14	485	190	44	107	
числѣ: { » городскихъ жителей	8	74	10	—	13	

Г У Б Е Р Н І И. Gouvernements.	Nombre des chevaux chez les propriétaires.														
	Имѣющихъ 7 лошадей. Ayant 7 chevaux.					Имѣющихъ 8 лошадей. Ayant 8 chevaux.					Имѣющихъ 9 лошадей. Ayant 9 chevaux.				
	Жеребцовъ. Étalons.	Мериновъ. Hongres.	Кобылъ. Juments.	Сосуновъ. Poulains.	Остальныхъ. Autres.	Жеребцовъ. Étalons.	Мериновъ. Hongres.	Кобылъ. Juments.	Сосуновъ. Poulains.	Остальныхъ. Autres.	Жеребцовъ. Étalons.	Мериновъ. Hongres.	Кобылъ. Juments.	Сосуновъ. Poulains.	Остальныхъ. Autres.
Виленская	140	1.225	744	284	456	81	718	527	184	314	54	593	362	130	238
Въ { у крест. въ сельск. обществ.	30	176	114	60	75	6	50	36	19	25	4	35	24	7	20
томъ { »землевл. и др.лицъ въ уѣздѣ.	107	999	624	223	378	70	632	485	165	288	48	508	327	119	213
числѣ: { » городскихъ жителей	3	50	6	1	3	5	36	6	—	1	2	50	11	4	5
Витебская	118	1.373	649	272	479	97	865	396	150	332	69	600	280	103	208
Въ { у крест. въ сельск. обществ.	22	419	218	112	181	21	239	108	56	91	6	77	34	26	28
томъ { »землевл. и др.лицъ въ уѣздѣ.	88	912	428	160	295	71	606	286	94	239	63	515	246	77	179
числѣ: { » городскихъ жителей	8	42	3	—	3	5	23	2	—	2	—	8	—	—	1
Владимирская	184	581	196	99	158	161	493	167	55	100	147	373	97	32	62
Въ { у крест. въ сельск. обществ.	59	300	119	76	118	59	261	78	40	66	41	171	29	13	25
томъ { »землевл. и др.лицъ въ уѣздѣ.	62	193	69	20	34	53	163	81	15	32	37	100	55	15	36
числѣ: { » городскихъ жителей	63	88	8	3	6	49	69	8	—	2	69	102	13	4	1
Волынская	604	13.074	15.064	6.619	5.722	366	7.617	8.369	3.873	3.311	196	4.252	4.536	2.069	1.871
Въ { у крест. въ сельск. обществ.	516	11.143	13.362	5.946	4.992	295	5.879	7.159	3.393	2.842	148	3.001	3.666	1.770	1.468
томъ { »землевл. и др.лицъ въ уѣздѣ.	83	1.694	1.585	630	691	67	1.554	1.127	454	446	44	1.133	823	276	379
числѣ: { » городскихъ жителей	5	237	117	43	39	4	184	83	26	23	4	118	47	23	24
Воронежская	1.109	2.747	8.397	3.583	5.850	767	1.647	5.395	2.468	4.091	548	1.156	3.416	1.600	2.658
Въ { у крест. въ сельск. обществ.	993	2.442	8.139	3.497	5.677	683	1.389	5.188	2.401	3.963	451	916	3.209	1.516	2.521
томъ { »землевл. и др.лицъ въ уѣздѣ.	74	252	234	83	169	44	209	182	63	126	58	186	192	80	132
числѣ: { » городскихъ жителей	42	53	24	3	4	40	49	25	4	2	39	54	15	4	5
Гродненская	19	354	316	81	175	9	424	339	79	165	25	447	294	51	137
Въ { у крест. въ сельск. обществ.	2	4	35	20	30	1	5	14	5	7	—	3	4	2	—
томъ { »землевл. и др.лицъ въ уѣздѣ.	15	312	266	61	144	7	388	323	72	154	25	427	289	49	137
числѣ: { » городскихъ жителей	2	38	15	—	1	1	31	2	2	4	—	17	1	—	—
Калужская	261	2.422	1.731	783	1.075	179	1.556	1.107	476	690	159	1.049	815	343	496
Въ { у крест. въ сельск. обществ.	192	2.090	1.548	726	960	106	1.215	904	416	559	101	791	660	283	397
томъ { »землевл. и др.лицъ въ уѣздѣ.	43	289	173	56	111	65	305	196	58	128	49	226	151	60	99
числѣ: { » городскихъ жителей	26	43	10	1	4	8	36	7	2	3	9	32	4	—	—
Кіевская	197	2.704	3.127	972	791	147	1.849	1.815	556	545	95	1.075	1.081	295	289
Въ { у крест. въ сельск. обществ.	67	1.334	2.293	744	560	39	719	1.276	401	365	22	361	612	172	174
томъ { »землевл. и др.лицъ въ уѣздѣ.	55	1.016	742	213	207	43	806	489	143	175	43	623	441	119	115
числѣ: { » городскихъ жителей	75	354	92	15	24	65	324	50	12	5	30	91	28	4	—
Новенская	288	3.224	2.872	1.251	2.249	203	2.094	1.679	715	1.317	117	1.371	1.126	473	846
Въ { у крест. въ сельск. обществ.	125	1.432	1.503	745	1.333	75	661	736	392	672	30	243	294	158	292
томъ { »землевл. и др.лицъ въ уѣздѣ.	160	1.699	1.338	498	904	122	1.332	922	322	638	83	1.110	828	314	554
числѣ: { » городскихъ жителей	3	93	31	8	12	6	101	21	1	7	4	18	4	1	—
Нурландская	148	4.832	2.264	753	1.838	96	3.078	1.274	480	1.104	50	1.555	592	231	524
Въ { у крест. въ сельск. обществ.	126	4.273	2.064	709	1.718	70	2.512	1.101	451	1.050	38	1.160	516	220	487
томъ { »землевл. и др.лицъ въ уѣздѣ.	14	485	190	44	107	23	491	156	27	47	10	357	71	11	37
числѣ: { » городскихъ жителей	8	74	10	—	13	3	75	17	2	7	2	38	5	—	—

Г У Б Е Р Н І И. Gouvernements.	Число лошадей у коневладѣльцевъ. Имѣющихъ 10 лошадей. Ayant 10 chevaux.					
	Жеребцовъ. Étalons.	Мериновъ. Hongres.	Кобылъ. Juments.	Сосуновъ. Poulains.	Остальныхъ. Autres.	
	Виленская	70	545	365	135	245
Въ { у крест. въ сельск. обществ.	—	2	5	2	1	
томъ { »землевл. и др.лицъ въ уѣздѣ.	63	505	357	132	243	
числѣ: { » городскихъ жителей	7	38	3	1	1	
Витебская	47	419	213	100	151	
Въ { у крест. въ сельск. обществ.	5	54	19	14	18	
томъ { »землевл. и др.лицъ въ уѣздѣ.	42	346	193	86	133	
числѣ: { » городскихъ жителей	—	19	1	—	—	
Владимирская	121	207	45	15	32	
Въ { у крест. въ сельск. обществ.	49	99	20	10	12	
томъ { »землевл. и др.лицъ въ уѣздѣ.	31	77	20	5	17	
числѣ: { » городскихъ жителей	41	31	5	—	3	
Волынская	145	2.366	2.356	1.076	1.037	
Въ { у крест. въ сельск. обществ.	109	1.567	1.883	885	816	
томъ { »землевл. и др.лицъ въ уѣздѣ.	32	709	426	174	199	
числѣ: { » городскихъ жителей	4	90	47	17	22	
Воронежская	321	667	1.582	765	1.255	
Въ { у крест. въ сельск. обществ.	250	460	1.472	724	1.184	
томъ { »землевл. и др.лицъ въ уѣздѣ.	50	158	102	41	69	
числѣ: { » городскихъ жителей	21	49	8	—	2	
Гродненская	18	309	172	41	70	
Въ { у крест. въ сельск. обществ.	—	17	16	5	2	
томъ { »землевл. и др.лицъ въ уѣздѣ.	17	270	144	33	66	
числѣ: { » городскихъ жителей	1	22	12	3	2	
Малужская	118	569	326	142	225	
Въ { у крест. въ сельск. обществ.	44	227	157	79	103	
томъ { »землевл. и др.лицъ въ уѣздѣ.	59	298	168	63	122	
числѣ: { » городскихъ жителей	15	44	1	—	—	
Кіевская	103	1.254	595	193	225	
Въ { у крест. въ сельск. обществ.	9	219	222	75	95	
томъ { »землевл. и др.лицъ въ уѣздѣ.	39	680	343	115	123	
числѣ: { » городскихъ жителей	55	355	30	3	7	
Ковенская	93	1.241	789	326	621	
Въ { у крест. въ сельск. обществ.	21	157	160	99	143	
томъ { »землевл. и др.лицъ въ уѣздѣ.	67	988	615	224	476	
числѣ: { » городскихъ жителей	5	96	14	3	2	
Курляндская	59	1.149	407	148	257	
Въ { у крест. въ сельск. обществ.	36	541	273	130	220	
томъ { »землевл. и др.лицъ въ уѣздѣ.	18	527	123	16	36	
числѣ: { » городскихъ жителей	5	81	11	2	1	

Г У Б Е Р Н І И. Gouvernements.	Nombre des chevaux chez les propriétaires.														
	Имѣющихъ 11—20 лошадей. Ayant 11—20 chevaux.					Имѣющихъ 21—30 лошадей. Ayant 21—30 chevaux.					Имѣющихъ 31—40 лошадей. Ayant 31—40 chevaux.				
	Жеребцовъ. Étalons.	Мериновъ. Hongres.	Кобылъ. Juments.	Сосуновъ. Poulains.	Остальныхъ. Autres.	Жеребцовъ. Étalons.	Мериновъ. Hongres.	Кобылъ. Juments.	Сосуновъ. Poulains.	Остальныхъ. Autres.	Жеребцовъ. Étalons.	Мериновъ. Hongres.	Кобылъ. Juments.	Сосуновъ. Poulains.	Остальныхъ. Autres.
Виленская	304	3.213	1.780	522	1.071	90	1.298	749	170	427	—	—	—	—	—
Въ { у крест. въ сельск. обществ.	—	7	6	4	6	—	—	—	—	—	—	—	—	—	—
томъ { »землевл. и др.лицъ въ уѣздѣ.	278	3.045	2.744	513	1.050	90	1.253	744	170	427	—	—	—	—	—
числѣ: { » городскихъ жителей	26	161	30	5	15	—	45	5	—	—	—	—	—	—	—
Витебская	213	2.605	1.003	304	685	99	1.272	599	138	348	—	—	—	—	—
Въ { у крест. въ сельск. обществ.	12	98	36	9	14	—	19	2	—	2	—	—	—	—	—
томъ { »землевл. и др.лицъ въ уѣздѣ.	197	2.374	964	295	670	98	1.188	595	138	346	—	—	—	—	—
числѣ: { » городскихъ жителей	4	133	3	—	1	1	65	2	—	—	—	—	—	—	—
Владимирская	733	1.599	434	127	316	163	442	114	52	96	—	—	—	—	—
Въ { у крест. въ сельск. обществ.	179	535	78	23	64	24	40	5	—	4	—	—	—	—	—
томъ { »землевл. и др.лицъ въ уѣздѣ.	324	701	336	102	235	106	217	97	48	84	—	—	—	—	—
числѣ: { » городскихъ жителей	230	363	20	2	17	33	185	12	4	8	—	—	—	—	—
Волынская	562	9.324	6.506	2.703	2.712	250	5.191	2.396	732	1.058	—	—	—	—	—
Въ { у крест. въ сельск. обществ.	186	2.673	3.104	1.556	1.300	2	53	50	29	22	—	—	—	—	—
томъ { »землевл. и др.лицъ въ уѣздѣ.	338	6.156	3.281	1.118	1.377	244	4.977	2.321	694	1.027	—	—	—	—	—
числѣ: { » городскихъ жителей	38	495	121	29	35	4	161	25	9	9	—	—	—	—	—
Воронежская	1.370	3.905	6.978	3.239	5.926	448	1.615	1.711	755	1.522	—	—	—	—	—
Въ { у крест. въ сельск. обществ.	927	1.960	5.534	2.756	4.970	126	326	487	292	621	—	—	—	—	—
томъ { »землевл. и др.лицъ въ уѣздѣ.	349	1.707	1.394	475	943	307	1.206	1.205	461	901	—	—	—	—	—
числѣ: { » городскихъ жителей	94	238	50	8	13	15	83	19	2	—	—	—	—	—	—
Гродненская	121	3.139	1.995	418	911	66	1.543	979	198	466	—	—	—	—	—
Въ { у крест. въ сельск. обществ.	—	4	4	2	1	—	—	—	—	—	—	—	—	—	—
томъ { »землевл. и др.лицъ въ уѣздѣ.	121	3.005	1.987	416	910	66	1.523	876	198	466	—	—	—	—	—
числѣ: { » городскихъ жителей	—	130	4	—	—	—	20	3	—	—	—	—	—	—	—
Малужская	520	3.037	1.939	715	1.313	232	1.094	785	244	557	—	—	—	—	—
Въ { у крест. въ сельск. обществ.	121	957	742	334	515	6	21	16	7	11	—	—	—	—	—
томъ { »землевл. и др.лицъ въ уѣздѣ.	359	1.903	1.185	377	796	189	1.033	769	237	546	—	—	—	—	—
числѣ: { » городскихъ жителей	40	177	12	4	2	37	40	—	—	—	—	—	—	—	—
Кіевская	474	5.868	2.694	674	737	259	4.161	1.575	389	517	—	—	—	—	—
Въ { у крест. въ сельск. обществ.	34	511	746	240	193	5	51	82	37	52	—	—	—	—	—
томъ { »землевл. и др.лицъ въ уѣздѣ.	278	4.337	1.849	424	528	178	3.715	1.463	344	462	—	—	—	—	—
числѣ: { » городскихъ жителей	162	1.020	99	10	16	76	395	30	8	3	—	—	—	—	—
Ковенская	542	7.385	3.990	1.124	2.290	267	3.930	1.784	449	1.025	—	—	—	—	—
Въ { у крест. въ сельск. обществ.	19	121	132	70	123	—	—	—	—	—	—	—	—	—	—
томъ { »землевл. и др.лицъ въ уѣздѣ.	518	7.147	3.815	1.052	2.162	257	3.825	1.742	447	1.012	—	—	—	—	—
числѣ: { » городскихъ жителей	5	117	43	2	5	10	105	42	2	13	—	—	—	—	—
Курляндская	150	6.420	1.779	418	988	151	5.718	1.494	212	680	—	—	—	—	—
Въ { у крест. въ сельск. обществ.	31	1.216	513	204	446	1	72	17	5	19	—	—	—	—	—
томъ { »землевл. и др.лицъ въ уѣздѣ.	95	4.969	1.239	208	536	133	5.541	1.461	203	657	—	—	—	—	—
числѣ: { » городскихъ жителей	24	235	27	6	6	17	105	16	4	4	—	—	—	—	—

Г У Б Е Р Н І И. Gouvernements.	Число лошадей у коневладѣльцевъ.					
	Имѣющихъ 31—50 лошадей. Ayant 31—50 chevaux.					
	Жеребцовъ. Étalons.	Мериновъ. Hongres.	Кобыль. Juments.	Сосуновъ. Poulains.	Остальныхъ. Autres.	
Виленская . . .	86	1.050	568	142	360	
Въ (у крест. въ сельск. обществ. . .	—	—	—	—	—	
томъ »землевл. и др. лицъ въ уѣздѣ.	79	1.019	565	142	359	
числѣ: » городскихъ жителей. . .	7	31	3	—	1	
Витебская	103	1.092	574	125	322	
Въ (у крест. въ сельск. обществ. . .	—	—	—	—	—	
томъ »землевл. и др. лицъ въ уѣздѣ.	96	1.029	570	125	322	
числѣ: » городскихъ жителей. . .	7	63	4	—	—	
Владимірская . . .	207	475	225	63	157	
Въ (у крест. въ сельск. обществ. . .	19	58	30	1	—	
томъ »землевл. и др. лицъ въ уѣздѣ.	95	318	185	59	151	
числѣ: » городскихъ жителей. . .	93	99	10	3	6	
Волынская	413	7.732	4.149	1.396	2.103	
Въ (у крест. въ сельск. обществ. . .	—	—	—	—	—	
томъ »землевл. и др. лицъ въ уѣздѣ.	411	7.588	4.135	1.388	2.100	
числѣ: » городскихъ жителей. . .	2	144	14	8	3	
Воронежская . . .	487	1.877	1.894	665	1.425	
Въ (у крест. въ сельск. обществ. . .	27	75	94	52	93	
томъ »землевл. и др. лицъ въ уѣздѣ.	309	1.687	1.787	613	1.331	
числѣ: » городскихъ жителей. . .	151	115	13	—	1	
Гродненская . . .	69	1.470	1.032	247	551	
Въ (у крест. въ сельск. обществ. . .	—	—	—	—	—	
томъ »землевл. и др. лицъ въ уѣздѣ.	66	1.453	1.016	246	549	
числѣ: » городскихъ жителей. . .	3	17	16	1	2	
Калужская	236	1.153	906	296	641	
Въ (у крест. въ сельск. обществ. . .	14	15	10	6	21	
томъ »землевл. и др. лицъ въ уѣздѣ.	209	1.070	896	290	619	
числѣ: » городскихъ жителей. . .	13	68	—	—	1	
Кіевская	593	11.867	4.326	1.120	1.613	
Въ (у крест. въ сельск. обществ. . .	1	18	26	5	18	
томъ »землевл. и др. лицъ въ уѣздѣ.	523	11.660	4.286	1.115	1.563	
числѣ: » городскихъ жителей. . .	69	189	14	—	30	
Новенская	305	3.718	1.588	396	967	
Въ (у крест. въ сельск. обществ. . .	—	—	—	—	—	
томъ »землевл. и др. лицъ въ уѣздѣ.	287	3.718	1.570	396	967	
числѣ: » городскихъ жителей. . .	18	—	18	—	—	
Нурландская . . .	184	4.706	1.051	169	533	
Въ (у крест. въ сельск. обществ. . .	—	—	—	—	—	
томъ »землевл. и др. лицъ въ уѣздѣ.	183	4.681	1.046	168	529	
числѣ: » городскихъ жителей. . .	1	25	5	1	4	

Г У Б Е Р Н І И. Gouvernements.	Nombre des chevaux chez les propriétaires.									
	Имѣющихъ 51—75 лошадей. Ayant 51—75 chevaux.					Имѣющихъ 76—100 лошадей. Ayant 76—100 chevaux.				
	Жеребцовъ. Étalons.	Мериновъ. Hongres.	Кобыль. Juments.	Сосуновъ. Poulains.	Остальныхъ. Autres.	Жеребцовъ. Étalons.	Мериновъ. Hongres.	Кобыль. Juments.	Сосуновъ. Poulains.	Остальныхъ. Autres.
Виленская . . .	50	311	193	43	129	11	143	110	26	78
Въ (у крест. въ сельск. обществ. . .	—	—	—	—	—	—	—	—	—	—
томъ »землевл. и др. лицъ въ уѣздѣ.	50	311	193	43	129	11	143	110	26	78
числѣ: » городскихъ жителей. . .	—	—	—	—	—	—	—	—	—	—
Витебская	18	318	159	45	116	13	77	86	16	54
Въ (у крест. въ сельск. обществ. . .	—	—	—	—	—	—	—	—	—	—
томъ »землевл. и др. лицъ въ уѣздѣ.	18	318	159	45	116	13	77	86	16	54
числѣ: » городскихъ жителей. . .	—	—	—	—	—	—	—	—	—	—
Владимірская . . .	127	192	94	18	34	130	82	13	—	40
Въ (у крест. въ сельск. обществ. . .	—	—	—	—	—	—	—	—	—	—
томъ »землевл. и др. лицъ въ уѣздѣ.	121	139	94	18	34	130	82	13	—	40
числѣ: » городскихъ жителей. . .	6	53	—	—	—	—	—	—	—	—
Волынская	268	6.240	3.407	1.154	2.173	131	2.308	1.536	559	1.123
Въ (у крест. въ сельск. обществ. . .	—	—	—	—	—	—	—	—	—	—
томъ »землевл. и др. лицъ въ уѣздѣ.	265	6.212	3.383	1.146	2.162	123	2.163	1.488	538	1.090
числѣ: » городскихъ жителей. . .	3	28	24	8	11	8	145	48	21	33
Воронежская . . .	255	1.311	1.591	647	1.263	254	793	1.109	480	912
Въ (у крест. въ сельск. обществ. . .	6	62	32	23	44	—	—	—	—	—
томъ »землевл. и др. лицъ въ уѣздѣ.	249	1.249	1.559	624	1.219	174	793	1.109	480	912
числѣ: » городскихъ жителей. . .	—	—	—	—	—	80	—	—	—	—
Гродненская . . .	42	704	372	64	218	8	160	111	18	54
Въ (у крест. въ сельск. обществ. . .	—	—	—	—	—	—	—	—	—	—
томъ »землевл. и др. лицъ въ уѣздѣ.	41	664	361	63	218	8	160	111	18	54
числѣ: » городскихъ жителей. . .	1	40	11	1	—	—	—	—	—	—
Калужская	64	445	428	124	265	39	280	294	95	170
Въ (у крест. въ сельск. обществ. . .	—	—	—	—	—	—	—	—	—	—
томъ »землевл. и др. лицъ въ уѣздѣ.	64	445	428	124	265	39	280	294	95	170
числѣ: » городскихъ жителей. . .	—	—	—	—	—	—	—	—	—	—
Кіевская	460	8.609	4.133	1.112	2.454	263	5.284	3.187	956	2.032
Въ (у крест. въ сельск. обществ. . .	2	15	20	10	10	—	—	—	—	—
томъ »землевл. и др. лицъ въ уѣздѣ.	376	8.243	4.084	1.097	2.438	263	5.284	3.187	956	2.032
числѣ: » городскихъ жителей. . .	82	351	29	5	6	—	—	—	—	—
Новенская	142	1.316	709	163	400	102	536	195	52	136
Въ (у крест. въ сельск. обществ. . .	—	—	—	—	—	—	—	—	—	—
томъ »землевл. и др. лицъ въ уѣздѣ.	142	1.316	709	163	400	56	496	195	45	130
числѣ: » городскихъ жителей. . .	—	—	—	—	—	46	40	—	7	6
Нурландская . . .	84	1.551	368	84	191	20	662	199	38	118
Въ (у крест. въ сельск. обществ. . .	—	—	—	—	—	—	—	—	—	—
томъ »землевл. и др. лицъ въ уѣздѣ.	82	1.501	365	82	189	20	92	46	4	29
числѣ: » городскихъ жителей. . .	2	50	3	2	2	—	570	153	34	89

Г У Б Е Р Н І И. Gouvernements.	Число лошадей у коневладельцевъ. Ayant 1 cheval.					
	Жеребцовъ. Étalons.	Мериновъ. Hongres.	Кобылъ. Juments.	Сосуновъ. Poulains.	Остальныхъ Autres.	
	Курская	1.991	31.986	28.345	101	1.463
Въ { у крест. въ сельск. обществ. томъ } »землевл. и др.лицъ въ уѣздѣ. числѣ: » городскихъ жителей . . .	1.537 126 328	29.872 1.100 1.014	27.584 547 214	91 8 2	1.398 45 20	
Лифляндская	835	20.241	12.526	19	863	
Въ { у крест. въ сельск. обществ. томъ } »землевл. и др.лицъ въ уѣздѣ. числѣ: » городскихъ жителей . . .	312 272 251	10.230 7.878 2.133	6.803 5.183 540	18 1	587 274 2	
Минская	678	47.309	32.089	64	3.498	
Въ { у крест. въ сельск. обществ. томъ } »землевл. и др.лицъ въ уѣздѣ. числѣ: » городскихъ жителей . . .	481 144 53	34.786 9.416 3.107	26.644 4.796 649	41 22 1	3.017 250 31	
Могилевская	147	25.851	12.635	9	371	
Въ { у крест. въ сельск. обществ. томъ } »землевл. и др.лицъ въ уѣздѣ. числѣ: » городскихъ жителей . . .	85 40 22	20.218 4.438 1.195	11.011 1.383 241	8 1	339 30 2	
Московская	2.869	62.584	19.866	66	1.198	
Въ { у крест. въ сельск. обществ. томъ } »землевл. и др.лицъ въ уѣздѣ. числѣ: » городскихъ жителей . . .	1.140 239 1.490	57.858 1.836 2.890	19.035 331 500	58 8	1.137 50 11	
Нижегородская	2.757	48.668	23.063	88	2.351	
Въ { у крест. въ сельск. обществ. томъ } »землевл. и др.лицъ въ уѣздѣ. числѣ: » городскихъ жителей . . .	2.319 116 322	47.295 499 874	22.722 175 166	81 6 1	2.282 51 18	
Новгородская	636	54.650	26.989	80	2.274	
Въ { у крест. въ сельск. обществ. томъ } »землевл. и др.лицъ въ уѣздѣ. числѣ: » городскихъ жителей . . .	441 75 120	52.282 1.677 691	26.329 507 153	76 4	2.207 50 17	
Орловская	1.194	30.921	28.664	46	1.193	
Въ { у крест. въ сельск. обществ. томъ } »землевл. и др.лицъ въ уѣздѣ. числѣ: » городскихъ жителей . . .	710 119 365	27.772 1.484 1.665	27.871 448 345	43 3	1.151 26 16	
Подольская	159	4.850	2.500	72	678	
Въ { у крест. въ сельск. обществ. томъ } »землевл. и др.лицъ въ уѣздѣ. числѣ: » городскихъ жителей . . .	91 37 31	2.371 1.943 536	1.853 476 171	55 13 4	605 57 16	
Полтавская	2.064	32.150	51.176	322	11.988	
Въ { у крест. въ сельск. обществ. томъ } »землевл. и др.лицъ въ уѣздѣ. числѣ: » городскихъ жителей . . .	1.727 151 186	27.615 2.276 2.259	47.727 2.377 1.072	293 25 4	11.250 604 134	

Г У Б Е Р Н І И. Gouvernements.	Nombre des chevaux chez les propriétaires.									
	Имѣющихъ 2 лошади. Ayant 2 chevaux.					Имѣющихъ 3 лошади. Ayant 3 chevaux.				
	Жеребцовъ. Étalons.	Мериновъ. Hongres.	Кобылъ. Juments.	Сосуновъ. Poulains.	Остальныхъ. Autres.	Жеребцовъ. Étalons.	Мериновъ. Hongres.	Кобылъ. Juments.	Сосуновъ. Poulains.	Остальныхъ. Autres.
Курская	3.555	43.137	56.781	10.176	19.963	4.004	39.395	58.748	17.310	27.240
Въ { у крест. въ сельск. обществ. томъ } »землевл. и др.лицъ въ уѣздѣ. числѣ: » городскихъ жителей . . .	3.063 158 334	41.117 1.195 825	55.718 893 170	10.007 152 17	19.557 358 48	3.630 156 218	37.925 1.095 375	57.775 856 117	17.046 245 19	26.781 417 42
Лифляндская	1.027	20.384	15.324	955	3.284	999	18.472	15.789	1.945	7.792
Въ { у крест. въ сельск. обществ. томъ } »землевл. и др.лицъ въ уѣздѣ. числѣ: » городскихъ жителей . . .	532 252 243	13.825 5.516 1.043	10.898 4.152 274	609 342 4	2.278 998 8	622 194 183	14.291 3.667 514	12.481 3.184 124	1.527 416 2	6.356 1.428 8
Минская	1.098	33.320	34.346	9.103	14.519	745	18.134	20.093	7.524	10.714
Въ { у крест. въ сельск. обществ. томъ } »землевл. и др.лицъ въ уѣздѣ. числѣ: » городскихъ жителей . . .	790 261 47	24.454 7.252 1.614	27.905 6.039 402	7.891 1.136 76	12.312 2.090 117	504 225 16	13.216 4.374 544	15.498 4.413 182	6.010 1.464 50	8.329 2.316 69
Могилевская	902	49.904	30.401	3.975	9.140	1.222	45.755	32.969	9.199	15.603
Въ { у крест. въ сельск. обществ. томъ } »землевл. и др.лицъ въ уѣздѣ. числѣ: » городскихъ жителей . . .	735 134 33	44.473 4.519 912	28.305 1.872 224	3.740 207 28	8.673 434 33	1.071 131 20	41.576 3.725 454	30.783 2.004 182	8.636 524 39	14.684 861 58
Московская	5.118	38.654	21.149	6.333	11.224	3.811	17.725	11.054	4.679	6.798
Въ { у крест. въ сельск. обществ. томъ } »землевл. и др.лицъ въ уѣздѣ. числѣ: » городскихъ жителей . . .	2.382 301 2.435	33.864 1.228 3.562	20.008 375 766	6.187 109 37	10.987 193 44	1.655 312 1.844	14.932 886 1.907	10.367 237 450	4.598 61 20	6.644 124 30
Нижегородская	2.806	34.685	27.306	5.913	12.170	1.698	19.476	19.171	6.892	10.648
Въ { у крест. въ сельск. обществ. томъ } »землевл. и др.лицъ въ уѣздѣ. числѣ: » городскихъ жителей . . .	2.334 102 370	33.819 261 605	27.033 138 135	5.847 43 23	11.073 76 21	1.401 86 211	19.029 201 246	18.983 119 69	6.838 37 17	10.557 67 24
Новгородская	1.396	45.827	29.283	7.238	13.414	1.107	25.363	18.685	7.619	11.270
Въ { у крест. въ сельск. обществ. томъ } »землевл. и др.лицъ въ уѣздѣ. числѣ: » городскихъ жителей . . .	1.183 81 132	43.926 1.447 454	28.491 667 125	7.083 136 19	13.079 297 38	975 65 67	24.269 887 207	18.179 452 54	7.455 151 13	10.973 272 25
Орловская	2.272	37.370	47.595	7.883	18.250	2.172	31.798	42.054	11.049	20.081
Въ { у крест. въ сельск. обществ. томъ } »землевл. и др.лицъ въ уѣздѣ. числѣ: » городскихъ жителей . . .	1.716 113 443	34.933 1.340 1.097	46.630 645 320	7.740 111 32	17.931 287 32	1.833 126 213	30.302 963 533	41.257 648 149	10.854 172 23	19.731 323 27
Подольская	4.163	119.060	75.126	1.514	42.027	696	24.684	37.454	12.818	10.670
Въ { у крест. въ сельск. обществ. томъ } »землевл. и др.лицъ въ уѣздѣ. числѣ: » городскихъ жителей . . .	3.834 232 97	107.367 8.522 3.171	70.192 3.964 970	1.379 102 33	39.844 1.914 269	580 75 41	22.028 1.903 753	35.029 1.928 497	12.042 666 110	10.028 549 93
Полтавская	1.264	20.601	42.760	14.365	12.100	687	7.840	17.464	7.026	6.700
Въ { у крест. въ сельск. обществ. томъ } »землевл. и др.лицъ въ уѣздѣ. числѣ: » городскихъ жителей . . .	963 153 148	17.417 1.795 1.389	39.939 2.118 703	13.565 650 150	11.242 704 154	505 101 81	6.158 1.078 604	15.971 1.195 298	6.549 402 75	6.067 548 85

Г У Б Е Р Н И И. Gouvernements.	Число лошадей у коневладѣльцевъ: Имѣющихъ 4 лошади. Ayant 4 chevaux.					
	Жеребцовъ. Étalons.	Мериновъ. Hongres.	Кобылъ. Juments.	Сосуновъ. Poulains.	Остальныхъ. Autres.	
	Курская	3.321	26.342	41.674	15.845	21.706
Въ { у крест. въ сельск. общест.	3.067	25.282	40.868	15.581	21.266	
томъ { »землевл. и др. лицъ въ уѣздѣ	159	824	717	248	400	
числѣ: { » городскихъ жителей	95	236	89	16	40	
Лифляндская	813	12.847	11.560	2.462	6.998	
Въ { у крест. въ сельск. общест.	547	10.360	9.588	2.057	5.976	
томъ { »землевл. и др. лицъ въ уѣздѣ	123	2.136	1.877	403	1.017	
числѣ: { » городскихъ жителей	143	351	95	2	5	
Минская	451	9.554	9.313	4.165	5.401	
Въ { у крест. въ сельск. общест.	284	6.683	6.751	2.082	3.896	
томъ { »землевл. и др. лицъ въ уѣздѣ	154	2.623	2.476	1.053	1.478	
числѣ: { » городскихъ жителей	13	248	86	30	27	
Могилевская	1.274	35.337	23.637	8.684	12.268	
Въ { у крест. въ сельск. общест.	1.098	32.021	21.826	8.065	11.386	
томъ { »землевл. и др. лицъ въ уѣздѣ	167	3.085	1.718	590	844	
числѣ: { » городскихъ жителей	9	231	93	29	38	
Московская	2.670	8.760	4.192	1.939	2.703	
Въ { у крест. въ сельск. общест.	869	5.899	3.632	1.891	2.601	
томъ { »землевл. и др. лицъ въ уѣздѣ	254	615	169	41	89	
числѣ: { » городскихъ жителей	1.547	2.246	391	7	13	
Нижегородская	1.083	9.674	9.591	4.297	6.155	
Въ { у крест. въ сельск. обществ.	913	9.295	9.466	4.271	6.091	
томъ { »землевл. и др. лицъ въ уѣздѣ	37	185	92	19	51	
числѣ: { » городскихъ жителей	133	194	33	7	13	
Новгородская	626	10.589	8.065	4.556	5.652	
Въ { у крест. въ сельск. обществ.	516	9.879	7.710	4.448	5.451	
томъ { »землевл. и др. лицъ въ уѣздѣ	73	624	329	97	185	
числѣ: { » городскихъ жителей	37	86	26	11	16	
Орловская	1.641	21.539	27.124	9.250	14.270	
Въ { у крест. въ сельск. обществ.	1.401	20.459	26.398	9.049	13.909	
томъ { »землевл. и др. лицъ въ уѣздѣ	89	747	634	194	352	
числѣ: { » городскихъ жителей	151	333	92	7	9	
Подольская	505	22.078	25.613	9.214	8.122	
Въ { у крест. въ сельск. обществ.	395	18.416	23.221	8.394	7.438	
томъ { »землевл. и др. лицъ въ уѣздѣ	73	2.747	2.014	743	603	
числѣ: { » городскихъ жителей	37	915	378	77	81	
Полтавская	353	3.643	6.785	2.836	2.851	
Въ { у крест. въ сельск. обществ.	223	2.533	5.849	2.551	2.468	
томъ { »землевл. и др. лицъ въ уѣздѣ	85	744	750	248	341	
числѣ: { » городскихъ жителей	45	366	186	37	42	

Г У Б Е Р Н И И. Gouvernements.	Nombre des chevaux chez les propriétaires														
	Имѣющихъ 5 лошадей. Ayant 5 chevaux.					Имѣющихъ 6 лошадей. Ayant 6 chevaux.									
	Жеребцовъ. Étalons.	Мериновъ. Hongres.	Кобылъ. Juments.	Сосуновъ. Poulains.	Остальныхъ. Autres.	Жеребцовъ. Étalons.	Мериновъ. Hongres.	Кобылъ. Juments.	Сосуновъ. Poulains.	Остальныхъ. Autres.	Жеребцовъ. Étalons.	Мериновъ. Hongres.	Кобылъ. Juments.	Сосуновъ. Poulains.	Остальныхъ. Autres.
Курская	2.322	14.638	25.049	10.657	13.984	1.608	8.445	14.802	6.418	8.843					
Въ { у крест. въ сельск. обществ.	2.122	13.926	24.421	10.423	13.623	1.438	7.768	14.289	6.252	8.545					
томъ { »землевл. и др. лицъ въ уѣздѣ	112	546	566	218	333	129	548	476	164	285					
числѣ: { » городскихъ жителей	88	166	62	16	28	41	129	37	2	13					
Лифляндская	475	6.369	5.884	1.568	3.969	319	3.388	3.078	860	2.213					
Въ { у крест. въ сельск. обществ.	305	5.099	4.896	1.339	3.481	196	2.448	2.455	739	1.902					
томъ { »землевл. и др. лицъ въ уѣздѣ	73	1.044	937	228	488	65	760	586	118	307					
числѣ: { » городскихъ жителей	97	226	51	1	—	58	180	37	3	4					
Минская	234	5.082	4.205	1.902	2.562	116	2.604	2.010	925	1.239					
Въ { у крест. въ сельск. обществ.	129	3.259	2.836	1.339	1.767	59	1.421	1.192	620	746					
томъ { »землевл. и др. лицъ въ уѣздѣ	98	1.639	1.301	538	774	55	1.052	784	291	470					
числѣ: { » городскихъ жителей	7	184	68	25	21	2	131	34	14	23					
Могилевская	845	22.980	14.405	5.868	8.022	619	13.716	8.179	3.605	4.853					
Въ { у крест. въ сельск. обществ.	711	20.496	13.055	5.358	7.265	499	11.749	7.214	3.210	4.274					
томъ { »землевл. и др. лицъ въ уѣздѣ	125	2.348	1.284	486	727	110	1.853	947	386	568					
числѣ: { » городскихъ жителей	9	136	66	24	30	10	114	18	9	11					
Московская	1.667	4.223	1.675	676	964	1.202	2.770	944	313	501					
Въ { у крест. въ сельск. обществ.	519	2.378	1.268	624	866	281	1.187	559	263	416					
томъ { »землевл. и др. лицъ въ уѣздѣ	163	466	180	36	85	157	530	175	41	75					
числѣ: { » городскихъ жителей	985	1.379	227	16	13	764	1.053	210	9	10					
Нижегородская	565	4.093	3.873	1.994	2.710	335	1.859	1.604	830	1.216					
Въ { у крест. въ сельск. обществ.	454	3.917	3.803	1.981	2.670	234	1.597	1.524	804	1.175					
томъ { »землевл. и др. лицъ въ уѣздѣ	34	106	49	12	29	35	165	73	24	39					
числѣ: { » городскихъ жителей	77	70	21	1	11	66	97	7	2	2					
Новгородская	301	4.392	2.978	1.759	2.335	199	1.784	1.080	601	902					
Въ { у крест. въ сельск. обществ.	245	3.849	2.734	1.678	2.164	118	1.286	856	553	781					
томъ { »землевл. и др. лицъ въ уѣздѣ	44	502	232	74	163	60	428	214	44	118					
числѣ: { » городскихъ жителей	12	41	12	7	8	21	70	10	4	3					
Орловская	1.183	13.459	15.784	5.835	8.899	804	8.907	9.606	3.650	5.641					
Въ { у крест. въ сельск. обществ.	991	12.593	15.171	5.657	8.583	650	8.207	9.085	3.487	5.355					
томъ { »землевл. и др. лицъ въ уѣздѣ	85	653	556	171	305	82	540	469	154	273					
числѣ: { » городскихъ жителей	107	213	57	7	11	72	160	52	9	13					
Подольская	245	7.834	10.807	3.677	3.447	164	5.789	7.091	2.328	2.370					
Въ { у крест. въ сельск. обществ.	163	6.467	9.733	3.288	3.074	115	4.161	6.061	1.963	2.052					
томъ { »землевл. и др. лицъ въ уѣздѣ	71	1.061	929	345	344	31	1.352	906	328	275					
числѣ: { » городскихъ жителей	11	306	145	44	29	18	276	124	37	43					
Полтавская	228	1.861	2.782	1.180	1.314	137	1.231	1.441	606	749					
Въ { у крест. въ сельск. обществ.	128	1.057	2.204	1.007	1.049	64	595	1.058	490	589					
томъ { »землевл. и др. лицъ въ уѣздѣ	57	535	480	157	251	51	440	323	109	151					
числѣ: { » городскихъ жителей	43	269	98	16	14	22	196	60	7	9					

Г У Б Е Р Н І И. Gouvernements.	Число лошадей у коневладѣльцевъ. Ayant 7 chevaux.					
	Жеребцовъ. Étalons.	Мериновъ. Hongres.	Кобылъ. Juments.	Сосуновъ. Poulains.	Остальныхъ. Autres.	
	Курская	1.042	4.757	8.525	3.839	5.574
Въ укрест. въ сельск. обществ. . .	915	4.141	8.063	3.682	5.291	
томъ » землевл. др. лицъ въ уѣздѣ.	93	507	440	153	277	
числѣ: » городскихъ жителей. . . .	34	109	22	4	6	
Лифляндская	185	1.631	1.394	446	929	
Въ укрест. въ сельск. обществ. . .	82	985	1.003	367	776	
томъ » землевл. др. лицъ въ уѣздѣ.	50	510	377	79	153	
числѣ: » городскихъ жителей. . . .	53	136	14	—	—	
Минская	90	1.558	1.142	487	671	
Въ укрест. въ сельск. обществ. . .	28	738	607	306	386	
томъ » землевл. др. лицъ въ уѣздѣ.	58	737	501	174	273	
числѣ: » городскихъ жителей. . . .	4	83	34	7	12	
Могилевская	342	7.982	4.627	2.122	2.889	
Въ укрест. въ сельск. обществ. . .	282	6.523	3.944	1.826	2.412	
томъ » землевл. др. лицъ въ уѣздѣ.	57	1.417	669	289	459	
числѣ: » городскихъ жителей. . . .	3	42	14	7	18	
Московская	911	1.903	512	147	251	
Въ укрест. въ сельск. обществ. . .	176	706	237	104	170	
томъ » землевл. др. лицъ въ уѣздѣ.	142	468	138	39	74	
числѣ: » городскихъ жителей. . . .	593	729	137	4	7	
Нижегородская	231	987	712	363	570	
Въ укрест. въ сельск. обществ. . .	147	814	673	351	542	
томъ » землевл. др. лицъ въ уѣздѣ.	25	110	30	11	27	
числѣ: » городскихъ жителей. . . .	59	63	9	1	1	
Новгородская	109	883	498	270	396	
Въ укрест. въ сельск. обществ. . .	60	491	331	220	298	
томъ » землевл. др. лицъ въ уѣздѣ.	37	341	157	47	97	
числѣ: » городскихъ жителей. . . .	12	51	10	3	1	
Орловская	621	5.626	6.000	2.447	3.667	
Въ укрест. въ сельск. обществ. . .	525	5.126	5.559	2.313	3.403	
томъ » землевл. др. лицъ въ уѣздѣ.	48	413	428	132	260	
числѣ: » городскихъ жителей. . . .	48	87	13	2	4	
Подольская	121	2.702	3.457	1.200	1.165	
Въ укрест. въ сельск. обществ. . .	66	1.903	2.966	1.033	990	
томъ » землевл. др. лицъ въ уѣздѣ.	45	677	441	150	164	
числѣ: » городскихъ жителей. . . .	10	122	50	17	11	
Полтавская	115	817	859	340	473	
Въ укрест. въ сельск. обществ. . .	37	272	525	237	301	
томъ » землевл. др. лицъ въ уѣздѣ.	49	382	303	99	161	
числѣ: » городскихъ жителей. . . .	29	163	31	4	11	

Gouvernements.	Nombre des chevaux chez les propriétaires.									
	Имѣющихъ 8 лошадей. Ayant 8 chevaux.					Имѣющихъ 9 лошадей. Ayant 9 chevaux.				
	Жеребцовъ. Étalons.	Мериновъ. Hongres.	Кобылъ. Juments.	Сосуновъ. Poulains.	Остальныхъ. Autres.	Жеребцовъ. Étalons.	Мериновъ. Hongres.	Кобылъ. Juments.	Сосуновъ. Poulains.	Остальныхъ. Autres.
Курская	714	2.908	5.495	2.549	3.702	563	1.896	3.657	1.667	2.459
Въ укрест. въ сельск. обществ. . .	633	2.467	5.190	2.458	3.476	455	1.467	3.313	1.557	2.280
томъ » землевл. др. лицъ въ уѣздѣ.	58	349	273	89	215	79	396	327	106	172
числѣ: » городскихъ жителей. . . .	23	92	32	2	11	29	33	17	4	7
Лифляндская	124	1.011	806	193	474	76	763	518	129	305
Въ укрест. въ сельск. обществ. . .	46	458	479	152	345	28	313	267	96	205
томъ » землевл. др. лицъ въ уѣздѣ.	49	462	313	39	129	25	407	245	33	100
числѣ: » городскихъ жителей. . . .	29	91	14	2	—	23	43	6	—	—
Минская	69	1.113	757	322	459	39	733	499	193	282
Въ укрест. въ сельск. обществ. . .	18	386	309	171	228	8	196	154	91	118
томъ » землевл. др. лицъ въ уѣздѣ.	43	685	436	149	223	31	506	341	102	163
числѣ: » городскихъ жителей. . . .	8	42	12	2	8	—	31	4	—	1
Могилевская	195	4.223	2.355	1.070	1.549	150	2.772	1.526	706	984
Въ укрест. въ сельск. обществ. . .	137	3.308	1.907	887	1.305	101	1.903	1.151	560	740
томъ » землевл. др. лицъ въ уѣздѣ.	54	842	432	177	239	49	825	374	146	244
числѣ: » городскихъ жителей. . . .	4	73	16	6	5	—	44	1	—	—
Московская	912	1.664	386	77	161	639	1.097	313	72	147
Въ укрест. въ сельск. обществ. . .	145	437	115	47	96	106	275	86	38	53
томъ » землевл. др. лицъ въ уѣздѣ.	169	410	133	28	60	133	369	124	32	89
числѣ: » городскихъ жителей. . . .	598	817	138	2	5	400	453	103	2	5
Нижегородская	131	501	363	191	302	100	376	213	110	155
Въ укрест. въ сельск. обществ. . .	82	347	321	175	283	30	218	162	98	131
томъ » землевл. др. лицъ въ уѣздѣ.	31	118	40	16	19	28	119	37	12	23
числѣ: » городскихъ жителей. . . .	18	36	2	—	—	42	42	14	—	1
Новгородская	73	479	255	102	179	67	428	236	65	149
Въ укрест. въ сельск. обществ. . .	27	199	110	58	94	16	79	36	15	34
томъ » землевл. др. лицъ въ уѣздѣ.	45	265	145	44	85	51	340	200	50	115
числѣ: » городскихъ жителей. . . .	1	15	—	—	—	—	9	—	—	—
Орловская	456	3.702	3.886	1.583	2.445	282	2.393	2.444	1.062	1.604
Въ укрест. въ сельск. обществ. . .	330	3.167	3.466	1.449	2.212	204	1.981	2.102	961	1.403
томъ » землевл. др. лицъ въ уѣздѣ.	69	432	388	131	228	46	333	327	97	196
числѣ: » городскихъ жителей. . . .	57	103	32	3	5	32	79	15	4	5
Подольская	60	2.043	2.167	769	753	54	868	967	351	361
Въ укрест. въ сельск. обществ. . .	26	1.062	1.653	619	568	19	424	756	272	275
томъ » землевл. др. лицъ въ уѣздѣ.	29	871	456	129	171	24	367	191	73	74
числѣ: » городскихъ жителей. . . .	5	110	58	21	14	11	77	20	6	12
Полтавская	99	751	640	227	323	70	493	407	143	219
Въ укрест. въ сельск. обществ. . .	37	177	294	132	208	22	104	147	61	98
томъ » землевл. др. лицъ въ уѣздѣ.	46	449	300	89	108	39	332	236	79	115
числѣ: » городскихъ жителей. . . .	16	125	46	6	7	9	57	24	3	6

Г У Б Е Р Н І И. Gouvernements.	Число лошадей у коневладѣльцевъ. Ayant 10 chevaux.					
	Имѣющихъ 10 лошадей. Ayant 10 chevaux.					
	Жеребцовъ. Étalons.	Мериновъ. Hongres.	Кобылъ. Juments.	Сосуновъ. Poulains.	Остальныхъ. Autres.	
Курская	285	1.056	1.904	901	1.314	
Въ { у крест. въ сельск. обществ. . .	220	737	1.685	816	1.172	
томъ { »землевл. др. лицъ въ уѣздѣ.	46	292	217	85	140	
числѣ: { » городскихъ жителей . . .	19	27	2	—	2	
Лифляндская	101	661	397	77	184	
Въ { у крест. въ сельск. обществ. . .	13	150	127	41	99	
томъ { »землевл. др. лицъ въ уѣздѣ.	28	382	242	35	83	
числѣ: { » городскихъ жителей . . .	60	129	28	1	2	
Минская	37	632	350	117	224	
Въ { у крест. въ сельск. обществ. . .	4	129	86	45	96	
томъ { »землевл. др. лицъ въ уѣздѣ.	33	458	249	72	128	
числѣ: { » городскихъ жителей . . .	—	45	15	—	—	
Могилевская	70	1.507	815	358	570	
Въ { у крест. въ сельск. обществ. . .	31	934	592	275	428	
томъ { »землевл. др. лицъ въ уѣздѣ.	35	521	222	83	139	
числѣ: { » городскихъ жителей . . .	4	52	1	—	3	
Московская	652	1.201	290	65	112	
Въ { у крест. въ сельск. обществ. . .	91	234	70	34	51	
томъ { »землевл. др. лицъ въ уѣздѣ.	144	414	134	30	58	
числѣ: { » городскихъ жителей . . .	417	553	86	1	3	
Нижегородская	73	222	98	39	68	
Въ { у крест. въ сельск. обществ. . .	13	100	57	33	47	
томъ { »землевл. др. лицъ въ уѣздѣ.	11	97	37	6	19	
числѣ: { » городскихъ жителей . . .	49	25	4	—	2	
Новгородская	37	237	130	35	101	
Въ { у крест. въ сельск. обществ. . .	2	12	11	2	13	
томъ { »землевл. др. лицъ въ уѣздѣ.	25	190	110	31	84	
числѣ: { » городскихъ жителей . . .	10	35	9	2	4	
Орловская	213	1.563	1.676	673	1.115	
Въ { у крест. въ сельск. обществ. . .	148	1.205	1.373	591	923	
томъ { »землевл. др. лицъ въ уѣздѣ.	54	294	281	80	191	
числѣ: { » городскихъ жителей . . .	11	64	22	2	1	
Подольская	56	839	579	145	181	
Въ { у крест. въ сельск. обществ. . .	25	275	360	93	117	
томъ { »землевл. др. лицъ въ уѣздѣ.	29	514	199	47	61	
числѣ: { » городскихъ жителей . . .	2	50	20	5	3	
Полтавская	34	252	206	57	121	
Въ { у крест. въ сельск. обществ. . .	3	—	27	7	23	
томъ { »землевл. др. лицъ въ уѣздѣ.	31	252	179	50	98	
числѣ: { » городскихъ жителей . . .	—	—	—	—	—	

Г У Б Е Р Н І И. Gouvernements.	Nombre des chevaux chez les propriétaires.									
	Имѣющихъ 11—20 лошадей. Ayant 11—20 chevaux.					Имѣющихъ 21—30 лошадей. Ayant 21—30 chevaux.				
	Жеребцовъ. Étalons.	Мериновъ. Hongres.	Кобылъ. Juments.	Сосуновъ. Poulains.	Остальныхъ. Autres.	Жеребцовъ. Étalons.	Мериновъ. Hongres.	Кобылъ. Juments.	Сосуновъ. Poulains.	Остальныхъ. Autres.
Курская	1.330	5.242	6.600	2.864	4.738	511	2.771	2.067	652	1.333
Въ { у крест. въ сельск. обществ. . .	689	1.860	4.254	2.146	3.354	29	91	120	63	100
томъ { »землевл. др. лицъ въ уѣздѣ.	568	3.088	2.292	704	1.376	449	2.609	1.939	589	1.229
числѣ: { » городскихъ жителей . . .	73	294	54	14	8	33	71	8	—	4
Лифляндская	386	3.495	2.091	233	740	186	2.948	1.613	135	486
Въ { у крест. въ сельск. обществ. . .	27	325	260	66	164	2	88	53	3	15
томъ { »землевл. др. лицъ въ уѣздѣ.	199	2.841	1.766	164	572	149	2.785	1.548	132	470
числѣ: { » городскихъ жителей . . .	160	329	65	3	4	35	75	12	—	1
Минская	272	3.927	2.476	660	1.272	180	2.240	1.447	329	730
Въ { у крест. въ сельск. обществ. . .	3	82	72	42	66	—	—	—	—	—
томъ { »землевл. др. лицъ въ уѣздѣ.	253	3.588	2.344	608	1.199	179	2.183	1.424	323	725
числѣ: { » городскихъ жителей . . .	16	257	60	10	7	1	57	23	6	5
Могилевская	373	4.896	2.496	935	1.507	186	1.693	914	261	572
Въ { у крест. въ сельск. обществ. . .	89	1.554	918	469	680	—	7	5	3	6
томъ { »землевл. др. лицъ въ уѣздѣ.	280	3.270	1.559	463	825	180	1.649	901	258	566
числѣ: { » городскихъ жителей . . .	4	72	19	3	2	6	37	8	—	—
Московская	3.589	6.513	1.567	358	759	2.383	3.250	676	124	279
Въ { у крест. въ сельск. обществ. . .	351	870	178	67	116	124	364	40	8	10
томъ { »землевл. др. лицъ въ уѣздѣ.	892	2.664	977	255	541	582	1.108	402	103	219
числѣ: { » городскихъ жителей . . .	2.346	2.979	412	36	102	1.677	1.778	234	13	50
Нижегородская	378	1.611	698	247	435	192	844	438	164	320
Въ { у крест. въ сельск. обществ. . .	240	472	159	86	107	14	37	10	2	12
томъ { »землевл. др. лицъ въ уѣздѣ.	120	845	513	161	327	105	646	426	162	308
числѣ: { » городскихъ жителей . . .	118	294	26	—	1	73	161	2	—	—
Новгородская	268	1.659	718	254	486	74	434	153	56	171
Въ { у крест. въ сельск. обществ. . .	45	259	64	27	49	4	21	5	2	12
томъ { »землевл. др. лицъ въ уѣздѣ.	188	1.241	639	220	430	66	349	147	54	159
числѣ: { » городскихъ жителей . . .	35	159	15	7	7	4	64	1	—	—
Орловская	929	5.815	5.542	2.200	3.760	563	2.922	2.726	814	1.737
Въ { у крест. въ сельск. обществ. . .	346	2.538	2.832	1.322	1.960	31	143	91	36	83
томъ { »землевл. др. лицъ въ уѣздѣ.	478	2.928	2.654	869	1.788	409	2.548	2.571	767	1.640
числѣ: { » городскихъ жителей . . .	105	349	56	9	12	123	231	64	11	14
Подольская	221	5.055	2.201	680	726	182	5.176	1.787	561	630
Въ { у крест. въ сельск. обществ. . .	27	374	623	216	232	1	37	20	7	10
томъ { »землевл. др. лицъ въ уѣздѣ.	171	4.280	1.517	437	478	181	4.934	1.734	553	620
числѣ: { » городскихъ жителей . . .	23	401	61	27	16	—	205	33	1	—
Полтавская	450	3.379	2.492	863	1.440	220	1.816	1.252	454	884
Въ { у крест. въ сельск. обществ. . .	63	284	416	182	294	9	21	67	33	75
томъ { »землевл. др. лицъ въ уѣздѣ.	328	2.644	1.925	656	1.118	195	1.628	1.146	412	789
числѣ: { » городскихъ жителей . . .	59	451	151	25	28	16	167	39	9	20

Г У Б Е Р Н І И. Gouvernements.	Число лошадей у коневладельцевъ.									
	Имѣющихъ 101—200 лошадей. Ayant 101—200 chevaux.					Имѣющихъ 201—300 лошадей. Ayant 201—300 chevaux.				
	Жеребцовъ. Étalons.	Мериновъ. Hongres.	Кобылъ. Juments.	Сосуновъ. Poulains.	Остальныхъ. Autres.	Жеребцовъ. Étalons.	Мериновъ. Hongres.	Кобылъ. Juments.	Сосуновъ. Poulains.	Остальныхъ. Autres.
Курская	167	1.475	1.120	402	1.002	106	832	505	—	—
Въ (у крест. въ сельск. общест.	—	—	—	—	—	—	—	—	—	—
томъ »землевл. и др. лицъ въ уѣздѣ	167	1.475	1.120	402	1.002	106	832	505	—	—
числѣ: » городскихъ жителей.	—	—	—	—	—	—	—	—	—	—
Лифляндская	90	802	397	81	129	2	125	92	—	—
Въ (у крест. въ сельск. общест.	—	—	—	—	—	—	—	—	—	—
томъ »землевл. и др. лицъ въ уѣздѣ	71	692	387	81	127	2	125	92	—	—
числѣ: » городскихъ жителей.	19	110	10	—	2	—	—	—	—	—
Минская	3	126	75	2	35	—	—	—	—	—
Въ (у крест. въ сельск. общест.	—	—	—	—	—	—	—	—	—	—
томъ »землевл. и др. лицъ въ уѣздѣ	3	126	75	2	35	—	—	—	—	—
числѣ: » городскихъ жителей.	—	—	—	—	—	—	—	—	—	—
Могилевская	6	34	33	11	24	—	—	—	—	—
Въ (у крест. въ сельск. общест.	—	—	—	—	—	—	—	—	—	—
томъ »землевл. и др. лицъ въ уѣздѣ	6	34	33	11	24	—	—	—	—	—
числѣ: » городскихъ жителей.	—	—	—	—	—	—	—	—	—	—
Московская	333	712	85	22	83	230	447	4	—	—
Въ (у крест. въ сельск. общест.	—	—	—	—	—	—	—	—	—	—
томъ »землевл. и др. лицъ въ уѣздѣ	84	94	83	22	68	11	200	4	—	—
числѣ: » городскихъ жителей.	249	618	2	—	15	219	247	—	—	—
Нижегородская	215	593	617	246	519	39	299	351	—	—
Въ (у крест. въ сельск. обществ.	—	—	—	—	—	—	—	—	—	—
томъ »землевл. и др. лицъ въ уѣздѣ	86	590	615	245	513	39	299	351	—	—
числѣ: » городскихъ жителей.	129	3	2	1	6	—	—	—	—	—
Новгородская	—	—	—	—	—	—	—	—	—	—
Въ (у крест. въ сельск. обществ.	—	—	—	—	—	—	—	—	—	—
томъ »землевл. и др. лицъ въ уѣздѣ	—	—	—	—	—	—	—	—	—	—
числѣ: » городскихъ жителей.	—	—	—	—	—	—	—	—	—	—
Орловская	478	2.599	3.763	1.173	2.356	68	592	589	—	—
Въ (у крест. въ сельск. обществ.	—	—	—	—	—	—	—	—	—	—
томъ »землевл. и др. лицъ въ уѣздѣ	478	2.599	3.763	1.173	2.356	68	592	589	—	—
числѣ: » городскихъ жителей.	—	—	—	—	—	—	—	—	—	—
Подольская	220	4.512	2.569	948	2.488	23	414	351	—	—
Въ (у крест. въ сельск. обществ.	2	55	35	9	33	—	—	—	—	—
томъ »землевл. и др. лицъ въ уѣздѣ	218	4.457	2.534	939	2.455	23	414	351	—	—
числѣ: » городскихъ жителей.	—	—	—	—	—	—	—	—	—	—
Полтавская	188	1.408	1.631	619	1.356	49	489	658	—	—
Въ (у крест. въ сельск. обществ.	8	6	36	22	30	—	—	—	—	—
томъ »землевл. и др. лицъ въ уѣздѣ	180	1.402	1.595	597	1.326	49	489	658	—	—
числѣ: » городскихъ жителей.	—	—	—	—	—	—	—	—	—	—

Г У Б Е Р Н І И. Gouvernements.	Nombre des chevaux chez les propriétaires.																
	300 лошадей. 300 chevaux.					Имѣющихъ свыше 300 лошадей. Ayant plus de 300 chevaux.					ВСЕГО. TOTAL.						
	Сосуновъ. Poulains.	Остальныхъ. Autres.	Жеребцовъ. Étalons.	Мериновъ. Hongres.	Кобылъ. Juments.	Сосуновъ. Poulains.	Остальныхъ. Autres.	Жеребцовъ. Étalons.	Мериновъ. Hongres.	Кобылъ. Juments.	Сосуновъ. Poulains.	Остальныхъ. Autres.	Жеребцовъ. Étalons.	Мериновъ. Hongres.	Кобылъ. Juments.	Сосуновъ. Poulains.	Остальныхъ. Autres.
Курская	137	382	22	139	229	78	241	22.655	191.345	261.402	75.699	118.313	17.811	166.732	243.342	70.147	106.915
Въ (у крест. въ сельск. общест.	—	—	—	—	—	—	—	—	—	—	—	—	—	—	—	—	—
томъ »землевл. и др. лицъ въ уѣздѣ	137	382	22	139	229	78	241	3.525	21.216	17.235	5.456	11.169	1.319	3.397	825	96	229
числѣ: » городскихъ жителей.	—	—	—	—	—	—	—	6.011	98.778	74.478	9.433	29.375	—	—	—	—	—
Лифляндская	8	27	—	—	—	—	—	2.712	58.607	49.322	7.014	22.185	—	—	—	—	—
Въ (у крест. въ сельск. обществ.	—	—	—	—	—	—	—	—	—	—	—	—	—	—	—	—	—
томъ »землевл. и др. лицъ въ уѣздѣ	8	27	—	—	—	—	—	1.893	34.532	23.825	2.401	7.153	—	—	—	—	—
числѣ: » городскихъ жителей.	—	—	—	—	—	—	—	1.406	5.639	1.331	18	37	—	—	—	—	—
Минская	—	—	—	—	—	—	—	4.196	128.682	110.438	26.144	42.575	—	—	—	—	—
Въ (у крест. въ сельск. обществ.	—	—	—	—	—	—	—	—	—	—	—	—	—	—	—	—	—
томъ »землевл. и др. лицъ въ уѣздѣ	—	—	—	—	—	—	—	2.308	85.350	82.054	19.638	30.961	—	—	—	—	—
числѣ: » городскихъ жителей.	—	—	—	—	—	—	—	1.721	36.989	26.815	6.285	11.293	—	—	—	—	—
Могилевская	—	—	—	—	—	—	—	6.566	219.154	136.303	37.232	59.305	—	—	—	—	—
Въ (у крест. въ сельск. обществ.	—	—	—	—	—	—	—	—	—	—	—	—	—	—	—	—	—
томъ »землевл. и др. лицъ въ уѣздѣ	—	—	—	—	—	—	—	4.839	184.762	120.711	33.037	52.192	—	—	—	—	—
числѣ: » городскихъ жителей.	—	—	—	—	—	—	—	1.603	30.976	14.694	4.050	6.911	—	—	—	—	—
Московская	—	1	547	785	87	12	28	30.142	155.101	63.472	15.036	25.556	—	—	—	—	—
Въ (у крест. въ сельск. обществ.	—	—	—	—	—	—	—	—	—	—	—	—	—	—	—	—	—
томъ »землевл. и др. лицъ въ уѣздѣ	—	1	547	785	87	12	28	7.931	119.292	55.610	13.923	23.157	—	—	—	—	—
числѣ: » городскихъ жителей.	—	—	—	—	—	—	—	4.196	12.844	4.110	947	2.014	—	—	—	—	—
Нижегородская	76	218	—	—	—	—	—	18.015	22.965	3.752	166	385	—	—	—	—	—
Въ (у крест. въ сельск. обществ.	—	—	—	—	—	—	—	—	—	—	—	—	—	—	—	—	—
томъ »землевл. и др. лицъ въ уѣздѣ	76	218	—	—	—	—	—	10.992	126.054	89.695	21.977	38.959	—	—	—	—	—
числѣ: » городскихъ жителей.	—	—	—	—	—	—	—	8.093	116.962	84.913	20.567	35.970	—	—	—	—	—
Новгородская	—	—	—	—	—	—	—	—	—	—	—	—	—	—	—	—	—
Въ (у крест. въ сельск. обществ.	—	—	—	—	—	—	—	—	—	—	—	—	—	—	—	—	—
томъ »землевл. и др. лицъ въ уѣздѣ	—	—	—	—	—	—	—	1.127	6.223	4.280	1.357	2.866	—	—	—	—	—
числѣ: » городскихъ жителей.	—	—	—	—	—	—	—	1.772	2.869	502	53	123	—	—	—	—	—
Орловская	—	—	—	—	—	—	—	4.968	147.074	89.283	22.696	37.478	—	—	—	—	—
Въ (у крест. въ сельск. обществ.	—	—	—	—	—	—	—	—	—	—	—	—	—	—	—	—	—
томъ »землевл. и др. лицъ въ уѣздѣ	—	—	—	—	—	—	—	3.632	136.552	84.856	21.617	35.155	—	—	—	—	—
числѣ: » городскихъ жителей.	—	—	—	—	—	—	—	877	8.574	4.010	1.011	2.204	—	—	—	—	—
Орловская	202	528	11	53	114	31	102	14.292	178.530	207.984	51.206	92.638	—	—	—	—	—
Въ (у крест. въ сельск. обществ.	—	—	—	—	—	—	—	—	—	—	—	—	—	—	—	—	—
томъ »землевл. и др. лицъ въ уѣздѣ	202	528	11	53	114	31	102	8.889	148.440	181.874	43.523	76.684	—	—	—	—	—
числѣ: » городскихъ жителей.	—	—	—	—	—	—	—	3.647	25.063	24.847	7.565	15.780	—	—	—	—	—
Подольская	144	330	—	—	—	—	—	1.756	5.027	1.263	118	174	—	—	—	—	—
Въ (у крест. въ сельск. обществ.	—	—	—	—	—	—	—	—	—	—	—	—	—	—	—	—	—
томъ »землевл. и др. лицъ въ уѣздѣ	144	330	—	—	—	—	—	8.042	235.306	184.803	38.195	80.536	—	—	—	—	—
числѣ: » городскихъ жителей.	—	—	—	—	—	—	—	5.344	164.940	152.502	29.370	65.266	—	—	—	—	—
Полтавская	271	821	—	—	—	—	—	2.386	62.906	29.727	8.429	14.658	—	—	—	—	—
Въ (у крест. въ сельск. обществ.	—	—	—	—	—	—	—	—	—	—	—	—	—	—	—	—	—
томъ »землевл. и др. лицъ въ уѣздѣ	271	821	—	—	—	—	—	312	7.460	2.574	396	612	—	—	—	—	—
числѣ: » городскихъ жителей.	—	—	—	—	—	—	—	6.814	83.323	135.661	31.285	45.375	—	—	—	—	—

Г У Б Е Р Н И И. Gouvernements.	Чисто лошадей у коневладѣльцевъ.					
	Имѣющихъ 1 лошадь. Ayant 1 cheval.					
	Жеребцовъ. Étalons.	Мериновъ. Hongres.	Кобылъ. Juments.	Сосуновъ. Poulains.	Остальныхъ. Autres.	
Псковская	949	40.356	16.574	50	1.028	
Въ у крест. въ сельск. обществ . .	630	36.680	15.396	42	937	
томъ » землевл. др. лицъ въ уѣздѣ.	153	2.740	1.010	5	81	
числѣ: » городскихъ жителей	166	936	168	3	10	
Рязанская	964	39.818	27.477	62	1.197	
Въ у крест. въ сельск. обществ . .	637	37.632	26.772	60	1.145	
томъ » землевл. др. лицъ въ уѣздѣ.	106	1.472	535	2	49	
числѣ: » городскихъ жителей	221	714	170	—	3	
С.-Петербургская	1.251	37.801	15.132	37	474	
Въ у крест. въ сельск. обществ . .	277	32.942	13.510	29	388	
томъ » землевл. др. лицъ въ уѣздѣ.	203	2.793	1.127	6	68	
числѣ: » городскихъ жителей	771	2.066	495	2	18	
Смоленская	555	28.822	13.534	19	387	
Въ у крест. въ сельск. обществ . .	291	25.296	12.688	18	315	
томъ » землевл. др. лицъ въ уѣздѣ.	119	1.965	559	—	47	
числѣ: » городскихъ жителей	145	1.561	287	1	25	
Тамбовская	2.871	36.117	41.362	108	1.461	
Въ у крест. въ сельск. обществ . .	2.210	33.831	40.336	104	1.395	
томъ » землевл. др. лицъ въ уѣздѣ.	225	1.054	632	2	47	
числѣ: » городскихъ жителей	436	1.232	394	2	19	
Тверская	678	85.728	30.163	49	824	
Въ у крест. въ сельск. обществ . .	365	83.028	29.639	42	789	
томъ » землевл. др. лицъ въ уѣздѣ.	66	1.722	416	7	33	
числѣ: » городскихъ жителей	247	978	108	—	2	
Тульская	961	20.920	18.511	61	939	
Въ у крест. въ сельск. обществ . .	576	18.825	17.986	53	914	
томъ » землевл. др. лицъ въ уѣздѣ.	94	1.029	294	3	21	
числѣ: » городскихъ жителей	291	1.066	231	5	4	
Харьковская	3.740	41.569	40.794	207	6.527	
Въ у крест. въ сельск. обществ . .	3.237	37.811	39.210	196	6.382	
томъ » землевл. др. лицъ въ уѣздѣ.	157	1.204	609	7	93	
числѣ: » городскихъ жителей	346	2.554	975	4	52	
Черниговская	734	33.552	22.027	53	2.502	
Въ у крест. въ сельск. обществ . .	487	28.125	20.584	47	2.345	
томъ » землевл. др. лицъ въ уѣздѣ.	83	2.743	762	3	86	
числѣ: » городскихъ жителей	164	2.684	681	3	71	
Эстляндская	206	9.963	6.137	22	1.292	
Въ у крест. въ сельск. обществ . .	73	7.806	4.680	20	983	
томъ » землевл. др. лицъ въ уѣздѣ.	58	1.512	1.246	—	304	
числѣ: » городскихъ жителей	75	645	211	2	5	
Ярославская	942	48.272	33.252	52	3.113	
Въ у крест. въ сельск. обществ . .	713	45.833	31.493	50	2.969	
томъ » землевл. др. лицъ въ уѣздѣ.	80	1.793	1.594	2	135	
числѣ: » городскихъ жителей	149	646	165	—	9	

Г У Б Е Р Н И И. Gouvernements.	Nombre des chevaux chez les propriétaires.														
	Имѣющихъ 2 лошади. Ayant 2 chevaux.					Имѣющихъ 3 лошади. Ayant 3 chevaux.									
	Жеребцовъ. Étalons.	Мериновъ. Hongres.	Кобылъ. Juments.	Сосуновъ. Poulains.	Остальныхъ. Autres.	Жеребцовъ. Étalons.	Мериновъ. Hongres.	Кобылъ. Juments.	Сосуновъ. Poulains.	Остальныхъ. Autres.	Жеребцовъ. Étalons.	Мериновъ. Hongres.	Кобылъ. Juments.	Сосуновъ. Poulains.	Остальныхъ. Autres.
Псковская	1.999	44.792	21.769	5.051	9.393	1.603	25.175	14.356	5.234	8.427	1.287	21.539	12.771	4.857	7.516
Въ у крест. въ сельск. обществ . .	1.632	39.914	19.919	4.826	8.745	1.287	21.539	12.771	4.857	7.516	241	3.450	1.530	367	901
томъ » землевл. др. лицъ въ уѣздѣ.	228	4.317	1.758	211	626	241	3.450	1.530	367	901	75	186	55	10	10
числѣ: » городскихъ жителей	139	561	92	14	22	75	186	55	10	10					
Рязанская	1.492	29.176	37.645	9.286	16.561	1.425	23.270	32.328	11.144	16.520	1.203	21.794	31.357	10.849	15.992
Въ у крест. въ сельск. обществ . .	1.217	27.241	36.659	9.140	16.145	1.203	21.794	31.357	10.849	15.992	113	1.349	823	128	381
томъ » землевл. др. лицъ въ уѣздѣ.	113	1.349	823	128	381	137	1.168	890	277	489	58	308	81	18	39
числѣ: » городскихъ жителей	162	586	163	18	35	58	308	81	18	39					
С.-Петербургская	2.371	24.296	10.986	2.241	3.682	1.501	10.639	5.200	1.548	2.136	575	19.352	9.291	2.106	3.308
Въ у крест. въ сельск. обществ . .	575	19.352	9.291	2.106	3.308	406	8.225	4.316	1.430	1.877	293	2.418	1.050	128	333
томъ » землевл. др. лицъ въ уѣздѣ.	293	2.418	1.050	128	333	203	1.213	592	112	229	1.503	2.526	645	7	41
числѣ: » городскихъ жителей	1.503	2.526	645	7	41	892	1.201	292	6	30					
Смоленская	2.892	53.493	32.245	4.331	11.501	3.198	45.111	33.508	10.074	18.092	2.597	50.470	31.057	4.116	11.064
Въ у крест. въ сельск. обществ . .	2.597	50.470	31.057	4.116	11.064	2.926	42.845	32.323	9.739	17.386	151	2.175	1.021	192	389
томъ » землевл. др. лицъ въ уѣздѣ.	151	2.175	1.021	192	389	164	1.890	1.105	317	667	144	848	167	23	48
числѣ: » городскихъ жителей	144	848	167	23	48	108	376	80	18	39					
Тамбовская	4.457	33.989	63.347	12.873	21.000	4.964	29.480	61.542	16.906	26.092	3.770	32.196	62.270	12.646	20.688
Въ у крест. въ сельск. обществ . .	3.770	32.196	62.270	12.646	20.688	4.519	28.357	60.647	16.665	25.718	225	930	770	169	252
томъ » землевл. др. лицъ въ уѣздѣ.	225	1.054	632	2	47	155	720	681	194	314	462	863	307	58	60
числѣ: » городскихъ жителей	436	1.232	394	2	19	290	403	214	47	60					
Тверская	2.329	72.656	36.665	9.029	16.463	1.614	33.799	21.730	8.588	12.494	1.963	70.574	35.949	8.878	16.174
Въ у крест. въ сельск. обществ . .	1.963	70.574	35.949	8.878	16.174	1.374	32.558	21.186	8.427	12.205	100	1.485	642	143	278
томъ » землевл. др. лицъ въ уѣздѣ.	100	1.485	642	143	278	76	1.002	509	159	282	266	597	74	8	11
числѣ: » городскихъ жителей	266	597	74	8	11	164	239	35	2	7					
Тульская	2.357	28.856	34.613	6.942	14.780	2.466	26.125	32.368	10.440	17.188	1.928	27.047	33.903	6.809	14.543
Въ у крест. въ сельск. обществ . .	1.928	27.047	33.903	6.809	14.543	2.182	24.764	31.651	10.239	16.871	121	1.144	564	121	228
томъ » землевл. др. лицъ въ уѣздѣ.	121	1.144	564	121	228	117	1.019	637	193	311	308	665	146	12	9
числѣ: » городскихъ жителей	308	665	146	12	9	167	342	80	8	6					
Харьковская	2.211	32.244	41.356	14.229	8.898	1.526	17.424	22.385	8.565	7.963	1.562	29.748	39.074	13.802	8.482
Въ у крест. въ сельск. обществ . .	1.562	29.748	39.074	13.802	8.482	1.089	15.873	21.210	8.238	7.605	197	1.208	728	212	233
томъ » землевл. др. лицъ въ уѣздѣ.	197	1.208	728	212	233	140	682	498	193	194	452	2.288	1.554	215	183
числѣ: » городскихъ жителей	346	2.554	975	4	52	297	869	675	134	164					
Черниговская	2.006	61.899	49.518	6.579	12.164	2.158	47.349	45.026	12.249	18.993	1.674	57.466	47.691	6.260	11.685
Въ у крест. въ сельск. обществ . .	1.674	57.466	47.691	6.260	11.685	1.924	44.566	43.410	11.793	18.331	167	2.594	1.130	189	318
томъ » землевл. др. лицъ въ уѣздѣ.	83	2.743	762	3	86	120	1.754	1.039	294	444	165	1.841	697	130	161
числѣ: » городскихъ жителей	164	2.684	681	3	71	114	1.029	577	162	218					
Эстляндская	193	7.198	6.249	1.017	2.893	138	3.996	4.645	1.465	3.577	102	6.465	5.626	853	2.628
Въ у крест. въ сельск. обществ . .	102	6.465	5.626	853	2.628	76	3.684	4.347	1.368	3.425	28	423	533	163	263
томъ » землевл. др. лицъ въ уѣздѣ.	28	423	533	163	263	20	217	266	95	149	63	310	90	1	2
числѣ: » городскихъ жителей	75	645	211	2	5	42	95	32	2	3					
Ярославская	1.050	19.129	20.064	5.741	11.034	544	6.476	6.495	2.728	4.400	804	17.765	18.957	5.531	10.625
Въ у крест. въ сельск. обществ . .	804	17.765	18.957	5.531	10.625	381	5.786	6.031	2.600	4.189	68	880	935	197	380
томъ » землевл. др. лицъ въ уѣздѣ.	68	1.793	1.594	2	135	58	432	375	119	192	178	484	172	13	29
числѣ: » городскихъ жителей	149	646	165	—	9	105	258	89	9	19					

Г У Б Е Р Н І И. Gouvernements.	Число лошадей у коневладѣльцевъ:					
	Имѣющихъ 4 лошади. Ayant 4 chevaux.					
	Жеребцовъ. Étalons.	Мериновъ. Hongres.	Кобылъ. Juments.	Сосуновъ. Poulains.	Остальныхъ. Autres.	
Псковская . . .	860	10.353	5.935	2.798	3.882	
Въ { у крест. въ сельск. обществ. . .	606	8.063	4.875	2.432	3.257	
томъ { »землевл.и др. лицъ въ уѣздѣ.	219	2.211	1.043	362	621	
числѣ: { » городскихъ жителей . . .	35	79	17	1	4	
Рязанская . . .	1.161	15.698	21.021	8.533	11.975	
Въ { у крест. въ сельск. обществ. . .	971	14.500	20.181	8.231	11.505	
томъ { »землевл.и др. лицъ въ уѣздѣ.	108	978	781	286	451	
числѣ: { » городскихъ жителей . . .	82	220	59	16	19	
С.-Петербургская . . .	1.193	4.542	1.880	606	691	
Въ { у крест. въ сельск. обществ. . .	194	2.632	1.358	545	591	
томъ { »землевл.и др. лицъ въ уѣздѣ.	156	724	241	56	87	
числѣ: { » городскихъ жителей . . .	843	1.186	281	5	13	
Смоленская . . .	2.545	33.342	22.261	8.537	13.463	
Въ { у крест. въ сельск. обществ. . .	2.363	31.604	21.307	8.235	12.847	
томъ { »землевл.и др. лицъ въ уѣздѣ.	137	1.578	919	288	594	
числѣ: { » городскихъ жителей . . .	45	160	35	14	22	
Тамбовская . . .	4.484	21.707	47.887	16.133	23.857	
Въ { у крест. въ сельск. обществ. . .	4.191	20.864	47.126	15.919	23.497	
томъ { »землевл.и др. лицъ въ уѣздѣ.	132	612	630	189	333	
числѣ: { » городскихъ жителей . . .	158	231	131	25	27	
Тверская	805	12.662	7.997	4.008	4.872	
Въ { у крест. въ сельск. обществ. . .	638	11.786	7.675	3.917	4.660	
томъ { »землевл.и др. лицъ въ уѣздѣ.	88	734	306	91	209	
числѣ: { » городскихъ жителей . . .	79	142	16	—	3	
Тульская	1.809	17.729	20.297	8.255	12.234	
Въ { у крест. въ сельск. обществ. . .	1.588	16.727	19.684	8.068	11.925	
томъ { »землевл.и др. лицъ въ уѣздѣ.	111	800	560	184	297	
числѣ: { » городскихъ жителей . . .	110	202	53	3	12	
Харьновская . . .	818	8.622	10.308	4.752	4.512	
Въ { у крест. въ сельск. обществ. . .	562	7.631	9.675	4.547	4.261	
томъ { »землевл.и др. лицъ въ уѣздѣ.	117	578	410	141	182	
числѣ: { » городскихъ жителей . . .	139	413	223	64	69	
Черниговская . . .	1.801	36.558	31.133	10.239	14.781	
Въ { у крест. въ сельск. обществ. . .	1.605	34.635	30.013	9.897	14.290	
томъ { »землевл.и др. лицъ въ уѣздѣ.	118	1.217	715	223	355	
числѣ: { » городскихъ жителей . . .	78	706	405	119	136	
Эстляндская . . .	85	1.415	2.010	1.019	1.779	
Въ { у крест. въ сельск. обществ. . .	52	1.189	1.864	982	1.713	
томъ { »землевл.и др. лицъ въ уѣздѣ.	14	142	118	35	63	
числѣ: { » городскихъ жителей . . .	19	84	28	2	3	
Ярославская . . .	300	2.101	1.896	963	1.336	
Въ { у крест. въ сельск. обществ. . .	181	1.716	1.634	904	1.225	
томъ { »землевл.и др. лицъ въ уѣздѣ.	30	208	188	52	98	
числѣ: { » городскихъ жителей . . .	89	177	74	7	13	

Nombre des chevaux chez les propriétaires.										
Имѣющихъ 5 лошадей Ayant 5 chevaux.					Имѣющихъ 6 лошадей. Ayant 6 chevaux.					
Жеребцовъ. Étalons.	Мериновъ. Hongres.	Кобылъ. Juments.	Сосуновъ. Poulains.	Остальныхъ. Autres.	Жеребцовъ. Étalons.	Мериновъ. Hongres.	Кобылъ. Juments.	Сосуновъ. Poulains.	Остальныхъ. Autres.	
437	4.353	2.192	1.059	1.544	209	2.065	940	452	696	
251	3.050	1.584	839	1.141	115	1.177	552	318	418	
159	1.259	604	220	398	92	864	384	134	278	
27	44	4	—	5	2	24	4	—	—	
748	8.599	11.518	5.115	7.110	491	4.882	6.209	2.910	4.042	
584	7.748	10.935	4.907	6.721	395	4.272	5.763	2.726	3.752	
82	709	560	205	379	55	480	416	178	275	
82	142	23	3	10	41	130	30	6	15	
769	2.348	723	215	245	525	1.829	503	64	121	
108	982	424	167	174	39	637	223	46	57	
117	507	152	47	57	64	397	136	14	55	
544	859	147	1	14	422	795	144	4	9	
1.633	21.535	12.850	5.229	8.313	980	12.559	7.027	3.128	4.680	
1.482	20.150	12.074	4.976	7.843	853	11.358	6.461	2.910	4.290	
132	1.305	754	247	462	108	1.093	548	212	379	
19	80	22	6	8	19	108	18	6	11	
3.496	12.827	31.394	12.053	17.385	2.487	7.920	20.484	8.095	12.122	
3.294	12.231	30.821	11.871	17.098	2.334	7.459	20.005	7.952	11.864	
103	441	495	161	265	92	385	432	136	245	
99	155	78	21	22	61	76	47	7	13	
359	4.775	2.535	1.341	1.550	223	2.056	966	449	626	
254	4.061	2.260	1.254	1.396	141	1.545	772	410	516	
83	641	263	87	151	50	441	188	39	110	
22	73	12	—	3	32	70	6	—	—	
1.125	9.493	10.260	4.586	6.536	669	4.980	5.172	2.363	3.424	
972	8.729	9.800	4.450	6.279	543	4.358	4.798	2.219	3.202	
80	587	434	136	253	79	541	360	143	221	
73	177	26	—	4	47	81	14	1	1	
484	3.822	4.204	1.995	2.110	339	1.938	1.964	971	1.040	
314	3.266	3.822	1.844	1.939	187	1.386	1.652	848	889	
76	378	306	132	153	77	410	277	109	135	
94	178	76	19	18	75	142	35	14	16	
1.287	25.361	19.535	7.249	10.088	901	16.171	12.048	4.889	6.785	
1.154	23.955	18.708	6.967	9.701	800	15.056	11.430	4.655	6.495	
75	860	537	186	272	73	774	418	164	209	
58	546	290	96	115	28	341	200	70	81	
39	390	607	318	531	24	255	288	143	208	
18	256	526	303	497	7	104	218	128	185	
7	108	72	15	33	10	129	67	13	21	
14	26	9	—	1	7	22	3	2	2	
178	932	601	224	355	119	664	375	90	162	
71	602	448	198	296	31	335	205	70	115	
40	188	117	22	58	43	217	133	19	44	
67	142	36	4	1	45	112	37	1	3	

Г У Б Е Р Н І И. Gouvernements.	Число лошадей у коневладѣльцевъ: Ayant 7 chevaux.					
	Жеребцовъ. Étalons.	Мериновъ. Hongres.	Кобылъ. Juments.	Сосуновъ. Poulains.	Остальныхъ. Autres.	
	Псковская	146	1.037	499	231	355
Въ { у крест. въ сельск. обществ. томъ } »землевл. и др. лицъ въ уѣздѣ. числѣ: } » городскихъ жителей	45 95 6	422 588 72	208 291	114 116 1	149 205 1	
Рязанская	317	2.787	3.410	1.555	2.305	
Въ { у крест. въ сельск. обществ. томъ } »землевл. и др. лицъ въ уѣздѣ. числѣ: } » городскихъ жителей	250 41 26	2.258 453 76	3.046 350 14	1.427 126 2	2.056 248 1	
С.-Петербургская	471	1.226	367	52	96	
Въ { у крест. въ сельск. обществ. томъ } »землевл. и др. лицъ въ уѣздѣ. числѣ: } » городскихъ жителей	28 73 370	282 291 653	104 114 149	19 26 7	29 49 18	
Смоленская	567	6.963	3.769	1.655	2.579	
Въ { у крест. въ сельск. обществ. томъ } »землевл. и др. лицъ въ уѣздѣ. числѣ: } » городскихъ жителей	472 81 14	6.044 875 44	2.248 500 21	1.460 192 3	2.279 291 9	
Тамбовская	1.831	4.773	13.333	5.708	8.389	
Въ { у крест. въ сельск. обществ. томъ } »землевл. и др. лицъ въ уѣздѣ. числѣ: } » городскихъ жителей	1.702 86 43	4.418 294 61	12.994 323 16	5.595 104 9	8.184 201 4	
Тверская	177	1.087	451	187	275	
Въ { у крест. въ сельск. обществ. томъ } »землевл. и др. лицъ въ уѣздѣ. числѣ: } » городскихъ жителей	58 65 54	603 410 74	278 158 15	147 40	181 90 4	
Тульская	437	3.122	3.044	1.378	2.085	
Въ { у крест. въ сельск. обществ. томъ } »землевл. и др. лицъ въ уѣздѣ. числѣ: } » городскихъ жителей	327 89 21	2.439 612 71	2.618 415 11	1.216 162	1.786 297 2	
Харьковская	205	1.170	939	430	553	
Въ { у крест. въ сельск. обществ. томъ } »землевл. и др. лицъ въ уѣздѣ. числѣ: } » городскихъ жителей	108 64 33	759 314 97	681 226 32	350 74 6	440 106 7	
Черниговская	581	9.980	7.015	3.012	4.276	
Въ { у крест. въ сельск. обществ. томъ } »землевл. и др. лицъ въ уѣздѣ. числѣ: } » городскихъ жителей	489 61 31	9.189 612 179	6.591 325 99	2.858 109 45	4.001 216 59	
Эстляндская	23	162	163	55	94	
Въ { у крест. въ сельск. обществ. томъ } »землевл. и др. лицъ въ уѣздѣ. числѣ: } » городскихъ жителей	5 9 9	39 105 18	89 66 8	49 6	77 17	
Ярославская	68	363	165	42	76	
Въ { у крест. въ сельск. обществ. томъ } »землевл. и др. лицъ въ уѣздѣ. числѣ: } » городскихъ жителей	20 32 16	133 154 76	71 79 15	27 11 4	36 39 1	

Nombre des chevaux chez les propriétaires														
Имѣющихъ 8 лошадей. Ayant 8 chevaux.					Имѣющихъ 9 лошадей. Ayant 9 chevaux.									
Жеребцовъ. Étalons.	Мериновъ. Hongres.	Кобылъ. Juments.	Сосуновъ. Poulains.	Остальныхъ. Autres.	Жеребцовъ. Étalons.	Мериновъ. Hongres.	Кобылъ. Juments.	Сосуновъ. Poulains.	Остальныхъ. Autres.					
89	596	257	103	195	103	473	205	80	147					
15	134	68	32	55	12	83	36	20	20					
67	445	189	71	140	68	353	166	60	127					
7	17	—	—	—	23	37	3	—	—					
218	1.958	2.097	948	1.499	213	1.350	1.283	597	949					
144	1.448	1.745	829	1.274	120	858	975	480	726					
57	434	339	118	220	69	442	290	114	219					
17	76	13	1	5	24	50	18	3	4					
439	1.178	292	27	72	346	915	254	27	60					
20	207	64	6	15	11	187	68	8	14					
48	306	113	20	33	44	196	87	19	23					
371	665	115	1	24	291	532	99	—	23					
370	4.122	2.136	942	1.486	203	2.391	1.251	523	897					
264	3.338	1.733	816	1.209	133	1.743	911	426	693					
82	729	402	126	269	67	624	340	97	204					
24	55	1	—	8	3	24	—	—	—					
1.238	2.826	8.593	3.736	5.455	1.008	2.030	5.969	2.650	4.012					
1.123	2.434	8.272	3.651	5.312	910	1.672	5.716	2.557	3.851					
81	348	3.6	78	139	61	276	241	91	159					
34	44	15	7	4	37	82	12	2	2					
160	822	342	98	178	92	534	171	62	122					
41	329	112	49	69	24	184	48	25	34					
93	446	223	49	109	48	305	119	37	85					
26	47	7	—	—	20	45	4	—	3					
285	1.658	1.629	806	1.190	242	1.201	1.096	492	767					
195	1.270	1.401	725	1.033	131	746	792	393	593					
43	324	221	79	157	60	376	299	99	174					
47	64	7	2	—	51	79	5	—	—					
161	791	571	240	365	134	608	376	170	242					
52	403	339	171	227	44	281	198	106	145					
79	313	215	67	134	73	293	165	58	95					
30	75	17	2	4	17	34	13	6	2					
369	6.036	4.431	1.954	2.834	240	3.933	2.628	1.148	1.861					
297	5.522	4.154	1.852	2.679	190	3.511	2.425	1.068	1.725					
53	410	227	82	132	37	308	129	53	103					
19	104	50	20	23	13	114	74	27	33					
10	122	74	12	30	12	137	97	22	47					
—	17	12	4	7	5	20	23	16	26					
2	89	54	8	23	3	97	71	6	21					
8	16	8	—	—	4	20	3	—	—					
62	344	140	34	68	43	301	98	19	52					
16	130	59	18	25	6	106	24	5	12					
18	107	72	16	43	22	126	61	14	38					
28	107	9	—	—	15	69	13	—	2					

Г У Б Е Р Н И И. Gouvernements.	Число лошадей у коневладѣльцевъ.						
	Имѣющихъ 10 лошадей. Ayant 10 chevaux.						
	Жеребцовъ. Étalons.	Мериновъ. Hongres.	Кобылъ. Juments.	Сосуновъ. Poulains.	Остальныхъ. Autres.		
Псковская . . .	47	334	123	35	91		
Въ { у крест. въ сельск. обществ. . .	6	30	11	6	7		
томъ { »землевл.и др. лицъ въ уѣздѣ.	38	289	111	29	83		
числѣ: { » городскихъ жителей . . .	3	15	1	—	1		
Рязанская . . .	182	890	906	417	685		
Въ { у крест. въ сельск. обществ. . .	76	475	61	326	492		
томъ { »землевл.и др. лицъ въ уѣздѣ.	77	344	233	89	187		
числѣ: { » городскихъ жителей . . .	29	71	12	2	6		
С.-Петербургская . . .	436	1.185	250	21	48		
Въ { у крест. въ сельск. обществ. . .	9	120	42	4	5		
томъ { »землевл.и др. лицъ въ уѣздѣ.	54	239	83	17	27		
числѣ: { » городскихъ жителей . . .	373	826	125	—	16		
Смоленская . . .	159	1.617	836	353	575		
Въ { у крест. въ сельск. обществ. . .	75	886	445	228	346		
томъ { »землевл.и др. лицъ въ уѣздѣ.	71	696	386	124	223		
числѣ: { » городскихъ жителей . . .	13	35	5	1	6		
Тамбовская . . .	760	1.499	4.400	1.988	3.033		
Въ { у крест. въ сельск. обществ. . .	681	1.154	4.105	1.904	2.866		
томъ { »землевл.и др. лицъ въ уѣздѣ.	63	308	281	83	165		
числѣ: { » городскихъ жителей . . .	16	37	14	1	2		
Тверская . . .	81	439	165	48	77		
Въ { у крест. въ сельск. обществ. . .	18	129	33	11	9		
томъ { »землевл.и др. лицъ въ уѣздѣ.	37	237	131	37	68		
числѣ: { » городскихъ жителей . . .	26	73	1	—	—		
Тульская . . .	218	1.157	1.087	437	711		
Въ { у крест. въ сельск. обществ. . .	83	430	520	248	369		
томъ { »землевл.и др. лицъ въ уѣздѣ.	114	683	563	188	342		
числѣ: { » городскихъ жителей . . .	21	44	4	1	—		
Харьковская . . .	148	578	252	92	140		
Въ { у крест. въ сельск. обществ. . .	37	174	85	40	64		
томъ { »землевл.и др. лицъ въ уѣздѣ.	70	245	146	51	68		
числѣ: { » городскихъ жителей . . .	41	159	21	1	8		
Черниговская . . .	184	2.627	1.800	824	1.195		
Въ { у крест. въ сельск. обществ. . .	131	2.266	1.610	761	1.102		
томъ { »землевл.и др.лицъ въ уѣздѣ.	45	294	157	58	86		
числѣ: { » городскихъ жителей . . .	8	67	33	5	7		
Эстляндская . . .	6	98	66	14	26		
Въ { у крест. въ сельск. обществ. . .	1	3	3	—	3		
томъ { »землевл.и др.лицъ въ уѣздѣ.	2	82	59	14	23		
числѣ: { » городскихъ жителей . . .	3	13	4	—	—		
Ярославская . . .	46	162	104	18	30		
Въ { у крест. въ сельск. обществ. . .	6	21	7	4	2		
томъ { »землевл.и др.лицъ въ уѣздѣ.	19	100	81	13	27		
числѣ: { » городскихъ жителей . . .	21	41	16	1	1		

Г У Б Е Р Н И И. Gouvernements.	Nombre des chevaux chez les propriétaires.														
	Имѣющихъ 11—20 лошадей. Ayant 11—20 chevaux.					Имѣющихъ 21—30 лошадей. Ayant 21—30 chevaux.									
	Жеребцовъ. Étalons.	Мериновъ. Hongres.	Кобылъ. Juments.	Сосуновъ. Poulains.	Остальныхъ. Autres.	Жеребцовъ. Étalons.	Мериновъ. Hongres.	Кобылъ. Juments.	Сосуновъ. Poulains.	Остальныхъ. Autres.	Жеребцовъ. Étalons.	Мериновъ. Hongres.	Кобылъ. Juments.	Сосуновъ. Poulains.	Остальныхъ. Autres.
Псковская . . .	243	1.749	900	291	617	113	691	382	86	238					
Въ { у крест. въ сельск. обществ. . .	13	87	26	12	15	—	—	—	—	—					
томъ { »землевл.и др. лицъ въ уѣздѣ.	214	1.591	869	279	602	99	587	373	85	236					
числѣ: { » городскихъ жителей . . .	16	71	5	—	—	14	104	9	1	2					
Рязанская . . .	676	3.822	3.343	1.282	2.363	319	2.090	1.597	527	1.041					
Въ { у крест. въ сельск. обществ. . .	188	1.033	1.220	572	939	24	79	72	36	72					
томъ { »землевл.и др. лицъ въ уѣздѣ.	437	2.604	2.091	699	1.399	258	1.947	1.508	489	968					
числѣ: { » городскихъ жителей . . .	51	185	32	11	25	37	64	17	2	1					
С.-Петербургская . . .	2.459	5.725	1.132	117	261	1.683	3.085	576	40	131					
Въ { у крест. въ сельск. обществ. . .	27	421	140	11	10	—	35	10	—	—					
томъ { »землевл.и др. лицъ въ уѣздѣ.	208	1.348	486	94	140	222	604	242	38	87					
числѣ: { » городскихъ жителей . . .	2.224	3.956	506	12	111	1.461	2.446	324	2	44					
Смоленская . . .	633	5.775	2.955	1.041	2.046	271	2.180	1.167	319	842					
Въ { у крест. въ сельск. обществ. . .	95	1.425	741	313	568	2	19	13	2	4					
томъ { »землевл.и др. лицъ въ уѣздѣ.	506	4.137	2.183	721	1.466	263	2.145	1.154	317	836					
числѣ: { » городскихъ жителей . . .	32	213	31	7	12	6	16	—	—	2					
Тамбовская . . .	2.319	5.602	11.958	5.532	8.313	673	2.457	2.835	1.071	1.988					
Въ { у крест. въ сельск. обществ. . .	1.665	2.709	9.602	4.774	7.075	146	160	819	417	736					
томъ { »землевл.и др. лицъ въ уѣздѣ.	583	2.588	2.305	745	1.227	429	2.114	1.976	651	1.226					
числѣ: { » городскихъ жителей . . .	71	305	51	13	11	98	183	40	3	26					
Тверская . . .	559	2.461	1.083	292	615	236	1.004	500	125	266					
Въ { у крест. въ сельск. обществ. . .	70	335	65	29	40	14	43	13	—	—					
томъ { »землевл.и др. лицъ въ уѣздѣ.	352	1.862	999	263	566	173	867	480	125	266					
числѣ: { » городскихъ жителей . . .	137	264	19	—	9	49	94	7	—	—					
Тульская . . .	845	4.711	3.704	1.392	2.430	610	3.484	2.803	900	1.749					
Въ { у крест. въ сельск. обществ. . .	154	901	877	474	683	20	66	80	41	73					
томъ { »землевл.и др. лицъ въ уѣздѣ.	551	3.542	2.798	917	1.737	565	3.335	2.720	859	1.671					
числѣ: { » городскихъ жителей . . .	140	268	29	1	10	25	83	3	—	5					
Харьковская . . .	743	3.063	1.683	607	879	427	1.554	955	377	493					
Въ { у крест. въ сельск. обществ. . .	65	584	200	82	122	8	52	18	13	11					
томъ { »землевл.и др. лицъ въ уѣздѣ.	433	2.111	1.384	512	747	279	1.311	901	358	471					
числѣ: { » городскихъ жителей . . .	245	368	99	13	10	140	191	36	6	11					
Черниговская . . .	707	6.915	4.571	2.067	3.350	165	1.277	666	277	464					
Въ { у крест. въ сельск. обществ. . .	341	4.521	3.327	1.610	2.511	17	126	118	57	84					
томъ { »землевл.и др.лицъ въ уѣздѣ.	321	2.047	1.134	412	776	131	988	510	208	366					
числѣ: { » городскихъ жителей . . .	45	347	110	45	63	17	163	38	12	14					
Эстляндская . . .	121	1.901	935	86	238	97	1.682	914	67	196					
Въ { у крест. въ сельск. обществ. . .	2	20	3	—	3	—	24	4	—	2					
томъ { »землевл.и др.лицъ въ уѣздѣ.	97	1.776	906	84	230	97	1.658	910	67	194					
числѣ: { » городскихъ жителей . . .	22	105	26	2	5	—	—	—	—	—					
Ярославская . . .	300	1.466	692	119	275	162	441	286	56	141					
Въ { у крест. въ сельск. обществ. . .	65	439	126	17	22	25	108	28	1	11					
томъ { »землевл.и др.лицъ въ уѣздѣ.	109	683	508	92	248	66	199	242	52	120					
числѣ: { » городскихъ жителей . . .	126	344	58	10	5	71	134	16	3	10					

Г У Б Е Р Н И И. Gouvernements.	Число лошадей у коневладѣльцевъ.					
	Имѣющихъ 31—50 лошадей. Ayant 31—50 chevaux.					
	Жеребцовъ. Étalons.	Мериновъ. Hongres.	Кобылъ. Juments.	Сосуновъ. Poulains.	Остальныхъ. Autres.	
Псковская	26	183	184	47	108	
Въ { у крест. въ сельск. обществ. . . .	1	12	14	—	4	
томъ { »землевл. и др. лицъ въ уѣздѣ.	25	171	170	47	104	
числѣ: { » городскихъ жителей	—	—	—	—	—	
Рязанская	521	3.929	3.507	1.034	2.054	
Въ { у крест. въ сельск. обществ. . . .	3	1	13	5	9	
томъ { »землевл. и др. лицъ въ уѣздѣ.	491	3.916	3.494	1.029	2.045	
числѣ: { » городскихъ жителей	27	12	—	—	—	
С.-Петербургская	1.556	1.996	328	7	105	
Въ { у крест. въ сельск. обществ. . . .	5	97	27	2	1	
томъ { »землевл. и др. лицъ въ уѣздѣ.	58	254	59	4	20	
числѣ: { » городскихъ жителей	1.493	1.645	242	1	84	
Смоленская	243	1.667	1.092	304	801	
Въ { у крест. въ сельск. обществ. . . .	—	—	—	—	—	
томъ { »землевл. и др. лицъ въ уѣздѣ.	240	1.637	1.090	304	799	
числѣ: { » городскихъ жителей	3	30	2	—	2	
Тамбовская	547	2.737	2.894	1.026	1.942	
Въ { у крест. въ сельск. обществ. . . .	65	36	268	146	252	
томъ { »землевл. и др. лицъ въ уѣздѣ.	443	2.626	2.623	880	1.690	
числѣ: { » городскихъ жителей	39	75	3	—	—	
Тверская	103	412	185	68	116	
Въ { у крест. въ сельск. обществ. . . .	—	—	—	—	—	
томъ { »землевл. и др. лицъ въ уѣздѣ.	70	344	182	68	116	
числѣ: { » городскихъ жителей	33	68	3	—	—	
Тульская	746	4.996	3.909	1.389	2.759	
Въ { у крест. въ сельск. обществ. . . .	3	25	15	9	17	
томъ { »землевл. и др. лицъ въ уѣздѣ.	743	4.971	3.894	1.380	2.742	
числѣ: { » городскихъ жителей	—	—	—	—	—	
Харьковская	483	2.219	1.566	670	869	
Въ { у крест. въ сельск. обществ. . . .	16	25	30	20	31	
томъ { »землевл. и др. лицъ въ уѣздѣ.	404	2.026	1.511	635	806	
числѣ: { » городскихъ жителей	63	168	25	15	32	
Черниговская	173	1.272	775	280	590	
Въ { у крест. въ сельск. обществ. . . .	2	17	13	16	—	
томъ { »землевл. и др. лицъ въ уѣздѣ.	166	1.211	750	260	584	
числѣ: { » городскихъ жителей	5	44	12	4	6	
Эстляндская	184	2.865	1.374	135	409	
Въ { у крест. въ сельск. обществ. . . .	—	—	—	—	—	
томъ { »землевл. и др. лицъ въ уѣздѣ.	160	2.778	1.347	133	409	
числѣ: { » городскихъ жителей	24	87	27	2	—	
Ярославская	89	294	134	26	68	
Въ { у крест. въ сельск. обществ. . . .	—	—	—	—	—	
томъ { »землевл. и др. лицъ въ уѣздѣ.	48	174	107	19	52	
числѣ: { » городскихъ жителей	41	120	27	7	16	

Г У Б Е Р Н И И. Gouvernements.	Nombre des chevaux chez les propriétaires.									
	Имѣющихъ 51—75 лошадей. Ayant 51—75 chevaux.					Имѣющихъ 76—100 лошадей. Ayant 76—100 chevaux.				
	Жеребцовъ. Étalons.	Мериновъ. Hongres.	Кобылъ. Juments.	Сосуновъ. Poulains.	Остальныхъ. Autres.	Жеребцовъ. Étalons.	Мериновъ. Hongres.	Кобылъ. Juments.	Сосуновъ. Poulains.	Остальныхъ. Autres.
Псковская	15	99	129	35	111	16	41	23	—	1
Въ { у крест. въ сельск. обществ. . . .	—	—	—	—	—	—	—	—	—	—
томъ { »землевл. и др. лицъ въ уѣздѣ.	15	99	129	35	111	16	41	23	—	1
числѣ: { » городскихъ жителей	—	—	—	—	—	—	—	—	—	—
Рязанская	469	3.263	2.858	972	1.843	169	1.191	1.248	401	920
Въ { у крест. въ сельск. обществ. . . .	—	—	—	—	—	—	—	—	—	—
томъ { »землевл. и др. лицъ въ уѣздѣ.	469	3.263	2.858	972	1.843	169	1.191	1.248	401	920
числѣ: { » городскихъ жителей	—	—	—	—	—	—	—	—	—	—
С.-Петербургская	750	973	179	20	46	661	402	63	4	41
Въ { у крест. въ сельск. обществ. . . .	34	99	—	—	1	—	—	—	—	—
томъ { »землевл. и др. лицъ въ уѣздѣ.	9	26	51	19	28	11	62	10	4	—
числѣ: { » городскихъ жителей	707	848	128	1	17	650	340	53	—	41
Смоленская	71	397	332	97	162	9	94	78	28	59
Въ { у крест. въ сельск. обществ. . . .	—	—	—	—	—	—	—	—	—	—
томъ { »землевл. и др. лицъ въ уѣздѣ.	71	397	332	97	162	9	94	78	28	59
числѣ: { » городскихъ жителей	—	—	—	—	—	—	—	—	—	—
Тамбовская	429	1.955	2.137	755	1.576	375	1.569	2.152	821	1.656
Въ { у крест. въ сельск. обществ. . . .	24	56	132	56	129	2	15	20	20	10
томъ { »землевл. и др. лицъ въ уѣздѣ.	318	1.873	1.992	699	1.447	373	1.554	2.132	801	1.646
числѣ: { » городскихъ жителей	87	26	13	—	—	—	—	—	—	—
Тверская	70	181	95	29	56	29	168	85	37	37
Въ { у крест. въ сельск. обществ. . . .	—	—	—	—	—	—	—	—	—	—
томъ { »землевл. и др. лицъ въ уѣздѣ.	28	159	93	29	56	29	168	85	37	37
числѣ: { » городскихъ жителей	42	22	2	—	—	—	—	—	—	—
Тульская	414	3.318	3.270	—	1.970	300	2.412	2.268	709	1.521
Въ { у крест. въ сельск. обществ. . . .	2	20	14	—	12	—	—	—	—	—
томъ { »землевл. и др. лицъ въ уѣздѣ.	412	3.298	3.256	—	1.958	300	2.412	2.268	709	1.521
числѣ: { » городскихъ жителей	—	—	—	—	—	—	—	—	—	—
Харьковская	228	1.448	943	—	742	108	732	600	263	492
Въ { у крест. въ сельск. обществ. . . .	—	—	—	—	—	—	—	—	—	—
томъ { »землевл. и др. лицъ въ уѣздѣ.	212	1.362	932	—	742	108	732	600	263	492
числѣ: { » городскихъ жителей	16	86	11	—	—	—	—	—	—	—
Черниговская	90	750	490	161	340	27	382	304	96	209
Въ { у крест. въ сельск. обществ. . . .	—	—	—	—	—	—	—	—	—	—
томъ { »землевл. и др. лицъ въ уѣздѣ.	90	750	490	161	340	24	338	289	91	199
числѣ: { » городскихъ жителей	—	—	—	—	—	3	44	15	5	10
Эстляндская	67	720	471	66	177	46	367	177	23	87
Въ { у крест. въ сельск. обществ. . . .	—	—	—	—	—	—	—	—	—	—
томъ { »землевл. и др. лицъ въ уѣздѣ.	67	720	471	66	177	25	307	177	23	87
числѣ: { » городскихъ жителей	—	—	—	—	—	21	60	—	—	—
Ярославская	65	250	53	15	42	6	—	39	15	30
Въ { у крест. въ сельск. обществ. . . .	—	—	—	—	—	—	—	—	—	—
томъ { »землевл. и др. лицъ въ уѣздѣ.	9	105	37	8	23	6	—	39	15	30
числѣ: { » городскихъ жителей	56	145	16	7	19	—	—	—	—	—

Г У Б Е Р Н И И. Gouvernements.	Число лошадей у коневладѣльцевъ.							
	Имѣющихъ 101—200 лошадей. Ayant 101—200 chevaux.					Имѣющихъ 201— Ayant 201—		
	Жеребцовъ. Étalons.	Мериновъ. Hongres.	Кобылъ. Juments.	Сосуновъ. Poulains.	Остальныхъ. Autres.	Жеребцовъ. Étalons.	Мериновъ. Hongres.	Кобылъ. Juments.
Псковская	20	52	49	—	1	—	—	—
Въ укрест. въ сельск. обществ.	—	—	—	—	—	—	—	—
томъ »землевла. др. лицъ въ уѣздѣ.	20	52	49	—	1	—	—	—
числѣ: » городскихъ жителей	—	—	—	—	—	—	—	—
Рязанская	211	1.804	1.942	638	1.409	9	152	231
Въ укрест. въ сельск. обществ.	—	—	—	—	—	—	—	—
томъ »землевла. др. лицъ въ уѣздѣ.	211	1.804	1.942	638	1.409	9	152	231
числѣ: » городскихъ жителей	—	—	—	—	—	—	—	—
С.-Петербургская	449	592	38	1	4	282	443	26
Въ укрест. въ сельск. обществ.	—	—	—	—	—	—	—	—
томъ »землевла. др. лицъ въ уѣздѣ.	117	96	—	—	—	—	—	—
числѣ: » городскихъ жителей	332	496	38	1	4	282	443	26
Смоленская	16	56	46	20	47	—	—	—
Въ укрест. въ сельск. обществ.	—	—	—	—	—	—	—	—
томъ »землевла. др. лицъ въ уѣздѣ.	16	56	46	20	47	—	—	—
числѣ: » городскихъ жителей	—	—	—	—	—	—	—	—
Тамбовская	607	2.952	3.235	1.042	2.507	31	928	371
Въ укрест. въ сельск. обществ.	—	—	—	—	—	—	—	—
томъ »землевла. др. лицъ въ уѣздѣ.	478	2.862	3.204	1.032	2.497	31	928	371
числѣ: » городскихъ жителей	129	90	31	10	10	—	—	—
Тверская	4	100	36	—	—	—	—	—
Въ укрест. въ сельск. обществ.	—	—	—	—	—	—	—	—
томъ »землевла. др. лицъ въ уѣздѣ.	—	—	—	—	—	—	—	—
числѣ: » городскихъ жителей	4	100	36	—	—	—	—	—
Тульская	541	2.904	2.529	732	1.706	69	281	402
Въ укрест. въ сельск. обществ.	—	—	—	—	—	—	—	—
томъ »землевла. др. лицъ въ уѣздѣ.	541	2.904	2.529	732	1.706	69	281	402
числѣ: » городскихъ жителей	—	—	—	—	—	—	—	—
Харьновская	302	1.619	1.281	470	1.131	22	297	159
Въ укрест. въ сельск. обществ.	—	—	—	—	—	—	—	—
томъ »землевла. др. лицъ въ уѣздѣ.	229	1.504	1.281	470	1.131	22	297	159
числѣ: » городскихъ жителей	73	115	—	—	—	—	—	—
Черниговская	20	315	144	39	126	—	—	—
Въ укрест. въ сельск. обществ.	—	—	—	—	—	—	—	—
томъ »землевла. др. лицъ въ уѣздѣ.	20	315	144	39	126	—	—	—
числѣ: » городскихъ жителей	—	—	—	—	—	—	—	—
Эстляндская	8	131	66	10	21	—	—	—
Въ укрест. въ сельск. обществ.	—	—	—	—	—	—	—	—
томъ »землевла. др. лицъ въ уѣздѣ.	8	131	66	10	21	—	—	—
числѣ: » городскихъ жителей	—	—	—	—	—	—	—	—
Ярославская	57	198	19	—	2	—	—	—
Въ укрест. въ сельск. обществ.	—	—	—	—	—	—	—	—
томъ »землевла. др. лицъ въ уѣздѣ.	—	—	—	—	—	—	—	—
числѣ: » городскихъ жителей	57	198	19	—	2	—	—	—

Nombre des chevaux chez les propriétaires.																
300 лошадей. 300 chevaux.					Имѣющихъ свыше 300 лошадей. Ayant plus de 300 chevaux.					ВСЕГО. TOTAL.						
Сосуновъ. Poulains.	Остальныхъ. Autres.	Жеребцовъ. Étalons.	Мериновъ. Hongres.	Кобылъ. Juments.	Сосуновъ. Poulains.	Остальныхъ. Autres.	Жеребцовъ. Étalons.	Мериновъ. Hongres.	Кобылъ. Juments.	Сосуновъ. Poulains.	Остальныхъ. Autres.	Жеребцовъ. Étalons.	Мериновъ. Hongres.	Кобылъ. Juments.	Сосуновъ. Poulains.	Остальныхъ. Autres.
—	—	—	—	—	—	—	—	—	—	—	—	6.875	132.349	64.517	15.552	26.834
—	—	—	—	—	—	—	—	—	—	—	—	4.613	111.191	55.460	13.501	22.264
—	—	—	—	—	—	—	—	—	—	—	—	1.749	19.057	8.699	2.021	4.515
—	—	—	—	—	—	—	—	—	—	—	—	513	2.101	358	30	55
48	185	—	—	—	—	—	—	—	—	—	—	9.585	144.679	158.620	45.469	72.658
—	—	—	—	—	—	—	—	—	—	—	—	5.812	119.339	139.399	39.588	60.828
48	185	—	—	—	—	—	—	—	—	—	—	2.889	22.706	18.589	5.799	11.667
—	—	—	—	—	—	—	—	—	—	—	—	884	2.634	632	82	163
—	—	837	667	114	—	—	—	—	—	—	—	17.979	99.842	38.043	5.028	8.214
—	—	—	—	—	—	—	—	—	—	—	—	1.733	66.218	29.577	4.373	6.470
—	—	—	—	—	—	—	—	—	—	—	—	1.880	11.474	4.543	604	1.236
—	—	837	667	114	—	—	—	—	—	—	—	14.366	22.150	3.923	51	508
—	—	—	—	—	—	—	—	—	—	—	—	14.345	220.124	135.087	36.600	65.930
—	—	—	—	—	—	—	—	—	—	—	—	11.553	195.178	123.001	33.239	58.844
—	—	—	—	—	—	—	—	—	—	—	—	2.217	21.396	11.417	3.282	6.894
—	—	—	—	—	—	—	—	—	—	—	—	575	3.550	669	79	192
78	182	80	673	626	211	436	32.657	172.041	324.519	90.786	141.406	26.639	147.592	303.133	84.277	128.675
—	—	—	—	—	—	—	—	—	—	—	—	3.958	20.586	20.020	6.304	12.471
78	182	80	673	626	211	436	2.060	3.863	1.366	205	260	—	—	—	—	—
—	—	14	679	143	—	—	—	—	—	—	—	7.533	219.563	103.312	24.410	38.571
—	—	—	—	—	—	—	—	—	—	—	—	4.960	205.175	98.030	23.189	36.073
—	—	—	—	—	—	—	—	—	—	—	—	1.358	10.823	4.794	1.211	2.456
—	—	14	679	143	—	—	—	—	—	—	—	1.215	3.565	488	10	42
86	166	32	189	277	70	158	14.126	137.536	147.239	42.072	72.313	8.704	106.347	124.139	34.947	58.300
—	—	—	—	—	—	—	—	—	—	—	—	4.121	28.047	22.491	7.092	13.960
86	166	32	189	277	70	158	1.301	3.142	609	33	53	—	—	—	—	—
57	108	32	215	209	126	345	12.111	120.913	130.543	34.590	37.409	7.281	97.993	116.194	30.257	30.598
—	—	—	—	—	—	—	—	—	—	—	—	2.769	15.183	10.557	3.833	6.235
57	108	32	215	209	126	345	2.061	7.737	3.792	500	576	—	—	—	—	—
—	—	—	—	—	—	—	11.443	254.377	202.111	51.116	80.558	9.111	228.953	190.074	47.841	74.949
—	—	—	—	—	—	—	—	—	—	—	—	1.584	17.215	8.756	2.532	4.612
—	—	—	—	—	—	—	—	—	—	—	—	748	8.209	3.281	743	997
—	—	—	—	—	—	—	1.259	31.402	24.273	4.474	11.605	341	19.627	17.395	3.723	9.549
—	—	—	—	—	—	—	—	—	—	—	—	607	10.274	6.429	738	2.035
—	—	—	—	—	—	—	—	—	—	—	—	311	1.501	449	13	21
—	—	—	—	—	—	—	4.031	81.393	64.413	10.142	21.184	2.319	72.974	59.083	9.425	19.527
—	—	—	—	—	—	—	—	—	—	—	—	648	5.366	4.568	651	1.527
—	—	—	—	—	—	—	1.064	3.053	762	66	130	—	—	—	—	—

Г У Б Е Р Н І И. Gouvernements.	Число лошадей у коневладѣльцевъ. Imѣющихъ 1 лошадь. Ayant 1 cheval.					
	Жеребцовъ. Étalons.	Мериновъ. Hongres.	Кобылъ. Juments.	Сосуновъ. Poulains.	Остальныхъ Autres.	
	Варшавская	331	15.611	11.420	53	2.008
Въ укрест. въ сельск. обществ.	235	13.334	10.571	48	1.930	
томъ »землевл. и др. лицъ въ уѣздѣ	22	796	436	4	56	
числѣ: » городскихъ жителей	74	1.481	413	1	22	
Калишская	224	6.490	5.164	31	1.211	
Въ укрест. въ сельск. обществ.	205	5.974	4.888	30	1.167	
томъ »землевл. и др. лицъ въ уѣздѣ	6	204	132	—	24	
числѣ: » городскихъ жителей	13	312	144	1	20	
Кѣлецкая	224	8.226	7.913	59	737	
Въ укрест. въ сельск. обществ.	215	7.827	7.719	58	728	
томъ »землевл. и др. лицъ въ уѣздѣ	5	280	166	1	9	
числѣ: » городскихъ жителей	4	119	28	—	—	
Ломжинская	109	9.170	9.746	26	2.178	
Въ укрест. въ сельск. обществ.	104	8.565	9.463	24	2.143	
томъ »землевл. и др. лицъ въ уѣздѣ	4	155	177	2	16	
числѣ: » городскихъ жителей	1	450	106	—	19	
Люблинская	110	11.767	9.079	46	1.099	
Въ укрест. въ сельск. обществ.	92	10.180	8.435	44	1.050	
томъ »землевл. и др. лицъ въ уѣздѣ	10	404	235	—	15	
числѣ: » городскихъ жителей	8	1.183	409	2	34	
Петроковская	479	16.332	13.637	41	1.845	
Въ укрест. въ сельск. обществ.	411	14.331	12.628	40	1.757	
томъ »землевл. и др. лицъ въ уѣздѣ	10	351	246	—	36	
числѣ: » городскихъ жителей	58	1.650	763	1	52	
Плоцкая	143	3.928	3.737	16	751	
Въ укрест. въ сельск. обществ.	120	3.225	3.225	13	624	
томъ »землевл. и др. лицъ въ уѣздѣ	17	409	376	3	93	
числѣ: » городскихъ жителей	6	294	136	—	34	
Радомская	203	16.411	7.054	32	1.249	
Въ укрест. въ сельск. обществ.	183	15.589	6.766	27	1.190	
томъ »землевл. и др. лицъ въ уѣздѣ	16	649	247	5	47	
числѣ: » городскихъ жителей	4	173	41	—	12	
Сувалнская	164	6.332	5.742	11	671	
Въ укрест. въ сельск. обществ.	158	5.618	5.458	11	601	
томъ »землевл. и др. лицъ въ уѣздѣ	—	151	87	—	16	
числѣ: » городскихъ жителей	6	563	197	—	54	
Сѣдлецкая	104	15.135	17.642	70	2.654	
Въ укрест. въ сельск. обществ.	90	13.289	16.062	56	2.463	
томъ »землевл. и др. лицъ въ уѣздѣ	12	875	991	14	170	
числѣ: » городскихъ жителей	2	971	589	—	21	
Всего въ губерніяхъ	41.633	1.235.409	793.581	2.956	84.076	
Въ укрест. въ сельск. обществ.	29.752	1.081.644	733.056	2.540	77.780	
томъ »землевл. и др. лицъ въ уѣздѣ	4.132	97.265	45.831	320	5.125	
числѣ: » городскихъ жителей	7.749	56.500	14.694	96	1.171	

Г У Б Е Р Н І И. Gouvernements.	Nombre des chevaux chez les propriétaires.									
	Имѣющихъ 2 лошади. Ayant 2 chevaux.					Имѣющихъ 3 лошади. Ayant 3 chevaux.				
	Жеребцовъ. Étalons.	Мериновъ. Hongres.	Кобылъ. Juments.	Сосуновъ. Poulains.	Остальныхъ. Autres.	Жеребцовъ. Étalons.	Мериновъ. Hongres.	Кобылъ. Juments.	Сосуновъ. Poulains.	Остальныхъ. Autres.
Варшавская	693	11.652	13.288	2.555	6.712	349	3.910	6.934	2.804	4.054
Въ укрест. въ сельск. обществ.	515	9.028	12.214	2.477	6.466	275	2.853	6.432	2.686	3.882
томъ »землевл. и др. лицъ въ уѣздѣ	20	649	473	60	158	22	297	289	79	126
числѣ: » городскихъ жителей	158	1.975	601	18	88	52	760	213	39	46
Калишская	949	10.384	13.160	1.482	8.229	364	2.726	7.454	3.568	3.975
Въ укрест. въ сельск. обществ.	886	9.215	12.329	1.404	7.982	334	2.404	7.078	3.423	3.798
томъ »землевл. и др. лицъ въ уѣздѣ	31	395	470	45	179	15	113	246	95	110
числѣ: » городскихъ жителей	32	774	361	33	68	15	209	130	50	67
Кѣлецкая	738	15.673	19.373	1.559	4.175	190	2.364	8.018	3.567	2.121
Въ укрест. въ сельск. обществ.	718	14.602	18.810	1.530	4.104	177	2.148	7.766	3.464	2.060
томъ »землевл. и др. лицъ въ уѣздѣ	11	602	452	28	67	12	149	231	95	59
числѣ: » городскихъ жителей	9	469	111	1	4	1	67	21	8	2
Ломжинская	288	14.253	15.014	2.417	6.238	212	4.410	8.645	3.512	4.716
Въ укрест. въ сельск. обществ.	274	13.229	14.607	2.382	6.116	207	4.157	8.474	3.470	4.584
томъ »землевл. и др. лицъ въ уѣздѣ	3	211	127	15	62	3	71	87	22	81
числѣ: » городскихъ жителей	11	813	280	20	60	2	182	84	20	51
Люблинская	325	31.658	24.447	2.048	6.324	169	9.636	13.266	5.047	5.113
Въ укрест. въ сельск. обществ.	295	29.030	23.365	1.969	6.087	154	8.950	12.749	4.867	4.910
томъ »землевл. и др. лицъ въ уѣздѣ	10	498	256	31	71	5	156	125	36	53
числѣ: » городскихъ жителей	20	2.130	826	48	166	10	530	392	142	150
Петроковская	628	11.405	15.270	2.641	5.554	235	2.339	5.610	2.670	2.328
Въ укрест. въ сельск. обществ.	513	9.320	13.942	2.524	5.281	176	1.834	5.181	2.560	2.168
томъ »землевл. и др. лицъ въ уѣздѣ	24	513	401	47	109	18	138	216	67	80
числѣ: » городскихъ жителей	91	1.572	927	70	164	41	367	213	43	80
Плоцкая	746	9.611	10.046	670	5.651	334	3.665	8.045	2.597	5.261
Въ укрест. въ сельск. обществ.	634	7.377	8.185	571	4.995	267	2.639	6.336	2.161	4.221
томъ »землевл. и др. лицъ въ уѣздѣ	84	1.267	1.382	75	588	55	666	1.478	402	936
числѣ: » городскихъ жителей	28	967	479	24	68	12	360	231	34	104
Радомская	798	15.063	12.522	2.149	8.856	146	2.580	6.412	3.112	2.417
Въ укрест. въ сельск. обществ.	772	13.782	11.971	2.088	8.619	138	2.283	6.130	3.008	2.301
томъ »землевл. и др. лицъ въ уѣздѣ	15	599	364	57	195	5	146	204	74	90
числѣ: » городскихъ жителей	11	682	187	4	42	3	151	78	30	26
Сувалнская	562	11.537	10.386	793	2.478	409	5.660	8.020	2.119	3.964
Въ укрест. въ сельск. обществ.	540	10.044	9.762	766	2.390	399	5.236	7.705	2.042	3.848
томъ »землевл. и др. лицъ въ уѣздѣ	8	199	117	12	24	7	140	98	26	38
числѣ: » городскихъ жителей	14	1.294	507	15	64	3	284	217	51	78
Сѣдлецкая	70	4.787	11.118	2.735	6.298	37	1.278	4.123	1.682	2.990
Въ укрест. въ сельск. обществ.	59	3.824	10.026	2.520	5.835	27	967	3.652	1.519	2.706
томъ »землевл. и др. лицъ въ уѣздѣ	5	430	697	171	351	10	191	364	136	235
числѣ: » городскихъ жителей	6	533	395	44	112	—	117	107	27	49
Всего въ губерніяхъ	71.454	1.352.808	1.197.628	217.480	465.006	54.672	757.559	855.868	275.582	400.957
Въ укрест. въ сельск. обществ.	55.290	1.194.410	1.112.737	206.433	440.092	43.405	677.618	798.917	259.318	376.488
томъ »землевл. и др. лицъ въ уѣздѣ	6.169	108.469	68.197	9.467	22.018	5.042	60.647	49.191	14.657	22.170
числѣ: » городскихъ жителей	9.995	49.929	16.694	1.580	2.896	6.225	19.294	7.760	1.607	2.299

Г У Б Е Р Н І И. Gouvernements.	Число лошадей у коневладѣльцевъ:					
	Имѣющихъ 4 лошади. Ayant 4 chevaux.					
	Жеребцовъ. Étalons.	Мериновъ. Hongres.	Кобылъ. Juments.	Сосуновъ. Poulains.	Остальныхъ. Autres.	
Варшавская . . .	207	2.092	3.162	1.372	1.847	
Въ { у крест. въ сельск. обществ. . .	147	1.030	2.689	1.308	1.706	
томъ { »землевл. и др. лицъ въ уѣздѣ.	22	343	254	46	107	
числѣ: { » городскихъ жителей . . .	38	719	219	18	34	
Калишская . . .	153	1.091	2.816	1.481	1.579	
Въ { у крест. въ сельск. обществ. . .	126	798	2.519	1.410	1.467	
томъ { »землевл. и др. лицъ въ уѣздѣ.	19	125	195	44	77	
числѣ: { » городскихъ жителей . . .	8	168	102	27	35	
Кѣлецкая . . .	59	686	2.211	1.343	693	
Въ { у крест. въ сельск. обществ. . .	46	459	2.034	1.288	645	
томъ { »землевл. и др. лицъ въ уѣздѣ.	12	142	163	55	48	
числѣ: { » городскихъ жителей . . .	1	85	14	—	—	
Ломжинская . . .	83	1.675	3.623	1.846	2.385	
Въ { у крест. въ сельск. обществ. . .	80	1.498	3.521	1.808	2.321	
томъ { »землевл. и др. лицъ въ уѣздѣ.	3	55	55	20	43	
числѣ: { » городскихъ жителей . . .	—	122	47	18	21	
Люблинская . . .	112	5.252	6.359	2.730	2.675	
Въ { у крест. въ сельск. обществ. . .	93	4.686	6.053	2.643	2.577	
томъ { »землевл. и др. лицъ въ уѣздѣ.	11	219	124	20	34	
числѣ: { » городскихъ жителей . . .	8	347	182	67	64	
Петроковская . . .	98	932	1.444	697	669	
Въ { у крест. въ сельск. обществ. . .	60	477	1.174	646	583	
томъ { »землевл. и др. лицъ въ уѣздѣ.	11	201	157	30	53	
числѣ: { » городскихъ жителей . . .	27	250	113	21	33	
Плоцкая . . .	178	1.770	4.397	1.917	3.362	
Въ { у крест. въ сельск. обществ. . .	134	1.138	3.225	1.494	2.469	
томъ { »землевл. и др. лицъ въ уѣздѣ.	37	437	1.071	393	822	
числѣ: { » городскихъ жителей . . .	7	195	101	30	71	
Радомская . . .	75	987	2.352	1.394	1.116	
Въ { у крест. въ сельск. обществ. . .	60	689	2.197	1.346	1.072	
томъ { »землевл. и др. лицъ въ уѣздѣ.	12	168	117	37	38	
числѣ: { » городскихъ жителей . . .	3	130	38	11	6	
Сувалкская . . .	347	4.698	6.670	1.924	3.401	
Въ { у крест. въ сельск. обществ. . .	331	4.145	6.397	1.866	3.309	
томъ { »землевл. и др. лицъ въ уѣздѣ.	10	137	99	21	41	
числѣ: { » городскихъ жителей . . .	6	416	174	37	51	
Сѣдлецкая . . .	27	592	1.332	551	998	
Въ { у крест. въ сельск. обществ. . .	18	366	1.066	465	857	
томъ { »землевл. и др. лицъ въ уѣздѣ.	7	160	219	76	118	
числѣ: { » городскихъ жителей . . .	2	66	47	10	23	
Всего въ губерніяхъ.	40.025	486.350	528.706	197.435	269.336	
Въ { у крест. въ сельск. обществ. . .	31.338	423.830	488.216	184.902	250.838	
томъ { »землевл. и др. лицъ въ уѣздѣ.	4.108	47.893	35.561	11.569	17.265	
числѣ: { » городскихъ жителей . . .	4.579	14.627	4.929	964	1.233	

Г У Б Е Р Н І И. Gouvernements.	Nombre des chevaux chez les propriétaires									
	Имѣющихъ 5 лошадей. Ayant 5 chevaux.					Имѣющихъ 6 лошадей. Ayant 6 chevaux.				
	Жеребцовъ. Étalons.	Мериновъ. Hongres.	Кобылъ. Juments.	Сосуновъ. Poulains.	Остальныхъ. Autres.	Жеребцовъ. Étalons.	Мериновъ. Hongres.	Кобылъ. Juments.	Сосуновъ. Poulains.	Остальныхъ. Autres.
Варшавская . . .	128	1.017	1.191	483	661	66	853	727	251	335
Въ { у крест. въ сельск. обществ. . .	77	368	890	420	570	40	258	433	207	256
томъ { »землевл. и др. лицъ въ уѣздѣ.	15	219	146	51	79	9	231	177	29	70
числѣ: { » городскихъ жителей . . .	36	430	155	12	12	17	364	117	15	9
Калишская . . .	66	460	1.053	487	609	44	398	578	274	350
Въ { у крест. въ сельск. обществ. . .	55	339	912	453	546	32	173	428	234	285
томъ { »землевл. и др. лицъ въ уѣздѣ.	9	85	123	32	56	9	142	124	30	55
числѣ: { » городскихъ жителей . . .	2	36	18	2	7	3	83	26	10	10
Кѣлецкая . . .	21	269	479	233	193	17	207	233	99	92
Въ { у крест. въ сельск. обществ. . .	16	172	395	204	158	13	72	145	73	63
томъ { »землевл. и др. лицъ въ уѣздѣ.	5	72	80	28	35	4	100	87	26	29
числѣ: { » городскихъ жителей . . .	—	25	4	1	—	—	35	1	—	—
Ломжинская . . .	38	525	1.208	625	869	30	407	677	329	465
Въ { у крест. въ сельск. обществ. . .	33	447	1.143	609	828	25	256	585	311	431
томъ { »землевл. и др. лицъ въ уѣздѣ.	5	41	51	14	34	3	117	85	15	32
числѣ: { » городскихъ жителей . . .	—	37	14	2	7	2	34	7	3	2
Люблинская . . .	60	2.403	2.719	1.300	1.143	34	1.269	1.345	621	601
Въ { у крест. въ сельск. обществ. . .	43	2.149	2.532	1.223	1.083	29	1.066	1.191	581	541
томъ { »землевл. и др. лицъ въ уѣздѣ.	9	105	84	26	21	3	128	101	22	34
числѣ: { » городскихъ жителей . . .	8	149	103	51	39	2	75	53	18	26
Петроковская . . .	56	328	398	179	214	38	346	271	89	102
Въ { у крест. въ сельск. обществ. . .	17	108	273	150	167	8	58	112	54	56
томъ { »землевл. и др. лицъ въ уѣздѣ.	8	99	95	23	40	8	147	109	27	27
числѣ: { » городскихъ жителей . . .	31	121	30	6	7	22	141	50	8	19
Плоцкая . . .	119	758	1.897	932	1.489	96	623	993	453	847
Въ { у крест. въ сельск. обществ. . .	76	424	1.242	629	989	45	280	576	274	511
томъ { »землевл. и др. лицъ въ уѣздѣ.	42	284	615	285	484	48	303	396	172	317
числѣ: { » городскихъ жителей . . .	1	50	40	18	16	3	40	21	7	19
Радомская . . .	20	309	607	316	388	19	326	363	150	144
Въ { у крест. въ сельск. обществ. . .	17	195	540	290	353	13	106	222	120	109
томъ { »землевл. и др. лицъ въ уѣздѣ.	2	53	41	16	28	5	138	119	25	31
числѣ: { » городскихъ жителей . . .	1	61	26	10	7	1	82	22	5	4
Сувалкская . . .	328	3.347	5.490	1.798	3.002	237	2.169	3.668	1.532	2.426
Въ { у крест. въ сельск. обществ. . .	316	3.143	5.314	1.763	2.937	225	1.887	3.495	1.499	2.338
томъ { »землевл. и др. лицъ въ уѣздѣ.	3	55	70	17	25	6	134	86	18	38
числѣ: { » городскихъ жителей . . .	9	147	106	18	40	6	148	87	15	50
Сѣдлецкая . . .	13	237	458	189	333	7	170	222	89	154
Въ { у крест. въ сельск. обществ. . .	6	88	303	149	254	1	36	103	58	90
томъ { »землевл. и др. лицъ въ уѣздѣ.	6	124	147	38	70	5	113	103	29	62
числѣ: { » городскихъ жителей . . .	1	25	8	2	9	1	21	16	2	2
Всего въ губерніяхъ.	26.144	276.402	293.610	114.941	159.038	17.572	169.201	174.920	70.595	98.400
Въ { у крест. въ сельск. обществ. . .	20.169	237.496	268.387	106.535	146.353	12.888	135.876	155.182	64.196	88.578
томъ { »землевл. и др. лицъ въ уѣздѣ.	3.026	30.630	22.635	7.814	12.015	2.504	26.396	17.762	5.997	9.297
числѣ: { » городскихъ жителей . . .	2.949	8.276	2.588	592	670	2.180	6.929	1.976	402	525

Г У Б Е Р Н І И. Gouvernements.	Число лошадей у коневладѣльцевъ.					
	Имѣющихъ 7 лошадей. Ayant 7 chevaux.					
	Жеребцовъ. Étalons.	Мериновъ. Hongres.	Кобылъ. Juments.	Сосуновъ. Poulains.	Остальныхъ. Autres.	
Варшавская . . .	55	586	473	158	240	
Въ у крест. въ сельск. обществ.	20	172	270	119	161	
томъ »землевл. и др. лицъ въ уѣздѣ.	25	186	142	34	68	
числѣ: » городскихъ жителей . . .	10	228	61	5	11	
Калишская	23	168	297	112	177	
Въ у крест. въ сельск. обществ.	15	71	172	85	105	
томъ »землевл. и др. лицъ въ уѣздѣ.	7	62	95	18	56	
числѣ: » городскихъ жителей . . .	1	35	30	9	16	
Кѣлецкая	15	88	115	55	35	
Въ у крест. въ сельск. обществ.	4	10	43	29	19	
томъ »землевл. и др. лицъ въ уѣздѣ.	11	78	72	26	16	
числѣ: » городскихъ жителей . . .	—	—	—	—	—	
Ломжинская	20	153	266	129	188	
Въ у крест. въ сельск. обществ.	17	91	214	115	165	
томъ »землевл. и др. лицъ въ уѣздѣ.	3	57	51	14	22	
числѣ: » городскихъ жителей . . .	—	5	1	—	1	
Люблинская	22	557	608	698	251	
Въ у крест. въ сельск. обществ.	12	391	490	262	210	
томъ »землевл. и др. лицъ въ уѣздѣ.	4	107	85	17	25	
числѣ: » городскихъ жителей . . .	6	59	33	19	16	
Петроновская	21	161	123	41	39	
Въ у крест. въ сельск. обществ.	3	12	23	11	14	
томъ »землевл. и др. лицъ въ уѣздѣ.	10	103	90	26	23	
числѣ: » городскихъ жителей . . .	8	46	10	4	2	
Плоцкая	60	340	590	289	513	
Въ у крест. въ сельск. обществ.	31	141	309	165	292	
томъ »землевл. и др. лицъ въ уѣздѣ.	29	164	263	114	214	
числѣ: » городскихъ жителей . . .	—	35	18	10	7	
Радомская	11	147	131	50	46	
Въ у крест. въ сельск. обществ.	2	32	53	33	27	
томъ »землевл. и др. лицъ въ уѣздѣ.	7	87	76	14	19	
числѣ: » городскихъ жителей . . .	2	28	2	3	—	
Сувалнская	142	1.116	2.115	934	1.468	
Въ у крест. въ сельск. обществ.	138	982	2.014	915	1.411	
томъ »землевл. и др. лицъ въ уѣздѣ.	3	95	75	13	45	
числѣ: » городскихъ жителей . . .	1	39	26	6	12	
Сѣдлецкая	4	117	104	48	56	
Въ у крест. въ сельск. обществ.	1	13	35	25	31	
томъ »землевл. и др. лицъ въ уѣздѣ.	3	104	69	23	25	
числѣ: » городскихъ жителей . . .	—	—	—	—	—	
Всего въ губерніяхъ.	12.031	97.485	101.063	42.777	59.474	
Въ у крест. въ сельск. обществ.	8.197	73.813	86.854	38.095	51.866	
томъ »землевл. и др. лицъ въ уѣздѣ.	2.103	19.164	12.998	4.426	7.257	
числѣ: » городскихъ жителей . . .	1.731	4.508	1.211	256	351	

Г У Б Е Р Н І И. Gouvernements.	Nombre des chevaux chez les propriétaires.									
	Имѣющихъ 8 лошадей. Ayant 8 chevaux.					Имѣющихъ 9 лошадей. Ayant 9 chevaux.				
	Жеребцовъ. Étalons.	Мериновъ. Hongres.	Кобылъ. Juments.	Сосуновъ. Poulains.	Остальныхъ. Autres.	Жеребцовъ. Étalons.	Мериновъ. Hongres.	Кобылъ. Juments.	Сосуновъ. Poulains.	Остальныхъ. Autres.
Варшавская	47	640	370	88	127	36	426	304	76	130
Въ у крест. въ сельск. обществ.	12	69	113	51	67	10	35	87	40	53
томъ »землевл. и др. лицъ въ уѣздѣ.	17	300	204	32	55	11	218	160	30	67
числѣ: » городскихъ жителей . . .	18	271	53	5	5	15	173	57	6	10
Калишская	19	199	210	73	131	22	149	183	61	62
Въ у крест. въ сельск. обществ.	6	51	92	45	86	8	25	44	30	28
томъ »землевл. и др. лицъ въ уѣздѣ.	11	113	94	25	37	11	107	122	26	31
числѣ: » городскихъ жителей . . .	2	35	24	3	8	3	17	17	5	3
Кѣлецкая	5	128	112	12	23	16	83	83	26	17
Въ у крест. въ сельск. обществ.	—	24	34	5	9	2	1	7	7	1
томъ »землевл. и др. лицъ въ уѣздѣ.	5	94	72	7	14	14	60	71	19	16
числѣ: » городскихъ жителей . . .	—	10	6	—	—	—	22	5	—	—
Ломжинская	14	202	212	80	140	9	126	134	55	63
Въ у крест. въ сельск. обществ.	5	56	120	61	102	5	41	60	37	37
томъ »землевл. и др. лицъ въ уѣздѣ.	9	122	81	16	36	4	76	74	18	26
числѣ: » городскихъ жителей . . .	—	24	11	3	2	—	9	—	—	—
Люблинская	12	418	352	155	143	7	237	219	78	107
Въ у крест. въ сельск. обществ.	8	178	231	142	113	3	109	131	63	63
томъ »землевл. и др. лицъ въ уѣздѣ.	4	184	114	13	29	1	103	84	15	40
числѣ: » городскихъ жителей . . .	—	56	7	—	1	3	25	4	—	4
Петроновская	14	220	117	18	39	20	176	124	30	46
Въ у крест. въ сельск. обществ.	—	31	19	4	10	—	3	10	3	2
томъ »землевл. и др. лицъ въ уѣздѣ.	9	110	75	12	18	9	140	93	24	40
числѣ: » городскихъ жителей . . .	5	79	23	2	11	11	33	21	3	4
Плоцкая	36	300	456	156	324	24	250	331	127	169
Въ у крест. въ сельск. обществ.	15	67	177	88	165	2	29	54	30	47
томъ »землевл. и др. лицъ въ уѣздѣ.	17	202	265	65	147	21	210	264	96	120
числѣ: » городскихъ жителей . . .	4	31	14	3	12	1	11	3	1	2
Радомская	7	150	110	31	46	3	101	99	37	30
Въ у крест. въ сельск. обществ.	—	18	43	25	18	—	8	14	11	12
томъ »землевл. и др. лицъ въ уѣздѣ.	6	105	65	6	26	3	87	77	24	16
числѣ: » городскихъ жителей . . .	1	27	2	—	2	—	6	8	2	2
Сувалнская	71	663	995	458	725	31	360	601	241	423
Въ у крест. въ сельск. обществ.	70	487	894	441	684	27	254	506	224	375
томъ »землевл. и др. лицъ въ уѣздѣ.	—	111	78	9	34	3	98	92	15	44
числѣ: » городскихъ жителей . . .	1	65	23	8	7	1	8	3	2	4
Сѣдлецкая	8	159	119	20	38	8	114	138	21	52
Въ у крест. въ сельск. обществ.	—	4	7	4	1	1	1	4	3	—
томъ »землевл. и др. лицъ въ уѣздѣ.	8	155	112	16	38	7	113	134	18	52
числѣ: » городскихъ жителей . . .	—	—	—	—	—	—	—	—	—	—
Всего въ губерніяхъ.	8.573	62.268	61.793	26.110	37.424	6.312	40.185	39.013	16.367	24.249
Въ у крест. въ сельск. обществ.	5.119	41.152	50.133	22.741	31.615	3.474	23.615	29.355	13.468	19.206
томъ »землевл. и др. лицъ въ уѣздѣ.	1.867	16.816	10.684	3.219	5.582	1.601	13.784	8.964	2.783	4.872
числѣ: » городскихъ жителей . . .	1.587	4.300	976	150	227	1.237	2.786	694	116	171

Г У Б Е Р Н І И. Gouvernements.	Число лошадей у коневладѣльцевъ.						
	Имѣющихъ 10 лошадей. Ayant 10 chevaux.						
	Жеребцовъ. Étalons.	Мериновъ. Hongres.	Кобылъ. Juments.	Сосуновъ. Poulains.	Остальныхъ. Autres.		
Варшавская . . .	34	412	229	56	69		
Въ { у крест. въ сельск. обществ.	4	47	31	17	21		
томъ { »землевл. и др. лицъ въ уѣздѣ.	13	203	164	37	43		
числѣ: { » городскихъ жителей . . .	17	162	34	2	5		
Калишская . . .	21	181	137	49	62		
Въ { у крест. въ сельск. обществ.	4	20	31	15	20		
томъ { »землевл. и др. лицъ въ уѣздѣ.	15	132	103	31	39		
числѣ: { » городскихъ жителей . . .	2	29	3	3	3		
Кѣлецкая . . .	8	92	78	19	13		
Въ { у крест. въ сельск. обществ.	—	5	11	4	—		
томъ { »землевл. и др. лицъ въ уѣздѣ.	8	77	67	15	13		
числѣ: { » городскихъ жителей . . .	—	10	—	—	—		
Ломжинская . . .	7	107	102	25	59		
Въ { у крест. въ сельск. обществ.	2	10	22	13	23		
томъ { »землевл. и др. лицъ въ уѣздѣ.	5	97	80	12	36		
числѣ: { » городскихъ жителей . . .	—	—	—	—	—		
Люблинская . . .	3	168	115	33	41		
Въ { у крест. въ сельск. обществ.	—	33	33	19	15		
томъ { »землевл. и др. лицъ въ уѣздѣ.	3	119	78	14	26		
числѣ: { » городскихъ жителей . . .	—	16	4	—	—		
Петроковская . . .	15	245	171	38	51		
Въ { у крест. въ сельск. обществ.	6	82	17	2	3		
томъ { »землевл. и др. лицъ въ уѣздѣ.	8	145	153	36	48		
числѣ: { » городскихъ жителей . . .	1	18	1	—	—		
Плоцкая . . .	32	226	261	98	153		
Въ { у крест. въ сельск. обществ.	2	27	50	24	37		
томъ { »землевл. и др. лицъ въ уѣздѣ.	28	187	200	74	111		
числѣ: { » городскихъ жителей . . .	2	12	11	—	5		
Радомская . . .	13	173	124	29	41		
Въ { у крест. въ сельск. обществ.	—	18	13	2	7		
томъ { »землевл. и др. лицъ въ уѣздѣ.	12	155	106	23	34		
числѣ: { » городскихъ жителей . . .	1	—	5	4	—		
Сувалнская . . .	18	151	292	128	211		
Въ { у крест. въ сельск. обществ.	16	126	258	117	183		
томъ { »землевл. и др. лицъ въ уѣздѣ.	2	24	25	11	28		
числѣ: { » городскихъ жителей . . .	—	1	9	—	—		
Сѣдлецкая . . .	4	117	117	17	45		
Въ { у крест. въ сельск. обществ.	—	—	7	2	11		
томъ { »землевл. и др. лицъ въ уѣздѣ.	4	117	110	15	34		
числѣ: { » городскихъ жителей . . .	—	—	—	—	—		
Всего въ губерніяхъ . . .	5.075	29.354	24.910	10.147	15.464		
Въ { у крест. въ сельск. обществ.	2.230	13.175	16.610	7.707	11.148		
томъ { »землевл. и др. лицъ въ уѣздѣ.	1.542	12.745	7.678	2.379	4.196		
числѣ: { » городскихъ жителей . . .	1.303	3.434	622	61	120		

Nombre des chevaux chez les propriétaires.														
Имѣющихъ 11—20 лошадей. Ayant 11—20 chevaux.					Имѣющихъ 21—30 лошадей. Ayant 21—30 chevaux.									
Жеребцовъ. Étalons.	Мериновъ. Hongres.	Кобылъ. Juments.	Сосуновъ. Poulains.	Остальныхъ. Autres.	Жеребцовъ. Étalons.	Мериновъ. Hongres.	Кобылъ. Juments.	Сосуновъ. Poulains.	Остальныхъ. Autres.					
327	3.655	2.726	640	1.180	266	3.162	2.742	684	1.358					
14	111	116	50	95	3	42	18	2	3					
206	2.659	2.422	85	1.069	248	2.835	2.652	677	1.351					
107	885	188	5	16	15	285	72	5	4					
158	1.525	1.611	391	736	241	2.401	2.482	616	1.380					
4	49	65	23	35	—	—	—	—	—					
148	1.387	1.503	353	675	235	2.264	2.457	612	1.374					
6	89	43	15	26	6	137	25	4	6					
107	1.380	1.229	309	319	149	1.726	1.895	401	735					
3	18	24	11	7	1	9	7	2	2					
104	1.352	1.204	298	312	146	1.705	1.884	399	730					
—	10	1	—	—	2	12	4	—	3					
90	1.105	1.104	281	526	71	806	747	210	422					
13	78	129	64	112	1	7	6	5	7					
74	968	964	216	414	67	767	733	203	412					
3	59	11	1	—	3	32	8	2	3					
80	1.759	1.406	320	468	127	2.297	1.968	452	928					
10	126	108	53	67	1	11	12	8	16					
68	1.546	1.281	267	389	126	2.286	1.956	444	912					
2	87	17	—	12	—	—	—	—	—					
218	2.177	1.831	383	668	216	1.710	1.682	499	948					
5	42	21	7	10	1	18	3	2	—					
187	1.954	1.760	369	643	196	1.624	1.658	492	939					
26	181	50	7	15	19	68	21	5	9					
240	2.455	2.139	663	1.385	211	2.096	1.931	572	1.414					
10	69	81	38	78	2	39	17	2	10					
224	8.282	2.027	609	1.273	209	2.057	1.914	570	1.404					
6	104	31	16	34	—	—	—	—	—					
* 162	1.560	1.339	360	551	148	1.433	1.409	436	815					
—	2	3	4	2	—	—	—	—	—					
154	1.499	1.307	344	537	148	1.424	1.404	436	805					
8	59	29	12	12	—	9	5	—	10					
107	1.996	1.659	497	911	69	1.577	1.209	311	558					
52	404	544	262	433	2	30	32	12	16					
53	1.533	1.105	234	475	67	1.547	1.177	299	542					
2	59	10	1	3	—	—	—	—	—					
82	1.408	1.404	236	571	88	915	1.046	256	658					
1	22	30	12	33	—	—	—	—	—					
81	1.366	1.365	224	538	88	915	1.046	256	658					
—	20	9	—	—	—	—	—	—	—					
24.361	150.297	105.383	36.444	61.514	13.044	88.426	54.951	15.171	30.603					
6.086	30.096	38.119	18.239	27.514	645	2.259	2.340	1.127	2.101					
11.444	103.568	64.581	17.834	33.324	8.275	78.096	51.408	13.930	28.221					
6.831	16.633	2.683	371	676	4.124	8.071	1.203	114	281					

Г У Б Е Р Н І И. Gouvernements.	Число лошадей у коневладѣльцевъ: Имѣющихъ 31—50 лошадей. Ayant 31—50 chevaux.					
	Жеребцовъ. Étalons.	Мериновъ. Hongres.	Кобылъ. Juments.	Сосуновъ. Poulains.	Остальныхъ. Autres.	
	Варшавская	496	4.458	3.982	1.038	2.632
Въ { у крест. въ сельск. обществ.	1	7	13	3	10	
томъ { » землевл.и др.лицъ въ уѣздѣ	403	4.219	3.950	1.035	2.621	
числѣ: { » городскихъ жителей	92	232	19	—	1	
Калишская	342	3.209	3.956	1.200	2.760	
Въ { у крест. въ сельск. обществ.	2	23	28	7	15	
томъ { » землевл.и др. лицъ въ уѣздѣ	355	3.116	3.868	1.172	2.693	
числѣ: { » городскихъ жителей	5	70	60	21	52	
Кѣлецкая	271	3.364	3.355	937	1.975	
Въ { у крест. въ сельск. обществ.	—	—	—	—	—	
томъ { » землевл.и др. лицъ въ уѣздѣ	271	3.364	3.355	937	1.975	
числѣ: { » городскихъ жителей	—	—	—	—	—	
Ломжинская	96	1.086	912	273	814	
Въ { у крест. въ сельск. обществ.	—	—	—	—	—	
томъ { » землевл.и др. лицъ въ уѣздѣ	96	1.086	912	273	814	
числѣ: { » городскихъ жителей	—	—	—	—	—	
Люблинская	227	3.191	3.041	853	2.278	
Въ { у крест. въ сельск. обществ.	—	—	—	—	—	
томъ { » землевл.и др. лицъ въ уѣздѣ	227	3.191	3.041	853	2.278	
числѣ: { » городскихъ жителей	—	—	—	—	—	
Петроновская	182	2.173	2.174	657	1.420	
Въ { у крест. въ сельск. обществ.	1	71	10	1	1	
томъ { » землевл.и др. лицъ въ уѣздѣ	181	2.102	2.164	656	1.419	
числѣ: { » городскихъ жителей	—	—	—	—	—	
Плоцкая	306	3.172	3.131	889	2.995	
Въ { у крест. въ сельск. обществ.	—	—	—	—	—	
томъ { » землевл.и др.лицъ въ уѣздѣ	306	3.172	3.131	889	2.995	
числѣ: { » городскихъ жителей	—	—	—	—	—	
Радомская	192	2.005	2.099	707	1.275	
Въ { у крест. въ сельск. обществ.	—	—	—	—	—	
томъ { » землевл.и др.лицъ въ уѣздѣ	192	2.005	2.099	707	1.275	
числѣ: { » городскихъ жителей	—	—	—	—	—	
Сувалкская	95	1.643	1.201	287	632	
Въ { у крест. въ сельск. обществ.	—	—	—	—	—	
томъ { » землевл.и др.лицъ въ уѣздѣ	95	1.643	1.201	287	632	
числѣ: { » городскихъ жителей	—	—	—	—	—	
Сѣдлецкая	137	1.545	1.663	411	1.251	
Въ { у крест. въ сельск. обществ.	—	—	—	—	—	
томъ { » землевл.и др.лицъ въ уѣздѣ	137	1.545	1.663	411	1.251	
числѣ: { » городскихъ жителей	—	—	—	—	—	
Всего въ 41 губерн.	14.252	115.242	75.721	22.089	47.142	
Въ { у крест. въ сельск. обществ.	252	750	663	303	529	
томъ { » землевл.и др.лицъ въ уѣздѣ	10.328	109.638	74.367	21.694	46.265	
числѣ: { » городскихъ жителей	3.672	4.854	691	92	348	

Nombre des chevaux chez les propriétaires.														
Имѣющихъ 51—75 лошадей. Ayant 51—75 chevaux.					Имѣющихъ 76—100 лошадей. Ayant 76—100 chevaux.									
Жеребцовъ. Étalons.	Мериновъ. Hongres.	Кобылъ. Juments.	Сосуновъ. Poulains.	Остальныхъ. Autres.	Жеребцовъ. Étalons.	Мериновъ. Hongres.	Кобылъ. Juments.	Сосуновъ. Poulains.	Остальныхъ. Autres.	Жеребцовъ. Étalons.	Мериновъ. Hongres.	Кобылъ. Juments.	Сосуновъ. Poulains.	Остальныхъ. Autres.
211	2.163	2.108	594	1.932	33	518	553	140	300	—	—	—	—	—
210	2.137	2.099	589	1.912	29	470	522	140	300	—	—	—	—	—
182	1.861	2.202	713	1.870	34	467	535	148	468	—	—	—	—	—
172	1.821	2.191	712	1.870	32	459	507	134	440	—	—	—	—	—
181	1.920	2.152	607	1.673	44	518	553	200	487	—	—	—	—	—
29	611	409	125	442	5	72	73	43	67	—	—	—	—	—
27	581	399	122	426	5	72	73	43	67	—	—	—	—	—
190	3.328	2.990	864	1.677	66	1.149	1.003	370	824	—	—	—	—	—
93	604	722	215	703	25	229	220	96	183	—	—	—	—	—
120	1.349	1.194	409	1.285	17	375	287	85	263	—	—	—	—	—
70	913	958	344	750	8	192	242	98	217	—	—	—	—	—
56	733	518	176	335	6	151	156	30	133	—	—	—	—	—
46	536	552	148	599	13	227	212	77	156	—	—	—	—	—
8.067	71.811	51.067	15.982	34.999	4.136	33.867	26.912	8.916	19.331	—	—	—	—	—
92	371	234	99	246	11	206	130	56	98	—	—	—	—	—
6.337	68.935	50.477	15.837	34.623	3.215	32.764	26.610	8.826	19.135	—	—	—	—	—
1.638	2.505	356	46	130	910	897	172	34	98	—	—	—	—	—

Г У Б Е Р Н И И. Gouvernements.	Число лошадей у коневладѣльцевъ								
	Имѣющихъ 101—200 лошадей. Ayant 101—200 chevaux.					Имѣющихъ 201—300 лошадей. Ayant 201—300 chevaux.			
	Жеребцовъ. Étalons.	Мериновъ. Hongres.	Кобылъ. Juments.	Сосуновъ. Poulains.	Остальныхъ. Autres.	Жеребцовъ. Étalons.	Мериновъ. Hongres.	Кобылъ. Juments.	
Варшавская . . .	111	1.185	702	143	500	4	185	27	
Въ (у крест. въ сельск. обществ. . .	—	—	—	—	—	—	—	—	
томъ »землевл. и др.лицъ въ уѣздѣ.	68	719	666	138	500	—	—	—	
числѣ: » городскихъ жителей . . .	43	466	36	5	—	4	185	27	
Калишская . . .	5	131	148	39	131	—	—	—	
Въ (у крест. въ сельск. обществ. . .	—	—	—	—	—	—	—	—	
томъ »землевл. и др.лицъ въ уѣздѣ.	5	131	148	39	131	—	—	—	
числѣ: » городскихъ жителей . . .	—	—	—	—	—	—	—	—	
Кѣлецкая . . .	22	400	300	56	221	—	—	—	
Въ (у крест. въ сельск. обществ. . .	—	—	—	—	—	—	—	—	
томъ »землевл. и др.лицъ въ уѣздѣ.	22	400	300	56	221	—	—	—	
числѣ: » городскихъ жителей . . .	—	—	—	—	—	—	—	—	
Ломжинская . . .	12	88	127	44	140	—	—	—	
Въ (у крест. въ сельск. обществ. . .	—	—	—	—	—	—	—	—	
томъ »землевл. и др.лицъ въ уѣздѣ.	12	88	127	44	140	—	—	—	
числѣ: » городскихъ жителей . . .	—	—	—	—	—	—	—	—	
Люблинская . . .	69	996	834	268	765	6	14	80	
Въ (у крест. въ сельск. обществ. . .	—	—	—	—	—	—	—	—	
томъ »землевл. и др.лицъ въ уѣздѣ.	69	996	834	268	765	6	14	80	
числѣ: » городскихъ жителей . . .	—	—	—	—	—	—	—	—	
Петроковская . . .	4	122	23	5	4	—	—	—	
Въ (у крест. въ сельск. обществ. . .	—	—	—	—	—	—	—	—	
томъ »землевл. и др.лицъ въ уѣздѣ.	4	122	23	5	4	—	—	—	
числѣ: » городскихъ жителей . . .	—	—	—	—	—	—	—	—	
Плоцкая	26	215	225	82	233	—	—	—	
Въ (у крест. въ сельск. обществ. . .	—	—	—	—	—	—	—	—	
томъ »землевл. и др.лицъ въ уѣздѣ.	26	215	225	82	233	—	—	—	
числѣ: » городскихъ жителей . . .	—	—	—	—	—	—	—	—	
Радомская	28	292	346	93	265	—	—	—	
Въ (у крест. въ сельск. обществ. . .	—	—	—	—	—	—	—	—	
томъ »землевл. и др.лицъ въ уѣздѣ.	28	292	346	93	265	—	—	—	
числѣ: » городскихъ жителей . . .	—	—	—	—	—	—	—	—	
Сувалнская	7	—	50	29	49	—	—	—	
Въ (у крест. въ сельск. обществ. . .	—	—	—	—	—	—	—	—	
томъ »землевл. и др.лицъ въ уѣздѣ.	7	—	50	29	49	—	—	—	
числѣ: » городскихъ жителей . . .	—	—	—	—	—	—	—	—	
Сѣдлецкая	4	126	174	57	178	17	67	75	
Въ (у крест. въ сельск. обществ. . .	—	—	—	—	—	—	—	—	
томъ »землевл. и др.лицъ въ уѣздѣ.	4	126	174	57	178	17	67	75	
числѣ: » городскихъ жителей . . .	—	—	—	—	—	—	—	—	
Всего въ 41 губерн. . .	5.014	36.625	29.866	9.854	23.767	1.126	6.645	4.960	
Въ (у крест. въ сельск. обществ. . .	14	175	140	45	108	—	—	—	
томъ »землевл. и др.лицъ въ уѣздѣ.	3.965	34.254	29.552	9.792	23.620	621	5.770	4.907	
числѣ: » городскихъ жителей . . .	1.035	2.196	174	17	39	505	875	53	

Г У Б Е Р Н И И. Gouvernements.	Nombre des chevaux chez les propriétaires.																
	300 лошадей. 300 chevaux.					Имѣющихъ свыше 300 лошадей. Ayant plus de 300 chevaux.					ВСЕГО. TOTAL.						
	Сосуновъ. Poulains.	Остальныхъ. Autres.	Жеребцовъ. Étalons.	Мериновъ. Hongres.	Кобылъ. Juments.	Сосуновъ. Poulains.	Остальныхъ. Autres.	Жеребцовъ. Étalons.	Мериновъ. Hongres.	Кобылъ. Juments.	Сосуновъ. Poulains.	Остальныхъ. Autres.	Жеребцовъ. Étalons.	Мериновъ. Hongres.	Кобылъ. Juments.	Сосуновъ. Poulains.	Остальныхъ. Autres.
Варшавская . . .	—	—	—	—	—	—	—	—	—	—	—	—	3.394	52.525	50.938	11.135	24.085
Въ (у крест. въ сельск. обществ. . .	—	—	—	—	—	—	—	—	—	—	—	—	1.353	27.354	33.877	7.428	15.220
томъ »землевл. и др.лицъ въ уѣздѣ.	—	—	—	—	—	—	—	—	—	—	—	—	1.340	16.481	14.756	3.566	8.582
числѣ: » городскихъ жителей . . .	—	—	—	—	—	—	—	—	—	—	—	—	701	8.690	2.305	141	283
Калишская . . .	—	—	—	—	—	—	—	—	—	—	—	—	2.847	31.840	41.986	10.725	23.730
Въ (у крест. въ сельск. обществ. . .	—	—	—	—	—	—	—	—	—	—	—	—	1.679	19.150	28.614	7.173	15.562
томъ »землевл. и др.лицъ въ уѣздѣ.	—	—	—	—	—	—	—	—	—	—	—	—	1.060	10.656	12.378	3.368	7.847
числѣ: » городскихъ жителей . . .	—	—	—	—	—	—	—	—	—	—	—	—	108	2.034	994	184	321
Кѣлецкая . . .	—	—	—	—	—	—	—	—	—	—	—	—	2.067	37.124	48.099	9.482	13.509
Въ (у крест. въ сельск. обществ. . .	—	—	—	—	—	—	—	—	—	—	—	—	1.195	25.347	36.995	6.675	7.796
томъ »землевл. и др.лицъ въ уѣздѣ.	—	—	—	—	—	—	—	—	—	—	—	—	855	10.913	10.909	2.797	5.704
числѣ: » городскихъ жителей . . .	—	—	—	—	—	—	—	—	—	—	—	—	17	864	195	10	9
Ломжинская . . .	—	—	—	—	—	—	—	—	—	—	—	—	1.113	34.796	42.999	10.020	19.712
Въ (у крест. въ сельск. обществ. . .	—	—	—	—	—	—	—	—	—	—	—	—	766	28.435	38.344	8.899	16.869
томъ »землевл. и др.лицъ въ уѣздѣ.	—	—	—	—	—	—	—	—	—	—	—	—	323	4.564	4.076	1.049	2.661
числѣ: » городскихъ жителей . . .	—	—	—	—	—	—	—	—	—	—	—	—	24	1.797	579	72	182
Люблинская . . .	—	—	—	—	—	—	—	—	—	—	—	—	1.627	76.200	69.945	15.536	24.595
Въ (у крест. въ сельск. обществ. . .	—	—	—	—	—	—	—	—	—	—	—	—	740	56.909	55.330	11.876	16.732
томъ »землевл. и др.лицъ въ уѣздѣ.	—	—	—	—	—	—	—	—	—	—	—	—	820	14.634	12.585	3.313	2.351
числѣ: » городскихъ жителей . . .	—	—	—	—	—	—	—	—	—	—	—	—	67	4.657	2.030	347	512
Петроковская . . .	—	—	—	—	—	—	—	—	—	—	—	—	2.342	39.499	43.817	8.299	14.813
Въ (у крест. въ сельск. обществ. . .	—	—	—	—	—	—	—	—	—	—	—	—	1.201	26.387	33.413	6.004	10.052
томъ »землевл. и др.лицъ въ уѣздѣ.	—	—	—	—	—	—	—	—	—	—	—	—	801	8.582	8.182	2.125	4.365
числѣ: » городскихъ жителей . . .	—	—	—	—	—	—	—	—	—	—	—	—	340	4.530	2.222	170	396
Плоцкая	—	—	—	—	—	—	—	—	—	—	—	—	2.688	31.133	39.650	9.955	26.095
Въ (у крест. въ сельск. обществ. . .	—	—	—	—	—	—	—	—	—	—	—	—	1.338	15.455	23.477	5.489	14.438
томъ »землевл. и др.лицъ въ уѣздѣ.	—	—	—	—	—	—	—	—	—	—	—	—	1.280	13.579	15.088	4.323	11.285
числѣ: » городскихъ жителей . . .	—	—	—	—	—	—	—	—	—	—	—	—	70	2.099	1.085	143	372
Радомская	—	—	—	—	—	—	—	—	—	—	—	—	1.903	42.642	36.167	9.338	18.206
Въ (у крест. въ сельск. обществ. . .	—	—	—	—	—	—	—	—	—	—	—	—	1.185	32.722	27.952	6.954	13.710
томъ »землевл. и др.лицъ въ уѣздѣ.	—	—	—	—	—	—	—	—	—	—	—	—	683	8.512	7.772	2.303	4.373
числѣ: » городскихъ жителей . . .	—	—	—	—	—	—	—	—	—	—	—	—	35	1.408	443	81	123
Сувалнская	—	—	—	—	—	—	—	—	—	—	—	—	2.649	42.133	48.772	11.268	21.387
Въ (у крест. въ сельск. обществ. . .	—	—	—	—	—	—	—	—	—	—	—	—	2.274	32.358	42.379	9.918	18.525
томъ »землевл. и др.лицъ въ уѣздѣ.	—	—	—	—	—	—	—	—	—	—	—	—	326	6.751	5.034	1.197	2.499
числѣ: » городскихъ жителей . . .	—	—	—	—	—	—	—	—	—	—	—	—	49	3.024	1.359	153	363
Сѣдлецкая	—	—	—	—	—	—	—	—	—	—	—	—	669	27.530	40.499	6.630	17.085
Въ (у крест. въ сельск. обществ. . .	—	—	—	—	—	—	—	—	—	—	—	—	204	18.610	31.295	4.813	12.281
томъ »землевл. и др.лицъ въ уѣздѣ.	—	—	—	—	—	—	—	—	—	—	—	—	453	7.167	8.033	1.732	4.588
числѣ: » городскихъ жителей . . .	—	—	—	—	—	—	—	—	—	—	—	—	12	1.753	1.171	85	216
Всего въ 41 губерн. . .	1.555	4.322	1.748	4.463	2.349	707	1.733	355.239	5.014.397	4.422.301	1.085.108	1.836.835					
Въ (у крест. въ сельск. обществ. . .	—	—	—	—	—	—	—	218.962	3.936.486	3.781.073	925.804	1.524.560					
томъ »землевл. и др.лицъ въ уѣздѣ.	1.555	4.322	1.748	4.463	2.349	707	1.733	76.629	869.346	583.493	15						

Г У Б Е Р Н И И. Gouvernements.	Число коневладѣльцевъ, Les propriétaires ayant					
	1	2	3	4	5	6
Виленская	89.672	27.712	6.206	1.861	650	387
Въ { у крест. въ сельск. обществ.	76.052	21.578	3.898	847	146	50
томъ { »землевл. и др.лицъ въ уѣздѣ.	11.347	5.484	2.188	952	478	316
числѣ: { » городскихъ жителей	2.273	650	120	62	26	21
Витебская	78.906	41.575	10.108	2.760	814	367
Въ { у крест. въ сельск. обществ.	68.000	35.453	7.607	1.668	362	92
томъ { »землевл. и др.лицъ въ уѣздѣ.	7.757	5.326	2.316	1.038	438	266
числѣ: { » городскихъ жителей	3.149	796	185	54	14	9
Владимирская	113.847	27.485	4.383	1.008	349	174
Въ { у крест. въ сельск. обществ.	109.592	26.341	3.997	805	222	83
томъ { »землевл. и др.лицъ въ уѣздѣ.	2.813	625	211	117	74	54
числѣ: { » городскихъ жителей	1.442	519	175	86	53	37
Волынская	31.876	97.640	33.971	25.204	9.490	4.209
Въ { у крест. въ сельск. обществ.	18.542	75.347	29.697	21.950	8.332	3.429
томъ { » землев. и др.лицъ въ уѣздѣ.	12.062	20.666	3.803	2.981	1.043	696
числѣ: { » городскихъ жителей	1.272	1.627	471	273	115	84
Воронежская	127.899	66.649	24.103	8.031	2.790	1.062
Въ { у крест. въ сельск. обществ.	124.423	65.206	23.477	7.725	2.618	927
томъ { »землевл. и др.лицъ въ уѣздѣ.	2.088	966	479	239	152	121
числѣ: { » городскихъ жителей	1.388	477	147	67	20	14
Гродненская	86.724	14.638	1.375	526	197	166
Въ { у крест. въ сельск. обществ.	74.577	11.277	801	107	13	4
томъ { »землевл. и др.лицъ въ уѣздѣ.	7.726	2.021	425	363	173	153
числѣ: { » городскихъ жителей	4.421	1.340	149	56	11	9
Калужская	66.375	42.477	13.001	4.462	1.516	713
Въ { у крест. въ сельск. обществ.	62.878	40.900	12.386	4.126	1.322	554
томъ { »землевл. и др.лицъ въ уѣздѣ.	2.233	1.082	461	274	160	136
числѣ: { » городскихъ жителей	1.264	495	154	62	34	23
Кіевская	46.535	80.958	11.322	8.093	2.054	1.429
Въ { у крест. въ сельск. обществ.	36.714	70.580	9.269	6.138	1.324	899
томъ { »землевл. и др.лицъ въ уѣздѣ.	6.294	8.237	1.530	1.535	564	410
числѣ: { » городскихъ жителей	3.527	2.141	523	420	166	120
Ковенская	59.073	40.538	16.905	7.355	1.868	839
Въ { у крест. въ сельск. обществ.	45.038	32.246	13.393	5.132	931	236
томъ { »землевл. и др.лицъ въ уѣздѣ.	10.956	7.553	3.320	2.160	900	578
числѣ: { » городскихъ жителей	3.079	739	192	63	37	25
Курляндская	20.461	8.356	6.365	5.741	2.526	1.195
Въ { у крест. въ сельск. обществ.	9.400	5.310	5.522	5.303	2.364	1.059
томъ { »землевл. и др.лицъ въ уѣздѣ.	8.621	2.576	703	358	129	114
числѣ: { » городскихъ жителей	2.440	470	140	80	33	22
Курская	98.615	84.296	33.221	10.757	3.699	1.482
Въ { у крест. въ сельск. обществ.	94.571	82.024	32.160	10.233	3.393	1.261
томъ { »землевл. и др.лицъ въ уѣздѣ.	2.415	1.578	823	425	252	189
числѣ: { » городскихъ жителей	1.629	694	238	99	54	32
Лифляндская	38.544	27.485	12.461	3.834	1.129	430
Въ { у крест. въ сельск. обществ.	20.813	20.439	9.976	3.045	756	241
томъ { »землевл. и др.лицъ въ уѣздѣ.	14.791	6.269	2.208	644	297	146
числѣ: { » городскихъ жителей	2.940	777	277	145	76	43

имѣющихъ лошадей рабочего возраста въ количествѣ:
des chevaux propres au travail au nombre de:

7	8	9	10	11—20	21—30	31—50	51—75	76—100	СВЫШЕ 100	Итого. Total.
136	127	74	66	347	80	36	6	2	2	127.364
9	1	1	—	—	—	—	—	—	—	102.582
120	119	68	57	333	78	35	6	2	2	21.585
7	7	5	9	14	2	1	—	—	—	3.197
177	111	71	45	237	74	40	4	—	2	135.291
24	14	5	3	6	1	—	—	—	—	113.235
147	93	66	40	221	70	38	4	—	2	17.822
6	4	—	2	10	3	2	—	—	—	4.234
101	85	61	35	188	35	13	7	2	1	147.774
35	27	29	13	50	3	3	—	—	—	141.200
47	41	14	15	96	20	7	6	2	1	4.143
19	17	18	7	42	12	3	1	—	—	2.431
1.307	763	367	183	878	375	369	122	23	13	206.790
979	466	185	80	119	1	—	—	—	—	159.127
294	271	171	95	718	367	365	119	22	13	43.686
34	26	11	8	41	7	4	3	1	—	3.977
476	292	163	116	451	139	130	50	13	13	232.377
381	218	95	64	119	14	1	1	—	—	225.269
79	61	58	44	307	120	121	49	12	13	4.909
16	13	10	8	25	5	8	—	1	—	2.199
113	111	83	64	370	95	48	13	—	1	104.524
4	2	—	1	—	—	—	—	—	—	86.786
102	106	80	61	361	94	47	12	—	1	11.725
7	3	3	2	9	1	1	1	—	—	6.013
302	174	131	75	303	75	48	9	6	2	129.669
215	94	44	23	37	1	—	—	—	—	122.580
77	76	82	45	251	71	46	9	6	2	5.011
10	4	5	7	15	3	2	—	—	—	2.078
463	332	129	166	563	282	543	220	79	26	153.194
182	117	29	33	46	1	1	—	—	—	125.333
209	164	80	89	436	259	533	214	79	26	20.659
72	51	20	44	81	22	9	6	—	—	7.202
354	297	160	160	777	224	123	20	4	3	128.700
52	28	9	5	3	—	—	—	—	—	97.073
286	254	149	145	764	218	122	20	3	3	27.431
16	15	2	10	10	6	1	—	1	—	4.196
357	217	131	117	571	227	163	29	7	3	46.466
268	131	61	24	47	1	—	2	2	—	29.494
79	74	63	84	503	221	162	26	5	3	13.721
10	12	7	9	21	5	1	1	—	—	3.251
624	329	180	136	580	223	182	50	8	22	234.404
484	188	91	49	75	6	—	—	—	—	224.535
113	125	83	83	475	214	181	50	8	22	7.036
27	16	6	4	30	3	1	—	—	—	2.833
231	143	98	86	420	204	126	41	10	8	85.250
85	26	18	15	26	5	1	—	—	—	55.446
114	102	72	50	353	195	121	39	10	6	25.417
32	15	8	21	41	4	4	2	—	2	4.387

Г У Б Е Р Н И И. Gouvernements.	Число коневладельцев, Les propriétaires ayant					
	1	2	3	4	5	6
Минская	105.520	38.470	8.588	2.658	842	454
Въ { у крест. въ сельск. обществ. . .	83 918	28.685	6.060	1.663	420	163
томъ { »землевл. и др. лицъ въ уѣздѣ.	17.589	8.750	2.302	899	386	269
числѣ: { » городскихъ жителей . . .	4.013	1.035	226	96	36	22
Могилевская	53.894	60.099	27.653	12.214	4.551	1.881
Въ { у крест. въ сельск. обществ. . .	45.709	55.058	25.055	10.873	3.877	1.494
томъ { »землевл. и др. лицъ въ уѣздѣ.	6.669	4.373	2.391	1.268	648	366
числѣ: { » городскихъ жителей . . .	1.516	668	207	73	26	21
Московская	104.530	33.159	7.149	2.678	1.119	682
Въ { у крест. въ сельск. обществ. . .	96.864	28.772	3.289	1.329	432	184
томъ { »землевл. и др. лицъ въ уѣздѣ.	2.708	992	470	298	170	164
числѣ: { » городскихъ жителей . . .	4.958	3.395	1.390	1.051	517	334
Нижегородская	95.157	38.959	9.610	2.196	606	204
Въ { у крест. въ сельск. обществ. . .	92.823	38.107	9.314	2 029	525	141
томъ { »землевл. и др. лицъ въ уѣздѣ.	921	285	132	79	52	36
числѣ: { » городскихъ жителей . . .	1.413	567	164	88	29	27
Новгородская	105.327	45.659	9.432	1.835	464	224
Въ { у крест. въ сельск. обществ. . .	101.503	44.098	8.863	1.554	275	85
томъ { »землевл. и др. лицъ въ уѣздѣ.	2.763	1.247	460	244	176	121
числѣ: { » городскихъ жителей . . .	1.061	314	109	37	13	18
Орловская	90.517	62.702	22.606	8.853	3.646	1 666
Въ { у крест. въ сельск. обществ. . .	85.541	60.384	21.601	8.255	3.284	1.449
томъ { »землевл. и др. лицъ въ уѣздѣ.	2.535	1.378	719	443	291	175
числѣ: { » городскихъ жителей . . .	2.441	940	286	155	71	42
Подольская	12.494	122.442	13.580	10.288	2.066	1.410
Въ { у крест. въ сельск. обществ. . .	8.746	112.675	12.120	8.765	1.655	993
томъ { »землевл. и др. лицъ въ уѣздѣ.	2.973	7.447	1.067	1.198	337	359
числѣ: { » городскихъ жителей . . .	775	2.320	393	325	74	58
Полтавская	112.160	30.567	4.597	1.487	506	305
Въ { у крест. въ сельск. обществ. . .	102.096	27.286	3.609	987	242	98
томъ { »землевл. и др. лицъ въ уѣздѣ.	6.249	2.170	695	362	190	162
числѣ: { » городскихъ жителей . . .	3.815	1.111	293	138	74	45
Псковская	73.437	40.244	9.681	2.304	658	295
Въ { у крест. въ сельск. обществ. . .	67.318	35.830	7.805	1.575	312	104
томъ { »землевл. и др. лицъ въ уѣздѣ.	4.813	4.020	1.777	697	332	186
числѣ: { » городскихъ жителей . . .	1,306	394	99	32	14	5
Рязанская	99.342	46.405	16.691	5.141	1.778	820
Въ { у крест. въ сельск. обществ. . .	95.416	44.299	15.696	4.594	1.497	618
томъ { »землевл. и др. лицъ въ уѣздѣ.	2.762	1.630	844	461	232	173
числѣ: { » городскихъ жителей . . .	1.164	476	151	86	49	29
С.-Петербургская	60.362	19.242	4.448	1.488	643	467
Въ { у крест. въ сельск. обществ. . .	52.376	14.934	3.076	640	185	120
томъ { »землевл. и др. лицъ въ уѣздѣ.	4.594	1.980	574	268	149	112
числѣ: { » городскихъ жителей . . .	3.392	2.328	798	580	309	235
Смоленская	60.875	65.954	26.262	11.012	3.933	1.674
Въ { у крест. въ сельск. обществ. . .	55.474	62.956	24.921	10.246	3.503	1.391
томъ { »землевл. и др. лицъ въ уѣздѣ.	3.332	2.405	1.163	707	408	261
числѣ: { » городскихъ жителей . . .	2.069	593	178	59	22	22

имѣющихъ лошадей рабочего возраста въ количествѣ: des chevaux propres au travail au nombre de:															свыше 100	Итого. Total.
7	8	9	10	11—20	21—30	31—50	51—75	76—100								
201	168	126	92	448	136	49	14	2	1	157.769						
41	19	7	—	1	—	—	—	—	—	120.977						
149	142	116	86	421	134	49	14	2	1	31.309						
11	7	3	6	26	2	—	—	—	—	5.483						
771	407	209	120	371	108	50	7	1	—	162.336						
562	259	91	36	25	—	—	—	—	—	143.039						
204	138	113	79	340	106	48	7	1	—	16.751						
5	10	5	5	6	2	2	—	—	—	2.546						
438	362	216	213	776	235	96	26	7	15	151.701						
110	67	32	33	84	19	4	2	1	—	133.222						
121	101	80	72	295	72	35	10	4	4	5.596						
207	194	104	108	397	144	57	14	2	11	12.883						
106	63	60	35	190	68	56	16	10	8	147.344						
59	26	16	10	33	2	1	—	—	—	143.086						
29	29	29	22	128	57	51	15	10	7	1.882						
18	8	15	3	29	9	4	1	—	1	2.376						
120	93	52	31	152	26	4	—	1	—	163.420						
19	21	5	1	18	1	—	—	—	—	156.443						
90	70	44	26	124	22	2	—	1	—	5.390						
11	2	3	4	10	3	2	—	—	—	1.587						
796	480	240	156	664	332	230	106	47	22	193.063						
619	319	122	77	87	3	1	—	—	—	181.742						
153	140	104	71	540	314	226	105	47	22	7.263						
24	21	14	8	37	15	3	1	—	—	4.058						
329	277	99	131	517	355	510	260	84	25	164.867						
179	101	25	31	26	1	—	—	1	—	145.318						
132	157	65	91	466	346	503	257	81	25	15.504						
18	19	9	9	25	8	7	3	2	—	4.045						
191	148	109	72	469	174	147	68	21	14	151.035						
30	26	26	7	23	1	2	—	—	—	134.433						
130	102	72	65	397	166	141	67	21	14	11.003						
31	20	11	—	49	7	4	1	—	—	5.599						
153	70	68	45	168	41	3	—	1	1	127.169						
24	5	5	2	7	1	—	—	—	—	112.988						
125	62	55	42	154	35	3	—	1	1	12.303						
4	3	8	1	7	5	—	—	—	—	1.878						
355	239	147	112	512	209	210	74	18	22	172.075						
222	108	59	33	44	—	—	—	—	—	162.586						
115	116	79	68	452	204	209	74	18	22	7.459						
18	15	9	11	16	5	1	—	—	—	2.030						
273	231	166	180	636	205	104	29	15	14	88.503						
45	36	30	14	39	2	3	2	—	—	71.502						
64	52	37	37	141	34	11	—	1	1	8.055						
164	143	99	129	456	169	90	27	14	13	8.946						
685	400	227	119	556	121	52	7	1	1	171.879						
469	226	80	23	59	—	—	—	—	—	159.348						
207	164	144	89	480	120	51	7	1	1	9.540						
9	10	3	7	17	1	1	—	—	—	2.991						

Г У Б Е Р Н І И. Gouvernements.	Число коневладѣльцевъ, Les propriétaires ayant					
	1	2	3	4	5	6
Тамбовская . . .	120.661	79.847	35.742	12.806	5.147	2.237
Въ { у крест. въ сельск. обществ.	116.039	77.703	34.848	12.314	4.902	2.056
томъ } »землевл. и др.лицъ въ уѣздѣ.	2.419	1.307	611	361	188	155
числѣ: } » городскихъ жителей.	2.203	837	283	131	57	26
Тверская	143.972	62.629	11.787	2.522	652	278
Въ { у крест. въ сельск. обществ.	139.953	60.839	11.147	2.163	457	137
томъ } »землевл. и др.лицъ въ уѣздѣ.	2.664	1.327	496	299	174	121
числѣ: } » городскихъ жителей.	1.355	463	144	60	21	20
Тульская	66.082	49.146	17.354	5.096	1.804	822
Въ { у крест. въ сельск. обществ.	62.596	47.347	16.455	4.563	1.528	570
томъ } »землевл. и др.лицъ въ уѣздѣ.	1.877	1.238	701	445	222	227
числѣ: } » городскихъ жителей.	1.609	561	198	88	54	25
Харьновская	110.600	42.640	9.493	2.515	713	357
Въ { у крест. въ сельск. обществ.	103.822	39.304	8.475	2.055	492	178
томъ } »землевл. и др.лицъ въ уѣздѣ.	2.450	1.203	487	283	156	144
числѣ: } » городскихъ жителей.	4.328	2.133	531	177	65	35
Черниговская	77.053	80.005	31.381	15.763	5.917	2.669
Въ { у крест. въ сельск. обществ.	69.086	76.039	29.818	14.875	5.513	2.421
томъ } »землевл. и др.лицъ въ уѣздѣ.	4.148	2.425	1.003	543	262	203
числѣ: } » городскихъ жителей.	3.819	1.541	560	345	142	45
Эстляндская	21.178	9.197	1.052	207	79	45
Въ { у крест. въ сельск. обществ.	16.954	8.512	897	115	24	4
томъ } »землевл. и др.лицъ въ уѣздѣ.	3.288	452	99	59	44	38
числѣ: } » городскихъ жителей.	936	233	56	33	11	3
Ярославская	100.470	16.857	1.903	481	239	153
Въ { у крест. въ сельск. обществ.	95.361	15.554	1.541	301	112	52
томъ } »землевл. и др.лицъ въ уѣздѣ.	4.106	887	212	101	75	69
числѣ: } » городскихъ жителей.	1.003	416	150	79	52	32
Варшавская	35.708	14.389	1.455	874	264	212
Въ { у крест. въ сельск. обществ.	32.194	12.304	970	440	66	48
томъ } »землевл. и др.лицъ въ уѣздѣ.	1.464	681	168	188	75	80
числѣ: } » городскихъ жителей.	2.050	1.404	317	246	123	84
Калишская	19.096	14.782	907	524	86	104
Въ { у крест. въ сельск. обществ.	18.016	13.549	753	358	40	24
томъ } »землевл. и др.лицъ въ уѣздѣ.	522	582	72	108	36	61
числѣ: } » городскихъ жителей.	558	651	82	58	10	19
Кѣлецкая	20.709	21.331	717	272	70	52
Въ { у крест. въ сельск. обществ.	20.043	20.352	606	169	28	11
томъ } »землевл. и др.лицъ въ уѣздѣ.	511	678	87	77	37	35
числѣ: } » городскихъ жителей.	155	301	24	26	5	6
Ломжинская	27.170	18.417	1.362	494	100	84
Въ { у крест. въ сельск. обществ.	26.133	17.616	1.272	412	67	27
томъ } »землевл. и др.лицъ въ уѣздѣ.	408	214	35	45	23	51
числѣ: } » городскихъ жителей.	629	587	55	37	10	6
Люблинская	27.484	35.618	4.172	1.973	323	199
Въ { у крест. въ сельск. обществ.	25.164	33.383	3.900	1.727	248	134
томъ } »землевл. и др.лицъ въ уѣздѣ.	695	447	76	118	44	57
числѣ: } » городскихъ жителей.	1.625	1.788	196	128	31	8

имѣющихъ лошадей рабочаго возраста въ количествѣ: des chevaux propres au travail au nombre de:															свыше 100.	Итого. Total.
7	8	9	10	11—20	21—30	31—50	51—75	76—100								
955	532	314	199	729	223	178	75	29	38	259.712						
811	415	206	131	202	11	5	—	—	—	249.643						
126	108	92	62	496	202	170	73	29	36	6.435						
18	9	16	6	31	10	3	2	—	2	3.634						
193	135	77	65	273	51	18	5	1	1	222.659						
56	30	13	17	26	3	—	—	—	—	214.841						
119	93	60	37	218	42	15	4	—	—	5.669						
18	12	4	11	29	6	3	1	1	1	2.149						
375	222	172	104	689	340	229	118	34	28	142.615						
184	78	45	25	46	2	1	—	—	—	133.440						
178	130	111	73	612	334	228	118	34	28	6.556						
13	14	16	6	31	4	—	—	—	—	2.619						
205	120	89	114	403	134	101	36	10	20	167.550						
78	36	13	19	48	3	—	—	—	—	154.523						
104	68	70	74	307	116	94	35	10	19	5.620						
23	16	6	21	48	15	7	1	—	1	7.407						
1.115	598	312	202	388	89	56	15	3	1	215.567						
986	497	236	123	134	1	1	—	—	—	199.730						
102	85	61	68	221	79	54	14	3	1	9.272						
27	16	15	11	33	9	1	1	—	—	6.565						
33	25	28	15	215	114	119	14	5	1	32.327						
3	2	1	—	1	1	—	—	—	—	26.514						
25	19	24	13	203	113	115	14	4	1	4.511						
5	4	3	2	11	—	4	—	1	—	1.302						
81	63	45	35	175	24	15	4	—	2	120.547						
27	19	12	5	45	5	—	—	—	—	113.034						
42	23	20	24	96	9	10	1	—	—	5.675						
12	21	13	6	34	10	5	3	—	2	1.838						
117	158	82	95	619	326	181	30	5	10	54.525						
17	12	2	7	8	2	—	—	—	—	46.070						
58	105	55	68	531	310	171	30	4	5	3.993						
42	41	25	20	80	14	10	—	1	5	4.462						
39	73	31	44	481	274	121	25	1	—	36.588						
9	6	1	3	4	2	1	—	—	—	32.766						
20	61	27	36	471	261	120	24	1	—	2.402						
10	6	3	5	6	11	—	1	—	—	1.420						
14	41	20	32	299	236	178	24	3	2	44.000						
—	5	1	—	3	—	—	—	—	—	41.218						
14	34	16	31	294	236	178	24	3	2	2.257						
—	2	3	1	2	—	—	—	—	—	525						
32	50	28	33	191	73	38	8	1	1	48.082						
9	7	4	1	4	—	—	—	—	—	45.552						
22	40	23	31	183	71	37	8	1	1	1.193						
1	3	1	1	4	2	1	—	—	—	1.337						
49	66	24	33	297	244	229	62	12	5	70.790						
19	13	5	5	5	—	—	—	—	—	64.603						
24	45	17	25	285	244	229	62	12	5	2.385						
6	8	2	3	7	—	—	—	—	—	3.802						

Г У Б Е Р Н И И. Gouvernements.	Число коневладельцев, Les propriétaires ayant					
	1	2	3	4	5	6
Петровская . . .	37.796	14.003	676	335	107	103
Въ (у крест. въ сельск. обществ. . .	34.354	12.150	447	136	19	13
томъ » землевл. и др. лицъ въ уѣздѣ.	744	558	72	108	45	62
числѣ: » городскихъ жителей. . . .	2.698	1.295	157	91	43	28
Плоцкая	12.654	15.814	1.409	794	152	135
Въ (у крест. въ сельск. обществ. . .	10.631	12.256	910	429	48	30
томъ » землевл. и др. лицъ въ уѣздѣ.	1.506	2.674	368	308	88	95
числѣ: » городскихъ жителей. . . .	517	884	131	57	16	10
Радомская	29.548	16.341	794	318	59	83
Въ (у крест. въ сельск. обществ. . .	28.229	15.316	662	187	22	16
томъ » землевл. и др. лицъ въ уѣздѣ.	1.078	545	77	86	20	51
числѣ: » городскихъ жителей. . . .	241	480	55	45	17	16
Сувалская	15.967	16.839	4.588	3.283	610	346
Въ (у крест. въ сельск. обществ. . .	14.828	15.624	4.362	3.043	545	266
томъ » землевл. и др. лицъ въ уѣздѣ.	284	223	85	71	33	53
числѣ: » городскихъ жителей	855	992	141	169	32	27
Сѣдлецкая	42.686	6.014	563	182	63	52
Въ (у крест. въ сельск. обществ. . .	38.487	5.009	395	77	8	2
томъ » землевл. и др. лицъ въ уѣздѣ.	2.473	557	121	85	48	45
числѣ: » городскихъ жителей. . . .	1.726	448	47	20	7	5
Всего въ 41 губерн.	2.740.976	1.677.580	459.073	190.225	64.279	30.466
Въ (у крест. въ сельск. обществ. . .	2.480.274	1.522.642	413.050	162.953	52.109	21.664
томъ » землевл. и др. лицъ въ уѣздѣ.	177.648	115.058	35.831	21.295	9.601	7.110
числѣ: » городскихъ жителей. . . .	83.054	39.880	10.192	5.977	2.569	1.692

имѣющихъ лошадей рабочего возраста въ количествѣ: des chevaux propres au travail au nombre de:														свыше 100	Итого. Total.
7	8	9	10	11—20	21—30	31—50	51—75	76—100							
42	78	42	85	390	176	64	7	1	1	53.906					
1	4	3	8	3	1	2	—	—	—	47.141					
28	63	34	70	373	171	62	7	1	1	2.399					
13	11	5	7	14	4	—	—	—	—	4.366					
58	131	43	78	476	235	97	12	4	—	32.092					
4	11	3	1	5	1	—	—	—	—	24.329					
50	118	37	74	463	234	97	12	4	—	6.128					
4	2	3	3	8	—	—	—	—	—	1.635					
36	49	26	53	327	150	75	11	4	2	47.876					
3	1	1	2	—	—	—	—	—	—	44.439					
29	45	24	49	322	149	75	11	4	2	2.567					
4	3	1	2	5	1	—	—	—	—	870					
110	92	37	37	255	109	59	6	2	—	42.340					
81	40	15	13	14	1	—	—	—	—	38.832					
24	44	22	23	236	108	59	6	2	—	1.273					
5	8	—	1	5	—	—	—	—	—	2.235					
39	49	35	28	281	98	57	11	2	1	50.161					
2	3	1	—	1	—	—	—	—	—	43.985					
37	46	34	28	278	98	57	11	2	1	3.921					
—	—	—	—	2	—	—	—	—	—	2.255					
12.553	8.400	4.772	3.807	17.632	6.939	5.147	1.641	479	332	5.224.301					
7.388	3.703	1.627	937	1.523	96	27	7	4	—	4.668.004					
4.188	3.886	2.651	2.342	11.345	6.314	4.878	1.564	451	294	407.456					
977	811	494	528	1.764	529	242	70	24	38	148.841					

Г У Б Е Р Н І И. Gouvernements.	Число лошадей рабочего возраста у коневладѣльцевъ.					
	Имѣющихъ 1 лошадь. Ayant 1 cheval.			Имѣющихъ 2 лошади. Ayant 2 chevaux.		
	Жеребцовъ. Étalons.	Мериновъ. Hongres.	Кобылъ. Juments.	Жеребцовъ. Étalons.	Мериновъ. Hongres.	Кобылъ. Juments.
1	2	3	4	5	6	7
Виленская	2.640	51.157	35.875	2.965	33.718	18.741
Въ { у крест. въ сельск. обществ.	2.326	42.541	31.185	2.389	26.329	14.438
томъ { »землевл. и др. лицъ въ уѣздѣ.	261	6.806	4.280	505	6.396	4.067
числѣ: { » городскихъ жителей	53	1.810	410	71	993	236
Витебская	1.044	49.393	28.469	2.183	54.842	26.125
Въ { у крест. въ сельск. обществ.	816	41.570	25.614	1.759	46.640	22.507
томъ { »землевл. и др. лицъ въ уѣздѣ.	145	5.198	2.414	360	6.955	3.337
числѣ: { » городскихъ жителей	83	2.625	441	64	1.247	281
Владимирская	1.886	79.226	32.735	2.223	37.187	15.560
Въ { у крест. въ сельск. обществ.	1.358	76.259	31.975	1.713	35.755	15.214
томъ { »землевл. и др. лицъ въ уѣздѣ.	193	1.966	654	172	816	262
числѣ: { » городскихъ жителей	335	1.001	106	338	616	84
Волинская	283	12.565	19.028	2.395	94.764	98.121
Въ { у крест. въ сельск. обществ.	126	5.469	12.947	1.495	71.353	77.846
томъ { »землевл. и др. лицъ въ уѣздѣ.	123	6.094	5.845	831	21.111	19.390
числѣ: { » городскихъ жителей	34	1.002	236	69	2.300	885
Воронежская	3.945	40.213	83.741	5.420	40.853	87.025
Въ { у крест. въ сельск. обществ.	3.459	38.451	82.513	4.945	39.480	85.987
томъ { »землевл. и др. лицъ въ уѣздѣ.	196	996	896	207	882	843
числѣ: { » городскихъ жителей	290	766	332	268	491	195
Гродненская	244	32.116	54.364	250	11.376	17.650
Въ { у крест. въ сельск. обществ.	182	25.815	48.580	183	8.023	14.348
томъ { »землевл. и др. лицъ въ уѣздѣ.	34	3.394	4.298	42	1.755	2.245
числѣ: { » городскихъ жителей	28	2.907	1.486	25	1.598	1.057
Калужская	943	38.131	27.301	2.602	48.929	33.423
Въ { у крест. въ сельск. обществ.	583	35.679	26.616	2.175	46.915	32.710
томъ { »землевл. и др. лицъ въ уѣздѣ.	166	1.539	528	191	1.381	592
числѣ: { » городскихъ жителей	194	913	157	236	633	121
Кіевская	1.136	28.217	17.182	2.894	71.172	87.850
Въ { у крест. въ сельск. обществ.	667	21.121	14.926	2.260	58.737	80.163
томъ { »землевл. и др. лицъ въ уѣздѣ.	137	4.495	1.662	250	9.389	6.835
числѣ: { » городскихъ жителей	332	2.601	594	384	3.046	852
Новенская	1.225	33.556	24.292	2.885	45.529	32.662
Въ { у крест. въ сельск. обществ.	985	24.708	19.345	2.297	35.926	26.269
томъ { »землевл. и др. лицъ въ уѣздѣ.	205	6.338	4.413	539	8.486	6.081
числѣ: { » городскихъ жителей	35	2.510	534	49	1.117	312
Нурландская	237	15.634	4.590	355	11.599	4.758
Въ { у крест. въ сельск. обществ.	103	7.094	2.203	253	7.081	3.286
томъ { »землевл. и др. лицъ въ уѣздѣ.	92	6.482	2.047	70	3.702	1.380
числѣ: { » городскихъ жителей	42	2.058	340	32	816	92

Nombre des chevaux propres au travail chez les propriétaires.																		
Имѣющихъ 3 лошади. Ayant 3 chevaux.			Имѣющихъ 4 лошади. Ayant 4 chevaux.			Имѣющихъ 5 лошадей. Ayant 5 chevaux.			Имѣющихъ 6 лошадей. Ayant 6 chevaux.									
Жеребцовъ. Étalons.	Мериновъ. Hongres.	Кобылъ. Juments.	Жеребцовъ. Étalons.	Мериновъ. Hongres.	Кобылъ. Juments.	Жеребцовъ. Étalons.	Мериновъ. Hongres.	Кобылъ. Juments.	Жеребцовъ. Étalons.	Мериновъ. Hongres.	Кобылъ. Juments.	Жеребцовъ. Étalons.	Мериновъ. Hongres.	Кобылъ. Juments.				
8	9	10	11	12	13	14	15	16	17	18	19							
1.349	11.323	5.946	515	4.366	2.563	219	2.033	998	186	1.368	768							
888	7.259	3.547	264	2.095	1.029	59	464	207	22	189	89							
436	3.813	2.315	226	2.093	1.489	152	1.457	781	156	1.086	654							
25	251	84	25	178	45	8	112	10	8	93	25							
1.345	20.322	8.657	595	7.432	3.013	263	2.723	1.084	158	1.453	591							
937	15.435	6.449	302	4.603	1.767	101	1.226	483	37	370	145							
372	4.458	2.118	276	2.651	1.225	157	1.438	595	116	1.042	438							
36	429	90	17	178	21	5	59	6	5	41	8							
1.071	8.662	3.416	527	2.581	924	344	1.098	303	222	654	168							
751	7.953	3.287	293	2.105	822	143	754	213	82	332	84							
133	402	98	99	286	83	80	219	71	45	201	78							
187	307	31	135	190	19	121	125	19	95	121	6							
1.771	49.358	50.784	1.659	51.163	47.994	1.022	23.609	22.819	622	12.860	11.772							
1.475	42.330	45.286	1.398	43.547	42.855	913	20.320	20.427	495	10.107	9.972							
269	6.031	5.109	229	6.886	4.809	104	2.893	2.218	121	2.385	1.670							
27	997	389	32	730	330	5	396	174	6	368	130							
4.797	21.395	46.117	2.971	8.990	20.163	1.577	3.884	8.489	802	1.921	3.649							
4.451	20.568	45.412	2.753	8.463	19.684	1.436	3.531	8.123	667	1.539	3.356							
186	639	612	123	407	426	100	312	348	106	348	272							
160	188	93	95	120	53	41	41	18	29	34	21							
94	1.888	2.143	42	1.158	904	16	538	431	14	611	371							
46	963	1.394	9	181	238	2	37	26	—	12	12							
36	602	637	31	824	597	14	460	391	13	561	344							
12	323	112	2	153	69	—	41	14	1	38	15							
1.785	22.461	14.757	943	10.366	6.539	494	4.380	2.706	315	2.461	1.502							
1.546	21.298	14.314	775	9.571	6.158	371	3.838	2.401	199	1.904	1.221							
96	896	391	101	650	345	77	438	285	87	465	264							
143	267	52	67	145	36	46	104	20	29	92	17							
748	14.108	19.110	705	14.839	16.828	283	4.779	5.208	245	4.260	4.069							
415	10.589	16.803	350	10.133	14.069	117	2.466	4.037	100	2.154	3.140							
126	2.438	2.026	169	3.572	2.399	67	1.712	1.041	70	1.555	835							
207	1.081	281	186	1.134	360	99	601	130	75	551	94							
2.594	28.485	19.636	1.306	16.491	11.623	488	5.262	3.590	273	2.883	1.878							
2.063	22.549	15.567	906	11.582	8.040	268	2.577	1.810	86	757	573							
508	5.490	3.962	390	4.728	3.522	216	2.544	1.740	179	2.013	1.276							
23	446	107	10	181	61	4	141	40	8	113	29							
509	12.706	5.880	511	15.527	6.926	270	8.768	3.592	172	5.086	1.912							
427	10.852	5.287	456	14.224	6.532	247	8.149	3.424	137	4.467	1.750							
59	1.518	532	41	1.036	355	17	484	144	22	508	154							
23	336	61	14	267	39	6	135	24	13	111	8							

Г У Б Е Р Н И И. Gouvernements.	Число лошадей рабочего возраста у коневладѣльцевъ.					
	Имѣющихъ 7 лошадей. Ayant 7 chevaux.			Имѣющихъ 8 лошадей. Ayant 8 chevaux.		
	Жеребцовъ. Étalons.	Мериновъ. Hongres.	Кобылъ. Juments.	Жеребцовъ. Étalons.	Мериновъ. Hongres.	Кобылъ. Juments.
	20	21	22	23	24	25
Виленская . . .	67	555	330	62	587	367
Въ { у крест. въ сельск. обществ. . .	11	30	22	1	4	3
томъ { »землевл.и др.лицъ въ уѣздѣ.	53	482	305	55	544	353
числѣ: { » городскихъ жителей . . .	3	43	3	6	39	11
Витебская . . .	97	807	335	57	590	241
Въ { у крест. въ сельск. обществ. . .	8	119	41	5	89	18
томъ { »землевл.и др.лицъ въ уѣздѣ.	82	655	292	49	473	222
числѣ: { » городскихъ жителей . . .	7	33	2	3	28	1
Владимирская . . .	161	429	117	162	404	114
Въ { у крест. въ сельск. обществ. . .	39	179	27	51	144	21
томъ { »землевл.и др.лицъ въ уѣздѣ.	72	170	87	55	193	80
числѣ: { » городскихъ жителей . . .	50	80	3	56	67	13
Волинская . . .	280	4.673	4.196	170	3.390	2.544
Въ { у крест. въ сельск. обществ. . .	211	3.325	3.317	100	1.873	1.755
томъ { »землевл.и др.лицъ въ уѣздѣ.	65	1.174	819	63	1.363	742
числѣ: { » городскихъ жителей . . .	4	174	60	7	154	47
Воронежская . . .	432	1.072	1.828	344	899	1.093
Въ { у крест. въ сельск. обществ. . .	330	760	1.577	263	615	866
томъ { »землевл.и др.лицъ въ уѣздѣ.	62	261	230	46	232	210
числѣ: { » городскихъ жителей . . .	40	51	21	35	52	17
Гродненская . . .	30	438	323	16	514	358
Въ { у крест. въ сельск. обществ. . .	—	17	11	1	9	6
томъ { »землевл.и др.лицъ въ уѣздѣ.	29	391	294	15	481	352
числѣ: { » городскихъ жителей . . .	1	30	18	—	24	—
Калужская . . .	192	1.179	743	129	761	502
Въ { у крест. въ сельск. обществ. . .	118	836	551	55	412	285
томъ { »землевл.и др.лицъ въ уѣздѣ.	49	304	186	70	321	217
числѣ: { » городскихъ жителей . . .	25	39	6	4	28	—
Кіевская	153	1.733	1.355	139	1.519	998
Въ { у крест. въ сельск. обществ. . .	22	540	712	27	421	488
томъ { »землевл.и др.лицъ въ уѣздѣ.	65	833	565	45	792	475
числѣ: { » городскихъ жителей . . .	66	360	78	67	306	35
Новенская	134	1.452	892	119	1.433	824
Въ { у крест. въ сельск. обществ. . .	27	202	135	21	117	86
томъ { »землевл.и др.лицъ въ уѣздѣ.	101	1.166	735	95	1.220	717
числѣ: { » городскихъ жителей . . .	6	84	22	3	96	21
Курляндская	64	1.770	665	41	1.257	438
Въ { у крест. въ сельск. обществ. . .	42	1.313	521	25	724	299
томъ { »землевл.и др.лицъ въ уѣздѣ.	14	400	139	13	460	119
числѣ: { » городскихъ жителей . . .	8	57	5	3	73	20

Nombre des chevaux propres au travail chez les propriétaires.																
Имѣющихъ 9 лошадей. Ayant 9 chevaux.				Имѣющихъ 10 лошадей. Ayant 10 chevaux.			Имѣющихъ 11—20 лош. Ayant 11—20 chevaux.			Имѣющихъ 21—30 лош. Ayant 21—30 chevaux.						
Жеребцовъ. Étalons.	Мериновъ. Hongres.	Кобылъ. Juments.	Жеребцовъ. Étalons.	Мериновъ. Hongres.	Кобылъ. Juments.	Жеребцовъ. Étalons.	Мериновъ. Hongres.	Кобылъ. Juments.	Жеребцовъ. Étalons.	Мериновъ. Hongres.	Кобылъ. Juments.	Жеребцовъ. Étalons.	Мериновъ. Hongres.	Кобылъ. Juments.		
26	27	28	29	30	31	32	33	34	35	36	37					
40	401	225	56	394	220	239	2.917	1.588	90	1.231	645					
—	9	—	—	—	—	—	—	—	—	—	—					
39	352	221	38	335	207	225	2.773	1.557	90	1.186	640					
1	40	4	18	59	13	14	144	31	—	45	5					
49	435	155	20	316	114	189	2.290	941	69	1.168	564					
6	28	11	4	21	5	3	58	21	—	19	2					
43	407	144	16	276	108	182	2.099	917	68	1.084	560					
—	—	—	—	19	1	4	133	3	1	65	2					
142	335	72	109	190	51	725	1.511	357	175	541	143					
56	171	34	34	89	7	159	452	43	24	40	5					
32	66	28	36	75	39	337	676	300	102	273	118					
54	98	10	39	26	5	229	383	14	49	228	20					
120	1.878	1.305	57	1.070	703	464	7.996	4.116	274	6.144	2.962					
68	827	770	27	414	359	49	736	635	2	11	12					
48	971	520	27	595	328	384	6.791	3.393	268	5.979	2.929					
4	80	15	3	61	16	31	469	88	4	154	21					
224	527	716	160	522	478	839	3.055	2.630	365	1.623	1.454					
116	277	462	88	248	304	281	762	661	59	240	56					
69	216	237	46	228	166	467	2.063	1.917	291	1.300	1.379					
39	34	17	26	46	8	91	230	52	15	83	19					
17	478	261	22	329	289	128	3.220	2.027	58	1.404	791					
—	—	9	—	9	1	—	—	—	—	—	—					
16	455	249	22	306	282	128	3.090	2.023	58	1.384	788					
1	23	3	—	14	6	—	130	4	—	20	3					
106	695	378	92	440	218	453	2.353	1.509	239	950	643					
31	233	132	19	129	82	52	241	166	14	10	—					
66	430	242	58	259	133	361	1.945	1.333	188	900	643					
9	32	4	15	52	3	40	167	10	37	40	—					
76	712	373	89	1.109	462	454	6.179	2.480	284	5.081	1.876					
11	119	131	5	150	175	17	296	304	1	13	16					
27	493	200	31	601	258	296	4.928	2.084	202	4.626	1.829					
38	100	42	53	358	29	141	955	92	81	442	31					
59	853	528	70	1.002	528	540	7.445	3.296	239	3.778	1.554					
4	32	45	3	33	14	—	19	18	—	—	—					
52	806	483	63	882	505	536	7.311	3.240	230	3.673	1.518					
3	15	—	4	87	9	4	115	38	9	105	36					
30	898	251	37	875	258	160	6.722	1.769	128	4.520	1.052					
13	397	139	11	153	76	7	445	140	—	25	2					
14	448	105	21	643	176	130	6.057	1.596	111	4.396	1.045					
3	53	7	5	79	6	23	220	33	17	99	5					

Г У Б Е Р Н И И. Gouvernements.	Число лошадей рабочего возраста у коневладельцев					
	Имѣющихъ 1 лошадь. Ayant 1 cheval.			Имѣющихъ 2 лошади. Ayant 2 chevaux.		
	Жеребцовъ. Étalons.	Мериновъ. Hongres.	Кобылъ. Juments.	Жеребцовъ. Étalons.	Мериновъ. Hongres.	Кобылъ. Juments.
1	2	3	4	5	6	7
Курская	2.295	38.990	57.330	5.613	66.839	96.140
Въ { у крест. въ сельск. обществ.	1.809	36.645	56.117	5.062	64.429	94.557
томъ } » землевл. и др. лицъ въ уѣздѣ.	153	1.307	955	211	1.562	1.383
числѣ: } » городскихъ жителей	333	1.038	258	340	848	200
Лифляндская	888	21.845	15.811	1.298	28.998	24.674
Въ { у крест. въ сельск. обществ.	337	11.360	9.116	778	21.093	19.007
томъ } » землевл. и др. лицъ въ уѣздѣ.	293	8.347	6.151	283	6.862	5.393
числѣ: } » городскихъ жителей	258	2.138	544	237	1.043	274
Минская	769	52.172	52.579	1.391	40.869	34.680
Въ { у крест. въ сельск. обществ.	540	38.824	44.554	977	30.010	26.383
томъ } » землевл. и др. лицъ въ уѣздѣ.	175	10.179	7.235	366	9.212	7.922
числѣ: } » городскихъ жителей	54	3.169	790	48	1.647	375
Могилевская	187	30.538	23.169	1.201	71.026	47.971
Въ { у крест. въ сельск. обществ.	114	24.612	20.983	1.010	64.262	44.844
томъ } » землевл. и др. лицъ въ уѣздѣ.	50	4.722	1.897	156	5.757	2.833
числѣ: } » городскихъ жителей	23	1.204	289	35	1.007	294
Московская	2.991	68.315	33.224	5.644	42.314	18.360
Въ { у крест. въ сельск. обществ.	1.245	63.447	32.172	2.865	37.433	17.246
томъ } » землевл. и др. лицъ въ уѣздѣ.	255	1.950	503	328	1.298	358
числѣ: } » городскихъ жителей	1.491	2.918	549	2.451	3.583	756
Нижегородская	2.913	54.126	38.118	3.316	42.451	32.151
Въ { у крест. въ сельск. обществ.	2.467	52.693	37.663	2.822	41.542	31.850
томъ } » землевл. и др. лицъ въ уѣздѣ.	121	543	257	112	295	163
числѣ: } » городскихъ жителей	325	890	198	382	614	138
Новгородская	704	62.119	42.504	1.725	56.370	33.223
Въ { у крест. въ сельск. обществ.	489	59.456	41.558	1.503	54.342	32.351
томъ } » землевл. и др. лицъ въ уѣздѣ.	87	1.883	793	93	1.654	747
числѣ: } » городскихъ жителей	128	780	153	129	374	125
Орловская	1.393	36.847	52.277	3.259	54.251	67.894
Въ { у крест. въ сельск. обществ.	890	33.526	51.125	2.678	51.521	66.569
томъ } » землевл. и др. лицъ въ уѣздѣ.	130	1.636	769	140	1.613	1.003
числѣ: } » городскихъ жителей	373	1.685	383	441	1.117	322
Подольская	249	6.163	6.082	4.382	132.014	108.488
Въ { у крест. въ сельск. обществ.	157	3.484	5.105	4.027	119.687	101.636
томъ } » землевл. и др. лицъ въ уѣздѣ.	61	2.134	778	246	8.991	5.657
числѣ: } » городскихъ жителей	31	545	199	109	3.336	1.195
Полтавская	2.228	34.445	75.487	1.522	22.745	36.867
Въ { у крест. въ сельск. обществ.	1.870	29.609	70.617	1.168	19.318	34.086
томъ } » землевл. и др. лицъ въ уѣздѣ.	167	2.503	3.579	190	2.017	2.133
числѣ: } » городскихъ жителей	191	2.333	1.291	164	1.410	648

Г У Б Е Р Н И И. Gouvernements.	Nombre des chevaux propres au travail chez les propriétaires.											
	Имѣющихъ 3 лошади. Ayant 3 chevaux.			Имѣющихъ 4 лошади. Ayant 4 chevaux.			Имѣющихъ 5 лошадей. Ayant 5 chevaux.			Имѣющихъ 6 лошадей. Ayant 6 chevaux.		
	Жеребцовъ. Étalons.	Мериновъ. Hongres.	Кобылъ. Juments.	Жеребцовъ. Étalons.	Мериновъ. Hongres.	Кобылъ. Juments.	Жеребцовъ. Étalons.	Мериновъ. Hongres.	Кобылъ. Juments.	Жеребцовъ. Étalons.	Мериновъ. Hongres.	Кобылъ. Juments.
8	9	10	11	12	13	14	15	16	17	18	19	
Курская	5.548	39.591	54.524	3.131	16.827	23.070	1.613	7.058	9.824	908	3.403	4.581
Въ { у крест. въ сельск. обществ.	5.131	37.992	53.357	2.841	15.772	22.319	1.405	6.313	9.247	744	2.694	4.128
томъ } » землевл. и др. лицъ въ уѣздѣ.	196	1.218	1.055	194	820	686	128	596	536	123	593	418
числѣ: } » городскихъ жителей	221	381	112	96	235	65	80	149	41	41	116	35
Лифляндская	1.247	20.023	16.113	719	8.246	6.371	325	3.026	2.294	175	1.445	960
Въ { у крест. въ сельск. обществ.	846	15.960	13.122	458	6.474	5.248	161	2.000	1.619	72	796	578
томъ } » землевл. и др. лицъ въ уѣздѣ.	216	3.544	2.864	117	1.424	1.035	67	794	624	49	482	345
числѣ: } » городскихъ жителей	185	519	127	144	348	88	97	232	51	54	167	37
Минская	699	14.659	10.406	341	6.257	4.034	154	2.589	1.467	89	1.687	948
Въ { у крест. въ сельск. обществ.	464	10.366	7.350	202	3.923	2.527	75	1.293	732	27	601	350
томъ } » землевл. и др. лицъ въ уѣздѣ.	219	3.772	2.915	125	2.051	1.420	72	1.154	704	61	974	579
числѣ: } » городскихъ жителей	16	521	141	14	283	87	7	142	31	1	112	19
Могилевская	1.705	50.705	30.549	1.243	30.797	16.816	691	14.667	7.397	404	7.203	3.679
Въ { у крест. въ сельск. обществ.	1.487	45.648	28.030	1.038	27.293	15.161	578	12.412	6.395	302	5.671	2.991
томъ } » землевл. и др. лицъ въ уѣздѣ.	198	4.616	2.359	193	3.291	1.588	108	2.150	982	92	1.429	675
числѣ: } » городскихъ жителей	20	441	160	12	213	67	5	105	20	10	103	13
Московская	3.775	13.030	4.642	2.494	6.439	1.779	1.565	3.214	816	1.129	2.356	607
Въ { у крест. въ сельск. обществ.	1.618	10.245	4.004	665	3.472	1.179	397	1.356	407	209	691	204
томъ } » землевл. и др. лицъ въ уѣздѣ.	315	893	202	277	707	208	182	489	179	168	611	205
числѣ: } » городскихъ жителей	1.842	1.892	436	1.552	2.860	392	986	1.369	230	752	1.054	198
Нижегородская	1.845	15.798	11.187	823	4.873	3.088	368	1.689	973	192	725	307
Въ { у крест. въ сельск. обществ.	1.553	15.349	11.040	650	4.508	2.958	250	1.477	898	105	491	249
томъ } » землевл. и др. лицъ въ уѣздѣ.	85	215	96	44	174	98	45	149	66	22	139	55
числѣ: } » городскихъ жителей	207	234	51	129	191	32	73	63	9	64	95	3
Новгородская	1.228	18.093	8.975	430	4.751	2.159	196	1.506	618	123	852	369
Въ { у крест. въ сельск. обществ.	1.088	16.988	8.513	326	4.045	1.845	98	926	351	52	333	125
томъ } » землевл. и др. лицъ въ уѣздѣ.	75	900	405	69	621	286	82	538	260	55	437	234
числѣ: } » городскихъ жителей	65	205	57	35	85	28	16	42	7	16	82	10
Орловская	2.667	31.192	33.959	1.543	17.278	16.591	1.000	9.119	8.111	557	5.104	4.335
Въ { у крест. въ сельск. обществ.	2.284	29.552	32.967	1.269	16.055	15.696	776	8.206	7.438	420	4.441	3.830
томъ } » землевл. и др. лицъ въ уѣздѣ.	167	1.121	869	114	868	790	112	722	621	75	509	466
числѣ: } » городскихъ жителей	216	519	123	160	355	105	112	191	52	62	151	39
Подольская	660	18.562	21.518	485	21.628	19.039	169	4.877	5.284	127	4.375	3.958
Въ { у крест. въ сельск. обществ.	542	16.101	19.717	366	17.774	16.920	103	3.716	4.456	82	2.730	3.146
томъ } » землевл. и др. лицъ въ уѣздѣ.	78	1.733	1.390	78	2.951	1.763	61	894	730	29	1.418	707
числѣ: } » городскихъ жителей	40	728	411	41	903	356	5	267	98	16	227	105
Полтавская	614	5.900	7.277	288	2.933	2.727	153	1.290	1.087	135	979	716
Въ { у крест. въ сельск. обществ.	416	4.271	6.140	157	1.777	2.014	52	534	624	36	281	271
томъ } » землевл. и др. лицъ въ уѣздѣ.	128	1.047	910	80	786	582	63	512	375	76	504	392
числѣ: } » городскихъ жителей	70	582	227	51	370	131	38	244	88	23	194	53

Г У Б Е Р Н И И. Gouvernements.	Число лошадей рабочего возраста у коневладѣльцевъ.					
	Имѣющихъ 7 лошадей. Ayant 7 chevaux.			Имѣющихъ 8 лошадей. Ayant 8 chevaux.		
	Жеребовъ. Étalons.	Мериновъ. Hongres.	Кобыль. Juments.	Жеребовъ. Étalons.	Мериновъ. Hongres.	Кобыль. Juments.
	20	21	22	23	24	25
Курская	475	1.753	2.140	306	1.115	1.211
Въ { у крест. въ сельск. обществ. . .	360	1.239	1.789	173	540	791
томъ } »землевл.и др. лицъ въ уѣздѣ.	76	394	321	106	497	397
числѣ: } » городскихъ жителей . . .	39	120	30	27	78	23
Лифляндская	129	939	549	81	694	369
Въ { у крест. въ сельск. обществ. . .	21	318	256	11	121	76
томъ } »землевл.и др. лицъ въ уѣздѣ.	55	466	277	41	496	279
числѣ: } » городскихъ жителей . . .	53	155	16	29	77	14
Минская	63	868	476	62	821	461
Въ { у крест. въ сельск. обществ. . .	18	168	101	4	105	43
томъ } »землевл.и др. лицъ въ уѣздѣ.	42	649	352	50	675	411
числѣ: } » городскихъ жителей . . .	3	51	23	8	41	7
Могилевская	227	3.510	1.660	142	2.153	961
Въ { у крест. въ сельск. обществ. . .	158	2.552	1.224	84	1.370	618
томъ } »землевл.и др. лицъ въ уѣздѣ.	66	930	432	55	715	334
числѣ: } » городскихъ жителей . . .	3	28	4	3	68	9
Московская	908	1.725	433	892	1.646	358
Въ { у крест. въ сельск. обществ. . .	138	523	109	115	347	74
томъ } »землевл.и др. лицъ въ уѣздѣ.	174	479	194	178	481	149
числѣ: } » городскихъ жителей . . .	596	723	130	599	818	135
Нижегородская	135	461	146	85	313	106
Въ { у крест. въ сельск. обществ. . .	58	262	93	31	129	48
томъ } »землевл.и др. лицъ въ уѣздѣ.	22	137	44	36	144	52
числѣ: } » городскихъ жителей . . .	55	62	9	18	40	6
Новгородская	87	517	236	64	450	230
Въ { у крест. въ сельск. обществ. . .	14	92	27	13	113	42
томъ } »землевл.и др. лицъ въ уѣздѣ.	59	377	194	50	322	188
числѣ: } » городскихъ жителей . . .	14	48	15	1	15	—
Орловская	354	2.861	2.357	279	1.998	1.563
Въ { у крест. въ сельск. обществ. . .	222	2.231	1.880	132	1.377	1.043
томъ } »землевл.и др. лицъ въ уѣздѣ.	84	527	460	99	529	492
числѣ: } » городскихъ жителей . . .	48	103	17	48	92	28
Подольская	74	1.259	977	49	1.344	815
Въ { у крест. въ сельск. обществ. . .	23	598	639	14	393	393
томъ } »землевл.и др. лицъ въ уѣздѣ.	45	574	305	31	835	390
числѣ: } » городскихъ жителей . . .	6	87	33	4	116	32
Полтавская	117	755	465	94	670	420
Въ { у крест. въ сельск. обществ. . .	20	85	105	24	95	89
томъ } »землевл.и др. лицъ въ уѣздѣ.	74	512	324	52	468	296
числѣ: } » городскихъ жителей . . .	23	158	36	18	107	35

Nombre des chevaux propres au travail chez les propriétaires.												
Имѣющихъ 9 лошадей. Ayant 9 chevaux.			Имѣющихъ 10 лошадей. Ayant 10 chevaux.			Имѣющихъ 11—20 лоп. Ayant 11—20 chevaux.			Имѣющихъ 21—30 лоп. Ayant 21—30 chevaux.			
Жеребовъ. Étalons.	Мериновъ. Hongres.	Кобыль. Juments.	Жеребовъ. Étalons.	Мериновъ. Hongres.	Кобыль. Juments.	Жеребовъ. Étalons.	Мериновъ. Hongres.	Кобыль. Juments.	Жеребовъ. Étalons.	Мериновъ. Hongres.	Кобыль. Juments.	
26	27	28	29	30	31	32	33	34	35	36	37	
196	685	739	164	691	505	776	4.473	3.307	521	2.831	2.162	
89	312	418	61	219	210	118	481	368	18	96	41	
85	350	312	87	450	293	578	3.677	2.898	483	2.689	2.113	
22	23	9	16	22	2	80	315	41	20	46	8	
58	521	303	84	495	281	376	3.548	2.064	206	3.089	1.749	
10	88	64	9	86	55	7	197	122	2	79	47	
25	390	233	15	285	200	209	3.010	1.869	169	2.947	1.698	
23	43	6	60	124	26	160	341	73	35	63	4	
38	725	371	36	569	315	295	3.740	2.434	139	1.995	1.173	
1	51	11	—	—	—	9	9	3	—	—	—	
37	651	556	36	524	300	279	3.456	2.369	139	1.961	1.158	
—	23	4	—	45	15	16	275	62	—	34	15	
84	1.260	537	76	796	328	304	3.351	1.639	174	1.674	829	
31	536	252	27	210	123	10	196	90	—	—	—	
53	680	284	46	540	204	290	3.089	1.532	168	1.637	821	
—	44	1	3	46	1	4	66	17	6	37	8	
613	1.005	326	639	1.232	259	3.568	6.177	1.411	2.293	3.027	573	
82	176	30	81	201	48	302	805	96	132	321	31	
138	387	195	141	461	118	905	2.408	906	505	953	317	
393	442	101	417	570	93	2.361	2.964	409	1.656	1.753	225	
121	294	125	44	212	94	381	1.636	780	226	894	556	
12	95	37	17	67	16	105	295	58	10	32	3	
35	149	77	13	132	75	145	1.028	684	124	707	553	
74	50	11	14	13	3	131	313	38	92	155	—	
42	288	138	34	186	90	226	1.401	508	76	388	177	
9	29	7	—	7	3	38	203	33	2	18	1	
31	239	126	25	155	80	156	1.055	468	70	306	175	
2	20	5	9	24	7	32	143	7	4	64	1	
176	1.094	890	117	826	617	824	4.586	4.337	661	3.795	3.756	
74	550	474	47	398	325	82	527	486	12	47	10	
68	467	401	64	370	276	613	3.707	3.782	550	3.508	3.698	
34	77	15	6	58	16	129	352	69	99	240	48	
38	521	332	49	845	426	241	5.480	2.149	256	6.414	2.401	
6	90	129	12	148	160	10	138	162	—	26	4	
21	378	186	34	628	248	211	4.956	1.958	256	6.183	2.364	
11	53	17	3	69	18	20	386	29	—	205	33	
71	526	384	37	387	296	450	3.662	2.501	246	2.338	1.584	
19	105	110	4	31	35	15	127	133	2	12	10	
48	353	247	33	356	261	368	3.095	2.217	239	2.186	1.553	
4	68	27	—	—	—	67	440	151	5	140	21	

Г У Б Е Р Н И И. Gouvernements.	Число лошадей рабочего возраста у коневладельцевъ					
	Имѣющихъ 31—50 лошадей. Ayant 31—50 chevaux.			Имѣющихъ 51—75 лошадей. Ayant 51—75 chevaux.		
	Жеребцовъ. Étalons.	Мериновъ. Hongres.	Кобылъ. Juments.	Жеребцовъ. Étalons.	Мериновъ. Hongres.	Кобылъ. Juments.
38	39	40	41	42	43	
Курская	641	3.535	3.013	207	1.397	1.342
Въ у крест. въ сельск. обществ.	—	—	—	—	—	—
томъ »землевл. и др. лицъ въ уѣздѣ.	637	3.509	3.012	207	1.397	1.342
числѣ: » городскихъ жителей	4	26	1	—	—	—
Лифляндская	207	2.998	1.612	138	1.677	723
Въ у крест. въ сельск. обществ.	—	—	—	—	35	12
томъ »землевл. и др. лицъ въ уѣздѣ.	187	2.899	1.590	106	1.462	672
числѣ: » городскихъ жителей	20	99	22	32	180	39
Минская	81	1.031	716	35	521	261
Въ у крест. въ сельск. обществ.	—	—	—	—	—	—
томъ »землевл. и др. лицъ въ уѣздѣ.	81	1.031	716	35	521	261
числѣ: » городскихъ жителей	—	—	—	—	—	—
Могилевская	95	1.160	591	25	264	152
Въ у крест. въ сельск. обществ.	—	—	—	—	—	—
томъ »землевл. и др. лицъ въ уѣздѣ.	95	1.106	576	25	264	152
числѣ: » городскихъ жителей	—	54	15	—	—	—
Московская	1.762	1.593	281	650	685	201
Въ у крест. въ сельск. обществ.	56	94	5	22	96	—
томъ »землевл. и др. лицъ въ уѣздѣ.	390	730	208	125	288	184
числѣ: » городскихъ жителей	1.316	769	68	503	301	17
Нижегородская	234	1.170	767	77	437	465
Въ у крест. въ сельск. обществ.	12	22	—	—	—	—
томъ »землевл. и др. лицъ въ уѣздѣ.	149	1.069	765	71	370	465
числѣ: » городскихъ жителей	73	79	2	6	67	—
Новгородская	24	92	40	—	—	—
Въ у крест. въ сельск. обществ.	—	—	—	—	—	—
томъ »землевл. и др. лицъ въ уѣздѣ.	16	26	38	—	—	—
числѣ: » городскихъ жителей	8	66	2	—	—	—
Орловская	608	3.916	4.630	394	2.837	3.021
Въ у крест. въ сельск. обществ.	3	6	31	—	—	—
томъ »землевл. и др. лицъ въ уѣздѣ.	585	3.861	4.560	386	2.799	3.014
числѣ: » городскихъ жителей	20	49	39	8	38	7
Подольская	507	14.272	5.730	462	10.627	4.788
Въ у крест. въ сельск. обществ.	—	—	—	—	—	—
томъ »землевл. и др. лицъ въ уѣздѣ.	498	14.031	5.708	458	10.471	4.778
числѣ: » городскихъ жителей	9	241	22	4	156	10
Полтавская	359	3.028	2.251	314	1.953	1.879
Въ у крест. въ сельск. обществ.	8	36	42	—	—	—
томъ »землевл. и др. лицъ въ уѣздѣ.	340	2.846	2.199	249	1.951	1.879
числѣ: » городскихъ жителей	11	146	10	65	2	—

Г У Б Е Р Н И И. Gouvernements.	Nombre des chevaux propres au travail chez les propriétaires.								
	Имѣющихъ 76—100 лошадей. Ayant 76—100 chevaux.			Имѣющихъ свыше 100 лошадей. Ayant plus de 100 chevaux.			ВСЕГО. TOTAL.		
	Жеребцовъ. Étalons.	Мериновъ. Hongres.	Кобылъ. Juments.	Жеребцовъ. Étalons.	Мериновъ. Hongres.	Кобылъ. Juments.	Жеребцовъ. Étalons.	Мериновъ. Hongres.	Кобылъ. Juments.
44	45	46	47	48	49	50	51	52	
Курская	42	338	276	219	1.819	1.238	22.655	191.345	261.402
Въ у крест. въ сельск. обществ.	—	—	—	—	—	—	17.811	166.732	243.342
томъ »землевл. и др. лицъ въ уѣздѣ.	42	338	276	219	1.819	1.238	3.525	21.216	17.235
числѣ: » городскихъ жителей	—	—	—	—	—	—	1.319	3.397	825
Лифляндская	34	569	323	46	665	282	6.011	98.778	74.478
Въ у крест. въ сельск. обществ.	—	—	—	—	—	—	2.712	58.607	49.322
томъ »землевл. и др. лицъ въ уѣздѣ.	34	569	323	27	555	272	1.893	34.532	23.825
числѣ: » городскихъ жителей	—	—	—	19	110	10	1.406	5.639	1.331
Минская	1	113	71	3	66	46	4.196	128.682	110.438
Въ у крест. въ сельск. обществ.	—	—	—	—	—	—	2.308	85.350	82.054
томъ »землевл. и др. лицъ въ уѣздѣ.	1	113	71	3	66	46	1.721	36.989	26.815
числѣ: » городскихъ жителей	—	—	—	—	—	—	167	6.343	1.569
Могилевская	8	50	25	—	—	—	6.566	219.154	136.303
Въ у крест. въ сельск. обществ.	—	—	—	—	—	—	4.839	184.762	120.711
томъ »землевл. и др. лицъ въ уѣздѣ.	8	50	25	—	—	—	1.603	30.976	14.694
числѣ: » городскихъ жителей	—	—	—	—	—	—	124	3.416	898
Московская	117	402	70	1.102	1.941	132	30.142	155.101	63.472
Въ у крест. въ сельск. обществ.	4	85	5	—	—	—	7.931	119.292	55.610
томъ »землевл. и др. лицъ въ уѣздѣ.	28	238	56	87	471	128	4.196	12.844	4.110
числѣ: » городскихъ жителей	85	79	9	1.015	1.470	4	18.015	22.965	3.752
Нижегородская	57	465	370	175	510	462	10.992	126.054	89.695
Въ у крест. въ сельск. обществ.	—	—	—	—	—	—	8.093	116.962	84.913
томъ »землевл. и др. лицъ въ уѣздѣ.	57	465	370	46	507	460	1.127	6.223	4.280
числѣ: » городскихъ жителей	—	—	—	129	3	2	1.772	2.869	502
Новгородская	9	61	16	—	—	—	4.968	147.074	89.283
Въ у крест. въ сельск. обществ.	—	—	—	—	—	—	3.632	136.552	84.856
томъ »землевл. и др. лицъ въ уѣздѣ.	9	61	16	—	—	—	877	8.574	4.010
числѣ: » городскихъ жителей	—	—	—	—	—	—	459	1.948	417
Орловская	301	1.619	2.182	159	1.207	1.464	14.292	178.530	207.984
Въ у крест. въ сельск. обществ.	—	—	—	—	—	—	8.889	148.440	181.874
томъ »землевл. и др. лицъ въ уѣздѣ.	301	1.619	2.182	159	1.207	1.464	3.647	25.063	24.847
числѣ: » городскихъ жителей	—	—	—	—	—	—	1.756	5.027	1.263
Подольская	220	4.876	2.076	74	2.049	740	8.042	235.306	184.803
Въ у крест. въ сельск. обществ.	2	55	35	—	—	—	5.344	164.940	152.502
томъ »землевл. и др. лицъ въ уѣздѣ.	205	4.680	2.025	74	2.049	740	2.386	62.906	29.727
числѣ: » городскихъ жителей	13	141	16	—	—	—	312	7.460	2.574
Полтавская	106	844	890	80	868	830	6.814	83.323	135.661
Въ у крест. въ сельск. обществ.	—	—	—	—	—	—	3.791	56.281	114.276
томъ »землевл. и др. лицъ въ уѣздѣ.	106	844	890	80	868	830	2.293	20.848	18.667
числѣ: » городскихъ жителей	—	—	—	—	—	—	730	6.194	2.718

Г У Б Е Р Н И И. Gouvernements.	Число лошадей рабочего возраста у коневладѣльцевъ.					
	Имѣющихъ 1 лошадь. Ayant 1 cheval.			Имѣющихъ 2 лошади. Ayant 2 chevaux.		
	Жеребцовъ. Étalons.	Меринговъ. Hongres.	Кобылъ. Juments.	Жеребцовъ. Étalons.	Меринговъ. Hongres.	Кобылъ. Juments.
1	2	3	4	5	6	7
Псковская	986	45.937	26.514	2.389	53.485	24.614
Въ { у крест. въ сельск. обществ. . .	659	41.840	24.819	1.981	47.548	22.131
томъ { »землевл. и др. лицъ въ уѣздѣ.	160	3.143	1.510	272	5.377	2.391
числѣ: { » городскихъ жителей . . .	167	954	185	136	560	92
Рязанская	1.091	44.944	53.307	2.213	41.451	49.146
Въ { у крест. въ сельск. обществ. . .	746	42.540	52.130	1.877	39.071	47.650
томъ { »землевл. и др. лицъ въ уѣздѣ.	121	1.669	972	164	1.774	1.322
числѣ: { » городскихъ жителей . . .	224	735	205	172	606	174
С.-Петербургская	1.299	40.000	19.063	2.436	25.671	10.377
Въ { у крест. въ сельск. обществ. . .	291	34.937	17.148	643	20.568	8.657
томъ { »землевл. и др. лицъ въ уѣздѣ.	217	2.973	1.404	302	2.578	1.080
числѣ: { » городскихъ жителей . . .	791	2.090	511	1.491	2.525	640
Смоленская	648	34.740	25.487	3.871	77.103	50.934
Въ { у крест. въ сельск. обществ. . .	361	30.932	24.181	3.532	73.188	49.192
томъ { »землевл. и др. лицъ въ уѣздѣ.	134	2.218	98	190	3.040	1.580
числѣ: { » городскихъ жителей . . .	153	1.590	326	149	875	162
Тамбовская	3.341	39.551	77.769	7.365	50.560	101.769
Въ { укрест. въ сельск. обществ. . .	2.657	37.143	76.239	6.618	48.508	100.280
томъ { »землевл. и др. лицъ въ уѣздѣ.	237	1.147	1.035	274	1.174	1.166
числѣ: { » городскихъ жителей . . .	447	1.261	495	473	878	323
Тверская	711	94.923	48.338	2.678	83.931	38.649
Въ { у крест. въ сельск. обществ. . .	380	92.034	47.539	2.311	81.591	37.776
томъ { »землевл. и др. лицъ въ уѣздѣ.	79	1.894	691	106	1.753	795
числѣ: { » городскихъ жителей . . .	252	995	108	261	587	78
Тульская	1.127	25.795	39.160	3.586	44.587	50.119
Въ { у крест. въ сельск. обществ. . .	724	23.552	38.320	3.140	42.455	49.099
томъ { »землевл. и др. лицъ въ уѣздѣ.	112	1.171	594	137	1.466	873
числѣ: { » городскихъ жителей . . .	291	1.072	246	309	666	147
Харьковская	3.920	44.148	62.532	2.725	40.842	41.713
Въ { у крест. въ сельск. обществ. . .	3.393	40.077	60.352	2.042	37.207	39.359
томъ { »землевл. и др. лицъ въ уѣздѣ.	176	1.294	980	230	1.314	862
числѣ: { » городскихъ жителей . . .	351	2.777	1.200	453	2.321	1.492
Черниговская	860	38.103	38.090	2.729	83.776	73.505
Въ { у крест. въ сельск. обществ. . .	588	32.415	36.083	2.367	78.683	71.028
томъ { »землевл. и др. лицъ въ уѣздѣ.	92	2.894	1.162	197	3.092	1.561
числѣ: { » городскихъ жителей . . .	180	2.794	845	165	2.001	916
Эстляндская	222	11.322	9.634	259	9.455	8.680
Въ { у крест. въ сельск. обществ. . .	83	9.062	7.809	164	8.692	8.168
томъ { »землевл. и др. лицъ въ уѣздѣ.	63	1.612	1.613	32	449	423
числѣ: { » городскихъ жителей . . .	76	648	212	63	314	89
Ярославская	1.030	52.891	46.549	1.156	19.022	13.536
Въ { у крест. въ сельск. обществ. . .	792	50.305	44.264	894	17.629	12.585
томъ { »землевл. и др. лицъ въ уѣздѣ.	87	1.939	2.080	71	907	796
числѣ: { » городскихъ жителей . . .	151	647	205	191	486	155

Nombre des chevaux propres au travail chez les propriétaires.

Г У Б Е Р Н И И. Gouvernements.	Nombre des chevaux propres au travail chez les propriétaires.											
	Имѣющихъ 3 лошади. Ayant 3 chevaux.			Имѣющихъ 4 лошади. Ayant 4 chevaux.			Имѣющихъ 5 лошадей. Ayant 5 chevaux.			Имѣющихъ 6 лошадей. Ayant 6 chevaux.		
	Жеребцовъ. Étalons.	Меринговъ. Hongres.	Кобылъ. Juments.	Жеребцовъ. Étalons.	Меринговъ. Hongres.	Кобылъ. Juments.	Жеребцовъ. Étalons.	Меринговъ. Hongres.	Кобылъ. Juments.	Жеребцовъ. Étalons.	Меринговъ. Hongres.	Кобылъ. Juments.
8	9	10	11	12	13	14	15	16	17	18	19	
Псковская	1.753	19.489	7.801	643	6.212	2.361	310	2.196	784	140	1.192	438
Въ { у крест. въ сельск. обществ. . .	1.342	15.754	6.319	420	4.274	1.606	125	1.096	339	45	438	141
томъ { »землевл. и др. лицъ въ уѣздѣ.	335	3.560	1.436	188	1.857	743	157	1.059	444	93	730	293
числѣ: { » городскихъ жителей . . .	76	175	46	35	81	12	28	41	1	2	24	4
Рязанская	1.714	23.208	25.151	1.011	9.973	9.580	519	4.395	3.976	335	2.440	2.145
Въ { у крест. въ сельск. обществ. . .	1.468	21.508	24.112	809	8.779	8.788	358	3.621	3.506	220	1.817	1.671
томъ { »землевл. и др. лицъ въ уѣздѣ.	166	1.396	970	109	989	746	83	633	444	79	507	452
числѣ: { » городскихъ жителей . . .	80	304	69	93	205	46	78	141	26	36	116	22
С.-Петербургская	1.519	8.688	3.137	1.161	3.688	1.103	716	2.019	480	550	1.794	458
Въ { у крест. въ сельск. обществ. . .	416	6.409	2.403	165	1.790	605	68	659	198	29	527	164
томъ { »землевл. и др. лицъ въ уѣздѣ.	206	1.078	438	151	704	217	109	502	134	82	448	142
числѣ: { » городскихъ жителей . . .	897	1.201	296	845	1.194	281	539	858	148	439	819	152
Смоленская	4.053	47.019	27.714	2.324	27.341	14.383	1.153	12.448	6.054	553	6.526	2.965
Въ { у крест. въ сельск. обществ. . .	3.750	41.541	26.472	2.115	25.477	13.392	982	11.145	5.378	437	5.455	2.454
томъ { »землевл. и др. лицъ въ уѣздѣ.	203	2.115	1.171	164	1.708	956	150	1.232	658	97	969	500
числѣ: { » городскихъ жителей . . .	100	363	71	45	156	35	21	71	18	19	102	11
Тамбовская	7.623	33.384	66.219	4.650	16.292	30.282	2.692	7.252	15.791	1.659	3.734	8.029
Въ { укрест. въ сельск. обществ. . .	7.147	32.192	65.205	4.323	15.391	29.542	2.492	6.696	15.322	1.484	3.281	7.571
томъ { »землевл. и др. лицъ въ уѣздѣ.	189	793	851	166	667	611	111	411	418	117	390	423
числѣ: { » городскихъ жителей . . .	287	399	163	161	234	129	89	145	51	58	63	35
Тверская	1.708	23.725	9.928	615	6.894	2.579	248	2.208	801	184	1.084	400
Въ { у крест. въ сельск. обществ. . .	1.432	22.494	9.515	440	5.961	2.251	149	1.569	567	77	558	187
томъ { »землевл. и др. лицъ въ уѣздѣ.	112	994	382	92	792	312	75	570	225	69	450	207
числѣ: { » городскихъ жителей . . .	164	237	31	83	141	16	24	69	12	38	76	6
Тульская	2.900	25.484	23.678	1.370	10.424	8.590	726	4.614	3.680	444	2.531	1.957
Въ { у крест. въ сельск. обществ. . .	2.575	23.909	22.881	1.127	9.259	7.866	559	3.825	3.253	266	1.708	1.446
томъ { »землевл. и др. лицъ въ уѣздѣ.	157	1.226	720	134	967	679	95	610	405	127	738	497
числѣ: { » городскихъ жителей . . .	168	349	77	109	198	45	72	176	22	51	85	14
Харьковская	1.486	14.486	12.507	670	5.308	4.082	333	1.994	1.238	238	1.299	605
Въ { у крест. въ сельск. обществ. . .	1.027	12.979	11.419	400	4.360	3.460	155	1.410	895	78	668	322
томъ { »землевл. и др. лицъ въ уѣздѣ.	155	795	511	126	578	428	95	407	278	91	510	263
числѣ: { » городскихъ жителей . . .	304	712	577	144	370	194	83	177	65	69	121	20
Черниговская	2.633	52.232	39.278	1.869	36.519	24.664	1.106	17.341	11.138	617	9.635	5.762
Въ { у крест. въ сельск. обществ. . .	2.366	49.292	37.796	1.636	34.379	23.485	966	16.085	10.514	516	8.684	5.326
томъ { »землевл. и др. лицъ въ уѣздѣ.	151	1.872	986	133	1.330	709	89	815	405	80	760	378
числѣ: { » городскихъ жителей . . .	116	1.068	496	100	810	470	51	441	218	21	191	58
Эстляндская	121	1.749	1.286	52	454	322	27	222	146	17	177	76
Въ { у крест. въ сельск. обществ. . .	63	1.498	1.130	18	239	203	6	53	61	—	16	8
томъ { »землевл. и др. лицъ въ уѣздѣ.	16	157	124	15	132	89	6	136	78	12	151	65
числѣ: { » городскихъ жителей . . .	42	94	32	19	83	30	15	33	7	5	10	3
Ярославская	505	3.490	1.719	233	1.116	575	152	741	302	103	571	244
Въ { у крест. въ сельск. обществ. . .	339	2.880	1.404	112	729	363	39	370	151	18	219	75
томъ { »землевл. и др. лицъ въ уѣздѣ.	58	348	230	37	217	150	45	214	116	39	241	134
числѣ: { » городскихъ жителей . . .	103	262	85	84	170	62	68	157	35	46	111	35

Г У Б Е Р Н И И. Gouvernements.	Число лошадей рабочего возраста у коневладельцевъ					
	Имѣющихъ 7 лошадей. Ayant 7 chevaux.			Имѣющихъ 8 лошадей. Ayant 8 chevaux.		
	Жеребцовъ. Étalons.	Мериновъ. Hongres.	Кобылъ. Juments.	Жеребцовъ. Étalons.	Мериновъ. Hongres.	Кобылъ. Juments.
	20	21	22	23	24	25
Псковская	112	651	308	81	338	141
Въ { у крест. въ сельск. обществ.	12	98	58	7	26	7
томъ { » землевл. др. лицъ въ уѣздѣ	94	531	250	67	295	134
числѣ: { » городскихъ жителей	6	22	—	7	17	—
Рязанская	186	1.301	998	170	1.036	706
Въ { у крест. въ сельск. обществ.	111	773	670	67	447	350
томъ { » землевл. др. лицъ въ уѣздѣ	57	438	310	82	505	341
числѣ: { » городскихъ жителей	18	90	18	21	84	15
С.-Петербургская	464	1.118	329	443	1.127	278
Въ { у крест. въ сельск. обществ.	24	217	74	14	209	65
томъ { » землевл. др. лицъ въ уѣздѣ	66	267	115	48	273	95
числѣ: { » городскихъ жителей	374	634	140	381	645	118
Смоленская	333	3.007	1.455	192	2.102	906
Въ { у крест. въ сельск. обществ.	213	2.100	970	99	1.229	480
томъ { » землевл. др. лицъ въ уѣздѣ	105	871	473	74	816	422
числѣ: { » городскихъ жителей	15	36	12	19	57	4
Тамбовская	844	1.962	3.879	563	1.375	2.318
Въ { у крест. въ сельск. обществ.	702	1.481	3.494	430	936	1.954
томъ { » землевл. др. лицъ въ уѣздѣ	104	406	372	100	413	351
числѣ: { » городскихъ жителей	38	75	13	33	26	13
Тверская	158	871	322	141	672	259
Въ { у крест. въ сельск. обществ.	38	285	69	26	170	44
томъ { » землевл. др. лицъ въ уѣздѣ	81	515	237	89	447	208
числѣ: { » городскихъ жителей	39	71	16	34	55	7
Тульская	254	1.384	987	189	906	681
Въ { у крест. въ сельск. обществ.	118	651	519	57	315	252
томъ { » землевл. др. лицъ въ уѣздѣ	116	672	458	88	530	422
числѣ: { » городскихъ жителей	20	61	10	44	61	7
Харьковская	176	825	434	142	571	247
Въ { у крест. въ сельск. обществ.	46	365	135	38	174	76
томъ { » землевл. др. лицъ въ уѣздѣ	93	370	265	73	319	152
числѣ: { » городскихъ жителей	37	90	34	31	78	19
Черниговская	340	4.638	2.827	232	2.841	1.711
Въ { у крест. въ сельск. обществ.	259	4.074	2.569	162	2.384	1.430
томъ { » землевл. др. лицъ въ уѣздѣ	53	451	210	58	373	249
числѣ: { » городскихъ жителей	28	113	48	12	84	32
Эстляндская	19	128	84	14	124	62
Въ { у крест. въ сельск. обществ.	2	12	7	3	11	2
томъ { » землевл. др. лицъ въ уѣздѣ	8	98	69	3	97	52
числѣ: { » городскихъ жителей	9	18	8	8	16	8
Ярославская	64	347	156	65	325	114
Въ { у крест. въ сельск. обществ.	18	129	42	10	105	37
томъ { » землевл. др. лицъ въ уѣздѣ	32	158	104	25	95	64
числѣ: { » городскихъ жителей	14	60	10	30	125	13

Nombre des chevaux propres au travail chez les propriétaires.														
Имѣющихъ 9 лошадей. Ayant 9 chevaux.			Имѣющихъ 10 лошадей. Ayant 10 chevaux.			Имѣющихъ 11—20 лош. Ayant 11—20 chevaux.			Имѣющихъ 21—30 лош. Ayant 21—30 chevaux.					
Жеребцовъ. Étalons.	Мериновъ. Hongres.	Кобылъ. Juments.	Жеребцовъ. Étalons.	Мериновъ. Hongres.	Кобылъ. Juments.	Жеребцовъ. Étalons.	Мериновъ. Hongres.	Кобылъ. Juments.	Жеребцовъ. Étalons.	Мериновъ. Hongres.	Кобылъ. Juments.	Жеребцовъ. Étalons.	Мериновъ. Hongres.	Кобылъ. Juments.
	26	27	28	29	30	31	32	33	34	35	36	37		
	76	380	156	38	297	115	225	1.436	824	72	603	334		
	10	28	7	—	18	2	11	59	17	1	12	14		
	40	310	145	38	269	113	198	1.306	802	57	487	311		
	26	42	4	—	10	—	16	71	5	14	104	9		
	137	738	448	130	593	397	657	3.717	2.927	369	2.726	2.234		
	51	299	181	28	163	139	77	321	202	—	—	—		
	57	402	252	73	360	247	540	3.226	2.711	332	2.662	2.217		
	29	37	15	29	70	11	40	170	14	37	64	17		
	335	907	252	419	1.144	237	2.507	5.578	1.084	1.610	3.110	517		
	19	184	67	6	100	34	19	387	125	—	61	20		
	49	194	90	54	230	86	254	1.235	459	140	603	173		
	267	529	95	359	814	117	2.234	3.956	500	1.470	2.446	324		
	118	1.264	661	84	754	352	561	4.657	2.336	263	1.696	954		
	30	462	228	6	156	68	28	493	186	—	—	—		
	85	778	433	63	549	278	506	3.983	2.128	257	1.680	954		
	3	24	—	15	49	6	27	181	22	6	16	—		
	365	939	1.522	241	717	1.032	1.127	4.504	4.589	579	2.646	2.389		
	228	478	1.148	160	397	753	341	887	1.427	42	118	110		
	93	375	360	65	287	268	716	3.285	3.119	448	2.388	2.250		
	44	86	14	16	33	11	70	332	43	89	140	29		
	71	450	172	73	420	157	579	2.317	945	179	729	328		
	18	84	15	11	139	20	64	247	34	14	43	13		
	43	343	154	34	207	129	375	1.794	899	116	594	308		
	10	23	3	28	74	8	140	276	12	49	92	7		
	187	798	563	103	501	436	940	5.209	3.967	703	4.350	3.542		
	48	197	160	26	114	110	59	314	204	3	25	15		
	87	514	398	57	351	322	740	4.610	3.734	676	4.259	3.524		
	52	87	5	20	36	4	141	285	29	24	66	3		
	109	436	256	148	638	354	822	3.136	1.738	487	1.620	1.145		
	12	80	25	26	128	36	50	511	90	14	34	25		
	78	328	224	87	364	289	521	2.240	1.559	324	1.412	1.079		
	19	28	7	35	146	29	251	385	89	149	174	41		
	152	1.649	1.007	118	1.209	693	421	3.050	1.532	156	1.330	702		
	90	1.247	787	50	727	453	109	954	575	—	12	15		
	48	321	180	60	414	206	279	1.782	887	141	1.151	653		
	14	81	40	8	68	34	33	314	70	15	167	34		
	7	161	84	7	90	53	142	2.059	1.098	106	1.812	911		
	1	5	3	—	—	—	1	15	—	—	24	4		
	2	136	78	3	77	49	119	1.939	1.072	106	1.788	907		
	4	20	3	4	13	4	22	105	26	—	—	—		
	47	259	99	57	168	125	280	1.413	692	135	343	102		
	8	77	23	9	29	12	61	418	106	19	84	21		
	19	106	55	30	107	103	95	660	531	47	121	51		
	20	76	21	18	32	10	124	335	55	69	138	30		

Г У Б Е Р Н И И. Gouvernements.	Число лошадей рабочего возраста у коневладельцевъ.					
	Имѣющихъ 31—50 лошадей. Ayant 31—50 chevaux.			Имѣющихъ 51—75 лошадей. Ayant 51—75 chevaux.		
	Жеребцовъ. Étalons.	Мериновъ. Hongres.	Кобылъ. Juments.	Жеребцовъ. Étalons.	Мериновъ. Hongres.	Кобылъ. Juments.
	38	39	40	41	42	43
Псковская	14	40	55	—	—	—
Въ { у крест. въ сельск. обществ.	—	—	—	—	—	—
томъ { »землевл. др.лицъ въ уѣздѣ.	14	40	55	—	—	—
числѣ: { » городскихъ жителей	—	—	—	—	—	—
Рязанская	559	4.064	3.784	290	2.221	1.851
Въ { у крест. въ сельск. обществ.	—	—	—	—	—	—
томъ { »землевл. др.лицъ въ уѣздѣ.	532	4.052	3.784	290	2.221	1.851
числѣ: { » городскихъ жителей	27	12	—	—	—	—
С.-Петербургская	1.584	2.046	359	707	848	128
Въ { у крест. въ сельск. обществ.	39	170	17	—	—	—
томъ { »землевл. др.лицъ въ уѣздѣ.	74	231	100	—	—	—
числѣ: { » городскихъ жителей	1.471	1.645	242	707	848	128
Смоленская	137	1.104	678	36	256	137
Въ { у крест. въ сельск. обществ.	—	—	—	—	—	—
томъ { »землевл. др.лицъ въ уѣздѣ.	134	1.074	676	36	256	137
числѣ: { » городскихъ жителей	3	30	2	—	—	—
Тамбовская	565	3.012	3.285	424	1.754	2.137
Въ { у крест. въ сельск. обществ.	15	84	88	—	—	—
томъ { »землевл. др.лицъ въ уѣздѣ.	511	2.853	3.194	337	1.728	2.124
числѣ: { » городскихъ жителей	39	75	3	87	26	13
Тверская	100	384	172	62	176	80
Въ { у крест. въ сельск. обществ.	—	—	—	—	—	—
томъ { »землевл. др.лицъ въ уѣздѣ.	67	316	169	20	154	78
числѣ: { » городскихъ жителей	33	68	3	42	22	2
Тульская	576	4.377	3.678	395	3.375	3.165
Въ { у крест. въ сельск. обществ.	2	20	14	—	—	—
томъ { »землевл. др.лицъ въ уѣздѣ.	574	4.357	3.664	395	3.375	3.165
числѣ: { » городскихъ жителей	—	—	—	—	—	—
Харьновская	382	2.254	1.415	143	1.203	930
Въ { у крест. въ сельск. обществ.	—	—	—	—	—	—
томъ { »землевл. др.лицъ въ уѣздѣ.	320	2.074	1.390	143	1.140	930
числѣ: { » городскихъ жителей	62	180	25	—	63	—
Черниговская	156	1.197	753	42	551	323
Въ { у крест. въ сельск. обществ.	2	17	13	—	—	—
томъ { »землевл. др.лицъ въ уѣздѣ.	152	1.147	735	39	507	310
числѣ: { » городскихъ жителей	2	33	5	3	44	15
Эстляндская	178	2.816	1.402	46	472	294
Въ { у крест. въ сельск. обществ.	—	—	—	—	—	—
томъ { »землевл. др.лицъ въ уѣздѣ.	154	2.729	1.375	46	472	294
числѣ: { » городскихъ жителей	24	87	27	—	—	—
Ярославская	95	311	174	57	198	7
Въ { у крест. въ сельск. обществ.	—	—	—	—	—	—
томъ { »землевл. др.лицъ въ уѣздѣ.	56	193	147	7	60	7
числѣ: { » городскихъ жителей	39	118	27	50	138	—

Nombre des chevaux propres au travail chez les propriétaires.														
Имѣющихъ 76—100 лошадей. Ayant 76—100 chevaux.						Имѣющихъ свыше 100 лошадей. Ayant plus de 100 chevaux.			ВСЕГО. TOTAL.					
Жеребцовъ. Étalons.	Мериновъ. Hongres.	Кобылъ. Juments.	Жеребцовъ. Étalons.	Мериновъ. Hongres.	Кобылъ. Juments.	Жеребцовъ. Étalons.	Мериновъ. Hongres.	Кобылъ. Juments.	Жеребцовъ. Étalons.	Мериновъ. Hongres.	Кобылъ. Juments.			
						44	45	46	47	48	49			
											50			
												51		
													52	
						16	41	23	20	52	49	6.875	132.349	64.517
						—	—	—	—	—	—	4.613	111.191	55.460
						16	41	23	20	52	49	1.749	19.057	8.699
						—	—	—	—	—	—	513	2.101	358
						89	697	742	115	1.175	1.228	9.585	144.679	158.620
						—	—	—	—	—	—	5.812	119.339	139.399
						89	697	742	115	1.175	1.228	2.889	22.706	18.589
						—	—	—	—	—	—	884	2.634	632
						675	484	67	1.554	1.620	174	17.979	99.842	38.043
						—	—	—	—	—	—	1.733	66.218	29.577
						11	62	10	117	96	—	1.880	11.474	4.543
						664	422	57	1.437	1.524	174	14.366	22.150	3.923
						3	51	25	—	—	—	14.345	220.124	135.087
						—	—	—	—	—	—	11.553	195.178	123.001
						3	51	25	—	—	—	2.217	21.396	11.417
						—	—	—	—	—	—	575	3.550	669
						170	1.247	1.174	449	3.112	2.335	32.657	172.041	324.519
						—	—	—	—	—	—	26.639	147.592	303.133
						170	1.247	1.174	320	3.022	2.304	3.958	20.586	20.020
						—	—	—	129	90	31	2.060	3.865	1.366
						—	—	—	—	—	—	7.533	219.563	103.312
						—	—	—	18	779	179	4.960	205.175	98.030
						—	—	—	—	—	—	1.358	10.823	4.794
						—	—	—	18	779	179	1.215	3.565	1.488
						153	1.372	1.366	473	1.829	1.670	14.126	137.536	147.239
						—	—	—	—	—	—	8.704	106.347	124.139
						153	1.372	1.366	473	1.829	1.670	4.121	28.047	22.491
						—	—	—	—	—	—	1.301	3.142	609
						54	469	345	276	1.684	1.002	12.111	120.913	130.543
						—	—	—	—	—	—	7.281	97.993	116.194
						54	469	345	203	1.569	1.002	2.769	15.183	10.557
						—	—	—	73	115	—	2.051	7.737	3.792
						4	147	111	8	159	13	11.443	254.377	202.111
						—	—	—	—	—	—	9.111	228.953	190.074
						4	147	111	8	159	13	1.584	17.215	8.756
						—	—	—	—	—	—	748	8.209	3.281
						35	310	90	7	51	51	1.259	31.402	24.273
						—	—	—	—	—	—	341	19.627	17.395
						14	250	90	7	51	51	607	10.274	6.429
						21	60	—	—	—	—	311	1.501	449
						—	—	—	—	57	198	4.031	81.393	64.413
						—	—	—	—	—	—	2.319	72.974	69.083
						—	—	—	—	—	—	648	5.366	4.568
						—	—	—	57	198	19	1.064	3.053	762

Г У Б Е Р Н И И. Gouvernements.	Число лошадей рабочего возраста у коневладѣльцевъ.					
	Имѣющихъ 1 лошадь. Ayant 1 cheval.			Имѣющихъ 2 лошади. Ayant 2 chevaux.		
	Жеребцовъ. Étalons.	Мериновъ. Hongres.	Кобылъ. Juments.	Жеребцовъ. Étalons.	Мериновъ. Hongres.	Кобылъ. Juments.
1	2	3	4	5	6	7
Варшавская . . .	407	17.048	18.253	914	12.779	15.085
Въ у крест. въ сельск. обществ. . .	302	14.708	17.184	725	10.047	13.836
томъ »землевл.и др.лицъ въ уѣздѣ.	29	831	604	30	724	608
числѣ: » городскихъ жителей . . .	76	1.509	465	159	2.008	641
Калишская . . .	333	7.952	10.811	1.204	11.484	16.876
Въ у крест. въ сельск. обществ. . .	309	7.369	10.338	1.127	10.187	15.784
томъ »землевл.и др.лицъ въ уѣздѣ.	7	245	270	41	471	652
числѣ: » городскихъ жителей . . .	17	338	203	36	826	440
Кѣлецкая . . .	254	8.837	11.618	846	17.017	24.799
Въ у крест. въ сельск. обществ. . .	246	8.429	11.368	824	15.865	24.015
томъ »землевл.и др.лицъ въ уѣздѣ.	4	287	220	13	678	665
числѣ: » городскихъ жителей . . .	4	121	30	9	474	119
Ломжинская . . .	144	10.765	16.261	441	16.803	19.590
Въ у крест. въ сельск. обществ. . .	136	10.109	15.888	427	15.716	19.089
томъ » землев. и др.лицъ въ уѣздѣ.	5	179	224	4	239	185
числѣ: » городскихъ жителей. . .	3	477	149	10	848	316
Люблинская . . .	124	13.390	13.970	414	37.360	33.462
Въ у крест. въ сельск. обществ. . .	111	11.803	13.250	379	34.418	31.969
томъ »землевл.и др.лицъ въ уѣздѣ.	5	416	274	9	553	332
числѣ: » городскихъ жителей . . .	8	1.171	446	26	2.389	1.161
Петроковская . . .	536	17.460	19.800	747	11.981	15.278
Въ у крест. въ сельск. обществ. . .	464	15.357	18.533	617	9.859	13.824
томъ »землевл.и др.лицъ въ уѣздѣ.	11	386	347	36	559	521
числѣ: » городскихъ жителей . . .	61	1.717	920	94	1.563	933
Плоцкая	228	5.062	7.364	1.024	12.359	18.245
Въ у крест. въ сельск. обществ. . .	196	4.170	6.265	851	9.375	14.286
томъ »землевл.и др.лицъ въ уѣздѣ.	25	550	931	139	1.903	3.306
числѣ: » городскихъ жителей . . .	7	342	168	34	1.081	653
Радомская	245	17.530	11.773	875	16.086	15.721
Въ у крест. въ сельск. обществ. . .	225	16.656	11.348	843	14.756	15.033
томъ »землевл.и др.лицъ въ уѣздѣ.	16	689	373	19	625	446
числѣ: » городскихъ жителей . . .	4	185	52	13	705	242
Сувалская	204	7.388	8.375	783	15.154	17.741
Въ у крест. въ сельск. обществ. . .	195	6.631	8.002	757	13.537	16.954
томъ »землевл.и др.лицъ въ уѣздѣ.	1	161	122	12	249	185
числѣ: » городскихъ жителей . . .	8	596	251	14	1.368	602
Сѣдлецкая	124	16.575	25.987	95	4.375	7.558
Въ у крест. въ сельск. обществ. . .	110	14.593	23.784	74	3.398	6.546
томъ »землевл.и др.лицъ въ уѣздѣ.	12	960	1.501	15	461	638
числѣ: » городскихъ жителей . . .	2	1.022	702	6	516	374
Всего въ 41 губерн.	46.034	1.380.129	1.314.813	92.273	1.693.127	1.569.760
Въ у крест. въ сельск. обществ. . .	33.491	1.217.025	1.229.758	74.552	1.512.174	1.458.558
томъ »землевл.и др.лицъ въ уѣздѣ.	4.637	105.170	67.841	7.585	129.520	93.011
числѣ: » городскихъ жителей . . .	7.906	57.934	17.214	10.136	51.433	18.191

Nombre des chevaux propres au travail chez les propriétaires.

Имѣющихъ 3 лошади. Ayant 3 chevaux.	Имѣющихъ 4 лошади. Ayant 4 chevaux.			Имѣющихъ 5 лошадей. Ayant 5 chevaux.			Имѣющихъ 6 лошадей. Ayant 6 chevaux.				
	Жеребцовъ. Étalons.	Мериновъ. Hongres.	Кобылъ. Juments.	Жеребцовъ. Étalons.	Мериновъ. Hongres.	Кобылъ. Juments.	Жеребцовъ. Étalons.	Мериновъ. Hongres.	Кобылъ. Juments.		
	8	9	10	11	12	13	14	15	16	17	18
240	2.264	1.861	180	1.832	1.484	75	806	439	38	822	412
170	1.266	1.474	110	701	949	19	162	149	8	158	122
18	272	214	33	402	317	16	211	148	12	289	179
52	726	173	37	729	218	40	433	142	18	375	111
159	1.016	1.546	112	849	1.135	19	217	194	27	341	256
132	776	1.351	83	527	822	7	91	102	8	66	70
14	70	132	25	165	242	10	94	76	16	189	161
13	170	63	4	157	71	2	32	16	3	86	25
99	797	1.255	47	546	495	16	179	155	10	180	122
81	621	1.116	35	282	359	4	68	68	2	32	32
17	116	128	11	175	122	12	90	83	8	113	89
1	60	11	1	89	14	—	21	4	—	35	1
121	1.712	2.253	61	952	963	25	222	253	8	276	220
117	1.535	2.164	55	756	837	15	133	187	5	81	76
3	44	58	6	84	90	8	49	58	3	161	142
1	133	31	—	112	36	2	40	8	—	34	2
160	6.211	6.145	80	4.368	3.444	40	871	704	23	622	549
140	5.701	5.859	60	3.714	3.134	23	658	559	16	403	385
8	128	92	13	290	169	12	108	100	6	183	153
12	382	194	7	364	141	5	105	45	1	36	11
131	1.007	890	62	751	527	54	302	179	38	371	209
77	581	683	21	283	240	7	47	41	5	39	34
11	107	98	14	221	197	16	97	112	14	216	142
43	319	109	27	247	90	31	158	26	19	116	33
219	1.619	2.389	181	1.264	1.731	52	339	369	35	360	415
151	963	1.616	96	625	995	21	91	128	9	77	94
54	387	663	80	467	685	29	196	215	25	246	299
14	269	110	5	172	51	2	52	26	1	37	22
91	1.051	1.240	42	678	552	6	169	115	12	316	176
83	793	1.110	27	356	365	4	56	50	3	65	28
7	126	98	12	189	143	—	55	45	7	169	130
1	132	32	3	133	44	2	58	20	2	82	18
499	5.423	7.842	504	5.515	7.113	190	1.233	1.627	98	939	1.039
485	5.025	7.576	488	4.897	6.787	180	1.048	1.497	89	635	872
10	131	114	3	171	110	4	97	64	8	179	131
4	267	152	13	447	216	6	88	66	1	125	36
29	700	960	9	360	359	4	162	149	12	166	134
17	428	740	1	136	171	—	19	21	1	5	6
11	176	176	7	168	165	3	119	118	10	142	118
1	96	44	1	56	23	1	24	10	1	19	10
63.809	693.015	620.395	37.147	394.278	329.475	19.673	166.039	135.668	11.989	97.062	73.751
51.806	613.413	573.931	28.019	330.512	293.281	13.731	130.500	116.304	7.191	65.495	57.298
5.799	61.237	40.457	4.495	49.099	31.586	3.029	27.660	17.316	2.660	25.041	14.959
6.204	18.365	6.007	4.633	14.667	4.608	2.913	7.879	2.048	2.138	6.526	1.494

Г У Б Е Р Н И И. Gouvernements.	Число лошадей рабочего возраста у коневладѣльцевъ						Nombre des chevaux propres au travail chez les propriétaires.												
	Имѣющихъ 7 лошадей. Ayant 7 chevaux.			Имѣющихъ 8 лошадей. Ayant 8 chevaux.			Имѣющихъ 9 лошадей. Ayant 9 chevaux.			Имѣющихъ 10 лошадей. Ayant 10 chevaux.			Имѣющихъ 11—20 лоп. Ayant 11—20 chevaux.			Имѣющихъ 21—30 лоп. Ayant 21—30 chevaux.			
	Жеребцовъ. Étalons.	Мериновъ. Hongres.	Кобылъ. Juments.	Жеребцовъ. Étalons.	Мериновъ. Hongres.	Кобылъ. Juments.	Жеребцовъ. Étalons.	Мериновъ. Hongres.	Кобылъ. Juments.	Жеребцовъ. Étalons.	Мериновъ. Hongres.	Кобылъ. Juments.	Жеребцовъ. Étalons.	Мериновъ. Hongres.	Кобылъ. Juments.	Жеребцовъ. Étalons.	Мериновъ. Hongres.	Кобылъ. Juments.	
20	21	22	23	24	25	26	27	28	29	30	31	32	33	34	35	36	37		
Варшавская . . .	36	499	284	55	746	463	—	31	440	267	47	531	372	466	5.000	3.999	353	4.151	3.675
Въ { у крест. въ сельск. обществ.	4	80	35	6	52	38	—	—	10	8	2	53	15	7	81	57	—	36	10
томъ { »землевл. и др. лицъ въ уѣздѣ.	25	197	184	32	428	380	—	18	266	211	27	323	330	354	4.035	3.752	338	3.853	3.607
числѣ: { » городскихъ жителей . . .	7	222	65	17	266	43	—	13	164	48	18	155	27	105	884	190	15	262	58
Калишская . . .	18	108	147	27	271	286	—	9	141	129	18	227	195	372	3.301	3.651	321	3.154	3.624
Въ { у крест. въ сельск. обществ.	5	32	26	3	20	23	—	—	2	7	1	20	9	—	29	24	2	23	28
томъ { »землевл. и др. лицъ въ уѣздѣ.	8	46	86	23	220	249	—	8	121	114	15	166	179	368	3.204	3.607	309	2.934	3.517
числѣ: { » городскихъ жителей . . .	5	30	35	1	31	18	—	1	18	8	2	41	7	4	68	20	10	197	79
Кѣлецкая . . .	6	41	51	12	160	156	—	12	101	67	15	152	153	199	2.226	2.182	209	2.792	2.968
Въ { у крест. въ сельск. обществ.	—	—	—	—	23	17	—	2	2	5	—	—	—	—	16	8	1	9	7
томъ { »землевл. и др. лицъ въ уѣздѣ.	6	41	51	12	127	133	—	10	77	57	15	142	153	197	2.188	2.169	208	2.783	2.961
числѣ: { » городскихъ жителей . . .	—	—	—	—	10	6	—	—	22	5	—	10	—	2	22	5	—	—	—
Ломнинская . . .	13	96	115	12	229	159	—	9	109	134	18	160	152	109	1.369	1.301	89	941	777
Въ { у крест. въ сельск. обществ.	4	27	32	2	31	23	—	1	13	22	1	4	5	3	30	21	—	—	—
томъ { »землевл. и др. лицъ въ уѣздѣ.	9	67	78	10	177	133	—	8	87	112	14	156	140	106	1.280	1.276	86	909	769
числѣ: { » городскихъ жителей . . .	—	2	5	—	21	5	—	—	9	—	3	—	7	—	59	4	3	32	8
Люблинская . . .	8	197	138	7	349	172	—	9	131	76	6	196	128	123	2.243	2.015	182	3.019	2.679
Въ { у крест. въ сельск. обществ.	3	63	67	3	54	47	—	—	26	19	3	24	23	2	45	18	—	—	—
томъ { »землевл. и др. лицъ въ уѣздѣ.	2	103	63	3	236	121	—	7	90	56	3	150	97	119	2.115	1.986	182	3.019	2.679
числѣ: { » городскихъ жителей . . .	3	31	8	1	59	4	—	2	15	1	—	22	8	2	83	11	—	—	—
Петроковская . . .	19	164	111	29	338	257	—	27	188	163	55	453	342	313	2.852	2.651	210	2.044	2.103
Въ { у крест. въ сельск. обществ.	—	7	—	1	12	19	—	—	19	8	4	67	9	3	27	9	1	18	3
томъ { »землевл. и др. лицъ въ уѣздѣ.	9	91	96	21	263	220	—	19	143	144	44	336	320	295	2.678	2.606	191	1.968	2.082
числѣ: { » городскихъ жителей . . .	10	66	15	7	63	18	—	8	26	11	7	50	13	15	147	36	18	58	18
Плоцкая . . .	18	171	217	58	508	482	—	26	199	162	38	384	358	337	3.520	3.247	269	2.905	2.640
Въ { у крест. въ сельск. обществ.	1	11	16	6	41	41	—	2	17	8	1	4	5	4	58	22	—	23	1
томъ { »землевл. и др. лицъ въ уѣздѣ.	17	140	193	52	455	437	—	23	162	148	35	365	340	329	3.383	3.201	269	2.882	2.639
числѣ: { » городскихъ жителей . . .	—	20	8	—	12	4	—	1	20	6	2	15	13	4	79	24	—	—	—
Радомская . . .	12	134	106	17	207	168	—	13	105	125	22	281	227	254	2.440	2.250	154	1.668	1.850
Въ { у крест. въ сельск. обществ.	—	16	5	—	6	2	—	—	1	8	—	17	3	—	—	—	—	—	—
томъ { »землевл. и др. лицъ въ уѣздѣ.	10	98	95	16	180	164	—	11	93	112	22	252	216	249	2.391	2.236	154	1.668	1.850
числѣ: { » городскихъ жителей . . .	2	20	6	1	21	2	—	2	11	5	—	12	8	5	49	14	—	—	—
Сувалкская . . .	37	331	402	23	376	337	—	10	168	155	4	222	144	98	2.118	1.627	72	1.664	1.144
Въ { у крест. въ сельск. обществ.	34	222	311	20	121	179	—	7	63	65	2	91	37	15	72	96	2	16	3
томъ { »землевл. и др. лицъ въ уѣздѣ.	3	82	83	2	204	146	—	3	105	90	2	130	98	81	1.992	1.524	70	1.648	1.141
числѣ: { » городскихъ жителей . . .	—	27	8	1	51	12	—	—	—	—	—	1	9	2	54	7	—	—	—
Сѣдлецкая . . .	3	147	123	13	193	186	—	10	173	132	8	116	156	140	1.991	2.082	108	1.127	1.177
Въ { у крест. въ сельск. обществ.	—	12	2	—	7	17	—	1	2	6	—	—	—	—	10	2	—	—	—
томъ { »землевл. и др. лицъ въ уѣздѣ.	3	135	121	13	186	169	—	9	171	126	8	116	156	140	1.961	2.072	108	1.127	1.177
числѣ: { » городскихъ жителей . . .	—	—	—	—	—	—	—	—	—	—	—	—	—	20	8	—	—	—	—
Всего въ 41 губерн	7.299	46.876	33.696	5.786	37.352	24.062		4.060	23.867	15.039	3.641	21.739	12.710	22.304	145.878	88.580	13.345	97.315	62.439
Въ { у крест. въ сельск. обществ.	3.434	26.044	22.238	2.104	15.371	12.149		1.166	7.421	6.065	785	4.864	3.731	2.109	10.961	6.762	377	1.527	529
томъ { »землевл. и др. лицъ въ уѣздѣ.	2.190	16.658	10.468	2.095	17.880	11.113		1.664	13.810	8.385	1.602	13.452	8.376	13.381	118.501	79.373	8.870	87.814	60.748
числѣ: { » городскихъ жителей . . .	1.675	4.174	990	1.587	4.101	800		1.230	2.636	589	1.254	3.423	603	6.814	16.416	2.445	4.098	7.974	1.162

Г У Б Е Р Н І И. Gouvernements.	Число лошадей рабочего возраста у коневладельцевъ						Nombre des chevaux propres au travail chez les propriétaires.								
	Имѣющихъ 31—50 лошадей. Ayant 31—50 chevaux.			Имѣющихъ 51—75 лошадей. Ayant 51—75 chevaux.			Имѣющихъ 76—100 лошадей. Ayant 76—100 chevaux.			Имѣющихъ свыше 100 лошадей. Ayant plus de 100 chevaux.			ВСЕГО. TOTAL.		
	Жеребцовъ. Étalons.	Мериновъ. Hongres.	Кобылъ. Juments.	Жеребцовъ. Étalons.	Мериновъ. Hongres.	Кобылъ. Juments.	Жеребцовъ. Étalons.	Мериновъ. Hongres.	Кобылъ. Juments.	Жеребцовъ. Étalons.	Мериновъ. Hongres.	Кобылъ. Juments.	Жеребцовъ. Étalons.	Мериновъ. Hongres.	Кобылъ. Juments.
38	39	40	41	42	43	44	45	46	47	48	49	50	51	52	
Варшавская . . .	401	3.559	3.044	50	899	797	25	166	181	76	983	322	3.394	52.525	50.938
Въ { у крест. въ сельск. обществ. . .	—	—	—	—	—	—	—	—	—	—	—	—	1.353	27.354	33.877
томъ { »землевл. и др. лицъ въ уѣздѣ.	308	3.301	3.016	50	899	797	21	118	150	29	332	259	1.340	16.481	14.756
числѣ: { » городскихъ жителей . . .	93	258	28	—	—	—	4	48	31	47	651	63	701	8.690	2.305
Калишская . . .	173	2.021	2.312	53	717	781	2	41	43	—	—	—	2.847	31.840	41.986
Въ { у крест. въ сельск. обществ. . .	2	8	28	—	—	—	—	—	—	—	—	—	1.679	19.150	28.614
томъ { »землевл. и др. лицъ въ уѣздѣ.	171	2.013	1.284	43	677	770	2	41	43	—	—	—	1.060	10.656	12.378
числѣ: { » городскихъ жителей . . .	—	—	—	10	40	11	—	—	—	—	—	—	108	2.034	994
Мѣлецкая . . .	283	3.072	3.233	44	713	662	7	136	127	8	175	56	2.067	37.124	48.099
Въ { у крест. въ сельск. обществ. . .	—	—	—	—	—	—	—	—	—	—	—	—	1.195	25.347	36.995
томъ { »землевл. и др. лицъ въ уѣздѣ.	283	3.072	3.233	44	713	662	7	136	127	8	175	56	855	10.913	10.909
числѣ: { » городскихъ жителей . . .	—	—	—	—	—	—	—	—	—	—	—	—	17	864	195
Ломжинская . . .	48	776	545	10	308	171	4	26	57	1	52	48	1.113	34.796	42.999
Въ { у крест. въ сельск. обществ. . .	—	—	—	—	—	—	—	—	—	—	—	—	766	28.435	38.344
томъ { »землевл. и др. лицъ въ уѣздѣ.	46	746	535	10	308	171	4	26	57	1	52	48	323	4.564	4.076
числѣ: { » городскихъ жителей . . .	2	30	10	—	—	—	—	—	—	—	—	—	24	1.797	579
Люблинская . . .	279	4.466	4.203	113	1.872	1.544	34	521	432	25	384	284	1.627	76.200	69.945
Въ { у крест. въ сельск. обществ. . .	—	—	—	—	—	—	—	—	—	—	—	—	740	56.909	55.330
томъ { »землевл. и др. лицъ въ уѣздѣ.	279	4.466	4.203	113	1.872	1.544	34	521	432	25	384	284	820	14.631	12.585
числѣ: { » городскихъ жителей . . .	—	—	—	—	—	—	—	—	—	—	—	—	67	4.657	2.030
Петроновская . . .	97	1.175	1.087	19	213	190	1	78	7	4	122	23	2.342	39.499	43.817
Въ { у крест. въ сельск. обществ. . .	1	71	10	—	—	—	—	—	—	—	—	—	1.201	26.387	33.413
томъ { »землевл. и др. лицъ въ уѣздѣ.	96	1.104	1.077	19	213	190	1	78	7	4	122	23	801	8.582	8.182
числѣ: { » городскихъ жителей . . .	—	—	—	—	—	—	—	—	—	—	—	—	340	4.530	2.222
Плоцкая . . .	154	1.889	1.574	37	364	321	12	190	136	—	—	—	2.688	31.133	39.650
Въ { у крест. въ сельск. обществ. . .	—	—	—	—	—	—	—	—	—	—	—	—	1.338	15.455	23.477
томъ { »землевл. и др. лицъ въ уѣздѣ.	154	1.889	1.574	37	364	321	12	190	136	—	—	—	1.280	13.579	15.088
числѣ: { » городскихъ жителей . . .	—	—	—	—	—	—	—	—	—	—	—	—	70	2.099	1.085
Радомская . . .	117	1.323	1.304	19	376	268	15	168	196	9	110	96	1.903	42.642	36.167
Въ { у крест. въ сельск. обществ. . .	—	—	—	—	—	—	—	—	—	—	—	—	1.185	32.722	27.952
томъ { »землевл. и др. лицъ въ уѣздѣ.	117	1.323	1.304	19	376	268	15	168	196	9	110	96	683	8.512	7.772
числѣ: { » городскихъ жителей . . .	—	—	—	—	—	—	—	—	—	—	—	—	35	1.408	443
Сувалкская . . .	109	1.361	952	15	174	199	3	67	75	—	—	—	2.649	42.133	48.772
Въ { у крест. въ сельск. обществ. . .	—	—	—	—	—	—	—	—	—	—	—	—	2.274	32.358	42.379
томъ { »землевл. и др. лицъ въ уѣздѣ.	109	1.361	952	15	174	199	3	67	75	—	—	—	326	6.751	5.034
числѣ: { » городскихъ жителей . . .	—	—	—	—	—	—	—	—	—	—	—	—	49	3.024	1.359
Сѣдлецкая . . .	78	954	1.001	17	333	325	2	91	95	17	67	75	669	27.530	40.499
Въ { у крест. въ сельск. обществ. . .	—	—	—	—	—	—	—	—	—	—	—	—	204	18.610	31.295
томъ { »землевл. и др. лицъ въ уѣздѣ.	78	954	1.001	17	333	325	2	91	95	17	67	75	453	7.167	8.033
числѣ: { » городскихъ жителей . . .	—	—	—	—	—	—	—	—	—	—	—	—	12	1.753	1.171
Всего въ 41 губерн.	13.268	112.016	72.987	6.174	55.609	37.258	2.896	22.808	15.451	5.541	27.287	16.217	355.239	5.014.397	4.422.301
Въ { у крест. въ сельск. обществ. . .	163	646	300	24	279	60	10	254	109	—	—	—	218.962	3.936.486	3.781.073
томъ { »землевл. и др. лицъ въ уѣздѣ.	9.462	106.609	72.042	4.574	52.857	36.856	1.969	21.691	15.227	2.617	22.347	15.735	76.629	869.346	583.493
числѣ: { » городскихъ жителей . . .	3.643	4.761	645	1.576	2.473	342	917	863	115	2.924	4.940	482	59.648	208.565	57.735

190 IX. Увеличение или уменьшение общего числа лошадей сравнительно с переписью 1882 года.

Губернии и уезды. Gouvernements et districts.	Общее число лошадей по переписи 1888 года. Nombre des chevaux en 1888.	Больше + или меньше — сравнительно с 1882 г. ou — comparativement au 1882.	У крестьян в сельских обществах. Dans les communes des paysans.				У землевладельцев и друг. лиц в уездах. Chez les propriétaires fonciers et autres dans et districts.		У городских жителей. Chez les habitants des villes.	
			Число лошадей дворов по переписи 1888 г. Nombre des ménages ayant des chevaux en 1888.	Больше + или меньше — сравнительно с 1882 г. ou — comparative-ment au 1882.	Число лошадей по переписи 1888 г. Nombre des chevaux en 1888.	Больше + или меньше — сравнительно с 1882 г. ou — comparative-ment au 1882.	Число лошадей по переписи 1888 г. Nombre des chevaux en 1888.	Больше + или меньше — сравнительно с 1882 г. ou — comparative-ment au 1882.	Число лошадей по переписи 1888 г. Nombre des chevaux en 1888.	Больше + или меньше — сравнительно с 1882 г. ou — comparative-ment au 1882.
I	2	3	4	5	6	7	8	9	10	11
Виленская.										
1 Виленский . . .	36.415	+ 1.898	14.726	+ 1.969	22.813	+ 514	10.379	+ 244	3.223	+ 1140
2 Вилейский . . .	30.750	— 342	14.443	+ 3.149	22.453	— 796	7.805	+ 597	492	— 143
3 Дисненский . . .	41.201	+ 1.697	15.232	+ 2.203	28.558	+ 749	12.260	+ 1.090	383	— 142
4 Лидский . . .	29.121	+ 3.529	14.172	+ 178	19.996	+ 2.507	8.971	+ 995	154	+ 27
5 Ошмянский . . .	31.784	+ 3.763	17.405	+ 3.145	23.688	+ 2.820	7.351	+ 1.032	745	— 89
6 Свѣшянский . . .	32.038	+ 874	14.992	— 4.532	25.020	+ 361	6.873	+ 814	145	— 301
7 Трокский . . .	32.502	+ 323	15.563	+ 262	25.055	+ 492	7.333	— 179	114	+ 10
Итого.	233.811	+ 11.742	106.533	+ 6.374	167.583	+ 6.647	60.972	+ 4.593	5.256	+ 502
Витебская.										
1 Витебский . . .	23.850	+ 2.016	9.490	+ 582	16.168	+ 971	6.451	+ 734	1.231	+ 311
2 Велижский . . .	23.626	+ 3.730	8.903	+ 849	20.466	+ 2.932	2.227	+ 594	933	+ 204
3 Городокский . . .	22.608	+ 2.212	11.213	+ 197	20.017	+ 2.077	2.261	+ 130	330	+ 5
4 Динабургский . . .	32.295	+ 2.151	14.684	+ 2.662	24.310	+ 1.820	6.530	— 455	1.455	+ 786
5 Дриссенский . . .	21.440	+ 1.151	7.340	+ 823	15.611	+ 268	5.395	+ 518	434	+ 365
6 Лепельский . . .	31.673	+ 419	12.389	+ 857	24.162	+ 891	6.723	— 953	788	+ 481
7 Люцинский . . .	23.704	+ 3.264	9.694	+ 1.570	17.450	+ 1.490	6.065	+ 1.755	189	+ 19
8 Невельский . . .	22.557	+ 2.755	11.088	+ 1.134	19.587	+ 2.901	2.618	— 130	352	— 16
9 Полоцкий . . .	23.434	+ 3.097	10.520	+ 1.164	17.593	+ 2.082	5.575	+ 1.022	266	— 7
10 Рѣжницкий . . .	24.166	+ 2.010	11.319	+ 1.269	18.645	+ 1.668	5.390	+ 436	131	— 94
11 Себежский . . .	18.408	+ 1.848	8.137	+ 465	15.063	+ 1.174	3.207	+ 668	138	+ 6
Итого.	267.761	+ 24.653	114.777	+ 11.572	209.072	+ 18.274	52.442	+ 4.319	6.247	+ 2060
Владимирская.										
1 Владимирский . . .	17.690	+ 1.904	11.772	+ 131	16.275	+ 1.659	799	+ 67	616	+ 178
2 Александровск . . .	21.539	+ 1.096	11.442	+ 700	20.010	+ 811	1.195	+ 199	334	+ 86
3 Вязниковский . . .	12.715	+ 1.654	8.169	+ 524	11.630	+ 1.400	825	+ 269	260	— 15
4 Гороховецкий . . .	16.650	+ 1.680	11.580	+ 534	16.186	+ 1.563	347	+ 80	117	+ 37
5 Ковровский . . .	17.002	+ 279	12.164	+ 212	16.039	+ 65	734	+ 269	229	— 55
6 Меленковский . . .	19.697	+ 3.289	12.270	+ 897	18.737	+ 3.189	528	+ 221	432	+ 78
7 Муромский . . .	17.116	+ 2.326	10.741	+ 510	15.983	+ 1.970	664	+ 184	469	+ 172
8 Переяславский . . .	18.123	+ 1.178	10.014	+ 307	16.691	+ 1.034	1.139	+ 192	293	— 48
9 Покровский . . .	18.821	+ 1.714	13.233	+ 430	17.374	+ 1.688	1.120	— 27	327	+ 53
10 Судогодский . . .	14.277	+ 1.397	9.582	+ 290	13.274	+ 1.338	795	+ 51	208	+ 8
11 Суздальский . . .	19.288	+ 815	11.528	+ 259	18.325	+ 656	514	+ 50	449	+ 109
12 Шуйский . . .	15.914	+ 2.465	9.497	+ 339	12.876	+ 910	1.447	+ 429	1.591	+ 1126
13 Юрьевский . . .	22.620	+ 737	11.400	+ 39	20.996	+ 566	1.300	+ 100	324	+ 71
Итого.	231.452	+ 20.534	143.392	+ 5.172	214.396	+ 16.849	11.407	+ 1.885	5.649	+ 1800
Волынская.										
1 Житомирский . . .	85.114	+ 11.848	18.777	+ 3.361	57.199	+ 9.103	26.510	+ 2.495	1.405	+ 250
2 Владим.-Волын . . .	65.748	+ 9.148	17.155	+ 1.928	52.681	+ 6.279	12.540	+ 2.767	527	+ 102
3 Дубенский . . .	57.309	+ 8.573	14.344	+ 3.361	48.922	+ 7.890	8.003	+ 569	384	+ 114
4 Заславский . . .	78.608	+ 10.941	15.983	+ 1.765	66.017	+ 9.343	11.361	+ 619	1.230	+ 979
5 Ковельский . . .	23.751	+ 2.738	9.198	— 4	18.039	+ 1.208	5.322	+ 1.437	390	+ 93
6 Кременецкий . . .	64.439	+ 2.159	16.185	+ 2.569	53.949	+ 8.237	8.651	+ 256	1.839	— 6334
7 Луцкий . . .	43.907	+ 9.517	8.908	+ 382	28.303	+ 4.617	15.270	+ 4.775	334	+ 125
8 Новоградъ-Вол . . .	100.846	+ 20.891	17.583	+ 961	67.033	+ 12.546	30.721	+ 6.720	3.092	+ 1625
9 Овручский . . .	39.529	+ 2.823	7.523	— 3.117	21.517	— 9.095	17.421	+ 11.533	591	+ 385
10 Острогский . . .	62.922	+ 9.974	11.578	+ 2.206	50.608	+ 7.635	12.058	+ 2.201	256	+ 138
11 Ровенский . . .	49.539	+ 4.168	11.067	+ 265	35.323	+ 2.234	13.808	+ 1.787	408	+ 147
12 Старокопонтант . . .	66.928	+ 8.159	14.985	+ 1.748	54.423	+ 7.379	12.015	+ 680	490	+ 100
Итого.	738.640	+ 100.939	163.286	+ 15.425	554.014	+ 67.376	173.680	+ 35.839	10.946	— 2.276

IX. Augmentation ou diminution du nombre général des chevaux
comparativement au recensement de 1882.

191

Губерніи и уѣзды. Gouvernements et districts.	Общее число лошадей по переписи 1888 года. Nombre des chevaux en 1888.	Больше + или меньше — сравнительно съ 1882 г. + ou — comparativement au 1882.	У крестьянъ въ сельскихъ обществахъ. Dans les communes des paysans.				У землевладѣльцъ и друг. лицъ въ уѣздѣ. Chez les propriétaires fonciers et autres dans et districts.		У городскихъ жителей. Chez les habitants des villes.	
			Число лошадей по переписи 1888 г. Nombre des chevaux en 1888.	Больше + или меньше — сравнительно съ 1882 г. + ou — comparativement au 1882.	Число лошадей по переписи 1888 г. Nombre des chevaux en 1888.	Больше + или меньше — сравнительно съ 1882 г. + ou — comparativement au 1882.	Число лошадей по переписи 1888 г. Nombre des chevaux en 1888.	Больше + или меньше — сравнительно съ 1882 г. + ou — comparativement au 1882.	Число лошадей по переписи 1888 г. Nombre des chevaux en 1888.	Больше + или меньше — сравнительно съ 1882 г. + ou — comparativement au 1882.
I	2	3	4	5	6	7	8	9	10	11
Воронежская.										
1 Воронежскій . . .	74.056	+6.549	20.577	+1.638	66.459	+5.063	5.624	+1.391	1.973	+95
2 Бирюченскій . . .	39.994	+795	19.241	+1.237	37.919	+602	1.930	+201	145	+8
3 Бобровскій . . .	87.753	+9.336	27.334	+2.725	80.592	+7.410	6.909	+1.893	252	+33
4 Богучарскій . . .	46.268	+6.024	25.823	+3.839	43.651	+5.136	2.355	+958	262	+70
5 Валуйскій . . .	29.517	-1.175	14.696	+667	27.611	-1.176	1.821	+15	85	+14
6 Задонскій . . .	31.392	+1.474	12.108	+424	27.105	+1.055	3.982	+421	305	+2
7 Землянскій . . .	62.027	+907	21.042	+673	54.073	-879	7.826	+1.773	128	+13
8 Коротоляскій . . .	52.357	+3.618	17.967	+1.127	50.924	+3.240	1.252	+362	181	+16
9 Нижнедѣвицкій . . .	51.857	+3.470	17.453	+946	48.852	+2.843	2.836	+558	169	+69
10 Новохоперскій . . .	55.379	+7.045	19.137	+2.106	52.175	+5.790	2.776	+1.135	428	+120
11 Острогожскій . . .	44.170	+4.816	22.152	+2.292	39.818	+3.279	4.014	+1.440	338	+97
12 Павловскій . . .	29.159	-300	13.522	+418	27.783	-462	997	+146	379	+16
Итого . . .	603.929	+42.559	231.052	+18092	556.962	+31.901	42.322	+10.293	4.645	+365
Гродненская.										
1 Гродненскій . . .	26.916	+3.635	11.820	-658	19.203	+2.648	6.952	+617	761	+370
2 Брестскій . . .	18.102	+1.639	10.314	-1.656	13.958	+1.413	3.384	-14	760	+240
3 Бѣлостокскій . . .	22.253	+2.444	8.841	-4.128	16.606	+1.232	3.418	+473	2.229	+739
4 Бѣльскій . . .	24.468	+1.367	9.197	-7.455	13.942	-2.293	8.004	+2.487	2.522	+1173
5 Волковышскій . . .	16.414	+1.394	8.825	+179	11.861	+956	4.331	+435	222	+3
6 Кобринскій . . .	19.284	+956	10.156	+777	15.146	+878	3.595	-185	543	+263
7 Пружанскій . . .	15.021	+361	9.111	+35	12.515	+367	2.216	+3	290	-9
8 Слонимскій . . .	22.097	+2.282	13.415	+3.327	17.601	+1.488	4.171	+778	325	+16
9 Сокольскій . . .	20.757	+1.633	10.307	+27	17.171	+1.130	1.773	+318	1.813	+185
Итого . . .	185.312	+15.711	91.986	-9.552	138.003	+7.819	37.844	+4.912	9.465	+2980
Калужская.										
1 Калужскій . . .	19.827	+140	8.140	+564	16.343	+32	2.265	+104	1.219	+4
2 Боровскій . . .	11.781	+159	6.445	+25	10.400	+118	1.062	+14	319	+27
3 Жиздринскій . . .	65.196	+10.670	24.351	+2.206	61.029	+9.682	3.661	+1.006	506	+18
4 Козельскій . . .	29.550	+2.145	11.624	+1.176	25.851	+1.482	3.106	+642	593	+21
5 Лихвинскій . . .	21.772	-1.204	9.420	+579	19.556	-1.435	2.096	+250	120	+19
6 Малоярослав . . .	10.000	-53	5.640	+66	8.910	-168	950	+105	140	+10
7 Медыньскій . . .	29.375	+3.312	13.497	+945	26.861	+2.720	2.224	+563	290	+29
8 Мещовскій . . .	29.625	+2.050	11.416	+415	26.127	+1.413	3.185	+594	313	+43
9 Мосальскій . . .	45.282	+6.810	17.960	+1.708	42.512	+6.370	2.637	+422	133	+18
10 Перемышльскій . . .	19.117	+218	7.120	+59	16.667	-179	2.201	+395	249	+2
11 Тарусскій . . .	14.495	+812	7.573	+295	12.854	+463	1.511	+328	130	+21
Итого . . .	296.020	+25.059	123.186	+8038	267.110	+20498	24.898	+4.423	4.012	+138
Кіевская.										
1 Кіевскій . . .	37.454	+2.203	15.414	-823	22.541	-98	6.306	+522	8.607	+1779
2 Бердичевскій . . .	57.740	-3.771	13.796	-542	41.865	-1.425	14.849	-2.428	1.026	+82
3 Васильковскій . . .	50.719	+5.299	16.507	+1.390	39.652	+2.866	10.574	+2.213	493	+220
4 Звенигородскій . . .	26.750	+2.310	8.839	-2.493	18.104	+1.747	7.949	+570	697	+7
5 Каневскій . . .	23.019	+1.358	10.236	+396	15.016	+1.424	7.798	-6	205	+60
6 Липовецкій . . .	38.772	+58	10.233	+335	26.932	-1.298	11.557	+1.369	283	+12
7 Радомысльскій . . .	45.275	+3.713	11.057	-2.356	27.303	+202	17.598	+3.520	374	+9
8 Сквирскій . . .	51.364	-1.356	13.903	+1.124	35.138	-2.806	15.113	+1.347	1.113	+103
9 Таращанскій . . .	41.136	+3.277	12.343	+3.043	29.237	+1.006	10.874	+1.754	1.025	+517
10 Уманскій . . .	49.955	+2.296	16.062	+485	37.014	-566	12.156	+2.684	785	+178
11 Черкасскій . . .	15.056	+2.627	5.883	-762	7.348	+397	5.729	+911	1.979	+1319
12 Чигиринскій . . .	13.178	+1.329	4.423	-1.941	7.398	+699	5.095	+235	685	+395
Итого . . .	450.418	+19.343	138.696	-2.144	307.548	+2.148	125.598	+12.691	17.272	+4504

192 IX. Увеличение или уменьшение общаго числа лошадей сравнительно съ переписью 1882 года.

Губерніи и уѣзды. Gouvernements et districts	Общее число лошадей по переписи 1888 года. Nombre des chevaux en 1888.	Больше + или меньше — сравнительно съ 1882 г. + au — comparativement an 1882.	У крестьянъ въ сельскихъ общинахъ. Dans les communes des paysans.				У землевладѣльцъ, и друг. лицъ въ уѣздѣ. Chez les propriétaires fonciers et autres dans et districts.			У городскихъ жителей. Chez les habitants des villes.	
			Число лошадей дворовъ по переписи 1888 г. Nombre des ménages ayant des chevaux en 1888.	Больше + или меньше — сравнительно съ 1882 г. + ou — comparative-ment an 1882.	Число лошадей по переписи 1888 г. Nombre des chevaux en 1888.	Больше + или меньше — сравнительно съ 1882 г. + ou — comparative-ment an 1882.	Число лошадей по переписи 1888 г. Nombre des chevaux en 1888.	Больше + или меньше — сравнительно съ 1882 г. + ou — comparative-ment an 1882.	Число лошадей по переписи 1888 г. Nombre des chevaux en 1888.	Больше + или меньше — сравнительно съ 1882 г. + ou — comparative-ment an 1882.	
1	2	3	4	5	6	7	8	9	10	11	
Ковенская.											
1 Ковенскій . . .	36.826	+1.851	8.382	+1.120	19.904	+ 921	15.761	+ 664	1.161	+ 266	
2 Вилькомирскій . . .	44.070	+1.281	16.695	+2.554	31.413	+ 662	12.400	+1.125	257	+ 506	
3 Ново-Александрскій . . .	38.062	+1.148	14.729	+1.233	26.831	+ 322	10.653	+ 930	578	+ 104	
4 Поневѣжскій . . .	52.237	+ 902	16.040	+1.888	36.568	— 555	15.012	+1.847	657	+ 390	
5 Росси́нскій . . .	66.515	+4.203	16.130	+1.877	46.642	+3.452	18.662	+ 385	1.211	+ 366	
6 Тельшевскій . . .	47.770	+1.101	12.081	+ 954	34.331	+1.009	12.514	+ 259	925	+ 167	
7 Шавельскій . . .	58.324	+3.106	14.923	+3.028	36.962	+2.331	19.378	+ 971	1.984	+ 196	
Итого . . .	343.804	+13.592	98.980	+12654	232.651	+ 8.142	104.380	+ 6.181	6.773	+ 731	
Нурляндская.											
1 Добленскій . . .	17.548	+1.416	3.415	—	11.698	+ 499	5.173	+ 787	677	+ 130	
2 Баускій . . .	12.203	+1.888	2.784	—	8.051	+ 941	3.669	+ 732	483	+ 215	
3 Виндавскій . . .	14.539	+ 121	3.006	—	9.627	+ 237	4.487	+ 169	425	+ 53	
4 Газенпотскій . . .	17.578	+ 327	2.671	—	9.838	+ 54	7.547	+ 248	193	+ 25	
5 Гольдингенскій . . .	18.163	+1.788	2.936	—	11.967	+ 799	5.421	+ 520	875	+ 469	
6 Гробинскій . . .	14.805	+2.948	3.520	—	9.699	+2.072	3.884	+ 546	1.222	+ 330	
7 Илукскій . . .	12.375	+ 319	2.836	—	7.796	+ 768	4.181	+ 441	398	+ 8	
8 Тальсенскій . . .	17.004	+ 38	2.503	—	10.525	+ 312	5.911	+ 90	558	+ 260	
9 Туккумскій . . .	12.296	+ 374	1.999	—	7.820	+ 196	4.307	+ 242	179	+ 64	
10 Фридрихштадтскій . . .	14.706	+1.926	3.999	—	11.406	+1.928	2.956	+ 105	344	+ 107	
Итого . . .	151.217	+11.145	29.669	Свѣдѣній о числѣ лошадей по переписи 1882 г. не имѣется	98.327	+ 7.182	47.536	+2.660	5.354	+1303	
Нурская.											
1 Курскій . . .	55.856	— 3.496	16.227	+ 88	49.244	— 3.614	4.890	+ 342	1.722	— 224	
2 Бѣлгородскій . . .	41.799	+1.097	15.729	+ 678	38.323	+1.031	2.977	+ 198	499	+ 132	
3 Грайворонскій . . .	48.117	— 419	17.936	+ 885	45.266	— 700	2.347	+ 277	504	+ 4	
4 Дмитриевскій . . .	38.370	+ 973	12.617	+ 845	34.118	+1.201	3.972	+ 269	280	+ 41	
5 Корочанскій . . .	43.182	— 523	15.692	+ 146	40.988	— 668	1.998	+ 204	196	+ 59	
6 Львовскій . . .	36.169	— 2.624	13.199	—1.126	31.821	— 2.872	4.095	+ 247	253	+ 1	
7 Новооскольскій . . .	38.985	+9.376	14.766	—1.004	36.391	+8.494	2.493	+ 873	101	+ 9	
8 Обоянскій . . .	58.238	—3.160	18.330	+ 222	54.414	—3.605	3.530	+ 399	294	+ 46	
9 Путивльскій . . .	45.401	—5.528	16.371	+1.004	41.968	—4.827	3.073	— 619	360	— 82	
10 Рыльскій . . .	41.220	—1.970	15.540	+1.282	36.242	— 2.065	4.545	+ 162	433	+ 67	
11 Старооскольск . . .	42.290	+ 2.710	13.607	— 55	37.805	+2.642	4.180	+ 49	305	+ 19	
12 Суджанскій . . .	45.472	—1.942	15.653	+ 495	41.771	— 2.283	3.431	+ 462	270	+ 121	
13 Тимскій . . .	51.659	—1.078	14.230	+ 240	45.786	— 2.212	5.690	+1.079	183	+ 55	
14 Фатежскій . . .	34.254	— 860	12.458	— 176	30.766	— 1.550	3.254	+ 664	234	+ 26	
15 Щигровскій . . .	48.402	—3.515	13.783	+ 432	40.044	—4.765	8.126	+1.261	232	+ 11	
Итого . . .	669.414	—10.959	226.138	+ 3.956	604.847	— 15.793	58.601	+5.329	5.866	— 495	
Лифляндская.											
1 Рижскій . . .	27.889	+1.195	4.252	—	13.314	— 2.012	8.970	+2.893	5.605	+ 314	
2 Валкскій . . .	25.181	+ 998	5.736	—	14.807	+ 955	10.113	— 90	261	+ 133	
3 Венденскій . . .	29.208	+1.493	7.369	—	19.741	+ 856	9.151	+ 383	316	+ 254	
4 Вероскій . . .	17.348	+1.908	6.135	—	11.823	+1.643	5.369	+ 227	156	+ 38	
5 Вольмарскій . . .	23.119	+ 451	6.532	—	15.084	— 1.400	7.815	+1.820	220	+ 31	
6 Дерптскій . . .	32.940	+2.056	8.550	—	20.425	— 307	11.392	+2.082	1.123	+ 281	
7 Перновскій . . .	20.802	+ 737	5.380	—	13.279	+ 3	7.044	+ 735	479	+ 1	
8 Феллинскій . . .	24.791	+ 46	6.778	—	17.911	— 568	6.742	+ 585	138	+ 29	
9 Эзельскій . . .	16.797	— 13	5.353	—	13.459	— 469	3.208	+ 490	133	+ 34	
Итого . . .	218.075	+ 8.871	56.085	Свѣдѣній о числѣ лошадей по переписи 1882 г. не имѣется	139.840	— 1.299	69.804	+ 9.125	8.431	+1.045	

IX. Augmentation ou diminution du nombre général des chevaux 193
comparativement au recensement de 1882.

Губерніи и уѣзды. Gouvernements et districts.	Общее число лошадей по переписи 1888 года, Nombre des chevaux en 1888.	Больше + или меньше — сравнительно съ 1882 г. + au — comparativement au 1882.	У крестьянъ въ сельскихъ обществахъ. Dans les communes des paysans.				У землевладѣльцъ и друг. лицъ въ уѣздѣ. Ghez les propriétaires fonciers et autres dans et districts.		У городскихъ жителей. Chez les habitants des villes.	
			Число лошадей де- ровъ по переписи 1888 г. Nombre des ménages ayant des chevaux en 1888 г.	Больше + или меньше — сравнительно съ 1882 г. + ou — comparative- ment au 1882.	Число лошадей по переписи 1888 г. Nombre des chevaux en 1888.	Больше + или меньше — сравнительно съ 1882 г. + ou — comparative- ment au 1882.	Число лошадей по переписи 1888 г. Nombre des chevaux en 1888.	Больше + или меньше — сравнительно съ 1882 г. + ou — comparative- ment au 1882.	Число лошадей по переписи 1888 г. Nombre des chevaux en 1888.	Больше + или меньше — сравнительно съ 1882 г. + ou — comparative- ment au 1882.
I	2	3	4	5	6	7	8	9	10	11
Минская.										
1 Минскій . . .	29.769	+1.451	12.131	-1.689	16.613	+ 694	11.617	+ 1.333	1.539	- 576
2 Бобруйскій . . .	34.803	+4.051	11.844	- 14	24.331	+ 2.179	9.634	+ 1.677	838	+ 195
3 Борисовскій . . .	42.352	- 198	16.225	+ 152	32.030	- 405	9.913	+ 248	409	- 41
4 Игуменскій . . .	37.826	+2.320	15.240	- 412	25.604	+ 1.454	11.312	+ 680	910	+ 186
5 Мозырскій . . .	20.732	+2.413	6.995	- 573	13.921	+ 1.744	4.953	- 399	1.858	+ 1068
6 Новогрудскій . . .	37.294	+3.983	19.666	+1.613	28.241	+ 3.144	8.352	+ 929	701	- 90
7 Пинскій . . .	25.374	+1.209	10.794	- 266	17.920	+ 1.252	7.039	+ 3.227	415	- 3270
8 Рѣчицкій . . .	36.977	+3.848	13.095	+ 740	29.563	+ 2.422	6.558	+ 1.688	856	- 262
9 Слуцкій . . .	46.908	+3.785	18.442	+ 88	32.088	+ 3.088	13.725	+ 1.864	1.095	- 1167
Итого . . .	312.035	+22.862	124.432	- 361	220.311	+ 15572	83.103	+ 11.247	8.621	- 3957
Могилевская.										
1 Могилевскій . . .	28.999	+2.696	9.607	+ 875	22.563	+ 1.668	5.477	+ 920	959	+ 108
2 Быховскій . . .	42.396	- 757	11.507	+ 777	38.298	- 1.019	3.980	+ 272	118	- 10
3 Гомельскій . . .	48.301	+ 498	17.407	+ 1.237	43.892	+ 520	3.566	- 59	843	+ 37
4 Горенскій . . .	34.161	+3.191	11.576	+ 1.995	31.289	+ 2.951	2.671	+ 424	201	- 184
5 Климовичскій . . .	43.531	+5.351	13.276	+ 1.134	38.770	+ 4.740	4.406	+ 544	355	+ 67
6 Мстиславскій . . .	29.682	+3.068	8.222	+ 1.315	24.185	+ 2.454	5.012	+ 525	485	+ 89
7 Оршанскій . . .	41.519	+3.809	15.331	+ 1.794	33.107	+ 2.029	7.916	+ 1.654	496	+ 126
8 Рогачевскій . . .	74.718	+3.418	18.893	+ 2.556	64.605	+ 3.291	9.855	+ 111	258	+ 16
9 Сѣннинскій . . .	39.530	+1.504	14.774	+ 1.398	31.844	+ 1.556	7.625	- 32	61	- 20
10 Чаусскій . . .	25.792	+2.445	8.432	+ 869	22.707	+ 2.019	2.525	+ 337	560	+ 89
11 Чериковскій . . .	49.931	+6.696	14.431	+ 1.955	44.281	+ 5.639	5.201	+ 1.048	449	+ 9
Итого . . .	458.560	+31.919	143.456	+ 15905	395.541	+ 25848	58.234	+ 5.744	4.785	+ 327
Московская.										
1 Московскій . . .	71.436	+7.197	13.600	+ 927	23.728	+ 1.555	7.337	+ 2.053	40.371	+ 3589
2 Богородскій . . .	18.548	+1.724	13.349	+ 1.579	16.338	+ 1.497	1.706	+ 222	504	+ 5
3 Бронницкій . . .	19.740	+3.603	10.647	+ 699	18.212	+ 3.265	1.223	+ 266	305	+ 72
4 Верейскій . . .	12.146	+1.032	6.444	+ 615	11.216	+ 972	792	+ 55	138	+ 5
5 Волоколамскій . . .	21.894	+2.067	11.301	+ 663	20.737	+ 1.828	1.062	+ 234	95	+ 5
6 Дмитровскій . . .	22.895	+1.068	12.643	+ 434	20.303	+ 724	1.716	+ 186	876	+ 158
7 Звенигородскій . . .	16.495	+ 1.546	9.387	- 477	14.464	+ 1.155	1.724	+ 371	307	+ 20
8 Клинскій . . .	25.863	+2.106	14.401	+ 699	24.391	+ 1.969	1.318	+ 135	154	+ 2
9 Коломенскій . . .	16.280	+1.718	8.144	- 36	14.149	+ 1.506	1.296	+ 95	835	+ 117
10 Можайскій . . .	14.703	+ 331	7.596	+ 352	13.521	+ 336	1.041	- 27	141	+ 22
11 Подольскій . . .	16.558	+ 1.859	8.960	+ 298	14.021	+ 1.512	2.135	+ 201	402	+ 146
12 Рузскій . . .	15.880	+ 359	8.279	+ 78	14.507	+ 281	1.106	+ 85	267	- 7
13 Серпуховскій . . .	16.869	+1.692	9.786	+ 596	14.326	+ 1.383	1.655	+ 407	888	- 98
Итого . . .	289.307	+26.302	134.537	+ 6.427	219.913	+ 17.983	24.111	+ 4.283	45.283	+ 4036
Нижегородская.										
1 Нижегородскій . . .	33.883	- 308	15.110	+ 315	30.094	- 684	592	+ 129	3.137	+ 247
2 Ардатовскій . . .	22.338	+ 410	12.521	+ 387	20.580	+ 255	1.515	+ 121	243	+ 34
3 Арзамасскій . . .	26.490	- 1.747	13.624	- 403	24.150	- 1.802	1.770	+ 86	570	- 31
4 Балахнинскій . . .	14.777	+ 292	11.040	+ 431	14.177	+ 221	448	+ 60	152	+ 11
5 Васильскій . . .	29.009	- 424	13.663	+ 178	26.970	- 884	1.883	+ 456	156	+ 4
6 Горбатовскій . . .	17.980	+ 92	10.044	- 173	17.241	- 103	649	+ 176	90	+ 19
7 Княгининскій . . .	27.739	- 3.091	11.700	- 891	26.160	- 3.199	1.428	+ 118	151	- 10
8 Лукояновскій . . .	45.339	- 1.313	19.861	- 572	41.173	- 1.638	3.757	+ 235	409	+ 90

194 IX. Увеличение или уменьшение общего числа лошадей сравнительно съ переписью 1882 года.

Губернии и уезды. Gouvernements et districts.	Общее число лошадей по переписи 1888 года. Nombre des chevaux en 1888.		Больше + или меньше — сравнительно съ 1882 г. + ou — comparativement au 1882.		У крестьянъ въ сельскихъ обществахъ. Dans les communes des paysans.			У землевладѣльцъ и друг. лицъ въ уѣздѣ. Chez les proprié- taires fonciers et autres dans et districts.		У городскихъ жителей. Chez les habitants des villes.	
	I	2	3	4	5	6	7	8	9	10	11
9 Макарьевскій . . .	19.655	— 313	10.572	+ 366	18.994	— 437	619	+ 142	42	— 18	
10 Семеновскій . . .	15.949	+ 1.277	12.757	+ 899	15.566	+ 1.198	184	+ 28	199	+ 51	
11 Сергачскій . . .	34.578	— 968	14.945	+ 577	31.400	— 1.217	3.008	+ 220	170	+ 29	
Итого . . .	287.677	— 6093	145.837	+ 1.114	266.505	— 8.290	15.853	+ 1.771	5.319	+ 426	
Новгородская.											
1 Новгородскій . . .	29.354	+ 5.006	17.469	+ 1.105	26.698	+ 4.101	2.168	+ 829	488	+ 76	
2 Боровичскій . . .	37.823	+ 5.747	18.210	+ 944	34.435	+ 5.070	3.022	+ 551	366	+ 126	
3 Бѣлозерскій . . .	12.929	+ 74	8.866	+ 1.340	11.956	+ 417	843	0	130	— 343	
4 Валдайскій . . .	28.655	+ 3.872	11.427	+ 632	26.709	+ 3.602	1.665	+ 166	281	+ 94	
5 Демянскій . . .	29.843	+ 5.230	11.099	+ 915	28.160	+ 4.930	1.491	+ 268	192	+ 32	
6 Кириловскій . . .	19.581	— 851	14.479	+ 448	18.933	— 771	499	— 48	149	— 32	
7 Крестецкій . . .	25.860	+ 3.793	11.970	+ 784	23.951	+ 3.540	1.609	+ 193	300	+ 60	
8 Старорусскій . . .	52.315	+ 9.143	24.353	+ 1.347	50.777	+ 8.928	1.154	+ 119	384	+ 96	
9 Тихвинскій . . .	19.531	+ 2.353	11.646	+ 796	17.789	+ 2.098	1.400	+ 264	342	— 9	
10 Устюженскій . . .	21.805	+ 1.179	11.140	+ 896	19.698	+ 920	1.968	+ 246	139	+ 13	
11 Череповецкій . . .	23.803	+ 1.413	18.226	+ 1.236	22.706	+ 1.407	857	— 32	240	+ 38	
Итого . . .	301.499	+ 36.959	158.885	+ 10.443	281.812	+ 34.242	16.676	+ 2.566	3.011	+ 151	
Орловская.											
1 Орловскій . . .	43.031	+ 2.089	14.975	— 322	33.032	+ 327	7.792	+ 1.409	2.207	+ 353	
2 Болховскій . . .	38.250	+ 917	12.633	+ 180	30.296	+ 103	7.309	+ 903	645	— 89	
3 Брянскій . . .	48.348	+ 3.694	13.843	+ 1.149	44.323	+ 2.939	3.451	+ 767	574	— 12	
4 Дмитровскій . . .	28.866	+ 3.884	9.465	+ 936	25.045	+ 2.858	3.330	+ 785	494	+ 241	
5 Елецкій . . .	70.983	+ 257	24.360	— 1.575	55.578	— 1.345	13.511	+ 1.552	1.894	+ 50	
6 Карачевскій . . .	35.926	+ 1.835	12.445	+ 1.310	32.192	+ 1.078	3.213	+ 699	521	+ 58	
7 Кромскій . . .	27.422	+ 578	11.148	+ 726	23.460	+ 272	3.762	+ 262	200	+ 44	
8 Ливенскій . . .	79.237	— 4.758	28.479	+ 37	67.294	— 6.930	11.542	+ 2.239	401	— 67	
9 Малоархангел . . .	51.457	— 3.452	17.621	— 761	41.466	— 4.351	9.770	+ 866	221	+ 33	
10 Мценскій . . .	31.688	— 912	10.002	— 97	23.081	— 1.181	8.184	+ 303	423	— 34	
11 Сѣвскій . . .	46.080	+ 2.081	14.759	+ 1.191	42.319	+ 1.680	3.469	+ 474	292	— 73	
12 Трубчевскій . . .	43.359	+ 2.295	13.463	+ 1.457	41.324	+ 2.299	1.569	— 50	466	+ 46	
Итого . . .	544.650	+ 8.508	183.193	+ 4.231	459.410	— 2.251	76.902	+ 10.209	8.338	+ 550	
Подольская.											
1 Кам.-Подольск . . .	51.014	+ 791	15.592	+ 1.396	37.941	— 238	11.898	+ 783	1.175	+ 246	
2 Балтскій . . .	75.270	+ 5.102	23.846	+ 109	57.497	+ 4.238	16.418	+ 550	1.355	+ 314	
3 Брацлавскій . . .	35.683	+ 1.815	11.405	+ 382	26.864	+ 1.071	7.408	+ 403	1.411	+ 341	
4 Винницкій . . .	41.463	+ 1.826	11.157	+ 998	30.885	+ 1.606	9.482	+ 355	1.096	— 135	
5 Гайсинскій . . .	38.681	— 1.714	12.127	+ 19	28.389	+ 1.541	9.930	+ 175	362	— 2	
6 Летичевскій . . .	42.965	+ 5.300	11.876	+ 1.270	36.405	+ 4.754	6.344	+ 540	216	+ 6	
7 Литинскій . . .	48.220	+ 1.992	12.057	+ 1.068	36.998	+ 2.420	9.134	— 607	2.088	+ 179	
8 Могилевскій . . .	30.713	— 2.366	10.145	— 363	22.272	— 2.115	7.189	— 236	1.252	— 15	
9 Ольгопольскій . . .	39.284	— 2.179	14.275	— 611	30.194	— 2.156	8.574	— 126	516	+ 103	
10 Проскуровскій . . .	61.743	+ 5.700	16.353	+ 1.074	48.695	+ 5.085	12.475	+ 459	573	+ 156	
11 Ушицкій . . .	37.421	+ 283	13.042	+ 986	29.162	+ 425	7.445	— 142	814	0	
12 Ямпольскій . . .	44.425	— 960	14.266	— 842	32.120	— 1.644	11.809	+ 1.504	497	— 370	
Итого . . .	546.882	+ 19.018	166.141	+ 5.486	417.422	+ 14.987	118.106	+ 3.208	11.354	+ 823	
Полтавская.											
1 Полтавскій . . .	16.754	+ 831	8.110	+ 329	10.309	+ 371	4.504	+ 337	1.941	+ 123	
2 Гадячскій . . .	18.048	— 2.850	9.170	+ 427	14.358	— 1.690	3.157	— 1.298	533	+ 138	
3 Зеньковскій . . .	13.220	+ 552	7.300	+ 740	10.660	+ 769	2.156	— 57	404	— 160	
4 Золотоношскій . . .	20.359	+ 2.025	11.180	+ 1.608	15.740	+ 1.809	4.170	+ 119	449	+ 97	

Губернии и уѣзды. Gouvernements et districts.	Общее число лошадей по переписи 1888 года. Nombre des chevaux en 1888.	Больше сб. 1882 г. + или — сравнительно au 1882.	У крестьянъ въ сельскихъ обществахъ. Dans les communes les paysans.				У землевладѣльц. и др. лицъ въ уѣздѣ. Chez les proprié- taires fonciers et autres dans et districts.		У городскихъ жителей. Chez les habitants des villes.	
			Число лошадей дво- роповъ по переписи 1888 г. Nombre des ménages ayant des chevaux en 1888.		Число лошадей по переписи 1888 г. Nombre des chevaux en 1888.		Число лошадей по переписи 1888 г. Nombre des chevaux en 1888.	Больше сравнительно сб. 1882 г. + или — comparative- ment au 1882.	Число лошадей по переписи 1888 г. Nombre des chevaux en 1888.	Больше сравнительно сб. 1882 г. + или — comparative- ment au 1882.
			Больше сравнительно сб. 1882 г. + или — comparative- ment au 1882.	Больше сравнительно сб. 1882 г. + или — comparative- ment au 1882.	Больше сравнительно сб. 1882 г. + или — comparative- ment au 1882.	Больше сравнительно сб. 1882 г. + или — comparative- ment au 1882.				
1	2	3	4	5	6	7	8	9	10	11
5 Кобелякскій .	12.248	— 218	4.978	— 389	7.504	— 816	4.359	+ 515	385	+ 83
6 Константиног.	31.441	— 2.985	15.599	+ 161	23.646	— 1.916	7.265	— 987	530	— 82
7 Кременчугскій	12.174	+ 543	4.373	+ 95	6.640	+ 384	4.028	+ 139	1.506	+ 20
8 Лохвицкій .	17.683	— 181	9.369	+ 106	13.950	— 598	3.000	+ 376	733	+ 41
9 Лубенскій .	12.516	— 1.223	5.994	+ 157	9.584	— 898	2.529	— 259	403	— 66
10 Миргородскій	14.466	+ 2.466	7.653	+ 873	10.485	+ 1.560	3.104	+ 346	877	+ 560
11 Переяславскій	27.231	+ 550	12.417	+ 864	22.734	— 100	3.903	+ 437	684	+ 213
12 Пирятинскій .	28.221	+ 1.736	13.314	+ 1.334	23.153	+ 1.629	4.759	+ 144	309	— 37
13 Прилукскій .	33.730	+ 1.989	17.117	+ 1.392	28.656	+ 1.520	4.345	+ 133	729	+ 336
14 Роменскій .	27.693	+ 2.242	13.344	+ 1.599	24.536	+ 2.557	2.379	— 368	778	+ 53
15 Хорольскій .	16.584	+ 2.440	7.433	+ 1.116	11.236	+ 2.315	5.119	+ 97	229	+ 28
Итого	302.458	+ 7.917	147.351	+ 10.412	233.191	+ 6.896	58.777	— 326	10.490	+ 1.347
Псковская.										
1 Псковскій .	35.504	+ 3.610	21.529	+ 1.462	32.746	+ 3.116	2.209	+ 404	549	+ 90
2 Великолуцкій	31.473	+ 3.809	12.816	+ 1.069	25.545	+ 2.065	5.579	+ 1.677	319	+ 65
3 Новоржевскій	28.021	+ 3.889	10.962	+ 746	21.350	+ 2.366	6.563	+ 1.485	108	+ 31
4 Опочецкій .	26.023	+ 4.569	12.726	+ 1.987	21.792	+ 3.344	3.925	+ 1.070	306	+ 157
5 Островскій .	31.865	+ 2.634	16.710	+ 1.426	28.866	+ 1.877	2.764	+ 716	235	+ 48
6 Порховскій .	45.066	+ 6.948	21.220	+ 2.083	39.472	+ 5.217	4.787	+ 1.531	807	+ 200
7 Торопецкій .	25.254	+ 2.681	9.184	+ 936	18.977	+ 1.272	5.949	+ 1.430	328	— 21
8 Холмскій .	22.921	+ 1.809	8.868	+ 712	18.281	+ 666	4.265	+ 1.095	375	+ 48
Итого	246.127	+ 29.949	114.015	+ 10.421	207.029	+ 19.923	36.041	+ 9.408	3.057	+ 618
Рязанская.										
1 Рязанскій .	39.618	+ 4.231	16.525	+ 2.644	33.815	+ 4.475	5.037	— 89	766	— 155
2 Данковскій .	34.646	+ 456	10.496	+ 365	27.700	+ 1.118	6.783	+ 336	163	+ 2
3 Егорьевскій .	18.879	+ 1.732	14.470	+ 1.608	17.911	+ 1.562	674	+ 167	294	+ 3
4 Зарайскій .	29.298	+ 3.140	10.479	+ 646	24.616	+ 2.904	4.405	+ 201	276	+ 35
5 Касимовскій .	33.229	+ 5.351	16.836	+ 1.358	30.001	+ 4.170	2.542	+ 993	686	+ 188
6 Михайловскій	42.478	+ 4.058	13.432	+ 369	36.329	+ 3.518	5.914	+ 542	235	— 2
7 Пронскій .	30.031	+ 2.799	10.175	+ 358	24.364	+ 2.034	5.573	+ 748	94	+ 17
8 Раненбургскій	42.405	+ 864	14.199	+ 234	34.680	— 175	7.487	+ 1.074	238	— 35
9 Рязскій .	35.271	+ 2.497	12.653	— 180	28.005	+ 1.376	7.034	+ 1.053	232	+ 68
10 Сапожковскій	47.599	+ 4.499	16.049	+ 958	39.496	+ 3.545	7.915	+ 931	188	+ 23
11 Скопинскій .	39.035	+ 707	13.936	+ 1.50	34.527	+ 317	4.075	+ 485	433	— 95
12 Спаскій .	38.522	+ 3.641	14.957	+ 567	33.522	+ 3.072	4.210	+ 387	790	+ 182
Итого.	431.011	+ 33.975	164.207	+ 9.077	364.966	+ 26.916	61.650	+ 6.828	4.395	+ 231
С.-Петербургск.										
1 С.-Петербургск.	47.029	+ 6.136	3.320	+ 231	4.844	— 293	4.370	+ 1.278	37.815	+ 5.151
2 Гдовскій .	27.831	+ 2.820	16.725	+ 901	24.021	+ 1.571	3.747	+ 1.246	63	+ 3
3 Лужскій .	31.779	+ 3.978	15.321	+ 756	27.466	+ 2.696	4.183	+ 1.247	130	+ 35
4 Новоладожскій	16.767	+ 3.138	9.907	+ 659	15.574	+ 2.776	1.015	+ 281	178	+ 81
5 Петергофскій	11.846	+ 771	6.899	+ 462	9.100	+ 732	1.854	+ 325	892	— 286
6 Царскосельскій	14.828	+ 1.496	8.710	+ 798	12.092	+ 1.207	1.372	+ 322	1.364	— 33
7 Шлиссельбург.	6.685	+ 832	3.916	+ 202	5.245	+ 371	1.323	+ 407	117	+ 54
8 Ябургскій .	12.341	+ 1.776	7.157	+ 435	10.029	+ 1.059	1.873	+ 379	439	+ 338
Итого	169.106	+ 20.947	71.955	+ 4.444	108.371	+ 10.119	19.737	+ 5.485	40.998	+ 5.343
Смоленская.										
1 Смоленскій .	33.650	+ 3.220	9.724	+ 1.185	27.700	+ 3.127	4.758	+ 419	1.192	— 326
2 Бѣльскій .	48.910	+ 4.104	18.200	+ 1.974	40.741	+ 2.815	7.693	+ 1.351	476	— 62
3 Вяземскій .	29.614	+ 3.470	11.236	+ 810	26.245	+ 2.747	2.811	+ 584	558	+ 139

196 IX. Увеличеніе или уменьшеніе общаго числа лошадей сравнительно съ переписью 1882 года.

Губерніи и уѣзды. Gouvernements et districts.	Общее число лошадей по переписи 1888 года. Nombre des chevaux en 1888.		У крестьянъ въ сельскихъ обществахъ. Dans les communes des paysans.				У землевладѣльцъ и друг. лицъ въ уѣздѣ. Chez les propriétaires fonciers et autres dans et districts.			У городскихъ жителей. Chez les habitants des villes.					
	+	-	Число лошадей по переписи 1888 г. Nombre des ménages ayant des chevaux en 1888.	+	-	Число лошадей по переписи 1888 г. Nombre des chevaux en 1888.	+	-	Число лошадей по переписи 1888 г. Nombre des chevaux en 1888.	+	-				
												Больше или меньше — сравнительно съ 1882 г. ou — comparativement an 1882.	Больше или меньше — сравнительно съ 1882 г. ou — comparativement an 1882.	Больше или меньше — сравнительно съ 1882 г. ou — comparativement an 1882.	Число лошадей по переписи 1888 г. Nombre des chevaux en 1888.
1	2	3	4	5	6	7	8	9	10	11					
4 Гжатскій . . .	29.962	+	2.635	13.980	+	125	28.313	+	2.264	1.410	+	222	239	+	149
5 Дорогобужскій	35.825	+	2.586	10.908	+	1.083	32.686	+	2.527	2.474	+	84	665	—	25
6 Духовщинскій	39.170	+	1.317	12.192	+	1.511	34.444	+	652	4.496	+	692	230	—	27
7 Ельнинскій . .	46.720	+	5.098	14.776	+	1.315	42.468	+	4 1	4.114	+	338	138	+	9
8 Краснинскій.	34.512	+	4.454	10.403	+	1.370	30.143	+	4.05	4.066	+	349	303	+	52
9 Порѣчскій . .	44.158	+	7.388	13.366	+	1.474	41.020	+	7.056	2.718	+	297	420	+	35
10 Славяльскій.	60.438	+	8.525	17.021	+	1.706	53.032	+	7.097	6.906	+	1.311	500	+	117
11 Сычевскій . .	33.603	+	3.570	13.032	+	788	31.913	+	3.424	1.459	+	73	231	+	73
12 Юхновскій . .	35.524	+	3.913	14.939	+	1.025	33.110	+	3.851	2.301	+	41	113	+	21
Итого.	472.086	+	50.280	159.777	+	14366	421.815	+	44364	45.206	+	5.761	5.065	+	155
Тамбовская.															
1 Тамбовскій . .	125.401	+	10.607	36.008	+	2.548	112.282	+	9.255	11.695	+	1.361	1.424	—	9
2 Борисоглѣбск.	93.598	+	8.755	29.040	+	1.318	87.898	+	7.003	4.845	+	1.601	855	+	151
3 Елатомскій . .	38.008	+	3.169	14.760	+	500	34.619	+	2.598	3.215	+	557	174	+	14
4 Кирсановскій	90.021	+	7.076	27.169	+	2.350	80.760	+	6.125	8.722	+	878	539	+	73
5 Козловскій . .	90.890	+	4.285	29.055	+	662	81.141	+	3.615	8.915	+	924	834	—	254
6 Лебедянский . .	38.903	+	931	13.732	+	194	34.656	+	517	4.013	+	444	234	—	30
7 Липецкій . . .	38.816	+	197	14.195	+	400	35.228	+	310	2.948	—	6	640	—	107
8 Моршанскій . .	80.244	+	10.823	24.997	+	1.170	72.311	+	8.899	7.182	+	1.858	751	+	66
9 Спасскій . . .	29.182	+	3.054	12.739	+	577	27.232	+	2.548	1.537	+	278	413	+	228
10 Темниковскій	32.380	+	2.812	13.885	+	844	29.201	+	2.717	1.848	—	163	1.331	+	258
11 Усманскій . .	64.779	+	3.826	19.788	+	1.079	59.557	+	3.155	4.904	+	589	318	+	82
12 Шацкій	39.187	+	3.522	16.929	+	1.036	35.431	+	4.097	3.515	—	567	241	—	8
Итого.	761.409	+	59.057	252297	+	12678	690.316	+	50839	63.339	+	7.754	7.754	+	464
Тверская.															
1 Тверскій	27.285	+	4.944	15.143	+	769	24.030	+	3.622	1.393	+	285	1.862	+	1037
2 Бѣжецкій . . .	50.215	+	5.617	32.397	+	440	48.219	+	5.254	1.747	+	326	249	+	37
3 Вельскій . . .	37.269	+	4.559	21.390	+	1.444	35.073	+	3.956	1.842	+	497	354	+	106
4 Вышневолоцкій	45.801	+	6.440	21.804	+	726	42.012	+	5.471	3.347	+	850	442	+	119
5 Зубцовскій . .	26.718	+	4.491	12.822	+	123	24.899	+	4.040	1.578	+	370	241	+	81
6 Калязинскій . .	19.821	+	2.591	14.309	+	361	18.929	+	2.273	666	+	165	326	+	153
7 Кашинскій . . .	24.578	+	832	15.687	+	2.234	22.957	+	566	1.306	+	146	315	+	120
8 Корчевскій . .	22.773	+	3.433	14.551	+	59	21.389	+	3.034	1.299	+	407	85	—	8
9 Новоторжскій	36.757	+	2.507	18.230	+	622	35.015	+	2.304	1.359	+	195	383	+	8
10 Осташковскій	35.491	+	3.890	15.945	+	1.450	32.855	+	3.301	2.269	+	566	367	+	23
11 Ржевскій . . .	31.993	+	4.753	15.814	+	1.912	29.224	+	4.328	2.234	+	440	535	—	15
12 Старицкій . . .	34.688	+	4.309	17.723	+	1.145	32.925	+	3.865	1.602	+	428	161	+	16
Итого	393.389	+	48.366	215.815	+	11.285	367.427	+	42.014	20.642	+	4.675	5.320	+	1.677
Тульская.															
1 Тульскій	29.313	—	1.091	10.208	+	50	21.750	—	1.329	5.126	+	225	2.437	+	13
2 Алексинскій . .	22.275	+	125	8.743	+	7	18.276	—	378	3.867	+	494	132	+	9
3 Богородицкій . .	45.974	—	3.473	14.497	—	264	39.979	—	4.051	5.697	+	660	298	—	82
4 Бѣлевскій . . .	21.832	—	1.493	7.488	+	189	17.973	—	1.714	3.490	+	254	369	—	33
5 Веневскій . . .	35.947	+	1.806	10.764	+	538	30.159	+	1.215	5.588	+	603	200	—	12
6 Епифанскій . .	35.523	—	1.169	11.074	—	281	29.065	—	948	6.167	—	249	291	+	28
7 Ефремовскій . .	55.726	—	3.736	17.167	—	123	42.779	—	3.371	12.475	—	328	472	—	37
8 Каширскій . . .	24.137	+	1.013	8.428	+	355	19.550	+	917	4.407	+	138	180	—	42
9 Крапивенскій .	32.141	—	1.956	10.815	+	109	26.126	—	2.057	5.847	+	119	168	—	18
10 Новосильскій .	43.017	—	1.220	14.210	—	183	34.572	—	1.784	8.237	+	567	208	—	3
11 Одоевскій . . .	27.291	—	3.892	9.856	+	188	22.674	—	3.580	4.383	—	308	234	—	4
12 Чернскій	40.110	—	3.621	11.344	+	182	29.534	—	3.610	10.427	—	15	149	+	4
Итого	413.286	—	18.707	134.594	+	767	332.437	—	20690	75.711	+	2.160	5.138	—	177

IX. Augmentation ou diminution du nombre général des chevaux 197
comparativement au recensement de 1882.

Губерніи и уѣзды. Gouvernements et districts.	Общее число лошадей по переписи 1888 года. Nombre des chevaux en 1888.	Больше + или меньше - сравнительно съ 1882 г. + ou - comparativement au 1882.	У крестьянъ въ сельскихъ обществахъ. Dans les communes paysans.				У землевладѣльцъ и друг. лицъ въ уѣздѣ. Chez les propriétaires fonciers et autres dans et districts.			У городскихъ жителей. Chez les habitants des villes.		
			Число лошадей дворовъ по переписи 1888 г. Nombre des ménages ayant des chevaux en 1888.	Больше + или меньше - сравнительно съ 1882 г. + ou - comparativement au 1882 г.	Число лошадей по переписи 1888 г. Nombre des chevaux en 1888.	Больше + или меньше - сравнительно съ 1882 г. + ou - comparativement au 1882.	Число лошадей по переписи 1888 г. Nombre des chevaux en 1888.	Больше + или меньше - сравнительно съ 1882 г. + ou - comparativement au 1882.	Число лошадей по переписи 1888 г. Nombre des chevaux en 1888.	Больше + или меньше - сравнительно съ 1882 г. + ou - comparativement au 1882.	Число лошадей по переписи 1888 г. Nombre des chevaux en 1888.	Больше + или меньше - сравнительно съ 1882 г. + ou - comparativement au 1882.
Харьковская												
1 Харьковскій . . .	33.773	+ 54	15.044	+ 933	26.385	+ 241	3.047	+ 247	4.341	- 434		
2 Ахтырскій . . .	32.705	+ 123	13.148	+ 986	27.658	+ 388	2.505	- 48	2.542	- 217		
3 Богодуховскій . . .	26.659	+ 1.623	12.322	+ 1.177	23.075	+ 1.539	2.896	+ 113	688	- 29		
4 Валковский . . .	17.333	+ 589	9.669	+ 137	14.612	+ 402	2.414	+ 271	307	- 84		
5 Волчанскій . . .	26.323	- 355	12.469	+ 1.274	21.464	- 800	4.072	+ 292	787	+ 153		
6 Зміевскій . . .	32.157	- 1.473	15.877	- 897	27.583	- 2.326	3.507	+ 94	1.067	+ 759		
7 Изюмскій . . .	19.251	- 3.593	9.567	- 2.518	12.877	- 3.696	5.491	+ 32	883	+ 71		
8 Купянскій . . .	19.909	- 630	10.958	- 425	15.524	- 1.115	4.095	+ 527	290	- 42		
9 Лебединскій . . .	38.586	- 3.883	15.940	+ 241	32.423	- 4.209	3.503	- 265	2.660	+ 591		
10 Старобѣльскій . . .	40.453	- 2.629	26.772	+ 46	37.081	- 1.376	3.084	- 1.230	288	- 23		
11 Сумскій . . .	48.417	- 3.954	19.838	- 274	43.641	- 3.603	3.963	- 200	813	- 151		
Итого . . .	335.566	- 14.128	161.604	+ 680	282.323	- 14.555	38.577	- 167	14.666	+ 594		
Черниговская												
1 Черниговскій . . .	50.106	- 1.686	12.694	+ 545	45.303	- 1.553	2.484	- 258	2.319	+ 125		
2 Борзенскій . . .	27.297	- 28	11.836	+ 1.026	24.787	+ 168	1.792	- 215	718	+ 19		
3 Глуховскій . . .	41.797	- 3.345	13.056	+ 502	36.686	- 3.630	3.996	- 40	1.115	+ 325		
4 Городнянскій . . .	40.192	+ 1.737	13.683	+ 1.660	37.632	+ 1.739	2.027	- 73	533	+ 71		
5 Козелецкій . . .	33.098	+ 524	11.824	+ 1.252	29.660	+ 117	3.225	+ 372	213	+ 35		
6 Конотопскій . . .	34.791	+ 1.330	13.570	+ 2.278	31.374	+ 1.567	2.723	- 224	694	- 13		
7 Кролевецкій . . .	40.488	- 2.989	13.206	+ 424	36.915	- 3.292	2.285	- 52	1.288	+ 355		
8 Мглинскій . . .	50.717	+ 3.694	14.525	+ 1.025	47.211	+ 3.365	2.791	+ 233	715	+ 96		
9 Новгородсѣвер . . .	48.589	- 707	14.974	+ 1.668	45.535	- 652	1.954	- 89	1.100	+ 34		
10 Новозыбковск . . .	33.033	+ 2.047	15.038	+ 1.526	30.470	+ 1.686	1.465	+ 255	1.098	+ 106		
11 Нѣжинскій . . .	25.334	+ 1.410	11.321	- 605	22.001	+ 929	1.907	- 314	1.426	+ 795		
12 Остерскій . . .	18.960	+ 746	8.716	+ 1.108	17.666	+ 458	1.157	+ 414	137	- 126		
13 Сосницкій . . .	43.550	+ 286	15.253	+ 1.528	40.461	+ 294	2.743	+ 43	346	- 51		
14 Стародубскій . . .	48.484	+ 834	13.880	+ 1.376	43.986	+ 372	2.805	+ 228	1.693	+ 234		
15 Суражскій . . .	63.169	+ 5.269	19.209	+ 2.013	61.241	+ 5.212	1.345	- 20	583	+ 77		
Итого . . .	599.605	+ 9.122	202.785	+ 17.326	550.928	+ 6.780	34.699	+ 260	13.978	+ 2.082		
Эстляндская												
1 Ревельскій . . .	20.408	- 2.069	7.934	свѣд. о чис. л. дв. по пер. 1882 г. нем.	13.240	- 3.619	5.329	+ 1.647	1.839	- 97		
2 Везенбергскій . . .	21.085	- 470	7.701		14.163	- 2.553	6.742	+ 2.011	180	+ 72		
3 Гапсальскій . . .	18.481	- 2.135	8.041		14.640	- 3.099	3.663	+ 945	178	+ 19		
4 Вейсенштейнс . . .	13.039	- 521	3.956		8.592	- 1.066	4.349	+ 534	98	+ 11		
Итого . . .	73.013	- 5.195	27.632		50.635	- 10.337	20.083	+ 5.137	2.295	+ 5		
Ярославская												
1 Ярославскій . . .	22.531	+ 272	13.768	+ 213	19.302	+ 305	1.259	- 119	1.970	+ 86		
2 Даниловскій . . .	12.624	- 939	8.077	- 528	11.411	- 1.171	1.045	+ 229	168	+ 3		
3 Любимскій . . .	10.943	- 830	7.257	- 419	9.174	- 632	1.589	- 159	180	- 39		
4 Моложскій . . .	24.945	+ 1.480	15.159	+ 494	23.702	+ 1.248	1.000	+ 162	243	+ 70		
5 Мышкинскій . . .	20.461	+ 325	11.894	+ 274	19.415	+ 30	870	+ 190	176	+ 105		
6 Пошехонскій . . .	23.709	- 1.360	16.169	+ 1.657	22.026	- 1.492	1.513	+ 134	170	- 2		
7 Р.-Борисоглѣбс . . .	14.002	- 464	8.123	- 112	10.953	- 535	2.787	+ 101	262	- 30		
8 Ростовскій . . .	24.335	+ 3.996	16.920	+ 2.004	23.120	+ 3.838	711	+ 56	504	+ 102		
9 Рыбинскій . . .	12.629	+ 775	7.830	+ 25	10.185	+ 636	1.441	- 47	1.003	+ 186		
10 Угличскій . . .	14.984	- 461	11.047	+ 7	14.040	- 510	545	- 14	399	+ 63		
Итого . . .	181.163	+ 2.794	116.244	+ 3.615	163.328	+ 1.717	12.760	+ 533	5.075	+ 544		
Варшавская												
1 Варшавскій . . .	22.948	+ 1.567	6.063	+ 698	9.934	+ 396	4.010	+ 292	9.004	+ 879		
2 Блонскій . . .	10.196	+ 775	3.977	+ 365	6.120	+ 404	3.601	+ 345	475	+ 26		

198 IX. Увеличеніе или уменьшеніе общаго числа лошадей сравнительно съ переписью 1882 года.

Губерніи и уѣзды. Gouvernements et districts.	Общее число лошадей по переписи 1888 года. Nombre des chevaux en 1888.	Больше + или меньше — сравнительно съ 1882 г. ou — comparativement au 1882.	У крестьянъ въ сельскихъ обществахъ. Dans les communes des paysans.				У землевладѣльцъ и друг. лицъ въ уѣздѣ. Chez les propriétaires fonciers et autres dans et districts.			У городскихъ жителей. Chez les habitants des villes.		
			Число лошадей въ дворахъ по переписи 1888 г. Nombre des ménages ayant des chevaux en 1888.	Больше + или меньше — сравнительно съ 1882 г. ou — comparativement au 1882.	Число лошадей по переписи 1888 г. Nombre des chevaux en 1888.	Больше + или меньше — сравнительно съ 1882 г. ou — comparativement au 1882.	Число лошадей по переписи 1888 г. Nombre des chevaux en 1888.	Больше + или меньше — сравнительно съ 1882 г. ou — comparativement au 1882.	Число лошадей по переписи 1888 г. Nombre des chevaux en 1888.	Больше + или меньше — сравнительно съ 1882 г. ou — comparativement au 1882.	Число лошадей по переписи 1888 г. Nombre des chevaux en 1888.	Больше + или меньше — сравнительно съ 1882 г. ou — comparativement au 1882.
3 Влоцлавскій . . .	12.113	+ 971	2.742	— 30	6.192	+ 383	5.452	+ 456	469	+ 132		
4 Гостынинскій . . .	10.804	+1.164	3.489	+ 242	6.893	+ 656	3.420	+ 473	491	+ 35		
5 Гроецкій . . .	15.201	+1.466	5.743	+ 840	9.040	+ 1.191	5.700	+ 386	461	+ 111		
6 Кутновскій . . .	10.258	+ 699	2.176	+ 171	4.439	+ 298	5.658	+ 413	161	+ 12		
7 Ловичскій . . .	15.829	+2.806	7.027	+1.194	13.508	+ 2.481	2.019	+ 277	302	+ 48		
8 Нешавскій . . .	12.706	+1.373	2.625	+ 97	6.295	+ 689	6.325	+ 699	86	+ 15		
9 Новоминскій . . .	8.336	+1.232	4.431	+ 917	5.820	+ 1.089	2.327	+ 131	189	+ 12		
10 Радоминскій . . .	7.315	+ 429	4.020	+ 546	5.532	+ 396	1.663	+ 52	120	+ 19		
11 Скерневицкій . . .	7.125	+1.382	3.558	+ 415	5.092	+ 881	1.785	+ 418	248	+ 83		
12 Сохачевскій . . .	9.246	+ 391	3.591	+ 268	6.367	+ 143	2.765	+ 222	114	+ 26		
Итого	142.077	+14.255	49.442	+5.723	85.232	+9.007	44.725	+ 4.164	12.120	+1.084		
Калишская.												
1 Калишскій . . .	14.155	+1.516	3.982	+ 32	8.230	+ 810	5.622	+ 750	303	+ 44		
2 Велюнскій . . .	18.071	+2.310	7.989	+ 140	13.626	+ 1.898	4.256	+ 397	189	+ 15		
3 Кольскій . . .	13.578	+ 966	3.991	+ 125	9.088	+ 477	4.013	+ 384	477	+ 105		
4 Конинскій . . .	10.200	+1.336	3.243	+ 199	7.337	+ 1.468	2.570	+ 196	293	+ 64		
5 Ленчицкій . . .	15.033	+1.620	4.505	+ 665	8.718	+ 979	5.912	+ 553	403	+ 88		
6 Слупецкій . . .	10.454	+2.175	2.974	+ 121	6.522	+ 1.499	3.689	+ 589	243	+ 87		
7 Сѣрадзскій . . .	15.741	+1.918	5.222	+ 316	10.202	+ 1.102	4.367	+ 77	1.172	+ 739		
8 Турекскій . . .	13.896	+ 821	4.318	+ 769	8.455	+ 61	4.880	+ 617	561	+ 143		
Итого.	111.128	+12.662	36.224	+ 501	72.178	+ 8.294	35.309	+ 3.171	3.641	+ 1.197		
Кѣлецкая.												
1 Кѣлецкій . . .	12.577	+2.434	6.515	+1.159	10.248	+ 2.001	1.798	+ 404	531	+ 29		
2 Андреевскій . . .	13.274	+1.645	4.389	+ 557	8.570	+ 1.194	4.704	+ 451	—	—		
3 Влоцлавскій . . .	13.171	+1.573	4.788	+ 581	9.732	+ 858	3.338	+ 614	101	+ 101		
4 Мѣховскій . . .	21.033	+1.709	7.057	+ 680	12.694	+ 1.310	8.277	+ 383	68	+ 16		
5 Олькушскій . . .	12.985	+1.293	7.514	+ 822	10.720	+ 949	2.215	+ 346	50	+ 2		
6 Пинчовскій . . .	18.737	+ 555	5.947	+ 151	11.664	+ 450	6.848	+ 112	225	+ 7		
7 Стопницкій . . .	18.504	+1.630	6.826	+ 853	14.380	+ 1.489	4.004	+ 140	120	+ 1		
Итого	110.281	+10.839	43.036	+4803	78.008	+ 8.251	31.178	+ 2.450	1.095	+ 138		
Ломжинская.												
1 Ломжинскій . . .	15.476	+ 644	7.406	+1.049	13.269	+ 581	1.714	+ 20	493	+ 83		
2 Кольненскій . . .	17.145	+2.304	7.110	+ 620	15.900	+ 2.116	790	+ 75	455	+ 113		
3 Мазовецкій . . .	10.825	+ 238	6.120	+ 461	9.084	+ 46	1.470	+ 333	271	+ 49		
4 Маковскій . . .	11.436	+ 486	4.481	+ 577	9.870	+ 332	1.334	+ 100	232	+ 54		
5 Островскій . . .	11.978	+ 166	6.712	+ 533	10.219	+ 118	1.339	+ 25	420	+ 73		
6 Остроленскій . . .	14.733	+1.347	6.713	+ 819	13.825	+ 1.420	806	+ 29	102	+ 44		
7 Пултусскій . . .	13.480	+ 825	5.405	+ 130	9.542	+ 314	3.412	+ 368	526	+ 143		
8 Щучинскій . . .	13.567	+1.331	4.994	+ 376	11.604	+ 1.101	1.808	+ 233	155	+ 3		
Итого	108.640	+7.341	48.941	+4.305	93.313	+ 5.936	12.673	+ 1.035	2.654	+ 370		
Люблинская.												
1 Люблинскій . . .	18.220	+2.178	7.091	+1.717	11.900	+ 1.500	5.874	+ 706	446	+ 28		
2 Бѣлгорайскій . . .	15.355	+1.037	6.353	+ 496	13.758	+ 568	1.097	+ 46	500	+ 423		
3 Грубешовскій . . .	24.335	+1.900	5.422	+ 714	16.888	+ 1.240	6.586	+ 951	861	+ 291		
4 Замостскій . . .	21.620	+1.495	6.876	+ 992	16.910	+ 1.002	4.061	+ 505	649	+ 12		
5 Красновоставскій . . .	18.659	+1.323	6.267	+ 770	13.198	+ 689	4.533	+ 700	928	+ 66		
6 Любартовскій . . .	13.039	+1.435	6.603	+1.606	10.433	+ 1.015	2.242	+ 373	364	+ 47		
7 Ново-Александрскій . . .	17.605	+2.471	7.699	+1.122	13.639	+ 866	2.915	+ 554	1.051	+1051		
8 Томашовскій . . .	21.119	+1.757	6.124	+ 890	16.619	+ 1.050	4.300	+ 698	200	+ 9		
9 Холмскій . . .	19.825	+3.227	7.310	+1.574	14.348	+ 1.814	4.582	+ 796	895	+ 617		
10 Яновскій . . .	18.126	+3.427	7.321	+1.063	13.894	+ 1.801	2.513	+ 447	1.719	+1179		
Итого	187.903	+20.250	67.066	+10944	141.587	+ 11.545	38.703	+ 5.776	7.613	+2929		

IX. Augmentation ou diminution du nombre général des chevaux
comparativement au recensement de 1882.

199

Губерніи и уѣзды. Gouvernements et districts.	Общее число лошадей по переписи 1888 года. Nombre des chevaux en 1888.	Больше + или меньше — сравнительно съ 1882 г. + ou — comparativement au 1882.	У крестьянъ въ сельскихъ обществахъ. Dans les communes des paysans.				У землевладѣльцъ и другъ лицъ въ уѣздѣ. Chez les propriétaires fonciers et autres dans et districts.			У городскихъ жителей. Chez les habitants des villes.		
			Число лошадей дво- ровъ по переписи 1888 г. Nombre des ménages ayant des chevaux en 1888.	Больше + или меньше сравнительно съ 1882 г. + ou — comparative- ment au 1882.	Число лошадей по переписи 1888 г. Nombre des chevaux en 1888.	Больше + или меньше сравнительно съ 1882 г. + ou — comparative- ment au 1882.	Число лошадей по переписи 1888 г. Nombre des chevaux en 1888.	Больше + или меньше сравнительно съ 1882 г. + ou — comparative- ment au 1882.	Число лошадей по переписи 1888 г. Nombre des chevaux en 1888.	Больше + или меньше сравнительно съ 1882 г. + ou — comparative- ment au 1882.	Число лошадей по переписи 1888 г. Nombre des chevaux en 1888.	Больше + или меньше сравнительно съ 1882 г. + ou — comparative- ment au 1882.
Петроковская.												
1 Петроковский . . .	19.989	+ 2.108	8.989	+ 974	15.124	+ 1.552	4.373	+ 566	492	— 10		
2 Бендинскій . . .	11.210	+ 2.086	6.202	+ 403	8.574	+ 657	1.685	+ 629	951	+ 800		
3 Брезинскій . . .	9.977	+ 1.480	4.375	+ 344	6.160	+ 352	2.689	+ 549	1.128	+ 579		
4 Ласкій	13.799	+ 1.723	6.000	+ 891	10.107	+ 1.260	3.223	+ 316	469	+ 147		
5 Лодзинскій . . .	11.993	+ 2.381	4.913	+ 843	7.606	+ 1.213	1.922	+ 406	2.465	+ 762		
6 Новорадомскій .	18.982	+ 1.969	8.153	+ 738	13.591	+ 1.172	4.779	+ 416	612	+ 381		
7 Равскій	9.479	+ 1.554	4.407	+ 531	6.317	+ 1.347	2.883	+ 176	279	+ 31		
8 Ченстоховскій .	13.341	+ 1.632	6.857	+ 526	9.578	+ 404	2.501	+ 372	1.262	+ 856		
Итого .	108.770	+ 14.933	49.896	+ 5.250	77.057	+ 7.957	24.055	+ 3.430	7.658	+ 3546		
Плоцкая.												
1 Плоцкій	14.661	+ 857	2.928	+ 277	6.346	— 1.215	7.586	+ 1.772	729	+ 300		
2 Липновскій . . .	14.511	+ 1.172	3.626	+ 267	8.252	+ 128	5.736	+ 938	523	+ 106		
3 Млавскій	15.334	+ 945	3.519	— 75	8.272	— 2.814	6.382	+ 3.306	680	+ 453		
4 Плонскій	14.019	+ 383	3.843	+ 221	8.298	— 764	5.240	+ 1.213	481	— 66		
5 Праснышскій . .	12.192	+ 373	4.106	+ 443	9.935	— 31	1.503	+ 80	754	+ 324		
6 Рыпинскій	11.895	+ 898	2.920	+ 308	6.563	+ 59	5.152	+ 784	180	+ 45		
7 Серпецкій	12.100	+ 1.243	3.119	+ 289	6.861	— 1.202	5.022	+ 2.421	217	+ 24		
8 Цѣхановскій . . .	14.809	+ 845	2.556	— 624	5.670	— 4.211	8.934	+ 5.035	205	+ 21		
Итого .	109.521	+ 6.716	26.617	+ 1.106	60.197	— 10040	45.555	+ 15.549	3.769	+ 1.207		
Радомская.												
1 Радомскій	19.516	+ 2.893	9.182	+ 2.138	14.991	+ 2.597	4.229	+ 329	296	— 33		
2 Илжецкій	16.389	+ 2.053	8.485	+ 902	14.010	+ 1.538	2.379	+ 515	—	—		
3 Козеницкій	16.042	+ 623	7.986	+ 831	13.416	+ 48	2.465	+ 582	161	— 7		
4 Конскій	9.416	+ 1.237	5.010	+ 1.007	7.093	+ 1.031	1.795	+ 301	528	— 95		
5 Опатовскій	16.637	+ 1.452	5.665	+ 532	10.856	+ 730	5.403	+ 705	378	+ 17		
6 Опоченскій	13.944	+ 2.166	7.629	+ 1.582	10.709	+ 2.171	3.023	+ 291	212	— 296		
7 Сандомірска	16.312	+ 1.717	4.793	+ 873	11.448	+ 1.497	4.349	+ 393	515	— 173		
Итого .	108.256	+ 12.141	48.750	+ 7.865	82.523	+ 9.612	23.643	+ 3.116	2.090	— 587		
Сувалнская.												
1 Сувалскій	17.163	+ 919	6.827	+ 145	15.303	+ 1.859	1.335	+ 16	525	— 956		
2 Августовскій . . .	12.709	+ 453	5.551	+ 349	9.489	+ 408	1.634	+ 30	1.586	+ 15		
3 Владиславовск . .	19.699	+ 1.052	5.295	— 119	17.714	+ 947	1.662	+ 114	323	— 9		
4 Волковышскій . . .	16.771	— 690	3.747	+ 209	12.895	— 660	3.280	— 4	596	— 26		
5 Кальварійскій . . .	18.240	— 365	4.394	+ 362	14.963	— 227	2.641	— 16	636	— 122		
6 Маріампольскій . .	23.422	— 410	7.278	+ 752	19.645	— 767	3.001	+ 229	775	+ 128		
7 Сейнскій	18.205	+ 983	6.663	+ 284	15.445	+ 959	2.254	+ 178	506	— 154		
Итого .	126.209	+ 1.942	39.755	+ 1.982	105.454	+ 2.519	15.807	+ 547	4.948	— 1.124		
Сѣдлецкая.												
1 Сѣдлецкій	8.704	+ 187	3.210	— 170	4.441	— 971	4.097	+ 1.171	166	— 13		
2 Бѣльскій	8.468	+ 920	4.548	+ 751	6.666	+ 768	1.531	+ 144	271	+ 8		
3 Венгровскій	9.784	+ 701	5.040	+ 1.156	7.595	+ 468	1.804	+ 144	385	+ 89		
4 Влодавскій	12.054	+ 1.871	5.580	+ 1.080	8.550	+ 1.378	2.756	+ 322	748	+ 171		
5 Гарволинскій . . .	13.443	+ 1.278	7.150	+ 1.209	9.972	+ 826	3.224	+ 473	247	— 21		
6 Константинов . . .	7.687	— 173	4.200	+ 538	5.538	+ 636	1.952	— 815	197	+ 6		
7 Луковскій	11.807	+ 801	6.371	+ 977	9.152	+ 808	2.451	— 3	204	— 4		
8 Радинскій	11.802	+ 654	6.219	+ 852	8.951	+ 529	2.211	+ 75	640	+ 50		
9 Соколовскій	8.664	+ 762	4.659	+ 697	6.338	+ 366	1.947	+ 269	379	+ 127		
Итого .	92.414	+ 7.001	46.977	+ 7.090	67.203	+ 4.808	21.973	+ 1.780	3.237	+ 413		
ВСЕГО въ 41 губ.	12.713.880	+ 755.121	4.805.241	+ 256.470	10.388.685	+ 489.710	1.983.312	+ 229.804	343.683	+ 35607		

Х. Коневладѣльцы, распределенные по сословіямъ.

а) Землевладѣльцы и другія лица, проживающіе въ уѣздѣ.

ГУБЕРНИИ. Gouvernements.	Д в о р я н е. Noblesse.							Д у х о в е н С л е г с т в о . г е .					К у п ц ы . Marchands.						М ѣ ш а н е . Bourgeois de villes.									
	Число лошадей. Nombre des chevaux.							Число ло шадей. Nombre des chevaux.					Число лошадей. Nombre des chevaux.						Число лошадей. Nombre des chevaux.									
	Число владѣльцевъ лош. Nombre des propriétaires des chevaux.	Всего. En général.	Жеребцовъ. Étalons.	Мериновъ. Hongres.	Кобылъ. Juments.	Сосуновъ. Poulains.	Остальныхъ. Autres.	Число владѣльцевъ лош. Nombre des propriétaires des chevaux.	Всего. En général.	Жеребцовъ. Étalons.	Мериновъ. Hongres.	Кобылъ. Juments.	Сосуновъ. Poulains.	Остальныхъ. Autres.	Число владѣльцевъ лош. Nombre des propriétaires des chevaux.	Всего. En général.	Жеребцовъ. Étalons.	Мериновъ. Hongres.	Кобылъ. Juments.	Сосуновъ. Poulains.	Остальныхъ. Autres.	Число владѣльцевъ лош. Nombre des propriétaires des chevaux.	Всего. En général.	Жеребцовъ. Étalons.	Мериновъ. Hongres.	Кобылъ. Juments.	Сосуновъ. Poulains.	Остальныхъ. Autres.
1	2	3	4	5	6	7	8	9	10	11	12	13	14	15	16	17	18	19	20	21	22	23	24	25	26	27	28	29
1 Виленская . . .	5.624	23.936	1.111	10.340	7.148	1.909	3.428	275	703	36	370	156	42	99	33	226	5	150	53	5	13	5.723	10.664	354	5.600	2.965	595	1.15
2 Витебская . . .	2.706	16.063	697	8.070	3.889	1.018	2.389	587	1.089	44	708	178	44	115	114	715	31	422	161	32	69	7.028	17.102	610	9.415	4.069	937	2.071
3 Владимирская . . .	410	3.624	567	1.589	752	210	506	1.303	1.846	63	918	441	136	288	274	1.396	428	628	164	49	127	1.623	2.557	231	1.629	424	77	196
4 Волынская . . .	3.120	48.804	1.313	22.963	13.387	4.181	6.960	2.074	10.068	261	4.100	3.289	956	1.462	144	3.103	55	1.671	748	248	381	20.217	60.435	858	28.579	19.730	5.350	5.918
5 Воронежская . . .	1.015	22.752	1.354	6.664	6.942	2.490	5.302	1.856	4.491	310	1.315	1.548	439	879	351	6.887	465	2.191	1.777	744	1.710	655	2.314	205	770	654	212	473
6 Гродненская . . .	1.664	14.591	321	6.448	4.679	920	2.223	504	1.416	13	485	558	103	257	58	788	26	433	199	25	105	5.987	12.306	67	4.530	4.853	999	1.857
7 Калужская . . .	745	9.467	675	3.895	2.560	728	1.609	1.155	2.561	76	1.293	632	205	355	370	3.253	293	1.421	800	241	498	1.536	4.149	296	2.072	957	298	526
8 Киевская . . .	2.297	55.904	1.609	27.968	14.274	4.007	8.046	2.028	7.171	201	3.950	1.889	414	717	325	5.205	144	3.272	976	261	552	10.040	26.075	374	14.738	7.779	1.378	1.806
9 Ковенская . . .	7.651	49.569	1.766	21.884	13.937	3.834	8.148	289	1.195	96	728	199	44	128	12	76	3	46	17	6	4	4.615	11.130	331	5.723	3.076	649	1.351
10 Курляндская . . .	891	17.226	419	12.180	2.956	409	1.262	112	576	23	409	96	12	36	63	171	6	129	27	5	4	156	577	21	382	116	13	45
11 Курская . . .	2.402	37.743	2.242	13.500	11.073	3.524	7.404	1.970	5.530	256	1.975	1.812	508	979	437	5.822	413	2.347	1.509	501	1.052	1.050	3.256	235	1.280	941	272	528
12 Лифляндская . . .	1.000	16.094	634	8.554	4.889	468	1.549	232	703	42	420	171	18	52	210	408	57	214	115	3	19	170	409	9	210	129	15	46
13 Минская . . .	5.674	27.373	797	11.385	8.859	2.124	4.208	860	2.184	46	936	679	191	332	86	761	22	397	177	55	110	11.148	21.453	288	10.609	6.598	1.324	2.634
14 Могилевская . . .	2.718	19.288	814	9.628	4.771	1.380	2.695	812	2.071	28	1.348	375	115	205	107	828	35	479	153	34	127	9.484	24.423	322	13.495	6.358	1.696	2.552
15 Московская . . .	928	7.924	874	4.057	1.737	382	874	1.275	1.808	82	1.082	364	105	175	681	5.195	1.449	2.382	766	190	408	1.381	2.871	466	1.646	436	110	213
16 Нижегородская . . .	479	10.030	561	3.579	2.923	929	2.038	443	752	35	350	193	61	113	183	2.065	241	871	469	157	327	303	771	90	365	169	48	99
17 Новгородская . . .	943	5.333	343	2.434	1.399	349	808	974	1.614	35	996	298	84	201	229	1.009	135	497	189	52	136	1.097	2.415	96	1.228	648	148	295
18 Орловская . . .	1.469	43.768	2.065	13.418	14.642	4.385	9.258	1.860	5.940	173	2.252	1.862	563	1.090	500	9.297	450	3.016	2.927	967	1.937	1.715	6.029	329	2.511	1.646	461	1.082
19 Подольская . . .	2.796	59.510	1.375	31.104	14.403	4.448	8.180	1.851	7.600	165	4.187	1.916	470	862	196	3.030	57	1.907	530	198	338	4.864	14.964	176	9.546	3.422	653	1.167
20 Полтавская . . .	4.156	37.127	1.580	12.612	11.281	3.868	7.786	1.959	4.163	115	1.229	1.686	452	681	427	4.793	201	2.080	1.254	405	853	3.446	6.734	192	2.812	2.419	486	825
21 Псковская . . .	766	5.722	361	2.585	1.488	379	909	776	1.279	43	767	247	65	157	218	1.672	144	807	372	107	242	2.507	6.323	289	3.398	1.563	331	742
22 Рязанская . . .	2.007	35.333	1.600	11.994	11.189	3.496	7.054	1.877	5.265	155	2.136	1.584	477	913	455	7.450	402	3.212	1.995	619	1.312	1.855	6.440	349	2.702	1.790	564	1.035
23 С.-Петербургская . . .	745	4.367	542	2.421	919	171	314	273	451	16	297	90	17	31	317	1.627	320	938	269	35	65	1.313	2.770	159	1.667	612	94	238
24 Смоленская . . .	2.774	22.418	1.124	10.134	5.843	1.612	3.705	1.521	3.715	97	1.896	906	293	523	355	3.081	217	1.559	680	208	417	2.153	6.039	326	3.018	1.465	395	835
25 Тамбовская . . .	1.329	34.798	1.947	11.197	11.052	3.369	7.233	1.946	5.042	244	1.330	1.949	578	941	626	11.369	752	4.201	3.148	1.128	2.140	1.211	4.150	403	1.507	1.242	358	640
26 Тверская . . .	1.068	9.181	711	4.416	2.303	563	1.188	1.573	2.510	45	1.499	555	170	241	197	1.201	176	645	221	43	116	911	1.990	76	1.160	403	111	240
27 Тульская . . .	1.920	45.761	2.586	16.438	13.867	4.311	8.559	1.695	5.517	167	2.013	1.788	597	952	630	11.760	607	4.558	3.415	1.010	2.170	1.435	6.022	352	2.699	1.526	478	967
28 Харьковская . . .	1.515	21.166	1.473	8.338	5.465	2.171	3.719	1.062	2.070	134	976	572	157	231	355	4.459	414	1.854	1.129	387	675	1.292	3.241	275	1.268	966	301	431
29 Черниговская . . .	3.074	18.566	1.045	8.442	4.728	1.505	2.848	1.455	3.067	123	1.773	656	172	343	501	2.900	134	1.501	632	183	450	3.491	7.272	185	4.026	1.967	444	650
30 Эстляндская . . .	507	11.716	427	6.465	3.502	327	995	76	279	8	153	86	5	27	31	138	7	100	24	4	3	43	77	2	43	25	—	7
31 Ярославская . . .	466	3.417	198	1.399	1.143	194	483	1.134	1.568	33	609	602	17	207	232	1.130	143	582	256	41	108	2.878	4.381	138	1.804	1.779	200	460
32 Варшавская . . .	1.041	23.856	702	8.640	7.805	1.915	4.794	1.361	318	3	109	101	27	78	28	365	17	161	106	28	53	427	1.646	37	786	498	107	218
33 Калишская . . .	769	19.457	544	5.864	6.683	1.864	4.502	113	292	7	70	124	64	74	7	116	—	—	12	2	—	190	1.251	45	420	450	113	223
34 Кѣлецкая . . .	405	12.602	357	4.305	4.337	1.081	2.522	131	507	13	147	209	64	74	7	116	3	70	31	6	6	169	1.273	44	451	447	142	189
35 Ломжинская . . .	241	5.108	138	1.720	1.589	443	1.218	50	136	1	50	47	9	29	1	46	—	19	16	4	7	74	388	7	120	124	29	108
36 Люблинская . . .	790	27.394	587	10.042	8.930	2.410	5.425	235	904	19	391	294	69	131	16	157	2	56	38	15	46	330	2.363	68	1.016	763	164	352
37 Петроковская . . .	602	11.315	368	3.880	3.703	1.093	2.271	81	211	1	77	77	19	37	10	14	—	13	1	—	—	163	825	20	327	303	47	128
38 Плоцкая . . .	804	20.956	630	6.817	6.350	1.817	5.342	104	268	4	71	91	29	73	8	28	1	18	6	2	1	78	402	16	186	126	33	41
39 Радомская . . .	343	9.069	274	2.954	3.006	960	1.875	110	356	4	119	111	37															

а) Землевладѣльцы и другія лица, проживающіе въ уѣздѣ.

а) Les propriétaires fonciers et autres dans les districts.

ГУБЕРНИИ. Gouvernements.	К р е с т ь я н е. P a u s a n s.							Общества и учреждения. Institutions différentes.							П р о ч і я. A u t r e s.							В с е г о. T o t a l.						
	Число владѣльцевъ лош. Nombre des propriétaires des chevaux.	Число лошадей. Nombre des chevaux.						Число владѣльцевъ лош. Nombre des propriétaires des chevaux.	Число лошадей. Nombre des chevaux.						Число владѣльцевъ лош. Nombre des propriétaires des chevaux.	Число лошадей. Nombre des chevaux.						Число владѣльцевъ лош. Nombre des propriétaires des chevaux.	Число лошадей. Nombre des chevaux.					
		Всего. En général.	Жеребцовъ. Étalons.	Мериновъ. Hongres.	Кобылъ. Juments.	Сосуновъ. Poulains.	Остальныхъ. Autres.		Всего. En général.	Жеребцовъ. Étalons.	Мериновъ. Hongres.	Кобылъ. Juments.	Сосуновъ. Poulains.	Остальныхъ. Autres.		Всего. En général.	Жеребцовъ. Étalons.	Мериновъ. Hongres.	Кобылъ. Juments.	Сосуновъ. Poulains.	Остальныхъ. Autres.		Всего. En général.	Жеребцовъ. Étalons.	Мериновъ. Hongres.	Кобылъ. Juments.	Сосуновъ. Poulains.	Остальныхъ. Autres.
30	31	32	33	34	35	36	37	38	39	40	41	42	43	44	45	46	47	48	49	50	51	52	53	54	55	56	57	
1 Виленская . . .	3.363	7.391	253	3.562	2.140	453	983	2	10	1	9	—	—	7.159	18.042	586	8.644	5.114	1.215	2.483	22.179	60.972	2.346	28.675	17.576	4.219	8.156	
2 Витебская . . .	4.870	10.809	320	5.839	2.988	539	1.123	63	183	8	119	35	7	2.586	6.481	265	3.366	1.696	355	799	17.954	52.442	1.975	27.939	13.016	2.932	6.580	
3 Владимирская . . .	408	1.018	168	549	146	42	113	23	433	118	233	67	6	200	533	94	242	102	34	61	4.241	11.407	1.669	5.788	2.096	554	1.300	
4 Волынская . . .	15.451	38.095	564	14.176	14.867	3.942	4.546	35	439	14	337	55	17	3.641	12.736	203	5.983	4.169	978	1.403	44.682	173.680	3.268	77.809	56.245	15.672	20.686	
5 Воронежская . . .	589	3.072	189	593	1.045	443	802	84	1.229	171	191	400	166	517	1.577	127	567	521	116	246	5.047	42.322	2.821	12.291	12.887	4.610	9.713	
6 Гродненская . . .	920	1.850	19	620	729	169	313	22	163	6	57	60	16	3.090	6.730	59	2.782	2.286	602	1.001	12.245	37.844	511	15.355	13.364	2.834	5.780	
7 Калужская . . .	898	3.616	232	1.485	977	306	616	36	699	65	237	227	61	298	1.153	90	575	247	70	171	5.038	24.898	1.727	10.978	6.400	1.909	3.884	
8 Киевская . . .	3.580	9.961	149	3.721	4.092	673	1.326	124	3.849	93	2.778	508	130	3.348	17.433	405	8.496	5.118	1.433	1.981	21.742	125.598	2.975	64.923	34.636	8.296	14.763	
9 Ковенская . . .	5.849	15.085	386	6.573	4.782	1.165	2.179	9	47	3	33	10	—	9.362	27.278	895	13.803	8.016	1.599	2.965	27.787	104.380	3.480	48.790	30.037	7.297	14.776	
10 Курляндская . . .	7.356	11.667	174	7.766	2.765	326	636	52	397	10	297	63	13	5.251	16.922	215	11.498	3.327	549	1.333	13.881	47.536	868	32.661	9.350	1.327	3.330	
11 Курская . . .	766	2.849	166	865	958	337	523	31	972	67	339	242	103	457	2.429	146	910	700	211	462	7.113	58.601	3.525	21.216	17.235	5.456	11.169	
12 Лифляндская . . .	18.865	35.643	679	16.622	12.970	1.418	3.954	92	844	41	432	245	47	5.149	15.703	431	8.080	5.306	432	1.454	25.718	69.804	1.893	34.532	23.825	2.401	7.153	
13 Минская . . .	5.726	11.399	108	4.419	4.327	1.000	1.545	26	120	—	106	12	—	8.746	19.813	460	9.137	6.163	1.591	2.462	32.266	83.103	1.721	36.989	26.815	6.285	11.293	
14 Могилевская . . .	2.234	6.045	244	2.953	1.671	450	727	19	171	4	129	26	4	1.411	5.408	156	2.944	1.340	371	597	16.785	58.234	1.603	30.976	14.694	4.050	6.911	
15 Московская . . .	1.005	4.001	709	2.576	481	80	155	69	1.275	360	579	185	43	328	1.037	256	522	141	37	81	5.667	24.111	4.196	12.844	4.110	917	2.866	
16 Нижегородская . . .	352	1.140	81	496	300	87	176	24	355	44	178	62	32	161	740	75	384	164	43	74	1.945	15.853	1.127	6.223	4.280	1.357	2.014	
17 Новгородская . . .	1.312	2.924	111	1.608	680	176	349	25	239	18	148	35	12	871	3.142	139	1.663	761	190	389	5.451	16.676	877	8.574	4.010	1.011	2.204	
18 Орловская . . .	842	4.643	238	1.335	1.500	520	1.050	28	828	39	312	279	57	905	6.397	353	2.219	1.991	612	1.222	7.319	76.902	3.647	25.063	24.847	7.565	15.780	
19 Подольская . . .	4.420	13.091	203	4.769	4.865	1.362	1.892	112	3.193	119	2.169	496	163	2.358	16.718	291	9.224	4.095	1.135	1.973	16.597	118.106	2.386	62.906	29.727	8.429	14.658	
20 Полтавская . . .	1.223	2.644	81	716	1.071	316	460	46	808	34	461	163	51	453	2.508	90	938	793	236	451	11.710	58.777	2.293	20.848	18.667	5.814	11.155	
21 Псковская . . .	6.713	17.512	719	9.599	4.124	958	2.112	11	112	13	80	17	—	1.423	3.421	180	1.821	888	181	351	12.414	36.041	1.749	19.057	8.699	2.021	4.515	
22 Рязанская . . .	1.086	4.500	200	1.707	1.300	428	865	10	190	62	52	33	15	285	2.472	121	903	788	200	460	7.575	61.650	2.889	22.706	18.589	5.799	11.667	
23 С.-Петербургс. . .	2.988	5.442	410	3.258	1.321	145	308	44	407	127	247	24	4	2.462	4.673	306	2.646	1.308	138	275	8.142	19.737	1.880	11.474	4.543	604	1.236	
24 Смоленская . . .	2.112	6.758	257	3.254	1.732	558	957	13	266	38	83	76	28	674	2.929	158	1.452	715	188	416	9.602	45.206	2.217	21.396	11.417	3.282	6.894	
25 Тамбовская . . .	788	3.764	257	1.023	1.284	467	693	23	533	33	173	170	58	584	3.683	282	1.155	1.175	346	725	6.507	63.339	3.958	20.586	20.020	6.304	12.471	
26 Тверская . . .	1.476	4.061	232	2.181	928	225	495	17	186	21	106	33	13	483	1.513	97	816	351	86	163	5.725	20.642	1.358	10.823	4.794	1.211	2.456	
27 Тульская . . .	697	4.198	262	1.466	1.150	453	867	9	168	17	24	83	14	209	2.285	130	849	662	229	415	6.595	75.711	4.121	28.047	22.491	7.092	13.960	
28 Харьковская . . .	940	3.348	214	1.057	1.154	420	503	77	1.680	116	536	533	141	509	2.613	143	1.154	738	256	322	5.751	38.577	2.769	15.183	10.557	3.833	6.235	
29 Черниговская . . .	509	1.285	40	651	373	106	115	22	454	18	276	75	25	324	1.155	39	546	325	99	146	9.376	34.699	1.584	17.215	8.756	2.532	4.612	
30 Эстляндская . . .	3.672	5.132	93	2.012	1.981	297	749	15	270	6	199	59	2	490	2.471	64	1.302	752	103	250	4.834	20.083	607	10.274	6.429	738	2.035	
31 Ярославская . . .	848	1.482	62	676	524	58	162	21	312	62	91	80	25	242	470	12	205	184	16	53	5.821	12.760	648	5.366	4.568	651	1.527	
32 Варшавская . . .	693	1.547	52	678	521	97	199	43	612	16	337	152	34	1.754	16.381	513	5.770	5.573	1.358	3.167	4.122	44.725	1.340	16.481	14.756	3.566	8.582	
33 Калишская . . .	237	502	6	148	199	63	86	4	153	3	66	59	18	1.163	13.640	455	4.076	4.861	1.283	2.965	2.480	35.309	1.060	10.656	12.378	3.368	7.847	
34 Кѣлецкая . . .	345	686	7	263	304	58	54	2	64	1	37	15	1	1.233	15.930	430	5.640	5.566	1.445	2.292	31.178	855	10.913	10.909	2.797	5.704	2.661	
35 Ломжинская . . .	20	57	2	19	19	5	12	2	34	—	30	3	—	851	6.904	175	2.606	2.278	559	1.286	1.239	12.673	323	4.564	4.076	1.049	2.661	
36 Люблинская . . .	367	789	6	381	261	55	86	10	258	10	120	92	12	691	6.838	128	2.628	2.207	588	1.287	2.439	38.703	820	14.634	12.585	3.313	7.351	
37 Петроковская . . .	217	532	13	186	215	39	79	21	262	6	177	55	8	1.357	10.895	393	3.922	3.828	919	1.834	2.461	24.055	801	8.582	8.182	2.125	4.365	
38 Плоцкая . . .	309	1.116	25	274	364	132	321	3	19	—	18	1	—	5.074	22.766	604	6.195	8.150	2.310	5.507	6.387	45.555	1.280	13.579	15.088	4.323	11.285	
39 Радомская . . .	387	618	8	282	194	49	85	8	42	6	23	10	2	1.547	12.289	357	4.546	4.087	1.163	2.136	2.684	23.643	683	8.512	7.772	2.303	4.373	
40 Сувалкская . . .	152	449	5	153	169	36	86	1	6	—	6	—	—	568	5.488	86	2.413	1.711	384	894	1.294	15.807	326	6.751	5.034	1.197	2.499	
41 Сѣдлецкая . . .	1.356	2.266	18	492	1.085	223	448	2	12	—	9	2	1	1.279	7.218	152	2.479	2.628	535	1.424	4.148	21.973	453	7.167	8.033	1.732	4.588	
Всего . . .	105.941	252.987	8.002	111.003	82.556	18.676	32.750	1.280	22.294	1.770	11.834	4.742	1.329	2.619	79.503	328.815	10.161	145.101	100.825	24.195	48.533	417.248	1.983.312	76.629	869.346	583.493	152.805	301.039

б) Городскіе жители.

ГУБЕРНИИ. Gouvernements.	Дворяне. Noblesse.							Духовенство. Clergé.						
	Число лошадей. Nombre des chevaux.							Число лошадей. Nombre des chevaux.						
	Всего. En général.	Жеребцовъ. Étalons.	Мериновъ. Hongres.	Кобылъ. Juments.	Сосуновъ. Poulains.	Остальныхъ. Autres.	Число владѣльцевъ лош. Nombre des propriétaires des chevaux.	Всего. En général.	Жеребцовъ. Étalons.	Мериновъ. Hongres.	Кобылъ. Juments.	Сосуновъ. Poulains.	Остальныхъ. Autres.	
1 Виленская . . .	346	770	85	428	157	25	75	39	76	5	56	1		
2 Витебская . . .	163	252	51	163	28	3	7	24	49	8	39	1		
3 Владимирская . . .	167	325	107	181	27	1	9	25	33	3	27	1		
4 Волынская . . .	308	993	87	620	170	46	70	48	201	7	112	4		
5 Воронежская . . .	260	474	189	206	68	5	6	60	105	29	48	3		
6 Гродненская . . .	171	323	22	166	106	11	18	47	114	3	51	3		
7 Калужская . . .	149	335	99	195	34	—	7	34	61	8	25	3		
8 Кіевская . . .	667	1.488	396	874	156	23	39	78	290	70	171	3		
9 Ковенская . . .	355	638	44	407	144	20	23	40	165	13	94	4		
10 Курляндская . . .	154	318	24	238	53	2	1	3	4	—	4	—		
11 Курская . . .	343	686	206	349	95	4	32	43	72	17	39	1		
12 Лифляндская . . .	176	495	144	254	89	5	3	7	13	4	8	—		
13 Минская . . .	331	516	52	353	88	11	12	28	81	2	35	2		
14 Могилевская . . .	157	315	47	210	50	3	5	42	79	6	62	1		
15 Московская . . .	906	2.564	1.760	641	147	4	12	47	72	26	37	3		
16 Нижегородская . . .	166	352	177	125	38	2	10	5	8	1	1	—		
17 Новгородская . . .	100	175	52	84	32	1	6	14	41	7	32	—		
18 Орловская . . .	237	448	131	227	74	3	13	36	47	11	32	—		
19 Подольская . . .	304	939	80	664	127	31	37	33	109	5	75	2		
20 Полтавская . . .	569	1.176	143	711	224	37	61	82	159	17	72	4		
21 Псковская . . .	133	302	90	178	32	1	1	32	38	5	27	—		
22 Рязанская . . .	149	279	103	122	31	2	21	21	41	13	18	—		
23 С.-Петербургск. . .	961	2.862	1.491	903	354	4	110	12	23	9	10	—		
24 Смоленская . . .	166	325	81	195	33	2	14	38	54	4	33	—		
25 Тамбовская . . .	393	730	249	291	154	14	22	38	65	26	21	—		
26 Тверская . . .	173	303	115	162	23	—	3	29	54	3	44	—		
27 Тульская . . .	221	468	164	256	43	2	3	30	37	3	25	—		
28 Харьковская . . .	463	913	264	400	211	16	22	51	66	8	42	1		
29 Черниговская . . .	692	1.696	212	965	299	77	143	70	120	10	89	1		
30 Эстляндская . . .	55	92	21	41	29	—	1	—	—	—	—	—		
31 Ярославская . . .	143	297	89	128	60	3	17	19	23	1	14	—		
32 Варшавская . . .	202	523	82	323	106	6	6	15	38	—	15	—		
33 Калишская . . .	26	129	11	89	23	4	2	10	28	1	11	—		
34 Кѣлецкая . . .	26	35	3	25	6	1	—	2	4	—	3	—		
35 Ломжинская . . .	28	54	2	41	10	—	1	7	12	—	5	—		
36 Люблинская . . .	76	194	11	120	41	4	18	19	42	—	22	—		
37 Петроковская . . .	56	146	8	95	28	3	12	7	19	—	7	—		
38 Плоцкая . . .	38	81	9	48	17	4	3	13	31	1	16	—		
39 Радомская . . .	37	141	1	72	36	9	23	9	25	—	16	—		
40 Сувалкская . . .	73	255	5	117	103	12	18	13	32	1	27	—		
41 Сѣдлецкая . . .	25	58	4	35	16	1	2	9	17	2	5	—		
Всего . . .	10.165	23.465	6.911	11.702	3.562	402	888	1.179	2548	329	1.470	47		

б) Les habitants de villes.

ГУБЕРНИИ. Gouvernements.	Купцы. Marchands.							Мѣщане. Bourgeois de villes.									
	Число лошадей. Nombre des chevaux.							Число лошадей. Nombre des chevaux.									
	Всего. En général.	Жеребцовъ. Étalons.	Мериновъ. Hongres.	Кобылъ. Juments.	Сосуновъ. Poulains.	Остальныхъ. Autres.	Число владѣльцевъ лош. Nombre des propriétaires des chevaux.	Всего. En général.	Жеребцовъ. Étalons.	Мериновъ. Hongres.	Кобылъ. Juments.	Сосуновъ. Poulains.	Остальныхъ. Autres.				
1 Виленская . . .	—	—	3	57	228	17	178	28	2	3	2.121	3.126	93	2.443	481	35	74
2 Витебская . . .	—	—	—	146	295	32	243	16	—	4	3.531	4.855	101	3.840	728	73	113
3 Владимирская . . .	1	2	555	1.828	932	753	72	8	63	1.048	1.670	267	1.206	123	14	60	
4 Волынская . . .	11	29	79	381	18	263	67	15	18	3.070	8.004	93	5.310	1.800	403	401	
5 Воронежская . . .	5	3	302	1.018	517	359	116	13	13	970	1.723	371	922	334	43	53	
6 Гродненская . . .	8	14	50	204	6	164	33	1	—	4.482	6.428	26	3.534	1.920	257	691	
7 Калужская . . .	6	6	327	838	344	428	43	7	16	1.255	1.985	248	1.398	256	31	52	
8 Кіевская . . .	2	21	406	1.206	328	685	114	22	57	3.941	8.553	375	6.183	1.603	219	173	
9 Ковенская . . .	6	12	39	106	4	85	16	—	1	2.908	4.258	59	3.317	741	56	85	
10 Курляндская . . .	—	—	301	633	53	522	46	4	8	1.055	1.667	65	1.407	179	6	10	
11 Курская . . .	—	—	490	1.283	523	593	117	15	35	1.316	2.232	289	1.393	389	52	109	
12 Лифляндская . . .	—	—	427	1.404	478	754	166	3	3	1.040	1.908	261	1.358	277	3	9	
13 Минская . . .	8	12	47	114	13	89	11	—	1	4.000	6.144	46	4.441	1.227	189	241	
14 Могилевская . . .	1	1	70	163	14	132	14	—	3	2.012	3.652	47	2.540	750	133	182	
15 Московская . . .	3	—	2.379	7.865	5.419	2.016	380	12	38	2.298	6.457	2053	3.636	604	37	127	
16 Нижегородская . . .	2	—	301	945	508	347	54	4	32	568	967	218	546	133	28	42	
17 Новгородская . . .	—	1	283	589	225	305	37	8	14	804	1.409	85	966	227	46	85	
18 Орловская . . .	2	—	737	2.186	736	1.107	246	27	70	1.966	3.109	392	2.171	466	38	42	
19 Подольская . . .	2	7	64	286	15	255	11	—	5	2.745	6.816	119	4.447	1.711	219	320	
20 Полтавская . . .	11	11	397	1.092	178	685	163	20	46	2.349	4.112	170	2.711	972	94	165	
21 Псковская . . .	2	1	276	560	196	328	25	1	10	990	1.369	96	1.027	201	19	26	
22 Рязанская . . .	2	2	374	1.097	349	605	98	12	33	964	1.685	148	1.085	306	56	90	
23 С.-Петербургск. . .	—	—	1.462	6.797	3.829	2.412	385	9	162	998	3.391	1001	1.984	353	8	45	
24 Смоленская . . .	2	3	295	706	199	419	48	7	33	2.096	2.994	152	2.208	463	56	115	
25 Тамбовская . . .	2	8	604	1.988	962	776	201	15	34	1.809	2.993	503	1.757	533	88	112	
26 Тверская . . .	—	3	556	1.209	504	639	56	2	8	1.033	1.640	235	1.214	164	7	20	
27 Тульская . . .	—	1	469	1.300	557	645	75	5	18	1.289	1.964	288	1.337	296	19	24	
28 Харьковская . . .	1	1	458	1.251	495	601	98	16	41	1.437	2.623	462	1.598	423	56	84	
29 Черниговская . . .	2	5	642	1.322	194	774	261	32	61	3.597	6.702	225	4.297	1.440	334	406	
30 Эстляндская . . .	—	—	91	276	97	141	27	6	5	599	893	103	605	174	4	7	
31 Ярославская . . .	1	3	509	1.953	565	1.130	185	26	47	589	1.108	124	718	214	16	36	
32 Варшавская . . .	2	5	168	532	58	375	96	3	—	3.099	7.177	232	5.157	1.466	100	222	
33 Калишская . . .	1	3	24	114	12	64	30	6	2	610	1.257	33	752	322	43	107	
34 Кѣлецкая . . .	—	—	—	—	—	—	—	—	—	196	396	5	292	90	5	4	
35 Ломжинская . . .	1	1	2	20	—	19	1	—	—	815	1.496	10	1.067	298	30	91	
36 Люблинская . . .	1	5	24	63	4	44	10	—	5	2.922	5.586	44	3.398	1.514	286	344	
37 Петроковская . . .	2	4	507	1.193	186	727	265	4	11	3.220	5.202	106	3.073	1.572	124	327	
38 Плоцкая . . .	1	4	7	17	—	17	—	—	—	831	1.817	17	1.141	471	45	143	
39 Радомская . . .	1	1	3	10	—	10	—	—	—	369	813	20	581	134	32	46	
40 Сувалкская . . .	1	1	31	89	—	79	9	—	1	1.101	2.471	21	1.500	673	89	188	
41 Сѣдлецкая . . .	2	—	2	—	—	2	—	—	—	1.836	2.575	6	1.421	928	60	160	
Всего . . .	92	178	13.961	43.163	18.567	19.770	3.620	305	901	73.889	135.227	9209	89.981	26.956	3.450	5.631	

б) Городскіе жители.

ГУБЕРНИИ. Gouvernements.	К р е с т ь я н е. R a y s a n s.							Общества и учреждения. Institutions différentes.						
	Число лошадей. Nombre des chevaux.							Число лошадей. Nombre des chevaux.						
	Всего. En général.	Жеребцовъ. Étalons.	Мериновъ. Hongres.	Кобалъ. Juments.	Сосуновъ. Poulains.	Остальныхъ. Autres.	Число владельцев лош. Nombre des propriétaires des chevaux.	Всего. En général.	Жеребцовъ. Étalons.	Мериновъ. Hongres.	Кобалъ. Juments.	Сосуновъ. Poulains.	Остальныхъ. Autres.	
30	31	32	33	34	35	36	37	38	39	40	41	42		
1 Виленская . . .	321	536	22	351	103	13	47	2	5	—	5	—		
2 Витебская . . .	239	331	16	257	39	7	12	28	281	13	259	7		
3 Владимирская . . .	457	1.045	235	706	77	8	19	44	425	129	272	13		
4 Волынская . . .	321	736	10	408	284	16	18	22	271	15	225	23		
5 Воронежская . . .	497	886	171	429	259	17	10	29	254	45	189	17		
6 Гродненская . . .	103	143	—	68	52	8	15	15	97	—	95	2		
7 Калужская . . .	168	343	59	210	54	12	8	33	257	47	207	2		
8 Киевская . . .	1.227	2.893	320	1.982	511	38	42	52	594	72	496	25		
9 Ковенская . . .	207	341	3	198	107	11	22	28	385	83	188	85		
10 Курляндская . . .	698	1.004	22	866	110	2	4	9	57	—	54	3		
11 Курская . . .	471	1.038	127	667	180	23	41	25	226	52	166	4		
12 Лифляндская . . .	2.201	3.181	235	2.337	586	6	17	41	375	102	234	39		
13 Минская . . .	108	154	2	86	39	7	20	24	169	7	119	41		
14 Могилевская . . .	94	155	1	121	24	5	4	15	154	5	131	18		
15 Московская . . .	6.500	23.380	6.551	14.105	2.426	104	194	151	2.870	1277	1.568	23		
16 Нижегородская . . .	1.127	2.186	554	1.369	220	14	29	39	527	215	286	18		
17 Новгородская . . .	213	364	34	251	69	4	6	22	133	9	119	3		
18 Орловская . . .	753	1.551	219	912	332	48	40	38	442	112	283	42		
19 Подольская . . .	193	382	3	287	77	5	10	29	488	9	423	34		
20 Полтавская . . .	2.163	3.197	90	1.504	1.221	164	218	39	456	96	339	17		
21 Псковская . . .	330	478	64	325	76	4	9	42	175	33	136	6		
22 Рязанская . . .	183	412	81	259	64	3	5	26	178	38	131	5		
23 С.-Петербургс. . .	5.018	22.227	5.473	14.154	2.412	22	166	211	4.575	2.114	2.142	298		
24 Смоленская . . .	287	586	82	393	84	11	16	25	196	29	158	4		
25 Тамбовская . . .	666	1.223	176	569	370	64	44	39	557	79	371	59		
26 Тверская . . .	256	1.680	200	1.248	225	1	6	33	325	128	189	7		
27 Тульская . . .	263	549	111	349	80	4	5	31	223	30	189	4		
28 Харьковская . . .	4.700	8.650	629	4.367	2.940	386	328	40	565	132	426	7		
29 Черниговская . . .	1.523	3.547	57	1.637	1.202	284	367	38	301	26	246	19		
30 Эстляндская . . .	475	758	52	523	174	2	7	13	170	30	114	26		
31 Ярославская . . .	303	768	122	422	191	13	20	40	447	77	351	17		
32 Варшавская . . .	91	169	8	85	56	8	12	59	961	125	746	85		
33 Калишская . . .	53	102	1	52	40	5	4	7	45	—	39	6		
34 Кѣлецкая . . .	82	139	4	105	28	1	1	9	30	—	23	6		
35 Ломжинская . . .	1	1	—	1	—	—	—	6	51	—	49	2		
36 Люблинская . . .	280	445	1	255	162	10	17	8	40	2	35	3		
37 Петроковская . . .	262	393	7	251	114	11	10	12	70	5	47	17		
38 Плоцкая . . .	41	108	5	45	44	6	8	12	71	2	57	9		
39 Радомская . . .	21	44	—	32	9	—	3	1	2	—	2	—		
40 Сувалцкая . . .	113	236	5	113	55	2	61	5	23	—	21	1		
41 Сѣдлецкая . . .	4	9	—	1	2	3	3	16	53	—	45	7		
Всего . . .	33.013	86.370	15752	52300	15.098	1.352	1.868	1.358	17.524	5.138	11.175	1.004	72	

b) Les habitants de villes.

Губернии. Gouvernements.	П р о ч и я. A u t r e s.							В с е г о. T o t a l.						
	Число лошадей. Nombre des chevaux.							Число лошадей. Nombre des chevaux.						
	Всего. En général.	Жеребцовъ. Étalons.	Мериновъ. Hongres.	Кобалъ. Juments.	Сосуновъ. Poulains.	Остальныхъ. Autres.	Число владельцев лош. Nombre des propriétaires des chevaux.	Всего. Total.	Жеребцовъ. Étalons.	Мериновъ. Hongres.	Кобалъ. Juments.	Сосуновъ. Poulains.	Остальныхъ. Autres.	
43	44	45	46	47	48	49	50	51	52	53	54	55	56	57
1 Виленская . . .	370	515	17	377	99	9	13	3.256	5.256	239	3.838	880	84	215
2 Витебская . . .	111	184	11	119	40	5	9	4.212	6.247	232	4.920	860	89	146
3 Владимирская . . .	171	323	98	186	20	3	16	2.467	5.649	1.771	3.331	332	39	176
4 Волынская . . .	153	360	9	244	85	10	12	4.001	10.946	239	7.182	2.471	506	548
5 Воронежская . . .	91	185	38	98	45	2	2	2.209	4.645	1.360	2.251	859	85	90
6 Гродненская . . .	1.399	2.156	17	1280	663	63	133	6.267	9.465	74	5.358	2.814	348	871
7 Калужская . . .	118	193	53	117	21	—	2	2.081	4.012	858	2.580	426	56	92
8 Киевская . . .	989	2.248	319	1666	222	21	20	7.360	17.272	1.880	12.057	2.657	326	352
9 Ковенская . . .	644	880	16	761	94	4	5	4.221	6.773	222	5.050	1.227	106	168
10 Курляндская . . .	1.030	1.671	28	1288	257	30	68	3.260	5.354	192	4.379	648	44	91
11 Курская . . .	169	329	105	190	29	2	3	2.857	5.866	1.319	3.397	825	96	229
12 Лифляндская . . .	497	1.055	182	694	173	1	5	4.389	8.431	1.406	5.639	1.331	18	37
13 Минская . . .	983	1.443	45	1.220	139	5	34	5.521	8.621	167	6.343	1.569	221	321
14 Могилевская . . .	163	267	4	220	33	3	7	2.553	4.785	124	3.416	898	145	202
15 Московская . . .	614	2.075	929	962	166	5	13	12.895	45.283	18.015	22.965	3.752	166	385
16 Нижегородская . . .	190	334	99	195	35	2	3	2.396	5.319	1.772	2.869	502	53	123
17 Новгородская . . .	168	300	47	191	48	8	6	1.604	3.011	459	1.948	417	68	119
18 Орловская . . .	312	555	155	295	101	—	4	4.079	8.338	1.756	5.027	1.263	118	174
19 Подольская . . .	851	2.334	81	1.309	594	127	223	4.219	11.354	312	7.460	2.574	396	612
20 Полтавская . . .	155	298	36	172	73	10	7	5.754	10.490	730	6.194	2.718	337	511
21 Псковская . . .	90	135	29	80	15	3	8	1.893	3.057	513	2.101	358	30	55
22 Рязанская . . .	318	703	152	414	122	4	11	2.035	4.395	884	2.634	632	82	163
23 С.-Петербургс. . .	310	1.123	449	545	117	5	7	8.972	40.998	14.366	22.150	3.923	51	508
24 Смоленская . . .	114	201	28	144	25	1	6	3.021	5.065	575	3.550	669	79	192
25 Тамбовская . . .	107	198	65	78	41	9	5	3.656	7.754	2.060	3.863	1.366	205	260
26 Тверская . . .	73	109	30	69	9	—	1	2.153	5.320	1.215	3.565	488	10	42
27 Тульская . . .	327	597	148	341	103	3	2	2.630	5.138	1.301	3.142	609	33	53
28 Харьковская . . .	339	598	71	303	99	25	100	7.488	14.666	2.061	7.737	3.792	500	576
29 Черниговская . . .	125	290	24	201	46	9	10	6.687	13.978	748	8.209	3.281	743	997
30 Эстляндская . . .	76	106	8	77	19	1	1	1.309	2.295	311	1.501	449	13	21
31 Ярославская . . .	248	479	86	290	91	6	6	1.851	5.075	1.064	3.053	762	66	130
32 Варшавская . . .	875	2.720	196	1.989	480	19	36	4.509	12.120	701	8.690	2.305	141	283
33 Калишская . . .	728	1.966	50	1.027	561	125	203	1.458	3.641	108	2.034	994	184	321
34 Кѣлецкая . . .	211	491	5	416	64	2	4	526	1.095	17	864	195	10	9
35 Ломжинская . . .	509	1.020	12	615	263	41	89	1.368	2.654	24	1.797	579	72	182
36 Люблинская . . .	617	1.243	5	783	286	46	123	3.946	7.613	67	4.657	2.030	347	512
37 Петроковская . . .	371	635	28	330	220	26	31	4.435	7.658	340	4.530	2.222	170	396
38 Плоцкая . . .	733	1.644	36	775	535	85	213	1.675	3.769	70	2.099	1.085	143	372
39 Радомская . . .	458	1.055	14	695	257	39	50	898	2.090	35	1.408	443	81	123
40 Сувалцкая . . .	962	1.842	17	1.167	516	48	94	2.298	4.948	49	3.024	1.359	153	363
41 Сѣдлецкая . . .	391	523	—	244	210	19	50	2.283	3.237	12	1.753	1.171	85	216
Всего . . .	17.160	35.386	3742	22167	7.016	826	1.635	150.725	343683	59.648	208.565	57.735	6.499	11.236

отъ Пулкова 25

20

15

10

5

0

5

10

15

1.

ОТНОШЕНІЕ ОБЩАГО ЧИСЛА ЛОШАДЕЙ КЪ ПРОСТРАНСТВУ, ПО ГУБЕРНІЯМЪ.

На 1 □ версту:



55

50

60

55

50



Масштабъ 1:6.000.000.

Масштабъ 1:11.550.000.

Составилъ Картографъ А. Н. Петровскій.

КАРТОГР. ЗАВ. А. ИЛЬИНА С. П. Б.

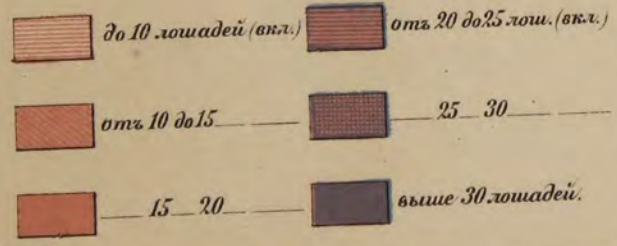


U.S. LAUNCHING
 OF MUSEUMS
 ARCHIVE BOARD AND BOARD
 OF DIRECTORS

2.

ОТНОШЕНІЕ ОБЩАГО ЧИСЛА ЛОШАДЕЙ КЪ НАСЕЛЕНІЮ, ПО ГУБЕРНІЯМЪ.

Число лошадей на 100 жителей.

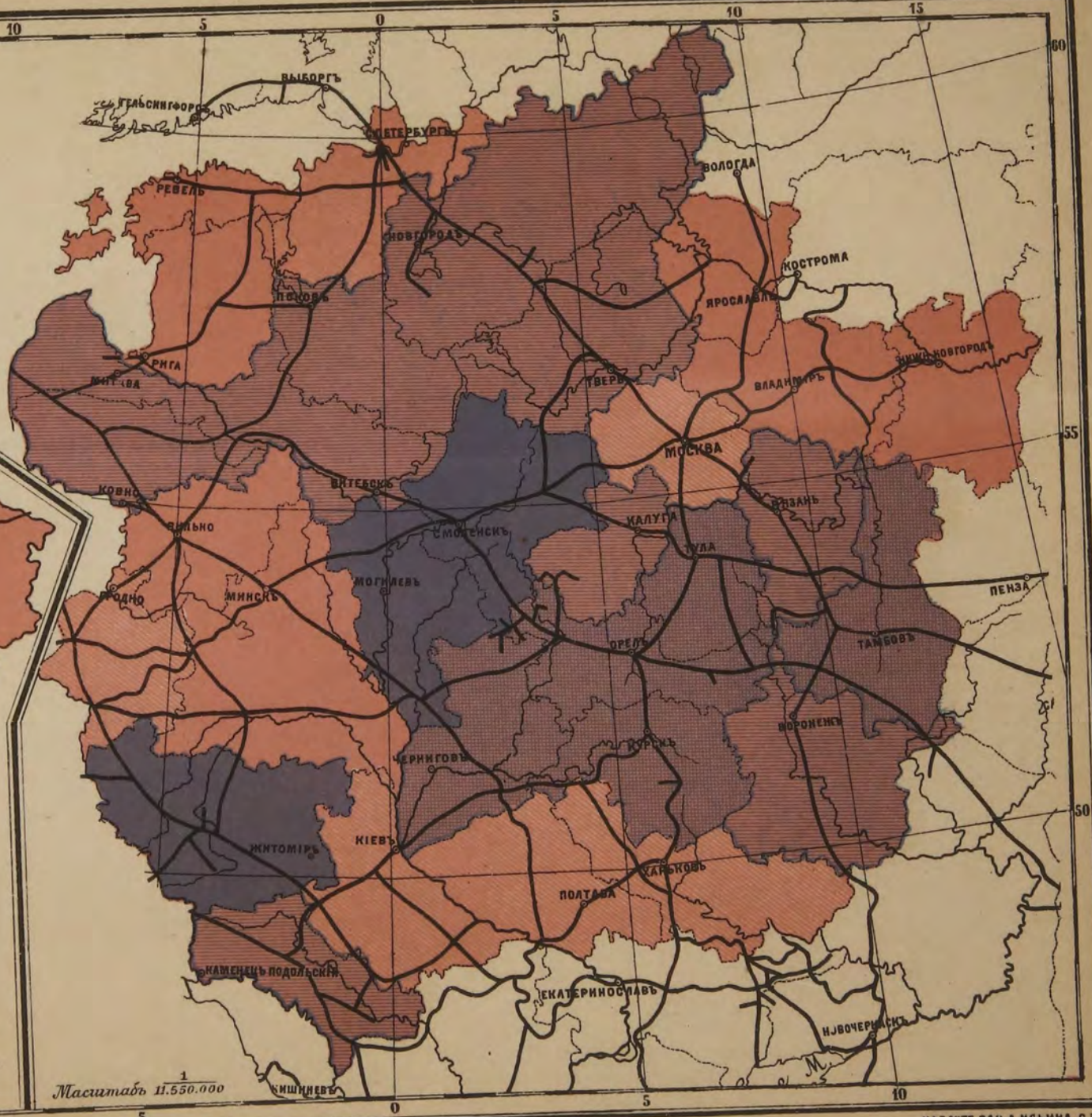


55

50



Масштабъ 1:6.000.000.



Масштабъ 1:11.550.000

50

15

10

5

0

5

10


50

55

60



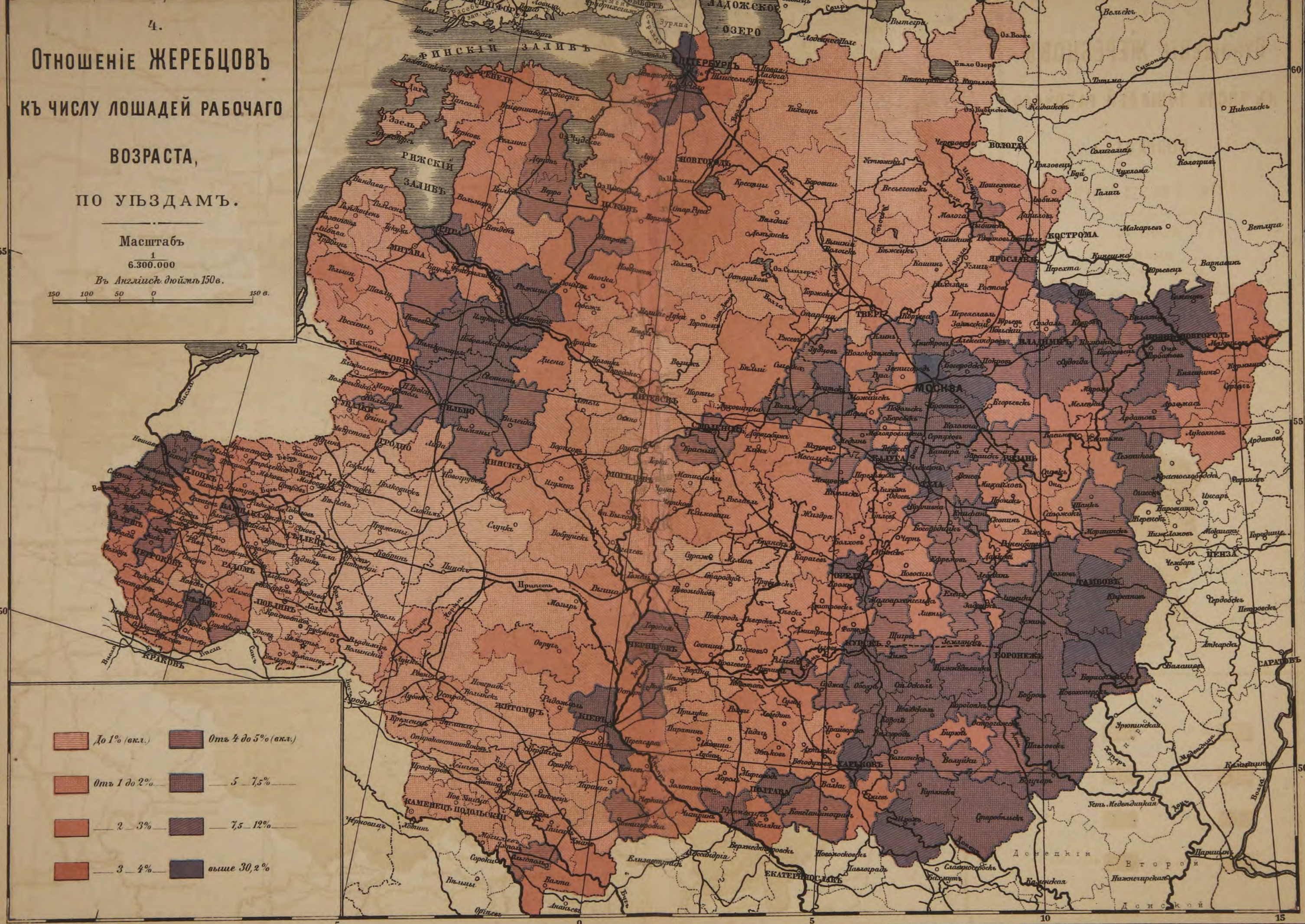
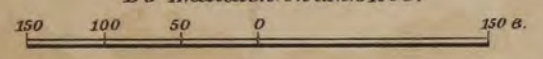
[Faint, illegible text and markings, possibly bleed-through from the reverse side]	<p data-bbox="702 1561 1500 2158">[Faint, illegible text, possibly bleed-through from the reverse side]</p>
--	---




4. Отношеніе ЖЕРЕБЦОВЪ КЪ ЧИСУ ЛОШАДЕЙ РАБОЧАГО ВОЗРАСТА, ПО УЪЗДАМЪ.


Масштабъ
1
6.300.000

Въ Англискіи дюймѣ 150 в.



	До 1% (вкл.)		Отъ 4 до 5% (вкл.)
	Отъ 1 до 2%		5 7,5%
	2 3%		7,5 12%
	3 4%		выше 30,2%



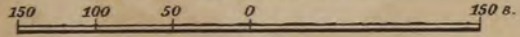


Отношеніе мериновъ къ числу лошадей рабочаго возраста, по уѣздамъ.

Масштабъ

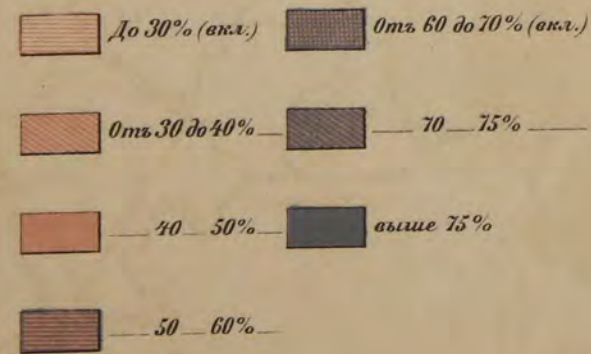
1 / 6.300.000


Въ Англійск. дюймъ 150 в.




55

50







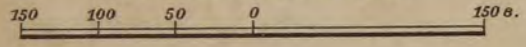
6.

ОТНОШЕНІЕ КОБЫЛЬ КЪ ЧИСУ ЛОШАДЕЙ РАБОЧАГО ВОЗРАСТА, ПО УЪЗДАМЪ.

Масштабъ

1 / 6.300.000

Въ Англійск. дюймъ 150 в.




55


60


50

55

50







7. ОТНОШЕНІЕ СОСУНОВЪ КЪ ЧИСУ ЛОШАДЕЙ РАБОЧАГО ВОЗРАСТА, ПО УЪЗДАМЪ.

Масштабъ
1
6.300.000
Въ Англійск. дюймѣхъ 150 в.

55

50



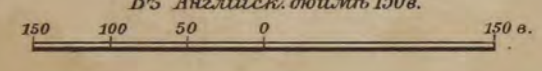
- До 3,5% (вкл.)
- Отъ 3,5 до 5%
- Отъ 5 до 7,5%
- Отъ 7,5 до 10% (вкл.)
- выше 10%

ОТНОШЕНІЕ ОСТАЛЬНЫХЪ МАЛОЛѢТКОВЪ КЪ ЧИСЛУ ЛОШАДЕЙ РАБОЧАГО ВОЗРАСТА, ПО УѢЗДАМЪ.

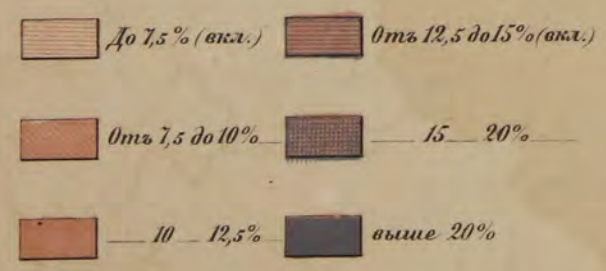
Масштабъ


1
6.300.000

Въ Англійск. дюймъ 150в.



ОСТАЛЬНЫЕ МАЛОЛѢТКИ





Отношеніе полномѣрныхъ

(отъ 1 арш. 14 вер. до 2 арш.) лошадей

къ общему числу лошадей

рабочаго возраста,

по уѣздамъ.

Масштабъ


$\frac{1}{6.300.000}$


Въ Англійск. дюймъ 150 в.

150 100 50 0 150 в.



До 10% (вкл.)	Отъ 40 до 50% (вкл.)
Отъ 10 до 20%	50 - 60%
20 - 30%	выше 60%
30 - 40%	





Отношеніе рослыхъ

(2 арш. и выше) лошадей

къ общему числу лошадей

рабочаго возраста,

по уѣздамъ.

Масштабъ

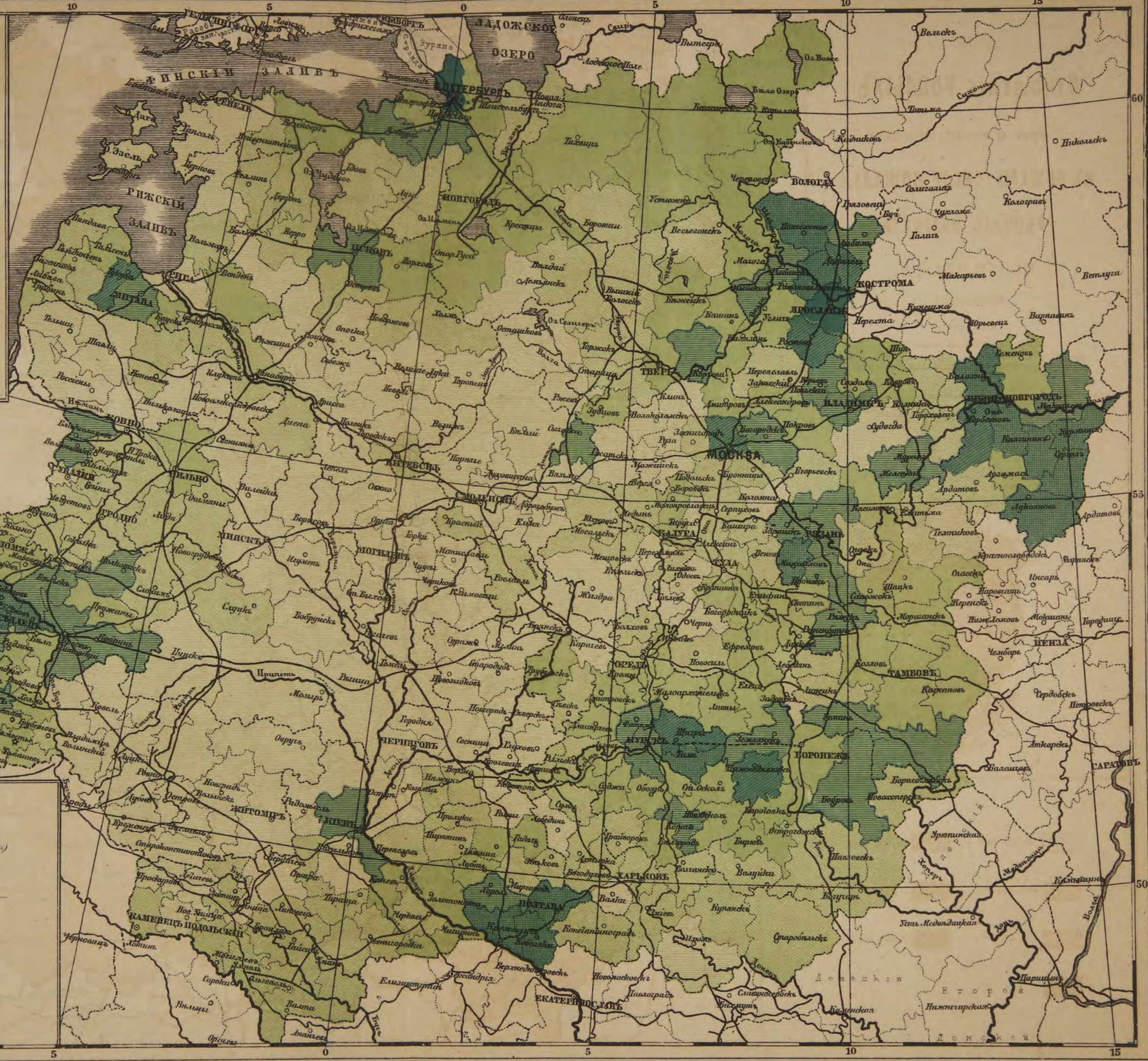
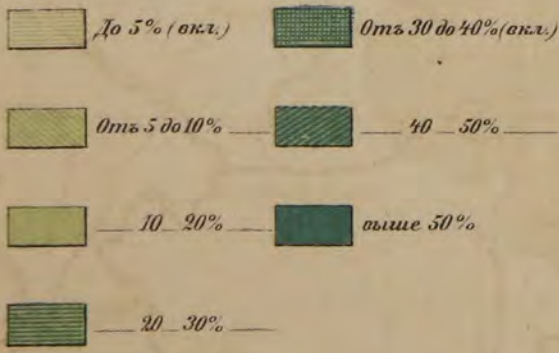
$\frac{1}{6.300.000}$

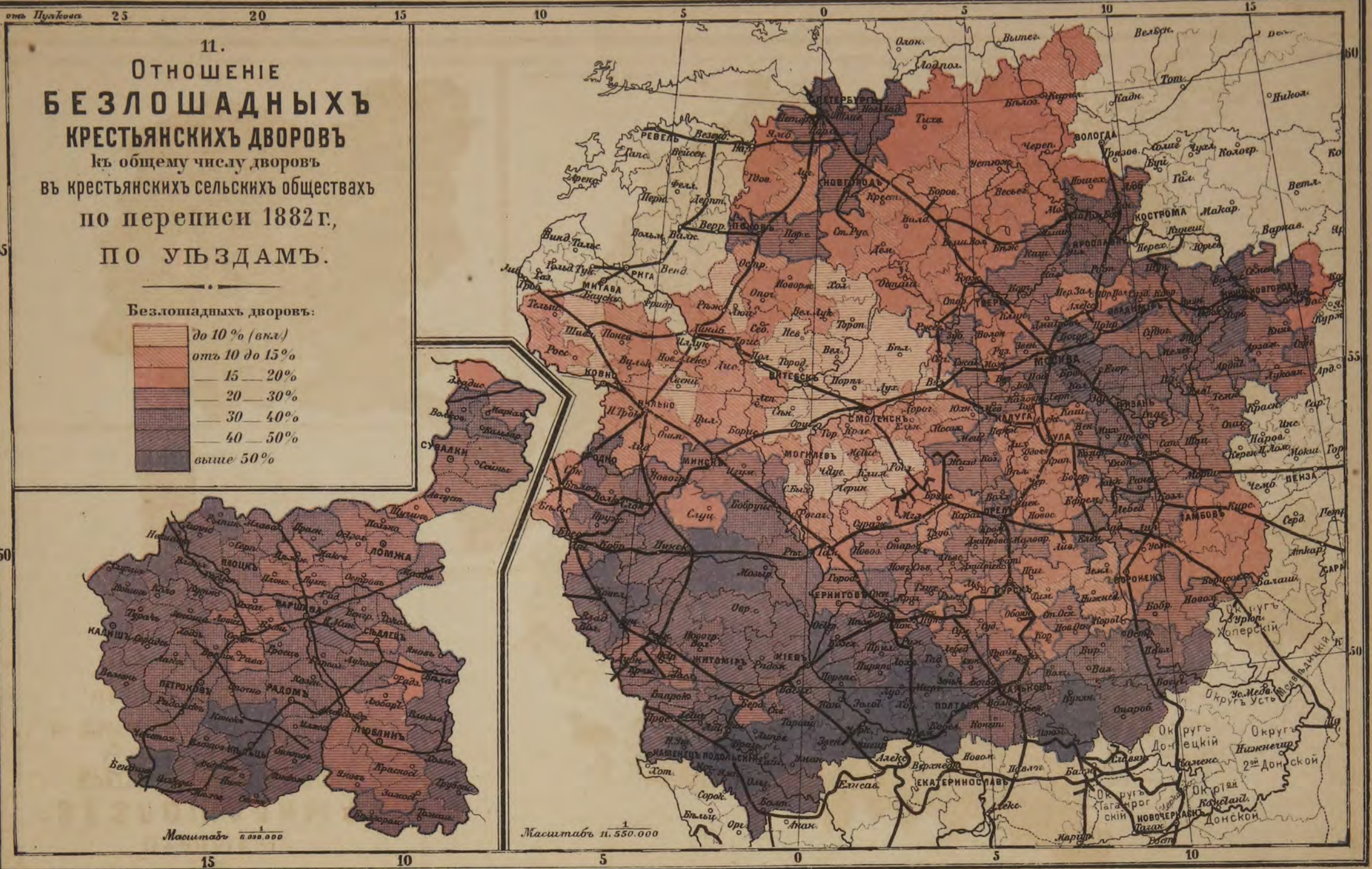
Въ Англійск. дюймъ 150 в.

150 100 50 0 150 в.

55

50





11.
ОТНОШЕНИЕ
БЕЗЛОШАДНЫХЪ
КРЕСТЬЯНСКИХЪ ДВОРОВЪ
 къ общему числу дворовъ
 въ крестьянскихъ сельскихъ обществахъ
 по переписи 1882 г.,
 по уѣздамъ.

Безлошадныхъ дворовъ:

	до 10% (вкл.)
	отъ 10 до 15%
	— 15 — 20%
	— 20 — 30%
	— 30 — 40%
	— 40 — 50%
	выше 50%



Масштабъ 1/1.000.000


Масштабъ 1/550.000

Составилъ Картографъ А. Н. Петровскій.

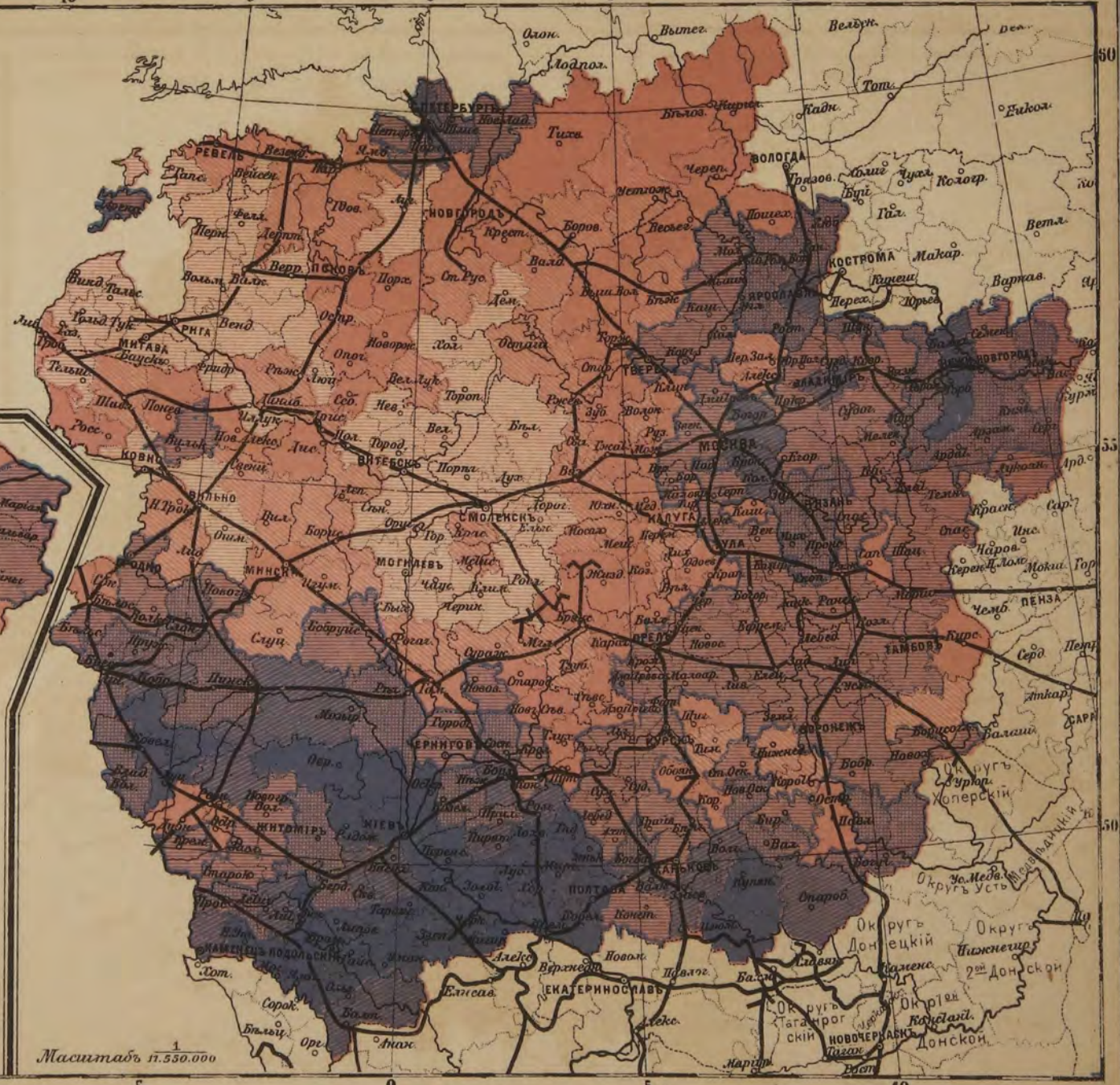
КАРТОГР. ЗАВ. А. ИЛЬИНА С. П. Б.

12.
**ОТНОШЕНИЕ
 БЕЗЛОШАДНЫХЪ
 КРЕСТЬЯНСКИХЪ ДВОРОВЪ**
 къ общему числу дворовъ
 въ крестьянскихъ сельскихъ обществахъ
 по переписи 1888 г.,
 по уѣздамъ.


Безлошадныхъ дворовъ:





Масштабъ 1/500,000



Масштабъ 1/1,550,000







СТАТИСТИКА
РОССІЙСКОЙ
ИМПЕРІИ

XX

М. Ф.