


11302
1884

VI
E.



УРОЖАЙ 1884 ГОДА ~~1885~~

ВЪ ЕВРОПЕЙСКОЙ РОССІИ.




ИЗДАНИЕ ЦЕНТРАЛЬНАГО СТАТИСТИЧЕСКАГО КОМИТЕТА
МИНИСТЕРСТВА ВНУТРЕННИХЪ ДѢЛЪ.

(ГОДЪ ВТОРОЙ).

С.-ПЕТЕРБУРГЪ.

1885.

39



К


Печатано по распоряженію Министра Внутреннихъ Дѣлъ.

62814

ОГЛАВЛЕНІЕ.

	СТРАН .		СТРАН.
Предисловіе	I	Оренбургская	114
Общіе выводы	III	Орловская	118
ТАБЛИЦЫ ПО ГУБЕРНІЯМЪ:			
Архангельская	2	Пензенская	122
Астраханская	6	Пермская	126
Бессарабская	10	Подольская	130
Виленская	14	Полтавская	134
Витебская	18	Псковская	142
Владимірская	22	Рязанская	146
Вологодская	26	Самарская	150
Волынская	30	С.-Петербургская	154
Воронежская	34	Саратовская	158
Вятская	38	Симбирская	162
Гродненская	42	Смоленская	166
Донскаго Войска	46	Таврическая	170
Екатеринославская	50	Тамбовская	174
Казанская	54	Тверская	178
Калужская	58	Тульская	182
Кіевская	62	Уфимская	186
Ковенская	66	Харьговская	190
Костромская	70	Херсонская	194
Курляндская	74	Черниговская	198
Курская	78	Эстляндская	206
Лифляндская	86	Ярославская	210
Минская	90	ПРИЛОЖЕНІЯ:	
Могилевская	94	Урожай въ 1883 году по Лифляндской	
Московская	98	губерніи	215
Нижегородская	102	Картogramмы съ показаніемъ остатка хлѣ-	
Новгородская	106	бовъ въ четвертяхъ на 1 душу об. пола налич-	
Олонецкая	110	наго населенія, урожая важнѣйшихъ хлѣбовъ съ	
		1 десятины и урожая «самъ» тѣхъ же хлѣбовъ.	





Предлагаемые въ настоящемъ изданіи результаты урожая въ 1884 году по 50 губерніямъ Европейской Россіи получены тѣмъ же путемъ, какъ и въ прошломъ 1883 году, о чемъ было подробно указано въ изданіи 1884 года «Урожай 1883 года въ Европейской Россіи» и «Общихъ къ нему выводахъ», поэтому подробности, касающіяся, какъ собиранія матеріала, такъ и его разработки, здѣсь опускаются, и представляется необходимымъ сдѣлать только слѣдующія дополнителныя замѣчанія:

1) въ нынѣшнемъ году приняты въ расчетъ казенныя и удѣльныя земли, вошедшія по каждой губерніи и уѣзду въ рубрику «владѣльческія»;

2) расчисленіе остатка каждаго хлѣба за посѣвомъ на 1 душу по урожаю 1884 года во всѣхъ таблицахъ сдѣлано по отношенію къ наличному населенію 1882 года;

3) въ общихъ выводахъ тотъ же остатокъ отъ урожая 1883 года расчисленъ на 1 душу обоюго пола наличнаго населенія въ 1882 году;

4) чечевица и бобы, за неимѣніемъ достаточнаго числа показаній о посѣвѣ и урожаѣ ихъ, не разработаны, а потому при сравненіи урожая 1883 года съ 1884 они вездѣ выпущены изъ урожая 1883 года;


5) недостававшія въ 1883 году свѣдѣнія объ абсолютномъ урожаѣ и посѣвѣ въ Лифляндской губерніи нынѣ, при сравненіи съ 1884 годомъ, вездѣ пополнены и напечатаны въ приложеніи къ таблицамъ въ концѣ книги;

6) при разсмотрѣніи урожая по полосамъ, 50 губерній распределены по слѣдующимъ районамъ: *Сѣверный*—Архангельская и Вологодская, *Приуральскій*—Вятская, Оренбургская, Пермская и Уфимская, *Приозерный*—Новгородская, Олонецкая, Псковская и С.-Петербургская, *Остзейскій*—Курляндская, Лифляндская и Эстляндская, *Литовскій*—Виленская, Грод-

ненская и Ковенская, *Бѣлорусскій* — Витебская, Минская, Могилевская и Смоленская, *Московско-промышленный* — Владимірская, Костромская, Московская, Нижегородская, Тверская и Ярославская, *Центральный* — Воронежская, Калужская, Курская, Орловская, Пензенская, Рязанская, Тамбовская и Тульская, *Малороссійскій* — Полтавская, Харьковская и Черниговская, *Юго-западный* — Волынская, Кіевская и Подольская; *Южный* — Бессарабская, Донскаго Войска, Екатеринославская, Таврическая и Херсонская, *Нижне-Волжскій* — Астраханская, Казанская, Самарская, Саратовская и Симбирская.

Разработка всего матеріала произведена исключительно составомъ Центрального Статистическаго Комитета,

28 Февраля 1885 г.



ОБЩЕ ВЫВОДЫ.

Въ 1884 году въ 50 губерніяхъ Европейской Россіи, безъ Привислинскаго края, Кавказа и Финдландіи, какъ на земляхъ крестьянскихъ надѣльныхъ, такъ и на земляхъ личныхъ собственниковъ, церковныхъ, монастырскихъ, городскихъ, казенныхъ и удѣльныхъ, собрано озимыхъ и яровыхъ хлѣбовъ, а также картофеля, всего 342.877.427 четвертей, изъ коихъ оставлено на посѣвъ 80.498.319 четвертей, слѣдовательно на разныя потребности населенія получилось чистаго остатка 262.379.108 четвертей, сравнительно съ 1883 годомъ болѣе на 22.127.406 четвертей или на 10,4%. Такимъ образомъ, урожай 1884 года вообще былъ лучше урожая предшествовавшаго года. На 1 жителя обоего пола приходится среднимъ числомъ четвертей чистаго остатка:

	1883 годъ	1884 годъ
безъ городскихъ жителей	3,50	3,82
съ городскими жителями	3,09	3,37

Изъ общаго количества хлѣбовъ въ 1884 году было:

	собрано	посѣяно
озимыхъ . . .	128.349.314 четв.	26.441.693 четв.
яровыхъ . . .	164.903.470 »	43.296.227 »
картофеля . .	49.624.643 »	10.760.399 »

По сравненію съ 1883 годомъ чистый остатокъ, за вычетомъ необходимаго количества для обѣмененія полей, выразится слѣдующими данными:

	1883 годъ	1884 годъ
озимыхъ . . .	73.585.282 четв.	101.907.621 четв.
яровыхъ . . .	133.101.374 »	121.607.243 »
картофеля . .	33.565.046 »	38.864.244 »

Противъ 1883 года въ 1884 году:

озимыхъ болѣе на	28.322.339 четв.	или на 42,1%
яровыхъ менѣе »	11.494.131 »	» » 8,6
картофеля болѣе »	5.299.198 »	» » 15,8

На 1 жителя, безъ различія пола и возраста, приходится чистаго остатка въ четвертяхъ:

	1883 годъ		1884 годъ	
	безъ город. жит.	съ город. жит.	безъ город. жит.	съ город. жит.
озимыхъ . . .	1,07	0,95	1,49	1,31
яровыхъ . . .	1,94	1,71	1,77	1,57
картофеля . .	0,49	0,43	0,56	0,49

На основаніи статьи 127 Устава Продовольственнаго (томъ XIII Свода Законовъ, 1857 года) полагается запасъ хлѣба на продовольствіе 1 ревизской души по 1 четверти озимаго и $\frac{1}{2}$ четверти яроваго хлѣбовъ. Принимая эту норму достаточною для продовольствія каждаго жителя безъ различія возраста и пола и прибавляя къ этому еще 2 мѣры картофеля, чистый остатокъ за посѣвомъ и продовольствіемъ выразится слѣдующими данными:

	1883 годъ	1884 годъ
<i>безъ городовъ</i>		
озимыхъ до	4.968.800 четв.	33.291.200 четв.
яровыхъ »	98.760.900 »	87.389.000 »
картофеля »	16.460.100 »	21.760.100 »
<i>съ городами</i>		
озимыхъ до	—	24.028.100 »
яровыхъ »	94.029.400 »	82.657.500 »
картофеля »	14.095.200 »	19.394.364 »

Средній вывозъ за границу простирается до 30.000.000 четвертей разнаго хлѣба, преимущественно яровой пшеницы, и до 9.000.000 идетъ на винокурение, слѣдовательно въ нынѣшнемъ году должно остаться значительное количество хлѣба на рукахъ землевладѣльцевъ.

Въ числѣ озимыхъ и яровыхъ хлѣбовъ въ 1884 году было:

	собрано		посѣяно	
ржи	115.244.045	четв.	24.237.111	четв.
озимой пшеницы	13.105.269	»	2.204.582	»
яровой пшеницы	31.706.186	»	6.297.065	»
полбы	1.980.444	»	504.015	»
кукурузы	2.704.157	»	120.110	»
гречихи	11.632.853	»	3.571.084	»
проса	7.821.893	»	574.707	»
гороха	2.593.210	»	700.311	»
ячменя	22.348.059	»	5.067.394	»
овса	84.116.668	»	26.461.541	»

За вычетомъ сѣменъ, чистый остатокъ каждаго хлѣба въ 1884 году сравнительно съ таковымъ же въ 1883 году былъ слѣдующій:

	1883 годъ		1884 годъ	
ржи	66.910.770	четв.	91.006.934	четв.
озимой пшеницы	6.674.512	»	10.900.687	»
яровой пшеницы	21.969.687	»	25.409.121	»
полбы	1.674.109	»	1.476.429	»
кукурузы	3.120.887	»	2.584.047	»
гречихи	9.550.114	»	8.061.769	»
проса	7.942.949	»	7.247.186	»
гороха	2.646.527	»	1.892.899	»
ячменя	17.544.391	»	17.280.665	»
овса	68.652.710	»	57.655.127	»

Противъ 1883 года въ 1884 году было:

<i>болѣе</i>				
ржи	24.096.164	четв.	или на	35,1%
озимой пшеницы	4.226.175	»	»	63,3
яровой пшеницы	3.439.434	»	»	15,7
<i>меньше</i>				
полбы	197.680	»	»	11,8
кукурузы	536.840	»	»	17,2
гречихи	1.488.345	»	»	15,6
проса	695.763	»	»	8,8
гороха	753.628	»	»	28,5
ячменя	263.726	»	»	15,0
овса	10.997.583	»	»	16,0

Отсюда видно, что въ нынѣшнемъ году особенно хорошо уродились озимые хлѣба, яровые же, за исключеніемъ пшеницы, дали худшій результатъ, чѣмъ въ 1883 году. Это особенно наглядно подтверждается слѣдующими данными, показывающими отношеніе уродившагося зерна къ посѣянному или урожай «самъ», какъ въ 1883 году, такъ и въ 1884, по каждому хлѣбу въ отдѣльности:

	1883 годъ		1884 годъ	
рожь	самъ	3,8	самъ	4,8
озимая пшеница	»	4,1	»	5,9
яровая пшеница	»	4,7	»	5,0
полба	»	3,9	»	3,9
кукуруза	»	27,3	»	22,4
гречиха	»	3,7	»	3,3
просо	»	13,6	»	13,6
горохъ	»	4,8	»	3,7
ячмень	»	4,5	»	4,4
овесъ	»	3,6	»	3,2

Чистый остатокъ, за посѣвомъ, каждаго хлѣба въ отдѣльности на 1 душу обоого поля приходится въ четвертяхъ:

	1883 годъ		1884 годъ	
	безъ город. жит.	съ город. жит.	безъ город. жит.	съ город. жит.
ржи	0,98	0,86	1,37	1,23
озимой пшеницы.	0,10	0,09	0,16	0,14
яровой пшеницы.	0,32	0,28	0,37	0,33
полбы	0,02	0,02	0,02	0,02
кукурузы	0,05	0,04	0,04	0,03
гречихи	0,14	0,12	0,12	0,10
проса	0,11	0,10	0,11	0,09
гороха	0,04	0,03	0,03	0,02
ячменя	0,26	0,23	0,25	0,22
овса	1,00	0,88	0,84	0,74

Отсюда видно, что ржи и пшеницы, самых употребительных для пищи человека, въ нынѣшнемъ году приходится почти по 2 четверти на каждаго жителя, а прочихъ яровыхъ хлѣбовъ безъ овса, идущаго преимущественно на другія потребности, по 0,69, т. е. нѣсколько болѣе $\frac{2}{3}$ четверти. Такой избытокъ въ хлѣбѣ, не считая еще картофеля, который въ многихъ мѣстностяхъ служить главнымъ подспорьемъ въ хозяйствѣ и который въ 1884 году уродился лучше, чѣмъ въ предшествовавшемъ году, вполне обезпечиваетъ текущій хозяйственный годъ.

Изъ общаго количества хлѣбовъ и картофеля въ 1884 году было:

	собрано	посѣяно	чист. остатокъ
<i>на земл. крест. надѣльн.</i>			
ржи	84.540.072 четв.	18.583.294 четв.	65.956.778 четв.
озимой пшеницы	4.560.864 »	844.512 »	3.716.352 »
яровой пшеницы	22.382.410 »	4.591.091 »	17.791.319 »
полбы	1.836.556 »	469.715 »	1.366.841 »
кукурузы	1.849.593 »	85.145 »	1.764.448 »
гречихи	8.323.626 »	2.607.121 »	5.716.505 »
проса	5.715.742 »	435.402 »	5.280.340 »
гороха	1.710.379 »	503.236 »	1.207.143 »
ячменя	16.525.673 »	4.007.444 »	12.518.229 »
овса	58.647.017 »	19.565.481 »	39.081.536 »
картофеля	36.133.282 »	8.065.744 »	28.067.538 »
ИТОГО:			
озимыхъ	89.100.936 »	19.427.806 »	69.673.130 »
яровыхъ безъ овса	58.343.979 »	12.699.154 »	45.644.825 »
всѣхъ хлѣб. и карт.	242.225.214 »	59.758.185 »	182.467.029 »
<i>на земл. владѣльческихъ</i>			
ржи	30.703.967 »	5.653.817 »	25.050.150 »
озимой пшеницы	8.544.405 »	1.360.070 »	7.184.335 »
яровой пшеницы	9.323.776 »	1.705.974 »	7.617.802 »
полбы	143.888 »	34.300 »	109.588 »
кукурузы	854.564 »	34.965 »	819.599 »
гречихи	3.309.227 »	963.963 »	2.345.264 »
проса	2.106.151 »	139.305 »	1.966.846 »
гороха	882.831 »	197.075 »	685.756 »
ячменя	5.822.386 »	1.059.950 »	4.762.436 »
овса	25.469.651 »	6.896.060 »	18.573.591 »
картофеля	13.491.361 »	2.694.655 »	10.796.706 »
ИТОГО:			
озимыхъ	39.248.372 »	7.013.887 »	32.234.485 »
яровыхъ безъ овса	22.442.823 »	4.135.532 »	18.307.291 »
всѣхъ хлѣб. и картоф.	100.652.207 »	20.740.134 »	79.912.073 »

Изъ сопоставленія этихъ данныхъ дѣлаемъ слѣдующіе выводы:

1) урожай «самъ», т. е. отношеніе посѣва къ урожаю, въ 1884 году сравнительно съ таковымъ же въ 1883 году по отдѣльнымъ хозяйствамъ слѣдующій:

	1883 годъ		1884 годъ	
	на зем. крест.	на зем. влад.	на зем. крест.	на зем. влад.
ржи	3,6	4,5	4,6	5,4
озимой пшеницы . . .	3,8	4,3	5,4	6,3
яровой пшеницы . . .	4,6	4,9	4,9	5,5
полбы	4,2	4,7	3,9	4,2
кукурузы	27,3	27,3	21,7	24,4
гречихи	3,6	3,9	3,2	3,4
проса	14,3	16,0	13,1	15,1
гороха	4,6	5,3	3,4	4,5
ячменя	4,3	5,3	4,1	5,5
овса	3,4	4,2	3,0	3,7
картофеля	4,2	4,4	4,5	5,0

Такимъ образомъ на владѣльческихъ земляхъ урожай вообще всѣхъ хлѣбовъ, какъ въ нынѣшнемъ, такъ и въ прошломъ году, оказался лучшимъ, чѣмъ на земляхъ надѣльныхъ крестьянскихъ, что, конечно, объясняется болѣе раціональнымъ веденіемъ хозяйства у первыхъ сравнительно съ послѣдними:

2) Изъ 100 четвертей общаго количества хлѣбовъ и картофеля, употребленнаго на посѣвъ того или другаго хлѣба, приходится:

	1883 годъ		1884 годъ	
	на зем. крест.	на зем. влад.	на зем. крест.	на зем. влад.
ржи	31,3	27,6	31,6	27,3
озимой пшеницы . . .	1,4	6,9	1,4	6,6
яровой пшеницы . . .	7,7	7,6	7,5	8,0
полбы	0,8	0,1	0,8	0,2
кукурузы	0,1	0,2	0,1	0,2
гречихи	4,4	4,9	4,3	4,7
проса	0,8	0,7	0,7	0,7
гороха	0,9	0,9	0,8	1,0
ячменя	6,6	5,0	6,6	5,1
овса	32,9	33,5	32,7	33,3
картофеля	13,1	12,6	13,4	13,0

Эти данныя указываютъ, что размѣръ употребляемыхъ сѣмянъ, какъ въ крестьянскихъ хозяйствахъ, такъ и не въ крестьянскихъ, остался почти одинъ и тотъ же въ 1883 и 1884 годахъ. Фактъ этотъ заслуживаетъ болѣе продолжительныхъ наблюденій для установленія средняго посѣва на десятину, хотя и зависящаго отчасти отъ степени урожая предшествовавшаго года, но болѣе, какъ кажется, установившагося обычая.

3) Чистый остатокъ хлѣбовъ и картофеля отъ урожая 1884 года на земляхъ крестьянскихъ надѣльныхъ не только можетъ удовлетворить потребности крестьянъ, занимающихся преимущественно хлѣбопашествомъ, но и нужды всѣхъ сословій, не исключая и городскихъ жителей, что видно изъ слѣдующихъ данныхъ, показывающихъ сколько приходится на 1 душу обоого пола, безъ различія возраста и сословія, крестьянскаго остатка хлѣбовъ и картофеля:

	безъ город. жит.	съ город. жит.
озимыхъ хлѣбовъ	1,05 четв.	0,93 четв.
яровыхъ безъ овса	0,67 »	0,59 »
овса	0,57 »	0,50 »
картофеля	0,41 »	0,36 »
итого	2,70 »	2,38 »

Таковъ общій результатъ урожая въ 1884 году по 50 губерніямъ Европейской Россіи, по различнымъ же районамъ онъ выражается слѣдующими данными:

<i>собрано</i>	озимыхъ	яровыхъ	картофеля
Сѣверный . . .	1.182.073 четв.	1.901.319 четв.	197.814 четв.
Приуральскій . .	15.814.205 »	27.735.823 »	953.811 »
Приозерный . .	3.343.876 »	4.435.093 »	1.874.197 »
Остзейскій . . .	2.739.761 »	4.427.343 »	5.257.773 »
Литовскій . . .	5.138.779 »	4.482.268 »	6.328.028 »
Бѣлорусскій . .	6.406.879 »	6.609.629 »	7.064.871 »
Моск.-промышл.	11.138.400 »	11.546.276 »	4.097.967 »
Центральный . .	29.224.627 »	30.457.697 »	13.246.177 »
Малороссійскій .	10.146.630 »	11.798.325 »	2.332.593 »
Юго-западный . .	13.426.263 »	11.953.719 »	3.276.025 »
Южный	9.360.311 »	27.462.291 »	2.788.735 »
Нижне-Волжскій	20.437.510 »	22.093.687 »	2.206.652 »
<i>посѣяно</i>			
Сѣверный . . .	251.561 »	620.851 »	62.401 »
Приуральскій . .	3.060.623 »	7.823.190 »	240.940 »
Приозерный . .	852.410 »	1.707.456 »	462.099 »
Остзейскій . . .	473.110 »	863.944 »	1.256.527 »
Литовскій . . .	1.143.488 »	1.165.945 »	1.435.080 »
Бѣлорусскій . .	1.731.825 »	2.350.879 »	1.488.547 »
Моск.-промышл.	3.128.503 »	4.624.365 »	1.212.820 »
Центральный . .	6.645.393 »	9.508.789 »	2.434.552 »
Малороссійскій .	1.853.342 »	2.823.548 »	435.643 »
Юго-западный . .	2.095.143 »	2.327.486 »	651.317 »
Южный	1.869.776 »	4.470.217 »	602.866 »
Нижне-Волжскій	3.336.519 »	5.009.557 »	477.607 »
<i>Чистый остатокъ</i>			
Сѣверный . . .	930.512 »	1.280.468 »	135.413 »
Приуральскій . .	12.753.582 »	19.912.633 »	712.871 »
Приозерный . .	2.491.466 »	2.727.637 »	1.412.098 »

Отзейскій . . .	2.266.651 четв.	3.563.399 четв.	4.001.246 четв.
Литовскій . . .	3.995.291 »	3.316.323 »	4.892.948 »
Бѣлорусскій . .	4 675.054 »	4.258.750 »	5.576.324 »
Моск.-промышл.	8.009.897 »	6.921.911 »	2.885.147 »
Центральн. . .	22.579.234 »	20.948.908 »	10.811.625 »
Малороссійскій .	8.293.288 »	8.974.777 »	1.896.950 »
Юго-западн. . .	11.331.120 »	9.626.233 »	2.624.708 »
Южный	7.490.535 »	22.992.074 »	2.185.869 »
Нижне-Волжскій	17.100.991 »	17.084.130 »	1.729.045 »

Слѣдующія данныя показываютъ увеличеніе или уменьшеніе остатка хлѣбовъ въ 1884 году противъ такового же въ 1883 году:

	озимыхъ	яровыхъ	картофеля
Сѣверный . . .	болѣе на 33,9 ⁰ / ₀	менѣе на 23,8 ⁰ / ₀	менѣе на 35,0 ⁰ / ₀
Приуральскій . .	болѣе на 157,4	болѣе на 11,7	болѣе на 14,3
Приозерный . .	менѣе на 15,2	менѣе на 30,4	менѣе на 17,9
Отзейскій . . .	болѣе на 11,7	менѣе на 2,8	болѣе на 28,2
Литовскій . . .	болѣе на 30,6	болѣе на 5,5	болѣе на 59,0
Бѣлорусскій . .	болѣе на 16,4	менѣе на 13,9	болѣе на 55,0
Моск.-промышл.	менѣе на 10,3	менѣе на 28,1	менѣе на 47,9
Центральн. . .	менѣе на 10,4	менѣе на 30,9	болѣе на 10,5
Малороссійскій .	болѣе на 37,4	болѣе на 14,9	болѣе на 68,8
Юго-западн. . .	болѣе на 95,3	болѣе на 22,6	болѣе на 61,5
Южный	болѣе на 9,3	болѣе на 9,7	болѣе на 103,0
Нижне-Волжскій	болѣе на 453,9	менѣе на 21,7	менѣе на 15,4

Отсюда видно, что въ 1884 году урожай озимыхъ былъ можно сказать, блестящимъ сравнительно съ 1883 годомъ въ губерніяхъ Нижне-Волжскихъ и Приуральскихъ, гдѣ, какъ извѣстно, въ прошломъ году былъ полнѣйшій неурожай; хорошъ также урожай въ губерніяхъ Юго-западныхъ и Малороссійскихъ, но въ Центральныхъ, Московско-промышленныхъ и Приозерныхъ былъ значительно хуже. Что касается до яровыхъ, то они въ большой части Россіи были хуже прошлогднихъ, а если и были мѣстами лучше, то не въ особенно высокой степени, за исключеніемъ Юго-западнаго края.

Распредѣленіе на 1 душу об. пола чистаго остатка хлѣбовъ и картофеля въ четвертяхъ въ 1884 году сравнительно съ предшествовавшимъ было слѣдующее:

безъ городскихъ жителей	1883 годъ			1884 годъ		
	озим.	яров.	картоф.	озим.	яров.	картоф.
Сѣверный	0,49	1,19	0,15	0,66	0,91	0,10
Приуральскій	0,63	2,27	0,08	1,62	2,53	0,09
Приозерный	1,04	1,38	0,61	0,88	0,96	0,50
Отзейскій	1,13	2,04	1,74	1,26	1,99	2,23
Литовскій	0,89	0,93	0,90	1,17	0,97	1,44
Бѣлорусскій	0,90	1,11	0,81	1,05	0,95	1,25
Моск.-промышл. . . .	1,20	1,30	0,75	1,08	0,93	0,39
Центральн.	1,87	2,24	0,72	1,61	1,55	0,82

	1883 годъ			1884 годъ		
	озим.	яров.	картоф.	озим.	яров.	картоф.
Малороссійскій . . .	1,05	1,34	0,19	1,40	1,54	0,33
Юго-западный . . .	0,94	1,27	0,26	1,83	1,56	0,42
Южный	1,13	3,45	0,18	1,23	3,78	0,36
Нижне-Волжскій . . .	0,40	2,81	0,26	2,21	2,21	0,22
<i>съ городскими жителями</i>						
Сѣверный	0,47	1,13	0,14	0,63	0,87	0,09
Приуральскій	0,60	2,16	0,08	1,60	2,41	0,09
Приозерный	0,74	0,99	0,44	0,62	0,69	0,36
Остзейскій	0,92	1,67	1,42	1,03	1,62	1,82
Литовскій	0,79	0,79	0,79	1,03	0,86	1,27
Бѣлорусскій	0,79	0,97	0,71	0,92	0,84	1,10
Моск.-промышл. . . .	1,03	1,08	0,62	0,90	0,78	0,32
Центральный	1,71	2,06	0,66	1,54	1,42	0,74
Малороссійскій . . .	0,91	1,18	0,17	1,26	1,36	0,29
Юго-западный	0,85	1,15	0,24	1,65	1,41	0,39
Южный	0,92	2,82	0,15	1,01	3,10	0,29
Нижне-Волжскій . . .	0,36	2,55	0,24	2,00	1,99	0,20

Такимъ образомъ въ 1884 году по отношенію озимыхъ хлѣбовъ необеспеченными своимъ урожаемъ оказываются, безъ городскихъ жителей, губерніи Сѣвернаго и Приозернаго районовъ, а съ городскими жителями къ нимъ присоединяются еще губерніи Бѣлорусскія и Московско-промышленныя; затѣмъ губерніи Остзейскія, Литовскія и Южныя не будутъ нуждаться въ хлѣбѣ, прочія же имѣютъ болѣе или менѣе значительный избытокъ.

Изъ общаго количества озимыхъ и яровыхъ хлѣбовъ было въ 1884 году:

	рожь.	оз. пшен.	яр. пшен.	гречиха.	просо.	горохъ.	ячмень.	овесъ.
	т ы с я ч ь			ч е т в е р т е й.				
Сѣверный								
собрано	1.182,1	—	95,2	—	—	39,4	472,5	1.294,3
посѣяно	251,6	—	29,3	—	—	14,1	178,0	399,4
остатокъ	930,5	—	65,9	—	—	25,3	294,5	894,9
Приуральскій								
собрано	15.814,2	—	7.365,2	585,0	219,9	256,2	2.212,4	16.215,9
посѣяно	3.060,6	—	1.390,3	202,8	18,3	91,7	762,6	5.149,6
остатокъ	12.753,6	—	5.974,9	382,2	201,6	164,5	1.449,8	11.066,3
Приозерный								
собрано	3.338,1	5,8	12,9	35,4	—	93,1	505,9	3.787,9
посѣяно	851,2	1,2	4,3	11,4	—	28,8	161,7	1.501,2
остатокъ	2.486,9	4,6	8,6	24,0	—	64,3	344,2	2.286,7
Остзейскій								
собрано	2.541,6	198,2	55,2	13,2	—	183,8	1.937,9	2.237,2
посѣяно	445,7	27,4	10,5	3,0	—	31,4	329,3	489,7
остатокъ	2.095,9	170,8	44,7	10,2	—	152,4	1.608,6	1.747,5

	рожь.	оз. пшен.	яр. пшен.	гречиха.	просо.	горохъ.	ячмень.	овесъ.
Литовскій	т ы с я ч ь ч е т в е р т е й.							
собрано . . .	4.812,5	326,2	73,1	211,3	6,2	366,3	1.235,8	2.589,5
посѣяно . . .	1.084,2	59,3	17,4	54,4	0,6	82,4	263,6	747,5
остатокъ . . .	3.728,3	266,9	55,7	156,9	5,6	283,9	972,2	1.842,0
Вѣлорусскій								
собрано . . .	6.308,6	98,3	124,9	617,2	58,0	233,1	1.302,5	4.273,9
посѣяно . . .	1.715,8	16,0	30,2	220,7	3,8	71,0	371,6	1.653,5
остатокъ . . .	4.592,8	82,3	94,7	396,5	54,2	162,1	930,9	2.620,4
Моск.-пром.								
собрано . . .	11.116,6	21,8	310,1	885,8	78,6	187,4	759,8	9.298,1
посѣяно . . .	3.123,8	4,7	139,3	260,0	3,3	76,2	375,6	3.761,2
остатокъ . . .	7.992,8	17,1	170,8	625,8	75,3	111,2	384,2	5.536,9
Центральный								
собрано . . .	27.519,7	1.704,9	1.214,8	4.437,6	2.748,6	305,4	1.151,1	20.593,9
посѣяно . . .	6.307,1	338,3	361,9	1.208,9	189,0	93,8	261,1	7.393,2
остатокъ . . .	21.212,6	1.366,6	852,9	3.228,7	2.559,6	211,6	890,0	13.200,7
Малороссійскій								
собрано . . .	9.133,5	1.003,1	2.496,5	1.558,5	754,5	121,3	2.974,3	3.872,6
посѣяно . . .	1.693,1	160,2	647,0	600,2	60,2	21,9	627,7	865,8
остатокъ . . .	7.440,4	842,9	1.849,5	958,3	694,3	99,4	2.346,6	3.006,8
Юго-западный								
собрано . . .	7.373,1	6.053,2	270,1	1.294,9	946,5	405,5	2.113,9	6.388,3
посѣяно . . .	1.213,5	881,7	60,6	351,6	78,8	71,9	425,6	1.317,8
остатокъ . . .	6.159,6	5.171,5	209,5	943,3	867,7	333,6	1.688,3	5.070,5
Южный								
собрано . . .	5.790,2	3.570,1	12.138,5	203,9	1.735,6	98,5	7.049,9	4.053,4
посѣяно . . .	1.169,6	700,2	2.389,5	72,6	114,8	15,4	1.140,2	626,9
остатокъ . . .	4.620,6	2.869,9	9.749,0	131,3	1.620,8	83,1	5.909,7	3.426,5
Нижне-Волжск.								
собрано . . .	20.313,8	123,7	7.549,8	1.790,1	1.274,0	303,1	631,9	9.511,5
посѣяно . . .	3.321,0	15,5	1.216,6	585,4	105,9	101,5	170,3	2.555,8
остатокъ . . .	16.992,8	108,2	6.333,2	1.204,7	1.168,1	201,6	461,6	6.955,7

Сопоставляя эти данныя съ таковыми же данными 1883 года дѣлаемъ слѣдующіе выводы:

1) Урожай «самъ», т. е. отношеніе количества посѣяннаго зерна къ уродившемуся, слѣдующій:

	рожь.	оз. пшен.	яр. пшен.	гречиха.	просо.	горохъ.	ячмень.	овесъ.
Сѣверный								
1883 годъ . . .	3,8	—	4,5	—	—	4,6	4,0	3,6
1884 » . . .	4,7	—	3,2	—	—	2,8	2,7	3,2

	рожь.	оз. пшен.	яр. пшен.	гречиха.	просо.	горохъ.	ячмень.	овесъ.
Приуральскій								
1883 годъ. . . .	2,6	—	4,0	5,3	23,2	4,5	3,6	2,9
1884 »	5,2	—	5,3	2,9	12,0	2,8	2,9	3,1
Пріозерный								
1883 годъ. . . .	4,4	5,5	4,7	4,2	—	4,2	4,8	3,2
1884 »	3,9	4,7	3,0	3,1	—	3,2	3,1	2,5
Остзейскій								
1883 годъ. . . .	5,4	4,9	5,0	4,4	—	5,5	5,7	5,7
1884 »	5,7	7,2	5,3	4,4	—	5,9	5,9	4,6
Литовскій								
1883 годъ. . . .	3,6	4,2	3,4	4,0	17,8	4,2	4,2	3,4
1884 »	4,4	5,5	4,2	3,9	10,5	4,4	4,7	3,5
Бѣлорусскій								
1883 годъ. . . .	3,3	4,7	3,7	3,5	18,3	3,7	3,7	2,8
1884 »	3,7	6,1	4,1	2,8	15,2	3,3	3,5	2,6
Моск.-промышл.								
1883 годъ. . . .	3,9	4,0	3,0	3,4	19,6	3,9	3,9	2,9
1884 »	3,6	4,7	2,2	3,4	23,8	2,5	2,0	2,5
Центральный								
1883 годъ. . . .	4,8	5,4	3,6	3,5	18,3	5,4	4,1	4,0
1884 »	4,4	5,0	3,4	3,7	14,5	3,3	4,4	2,8
Малороссійскій								
1883 годъ. . . .	4,4	3,9	3,2	2,6	7,1	5,1	3,9	4,5
1884 »	5,4	6,3	3,9	2,6	12,5	5,7	4,7	4,5
Юго-западный								
1883 годъ. . . .	3,9	3,7	3,7	3,6	13,3	4,9	3,7	4,0
1884 »	6,1	6,9	4,4	3,7	12,0	5,6	5,0	4,9
Южный								
1883 годъ. . . .	5,2	4,0	4,8	1,8	8,2	4,8	5,9	5,4
1884 »	5,0	5,1	5,1	2,8	15,1	6,4	6,2	6,5
Нижне-Волжскій								
1883 годъ. . . .	2,0	4,1	6,6	5,1	19,0	6,4	5,0	4,9
1884 »	6,1	8,0	6,2	3,1	12,0	3,0	3,7	3,7

2) Вслѣдствіе такого колебанія урожая переборъ или недоборъ по каждому хлѣбу въ 1884 году противъ 1883 года выразится слѣдующими данными въ процентахъ:

	рожь.	оз. пшен.	яр. пшен.	гречиха.	просо.	горохъ.	ячмень.	овесъ.
Сѣверный	+ 33,9	—	— 34,0	—	—	— 38,3	— 41,3	— 13,5
Приуральскій	+ 157,4	—	+ 49,8	— 60,8	— 48,4	— 46,3	— 24,0	+ 14,9
Приозерный	— 15,2	+ 0,0	— 49,2	— 33,0	—	— 31,9	— 44,2	— 27,5
Остзейскій	+ 8,7	+ 69,3	+ 0,9	+ 3,5	—	— 44,1	+ 6,3	+ 1,4
Литовскій	+ 29,9	+ 41,5	+ 11,0	— 3,7	— 40,8	+ 8,4	+ 7,8	+ 4,4
Бѣлорусскій	+ 16,0	+ 44,2	+ 14,0	— 29,1	— 9,5	— 15,0	— 7,2	— 10,5
Моск.-промышл.	— 10,3	+ 11,5	— 39,2	+ 2,4	+ 14,6	— 50,1	— 65,5	— 23,5
Центральный	— 10,3	— 7,1	— 6,3	+ 9,2	— 22,4	— 49,9	+ 9,7	— 39,5
Малороссійскій	+ 33,3	+ 86,0	+ 27,3	— 0,1	+ 91,0	+ 8,7	+ 31,0	— 3,2
Юго-западный	+ 76,4	+ 123,9	+ 38,2	+ 6,4	— 12,4	+ 24,4	+ 48,1	+ 31,8
Южный	— 4,0	+ 40,1	+ 9,0	+ 115,7	+ 84,8	+ 25,7	+ 6,1	+ 25,2
Нижне-Волжскій	+ 455,0	+ 325,7	+ 6,4	— 48,4	— 38,1	— 63,0	— 31,8	— 25,5

3) Недоборъ или переборъ того или другаго хлѣба повліяли существеннымъ образомъ на распредѣленіе чистаго остатка, что видно изъ слѣдующихъ данныхъ, показывающихъ, сколько на 1 душу об. пола приходится его въ четвертяхъ:

	рожь.	оз. пшен.	яр. пшен.	гречиха.	просо.	горохъ	ячмень	овесъ.
Сѣверный								
1883 годъ	0,49	—	0,07	—	—	0,03	0,36	0,74
1884 »	0,66	—	0,05	—	—	0,02	0,21	0,64
Приуральскій								
1883 годъ	0,63	—	0,51	0,12	0,05	0,04	0,24	1,22
1884 »	1,62	—	0,76	0,05	0,03	0,02	0,19	1,41
Приозерный								
1883 годъ	1,04	0,00	0,01	0,01	—	0,07	0,22	1,11
1884 »	0,88	0,00	0,00	0,01	—	0,06	0,12	0,81
Остзейскій								
1883 годъ	1,08	0,06	0,02	0,00	—	0,09	0,80	0,96
1884 »	1,07	0,09	0,02	0,01	—	0,09	0,81	0,98
Литовскій								
1883 годъ	0,84	0,06	0,01	0,05	0,00	0,08	0,26	0,52
1884 »	1,09	0,08	0,02	0,05	0,00	0,08	0,29	0,54
Бѣлорусскій								
1883 годъ	0,89	0,01	0,02	0,13	0,01	0,04	0,23	0,68
1884 »	1,03	0,02	0,02	0,09	0,01	0,04	0,22	0,59
Моск.-промышл.								
1883 годъ	1,20	0,00	0,04	0,08	0,01	0,03	0,15	0,98
1884 »	1,08	0,00	0,02	0,08	0,01	0,02	0,05	0,75
Центральный								
1883 годъ	1,75	0,11	0,07	0,22	0,24	0,03	0,06	1,61
1884 »	1,57	0,10	0,06	0,24	0,19	0,02	0,07	0,97

	рожь.	ов. пшен.	яр. пшен.	грѣчиха.	просо.	горохъ.	ячмень.	овесъ.
Малороссійскій								
1883 годъ	0,95	0,08	0,25	0,16	0,06	0,02	0,31	0,53
1884 »	1,28	0,14	0,32	0,16	0,12	0,02	0,40	0,51
Юго-западный								
1883 годъ	0,56	0,37	0,02	0,14	0,16	0,04	0,19	0,62
1884 »	1,00	0,84	0,03	0,15	0,14	0,05	0,27	0,82
Южный								
1883 годъ	0,79	0,34	1,47	0,01	0,14	0,01	0,92	0,45
1884 »	0,76	0,47	1,60	0,02	0,27	0,01	0,97	0,56
Нижне-Волжскій								
1883 годъ	0,40	0,00	0,77	0,30	0,25	0,07	0,09	1,21
1884 »	2,19	0,01	0,82	0,16	0,15	0,03	0,06	0,90

Такъ какъ, овесъ расходуется преимущественно на кормъ лошадей и другія хозяйственныя потребности, въ пищу же человѣка идетъ въ весьма маломъ количествѣ, то представляется интереснымъ разсмотрѣть количество хлѣба, безъ овса и картофеля, остающееся на продовольствіе одной души об. пола, что выразится слѣдующими данными:

	1883 годъ	1884 годъ
Сѣверный	0,95 четв.	0,94 четв.
Приуральскій	1,59 »	2,75 »
Приозерный	1,35 »	1,07 »
Остзейскій	2,05 »	2,09 »
Литовскій	1,30 »	1,61 »
Бѣлорусскій	1,33 »	1,43 »
Москов.-пром.	1,51 »	1,26 »
Центральный	2,48 »	2,25 »
Малороссійскій	1,83 »	2,44 »
Юго-западный	1,48 »	2,48 »
Южный	3,68 »	4,10 »
Нижне-Волжскій	1,88 »	3,42 »

Отсюда видно, что на продовольствіе въ 1884 году своего хлѣба не хватитъ въ губерніяхъ Сѣверныхъ, Приозерныхъ, Бѣлорусскихъ и Московско-промышленныхъ, въ коихъ въ совокупности считается жителей 16.115.810 душъ об. пола или 23% всего населенія, тогда какъ въ 1883 году недостатокъ въ хлѣбѣ былъ въ губерніяхъ Сѣверныхъ, Приозерныхъ, Литовскихъ, Бѣлорусскихъ и Юго-западныхъ съ населеніемъ въ 18.292.950 душъ об. пола или 27%. Въ 1884 году къ группѣ губерній, въ которыхъ хлѣба достаточно только для удовлетворенія собственныхъ своихъ нуждъ, принадлежатъ одни Литовскія, имѣющія населенія 3.409.377 душъ или 5% всего наличнаго населенія, а въ 1883 году въ составъ таковой входили губерніи районовъ Приуральскаго, Московско-промышленнаго, Малороссійскаго и Нижне-Волжскаго съ населеніемъ 28.879.377 душъ или 42% населенія.

Въ вышепоказанный остатокъ озимыхъ и яровыхъ хлѣбовъ не вошли, кромѣ овса, также полба и кукуруза, которыя мало употребляются въ пищу человѣка и которыя, кромѣ того, имѣютъ значеніе лишь мѣстное, для весьма немногихъ губерній, о чемъ будетъ сказано ниже.

Затѣмъ обращаемся къ обзорѣнію урожая хлѣбовъ и картофеля по губерніямъ.

Слѣдующія данныя показываютъ урожай въ четвертяхъ съ 1 десятины и «самъ» въ 1884 году сравнительно съ 1883 годамъ по губерніямъ каждаго района:

Сѣверный.

Архангелская.

		рожь	оз. пш.	яр. пш.	гречиха	просо	горохъ	ячмень	овесъ	картоф.
1883 г.	{ съ 1 десят.	3,8	—	5,5	—	—	10,2	7,3	8,7	37,2
	{ самъ . . .	3,3	—	4,5	—	—	6,2	3,6	3,5	4,6
1884 г.	{ съ 1 десят.	4,1	—	5,8	—	—	1,7	4,8	6,8	29,6
	{ самъ . . .	3,6	—	3,9	—	—	1,6	2,4	2,8	2,6

Вологодская.

1883 г.	{ съ 1 десят.	3,9	—	5,2	—	—	4,6	6,8	8,2	38,0
	{ самъ . . .	3,9	—	4,5	—	—	4,5	4,1	3,6	4,9
1884 г.	{ съ 1 десят.	4,9	—	3,8	—	—	3,5	4,8	7,3	27,8
	{ самъ . . .	4,8	—	3,2	—	—	2,8	2,9	3,3	3,5

Пріуральскій.

Вятская.

1883 г.	{ съ 1 десят.	3,2	—	3,6	4,2	2,1	7,0	5,0	6,0	23,1
	{ самъ . . .	3,0	—	3,2	4,1	3,9	8,2	3,6	2,8	4,1
1884 г.	{ съ 1 десят.	4,3	—	1,9	2,3	3,4	7,3	2,8	4,6	16,5
	{ самъ . . .	4,1	—	1,7	2,1	13,8	8,4	2,0	2,2	2,7

Пермская.

1883 г.	{ съ 1 десят.	2,9	—	3,2	4,2	—	6,8	6,1	6,9	21,8
	{ самъ . . .	2,4	—	2,5	4,2	—	8,2	3,6	2,7	3,1
1884 г.	{ съ 1 десят.	6,1	—	4,8	1,1	—	6,9	5,1	7,5	30,1
	{ самъ . . .	5,0	—	3,7	1,3	—	8,8	2,9	2,9	4,3

Оренбургская.

1883 г.	{ съ 1 десят.	2,4	—	5,0	2,5	4,1	5,5	5,4	5,5	14,1
	{ самъ . . .	2,3	—	4,9	2,3	29,3	5,9	4,0	2,7	3,1
1884 г.	{ съ 1 десят.	6,8	—	6,9	3,9	3,1	5,9	7,7	11,1	28,0
	{ самъ . . .	6,2	—	6,4	4,1	18,9	6,7	5,6	5,5	5,9

Уфимская.

1883 г.	{ съ 1 десят.	2,4	—	4,8	6,0	4,2	6,5	5,0	8,9	28,5
	{ самъ . . .	2,1	—	3,8	5,8	21,3	7,1	3,2	3,6	4,9
1884 г.	{ съ 1 десят.	7,5	—	5,9	2,7	1,5	5,6	7,7	9,9	27,3
	{ самъ . . .	7,7	—	5,0	3,2	7,6	6,3	5,7	4,7	5,2

Приозерный.

Олонецкая.

		рожь	оз. пш.	яр. пш.	гречиха	просо	горохъ	ячмень	овесъ	картоф.
1883 г.	{ съ 1 десят.	3,9	—	4,9	—	—	5,0	6,3	7,1	38,3
	{ самъ . . .	4,1	—	4,5	—	—	5,1	5,3	3,6	5,5
1884 г.	{ съ 1 десят.	4,2	—	2,8	—	—	2,4	4,8	6,0	32,2
	{ самъ . . .	4,5	—	3,0	—	—	2,2	3,7	3,1	4,4

Новгородская.

1883 г.	{ съ 1 десят.	4,7	—	5,3	3,3	—	4,4	5,8	7,3	38,6
	{ самъ . . .	4,6	—	5,1	4,4	—	5,1	4,9	3,1	5,5
1884 г.	{ съ 1 десят.	4,1	—	3,0	2,6	—	2,3	3,3	5,7	28,9
	{ самъ . . .	4,0	—	2,8	3,2	—	2,8	2,9	2,3	4,1

Псковская.

1883 г.	{ съ 1 десят.	4,8	5,9	4,3	4,0	—	3,8	5,5	8,3	30,7
	{ самъ . . .	4,5	5,5	3,9	3,9	—	3,8	4,7	3,2	4,1
1884 г.	{ съ 1 десят.	4,1	5,1	3,4	3,1	—	3,3	3,6	6,3	30,7
	{ самъ . . .	4,0	5,0	3,1	3,1	—	3,4	3,1	2,4	4,0

С.-Петербургская.

1883 г.	{ съ 1 десят.	4,8	—	5,7	4,3	—	5,0	6,1	8,4	42,4
	{ самъ . . .	3,9	—	4,3	4,4	—	5,3	4,5	3,2	5,0
1884 г.	{ съ 1 десят.	4,1	—	4,1	2,7	—	3,0	3,7	7,9	37,0
	{ самъ . . .	3,4	—	3,8	3,0	—	3,1	3,0	3,0	4,0

Остзейскій.

Эстляндская.

1883 г.	{ съ 1 десят.	6,5	7,5	6,2	—	—	6,7	8,1	10,1	46,9
	{ самъ . . .	5,2	6,1	4,9	—	—	5,2	5,5	5,3	3,1
1884 г.	{ съ 1 десят.	5,3	6,3	5,9	—	—	6,9	6,9	8,2	47,9
	{ самъ . . .	4,3	5,1	4,5	—	—	5,5	4,9	4,5	3,4

Лифляндская.

1883 г.	{ съ 1 десят.	7,0	7,1	6,0	4,1	—	6,3	7,6	10,6	49,0
	{ самъ . . .	5,6	6,5	5,4	4,5	—	6,0	5,7	4,6	3,8
1884 г.	{ съ 1 десят.	7,4	8,3	6,2	4,3	—	6,6	7,8	9,2	60,3
	{ самъ . . .	5,8	7,6	5,4	4,4	—	6,3	5,8	4,0	4,4

Курляндская.

1883 г.	{ съ 1 десят.	6,4	5,2	5,6	4,2	—	5,7	7,1	10,1	47,8
	{ самъ . . .	5,4	4,7	5,1	3,9	—	5,1	5,8	5,9	3,9
1884 г.	{ съ 1 десят.	7,5	8,2	5,1	6,8	—	6,2	8,0	9,7	63,8
	{ самъ . . .	6,3	7,4	4,8	4,2	—	5,6	6,6	5,7	5,2

Литовскій.

Ковенская.

1883 г.	{ съ 1 десят.	4,6	4,7	4,3	3,8	—	4,5	5,5	7,0	27,8
	{ самъ . . .	4,3	4,7	4,6	5,1	—	5,0	4,6	4,4	3,4

		рожь	ов. пш.	яр. пш.	гречиха	просо	горохъ	ячмень	овесъ	картоф.
1884 г.	{ съ 1 десят.	4,9	5,6	4,6	3,0	—	4,4	5,3	6,6	39,3
	{ самъ . . .	4,5	5,3	4,6	4,1	—	4,7	4,9	3,9	4,7

Виленская.

1883 г.	{ съ 1 десят.	2,9	3,6	3,1	2,0	—	3,0	3,7	4,7	26,4
	{ самъ . . .	3,1	3,8	3,4	3,5	—	3,4	3,5	2,8	3,2
1884 г.	{ съ 1 десят.	3,8	4,8	3,4	2,2	—	3,5	4,1	4,9	35,9
	{ самъ . . .	4,0	5,1	3,8	4,3	—	4,0	4,1	3,0	4,3

Гродненская.

1883 г.	{ съ 1 десят.	3,1	3,3	2,8	2,2	3,3	3,2	3,6	3,5	23,3
	{ самъ . . .	3,6	3,9	3,3	4,2	17,8	4,3	4,1	3,0	3,1
1884 г.	{ съ 1 десят.	4,2	5,1	3,4	1,7	2,1	3,7	4,6	4,1	34,4
	{ самъ . . .	4,9	5,8	4,3	3,5	10,5	4,6	5,0	3,7	4,1

Бьлорусскій.

Смоленская.

1883 г.	{ съ 1 десят.	4,4	5,2	5,0	3,8	2,6	4,3	4,9	7,7	31,4
	{ самъ . . .	3,2	4,2	4,0	2,8	8,8	4,1	3,3	2,6	4,2
1884 г.	{ съ 1 десят.	4,0	5,1	4,7	2,9	1,3	1,2	3,2	5,9	32,1
	{ самъ . . .	2,9	4,4	4,0	2,2	5,7	1,1	2,2	2,0	4,1

Витебская.

1883 г.	{ съ 1 десят.	3,8	4,5	3,6	3,4	—	3,4	4,5	6,8	27,7
	{ самъ . . .	3,7	4,4	3,3	3,2	—	3,4	3,8	3,1	3,1
1884 г.	{ съ 1 десят.	3,8	4,3	4,0	3,1	—	3,2	4,2	6,1	39,5
	{ самъ . . .	3,7	4,3	3,8	3,1	—	3,3	3,7	2,8	4,5

Могилевская.

1883 г.	{ съ 1 десят.	3,5	5,1	4,3	3,7	3,8	3,4	4,3	7,0	39,0
	{ самъ . . .	3,3	4,9	3,9	3,5	17,2	3,3	3,6	2,8	4,2
1884 г.	{ съ 1 десят.	4,1	5,4	4,4	2,5	4,1	3,5	4,3	6,8	50,4
	{ самъ . . .	3,9	4,0	3,9	2,5	16,6	3,4	3,4	2,8	4,2

Минская.

1883 г.	{ съ 1 десят.	2,8	4,0	3,2	3,0	4,1	3,4	4,0	4,9	24,0
	{ самъ . . .	3,2	4,7	3,8	3,9	19,0	4,0	4,4	3,1	3,0
1884 г.	{ съ 1 десят.	3,8	5,7	3,7	2,7	3,3	3,8	4,8	5,4	37,8
	{ самъ . . .	4,3	6,5	4,4	3,5	14,4	4,5	5,0	3,3	4,7

Москов.-пром.

Тверская.

1883 г.	{ съ 1 десят.	5,4	4,6	5,8	4,8	—	5,5	6,5	8,5	45,2
	{ самъ . . .	4,5	3,9	4,8	4,4	—	5,3	4,4	3,0	5,5
1884 г.	{ съ 1 десят.	3,4	1,9	2,7	2,4	—	1,5	2,8	5,3	23,3
	{ самъ . . .	2,8	1,5	2,5	2,1	—	1,5	1,9	1,9	2,2

		рожь	оз. пш.	ар. пш.	гречиха	просо	горохъ	ячмень	овесъ	картоф.
<i>Ярославская.</i>										
1883 г.	{ съ 1 десят.	6,5	6,2	7,1	8,7	—	5,2	8,3	10,4	65,0
	{ самъ . . .	4,8	5,2	5,3	6,3	—	4,7	4,8	3,4	6,0
1884 г.	{ съ 1 десят.	4,4	1,6	3,9	1,8	—	1,1	4,6	7,8	23,9
	{ самъ . . .	3,3	1,5	2,9	1,7	—	1,0	2,8	2,6	2,4
<i>Костромская.</i>										
1883 г.	{ съ 1 десят.	4,3	4,7	3,8	5,1	—	3,6	5,9	6,6	36,8
	{ самъ . . .	3,8	4,3	3,6	4,1	—	4,2	4,0	2,9	5,3
1884 г.	{ съ 1 десят.	4,4	2,8	2,1	3,0	—	2,0	3,0	5,1	28,4
	{ самъ . . .	3,8	2,7	2,0	2,3	—	2,3	2,1	2,2	4,2
<i>Нижегородская.</i>										
1883 г.	{ съ 1 десят.	4,3	5,4	3,4	3,7	4,7	2,9	4,1	5,7	33,0
	{ самъ . . .	3,5	4,6	2,6	2,8	20,2	3,2	2,7	2,6	4,6
1884 г.	{ съ 1 десят.	6,1	7,6	3,1	5,3	5,4	3,9	2,5	7,5	38,0
	{ самъ . . .	5,6	6,5	2,4	4,0	25,0	4,3	1,7	3,4	5,1
<i>Владимірская.</i>										
1883 г.	{ съ 1 десят.	4,5	2,2	2,9	5,3	1,8	4,1	5,2	7,0	35,3
	{ самъ . . .	3,4	1,7	2,1	3,7	6,0	3,5	3,3	2,6	5,2
1884 г.	{ съ 1 десят.	4,2	4,8	2,4	4,1	1,8	2,1	3,4	6,3	26,5
	{ самъ . . .	3,1	3,6	1,3	3,0	6,0	1,9	2,1	2,4	3,7
<i>Московская.</i>										
1883 г.	{ съ 1 десят.	5,9	5,0	4,9	5,7	7,1	4,2	6,5	8,8	44,5
	{ самъ . . .	3,8	4,1	4,2	3,8	23,4	3,8	3,5	3,2	6,4
1884 г.	{ съ 1 десят.	3,9	2,7	5,2	4,4	6,9	2,2	3,3	6,7	23,7
	{ самъ . . .	2,5	2,1	4,4	2,8	19,0	1,9	1,7	2,4	3,1
<i>Центральный.</i>										
<i>Калужская.</i>										
1883 г.	{ съ 1 десят.	4,5	6,5	4,6	3,8	4,6	4,1	6,1	7,6	33,7
	{ самъ . . .	3,0	4,9	3,9	2,4	23,6	3,5	3,8	2,8	4,4
1884 г.	{ съ 1 десят.	3,4	5,0	3,4	3,3	5,7	1,3	4,5	6,2	34,1
	{ самъ . . .	2,4	3,9	3,0	2,3	24,0	1,2	2,9	2,3	4,4
<i>Тульская.</i>										
1883 г.	{ съ 1 десят.	5,4	7,2	4,4	3,8	6,9	3,5	7,6	8,4	46,0
	{ самъ . . .	4,7	6,5	3,9	3,2	32,3	3,3	4,8	3,5	5,0
1884 г.	{ съ 1 десят.	3,9	4,4	4,2	5,0	4,4	3,1	4,8	6,1	52,9
	{ самъ . . .	3,3	3,9	4,0	4,2	20,0	3,2	3,2	2,6	5,5
<i>Рязанская.</i>										
1883 г.	{ съ 1 десят.	5,8	7,1	3,4	4,2	6,0	5,2	5,6	9,0	40,3
	{ самъ . . .	5,1	6,6	2,4	3,4	26,5	6,2	3,8	4,1	4,6
1884 г.	{ съ 1 десят.	4,3	4,0	2,2	3,8	4,4	2,8	1,7	6,1	39,9
	{ самъ . . .	3,7	3,9	1,6	3,3	18,9	3,0	1,1	2,9	4,8

		рожь	оз. пш.	яр. пш.	гречиха	просо	горохъ	ятмень	овесъ	картос.
Орловская.										
1883 г.	{ съ 1 десят.	5,4	8,0	4,0	3,1	5,1	4,1	5,7	8,0	39,6
	{ самъ . . .	5,3	7,4	3,9	3,1	20,9	5,4	4,5	3,9	5,0
1884 г.	{ съ 1 десят.	4,0	3,9	2,9	2,9	3,6	2,7	5,1	4,5	51,5
	{ самъ . . .	3,9	3,9	2,8	2,8	15,3	3,3	4,0	2,2	6,7
Курская.										
1883 г.	{ съ 1 десят.	5,9	4,3	3,6	2,7	3,7	4,3	5,5	7,9	33,3
	{ самъ . . .	5,9	4,2	3,5	2,7	13,8	6,2	4,8	4,1	4,3
1884 г.	{ съ 1 десят.	5,3	5,6	3,9	4,8	5,2	4,2	5,3	5,7	53,0
	{ самъ . . .	5,4	5,6	4,0	4,8	19,6	6,1	4,6	2,8	7,1
Воронежская.										
1883 г.	{ съ 1 десят.	5,1	5,0	3,1	2,2	2,9	4,2	3,9	8,1	30,4
	{ самъ . . .	5,2	5,1	3,5	2,6	11,2	5,2	4,0	4,3	4,5
1884 г.	{ съ 1 десят.	5,4	5,5	2,9	2,9	3,6	4,0	5,7	6,9	37,1
	{ самъ . . .	5,3	5,6	3,3	3,4	13,1	5,4	5,6	3,3	5,3
Тамбовская.										
1883 г.	{ съ 1 десят.	5,3	5,9	5,8	4,8	5,8	5,1	7,3	9,9	48,5
	{ самъ . . .	5,2	6,0	6,1	4,8	23,3	6,4	5,7	4,9	5,9
1884 г.	{ съ 1 десят.	4,4	4,8	4,0	3,5	2,8	2,4	4,2	6,1	35,2
	{ самъ . . .	4,3	4,7	4,0	3,1	12,7	3,2	3,1	3,0	4,3
Пензенская.										
1883 г.	{ съ 1 десят.	2,9	5,7	5,2	5,1	5,5	4,2	5,7	7,2	46,9
	{ самъ . . .	2,8	5,9	4,8	4,8	20,1	5,5	4,5	3,5	5,9
1884 г.	{ съ 1 десят.	5,8	3,6	3,6	4,1	3,9	2,1	3,2	6,8	48,1
	{ самъ . . .	5,5	3,6	3,8	4,0	14,9	2,8	3,0	3,2	6,1
Малороссійскій.										
Черниговская.										
1883 г.	{ съ 1 десят.	3,3	4,3	4,3	2,6	4,6	3,2	6,1	7,0	24,6
	{ самъ . . .	3,8	5,5	5,0	2,8	17,3	5,2	5,4	4,2	4,3
1884 г.	{ съ 1 десят.	4,5	5,7	4,6	1,8	3,9	3,2	5,6	5,8	35,6
	{ самъ . . .	5,0	6,2	5,1	1,9	16,6	5,3	5,0	3,6	6,0
Полтавская.										
1883 г.	{ съ 1 десят.	4,8	3,8	2,9	2,7	2,9	4,0	4,3	7,5	29,4
	{ самъ . . .	5,2	4,5	3,5	2,8	9,4	5,5	4,0	5,0	3,7
1883 г.	{ съ 1 десят.	5,4	5,3	3,5	3,3	3,1	3,9	4,6	6,1	37,7
	{ самъ . . .	5,7	6,2	4,1	3,4	10,9	5,5	4,3	4,4	5,0
Харьковская.										
1883 г.	{ съ 1 десят.	3,8	3,0	2,5	1,3	1,0	2,6	3,6	6,5	23,4
	{ самъ . . .	4,1	3,3	3,1	1,6	3,8	3,7	3,5	4,3	3,0
1884 г.	{ съ 1 десят.	5,0	5,7	2,9	3,3	4,1	4,4	5,4	8,1	38,5
	{ самъ . . .	5,4	6,3	3,7	4,2	13,4	6,2	5,2	5,5	5,2

		рожь	ов. пш.	яч. пш.	гречиха	просо	горохъ	ячмень	овесъ	картоф.
<i>Юго-Западный.</i>										
Кіевская.										
1883 г.	{ съ 1 десят.	4,8	4,1	3,8	3,5	5,0	4,4	4,6	8,5	33,4
	{ самъ . . .	4,9	4,1	3,9	3,6	12,7	5,2	3,9	4,8	4,0
1884 г.	{ съ 1 десят.	7,3	7,9	5,1	4,0	3,9	5,2	5,7	9,5	42,1
	{ самъ . . .	7,3	8,1	5,3	4,0	10,4	6,1	5,0	5,3	5,4
Волынская.										
1883 г.	{ съ 1 десят.	2,7	3,3	2,7	3,2	5,2	3,9	3,8	4,6	21,6
	{ самъ . . .	3,0	3,4	3,2	3,5	19,7	4,8	3,8	3,2	3,1
1884 г.	{ съ 1 десят.	2,8	5,9	4,0	2,6	5,1	4,4	5,3	6,0	38,4
	{ самъ . . .	5,8	6,2	4,7	2,8	18,6	5,3	5,2	4,1	5,2
Подольская.										
1883 г.	{ съ 1 десят.	3,8	3,2	3,2	3,0	3,5	3,6	3,4	5,8	27,4
	{ самъ . . .	4,0	3,4	3,7	3,7	11,7	4,7	3,4	4,0	3,5
1884 г.	{ съ 1 десят.	5,8	5,7	3,6	3,9	4,0	4,5	4,8	7,8	26,9
	{ самъ . . .	6,0	6,0	4,1	4,7	14,2	5,9	4,7	5,1	4,0
<i>Южный.</i>										
Бессарабская.										
1883 г.	{ съ 1 десят.	4,8	4,7	3,1	3,6	3,4	3,5	5,9	8,4	20,0
	{ самъ . . .	5,3	4,1	4,3	5,2	20,0	7,2	6,5	6,7	4,8
1884 г.	{ съ 1 десят.	4,4	7,0	2,2	4,9	2,1	3,9	4,7	8,0	18,7
	{ самъ . . .	4,8	7,6	2,9	7,9	11,2	7,3	5,0	6,3	4,1
Херсонская.										
1883 г.	{ съ 1 десят.	3,8	3,1	2,5	1,0	1,9	2,1	4,7	6,2	13,0
	{ самъ . . .	5,8	4,6	4,5	1,8	9,5	4,2	6,5	5,9	2,8
1884 г.	{ съ 1 десят.	2,9	3,0	2,7	1,1	2,2	2,6	4,1	6,5	17,2
	{ самъ . . .	4,8	4,8	4,8	2,0	11,1	5,0	5,3	5,0	3,6
Таврическая.										
1883 г.	{ съ 1 десят.	2,8	3,6	2,4	—	0,9	—	4,5	4,8	7,0
	{ самъ . . .	5,8	5,2	4,2	—	4,9	—	6,1	4,6	1,9
1884 г.	{ съ 1 десят.	2,7	3,1	2,8	—	3,1	—	4,6	6,8	21,3
	{ самъ . . .	4,7	4,5	4,9	—	16,7	—	6,3	6,5	5,9
Екатеринославская.										
1883 г.	{ съ 1 десят.	2,5	1,0	2,3	0,3	0,8	1,8	3,2	4,5	11,8
	{ самъ . . .	3,9	1,5	3,7	0,0	3,5	3,1	4,1	4,2	2,1
1884 г.	{ съ 1 десят.	2,9	3,5	3,5	1,3	2,8	4,4	5,6	8,0	25,9
	{ самъ . . .	4,5	5,0	5,6	2,6	11,2	7,4	7,0	7,3	4,4
Донскаго Войска.										
1883 г.	{ съ 1 десят.	3,3	1,6	3,7	2,6	2,3	2,8	4,9	5,6	10,4
	{ самъ . . .	5,5	2,7	6,1	4,4	9,7	4,9	6,0	5,6	3,2
1884 г.	{ съ 1 десят.	4,7	2,7	3,5	3,3	3,9	3,0	5,9	6,3	18,7
	{ самъ . . .	5,5	4,4	5,8	6,3	19,1	6,5	7,4	6,5	6,1
<i>Нижне-Волжскій.</i>										
Саратовская.										
1883 г.	{ съ 1 десят.	2,4	3,7	5,4	5,6	4,7	5,8	9,2	8,6	39,0
	{ самъ . . .	2,5	4,1	6,6	5,9	20,8	7,1	9,5	5,1	5,9

		рожь	оз. пш.	яр. пш.	гречиха	просо	горохъ	ячмень	овесъ	картоф.
1884 г.	{ съ 1 десят.	4,8	4,8	3,4	2,9	2,6	2,3	4,8	5,6	30,0
	{ самъ . . .	5,2	7,4	4,3	3,1	11,6	2,8	4,9	3,3	4,5

Самарская.

1883 г.	{ съ 1 десят.	1,3	—	4,8	5,8	3,2	5,1	7,6	10,0	35,5
	{ самъ . . .	1,6	—	7,2	5,8	17,3	6,8	8,3	6,1	5,3
1884 г.	{ съ 1 десят.	6,5	—	5,4	4,2	2,5	2,9	6,7	8,2	31,2
	{ самъ . . .	7,4	—	7,5	4,3	13,2	3,9	7,1	5,0	4,8

Симбирская.

1883 г.	{ съ 1 десят.	2,3	—	5,6	4,4	3,8	5,4	7,2	9,0	40,5
	{ самъ . . .	2,0	—	4,5	4,3	17,6	5,8	5,3	5,9	5,1
1884 г.	{ съ 1 десят.	6,3	—	3,4	3,0	1,6	1,5	4,4	7,2	38,5
	{ самъ . . .	6,3	—	3,2	2,9	8,5	2,2	3,2	4,0	5,0

Казанская.

1883 г.	{ съ 1 десят.	1,6	—	4,4	5,1	3,4	4,6	5,1	7,5	29,6
	{ самъ . . .	1,5	—	3,6	4,6	17,3	5,5	3,3	3,6	4,7
1884 г.	{ съ 1 десят.	6,3	—	2,9	2,4	1,8	2,2	4,2	6,2	28,1
	{ самъ . . .	5,9	—	2,4	2,4	9,1	2,7	2,7	3,1	3,7

Астраханская.

1883 г.	{ съ 1 десят.	1,8	—	2,7	—	2,2	1,7	3,4	4,7	9,5
	{ самъ . . .	4,0	—	5,8	—	20,2	3,4	4,7	5,2	3,9
1884 г.	{ съ 1 десят.	2,5	—	2,4	—	2,3	1,3	4,0	3,5	16,4
	{ самъ . . .	4,6	—	4,8	—	24,9	6,2	7,3	5,1	5,4

Разсматривая эти данныя, видно, что неурожаемъ всѣхъ хлѣбовъ въ 1884 году особенно отличались губерніи: Новгородская, Псковская, С.-Петербургская, Смоленская, Тверская, Ярославская, Костромская, Владимірская, Московская, Калужская, Тульская, Рязанская, Орловская и Тамбовская, т. е. неурожай нынѣшняго года сосредоточился въ центрѣ Европейской Россіи и отсюда направился къ сѣверу и сѣверо-западу. Губерніи Саратовская, Самарская, Симбирская, Казанская, Пензенская, имѣя отличный урожай по озимымъ хлѣбамъ, подверглись почти полному неурожаю въ яровыхъ.

Слѣдующія данныя показываютъ остатокъ хлѣбовъ за посѣвомъ въ 1884 году по каждой губерніи:

	рожь	оз. пш.	яр. пш.	гречиха	просо	горохъ	ячмень	овесъ	картоф.	
	тысячъ четвертей									
<i>Сверный.</i>										
Вологодская . .	874,2	—	63,5	—	—	25,2	202,3	874,3	100,1	
Архангельская.	56,3	—	2,4	—	—	0,1	92,2	20,6	35,3	
<i>Приуральскій.</i>										
Вятская . . .	4.572,7	—	33,8	36,4	3,8	18,4	334,2	2.569,1	187,7	
Пермская . . .	3.037,1	—	1.112,9	4,9	—	29,9	555,5	3.177,5	140,1	
Оренбургская .	972,2	—	4.144,4	30,9	124,7	63,2	301,0	3.140,6	225,8	
Уфимская . . .	4.171,6	—	683,8	310,0	73,1	53,0	259,2	2.179,2	159,3	

рожь оз. пшен. яр. пшен. гречиха просо горохъ ячмень овесъ картоф.
т ы с я ч ь ч е т в е р т е й

Приозерный.

Олонецкая . . .	190,4	—	0,7	—	—	1,7	59,3	221,0	83,6
Новгородская .	1.023,0	—	4,6	7,7	—	7,7	53,3	1.016,3	379,2
Псковская . . .	887,4	4,3	1,6	11,3	—	50,5	145,6	510,1	423,2
С. - Петербург- ская	386,1	0,3	1,6	5,0	—	4,3	86,0	539,3	526,1

Остзейский.

Эстляндская . .	312,7	7,0	4,2	—	—	19,5	225,4	225,2	1.139,9
Лифляндская .	934,4	14,0	33,4	1,4	—	65,2	791,3	832,1	1.515,2
Курляндская .	848,7	149,9	7,0	8,8	—	67,7	592,0	690,1	1.346,1

Литовский.

Ковенская . . .	1.308,2	117,8	27,5	8,0	—	129,8	577,2	771,2	1.551,5
Виленская . . .	1.174,1	32,7	18,7	83,8	—	87,7	221,8	576,8	1.556,2
Гродненская . .	1.246,0	116,4	9,5	65,2	5,6	66,4	173,2	494,1	1.785,2

Блорусский.

Смоленская . . .	1.031,6	2,3	9,3	39,3	0,1	1,8	123,6	713,4	640,8
Витебская . . .	910,1	4,9	13,8	11,7	—	60,0	299,1	519,7	953,3
Могилевская . .	1.100,0	3,5	22,4	157,4	22,5	23,1	170,2	623,9	1.433,2
Минская	1.551,1	71,6	49,2	188,0	31,6	77,1	338,0	763,4	2.549,0

Московск.-пром.

Тверская	935,2	0,2	1,1	6,3	—	4,4	87,9	778,7	358,0
Ярославская . .	763,9	0,2	22,3	1,1	—	0,1	63,3	845,6	393,1
Костромская . .	1.418,3	0,5	33,6	0,7	—	13,9	138,9	768,3	444,3
Нижегородская.	2.939,8	13,4	97,2	350,7	71,9	68,0	23,6	1.599,3	647,9
Владимирская .	1.298,8	2,7	16,3	200,3	0,9	16,4	36,0	872,6	478,2
Московская . . .	636,9	0,1	0,3	66,6	2,5	8,5	34,4	672,3	563,7

Центральный.

Калужская . . .	708,9	5,1	0,3	113,0	1,3	2,2	161,0	646,0	627,4
Тульская	1.650,7	45,5	1,1	304,4	28,2	15,4	13,6	1.846,5	1.805,4
Рязанская . . .	2.119,8	24,9	1,2	212,2	277,7	15,6	0,2	1.735,5	1.486,7
Орловская . . .	2.197,3	158,8	8,3	267,9	117,7	12,4	30,3	1.239,3	2.212,5
Курская	3.660,5	644,2	68,7	1.017,7	435,7	32,3	109,6	1.925,8	992,2
Воронежская . .	3.998,6	321,5	715,7	328,7	749,9	33,1	569,0	1.790,6	1.378,0
Тамбовская . . .	3.689,4	158,2	56,9	409,2	726,5	52,2	5,7	2.328,8	1.376,8
Пензенская . . .	3.247,4	8,5	0,8	575,6	222,7	48,4	0,6	1.688,2	932,6

Малороссійский.

Черниговская . .	2.400,3	18,9	17,4	297,1	61,9	56,5	136,5	805,9	645,6
Полтавская . . .	2.897,0	397,2	901,7	392,4	249,0	27,6	1.054,5	937,3	607,6
Харьковская . .	2.142,9	426,8	930,3	268,9	383,5	15,3	1.155,7	1.263,6	643,8

рожь оз. пшен. яр. пшен. гречиха просо горохъ ячмень овесъ картоф.
тысячь четвертей

Юго-Западный.

Кіевская . . .	2.711,3	2.485,3	60,0	465,1	535,5	83,3	608,1	2.062,7	767,9
Волынская . . .	2.173,2	736,2	24,5	248,6	161,7	149,8	508,3	1.377,4	1.481,1
Подольская . . .	1.275,2	1.950,0	125,0	229,6	170,5	100,4	572,0	1.630,3	375,8

Южный.

Бессарабская . . .	288,5	1.268,5	552,0	15,8	29,7	6,3	874,2	389,4	160,7
Херсонская . . .	1.010,1	538,4	1.948,2	33,7	261,0	8,2	1.174,5	788,3	501,9
Таврическая . . .	558,8	453,8	1.283,6	0,2	170,5	0,6	1.044,4	379,1	286,1
Екатеринослав- ская	866,5	124,9	2.241,5	45,4	259,6	9,3	1.302,0	652,4	582,7
Донскаго Войска	1.896,8	484,3	3.723,7	36,1	900,0	58,7	1.514,7	1.217,3	654,4

Нижне-Волжскій.

Саратовская . . .	3.780,0	39,5	875,7	290,3	462,7	63,9	113,8	1.608,8	632,7
Самарская . . .	4.669,4	68,6	4.966,1	422,9	498,2	77,8	131,8	1.835,9	474,8
Симбирская . . .	3.736,1	—	159,5	204,1	122,8	17,7	14,3	1.806,9	464,4
Казанская . . .	4.657,8	—	73,3	287,4	17,2	38,7	184,4	1.673,2	124,8
Астраханская . . .	149,6	—	258,6	—	67,2	3,4	17,3	30,9	32,4

Сравнивъ эти данныя съ таковыми же данными 1883 года, приходимъ къ слѣдующимъ выводамъ:

1) Переборъ или недоборъ въ процентахъ каждаго хлѣба въ каждой губерніи въ 1884 году противъ 1883 года слѣдующій:

рожь оз. пшен. яр. пшен. гречиха просо горохъ ячмень овесъ картоф.

Сѣверный.

Архангельская . . .	+ 16,7%	—	-16,0%	—	—	—	91,9%	-46,1%	- 27,6%	- 37,0%
Вологодская . . .	+ 35,1	—	-34,4	—	—	—	37,3	-38,7	- 13,1	- 34,3

Ціураляскій.

Вятская	+ 56,0	—	-66,9	- 59,8	+ 83,6	- 81,3	-61,6	- 34,7	- 40,4
Пермская	+ 200,2	—	+96,4	- 91,8	—	- 42,2	-21,3	+ 14,7	+145,0
Оренбургская . . .	+ 348,7	—	+46,7	+126,1	- 23,3	+ 69,5	+65,1	+169,9	+148,6
Уфимская	+ 425,7	—	+36,7	- 61,7	- 67,5	- 55,5	+81,1	+ 23,6	- 0,5

Пріозерный.

Олонецкая	+ 15,3	—	-36,8	—	—	—	65,0	-27,7	- 20,2	- 24,6
Новгородская . . .	- 15,9	—	-56,3	- 32,0	—	—	59,4	-54,5	- 26,4	- 30,5
Псковская	- 17,7	- 6,5	-28,4	- 25,9	—	—	18,5	-43,2	- 35,0	- 2,4
С.-Петербургская . .	- 18,9	—	-45,0	- 45,9	—	—	49,0	-46,6	- 13,2	- 17,3

Остзейскій.

Эстляндская	- 22,1	- 21,7	+ 0,0	—	—	+ 4,4	-17,2	- 21,7	+ 5,4
Лифляндская	+ 9,6	+ 31,2	+ 4,3	+ 3,4	—	+ 8,6	+ 5,1	- 15,3	+ 31,7
Курляндская	+ 25,9	+ 84,2	-12,1	+ 4,5	—	+ 17,7	+21,2	+ 1,2	+ 51,3

Литовскій.

Ковенская	+ 7,1	+ 21,8	+ 6,8	- 25,3	—	—	3,2	- 1,2	- 10,5	+ 57,9
Виленская	+ 41,9	+ 47,6	+13,8	+ 21,6	—	+ 22,5	+17,1	+ 7,1	+ 54,0	
Гродненская	+ 51,5	+ 66,9	+34,1	- 11,2	- 40,8	+ 18,3	+35,3	+ 35,8	+ 64,8	

рожь оз. пшен. яр. пшен. гречиха просо горохъ ячмень овёсъ картоф.

Бѣлорусскій.

Смоленская . . .	—	13,6	—	—15,6	—	50,4	—	54,2	—	95,6	—	49,1	—	36,8	+	1,0		
Витебская . . .	+	4,2	—	21,0	+	14,5	—	10,8	—	5,2	—	7,1	—	13,8	+	63,5		
Могилевская . . .	+	35,5	+	9,3	+	4,1	—	41,8	+	14,6	+	2,4	—	0,5	—	2,2	+	38,9
Минская . . .	+	49,8	+	53,0	+	27,8	—	12,1	—	21,0	+	21,4	+	26,8	+	14,0	+	88,9

Моск.-пром.

Тверская . . .	—	47,9	—	81,4	—	65,6	—	66,6	—	88,2	—	73,0	—	55,1	—	26,3		
Ярославская . . .	—	40,6	—	90,1	—	56,1	—	80,0	—	99,7	—	55,4	—	33,9	—	74,0		
Костромская . . .	+	3,5	—	80,4	—	62,6	—	50,6	—	59,9	—	64,5	—	33,2	—	23,7		
Нижегородская . . .	+	59,2	+	54,6	—	14,0	+	68,5	+	15,6	+	52,0	—	60,3	+	55,4	+	19,7
Владимірская . . .	—	10,4	+	291,6	—	31,7	—	27,7	—	1,8	—	67,8	—	52,0	—	14,5	—	31,6
Московская . . .	—	45,3	—	62,7	+	25,5	—	33,3	—	2,5	—	66,2	—	71,1	—	34,7	—	57,3

Центральный.

Калужская . . .	—	32,6	—	23,9	+	55,2	—	18,1	+	39,8	—	92,4	—	35,5	—	28,2	+	3,0
Тульская . . .	—	36,8	—	46,3	—	8,7	+	46,4	—	36,6	—	10,9	—	45,7	—	37,5	+	18,7
Рязанская . . .	—	31,0	—	49,9	—	62,0	—	11,8	—	28,2	—	53,6	—	96,4	—	41,6	+	0,5
Орловская . . .	—	32,2	—	57,8	+	75,2	—	12,5	—	29,6	—	43,5	—	12,6	—	59,6	+	38,8
Курская . . .	—	10,9	+	39,8	+	3,0	+	115,4	+	38,0	—	0,0	—	3,1	—	38,6	+	75,6
Воронежская . . .	+	31,4	+	13,4	—	4,7	+	55,0	+	26,9	—	3,6	+	58,4	—	29,1	+	27,9
Тамбовская . . .	—	20,0	—	18,3	—	29,5	—	36,9	—	50,6	—	60,8	—	75,1	—	45,7	—	32,6
Пензенская . . .	+	155,6	—	46,6	—	54,9	—	23,3	—	30,0	—	60,2	—	57,5	—	8,3	+	3,7

Малороссійскій.

Черниговская . . .	+	50,3	+	30,9	+	7,7	—	52,6	—	14,9	+	1,9	—	9,4	—	21,2	+	60,8
Полтавская . . .	+	15,5	+	52,6	+	25,2	+	38,6	+	19,2	—	2,4	+	10,9	—	18,3	+	39,5
Харьковская . . .	+	45,0	+	139,8	+	29,8	+	123,6	+	368,4	+	97,7	+	67,5	+	35,0	+	132,1

Юго-Западный.

Кіевская . . .	+	64,3	+	126,3	+	58,4	+	22,0	—	21,3	+	26,3	+	38,6	+	17,6	+	35,7
Волынская . . .	+	108,4	+	111,7	+	65,0	—	27,4	—	1,7	+	17,9	+	52,5	+	45,0	+	112,8
Подольская . . .	+	58,7	+	114,8	+	25,5	+	41,3	+	17,1	+	33,9	+	55,6	+	43,5	+	3,2

Южный.

Бессарабская . . .	—	11,4	+	64,7	—	49,9	+	38,4	—	44,7	+	16,4	—	27,9	—	3,6	—	10,5
Херсонская . . .	—	17,3	+	9,2	+	15,6	+	29,9	+	14,1	+	33,9	—	19,0	+	10,3	+	39,3
Таврическая . . .	—	3,8	—	15,0	+	23,6	—	—	+	336,4	—	—	+	3,7	+	56,0	+	420,4
Екатеринославск. . .	+	20,3	+	776,9	+	73,1	—	—	+	302,9	+	209,8	+	94,4	+	102,7	+	220,4
Донскаго Войска . . .	—	3,1	+	104,6	—	7,4	+	10,9	+	83,2	+	13,7	+	23,1	+	15,5	+	117,9

Ниже-Волжскій.

Саратовская . . .	+	180,3	+	55,4	—	37,4	—	55,7	—	50,5	—	68,8	—	51,8	—	40,6	—	27,1
Самарская . . .	+	1.187,4	—	—	+	29,3	—	22,1	—	12,2	—	46,4	—	10,5	—	11,9	—	12,3
Сямбирская . . .	+	400,9	—	—	—	44,4	—	36,3	—	57,0	—	79,6	—	46,5	—	21,0	+	0,4
Казанская . . .	+	820,1	—	—	—	46,4	—	64,1	—	52,9	—	62,2	—	27,4	—	25,1	—	15,9
Астраханская . . .	+	26,8	—	—	—	10,2	—	—	+	6,2	—	4,9	+	30,1	—	19,0	+	35,5

2) На 1 жителя обоого пола, безъ городовъ, приходится слѣдующее количество въ четвертяхъ по каждой губерніи чистаго остатка:

	рожь	пшен. ¹⁾	гречиха	просо	горохъ	ячень	овесъ	картоф.
<i>Сѣверный.</i>								
Архангельская								
1883 годъ . . .	0,17	0,01	—	—	0,00	0,59	0,10	0,20
1884 » . . .	0,19	0,01	—	—	0,00	0,32	0,07	0,12
Вологодская								
1883 годъ . . .	0,58	0,09	—	—	0,04	0,29	0,90	0,14
1884 » . . .	0,78	0,06	—	—	0,02	0,18	0,78	0,09
<i>Приуральскій.</i>								
Вятская								
1883 годъ . . .	1,10	0,04	0,03	0,00	0,04	0,33	1,48	0,12
1884 » . . .	1,72	0,01	0,01	0,00	0,01	0,13	0,97	0,07
Пермская								
1883 годъ . . .	0,42	0,23	0,02	—	0,02	0,29	1,15	0,02
1884 » . . .	1,26	0,46	0,00	—	0,01	0,23	1,31	0,06
Оренбургская								
1883 годъ . . .	0,20	2,61	0,01	0,15	0,03	0,18	1,08	0,08
1884 » . . .	0,90	3,83	0,03	0,11	0,06	0,28	2,90	0,21
Уфимская								
1883 годъ . . .	0,47	0,30	0,48	0,14	0,07	0,08	1,04	0,09
1884 » . . .	2,45	0,40	0,18	0,04	0,03	0,15	1,27	0,09
<i>Приозерный</i>								
Олонецкая								
1883 годъ . . .	0,53	0,00	—	—	0,02	0,27	0,87	0,34
1884 » . . .	0,62	0,00	—	—	0,01	0,19	0,72	0,28
Новгородская								
1883 годъ . . .	1,17	0,01	0,01	—	0,02	0,11	1,45	0,52
1884 » . . .	0,98	0,00	0,01	—	0,01	0,06	0,97	0,34
Псковская								
1883 годъ . . .	1,29	0,01	0,02	—	0,08	0,31	0,94	0,52
1884 » . . .	1,06	0,01	0,01	—	0,06	0,17	0,61	0,50
С.-Петербургская								
1883 годъ . . .	0,73	0,00	0,01	—	0,01	0,25	0,91	0,98
1884 » . . .	0,60	0,00	0,01	—	0,01	0,13	0,83	0,81
<i>Остзейскій.</i>								
Эстляндская								
1883 годъ . . .	1,26	0,04	—	—	0,06	0,85	0,91	3,39
1884 » . . .	0,99	0,03	—	—	0,06	0,71	0,71	3,57

¹⁾ Озимая и яровая пшеница соединены вмѣстѣ.

	рожь	пшеница	гречиха	просо	горохъ	ячмень	овесъ	картоф.
Лифляндская								
1883 годъ . . .	0,91	0,05	0,01	—	0,07	0,81	1,05	1,23
1884 » . . .	1,00	0,05	0,01	—	0,07	0,85	0,89	1,62
Курляндская								
1883 годъ . . .	1,25	0,17	0,00	—	0,11	0,90	1,26	1,65
1884 » . . .	1,58	0,29	0,00	—	0,13	1,11	1,29	2,51
<i>Литовскій.</i>								
Ковенская								
1883 годъ . . .	0,94	0,09	0,01	—	0,10	0,45	0,66	0,75
1884 » . . .	1,00	0,11	0,00	—	0,10	0,44	0,59	1,19
Виленская								
1883 годъ . . .	0,77	0,04	0,06	—	0,07	0,18	0,50	0,93
1884 » . . .	1,08	0,05	0,08	—	0,08	0,20	0,53	1,43
Гродненская								
1883 годъ . . .	0,81	0,08	0,07	0,00	0,06	0,13	0,35	1,06
1884 » . . .	1,22	0,12	0,06	0,00	0,07	0,17	0,48	1,75
<i>Бьлорусскій.</i>								
Смоленская								
1883 годъ . . .	1,10	0,01	0,06	0,00	0,04	0,22	1,04	0,58
1884 » . . .	0,95	0,01	0,04	0,00	0,00	0,11	0,66	0,59
Витебская								
1883 годъ . . .	0,89	0,02	0,01	—	0,06	0,33	0,62	0,60
1884 » . . .	0,90	0,02	0,01	—	0,06	0,31	0,53	0,97
Могилевская								
1883 годъ . . .	0,86	0,02	0,26	0,02	0,02	0,17	0,62	1,04
1884 » . . .	1,06	0,05	0,17	0,02	0,02	0,16	0,60	1,38
Минская								
1883 годъ . . .	0,74	0,06	0,16	0,03	0,05	0,20	0,49	0,99
1884 » . . .	1,14	0,08	0,14	0,02	0,05	0,24	0,56	1,87
<i>Москов.-пром.</i>								
Тверская								
1883 годъ . . .	1,22	0,00	0,01	—	0,03	0,22	1,18	0,60
1884 » . . .	0,64	0,00	0,00	—	0,00	0,06	0,53	0,24
Ярославская								
1883 годъ . . .	1,35	0,06	0,01	—	0,03	0,15	1,34	1,59
1884 » . . .	0,80	0,02	0,00	—	0,00	0,07	0,89	0,41

	рожь	пшеница	гречиха	просо	горохъ	ячмень	овесъ	картоф.
Костромская								
1883 годъ	1,14	0,08	0,00	—	0,03	0,32	0,95	0,50
1884 »	1,18	0,03	0,00	—	0,01	0,12	0,64	0,37
Нижегородская								
1883 годъ	1,39	0,09	0,16	0,05	0,03	0,05	0,78	0,41
1884 »	2,22	0,08	0,27	0,05	0,05	0,02	1,21	0,49
Владимірская								
1883 годъ	1,17	0,02	0,22	0,00	0,04	0,06	0,83	0,57
1884 »	1,05	0,03	0,16	0,00	0,01	0,03	0,71	0,39
Московская								
1883 годъ	0,94	0,00	0,08	0,00	0,02	0,10	0,83	1,07
1884 »	0,52	0,00	0,05	0,00	0,01	0,03	0,55	0,46
<i>Центральный.</i>								
Калужская								
1883 годъ	1,01	0,01	0,13	0,00	0,03	0,24	0,87	0,59
1884 »	0,68	0,01	0,11	0,00	0,00	0,16	0,62	0,60
Тульская								
1883 годъ	2,14	0,07	0,17	0,04	0,01	0,02	2,42	1,24
1884 »	1,35	0,04	0,25	0,02	0,01	0,01	1,51	1,48
Рязанская								
1883 годъ	1,89	0,03	0,15	0,21	0,02	0,00	1,80	0,91
1884 »	1,31	0,01	0,13	0,17	0,01	0,00	1,07	0,92
Орловская								
1883 годъ	1,96	0,23	0,18	0,10	0,01	0,02	1,85	0,96
1884 »	1,32	0,10	0,16	0,07	0,01	0,02	0,75	1,33
Курская								
1883 годъ	1,92	0,24	0,22	0,15	0,02	0,05	1,47	0,26
1884 »	1,86	0,35	0,52	0,23	0,02	0,05	0,98	0,50
Воронежская								
1883 годъ	1,61	0,44	0,09	0,26	0,01	0,16	1,09	0,46
1884 »	1,70	0,44	0,14	0,32	0,01	0,24	0,76	0,59
Тамбовская								
1883 годъ	1,99	0,12	0,28	0,63	0,06	0,01	1,89	0,88
1884 »	1,59	0,09	0,18	0,31	0,02	0,00	1,00	0,59
Пензенская								
1883 годъ	1,02	0,01	0,60	0,26	0,10	0,00	1,48	0,72
1884 »	2,52	0,01	0,45	0,17	0,04	0,00	1,31	0,72

	рожь	пшеница	гречиха	просо	горохъ	ячмень	овесъ	картоф.
<i>Малороссійскій.</i>								
Черниговская								
1883 годъ	0,91	0,02	0,36	0,04	0,03	0,09	0,58	0,23
1884 »	1,37	0,02	0,17	0,04	0,03	0,08	0,46	0,37
Полтавская								
1883 годъ	1,11	0,44	0,13	0,09	0,01	0,42	0,51	0,20
1884 »	1,24	0,58	0,17	0,11	0,01	0,46	0,41	0,27
Харьковская								
1883 годъ	0,80	0,49	0,03	0,05	0,01	0,37	0,51	0,15
1884 »	1,16	0,73	0,15	0,21	0,01	0,62	0,68	0,35
<i>Юго-Западный.</i>								
Кіевская								
1883 годъ	0,74	0,49	0,17	0,31	0,03	0,20	0,79	0,26
1884 »	1,36	1,31	0,24	0,27	0,04	0,30	1,03	0,38
Волынская								
1883 годъ	0,55	0,19	0,18	0,09	0,07	0,18	0,51	0,37
1884 »	1,15	0,40	0,13	0,09	0,08	0,27	0,73	0,79
Подольская								
1883 годъ	0,39	0,48	0,08	0,07	0,04	0,18	0,55	0,17
1884 »	0,61	1,00	0,11	0,08	0,05	0,28	0,78	0,18
<i>Южный.</i>								
Бессарабская								
1883 годъ	0,29	1,49	0,01	0,05	0,00	1,08	0,36	0,16
1884 »	0,26	1,62	0,01	0,03	0,00	0,78	0,35	0,14
Херсонская								
1883 годъ	0,93	1,66	0,02	0,17	0,00	1,10	0,54	0,27
1884 »	0,77	1,89	0,03	0,20	0,00	0,97	0,59	0,38
Таврическая								
1883 годъ	0,76	2,06	—	0,05	—	1,32	0,32	0,07
1884 »	0,73	2,37	0,00	0,22	0,00	1,36	0,49	0,37
Екатеринославская								
1883 годъ	0,50	0,91	0,00	0,05	0,00	0,47	0,22	0,13
1884 »	0,60	1,67	0,03	0,18	0,01	0,91	0,46	0,40
Донскаго Войска								
1883 годъ	1,35	2,94	0,02	0,34	0,04	0,85	0,74	0,21
1884 »	1,31	2,92	0,03	0,62	0,04	1,05	0,84	0,45

	рожь	пшеница	гречиха	просо	горохъ	ячмень	овесъ	картоф.
<i>Нижне-Волжскій.</i>								
Саратовская								
1883 годъ . . .	0,74	0,78	0,36	0,51	0,11	0,13	1,48	0,47
1884 » . . .	2,01	0,56	0,15	0,25	0,04	0,06	0,88	0,34
Самарская								
1883 годъ . . .	0,18	1,84	0,26	0,27	0,07	0,07	1,00	0,26
1884 » . . .	2,32	2,50	0,22	0,25	0,04	0,07	0,91	0,24
Симбирская								
1883 годъ . . .	0,54	0,29	0,25	0,21	0,06	0,02	1,67	0,34
1884 » . . .	2,73	0,12	0,15	0,09	0,01	0,01	1,32	0,34
Казанская								
1883 годъ . . .	0,29	0,08	0,46	0,02	0,06	0,15	1,28	0,08
1884 » . . .	2,66	0,04	0,17	0,01	0,02	0,11	0,95	0,07
Астраханская								
1883 годъ . . .	0,17	0,40	—	0,09	0,01	0,02	0,05	0,03
1884 » . . .	0,21	0,36	—	0,09	0,00	0,02	0,04	0,05

Подраздѣляя губерніи Европейской Россіи на 2 группы, изъ коихъ первую занимаютъ тѣ изъ нихъ, въ которыхъ хлѣбопашество не развито вслѣдствіе почвенныхъ, климатическихъ и бытовыхъ условій, а вторую,—въ которыхъ земледѣліе составляетъ главный источникъ довольствія жителей, увидимъ, что на 1 жителя обоого пола приходится чистаго остатка озимыхъ и яровыхъ хлѣбовъ, за исключеніемъ овса, полбы и кукурузы, а также и картофеля:

<i>1-ой группы.</i>	1884 годъ 1883 годъ		противъ нормы $1\frac{1}{2}$ четв.	
	четвертей		1884 годъ	1883 годъ
Архангельская . . .	0,52	0,77	—0,98	—0,73
Московская	0,61	1,14	—0,89	—0,36
Астраханская	0,68	0,69	—0,82	—0,68
Тверская	0,70	1,48	—0,80	—0,02
С.-Петербургская . . .	0,75	1,00	—0,75	—0,50
Олонецкая	0,82	0,82	—0,68	—0,68
Ярославская	0,89	1,60	—0,61	+0,10
Калужская	0,96	1,42	—0,54	—0,08
Вологодская	1,04	1,00	—0,46	—0,50
Новгородская	1,06	1,32	—0,44	—0,18
Смоленская	1,11	1,43	—0,39	—0,17
Владимірская	1,28	1,51	—0,22	+0,01
Витебская	1,30	1,31	—0,20	—0,19
Псковская	1,31	1,71	—0,19	+0,21
Костромская	1,34	1,57	—0,16	+0,07
Могилевская	1,48	1,35	—0,02	—0,15
Минская	1,67	1,24	+0,17	—0,26
Пермская	1,96	0,98	+0,46	—0,52

	1884 годъ	1888 годъ	противъ нормы 1 ¹ / ₂ четв.	
	четвертей		1884 годъ	1888 годъ
<i>2-ой группы.</i>				
Виленская	1,49	1,12	—0,01	—0,38
Рязанская	1,63	2,30	+0,13	+1,80
Гродненская	1,64	1,15	+0,14	—0,35
Ковенская	1,65	1,59	+0,15	+0,09
Тульская	1,68	2,45	+0,18	+0,95
Орловская	1,68	2,50	+0,18	+1,00
Черниговская	1,71	1,45	+0,21	—0,05
Эстляндская	1,79	2,21	+0,29	+1,71
Вятская	1,88	1,54	+0,38	+0,04
Лифляндская	1,98	1,85	+0,48	+0,35
Волынская	2,12	1,26	+0,62	—0,24
Подольская	2,13	1,24	+0,63	—0,26
Тамбовская	2,19	3,09	+0,69	+1,59
Полтавская	2,57	2,20	+1,07	+0,70
Нижегородская	2,69	1,77	+1,19	+0,27
Бессарабская	2,70	2,92	+1,20	+1,42
Воронежская	2,85	2,57	+1,35	+1,07
Харьковская	2,88	1,75	+1,38	+0,25
Казанская	3,01	1,06	+1,51	—0,44
Курская	3,03	2,60	+1,53	+1,10
Саратовская	3,07	2,63	+1,57	+1,13
Симбирская	3,11	1,37	+1,61	—0,13
Курляндская	3,11	2,43	+1,61	+0,93
Пензенская	3,19	1,99	+1,69	+0,49
Уфимская	3,25	1,54	+1,75	+0,04
Екатеринославская	3,40	1,93	+1,90	+0,43
Кіевская	3,52	1,94	+2,02	+0,54
Херсонская	3,86	3,88	+2,36	+2,38
Таврическая	4,68	4,19	+3,18	+2,69
Самарская	5,40	2,69	+3,90	+1,19
Оренбургская	5,42	3,18	+3,92	+1,68
Донскаго Войска	5,97	5,54	+4,47	+4,04

Такимъ образомъ, изъ земледѣльческихъ губерній, поддерживающихъ свое благосостояніе почти исключительно избытками хлѣба, Рязанская, Тульская и Орловская въ нынѣшнемъ году едва будутъ въ состояніи прокормить себя, на продажу же избытка нѣтъ. Губерніи Ковенская, Виленская, Гродненская и Черниговская имѣютъ малый избытокъ хлѣба вслѣдствіе того, что въ число сельскихъ жителей вошли жители многочисленныхъ мѣстечекъ и посадовъ, не занимающихся, какъ извѣстно, земледѣліемъ. Особенно же много остается хлѣба за посѣвомъ и за удовлетвореніемъ своихъ собственныхъ нуждъ въ южныхъ, ниже-волжскихъ и приуральскихъ губерніяхъ.

Затѣмъ остается сказать нѣсколько словъ объ урожаѣ пшѣны и кукурузы, географическое распространеніе которыхъ весьма ограничено.

Урожай *пшѣны* выражается слѣдующими данными:

		урожай		собрано	— посѣяно	остатокъ	на 1 душу об. п.	
		съ 1 дес.	самъ	ч е т в е р т е й			безъ город. съ г.	
Уфимская								
1883	годъ	6,7	4,1	698.499	170.382	528.117	0,31	0,29
1884	»	7,0	4,7	733.087	155.664	577.423	0,34	0,33
Казанская								
1883	годъ	6,1	3,9	617.891	157.785	460.109	0,26	0,24
1884	»	5,1	3,3	503.508	153.309	350.199	0,20	0,18
Самарская								
1883	годъ	6,8	4,8	346.662	72.365	274.297	0,14	0,12
1884	»	5,7	4,0	302.314	76.031	226.283	0,11	0,10
Симбирская								
1883	годъ	7,9	5,0	225.580	45.535	180.045	0,13	0,12
1884	»	5,1	4,0	146.851	37.247	109.604	0,08	0,07
Донскаго Войска								
1883	годъ	6,8	6,7	80.347	11.963	68.384	0,05	0,05
1884	»	7,9	7,7	93.771	12.255	81.516	0,06	0,05
Вятская								
1883	годъ	5,1	3,4	114.758	34.207	80.550	0,03	0,03
1884	»	4,4	2,8	114.633	41.664	72.969	0,03	0,03
Нижегородская								
1883	годъ	7,5	3,1	29.137	9.281	19.856	0,02	0,01
1884	»	6,9	3,1	26.406	8.595	17.811	0,01	0,01
Оренбургская								
1883	годъ	4,2	2,8	21.581	7.789	13.792	0,01	0,01
1884	»	4,6	3,7	19.897	5.424	14.473	0,01	0,01
Саратовская								
1883	годъ	8,6	5,2	43.550	8.396	35.154	0,02	0,02
1884	»	3,8	2,4	15.730	6.626	9.131	0,00	0,01

Кромѣ этихъ губерній пшѣна сѣется также въ губерніяхъ Пермской, Пензенской, Екатеринославской, Харьковской, Воронежской, Подольской и Херсонской, но въ такихъ незначительныхъ размѣрахъ, что на 1 душу об. пола не приходится и одной сотой четверти.

Урожай кукурузы въ 1884 году сравнительно съ 1883 годомъ былъ слѣдующій:

	урожай		собрано	посѣяно	остатокъ	на 1 душу об. п.	
	съ 1 дес.	самъ	ч е т в е р т е й			безъ гор.	съ гор.
Бессарабская							
1883 годъ	6,8	27,7	2.352.403	84.806	2.267.597	2,47	2,10
1884 »	5,1	20,5	1.752.658	85.323	1.667.335	1,49	1,17
Подольская							
1883 годъ	4,9	24,4	488.239	19.986	468.253	0,25	0,24
1884 »	5,0	25,4	520.822	20.479	500.343	0,24	0,22
Херсонская							
1883 годъ	3,7	27,8	216.411	7.776	208.635	0,18	0,17
1884 »	2,4	18,2	144.227	7.928	136.299	0,10	0,07
Таврическая							
1883 годъ	4,4	33,6	49.611	1.475	48.136	0,08	0,07
1884 »	7,4	49,5	90.865	1.836	89.029	0,12	0,09
Екатеринославская							
1883 годъ	2,9	19,0	39.055	2.053	37.002	0,03	0,03
1884 »	6,4	38,2	81.640	2.135	79.505	0,06	0,05
Самарская							
1883 годъ	12,0	119,8	41.580	347	41.232	0,02	0,02
1884 »	11,6	80,2	56.686	707	55.979	0,03	0,03
Саратовская							
1883 годъ	5,0	50,0	10.004	200	9.804	0,01	0,01
1884 »	4,9	67,5	8.167	121	8.046	0,00	0,00
Харьковская							
1883 годъ	6,6	29,7	23.509	791	22.718	0,01	0,01
1884 »	8,5	35,0	15.374	439	14.935	0,01	0,01
Донскаго Войска							
1883 годъ	0,3	1,8	553	311	242	0,00	0,00
1884 »	6,2	32,2	14.128	439	13.689	0,01	0,01

Затѣмъ кукуруза сѣется въ самыхъ незначительныхъ размѣрахъ въ губерніяхъ Кіевской, Полтавской, Воронежской и Курской.

Заканчивая обзоръ урожая за 1884 годъ сравнительно съ 1883 годомъ, представляемъ чистый за посѣвомъ остатокъ хлѣбовъ и картофеля въ четвертяхъ на 1 душу об. поля по каждому уѣзду въ отдѣльности (*):

(*) Остатокъ въ четвертяхъ за 1883 годъ остается рассчитаннымъ по уѣздамъ къ населенію 1877 года, такъ какъ расчисленіе къ населенію 1882 года потребовало бы и много времени, и большаго труда. Въ виду этого при сравненіи общаго остатка въ 1883 году съ 1884 годомъ слѣдуетъ убавить въ первомъ на весьма, впрочемъ, незначительную часть четверти.

	вообще остатокъ		въ числѣ остатка 1884 года					
	1883 г.	1884 г.	рожь	пшеница	ячмень	овесъ	пр. яров.	карт.
<i>Архангельская.</i>								
Архангельскій	1,05	0,51	0,05	—	0,36	0,00	—	0,10
Кемскій	0,90	0,68	0,19	—	0,27	0,02	—	0,20
Мезенскій	1,12	0,01	0,00	—	0,00	—	—	0,01
Онежскій	0,87	0,83	0,14	0,00	0,52	0,00	0,00	0,17
Пинежскій	1,34	0,47	0,06	—	0,36	0,00	—	0,05
Холмогорскій	1,09	0,71	0,18	—	0,43	0,00	—	0,10
Шенбургскій	1,56	1,28	0,46	0,03	0,39	0,26	0,00	0,17
<i>Астраханская.</i>								
Астраханскій	0,32	0,12	0,00	0,00	—	—	—	0,12
Енотаевскій	1,01	0,17	0,07	0,02	0,01	0,00	0,02	0,05
Красноярскій	—	—	—	—	—	—	—	—
Царевскій	2,60	2,29	0,52	1,30	0,02	0,06	0,26	0,12
Черноярскій	3,02	2,52	0,85	0,79	0,18	0,27	0,34	0,09
<i>Бессарабская.</i>								
Аккерманскій	8,07	3,08	0,10	1,02	0,79	0,31	0,58	0,28
Бендерскій	6,15	2,57	0,04	1,04	0,66	0,17	0,62	0,04
Измаильскій	—	2,80	0,29	0,75	0,79	0,10	0,83	0,04
Кишиневскій	6,69	3,55	0,14	1,03	0,59	0,38	1,32	0,09
Оргѣвскій	5,14	2,57	0,10	0,95	0,36	0,25	0,80	0,11
Сорокскій	6,02	8,56	0,51	3,81	1,06	0,55	2,45	0,18
Хотинскій	4,90	4,72	0,53	1,21	0,88	0,38	1,50	0,22
Яскій	8,21	9,60	0,23	3,26	1,18	0,55	4,31	0,07
<i>Виленская.</i>								
Вилейскій	2,70	2,55	0,73	0,03	0,17	0,37	0,08	1,17
Виленскій	2,97	3,64	1,06	0,04	0,18	0,65	0,16	1,55
Дисненскій	2,40	2,99	1,04	0,04	0,24	0,41	0,07	1,19
Лядскій	2,72	4,08	1,51	0,06	0,22	0,64	0,22	1,43
Ошмянскій	2,46	3,29	0,91	0,03	0,18	0,54	0,12	1,51
Свѣянцянскій	2,67	3,52	1,04	0,05	0,25	0,41	0,17	1,60
Трокскій	3,04	4,29	1,36	0,07	0,22	0,68	0,33	1,63
<i>Витебская.</i>								
Витебскій	3,00	4,34	1,47	0,01	0,19	0,72	0,07	1,88
Велижскій	3,25	3,00	0,95	0,02	0,07	1,23	0,04	0,69
Городокскій	2,72	2,34	0,86	0,03	0,15	0,59	0,05	0,66
Динабургскій	2,65	3,13	1,05	0,03	0,42	0,42	0,06	1,15
Дриссенскій	2,82	3,13	0,97	0,01	0,39	0,55	0,09	1,12
Лепельскій	2,03	2,35	0,81	0,04	0,28	0,38	0,07	0,77
Люцинскій	2,85	2,65	0,86	0,01	0,42	0,55	0,06	0,75
Невельскій	2,95	2,39	0,89	0,00	0,15	0,50	0,08	0,77
Полоцкій	2,19	2,99	0,67	0,01	0,27	0,54	0,08	1,42
Рѣжицкій	2,99	3,00	1,04	0,02	0,48	0,57	0,10	0,79
Себежскій	2,93	2,29	0,86	0,01	0,31	0,29	0,09	0,73

	вообще	остатокъ	въ числѣ остатка 1884 года					пр. яров.	карт.
	1883 г.	1884 г.	рожь	пшеница	ячмень	овесъ			
<i>Владимірская.</i>									
Александровскій	3,92	2,03	0,83	—	0,05	0,94	0,06	0,15	
Владимірскій	2,48	2,36	1,04	0,03	0,00	0,96	0,17	0,16	
Вязниковскій	2,03	2,19	1,15	0,00	0,04	0,49	0,04	0,47	
Гороховецкій	2,21	2,31	1,23	0,01	0,03	0,63	0,07	0,34	
Ковровскій	3,29	3,32	1,25	0,01	0,03	1,01	0,27	0,75	
Меленковскій	2,42	2,53	1,08	—	0,00	0,17	0,33	0,95	
Муромскій	2,34	2,42	1,13	0,11	0,00	0,41	0,11	0,66	
Переяславскій	4,29	1,42	0,50	0,00	0,09	0,65	0,03	0,15	
Покровскій	2,41	1,98	0,91	0,00	—	0,47	0,45	0,15	
Судогодскій	3,28	2,39	1,21	—	0,00	0,46	0,35	0,37	
Суздальскій	3,50	2,71	1,38	0,01	0,00	0,85	0,09	0,38	
Юрьевскій	4,01	2,76	1,11	0,00	0,00	1,30	0,18	0,17	
Шуйскій	2,66	2,25	0,86	0,02	0,16	0,82	0,05	0,34	
<i>Вологодская.</i>									
Вельскій	1,99	1,57	0,54	0,03	0,13	0,79	0,01	0,07	
Вологодскій	3,28	2,69	1,14	0,05	0,05	1,22	0,05	0,18	
Грязовецкій	3,13	2,25	1,22	0,01	0,02	0,92	0,01	0,07	
Кадниковскій	2,88	3,28	1,42	0,15	0,19	1,29	0,06	0,17	
Никольскій	2,10	2,41	0,72	0,08	0,19	1,34	0,03	0,05	
Сольвычегодскій	1,85	1,02	0,42	0,01	0,36	0,11	0,00	0,12	
Тотемскій	1,88	1,84	0,72	0,10	0,23	0,72	0,02	0,05	
Усть-Сысольскій	1,17	0,40	0,20	0,00	0,17	0,00	0,00	0,03	
Устюжскій	1,67	0,77	0,39	0,01	0,18	0,17	0,00	0,02	
Яренскій	1,24	0,73	0,27	—	0,40	—	—	0,06	
<i>Волыцкая.</i>									
Владимірскій	2,57	3,62	1,29	0,34	0,26	0,63	0,22	0,88	
Дубенскій	2,79	3,58	1,31	0,38	0,28	0,90	0,24	0,47	
Житомирскій	2,33	3,45	1,18	0,43	0,18	0,89	0,30	0,47	
Заславскій	2,41	3,74	1,42	0,54	0,34	0,94	0,38	0,12	
Ковельскій	2,69	5,31	1,34	0,24	0,23	0,47	0,26	2,77	
Кременецкій	2,35	3,58	1,39	0,52	0,32	0,91	0,35	0,09	
Луцкій	2,27	4,03	0,99	0,20	0,27	0,50	0,23	1,84	
Новоградъ-Волын.	1,42	2,71	1,04	0,48	0,18	0,55	0,30	0,16	
Овручскій	2,90	3,80	0,93	0,12	0,22	0,42	0,24	1,87	
Острожскій	2,37	3,25	1,16	0,49	0,32	0,84	0,30	0,14	
Ровенскій	1,64	2,64	0,81	0,22	0,24	0,50	0,20	0,67	
Старо-Константин.	2,95	5,03	1,58	0,95	0,52	1,29	0,49	0,20	
<i>Воронежская.</i>									
Бирюченскій	2,25	3,32	1,13	0,42	0,16	0,45	0,35	0,81	
Бобровскій	6,33	5,36	2,14	0,49	0,12	1,47	0,72	0,42	
Богучарскій	2,97	3,77	1,33	0,62	0,78	0,43	0,29	0,32	
Валуйскій	2,12	3,13	0,93	0,72	0,42	0,42	0,37	0,27	

	вообще остатокъ		въ числѣ остатка 1884 года					
	1883 г.	1884 г.	рожь	пшеница	ячмень	овесъ	пр. яров.	карт.
Воронежскій	7,43	5,47	2,04	0,15	0,00	1,36	0,79	1,13
Задонскій	6,50	3,45	1,38	0,11	0,00	0,31	0,28	1,37
Землянскій	7,28	3,91	1,89	0,39	0,01	0,75	0,46	0,41
Коротоявскій	3,44	3,93	1,96	0,24	0,04	0,60	0,59	0,50
Нижнедѣвицкій	5,17	4,94	2,14	0,19	0,01	1,30	0,93	0,37
Новохоперскій	6,96	4,04	2,21	0,21	0,14	0,72	0,43	0,33
Острогожскій	2,86	4,66	1,70	0,90	0,37	0,53	0,26	0,90
Павловскій	3,22	4,24	1,88	0,31	0,33	0,84	0,35	0,53

Вятская.

Вятскій	3,77	1,78	1,16	—	0,07	0,50	0,00	0,05
Глазовскій	4,52	2,11	1,49	0,01	0,09	0,50	0,00	0,02
Елабужскій	2,93	6,89	3,47	0,01	0,28	2,76	0,31	0,06
Котельничскій	2,60	1,05	0,59	0,00	0,03	0,31	0,00	0,12
Малмыжскій	3,29	4,50	2,12	0,02	0,23	1,84	0,06	0,23
Нолинскій	4,49	2,29	1,81	0,01	0,16	0,30	0,00	0,01
Орловскій	2,69	1,27	0,83	0,00	0,05	0,30	0,00	0,0
Сарапульскій	2,92	4,11	2,31	0,08	0,20	1,31	0,16	0,05
Слободской	2,84	1,72	1,09	0,00	0,09	0,52	0,01	0,01
Уржумскій	4,72	3,44	1,95	0,00	0,05	1,41	0,00	0,09
Яранскій	3,43	3,15	1,98	0,00	0,15	0,92	0,01	0,09

Гродненская.

Брестскій	2,84	3,60	1,21	0,08	0,16	0,50	0,14	1,51
Бѣлостокскій	2,83	3,51	1,02	0,12	0,17	0,44	0,13	1,63
Бѣльскій	2,47	3,58	1,03	0,26	0,16	0,47	0,16	1,50
Волковыскій	2,76	4,26	1,19	0,11	0,14	0,49	0,13	2,20
Гродненскій	3,08	4,24	1,38	0,16	0,20	0,41	0,16	1,93
Кобринскій	2,38	3,87	1,37	0,13	0,17	0,55	0,12	1,53
Пружанскій	2,46	3,30	1,05	0,07	0,13	0,45	0,07	1,53
Слонимскій	2,37	4,06	1,24	0,09	0,18	0,49	0,15	1,91
Соколинскій	2,94	4,67	1,56	0,08	0,26	0,57	0,13	2,07

Донскаго войска.

Донецкій	4,90	6,66	1,83	2,62	0,76	0,86	0,38	0,21
1-ый Донской	7,17	5,43	0,77	3,06	0,49	0,52	0,23	0,36
2-ой Донской	7,60	5,37	1,41	2,50	0,25	0,44	0,46	0,31
Миусскій	3,68	6,83	0,91	2,94	1,64	0,70	0,24	0,40
Усть-Медвѣдицкій	8,62	6,96	1,08	2,89	1,04	0,68	0,95	0,32
Хоперскій	11,78	11,52	2,35	2,74	1,49	1,48	2,71	0,75
Черкасскій	9,54	11,03	1,00	4,33	2,18	1,55	0,58	1,39
Калмыцкій	6,08	5,23	0,84	2,83	0,39	0,84	0,33	0,00

Екатеринославская.

Александровскій	3,85	6,80	0,57	2,68	1,93	0,63	0,45	0,54
Бахмутскій	1,77	3,87	0,45	1,26	0,83	0,63	0,22	0,48
Верхнедѣпровскій	2,29	4,15	0,99	1,48	0,45	0,32	0,42	0,49

	вообще остатокъ		въ числѣ остатка 1884 года					
	1883 г.	1884 г.	рожь	пшеница	ячмень	овесъ	пр. яров.	карт.
Екатеринославскій	2,86	4,01	0,60	1,34	0,75	0,53	0,37	0,42
Мариупольскій	2,39	5,16	0,48	2,36	1,42	0,29	0,28	0,33
Новомосковскій	2,00	3,76	0,81	1,12	0,62	0,28	0,30	0,63
Павлоградскій	2,34	3,73	0,76	1,04	0,77	0,50	0,27	0,39
Ростовскій	4,72	2,94	0,14	1,65	0,63	0,41	0,03	0,08
Славносербскій	2,68	3,85	0,77	1,92	0,44	0,41	0,09	0,22
<i>Казанская.</i>								
Казанскій	2,21	2,74	2,11	0,01	0,01	0,33	0,12	0,16
Козмодемьянскій	2,66	2,76	1,65	0,04	0,46	0,58	0,03	0,00
Лаишевскій	3,22	4,30	3,15	0,00	0,01	0,80	0,22	0,12
Мамадышскій	1,87	4,78	2,97	0,02	0,07	1,27	0,44	0,01
Свияжскій	2,54	3,70	2,48	0,13	0,04	0,74	0,23	0,08
Спасскій	5,26	6,46	3,94	0,05	—	1,39	1,02	0,06
Тетюшскій	3,79	4,46	2,79	0,05	0,01	1,16	0,30	0,15
Царевококшайскій	2,77	2,15	1,29	0,00	0,06	0,65	0,04	0,11
Цивильскій	2,13	3,48	1,95	0,01	0,35	0,93	0,24	—
Чебоксарскій	1,95	2,00	1,57	0,09	0,05	0,25	0,04	0,00
Чистопольскій	3,05	5,69	3,45	0,08	0,01	1,11	0,99	0,05
Ядринскій	3,14	5,35	2,74	0,02	0,47	1,90	0,18	0,04
<i>Калужская.</i>								
Боровскій	2,62	0,58	0,17	—	0,05	0,26	0,02	0,08
Жиздринскій	2,30	2,58	0,69	0,00	0,15	0,65	0,13	0,96
Калужскій	3,23	2,00	0,53	0,00	0,14	0,52	0,12	0,69
Козельскій	3,37	2,64	0,99	0,02	0,16	0,62	0,15	0,70
Лихвинскій	3,97	2,63	0,75	0,00	0,08	0,57	0,18	1,05
Малоярославецкій	2,67	1,18	0,46	—	0,10	0,34	0,05	0,23
Медынскій	3,64	1,35	0,28	0,00	0,09	0,45	0,06	0,47
Мещовскій	4,27	2,65	1,03	0,02	0,03	1,11	0,18	0,28
Мосальскій	2,77	2,40	0,79	0,00	0,19	0,91	0,04	0,47
Перемышльскій	4,11	3,09	1,19	0,01	0,31	0,45	0,18	0,95
Тарусскій	2,93	1,28	0,35	0,00	0,10	0,37	0,19	0,27
<i>Кіевская.</i>								
Бердичевскій	3,81	7,27	2,17	1,64	0,55	1,93	0,80	0,18
Васильковскій	3,42	3,77	1,02	0,82	0,19	1,16	0,44	0,14
Звенигородскій	3,49	4,49	0,94	1,78	0,37	0,74	0,32	0,34
Каневскій	3,13	4,21	0,90	1,39	0,13	0,76	0,68	0,35
Кіевскій	2,93	3,61	1,36	0,52	0,07	0,78	0,46	0,42
Липовецкій	3,21	5,48	1,06	1,67	0,34	1,53	0,68	0,20
Радомысльскій	2,40	5,19	2,82	0,17	0,11	0,57	0,37	1,15
Сквиірскій	3,60	5,84	1,60	1,45	0,35	1,59	0,64	0,21
Таращанскій	2,95	4,77	1,23	1,49	0,37	0,95	0,60	0,13
Уманьскій	3,64	7,45	1,07	2,31	0,78	1,67	0,83	0,79
Черкасскій	2,61	3,12	0,90	0,97	0,14	0,42	0,43	0,26
Чигиринскій	3,21	5,36	1,27	1,77	0,48	0,76	0,74	0,34

	вообще остатокъ		въ числѣ остатка 1884 года					
	1883 г.	1884 г.	рожь	пшеница	ячмень	овесъ	пр. яров.	карт.
<i>Ковенская.</i>								
Вилкомирскій	3,00	3,34	1,11	0,06	0,31	0,42	0,18	1,26
Ковенскій	4,20	3,42	0,88	0,17	0,27	0,59	0,12	1,39
Ново-Александровск.	2,46	3,06	0,93	0,07	0,30	0,38	0,14	1,24
Поневѣжскій	4,07	3,83	1,27	0,20	0,60	0,76	0,11	0,89
Россиенскій	3,54	2,41	0,69	0,04	0,27	0,47	0,06	0,88
Тельшевскій	3,45	3,56	0,86	0,08	0,56	0,74	0,04	1,28
Шавельскій	5,22	4,39	1,21	0,14	0,74	0,79	0,08	1,43
<i>Костромская.</i>								
Буйскій	3,48	2,20	1,15	0,02	0,18	0,61	0,00	0,24
Варнавинскій	3,19	3,27	1,36	0,06	0,03	1,14	0,03	0,65
Ветлужскій	3,20	2,16	1,12	0,02	0,06	0,72	0,02	0,22
Галичскій	3,35	1,88	0,92	0,04	0,19	0,52	0,03	0,18
Кинешемскій	3,71	2,41	1,39	0,03	0,17	0,49	0,02	0,31
Кологривскій	3,05	1,66	0,83	0,04	0,02	0,60	0,00	0,17
Костромской	4,67	2,85	1,35	0,00	0,07	0,42	0,00	1,01
Магарьевскій	2,80	2,16	1,15	0,00	0,01	0,78	0,00	0,22
Нерехтскій	3,40	2,29	1,15	0,01	0,33	0,46	0,01	0,33
Солигаличскій	2,88	2,20	0,92	0,07	0,07	0,66	0,00	0,48
Чухломскій	3,57	1,79	1,00	0,04	0,07	0,66	0,00	0,02
Юрьевицкій	2,61	2,54	1,39	0,04	0,08	0,72	0,01	0,30
<i>Курляндская.</i>								
Баусскій	4,79	6,39	1,48	0,44	1,18	1,19	0,10	2,00
Виндавскій	6,16	7,93	1,55	0,12	1,11	0,63	0,10	4,42
Газенпотскій	6,25	7,69	2,02	0,07	1,05	1,95	0,12	2,48
Гольдингенскій	6,58	7,12	1,51	0,25	1,36	1,02	0,12	2,86
Гробинскій	4,94	4,87	1,17	0,09	0,65	1,36	0,08	1,52
Добленскій	5,27	7,49	1,59	0,91	1,63	1,89	0,20	1,27
Илукетскій	3,58	3,32	1,03	0,11	0,40	0,66	0,11	1,01
Тальсенскій	7,51	9,81	1,73	0,19	0,89	1,18	0,09	5,73
Туккумскій	7,73	9,65	2,48	0,48	1,91	1,95	0,24	2,59
Фридрихштадтскій	4,06	5,25	1,49	0,05	0,95	1,00	0,11	1,65
<i>Курская.</i>								
Бѣлгородскій	3,31	4,41	1,75	0,52	0,11	1,01	0,61	0,41
Грайворонскій	3,42	4,22	1,59	0,57	0,23	0,74	0,60	0,49
Дмитриевскій	4,91	6,36	2,47	0,10	0,00	1,58	0,49	1,72
Короченскій	4,46	4,49	2,11	0,37	0,07	0,79	0,59	0,56
Курскій	5,30	4,92	1,76	0,17	0,00	1,22	1,34	0,43
Льговскій	5,31	4,77	2,20	0,21	0,00	1,20	0,91	0,25
Ново-Освольскій	3,48	4,34	1,50	0,55	0,10	0,85	0,66	0,68
Обоянскій	5,69	4,92	2,22	0,30	0,02	1,23	1,07	0,08
Путивльскій	5,11	4,26	2,31	0,09	0,13	0,89	0,51	0,33
Рыльскій	4,21	3,73	1,96	0,21	0,01	0,85	0,60	0,10
Старо-Освольскій	3,86	3,47	1,25	0,54	0,00	0,64	0,74	0,30

	вообще остатокъ		въ числѣ остатка 1884 года					
	1883 г.	1884 г.	рожь	пшеница	ячмень	овесъ	пр. яров.	карт.
Судженскій	5,03	4,19	1,86	0,42	0,02	0,76	0,89	0,24
Тимскій	6,53	5,58	2,48	0,72	0,00	0,93	1,06	0,39
Фатежскій	6,79	4,98	1,83	0,08	0,00	1,42	0,41	1,24
Щигровскій	7,35	3,31	1,25	0,37	0,00	0,71	0,49	0,49
<i>Лифляндская.</i>								
Валекскій	—	5,03	1,09	0,06	0,91	1,08	0,08	1,81
Венденскій	—	4,37	0,99	0,05	0,83	1,02	0,10	1,38
Верроскій	—	5,46	1,14	0,04	0,78	0,88	0,09	2,53
Вольмарскій	—	4,95	1,21	0,02	1,17	1,42	0,06	1,07
Дерптскій	—	5,22	1,11	0,09	1,00	0,84	0,10	2,08
Перновскій	—	3,20	0,62	0,05	0,57	0,62	0,12	1,22
Рижскій	—	3,94	0,86	0,02	0,62	0,84	0,06	1,54
Феллинскій	—	4,18	0,95	0,06	0,95	0,68	0,07	1,47
Эзельскій	—	2,94	0,88	0,04	0,59	0,17	0,02	1,23
<i>Минская.</i>								
Бобруйскій	2,19	3,76	1,01	0,03	0,14	0,40	0,31	1,87
Борисовскій	2,32	3,15	0,80	0,05	0,21	0,50	0,10	1,49
Игуменскій	2,76	3,31	1,02	0,05	0,20	0,47	0,14	1,43
Минскій	3,30	4,20	1,08	0,09	0,33	0,77	0,20	1,73
Мозырскій	3,29	5,09	1,32	0,06	0,33	0,54	0,45	2,39
Новогрудскій	2,41	3,88	1,15	0,11	0,29	0,61	0,13	1,59
Пинскій	2,97	4,31	1,09	0,09	0,19	0,50	0,16	2,28
Рѣчицкій	5,20	5,30	1,62	0,06	0,16	0,37	0,37	2,72
Слуцкій	3,22	4,50	1,25	0,19	0,31	0,75	0,18	1,82
<i>Могилевская.</i>								
Быховскій	3,83	4,58	1,05	1,05	0,14	0,76	0,31	2,27
Гомельскій	4,01	4,46	1,49	0,01	0,12	0,24	0,32	2,28
Горецкій	3,21	3,17	1,00	0,08	0,17	0,83	0,02	1,07
Климовичскій	2,94	3,17	0,84	0,01	0,13	0,59	0,19	0,41
Могилевскій	3,92	2,25	0,79	0,02	0,22	0,66	0,06	0,50
Мстиславскій	2,75	2,98	1,02	0,03	0,23	0,82	0,13	0,75
Оршанскій	2,75	3,02	1,13	0,01	0,15	0,72	0,05	0,96
Рогачевскій	3,67	3,82	1,31	0,01	0,10	0,43	0,34	1,63
Сѣнинскій	1,90	2,83	1,01	0,02	0,25	0,59	0,06	0,90
Чаусскій	2,51	3,12	1,19	0,03	0,13	0,67	0,08	1,02
Чериковскій	3,90	3,70	1,00	0,01	0,17	0,70	0,28	1,54
<i>Московская.</i>								
Богородскій	1,92	1,00	0,37	—	0,00	0,15	0,12	0,36
Бронницкій	3,12	2,12	0,67	—	—	0,62	0,09	0,74
Верейскій	2,98	1,47	0,37	0,00	0,04	0,71	0,02	0,33
Волоколамскій	2,49	1,62	0,50	0,00	0,03	0,71	0,00	0,38
Дмитровскій	2,96	1,03	0,45	—	0,05	0,40	0,01	0,12
Звенигородскій	2,92	1,15	0,46	0,00	0,11	0,32	0,04	0,22

	вообще остатокъ		въ числѣ остатка 1884 года					
	1883 г.	1884 г.	рожь	пшеница	ячмень	овесъ	пр. яров.	карт.
Клинскій	3,36	1,80	0,66	0,00	0,11	0,62	0,00	0,41
Коломенскій	3,14	2,18	0,81	0,00	—	0,86	0,17	0,34
Можайскій	2,46	0,88	0,19	0,00	0,03	0,49	0,02	0,15
Московскій	4,63	2,54	0,53	0,00	0,00	0,70	0,04	1,27
Подольскій	3,81	2,11	0,74	0,00	0,00	0,82	0,08	0,47
Рузскій	2,74	1,21	0,47	—	0,04	0,52	0,00	0,18
Серпуховскій	2,73	1,43	0,39	0,00	0,00	0,49	0,12	0,43
<i>Нижегородская.</i>								
Ардатовскій	2,39	2,37	1,36	0,02	0,00	0,38	0,12	0,49
Арзамасскій	2,90	6,19	2,73	0,06	0,03	1,80	0,77	0,80
Балахнинскій	2,86	2,70	1,15	0,06	0,00	1,07	0,07	0,35
Васильскій	3,08	3,17	2,00	0,13	0,03	0,73	0,14	0,14
Горбатовскій	2,64	2,50	1,26	0,05	0,01	0,73	0,26	0,19
Княгининскій	3,89	6,13	3,54	0,12	0,00	1,57	0,75	0,15
Лукояновскій	2,44	5,12	2,43	0,00	0,00	1,10	0,70	0,89
Макарьевскій	2,88	2,88	1,52	0,27	0,00	0,62	0,14	0,33
Нижегородскій	4,33	4,56	2,43	0,24	0,08	0,91	0,23	0,67
Семеновскій	4,79	5,16	2,10	0,00	—	2,13	0,02	0,91
Сергачскій	3,47	6,52	3,33	0,04	0,04	2,16	0,67	0,28
<i>Новгородская.</i>								
Боровичскій	3,80	2,21	0,86	0,00	0,03	0,91	0,01	0,40
Бѣлозерскій	3,43	2,41	1,00	0,01	0,08	1,00	0,01	0,31
Валдайскій	3,13	1,57	0,62	0,00	0,00	0,50	0,02	0,43
Демянскій	5,54	4,04	1,51	—	0,08	1,73	0,02	0,70
Кирилловскій	3,87	3,46	1,28	0,00	0,10	1,45	0,02	0,61
Крестецкій	2,48	1,84	0,91	—	0,00	0,71	0,01	0,21
Новгородскій	2,59	1,87	0,68	0,00	0,02	0,78	0,00	0,39
Старорусскій	4,15	2,30	1,01	0,00	0,02	0,95	0,02	0,30
Тяхвинскій	2,84	1,93	0,72	0,00	0,09	0,70	0,00	0,42
Устюженскій	4,45	1,99	0,95	—	0,07	0,93	0,00	0,04
Череповецкій	3,09	2,54	1,17	0,00	0,01	1,11	0,01	0,24
<i>Олонецкая.</i>								
Вытегорскій	1,70	1,42	0,43	0,00	0,03	0,73	0,00	0,23
Каргопольскій	2,59	2,25	0,82	0,01	0,39	1,00	0,00	0,03
Лодейнополюскій	1,84	1,28	0,49	0,00	0,11	0,46	0,00	0,22
Олонецкій	2,32	2,09	0,60	—	0,13	0,88	—	0,48
Петрозаводскій	2,40	1,99	0,74	—	0,08	0,68	—	0,49
Повѣнецкій	1,63	1,18	0,48	—	0,18	0,34	—	0,18
Пудожевскій	2,50	2,14	0,43	0,00	0,37	0,98	0,04	0,32
<i>Оренбургская.</i>								
Верхнеуральскій	5,35	3,63	0,27	1,28	0,42	1,45	0,08	0,13
Оренбургскій	7,76	10,41	1,30	5,77	0,26	2,35	0,49	0,24
Орскій	3,69	2,93	0,15	2,04	0,10	0,49	0,15	0,00

	вообще остатокъ		въ числѣ остатка 1884 года					
	1883 г.	1884 г.	рожь	пшеница	ячмень	овесъ	пр. яров.	карт.
Троицкій	9,69	9,37	0,85	3,61	0,53	4,12	0,11	0,15
Челябинскій	2,04	10,30	1,13	3,96	0,20	4,57	0,08	0,36
<i>Орловская.</i>								
Болховскій	4,08	4,48	1,58	0,03	0,01	1,71	0,24	0,91
Брянскій	2,58	2,50	1,14	0,00	0,15	0,42	0,24	0,55
Дмитровскій	3,82	5,10	1,97	0,07	0,00	0,99	0,44	1,63
Елецкій	9,34	3,17	1,19	0,18	0,00	0,39	0,16	1,25
Карачевскій	3,59	4,53	1,50	0,05	0,03	1,16	0,38	1,41
Кромскій	4,06	3,97	1,67	0,07	0,00	1,02	0,45	0,76
Ливенскій	7,89	2,43	0,73	0,18	0,00	0,03	0,20	1,29
Малоархангельскій	6,88	1,67	0,67	0,14	0,00	0,03	0,08	0,75
Мценскій	7,30	6,21	2,21	0,08	—	1,95	0,22	1,75
Орловскій	5,39	5,06	1,74	0,11	—	1,68	0,27	1,26
Сѣвскій	4,98	7,06	2,04	0,01	0,01	1,40	0,33	3,27
Трубчевскій	2,28	3,40	1,19	0,00	0,07	0,35	0,14	1,65
<i>Пензенская.</i>								
Городищенскій	2,37	3,64	1,78	0,00	0,00	0,84	0,59	0,43
Инсарскій	2,89	5,43	2,52	0,00	0,00	1,68	0,56	0,67
Керенскій	5,30	4,30	2,55	0,05	0,00	0,45	0,47	0,78
Краснослободскій	3,89	4,76	2,01	0,01	—	1,20	0,33	1,21
Мокшанскій	5,02	9,19	4,17	0,00	—	2,42	1,62	0,98
Наровчатскій	4,64	4,25	2,12	0,01	0,00	0,79	0,31	1,02
Нижнеломовскій	5,41	4,21	1,99	0,00	0,00	1,00	0,59	0,63
Пензенскій	7,62	9,35	4,55	0,00	—	2,42	1,38	1,00
Саранскій	2,65	6,42	3,07	0,01	0,00	1,94	0,70	0,70
Чембарскій	5,53	4,97	2,59	0,00	0,00	1,18	0,85	0,35
<i>Пермская.</i>								
Верхотурскій	1,38	1,25	0,49	0,06	0,21	0,48	0,00	0,01
Екатеринбургскій	2,04	2,77	0,36	0,61	0,30	1,49	0,01	0,00
Ирбитскій	3,21	3,49	1,57	0,49	0,37	1,03	0,01	0,02
Камышловскій	1,08	3,72	0,97	0,56	0,34	1,79	0,04	0,02
Красноуфимскій	2,81	3,94	1,40	0,40	0,31	1,77	0,02	0,04
Кунгурскій	3,13	3,19	2,39	0,08	0,08	0,60	0,00	0,04
Осинскій	2,82	3,89	2,12	0,12	0,16	1,37	0,07	0,05
Оханскій	4,38	3,58	2,36	0,06	0,31	0,82	0,01	0,02
Пермскій	3,56	2,33	1,59	0,02	0,18	0,54	0,00	0,00
Соликамскій	1,77	1,41	1,07	0,00	0,13	0,21	0,00	0,00
Чердынскій	1,85	1,29	,68	0,00	0,25	0,27	0,00	0,09
Шадринскій	1,45	6,30	0,83	1,91	0,10	3,13	0,01	0,32
<i>Подольская.</i>								
Балтскій	3,66	3,72	0,16	1,23	0,53	1,01	0,58	0,21
Брацлавскій	1,51	2,72	0,60	0,81	0,26	0,65	0,34	0,06
Винницкій	2,10	2,70	0,89	0,79	0,19	0,43	0,33	0,07

	вообще остатокъ		въ числѣ остатка 1884 года					
	1883 г.	1884 г.	рожь	пшеница	ячмень	овесъ	пр. яров.	карт.
Гайсинскій	2,29	4,08	0,64	1,42	0,29	0,80	0,65	0,28
Каменецкій	2,61	3,46	0,67	0,89	0,22	0,82	0,57	0,29
Летичевскій	1,89	3,06	0,94	0,59	0,14	1,14	0,20	0,05
Литинскій	2,64	3,55	1,05	0,82	0,23	1,06	0,30	0,09
Могилевскій	2,38	3,66	0,70	1,15	0,25	0,89	0,59	0,08
Ольгопольскій	2,44	2,99	0,27	1,08	0,19	0,41	0,75	0,29
Проскуровскій	2,55	3,35	0,89	0,82	0,27	0,93	0,24	0,20
Ушицкій	2,23	2,43	0,67	0,89	0,22	0,82	0,57	0,29
Ямпольскій	2,52	3,96	0,53	1,33	0,31	0,84	0,71	0,24

Полтавская.

Гадячскій	3,35	1,50	0,72	0,15	0,21	0,18	0,12	0,12
Зеньковскій	2,54	2,42	0,91	0,36	0,49	0,21	0,22	0,23
Золотоношскій	3,28	3,28	1,26	0,40	0,37	0,36	0,49	0,40
Кобелякскій	2,37	3,59	1,07	1,25	0,57	0,21	0,20	0,29
Константиноградскій	2,50	4,89	1,30	1,01	1,08	0,72	0,40	0,38
Кременчугскій	3,84	4,56	1,35	1,20	0,72	0,49	0,37	0,43
Лохвицкій	3,01	2,56	1,47	0,16	0,17	0,20	0,46	0,10
Лубенскій	3,07	2,31	0,94	0,38	0,29	0,24	0,32	0,14
Миргородскій	2,94	3,35	1,07	0,67	0,74	0,23	0,27	0,37
Переяславскій	5,05	4,62	2,09	0,51	0,21	0,91	0,46	0,44
Пирятинскій	4,38	3,53	1,79	0,18	0,46	0,63	0,21	0,26
Полтавскій	2,58	2,77	0,87	0,80	0,53	0,28	0,12	0,17
Прилукскій	4,89	3,30	1,80	0,12	0,17	0,64	0,30	0,27
Роменскій	3,28	2,50	1,18	0,09	0,33	0,45	0,38	0,07
Хорольскій	3,09	3,99	1,27	1,17	0,75	0,28	0,22	0,30

Исковская.

Великолудцкій	3,82	3,11	1,26	0,04	0,14	1,05	0,08	0,54
Новоржевскій	3,10	2,33	1,23	0,00	0,19	0,49	0,10	0,32
Опочецкій	2,59	2,03	0,86	0,01	0,19	0,35	0,11	0,51
Островскій	2,88	2,06	0,89	0,00	0,19	0,53	0,07	0,38
Порховскій	4,05	2,84	1,24	0,00	0,12	0,99	0,07	0,42
Псковскій	2,89	2,27	1,00	0,00	0,34	0,29	0,07	0,57
Торопецкій	4,95	2,96	1,13	0,00	0,01	0,61	0,04	1,17
Холмскій	3,70	2,15	0,96	0,00	0,07	0,77	0,04	0,31

Рязанская.

Данковскій	9,51	4,16	1,26	0,05	0,00	1,01	0,32	0,52
Егорьевскій	2,03	2,06	0,75	—	—	0,19	0,36	0,76
Зарайскій	3,17	3,03	1,22	0,00	—	1,56	0,05	0,20
Касимовскій	3,07	3,28	0,91	0,00	0,00	0,23	0,49	1,65
Михайловскій	4,86	4,68	1,85	0,00	0,00	2,38	0,12	0,33
Пронскій	5,52	3,91	1,61	0,01	—	1,52	0,29	0,48
Раменбургскій	7,50	2,95	1,23	0,06	0,00	0,91	0,25	0,50
Рязскій	8,18	3,44	1,31	0,02	0,00	1,29	0,36	0,46
Рязанскій	4,18	3,57	1,40	0,01	0,00	0,93	0,25	0,98

	вообще остатокъ		въ числѣ остатка 1884 года					
	1883 г.	1884 г.	рожь	пшеница	ячмень	овесъ	пр. яров.	ярт.
Сапожковскій	8,22	4,31	1,71	0,01	0,00	1,17	0,43	0,99
Скопинскій	6,35	3,28	1,17	0,02	0,00	0,98	0,27	0,84
Спасскій	5,12	4,63	1,34	0,01	0,00	0,75	0,48	2,05
<i>Самарская.</i>								
Бугульминскій	5,79	6,84	3,57	0,37	0,03	1,34	1,20	0,33
Бугурусланскій	2,89	4,68	1,86	0,83	0,02	1,14	0,69	0,14
Бузулукскій	3,90	5,84	1,26	3,15	0,08	0,89	0,29	0,17
Николаевскій	4,93	5,54	1,23	2,95	0,12	0,70	0,31	0,23
Новоузенскій	5,95	7,58	1,38	4,96	0,12	0,36	0,51	0,25
Самарскій	4,70	10,47	4,18	3,54	0,03	1,46	0,82	0,44
Ставропольскій	4,35	7,63	4,93	0,58	0,00	0,81	1,12	0,19
<i>С.-Петербургская.</i>								
Гдовскій	2,63	1,59	0,45	0,00	0,24	0,22	0,02	0,66
Лужскій	3,39	2,58	1,11	0,00	0,11	0,86	0,06	0,44
Новоладожскій	2,29	1,65	0,62	0,00	0,03	0,61	0,00	0,39
Петергофскій	5,64	4,67	0,99	0,01	0,38	1,51	0,00	1,78
С.-Петербургскій	4,54	1,44	0,09	0,00	0,01	0,60	0,00	0,74
Царскосельскій	3,49	3,27	0,52	0,00	0,08	1,51	0,00	1,16
Шлиссельбургскій	4,79	3,76	0,54	0,00	0,03	1,59	0,00	1,60
Ямбургскій	4,46	2,27	0,96	0,00	0,28	0,64	0,01	0,38
<i>Саратовская.</i>								
Аткарскій	5,08	4,90	2,30	0,53	0,05	1,42	0,29	0,31
Балашовскій	5,84	6,47	4,13	0,37	0,06	0,91	0,55	0,45
Волгскій	4,17	4,76	2,61	0,88	0,06	0,66	0,31	0,24
Камышинскій	4,81	2,94	1,13	0,88	0,09	0,28	0,17	0,39
Кузнецкій	3,77	3,16	1,38	0,00	—	0,97	0,53	0,28
Петровскій	5,46	5,34	3,12	0,00	0,00	1,50	0,40	0,32
Саратовскій	6,01	5,82	2,79	0,62	0,30	1,02	0,25	0,84
Сердобскій	6,31	6,25	3,07	0,17	0,00	1,69	1,10	0,22
Хвалынскій	4,51	3,77	1,61	1,00	0,00	0,60	0,34	0,22
Царицынскій	3,28	1,62	0,83	0,54	0,00	0,06	0,15	0,04
<i>Симбирская.</i>								
Алатырскій	2,60	3,31	2,09	0,18	0,00	0,68	0,13	0,23
Ардатовскій	3,31	5,15	2,56	0,12	0,01	1,74	0,27	0,45
Буинскій	3,16	4,78	2,71	0,01	0,01	1,56	0,37	0,12
Корсунскій	2,69	3,52	2,09	0,01	—	0,91	0,25	0,26
Курмышскій	4,37	6,13	2,90	0,01	0,06	2,51	0,43	0,22
Сенгилевскій	3,81	3,91	2,65	0,13	0,00	0,60	0,30	0,23
Симбирскій	6,80	7,96	4,27	0,03	0,00	2,22	0,56	0,88
Сызранскій	4,63	4,23	2,68	0,40	0,00	0,51	0,35	0,29
<i>Смоленская.</i>								
Вѣльскій	2,84	1,63	0,95	—	0,00	0,46	0,00	0,22
Вяземскій	3,30	1,84	0,77	—	0,00	0,39	0,00	0,68

	вообще остатокъ		въ числѣ остатка 1884 года					
	1883 г.	1884 г.	рожь	пшеница	ячмень	овесъ	пр. яров.	карт.
Гжатскій	2,71	0,82	0,25	0,00	0,02	0,37	0,00	0,18
Дорогобужскій	3,65	3,10	1,21	0,00	0,12	0,73	0,01	1,03
Духовщинскій	3,10	2,83	1,01	0,02	0,14	0,74	0,02	0,90
Ельнинскій	2,52	2,82	1,07	—	0,22	0,99	0,07	0,47
Краснинскій	4,23	3,88	1,40	0,06	0,29	1,18	0,14	0,81
Порѣчскій	3,29	2,40	1,10	0,04	0,09	0,74	0,05	0,38
Рославльскій	2,75	2,80	0,88	0,00	0,17	0,80	0,11	0,84
Смоленскій	2,98	2,82	1,08	0,02	0,30	0,67	0,08	0,67
Сычевскій	3,55	1,91	1,00	—	0,02	0,45	0,00	0,44
Юхновскій	3,29	2,22	0,94	—	0,05	0,47	0,02	0,74
<i>Таврическая.</i>								
Бердянскій	6,76	7,95	0,47	3,59	2,25	0,76	0,22	0,66
Днѣпровскій	4,08	4,70	1,75	1,33	0,76	0,20	0,60	0,06
Евпаторійскій	6,52	4,14	0,15	2,10	0,98	0,57	1,27	0,07
Мелитопольскій	4,79	5,42	0,90	2,16	1,34	0,10	0,50	0,42
Перекопскій	16,83	3,44	0,13	1,13	1,07	0,91	0,17	0,03
Симферопольскій	3,78	4,05	0,41	1,46	0,67	1,03	0,06	0,42
Феодосійскій	5,58	4,06	0,16	2,07	1,00	0,64	0,07	0,12
Ялтинскій	0,17	0,15	0,01	0,06	0,04	0,01	—	—
<i>Тамбовская.</i>								
Борисоглѣбскій	7,06	3,96	2,01	0,14	—	1,09	0,50	0,22
Елатомскій	4,85	2,64	1,07	0,01	0,01	0,60	0,22	0,73
Кирсановскій	7,11	4,57	2,51	0,11	0,00	0,98	0,66	0,31
Козловскій	8,53	3,85	1,38	0,07	0,00	1,30	0,54	0,56
Лебедянскій	7,09	3,18	1,24	0,14	0,00	0,75	0,32	0,73
Липецкій	8,31	4,87	1,60	0,16	0,00	1,08	0,47	1,56
Моршанскій	5,55	3,00	1,61	0,03	0,00	0,50	0,39	0,47
Спасскій	4,13	3,01	1,62	0,01	0,00	0,52	0,35	0,51
Тамбовскій	7,53	4,36	1,52	0,17	0,01	1,39	0,84	0,43
Темниковскій	3,69	3,04	1,22	0,01	0,00	0,57	0,25	0,99
Усманскій	8,09	4,70	1,38	0,16	0,01	1,93	0,74	0,48
Шацкій	6,33	3,20	1,45	0,00	0,00	0,55	0,28	0,92
<i>Тверская.</i>								
Вѣжецкій	3,70	1,77	0,76	0,00	0,10	0,77	0,01	0,13
Весегонскій	3,63	1,80	0,71	0,01	0,08	0,88	0,00	0,12
Вышневолоцкій	3,44	1,08	0,60	0,00	0,02	0,20	0,01	0,25
Зубцовскій	3,44	1,57	0,71	0,00	0,05	0,38	0,01	0,42
Калязинскій	3,15	0,78	0,39	0,00	0,04	0,18	0,00	0,17
Кашинскій	4,20	1,42	0,61	0,00	0,08	0,56	0,00	0,17
Корчевской	2,77	0,79	0,33	0,00	0,01	0,31	0,01	0,13
Новоторжскій	3,05	1,97	0,74	—	0,09	0,80	0,02	0,32
Осташковскій	2,71	1,54	0,65	0,00	0,11	0,32	0,02	0,44
Ржевскій	3,30	1,62	0,81	0,00	0,03	0,54	0,00	0,24
Старицкій	3,41	1,68	0,59	0,00	0,05	0,54	0,02	0,48
Тверской	3,04	1,52	0,67	—	0,03	0,61	0,00	0,21

Тульская.

	вообще остатокъ		въ числѣ остатка 1884 года						
	1883 г.	1884 г.	рожь	пшеница	ячмень	овесъ	пр. яров.	кврт.	
Алексинскій	3,88	1,88	0,56	0,01	0,12	0,78	0,14	0,39	
Богородицкій	6,07	5,41	1,63	0,03	—	1,84	0,48	1,43	
Бѣлевскій	4,74	4,05	1,36	0,01	0,04	1,09	0,31	1,24	
Веневскій	4,93	3,62	1,38	0,01	0,00	1,29	0,19	0,75	
Елифанскій	7,04	6,31	1,76	0,06	—	2,27	0,44	1,78	
Ефремовскій	12,92	6,70	1,72	0,11	—	1,22	0,41	3,24	
Каширскій	3,76	2,22	0,83	0,00	0,02	1,16	0,09	0,12	
Крапивенскій	6,85	5,43	1,53	0,02	—	1,72	0,20	1,96	
Новосильскій	6,71	2,63	0,95	0,07	0,00	0,69	0,13	0,79	
Одоевскій	4,82	4,05	1,05	0,01	0,04	1,09	0,31	1,24	
Тульскій	4,13	3,36	0,92	0,01	0,00	1,30	0,20	0,93	
Чернскій	8,56	7,13	1,91	0,04	0,00	2,20	0,38	2,60	

Уфимская.

Белебейскій	4,90	3,93	1,69	0,56	0,11	1,06	0,46	0,05
Бирскій	3,73	5,45	3,22	0,22	0,09	1,28	0,60	0,04
Златоустовскій	4,30	9,76	3,42	1,57	0,84	3,70	0,17	0,06
Мензелинскій	4,09	4,77	3,03	0,09	0,00	1,02	0,60	0,03
Стерлитамакскій	1,84	3,24	0,97	0,44	0,24	0,89	0,62	0,08
Уфимскій	3,96	5,23	2,59	0,25	0,06	0,95	1,04	0,34

Харьковская.

Ахтырскій	3,87	4,26	1,25	0,71	0,44	1,04	0,56	0,26
Богодуховскій	3,69	6,09	2,05	0,88	1,05	0,85	0,55	0,71
Валковскій	2,92	3,94	1,39	0,55	0,82	0,74	0,39	0,05
Волчанскій	2,62	3,92	1,22	0,43	0,52	0,51	0,52	0,72
Зміевскій	1,46	4,07	1,54	0,35	0,65	0,63	0,32	0,58
Изюмскій	1,94	4,39	0,99	1,01	1,05	0,63	0,34	0,37
Купянскій	2,49	2,92	0,58	0,64	0,61	0,39	0,40	0,30
Лебединскій	4,04	3,66	1,10	0,50	0,58	0,92	0,33	0,23
Старобѣльскій	2,27	3,85	0,94	1,49	0,56	0,35	0,22	0,28
Сумскій	4,48	3,35	1,11	0,35	0,30	1,04	0,33	0,22
Харьковскій	2,69	4,35	1,64	0,44	0,38	1,25	0,39	0,25

Херсонская.

Александрійскій	3,38	5,27	1,29	1,72	0,62	0,67	0,30	0,67
Ананьевскій	5,00	3,86	0,37	1,94	0,61	0,44	0,36	0,14
Елизаветградскій	5,92	5,08	0,64	1,88	1,11	0,84	0,18	0,43
Одесскій	7,77	4,06	0,42	1,43	1,01	0,68	0,22	0,30
Тираспольскій	6,19	3,48	0,23	1,46	0,72	0,38	0,43	0,26
Херсонскій	7,14	6,55	1,24	2,55	1,51	0,35	0,59	0,31

Черниговская.

Борзнянскій	4,15	3,34	1,46	0,05	0,14	1,15	0,22	0,32
Глуховскій	3,14	2,85	1,63	0,05	0,01	0,55	0,44	0,17
Городнянскій	1,83	2,66	1,67	0,00	0,06	0,43	0,37	0,13

	вообще остатокъ		въ числѣ остатка 1884 года.					
	1883 г.	1884 г.	рожь	пшеница	ячмень	овесъ	пр. яров.	карт.
Козелецкій	3,78	3,65	2,40	0,08	0,09	0,75	0,26	0,07
Конотопскій	5,46	3,79	1,75	0,04	0,19	1,48	0,23	0,10
Кролевецкій	1,58	1,12	0,89	0,03	0,01	0,10	0,04	0,15
Мглинскій	2,09	2,42	1,01	—	0,12	0,13	0,05	1,11
Новгородъ-Сѣвер.	1,43	2,04	1,27	0,00	0,00	0,13	0,24	0,40
Новозыбковскій	2,36	1,77	1,10	0,00	0,03	0,09	0,04	0,50
Нѣжинскій	3,90	5,08	2,48	0,08	0,22	1,70	0,31	0,29
Остерскій	1,31	1,17	0,76	0,00	0,03	0,16	0,18	0,04
Сосницкій	1,85	1,82	1,16	0,00	0,03	0,14	0,35	0,14
Стародубскій	1,85	2,02	1,11	0,00	0,06	0,16	0,26	0,43
Суражскій	2,02	1,99	0,55	0,00	0,08	0,14	0,15	1,07
Черниговскій	2,83	3,17	1,77	0,00	0,10	0,53	0,41	0,36

Эстляндская.

Викскій	3,14	3,77	0,80	0,08	0,62	0,38	0,04	1,85
Вирляндскій	8,13	6,81	1,02	0,00	0,68	0,80	0,05	4,26
Гарриенскій	6,23	6,59	0,88	0,02	0,69	0,63	0,06	4,31
Иервенскій	9,09	7,32	1,40	0,04	0,98	1,17	0,11	3,62

Ярославская.

Даниловскій	5,98	3,15	1,03	0,04	0,20	0,51	0,00	1,37
Любимскій	3,69	2,07	0,87	0,03	0,22	0,77	0,00	0,18
Моложскій	4,34	3,23	1,08	0,10	0,05	1,55	0,00	0,45
Мышвинскій	5,46	1,87	0,63	0,00	0,14	1,01	0,00	0,09
Пошехонскій	3,54	2,54	1,11	0,04	0,05	1,26	0,00	0,08
Романово-Борисогл.	4,17	1,38	0,81	0,01	0,07	0,45	0,01	0,03
Ростовскій	7,15	2,31	0,62	0,02	0,01	0,75	0,01	0,90
Рыбинскій	4,15	1,81	0,69	0,01	0,01	0,98	0,00	0,12
Угличскій	4,00	1,63	0,69	0,00	0,00	0,73	0,01	0,20
Ярославскій	4,73	1,95	0,66	0,00	0,03	0,74	0,00	0,52

Въ числѣ прочихъ хлѣбовъ по каждому уѣзду было чистаго остатка на 1 душу об. поля въ четвертяхъ:

	гречиха	просо	горохъ	полба	кукуруза
<i>Астраханская.</i>					
Енотаевскій	—	0,02	—	—	—
Царевскій	—	0,25	0,01	—	—
Черноярскій	—	0,31	0,03	—	—
<i>Бессарабская.</i>					
Аккерманскій	—	0,08	—	—	0,50
Бендерскій	—	0,01	—	—	0,61
Измаильскій	—	0,04	—	—	0,79
Кишиневскій	—	0,05	—	—	1,27
Оргѣвскій	—	—	—	—	0,80
Сорокскій	0,04	0,02	0,01	—	2,38
Хотинскій	0,05	—	0,02	—	1,43
Яскій	0,01	0,01	0,01	—	4,29

	гречиха	просо	горохъ	полба	кукуруза
<i>Виленская.</i>					
Вилейскій	0,02	—	0,06	—	—
Виленскій	0,06	—	0,10	—	—
Дисненскій	0,01	—	0,06	—	—
Лидскій	0,14	—	0,08	—	—
Ошмянскій	0,06	—	0,06	—	—
Свѣнцянскій	0,07	—	0,10	—	—
Трокскій	0,21	—	0,12	—	—
<i>Витебская.</i>					
Велижскій	0,01	—	0,03	—	—
Витебскій	0,02	—	0,05	—	—
Городокскій	0,02	—	0,03	—	—
Динабургскій	0,01	—	0,05	—	—
Дрисенскій	—	—	0,09	—	—
Лепельскій	—	—	0,07	—	—
Люцинскій	0,01	—	0,05	—	—
Невельскій	0,02	—	0,06	—	—
Полоцкій	0,01	—	0,07	—	—
Рѣжицкій	0,01	—	0,09	—	—
Себежскій	0,02	—	0,07	—	—
<i>Владимірская.</i>					
Александровскій	0,06	—	—	—	—
Владимірскій	0,14	—	0,03	—	—
Вязниковскій	0,04	—	—	—	—
Гороховецкій	0,06	—	0,01	—	—
Ковровскій	0,26	—	0,01	—	—
Меленковскій	0,32	—	0,01	—	—
Муромскій	0,08	—	0,02	—	—
Переяславскій	0,03	—	—	—	—
Покровскій	0,43	—	0,02	—	—
Судогодскій	0,33	—	0,02	—	—
Суздальскій	0,07	—	0,02	—	—
Шуйскій	0,05	—	—	—	—
Юрьевскій	0,16	—	0,02	—	—
<i>Вологодская.</i>					
Вельскій	—	—	0,01	—	—
Вологодскій	—	—	0,05	—	—
Грязовецкій	—	—	0,01	—	—
Кадниковскій	—	—	0,06	—	—
Никольскій	—	—	0,03	—	—
Тотемскій	—	—	0,02	—	—
<i>Вольнская.</i>					
Владимірскій	0,06	0,06	0,10	—	—
Дубенскій	0,08	0,10	0,06	—	—

	гречиха	просо	горохъ	полба	кукуруза
Житомирскій	0,12	0,10	0,08	—	—
Заславскій	0,15	0,12	0,11	—	—
Ковельскій	0,14	0,06	0,06	—	—
Кременецкій	0,15	0,09	0,11	—	—
Луцкій	0,10	0,07	0,06	—	—
Новгородъ-Вол.	0,12	0,08	0,10	—	—
Овручскій	0,14	0,03	0,02	—	—
Острожскій	0,15	0,08	0,07	—	—
Ровенскій	0,06	0,08	0,06	—	—
Староконстантиновскій	0,26	0,11	0,12	—	—

Воронежская.

Бирюченскій	0,20	0,14	0,01	—	—
Бобровскій	0,17	0,52	0,03	—	—
Богучарскій	0,04	0,25	—	—	—
Валуйскій	0,18	0,18	0,01	—	—
Воронежскій	0,15	0,59	0,05	—	—
Задонскій	0,02	0,25	0,01	—	—
Землянскій	0,12	0,33	0,01	—	—
Коротоякскій	0,24	0,31	0,04	—	—
Нижнедѣвицкій	0,44	0,48	0,01	—	—
Новохоперскій	0,08	0,33	0,02	—	—
Острогожскій	0,05	0,21	—	—	—
Павловскій	0,06	0,29	—	—	—

Вятская.

Елабужскій	0,08	0,02	0,02	0,19	—
Малмыжскій	0,04	—	0,02	—	—
Сарапульскій	0,04	—	0,02	0,10	—
Слободской	—	—	0,01	—	—
Яранскій	—	—	0,01	—	—

Гродненская.

Врестскій	0,06	0,01	0,07	—	—
Вѣлостокскій	0,06	—	0,07	—	—
Вѣльскій	0,04	—	0,12	—	—
Волковыскій	0,08	—	0,05	—	—
Гродненскій	0,07	—	0,09	—	—
Кобринскій	0,05	0,03	0,04	—	—
Пружанскій	0,04	—	0,03	—	—
Слонимскій	0,10	—	0,05	—	—
Соколѣинскій	0,07	—	0,06	—	—

Донскаго Войска.

Донецкій	—	0,35	0,03	—	—
1-ый Донской	—	0,20	0,03	—	—
2-ой Донской	—	0,42	0,04	—	—
Калмыцкій	—	0,31	0,01	—	0,01

	гречиха	просо	горохъ	полба	кукуруза
Миусскій	0,03	0,15	0,01	—	0,05
Усть-Медвѣдницкій	—	0,91	0,04	—	—
Хоперскій	0,17	1,97	0,11	0,46	—
Черкасскій	—	0,53	0,05	—	—

Екатеринославская.

Александровскій	0,01	0,27	0,01	—	0,16
Бахмутскій	0,04	0,12	0,01	—	0,05
Верхнеднѣпровскій	0,05	0,36	0,01	0,01	—
Екатеринославскій	0,02	0,28	—	0,01	0,06
Маріупольскій	0,02	0,10	—	—	0,16
Новомосковскій	0,08	0,20	0,01	—	0,01
Павлоградскій	0,05	0,19	0,01	—	0,02
Ростовскій	—	0,03	—	—	—
Славносербскій	0,02	0,07	—	—	—

Казанская.

Казанскій	0,08	0,01	0,01	0,02	—
Козмодемьянскій	—	—	0,01	0,02	—
Лаишевскій	0,18	0,01	0,02	0,01	—
Мамадышскій	0,27	0,01	0,01	0,15	—
Свияжскій	0,15	0,02	0,03	0,03	—
Спасскій	0,66	0,05	0,05	0,26	—
Тетюшскій	0,09	—	—	0,21	—
Царевококшайскій	0,02	—	—	0,02	—
Цивильскій	—	—	0,01	0,23	—
Чебоксарскій	0,01	—	—	0,03	—
Чистопольскій	0,24	0,02	0,05	0,68	—
Ядринскій	—	—	0,04	0,14	—

Кіевская.

Бердичевскій	0,26	0,33	0,21	—	—
Васильковскій	0,14	0,29	0,01	—	—
Звенигородскій	0,09	0,17	0,02	—	0,04
Каневскій	0,23	0,42	0,03	—	—
Кіевскій	0,39	0,05	0,02	—	—
Липовецкій	0,24	0,32	0,11	—	0,01
Радомысльскій	0,30	0,05	0,02	—	—
Сквиірскій	0,17	0,41	0,06	—	—
Таращанскій	0,18	0,34	0,08	—	—
Уманьскій	0,32	0,41	0,08	—	0,02
Черкасскій	0,20	0,22	0,01	—	—
Чигиринскій	0,35	0,39	—	—	—

Калужская.

Боровскій	0,02	—	—	—	—
Жиздринскій	0,13	—	—	—	—
Калужскій	0,11	—	0,01	—	—

	гречиха	просо	горохъ	полба	кукуруза
Козельскій	0,14	—	0,01	—	—
Лихвинскій	0,17	0,01	0,01	—	—
Малоарославецкій	0,05	—	—	—	—
Медынскій	0,06	—	—	—	—
Мещовскій	0,18	—	—	—	—
Мосальскій	0,03	—	0,01	—	—
Перемышльскій	0,18	—	—	—	—
Тарусскій	0,17	—	0,02	—	—

Ковенская.

Вилькомирскій	0,01	—	0,17	—	—
Ковенскій	—	—	0,12	—	—
Ново-Александровскій	0,02	—	0,12	—	—
Поневѣжскій	—	—	0,11	—	—
Россиенскій	—	—	0,06	—	—
Тельшевскій	—	—	0,04	—	—
Шавельскій	—	—	0,08	—	—

Могилевская.

Быховскій	0,27	0,02	0,02	—	—
Гомельскій	0,24	0,07	0,01	—	—
Горецкій	0,01	—	0,01	—	—
Климовичскій	0,17	0,01	0,01	—	—
Могилевскій	0,04	—	0,02	—	—
Мстиславскій	0,11	—	0,02	—	—
Оршанскій	0,02	—	0,03	—	—
Рогачевскій	0,28	0,04	0,02	—	—
Сѣнинскій	0,01	—	0,05	—	—
Чаусскій	0,07	—	0,01	—	—
Чериковскій	0,25	0,02	0,01	—	—

Московская.

Богородскій	0,12	—	—	—	—
Бронницкій	0,07	—	0,02	—	—
Верейскій	0,02	—	—	—	—
Дмитровскій	0,01	—	—	—	—
Звенигородскій	0,03	—	0,01	—	—
Коломенскій	0,12	0,02	0,03	—	—
Можайскій	0,02	—	—	—	—
Московскій	0,03	—	0,01	—	—
Подольскій	0,07	—	0,01	—	—
Серпуховскій	0,12	—	—	—	—

Нижегородская.

Ардатовскій	0,08	0,03	0,01	—	—
Арзамасскій	0,61	0,09	0,07	—	—
Балахнинскій	0,06	—	0,01	—	—
Васильскій	0,05	0,03	0,06	—	—

	гречиха	просо	горохъ	пшеница	кукуруза
Горбатовскій	0,24	—	0,02	—	—
Бнягининскій	0,46	0,12	0,14	0,03	—
Лукояновскій	0,48	0,15	0,05	0,02	—
Макарьевскій	0,04	0,01	0,03	—	—
Нижегородскій	0,15	0,01	0,07	—	—
Семеновскій	0,02	—	—	—	—
Сергачскій	0,42	0,08	0,09	0,08	—

Новгородская.

Боровичскій	0,01	—	—	—	—
Бѣлозерскій	—	—	0,01	—	—
Валдайскій	0,01	—	0,01	—	—
Демьянскій	0,01	—	0,01	—	—
Кирилловскій	—	—	0,02	—	—
Крестецкій	0,01	—	—	—	—
Старорусскій	—	—	0,02	—	—
Череповецкій	—	—	0,01	—	—

Олонецкая.

Пудожскій	—	—	0,04	—	—
---------------------	---	---	------	---	---

Оренбургская.

Верхнеуральскій	0,01	0,02	0,05	—	—
Оренбургскій	0,08	0,29	0,08	0,04	—
Орскій	—	0,15	—	—	—
Троицкій	—	0,02	0,09	—	—
Челябинскій	0,01	0,02	0,06	—	—

Костромская.

Варнавинскій	—	—	0,03	—	—
Ветлужскій	—	—	0,02	—	—
Галичскій	—	—	0,03	—	—
Кинешемскій	—	—	0,02	—	—
Нерехтскій	—	—	0,01	—	—
Юрьевоцкій	—	—	0,01	—	—

Курляндская.

Баусскій	—	—	0,10	—	—
Виндавскій	—	—	0,10	—	—
Газенпотскій	—	—	0,12	—	—
Гольдингенскій	—	—	0,12	—	—
Гробинскій	—	—	0,08	—	—
Добленскій	—	—	0,20	—	—
Иллуэстскій	0,01	—	0,10	—	—
Тальсенскій	—	—	0,09	—	—
Туккумскій	—	—	0,24	—	—
Фридрихштадтскій	0,01	—	0,10	—	—

	гречиха	просо	горохъ	пшѣна	ячмень
<i>Курская.</i>					
Бѣлгородскій	0,29	0,32	—	—	—
Грайворонскій	0,26	0,33	0,01	—	—
Дмитріевскій	0,43	0,03	0,03	—	—
Корочанскій	0,42	0,16	0,01	—	—
Курскій	1,11	0,23	—	—	—
Льговскій	0,79	0,09	0,03	—	—
Ново-Оскольскій	0,42	0,23	0,01	—	—
Обоянскій	0,77	0,29	0,01	—	—
Путивльскій	0,40	0,08	0,03	—	—
Рыльскій	0,55	0,03	0,02	—	—
Старо-Оскольскій	0,41	0,33	—	—	—
Суджанскій	0,62	0,24	0,03	—	—
Тимскій	0,64	0,42	—	—	—
Фатежскій	0,30	0,11	—	—	—
Щигровскій	0,26	0,23	—	—	—

<i>Лифляндская.</i>					
Валекскій	0,01	—	0,07	—	—
Венденскій	0,01	—	0,09	—	—
Верроскій	0,01	—	0,08	—	—
Вольмарскій	0,01	—	0,05	—	—
Дерптскій	0,02	—	0,08	—	—
Перновскій	—	—	0,12	—	—
Рижскій	0,01	—	0,05	—	—
Феллинскій	0,01	—	0,06	—	—
Эзельскій	—	—	0,02	—	—

<i>Минская.</i>					
Бобрыйскій	0,24	0,03	0,04	—	—
Борисовскій	0,03	—	0,07	—	—
Игуменскій	0,08	—	0,06	—	—
Минскій	0,09	—	0,11	—	—
Мозырскій	0,30	0,13	0,02	—	—
Новогрудскій	0,07	—	0,06	—	—
Пинскій	0,10	0,04	0,02	—	—
Рѣчицкій	0,29	0,05	0,03	—	—
Слуцкій	0,12	0,01	0,05	—	—

<i>Орловская.</i>					
Болховскій	0,22	0,01	0,01	—	—
Брянскій	0,23	—	0,01	—	—
Дмитровскій	0,42	0,01	0,01	—	—
Елецкій	0,03	0,13	—	—	—
Карачевскій	0,37	—	0,01	—	—
Кромскій	0,39	0,05	0,01	—	—
Ливенскій	0,04	0,16	—	—	—

	гречиха	просо	горохъ	полба	кукуруза
Малоархангельскій	0,02	0,06	—	—	—
Мценскій	0,14	0,08	—	—	—
Орловскій	0,22	0,04	0,01	—	—
Сѣвскій	0,24	0,04	0,05	—	—
Трубчевскій	0,10	0,03	0,01	—	—

Пензенская.

Городищенскій	0,52	0,07	—	—	—
Инсарскій	0,40	0,09	0,07	—	—
Керенскій	0,18	0,26	0,03	—	—
Краснослободскій	0,10	0,21	0,02	—	—
Мокшанскій	1,37	0,19	0,06	—	—
Наровчатскій	0,15	0,15	0,01	—	—
Нижнеомовскій	0,30	0,27	0,02	—	—
Пензенскій	1,13	0,20	0,05	—	—
Саранскій	0,48	0,14	0,07	0,01	—
Чембарскій	0,55	0,26	0,04	—	—

Пермская.

Екатеринбургскій	—	—	0,01	—	—
Ирбитскій	—	—	0,01	—	—
Камышловскій	—	—	0,03	0,01	—
Красноуфимскій	—	—	0,02	—	—
Осинскій	0,02	—	0,03	0,02	—
Оханскій	0,01	—	—	—	—
Шадринскій	—	—	0,01	—	—

Подольская.

Балтскій	0,07	0,09	0,01	—	0,41
Брацлавскій	0,13	0,11	0,07	—	0,03
Винницкій	0,13	0,12	0,07	—	0,01
Гайсинскій	0,18	0,26	0,07	—	0,14
Каменецкій	0,12	0,02	0,03	—	0,40
Летичевскій	0,07	0,04	0,07	—	0,02
Литинскій	0,12	0,10	0,08	—	—
Могилевскій	0,11	0,04	0,07	—	0,37
Новоушицкій	0,06	0,02	0,03	—	0,15
Ольгопольскій	0,10	0,08	0,02	—	0,55
Проскуровскій	0,16	0,04	0,04	—	—
Ямпольскій	0,11	0,05	0,06	—	0,49

Полтавская.

Гадячскій	0,05	0,07	—	—	—
Зеньковскій	0,09	0,12	0,01	—	—
Золотоношскій	0,33	0,15	0,01	—	—
Кобелякскій	0,11	0,07	0,02	—	—
Константиноградскій	0,14	0,24	0,01	—	0,01
Кременчугскій	0,22	0,13	0,02	—	—

	гречиха	просо	горохъ	полба	кукуруза
Лохвицкій	0,35	0,10	0,01	—	—
Лубенскій	0,18	0,12	0,02	—	—
Миргородскій	0,11	0,15	0,01	—	—
Переяславскій	0,35	0,09	0,02	—	—
Пирятинскій	0,06	0,12	0,02	—	0,01
Полтавскій	0,03	0,08	0,01	—	—
Прилукскій	0,21	0,08	0,01	—	—
Роменскій	0,30	0,07	0,01	—	—
Хорольскій	0,13	0,07	0,02	—	—

Псковская.

Великолудцкій	0,01	—	0,07	—	—
Новоржевскій	0,01	—	0,09	—	—
Опочецкій	0,02	—	0,09	—	—
Островскій	—	—	0,07	—	—
Порховскій	0,02	—	0,05	—	—
Псковскій	0,01	—	0,06	—	—
Торопецкій	0,03	—	0,01	—	—
Холмскій	0,02	—	0,02	—	—

Рязанская.

Данковскій	0,06	0,25	0,01	—	—
Егорьевскій	0,36	—	—	—	—
Зарайскій	0,01	0,03	0,01	—	—
Касимовскій	0,39	0,10	—	—	—
Михайловскій	0,03	0,07	0,02	—	—
Пронскій	0,02	0,27	—	—	—
Раненбургскій	0,05	0,19	0,01	—	—
Рязскій	0,11	0,23	0,02	—	—
Рязанскій	0,12	0,12	0,01	—	—
Сапожковскій	0,17	0,25	0,01	—	—
Скопинскій	0,05	0,21	0,01	—	—
Спасскій	0,13	0,35	—	—	—

Самарская.

Бугульминскій	0,59	0,09	0,08	0,44	—
Бугурусланскій	0,34	0,09	0,07	0,19	—
Бузулукскій	0,03	0,21	0,03	0,02	—
Николаевскій	0,01	0,24	0,03	—	0,03
Новоузенскій	—	0,35	0,01	—	0,15
Самарскій	0,18	0,40	0,02	0,22	—
Ставропольскій	0,62	0,38	0,04	0,08	—

С-Петербургская.

Гдовскій	0,01	—	0,01	—	—
Лужскій	0,04	—	0,02	—	—
Ямбургскій	—	—	0,01	—	—

	гречиха	просо	горохъ	полба	кукуруза
<i>Саратовская.</i>					
Аткарскій	0,15	0,05	0,04	0,05	—
Балашовскій	0,15	0,37	0,00	—	—
Волгскій	0,07	0,21	0,03	—	—
Камышинскій	—	0,15	—	—	0,02
Кузнецкій	0,27	0,24	0,02	—	—
Петровскій	0,06	0,32	0,02	—	—
Саратовскій	0,13	0,10	0,02	—	—
Сердобскій	0,55	0,43	0,12	—	—
Хвалынскій	0,04	0,30	—	—	—
Царицинскій	—	0,15	—	—	—
<i>Симбирская.</i>					
Алатырскій	0,04	0,06	0,01	0,02	—
Ардатовскій	0,19	0,03	0,02	0,03	—
Буинскій	0,12	0,01	0,01	0,23	—
Корсунскій	0,14	0,06	—	0,05	—
Курмышскій	0,23	0,06	0,03	0,11	—
Сенгилеевскій	0,13	0,16	—	0,01	—
Симбирскій	0,29	0,05	0,02	0,20	—
Сызранскій	0,07	0,27	0,01	—	—
<i>Смоленская.</i>					
Дорогобужскій	0,01	—	—	—	—
Духовщинскій	0,01	—	0,01	—	—
Ельнинскій	0,06	—	0,01	—	—
Краснинскій	0,13	—	0,01	—	—
Порѣчскій	0,03	—	0,02	—	—
Рославльскій	0,10	—	0,01	—	—
Смоленскій	0,07	—	0,01	—	—
Юхновскій	0,02	—	—	—	—
<i>Таврическая.</i>					
Бердянскій	—	0,08	—	—	0,14
Днѣпровскій	—	0,54	—	—	0,06
Евпаторійскій	—	0,27	—	—	—
Мелитопольскій	—	0,31	—	—	0,19
Перекопскій	—	0,13	—	—	0,04
Симферопольскій	—	0,03	—	—	0,03
Феодосійскій	—	0,06	—	0,01	—
<i>Тамбовская.</i>					
Борисоглѣбскій	0,13	0,35	0,02	—	—
Елатомскій	0,08	0,13	0,01	—	—
Кирсановскій	0,27	0,36	0,03	—	—
Козловскій	0,17	0,35	0,02	—	—
Лебедянскій	0,05	0,26	0,01	—	—
Липецкій	0,09	0,37	0,01	—	—

	гречиха	просо	горохъ	полба	кукуруза
Моршанскій	0,11	0,25	0,03	—	—
Спасскій	0,09	0,25	0,01	—	—
Тамбовскій	0,45	0,34	0,05	—	—
Темниковскій	0,11	0,12	0,02	—	—
Усманскій	0,17	0,55	0,02	—	—
Шацкій	0,06	0,21	0,01	—	—

Тверская.

Бѣжецкій	—	—	0,01	—	—
Вышневолоцкій	0,01	—	—	—	—
Зубцовскій	—	—	0,01	—	—
Корчевской	—	—	0,01	—	—
Новоторжскій	0,01	—	0,01	—	—
Осташковскій	0,01	—	0,01	—	—
Старицкій	0,01	—	0,01	—	—

Тульская.

Алексинскій	0,11	—	0,03	—	—
Богородицкій	0,47	—	0,01	—	—
Бѣлевскій	0,26	0,04	0,01	—	—
Веневскій	0,16	0,01	0,02	—	—
Елифанскій	0,38	0,04	0,02	—	—
Ефремовскій	0,31	0,09	0,01	—	—
Каширскій	0,08	—	0,01	—	—
Крапивенскій	0,19	0,01	—	—	—
Новосильскій	0,13	—	—	—	—
Одоевскій	0,14	0,01	0,02	—	—
Тульскій	0,18	—	0,02	—	—
Чернскій	0,37	0,01	—	—	—

Уфимская.

Белебеевскій	0,12	0,02	0,02	0,30	—
Бирскій	0,18	0,02	0,04	0,36	—
Златоустовскій	0,02	—	0,03	0,12	—
Мензелинскій	0,22	0,02	0,03	0,33	—
Стерлитамакскій	0,14	0,09	0,02	0,37	—
Уфимскій	0,45	0,10	0,04	0,45	—

Харьковская.

Ахтырскій	0,24	0,26	0,02	—	0,04
Богодуховскій	0,20	0,34	0,01	—	—
Вальвовскій	0,20	0,18	0,01	—	—
Волчанскій	0,26	0,25	0,01	—	—
Зміевскій	0,13	0,17	0,02	—	—
Изюмскій	0,12	0,18	0,01	—	0,03
Купянскій	0,12	0,27	0,01	—	—
Лебединскій	0,15	0,18	—	—	—
Старобѣльскій	0,03	0,20	—	—	—

	грѣиха	просо	горохъ	полба	кукуруза
Сумскій	0,27	0,06	—	—	—
Харьковскій	0,11	0,25	—	—	0,03

Херсонская.

Александрійскій	0,06	0,23	0,01	—	—
Ананьевскій	0,03	0,12	—	—	0,21
Елисаветградскій	0,02	0,14	0,01	—	0,01
Одесскій	—	0,05	—	—	0,17
Тираспольскій	0,01	0,03	—	—	0,39
Херсонскій	0,02	0,49	0,01	—	0,07

Черниговская.

Борзненскій	0,12	0,07	0,03	—	—
Глуховскій	0,42	0,01	0,01	—	—
Городнянскій	0,29	0,03	0,05	—	—
Козелецкій	0,12	0,06	0,08	—	—
Конотопскій	0,12	0,10	0,01	—	—
Кролевецкій	0,01	0,02	0,01	—	—
Мглинскій	0,03	0,01	0,01	—	—
Новгородъ-Сѣверскій	0,21	0,03	—	—	—
Новозыбковскій	—	0,04	—	—	—
Нѣжинскій	0,14	0,06	0,11	—	—
Остерскій	0,14	0,01	0,03	—	—
Сосницкій	0,30	0,02	0,03	—	—
Стародубскій	0,23	0,01	0,02	—	—
Суражскій	0,12	0,02	0,01	—	—
Черниговскій	0,27	0,04	0,10	—	—

Эстляндская.

Викскій	—	—	0,04	—	—
Вирляндскій	—	—	0,05	—	—
Гарріенскій	—	—	0,06	—	—
Іервенскій	—	—	0,11	—	—

Ярославская.

Романово-Борисоглѣбскій	0,01	—	—	—	—
Угличскій	—	—	0,01	—	—

Въ заключеніе приводимъ данныя, показывающія среднее количество сѣмянъ въ мѣрахъ, употребляемыхъ на обсѣменение 1 десятины казенной мѣры (2,400 кв. саж.), какъ въ 1884 году, такъ и въ 1883:

	рожь оз.	пшен. яр.	пшен.	грѣиха	просо	горохъ	ячмень	овесъ	картоф.
<i>Архангельская.</i>									
1883 годъ	9,2	—	9,8	—	—	13,3	16,0	20,1	64,9
1884 »	9,2	—	11,9	—	—	8,6	16,6	19,7	90,7

	рожь оз.	пшени. яр.	пшени. гречиха	просо	горохъ	ячмень	овесъ	картоф.	
Астраханская.									
1883 годъ	3,6	—	3,8	—	0,9	3,8	5,2	7,3	19,7
1884 »	3,9	—	3,8	—	0,8	2,0	4,4	5,7	25,9
Бессарабская.									
1883 годъ	7,3	9,4	5,7	5,5	1,4	4,0	7,3	9,8	33,6
1884 »	7,4	9,3	6,0	4,9	1,5	4,3	7,5	10,3	36,5
Виленская.									
1883 годъ	7,5	7,5	7,4	4,4	—	7,2	8,5	13,4	65,6
1884 »	7,5	7,5	7,3	4,2	—	6,9	7,9	13,2	63,9
Витебская.									
1883 годъ	8,3	8,2	8,6	8,5	—	8,2	9,4	17,3	71,5
1884 »	8,5	8,1	8,5	8,1	—	7,9	9,1	17,4	70,7
Владимірская.									
1883 годъ	10,7	10,6	10,8	11,2	2,4	9,5	12,6	21,3	53,7
1884 »	10,7	10,7	11,1	11,0	2,0	8,9	13,1	20,9	56,8
Вологодская.									
1883 годъ	8,1	—	9,3	—	—	8,1	13,1	18,2	62,3
1884 »	8,1	—	9,4	—	—	10,0	13,6	17,9	64,0
Волынская.									
1883 годъ	7,2	7,5	6,8	7,3	2,1	6,5	8,0	11,5	54,2
1884 »	7,5	7,6	6,8	7,3	2,2	6,7	8,2	11,6	58,9
Воронежская.									
1883 годъ	7,8	7,8	7,0	6,8	2,1	6,5	8,0	14,9	54,3
1884 »	8,0	8,0	7,1	6,7	2,2	6,8	8,1	15,0	56,1
Вятская.									
1883 годъ	8,4	—	8,9	8,2	4,4	7,0	11,2	17,1	45,3
1884 »	8,4	—	8,8	8,5	2,0	7,3	11,5	16,9	50,1
Гродненская.									
1883 годъ	6,9	6,8	6,7	3,9	1,5	6,0	7,1	9,3	59,5
1884 »	6,8	7,0	6,4	3,9	1,6	6,5	7,3	8,9	66,3
Донскаго Войска.									
1883 годъ	4,9	4,7	4,9	4,8	1,9	4,6	6,6	9,4	25,7
1884 »	4,7	4,9	4,9	4,2	1,6	3,7	6,4	7,8	24,4
Екатеринославская.									
1883 годъ	5,1	5,5	4,9	4,0	2,0	4,6	6,2	8,6	44,4
1884 »	5,2	5,6	5,0	4,1	2,0	4,8	6,4	8,7	47,6
Казанская.									
1883 годъ	8,6	—	9,9	8,6	1,6	6,7	12,6	17,1	50,0
1884 »	8,5	—	9,7	8,2	1,6	6,6	12,5	16,1	61,1

	рожь	ов. пшес	яр. пшес	гречиха	просо	горохъ	ячмень	овесъ	картоф.
Калужская.									
1883 годъ	11,9	10,5	9,5	12,5	1,6	9,2	12,8	21,6	61,5
1884 »	11,4	10,4	9,2	11,5	1,9	8,6	12,5	21,8	58,7
Кіевская.									
1883 годъ	7,9	7,9	7,8	7,8	3,1	6,7	9,4	14,1	67,6
1884 »	8,0	7,9	7,7	8,0	3,0	6,8	9,2	14,4	63,7
Ковенская.									
1883 годъ	8,7	8,1	7,7	3,5	—	7,2	9,4	12,7	65,6
1884 »	8,6	8,3	8,1	5,8	—	7,4	8,8	13,6	67,4
Костромская.									
1883 годъ	9,1	8,9	8,4	9,8	—	7,0	11,8	18,3	55,4
1884 »	9,2	8,2	8,6	10,4	—	6,9	11,6	18,4	54,4
Курляндская.									
1883 годъ	9,4	8,9	8,7	8,5	—	8,9	9,9	13,6	97,0
1884 »	9,4	8,9	8,7	7,8	—	8,8	9,8	13,7	98,9
Курская.									
1883 годъ	8,1	8,1	8,2	7,9	2,2	5,5	9,2	15,6	61,7
1884 »	7,9	8,0	7,9	8,0	2,1	5,4	9,2	15,6	65,4
Лифляндская.									
1883 годъ	10,1	8,8	8,9	7,4	—	8,3	10,7	18,5	102,1
1884 »	10,1	8,8	9,2	7,7	—	8,5	10,7	18,5	110,2
Минская.									
1883 годъ	6,9	6,9	6,7	6,1	1,7	6,7	7,3	12,9	64,1
1884 »	6,9	7,0	7,9	6,2	1,8	6,8	7,7	13,0	64,1
Могилевская.									
1883 годъ	8,5	8,3	8,9	8,5	1,7	8,5	9,6	19,9	74,3
1884 »	8,5	8,8	9,1	8,4	2,0	8,1	10,0	19,6	73,8
Московская.									
1883 годъ	12,5	9,9	9,2	12,0	2,5	9,0	15,0	22,2	56,0
1884 »	12,7	10,3	9,5	12,3	2,9	9,2	15,6	22,1	60,6
Нижегородская.									
1883 годъ	9,9	9,3	10,5	10,5	1,9	7,3	12,2	17,9	57,6
1884 »	9,6	9,4	10,3	10,4	1,7	7,3	11,6	17,4	59,5
Новгородская.									
1883 годъ	8,2	—	8,3	6,1	—	6,9	9,4	18,8	56,3
1884 »	8,2	—	8,7	6,6	—	6,8	9,2	19,6	55,9
Олонецкая.									
1883 годъ	7,6	—	8,7	—	—	7,6	9,5	15,6	55,3
1884 »	7,6	—	7,7	—	—	8,8	10,3	15,6	58,2

	рожь оз.	пшен. яр.	пшен.	гречиха	просо	горохъ	ячмень	овесъ	картоф.
Оренбургская.									
1883 годъ	8,4	—	8,3	8,5	1,1	5,5	10,8	16,3	36,8
1884 »	9,3	—	8,6	7,6	1,3	5,9	11,1	16,1	38,0
Орловская.									
1883 годъ	8,2	8,6	8,0	8,2	1,9	6,0	10,0	17,0	63,2
1884 »	8,1	8,2	8,0	8,3	1,9	6,4	10,3	16,6	61,4
Пензенская.									
1883 годъ	8,4	7,7	8,7	8,4	2,2	6,2	10,1	16,6	63,4
1884 »	8,4	7,9	7,5	8,3	2,1	6,1	8,5	16,7	63,2
Пермская.									
1883 годъ	9,8	—	10,3	8,1	—	6,8	13,5	20,5	56,4
1884 »	9,8	—	10,3	7,0	—	6,9	14,2	20,9	56,4
Подольская.									
1883 годъ	7,6	7,6	6,9	6,5	2,4	6,1	8,0	11,6	61,7
1884 »	7,7	7,6	7,0	6,6	2,3	6,1	8,0	12,1	53,5
Полтавская.									
1883 годъ	7,5	6,7	6,7	7,7	2,4	5,7	8,6	12,1	64,4
1884 »	7,6	7,0	6,9	7,7	2,4	5,4	8,6	11,4	62,1
Псковская.									
1883 годъ	8,5	8,5	9,0	8,2	—	7,9	9,4	20,8	56,1
1884 »	8,2	8,3	8,4	8,0	—	7,6	9,1	20,7	61,3
Рязанская.									
1883 годъ	8,9	8,6	11,3	9,8	1,8	6,7	11,9	17,2	69,9
1884 »	8,8	8,2	11,3	9,2	1,9	6,4	12,4	17,0	66,4
Самарская.									
1883 годъ	6,6	—	5,5	7,9	1,5	5,9	7,3	13,2	53,4
1884 »	7,0	—	5,8	7,9	1,5	5,9	7,5	13,0	52,8
С.-Петербургская.									
1883 годъ	9,9	—	10,7	7,9	—	7,7	10,8	21,3	68,4
1884 »	9,7	—	8,7	7,1	—	7,8	9,9	21,6	74,1
Саратовская.									
1883 годъ	7,6	7,2	6,5	7,6	1,8	6,8	7,8	13,5	53,4
1884 »	7,4	7,4	6,3	7,3	1,8	6,6	7,9	13,6	53,4
Симбирская.									
1883 годъ	9,1	—	9,9	8,3	1,7	7,4	10,8	12,0	64,0
1884 »	8,0	—	8,5	8,5	1,5	5,7	11,0	14,5	61,2
Смоленская.									
1883 годъ	10,8	9,0	10,0	10,7	2,5	8,5	11,8	23,5	59,8
1884 »	11,0	9,1	9,4	10,6	1,9	8,5	11,7	23,1	63,3

	рожь оз.	пшен.	яр. пшен.	гречиха	просо	горохъ	ячмень	овесъ	картоф.
Таврическая.									
1883 годъ	4,3	5,5	4,6	—	1,4	3,8	5,9	8,4	29,0
1884 »	4,6	5,5	4,6	—	1,5	4,9	5,8	8,4	28,8
Тамбовская.									
1883 годъ	8,2	7,9	7,5	8,1	1,9	6,4	10,3	16,4	66,1
1884 »	8,3	8,2	8,1	8,8	1,8	6,1	11,1	16,2	66,1
Тверская.									
1883 годъ	9,6	9,3	9,7	8,8	—	8,2	11,8	22,9	66,1
1884 »	9,6	9,9	8,8	9,4	—	7,7	11,5	22,6	66,4
Тульская.									
1883 годъ	9,2	8,8	8,9	9,5	1,7	8,4	12,6	19,0	73,1
1884 »	9,2	8,8	8,8	9,4	1,7	8,0	11,7	19,0	73,3
Уфимская.									
1883 годъ	9,1	—	10,2	8,2	1,6	6,5	12,5	20,0	46,2
1884 »	7,8	—	9,4	6,9	1,6	5,6	10,7	16,8	41,6
Харьковская.									
1883 годъ	7,4	7,2	6,3	6,4	2,4	5,6	8,3	11,9	54,6
1884 »	7,4	7,2	6,2	6,3	2,5	5,6	8,3	11,7	59,0
Херсонская.									
1883 годъ	4,8	5,1	4,5	4,2	1,6	3,9	5,8	8,5	37,4
1884 »	4,8	5,0	4,5	4,5	1,6	4,2	5,8	8,7	38,1
Черниговская.									
1883 годъ	6,9	6,4	7,0	7,4	2,1	4,9	9,1	13,2	45,2
1884 »	7,1	7,3	7,3	7,6	1,9	4,8	8,9	13,0	47,6
Эстляндская.									
1883 годъ	10,0	9,7	10,2	—	—	10,4	11,8	15,3	120,1
1884 »	9,9	9,9	10,3	—	—	10,0	11,2	14,7	114,4
Ярославская.									
1883 годъ	10,9	9,6	10,7	11,1	—	8,8	14,0	24,3	86,1
1884 »	10,8	8,6	10,7	8,7	—	8,5	13,1	23,4	78,8

Разсматривая эти данныя, особенныхъ уклоненій въ количествѣ посѣва сѣменъ на десятину не замѣчается, а если и встрѣчаются по нѣкоторымъ губерніямъ колебанія, то они, по всей вѣроятности, могутъ быть объяснены большимъ или меньшимъ остаткомъ того или другаго хлѣба въ данной мѣстности, что наглядно представляютъ губерніи Уфимская, Саратовская, Симбирская, въ которыхъ въ прошломъ году былъ плохой урожай хлѣбовъ.

ТАБЛИЦЫ.

АРХАНГЕЛЬСКОЙ ГУБЕРНИИ У Ъ З Д Ы :	Озимая и яровая рожь.				Озимая пшеница.				Яровая пшеница.				О в е с ь .				Я ч м е н ь .				№ № уѣздовъ.		
	Общій		Средній на 1 дес.		Общій		Средній на 1 дес.		Общій		Средній на 1 дес.		Общій		Средній на 1 дес.		Общій		Средній на 1 дес.				
	сборъ	посѣвъ	урожай	посѣвъ	сборъ	посѣвъ	урожай	посѣвъ	сборъ	посѣвъ	урожай	посѣвъ	сборъ	посѣвъ	урожай	посѣвъ	сборъ	посѣвъ	урожай	посѣвъ			
	четвертей.		четв.	мѣрѣ.	четвертей.		четв.	мѣрѣ.	четвертей.		четв.	мѣрѣ.	четвертей.		четв.	мѣрѣ.	четвертей.		четв.	мѣрѣ.			
1. Кемскій . . .	{	кр. надѣльн.	10.509	3.402	3,4	8,7	—	—	—	—	—	—	1.332	571	7,2	24,7	14.868	5.753	4,5	13,9	} 1		
	{	владѣльч. . .	—	—	—	—	—	—	—	—	—	—	—	—	—	—	649	216	5,9	15,7			
въ уѣздѣ . . .			10.509	3.402	3,4	8,7	—	—	—	—	—	—	1.332	571	7,2	24,7	15.517	5.969	4,5	13,9			
2. Мезенскій . . .	{	кр. надѣльн.	242	398	0,6	7,9	—	—	—	—	—	—	—	—	—	—	9.149	11.100	1,7	16,5	} 2		
	{	владѣльч. . .	0	10	0,0	6,6	—	—	—	—	—	—	—	—	—	—	665	643	2,3	17,8			
въ уѣздѣ . . .			242	408	0,6	7,8	—	—	—	—	—	—	—	—	—	—	9.814	11.743	1,7	16,5			
3. Пинежскій . . .	{	кр. надѣльн.	2.489	1.067	2,8	9,6	—	—	—	—	—	—	20	7	10,2	29,6	17.829	9.212	4,5	18,6	} 3		
	{	владѣльч. . .	352	120	4,0	10,9	—	—	—	—	—	—	—	—	—	—	1.112	430	5,4	16,7			
въ уѣздѣ . . .			2.841	1.187	2,9	9,7	—	—	—	—	—	—	20	7	10,2	29,6	18.941	9.642	4,5	18,5			
4. Архангельскій . . .	{	кр. надѣльн.	2.347	489	7,5	12,5	—	—	—	—	—	—	407	105	11,0	22,7	18.795	7.428	6,8	21,5	} 4		
	{	владѣльч. . .	112	19	6,6	9,1	—	—	—	—	—	—	—	—	—	—	1.114	370	6,4	17,0			
въ уѣздѣ . . .			2.459	508	7,4	12,3	—	—	—	—	—	—	407	105	11,0	22,7	19.909	7.798	6,7	21,2			
5. Онежскій . . .	{	кр. надѣльн.	6.204	1.692	4,4	9,6	—	—	85	26	7,1	17,2	462	189	6,8	22,2	26.918	9.566	5,1	14,5	} 5		
	{	владѣльч. . .	489	107	4,2	7,4	—	—	—	—	—	—	17	9	4,2	18,2	1.069	322	5,6	13,5			
въ уѣздѣ . . .			6.693	1.799	4,4	9,4	—	—	85	26	7,1	17,2	479	198	6,6	22,0	27.987	9.888	5,1	14,4			
6. Холмогорскій . . .	{	кр. надѣльн.	7.581	1.612	3,7	6,4	—	—	—	—	—	—	154	208	1,4	15,1	23.517	8.656	5,4	15,9	} 6		
	{	владѣльч. . .	832	148	5,7	8,1	—	—	—	—	—	—	50	10	10,0	16,0	1.715	477	6,7	14,9			
въ уѣздѣ . . .			8.413	1.760	3,9	6,5	—	—	—	—	—	—	204	218	1,8	15,1	25.232	9.133	5,4	15,8			
7. Шенкурскій . . .	{	кр. надѣльн.	42.334	11.606	4,5	9,9	777	111	7,0	8,0	3.072	781	5,7	11,6	27.641	9.664	6,9	19,3	39.385	12.719	6,7	17,3	} 7
	{	владѣльч. . .	4.574	1.048	4,6	8,6	—	—	—	—	53	9	5,9	8,1	2.187	915	6,9	23,1	3.606	1.280	5,6	15,9	
въ уѣздѣ . . .			46.908	12.654	4,5	9,8	777	111	7,0	8,0	3.125	790	5,7	11,5	29.828	10.579	6,9	19,5	42.991	13.999	6,5	17,1	
Въ губерніи . . .	{	кр. надѣльн.	71.706	20.266	4,1	9,3	777	111	7,0	8,0	3.157	807	5,8	11,9	30.016	10.744	6,8	19,5	150.461	64.434	4,8	16,6	
	{	владѣльч. . .	6.359	1.452	4,7	8,7	—	—	—	—	53	9	5,9	8,1	2.254	934	6,9	22,6	9.930	3.738	5,3	15,9	
			78.065	21.718	4,1	9,2	777	111	7,0	8,0	3.210	816	5,8	11,9	32.270	11.678	6,8	19,7	160.391	68.172	4,8	16,6	

АСТРАХАНСКОЙ ГУБЕРНИИ У Ъ З Д Ы:		Озимая и яровая рожь.				Озимая пшеница.				Яровая пшеница.				О в е с ь.				Я ч м е н ь.				№ № уѣздовъ.
		Общій		Средній на 1 дес.		Общій		Средній на 1 дес.		Общій		Средній на 1 дес.		Общій		Средній на 1 дес.		Общій		Средній на 1 дес.		
		сборъ	посѣвъ	урожай	посѣвъ	сборъ	посѣвъ	урожай	посѣвъ	сборъ	посѣвъ	урожай	посѣвъ	сборъ	посѣвъ	урожай	посѣвъ	сборъ	посѣвъ	урожай	посѣвъ	
		четвертей.		четв.	мѣръ.	четвертей.		четв.	мѣръ.	четвертей.		четв.	мѣръ.	четвертей.		четв.	мѣръ.	четвертей.		четв.	мѣръ.	
1. Астраханскій	{ кр. надѣльн. владѣльч. . .	0	45	0,0	1,0	—	—	—	—	0	30	0,0	1,0	—	—	—	—	—	—	—	—	} 1
	въ уѣздѣ . . .	0	45	0,0	1,0	—	—	—	—	0	30	0,0	1,0	—	—	—	—	—	—	—	—	
2. Еногаевскій.	{ кр. надѣльн. владѣльч. . .	11.889	8.314	0,5	2,8	—	—	—	—	7.845	6.374	0,4	2,6	209	219	0,5	4,8	747	201	1,3	3,0	} 2
	въ уѣздѣ . . .	11.889	8.314	0,5	2,8	—	—	—	—	7.845	6.374	0,4	2,6	209	219	0,5	4,8	747	201	1,3	3,0	
3. Царевскій . .	{ кр. надѣльн. владѣльч. . .	70.926	14.803	2,3	3,8	—	—	—	—	169.540	35.603	2,5	4,2	8.557	2.139	2,8	5,6	3.844	826	3,2	5,4	} 3
	въ уѣздѣ . . .	27.927	5.301	3,8	4,2	—	—	—	—	72.747	12.495	3,2	4,5	3.577	715	3,5	5,7	394	75	3,1	5,0	
4. Черноярскій.	{ кр. надѣльн. владѣльч. . .	77.527	12.618	2,8	4,5	—	—	—	—	70.237	11.972	3,3	4,5	26.101	4.429	4,8	6,1	15.020	1.635	4,9	4,3	} 4
	въ уѣздѣ . . .	2.906	542	3,5	5,1	—	—	—	—	5.719	991	3,7	5,2	48	48	0,6	5,0	—	—	—	—	
5. Красноярскій.	{ кр. надѣльн. владѣльч. . .	—	—	—	—	—	—	—	—	—	—	—	—	—	—	—	—	—	—	—	—	} 5
	въ уѣздѣ . . .	—	—	—	—	—	—	—	—	—	—	—	—	—	—	—	—	—	—	—	—	
Въ губерніи . .	{ кр. надѣльн. владѣльч. . .	160.342	35.780	1,4	3,2	—	—	—	—	247.622	53.979	1,5	3,3	34.867	6.787	3,7	5,8	19.611	2.662	4,0	4,4	
		30.833	5.843	3,7	4,6	—	—	—	—	78.466	13.486	3,4	4,5	3.625	763	2,1	5,6	394	75	3,1	5,0	
		191.175	41.623	2,5	3,9	—	—	—	—	326.088	67.465	2,4	3,8	38.492	7.550	3,5	5,7	20.005	2.737	4,0	4,4	

АСТРАХАНСКОЙ ГУБЕРНИИ УЪЗДЫ:		П о л б а.				Б у к у р у з а.				Г о р о х ь.				Г р е ч и х а.				П р о с о.				К а р т о ф е л ь.				№№ уѣздовъ.
		Общій		Средній на 1 дес.		Общій		Средній на 1 дес.		Общій		Средній на 1 дес.		Общій		Средній на 1 дес.		Общій		Средній на 1 дес.		Общій		Средній на 1 дес.		
		сборъ	посѣвъ	урожай	посѣвъ	сборъ	посѣвъ	урожай	посѣвъ	сборъ	посѣвъ	урожай	посѣвъ	сборъ	посѣвъ	урожай	посѣвъ	сборъ	посѣвъ	урожай	посѣвъ	сборъ	посѣвъ	урожай	посѣвъ	
		четвертей.		ч.	м.	четвертей.		ч.	м.	четвертей.		ч.	м.	четвертей.		четв.	мѣр.	четвертей.		четв.	мѣр.	четвертей.		четв.	мѣр.	
1. Астраханскій { кр. надѣльн. владѣльч. . .		—	—	—	—	—	—	—	—	—	—	—	—	—	—	—	—	—	—	—	—	—	—	—	} 1	
		—	—	—	—	—	—	—	—	—	—	—	—	—	—	—	—	—	—	—	—	—	—	—		—
въ уѣздѣ . . .		—	—	—	—	—	—	—	—	—	—	—	—	—	—	—	—	—	—	—	—	—	—	—		
2. Енотаевскій. { кр. надѣльн. владѣльч. . .		—	—	—	—	—	—	—	—	244	89	0,7	—	—	—	—	1.553	388	0,3	0,6	3.745	950	3,3	6,7	} 2	
		—	—	—	—	—	—	—	—	—	—	—	—	—	—	—	—	—	—	—	—	—	—	—		—
въ уѣздѣ . . .		—	—	—	—	—	—	—	—	244	89	0,7	—	—	—	—	1.553	388	0,3	0,6	3.745	950	3,3	6,7		
3. Царевскій . . { кр. надѣльн. владѣльч. . .		—	—	—	—	—	—	—	—	1.212	214	1,8	—	—	—	—	35.489	1.294	2,4	0,7	17.925	3.251	13,4	19,5	} 3	
		—	—	—	—	—	—	—	—	—	65	13	1,4	—	—	—	—	5.513	256	2,4	0,9	—	—	—		—
въ уѣздѣ . . .		—	—	—	—	—	—	—	—	1.277	227	1,6	—	—	—	—	41.002	1.550	2,4	0,8	17.925	3.251	13,4	19,5		
4. Черноярскій. { кр. надѣльн. владѣльч. . .		—	—	—	—	—	—	—	—	2.544	327	1,6	—	—	—	—	26.348	835	3,3	0,9	8.525	795	14,4	10,8	} 4	
		—	—	—	—	—	—	—	—	—	—	—	—	—	—	—	—	1.133	33	5,1	1,2	—	—	—		—
въ уѣздѣ . . .		—	—	—	—	—	—	—	—	2.544	327	1,6	—	—	—	—	27.481	868	4,2	1,0	8.525	795	14,4	10,8		
5. Красноярскій. { кр. надѣльн. владѣльч. . .		—	—	—	—	—	—	—	—	—	—	—	—	—	—	—	—	—	—	—	—	—	—	—	} 5	
		—	—	—	—	—	—	—	—	—	—	—	—	—	—	—	—	—	—	—	—	—	—	—		—
въ уѣздѣ . . .		—	—	—	—	—	—	—	—	—	—	—	—	—	—	—	—	—	—	—	—	—	—	—		
Въ губерніи . . { кр. надѣльн. владѣльч. . .		—	—	—	—	—	—	—	—	4.000	630	1,3	—	—	—	—	63.390	2.525	2,3	0,7	39.720	7.299	16,4	25,9	}	
		—	—	—	—	—	—	—	—	—	65	13	1,4	—	—	—	—	6.646	289	3,7	1,0	—	—	—		—
въ губерніи . .		—	—	—	—	—	—	—	—	4.065	643	1,3	—	—	—	—	70.036	2.814	2,3	0,8	39.720	7.299	16,4	25,9		

БЕССАРАБСКОЙ ГУБЕРНИИ УЪЗДЫ:		Озимая и яровая рожь.				Озимая пшеница.				Яровая пшеница.				Овесъ.				Ячмень.				МѢА уѣздовъ.
		Общій		Средній на 1 дес.		Общій		Средній на 1 дес.		Общій		Средній на 1 дес.		Общій		Средній на 1 дес.		Общій		Средній на 1 дес.		
		сборъ	посѣвъ	урожай	посѣвъ	сборъ	посѣвъ	урожай	посѣвъ	сборъ	посѣвъ	урожай	посѣвъ	сборъ	посѣвъ	урожай	посѣвъ	сборъ	посѣвъ	урожай	посѣвъ	
		четвертей.		четв.	мѣръ.	четвертей.		четв.	мѣръ.	четвертей.		четв.	мѣръ.	четвертей.		четв.	мѣръ.	четвертей.		четв.	мѣръ.	
1. Хотинскій	кр. надѣльн.	101.764	18.371	5,5	8,0	54.850	9.885	5,7	8,2	18.241	3.945	4,4	7,7	45.534	8.956	7,5	11,9	168.167	29.697	6,1	8,6	} 1
	владѣльч. . .	22.336	3.600	6,2	8,2	202.111	32.482	7,0	9,0	5.501	1.461	3,8	8,1	41.834	5.996	11,1	12,7	37.516	6.537	6,6	9,0	
	въ уѣздѣ . . .	124.100	21.971	5,7	8,1	256.961	42.367	6,7	8,8	23.742	5.406	4,3	7,8	87.368	14.952	8,9	12,2	205.683	36.234	6,2	8,7	
2. Сорожскій	кр. надѣльн.	66.302	11.029	6,4	8,5	152.483	23.909	7,2	9,0	31.852	6.376	5,5	8,9	38.253	4.428	11,3	10,5	127.637	16.616	8,5	8,8	} 2
	владѣльч. . .	20.950	2.767	8,7	9,2	453.833	68.579	8,9	10,8	18.428	2.939	6,9	8,9	53.395	6.513	14,4	14,1	48.590	5.450	11,3	10,1	
	въ уѣздѣ . . .	87.252	13.796	6,8	8,6	606.316	92.488	8,4	10,3	50.280	9.315	6,0	8,9	91.648	10.941	12,9	12,4	176.227	22.066	9,1	9,1	
3. Ясскій	кр. надѣльн.	24.829	4.141	6,6	8,9	78.485	14.482	6,3	9,3	16.825	3.551	4,9	8,4	31.373	3.334	12,9	11,0	101.072	13.399	8,6	9,2	} 3
	владѣльч. . .	8.930	1.332	7,7	9,2	372.802	56.867	8,3	10,1	12.640	1.918	7,6	9,3	46.092	6.055	14,4	15,2	66.030	7.261	12,2	10,7	
	въ уѣздѣ . . .	33.759	5.473	6,9	9,0	451.287	71.349	7,9	10,0	29.465	5.469	5,8	8,7	77.465	9.389	13,8	13,4	167.102	20.660	9,8	9,7	
4. Оргѣвскій	кр. надѣльн.	8.003	2.153	3,7	8,0	11.966	2.849	4,2	8,0	54.217	16.306	3,2	7,7	22.386	4.157	7,0	10,4	35.183	8.377	4,2	8,0	} 4
	владѣльч. . .	11.948	3.068	4,3	8,8	78.720	18.020	5,2	9,5	40.895	10.234	4,2	8,4	22.374	3.978	9,0	12,8	30.072	4.595	7,0	8,5	
	въ уѣздѣ . . .	19.951	5.221	4,0	8,5	90.686	20.869	5,0	9,3	95.112	26.540	3,6	8,0	44.760	8.135	7,9	11,5	65.255	12.972	5,2	8,3	
5. Кишиневскій	кр. надѣльн.	9.888	2.253	4,2	7,7	5.870	1.381	4,3	8,1	33.038	10.897	3,4	7,6	19.431	2.631	10,0	10,9	46.776	7.876	6,1	8,2	} 5
	владѣльч. . .	13.023	2.696	5,1	8,5	69.510	12.073	6,8	9,5	57.235	10.921	5,4	8,3	37.302	5.243	10,8	12,2	42.503	7.259	6,6	9,0	
	въ уѣздѣ . . .	22.911	4.949	4,7	8,1	75.380	13.454	6,6	9,3	90.273	21.818	4,1	7,9	56.733	7.874	10,6	11,7	89.279	15.135	6,3	8,6	
6. Бендерскій	кр. надѣльн.	4.429	1.293	2,8	6,6	7.650	2.372	2,5	6,2	124.506	37.251	2,5	5,9	19.042	3.896	3,5	7,1	73.129	17.758	3,5	6,8	} 6
	владѣльч. . .	2.995	987	2,6	6,9	10.277	3.190	3,2	7,1	20.300	5.887	2,5	5,8	6.400	1.109	6,3	8,7	29.589	6.997	3,7	7,0	
	въ уѣздѣ . . .	7.424	2.280	2,7	6,7	17.927	5.562	2,8	6,9	144.806	43.138	2,5	5,9	25.442	5.005	4,7	7,4	102.718	24.755	3,6	6,9	
7. Аккерманскій	кр. надѣльн.	17.442	5.806	1,8	4,8	11.699	4.484	1,5	4,6	202.681	77.695	1,5	4,6	35.308	6.286	5,1	7,2	160.633	44.443	2,6	5,7	} 7
	владѣльч. . .	8.390	2.730	1,8	4,7	8.653	2.800	1,7	4,4	43.634	11.454	2,0	4,2	28.384	5.324	4,8	7,2	5.375	1.087	3,4	5,5	
	въ уѣздѣ . . .	25.832	8.536	1,8	4,8	20.352	7.284	1,6	4,5	246.315	89.149	1,6	4,5	63.692	11.610	5,0	7,2	166.008	45.530	2,6	5,7	
8. Измаильскій	кр. надѣльн.	28.852	10.505	2,3	6,7	149	92	1,4	6,8	116.058	67.034	1,4	6,7	12.413	5.199	2,4	8,0	86.224	32.238	2,5	7,4	} 8
	владѣльч. . .	15.211	4.078	3,4	7,4	4.379	1.432	3,3	8,6	39.665	15.866	2,2	7,2	3.981	966	5,2	10,0	32.630	7.381	4,2	7,6	
	въ уѣздѣ . . .	44.063	14.583	2,7	6,9	4.528	1.524	3,1	8,5	155.723	82.900	1,6	6,8	16.394	6.165	2,8	8,3	118.854	39.619	2,8	7,4	
Въ губерніи . .	кр. надѣльн.	261.509	55.548	4,3	7,3	323.152	59.454	5,5	8,1	597.508	223.055	1,9	5,8	223.740	38.887	6,7	9,3	798.821	170.404	4,2	7,2	}
	владѣльч. . .	103.783	21.258	4,6	7,5	1.200.285	195.443	7,5	9,6	238.208	60.680	3,2	6,6	239.762	35.184	9,9	11,6	292.305	46.567	6,7	8,5	
		365.292	76.806	4,4	7,4	1.523.437	254.897	7,0	9,3	835.716	283.735	2,2	6,0	463.502	74.071	8,0	10,3	1.091.126	216.971	4,7	7,5	

БЕССАРАБСКОЙ ГУБЕРНИИ УЪЗДЫ:		П о л б а.				К у к у р у з а.				Г о р о х ъ.				Г р е ч и х а.				П р о с о.				К а р т о ф е л ь.				№№ уѣздовъ.
		Общій		Средній на 1 дес.		Общій		Средній на 1 дес.		Общій		Средній на 1 дес.		Общій		Средній на 1 дес.		Общій		Средній на 1 дес.		Общій		Средній на 1 дес.		
		сборъ	посѣвъ	урожай	посѣвъ	сборъ	посѣвъ	урожай	посѣвъ	сборъ	посѣвъ	урожай	посѣвъ	сборъ	посѣвъ	урожай	посѣвъ	сборъ	посѣвъ	урожай	посѣвъ	сборъ	посѣвъ	урожай	посѣвъ	
		четвертей.		ч.	м.	четвертей.		ч.	м.	четвертей.		ч.	м.	четвертей.		четв.	мѣр.	четвертей.		четв.	мѣр.	десятинь.		четв.	мѣр.	
1. Хотинскій . . .	{ кр. надѣльн. владѣльч. . .	—	—	—	—	221.625	11.777	5,1	2,2	1.621	236	5,4	6,1	6.586	1.013	4,4	5,4	—	—	—	—	49.834	7.738	45,9	57,0	} 1
		—	—	—	—	67.880	2.549	6,3	1,9	1.904	133	8,5	4,4	3.837	480	6,1	6,1	326	17	7,2	3,0	1.303	447	16,7	45,8	
	—	—	—	—	289.505	14.326	5,4	2,1	3.525	369	6,8	5,5	10.423	1.493	4,9	5,6	326	17	7,2	3,0	51.137	8.185	43,9	56,2		
2. Сорокскій . . .	{ кр. надѣльн. владѣльч. . .	—	—	—	—	240.707	8.915	7,8	2,3	1.158	174	5,7	6,6	2.057	210	4,8	3,2	2.289	50	6,9	1,2	24.751	4.438	27,1	38,8	} 2
		—	—	—	—	117.682	3.532	9,1	2,2	1.174	92	7,5	4,4	3.911	230	8,5	4,0	500	20	6,9	2,1	6.306	781	34,5	34,7	
	—	—	—	—	358.389	12.447	8,1	2,3	2.332	266	6,5	5,5	5.968	440	6,2	3,6	2.789	70	6,9	1,4	31.057	5.219	28,3	38,0		
3. Ясскій . . .	{ кр. надѣльн. владѣльч. . .	—	—	—	—	397.118	11.080	11,2	2,5	—	—	—	—	—	—	—	—	—	—	—	—	7.672	2.883	13,7	41,4	} 3
		—	—	—	—	149.994	4.238	11,7	2,6	430	42	5,1	4,4	1.478	135	4,9	3,6	1.600	73	5,6	2,0	4.210	760	32,1	46,4	
	—	—	—	—	547.112	15.318	11,3	2,5	430	42	5,1	4,4	1.478	135	4,9	3,6	1.600	73	5,6	2,0	11.882	3.643	17,3	42,4		
4. Оргѣвской . . .	{ кр. надѣльн. владѣльч. . .	—	—	—	—	81.559	7.842	2,6	2,0	—	—	—	—	—	—	—	—	—	—	—	—	18.779	4.184	26,6	47,3	} 4
		—	—	—	—	47.697	3.545	3,7	2,2	168	22	3,9	4,4	0	100	0,0	4,0	124	42	0,6	1,7	1.391	296	13,5	23,0	
	—	—	—	—	129.256	11.387	2,9	2,1	168	22	3,9	4,4	0	100	0,0	4,0	124	42	0,6	1,7	20.170	4.480	24,9	44,3		
5. Кишиневскій . . .	{ кр. надѣльн. владѣльч. . .	—	—	—	—	62.960	6.425	2,4	2,0	—	—	—	—	—	—	—	—	2.675	234	5,0	3,5	12.461	2.913	19,0	35,2	} 5
		—	—	—	—	110.554	6.159	4,5	2,0	207	25	5,4	3,3	180	60	3,0	8,0	4.326	386	3,5	2,5	2.792	739	12,1	25,7	
	—	—	—	—	173.514	12.584	3,4	2,0	207	25	5,4	3,3	180	60	3,0	8,0	7.001	620	4,0	2,8	15.253	3.652	17,1	32,8		
6. Бендерскій . . .	{ кр. надѣльн. владѣльч. . .	—	—	—	—	74.111	7.580	2,2	1,8	14	9	0,3	2,2	—	—	—	—	1.821	313	0,8	1,1	5.181	1.804	8,7	22,1	} 6
		—	—	—	—	6.450	691	1,4	1,2	569	249	0,8	2,2	—	—	—	—	229	74	0,5	1,3	2.148	659	17,9	43,9	
	—	—	—	—	80.561	8.271	2,1	1,7	583	258	0,8	2,2	—	—	—	—	2.050	387	0,8	1,1	7.329	2.463	10,1	25,5		
7. Аккерманскій . . .	{ кр. надѣльн. владѣльч. . .	—	—	—	—	79.901	3.589	2,8	1,0	10	13	0,2	2,2	—	—	—	—	12.970	500	3,6	1,1	61.503	20.539	13,4	35,9	} 7
		—	—	—	—	7.570	394	2,4	1,0	4	1	1,0	2,2	40	55	2,0	2,2	1.092	137	1,0	1,0	8.411	2.220	12,5	27,2	
	—	—	—	—	87.471	3.983	2,7	1,0	14	14	0,3	2,2	40	55	2,0	2,2	14.062	637	3,0	1,1	69.914	22.759	13,3	34,8		
8. Измаильскій . . .	{ кр. надѣльн. владѣльч. . .	—	—	—	—	64.867	5.641	2,3	1,6	—	—	—	—	—	—	—	—	3.826	941	0,8	1,5	5.262	1.281	9,1	17,8	} 8
		—	—	—	—	21.980	1.366	3,4	1,7	—	—	—	—	41	4	3,7	3,0	896	141	1,3	1,6	810	413	5,0	20,4	
	—	—	—	—	86.847	7.007	2,6	1,6	—	—	—	—	41	4	3,7	3,0	4.722	1.082	0,9	1,5	6.072	1.694	8,2	18,3		
Въ губерніи . . .	{ кр. надѣльн. владѣльч. . .	—	—	—	—	1.222.848	62.849	4,8	2,0	2.803	432	4,8	5,5	8.643	1.223	4,3	4,8	23.581	2.038	2,0	1,4	185.443	45.780	19,0	37,6	}
		—	—	—	—	529.807	22.474	6,0	2,0	4.456	564	3,5	3,3	9.487	1.064	5,6	5,1	9.093	890	2,2	1,8	27.371	6.315	16,5	30,4	
	—	—	—	—	1.752.655	85.323	5,1	2,0	7.259	996	3,9	4,4	18.130	2.287	4,9	4,9	32.674	2.928	2,1	1,5	212.814	52.095	18,7	36,5		

ВИЛЕНСКОЙ ГУБЕРНИИ УЪЗДЫ:		Озимая и яровая рожь.				Озимая пшеница.				Яровая пшеница.				О в е с ь .				Я ч м е н ь .				№№ уѣздовъ.
		Общій		Средній на 1 дес.		Общій		Средній на 1 дес.		Общій		Средній на 1 дес.		Общій		Средній на 1 дес.		Общій.		Средній на 1 дес.		
		сборъ	посѣвъ	урожай	посѣвъ	сборъ	посѣвъ	урожай	посѣвъ	сборъ	посѣвъ	урожай	посѣвъ	сборъ	посѣвъ	урожай	посѣвъ	сборъ	посѣвъ	урожай	посѣвъ	
		четвертей.		четв.	мѣр.	четвертей.		четв.	мѣр.	четвертей		четв.	мѣр.	четвертей.		четв.	мѣр.	четвертей.		четв.	мѣр.	
1. Дисненскій .	{ кр. надѣльн.	119.100	33.885	3,6	8,1	2.250	641	3,6	8,2	2.652	959	2,8	8,1	56.401	25.288	4,6	16,5	27.696	9.521	3,2	8,8	} 1
	{ владѣльч. . .	86.531	21.352	4,2	8,3	2.132	451	4,9	8,3	1.408	401	3,6	8,2	47.520	19.483	5,0	16,4	22.236	6.323	4,0	9,1	
	въ уѣздѣ . . .	205.631	55.237	3,8	8,2	4.382	1.092	4,1	8,2	4.060	1.360	3,0	8,1	103.921	44.771	4,8	16,5	49.932	15.844	3,5	8,9	
2. Вилейскій .	{ кр. надѣльн.	112.054	34.907	3,2	7,9	1.025	280	3,7	8,1	6.221	1.791	3,3	7,6	67.742	26.285	4,8	14,9	28.742	9.341	3,5	9,1	} 2
	{ владѣльч. . .	64.370	14.955	4,3	7,9	627	117	5,1	7,6	1.604	356	4,0	7,1	35.195	13.102	4,6	13,7	12.353	2.745	4,5	8,0	
	въ уѣздѣ . . .	176.424	49.862	3,5	7,9	1.652	397	4,1	7,9	7.825	2.147	3,4	7,5	102.937	39.387	4,7	14,5	41.095	12.086	3,8	8,8	
3. Свенцянскій .	{ кр. надѣльн.	121.233	36.713	3,3	7,9	4.614	1.100	4,3	8,2	1.424	356	4,0	8,0	52.025	21.832	4,2	14,1	29.128	7.282	4,0	8,0	} 3
	{ владѣльч. . .	64.839	16.036	4,1	8,2	1.423	319	4,3	7,7	475	25	3,6	7,6	35.470	13.124	5,0	14,8	12.531	2.848	4,4	8,0	
	въ уѣздѣ . . .	186.072	52.749	3,5	8,0	6.037	1.419	4,3	8,1	1.899	481	3,9	7,9	87.495	34.956	4,5	14,4	41.659	10.130	4,1	8,0	
4. Виленскій .	{ кр. надѣльн.	155.495	41.227	3,6	7,6	4.696	964	4,2	6,9	1.022	270	3,5	7,4	108.150	35.419	5,0	13,1	27.544	5.738	4,5	7,5	} 4
	{ владѣльч. . .	99.580	22.490	4,2	7,6	3.058	519	5,6	7,6	819	142	5,5	7,6	67.620	22.484	5,0	13,3	14.304	2.756	4,8	7,4	
	въ уѣздѣ . . .	255.075	63.717	3,8	7,6	7.754	1.483	4,7	7,1	1.841	412	4,2	7,5	175.770	57.903	5,0	13,2	41.848	8.494	4,6	7,5	
5. Трокскій . .	{ кр. надѣльн.	155.082	39.889	3,6	7,4	5.594	1.220	4,3	7,5	310	87	2,9	6,5	77.885	23.365	5,0	12,0	23.179	4.648	4,8	7,7	} 5
	{ владѣльч. . .	76.122	15.792	4,7	7,8	4.703	658	6,7	7,5	624	104	6,0	8,0	46.681	13.154	5,9	13,3	11.436	1.858	6,0	7,8	
	въ уѣздѣ . . .	231.204	55.681	3,9	7,5	10.297	1.878	5,1	7,5	934	191	4,4	7,2	124.566	36.519	5,3	12,4	34.615	6.506	5,1	7,7	
6. Лидскій . .	{ кр. надѣльн.	166.574	34.763	4,0	6,7	3.202	617	4,8	7,4	1.644	311	4,1	6,2	62.736	16.184	4,7	9,7	29.497	5.570	4,7	7,1	} 6
	{ владѣльч. . .	125.347	21.406	4,7	6,4	5.694	734	6,5	6,7	286	36	5,6	5,6	69.513	15.730	5,8	10,5	12.849	1.946	5,2	6,3	
	въ уѣздѣ . . .	291.921	56.169	4,3	6,6	8.896	1.351	5,8	7,0	1.930	347	4,3	6,1	132.249	31.914	5,2	10,1	42.346	7.516	4,8	6,9	
7. Ошмянскій .	{ кр. надѣльн.	142.863	40.011	3,2	7,3	350	105	2,8	6,7	6.002	1.573	3,1	6,5	82.643	30.253	4,2	12,3	31.776	8.171	3,5	7,2	} 7
	{ владѣльч. . .	76.759	18.429	3,6	6,9	1.368	262	4,5	6,9	1.041	291	3,0	6,7	62.534	19.622	4,9	12,3	9.557	2.232	3,8	7,1	
	въ уѣздѣ . . .	219.622	58.440	3,3	7,1	1.718	367	4,0	6,8	7.043	1.864	3,1	6,5	145.177	49.875	4,5	12,3	41.333	10.403	3,6	7,2	
Въ губерніи . .	{ кр. надѣльн.	972.401	261.395	3,5	7,5	21.731	4.927	4,2	7,6	19.275	5.347	3,3	7,2	507.582	178.626	4,7	13,1	197.562	50.271	3,9	7,9	}
	{ владѣльч. . .	593.548	130.460	4,3	7,5	19.005	3.060	5,7	7,4	6.257	1.455	4,0	7,4	364.533	116.699	5,2	13,3	95.266	20.708	4,5	7,9	
		1.565.949	391.855	3,8	7,5	40.736	7.987	4,8	7,5	25.532	6.802	3,4	7,3	872.115	295.325	4,9	13,2	292.828	70.979	4,1	7,9	

ВИЛЕНСКОЙ ГУБЕРНИИ УЪЗДЫ:		П о л б а.				Б у к у р у з а.				Г о р о х ъ.				Г р е ч и х а.				П р о с о.				К а р т о ф е л ь.				№ № уѣздовъ.
		Общій		Средній на 1 дес.		Общій		Средній на 1 дес.		Общій		Средній на 1 дес.		Общій		Средній на 1 дес.		Общій		Средній на 1 дес.		Общій		Средній на 1 дес.		
		сборъ	посѣвъ	урожай	посѣвъ	сборъ	посѣвъ	урожай	посѣвъ	сборъ	посѣвъ	урожай	посѣвъ	сборъ	посѣвъ	урожай	посѣвъ	сборъ	посѣвъ	урожай	посѣвъ	сборъ	посѣвъ	урожай	посѣвъ	
1. Дзвенскій . . .	} кр. надѣльн. владѣльч. . .	—	—	—	—	—	—	—	—	6.961	3.085	2,2	7,0	905	321	2,4	6,8	—	—	—	—	152.110	35.855	35,0	66,0	} 1
въ уѣздѣ . . .		—	—	—	—	—	—	—	—	6.384	2.075	3,0	7,0	1.070	238	4,1	7,3	—	—	—	—	69.454	14.823	41,0	70,0	
		—	—	—	—	—	—	—	—	13.345	5.160	2,5	7,0	1.975	559	3,1	7,0	—	—	—	—	221.564	50.678	36,7	67,1	
2. Вилейскій . . .	} кр. надѣльн. владѣльч. . .	—	—	—	—	—	—	—	—	9.915	3.057	3,0	7,0	3.965	1.416	2,1	6,0	—	—	—	—	178.772	42.064	34,0	64,0	} 2
въ уѣздѣ . . .		—	—	—	—	—	—	—	—	4.807	1.139	3,8	7,0	1.668	403	3,0	5,8	—	—	—	—	81.308	15.977	48,6	76,4	
		—	—	—	—	—	—	—	—	14.722	4.196	3,2	7,0	5.633	1.819	2,3	6,0	—	—	—	—	260.080	58.041	37,5	67,0	
3. Свенцянскій . . .	} кр. надѣльн. владѣльч. . .	—	—	—	—	—	—	—	—	11.309	2.613	3,3	6,0	7.056	1.638	2,8	5,2	—	—	—	—	168.093	43.129	28,5	58,5	} 3
въ уѣздѣ . . .		—	—	—	—	—	—	—	—	5.970	1.383	3,4	6,0	4.040	836	2,9	4,8	—	—	—	—	99.673	20.100	40,6	65,5	
		—	—	—	—	—	—	—	—	17.279	3.996	3,3	6,0	11.096	2.474	2,8	5,0	—	—	—	—	267.766	63.229	32,1	60,6	
4. Виленскій . . .	} кр. надѣльн. владѣльч. . .	—	—	—	—	—	—	—	—	13.510	3.088	3,5	6,0	8.567	1.771	2,6	4,3	—	—	—	—	241.805	57.454	35,3	67,1	} 4
въ уѣздѣ . . .		—	—	—	—	—	—	—	—	10.083	1.964	4,3	6,0	5.561	1.241	2,8	5,0	—	—	—	—	120.626	25.475	46,7	78,9	
		—	—	—	—	—	—	—	—	23.593	5.052	3,8	6,0	14.128	3.012	2,7	4,6	—	—	—	—	362.431	82.929	38,4	70,3	
5. Троцкскій . . .	} кр. надѣльн. владѣльч. . .	—	—	—	—	—	—	—	—	11.040	2.380	4,0	6,0	22.218	4.418	2,2	3,5	—	—	—	—	182.308	38.362	31,9	53,7	} 5
въ уѣздѣ . . .		—	—	—	—	—	—	—	—	8.140	1.465	5,0	7,0	10.367	1.448	3,4	3,8	—	—	—	—	81.964	16.812	40,1	65,8	
		—	—	—	—	—	—	—	—	19.180	3.845	4,4	7,0	32.585	5.866	2,5	3,6	—	—	—	—	264.272	55.174	34,1	56,9	
6. Лидскій . . .	} кр. надѣльн. владѣльч. . .	—	—	—	—	—	—	—	—	8.534	1.702	4,2	6,0	19.293	5.391	1,7	3,8	—	—	—	—	196.425	38.761	37,5	59,2	} 6
въ уѣздѣ . . .		—	—	—	—	—	—	—	—	6.056	942	4,9	6,0	10.706	2.294	2,1	3,6	—	—	—	—	80.184	14.449	51,4	74,1	
		—	—	—	—	—	—	—	—	14.599	2.644	4,5	6,0	29.999	7.685	1,8	3,7	—	—	—	—	276.609	53.210	40,7	62,6	
7. Опшмянскій . . .	} кр. надѣльн. владѣльч. . .	—	—	—	—	—	—	—	—	10.122	3.037	3,0	7,0	11.218	3.436	2,0	4,9	—	—	—	—	281.344	67.918	32,0	61,8	} 7
въ уѣздѣ . . .		—	—	—	—	—	—	—	—	3.771	1.006	3,0	6,0	2.732	732	2,1	4,5	—	—	—	—	67.485	14.149	40,9	68,6	
		—	—	—	—	—	—	—	—	13.893	4.043	3,0	7,0	13.950	4.168	2,0	4,8	—	—	—	—	348.829	82.067	33,4	62,9	
Въ губерни . . .	} кр. надѣльн. владѣльч. . .	—	—	—	—	—	—	—	—	71.391	18.962	3,3	6,0	73.222	18.391	2,1	4,2	—	—	—	—	1.400.857	323.543	33,3	61,5	}
		—	—	—	—	—	—	—	—	45.211	9.974	3,9	6,0	36.144	7.192	2,6	4,2	—	—	—	—	600.694	121.785	44,0	71,3	
		—	—	—	—	—	—	—	—	116.602	28.936	3,5	6,0	109.366	25.583	2,2	4,2	—	—	—	—	2.001.551	445.328	35,9	63,9	

ВИТЕБСКОЙ ГУБЕРНИИ УЪЗДЫ:		Озимая и яровая рожь.				Озимая пшеница.				Яровая пшеница.				Овесъ.				Ячмень.				№ № уѣздовъ.
		Общій		Средній на 1 дес.		Общій		Средній на 1 дес.		Общій		Средній на 1 дес.		Общій		Средній на 1 дес.		Общій		Средній на 1 дес.		
		сборъ	посѣвъ	урожай	посѣвъ	сборъ	посѣвъ	урожай	посѣвъ	сборъ	посѣвъ	урожай	посѣвъ	сборъ	посѣвъ	урожай	посѣвъ	сборъ	посѣвъ	урожай	посѣвъ	
		четвертей.		четв.	мѣрѣ.	четвертей.		четв.	мѣрѣ.	четвертей.		четв.	мѣрѣ.	четвертей.		четв.	мѣрѣ.	четвертей.		четв.	мѣрѣ.	
1. Динабургскій	кр. надѣльн.	135.979	32.114	4,5	8,5	—	—	—	—	3.605	634	5,9	8,3	53.000	17.705	5,8	15,5	54.811	11.659	5,7	9,7	} 1
	владѣльч. . .	56.151	10.773	5,6	8,6	808	142	5,9	8,3	827	167	5,2	8,4	32.225	8.213	7,7	15,7	21.492	4.428	5,4	8,9	
	въ уѣздѣ . . .	192.130	42.887	4,7	8,5	808	142	5,9	8,3	4.432	801	5,8	8,3	85.225	25.918	6,4	15,6	76.303	16.087	5,6	9,4	
2. Рѣжицкий	кр. надѣльн.	103.290	26.123	4,3	8,7	290	29	10,0	8,0	622	126	5,5	8,9	50.669	14.489	7,3	16,7	45.365	10.321	5,0	9,1	} 2
	владѣльч. . .	44.645	7.929	6,1	8,7	628	94	6,9	8,3	4.204	251	5,1	8,5	34.086	7.490	9,5	16,7	21.092	3.742	6,2	8,8	
	въ уѣздѣ . . .	147.935	34.052	4,7	8,7	918	123	7,7	8,2	1.826	377	5,2	8,6	84.755	21.979	8,0	16,7	66.457	14.063	5,3	9,0	
3. Люцинскій	кр. надѣльн.	79.088	20.786	3,9	8,2	112	23	5,6	9,0	1.017	285	4,1	9,2	34.471	10.949	6,1	15,5	40.310	10.982	3,9	8,5	} 3
	владѣльч. . .	28.601	5.983	4,9	8,2	325	59	5,6	8,2	374	76	5,2	8,4	13.280	5.594	4,6	15,5	13.447	2.932	4,7	8,2	
	въ уѣздѣ . . .	107.689	26.769	4,1	8,2	437	82	5,6	8,5	1.391	361	4,3	9,0	47.751	16.543	5,6	15,5	53.757	13.914	4,0	8,4	
4. Дриссенскій	кр. надѣльн.	67.745	21.002	3,4	8,4	32	13	2,7	8,8	598	140	4,6	8,6	37.126	11.860	6,3	16,1	24.251	6.195	4,6	9,4	} 4
	владѣльч. . .	28.531	7.218	4,2	8,5	202	44	4,7	8,2	302	60	5,2	8,3	20.720	5.810	7,4	16,6	12.052	2.615	5,3	9,2	
	въ уѣздѣ . . .	96.276	28.220	3,6	8,4	234	57	4,3	8,3	900	200	4,7	8,5	57.846	17.670	6,6	16,2	36.303	8.810	4,8	9,3	
5. Лепельскій	кр. надѣльн.	85.021	27.451	3,3	8,5	1.803	515	3,5	8,0	2.230	846	2,9	8,8	43.502	18.579	4,8	16,4	31.252	10.851	3,6	10,0	} 5
	владѣльч. . .	47.314	13.654	9,6	8,3	806	194	4,2	8,1	1.041	288	3,8	8,4	31.632	13.262	4,8	16,1	15.695	4.625	4,2	9,9	
	въ уѣздѣ . . .	132.335	41.105	3,4	8,4	2.609	709	3,7	8,0	3.271	1.134	3,1	8,7	75.134	31.841	4,8	16,3	46.947	15.476	3,8	10,0	
6. Полоцкий	кр. надѣльн.	60.404	22.204	2,8	8,2	—	—	—	—	1.242	414	3,0	8,0	50.215	19.401	5,5	17,0	24.444	7.228	3,6	9,4	} 6
	владѣльч. . .	23.982	6.864	3,7	8,2	99	31	3,2	8,0	491	100	4,2	8,6	21.644	8.119	5,6	16,8	6.748	2.016	4,0	9,5	
	въ уѣздѣ . . .	84.386	29.068	2,9	8,2	99	31	3,2	8,0	1.733	514	3,4	8,1	71.859	27.520	5,5	16,9	31.192	9.244	3,7	9,4	
7. Себежскій	кр. надѣльн.	74.258	22.769	3,3	8,0	—	—	—	—	1.069	342	3,2	8,2	31.335	13.584	4,7	16,3	27.872	9.799	3,2	9,0	} 7
	владѣльч. . .	16.346	4.628	3,5	8,0	133	39	3,4	8,1	389	109	3,6	8,1	8.045	4.023	4,3	17,2	6.575	1.918	3,9	9,1	
	въ уѣздѣ . . .	90.604	27.397	3,3	8,0	133	39	3,4	8,1	1.458	451	3,3	8,2	39.380	17.607	4,6	16,5	34.447	11.717	3,3	9,0	
8. Невельскій	кр. надѣльн.	81.793	23.434	3,6	8,2	516	129	4,0	8,0	—	—	—	—	55.919	24.538	4,9	17,2	15.008	5.494	2,8	8,2	} 8
	владѣльч. . .	16.293	4.499	3,7	8,3	107	30	3,7	8,2	33	11	3,3	8,5	14.014	5.892	5,5	18,5	3.600	1.266	3,2	9,0	
	въ уѣздѣ . . .	98.086	27.933	3,6	8,2	623	159	3,9	8,0	33	11	3,3	8,5	69.933	30.430	5,0	17,4	18.608	6.760	2,9	8,4	
9. Городокскій	кр. надѣльн.	87.266	25.915	3,5	8,3	369	119	3,1	8,0	1.894	602	3,5	8,9	65.898	24.037	6,1	17,8	16.464	6.110	3,2	9,5	} 9
	владѣльч. . .	12.559	3.130	4,2	8,3	68	13	5,2	8,0	122	46	2,7	8,2	10.714	4.082	6,2	18,9	3.001	806	4,2	9,4	
	въ уѣздѣ . . .	99.825	29.045	3,6	8,3	137	132	3,3	8,0	2.016	648	3,4	8,8	76.612	28.119	6,1	17,9	19.465	6.916	3,3	9,5	
10. Витебскій	кр. надѣльн.	77.184	17.411	4,6	8,2	—	—	—	—	429	125	3,7	8,6	50.062	20.364	5,9	19,2	14.076	4.448	3,6	9,1	} 10
	владѣльч. . .	37.708	8.464	4,7	8,5	—	—	—	—	263	71	3,7	8,0	33.949	9.827	7,6	17,6	6.680	2.066	3,8	9,4	
	въ уѣздѣ . . .	114.892	25.875	4,6	8,3	—	—	—	—	692	196	3,7	8,4	84.011	30.191	6,5	18,6	20.756	6.514	3,7	9,2	
11. Велижскій	кр. надѣльн.	65.640	16.260	4,5	8,9	—	—	—	—	774	164	4,9	8,3	95.580	33.483	8,1	22,7	6.160	2.583	3,1	10,6	} 11
	владѣльч. . .	11.175	2.256	5,4	8,8	90	15	6,0	8,1	151	26	5,8	8,3	18.097	5.141	9,9	22,5	1.264	433	3,5	9,8	
	въ уѣздѣ . . .	76.815	18.516	4,6	8,9	90	15	6,0	8,1	925	190	5,0	8,3	113.677	38.624	8,3	22,7	7.424	3.016	3,2	10,2	
Въ губерніи . . .	кр. надѣльн.	917.668	255.469	3,8	8,5	3.122	828	3,8	8,0	13.480	3.678	3,9	8,6	567.777	208.989	5,9	17,6	300.013	85.670	4,0	9,2	
	владѣльч. . .	323.305	75.398	4,5	8,4	3.266	661	5,0	8,3	5.197	1.205	4,5	8,4	238.406	77.453	6,6	17,0	111.646	26.847	4,7	9,1	
		1.240.973	330.867	3,9	8,5	6.388	1.489	4,3	8,1	18.677	4.883	4,0	8,5	806.183	286.442	6,1	17,4	411.659	112.517	4,2	9,1	

ВИТЕБСКОЙ ГУБЕРНИИ УЪЗДЫ:		П о л б а.				Кукуруза.				Г о р о х ъ.				Г р е ч и х а.				П р о с о.				К а р т о ф е л ь.				№ № уѣздовъ.
		Общій		Средній на 1 дес.		Общій		Средній на 1 дес.		Общій		Средній на 1 дес.		Общій		Средній на 1 дес.		Общій		Средній на 1 дес.		Общій		Средній на 1 дес.		
		сборъ	посѣвъ	урожай	посѣвъ	сборъ	посѣвъ	урожай	посѣвъ	сборъ	посѣвъ	урожай	посѣвъ	сборъ	посѣвъ	урожай	посѣвъ	сборъ	посѣвъ	урожай	посѣвъ	сборъ	посѣвъ	урожай	посѣвъ	
1. Динабургскій	{ кр. надѣльн.	—	—	—	—	—	—	7.362	3.281	2,3	8,0	1.587	529	3,0	8,0	—	—	—	—	157.995	32.959	45,0	75,1	} 1		
	{ владѣльч. . .	—	—	—	—	—	—	3.715	875	4,3	8,0	479	123	4,2	8,6	—	—	—	—	48.507	10.977	42,7	77,3			
	въ уѣздѣ . . .	—	—	—	—	—	—	11.077	4.156	2,7	8,0	2.066	652	3,2	8,1	—	—	—	—	206.502	43.936	44,4	75,6			
2. Рѣжницкій	{ кр. надѣльн.	—	—	—	—	—	—	7.840	2.198	3,7	8,0	1.601	353	5,1	9,0	—	—	—	—	62.068	13.933	42,6	76,5	} 2		
	{ владѣльч. . .	—	—	—	—	—	—	4.520	663	6,9	8,0	291	93	3,2	8,2	—	—	—	—	47.312	9.289	53,1	83,4			
	въ уѣздѣ . . .	—	—	—	—	—	—	12.360	2.861	4,5	8,0	1.892	446	4,7	8,8	—	—	—	—	109.380	23.222	46,6	79,1			
3. Люцинскій	{ кр. надѣльн.	—	—	—	—	—	—	4.352	1.376	3,4	8,0	761	227	3,9	9,3	—	—	—	—	68.083	13.499	49,3	78,2	} 3		
	{ владѣльч. . .	—	—	—	—	—	—	2.440	595	4,1	8,0	64	30	2,9	8,2	—	—	—	—	19.699	3.897	48,4	76,6			
	въ уѣздѣ . . .	—	—	—	—	—	—	6.792	1.971	3,6	8,0	825	257	3,7	9,1	—	—	—	—	87.782	17.396	49,1	77,8			
4. Дриссенскій	{ кр. надѣльн.	—	—	—	—	—	—	5.629	1.844	2,9	7,0	42	14	3,0	8,0	—	—	—	—	85.341	19.612	43,3	79,4	} 4		
	{ владѣльч. . .	—	—	—	—	—	—	2.851	613	4,3	7,0	—	—	—	—	—	—	—	—	17.355	3.783	44,5	77,6			
	въ уѣздѣ . . .	—	—	—	—	—	—	8.480	2.457	3,3	7,0	42	14	3,0	8,0	—	—	—	—	102.696	23.395	43,4	79,1			
5. Лепельскій	{ кр. надѣльн.	—	—	—	—	—	—	7.327	2.712	2,6	7,0	458	226	2,1	8,3	—	—	—	—	83.013	21.949	29,5	62,4	} 5		
	{ владѣльч. . .	—	—	—	—	—	—	4.877	1.302	3,7	7,0	295	85	3,6	8,3	—	—	—	—	34.343	8.261	35,7	68,7			
	въ уѣздѣ . . .	—	—	—	—	—	—	12.204	4.014	2,9	7,0	753	311	2,5	8,3	—	—	—	—	117.356	30.210	31,1	64,0			
6. Полоцкій	{ кр. надѣльн.	—	—	—	—	—	—	6.057	1.698	3,4	7,0	1.096	383	2,9	8,1	—	—	—	—	120.424	27.936	32,6	60,5	} 6		
	{ владѣльч. . .	—	—	—	—	—	—	2.117	551	3,6	7,0	229	73	3,7	9,4	—	—	—	—	31.664	7.221	35,9	65,5			
	въ уѣздѣ . . .	—	—	—	—	—	—	8.174	2.249	3,4	7,0	1.325	456	3,0	8,3	—	—	—	—	152.088	35.157	33,2	61,5			
7. Себежскій	{ кр. надѣльн.	—	—	—	—	—	—	6.803	2.346	2,9	8,0	2.404	1.045	2,3	8,0	—	—	—	—	59.584	14.137	32,4	61,5	} 7		
	{ владѣльч. . .	—	—	—	—	—	—	1.328	415	3,2	8,0	198	99	2,0	8,0	—	—	—	—	10.620	2.634	36,0	71,7			
	въ уѣздѣ . . .	—	—	—	—	—	—	8.131	2.761	2,9	8,0	2.602	1.144	2,2	8,0	—	—	—	—	70.204	16.771	32,9	62,8			
8. Невельскій	{ кр. надѣльн.	—	—	—	—	—	—	5.616	1.755	3,2	8,0	1.790	643	2,4	6,9	—	—	—	—	70.997	18.489	33,6	70,0	} 8		
	{ владѣльч. . .	—	—	—	—	—	—	1.071	314	3,5	8,0	323	89	3,3	7,3	—	—	—	—	11.895	3.308	32,5	72,3			
	въ уѣздѣ . . .	—	—	—	—	—	—	6.687	2.069	3,2	8,0	2.113	732	2,5	7,0	—	—	—	—	82.892	21.797	33,4	70,3			
9. Городокскій	{ кр. надѣльн.	—	—	—	—	—	—	3.752	1.094	3,3	7,0	2.517	832	3,1	8,2	—	—	—	—	66.715	16.482	33,9	67,0	} 9		
	{ владѣльч. . .	—	—	—	—	—	—	665	162	3,8	7,0	108	50	2,4	8,8	—	—	—	—	5.847	1.581	33,8	72,2			
	въ уѣздѣ . . .	—	—	—	—	—	—	4.417	1.256	3,4	7,0	2.625	882	3,0	8,5	—	—	—	—	72.562	18.063	33,9	67,5			
10. Витебскій	{ кр. надѣльн.	—	—	—	—	—	—	3.154	1.152	2,6	7,0	476	119	4,0	8,0	—	—	—	—	133.438	26.317	44,3	77,7	} 10		
	{ владѣльч. . .	—	—	—	—	—	—	2.323	517	4,4	7,0	1.555	340	5,2	9,1	—	—	—	—	39.213	6.838	55,7	77,7			
	въ уѣздѣ . . .	—	—	—	—	—	—	5.477	1.669	3,1	7,0	2.031	459	4,9	8,8	—	—	—	—	172.651	33.155	47,0	77,7			
11. Велижскій	{ кр. надѣльн.	—	—	—	—	—	—	1.970	518	3,9	8,0	972	254	4,4	9,2	—	—	—	—	41.725	8.752	47,2	79,3	} 11		
	{ владѣльч. . .	—	—	—	—	—	—	231	54	4,2	7,0	122	34	4,7	10,6	—	—	—	—	11.697	2.377	50,2	81,5			
	въ уѣздѣ . . .	—	—	—	—	—	—	2.201	572	3,9	8,0	1.094	288	4,5	9,3	—	—	—	—	53.422	11.129	47,8	79,6			
Въ губерніи . .	{ кр. надѣльн.	—	—	—	—	—	—	59.862	19.974	2,9	7,9	13.704	4.625	3,0	8,0	—	—	—	—	949.383	214.065	38,6	69,6			
	{ владѣльч. . .	—	—	—	—	—	—	26.138	6.061	4,2	7,9	3.664	1.016	3,8	8,4	—	—	—	—	278.152	60.166	43,2	74,7			
		—	—	—	—	—	—	86.000	26.035	3,2	7,9	17.368	5.641	3,1	8,1	—	—	—	—	1.227.535	274.231	39,5	70,7			

ВЛАДИМІРСКОЙ ГУБЕРНИИ УЪЗДЫ:		Озимая и яровая рожь.				Озимая пшеница.				Яровая пшеница.				О в е с ь.				Я ч м е н ь.				№ № уѣздовъ.
		Общій		Средній на 1 дес.		Общій		Средній на 1 дес.		Общій		Средній на 1 дес.		Общій		Средній на 1 дес.		Общій		Средній на 1 дес.		
		сборъ	посѣвъ	урожай	посѣвъ	сборъ	посѣвъ	урожай	посѣвъ	сборъ	посѣвъ	урожай	посѣвъ	сборъ	посѣвъ	урожай	посѣвъ	сборъ	посѣвъ	урожай	посѣвъ	
1. Покровский.	{ кр. надѣльн.	127.493	36.629	4,4	10,2	—	—	—	—	—	—	—	—	—	—	—	—	—	—	—	} 1	
	{ владѣльч. . .	7.727	2.136	5,0	11,0	522	130	6,0	12,0	—	—	—	—	—	—	—	—	—	—	—		
	въ уѣздѣ . . .	135.220	38.765	4,5	10,2	522	130	6,0	12,0	—	—	—	—	—	—	—	—	—	—	—		
2. Александров- скій	{ кр. надѣльн.	120.254	52.814	3,7	13,0	—	—	—	—	—	—	—	—	—	—	—	—	—	—	—	} 2	
	{ владѣльч. . .	10.872	4.113	3,8	11,5	—	—	—	—	—	—	—	—	—	—	—	—	—	—	—		
	въ уѣздѣ . . .	131.126	56.927	3,7	12,9	—	—	—	—	—	—	—	—	—	—	—	—	—	—	—		
3. Переяславскій	{ кр. надѣльн.	67.484	32.109	3,1	11,8	—	—	—	—	—	—	—	—	—	—	—	—	—	—	—	} 3	
	{ владѣльч. . .	9.835	4.371	3,6	12,8	41	27	1,5	8,0	—	—	—	—	—	—	—	—	—	—	—		
	въ уѣздѣ . . .	77.319	36.480	3,2	11,9	41	27	1,5	8,0	—	—	—	—	—	—	—	—	—	—	—		
4. Юрьевскій .	{ кр. надѣльн.	131.368	51.316	4,0	12,5	—	—	—	—	—	—	—	—	—	—	—	—	—	—	—	} 4	
	{ владѣльч. . .	26.897	9.461	4,3	12,1	120	52	2,6	9,0	—	—	—	—	—	—	—	—	—	—	—		
	въ уѣздѣ . . .	158.265	60.777	4,0	12,4	120	52	2,6	9,0	—	—	—	—	—	—	—	—	—	—	—		
5. Суздальскій.	{ кр. надѣльн.	159.084	52.363	4,6	12,1	—	—	—	—	1.676	2.137	1,7	10,8	113.109	47.903	6,7	22,7	720	602	1,6	10,7	} 5
	{ владѣльч. . .	27.354	8.711	4,4	11,2	84	31	4,0	12,0	95	38	2,8	9,0	19.394	7.629	6,8	21,4	269	151	2,4	10,8	
	въ уѣздѣ . . .	186.438	61.074	4,6	12,0	84	31	4,0	12,0	2.771	2.175	1,7	10,8	132.503	55.532	6,7	22,5	989	753	1,8	10,7	
6. Владимірскій	{ кр. надѣльн.	177.005	54.306	4,7	11,5	2.660	725	5,0	10,9	2.988	1.556	3,0	12,5	179.393	66.989	7,9	23,6	126	53	3,4	11,4	} 6
	{ владѣльч. . .	28.402	7.641	5,3	11,4	265	68	5,2	10,6	339	108	4,4	11,2	30.370	11.389	7,4	22,2	—	—	—	—	
	въ уѣздѣ . . .	205.407	61.947	4,7	11,5	2.925	793	5,0	10,9	3.327	1.664	3,1	12,4	209.763	78.378	7,8	23,6	126	53	3,4	11,4	
7. Ковровский.	{ кр. надѣльн.	162.721	52.213	4,4	11,4	—	—	—	—	4.498	3.506	1,7	10,6	122.982	33.023	8,1	17,4	5.603	3.569	2,1	10,7	} 7
	{ владѣльч. . .	18.766	5.169	5,1	11,2	—	—	—	—	126	125	1,2	9,5	16.531	6.135	6,4	19,0	976	369	4,0	12,1	
	въ уѣздѣ . . .	181.487	57.382	4,5	11,4	—	—	—	—	4.624	3.631	1,7	10,6	139.513	39.158	7,9	17,6	6.579	3.938	2,4	10,8	
8. Шуйскій . .	{ кр. надѣльн.	101.514	35.707	4,3	12,1	2	2	2,0	16,0	3.159	1.316	3,0	10,0	104.390	41.281	7,3	23,1	24.677	11.364	3,8	14,0	} 8
	{ владѣльч. . .	7.550	2.361	5,0	12,5	—	—	—	—	—	—	—	—	6.770	2.311	7,8	21,3	394	183	3,9	14,5	
	въ уѣздѣ . . .	109.064	38.068	4,3	12,1	2	2	2,0	16,0	3.159	1.316	3,0	10,0	111.160	43.592	7,3	22,9	25.071	11.547	3,8	14,0	
9. Вязниковскій	{ кр. надѣльн.	109.664	28.888	4,1	8,7	—	—	—	—	2.250	2.147	1,1	8,4	61.929	29.704	4,3	16,5	6.014	3.080	3,1	12,7	} 9
	{ владѣльч. . .	13.551	3.194	5,1	9,5	—	—	—	—	4	4	1,0	8,0	10.703	4.346	5,4	17,5	703	320	2,8	10,2	
	въ уѣздѣ . . .	123.215	32.082	4,2	8,8	—	—	—	—	2.254	2.151	1,1	8,4	72.632	34.050	4,4	16,7	6.717	3.400	3,1	12,4	
10. Гороховецкій	{ кр. надѣльн.	143.368	37.162	4,9	10,2	—	—	—	—	2.825	1.953	1,7	9,4	94.850	38.028	5,8	18,8	4.089	1.128	5,8	12,8	} 10
	{ владѣльч. . .	9.045	2.216	5,0	9,8	—	—	—	—	207	112	2,8	12,1	5.858	2.285	5,8	18,1	18	7	4,4	13,6	
	въ уѣздѣ . . .	152.413	39.378	4,9	10,2	—	—	—	—	3.032	2.065	1,7	9,5	100.708	40.313	5,8	18,8	4.107	1.135	5,8	12,8	
11. Муромскій .	{ кр. надѣльн.	118.174	30.091	5,4	11,0	—	—	—	—	17.125	7.790	3,6	13,1	49.342	18.313	6,5	19,3	1.979	1.879	1,5	11,4	} 11
	{ владѣльч. . .	25.289	6.092	5,5	10,6	—	—	—	—	1.888	1.054	2,6	11,6	12.597	4.556	5,9	16,7	253	129	2,7	11,0	
	въ уѣздѣ . . .	143.463	36.183	5,4	10,9	—	—	—	—	19.013	8.844	3,5	12,9	61.939	22.869	6,4	18,8	2.233	2.008	1,6	11,4	
12. Меленковскій	{ кр. надѣльн.	136.874	46.913	3,1	8,5	—	—	—	—	—	—	—	—	27.080	18.053	3,3	17,6	194	264	0,8	8,7	} 12
	{ владѣльч. . .	30.100	8.466	3,6	8,1	—	—	—	—	—	—	—	—	16.110	7.973	4,5	17,9	366	128	4,3	12,0	
	въ уѣздѣ . . .	166.974	55.379	3,2	8,4	—	—	—	—	—	—	—	—	43.190	26.026	3,7	17,7	560	392	1,7	9,6	
13. Судогодскій.	{ кр. надѣльн.	102.456	31.096	3,2	7,7	—	—	—	—	—	—	—	—	54.983	25.010	3,6	13,1	423	183	2,9	10,0	} 13
	{ владѣльч. . .	42.533	11.054	3,8	7,9	—	—	—	—	—	—	—	—	17.228	7.774	4,1	14,8	—	—	—	—	
	въ уѣздѣ . . .	144.989	42.150	3,3	7,8	—	—	—	—	—	—	—	—	72.211	32.784	3,7	13,5	423	183	2,9	10,0	
Въ губерніи . .	{ кр. надѣльн.	1.657.459	541.607	4,1	10,8	2.662	727	5,0	10,9	35.521	20.405	2,4	11,1	1.274.552	528.267	6,3	21,0	66.527	32.370	3,4	13,1	
	{ владѣльч. . .	257.921	74.985	4,4	10,2	1.032	308	4,3	10,4	2.659	1.441	2,6	11,3	212.751	86.393	6,2	20,2	3.299	1.455	3,3	11,7	
		1.915.380	616.592	4,2	10,7	3.694	1.035	4,8	10,7	38.180	21.846	2,4	11,1	1.487.303	614.660	6,3	20,9	69.826	33.825	3,4	13,1	

ВОЛОГОДСКОЕ ГУБЕРНИИ УЪЗДЫ:		Озимая и яровая рожь.				Озимая пшеница.				Яровая пшеница.				О в е с ь.				Я ч м е н ь.				№ № уѣздовъ.
		Общій		Средній на 1 дес.		Общій		Средній на 1 дес.		Общій		Средній на 1 дес.		Общій		Средній на 1 дес.		Общій		Средній на 1 дес.		
		сборъ	посѣвъ	урожай	посѣвъ	сборъ	посѣвъ	урожай	посѣвъ	сборъ	посѣвъ	урожай	посѣвъ	сборъ	посѣвъ	урожай	посѣвъ	сборъ	посѣвъ	урожай	посѣвъ	
		четвертей.		четв.	мѣрѣ.	четвертей.		четв.	мѣрѣ.	четвертей.		четв.	мѣрѣ.	четвертей.		четв.	мѣрѣ.	четвертей.		четв.	мѣрѣ.	
1. Вологодскій . . .	кр. надѣльн.	156.964	27.602	5,9	8,3	—	—	—	—	8.467	2.545	4,2	10,1	184.310	53.492	8,7	20,2	8.960	2.660	5,6	13,3	} 1
	владѣльч. . .	26.502	4.417	6,0	8,0	—	—	—	—	664	277	2,7	9,0	44.171	11.806	9,4	20,1	1.134	336	5,4	12,8	
	въ уѣздѣ . . .	183.466	32.019	5,9	8,3	—	—	—	—	9.131	2.822	4,0	10,0	228.481	65.298	8,8	20,2	10.094	2.996	5,6	13,2	
2. Грязовецкій . . .	кр. надѣльн.	124.103	20.783	5,9	8,1	—	—	—	—	2.210	1.148	2,6	10,8	102.048	34.919	8,0	21,9	2.353	1.091	3,1	11,5	} 2
	владѣльч. . .	16.184	2.612	6,2	8,0	—	—	—	—	323	142	2,5	8,8	25.857	7.721	9,0	21,5	434	117	4,3	9,3	
	въ уѣздѣ . . .	137.297	23.395	5,9	8,1	—	—	—	—	2.533	1.290	2,6	10,5	127.905	42.640	8,2	21,8	2.787	1.208	3,2	11,2	
3. Кадниковскій . . .	кр. надѣльн.	189.591	27.533	6,8	7,9	—	—	—	—	20.928	5.341	4,8	9,8	181.914	52.197	8,8	20,2	35.209	8.208	7,4	13,8	} 3
	владѣльч. . .	88.418	13.191	6,2	7,4	—	—	—	—	12.432	3.075	4,7	9,3	122.324	34.896	8,5	19,4	6.831	1.488	6,6	11,5	
	въ уѣздѣ . . .	278.009	40.724	6,6	7,7	—	—	—	—	33.360	8.416	4,8	9,6	304.238	87.093	8,7	19,9	42.040	9.696	7,2	13,4	
4. Тотемскій . . .	кр. надѣльн.	112.421	23.421	4,8	8,0	—	—	—	—	17.316	5.031	3,7	8,6	138.049	52.046	6,2	18,7	37.031	8.585	5,5	10,2	} 4
	владѣльч. . .	6.190	1.342	4,9	8,5	—	—	—	—	614	191	3,7	9,2	14.141	6.014	5,2	15,5	1.716	361	6,0	10,1	
	въ уѣздѣ . . .	118.611	24.763	4,8	8,0	—	—	—	—	17.930	5.222	3,7	8,6	152.190	58.060	6,0	18,3	38.747	8.946	5,5	10,2	
5. Никольскій . . .	кр. надѣльн.	149.405	40.791	3,8	8,3	—	—	—	—	18.223	6.281	3,3	9,1	264.753	60.606	8,3	15,2	40.163	13.206	4,6	12,1	} 5
	владѣльч. . .	8.019	2.005	4,5	9,0	—	—	—	—	738	217	3,1	7,3	11.497	3.179	6,6	14,6	3.443	956	4,5	10,0	
	въ уѣздѣ . . .	157.424	42.796	3,8	8,3	—	—	—	—	18.961	6.498	3,3	9,0	276.250	63.785	8,2	15,2	43.606	14.162	4,6	11,9	
6. Устюжскій . . .	кр. надѣльн.	46.848	14.274	3,2	7,8	—	—	—	—	3.007	1.844	2,1	10,3	37.590	22.070	3,3	15,5	29.701	14.970	3,1	12,5	} 6
	владѣльч. . .	14.274	3.121	4,4	7,7	—	—	—	—	205	112	2,6	9,4	7.722	4.216	3,8	16,6	9.340	3.367	4,3	12,4	
	въ уѣздѣ . . .	61.122	17.395	3,4	7,8	—	—	—	—	3.212	1.956	2,1	10,3	45.312	26.286	3,4	15,7	39.041	18.337	3,3	12,5	
7. Вельскій . . .	кр. надѣльн.	60.855	17.276	3,3	7,5	—	—	—	—	4.686	1.672	4,1	11,7	100.729	34.626	5,2	14,3	16.472	5.050	5,3	13,0	} 7
	владѣльч. . .	6.655	1.432	5,0	8,6	—	—	—	—	—	—	—	—	8.601	2.867	5,7	15,2	1.245	428	4,4	12,1	
	въ уѣздѣ . . .	67.510	18.708	3,4	7,6	—	—	—	—	4.686	1.672	4,1	11,7	109.330	37.493	5,2	14,5	17.717	5.478	5,2	12,9	
8. Сольвычегодскій . . .	кр. надѣльн.	55.516	15.614	4,0	9,0	—	—	—	—	2.021	493	4,1	12,6	15.696	5.494	6,0	16,8	59.447	23.657	4,9	15,6	} 8
	владѣльч. . .	4.059	978	4,1	7,9	—	—	—	—	—	—	—	—	2.278	831	4,9	14,3	3.247	1.190	4,4	12,9	
	въ уѣздѣ . . .	59.575	16.592	4,0	8,9	—	—	—	—	2.021	493	4,1	12,6	17.974	6.325	5,8	16,4	62.694	24.847	4,9	15,4	
9. Яренскій . . .	кр. надѣльн.	14.023	4.027	3,7	8,5	—	—	—	—	—	—	—	—	—	—	—	—	24.047	8.603	5,8	16,6	} 9
	владѣльч. . .	1.303	351	3,9	8,4	—	—	—	—	—	—	—	—	—	—	—	—	1.683	586	5,1	14,2	
	въ уѣздѣ . . .	15.326	4.378	3,7	8,5	—	—	—	—	—	—	—	—	—	—	—	—	25.730	9.189	5,7	16,4	
10. Устьсысольскій . . .	ка. надѣльн.	23.530	8.637	3,4	10,0	—	—	—	—	56	110	0,8	13,3	289	668	1,0	18,5	27.413	14.124	4,1	16,9	} 10
	владѣльч. . .	2.138	436	5,1	8,3	—	—	—	—	57	53	2,1	15,7	36	67	1,4	20,6	2.210	876	5,3	16,8	
	въ уѣздѣ . . .	25.668	9.073	3,5	9,9	—	—	—	—	113	163	1,2	14,0	325	735	1,0	18,7	29.623	15.000	4,2	16,9	
Въ губерніи . . .	кр. надѣльн.	930.256	199.958	4,8	8,2	—	—	—	—	76.914	24.465	3,7	9,5	1.025.378	316.118	7,2	17,8	280.796	100.154	4,8	13,8	}
	владѣльч. . .	173.752	29.885	5,7	7,8	—	—	—	—	15.033	4.067	4,3	9,3	236.627	71.597	7,7	18,6	31.283	9.705	4,9	12,3	
		1.104.008	229.843	4,9	8,1	—	—	—	—	91.947	28.532	3,8	9,4	1.262.005	387.715	7,3	17,9	312.079	109.859	4,8	13,6	

ВОЛЫНСКОЇ ГУБЕРНИИ УЪЗДЫ:	П о л б а.				К у к у р у з а.				Г о р о х ъ.				Г р е ч и х а.				П р о с о.				К а р т о ф е л ь.				МѢ уѣздовъ.
	Общій		Средній на 1 дес.		Общій		Средній на 1 дес.		Общій		Средній на 1 дес.		Общій		Средній на 1 дес.		Общій		Средній на 1 дес.		Общій		Средній на 1 дес.		
	сборъ	посѣвъ	урожай	посѣвъ	сборъ	посѣвъ	урожай	посѣвъ	сборъ	посѣвъ	урожай	посѣвъ	сборъ	посѣвъ	урожай	посѣвъ	сборъ	посѣвъ	урожай	посѣвъ	сборъ	посѣвъ	урожай	посѣвъ	
	четвертей.		ч.	м.	четвертей.		ч.	м.	четвертей.		ч.	м.	четвертей.		четв.	мѣрб.	четвертей.		четв.	мѣрб.	четвертей.		четв.	мѣрб.	
1. Старо-Константиновскій	кр. надѣльн. владѣльч. . .	—	—	—	—	—	—	12.492	1.378	6,8	6,6	31.384	4.870	5,8	7,2	10.585	341	10,1	2,6	23.908	2.828	61,3	58,0	} 1	
въ уѣздѣ . . .	—	—	—	—	—	—	—	5.426	1.163	4,2	7,7	11.279	3.094	3,6	7,9	5.143	234	5,5	2,0	7.227	1.308	48,5	70,2		
2. Заславскій	кр. надѣльн. владѣльч. . .	—	—	—	—	—	—	10.397	1.802	4,4	6,6	23.015	6.431	3,4	7,6	13.327	563	7,4	2,5	13.830	2.219	30,0	38,5	} 2	
въ уѣздѣ . . .	—	—	—	—	—	—	—	9.031	1.470	5,3	6,6	7.683	2.465	3,0	7,7	4.278	198	6,2	2,3	7.241	1.127	29,8	37,1		
3. Кременецкій	кр. надѣльн. владѣльч. . .	—	—	—	—	—	—	14.489	2.587	4,9	7,7	21.939	6.714	2,9	7,1	7.712	437	5,3	2,4	8.138	1.649	52,5	85,1	} 3	
въ уѣздѣ . . .	—	—	—	—	—	—	—	6.349	1.407	4,4	7,7	11.246	3.779	2,9	7,8	6.600	230	6,1	1,7	8.658	1.807	33,3	55,6		
4. Острожскій	кр. надѣльн. владѣльч. . .	—	—	—	—	—	—	4.439	971	3,6	6,6	16.992	4.195	4,0	7,9	7.228	352	5,9	2,3	6.333	1.168	30,3	44,7	} 4	
въ уѣздѣ . . .	—	—	—	—	—	—	—	6.463	1.220	4,9	7,7	6.690	2.050	3,1	7,6	3.344	153	5,2	1,9	14.053	3.065	33,7	58,8		
5. Дубенскій	кр. надѣльн. владѣльч. . .	—	—	—	—	—	—	5.253	1.263	3,9	7,7	14.019	4.089	3,0	7,0	7.805	348	7,0	2,5	40.185	7.220	42,3	60,8	} 5	
въ уѣздѣ . . .	—	—	—	—	—	—	—	4.585	814	5,0	7,7	5.045	1.952	2,2	6,8	6.774	321	5,8	2,2	35.653	5.957	40,7	54,4		
6. Владимірскій	кр. надѣльн. владѣльч. . .	—	—	—	—	—	—	13.497	2.881	4,1	7,7	13.761	5.630	2,2	7,2	10.137	392	5,5	1,7	125.940	32.220	30,0	61,4	} 6	
въ уѣздѣ . . .	—	—	—	—	—	—	—	7.357	1.463	4,4	7,7	4.162	1.537	2,2	6,5	1.373	70	3,9	1,6	73.606	14.579	40,2	63,7		
7. Ковельскій	кр. надѣльн. владѣльч. . .	—	—	—	—	—	—	8.406	1.534	3,7	5,5	22.943	7.042	2,2	5,4	7.844	417	4,7	2,0	435.380	61.844	44,0	50,0	} 7	
въ уѣздѣ . . .	—	—	—	—	—	—	—	2.415	431	4,2	6,6	6.181	1.545	3,1	6,2	1.042	42	5,6	1,8	44.887	6.182	47,2	52,0		
8. Луцкій	кр. надѣльн. владѣльч. . .	—	—	—	—	—	—	7.150	1.564	3,6	6,6	20.262	8.738	2,0	6,9	10.427	792	3,5	2,2	236.360	48.240	40,3	65,8	} 8	
въ уѣздѣ . . .	—	—	—	—	—	—	—	3.322	688	3,5	5,5	5.624	2.115	2,0	6,3	1.005	94	2,8	2,1	95.078	19.625	34,7	57,3		
9. Ровенскій	кр. надѣльн. владѣльч. . .	—	—	—	—	—	—	6.513	1.253	3,9	6,6	23.226	8.725	2,4	7,4	11.779	552	4,8	1,8	107.233	23.323	31,4	54,7	} 9	
въ уѣздѣ . . .	—	—	—	—	—	—	—	6.591	1.183	4,9	7,7	10.868	3.821	2,7	7,7	2.433	174	4,2	2,4	41.140	8.252	35,7	57,4		
10. Новгородъ-Волынский	кр. надѣльн. владѣльч. . .	—	—	—	—	—	—	13.120	2.720	4,1	6,6	27.072	9.024	3,0	8,0	12.178	713	4,7	2,2	7.387	1.425	32,4	50,0	} 10	
въ уѣздѣ . . .	—	—	—	—	—	—	—	12.083	2.108	4,3	6,6	10.773	4.333	2,3	7,4	5.182	316	4,3	2,1	36.468	10.581	23,7	55,0		
11. Житомирскій	кр. надѣльн. владѣльч. . .	—	—	—	—	—	—	10.350	1.955	4,5	6,6	31.169	11.688	2,6	7,8	12.527	1.047	3,9	2,6	43.312	4.279	47,7	37,7	} 11	
въ уѣздѣ . . .	—	—	—	—	—	—	—	10.589	2.014	4,6	6,6	11.796	4.480	2,6	7,9	10.717	859	3,9	2,5	85.311	18.141	33,8	57,5		
12. Овручскій	кр. надѣльн. владѣльч. . .	—	—	—	—	—	—	2.872	681	3,6	6,6	21.686	16.265	1,2	7,2	9.790	441	5,0	1,8	206.377	44.196	39,4	67,5	} 12	
въ уѣздѣ . . .	—	—	—	—	—	—	—	1.471	316	4,3	7,7	25.995	11.668	2,0	7,9	1.624	121	3,7	2,2	128.709	30.108	41,2	77,1		
Въ губерніи . . .	кр. надѣльн. владѣльч. . .	—	—	—	—	—	—	108978	20.589	4,3	6,6	267.468	93.411	2,6	7,2	121.339	6.392	5,2	2,2	1.254.383	230.611	39,3	57,8	} 12	
въ губерніи . . .	—	—	—	—	—	—	—	75.682	14.277	4,6	6,6	117.342	42.839	2,6	7,6	49.515	2.812	4,8	2,2	578.031	120.732	37,3	62,4		
Въ губерніи . . .	—	—	—	—	—	—	—	184660	34.866	4,4	6,6	384.810	136.250	2,6	7,3	170.854	9.204	5,1	2,2	1.832.414	351.343	38,4	58,9		

ГРОДНЕНСКОЙ ГУБЕРНИИ УЪЗДЫ:		Озимая и яровая рожь.				Озимая пшеница.				Яровая пшеница.				О в е с ь.				Я ч м е н ь.				№ № уѣздовъ.													
		Общій		Средній на 1 дес.		Общій		Средній на 1 дес.		Общій		Средній на 1 дес.		Общій		Средній на 1 дес.		Общій		Средній на 1 дес.															
		сборъ	посѣвъ	урожай	посѣвъ	сборъ	посѣвъ	урожай	посѣвъ	сборъ	посѣвъ	урожай	посѣвъ	сборъ	посѣвъ	урожай	посѣвъ	сборъ	посѣвъ	урожай	посѣвъ														
																							четвертей.	четв.	мѣр.	четвертей.	четв.	мѣр.	четвертей.	четв.	мѣр.	четвертей.	четв.	мѣр.	четвертей.
1. Волковыскій.	кр. надѣльн.	103.112	27.698	3,0	6,4	5.295	950	4,6	6,6	2.534	634	3,2	6,4	41.854	11.098	3,3	7,0	12.692	3.033	3,4	6,5	}	1												
	владѣльч. . .	76.952	13.720	4,5	6,4	6.880	996	5,7	6,6															700	160	3,4	6,2	33.645	7.333	3,9	6,8	7.779	1.324	4,7	6,4
	въ уѣздѣ . . .	180.064	41.418	3,5	6,4	12.175	1.946	5,2	6,6															3.234	794	3,2	6,4	75.499	18.431	3,5	6,9	20.471	4.357	3,8	6,5
2. Гродненскій.	кр. надѣльн.	125.050	24.173	4,1	6,4	7.374	1.063	5,2	6,0	—	—	—	—	31.627	8.953	3,4	7,7	15.587	3.127	4,3	6,9	}	2												
	владѣльч. . .	73.394	12.424	4,9	6,6	14.118	1.820	6,4	6,6															46	14	1,9	4,8	33.349	8.337	4,1	8,2	12.397	1.903	5,7	7,0
	въ уѣздѣ . . .	198.444	36.597	4,4	6,5	21.492	2.883	5,9	6,4															46	14	1,9	4,8	64.976	17.290	3,7	7,9	27.984	5.030	4,8	6,9
3. Сокольскій.	кр. надѣльн.	118.503	27.510	4,2	7,8	3.865	670	5,7	7,9	9	2	3,0	6,0	45.977	14.736	3,9	10,0	20.058	4.130	5,1	8,4	}	3												
	владѣльч. . .	32.382	6.502	4,8	7,7	2.876	435	7,1	8,6															19	4	4,7	8,2	16.061	4.506	4,5	10,1	3.980	774	5,4	8,4
	въ уѣздѣ . . .	150.885	34.012	4,3	7,8	6.741	1.105	6,2	8,2															28	6	4,0	6,8	62.038	19.242	4,0	10,0	24.038	4.904	5,1	8,4
4. Бѣлостокскій.	кр. надѣльн.	79.995	19.511	4,1	8,0	8.354	1.840	4,2	7,4	—	—	—	—	34.948	10.713	4,2	10,3	13.158	3.290	4,3	8,6	}	4												
	владѣльч. . .	34.941	7.039	5,0	8,0	4.543	785	5,5	7,6															—	—	—	—	18.101	4.525	4,8	9,6	5.712	1.012	6,0	8,5
	въ уѣздѣ . . .	114.936	26.550	4,3	8,0	12.897	2.625	4,6	7,5															—	—	—	—	53.049	15.238	4,4	10,1	18.870	4.302	4,7	8,6
5. Бѣльскій . . .	кр. надѣльн.	90.695	20.784	4,2	7,7	26.193	4.819	5,3	7,8	—	—	—	—	45.731	12.898	3,9	8,8	14.423	2.793	5,1	7,9	}	5												
	владѣльч. . .	68.897	15.209	4,7	8,3	11.956	2.269	5,4	8,2															—	—	—	—	31.977	8.402	4,9	10,3	9.286	1.927	5,3	8,8
	въ уѣздѣ . . .	159.592	35.993	4,4	7,9	38.149	7.088	5,3	7,9															—	—	—	—	77.708	21.300	4,3	9,3	23.709	4.720	5,2	8,2
6. Брестскій . . .	кр. надѣльн.	125.330	25.748	3,9	6,4	5.809	1.065	4,5	6,6	235	44	4,8	7,2	50.531	13.145	3,7	7,7	18.445	3.563	4,4	6,8	}	6												
	владѣльч. . .	67.916	12.480	4,3	6,3	7.300	1.270	4,6	6,4															68	19	2,0	4,4	35.253	8.226	4,5	8,4	7.155	1.312	4,5	6,6
	въ уѣздѣ . . .	193.146	38.228	4,0	6,4	13.109	2.335	4,6	6,5															303	63	3,6	6,1	85.784	21.371	4,0	8,0	25.600	4.875	4,4	6,7
7. Кобринскій . . .	кр. надѣльн.	137.737	22.925	5,2	6,9	8.405	1.408	5,0	6,7	3.521	807	3,6	6,6	50.806	13.181	5,3	11,0	18.935	3.456	5,0	7,3	}	7												
	владѣльч. . .	66.270	11.371	4,9	6,7	7.495	1.180	5,0	6,3															189	48	2,7	5,5	42.360	11.437	5,0	10,8	7.383	1.489	4,4	7,1
	въ уѣздѣ . . .	204.007	34.296	5,1	6,8	15.900	2.588	5,0	6,5															3.710	855	3,5	6,5	93.166	24.618	5,2	10,9	26.318	4.945	4,8	7,2
8. Пружанскій.	кр. надѣльн.	95.929	18.043	4,4	6,6	4.106	1.010	3,2	6,3	534	127	3,0	5,7	43.325	11.664	3,9	8,4	12.251	2.564	4,3	7,2	}	8												
	владѣльч. . .	33.292	6.867	4,2	6,9	3.480	633	4,4	6,4															223	42	4,2	6,4	18.385	5.362	3,9	9,1	3.479	780	3,9	7,0
	въ уѣздѣ . . .	129.221	24.910	4,3	6,7	7.586	1.643	3,7	6,3															757	169	3,3	5,9	61.710	17.026	3,9	8,6	15.730	3.344	4,2	7,2
9. Слонимскій.	кр. надѣльн.	169.004	36.270	3,7	6,3	7.470	1.289	5,0	6,9	3.956	893	3,6	6,5	70.800	19.141	4,3	9,3	25.617	5.021	4,4	6,9	}	9												
	владѣльч. . .	67.774	12.766	4,3	6,5	5.010	646	6,2	6,4															324	68	3,6	6,0	31.118	8.125	4,5	9,4	7.635	1.298	5,0	6,8
	въ уѣздѣ . . .	236.778	49.036	3,9	6,4	12.480	1.935	5,4	6,7															4.280	961	3,6	6,5	101.918	27.266	4,4	9,3	33.252	6.319	4,5	6,9
Въ губерніи . . .	кр. надѣльн.	1.045.255	222.662	4,0	6,8	76.871	14.114	4,8	7,1	10.789	2.507	3,5	6,5	415.599	115.529	4,0	8,8	151.166	30.977	4,5	7,3	}													
	владѣльч. . .	521.818	98.378	4,6	6,9	63.658	10.034	5,5	7,0															1.569	355	3,2	5,7	260.249	66.253	4,4	9,1	64.806	11.819	5,0	7,3
		1.567.073	321.040	4,2	6,8	140.529	24.148	5,1	7,0															12.358	2.862	3,4	6,4	675.848	181.782	4,1	8,9	215.972	42.796	4,6	7,3

ГРОДНЕНСКОЙ ГУБЕРНИИ УЪЗДЫ:		П о л б а.				К у к у р у з а.				Г о р о х ъ.				Г р е ч и х а.				П р о с о.				К а р т о ф е л ь.				№ № уѣздовъ.
		Общій		Средній на 1 дес.		Общій		Средній на 1 дес.		Общій		Средній на 1 дес.		Общій		Средній на 1 дес.		Общій		Средній на 1 дес.		Общій		Средній на 1 дес.		
		сборъ	посѣвъ	урожай	посѣвъ	сборъ	посѣвъ	урожай	посѣвъ	сборъ	посѣвъ	урожай	посѣвъ	сборъ	посѣвъ	урожай	посѣвъ	сборъ	посѣвъ	урожай	посѣвъ	сборъ	посѣвъ	урожай	посѣвъ	
1. Волковыскій.	{ кр. надѣльн.	—	—	—	—	—	—	3.587	1.073	2,8	6,7	9.613	3.143	1,3	3,4	—	—	—	—	229.748	54.222	39,3	74,2	} 1		
	{ владѣльч. . .	—	—	—	—	—	—	3.971	869	3,6	6,3	3.164	747	1,8	3,4	—	—	—	—	102.788	21.230	48,9	80,8			
	въ уѣздѣ . . .	—	—	—	—	—	—	7.558	1.942	3,2	6,5	12.777	3.890	1,4	3,4	—	—	—	—	332.536	75.452	41,8	75,9			
2. Гродненскій.	{ кр. надѣльн.	—	—	—	—	—	—	6.934	1.467	3,9	6,6	8.293	2.281	1,5	3,3	—	—	—	—	198.501	48.426	33,1	64,6	} 2		
	{ владѣльч. . .	—	—	—	—	—	—	6.826	1.233	4,5	6,5	3.544	886	1,7	3,4	—	—	—	—	95.551	19.746	47,0	77,7			
	въ уѣздѣ . . .	—	—	—	—	—	—	13.760	2.700	4,2	6,6	11.837	3.167	1,6	3,3	—	—	—	—	294.052	68.172	36,6	67,9			
3. Сокольскій.	{ кр. надѣльн.	—	—	—	—	—	—	4.095	1.183	2,9	6,7	6.189	2.100	1,4	3,8	—	—	—	—	179.936	47.093	32,0	67,0	} 3		
	{ владѣльч. . .	—	—	—	—	—	—	1.693	363	3,9	6,7	2.113	669	1,7	4,3	—	—	—	—	31.008	8.479	32,0	70,0			
	въ уѣздѣ . . .	—	—	—	—	—	—	5.788	1.546	3,1	6,7	8.302	2.769	1,5	3,9	—	—	—	—	210.944	55.572	32,0	67,4			
4. Бѣлостокскій.	{ кр. надѣльн.	—	—	—	—	—	—	4.450	1.207	3,6	7,8	5.727	1.892	1,4	3,7	—	—	—	—	150.001	41.274	31,8	70,0	} 4		
	{ владѣльч. . .	—	—	—	—	—	—	3.102	635	4,7	7,7	1.540	498	1,7	4,4	—	—	—	—	44.179	10.967	35,4	70,3			
	въ уѣздѣ . . .	—	—	—	—	—	—	7.552	1.842	4,0	7,8	7.267	2.390	1,5	3,8	—	—	—	—	194.180	52.241	32,5	70,1			
5. Бѣльскій . . .	{ кр. надѣльн.	—	—	—	—	—	—	10.509	2.200	4,3	7,2	4.199	1.359	1,7	4,4	—	—	—	—	154.553	35.577	28,4	52,3	} 5		
	{ владѣльч. . .	—	—	—	—	—	—	7.673	1.543	4,6	7,4	3.296	1.354	1,4	4,6	—	—	—	—	80.442	19.609	34,1	66,5			
	въ уѣздѣ . . .	—	—	—	—	—	—	18.182	3.743	4,4	7,3	7.495	2.713	1,6	4,5	—	—	—	—	234.995	55.186	30,1	56,6			
6. Брестскій . . .	{ кр. надѣльн.	—	—	—	—	—	—	6.786	1.640	3,0	5,8	7.369	2.276	1,7	4,2	1.747	205	1,6	1,5	177.693	43.185	30,5	59,3	} 6		
	{ владѣльч. . .	—	—	—	—	—	—	4.178	855	3,3	5,4	2.867	717	1,9	3,8	230	23	1,9	1,5	76.678	17.609	34,4	63,2			
	въ уѣздѣ . . .	—	—	—	—	—	—	10.964	2.495	3,1	5,6	10.236	2.993	1,8	4,1	1.977	228	1,6	1,5	254.371	60.794	31,6	60,4			
7. Кобринскій . . .	{ кр. надѣльн.	—	—	—	—	—	—	4.827	1.051	3,5	6,1	5.924	1.218	3,1	5,1	3.454	298	2,9	2,0	182.164	43.905	33,4	64,4	} 7		
	{ владѣльч. . .	—	—	—	—	—	—	2.113	382	3,6	5,2	2.398	574	2,4	4,6	250	23	2,1	1,5	66.967	15.592	39,3	73,2			
	въ уѣздѣ . . .	—	—	—	—	—	—	6.940	1.433	3,5	5,8	8.322	1.792	2,9	4,9	3.704	321	2,8	2,0	249.131	59.497	34,8	66,5			
8. Пружанскій . . .	{ кр. надѣльн.	—	—	—	—	—	—	2.470	528	3,8	6,5	4.037	1.031	2,3	4,7	519	40	2,1	1,3	156.798	40.907	31,0	64,8	} 8		
	{ владѣльч. . .	—	—	—	—	—	—	1.505	304	3,9	6,3	1.020	360	1,7	4,8	8	1	0,6	0,5	47.022	11.411	34,0	66,0			
	въ уѣздѣ . . .	—	—	—	—	—	—	3.975	832	3,8	6,4	5.057	1.391	2,1	4,7	527	41	2,0	1,3	203.820	52.318	31,6	65,0			
9. Слонимскій . . .	{ кр. надѣльн.	—	—	—	—	—	—	6.072	1.384	3,4	6,2	15.162	4.090	1,9	4,1	—	—	—	—	315.023	73.707	35,1	65,7	} 9		
	{ владѣльч. . .	—	—	—	—	—	—	4.215	730	4,4	6,1	5.015	1.078	2,5	4,3	—	—	—	—	63.040	13.947	43,9	77,7			
	въ уѣздѣ . . .	—	—	—	—	—	—	10.287	2.114	3,7	6,2	20.177	5.168	2,0	4,1	—	—	—	—	378.063	87.654	36,3	67,4			
Въ губерніи . . .	{ кр. надѣльн.	—	—	—	—	—	—	49.730	11.733	3,5	6,6	66.513	19.390	1,7	3,9	5.720	543	2,1	1,6	1.744.417	428.296	33,0	64,7			
	{ владѣльч. . .	—	—	—	—	—	—	35.276	6.914	4,1	6,4	24.957	6.883	1,9	4,1	488	47	1,9	1,5	607.675	138.590	39,3	71,7			
		—	—	—	—	—	—	85.006	18.647	3,7	6,5	91.470	26.273	1,7	3,9	6.208	590	2,1	1,6	2.352.092	566.886	34,4	66,3			

ДОНСКАГО ВОЙСКА ОБЛАСТИ ОКРУГА:		Озимая и яровая рожь.				Озимая пшеница.				Яровая пшеница.				О в е с ь.				Я ч м е н ь.				№ № уѣздовъ.
		Общій		Средній на 1 дес.		Общій		Средній на 1 дес.		Общій		Средній на 1 дес.		Общій		Средній на 1 дес.		Общій		Средній на 1 дес.		
		сборъ	посѣвъ	урожай	посѣвъ	сборъ	посѣвъ	урожай	посѣвъ	сборъ	посѣвъ	урожай	посѣвъ	сборъ	посѣвъ	урожай	посѣвъ	сборъ	посѣвъ	урожай	посѣвъ	
1. Миусскій . . .	каз. и кр. над.	70.973	13.167	4,0	6,0	10.237	1.741	4,3	5,9	169.768	28.453	4,5	6,0	47.785	6.761	7,8	8,8	129.773	17.460	6,9	7,4	} 1
	владѣльч. . .	177.227	28.737	4,7	6,1	82.007	11.947	5,1	5,9	529.433	81.352	5,1	6,3	135.120	15.658	9,6	8,9	292.151	31.934	8,5	7,4	
	въ округѣ . .	248.200	41.904	4,5	6,1	92.244	13.688	5,0	5,9	699.201	109.805	4,9	6,2	182.905	22.419	9,0	8,9	421.924	49.394	7,9	7,4	
2. Донецкій . . .	каз. и кр. над.	308.68	45.450	3,9	4,7	66.476	7.853	4,5	4,3	431.606	75.887	3,4	4,8	206.655	29.301	6,7	7,6	189.090	23.400	6,3	6,2	} 2
	владѣльч. . .	199.054	26.108	4,9	5,3	67.146	8.334	5,3	5,3	274.894	46.411	3,9	5,2	62.071	8.211	7,9	8,4	41.739	4.700	4,7	6,7	
	въ округѣ . .	507.738	71.558	4,3	4,9	133.622	16.187	4,9	4,8	706.500	122.298	3,6	4,9	268.726	37.512	7,0	7,8	230.829	28.100	6,1	6,3	
3. Усть-Медвѣ- дицкій . . .	каз. и кр. над.	310.077	54.720	2,9	4,1	7.915	1.516	2,6	4,1	787.296	139.398	3,0	4,3	195.868	37.602	4,3	6,7	298.831	49.048	4,1	5,4	} 3
	владѣльч. . .	23.070	4.101	2,5	4,0	3.626	3.010	0,6	4,4	97.422	18.870	2,5	4,3	17.635	3.051	5,0	6,9	15.793	2.523	4,2	5,4	
	въ округѣ . .	333.147	58.821	2,9	4,1	11.541	4.526	1,4	4,3	884.718	158.268	3,0	4,3	213.553	40.653	4,4	6,7	314.624	51.571	4,1	5,4	
4. Хоперскій . . .	каз. и кр. над.	428.837	70.854	4,2	5,5	—	—	—	—	523.722	124.491	3,1	5,8	284.436	53.583	6,2	9,4	286.879	44.949	5,4	6,8	} 4
	владѣльч. . .	70.026	11.005	4,7	5,9	—	—	—	—	108.247	22.507	3,8	6,3	37.924	6.167	7,3	9,5	26.962	3.957	6,0	7,0	
	въ округѣ . .	498.863	81.859	4,2	5,5	—	—	—	—	631.969	146.998	3,2	5,9	322.360	59.750	6,3	9,4	313.841	48.906	5,5	6,8	
5. Черкасскій . . .	каз. и кр. над.	137.556	32.424	5,0	6,9	109.249	31.068	2,8	6,3	334.462	48.118	5,3	6,1	171.497	21.408	9,1	9,1	226.645	26.705	8,1	7,6	} 5
	владѣльч. . .	27.935	8.530	2,5	6,1	43.606	18.638	1,5	5,3	172.700	22.402	5,3	5,5	47.950	5.328	9,1	8,1	81.331	9.863	7,1	6,9	
	въ округѣ . .	165.491	40.954	4,3	6,6	152.855	49.706	2,3	5,9	507.162	70.520	5,3	5,9	219.447	26.736	9,1	8,9	307.976	36.568	7,8	7,4	
6. Первый Дон- ской	каз. и кр. над.	121.008	34.440	2,0	4,6	87.552	21.658	2,4	4,7	384.797	57.337	3,8	4,5	83.503	11.876	5,6	6,4	81.545	11.282	5,2	5,7	} 6
	владѣльч. . .	41.945	10.281	2,5	5,0	26.690	7.626	2,2	5,0	62.412	8.299	4,5	4,8	8.896	1.378	6,2	7,7	5.669	766	5,7	6,2	
	въ округѣ . .	162.953	44.721	2,1	4,7	114.242	29.284	2,3	4,8	447.209	65.636	3,8	4,5	92.399	13.254	5,7	6,5	87.214	12.048	5,2	5,7	
7. Второй Дон- ской	каз. и кр. над.	281.591	61.818	2,0	3,5	64.642	18.119	1,6	3,7	394.735	72.940	2,3	3,4	82.009	14.626	3,9	5,6	45.429	7.901	3,2	4,4	} 7
	владѣльч. . .	86.474	13.749	3,0	3,8	28.729	5.502	2,4	3,6	147.951	19.312	3,1	3,3	27.119	4.082	4,7	5,6	16.766	2.411	3,7	4,3	
	въ округѣ . .	368.065	75.567	2,1	3,5	93.371	23.621	1,8	3,7	542.686	92.252	2,5	3,4	109.128	18.708	4,1	5,6	62.195	10.312	3,3	4,4	
8. Калмыцкій . . .	каз. и кр. над.	13.392	2.356	2,7	3,8	5.080	2.290	1,1	4,4	28.363	3.418	3,8	3,7	13.417	1.547	6,9	6,4	5.142	762	5,7	6,7	} 8
	владѣльч. . .	20.467	3.770	3,8	5,6	24.355	3.694	4,5	5,4	51.917	6.805	5,2	5,4	18.199	2.256	8,8	8,7	9.720	1.152	6,8	6,4	
	въ округѣ . .	33.859	6.126	3,3	4,7	29.435	5.984	2,9	4,7	80.280	10.223	4,6	4,7	31.616	3.803	7,9	7,6	14.862	1.914	6,3	6,5	
Въ области . . .	каз. и кр. над.	1.672.118	315.229	3,0	4,6	351.151	84.245	2,6	4,8	3.054.749	550.042	3,2	4,7	1.085.170	176.704	5,4	7,7	1.263.334	181.507	5,4	6,2	
	владѣльч. . .	646.198	106.281	3,9	5,2	276.159	58.751	3,0	5,1	1.444.976	225.958	4,2	5,3	354.964	46.131	7,8	8,2	490.131	57.306	7,3	6,9	
		2.318.316	421.510	3,2	4,7	627.310	142.996	2,7	4,9	4.499.725	776.000	3,5	4,9	1.440.134	222.835	6,3	7,8	1.753.465	238.813	5,9	6,4	

ДОНСКАГО ВОЙСКА ОБЛАСТИ ОКРУГА:		П о л б а.				К у к у р у з а.				Г о р о х ъ.				Г р е ч и х а.				П р о с о.				К а р т о ф е л ь.				№№ уѣздовъ.
		Общій		Средній на 1 дес.		Общій		Средній на 1 дес.		Общій		Средній на 1 дес.		Общій		Средній на 1 дес.		Общій		Средній на 1 дес.		Общій		Средній на 1 дес.		
		сборъ	посѣвъ	урожай	посѣвъ	сборъ	посѣвъ	урожай	посѣвъ	сборъ	посѣвъ	урожай	посѣвъ	сборъ	посѣвъ	урожай	посѣвъ	сборъ	посѣвъ	урожай	посѣвъ	сборъ	посѣвъ	урожай	посѣвъ	
		четвертей.		ч.	м.	четвертей.		ч.	м.	четвертей.		ч.	м.	четвертей.		четв.	мѣр.	четвертей.		четв.	мѣр.	четвертей.		четв.	мѣр.	
						48																				
1. Міусскій . . .	{ каз. и кр. над. владѣльч. . .	—	—	—	—	410	21	5,0	2,0	966	170	3,4	4,8	—	—	—	—	10.379	744	3,1	1,8	48.252	10.826	23,3	41,5	} 1
		—	—	—	—	11.589	279	7,3	1,4	1.274	160	4,8	4,8	6.635	388	8,3	3,9	26.026	1.766	3,5	1,9	62.977	9.470	26,3	31,7	
въ округѣ . . .		—	—	—	—	11.999	300	7,1	1,4	2.240	330	4,1	4,8	6.635	388	8,3	3,9	36.405	2.510	3,4	1,9	111.229	20.296	24,9	36,4	
2. Донецкій . . .	{ каз. и кр. над. владѣльч. . .	—	—	—	—	—	—	—	—	7.232	828	3,7	3,4	—	—	—	—	69.405	3.381	4,4	1,7	52.012	8.571	13,3	17,6	} 2
		—	—	—	—	—	—	—	—	1.487	192	4,1	4,2	1.662	374	3,3	6,0	27.970	1.192	5,0	1,7	15.534	2.157	18,3	20,3	
въ округѣ . . .		—	—	—	—	—	—	—	—	8.719	1.020	3,8	3,6	1.662	374	3,3	6,0	97.375	4.573	4,5	1,7	67.546	10.728	14,2	18,1	
3. Усть-Медвѣ- дицкій . . .	{ каз. и кр. над. владѣльч. . .	—	—	—	—	—	—	—	—	11.265	2.739	2,7	5,3	—	—	—	—	221.447	13.957	2,9	1,5	102.048	25.248	13,3	26,3	} 3
		—	—	—	—	—	—	—	—	597	153	1,8	3,7	35	40	0,3	3,5	23.998	1.447	3,5	1,7	4.365	841	16,3	25,2	
въ округѣ . . .		—	—	—	—	—	—	—	—	11.862	2.892	2,7	5,3	35	40	0,3	3,5	245.445	15.404	3,0	1,5	106.413	26.089	13,4	26,3	
4. Хоперскій . . .	{ каз. и кр. над. владѣльч. . .	83.032	10.188	8,1	8,0	—	—	—	—	23.286	3.366	3,2	3,7	32.358	5.731	2,9	4,1	319.134	15.919	5,3	2,1	155.044	24.741	18,8	24,0	} 4
		10.739	2.067	6,6	10,2	421	11	1,7	1,0	507	72	3,0	3,4	2.208	286	4,3	4,5	48.524	3.050	4,4	2,2	3.904	704	15,3	22,0	
въ округѣ . . .		93.771	12.255	7,9	8,3	421	11	1,7	1,0	23.793	3.438	3,2	3,7	34.566	6.017	3,0	4,2	367.658	18.969	5,1	2,1	158.948	25.445	18,7	23,9	
5. Черкасскій . . .	{ каз. и кр. над. владѣльч. . .	—	—	—	—	—	—	—	—	7.027	893	3,0	4,0	—	—	—	—	56.950	2.411	5,3	1,8	189.307	20.296	27,4	23,5	} 5
		—	—	—	—	—	—	—	—	113	56	1,0	4,0	—	—	—	—	12.466	557	5,6	2,0	4.992	833	16,5	22,0	
въ округѣ . . .		—	—	—	—	—	—	—	—	7.140	949	2,8	4,0	—	—	—	—	69.416	2.968	5,4	1,8	194.299	21.129	26,9	23,4	
6. Первый Дон- ской	{ каз. и кр. над. владѣльч. . .	—	—	—	—	738	62	3,2	2,2	5.244	866	2,6	3,5	—	—	—	—	28.790	1.166	4,0	1,3	62.742	9.829	18,1	22,7	} 6
		—	—	—	—	—	—	—	—	173	26	1,7	2,1	25	5	3,1	5,0	3.756	153	4,0	1,3	2.560	477	17,3	25,8	
въ округѣ . . .		—	—	—	—	738	62	3,2	2,2	5.417	892	2,6	3,4	25	5	3,1	5,0	32.546	1.319	4,0	1,3	65.302	10.306	18,1	22,8	
7. Второй Дон- ской	{ каз. и кр. над. владѣльч. . .	—	—	—	—	564	51	2,9	2,1	7.808	876	2,6	2,3	—	—	—	—	73.567	3.183	2,6	0,9	67.870	12.929	14,2	20,6	} 7
		—	—	—	—	—	—	—	—	2.120	320	3,2	3,8	—	—	—	—	16.728	586	3,9	1,1	10.479	1.409	23,3	25,1	
въ округѣ . . .		—	—	—	—	564	51	2,9	2,1	9.928	1.196	2,8	2,6	—	—	—	—	90.295	3.769	2,8	1,0	78.349	14.338	15,0	21,0	
8. Калмыцкій . . .	{ каз. и кр. над. владѣльч. . .	—	—	—	—	—	—	—	—	24	3	2,0	2,0	—	—	—	—	3.047	60	5,7	1,0	—	—	—	—	} 8
		—	—	—	—	406	15	7,0	2,0	384	44	6,5	6,0	—	—	—	—	7.620	253	6,3	1,6	130	56	5,0	17,3	
въ округѣ . . .		—	—	—	—	406	15	7,0	2,0	408	47	5,7	5,8	—	—	—	—	10.667	313	6,1	1,4	130	56	5,0	17,3	
Въ области . . .	{ каз. и кр. над. владѣльч. . .	83.032	10.188	8,1	8,0	1.712	134	3,4	2,1	62.852	9.741	3,0	3,7	32.358	5.731	2,9	4,1	782.719	40.821	3,9	1,6	677.275	112.440	18,3	24,1	
		10.739	2.067	6,6	10,2	12.416	305	7,0	1,4	6.655	1.023	3,2	3,9	10.565	1.093	5,9	4,6	167.088	9.004	4,2	1,8	104.941	15.947	22,4	27,2	
		93.771	12.255	7,9	8,3	14.128	439	6,2	1,5	69.507	10.764	3,0	3,7	42.923	6.824	3,3	4,2	949.807	49.825	3,9	1,6	782.216	128.387	18,7	24,4	

ЕКАТЕРИНОСЛАВСКОЙ ГУБЕРНИИ УЪЗДЫ:		Озимая и яровая рожь.				Озимая пшеница.				Яровая пшеница.				Овесъ.				Ячмень.				№ уѣздовъ.
		Общій		Средній на 1 дес.		Общій		Средній на 1 дес.		Общій		Средній на 1 дес.		Общій		Средній на 1 дес.		Общій		Средній на 1 дес.		
		сборъ	посѣвъ	урожай	посѣвъ	сборъ	посѣвъ	урожай	посѣвъ	сборъ	посѣвъ	урожай	посѣвъ	сборъ	посѣвъ	урожай	посѣвъ	сборъ	посѣвъ	урожай	посѣвъ	
		четвертей.		четв.	мѣрѣ.	четвертей.		четв.	мѣрѣ.	четвертей.		четв.	мѣрѣ.	четвертей.		четв.	мѣрѣ.	четвертей.		четв.	мѣрѣ.	
1. Славяно-сербскій . . .	кр. надѣльн.	71.442	10.909	4,6	5,6	9.187	1.391	4,3	5,3	143.702	24.166	4,1	5,6	25.903	3.228	8,1	8,1	48.430	6.370	6,4	6,8	} 1
	владѣльч. . .	37.037	6.717	3,9	5,6	11.142	2.214	3,8	6,1	107.824	17.361	4,4	5,7	29.452	3.461	9,5	9,0	11.120	1.310	7,6	7,2	
	въ уѣздѣ . . .	108.479	17.626	4,3	5,6	20.329	3.605	4,1	5,8	251.526	41.527	4,3	5,6	55.355	6.689	8,8	8,5	59.550	7.680	6,7	6,9	
2. Бахмутскій . . .	кр. надѣльн.	61.958	13.019	3,3	5,6	1.330	408	2,4	5,8	165.102	29.166	4,0	5,6	70.547	8.982	8,7	8,9	149.078	17.251	7,2	6,7	} 2
	владѣльч. . .	43.593	7.316	4,3	5,8	12.932	1.763	5,2	5,7	109.404	16.381	4,7	5,6	68.031	6.755	10,7	8,5	29.544	2.936	8,2	6,5	
	въ уѣздѣ . . .	105.551	20.335	3,7	5,7	14.262	2.171	4,7	5,7	274.506	45.547	4,2	5,6	138.578	15.737	9,6	8,7	178.622	20.187	7,4	6,7	
3. Павлоградскій . . .	кр. надѣльн.	102.697	27.914	2,6	5,7	85	28	1,8	4,9	105.606	27.039	2,6	5,3	31.150	5.590	7,7	9,3	96.842	17.194	4,8	6,8	} 3
	владѣльч. . .	59.077	11.774	3,6	5,7	21.985	4.225	3,8	5,9	91.998	21.383	3,2	6,0	61.808	7.695	9,2	9,2	50.010	6.935	6,4	7,1	
	въ уѣздѣ . . .	161.774	39.688	2,9	5,7	22.070	4.253	3,8	5,9	197.604	48.422	2,9	5,6	92.958	13.285	8,1	9,2	146.852	24.129	5,2	6,9	
4. Новомосковскій . . .	кр. надѣльн.	130.074	29.738	2,9	5,3	1.283	132	5,7	4,7	162.385	34.550	2,9	5,0	39.018	6.660	6,2	8,5	105.907	22.279	4,1	6,9	} 4
	владѣльч. . .	49.133	9.052	3,5	5,2	10.784	1.770	4,0	5,3	72.248	14.862	3,0	4,9	20.063	3.016	7,2	8,6	29.127	4.526	5,0	6,2	
	въ уѣздѣ . . .	179.207	38.790	3,0	5,3	12.067	1.902	4,1	5,2	234.633	49.412	2,9	5,0	59.081	9.676	6,5	8,5	135.034	26.805	4,3	6,8	
5. Верхнеднѣпровскій . . .	кр. надѣльн.	92.432	17.528	2,9	4,4	43	18	1,5	5,0	106.149	20.286	2,8	4,3	19.165	3.041	5,7	7,3	44.585	7.736	3,7	5,2	} 5
	владѣльч. . .	66.754	9.893	3,7	4,4	16.621	2.251	4,3	4,7	115.990	19.846	3,3	4,5	30.949	4.140	7,6	8,2	26.683	3.597	5,1	5,5	
	въ уѣздѣ . . .	159.186	27.421	3,2	4,4	16.664	2.269	4,3	4,7	222.139	40.132	3,0	4,4	50.114	7.181	6,8	7,8	71.268	11.333	4,2	5,3	
6. Екатеринославскій . . .	кр. надѣльн.	86.262	26.160	1,7	4,2	4.027	1.029	2,2	4,5	119.376	30.059	2,0	4,1	37.553	6.368	5,7	7,8	78.059	14.407	3,7	5,5	} 6
	владѣльч. . .	36.758	7.696	2,4	4,1	4.152	1.019	2,2	4,4	124.066	20.347	3,1	4,1	54.684	6.362	8,4	7,9	55.637	7.192	5,1	5,3	
	въ уѣздѣ . . .	123.020	33.856	1,9	4,2	8.179	2.048	2,2	4,5	243.442	50.406	2,5	4,1	92.237	12.730	7,1	7,9	133.696	21.599	4,2	5,4	
7. Александровскій . . .	кр. надѣльн.	104.324	28.844	2,3	5,3	3.795	846	2,8	5,0	329.140	58.098	3,1	4,4	49.063	7.363	7,2	8,6	278.052	35.750	5,6	5,8	} 7
	владѣльч. . .	37.932	8.260	2,8	4,9	17.697	4.318	2,6	5,1	233.762	30.996	4,5	4,8	85.173	10.886	8,9	9,1	125.202	13.137	7,9	6,6	
	въ уѣздѣ . . .	142.256	37.104	2,5	5,2	21.492	5.164	2,6	5,1	562.902	89.094	3,6	4,5	134.236	18.249	8,2	8,9	403.254	48.887	6,2	6,0	
8. Мариупольскій . . .	кр. надѣльн.	88.710	20.958	3,0	5,8	8.009	1.322	4,0	5,3	390.472	66.160	3,8	5,1	42.784	5.860	7,6	8,3	240.944	36.515	5,5	6,5	} 8
	владѣльч. . .	12.579	1.760	4,2	5,3	4.970	859	3,7	5,2	59.976	8.904	4,5	5,3	12.705	1.707	8,4	9,0	32.074	3.925	6,5	6,4	
	въ уѣздѣ . . .	101.289	22.718	3,2	5,7	12.979	2.181	3,9	5,3	450.448	75.064	3,9	5,1	55.489	7.567	7,8	8,5	273.018	40.440	5,6	6,5	
9. Ростовскій . . .	кр. надѣльн.	8.892	2.964	2,4	6,5	12.410	3.515	2,9	6,6	211.631	36.706	4,6	6,4	51.196	8.100	8,4	10,6	98.240	13.857	6,9	7,8	} 9
	владѣльч. . .	27.299	9.999	2,5	7,2	16.053	4.505	3,2	7,1	85.246	16.304	4,6	7,0	26.018	3.652	9,3	10,4	20.153	2.739	7,2	7,8	
	въ уѣздѣ . . .	36.191	12.963	2,5	7,0	28.463	8.020	3,0	6,9	296.877	53.010	4,6	6,6	77.214	11.752	8,7	10,5	118.393	16.596	7,0	7,8	
Въ губерніи . . .	кр. надѣльн.	746.791	178.034	2,7	5,2	40.169	8.689	3,2	5,4	1.733.563	326.230	3,3	5,0	366.379	55.192	7,2	8,7	1.140.137	171.359	5,3	6,4	}
	владѣльч. . .	370.162	72.467	3,3	5,2	116.336	22.924	3,6	5,6	1.000.514	166.384	3,9	5,1	388.883	47.674	9,0	8,8	379.550	46.297	6,5	6,3	
	въ губерніи . . .	1.116.953	250.501	2,9	5,2	156.505	31.613	3,5	5,6	2.734.077	492.614	3,5	5,0	755.262	102.866	8,0	8,7	1.519.687	217.656	5,6	6,4	

ЕКАТЕРИНОСЛАВСКОЙ ГУБЕРНИИ УЪЗДЫ:		П о л б а.				Б у к у р у з а.				Г о р о х ъ.				Г р е ч и х а.				П р о с о.				К а р т о ф е л ь.				№ уѣздовъ.
		Общій		Средній на 1 дес.		Общій		Средній на 1 дес.		Общій		Средній на 1 дес.		Общій		Средній на 1 дес.		Общій		Средній на 1 дес.		Общій		Средній на 1 дес.		
		сборъ	посѣвъ	урожай	посѣвъ	сборъ	посѣвъ	урожай	посѣвъ	сборъ	посѣвъ	урожай	посѣвъ	сборъ	посѣвъ	урожай	посѣвъ	сборъ	посѣвъ	урожай	посѣвъ	сборъ	посѣвъ	урожай	посѣвъ	
		четвертей.		ч.	м.	четвертей.		ч.	м.	четвертей.		ч.	м.	четвертей.		четв.	мѣр.	четвертей.		четв.	мѣр.	десятинъ.		четв.	мѣр.	
1. Славяно-сербскій . . .	{ кр. надѣльн.	—	—	—	—	—	—	—	—	—	—	—	—	—	—	—	—	—	—	—	—	—	—	—	} 1	
	{ владѣльч. . .	150	10	7,2	4,0	690	45	3,5	1,8	626	94	3,7	4,4	2.190	537	2,0	3,9	6.113	593	2,8	2,2	30.661	6.747	30,4		53,5
	въ уѣздѣ . . .	150	10	7,2	4,0	690	45	3,5	1,8	726	109	3,7	4,4	2.693	622	2,2	4,0	9.459	883	2,9	2,2	33.262	7.283	30,4		53,3
2. Бахмутскій . . .	{ кр. надѣльн.	—	—	—	—	—	—	—	—	—	—	—	—	—	—	—	—	—	—	—	—	—	—	—	} 2	
	{ владѣльч. . .	31	5	5,1	7,0	9.811	236	8,3	1,6	1.413	157	5,5	4,9	9.031	2.449	1,5	3,2	16.446	1.701	2,5	2,1	102.177	17.600	42,5		58,5
	въ уѣздѣ . . .	31	5	5,1	7,0	9.811	236	8,3	1,6	1.677	174	5,5	4,5	11.323	2.944	1,6	3,2	26.278	2.508	2,8	2,1	110.812	18.901	41,9		57,2
3. Павлоградскій . . .	{ кр. надѣльн.	—	—	—	—	—	—	—	—	—	—	—	—	—	—	—	—	—	—	—	—	—	—	—	} 3	
	{ владѣльч. . .	114	24	3,9	6,5	2.863	85	6,7	1,6	1.028	220	3,3	5,6	7.465	3.158	1,3	4,4	16.723	2.410	1,9	2,2	66.940	13.348	29,4		50,5
	въ уѣздѣ . . .	114	24	3,9	6,5	2.863	85	6,7	1,6	1.516	269	3,9	5,5	12.675	4.943	1,3	4,3	34.757	4.016	2,4	2,2	78.023	14.993	30,1		46,2
4. Новомосковскій . . .	{ кр. надѣльн.	—	—	—	—	—	—	—	—	—	—	—	—	—	—	—	—	—	—	—	—	—	—	—	} 4	
	{ владѣльч. . .	526	66	5,0	5,0	1.223	33	6,1	1,3	979	183	4,3	6,4	14.749	4.772	1,7	4,5	23.940	2.784	2,1	2,0	133.350	34.821	27,9		58,2
	въ уѣздѣ . . .	526	66	5,0	5,0	1.754	42	6,1	1,2	1.177	215	4,4	6,4	19.420	6.319	1,8	4,6	39.589	4.404	2,3	2,0	145.998	37.305	28,2		57,6
5. Верхнеднѣпровскій . . .	{ кр. надѣльн.	—	—	—	—	—	—	—	—	—	—	—	—	—	—	—	—	—	—	—	—	—	—	—	} 5	
	{ владѣльч. . .	1.445	183	5,5	5,6	—	—	—	—	1.075	188	3,3	4,7	5.535	4.008	0,7	4,2	20.843	1.506	3,3	1,9	74.784	16.116	29,3		50,6
	въ уѣздѣ . . .	1.445	183	5,5	5,6	—	—	—	—	1.256	215	3,3	4,6	12.587	6.261	1,1	4,3	50.792	3.143	3,6	1,8	83.346	17.673	29,0		49,2
6. Екатеринославскій . . .	{ кр. надѣльн.	—	—	—	—	—	—	—	—	—	—	—	—	—	—	—	—	—	—	—	—	—	—	—	} 6	
	{ владѣльч. . .	1.444	196	6,6	7,2	7.377	233	6,7	1,7	530	100	2,7	4,7	4.342	2.115	0,9	3,8	30.177	2.526	2,5	1,7	68.830	16.089	24,8		46,4
	въ уѣздѣ . . .	1.444	196	6,6	7,2	8.756	270	6,3	1,5	772	144	2,7	4,0	4.948	2.661	0,9	3,9	45.821	3.483	2,8	1,7	80.359	18.249	25,0		45,4
7. Александровскій . . .	{ кр. надѣльн.	—	—	—	—	—	—	—	—	—	—	—	—	—	—	—	—	—	—	—	—	—	—	—	} 7	
	{ владѣльч. . .	40	12	1,6	6,0	9.978	379	5,9	1,8	2.268	162	6,3	3,6	2.950	1.202	1,0	3,3	33.689	2.369	3,2	1,9	116.787	34.009	17,7		41,5
	въ уѣздѣ . . .	40	12	1,6	6,0	30.237	823	7,5	1,6	2.623	224	6,0	4,1	4.430	1.721	1,2	4,7	52.795	3.213	3,6	1,8	137.531	38.188	18,2		40,5
8. Мариупольскій . . .	{ кр. надѣльн.	273	24	7,0	5,0	21.869	558	4,9	1,0	982	71	6,7	4,9	5.031	2.232	0,9	3,6	16.841	3.000	1,7	2,5	59.761	16.312	20,7	45,3	} 8
	{ владѣльч. . .	6	1	6,1	7,0	5.660	76	7,5	0,8	78	6	6,5	4,0	330	328	0,5	4,1	2.700	180	3,2	1,7	12.006	1.840	34,5	42,3	
	въ уѣздѣ . . .	279	25	7,0	5,0	27.529	634	5,3	1,0	860	77	6,7	4,8	5.361	2.560	0,9	3,6	19.541	3.180	1,9	2,4	71.767	18.152	22,2	44,9	
9. Ростовскій . . .	{ кр. надѣльн.	—	—	—	—	—	—	—	—	—	—	—	—	—	—	—	—	—	—	—	—	—	—	—	} 9	
	{ владѣльч. . .	—	—	—	—	—	—	—	—	107	13	6,7	6,3	—	—	—	—	3.847	322	3,1	2,1	10.036	2.224	16,9		30,0
	въ уѣздѣ . . .	—	—	—	—	—	—	—	—	107	13	6,7	6,3	—	—	—	—	5.866	488	3,2	2,1	15.506	3.123	18,7		30,2
Въ губерніи . . .	{ кр. надѣльн.	273	24	6,9	5,0	40.447	1.203	5,4	1,3	8.808	1.188	4,4	4,8	51.293	20.473	1,2	3,9	168.619	17.211	2,5	2,0	663.326	157.266	25,8	48,3	}
	{ владѣльч. . .	3.756	497	5,6	6,0	41.193	932	7,7	1,4	1.906	252	4,4	4,7	22.144	7.558	1,6	4,5	116.279	8.107	3,4	1,9	93.278	16.601	27,6	39,3	
		4.029	521	5,7	5,9	81.640	2.135	6,4	1,3	10.714	1.440	4,4	4,8	73.437	28.031	1,3	4,1	284.898	25.318	2,8	2,0	756.604	173.867	25,9	47,6	

КАЛУЖСКОЙ ГУБЕРНИИ УЪЗДЫ:		Озимая и яровая рожь.				Озимая пшеница.				Яровая пшеница.				О в е с т ь.				Я ч м е н ь.				Мѣр. уѣздовъ.
		Общій		Средній на 1 дес.		Общій		Средній на 1 дес.		Общій		Средній на 1 дес.		Общій		Средній на 1 дес.		Общій		Средній на 1 дес.		
		сборъ	посѣвъ	урожай	посѣвъ	сборъ	посѣвъ	урожай	посѣвъ	сборъ	посѣвъ	урожай	посѣвъ	сборъ	посѣвъ	урожай	посѣвъ	сборъ	посѣвъ	урожай	посѣвъ	
		четвертей.		четв.	мѣр.	четвертей.		четв.	мѣр.	четвертей.		четв.	мѣр.	четвертей.		четв.	мѣр.	четвертей.		четв.	мѣр.	
1. Боровскій	кр. надѣльн.	33.217	22.927	2,3	12,7	—	—	—	—	—	—	—	—	—	—	—	—	—	—	—	1	
	владѣльч. . .	3.821	2.531	2,3	12,4	—	—	—	—	—	—	—	—	—	—	—	—	—	—	—		
	въ уѣздѣ . . .	37.038	25.458	2,3	12,6	—	—	—	—	—	—	—	—	—	—	—	—	—	—	—		
2. Малояросла- вецкій . . .	кр. надѣльн.	35.520	17.903	3,1	12,5	—	—	—	—	—	—	—	—	—	—	—	—	—	—	—	2	
	владѣльч. . .	7.771	3.768	3,3	12,8	—	—	—	—	—	—	—	—	—	—	—	—	—	—	—		
	въ уѣздѣ . . .	43.291	21.671	3,1	12,6	—	—	—	—	—	—	—	—	—	—	—	—	—	—	—		
3. Тарусскій	кр. надѣльн.	35.774	19.442	2,3	10,0	—	—	—	—	—	—	—	—	—	—	—	—	—	—	—	3	
	владѣльч. . .	10.090	4.109	3,1	10,1	21	15	1,4	8,1	—	—	—	—	—	—	—	—	—	—	—		
	въ уѣздѣ . . .	45.864	23.551	2,4	10,0	21	15	1,4	8,1	—	—	—	—	—	—	—	—	—	—	—		
4. Калужскій	кр. надѣльн.	51.388	23.616	3,4	12,5	—	—	—	—	—	—	—	—	—	—	—	—	—	—	—	4	
	владѣльч. . .	11.614	5.167	3,4	12,1	87	23	5,1	10,8	—	—	—	—	—	—	—	—	—	—	—		
	въ уѣздѣ . . .	63.002	28.783	3,4	12,4	87	23	5,1	10,8	—	—	—	—	—	—	—	—	—	—	—		
5. Медыньскій	кр. надѣльн.	79.985	54.990	2,2	12,1	—	—	—	—	—	—	—	—	—	—	—	—	—	—	—	5	
	владѣльч. . .	16.481	10.616	2,3	11,9	37	23	1,2	6,0	—	—	—	—	—	—	—	—	—	—	—		
	въ уѣздѣ . . .	96.466	65.606	2,2	12,1	37	23	1,2	6,0	—	—	—	—	—	—	—	—	—	—	—		
6. Перемышль- скій	кр. надѣльн.	65.858	22.486	4,1	11,2	450	94	6,0	10,0	—	—	—	—	—	—	—	—	—	—	—	6	
	владѣльч. . .	43.524	15.205	3,9	10,9	315	90	3,8	8,7	—	—	—	—	—	—	—	—	—	—	—		
	въ уѣздѣ . . .	109.382	37.691	4,0	11,1	765	184	4,8	9,3	—	—	—	—	—	—	—	—	—	—	—		
7. Лихвинскій	кр. надѣльн.	72.706	27.769	3,6	11,0	40	10	5,0	10,0	—	—	—	—	—	—	—	—	—	—	—	7	
	владѣльч. . .	23.473	8.277	3,9	11,0	202	78	3,2	9,9	—	—	—	—	—	—	—	—	—	—	—		
	въ уѣздѣ . . .	96.179	36.046	3,7	11,0	242	88	3,4	9,9	—	—	—	—	—	—	—	—	—	—	—		
8. Козельскій	кр. надѣльн.	113.950	36.437	4,3	11,0	1.867	525	5,2	11,7	—	—	—	—	—	—	—	—	—	—	—	8	
	владѣльч. . .	41.180	12.752	4,4	10,9	575	142	5,0	9,9	—	—	—	—	—	—	—	—	—	—	—		
	въ уѣздѣ . . .	155.130	49.18	4,3	11,0	2.442	667	5,1	11,2	—	—	—	—	—	—	—	—	—	—	—		
9. Мещовскій	кр. надѣльн.	123.751	47.221	3,8	11,6	2.516	612	5,4	10,5	219	73	3,0	8,0	124.898	46.837	7,6	22,8	34.413	10.089	5,5	12,9	9
	владѣльч. . .	45.771	16.712	3,8	11,1	377	77	6,5	10,6	—	—	—	—	57.814	22.636	6,8	21,3	6.863	1.894	5,3	11,7	
	въ уѣздѣ . . .	169.522	63.933	3,8	11,4	2.893	689	5,5	10,5	219	73	3,0	8,0	182.712	69.473	7,3	22,3	41.276	11.983	5,5	12,7	
10. Мосальскій	кр. надѣльн.	167.684	68.704	3,6	11,8	346	79	5,5	10,1	72	20	4,5	10,0	182.988	74.742	7,1	23,2	40.385	15.760	4,1	12,8	10
	владѣльч. . .	23.452	9.012	4,0	12,3	—	—	—	—	5	1	5,0	8,0	34.343	12.714	7,8	23,1	4.315	1.414	4,5	11,8	
	въ уѣздѣ . . .	191.136	77.716	3,6	11,9	346	79	5,5	10,1	77	21	4,5	9,9	217.331	87.456	7,2	23,2	44.700	17.174	4,1	12,7	
11. Жиздрин- скій	кр. надѣльн.	185.656	70.265	3,6	10,9	—	—	—	—	112	42	4,0	12,0	158.833	53.434	8,1	21,8	36.501	10.288	5,1	11,5	11
	владѣльч. . .	23.931	7.765	4,0	10,4	—	—	—	—	21	9	3,0	10,0	28.119	9.553	7,8	21,2	4.141	1.017	5,8	11,4	
	въ уѣздѣ . . .	209.587	78.030	3,6	10,8	—	—	—	—	133	51	3,8	11,7	186.952	62.987	8,0	21,7	40.642	11.305	5,2	11,5	
Въ губерніи . .	кр. надѣльн.	965.489	411.760	3,4	11,5	5.219	1.320	5,4	10,9	403	135	3,4	9,2	874.764	379.424	6,3	21,9	213.174	75.564	4,4	12,6	
	владѣльч. . .	251.108	95.914	3,7	11,2	1.614	448	4,1	9,2	26	10	2,9	8,9	276.661	126.035	5,9	21,4	34.750	11.314	4,7	12,1	
	въ уѣздѣ . . .	1.216.597	507.674	3,4	11,4	6.833	1.768	5,0	10,4	429	145	3,4	9,2	1.151.425	505.459	6,2	21,8	247.924	86.878	4,5	12,5	

КАЛУЖСКОЙ ГУБЕРНИИ УЪЗДЫ:		П о л б а.				К у к у р у з а.				Г о р о х ъ.				Г р е ч и х а.				П р о с о.				К а р т о ф е л ь.				№№ уѣздовъ.
		Общій		Средній на 1 дес.		Общій		Средній на 1 дес.		Общій		Средній на 1 дес.		Общій		Средній на 1 дес.		Общій		Средній на 1 дес.		Общій		Средній на 1 дес.		
		сборъ	посѣвъ	урожай	посѣвъ	сборъ	посѣвъ	урожай	посѣвъ	сборъ	посѣвъ	урожай	посѣвъ	сборъ	посѣвъ	урожай	посѣвъ	сборъ	посѣвъ	урожай	посѣвъ	сборъ	посѣвъ	урожай	посѣвъ	
		четвертей.		ч.	м.	четвертей.		ч.	м.	четвертей.		ч.	м.	четвертей.		четв.	мѣрь.	четвертей.		четв.	мѣрь.	четвертей.		четв.	мѣрь.	
1. Боровскій	} кр. надѣльн.	—	—	—	—	—	—	—	—	167	1.000	0,2	9,6	5.482	4.317	2,0	12,6	—	—	—	—	5.491	1.980	15,6	45,0	} 1
		} владѣльч. . .	—	—	—	—	—	—	—	—	16	15	0,9	6,7	625	405	2,2	11,4	—	—	—	—	2.813	622	29,3	
	въ уѣздѣ . . .		—	—	—	—	—	—	—	—	183	1.015	0,2	9,5	6.107	4.722	2,0	12,6	—	—	—	—	8.304	2.602	18,6	
2. Малояросла- вскій . . .	} кр. надѣльн.	—	—	—	—	—	—	—	—	178	445	0,4	8,0	5.106	3.524	2,3	12,7	—	—	—	—	13.183	4.694	16,5	47,0	} 2
		} владѣльч. . .	—	—	—	—	—	—	—	—	22	42	0,5	7,7	1.657	759	3,3	12,1	—	—	—	—	2.915	844	24,7	
	въ уѣздѣ . . .		—	—	—	—	—	—	—	—	200	487	0,4	8,0	6.763	4.283	2,5	12,6	—	—	—	—	16.098	5.538	17,5	
3. Тарусскій	} кр. надѣльн.	—	—	—	—	—	—	—	—	1.712	1.025	1,9	9,1	13.167	4.159	4,3	10,8	—	—	—	—	22.812	6.969	21,4	52,3	} 3
		} владѣльч. . .	—	—	—	—	—	—	—	—	427	107	4,5	9,0	2.535	751	4,6	10,9	—	—	—	—	2.670	651	30,0	
	въ уѣздѣ . . .		—	—	—	—	—	—	—	—	2.139	1.132	2,1	9,1	15.702	4.910	4,3	10,8	—	—	—	—	25.482	7.620	22,1	
4. Калужскій	} кр. надѣльн.	—	—	—	—	—	—	—	—	1.273	1.023	1,4	9,0	9.646	4.008	3,7	12,3	—	—	—	—	38.668	8.631	28,0	50,0	} 4
		} владѣльч. . .	—	—	—	—	—	—	—	—	294	102	3,0	8,3	1.965	680	4,3	11,9	—	—	—	—	18.860	3.733	37,2	
	въ уѣздѣ . . .		—	—	—	—	—	—	—	—	1.567	1.125	1,5	8,9	11.611	4.688	3,8	12,2	—	—	—	—	57.528	12.364	30,4	
5. Медынскій	} кр. надѣльн.	—	—	—	—	—	—	—	—	1.055	1.216	0,9	8,3	12.474	7.867	2,2	11,1	—	—	—	—	62.577	15.261	28,6	55,8	} 5
		} владѣльч. . .	—	—	—	—	—	—	—	—	143	155	1,0	8,7	4.296	2.439	2,4	10,9	—	—	—	—	7.156	1.879	26,7	
	въ уѣздѣ . . .		—	—	—	—	—	—	—	—	1.198	1.371	0,9	8,3	16.770	10.306	2,2	11,0	—	—	—	—	69.733	17.140	28,4	
6. Перемышль- скій	} кр. надѣльн.	—	—	—	—	—	—	—	—	578	950	0,7	9,2	12.232	4.816	4,0	12,6	176	10	3,6	1,6	54.259	8.808	50,9	66,1	} 6
		} владѣльч. . .	—	—	—	—	—	—	—	—	282	259	1,1	8,1	5.285	2.073	3,6	11,3	13	1	3,3	2,1	13.566	1.842	48,8	
	въ уѣздѣ . . .		—	—	—	—	—	—	—	—	860	1.209	0,8	8,9	17.517	6.889	3,8	12,2	189	11	3,6	1,7	67.825	10.650	50,3	
7. Лихвинскій.	} кр. надѣльн.	—	—	—	—	—	—	—	—	1.011	585	1,9	8,8	14.086	4.346	4,7	11,6	1.023	39	6,6	2,0	78.918	15.570	47,2	74,5	} 7
		} владѣльч. . .	—	—	—	—	—	—	—	—	273	88	3,1	8,0	5.018	1.408	4,9	11,0	56	2	7,0	1,5	25.095	4.803	46,3	
	въ уѣздѣ . . .		—	—	—	—	—	—	—	—	1.284	673	2,1	8,8	19.104	5.754	4,7	11,4	1.079	41	6,6	2,0	104.013	20.373	46,9	
8. Козельскій	} кр. надѣльн.	—	—	—	—	—	—	—	—	1.688	961	1,8	8,2	16.142	6.390	3,6	11,4	38	2	4,2	2,2	82.709	16.938	36,5	59,8	} 8
		} владѣльч. . .	—	—	—	—	—	—	—	—	885	197	5,6	10,0	6.693	1.922	4,7	10,8	14	1	3,5	2,0	11.557	2.464	37,4	
	въ уѣздѣ . . .		—	—	—	—	—	—	—	—	2.573	1.158	2,3	8,4	22.835	8.312	3,9	11,2	52	3	4,0	2,1	94.266	19.402	36,6	
9. Мещовскій	} кр. надѣльн.	—	—	—	—	—	—	—	—	488	1.082	0,4	7,1	20.664	7.626	4,2	12,4	—	—	—	—	31.302	8.395	26,8	57,5	} 9
		} владѣльч. . .	—	—	—	—	—	—	—	—	130	158	0,8	7,8	7.625	2.491	4,4	11,5	—	—	—	—	6.439	1.126	38,1	
	въ уѣздѣ . . .		—	—	—	—	—	—	—	—	618	1.240	0,5	7,2	28.289	10.117	4,2	12,2	—	—	—	—	37.741	9.521	28,2	
10. Мосальскій.	} кр. надѣльн.	—	—	—	—	—	—	—	—	1.640	953	2,0	9,3	6.162	3.496	2,6	11,8	—	—	—	—	79.654	18.831	27,6	52,2	} 10
		} владѣльч. . .	—	—	—	—	—	—	—	—	172	85	2,2	9,0	2.067	768	3,8	11,3	—	—	—	—	8.814	1.826	34,7	
	въ уѣздѣ . . .		—	—	—	—	—	—	—	—	1.812	1.038	2,0	9,3	8.229	4.264	2,8	11,7	—	—	—	—	88.468	20.657	28,2	
11. Жиздрин- скій	} кр. надѣльн.	—	—	—	—	—	—	—	—	450	250	1,8	8,0	43.613	22.008	2,7	10,9	—	—	—	—	207.227	42.191	39,6	64,5	} 11
		} владѣльч. . .	—	—	—	—	—	—	—	—	55	24	2,3	8,4	5.103	2.403	3,0	11,3	—	—	—	—	22.660	3.843	44,0	
	въ уѣздѣ . . .		—	—	—	—	—	—	—	—	505	274	1,8	8,0	48.716	24.411	2,7	10,9	—	—	—	—	229.887	46.034	39,9	
Въ губерніи . .	} кр. надѣльн.	—	—	—	—	—	—	—	—	10.240	9.490	1,1	8,4	158.774	72.557	3,1	11,5	1.237	51	5,7	1,9	676.800	148.268	33,4	58,5	
		} владѣльч. . .	—	—	—	—	—	—	—	—	2.699	1.232	2,3	8,5	42.869	16.099	3,7	11,2	83	4	5,2	2,0	122.545	23.633	38,9	
	въ губерніи . .		—	—	—	—	—	—	—	—	12.939	10.722	1,3	8,6	201.643	88.656	3,3	11,5	1.320	55	5,7	1,9	799.345	171.901	34,1	

КОВЕНСКОЙ ГУБЕРНИИ УЪЗДЫ:		Озимая и яровая рожь.				Озимая пшеница.				Яровая пшеница.				О в е с ь.				Я ч м е н ь.				№ № угодья.
		Общій		Средній на 1 дес.		Общій		Средній на 1 дес.		Общій		Средній на 1 дес.		Общій		Средній на 1 дес.		Общій		Средній на 1 дес.		
		сборъ	посѣвъ	урожай	посѣвъ	сборъ	посѣвъ	урожай	посѣвъ	сборъ	посѣвъ	урожай	посѣвъ	сборъ	посѣвъ	урожай	посѣвъ	сборъ	посѣвъ	урожай	посѣвъ	
		четвертей.		четв.	мѣр.	четвертей.		четв.	мѣр.	четвертей.		четв.	мѣр.	четвертей.		четв.	мѣр.	четвертей.		четв.	мѣр.	
1. Новоалек- сандровский	{ кр. надѣльн. владѣльч. . .	165.712	45.264	3,8	8,3	5.225	1.045	5,0	8,0	5.378	1.419	3,6	7,6	67.937	26.030	4,6	14,1	49.841	12.460	4,6	9,2	} 1
		68.209	14.944	4,8	8,4	4.505	946	5,0	8,4	3.199	736	4,4	8,1	42.390	12.629	6,0	14,3	24.500	5.218	5,4	9,2	
	233.921	60.208	4,0	8,3	9.730	1.991	5,0	8,2	8.577	2.155	3,9	7,8	110.327	38.659	5,1	14,2	74.341	17.678	4,8	9,2		
2. Поневѣжскій	{ кр. надѣльн. владѣльч. . .	185.021	36.915	5,2	8,3	21.246	3.841	5,6	8,1	2.605	488	5,2	7,8	115.855	25.544	7,2	12,7	85.425	16.722	5,3	8,3	} 2
		113.574	19.503	6,3	8,7	19.939	3.172	6,6	8,4	2.992	547	5,4	7,9	69.741	13.991	8,1	13,0	55.571	9.635	6,2	8,6	
	298.595	56.418	5,6	8,4	41.185	7.013	6,0	8,2	5.597	1.035	5,3	7,8	185.596	39.535	7,5	12,8	140.996	26.357	5,6	8,4		
3. Вилькомирскій	{ кр. надѣльн. владѣльч. . .	187.033	46.142	4,3	8,5	6.850	1.353	5,0	7,9	1.391	217	6,1	7,6	73.348	24.171	5,5	14,5	49.026	11.604	4,7	8,9	} 3
		110.646	20.344	6,0	8,8	7.047	1.200	5,8	7,9	1.872	392	4,6	7,7	50.479	13.058	7,2	14,9	32.864	5.713	6,4	8,9	
	297.679	66.486	4,8	8,6	13.897	2.553	5,4	7,9	3.263	609	5,1	7,7	123.827	37.229	6,1	14,6	81.890	17.317	5,3	8,9		
4. Ковенскій	{ кр. надѣльн. владѣльч. . .	76.530	17.911	4,7	8,8	11.887	2.315	5,2	8,1	78	16	3,9	6,5	52.572	14.660	6,5	14,5	24.743	6.051	4,6	9,0	} 4
		81.489	16.198	5,8	9,2	17.494	3.076	5,9	8,3	429	81	5,3	8,0	61.358	16.096	7,1	14,9	25.370	5.518	5,0	8,7	
	158.019	34.109	5,2	9,0	29.381	5.391	5,6	8,2	507	97	5,0	7,7	113.930	30.756	6,8	14,7	50.113	11.569	4,8	8,9		
5. Шавельскій	{ кр. надѣльн. владѣльч. . .	192.655	39.494	5,0	8,2	18.434	3.477	5,7	8,6	5.734	1.024	5,6	8,0	115.642	24.845	6,4	11,0	116.243	21.399	5,5	8,1	} 5
		117.556	21.576	5,8	8,5	9.941	1.809	5,7	8,3	2.216	368	5,8	7,7	88.790	17.573	7,2	11,4	69.297	11.037	6,2	7,9	
	310.211	61.070	5,3	8,3	28.375	5.286	5,7	8,5	7.950	1.392	5,7	7,9	204.432	42.418	6,7	11,2	185.540	32.436	5,7	8,0		
6. Тельшевскій	{ кр. надѣльн. владѣльч. . .	130.574	31.996	4,5	8,8	9.154	2.189	4,6	8,8	4.324	1.135	4,0	8,4	103.838	25.960	7,0	14,0	93.366	21.097	5,2	9,4	} 6
		54.853	11.672	5,4	9,1	3.967	735	5,8	8,6	928	244	3,9	8,2	57.135	13.319	7,4	13,8	25.452	4.848	6,3	9,6	
	185.427	43.668	4,7	8,9	13.121	2.924	4,9	8,7	5.252	1.379	4,0	8,4	160.973	39.279	7,1	13,9	118.818	25.945	5,4	9,4		
7. Россіенскій	{ кр. надѣльн. владѣльч. . .	116.516	31.914	4,3	9,4	5.875	1.335	5,0	9,1	3.525	919	4,7	9,8	82.400	24.623	6,4	15,3	47.403	12.246	4,5	9,3	} 7
		79.157	17.418	5,3	9,3	3.403	674	5,3	8,4	508	124	4,5	8,8	60.086	17.910	6,5	15,5	27.903	6.305	5,2	9,4	
	195.673	49.332	4,6	9,4	9.278	2.009	5,1	8,8	4.033	1.043	4,7	9,7	142.486	42.533	6,4	15,4	75.306	18.551	4,7	9,3		
Въ губерніи . .	{ кр. надѣльн. владѣльч. . .	1.054.041	249.636	4,5	8,5	78.671	15.555	5,3	8,3	23.035	5.218	4,5	8,2	611.592	165.833	6,2	13,5	466.047	101.579	5,0	8,6	}
		625.484	121.655	5,7	8,8	66.296	11.612	5,9	8,3	12.144	2.492	4,9	8,0	429.979	104.576	7,1	13,8	260.957	48.274	5,9	8,7	
	1.679.525	371.291	4,9	8,6	144.967	27.167	5,6	8,3	35.179	7.710	4,6	8,1	1.041.571	270.409	6,6	13,6	727.004	149.853	5,3	8,8		

КОВЕНСКОЙ ГУБЕРНИИ УЪЗДЫ:		П о л б а.				К у к у р у з а.				Г о р о х ъ.				Г р е ч и х а.				П р о с о.				К а р т о ф е л ь.				№ Муздовъ.	
		Общій		Средній на 1 дес.		Общій		Средній на 1 дес.		Общій		Средній на 1 дес.		Общій		Средній на 1 дес.		Общій		Средній на 1 дес.		Общій		Средній на 1 дес.			
		сборъ	посѣвъ	урожай	посѣвъ	сборъ	посѣвъ	урожай	посѣвъ	сборъ	посѣвъ	урожай	посѣвъ	сборъ	посѣвъ	урожай	посѣвъ	сборъ	посѣвъ	урожай	посѣвъ	сборъ	посѣвъ	урожай	посѣвъ		
		четвертей.		ч.	м.	четвертей.		ч.	м.	четвертей.		ч.	м.	четвертей.		четв.	мѣръ.	четвертей.		четв.	мѣръ.	четвертей.		четв.	мѣръ.		
1. Новоалек- сандровский	} кр. надѣльн. владѣльч. . .	—	—	—	—	—	—	—	—	20.941	5.543	3,4	7,7	3.276	792	3,0	5,8	—	—	—	—	213.742	52.591	34,8	68,5	} 1	
		—	—	—	—	—	—	—	—	—	8.728	1.964	4,0	7,7	871	175	3,6	5,8	—	—	—	—	87.440	17.165	45,4		71,3
		—	—	—	—	—	—	—	—	—	29.669	7.507	3,6	7,7	4.147	967	3,1	5,8	—	—	—	—	301.182	69.756	37,3		69,2
2. Поневѣжскій	} кр. надѣльн. владѣльч. . .	—	—	—	—	—	—	—	—	16.107	3.308	4,2	6,6	—	—	—	—	—	—	—	—	128.254	28.993	37,6	68,0	} 2	
		—	—	—	—	—	—	—	—	—	10.787	1.983	5,1	7,7	16	5	3,3	8,3	—	—	—	—	89.376	17.689	48,0		76,0
		—	—	—	—	—	—	—	—	—	26.894	5.291	4,5	7,7	16	5	3,3	8,3	—	—	—	—	217.630	46.682	41,3		70,8
3. Вилькомирскій	} кр. надѣльн. владѣльч. . .	—	—	—	—	—	—	—	—	25.531	5.760	4,1	7,7	2.457	580	2,7	5,1	—	—	—	—	223.200	53.270	37,5	71,6	} 3	
		—	—	—	—	—	—	—	—	—	17.016	2.517	6,0	7,7	1.528	336	2,9	5,1	—	—	—	—	113.373	22.061	49,4		76,9
		—	—	—	—	—	—	—	—	—	42.547	8.277	4,7	7,7	3.985	916	2,8	5,1	—	—	—	—	336.573	75.331	40,8		73,1
4. Ковенскій	} кр. надѣльн. владѣльч. . .	—	—	—	—	—	—	—	—	10.166	2.400	4,5	8,8	496	117	3,4	6,4	—	—	—	—	118.802	25.930	38,2	66,7	} 4	
		—	—	—	—	—	—	—	—	—	12.605	2.766	4,5	7,7	354	95	2,9	6,2	—	—	—	—	129.274	25.425	43,6		68,6
		—	—	—	—	—	—	—	—	—	22.771	5.166	4,5	8,8	850	212	3,2	6,3	—	—	—	—	248.076	51.355	40,8		67,6
5. Шавельскій	} кр. надѣльн. владѣльч. . .	—	—	—	—	—	—	—	—	10.646	2.024	4,8	7,7	—	—	—	—	—	—	—	—	272.340	50.383	45,0	66,6	} 5	
		—	—	—	—	—	—	—	—	—	8.894	1.591	5,1	7,7	259	50	4,8	7,4	—	—	—	—	88.065	15.527	47,5		67,0
		—	—	—	—	—	—	—	—	—	19.540	3.615	4,9	7,7	259	50	4,8	7,4	—	—	—	—	360.405	65.910	45,6		66,7
6. Тельшевскій.	} кр. надѣльн. владѣльч. . .	—	—	—	—	—	—	—	—	5.048	1.020	4,7	7,7	616	171	3,6	8,0	—	—	—	—	179.396	45.240	34,4	69,4	} 6	
		—	—	—	—	—	—	—	—	—	2.884	527	5,4	7,7	157	29	5,4	8,0	—	—	—	—	87.642	10.721	65,6		64,2
		—	—	—	—	—	—	—	—	—	7.932	1.547	4,9	7,7	773	200	3,9	8,0	—	—	—	—	267.038	55.961	40,8		68,3
7. Россіенскій	} кр. надѣльн. владѣльч. . .	—	—	—	—	—	—	—	—	9.163	2.151	4,1	7,7	267	82	2,9	7,1	—	—	—	—	163.717	40.327	27,2	53,6	} 7	
		—	—	—	—	—	—	—	—	—	6.175	1.310	4,3	7,7	215	102	1,9	7,2	—	—	—	—	79.764	17.544	39,1		68,8
		—	—	—	—	—	—	—	—	—	15.338	3.461	4,2	7,7	482	184	2,3	7,2	—	—	—	—	243.481	57.871	30,2		57,4
Въ губерніи . .	} кр. надѣльн. владѣльч. . .	—	—	—	—	—	—	—	—	97.602	22.206	4,1	7,7	7.112	1.742	2,9	5,8	—	—	—	—	1.299.451	296.734	36,2	66,1	}	
		—	—	—	—	—	—	—	—	—	67.089	12.658	4,9	7,7	3.400	792	3,1	5,8	—	—	—	—	674.934	126.132	47,3		70,7
		—	—	—	—	—	—	—	—	—	164.691	34.864	4,4	7,7	10.512	2.534	3,0	5,8	—	—	—	—	1.974.385	422.866	39,3		67,4

КУРСКОЙ ГУБЕРНИИ У Ъ З Д Ы :		Озимая и яровая рожь.				Озимая пшеница.				Яровая пшеница.				О в е с ь .				Я ч м е н ь .				№ № уѣздовъ.
		Общій		Средній на 1 дес.		Общій		Средній на 1 дес.		Общій		Средній на 1 дес.		Общій		Средній на 1 дес.		Общій.		Средній на 1 дес.		
		сборъ	посѣвъ	урожай	посѣвъ	сборъ	посѣвъ	урожай	посѣвъ	сборъ	посѣвъ	урожай	посѣвъ	сборъ	посѣвъ	урожай	посѣвъ	сборъ	посѣвъ	урожай	посѣвъ	
		четвертей.		четв.	мѣръ.	четвертей.		четв.	мѣръ.	четвертей		четв.	мѣръ.	четвертей.		четв.	мѣръ.	четвертей.		четв.	мѣръ.	
13. Дмитріевскій . . .	{ кр. надѣльн. владѣльч. . .	168.938	28.427	5,2	7,0	—	—	—	—	—	—	—	—	—	—	—	—	—	—	—	} 13	
		141.235	24.648	5,5	6,9	11.196	1.381	7,2	6,8	—	—	—	—	110.698	35.657	5,2	13,4	—	—	—		} 14
		310.173	53.075	5,3	7,0	11.196	1.381	7,2	6,8	—	—	—	—	227.998	63.257	5,9	13,1	1.148	153	7,5		
14. Рыльскій . . .	{ кр. надѣльн. владѣльч. . .	144.978	24.595	5,6	7,6	960	204	5,0	8,2	766	222	3,9	8,0	60.760	23.648	4,4	13,7	1.433	372	5,1	10,6	} 14
		149.326	21.557	6,5	7,5	23.345	3.293	7,0	7,4	8.056	1.539	5,3	8,1	96.197	25.626	6,1	13,0	1.492	425	4,3	9,9	
		294.304	46.152	5,9	7,6	24.305	3.497	6,8	7,4	8.822	1.761	5,0	8,1	156.957	49.274	5,3	13,3	2.925	797	4,6	10,1	
15. Путивльскій . . .	{ кр. надѣльн. владѣльч. . .	199.089	31.012	6,5	8,1	121	20	6,7	8,2	3.044	581	5,7	8,7	79.881	20.261	6,9	14,0	10.432	1.985	6,7	10,2	} 15
		148.460	22.407	6,6	8,0	3.112	560	5,7	8,2	8.155	1.599	5,1	8,0	131.115	76.564	8,1	13,8	11.946	2.769	5,5	10,2	
		347.549	53.419	6,5	8,1	3.233	580	5,7	8,2	11.199	2.180	5,2	8,2	210.996	96.825	7,5	13,9	22.378	4.754	6,0	10,2	
Въ губерніи . . .	{ кр. надѣльн. владѣльч. . .	3.106.060	601.846	5,1	7,9	255.493	49.532	5,2	8,2	30.582	8.667	3,7	8,0	1.825.502	687.798	5,2	15,8	92.320	19.641	5,2	9,0	
		1.387.998	231.706	5,9	7,9	529.712	91.442	5,8	8,2	60.990	14.246	4,1	7,9	1.164.201	376.114	6,6	15,3	47.287	10.400	5,7	9,5	
		4.494.058	833.552	5,3	7,9	785.205	140.974	5,6	8,2	91.572	22.913	3,9	7,9	2.989.703	1.063.912	5,7	15,6	139.607	30.041	5,3	9,2	

КУРСКОЙ ГУБЕРНИИ УЪЗДЫ:	П о л б а.				К у к у р у з а.				Г о р о х ъ.				Г р е ч и х а.				П р о с о.				К а р т о ф е л ь.				№№ уѣздовъ.
	Общій		Средній на 1 дес.		Общій		Средній на 1 дес.		Общій		Средній на 1 дес.		Общій		Средній на 1 дес.		Общій		Средній на 1 дес.		Общій		Средній на 1 дес.		
	сборъ	посѣвъ	урожай	посѣвъ	сборъ	посѣвъ	урожай	посѣвъ	сборъ	посѣвъ	урожай	посѣвъ	сборъ	посѣвъ	урожай	посѣвъ	сборъ	посѣвъ	урожай	посѣвъ	сборъ	посѣвъ	урожай	посѣвъ	
	четвертей.		ч.	м.	четвертей.		ч.	м.	четвертей.		ч.	м.	четвертей.		четв.	мѣръ.	четвертей.		четв.	мѣръ.	четвертей.		четв.	мѣръ.	
13. Дмитріевскій									3.549	623	4,2	5,0	37.487	9.827	4,3	8,1	1.229	110	2,8	2,0	149.489	19.907	59,7	63,6	} 31
{ кр. надѣльн.									602	119	3,4	5,0	20.418	4.420	4,1	7,1	2.814	64	8,3	1,5	57.035	6.726	67,1	63,3	
{ владѣльч.									4.151	742	4,0	5,0	57.905	13.247	4,2	7,7	4.043	174	5,2	1,8	206.524	26.633	61,2	63,6	
14. Рыльскій									2.270	364	3,9	5,0	47.008	10.385	4,3	7,6	4.313	133	6,9	1,7	5.941	986	37,6	49,9	} 14
{ кр. надѣльн.									851	114	3,7	4,0	41.016	8.011	4,8	7,5	657	15	6,5	1,2	9.215	1.036	47,1	42,5	
{ владѣльч.									3.121	478	3,8	4,0	88.024	18.396	4,5	7,6	4.970	148	6,8	1,6	15.156	2.022	43,0	45,8	
15. Путивльскій									3.657	421	5,1	4,0	45.206	10.513	4,3	8,0	10.527	471	5,8	2,1	43.331	6.353	46,3	54,3	} 14
{ кр. надѣльн.									918	149	3,7	4,0	21.900	5.543	4,0	8,1	1.247	45	7,7	2,2	6.600	974	44,9	53,0	
{ владѣльч.									4.575	570	4,7	4,0	67.106	16.056	4,2	8,0	11.774	521	5,9	2,1	49.931	7.327	46,1	54,1	
Въ губерніи									29.132	4.594	4,2	5,0	899.290	186.354	4,8	8,0	318.804	17.132	5,0	2,1	894.874	144.137	53,1	67,1	
{ кр. надѣльн.					2.062	19	18,2	1,3	9.264	1.543	4,1	5,0	384.465	79.709	4,7	8,0	140.402	6.359	5,7	2,0	277.631	36.197	52,4	54,5	
{ владѣльч.					2.062	19	18,2	1,3	38.396	6.137	4,2	5,0	1.283.755	266.063	4,8	8,0	459.206	23.491	5,2	2,1	1.172.505	180.334	53,0	65,4	

ДИФЛЯНДСКОЙ ГУБЕРНИИ УЪЗДЫ:		П о л б а.				К у к у р у з а.				Г о р о х ъ.				Г р е ч и х а.				П р о с о.				К а р т о ф е л ь.				МѢС уѣздовъ.
		Общій		Средній на 1 дес.		Общій		Средній на 1 дес.		Общій		Средній на 1 дес.		Общій		Средній на 1 дес.		Общій		Средній на 1 дес.		Общій		Средній на 1 дес.		
		сборъ	посѣвъ	урожай	посѣвъ	сборъ	посѣвъ	урожай	посѣвъ	сборъ	посѣвъ	урожай	посѣвъ	сборъ	посѣвъ	урожай	посѣвъ	сборъ	посѣвъ	урожай	посѣвъ	сборъ	посѣвъ	урожай	посѣвъ	
		четвертей.		ч.	м.	четвертей.		ч.	м.	четвертей.		ч.	м.	четвертей.		четв.	мѣрѣ.	четвертей.		четв.	мѣрѣ.	четвертей.		четв.	мѣрѣ.	
1. Рижскій . . .	} кр. надѣльн. владѣльч. . .	—	—	—	—	—	—	3.240	721	5,0	8,9	1.512	291	5,4	8,3	—	—	—	—	98.933	24.046	55,8	108,5	} 1		
		—	—	—	—	—	—	—	—	—	—	—	—	—	—	—	—	—	—	—	156.996	28.631	74,3		108,4	
	въ уѣздѣ . . .	—	—	—	—	—	—	8.416	1.533	6,1	8,9	1.915	359	5,4	8,2	—	—	—	—	255.929	52.677	65,9	108,4			
2. Вольмарскій . . .	} кр. надѣльн. владѣльч. . .	—	—	—	—	—	—	1.357	266	5,3	8,3	915	134	7,5	8,8	—	—	—	—	55.944	13.532	55,5	107,4	} 2		
		—	—	—	—	—	—	—	—	—	—	—	—	—	—	—	—	—	—	—	89.667	16.661	77,5		115,2	
	въ уѣздѣ . . .	—	—	—	—	—	—	5.768	817	7,6	8,0	1.024	150	7,4	8,7	—	—	—	—	145.611	30.193	67,3	111,1			
3. Венденскій . . .	} кр. надѣльн. владѣльч. . .	—	—	—	—	—	—	6.061	1.027	6,2	8,4	921	269	3,3	7,7	—	—	—	—	101.982	24.616	56,5	109,1	} 3		
		—	—	—	—	—	—	—	—	—	—	—	—	—	—	—	—	—	—	—	113.910	21.310	74,5		111,5	
	въ уѣздѣ . . .	—	—	—	—	—	—	12.850	1.918	7,0	8,4	1.052	311	3,3	7,8	—	—	—	—	215.892	45.926	64,8	110,2			
4. Валкскій . . .	} кр. надѣльн. владѣльч. . .	—	—	—	—	—	—	2.618	494	5,5	8,3	921	246	3,7	7,9	—	—	—	—	85.690	20.682	55,0	106,2	} 4		
		—	—	—	—	—	—	—	—	—	—	—	—	—	—	—	—	—	—	—	158.632	29.047	81,1		118,8	
	въ уѣздѣ . . .	—	—	—	—	—	—	8.954	1.326	7,0	8,3	1.439	332	4,2	7,7	—	—	—	—	244.322	49.729	69,5	113,2			
5. Верроскій . . .	} кр. надѣльн. владѣльч. . .	—	—	—	—	—	—	3.377	866	3,9	8,0	1.482	519	3,0	8,4	—	—	—	—	116.481	29.322	50,6	101,9	} 5		
		—	—	—	—	—	—	—	—	—	—	—	—	—	—	—	—	—	—	—	175.908	39.030	72,9		129,4	
	въ уѣздѣ . . .	—	—	—	—	—	—	8.677	1.610	5,5	8,1	1.792	583	3,2	8,2	—	—	—	—	292.389	68.352	62,0	116,0			
6. Дерптскій . . .	} кр. надѣльн. владѣльч. . .	—	—	—	—	—	—	5.656	1.178	5,1	8,3	2.220	518	3,7	6,9	—	—	—	—	180.490	50.567	48,9	109,6	} 6		
		—	—	—	—	—	—	—	—	—	—	—	—	—	—	—	—	—	—	—	234.065	54.870	65,0		121,9	
	въ уѣздѣ . . .	—	—	—	—	—	—	14.252	2.394	6,4	8,3	2.893	630	4,0	7,0	—	—	—	—	414.555	105.437	56,9	115,7			
7. Феллинскій . . .	} кр. надѣльн. владѣльч. . .	—	—	—	—	—	—	1.955	441	4,6	8,3	738	90	6,9	6,7	—	—	—	—	70.882	21.713	41,5	101,7	} 7		
		—	—	—	—	—	—	—	—	—	—	—	—	—	—	—	—	—	—	—	111.639	27.886	59,7		119,3	
	въ уѣздѣ . . .	—	—	—	—	—	—	6.025	901	7,0	8,3	878	106	6,9	6,7	—	—	—	—	182.521	49.599	51,0	110,9			
8. Перновскій . . .	} кр. надѣльн. владѣльч. . .	—	—	—	—	—	—	3.462	635	6,0	8,3	—	—	—	—	—	—	—	—	52.173	14.782	46,5	105,4	} 8		
		—	—	—	—	—	—	—	—	—	—	—	—	—	—	—	—	—	—	—	78.981	16.731	69,1		117,1	
	въ уѣздѣ . . .	—	—	—	—	—	—	11.718	1.757	7,3	8,3	353	99	3,6	8,1	—	—	—	—	131.154	31.513	57,9	111,3			
9. Эзелскій . . .	} кр. надѣльн. владѣльч. . .	—	—	—	—	—	—	490	83	5,7	7,7	—	—	—	—	—	—	—	—	60.250	11.634	42,4	65,5	} 9		
		—	—	—	—	—	—	—	—	—	—	—	—	—	—	—	—	—	—	—	20.938	3.287	55,1		69,2	
	въ уѣздѣ . . .	—	—	—	—	—	—	984	167	5,9	8,3	—	—	—	—	—	—	—	—	81.188	14.921	45,1	66,3			
Въ губерніи . . .	} кр. надѣльн. владѣльч. . .	—	—	—	—	—	—	28.219	5.711	5,2	8,3	8.709	2.067	4,1	7,8	—	—	—	—	822.825	210.894	50,2	103,0	}		
		—	—	—	—	—	—	—	—	—	—	—	—	—	—	—	—	—	—	—	1.140.736	237.453	70,6		117,5	
	—	—	—	—	—	—	—	77.644	12.423	6,6	8,3	11.346	2.570	4,3	7,7	—	—	—	—	1.963.561	448.317	60,3	110,2			

МИНСКОЙ ГУБЕРНИИ УЪЗДЫ:		Озимая и яровая рожь.				Озимая пшеница.				Яровая пшеница.				Овесъ.				Ячмень.				№№ уѣздовъ.
		Общій		Средній на 1 дес.		Общій		Средній на 1 дес.		Общій		Средній на 1 дес.		Общій		Средній на 1 дес.		Общій		Средній на 1 дес.		
		сборъ	посѣвъ	урожаи	посѣвъ	сборъ	посѣвъ	урожаи	посѣвъ	сборъ	посѣвъ	урожаи	посѣвъ	сборъ	посѣвъ	урожаи	посѣвъ	сборъ	посѣвъ	урожаи	посѣвъ	
		четвертей.		четв.	мѣрѣ.	четвертей.		четв.	мѣрѣ.	четвертей.		четв.	мѣрѣ.	четвертей.		четв.	мѣрѣ.	четвертей.		четв.	мѣрѣ.	
1. Борисовскій	кр. надѣльн.	124.565	40.667	3,0	7,8	—	—	—	—	7.164	1.958	3,2	7,0	80.952	30.77	4,8	14,6	32.264	9.156	3,7	8,4	} 1
	владѣльч. . .	59.317	18.270	3,1	7,7	344	76	4,3	7,6	2.651	788	2,9	6,9	46.107	17.535	4,7	14,3	13.827	3.877	3,7	8,3	
	въ уѣздѣ . . .	183.882	58.937	3,0	7,8	344	76	4,3	7,6	9.815	2.746	3,1	7,0	127.059	48.314	4,7	14,4	46.091	13.033	3,7	8,4	
2. Игуменскій	кр. надѣльн.	112.315	34.094	2,9	7,2	666	299	1,7	6,1	6.240	2.040	2,6	6,8	52.841	21.674	3,8	12,7	26.787	5.784	4,4	7,6	} 2
	владѣльч. . .	103.093	23.940	4,3	7,8	1.300	217	5,1	6,8	3.582	871	3,7	7,2	64.214	21.405	5,1	13,6	14.067	2.714	4,6	7,1	
	въ уѣздѣ . . .	218.408	58.034	3,5	7,4	1.966	516	3,0	6,3	9.822	2.911	2,9	6,9	117.055	43.079	4,4	13,1	40.854	8.498	4,4	7,4	
3. Бобруйскій	кр. надѣльн.	114.033	29.847	2,9	6,2	333	60	5,2	7,5	2.551	564	3,9	6,9	47.973	17.445	4,4	12,8	18.950	4.434	3,9	7,3	} 3
	владѣльч. . .	64.837	11.970	4,0	6,0	832	153	4,7	6,9	1.046	226	3,3	5,7	34.757	10.411	5,3	12,7	7.239	1.619	3,8	6,8	
	въ уѣздѣ . . .	178.870	41.817	3,2	6,1	1.165	213	4,8	7,0	3.597	790	3,7	6,5	82.730	27.856	4,7	12,7	26.189	6.053	3,9	7,1	
4. Рѣчицкій	кр. надѣльн.	215.982	43.463	4,2	6,7	5.156	946	4,7	6,9	2.318	549	3,8	7,2	54.923	16.477	5,5	13,2	24.624	5.607	4,5	8,2	} 4
	владѣльч. . .	47.665	9.930	4,2	7,1	3.375	608	5,2	7,5	154	40	3,2	6,7	15.328	4.842	5,5	13,9	3.556	856	4,0	7,7	
	въ уѣздѣ . . .	263.647	53.393	4,2	6,8	8.531	1.554	4,8	7,1	2.472	589	3,7	7,1	70.251	21.319	5,5	13,3	28.180	6.463	4,4	8,1	
5. Мозырскій	кр. надѣльн.	102.544	23.991	3,3	6,2	2.425	414	6,3	8,6	2.825	629	4,1	7,3	43.072	9.621	6,1	10,9	25.853	4.573	5,3	7,5	} 5
	владѣльч. . .	78.830	16.338	4,0	6,7	2.286	282	7,1	7,0	795	181	3,3	6,0	33.695	8.995	5,9	12,6	17.262	2.809	5,3	6,9	
	въ уѣздѣ . . .	181.374	40.329	3,6	6,4	4.711	696	6,6	7,8	3.620	810	3,8	6,9	76.767	18.610	6,0	11,6	43.115	7.382	5,3	7,2	
6. Пинскій	кр. надѣльн.	121.827	25.640	3,6	6,1	1.296	270	3,6	6,0	6.712	1.279	4,0	6,1	58.916	14.856	5,8	11,7	25.591	5.309	4,7	7,8	} 6
	владѣльч. . .	76.659	13.706	4,2	6,1	6.664	878	5,6	5,9	1.276	289	3,7	6,7	39.945	11.384	5,0	11,4	10.780	2.246	3,9	6,5	
	въ уѣздѣ . . .	198.486	39.346	3,8	6,1	7.960	1.148	5,1	5,9	7.988	1.568	3,9	6,2	98.861	26.240	5,4	11,6	36.371	7.555	4,5	7,3	
7. Слуцкій	кр. надѣльн.	183.498	37.467	4,7	7,6	24.619	3.754	6,6	8,1	3.051	526	5,8	8,0	100.713	30.037	5,7	13,6	47.786	8.239	5,8	8,0	} 7
	владѣльч. . .	117.445	24.369	4,3	7,2	12.496	1.747	5,9	6,6	1.292	200	5,5	6,8	99.047	25.335	6,5	13,3	24.979	4.713	5,3	8,0	
	въ уѣздѣ . . .	300.933	61.836	4,5	7,5	37.115	5.501	6,3	7,5	4.343	726	5,7	7,6	199.760	55.370	6,0	13,4	72.765	12.952	5,6	8,0	
8. Новогрудскій	кр. надѣльн.	158.572	30.824	4,0	6,3	7.733	1.309	4,8	6,5	7.623	1.246	5,2	6,8	89.336	19.071	6,5	11,1	49.768	7.614	6,7	8,2	} 8
	владѣльч. . .	120.407	21.080	4,7	6,6	12.416	1.552	6,4	6,4	429	95	3,8	6,7	66.722	14.756	6,5	11,5	18.899	2.510	6,4	6,8	
	въ уѣздѣ . . .	278.979	51.904	4,3	6,4	20.149	2.861	5,6	6,4	8.052	1.341	5,0	6,8	156.058	33.826	6,5	11,2	68.667	10.124	6,6	7,8	
9. Минскій	кр. надѣльн.	103.427	30.833	3,2	7,7	1.778	301	5,2	7,1	9.132	2.112	4,0	7,4	66.184	26.592	4,2	13,5	32.450	7.651	4,4	8,3	} 9
	владѣльч. . .	107.220	27.690	3,5	7,5	861	127	6,8	8,0	4.866	954	4,4	6,9	99.916	30.060	5,9	14,2	27.973	4.959	5,5	7,8	
	въ уѣздѣ . . .	210.647	58.523	3,4	7,6	2.642	430	5,6	7,3	13.998	3.066	4,1	7,2	166.100	56.652	5,0	13,8	60.423	12.610	4,8	8,0	
Въ губерніи . . .	кр. надѣльн.	1.236.763	296.826	3,6	6,9	44.006	7.355	5,5	7,3	47.616	10.903	3,8	6,9	594.950	186.551	5,1	12,8	284.073	58.367	4,8	7,9	
	владѣльч. . .	778.463	167.293	4,1	7,0	40.577	5.610	5,9	6,5	16.091	3.644	3,7	6,8	499.731	144.721	5,7	13,1	138.582	26.303	4,8	7,4	
		2.015.226	464.119	3,8	6,9	84.583	12.965	5,7	7,0	63.707	14.547	3,8	6,9	1.094.681	331.272	5,4	13,0	422.655	84.670	4,8	7,7	

МИНСКОЙ ГУБЕРНИИ УЪЗДЫ:		П о л б а .				К у к у р у з а .				Г о р о х ъ .				Г р е ч и х а .				П р о с о .				К а р т о ф е л ь .				МѢ уѣздовъ.
		Общій		Средній на 1 дес.		Общій		Средній на 1 дес.		Общій		Средній на 1 дес.		Общій		Средній на 1 дес.		Общій		Средній на 1 дес.		Общій		Средній на 1 дес.		
		сборъ	посѣвъ	урожа	посѣвъ	сборъ	посѣвъ	урожай	посѣвъ	сборъ	посѣвъ	урожай	посѣвъ	сборъ	посѣвъ	урожай	посѣвъ	сборъ	посѣвъ	урожай	посѣвъ	сборъ	посѣвъ	урожай	посѣвъ	
		четвертей.		ч.	м.	четвертей.		ч.	м.	четвертей.		ч.	м.	четвер е й.	четв.	мѣръ.	четвертей.		ч. в.	мѣръ.	д е с я т и н ъ .		четв.	мѣръ.		
1. Борисовскій .	{ кр. надѣльн. владѣльч. . .	—	—	—	—	—	—	—	—	10.051	3.023	3,2	7,0	6.664	2.650	2 2	7,0	—	—	—	—	205.753	45.409	40,1	70,8	} 1
		—	—	—	—	—	—	—	—	5.419	1.508	3,1	6,6	2.085	757	2,1	6,1	—	—	—	—	84.024	18.180	43,2	74,8	
	въ уѣздѣ . . .	—	—	—	—	—	—	—	—	15.470	4.531	3,2	7,0	8.749	3.407	2,2	6,7	—	—	—	—	289.777	63.595	41,0	71,8	
2. Игуменскій .	{ кр. надѣльн. владѣльч. . .	—	—	—	—	—	—	—	—	7.089	1.642	3,4	6,6	13.546	3.637	2,7	5,8	376	52	1,7	1,9	193.641	46.130	27,6	52,6	} 2
		—	—	—	—	—	—	—	—	6.235	1.510	3,6	7,0	6.514	2.940	1,8	6,5	—	—	—	—	99.753	23.708	38,5	73,2	
	въ уѣздѣ . . .	—	—	—	—	—	—	—	—	13.324	3.157	3,5	6,6	20.060	6.577	2,3	6,0	376	52	1,7	1,9	293.394	69.838	30,5	58,1	
3. Бобруйскій .	{ кр. надѣльн. владѣльч. . .	—	—	—	—	—	—	—	—	3.709	805	3,8	6,6	32.062	9.351	2,4	5,6	2.812	215	3,1	1,9	223.847	48.444	33,5	58,0	} 3
		—	—	—	—	—	—	—	—	3.316	702	3,6	6,6	14.550	4.219	2,5	5,8	1.072	49	3,8	1,4	99.671	21.909	41,0	72,1	
	въ уѣздѣ . . .	—	—	—	—	—	—	—	—	7.025	1.507	3,7	6,6	46.612	13.570	2,4	5,6	3.884	264	3,2	1,7	323.518	70.353	35,5	61,7	
4. Рѣчицкій .	{ кр. надѣльн. владѣльч. . .	—	—	—	—	—	—	—	—	3.617	773	4,4	7,3	45.077	14.875	2,5	6,6	6.255	512	2,9	1,9	342.120	71.031	35,1	58,3	} 4
		—	—	—	—	—	—	—	—	1.387	331	3,4	6,6	12.187	4.316	2,4	6,8	504	38	3,0	1,8	103.189	20.559	39,4	62,8	
	въ уѣздѣ . . .	—	—	—	—	—	—	—	—	5.004	1.104	4,0	7,0	57.264	19.191	2,5	6,6	6.759	550	2,9	1,9	445.309	91.590	36,0	59,2	
5. Мозырскій .	{ кр. надѣльн. владѣльч. . .	—	—	—	—	—	—	—	—	1.619	293	3,8	5,3	23.849	5.330	3 3	5,9	9.033	590	4,4	2,3	178.733	36.401	34,8	56,7	} 5
		—	—	—	—	—	—	—	—	1.846	267	5,1	5,9	18.323	4.378	3,4	6,5	5.605	214	5,9	1,8	140.995	27.559	36,9	57,7	
	въ уѣздѣ . . .	—	—	—	—	—	—	—	—	3.465	560	4,3	5,0	42.172	9.708	3,3	6,1	14.638	804	4,8	2,1	319.728	63.960	35,6	57,1	
6. Пинскій .	{ кр. надѣльн. владѣльч. . .	—	—	—	—	—	—	—	—	2.127	410	3,7	5,7	15.593	3.965	2,9	5,9	5.214	466	2,1	1,5	253.433	52.690	38,9	64,7	} 6
		—	—	—	—	—	—	—	—	1.955	374	3,4	5,7	4.983	1.500	2,2	5,3	1.443	123	2,2	1,5	162.285	31.560	48,4	75,3	
	въ уѣздѣ . . .	—	—	—	—	—	—	—	—	4.082	784	3,5	5,4	20.576	5.465	2,6	5,7	6.657	589	2,1	1,5	415.718	84.250	42,1	68,3	
7. Слуцкій .	{ кр. надѣльн. владѣльч. . .	—	—	—	—	—	—	—	—	7.897	1.536	4,5	7,0	18.375	4.791	3,5	7,3	1.478	83	3,8	1,7	296.182	58.975	42,5	67,7	} 7
		—	—	—	—	—	—	—	—	5.897	945	4,6	5,9	11.739	2.473	3,5	5,9	111	7	2,7	1,3	139.847	28.847	46,6	76,9	
	въ уѣздѣ . . .	—	—	—	—	—	—	—	—	13.794	2.481	4,5	6,3	30.114	7.264	3,5	6,7	1.589	90	3,6	1,6	436.029	87.822	43,7	70,4	
8. Новогрудскій .	{ кр. надѣльн. владѣльч. . .	—	—	—	—	—	—	—	—	8.586	1.622	4,5	6,6	12.052	3.169	2,9	6,1	—	—	—	—	292.618	57.898	37,4	59,2	} 8
		—	—	—	—	—	—	—	—	6.557	977	5,2	6,6	6.764	1.500	3,1	5,5	—	—	—	—	100.628	21.388	49,4	84,0	
	въ уѣздѣ . . .	—	—	—	—	—	—	—	—	15.143	2.599	4,7	6,3	18.816	4.669	2,9	5,8	—	—	—	—	393.246	79.286	39,8	64,3	
9. Минскій .	{ кр. надѣльн. владѣльч. . .	—	—	—	—	—	—	—	—	10.445	2.611	3,7	7,0	11.105	2.049	4,2	6,2	—	—	—	—	170.626	40.706	32,8	62,6	} 9
		—	—	—	—	—	—	—	—	11.214	2.503	4,2	7,3	6.357	1.907	2,5	6,0	32	1	8,0	2,0	145.878	32.848	43,3	78,0	
	въ уѣздѣ . . .	—	—	—	—	—	—	—	—	21.659	5.114	3,9	7,0	17.462	3.956	3,3	6,1	32	1	8,0	2,0	316.504	73.554	36,9	68,6	
Въ губерніи . . .	{ кр. надѣльн. владѣльч. . .	—	—	—	—	—	—	—	—	55.140	12.715	3,7	7,0	178.323	49.817	2,7	6,2	25.168	1.918	3,0	1,8	2.156.953	457.684	35,8	60,8	}
		—	—	—	—	—	—	—	—	43.826	9.122	3,9	6,6	83.502	23.990	2,6	6,1	8.767	432	4,1	1,6	1.076.270	226.564	42,7	72,0	
		—	—	—	—	—	—	—	—	98.966	21.837	3,8	6,6	261.825	73.807	2,7	6,2	33.935	2.350	3,3	1,8	3.233.223	684.248	37,8	64,1	

МОГИЛЕВСКОЙ ГУБЕРНИИ УЪЗДЫ:	Озимая и яровая рожь.				Озимая пшеница.				Яровая пшеница.				О в е с ь.				Я ч м е н ь.				№ уѣздовъ.		
	Общій		Средній на 1 дес.		Общій		Средній на 1 дес.		Общій		Средній на 1 дес.		Общій		Средній на 1 дес.		Общій.		Средній на 1 дес.				
	сборъ	посѣвъ	урожаи	посѣвъ	сборъ	посѣвъ	урожаи	посѣвъ	сборъ	посѣвъ	урожаи	посѣвъ	сборъ	посѣвъ	урожаи	посѣвъ	сборъ	посѣвъ	урожаи	посѣвъ			
	четвертей.		четв.	мѣрѣ.	четвертей.		четв.	мѣрѣ.	четвертей		четв.	мѣрѣ.	четвертей.		четв.	мѣрѣ.	четвертей.		четв.	мѣрѣ.			
1. Могилевскій.	кр. надѣльн.	68.116	18.776	4,0	8,8	199	44	5,7	10,0	2.010	457	5,0	9,1	61.912	21.067	7,2	19,6	20.524	5.872	4,5	10,3	} 1	
	владѣльч. . .	23.271	6.294	4,4	9,6	188	36	6,5	10,0	352	81	4,7	8,7	22.232	8.178	7,0	20,6	5.688	1.449	5,2	10,6		}
	въ уѣздѣ . . .	91.387	25.070	4,2	9,1	387	80	6,0	10,0	2.362	538	4,9	9,0	84.144	29.245	7,1	19,9	26.212	7.321	4,6	10,4		
2. Гомельскій.	кр. надѣльн.	158.531	38.183	4,1	7,9	170	18	8,5	7,3	320	64	5,0	8,0	31.114	7.978	7,8	16,0	18.823	3.798	7,0	11,3	} 2	
	владѣльч. . .	50.383	10.735	4,2	7,9	410	74	5,7	8,3	140	28	5,0	8,0	15.757	4.595	7,5	17,5	3.206	810	4,8	9,7		}
	въ уѣздѣ . . .	208.917	48.918	4,1	7,9	580	92	6,3	8,0	460	92	5,0	8,0	46.871	12.573	7,7	16,5	22.029	4.608	6,5	10,9		
3. Быховскій .	кр. надѣльн.	88.694	24.154	3,7	8,2	—	—	—	—	3.755	988	4,7	9,9	66.472	20.939	7,5	18,9	12.194	3.084	4,3	8,7	} 3	
	владѣльч. . .	19.574	5.319	3,8	8,2	79	12	7,2	8,7	420	120	5,0	11,5	18.115	6.089	7,4	19,9	2.043	517	4,3	8,7		}
	въ уѣздѣ . . .	108.268	29.473	3,7	8,2	79	12	7,2	8,7	4.175	1.108	4,7	10,0	84.587	27.028	7,5	19,1	14.237	3.601	4,3	8,7		
4. Климовичскій . . .	кр. надѣльн.	89.144	23.498	3,8	8,1	46	15	2,9	7,7	833	187	4,9	8,8	74.201	28.182	7,8	23,7	15.075	3.805	5,1	10,3	} 4	
	владѣльч. . .	23.133	5.965	4,0	8,3	108	24	4,5	8,0	424	137	3,6	9,3	19.654	7.015	8,3	23,7	2.430	630	5,4	11,1		}
	въ уѣздѣ . . .	112.277	29.463	3,9	8,2	154	39	3,8	7,8	1.257	324	4,3	9,0	93.855	35.197	7,9	23,7	17.505	4.435	5,1	10,4		
5. Сыннинскій.	кр. надѣльн.	107.506	30.235	3,7	8,4	402	108	3,8	8,1	3.644	990	4,0	8,7	67.331	27.472	5,3	17,3	30.049	10.016	3,6	9,6	} 5	
	владѣльч. . .	42.907	11.412	3,9	8,4	269	69	3,9	8,0	464	117	4,0	8,1	38.604	14.752	6,0	17,1	9.982	3.136	3,7	9,3		}
	въ уѣздѣ . . .	150.413	41.647	3,8	8,4	671	177	3,8	8,1	4.108	1.107	4,0	8,6	105.935	42.224	5,5	17,2	40.031	13.152	3,6	9,5		
6. Мстиславскій	кр. надѣльн.	49.662	16.174	3,6	9,2	119	43	3,5	10,0	2.197	609	4,1	9,1	42.736	15.605	7,8	22,8	11.450	3.596	4,3	10,1	} 6	
	владѣльч. . .	32.855	8.592	4,4	9,2	215	62	4,4	10,2	799	195	4,1	8,0	31.208	11.654	8,0	23,9	7.477	2.079	4,9	10,8		}
	въ уѣздѣ . . .	82.517	24.766	3,9	9,2	334	105	4,0	10,1	2.996	804	4,1	8,8	73.944	27.259	7,8	23,2	18.927	5.675	4,4	10,3		
7. Горецкій . . .	кр. надѣльн.	83.003	23.830	4,0	9,4	198	34	6,6	9,1	7.056	1.635	5,5	10,2	77.586	28.938	6,2	18,5	16.825	6.209	4,2	12,4	} 7	
	владѣльч. . .	23.390	5.679	5,0	9,8	467	83	6,4	9,2	657	133	5,3	8,6	23.929	8.753	6,8	19,9	3.743	926	5,1	10,1		}
	въ уѣздѣ . . .	106.393	29.509	4,2	9,6	665	117	6,4	9,1	7.713	1.768	5,5	10,0	101.515	37.691	6,3	19,0	20.568	7.135	4,3	12,0		
8. Чаусскій . . .	кр. надѣльн.	66.963	15.383	4,8	8,9	140	35	4,0	8,0	1.343	381	3,7	8,4	45.446	17.683	6,2	19,3	7.906	2.537	3,7	9,5	} 8	
	владѣльч. . .	15.931	3.890	4,5	8,9	296	49	8,0	10,7	290	57	5,0	7,9	12.342	4.310	6,8	19,0	2.410	681	4,2	9,5		}
	въ уѣздѣ . . .	82.894	19.273	4,7	8,9	436	84	6,0	9,3	1.633	438	3,8	8,3	57.788	21.993	6,3	19,2	10.316	3.218	3,8	9,5		
9. Чериковскій.	кр. надѣльн.	98.894	27.312	3,7	8,2	19	4	3,9	7,3	1.824	552	3,8	9,2	76.944	25.991	8,4	22,7	17.793	3.925	5,1	9,0	} 9	
	владѣльч. . .	39.787	9.835	4,1	8,2	99	29	3,3	7,3	535	135	3,8	7,7	31.100	11.309	7,7	22,4	5.084	1.352	4,4	9,4		}
	въ уѣздѣ . . .	138.681	37.147	3,8	8,2	118	33	3,3	7,7	2.359	687	3,8	8,8	108.044	37.300	8,1	22,6	22.857	5.277	4,9	9,0		
10. Рогачевскій	кр. надѣльн.	164.875	40.729	4,0	8,0	5	1	5,5	8,0	585	189	3,2	8,3	65.630	22.249	6,6	17,9	16.765	5.149	3,5	8,6	} 10	
	владѣльч. . .	76.705	16.147	4,6	7,8	504	73	7,3	8,5	197	34	5,8	8,0	26.773	8.804	6,5	17,1	5.416	1.793	3,7	9,8		}
	въ уѣздѣ . . .	241.580	56.876	4,2	8,0	509	74	7,2	8,1	782	223	3,6	8,2	92.403	31.053	6,6	17,6	22.181	6.942	3,5	8,8		
11. Оршанскій .	кр. надѣльн.	123.482	30.584	4,6	9,2	34	6	5,6	7,3	1.832	486	4,0	8,5	91.651	35.554	5,8	18,0	18.889	6.773	3,8	10,9	} 11	
	владѣльч. . .	33.124	7.189	5,2	9,1	410	49	7,5	7,3	396	82	4,9	8,1	31.303	11.022	7,1	20,0	6.179	1.588	5,3	10,8		}
	въ уѣздѣ . . .	156.606	37.773	4,8	9,2	444	55	7,4	7,3	2.228	568	4,1	8,5	122.954	46.576	6,0	18,3	25.368	8.361	4,0	10,9		
Въ губернии . . .	кр. надѣльн.	1.098.873	288.858	4,0	8,5	1.332	308	4,6	8,0	25.399	6.538	4,5	9,2	701.023	251.658	6,7	19,4	186.293	54.764	4,2	10,0	}	
	владѣльч. . .	381.060	91.057	4,4	8,5	3.045	500	5,9	8,0	4.674	1.119	4,4	8,5	271.017	96.481	7,0	20,1	53.638	14.961	4,4	9,9		}
		1.479.933	379.915	4,1	8,5	4.377	868	5,4	8,0	30.073	7.657	4,5	9,1	972.040	348.139	6,8	19,6	239.931	69.725	4,3	10,0		

МОГИЛЕВСКОЙ ГУБЕРНИИ УЪЗДЫ:	П о л б а.				К у к у р у з а.				Г о р о х ъ.				Г р е ч и х а.				П р о с о.				К а р т о ф е л ь.				№ № уѣздовъ.
	Общій		Средній на 1 дес.		Общій		Средній на 1 дес.		Общій		Средній на 1 дес.		Общій		Средній на 1 дес.		Общій		Средній на 1 дес.		Общій		Средній на 1 дес.		
	сборъ	посѣвъ	урожай	посѣвъ	сборъ	посѣвъ	урожай	посѣвъ	сборъ	посѣвъ	урожай	посѣвъ	сборъ	посѣвъ	урожай	посѣвъ	сборъ	посѣвъ	урожай	посѣвъ	сборъ	посѣвъ	урожай	посѣвъ	
	четвертей.		ч.	м.	четвертей.		ч.	м.	четвертей.		ч.	м.	четвертей.		четв.	мѣрб.	четвертей.		четв.	мѣрб.	четвертей.		четв.	мѣрб.	
1. Могилевскій .	кр. надѣльн.	—	—	—	—	—	—	2.430	717	3,6	8,5	5.056	2.122	2,8	9,4	70	4	4,7	2,3	30.441	6.032	50,4	79,9	} 1	
	владѣльч. . .	—	—	—	—	—	—	738	187	4,1	8,3	1.406	625	2,7	9,6	—	—	—	—	21.606	4.137	54,7	83,8		
	въ уѣздѣ . . .	—	—	—	—	—	—	3.168	904	3,7	8,4	6.462	2.747	2,7	9,4	70	4	4,7	2,3	52.047	10.169	53,1	81,4		
2. Гомельскій .	кр. надѣльн.	—	—	—	—	—	—	62	46	1,0	6,0	43.724	20.821	2,1	8,0	10.462	578	5,2	2,3	313.792	61.579	47,9	75,2	} 2	
	владѣльч. . .	—	—	—	—	—	—	1.310	311	5,0	9,5	19.995	9.197	2,5	9,2	494	19	5,2	1,6	79.247	12.684	59,9	76,7		
	въ уѣздѣ . . .	—	—	—	—	—	—	1.372	357	4,2	8,8	63.719	30.018	2,2	8,3	10.956	597	5,2	2,2	393.039	74.263	49,9	75,4		
3. Быховскій .	кр. надѣльн.	—	—	—	—	—	—	1.750	528	3,6	8,7	23.681	7.574	3,4	8,7	1.911	99	4,1	1,7	186.690	33.029	50,8	71,9	} 3	
	владѣльч. . .	—	—	—	—	—	—	473	112	4,5	8,5	5.875	1.750	3,4	8,1	140	9	3,6	1,9	19.721	3.288	53,3	71,1		
	въ уѣздѣ . . .	—	—	—	—	—	—	2.223	640	3,8	8,6	29.556	9.324	3,4	8,5	2.051	108	4,0	1,7	206.411	36.317	51,0	71,8		
4. Клевмовичскій . . .	кр. надѣльн.	—	—	—	—	—	—	1.433	246	6,1	8,4	23.367	10.515	2,5	9,0	1.138	76	3,9	2,1	143.610	26.399	49,3	72,5	} 4	
	владѣльч. . .	—	—	—	—	—	—	105	47	3,1	8,0	7.349	2.728	3,3	9,8	154	32	2,2	3,7	26.661	4.819	49,1	71,0		
	въ уѣздѣ . . .	—	—	—	—	—	—	1.538	293	5,4	8,3	30.716	13.243	2,6	9,1	1.292	108	3,5	2,3	170.271	31.218	49,2	72,2		
5. Сыннинскій .	кр. надѣльн.	—	—	—	—	—	—	5.831	1.935	2,9	7,7	947	307	2,7	7,0	—	—	—	—	91.111	19.913	50,9	89,0	} 5	
	владѣльч. . .	—	—	—	—	—	—	2.967	684	3,9	7,2	299	129	2,6	9,0	—	—	—	—	31.522	5.907	56,9	85,3		
	въ уѣздѣ . . .	—	—	—	—	—	—	8.798	2.619	3,1	7,5	1.246	436	2,7	7,4	—	—	—	—	122.633	25.820	52,2	88,1		
6. Метиславскій	кр. надѣльн.	—	—	—	—	—	—	1.350	342	3,7	7,5	7.607	3.090	2,8	9,1	—	—	—	—	39.694	7.887	44,6	70,9	} 6	
	владѣльч. . .	—	—	—	—	—	—	643	221	3,3	9,1	6.754	3.019	2,6	9,3	—	—	—	—	12.892	2.238	56,3	78,2		
	въ уѣздѣ . . .	—	—	—	—	—	—	1.993	563	3,5	8,0	14.361	6.109	2,7	9,2	—	—	—	—	52.586	10.125	46,8	72,3		
7. Горецкій . .	кр. надѣльн.	—	—	—	—	—	—	1.827	1.169	1,7	8,7	1.975	1.408	1,7	9,7	—	—	—	—	72.514	10.598	64,4	75,3	} 7	
	владѣльч. . .	—	—	—	—	—	—	768	168	5,3	9,3	519	218	3,0	10,1	—	—	—	—	24.562	3.859	61,1	76,8		
	въ уѣздѣ . . .	—	—	—	—	—	—	2.595	1.337	2,1	8,8	2.494	1.626	1,9	9,7	—	—	—	—	97.076	14.457	63,6	75,6		
8. Чаусскій . .	кр. надѣльн.	—	—	—	—	—	—	768	220	3,1	7,1	3.780	1.552	2,8	9,2	—	—	—	—	50.198	8.291	50,4	66,6	} 8	
	владѣльч. . .	—	—	—	—	—	—	384	77	4,8	7,7	2.884	939	8,3	8,6	—	—	—	—	14.409	1.864	66,1	68,4		
	въ уѣздѣ . . .	—	—	—	—	—	—	1.152	297	3,5	7,2	6.664	2.491	2,9	8,9	—	—	—	—	64.607	10.155	53,2	66,9		
9. Чериковскій	кр. надѣльн.	—	—	—	—	—	—	1.509	355	5,1	9,6	29.964	10.264	2,7	8,3	2.013	147	4,1	2,4	155.091	28.792	50,7	75,3	} 9	
	владѣльч. . .	—	—	—	—	—	—	494	103	6,1	10,2	10.184	4.063	2,6	8,3	284	10	7,1	2,0	36.779	6.769	50,8	74,8		
	въ уѣздѣ . . .	—	—	—	—	—	—	2.003	458	5,3	9,7	40.148	14.327	2,7	8,3	2.297	157	4,3	2,3	191.870	35.561	50,7	75,2		
10. Рогачевскій	кр. надѣльн.	—	—	—	—	—	—	2.104	570	4,2	9,1	42.767	17.107	2,5	8,0	6.356	397	4,0	2,0	200.977	35.128	47,2	66,0	} 10	
	владѣльч. . .	—	—	—	—	—	—	1.261	247	5,3	8,3	23.894	9.534	2,6	8,3	886	72	2,6	1,7	77.968	13.788	48,7	68,9		
	въ уѣздѣ . . .	—	—	—	—	—	—	3.365	817	4,6	8,8	66.661	26.641	2,5	8,1	7.242	469	3,7	1,9	278.945	48.916	47,6	66,7		
11. Оршанскій .	кр. надѣльн.	—	—	—	—	—	—	3.532	1.157	2,9	7,6	2.704	1.014	3,2	9,6	—	—	—	—	97.873	19.377	47,1	74,6	} 11	
	владѣльч. . .	—	—	—	—	—	—	1.085	236	4,7	8,2	1.043	368	3,5	9,9	—	—	—	—	26.344	4.117	60,6	75,9		
	въ уѣздѣ . . .	—	—	—	—	—	—	4.617	1.393	3,2	7,7	3.747	1.382	3,2	9,6	—	—	—	—	124.217	23.494	49,4	74,8		
Въ губерніи . .	кр. надѣльн.	—	—	—	—	—	—	22.596	7.285	3,1	8,1	185.572	75.774	2,5	8,2	21.950	1.301	4,2	2,1	1.381.991	257.025	49,4	73,5		
	владѣльч. . .	—	—	—	—	—	—	10.228	2.393	4,4	8,2	80.202	32.570	2,7	8,8	1.958	142	3,2	1,8	371.711	63.470	54,7	74,7		
	въ губерніи . .	—	—	—	—	—	—	32.824	9.678	3,5	8,4	265.774	108.344	2,5	8,4	23.908	1.443	4,1	2,0	1.753.702	320.495	50,4	73,8		

МОСКОВСКОЙ ГУБЕРНИИ УЪЗДЫ:		П о л б а.				Я у к у р у з а.				Г о р о х ъ.				Г р е ч и х а.				П р о с о.				К а р т о ф е л ь.				№ Муздовъ.				
		Общій		Средній на 1 дес.		Общій		Средній на 1 дес.		Общій		Средній на 1 дес.		Общій		Средній на 1 дес.		Общій		Средній на 1 дес.		Общій		Средній на 1 дес.						
		сборъ	посѣвъ	урожай	посѣвъ	сборъ	посѣвъ	урожай	посѣвъ	сборъ	посѣвъ	урожай	посѣвъ	сборъ	посѣвъ	урожай	посѣвъ	сборъ	посѣвъ	урожай	посѣвъ	сборъ	посѣвъ	урожай	посѣвъ		сборъ	посѣвъ	урожай	посѣвъ
1. Московскій . . .	{ кр. надѣльн.	—	—	—	—	—	—	915	229	5,2	10,4	5.179	1.693	5,2	13,6	—	—	—	—	219.904	55.895	32,9	66,9	}	1					
	{ владѣльч. . .	—	—	—	—	—	—	165	32	4,7	7,7	553	105	7,0	10,6	12	2	3,0	5,0	8.040	1.980	30,0	59,1							
	въ уѣздѣ . . .	—	—	—	—	—	—	1.080	261	5,1	9,9	5.732	1.798	5,3	13,4	12	2	3,0	5,0	227.944	57.875	32,8	66,4							
2. Богородскій . . .	{ кр. надѣльн.	—	—	—	—	—	—	0	124	0,0	16,0	24.904	6.452	5,5	11,4	—	—	—	—	83.363	31.017	17,1	50,9	}	2					
	{ владѣльч. . .	—	—	—	—	—	—	2	5	0,3	7,8	1.452	464	4,7	12,0	—	—	—	—	5.586	1.540	22,8	50,3							
	въ уѣздѣ . . .	—	—	—	—	—	—	2	129	0,0	15,4	26.356	6.916	5,4	11,4	—	—	—	—	88.949	32.557	17,4	50,9							
3. Дмитровскій . . .	{ кр. надѣльн.	—	—	—	—	—	—	833	590	1,5	8,5	1.422	889	3,0	15,0	—	—	—	—	20.440	10.034	13,7	53,8	}	3					
	{ владѣльч. . .	—	—	—	—	—	—	111	46	2,7	8,9	158	51	3,6	9,2	—	—	—	—	2.420	785	22,2	57,6							
	въ уѣздѣ . . .	—	—	—	—	—	—	944	636	1,6	8,5	1.580	940	3,1	14,5	—	—	—	—	22.860	10.819	14,3	54,1							
4. Клинскій . . .	{ кр. надѣльн.	—	—	—	—	—	—	593	400	1,5	8,1	246	492	1,0	16,0	—	—	—	—	55.064	20.876	27,3	82,8	}	4					
	{ владѣльч. . .	—	—	—	—	—	—	40	67	0,8	10,7	322	51	7,0	9,0	—	—	—	—	11.056	3.868	29,8	83,4							
	въ уѣздѣ . . .	—	—	—	—	—	—	633	467	1,4	8,4	568	543	1,9	14,9	—	—	—	—	66.120	24.744	27,6	82,9							
5. Волоколам- скій . . .	{ кр. надѣльн.	—	—	—	—	—	—	480	443	1,3	9,6	84	28	6,0	16,0	—	—	—	—	38.135	10.111	29,7	63,0	}	5					
	{ владѣльч. . .	—	—	—	—	—	—	7	10	0,8	8,5	44	14	4,9	12,7	—	—	—	—	5.475	1.181	37,5	64,7							
	въ уѣздѣ . . .	—	—	—	—	—	—	487	453	1,3	9,6	128	42	5,6	14,6	—	—	—	—	43.610	11.292	30,5	63,2							
6. Можайскій . . .	{ кр. надѣльн.	—	—	—	—	—	—	509	740	0,9	9,7	2.046	1.002	3,7	14,5	—	—	—	—	13.070	4.913	13,7	41,2	}	6					
	{ владѣльч. . .	—	—	—	—	—	—	26	34	0,9	9,5	275	120	4,3	15,0	—	—	—	—	906	290	20,6	52,7							
	въ уѣздѣ . . .	—	—	—	—	—	—	535	774	0,9	9,7	2.321	1.122	3,8	14,5	—	—	—	—	13.976	5.203	14,0	41,7							
7. Рузскій . . .	{ кр. надѣльн.	—	—	—	—	—	—	401	912	0,5	9,1	360	180	3,0	12,0	—	—	—	—	13.737	4.104	22,3	53,3	}	7					
	{ владѣльч. . .	—	—	—	—	—	—	122	68	2,1	9,4	117	56	3,0	11,4	—	—	—	—	1.404	431	21,6	53,0							
	въ уѣздѣ . . .	—	—	—	—	—	—	523	980	0,6	9,1	477	236	3,0	11,9	—	—	—	—	15.141	4.535	22,2	53,3							
8. Верейскій . . .	{ кр. надѣльн.	—	—	—	—	—	—	359	459	0,9	9,2	2.387	1.515	2,6	13,2	—	—	—	—	19.381	5.139	23,1	49,0	}	8					
	{ владѣльч. . .	—	—	—	—	—	—	25	29	1,0	9,2	468	185	3,9	12,3	—	—	—	—	1.580	301	39,5	60,1							
	въ уѣздѣ . . .	—	—	—	—	—	—	384	488	0,9	9,2	2.855	1.700	2,8	13,1	—	—	—	—	20.961	5.440	23,7	49,5							
9. Звенигород- скій . . .	{ кр. надѣльн.	—	—	—	—	—	—	1.691	564	3,5	9,5	3.630	1.631	3,7	13,3	—	—	—	—	25.304	9.212	13,7	39,9	}	9					
	{ владѣльч. . .	—	—	—	—	—	—	57	32	1,9	8,6	395	113	5,0	11,4	—	—	—	—	2.328	654	24,5	55,1							
	въ уѣздѣ . . .	—	—	—	—	—	—	1.748	596	3,4	9,3	4.025	1.744	3,8	13,2	—	—	—	—	27.632	9.866	14,2	40,6							
10. Подольскій . . .	{ кр. надѣльн.	—	—	—	—	—	—	2.044	1.092	2,2	9,4	8.458	3.932	3,2	11,9	—	—	—	—	50.949	17.844	22,2	62,2	}	10					
	{ владѣльч. . .	—	—	—	—	—	—	122	57	1,9	7,1	1.117	426	3,8	11,6	—	—	—	—	3.805	919	25,2	48,7							
	въ уѣздѣ . . .	—	—	—	—	—	—	2.166	1.149	2,2	9,3	9.575	4.358	3,3	11,9	—	—	—	—	54.754	18.763	22,4	61,4							
11. Серпуховскій	{ кр. надѣльн.	—	—	—	—	—	—	1.000	1.045	1,1	9,2	16.907	7.153	3,9	13,2	219	26	2,3	2,2	57.490	20.680	23,2	70,8	}	11					
	{ владѣльч. . .	—	—	—	—	—	—	169	96	1,9	8,6	2.122	606	4,9	11,2	9	1	4,5	2,3	5.755	1.540	26,4	56,5							
	въ уѣздѣ . . .	—	—	—	—	—	—	1.169	1.141	1,2	9,1	19.029	7.759	4,0	13,0	228	27	2,3	2,2	63.245	22.220	23,5	65,9							
12. Бронницкій . . .	{ кр. надѣльн.	—	—	—	—	—	—	3.820	1.260	3,6	9,5	11.533	4.515	3,8	11,9	8	1	3,8	4,0	134.694	50.751	21,0	63,3	}	12					
	{ владѣльч. . .	—	—	—	—	—	—	421	98	5,4	10,0	2.049	552	5,2	11,2	10	1	3,3	2,0	4.182	1.094	24,6	51,5							
	въ уѣздѣ . . .	—	—	—	—	—	—	4.241	1.358	3,7	9,5	13.582	5.067	4,0	11,8	18	2	3,6	3,2	138.876	51.845	21,1	63,0							
13. Коломенскій	{ кр. надѣльн.	—	—	—	—	—	—	3.562	736	4,9	8,1	14.048	3.601	5,9	12,1	2.269	101	9,3	3,3	43.158	10.865	30,5	61,5	}	13					
	{ владѣльч. . .	—	—	—	—	—	—	217	64	3,5	8,3	2.781	618	5,4	9,6	73	5	2,8	1,4	3.444	968	25,7	57,8							
	въ уѣздѣ . . .	—	—	—	—	—	—	3.779	800	4,8	8,1	16.829	4.219	5,8	11,7	2.342	106	8,3	3,1	46.602	11.833	30,1	61,1							
Въ губерніи . . .	{ кр. надѣльн.	—	—	—	—	—	—	16.207	8.594	2,2	9,2	91.204	33.083	4,3	12,5	2.496	128	7,3	3,0	774.689	251.441	23,3	60,6	}						
	{ владѣльч. . .	—	—	—	—	—	—	1.484	638	2,6	8,9	11.853	3.361	4,9	11,1	104	9	3,0	2,0	55.981	15.551	27,2	60,5							
		—	—	—	—	—	—	17.691	9.232	2,2	9,2	103.057	36.444	4,4	12,3	2.600	137	6,9	2,9	830.670	266.992	23,7	60,6							

НИЖЕГОРОДСКОЙ ГУБЕРНИИ У Ъ З Д Ы:		Озимая и яровая рожь.				Озимая пшеница.				Яровая пшеница.				О в е с т ь.				Я ч м е н ь.				№ № уѣздовъ.
		Общій		Средній на 1 дес.		Общій		Средній на 1 дес.		Общій		Средній на 1 дес.		Общій		Средній на 1 дес.		Общій		Средній на 1 дес.		
		сборъ	посѣвъ	урожай	посѣвъ	сборъ	посѣвъ	урожай	посѣвъ	сборъ	посѣвъ	урожай	посѣвъ	сборъ	посѣвъ	урожай	посѣвъ	сборъ	посѣвъ	урожай	посѣвъ	
		четвертей.		четв.	мѣрѣ.	четвертей.		четв.	мѣрѣ.	четвертей.		четв.	мѣрѣ.	четвертей.		четв.	мѣрѣ.	четвертей.		четв.	мѣрѣ.	
1. Нижегородскій . . .	кр. надѣльн.	295.579	64.956	6,2	10,9	—	—	—	—	40.118	14.487	3,6	10,4	107.806	33.689	6,2	15,5	14.939	5.906	4,2	13,3	} 1
	владѣльч. . .	83.814	18.034	6,1	10,5	—	—	—	—	5.769	2.356	3,0	9,8	54.210	17.201	6,5	16,5	1.122	397	4,6	13,0	
	въ уѣздѣ . . .	379.393	82.990	6,2	10,8	—	—	—	—	45.887	16.843	3,5	10,3	162.016	50.890	6,3	15,8	16.061	6.303	4,2	13,3	
2. Горбатовскій } . . .	кр. надѣльн.	145.243	37.886	4,6	9,6	—	—	—	—	9.110	4.555	2,5	10,0	92.629	29.957	6,3	16,3	2.843	2.488	1,3	9,1	} 2
	владѣльч. . .	49.612	12.781	4,5	9,2	—	—	—	—	1.555	713	2,4	8,8	34.005	12.922	5,0	15,2	1.220	404	4,0	10,6	
	въ уѣздѣ . . .	194.855	50.667	4,6	9,5	—	—	—	—	10.665	5.268	2,5	9,8	126.634	42.879	5,9	16,0	4.063	2.892	1,6	9,3	
3. Ардатовскій } . . .	кр. надѣльн.	170.267	44.985	4,4	9,3	2.164	384	6,7	9,5	0	83	0,0	7,0	56.826	33.149	3,6	16,8	5.216	5.817	1,3	11,6	} 3
	владѣльч. . .	64.493	13.192	5,5	9,0	1.075	120	9,6	8,6	—	—	—	—	43.391	17.193	5,3	16,8	851	844	1,4	11,1	
	въ уѣздѣ . . .	234.760	58.177	4,7	9,2	3.239	504	7,4	9,3	0	83	0,0	7,0	100.217	50.342	4,2	16,8	6.067	6.661	1,3	11,5	
4. Арзамасскій } . . .	кр. надѣльн.	302.243	56.371	6,3	9,4	4.148	622	7,5	9,0	1.676	338	5,7	9,2	173.346	43.813	9,1	18,4	6.353	3.293	2,8	11,7	} 4
	владѣльч. . .	116.705	18.604	7,2	9,2	3.288	432	7,7	8,1	27	20	1,5	9,0	126.987	29.704	10,1	18,9	1.210	857	1,8	10,2	
	въ уѣздѣ . . .	418.948	74.975	6,5	9,3	7.436	1.054	7,6	8,6	1.703	358	5,5	9,2	300.333	73.517	9,5	18,6	7.563	4.150	2,6	11,6	
5. Лукояновскій } . . .	кр. надѣльн.	416.373	80.135	6,3	9,7	55	11	4,2	6,7	103	30	4,1	9,7	176.113	55.333	7,4	18,6	487	361	1,4	8,3	} 5
	владѣльч. . .	104.607	18.348	6,7	9,4	27	3	9,1	7,0	246	44	5,6	8,0	96.522	25.896	8,2	17,6	—	—	—	—	
	въ уѣздѣ . . .	520.980	98.483	6,4	9,6	82	14	5,1	7,0	349	74	5,1	8,6	272.635	81.229	7,7	18,3	487	361	1,4	8,3	
6. Сергачскій } . . .	кр. надѣльн.	372.632	57.140	8,4	10,3	365	66	7,3	10,5	3.390	986	4,6	10,7	207.474	47.954	10,6	19,6	7.781	2.945	3,5	10,6	} 6
	владѣльч. . .	205.590	27.766	8,7	9,4	3.658	616	7,8	10,5	315	87	5,0	11,1	204.167	43.097	10,6	17,9	636	254	3,0	9,6	
	въ уѣздѣ . . .	578.222	84.906	8,5	10,0	4.023	682	7,7	10,5	3.705	1.073	4,6	10,6	411.641	91.051	10,6	18,8	8.417	3.199	3,5	10,5	
7. Княгининскій } . . .	кр. надѣльн.	295.530	51.225	7,5	10,4	689	121	8,1	11,4	20.906	10.356	2,7	10,7	121.758	28.173	9,4	17,4	1.537	1.593	1,7	14,1	} 7
	владѣльч. . .	170.387	30.731	7,0	10,1	360	61	8,0	10,8	3.997	2.362	2,2	10,4	100.561	23.803	9,4	17,8	772	409	2,5	10,6	
	въ уѣздѣ . . .	465.917	81.956	7,3	10,3	1.049	182	8,1	11,2	24.903	12.718	2,6	10,6	222.319	51.976	9,4	17,6	2.309	2.002	1,9	13,3	
8. Васильскій } . . .	кр. надѣльн.	193.581	38.478	6,1	9,7	—	—	—	—	24.629	11.325	2,8	10,3	50.764	18.391	5,9	17,1	9.354	6.406	2,3	12,6	} 8
	владѣльч. . .	91.508	19.392	5,5	9,3	—	—	—	—	2.628	1.235	2,5	9,4	72.658	22.778	6,3	15,8	2.580	1.774	2,0	11,0	
	въ уѣздѣ . . .	285.089	57.870	5,9	9,6	—	—	—	—	27.257	12.560	2,8	10,2	123.422	41.169	6,1	16,4	11.934	8.180	2,2	12,2	
9. Макарьевскій } . . .	кр. надѣльн.	157.503	38.010	5,0	9,6	—	—	—	—	40.003	16.095	3,2	10,3	69.726	23.636	5,9	16,0	208	47	5,2	9,4	} 9
	владѣльч. . .	26.934	5.331	6,0	9,5	—	—	—	—	2.390	800	3,1	8,3	17.081	5.751	6,2	16,7	273	69	4,7	9,5	
	въ уѣздѣ . . .	184.437	43.341	5,1	9,6	—	—	—	—	42.393	16.895	3,2	10,2	86.807	29.387	6,0	16,1	481	116	4,9	9,5	
10. Семеновскій } . . .	кр. надѣльн.	241.786	52.807	4,8	8,4	—	—	—	—	738	391	1,7	7,2	281.717	91.144	6,8	17,6	—	—	—	—	} 10
	владѣльч. . .	5.400	1.212	4,9	8,8	—	—	—	—	—	—	—	—	8.856	3.133	5,9	16,7	—	—	—	—	
	въ уѣздѣ . . .	247.186	54.019	4,8	8,4	—	—	—	—	738	391	1,7	7,2	290.573	94.277	6,8	17,6	—	—	—	—	
11. Балахнинскій } . . .	кр. надѣльн.	138.774	33.381	5,2	10,0	—	—	—	—	8.202	2.563	4,4	11,0	138.424	40.914	7,4	17,5	130	73	2,0	9,0	} 11
	владѣльч. . .	15.683	3.729	5,1	9,7	—	—	—	—	430	211	2,5	9,8	17.097	5.207	7,1	17,3	—	—	—	—	
	въ уѣздѣ . . .	154.457	37.110	5,2	10,0	—	—	—	—	8.632	2.774	4,2	10,9	155.521	46.121	7,4	17,5	130	73	2,0	9,0	
Въ губерніи . . .	кр. надѣльн.	2.729.511	555.374	5,9	9,7	7.421	1.204	7,2	9,4	148.875	61.209	3,1	10,4	1.476.583	446.153	7,2	17,5	48.848	28.929	2,5	11,8	
	владѣльч. . .	934.733	169.120	6,6	9,5	8.408	1.232	8,0	9,3	17.357	7.828	2,7	9,6	775.535	206.685	8,1	17,3	8.664	5.008	2,3	10,8	
	3.664.244	724.494	6,1	9,6	15.829	2.436	7,6	9,4	166.232	69.037	3,1	10,3	2.252.118	652.838	7,5	17,4	57.512	33.937	2,5	11,6		

О Л О Н Е Ц К О Й Г У Б Е Р Н И И У Ъ З Д Ы :		Озимая и яровая рожь.				Озимая пшеница.				Яровая пшеница.				О в е с ь .				Я ч м е н ь .				№№ уѣздовъ.
		Общій		Средній на 1 дес.		Общій		Средній на 1 дес.		Общій		Средній на 1 дес.		Общій		Средній на 1 дес.		Общій		Средній на 1 дес.		
		сборъ	посѣвъ	урожай	посѣвъ	сборъ	посѣвъ	урожай	посѣвъ	сборъ	посѣвъ	урожай	посѣвъ	сборъ	посѣвъ	урожай	посѣвъ	сборъ	посѣвъ	урожай	посѣвъ	
		четвертей.		четв.	мѣрѣ.	четвертей.		четв.	мѣрѣ.	четвертей.		четв.	мѣрѣ.	четвертей.		четв.	мѣрѣ.	четвертей.		четв.	мѣрѣ.	
1. Олонецкій	{ кр. надѣльн. владѣльч.	25.798	4.936	4,9	7,5	—	—	—	—	—	—	—	—	—	—	—	—	—	—	—	} 1	
		879	219	3,8	7,5	—	—	—	—	—	—	—	—	—	—	—	—	—	—	—		—
въ уѣздѣ		26.687	5.155	4,8	7,5	—	—	—	—	—	—	—	—	—	—	—	—	—	—	—		
2. Петрозавод- скій	{ кр. надѣльн. владѣльч.	56.279	10.292	5,4	7,9	—	—	—	—	—	—	—	—	—	—	—	—	—	—	—	} 2	
		1.032	227	4,2	7,4	—	—	—	—	—	—	—	—	—	—	—	—	—	—	—		—
въ уѣздѣ		57.311	10.519	5,4	7,9	—	—	—	—	—	—	—	—	—	—	—	—	—	—	—		
3. Лодейно- польскій	{ кр. надѣльн. владѣльч.	21.146	5.439	3,6	7,4	—	—	—	—	31	8	3,9	8,0	22.324	8.432	4,6	13,9	5.443	1.458	4,2	9,0	} 3
		3.519	723	4,5	7,4	—	—	—	—	—	—	—	—	4.606	1.495	5,7	14,8	413	133	3,5	9,0	
въ уѣздѣ		24.665	6.162	3,7	7,4	—	—	—	—	31	8	3,9	8,0	26.930	9.927	4,7	14,0	5.856	1.591	4,1	9,0	
4. Вытегор- скій	{ кр. надѣльн. владѣльч.	23.765	7.168	3,0	7,4	—	—	—	—	0	31	0,0	8,0	29.572	12.602	4,4	15,0	2.604	1.231	2,8	10,6	} 4
		2.878	576	4,7	7,5	—	—	—	—	8	2	4,1	9,5	3.358	1.238	5,8	17,1	238	88	3,4	10,1	
въ уѣздѣ		26.643	7.744	3,2	7,4	—	—	—	—	8	33	0,2	8,0	32.930	13.840	4,5	15,2	2.842	1.320	2,8	10,5	
5. Каргополь- скій	{ кр. надѣльн. владѣльч.	63.365	13.631	4,3	7,4	—	—	—	—	858	277	2,9	7,5	89.832	26.986	6,2	14,9	33.711	8.510	5,1	10,3	} 5
		12.582	2.524	4,3	6,9	—	—	—	—	197	52	4,1	8,6	14.383	4.460	5,2	12,9	4.002	990	4,6	9,1	
въ уѣздѣ		75.947	16.155	4,3	7,3	—	—	—	—	1.055	329	3,1	7,6	104.215	31.446	6,0	14,5	37.713	9.500	5,0	10,1	
6. Пудожскій	{ кр. надѣльн. владѣльч.	18.228	6.054	3,5	9,3	—	—	—	—	—	—	—	—	41.656	13.307	6,3	16,1	14.148	3.308	5,4	10,1	} 6
		838	199	3,9	7,4	—	—	—	—	15	5	3,0	8,0	1.085	393	5,0	14,5	211	57	4,9	10,7	
въ уѣздѣ		19.066	6.253	3,5	9,2	—	—	—	—	15	5	3,0	8,0	42.741	13.700	6,2	16,0	14.359	3.365	5,4	10,1	
7. Повѣнецкій	{ кр. надѣльн. владѣльч.	14.335	2.994	4,6	7,7	—	—	—	—	—	—	—	—	13.401	5.172	5,7	17,6	6.407	1.881	4,3	10,1	} 7
		838	122	6,6	7,7	—	—	—	—	—	—	—	—	704	239	8,8	23,9	281	56	6,7	10,1	
въ уѣздѣ		15.173	3.116	4,7	7,7	—	—	—	—	—	—	—	—	14.105	5.411	5,8	17,8	6.688	1.937	4,3	10,1	
Въ губерніи	{ кр. надѣльн. владѣльч.	222.916	50.514	4,2	7,7	—	—	—	—	889	316	2,6	7,5	300.051	97.388	6,1	15,7	75.279	20.238	4,8	10,4	}
		22.576	4.590	4,4	7,1	—	—	—	—	220	59	4,0	8,6	27.038	8.739	5,5	14,3	5.757	1.463	4,6	9,3	
		245.492	55.104	4,2	7,6	—	—	—	—	1.109	375	2,8	7,7	327.089	106.127	6,0	15,6	81.036	21.701	4,8	10,3	

О Л О Н Е Ц К О Й Г У Б Е Р Н ИИ У Ъ З Д Ы:		П о л б а.				К у к у р у з а.				Г о р о х ъ.				Г р е ч и х а.				П р о с о.				К а р т о ф е л ь.				№ № у в ѣ д о в ъ.
		Общій		Средній на 1 дес.		Общій		Средній на 1 дес.		Общій		Средній на 1 дес.		Общій		Средній на 1 дес.		Общій		Средній на 1 дес.		Общій		Средній на 1 дес.		
		сборъ	посѣвъ	урожай	посѣвъ	сборъ	посѣвъ	урожай	посѣвъ	сборъ	посѣвъ	урожай	посѣвъ	сборъ	посѣвъ	урожай	посѣвъ	сборъ	посѣвъ	урожай	посѣвъ	сборъ	посѣвъ	урожай	посѣвъ	
		четвертей.		ч.	м.	четвертей.		ч.	м.	четвертей.		ч.	м.	четвертей.		четв.	мѣрѣ.	четвертей.		четв.	мѣрѣ.	четвертей.		четв.	мѣрѣ.	
1. Олонекій	{ кр. надѣльн. владѣльч...	—	—	—	—	—	—	—	—	—	—	—	—	—	—	—	—	—	—	—	—	—	—	—	} 1	
		—	—	—	—	—	—	—	—	—	—	—	—	—	—	—	—	—	—	—	—	—	—	—		—
въ уѣздѣ . . .		—	—	—	—	—	—	—	—	—	—	—	—	—	—	—	—	—	—	—	—	—	—	—		
2. Петрозаводскій	{ кр. надѣльн. владѣльч...	—	—	—	—	—	—	—	—	—	—	—	—	—	—	—	—	—	—	—	—	—	—	—	} 2	
		—	—	—	—	—	—	—	—	—	—	—	—	—	—	—	—	—	—	—	—	—	—	—		
въ уѣздѣ . . .		—	—	—	—	—	—	—	—	—	—	—	—	—	—	—	—	—	—	—	—	—	—	—		
3. Лодейнопольскій . . .	{ кр. надѣльн. владѣльч...	—	—	—	—	—	—	—	194	49	2,9	5,9	—	—	—	—	—	—	—	—	—	—	—	—	} 3	
		—	—	—	—	—	—	—	—	36	11	1,8	4,5	—	—	—	—	—	—	—	—	—	—	—		
въ уѣздѣ . . .		—	—	—	—	—	—	—	230	60	2,6	5,5	—	—	—	—	—	—	—	—	—	—	—	—		
4. Вытегорскій	{ кр. надѣльн. владѣльч...	—	—	—	—	—	—	—	171	217	0,7	7,1	—	—	—	—	—	—	—	—	—	—	—	—	} 4	
		—	—	—	—	—	—	—	—	36	10	3,3	7,7	—	—	—	—	—	—	—	—	—	—	—		
въ уѣздѣ . . .		—	—	—	—	—	—	—	207	227	0,8	7,4	—	—	—	—	—	—	—	—	—	—	—	—		
5. Каргопольскій	{ кр. надѣльн. владѣльч...	—	—	—	—	—	—	—	780	606	1,4	8,1	—	—	—	—	—	—	—	—	—	—	—	—	} 5	
		—	—	—	—	—	—	—	—	72	45	1,8	9,1	—	—	—	—	—	—	—	—	—	—	—		
въ уѣздѣ . . .		—	—	—	—	—	—	—	852	651	1,4	8,1	—	—	—	—	—	—	—	—	—	—	—	—		
6. Пудоожскій	{ кр. надѣльн. владѣльч...	—	—	—	—	—	—	—	1.804	467	5,5	11,1	—	—	—	—	—	—	—	—	—	—	—	—	} 6	
		—	—	—	—	—	—	—	—	62	18	3,9	9,1	—	—	—	—	—	—	—	—	—	—	—		
въ уѣздѣ . . .		—	—	—	—	—	—	—	1.866	485	5,4	11,1	—	—	—	—	—	—	—	—	—	—	—	—		
7. Повѣнецкій	{ кр. надѣльн. владѣльч...	—	—	—	—	—	—	—	—	—	—	—	—	—	—	—	—	—	—	—	—	—	—	—	} 7	
		—	—	—	—	—	—	—	—	—	—	—	—	—	—	—	—	—	—	—	—	—	—	—		
въ уѣздѣ . . .		—	—	—	—	—	—	—	—	—	—	—	—	—	—	—	—	—	—	—	—	—	—	—		
Въ губерніи	{ кр. надѣльн. владѣльч...	—	—	—	—	—	—	—	2.949	1.339	2,4	8,1	—	—	—	—	—	—	—	—	—	—	—	—	}	
		—	—	—	—	—	—	—	206	84	2,4	7,1	—	—	—	—	—	—	—	—	—	—	—	—		
		—	—	—	—	—	—	—	—	3.155	1.423	2,4	8,1	—	—	—	—	—	—	—	—	—	—	—		

ОРЕНБУРГСКОЙ ГУБЕРНИИ УЪЗДЫ:		Озимая и яровая рожь.				Озимая пшеница.				Яровая пшеница.				О в е с ь .				Я ч м е н ь .				№№ уѣздовъ.
		Общій		Средній на 1 дес.		Общій		Средній на 1 дес.		Общій		Средній на 1 дес.		Общій		Средній на 1 дес.		Общій		Средній на 1 дес.		
		сборъ	посѣвъ	урожай	посѣвъ	сборъ	посѣвъ	урожай	посѣвъ	сборъ	посѣвъ	урожай	посѣвъ	сборъ	посѣвъ	урожай	посѣвъ	сборъ	посѣвъ	урожай	посѣвъ	
		четвертей.		четв.	мѣрѣ.	четвертей.		четв.	мѣрѣ.	четвертей		четв.	мѣрѣ.	четвертей.		четв.	мѣрѣ.	четвертей.		четв.	мѣрѣ.	
1. Оренбург-скій	} кр. надѣльн.	360.578	55.834	7,6	9,4	—	—	—	—	1.695.803	225.952	9,1	9,7	686.176	93.617	16,4	17,9	81.014	9.952	11,6	11,4	} 1
		129.127	18.610	8,2	9,5	—	—	—	—	427.427	51.793	9,8	9,5	184.643	24.135	17,5	18,3	12.712	1.589	10,7	10,7	
	въ уѣздѣ . . .	489.705	74.444	7,7	9,4	—	—	—	—	2.123.230	277.745	9,2	9,7	870.819	117.752	16,6	18,0	93.726	11.541	11,5	11,3	
2. Орскій	} кр. надѣльн.	18.896	3.195	5,1	6,9	—	—	—	—	276.950	46.158	5,4	7,2	71.337	14.311	8,1	13,0	16.803	3.590	5,5	9,4	} 2
		4.986	949	4,6	7,0	—	—	—	—	55.561	9.260	5,4	7,2	11.178	2.243	8,1	13,0	1.315	281	5,5	9,4	
	въ уѣздѣ . . .	23.882	4.144	5,0	6,9	—	—	—	—	332.511	55.418	5,4	7,2	82.515	16.554	8,1	13,0	18.118	3.871	5,5	9,4	
3. Верхне-уральскій	} кр. надѣльн.	56.293	16.612	3,9	9,3	—	—	—	—	244.064	64.067	4,0	8,4	278.726	74.037	7,2	15,3	72.071	18.334	5,7	11,6	} 3
		3.143	937	3,9	9,3	—	—	—	—	22.304	5.855	4,0	8,4	24.286	6.451	7,2	15,3	14.336	3.647	5,7	11,6	
	въ уѣздѣ . . .	59.436	17.549	3,9	9,3	—	—	—	—	266.368	69.922	4,0	8,4	303.012	80.488	7,2	15,3	86.407	21.981	5,7	11,6	
4. Троицкій	} кр. надѣльн.	132.358	20.904	7,3	9,2	—	—	—	—	489.463	85.285	6,6	9,2	654.233	140.754	10,4	17,9	82.065	15.319	7,5	11,2	} 4
		2.855	462	6,9	9,0	—	—	—	—	99.964	17.418	6,6	9,2	52.198	11.230	10,4	17,9	5.130	958	7,5	11,2	
	въ уѣздѣ . . .	135.213	21.366	7,3	9,2	—	—	—	—	589.427	102.703	6,6	9,2	706.431	151.984	10,4	17,9	87.195	16.277	7,5	11,2	
5. Челябинскій	} кр. надѣльн.	437.230	67.190	6,7	8,2	—	—	—	—	1.549.218	251.745	6,0	7,8	1.816.191	318.667	10,9	15,3	79.780	11.877	8,9	10,6	} 5
		13.815	2.351	6,4	8,7	—	—	—	—	48.984	7.756	6,0	7,6	56.664	9.613	9,8	13,3	1.536	242	8,0	10,1	
	въ уѣздѣ . . .	451.045	69.541	6,7	8,2	—	—	—	—	1.598.202	259.501	6,0	7,8	1.872.855	328.280	10,9	15,2	81.316	12.119	8,9	10,6	
Въ губерніи	} кр. надѣльн.	1.005.355	163.735	6,8	9,0	—	—	—	—	4.255.498	673.207	6,7	8,5	3.506.663	641.386	11,0	16,1	331.733	59.072	7,8	11,1	
		153.926	23.309	7,6	9,2	—	—	—	—	654.240	92.082	7,9	8,9	328.969	53.672	12,6	16,4	35.029	6.717	7,3	11,2	
	1.159.281	187.044	6,9	9,0	—	—	—	—	4.909.738	765.289	6,9	8,6	3.835.632	695.058	11,1	16,1	366.762	65.789	7,7	11,1		

О Р Е Н Б У Р Г С К О Й Г У Б Е Р Н І И У Ъ З Д Ы :		П о л б а .				К у к у р у з а .				Г о р о х њ .				Г р е ч и х а .				П р о с о .				К а р т о ф е л ь .				№ № у в ѣ д о в њ .
		Общій		Средній на 1 дес.		Общій		Средній на 1 дес.		Общій		Средній на 1 дес.		Общій		Средній на 1 дес.		Общій		Средній на 1 дес.		Общій		Средній на 1 дес.		
		сборъ	посѣвъ	урожай	посѣвъ	сборъ	посѣвъ	урожай	посѣвъ	сборъ	посѣвъ	урожай	посѣвъ	сборъ	посѣвъ	урожай	посѣвъ	сборъ	посѣвъ	урожай	посѣвъ	сборъ	посѣвъ	урожай	посѣвъ	
		четвертей.		ч.	м.	четвертей.		ч.	м.	четвертей.		ч.	м.	четвертей.		четв.	мѣръ.	четвертей.		четв.	мѣръ.	четвертей.		четв.	мѣръ.	
1. Оренбург-скій	{ кр. надѣльн.	11.421	4.199	3,4	10,0	—	—	—	—	22.991	3.633	5,3	6,7	25.020	6.516	3,6	7,5	84.297	4.272	3,7	1,5	66.943	9.921	40,4	47,9	
		{ владѣльч.	6.799	988	9,2	10,7	—	—	—	—	5.343	658	6,5	6,4	9.986	2.135	4,5	7,4	11.666	663	3,3	1,5	9.738	1.490	29,6	36,2
	въ уѣздѣ	18.220	5.187	4,4	10,1	—	—	—	—	28.334	4.291	5,5	6,7	35.006	8.651	3,9	7,5	95.963	4.935	3,7	1,5	76.681	11.411	38,6	45,1	
2. Орскій	{ кр. надѣльн.	—	—	—	—	—	—	—	—	841	178	2,9	4,9	—	—	—	—	20.193	673	3,0	0,8	1.003	1.296	2,4	24,8	
		{ владѣльч.	—	—	—	—	—	—	—	—	409	86	2,9	4,9	231	22	8,9	6,9	1.689	56	3,0	0,8	168	217	2,4	24,8
	въ уѣздѣ	—	—	—	—	—	—	—	—	1.250	264	2,9	4,9	231	22	8,9	6,9	21.882	729	3,0	0,8	1.171	1.513	2,4	24,8	
3. Верхне-уральскій	{ кр. надѣльн.	—	—	—	—	—	—	—	—	9.002	1.940	2,9	5,0	450	155	2,9	8,0	3.713	281	3,3	2,0	23.845	6.055	19,0	338,6	
		{ владѣльч.	—	—	—	—	—	—	—	1.169	252	2,9	5,0	858	296	2,9	8,0	86	7	3,3	2,0	4.085	1.037	19,0	38,6	
	въ уѣздѣ	—	—	—	—	—	—	—	—	10.171	2.192	2,9	5,0	1.308	451	2,9	8,0	3.799	288	3,3	2,0	27.930	7.092	19,0	38,6	
4. Троицкій	{ кр. надѣльн.	—	—	—	—	—	—	—	—	12.783	2.084	4,6	6,0	792	207	3,3	6,9	650	37	2,6	1,2	25.171	7.843	20,7	51,6	
		{ владѣльч.	—	—	—	—	—	—	—	736	120	4,6	6,0	—	—	—	—	1.544	89	2,6	1,2	4.761	1.483	20,7	51,6	
	въ уѣздѣ	—	—	—	—	—	—	—	—	13.519	2.204	4,6	6,0	792	207	3,3	6,9	2.194	126	2,6	1,2	29.932	9.326	20,7	51,6	
5. Челябинскій	{ кр. надѣльн.	1.487	199	8,8	9,4	—	—	—	—	18.456	3.625	3,5	5,5	2.728	433	6,3	8,0	7.585	862	1,1	1,0	133.289	16.398	31,6	31,1	
		{ владѣльч.	190	38	5,0	8,0	—	—	—	—	5.069	979	4,4	6,8	682	101	7,1	8,4	295	37	1,1	1,1	2.949	414	30,4	34,1
	въ уѣздѣ	1.677	237	8,1	9,1	—	—	—	—	23.525	4.604	3,7	5,7	3.410	534	6,4	8,1	7.880	899	1,1	1,0	136.238	16.812	31,6	31,2	
Въ губерніи	{ кр. надѣльн.	12.908	4.398	3,4	10,0	—	—	—	—	64.073	11.460	4,1	5,8	28.990	7.311	3,7	7,5	116.438	6.125	3,1	1,3	250.251	41.513	28,6	37,9	
		{ владѣльч.	6.989	1.026	9,0	10,6	—	—	—	—	12.726	2.095	4,8	6,3	11.757	2.554	4,5	7,7	15.280	852	3,1	1,4	21.701	4.641	23,1	39,5
		19.897	5.424	4,6	10,1	—	—	—	—	76.799	13.555	4,2	5,9	40.747	9.865	3,9	7,6	131.718	6.977	3,1	1,3	271.952	46.154	28,0	38,0	

ПЕНЗЕНСКОЙ ГУБЕРНИИ У Ъ З Д Ы:	Озимая и яровая рожь.				Озимая пшеница.				Яровая пшеница.				О в е с ь.				Я ч м е н ь.				№№ уѣздовъ.	
	Общій		Средній на 1 дес.		Общій .		Средній на 1 дес.		Общій		Средній на 1 дес.		Общій		Средній на 1 дес.		Общій		Средній на 1 дес.			
	сборъ	посѣвъ	урожай	посѣвъ	сборъ	посѣвъ	урожай	посѣвъ	сборъ	посѣвъ	урожай	посѣвъ	сборъ	посѣвъ	урожай	посѣвъ	сборъ	посѣвъ	урожай	посѣвъ		
																						четвертей.
1. Красносло- боскій . . .	{ кр. надѣлн. владѣльч. . .	305.362 68.018	73.160 14 328	4,8 5,4	9,2 9,1	1.030 199	177 36	5,6 5,1	7,7 7,3	479 6	120 4	3,5 1,6	7,0 7,2	214.323 72.916	92.096 24.395	5,2 6,8	17,9 18,2	—	—	—	—	} 1
въ уѣздѣ . . .		373.380	87.488	4,9	9,2	1.229	213	5,5	7,6	485	124	3,4	7,0	287.239	116.491	5,5	17,9	—	—	—	—	
2. Наровчатскій	{ кр. надѣлн. владѣльч. . .	229.190 59.774	47.380 10.821	5,2 5,8	8,6 8,4	20 1.628	4 393	4,0 4,4	7,6 8,5	— 48	— 16	— 2,3	— 6,0	111.125 33.688	46.881 11.867	4,8 5,5	16,2 15,5	—	—	—	—	
въ уѣздѣ . . .		288.964	58.201	5,3	8,6	1.648	397	4,4	8,5	48	16	2,3	6,0	144.813	58.748	4,9	16,1	43	27	1,6	8,0	
3. Инсарскій .	{ кр. надѣлн. владѣльч. . .	350.109 163.042	62.187 27.727	5,8 6,1	8,3 8,3	— 154	— 30	— 4,8	— 7,4	10 21	2 5	5,1 4,1	8,3 7,3	243.789 137.522	65.245 33.700	7,8 8,2	16,7 16,2	—	—	—	—	} 3
въ уѣздѣ . . .		513.151	89.914	5,9	8,3	154	30	4,8	7,4	31	7	4,4	8,0	381.311	98.945	7,9	16,5	160	14	10,0	7,0	
4. Саранскій .	{ кр. надѣлн. владѣльч. . .	272.250 171.647	41.700 27.861	7,1 6,7	8,7 8,7	277 1.193	83 159	2,8 7,5	6,7 8,0	112 22	22 5	4,3 4,3	6,8 8,2	147.657 165.215	37.590 37.751	8,2 9,3	16,7 17,0	—	—	—	—	} 4
въ уѣздѣ . . .		443.897	69.561	6,9	8,7	1.470	242	5,7	7,5	134	27	4,3	7,0	312.872	75.341	8,6	16,8	63	18	3,0	7,0	
5. Керенскій .	{ кр. надѣлн. владѣльч. . .	179.550 110.730	33.655 19.326	6,0 5,8	9,0 8,1	— 5.620	— 1.305	— 4,2	— 7,8	24	9	4,0	12,0	70.074 22.530	31.830 17.911	5,1 2,5	18,3 15,9	—	—	—	—	} 5
въ уѣздѣ . . .		290.280	52.981	5,9	8,6	5.620	1.305	4,2	7,8	24	9	4,0	12,0	92.604	49.741	4,1	17,5	10	4	2,6	7,4	
6. Нижне-Ло- мовскій . . .	{ кр. надѣлн. владѣльч. . .	247.212 105.658	50.897 18.045	5,1 6,0	8,4 8,2	— —	— —	— —	— —	—	—	—	—	146.570 65.742	49.439 20.786	6,3 6,8	17,0 17,2	—	—	—	—	} 6
въ уѣздѣ . . .		352.870	68.942	5,3	8,3	—	—	—	—	155	35	3,3	6,0	212.312	70.225	6,4	17,1	21	15	1,5	8,5	
7. Мовшанскій	{ кр. надѣлн. владѣльч. . .	183.366 248.274	26.830 34.809	6,9 7,2	8,2 8,1	— 147	— 54	— 3,0	— 8,8	—	—	—	—	108.450 169.169	25.004 37.412	9,0 9,1	16,6 16,1	—	—	—	—	} 7
въ уѣздѣ . . .		431.640	61.639	7,1	8,1	147	54	3,0	8,8	71	14	5,1	8,0	277.619	62.416	9,0	16,3	—	—	—	—	
8. Чембарскій	{ кр. надѣлн. владѣльч. . .	259.907 205.867	54.207 40.871	4,9 5,1	8,3 8,1	— 1.233	— 949	— 1,3	— 8,0	—	—	—	—	145.958 114.104	55.060 36.808	5,6 6,2	16,9 16,0	—	—	—	—	} 8
въ уѣздѣ . . .		465.774	95.078	5,0	8,2	1.233	949	1,3	8,0	—	—	—	—	260.062	91.868	5,9	16,5	560	200	2,6	8,0	
9. Пензенскій	{ кр. надѣлн. владѣльч. . .	201.572 274.315	29.876 39.192	7,0 7,1	8,3 8,1	— 207	— 46	— 4,5	— 8,0	—	—	—	—	104.506 178.958	26.449 40.120	8,1 9,2	16,4 16,5	—	—	—	—	} 9
въ уѣздѣ . . .		475.887	69.068	7,0	8,2	207	46	4,5	8,0	33	8	4,1	8,0	283.464	66.569	8,8	16,5	—	—	—	—	
10. Городищен- скій	{ кр. надѣлн. владѣльч. . .	231.574 105.693	51.434 21.384	4,5 5,0	8,0 8,1	— 18	— 4	— 4,6	— 7,9	—	—	—	—	120.072 66.085	37.892 21.979	6,1 5,6	15,4 14,9	—	—	—	—	} 10
въ уѣздѣ . . .		337.267	72.818	4,6	8,0	18	4	4,6	7,9	77	20	3,5	7,1	186.157	59.871	5,9	15,2	11	10	1,4	9,7	
Въ губерніи . .	{ кр. надѣлн. владѣльч. . .	2.460.092 1.513.018	471.326 254.364	5,5 6,1	8,5 8,2	1.327 10.399	264 2.976	4,6 3,5	7,3 8,0	625 433	153 127	3,7 3,4	7,2 8,0	1.412.524 1.025.929	467.486 282.729	6,4 7,4	16,9 16,3	—	—	—	—	} 868 288 3,2 8,5
		3.973.110	725.690	5,8	8,4	11.726	3.240	3,6	7,9	1.058	280	3,6	7,5	2.438.453	750.215	6,8	16,7	868	288	3,2	8,5	

ПОЛТАВСКОЙ ГУБЕРНИИ УЪЗДЫ:		Озимая и яровая рожь.				Озимая пшеница.				Яровая пшеница.				Овесъ.				Ячмень.				№ № уѣздовъ.
		Общій		Средній на 1 дес.		Общій		Средній на 1 дес.		Общій		Средній на 1 дес.		Общій		Средній на 1 дес.		Общій		Средній на 1 дес.		
		сборъ	посѣвъ	урожай	посѣвъ	сборъ	посѣвъ	урожай	посѣвъ	сборъ	посѣвъ	урожай	посѣвъ	сборъ	посѣвъ	урожай	посѣвъ	сборъ	посѣвъ	урожай	посѣвъ	
		четвертей.		четв.	мѣръ.	четвертей.		четв.	мѣръ.	четвертей.		четв.	мѣръ.	четвертей.		четв.	мѣръ.	четвертей.		четв.	мѣръ.	
13. Кременчуг- скій	кр. надѣльн.	149.936	24.653	5,0	6,6	1.370	190	6,4	7,1	114.696	19.415	4,8	6,5	48.017	7.795	7,7	10,0	86.284	15.263	5,3	7,5	} 13
	владѣльч. . .	90.238	14.865	5,1	6,7	30.196	4.094	5,9	6,4	71.520	15.645	4,0	7,0	41.054	7.912	7,2	11,1	43.182	7.711	5,6	8,0	
	въ уѣздѣ . . .	240.174	39.518	5,0	6,6	31.566	4.284	5,9	6,4	186.216	35.060	4,5	6,7	89.071	15.707	7,5	10,5	129.466	22.974	5,4	7,7	
14. Кобелякскій	кр. надѣльн.	160.769	29.649	4,1	6,1	2.755	420	5,0	6,1	159.280	30.120	3,9	5,9	23.765	4.532	5,9	9,0	91.800	17.595	4,5	6,9	} 14
	владѣльч. . .	66.338	10.453	4,5	5,7	44.486	5.859	5,6	5,9	70.311	13.183	3,8	5,7	20.183	3.035	6,9	8,3	30.751	4.642	5,3	6,4	
	въ уѣздѣ . . .	227.107	10.102	4,2	6,0	47.241	6.279	5,6	5,9	229.591	43.303	3,9	5,8	43.948	7.567	6,3	8,7	122.551	22.237	4,7	6,8	
15. Константи- ноградскій . . .	кр. надѣльн.	141.484	27.124	4,5	6,9	11.064	2.348	4,3	7,3	76.384	22.847	2,8	6,7	79.088	14.895	7,5	11,3	150.785	29.161	5,3	8,2	} 15
	владѣльч. . .	94.082	12.575	6,2	6,6	41.844	6.020	5,3	6,1	83.589	19.361	3,4	6,3	50.664	7.000	9,5	10,5	49.590	8.622	6,4	8,0	
	въ уѣздѣ . . .	235.566	39.699	5,0	6,8	52.908	8.368	5,1	6,4	159.973	42.208	3,1	6,5	120.752	21.895	8,1	11,0	200.375	37.783	5,3	8,2	
Въ губернии . . .	кр. надѣльн.	2.249.677	400.926	5,2	7,6	110.014	19.601	5,1	7,3	714.015	177.151	3,5	6,9	666.669	148.677	5,8	11,2	922.026	214.222	4,6	8,6	
	владѣльч. . .	1.261.386	213.011	5,7	7,5	363.594	56.764	5,4	6,8	483.355	118.484	3,5	6,8	544.415	125.099	6,3	11,8	447.905	101.224	4,6	8,6	
		3.511.063	613.937	5,4	7,6	473.608	76.365	5,3	7,0	1.197.370	295.635	3,5	6,9	1.211.084	273.776	6,1	11,4	1.369.931	315.446	4,6	8,6	

ПОЛТАВСКОЙ ГУБЕРНИИ УЪЗДЫ:	П о л б а.				Кукуруза.				Г о р о х ъ.				Г р е ч и х а.				П р о с о.				К а р т о ф е л ь.				№ МѢСЯЦЕВЪ.				
	Общій		Средній на 1 дес.		Общій		Средній на 1 дес.		Общій		Средній на 1 дес.		Общій		Средній на 1 дес.		Общій		Средній на 1 дес.		Общій		Средній на 1 дес.						
	сборъ	посѣвъ	урожай	посѣвъ	сборъ	посѣвъ	урожай	посѣвъ	сборъ	посѣвъ	урожай	посѣвъ	сборъ	посѣвъ	урожай	посѣвъ	сборъ	посѣвъ	урожай	посѣвъ	сборъ	посѣвъ	урожай	посѣвъ					
	четвертей.		ч.	м.	четвертей.		ч.	м.	четвертей.		ч.	м.	четвертей.		четв.	мѣрѣ.	четвертей.		четв.	мѣрѣ.	четвертей.		четв.	мѣрѣ.					
13. Кременчуг- скій	}	кр. надѣльн.	—	—	—	—	—	—	2.219	400	4,3	6,2	29.173	6.046	3,8	6,3	12.860	727	4,2	1,9	64.873	12.785	38,5	60,7					
			владѣльч. . .	—	—	—	—	—	—	439	24	4,3	1,8	671	135	3,9	6,2	12.544	2.989	3,2	6,1	7.554	601	3,3	2,1	14.490	2.791	30,7	47,3
				въ уѣздѣ . . .	—	—	—	—	—	—	439	24	4,3	1,8	2.890	535	4,1	6,2	41.717	9.035	3,6	6,2	20.414	1.328	3,8	2,0	79.363	15.576	36,8
14. Кобелякскій	}	кр. надѣльн.	—	—	—	—	—	—	3.129	568	4,6	6,7	17.399	4.768	2,6	5,7	8.600	676	3,5	2,2	59.511	16.077	27,9	60,3					
			владѣльч. . .	—	—	—	—	—	—	655	120	3,9	5,7	9.150	2.068	3,2	5,8	4.706	396	3,7	2,5	8.670	1.904	24,7	43,4				
				въ уѣздѣ . . .	—	—	—	—	—	—	3.784	688	4,5	6,5	26.549	6.836	2,8	5,7	13.306	1.072	3,6	2,3	68.181	17.981	27,4	57,9			
15. Константи- ноградскій . . .	}	кр. надѣльн.	—	—	—	—	—	—	1.402	295	4,1	6,2	19.631	4.999	2,7	5,5	23.971	1.563	4,6	2,4	65.882	15.178	30,6	56,4					
			владѣльч. . .	—	—	—	—	—	—	1.820	102	3,8	1,7	698	141	3,9	6,2	7.679	1.887	2,9	5,7	14.164	754	5,4	2,3	8.745	1.997	26,5	48,4
				въ уѣздѣ . . .	—	—	—	—	—	—	1.820	102	3,8	1,7	2.100	436	4,0	6,2	27.310	6.886	2,8	5,6	38.135	2.317	4,9	2,4	74.627	17.175	30,1
Въ губерніи . .	}	кр. надѣльн.	—	—	—	—	—	—	38	2	3,5	2,5	24.104	4.272	4,0	5,2	397.415	115.418	3,3	7,9	166.771	15.694	3,1	2,4	613.948	127.247	36,3	63,4	
			владѣльч. . .	—	—	—	—	—	—	3.991	207	3,5	1,5	9.346	1.625	3,2	5,2	157.764	47.366	3,1	7,5	107.520	9.598	3,2	2,3	147.343	26.438	41,5	56,5
				въ губерніи . .	—	—	—	—	—	—	4.029	209	3,5	1,5	33.450	5.897	3,9	5,2	555.179	162.784	3,3	7,7	274.291	25.292	3,1	2,4	761.291	153.685	37,7

Псковской Губернии уѣзды:		Озимая и яровая рожь.				Озимая пшеница.				Яровая пшеница.				Овесъ.				Ячмень.				№ № уѣздовъ.
		Общій		Средній на 1 дес.		Общій		Средній на 1 дес.		Общій		Средній на 1 дес.		Общій		Средній на 1 дес.		Общій		Средній на 1 дес.		
		сборъ	посѣвъ	урожай	посѣвъ	сборъ	посѣвъ	урожай	посѣвъ	сборъ	посѣвъ	урожай	посѣвъ	сборъ	посѣвъ	урожай	посѣвъ	сборъ	посѣвъ	урожай	посѣвъ	
		четвертей.		четв.	мѣръ.	четвертей.		четв.	мѣръ.	четвертей.		четв.	мѣръ.	четвертей.		четв.	мѣръ.	четвертей.		четв.	мѣръ.	
1. Псковскій . . .	кр. надѣльн.	180.944	43.234	4,2	8,0	—	—	—	—	325	142	2,8	9,8	57.572	23.419	5,9	19,2	62.114	16.564	4,5	9,6	} 1
	владѣльч. . .	32.872	7.868	4,7	9,0	70	15	5,0	8,6	215	43	5,5	8,7	22.759	9.328	6,1	19,6	13.109	3.277	4,8	9,2	
	въ уѣздѣ . . .	213.816	51.102	4,3	8,1	70	15	5,0	8,6	540	185	3,5	9,5	80.331	32.747	6,0	19,4	75.223	19.841	4,5	9,6	
2. Порховскій . . .	кр. надѣльн.	180.331	53.223	3,6	8,5	—	—	—	—	88	34	2,6	8,0	162.442	74.348	6,5	23,8	12.833	5.033	2,9	9,1	} 2
	владѣльч. . .	54.311	12.823	4,5	8,5	6	3	2,0	8,0	18	7	3,0	9,0	78.924	32.792	7,1	23,6	3.264	1.083	3,4	9,0	
	въ уѣздѣ . . .	234.642	66.046	3,8	8,5	6	3	2,0	8,0	106	41	2,7	8,2	241.366	107.140	6,7	23,7	16.097	6.116	3,0	9,1	
3. Островскій . . .	кр. надѣльн.	131.894	36.932	3,8	8,5	—	—	—	—	—	—	—	—	85.325	31.350	6,6	19,4	27.641	8.734	3,6	9,1	} 3
	владѣльч. . .	28.274	5.488	5,4	8,4	241	37	6,5	8,0	—	—	—	—	25.024	9.341	7,3	21,8	7.191	1.604	5,1	9,1	
	въ уѣздѣ . . .	160.168	42.420	4,0	8,5	241	37	6,5	8,0	—	—	—	—	110.349	40.691	6,7	19,9	34.832	10.338	3,8	9,1	
4. Опочецкій . . .	кр. надѣльн.	97.726	27.897	3,5	8,0	25	7	3,6	8,0	874	168	5,2	8,0	41.224	15.376	6,2	18,5	19.502	5.920	3,5	8,5	} 4
	владѣльч. . .	28.376	6.401	4,5	8,1	47	9	5,2	8,0	30	15	2,0	8,0	17.735	6.538	5,9	17,4	9.106	2.358	4,2	8,7	
	въ уѣздѣ . . .	126.102	34.298	3,7	8,0	72	16	4,5	8,0	904	183	4,9	8,0	58.959	21.914	6,1	18,2	28.608	8.278	3,7	8,6	
5. Новоржев- скій . . .	кр. надѣльн.	87.422	22.197	4,0	8,1	32	14	2,3	8,0	370	176	2,1	8,0	47.480	18.255	6,6	20,3	13.840	5.367	2,8	8,7	} 5
	владѣльч. . .	54.286	10.681	5,4	8,5	104	20	5,2	8,0	62	17	3,9	8,7	24.571	10.452	6,2	21,1	11.343	3.001	4,3	9,1	
	въ уѣздѣ . . .	141.708	32.878	4,4	8,2	136	34	4,0	8,0	432	193	2,3	8,0	72.051	28.707	6,5	20,6	25.183	8.368	3,3	8,8	
6. Великолуцкій . . .	кр. надѣльн.	99.818	21.596	4,7	8,1	3.769	776	5,1	8,4	143	49	3,1	8,5	102.711	33.065	7,3	18,8	13.164	4.438	3,3	8,9	} 6
	владѣльч. . .	45.860	8.470	5,5	8,1	667	114	5,9	8,1	—	—	—	—	41.795	14.815	6,7	19,0	6.072	1.555	4,1	8,4	
	въ уѣздѣ . . .	145.678	30.066	4,9	8,1	4.436	890	5,2	8,3	143	49	3,1	8,5	144.506	47.880	7,1	18,9	19.236	5.993	3,5	8,8	
7. Холмскій . . .	кр. надѣльн.	55.524	14.244	4,0	8,1	15	4	3,7	8,4	50	18	2,8	8,1	64.317	28.358	5,5	19,4	6.120	2.884	2,6	9,8	} 7
	владѣльч. . .	22.065	4.630	4,8	8,0	126	14	9,0	8,0	—	—	—	—	21.228	9.924	5,8	21,7	1.971	821	2,7	9,0	
	въ уѣздѣ . . .	77.589	18.874	4,2	8,0	141	18	7,8	8,0	50	18	2,8	8,1	85.545	38.282	5,6	19,9	8.091	3.705	2,6	9,6	
8. Торопецкій . . .	кр. надѣльн.	55.619	15.516	3,6	8,0	51	39	1,3	8,0	235	94	2,5	8,0	49.757	26.045	4,8	20,1	4.369	3.571	1,3	8,5	} 8
	владѣльч. . .	29.869	6.607	4,6	8,1	133	23	5,8	8,0	10	20	0,5	8,0	22.175	11.532	5,0	20,8	1.507	1.362	1,3	9,4	
	въ уѣздѣ . . .	85.488	22.123	3,9	8,0	184	62	3,0	8,0	245	114	2,1	8,0	71.932	37.577	4,9	20,3	5.876	4.933	1,3	8,7	
Въ губерніи . . .	кр. надѣльн.	889.278	234.839	3,9	8,2	3.892	840	4,8	8,4	2.085	681	3,3	8,4	610.828	250.216	6,3	20,4	159.583	52.511	3,5	9,1	}
	владѣльч. . .	295.913	62.968	4,9	8,4	1.394	235	6,0	8,1	335	102	3,5	8,5	254.211	104.722	6,4	21,2	53.563	15.061	4,0	9,1	
		1.185.191	297.807	4,1	8,2	5.286	1.075	5,1	8,3	2.420	783	3,4	8,4	865.039	354.938	6,3	20,7	213.146	67.572	3,6	9,1	

ПСКОВСКОЙ ГУБЕРНИИ УЪЗДЫ.	П о л б а.				К у к у р у з а.				Г о р о х ъ.				Г р е ч и х а.				П р о с о.				К а р т о ф е л ь.				№№ уѣздовъ.
	Общій		Средній на 1 дес.		Общій		Средній на 1 дес.		Общій		Средній на 1 дес.		Общій		Средній на 1 дес.		Общій		Средній на 1 дес.		Общій		Средній на 1 дес.		
	сборъ	посѣвъ	урожай	посѣвъ	сборъ	посѣвъ	урожай	посѣвъ	сборъ	посѣвъ	урожай	посѣвъ	сборъ	посѣвъ	урожай	посѣвъ	сборъ	посѣвъ	урожай	посѣвъ	сборъ	посѣвъ	урожай	посѣвъ	
	четвертей.		ч.	м.	четвертей.		ч.	м.	четвертей.		ч.	м.	четвертей.		четв.	мѣръ.	четвертей.		четв.	мѣръ.	десятинъ.		четв.	мѣръ.	
1. Псковскій . . .	{	кр. надѣльн.	—	—	—	—	—	—	10.588	2.647	3,6	7,4	1.349	558	2,6	8,6	—	—	—	—	109.166	29.572	34,7	74,8	
		владѣльч. . .	—	—	—	—	—	—	—	1.845	410	4,5	7,8	391	115	3,4	8,0	—	—	—	—	19.779	5.691	28,5	65,5
		въ уѣздѣ . . .	—	—	—	—	—	—	—	12.433	3.057	3,7	7,8	1.740	673	2,7	8,5	—	—	—	—	128.945	35.263	33,6	73,5
2. Порховскій . . .	{	кр. надѣльн.	—	—	—	—	—	—	9.338	3.828	2,5	8,2	4.422	1.399	3,2	8,1	—	—	—	—	69.751	17.956	30,3	62,4	
		владѣльч. . .	—	—	—	—	—	—	—	1.798	589	2,9	7,6	529	162	3,5	8,6	—	—	—	—	6.094	1.529	29,3	58,8
		въ уѣздѣ . . .	—	—	—	—	—	—	—	11.136	4.417	2,6	8,1	4.951	1.561	3,2	8,1	—	—	—	—	75.845	19.485	30,2	62,1
3. Островскій . . .	{	кр. надѣльн.	—	—	—	—	—	—	9.696	2.727	3,2	7,2	350	66	4,8	7,2	—	—	—	—	58.235	16.339	22,9	51,4	
		владѣльч. . .	—	—	—	—	—	—	—	2.202	305	6,4	7,1	148	22	5,9	7,0	—	—	—	—	10.612	1.978	44,4	66,2
		въ уѣздѣ . . .	—	—	—	—	—	—	—	11.898	3.032	3,5	7,3	498	88	5,1	7,2	—	—	—	—	68.847	18.317	24,7	52,7
4. Опочецкій . . .	{	кр. надѣльн.	—	—	—	—	—	—	10.915	2.950	3,7	8,0	2.357	613	3,7	7,7	—	—	—	—	64.627	17.672	27,2	59,5	
		владѣльч. . .	—	—	—	—	—	—	—	2.266	603	3,9	8,3	140	52	2,6	7,7	—	—	—	—	10.512	2.574	29,2	57,2
		въ уѣздѣ . . .	—	—	—	—	—	—	—	13.181	3.553	3,7	8,0	2.497	665	3,6	7,7	—	—	—	—	75.139	20.246	27,5	59,2
5. Новоржевскій . . .	{	кр. надѣльн.	—	—	—	—	—	—	7.398	2.296	2,9	7,2	589	226	2,7	8,3	—	—	—	—	29.016	7.673	28,7	60,5	
		владѣльч. . .	—	—	—	—	—	—	—	3.444	795	3,9	7,2	707	148	5,2	8,7	—	—	—	—	8.195	1.895	39,4	72,9
		въ уѣздѣ . . .	—	—	—	—	—	—	—	10.842	3.091	3,2	7,3	1.296	374	3,7	8,5	—	—	—	—	37.211	9.568	30,5	62,8
6. Великолуцкій . . .	{	кр. надѣльн.	—	—	—	—	—	—	5.422	1.226	4,2	7,0	1.209	371	3,1	7,6	—	—	—	—	53.071	12.120	36,4	66,5	
		владѣльч. . .	—	—	—	—	—	—	—	2.249	442	4,9	7,7	172	43	4,0	8,0	—	—	—	—	10.557	2.076	39,1	61,5
		въ уѣздѣ . . .	—	—	—	—	—	—	—	7.671	1.668	4,4	7,6	1.381	414	3,2	7,6	—	—	—	—	63.628	14.196	36,8	65,7
7. Холмскій . . .	{	кр. надѣльн.	—	—	—	—	—	—	1.942	886	2,0	7,3	1.188	321	3,7	8,0	—	—	—	—	24.976	6.949	23,9	53,2	
		владѣльч. . .	—	—	—	—	—	—	—	518	190	2,7	7,4	270	94	2,6	7,3	—	—	—	—	8.646	1.635	29,0	44,5
		въ уѣздѣ . . .	—	—	—	—	—	—	—	2.460	1.076	2,1	7,4	1.458	415	3,2	7,8	—	—	—	—	33.622	8.584	25,1	51,3
8. Торопецкій . . .	{	кр. надѣльн.	—	—	—	—	—	—	1.105	618	1,7	7,3	2.689	1.021	2,7	8,2	—	—	—	—	56.144	10.896	33,3	51,7	
		владѣльч. . .	—	—	—	—	—	—	—	512	241	2,1	7,3	228	197	1,2	8,3	—	—	—	—	24.678	4.313	45,7	63,9
		въ уѣздѣ . . .	—	—	—	—	—	—	—	1.617	859	1,8	7,3	2.917	1.218	2,5	8,2	—	—	—	—	80.822	15.209	36,3	54,7
Въ губерніи . . .	{	кр. надѣльн.	—	—	—	—	—	—	56.404	17.178	3,1	7,3	14.153	4.575	3,1	8,0	—	—	—	—	464.986	119.177	29,1	61,2	
		владѣльч. . .	—	—	—	—	—	—	—	14.834	3.575	4,0	7,3	2.585	833	3,2	8,1	—	—	—	—	99.073	21.691	35,2	61,7
		въ губерніи . . .	—	—	—	—	—	—	—	71.238	20.753	3,3	7,3	16.738	5.408	3,1	8,0	—	—	—	—	564.059	140.868	30,7	61,3

САМАРСКОЙ ГУБЕРНИИ УЪЗДЫ:		Озимая и яровая рожь.				Озимая пшеница.				Яровая пшеница.				О в е с ь.				Я ч м е н ь.				№ уѣздовъ.
		Общій		Средній на 1 дес.		Общій		Средній на 1 дес.		Общій		Средній на 1 дес.		Общій		Средній на 1 дес.		Общій.		Средній на 1 дес.		
		сборъ	посѣвъ	урожай	посѣвъ	сборъ	посѣвъ	урожай	посѣвъ	сборъ	посѣвъ	урожай	посѣвъ	сборъ	посѣвъ	урожай	посѣвъ	сборъ	посѣвъ	урожай	посѣвъ	
1. Самарскій . . .	кр. надѣльн.	637.650	79.706	6,9	6,9	—	—	—	—	306.860	47.779	5,7	7,1	274.937	47.122	9,7	13,3	7.155	832	8,6	8,0	} 1
	владѣльч. . .	335.632	39.081	7,3	6,8	—	—	—	—	539.078	73.802	6,3	6,9	87.843	16.307	9,6	12,8	66	7	9,4	7,7	
	въ уѣздѣ . . .	973.282	118.787	7,0	6,9	—	—	—	—	845.938	121.581	6,1	7,0	362.780	63.429	9,7	13,2	7.221	839	8,6	8,0	
2. Ставропольскій . . .	кр. надѣльн.	837.630	103.229	7,1	7,0	—	—	—	—	74.012	10.675	5,2	6,0	160.574	44.566	5,9	13,1	416	66	6,3	8,0	} 2
	владѣльч. . .	396.847	43.556	8,2	7,2	—	—	—	—	75.705	11.070	5,3	6,2	82.967	19.827	6,8	13,0	32	5	6,3	8,0	
	въ уѣздѣ . . .	1.234.477	146.785	7,4	7,1	—	—	—	—	149.717	21.745	5,3	6,1	243.541	64.393	6,1	13,1	448	71	6,3	8,0	
3. Бугульминскій . . .	кр. надѣльн.	726.304	101.792	6,6	7,4	—	—	—	—	68.902	12.088	5,7	8,0	274.427	73.106	6,1	13,0	5.888	1.123	5,9	9,0	} 3
	владѣльч. . .	212.505	28.198	6,5	6,9	—	—	—	—	33.681	5.807	5,8	8,0	126.490	24.595	7,2	11,2	1.503	238	6,8	8,6	
	въ уѣздѣ . . .	938.809	129.990	6,6	7,3	—	—	—	—	102.583	17.895	5,7	8,0	400.917	97.701	6,4	12,5	7.391	1.361	6,1	8,9	
4. Николаевскій . . .	кр. надѣльн.	496.960	62.120	5,2	5,2	—	—	—	—	1.070.269	167.230	4,4	5,5	300.830	47.381	10,0	12,6	52.538	7.491	6,4	7,3	} 4
	владѣльч. . .	40.931	4.467	6,3	5,5	18.955	1.786	8,5	6,4	247.358	32.210	5,4	5,8	19.623	2.702	11,8	13,0	1.626	193	7,6	7,3	
	въ уѣздѣ . . .	537.891	66.587	5,2	5,2	18.955	1.786	8,5	6,4	1.317.627	199.440	4,6	5,5	320.453	50.083	10,1	12,8	54.164	7.684	6,4	7,3	
5. Бузулукскій . . .	кр. надѣльн.	455.155	79.206	5,1	7,1	—	—	—	—	1.141.048	144.792	6,6	6,7	332.388	63.312	8,4	12,8	32.863	5.500	5,9	7,9	} 5
	владѣльч. . .	123.214	20.437	5,2	6,9	—	—	—	—	232.029	36.665	5,3	6,7	85.158	15.139	9,0	12,8	2.521	351	7,1	7,9	
	въ уѣздѣ . . .	578.369	99.643	5,1	7,1	—	—	—	—	1.373.077	181.457	6,3	6,7	417.546	78.451	8,5	12,8	35.384	5.851	5,9	7,9	
6. Новоузенскій . . .	кр. надѣльн.	405.685	49.696	5,0	4,9	—	—	—	—	1.117.253	122.200	4,8	4,2	92.156	13.653	10,8	12,8	38.760	4.590	7,6	7,2	} 6
	владѣльч. . .	68.298	6.545	6,0	4,6	55.589	5.543	8,9	7,1	527.462	47.389	6,4	4,6	34.804	4.851	11,3	12,6	2.288	263	7,5	6,9	
	въ уѣздѣ . . .	473.983	56.241	5,1	4,9	55.589	5.543	8,9	7,1	1.644.715	169.589	5,3	4,4	126.960	18.504	10,9	12,7	41.048	4.853	7,6	7,2	
7. Бугурусланскій . . .	кр. надѣльн.	539.585	89.998	5,7	7,5	1.781	347	4,7	7,3	166.579	28.534	5,4	7,4	346.373	69.673	8,7	14,0	7.317	841	8,7	8,0	} 7
	владѣльч. . .	118.184	17.156	6,2	7,2	—	—	—	—	126.329	20.224	5,7	7,3	71.610	12.084	10,0	13,5	425	51	8,5	8,2	
	въ уѣздѣ . . .	657.769	107.154	5,8	7,5	1.781	347	4,7	7,3	292.908	48.758	5,5	7,4	417.983	81.757	8,9	13,9	7.742	892	8,7	8,0	
Въ губерніи . . .	кр. надѣльн.	4.098.969	565.747	6,3	7,0	1.781	347	4,7	7,3	3.944.923	533.298	5,2	5,6	1.781.685	358.813	8,2	13,1	144.937	20.443	6,7	7,5	}
	владѣльч. . .	1.295.611	159.440	7,0	6,9	74.544	7.329	8,8	6,9	1.781.642	227.167	6,1	6,2	508.495	95.505	8,3	12,4	8.461	1.108	7,3	7,7	
		5.394.580	725.187	6,5	7,0	76.325	7.676	8,6	6,9	5.726.565	760.465	5,4	5,8	2.290.180	454.318	8,2	13,0	153.398	22.551	6,7	7,5	

САМАРСКОЙ ГУБЕРНИИ УЪЗДЫ:		П о л б а.				Ку ку ру за.				Г о р о х ъ.				Г р е ч и х а.				П р о с о.				К а р т о ф е л ь.				№ № уѣздовъ.	
		Общій		Средній на 1 дес.		Общій		Средній на 1 дес.		Общій		Средній на 1 дес.		Общій		Средній на 1 дес.		Общій		Средній на 1 дес.		Общій		Средній на 1 дес.			
		сборъ	посѣвъ	урожай	посѣвъ	сборъ	посѣвъ	урожай	посѣвъ	сборъ	посѣвъ	урожай	посѣвъ	сборъ	посѣвъ	урожай	посѣвъ	сборъ	посѣвъ	урожай	посѣвъ	сборъ	посѣвъ	урожай	посѣвъ		
		четвертей.		ч.	м.	четвертей.		ч.	м.	четвертей.		ч.	м.	четвертей.		ч.	м.	четвертей.		ч.	м.	четвертей.		ч.	м.		
1. Самарскій	{ кр. надѣльн. владѣльч. . .	49.511 5.875	8.379 1.069	6,5 6,8	8,8 9,9	—	—	—	—	4.631 1.136	1.069 209	2,6 3,2	4,0 4,0	30.438 15.074	6.088 2.842	4,5 4,6	7,2 7,0	38.673 50.443	3.481 3.661	2,5 3,1	1,8 1,8	97.221 9.113	15.554 1.394	56,1 54,9	71,8 67,2	} 1	
	въ уѣздѣ . . .	55.386	9.448	6,5	8,9	—	—	—	—	5.767	1.278	2,7	4,8	45.512	8.930	4,5	7,1	89.116	7.142	2,8	1,8	106.334	16.948	56,0	71,4		
2. Ставропольскій	{ кр. надѣльн. владѣльч. . .	20.266 2.877	4.410 496	5,4 5,8	9,4 8,0	—	—	—	—	12.936 6.665	8.220 2.539	1,2 2,1	6,0 6,0	118.517 55.717	27.562 10.189	4,3 5,4	8,0 7,9	63.872 26.784	4.913 1.897	2,6 3,0	1,6 1,7	43.175 8.336	8.700 1.431	31,7 42,1	51,1 57,8		} 2
	въ уѣздѣ . . .	23.143	4.906	5,4	9,2	—	—	—	—	19.601	10.759	1,4	6,0	174.234	37.751	4,6	8,0	90.656	6.810	2,7	1,6	51.511	10.131	33,0	52,0		
3. Бугульминскій	{ кр. надѣльн. владѣльч. . .	117.360 8.052	24.841 1.751	7,5 7,3	12,7 12,7	—	—	—	—	20.049 2.411	3.912 463	4,1 4,1	6,0 6,0	144.744 40.739	39.120 11.982	3,7 3,4	8,0 8,0	17.604 4.563	1.981 396	2,0 2,3	1,8 1,6	95.787 3.984	23.033 1.148	26,2 27,1	50,4 64,0	} 3	
	въ уѣздѣ . . .	125.412	26.592	7,5	12,7	—	—	—	—	22.460	4.375	4,1	6,0	185.483	51.102	3,6	8,0	22.167	2.377	2,1	1,8	99.771	24.181	26,2	50,9		
4. Николаевскій	{ кр. надѣльн. владѣльч. . .	—	—	—	—	12.003	132	9,1	0,8	11.909 766	1.567 106	3,8 3,7	4,0 4,0	2.153 549	553 117	3,7 4,1	7,6 7,0	93.134 8.629	7.761 497	2,4 2,6	1,6 1,5	112.224 716	25.451 123	28,0 34,1	50,8 46,7		} 4
	въ уѣздѣ . . .	—	—	—	—	12.003	132	9,1	0,8	12.675	1.673	3,8	4,0	2.702	670	3,8	7,5	101.763	8.258	2,4	1,6	112.940	25.574	28,0	50,8		
5. Бузулукскій	{ кр. надѣльн. владѣльч. . .	5.262 3.074	1.088 583	5,2 5,6	8,6 8,5	—	—	—	—	12.121 1.513	2.229 256	3,4 3,4	5,0 4,0	9.853 6.964	2.703 1.451	3,6 4,8	7,9 8,0	79.170 14.874	6.598 962	2,1 2,9	1,4 1,5	80.007 2.486	17.037 840	47,6 25,9	72,0 70,0	} 5	
	въ уѣздѣ . . .	8.336	1.671	5,3	8,6	—	—	—	—	13.634	2.485	3,4	5,0	16.817	4.154	4,0	7,9	94.044	7.560	2,2	1,4	82.493	17.877	41,5	71,9		
6. Новоузенскій	{ кр. надѣльн. владѣльч. . .	—	—	—	—	43.303 1.380	563 12	12,5 12,0	1,3 0,8	2.832 246	445 44	3,5 2,8	4,0 4,0	—	125	19	5,7 —	7,0 —	101.593 9.870	4.916 441	3,1 2,8	1,2 1,0	95.747 3.591	23.445 698	21,9 19,1		42,9 29,7
	въ уѣздѣ . . .	—	—	—	—	44.685	575	12,5	1,3	3.078	489	3,4	4,0	125	19	5,7	7,0	111.463	5.357	3,1	1,2	99.338	24.143	21,8	42,4		
7. Бугурусланскій	{ кр. надѣльн. владѣльч. . .	83.052 6.985	31.404 2.010	4,0 5,3	12,1 12,2	—	—	—	—	24.906 2.378	5.189 479	4,2 4,1	7,0 6,0	116.066 10.382	23.687 2.134	4,9 4,5	8,0 7,4	22.374 7.389	2.796 476	1,8 3,3	1,8 1,7	47.506 2.251	8.148 361	34,4 34,1	47,2 43,7	} 7	
	въ уѣздѣ . . .	90.037	33.414	4,1	12,1	—	—	—	—	27.284	5.668	4,2	7,0	126.448	25.821	4,9	7,9	29.763	3.272	2,0	1,8	49.757	8.509	34,4	47,0		
Въ губерніи . .	{ кр. надѣльн. владѣльч. . .	275.451 26.863	70.122 5.909	5,6 6,2	11,5 10,9	55.306 1.380	695 12	11,6 12,0	1,2 0,8	89.384 15.115	22.631 4.096	2,9 2,8	5,0 6,0	421.896 129.425	99.732 28.715	4,2 4,4	7,9 7,8	416.420 122.552	32.446 8.330	2,4 3,0	1,5 1,6	571.667 30.477	121.368 5.995	31,1 34,6	52,8 54,4		
		302.314	76.031	5,7	11,4	57.686	707	11,6	1,2	104.499	26.727	2,9	5,0	551.321	128.447	4,2	7,9	538.972	40.776	2,5	1,5	602.144	127.363	31,2	52,8		

С.-ПЕТЕРБУРГСКОЙ ГУБЕРНИИ УЪЗДЫ:	Озимая и яровая рожь.				Озимая пшеница.				Яровая пшеница.				О в е с ь.				Я ч м е н ь.				№ № уѣздовъ.	
	Общій		Средній на 1 дес.		Общій		Средній на 1 дес.		Общій		Средній на 1 дес.		Общій		Средній на 1 дес.		Общій		Средній на 1 дес.			
	сборъ	посѣвъ	урожай	посѣвъ	сборъ	посѣвъ	урожай	посѣвъ	сборъ	посѣвъ	урожай	посѣвъ	сборъ	посѣвъ	урожай	посѣвъ	сборъ	посѣвъ	урожай	посѣвъ		
																						четвертей.
1. Лужскій . . .	{ кр. надѣльн.	109.990	31.989	3,4	8,9	—	—	—	—	94	47	2,0	8,0	110.104	53.703	5,1	19,9	12.406	4.920	2,9	9,2	} 1
		{ владѣльч. . .	36.754	7.012	5,7	8,7	—	—	—	—	380	55	7,3	8,4	36.870	13.451	6,7	20,1	4.396	1.278	4,0	
	въ уѣздѣ . . .	146.744	43.001	3,8	8,9	35	13	2,7	8,0	474	102	4,8	8,2	146.974	67.154	5,4	19,8	16.802	6.198	3,1	9,2	
2. Гдовскій . . .	{ кр. надѣльн.	63.652	24.523	2,7	8,3	—	—	—	—	567	218	2,7	8,3	39.604	21.325	3,9	16,8	37.259	13.490	2,9	8,4	} 2
		{ владѣльч. . .	19.311	5.089	4,2	8,8	—	—	—	—	175	55	3,3	8,3	14.232	6.486	4,8	17,5	7.067	2.084	3,9	
	въ уѣздѣ . . .	82.963	29.612	2,9	8,4	27	4	6,7	8,0	742	273	2,8	8,3	53.836	27.811	4,1	17,0	44.326	15.574	3,0	8,5	
3. Ямбургскій . . .	{ кр. надѣльн.	59.594	18.978	4,2	10,7	—	—	—	—	—	—	—	—	41.534	19.497	5,3	20,4	18.364	7.333	3,6	11,5	} 3
		{ владѣльч. . .	10.410	2.555	5,5	10,8	—	—	—	—	175	48	5,0	11,0	14.773	4.516	7,8	19,5	4.485	1.283	4,7	
	въ уѣздѣ . . .	70.004	25.533	4,4	10,7	10	5	2,5	10,0	175	48	5,0	11,0	56.307	24.013	5,9	20,1	22.849	8.616	3,8	11,4	
4. Петергофскій . . .	{ кр. надѣльн.	61.572	18.455	4,4	10,5	—	—	—	—	—	—	—	—	95.022	30.742	8,5	22,0	22.712	6.779	4,9	11,7	} 4
		{ владѣльч. . .	13.976	2.476	7,0	9,9	—	—	—	—	340	48	8,5	9,6	26.141	6.653	11,1	22,6	6.721	1.510	6,9	
	въ уѣздѣ . . .	75.548	20.931	4,7	10,4	60	10	6,0	8,0	340	48	8,5	9,6	121.163	37.395	9,0	22,1	29.433	8.289	5,2	11,8	
5. Царскосельскій	{ кр. надѣльн.	55.495	17.002	5,1	12,5	—	—	—	—	—	—	—	—	145.671	35.059	13,4	25,8	7.163	1.763	6,5	12,8	} 5
		{ владѣльч. . .	6.400	1.439	6,1	11,0	—	—	—	—	85	15	7,1	9,7	20.856	5.119	11,0	21,6	1.888	376	6,4	
	въ уѣздѣ . . .	61.895	18.441	5,2	12,4	—	—	—	—	85	15	7,1	9,7	166.527	40.178	13,0	25,3	9.051	2.139	6,5	12,2	
6. С.-Петербургскій	{ кр. надѣльн.	12.079	3.053	7,1	14,3	—	—	—	—	193	37	9,2	14,1	70.978	18.201	13,6	27,9	646	158	6,4	12,5	} 6
		{ владѣльч. . .	2.885	596	7,3	12,0	—	—	—	—	25	6	6,3	12,7	28.802	4.970	16,3	22,5	536	125	5,7	
	въ уѣздѣ . . .	14.964	3.649	7,1	13,8	—	—	—	—	218	43	8,7	13,7	99.780	23.171	14,3	26,5	1.182	283	6,1	11,6	
7. Шлиссельбургскій	{ кр. надѣльн.	25.980	5.876	6,7	12,1	314	119	3,3	10,0	1	4	2,4	7,1	81.071	23.515	10,3	23,9	1.154	297	5,9	12,2	} 7
		{ владѣльч. . .	3.706	729	7,0	10,9	15	6	3,8	12,0	65	17	3,8	8,0	12.984	3.332	11,3	23,2	408	78	6,8	
	въ уѣздѣ . . .	29.686	6.605	6,7	11,9	329	125	3,3	10,1	75	21	3,6	8,0	94.055	26.847	10,4	23,8	1.562	375	6,1	11,8	
8. Новолодожскій	{ кр. надѣльн.	55.753	14.323	4,4	9,1	—	—	—	—	30	12	3,0	9,5	69.111	28.879	7,0	23,4	2.247	649	4,2	9,7	} 8
		{ владѣльч. . .	8.395	1.747	5,5	9,2	8	2	4,0	8,0	—	—	—	—	10.663	3.640	7,8	21,3	849	227	4,4	
	въ уѣздѣ . . .	64.148	16.070	4,5	9,1	8	2	4,0	8,0	30	12	3,0	9,5	79.774	32.519	7,1	23,1	3.096	876	4,3	9,6	
Въ губерніи	{ кр. надѣльн.	444.115	138.199	3,9	9,8	314	119	3,3	10,0	894	318	3,1	8,7	653.095	230.921	7,7	21,9	101.951	35.389	3,5	9,8	
		{ владѣльч. . .	101.837	21.643	5,1	9,4	155	40	4,2	8,6	1.245	244	5,5	8,6	165.321	48.167	8,7	20,4	26.350	6.961	4,8	
		545.952	159.842	4,1	9,7	469	159	3,5	9,6	2.139	562	4,1	8,7	118.416	279.088	7,9	21,6	128.301	42.350	3,7	9,9	

САРАТОВСКОЙ ГУБЕРНИИ УЪЗДЫ:	Озимая и яровая рожь.				Озимая пшеница.				Яровая пшеница.				Овесъ.				Ячмень.				№ № уѣздовъ.
	Общій		Средній на 1 дес.		Общій		Средній на 1 дес.		Общій		Средній на 1 дес.		Общій		Средній на 1 дес.		Общій		Средній на 1 дес.		
	сборъ	посѣвъ	урожай	посѣвъ	сборъ	посѣвъ	урожай	посѣвъ	сборъ	посѣвъ	урожай	посѣвъ	сборъ	посѣвъ	урожай	посѣвъ	сборъ	посѣвъ	урожай	посѣвъ	
	четвертей.		четв.	мѣръ.	четвертей.		четв.	мѣръ.	четвертей.		четв.	мѣръ.	четвертей.		четв.	мѣръ.	четвертей.		четв.	мѣръ.	
1. Кузнецкій	{ кр. надѣльн. 193.663	54.688	4,0	9,2	—	—	—	—	549	178	3,5	9,0	90.519	19.542	5,5	9,5	—	—	—	—	} 1
	{ владѣльч. . . 74.793	19.416	3,9	8,1	—	—	—	—	107	34	3,7	9,6	84.246	18.253	6,0	10,4	—	—	—	—	
	въ уѣздѣ . . . 268.456	74.104	3,7	8,7	—	—	—	—	656	212	3,6	9,1	174.765	37.795	5,7	9,9	—	—	—	—	
2. Саратовскій	{ кр. надѣльн. 231.751	41.791	6,1	8,8	—	—	—	—	47.918	9.330	5,2	8,1	122.754	38.392	6,4	16,0	29.009	4.105	7,6	8,6	} 2
	{ владѣльч. . . 259.002	32.603	8,3	8,3	15.468	1.842	6,4	6,1	66.831	9.493	6,6	7,5	95.707	24.234	7,5	15,2	25.927	4.362	7,8	10,5	
	въ уѣздѣ . . . 490.753	74.394	7,0	8,6	15.468	1.842	6,4	6,1	114.749	18.823	5,9	7,7	218.461	62.626	6,8	15,6	54.936	8.467	7,7	9,3	
3. Хвалыинскій	{ кр. надѣльн. 203.894	40.981	4,8	7,7	—	—	—	—	135.410	31.219	4,5	8,3	104.101	26.417	5,4	12,0	1.565	366	4,7	8,8	} 3
	{ владѣльч. . . 576.640	8.495	6,7	7,9	421	56	7,8	8,2	70.800	12.421	5,7	8,0	22.781	4.113	7,2	10,4	412	72	5,8	8,1	
	въ уѣздѣ . . . 261.534	49.476	5,1	7,7	421	56	7,8	8,2	206.210	43.640	4,8	8,2	126.882	30.530	5,6	11,6	1.977	438	4,9	8,6	
4. Аткарскій	{ кр. надѣльн. 327.879	85.222	3,5	7,3	—	—	—	—	70.467	22.836	2,7	7,0	186.112	74.661	4,3	13,8	12.160	2.686	4,3	7,6	} 4
	{ владѣльч. . . 292.602	63.197	4,2	7,3	2.253	520	3,5	6,5	63.049	17.486	3,2	7,1	165.456	59.460	4,8	13,8	1.441	493	3,0	8,2	
	въ уѣздѣ . . . 620.481	148.419	3,9	7,3	2.253	520	3,5	6,5	133.516	40.322	2,9	7,0	351.568	134.121	4,5	13,8	13.601	3.179	4,1	7,6	
5. Вольскій	{ кр. надѣльн. 251.334	41.725	6,4	8,5	—	—	—	—	73.548	14.320	5,2	8,1	71.361	17.386	5,9	11,5	9.640	2.016	5,2	8,7	} 5
	{ владѣльч. . . 182.767	24.893	7,6	8,3	8.622	766	9,0	6,4	67.987	11.575	5,8	7,9	48.621	9.006	8,3	12,3	1.199	181	7,1	8,6	
	въ уѣздѣ . . . 434.101	66.618	6,8	8,4	8.622	766	9,0	6,4	141.535	25.895	5,5	8,0	119.982	26.392	6,6	11,8	10.839	2.197	5,3	8,7	
6. Балашовскій	{ кр. надѣльн. 415.282	85.007	4,7	7,4	550	110	5,0	8,0	48.974	11.277	3,8	7,0	246.593	84.911	5,3	14,6	13.761	4.300	3,0	7,5	} 6
	{ владѣльч. . . 296.962	47.726	5,6	7,2	11.633	2.956	3,9	7,9	67.177	15.372	3,9	7,1	110.224	31.927	6,3	14,6	10.194	2.141	4,7	7,9	
	въ уѣздѣ . . . 712.244	132.733	4,9	7,3	12.183	3.066	3,9	7,9	116.151	26.649	3,9	7,1	356.817	116.838	5,5	14,6	23.955	6.441	3,5	7,6	
7. Петровскій	{ кр. надѣльн. 408.928	77.547	5,8	8,8	—	—	—	—	604	110	5,4	7,9	185.318	53.428	6,2	14,3	—	—	—	—	} 7
	{ владѣльч. . . 317.097	49.847	6,6	8,3	1.313	196	6,7	8,0	999	169	5,1	6,9	212.359	56.756	7,0	15,0	33	5	8,3	10,0	
	въ уѣздѣ . . . 726.025	127.394	6,1	8,5	1.313	196	6,7	8,0	1.603	279	5,2	7,1	397.677	110.184	6,6	14,6	33	5	8,3	10,0	
8. Сердобскій	{ кр. надѣльн. 331.427	62.989	5,2	7,9	—	—	—	—	—	—	—	—	217.282	72.118	6,1	16,2	1.708	427	4,0	8,0	} 8
	{ владѣльч. . . 348.915	61.080	5,5	7,7	7.081	1.427	4,9	7,9	34.142	7.334	4,7	8,1	223.422	61.522	6,9	15,2	—	—	—	—	
	въ уѣздѣ . . . 680.342	124.069	5,3	7,8	7.081	1.427	4,9	7,9	34.142	7.334	4,7	8,1	440.704	133.640	6,4	15,6	1.708	427	4,0	8,0	
9. Камышинскій	{ кр. надѣльн. 316.620	61.565	3,6	5,6	—	—	—	—	278.777	67.116	2,9	5,6	89.616	27.724	4,0	9,9	35.708	8.200	3,8	7,0	} 9
	{ владѣльч. . . 77.329	12.423	3,9	5,0	—	—	—	—	48.450	12.117	2,5	5,0	11.256	4.357	3,1	9,6	73	16	4,3	6,1	
	въ уѣздѣ . . . 393.949	73.988	3,7	5,4	—	—	—	—	327.227	79.233	2,8	5,4	100.872	32.081	3,8	9,8	35.781	8.216	3,8	7,0	
10. Царицынскій	{ кр. надѣльн. 61.200	18.125	1,6	3,7	—	—	—	—	32.267	10.914	1,4	3,8	5.011	1.879	2,4	7,2	337	42	4,5	4,5	} 10
	{ владѣльч. . . 25.912	5.724	1,8	3,2	—	—	—	—	29.851	8.867	1,6	3,8	3.647	1.525	2,6	8,7	19	3	4,8	6,5	
	въ уѣздѣ . . . 87.112	23.849	1,6	3,7	—	—	—	—	62.118	19.781	1,5	3,8	8.658	3.404	2,4	7,8	356	45	4,5	4,5	
Въ губерніи . .	{ кр. надѣльн. 2.741.978	569.640	4,4	7,4	550	110	5,0	8,0	688.514	167.300	3,2	6,3	1.318.667	416.458	5,2	13,4	103.888	22.142	4,4	7,6	}
	{ владѣльч. . . 1.933.019	325.404	5,5	7,5	46.791	7.763	4,8	7,2	449.396	94.868	3,8	6,5	977.719	271.155	6,2	13,9	39.298	7.273	6,2	9,3	
	4.674.997	895.044	4,8	7,4	47.341	7.873	4,8	7,4	1.137.910	262.168	3,4	6,4	2.296.386	687.613	5,6	13,6	143.186	29.415	4,8	7,9	

СИМБИРСКОЙ ГУБЕРНИИ УЪЗДЫ:		Озимая и яровая рожь.				Озимая пшеница.				Яровая пшеница.				О в е с ь.				Я ч м е н ь.				№ № уѣздовъ.
		Общій		Средній на 1 дес.		Общій		Средній на 1 дес.		Общій		Средній на 1 дес.		Общій		Средній на 1 дес.		Общій		Средній на 1 дес.		
		сборъ	посѣвъ	урожаѣ	посѣвъ	сборъ	посѣвъ	урожаѣ	посѣвъ	сборъ	посѣвъ	урожаѣ	посѣвъ	сборъ	посѣвъ	урожаѣ	посѣвъ	сборъ	посѣвъ	урожаѣ	посѣвъ	
		четвертей.	четв.	мѣр.	четв.	четвертей.	четв.	мѣр.	четв.	четвертей.	четв.	мѣр.	четв.	четвертей.	четв.	мѣр.	четвертей.	четв.	мѣр.	четвертей.	четв.	
1. Буинскій . . .	кр. надѣлн.	405.697	66.253	6,2	8,1	—	—	—	—	2.063	550	3,8	8,1	268.546	66.149	6,8	13,4	3.000	1.097	2,7	7,9	} 1
	владѣльч. . .	119.544	17.141	6,8	7,8	—	—	—	—	438	116	3,5	7,1	69.613	16.624	6,7	12,8	429	171	2,6	8,3	
	въ уѣздѣ . . .	525.241	83.394	6,3	8,0	—	—	—	—	2.501	666	3,7	8,0	338.159	82.773	6,8	13,3	3.429	1.268	2,7	7,9	
2. Ардатовскій.	кр. надѣлн.	390.936	65.621	7,0	9,4	—	—	—	—	31.714	10.076	4,1	10,4	248.186	61.010	7,9	16,3	2.816	556	5,7	10,9	} 2
	владѣльч. . .	191.808	32.218	6,4	8,6	—	—	—	—	1.114	453	2,8	9,1	195.035	49.993	7,9	16,2	229	54	4,4	8,3	
	въ уѣздѣ . . .	582.744	97.839	6,8	9,1	—	—	—	—	32.828	10.500	4,0	10,3	443.221	111.003	7,9	16,3	3.045	610	5,6	8,9	
3. Алатырскій . . .	кр. надѣлн.	259.643	50.520	6,4	10,0	—	—	—	—	42.975	20.376	2,9	11,0	81.293	26.039	6,4	16,4	641	245	3,9	11,9	} 3
	владѣльч. . .	116.314	19.671	6,8	9,2	—	—	—	—	9.701	5.378	2,3	10,2	61.805	17.042	6,8	15,0	245	50	7,2	11,7	
	въ уѣздѣ . . .	375.957	70.197	6,5	9,7	—	—	—	—	52.676	25.754	2,8	10,8	143.098	43.081	6,6	15,8	889	295	4,5	11,9	
4. Курмышскій.	кр. надѣлн.	334.042	51.580	8,5	10,5	—	—	—	—	2.496	1.272	2,6	10,6	29.247	61.486	10,9	19,2	12.160	4.013	5,0	13,2	} 4
	владѣльч. . .	167.452	24.466	7,7	9,0	—	—	—	—	53	8	6,6	8,4	186.931	38.797	10,6	17,6	441	136	4,9	12,1	
	въ уѣздѣ . . .	501.494	76.046	8,2	10,0	—	—	—	—	2.549	1.280	2,6	10,6	466.178	100.283	10,8	18,5	12.601	4.149	5,0	13,2	
5. Симбирскій . . .	кр. надѣлн.	496.807	66.414	7,2	7,7	—	—	—	—	5.228	1.342	3,7	7,6	240.274	58.883	7,6	14,9	81	30	3,5	10,4	} 5
	владѣльч. . .	319.781	43.304	7,2	7,8	—	—	—	—	1.758	447	3,1	6,3	228.205	37.180	8,9	11,6	562	103	5,4	7,9	
	въ уѣздѣ . . .	816.588	109.718	7,2	7,7	—	—	—	—	6.986	1.789	3,5	7,2	468.479	96.063	8,2	13,4	643	133	5,1	8,4	
6. Сенгилеевскій.	кр. надѣлн.	257.165	46.209	4,8	6,9	—	—	—	—	21.778	6.059	3,1	6,9	54.341	19.550	4,1	11,8	—	—	—	—	} 6
	владѣльч. . .	190.669	30.643	5,6	7,2	—	—	—	—	2.767	89	2,4	6,1	72.824	23.792	4,4	11,5	9	5	1,7	8,0	
	въ уѣздѣ . . .	447.834	76.852	5,1	7,0	—	—	—	—	24.545	6.933	3,0	6,8	127.165	43.342	4,3	11,6	9	5	1,7	8,0	
7. Корсунскій . . .	кр. надѣлн.	344.461	65.384	5,4	8,2	—	—	—	—	3.115	1.416	2,2	8,0	144.585	48.739	5,4	14,6	—	—	—	—	} 7
	владѣльч. . .	205.673	34.590	5,5	7,4	—	—	—	—	739	211	3,5	8,0	138.049	38.131	6,2	13,7	—	—	—	—	
	въ уѣздѣ . . .	550.134	99.974	5,4	7,9	—	—	—	—	3.854	1.627	2,4	8,0	282.634	86.870	5,8	14,2	—	—	—	—	
8. Сызранскій . . .	кр. надѣлн.	329.342	42.721	5,3	5,5	—	—	—	—	57.000	13.500	3,8	7,2	54.150	16.110	5,0	11,9	—	—	—	—	} 8
	владѣльч. . .	309.746	46.195	5,7	6,8	—	—	—	—	50.309	11.727	3,7	6,9	89.848	23.458	5,5	11,5	255	106	2,5	8,3	
	въ уѣздѣ . . .	639.088	88.916	5,5	6,1	—	—	—	—	107.309	25.227	3,8	7,1	143.998	39.568	5,3	11,7	255	106	2,5	8,3	
Въ губерніи . . .	кр. надѣлн.	2.818.093	454.708	6,3	8,1	—	—	—	—	166.369	54.571	3,4	8,9	1.370.622	360.966	7,1	15,1	18.701	5.941	4,4	11,2	}
	владѣльч. . .	1.620.987	248.228	6,3	7,7	—	—	—	—	66.879	19.219	3,3	7,6	1.042.310	245.017	7,3	13,7	2.170	625	3,9	9,1	
		4.739.080	702.936	6,3	8,0	—	—	—	—	233.248	73.790	3,4	8,5	2.412.932	605.983	7,2	14,5	20.871	6.566	4,4	11,0	

СИМБИРСКОЙ ГУБЕРНИИ УЪЗДЫ:		Полба.				Кукуруза.				Горохъ.				Гречиха.				Просо.				Картофель.				№ уѣздовъ.
		Общій		Средній на 1 дес.		Общій		Средній на 1 дес.		Общій		Средній на 1 дес.		Общій		Средній на 1 дес.		Общій		Средній на 1 дес.		Общій		Средній на 1 дес.		
		сборъ	посѣвъ	урожай	посѣвъ	сборъ	посѣвъ	урожай	посѣвъ	сборъ	посѣвъ	урожай	посѣвъ	сборъ	посѣвъ	урожай	посѣвъ	сборъ	посѣвъ	урожай	посѣвъ	сборъ	посѣвъ	урожай	посѣвъ	
		четвертей.		ч.	м.	четвертей.		ч.	м.	четвертей.		ч.	м.	четвертей.		четв.	мѣр.	четвертей.		четв.	мѣр.	четвертей.		четв.	мѣр.	
1. Буинскій . . .	кр. надѣльн.	49.468	12.502	4,6	9,3	—	—	—	—	3.063	1.455	1,5	5,7	22.695	7.830	2,5	6,9	686	86	1,6	1,6	21.324	3.963	26,1	38,8	
	владѣльч. . .	541	168	4,1	10,2	—	—	—	—	208	72	2,1	5,8	7.685	3.187	2,2	7,3	563	21	4,3	1,3	3.194	815	36,3	74,2	
	въ уѣздѣ . . .	50.009	12.670	4,6	9,3	—	—	—	—	3.271	1.527	1,5	5,8	30.380	11.017	2,4	7,0	1.249	107	2,2	1,5	24.518	4.778	27,1	42,2	
2. Ардатовскій . . .	кр. надѣльн.	7.459	1.826	7,2	14,1	—	—	—	—	5.238	1.625	2,7	6,7	33.793	9.655	4,2	9,6	5.960	248	4,2	3,4	94.767	17.313	53,3	77,9	
	владѣльч. . .	390	88	7,5	13,6	—	—	—	—	1.490	419	2,8	6,8	16.072	4.276	3,9	8,3	364	20	2,8	1,2	9.219	1.445	53,6	67,2	
	въ уѣздѣ . . .	7.849	1.914	7,2	14,1	—	—	—	—	6.728	2.044	2,7	6,8	49.865	13.931	4,1	9,2	6.324	268	4,1	1,4	103.986	18.758	53,3	77,0	
3. Алатирскій . . .	кр. надѣльн.	5.050	1.604	4,8	12,2	—	—	—	—	1.391	586	1,9	6,4	9.984	4.701	3,0	11,3	7.139	518	3,1	1,8	35.372	6.695	38,7	58,6	
	владѣльч. . .	4	2	4,4	12,8	—	—	—	—	1.394	516	2,4	7,2	1.650	653	3,0	9,5	1.636	183	1,9	1,7	5.524	983	38,9	55,4	
	въ уѣздѣ . . .	5.054	1.606	4,8	12,2	—	—	—	—	2.785	1.102	2,1	6,7	11.634	5.354	3,0	11,0	8.775	701	2,8	1,8	40.896	7.678	38,7	58,2	
4. Курмышскій . . .	кр. надѣльн.	19.932	5.134	6,6	13,6	—	—	—	—	4.232	967	3,5	6,8	24.518	6.245	5,3	10,8	7.891	355	6,4	2,3	35.061	5.833	43,5	57,9	
	владѣльч. . .	2.227	409	8,5	12,5	—	—	—	—	1.427	274	4,1	6,8	19.748	4.571	5,4	10,0	970	57	5,3	2,5	3.185	552	35,0	48,5	
	въ уѣздѣ . . .	22.159	5.543	6,8	13,5	—	—	—	—	5.659	1.241	3,6	6,8	44.266	10.816	5,3	10,4	8.861	412	6,3	2,3	38.246	6.385	42,6	56,9	
5. Симбирскій . . .	кр. надѣльн.	40.392	9.258	5,4	9,9	—	—	—	—	3.289	1.279	1,8	5,8	51.237	17.079	3,0	8,0	6.965	673	2,2	1,7	143.751	28.581	38,1	60,6	
	владѣльч. . .	2.939	557	6,2	9,4	—	—	—	—	2.298	819	2,0	5,8	19.419	6.230	3,0	7,7	2.861	171	2,3	1,1	37.903	7.444	39,4	61,9	
	въ уѣздѣ . . .	43.331	9.815	5,5	9,9	—	—	—	—	5.587	2.098	1,9	5,8	70.656	23.309	3,0	7,9	9.826	844	2,2	1,5	181.654	36.025	38,4	60,9	
6. Сенгилеевскій . . .	кр. надѣльн.	1.714	433	4,8	9,7	—	—	—	—	2.309	2.350	0,7	5,7	20.800	7.841	2,5	7,5	18.051	2.603	1,3	1,5	23.211	5.565	28,1	53,9	
	владѣльч. . .	323	91	3,8	8,6	—	—	—	—	841	642	0,9	5,5	8.570	3.303	2,4	7,4	8.570	1.154	1,3	1,4	19.525	5.069	29,9	62,1	
	въ уѣздѣ . . .	2.037	524	4,6	9,5	—	—	—	—	3.150	2.992	0,7	5,7	29.370	11.144	2,5	7,5	26.621	6.757	1,3	1,5	42.736	10.634	28,9	57,5	
7. Корсунскій . . .	кр. надѣльн.	15.607	4.877	4,2	10,5	—	—	—	—	1.937	1.846	0,8	6,4	39.894	18.605	2,6	9,7	11.794	1.264	2,1	1,8	32.374	8.291	32,8	67,2	
	владѣльч. . .	550	167	3,9	9,5	—	—	—	—	759	601	0,9	5,8	15.102	6.648	2,3	8,1	1.672	146	2,0	1,4	40.034	7.965	38,2	60,8	
	въ уѣздѣ . . .	16.157	5.044	4,2	10,5	—	—	—	—	2.696	2.447	0,8	6,4	54.996	25.253	2,5	9,2	13.466	1.410	2,1	1,7	72.408	16.256	35,6	63,9	
8. Сызранскій . . .	кр. надѣльн.	245	129	1,9	8,0	—	—	—	—	1.455	1.091	1,0	6,8	14.398	5.999	2,4	8,0	37.739	5.806	1,3	1,6	10.994	2.650	25,1	48,4	
	владѣльч. . .	10	2	5,0	7,8	—	—	—	—	1.741	816	1,6	6,0	9.048	3.688	2,3	7,5	26.281	3.066	1,5	1,4	63.939	11.854	41,6	61,7	
	въ уѣздѣ . . .	255	131	1,9	8,0	—	—	—	—	3.196	1.907	1,3	6,8	23.446	9.687	2,4	7,8	64.020	8.872	1,4	1,5	74.933	14.504	37,9	58,8	
Въ губерніи . . .	кр. надѣльн.	139.867	35.763	5,1	10,4	—	—	—	—	22.914	11.199	1,5	6,8	217.319	77.955	3,0	8,7	96.225	11.553	1,7	1,6	396.854	78.891	38,4	61,0	
	владѣльч. . .	6.984	1.484	6,1	10,3	—	—	—	—	10.158	4.159	1,5	5,8	97.294	32.556	3,0	8,0	42.917	4.818	1,6	1,4	182.523	36.127	38,9	61,6	
		146.851	37.247	5,1	10,4	—	—	—	—	33.072	15.358	1,5	5,8	314.613	110.511	3,0	8,5	139.142	16.371	1,7	1,5	579.377	115.018	38,5	61,2	

СМОЛЕНСКОЙ ГУБЕРНІИ УѢЗДЫ:		П о л б а .				К у к у р у з а .				Г о р о х њ .				Г р е ч и х а .				П р о с о .				К а р т о ф е л ь .				МѢ уѣздовъ.
		Общій		Средній на 1 дес.		Общій		Средній на 1 дес.		Общій		Средній на 1 дес.		Общій		Средній на 1 дес.		Общій		Средній на 1 дес.		Общій		Средній на 1 дес.		
		сборъ	посѣвъ	урожаи	посѣвъ	сборъ	посѣвъ	урожаи	посѣвъ	сборъ	посѣвъ	урожаи	посѣвъ	сборъ	посѣвъ	урожаи	посѣвъ	сборъ	посѣвъ	урожаи	посѣвъ	сборъ	посѣвъ	урожаи	посѣвъ	
		четвертей.		ч.	м.	четвертей.		ч.	м.	четвертей.		ч.	м.	четвертей.		четв.	мѣр.	четвертей.		четв.	мѣр.	четвертей.		четв.	мѣр.	
1. Краснинскій.	{ кр. надѣльн. владѣльч.}	—	—	—	—	—	—	—	—	2.068	1.350	1,8	9,4	11.149	4.304	3,4	10,5	—	—	—	—	66.129	12.302	46,9	69,8	} 1
въ уѣздѣ . . .		—	—	—	—	—	—	—	—	380	137	2,9	8,4	4.316	1.214	4,4	9,9	—	—	—	—	10.346	1.627	48,8	61,4	
2. Рославльскій.	{ кр. надѣльн. владѣльч.}	—	—	—	—	—	—	—	—	1.141	674	1,8	8,3	12.944	7.847	2,0	9,7	17	4	0,7	1,5	95.812	21.804	34,0	61,9	} 2
въ уѣздѣ . . .		—	—	—	—	—	—	—	—	390	127	2,5	6,5	11.469	4.635	3,0	9,7	96	16	1,6	2,1	30.373	4.674	46,3	57,0	
3. Ельнинскій.	{ кр. надѣльн. владѣльч.}	—	—	—	—	—	—	—	—	1.098	704	1,5	7,7	6.350	2.428	3,7	11,3	—	—	—	—	54.375	15.562	29,0	66,4	} 3
въ уѣздѣ . . .		—	—	—	—	—	—	—	—	244	75	4,0	9,8	3.019	777	5,1	10,5	—	—	—	—	7.986	1.468	48,4	71,0	
4. Смоленскій.	{ кр. надѣльн. владѣльч.}	—	—	—	—	—	—	—	—	1.272	594	2,3	8,6	4.148	1.373	3,7	9,8	—	—	—	—	48.094	7.606	34,7	43,9	} 4
въ уѣздѣ . . .		—	—	—	—	—	—	—	—	301	74	4,5	8,3	2.950	752	4,9	10,0	—	—	—	—	11.690	2.225	51,5	78,4	
5. Духовщинскій	{ кр. надѣльн. владѣльч.}	—	—	—	—	—	—	—	—	1.630	789	2,4	9,3	1.329	554	3,0	10,0	—	—	—	—	87.987	17.409	42,2	66,8	} 5
въ уѣздѣ . . .		—	—	—	—	—	—	—	—	126	101	1,4	9,0	375	82	5,6	9,8	—	—	—	—	7.596	1.471	42,2	65,4	
6. Дорогобужскій	{ кр. надѣльн. владѣльч.}	—	—	—	—	—	—	—	—	370	635	0,7	9,6	1.284	741	2,6	12,0	—	—	—	—	81.734	22.613	31,4	69,5	} 6
въ уѣздѣ . . .		—	—	—	—	—	—	—	—	12	26	0,5	8,4	506	136	5,5	11,8	—	—	—	—	10.727	1.939	42,4	61,3	
7. Вяземскій	{ кр. надѣльн. владѣльч.}	—	—	—	—	—	—	—	—	211	1.040	0,2	7,9	—	—	—	—	—	—	—	—	59.877	14.371	31,3	60,1	} 7
въ уѣздѣ . . .		—	—	—	—	—	—	—	—	57	68	0,9	8,7	219	108	2,7	10,7	—	—	—	—	7.254	1.849	31,0	63,2	
8. Юхновскій	{ кр. надѣльн. владѣльч.}	—	—	—	—	—	—	—	—	114	1.155	0,1	8,1	7.296	5.746	2,0	12,6	—	—	—	—	88.152	27.002	27,3	66,9	} 8
въ уѣздѣ . . .		—	—	—	—	—	—	—	—	58	86	0,6	7,1	1.466	1.118	2,0	12,2	—	—	—	—	12.333	2.925	32,2	61,1	
9. Гжатскій	{ кр. надѣльн. владѣльч.}	—	—	—	—	—	—	—	—	273	1.554	0,2	9,1	101	126	1,0	10,0	—	—	—	—	30.940	13.147	17,0	57,8	} 9
въ уѣздѣ . . .		—	—	—	—	—	—	—	—	22	93	0,2	6,7	72	76	1,2	10,2	—	—	—	—	1.958	484	27,2	53,8	
10. Сычевскій	{ кр. надѣльн. владѣльч.}	—	—	—	—	—	—	—	—	1.070	1.806	0,6	8,1	—	—	—	—	—	—	—	—	56.829	16.326	28,5	65,5	} 10
въ уѣздѣ . . .		—	—	—	—	—	—	—	—	78	118	0,7	8,1	17	8	2,8	10,8	—	—	—	—	1.608	339	37,4	63,1	
11. Бѣльскій	{ кр. надѣльн. владѣльч.}	—	—	—	—	—	—	—	—	623	701	1,0	9,1	—	—	—	—	—	—	—	—	30.010	10.439	23,5	65,4	} 11
въ уѣздѣ . . .		—	—	—	—	—	—	—	—	42	37	1,2	8,5	44	20	2,3	8,3	—	—	—	—	5.926	1.367	35,7	65,9	
12. Порѣчскій	{ кр. надѣльн. владѣльч.}	—	—	—	—	—	—	—	—	3.540	1.493	2,4	8,1	3.024	861	5,4	12,3	—	—	—	—	37.506	9.529	27,7	56,3	} 12
въ уѣздѣ . . .		—	—	—	—	—	—	—	—	185	56	3,5	8,3	136	40	4,4	10,3	—	—	—	—	5.169	1.095	36,4	61,7	
въ губерніи	{ кр. надѣльн. владѣльч.}	—	—	—	—	—	—	—	—	13.410	12.495	1,1	8,1	47.625	23.980	2,6	10,7	17	4	0,7	1,5	737.445	188.110	31,0	63,3	}
въ губерніи		—	—	—	—	—	—	—	—	1.895	998	1,9	8,1	24.589	8.966	3,5	10,3	96	16	1,6	2,1	112.966	21.463	41,3	62,8	
										15.305	13.493	1,2	8,1	72.214	32.946	2,9	10,6	113	20	1,3	1,9	850.411	209.573	32,1	63,3	

ТАВРИЧЕСКОЙ ГУБЕРНИИ УЪЗДЫ:		Озимая и яровая рожь.				Озимая пшеница.				Яровая пшеница.				О в е с ь.				Я ч м е н ь.				№№ уѣздовъ.
		Общій		Средній на 1 дес.		Общій		Средній на 1 дес.		Общій		Средній на 1 дес.		Общій		Средній на 1 дес.		Общій		Средній на 1 дес.		
		сборъ	посѣвъ	урожай	посѣвъ	сборъ	посѣвъ	урожай	посѣвъ	сборъ	посѣвъ	урожай	посѣвъ	сборъ	посѣвъ	урожай	посѣвъ	сборъ	посѣвъ	урожай	посѣвъ	
		четвертей.		четв.	мѣръ.	четвертей.		четв.	мѣръ.	четвертей.		четв.	мѣръ.	четвертей.		четв.	мѣръ.	четвертей.		четв.	мѣръ.	
1. Бердянскій	{ кр. надѣльн.	123.537	28.611	2,7	5,0	113.741	23.280	3,1	5,2	781.738	137.630	3,5	5,0	173.724	19.497	8,7	7,8	538.387	69.967	5,6	5,9	} 1
	{ владѣльч.	7.800	1.669	3,0	5,2	12.149	2.403	3,4	5,4	41.396	6.639	3,9	5,1	11.071	1.028	11,0	8,2	22.484	2.684	6,4	6,1	
	въ уѣздѣ	131.337	30.280	2,7	5,0	125.890	25.683	3,2	5,2	823.134	144.269	3,6	5,0	184.795	20.525	8,8	7,8	560.871	72.651	5,7	5,9	
2. Мелитопольскій	{ кр. надѣльн.	238.180	47.209	2,7	4,3	90.662	18.995	2,6	4,4	522.974	122.027	2,2	4,2	18.150	2.721	6,3	7,6	342.441	49.601	4,5	5,2	} 2
	{ владѣльч.	48.161	7.801	3,4	4,3	28.756	5.258	3,3	4,8	72.559	14.100	3,1	4,8	12.714	1.568	7,6	7,5	57.374	6.735	5,7	5,4	
	въ уѣздѣ	286.341	55.010	2,8	4,3	119.418	24.253	2,8	4,5	595.533	136.127	2,3	4,3	30.864	4.289	6,8	7,6	399.815	56.336	4,7	5,2	
3. Днѣпровскій	{ кр. надѣльн.	175.585	39.953	2,2	4,0	13.073	2.785	2,5	4,2	125.368	30.059	2,1	4,1	18.332	2.729	5,6	6,7	88.147	17.357	3,2	5,1	} 3
	{ владѣльч.	69.532	13.358	2,7	4,2	13.036	2.896	2,3	4,2	38.239	9.861	2,0	4,1	7.666	1.085	5,4	6,1	15.539	3.148	3,1	5,0	
	въ уѣздѣ	245.117	53.311	2,3	4,1	26.109	5.681	2,4	4,2	163.607	39.920	2,1	4,1	25.998	3.814	5,6	6,5	103.686	20.505	3,2	5,1	
4. Перекопскій	{ кр. надѣльн.	1.461	663	1,2	4,4	4.141	4.141	0,6	4,4	106	106	0,3	2,6	3.140	1.662	1,7	7,2	2.204	2.290	0,7	5,7	} 4
	{ владѣльч.	3.983	2.549	0,9	4,8	36.685	17.164	1,3	5,1	608	549	0,5	3,7	20.662	6.408	3,2	8,0	38.927	20.421	1,5	6,4	
	въ уѣздѣ	5.444	3.212	1,0	4,7	40.826	21.305	1,2	4,9	714	655	0,4	3,5	23.802	8.070	2,9	7,8	41.131	22.711	1,4	6,3	
5. Евпаторійскій	{ кр. надѣльн.	772	195	3,1	6,3	9.837	1.960	3,2	5,1	15	3	2,5	4,0	4.373	955	4,6	8,1	4.605	1.083	3,3	6,0	} 5
	{ владѣльч.	4.249	979	2,7	5,1	50.866	8.715	4,0	5,5	3.774	809	3,1	5,4	14.213	3.191	4,3	7,7	26.032	4.962	4,0	6,1	
	въ уѣздѣ	5.021	1.174	2,8	5,1	60.703	10.675	3,9	5,4	3.789	812	3,1	5,4	18.586	4.146	4,4	7,8	30.637	6.045	3,9	6,1	
6. Симферопольскій	{ кр. надѣльн.	4.578	1.265	3,1	7,0	17.720	3.997	3,7	6,7	488	163	2,6	7,0	13.492	3.221	4,7	9,0	10.819	2.934	3,7	8,0	} 6
	{ владѣльч.	20.947	5.012	3,7	7,2	65.692	14.105	4,2	7,3	3.732	806	3,5	6,0	49.140	11.220	4,8	8,8	29.511	6.145	4,8	8,1	
	въ уѣздѣ	25.525	6.277	3,6	7,1	83.412	18.102	4,1	7,2	4.220	969	3,3	6,2	62.632	14.441	4,8	8,8	40.330	9.079	4,5	8,1	
7. Феодосійскій	{ кр. надѣльн.	691	215	2,8	7,0	14.595	3.345	4,2	7,7	3.416	810	4,3	8,2	17.693	2.618	9,1	10,8	10.042	1.967	5,4	8,5	} 7
	{ владѣльч.	10.403	2.094	4,7	7,5	109.881	20.339	5,2	7,7	15.614	3.025	4,8	7,4	83.189	10.961	10,1	10,7	52.310	6.862	8,1	8,5	
	въ уѣздѣ	11.094	2.309	4,5	7,4	124.476	23.684	5,1	7,7	19.030	3.835	4,7	7,6	100.882	13.579	10,0	10,7	62.352	8.829	7,5	8,5	
8. Ялтинскій	{ кр. надѣльн.	532	108	4,9	8,0	2.550	617	5,4	10,6	184	56	4,4	10,7	523	121	4,3	8,0	1.953	362	5,9	8,8	} 8
	{ владѣльч.	50	8	6,2	8,0	589	154	5,1	10,7	—	—	—	—	—	—	—	—	171	38	4,5	8,0	
	въ уѣздѣ	582	116	5,0	8,0	3.139	771	5,4	10,6	184	56	4,4	10,7	523	121	4,3	8,0	2.124	400	5,8	8,7	
Въ губерніи	{ кр. надѣльн.	545.336	118.219	2,6	4,5	266.319	59.120	2,8	5,0	1.434.289	290.854	2,8	4,5	249.427	33.524	7,4	7,9	998.598	145.561	4,8	5,6	
	{ владѣльч.	165.125	33.470	3,1	4,8	317.654	71.034	3,4	6,0	175.922	35.789	3,0	4,8	198.655	35.461	6,2	8,8	242.348	50.995	3,8	6,5	
		710.461	151.689	2,7	4,6	583.973	130.154	3,1	5,5	1.610.211	326.643	2,8	4,6	448.082	68.985	6,8	8,4	1.240.946	196.556	4,6	5,8	

ТАВРИЧЕСКОЙ ГУБЕРНИИ УЪЗДЫ:		Полба.				Кукуруза.				Горохъ.				Гречиха.				Просо.				Картофель.				Мѣръ уѣздовъ.	
		Общій		Средній на 1 дес.		Общій		Средній на 1 дес.		Общій		Средній на 1 дес.		Общій		Средній на 1 дес.		Общій		Средній на 1 дес.		Общій		Средній на 1 дес.			
		сборъ	посѣвъ	урожай	посѣвъ	сборъ	посѣвъ	урожай	посѣвъ	сборъ	посѣвъ	урожай	посѣвъ	сборъ	посѣвъ	урожай	посѣвъ	сборъ	посѣвъ	урожай	посѣвъ	сборъ	посѣвъ	урожай	посѣвъ		
																											четвертей.
1. Бердянскій		—	—	—	—	27.143	500	6,8	1,0	488	77	5,4	6,8	—	—	—	—	17.600	1.459	2,2	1,5	167.124	27.416	24,2	31,6	}	1
{ кр. надѣльн.		—	—	—	—	3.755	56	9,2	1,1	9	1	4,5	4,0	230	18	5,0	3,2	2.062	74	4,1	1,2	3.915	586	21,0	25,2		
{ владѣльч.		—	—	—	—	30.898	556	7,0	1,0	497	78	5,4	6,7	230	18	5,0	3,2	19.662	1.533	2,4	1,5	171.039	28.002	24,1	31,6		
2. Мелитопольскій		—	—	—	—	47.925	879	9,5	1,4	—	—	—	—	—	—	—	—	64.212	4.078	3,1	1,6	125.253	20.175	18,6	24,0	}	2
{ кр. надѣльн.		—	—	—	—	2.586	64	6,6	1,3	41	10	3,7	7,0	—	—	—	—	20.082	730	4,8	1,4	3.352	668	15,8	25,2		
{ владѣльч.		—	—	—	—	50.511	943	9,3	1,4	41	10	3,7	7,0	—	—	—	—	84.294	4.808	3,4	1,6	128.605	20.843	18,5	24,0		
3. Днѣпровскій		—	—	—	—	6.436	102	8,6	1,1	68	11	2,1	3,0	—	—	—	—	37.019	1.614	4,3	1,5	7.367	1.305	18,7	26,5	}	3
{ кр. надѣльн.		—	—	—	—	360	8	7,5	1,4	56	5	3,5	2,6	—	—	—	—	23.989	942	4,1	1,3	1.058	231	17,6	30,8		
{ владѣльч.		—	—	—	—	6.796	110	8,6	1,1	124	16	2,8	2,8	—	—	—	—	61.008	2.556	4,2	1,4	8.425	1.536	18,6	27,1		
4. Перекопскій		—	—	—	—	—	—	—	—	—	—	—	—	—	—	—	—	426	63	0,8	1,0	518	332	4,6	23,7	}	4
{ кр. надѣльн.		—	—	—	—	665	17	3,9	0,8	17	22	0,4	4,0	—	—	—	—	3.324	688	0,7	1,2	957	696	4,2	24,2		
{ владѣльч.		—	—	—	—	665	17	3,9	0,8	17	22	0,4	4,0	—	—	—	—	3.750	751	0,7	1,2	1.475	1.028	4,3	24,0		
5. Евпаторійскій		—	—	—	—	—	—	—	—	—	—	—	—	—	—	—	—	379	61	1,3	1,7	—	—	—	—	}	5
{ кр. надѣльн.		27	15	1,1	4,5	—	—	—	—	—	—	—	—	—	—	—	—	7.176	669	2,0	1,5	1.944	162	36,1	24,0		
{ владѣльч.		27	15	1,1	4,5	—	—	—	—	—	—	—	—	—	—	—	—	7.555	730	2,0	1,5	1.944	162	36,1	24,0		
6. Симферопольскій		—	—	—	—	799	32	2,9	1,0	—	—	—	—	—	—	—	—	186	27	0,9	1,0	12.876	2.502	23,8	37,0	}	6
{ кр. надѣльн.		247	103	2,3	7,6	1.016	172	0,9	1,2	76	11	2,6	3,1	—	—	—	—	1.287	221	0,9	1,3	11.088	1.930	28,0	39,0		
{ владѣльч.		247	103	2,3	7,6	1.815	204	1,3	1,2	76	11	2,6	3,0	—	—	—	—	1.473	248	0,9	1,2	23.964	4.432	25,6	37,8		
7. Феодосійскій		905	201	4,5	8,0	—	—	—	—	—	—	—	—	—	—	—	—	592	71	2,1	2,0	3.601	1.259	19,0	53,3	}	7
{ кр. надѣльн.		—	—	—	—	180	6	8,2	2,0	—	—	—	—	—	—	—	—	2.988	172	4,3	2,0	5.193	891	33,5	46,0		
{ владѣльч.		905	201	4,5	8,0	180	6	8,2	2,0	—	—	—	—	—	—	—	—	3.580	243	3,7	2,0	8.794	2.150	25,6	50,0		
8. Ялтинскій		—	—	—	—	—	—	—	—	—	—	—	—	—	—	—	—	—	—	—	—	—	—	—	—	}	8
{ кр. надѣльн.		—	—	—	—	—	—	—	—	—	—	—	—	—	—	—	—	—	—	—	—	—	—	—	—		
{ владѣльч.		—	—	—	—	—	—	—	—	—	—	—	—	—	—	—	—	—	—	—	—	—	—	—	—		
Въ губерніи		905	201	4,5	8,0	82.303	1.513	8,2	1,2	556	88	4,7	5,9	—	—	—	—	120.414	7.373	3,2	1,6	316.739	52.989	21,3	28,5	}	
{ кр. надѣльн.		274	118	2,0	7,0	8.562	323	3,9	1,2	199	49	1,8	3,3	230	18	5,0	3,2	60.908	3.496	2,9	1,4	27.507	5.164	21,3	31,9		
{ владѣльч.		1.179	319	3,5	7,6	90.865	1.836	7,4	1,2	755	137	3,5	4,9	230	18	5,0	3,2	181.322	10.869	3,1	1,5	344.246	58.153	21,3	28,8		

УФИМСКОЙ ГУБЕРНИИ УЪЗДЫ:		Озимая и яровая рожь.				Озимая пшеница.				Яровая пшеница.				О в о с ь.				Я ч м е н ь.				№№ уѣздовъ.
		Общій		Средній на 1 дес.		Общій		Средній на 1 дес.		Общій		Средній на 1 дес.		Общій		Средній на 1 дес.		Общій		Средній на 1 дес.		
		сборъ	посѣвъ	урожай	посѣвъ	сборъ	посѣвъ	урожай	посѣвъ	сборъ	посѣвъ	урожай	посѣвъ	сборъ	посѣвъ	урожай	посѣвъ	сборъ	посѣвъ	урожай	посѣвъ	
		четвертей.		четв.	мѣр.	четвертей.		четв.	мѣр.	четвертей.		четв.	мѣр.	четвертей.		четв.	мѣр.	четвертей.		четв.	мѣр.	
1. Мензелин-скій	{ кр. надѣльн. владѣльч. . .	951.063	123.702	7,4	7,7	—	—	—	—	35.667	7.336	4,9	8,2	341.784	85.446	7,4	14,8	—	—	—	—	} 1
		174.944	19.955	8,0	7,3	—	—	—	—	1.680	363	4,8	8,3	94.446	17.971	9,0	13,7	503	150	3,7	8,8	
		1.126.007	143.657	7,5	7,7	—	—	—	—	37.347	7.699	4,9	8,1	436.230	103.417	7,7	14,6	503	150	3,7	8,8	
2. Бирскій	{ кр. надѣльн. владѣльч. . .	1.292.061	167.345	8,3	8,6	—	—	—	—	83.384	17.148	6,2	10,2	627.190	130.142	10,0	16,6	32.476	6.548	6,2	10,0	} 2
		144.438	16.113	9,3	8,3	—	—	—	—	23.976	5.661	5,4	10,2	50.388	11.228	9,2	16,4	13.234	2.527	7,2	11,0	
		1.436.499	183.458	8,4	8,6	—	—	—	—	107.360	22.809	6,0	10,2	677.578	141.370	9,9	16,6	45.710	9.075	6,4	10,3	
3. Белебейскій	{ кр. надѣльн. владѣльч. . .	569.036	80.308	6,2	7,0	—	—	—	—	194.275	41.920	4,3	7,5	413.522	96.168	8,6	16,0	44.829	10.988	5,1	10,0	} 3
		93.513	11.689	7,0	7,0	—	—	—	—	44.032	7.950	5,4	7,8	53.341	13.254	8,2	16,3	4.757	603	7,1	7,2	
		662.549	91.997	6,3	7,0	—	—	—	—	238.307	49.870	4,5	7,5	466.863	109.422	8,6	16,4	49.586	11.591	5,2	10,0	
4. Златоуст-скій	{ кр. надѣльн. владѣльч. . .	491.015	64.007	7,0	7,3	—	—	—	—	241.498	46.472	7,6	11,7	569.339	107.813	13,4	20,3	126.938	21.775	9,4	12,9	} 4
		10.402	1.374	7,0	7,4	—	—	—	—	6.033	1.483	6,1	12,0	12.771	2.611	12,9	21,1	2.776	507	9,1	13,3	
		501.417	65.381	7,0	7,3	—	—	—	—	247.531	47.955	7,5	11,7	582.110	110.424	13,3	20,3	129.714	22.282	9,4	12,9	
5. Уфимскій	{ кр. надѣльн. владѣльч. . .	449.238	60.900	7,1	7,7	—	—	—	—	68.915	14.806	6,4	11,0	207.782	48.970	9,6	18,1	8.853	1.206	7,8	8,5	} 5
		316.739	32.781	9,3	7,7	—	—	—	—	12.324	2.465	6,5	10,4	110.400	24.150	9,2	16,1	7.524	941	6,7	6,7	
		765.977	93.681	7,8	7,7	—	—	—	—	81.239	17.271	6,4	10,9	318.182	73.120	9,5	17,4	16.377	2.147	7,3	7,6	
6. Стерлита-максій	{ кр. надѣльн. владѣльч. . .	260.596	37.718	7,6	8,8	—	—	—	—	105.223	17.408	6,8	9,0	252.753	45.465	12,3	17,7	69.714	9.110	8,8	9,2	} 6
		39.824	5.355	6,6	7,1	—	—	—	—	37.218	7.444	6,5	10,4	33.989	5.293	12,2	15,2	2.171	257	9,4	8,9	
		300.420	43.073	7,4	8,6	—	—	—	—	142.441	24.852	6,7	9,4	286.742	50.758	12,3	17,4	71.885	9.367	8,8	9,2	
Въ губерніи	{ кр. надѣльн. владѣльч. . .	4.013.009	533.980	7,4	7,9	—	—	—	—	728.962	145.090	5,9	9,4	2.412.370	514.004	10,0	17,0	282.810	49.627	7,8	10,9	}
		779.860	87.267	8,4	7,6	—	—	—	—	125.263	25.366	5,8	9,4	355.335	74.507	9,3	15,6	30.965	4.985	7,2	9,3	
		4.792.869	621.247	7,5	7,8	—	—	—	—	854.225	170.456	5,9	9,4	2.767.705	588.511	9,9	16,8	313.775	54.612	7,7	10,7	

УФИМСКОЙ ГУБЕРНИИ УЪЗДЫ:	П о л б а.				Кукуруза.				Г о р о х ъ.				Г р е ч и х а.				П р о с о.				К а р т о ф е л ь.				№№ уѣздовъ.	
	Общій		Средній на 1 дес.		Общій		Средній на 1 дес.		Общій		Средній на 1 дес.		Общій		Средній на 1 дес.		Общій		Средній на 1 дес.		Общій		Средній на 1 дес.			
	сборъ	посѣвъ	урожай	посѣвъ	сборъ	посѣвъ	урожай	посѣвъ	сборъ	посѣвъ	урожай	посѣвъ	сборъ	посѣвъ	урожай	посѣвъ	сборъ	посѣвъ	урожай	посѣвъ	сборъ	посѣвъ	урожай	посѣвъ		
	четвертей.		ч.	м.	четвертей.		ч.	м.	четвертей.		ч.	м.	четвертей.		четв.	мѣр.	четвертей.		четв.	мѣр.	четвертей.		четв.	мѣр.		
1. Мензелин-скій	кр. надѣльн.	128.092	28.468	6,3	11,2	—	—	—	—	13.855	4.292	2,3	5,7	78.919	26.718	2,4	6,5	5.974	693	1,4	1,3	7.831	2.516	15,6	40,1	} 1
	владѣльч.	9.203	1.641	7,5	10,7	—	—	—	—	3.299	857	2,6	5,4	23.948	5.199	3,8	6,6	381	57	1,0	1,2	4.118	589	34,9	39,9	
	въ уѣздѣ	137.295	30.109	6,4	11,1	—	—	—	—	17.154	5.149	2,4	5,6	102.867	31.917	2,6	6,5	6.355	750	1,4	1,3	11.949	3.105	19,3	40,1	
2. Бирскій	кр. надѣльн.	162.819	35.129	7,3	12,6	—	—	—	—	16.106	4.698	2,7	6,3	74.099	39.944	1,6	6,9	7.872	2.214	0,8	1,8	21.830	6.464	21,7	51,4	} 2
	владѣльч.	13.207	2.991	6,9	12,5	—	—	—	—	3.491	1.034	2,7	6,4	11.965	3.868	2,9	7,5	1.351	450	0,6	1,6	1.553	270	20,7	28,8	
	въ уѣздѣ	176.026	38.120	7,3	12,6	—	—	—	—	19.597	5.732	2,7	6,3	86.064	43.812	1,8	7,0	9.223	2.664	0,8	1,8	23.383	6.734	21,7	49,9	
3. Белебейскій	кр. надѣльн.	125.640	27.222	6,0	10,4	—	—	—	—	7.756	2.424	2,0	5,0	51.729	16.868	2,3	6,0	10.113	2.348	0,7	1,3	14.356	3.705	18,5	38,2	} 3
	владѣльч.	6.221	1.598	5,4	11,1	—	—	—	—	3.927	1.116	2,2	5,0	7.584	2.749	2,0	5,8	572	72	1,1	1,1	8.255	1.501	27,7	40,3	
	въ уѣздѣ	131.861	28.820	6,0	10,4	—	—	—	—	11.683	3.540	2,1	5,0	59.313	19.617	2,3	6,0	10.685	2.420	0,7	1,3	22.611	5.206	21,1	38,8	
4. Златоуст-скій	кр. надѣльн.	18.525	3.705	7,5	12,0	—	—	—	—	4.362	535	5,3	5,2	2.421	605	2,1	4,2	0	9	0,0	1,8	9.153	1.602	27,0	37,8	} 4
	владѣльч.	—	—	—	—	—	—	—	—	168	40	3,5	6,6	421	35	8,6	5,7	—	—	—	—	—	—	—	—	
	въ уѣздѣ	18.525	3.705	7,5	12,0	—	—	—	—	4.530	575	5,2	5,8	2.842	640	2,4	4,3	0	9	0,0	1,8	9.153	1.602	27,0	37,8	
5. Уфимскій	кр. надѣльн.	130.013	28.892	8,1	14,4	—	—	—	—	7.838	1.752	3,3	5,9	95.729	24.239	3,9	7,9	26.037	1.874	3,3	1,9	35.853	6.998	31,7	49,5	} 5
	владѣльч.	19.686	3.821	8,5	13,2	—	—	—	—	5.174	899	4,1	5,7	60.355	14.387	4,3	8,2	2.654	253	2,1	1,6	66.221	7.835	39,3	37,2	
	въ уѣздѣ	149.699	32.713	8,2	14,2	—	—	—	—	13.012	2.651	3,6	5,8	156.084	38.626	4,0	8,0	28.691	2.127	3,1	1,9	102.074	14.833	36,3	42,1	
6. Стерлита-максій	кр. надѣльн.	116.850	21.617	7,5	11,1	—	—	—	—	5.980	1.658	2,3	5,1	42.583	8.170	4,3	6,6	27.957	2.943	1,9	1,6	26.865	5.881	21,7	38,0	} 6
	владѣльч.	2.830	580	7,2	11,8	—	—	—	—	542	220	1,6	5,2	4.116	1.088	3,5	7,4	1.188	132	1,8	1,6	720	131	20,0	29,1	
	въ уѣздѣ	119.680	22.197	7,5	11,1	—	—	—	—	6.522	1.878	2,2	5,1	46.699	9.258	4,2	6,7	29.145	3.075	1,9	1,6	27.585	6.012	21,7	37,4	
Въ губерніи	кр. надѣльн.	681.939	145.033	7,0	11,9	—	—	—	—	55.897	15.359	2,6	5,7	345.480	116.544	2,5	6,8	77.953	10.081	1,5	1,6	115.888	27.166	23,2	43,5	}
	владѣльч.	51.148	10.631	7,3	12,1	—	—	—	—	16.601	4.166	2,8	5,8	108.389	27.326	3,7	7,4	6.146	964	1,2	1,5	80.867	10.326	36,6	37,3	
	въ губерніи	733.087	155.644	7,0	11,9	—	—	—	—	72.498	19.525	2,6	5,7	453.869	143.870	2,7	6,9	84.099	11.045	1,5	1,6	196.755	37.492	27,3	41,6	

ХАРЬКОВСКОЙ ГУБЕРНИИ УЪЗДЫ:	П о л б а.				Б у к у р у з а.				Г о р о х ъ.				Г р е ч и х а.				П р о с о.				Б а р т о ф е л ь.				№ уѣздовъ.	
	Общій		Средній на 1 дес.		Общій		Средній на 1 дес.		Общій		Средній на 1 дес.		Общій		Средній на 1 дес.		Общій		Средній на 1 дес.		Общій		Средній на 1 дес.			
	сборъ	посѣвъ	урожай	посѣвъ	сборъ	посѣвъ	урожай	посѣвъ	сборъ	посѣвъ	урожай	посѣвъ	сборъ	посѣвъ	урожай	посѣвъ	сборъ	посѣвъ	урожай	посѣвъ	сборъ	посѣвъ	урожай	посѣвъ		
	четвертей.		ч.	м.	четвертей.		ч.	м.	четвертей.		ч.	м.	четвертей.		четв.	мѣр.	четвертей.		четв.	мѣр.	четвертей.		четв.	мѣр.		
1. Сумскій . . .	{	кр. надѣльн.	—	—	—	—	—	—	—	—	—	—	—	—	—	—	—	—	—	—	—	—	—	—	} 1	
		владѣльч. . .	—	—	—	—	—	—	—	—	—	—	—	—	—	—	—	—	—	—	—	—	—	—		
въ уѣздѣ . . .			—	—	—	—	—	—	—	—	—	—	—	—	—	—	—	—	—	—	—	—	—	—		
2. Лебединскій . . .	{	кр. надѣльн.	—	—	—	—	—	—	—	—	—	—	—	—	—	—	—	—	—	—	—	—	—	—	} 2	
		владѣльч. . .	—	—	—	—	—	—	—	—	—	—	—	—	—	—	—	—	—	—	—	—	—	—		
въ уѣздѣ . . .			—	—	—	—	—	—	—	—	—	—	—	—	—	—	—	—	—	—	—	—	—	—		
3. Ахтырекій . . .	{	кр. надѣльн.	—	—	—	—	—	—	—	—	—	—	—	—	—	—	—	—	—	—	—	—	—	—	} 3	
		владѣльч. . .	—	—	—	—	—	—	—	—	—	—	—	—	—	—	—	—	—	—	—	—	—	—		
въ уѣздѣ . . .			—	—	—	—	—	—	—	—	—	—	—	—	—	—	—	—	—	—	—	—	—	—		
4. Богодуховскій . . .	{	кр. надѣльн.	—	—	—	—	—	—	—	—	—	—	—	—	—	—	—	—	—	—	—	—	—	—	} 4	
		владѣльч. . .	—	—	—	—	—	—	—	—	—	—	—	—	—	—	—	—	—	—	—	—	—	—		
въ уѣздѣ . . .			—	—	—	—	—	—	—	—	—	—	—	—	—	—	—	—	—	—	—	—	—	—		
5. Валковскій . . .	{	кр. надѣльн.	—	—	—	—	—	—	—	—	—	—	—	—	—	—	—	—	—	—	—	—	—	—	} 5	
		владѣльч. . .	98	7	14,0	8,3	—	—	—	—	—	—	—	—	—	—	—	—	—	—	—	—	—	—		
въ уѣздѣ . . .			98	7	14,0	8,3	—	—	—	—	—	—	—	—	—	—	—	—	—	—	—	—	—	—		
6. Харьковскій . . .	{	кр. надѣльн.	—	—	—	—	—	—	—	—	—	—	—	—	—	—	—	—	—	—	—	—	—	—	} 6	
		владѣльч. . .	—	—	—	—	—	—	—	—	—	—	—	—	—	—	—	—	—	—	—	—	—	—		
въ уѣздѣ . . .			—	—	—	—	—	—	—	—	—	—	—	—	—	—	—	—	—	—	—	—	—	—		
7. Волчанскій . . .	{	кр. надѣльн.	—	—	—	—	—	—	—	—	—	—	—	—	—	—	—	—	—	—	—	—	—	—	} 7	
		владѣльч. . .	22	5	7,2	12,5	—	—	—	—	—	—	—	—	—	—	—	—	—	—	—	—	—	—		
въ уѣздѣ . . .			22	5	7,2	12,5	—	—	—	—	—	—	—	—	—	—	—	—	—	—	—	—	—	—		
8. Зміевскій . . .	{	кр. надѣльн.	—	—	—	—	—	—	—	—	—	—	—	—	—	—	—	—	—	—	—	—	—	—	} 8	
		владѣльч. . .	437	55	7,4	7,5	—	—	—	—	—	—	—	—	—	—	—	—	—	—	—	—	—	—		
въ уѣздѣ . . .			437	55	7,4	7,5	—	—	—	—	—	—	—	—	—	—	—	—	—	—	—	—	—	—		
9. Изюмскій . . .	{	кр. надѣльн.	—	—	—	—	—	—	—	—	—	—	—	—	—	—	—	—	—	—	—	—	—	—	} 9	
		владѣльч. . .	197	29	6,8	8,1	—	—	—	—	—	—	—	—	—	—	—	—	—	—	—	—	—	—		
въ уѣздѣ . . .			197	29	6,8	8,1	—	—	—	—	—	—	—	—	—	—	—	—	—	—	—	—	—	—		
10. Купянскій . . .	{	кр. надѣльн.	—	—	—	—	—	—	—	—	—	—	—	—	—	—	—	—	—	—	—	—	—	—	} 10	
		владѣльч. . .	409	40	11,7	9,3	—	—	—	—	—	—	—	—	—	—	—	—	—	—	—	—	—	—		
въ уѣздѣ . . .			409	40	11,7	9,3	—	—	—	—	—	—	—	—	—	—	—	—	—	—	—	—	—	—		
11. Старобѣльскій . . .	{	кр. надѣльн.	—	—	—	—	—	—	—	—	—	—	—	—	—	—	—	—	—	—	—	—	—	—	} 11	
		владѣльч. . .	—	—	—	—	—	—	—	—	—	—	—	—	—	—	—	—	—	—	—	—	—	—		
въ уѣздѣ . . .			—	—	—	—	—	—	—	—	—	—	—	—	—	—	—	—	—	—	—	—	—	—		
Въ губерніи . . .	{	кр. надѣльн.	—	—	—	—	—	—	—	—	—	—	—	—	—	—	—	—	—	—	—	—	—	—	}	
		владѣльч. . .	1.163	136	8,7	8,2	—	—	—	—	—	—	—	—	—	—	—	—	—	—	—	—	—	—		
			1.163	136	8,7	8,2	—	—	—	—	—	—	—	—	—	—	—	—	—	—	—	—	—	—		

ХЕРСОНСКОЙ ГУБЕРНИИ УЪЗДЫ:		Озимая и яровая рожь.				Озимая пшеница.				Яровая пшеница.				О в е с ь.				Я ч м е н ь.				№№ уѣздовъ.
		Общій		Средній на 1 дес.		Общій		Средній на 1 дес.		Общій		Средній на 1 дес.		Общій		Средній на 1 дес.		Общій		Средній на 1 дес.		
		сборъ	посѣвъ	урожай	посѣвъ	сборъ	посѣвъ	урожай	посѣвъ	сборъ	посѣвъ	урожай	посѣвъ	сборъ	посѣвъ	урожай	посѣвъ	сборъ	посѣвъ	урожай	посѣвъ	
1. Одесскій . . .	} кр. надѣльн. владѣльч. . .	28.254	8.537	1,7	4,1	16.295	5.926	1,4	4,0	114.899	35.354	1,6	4,0	71.444	12.222	5,1	6,9	87.536	22.331	2,5	5,0	} 1
		57.816	13.830	2,2	4,2	17.201	5.597	1,6	4,1	159.414	43.034	1,9	4,1	53.441	9.766	4,9	7,2	112.943	24.828	2,9	5,1	
	въ уѣздѣ . . .	86.070	22.367	2,0	4,2	33.496	11.523	1,5	4,0	274.313	78.388	1,8	4,1	124.885	21.988	5,0	7,0	200.479	47.159	2,7	5,1	
2. Тираспольскій	} кр. надѣльн. владѣльч. . .	15.669	4.355	2,0	4,4	34.967	10.299	1,8	4,3	84.132	25.195	1,7	4,1	18.746	3.508	4,5	6,7	43.992	10.684	2,6	5,1	} 2
		26.856	6.217	2,4	4,5	49.012	13.028	2,0	4,2	102.283	27.018	2,0	4,2	42.668	7.232	5,2	6,9	61.846	11.808	3,3	5,0	
	въ уѣздѣ	42.525	10.572	2,2	4,5	83.979	23.327	2,9	4,2	186.415	52.213	1,9	4,2	61.414	10.740	4,9	6,9	105.838	22.492	3,0	5,0	
3. Ананьевскій	} кр. надѣльн. владѣльч. . .	24.825	5.726	2,4	4,5	34.296	8.285	2,2	4,3	87.403	20.343	2,3	4,2	11.703	2.494	4,6	7,8	44.613	8.957	3,2	5,2	} 3
		48.931	8.676	3,2	4,5	63.457	12.475	2,9	4,6	209.420	40.243	2,9	4,4	70.912	9.100	7,5	7,7	74.441	11.752	4,3	5,4	
	въ уѣздѣ	73.756	14.402	2,9	4,5	97.753	20.760	2,6	4,5	296.823	60.586	2,7	4,3	82.615	11.594	6,9	7,7	119.054	20.709	3,8	5,3	
4. Елизаветградскій . . .	} кр. надѣльн. владѣльч. . .	169.725	40.379	3,2	6,0	51.367	11.736	3,3	6,1	235.012	53.426	3,0	5,5	167.335	31.090	6,9	10,2	279.664	51.896	4,9	7,2	} 4
		131.010	23.723	4,3	6,3	217.083	36.617	4,8	6,5	357.026	67.835	3,8	5,7	204.471	31.362	8,3	10,2	210.658	29.854	6,3	7,1	
	въ уѣздѣ	300.735	64.102	3,6	6,1	268.450	48.353	4,4	6,4	592.038	121.261	3,5	5,6	371.806	62.452	7,6	10,2	490.322	81.750	5,4	7,2	
5. Херсонскій	} кр. надѣльн. владѣльч. . .	160.135	46.575	2,1	4,0	18.963	5.380	1,8	4,0	338.245	66.289	2,5	3,9	47.047	5.506	7,3	6,8	217.126	32.397	3,9	4,7	} 5
		245.829	40.538	3,0	4,0	57.380	10.529	2,6	4,0	355.961	50.469	3,3	3,7	51.919	6.898	7,0	7,4	216.231	24.755	5,3	4,9	
	въ уѣздѣ	405.964	87.113	2,3	4,0	76.343	15.909	2,4	4,0	694.209	116.758	2,8	3,8	98.966	12.404	7,1	7,1	433.357	57.152	4,5	4,8	
6. Александрійскій	} кр. надѣльн. владѣльч. . .	245.910	49.810	3,5	5,9	38.959	7.262	4,2	6,3	234.290	47.854	3,4	5,5	136.469	26.846	6,1	9,6	152.911	32.435	4,1	7,0	} 6
		124.201	20.698	4,2	5,6	79.923	13.412	4,5	6,0	180.634	33.495	3,8	5,6	70.281	12.085	7,1	9,7	42.709	8.493	4,5	6,9	
	въ уѣздѣ	370.111	70.508	3,8	5,8	118.882	20.674	4,4	6,1	414.924	81.349	3,5	5,5	206.750	38.931	6,4	9,6	195.620	40.928	4,2	7,0	
Въ губерніи	} кр. надѣльн. владѣльч. . .	644.518	155.382	2,6	4,9	194.847	48.888	2,4	4,8	1.093.981	248.461	2,5	4,5	452.744	81.666	6,1	8,8	725.842	158.700	3,4	5,9	}
		634.643	113.682	3,3	4,7	484.056	91.658	3,4	5,2	1.364.741	262.094	3,0	4,5	493.692	76.443	7,0	8,7	718.828	111.490	4,5	5,6	
	1.279.161	269.064	2,9	4,8	678.903	140.546	3,0	5,0	2.458.722	510.555	2,7	4,5	946.436	158.109	6,5	8,7	1.444.670	270.190	4,1	5,8		

ХЕРСОНСКОЙ ГУБЕРНИИ УЪЗДЫ:		П о л б а.				Кукуруза.				Г о р о х ъ.				Г р е ч и х а.				П р о с о.				К а р т о ф е л ь.				МѢ уѣздовъ.
		Общій		Средній на 1 дес.		Общій		Средній на 1 дес.		Общій		Средній на 1 дес.		Общій		Средній на 1 дес.		Общій		Средній на 1 дес.		Общій		Средній на 1 дес.		
		сборъ	посѣвъ	урожай	посѣвъ	сборъ	посѣвъ	урожай	посѣвъ	сборъ	посѣвъ	урожай	посѣвъ	сборъ	посѣвъ	урожай	посѣвъ	сборъ	посѣвъ	урожай	посѣвъ	сборъ	посѣвъ	урожай	посѣвъ	
		четвертей.		ч.	м.	четвертей.		ч.	м.	четвертей.		ч.	м.	четвертей.		четв.	мѣръ.	четвертей.		четв.	мѣръ.	четвертей.		четв.	мѣръ.	
1. Одесскій . . .	} кр. надѣльн. владѣльч. . .	—	—	—	—	23.374	1.155	3,3	1,3	39	17	0,4	1,4	48	25	0,6	2,3	2.378	315	1,0	1,1	52.416	19.339	9,8	29,0	} 1
		—	—	—	—	5.247	293	2,2	1,0	33	15	0,7	2,6	324	239	0,6	3,4	5.937	751	1,1	1,1	22.641	9.952	9,1	32,0	
	въ уѣздѣ . . .	—	—	—	—	28.621	1.448	3,0	1,2	72	32	0,5	1,8	372	264	0,6	3,3	8.315	1.066	1,1	1,1	75.057	29.291	9,6	30,0	
2. Тираспольскій . . .	} кр. надѣльн. владѣльч. . .	—	—	—	—	40.627	2.477	2,1	1,0	7	2	0,7	1,6	47	128	0,1	1,9	1.166	229	0,7	1,1	29.850	11.740	9,6	31,4	} 2
		—	—	—	—	15.621	1.108	1,8	1,0	165	37	2,0	3,7	2.229	511	1,4	2,6	3.931	728	1,0	1,5	24.441	7.736	11,9	30,1	
	въ уѣздѣ . . .	—	—	—	—	56.248	3.585	2,0	1,0	172	39	1,9	3,5	2.276	639	1,1	2,4	5.097	957	0,9	1,4	54.291	19.476	10,8	30,9	
3. Ананьевскій . . .	} кр. надѣльн. владѣльч. . .	—	—	—	—	22.093	1.299	2,1	1,0	179	59	0,9	2,5	1.105	1.255	0,3	2,5	5.296	662	1,2	1,2	22.706	8.005	10,6	29,5	} 3
		—	—	—	—	13.616	727	2,3	1,0	358	64	2,4	3,5	5.308	1.109	1,7	2,8	14.998	790	2,3	1,1	14.356	6.016	8,8	27,1	
	въ уѣздѣ . . .	—	—	—	—	35.709	2.026	2,2	1,0	537	123	1,6	2,9	6.413	2.364	0,9	2,6	20.294	1.452	1,9	1,1	37.062	14.021	9,5	28,7	
4. Елизаветградскій . . .	} кр. надѣльн. владѣльч. . .	—	—	—	—	2.075	286	1,8	2,0	2.606	510	2,9	4,6	11.457	10.136	0,7	4,6	31.090	4.409	1,6	1,8	152.482	40.531	21,4	45,4	} 4
		—	—	—	—	3.173	126	4,1	1,3	968	175	3,2	4,6	9.727	4.489	1,3	4,8	26.394	2.951	2,0	1,8	58.613	13.897	23,3	44,1	
	въ уѣздѣ . . .	—	—	—	—	5.248	412	2,8	1,7	3.574	685	3,0	4,6	21.184	14.625	0,9	4,7	57.484	7.360	1,8	1,8	211.095	54.428	21,8	45,1	
5. Херсонскій . . .	} кр. надѣльн. владѣльч. . .	—	—	—	—	14.336	308	5,8	1,0	2.613	383	3,3	3,9	4.732	1.132	1,7	3,3	87.979	5.664	2,9	1,5	89.101	20.008	14,9	26,7	} 5
		—	—	—	—	3.406	85	6,5	1,3	987	132	3,6	3,8	3.209	939	1,3	3,1	41.333	1.605	3,9	1,2	5.857	1.359	13,4	24,8	
	въ уѣздѣ . . .	—	—	—	—	17.742	393	5,9	1,1	3.600	515	3,4	3,9	7.941	2.071	1,5	3,2	129.312	7.269	3,2	1,4	94.958	21.367	14,7	26,6	
6. Александрійскій . . .	} кр. надѣльн. владѣльч. . .	—	—	—	—	—	—	—	—	2.050	624	2,1	5,1	22.499	12.331	1,3	5,7	45.954	5.644	2,1	2,1	194.614	47.329	30,0	58,1	} 6
		—	—	—	—	659	64	2,7	2,1	292	68	2,3	4,3	8.499	3.171	1,7	5,0	20.445	2.125	2,5	2,1	25.778	5.052	30,0	47,0	
	въ уѣздѣ . . .	—	—	—	—	659	64	2,7	2,1	2.342	692	2,1	5,0	30.998	15.502	1,4	5,5	66.399	7.769	2,2	2,1	220.392	52.881	30,0	56,7	
Въ губерніи . . .	} кр. надѣльн. владѣльч. . .	—	—	—	—	102.505	5.525	2,5	1,1	7.494	1.595	2,5	4,3	39.888	25.007	0,9	4,7	173.863	16.923	2,2	1,7	541.169	146.952	18,0	39,0	}
		—	—	—	—	41.722	2.403	2,3	1,0	2.803	491	2,9	4,0	29.296	10.458	1,4	4,1	113.038	8.950	2,4	1,5	151.686	44.012	15,0	34,7	
	—	—	—	—	144.227	7.928	2,4	1,1	10.297	2.086	2,6	4,3	69.184	35.465	1,1	4,5	286.901	25.873	2,2	1,6	692.855	190.964	17,2	38,1		


ЧЕРНИГОВСКОЙ ГУБЕРНИИ УЪЗДЫ:		Озимая и яровая рожь.				Озимая пшеница.				Яровая пшеница.				Овесъ.				Ячмень.				№ № уѣздовъ.
		Общій		Средній на 1 дес.		Общій		Средній на 1 дес.		Общій		Средній на 1 дес.		Общій		Средній на 1 дес.		Общій		Средній на 1 дес.		
		сборъ	посѣвъ	урожай	посѣвъ	сборъ	посѣвъ	урожай	посѣвъ	сборъ	посѣвъ	урожай	посѣвъ	сборъ	посѣвъ	урожай	посѣвъ	сборъ	посѣвъ	урожай	посѣвъ	
		четвертей.		четв.	мѣръ.	четвертей.		четв.	мѣръ.	четвертей.		четв.	мѣръ.	четвертей.		четв.	мѣръ.	четвертей.		четв.	мѣръ.	
13. Нѣжинскій	кр. надѣльн.	202.799	28.806	6,6	7,5	22	3	5,6	6,5	3.418	570	5,4	7,2	81.805	17.474	7,9	13,5	22.768	3.166	8,0	8,9	} 13
	владѣльч. . .	118.768	18.376	5,9	7,3	3.209	395	6,9	6,8	2.645	304	7,6	7,0	72.015	18.131	7,1	14,3	6.300	1.223	5,6	8,7	
	въ уѣздѣ . . .	321.567	47.182	6,3	7,4	3.231	398	6,9	6,8	6.063	874	6,2	7,1	153.820	35.605	7,5	13,9	29.068	4.389	7,1	8,8	
14. Борзненскій	кр. надѣльн.	136.151	26.332	5,1	7,9	2.698	562	4,8	8,0	2.872	610	4,0	6,8	120.112	34.609	5,9	13,6	14.837	2.682	7,4	10,7	} 14
	владѣльч. . .	71.704	12.171	5,6	7,6	676	116	4,9	6,7	1.954	407	4,8	8,0	63.677	15.557	6,6	12,9	5.602	963	7,2	9,9	
	въ уѣздѣ . . .	207.855	38.503	5,3	7,8	3.374	678	4,8	7,7	4.826	1.017	4,3	7,2	183.789	50.166	6,1	13,4	20.439	3.645	7,3	10,5	
15. Конотопскій	кр. надѣльн.	145.670	27.313	5,0	7,5	—	—	—	—	2.761	610	4,3	7,6	155.386	40.789	7,0	14,7	19.944	3.566	7,2	10,3	} 15
	владѣльч. . .	103.244	15.855	6,1	7,5	1.114	159	6,4	7,3	1.841	323	5,2	7,3	85.187	24.962	6,1	14,3	6.882	1.235	6,2	8,9	
	въ уѣздѣ . . .	248.914	43.168	5,4	7,5	1.114	159	6,4	7,3	4.602	933	4,6	7,5	240.573	65.751	6,7	14,5	26.826	4.801	6,9	9,9	
Въ губерніи . .	кр. надѣльн.	1.896.166	394.308	4,3	7,1	9.359	1.789	4,6	7,1	12.039	2.545	4,3	7,2	643.376	183.044	5,7	13,0	129.905	26.154	5,6	9,0	
	владѣльч. . .	1.099.251	200.788	4,9	7,2	13.111	1.815	6,8	7,5	9.701	1.759	5,3	7,5	475.084	129.483	5,9	12,9	40.382	7.683	5,6	8,6	
		2.995.417	595.096	4,5	7,1	22.470	3.604	5,7	7,3	21.740	4.304	4,6	7,3	1.118.460	312.527	5,8	13,0	170.287	33.837	5,6	8,9	

ЧЕРНИГОВСКОЙ ГУБЕРНИИ УѢЗДЫ:		П о л б а.				Кукуруза.				Г о р о х ъ.				Г р е ч и х а.				П р о с о.				Картофель.				№ № уѣздовъ.
		Общій		Средній на 1 дес.		Общій		Средній на 1 дес.		Общій		Средній на 1 дес.		Общій		Средній на 1 дес.		Общій		Средній на 1 дес.		Общій		Средній на 1 дес.		
		сборъ	посѣвъ	урожай	посѣвъ	сборъ	посѣвъ	урожай	посѣвъ	сборъ	посѣвъ	урожай	посѣвъ	сборъ	посѣвъ	урожай	посѣвъ	сборъ	посѣвъ	урожай	посѣвъ	сборъ	посѣвъ	урожай	посѣвъ	
1. Мглинскій { кр. надѣльн.		—	—	—	—	—	—	2.066	1.181	1,4	6,4	15.457	13.525	1,1	7,7	1.306	211	1,7	2,2	123.763	19.162	35,2	43,6	} 1		
владѣльч. . .		—	—	—	—	—	—	558	202	1,8	5,2	5.768	4.195	1,1	6,4	13	14	0,2	1,8	19.773	2.133	59,2	51,1			
въ уѣздѣ . . .		—	—	—	—	—	—	2.624	1.383	1,5	6,2	21.225	17.729	1,1	7,3	1.319	225	1,6	2,2	143.536	21.295	37,3	44,2			
2. Суражскій { кр. надѣльн.		—	—	—	—	—	—	1.408	444	2,3	5,8	30.243	17.123	1,7	7,7	3.670	292	3,3	2,1	174.896	32.893	32,9	49,5	} 2		
владѣльч. . .		—	—	—	—	—	—	184	70	1,8	5,3	8.060	3.598	2,1	7,5	173	24	1,5	1,7	15.594	2.065	40,4	42,8			
въ уѣздѣ . . .		—	—	—	—	—	—	1.592	514	2,2	5,8	38.303	20.721	1,8	7,7	3.843	316	3,1	2,1	190.490	34.958	33,4	49,0			
3. Новозыбковскій { кр. надѣльн.		—	—	—	—	—	—	—	—	—	—	29.973	32.470	0,9	7,8	5.049	364	2,6	1,5	64.819	11.647	25,6	36,8	} 3		
владѣльч. . .		—	—	—	—	—	—	174	39	3,1	5,6	12.148	60.630	1,0	7,0	186	18	2,9	2,3	17.568	1.835	37,7	31,5			
въ уѣздѣ . . .		—	—	—	—	—	—	174	39	3,1	5,6	42.121	43.100	0,9	7,6	5.235	382	2,6	1,5	82.387	13.482	27,5	36,0			
4. Стародубскій { кр. надѣльн.		—	—	—	—	—	—	2.774	509	3,2	4,7	27.943	17.714	1,4	7,1	1.541	87	3,1	1,4	47.957	6.512	45,2	49,1	} 4		
владѣльч. . .		—	—	—	—	—	—	883	211	2,3	4,4	37.660	15.146	2,3	7,4	81	6	2,3	1,3	13.893	1.828	45,7	48,1			
въ уѣздѣ . . .		—	—	—	—	—	—	3.657	720	2,9	4,0	65.603	32.860	1,8	7,2	1.622	93	3,0	1,4	61.850	8.340	45,3	48,9			
5. Новгородъ-Сѣверскій { кр. надѣльн.		—	—	—	—	—	—	518	172	2,3	6,1	41.027	24.543	1,4	6,7	3.173	109	5,8	1,6	44.443	6.712	39,4	47,6	} 5		
владѣльч. . .		—	—	—	—	—	—	220	38	4,0	5,5	18.996	11.690	1,3	6,4	763	26	4,1	1,1	8.666	868	55,2	44,2			
въ уѣздѣ . . .		—	—	—	—	—	—	738	210	2,6	6,0	60.023	36.233	1,4	6,6	3.936	135	5,4	1,5	53.109	7.580	41,3	47,2			
6. Глуховскій { кр. надѣльн.		—	—	—	—	—	—	1.391	322	2,7	5,0	56.273	21.982	2,4	7,5	1.232	75	3,7	1,8	21.452	3.278	34,6	42,3	} 6		
владѣльч. . .		—	—	—	—	—	—	378	59	4,2	5,2	17.718	7.699	2,1	7,3	222	6	5,7	1,3	3.944	385	58,0	45,3			
въ уѣздѣ . . .		—	—	—	—	—	—	1.769	381	2,9	5,0	73.991	29.681	2,3	7,4	1.454	81	3,9	1,7	25.396	3.663	36,9	42,6			
7. Кролевецкій { кр. надѣльн.		—	—	—	—	—	—	1.727	412	2,2	4,2	25.926	23.766	1,2	8,8	2.043	119	4,3	2,0	13.167	2.956	37,3	67,0	} 7		
владѣльч. . .		—	—	—	—	—	—	547	81	3,4	4,0	6.458	7.355	0,9	8,2	128	9	4,4	2,5	5.903	1.182	31,4	50,3			
въ уѣздѣ . . .		—	—	—	—	—	—	2.274	493	2,4	4,2	32.384	31.121	1,1	8,6	2.171	128	4,3	2,0	19.070	4.138	35,3	61,2			
8. Сосницкій { кр. надѣльн.		—	—	—	—	—	—	1.789	321	3,2	4,6	48.038	20.886	2,3	8,0	2.964	104	5,7	1,6	13.262	2.296	42,1	58,3	} 8		
владѣльч. . .		—	—	—	—	—	—	2.300	203	6,1	4,3	24.295	11.858	2,1	8,2	448	22	3,5	1,4	9.466	1.407	40,8	48,5			
въ уѣздѣ . . .		—	—	—	—	—	—	4.089	524	4,4	4,5	72.333	32.744	2,2	8,1	3.412	126	5,3	1,6	22.728	3.703	41,6	54,1			
9. Городнянскій { кр. надѣльн.		—	—	—	—	—	—	5.153	887	4,5	6,2	42.618	18.539	2,5	8,7	2.193	59	5,1	1,1	10.303	2.157	42,4	71,0	} 9		
владѣльч. . .		—	—	—	—	—	—	1.398	181	6,0	6,2	18.522	10.129	1,6	7,0	730	37	4,4	1,8	6.932	925	40,3	43,0			
въ уѣздѣ . . .		—	—	—	—	—	—	6.551	1.068	4,7	6,2	61.140	28.668	2,1	8,0	2.923	96	4,9	1,3	17.235	3.082	41,5	59,4			
10. Черниговскій { кр. надѣльн.		—	—	—	—	—	—	6.811	1.367	3,3	5,3	30.421	13.581	2,1	7,5	1.849	68	4,1	1,2	15.244	2.631	35,7	49,3	} 10		
владѣльч. . .		—	—	—	—	—	—	6.066	1.137	3,4	5,1	23.868	12.091	1,9	7,7	2.090	58	5,4	1,2	29.652	4.095	50,6	55,9			
въ уѣздѣ . . .		—	—	—	—	—	—	12.877	2.504	3,3	5,2	54.289	25.672	2,0	7,6	3.939	126	4,8	1,2	44.896	6.726	44,3	53,1			
11. Остерскій { кр. надѣльн.		—	—	—	—	—	—	1.724	513	2,1	5,0	24.235	11.958	1,9	7,5	723	40	3,2	1,4	2.544	557	32,2	56,4	} 11		
владѣльч. . .		—	—	—	—	—	—	2.034	373	3,0	4,0	7.925	4.015	1,9	7,7	170	7	2,5	0,8	3.419	691	46,2	74,7			
въ уѣздѣ . . .		—	—	—	—	—	—	3.758	886	2,5	4,7	32.160	15.973	1,9	7,5	893	47	3,0	1,3	5.963	1.248	39,0	65,3			
12. Козелецкій { кр. надѣльн.		—	—	—	—	—	—	4.311	650	3,4	4,1	19.019	8.383	1,9	6,7	3.706	399	2,9	2,5	1.250	453	11,9	34,5	} 12		
владѣльч. . .		—	—	—	—	—	—	4.895	443	5,8	4,2	4.716	2.601	1,7	7,5	3.103	248	3,3	2,6	6.971	653	47,1	35,3			
въ уѣздѣ . . .		—	—	—	—	—	—	9.206	1.093	4,4	4,1	23.735	10.984	1,9	6,9	6.809	647	3,2	2,4	8.221	1.106	32,5	35,0			

ЧЕРНИГОВСКОЙ ГУБЕРНИИ У Ъ З Д Ы :		П о л б а .				Е у к у р у з а .				Г о р о х ъ .				Г р е ч и х а .				П р о с о .				К а р т о ф е л ь .				№ № уѣздовъ.
		Общій		Средній на 1 дес.		Общій		Средній на 1 дес.		Общій		Средній на 1 дес.		Общій		Средній на 1 дес.		Общій		Средній на 1 дес.		Общій		Средній на 1 дес.		
		сборъ	посѣвъ	урожай	посѣвъ	сборъ	посѣвъ	урожай	посѣвъ	сборъ	посѣвъ	урожай	посѣвъ	сборъ	посѣвъ	урожай	посѣвъ	сборъ	посѣвъ	урожай	посѣвъ	сборъ	посѣвъ	урожай	посѣвъ	
		четвертей.		ч.	м.	четвертей.		ч.	м.	четвертей.		ч.	м.	четвертей.		четв.	мѣръ.	четвертей.		четв.	мѣръ.	четвертей.		четв.	мѣръ.	
13. Нѣжинскій .	кр. надѣльн.	—	—	—	—	—	—	8.444	1.272	3,9	4,7	18.503	7.367	2,7	8,6	5.292	288	3,9	1,7	30.485	4.707	45,5	56,2	} 16		
	владѣльч. . .	—	—	—	—	—	—	5.726	946	2,8	3,7	8.954	4.088	2,3	8,4	1.579	141	2,1	1,5	7.065	1.024	31,4	36,4			
	въ уѣздѣ . . .	—	—	—	—	—	—	14.170	2.218	3,4	4,2	27.457	11.455	2,6	8,5	6.871	429	3,3	1,6	37.550	5.731	42,0	51,2			
14. Борзнянскій .	кр. надѣльн.	—	—	—	—	—	—	3.844	698	3,1	4,5	14.640	4.747	3,2	8,3	7.728	457	5,5	2,6	30.977	7.783	29,7	59,7	} 14		
	владѣльч. . .	—	—	—	—	—	—	958	177	2,1	3,1	7.060	2.143	3,5	8,5	1.316	74	4,7	2,1	17.402	3.715	30,8	52,6			
	въ уѣздѣ . . .	—	—	—	—	—	—	4.802	875	2,8	4,1	21.700	6.890	3,3	8,4	9.044	531	5,4	2,5	48.379	11.498	30,1	57,1			
15. Конотопскій .	кр. надѣльн.	—	—	—	—	—	—	848	106	5,4	5,4	15.294	5.672	3,0	8,9	9.201	493	5,6	2,4	8.621	2.039	27,9	52,8	} 15		
	владѣльч. . .	—	—	—	—	—	—	422	41	6,4	5,0	7.232	2.430	3,2	8,6	3.175	120	5,6	1,7	5.472	732	45,6	48,8			
	въ уѣздѣ . . .	—	—	—	—	—	—	1.270	147	5,7	5,3	22.526	8.102	3,1	8,8	12.376	613	5,6	2,2	14.093	2.771	32,9	51,7			
Въ губерніи . .	кр. надѣльн.	—	—	—	—	—	—	42.808	8.854	3,1	5,1	439.610	242.256	1,8	7,7	51.670	3.165	4,0	2,0	603.183	105.783	34,0	47,8			
	владѣльч. . .	—	—	—	—	—	—	26.743	4.201	3,5	4,4	209.380	109.668	1,8	7,4	14.177	810	3,8	1,7	171.720	23.538	42,7	46,8			
	—	—	—	—	—	—	—	69.551	13.055	3,2	4,8	648.990	351.924	1,8	7,6	65.847	3.975	3,9	1,9	774.903	129.321	35,6	47,6			

ЭСТЛЯНДСКОЙ ГУБЕРНИИ У Ъ З Д Ы:		Озимая и яровая рожь.				Озимая пшеница.				Яровая пшеница.				О в е с ь.				Я ч м е н ь.				№№ уѣздовъ.
		Общій		Средній на 1 дес.		Общій		Средній на 1 дес.		Общій		Средній на 1 дес.		Общій		Средній на 1 дес.		Общій		Средній на 1 дес.		
		сборъ	посѣвъ	урожай	посѣвъ	сборъ	посѣвъ	урожай	посѣвъ	сборъ	посѣвъ	урожай	посѣвъ	сборъ	посѣвъ	урожай	посѣвъ	сборъ	посѣвъ	урожай	посѣвъ	
		четвертей.		четв.	мѣрѣ.	четвертей.		четв.	мѣрѣ.	четвертей.		четв.	мѣрѣ.	четвертей.		четв.	мѣрѣ.	четвертей.		четв.	мѣрѣ.	
1. Вижскій	кр. надѣльн.	45.318	12.295	4,7	10,2	1.720	485	4,7	10,6	968	219	5,9	10,7	15.341	3.722	6,8	13,2	29.354	7.762	5,2	11,0	} 1
	владѣльч. . .	34.558	7.306	6,0	10,1	4.000	716	6,7	9,6	706	161	5,6	10,2	21.992	4.626	8,2	13,8	31.623	6.473	6,9	11,3	
въ уѣздѣ . . .		79.876	19.601	5,2	10,2	5.720	1.201	5,9	10,0	1.674	380	5,8	10,5	37.333	8.348	7,6	13,5	60.977	14.235	6,0	11,1	
2. Гарріенскій	кр. надѣльн.	49.830	14.522	4,2	9,8	—	—	—	—	1.281	270	6,1	10,3	34.002	8.620	7,1	14,4	33.048	7.987	6,0	11,6	} 2
	владѣльч. . .	51.804	10.293	6,3	10,0	731	118	8,6	8,9	572	106	6,5	9,6	37.255	7.535	8,9	14,4	42.391	7.781	7,9	11,6	
въ уѣздѣ . . .		101.634	24.815	5,1	9,9	731	118	8,6	8,9	1.853	376	6,2	10,1	71.257	16.155	7,9	14,4	75.439	15.768	6,9	11,6	
3. Гервенскій	кр. надѣльн.	43.224	11.024	4,9	10,0	156	34	5,2	9,0	714	155	6,0	10,4	31.360	8.680	7,0	15,5	29.280	6.588	6,0	10,8	} 3
	владѣльч. . .	41.720	7.418	7,1	10,1	1.086	191	7,1	10,0	370	106	4,8	11,0	39.672	6.498	11,6	15,2	29.648	5.511	7,8	11,6	
въ уѣздѣ . . .		84.944	18.442	5,8	10,0	1.242	225	6,8	9,8	1.084	261	5,5	10,7	71.032	15.178	9,0	15,4	58.928	12.099	6,8	11,1	
4. Вирляндскій	кр. надѣльн.	67.961	19.442	4,2	9,6	—	—	—	—	432	119	4,5	9,9	48.806	13.945	6,3	14,4	35.985	7.835	6,2	10,8	} 4
	владѣльч. . .	73.044	12.508	7,3	10,0	903	166	7,7	10,3	405	63	8,1	10,0	61.493	11.063	10,7	15,4	51.879	7.895	9,2	11,2	
въ уѣздѣ . . .		141.005	31.950	5,4	9,8	993	166	7,7	10,3	837	182	5,7	10,0	110.299	25.008	8,2	14,8	87.864	15.730	7,7	11,0	
Въ губерніи . . .	кр. надѣльн.	206.333	57.283	4,4	9,9	1.876	519	4,7	10,5	3.395	763	5,8	10,4	129.509	34.967	6,7	14,5	127.667	30.182	5,8	11,1	
	владѣльч. . .	201.126	37.525	6,7	10,0	6.810	1.191	6,9	9,7	2.053	436	6,0	10,2	160.412	29.722	10,0	14,8	155.541	27.660	8,0	11,4	
		407.459	94.808	5,3	9,9	8.686	1.710	6,3	9,9	5.448	1.199	5,9	10,3	289.921	64.689	8,2	14,7	283.208	57.842	6,9	11,2	

ЭСТЛЯНДСКОЙ ГУБЕРНИИ УЪЗДЫ.		П о л б а.				Кукуруза.				Г о р о х ъ.				Г р е ч и х а.				П р о с о.				К а р т о ф е л ь.				№ № уѣздовъ.
		Общій		Средній на 1 дес.		Общій		Средній на 1 дес.		Общій		Средній на 1 дес.		Общій		Средній на 1 дес.		Общій		Средній на 1 дес.		Общій		Средній на 1 дес.		
		сборъ	посѣвъ	урожай	посѣвъ	сборъ	посѣвъ	урожай	посѣвъ	сборъ	посѣвъ	урожай	посѣвъ	сборъ	посѣвъ	урожай	посѣвъ	сборъ	посѣвъ	урожай	посѣвъ	сборъ	посѣвъ	урожай	посѣвъ	
1. Вижскій . . .	{ кр. надѣльн. владѣльч. . .	—	—	—	—	—	—	1.630	365	5,7	10,2	—	—	—	—	—	—	—	—	—	—	—	—	—	—	} 1
		—	—	—	—	—	—	2.307	386	7,1	9,5	—	—	—	—	—	—	—	—	—	—	—	—	—	—	
	—	—	—	—	—	—	—	—	3.937	751	6,4	9,8	—	—	—	—	—	—	—	—	—	—	—	—	—	
2. Гаррїейскій . . .	{ кр. надѣльн. владѣльч. . .	—	—	—	—	—	—	2.342	494	6,1	10,3	—	—	—	—	—	—	—	—	—	—	—	—	—	—	} 2
		—	—	—	—	—	—	4.250	697	7,7	10,1	—	—	—	—	—	—	—	—	—	—	—	—	—	—	
	—	—	—	—	—	—	—	—	6.592	1.191	7,0	10,2	—	—	—	—	—	—	—	—	—	—	—	—	—	
3. Гервернскій . . .	{ кр. надѣльн. владѣльч. . .	—	—	—	—	—	—	1.499	375	5,1	10,2	—	—	—	—	—	—	—	—	—	—	—	—	—	—	} 3
		—	—	—	—	—	—	4.666	756	8,1	10,5	—	—	—	—	—	—	—	—	—	—	—	—	—	—	
	—	—	—	—	—	—	—	—	6.165	1.131	7,1	10,4	—	—	—	—	—	—	—	—	—	—	—	—	—	
4. Вирляндскій . . .	{ кр. надѣльн. владѣльч. . .	—	—	—	—	—	—	2.194	528	5,3	10,2	—	—	—	—	—	—	—	—	—	—	—	—	—	—	} 4
		—	—	—	—	—	—	4.871	698	8,2	9,4	—	—	—	—	—	—	—	—	—	—	—	—	—	—	
	—	—	—	—	—	—	—	—	7.065	1.226	7,0	9,7	—	—	—	—	—	—	—	—	—	—	—	—	—	
Въ губерніи . . .	{ кр. надѣльн. владѣльч. . .	—	—	—	—	—	—	7.665	1.762	5,6	10,2	—	—	—	—	—	—	—	—	—	—	—	—	—	—	}
		—	—	—	—	—	—	16.094	2.537	7,9	9,9	—	—	—	—	—	—	—	—	—	—	—	—	—	—	
	—	—	—	—	—	—	—	—	23.759	4.299	6,9	10,0	—	—	—	—	—	—	—	—	—	—	—	—	—	



Урожай 1883 года
ПО ЛИФЛЯНДСКОЙ ГУБЕРНИИ.

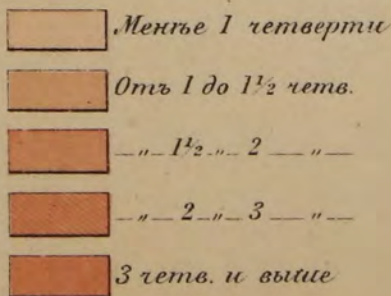
ЛИФЛЯНДСКОЙ ГУБЕРНИИ УѢЗДЫ.	П о л б а .				К у к у р у з а .				Г о р о х ъ .				Г р е ч и х а .				П р о с о .				К а р т о ф е л ь .				Де-же уѣзды.
	Общій		Средній на 1 дес.		Общій		Средній на 1 дес.		Общій		Средній на 1 дес.		Общій		Средній на 1 дес.		Общій		Средній на 1 дес.		Общій		Средній на 1 дес.		
	сборъ	посѣвъ	урожай	посѣвъ	сборъ	посѣвъ	урожай	посѣвъ	сборъ	посѣвъ	урожай	посѣвъ	сборъ	посѣвъ	урожай	посѣвъ	сборъ	посѣвъ	урожай	посѣвъ	сборъ	посѣвъ	урожай	посѣвъ	
	четвертей.		ч.	м.	четвертей.		ч.	м.	четвертей.		ч.	м.	четвертей.		четв.	мѣръ.	четвертей.		четв.	мѣръ.	четвертей.		четв.	мѣръ.	
1. Рижскій . . .	кр. надѣльн.	—	—	—	—	—	—	3.175	745	4,9	9,3	—	—	—	—	—	—	—	—	67.197	22.982	37,9	103,7	} 1	
	владѣльч. . .	—	—	—	—	—	—	5.162	744	7,2	8,3	—	—	—	—	—	—	—	—	111.904	25.116	53,8	96,6		
	въ уѣздѣ . . .	—	—	—	—	—	—	8.337	1.489	6,1	8,7	—	—	—	—	—	—	—	—	179.101	48.098	46,5	99,9		
2. Вольмарскій . . .	кр. надѣльн.	—	—	—	—	—	—	1.485	266	5,8	8,3	—	—	—	—	—	—	—	—	42.437	11.844	42,1	94,0	} 2	
	владѣльч. . .	—	—	—	—	—	—	4.084	529	8,3	8,3	—	—	—	—	—	—	—	—	72.333	14.822	64,3	105,4		
	въ уѣздѣ . . .	—	—	—	—	—	—	5.569	795	7,4	8,3	—	—	—	—	—	—	—	—	114.774	26.666	53,8	100,0		
3. Венденскій . . .	кр. надѣльн.	—	—	—	—	—	—	5.672	1.002	5,8	8,3	—	—	—	—	—	—	—	—	73.463	22.946	40,7	101,7	} 3	
	владѣльч. . .	—	—	—	—	—	—	5.624	837	6,8	8,3	—	—	—	—	—	—	—	—	71.882	19.646	48,8	106,7		
	въ уѣздѣ . . .	—	—	—	—	—	—	11.296	1.839	6,3	8,3	—	—	—	—	—	—	—	—	145.345	42.592	44,3	103,9		
4. Валкскій . . .	кр. надѣльн.	—	—	—	—	—	—	2.618	494	5,5	8,3	—	—	—	—	—	—	—	—	70.577	21.325	45,3	109,5	} 4	
	владѣльч. . .	—	—	—	—	—	—	5.446	778	7,0	8,3	—	—	—	—	—	—	—	—	110.843	25.267	58,4	106,5		
	въ уѣздѣ . . .	—	—	—	—	—	—	8.064	1.272	6,4	8,3	—	—	—	—	—	—	—	—	181.420	46.592	52,5	107,9		
5. Веррескій . . .	кр. надѣльн.	—	—	—	—	—	—	3.637	888	4,2	8,3	—	—	—	—	—	—	—	—	100.597	29.264	43,7	101,7	} 5	
	владѣльч. . .	—	—	—	—	—	—	5.444	742	7,8	8,3	—	—	—	—	—	—	—	—	138.848	29.728	59,9	102,6		
	въ уѣздѣ . . .	—	—	—	—	—	—	9.081	1.630	5,8	8,3	—	—	—	—	—	—	—	—	239.445	58.992	51,8	102,2		
6. Дерптскій . . .	кр. надѣльн.	—	—	—	—	—	—	6.321	1.123	5,7	8,3	—	—	—	—	—	—	—	—	164.988	47.429	44,7	102,8	} 6	
	владѣльч. . .	—	—	—	—	—	—	8.416	1.133	7,8	8,3	—	—	—	—	—	—	—	—	208.747	48.748	60,7	113,4		
	въ уѣздѣ . . .	—	—	—	—	—	—	14.737	2.256	6,7	8,3	—	—	—	—	—	—	—	—	373.735	96.177	52,4	107,9		
7. Феллинскій . . .	кр. надѣльн.	—	—	—	—	—	—	1.827	441	4,3	8,3	—	—	—	—	—	—	—	—	74.981	20.645	43,9	96,7	} 7	
	владѣльч. . .	—	—	—	—	—	—	3.573	427	9,0	8,3	—	—	—	—	—	—	—	—	102.147	21.775	59,7	113,5		
	въ уѣздѣ . . .	—	—	—	—	—	—	5.400	868	6,6	8,3	—	—	—	—	—	—	—	—	177.128	42.420	51,8	99,3		
8. Перновскій . . .	кр. надѣльн.	—	—	—	—	—	—	2.654	577	4,6	8,3	—	—	—	—	—	—	—	—	36.465	14.979	32,5	106,8	} 8	
	владѣльч. . .	—	—	—	—	—	—	6.016	999	6,4	8,3	—	—	—	—	—	—	—	—	54.704	14.196	52,6	109,2		
	въ уѣздѣ . . .	—	—	—	—	—	—	8.670	1.576	5,7	8,3	—	—	—	—	—	—	—	—	91.169	29.175	42,2	108,0		
9. Эзелскій . . .	кр. надѣльн.	—	—	—	—	—	—	335	91	3,9	8,3	—	—	—	—	—	—	—	—	43.198	12.505	30,4	70,4	} 9	
	владѣльч. . .	—	—	—	—	—	—	460	65	7,3	8,3	—	—	—	—	—	—	—	—	9.768	2.287	33,0	61,8		
	въ уѣздѣ . . .	—	—	—	—	—	—	795	156	5,3	8,3	—	—	—	—	—	—	—	—	52.966	14.792	30,8	68,9		
Въ губерніи . . .	кр. надѣльн.	—	—	—	—	—	—	27.724	5.627	5,1	8,3	—	—	—	—	—	—	—	—	673.903	203.919	41,1	99,5	} Де-же уѣзды.	
	владѣльч. . .	—	—	—	—	—	—	44.225	6.254	7,4	8,3	—	—	—	—	—	—	—	—	881.180	201.585	57,3	104,9		
	въ губерніи . . .	—	—	—	—	—	—	71.949	11.881	6,3	8,3	—	—	—	—	—	—	—	—	1.555.083	405.504	49,0	102,1		

КАРТА ЕВРОПЕЙСКОЙ РОССИИ

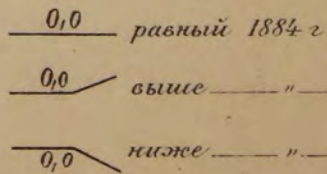
съ показаніемъ остатка ржи и пшеницы на 1 дущу об. поля
за 1884 годъ, по губерніямъ.



Остатокъ за 1884 г.



Лини и цифры, поставленныя въ губерніяхъ, показываютъ сравненіе съ 1883 г.



Составляли Стари. Ред. Центр. Стат. Комит. В. В. Зверинскій и картогр. А. И. Петрозскій.

КАРТА ЕВРОПЕЙСКОЙ РОССИИ

съ показаніемъ остатка хлѣбовъ безъ овса и картофеля на 1 душу об. пола
за 1884 годъ, по губерніямъ.



Остатокъ за 1884 г.

- Менше 1 четв.
- Отъ 1 до 1½ четв.
- 1½ — 2 — "
- 2 — 3 — "
- 3 четв. и выше

Линіи и цифры, поставленныя въ губерніяхъ, показываютъ сравненіе съ 1883 г.

- 0,0 равный 1884 г.
- 0,0 выше "
- 0,0 ниже "

КАРТА ЕВРОПЕЙСКОЙ РОССИИ

съ показаніемъ остатка хлѣбовъ, кромѣ картофеля, на і душу об. пола
за 1884 годъ, по губерніямъ.



Остатокъ за 1884 г.

	Менше 1 четв.
	Отъ 1 до 1½ четв.
	— " 1½ " 2 — " —
	— " 2 " 3 — " —
	3 четв. и выше

Линіи и цифры, поставленныя въ губерніяхъ, показываютъ сравненіе съ 1883 г.

— 0,0 —	равный 1884 г.
— 0,0 / —	выше — " —
— 0,0 \ —	ниже — " —


Составляемъ Стари. Ред. Центр. Стат. Комит. Б. В. Звѣричскій и Картогр. А. Н. Петровскій.

КАРТА ЕВРОПЕЙСКОЙ РОССИИ

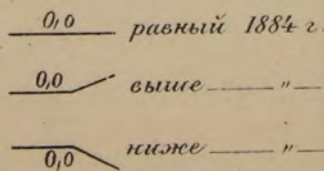
съ показаніемъ остатка хлѣбовъ съ картофелемъ на 1 душу об. пола
за 1884 годъ, по губерніямъ.



Остатокъ за 1884 г.



Линіи и цифры, поставленныя въ губерніяхъ, показываютъ сравненіе съ 1883 г.



КАРТА ЕВРОПЕЙСКОЙ РОССИИ

съ показаніемъ урожая ржи съ 1 десятины
за 1884 годъ, по губерніямъ.



Урожай за 1884 г.

- Меньше 3 четв.
- Отъ 3 до 4 четв.
- " 4 " 5 "
- 5 четв. и выше

Линіи и цифры, поставленныя въ губерніяхъ, показываютъ сравненіе съ 1883 г.

- 0,0 — равный 1884 г.
- 0,0 / — выше — "
- 0,0 \ — ниже — "

КАРТА ЕВРОПЕЙСКОЙ РОССИИ

съ показаніемъ урожая яровой пшеницы съ 1 десятины
за 1884 годъ, по губерніямъ.



Урожай за 1884 г.

- Меньше 3 летъ.
- Отъ 3 до 4 летъ.
- " 4 " 5 "
- 5 летъ. и выше

Линіи и цифры, поставленныя въ губерніяхъ, показываютъ сравненіе съ 1883 г.

- $\frac{0,0}{\text{---}}$ равный 1884 г.
- $\frac{0,0}{\text{ / }} \text{---}$ выше " "
- $\frac{0,0}{\text{ \ }} \text{---}$ ниже " "

Составляеи Старш. Ред. Центр. Стат. Комит. В. В. Зверинскій и картогр. А. Н. Петровскій.

КАРТА ЕВРОПЕЙСКОЙ РОССИИ

съ показаніемъ урожая ячменя съ 1 десятины
за 1884 годъ, по губерніямъ.



Урожай за 1884 г.

- Меньше 3 цев.
- Отъ 3 до 4 цев.
- " 4 " 5 "
- 5 цев. и выше

Линіи и цифры, поставленныя въ губерніяхъ, показываютъ сравненіе съ 1883 г.

- $\frac{0,0}{\text{—}}$ равный 1884 г.
- $\frac{0,0}{\text{ /}}$ выше " "
- $\frac{0,0}{\text{ \}}$ ниже " "

КАРТА ЕВРОПЕЙСКОЙ РОССИИ

съ показаніемъ урожая овеа съ 1 десятины
за 1884 годъ, по губерніямъ.



Урожай за 1884 г.

- Меньше 5 цетв.
- Отъ 5 до 6 цетв.
- " 6 " 7 "
- 7 цетв. и выше

Линіи и цифры, поставленныя въ губерніяхъ, показываютъ сравненіе съ 1883 г.

- $\frac{0,0}{0,0}$ равный 1884 г.
- $\frac{0,0}{/}$ выше " "
- $\frac{0,0}{\backslash}$ ниже " "

Составляемъ Старш. Ред. Центр. Стат. Комит.
В. В. Звягинскій и Картогр. А. Н. Петровскій.

КАРТА ЕВРОПЕЙСКОЙ РОССИИ

съ показаніемъ урожая ржи за 1884 годъ,
по губерніямъ.



Урожай за 1884 г.

- Меньше самъ 3
- отъ самъ 3 до 4
- " 4 " 5
- самъ 5 и выше

Линіи и цифры, поставленныя въ губерніяхъ, показываютъ сравненіе съ 1883 г.

- 0,0 равный 1884 г.
- 0,0 выше " "
- 0,0 ниже " "

КАРТА ЕВРОПЕЙСКОЙ РОССИИ

съ показаніемъ урожая яровой пшеницы за 1884 годъ, по губерніямъ.



Урожай за 1884 г.

- Меньше самых 3
- отъ самых 3 до 4
- " " 4 " 5
- самых 5 и выше

Линіи и цифры, поставленныя въ губерніяхъ, показываютъ сравненіе съ 1883 г.

- 0,0 — равный 1884 г.
- * 0,0 / выше — " —
- 0,0 / ниже — " —

Составляеи: Стари. Ред. Центр Стат. Комит.
В.В. Звѣринскій и Картогр. А.И. Петровскій.

КАРТА ЕВРОПЕЙСКОЙ РОССИИ

съ показаніемъ урожая ячменя за 1884 годъ,
по губерніямъ.



Линіи и цифры, поставленныя въ губерніяхъ, показываютъ сравненіе съ 1883 г.

- $\frac{0,0}{0,0}$ равный 1884 г.
- $\frac{0,0}{\diagup}$ выше — " —
- $\frac{0,0}{\diagdown}$ ниже — " —



КАРТА ЕВРОПЕЙСКОЙ РОССИИ

съ показаніемъ урожая овса за 1884 годъ,
по губерніямъ.




Урожай за 1884 г.

- Меньше саль 3
- отъ саль 3 до 4
- " — 4 — 5
- 5 — 6 —
- саль 6 и выше

Линіи и цифры, поставленныя въ губерніяхъ, показываютъ сравненіе съ 1883 г.

- 0,0 — равный 1884 г.
- 0,0 / — выше — " —
- 0,0 \ — ниже — " —

Составляли Апарц. Ред. Центр. Стат. Комит. В. В. Зеньринскій и картогр. А. И. Петровскій.



УРОЖАИ

1884 Г.

М. Ф.