

12009




СТАТИСТИЧЕСКІЙ ОЧЕРКЪ  
ТАМОЖЕННАГО ДОХОДА  
РОССІИ

11615.


въ періодъ 1822—90 г.

Н. А. Досужкова.




С.-ПЕТЕРБУРГЪ.

1892.



THE UNIVERSITY OF CHICAGO  
PRESS

12009.



11615.

СТАТИСТИЧЕСКІЙ ОЧЕРКЪ

# ТАМОЖЕННАГО ДОХОДА РОССІИ


ВЪ ПЕРІОДЪ 1822—90 Г.

Н. А. Досужкова.

С.-Петербургъ.

Типографія В. Кишбаума, въ д. Министерства Финансовъ, на Дворц. площ.

1892.



К

ТАМОЖЕННАТО ДОХОДА РОССИИ

76649

Дозволено цензурою. С.-Петербургъ, 18 Ноября 1892 г.

Н. А. ДОЛЖИЧЕВЪ

## Введение.

«Наибольше важнымъ и существеннымъ, такъ сказать, фундаментальнымъ источникомъ доходовъ, на которомъ покоится государственное хозяйство во всѣхъ современныхъ цивилизованныхъ странахъ, являются подати и налоги» <sup>1)</sup>. Подъ именемъ налога (а подати есть только особый видъ налога) въ финансовой наукѣ разумѣются «такія одностороннія пожертвованія гражданъ, которыя государство или иныя общественныя группы, въ силу того, что онѣ являются представителями общества, взимаютъ легальнымъ путемъ и законнымъ способомъ изъ ихъ частныхъ имуществъ для удовлетворенія необходимыхъ общественныхъ потребностей и вызываемыхъ ими издержекъ» <sup>2)</sup>. Односторонность пожертвованія отличаетъ налогъ отъ другаго вида государственныхъ доходовъ — отъ пошлинъ, которыя въ житейскомъ словоупотребленіи зачастую смѣшиваются съ налогами. «Отличіе налоговъ отъ пошлинъ состоитъ въ томъ, что въ послѣднихъ государство беретъ сборъ съ такого лица, которому оно прямо и непосредственно оказываетъ извѣстную услугу, въ первыхъ же такой услуги нѣтъ и пожертвованіе подданнаго не вознаграждается никакимъ эквивалентомъ» <sup>3)</sup>. Хотя взамѣнъ платимыхъ налоговъ подданные пользуются выгодами общежитія: защитой извнѣ и внутреннею безопасностью и т. п., — но «каждый отдѣльный плательщикъ налоговъ *per se* никакого непосредственнаго эквивалента за свое пожертвованіе отъ государства не получаетъ, а выгодами общежитія послѣдній бѣднякъ, который почти вовсе не несетъ на себѣ налоговой тяжести, можетъ быть пользуется въ той же степени, какъ и лицо, принужденное уплачивать въ казну большія суммы налога» <sup>4)</sup>.

Налоги раздѣляются на прямые и косвенные. Это дѣленіе принято въ большинствѣ европейскихъ государствъ, между прочимъ и въ нашей росписи государственныхъ доходовъ. Попытки рационально обосновать это дѣленіе нельзя назвать удачными. Давая лишь болѣе точную формулировку, проф. Янжуль называетъ прямые налоги — оцѣночными, а косвенные — нало-

<sup>1)</sup> Проф. И. Янжуль: Основы финансовой науки, I, 25.

<sup>2)</sup> *Ib.*, I 231.

<sup>3)</sup> *Ib.*, I, 26.

<sup>4)</sup> *Ibidem.*

гами на предметы потребленія. Оцѣночный <sup>1)</sup> налогъ есть такой, въ коемъ государство направляетъ требованіе къ опредѣленному лицу и, съ цѣлью соразмѣрить это требованіе съ налогоспособностью лица, оцѣниваетъ съ помощью кадастра его имущество и доходы. Во второй же категоріи налога государство находитъ ненужнымъ прибѣгать къ кадастру, считая самыя дѣйствія плательщика дающими возможность умозаключить о его податной способности, ставя такимъ образомъ налогъ въ зависимость отъ размѣровъ потребленія лица.

Косвенные налоги, въ свою очередь, подраздѣляются на двѣ группы: акцизъ и таможенный налогъ. Акцизомъ называется косвенный налогъ на предметы внутренняго производства, взимаемый внутри государства при какой-либо операціи во время самаго производства или обращенія къ потребленію и вносимый заимообразно производителемъ или продавцомъ товара, который получаетъ его послѣ съ потребителя чрезъ возвышеніе цѣны продукта <sup>2)</sup>. Подъ именемъ таможеннаго налога разумѣются сборы съ товаровъ при передвиженіи ихъ во внѣшней торговлѣ: при ввозѣ, отпускѣ и провозѣ (транзитѣ) товаровъ <sup>3)</sup>.

Въ примѣненіи къ таможенному налогу слово «пошлина» такъ вошло въ употребленіе, что правильное научное наименованіе «таможенный налогъ» звучитъ совершенно непривычно. Наименованіе «таможенные пошлины» употребляется въ тарифахъ и въ оффиціальной таможенной статистикѣ—исключительно, въ научной литературѣ — на ряду съ наименованіемъ «налогъ». Но, называя таможенный налогъ болѣе привычнымъ словомъ «таможенные пошлины», не слѣдуетъ, конечно, смѣшивать усвояемыхъ этимъ терминамъ научныхъ понятій. По вышеприведенному опредѣленію таможенный налогъ есть одинъ изъ видовъ именно налога, а не пошлинъ. Однако, въ таможенныхъ сборахъ, въ широкомъ смыслѣ, есть элементы и пошлиннаго характера, таковы: маячные и портовые сборы, взимаемые съ проходящихъ въ русскіе порты и отходящихъ коммерческихъ судовъ, карантинные сборы <sup>4)</sup> и нѣкот. другіе; сборы эти, взимаемые также въ таможахъ, какъ обязательная плата за спеціальныя услуги (маяки, карантинную очистку, мѣста для разгрузки и пр.), уже не составляютъ собственно таможеннаго налога, а одинъ изъ видовъ пошлинъ.

Таможенный налогъ, какъ сказано выше, можетъ вѣдаться съ привоза, отпуска и провоза товаровъ, сообразно чему различаются три вида этого налога; особенное и безусловно первенствующее значеніе имѣетъ первый видъ, т. е. налогъ на привозные товары, который спеціально и называется таможеннымъ налогомъ; налогъ на товары отпускные играетъ въ новое время сравнительно ничтожную роль; транзитные товары давно освобождены отъ всякаго налога.

Таможенный налогъ можетъ рассчитываться съ опредѣленной мѣры (главнымъ образомъ съ вѣса) товара, что называется специфическими пош-

<sup>1)</sup> Также и Рау характеризуетъ прямой налогъ какъ оцѣночный.

<sup>2)</sup> Львовъ: Курсъ финансоваго права. 1888, стр. 373.

<sup>3)</sup> *Ib.*, 406.

<sup>4)</sup> *Ib.*, 244, 269.

линами <sup>1)</sup>, или съ цѣны товара (объявляемой или по оцѣнкѣ)—*ad valorem*. Первый способъ вообще болѣе удобенъ; въ новыхъ тарифахъ онъ практикуется почти исключительно.

Задача таможенного налога—чисто финансовая; но обложеніемъ тѣхъ или другихъ товаровъ пользуются также и въ экономическихъ цѣляхъ (въ видахъ охраненія народной производительности и торговли отъ иностраннаго соперничества) и иногда въ цѣляхъ политическихъ. Каждая статья тарифа, дающая какой-либо доходъ, можетъ быть поэтому названа фискальною, но не каждая обладаетъ охранительнымъ (протективнымъ) характеромъ <sup>2)</sup>. Специально «фискальными» или «финансовыми» принято называть тѣ статьи налога, которымъ не усвоено особыхъ охранительныхъ задачъ <sup>3)</sup>; статьи, приносящія значительный таможенный доходъ, принадлежатъ, обыкновенно, къ числу фискальныхъ, покровительственныя же (охранительныя или экономическія) вообще малодоходны. Къ числу фискальныхъ же статей относятъ <sup>4)</sup> таможенный налогъ на предметы роскоши и на предметы всеобщаго употребленія (даже самаго распространеннаго, напр. соль, чай и др.); обложеніе такихъ продуктовъ интересно и важно для государственной казны именно потому, что неразсчетливость роскоши въ потребленіи первыхъ и сила необходимости и привычки въ потребленіи вторыхъ заставляютъ населеніе выплачивать за эти продукты даже при высокомъ ихъ обложеніи большія суммы; вслѣдствіе такого свойства этихъ предметовъ, фискальный характеръ ихъ обложенія стоитъ на первомъ планѣ, хотя соотвѣтствующія статьи тарифа могутъ обладать явно экономическимъ характеромъ, даже въ весьма сильной степени <sup>5)</sup>. Многія статьи такого рода, поэтому, можно съ равнымъ основаніемъ относить къ числу фискальныхъ или къ экономическимъ. Вообще провести точную границу между пошлинами экономическими и финансовыми—нельзя: дѣленіе это не есть строго научное.

Особаго вида «политическихъ» пошлинъ финансовая теорія не выставляетъ, хотя фактъ пользованія таможеннымъ налогомъ въ политическихъ видахъ несомнѣненъ: въ военное время и во время внутреннихъ смутъ и переворотовъ у нашихъ западныхъ сосѣдей въ Россіи устанавливалось запрещеніе на отпускъ и привозъ нѣкоторыхъ товаровъ; для дружественныхъ странъ, наоборотъ, въ это время допускались льготы въ таможенномъ тарифѣ; иногда въ тарифѣ впередъ назначались неодинаковыя ставки на одинъ и тотъ же товаръ, смотря по тому, въ какой странѣ этотъ товаръ изготовленъ (требовались свидѣтельства о происхожденіи и т. п.); нѣкоторыя пониженія тарифныхъ окладовъ въ пользу той или другой страны <sup>6)</sup> иногда такъ прямо и мотиви-

<sup>1)</sup> *Ив.*, 413; Лебедевъ, Финанс. право, 566.

<sup>2)</sup> Взиманіе налога, на примѣръ, съ такихъ иностранныхъ товаровъ, подобныхъ коимъ въ странѣ не производится и не можетъ производиться, очевидно, не можетъ имѣть никакихъ охранительныхъ цѣлей.

<sup>3)</sup> Однако, увеличивая цѣну иностранныхъ товаровъ, фискальныя пошлины все-таки нѣсколько вліяютъ на условія конкуренціи этихъ товаровъ съ туземными.

<sup>4)</sup> Львовъ, Курсъ, 408.

<sup>5)</sup> Такъ, на примѣръ Львовъ (Курсъ, 408) относитъ къ числу фискальныхъ пошлинъ знаменитыя «хлѣбныя пошлины» въ Англіи, экономической характеръ которыхъ, однако, не подлежитъ сомнѣнію.

<sup>6)</sup> Чаще всего для Австріи и Пруссіи.



ровались въ законѣ: «въ доказательство дружбы» и т. д. Впрочемъ, особья политическія цѣли усваивались таможенному налогу вообще кратковременно.

Не касаясь здѣсь исторіи таможенного налога <sup>1)</sup>,— что не входитъ въ область моей задачи,— перехожу къ нѣкоторымъ замѣчаніямъ о содержаніи предлагаемаго сочиненія. Задачею моей работы послужило статистическое изслѣдованіе государственнаго таможенного дохода Россіи въ періодъ 22—90 г. настоящаго столѣтія. Въ наше время таможенный налогъ замѣтно обращаетъ на себя вниманіе власти, прессы и общества. Оживленіе этого вопроса обязано, конечно, новому усиленію протекціонистическихъ стремленій въ современномъ европейскомъ обществѣ, нашедшихъ и въ теоріи и въ практикѣ сильныхъ реввителей. Вслѣдствіе этого современный интересъ вопроса сосредоточенъ главнымъ образомъ на экономической сторонѣ таможенного налога, на протективной роли таможенного обложенія. Эта односторонность отразилась и въ русской литературѣ вопроса. Появившаяся недавно почтенная работа проф. Д. И. Менделѣева <sup>2)</sup> имѣетъ въ виду эту сторону вопроса; г. Новиковъ <sup>3)</sup> говоритъ о томъ же только съ фритредерской точки зрѣнія; журнальная литература вопроса касается также исключительно этой его стороны. Болѣе раннія работы <sup>4)</sup> трактуютъ о томъ же. Финансовая же сторона таможенного налога, финансовая роль его до сихъ поръ остается неизученной. Это обстоятельство даетъ мнѣ основаніе считать нелишнимъ появленіе моего труда, который долженъ отчасти восполнить означенный пробѣлъ въ нашей финансовой литературѣ.

Мое изслѣдованіе обнимаетъ періодъ 1822—90 г., характеризуемый сплошнымъ примѣненіемъ у насъ покровительственной системы. Эти рамки работы обусловлены также наличностью статистическаго матеріала. Ранѣе 1822 г. нѣтъ точныхъ данныхъ о поступленіи таможенного налога, къ приводимымъ же у нѣкоторыхъ авторовъ цифрамъ таможенного дохода за старыя годы надо относиться весьма скептически, такъ какъ эти цифры не основаны на официальныхъ статистическихъ данныхъ. Такія свѣдѣнія можно найти, напр., въ вышеуказанной работѣ г. Лодыженскаго, гдѣ указано поступленіе таможенного дохода съ 1742 г., именно <sup>5)</sup>:

1742 г. . . .	955 тыс. р.	1747 г. . . .	950 тыс. р.	1752 г. . . .	1.427 тыс. р.
3 . . . .	1.060 »	8 . . . .	886 »	3 . . . .	1.460 »
4 . . . .	1.001 »	9 . . . .	1.052 »	4 . . . .	2.134 »
5 . . . .	1.031 »	50 . . . .	1.227 »	5 . . . .	2.412 »
6 . . . .	1.055 »	1 . . . .	1.230 »	6 . . . .	2.320 »

<sup>1)</sup> Исторіи таможенного налога въ Россіи посвящена спеціальная работа г. Лодыженскаго: Исторія русскаго таможенного тарифа. С.-Петербургъ, 1886 г.

<sup>2)</sup> Толковый тарифъ, С.-Петербургъ, 1891 г.

<sup>3)</sup> Протекціонизмъ, С.-Петербургъ, 1890 г.

<sup>4)</sup> Можно назвать слѣдующія сочиненія: гр. Бобринскій—О примѣненіи системъ охранительной и свободной торговли къ Россіи. Москва, 1868 г.; Скальковскій и Краевскій— Стоитъ ли поощрять русскую промышленность? С.-Петербургъ, 1866 г.; Тереховъ—Сравнительная статистика вѣшной торговли Россіи. Таможенная система и тарифъ. Варшава, 1883 г.; Шиповъ—Обзоръ основаній раціональнаго тарифа, примѣннаго къ потребностямъ Россіи. С.-Петербургъ, 1868 г. Переводная работа (съ нѣмецкаго) Гольдберга: Таможенная политика по отношенію къ нашему тарифу. С.-Петербургъ, 1884 г.

<sup>5)</sup> Цифры взяты по Лодыженскому, который самъ ссылается на Патлаевскаго (Денежный рынокъ въ Россіи) и Шторха (Beilag hist.—statistischen Gemaelde des russischen Reichs).

1757 г. . . .	2.516 тыс. р.	1770 г. . . .	3.190 тыс. р.	1783 г. . . .	4.963 тыс. р.
8 . . . .	2.559 »	1 . . . .	3.268 »	4 . . . .	5.375 »
9 . . . .	2.654 »	2 . . . .	3.226 »	5 . . . .	5.285 »
60 . . . .	2.625 »	3 . . . .	3.614 »	6 . . . .	4.832 »
1 . . . .	2.669 »	4 . . . .	3.539 »	7 . . . .	5.468 »
2 . . . .	2.881 »	5 . . . .	3.090 »	8 . . . .	5.187 »
3 . . . .	3.672 »	6 . . . .	3.204 »	9 . . . .	5.487 »
4 . . . .	2.969 »	7 . . . .	3.229 »	90 . . . .	6.958 »
5 . . . .	3.126 »	8 . . . .	2.976 »	1 . . . .	6.525 »
6 . . . .	2.875 »	9 . . . .	3.120 »	2 . . . .	7.228 »
7 . . . .	2.663 »	80 . . . .	4.078 »	3 . . . .	. . . .
8 . . . .	2.823 »	1 . . . .	4.384 »	4 . . . .	. . . .
9 . . . .	3.206 »	2 . . . .	4.535 »	1795—1822 . . . .	. . . .

Источниками для моего труда служили: «Виды (1822—69 г.) и Обзоры (1870—90 г.) вѣшной торговли Россіи», «Отчеты Государственнаго Контроля», тарифы таможенные и Полное Собрание Законовъ. Я избѣгалъ пользоваться готовыми таблицами и въ большинствѣ составлялъ свои таблицы самостоятельно и непосредственно по источникамъ. Законодательный матеріаль по измѣненію таможенныхъ пошлинъ собранъ мною непосредственно изъ Полнаго Собранія Законовъ. Изъ литературныхъ пособій наиболѣе я пользовался трудами: проф. Лебедева (Финансовое Право), Янжула (Основы финансовой науки), г. Лодыженскаго (Исторія русскаго таможеннаго тарифа), Г. Неболсина (Статистическое обозрѣніе вѣшной торговли Россіи, 2 тома; Статистическія записки о вѣшной торговлѣ, 2 тома) и И. Блюха (Финансы Россіи, 4 выпуска).

Въ приводимыхъ ниже таблицахъ годы обозначены включительно, всѣ цифры показаны въ тысячахъ, причемъ меньшее 500 обозначалось нулемъ, 500 и болѣе (до тысячи) принималось за цѣлую тысячу; цифры привоза товаровъ означаютъ выпускъ изъ таможенъ (или очистку таможенной пошлиной).

Впередъ извиняюсь за сухость рѣчи и обиліе цифръ, что отчасти обусловлено самымъ свойствомъ предмета и желаніемъ быть точнымъ и не голословнымъ.

## ГЛАВА I.

Въ настоящее время таможенному налогу усваиваются разнообразныя задачи: политическія, экономическія и фискальныя. Особенно экономическая роль этого налога получила большое значеніе какъ у насъ, такъ и въ нѣкоторыхъ другихъ странахъ. Старый вопросъ о протекціонизмѣ имѣеть уже большую практику и литературу и продолжаетъ занимать законодателей, науку и прессу. За этой стороной дѣла какъ бы ступеневывается и то первоначальное и долгое время единственное значеніе таможеннаго налога, въ виду котораго послѣдній получилъ свою первую организацію, именно его государственно-финансовое значеніе. Однако и нынѣ, когда таможенный налогъ служитъ такимъ могущественнымъ и любимымъ средствомъ экономической

политики, финансовая его роль еще весьма велика. Въ современной Англии, какъ извѣстно <sup>1)</sup>, таможенный налогъ имѣетъ исключительно финансовый смыслъ и задачу и, при крайней простотѣ организаци и несмотря на то, что налогу подлежатъ лишь очень немногіе товары, таможенный доходъ государства достигаетъ почтенной цифры. Въ континентальныхъ государствахъ и въ Америкѣ фискальныя задачи налога, хотя не имѣютъ такого исключительнаго значенія, какъ въ Соединенномъ Королевствѣ, все же далеко не игнорируемы. Въ Россіи таможенный налогъ даетъ, въ среднемъ, около 13<sup>0</sup>/<sub>0</sub> всей суммы обыкновенныхъ государственныхъ доходовъ, что составляетъ въ ежегодномъ бюджетѣ крупную, незамѣнимую при маломъ развитіи у насъ прямыхъ налоговъ, величину, имѣющую полное право на вниманіе. Нѣкоторое представленіе о роли таможеннаго дохода въ государственномъ бюджетѣ даетъ нижеприводимая таблица. Поступило—въ милліонахъ рублей (см. табл. на стр. 7-й):

Относительная доля таможеннаго дохода, какъ видно отсюда, падала до 1870 г., вслѣдствіе чрезвычайнаго роста въ это время дохода отъ другихъ косвенныхъ налоговъ <sup>2)</sup>, за которымъ таможенный доходъ, также возраставшій, не поспѣвалъ; зато съ 1871 г. и до послѣдняго времени доля таможеннаго дохода неуклонно возрастаетъ, составляя притомъ все болѣе и болѣе значительную часть и въ суммѣ косвенныхъ налоговъ вообще. Именно, таможенный доходъ составлялъ въ общемъ государственный доходъ (обыкновенномъ):

въ 1856—60 г. . . . .	9,7%	въ 1876—80 г. . . . .	13,1%
61—65 . . . . .	9,6	81—85 . . . . .	13,8
66—70 . . . . .	9,3	86—90 . . . . .	14,3
71—75 . . . . .	10,6		

Цифры эти достаточно наглядно показываютъ, что государственно-финансовая роль таможеннаго налога въ Россіи не только значительна, но даже становится въ новѣйшее время все замѣтнѣе и уже по одному этому заслуживаетъ полнаго вниманія.

Съ точки зрѣнія финансовой науки таможенный доходъ представляется совокупностью поступленій совершенно различнаго рода. Кромѣ главной своей части, такъ называемыхъ «таможенныхъ пошлинъ», иначе «собственно таможеннаго дохода», въ него входятъ многочисленныя сборы и доходы разнообразныхъ наименованій: портовые, корабельныя, ластовыя, якорныя и маячныя сборы съ судоходства, карантинный сборъ, особые сборы въ пользу

<sup>1)</sup> И. Янжуль—Англійская свободная торговля. II, 394 и сл.

<sup>2)</sup> Особенно отъ питейнаго налога, который доставилъ (Блюхъ, Фин. Рос., т. IV):

въ 1834 г. . . . .	35,0 мил. руб. сер.	въ 1844 г. . . . .	57,9 мил. руб. кред.
5 . . . . .	37,6	5 . . . . .	59,4
6 . . . . .	39,7	6 . . . . .	63,4
7 . . . . .	39,9	7 . . . . .	64,7
8 . . . . .	41,9	8 . . . . .	64,9
9 . . . . .	44,0	9 . . . . .	64,4
40 . . . . .	44,0	50 . . . . .	64,2
1 . . . . .	47,3	1 . . . . .	75,4
2 . . . . .	50,0	2 . . . . .	79,8
3 . . . . .	55,1 мил. руб. кред.	3 . . . . .	82,7

Годы.	Всего обыкновен- ных доходов <sup>1)</sup>	Въ томъ числѣ:			Таможенный доходъ составляя	
		прямыхъ налоговъ.	косвенныхъ налоговъ		отъ всей суммы обыкновен. до- ходовъ.	отъ суммы косвенныхъ налоговъ.
			всего.	въ томъ числѣ тамож. сборовъ <sup>2)</sup> .		
1834 . . .	452,5 асс.	116,0	225,7	82,9	18,3 <sup>0</sup> / <sub>0</sub>	36,7 <sup>0</sup> / <sub>0</sub>
40 . . .	154,9 сер.	46,5	87,7	27,4	17,7	31,2
42 . . .	164,3 »	46,8	82,8	31,5	19,2	38,0
44 . . .	177,4 кред.	46,3	79,6	33,1	18,7	41,6
45 . . .	183,4 »	46,8	87,7	32,0	17,4	36,5
46 . . .	178,4 »	44,4	89,8	31,8	17,8	35,4
50 . . .	202,4 »	51,2	118,4	31,1	15,4	26,3
54 . . .	211,1 »	50,2	124,0	20,9	9,9	16,9
55 . . .	264,1 »	....	....	18,5	7,0	....
56 . . .	353,6 »	51,0	140,2	29,6	8,4	21,1
7 . . .	309,4 »	....	....	35,8	11,6	....
8 . . .	358,4 »	....	....	33,7	9,4	....
9 . . .	344,7 »	....	....	34,2	10,0	....
60 . . .	386,9 »	56,3	182,8	35,2	9,1	19,3
61 . . .	411,6 »	....	....	34,3	8,3	....
2 . . .	291,3 »	....	....	34,7	11,9	....
3 . . .	339,6 »	....	....	36,3	10,7	....
4 . . .	360,4 »	....	....	32,5	9,0	....
5 . . .	371,4 »	....	....	30,5	8,2	....
66 . . .	352,7 »	74,2	183,7	33,6	9,5	18,3
7 . . .	419,8 »	89,4	208,1	39,9	9,5	19,2
8 . . .	421,6 »	99,2	206,8	39,0	9,3	18,9
9 . . .	457,5 »	102,7	213,8	41,8	9,1	19,5
70 . . .	480,6 »	108,6	245,1	43,5	9,1	17,8
71 . . .	508,2 »	106,7	265,5	50,8	10,0	19,1
2 . . .	523,1 »	106,6	272,3	56,2	10,7	20,6
3 . . .	537,9 »	106,1	281,7	56,6	10,5	20,1
4 . . .	557,7 »	107,5	305,3	59,0	10,6	19,3
5 . . .	576,5 »	132,0	308,3	65,3	11,3	21,2
76 . . .	559,3 »	129,7	312,0	70,7	12,6	22,7
7 . . .	548,8 »	141,6	280,9	<sup>3)</sup> 49,1	8,9	17,5
8 . . .	625,9 »	134,7	333,3	87,0	13,9	26,1
9 . . .	661,9 »	133,4	370,9	93,1	14,1	25,1
80 . . .	651,0 »	125,3	390,1	102,9	15,8	26,4
81 . . .	651,8 »	136,9	366,9	85,6	13,1	23,3
2 . . .	703,7 »	132,7	412,0	98,7	14,0	24,0
3 . . .	699,0 »	128,8	420,7	101,9	14,6	24,2
4 . . .	704,5 »	126,3	423,3	99,5	14,1	23,5
5 . . .	762,3 »	130,7	409,3	98,5	13,0	24,1
86 . . .	780,7 »	124,7	423,3	108,4	13,9	25,6
7 . . .	829,7 »	81,6	465,2	109,4	13,2	23,5
8 . . .	898,5 »	83,9	518,4	128,2	14,3	24,7
9 . . .	927,0 »	88,4	531,9	138,1	14,9	26,0
90 . . .	943,7 »	89,2	536,0	142,9	15,1	26,7

<sup>1)</sup> Сюда вошли и доходы по Закавказскому краю. Финляндскіе доходы не входят. Особые сборы въ казну Царства Польскаго до 1866 г. также не вошли сюда. Свѣдѣнія взяты до 1879 г. изъ напечатанныхъ у Блюха (Фин. Рос. XIX в.) таблицъ, а съ 1880 г. изъ отчетовъ Государственнаго Контроля.

<sup>2)</sup> По свѣдѣніямъ таможеннаго вѣдомства (изъ видовъ и обзоровъ внѣшн. торг.).

<sup>3)</sup> Съ этого года (1877) таможенный налогъ взимается золотомъ. Цифры его поступления перечислены здѣсь въ кредитную валюту по курсу государственной росписи, который не оставался одинаковымъ; поэтому при сравненіи цифръ въ вертикальномъ порядкѣ надо быть весьма осторожнымъ. Напримѣръ, сравнивая 1886 и 1887 гг., наблюдаемъ почти равенство цифръ тамож. дохода (цифра 1887 г. нѣсколько больше предыдущей), между тѣмъ въ дѣйствительности въ 1886 г. поступило 72,1 мил. руб. золотомъ, а въ 1887 г. 65,4 мил. зол. рублей, курсъ же росписи 1886 г. былъ — 150 коп. кред. за 1 руб. золотомъ, а въ 1887 г. былъ назначенъ высшій курсъ (167 к. кред. за 1 руб. метал.); по перечисленіи дохода каждаго года по своему курсу, цифры получились почти равныя.

нѣкоторыхъ городовъ и мѣсть, плата за складку товаровъ на берегу, наемная плата за товарныя помѣщенія въ таможнякъ, разные другіе хозяйственныя доходы таможенъ, акциденціи и другіе штрафы, наконецъ, случайныя поступления разнаго рода. Этому разнообразію таможенныхъ сборовъ можно дать нѣкоторую научную группировку. Наибольшую и главную группу, конечно, составить «собственно таможенный доходъ» — доходъ отъ тарифнаго обложения товаровъ. Карантинныя <sup>1)</sup>, маячныя, портовые и нѣкоторые иные корабельныя сборы вполне отвѣчаютъ признакамъ «пошлинъ» <sup>2)</sup>. Сборы за складку товаровъ на берегу и въ закрытыхъ помѣщеніяхъ, доходы отъ употребленія различныхъ таможенныхъ сооружений (напр. крановъ) и иные хозяйственные доходы должны, конечно, составить особую категорію экономическихъ доходовъ: ихъ общій признакъ тотъ, что здѣсь вовсе не примѣняется государственно-финансовый принципъ, а дѣйствуетъ частно-гражданское экономическое начало, начало обмѣна услугъ и цѣнностей. Отъ пошлинъ, кои государство взимаетъ также за особыя услуги, экономическіе доходы отличаются тѣмъ, что поступаютъ въ вознагражденіе за матеріальныя цѣнности и услуги частно-гражданскаго характера, тогда какъ тѣ услуги государства, оплатой коихъ являются пошлины, обладаютъ исключительно публичнымъ характеромъ и не могутъ быть предметомъ частно-гражданскаго оборота. Таможенные сборы съ судовъ и съ товаровъ въ пользу отдѣльныхъ городовъ, мѣсть и даже отдѣльныхъ учрежденій (напр. сборъ въ пользу Ришельевского лицея въ Одессѣ) должны составить также особую категорію. Эти сборы, въ отличіе отъ прочихъ, не поступающія въ общій доходъ государства, составляютъ спеціальныя доходы тѣхъ мѣсть, въ пользу которыхъ установлены. Нѣкоторые изъ этихъ сборовъ взимаются за особыя удобства (гавани), предоставляемыя даннымъ мѣстомъ торговлѣ, стоившія большихъ издержекъ; другіе, не имѣя такого основанія, назначались въ средства города, потерпѣвшаго отъ большаго пожара или другаго подобнаго бѣдствія, или въ средства спеціального учрежденія, какъ, наприм., вышеупомянутаго лицея. Наконецъ, особую же категорію, неподдающуюся никакой общей характеристикѣ, составляютъ такъ называемыя «случайныя поступления», куда войдутъ: штрафы, конфискаціи, переборы и многія мелкія статьи таможенныхъ доходовъ. Сверхъ этихъ пяти категорій надо упомянуть также о шестой, именно о поступавшей въ таможни части солянаго акциза: соль, получаемая на соляныхъ промыслахъ въ Крыму, потреблялась на мѣстѣ безакцизно, при вывозѣ же этой соли въ русскіе порты акцизъ съ нея взимался въ таможнякъ.

Статистическія данныя о составѣ таможенныхъ сборовъ весьма недостаточны и не даютъ возможности вполне выдѣлить 6 указанныхъ категорій. Нѣкоторое, впрочемъ, представленіе о величинѣ отдѣльныхъ частей таможеннаго дохода даетъ нижеприводимая таблица:

<sup>1)</sup> Особый карантинный сборъ взимался съ нѣкоторыхъ (немногихъ товаровъ); тарифомъ 1841 года онъ включенъ въ общіе тарифныя оклады привозныхъ пошлинъ, для отпуска же отмѣненъ вмѣстѣ съ отмѣной отпускныхъ пошлинъ (1864—65 г.).

<sup>2)</sup> См. введеніе.

Поступило (въ тысячахъ рублей) <sup>1)</sup>:

	Собственно таможеннаго налога, акциденцій, штрафовъ и сборовъ съ судоход. <sup>2)</sup> .	Хозяйственныхъ доходовъ <sup>3)</sup> .	Сборовъ съ судовъ и товаровъ въ пользу городовъ и мѣстъ <sup>4)</sup> .	Акциза съ крымской соли.
1822 г. . . . .	39,947 асс.	...	...	...
3 . . . . .	40,587	...	...	...
4 . . . . .	49,693	...	...	...
5 . . . . .	54,093	...	...	...
26 . . . . .	55,667	...	...	...
7 . . . . .	62,085	...	...	...
8 . . . . .	62,124	...	...	...
9 . . . . .	69,230	...	...	...
30 . . . . .	65,709	...	1,736	...
31 . . . . .	69,182	...	1,405	...
2 . . . . .	82,335	395	1,376	662
3 . . . . .	82,106	443	1,352	684
4 . . . . .	80,512	486	1,248	658
5 . . . . .	78,444	477	1,356	491
36 . . . . .	82,023	461	1,595	717
7 . . . . .	89,343	508	1,815	896
8 . . . . .	87,348	489	1,917	669
9 . . . . .	88,759	623	1,850	658
40 . . . . .	26,572 сереб.	174	542	67
41 . . . . .	26,543	173	546	125
2 . . . . .	30,533 кред.	222	578	157
3 . . . . .	28,486	172	777	244
4 . . . . .	31,876	199	815	195
5 . . . . .	30,606	192	992	168
46 . . . . .	30,261	233	995	267
7 . . . . .	29,036	303	1,045	267
8 . . . . .	29,427	302	1,170	321
9 . . . . .	29,941	244	1,372	203
50 . . . . .	29,698	258	916	257
51 . . . . .	29,170	5) {	277	219
2 . . . . .	29,448		316	376
3 . . . . .	25,035		1,034	623
4 . . . . .	18,442		554	347
5 . . . . .	16,141		268	140



<sup>1)</sup> См. примѣч. 1 на 11 и 12 стр.

<sup>2)</sup> За время 1814 — 21 г. среднее годовое поступленіе собственно таможеннаго налога составляло 42,560 тыс. руб. асс. (Неболсинъ: Стат. Обзор. II, 475).

<sup>3)</sup> За отдачу въ наемъ мѣстъ и амбаровъ, за складку товаровъ, отъ продажи ветхихъ строеній, фрахтовыхъ денегъ за перевозку товаровъ и пассажировъ на Одесскихъ пароходахъ между Одессой и Константинополемъ, и др.

<sup>4)</sup> Въ томъ числѣ сборъ въ пользу Ришельевского Лицея, сборъ на сооруженіе моста черезъ Неву и набережной на Васильевскомъ островѣ и др.

<sup>5)</sup> Кромѣ Царства Польскаго, а далѣе—съ Царствомъ.

	Собственно таможеннаго палого, акциденцій, штрафовъ и сборовъ съ судоход.	Хозяйственныхъ доходовъ.	Сборовъ съ судовъ и товаровъ въ пользу городовъ и мѣстъ.	Акциза съ крымской соли.
1856 . . . . .	28,264 кред.	1,041	172	131
7 . . . . .	33,943	1,358	247	249
8 . . . . .	32,610	480	259	310
9 . . . . .	32,721	548	289	680
60 . . . . .	33,795	435	308	672
61 . . . . .	32,611	485	290	943
2 . . . . .	32,979	9	242	996
3 . . . . .	35,377	...	...	...
4 . . . . .	31,500	...	...	...
5 . . . . .	29,500	...	...	...
66 . . . . . <sup>1)</sup>	32,600	...	...	...
7 . . . . .	39,000	...	...	...
8 . . . . .	38,100	...	...	...
9 . . . . .	40,947	...	...	...
70 . . . . .	42,582	...	...	...
71 . . . . .	49,741	...	...	...
2 . . . . .	55,133	...	...	...
3 . . . . .	55,556	...	...	...
4 . . . . .	57,953	...	...	...
5 . . . . .	64,019	...	...	...
76 . . . . .	69,368	...	...	...
7 . . . . .	32,007 зол.	...	...	...
8 . . . . .	58,309	...	...	...
9 . . . . .	62,588	...	...	...
80 . . . . .	69,195	...	...	...

Въ среднемъ послѣднія три категоріи таможенныхъ сборовъ составляли въ общемъ таможенномъ доходѣ:

	Хозяйств.	Городскіе.	Акцизъ.	Итого <sup>2)</sup> .
въ 1831—35 г. . . . .	...%	1,6%	...%	2,9%
36—40 . . . . .	0,6	2,0	0,7	3,3
41—45 . . . . .	0,6	2,4	0,6	3,6
46—50 . . . . .	0,8	3,5	0,8	5,1
51—55 . . . . .	2,8	0,9	1,3	5,0
56—60 . . . . .	2,3	0,8	1,2	4,3
61—65 . . . . .	...	...	...	3,8
66—70 . . . . .	...	...	...	2,3
71—75 . . . . .	...	...	...	1,9
76—80 . . . . .	...	...	...	1,3

<sup>1)</sup> Цифры приблизительныя, ибо неизвѣстно точно поступленіе 5%-наго надбавочнаго (для покрытія части издержекъ сооруженія желѣзныхъ дорогъ) сбора; безъ этого сбора поступленіе собственно таможеннаго дохода было таково:

1864 г. . . . .	30,485	1867 . . . . .	37,538
5 . . . . .	28,519	8 . . . . .	36,635
6 . . . . .	31,594		

<sup>2)</sup> Въ среднемъ несобственно таможенные сборы (3 категоріи) доставили дохода:

въ 1831—35 г. . . . .	2.406 тыс. руб. асс.	въ 1856—60 г. . . . .	1.436 тыс. руб. кред.
36—40 . . . . .	3.001 » »	61—65 . . . . .	1.281 » »
41—45 . . . . .	1.096 » сер.	66—70 . . . . .	915 » »
46—50 . . . . .	1.631 » кред.	71—75 . . . . .	1.096 » »
51—55 . . . . .	1.312 » »	76—80 . . . . .	721 » зол.

Значеніе этихъ частей дохода, какъ можно видѣть, вообще не было велико, а въ послѣднее время стало почти ничтожно; замѣтнаго вліянія на общій размѣръ поступавшаго дохода онѣ не оказывали.

Общая цифра государственнаго таможеннаго дохода постоянно колебалась въ зависимости отъ самыхъ разнообразныхъ и многочисленныхъ причинъ; въ общемъ она составляла <sup>1)</sup>:

Г о д ы.	Въ кредитной валютѣ.	Или въ металлической валютѣ <sup>2)</sup> .	Г о д ы.	Въ кредитной валютѣ.	Или въ металлической валютѣ <sup>2)</sup> .
1830 . . . . .	68,630 асс.	18,599 сер			
1 . . . . .	71,582 »	19,243 »	1841 . . . . .	.....	27,387 сер.
2 . . . . .	84,768 »	23,161 »	2 . . . . .	31,490 кр.	31,490 »
3 . . . . .	84,585 »	23,431 »	3 . . . . .	29,679 »	28,789 »
4 . . . . .	82,904 »	23,093 »	4 . . . . .	33,085 »	32,754 »
5 . . . . .	80,768 »	22,561 »	5 . . . . .	31,958 »	31,319 »
36 . . . . .	84,796 »	23,752 »	46 . . . . .	31,756 »	31,438 »
7 . . . . .	92,562 »	26,074 »	7 . . . . .	30,651 »	30,651 »
8 . . . . .	90,423 »	25,543 »	8 . . . . .	31,220 »	29,659 »
9 . . . . .	91,890 »	26,254 »	9 . . . . .	31,760 »	30,490 »
40 . . . . .	..... »	27,355 »	50 . . . . .	31,129 »	30,818 »

<sup>1)</sup> По свѣдѣніямъ таможеннаго вѣдомства (изъ видовъ и обзоровъ внѣшней торговли). Числа валовыя. Тысячи рублей. Сюда вошли поступления по Имперіи, по Закавказскому краю, бессарабскія, по торговлѣ съ Финляндіей и съ Польшей. Особо-же поступавшіе въ казну Царства Польскаго таможенные сборы (по Царству) до 1850 г., т. е. до снятія там. черты съ Царствомъ и (до) назначенія этихъ сборовъ въ казну Имперіи, — сюда не вошли. Отчисленія въ пошлину за конфискованные товары вошли сюда же.

<sup>2)</sup> Для перечисленія въ этой (и другихъ) таблицѣ взять средній биржевой курсъ: до 1839 г. изъ таблицъ, помѣщенныхъ у Бржесскаго (Госуд. долги Россіи), за 1843—65 г. изъ свѣдѣній, помѣщенныхъ у Блюха (Фин. Рос.), а за 1866 и слѣд. годы изъ сравнительныхъ таблицъ «Внѣшней торговли Россіи 1890 г.». Вотъ эти свѣдѣнія:

1 сер. рубль стоилъ коп. асс.:	1 кред. рубль стоилъ коп. сер.:	1 зол. рубль стоилъ коп. кред.
въ 1822 г. . . . . 375	въ 1843 г. . . . . 97	въ 1866 г. . . . . 132
3 . . . . . 373	4 . . . . . 99	7 . . . . . 118
4 . . . . . 374	5 . . . . . 98	8 . . . . . 119
5 . . . . . 372	6 . . . . . 99	9 . . . . . 126
6 . . . . . 372	7 . . . . . 100	70 . . . . . 129
7 . . . . . 373	8 . . . . . 95	1 . . . . . 120
8 . . . . . 371	9 . . . . . 96	2 . . . . . 118
9 . . . . . 369	50 . . . . . 99	3 . . . . . 119
30 . . . . . 369	1 . . . . . 98	4 . . . . . 115
1 . . . . . 372	2 . . . . . 99	5 . . . . . 116
2 . . . . . 366	3 . . . . . 100	6 . . . . . 124
3 . . . . . 361	4 . . . . . 94	7 . . . . . 148
4 . . . . . 359	5 . . . . . 93	8 . . . . . 157
5 . . . . . 358	6 . . . . . 98	9 . . . . . 159
6 . . . . . 357	7 . . . . . 96	80 . . . . . 153
7 . . . . . 355	8 . . . . . 93	1 . . . . . 152
8 . . . . . 354	9 . . . . . 91	2 . . . . . 159
9 . . . . . 350	60 . . . . . 93	3 . . . . . 162
	1 . . . . . 90	4 . . . . . 158
	2 . . . . . 93	5 . . . . . 158
	3 . . . . . 95	6 . . . . . 164
	4 . . . . . 84	7 . . . . . 179
	5 . . . . . 82	8 . . . . . 173
		9 . . . . . 152
		1890 . . . . . 138



Г о д ы.	Въ кредитной валютѣ.	Или въ металлической валютѣ.	Г о д ы.	Въ кредитной валютѣ.	Или въ металлической валютѣ.
1851 . . . . .	31,937 кр.	31,298 сер.	1871 . . . . .	50,783 кр.	42,319 зол.
2 . . . . .	32,527 »	32,202 »	2 . . . . .	56,166 »	47,598 »
3 . . . . .	28,338 »	28,338 »	3 . . . . .	56,644 »	47,600 »
4 . . . . .	20 864 »	19 612 »	4 . . . . .	59,025 »	51,326 »
5 . . . . .	18,483 »	17,189 »	5 . . . . .	65,262 »	56,260 »
56 . . . . .	29,608 »	29,016 »	76 . . . . .	70,675 »	56,996 »
7 . . . . .	35,797 »	34,367 »	7 <sup>3)</sup> . . . . .	48,101 »	32,521 »
8 . . . . .	33,659 »	31,303 »	8 . . . . .	92,604 »	58,983 »
9 . . . . .	34,238 »	31,152 »	9 . . . . .	100,452 »	63,177 »
60 . . . . .	35,210 »	32,445 »	80 . . . . .	107,054 »	69,970 »
61 . . . . .	34,329 »	30,896 »	81 . . . . .	86,715 »	57,049 »
2 . . . . .	34,726 »	32,295 »	2 . . . . .	104 479 »	65,710 »
3 <sup>1)</sup> . . . . .	36,344 »	34,527 »	3 . . . . .	109,928 »	67,857 »
4 <sup>1)</sup> . . . . .	32,520 »	27,317 »	4 . . . . .	104,752 »	66,299 »
5 <sup>1)</sup> . . . . .	30,452 »	24,971 »	5 . . . . .	103,653 »	65,603 »
2) 66 <sup>1)</sup> . . . . .	33,551 »	25,417 зол.	86 . . . . .	118,307 »	72,138 »
7 . . . . .	39,921 »	33,831 »	7 . . . . .	117,149 »	65,447 »
8 . . . . .	38,965 »	32,744 »	8 . . . . .	123,347 »	71,299 »
9 . . . . .	41,825 »	33,194 »	9 . . . . .	123,734 »	81,404 »
70 . . . . .	43,544 »	33,755 »	90 . . . . .	116,494 »	84,416 »

<sup>1)</sup> съ 1 VII 1863 г. по 1 I 1867 г. дорожный и славной сборъ по Царству Польскому (тысячь на 30—50 кредитными въ годъ) поступалъ въ казну Царства. Въ приводимыхъ здѣсь цифрахъ за 1863—66 г. онъ не заключается, а за другіе годы включень.

<sup>2)</sup> А по свѣдѣніямъ Государственнаго Кюнтроля кассовое поступленіе всѣхъ таможенныхъ сборовъ составляло тысячь рублей:

Кредитныхъ:		Золотыхъ:	
въ 1866 г. . . . .	33,609	въ 1879 г. . . . .	100,195
7 . . . . .	40,603	80 . . . . .	100,777
8 . . . . .	38,519	1 . . . . .	89,869
9 . . . . .	41,012	2 . . . . .	104,025
70 . . . . .	42,310	3 . . . . .	107,416
1 . . . . .	48,504	4 . . . . .	105,631
2 . . . . .	54,697	5 . . . . .	103,191
3 . . . . .	55,477	6 . . . . .	113,172
4 . . . . .	57,619	7 . . . . .	115,827
5 . . . . .	63,790	8 . . . . .	136,575
6 . . . . .	72,678	9 . . . . .	124,207
7 . . . . .	52,180	90 . . . . .	117,250
8 . . . . .	85,963		
		въ 1866 г. . . . .	25,551
		7 . . . . .	34,334
		8 . . . . .	32,434
		9 . . . . .	32,575
		70 . . . . .	32,702
		1 . . . . .	40,443
		2 . . . . .	46,436
		3 . . . . .	46,600
		4 . . . . .	50,125
		5 . . . . .	54,940
		6 . . . . .	58,811
		7 . . . . .	35,257
		8 . . . . .	54,771
		въ 1879 г. . . . .	63,215
		80 . . . . .	65,885
		1 . . . . .	59,097
		2 . . . . .	65,556
		3 . . . . .	66,388
		4 . . . . .	66,720
		5 . . . . .	65,447
		6 . . . . .	68,928
		7 . . . . .	64,853
		8 . . . . .	79,128
		9 . . . . .	81,930
		90 . . . . .	84,718

Вообще данныя Государственнаго Кюнтроля нѣсколько отличаются отъ данныхъ таможен. вѣдомства.

<sup>3)</sup> Съ этого года данныя, приводимыя въ таблицѣ, разнятся отъ приводимыхъ на стр. 7, потому что въ послѣдней таможенный доходъ, поступавшій золотомъ, перечислень въ кредитную валюту по курсу Государственной росписи (что нужно для возможности сравненія статей росписи), а здѣсь для перечисленія принять средній биржевой курсъ.

Приведенныя цифры указываютъ на безпрестанныя и часто весьма рѣзкія колебанія таможеннаго дохода, соотвѣтствующія, конечно, большой сложности и измѣнчивости опредѣляющихъ его факторовъ. Однако при всѣхъ колебаніяхъ цифры таможеннаго дохода, общая тенденція дохода къ возрастанію очевидна даже при поверхностномъ взглядѣ на таблицу. Только въ годы 1854—5, 1877 и 1881 имѣло мѣсто крупное умаленіе дохода, вознаградившееся новымъ приростомъ его въ годы непосредственно слѣдующіе. Это кратковременное пониженіе цифры таможенныхъ сборовъ естественно объясняется особенными обстоятельствами, дѣйствовавшими въ данные годы; такими обстоятельствами явились: въ 1854—5 г. война <sup>1)</sup>, въ 1877 г.—война и значительное повышеніе тарифныхъ окладовъ (почти въ 1½ раза) переложеніемъ налога въ золотую валюту; въ 1881 г. дѣйствовала цѣлая совокупность неблагоприятныхъ для торговли обстоятельствъ: общій застой въ торговлѣ и промышленности, недостатокъ покупныхъ средствъ въ странѣ вслѣдствіе скуднаго урожая предшествовавшаго года и общее повышеніе таможеннаго налога на 10<sup>0</sup>/<sub>0</sub>—совмѣстно повліяли на недоборъ въ таможенномъ доходѣ.

Общее возрастаніе таможеннаго дохода станетъ еще нагляднѣе, если выразить эти данныя въ среднихъ числахъ, напр. по пятилѣтіямъ. Именно, въ среднемъ поступило таможенныхъ сборовъ:

		Тысячъ рублей:	
въ 1831—35 г.	80.921 асс. или 22.298 сер.		
36—40	» 25.796	»	»
41—45	» 30.348	»	»
46—50	31.303 кред.	»	30.611
51—55	26.430	»	» 25.728
56—60	33.702	»	» 31.657
61—65	33.674	»	» 30.001
66—70	39.561	»	» 31.788 зол.
71—75	57.576	»	» 49.021
76—80	83.777	»	» 56.329
81—85	101.905	»	» 64.504
86—90	119.806	»	» 74.941

А средній приростъ дохода составлялъ:

		въ кредитной валютѣ.	въ металлической валютѣ.			въ кредитной валютѣ.	въ металлической валютѣ.
въ 1836—40 г.		+15,7%		въ 1866—70 г.		+17,5%	+ 5,9%
41—45		+17,6%		71—75		+45,5%	+54,2%
46—50		+ 0,9%		76—80		+45,5%	+14,9%
51—55		-15,6%	-16,0%	81—85		+21,6%	+14,5%
56—60		+27,5%	+23,0%	86—90		+10,8%	+16,2%
61—65		- 0,1%	- 5,2%				

<sup>1)</sup> Въ военное время сокращался привозъ иностранныхъ товаровъ, какъ вслѣдствіе закрытія нашихъ портовъ, прекращенія сношеній съ непріязненными странами, такъ и вслѣдствіе ограничивающаго наши покупательныя средства запрещенія отпуски многихъ русскихъ товаровъ.

И такъ, общій ростъ таможеннаго дохода очевиденъ. Размѣръ средняго прироста дохода выразится, какъ видно изъ приведенныхъ табличекъ, неодинаково, будемъ ли мы сравнивать цифры поступившаго дохода въ кредитныхъ знакахъ, или воспользуемся тѣми же данными, выраженными въ металлической валютѣ. Разница эта обусловлена, конечно, колебаніемъ курса кредитнаго рубля. Для правильности сравненія и независимости его отъ вліянія измѣнчиваго курса, надо брать до 1871—75 г. измѣненіе дохода въ кредитной валютѣ, а, начиная съ пятилѣтія 1876—80 г., въ металлическихъ рубляхъ, такъ какъ съ 1877 года дѣйствительное поступленіе таможеннаго налога совершалось уже въ золотой валютѣ; за время же до 1850 года курсовая разница (лажъ) была ничтожна (0—5 коп. на рубль), поэтому здѣсь также можно пользоваться исчисленными въ металлической валютѣ данными. Относительный размѣръ прироста таможеннаго дохода даетъ при этомъ сравненіи такую картину:

1836—40 г. . . . .	+15,7%	1866—70 г. . . . .	+17,5%
41—45 . . . . .	+17,6%	71—75 . . . . .	+45,5%
46—50 . . . . .	+0,9%	76—80 . . . . .	+14,9%
51—55 . . . . .	—15,6%	81—85 . . . . .	+14,5%
56—60 . . . . .	+27,5%	86—90 . . . . .	+16,2%
61—65 . . . . .	—0,1%		

До 1845 г. возрастаніе таможеннаго дохода совершалось довольно правильно и равномерно: приростъ за пятилѣтія 1836—40 и 1841—45 гг. даетъ весьма близкія среднія величины. Съ 1846 г. въ этомъ ростѣ дохода произошла временная задержка. Причиною тому были затрудненія въ торговлѣ, вызванныя весьма многими неблагоприятными обстоятельствами: рядъ неурожайныхъ лѣтъ (1844, 45 и 47) въ Россіи, холера 1848 г., коммерческій кризисъ въ Европѣ (1847 г.), политическія волненія 1848 г., блокада Германскихъ портовъ на Батійскомъ и Нѣмецкомъ моряхъ — одновременно вліяли на наши торговые обороты съ заграницею <sup>1)</sup>. Однако средній доходъ 1846—50 г. все-таки, хотя немного, превысилъ таковой за предыдущее пятилѣтіе. Съ 1850 г. валовая цифра таможенныхъ сборовъ снова начала повышаться, но военныя обстоятельства 1854—55 г. уронили ее до минимума; все пятилѣтіе 1851—55 г. дало поэтому сильное пониженіе таможеннаго дохода <sup>2)</sup> (почти на 16<sup>0</sup>/<sub>0</sub>). Въ 1856 году доходъ снова достигъ той высоты, на какой онъ держался передъ несчастной войной 1854 года, — и постепенно и правильно возрасталъ въ дальнѣйшіе годы пятилѣтія; по отношенію къ низкому размѣру дохода 1851—55 г. это было очень крупнымъ повышеніемъ (на 27,5<sup>0</sup>/<sub>0</sub>), относительно же болѣе нормальнаго дохода 1846—50 г. возрастаніе не превышало 7,7<sup>0</sup>/<sub>0</sub>. Въ пятилѣтіе 1861—65 г. въ таможенномъ доходѣ послѣдовало небольшое умаленіе, обусловленное главнымъ образомъ временнымъ уменьшеніемъ дохода отъ привоза чая (въ 1864 г.)

<sup>1)</sup> Блюхъ: Фин. Рос., I, 256—261.

<sup>2)</sup> Между тѣмъ съ 1851 года таможенный доходъ Имперіи увеличился назначенными съ этого года въ общую по Имперіи казну таможенными сборами по Царству Польскому, которые составляли въ 1851 г. 1407 тыс. кр. р., въ 52—1424, 53—1386, 54—1325, 55—1810.

и сахара (1865) и сложениемъ въ 1864 году отпускныхъ пошлинъ. Въ годы 1866—70, при отсутствіи особо неблагоприятныхъ условий, таможенные сборы даютъ приростъ, сравнительно съ предыдущимъ пятилѣтіемъ на 17,5<sup>0</sup>/<sub>0</sub>.

Такимъ образомъ, можно сказать, что втеченіе 40 лѣтъ 1831 — 70 г. таможенный доходъ вообще возрасталъ, падая по временамъ вслѣдствіе особыхъ преходящихъ обстоятельствъ, преимущественно военныхъ. Сравнивая между собою среднія за пятилѣтіе 1846—50 г. и пятилѣтіе 1866—70 г., надо сказать, что таможенный доходъ увеличился за эти 20 лѣтъ на 26,4<sup>0</sup>/<sub>0</sub>—приростъ, который нельзя назвать значительнымъ.

Результаты слѣдующаго двадцатилѣтія несравненно крупнѣе. Наибольшій, небывалый приростъ дохода дало пятилѣтіе 1871—75 г.: по отношенію къ предшествовавшему періоду 1866 — 70 г. увеличеніе составило 45,5<sup>0</sup>/<sub>0</sub>. Въ слѣдующіе періоды доходъ возросъ: на 14,9<sup>0</sup>/<sub>0</sub>, 14,5<sup>0</sup>/<sub>0</sub> и въ послѣднемъ на 16,2<sup>0</sup>/<sub>0</sub>; это увеличеніе дохода за послѣдніе годы выразилось бы болѣе значительною относительною величиною, если бы исключить 1877 и 1881 гг., въ которые поступленіе таможенныхъ сборовъ было много ниже нормального, вслѣдствіе особыхъ причинъ (о чемъ было говорено выше). Сравненіе данныхъ 1866—70 г. и 1886—90 г. показываетъ, что въ общемъ средній таможенный доходъ за послѣднія 20 лѣтъ возросъ на цѣлыхъ 135,8<sup>0</sup>/<sub>0</sub>, т. е. болѣе чѣмъ удвоился. Такое сильное возрастаніе таможенного дохода за послѣднее двадцатилѣтіе надо приписать какъ значительному развитію послѣ 1865 г. нашихъ торговыхъ оборотовъ съ заграницею, такъ и цѣлому ряду послѣдовательныхъ повышеній таможенного налога на нѣкоторые употребительнѣйшіе иностранные товары, о чемъ будетъ сказано ниже.

Увеличеніе валовой цифры таможенныхъ сборовъ сопровождалось увеличеніемъ и чистаго таможенного дохода. Чистый таможенный доходъ <sup>1)</sup> составлялъ:

	Тысячъ кред. рублей.	Въ %/ отъ ва- ловаго дохода.		Тысячъ кред. рублей.	Въ %/ отъ ва- ловаго дохода.
въ 1866 г. . . .	25.137	74,8	въ 1879 г. . . .	86.197	92,6
7 . . . .	35.032	86,3	80 . . . .	89.170	92,1
8 . . . .	32.508	84,4	81 . . . .	80.789	91,1
9 . . . .	32.253	86,0	2 . . . .	90.457	91,7
70 . . . .	37.046	87,6	3 . . . .	91.671	91,8
71 . . . .	43.342	89,4	4 . . . .	91.709	91,4
2 . . . .	48.917	89,4	5 . . . .	89.341	90,8
3 . . . .	49.229	88,7	86 . . . .	94.357	91,1
4 . . . .	50.737	88,1	7 . . . .	99.412	91,7
5 . . . .	56.740	88,9	8 . . . .	132.591	93,2
76 . . . .	65.493	90,1	9 . . . .	128.935	92,8
7 . . . .	46.059	86,8	90 . . . .	132.954	92,7
8 . . . .	73.424	91,1			

<sup>1)</sup> Т. е. по исключеніи издержекъ содержанія всего таможенного управленія и пограничной стражи. Свѣдѣнія взяты изъ отчетовъ Государственнаго Контроля. Закавказскій край вошелъ съ 1882 г. Перечисленіе сдѣлано по курсу росписи.

Наибольшее увеличение нетто дохода произошло въ годы 1867 и 1878—79; въ 1867 г.—вслѣдствіе чрезвычайно малыхъ расходовъ этого года на таможенную часть, а въ 1878—79 и послѣдующихъ годахъ приростъ чистаго дохода явился результатомъ не экономіи въ расходахъ (которые также возрасли), а послѣдствіемъ сильно возросшей валовой цифры таможенныхъ сборовъ.

Констатированный выше постепенный ростъ таможеннаго дохода объясненъ только увеличившемся поступленію собственно таможеннаго дохода, другіе же виды таможенныхъ сборовъ не слѣдовали общему теченію; въ годы несчастливые для общаго таможеннаго дохода они составляли въ немъ сравнительно большую долю и, наоборотъ, доля ихъ уменьшилась въ шестидесятыхъ—семидесятыхъ годахъ, когда общая цифра таможеннаго дохода значительно возрасла.

Но и та главная часть таможенныхъ сборовъ, которую можно назвать «доходомъ собственно таможеннымъ», т. е. собственно доходъ отъ обложенія товаровъ, слагается изъ разныхъ частей, значеніе и движеніе которыхъ далеко неодинаковы. Именно таможенный доходъ слагается изъ привозныхъ и отпусковыхъ пошлинъ, взимаемыхъ по особому тарифу для европейскихъ, финляндскихъ и азійскихъ товаровъ. Соотношеніе этихъ частей дохода можно видѣть изъ нижепомѣщаемой таблицы:

Поступило одного таможеннаго налога (въ тысячахъ) <sup>1)</sup>:

Годы.	Съ привозныхъ товаровъ.			Съ отпусковыхъ товаровъ			Т о ж е в ъ ‰ ‰.					
							съ привозныхъ товаровъ.			съ отпусковыхъ товаровъ.		
	по европ. гран.	въ торг. съ Финл.	по азійт-ской границѣ.	по европ. гран.	въ торг. съ Финл.	по азійт-ской гран.	по европ. гран.	въ торг. съ Финл.	по азійт-ской гран.	по европ. гран.	въ торг. съ Финл.	по азійт-ской гран.
1851 . .	23,578	кр.	5,572	1,488	73		76,8‰	18,1‰		4,9‰	0,2‰	
2 . .	23,643	»	5,828	1,708	34		75,7	18,7		5,5	0,1	
3 . .	21,447	»	2,707	2,194	27		81,3	10,3		8,3	0,1	
4 . .	14,667	»	4,254	925	23		73,8	21,4		4,7	0,1	
5 . .	13,257	»	4,056	460	24		74,5	22,8		2,6	0,1	
56 . .	20,749	»	5,255	2,192	25		73,5	18,6		7,8	0,1	
7 . .	25,553	»	6,604	2,104	34		74,5	19,3		6,1	0,1	
8 . .	23,304	»	6,516	1,856	39		73,5	20,6		5,8	0,1	
9 . .	22,359	»	6,830	1,953	43		71,7	21,9		6,3	0,1	
60 . .	22,892	»	7,155	2,084	31		71,2	22,2		6,5	0,1	
61 . .	23,450	»	5,647	1,874	26		75,7	18,2		6,0	0,1	
2 . .	25,655	»	3,668	1,813	25		82,3	11,8		5,8	0,1	
3 . .	27,214	»	3,438	1,803	17		83,8	10,3		5,5	0,1	
4 . .	24,895	»	2,969	846	70		86,5	10,3		3,0	0,2	
5 . .	23,260	»	2,764	398	18		88,0	10,4		1,5	0,1	

<sup>1)</sup> Или, какъ это привыкли называть, «таможенныхъ пошлинъ». По свѣдѣніямъ таможеннаго вѣдомства (изъ Видовъ и Обзоровъ внѣшней торговли). Царство Польское вошло за все время въ числа европейской границы. Закавказскій край вошелъ за все время въ числа азійтской границы. Акциденція, сборы съ судоходства, городскіе и пр.—сюда не вошли.

Годы.	Съ привозныхъ товаровъ			Съ отпускныхъ товаровъ			Т о ж е в ъ ‰ ‰					
							съ привозныхъ товаровъ			съ отпускныхъ товаровъ		
	по европ. гран.	въ торг. съ Финл.	по азиатской границѣ.	по европ. гран.	въ торг. съ Финл.	по азиатской гран.	по европ. гран.	въ торг. съ Финл.	по азиатской гран.	по европ. гран.	въ торг. съ Финл.	по азиатской гран.
66 <sup>1)</sup>	27,694	кр.	2,966	512		4	88,8 <sup>0</sup> / <sub>100</sub>		9,5 <sup>0</sup> / <sub>100</sub>		1,7 <sup>0</sup> / <sub>100</sub>	0,01 <sup>0</sup> / <sub>100</sub>
7	33,590	»	2,781	287		2	91,6		7,6		0,8	0,01
8	33,120	»	2,768	226		—	91,7		7,7		0,6	—
9	37,193	»	2,689	279		—	92,6		6,7		0,7	—
70	38,501	»	3,060	360		—	91,8		7,3		0,9	—
71	46,224	»	2,776	301		—	93,8		5,6		0,6	—
2	51,794	»	3,223	297		—	93,6		5,8		0,6	—
3	51,935	»	3,504	307		—	93,2		6,3		0,5	—
4	54,449	»	3,397	304		—	93,6		5,9		0,5	—
5	60,294	»	3,073	215		—	94,8		4,9		0,3	—
76	65,179	»	3,455	288		—	94,6		5,0		0,4	—
7	29,167	зол.	2,283	302		—	91,9		7,2		0,9	—
8	54,516	»	3,308	196		—	94,0		5,7		0,3	—
9	58,598	»	3,565	118		—	94,1		5,7		0,2	—
80	64,764	»	3,841	232		—	94,1		5,6		0,3	—
81	52,302	»	3,513	277		19	93,2		6,3		0,5	0,03
2	60,710	»	<sup>2)</sup> 3,744	317		14	93,7		5,8		0,5	0,02
3	62,823	55	3,745	237	220	18	93,6	0,1	5,6	0,4	0,3	0,03
4	60,944	39	3,941	255	241	14	93,1	0,1	6,0	0,4	0,4	0,02
5	58,915	117	5,559	223	200	23	90,6	0,2	8,5	0,4	0,3	0,04
86	63,730	412	6,931	196	177	19	89,2	0,6	9,7	0,3	0,2	0,03
7	55,346	406	8,613	245	221	25	85,4	0,6	13,3	0,4	0,3	0,04
8	59,992	402	9,536	232	192	40	85,2	0,6	13,5	0,3	0,3	0,1
9	69,824	502	9,194	235	178	57	87,3	0,6	11,5	0,3	0,2	0,1
90	74,152	602	7,803	212	165	47	89,4	0,7	9,4	0,2	0,2	0,1

<sup>1)</sup> А по свѣдѣніямъ Государ. Контроля (Закавказскій край вошелъ съ 1882 г.) (тысячи руб.):

Годы.	Привозъ		Отпускъ		Годы.	Привозъ		Отпускъ	
	европ. гр. и торг. съ Фин.	Азиатск. гр.	европ. гр. и торг. съ Фин.	Азиатск. гр.		европ. гр. и торг. съ Фин.	Азиатск. гр.	европ. гр. и торг. съ Фин.	Азиатск. гр.
1866	29,097 кр.	1,780 кр.	546 кр.	4 к.	1879	60,605 зол.	2,577 зол.	122 зол.	— зол.
7	36,197 »	1,687 »	312 »	— »	80	62,007 »	2,564 »	232 »	— »
8	35,640 »	1,414 »	242 »	1 »	81	54,784 »	2,977 »	279 »	— »
9	37,952 »	1,460 »	294 »	2 »	2	60,580 »	3,641 »	318 »	14 »
70	39,018 »	1,576 »	385 »	0 »	3	61,654 »	3,746 »	212 »	16 »
71	45,236 »	1,573 »	343 »	— »	4	62,036 »	3,788 »	241 »	12 »
2	51,441 »	1,633 »	294 »	— »	5	59,517 »	5,131 »	199 »	22 »
3	52,116 »	1,704 »	309 »	— »	86	62,678 »	5,551 »	169 »	18 »
4	53,842 »	2,054 »	305 »	— »	7	56,592 »	7,786 »	219 »	25 »
5	59,854 »	2,138 »	215 »	— »	8	68,143 »	10,532 »	194 »	40 »
76	68,218 »	2,407 »	280 »	— »	9	71,221 »	10,054 »	174 »	57 »
7	36,259 зол.	1,471 зол.	287 зол.	— »	90	75,305 »	8,203 »	150 »	47 »
8	51,972 »	2,148 »	202 »	— »					

<sup>2)</sup> Въ томъ числѣ по Туркестану (показывается впервые) 241; въ дальнѣйшіе годы также включенъ Туркестанъ.

76649

Какъ видно отсюда, приростъ таможеннаго дохода обязанъ почти исключительно увеличенію дохода отъ привозныхъ товаровъ по европейской границѣ; эта часть таможеннаго дохода возрасла втеченіе 40 лѣтъ (1851—90 г.) болѣе чѣмъ втрое, тогда какъ всѣ другія части вмѣстѣ увеличились за то же время только въ 1½ раза. Притомъ абсолютное увеличеніе дохода отъ привоза по европейской границѣ сопровождалось также возрастаніемъ относительной доли, составляемой этой частью дохода въ общей суммѣ таможеннаго дохода.

Движеніе таможеннаго дохода болѣе наглядно въ среднихъ по пятилѣтіямъ. Средній доходъ составлялъ (въ тысячахъ рублей):

Въ годы.	Съ привозныхъ товаровъ		Со всего отпуска.
	по европейской границѣ и въ торговлѣ съ Финляндіею.	по азиатской границѣ.	
1851—55 . . .	19.322 кред.	4.483	1.391
56—60 . . .	22.971 »	6.472	2.072
61—65 . . .	24.895 »	3.697	1.378
66—70 . . .	34.020 »	2.853	334
71—75 . . .	52.939 »	3.195	285
76—80 <sup>1)</sup> . . .	51.922 зол.	3.157	216
81—85 . . .	59.181 »	4.100	411
86—90 . . .	65.074 »	8.415	448

Возрастаніе дохода по европейскому привозу не знало отклоненій; даже пятилѣтіе 1861—65 г., въ общей цифрѣ таможеннаго дохода отмѣченное недоборомъ, по европейскому привозу дало замѣтное приращеніе <sup>2)</sup>. Особенно великъ былъ приростъ дохода по европейскому привозу въ пятилѣтія 1866—70 и 1871—75 г. (на 36,6% и 55,6%). Приращеніе дохода въ 1876—80 г., несмотря на турецкую кампанію и на сильное повышеніе тарифныхъ окладовъ (1877 г.), составило около 15,2% (если сравнивать цифры въ металлической валютѣ). Въ 1881—85 г. доходъ съ привозныхъ европейскихъ товаровъ увеличился на 14%, а за послѣднее пятилѣтіе (1886—90 г.) на 9,9%. Сильное возрастаніе таможеннаго дохода по европейской границѣ втеченіе 1866—75 г. главнымъ образомъ обязано увеличившемуся поступленію налога на привозъ чая <sup>3)</sup>: доходъ по этой статьѣ, несмотря на сильное повышеніе ея оклада, значительно растетъ и до послѣдняго времени. Ослабленіе въ восьмидесятихъ годахъ прироста таможеннаго дохода съ иностранныхъ товаровъ, привозимыхъ по европейской границѣ, частью объясняется рядомъ послѣдовательныхъ повышеній тарифныхъ окладовъ по всѣмъ почти статьямъ

<sup>1)</sup> Кредитные рубли 1876 года перечислены въ металлическіе по среднему биржевому курсу года.

<sup>2)</sup> Въ 1861 г. разрѣшенъ привозъ чая по европейской границѣ, до тѣхъ поръ запрещенный; эта статья имѣла наибольшее значеніе въ увеличеніи дохода по европейской границѣ въ 1861—65 г.

<sup>3)</sup> Вообще о поступленіи дохода по отдѣльнымъ товарамъ см. ниже.

(въ 1881, 82, 85, 87 и 90 г.), придавшихъ нашему охранительному тарифу 1868 года чрезвычайно рѣзкій протективный характеръ,—главнымъ же образомъ причиною этого ослабленія явились два обстоятельства: 1) сильное развитіе въ эти годы свеклосахарнаго производства въ Россіи, сократившее потребленіе иностраннаго сахара и лишившее черезъ это казну большого дохода отъ таможенныхъ сборовъ съ привознаго сахара-сырца и рафинада, и 2) отмѣна солянаго акциза <sup>1)</sup> въ Россіи, послѣдствіемъ чего явилось также сильное уменьшеніе таможеннаго дохода съ иностранной поваренной соли. Этой части таможеннаго дохода будетъ посвящено дальнѣйшее подробное изложеніе, теперь же коснусь коротко исторіи дохода по другимъ (кромѣ европейской) границамъ и дохода отъ отпуска.

Торговля съ Царствомъ Польскимъ стала внутреннею лишь съ 1850 г. (21 IV), а до этого времени русская Польша разсматривалась какъ со-сѣднее государство, торговля сношенія съ которымъ были подобны внѣшней торговлѣ съ другими нашими сосѣдями. Къ этой торговлѣ примѣнялись особые, сравнительно съ общимъ, болѣе льготные тарифы. Главнымъ привознымъ къ намъ изъ Польши товаромъ были сукна и другія шерстяныя издѣлія, эта же статья давала и наибольшій таможенный доходъ. Статистическихъ данныхъ о таможенномъ доходѣ по торговлѣ съ Царствомъ Польскимъ не печаталось.

Подобно тому и торговля съ Бессарабіей до 1831 г. считалась частью внѣшней торговли. Пошлина здѣсь поступала только за иностранные товары, привозимые чрезъ Бессарабію, а товары мѣстнаго происхожденія ввозились въ Россію беспошлинно, равно какъ и русскіе товары беспошлинно водворялись въ этой странѣ.

Торговля съ Финляндіею и понынѣ третируется какъ внѣшняя. Таможенная пошлина поступаетъ отъ европейскихъ, привозимыхъ чрезъ Финляндію, товаровъ и отъ немногихъ финляндскихъ товаровъ. Отпускъ въ Финляндію пошлиною не обложенъ. Статистическія данныя о таможенномъ доходѣ по этой границѣ имѣются съ 1883 года. Доходъ этотъ, вообще незначительный, возросъ въ теченіе 1883—90 г. почти въ 11 разъ. Такое увеличеніе отчасти объясняется обложеніемъ въ 1885 году привозимаго изъ Финляндіи въ большомъ количествѣ писчебумажнаго товара, пропускавшагося раньше беспошлинно; этотъ товаръ доставилъ:

въ 1885 г. . . .	47 тыс. руб. зол.	въ 1888 г. . . .	191 тыс. руб. зол.
6 . . . .	208 »	9 . . . .	231 »
7 . . . .	205 »	90 . . . .	257 »

Значительную часть таможеннаго дохода по торговлѣ съ Финляндіею даютъ: древесно-бумажная масса, металлы и кожи.

По азіятской границѣ наибольшую (въ нѣкоторые годы до 90%) долю таможеннаго дохода давалъ одинъ товаръ—чай. Поэтому, пока дѣйствовали запрещеніе привоза кантонскаго чая (т. е. чая, привозимаго моремъ изъ Кантона чрезъ Европу) и особыя льготы для кяхтинской чайной торговли, увеличивался, хотя не очень быстро, и таможенный доходъ по азіятской

<sup>1)</sup> Указъ 23 XI 1880 г. (въ силу съ 1 I 81).



границѣ. Разрѣшеніе въ 1861 году привоза кантонскаго чая нанесло долго непоправимый ущербъ кяхтинскому торгу и таможенному доходу отъ азіятскаго привоза. Значительно поправился таможенный доходъ по азіятской границѣ лишь въ восьмидесятихъ годахъ, особенно въ послѣднее пятилѣтіе, втеченіе котораго онъ возросъ, сравнительно съ предыдущимъ, болѣе чѣмъ вдвое (на 105,2<sup>0</sup>/о), причиною чему послужило возвышеніе въ 1885 году таможенной пошлины съ привозимыхъ чрезъ Иркутскую таможду чаевъ и одновременное увеличеніе количества этого привоза. Точныя данныя о доходѣ отъ привоза чая <sup>1)</sup> по азіятской границѣ приведены въ нижеслѣдующей таблицѣ:

Г о д ы.	Всего <sup>2)</sup> .	В ъ т о м ъ ч и с л ѣ:			
		по Кавказу.	по Кяхтинской торговлѣ <sup>3)</sup> :		по Туркестанскому краю.
			байховый.	кирпичный.	
<b>1852</b> . . . . .	5.062 кред.	—	4.855 <sup>4)</sup>	<sup>4)</sup>	—
<b>3</b> . . . . .	1.944	—	1.652	4	—
<b>4</b> . . . . .	3.614	—	2.676	209	—
<b>5</b> . . . . .	3.473	—	3.049	225	—
<b>56</b> . . . . .	4.436	—	4.188	211	—
<b>7</b> . . . . .	5.586	—	5.242	300	—
<b>8</b> . . . . .	5.431	—	4.892	426	—
<b>9</b> . . . . .	5.825	—	5.458	296	—
<b>60</b> . . . . .	6.039	—	5.665	267	—
<b>61</b> . . . . .	4.572	—	4.252	239	—
<b>2</b> . . . . .	2.557	36	2.323	95	—
<b>3</b> . . . . .	2.199	59	1.912	140	—
<b>4</b> . . . . .	1.736	35	1.545	111	—
<b>5</b> . . . . .	1.525	48	1.398	76	—
<b>66</b> . . . . .	1.511	46	1.377	88	—
<b>7</b> . . . . .	1.284	73	1.016	195	—
<b>8</b> . . . . .	1.352	68	1.128	156	—
<b>9</b> . . . . .	1.239	106	974	159	—
<b>70</b> . . . . .	1.702	110	1.357	235	—
<b>71</b> . . . . .	1.397	156	1.056	185	—
<b>2</b> . . . . .	1.494	135	1.109	250	—
<b>3</b> . . . . .	2.103	92	1.685	326	—
<b>4</b> . . . . .	2.016	76	1.657	283	—
<b>5</b> . . . . .	1.768	84	1.294	390	—

<sup>1)</sup> Во второй половинѣ сороковыхъ годовъ поступало таможенныхъ пошлинъ за чай, привозимый по азіятской границѣ, болѣе 5½ милл. кредит. рублей ежегодно (Неболсинъ: Статист. Обзоріе).

<sup>2)</sup> 1852—65 г. все, составляющее разницу между итогомъ и особо показанными участками азіятской границы, поступало по Оренбургской и Сибирской линіямъ.

<sup>3)</sup> Съ 1 октября 1861 г. по Иркутской тамождѣ; въ 1890 г. и чрезъ г. Минусинскъ.

<sup>4)</sup> Чай кирпичный показанъ въ этомъ году вмѣстѣ съ байховымъ.

Г о д ы.	Всего.	В ъ т о м ъ ч и с л ѣ:			
		по Кавказу.	по Кяхтинской торговлѣ:		по Туркестанскому краю.
			байховый.	кирпичный.	
<b>76</b> . . . . .	2.072 кред.	130	1.534	408	—
<b>7</b> . . . . .	1.845 зол.	10	1.501	334	—
<b>8</b> . . . . .	2.241	78	1.755	408	—
<b>9</b> . . . . .	2.458	70	1.970	418	—
<b>80</b> . . . . .	2.878	40	2.355	483	—
<b>81</b> . . . . .	2.601	29	2.009	563	—
<b>2</b> . . . . .	2.726	19	1.999	571	137
<b>3</b> . . . . .	2.955	8	2.301	517	129
<b>4</b> . . . . .	3.063	14	2.257	685	107
<b>5</b> . . . . .	4.386	11	3.172	1.088	115
<b>86</b> . . . . .	5.747	12	4.129	1.537	69
<b>7</b> . . . . .	7.341	11	5.330	1.910	90
<b>8</b> . . . . .	8.117	8	6.148	1.845	116
<b>9</b> . . . . .	7.587	21	5.406	1.969	191
<b>90</b> . . . . .	6.104 <sup>1)</sup>	18	3.941	1.859	286

Въ шестидесятихъ годахъ довольно крупный (хотя, сравнительно съ чаемъ, незначительный) таможенный доходъ давалъ привозъ сахара <sup>2)</sup>, именно (тыс. рублей):

въ 1852 г.	Сах. сыр.	Сах. раф.	въ 1865 г.	Сах. сыр.	Сах. раф.	въ 1878 г.	Сах. сыр.	Сах. раф.
—	—	181 кред.	0	0	265 кред.	0	0	5 зол.
<b>3</b>	0	191 »	<b>66</b>	0	298 »	<b>9</b>	0	1 »
<b>4</b>	0	93 »	<b>7</b>	0	295 »	<b>80</b>	0	2 »
<b>5</b>	0	37 »	<b>8</b>	0	219 »	<b>81</b>	0	1 »
<b>56</b>	1	143 »	<b>9</b>	0	173 »	<b>2</b>	...	3 »
<b>7</b>	0	206 »	<b>70</b>	1	190 »	<b>3</b>	2	10 »
<b>8</b>	0	206 »	<b>71</b>	0	31 »	<b>4</b>	0	0 »
<b>9</b>	1	189 »	<b>2</b>	2	152 »	<b>5</b>	0	0 »
<b>60</b>	0	195 »	<b>3</b>	0	84 »	<b>86</b>	0	0 »
<b>61</b>	1	174 кред.	<b>4</b>	1	148 »	<b>7</b>	0	0 »
<b>2</b>	0	206 »	<b>5</b>	10	180 »	<b>8</b>	0	0 »
<b>3</b>	1	318 »	<b>76</b>	1	55 »	<b>9</b>	0	0 »
<b>4</b>	0	230 »	<b>7</b>	0	1 зол.	<b>90</b>	1	1 »

<sup>1)</sup> Въ томъ числѣ по Узунъ-Адѣ 13 и по Семипалатинскому таможенному округу 3.  
<sup>2)</sup> Почти исключительно по Кавказскому краю.

Нѣсколько большій таможенный доходъ давали привозимыя въ Закавказскій край бумажныя ткани <sup>1)</sup> (европейскія и азіятскія), за которыя поступило (тыс. руб. кред.) <sup>2)</sup>:

въ 1852 г. . . . .	121	въ 1858 г. . . . .	275	въ 1864 г. . . . .	318
3 . . . . .	135	9 . . . . .	278	5 . . . . .	465
4 . . . . .	82	60 . . . . .	346	6 . . . . .	566
5 . . . . .	121	1 . . . . .	328	7 . . . . .	514
6 . . . . .	115	2 . . . . .	345	8 . . . . .	724
7 . . . . .	217	3 . . . . .	249		

Въ дальнѣйшіе годы <sup>3)</sup> доходъ по этой статьѣ постепенно падаетъ: всего таможенныхъ пошлинъ съ хлопчатобумажныхъ тканей по всей азіятской границѣ поступило (тыс. руб.):

въ 1872 г. . . . .	751 кред.	въ 1879 г. . . . .	107 зол.	въ 1886 г. . . . .	31 зол.
3 . . . . .	603 »	80 . . . . .	97 »	7 . . . . .	29 »
4 . . . . .	498 »	1 . . . . .	84 »	8 . . . . .	32 »
5 . . . . .	367 »	2 . . . . .	35 »	9 . . . . .	33 »
6 . . . . .	461 »	3 . . . . .	49 »	90 . . . . .	36 »
7 . . . . .	53 зол.	4 . . . . .	35 »		
8 . . . . .	109 »	5 . . . . .	33 »		

Въ послѣдніе годы довольно много (больше чѣмъ съ бумажныхъ тканей) поступило таможенного налога съ металловъ (не въ дѣлѣ), привозимыхъ по азіятской границѣ, именно:

въ 1888 г. . . . .	199 тыс. р. зол.
9 . . . . .	295 » »
90 . . . . .	277 » »

Отпускные товары доставляли казнѣ небольшой доходъ: они пропускались частью беспошлинно, частью съ незначительнымъ фискальнымъ налогомъ. По европейской границѣ наиболѣе поступало дохода отъ хлѣба, пря-

<sup>1)</sup> Немало поступало за бумажныя ткани по Оренбургской и Сибирской линіямъ (до упраздненія въ 1868 г.), именно:

въ 1852 г.	79 тыс. кред. р.	въ 1858 г.	99 тыс. кред. р.	въ 1863 г.	106 тыс. кред. р.
3	85 » »	9	104 » »	4	62 » »
4	78 » »	60	90 » »	5	60 » »
5	56 » »	1	102 » »	6	46 » »
6	115 » »	2	81 » »	7	78 » »
7	98 » »				

А по другимъ участкамъ (кромѣ Сибирской и Оренбургской линій и Кавказскаго края) азіятской границы хлопчатобумажныя ткани давали ничтожный доходъ.

<sup>2)</sup> Дополнительный 5% сборъ 1862—68 г., взимаемый со всѣхъ товаровъ, кромѣ привозимыхъ въ Закавказскій край и Астрахань персидскихъ и турецкихъ, прибавленный всюду въ моихъ таблицахъ къ напечатаннымъ въ Видахъ Торговли цифрамъ пошлины, для этого товара не могъ быть исчисленъ, такъ какъ неизвѣстно количество тканей персидскихъ и турецкихъ.

<sup>3)</sup> По Кавказскому краю поступило пошлинъ съ бумажныхъ издѣлій (кромѣ тканей турецкаго происхожденія):

1869 г. . . . .	661 тыс. р. кред.	1872 г. . . . .	711 тыс. р. кред.
70 . . . . .	614 » »	3 . . . . .	570 » »
1 . . . . .	609 » »	4 . . . . .	463 » »

дильныхъ матеріаловъ, сѣмени льнянаго, сала и кожъ сырыхъ. Именно (въ тысяч. кредитныхъ рублей):

Г о д ы.	Хлѣбъ зерновой и мука		Ленъ (и пакля льняная).	Пенька (и пакля пеньковая).	Сѣмя льняное.	Сало скотское.	Кожы невыдѣланныя.
	всего.	въ томъ числѣ пшеница и мука пшеничная.					
1852 . . .	363	294	355	151	342	257	37
3 . . .	543	469	398	198	454	320	50
4 . . .	83	54	144	71	35	152	23
5 . . .	11	8	115	70	68	111	23
56 . . .	346	270	408	192	499	434	87
7 . . .	300	187	426	164	382	385	186
8 . . .	332	199	361	164	332	410	31
9 . . .	412	281	343	203	402	326	42
60 . . .	384	266	373	182	460	422	56
61 . . .	420	319	340	173	342	294	66
2 . . .	338	275	416	188	398	237	42
3 . . .	326	278	425	167	325	295	41
4 . . .	158	141	167	37	64	32	18

Послѣ отмѣны (въ 1864 г.) отпускныхъ пошлинъ со всѣхъ почти товаровъ поступленіе таможеннаго дохода отъ отпуска по европейской границѣ стало совсѣмъ маловажно; съ того времени главнѣйшими по доходу отпускными товарами стали тряпье и кость простая въ кускахъ, доставившія:

Тряпье.		Кость.		Тряпье.		Кость.	
1862 г. . . . .		59 тыс. р. кр.		1876 г. . . . .	221 тыс. р. кр.	65 тыс. р. кр.	
3 . . . . .		56 » »		7 . . . . .	225 тыс. р. зол.	75 тыс. р. зол.	
4 . . . . .		44 » »		8 . . . . .	165 » »	29 » »	
5 . . . . .		72 » »		9 . . . . .	112 » »	5 » »	
66 . . . . .		70 » »		80 . . . . .	224 » »	5 » »	
7 . . . . .		55 » »		81 . . . . .	262 » »	11 » »	
8 . . . . .		75 » »		2 . . . . .	247 » »	69 » »	
9 . . . . .	180 тыс. р. кр.	99 » »		3 . . . . .	179 » »	39 » »	
70 . . . . .	260 » »	98 » »		4 . . . . .	188 » »	51 » »	
71 . . . . .	212 » »	87 » »		5 . . . . .	167 » »	30 » »	
2 . . . . .	194 » »	102 » »		86 . . . . .	125 » »	40 » »	
3 . . . . .	212 » »	91 » »		7 . . . . .	147 » »	25 » »	
4 . . . . .	184 » »	115 » »		8 . . . . .	130 » »	12 » »	
5 . . . . .	151 » »	62 » »		9 . . . . .	105 » »	15 » »	
				90 . . . . .	73 » »	17 » »	

Отмѣна въ 1864 г. (18 V) таможеннаго налога почти со всѣхъ товаровъ, отпускаемыхъ по европейской границѣ, а въ слѣдующемъ году (31 V) и по азіатской границѣ, составила для казны пожертвованіе почти четыремя процентами всего собственно-таможеннаго дохода. Послѣ того и до послѣдняго времени отпускныя пошлины даютъ ежегодно менѣе 1<sup>0</sup>/<sub>0</sub> этого дохода.

ГЛАВА II.

И такъ главною, специфическою частью таможенныхъ сборовъ служить «собственно таможенный доходъ». Наибольшее же и важнѣйшее значеніе въ послѣднемъ имѣеть доходъ отъ таможеннаго налога на товары, привозимые по европейской (сухопутной и морской) границѣ. Ими и займемся.

Какіе товары доставляли наибольшій таможенный доходъ и въ какомъ именно размѣрѣ, за время 1822—50 г., сказать трудно. Данныя о поступленіи пошлинъ по наименованіямъ товаровъ стали печататься лишь съ 1851 года, вычислить же таможенный доходъ теоретически, на основаніи размѣра налога и данныхъ о привозѣ каждаго товара, возможно лишь съ малою точностью, вслѣдствіе дробности статей тарифа и существованія разныхъ окладовъ (дифференціальныя пошлины) для морскаго и сухопутнаго привоза, для отдѣльныхъ участковъ границы, даже для отдѣльныхъ таможенъ, и множества льготъ и исключеній. Можно лишь догадываться, что первое по доходу мѣсто въ ряду привозныхъ товаровъ занимали сахаръ, напитки и соль, за ними шли ткани (шелковыя, бумажныя и шерстяныя), табакъ и деревянное масло; меньшее значеніе принадлежало кофе и фруктамъ. Вообще центръ тяжести въ таможенномъ доходѣ этого времени лежалъ на сторонѣ жизненныхъ припасовъ. Издѣлія, особенно дорогія ткани, шли за ними. Сырые же матеріалы производства не играли въ этомъ отношеніи замѣтной роли: хлопокъ-сырецъ, шерсть и металлы доставляли сравнительно незначительный таможенный сборъ. Для нѣкотораго представленія о величинѣ таможеннаго дохода отъ трехъ главнѣйшихъ товаровъ — сахара, винъ и соли — могутъ служить нижеслѣдующія данныя (см. табл. на стр. 26—27):

Если отнести эти приблизительныя цифры къ цифрамъ общаго поступленія собственно — таможеннаго дохода <sup>1)</sup>, то доходъ отъ сахара, соли и напитковъ въ совокупности составитъ въ послѣднемъ:

Въ 1824 г. . . . .	33%	Въ 1833 г. . . . .	38%	Въ 1842 г. . . . .	39%.
5 . . . . .	28	4 . . . . .	38	3 . . . . .	37
6 . . . . .	27	5 . . . . .	36	4 . . . . .	39
7 . . . . .	33	6 . . . . .	34	5 . . . . .	36
8 . . . . .	27	7 . . . . .	36	6 . . . . .	37
9 . . . . .	24	8 . . . . .	36	7 . . . . .	35
30 . . . . .	29	9 . . . . .	35	8 . . . . .	41
1 . . . . .	28	40 . . . . .	37	9 . . . . .	44
2 . . . . .	35	1 . . . . .	37	50 . . . . .	42

Такое крупное финансовое значеніе этихъ товаровъ обязано, конечно, болѣе всего самымъ ихъ свойствамъ. Сахаръ, какъ предметъ умѣренной роскоши для многихъ и необходимости для другихъ, притомъ при маломъ еще развитіи въ то время приготовленія свекловичнаго сахара въ Россіи, былъ самымъ подходящимъ и выгоднымъ предметомъ обложенія. Иностранныя

<sup>1)</sup> По всѣмъ границамъ, ибо данныхъ для одной европейской границы и особо для привоза — не имѣется.

вина и водки, потребляемые достаточными классами населенія, также были способны выплачивать большія суммы налога. Большой же доходъ отъ обложенія соли обязанъ, конечно, крайней потребности населенія въ этомъ продуктѣ. Тарифныя ставки для этихъ товаровъ, высокіе по тарифу 22 года, до 50 года были повышаемы неоднократно. Таможенный доходъ отъ этихъ статей вообще также увеличивался. Особенно возросъ доходъ отъ привоза сахарнаго песка, доставившій въ 1850 году сумму въ 6 разъ большую, чѣмъ въ 1824 году, тогда какъ количество привоза этого товара увеличилось въ то же время только вдвое. Менѣе сильно увеличился доходъ отъ напитковъ, а доходъ съ поваренной соли далъ наименьшій приростъ. Чрезмѣрно высокія привозныя пошлины на соль при легкомъ сбытѣ этого необходимѣйшаго продукта сдѣлало его предметомъ обширной контрабанды, особенно на Балтійскомъ побережьѣ; явный привозъ иностранной поваренной соли, поэтому, возрасталъ весьма медленно и неравномѣрно, а съ тѣмъ вмѣстѣ и таможенный доходъ по этой статьѣ не давалъ большого прироста. Это обстоятельство вмѣстѣ съ другими (экономическими) соображеніями заставило правительство постепенно понижать таможенные пошлины съ иностранной соли и допускать льготный, беспошлинный привозъ ея въ нѣкоторыя мѣстности. Можетъ быть благодаря менѣе тяжелому налогу, таможенный доходъ съ соли въ годы 1840—50 возросъ сравнительно успѣшно. Подобно соли усиленно контрабандировались также сахаръ-рафинадъ и напитки (особенно спиртъ и водки). Наиболѣе крупную величину въ таможенномъ доходѣ періода 1822—50 г. доставлялъ сахаръ. Доля одного этого товара во всемъ собственно таможенномъ доходѣ составляла:

Въ 1826—30 г. . . . .	11%
31—35 . . . . .	19
36—40 . . . . .	21
41—45 . . . . .	23
46—50 . . . . .	23

Въ 1849—50 г. доходъ по этой статьѣ достигъ своего максимума и далѣе сталъ уже падать, хотя еще до 1860 года сохраняетъ въ ряду цифръ дохода отъ другихъ товаровъ первое мѣсто.

Начиная съ 1851 года имѣются точныя данныя о поступленіи таможенныхъ пошлинъ съ отдѣльныхъ товаровъ. Въ помѣщаемой здѣсь таблицѣ показаны эти данныя для 28 главнѣйшихъ по таможенному доходу товаровъ, привезенныхъ по европейской границѣ (см. табл. на стр. 28—31) <sup>1)</sup>:

<sup>1)</sup> Въ тысячахъ. 1851—76 г. рубли кредитные, 1877—90 г.—въ золотой валютѣ. — За время 1858—68 г. данныя о поступленіи таможеннаго налога по товарамъ печатались въ таможенныхъ изданіяхъ безъ включенія въ нихъ двухъ добавочныхъ 5%-ныхъ сборовъ, наложенныхъ въ 1858 и 61 г. (въ силу съ 1 VII 58 и 1 IV 62). Я причислилъ эти сборы въ общія цифры по расчету на годовыя цифры пошлины, для 1858 же года на ½-годовую, а для 1862 г. — одинъ сборъ на годовую, другой на ½-годовую. Не вошло въ цифры 1851—59 г. поступленіе дополнительной пошлины за товары, вывезенные изъ Одесскаго порто-франко внутрь Имперіи; этой пошлины поступило (всего):

Въ 1851 г. . . . .	567 т. р. кр.	Въ 1856 г. . . . .	551 т. р. кр.
2 . . . . .	460	7 . . . . .	548
3 . . . . .	396	8 . . . . .	42
4 . . . . .	163	9 . . . . .	3
5 . . . . .	292		

Годы.	Сахаръ-сырецъ <sup>1)</sup> .			Н а п и т									
	Таможен- ный налогъ.	При- возъ.	Прибли- зитель- ное по- ступле- ние на- лога.	Таможенный налогъ (въ копейкахъ) <sup>2)</sup> .									
				Шам- пан- ское.	Нешипучія виноградныя вина.				Вина особо- непоимено- ванныя.				
					Кипрское.	Венгерскія и австрій- скія вина.	Волохскія, молдавскія и греческія.	Вина особо- непоимено- ванныя.	Съ окс. Съ бут.	Съ окс. Съ бут.	Съ окс. Съ бут.	Съ окс. Съ бут.	
Коп. съ пуда <sup>2)</sup> .	Тыс. пуд.	Тыс. руб. <sup>2)</sup>	Съ бут.	Съ окс. <sup>6)</sup>	Съ бут.	Съ окс.	Съ бут.	Съ окс.	Съ бут.	Съ окс.	Съ бут.		
1824.....	Мор. 150 <sup>3)</sup> Сухоп. запр.	817	1.226	70	3.500	50	1.800	40	1.800	40	3.500	40	
5.....	—	1.113	1.670	—	—	—	—	—	—	—	—	—	
26.....	—	1.067	1.601	—	—	—	—	—	—	—	—	—	
7.....	—	1.000	1.500	—	—	—	—	—	—	—	—	—	
8.....	—	1.196	1.794	—	—	—	—	—	—	—	—	—	
9.....	—	1.444	2.166	—	—	—	—	—	—	—	—	—	
30.....	—	1.347	2.021	—	—	—	—	—	—	—	—	—	
31.....	—	1.453	2.180	—	—	—	—	—	—	—	—	—	
2.....	<sup>315</sup> запр. <sup>3)</sup> <sup>4)</sup>	1.358	4.278	—	4.050	56¼	2.025	45	2.025	45	4.050	45	
3.....	—	1.538	4.845	—	—	—	—	—	—	—	—	—	
4.....	—	1.574	4.958	—	—	—	—	—	—	—	—	—	
5.....	—	1.375	4.331	—	—	—	—	—	—	—	—	—	
36.....	—	1.367	4.306	—	—	—	См. пр им. 7	—	—	—	—	—	
7.....	—	1.797	5.661	—	—	—	—	—	—	—	—	—	
8.....	—	1.635	5.150	—	—	—	—	—	—	—	—	—	
9.....	—	1.568	4.939	—	—	—	—	—	—	—	—	—	
40.....	—	1.780	5.607	—	—	—	—	—	—	—	—	—	
41.....	—	1.705	5.371	—	—	—	—	—	—	—	—	—	
2.....	<sup>380</sup> запр. <sup>3)</sup>	1.923	7.307	90	4.800	65	4800*)	50	4.800	50	4.800	50	
3.....	—	1.783	6.775	—	—	—	—	—	—	—	—	—	
4.....	—	2.134	8.109	—	—	—	—	—	—	—	—	—	
5.....	—	1.674	6.361	—	—	—	—	—	—	—	—	—	
46.....	—	1.715	6.517	—	—	—	—	—	—	—	—	—	
7.....	—	1.485	5.643	—	—	—	—	—	—	—	—	—	
8.....	—	1.717	6.525	—	—	—	—	—	—	—	—	—	
9.....	— <sup>5)</sup>	2.034	7.729	—	—	—	—	—	—	—	—	—	
50.....	—	1.975	7.505	—	—	—	—	—	—	—	—	—	

<sup>1)</sup> Привозъ сахара-рафинада воспрещенъ.  
<sup>2)</sup> 1824—41 г. серебромъ; 1842—50 г.—кредитными.  
<sup>3)</sup> Сахаръ сырецъ, привозимый къ Архангельскому и Ревельскому портамъ, если онъ будетъ здѣсь передѣланъ въ головной сахаръ, платитъ привозной пошлины на 50 коп. съ пуда меньше.  
<sup>4)</sup> 1831 XI II; въ силу съ 1 I 32 г.  
<sup>5)</sup> Для С.-Петербургскаго порта установлено (1848 XII 13; въ силу съ откр. навиг. 49 г.): сахаръ сырецъ бѣлый—380, красный и желтый—320.  
<sup>6)</sup> Оксофтъ содержитъ 210 бут. Пошлина на оксофтъ разсчитывается съ винъ, привозимыхъ въ бочкахъ, а на бутылку—съ винъ, привозимыхъ въ бутылкахъ.  
<sup>7)</sup> 1835 VIII 5 (въ силу съ 1 I 36 г.): взымать съ австрійскихъ и венгерскихъ винъ, привозимыхъ въ таможи на австрійской границѣ, по 13 р. съ окс. или 25 к. съ бутылки, съ привозимыхъ же въ Бессарабскія таможи, Дунайскіе, Черноморскіе и Азовскіе порты — по 20 р. 25 к. съ окс. или 25 к. съ бутылки; въ прочихъ же мѣстахъ пошлина прежняя.  
\*) А прив. на Австрійскую границу—платять только 1,500.

К и.		С о л ь.											
Привозъ.		Приблизительное поступленіе налога.					Таможенный налогъ. (въ копейкахъ) <sup>2)</sup> .					При- возъ.	Прибли- зитель- ное по- ступле- ние та- моженн. налога. <sup>8)</sup>
Шам- пан- скаго.	Нешипучихъ виноград- ныхъ винъ.	Шам- пан- ское.	Вина ви- ноградныя нешипучія <sup>9)</sup> .	Итого.	Въ пор- тахъ С.-Пе- тербург- ской губ.	Въ Остзей- скихъ портахъ и Нарвѣ.	Въ пор- тахъ Ар- хангель- ской губ.	Въ пор- тахъ Чернаго и Азов- скаго морей.	Въ Бес- сараб- скихъ портахъ и тамож.	По За- падной сухо- путной границѣ.	Тыс. пуд.		
Тыс. бут.	Тыс. окс. + бут.	Тысячи рублей <sup>2)</sup> .			С ь п у д а.					Тыс. пуд.	Тыс. руб. <sup>2)</sup>		
372	39	—	260	1.365	1.625	35	35	35	запр.	35	35	4.329	1.515
323	35	—	226	1.275	1.501	—	25	—	—	—	—	2.906	872
248	39	76	174	1.405	1.579	—	—	—	—	—	—	2.694	808
388	58	116	272	2.076	2.348	—	—	—	—	—	—	3.225	968
343	42	95	240	1.508	1.748	—	—	—	—	—	—	3.061	918
337	29	100	236	1.055	1.291	—	—	—	—	—	—	3.599	1.080
366	49	115	256	1.761	2.017	—	—	—	—	—	—	3.837	1.151
372	51	87	260	1.820	2.080	—	—	—	—	—	—	3.397	1.019
466	53	57	326	2.172	2.498	39½	28	39½	—	39½	28	3.113	1.058
472	56	101	330	2.313	2.643	—	—	—	—	—	—	3.485	1.185
503	52	149	352	2.173	2.525	—	—	—	—	—	—	3.066	1.042
472	52	118	330	2.159	2.489	—	—	— <sup>11)</sup>	—	—	—	3.450	1.173
553	54	147	387	2.253	2.640	— <sup>12)</sup>	—	—	—	—	—	3.307	926
673	52	128	471	2.164	2.635	—	—	—	—	—	—	3.148	850
575	56	94	403	2.310	2.713	—	—	—	—	—	—	3.877	1.047
695	57	100	487	2.354	2.841	—	—	—	—	—	—	3.909	1.055
788	56	96	552	2.311	2.863	—	—	—	23 <sup>13)</sup>	23 <sup>13)</sup>	— <sup>15)</sup>	5.274	1.319
811	63	101	568	2.597	3.165	—	—	—	запр.	запр.	—	4.651	1.256
766	47	103	689	2.308	2.997	40	29	20	—	—	40 <sup>14)</sup>	4.042	1.213
736	37	147	662	1.850	2.512	—	—	—	—	—	—	4.465	1.340
763	46	92	687	2.254	2.941	—	—	—	—	—	—	4.705	1.412
771	49	85	694	2.395	3.089	—	—	—	—	—	—	4.995	1.499
844	51	104	760	2.500	3.260	—	—	—	—	—	—	5.131	1.539
879	49	122	791	2.413	3.204	—	—	— <sup>17)</sup>	—	—	—	4.467	1.340
802	66	146	722	3.241	3.963	—	—	—	—	—	—	4.801	1.440
938	61	158	844	3.007	3.851	—	— <sup>16)</sup>	—	—	—	—	4.986	1.496
900	57	152	810	2.812	3.622	—	—	—	—	—	—	4.886	1.466

<sup>8)</sup> Доходъ разсчитанъ по средней высотѣ налога: 1825—31 г.—30 к.; 1832—35 г.—34 к.; 1836 г.—28 к.; 1837—39 г.—27 к.; 1840 г.—25 к.; 1841 г.—27 к.; 1842—50 г.—30 к.  
<sup>9)</sup> Доходъ разсчитанъ по пошлинѣ съ винъ ос. неп.; за время 1824—41 г. истинный доходъ долженъ быть нѣсколько меньше вычисленнаго.  
<sup>10)</sup> А въ Юрбургск. и Полаangen. там. (1826 XI 26; въ силу съ 1 I 27) 25 к.  
<sup>11)</sup> 1835 III 29: отнынѣ до 11 VI 1837 (конвенція со Швеціей) взымать съ соли, прив. изъ Норвегій, по 20 к. сер. съ пуда.  
<sup>12)</sup> Въ Ревелѣ 17 к. (1835 г. 15 III; въ силу съ 1 I 36).  
<sup>13)</sup> На одинъ 1840 г. (1839 XI 28; съ XII 12).  
<sup>14)</sup> По русско-прусской сухопутной границѣ 32 к. (1837 II 19).  
<sup>15)</sup> Въ Новоселицкой там. 23 к. до 1 I 41 г. (1840 VII 9).  
<sup>16)</sup> 1849 I 11: къ остзейск. порт. дозволенъ безпошлинный привозъ кормовой (для скота) соли. Отмѣнено 28 V 1864.  
<sup>17)</sup> 1847 VIII 19: Разрѣшенъ на 10 лѣтъ безпошлинный привозъ иностранной соли во всѣ рыбопромышленныя становища по Мурманскому берегу.

Годы:	Наименование товаровъ.						
	Чай.	Сахаръ. 3)	Кофе.	Напитки. 4)	Фрукты и овощи 5).	Соль.	Рыба.
1851 . . . . .	41 <sup>1)</sup>	7.071	851	2.961	598	1.525	282
2 . . . . .	66	7.242	874	3.142	639	1.772	184
3 . . . . .	115	4.871	890	3.405	538	1.889	238
4 . . . . .	84	3.960	662	2.517	324	1.268	103
5 . . . . .	2	2.291	740	1.777	212	1.420	140
56 . . . . .	25	3.473	716	2.826	511	1.565	207
7 . . . . .	250	4.932	708	2.915	694	1.722	226
8 . . . . .	204 <sup>2)</sup>	3.780	796	2.817	770	1.759	257
9 . . . . .	238	2.818	706	2.332	847	1.781	307
60 . . . . .	20	2.857	979	2.771	866	2.033	361
61 . . . . .	194	3.194	928	2.699	987	1.978	289
2 . . . . .	3.538	3.618	912	2.704	922	2.309	431
3 . . . . .	3.729	6.380	936	3.538	1.071	2.497	470
4 . . . . .	2.905	4.953	783	2.316	949	2.376	365
5 . . . . .	4.679	605	911	1.979	893	2.626	394
66 . . . . .	4.477	4.087	936	2.334	1.053	2.451	339
7 . . . . .	7.226	1.718	1.109	2.671	1.039	3.098	430
8 . . . . .	8.003	260	865	2.801	1.175	3.322	466
9 . . . . .	8.867	228	700	3.239	1.189	3.398	363
70 . . . . .	8.387	69	660	3.400	1.131	3.253	405
71 . . . . .	10.664	13	738	3.869	1.426	3.467	400
2 . . . . .	12.204	1.275	671	4.403	1.735	3.207	631
3 . . . . .	11.182	303	614	4.578	1.603	4.669	513
4 . . . . .	11.154	823	665	3.823	1.493	4.597	577
5 . . . . .	12.247	3.304	686	4.079	1.575	4.507	649
76 . . . . .	14.537	1.091	751	6.068	2.060	6.610	538
7 . . . . .	5.758	3	431	1.085	736	2.355	316
8 . . . . .	11.426	1	670	2.626	1.321	3.837	629
9 . . . . .	13.188	1	709	3.216	1.458	3.799	508
80 . . . . .	17.654	2	749	4.391	1.420	3.443	656
81 . . . . .	10.601	2	700	2.547	1.576	2.247	730
2 . . . . .	14.229	71	914	3.244	2.010	2.046	868
3 . . . . .	15.430	100	968	3.346	2.164	1.870	887
4 . . . . .	16.821	1	1.265	3.554	2.156	1.050	1.068
5 . . . . .	15.099	4	1.242	3.084	2.052	506	1.290
86 . . . . .	19.393	1	1.370	3.055	1.820	267	1.303
7 . . . . .	12.752	4	953	2.854	1.690	156	1.385
8 . . . . .	14.601	1	1.157	2.721	1.950	132	1.509
9 . . . . .	14.741	1	1.066	3.075	2.309	269	1.887
90 . . . . .	17.528	62	1.167	3.133	2.218	203	1.875

1) 1851—57 г. привозился чай по исключенію, оплачиваясь пошлиною по тарифу 1819 г. (по 1 р. 50 к. сер. съ пуда).

2) 1858—61 г. пошлина поступала за чай, привозимый Россійско-Американской Компаніею изъ Шанхая моремъ въ Петербургъ.

3) Въ томъ числѣ сахаръ-рафинадъ:

1851 г.	1861 г.	1871 г.	1881 г.
204	1	0	0
169	19	14	0
203	100	3	0
441	8	3	0
576	3	18	1
760	16	4	1
673	13	1	0
48	4	0	0
6	3	0	0
5	0	0	4

4) До 1868 г. только вина и водки, а съ 1869 г. напитки всякіе, т. е. сверхъ прежнихъ еще портеръ, пиво, шипучія воды и соки фруктовые. Вина и водки доставляютъ наибольшую часть дохода отъ напитковъ.

5) Также каперсы, коринка, рахатъ-лукумъ, халва и рожки турецкіе.



Годы:	Наименование товаровъ.						
	Табакъ.	Хлопокъ сырецъ.	Бумажная пряжа.	Металлы не въ дѣлѣ	Уголь камен. и проч., коксъ и торфъ.	Масло дереванное 1).	Шерсть.
1851 . . . . .	1.080	325	637	...	—	993	246
2 . . . . .	1.261	429	405	...	—	776	250
3 . . . . .	1.006	452	378	...	—	1.054	205
4 . . . . .	788	358	284	...	—	433	154
5 . . . . .	789	330	228	...	—	512	149
56 . . . . .	1.131	503	497	...	—	610	297
7 . . . . .	1.325	549	1.142	...	—	1.076 2)	340
8 . . . . .	1.275	627	1.002	...	—	1.522	371
9 . . . . .	966	728	555	...	—	1.381	378
60 . . . . .	1.066	686	506	...	—	1.633	362
61 . . . . .	1.205	654	461	...	—	1.605	404
2 . . . . .	1.007	129	317	...	—	1.602	323
3 . . . . .	919	162	226	...	—	1.730	242
4 . . . . .	902	13	342	...	—	1.607	323
5 . . . . .	910	—	372	...	—	1.784	413
66 . . . . .	1.045	—	479	...	—	1.816	470
7 . . . . .	1.190	—	631	...	—	1.829	721
8 . . . . .	1.108	—	574	...	—	1.887	774
9 . . . . .	1.151	—	570	1.084	53	1.917	870
70 . . . . .	1.057	—	716	1.297	56	2.035	1.019
71 . . . . .	1.150	—	906	1.731	84	2.415	1.053
2 . . . . .	1.322	—	1.094	1.415	63	2.599	863
3 . . . . .	1.321	—	1.130	2.546	62	2.364	882
4 . . . . .	1.342	—	1.216	3.441	73	2.550	1.069
5 . . . . .	1.423	—	1.313	2.691	79	2.953	1.201
76 . . . . .	2.672	—	1.228	4.211	116	3.010	930
7 . . . . .	473	—	577	4.773	70	1.555	747
8 . . . . .	1.232	—	1.811	9.082	68	2.408	1.696
9 . . . . .	1.604	2.199	3.043	5.376	71	2.643	1.670
80 . . . . .	2.355	1.955	2.050	5.968	125	2.744	1.469
81 . . . . .	1.382	3.606	1.524	4.878	140	2.524	1.511
2 . . . . .	1.732	2.986	1.565	4.394	163	2.784	2.013
3 . . . . .	1.557	3.641	1.243	4.505	302	3.095	2.427
4 . . . . .	1.496	2.824	949	4.248	684	2.956	2.073
5 . . . . .	1.412	2.869	998	3.942	992	2.431	2.519
86 . . . . .	1.385	3.261	973	4.735	1.068	2.064	2.378
7 . . . . .	1.298	5.557	1.272	3.815	1.107	1.554	2.131
8 . . . . .	976	6.961	1.540	3.708	1.712	1.335	2.736
9 . . . . .	1.136	8.673	1.570	5.682	1.826	1.490	2.956
90 . . . . .	1.095	8.667	1.679	6.801	1.598	1.490	3.012

1) До 1864 года сюда вошло также масло оливковое и прованское (на 1—2 тыс. руб. пошлины въ годъ); прочее (кромѣ деревяннаго) сѣмянное масло и олифа вошли съ 1857 г. Съ 1869 г.—кромѣ масла кокосоваго, пальмоваго и глицерина, съ которыхъ особо поступило пошлинъ:

въ 1869 г. . . . .	20 тыс. руб. кред.	въ 1877 г. . . . .	85 тыс. руб. зол.
70 . . . . .	48 »	8 . . . . .	108 »
1 . . . . .	70 »	9 . . . . .	103 »
2 . . . . .	91 »	80 . . . . .	97 »
3 . . . . .	89 »	1 . . . . .	96 »
4 . . . . .	102 »	2 . . . . .	144 »
5 . . . . .	113 »	3 . . . . .	135 »
6 . . . . .	127 »		

2) Кромѣ поступления пошлины за олифу, привезенную въ первой половинѣ 1857 г. (по тарифу 50 г.).

Г о д ы.	Н а и м е н о в а н и е т о в а р о в ь.						
	Химиче- скіе про- дукты <sup>1)</sup> .	Красиль- ныя ве- щества <sup>2)</sup> .	Освѣти- тельныя масла.	Кожа выдѣлан.	Мягкая рухлядь.	Металли- ческія издѣлія <sup>4)</sup>	Стекло и стеклян. изд. <sup>5)</sup> .
1851. . . . .	140	519	...	10	243	263	56
2. . . . .	130	496	...	21	242	250	62
3. . . . .	155	475	...	19	185	248	72
4. . . . .	83	210	...	11	127	97	38
5. . . . .	96	267	...	14	109	118	27
56. . . . .	196	546	...	27	172	262	101
7. . . . .	185	518	...	31	174	323	124
8. . . . .	131	450	...	37	202	359	150
9. . . . .	177	511	...	45	331	474	201
60. . . . .	182	512	...	38	267	551	195
61. . . . .	179	520	...	73	260	553	164
2. . . . .	180	514	...	59	213	592	173
3. . . . .	208	392	...	59	169	572	151
4. . . . .	228	386	...	89	176	618	200
5. . . . .	271	438	142	106	240	649	182
66. . . . .	314	460	200	83	151	597	152
7. . . . .	411	639	304	144	330	890	201
8. . . . .	421	697	436	136	248	878	209
9. . . . .	325	649	605 <sup>3)</sup>	136	211	1.375	220
70. . . . .	440	780	793 <sup>3)</sup>	172	228	2.084	270
71. . . . .	541	905	946	283	234	2.496	331
2. . . . .	576	994	985	419	205	2.927	382
3. . . . .	680	787	1.485	407	186	2.943	429
4. . . . .	763	935	1.388	411	218	3.337	424
5. . . . .	801	1.075	1.459	491	247	3.730	507
76. . . . .	810	871	1.466	611	235	3.434	496
7. . . . .	530	656	933	258	156	2.332	161
8. . . . .	898	964	1.094	519	294	3.891	331
9. . . . .	946	1.090	942	682	254	3.085	459
80. . . . .	958	1.018	795	691	244	3.563	506
81. . . . .	1.069	1.062	728	618	255	4.008	368
2. . . . .	1.331	1.415	626	772	271	4.581	425
3. . . . .	1.594	1.617	270	769	288	4.292	394
4. . . . .	1.594	1.482	161	803	272	3.792	351
5. . . . .	1.662	1.445	85	759	247	3.894	378
86. . . . .	1.833	1.486	28	743	305	4.381	340
7. . . . .	1.847	1.542	10	684	239	4.109	323
8. . . . .	1.871	1.451	11	528	274	4.903	254
9. . . . .	2.052	1.770	14	647	295	6.145	376
90. . . . .	2.212	1.616	9	700	314	6.095	344

<sup>1)</sup> 1851—56 г. только главнѣйшіе химическіе матеріалы, а далѣе всѣ. За 1851—68 г. поступали пошлины съ аптекарскихъ матеріаловъ по особой росписи; съ таковыхъ поступило (въ числѣ химическихъ продуктовъ):

въ 1851 г. . . . .	38 тыс. руб. кред.	въ 1860 г. . . . .	43 тыс. руб. кред.
2 . . . . .	42 »	1 . . . . .	38 »
3 . . . . .	59 »	2 . . . . .	43 »
4 . . . . .	37 »	3 . . . . .	80 »
5 . . . . .	42 »	4 . . . . .	85 »
6 . . . . .	67 »	5 . . . . .	102 »
7 . . . . .	55 »	6 . . . . .	118 »
8 . . . . .	44 »	7 . . . . .	123 »
9 . . . . .	49 »	8 . . . . .	111 »

<sup>2)</sup> Также и мѣль очищенный.

<sup>3)</sup> И парафиновая мазь.

<sup>4)</sup> И машины. До 1868 года не вошли оружіе и типографскія принадлежности (литеры, матрицы и т. п.). Музыкальные металлическіе инструменты, экипажи, суда и фурдаветь (галантерейныя вещи простыя) вовсе не вошли въ итогъ металлическихъ издѣлій.

<sup>5)</sup> Также бутылки, зеркала и хрустальныя издѣлія.

Г о д ы.	Наименованіе товаровъ.						
	Писче- бумажный товарь <sup>1)</sup> .	Шерстян. издѣлія <sup>2)</sup> .	Хлопч.- бумажн. издѣлія <sup>3)</sup> .	Шелков. и полушелк. издѣлія <sup>5)</sup> .	Льнян. и пеньковыя изд. <sup>4)</sup> .	Платье, бѣлье и дам- скіе головн. уборн.	Кружева и тюль.
1851. . . . .	73	648	502	1.514	321	46	273
2. . . . .	69	546	421	1.455	266	51	267
3. . . . .	76	512	470	1.404	301	63	250
4. . . . .	44	273	282	936	191	46	159
5. . . . .	46	345	353	1.248	246	70	182
56. . . . .	86	714	771	1.871	468	134	227
7. . . . .	104	1.062	1.610	1.529	496	131	293
8. . . . .	116	1.032	2.390	1.136	435	133	240
9. . . . .	139	1.236	2.078	1.180	541	174	264
60. . . . .	185	1.067	1.558	852	630	160	200
61. . . . .	165	1.115	1.542	1.004	653	171	211
2. . . . .	126	940	1.044	814	603	151	189
3. . . . .	123	773	576	689	366	132	198
4. . . . .	114	765	620	624	479	166	187
5. . . . .	143	888	727	853	596	167	174
66. . . . .	144	1.231	921	894	645	193	180
7. . . . .	182	1.793	1.341	1.283	886	219	186
8. . . . .	175	1.788	1.078	1.356	1.008	270	151
9. . . . .	203	2.796	1.383	1.241	832	449	193
70. . . . .	208	2.662	1.501	1.251	969	443	195
71. . . . .	270	3.141	1.644	1.630	1.132	605	286
2. . . . .	310	3.293	1.854	1.917	1.047	725	355
3. . . . .	377	3.057	1.641	1.705	1.068	689	380
4. . . . .	383	3.510	1.611	1.655	1.127	760	388
5. . . . .	464	3.739	1.579	1.797	1.186	866	428
76. . . . .	464	3.351	1.395	1.510	1.114	649	317
7. . . . .	176	1.157	456	441	554	346	121
8. . . . .	254	2.264	1.018	781	983	625	252
9. . . . .	294	2.631	1.313	760	1.072	732	265
80. . . . .	306	2.614	1.408	822	1.037	859	241
81. . . . .	289	1.802	1.155	624	861	750	244
2. . . . .	293	2.112	1.310	632	1.002	769	403
3. . . . .	288	1.751	1.073	672	743	758	360
4. . . . .	272	1.437	871	685	947	768	299
5. . . . .	319	1.468	815	697	1.156	932	366
86. . . . .	322	1.326	710	674	1.172	814	443
7. . . . .	276	969	592	603	780	508	459
8. . . . .	264	746	469	541	671	215	515
9. . . . .	346	1.182	676	752	637	252	328
90. . . . .	393	1.229	661	818	494	248	252

Выразивъ эти данныя въ среднихъ величинахъ и расположивъ ихъ въ нисходящемъ порядкѣ, получимъ слѣдующую не безъинтересную таблицу:

<sup>1)</sup> До 1868 г. «бумага всякая»; съ 1869 г.—также гравюры и олеографіи и древесно-бумажная масса.

<sup>2)</sup> До 1868 г. въ итогъ входятъ только плоскія шерстяныя ткани, а басонная работа, фески и т. п.—не входятъ. Съ 1869 г. эти цифры содержатъ поступленіе дохода со всякихъ шерстяныхъ издѣлій.

<sup>3)</sup> Главнымъ образомъ — плотныя бумажныя ткани суровыя, бѣленныя и крашенныя одноцвѣтно. До 1868 г. въ итогахъ показаны только плоскія бумажныя ткани, а басонныя, вязаныя и т. п. издѣлія въ эти цифры не вошли; съ 1869 г. цифры означаютъ поступленіе пошлинъ со всѣхъ бумажныхъ издѣлій. За все время вошли также турецкія бумажныя и смѣшанныя съ шелкомъ издѣлія (коихъ вообще немного).

<sup>4)</sup> До 1868 г. только плоскія ткани (главнымъ образомъ полотно); съ 1869 года — всякія льняныя и пеньковыя издѣлія (т. е. ткани, мѣшки, веревки, сѣти и пр).

<sup>5)</sup> До 1868 г. только плоскія, а съ 1869 г. всякія шелковыя и полушелковыя издѣлія. Турецкія бумажныя съ шелкомъ издѣлія вошли въ итоги бумажныхъ тканей (см. прим. 3).

Средній таможенный доходъ отъ привозныхъ

1851—55 г.	Тыс. руб.	1856—60 г.	Тыс. руб.	1861—65 г.	Тыс. руб.	1866—70 г.	Тыс. руб.
Сахаръ <sup>2)</sup> .....	5.087	Сахаръ .....	3.572	Сахаръ .....	3.750	Чай .....	7.392
Напитки .....	2.760	Напитки .....	2.712	Чай .....	3.009	Соль .....	3.104
Соль .....	1.575	Соль .....	1.772	Напитки .....	2.647	Напитки .....	2.889
Шелков. изд. ...	1.311	Хл.-бум. изд. ...	1.682	Соль .....	2.357	Шерст. изд. ...	2.054
Табакъ .....	985	Шелков. изд. ...	1.314	Масло дерев. ...	1.667	Масло дерев. ...	1.897
Кофе .....	803	Масло дер. ...	1.244	Табакъ .....	989	Сахаръ .....	1.272
Масло дерев. ...	754	Табакъ .....	1.153	Фрукты .....	965	Хл.-бум. изд. ...	1.245
Шерстян. изд. ...	465	Шерст. изд. ...	1.022	Хл.-бум. изд. ...	902	Шелков. изд. ...	1.205
Фрукты .....	462	Кофе .....	781	Шерст. изд. ...	895	Металлич. изд.	1.165
Хл.-бумажн. изд.	406	Бум. пряжа ...	740	Кофе .....	894	Фрукты .....	1.137
Краски .....	393	Фрукты .....	738	Шелков. изд. ...	797	Табакъ .....	1.114
Бумажн. пряжа .	386	Хлопокъ .....	619	Металлич. изд.	597	Льнян. изд. ...	868
Хлопокъ .....	379	Льнян. изд. ...	514	Льнян. изд. ...	540	Кофе .....	854
Льнян. изд. ...	265	Краски .....	508	Краски .....	450	Шерсть .....	771
Кружева .....	226	Металлич. изд.	394	Рыба .....	390	Краски .....	645
Шерсть .....	201	Шерсть .....	350	Бум. пряжа ...	344	Бум. пряжа ...	594
Металлич. изд. ...	195	Рыба .....	272	Шерсть .....	341	Освѣтит. масла	493
Рыба .....	189	Кружева .....	245	Хлопокъ <sup>3)</sup> .....	237	Рыба .....	401
Мягк. рухл. ...	181	Мягк. рухл. ...	229	Химич. прод. ...	213	Химич. прод. ...	382
Химич. прод. ...	121	Химич. прод. ...	174	Мягк. рухл. ...	212	Бѣлье и платье.	315
Чай .....	62	Чай .....	161	Кружева .....	192	Мягк. рухл. ...	233
Писчебум. тов. .	62	Стеглян. тов. ...	154	Стегл. тов. ...	176	Стегл. тов. ...	210
Бѣлье и платье .	55	Писчебум. тов. .	146	Бѣлье и платье	157	Писчебум. тов. .	182
Стеглян. тов. ...	51	Бѣлье и платье	146	Писчебум. тов. .	134	Кружева .....	181
Кожи выдѣл. ...	25	Кожи выдѣл. ...	36	Кожи выдѣл. ...	77	Кожи выдѣл. ...	134
Металлы ..	..	Металлы ..	..	Металлы .....	..	Уголь <sup>4)</sup> .....	55
Освѣтит. масла .	..	Освѣтит. масла	..	Освѣт. масла ..	..	Металлы .....	..
Уголь .....	—	Уголь .....	—	Уголь .....	—	Хлопокъ .....	—
Прочіе товары ..	1.919	Прочіе товары.	2.293	Прочіе товары.	1.963	Прочіе товары	3.228
Итого ...	19.318	Итого ..	22.971	Итого ...	24.895	Итого ...	34.020

Показанные здѣсь 28 товаровъ доставляютъ въ общемъ около 90% всего собственно—таможенного дохода по европейскому привозу. Финансовое

<sup>1)</sup> До 1875 г. въ кредитной, съ 1876 г.—въ золотой валютѣ; доходъ 1876 года переисчисленъ въ металлическую валюту по среднему биржевому курсу.

<sup>2)</sup> Это уже время упадка таможенного дохода по этой статьѣ; упадокъ начался еще въ сороковыхъ годахъ вслѣдствіе вытѣсненія колоніальнаго сахара свекловичнымъ. Въ 1842—47 г. средній годовой доходъ отъ сахара сырца составлялъ 6.786 тыс. кред. руб. (Неболсянъ. Статистич. Обзорніе).

<sup>3)</sup> За четырехлѣтіе 1861—64 г; съ 1865 г. беспошлинно.

<sup>4)</sup> За два года 1869—70; а раньше—беспошлинно.

<sup>5)</sup> За два года 1879—80; а раньше беспошлинно.

по Европейской границѣ товаровъ<sup>1)</sup>.

1871—75 г.	Тыс. руб.	1876—80 г.	Тыс. руб.	1881—85 г.	Тыс. руб.	1886—90 г.	Тыс. руб.
Чай .....	13.490	Чай .....	11.950	Чай .....	14.436	Чай .....	15.803
Напитки .....	4.151	Металлы .....	5.719	Металлы ..	4.393	Хлопокъ .....	6.624
Соль .....	4.089	Соль .....	3.753	Метал. изд. ...	4.113	Метал. изд. ...	5.127
Шерст. изд. ...	3.348	Напитки .....	3.242	Хлопокъ .....	3.185	Металлы .....	4.948
Метал. изд. ...	3.087	Метал. изд. ...	3.128	Напитки .....	3.155	Напитки .....	2.968
Масло дерев. ...	2.576	Масло дерев. ...	2.355	Масло дерев. ...	2.758	Шерсть .....	2.643
Металлы .....	2.365	Шерст. изд. ...	2.275	Шерсть .....	2.109	Фрукты .....	1.997
Шелков. изд. ...	1.741	Хлопокъ <sup>5)</sup> .....	2.077	Фрукты .....	1.992	Химич. прод. ...	1.963
Хл.-бум. изд. ...	1.666	Бум. пряжа ...	1.694	Шерст. изд. ...	1.714	Рыба .....	1.592
Фрукты .....	1.566	Табакъ .....	1.564	Соль .....	1.544	Масло дерев. ...	1.587
Табакъ .....	1.312	Фрукты .....	1.319	Табакъ .....	1.516	Краски .....	1.573
Освѣтит. масла.	1.253	Шерсть .....	1.266	Химич. прод. ...	1.450	Уголь .....	1.462
Сахаръ .....	1.144	Хл.-бум. изд. ...	1.064	Краски .....	1.404	Бум. пряжа ...	1.407
Бум. пряжа ...	1.132	Освѣтит. масла.	989	Бум. пряжа ...	1.256	Табакъ .....	1.178
Льнян. изд. ...	1.112	Льнян. изд. ...	909	Хл.-бум. изд. ...	1.045	Кофе .....	1.143
Шерсть .....	1.014	Краски .....	886	Кофе .....	1.018	Шерст. изд. ...	1.090
Краски .....	939	Шелков. изд. ...	804	Рыба .....	969	Льнян. изд. ...	751
Бѣлье и платье	729	Химич. прод. ...	797	Льнян. изд. ...	942	Шелков. изд. ...	678
Кофе .....	675	Кофе .....	633	Бѣлье и платье.	795	Кожи выдѣл. ...	660
Химич. прод. ...	672	Бѣлье и платье	617	Кожи выдѣл. ...	744	Хл.-бум. изд. ...	622
Рыба .....	554	Кожи выдѣлан.	529	Шелков. изд. ...	662	Бѣлье и платье	407
Стеглян. тов. ...	415	Рыба .....	509	Уголь .....	456	Кружева .....	400
Кожи выдѣл. ...	402	Стеглян. тов. ...	371	Стегл. тов. ...	383	Стеглян. тов. ...	327
Кружева .....	367	Писчебум. тов. .	281	Освѣтит. масла	374	Писчебум. тов. .	320
Писчебум. тов. .	361	Мягк. рухл. ...	228	Кружева .....	334	Мягк. рухл. ...	285
Мягк. рухл. ...	218	Кружева .....	227	Писчебум. тов. .	292	Соль .....	205
Уголь .....	72	Сахаръ .....	177	Мягк. рухл. ...	267	Освѣтит. масла .	14
Хлопокъ .....	—	Уголь .....	90	Сахаръ .....	36	Сахаръ .....	14
Прочіе товары.	2.490	Прочіе товары.	2.469	Прочіе товары.	5.797	Прочіе товары.	6.821
Итого ...	52.940	Итого ...	51.922	Итого ...	59.139	Итого ...	64.609

значеніе каждаго изъ нихъ, какъ видно изъ этой таблицы, претерпѣло втеченіе послѣднихъ 40 лѣтъ значительныя перемѣны. Прежде всего въ этомъ отношеніи бросается въ глаза полное паденіе дохода съ сахара. Безспорной причиной уменьшенія дохода по этой статьѣ была замѣна колоніальнаго сахара свекловичнымъ и развитіе производства послѣдняго въ Россіи, весьма обязанное непомѣрно высокому тарифу<sup>6)</sup> на иностранный сахаръ. Процессъ этотъ совершался постепенно: уменьшеніе таможенного дохода отъ привоза

<sup>6)</sup> Тарифныя ставки и привозъ сахара за время 1851—90 г. см. въ прилож. I.

сахара, хотя медленное и неправильное, можно прослѣдить еще съ 1850 года; болѣе сильное сокращеніе произошло въ 1865 году; съ 1866 по 76 г. доходъ по этой статьѣ то сильно падалъ, то снова возрасталъ почти до прежней высоты,—въ цифрахъ этого времени отражается агонія погибающей отрасли торговли. Повышеніе въ 1876 году тарифныхъ окладовъ переложениемъ пошлины въ золотую валюту нанесло послѣдній ударъ: со слѣдующаго же (1877) года привозъ сахара (и доходъ отъ него) спустился до ничтожныхъ размѣровъ и болѣе не подымался. Весьма нагляденъ этотъ процессъ въ слѣдующемъ ряду цифръ:

Годы.	Средній таможенный доходъ отъ привоза сахара по европейской границѣ.	Мѣсто сахара въ ряду главнѣйшихъ (28) товаровъ по таможен. доходу.
1851—60 <sup>1)</sup> . . . . .	100	1-е
61—65 . . . . .	87	1
66—70 . . . . .	29	6
71—75 . . . . .	26	13
76—80 <sup>2)</sup> . . . . .	6	27
81—85 . . . . .	1	28
86—90 . . . . .	0,5	28

Впрочемъ уменьшеніе таможенного дохода отъ сахара вполнѣ вознаградилось внутреннимъ акцизомъ <sup>3)</sup>, наложеннымъ на этотъ товаръ въ 1848 году (27 II) и доставившимъ государству до 1890 года болѣе 200 милл. кред. рублей дохода.

Напитки, издавна выплачивавшія большія суммы таможенного налога, и до послѣдняго времени доставляютъ очень крупный доходъ. До 1868 г. доходъ по этой статьѣ постепенно уменьшался. Выразивъ средній доходъ 1851—60 г. числомъ 100, для слѣдующихъ пятилѣтій получимъ:

въ 1861—65 г. . . . .	97
66—70 . . . . .	106

<sup>1)</sup> За основаніе взято десятилѣтіе 1851—60 г., ибо взять пятилѣтіе 51—55 г., оказалось неудобнымъ, вслѣдствіе ненормальности его (война).

<sup>2)</sup> Золотые рубли 1877—90 г. перечислены, для сравненія, въ кредитную валюту по курсу 150.

<sup>3)</sup> Акциза за сахаръ поступило (до 1879 г. по свѣдѣніямъ, помѣщеннымъ у Блюха; съ 1880 г. по отчетамъ Госуд. Контроля. Царство Польское вошло съ 1867 года, Закавказскій край съ 1884 г.)—въ тысячахъ кред. рублей:

Въ 1848 г.		Въ 1861 г.		Въ 1876 г.	
	4	2	587	7	4.993
9	85	3	507	8	6.776
50	161	4	507	9	5.095
		5	579	10	4.634
51	190	6	560	11	4.257
2	310	7	504	12	3.695
3	369	8	1.568	13	8.055
4	371	9	2.711	14	8.878
55	426	10	1.858	15	12.396
		11	2.481	16	13.863
56	351	12	3.487	17	15.072
7	353	13	2.219	18	23.162
8	485	14	3.870	19	17.072
9	580	15	3.860	20	17.959
60	480	16	3.181	21	21.629

Но цифры 1869—70 (и слѣд.) годовъ показываютъ таможенный доходъ отъ всѣхъ напитковъ, тогда какъ за предыдущее время есть данныя только о винахъ и водкахъ, что также надо принять во вниманіе при сравненіи этихъ данныхъ. Если же вмѣсто пятилѣтія 1866—70 г. взять 1866—68 г., данныя за которыя вполне сравнимы съ предыдущими, то доходъ отъ винъ и водокъ выразится цифрою 86, свидѣтельствующею о явномъ сокращеніи таможенного дохода отъ этого товара. Въ ряду другихъ товаровъ по таможенному доходу напитки занимали до 1860 г. второе, а въ 1861—65 и 66—70 г. третье мѣсто. Пятилѣтіе 1871—75 г., вообще отмѣченное необыкновеннымъ возрастаніемъ таможенного дохода, было благопріятно и для дохода отъ напитковъ, поднявшагося въ это время сравнительно съ 1851—60 г. на 52<sup>0</sup>/<sub>0</sub> и вновь занявшаго второе мѣсто. Увеличеніе средняго дохода по этой статьѣ въ слѣдующемъ пятилѣтіи обязано въ сущности усиленному привозу напитковъ въ 1876 и 1880 г.: въ 1876—дѣйствовали благопріятныя условія предыдущаго времени и торопливый привозъ товаровъ передъ ожидаемымъ закрытіемъ южныхъ портовъ (по военнымъ обстоятельствамъ); въ 1880 г. — повліяло ожиданіе близкаго повышенія тарифныхъ окладовъ. Повышеніе таможенныхъ пошлинъ въ 1876 г. (переложеніемъ пошлинъ въ золотую валюту) и въ 1881 (10<sup>c</sup>/<sub>0</sub>-ная надбавка) и послѣдующихъ годахъ замѣтно уменьшило привозъ напитковъ и сумму поступающаго съ нихъ таможенного дохода. Средній доходъ этого товара составилъ по отношенію къ 1851—60 г.

въ 1876—80 г. . . . .	178
81—85 . . . . .	173
86—90 . . . . .	163

Въ ряду прочихъ товаровъ напитки <sup>1)</sup> по таможенному доходу занимали въ 1876—80 г. четвертое, а въ оба послѣднихъ пятилѣтія уже пятое мѣсто.

Таможенный доходъ отъ поваренной соли <sup>2)</sup> довольно равномерно увеличивался до 1880 года и быстро упалъ съ 1881 г. послѣ отмѣны (23 XI 1880 г.) солянаго акциза въ Россіи. Движеніе дохода по этой статьѣ весьма наглядно представляется въ слѣдующей табличкѣ:

Годы.	Средній там. доходъ отъ соли.	Мѣсто соли въ ряду другихъ товаровъ по доходу.
1851—60 . . . . .	100	3-е
61—65 . . . . .	141	4
66—70 . . . . .	195	2
71—75 . . . . .	244	3
76—80 . . . . .	336	3
81—85 . . . . .	138	10
86—90 . . . . .	18	26

<sup>1)</sup> Послужившія для приведенныхъ выше соображеній данныя о привозѣ главнѣйшихъ напитковъ, тарифъ на нихъ и величинѣ дохода по отдѣльнымъ видамъ напитковъ см. въ прилож. II.

<sup>2)</sup> Тарифныя ставки и привозъ соли за время 1851—90 г. см. въ прилож. III.

Таможенные пошлины за табакъ доставляли до 1870 года почти одинаковыя среднія суммы дохода. Небольшое уменьшение въ пятилѣтіе 1861—65 г. можно приписать нѣкоторому увеличенію въ 1862 году тарифа на главный сортъ привознаго табака—листовой и стебельковый курительный табакъ,—вызвавшему въ слѣдующіе годы сокращеніе привоза этого товара; въ пятилѣтіе же 1866—70 г. привозъ табака вновь усилился и, несмотря на пониженіе въ 1869 г. таможенной пошлины, далъ нѣкоторый приростъ средняго дохода. Болѣе значительный ростъ дохода начался въ 1870 году; общія благопріятныя условія, вліявшія на увеличеніе привоза весьма многихъ товаровъ въ это время, обусловили и болѣе энергичное возрастаніе привоза табака. Даже состоявшееся въ 1872 году увеличеніе (болѣе чѣмъ въ 3 раза) пошлиннаго оклада на листовую и стебельковый табакъ не затормозило этого движенія; благодаря этому повышенію таможенный доходъ отъ табака возросъ еще сильнѣе, чѣмъ количество привоза этого продукта. Въ 1876 году привозъ табака достигъ наибольшей величины, а со слѣдующаго года подъ вліяніемъ военнаго закрытія южныхъ портовъ и новаго увеличенія тарифныхъ окладовъ (переложеніемъ пошлинъ въ золото) сильно сократился (въ 6 разъ); нѣкоторое увеличеніе привоза вновь произошло въ 1880 году. Вліяніе высокихъ цифръ 1876 и 80 годовъ отразилось и на среднемъ доходѣ по этой статьѣ за все пятилѣтіе 1876—80 г. Высокіе оклады 1881 года, еще усиленные въ 1882, 87 и 90 г., были причиною постепеннаго значительнаго сокращенія привоза табака въ Россію; уменьшился, хотя въ меньшей степени, и доходъ по этой статьѣ привоза.

Въ среднихъ величинахъ движеніе дохода отъ табака <sup>1)</sup> выразится цифрами:

Въ 1851—60 г. . . . .	100	Въ 1876—80 г. . . . .	220
61—65 . . . . .	92	81—85 . . . . .	213
66—70 . . . . .	104	86—90 . . . . .	165
71—75 . . . . .	123		

Въ ряду главнѣйшихъ товаровъ табакъ занималъ по величинѣ средняго дохода мѣсто:

Въ 1851—55 г. . . . .	5-е	Въ 1871—75 г. . . . .	11-е
56—60 . . . . .	7	76—80 . . . . .	10
61—65 . . . . .	6	81—85 . . . . .	11
66—70 . . . . .	11	86—90 . . . . .	14

Иную картину представляетъ исторія таможеннаго дохода отъ привоза кофе. По отношенію къ этому товару не могли имѣть мѣста никакія протективныя соображенія; налогъ на кофе имѣлъ исключительно фискальный смыслъ. И вотъ въ чаяніи бѣльшаго дохода былъ сдѣланъ опытъ пониженія тарифныхъ ставокъ на этотъ товаръ. Высокій окладъ тарифа 1850 года на кофе <sup>2)</sup> былъ пониженъ въ 1856 и 57 г.: даже съ двумя пятипроцентными

<sup>1)</sup> Данныя о привозѣ главнѣйшихъ сортовъ табака, тарифѣ на нихъ и поступавшемъ отъ нихъ таможенномъ доходѣ см. въ прилож. IV.

<sup>2)</sup> Привозъ и обложеніе кофе см. въ прилож. VII.

надбавками (1858 и 1862 г.) новые оклады были много ниже прежнихъ. Еще болѣе пониженъ таможенный налогъ на кофе тарифомъ 1868 года. Однако эти уступки въ обложеніи не вознаградились бѣльшимъ привозомъ кофе въ Россію; тогда какъ таможенный налогъ сократился съ 1851 къ 1857 году болѣе чѣмъ вдвое, средній привозъ кофе увеличился только въ 1½ раза, вслѣдствіе чего таможенный доходъ по этой статьѣ также уменьшился. Это соотношеніе хорошо видно изъ слѣдующей таблички:

Годы.	Средній привозъ кофе.	Средній доходъ.
<b>1851—60</b> . . . . .	100	100
<b>61—65</b> . . . . .	117	113
<b>66—70</b> . . . . .	141	108
<b>71—75</b> . . . . .	161	85

Очевидно, что удешевленіе тарифа не повлекло за собою столь большаго расширенія въ потребленіи кофе, чтобы меньшая пошлина могла принести бѣльшую сумму дохода. Кофе не былъ предметомъ общераспространеннаго употребленія, а представлялъ скорѣе предметъ умѣренной прихоти. Поэтому и новое увеличеніе тарифа на кофе (въ 1876 г. переложеніемъ пошлинъ въ золото, въ 1881, 82 и 85 г.) не очень сократило привозъ этого товара, принеся, однако, замѣтный приростъ въ таможенномъ съ него доходѣ. Въ 1876—90 г. указаннымъ выше заголовкамъ соотвѣтствуютъ слѣдующія цифры:

<b>1876—80</b> . . . . .	158 <sup>1)</sup>	120 <sup>1)</sup>
<b>81—85</b> . . . . .	164	193
<b>86—90</b> . . . . .	136	217

Соотвѣтственно этому между главнѣйшими товарами кофе занималъ по доходу мѣсто:

Въ <b>1851—55</b> г. . . . .	6-е	Въ <b>1871—75</b> г. . . . .	19-е
<b>56—60</b> . . . . .	9	<b>76—80</b> . . . . .	19
<b>61—65</b> . . . . .	10	<b>81—85</b> . . . . .	16
<b>66—70</b> . . . . .	13	<b>86—90</b> . . . . .	15

Фрукты—предметъ прихоти, обложенные высокою фискальною пошлиною, издавна были вѣрнымъ и богатымъ источникомъ таможеннаго дохода. Втеченіе 40 лѣтъ 1851—90 г. доходъ отъ фруктовъ и овощей возрасталъ неуклонно; это весьма наглядно въ слѣдующихъ данныхъ:

	Средній доходъ отъ фруктовъ.		Средній доходъ отъ фруктовъ.
Въ <b>1851—60</b> г. . . . .	100	Въ <b>1876—80</b> г. . . . .	330
<b>61—65</b> . . . . .	161	<b>81—85</b> . . . . .	498
<b>66—70</b> . . . . .	190	<b>86—90</b> . . . . .	499
<b>71—75</b> . . . . .	261		

<sup>1)</sup> Эти среднія были бы выше, если бы исключить неблагопріятныя для торговли годы войны (1877—78 г.).



Наибольшую часть въ доходѣ по этой статьѣ давали апельсины и лимоны, фрукты сухіе всякіе и орѣхи <sup>1)</sup>; въ среднемъ эти товары доставили:

	Апель- сины. Тысячи рублей.	Орѣхи <sup>2)</sup> . Тысячи рублей.	Сухіе фр. <sup>3)</sup> .		Апель- сины. Тысячи рублей.	Орѣхи <sup>2)</sup> . Тысячи рублей.	Сухіе фр. <sup>3)</sup> .
<b>1851—60 г.</b>	88 кред.	205 кред.	177 кред.	<b>1876—80 г.</b>	262 зол.	229 зол.	452 зол.
<b>61—65</b>	176 »	358 »	248 »	<b>81—85</b>	586 »	396 »	440 »
<b>66—70</b>	179 »	322 »	308 »	<b>86—90</b>	831 »	426 »	328 »
<b>71—75</b>	221 »	236 »	503 »				

Въ то же время средній привозъ составлялъ (тысячи пуд.):

<b>1851—60 г.</b>	303 <sup>4)</sup>	396	196	<b>1876—80 г.</b>	1.145	925	453
<b>61—65</b>	545	601	191	<b>81—85</b>	1.419	946	317
<b>66—70</b>	663	780	289	<b>86—90</b>	1.108	541	177
<b>71—75</b>	960	1.160	504				

Всего послѣдовательнѣе и энергичнѣе увеличивался привозъ апельсиновъ, сопровождавшійся увеличеніемъ таможеннаго дохода—до 1876 г. менѣе сильнымъ (вслѣдствіе пониженія пошлины въ 1869 году), а съ 1877 г., благодаря возвышенному налогу, гораздо болѣе энергичнымъ. Послѣдовавшее въ 1887 году крупное повышеніе тарифа на апельсины нѣсколько уронило цифру привоза этихъ фруктовъ, доставивъ, однако, громадное увеличеніе таможеннаго дохода отъ нихъ. Слѣдующая табличка весьма наглядно рисуетъ это соотношеніе:

	Средній привозъ апельси- новъ.	Средній доходъ.		Средній привозъ апельси- новъ.	Средній доходъ.
<b>1851—60 г.</b>	100	100	<b>1876—80 г.</b>	378	447
<b>61—65</b>	180	200	<b>81—85</b>	468	999
<b>66—70</b>	219	203	<b>86—90</b>	366	1.416
<b>71—75</b>	317	251			

Въ движеніи среднихъ цифръ привоза орѣховъ и рожковъ сладкихъ въ общемъ замѣчается тотъ же порядокъ; но здѣсь уменьшеніе привоза началось нѣсколько ранѣе, именно уже съ 1883 года: для этого дешеваго и потребляемаго менѣе богатымъ классомъ населенія лакомства уже оказались высокими оклады тарифа 1882 г. и еще тяжелѣе—оклады 1885 и 1890 гг. Напротивъ того, таможенный доходъ отъ орѣховъ при сравнительно низкой пошлинѣ 1869—76 годовъ падалъ, несмотря на возраставшій привозъ, и значительно увеличился подъ вліяніемъ высокаго тарифа 1877—90 г., что можно прослѣдить въ слѣдующихъ данныхъ:

<sup>1)</sup> Привозъ главныхъ фруктовъ, тарифъ на нихъ и доставляемый ими таможенный доходъ см. въ прилож. V.

<sup>2)</sup> И рожки турецкіе

<sup>3)</sup> Также рахатъ-лакумъ и халва.

<sup>4)</sup> 120 шт. принято за пудъ.

	Средній привозъ орѣховъ и рож- ковъ.	Средній доходъ.		Средній привозъ орѣховъ и рож- ковъ.	Средній доходъ.
1851—60 г. . . . .	100	100	1876—80 г. . . . .	234	168
61—65 . . . . .	152	175	81—85 . . . . .	239	290
66—70 . . . . .	197	157	86—90 . . . . .	137	312
71—75 . . . . .	293	115			

Привозъ всякихъ сухихъ фруктовъ, почти одинаковый въ 1851—60 и 1861—65 г., возросъ въ слѣдующемъ пятилѣтїи и особенно въ пятилѣтїе 1871—75 г. Высокая цифра 1871—75 г. обязана общему благопрїятному положенію привозной торговли въ это время: одновременно сильно возросъ привозъ и другихъ фруктовъ.—Тарифъ на сухіе фрукты почти не мѣнялся съ 1857 до 1876 г.; возвышеніе въ 1876 г. оклада (переложеніемъ въ золото) сразу сократило привозъ этого товара, а послѣдующая надбавка пошлыны сократила его еще болѣе. Средній доходъ отъ сухихъ фруктовъ увеличивался до 1880 г., упалъ—немного въ 1881—85 г. <sup>1)</sup> и сильно въ послѣднія 5 лѣтъ (1886—90) Движеніе привоза и дохода по этой статьѣ представлено въ слѣдующей табличкѣ:

	Средній привозъ сух. фр.	Средній доходъ.		Средній привозъ сух. фр.	Средній доходъ.
1851—60 г. . . . .	100	100	1876—80 г. . . . .	231	383
61—65 . . . . .	97	140	81—85 . . . . .	162	373
66—70 . . . . .	147	174	86—90 . . . . .	90	278
71—75 . . . . .	257	284			

Явное уменьшеніе таможеннаго дохода отъ привоза сухихъ фруктовъ, свидѣтельствую, что высокая фискальная пошлына перешла уже границу, обусловленную наибольшей величиной дохода, указываетъ на своевременность пониженія оклада по соотвѣтствующей статьѣ тарифа <sup>2)</sup>.

Общій таможенный доходъ отъ всѣхъ фруктовъ занималъ между главнѣйшими товарами:

въ 1851—55 г. 9-ое мѣсто.	въ 1866—70 г. 10-ое мѣсто.	въ 1881—85 г. 8-ое мѣсто
56—60 11 »	71—75 10 »	86—90 7 »
61—65 7 »	76—80 11 »	

Таможенный доходъ отъ привоза рыбы, незначительный до 1876 года, сильно возросъ въ послѣднее время и нынѣ занимаетъ видное мѣсто. Въ ряду другихъ товаровъ рыба по величинѣ таможеннаго дохода стояла:

въ 1851—55 г. . . . . на 18-мъ мѣстѣ.	въ 1871—75 г. . . . . на 21-мъ мѣстѣ.
56—60 . . . . . » 17 »	76—80 . . . . . » 22 »
61—65 . . . . . » 15 »	81—85 . . . . . » 17 »
66—70 . . . . . » 18 »	86—90 . . . . . » 9 »

<sup>1)</sup> Благодаря низкой цифрѣ 1885 года.

<sup>2)</sup> Тарифомъ 1891 г. эта пошлына немного уменьшена; именно, снята 20% надбавка, наложенная въ 1890 году.

Средній доходъ по этой статьѣ, сравнительно съ десятилѣтіемъ 1851—60 г., составлялъ:

въ 1851—60 г. . . . .	100	въ 1876—80 г. . . . .	331
61—65 . . . . .	169	81—85 . . . . .	629
66—70 . . . . .	174	86—90 . . . . .	1,034
71—75 . . . . .	240		

Главнѣйшій видъ привозимой въ Россію рыбы—соленныя сельди <sup>1)</sup>. Сельди доставили таможеннаго дохода:

въ 1851—60 г. . . . .	201 тыс. кред. руб.	въ 1876—80 г. . . . .	504 тыс. кред. руб.
61—65 . . . . .	336 »	81—85 . . . . .	1,134 »
66—70 . . . . .	325 »	86—90 . . . . .	2,001 »
71—75 . . . . .	402 »		

При незначительной фискальной пошлинѣ 1860—76 г. не былъ великъ и доходъ отъ этого товара; неоднократно повышеніе пошлины на соленныя сельди въ 1881—90 г., при усиливавшемся въ то-же время потребленіи этого продукта, сдѣлало этотъ товаръ источникомъ крупнаго таможеннаго дохода. Этотъ процессъ выражается въ слѣдующихъ цифрахъ:

	Средній привозъ сельдей.	Средній доходъ.		Средній привозъ сельдей.	Средній доходъ.
1851—60 г. . . . .	100	100	1876—80 г. . . . .	190	251
61—65 . . . . .	160	167	81—85 . . . . .	261	564
66—70 . . . . .	158	162	86—90 . . . . .	272	996
71—75 . . . . .	212	200			

Чай, въ 1861 году общимъ образомъ разрѣшенный къ привозу по европейской границѣ, со слѣдующаго же года сталъ доставлять огромныя суммы таможеннаго дохода; уже въ первое пятилѣтіе (1861—65 г.) чай занялъ второе по доходу мѣсто, а со слѣдующаго пятилѣтія и донинѣ стоитъ во главѣ всѣхъ вообще товаровъ.

Составляя предметъ распространеннаго и все растущаго потребленія, чай является богатымъ податнымъ объектомъ. Таможенная пошлина на чай <sup>2)</sup> часто и сильно повышалась; къ 1885 году она дошла до крупной цифры 21 руб. золотомъ за пудъ байховаго чая. Между тѣмъ привозъ чая тоже увеличивался. Однако-же, высокое таможенное обложеніе затормозило нормальный ростъ привоза этого товара, а въ послѣднее пятилѣтіе даже произошло нѣкоторое умаленіе въ привозѣ чая по европейской границѣ <sup>3)</sup>. Этотъ процессъ можно прослѣдить въ слѣдующихъ цифрахъ:

	Средній привозъ чая.	Средній доходъ.		Средній привозъ чая.	Средній доходъ.
въ 1861—65 г. . . . .	100 <sup>4)</sup>	100	въ 1876—80 г. . . . .	289	576
66—70 . . . . .	170	246	81—85 . . . . .	294	719
71—75 . . . . .	265	448	86—90 . . . . .	268	788

<sup>1)</sup> Тарифъ на сельди соленныя, привозъ ихъ и поступавшій съ нихъ доходъ см. въ прилож. VI.

<sup>2)</sup> Привозъ и обложеніе чая и ноступленіе пошлинъ за него см. въ прилож. VIII.

<sup>3)</sup> Зато въ это же время усилился привозъ чая по Иркутской таможенѣ (см. стр. 20), обложенный меньшей пошлиной.

<sup>4)</sup> 1862—65 г.

Въ общей цифрѣ собственно-таможеннаго дохода по европейской границѣ доходъ отъ чая составляетъ очень крупную и все растущую величину, именно:

въ 1862 г. . . . .	14%	въ 1872 г. . . . .	24%	въ 1882 г. . . . .	23%
<b>3</b> . . . . .	14	<b>3</b> . . . . .	22	<b>3</b> . . . . .	25
<b>4</b> . . . . .	12	<b>4</b> . . . . .	20	<b>4</b> . . . . .	28
<b>5</b> . . . . .	20	<b>5</b> . . . . .	20	<b>5</b> . . . . .	26
<b>6</b> . . . . .	16	<b>6</b> . . . . .	22	<b>6</b> . . . . .	30
<b>7</b> . . . . .	22	<b>7</b> . . . . .	20	<b>7</b> . . . . .	23
<b>8</b> . . . . .	24	<b>8</b> . . . . .	21	<b>8</b> . . . . .	24
<b>9</b> . . . . .	24	<b>9</b> . . . . .	23	<b>9</b> . . . . .	21
<b>70</b> . . . . .	22	<b>80</b> . . . . .	27	<b>90</b> . . . . .	24
<b>1</b> . . . . .	23	<b>1</b> . . . . .	20		

А общая сумма таможенныхъ пошлинъ, поступавшихъ за чай по европейской и азиатской границамъ, не считая всѣхъ другихъ видовъ таможенныхъ сборовъ, оплачиваемыхъ этимъ товаромъ, составляетъ въ валовой <sup>1)</sup> цифрѣ таможенныхъ сборовъ:

въ 1852 г. . . . .	16%	въ 1865 г. . . . .	20%	въ 1878 г. . . . .	23%
<b>3</b> . . . . .	7	<b>6</b> . . . . .	18	<b>9</b> . . . . .	25
<b>4</b> . . . . .	18	<b>7</b> . . . . .	21	<b>80</b> . . . . .	29
<b>5</b> . . . . .	19	<b>8</b> . . . . .	24	<b>1</b> . . . . .	23
<b>6</b> . . . . .	15	<b>9</b> . . . . .	24	<b>2</b> . . . . .	26
<b>7</b> . . . . .	16	<b>70</b> . . . . .	23	<b>3</b> . . . . .	27
<b>8</b> . . . . .	19	<b>1</b> . . . . .	24	<b>4</b> . . . . .	30
<b>9</b> . . . . .	18	<b>2</b> . . . . .	24	<b>5</b> . . . . .	29
<b>60</b> . . . . .	17	<b>3</b> . . . . .	24	<b>6</b> . . . . .	35
<b>1</b> . . . . .	14	<b>4</b> . . . . .	22	<b>7</b> . . . . .	31
<b>2</b> . . . . .	18	<b>5</b> . . . . .	22	<b>8</b> . . . . .	32
<b>3</b> . . . . .	16	<b>6</b> . . . . .	21	<b>9</b> . . . . .	27
<b>4</b> . . . . .	14	<b>7</b> . . . . .	23	<b>90</b> . . . . .	28

Такимъ образомъ, относительная доля дохода, доставляемая пошлинами съ чая, этого, такъ сказать, неподобнаго источника таможеннаго дохода, удвоилась; въ послѣднія 10 лѣтъ эта доля составляетъ болѣе, чѣмъ четвертую часть всего государственнаго таможеннаго дохода. Нѣкоторое сокращеніе этой доли втеченіе 1887—90 г. объясняется высокою цифрою дохода отъ хлопка, металловъ, угля, шерсти и химическихъ продуктовъ, возросшаго въ это время еще сильнѣе, чѣмъ возрасталъ доходъ отъ привоза чая; объ этомъ, впрочемъ, будетъ сказано ниже.

Ткани—хлопчато-бумажныя, шерстяныя и шелковыя—въ отношеніи привоза и таможеннаго дохода имѣли общую судьбу. Полная возможность развитія ткацкаго дѣла въ Россіи и нѣкоторый успѣхъ этой промышленности, оказавшійся уже кое-гдѣ въ нашемъ отечествѣ еще въ прошломъ вѣкѣ, побудили правительство озаботиться многообразнымъ поощреніемъ этой отрасли промышленной дѣятельности, между прочимъ, и путемъ наложенія высокихъ пошлинъ на привозимыя къ намъ иностранныя ткани. Эти послѣднія, при-

<sup>1)</sup> По привозу и отпуску—по всѣмъ границамъ.

томъ, были дороги, употреблялись лишь городскими жителями, въ массѣ же народа не получили распространенія; нашъ крестьянинъ довольствовался грубыми шерстяными и льняными тканями домашняго изготовленія. Наряду съ поощреніемъ ткацкихъ мануфактуръ и фабрикъ поощрялось также набивное, красильное и печатное дѣло. Вслѣдствіе этого, наши тарифы на ткани приобрѣли такой общій характеръ: малое обложеніе бѣлыхъ бумажныхъ тканей, подлежащихъ еще набивкѣ и окраскѣ, чрезвычайно высокое обложеніе простыхъ сортовъ окончательно изготовленныхъ матерій и высокое, но сравнительно менѣе тяжелое — для дорогихъ сортовъ тканей: бархата, плиса и тканей тонкихъ. Тарифъ на ткани разрабатывался наиболѣе тщательно, детально и мѣнялся весьма часто. Такая система, практикуемая долго и послѣдсвательно, сильно затормозила привозъ этихъ товаровъ. Ситцы и другія простыя бумажныя матеріи, какъ извѣстно, распространились теперь всюду въ Россіи, войдя въ народное употребленіе и все больше вытѣсняя посконь и холстъ; на нашихъ ярмаркахъ бумажный товаръ имѣетъ громадный сбытъ, — между тѣмъ привозъ бумажныхъ (а равно и другихъ) тканей изъ-за границы замѣтно уменьшился.

Такимъ образомъ, таможенный налогъ приобрѣлъ для тканей такое исключительное значеніе, какимъ онъ не обладаетъ по отношенію къ большинству вышеописанныхъ товаровъ, напримѣръ, чаю, табаку, кофе, нѣкоторымъ фруктамъ, рыбѣ, которые, не встрѣчая конкуренціи въ мѣстномъ производствѣ, не такъ чувствительны къ таможенному обложенію. Привозъ тканей колебался, поэтому, въ явной зависимости отъ высоты налога, что можно прослѣдить въ приводимыхъ ниже данныхъ.

Въ послѣднія 40 лѣтъ наиболѣе благопріятны для тканей были тарифы 1857 и 1868 года, особенно послѣдній. Ставки 1857 года были повышены въ слѣдующемъ году на 5<sup>0</sup>/<sub>100</sub> и еще на столько же въ 1862 году, что уменьшило благопріятный характеръ тарифа и съ тѣмъ вмѣстѣ сократило привозъ тканей. Болѣе мягкіе оклады тарифа 1868 года оставались безъ перемѣны до 1876 года включительно — и эти восемь лѣтъ, счастливыя вообще для нашей привозной торговли, были для тканей лучшимъ временемъ во весь описываемый періодъ. Золотая пошлина 1877 г. и повышение окладовъ въ 80-хъ годахъ нанесли привозу ткацкихъ издѣлій рядъ сильныхъ ударовъ. Такую именно картину и представляютъ слѣдующія данныя о среднемъ привозѣ иностранныхъ тканей въ Россію <sup>1)</sup> (въ тысячахъ рублей):

	Хлопч.-бум. издѣлія.	Шерстяныя издѣлія.	Шелковыя издѣлія.
1851—60 г. . . . .	3.104	2.332	4.648
61—65 . . . . .	2.663	3.279	3.513
66—70 . . . . .	3.671	6.825	4.364
71—75 . . . . .	6.263	13.302	6.077
76—80 . . . . .	4.778	10.827	3.199
81—85 . . . . .	4.084	6.656	2.177
86—90 . . . . .	1.948	3.054	1.593

<sup>1)</sup> Статистическія данныя о привозѣ тканей весьма трудно поддаются обобщающей группировкѣ, вслѣдствіе сложности тарифной классификаціи этого товара. Насколько оказалось возможнымъ, эти данныя, параллельно со свѣдѣніями о тарифѣ на ткани, сведены въ таблицы (см. прилож. IX—XI).

Подобнымъ же образомъ шло и измѣненіе цифры средняго таможеннаго дохода отъ привоза тканей по европейской границѣ.

Г о д ы.	Средній привозъ.			Средній доходъ.		
	Хлопчато-бумажныя издѣлія.	Шерстяныя издѣлія	Шелковыя издѣлія.	Хлопчато-бумажныя издѣлія.	Шерстяныя издѣлія.	Шелковыя издѣлія.
1851—60 . . . . .	100	100	100	100	100	100
61—65 . . . . .	86	141	76	86	120	61
66—70 . . . . .	118	293	94	119	276	92
71—75 . . . . .	202	570	131	160	450	133
76—80 . . . . .	154	464	69	153	459	92
81—85 . . . . .	132	285	47	150	346	76
86—90 . . . . .	63	131	34	89	220	77

Въ измѣненіи обѣихъ величинъ—привоза и дохода—замѣчается большое соотвѣтствіе, не наблюдаемое въ такой степени ни въ какомъ другомъ товарѣ. Впрочемъ, въ послѣднія 10—15 лѣтъ таможенный доходъ сократился въ меньшей степени, чѣмъ привозъ означенныхъ товаровъ, что легко объясняется большей интенсивностью обложенія. Фискальное значеніе этихъ товаровъ тоже падаетъ: среди 28 главнѣйшихъ по таможенному доходу товаровъ ткани занимали мѣсто:

	Хлопчато-бумажныя.	Шерстяныя.	Шелковыя.
въ 1851—55 г. . . . .	10-е	8-е	4-е
56—60 . . . . .	4	8	5
61—65 . . . . .	8	9	11
66—70 . . . . .	7	4	8
71—75 . . . . .	9	4	8
76—80 . . . . .	13	7	17
81—85 . . . . .	15	9	21
86—90 . . . . .	20	16	18

Иначе измѣнялся таможенный доходъ отъ металлическихъ издѣлій. Составляя въ 50-хъ годахъ незначительную величину, съ тѣхъ поръ таможенный доходъ отъ металлическихъ издѣлій выросъ болѣе чѣмъ въ 26 разъ и приноситъ нынѣ 8<sup>0</sup>/<sub>0</sub> всего дохода по европейской границѣ. Возрастаніе этой части дохода замѣчательно какъ энергіей и быстротой, такъ и своей неуклонностью, что видно изъ слѣдующей таблички:

	Средній доходъ отъ метал. изд.	Мѣсто въ ряду 28 товар.		Средній доходъ отъ метал. изд.	Мѣсто въ ряду 28 товар.
1851—55 г. . . . .	100	17	1871—75 г. . . . .	1.046	5
56—60 . . . . .		15	76—80 . . . . .	1.591	5
61—65 . . . . .		202	81—85 . . . . .	2.092	3
66—70 . . . . .		395	86—90 . . . . .	2.607	3

Съ одной стороны такой ростъ дохода обязанъ усиленію привоза въ Россію машинъ и металлическихъ издѣлій, вызванному въ свою очередь постройкой желѣзныхъ дорогъ, развитіемъ фабричной дѣятельности и введеніемъ многими фермами иностранныхъ сельско-хозяйственныхъ машинъ. Средній привозъ всякихъ металлическихъ издѣлій и машинъ составлялъ:

		Тыс. кред. руб.	Или %/о.			Тыс. кред. руб.	Или %/о.
въ 1851—60 г.	...	7.712	100	въ 1876—80 г.	...	72.762 <sup>1)</sup>	943 <sup>1)</sup>
61—65	...	12.751	165	81—85	...	47.534	616
66—70	...	38.489	499	86—90	...	36.036	467
71—75	...	54.562	707				

Однако возрастание привоза металлическихъ издѣлій, какъ видно, было далеко не такъ энергично, какъ ростъ таможеннаго дохода отъ этого товара. Валовая цѣнность привоза металлическихъ издѣлій втеченіе 1881—90 г. даже упала весьма значительно, тогда какъ доходъ въ то же время далъ очень крупный приростъ. Другой причиною возрастанія таможеннаго дохода по этой статьѣ служило, очевидно, повышеніе тарифа на металлическія издѣлія, производившееся неоднократно, особенно въ послѣднія 10 лѣтъ; этому фактору ростъ таможеннаго дохода обязанъ, какъ увидимъ, преимущественно

Наиболѣе значительная цифра дохода поступала отъ слѣдующихъ металлическихъ издѣлій: желѣзныхъ и стальныхъ издѣлій, инструментовъ, косъ и серповъ, а съ 1882 г. особенно много дохода даютъ всякаго рода машины и аппараты <sup>2)</sup>. Въ среднемъ эти товары доставили таможеннаго дохода:

Годы.	Машины <sup>3)</sup> .	Желѣзныя и стальные издѣлія.	Инструменты.	Косы.				
					Машины.	Желѣзныя и стальные издѣлія.	Инструменты.	Косы.
Тысячи кредитныхъ рублей.					Проценты.			
1851—60.	—	...	47	37	—	...	100	100
61—65.	—	...	69	42	—	...	147	114
66—70.	325 <sup>4)</sup>	635 <sup>4)</sup>	102	51	100	100	217	138
71—75.	731	1.192	151	53	225	188	321	143
76—80.	1.367	1.883	260	83	421	297	553	224
81—85.	2.325	1.665	288	210	718	262	613	568
86—90.	4.003	1.157	421	438	1.232	182	874	1.184

Въ то же время средній привозъ ихъ составлялъ:

1851—60.	...	...	60	91	...	...	100	100
61—65.	...	...	80	97	...	...	147	107
66—70.	2.207 <sup>4)</sup>	3.998 <sup>4)</sup>	146	115	100	100	243	126
71—75.	2.320	2.190	226	120	105	55	373	132
76—80.	2.836	1.677	299	135	129	42	498	148
81—85.	1.828	1.012	211	242	83	25	352	266
86—90.	1.922	670	203	215	87	17	338	236

<sup>1)</sup> Особенно великъ былъ привозъ въ 1876 и 1880 гг.; въ 1876 г.—передъ войной, въ 1880 г.—въ ожиданіи повышенія налога.

<sup>2)</sup> Обложеніе (кромѣ пошлины на желѣзныя и стальные издѣлія, тарифная классификація коихъ очень сложна) и привозъ главнѣйшихъ металлическихъ издѣлій, также и таможенный доходъ отъ нихъ см. въ прилож. XIV.

<sup>3)</sup> Безпошлинно до 68 г.

<sup>4)</sup> За 1869—70 г.

Увеличение таможенного дохода отъ привоза машинъ совершалось до 1876—80 г. при одновременномъ ростѣ привоза этихъ издѣлій и налога на нихъ, втеченіе же двухъ послѣднихъ пятилѣтій сильный приростъ дохода по этой статьѣ обязанъ высокому тарифу, привозъ же машинъ, вслѣдствіе того же обстоятельства, сократился на цѣлую треть.

Привозъ инструментовъ,—пошлина на которые почти не мѣнялась до 1880 года,—увеличивался въ это время довольно равномерно, пропорціонально же увеличивался и таможенный доходъ отъ этого товара. Повышеніе тарифа въ восьмидесятихъ годахъ нарушило это соотвѣтствіе, замѣтно сокративъ привозъ инструментовъ, но принесъ огромное увеличеніе дохода по этой статьѣ. Подобнымъ же образомъ таможенный доходъ отъ привоза косъ сѣно-косныхъ, медленно возраставшій до 1880 года, въ послѣднее время, благодаря высокому тарифу, удваивается каждыя 5 лѣтъ; привозъ этого товара, имѣющаго большой сбытъ на нашемъ югѣ и предпочитаемаго косамъ русскаго изготовленія, тоже увеличивался, хотя менѣе значительно, до послѣдняго времени, немного сократившись лишь втеченіе 1886—90 г.

Желѣзныя и стальные издѣлія (кузнечной, слесарной и котельной работы), составлявшія прежде главную часть въ привозѣ металлическихъ издѣлій вообще и доставлявшія между послѣдними наиболѣе крупный таможенный доходъ, по мѣрѣ повышенія тарифныхъ окладовъ постепенно теряютъ свое значеніе. Таможенный доходъ отъ этихъ издѣлій, увеличивавшійся еще до конца семидесятихъ годовъ, въ послѣднее время также сильно сократился.

Металлы необдѣланные и въ полуобработанномъ видѣ (въ штыкахъ, болванкахъ, лому, листахъ, полосахъ, прутьяхъ, рельсахъ), подобно металлическимъ издѣліямъ, занимаютъ нынѣ по величинѣ доставляемаго ими таможенного дохода одно изъ первыхъ мѣстъ. Значительной эта часть таможенного дохода стала не ранѣе 60-го года, а первостепенное значеніе приобрѣла только въ послѣднія 15 лѣтъ. Привозъ разныхъ металловъ и доходъ отъ нихъ до 1868 г. таковы:

Годы.	Привозъ (тысячи пудовъ).							Таможенный доходъ (тыс. кр. р.)						
	Чугунъ.	Желѣзо (и рельсы).	Сталь (и рельсы).	Жестъ.	Свинецъ.	Олово (и подводка зеркальн.).	Цинкъ.	Чугунъ.	Желѣзо (и рельсы).	Сталь (и рельсы).	Жестъ.	Свинецъ.	Олово (и подводка зеркальн.).	Цинкъ.
1851 . . . . .		4	61	23	325	41	6		2	45	37	30		4
2 . . . . .		11	36	21	395	23	25		6	27	35	36		42
3 . . . . .		5	40	21	289	39	0		2	30	35	28		1
4 . . . . .		4	14	16	143	34	0		2	8	27	10		0
5 . . . . .		5	15	15	332	20	2		3	9	25	17		3
56 . . . . .		2	51	14	392	61	9		1	36	18	34		11
7 . . . . .		12	14	39	490	43	14		7	9	55	30		10
8 . . . . .	270	115	64	28	336	35	8	42	72	49	43	17	7	6
9 . . . . .	487	268	62	39	406	34	3	39	131	49	61	21	7	3
60 . . . . .	548	794	56	54	414	57	11	29	385	44	85	22	12	9



Годы.	Привозъ (тысячи пудовъ).							Таможенный доходъ (тыс. кр. р.).						
	Чугунъ.	Жельзо (и рѣ. бол).	Сталь (и рельсы).	Жестъ.	Свинецъ.	Олово (и подводка зеркалы).	Цинкъ.	Чугунъ.	Жельзо (и рельсы).	Сталь (и рельсы).	Жестъ.	Свинецъ.	Олово (и подводка зеркалы).	Цинкъ.
61 . . . . .	222	602	53	37	548	44	12	12	309	42	58	28	9	11
2 . . . . .	110	630	37	56	472	40	11	6	332	29	90	26	10	10
3 . . . . .	341	1.185	48	65	533	50	13	19	609	40	107	30	11	11
4 . . . . .	224	1.461	48	37	202	44	7	12	641	40	62	11	10	7
5 . . . . .	624	2.341	71	68	272	50	12	10	309	50	111	15	11	11
66 . . . . .	899	3.126	124	57	501	50	20	9	355	86	91	28	11	10
7 . . . . .	1.134	11.485	195	110	512	50	60	8	668	151	179	29	11	13
8 . . . . .	1.863	7.222	183	92	388	53	88	10	638	145	149	37	12	11

Наибольшее увеличеніе дохода, какъ видно отсюда, дало желѣзо. Запрещенный къ морскому привозу, а по сухопутной границѣ обложенный высокою пошлиною <sup>1)</sup>, этотъ металлъ, столь необходимый для возникавшихъ у насъ фабрикъ и заводовъ, не могъ вестись въ Россію въ сколько-нибудь значительномъ количествѣ. Отмѣна въ 1857 году этого запрещенія и пониженіе въ 1859 г. тарифа на желѣзо немедленно вызвало быстрый ростъ его привоза, сопровождаемый и огромнымъ увеличеніемъ таможеннаго дохода по соотвѣтствующей статьѣ.—Также и чугунъ только съ 1857 года былъ допущенъ къ морскому привозу; пошлина съ него понижена въ 1857 и 1859 г. такъ значительно (съ 50 к до 5 к. за пудъ) и такъ много чугуна разрѣшалось ввозить вовсе безъ пошлинъ, что, несмотря на громадное увеличеніе привоза этого металла, таможенный доходъ отъ него замѣтно сократился. — Доходъ отъ жести и стали (прежде наиболѣе важныхъ по доходу металловъ) увеличивался, хотя довольно медленно.

Въ послѣдующіе годы привозъ главнѣйшихъ металловъ и доходъ отъ нихъ составляли:

Годы:	Привозъ (тыс. пуд.).			Доходъ (тыс. руб.).			
	Чугунъ.	Жельзо (кромѣ рельсовъ).	Сталь и рельсы стальные.	Чугунъ.	Жельзо (кромѣ релъ- совъ).	Сталь.	Рельсы стальные.
1869 . . . . .	1.934	15.217	155	7 кред.	447 кред.	112 кред.	...
70 . . . . .	1.834	18.136	223	7 »	568 »	142 »	...
71 . . . . .	2.923	13.891	812	8 »	823 »	140 »	..
2 . . . . .	1.625	10.708	277	7 »	749 »	147 »	...
3 . . . . .	2.335	13.458	2.160	10 »	803 »	139 »	669 кред.
4 . . . . .	2.795	11.666	6.109	24 »	1.097 »	177 »	1.125 »
5 . . . . .	3.508	10.797	8.009	36 »	1.396 »	212 »	158 »

<sup>1)</sup> Тарифъ на металлы см. въ прилож. XIV.

Годы.	Привозъ (тыс. пуд.).			Доходъ (тыс. руб.).			
	Чугунъ.	Желъзо (кромъ рельсовъ).	Сталь и рельсы стальные.	Чугунъ.	Желъзо (кромъ рель- совъ).	Сталь.	Рельсы стальные.
76 . . . . .	2.965	8.623	10.317	26 кред.	1.535 кред.	274 кред.	1.563 кред.
7 . . . . .	3.229	5.556	11.093	12 зол.	671 зол.	233 зол.	3 203 зол.
8 . . . . .	6.396	7.527	10.359	47 »	1.447 »	388 »	5.541 »
9 . . . . .	11.318	8.572	6.375	188 »	2.043 »	282 »	2.004 »
80 . . . . .	14.887	9.702	5.491	655 »	2.286 »	259 »	1.846 »
81 . . . . .	14.293	6.544	1.451	786 »	2.799 »	246 »	400 »
2 . . . . .	13.363	6.764	567	775 »	2.963 »	107 »	145 »
3 . . . . .	14.491	6.511	311	870 »	3.019 »	98 »	40 »
4 . . . . .	17.330	4.882	471	1.191 »	2.278 »	145 »	64 »
5 . . . . .	13.509	3.916	393	1.459 »	1.835 »	117 »	57 »
86 . . . . .	14.510	4.049	549	2.053 »	1.877 »	231 »	23 »
7 . . . . .	8.785	2.806	601	1.621 »	1.547 »	296 »	6 »
8 . . . . .	4.541	3.272	577	1.213 »	1.870 »	305 »	3 »
9 . . . . .	6.363	4.527	891	1.702 »	2.584 »	458 »	15 »
90 . . . . .	7.569	4.951	929	2.095 »	3.064 »	502 »	47 »

Или въ среднихъ числахъ:

1869—75 . . . . .	2.422	13.410	2.535	14	840	173	651 <sup>1)</sup>
76—80 . . . . .	7.759	8.396	8.727	276	2.241	403	4.091
81—85 . . . . .	16.597	5.723	639	1.524	3.868	143	212
86—90 . . . . .	8.354	3.921	709	2.605	3.283	358	28

Наибольшую долю въ таможенномъ доходѣ отъ металловъ приносили чугунъ и желъзо; только въ періодъ 1876 — 80 г. первое мѣсто въ этомъ отношеніи заняли стальные рельсы, но уже въ слѣдующемъ пятилѣтніи возстановилось прежнее положеніе дѣла. Доходъ отъ чугуна и желъза въ описываемое время растетъ, но не въ одинаковой мѣрѣ и при разныхъ условіяхъ. Возрастаніе таможеннаго дохода отъ чугуна совершается въ грандіозныхъ размѣрахъ, какъ ни по какой другой статьѣ привоза; таможенный доходъ отъ желъза увеличивается сравнительно весьма слабо. Увеличеніе дохода отъ чугуна сопровождается также замѣчательно сильнымъ возрастаніемъ привоза этого металла, тогда какъ привозъ желъза изъ года въ годъ сокращается. Средняя цифра привоза чугуна въ 1881 — 85 г. была почти впятеро больше цифры привоза желъза въ тѣ-же годы, между тѣмъ въ періодъ 1869—75 г. это отношеніе было какъ разъ обратнымъ—желъза привозилось разъ въ 6 больше, чѣмъ чугуна. Въ самое послѣднее время высокій тарифъ на чугунъ успѣлъ вновь сильно сократить привозъ этого товара. Въ

<sup>1)</sup> 1873—75 г.

отношеніи таможеннаго дохода желѣзо еще сохраняетъ перевѣсъ, но и тутъ уже чугуны быстро его догоняетъ, въ послѣднія же пять лѣтъ доходъ отъ желѣза нѣсколько сократился, тогда какъ чугуны, при сильно повышенной пошлинѣ, принесли новое, огромное увеличеніе таможеннаго дохода.

Причиной быстрого роста привоза чугуна и паденія цифры привоза желѣза явилось развитіе въ Россіи желѣзодѣлательнаго производства, сократившее спросъ на иностранное желѣзо и вызвавшее большой привозъ чугуна, какъ матеріала для выдѣлки перваго.

Таможенный доходъ отъ стали и рельсовъ стальныхъ сравнительно невеликъ; чрезвычайно высокая его цифра въ семидесятыхъ годахъ объясняется усиленной постройкой въ это время желѣзныхъ дорогъ, потребовавшей большого количества рельсовъ; въ послѣдующее время цифра таможеннаго дохода отъ стальныхъ рельсовъ снова и сильно упала. Въ слѣдующей таблицѣ достаточно наглядно представляется описанный процессъ движенія таможеннаго дохода отъ металловъ и привоза ихъ.

Годы.	Средній привозъ.			Средній доходъ.				
	Чугуны.	Желѣзо (кромѣ рельсовъ).	Сталь и рельсы стальные.	Всего металловъ.	Чугуны.	Желѣзо (кромѣ рельсовъ).	Сталь.	Стальные рельсы.
1869—75. . .	100	100	100	100	100	100	100	100
76—80. . .	320	63	344	423	1.971	268	233	628
81—85. . .	685	43	25	325	10.886	460	83	33
86—90. . .	342	29	28	366	18.607	391	207	4

Въ отношеніи таможеннаго дохода металлы между 28 главнѣйшими товарами занимали: въ 1871—75 г. . . . 7-е мѣсто.

76—80 . . . .	2
81—85 . . . .	2
86—90 . . . .	4

Таможенный доходъ отъ привоза химическихъ продуктовъ неуклонно возрасталъ,—до 1881—85 г. сопровождаемый увеличеніемъ же привоза этого товара, а въ послѣднее время при уменьшившемся привозѣ. Пониженіе таможенной пошлины на главнѣйшіе химическіе продукты <sup>1)</sup> (тарифами 1857 и 1868 г. и отдѣльными узаконеніями) способствовало большому привозу этого товара, столь необходимаго въ нашемъ фабрично-заводскомъ дѣлѣ. Новое повышеніе тарифныхъ окладовъ въ 1876, 1881, 1882, 1885, 1886, 1887 и 1890 г. нѣсколько затормозило ростъ привоза химическихъ продуктовъ, а въ послѣднее пятилѣтіе вызвало паденіе средней цифры привоза; вслѣдствіе высокаго тарифа, даже при уменьшившемся привозѣ, таможенный доходъ по этой статьѣ далъ въ періодъ 1876—90 года наиболѣе крупный, огромный приростъ. Въ слѣдующихъ цифрахъ это довольно наглядно:

<sup>1)</sup> Налогъ на главнѣйшіе химическіе продукты и привозъ ихъ см. въ прилож. XV.

	Средній привозъ химич. прод. <sup>1)</sup> .	Средній доходъ <sup>2)</sup> .		Средній привозъ химич. прод. <sup>1)</sup> .	Средній доходъ <sup>2)</sup> .
1861—65 г. . . .	100	100	1876—80 г. . . .	845	561
66—70 . . .	190	179	81—85 . . .	998	1.021
71—75 . . .	549	315	86—90 . . .	674	1.383

Такой сильный ростъ дохода по этой статьѣ выдвинулъ ее въ послѣднее время въ число наиболѣе доходныхъ; именно химическіе продукты занимали по таможенному доходу:

въ 1851—55 г.	20-е мѣсто.	въ 1866—70 г.	19-е мѣсто.	въ 1881—85 г.	12-е мѣсто.
56—60	20	71—75	20	86—90	8
61—65	19	76—80	18		»

Масло оливковое также служило одной изъ доходнѣйшихъ статей таможенного тарифа. При высокой фискальной пошлинѣ<sup>3)</sup> тарифовъ 1851, 57 и 68 г. привозъ деревяннаго масла увеличивался очень медленно; втеченіе 25 лѣтъ (1851—75 г.) средній привозъ масла возросъ всего въ 2<sup>1</sup>/<sub>4</sub> раза. Золотая пошлина 1877 г. и рядъ надбавокъ въ 1880—90 г. вызвали медленное же умаленіе привоза этого товара, замѣчаемое уже съ пятилѣтія 1876—80 г. Въ послѣднія 5 лѣтъ (1886—90 г.) сократился и таможенный доходъ отъ масла. Въ слѣдующихъ данныхъ можно прослѣдить этотъ процессъ:

	Средній привозъ масла.	Средній доходъ.	Мѣсто по доходу.		Средній привозъ масла.	Средній доходъ.	Мѣсто по доходу.			
1851—55 г. . . .	} 100	100	7	1871—75 г. . . .	222	258	6			
56—60 . . .				6	76—80 . . .	213	354	6		
61—65 . . .				130	167	5	81—85 . . .	211	414	6
66—70 . . .				161	190	5	86—90 . . .	111	238	10

Таможенный доходъ отъ привоза шерсти отмѣчается чрезвычайно сильнымъ и неуклоннымъ возрастаніемъ. Главнымъ образомъ этотъ доходъ поступалъ отъ пряденой шерсти, обложенной высокой покровительственной пошлиной<sup>4)</sup>. При стѣсненіи ввоза шерстяныхъ издѣлій, привозъ шерстяной пряжи, необходимаго матеріала для нашихъ суконныхъ фабрикъ, постоянно увеличивался, даже несмотря на неоднократное повышеніе тарифа на этотъ товаръ, доведшее къ 1890 году пошлину на высшіе сорта крученой шерсти до 14 р. 40 к. золотомъ за пудъ. При одновременномъ увеличеніи привоза и налога еще сильнѣе возрастала цифра таможенного дохода отъ пряденой шерсти. Высокій тарифъ на пряденую шерсть и на шерстяныя издѣлія повлекъ съ другой стороны быстрый ростъ привоза въ Россію шерсти-сырца, обложен-

<sup>1)</sup> По цѣнности. За время до 1860 г. цѣнность химическихъ продуктовъ показывалась въ видахъ торговли совокупно съ нѣкоторыми другими товарами: гумми и др.

<sup>2)</sup> Если же принять за 100 цифру дохода 1851—60 г., то въ дальнѣйшее время доходъ отъ химическихъ продуктовъ составитъ:

въ 1861—65 г. . . .	144	въ 1871—75 г. . . .	454	въ 1881—85 г. . . .	1.470
66—70 . . .	258	76—80 . . .	808	86—90 . . .	1.990

<sup>3)</sup> Тарифъ на масло деревянное и привозъ этого товара см. въ прилож. XVII.

<sup>4)</sup> Тарифъ на шерсть и привозъ шерсти см. въ приложеніи XIII.

ной до 1881 г. сравнительно низкой пошлиной; цифра привоза сырой шерсти возрастала чрезвычайно сильно: съ 1851—60 г. къ 1866—70 г. она выросла на 610%, а къ 1880 г. уже увеличилась (сравнительно съ 1851—60 г.) въ 42 раза. Рядъ крупныхъ повышеній тарифа (въ 1881, 82, 89 и 90 г.) затормозилъ наконецъ это энергичное движеніе и цифра привоза шерсти-сырца замѣтно сократилась въ послѣднія 10 лѣтъ. Таможенный доходъ отъ сырой шерсти, возраставшій вмѣстѣ съ возрастаніемъ привоза послѣдней и особенно возросшій въ послѣднее десятилѣтіе, однако все еще составляетъ меньшую часть въ общемъ доходѣ отъ шерсти; главная часть послѣдняго по-прежнему поступаетъ отъ шерсти пряденой.

Степень возрастанія привоза шерсти и одновременное увеличеніе таможенного дохода отъ этого товара видны изъ слѣдующей таблички:

	Привозъ шерсти:				Привозъ шерсти:		
	сырой.	пряде- ной.	Таможен. доходъ отъ шерсти.		сырой.	пряде- ной.	Таможен. доходъ отъ шерсти.
<b>1851—60</b> г. . . .	100	100	100	<b>1876—80</b> г. . . .	4.210	367	688
<b>61—65</b> . . .	170	108	124	<b>81—85</b> . . .	3.700	401	1.146
<b>66—70</b> . . .	710	235	279	<b>86—90</b> . . .	2.740	508	1.437
<b>71—75</b> . . .	2.540	292	367				

Въ ряду главнѣйшихъ товаровъ шерсть занимаетъ по величинѣ таможенного дохода мѣсто:

въ <b>1851—55</b> г. . . .	16-ое	въ <b>1866—70</b> г. . . .	14-ое	въ <b>1881—85</b> г. . . .	7-ое
<b>56—60</b> . . .	16	<b>71—75</b> . . .	16	<b>86—90</b> . . .	6
<b>61—65</b> . . .	17	<b>76—80</b> . . .	12		

Таможенный доходъ отъ хлопчатой бумаги сдѣлался значительнымъ не ранѣе восьмидесятихъ годовъ; кризисъ въ торговлѣ хлопкомъ въ первой половинѣ шестидесятихъ годовъ <sup>1)</sup> и чрезвычайно высокія ставки тарифовъ 1851 и 57 г. на пряжу <sup>2)</sup> вліяли на привозъ хлопка въ это время, отражаясь и на таможенномъ доходѣ отъ этого товара. Допущеніе съ 1864 г. беспошлиннаго привоза хлопка-сырца и пониженіе пошлины на пряжу тарифомъ 1869 г. принесли въ послѣдующіе годы значительное увеличеніе привоза хлопка. Особенно сильно увеличился привозъ высшихъ сортовъ бумажной пряжи, пошлина на которые была сбавлена всего значительнѣе; возросъ, хотя не въ такой степени, и таможенный доходъ отъ пряденаго хлопка. Въ восьмидесятихъ годахъ состоялся рядъ повышеній пошлины на пряденый хлопокъ, снова сократившій привозъ послѣдняго, вызвавъ также и нѣкоторое умаленіе таможенного дохода отъ пряжи. Но тѣ же высокіе оклады на пряжу и хлопчатобумажныя ткани, сильно уменьшившіе въ послѣднее время привозъ этихъ товаровъ, способствовали усиленному ввозу въ Россію хлопка-сырца, перерабатываемаго уже здѣсь въ пряжу и ткани. Привозъ сыраго хлопка увеличился въ послѣднее время столь значительно, что будучи въ 1878 г. вновь обложенъ таможенной пошлиной, неоднократно съ тѣхъ поръ

<sup>1)</sup> Сокращеніе привоза американскаго хлопка въ Европу, вслѣдствіе войны въ Америкѣ.

<sup>2)</sup> Тарифъ на хлопокъ и пряжу бумажную и привозъ этихъ товаровъ см. въ прилож. XVI.

повышаемой, онъ сдѣлался источникомъ очень крупнаго таможеннаго дохода, быстро растущаго до послѣдняго времени. Этотъ процессъ можно прослѣдить въ слѣдующихъ цифрахъ:

Годы.	Средній привозъ.				Средній доходъ.	
	Хлопокъ-сырецъ.	Хлопчато-бумажная пряжа.			Хлопокъ-сырецъ.	Хлопчато-бумажная пряжа.
		Суровая и бѣленая.	Крашенная.	Вообще.		
1851—60 . . . . .	100	100	100	100	100	100
61—65 . . . . .	72	56	133	61	48	61
66—70 . . . . .	130	94	333	109	—	106
71—75 . . . . .	215	150	1.267	221	—	201
76—80 . . . . .	254	246	1.778	343	624	451
81—85 . . . . .	361	...	....	184	958	335
86—90 . . . . .	413	...	....	163	1.991	375

Между другими товарами хлопокъ занималъ по величинѣ доставляемаго имъ таможеннаго дохода мѣсто:

	Хл. сырецъ.	Пряжа.		Хл. сырецъ.	Пряжа.
въ 1851—55 г. . . . .	13-ое	12-ое	въ 1871—75 г. . . . .	—	14-ое
56—60 . . . . .	12	10	76—80 . . . . .	8-ое	9
61—65 . . . . .	18	16	81—85 . . . . .	4	14
66—70 . . . . .	—	16	86—90 . . . . .	2	13

Восемнадцать товаровъ, описанные болѣе или менѣе подробно въ настоящемъ очеркѣ, стояли по таможенному доходу впереди всѣхъ прочихъ. Роль остальныхъ товаровъ гораздо менѣе значительна; въ списокѣ главнѣйшихъ по доходу статей ни одинъ изъ нихъ не подымался втеченіе описываемыхъ 40 лѣтъ выше 11-го мѣста; первыя же 10 мѣстъ принадлежали исключительно упомянутымъ 18 наименованіямъ товаровъ. Измѣненіе таможеннаго дохода отъ остальныхъ товаровъ представлено въ слѣдующей таблицѣ:

Годы.	Средній доходъ.									
	Краски.	Кожи выдѣланныя.	Мягкая рухлядь.	Уголь.	Освѣтительныя масла.	Льняныя издѣлія.	Кружева.	Бѣлье и платье.	Писчебумажн. товаръ.	Стекланный товаръ.
1851—60 . . . . .	100	100	100	—	...	100	100	100	100	100
61—65 . . . . .	100	248	103	—	...	138	81	155	129	171
66—70 . . . . .	143	432	114	...	100 <sup>2)</sup>	223	77	312	175	204
71—75 . . . . .	208	1.297	106	100 <sup>1)</sup>	303	285	156	722	347	403
76—80 . . . . .	295	2.561	167	214	359	350	144	917	406	541
81—85 . . . . .	467	3.600	196	1.086	136	362	212	1.181	421	558
86—90 . . . . .	523	3.194	209	3.481	5	289	254	605	462	477

<sup>1)</sup> За время 1869—75 г.

<sup>2)</sup> За время 1865—70 г.

Въ таможенномъ доходѣ отъ этихъ товаровъ, какъ видно отсюда, вообще также наблюдается значительное возрастаніе, особенно по двумъ статьямъ— каменному углю и козамъ; уменьшился же только доходъ отъ привоза освѣ- тительныхъ маслъ, что легко объясняется развитіемъ потребленія русскаго керосина, вытѣснившаго иностранный. Бѣлье и льняныя ткани, подобно прочимъ тканямъ, характеризуются умаленіемъ таможеннаго дохода въ по- слѣднее пятилѣтіе, причиною чего служили совершенно тѣ-же обстоятельства, какія имѣли мѣсто и по отношенію къ издѣліямъ хлопчато-бумажнымъ, шер- стянымъ и шелковымъ.

Сверхъ этихъ 28 главнѣйшихъ товаровъ довольно значительный тамо- женный доходъ по европейской границѣ поступалъ отъ привоза риса <sup>1)</sup>, сыра <sup>1)</sup>, пряныхъ кореньевъ <sup>1)</sup> гумми-эластиковыхъ и кожаныхъ издѣлій, столярной и токарной работы, фурдавета, шляпъ и фуражекъ,—въ семиде- сятихъ годахъ также съ вагоновъ; всѣ другіе товары доставляли пошлинъ на незначительную сумму.

Вслѣдствіе неодинаковаго роста таможеннаго дохода отъ различныхъ товаровъ и полного паденія дохода по нѣкоторымъ статьямъ тарифа, измѣ- нилось и самое распредѣленіе товаровъ по величинѣ средняго дохода <sup>2)</sup>. Если взять 10 первыхъ по доходу товаровъ въ пятилѣтіе 1886—90 г. и сравнить съ 10 первыми товарами пятилѣтія 1851—55 г., то общими ока- жутся только 3: напитки, фрукты и деревянное масло; остальные 7 статей занимали въ пятидесятихъ годахъ сравнительно скромное мѣсто и выдвиг- нуты на первый планъ финансовой и экономической исторіей новѣйшаго вре- мени. Первостепенное финансовое значеніе имѣетъ нынѣ чай, занявшій первое по доходу мѣсто еще въ шестидесятихъ годахъ, вскорѣ-же послѣ разрѣшенія привоза его по европейской границѣ. Въ концѣ же шестидеся- тыхъ годовъ видное по доходу мѣсто заняли металлическія издѣлія. Позже

<sup>1)</sup> Именно (тысячи рублей):

Годы.	Рись.	Сырѣ.	Пряные коренья (кромѣ какао).	Годы.	Рись.	Сырѣ.	Пряные коренья (кромѣ какао).
1851.	52 кред.	106 кред.	90 кред.	1871.	308 кред.	260 кред.	220 кред.
2.	70	122	116	2.	303	266	224
3.	66	102	114	3.	359	291	187
4.	42	54	98	4.	368	321	213
5.	55	75	79	5.	311	281	241
56.	75	110	100	76.	315	321	240
7.	70	155	148	7.	131 зол.	150 зол.	111 зол.
8.	73	139	123	8.	253	222	263
9.	93	151	147	9.	297	242	262
60.	128	162	180	80.	468	255	261
61.	133	180	138	81.	418	234	203
2.	129	158	134	2.	474	258	312
3.	142	191	103	3.	550	260	309
4.	101	166	89	4.	554	273	295
5.	132	175	171	5.	494	282	313
66.	168	204	229	86.	320	257	357
7.	188	220	274	7.	68	245	374
8.	186	234	192	8.	88	229	421
9.	221	235	185	9.	90	217	449
70.	134	238	166	90.	82	250	513

<sup>2)</sup> По европейской границѣ.

выдвинулись сырые металлы, хлопокъ, шерсть и химическіе матеріалы, отѣснивъ другіе товары (хотя тоже отмѣченные приростомъ дохода) на второстепенныя мѣста. Крупное финансовое значеніе этихъ (хлопокъ, шерсть, сырые металлы, химическіе продукты) и нѣкоторыхъ другихъ сырыхъ матеріаловъ (уголь и друг.) представляетъ особенно важное и замѣчательное различіе между составомъ таможенного дохода прежде и нынѣ. Вообще измѣненіе состава таможенного дохода можно прослѣдить въ нижеслѣдующей таблицѣ, гдѣ показано поступленіе таможенного налога по четыремъ категориямъ привозныхъ товаровъ.

Именно поступило таможенного налога съ привозныхъ по европейской границѣ товаровъ <sup>1)</sup>:

Годы.	I.	II.	III.	IV.	I—IV.
	Съ жизненныхъ припасовъ.	Съ сырыхъ и полуобработанныхъ матеріал.	Съ животныхъ.	Съ издѣлій.	Всего.
Тысячи рублей.					
<b>1864</b> .....	16.294 кред.	4.222 кред.	—	5 328 кред.	25.844 кред.
<b>5</b> .....	15.689	2.595	—	6.027	24.311
<b>66</b> .....	19.485	2.902	—	6.429	28.816
<b>7</b> .....	21.477	4.465	—	9.143	35.085
<b>8</b> .....	20.922	4.574	—	9.182	34.678
<b>9</b> .....	20.038	6.813	—	10.342	37.193
<b>70</b> .....	19.132	8.015	—	11.354	38.501
<b>71</b> .....	22.758	9.673	—	13.793	46.224
<b>2</b> .....	26.563	9.821	—	15.410	51.794
<b>3</b> .....	25.964	11.151	—	14.820	51.935
<b>4</b> .....	25.763	12.768	—	15.918	54.449
<b>5</b> .....	29.721	13.094	—	17.479	60.294
<b>76</b> .....	35.722	14.238	—	15.319	65.179
<b>7</b> .....	11.779 зол.	10.786 зол.	—	7.010 зол.	29.575 зол.
<b>8</b> .....	22.811	19.715	—	12.941	55.467
<b>9</b> .....	25.768	19.828	—	13.143	58.739
<b>80</b> .....	32.088	18.906	—	14.010	65.004
<b>81</b> .....	21.119	18.829	—	12.435	52.383
<b>2</b> .....	26.688	19.714	—	14.308	60.710
<b>3</b> .....	28.005	21.889	—	12.929	62.823
<b>4</b> .....	29.111	20.027	—	11.806	60.944
<b>5</b> .....	26.379	19.927	—	12.609	58.915
<b>86</b> .....	30.117	20.825	—	12.788	63.730
<b>7</b> .....	22.341	21.969	—	11.036	55.346
<b>8</b> .....	24.259	24.883	—	10.850	59.992
<b>9</b> .....	25.761	30.226	—	13 837	69.824
<b>90</b> .....	28.743	31.635	—	13.774	74.152

<sup>1)</sup> Таблица взята изъ изданій департамента таможенныхъ сборовъ «Свѣдѣнія о привозѣ главнѣйшихъ товаровъ по европейской границѣ за 1864—83 г.» и «Внѣшняя торговля по европейской границѣ 1890 г., I, сравнительныя таблицы». Отъ вышеприведенныхъ эти данныя нѣсколько различествуютъ въ годы 1864—68 и 77—82,—въ послѣдніе по той причинѣ, что въ названныхъ сводныхъ изданіяхъ поступления въ кредитной валютѣ за эти годы



Какъ видно отсюда, въ 64-мъ и слѣд. годахъ безусловно первое мѣсто по доходу принадлежало первому отдѣлу—жизненнымъ припасамъ, за ними слѣдовали издѣлія и, наконецъ, сырье. Такой порядокъ сохранялся до 1876 года, хотя доходъ отъ сырыхъ матеріаловъ уже съ 1869 года замѣтно догоняетъ цифру таможеннаго дохода съ издѣлій. Доходъ отъ жизненныхъ припасовъ, хотя абсолютно тоже увеличивался, но далеко не въ такой степени, какъ отъ сырья или отъ издѣлій. Въ 1865 г. соотношеніе дохода по отдѣламъ выражалось цифрами: 64,5<sup>0</sup>/<sub>0</sub> давали жизненные припасы, 10,7<sup>0</sup>/<sub>0</sub>—сырье и 24,8<sup>0</sup>/<sub>0</sub> издѣлія; въ 1875 г. это отношеніе представляется уже въ другомъ видѣ: 49,3<sup>0</sup>/<sub>0</sub> для I-го отдѣла, 21,7<sup>0</sup>/<sub>0</sub> для II-го и 29,0<sup>0</sup>/<sub>0</sub> для IV. Въ 1876 г. первый отдѣлъ далъ большой приростъ дохода, а доходы отъ сырья и отъ издѣлій почти сравнялись. Въ 1877 г. таможенный доходъ по II отдѣлу уже занялъ второе мѣсто. Продолжая быстро возрастать, съ 1888 г. доходъ отъ сырья превышаетъ цифру дохода по I отдѣлу; соотношеніе дохода по отдѣламъ въ 1890 г. уже таково: жизненные припасы 38,7<sup>0</sup>/<sub>0</sub>, сырье 42,7<sup>0</sup>/<sub>0</sub>; издѣлія 18,6<sup>0</sup>/<sub>0</sub> общаго поступленія таможеннаго налога съ привозныхъ по европейской границѣ товаровъ.

Если выразить эти же цифры въ среднихъ по пятилѣтіямъ, то доля дохода отъ товаровъ каждаго отдѣла выразится слѣдующими процентными отношеніями:

	I отд.	II отд.	IV отд.
<b>1866—70</b> г. . . . .	58 <sup>0</sup> / <sub>0</sub>	15 <sup>0</sup> / <sub>0</sub>	27 <sup>0</sup> / <sub>0</sub>
<b>71—75</b> . . . . .	50	21	29
<b>76—80</b> . . . . .	46	31	23
<b>81—85</b> . . . . .	44	34	22
<b>86—90</b> . . . . .	41	40	19

Энергичное и неуклонное возрастаніе относительной доли дохода отъ сырыхъ матеріаловъ—здѣсь выражено весьма наглядно.

Такая коренная перемѣна въ распредѣленіи таможеннаго дохода по отдѣламъ товаровъ есть прямое слѣдствіе русской тарифной политики. Высокое таможенное обложеніе затормозило привозъ къ намъ весьма многихъ иностранныхъ фабрикатовъ и продуктовъ, повліявъ также на ростъ таможеннаго дохода отъ этихъ товаровъ. Сырые же и полуобработанные матеріалы обложенные вообще гораздо слабѣе, стояли въ болѣе благоприятныхъ для ввоза условіяхъ. Развитіе въ Россіи русскихъ и иностранныхъ фабрикъ и заводовъ вызвало значительную потребность въ этомъ сырѣѣ, которое и стало ввозиться все въ большемъ и большемъ количествѣ, доставляя при томъ все большую сумму таможеннаго дохода. Неоднократное повышеніе тарифа втеченіе послѣдняго десятилѣтія хотя нѣсколько затормозило возрастаніе привоза товаровъ II-го отдѣла, за то послужило источникомъ огромнаго увеличенія дохода отъ нихъ. Вообще втеченіе послѣднихъ 25 лѣтъ таможенный доходъ отъ всѣхъ товаровъ II-го отдѣла увеличился болѣе чѣмъ въ семь разъ, тогда какъ привозъ этихъ товаровъ возросъ едва вдвое; именно:

присоединены къ металлическимъ рублямъ безъ перечисленія. Мои данныя (помѣщенные на стр. 16—17) взяты непосредственно изъ ежегодныхъ видовъ и обзоровъ торговли.

	Средній привозъ <sup>1)</sup> сырья (II отд.).	Средній доходъ по II отд. <sup>2)</sup> .		Средній привозъ сырья (II отд.).	Средній доходъ по II отд.
<b>1866—70</b> г. . . . .	100	100	<b>1881—85</b> г. . . . .	225	562
<b>71—75</b> . . . . .	172	211	<b>86—90</b> . . . . .	193	726
<b>76—80</b> . . . . .	213	441			

Такова исторія таможенного дохода отъ европейскаго привоза. Попробуемъ теперь обобщить все сказанное выше и добытое предыдущимъ изслѣдованіемъ.

Таможенный доходъ состоитъ изъ неодинаковыхъ по своему финансовому значенію частей, главнымъ образомъ—изъ налога и пошлинъ. Втеченіе описываемаго времени замѣчается увеличеніе доли собственно-таможенного дохода или дохода отъ таможенного налога и уменьшеніе доли всѣхъ остальныхъ эле-

<sup>1)</sup> Распредѣленіе цѣнности привозныхъ по европейской границѣ товаровъ по отдѣламъ видно изъ слѣдующей таблицы:

Г о д ы.	I. Жизненные припасы.	II. Сырые и по- луобработан. матеріалы.	III. Животныя.	IV. Издѣлія.	I—IV. Вообще.
1864 . . . . .	48.026	65.353	89	30.707	144.175
5 . . . . .	45.423	55.555	224	37.438	138.640
66 . . . . .	51.619	81.546	527	44.484	178.176
7 . . . . .	57.842	111.208	620	63.121	232.791
8 . . . . .	60.193	108.300	124	71.275	239.892
9 . . . . .	63.732	137.827	97	117.719	319.375
70 . . . . .	56.854	151.181	104	100.991	309.130
71 . . . . .	67.807	186.183	149	90.432	344.571
2 . . . . .	100.217	182.245	188	125.006	407.657
3 . . . . .	96.087	190.283	452	125.654	412.476
4 . . . . .	96.121	218.747	284	125.001	440.153
5 . . . . .	110.016	236.714	197	151.958	498.886
76 . . . . .	120.746	205.463	229	116.352	442.789
7 . . . . .	42.602	169.016	95	79.749	291.461
8 . . . . .	87.617	294.592	176	175.330	557.715
9 . . . . .	99.899	306.329	139	141.846	548.213
80 . . . . .	139.900	283.144	154	155.137	578.334
81 . . . . .	99.746	271.784	136	104.469	476.134
2 . . . . .	121.183	280.418	133	116.629	518.363
3 . . . . .	123.146	288.631	401	101.531	513.709
4 . . . . .	129.293	262.659	324	93.975	486.251
5 . . . . .	85.268	222.878	702	72.556	381.404
86 . . . . .	84.076	218.485	616	70.736	373.913
7 . . . . .	53.401	229.380	498	57.801	341.080
8 . . . . .	50.586	219.013	640	60.331	330.570
9 . . . . .	54.870	242.335	468	73.889	371.562
90 . . . . .	56.402	231.807	426	68.376	357.011

<sup>2)</sup> Доходъ по двумъ другимъ отдѣламъ увеличивался въ то же время гораздо менѣе значительно, именно:

	I отд.	IV отд.		I отд.	IV отд.
1866—70 г. . . . .	100	100	1881—85 г. . . . .	195	207
71—75 . . . . .	129	167	86—90 . . . . .	195	201
76—80 . . . . .	172	185			

ментовъ таможенныхъ сборовъ. Наибольшее-же значеніе въсобственно-таможенномъ доходѣ получаетъ доходъ отъ привозныхъ товаровъ и особенно отъ европейскаго привоза. Въ исторіи таможеннаго дохода въ 1822—90 г. можно видѣть два періода. Первый—до семидесятихъ годовъ; характерныя черты его: незначительный ростъ дохода, уменьшеніе доли таможенныхъ сборовъ въ общемъ государственномъ доходѣ, преобладающая роль въ таможенномъ доходѣ товаровъ I-го отдѣла (жизненныхъ припасовъ), а изъ нихъ—до 1860 г. сахара, съ 1861 г.—чая: таможенный налогъ въ это время вполне носитъ характеръ налога на потребление <sup>1)</sup>. Второй періодъ характеризуется сильнымъ возрастаніемъ таможеннаго дохода и увеличеніемъ его значенія для государственнаго бюджета; главнѣйшимъ по доходу товаромъ по прежнему остается чай, но экономическія и финансовыя обстоятельства быстро выдвигаютъ на первое мѣсто товары второго отдѣла (сырье): таможенный налогъ постепенно пріобрѣтаетъ характеръ налога на производство. Главный факторъ, вліяніемъ котораго наиболѣе объясняется составъ и движеніе таможеннаго дохода, есть тарифъ. Крайне протективнымъ характеромъ русскаго таможеннаго тарифа 1822—90 г., усвоившаго протективныя цѣли почти каждой статьѣ, обусловлено то обстоятельство, что, въ противность общему началу <sup>2)</sup>, наибольшая сумма таможеннаго дохода поступала отъ экономическихъ статей тарифа <sup>3)</sup>, а фискальныя статьи доставляли въ общемъ меньшій доходъ. Тарифъ 1869 г. былъ наиболѣе благоприятенъ для таможеннаго дохода: непосредственно слѣдующее за введеніемъ въ дѣйствіе этого тарифа время принесло огромный, не повторявшійся больше, приростъ таможеннаго дохода. Хотя съ тѣхъ поръ таможенный доходъ и сильно увеличился, однако состояніе его въ послѣднія 14 лѣтъ надо считать далеко не столь блестящимъ: ближайшее изслѣдованіе показываетъ, что 1) приростъ дохода въ это время далеко не такъ энергиченъ, какъ въ 1871—75 г., и не превышаетъ ежегоднаго прироста таможеннаго дохода въ пятидесятихъ годахъ, 2) въ послѣднія 10 лѣтъ наблюдается сокращеніе привоза многихъ главнѣйшихъ по доходу товаровъ, грозящее со временемъ отразиться и на величинѣ таможеннаго дохода. Причину менѣе благоприятнаго положенія таможеннаго дохода въ послѣднія 10 лѣтъ надо искать въ очень значительномъ повышеніи въ это время тарифныхъ окладовъ.

---

1) Конечно, съ финансовой точки зрѣнія.

2) См. введеніе.

3) Всѣхъ въ совокупности.

## Приложенія ко II главѣ.

### I. Сахаръ.

Г о д ы.	Пошлина *) (коп. съ пуда).		Привозъ (тыс. пуд.).	
	Сахаръ-сырецъ.	Сахаръ-рафинадъ.	Сахаръ-сырецъ.	Сахаръ-рафинадъ.
1851 <sup>1) 2)</sup> . . . . .	моремъ 380 <sup>3)</sup> сухопутно 300 <sup>4)</sup>	запрещенъ	1.837	76
2 <sup>1)</sup> . . . . .	— <sup>5)</sup>	—	1.877	63
3 . . . . .	—	—	1.238	75
4 <sup>7)</sup> . . . . .	моремъ 380 <sup>6)</sup> сухопутно 200	моремъ—запрещ. сухопутно 400 <sup>9)</sup>	986	144
5 . . . . .	—	—	842	162
56 <sup>8)</sup> . . . . .	моремъ 300 сухопутно 200	моремъ 500 <sup>9)</sup> сухопутно 400 <sup>9)</sup>	1.128	204
7 . . . . .	—	—	1.440	198
8 . . . . .	—	—	1.259	12
9 . . . . .	—	—	957	1
60 . . . . .	—	—	977	1
61 . . . . .	—	—	1.092	0
2 . . . . .	—	—	1.264	5
3 <sup>10)</sup> . . . . .	моремъ 300 сухопутно 250	моремъ 450 сухопутно 400	2.151	23
4 . . . . .	—	—	1.658	2
5 . . . . .	—	—	215	1
66 . . . . .	—	—	1.416	4
7 . . . . .	—	—	582	4
8 . . . . .	—	—	89	1
9 . . . . .	—	—	76	1
70 . . . . .	—	—	23	0
71 . . . . .	—	—	4	0
2 . . . . .	—	—	494	3
3 . . . . .	250	350	120	1
4 . . . . .	240	340	342	1
5 . . . . .	230	330	1.428	6
76 . . . . .	220	320	494	1
7 . . . . .	210	310	1	0
8 . . . . .	200	300	1	0
9 . . . . .	—	—	1	0
0 . . . . .	—	—	1	0
81 <sup>12)</sup> . . . . .	220	330	1	0
2 . . . . .	—	—	32	0
3 . . . . .	—	—	49	0
4 . . . . .	—	—	1	0
85 . . . . .	—	—	1	0
	въ Черн. и Азовск. порт.	въ Черн. и Азовск. порт.		
86 <sup>11)</sup> . . . . .	190	280	0	0
7 . . . . .	200	290	2	0
8 . . . . .	—	—	1	0
9 . . . . .	—	—	0	1
90 . . . . .	—	—	1	29

<sup>1)</sup> 1851—52 г. сахаръ-рафинадъ привезенъ по исключенію. <sup>2)</sup> Тарифъ 50 г. IV 21 въ силу съ 1 I 51. <sup>3)</sup> См. прим. 3 и 5 на стр. 26. <sup>4)</sup> Къ там. Царства Польск. <sup>5)</sup> 1852 VII 11—премія за переработку сахара въ Арханг. и Ревель—отмѣнены. <sup>6)</sup> См. прим. 5 на стр. 26. <sup>7)</sup> 1854 IV 9. <sup>8)</sup> 1856 VII 5, въ силу съ 1 VIII 56. <sup>9)</sup> Въ головахъ, а толченый—запрещенъ къ привозу. <sup>10)</sup> 1863 III 14. <sup>11)</sup> 1886 IV 2. <sup>12)</sup> 1880 XII 16, въ силу съ 1 I 81. \*) 1851—76 г.—кред., 1877—90 г.—зол.

## II. Напитки.

Годы.	Пошлина *) (копѣйки).								Привозъ.				Таможенный доходъ *) (тыс. руб.).					
	Вина шипучія (съ бут.).	Нешипучія виноградныя вина.								Вина шипучія (тыс. бут.).	Вина виноградныя нешипучія.			Вина виноградныя шипучія.	Вина виноградныя нешипучія.			
		Кипрское		Венгерскія и австрійскія.		Волохскія, молдавскія и греческія.		Вина особо не поименованныя.			Тыс. окс.	Тыс. пуд.	Тыс. бут.					
		Съ окс.	Съ бут.	Съ окс.	Съ бут.	Съ окс.	Съ бут.	Съ окс.	Съ бут.									
1851. . . . .	90	4.800	65	<sup>5)</sup> 4.800	50	4.800	50	4.800	50	992	48	—	162	874	1.775			
2. . . . .	—	—	—	—	—	—	—	—	—	973	54	—	147	854	1.988			
3. . . . .	—	—	—	—	—	—	—	—	—	943	61	—	114	827	2.209			
4. . . . .	—	—	—	—	—	—	—	—	—	720	40	2	94	638	1.629			
5 <sup>6)</sup> . . . . .	—	съ пуда 245	—	съ пуда <sup>7)</sup> 290	—	съ пуда <sup>9)</sup> 290	—	съ пуда 290	—	665	14	164	62	596	939			
56. . . . .	—	—	—	—	—	—	—	—	—	978	1	726	178	856	1.676			
Вина виноградныя нешипучія всякія.										Тысячи								
Привозимыя въ бочкахъ (съ пуда).										Привозимыя въ бутылк. (съ бутылки).				пудовъ.		бутыл.		
57. . . . .	—					210				30				1.033	884	196	892	1.730
8 <sup>1)</sup> . . . . .	94½					220½				31½				957	714	221	883	1.588
9. . . . .	—					—				—				816	534	193	772	1.239
60. . . . .	—					—				—				856	702	203	809	1.612
61. . . . .	—					—				—				841	686	199	795	1.575
2 <sup>2)</sup> . . . . .	99					231				33				811	682	181	785	1.597
3. . . . .	—					—				—				1.312	516	132	2.020	1.235
4. . . . .	—					—				—				818	541	143	810	1.298
5. . . . .	—					—				—				779	452	1	768	1.044
66. . . . .	—					—				—				835	547	137	816	1.307
7. . . . .	—					—				—				814	667	169	806	1.609
8. . . . .	—					—				—				885	695	250	873	1.681
9. . . . .	100					<sup>8)</sup> 230				—				999	883	270	998	1.786
70. . . . .	—					—				—				1.034	885	276	1.033	1.891
71. . . . .	—					—				—				1.079	995	358	1.079	2.186
2. . . . .	—					—				—				1.196	1.104	389	1.196	2.537
3. . . . .	—					—				—				1.192	1.072	374	1.191	2.443
4. . . . .	—					—				—				1.159	958	347	1.159	2.200
5. . . . .	—					—				—				1.124	1.029	394	1.123	2.367
76. . . . .	—					—				—				1.571	1.544	557	1.570	3.551
7. . . . .	—					—				—				189	295	149	188	676
8. . . . .	—					—				—				562	726	196	561	1.665
9. . . . .	—					—				—				750	899	259	749	2.029
80. . . . .	—					—				—				1.100	1.145	384	1.096	2.629
81 <sup>12)</sup> . . . . .	110					253				36				360	691	259	394	1.743
2 <sup>10)</sup> . . . . .	—					255				40				573	827	292	626	2.100
3. . . . .	—					—				—				612	828	288	670	2.103
4. . . . .	—					—				—				609	889	323	668	2.253
5 <sup>3)</sup> . . . . .	125					350				—				437	604	223	522	1.963
86. . . . .	—					—				—				454	563	181	564	1.927
7. . . . .	—					—				—				444	493	188	553	1.690
8. . . . .	—					—				—				423	478	168	528	1.638
9. . . . .	—					—				—				447	501	206	555	1.706
90 <sup>4)</sup> . . . . .	150					420				48				520	514	171	673	1.823

<sup>1)</sup> Съ 1 VI 58. <sup>2)</sup> Съ 1 IV 62. <sup>3)</sup> 1885 I 15. <sup>4)</sup> 1890 16 VIII (въ силу съ 20 VIII).  
<sup>5)</sup> А на австр. гр. 1.500. <sup>6)</sup> 1854 XI 9. <sup>7)</sup> А на австр. гр. 90. <sup>8)</sup> А греческія вина 145 к. съ пуда; въ 1870 г. (III 16, въ силу съ 1 VII) эта льгота отмѣнена. <sup>9)</sup> А въ Черн. и Азовск. п. и въ Бессараб. там. 145 к. съ пуда. <sup>10)</sup> 1882 VI 1. <sup>11)</sup> 1851—68 г.; а 1869—90 г. только вина виногр., прив. въ бочкахъ; впрочемъ, нешипучихъ винъ въ бутылкахъ везется немного, не великъ и тамож. доходъ отъ нихъ. <sup>12)</sup> 1880 XII 16, въ силу съ 1 I 81.  
\*) 1851—76 г.—кред., 1877—90 г.—зол.

III. Соль.

Годы.	Пошлина *) (копѣйки съ пуда).						Привозъ (тысячи пудовъ).
	Въ портахъ С-Петербург- ской губ.	Въ Остзей- скихъ пор- тахъ и Нарвѣ.	Въ портахъ Архангель- ской губ.	Въ портахъ Чернаго и Азовскаго морей.	Въ Бессараб- скихъ портахъ и тамож.	По западной сухопутной границѣ.	
1851.	40	29	безпошл.	запрещ.	<sup>2)</sup> 40	<sup>1)</sup> 40	7.468
2.	—	<sup>3)</sup> —	<sup>5)</sup> 20	—	<sup>8)</sup> 23	<sup>7)</sup> —	7.907
3.	—	—	—	—	<sup>9)</sup> 27	—	...
4.	—	—	—	—	—	—	6.148
5.	—	<sup>4)</sup> 19	—	<sup>6)</sup> —	<sup>6)</sup> 40	<sup>6)</sup> —	7.912
56.	—	—	—	—	—	—	8.679
7.	—	<sup>3)</sup> 29	—	—	<sup>12)</sup> 27	<sup>11)</sup> —	9.603
8.	42	<sup>10)</sup> 30½	<sup>5)</sup> 21	—	28½	<sup>1)</sup> <sup>11)</sup> 42	8.579
9.	—	—	—	—	—	—	7.763
60.	—	—	—	—	—	—	9.069
61.	36¾	<sup>10)</sup> 36¾	—	—	36¾	<sup>11)</sup> 36¾	8.970
2.	38½	<sup>13)</sup> 38½	<sup>5)</sup> 22	—	38½	<sup>11)</sup> 38½	8.851
3.	—	—	—	—	—	—	8.079
4.	—	—	—	—	—	—	9.958
5.	—	—	—	—	—	—	9.950
66.	—	—	—	<sup>14)</sup> —	—	—	7.542
7.	<sup>15)</sup> —	<sup>15)</sup> —	—	<sup>15)</sup> —	<sup>15)</sup> —	<sup>15)</sup> —	11.435
8.	—	—	—	—	—	—	10.271
9.	Въ там. Царства Польск. запрещ. <sup>16)</sup>		<sup>5)</sup> —	—	Во всѣхъ остал. порт. и там. <sup>15)</sup> 38½		11.289
70.	—	—	—	—	—	—	10.454
71.	—	—	—	—	—	—	11.832
2.	—	—	—	—	—	—	11.713
3.	—	38½	—	—	—	—	12.408
4.	—	—	—	—	—	—	12.146
5.	—	—	—	—	—	—	11.826
76.	—	—	—	—	—	—	17.280
7.	—	—	—	—	—	—	6.181
8.	—	—	—	—	—	—	10.057
9.	—	—	—	—	—	—	9.950
80.	—	—	—	—	—	—	9.060
81 <sup>18)</sup>	—	—	<sup>17)</sup> 10	—	—	20	11.369
2.	—	—	—	—	—	—	10.291
3.	—	—	—	—	—	—	9.470
4.	—	—	—	—	—	—	5.330
5.	—	—	—	—	—	—	2.648
86.	см. рубрику «остальныхъ таможенъ».		—	—	—	—	1.407
7.	—	—	—	—	—	—	887
8.	—	—	—	—	—	—	706
9.	—	—	—	—	—	—	1.405
90 <sup>19)</sup>	—	—	<sup>17)</sup> 12	—	—	24	1.050

1) А по русск.-прусск. сух. гр. 32 к.; съ 1-го же VI 1858 г. 34½ к. 2) Сухоп. и по Дунаю, а не моремъ. 3) Въ Ревелѣ неограниченно, а въ Перновѣ и Аренсб. (съ 1859 VII 22 также въ Вердерѣ и Гапсалѣ) съ опредѣлен. количества, — взимать прив. пошл. только 19 к. съ пуда (1852 VI 3). 4) На время войны (1855 III 29). 5) А на посоль рыбы беспошлинно опредѣлен. количество (1852 V 12, въ силу съ 8 VII 52); на Мурманскій-же берегъ—безъ ограниченія. 6) Дозволенъ привозъ соли съ пошлиною по 19 к. съ пуда въ Одессу и дунайскіе порты и по сухоп. гр. съ Австр. и Молдавіею (1855 XII 23, срокомъ по 1 I 1857). 7) Польскому правительству дозволено выписывать (для казенной продажи въ Царствѣ) иностр. соль съ прив. пошл.: чрезъ там. Августовской губерніи 38 к., чрезъ всѣ друг. там на русск.-прусск. гр. и чрезъ там. при Варшав.-Вѣиской ж. дор.—40 к.; а чрезъ там. по русск.-австр. гр. 42 к. Въ силу съ 20 III 1852 (52 I 25). 8) Сухоп. и по Дунаю. 1851 VII 17—до 1 I 1853. 9) 1853 II 24, по 1 I 1855. 10) См. прим. 3, но пошл. по примѣч. не 19, а 20 к. 11) Къ там. Царства Польскаго запрещ.; а соль, привозимая для казны Царства Польскаго, по особымъ разрѣшеніямъ Коммисіи Финансовъ, пропуск. беспошл. 12) 1856 XII 30 (въ силу съ 1 I 57). 13) Тоже, что въ прим. 3, но не 19, а 21 к.; срокъ этой льготы 1 I 1866. 14) 1866 V 5: допущенъ на два года привозъ къ одесскому порту соли-ледянки съ пошл. по 38½ к. съ пуда. 15) 1867 V 29: соль, употребляемая на выдѣлку соды и проч., освобождена отъ прив. пошлины. 16) А соль для казны Царства Польскаго—безпошл. 17) А на Мурм. берегъ беспошл. (безъ ограниченія). 18) 1880 XII 16, въ силу съ 1 I 1881. 19) 1890 г. VIII 16, (съ 20 VIII). \*) 1851—76 г.—вред., 1877—90 г.—зол.

IV. Табакъ.

Годы.	Пошлина *) (копѣйки съ пуда).						Привозъ (тыс. пуд.).			Таможенный доходъ (тыс. рублей)*).		
	Табакъ курительный.				Сигары и табакъ крошенный завернутый въ листы.	Табакъ нюхательный тертый.	Таб. кур. и нюх. въ кружк., рул. или каротахъ.	Въ томъ числѣ			Табакъ листов. всякой и стебельковый.	Таб. въ сигар. и крошен., заверн. въ листы.
	Въ листахъ безъ стебельковъ.	Со стебел. и табачные стебельки.	Крошенный.					Всего.	Табакъ въ лист. всяк. и таб. стеб.	таб. крош., зав. въ листы, и сигары.		
		Турецкій.	Прочій.									
1851 . . . . .	1.200	600	1.200	2.400	8.000	6.800	2.400	150	148	2	886	172
2 . . . . .	—	—	—	—	—	—	—	176	173	3	1.037	200
3 . . . . .	—	—	—	—	—	—	—	134	132	2	789	190
4 . . . . .	—	—	—	—	—	—	—	111	109	2	656	113
5 . . . . .	—	—	—	—	—	—	—	101	99	2	597	175
56 . . . . .	—	—	—	—	—	—	—	148	145	3	873	231
7 <sup>1)</sup> . . . . .	600		2.400		—	3.200	—	172	167	4	976	325
8 . . . . .	630		2.520		8.400	3.360	2.520	167	164	3	1.006	248
9 . . . . .	—	—	—	—	—	—	—	115	112	3	708	246
60 . . . . .	—	—	—	—	—	—	—	135	132	3	809	243
61 . . . . .	—	—	—	—	—	—	—	148	145	3	911	282
2 . . . . .	660	—	2.640	—	8.800	3.520	2.640	122	119	3	766	229
3 . . . . .	—	—	—	—	—	—	—	109	107	2	707	199
4 . . . . .	—	—	—	—	—	—	—	104	101	3	663	228
5 . . . . .	—	—	—	—	—	—	—	110	108	2	694	202
66 . . . . .	—	—	—	—	—	—	—	127	124	3	809	228
7 . . . . .	—	—	—	—	—	—	—	145	142	3	924	258
8 . . . . .	—	—	—	—	—	—	—	126	122	4	801	318
9 <sup>1)</sup> . . . . .	440	—	—	—	—	—	—	189	185	4	816	325
70 . . . . .	—	—	—	—	—	—	—	177	174	3	763	288
71 . . . . .	—	—	—	—	—	—	—	186	182	4	796	344
2 . . . . .	1.400	—	—	—	—	—	—	225	221	4	966	349
3 . . . . .	—	—	—	—	—	—	—	229	225	4	990	325
4 . . . . .	—	—	—	—	—	—	—	235	232	4	1.012	324
5 . . . . .	—	—	—	—	—	—	—	257	253	4	1.107	309
76 . . . . .	—	—	—	—	—	—	—	515	510	5	2.243	418
7 . . . . .	—	—	—	—	—	—	—	84	83	1	371	82
8 . . . . .	—	—	—	—	—	—	—	88	85	3	996	230
9 . . . . .	—	—	—	—	—	—	—	102	99	3	1.370	228
80 . . . . .	—	—	—	—	—	—	—	148	143	4	1.992	357
81 <sup>1) 3)</sup> . . . . .	1.540	—	2.904	—	9.680	3.872	2.904	75	73	3	1.122	252
2 <sup>1)</sup> . . . . .	—	—	4.000	—	9.600	4.000	4.000	98	95	3	1.456	268
3 . . . . .	—	—	—	—	—	—	—	88	86	2	1.321	229
4 . . . . .	—	—	—	—	—	—	—	83	80	2	1.258	231
5 . . . . .	—	—	—	—	—	—	—	79	76	2	1.181	225
86 . . . . .	—	—	—	—	—	—	—	78	76	2	1.169	209
7 . . . . .	—	—	5.200	—	12.800	5.200	5.200	72	70	2	1.069	222
8 . . . . .	—	—	—	—	—	—	—	55	54	1	832	138
9 . . . . .	—	—	—	—	—	—	—	63	62	1	944	186
90 <sup>2)</sup> . . . . .	1.848	—	6.240	—	15.360	6.240	6.240	60	59	1	910	178

<sup>1)</sup> Къ там. Царства Польскаго привозъ табака всякаго допускается не иначе, какъ по особому разрѣшенію Комиссіи Финансовъ. <sup>2)</sup> 90 VIII 16 (съ 20 VIII). <sup>3)</sup> 1880 XII 16, въ силу съ 1 I 81. \*) 1851—76 г.—вред., 1877—90 г.—зол.

V. Фрукты.

Годы.	Таможенная пошлина *) (коп. съ пуда).									Привозъ.			Таможенный доходъ (тыс. руб.) *).		
	Апельсини, лимоны и помаранцы свѣжіе.	Яблоки и груши свѣжіе.	Виноградъ свѣжій.	Оливки и маслины.	Сухіе фрукты всѣякіе 2).	Рожки турецкіе.	Орѣхи.		Каперсы.	Апельсини, лимоны и помаранцы свѣжіе.	Орѣхи всѣякіе, кромѣ миндаляныхъ 1).	Фрукты сухіе всѣякіе 2).	Апельс., лим. и помаранц. свѣж.	Орѣхи свѣжіе, кромѣ миндаляныхъ 1).	Фрукты сухіе всѣякіе 3).
							Миндаль и ядра миндаляная.	Орѣхи всѣякіе.							
1851 .	съ ящ. въ 300 шт. 80	съ бочки въ 2 анк. мор. 120	300	мор. 160	9)95	60	200	мор 75	50	Тыс. шт. 29.264	Тыс. пуд. 382	Тыс. пуд. 269	68	210	220
2 . . .	—	сух. безп.	—	сух. 120	—	—	—	сух. 60	—	38.159	319	301	87	193	232
3 . . .	—	—	—	—	—	—	—	—	—	33.442	336	166	77	189	149
4 . . .	—	—	—	—	—	—	—	—	—	22.414	208	138	48	108	103
5 . . .	—	—	—	—	—	—	—	—	—	13.246	78	87	35	48	71
56 . . .	—	—	—	—	—	—	—	—	—	31.623	328	191	70	176	149
7 . . .	—	съ пуда мор. 45	200	—	100	—	150	60	—	49.428	365	208	115	210	189
8 . . .	84	сух. безп. мор. 47 1/4	210	мор. 168	105	63	157 1/2	63	52 1/2	43.779	507	160	113	312	179
9 . . .	—	сух. безп.	—	сух. 126	—	—	—	—	—	55.179	454	208	147	286	226
60 . . .	—	—	—	—	—	—	—	—	—	47.194	510	231	123	316	254
61 . . .	—	—	—	—	—	—	—	—	—	63.743	594	243	170	375	269
2 . . .	88	мор 49 1/2	220	мор. 176	110	66	165	66	55	60.728	505	218	163	326	270
3 . . .	—	сух. безп.	—	сух. 132	—	—	—	—	—	70.687	653	201	196	431	237
4 . . .	—	—	—	—	—	—	—	—	—	66.880	523	187	183	345	232
5 4) . . .	мор. 88	—	—	—	—	—	—	—	—	65.178	473	207	167	312	233
66 . . .	сух. 74	—	—	—	—	—	—	—	—	80.627	574	219	210	376	246
7 . . .	—	—	—	—	—	—	—	—	—	49.787	676	280	168	447	316
8 . . .	—	—	—	—	—	—	—	—	—	84.286	601	273	201	389	309
9 . . .	съ пуда	—	—	—	—	—	—	—	—	тыс. пуд. 820	890	335	171	203	334
70 . . .	25	50	130	100	100	35	165	50	100	708	873	337	145	195	337
71 . . .	—	—	—	—	—	—	—	—	—	771	1.102	433	175	261	431
2 . . .	—	—	—	—	—	—	—	—	—	971	1.224	587	224	277	586
3 . . .	—	—	—	—	—	—	—	—	—	1.048	1.115	514	243	236	514
4 . . .	—	—	—	—	—	—	—	—	—	978	1.111	467	229	221	467
5 . . .	—	—	—	—	—	—	—	—	—	1.031	821	519	236	187	519
76 . . .	—	—	—	—	—	—	—	—	—	1.147	1.480	742	273	281	741
7 . . .	—	—	—	—	—	—	—	—	—	929	378	192	219	149	192
8 . . .	—	—	—	—	—	—	—	—	—	948	681	459	221	241	456
9 . . .	—	—	—	—	—	—	—	—	—	1.510	946	425	338	228	425
80 . . .	—	—	—	—	—	—	—	—	—	1.192	889	446	260	246	445
81 10) . . .	27 1/2	55	143	110	110	38 1/2	181 1/2	55	110	1.340	904	409	335	259	449
2 5) . . .	50	100	140	200	150	40	200	80	200	1.402	1.164	350	418	396	470
3 . . .	—	—	—	—	—	—	—	—	—	1.467	832	311	733	304	466
4 . . .	—	—	—	—	—	—	—	—	—	1.429	869	310	714	514	474
5 6) . . .	—	120	155	240	180	50	240	95	240	1.456	746	206	728	507	342
86 . . .	—	—	—	—	—	—	—	—	—	1.301	471	197	650	393	354
7 . . .	—	—	—	—	—	—	—	—	—	1.253	489	157	662	349	283
8 . . .	7)70	—	—	—	—	—	—	—	—	1.106	536	194	774	414	349
9 . . .	—	—	—	—	—	—	—	—	—	1.543	614	189	1.080	477	343
90 8) . . .	84	144	186	—	216	60	228	114	—	1.339	597	150	987	498	310

1) И рожки турецкіе. 2) Также рахатъ-лукумъ и халва. 3) Также рахатъ-лукумъ и халва. Коринка вошла только до 1857 г. 4) Тарифъ изданія 65 г. 5) 1882 VI 1. 6) 1885 VI 3, въ силу съ 1 VII 85. 7) Съ 7 XI 1887. 8) Съ 20 VIII 90. 9) А въ Балтійск. и Бѣломорск. порт. 140. 10) 1880 XII 16, въ силу съ 1 I 81. \*) 1851—76 г. — кред., 1877—90 г. — зол.



### VI. Сельди соленыя.

Г о д ы.	Таможенная пошлина *) (коп.)			Привозъ.	Таможенный доходъ *).
	Сельди голландскія.	Сельди англійскія и шотландскія.	Сельди прочія всякія.		
	съ бочки въ 9 пуд. брутто.			тыс. боч. и тыс. пуд.	
1851 . . . . .	мор. 285 сух. 90	мор. 130 сух. 90	1) 90	284 2	267
2 . . . . .	—	—	—	172 2	162
3 . . . . .	—	—	—	227 3	214
4 . . . . .	—	—	—	100 9	94
5 . . . . .	—	—	—	108 21	104
56 . . . . .	—	—	—	188 6	179
7 . . . . .	мор. 180 сух. 90	2) 90		195 4	180
8 . . . . .	мор. 189 сух. 94½	2) 94¼		229 4	213
9 3) . . . . .	2) 94½			284 2	269
60 . . . . .	—			346 3	328
61 . . . . .	—			229 2	216
2 . . . . .	2) 99			393 4	382
3 . . . . .	—			430 6	427
4 . . . . .	—			326 7	323
5 . . . . .	—			333 8	332
66 . . . . .	—			281 2	281
7 . . . . .	—			338 66	352
8 . . . . .	—			327 134	343
	съ бочки въ 10 пудовъ брутто.			тыс. пуд.	
9 . . . . .	4) 100			3.223	320
70 . . . . .	—			3.316	328
71 . . . . .	—			2.906	284
2 . . . . .	—			5.136	503
3 . . . . .	—			3.671	360
4 . . . . .	—			4.351	430
5 . . . . .	—			4.386	433
76 . . . . .	—			3.694	365
7 . . . . .	—			2.462	240
8 . . . . .	—			4.326	427
9 . . . . .	—			3.420	337
80 . . . . .	—			4.429	434
81 7) . . . . .	110			5.133	558
2 5) . . . . .	съ пуда. 15			4.877	631
3 . . . . .	—			4.253	631
4 . . . . .	—			5.879	882
5 6) . . . . .	22			4.980	1.079
86 . . . . .	—			4.918	1.076
7 . . . . .	27			5.177	1.157
8 . . . . .	—			4.630	1.247
9 . . . . .	—			5.994	1.612
90 . . . . .	32½			5.464	1.577

1) Сельди Норвежскія, привозимъ въ порты Арх. губ. поморскими жителями, 35 к. Сельди сол. всякія, привоз. сухоп. въ малыхъ боченкахъ, 30 к. съ пуда брутто. 2) См. прим. 1, но сельди въ мал. боч. платять не 30, а 15 к. съ пуда. 3) 1859 I 19. 4) Сельди сол., прив. сухопутно въ малыхъ боченк., 10 к. съ пуда. 5) 1882 VI 1. 6) 1885 I 15. 7) 1880 XII 16, въ силу съ 1 I 81. \*) 1851—76 г.—кред., 1877—90 г.—зол.

### VII. Кофе.

Годы.	Таможенная пошлина *) съ кофе (коп. съ пуда).	Привозъ кофе (тыс. пуд.).	Годы.	Таможенная пошлина *) съ кофе (коп. съ пуда).	Привозъ кофе (тыс. пуд.).
1851 . . . . .	370	246	1871 . . . . .	—	492
2 . . . . .	—	251	2 . . . . .	—	448
3 . . . . .	—	255	3 . . . . .	—	409
4 . . . . .	мор 370	236	4 . . . . .	—	443
5 . . . . .	сух. 250 <sup>1)</sup>	292	5 . . . . .	—	457
56 . . . . .	мор 300 <sup>2)</sup>	272	76 . . . . .	—	501
7 . . . . .	сух. 250	296	7 . . . . .	—	287
8 . . . . .	мор. 235	312	8 . . . . .	—	447
9 . . . . .	мор 267 <sup>1/2</sup>	270	9 . . . . .	—	472
60 . . . . .	—	375	80 . . . . .	—	500
61 . . . . .	—	356	81 <sup>10)</sup> . . . . .	165	424
2 . . . . .	мор. 275	340	2 . . . . .	250 <sup>3)</sup>	509
3 . . . . .	сух. 258 <sup>1/2</sup>	341	3 . . . . .	—	387
4 . . . . .	—	285	4 . . . . .	—	506
5 . . . . .	—	333	5 . . . . .	300 <sup>4)</sup>	470
66 . . . . .	—	344	86 . . . . .	—	456
7 . . . . .	—	407	7 . . . . .	—	317
8 . . . . .	—	318	8 . . . . .	—	386
9 . . . . .	150	467	9 . . . . .	—	355
70 . . . . .	—	440	90 . . . . .	—	388

### VIII. Чай.

Годы.	Пошлина*) (копѣйки съ пуда).		Привозъ чая всякаго <sup>9)</sup> (т. пуд.).	Годы.	Пошлина*) (копѣйки съ пуда).		Привозъ чая всякаго <sup>9)</sup> (т. пуд.).
	Чай байховый черный.				Чай байховый черный.		
1851 . . . . .	запрещ.	41	1	1871 . . . . .	—	10.547	690
2 . . . . .	—	66	2	2 . . . . .	—	12.097	790
3 . . . . .	—	115	3	3 . . . . .	—	11.099	730
4 . . . . .	—	84	2	4 . . . . .	—	11.090	723
5 . . . . .	—	2	0	5 . . . . .	—	12.177	794
56 . . . . .	—	25	1	76 . . . . .	—	14.484	943
7 . . . . .	—	250	7	7 . . . . .	—	5.667	374
8 . . . . .	—	204	...	8 . . . . .	—	11.396	741
9 . . . . .	—	238	...	9 . . . . .	—	13.145	856
60 . . . . .	—	20	...	80 . . . . .	—	17.583	1.146
61 . . . . .	мор. 1.470 <sup>5)</sup>	194	...	81 <sup>10)</sup> . . . . .	1.694	10.577	625
2 . . . . .	сух. 1.260	3.049	243	2 . . . . .	1.700 <sup>8)</sup>	14.191	838
3 . . . . .	мор. 1.540 <sup>6)</sup>	3.406	283	3 . . . . .	—	15.410	907
4 . . . . .	—	2.720	239	4 . . . . .	—	16.796	989
5 . . . . .	1.540	4.532	357	5 . . . . .	2.100	15.087	770
66 . . . . .	—	4.323	292	86 . . . . .	—	19.376	924
7 . . . . .	— <sup>7)</sup>	7.049	466	7 . . . . .	—	12.736	607
8 . . . . .	—	7.806	516	8 . . . . .	—	14.588	695
9 . . . . .	—	8.771	574	9 . . . . .	—	14.727	702
70 . . . . .	—	8.306	543	90 . . . . .	—	17.509	835

1) 1854 IV 1. 2) 1856 VI 4, въ силу съ 1 VIII 56. 3) 1882 VI 1. 4) 1885 VI 3, въ силу съ 1 VII 85. 5) 1861 III 30, въ силу съ 1 I 1862 г. 6) съ 1 IV 62. 7) Также и стельковъ чай (съ 1867 V 1). 8) 1882 VI 1. 9) 1851—61 г. — привезено по исключенію. 10) 1880 XII 16, въ силу съ 1 I 81. \*) 1851—76 г. — кред., 1877—90 г. — зол.

IX. Хлопчато-бумажныя издѣлія.

Годы.	Таможенная пошлина *) (коп. съ фунта).									Привозъ.					
	Ненабивныя.						Набивныя,			Манчестеры и пилсы всякіе.	Плотныя <sup>4)</sup> бумажн. ткани всякія, кромѣ манчест. и проч.				
	Суровыя, бѣленныя и крашен. одноцвѣтн., имѣющія въ фунтѣ:			Пестрыя, имѣющія въ фунтѣ:			имѣющія въ фунтѣ:				Суров., бѣлен. и краш. одноцвѣтн.	Пестрыя.	Набивныя и печат. нилы б.	Манчестеры и пилсы всякіе.	Всего бумажныхъ тканей (на тыс. кр. руб.) <sup>3)</sup> .
	до 10 кв. арш.	10—12 <sup>1</sup> / <sub>2</sub>	Свыше 12 <sup>1</sup> / <sub>2</sub>	до 10 кв. арш.	10—12 <sup>1</sup> / <sub>2</sub>	Свыше 12 <sup>1</sup> / <sub>2</sub>	до 10 кв. арш.	10—12 <sup>1</sup> / <sub>2</sub>	Свыше 12 <sup>1</sup> / <sub>2</sub>						
1851...	48	80	160	75	100	160	120	120	250	100	Тысячи пудовъ.				2.118
2...	—	—	—	—	—	—	—	—	—	—	15	1	2	1	2.111
3...	—	—	—	—	—	—	—	—	—	—	13	1	2	1	2.062
4 <sup>1)</sup> ...	мор. 48	80	160	75	100	160	120	120	250	100	15	1	1	1	2.062
5...	сух. 40	60	130	60	80	130	100	100	200	85	9	0	1	1	1.269
56...	—	—	—	—	—	—	—	—	—	—	9	1	2	1	1.496
											22	1	7	2	2.838
	Ненабивныя, имѣющія въ фунтѣ квадр. аршинъ:				Набивныя, имѣющія въ фунтѣ квадр. аршинъ:										
	до 15.		свыше 15.		до 15.		свыше 15.								
7...	мор. 40		100		мор. 70		140		мор. 70						
8...	сух. 35		105		сух. 65		147		сух. 65	58			23		4.818
9...	мор. 42		—		мор. 73 <sup>1</sup> / <sub>2</sub>		—		мор. 73 <sup>1</sup> / <sub>2</sub>	48			26		4.395
60...	сух. 36 <sup>3</sup> / <sub>4</sub>		—		сух. 68 <sup>1</sup> / <sub>4</sub>		—		сух. 68 <sup>1</sup> / <sub>4</sub>	50			38		5.609
61...	—		—		—		—		—	43			25		4.325
2...	мор. 44		110		мор. 77		154		мор. 77 <sup>1</sup> / <sub>2</sub>	41			25		4.471
3 <sup>2)</sup> ...	сух. 38 <sup>1</sup> / <sub>2</sub>		—		сух. 71 <sup>1</sup> / <sub>2</sub>		—		сух. 71 <sup>1</sup> / <sub>2</sub>	29			16		2.848
4...	—		—		—		—		—	15			9		1.718
5...	—		—		—		—		—	17			9		2.055
66...	—		—		—		—		—	20			11		2.224
7...	—		—		—		—		—	24			15		2.692
8...	—		—		—		—		—	38			22		3.958
	—		—		—		—		—	31			17		3.235
	Суровыя, бѣленныя и крашенныя, кромѣ краш. въ адриан. красн. цвѣтѣ, имѣющ. въ фунтѣ кв. арш.:				Набивныя и крашенныя въ адрианопольскій цвѣтѣ, имѣющія въ фунтѣ квадр. аршинъ:										
	до 8.	8—12.	12—16.	св. 16.	до 8.	8—12.	12—16.	св. 16.							
9...	28	38	50	110	50	60	75	120	45	23	31	3			4.065
70...	—	—	—	—	—	—	—	—	—	25	35	5			4.405
71...	—	—	—	—	—	—	—	—	—	32	32	9			4.862
2...	—	—	—	—	—	—	—	—	—	33	35	13			7.312
3...	—	—	—	—	—	—	—	—	—	33	30	11			6.546
4...	—	—	—	—	—	—	—	—	—	33	27	10			6.113
5...	—	—	—	—	—	—	—	—	—	34	28	7			6.484
76...	—	—	—	—	—	—	—	—	—	30	25	5			5.183
7...	—	—	—	—	—	—	—	—	—	10	5	1			2.037
8...	—	—	—	—	—	—	—	—	—	25	10	4			4.650
9...	—	—	—	—	—	—	—	—	—	33	15	5			5.991
80...	—	—	—	—	—	—	—	—	—	39	15	7			6.027
81 <sup>6)</sup> ...	31	42	55	121	55	66	82 <sup>1</sup> / <sub>2</sub>	132	49 <sup>1</sup> / <sub>2</sub>	31	8	5			4.712
2...	—	—	—	120	—	—	83	—	50	27	11	4			5.446
3...	—	—	—	—	—	—	—	—	—	28	9	4			3.890
4...	—	—	—	—	—	—	—	—	—	24	8	3			3.395
5...	35	46	62	135	62	75	92	145	55	21	6	4			2.979
86...	—	—	—	—	—	—	—	—	—	19	4	3			2.318
7...	—	—	—	—	—	—	—	—	—	16	3	3			1.846
8...	—	—	—	—	—	—	—	—	—	13	2	2			1.524
9...	—	—	—	—	—	—	—	—	—	18	4	2			2.137
90...	42	55	74 <sup>1</sup> / <sub>2</sub>	162	74 <sup>1</sup> / <sub>2</sub>	90	110 <sup>1</sup> / <sub>2</sub>	174	66	18	4	1			1.914

<sup>1)</sup> 1854 VI 23. <sup>2)</sup> 1863 VII 9. <sup>3)</sup> Въ томъ числѣ и ткани турецкаго происхожденія, коихъ привозилось на ничтожную сравнительно сумму. <sup>4)</sup> Плотныя ткани—главныя по цѣнности и по суммѣ там. пошлинъ. Подъ плотными тканями до 56 г. разумѣлись ткани, имѣющія до 10 кв. арш. въ фунтѣ, 1865—68 г. — до 15, съ 69 г. — до 12 арш. въ фунтѣ. <sup>5)</sup> Съ 1869 г. сюда-же вошли и крашенныя въ адрианоп. красный цвѣтѣ. <sup>6)</sup> 1880 XII 16, въ силу съ 1 I 81. \*) 1851—76 г. — кред., 1877—90 г. — зол.

### Х. Шелковые издѣлія.

Годы.	Тамож. пошлина*) (коп. съ фунта.)				Привозъ				Таможен. доходъ. (тыс. руб. *)	
	непрозрачныя		прозрачныя и полупрозрач.		чисто шелк. ткани (тыс. пуд.)		Всего шелков. и полуш. изд.		чисто шелков. ткани:	
	съ золо- томъ сереб. и мишу- рою.	прочія.	съ золо- томъ сереб. и мишу- рою.	прочія.	непрозр.	прозрач.	тыс. пуд.	тыс. руб. кред.	непрозрач. (кромѣ во- щанки, пар- чей и гла- зетовъ).	прозрач. и полупрозр. (также зол. и сер. газы).
1851 . . .	750	500	1.250	1.000	6	0	..	3.963	1.239	161
2 . . .	—	—	—	—	6	0	..	3.923	1.181	155
3 . . .	—	—	—	—	6	0	..	3.858	1.104	174
4 . . .	мор. 750	500	1.250	1.000	4	0	..	2.786	718	136
5 . . .	сух 500	400	875	750	6	1	..	4.047	921	211
56 . . .	—	—	—	—	9	1	..	6.115	1.336	283
7 . . .	600	400	700		8	0	..	6.608	1.204	122
8 . . .	630	420	735		5	0	..	5.352	896	24
9 . . .	—	—	—		6	0	..	5.845	936	27
60 . . .	—	—	—		4	0	..	3.981	656	26
61 . . .	—	—	—		5	0	..	4.573	785	27
2 . . .	660	440	770		4	0	..	3.556	664	25
3 . . .	—	—	—		3	0	..	3.289	589	17
4 . . .	—	—	—		3	0	..	2.781	527	17
5 . . .	—	—	—		3	0	..	3.368	506	42
66 . . .	—	—	—		3	0	..	3.363	578	24
7 . . .	—	—	—		5	0	..	5.013	807	28
8 . . .	—	—	—		5	0	..	5.423	796	30
матеріи, платки и ленты:										
чисто шелков. и полушелковыя.										
изъ буръ-де-суа.										
9 . . .	500		220		5	9	4.002	917		
70 . . .	—		—		5	8	4.020	968		
71 . . .	—		—		6	11	5.252	1.292		
2 . . .	—		—		7	13	7.120	1.467		
3 . . .	—		—		6	12	5.690	1.235		
4 . . .	—		—		6	12	5.661	1.156		
5 . . .	—		—		6	13	6.664	1.253		
76 . . .	—		—		6	11	4.579	1.099		
7 . . .	—		—		1	4	1.747	278		
8 . . .	—		—		3	6	3.047	507		
9 . . .	—		—		3	7	3.132	494		
80 . . .	—		—		3	8	3.488	525		
81 . . .	550		242		2	5	2.252	411		
2 . . .	—		244		2	5	2.208	442		
3 . . .	—		—		2	5	2.215	492		
4 . . .	—		—		2	5	2.246	502		
5 . . .	660		290		2	5	1.966	515		
86 . . .	—		—		2	4	1.599	508		
7 . . .	—		—		2	4	1.380	478		
8 . . .	—		—		2	3	1.362	419		
9 . . .	—		—		2	4	1.859	576		
90 . . .	792		348		2	5	1.766	606		

\*) 1851—76 г.—кред., 1877—90 г.—зол.

ХІ. Ш е р с т я н ы я

Table of wool and textile products with columns for 'Годы', 'Таможенная пошлина\*', 'Материи из', and 'Вълны и крашенныя'.

И з д ѣ л і я.

Table of woolen goods with columns for 'пѣйки съ фунта', 'П р и в о з ъ', and 'Всего'.

1) Сукно, полусукно, казимиръ, трико, фланель, байка, плюшь, и пр. 2) Или материи изъ гребенной шерсти. Кромѣ флагуха и матерій для мельничныхъ питней. 3) Для писчебумажныхъ, набивныхъ

и друг. фабр., и для маслобоянь. 4) Также репсы и друг. тяжелыя ковровыя материи. 5) 1863 VII, 9. \*) 1851—71 г.—кред., 1877—90 г.—зол.

\*



## XII. Ш е р с т ь .

Годы.	Таможенная пошлина *) (коп. съ пуда).						Привозъ (тыс. пудовъ).			
	Шерсть-сырецъ.		Шерсть пряденая, крученая и проч.				Шерсть-сырецъ 1).	Шерсть-пряденая 2).		
	Некрашенная.	Крашенная.	Для суконн. фабр., вязан. и для басон. работъ - крашенная и некрашенная.		Для меринос., шалей и т. п. матер., также гребенн. для камлот. — краш. и некраш.					
1851. . . . .	20	200	1.200		мор. 400 сух. 300		3	59		
2. . . . .	—	—	—		—		4	60		
3. . . . .	—	—	—		—		2	49		
4. . . . .	—	—	мор. 1.200 сух. 900		мор. 400 сух. 200		4	45		
5. . . . .	—	—	—		—		3	65		
56. . . . .	—	—	—		—		12	91		
7. . . . .	—	40	—		400		27	91		
8. . . . .	21	42	—		420		15	89		
9. . . . .	—	—	—		—		17	89		
60. . . . .	—	—	—		—		11	85		
61. . . . .	—	—	—		—		16	96		
2. . . . .	22	44	—		440		11	74		
3. . . . .	—	—	—		—		15	54		
4. . . . .	—	—	—		—		14	73		
5. . . . .	—	—	—		—		29	92		
66. . . . .	—	—	—		—		11	106		
7. . . . .	—	—	—		—		37	160		
8. . . . .	—	—	—		—		67	173		
9. . . . .	—	—	—		450		108	187		
70. . . . .	—	—	—		—		132	218		
71. . . . .	—	—	—		—		157	224		
2. . . . .	—	—	—		—		204	180		
3. . . . .	—	—	—		—		186	185		
4. . . . .	—	—	—		—		317	219		
5. . . . .	—	—	—		—		406	242		
76. . . . .	—	—	—		—		284	190		
7. . . . .	—	—	—		—		202	153		
8. . . . .	—	—	—		—		446	349		
9. . . . .	—	—	—		—		647	332		
80. . . . .	—	—	—		—		528	294		
81. . . . .	24	48½	—		495		473	275		
			Чесаная въ лентяхъ.		Пряденая.					
			Некраш.	Краш.	Некраш.	Крашен.				
2. . . . .	100	200	300	450	700	900	498	310		
3. . . . .	—	—	—	—	—	—	332	279		
4. . . . .	—	—	—	—	—	—	240	263		
5. . . . .	—	—	—	—	—	—	309	317		
86. . . . .	—	—	—	—	—	—	239	311		
7. . . . .	—	—	—	—	—	—	188	316		
8. . . . .	—	—	—	—	—	—	401	484		
							Крученая или сученая въ 2 нити и болѣе.			
					Некраш. Крашен.					
9. . . . .	200	300	450	600	900	1.050	1.050	1.200	315	387
90. . . . .	240	360	540	720	1.080	1.260	1.260	1.440	226	330

1) Также тертая и суконныя стрижки. 2) Также шерсть гребенная и гарусъ; шерсть крученая, сученая и чесаная. \*) 1851—76 г. — кред., 1877—90 г. — зол.

ХІV. М е т а л л ы.

Годы.	Таможенная пошлина *) (копѣйки съ пуда).								
	Чугунъ.	Ж е л ѣ з о.			Жестъ въ листахъ.	С т а л ь.			
		Листовое.	Прочее.						
1851 . . . . .	моремъ запрещ сух. 50	100	запрещ. 50		200	75			
2 . . . . .	—	—	—		—	—			
3 . . . . .	—	—	—		—	—			
4 . . . . .	—	—	—		—	мор. 75 <sup>6)</sup>			
5 . . . . .	—	—	—		—	сух. 60			
56 . . . . .	—	—	—		—	—			
		Листовое, котельное и кубовое.	Полосовое, рельсовое и въ лому.	Сортовое.					
57 . . . . .	15	мор. 90 сух. 60	мор. 50 сух. 30	—	150	75			
8 . . . . .	15 <sup>3/4</sup>	мор. 94 <sup>1/2</sup> сух. 63	мор. 52 <sup>1/2</sup> сух. 31 <sup>1/2</sup>	—	157 <sup>1/2</sup>	78 <sup>3/4</sup>			
9 <sup>1)</sup> . . . . .	5 <sup>1/4</sup>	73 <sup>1/2</sup>	36 <sup>3/4</sup>	47 <sup>1/4</sup>	—	—			
60 . . . . .	—	—	—	—	—	—			
61 <sup>2)</sup> . . . . .	—	—	—	—	—	—			
2 . . . . .	5 <sup>1/2</sup>	77	38 <sup>1/2</sup>	49 <sup>1/2</sup>	165	82 <sup>1/2</sup>			
3 . . . . .	—	—	—	—	—	—			
4 . . . . .	—	—	—	—	—	—			
5 . . . . .	—	—	—	—	—	—			
66 . . . . .	—	—	—	—	—	—			
7 . . . . .	—	—	—	—	—	—			
8 . . . . .	—	—	—	—	—	—			
		Броневое, котельное и кубовое.	Рельсовое.	Полосовое, сортовое, прокатное и въ лому.					
9 . . . . .	5	50	20	35	125	80			
70 . . . . .	—	—	—	—	—	—			
71 . . . . .	—	—	—	—	—	—			
2 . . . . .	—	—	—	—	—	—			
3 . . . . .	—	—	—	—	—	—			
4 . . . . .	—	—	—	—	—	—			
5 . . . . .	—	—	—	—	—	—			
76 . . . . .	—	—	—	—	—	—			
7 . . . . .	—	—	—	—	—	— <sup>7)</sup>			
8 . . . . .	—	—	—	—	—	—			
9 . . . . .	—	—	—	—	—	—			
80 . . . . .	—	—	—	—	—	—			
			то-же и въ лому.	то-же, а также въ бриц., болванк. и мнльбарсѣ.		Полосовая, въ болванкахъ и сортовая.	Листовая и плитовая.	Въ лому.	Стальн. рельс.
81 . . . . .	5 <sup>1/2</sup>	55	49 <sup>1/2</sup>	38 <sup>1/2</sup>	137 <sup>1/2</sup>	38 <sup>1/2</sup>	55	22	49 <sup>1/2</sup>
2 . . . . .	6	—	50	40	140	40	—	—	50
3 . . . . .	—	—	—	—	—	—	—	—	—
4 . . . . .	9 <sup>3)</sup>	—	—	—	—	—	—	—	—
5 . . . . .	12 <sup>4)</sup>	60	—	—	155	—	60	40	—
86 . . . . .	15 <sup>5)</sup>	—	—	—	—	—	—	—	—
7 . . . . .	мор. 25 сух. 30	70	—	50	—	50	70	50	—
8 . . . . .	—	—	—	—	—	—	—	—	—
9 . . . . .	—	—	—	—	—	—	—	—	—
90 . . . . .	мор. 30 сух. 36	84	60	60	186	60	84	60	60

<sup>1)</sup> Всѣ ставки 59 г. (VI 16) сперва только для Имперіи, для Ц.-же Пол. оставлены ставки 57 г., а 60 XI 28 новые оклады распростр. и на привоз. въ Ц. Пол. чугу. и жел. <sup>2)</sup> 1861 V 8—разрѣш. для машиностроит. зав. безпошл. ввозъ чугу., жел. и частей машинъ и ихъ принадлежностей. 1867 IV 6—эта льгота распростр. и на Ц. Пол., а отмѣнена въ 80 г. (съ I I 81). А 61 25 XII,—дозволенъ привозъ съ пошл. въ 50 к. съ п. частей земл. орудій къ южн. порт., что въ 63 г. (VII 26) распростр. и на юго-зап. сухоп. гр. Эта льгота—до I I 1869. <sup>3)</sup> Съ I VII 84 по I III 85. <sup>4)</sup> Съ I III 85 по I III 86. <sup>5)</sup> Съ I III 86. <sup>6)</sup> 1854 VI 23. <sup>7)</sup> 77 I 28—разрѣш. безпошл. ввозъ стали въ лому для сталелит. и рельс. завод. \*) 1851-76 г.—кред., 1877-90 г.—зол.



### XV. Химическіе продукты.

Годы.	Таможенная пошлина*) (коп. съ пуда).						Привозъ.									
	Натрѣ углекислѣй.	Поташъ и перлашъ.	Квасцы.	Бура.	Купоросъ:		Кислоты.	Сода <sup>2)</sup> .	Поташъ и перлашъ <sup>4)</sup> .	Квасцы <sup>5)</sup> .	Бура.	Купоросъ всякій <sup>6)</sup> .	Кислоты.		Всего химическихъ и фармацевтическихъ продуктовъ. (Тысячи кредитныхъ рублей).	
					железный.	мѣдный и цинковый.							сѣрная (и купоросное масло) <sup>7)</sup> .	прочія кислоты <sup>8)</sup> .		
Т м с я ч и п у д о в ь.																
1851 . . . . .	20		10	100	60	115	160	207	13	63	5	2	.....	.....	.....	
2 . . . . .	—		—	—	—	—	—	177	1	52	3	2	.....	.....	.....	
3 . . . . .	—		—	—	—	—	—	174	4	50	2	3	.....	.....	.....	
4 . . . . .	—		—	мор. 100 сух. 80	60	115	—	100	1	24	5	2	.....	.....	.....	
5 . . . . .	—		—	—	—	—	—	75	2	16	4	2	.....	.....	.....	
56 . . . . .	—		—	—	—	—	—	251	2	127	4	2	.....	.....	.....	
7 . . . . .	10	5	—	20	40	40	40	437	1	138	6	.....	.....	.....	.....	
8 . . . . .	10½	5¼	10½	21	42	42	42	288	6	117	5	.....	.....	.....	.....	
9 . . . . .	—	—	—	—	—	—	—	455	2	100	6	14	46	.....	.....	
60 . . . . .	—	—	—	—	—	—	—	521	1	80	6	25	55	.....	.....	
61 . . . . .	—	—	—	—	—	—	—	527	3	108	6	34	90	1.673	.....	
2 . . . . .	11	5½	11	22	44	44	44	489	6	98	7	25	93	1.749	.....	
3 . . . . .	—	—	—	—	—	—	—	570	9	86	5	25	80	1.544	.....	
4 . . . . .	—	—	—	—	—	—	—	616	5	61	3	19	51	1.595	.....	
5 . . . . .	—	безпошл.	—	—	—	—	—	516	.....	76	8	19	77	2.054	.....	
66 . . . . .	—	—	—	—	—	—	—	589	3	59	5	34	103	2.152	.....	
7 . . . . .	—	—	—	—	—	—	—	317	1	123	10	30	128	2.402	.....	
8 . . . . .	—	—	—	—	—	—	—	1.013	2	160	10	66	171	2.687	.....	
	Сода:															
	кристаллическая.	кальцинированная.						Сѣрная.	Азотная и соляная.			Кислота сѣрная и купоросное масло <sup>7)</sup> .	Кислота азотная и соляная <sup>9)</sup> .	Прочія кислоты.		
9 . . . . .	10	20	—	20	10	20	40	20	40	491	8	41	169	9	3.511	
70 . . . . .	—	—	—	—	—	—	—	—	—	718	6	29	200	13	5.000	
71 . . . . .	—	—	—	—	—	—	—	—	—	665	5	55	241	15	6.163	
2 . . . . .	—	—	—	—	—	—	—	—	—	684	73	38	267	16	6.701	
3 . . . . .	—	—	—	—	—	—	—	—	—	820	101	43	298	18	11.508	
4 . . . . .	—	—	—	—	—	—	—	—	—	721	101	63	307	20	10.468	
5 . . . . .	—	—	—	—	—	—	—	—	—	720	75	47	364	21	15.129	
76 . . . . .	—	—	—	—	—	—	—	—	—	851	42	48	399	19	7.450	
7 . . . . .	—	—	—	—	—	—	—	—	—	513	25	22	314	17	5.623	
8 . . . . .	—	—	—	—	—	—	—	—	—	895	29	67	444	31	21.437	
9 . . . . .	—	—	—	—	—	—	—	—	—	1.080	38	53	503	31	23.052	
80 . . . . .	—	—	—	—	—	—	—	—	—	1.049	36	64	530	27	19.262	
81 . . . . .	11	12	—	22	11	22	44	22	44	1.074	189	66	494	31	18.394	
2 . . . . .	15	30	30	25	—	—	50	—	—	1.152	244	44	518	25	26.664	
3 . . . . .	—	—	—	—	—	—	—	—	—	1.383	276	25	539	15	16.249	
4 . . . . .	—	—	—	—	—	—	—	—	—	1.258	120	32	603	45	15.734	
5 . . . . .	—	—	—	—	—	60	—	—	—	1.172	125	31	602	39	13.698	
86 <sup>1)</sup> . . . . .	40	40	40	25	30	—	—	— <sup>2)</sup>	—	1.130	138	37	337	615	38	12.821
7 . . . . .	—	—	—	—	—	—	—	—	—	724	25	57	204	35	12.133	
8 . . . . .	—	—	—	—	—	—	—	—	—	642	26	47	183	34	11.665	
9 . . . . .	—	—	—	—	—	—	—	—	—	705	17	70	119	29	12.555	
90 . . . . .	48	48	48	30	36	13	26½	26½	53	754	13	44	611	30	12.090	

<sup>1)</sup> Съ 1 VII 86. <sup>2)</sup> Дымящаяся—60 к. <sup>3)</sup> До 50 г.—сода-серебрякъ для мыльныхъ заводовъ; 51—57 г.—натрѣ сырой, углекислѣй и кристаллизованный и углек. натрѣ и кали очищенные; 58—64 г.—сода натур. и искус., содов. соль и сѣрно-кислѣй баритъ; 65—68 г. то-же и еще составы для мытья шерсти, кремнистый натрѣ и растворимое стекло; съ 69 г.—углекисл. натрѣ всякій. <sup>4)</sup> Съ

69 г. также страсфуртск. калин. соль и хлористый кальцій. <sup>5)</sup> Съ 65 г. и глиноземъ сѣрнокислѣй. <sup>6)</sup> Всего больше мѣднаго купороса. <sup>7)</sup> 58—68 г.—сѣрная кислота и купоросъ всякій; съ 69 г. и сѣрнистый углеродъ. <sup>8)</sup> 58—68 г. кислота соляная, хлористый кальцій и щелокъ бѣлѣильный. <sup>9)</sup> Также хлорная известь и бѣлѣильный щелокъ. \*) 1851—76 г.—кред., 1877—90 г.—зол.

### XV. Хлопчатая бумага.

Годы.	Пошлина *) (коп. съ пуда).						Привозъ (т. пуд.).					
	Хлопко-сырецъ.	Бумажная пряжа:				Хлопко-сырецъ.	Бумажная пряжа.					
		бѣлая.		цвѣтная и строченая изъ бѣлой и крашеной нитки.	крашеная въ адрианопольскій красный цвѣтъ.		суро-вая и бѣлен.	кра-шеная.				
1851 . . .	25	500		600	1.100	1.320	128	6				
2 . . .	—	—		—	—	1.752	82	4				
3 . . .	—	—		—	—	1.814	78	5				
4 . . .	—	мор. 500 сух. 350		мор. 600 сух. 450	мор. 1.100 сух. 700	1.454	66	3				
5 . . .	—	—		—	—	1.324	61	4				
56 . . .	—	—		—	—	2.025	112	7				
7 . . .	—	350		500	—	2.220	301	11				
8 . . .	26¼	367½		525	—	2.453	261	13				
9 . . .	—	—		—	—	2.794	127	17				
60 . . .	—	—		—	—	2.611	116	15				
61 . . .	—	—		—	—	2.491	103	16				
2 . . .	27½	385		550	—	445	68	11				
3 . . .	—	—		—	—	587	45	10				
4 . . .	безп. 1)	—		—	—	4)2.515	75	10				
5 . . .	—	—		—	—	1.125	80	11				
66 . . .	—	—		—	—	2.372	100	17				
7 . . .	—	—		—	—	2.536	127	26				
8 . . .	—	—		—	—	2.398	116	24				
9 . . .	—	суровая и бѣленая. 325		крашеная. 425		2.974	131	34				
70 . . .	—	—		—	—	2.606	153	51				
71 . . .	—	—		—	—	4.002	193	66				
2 . . .	—	—		—	—	3.393	200	104				
3 . . .	—	—		—	—	3.394	207	108				
4 . . .	—	—		—	—	4.455	195	137				
5 . . .	—	—		—	—	4.981	204	156				
76 . . .	—	—		—	—	4.539	174	156				
7 . . .	—	—		—	—	3.680	94	64				
8 . . .	—	—		—	—	6.330	329	175				
9 . . .	40 2)	—		—	—	5.720	675	200				
80 . . .	—	—		—	—	4.887	365	204				
81 . . .	44	357½		467½	—	8.217	234	147				
		Бумажная пряжа низшихъ №№ (до № 45).			Бумажная пряжа высшихъ №№ (свыше № 45).		Швейныя и вязальныя нитки для мелочной продажи.					
		суро-вая.	бѣленая и краше-ная въ адриан. цвѣта).	краше-ная въ адриан. цвѣтъ.	суровая.	бѣленая и крашеная всякая.						
2 . . .	45	360	470	500	500	600	600	6.710				
3 . . .	—	—	—	—	—	—	—	8.090				
4 . . .	—	—	—	—	—	—	—	6.277				
5 . . .	—	—	—	—	—	—	—	6.378				
86 . . .	—	—	—	—	—	—	—	7.248				
							Нитки вяз. и шв. для мелочной прод.	Пряжа сученая въ 2 нитки и болѣе.				
7 . . .	мор. 100 сух. 115	—	—	—	—	—	600 3)	700 3)	10.056			
8 . . .	—	—	—	—	—	—	—	—	6.890			
9 . . .	—	—	—	—	—	—	—	—	8.619			
		до № 40.			№ 40—50.	Свыше № 50.						
		суро-вая.	бѣл. и краш.	суро-вая.	бѣл. и краш.							
90 . . .	мор. 120 сух. 138	432	564	600	600	720	900	1.020	840	1.200	7.995	227


1) 1863 XII 6. 2) 1878 XII 22, въ силу съ 1 I 79 г. 3) Съ 7 XI 87. 4) Цифра 64 года—приблизительная, вычислена по средней цѣнности. \*) 1851—76 г.—кред., 1877—90 г.—зол.


XV. Масло деревянное.

Годы.	Пошлина *) (коп. съ пуда).	Привозъ ²) (тыс. пудовъ).	Годы.	Пошлина *) (коп. съ пуда).	Привозъ ²) (тыс. пудовъ).
1851. . . . .	мор. 185 сух. 125	588	1871. . . . .	—	1.342
2. . . . .	—	475	2. . . . .	—	1.444
3. . . . .	—	667	3. . . . .	—	1.314
4. . . . .	мор. 185 сух. 65	412	4. . . . .	—	1.419
5. . . . .	—	716	5. . . . .	—	1.641
56. . . . .	—	533	76. . . . .	—	1.672
7. . . . .	мор. 185 ¹) сух. 125	668	7. . . . .	—	864
8. . . . .	мор. 194 ¹/² сух. 131 ¹/⁴	813	8. . . . .	—	1.339
9. . . . .	—	724	9. . . . .	—	1.468
60. . . . .	—	852	80. . . . .	—	1.524
61. . . . .	—	839	81. . . . .	198	1.275
2. . . . .	мор. 203 ¹/² сух. 137 ¹/²	816	2. . . . .	200	1.399
3. . . . .	—	855	3. . . . .	—	1.547
4. . . . .	—	800	4. . . . .	—	1.470
5. . . . .	—	892	5. . . . .	220	1.117
66. . . . .	—	929	86. . . . .	—	939
7. . . . .	—	974	7. . . . .	—	703
8. . . . .	—	1.086	8. . . . .	—	600
9. . . . .	180	1.073	9. . . . .	—	679
70. . . . .	—	1.133	90. . . . .	264	643

¹) Въ бочкахъ, а въ стекляныхъ сосудахъ 240 к. ²) До 1859 г. масло деревянное; 1860—68 г. масло деревянное и всякое растительное, также олифа; 1869 и сл. годы—масло дерев. и костяное, жиръ рыбій очищенный и олифа. \*) 1851—76 г. — кред., 1877—90 г. — зол.







---

---

Цѣна 1 рубль.

---

---