

10631

Св. Св. д. б. н. й  
Подской  
Пности  
Сии


07

Ф

★ БИБЛІОТЕКА ★  
Ученого Комитета М.п. Фин.







10631.

СБОРНИКЪ СТАТИСТИЧЕСКИХЪ СВѢДѢНІЙ

0

# ГОРНОЗАВОДСКОЙ

ПРОМЫШЛЕННОСТИ

РОССІИ

въ 1897 заводскомъ году.

СОСТАВИЛЪ

ПО ОФИЦІАЛЬНЫМЪ ДАННЫМЪ

А. ЛОРАНСКІЙ.

Изданіе Горнаго Ученаго Комитета.

Ч. К. Ф.

С.-ПЕТЕРБУРГЪ.

Типографія инж. Г. А. Бернштейна. Орловскій пер., № 1.  
1899.

ГОРНОУЧЕННИЙ КОМИТЕТ

ГОРНОУЧЕННИЙ КОМИТЕТ

ГОРНОУЧЕННИЙ КОМИТЕТ

ГОРНОУЧЕННИЙ КОМИТЕТ

Печатано по распоряженію Горнаго Ученаго Комитета.

66302

# СОДЕРЖАНІЕ.

Введеніе.

## ОБЩІЙ ОБЗОРЪ.

	СТРАН.
Золото . . . . .	I
Платина . . . . .	VII
Монета. . . . .	VIII
Серебро . . . . .	—
Свинець . . . . .	X
Мѣдь . . . . .	XI
Цинкъ . . . . .	XIII
Олово . . . . .	XIV
Ртуть . . . . .	—
Желѣзныя руды . . . . .	XV
Чугунъ. . . . .	—
Желѣзо . . . . .	XXIII
Сталь . . . . .	XXV
Металлическія издѣлія . . . . .	XXIX
Марганцовыя руды . . . . .	XXX
Кобальтовыя руды . . . . .	XXXI
Хромистый желѣзнякъ . . . . .	—
Сѣрный колчеданъ . . . . .	XXXII
Ископаемый уголь . . . . .	—
Повареная соль. . . . .	XLIX
Нефтяной промыселъ . . . . .	LI
Асфальтовая промышленность . . . . .	LXXX
Сѣра. . . . .	—
Азбестъ . . . . .	LXXXI
Фосфориты . . . . .	LXXXII
Глауберова соль . . . . .	—
Фарфоровая глина . . . . .	—
Графитъ . . . . .	LXXXIII
Общее число рабочихъ . . . . .	—
Несчастные случаи . . . . .	LXXXV
Топливо . . . . .	LXXXVIII
Механическіе двигатели. . . . .	XC
Внутренняя торговля горнозаводскими произведеніями. . . . .	XCI
Внѣшняя торговля . . . . .	CV
Потребленіе предметовъ горнаго промысла въ 1897 г. . . . .	CXI
Распредѣленіе продуктовъ по губерніямъ . . . . .	CXII
Потребленіе предметовъ горнаго промысла съ 1888 по 1897 г. . . . .	CXVI

# Т а б л и ц ы.

СТРАН.

Золото . . . . .	2
Платина . . . . .	178
Монетный дворъ . . . . .	186
Лабораторіи очищающія платину . . . . .	188
Золотосплавочныя лабораторіи . . . . .	—
Серебро и свинець . . . . .	189
Мѣдь . . . . .	194
Олово . . . . .	200
Цинкъ . . . . .	—
Ртуть . . . . .	201
Кобальтовыя руды . . . . .	—
Фосфориты . . . . .	202
Азбестъ . . . . .	—
Сѣра . . . . .	203
Графитъ . . . . .	—
Марганцовыя руды . . . . .	204
Хромистый желѣзнякъ . . . . .	205
Сѣрный колчеданъ . . . . .	—
Общія свѣдѣнія о заводахъ чугуноплавильныхъ, желѣзодѣлательныхъ и стальныхъ . . . . .	206
Желѣзныя руды . . . . .	240
Чугунъ . . . . .	256
Желѣзо . . . . .	278
Сталь . . . . .	298
Металлическія издѣлія . . . . .	310
Ископаемый уголь . . . . .	330
Коксъ . . . . .	352
Поваренная соль . . . . .	353
Нефть . . . . .	370
Асфальтъ и киръ . . . . .	382
Глауберова соль . . . . .	384
Фарфоровая глина . . . . .	—
Огнеупорные матеріалы . . . . .	385
Каменоломни . . . . .	397
Несчастные случаи { На горныхъ заводахъ . . . . .	414
{ При рудничныхъ и промысловыхъ работахъ . . . . .	422



Настоящій сборникъ, не отступающій, по общему плану, существенно отъ изданій предшествовавшихъ лѣтъ, заключаетъ въ себѣ статистическія данныя о горнозаводской промышленности Россіи за 1897 *заводскій* годъ, т.-е. за тотъ періодъ времени, который принятъ большинствомъ русскихъ горныхъ заводовъ, для свѣдѣнія годовичныхъ результатовъ ихъ дѣятельности и заключенія счетовъ. На нѣкоторыхъ заводахъ годъ этотъ совпадаетъ съ гражданскимъ, а на другихъ, начинаясь гораздо позже послѣдняго (напр., въ Маѣ, весьма часто въ Августѣ, а иногда даже въ Октябрѣ и Ноябрьѣ), захватываетъ и часть слѣдующаго гражданского года, что обуславливается чисто коммерческой стороною дѣятельности заводовъ и условіями отправки выработанныхъ ими товаровъ по воднымъ путямъ сразу большими партіями. Такимъ образомъ предлагаемое изданіе сообщаетъ данныя частью за 1897-й частью за 1898-й годъ, что и слѣдуетъ имѣть въ виду при сличеніи приведенныхъ въ сборникѣ свѣдѣній съ цифрами другихъ изданій, касающихся дѣятельности горныхъ промысловъ и заводовъ въ теченіе 1897 гражданского года.


Главнѣйшимъ матеріаломъ для составленія настоящаго сборника были донесенія въ Горный Ученый Комитетъ Начальниковъ Горныхъ Управленій, Окружныхъ Инженеровъ и казенныхъ горныхъ заводовъ; для той же цѣли служили свѣдѣнія, полученныя Комитетомъ отъ Начальника Закаспійской области, Финляндскаго Бергъ-Интенданта, нѣкоторыхъ Губернскихъ Статистическихъ Комитетовъ, Управленій Государственными Имуществами, Главнаго Управленія Казачьихъ войскъ и проч.

Кромѣ того, по отношенію къ Россіи составитель пользовался: «Отчетомъ Горнаго Департамента», «Отчетомъ Департамента Неокладныхъ Сборовъ», «Обзоромъ Внѣшней торговли Россіи» (изд.



Д-та Таможенныхъ Сборовъ), изданіями: Департамента желѣзно-  
дорожныхъ дѣлъ и Министерства Путей Сообщенія.

Что касается свѣдѣній о горной промышленности въ ино-  
странныхъ государствахъ, то они главнѣйше заимствованы изъ  
оффиціальныхъ иностранныхъ статистическихъ сборниковъ.



## ВВЕДЕНИЕ.

По доставленнымъ Горному Ученому Комитету свѣдѣнiямъ, дѣятельность рудниковъ, копей, горныхъ промысловъ и горныхъ заводовъ Россiйской Имперiи выражалась въ 1897 заводскомъ году, сравнительно съ предыдущимъ годомъ, слѣдующими главнѣйшими итогами:

	Въ 1896 году.		Въ 1897 году.	
	Добыто и вы- плавлено (пуд.).	На сумму рублей.	Добыто и вы- плавлено (пуд.).	На сумму рублей.
Золото. . . . .	2,271	42.112,806 <sup>1)</sup>	2,332	43.138,330
Серебро . . . . .	477	587,931 <sup>2)</sup>	292	431,253
Платина . . . . .	301	2.709,000	342	3.095,100
Свинецъ . . . . .	15,969	31,938	27,484	63,213
Мѣдь. . . . .	356,019	3.560,190	423,690	4.903,847
Цинкъ . . . . .	381,974	1.145,922	358,628	1.372,786
Олово . . . . .	119	1,190	119	1,190
Ртуть . . . . .	30,004	1.080,144	37,600	1.353,600
Чугунъ. . . . .	98.950,668	63.288,589	114.781,934	79.090,723
Марганцовая руда. . . . .	12.699,929	995,000	22.606,244	2.755,311
Хромистый желѣзнякъ . . . . .	407,910	40,791	820,094	82,009
Сѣрный колчеданъ . . . . .	705,108	81,087	1.183,178	136,065
Кобальтовый блескъ . . . . .	258	—	187	—
Ископаемый уголь. . . . .	572.500,062	32.996,060	683.927,859	38.945,460
Нефть . . . . .	433.813,659	31.472,151	478.098,514	36.557,645
Повареная соль . . . . .	82.188,489	5.198,471	95.353,700	6.777,692
Асфальтовая мастика . . . . .	1.109,511	339,458	1.273,305	380,241
Киръ. . . . .	245,330	24,113	83,400	81,300
Азбестъ . . . . .	77,816	19,165	62,407	93,610
Сѣра. . . . .	26,694	13,347	35,050	29,792
Глауберова соль. . . . .	317,341	24,000	441,359	33,380
Фарфоровая глина. . . . .	372,353	61,438	307,435	50,610
Фосфориты. . . . .	230,520	27,662	361,209	55,329
Графитъ . . . . .	—	—	6,000	—
Итого . . . . .	—	185.810,453	—	219.428,486


<sup>1)</sup> Показана стоимость всего химически чистаго золота, полученнаго въ Россiи, причемъ 1 руб. золотой принять равнымъ 1 руб. 50 коп. кредитному.

<sup>2)</sup> Показана стоимость всего химически чистаго серебра, полученнаго въ Россiи.

Изъ этой таблицы, въ которую вошли лишь *основныя произведенія* <sup>1)</sup> русской горной промышленности, усматривается, что общая цѣнность различныхъ предметовъ горнозаводскаго промысла была въ 1897 г. *на 33.618,033 рублей, т. е. на 18<sup>0</sup>/<sub>0</sub>, больше, чѣмъ въ предшествовавшемъ году.*

Наибольшее увеличеніе стоимости падаетъ на слѣдующіе предметы горнозаводскаго промысла: чугуны—15.802,134 руб.; каменный уголь—5.949,400 руб.; нефть—5.085,494 руб.; марганцовыя руды—1.760,311 руб.; соль—1.579,221 руб.; мѣдь—1.343,657 руб.; золото—1.025,524 руб.; платину—386,100 руб.; ртуть—273,456 руб. и цинкъ—226,864 руб.

Уменьшеніе-же стоимости, сравнительно съ 1896 годомъ, приходится только на серебро—156,678 руб. и фарфоровую глину—10,828 руб.



---

<sup>1)</sup> То есть такія, которыя являлись либо непосредственными продуктами добычи изъ земныхъ нѣдръ, либо продуктами первичной металлургической переработки; по этой причинѣ сюда не включены, напр., желѣзо и сталь, какъ произведенія, являющіяся результатомъ дальнѣйшей переработки чугуна.

# Общій обзоръ горнозаводской промышленности Россіи въ 1897 заводскомъ году.

## З О Л О Т О .

Въ 1897 году промыто было въ Сибири, на Уралѣ и въ Финляндіи 1.312,404,434 пуд. золотосодержащихъ песковъ и рудъ, причемъ получено розсыпного золота 2,157 п. 35 ф. 68 зол. 35 дол. и жильнаго 174 п. 6 ф. 31 зол. 75 дол., а всего шлиховаго золота 2,332 п. 2 ф. 4 зол. 14 дол.

По отдѣльнымъ золотопромышленнымъ районамъ добыча розсыпного и жильнаго золота представлялась за 1896 и 1897 г. въ слѣдующемъ видѣ:

	Д О Б Ы Т О								Болѣе (+) или менѣе (-) противъ 1896 года.				
	Въ 1896 году.				Въ 1897 году.								
	Пуд.	Ф.	З.	Д.	Пуд.	Ф.	З.	Д.	Пуд.	Ф.	З.	Д.	
<b>РОЗСЫПНОГО ЗОЛОТА.</b>													
Въ Пермской губерніи . . . . .	261	21	6	61	272	10	70	58	+	10	29	63	93
» Оренбургской губерніи . . . . .	161	23	5	9	190	10	88	50	+	28	27	83	41
» Маріинскомъ округѣ . . . . .	31	—	58	21	33	10	24	19	+	2	9	61	94
» Алтайскомъ округѣ { Частные . . . . .	91	6	17	46	90	12	43	53	—	—	33	69	89
» Алтайскомъ округѣ { Каб. Е. И. В. . . . .	9	1	57 <sup>1)</sup>	—	10	2	44	95	+	1	—	83	95
» Семипалатинской, Акмолинской и Семирѣченской областяхъ . . . . .	33	3	91	71	33	4	58	61	+	—	—	62	86
» Ачинскомъ, Минусинскомъ и Красноярскомъ округахъ <sup>2)</sup> . . . . .	51	22	31	19	49	35	56	24	—	1	26	70	91
» Енисейскихъ округахъ . . . . .	158	9	11	89	139	6	76	47	—	19	2	31	42
» Нерчинскомъ округѣ { Частные . . . . .	32	16	53	18	27	23	78	14	—	4	29	71	4
» Нерчинскомъ округѣ { Каб. Е. И. В. . . . .	127	32	85	29	107	28	74	9	—	20	4	11	20
» Олекминскомъ округѣ . . . . .	550	5	34	10	591	25	2	8	+	41	19	63	94
» Амурской области . . . . .	409	38	11	11	386	1	24	42	—	23	36	82	65
» Приморской области . . . . .	82	—	16	31	132	28	17	89	+	50	28	1	58
» прочихъ округахъ Восточн. Сибири . . . . .	96	13	87	31	93	20	60	42	—	2	33	26	85
» Финляндіи . . . . .	—	17	10	—	—	11	20	—	—	—	5	86	—
<b>Итого . . . . .</b>	<b>2,096</b>	<b>12</b>	<b>—</b>	<b>62</b>	<b>2,157</b>	<b>35</b>	<b>68</b>	<b>35</b>	<b>+</b>	<b>61</b>	<b>23</b>	<b>67</b>	<b>69</b>
<b>ЖИЛЬНАГО ЗОЛОТА.</b>													
Въ Пермской губерніи . . . . .	37	12	5	54	47	21	61	6	+	10	9	55	48
» Оренбургской губерніи . . . . .	123	29	9	7	111	13	89	25	—	12	15	15	78
» Маріинскомъ округѣ . . . . .	1	20	43	—	1	11	82	48	—	—	8	56	48
» Алтайскомъ округѣ Каб. Е. И. В. . . . .	6	3	19	—	8	13	67	92	+	2	10	48	92
» Восточной Сибири . . . . .	6	30	33	—	5	25	19	—	—	1	5	14	—
<b>Итого . . . . .</b>	<b>175</b>	<b>15</b>	<b>13</b>	<b>61</b>	<b>174</b>	<b>6</b>	<b>31</b>	<b>75</b>	<b>—</b>	<b>1</b>	<b>8</b>	<b>77</b>	<b>82</b>
<b>Всего . . . . .</b>	<b>2,271</b>	<b>27</b>	<b>14</b>	<b>27</b>	<b>2,332</b>	<b>2</b>	<b>4</b>	<b>14</b>	<b>+</b>	<b>60</b>	<b>14</b>	<b>85</b>	<b>83</b>

1) Въ Сборникѣ за 1896 годъ ошибочно было показано на прискахъ Кабинета Е. И. В. 15 п. 4 ф. 76 з. золота, а въ «прочихъ округахъ В. Сибири» 90 п. 10 ф. 68 з. 31 доля.  
2) Съ пограничнымъ Усинскимъ.

Изъ этой таблицы оказывается, что въ отчетномъ году получено шлиховаго золота на 61 п. 23 ф. 67 з. 69 д. болѣе, чѣмъ въ предшествовавшемъ году. Наибольшее увеличеніе приходится на: Приморскую Область — 50 п. 21 ф. 1 з. 58 д., Олекминскій округъ — 41 п. 19 ф. 63 з. 94 д., Оренбургскую губ. — 28 п. 27 ф. 83 з. 41 д. и Пермскую губ. — 10 п. 29 ф. 63 з. 93 д., а наибольшее уменьшеніе приходится: на Амурскую Область — 23 п. 36 ф. 82 з. 65 д., Нерчинскіе промыслы Кабинета Его Величества — 20 п. 4 ф. 11 з. 20 д., Ачинскій, Минусинскій и Красноярскій округа — 19 п. 2 ф. 31 з. 42 д. На Уралѣ добыча розсыпного золота увеличилась на 39 п. 17 ф. 51 з. 38 д., въ Западной Сибири на 2 п. 17 ф. 42 з. 90 д. и въ Восточной Сибири — на 19 п. 28 ф. 69 з. 37 д. На Уралѣ, въ Пермской губ., добыча золота увеличилась отъ увеличенія числа рабочихъ и количества промытыхъ песковъ, а въ Оренбургской губ. отъ тѣхъ же причинъ, а главнѣйше благодаря богатымъ розсыпнымъ мѣсторожденіямъ, открытымъ въ Магнитной станицѣ. Въ Зап. Сибири добыча золота увеличилась: въ Маріинскомъ округѣ на 2 п. 9 ф. 61 з. 94 д., вслѣдствіе хорошаго содержанія золота на нѣкоторыхъ пріискахъ, и на пріискахъ Кабинета Его Императорскаго Величества, гдѣ добыча увеличилась на 1 п. 83 з. 95 д.; въ Алтайскомъ же округѣ на частныхъ пріискахъ она уменьшилась на 33 ф. 69 з. 89 д., вслѣдствіе болѣе убогаго содержанія золота на нѣкоторыхъ пріискахъ. Увеличеніе добычи золота въ Восточной Сибири зависило отъ усиленія производительности пріисковъ Приморскаго, Западно-Забайкальскаго и Ленскаго горныхъ округовъ. Усиленіе это произошло въ Приморскомъ округѣ, гдѣ въ послѣднее время отмѣчается особое развитіе золотопоисковыхъ работъ, — благодаря разработкѣ двухъ новыхъ пріисковъ съ богатымъ содержаніемъ золота, а также значительному увеличенію какъ средняго содержанія металла въ пескахъ, такъ и количества промытыхъ песковъ на одномъ изъ пріисковъ Приамурскаго товарищества; въ Западно-Забайкальскомъ округѣ — вслѣдствіе разработки большаго числа пріисковъ въ Баргузинскомъ округѣ, по среднему теченію р. Витима, и усиленія промывки песковъ въ Троицко-Савскомъ округѣ, на пріискахъ Молчанова и К<sup>о</sup>, гдѣ для этого впервые была примѣнена паровая сила, и, наконецъ, въ Ленскомъ округѣ — въ зависимости отъ увеличенія числа дѣйствовавшихъ пріисковъ, вслѣдствіе разработки 9-ти новыхъ пріисковъ, изъ которыхъ два принадлежатъ къ новымъ открытіямъ въ мѣстности по правому берегу средняго теченія р. Витима, привлекая общее вниманіе со времени обнаруженія довольно богатаго золота на противоположномъ берегу названной рѣки, въ Баргузинскомъ округѣ, Забайкальской области. Въ остальныхъ же, затѣмъ, горныхъ округахъ послѣдовало пониженіе производительности золота, которое объясняется слѣдующими причинами: въ Амурскомъ округѣ — уменьшеніемъ количества промытыхъ песковъ, истощеніемъ запасовъ богатыхъ золотомъ песковъ и отсутствіемъ новыхъ благонадежныхъ открытій; въ Восточно-Забайкальскомъ — дороговизною, по случаю неурожая, жизненныхъ припасовъ, наводненіемъ и недостаткомъ рабочихъ рукъ, отвлеченныхъ постройкою желѣзной дороги, вслѣдствіе чего уменьшилось какъ число разрабатывавшихся пріисковъ, такъ и количество промытыхъ песковъ, и въ Бирюсинскомъ округѣ — уменьшеніемъ числа разрабатывавшихся пріисковъ, послѣдовавшимъ также по причинѣ дороговизны припасовъ и рабочихъ рукъ.

Въ Сѣверно-Енисейскомъ горномъ округѣ уменьшеніе добычи золота явилось послѣдствіемъ, съ одной стороны, продолжавшагося постепеннаго оскудѣнія работающихся здѣсь розсыпей и отсутствія новыхъ благонадежныхъ открытій, а съ другой—особой дороговизны припасовъ и фуража въ отчетномъ году, вызвавшей повсемѣстное сокращеніе размѣра работъ на приискахъ. Причинами пониженія общей производительности присковъ Южно-Енисейскаго горнаго округа являлись: 1) послѣдовавшая ликвидація всего золото-промышленнаго дѣла Асташева, а также прекращеніе работъ на Еремѣевскомъ и Покровскомъ приискахъ по р. Удерею, на которыхъ въ предыдущую операцію было намыто 12½ пудовъ золота, и 2) убытки, полученные золото-промышленниками отъ двухъ предшествовавшихъ операцій, настолько подорвавшіе ихъ кредитъ, что огромное большинство изъ нихъ оказалось не въ состояніи своевременно, по дешевымъ цѣнамъ, заготовить зимою всѣ нужные для дѣйствія присковъ товары и припасы, вслѣдствіе чего многимъ пришлось подвозить все необходимое, а въ томъ числѣ хлѣбъ и даже сѣно, лѣтомъ, по очень плохой дорогѣ, уплачивая чрезвычайно дорого за доставку клади. На приискахъ Кабинета Его Величества уменьшеніе послѣдовало оттого, что нѣкоторые приiski въ Нерчинскомъ округѣ Кабинетъ пересталъ самъ разрабатывать, а передалъ въ частныя руки и они перешли подъ надзоръ Горнаго Вѣдомства. Въ Приморскомъ горномъ округѣ проявлялось въ послѣднее время особое стремленіе къ поискамъ золота, при чемъ изъ новыхъ, заявленныхъ тамъ мѣстностей представляетъ интересъ—система рѣчки Сяу-Судзухэ, притока р. Тоу-Судзухэ, впадающей въ Японское море, гдѣ на отведенныхъ въ 1897 году 7-ми приискахъ предполагается примѣнить гидравлическій способъ добычи золота. Слѣдуетъ также отмѣтить, что въ Амурской области, по системѣ р. Нимана, на склонахъ рѣки Агды и впадающихъ въ нее ключей, встрѣчены кварцевыя жилы, съ весьма богатымъ содержаніемъ золота, которыя развѣдывались въ отчетномъ году частной компаніей. Что же касается техническихъ нововведеній и усовершенствованій, то, въ этомъ отношеніи можно указать на слѣдующія, сдѣланныя частію въ 1896, частію же въ отчетномъ годахъ. Въ Ленскомъ горномъ округѣ, на приискахъ Ленскаго золотопромышленнаго товарищества, установлена турбина въ 250 силъ для приведенія въ дѣйствіе динамо-электрической машины, токъ которой передается по проводамъ на 12 верстъ и приводитъ тамъ въ движеніе разнаго рода устройства; кромѣ того, приступлено къ постройкѣ 2-хъ-верстнаго желѣзнодорожнаго пути на Тихозадонскомъ приискѣ, для подвозки золотосодержащихъ песковъ на промывальную машину, при посредствѣ паровозовъ Фоллера. Въ Амурскомъ горномъ округѣ, на Воскресенскомъ приискѣ по р. Урушѣ, Верхне-Амурской компаніи, были возобновлены опыты добычи песковъ съ русла рѣки при помощи драги <sup>1)</sup>; на одномъ же изъ присковъ по р. Иликану, той же компаніи, добыча песковъ со дна рѣки производилась при помощи особаго приспособленія: пески подымались черпакомъ, при помощи ручного ворота, на плотъ, гдѣ и промывались на установленномъ вашгердѣ.

<sup>1)</sup> Опыты эти, начатыя въ 1896 году, были прерваны вслѣдствіе происшедшаго въ томъ же году наводненія, опрокинувшаго и унесшаго драгу.

Добыча жильнаго золота уменьшилась, въ отчетномъ году, противъ 1896 года на 1 п. 8 фун. 77 зол. 82 дол., причемъ увеличеніе произошло въ Пермской губ. на 10 п. 9 фун. 55 зол. 48 дол. и въ Алтайскомъ округѣ на пріискахъ Кабинета Его Императорскаго Величества на 2 п. 10 ф. 48 з. 92 д., а уменьшеніе во всѣхъ остальныхъ мѣстахъ и въ особенности въ Оренбургской губ.—на 12 п. 15 ф. 15 з. 78 д. Изъ пріисковъ, отличавшихся въ 1897 году особенно крупною производительностью, можно указать на слѣдующіе: въ Олекминскомъ округѣ — Благовѣщенскій, Прибрежно-Витимской компаніи—105 п. 32 ф. 95 з. 68 д., Прокопьевскій, М. И. Корзухина—74 п. 18 ф. 45 з. и Бодайвинскій, А. Нѣмчиновой, 46 п. 29 з. 3 д.; въ Амурскомъ округѣ — Воскресенскій, К<sup>о</sup> Ельцова и Левашова — 40 п. 5 ф. и въ Приморской области—Рождественскій, Амгунской К<sup>о</sup>—41 п. 9 ф. 80 з.

Съ 1887 г. по 1897 г. общая добыча шлиховаго золота измѣнялась слѣдующимъ образомъ:

	Ураль.		Западная Сибирь.		Восточная Сибирь.		Финляндія.		Всего добыто золота.	
	Пуд.	Фун.	Пуд.	Фун.	Пуд.	Фун.	Пуд.	Фун.	Пуд.	Фун.
1887 . . . . .	649	30 <sup>1/4</sup>	149	28	1,328	6 <sup>1/2</sup>	—	16 <sup>1/2</sup>	2,128	1 <sup>1/4</sup>
1888 . . . . .	665	26	154	6 <sup>1/4</sup>	1,326	1 <sup>3/4</sup>	—	33	2,146	27
1889 . . . . .	641	15 <sup>1/2</sup>	169	19 <sup>1/4</sup>	1,462	9 <sup>1/4</sup>	1	15 <sup>3/4</sup>	2,274	19 <sup>3/4</sup>
1890 . . . . .	642	21 <sup>1/2</sup>	160	39 <sup>3/4</sup>	1,599	1 <sup>1/4</sup>	1	3 <sup>1/2</sup>	2,403	25
1891 . . . . .	704	39	170	28 <sup>1/4</sup>	1,510	1 <sup>3/4</sup>	—	21 <sup>1/2</sup>	2,386	10 <sup>1/2</sup>
1892 . . . . .	751	3 <sup>3/4</sup>	171	36 <sup>1/2</sup>	1,701	31 <sup>1/2</sup>	—	12	2,625	5
1893 . . . . .	734	29	151	15	1,852	21	—	22	2,739	7
1894 . . . . .	649	—	170	28	1,801	19	—	16	2,621	23
1895 . . . . .	594	12	162	17	1,752	16	—	24	2,509	29
1896 . . . . .	584	5	171	36	1,515	9	—	17	2,271	27
1887 по 1896 . .	6,617	23	1,633	14	15,848	36	6	21	24,106	14
Средняя годовая добыча	661	30	163	13	1,584	35	—	26	2,410	25
1897 . . . . .	621	17 <sup>1/3</sup>	176	15 <sup>1/3</sup>	1,533	38 <sup>1/3</sup>	—	11	2,332	2

Отсюда видно, что добыча золота въ 1897 г. уменьшилась, сравнительно съ предшествовавшимъ десятилѣтіемъ, на 78<sup>1/2</sup> п., сравнительно же съ 1893 годомъ, когда было добыто наибольшее количество золота, добыча послѣдняго въ 1897 году сократилась на 407 пуд. 5 ф.

Сравнительная добыча жильного золота представляется съ 1887 по 1897 г. въ такомъ видѣ:

	На Уралѣ.		Въ Сибири.		Всего.	
	пуд.	фун.	пуд.	фун.	пуд.	фун.
Въ 1887 году.	130	13	33	13	163	26
» 1888 »	148	22 <sup>1</sup> / <sub>2</sub>	23	18 <sup>3</sup> / <sub>4</sub>	172	1 <sup>1</sup> / <sub>4</sub>
» 1889 »	146	16 <sup>3</sup> / <sub>4</sub>	25	29 <sup>1</sup> / <sub>4</sub>	172	6
» 1890 »	153	4 <sup>3</sup> / <sub>4</sub>	23	36 <sup>3</sup> / <sub>4</sub>	177	1 <sup>1</sup> / <sub>2</sub>
» 1891 »	126	3 <sup>3</sup> / <sub>4</sub>	19	20	145	20 <sup>3</sup> / <sub>4</sub>
» 1892 »	153	19	20	7 <sup>1</sup> / <sub>4</sub>	173	26 <sup>1</sup> / <sub>4</sub>
» 1893 »	161	3	21	39	183	2
» 1894 »	155	7 <sup>1</sup> / <sub>4</sub>	21	16 <sup>1</sup> / <sub>4</sub>	176	23 <sup>1</sup> / <sub>2</sub>
» 1895 »	176	27	22	26	199	13
» 1896 »	161	1	14	14	175	15
Съ 1887 г. по 1896 г.	1,511	35	226	20	1,738	15
Средняя год. добыча	151	7	22	26	173	33
Въ 1897 году.	158	35	15	11	174	6

Эти данныя показываютъ, что добыча жильного золота развивается въ Россіи весьма слабо.

По отчетамъ золотосплавочныхъ лабораторій, въ 1897 г. представлено къ сплаву шлиховаго золота 2,317 п. 28 ф. 32 з. 11 д., изъ котораго получено 2,256 п. 13 ф. 47 з. 48 д. лигатурнаго золота, содержавшаго 2,035 п. 22 ф. 50 з. 22 д. химически чистаго золота; кромѣ того, въ выплавленномъ серебрѣ, судя по пробамъ, заключалось чистаго золота 3 п. 15 ф. 84 з. 49 д. Такимъ образомъ, *все количество полученнаго въ Россіи въ 1897 году химически чистаго золота можно принять равнымъ 2,038 п. 38 ф. 38 з. 71 дол.*, а съ 1888 по 1897 годъ количество это мѣнялось слѣдующимъ образомъ:

	Пуд.	Фун.	Зол.	Дол.
Въ 1888 году . . . . .	1,922	21	12	75
» 1889 » . . . . .	2,022	23	40	31
» 1890 » . . . . .	2,155	26	62	75
» 1891 » . . . . .	2,124	20	32	66
» 1892 » . . . . .	2,317	27	—	75
» 1893 » . . . . .	2,422	25	49	87
» 1894 » . . . . .	2,312	36	37	32
» 1895 » . . . . .	2,223	—	75	68
» 1896 » . . . . .	1,990	19	50	29
» 1897 » . . . . .	2,038	38	38	71

Рабочихъ въ 1897 году было занято при золотомъ дѣлѣ:

На Уральскихъ пріискахъ . . . . .	36,223 чел.
Въ Западной Сибири . . . . .	10,405 »
» Восточной Сибири . . . . .	28,558 »
» Финляндіи . . . . .	26 »



Общее количество рабочихъ на золотыхъ приискахъ, количество промытыхъ песковъ и кварца и среднее содержаніе въ послѣднихъ золота измѣнялись съ 1888 по 1897 г. такимъ образомъ:

	Промыто песковъ и кварца.	Содержаніе золота въ 100 п. песку.	Число рабо- чихъ на приискахъ.
	Пудовъ.	Долей.	Человѣкъ.
Въ 1888 году . . . . .	1.348.438,000	58 <sup>1</sup> / <sub>2</sub>	84,105
» 1889 » . . . . .	1.363.255,000	62	84,348
» 1890 » . . . . .	1.385.447,000	63 <sup>1</sup> / <sub>2</sub>	81,840
» 1891 » . . . . .	1.425.875,000	61 <sup>5</sup> / <sub>7</sub>	82,879
» 1892 » . . . . .	1.586.815,000	61	91,130
» 1893 » . . . . .	1.734.228,000	58 <sup>1</sup> / <sub>8</sub>	92,041
» 1894 » . . . . .	1.665.804,606	58	83,417
» 1895 » . . . . .	1.490.173,170	62	82,325
» 1896 » . . . . .	1.339.673,166	62	72,508
» 1897 » . . . . .	1.312.404,434	65 <sup>1</sup> / <sub>2</sub>	75,212

Число заявленныхъ и отведенныхъ въ 1897 году подъ золотой промыселъ площадей выражается, сравнительно съ 1896 годомъ, слѣдующими цифрами:

	Заявлено.		Отведено.	
	1896 г.	1897 г.	1896 г.	1897 г.
На Уралѣ . . . . .	462	636	176	241
Въ Западной Сибири .	434	241	145	144
» Восточной Сибири.	808	674	169	227
На Кавказѣ . . . . .	—	1	—	—
Всего . . . . .	1,704	1,552	490	612

Количество чистаго золота, полученнаго въ 1897 г. на всемъ земномъ шарѣ, достигаетъ, по приблизительнымъ исчисленіямъ, до 21,902 п., причемъ наибольшая добыча приходится на слѣдующія государства:

С.-А. Штаты . . . . .	5,435 пуд.	Австро-Венгрію . . . . .	136 пуд.
Австралію . . . . .	4,905 »	Бразилію . . . . .	134 »
Африку . . . . .	4,840 »	Чили . . . . .	129 »
Индію (англ.) . . . . .	670 »	Гвіану (франц.) . . . . .	114 »
Мекснку . . . . .	624 »	Корею . . . . .	66 »
Китай . . . . .	609 »	Японію . . . . .	65 »
Канаду . . . . .	568 »	Гвіану (нѣмецк.) . . . . .	63 »
Колумбію . . . . .	358 »	Гвіану (англ.) . . . . .	19 »
Германію . . . . .	170 »		

Сравнительно съ 1896 годомъ добыча золота увеличилась на 2,514 пудовъ, при чемъ въ Африкѣ добыча увеличилась на 997 пуд., въ Австраліи на 935 пуд. и С.-А. Штатахъ на 581 пудъ.

## ПЛАТИНА.

Въ 1897 году было промыто платиносодержащихъ песковъ 123,817,080 пудовъ, причемъ получено платины 339 п. 34 ф. 75 з. 78 д.; кромѣ того, при промывкѣ золотосодержащихъ песковъ, получено платины 2 п. 4 ф. 51 з. и 51 д., а всего добыто сырой платины 341 п. 39 ф. 31 з. 33 д., т. е. на 40 п. 39 ф. 25 з. болѣе, чѣмъ въ предшествовавшемъ году. Платина добывалась исключительно на Уралѣ, въ Пермской губерніи. Наибольшее количество ея добыто въ отчетномъ году въ Гороблагодатскомъ округѣ—195 п. 14 ф. 29 з. и 25 д., затѣмъ слѣдуютъ Крестовоздвиженскіе прииски—73 п. 4 ф. 42 з. и прииски Нижнетагильскихъ заводовъ—68 п. 15 ф. 11 з.

Въ послѣднее десятилѣтіе добыча платины, по отдѣльнымъ годамъ, выражается слѣдующими цифрами:

Въ 1888 году . . .	165 пуд. 35 фун.	Въ 1893 году . . .	311 пуд. 13 фун.
» 1898 » . . .	160 » 36 »	» 1894 » . . .	318 » — »
» 1890 » . . .	173 » 26 »	» 1895 » . . .	269 » 20 »
» 1891 » . . .	258 » 25 »	» 1896 » . . .	301 » — »
» 1892 » . . .	279 » 7 »	» 1897 » . . .	341 » 39 »

Изъ иностранныхъ государствъ, въ которыхъ производится добыча платины, можно указать на: Колумбію, Канаду, Сѣв.-Амер. Соед. Штаты и о-въ Борнео; во всѣхъ мѣстностяхъ получается ея, однако, не болѣе 25 п. въ годъ, такъ что, по существу, Уралъ является единственнымъ поставщикомъ этого металла.

Обработкой сырой платины занимались заводы Тентелевскій и Кольбе и Линдфорса (въ Петербургѣ); всего приобрѣтено ими въ 1897 г. сырой платины 3 п. 26 ф. 24 з. и получено, при обработкѣ, чистой платины 2 п. 34 ф. 19 з. и 15 ф. 92 зол. другихъ металловъ.

	Обработано платины.	Получено чистой платины.
Тентелевскій заводъ . . . . .	1 п. 26 ф. 34 з.	1 п. 14 ф. 83 з.
Кольбе и Линдфорсъ . . . . .	2 » — » — »	1 » 19 » 32 »

Казенная платина продавалась въ 1897 году по цѣнѣ отъ 8,900 руб. до 9,500 руб. за пудъ. Надо замѣтить, что свѣтлая платина, добываемая въ сѣверномъ Уралѣ, на приискахъ по рр. Ису и Турѣ, цѣнится выше темной, тагильской, такъ какъ заключаетъ болѣе чистаго металла.

М О Н Е Т А .

На С.-Петербургскомъ Монетномъ Дворѣ въ 1897 году было пригото-  
лено монеты:

		Число кружковъ.	На сумму рублей металлическихъ.
Золотой . . . . .	{ Имперіальной . . . . .	8.566,684	128.500,255
	{ Полуимперіальной . . . . .	9.095,670	68.217,522
	{ Пятирублевой . . . . .	57.750,019	288.750,095
	{ Десятирублевой . . . . .	1	10
Серебряной . . . . .	{ Банковой . . . . .	25.877,855	25.877,848
	{ Размѣнной . . . . .	13.990,027	1.400,002
Всего . . . . .		115.280,256	512.745,732

Съ 1892 по 1897 г. количество различныхъ сортовъ монеты, пригото-  
вленныхъ на С.-Петербургскомъ Монетномъ Дворѣ, измѣнялось слѣдующимъ  
образомъ:

	1892.	1893.	1894.	1895.	1896.	1897.	
Р у б л е й м е т а л л и ч е с к и х ъ .							
Золотой . . . . .	3.120,000	3.000,105	50.000,020	9,355	108.000,285	485.467,882	
Серебряной {	Банковой	1.637,014	3,007	2.450,005	20.008,066	19.142,009	25.877,848
	Размѣнной	300,004	200,000	200,000	300,001	1.000,001	1.400,002
Мѣднѣй . . . . .	470,700 <sup>1/2</sup>	523,300	523,300	197,600	—	—	

С Е Р Е Б Р О .

Въ отчетномъ году обработка серебро-свинцовыхъ рудъ производилась  
на 6 заводахъ, одной электролитической фабрикѣ и при двухъ рудникахъ,  
причемъ обработано было всего 171,951 пудовъ рудъ, *выплавлено бликового*  
*серебра* 291 п. 31 ф. 41 з., т. е., по сравненію съ предшествовавшимъ го-  
домъ, менѣе на 185 п. 7 ф. 23 з.

По отдѣльнымъ районамъ количество выплавленного бликового серебра  
распредѣлялось слѣдующимъ образомъ:

Алтайскій округъ (Томской губ.) . . . . .	184 п. 38 ф. 66 з.
Нерчинскій » (Забайкальской обл.) . . . . .	18 » 6 » 54 »
Алагирскій зав. (Герской обл.) . . . . .	4 » 1 » 84 »
Киргизская степь (Семипалатинской обл.) . . . . .	61 » 13 » 29 »
Питкарантскій зав. (Выборгской губ.) . . . . .	23 » 11 » — »

Въ послѣднее десятилѣтіе было выплавлено бликового серебра пудовъ:

НА ЗАВОДАХЪ.	1888.	1889.	1890.	1891.	1892.	1893.	1894.	1895.	1896.	1897.
Алтайскаго округа . . .	682	652	681	595 <sup>1</sup> / <sub>4</sub>	502	339	285	343 <sup>1</sup> / <sub>2</sub>	278 <sup>1</sup> / <sub>8</sub>	185
Нерчинскаго округа . . .	51	50	55	55 <sup>1</sup> / <sub>4</sub>	57 <sup>3</sup> / <sub>4</sub>	56	53	55 <sup>1</sup> / <sub>2</sub>	56 <sup>1</sup> / <sub>2</sub>	18
Кавказа . . . . .	29	34	30 <sup>1</sup> / <sub>2</sub>	27 <sup>1</sup> / <sub>2</sub>	28 <sup>3</sup> / <sub>4</sub>	33 <sup>3</sup> / <sub>4</sub>	30 <sup>3</sup> / <sub>4</sub>	21 <sup>1</sup> / <sub>2</sub>	25 <sup>1</sup> / <sub>2</sub>	4
Киргизской степи . . . .	136	110	72 <sup>1</sup> / <sub>2</sub>	96 <sup>1</sup> / <sub>3</sub>	38	96 <sup>3</sup> / <sub>4</sub>	54 <sup>3</sup> / <sub>4</sub>	34	93 <sup>1</sup> / <sub>2</sub>	61 <sup>1</sup> / <sub>3</sub>
Финляндіи . . . . .	26	—	50	63 <sup>5</sup> / <sub>12</sub>	56 <sup>1</sup> / <sub>8</sub>	54 <sup>1</sup> / <sub>4</sub>	53 <sup>1</sup> / <sub>2</sub>	27	22 <sup>3</sup> / <sub>4</sub>	23 <sup>1</sup> / <sub>4</sub>
Всего . . . . .	924	846	889	837 <sup>1</sup> / <sub>4</sub>	682 <sup>3</sup> / <sub>4</sub>	579 <sup>3</sup> / <sub>4</sub>	477	481 <sup>1</sup> / <sub>2</sub>	476 <sup>3</sup> / <sub>4</sub>	291 <sup>3</sup> / <sub>4</sub>

Изъ этой таблицы видно, что въ 1897 году выплавка серебра уменьшилась во всѣхъ районахъ, кромѣ Финляндіи.

Въ выплавленномъ бликовомъ металлѣ, судя по заводскимъ пробамъ, заключалось *химически чистаго серебра*<sup>1)</sup>, приблизительно, 268 п. 85 з. 15 д.; если же прибавить къ этому вѣсь химически чистаго серебра, заключавшагося въ лигатурномъ золотѣ и равнявшагося (по отчетамъ золотосплавочныхъ лабораторій) 204 п. 36 ф. 51 з. 23 д., то производительность химически чистаго серебра въ 1897 году можно принять равною, приблизительно, 472 п. 37 ф. 40 з. 38 д. Добыча серебро-свинцовыхъ рудъ производилась, въ отчетномъ году, на 55 рудникахъ, причемъ количество добытыхъ *серебряныхъ и серебро-свинцовыхъ рудъ* составляло 1.489,021 пудъ (въ 1896 г.—2.055,752 пуд.), которые распредѣлялись слѣдующимъ образомъ:

	1896 г.	1897 г.
Въ Сибири (Каб. Его Величества) . . . . .	1.364,605 пуд.	923,004 пуд.
» Киргизской степи . . . . .	125,433 »	51,217 »
На Кавказѣ . . . . .	492,444 »	508,680 »
Въ Донской области . . . . .	73,030 »	— »
» Туркестанскомъ краѣ . . . . .	240 »	1,120 »
» Тургайской области . . . . .	— »	5,000 »

Въ 1897 году во всемъ свѣтѣ получено приблизительно 345,443 пуд. серебра, причемъ наибольшее количество приходится на слѣдующія государства:

	Пуд.		Пуд.
С.-А. Штаты . . . . .	107,116	Испанію . . . . .	7,991
Мексикѣ . . . . .	102,554	Японію . . . . .	4,758
Австралію . . . . .	32,377	Францію . . . . .	4,900
Германію . . . . .	27,334	Перу . . . . .	3,560
Боливію . . . . .	20,340	Колумбію . . . . .	3,123
Канаду . . . . .	10,348	Италію . . . . .	2,323
Чили . . . . .	9,242	Австрію . . . . .	1,600

<sup>1)</sup> Количество это въ точности опредѣлить нельзя, такъ какъ данныхъ относительно содержанія химически чистаго серебра въ бликовомъ металлѣ киргизскихъ заводовъ не поступило; но можно предположить, что въ этомъ металлѣ оно равно 90<sup>0</sup>/<sub>100</sub>, т.-е., что въ 65 пуд. 15 фун. 29 зол. его содержалось около 58 пудовъ.



Сравнительно съ 1896 годомъ добыча серебра во всемъ свѣтѣ увеличилась приблизительно на 10,176 пудовъ, причемъ въ Мексикѣ она увеличилась на 11,513 пуд., въ С.-А. Штатахъ уменьшилась на 3,856 пуд. и въ Австраліи на 7,877 пудовъ.

### С В И Н Е Ц Ъ .

Свинецъ получался въ отчетномъ году на 5 заводахъ, въ видѣ побочнаго продукта при выплавкѣ серебра, и на одномъ рудникѣ, причемъ выплавлено свинца 27,484 п., т. е. на 11,515 п. болѣе, чѣмъ въ предшествовавшемъ году.

По отдѣльнымъ районамъ выплавка свинца выражалась слѣдующими цифрами:

	1897 годъ.	1896 годъ.
	П у д о в ъ .	
Алтайскій округъ . . . . .	3,172	140
Нерчинскій » . . . . .	2,552	6,796
Алагирскій заводъ . . . . .	4,438	5,675
Киргизскіе заводы . . . . .	17,226	3,262
Туркестанскій край . . . . .	96	96
	27,484	15,969

За послѣднія десять лѣтъ производительность свинца въ Россіи измѣнялась слѣдующимъ образомъ:

Въ 1888 году . . . . .	48,810 пуд.	Въ 1893 году . . . . .	51,517 пуд.
» 1889 » . . . . .	35,314 »	» 1894 » . . . . .	45,367 »
» 1890 » . . . . .	51,131 »	» 1895 » . . . . .	25,147 »
» 1891 » . . . . .	34,086 »	» 1896 » . . . . .	15,969 »
» 1892 » . . . . .	53,955 »	» 1897 » . . . . .	27,484 »

Такимъ образомъ, въ 1897 году выплавка свинца уменьшилась въ Нерчинскомъ округѣ и на Кавказѣ и увеличилась въ Алтайскомъ округѣ и въ Киргизской степи.

Въ 1897 году во всемъ свѣтѣ получено около 45.205,270 пудовъ свинца, причемъ наибольшее количество приходится на слѣдующія государства:

С.-А. Штаты . . . . .	10.941,530 пуд.	Канаду . . . . .	1.079,578 пуд.
Испанію . . . . .	10.126,000 »	Италію . . . . .	1.366,827 »
Германію . . . . .	7.251,741 »	Бельгію . . . . .	1.038,403 »
Мексику . . . . .	4.369,857 »	Грецію . . . . .	1.005,646 »
Англию . . . . .	1.643,950 »	Австро-Венгрію . . . . .	755,607 »
Н.-Ю. Валиссъ . . . . .	1.342,000 »	Францію . . . . .	603,900 »

Сравнительно съ 1896 годомъ получено свинца болѣе, приблизительно, на 3.854,000 пудовъ.

Въ 1897 году стояли слѣдующія цѣны на свинецъ въ штыкахъ: въ Россіи—2 р. 39 к. до 2 р. 43 к. за пудъ; въ Лондонѣ—1 р. 88 к.—1 р. 91 к.; въ Берлинѣ—1 р. 98 к.; въ Гамбургѣ—1 р. 99 к.—2 р. 14 к., и въ Парижѣ—1 р. 94 к. Вообще цѣна на свинецъ повысилась сравнительно съ предшествовавшими годами.

М ѣ Д ъ.

Въ 1897 г. мѣдь выплавалась на 22 заводахъ, изъ которыхъ 8 заводовъ дѣйствовали на Уралѣ, 11 на Кавказѣ и по 1 на Алтай, въ Финляндіи и въ Киргизской стени; кромѣ того, на Змѣвской фабрикѣ мѣдь получалась электролитическимъ путемъ, а на Сугатовскомъ рудникѣ (Алтайскаго округа) и на Калатинскомъ рудникѣ (Пермской губ.) изъ рудничныхъ водъ. Всего получено въ отчетномъ году *штыковой мѣди* 423,690 п., т. е. на 67,671 п. болѣе противъ предыдущаго года.

По отдѣльнымъ районамъ выплавка мѣди распредѣлялась такъ:

	1896 г.	1897 г.	Бол. (+) или менѣе (-) прот. 1896 г.
	П у д о в ъ.		
Уральскіе заводы . . . . .	167,574	220,783	+ 53,209
Кавказскіе » . . . . .	149,698	162,534	+ 12,836
Алтайскіе » . . . . .	13,239	15,427	+ 2,188
Киргизскіе » . . . . .	1,868	3,586	+ 1,718
Финляндскіе » . . . . .	23,640	21,360	- 2,280
В с е г о . . . . .	356,019	423,690	+ 67,671

Такимъ образомъ, въ 1897 году выплавка мѣди увеличилась во всѣхъ районахъ, за исключеніемъ Финляндіи, причемъ наибольшее увеличеніе было на Уралѣ на Выйскомъ (31,632) и Богословскомъ (18,726) заводахъ. Наибольшей производительностью въ отчетномъ году отличались слѣдующіе заводы: на Уралѣ: Выйскій—95,687 пуд. и Богословскій—77,044 пуд. и на Кавказѣ: Кедабекскій—65,409 пуд. и Калакентскій—53,554 пуда.

По мѣдному производству сдѣланы въ отчетномъ году слѣдующія техническія улучшенія и нововведенія. На Уралѣ, на Выйскомъ заводѣ устроена новая 5-ти тонная регенеративная печь для очистки мѣди, а на Мѣднорудянскомъ рудникѣ установлена новая водоотливная машина. На Кавказѣ, на Кедабекскомъ заводѣ, построены печи: пламенная, системы Сименса, и обжигательная, системы Герстенгофера, а въ Эргянскомъ—дѣйствіе шплейзофена переведено съ дровъ на нефтяные остатки.

Съ 1888 по 1897 г. выплавка штыковой мѣди въ Россіи измѣнялась слѣдующимъ образомъ:

На заводахъ.	Выплавлено штыковой мѣди (пудовъ).									
	1888	1889	1890	1891	1892	1893	1894	1895	1896	1897
Уральскихъ	156,777	157,949	173,307	174,403	183,713	174,917	145,805	151,511	167,574	220,783
Кавказскихъ	93,385	90,539	139,332	119,552	103,559	127,968	149,032	166,728	149,698	162,534
Киргизскихъ	308	345	—	1,213	12	561	2,536 <sup>1</sup> / <sub>4</sub>	1,394	1,868	3,586
Алтайскихъ	18,200	21,073	19,337	13,193	17,059	13,298	12,566 <sup>3</sup> / <sub>4</sub>	15,888	13,239	15,427
Финляндск. .	12,345	23,070	17,544	24,708	20,148	16,764	20,273	21,858	23,640	21,360
Всего . .	281,015	292,976	349,520	333,069	324,491	333,508	330,213	357,379	356,019	423,690

Въ отчетномъ году на 118 дѣйствовавшихъ рудникахъ добыто было мѣдныхъ рудъ 10.269,778 п. (въ 1896 г.—10.029,499 п.), причемъ по разнымъ мѣстностямъ Россіи количество это распредѣлялось слѣдующимъ образомъ:

	Д о б ы т о (п у д о в ъ).	
	1896 г.	1897 г.
На Уралѣ . . . . .	4.579,814	4.616,260
Въ Киргизской степи . . . . .	35,059	63,720
На Кавказѣ . . . . .	4.008,626	5.047,348
Въ Финляндіи . . . . .	1.404,900	492,600
» Олонецкой губ. . . . .	—	49,000
» Въ Туркестантскомъ краѣ . . . . .	1,100	850

Отсюда видно, что добыча мѣдныхъ рудъ увеличилась на Уралѣ, Кавказѣ, Киргизской степи и въ Олонецкой губ. и уменьшилась въ Финляндіи и въ Туркестанскомъ краѣ.

Въ 1897 г. во всемъ свѣтѣ выплавлено около 25.539,297 пуд. мѣди, причемъ наибольшее количество приходится на слѣдующія государства:

	пудовъ.
С.-А. Штаты . . . . .	14.116,681
Испанію и Португалію . . . . .	3.350,425
Японію . . . . .	1.425,448
Чили . . . . .	1.357,250
Германію . . . . .	1.248,487
Австралію . . . . .	1.053,592
Мексикю . . . . .	932,080
Францію . . . . .	451,000

Добыча мѣди постоянно возрастаетъ и сравнительно съ 1896 г. она увеличилась почти на 2 мил. пудовъ. Весьма важнымъ условіемъ въ настоящемъ положеніи производства мѣди является примѣненіе въ очисткѣ мѣди электролитическаго способа, который получаетъ все большее распространеніе и благодаря которому достигается не только улучшение качества продукта, но и удешевленіе производства. Не смотря на увеличеніе производства мѣди, цѣны на нее постоянно возрастаютъ; такъ, къ 1 января 1895 года средняя цѣна тонны мѣди была 208,40 долларовъ, а 1 января 1898 года — 250,08 дол. Въ 1898 году стояли слѣдующія цѣны на мѣдь въ штыкахъ за пудъ: въ Москвѣ—12,35—12,71 руб.; въ Лондонѣ—7,49—7,98; въ Берлинѣ—7,97—8,13; въ Гамбургѣ—7,97 и въ Парижѣ—7,75—8,14.

### Ц И Н К Ъ.

Въ отчетномъ году выплавка цинка производилась, какъ и прежде, исключительно въ Петроковской губерніи (въ Бендинскомъ уѣздѣ), причемъ на двухъ цинкоплавильныхъ заводахъ (Бендинскомъ и Паулина) проплавлено 3.328,707 пуд. рудъ и получено 358,628 пудовъ цинка, т. е. на 23,346 п. менѣе, чѣмъ въ предшествовавшемъ году.

Съ 1888 по 1897 г. производительность цинка въ Россіи измѣнялась такимъ образомъ: въ 1888 г.—236,505 п., въ 1889 г.—225,004 п., въ 1890 г.—230,362 п., въ 1891 г.—224,442 п., въ 1892 г.—266,703 п., въ 1893 году — 274,744 п., въ 1894 г.—306,113 п., въ 1895 г.—307,060 п., въ 1896 г.—381,974 п. и въ 1897 г.—358,628 пуд.

Кромѣ упомянутыхъ выше двухъ цинкоплавильныхъ заводовъ, въ 1897 г. дѣйствовали еще: одинъ цинкопрокатный заводъ (Эмма), на которомъ прокатано 203,555 п. листового цинка, и Сосновицкая фабрика, на которой получено 65,907 пудовъ цинковыхъ бѣлилъ, на что употреблено цинка 60,106 п.

Цинковыя руды добывались исключительно въ Кѣлецкой губ., гдѣ добыто было всего рудъ 2.118,023 п.

Производительность цинка на всемъ земномъ шарѣ доходила въ 1897 г. до 26.718,000 пуд., причемъ наибольшее количество цинка было получено: въ Германіи—9.195,079 п., въ Бельгіи—7.080,097 п., въ Сѣв.-Амер. Соед. Штатахъ—5.555,270 п. и во Франціи—2.318,000 пуд. Уменьшеніе выплавки цинка въ Россіи объясняется тяжелыми условіями, при которыхъ приходится работать нашей вообще слабо развитой цинковой промышленности, вслѣдствіе бѣдности мѣстныхъ цинковыхъ рудъ и низкихъ цѣнъ на цинкъ. Что касается до добычи цинка во всемъ свѣтѣ, то сравнительно съ 1896 г. она возрасла на 1.216,000 пуд. Цѣны на цинкъ въ 1897 г. немного поднялись, сравнительно съ 1896 годомъ, но все-таки были низки, а именно за пудъ: въ Петербургѣ—3,69—3,72 руб., Москвѣ—3,74, Одессѣ—4,01, Лондонѣ—3,16, Гамбургѣ—2,78 и Парижѣ—2,91.



## О Л О В О.

Олово получается въ Россіи только на одномъ Питкарантскомъ заводѣ въ Выборгской губерніи.

Оловянные руды добываются на Питкарантскомъ рудникѣ попутно съ мѣдными, изъ которыхъ отдѣляются сортировкой и затѣмъ обогащаются. Въ 1897 г. получено рафинированнаго олова всего 119 п.

Съ 1888 по 1897 г. выплавка олова въ Питкарантскомъ заводѣ выражалась слѣдующими цифрами: въ 1888 г.—1,186 п., въ 1889 г.—721 п., въ 1890 г.—804 п., въ 1891 г.—576 п., въ 1892 г.—584 п., въ 1893 г.—415 п., въ 1894 г.—240 п., въ 1895 г.—1,267 п., въ 1896 г.—119 пуд. и въ 1897 г.—119 пуд.

Общая производительность олова на всемъ земномъ шарѣ достигла въ 1897 году, по имѣющимся приблизительнымъ свѣдѣніямъ, до 4.638,000 п. Наибольшее количество олова доставляется изъ колоній Голландіи, а именно: 2.784,000 п., затѣмъ идутъ Банка и Билинсонъ—868,000 п., Великобританія, дающая до 276,000 п., Боливія—341,000 п., Тасманія—290,000 п. и Австралія—63,867 пуд.; въ Европѣ слѣдующее за Великобританіей мѣсто занимаетъ Германія, гдѣ получено олова 56,669 п.; кромѣ того, въ незначительномъ количествѣ олово получается также въ Австріи—2,928 п. Въ 1897 году стояли слѣдующія цѣны на олово въ штыкахъ: въ С.-Петербургѣ—10,92 руб., Москвѣ—11,49, Одессѣ—11,83, Лондонѣ—9,48—9,91, Гамбургѣ—9,86—10,75 и Парижѣ—10,29. Надо замѣтить, что цѣна на олово постепенно понижается и въ послѣднія семь лѣтъ упала на 30 процентовъ.

## Р Т У Т Ъ.

Въ 1897 г. добыча ртутныхъ рудъ производилась въ Бахмутскомъ уѣздѣ, Екатеринославской губ., гдѣ разрабатывались открытыя въ 1879 г. близъ ст. Никитовки, Курско-Харьково-Азовской ж. д., мѣсторожденія киновари, и въ Дагестанской области. Въ отчетномъ году близъ ст. Никитовки добыто рудъ 5.851,770 п., изъ коихъ, на находящемся у самаго мѣсторожденія ртутномъ заводѣ, обработано 5.515,315 п. и получено чистой ртути 37,600 п., т. е. на 7,596 п. болѣе, чѣмъ въ 1896 году. Въ Дагестанской области добыто всего 2.000 пудовъ руды.

Съ 1888 по 1897 г. количество полученной въ Россіи ртути измѣнялось такимъ образомъ: въ 1888 г.—10,062 п., въ 1889 г.—10,202 п., въ 1890 г.—17,835 п., въ 1891 г.—19,772 п., въ 1892 г.—20,926 п., въ 1893 г.—12,271 п., въ 1894 г.—11,965 п., въ 1895 г.—26,500 п., въ 1896 г.—30,004 п. и въ 1897 г.—37,600 пудовъ.

Производительность ртути на всемъ земномъ шарѣ достигала въ отчетномъ году 263,000 пуд., причѣмъ наибольшее количество ртути даютъ слѣдующія государства: Испанія—105,408 п., Сѣв.-Амер. Соед. Штаты—59,000 п., Австрія—31,354 п., Мексика—17,934 п. и Италія—11,712 пуд.

## ЖЕЛѢЗНАЯ ПРОМЫШЛЕННОСТЬ.

**ЖЕЛѢЗНЫЯ РУДЫ.** Общая добыча ихъ простиралась въ 1897 году до 250.254,573 п. <sup>1)</sup>, что составляло превышеніе на 47.611,919 п. противъ 1896 г. Число разрабатывавшихся рудниковъ и озеръ простиралось въ отчетномъ году до 972. Всего задолжалось рабочихъ 39,490 человекъ, что составляетъ 6,337 пудовъ добытой руды на каждаго рабочаго. По различнымъ мѣстностямъ добыча руды и число дѣйствовавшихъ рудниковъ распредѣлялись слѣдующимъ образомъ:

	Число рабочихъ.	Число рудниковъ.	Добыто рудч (пудовъ).	
			1896.	1897.
На Уралѣ . . . . .	27,245	702	82.122,688	83.693,509
Въ Замосковномъ краѣ . . . . .	2,857	68	17.395,209	20.147,048
» Царствѣ Польскомъ и Сѣверо-Западномъ краѣ . .	4,512	111	18.328,395	19.938,168
» Южн. и Юго-Зап. Россіи .	3,991	44	76.786,580	117.702,286
» Сибири. . . . .	186	11	1.683,273	1.413,265
» Сѣверномъ краѣ . . . . .	521	30	1.397,094	1.548,563
На Кавказѣ . . . . .	10	6	315,924	256,694
Въ Финляндіи . . . . .	168	—	4.613,491	5.555,040
	39.490	972	202.642,654	250.254,573

Такимъ образомъ въ 1897 году добыча руды, сравнительно съ 1896 годомъ, увеличилась на 47.611,919 пудовъ, причемъ наибольшее увеличеніе приходится на югъ Россіи, а именно около 41 мил. пудовъ. Изъ иностранныхъ государствъ первое мѣсто по количеству добываемыхъ желѣзныхъ рудъ занимаютъ С.-А. Соединенные Штаты, гдѣ въ 1897 году добыто 1,005 мил. пудовъ, въ томъ числѣ до 892 мил. краснаго желѣзняка; въ Германіи 942 мил. пуд., въ Англии 855 мил. пудовъ, въ Испаніи 452 мил. пуд., во Франціи 279 мил. пуд., въ Австро-Венгріи 147 мил. пуд. и въ Швеціи 125 мил. пуд.

**ЧУГУНЪ.** На 165 <sup>2)</sup> дѣйствовавшихъ въ 1897 году заводахъ выплавлено чугуна 114.781,934 пуда.

Въ томъ числѣ получено:

На минеральномъ горючемъ . . . . . 58.689,118 п., т. е. 51,1<sup>0</sup>/<sub>100</sub> общей выплавки.  
 » минеральномъ . . . . . 51.784,045 » » » 45,1<sup>0</sup>/<sub>100</sub> » »  
 » смѣшанномъ . . . . . 4.308,771 » » » 3,8<sup>0</sup>/<sub>100</sub> » »

<sup>1)</sup> Въ это число входитъ руда проплавленная на заводахъ 2-го Замосковнаго округа, количество же добытыхъ рудъ неизвѣстно, но оно, вѣроятно, мало отличается отъ проплавленныхъ.

<sup>2)</sup> Заводъ «Ладога» началъ дѣйствовать только въ концѣ 1897 года и выплавка чугуна на немъ не показана.

Число чугуноплавленныхъ заводовъ и находящихся въ нихъ доменныхъ печей въ различныхъ мѣстностяхъ распредѣлялось такимъ образомъ:

Въ 1897 г. дѣйствовало чугуноплавленныхъ заводовъ.	Число.	Въ нихъ печей.		
		Дѣйствующихъ.		Всего.
		На холодномъ дутьѣ.	На горячемъ дутьѣ.	
На Уралѣ . . . . .	69	34	95	129
Въ Замосковномъ краѣ . . . . .	34	3	47	50
» Царствѣ Польскомъ и Виленской губерніи . . . . .	24	2	28 <sup>1)</sup>	30
» Юго-Западномъ и Южномъ краѣ	14	4	25	29
» Сѣверномъ краѣ . . . . .	7	6	1	7
» Сибири. . . . .	5	2	4	6
» Финляндіи . . . . .	12	1	12	13
	165	52	212	264

Такимъ образомъ, всего въ 1897 году находились въ дутьѣ 264 доменныхъ печи, изъ которыхъ 250 печей дѣйствовали 67,484 сутокъ (относительно 13-ти доменныхъ печей на финляндскихъ заводахъ и одной печи на заводѣ „Ладога“ число сутокъ дѣйствія не показано); въ среднемъ каждая доменная печь дѣйствовала 270 сутокъ, причемъ средняя годовичная производительность одной печи вычисляется въ 451,596 пуд., а выплавка, среднимъ числомъ, въ рабочія сутки.—1,673 пуда.

При этомъ замѣчается слѣдующее: 1) на минеральномъ горючемъ дѣйствовали 32 домны (8,735 сутокъ), средняя производительность которыхъ въ рабочія сутки равнялась 6,719 пуд., а годовичная 1.834,035 пуд.; 2) производительность 199 доменныхъ печей, дѣйствовавшихъ на древесномъ горючемъ (53,093 сутки, безъ печей Финляндіи), равнялась въ среднемъ въ годъ 250,765 пуд., а въ рабочія сутки—940 пуд., и 3) остальные же 19-ть печей, дѣйствовавшихъ на смѣшанномъ горючемъ (5,656 сут.), давали въ среднемъ въ годъ 226,777 пуд., а въ рабочія сутки—761 пудъ.

Въ отчетномъ году проплавлено было желѣзныхъ рудъ 205.898,786 п., да кромѣ того 9.819,341 п. шлаковъ, крохъ и проч.; такимъ образомъ, общее количество желѣзосодержащихъ веществъ, проплавленныхъ въ доменныхъ печахъ, простиралось до 215.718,127 п., изъ 100 пуд. которыхъ выходило около 53 п. чугуна. Это и есть, приблизительно, среднее содержаніе его въ рудахъ, такъ какъ содержаніе желѣза въ шлакахъ и проч. можно, безъ большой погрѣшности, въ среднемъ выводѣ считать равнымъ содержанію его въ рудахъ.

<sup>1)</sup> Кромѣ того одна не дѣйствовала.

<sup>2)</sup> Относительно 13 доменныхъ печей на финляндскихъ заводахъ число сутокъ дѣйствія не показано, а на заводѣ «Ладога» печь задута только 29 декабря 1897 г.

Заводы, выплавлявшіе чугуна на минеральномъ топливѣ, израсходовали послѣдняго въ отчетномъ году: 62.530,512 пуд. кокса, 1.961,550 пуд. антрацита и 1.724,526 пуд. каменнаго угля. Переведя каменный уголь на коксъ, оказывается, что на 100 пуд. минеральнаго топлива выплавлялось около 89½ пуд. чугуна. Въ доменныхъ печахъ, дѣйствовавшихъ на древесномъ топливѣ, было употреблено около 3.243,062 коробовъ древеснаго угля, и, слѣдовательно, на 1 коробъ выплавлялось около 16 пудовъ чугуна.

Изъ приведенной ниже таблицы видно, что число *собственно горнозаводскихъ рабочихъ*, задолжавшихся при выплавкѣ чугуна въ 1897 г., равнялось 18,888 <sup>1)</sup> чел. Такимъ образомъ, на каждаго рабочаго приходилось въ годъ, среднимъ числомъ, приблизительно, около 6,077 пудовъ чугуна.

Распределеніе по различнымъ районамъ и движеніе въ каждомъ изъ нихъ чугуноплавильнаго производства въ отчетномъ году можно представить слѣдующей таблицей:

НА ЗАВОДАХЪ.	Выплавлено.		Болѣ (+) или менѣ (-) противъ 1896 г.		
	Въ 1897 г.	Въ 1896 г.			
	П у д о в ѣ.				
Уральскихъ { казенныхъ { частныхъ	4.908,670 } 35.788,379 }	40.697,049	3.793,732 } 31.866,291 }	35.660,023	+ 5.037,026
Замосковныхъ . . . . .	10.867,329		8.394,178		+ 2.473,151
Польскихъ и { казенныхъ С.-З. Россіи { частныхъ	242,980 } 13.746,222 }	13.989,202	329,241 } 13.251,480 }	13.580,721	+ 408,481
Южн. и Юго-Зап. Россіи	46.349,292		39.169,766		+ 7.179,526
Сѣверныхъ { казенныхъ { частныхъ	240,621 } 107,568 }	348,189	249,275 } 46,373 }	295,648	+ 52,541
Сибирскихъ { кабинетск. { частныхъ	153,415 } 494,658 }	648,073	135,915 } 316,877 }	452,792	+ 195,281
Финляндскихъ . . . . .	1.882,800		1.397,540		+ 485,260
		114.781,934		98.950,668	+ 15.831,266

Изъ отдѣльныхъ заводовъ, отличавшихся въ 1897 году наибольшею производительностью, можно указать на слѣдующіе: а) *дѣйствующіе на минеральномъ топливѣ*: Новороссійскаго Общества (съ 5 домнами) — даль 15,114,911 п.; Александровскій (4 домны) — 9.838,755 п.; Днѣпровскій (4 домны) — 7.428,950 п.; Донецко-Юрьевскій (2 домны) — 4.860,046 п.; Дружковскій (2 домны) — 3.587,652 п. — всѣ пять въ Екатеринославской губ.; Гданцевскій (2 домны) — 2.737,659 п. — въ Херсонской губ.; Сулиновскій (2 домны) — 1.727,187 п. въ области Войска Донскаго; Гута-Банкова (3 домны) — 5.501,812 п. и Екатерина

<sup>1)</sup> Цифра эта приблизительно, такъ какъ на нѣкоторыхъ заводахъ рабочіе не раздѣлены по производствамъ.

(2 домны)—1.867,623 п.—оба въ Петроковской губ.; Островецкіе (1 домна)—1.933,475 п. и Конскіе (2 домны)—1.615,283 п.—въ Радомской губ.; Судаковскій, въ Тульской губ. (1 домна)—1.629,701, и б) *дѣйствующіе на древесномъ горючемъ*: Надеждинскій (4 домны)—1.829,941 п., Нижне-Салдинской (4 домны)—1.796,035 п.; Пашійскій (4 домны)—1.713,597 п.; Кизеловскій (3 домны)—1.269,989 п.; Кутимскій (2 домны)—1.124,991 п.; Нижне-Тагильскій (4 домны)—935,725 п.; Сѣверскій (2 домны)—934,614 п.; Нейво-Алапаевскій (2 домны)—811,839 п.; Сысертскій (2 домны)—778,353 п.; Невьянскій (2 домны)—746,253 п. и Кушвинскій (4 домны)—782,024 п.—всѣ 11 въ Пермской губ.; Саткинскій (2 домны)—1.569,128 п.; Катавъ-Ивановскій (4 домны)—933,542 п.;—оба въ Уфимской губ.; Бѣлорѣцкій (3 домны)—1.055,785 п. и Инзерскій (2 домны)—748,344 п.—въ Оренбургской губ. Въ Замосковномъ краѣ: Выксунскіе (3 домны)—1.129,197 п.—въ Нижегородской губ. и Брянскій (2 домны)—813,077 въ Орловской губ.

Изъ всего количества выплавленнаго въ Россіи въ 1897 г. чугуна приходилось на губерніи и области:

	пудовъ.
Екатеринославскую . . . . .	41.380,799
Пермскую . . . . .	28.768,585
Петроковскую . . . . .	7.414,192
Радомскую . . . . .	6.168,253
Уфимскую . . . . .	5.317,121
Оренбургскую . . . . .	4.653,604
Нижегородскую . . . . .	3.774,378
Калужскую . . . . .	2.934,956
Херсонскую . . . . .	2.737,659
<u>Донскую . . . . .</u>	<u>2.022,766</u>
Вятскую . . . . .	1.849,664
Тульскую . . . . .	1.769,622
Кушосскую . . . . .	1.174,860
<u>Орловскую . . . . .</u>	<u>1.096,726</u>
Владимірскую . . . . .	1.004,531
Абосскую . . . . .	369,000
Иркутскую . . . . .	362,336
Кѣлецкую . . . . .	361,909
Олонецкую . . . . .	269,289
Рязанскую . . . . .	259,608
Нюландскую . . . . .	218,880
Волынскую . . . . .	167,850
Енисейскую . . . . .	132,322
С.-Михельскую . . . . .	120,060
Вологодскую . . . . .	108,075
Томскую . . . . .	101,955
Выборгскую . . . . .	78,900
Забайкальскую . . . . .	51,460
Виленскую . . . . .	44.849
<u>Полтавскую . . . . .</u>	<u>40,218</u>
Пензенскую . . . . .	27,507

Измѣненіе производительности чугуна въ Россіи за десятилѣтіе усматривается изъ нижеслѣдующей таблицы:

Было выплавлено чугуна пудовъ:

	Н А З А В О Д А Х Ъ.									Всего.
	Казен- ныхъ.	Кабинет- скихъ.	ч а с т н ы х ъ.						Финлянд- скихъ.	
			Ураль- скихъ.	Замосков- ныхъ.	Южной и Юго-Зап. Россіи.	Сибир- скихъ.	Поль- скихъ и С.-З. Россіи.	Сѣ- вер- ныхъ.		
1888	3.789,384	102,799	20.648,906	4.605,724	5.432,681	192,301	4.782,570	—	1.161,311	40.715,676
1889	3.554,119	135,335	21.537,733	5.107,640	8.468,005	177,217	5.380,901	—	819,355	45.180,305
1890	4.160,600	159,459	24.012,529	5.753,708	13.417,718	278,923	7.423,931	5,046	1.348,160	56.560,074
1891	4.200,117	185,108	26.204,437	6.177,374	15.456,867	328,245	7.471,324	6,785	1.309,476	61.339,733
1892	4.042,760	137,850	27.098,425	6.430,731	17.199,973	253,171	8.873,313	21,128	1.374,400	65.431,751
1893	4.093,640	174,330	27.324,812	7.172,932	20.043,635	257,024	9.761,534	40,502	1.272,150	70.140,559
1894	4.917,939	196,540	28.749,478	7.700,996	27.370,337	342,779	10.745,479	51,759	1.271,770	81.347,077
1895	4.483,527	217,106	29,074,104	7.710,432	34.043,087	369,605	11.331,249	42,770	1.393,380	88.665,260
1896	4.372,248	135,915	31.866,291	8.394,178	39.169,766	316,877	13.251,480	46,373	1.397,540	98.950,668
1897	5.392,271	153,415	35.788,379	10.867,329	46.349,292	494,658	13.746,222	107,568	1.882,800	114.781,934

Приводимъ еще данныя за послѣднее десятилѣтіе о числѣ доменныхъ печей, дѣйствующихъ на холодномъ и горячемъ дутьѣ, и о выплавкѣ чугуна на минеральномъ и древесномъ горючемъ:

ГОДЫ.	Число доменъ.			Выплавлено чугуна (пудовъ).		
	На холод- номъ дутьѣ.	На горя- чемъ дутьѣ.	Всего.	На древесномъ топливѣ.	На минераль- номъ топливѣ.	На смѣшанномъ топливѣ.
1888	67	133	200	31.083,651	8.267,697	1.364,328
1889	74	139	213	31.602,782	11.968,222	1.609,301
1890	69	145	214	37.326,643	18.278,381	955,050
1891	70	152	222	40.726,399	20.315,005	298,329
1892	65	156	221	40.123,342	22.936,041	2.372,368
1893	54	168	222	41.467,394	26.696,499	1.976,666
1894	51	183	234	45.557,141	34.147,837	1.642,099
1895	48	194	242	42.267,722	42.427,225	3.970,313
1896	47	202	249	45.025,054	49.602,361	4.323,253
1897	52	212	264	51.784,045	58.689,118	4.308,771

Изъ всего вышеизложеннаго можно видѣть слѣдующее: 1) въ теченіе послѣдняго десятилѣтія выплавка чугуна увеличилась въ 2,8 раза; 2) общее число дѣйствовавшихъ доменныхъ печей за десятилѣтіе возросло; при этомъ замѣчается все усиливающееся примѣненіе нагрѣтаго дутья и, наоборотъ, уменьшеніе числа доменъ, идущихъ на холодномъ дутьѣ и 3) выплавка чугуна на минеральномъ топливѣ возросла въ послѣднее десятилѣтіе болѣе чѣмъ въ семь разъ, причемъ главнымъ центромъ развитія производства чугуна на минеральномъ горючемъ является южная Россія.

Какъ уже замѣчено, выплавка чугуна, въ отчетномъ году, усилилась во всѣхъ горнозаводскихъ районахъ, но наибольшее возрастаніе ея слѣдуетъ отмѣтить на южныхъ, уральскихъ и замосковныхъ заводахъ.

*Южные заводы*, усиленно, продолжаютъ развивать свою дѣятельность и въ 1897 году увеличили выплавку чугуна, сравнительно съ 1896 годомъ, на 7.179,526 пуд. Въ послѣднее же десятилѣтіе выплавка чугуна на южныхъ заводахъ увеличилась на 40.916,611 пуд., т. е. почти въ  $8\frac{1}{2}$  разъ, и южные заводы занимаютъ первое мѣсто по выплавкѣ чугуна.

*Ураль* занялъ, съ 1895 года, второе, среди другихъ горнозаводскихъ областей, мѣсто по количеству выплавляемаго чугуна, и, сравнительно съ 1896 г., на частныхъ заводахъ выплавлено чугуна болѣе на 3.922.088 пуд.; въ теченіе же послѣдняго десятилѣтія выплавка чугуна увеличилась на 15.139,473 пуд. т. е. на  $73,3\%$ .

*Заводы замосковные* увеличиваютъ, постепенно, свою производительность, и въ отчетномъ году, сравнительно съ предыдущимъ, выплавка чугуна увеличилась на 2.473,151 пуд.; за послѣднее же десятилѣтіе замосковные заводы увеличили выплавку чугуна на 6.261,605 пуд., т. е. болѣе чѣмъ удвоили.

*Заводы привислинскіе* частные въ отчетномъ году, сравнительно съ предшествовавшимъ, дали чугуна болѣе на 449,893 пуд.; въ послѣднее же десятилѣтіе на заводахъ привислинскихъ выплавка чугуна увеличилась на 8.918,803 п., т. е. почти въ три раза.

Въ Финляндіи выплавка чугуна увеличилась, сравнительно съ 1896 годомъ, на 485,260 пуд., т. е. на  $34,7\%$  и такое увеличеніе замѣчается первый разъ въ теченіе послѣднихъ восьми лѣтъ; за десятилѣтіе же выплавка увеличилась на 721,489 пуд. или на  $62\%$ .

На сѣверѣ Россіи, на частныхъ заводахъ выплавка чугуна начинаетъ постепенно развиваться и въ 1897 году достигла 107,568 пудовъ, т. е. болѣе чѣмъ удвоилась.

На частныхъ сибирскихъ заводахъ выплавка чугуна, сравнительно съ 1896 годомъ, увеличилась на 177,781 пуд., а за послѣднее десятилѣтіе на 302,357 пуд., т. е. на  $157\%$ .

На казенныхъ заводахъ въ 1897 году выплавка увеличилась на 1.020,023 пуда, а за послѣднее десятилѣтіе на 1.602,887, т. е. на  $42,2\%$ .

На заводахъ Кабинета Его Величества выплавка чугуна не дѣлаетъ особенныхъ успѣховъ.

Нельзя, въ заключеніе, не отмѣтить производившагося въ отчетномъ году въ Россіи сооруженія слѣдующихъ новыхъ по желѣзному производству заводовъ и доменныхъ печей. На *Ураль*, въ Гороблагодатскомъ казенномъ округѣ приступлено къ постройкѣ доменной печи въ

Нижнетуринскомъ заводѣ и продолжалась постройка домны въ заводѣ Серебрянскомъ. Въ Уфимскомъ горномъ округѣ, въ Инзерской дачѣ фонъ-Дервиза, оконченъ постройкою и пущенъ въ дѣйствіе второй Лапыштинскій чугуноплавленый заводъ, съ одною, дѣйствующею на горячемъ дутьѣ, доменной печью, рассчитанною на 1,500 пуд. суточной выплавки.

Въ *Замосковномъ краѣ*, въ 1-мъ горномъ округѣ, оконченъ постройкою и пущенъ въ дѣйствіе Семеновскій сталелитейный заводъ, въ Москвѣ, акціонернаго общества того же наименованія, предназначенный для изготовленія небольшихъ стальныхъ издѣлій, употребляемыхъ, по преимуществу, въ желѣзнодорожномъ дѣлѣ; въ заводѣ этомъ имѣются: двѣ бессемеровскія реторты—для отливки издѣлій и небольшая механическая мастерская—для ихъ отдѣлки. Во второмъ горномъ округѣ закончены постройкою и пущены въ дѣйствіе два новыхъ чугуноплавленыхъ завода: 1) Судаковскій, вблизи г. Тулы, бельгійскаго „Анонимнаго общества Тульскихъ доменныхъ печей“, съ одною домною, дѣйствующею на мѣстныхъ бурыхъ желѣзнякахъ и донецкомъ коксѣ, производительность которой, смотря по сорту выплаваемого чугуна, колеблется отъ 6 до 10 тыс. пуд. въ сутки, и 2) Дудинскій, — въ Козельскомъ уѣздѣ, Калужской губ., принадлежащій Булгаковой, въ которомъ имѣется одна небольшая доменная печь, рассчитанная на суточную производительность въ 600 — 700 пуд. чугуна. Затѣмъ, въ Средне-Волжскомъ горномъ округѣ окончены постройкою два новыхъ завода: 1) Сатисскій чугуноплавленый и желѣзодѣлательный, купца Попова, въ Ардатовскомъ уѣздѣ, Нижегородской губ., и 2) Александровскій (Пятовскій) желѣзодѣлательный, купца Петрова, въ 4-хъ верстахъ отъ Нижняго-Новгорода, на правомъ берегу р. Оки.

Въ *Западной горной области* построено три новыхъ завода: 1) Хлевисскій чугуноплавленый, гр. Платера, въ дер. Хлевиска, съ одною древесно-угольною домною, пущенною въ отчетномъ году въ дѣйствіе и дававшая до 500 пуд. чугуна въ сутки; 2) сталелитейный, съ однимъ бессемеровскимъ аппаратомъ, заводъ акціонернаго общества чугуноплавленыхъ и сталелитейныхъ заводовъ „Скаржиско“, предназначенный для отливки частей машинъ и различныхъ издѣлій, какъ-то: зубчатыхъ колесъ, прокатныхъ валковъ, подкладокъ для мостовыхъ сооружений, вагонныхъ колесъ и пр.; на заводѣ этомъ, кромѣ того, оканчивалась постройка коксовой домны, въ которой предполагается проправлять мѣстныя руды съ нѣкоторою примѣсью криворожскаго желѣзняка, и 3) сталелитейный и прокатной заводъ „Гута-Людовикъ“, акціонернаго общества, въ имѣніи Ближинъ, гр. Платера; заводъ этотъ предназначается, главнѣйше, для выдѣлки бандажей и различныхъ сортовъ желѣза изъ литого металла и состоитъ изъ мартеновскаго отдѣленія, рассчитаннаго на 4 мартеновскія печи (изъ нихъ установлено 2 печи, вмѣстимостью по 15 тоннъ каждая), механической мастерской и др. зданій; всѣ отдѣленія завода соединены между собою желѣзною дорогою, примыкающею, у ст. Ближинъ, къ Ивангородо-Домбровской ж. д. Затѣмъ, близъ г. Ченстохова, въ мѣстности Ракова, обществомъ металлическихъ заводовъ Б. Гантке приступлено въ отчетномъ году къ постройкѣ чугуноплавленнаго завода, съ одною доменной печью.

Въ *Сѣверномъ краѣ*, въ Олонецкой губерніи, закончены постройкою и



пущены въ дѣйствиѣ два чугуноплавленныя завода: 1) Сиговецкій—акціонернаго общества горныхъ заводовъ въ Олонецкомъ краѣ и 2) Видлицкій—общества путиловскихъ заводовъ. Затѣмъ, акціонернымъ обществомъ «Сталь» приступлено къ постройкѣ Тулмозерскаго доменнаго завода, и, кромѣ того, производились изысканія для постройки еще одного такого же завода на берегу Онежскаго озера, въ Повѣнецкомъ уѣздѣ. Независимо отъ этого, въ Петербургской губерніи и уѣздѣ, близъ сел. Усть-Славянки, продолжалась, начатая въ 1896 году, постройка чугуноплавленнаго завода акціонернымъ обществомъ „Ладога“.

На *Ютъ Россіи*, близъ г. Верхнеднѣпровска, начаты работы по постройкѣ завода Верхнеднѣпровскаго металлургическаго общества, при чемъ, къ концу отчетнаго года, изъ заводскихъ сооруженій окончены воздухонагрѣвательные аппараты системы Каупера, всѣ фундаменты подъ доменные печи и всѣ мастерскія, изъ которыхъ механическая мастерская оборудована. Кромѣ того, въ г. Керчи приступлено къ постройкѣ чугуноплавленнаго, сталелитейнаго и прокатнаго завода Брянскимъ акціонернымъ обществомъ, а вблизи г. Мариуполя—металлургическаго завода акціонернымъ обществомъ «Провидансь». Далѣе, продолжалась постройка: 1) Ольховскаго чугуноплавленнаго завода Ольховскаго акціонернаго металлургическаго общества и 2) завода русскаго общества машиностроительныхъ заводовъ Гартмана, въ г. Луганскѣ, при чемъ на послѣднемъ заводѣ возведены въ теченіе отчетнаго года почти всѣ сооруженія, необходимыя для мартеновскаго отдѣленія, листопрокатной и трубопрокатной мастерскихъ. Затѣмъ, законченъ постройкою и пущенъ въ дѣйствиѣ Петровскій чугуноплавленнй и рельсопрокатный заводъ, при ст. Воынцево, Екатерининской ж. д., и продолжалась постройка Никополь-Мариупольскаго чугуноплавленнаго и сталелитейнаго завода, въ г. Мариуполѣ, при чемъ въ послѣднемъ заводѣ, къ концу отчетнаго года, произведены, между прочимъ, слѣдующія работы: почти закончена постройка первой домны, рассчитанной на суточную производительность въ 250 тоннъ, и возведены фундаменты для второй домны; окончены постройкою и пущены въ дѣйствиѣ 2 мартеновскихъ основныхъ печи, вмѣстимостію въ 30 тоннъ каждая, и возведены фундаменты для трехъ другихъ печей; въ листопрокатномъ отдѣленіи установлены и пущены въ дѣйствиѣ 4 прокатныхъ стана, въ томъ числѣ одинъ большой станъ тріо для прокатки большихъ листовъ до полуброневыхъ включительно; оборудованъ и пущенъ въ дѣйствиѣ трубопрокатный заводъ; построенъ и оборудованъ механической цехъ; устроены водоснабженіе и электрическое освѣщеніе всего завода.

Въ *Иркутской горной области* начата постройка новаго рельсо-прокатнаго завода общества Восточно-Сибирскихъ заводовъ, при чемъ, къ концу отчетнаго года, на названномъ заводѣ, расположенномъ въ полуверстѣ отъ Николаевскаго завода того же общества, были возведены рельсопрокатная фабрика, зданія для паровыхъ котловъ и холодной отдѣлки рельсовъ и фабрика для изготовленія рельсовыхъ скрѣпленій.

Производительность чугуна въ главнѣйшихъ государствахъ за послѣдніе пять лѣтъ усматривается изъ слѣдующей таблицы:

## Производительность чугуна (тысячи пудовъ).

СТРАННЫ.	1893.	1894.	1895.	1896.	1897.
	Въ среднемъ выводѣ за годъ.				
Великобританія . . . . .	432,429	449,618	478,447	530,713	544,735
Сѣв.-Ам. Соед. Шт. . . . .	441,518	412,530	585,417	534,433	598,234
Германія . . . . .	328,181	339,397	333,334	388,019	420,234
Франція . . . . .	122,183	126,840	122,244	142,355	150,800
Россія . . . . .	70,140	81,347	88,665	98,950	114,781
Австро-Венгрія . . . . .	60,149	60,440	65,575	68,130	73,505
Бельгія . . . . .	45,045	49,975	50,569	56,899	62,504
Швеція . . . . .	29,646	28,040	28,238	28,450	32,561

Во всемъ свѣтѣ было выплавлено въ 1897 г. приблизительно 2.044,720 тысячъ п. чугуна и, сравнительно съ 1896 годомъ, выплавка чугуна увеличилась приблизительно на 153,160,000 пудовъ.

## Ж Е Л Ъ З О .

Выдѣлка и передѣлка желѣза производились въ 1897 году на 142 горныхъ заводахъ, въ которыхъ имѣлось 1,711 кричныхъ горныхъ, пудлинговыхъ, сварочныхъ, калильныхъ и другихъ печей.

Всего было выдѣлано желѣза: *кричнаго* 3.967,566 пуд. въ кускахъ и болванкѣ и *пудлинговаго* въ кускахъ и мильбарсѣ — 32.114,013 пудовъ. Изъ кричной болванки, а также пудлинговыхъ кусковъ и мильбарса было приготовлено 31.268,090 пуд. различнаго готоваго желѣза.

Въ томъ числѣ: *полосоваго и сортоваго* 21.173,335 пудовъ; *листоваго* — 6.206,257 пуд.; *котельнаго, корабельнаго и бронзоваго* — 1.085,674 пуд. и разныхъ обрѣзковъ — 2.802,824 пуда.

Какъ распредѣленіе производительности готоваго желѣза по горнозаводскимъ районамъ, такъ и движеніе въ нихъ этой отрасли промышленности усматривается изъ нижеслѣдующаго:

НА ЗАВОДАХЪ.	П р и г о т о в л е н о:		Больше (+) или меньше (—) противъ 1896 г.		
	Въ 1897 г.	Въ 1896 г.			
	П у д о в ъ.				
Уральскихъ { казенныхъ { частныхъ	1.334,030 } 14.160,692 }	15.494,722	1.172,902 } 13.809,258 }	14.982,160	+ 512,562
Замосковныхъ (частн.) .	3.610,102		3.537,054		+ 73,048
Польскихъ и { казенныхъ С.-З. Края { частныхъ.	123,684 } 4,109,337 }	4.233,021	117,838 } 4.710,687 }	4.828,525	— 595,504
Юго-Западной и Южной Россіи . . . . .	3.748,338		3.490,325		+ 258,013
Сѣвернаго края . . . . .	3.143,689		2.426,375		+ 717,314
Сибирскихъ { Кабин. Его { Величества { частныхъ	73,481 } 146,205 }	219,686	101,593 } 173,174 }	274,767	— 55,081
Финляндскихъ . . . . .	818,532		866,460		— 47,928
Всего . . . . .	31.268,090		30.405,666		+ 862,424

Изъ общаго количества приготовленнаго желѣза приходилось на губерніи и области:

	пудовъ.		пудовъ.
Пермскую . . . . .	11.706,586	Владимірскую . . . . .	367,589
С.-Петербургскую . . . . .	3.143,689	Нюландскую . . . . .	234,260
Петроковскую . . . . .	2.653,962	Калужскую . . . . .	157,718
Екатеринославскую . . . . .	2.327,368	Волынскую . . . . .	116,090
Вятскую . . . . .	1.787,332	Абосскую . . . . .	107,940
Нижегородскую . . . . .	1.599,451	Енисейскую . . . . .	84,825
Радомскую . . . . .	1.530,291	Вологодскую . . . . .	66,522
Донскую . . . . .	1.304,886	Иркутскую . . . . .	61,380
Оренбургскую . . . . .	1.049,131	Рязанскую . . . . .	54,000
Уфимскую . . . . .	885,151	Виленскую . . . . .	48,768
Орловскую . . . . .	511,400	Томскую . . . . .	37,838
Тамбовскую . . . . .	490,846	Забайкальскую . . . . .	35,643
Куопіосскую . . . . .	442,512	Тавастгустскую . . . . .	19,560
Московскую . . . . .	429,098	Вазасскую . . . . .	14,260

Въ послѣднее десятилѣтіе производительность готоваго желѣза въ Россіи измѣнялась слѣдующимъ образомъ:

## Было приготовлено желѣза пудовъ.

Годы.	Н А З А В О Д А Х Ъ.									Всего.
	Казен- ныхъ.	Кабинет- скихъ.	ч а с т н ы х ъ.						Финляндскихъ.	
			Уральскихъ.	Замо- сков- ныхъ.	Поль- скихъ.	Южн. и Ю.-Зап. Россіи.	Сѣвер- наго края.	Сибир- скихъ.		
1888	1.006,492	71,244	12.481,214	2.234,780	3.238,640	1.001,027	1.601,568	114,733	505,634	22.255,332
1889	1.282,475	77,578	13.701,259	2.692,992	4.051,359	1.501,301	2.208,120	111,576	489,719	26.116,379
1890	1.187,718	91,176	13.654,191	3.082,641	4.137,237	1.578,700	1.792,526	173,626	747,730	26.445,545
1891	1.508,654	93,375	13.801,320	3.151,759	3.402,450	2.133,393	2.148,044	191,370	921,350	27.351,715
1892	1.760,766	125,515	14.658,157	4.103,776	3.812,789	2.788,530	2.128,058	164,473	825,082	30.367,146
1893	1.903,236	89,287	15.270,595	3.133,031	3.761,661	3.897,148	1.648,234	173,078	585,430	30.461,700
1894	2.413,333	88,781	15.340,347	3.541,927	3.725,844	2.526,279	2.227,018	222,121	556,850	30.682,500
1895	1.514,808	89,159	12.637,188	3.388,102	3.632,383	2.314,735	2.497,522	170,278	641.460	26.885,635
1896	1.290,740	101,593	13.809,258	3.537,054	4.710,687	3.490,325	2.426,375	173,174	866,460	30.405,666
1897	1.457,714	73,481	14.160,692	3.610,102	4.109,337	3.748,338	3.143,689	146,205	818,532	31.268,090

Такимъ образомъ въ отчетномъ году, сравнительно съ 1896 годомъ, приготовленіе желѣза увеличилось всего на 862,424 пуда, при чемъ наибольшее увеличеніе приходится на заводы Сѣвернаго края—717,314 пудовъ и на Уральскіе—512,562 пуда, а наибольшее уменьшеніе на заводы Польскіе—595,504 пуда. Надо замѣтить, что въ послѣдніе годы производство желѣза въ Россіи не дѣлаетъ значительныхъ успѣховъ, что происходитъ главнѣйше оттого, что литой металлъ получаетъ все большее и большее распространеніе и замѣняетъ желѣзо.

## С Т А Л Ъ.

(Литой металлъ).

Сталь приготовлялась въ 1897 году въ Россіи на 63 заводахъ, въ которыхъ дѣйствовало 23 бессемеровскихъ реторты (конвертовъ), 154 мартеновскихъ, 93 сталетомительныхъ печи и 233 тигельныхъ печей и горновъ. Въ нихъ всего было *приготовлено стали въ болванкахъ и отливкахъ* 74.757,135 пуд.

Въ томъ числѣ *цементной*—71,059 п., *пудлинговой и укладки*—287,429 пуд., *бессемеровской*—20.492,759 п., *мартеновской*—53.466,993 п. и *тигельной*—438,895 п.

Изъ части полученной стали было приготовлено: *рельсовъ и бандажей*—27.080,457 п., *полосовой и сортовой стали*—18.433,303 п., *листовой и котельной*—9.827,341 п. и *обрызковъ*—1.405,372 п.

По горнозаводскимъ областямъ производительность стали въ 1897 и 1896 годахъ распредѣлялась слѣдующимъ образомъ:

НА ЗАВОДАХЪ.	Приготовлено (пудовъ).		Болѣ (+) или менѣ (-) противъ 1896 г.
	1897 г.	1896 г.	
Уральскихъ { казенныхъ . . . . . 1.378,314 } { частныхъ . . . . . 9.218,303 } } 10.596,617	1.112,217	8.597,813	+ 886,587
Замосковныхъ . . . . .	8.495,927	6.190,532	+ 2.305,395
Польскихъ и С.-З. края . . . . .	13.345,614	10.431,830	+ 2.913,784
Южной Россіи . . . . .	30.274,575	25.089,812	+ 5.184,763
Сѣвернаго края . . . . .	11.445,036	10.641,029	+ 804,007
Финляндскихъ . . . . .	566,460	338,280	+ 228,180
Сибирскихъ . . . . .	32,906	8,699	+ 24,207
	74.757,135	62.410,212	+ 12.346,923

Изъ общаго количества приготовленнаго литого металла приходилось на губерніи:

	Пудовъ.
Екатеринославскую . . . . .	28.969,416
С.-Петербургскую . . . . .	11.437,386
Петроковскую . . . . .	8.505,913
Пермскую . . . . .	7.099,601
Нижегородскую . . . . .	3.821,260
Радомскую . . . . .	3.727,997
Орловскую . . . . .	2.931,339
Уфимскую . . . . .	2.100,866
Московскую . . . . .	1.737,823
Донскую . . . . .	1.305,159
Курляндскую . . . . .	1.111,704
Вятскую . . . . .	833,445
Оренбургскую . . . . .	562,705
Абосскую . . . . .	356,580
Нюландскую . . . . .	104,460
Вазасскую . . . . .	60,600
Куопіосскую . . . . .	44,820
Иркутскую . . . . .	31,900
Олонецкую . . . . .	7,650
Владимірскую . . . . .	5,505
Забайкальскую область . . . . .	1,006

Въ послѣднее десятилѣтіе производительность стали въ Россіи измѣнялась слѣдующимъ образомъ:

Было приготовлено стали пудовъ.

Годы.	Н А З А В О Д А Х Ъ.									
	Казенныхъ (Уральскихъ Горн. Вѣд.)	Кабинет- скихъ.	Ч А С Т Н Ы Х Ъ.						Всего.	
			Ураль- скихъ.	Замос- ковныхъ.	Поль- скихъ.	Южной Россіи.	Сѣверн. края.	Си- бир- скихъ.		Фин- лянд- скихъ.
1888	279,514	—	2.121,590	2.445,130	3.137,227	2.405,381	3.102,735	790	78,368	13.570,765
1889	442,475	—	2.140,808	4.014,386	2.390,407	3.721,399	3.026,232	1,415	58,630	15.795,752
1890	371,783	—	2.344,455	5.248,589	3.365,673	7.043,547	4.577,338	1,250	150,102	23.102,797
1891	469,543	247	2.995,375	4.965,647	4.084,718	8.971,933	4.792,935	1,644	181,800	26.463,842
1892	449,815	—	3.322,198	2.785,679	5.606,579	12.011,632	7.060,822	1,613	197,900	31.436.238
1893	618,916	749	3.927,232	4.112,604	7.245,089	13.859,579	8.581,416	1,331	162,500	38.509,416
1894	693,949	498	4.639,063	5.471,375	7.889,421	15.680,169	9.700,873	1,397	245,650	44.322,395
1895	1.024,272	499	8.330,945	5.889,214	9.367,234	19.480,290	9.239,183	—	334,440	53.666,077
1896	1.112,217	—	8.597,813	6.190,532	10.431,830	25.089,812	10.641,029	8,699	338,280	62.410,212
1897	1.385,964	1006	9.218,303	8.495,927	13.345,614	30.274,575	11.437,386	31,900	566,460	74.757,135

Такимъ образомъ, въ послѣднее десятилѣтіе производство стали въ Россіи увеличилось въ  $5\frac{1}{2}$  разъ.

Слѣдующія двѣ таблицы показываютъ: количество различныхъ родовъ стали, приготовленныхъ за послѣднее десятилѣтіе, а также количество прокатанныхъ рельсовъ, сортовой и листовой стали.

Приготовлено стали.

	П р и г о т о в л е н о   с т а л и   (пудовъ).				
	Цементной.	Пудлинго- вой.	Бессемеров- ской.	Мартенов- ской.	Тигельной.
Въ 1888 году . . . . .	118,754	145,587	3.125,100	9.921,113	260,181
» 1889 » . . . . .	107,888	223,185	4.863,780	10.298,453	302,446
» 1890 » . . . . .	88,293	26,265	7.221,428	15.436,034	330,777
» 1891 » . . . . .	108,097	22,540	8.074,028	17.904,524	354,653
» 1892 » . . . . .	128,528	448,485	8.120,295	22.306,530	432.400
» 1893 » . . . . .	121,781	162,643	10.935,336	26.855,418	434,240
» 1894 » . . . . .	78,173	119,932	12.467,456	29.966,312	289,110
» 1895 » . . . . .	42,800	276,566	16.395,152	36.428,390	523,169
» 1896 » . . . . .	24,456	1.673,610	20.483,315	39.696,341	532,490
» 1897 » . . . . .	71,059	287,429	20.492,759	53.466,993	438,895

	Стальныхъ рель- совъ.	Сортовой стали.	Листовой стали.
Въ 1888 году . . . . .	3.847,945	1.221,265	1.290,559
» 1889 » . . . . .	5.394,338	2.948,669	983,346
» 1890 » . . . . .	10.140,874	3.833,626	1.276,353
» 1891 » . . . . .	10.501,531	5.239,352	2.198,546
» 1892 » . . . . .	11.793,664	6.744,941	2.883,302
» 1893 » . . . . .	14.088,235	7.860,117	3.800,658
» 1894 » . . . . .	15.260,662	6.013,762	2.348,961
« 1895 » . . . . .	18.448,122	12.674,517	5.536,440
» 1896 » . . . . .	24.329,731	14.450,065	6.809,532
» 1897 » . . . . .	27.080,457 <sup>1)</sup>	18.433,303	9.827,341 <sup>2)</sup>

Подводя итогъ всѣмъ приведеннымъ относительно стали даннымъ, слѣдуетъ отмѣтить прежде всего возрастаніе, въ отчетномъ году, производства этого металла, причемъ въ возрастаніи этомъ принимали участіе всѣ горно-заводскія области. Сравнительно съ 1896 годомъ производство стали увеличилось на 12.346,923 пуда, причемъ наибольшее увеличеніе было на заводахъ южной Россіи—на 5.184,763 пуд.

Развитіе русскаго стального дѣла идетъ въ зависимости отъ усиливающейся потребности желѣзныхъ дорогъ въ рельсахъ (на приготовленіе коихъ уходитъ около половины получаемой въ Россіи стали), отъ постоянно возрастающаго примѣненія стали къ судостроительному и механическому дѣлу, въ видѣ отливокъ, и, наконецъ, вслѣдствіе болѣе широкаго распространенія стали въ видѣ сортовой, полосовой и листовой, т. е. въ тѣхъ видахъ, которые ранѣе преимущественно были свойственны желѣзу.

Во всемъ свѣтѣ въ 1897 году было приготовлено 1.244,840,542 пуда стали, причемъ, сравнительно съ 1896 годомъ, приготовленіе стали увеличилось на 172<sup>1</sup>/<sub>2</sub> мил. пудовъ; наибольшее количество стали получается въ слѣдующихъ государствахъ:

	1893	1894	1895	1896	1897
	Приготовлено стали (тысячъ пудовъ).				
Соед. Ам. Штаты . . . . .	249,142	271,438	378,962	327,357	444,647
Великобританія . . . . .	181,963	186,050	210,096	262,678	278,143
Германія . . . . .	158,600	164,700	222,419	262,144	276,879
Франція . . . . .	40,504	40,459	54,839	70,760	78,141
Австро-Венгрія . . . . .	29,585	29,890	30,195	31,720	33,733
Бельгія . . . . .	16,656	24,187	27,788	36,524	37,637
Швеція . . . . .	13,528	12,557	14,145	15,286	16,366

<sup>1)</sup> Въ это число входятъ и бандажи, такъ какъ на нѣкоторыхъ заводахъ бандажи отъ рельсовъ не отдѣлены.

<sup>2)</sup> Въ эту цифру входитъ и котельный металлъ, такъ какъ на нѣкоторыхъ заводахъ раздѣленія листового металла отъ котельнаго не сдѣлано.

## МЕТАЛЛИЧЕСКІЯ ИЗДѢЛІЯ.

Въ 1897 году горными заводами было отлито и приготовлено:

а) Чугунныхъ издѣлій: изъ 220 вагранокъ—7.389,975 пуд. и изъ 148 отражательныхъ печей—803,165 пуд.; всего же было получено:

Чугуннаго литья—8.899,096 пуд. <sup>1)</sup>.

Измѣненіе количества приготовленныхъ чугуновыхъ издѣлій *на горныхъ заводахъ* въ послѣднее десятилѣтіе видно изъ слѣдующей таблицы.

Было приготовлено чугуновыхъ отливокъ:

	пудовъ.
Въ 1888 году . . . . .	5.833,640
» 1889 » . . . . .	5.493,663
» 1890 » . . . . .	4.893,057
» 1891 » . . . . .	4.708,156
» 1892 » . . . . .	4.753,980
» 1893 » . . . . .	4.975,625
» 1894 » . . . . .	5.563,716
» 1895 » . . . . .	5.595,973
» 1896 » . . . . .	7.093,874
» 1897 » . . . . .	8.899,096

б) Эмальированной посуды—348,688 п.

Она приготовлялась на нѣкоторыхъ заводахъ Царства Польскаго (Поремба, Кузница Старая и Каменна) и Замосковнаго края (Ханинскій, Мышегскій, Дугненскій, Песочинскій, Бытошевскій, Дубенскій, Лудиновскій и Думиническій).

в) 1) Желѣзныхъ и стальныхъ издѣлій—7.728,163 пуда.

2) Желѣзной проволоки тянутой—1.288,746 пуд.

Затѣмъ, кромѣ показанныхъ выше желѣзныхъ и стальныхъ издѣлій, было приготовлено на горныхъ заводахъ еще 780,670 штукъ разныхъ издѣлій.

г) Мѣдныхъ издѣлій и издѣлій изъ разныхъ металловъ 410,249 пуд. и 361,845 штукъ.

Къ этому необходимо добавить, что приготовленные *горными заводами* издѣлія изъ металловъ составляютъ лишь малую часть металлическихъ издѣлій, производимыхъ вообще въ Россіи, а переработка металловъ производится, главнымъ образомъ, особыми, не связанными съ горными, заводами, фабричными заведеніями, свѣдѣнія о которыхъ собираются въ Департаментѣ Торговли и Мануфактуръ.

*На всѣхъ заводахъ* чугуноплавленыхъ, желѣзодѣлательныхъ и сталелитейныхъ въ теченіе 1897 г. *задолжалось рабочихъ* (по приблизительному расчету):

<sup>1)</sup> Итогъ болѣе слагаемыхъ, потому что на нѣкоторыхъ заводахъ отливки показаны безъ раздѣленія на отливки изъ вагранокъ и отражательныхъ печей; кромѣ того, показаны отливки изъ доменныхъ печей.



	Горнозаводскихъ.					Вспомогательныхъ.	Всего.
	При доменномъ пр.	При желѣзномъ пр.	При стальномъ пр.	При прочихъ.	Итого.		
На Уралѣ . . . . .	7,665	28,265	2,122	12,956	59,165	95,604	154,769
» Замосковныхъ . . . . .	5,676	5,065	3,386	15,392	29,519	11,446	40,965
» Польскихъ и С.-З. краѣ . . . . .	1,309	1,543	2,199	3,718	8,769	4,921	13,690
Въ Южной Россіи . . . . .	3,775	4,994	5,167	8,413	22,349	9,943	32,292
» Сѣверномъ краѣ . . . . .	157	1,488	3,376	16,841	21,862	2,563	24,425
» Сибири . . . . .	306	616	150	1,084	2,324	2,656	4,980
» Финляндіи . . . . .	—	—	—	—	3,639	—	3,639
	18,888	41,971	16,400	58,404	147,627 <sup>1)</sup>	127,133	274,760

### МАРГАНЦОВЫЯ РУДЫ.

Въ 1897 году на 345 рудникахъ было добыто 22.606,244 пуд. марганцовыхъ рудъ, т.-е. на 9.906,315 пуд. болѣе, чѣмъ въ 1896 году. Съ 1888 г. по 1897 г. марганцовая руда добывалась въ слѣдующихъ количествахъ:

Годы.	Добыто марганцовыхъ рудъ (пудовъ).	Годы.	Добыто марганцовыхъ рудъ (пудовъ).
1888	1.995,000	1893	16.399,352
1889	4.764,000	1894	14.863,798
1890	11.140,000	1895	12.398,076
1891	6.904,000	1896	12.699,929
1892	12.411,000	1897	22.606,244

По губерніямъ добыча марганцовыхъ рудъ распредѣлялась въ 1897 г. слѣдующимъ образомъ:

	Добыто марганцовыхъ рудъ (пудовъ).		Болѣе (+) или менѣе (-) противъ 1896 г.
	1897 г.	1896 г.	
Въ Шаропанскомъ уѣздѣ Кутаисской губ. . . . .	12.281,982	9.656,888	+ 2.625,094
» другихъ мѣстахъ той же губ. . . . .	61,050	5,700	+ 55,350
» Тифлисской губ. . . . .	200	—	+ 200
» Пермской губ. . . . .	275,833	239,500	+ 36,333
» Оренбургской губ. . . . .	27,000	10,000	+ 17,000
» Екатеринославской губ. . . . .	9.960,179	2.782,841	+ 7.177,338
» Семипалатинско-Семирѣченскомъ окр. . . . .	—	5,000	- 5,000
Всего . . . . .	22.606,244	12.699,929	+ 9.906,315

<sup>1)</sup> Итогъ болѣе слагаемыхъ, потому что на нѣкоторыхъ заводахъ рабочіе не раздѣлены по производствамъ.

Такимъ образомъ, въ отчетномъ году добыча марганцовыхъ рудъ увеличилась во всѣхъ мѣстахъ, за исключеніемъ Семипалатинско—Семирѣченскаго горнаго округа. Особенно сильно увеличилась добыча марганцовыхъ рудъ на югѣ Россіи, въ Екатеринославской губ., на 7.177,338 пудовъ и на Кавказѣ, въ Шаропанскомъ уѣздѣ, на 2.625,094 пуда. Впрочемъ, надо замѣтить, что въ Екатеринославской губ. получено 9.960,179 пудовъ собственно забойной руды, изъ которой получено отсортированной и промытой (обогащенной) руды всего 3.417,125 пудовъ.

Въ отчетномъ году работало всего на марганцовыхъ рудникахъ 2,489 человекъ, въ томъ числѣ 1,893 внутри рудниковъ, 569 на поверхности и 27 въ рудникахъ и на поверхности.

По добычѣ марганцовыхъ рудъ Россія занимала въ 1897 г. первое мѣсто; затѣмъ значительное количество марганцовыхъ рудъ получается въ слѣдующихъ государствахъ: С.-А. Штатахъ—9.717,300 пуд.; Испаніи—6.161,000 пуд.; Германіи—2.870,050 пуд.; Франціи—2.269,200 пуд.; Чили 2.238,700 пуд.; Бельгіи—1.732,400 пуд. и Греціи—725,900 пудовъ.

## КОБАЛЬТОВЫЯ РУДЫ.

Кобальтовые руды добывались въ 1897 году, какъ и въ прежніе годы, голько на двухъ Дашкесанскихъ рудникахъ (одинъ принадлежитъ бр. Сименсъ, другой — Теръ-Нерсесову), находящихся въ Елисаветпольской губ. Всего добыто кобальтоваго блеска 187 пудовъ, и, сравнительно съ 1896 г., добыча уменьшилась на 71 пуд. Наибольшее количество кобальтовыхъ рудъ добывается теперь въ Новой Каледоніи, гдѣ размѣръ добычи опредѣляется въ 195,200 пуд.; затѣмъ идетъ Испанія, Пруссія, Норвегія, Венгерія, гдѣ тоже производится добыча кобальтовыхъ рудъ, но общій итогъ добытыхъ въ этихъ странахъ рудъ достигаетъ приблизительно около 10% количества рудъ, добытыхъ въ Н. Каледоніи.

## ХРОМИСТЫЙ ЖЕЛѢЗНЯКЪ.

Въ отчетномъ году хромистый желѣзнякъ добывался только въ Пермской и Оренбургской губ., при чемъ на 36 дѣйствовавшихъ рудникахъ добыто было 820,094 пуда, т. е. на 412,184 пуд. болѣе, чѣмъ въ 1896 г., въ теченіе котораго добыто было 407,910 пуд. хромистаго желѣзняка.

Изъ числа иностранныхъ государствъ, въ которыхъ производится добыча хромистаго желѣзняка, слѣдуетъ указать на: Канаду, Н. Каледонію, С.-А. Штаты и Грецію. Въ Н. Каледоніи добывается 240,950 пуд.; въ Канадѣ добывается около 146,400 пуд.; въ Греціи—34,160 пуд. и С.-А. Штатахъ—3,050 пудовъ.

## СЪРНЫЙ КОЛЧЕДАНЪ.

Въ отчетномъ году добыто сѣрнаго колчедана 1.183,178 *пудовъ*, т. е. на 478,070 пуд. болѣе, чѣмъ въ 1896 г., въ теченіе котораго добыто было 705,108 пуд. Добыча производилась на Уралѣ, въ Пермской губ., изъ трехъ мѣсторожденій (Спасо-сѣрноколчеданскаго, Калатинскаго и Андреевскаго золотого прииска), въ Подмосковномъ бассейнѣ, въ Тульской губ., изъ 5 каменноугольныхъ копей и въ Калужской—изъ одной копи.

Изъ иностранныхъ государствъ, занимающихся добычею сѣрнаго колчедана, первое мѣсто занимаетъ Франція, гдѣ добыто было въ 1897 г. 18.483,000 п., затѣмъ слѣдуетъ Германія—гдѣ было добыто около 8.241,100 пуд., Сѣв.-Амер. С.-Штаты, гдѣ было добыто около 7.960,500 пуд., Испанія—6.100,000 п., Венгрія (1895)—4.068,700 пуд., Италія—3.556,300 п. и Канада—2.153,300 п. Всего на земномъ шарѣ добывается нынѣ сѣрнаго колчедана около 57.462,000 п ежегодно.

## ИСКОПАЕМЫИ УГОЛЬ.

Въ 1897 г. на 346 разрабатывавшихся въ Россіи каменноугольныхъ копейхъ было добыто, сравнительно съ предшествовавшимъ годомъ (пудовъ):

	1897 г.	1896 г.	Больше (+) или меньше (—) противъ 1896 г.
Каменнаго угля . . . . .	615.582,983	520.207,662	+ 95.375,321
Антрацита . . . . .	59.954,176	48.583,230	+ 11.370,946
Бураго угля и проч. . . . .	8.390,700	3.709,170	+ 4.681,530
Всего ископаемаго угля .	683.927,859	572.500,062	+ 111.427,797

По отдѣльнымъ же районамъ добыча эта распредѣлялась слѣдующимъ образомъ:

Было добыто въ бассейнахъ.	Въ 1896 г. всего пудовъ.	ВЪ 1897 ГОДУ.				Болѣ (+) или ме- нѣ (-) про- тивъ 1896 г.
		Всего (пудовъ).	Въ томъ числѣ:			
			Каменнаго угля.	Антра- цита.	Бураго угля и пр.	
Донецкомъ . . . . .	311.763,441	414.730,143	355.294,462	59.435,681	—	+102.966,702
Царства Польскаго . . . . .	223.645,005	229.823,502	226.233,362	—	3.590,140	+ 6.178,497
На Уралѣ . . . . .	22,296,580	21.747,342	21.228,847	518,495	—	— 549,238
Подмосковномъ . . . . .	9.636,142	12.349,347	7.705,294	—	4.644,053	+ 2.713,205
Кузнецкомъ . . . . .	1.392,236	601,183	601,183	—	—	— 791,053
На Кавказѣ . . . . .	1.852,797	1.320,853	1.288,053	—	32,800	— 531,944
Въ Приморск. обл. . . . .	1.079,406	2.738,726	2.738,726	—	—	+ 1.659,320
Туркестанскомъ краѣ . . . . .	409,160	434,906	434,906	—	—	+ 25,746
Кіево-Елисаветградскомъ . . . . .	299,497	74,407	—	—	74,407	— 225,090
Киргизской степи . . . . .	125,406	106,650	58,150	—	48,500	— 18,756
Тургайской обл. . . . .	392	800	—	—	800	+ 408

При добычѣ ископаемаго угля въ 1897 г. обращалось рабочихъ:

	I. Внутри копей.	II. На по- верхности.
Въ Донецкомъ бассейнѣ . . . . .	35,727	10,447
» Польскомъ » . . . . .	9,710	3,573
» Подмосковномъ » . . . . .	784	591
На Уралѣ . . . . .	1,801	1,006
Въ Кіево-Елисаветградскомъ бассейнѣ . . . . .	5	—
На Кавказѣ . . . . .	141	24
Въ Туркестанѣ . . . . .	117	68
» Кузнецкомъ бассейнѣ . . . . .	67	23
» Киргизской степи . . . . .	11	56
	• 258	
» Приморской области . . . . .	431	617
» Тургайской » . . . . .	6	8
Всего . . . . .	48,800	16,413
		258



Беря цифры I столбца, можно вычислить, что въ наиболѣе производительныхъ каменноугольныхъ районахъ, гдѣ существуютъ правильно организованныя работы, на одного рабочаго приходилось: въ Донецкомъ басс. — 11,608 п., въ Польскомъ — 23,668 п.; Подмосковномъ — 15,751 п. и на Уралѣ — 12,075 п. добытаго ископаемаго угля.

Изъ части добытаго угля было приготовлено кокса (пудовъ):

	1897 г.	1896 г.
Въ Донецкомъ бассейнѣ . . . . .	48.180,705	34.426,764
На Уралѣ . . . . .	349,658	579,729
Въ Сибири . . . . .	6,109	263,040
На Кавказѣ . . . . .	207,882	—
В с е г о . . . . .	48.744,354 <sup>1)</sup>	35.269,533

## АНТРАЦИТЪ.

Антрацитъ добывался: въ Донецкомъ бассейнѣ—въ Области Войска Донского въ количествѣ—58.856,066 пуд.; въ Екатеринославской губ.—579,615 пуд. и на Уралѣ изъ Егоршинской копи—518,495 пудовъ. Въ 1897 году антрацитъ былъ добытъ въ количествѣ болшемъ противъ 1896 г. на 11.370,946 пуд. По наибольшей производительности этого ископаемаго въ отчетномъ году выдѣлялись копи: Шушпанова и К<sup>0</sup>—8.620,000 пуд.; Кошкина—7.765,000 пуд.; Руск. Общ. Пароходства и Торговли—6.830,709 пуд.; Панченко—4.997,000 пуд.; Максимова и Вейемарнъ—3.940,000 пуд.; Пастухова—2.903,850 пуд.; Азовской уг. К<sup>0</sup>.—2.550,000 пуд.; Н. С. Карнѣева—1.580,800 пуд.; Э. Я. Романихина—1.558,532 пуд. и Т-ва Кореневъ и Шишелевъ—1.113,000 пудовъ.

## БУРЫЙ И СМОЛИСТЫЙ УГОЛЬ.

Бурый и смолистый уголь разрабатывался: 1) въ Подмосковномъ бассейнѣ, въ Рязанской губ., въ Чулковской копи, давшей 4.644,053 п. бурога угля; 2) на трехъ копияхъ въ Петроковской губ. (бас. Ц. Польскаго), изъ которыхъ копь Людовика доставила 3.162,460 пуд. этого ископаемаго, копь Екатерина—399,680 пуд.; и копь Высока 28,000 пуд.; 3) въ Волынской губ. (Кіево-Елисаветградскій басс.) при г. Каменцѣ—74,407 пуд.; 4) въ Семипалатинской области (Кирг. степи)—48,500 пуд.; 5) на Кавказскихъ копияхъ, въ Кубанской области, 32,800 пуд., и 6) въ Тургайской области—800 пуд.

<sup>1)</sup> Цифра эта, по всей вѣроятности, ниже дѣйствительной, такъ какъ съ нѣкоторыхъ заводовъ свѣдѣній не получено.

Наибольшую производительностью между собственно каменноугольными копиями въ 1897 г. отличались:

Въ Области Войска Донского: Макѣевскій, Русскаго-Донецкаго Общества (24.263,087 пуд.); Общества Прохоровскихъ каменноугольныхъ копей на Догирѣ (20.103,656 пуд.); Кальміуссо-Богодуховская Алексѣевского Общества—(14.064,000 пуд.); Макѣевскій, А. В. Маркова—(11.351,300); Берестово-Богодуховскій, Голубовскаго Бер. Богод. Т-ва (11.000,000 пуд.); Екатерининскаго Общ.—(8.000,000 пуд.); Кальміусскій, г. Рыковскихъ—(7.219,341 п.); Берестовскій, Франко-Русскаго Общества—(6.155,000 пуд.) и Ю. Чулковскій, Чулковской К<sup>о</sup>—(4.896,960 пуд.). Въ Екатеринославской губ.: Новороссійскаго Общества—(37.023,624 пуд.); Корсунская О-ва Южно-Русскаго Ком. Пром. (34.898,740 пуд.); Горн. и Пром. Общества на югѣ Россіи—(31.898,633 пуд.); Голубовскій, Голубовско-Берестово-Богодуховскаго Т-ва—(19.000,000 пуд.); Карловскій и Дмитріевскій, Алмазнаго Общества—(13.067,689 п.); Вознесенскіе, Карпова (12.000,000 п.); Павловскій, Алексѣевского Горно-пром. О-ва—(10.619,435 п.); Петро-Николаевскій и Бажинскій—В. Р. Максимова—(9.752,122 п.).

Въ Царствѣ Польскомъ: Георгъ—(49.639,146 п.); Игнатій—(26.651,693 п.) и Викторъ—(15.790,290 п.)—Сосновицкаго Общества; Фанни, Общества графъ Ренардъ—(29.788,855 пуд.); Сатурнъ, князя Гогенлоэ—(23.626,800 пуд.); Парижъ—(18.000,575 пуд.), и Кошелевъ—(11.880,857 пуд.)—Франко-Итальянскаго Общества; Казимиръ, Варшавскаго Общества—(18.989,300 пуд.); Владиславъ, Лоренса—(7.211,316 пуд.) и Эрнестъ-Михаиль, Анонимнаго Общества (7.142,521 пуд.). Въ Подмосковномъ бассейнѣ: Левинская—(1.969,434 п.); Петровская—(1.320,000 п.) и Обидимская—(1.150,000 п.). На Уралѣ: Кизеловскія—(11.726,235 пуд.); Луньевскія—(3.774,811 пуд.); Верхне-Губахинскія—(2.153,576 п.); Нижне-Губахинскія—(1.578.890 п.) и Усьвенскія—(1.208,625 п.).

Общее количество добытаго въ 1897 г. въ Россіи ископаемаго угля по разнымъ губерніямъ и областямъ распредѣлялось такъ:

	Добыто пудовъ.
Екатеринославская . . . . .	237,749,184
Петроковская . . . . .	229.823,502
Донская . . . . .	176.979,409
Пермская . . . . .	21.747,342
Тульская . . . . .	6.385,294
Рязанская . . . . .	4.644,053
Приморская . . . . .	2.738,726
Калужская . . . . .	1.320,000
Кутаисская . . . . .	1.288,053
Томская . . . . .	601,183
Самаркандская . . . . .	352,736
Семипалатинская . . . . .	106,650
Волынская . . . . .	74,407
Сырѣ-Дарьинская . . . . .	62,570
Кубанская . . . . .	32,800
Ферганская . . . . .	19,600
Харьковская . . . . .	1,550
Тургайская . . . . .	800

За послѣднее десятилѣтіе общая производительность всѣхъ родовъ ископаемаго угля въ Россіи измѣнялась слѣдующимъ образомъ:

Было добыто ископаемаго угля.

Въ бассейнахъ.	1888	1889	1890	1891	1892	1893	1894	1895	1896	1897
Донецкомъ . . . .	136.759,719	189.869,078	183.248,872	191.658,639	218.056,792	239.832,300	295.851,513	298.310,970	311.763,441	414.730,143
Польскомъ . . . .	147.357,074	151.108,996	150.792,540	158.830,730	175.991,231	193.359,021	204.708,367	224.764,886	223.645,005	229.823,502
Подмосковномъ .	16.865,031	18.697,257	14.268,122	11.021,290	10.971,815	10,940,732	11.846,850	10.158,494	9.636,142	12.349,347
Уральскомъ . . . .	12.757,123	16.040,023	15.223,649	14.988,866	15.437,681	15.899,108	17.010,027	17.631,517	22.296,580	21.747,342
Киргизск. степи	91,700	174,752	126,700	139,000	106,451	100,415	95,800	190,890	125,406	106,650
Кіево - Елисавет- градскомъ . . . .	215,000	853,000	693,300	677,400	124,000	472,320	744,535	356,038	299,497	74,407
Приморской обл.	600,325	620,225	892,917	1.078,325	781,460	751,220	1.131,102	1.120,564	1.079,406	2.738,726
Кузнецкомъ . . . .	1.010,387	895,495	1.051,540	1.148,524	1.193,277	1.018,122	1.234,369	1.233,292	1.392,236	601,183
На Кавказѣ . . . .	511,415	667,035	604,720	489,610	1.039,393	1.611,565	1.790,099	1.136,056	1.852,797	1.320,853
Въ Туркестанѣ . .	426,140	423,241	300,885	493,885	351,080	832,990	508,096	507,574	409,160	434,906
» Онежскомъ . . .	—	1,100	800	300	200	500	—	—	—	—
» Енисейской гу- берніи . . . . .	—	—	—	—	—	—	20,071	11,000	—	—
Тургайской обл. .	—	—	—	—	—	—	600	340	392	800
Южно - Уссурий- скомъ краѣ . . . .	—	—	—	—	—	—	—	40,950	—	—
Всего . . . . .	316.593,914	379.350,202	367.204,045	380.526,569	424.053,380	464.818,293	534.941,429	555.462,571	572.500,062	683.927,859

Изъ всего приведеннаго усматривается слѣдующее:

1) Въ теченіе послѣдняго десятилѣтія добыча въ Россіи каменнаго угля, несмотря на сокращеніе за нѣкоторые отдѣльные года, шла въ общемъ замѣтно усиливаясь, при чемъ въ 1897 г. было добыто каменнаго угля на 367<sup>1</sup>/<sub>3</sub> милл. пуд. болѣе, чѣмъ въ 1888 г., т. е. добыча болѣе чѣмъ удвоилась. Противъ 1896 года добыча въ 1897 году усилилась на 111<sup>1</sup>/<sub>2</sub> милл. пуд., т. е. на 19,4%. 2) Крупнѣйшими центрами нашей каменноугольной промышленности являются бассейны Донецкій и Домбровский (Польскій), которые за десятилѣтіе повысили свою производительность: первый—на 278 милл. пуд. (203,3%), а второй—на 82<sup>1</sup>/<sub>2</sub> милл. пуд. (56%). Въ отчетномъ году въ Донецкомъ бассейнѣ было добыто ископаемаго угля на 103 милл. пуд. болѣе противъ 1896 г., а въ Польскомъ—на 6,1 мил. пуд. 3) Изъ остальныхъ мѣстностей, гдѣ производится добыча ископаемаго угля, послѣдняя сдѣлала успѣхи: въ Подмосковномъ бассейнѣ, гдѣ въ 1897 году добыча увеличилась на 2,7 мил. пудовъ, сравнительно съ 1896 г., въ послѣднее-же десятилѣтіе добыча уменьшилась на 4<sup>1</sup>/<sub>2</sub> мил. п. (26,7%); въ Приморской области, гдѣ въ 1897 году, сравнительно съ 1896 г., добыча увеличилась на 1.659,320 пуд., въ послѣднее-же десятилѣтіе добыча увеличилась на 2,1 мил. пудовъ, т. е. на 356,3%; на Уралѣ, гдѣ въ 1897 году хотя добыча уменьшилась на 549,238 пуд., но въ послѣднее десятилѣтіе увеличилась на 9 мил. пудовъ., т. е. на 70,8% и въ Туркестанскомъ, гдѣ въ 1897 году добыча увеличилась на 25,746 пуд., а въ послѣднее десятилѣтіе всего на 8<sup>1</sup>/<sub>2</sub> тысячъ пудовъ. Въ остальныхъ мѣстахъ добыча ископаемаго горючаго въ 1897 году уменьшилась, причемъ особенно значительно въ Кузнецкомъ бассейнѣ—на 791.053 пуд., на Кавказѣ на 531,944 пуда и въ Кіево-Елисаветградскомъ бассейнѣ на 225,090 пудовъ.

Въ 1897 году, по отчету Харьковскаго Комитета по завѣдыванію вывозомъ минеральнаго топлива и соли, вывозъ каменнаго угля изъ западной части Донецкаго бассейна достигъ 462.435,75 вагоновъ, или 277.461,450 пуд., что, сравнительно съ 1896 г., составляетъ увеличеніе на 90.685,75 вагоновъ (54.411,450 пуд.), или на 24,39%. Такимъ образомъ, отчетный годъ представляется въ отношеніи вывоза Донецкаго угля значительно болѣе благоприятнымъ, сравнительно съ предшествовавшимъ годомъ (для котораго увеличеніе вывоза выражалось всего 9,4%), при чемъ отмѣченный выше ростъ увеличенія этого вывоза въ 1897 году превзошелъ болѣе, чѣмъ въ два раза, среднюю, за всѣ 17 лѣтъ, норму, составляющую около 12%. Вообще же, по поводу вывоза угля за весь указанный періодъ, необходимо замѣтить, что за время это онъ возросъ болѣе, чѣмъ въ семь разъ.

Изъ приведеннаго количества, различными потребителями, въ теченіе отчетнаго года, было получено минеральнаго топлива:

	Пуды.	Проценты.
Желѣзными дорогами . . . . .	86.336,100	31,1
Солеваренными заводами . . . . .	3.357,690	1,2
Газовыми заводами . . . . .	2.564,640	0,9
Пароходствами . . . . .	11.055,360	4,0



	Пуды.	Проценты.
Металлургическими заводами . . . . .	75.876,870	27,3
Сахарными заводами . . . . .	16.939,770	6,0
Прочими потребителями <sup>1)</sup> . . . . .	81.331,020	29,5

Такимъ образомъ, желѣзныя дороги, получивъ въ отчетномъ году около 32<sup>0/0</sup> общаго вывоза и почти на 22 мил. пуд. болѣе, чѣмъ въ предшествовавшемъ году, снова заняли, принадлежавшее имъ до 1895 года, первое мѣсто въ ряду потребителей твердаго минеральнаго топлива, что объясняется значительнымъ вздорожаніемъ цѣнъ на нефтяные остатки и обратно, вслѣдствіе этого, замѣною послѣднихъ каменнымъ углемъ при отопленіи паровозовъ. Затѣмъ слѣдуетъ, занимавшее въ 1895 и 1896 гг. первое мѣсто, прочее (частное) потребленіе, увеличившееся въ 1897 г., сравнительно съ предыдущимъ годомъ, на 15,3 мил. пудовъ, при чемъ процентное отношеніе его къ общему вывозу осталось, однако же, такое, какъ и въ прошломъ году (29,5<sup>0/0</sup>). Metallургическіе заводы, сохранившіе за собою, по прежнему, третье мѣсто, увеличили потребленіе угля весьма значительно (болѣе, чѣмъ на 18 мил. пуд., или на 31<sup>0/0</sup>), что объясняется, съ одной стороны, постройкою и открытіемъ дѣйствія новыхъ заводовъ—Таганрогскаго и Николаполь-Мариупольскаго обществъ, а съ другой—выпискою угля на заводы морского вѣдомства въ Колпинѣ; нельзя при этомъ не замѣтить, что дѣйствительное потребленіе каменнаго угля и кокса металлургическими заводами должно быть гораздо больше, чѣмъ это показано въ свѣдѣніяхъ Комитета, такъ какъ многіе изъ нихъ (напр., Юзовскій, Юрьевскій, Волынцевскій и др.) будучи расположены на самыхъ угольныхъ мѣсторожденіяхъ, снабжаются минеральнымъ топливомъ изъ своихъ рудниковъ, безъ посредства желѣзныхъ дорогъ. Изъ остальныхъ категорій потребителей слѣдуетъ указать на нѣкоторое уменьшеніе требованій на уголь со стороны газовыхъ заводовъ, которые въ отчетномъ году получили почти на 1,2 мил. пуд. менѣе, чѣмъ въ предшествовавшемъ, что произошло, по всей вѣроятности, отъ выписки ими угля на предъявителя дубликата, каковыя отправки причисляются, по необходимости, къ частному потребленію.

Обращаясь, затѣмъ, къ разсмотрѣнію вывоза минеральнаго топлива по направленіямъ первоначальнаго его слѣдованія, нельзя не отмѣтить послѣдовавшее въ отчетномъ году значительное увеличеніе вывоза по всѣмъ, безъ исключенія, направленіямъ, а именно: на сѣверъ—на 17.059,950 пуд., внутрь Донецкаго бассейна — на 15.014,130 пуд., на западъ — на 9.586,350 п., на востокъ — на 5.049,750 п., черезъ Мариупольскій портъ — на 3.916,920 п. и на югъ — на 3.784,350 п. При этомъ, увеличеніе вывоза на сѣверъ объясняется, главнымъ образомъ, потребленіемъ въ 1897 г. Донецкаго угля заводами: морского вѣдомства въ Колпинѣ, выписавшими болѣе 7,8 мил. п., общества Тульскихъ доменныхъ печей, получившими болѣе 2,1 мил. п., отчасти же — вытѣсненіемъ дорого стоящихъ дровъ и нефтяныхъ остатковъ.

<sup>1)</sup> Въ рубрику эту, помѣщавшуюся въ прежнихъ отчетахъ подъ названіемъ «частные потребители», относятся: отопленіе зданій, всякаго рода фабрики, заводы и всѣ вообще потребители, не вошедшіе въ первыя шесть категорій.

а также совершенно ненормальнымъ направлениемъ минеральнаго топлива, слѣдующаго для надобностей желѣзныхъ дорогъ Курско-Харьково-Севастопольской и Харьковско-Николаевской, которыя, для избѣжанія тарифной платы, причитающейся Екатерининской дорогѣ за участки Ясиноватая — Синельниково и Ясиноватая — Долинская, т. е. для удешевленія своего топлива, перевозятъ таковое по гораздо болѣе длинному и кружному направленію на Лозовую и Мерефу, чѣмъ, между прочимъ, извлекаютъ изъ оборота значительное количество вагоновъ, столь необходимыхъ для удовлетворенія потребностей промышленности. Что же касается увеличенія вывоза на западъ, востокъ, югъ и черезъ Мариупольскій портъ, то таковое объясняется потреблениемъ минеральнаго топлива въ большомъ размѣрѣ металлургическими заводами.

Относительно напряженности движенія угольныхъ грузовъ на различныхъ разстояніяхъ, отмѣчается, по прежнему, наибольшая густота движенія на разстояніи 301 — 400 верстъ, соотвѣтствующемъ разстоянію отъ двухъ центровъ бассейна, станціи Алмазной и группы станцій Ясиноватая, Мушкетово и Щегловка, такихъ потребительныхъ пунктовъ, какъ Екатеринославскіе заводы и г. Харьковъ, а затѣмъ на разстояніи отъ 101 до 200 верстъ, т. е. на разстояніи Мариуполя отъ ст. Рудничной, являющейся главной отправительницей минеральнаго топлива въ Черное море, и Ростова съ Таганрогомъ отъ ст. Ханженково, Криничной и Харцызской. Сравнительно съ предыдущимъ годомъ, интенсивность движенія на различныхъ разстояніяхъ увеличилась, въ общемъ, почти соотвѣтственно увеличенію годового вывоза, за исключеніемъ разстояній отъ 501 до 600 вер. и отъ 1,401 до 1,500 вер., на которыхъ движеніе осталось такое же, какъ въ 1896 году. Наибольшій приростъ густоты движенія оказался на разстояніяхъ отъ 1,501 до 1,600 и отъ 1,601 до 1,700 верстъ, относящихся: къ сѣверному направленію, вслѣдствіе отправокъ угля на ст. Колпино и въ Новый Портъ, для морского вѣдомства, и въ г. Вильно, для С.-Петербурго-Варшавской жел. дор., а также къ западному направленію, благодаря отправкамъ въ г. Варшаву, для надобностей той же, названной выше, желѣзной дороги. Въ первый разъ въ отчетномъ году Донецкое топливо, хотя и въ количествѣ только одного вагона, было отправлено за 3,094 версты, со станціи Щегловка I на станцію Медвѣжью, Западно-Сибирской жел. дороги. Наконецъ, слѣдуетъ также отмѣтить отправку 46 вагоновъ со ст. Колпаково на ст. Сосновицы (на разстояніи отъ 1,901 до 2,000 вер., въ западномъ направленіи) для передачи ихъ съ Ивангородо-Домбровской жел. дор. за границу.

Количество станцій назначенія въ 1897 г. было 850, противъ 719 предыдущаго года <sup>1)</sup>. Станцій, получившихъ болѣе 10,000 вагоновъ, было, по прежнему, 7, а именно: Кайдаки, Тритузная, Мариуполь, Харьковъ, Екатеринославъ, Дружковка и Москва; станцій, получившихъ болѣе 1,000 ваг., но менѣе 10,000 ваг., было 79 (въ 1896 году—57); получившихъ болѣе 100, но менѣе 1,000 ваг.—153 (на 21 болѣе противъ предыдущаго года); получившихъ же менѣе 100 ваг.—611 станцій, т. е. на 88 болѣе, чѣмъ въ 1896 году.

Что же касается станцій отправленій, то таковыя, за исключеніемъ

<sup>1)</sup> Въ отчетѣ за 1896 годъ количество это показано, по ошибкѣ, равнымъ 943.

двухъ — Дебальцева и Удачной, прекратившихъ свои отправки, и пяти — Волынцево, Луганскъ, Садки, Государевъ - Байракъ и Провалье, явившихся новыми отправительницами, остались тѣ же, что и въ 1896 году, числомъ 41, изъ которыхъ наибольшее увеличеніе отправокъ пришлось на долю станцій: Мушкетово (на 25,950 ваг.), Ясиноватой (на 19,452 ваг.), Алмазной (на 14,174 ваг.), Криничной (на 8,821 ваг.) и Горловки (на 8,667 ваг.), а также станцій Голубовки, Марьевки, Должанской, Рудничной, Колпакова, Юскина, Мандрыкино, Варварополье, Гришина, Камышевахи, Кременнаго, Ломоватки, Петровской, Петровеньки, Ханженкова, Лисичанска, Лоскутовки и Щегловки 2-й; всѣ же остальные, затѣмъ, станціи, кромѣ Щегловки 1-й, неизмѣнившей вывоза, уменьшили свои отправки. При этомъ, оба центра углепромышленности Донецкаго бассейна, т. е. западный, куда относятся станціи: Ясиноватая, Рудничная, Мушкетово, Щегловка и Мандрыкино, и восточный, съ группой станцій: Марьевка, Голубовка, Алмазная и Варварополье, увеличили въ отчетномъ году свою производительность, сравнительно съ 1896 г., весьма значительно, а именно: западный центръ отправилъ 196,887 ваг., противъ 158,408 ваг., а восточный — 109,331 ваг., противъ 86,745 ваг. предшествовавшаго года.

Минеральное топливо западной части Донецкаго бассейна шло въ отчетномъ году на тѣ же дороги назначенія, что и въ предшествовавшемъ году, если не считать мелкихъ отправокъ, по нѣскольکو вагоновъ, на нѣкоторыя новыя дороги; болѣе же другихъ увеличились отправки на желѣзныя дороги: Екатерининскую, Юго-Западную, Юго-Восточную, Курско-Харьково-Севастопольскую, Харьковско-Николаевскую и Николаевскую.

Разсматривая количества постанціонныхъ отправокъ каждымъ изъ углеотправителей <sup>1)</sup>, оказывается, что собственно углепромышленниками отправлено въ отчетномъ году 450,566,5 ваг., а посредниками только 11,869,25 ваг., т. е. первыми отправлено  $97\frac{1}{2}\%$  общаго годоваго вывоза, а вторыми  $2\frac{1}{2}\%$ , что составляетъ, сравнительно съ предыдущимъ годомъ ( $96\frac{1}{3}\%$  и  $3\frac{2}{3}\%$ ), дальнѣйшее уменьшеніе отправокъ для посредниковъ и увеличеніе для промышленниковъ.

Въ 1897 году въ Донецкомъ бассейнѣ было 118 отдѣльныхъ лицъ и компаній, имѣвшихъ свои или арендованныя копи, отправки коихъ колебались въ предѣлахъ отъ одного до 51,621 вагона. Изъ этихъ 118 лицъ и компаній, — крупныхъ, т. е. отправившихъ въ теченіе года 10,000 и болѣе вагоновъ (6 и болѣе мил. пуд.), было всего 13 (въ 1896 г. — 12), а именно: Южно-Русское общество (51,621 ваг.), Французское горное и промышленное общество (47,460 ваг.), Алексѣевское общество, Голубовское Берестово-Богодуховское товарищество, Русско-Донецкое общество, Алмазное общество, П. П. и П. И. Рыковскіе, П. А. Карповъ, Прохоровское анон. об-во (бывшее Шмацеръ и Кухаревичъ), Петро-Марьевское общество, А. В. Марковъ, В. Р. Максимовъ и Екатериновское общество; при этомъ наиболѣе увеличило свои отправки Екатериновское общество (съ 2,544 ваг. въ 1896 г. до 11,355,25 ваг. въ 1897 г., или на  $352,5\%$ ), а также Прохоровское (на  $97,5\%$ ) и Русско-

<sup>1)</sup> Число всѣхъ углеотправителей въ 1897 году было 210, изъ коихъ 92 не имѣли своихъ копей.

Донецкое общество (на  $37\frac{3}{4}\%$ ). Въ общемъ же, всѣ поименованныя фирмы вывезли на рынки потребленія 356,800,95 вагоновъ, т. е.  $77\frac{1}{4}\%$  всего годового вывоза.

Что же касается собственно кокса (включеннаго въ выше приведенныя цифры перевозки минеральнаго топлива), то вывозъ его въ отчетномъ году съ 22,506 ваг. возросъ до 46,670,5 ваг., или почти на 108%. Производство кокса сосредоточено, главнѣйше, близъ станцій: Алмазная, Горловка, Щегловка 1-я, Рудничная, Бѣлая, Варварополье, Ясиноватая и Луганскъ, причемъ въ 1897 г. всѣ онѣ увеличили свои отправки; наиболѣе же развили производство и отправку кокса ст. Алмазная, увеличившая ее на 17,093 ваг., и ст. Горловка, отправившая въ отчетномъ году 11,062 ваг., противъ 5,250 ваг., вывезенныхъ изъ нея въ 1896 г.; ст. Мушкетово уменьшила производство и ввозъ кокса, станціи же Ясиноватая, Луганскъ и Волынцево—явились новыми производительницами этого продукта. Большинство отправокъ кокса слѣдовало, по прежнему, на Екатерининскую дорогу (32,016,5 ваг.)—для Екатеринославскихъ заводовъ, а также на Московско-Курскую дорогу (3,783,25 ваг.)—для завода общества Тульскихъ доменныхъ печей, на Курско-Харьково-Севастопольскую дорогу (3,521,65 ваг.)—для Дружковскаго завода, на Юго-Восточныя дороги (2,812,25 ваг.)—для Луганскаго и Сулинскаго заводовъ, и на Николаевскую дорогу (979,5 ваг.). При этомъ необходимо замѣтить, что въ приведенное выше общее количество вывезеннаго въ 1897 г. кокса не включены отправки его также для надобностей заводовъ по частнымъ вѣтвямъ.

Въ Донецкомъ бассейнѣ добыча ископаемаго горючаго увеличилась довольно значительно, а именно на 103 мил. пудовъ, причемъ возрасла какъ добыча каменнаго угля, такъ и антрацита. Съ развитіемъ заводской дѣятельности, безъ сомнѣнія, добыча ископаемаго горючаго будетъ все болѣе и болѣе возрастать. Въ Подмосковскомъ бассейнѣ добыча ископаемаго горючаго увеличилась на 2,7 мил. пудовъ, причемъ увеличеніе производительности относилось, главнымъ образомъ, къ копиямъ 2-го горнаго округа, повысившимъ почти на 2 мил. пуд. свою добычу, вслѣдствіе полученія заказовъ на уголь Сызрано-Вяземской дороги; заказы эти обусловливались мелководьемъ Волги, въ зависимости отъ котораго нефтяные грузы съ низовьевъ этой рѣки направлялись въ центральныя губерніи не воднымъ путемъ, какъ обыкновенно, а болѣе дорогимъ—желѣзнодорожнымъ, почему цѣна ихъ въ районѣ дѣйствія названной дороги настолько повысилась, что для послѣдней явился расчетъ употреблять, какъ горючее, мѣстный каменный уголь. Нѣсколько увеличилась также въ отчетномъ году добыча угля и на Чулковской копи 1-го горнаго округа (на 700 т. п.), но въ ближайшемъ будущемъ дѣйствіе этой копи должно, однако же, прекратиться, вслѣдствіе обнаруженнаго развѣдками выклиниванія мѣсторожденія.

Въ Царствѣ Польскомъ добыча каменнаго угля увеличилась на 6.828,309 пудовъ.

Всѣ дѣйствующія копи Домбровскаго бассейна распредѣляются между 11 владѣльцами, которые, по размѣрамъ добычи, могутъ быть подраздѣлены на двѣ категоріи. Къ первой относятся 5 крупныхъ фирмъ, съ годовою производительностію болѣе 20 мил. пудовъ каждая, а именно: 4 акціонерныхъ

общества—Сосновицкое (бывшее Г. Крамста), Варшавское общество каменно-угольной и горнозаводской промышленности, горнопромышленное общество „графъ Ренардъ“ и Французско-Итальянское—и князь Гуго Гогенлоэ. Въ 1897 году вышеуказанныя фирмы добыли 203.476,881 пудъ каменнаго угля, т. е.  $89,94\%$  всей производительности бассейна и, слѣдовательно, на долю второй категоріи, къ которой принадлежать остальные шесть фирмъ болѣе мелкихъ производителей угля, съ годовою добычею менѣе 10 миллионъ пудовъ, приходилось въ отчетномъ году всего только 22.756,483 пуда. Главнымъ производителемъ угля въ бассейнѣ, по прежнему, осталось Сосновицкое общество, три копи котораго доставили 92.081,129 пудовъ угля, т. е. около  $40,5\%$  общей добычи всего бассейна. Второе мѣсто по количеству добычи сохранило за собою общество „графъ Ренардъ“, добывшее въ 1897 году 29.927,804 пуда угля, или на 814,889 пудовъ болѣе противъ предшествовавшаго года. Слѣдующее, затѣмъ, по размѣру добычи, Французско-Итальянское общество въ отчетномъ году также повысило производительность своихъ копей, доведя таковую до 29.881,432 пуда, т. е. почти сравнялось въ этомъ отношеніи съ обществомъ „графъ Ренардъ“, причемъ увеличеніе, по сравненію съ предыдущимъ годомъ, составляетъ 4.692,642 пуда. Засимъ, четвертое, по размѣру добычи, мѣсто принадлежало въ отчетномъ году копиямъ Варшавскаго общества каменноугольной и горнозаводской промышленности, доставившимъ 27.959,716 п. угля и увеличившимъ свою производительность, по сравненію съ 1896 годомъ, на незначительное, относительно, количество въ 394,792 пуда. Наконецъ, пятое мѣсто въ группѣ копей первой категоріи заняла копь Сатурнъ, князя Гогенлоэ, добывшая въ 1897 году 23.626,800 пудовъ угля, или на 2.409,264 пуда болѣе противъ предшествовавшаго года.

Среди копей второй категоріи первое мѣсто, принадлежавшее въ 1896 году копи Эрнстъ-Михаиль, заняла копь Владиславъ, повысившая свою производительность, сравнительно съ предыдущимъ годомъ, на 853,590 пуд. Изъ числа прочихъ второстепенныхъ копей, разрабатывающихъ тонкіе угольные пласты и поэтому съ трудомъ выдерживающихъ конкуренцію съ поименованными выше копиями, добывающими уголь изъ мощнаго пласта (такъ называемаго пласта „Редень“), слѣдуетъ указать копь Эрнстъ-Михаиль, Французскаго анонимнаго общества, доставившую въ 1897 году 7.142,521 пудъ угля, а также копь Иванъ, наслѣдниковъ Валевскаго, давшую въ отчетномъ году 5.631,814 пуд. угля (противъ 4.838,520 пудовъ, добытыхъ въ 1896 г.). Уголь этихъ копей расходуется, главнѣйше, для домашняго отопленія въ городахъ Царства Польскаго, отчасти же и на желѣзныхъ дорогахъ. Въ виду незначительныхъ запасовъ угля въ поляхъ названныхъ копей, а также техническихъ и экономическихъ трудностей его добычи, копи эти не оказываютъ никакого вліянія на угольный рынокъ, сообразуясь во всемъ съ крупными производителями угля въ краѣ. Что же касается копей „Гродзецъ“ Цѣхановскаго, „Антонъ“ Стохельскаго и „Мацей“ Австрійскаго Лендербанка, то добыча въ нихъ угля ограничивается лишь мѣстнымъ потребленіемъ, причемъ первая изъ нихъ доставляетъ уголь для цементнаго завода, принадлежащаго тому же владѣльцу, Цѣхановскому, а послѣднія—для нуждъ мѣстнаго населенія.

Затѣмъ, бурый уголь, добывающійся въ незначительномъ, сравнительно,

количествѣ, въ окрестностяхъ ст. Заверце, Варшавско-Вѣнской жел. дор., расходуется, главнѣйше, на мѣстѣ, какъ для домашняго отопленія, такъ, отчасти, и для топки паровыхъ котловъ на бумагопрядильняхъ Заверце. Въ отчетномъ году добычею бурого угля занимались; кромѣ Стефани и наслѣдниковъ Прингсгейма,—Ландау и насл. Эйгера, причемъ на принадлежащихъ всѣмъ этимъ лицамъ трехъ копейхъ было добыто 3.590,140 пуд. бурого угля, болѣе чѣмъ въ 1896 году на 350,190 пудовъ.

На Уралѣ добыча ископаемаго горючаго уменьшилась на 549,238 пудовъ, причемъ увеличеніе послѣдовало на всѣхъ копейхъ, кромѣ Луньевскихъ и Верхне-Губахинскихъ. Наболѣе усилили свою производительность копи: Кизеловскія—(на 981,734 пуд.), Усвенскія (на 564,062 п.) и Нижне-Губахинскія (на 269,579 пуд.); уменьшили-же свою производительность Луньевскія копи (на 2.021,212 пуд.) и Верхне-Губахинскія на 841,371 п.). Въ 1897 году, изъ Егоршинской копи было добыто 518,495 пуд. антрацита.

Уголь Уральскихъ копей имѣетъ исключительное мѣстное значеніе и идетъ на желѣзныя дороги, солеваренный заводъ, содовый заводъ, Пермскій пушечный заводъ и на нѣсколько желѣзныхъ заводовъ. Главнѣйшимъ потребителемъ являются желѣзныя дороги и солеваренные заводы.

Въ 1897 году желѣзными дорогами было употреблено 6.424,423 пуда уральскаго угля.

Въ 3. Сибири, въ Томской губ., послѣдовало уменьшеніе добычи ископаемаго горючаго на 791,053 пуд. въ Кольчугинской копи. Въ Восточной Сибири, въ Приморской Области, послѣдовало увеличеніе на 1.659,320 пуд., причемъ добытый уголь почти исключительно былъ доставленъ Сахалинскими копейми, изъ которыхъ 3 принадлежатъ Тюремному Вѣдомству, 1—Обществу Сахалинъ и 1—Товариществу Маковскій и К<sup>о</sup>; производительность-же находящихся въ Южно-Уссурійскомъ краѣ 3-хъ копей Горлова равнялась всего 38,725 пудамъ.

Въ Туркестанскомъ краѣ добыча увеличилась на 25,746 пуд., а въ Киргизской степи уменьшилась на 18,751 пуд.

Сравнительная таблица добычи ископаемаго угля за послѣднее десятилѣтіе на всемъ земномъ шарѣ и въ нѣкоторыхъ отдѣльныхъ странахъ (въ тысячахъ пудовъ):

Г о д а.	Великобританія.	Соед. Шт. С. Америки.	Франція.	Германія.	Австро-Венгрія.	Бельгія.	Россія.	Прочія страны.	Всего.
1888	10.535,981	8.052,366	1.378,783	4.999,560	1.455,460	1.172,298	316,594	998,082	28.909,124
1889	10.968,837	7.642,507	1.482,544	5.181,157	1.545,496	1.212,009	379,350	1.041,697	29.453,597
1890	11.260,295	8.639,308	1.591,063	5.446,751	1.677,744	1.242,326	367,204	1.102,148	31.326,839
1891	11.499,720	9.384,911	1.587,585	5.749,372	1.747,345	1.200,236	380,527	1.123,315	32.673,011
1892	11.266,700	9.508,131	1.596,900	5.645,245	1.750,700	1.194,563	424,053	1.204.445	32.590,737

Г о д а.	Великобританія.	Соед. Шт. С. Америки.	Франція.	Германія.	Австро-Венгрія.	Бельгія.	Россія.	Прочія страны.	Всего.
1893	10.184,438	10.083,300	1.564,711	5.819,400	1.855,193	1.184,071	464,818	913,969	32.069,900
1894	11.668,690	9.402,357	1.632,437	5.831,436	1.872,608	1.252,635	534,941	1.144,873	33.339,977
1895	11.754,456	10.685,126	1.709,220	6.336,497	1.994,517	1.247,938	555,452	1.085,692	35.368,898
1896	12.107,707	10.306,377	1.780,590	6.919,718	1.995,188	1.296,372	572,500	1.245,605	36.224,057
1897	12.527,204	11.079,064	1.878,617	7.342,230	2.187,338	1,311,012	683,927	1.304,465	38.313,857

### ПОВАРЕННАЯ СОЛЬ.

Въ 1897 году въ Россіи было добыто:

	1896 г.	1897 г.	Болѣе (+) или менѣе (—) противъ 1896 г.
П у д о в ь.			
Каменной соли . . . . .	20.765,685	22.920,054	+ 2.154,369
Самосадочной соли . . . . .	39.798,452	48.548,577	+ 8.750,125
Выварочной . . . . .	21.624,352	23.885,069	+ 2.260,717
	82.188,489	95.353,700	+ 13.165,211

При добычѣ соли:	Задолжалось рабочихъ.
Каменной . . . . .	1,047 <sup>1)</sup>
Самосадочной . . . . .	13,586
Выварочной . . . . .	4,325
	18,958

**КАМЕННАЯ СОЛЬ** добывалась въ Екатеринославской губ. — изъ Брянцеваго мѣсторожденія (5 копей), въ Оренбургской — изъ Илецкаго, а также на Кульпинской, Нахичеванской и Сустинской копейхъ въ Эриванской губ. и на Кагызманской и Ольгинской въ Карсской области. Кромѣ того добыча каменной соли производилась изъ древнихъ высохшихъ озеръ на остр. Челекенѣ и близъ ст. Бала-Ишема въ Закаспійской обл.

Около  $\frac{4}{5}$  всего количества каменной соли (18.886,150 п.) было добыто

<sup>1)</sup> Изъ нихъ внутри копей 417 чел., а на поверхности 630 чел.

изъ Брянцевскаго мѣсторожденія, гдѣ первенствующее значеніе (не только между мѣстными, но и между русскими кременносоляными копами вообще) имѣла копь Брянцевская (7.410,000 п.), а за нею по порядку шли: Харламовская (5.580,800 пуд.), «Петръ Великій», Голландскаго Общ. (4.190,980 п.), Новая-Величка—1.482,570 п. и Семеновско-Ивановская—221,800 пуд. и за Брянцевскимъ, по величинѣ производительности, слѣдовало Илецкое мѣсторожденіе, въ которомъ (изъ одной копи) было добыто 1.741,553 пуда. Кавказскія копи въ общей сложности дали 1.506,285 пуд. каменной соли. Въ Закаспійской-же области добыто было 786,066 пуд.

**САМОСАДОЧНАЯ СОЛЬ** добывалась въ наибольшемъ количествѣ въ губерніяхъ Астраханской и Таврической: изъ нихъ первая доставила 19.715,514 пуд. или около 40,8%, а вторая—19.372,646 пуд., или около 39,8% общаго количества вывощенной въ 1897 г. соли; затѣмъ идетъ Херсонская губ., давшая 2.953,211 пудовъ, Семипалатинская Область—1.650,069 пуд. и Томская губ. 1.255,148 пудовъ.

Изъ отдѣльныхъ озеръ наибольшую производительностью въ 1897 году отличались: Баскунчакское (Астраханской губ.), изъ котораго было вывощено 16.201,457 п., Сакское озеро (Таврической губ.), давшее 3.716,598 п. соли, Куяльницко-Хаджибейскій соляной промыселъ въ Херсонской губ., давшій 2.174,140 пуд., Геническое и Сунакское озера (Таврической губ.), давшія—2.104,518 и 1.162,500 пуд. соли, и Коряковское озеро (Семипалатинской обл.) 1.190,029 пуд.

**ВЫВАРОЧНАЯ СОЛЬ** получалась въ наибольшемъ количествѣ въ Пермской губ., гдѣ (на 13 дѣйствовавшихъ заводахъ) было выварено 17.843,056 пуд., что составило около 74,8% общаго количества вываренной въ Россіи въ 1897 г. соли. Кромѣ того, 3.317,150 пуд. было выварено на Славянскихъ (16) заводахъ, въ Харьковской губ., 1.516,060 п. на двухъ заводахъ Екатеринославской губ. (Скараманга, въ г. Бахмутѣ, и при Харламовской каменно-соляной копи). Производительность прочихъ мѣстностей была незначительна, достигая въ наилучшемъ случаѣ 445,016 п. (Иркутская губ.).

Изъ общаго количества полученной поваренной соли (всѣхъ трехъ родовъ вмѣстѣ) приходится на губерніи и области:

	пудовъ.		пудовъ.
Екатеринославскую . . . . .	20.402,210	Уральскую . . . . .	502,945
Астраханскую . . . . .	19.715,514	Тургайскую . . . . .	475,767
Таврическую . . . . .	19.372,646	Иркутскую . . . . .	445,016
Пермскую . . . . .	17.843,056	Бессарабскую . . . . .	401,311
Харьковскую . . . . .	3.317,150	Варшавскую . . . . .	262,163
Херсонскую . . . . .	2.953,211	Вологодскую . . . . .	250,000
Оренбургскую . . . . .	1.741,553	Енисейскую . . . . .	127,913
Семипалатинскую . . . . .	1.650,069	Донскую . . . . .	100,000
Томскую . . . . .	1.255,148	Архангельскую . . . . .	73,800
Туркестанскій край . . . . .	1.249,780	Дагестанскую . . . . .	47,790
Закаспійскую . . . . .	1.083,897	Забайкальскую . . . . .	28,310
Эриванскую . . . . .	907,434	Ставропольскую . . . . .	21,350
Карскую . . . . .	598,851	Терскую . . . . .	19,076
Бакинскую . . . . .	507,740		



За послѣднія десять лѣтъ общая добыча поваренной соли измѣнялась слѣдующимъ образомъ:

Получено соли (пудовъ)	Каменной.	Самосадочной.	Выварочной.	В с е г о.
Въ 1888 году . . . . .	13.978,607	33.646,162	20.326,317	67.951,086
» 1889 » . . . . .	14.704,934	47.678,606	22.738,660	85.122,200
» 1890 » . . . . .	13.213,017	47.540,775	24.103,422	84.857,214
» 1891 » . . . . .	13.686,972	43.916,569	24.886,482	82.490,023
» 1892 » . . . . .	17.622,477	46.533,552	24.886,004	86.042,033
» 1893 » . . . . .	17.910,507	42.386,730	22.184,800	82.482,037
» 1894 » . . . . .	19.056,937	39.848,596	23.769,572	82.675,105
» 1895 » . . . . .	19.304,870	51.960,673	22.763,392	94.028,935
» 1896 » . . . . .	20.765,685	39.798,452	21.624,352	82.188,489
» 1897 » . . . . .	22.920,054	48.548,577	23.885,069	95.353,700

Приводимъ еще данныя о ходѣ, за тотъ же періодъ времени, соляной промышленности въ нѣкоторыхъ наиболѣе значительныхъ въ этомъ отношеніи мѣстностяхъ Россіи.

	Тавриче- ская губ.	Пермская губ.	Астрахан- ская губ.	Екатери- нослав- ская губ.	Харьков- ская губ.	Херсон- ская губ.	Орен- бургская губ.
Д о б ы т о с о л и ( т ы с я ч ь п у д о в ь ).							
Въ 1888 году . . . . .	9,255	15,522	18,908	12,579	2,453	98	2,133
» 1889 » . . . . .	22,471	16,511	19,462	14,251	3,265	907	1,699
» 1890 » . . . . .	23,520	17,981	16,866	12,547	3,233	1,450	1,244
» 1891 » . . . . .	20,090	18,315	16,976	13,384	3,222	3,055	1,407
» 1892 » . . . . .	21,725	18,300	16,086	16,392	3,203	2,690	1,265
» 1893 » . . . . .	18,386	17,114	16,242	16,406	2,044	900	1,499
» 1894 » . . . . .	18,231	17,868	14,540	—	2,067	1,765	1,675
» 1895 » . . . . .	26,380	16,954	16,768	17,289	2,685	2,865	1,363
» 1896 » . . . . .	19,827	16,111	11,095	19,087	2,936	2,838	1,164
» 1897 » . . . . .	19,372	17,843	19,715	20,402	3,317	2,953	1,741

Изъ всего вышеизложеннаго видно, что: 1) главнымъ источникомъ соли, не смотря на усиливающееся значеніе каменной соли, служатъ, по прежнему,

соляныя озера, давшія въ отчетномъ году 50,9% общаго количества добытой въ Россіи соли; за озерною солью по порядку слѣдуетъ соль выварочная, составляющая 25,1% общей добычи соли, и, наконецъ, на долю каменной приходилось около 24%.

2) Общее количество добытой соли увеличилось въ отчетномъ году противъ 1896 г. на 13.165,211 пуд., причемъ добыча самосадочной соли увеличилась на 8.750,125 пуд., выварочной на 2.260,717 пуд., а каменной соли на 2.154,369 пуд. Крымъ доставилъ въ отчетномъ году соли на 455,085 п. менѣе, чѣмъ въ 1896 году.

Въ *Астраханской губерніи*, доставляющей только самосадочную соль, производительность ея, какъ видно изъ таблицы, увеличилась на 8.619,813 пуд., при чемъ увеличеніе это относилось преимущественно къ Баскунчакскому промыслу, на которомъ, сравнительно съ 1896 г., было добыто соли болѣе 7.953,573 пуд.; остальные же около 700 т. пуд. увеличенія производительности приходились на прочія астраханскія озера. Указанные, благопріятные для астраханской соляной промышленности, результаты объясняются тѣмъ, что въ отчетномъ году, въ теченіе всей операціи, большая часть соляныхъ промысловъ находилась въ лучшихъ условіяхъ въ отношеніи садки соли и количества рапы, нежели въ предыдущемъ году, который былъ крайне неблагоприятенъ для разработки соли, вслѣдствіе снѣжной зимы, скопленія на промыслахъ глубокой рапы и размыва соли дождями. Однако же, положеніе астраханской солепромышленности оставалось и въ отчетномъ году весьма стѣсненнымъ въ экономическомъ отношеніи какъ подъ вліяніемъ конкуренціи съ донецкою каменною солью, такъ и въ виду доступности промысла для лицъ съ незначительнымъ капиталомъ, создававшей перепроизводство соли и внутреннюю между мѣстными промышленниками конкуренцію, вслѣдствіе чего цѣны на соль повижались до крайняго предѣла.

Въ *Пермской губерніи* добыча соли увеличилась на 1.731,808 пуд., но надо замѣтить, что въ Пермской губ. соляная промышленность находится не въ благопріятномъ положеніи, причиною чему служитъ, главнымъ образомъ, сильная конкуренція со стороны самосадочной и каменной соли, добываемыхъ болѣе дешевымъ способомъ, нежели соль-пермянка, одно изъ наиболѣе тяжелыхъ условій полученія которой заключается въ дороговизнѣ древеснаго топлива. Отсюда проистекаетъ затруднительность сбыта пермской соли: на Нижегородской ярмаркѣ она съ трудомъ конкурируетъ съ баскунчакскою солью, а въ другіе пункты средней полосы Россіи въ большомъ количествѣ идетъ донецкая соль. Болѣе выгоднымъ райономъ для сбыта пермской соли являются губерніи: Вятская, Вологодская и Архангельская, но для нихъ требуется довольно ограниченное количество соли, тѣмъ болѣе, что въ послѣднихъ двухъ изъ названныхъ губерній существуютъ свои, хотя и незначительные по производительности, солеваренные заводы. Потребленіе же пермской соли на мѣстѣ и по линіи Уральской желѣзной дороги составляетъ всего лишь 8% общей выварки ея.

Въ *Оренбургскомъ районѣ* нѣсколько увеличилась, противъ предыдущаго года, какъ добыча каменной соли на Илецкомъ промыслѣ (на 577 т. п.), такъ и выволочка самосадочной соли въ Тургайской области, но вообще производительность Илецкаго промысла (1.742 т. п. въ 1897 г.) не прояв-

ляетъ сколько-нибудь значительнаго движенія впередъ, несмотря на то, что постановка копи въ техническомъ отношеніи допускаетъ возможность развитія добычи изъ нея соли до 8—10 мил. пуд. въ годъ. Причина такого застоя въ дѣятельности названнаго промысла кроется въ неудобномъ географическомъ его положеніи—въ 65 верстахъ отъ г. Оренбурга, при чемъ только за одну гужевою перевозку соли до Оренбурга промыселъ уплачиваетъ 6½ коп. съ пуда. На югъ же и востокъ, т. е. въ Уральскую и Тургайскую области, илецкая соль можетъ имѣть сбытъ лишь въ незначительныхъ количествахъ, такъ какъ тамъ имѣются свои соляныя озера, при чемъ часть ихъ предоставлена въ бесплатное пользованіе мѣстнаго населенія, для удовлетворенія его нуждъ въ соли.

Въ Харьковской губ. добыча соли увеличилась на 380,940 пуд., въ Херсонской на 114,538 пуд., въ Варшавской губ. на 24,089 пуд., въ Вологодской на 39,355 пуд., въ Бессарабской—31,628 пуд., Архангельской на 14,955 пуд., на Кавказѣ на 73,590 пуд., въ Тургайской области—84,048 пуд., въ Закаспійской области уменьшилась на 39,746 пуд., въ Сибири—въ Семипалатинской области добыча увеличилась на 750,598 пуд., въ Томской губ. на 311,290 пуд., въ Иркутской на 106,941 пуд., уменьшилась въ Енисейской губ. на 27,945 пуд. и въ Забайкальской области на 3,962 пуда. Въ Туркестанскомъ краѣ добыча соли уменьшилась на 200,000 пуд., но добыча показана приблизительно, такъ какъ она производится мѣстными жителями и учетъ ее очень затруднителенъ.

Что же касается Бахмутскихъ каменно-соляныхъ промысловъ, то они, увеличивъ свою производительность на 1.328,268 пуд., довели ее до 18.886,155 пуд., т. е. до размѣровъ, превышавшихъ добычу всѣхъ предшествовавшихъ лѣтъ.

Цѣны соли на мѣстахъ добычи (за пудъ).

Каменная соль:

Илецкая—10 коп.; молотая—12—15 к.  
Бахмутская—3½—10 коп.

Закавказская:

Копей: Кульпинской, Нахичеванской, Сустинской и Кагызманской . . . . . 10 коп. крупная и 5 к. мелкая  
Ольтинской копи . . . . . 15 » » » 10 » »

Закаспійской области:

Челекенская . . . . . 6  
Бала-Ишемская . . . . . 10

Самосадочная соль.

Астраханской губерніи:

Баскунчакская при озерѣ . . . . . 2 —2,75 коп.  
На Владиміровской пристани съ погрузкой въ баржи . . . 5,4 —6,75 » 1)  
Южно-астраханская на главныхъ пристаняхъ . . . . . 4,75—6 » 2)

1) Молотая на 0,75—1 коп. дороже.  
2) Молотая на 0,75—1 коп. дороже.

## Крымская:

Евпаторійскихъ промысловъ . . . . .	5 <sup>1</sup> / <sub>2</sub> — 7	коп.
Перекопскомъ . . . . .	3 <sup>1</sup> / <sub>2</sub> — 9	»
Керченско-Феодосійской . . . . .	2 <sup>1</sup> / <sub>4</sub> — 3 <sup>1</sup> / <sub>2</sub>	»
Чонгарскихъ пром. . . . .	2 <sup>1</sup> / <sub>2</sub> — 5	»
Кинбурскихъ . . . . .	4 — 10	»
Херсонскихъ . . . . .	3 — 7 <sup>1</sup> / <sub>2</sub>	»
Бессарабскихъ . . . . .	4 — 6	»
Озеръ Донской обл. . . . .	4 — 5	»
» Бакинскихъ . . . . .	5 — 10	»
» Ставропольскихъ . . . . .	3 — 10	»
» Дагестанской обл. . . . .	5 — 20	»
» Закаспійской обл. . . . .	8 — 13	»
» Тургайской . . . . .	6	»
» Семипалатинской обл. . . . .	5	»
Томской губ. . . . .	5 — 6	»

*Выварочная соль:*

Пермскихъ варницъ . . . . .	8 — 12	коп.
Славянскихъ варницъ . . . . .	7 — 8	»
Бахмутскихъ варницъ . . . . .	3 — 15 <sup>1</sup> / <sub>2</sub>	»
Вологодскихъ варницъ . . . . .	— — 36	»
Архангельской губ. . . . .	— — 22	»
Цѣхочинскаго зав. . . . .	— — 30	»
Дагестанской обл. . . . .	— — 60	»
Терской обл. . . . .	10 — 12	»

На соляныхъ варницахъ Восточной Сибири соль продавалась по слѣдующимъ цѣнамъ:

## Иркутской губерніи:

Въ Иркутскомъ заводѣ . . . . .	43 — 46	коп.
» Усть-Кутскомъ заводѣ . . . . .	— — 50	»
» Илимскомъ заводѣ . . . . .	— — 55	»

## Енисейской губ.

Въ Алтайскомъ заводѣ . . . . .	40 — 50	коп.
» Абаканскомъ заводѣ . . . . .	45 — 60	»
» Бейскомъ заводѣ . . . . .	40 — 55	»
» Василье-Ивановскомъ . . . . .	40 — 45	»

По свѣдѣніямъ, собираемымъ Горнымъ Департаментомъ черезъ начальниковъ губерній и областей, въ 1897 году, въ различныхъ мѣстностяхъ Россійской Имперіи, стояли слѣдующія цѣны на поваренную соль.

## Свѣдѣнія о продажныхъ цѣнахъ на соль по губерніямъ въ 1897 году:

Названіе губерній.	Оптовая.		Розничная.		Названіе губерній.	Оптовая.		Розничная.	
	Отъ	До	Отъ	До		Отъ	До	Отъ	До
	Копѣекъ за пудъ.					Копѣекъ за пудъ.			
Архангельская <sup>1)</sup> . . . . .	15	70	35	80	Минская . . . . .	отъ	18	до	55
Астраханская . . . . .	5	20	8	40	Могилевская . . . . .	19	36	23	40
Бакинская . . . . .	14	40	16	45	Московская . . . . .	30	40	35	60
Варшавская <sup>2)</sup> . . . . .	36	60	38	70	Нижегородская . . . . .	23	38	25	40
Виленская . . . . .	30	65	35	80	Новгородская . . . . .	отъ	30	до	70
Витебская . . . . .	35	50	36	60	Олонецкая . . . . .	25	70	35	80
Владимірская . . . . .	21	40	25	40	Орловская . . . . .	19	35	22	60
Вологодская . . . . .	30	60	36	67	Пензенская . . . . .	18	30	20	40
Волынская . . . . .	25	35	25	42	Пермская . . . . .	8	40	10	50
Воронежская . . . . .	18	35	20	40	Петроковская . . . . .	40	60	45	60
Вятская . . . . .	13	30	15	40	Плоцкая . . . . .	37	70	40	85
Гродненская . . . . .	30	70	40	70	Подольская <sup>8)</sup> . . . . .	23	60	25	125
Дагестанская обл. . . . .	4	60	4	80	Полтавская . . . . .	15	35	18	60
Екатеринославская . . . . .	3 <sup>1</sup> / <sub>2</sub>	40	15	50	Радомская <sup>9)</sup> . . . . .	40	100	50	110
Елизаветпольская . . . . .	отъ	23	до	100	Рязанская . . . . .	20	30 <sup>7</sup> / <sub>8</sub>	23	40
Казанская . . . . .	12	25	12	40	С.-Петербургская . . . . .	20	50	40	80
Карская область . . . . .	5	50	20	50	Саратовская . . . . .	8	19	10 <sup>1</sup> / <sub>2</sub>	25
Кіевская . . . . .	20	40	22	60	Симбирская . . . . .	12 <sup>1</sup> / <sub>2</sub>	21	15	31
Ковенская <sup>3)</sup> . . . . .	25	55	27	60	Смоленская . . . . .	30	50	35	55
Костромская . . . . .	17 <sup>1</sup> / <sub>2</sub>	43 <sup>1</sup> / <sub>2</sub>	22	65	Сѣдлецкая . . . . .	40	50	40	60
Курляндская <sup>4)</sup> . . . . .	29	60	35	110	Тверская . . . . .	40	50	35	60
Курская . . . . .	17	28	18	40	Харьковская . . . . .	8	37	10	40
Кутаисская <sup>5)</sup> . . . . .	13	80	15	80	Черниговская . . . . .	20	40	23	45
Кѣлецкая <sup>6)</sup> . . . . .	43	100	50	95	Эстляндская . . . . .	21	73	—	—
Лифляндская . . . . .	29	44	30	45	Эриванская . . . . .	5	40	5	55
Ломжинская . . . . .	40	60	50	70	Ярославская . . . . .	20	33 <sup>1</sup> / <sub>3</sub>	25	40
Люблинская <sup>7)</sup> . . . . .	33	50	42	60					

1) Иностранная, мѣстная, вологодская и пермская. 2) Иностранная соль оптомъ 60 коп. за пудъ. 3) Иностранная соль (англійская) оптомъ 38—40 к., въ розницу 40—45 к. пудъ. 4) Англійская соль въ розницу до 1 р. 10 к. за пудъ. 5) Въ Сванетіи оптомъ до 2 руб. и въ розницу до 2 р. 60 к. за пудъ. 6) Иностранная соль (австрійская) въ оптовой продажѣ — 55 к.— 1 р. 10 к., въ розничной 60 к.— 1 р. 15 к. 7) Соль русская; цѣны иностранной соли неизвѣстны. 8) Австрійская соль оптомъ 70 к.— 1 р. 20 к., въ розницу 85 к.— 1 р. 40 к. пудъ, молдавская каменная— оптомъ 37 к., въ розницу 45 к.— 80 к. пудъ. 9) Иностранная соль оптомъ 45 к., (прусская)— 1 р., (австрійская) въ розницу 50 к.— 1 р. 10 к. за пудъ.

Что же касается удаленныхъ мѣстностей Восточной Сибири, то здѣсь въ казенныхъ магазинахъ и стойкахъ соль продавалась по слѣдующимъ цѣнамъ:

Забайкальской . . . . .	1 руб. 40 коп.
Амурской. . . . .	1 » 75 »
Приморской. . . . .	1 » 68 »
Якутской въ стойкахъ. . . . .	1 » 20 »
» » магазинъ г. Якутска . . . . .	1 » 5 »
» » » г. Олекминска . . . . .	— » 97 »

Надо замѣтить, что частная торговля солью въ Приамурскомъ краѣ съ каждымъ годомъ все болѣе и болѣе развивается, благодаря увеличивающемуся привозу соли изъ-за границы и изъ Одессы морскимъ путемъ. Соль эта продается въ Николаевскѣ: гамбургская по 1 р. 10 к., американская по 80 коп. и одесская по 65—68 коп. за пудъ.

Въ заключеніе сообщаемъ данныя о движеніи соляной промышленности въ нѣкоторыхъ государствахъ за послѣднее десятилѣтіе:

	1888	1889	1890	1891	1892	1893	1894	1895	1896	1897
М и л л і с н ы п у д о в ь.										
Великобританія . . . . .	140,6	118,7	130,9	124,7	118,3	119,2	138,5	134,7	126,6	117,9
Россія . . . . .	67,9	85,1	84,8	82,5	89	82	82,6	94	82,2	95,3
Германія . . . . .	55,6	63,3	64	71,4	71,2	71,5	76,7	73,7	79,4	79,6
Соед. Штаты С. А. . . . .	62,4	62	67,9	79,3	89,8	92,8	89,1	105,9	103,4	101,9
Франція . . . . .	38,5	45,6	51,4	51,6	60,9	67,9	54,3	53,1	63,6	57,8

Такимъ образомъ Россіи по добычѣ соли принадлежитъ третье мѣсто. Во всемъ же свѣтѣ въ 1897 году получено около 723 мил. пудовъ соли.

## НЕФТЯНОЙ ПРОМЫСЕЛЬ.

**ДОБЫЧА НЕФТИ.** Въ отчетномъ году добыча нефти производилась на 247 промыслахъ изъ 1043 буровыхъ скважинъ и 120 колодцевъ, причемъ добыто было всего нефти 444.098,514 пудовъ. Въ это число не входятъ, однако, 34.000,000 п., которые, по приблизительному исчисленію, отчасти израсходованы на Бакинскихъ промыслахъ какъ топливо, отчасти утеряны тамъ же при добычѣ и храненіи; поэтому можно принять, что въ дѣйствительности было добыто нефти до 478.098,514 пуд. Такимъ образомъ, по сравненію съ предыдущимъ годомъ, въ теченіе котораго добыто было 433.813,659 пудовъ, добыча нефти въ 1897 году увеличилась на 44.284,855 п., т. е. приблизительно на 10,2%.

Вообще за послѣднее десятилѣтіе добыча нефти измѣнялась слѣдующимъ образомъ:

Въ 1888 году . . .	194.342,000 пуд.	Въ 1893 году . . .	353.632,082 пуд.
» 1889 » . . .	202.942,000 »	» 1894 » . . .	315.113,090 »
» 1890 » . . .	242.128,000 »	» 1895 » . . .	430.789,399 »
» 1891 » . . .	290.380,000 »	» 1896 » . . .	433.813,659 »
» 1892 » . . .	298.912,000 »	» 1897 » . . .	478.098,514 »

Какъ и въ прежніе годы, въ 1897 г. добыча нефти производилась почти исключительно на Кавказѣ, сосредоточиваясь преимущественно въ Бакинской губ., на Апшеронскомъ полуостровѣ; внѣ Кавказа нефть добывалась только въ Закаспійской и Ферганской областяхъ, причемъ на долю первой приходится 86,600 п., а второй—8,583 пуд. Что касается Кавказа, то, кромѣ Бакинской губ., нефть добывается также въ областяхъ Дагестанской, Кубанской и Терской и въ губерніяхъ Елисаветпольской и Тифлисской, причемъ первое мѣсто послѣ Бакинской губ. занимаетъ Терская обл. Приводимая ниже таблица показываетъ распредѣленіе общаго количества добытой нефти по губерніямъ и областямъ въ теченіе послѣднихъ пяти лѣтъ:

	Д о б ы т о н е ф т и п у д о в ѣ .				
	1893 г.	1894 г.	1895 г.	1896 г.	1897 г.
Бакинская губ. . . . .	344.452,148	308.514,393	400.918,041	408.773,077	458.196,277
Терская обл. . . . .	8.371,657	5.240,580	28.375,200	23.488,770	18.330,292
Кубанская обл. . . . .	530,656	1.230,066	1.342,323	1.411,272	1.441,062
Закаспійская обл. . . . .	242,500	84,700	85,000	90,000	86,600
Елисаветпольская губ. . . . .	7,400	14,900	23,880	—	—
Тифлисская губ. . . . .	26,941	20,000	21.460	26,500	21,500
Дагестанская обл. . . . .	780	3,900	12,125	17,300	14,200
Ферганская обл. . . . .	—	4.551	11,370	6,740	8,583
Таврическая губ. . . . .	—	—	—	—	—
	353.632,082	315.113,090	430.789,399	433.813,659	478.098,514

Отсюда видно, что на долю Бакинской губ. приходится около 95,8% всей добычи нефти и что въ настоящее время наибольшее значеніе имѣетъ дѣятельность тѣхъ именно нефтяныхъ промысловъ, которые сосредоточены въ названной губерніи.

Добыча нефти въ *Бакинской губ.* производилась въ 1897 г. на находящихся въ центральной части Апшеронскаго полуострова площадяхъ: Балаханской, Сабунчинской, Романинской, Биби-Эйбатской и Бинагадинской, причемъ на послѣдней она имѣла совершенно ничтожные размѣры. На Бинага-

динской площади добыто было всего 197,462 пуда; главная же добыча производилась на площадяхъ Сабунчинской, Романинской, Балаханской и Биби-Эйбатской, сравнительная дѣятельность которыхъ за послѣдніе два года представляется въ слѣдующемъ видѣ:

Названіе площадей.	1897 годъ.			1896 годъ.		
	Число промысловъ.	Число дѣйств. скважинъ	Полезная добыча въ пудахъ.	Число промысловъ.	Число дѣйств. скважинъ	Полезная добыча въ пудахъ.
Сабунчинская . . . . .	119	382	164.131,234	106	316	148.598,628
Романинская . . . . .	23	102	96.922,767	23	87	78.737,285
Балаханская . . . . .	57	405	99.782,112	56	322	92.167,002
Биби-Эйбатская . . . . .	10	46	63.162,702	9	34	70.234,496
Итого . . . . .	209	935	423.998,815	194	759	389.737,411

Изъ этой таблицы усматривается, что на всѣхъ четырехъ площадяхъ добыча нефти въ отчетномъ году увеличилась всего на 32.261,404 пуд., причемъ увеличеніе произошло на площадяхъ: Романинской на 18,185,482 п., Сабунчинской на 15.532,606 п. и Балаханской 7,615,110 и уменьшилась на Биби-Эйбатской на 7.071,794 пуд.

Въ отчетномъ году количество нефти, выброшенной фонтанами, было тоже, что и въ 1896 году.

Г О Д Ы.	Добыто нефти.	Въ томъ числѣ фонтанной.	Отношеніе второй къ первой, выраженное въ процентахъ.
	Милліоновъ пудовъ.		
1888 . . . . .	182	73	40
1889 . . . . .	192	42	22
1890 . . . . .	226	50	32
1891 . . . . .	274	39	14
1892 . . . . .	286	76	26
1893 . . . . .	328	109	33
1894 . . . . .	293	60	20 <sup>1</sup> / <sub>2</sub>
1895 . . . . .	382	124	32 <sup>1</sup> / <sub>2</sub>
1896 . . . . .	390	90	23
1897 . . . . .	424	90	21



По количеству полученной фонтанной нефти площади идутъ въ слѣдующемъ порядкѣ:

Биби-Эйбатская . . . . .	43.343,932 пуд.
Романинская . . . . .	31.250,197 »
Сабунчинская . . . . .	15.846,409 »
Балаханская . . . . .	45,300 »

Всего . . . . . 90.485,838 пуд.

Сопоставленіе данныхъ о полезной добычѣ нефти тартаніемъ и изверженной фонтанами за нѣсколько послѣднихъ лѣтъ дѣлаетъ особенно замѣтнымъ постепенное возрастаніе количества нефти тартальной и неравномѣрность полученія фонтанной, какъ это наглядно видно изъ прилагаемой таблицы<sup>1)</sup>:

	1889 г.	1890 г.	1891 г.	1892 г.	1893 г.	1894 г.	1895 г.	1896 г.	1897 г.
Въ милліонахъ пудовъ.									
Тартальная нефть . . . . .	149,7	176,6	235,4	210,8	215,5	233,8	258,5	294,0	331,3
Фонтанная нефть . . . . .	42,6	49,7	39,2	75,7	109,2	59,9	124,0	90,0	90,4

Хотя фонтанной нефти въ отчетномъ году было получено въ общемъ почти столько же, сколько и въ 1896 году, но надо полагать, что поступленіе въ эксплуатацію сдаваемыхъ съ торговъ казенныхъ земель, изъ коихъ нѣкоторыя по всей вѣроятности весьма богаты нефтью (какъ, напр., Романинскія и Биби-Эйбатскія), а также замѣтное усиленіе работъ на всѣхъ вообще нефтяныхъ площадяхъ, вызовутъ въ будущемъ относительное увеличеніе количества фонтанной нефти и, во всякомъ случаѣ, удержать его на томъ же уровнѣ.

Въ отчетномъ году средняя суточная производительность скважины при добычѣ тартаніемъ для Балаханской площади опредѣляется около 1,000 пуд., для Сабунчинской — 1,500 п., Романинской и Биби-Эйбатской — 2,500 пуд.; средняя годовая производительность тартальной нефти изъ одной скважины за 1897 г., по сравненію съ 1896 г., незначительно понизилась по всѣмъ площадямъ.

Съ 1889 г. въ ходѣ полезной добычи нефти на Апшеронскомъ полуостровѣ наблюдались слѣдующія измѣненія:

Г о д ы.	Полезная добыча нефти. Милл. пудовъ.	Увеличеніе (+) или уменьшеніе (-).	
		Милл. пуд.	%
1889 . . . . .	192	+ 10	+ 6,0
1890 . . . . .	226	+ 34	+ 17,7
1891 . . . . .	274	+ 38	+ 17,0
1892 . . . . .	286	+ 12	+ 4,4
1893 . . . . .	325	+ 39	+ 13,6
1894 . . . . .	294	- 31	- 9,5
1895 . . . . .	384	+ 90	+ 30,0
1896 . . . . .	389	+ 5	+ 1,3
1897 . . . . .	425	+ 36	+ 9,2

<sup>1)</sup> По даннымъ Совѣта Съѣзда нефтепромышленниковъ, которыя относительно добычи нефти нѣсколько отличаются отъ официальныхъ данныхъ.

Какъ видно изъ приведенныхъ таблицъ, размѣры полезной добычи ни въ одинъ изъ предшествовавшихъ годовъ не достигали еще 425 мил. пуд., при чемъ увеличеніе добычи въ отчетномъ году произошло исключительно за счетъ добычи тартаниемъ, которая повысилась въ отчетномъ году на 37,3 мил. п., или на 12,6%. Количество же фонтанной нефти, оставшись на прежнемъ уровнѣ, уменьшилось лишь относительно: въ 1896 г. фонтаны доставили 23% всей полезной добычи, а въ 1897—21%.

Кромѣ того, нельзя не замѣтить, что въ отчетномъ году приростъ фонтанной нефти, сравнительно съ предыдущимъ годомъ, оказался только на Романинской площади, и такимъ образомъ, въ виду несомнѣнной мощности нефтеносныхъ пластовъ ея, доказанной грандіозными фонтанами, периодически возникающими на этой площади, сокращеніе для послѣдней добычи фонтанной нефти въ 1896 г. должно быть отнесено, напр., къ такимъ случайнымъ явленіямъ, какъ неудачный выборъ мѣстъ для буровыхъ, подтвержденіемъ чему служатъ и ранѣе происходившіе здѣсь поразительныя скачки въ размѣрахъ годовой производительности фонтановъ. Относительно Сабунчинской площади необходимо сказать, что отмѣченное для нея уменьшеніе фонтанной добычи давно уже стало явленіемъ хроническимъ; уменьшеніе же фонтановъ на Биби-Эйбатѣ объясняется лишь случайностью, такъ какъ фонтаны 1898 г. явились новымъ и яркимъ подтвержденіемъ мощности нефтяныхъ залеганій въ этой площади.

Въ отчетномъ году, увеличеніе добычи тартаниемъ обуславливалось, главнымъ образомъ, экономическими причинами; повсемѣстное повышеніе цѣнъ на нефтяные продукты, начавшееся въ 1893 г., сдѣлало выгодною эксплуатацію бѣдныхъ нефтью скважинъ и вызвало оживленіе въ области буровыхъ работъ, что особенно ясно выразилось въ числѣ скважинъ, начатыхъ и оконченныхъ буреніемъ въ теченіе отчетнаго года, и въ общемъ числѣ пробуренныхъ сажень.

Одной изъ отличительныхъ особенностей Апшеронскихъ промысловъ является, какъ было уже указано въ предшествовавшихъ Сборникахъ, крайняя неравномѣрность въ производительности буровыхъ скважинъ, которая сохранилась и въ отчетномъ году. Скважины, изъ которыхъ добываютъ нефть, распредѣляются, по количеству полученной нефти, въ слѣдующей группѣ <sup>1)</sup>:

Годичная добыча скважинъ, выраженная въ тысячахъ пудовъ.	Число скважинъ.			Общая изъ нихъ добыча нефти въ 1897 году.	Среднее на 1 скважину.
	Старыхъ, перешед- шихъ съ 1896 г.	Новыхъ, заложен- ныхъ въ 1897 г.	Всего.		
До 200 . . . . .	290	110	400	35.318,989	88,297
Отъ 200 до 500 . . . . .	214	69	283	93.167,242	329,212
» 500 » 1,000 . . . . .	110	23	133	92.398,053	694,722
» 1,000 » 2,000 . . . . .	44	16	60	84.340,524	1.405,675
» 2,000 » 3,000 . . . . .	10	3	13	29.915,891	2.301,222
Свыше 3,000 . . . . .	9	3	12	84.817,082	7.068,090
Изъ разныхъ буровыхъ . .	—	—	—	1.769,380	—
Итого . . . . .	677	224	901	421.727,161	468,065

<sup>1)</sup> По даннымъ Совѣта Съѣзда нефтепромышленниковъ.

Сводя данныя этой таблицы къ болѣе крупнымъ категоріямъ и включая также скважины, значившіяся въ законченномъ видѣ, но изъ которыхъ нефть не получалась, получимъ слѣдующую картину промысловаго хозяйства въ 1897 году.

	Число скважинъ.	Добыча изъ нихъ въ 1897 году.	Среднее на 1 скважину.
Скважинъ безъ добычи . . . . .	167	—	—
Съ добычей до 500 т. пуд. . . . .	683	128.486,231	188,120
Отъ 500 т. до 1 мил. . . . .	133	92.398,053	694,722
» 1 мил. до 2 мил. . . . .	60	84.340,524	1.405,675
Свыше 2 мил. . . . .	25	114.732,973	4.589,318
Изъ разныхъ буровыхъ . . . . .	—	1.769,380	—
Итого . . . . .	1,068	421.727,161	394,875

Изъ этой таблицы видно, что скважины той категоріи, которая имѣетъ наименьшую добычу 1 до 500 тыс. пудовъ, доставляютъ наибольшее количество нефти. Затѣмъ слѣдующей по абсолютному количеству добытой нефти стоитъ категорія скважинъ съ добычей свыше 2 мил. пудовъ (фонтанныя скважины по преимуществу); за этой категоріей слѣдуютъ: скважины съ добычей въ 500 т.—1 мил. пудовъ и въ 1—2 мил. пудовъ.

Что касается до отдѣльныхъ владѣльцевъ, то распредѣленіе буровыхъ скважинъ представлено въ слѣдующей таблицѣ.

Средняя производительность буровыхъ скважинъ при распредѣленіи ихъ по отдѣльнымъ владѣльцамъ 1).	Число фирмъ.	Число принадлежащихъ имъ скважинъ.	Количество полученной нефти въ 1897 году.	% отношенія къ общей добычѣ.
Безъ добычи . . . . .	17	—	—	—
Менѣе 300,000 пудовъ . . . . .	52	287	55.654,876	13,19%
Отъ 300,000 до 1.000,000 пудовъ . . . . .	32	587	304.679,707	72,25%
Болѣе 1.000,000 пудовъ . . . . .	6	27	61.392,578	14,56%
Итого . . . . .	107	901	421.727,161	—

1) То-есть для каждой фирмы взята общая ея добыча и раздѣлена на число всѣхъ принадлежащихъ ей производительныхъ скважинъ; полученное такимъ образомъ частное и служило указаніемъ, въ какую категорію занести проводимую въ слѣдующей графѣ общую добычу нефти.

	Запасы нефти въ промысловыхъ хранилищахъ (милліоны пудовъ).				
	1893 г.	1894 г.	1895 г.	1896 г.	1897 г.
На 1-е января . . . . .	16,3	16,9	9,3	4,2	6,3
» » февраля . . . . .	11	20,3	8,7	5,3	6,4
» » марта . . . . .	17,9	21,0	10,0	6,8	6,7
» » апрѣля . . . . .	22,5	19,5	11,0	7,5	5,5
» » мая . . . . .	21,4	20,8	8,5	6,3	5,7
» » іюня . . . . .	22	23,0	9,7	6,7	4,1
» » іюля . . . . .	21,6	19,6	8,1	5,5	4,3
» » августа . . . . .	19,2	17,2	6,2	5,3	4,0
» » сентября . . . . .	16,7	14,6	4,4	4,7	4,4
» » октября . . . . .	16,2	11,1	3,5	4,5	5,3
» » ноября . . . . .	15,6	10,1	4,7	4,5	5,4
» » декабря . . . . .	19	9,1	4,9	4,5	10,3
Средній размѣръ запасовъ . .	20,5	17,2	7,4	5,5	5,7

Такимъ образомъ запасы нефти къ концу 1897 года были нѣсколько болѣе; чѣмъ въ 1896 году.

Интересны еще въ этомъ отношеніи данныя о числѣ бездѣйствовавшихъ скважинъ и о числѣ вновь заложенныхъ скважинъ. По свѣдѣніямъ совѣта съѣзда нефтепромышленниковъ, число временно бездѣйствующихъ скважинъ на Апшеронскомъ полуостровѣ выражалось съ 1893 по 1897 г. слѣдующими цифрами:

М Ъ С Я Ц Ы.	1893 г.	1894 г.	1895 г.	1896 г.	1897 г.
Январь . . . . .	218	233	197	180	181
Февраль . . . . .	196	220	190	193	197
Мартъ . . . . .	200	209	188	196	186
Апрѣль . . . . .	201	205	140	187	195
Май . . . . .	208	206	184	183	191
Іюнь . . . . .	242	209	180	184	196
Іюль . . . . .	254	203	186	183	194
Августъ . . . . .	268	185	192	172	190

М Ъ С Я Ц Ы,	1893 г.	1894 г.	1895 г.	1896 г.	1897 г.
Сентябрь . . . . .	255	179	176	177	190
Октябрь . . . . .	251	180	173	168	189
Ноябрь . . . . .	258	186	174	167	210
Декабрь . . . . .	237	190	180	165	221
Сумма мѣсячнаго без- дѣйствія . . . . .	2,788	2,454	2,190	2,155	2,340
Среднее на 1 мѣсяць . .	232	204	182	179	195
Въ теченіе года . . .	401	345	317	344	419

Что касается числа вновь заложенныхъ скважинъ, то оно равнялось: въ 1893 г.—60, въ 1894 г.—102, въ 1895 г.—155, въ 1896 г.—209 и въ 1897 г.—301, при чемъ въ послѣднемъ числѣ приходилось на Балаханскую площадь 128 скваж., на Сабунчинскую—142 скв., на Романинскую—26 скв. и на Биби-Эйбатскую—5 скважинъ.

Въ Кубанской области нефть продавалась по цѣнѣ отъ 6 $\frac{1}{2}$  до 15 коп., въ Терской—по 7 к., а въ Дагестанской—отъ 45 до 55 коп. за пудъ.

На бакинскихъ промыслахъ цѣна колебалась въ предѣлахъ отъ 7 $\frac{1}{2}$  до 8 $\frac{1}{2}$  коп., какъ это видно изъ приведенной ниже таблицы, въ которой показаны среднія цѣны пуда нефти на означенныхъ промыслахъ за послѣднія семь лѣтъ, по отдѣльнымъ мѣсяцамъ.

НАИМЕНОВАНИЕ МѢСЯЦЕВЪ.	Средняя цѣна сырой нефти на нефтяныхъ промыслахъ въ копейкахъ за пудъ, по годамъ и мѣсяцамъ.						
	1891 г.	1892 г.	1893 г.	1894 г.	1895 г.	1896 г.	1897 г.
Январь . . . . .	4,0	1,4	2,3	2,1	4,5	7,1	8,0
Февраль . . . . .	4,0	1,3	2,2	2,0	4,7	7,4	8,0
Мартъ . . . . .	3,5	1,2	1,8	2,3	4,3	7,5	7,5
Апрѣль . . . . .	3,5	1,0	1,1	2,8	5,0	7,7	7,5
Май . . . . .	3,0	1,7	0,6	2,6	6,9	8,1	7,5
Юнь . . . . .	2,7	0,7	0,6	2,3	6,9	8,1	7,5
Юль . . . . .	2,5	1,0	0,6	3,2	7,1	8,2	7,5
Августъ . . . . .	2,2	1,1	1,0	3,8	8,0	8,1	7,5
Сентябрь . . . . .	2,0	1,2	1,5	3,7	9,0	7,75	7,6
Октябрь . . . . .	1,6	1,1	1,6	3,9	8,0	8,25	7,8
Ноябрь . . . . .	1,5	1,3	1,8	4,0	6,5	8,25	7,6
Декабрь . . . . .	1,5	1,5	1,9	4,5	7,0	8,5	8,5
Средняя за годъ . . . . .	2,7	1,2	1,4	3,1	6,5	7,8	7,7

Въ этой таблицѣ приведены цѣны на нефть на промыслахъ, т. е. безъ включенія расходовъ по перекачкѣ на заводы, въ Черный городъ. Такъ какъ расходы по перекачкѣ составляютъ въ среднемъ 0,125 коп. съ пуда нефти, а стоимость утечки—также около 0,25 коп., то среднія мѣсячныя цѣны на заводахъ будутъ выше соотвѣтствующихъ цѣнъ на промыслахъ приблизительно на 0,15 коп.; иногда эта разница превышала  $\frac{1}{2}$  коп. на пудъ, когда въ составъ ея входили и комиссіонные расходы фирмъ, занимающихся покупкой и перепродажей нефти.

Стоимость добычи пуда нефти (не считая нефти фонтанной) въ настоящее время обходится приблизительно въ  $3\frac{1}{2}$  коп., а на нѣкоторыхъ промыслахъ и дороже, вслѣдствіе необходимости добывать нефть съ большой глубины, а также отъ уменьшенія производительности скважинъ и значительнаго притока въ нихъ воды. За послѣдніе же три года и, въ особенности, въ отчетномъ году, подъ вліяніемъ высокихъ рыночныхъ цѣнъ на нефть, нефтедобывающая промышленность проявляла особую дѣятельность.

Нефть, добытая на Балаханской, Сабунчинской и Романинской площадяхъ, перекачивалась на Бакинскіе заводы (въ Черный городъ) по 21 трубопроводамъ. Кромѣ того, имѣлось для доставки на помянутыя площади морской воды 8 трубопроводовъ. Всего по трубопроводамъ перекачено нефти въ отчетномъ году 331.230,010 пуд., что, противъ предшествовавшаго года, составляетъ увеличеніе на 36.087,774 пуда.

Нефть, добытая на Биби-Эйбатской площади, частью была обработана на той же площади, частью была вывезена исключительно моремъ въ Баку и внутрь Имперіи.

Обращаясь къ количеству нефти, добытой на *Сѣверномъ Кавказѣ*, надлежитъ отмѣтить, что оно въ отчетномъ году значительно сократилось, что вызвалось сильнымъ упадкомъ нефтедобывающей промышленности въ Терской области—на 5.158,478 пуд.; на долю же Кубанской обл. приходилось незначительное увеличеніе въ размѣрѣ 29,790 пуд.

Въ Терской обл. нефтяная промышленность сосредоточивается, главнымъ образомъ, въ мѣстности, находящейся въ нѣсколькихъ верстахъ къ сѣверо-западу отъ горъ Грознаго, въ такъ наз. Грозненской и Мамакаевской балкахъ, гдѣ, до настоящаго времени, промышленное значеніе приобрѣла пока сравнительно незначительная площадь, пространствомъ около 150 дес., составляющая собственность Терскаго казачьяго войска. Здѣсь въ 1897 г. производили добычу нефти четыре фирмы, а именно: 1) товарищество Ахвердова и К<sup>о</sup>, 2) Первое Грозненское товарищество (Русановскій и К<sup>о</sup>), 3) Московское товарищество и 4) Мацневъ и Могилевцевъ.

Грозненское дѣло въ истекшемъ году пережило переломъ. Всѣмъ памяты надежды, возлагавшіяся на Грозный еще въ 1896 году. Говорили о немъ, какъ о конкурентѣ Баку; намѣчалась приблизительная цифра добычи нефти на 1897 г. въ 120—130 м. пуд., т. е. около 30% бакинской добычи; пропорціонально этому исчислялись всѣ грозненскія затраты; транспортная способность нефтепроводовъ рассчитывалась на 200 м. пуд. а провозоспособность Владикавказской желѣзной дороги, измѣрявшаяся при движеніи на Новороссійскъ 60 м. пуд. и на Петровскъ—100 м. пуд., принималась достаточной только на первое время. Практика 1897 г. дала результаты, не отвѣ-

чающіе вышеизложеннымъ разсчетахъ. Причинами несоотвѣтствія между размѣрами грозненскихъ начинаній и дѣйствительнымъ результатомъ можно считать недостаточное знакомство грозненскихъ предпринимателей съ геологическимъ характеромъ мѣсторожденія и нераціональная эксплуатація промысловъ, вслѣдствіе которой всѣ эксплуатаціонныя скважины даютъ массу воды, почему въ амбарахъ скопляется много воды, по своимъ отличнымъ качествамъ (прѣсная) какъ нельзя болѣе подходящей для питанія паровыхъ котловъ. Между тѣмъ грозненскія мѣсторожденія не могутъ быть названы скудными: средняя производительность нынѣ дѣйствующихъ скважинъ въ Грозномъ составляетъ почти 3,000 пуд. въ сутки, въ Баку же всего 1,500 пуд.

Вся добытая нефть не оставалась въ амбарахъ, а тотчасъ же перекачивалась. Большая часть нефти шла для надобностей Владикавказской желѣзной дороги и сравнительно малая часть на заводы, такъ что для непрерывнаго дѣйствія 3 заводовъ не хватало нефти.

Двухлѣтняя разработка эксплуатируемыхъ въ Грозненской балкѣ земель достаточно показала, что достаточно производительныхъ слоевъ трудно достигнуть ранѣе глубины 150 саж. и что невозможно ожидать грандіозныхъ фонтановъ, по крайней мѣрѣ на высшихъ нефтяныхъ горизонтахъ; то и другое положенія нельзя распространять на земли еще нетронутыя, каковыя имѣются въ достаточномъ количествѣ.

Въ долинѣ р. Нефтянки продолжали буриться три скважины; въ одной изъ нихъ (Шписъ, Стукенъ и К<sup>о</sup>) достигнуто къ концу года 158 саж. 14" трубами, причемъ все еще продолжались наносы; другія двѣ (Каспійско-Черноморскаго общества) глубиною 56 саж. и 25 саж. проходили тѣ же наносныя породы.

Промыслы Мамакаевской балки обращали на себя вниманіе. Такъ, скважина № 1 Мацнева и Могилевцева, послѣ эксплуатаціи на 95 саж., была углублена еще на 7 саж. и достигла слѣдующаго нефтянаго пласта; не доходя еще до него стала образовываться пробка и начались переливанія и фонтанированія, дававшія по 5 т. пуд. нефти въ сутки. Въ скважинѣ № 17 Ахвердова на глубинѣ 48 саж. (18 дюйм. трубы) появилась нефть, поднявшаяся почти до устья скважины (не доходя 3 саж.); буреніе было приостановлено изъ опасенія получить фонтанъ, къ которому не были приготовлены.

Въ отчетномъ году приступлено было двумя фирмами къ буренію на нефть въ Карабулакѣ, Терской обл. Французское общество „Русскій Стандартъ“, работающее на нефтяныхъ мѣсторожденіяхъ Кубанской области, сосредоточило, за истощеніемъ эксплуатируемыхъ районовъ, работы на одномъ Ильскомъ промыслѣ и рѣшило перенести свою дѣятельность на Грозненскую площадь, гдѣ арендовало три отвода.

Считаемо безынтереснымъ упомянуть вкратцѣ о попыткахъ, имѣвшихъ цѣлью распространеніе на Кавказѣ нефтянаго дѣла внѣ существующихъ районовъ разработки. Развѣдочныя работы въ истекшемъ году производились, во-первыхъ, на частныхъ земляхъ, окружающихъ нынѣ эксплуатируемую площадь Апшеронскаго полуострова, и, во-вторыхъ, на Прикаспійскомъ побережьи. Результаты развѣдокъ, имѣвшихъ вообще случайный характеръ, въ первомъ районѣ отрицательны почти вездѣ, кромѣ дачи сел. Бинагады, дающей

нефть въ настоящее время. Изъ остальныхъ, пока еще мало изслѣдованныхъ, мѣстностей этого района, на основаніи извѣстнаго геологическаго строенія ближайшихъ земель, признаны имѣющими шансы стать мѣстами разработки Хурдаланъ, Сарай и Ясамальская долина, т. е. пункты, непосредственно связанные съ балахано-сабунчино-романинской складкой. Занять заявками весь остр. Святой. На Прикаспійскомъ побережьи присутствіе нефти обнаружено близъ ст. Пута, на куринскихъ мѣсторожденіяхъ (Сальянская степь, гдѣ было сдѣлано до 600 заявокъ), близъ гор. Кубы и почтовой станціи Дивичи, на дербентскихъ земляхъ (напр., въ Берикейской дачѣ) и въ Орта-Уй-Ташъ, близъ Петровска. Хорошо разслѣдованы Хидырзынды (80 в. на сѣв. отъ Баку), но дали пока неблагоприятные результаты. Обращаетъ на себя вниманіе кубинская нефть, отличающаяся отъ обычной кавказской нефти: она краснаго цвѣта и по свойствамъ близка къ керосиновому дистиллату. Въ общемъ, положительные итоги развѣдокъ на нефть въ Бакинской губерніи и Дагестанской области весьма незначительные. Нельзя не указать еще на нефтяныя мѣсторожденія Батумскаго района, гдѣ, близъ станціи Супсы и Истанеби, производила развѣдки бельгійская компанія.

На *Уралѣ*, въ Вятскомъ горномъ округѣ, продолжались въ отчетномъ году развѣдки на нефть на отведенныхъ купцу А. М. Галину и его довѣрителямъ 68-ми участкахъ по рѣкѣ Ухтѣ, въ Архангельской губерніи.

Въ *Закаспійской области добыча нефти* въ отчетномъ году производилась только на островѣ Челекенѣ, частью изъ старыхъ туркменскихъ колодцевъ, глубиною отъ 5 до 15 фут., находящихся въ урочищахъ Бишикли, Кизиль-Тепе, Сюренджа, Міутъ, Гурабъ и др., частью же товариществомъ бр. Нобель, на участкѣ Кара-Кынъ.

На этомъ участкѣ Т-во заложило въ 1897 г. восемь развѣдочныхъ буровыхъ скважинъ, діаметромъ въ 5 дюймовъ и глубиною отъ 11 до 30 саж. Скважинами этими окончательно установлено залеганіе въ предѣлахъ указанныхъ глубинъ одного нефтеноснаго пласта, изъ котораго нефть частью выбрызгивалась фонтанными изверженіями, засоряя трубы пескомъ, частью переливалась черезъ верхнія края обсадныхъ трубъ, но чаще всего получалась тартаніемъ желонкою или выкачиваніемъ ручнымъ насосомъ. Производительность скважинъ колебалась отъ 100 до 2,000 п. въ сутки, причемъ послѣднее количество получалось изъ одной самодействующей скважины, переливавшей нефть черезъ края обсадныхъ трубъ; двѣ другія давали также переливаніемъ отъ 300 до 400 п. въ сутки, изъ остальныхъ же нефть откачивалась въ ручную. Такимъ образомъ, производительность этихъ небольшихъ скважинъ оказалась настолько значительною, что добыча нефти, при существующихъ цѣнахъ ея, представляетъ серьезный промышленный интересъ, что и побудило Т-во бр. Нобель приступить къ подготовительнымъ работамъ для устройства нефтепровода отъ промысла до берега моря и для возведенія новыхъ сооружений съ цѣлью развитія нефтяного промысла на Челекенѣ. Добыча нефти на промыслѣ бр. Нобель, по приблизительнымъ даннымъ, составляла 85,000 п. Изъ старыхъ туркменскихъ колодцевъ въ ручную добыто около 1,600 пуд. Въ Персію вывезено 32,376 пуд.

Въ интересахъ скорѣйшаго развитія нефтяного промысла на Челекенѣ была начальникомъ области, по соглашенію съ Министерствомъ Земледѣлія



и Госуд. Имущ., организована особая Комиссія для выясненія вопроса, какія земли на островѣ Челекенѣ слѣдуетъ предоставить въ безсрочное пользование туземныхъ жителей, съ тѣмъ, чтобы всѣ остальные земли острова, на которыя туземцы не заявляютъ правъ собственности, объявить казенными, свободными для горнаго и нефтяного промысла.

Въ *Туркестанскомъ краѣ*, въ Кокандскомъ, Наманганскомъ и Андижанскомъ уѣздахъ Ферганской области, было добыто всего 8,583 пуда нефти, употребленной на приготовленіе вара и асфальтовой мастики.

Обрабатывающая нефтяная промышленность <sup>1)</sup> сосредоточена около гор. Баку, главнымъ образомъ въ Черномъ и Бѣломъ городкахъ; кромѣ того, имѣется еще одинъ заводъ въ мѣстности Биби-Эйбатъ, другой—около селенія Балаханы и третій—около селенія Амираджанъ. Всѣхъ нефтеобрабатывающихъ заводовъ въ Бакинскомъ районѣ въ 1897 г. числилось 104, включая и три завода, лежащіе внѣ предѣловъ Чернаго и Бѣлаго городковъ. По роду продуктовъ, вырабатываемыхъ во всѣхъ этихъ заводахъ, послѣдніе распредѣляются слѣдующимъ образомъ: керосиновыхъ заводовъ было 78, керосино-масляныхъ — 16, бензино-масляныхъ—1, масляныхъ—5, бензиновыхъ—1 и гудронныхъ—3; наконецъ, имѣется еще 5 бензиновыхъ отдѣленій при крупныхъ керосиновыхъ заводахъ. Въ Бакинскомъ заводскомъ районѣ имѣется 5 керосиновыхъ станцій, 1 керосино-масляная, 12 мазутныхъ и 3 нефтепередаточныхъ, не принадлежащихъ заводамъ и служащихъ для хранения и перекачки на заводы и къ пристанямъ керосина, нефтяныхъ остатковъ и сырой нефти.

Общая производительность всѣхъ бакинскихъ нефтеперегонныхъ заводовъ въ 1897 году, не считая мѣстнаго потребленія и неизбѣжныхъ потерь при переработкѣ, храненіи и перекачкѣ, опредѣляется слѣдующимъ подсчетомъ:

	Керосина очищенного.	Смазочныхъ маслъ.	Соляровыхъ маслъ, непод- лежащихъ акцизу.	Бензина.	Нефтяныхъ остатковъ.
Оставалось на 1 янв. 1898 г. . . . .	13.410,544	1.401,476	279,552	65,353	52.311,196
Вывезено въ 1897 г. . . . .	90.367,377	8.739,670	378,045	265,867	221.733,732
Итого . . . . .	103.777,921	10.141,146	657,597	331,220	274.044,928
Оставалось на 1 янв. 1897 г. . . . .	14.134,752	1.266,196	193,713	56,862	49.642,626
Производство за 1897 г. . . . .	89.643,169	8.874,950	463,884	274,358	224.402,302
			9.338,834		

Подобный же подсчетъ за послѣднее трехлѣтіе даетъ:

Годы.	Керосинъ.		Смазочныя масла.		Соляровыя масла.		Бензинъ.		Нефтяныя остатки.	
	Произ- водство.	При- ростъ въ %.	Произ- водство.	При- ростъ въ %.	Произ- водство.	При- ростъ въ %.	Произ- водство.	При- ростъ въ %.	Произ- водство.	При- ростъ въ %.
1895 . . . . .	87.770,036	—	7.220,817	—	—	—	326,851	—	175.911,912	—
1896 . . . . .	88.088,978	0,36	8.718,350	20,74	—	—	169,052	48,27	207.383,850	17,90
1897 . . . . .	89.643,169	1,76	8.874,950	7,10	463,884	—	274,358	63,48	224.402,302	8,20
			9.338,834							

<sup>1)</sup> Свѣдѣнія объ обрабатывающей промышленности заимствованы изъ отчета Главнаго Управленія Неокладныхъ Сборовъ и казенной продажи питей.

Выработка освѣтительныхъ маслъ, главнаго товара заграничной и внутренней торговли, считая по вывозу, распредѣлялась между заводами слѣдующимъ образомъ:

	Пудовъ.
Товарищество «Бр. Нобель» . . . . .	20.507,685
Каспійско-Черноморское Общество . . . . .	6.704,172
Товарищество «С. М. Шибаетъ и К <sup>о</sup> » . . . . .	6.290,093
«Керосино-маслянаго производства» . . . . .	5.852,258
Торговый домъ А. Манташевъ и К <sup>о</sup> . . . . .	4.698,951
Каспійское товарищество . . . . .	3.493,889
Асадуллаевъ Шамси . . . . .	2.819,954
Русское нефтепромышленное Общество . . . . .	2.800,439
Арафеловъ торговый домъ . . . . .	2.502,015
«Якорь»—Рыльскаго . . . . .	1.993,875
Нефтепромышленное Общество «Кавказъ» . . . . .	1.917,695
«Вѣра»—Рыльскаго . . . . .	1.859,663
Нагевъ Муса . . . . .	1.735,211
Тагевъ Г. З. А. . . . .	1.671,183
Тумаевъ и К <sup>о</sup> . . . . .	1.327,265
«Бакунитъ» Кварнстремъ . . . . .	1.257,803
Шагидановъ Н. . . . .	1.326,101
Цейтлинъ и Ицковичъ . . . . .	1.114,351
Лейтесъ Ольга . . . . .	1.035,368
<hr/>	
Итого 19 заводовъ . . . . .	70.907,971
Остальные 54 завода . . . . .	19.459,406
<hr/>	
А всего . . . . .	90.367,377

Въ 1897 г. 19 крупными заводами съ производительностью свыше 1.000,000 пудовъ, составляющими 26% общаго числа заводовъ, выдѣлено почти 71 мил. пудовъ, или 78,5% всего количества керосина; остальные 2/3 заводовъ дали въ совокупности 19,5 мил. пуд., или 21,5% общаго производства керосина. Эти цифры указываютъ, что въ ходѣ производства первенствующая роль принадлежитъ по прежнему крупнымъ фирмамъ. Слѣдуетъ, однако, отмѣтить ростъ заводовъ со средней годовой производительностью отъ 500,000 пудовъ до 1.000,000. Въ 1893 году такихъ заводовъ было всего 8, а въ 1897 г. уже 17, причемъ доля ихъ участія въ общемъ производствѣ возросла съ 6,5% въ 1895 году почти до 15% въ 1896 году. Къ этой категоріи принадлежатъ заводы, работавшіе на покупной нефти почти исключительно для крупныхъ батумскихъ ящичныхъ фабрикантовъ, отправлявшихъ свой товаръ за границу помимо Союза.

Производство нефтяныхъ освѣтительныхъ маслъ въ теченіе 1897 г. въ бакинскомъ нефтяномъ районѣ сосредоточивалось на 73 заводахъ, выработавшихъ 89.643,000 пуд. керосина. Хотя, по сравненію съ выработкой пяти предыдущихъ лѣтъ, цифра эта и оказывается наибольшей, тѣмъ не менѣе превышеніе ея надъ соотвѣтствующей цифрою прошлаго года крайне незначительно, всего 1,76, тогда какъ добыча нефти увеличилась на 35 мил. пудовъ, или на 9,40%. Несоотвѣтствіе количества добываемой ежегодно на бакинскихъ промыслахъ нефти съ количествомъ вырабатываемыхъ фабрикантовъ наблюдается съ особенной рѣзкостью въ послѣднее пятилѣтіе: за этотъ періодъ времени добыча нефти возросла на 30,03%, тогда какъ выработка ке-

росина едва поднялась на 4,68%. Объяснение такому явлению заключается въ слѣдующихъ обстоятельствахъ: помимо тѣхъ ограниченій, которыя ставятся заводскому производству потребностями рынка, увеличеніе годовой выработки керосина встрѣчаетъ затрудненія и въ предварительныхъ крупныхъ затратахъ на дорогія заводскія устройства. Добыча же сырой нефти на бакинскихъ промыслахъ весьма часто имѣетъ стихійный характеръ, не всегда подчиняется регулированию и во всякомъ случаѣ до послѣдняго времени не находится въ прямой зависимости отъ затраты денежныхъ средствъ на промышленное дѣло. Къ тому же вполне обеспеченный сбытъ вывѣтрившейся нефти подъ видомъ нефтяныхъ остатковъ пока совершенно исключаетъ по отношенію къ ней вопросъ о перепроизводствѣ.

За послѣдніе три—четыре года, подъ вліяніемъ торгово-промышленныхъ условій, центръ тяжести нефтяной заводской промышленности въ бакинскомъ районѣ постепенно перемѣщается отъ освѣтительныхъ и смазочныхъ маселъ въ сторону нефтяныхъ остатковъ; въ текущемъ году заводская обработка нефти и вовсе приняла характеръ мазутнаго производства по преимуществу. Не входя въ подробное разсмотрѣніе сложныхъ экономическихъ причинъ, обусловливающихъ такое направленіе дѣла, нижеприведенными статистическими данными выясняется лишь возрастающее значеніе мазута въ ряду нефтяныхъ фабрикатовъ. Общее развитіе бакинской нефтяной промышленности, конечно, влечетъ за собой и неуклонное возрастаніе производства какъ смазочныхъ, такъ и освѣтительныхъ маселъ; но при той прогрессіи, въ которой возрастаетъ количество мазута, ежегодно отправляемаго изъ предѣловъ бакинскаго нефтяного района, уже рѣзко нарушается соотвѣтствіе въ выработкѣ основныхъ фабрикатовъ, какого должно было-бы ожидать при нормальномъ ходѣ заводскихъ операцій.

	Тыс. пуд.
Въ теченіе 1897 г. нефтяныхъ остатковъ было вывезено за предѣлы района . . .	221,733
Пошло на приготовленіе 9,339 тысячъ смазочнаго масла . . . . .	37,356
Оставалось на заводскихъ хранилищахъ къ 1-му января 1898 г. . . . .	52,311
Итого . . . . .	311,400

	Тыс. пуд.
За счетъ этого количества перешло остатковъ къ 1-му января 1897 года . . .	49,643
Слѣдовательно, въ отчетномъ году выработано нефтяныхъ остатковъ всего . . .	261,757
Въ тотъ же періодъ времени керосина вывезено . . . . .	90,367
Оставалось въ заводскихъ резервуарѣхъ на 1-е января 1898 года . . . . .	13,410
Итого . . . . .	103,777

	Тыс. пуд.
Перешло остатковъ на 1-е января 1897 года . . . . .	14,134
Слѣдовательно, выработано въ 1897 году всего . . . . .	89,643

Такимъ образомъ, заводское производство въ Баку въ 1897 году дало, на 89,643 тыс. пуд. керосина, 261,757 тыс. пуд. нефтяныхъ остатковъ, или на 1 пуд. керосина 2,93 пуда остатковъ. Произведя подобные расчеты за 2 предыдущіе года, найдемъ, что было выработано въ 1895 году 87,77 мил. пуд. керосина и 207,52 мил. пуд. мазута, а въ 1896 г.—88,03 мил. пуд. керо-

сина и 240<sub>,98</sub> мил. пуд. мазута и, слѣдовательно, на 1 пуд. выработаннаго керосина приходится нефтяныхъ остатковъ въ 1895 г.—2<sub>,31</sub>, п., въ 1896 г. 2<sub>,73</sub> п., противъ 2<sub>,33</sub> пуд. въ 1897 г. Стало быть въ 1897 году отношеніе между количествами выработанныхъ нефтяныхъ остатковъ и керосина превышаетъ на 46<sub>,5</sub><sup>0</sup>/<sub>100</sub>—отношеніе обычное (2 къ 1), принимаемое за норму при хорошей утилизаціи бакинской нефти. Къ этому нужно еще добавить, что значительная часть нефтяныхъ остатковъ отличается весьма дурными качествами, такъ какъ въ нихъ случается избытокъ газоліна, не находящій себѣ примѣненія, вслѣдствіе чего мазуть зачастую становится даже огнеопаснымъ.

Отмѣченное направленіе бакинской обрабатывающей промышленности, при которой заводскія операціи сводятся къ полученію главнымъ образомъ полусырья, опредѣляется громаднымъ требованіемъ на нефтяные остатки, вполне обеспечивающимъ ихъ сбытъ по высокой цѣнѣ, и сомнительными выгодами отъ операцій съ другими нефтяными продуктами. Въ ежегодномъ валовомъ доходѣ, вычисленномъ по среднимъ годовымъ цѣнамъ продуктовъ, [выручка отъ продажи мазута составляетъ все возрастающій процентъ, а отъ продажи керосина—послѣдовательно убывающій, какъ это видно изъ слѣдующей таблицы:

		Валовой доходъ отъ продажи:			
		М а з у т а.		К е р о с и н а.	
Въ 1892 году . . .	1,76 — 22,54 <sup>0</sup> / <sub>100</sub>	6,05	или	1 : 3,4 — 77,46 <sup>0</sup> / <sub>100</sub>	
» 1893 » . . .	3,01 — 34,40 <sup>0</sup> / <sub>100</sub>	5,74	»	1 : 1,0 — 65,60 <sup>0</sup> / <sub>100</sub>	
» 1894 » . . .	7,55 — 59,78 <sup>0</sup> / <sub>100</sub>	5,08	»	1 : 0,7 — 40,22 <sup>0</sup> / <sub>100</sub>	
» 1895 » . . .	11,18 — 45,47 <sup>0</sup> / <sub>100</sub>	13,41	»	1 : 1,2 — 54,53 <sup>0</sup> / <sub>100</sub>	
» 1896 » . . .	13,87 — 45,47 <sup>0</sup> / <sub>100</sub>	16,58	»	1 : 1,2 — 54,53 <sup>0</sup> / <sub>100</sub>	
» 1897 » . . .	18,47 — 63,30 <sup>0</sup> / <sub>100</sub>	10,72	»	1 : 0,58 — 36,70 <sup>0</sup> / <sub>100</sub>	

Количество сырой нефти, употребленной на выработку керосина, опредѣляется слѣдующимъ расчетомъ: къ 1-му января 1897 г. оставалось сырой нефти въ заводскихъ резервуарахъ 20.748,883 пуда, въ теченіе года перекачено съ балаханскихъ промысловъ 331,230,000 пудовъ и вывезено съ промысловъ Биби-Эйбата моремъ на заводы и за предѣлы района 60.102,949 п., а всего 12.081,832 пуда. Изъ этого числа на 1 января 1898 г. оставалось въ заводскихъ хранилищахъ 16.783,934 пуда, вывезено за предѣлы района для переработки на заводахъ внутри Имперіи—23.692,529 п. и утрачено при храненіи на усушку и утечку 8.241,637 пуд. (считая два процента отъ 412.081,832 пуд.), а всего 48,718,100. Вычитая послѣднюю сумму изъ 412.081,832, получимъ 363.363,732 пуда для нефти, употребленной на выработку 89.643,169 пудовъ керосина въ 1897 году, т. е. 4<sub>,05</sub> пуд. нефти на одинъ пудъ керосина.

Соотвѣтственныя данныя за предыдущіе годы сведены въ слѣдующей таблицѣ:

Г о д ы.	Поступило на заводы въ переработку сырой нефти.	Выработано освѣтительныхъ нефтяныхъ маслъ.	На 1 пудъ выработки керосина приходится сырой нефти.	Выходъ керосина въ %-хъ.
	Тысячи пудовъ.		Пуды.	
1889 . . .	183,640	61,485	2,99	33,5
1890 . . .	214,655	68,379	3,14	31,8
1891 . . .	249,890	74,252	3,37	29,7
1892 . . .	258,006	78,522	3,29	30,4
1893 . . .	261,532	85,634	3,05	32,8
1894 . . .	273,324	65,990	4,14	24,1
1895 . . .	325,039	87,770	3,70	27,0
1896 . . .	339,475	88,089	3,85	26,0
1897 . . .	363,364	89,643	4,05	24,7

Въ среднемъ  
31,60<sup>0</sup>/<sub>100</sub>

25,44<sup>0</sup>/<sub>100</sub>

Оказывается, что за послѣдніе годы количество нефти, необходимой для полученія одного пуда керосина, постепенно возрастаетъ, а выходъ нефтяныхъ освѣтительныхъ маселъ соотвѣтственно сокращается. Въ 1895 г. общій выходъ освѣтительныхъ маселъ поднялся до 27%; центръ тяжести нефтяного производства какъ-бы передвинулся въ сторону керосина, но уже въ слѣдующемъ году выходъ керосина снова опустился на 1%, а въ 1897 г. еще на 1,5%.

Очевидно, бакинская нефтяная промышленность, подъ давленіемъ неблагоприятныхъ экономическихъ и торговыхъ условій, усиливая съ каждымъ годомъ выдѣлку недоброкачественнаго полусырья, въ дѣлѣ использованія столь цѣннаго матеріала какъ нефть, не только не прогрессируетъ, но явно отстываетъ назадъ, вопреки всѣмъ усовершенствованіямъ современной техники.

Общій вывозъ нефтяныхъ продуктовъ изъ бакинскаго района \*), неуклонно возрастая со времени введенія акциза на керосинъ (т. е. съ 1888 года), достигъ въ 1897 году 346.097,000 пудовъ, перевысивъ вывозъ 1896 года на 39.157,000 пудовъ, или на 12,77%.

Распределеніе общаго вывоза за послѣднія 7 лѣтъ показано въ слѣдующей сравнительной таблицѣ (въ милліонахъ пудовъ):

Годы.	Всего вывезено изъ Баку.	Въ томъ числѣ.			Отношеніе къ общему вывозу въ %.	
		По Каспійскому морю.	По Закавказской желѣзной дорогѣ.	Гужемъ.	Вывозъ по Каспійскому морю.	Вывозъ по Закавказской жел. дор.
1891 . .	195,5 млн. п.	133,0 млн. п.	62,2 млн. п.	0,3 млн. п.	68,0	31,8
1892 . .	213,6 »	145,5 »	67,8 »	0,3 »	68,2	31,7
1893 . .	248,3 »	174,7 »	73,5 »	0,1 »	70,4	29,6
1894 . .	288,5 »	222,6 »	65,8 »	0,1 »	77,2	22,8
1895 . .	284,4 »	216,1 »	68,2 »	0,1 »	76,0	23,9
1896 . .	306,9 »	244,8 »	62,0 »	0,1 »	79,8	20,2
1897 . .	346,1 »	266,65 »	79,29 »	0,15 »	77,0	22,9

Въ 1897 г. по Каспійскому морю было вывезено нефтяныхъ продуктовъ разнаго наименованія 266,65 мил. пудовъ, или 77,04% общаго вывоза, а по Закавказской желѣзной дорогѣ 79,29 мил. пудовъ, или 22,9%. Гужовая же отправка едва составляетъ 0,05%. Морской вывозъ, превосходя сухопутный почти въ 3½ раза, увеличился противъ прошлаго года на 22 мил. пуд., или на 8,9%, а послѣдній на 17,3 мил. пуд., или на 35,8%. Столь рѣзкое увеличеніе вывоза по Закавказской желѣзной дорогѣ объясняется тѣмъ, что въ предыдущемъ году часть желѣзнодорожныхъ грузовъ, вслѣдствіе размыва пути на перевальномъ участкѣ желѣзной дороги, была направлена къ Черному морю черезъ Петровскъ и Новороссійскъ.

\*) Включая и два внѣрайонные завода, Сураханскій Бакинскаго Нефтяного Общества и Амираджанскій Алмаза Юнусъ-оглы.

## Керосина изъ Баку отправлено (въ пудахъ):

Годы.	По Закавказской ж. д.	Каспійскимъ моремъ.	Гужемъ.	Итого.
1888 . . . .	29.509,486	20.694,811	35,712	50.240,009
1889 . . . .	37.857,206	23.591,287	36,749	61.485,242
1890 . . . .	45.065,931	23.267,492	45,626	68.379,049
1891 . . . .	48.295,490	25.901,225	54,835	74.251,550
1892 . . . .	52.886,619	25.595,652	39,656	78.521,927
1893 . . . .	56.277,716	29.328,811	27,444	85.633,971
1894 . . . .	48.239,273	22.638,236	30,681	70.908,190
1895 . . . .	52.582,114	28.235,325	36,576	80.854,015
1896 . . . .	47.481,686	38.978,284	39,325	86.499,295
1897 . . . .	57.470,898	32.853,554	42,925	90.367,377

Изъ 90.367,377 пудовъ керосина, вывезеннаго изъ Баку въ 1897 г., безъ малаго 33 мил. направлено Каспійскимъ моремъ, а до 57<sup>1</sup>/<sub>2</sub> мил. пудовъ по Закавказской желѣзной дорогѣ, т. е. по первому пути ушло 36<sup>3</sup>/<sub>5</sub>% всего вывоза, а по второму—63<sup>0</sup>/<sub>5</sub>%; на гужевую же отправку чрезъ сухопутную границу района приходится лишь около 0<sup>0</sup>/<sub>5</sub>%. За истекшее 10-лѣтіе общій вывозъ возросъ на 40 мил. пудовъ, изъ каковой цифры 28 мил. или 70% выпадаетъ на увеличеніе отправки по желѣзной дорогѣ, и лишь съ небольшимъ 12 мил. пуд., или около 30%, на увеличеніе морской отправки. Первое, западное направленіе отправки керосина, имѣющее свою главную цѣлью заграничный экспортъ, очевидно имѣетъ и преобладающее значеніе для всей бакинской керосиновой промышленности, по сравненію съ направленіемъ на сѣверъ (моремъ), по коему идетъ внутреннее снабженіе Имперіи освѣтительными маслами. По этимъ двумъ направленіямъ увеличеніе вывоза за 10-лѣтіе опредѣляется въ первомъ случаѣ почти 95%, во второмъ лишь 58<sup>0</sup>/<sub>7</sub>%. .

Вывозъ въ западномъ направленіи, по Закавказской желѣзной дорогѣ, распадается: 1) на транзитное передвиженіе керосина въ Батумъ для отправки его главнымъ образомъ за границу и въ меньшемъ количествѣ—внутри Имперіи чрезъ Черноморскіе порты, 2) на вывозъ для надобностей собственно Закавказья и 3) на вывозъ чрезъ Акстафу и Джульфу въ Персію.

## За 10-лѣтіе мы имѣемъ (въ пудахъ):

	Транзитное передвиженіе керосина на Батумъ.	Мѣстное передвиженіе по жел. дор.	Отправка въ Персію по жел. дорогѣ.
Въ 1888 году . .	28.415,123	1.094,363	
» 1889 » . .	37.060,594	796,613	
» 1890 » . .	44.198,743	867,188	
» 1891 » . .	47.335,782	959,708	
» 1892 » . .	51.907,433	979,186	
» 1893 » . .	55.254,687	1.023,029	
» 1894 » . .	47.146,937	1.092,336	
» 1895 » . .	51.482,768	1.099,346	
» 1896 » . .	46.383,466	1.098,220	
» 1897 » . .	56.305,908	1.161,721	3,269 п.

Вывозъ начался  
только въ концѣ  
1897 г.

Изъ цифры 1897 г. — 56.305,908 пуд. — приходится на легкій керосинъ 54.450,417 пуд. и на тяжелый—1.855,491 пуд. Большая часть легкаго керосина вывезена въ очищенномъ видѣ, а именно 49.732,060 п. и только 4.718,357 п., или около 8,7%, въ видѣ дистиллата. Напротивъ, тяжелый керосинъ отправлялся почти исключительно неочищенный (такъ называемое газовое масло, предназначаемое для Англии на газовые заводы). Сравненіе цифръ двухъ послѣднихъ лѣтъ дастъ увеличеніе отправки въ 1897 г. на 9.922,442 пуда. Такая большая разница объясняется случайнымъ уменьшеніемъ въ 1896 г. отправки на Батумъ вслѣдствіе размыва желѣзной дороги, причемъ изъ груза, предназначеннаго для вывоза за границу, 10.757,068 п. керосина были направлены туда обходнымъ путемъ чрезъ Петровскъ—Новороссійскъ. Если принять во вниманіе это обстоятельство, а также то, что въ 1897 г. изъ Новороссійска отправлено за границу бакинскаго керосина лишь 297,000 п., то окажется, что общая отправка освѣтительнаго масла изъ Баку къ Черному морю въ 1897 г. сократилась на 537,626 пудовъ.

Вывозъ по желѣзной дорогѣ керосина для мѣстнаго снабженія прогрессируетъ мало; онъ входитъ лишь частью въ цифру мѣстнаго потребленія, которая опредѣляется какъ этимъ вывозомъ, такъ и обратнымъ движеніемъ нѣкотораго количества керосина по желѣзной дорогѣ изъ Батума, наконецъ, гужевымъ отпускомъ какъ изъ Баку, такъ и изъ Батума. Надо также замѣтить, что цифра мѣстнаго потребленія и вообще понижается безъакцизнымъ расходованиемъ керосина въ такихъ центрахъ, какъ Баку и Батумъ съ ихъ окрестностями.

Персидскій вывозъ по желѣзной дорогѣ до Акстафы и далѣе гужемъ на Джульфу начался лишь въ 1897 г. и потому еще ничего нельзя сказать относительно значенія этой попытки для будущаго. По всей вѣроятности отправка въ этомъ направленіи разовьется только съ постройкою желѣзнодорожной вѣтви отъ Александрополя на Эривань.

Морская отправка керосина изъ Баку по своему назначенію распределяется слѣдующимъ образомъ (въ пудахъ):

	Въ Астрахань.	Въ порты западн. берега Каспійск. моря.	Въ Закаспійскую область и Туркестанскій край.	Въ Персію.
Въ 1888 году . .	20.281,641	80,038	67,811	265,321
» 1889 » . .	22.987,578	97,313	120,949	385,447
» 1890 » . .	22.593,019	175,871	186,137	312,465
» 1891 » . .	25.357,224	94,232	86,321	363,448
» 1892 » . .	24.683,440	166,579	348,399	397,234
» 1893 » . .	28.563,607	238,419	309,510	217,275
» 1894 » . .	20.932,842	925,501	450,425	329,468
» 1895 » . .	22.391,878	5.347,674	395,106	100,667
» 1896 » . .	24.743,889	13.410,159	379,225	445,010
» 1897 » . .	27.783,674	3.896,547	569,565	603,768

Въ этой таблицѣ прежде всего бросается въ глаза быстрое увеличеніе вывоза керосина въ порты западнаго берега Каспія, обусловливаемое въ послѣднее время прекраснымъ оборудованіемъ Петровскаго порта и Владикавказской желѣзной дороги для приема наливнаго груза. Относительно цифръ за послѣдніе три года второго столбца слѣдуетъ еще сдѣлать такую поправку. Въ каждую изъ нихъ входятъ слѣдующія количества керосина, вывезеннаго

за границу чрезъ Новороссійскъ: въ 1895 году—2.969,212 пуд., въ 1896 г.—10.757,068 пуд. и въ 1897 г.—297,000 пуд.; если эти количества исключить изъ показанныхъ въ таблицѣ, то для отправокъ на внутреннее въ Имперіи потребленіе получится во второмъ столбцѣ: въ 1895 году—2.378,462 п., въ 1896 г.—1.653,091 п. и въ 1897 г.—3.599,547 п.; сопоставленіемъ этихъ количествъ соотвѣтствующими количествами перваго столбца объясняются колебанія, замѣчаемыя въ вызовѣ на Астрахань во второй половинѣ 90-хъ гг. Общій вывозъ въ сѣверномъ направленіи для надобности Имперіи опредѣляется суммированіемъ исправленныхъ цифръ трехъ столбцевъ. За 10-лѣтіе этотъ вывозъ увеличился на 11.523,296 пуд., или на 56%, если же принять въ соображеніе также увеличеніе вывоза изъ Батума на внутренніе рынки, то общій приростъ внутренняго потребленія бакинскаго керосина за 10 лѣтъ выразится полными 60% или въ среднемъ выводѣ за годъ на 6%.

Отправка керосина въ Закаспійскую область и въ Туркестанскій край пока еще не велика (569,565 п. въ 1897 г., причемъ изъ этой цифры 59,106 пудовъ приходится еще на вывозъ въ Персію чрезъ Асхабадскую таможену), но на эту статью вывоза несомнѣнно окажетъ значительное вліяніе окончаніе строящейся средне-азіатской желѣзной дороги.

Морской вывозъ въ Персію долго оставался на одномъ уровнѣ, а въ 1895 г. даже грозилъ полнымъ прекращеніемъ въ виду создавшагося въ прибрежныхъ персидскихъ провинціяхъ собственнаго производства керосина изъ привозной бакинской нефти. Но съ отмѣною закономъ 17 мая 1896 г. 909 ст. Устава объ акц. сб. (по коей керосинъ, вывозимый въ Персію, облагался въ Баку акцизомъ наравнѣ съ керосиномъ, потребляемымъ въ Имперіи) отправка керосина въ Персію тотчасъ-же возрасла въ первый-же годъ на 343,343 пуда, а въ 1897 г. уже достигла 603,768 пудовъ—болѣе противъ минимальной цифры 1895 г. на 503,101 пуд. Одновременно съ этимъ керосинъ сталъ вывозиться въ Персію также изъ Закаспійской области чрезъ Асхабадъ и изъ Закавказья чрезъ Джульфу, вслѣдствіе чего общій вывозъ въ Персію въ 1897 г. составилъ уже 666,143 пуда.

За послѣдніе четыре года цѣны на керосинъ по мѣсяцамъ стояли слѣдующія (въ копѣйкахъ за пудъ):

М ѣ с я ц ы .	1894 г.		1895 г.		1896 г.		1897 г.	
	Въ судахъ.	Въ вагонахъ.	Въ судахъ.	Въ вагонахъ.	Въ судахъ.	Въ вагонахъ.	Въ судахъ.	Въ вагонахъ.
Январь . . . . .	5,5	3,5	8,5	15,5	13,0	26,0	16,0	13,0
Февраль . . . . .	5,0	3,5	8,5	12,0	13,0	22,0	12,5	11,0
Мартъ . . . . .	3,5	3,5	9,5	12,0	13,0	22,0	13,5	11,2
Апрѣль . . . . .	4,5	8,0	12,0	15,5	13,0	30,0	13,0	11,5
Май . . . . .	4,5	8,0	13,0	16,0	14,0	29,0	10,0	9,2
Іюнь . . . . .	3,5	8,0	15,0	18,0	13,0	25,5	10,5	10,2
Іюль . . . . .	4,5	8,0	17,0	20,0	14,0	28,0	10,5	10,2
Августъ . . . . .	6,0	9,0	18,0	21,0	14,0	22,0	10,5	10,2
Сентябрь . . . . .	7,0	10,5	19,5	21,0	13,5	21,1	10,5	11,0
Октябрь . . . . .	7,5	10,5	17,0	19,0	13,0	21,0	11,2	11,2
Ноябрь . . . . .	7,5	10,5	13,5	18,0	13,0	21,0	12,2	12,2
Декабрь . . . . .	8,5	11,5	13,5	21,0	—	—	14,2	14,2
Среднія за годъ .	5,6	7,9	13,7	17,5	13,3	24,3	12,0	11,3



Въ поясненіе этой таблицы замѣтимъ, что повышательное движеніе цѣнъ начинается со второй половины 1894 г. и совпадаетъ съ пониженіемъ въ этомъ году тарифа Закавказской желѣзной дороги съ нормальной ставки 19 к. за все разстояніе Баку—Батумъ сперва до 14, а затѣмъ и до 9 коп. съ пуда, каковое пониженіе было допущено ради поддержанія бакинской промышленности въ борьбѣ съ американской Oil Stondart comp. Вслѣдствіе этой мѣры названная компанія принуждена была отказаться отъ намѣренія крайне низкими цѣнами окончательно вытѣснить съ европейскихъ рынковъ бакинской керосинъ, и сама, во избѣжаніе слишкомъ большихъ потерь, стала повышать свои цѣны. За такимъ повышеніемъ шли цѣны и русскаго керосина. Такъ какъ въ это время въ самой Америкѣ произошелъ крупный застой въ нефтяномъ дѣлѣ вслѣдствіе истощенія разрабатывавшихся горизонтовъ Пенсильванскаго мѣсторожденія, то съ половины 1895 г. была восстановлена прежняя тарифная ставка—19 коп. Цѣна керосина (въ вагонахъ-цистернахъ) заграничной отправки продолжаетъ расти, достигая своего максимума 30 коп. въ апрѣлѣ 1896 г.; продержавшись приблизительно на той-же высотѣ все лѣто, къ концу года быстро падаетъ до 21 коп., а затѣмъ и до 13 коп.; въ 1897 г. держится лишь около средней нормы 11,3 коп. Американцы скоро оправившись отъ временнаго у нихъ кризиса, преодолѣли возникшія было затрудненія въ добычѣ нефти и ея обработкѣ, и борьба за преобладаніе на всемірномъ рынкѣ вступаетъ въ прежнія невыгодныя для русскаго керосина условія. Въ концѣ 1897 г. снова было допущено пониженіе тарифа на Закавказской желѣзной дорогѣ для экспортнаго керосина до 12 коп. съ пуда на все разстояніе.

Вывозъ изъ Баку продуктовъ, необложенныхъ акцизомъ, за 10-лѣтіе представляется въ слѣдующемъ видѣ (въ пудахъ):

Годы.	Смазочн. маслѣ.	Бензина.	Сырой нефти.	Нефтяныхъ остатковъ.	Прочихъ продуктовъ.	Всего.
1888 . . .	2.575,731	76,864	6.873,186	61.845,990	99,871	71,394,778
1889 . . .	3.349,895	87,602	4.194,739	88.886,389	215,255	96.733,880
1890 . . .	4.518,085	124,892	6.428,844	96.905,916	324,459	108.302,196
1891 . . .	5.473,862	110,936	11.586,932	103.751,706	377,011	121.300,447
1892 . . .	5.808,946	126,009	11.624,752	117.252,881	217,517	135.030,105
1893 . . .	6.232,740	252,493	12.195,170	143.538,999	437,620	162.657,022
1894 . . .	6.799,987	311,566	16.435,168	193.602,359	432,344	217.581,424
1895 . . .	6.921,896	300,902	15.135,394	180.392,237	770,025	203.520,454
1896 . . .	8.895,335	219,469	25.504,551	185.027,750	792,871	220.439,976
1897 . . .	9.117,715	265,867	23.692,529	221.733,732	919,887	255.729,730

Общіе итоги вывоза продуктовъ, не подлежащихъ оплатѣ акцизомъ, по назначенію ихъ и способамъ перевозки распредѣлились слѣдующимъ образомъ:

Годы.	По назначенію.			По способамъ перевозки.		
	Въ Имперію.	Въ Батумъ.	Въ Персію.	Каспійскимъ моремъ.	По Закавказской желѣзнодорожнѣй.	Гужемъ.
1888 . .	68.392,583	2.593,039	409,156	63.347,814	7.870,639	176,325
1889 . .	91.783,549	4.699,821	250,510	86.069,559	10.534,829	129,492
1890 . .	101.697,314	6.197,431	407,451	94.914,790	13.149,942	237,464
1891 . .	113.733,472	7.116,947	450,028	107.105,736	13.974,814	219,897

Годы.	По способамъ перевозки.					
	По назначенію.			Каспійскимъ моремъ.	По Закавказской желѣзнодорожн. Гужемъ.	
	Въ Имперію.	Въ Батумъ.	Въ Персію.			
1892 . .	127.407,402	7.289,619	333,084	119.905,838	14.934,382	189,882
1893 . .	153.433,694	8.664,076	559,252	145.368,274	17.197,689	91,059
1894 . .	208.696,834	8.430,609	453,981	199.925,238	17.619,267	36,919
1895 . .	194.919,312	7.512,239	1.088,903	187.874,040	15.582,365	64,048
1896 . .	213.477,134	6.325,456	637,386	205.850,258	14.507,797	81,921
1897 . .	244.172,524	11.253,106	304,100	233.802,108	21.817,520	110,102

Надо замѣтить, что преобладающая масса продуктовъ, необложенныхъ акцизомъ изъ Баку, отправляется моремъ и предназначается для потребления внутри государства; вывозъ по Закавказской желѣзной дорогѣ и въ особенности въ Батумъ транзитомъ для заграничнаго экспорта играетъ совершенно подчиненную роль: лишь смазочныя масла въ частности представляютъ въ этомъ отношеніи исключеніе: ихъ больше отправляется за границу, чѣмъ на внутренніе рынки.

Первое мѣсто по размѣру вывоза занимаютъ нефтяныя остатки. Въ 1897 г. ихъ было вывезено по всѣмъ направленіямъ 221.733,732 пуда, болѣе чѣмъ въ 1896 г. на 36.706,000 пудовъ или на 19,8%.

Громадный приростъ вывоза нефтяныхъ остатковъ въ 1897 г. распределяется по направленіямъ очень неравномѣрно. Отправка по Закавказской желѣзной дорогѣ за годъ увеличилась на 1.751,105 пудовъ, что составитъ 23,53%, по Каспійскому-же морю она возросла на 34.947,087 пуд., или на неполные 20%; въ частности вывозъ въ Персію возросъ на 50%, вывозъ на Астрахань—на 20%, въ Закаспійскую область—на 25%, а въ западные порты Каспійскаго моря, напротивъ, уменьшился. Во всякомъ случаѣ крупное увеличеніе вывоза на Астрахань, какъ и вообще, показываетъ, что Россія и въ особенности Волжскій бассейнъ являются главнѣйшими потребителями нефтяныхъ остатковъ.

Цѣны на нефтяныя остатки за послѣднее 5-лѣтіе представляютъ слѣдующій въ общемъ возрастающій рядъ (въ коп. за пудъ):

	1893 г.	1894 г.	1895 г.	1896 г.	1897 г.
Январь . . . . .	2,6	3,1	5,3	7,8	8,0
Февраль . . . . .	2,6	2,9	5,5	7,4	8,0
Мартъ . . . . .	2,0	3,2	5,5	7,4	8,2
Апрѣль . . . . .	1,7	3,8	6,0	8,0	8,0
Май . . . . .	1,3	3,8	6,9	8,0	8,0
Іюнь . . . . .	1,2	3,7	6,3	8,2	8,0
Іюль . . . . .	1,2	4,0	5,8	8,5	8,2
Августъ . . . . .	1,8	4,5	5,8	7,2	8,0
Сентябрь . . . . .	2,4	4,2	6,5	7,2	8,1
Октябрь . . . . .	2,6	4,1	6,5	7,5	8,4
Ноябрь . . . . .	2,8	4,5	6,5	7,5	8,7
Декабрь . . . . .	3,2	5,0	7,0	8,5	9,0
Среднее за годъ . . . . .	2,1	3,9	6,1	7,7	8,2

Постоянство цѣнъ въ Баку далеко не всегда имѣеть въ своемъ соотвѣтствіи такое же постоянство цѣнъ на потребительныхъ рынкахъ, гдѣ сильнѣйшее вліяніе оказываютъ уже другіе факторы, главнымъ образомъ—условія доставки. Въ этомъ отношеніи лѣтнія затрудненія въ навигацію по Волгѣ зачастую вызываютъ крупныя разницы въ цѣнѣ остатковъ на сосѣднихъ даже рынкахъ. Такъ было, между прочимъ, и въ 1897 году. Уже во второй половинѣ іюля, по случаю мелководія на Волгѣ, сталь задерживаться вывозъ нефтяныхъ остатковъ изъ Астрахани; къ 1 сентября ихъ тамъ накопилось до 150 баржъ, каждая по 100 т. пуд., а изъ Баку товаръ продолжалъ поступать, потому что морскія суда были законтрактованы на всю навигацію, при условіи крупныхъ неустоекъ со стороны бакинскихъ отправителей въ случаяхъ задержанія судовъ. Задержка мазута въ Астрахани уменьшила вывозъ его изъ Баку въ сентябрѣ мѣсяцѣ на 3,5 мил. пуд. и угрожала большими торговыми недоразумѣніями въ верхнемъ бассейнѣ Волги, гдѣ вслѣдствіе недостатка мазута цѣна на него поднялась на 2—3 к. на пудъ, тогда какъ въ Астрахани почти на столько же упала. Замѣшательство въ торговлѣ прекратилось лишь съ открытіемъ углубленнаго прохода черезъ сарептскій перекалъ.

Въ 1897 году сырой нефти вывезено 23,692,529 п., меньше чѣмъ въ 1896 г. на 1.812,022 пуда. Главная масса сырой нефти направлялась по Каспію внутрь Имперіи на нефтеобрабатывающіе заводы: по этому направленію вывозъ ея уменьшился противъ 1896 г. на 4.367,050 пуд. Вывозъ въ Персію сократился болѣе чѣмъ вдвое, какъ это и слѣдовало ожидать, съ прекращеніемъ дѣятельности персидскихъ керосиновыхъ заводовъ, работавшихъ на привозной нефти. Отправка по Закавказской желѣзной дорогѣ увеличилась вдвое. Изъ 5.559,988 пуд. 272,648 п. пошли въ Батумъ для подмѣшиванія къ неочищенному керосину, предназначенному для вывоза въ Австрію и Францію, а остальное количество—5.287,340 пуд.—на потребление въ Закавказскомъ краѣ въ качествѣ топлива.

Подмѣшиваніе къ мазуту нефти въ 1897 году практиковалось въ самыхъ широкихъ размѣрахъ, что обусловливалось разностью цѣнъ на эти продукты. Съ марта мѣсяца и до конца года сырая нефть неизмѣнно котиrowалась въ Баку приблизительно на  $\frac{1}{2}$  коп. дешевле нефтяныхъ остатковъ, почему—при неограниченномъ спросѣ на мазуть и при громадной добычѣ нефти—разбавленіе болѣе дорогого товара болѣе дешевымъ становилось операціей выгодной.

Смазочныхъ и соляровыхъ маселъ разнаго наименованія въ 1897 г. вывезено 9.117,715 пуд., больше чѣмъ въ 1896 г. на 222,380 п., или на 2,5%. Увеличеніе произошло на счетъ отправокъ по Закавказской желѣзной дорогѣ, причемъ на Батумъ вывезено на 2.822,500 п. больше противъ 1896 г. Но нужно принять во вниманіе, что въ 1896 г. 2,5 мил. пуд. были направлены за границу черезъ Петровскъ. Присоединяя отправку на Петровскъ къ количеству, вывезенному на Батумъ, общую отправку смазочныхъ маселъ на иностранные рынки въ 1896 г. получимъ равной 6.618,800 пуд.; тогда передвиженіе маселъ на западъ въ 1897 г. дастъ приростъ лишь около 319,000 пуд. Изъ общаго вывоза собственно на смазочныя масла приходится 8.739,670 пуд.; въ томъ числѣ очищеннаго машиннаго масла,—главнаго продукта про-

изводства и вывоза, было 6.541,348 п., очищенного веретенного—1.028,161 пуд., очищенного цилиндрического—193,659 п.; остальные 976,502 пуда составляют неочищенные масла, т. е. дистиллаты цилиндрического, машинного и веретенного масла. По рынкам вывозъ смазочныхъ маселъ распредѣляется слѣдующимъ образомъ: въ Имперію вывезено 1.873,809 пудовъ, въ Батумъ—6.865,489 пуд. и въ Персію—372 п., причемъ въ Имперію масла вывозятся почти исключительно въ очищенномъ видѣ, за границу же болѣе 14,9% поступаетъ въ неочищенномъ видѣ, для дальнѣйшей обработки на передѣлочныхъ заводахъ.

Вывозъ остальныхъ нефтяныхъ продуктовъ не имѣлъ серьезнаго значенія для бакинской нефтяной промышленности и состоялъ изъ 265,867 пудовъ бензина и 919,887 пудовъ такихъ продуктовъ, какъ гудронъ, масляные остатки, нефтяной жиръ (суррогатъ для фабрикаціи мыла), щелочные отбросы и т. п.

Вывозъ нефтяныхъ продуктовъ изъ Батума за десять лѣтъ составлялъ (въ пудахъ):

Вывезено.	За границу.	Въ Имперію.	Всего.
Въ 1889 году . . . . .	36.432,036	4.318,176	40.750,212
» 1890 » . . . . .	43.735,667	4.639,375	48.375,042
» 1891 » . . . . .	48.981,058	6.291,036	55.272,094
» 1892 » . . . . .	52.327,958	5.964,710	58.292,668
» 1893 » . . . . .	55.144,185	7.429,892	62.574,077
» 1894 » . . . . .	48.456,388	8.288,672	56.745,060
» 1895 » . . . . .	54.823,583	6.047,081	60.870,664
» 1896 » . . . . .	42.083,734	6.057,850	48.141,584
» 1897 » . . . . .	57.826,533	7.804,778	65.631,311

Вывозъ за 1897 г. выше вывозовъ за всѣ предшествовавшіе годы и въ особенности поднялся значительно по сравненію съ цифрой за прошлый и позапрошлый годы, когда вслѣдствіе разрушенія горнаго участка пути Закавказской желѣзной дороги былъ прекращенъ подвозъ нефтяныхъ продуктовъ изъ Баку въ Батумъ почти въ продолженіи 6-ти мѣсяцевъ:

Изъ цифры 1897 года вывезено:

Моремъ . . . . .	65.607,778 пуд.
По желѣзной дорогѣ . . . . .	12,967 »
Гужемъ по грунтовой дорогѣ . . . . .	10,566 »

Изъ количества, отправленнаго моремъ пошло:

Наливомъ . . . . .	42.900,668 пуд.
Въ тарѣ . . . . .	22.707,110 »

По желѣзной дорогѣ отправлено:

Наливомъ въ вагонахъ-цистернахъ . . . . .	6,052 пуд.
Въ тарѣ въ вагонахъ крытыхъ . . . . .	6,915 »

Кромѣ того изъ числа указаннаго тарнаго груза отправлено:

Въ жестянкахъ . . . . .	20.852,202 пуда
» бочкахъ . . . . .	1.872,382 »

Вывозъ нефтяныхъ продуктовъ моремъ производился въ тарѣ—пароходами Русскаго Общества пароходства и торговли, Азовскаго Общества, Россійскаго Общества и наливомъ—спеціально приспособленными къ такой перевозкѣ 46 пароходами, въ томъ числѣ 2 пароходами Русскаго Общества пароходства и торговли, 1 пароходомъ Бакинскаго нефтепромышленника Манташева, 13 пароходами Общества Самуэль и К<sup>о</sup> и 30 пароходами Общества Бессель и Вехтеръ, а также 4 парусными судами. Филатова. Изъ перечисленныхъ судовъ только пароходы Общества Самуэль и К<sup>о</sup>, а также Бессель и Вехтеръ совершали правильные рейсы между Батумомъ и различными портами Европы и Азіи.

Отправкою нефтяныхъ продуктовъ изъ Батума въ 1897 г. занимались тѣ же фирмы, которыя получали ихъ изъ Баку, причемъ большинство отправляло ихъ какъ за границу, такъ и въ Имперію; фирмы Сидеридисъ, Гротте, Бульфруа, Вагстафъ и Блей—только за границу; другіе же, какъ Русское Общество пароходства и торговли, а равно мелкіе отправители—только въ Имперію.

Весь этотъ вывозъ дѣлится на три почти равныя части, изъ коихъ пришлось на долю:

Каспійско-Черноморскаго Нефтяного и торговаго общества . . .	22.424,294 пуд.
Товарищества Бр. Нобель . . . . .	22.236,880 »
Всѣхъ остальныхъ экспортеровъ . . . . .	20.970,137 »

Средняя цѣна керосина въ Батумѣ наливомъ *fov.*, включая туда и 1 коп. съ пуда портоваго сбора, въ 1897 г. была за пудъ:

Въ Январѣ . . . . .	39 коп.	Въ Юлѣ . . . . .	31—31½ коп.
» Февралѣ . . . . .	37 »	» Августѣ . . . . .	32—33 »
» Мартѣ . . . . .	35 »	» Сентябрьѣ . . . . .	33½ »
» Апрельѣ . . . . .	35½ »	» Октябрьѣ . . . . .	34—34½ »
» Маѣ . . . . .	40½ »	» Ноябрьѣ . . . . .	35 »
» Юнѣ . . . . .	29—30½ »	» Декабрьѣ . . . . .	34—29 »

Соляровое масло наливомъ . . . . .	32 коп.
Веретенное » . . . . .	39—40 »
Машинное » . . . . .	50—51 »
Мазутъ обыкновенный . . . . .	26,28½—29 »
» съ высокой вспышкой . . . . .	30½ »

При продажѣ керосина въ жестянкахъ и ящикахъ считали за 1 ящикъ и 2 жестянки сверхъ вышеуказанной стоимости 72 фун. керосина еще 65—66 к., а въ концѣ года—68—69 коп., кромѣ того за доставку къ пароходу, утечку и проч. расходы—3¾—4 коп.

При продажѣ керосина и масла въ бочкахъ считали, сверхъ стоимости продукта, еще на бочку: 10-пудовую по 30 коп. на пудъ, 12—13-пудовую— по 28 коп. на пудъ и 15—16-пудовую—по 24—25 к. на пудъ.

За послѣднее 10-ти-лѣтіе за границу изъ Батума вывезено (въ пудахъ):

	Освѣтитель- ныхъ маслъ.	Прочихъ нефтяныхъ продуктовъ.	Всего вывезено за границу.
Въ 1889 году . .	33.040,928	3.391,108	36.432,036
» 1890 » . .	37.523,000	6.212,667	43.735,667
» 1891 » . .	42.331,930	6.649,128	48.981,058
» 1892 » . .	45.439,451	6.888,507	52.327,958
» 1893 » . .	48.137,354	7.006,731	55.144,085
» 1894 » . .	41.557,104	6.899,284	48.456,388
» 1895 » . .	47.885,066	6.938,517	54.823,583
» 1896 » . .	37.730,821	4.352,913	42.083,734
» 1897 » . .	48.546,445	9.280,088	57.826,533

Для правильныхъ заключеній изъ этихъ цифръ о дѣйствительномъ положеніи батумскаго заграничнаго экспорта слѣдуетъ имѣть въ виду, что въ 1895 и 1896 гг., часть грузовъ, предназначавшихся для вывоза чрезъ Батумъ, вслѣдствіе растройства перевальнаго участка Закавказской желѣзной дороги, была направлена на Петровскъ—Новороссійскъ. Отправка за границу бакинскаго керосина чрезъ Новороссійскъ за три года 1895—1897 гг. представляетъ слѣдующія цифры (въ пудахъ):

	Керосина.	Прочихъ продуктовъ.	Итого.
Въ 1895 году . .	2.969,212	—	2.969,212
» 1896 » . .	10.757,068	3.526,822	14.283,890
» 1897 » . .	296,975	—	296,975

Такимъ образомъ, при возстановленіи нормальнаго движенія по Закавказской желѣзной дорогѣ, въ 1897 г. Новороссійскій портъ потерялъ всякое значеніе для заграничнаго вывоза бакинскаго керосина; пониженіе батумскаго экспорта въ предшествовавшіе два года и въ особенности въ 1896 г. было явленіемъ чисто случайнымъ. Если по этимъ соображеніямъ соотвѣтственно исправить цифры предыдущей таблицы за послѣдніе три года. т. е. ввести въ нихъ вывозъ новороссійскій, то для сравненія получимъ (пудовъ):

	Освѣтительн. маслъ.	Прочихъ продуктовъ.	Итого.
Въ 1895 году . .	50.854,278	6.938,517	57.792,794
» 1896 » . .	48.487,889	7.879,735	56.367,624
» 1867 » . .	48.843,420	9.280,088	58.123,508

Оказывается, что если общій экспортъ бакинскихъ продуктовъ и увеличился, то только на смазочныхъ маслахъ, вывозъ же керосина, представляя по сравненію съ предыдущимъ годомъ ничтожный приростъ въ 355,531 п.,

значительно сократился — на цѣлыхъ 2.010,858 пудовъ — противъ цифры 1895 года.

Отмѣтивъ такое неблагоприятное явленіе, которое можетъ имѣть большое вліяніе на общій ходъ бакинской промышленности въ будущемъ, нельзя, съ другой стороны, не констатировать отраднaго факта неослабнаго увеличенія вывоза за границу всякаго наименованія смазочныхъ маселъ, хотя, быть можетъ, и не скоро еще наступитъ моментъ, когда къ нимъ перейдетъ центръ тяжести вывозной торговли. Пока еще главнымъ вывознымъ продуктомъ остается все-таки керосинъ.

Въ Европѣ батумскій вывозъ керосина по отдѣльнымъ государствамъ распредѣлялся слѣдующимъ образомъ:

	1889 г.	1890 г.	1891 г.	1892 г.	1893 г.
Въ Австрію . . . . .	5.642,000	6.489,000	6.514,000	6.216,879	6.686,034
» Англію, Гибралтаръ и Мальту . . . . .	6.749,000	7.990,000	8.520,930	8.883,157	7.811,629
» Нидерланды . . . . .	2.538,000	2.657,000	3.041,000	2.284,732	2.044,754
» Германію . . . . .	763,000	422,000	—	295,549	679,884
» Италію . . . . .	2.521,000	1.740,000	2.285,000	2.269,809	1.411,927
» Турцію и Грецію . . . . .	5.550,000	4.825,000	6.293,000	5.743,426	5.858,554
» Придунайск. княж. . . . .	439,000	592,000	1.528,000	438,304	641,337
Во Францію . . . . .	—	194,000	—	353,277	1.720,103
Въ прочія государства . . . . .	—	16,000	—	1.201,910	—
Всего пудовъ . . . . .	24.202,000	24.925,000	28.181,930	27.687,043	26.854.222

	1894 г.	1895 г.	1896 г.	1897 г.
Въ Австрію . . . . .	6.413,039	3.781,050	2.026,924	2.859,873
» Англію, Гибралтаръ и Мальту . . . . .	7.346,830	7.277,439	8.627,452	7.636,383
» Нидерланды . . . . .	2.363,789	2.907,481	1.041,235	527,924
» Германію . . . . .	120,450	1.128,950	1.188,053	1.240,799
» Италію . . . . .	593,622	1.300,867	1.298,162	1.564,629
» Турцію и Грецію . . . . .	6.629,047	4.102,070	6.527,128	5.906,773
» Придунайск. княж. . . . .	966,033	1.305,746	1.034,888	1.160,339
Во Францію . . . . .	2.217,589	2.705,089	2.620,037	2.726,804
Въ прочія государства . . . . .	—	3.531,234	38,384	—
Всего пудовъ . . . . .	26.650,399	28.039,926	24.402,263	23.623,524

Таблица показываетъ, что вывозъ увеличился:

Въ Германію . . . . .	за 9 лѣтъ на	477,799 пуд.	} увеличеніе 5,270,098 п.
» Турцію и Грецію . . . . .	» 9 » »	356,773 »	
» Придунайскія княжества . . . . .	» 9 » »	721,339 »	
» Францію . . . . .	» 9 » »	2.726,804 »	
» Англію . . . . .	» 9 » 2	987,383 »	

Напротивъ, уменьшился:

Въ Австрію . . . . .	на	2.782,127 пуд.	} уменьшеніе 5.748,574 п.
» Бельгію и Голландію . . . . .	»	2.010,076 »	
» Италію . . . . .	»	956,371 »	

Самыми крупными потребителями русскаго керосина являются Англія (отъ 6,750 тыс. до 8,883 т. пуд.) и Турція съ Греціею (отъ 4,103 тыс. до 6,527 т. пуд.); затѣмъ слѣдуютъ Австрія, Франція, Италія, Германія, Придунайскія княжества и Нидерланды. Между этими государствами наименѣе надежнымъ рынкомъ является Австрія, гдѣ, вслѣдствіе развитія собственнаго керосиноваго производства въ Галиціи, ввозъ русскаго керосина быстро сокращается: до 1894 г. туда ввозилось ежегодно около 6<sup>1</sup>/<sub>2</sub> мил. пуд. керосиноваго дистиллата, подкрашеннаго мазутомъ, который уже на мѣстѣ обращался въ расхожій керосинъ; въ 1895 г. ввозъ сразу сокращается до 3,781 т. п. и затѣмъ постепенно падаетъ. Бельгія и Голландія почти всецѣло уже перешли къ американскому керосину, такъ какъ нашего керосина туда въ 1897 г. пошло лишь съ небольшимъ <sup>1</sup>/<sub>2</sub> мил. п. противъ 1—2 и 3 мил. въ предыдущіе годы. Относительно Франціи и Германіи должно замѣтить, что за послѣдніе годы ввозъ туда русскаго керосина остается почти на одной и той-же цифрѣ—для первой около 2,700 т. пуд., для второй около 1,200 т. пуд.; относительно Германіи, впрочемъ, есть надежда, что ввозъ въ будущемъ увеличится вслѣдствіе установленія германскимъ правительствомъ благопріятныхъ тарифовъ на русскій керосинъ и состоявшагося между русскими и германскими желѣзными дорогами соглашенія относительно прямыхъ тарифовъ отъ Петровска и крупнѣйшихъ волжскихъ пристаней до главныхъ станцій германскихъ желѣзныхъ дорогъ.

Вывозъ керосина на внѣевропейскіе рынки представляется въ слѣдующемъ видѣ:

Г о д ы.	Въ Египетъ (Александрію).	Алжирь, Триполи, Ту- нисъ, Лягу- летъ.	Портъ- Саидъ.	Аравія и Азіатская Турція.	Индія.
1889 . . . . .	—	72,000	—	—	3.510,000
1890 . . . . .	—	—	—	—	4.080,000
1891 . . . . .	—	—	—	—	8.412,000
1892 . . . . .	—	—	—	—	9.393,956
1893 . . . . .	288,319	110,372	4.483,606	—	8.761,825
1894 . . . . .	47,693	33,660	5.848,521	136,180	2.861,638
1895 . . . . .	1.261,475	78,283	8.467,290	117,000	7.243,086
1896 . . . . .	1.574,688	26,440	11.377,800	145,692	7.384,568
1897 . . . . .	1.867,686	250,331	11.316,868	615,676	7.215,337

Г о д ы.	Индо- Китай.	Китай.	Японія.	Прочія азіатскія страны.	Всего пудовъ.
1889 . . . . .	1.319,000	1.820,000	2.118,000	—	8.839,000
1890 . . . . .	3.131,000	2.474,000	2.482,000	431,000	12.598,000
1891 . . . . .	1.709,000	1.697,000	1.269,000	1.063,000	14.150,000
1892 . . . . .	1.008,634	2.972,088	1.925,616	2.452,148	17.752,408
1893 . . . . .	734,827	2.223,945	1.763,070	2.917,168	21.283,132
1894 . . . . .	—	1.822,036	2.809,757	1.338,220	14.897,705
1895 . . . . .	1,106,966	1.708,352	33,779	2.798,121	22.814,352
1896 . . . . .	999,238	1.616,134	159,965	759,101	24.085,626
1897 . . . . .	368,683	2.540,906	701,541	342,868	25.219,896

Относительно этой таблицы прежде всего замѣтимъ, что цифры отправокъ въ Египетъ и по преимуществу въ Портъ-Саидъ не отвѣчаютъ мѣстному



потребленію въ странѣ. Александрія и Портъ-Саидъ—только передаточные пункты для дальнѣйшаго движенія керосина на Востокъ и къ Африканскому побережью Индійскаго Океана. На Востокѣ главнымъ потребителемъ бакинскаго керосина является Индія, куда ввозъ съ 1889 г. съ  $3\frac{1}{2}$  мил. пуд. увеличился до 7.215,337 п. въ 1897 г., хотя, надо замѣтить, максимумъ ввоза—9.394,000 п. приходится на 1892 г. Но надо полагать, что сокращеніе ввоза въ послѣдніе годы лишь кажущееся, объясняемое усиленными отправками керосина по ордерамъ въ Портъ-Саидъ. Въ Китаѣ русскій керосинъ пока еще держится на средней цифрѣ около  $2\frac{1}{2}$  мил., хотя съ значительными колебаніями въ ту и другую сторону. Зато Индо-Китай и Японія быстро переходятъ отъ русскаго керосина къ своему (зондскому и японскому); въ обѣихъ странахъ ввозъ уменьшился въ 3 и 4 раза противъ 1889 г.

Прочихъ продуктовъ, кромѣ керосина, за границу отправлено было:

Г о д ы	Не подлежащихъ оплатѣ:		В с е г о пудовъ.
	смазочныхъ маслъ.	прочихъ продуктовъ.	
1889 . . . . .	1.951,724	1.439,384	3.391,108
1890 . . . . .	3.497,161	2.715,506	6.212,667
1891 . . . . .	4.062,565	2.586,563	6.649,128
1892 . . . . .	5.178,922	1.709,585	6.888,507
1893 . . . . .	5.515,299	1.491,532	7.006,731
1894 . . . . .	4.892,960	2.006,324	6.899,284
1895 . . . . .	5.042,903	1.895,614	6.938,517
1896 . . . . .	3.222,580	1.130,333	4.352,913
1897 . . . . .	6.382,774	2.897,314	9.280,088

Распределеніе этихъ продуктовъ за 1897 г. по государствамъ представляется въ такомъ видѣ:

	Смазочныхъ маслъ.	Прочихъ продуктовъ.	Всего пудовъ.
Въ Австрію . . . . .	538,554	259,531	798,085
» Англію (Гибралтаръ и Мальту) . . . . .	907,871	611,116	1.518,987
» Бельгію и Голландію . .	1.527,814	753,454	2.281,268
» Германію . . . . .	1.537,197	330,692	1.867,889
» Италію . . . . .	86,416	429,259	515,675
» Турцію и Грецію . . .	29,596	13,849	43,445
» Придунайск. княж. . .	92,955	26,609	119,564
Во Францію . . . . .	1.492,599	443,551	1.936,150
Въ Италію . . . . .	133,496	16,660	150,156
<hr/>			
Итого на европ. рынки .	6.346,498	2.884,721	9.231,219
<hr/>			
На восточные рынки.			
Въ Египетъ . . . . .	26,408	1,537	27,945
» Азіатскую Турцію . . .	60	2,032	2,092
» Индію . . . . .	3,200	9,024	12,224
» порты Восточной Си- бири . . . . .	6,608	—	6,608
<hr/>			
Итого на восточн. рынки .	36,276	12,593	48,869

Обозначенные въ предшествующей таблицѣ «прочіе продукты» составляютъ почти исключительно нефтяные остатки (2.637,379 п.), лишь сравнительно небольшое количество приходится на сырую нефть (257,920 п.) и на гудронъ (2,015 п. въ 1897 г.). Цифра этого вывоза весьма непостоянна, варьируя между 1.130,000 и 2.900,000 пуд.

Вывозъ изъ Батума нефтяныхъ продуктовъ въ Имперію и Закавказскій край вообще незначителенъ и съ 1889 г. составлялъ (пудовъ):

Вывезено:	Легкаго керосина.	Тяжелаго керосина.	Смазочныхъ маслъ.	Прочихъ продуктовъ.	Всего пудовъ.
въ 1889 году . . .	3.735,849	114,972		461,879	4.312,700
» 1890 » . . .	3.924,565	287,957		426,853	4.639,375
» 1891 » . . .	2.805,997	2.997,894	321,324	165,821	6.291,036
» 1892 » . . .	5.306,376	211,611	305,799	140,924	5.964,710
» 1893 » . . .	6.840,752	2,619	388,367	198,155	7.429,893
» 1894 » . . .	7.596,865	3,328	419,595	268,884	8.288,672
» 1895 » . . .	5.558,995	2,542	301,836	183,708	6.047,081
» 1896 » . . .	5.666,291	4,662	246,256	140,641	6.057,850
» 1897 » . . .	7.182,815	3,025	402,109	216,829	7.804,778

Не все указанное количество освѣтительныхъ маслъ, однако, пошло для потребленія въ Россіи-же, такъ какъ часть его направлялась за границу черезъ Рени, Волочискъ, а также была вывезена изъ Одессы и Севастополя.

Собственно-же для русскаго потребленія черезъ Батумъ были вывезены слѣдующія количества керосина:

въ 1889 году . . . .	3.727,694 пуд.
» 1890 » . . . .	3.573,988 »
» 1891 » . . . .	4,967,062 »
» 1892 » . . . .	4.726,123 »
» 1893 » . . . .	5.982,877 »
» 1894 » . . . .	6.618,579 »
» 1895 » . . . .	4.948,158 »
» 1896 » . . . .	5.385,332 »
» 1897 « . . . .	6.582,190 »

Слѣдовательно, вывозъ керосина изъ Батума для потребленія его въ Россіи-же, очень быстро росъ по 1894 г. включительно, съ 1895 и 1896 г. онъ рѣзко понизился вслѣдствіе сокращенія подвоза изъ Баку въ Батумъ по случаю разрушенія горнаго участка пути Закавказской желѣзной дороги и только въ 1897 г. снова поднялся.

Въ С. А. Штатахъ въ 1897 году было добыто 487.512,000 пудовъ нефти. Въ Австріи, въ Галиціи, и въ Румыніи, которыя очень богаты нефтяными залежами, въ 1897 году было добыто всего около 23 мил. пудовъ нефти. За послѣдніе годы обратили на себя вниманіе нефтяносныя залежи, открытыя на Зондскихъ островахъ (Суматрѣ, Явѣ, Борнео), гдѣ, по нѣкоторымъ свѣдѣніямъ, добыча нефти уже достигла 20 мил. пудовъ. Въ Канадѣ добыто около 6 мил. пуд., въ Индіи около 4½ мил., а во всемъ свѣтѣ, можно полагать, добывается нефти около 1,000 мил. пудовъ.

## АСФАЛЬТОВАЯ ПРОМЫШЛЕННОСТЬ.

Асфальтовая промышленность сосредоточивалась въ отчетномъ году, какъ и прежде, главнымъ образомъ, въ Симбирской губ., невдалекѣ отъ г. Сызрани на правомъ берегу р. Волги, при д. Бахиловой и сс. Батракахъ и Печерскомъ, гдѣ на 6 ломкахъ добыто всего 1.347,750 пуд. асфальтоваго камня. Переработка добытаго сырого матеріала производилась тамъ же на 3-хъ заводахъ, которыми приготовлено было въ 1897 г. асфальтовой мастики 1.185,605 пуд. и асфальтоваго гудрона 75,000 пуд. Всего же получено въ Имперіи въ отчетномъ году: асфальтоваго камня—1.443,114 пуд., кира—83,400 пуд., асфальтовой мастики—1.273,305 пуд. и гудрона—76,300 пуд. Сравнивая 1897 г. съ 1896 г. оказывается, что въ послѣднемъ году асфальтовая промышленность сдѣлала нѣкоторые успѣхи.

Д о б ы т о:	1896 г.	1897 г.
Асфальтоваго камня . . . . .	1.309,865	1.443,114
Кира . . . . .	245,330	83,400
П о л у ч е н о:		
Асфальтовой мастики . . . . .	1.109,511	1.273,305
Гудрона . . . . .	123,900	76,300

За границей главная добыча смолистыхъ веществъ производится главнѣйше въ Великобританіи, гдѣ въ 1897 г. получено 137.799,000 пуд., затѣмъ идутъ: Франція 14.213,000 пуд., остр. Тринидать—5.368,000 пуд., С.-А. Штаты—3.948,400 пуд., Германія—3.757.600 пуд., Италія—3.373,300 пуд. и Австралія—1.970,300 пуд. Во всемъ же свѣтѣ получается около 172 мил. пудовъ.

## С Ъ Р А.

Въ отчетномъ г-ду разрабатывались въ Россіи пять мѣсторожденій сѣры, а именно: три на Кавказѣ, одно въ Царствѣ Польскомъ, въ Кѣлецкой губ., въ Чарковахъ, и одно въ Ферганской области, въ Кокандскомъ уѣздѣ. На Кавказѣ добыто 138,600 пуд. сѣрныхъ рудъ, обработано 137,000 пуд. и получено 25,665 пуд. сѣры, въ Царствѣ Польскомъ добыто 278 куб. саж. руды, обработано 108 к. с. и получено—7,685 пуд. сѣры и въ Ферганской области добыто 4,000 пуд. руды, обработано—3,000 пуд. и получено 1,700 пуд. сѣры. Всего-же въ Россіи въ 1897 году выплавлено 35,050 пуд. сѣры, т. е. на 8,356 пуд. болѣе, чѣмъ въ предшествовавшемъ году. Съ 1888 по 1897 г. выплавка сѣры въ Россіи выражалась слѣдующими цифрами:

Въ 1888 г. . . . .	22,000 пуд.	Въ 1893 г. . . . .	35,975 пуд.
» 1889 » . . . . .	5,800 »	» 1894 » . . . . .	90 »
» 1890 » . . . . .	5,800 »	» 1895 » . . . . .	11,590 »
» 1891 » . . . . .	20,600 »	» 1896 » . . . . .	26,694 »
» 1892 » . . . . .	24,576 »	» 1897 » . . . . .	35,050 »

Наибольшее количество сѣры даетъ Италія, а именно въ 1897 году добыто 202.154,000 пудовъ сѣрныхъ рудъ и 30 мил. пудовъ неочищенной сѣры; затѣмъ довольно значительная добыча сѣрныхъ рудъ производится въ Испаніи—1.146,800 пуд., Японіи—1.098,000 пуд. и Франціи—652,700 пуд.

Италія наибольшее количество рудъ отправляетъ въ другія государства и преимущественно въ портовые города.

## А З Б Е С Т Ъ.

Въ отчетномъ году азбестъ добывался на Уралѣ, въ Пермской губ., въ казенныхъ дачахъ: Каменской и Монетной, причеиъ *добыто всего* 62,407 пуд., т. е., на 15,409 пуд. менѣе, чѣмъ въ предшествовавшемъ году. Наибольшее количество азбеста добыто на Вознесенскихъ рудникахъ, въ Каменской дачѣ (42,423), и на Щучьимъ рудникѣ, въ Монетной дачѣ (12,915 п.); въ остальныхъ мѣстахъ добыча азбеста имѣла ничтожные размѣры.

Добыча азбеста и выдѣлка изъ него различныхъ издѣлій производилась на Уралѣ еще въ началѣ прошлаго столѣтія, и невьянскія азбестовыя издѣлія, сохранившіяся въ различныхъ музеяхъ, показываютъ, что искусство приготовленія азбестской пряжи достигало тамъ тогда значительной степени совершенства. Азбестовыя издѣлія не приносили, однако, въ то время надлежащей выгоды, поэтому азбестовое производство, а съ нимъ и добыча азбеста были вскорѣ заброшены вплоть до 1889 г., когда эта отрасль горнаго промысла вновь основалась на Уралѣ.

Въ настоящее время, вся небольшая группа азбестовыхъ копей на Уралѣ сосредоточена близъ ст. Баженова, Пермь-Тюменской жел. дороги. Копи принадлежатъ четырмъ фирмамъ: барону Жирардъ де-Сукантонъ, торговому дому наслѣдниковъ Поклевскаго-Козелль, г. Корева и Товариществу Уралитъ. Средняя цѣна азбеста 1 р. 50 к. за пудъ. Большая часть его идетъ на рынокъ въ сыромъ видѣ, и, кромѣ того, фабрикують изъ него на мѣстѣ различные огнеупорныя издѣлія. Изъ азбеста съ цементомъ готовятъ бетонную черепицу, асбеститъ, ткань, предохраняющую паровые котлы и трубы отъ охлажденія.

Данныя о добычѣ азбеста съ 1889 по 1897 г. представляются въ слѣдующемъ видѣ:

Добыто въ 1889 г. азбеста. . . . .	1,851 пуд.
» » 1890 » » . . . . .	19,734 »
» » 1891 » » . . . . .	72,275 »
» » 1892 » » . . . . .	75,665 »
» » 1893 » » . . . . .	64,654 »
» » 1894 » » . . . . .	34,827 »
» » 1895 » » . . . . .	69,022 »
» » 1896 » » . . . . .	77,816 »
» » 1897 » » . . . . .	62,407 »

Наибольшее количество азбеста даетъ Канада; главнымъ-же поставщикомъ азбеста въ Европѣ является Италія.

## Ф О С Ф О Р И Т Ы.

Добыча фосфоритовъ производилась, въ отчетномъ году, въ губерніяхъ: Подольской, Костромской, Смоленской и Курской, причемъ *добыто всего фосфоритовъ* 361,209 пуд., т. е. на 130,689 пуд. болѣе, чѣмъ въ 1896 г.

По губерніяхъ добыча фосфорита распредѣлялась слѣдующимъ образомъ:

Въ Подольской губ. . . . .	158,709 пуд.
» Костромской » . . . . .	151,500 »
» Смоленской » . . . . .	36,000 »
» Курской » . . . . .	15,000 »
	361,209 пуд.

Главная добыча фосфоритовъ производится въ С.-А. Штатахъ, гдѣ въ 1897 году ихъ добыто было до 55 мил. пудовъ; затѣмъ слѣдуетъ Франція, въ которой добыто ихъ до 47 мил. пудовъ.

## Г Л А У Б Е Р О В А С О Л Ь.

Въ 1897 г. было добыто глауберовой соли 441,359 пуд., т. е. на 124,018 пуд. болѣе, чѣмъ въ 1896 г. По разнымъ мѣстамъ добыча распредѣлялась слѣдующимъ образомъ:

Въ Тифлисской губ. . . . .	150,000 пуд.
» Томской » . . . . .	133,169 »
» Енисейской » . . . . .	30,190 »
» Забайкальской обл. . . . .	58,000 »
» Иркутской губ. . . . .	45,000 »
» Таврической. . . . .	25,000 »
	441,359 пуд.

Богатыя залежи глауберовой соли извѣстны въ Чили, Перу и въ С.-А. Штатахъ.

## Ф А Р Ф О Р О В А Я Г Л И Н А.

Добыча фарфоровой глины (каолина) производилась въ отчетномъ году въ губерніяхъ: Волынской, Черниговской и Херсонской, причемъ *добыто всего каолина* 307,435 пуд., т. е. на 64,918 пуд. менѣе, чѣмъ въ 1896 г.

	1896 г.	1897 г.
Добыто каолина въ Черниговской губ. . . . .	161,863 пуд.	97,714 пуд.
» » » Херсонской » . . . . .	— »	149,721 »
» » » Волынской » . . . . .	210,490 »	60,000 »
	372,353 пуд.	307,435 пуд.

## Г Р А Ф И Т Ъ.

Графитъ, въ послѣдніе годы, почти совершенно не добывается въ Россіи. Извѣстный Алиберовскій рудникъ, въ которомъ получался наилучшій для выдѣлки карандашей графитъ, заброшенъ и тутъ добывается только незначительное количество графита для нуждъ Иркутской золотосплавочной лабораторіи. Мѣсторожденія, открытыя М. К. Сидоровымъ въ Енисейской губ., по рѣкамъ Н. Тунгузкѣ и Курейкѣ, нынѣ тоже не разрабатываются въ виду отдаленности мѣста сбыта. Въ 1893 году изъ мѣсторожденій, расположенныхъ по Н. Тунгузкѣ, добыто было графита 19,000 п. и съ тѣхъ поръ добыча не производилась.

Въ 1897 году, на Кавказѣ, во Владикавказскомъ округѣ, на графитномъ рудникѣ Г. И. Кристи и князя С. Н. Трубецкого добыто 6,000 пуд. графита. Главнымъ мѣстомъ добычи графита является Австрія, гдѣ въ 1897 году его получено 2.379,000 пуд., затѣмъ идетъ островъ Цейлонъ съ добычей около—750,000 пуд., Италія—341,600 пуд., Баварія—235,460 пуд. и С.-А. Штаты—91,500 пудовъ.

## ЧИСЛО РАБОЧИХЪ.

Въ 1897 г. число рабочихъ, занятыхъ на рудникахъ, заводахъ и промыслахъ при горныхъ, заводскихъ и различныхъ вспомогательныхъ работахъ, равнялось, какъ видно изъ помѣщенной таблицы, 547,901 *человѣкамъ*, т. е. было на 54,921 болѣе, чѣмъ въ 1896 г.

За послѣднее десятилѣтіе число горныхъ и горнозаводскихъ рабочихъ въ Россіи измѣнялось такимъ образомъ:

	Человѣкъ.
Въ 1888 г. . . . .	419,082
» 1889 » . . . . .	416,836
» 1890 » . . . . .	435,668
» 1891 » . . . . .	427,387
» 1892 » . . . . .	443,854
» 1893 » . . . . .	465,012
» 1894 » . . . . .	465,990
» 1895 » . . . . .	498,351
» 1896 » . . . . .	492,980
» 1897 » . . . . .	547,901

Число рабочихъ, занятыхъ въ 1897 году на горныхъ промыслахъ и заводахъ.

№	ПРИ КАКОЙ ОТРАСЛИ ГОРНАГО ДѢЛА.	Уралъ.	Средняя Россія.	Царство Польское и С.-В. край	Южная и Юго-Зап. Россія.	Кавказъ.	Закаспійск. обл. и Тур- кестанъ.	Сѣверная Россія.	Западная Сибирь.	Восточная Сибирь.	Финляндія.	Всего.
1	На золотыхъ промыслахъ . . . . .	36,223	—	—	—	—	—	—	10,405	28,558	26	75,212
2	» платиновыхъ промыслахъ . . . . .	8,050	—	—	—	—	—	—	—	—	—	8,050
3	» серебряныхъ { рудникахъ . . . . .	—	—	—	—	550	4	—	585	220	—	1,359
4	» серебряныхъ { заводахъ . . . . .	—	—	—	—	34	—	—	475	38	—	547
5	» мѣдныхъ { рудникахъ . . . . .	2,186	—	—	—	1,608	7	51	146	—	—	3,998
6	» мѣдныхъ { заводахъ . . . . .	4,269	—	—	—	1,284	—	—	882	—	600	7,035
7	» цинковыхъ { рудникахъ . . . . .	—	—	910	—	—	—	—	—	—	—	910
8	» цинковыхъ { заводахъ . . . . .	—	—	626	—	—	—	—	—	—	—	626
9	» желѣзныхъ рудникахъ . . . . .	27,245	2,857	4,512	3,991	10	—	521	86	100	168	39,490
10	» заводахъ чугуноплав., желѣзодѣл. и т. д. . . . .	154,769	40,965	13,690	32,292	—	—	24,425	762	4,218	3,639	274,760
11	» каменноугольныхъ копяхъ . . . . .	2,821	1,375	13,283	46,179	165	185	—	415	1,048	—	65,471
12	» марганцовыхъ рудникахъ . . . . .	127	—	—	860	1,502	—	—	—	—	—	2,489
13	» сѣрныхъ рудникахъ и заводахъ . . . . .	—	—	58	—	154	5	—	—	—	—	217
14	При добычѣ кобальтовыхъ рудъ, графита, хроми- стаго желѣза и сѣрн. колчедана . . . . .	813	—	—	—	4	—	—	—	—	—	817
15	На нефтяныхъ промыслахъ . . . . .	—	—	—	—	11,908	28	—	—	—	—	11,936
16	» асфальтовыхъ ломкахъ и заводахъ . . . . .	—	470	—	20	29	79	—	—	—	—	598
17	При добычѣ соли . . . . .	3,571	—	53	10,919	345	—	68	2,913	235	—	18,104
18	» » фосфоритовъ . . . . .	—	53	—	—	—	—	—	—	—	—	53
19	» » глауберовой соли . . . . .	—	—	—	—	5	—	—	—	—	—	5
20	» » фарфоровой глины . . . . .	—	—	—	196	—	—	—	—	—	—	196
21	» » азбеста . . . . .	812	—	—	—	—	—	—	—	—	—	812
22	На ртутномъ { рудникѣ . . . . .	—	—	—	611	30	—	—	—	—	—	641
23	» ртутномъ { заводѣ . . . . .	—	—	—	609	—	—	—	—	—	—	609
24	При добычѣ и приготовленіи огнеупорныхъ мате- риаловъ . . . . .	2,931	414	229	3,566	9	—	880	84	124	—	8,237
25	Въ каменоломняхъ . . . . .	1,816	1,017	3,854	11,368	2,662	—	4,622	295	95	—	25,729
Итого . . . . .		245,633	47,151	37,215	110,621	20,299	308	30,567	17,048	34,626	4,433	547,901

Примѣчаніе. Тургайская область причислена къ Уралу, а Киргизская степь къ Западной Сибири.

## НЕСЧАСТНЫЕ СЛУЧАИ.

При несчастныхъ случаяхъ на горныхъ и горнозаводскихъ работахъ въ 1897 г. *пострадало всего 10,404 человека, изъ коихъ 406 чел. умерли, а 9,998 чел. получили увѣчья, какъ тяжкія, такъ и болѣе легкія, т. е. не повлекшія за собою потери способности къ работѣ и окончившіяся выздоровленіемъ.* Такъ какъ въ 1896 г. пострадало всего при несчастныхъ случаяхъ 9,878 человекъ, изъ коихъ умерло 379 чел., то въ отчетномъ году пострадало, слѣдовательно, на 526 чел. болѣе <sup>1)</sup>, а умерло на 27 чел. болѣе, чѣмъ въ предшествовавшемъ году. Распредѣленіе рабочихъ и числа пострадавшихъ въ 1897 г. при несчастныхъ случаяхъ по важнѣйшимъ горнопромышленнымъ районамъ и различнымъ отраслямъ горнаго дѣла показано на слѣдующихъ страницахъ:

Ч И С Л О П О С Т Р А Д А В Ш И Х Ъ.									
ПРИ КАКОЙ ОТРАСЛИ ГОРНАГО ДѢЛА.	Ураль.	Средняя Россія.	Царство Польское.	Южная Россія.	Сѣверная Россія.	Кавказъ.	Сибирь и Туркестанъ.	Финляндія.	Всего.
<b>На горныхъ заводахъ.</b>									
Общее число пострадавшихъ . . . . .	3539	2981	266	306	1473	3	34	39	8641
Въ томъ числѣ { умершихъ . . . . .	25	12	10	33	12	1	2	3	98
{ поправившихся . . . . .	3514	2969	256	273	1461	2	32	36	8543
<b>На рудникахъ, промыслахъ и пр.</b>									
<b>А. Каменноугольные копи.</b>									
Общее число пострадавшихъ . . . . .	138	1	331	277	—	—	5	—	752
Въ томъ числѣ { умершихъ . . . . .	2	—	58	89	—	—	2	—	151
{ поправившихся . . . . .	136	1	273	188	—	—	3	—	601
<b>Б. Рудники желѣзные, марганцовые, мѣд- ные и проч.</b>									
Общее число пострадавшихъ . . . . .	344	32	31	45	2	6	1	—	461
Въ томъ числѣ { умершихъ . . . . .	19	—	13	17	1	3	—	—	53
{ поправившихся . . . . .	325	32	18	28	1	3	1	—	408
<b>В. Прииски золотые, платиновые и серебря- ные рудн.</b>									
Общее число пострадавшихъ . . . . .	178	—	—	—	—	6	148	—	332
Въ томъ числѣ { умершихъ . . . . .	17	—	—	—	—	1	15	—	33
{ поправившихся . . . . .	161	—	—	—	—	5	133	—	299
<b>Г. Нефтяные промыслы и соляныя копи.</b>									
Общее число пострадавшихъ . . . . .	—	1	—	4	—	109	—	—	114
Въ томъ числѣ { умершихъ . . . . .	—	—	—	1	—	30	—	—	31
{ поправившихся . . . . .	—	1	—	3	—	79	—	—	83

<sup>1)</sup> Надо впрочемъ, замѣтить, что въ 1896 году Ижорскіе заводы свѣдѣній не доставили, а въ 1897 году у нихъ было пострадавшихъ 754 человекъ.



Ч И С Л О П О С Т Р А Д А В Ш И Х Ъ.									
ПРИ КАКОЙ ОТРАСЛИ ГОРНАГО ДАЛА.	Уралъ.	Средняя Россія.	Царство Польское.	Южная Россія.	Сѣверная Россія.	Кавказъ.	Сибирь и Туркестанъ.	Финляндія.	Всего.
	Д. Каменоломни.								
Общее число пострадавшихъ . . . . .	5	5	13	73	5	3	—	—	104
Въ томъ числѣ {	умершихъ . . . . .	2	3	6	26	1	2	—	40
	поправившихся . . . . .	3	2	7	47	4	1	—	64
Итого при горныхъ работахъ . . .	665	39	375	399	7	124	154	—	1763
Въ томъ числѣ {	умершихъ . . . . .	40	3	77	133	2	36	17	308
	поправившихся . . . . .	625	36	298	266	5	88	137	1455
Всего при горныхъ и заводскихъ работахъ.	4204	3020	641	705	1480	127	188	39	10404
Въ томъ числѣ {	умершихъ . . . . .	65	15	87	166	14	37	19	406
	поправившихся . . . . .	4139	3005	554	539	1466	90	169	9998

Такъ какъ всего на горныхъ и горнозаводскихъ работахъ занято было, въ отчетномъ году, 547,901 человекъ, то, слѣдовательно, на 100,000 человекъ рабочихъ приходилось 74 убитыхъ.

Распределеніе числа пострадавшихъ по причинамъ несчастій показано въ нижеслѣдующей таблицѣ.

### На рудникахъ, копяхъ и промыслахъ.

	При порохо- стрѣльн. работахъ и обращ. со взрывчат. матеріал.		Отъ об- валовъ и проч.		Отъ па- денія въ выра- ботку.		Ушибы, обжоги и т. д.		Отъ вред- ныхъ га- зовъ и не- порчен. воздуха.		Итого.		Всего.
	Умершихъ.	Поправив- шихся.	Умершихъ.	Поправив- шихся.	Умершихъ.	Поправив- шихся.	Умершихъ.	Поправив- шихся.	Умершихъ.	Поправив- шихся.	Умершихъ.	Поправив- шихся.	
I. Каменноугольные копи. (1896 г.) . . . . .	8	26	59	181	21	24	54	361	9	9	151	601	752
II. Рудники желѣзные, мѣд- ные, марганцовые и пр. (1896 г.) . . . . .	4	22	60	102	18	27	30	137	14	3	125	295	420
III. Серебряные рудники и пріиски золотые и пла- тиновые (1896 г.) . . . .	4	32	26	71	12	25	8	257	3	—	53	408	461
IV. Нефтяные промыслы и соляныя копи (1896 г.) . . .	4	16	13	100	88	15	5	309	9	—	39	443	495
V. Каменоломни . . . . .	3	12	9	51	5	24	11	203	5	9	33	299	332
	1	12	25	67	4	25	12	180	2	1	46	286	332
Итого (1896 г.) . . . . .	—	—	1	—	5	2	24	78	1	3	31	83	114
	—	1	1	—	1	1	12	47	3	6	17	55	72
Итого (1897 г.) . . . . .	5	9	28	33	5	6	1	16	1	—	40	64	104
	3	12	56	28	2	2	1	132	—	—	65	179	244
Итого (1897 г.) . . . . .	20	79	123	336	48	81	98	915	19	21	308	1455	1763
(1896 г.) . . . . .	12	63	155	297	33	70	60	805	28	10	292	1258	1553 <sup>1)</sup>

<sup>1)</sup> Итого болѣе слагаемыхъ, потому что при нѣкоторыхъ несчастныхъ случаяхъ причины несчастій не указаны.

## НА ЗАВОДАХЪ.

	Со смертн. исходомъ:	Поправив- шихся:
Отъ обжоговъ . . . . .	25	1,462
» поврежденія машинами. . . . .	25	1,963
» паденія и ушиба тяжелыми предметами . . .	32	3,021
» другихъ случаевъ . . . . .	15	1,344

Относительно приведенныхъ цифръ слѣдуетъ оговорить, что на однихъ заводахъ отмѣчаются даже всѣ маловажные несчастные случаи съ рабочими, потребовавшіе медицинской помощи и препятствовавшіе потерпѣвшимъ, хотя бы на самое короткое время, продолжать работу, тогда какъ по другимъ заводамъ показываются только такіе случаи, которые вызвали необходимость болѣе или менѣе продолжительнаго лѣченія и операций. Такимъ образомъ, единственными точными данными являются цифры относительно умершихъ; что же касается пострадавшихъ, но поправившихся рабочихъ, то, во-первыхъ, число ихъ ниже дѣйствительнаго, и, во-вторыхъ, такого рода данныя крайне неоднородны. То же самое можно сказать и относительно рабочихъ рудниковъ, промысловъ и копей, но при этомъ число пострадавшихъ, оставшихся живыми, здѣсь еще ниже дѣйствительнаго, чѣмъ на заводахъ, такъ какъ, повидимому, огромное большинство такого рода показаній относится тутъ только къ увѣчьямъ серьезнымъ.

При ближайшемъ разсмотрѣніи несчастныхъ случаевъ, происшедшихъ при горныхъ работахъ, обращаетъ на себя вниманіе прежде всего то обстоятельство, что наибольшее число убитыхъ падаетъ на долю каменноугольныхъ копей, распредѣляясь по отдѣльнымъ бассейнамъ такимъ образомъ:

	Убит.	Ранен.	Всего.
Бассейнъ Донецкій . . . . .	89	188	277
» Польскій . . . . .	58	273	331
» Подмосковный . . . . .	—	1	1
На Уралѣ . . . . .	2	136	138
Въ Сибири. . . . .	2	3	5
Итого . . . . .	151	601	752

Принимая во вниманіе, что въ Россіи добыто было въ 1897 г. ископаемаго угля всего 683.927,859 пуд., причемъ занято было 65,471 рабоч., получимъ, что, въ отчетномъ году, на каменноугольныхъ кояхъ на каждую тысячу рабочихъ приходилось убитыхъ 2,3 чел., а на каждую убитаго приходится добытаго угля 4.529,323 пуд.

По количеству несчастныхъ случаевъ мѣстности располагаются въ слѣдующемъ порядкѣ: Уралъ—40,4%; Средняя Россія—29%; Сѣверъ—14,2; Южная Россія—6,8; Ц. Польское—6,1; Сибирь и Туркестанскій край—1,8; Кавказъ 1, 2% и Финляндія—0,4%.

Въ 1897 году число несчастныхъ случаевъ въ каменноугольныхъ кояхъ, сравнительно съ 1896 годомъ, увеличилось на 79%, причемъ наибольшее увеличеніе было на Уралѣ на—294,2% (изъ 138 несчастныхъ случаевъ на Уралѣ 126 приходятся на Кизеловскія копи) и на Царство Польское—133% (наибольшее количество несчастныхъ случаевъ приходится на копи: Парижъ—80 и Кошелевъ 70,—т. е. почти половина всѣхъ несчастныхъ случаевъ, бывшихъ на кояхъ Царства Польскаго.

## Потребленіе топлива на русскихъ желѣзныхъ дорогахъ въ 1897 г.

Изъ опубликованной Министерствомъ Путей Сообщенія вѣдомости объ общемъ количествѣ топлива, потребленнаго на желѣзныхъ дорогахъ въ 1897 г., видно, что по сѣти казенныхъ и частныхъ русскихъ желѣзныхъ дорогъ (кромѣ Финляндскихъ, Закаспійской, Ириновской и Приморской), эксплуатаціонная длина которыхъ съ ихъ участками достигла 36,450 верстъ, въ отчетномъ году, было израсходовано:

НАЗВАНІЕ РОДА ТОПЛИВА.	Общее количество потребленія.		Общее количе- ство потребле- нія, выраженное въ куб. саж. дровъ.
	Пуды.	Количество топ- лива, соответ- ствующее 1 куб. саж. дровъ по теплотворной силѣ.	
Антрацитъ Донецкій . . . . .	5.928,591	100,33	59,091
Каменный уголь Донецкій . . . . .	79.015,163	109,23	723,374
» » Подмосковный . . . . .	4.910,000	189,41	25,922
» » Уральскій . . . . .	6.424,423	121,37	52,934
» Тквибульскій . . . . .	385,992	150,02	2,573
» Царства Польскаго . . . . .	28.568,165	121,97	234,228
» Силезскій . . . . .	231,481	117,90	1,965
» Англійскій . . . . .	325,819	100,01	3,258
Брикетъ . . . . .	261,297	112,48	2,323
Коксъ . . . . .	974,690	100,52	9,796
Торфъ . . . . .	981,184	222,90	4,357
Нефть . . . . .	71.588,469	63,09	1.134,761
Итого минерал. топл. въ 1897 г.	199.595,274	88,52	2.254,582
Древесный уголь . . . . .	732,092	101,68	7,200
Дрова на отопленіе и растопку . .	куб. саж. 754,628	1,00	754,628
Прочихъ видовъ древеснаго топлива.	}	40,991	40,991
		37,957	27,029
Итого древесн. топлива .	—	—	828,848
Всего топлива въ 1897 г.	—	—	3.084,430

Съ 1893 по 1897 г. потребленіе разнаго топлива на русскихъ желѣзныхъ дорогахъ измѣнялось слѣдующимъ образомъ:

	1893	1894	1895	1896	1897
ДРЕВЕСНАГО ТОПЛИВА.	К у б	и ч е с	к и х ъ	с а ж е	н ъ.
Дровъ . . . . .	597,647	652,755	688,115	776,096	754,628
Древеснаго угля . . . . .	П у	д	о	в	ѣ.
	502,889	435,992	463,400	541,266	732,092
Прочихъ видовъ древеснаго топлива . . . . .	К у б	и ч е с	к и х ъ	с а ж е	н ъ.
	54,943	55,290	56,959	61,635	78,948
МИНЕРАЛЬНОГО ТОПЛИВА.	П у	д	о	в	ѣ.
Антрацита Донскаго . . . . .	7.301,694	6.784,994	6.177,929	6.429,027	5.928,591
КАМЕННАГО УГЛЯ.					
Донецкаго бассейна . . . . .	54.349,036	56.834,714	56.513,397	67.340,722	79.015,163
Подмосковнаго . . . . .	2.037,028	2.681,471	3.018,054	3.249,809	4.910,000
Уральскаго . . . . .	6.304,317	5.187,111	4.963,302	5.334,279	6.424,423
Кавказскаго . . . . .	500,096	541,380	564,793	506,542	385,992
Польскаго . . . . .	22.105,944	25.942,977	30.466,101	29.077,188	28.568,165
Силезскаго . . . . .	207,295	236,379	225,906	233,698	231,481
Англійскаго . . . . .	5.904,246	4.343,455	1.296,490	801,970	325,819
Итого собств. кам. угля . . . . .	91.437,962	95.767,487	97.048,043	112.973,495	125.789,634
Брикетовъ . . . . .	260,439	576,488	350,946	333,642	261,297
Кокса русскаго . . . . .	} 596,979	721,016	810,906	957,806	974,690
» иностраннаго . . . . .					
Торфа . . . . .	2.936,639	2.759,797	2.332,897	1.021,833	981,184
Нефти . . . . .	27.639,252	37.303,670	50.246,071	62.579,149	71.588,469
Итого минер. топлива . . . . .	130.173,469	143.913,452	156.984,792	177.865,925	199.595,274
Общее количество топлива, выраженное въ кубич. саж. дровъ . . . . .	1.949,215	2.201,875	2.425,750	2.761,380	3.084,430
Въ томъ числѣ минер. топл. . . . .	1.300,145	1.497,410	1.686,260	1.928,632	2.254,582
» » » древес. топл. . . . .	649,070	704,465	739,490	832,748	829,848

Такимъ образомъ по общей теплопроизводительной способности при-  
дилось:

	1893 г.	1894 г.	1895 г.	1896 г.	1897 г.
Не минеральное топливо . . .	66,76 <sup>0</sup> / <sub>9</sub>	68 <sup>0</sup> / <sub>0</sub>	69,5 <sup>0</sup> / <sub>0</sub>	69,8 <sup>0</sup> / <sub>0</sub>	73,1 <sup>0</sup> / <sub>0</sub>
„ древесное „ . . .	35,24 <sup>0</sup> / <sub>0</sub>	32 <sup>0</sup> / <sub>0</sub>	30,5 <sup>0</sup> / <sub>0</sub>	30,2 <sup>0</sup> / <sub>0</sub>	26,9 <sup>0</sup> / <sub>0</sub>

Отсюда видно, что потребности русскихъ желѣзныхъ дорогъ удовле-  
творяются, главнымъ образомъ, минеральнымъ топливомъ, расходъ котораго  
возрастаетъ изъ года въ годъ, какъ абсолютно, такъ и относительно, при-  
чемъ особенное вниманіе обращаетъ на себя быстрое усиленіе потребленія  
нефтяного топлива. Въ послѣднее пятилѣтіе потребленіе нефти увеличилось  
въ 2<sup>1</sup>/<sub>2</sub> раза. Расходъ древеснаго топлива увеличился слабо, но, вслѣдствіе  
увеличенія общаго потребленія топлива, относительное значеніе древесныхъ  
горючихъ матеріаловъ непрестанно уменьшается. Потребленіе англійскаго  
угля въ послѣднее пятилѣтіе уменьшилось въ 18-ть разъ.

### Число механическихъ двигателей, употреблявшихся въ горнозаводской промышленности.

Въ 1897 г. въ Россіи на рудникахъ, заводахъ и промыслахъ дѣйствовало:

	Вододѣйствующихъ.				Паровыхъ машинъ и локомотивовъ.	
	Колесъ.		Тюрбинъ.		число.	силою.
	число	силою.	число.	силою.		
На Уралѣ . . . . .	480	11663	421	20462	753	28455
Въ Средней Россіи . . . . .	40	863	10	353	310	26891
„ Царствѣ Польскомъ . . . . .	52	803	10	511	475	35254
„ Юго-Западной и Южной Россіи . . . . .	2	7	—	—	1077	90623
На Кавказѣ . . . . .	10	108	4	24	1217	25449
Въ Сѣверной Россіи . . . . .	14	284	9	455	322	28218
„ Сибири (Зап. и Вост. и Закасп. Обл.) . . . . .	181	1268	11	616	84	1418
„ Финляндія . . . . .	168	3146	61	1832	63	1331
Итого . . . . .	947	18142	526	24253	4301	237639

Всего механическихъ двигателей было 5,774, которые развивали, въ  
общей сложности, до 280,034 паровыхъ силъ <sup>1)</sup>).

\*) Цифра эта ниже дѣйствительной, такъ какъ при нѣкоторыхъ механическихъ двига-  
теляхъ число силъ не показано. Вообще, нельзя не замѣтить, что свѣдѣнія о механическихъ  
двигателяхъ весьма неполны.

## ВНУТРЕННЯЯ ТОРГОВЛЯ.

Зима 1896—97 гг. для *Нижегородскаго* желѣзнаго рынка <sup>1)</sup> хотя и не отличалась особенно сильнымъ спросомъ, но запасы къ веснѣ были распроданы, при чемъ и склонность къ уступкамъ наблюдалась лишь въ началѣ года, а затѣмъ устойчивое положеніе снова возстановилось. Въ частности, сортовое желѣзо продавалось 1 р. 80 к., 1 р. 90 к., т. е. по такимъ цѣнамъ, которыя давали торговцамъ до 15 и даже 18 к. пользы, что, конечно, свидѣтельствуешь о присутствіи спроса; подтвержденіемъ же этому служатъ и отправки по желѣзной дорогѣ, потребовавшія, въ періодъ времени съ 1 октября 1896 г. по 1 марта 1897 г., около 270 тыс. пуд. сортоваго желѣза, или въ 1½ раза болѣе, чѣмъ въ 1895—96 г. Листовое кровельное желѣзо предлагалось: яковлевское матовое 3 р.—3 р. 5 к., лазаревское—2 р. 75 к., расторгуевское—2 р. 75 к.—2 р. 80 к. и галицинское 2 р. 70 к. за первые сорта; остатки его были невелики, при чемъ ощущался нѣкоторый недостатокъ въ дешевомъ кровельномъ желѣзѣ 10-ти фунтоваго разновѣса. Въ общемъ, отправки листового желѣза шли зимою и осенью довольно успѣшно и достигли къ марту мѣсяцу свыше 500 тыс. пуд., т. е. такого же, приблизительно, количества, какъ и въ предыдущемъ году (566,404 пуда).

Весенняя партія съ Урала, благодаря раннему открытію навигаціи, пришли скорѣе, чѣмъ этого можно было ожидать; товаръ, однако же, принимался купцами не бойко, такъ какъ подобравшіеся за зиму запасы хотя и вызвали усиленное требованіе на желѣзо самаго ранняго прихода, но, по мѣрѣ прибытія другихъ партій, требованія эти разошлись и опредѣлили вполне спокойное состояніе спроса, сопряженное, конечно, съ медленной сдачей запродаанныхъ партій. Такимъ образомъ, обычное прежде весеннее оживленіе въ Нижнемъ за послѣдніе три года постепенно ослабѣваетъ, такъ какъ потребители, видимо, находятъ другіе источники для удовлетворенія своихъ потребностей на то время, когда уральскаго желѣза достать нельзя.

Количество доставленныхъ въ теченіе навигаціи 1897 г. уральскихъ металловъ, считая въ томъ числѣ и осенніе караваны, опредѣлилось въ 9.917,202 пуда, увеличившись, противъ предыдущаго года (8.219,071 п.), на 1.698,131 пуд. При этомъ, въ частности, было привезено:

Желѣза:	Въ 1896 г.    Въ 1897 г.		По сравненію съ 1896 г. бо- лѣ (+) или менѣ (-),	
	Тысячи пудовъ.			
Листового кровельнаго. . . . .	3,214	3,257	+	43
»    разнаго. . . . .	253	233	-	20
Сортоваго . . . . .	2,488	2,896	+	408
Разнаго . . . . .	507	452	-	55
Итого желѣза .	6,462	6,838	+	376

<sup>1)</sup> Всѣ данныя о торговлѣ уральскими металлами, а равно о перевозкѣ ихъ въ 1897 г., извлечены изъ спеціальнаго по этому предмету, крайне обстоятельнаго труда А. П. Матвѣева— «Уральскіе металлы 1897 года» и изъ отчета Горнаго Департамента за 1897 г.

Желѣза:	Тысяча пудовъ.		По сравненію съ 1896 г. болѣе (+) или менѣе (-).	
	Въ 1896 г.	Въ 1897 г.		
Чугуна . . . . .	1,623	2,903	+	1,280
Разныхъ издѣлій и металловъ . . . . .	134	176	+	42
Всего . . . . .	8,219	9,917	+	1,698

Приведенное значительное увеличеніе привоза, относившееся, главнымъ образомъ, къ чугуну, объясняется, до извѣстной степени, тѣмъ обстоятельствомъ, что мелководье Волжскаго бассейна не позволило нѣкоторымъ партіямъ пройти далѣе по Волгѣ и Окѣ, куда онѣ собственно и назначались.

Желѣзный торгъ шелъ на Нижегородской ярмаркѣ противъ прежнихъ лѣтъ много тише. Всѣ жаловались на мелководье, которое заставило покупателей сильно сокращать обыкновенныя покупки желѣза на ярмаркѣ, такъ какъ, переплачивая по 15 и 20 к. на пудъ лишнихъ за провозъ, провинціальныя торговцы желѣзомъ могли оказаться въ невыгодныхъ условіяхъ сравнительно съ тѣми своими конкуррентами, которые купили желѣзо весной, а доставили его при болѣе дешевомъ фрахтѣ. Кромѣ того, на ярмарочномъ торгѣ отразилось открытіе Челябинско-Екатеринбургской жел. дор., которое, въ связи съ пониженнымъ для дальнихъ разстояній новымъ тарифомъ 1 сентября 1897 г., предоставило, съ одной стороны, возможность многимъ рынкамъ, снабжавшимся ранѣе изъ Нижняго, получать товаръ прямо съ заводовъ, а съ другой—еще болѣе обострило значеніе волжскаго мелководья, открывъ для многихъ покупателей выходъ изъ созданнаго этимъ мелководьемъ затруднительнаго положенія. Въ частности, кровельное желѣзо спрашивалось на ярмаркѣ довольно хорошо, въ особенности дешевые сорта его, тогда какъ сортового шло съ большими затрудненіями. Обстоятельство это вполне понятно, такъ какъ спросъ на кровельное желѣзо зависитъ лишь косвеннымъ образомъ отъ сбыта на рынки Поволжья, сортового же—почти все уходитъ именно туда. Въ зависимости отъ этого, остатки сортоваго отъ ярмарки получились довольно значительныя, что, въ связи съ ожидавшимся общимъ увеличеніемъ его производства, обѣщало въ будущемъ если не пониженіе цѣнъ, то затрудненія въ сбытѣ. Общій остатокъ не проданныхъ въ Нижнемъ уральскихъ металловъ составилъ 946,549 пуд., въ томъ числѣ, между прочимъ: сортоваго желѣза 474,418 пуд., листового кровельнаго—267,968 п., чугуна не въ дѣлѣ 133,906 пуд. и листового кровельнаго и разнаго желѣза—11,005 пудовъ.

Что касается ярмарочныхъ цѣнъ, то таковыя были повышены на 5 коп. въ пудѣ лишь для котельнаго желѣза, а на все остальное—сохранены прошлогоднія; въ частности, сортовое желѣзо давало торговцамъ вторыхъ рукъ только отъ 3 до 5 коп. пользы на пудъ, а иногда шло даже по заводской расцѣнкѣ.

Все вышеизложенное относительно сбыта уральскихъ металловъ въ Нижнемъ-Новгородѣ, въ связи съ постепеннымъ прекращеніемъ доставки на

ярмарку своихъ издѣлій нѣкоторыми заводами <sup>1)</sup>, показываетъ, что значеніе этого рынка въ дѣлѣ указаннаго сбыта сходитъ съ общаго на мѣстное—потребительское; мѣриломъ же общаго состоянія желѣзной торговли Нижній не можетъ служить уже и въ настоящее время, а въ будущемъ, съ проведеніемъ сѣверныхъ желѣзнодорожныхъ путей, эту издавна принадлежавшую ему роль онъ совсѣмъ потеряетъ.

Для полноты настоящаго краткаго обзора Нижегородской ярмарки, необходимо упомянуть, что, сверхъ издѣлій уральскихъ заводовъ, на ней было продано въ отчетномъ году 562,463 пуда металловъ и издѣлій другихъ, главнѣйше—замосковныхъ, заводовъ, въ томъ числѣ, между прочимъ: желѣза Гусевскаго завода <sup>2)</sup>—43,705 пуд., по средней цѣнѣ 1 р. 67 к. за пудъ, проволоки Андроньевскаго завода—около 100 тыс. пуд., по 2 р. 10 к. за пудъ и чугуннаго литья разныхъ заводовъ—160,618 пуд., по прошлогодней цѣнѣ въ 1 р. 55 коп. за пудъ <sup>3)</sup>.

Переходя, затѣмъ, къ разсмотрѣнію торговли произведеніями уральскихъ заводовъ внѣ Нижняго-Новгорода, надлежитъ указать, что результаты таковой представились въ 1897 году въ слѣдующемъ видѣ:

МѢСТА СБЫТА.	Названіе металловъ.							ВСЕГО.
	Желѣзо* разнос.	Сталь вся- кая.	Чугунъ пе- въ дѣлѣ.	Чугунныя издѣлія.	Рельсы и же- лѣзно-дорож- ныя принад- лежности.	Разныя издѣлія.	Мѣдь шы- ковая.	
Мѣстн. заводск. районъ	2.258,275 <sup>5)</sup>	28,921	2.003,920	174,738	305,152	11,084	11,318	4.793,408
Сѣверный край . . . .	64,031	20	23,623	16,745	579,807	—	—	684,226
Сибирь <sup>4)</sup> и Азія . . . .	757,675 <sup>6)</sup>	447	2,000	45,303	2.407,725	600	313	3.214,063
Во внутреннюю Россію, по жел. дор. . . . .	1.277,244 <sup>7)</sup>	7,647	1.432,109	20,793	107,973	138,274	65,624	3.051,664
Чер. Волжскій бассейнъ.	Внизъ по Волгѣ, въ Ростовъ на Д., Ба- ку и проч. . . . .	1.936,452 <sup>8)</sup>	1,304	92.803	12,465	—	868	2.043,892
	Въ С.-Петербургѣ, системами . . . . .	395,639	2,000	1.644,005	40	—	—	2.041,684
	Въ прочія мѣста по верховьямъ Волги	83,148	—	458,010	—	—	—	541,158
	Въ Лаишевѣ . . . . .	679,480 <sup>9)</sup>	7,343	34,108	10,940	20,002	—	751,873
	На понутныхъ при- станяхъ рр. Уфы, Бѣлой, Вятки и Камы . . . . .	119,261	—	214,016	5,206	—	—	338,483
Въ разныя мѣста <sup>10)</sup> . .	900,000	—	500,000	—	—	—	1.400,000	
Итого . . . . .	8.471,205	47,682	6.404,594	286,230	3.422,659	149,958	78,123	18.860,451

<sup>1)</sup> Въ 1897 году не явились на ярмарку Сысертскіе заводы. <sup>2)</sup> Большая часть выдѣланнаго этимъ заводомъ желѣза продана на югѣ Россіи. <sup>3)</sup> Цѣна этого литья на мѣстѣ, для замосков-ныхъ заводовъ, колеблется отъ 1 р. 30 к. до 1 р. 45 к. за пудъ. <sup>4)</sup> Въ томъ числѣ Ирбитская ярмарка. <sup>5)</sup> Въ томъ числѣ: сортоваго—1.253,100 п. и кровельнаго—315,444 п. <sup>6)</sup> Въ томъ числѣ: сортоваго—345,464 п., кровельнаго—168,687 п. и листового—220,654 п. <sup>7)</sup> Въ томъ числѣ: сортоваго—920,067 п. и кровельнаго—199,001 п. <sup>8)</sup> Въ томъ числѣ: сортоваго—919,896 п., кровельнаго—858,319 п. и листового—141,386 п. <sup>9)</sup> Въ томъ числѣ сортоваго—424,311 п. <sup>10)</sup> О распре-дѣленіи по рынкамъ свѣдѣній нѣтъ.



Какъ видно изъ этой таблицы, наиболѣе крупными потребителями уральскихъ металловъ, не считая Волжскаго бассейна, явились въ отчетномъ году мѣстные заводскіе рынки, предъявившіе, сравнительно съ предыдущимъ годомъ, болѣе оживленный спросъ, что объясняется развитіемъ въ край потребности въ желѣзѣ, идущемъ на пермскіе солеваренные заводы и для надобностей камскаго судостроенія, главнымъ же образомъ—мѣстнымъ кустарямъ, занимающимся изготовленіемъ желѣзныхъ издѣлій, потребныхъ какъ въ обиходѣ горнозаводскаго населенія, такъ и для сбыта въ Сибирь. Вслѣдствіе этого, одними изъ первыхъ предметовъ продажи на уральскихъ рынкахъ являются низшіе сорта сортоваго желѣза и всевозможные браки, чѣмъ и объясняется довольно обильный выпускъ послѣднихъ заводами въ продажу. Сѣверный край предъявилъ въ 1897 г. требованіе почти на 700 тыс. пуд., изъ коихъ около 580 тыс. пудовъ составляли рельсы и вообще желѣзнодорожныя принадлежности, заказанныя для Пермь-Котласской желѣзной дороги на заводахъ Вятскаго края и Вологодской губерніи. Послѣ мѣстныхъ рынковъ, вторымъ по значенію явился сбытъ уральскихъ металловъ въ Сибирь и Азію, изъ коихъ первая получила съ заводовъ южнаго Урала болѣе 2.400 тыс. пуд. рельсовъ и пр. для надобности Сибирской жел. дор.; увеличеніе вывоза въ Сибирь, помимо постройки желѣзной дороги, объясняется также наплывомъ туда переселенцевъ, при чемъ главнымъ посредникомъ этого сбыта служить г. Екатеринбургъ, ежегодно отправляющій на сибирскіе рынки до 300 т. п. желѣза, до 40 т. п. чугунаго, большею частью—грубаго, литья и до 200 т. п. кустарныхъ желѣзныхъ издѣлій. Затѣмъ, отправка металловъ во внутреннюю Россію по желѣзной дорогѣ, прямо съ заводовъ, получила въ отчетномъ году значительно большее распространеніе, увеличившись, противъ 1896 г., на 1.700 тыс. пуд., или на 130%. Распространеніе это относилось, главнымъ образомъ, къ концу года, начиная съ 1 сентября, когда былъ введенъ въ дѣйствіе новый тарифъ; самое же увеличеніе отправокъ зависѣло, въ частности, отъ усиленнаго вывоза, главнѣйше, чугуна не въ дѣлѣ (болѣе на 947 т. п.), а затѣмъ—желѣза (на 709 т. п. болѣе). Далѣе, весьма значительно увеличилось количество металловъ, отправленныхъ съ заводовъ водою въ С.-Петербургъ, получившій съ Урала въ 1897 г., сравнительно съ предыдущимъ годомъ, болѣе на 865 т. п., въ томъ числѣ чугуна не въ дѣлѣ—на 780 т. п. и желѣза разнаго—на 85 т. п. Главная же роль въ потребленіи уральскихъ желѣзныхъ продуктовъ принадлежала, по прежнему, Волжскому водному бассейну съ его многочисленными развѣтвленіями, охватывающими не только всю восточную область Европейской Россіи, но и значительную часть центрального и даже сѣвернаго районовъ. Ежегодное количество отправляемыхъ черезъ посредство названнаго бассейна произведеній уральскихъ горныхъ заводовъ достигаетъ цифры 13 мил. пудовъ, изъ которыхъ на долю потребленія побережьевъ бассейна падаетъ около 6 милл. пудовъ, а остальные 7 милл. расходятся во внутрь страны по желѣзнымъ дорогамъ. Въ частности, въ отчетномъ году, сбытъ желѣза на низовья Волги и Кавказъ былъ вполне оживленный, хотя отправка туда партій, проданныхъ непосредственно заводами, нѣсколько уменьшилась. Въ объясненіе этого необходимо замѣтить, что общее состояніе желѣзныхъ рынковъ Поволжья за отчетный періодъ

нельзя было назвать вполне удовлетворительнымъ, такъ какъ недородъ хлѣбовъ въ нѣкоторыхъ мѣстностяхъ отозвался неблагоприятно на положеніи дѣла; кромѣ того, не мало помѣшало успѣшной торговлѣ волжское мелководье. Что же касается Кавказа, то таковой, благодаря развитію нефтяного промысла, проявляетъ большое стремленіе впередъ въ дѣлѣ потребленія желѣза и потому для многихъ заводчиковъ является весьма интереснымъ рынкомъ. Къ сожалѣнію, лишь уральцы, отчасти—въ силу своихъ традиціонныхъ пріемовъ въ торговлѣ, а отчасти—по своему ненормальному промышленному положенію, относятся довольно хладнокровно къ этому крупному потребителю: не будучи въ состояніи, при нынѣшнемъ размѣрѣ производства, удовлетворять его усиливающимся требованіямъ, уральцы вынуждены уступить мѣсто другимъ поставщикамъ, для которыхъ при томъ же и доставка фабрикатовъ на Кавказъ является болѣе удобной. Новые заводы юга, какъ, напримеръ, Таганрогскій и Мариупольскій, усиленно стремятся завоевать себѣ здѣсь прочное положеніе и уже теперь, когда ихъ производство еще не установилось, готовятъ къ этому почву. Не говоря уже о Кавказѣ,—рынкѣ для Урала достаточно все-таки удаленномъ,—даже на самой Волгѣ, питавшейся до сихъ поръ почти исключительно однимъ уральскимъ желѣзомъ, Уралу придется въ скоромъ времени встрѣтить такихъ соперниковъ, какъ строящіеся Саратовскій и Царицынскій заводы, рассчитанные на громадную производительность котельнаго и сортоваго желѣза, выдѣлку котораго на уральскихъ заводахъ надо будетъ, вѣроятно, или сократить, сосредоточивъ главное вниманіе на кровельномъ желѣзѣ и выплавкѣ для рынка чугуна, или же капитально переустроить всѣ способы выработки указанныхъ сортовъ металла, дабы понизить стоимость ихъ.

Изъ остальныхъ, затѣмъ, волжскихъ рынковъ пріобрѣтаетъ ежегодно все большее и большее значеніе Левшинская пристань, расположенная на лѣвомъ берегу р. Чусовой и являющаяся начальнымъ пунктомъ отправленія уральскихъ грузовъ на Волгу. Рядомъ съ этимъ сокращается торговля желѣзомъ на знаменитой въ былое время Лаишевской ярмаркѣ, относительно которой для отчетнаго года хотя и стѣсняется нѣкоторое, сравнительно съ предыдущимъ годомъ, увеличеніе отпуска (на 65 т. п.), но фактъ этотъ объясняется, однако же, исключительно небольшимъ привозомъ металловъ въ Лаишевъ въ 1896 году, когда мелководье уральскихъ сплавныхъ рѣчекъ помѣшало успѣшной доставкѣ каравановъ; по сравненію же съ 1895 г., доставка въ Лаишевъ въ отчетному году сократилась на 135 т. п.

Въ общемъ, торговля желѣзомъ въ Лаишевѣ прошла въ 1897 г. нѣсколько лучше, чѣмъ въ прошломъ, хотя цѣны платились прежнія и даже была склонность не додавать той пользы, которую привыкли обыкновенно брать торговцы, т. е. 10 к. на пудъ листового кровельнаго желѣза и 5—10 к.—на пудъ сортоваго. Падаеть также и другая поволжская ярмарка—въ посадѣ Дубовка, значеніе которой, какъ посредническаго пункта для снабженія области войска Донского, утрачивается вслѣдствіе развитія желѣзоторговли въ Царицынѣ, гдѣ сбытъ возможенъ постоянно.

Такимъ образомъ, при обзорѣ всего изложеннаго относительно торговли уральскими металлами, которыхъ въ отчетномъ году было всего выпущено на рынки 28.777,653 пуда (противъ 23.971,537 пуд. въ 1896 г.), обращаетъ

на себя вниманіе то обстоятельство, что Уралъ, въ силу естественно увеличивающаго спроса со стороны рынковъ, наиболѣе близко къ нему находящихя, постепенно суживаетъ районъ своего сбыта. Доставка на удаленные рынки уменьшается, тогда какъ потребление ихъ увеличивается и уральское желѣзо замѣняется, слѣдовательно, фабрикатами частью мѣстнаго происхожденія, частью заграничнаго. Такое положеніе, однако, нисколько не мѣшаетъ всѣмъ уральскимъ партіямъ проходить при оживленномъ спросѣ, а цѣнамъ оставаться устойчивыми, что доказываетъ обезпеченность сбыта даже и при суженномъ районѣ. Все это въ особенности рельефно наблюдалось на сортвомъ желѣзѣ, которое, будучи за послѣднія 5 лѣтъ совершенно вытѣсненнымъ съ рынковъ юго-западнаго края и отчасти даже изъ центральныхъ губерній, ни мало въ цѣнѣ не пострадало. Не упало въ цѣнѣ и кровельное желѣзо, хотя юго-западный край увеличилъ свои требованія на заграничныя фабриката за счетъ уменьшенія ихъ съ Урала.

Въ указанномъ выше общемъ количествѣ сбыта издѣлій уральскихъ заводовъ въ Сибирь и Азію заключаются, между прочимъ, обороты металлическаго рынка въ *Ирбитской ярмаркѣ*, представлявшіеся, за 1896 и 1897 гг., въ слѣдующемъ видѣ въ тысячахъ рублей:

	Привезено.		Продано.		Осталось.	
	1897 г.	1896 г.	1897 г.	1896 г.	1897 г.	1896 г.
Желѣза, чугуна и издѣлій изъ нихъ . . . . .	730	730	600	680	100	50
Австрійскихъ и русскихъ косъ . . . . .	380	400	300	350	80	50
Мѣди въ слиткахъ и издѣліяхъ . . . . .	160	175	90	110	70	65

Ярмарка отчетнаго года по торговлѣ желѣзомъ не отличалась оживленіемъ, что объясняется, съ одной стороны, открытіемъ движенія по Екатеринбургъ-Челябинской жел. дор., давшимъ возможность многимъ изъ сибирскихъ торговцевъ, напр., каинскимъ, омскимъ и др., получать товаръ непосредственно съ заводовъ и изъ Екатеринбурга, выгадывая при этомъ, сверхъ расходовъ по поѣздкѣ въ Ирбитъ, не менѣе 15 коп. на пудъ, а съ другой стороны—значительнымъ сокращеніемъ закупокъ товара желѣзоторговцами Семипалатинской области, жаловавшимися на плохую въ ихъ мѣстности торговлю, вслѣдствіе безденежья въ народѣ отъ неразвязки съ хлѣбомъ. Листовымъ желѣзомъ торговали, въ общемъ, посредственно и по прошлогоднимъ цѣнамъ, сортовымъ же—нѣсколько живѣе, съ прибавкою, противъ 1896 года, по 5 коп. на пудъ. Наибольшее участіе въ оборотахъ металлическаго ярмарочнаго рынка принимали въ отчетномъ году, по прежнему, Алапаевскіе и Верхъ-Исетскіе заводы, доставившіе въ Ирбитъ, въ общей сложности, болѣе 200,000 пудовъ; кромѣ этихъ двухъ фирмъ, на ярмаркѣ 1897 г. появились впервые комми-воажеры нѣкоторыхъ другихъ уральскихъ заводчиковъ, о результатахъ дѣятельности которыхъ никакихъ свѣдѣній не имѣется.

Затѣмъ, въ районѣ *Томскаго Горнаго Управленія* продажныя цѣны металловъ на Абаканскомъ заводѣ существовали въ отчетномъ году слѣдующія:

	Отъ		До	
	р.	к.	р.	к.
Желѣзо разныхъ сортовъ . . . . .	1	90	3	40
Расковка и обрѣзь . . . . .	—	50	1	80
Издѣлія желѣзные . . . . .	2	—	4	—
Чугунное литье, ваграночное и до- менное . . . . .	1	50	2	40

Оптовымъ покупателямъ, и притомъ—за наличныя деньги, противъ приведенныхъ цѣнъ дѣлалась уступка.

Переходя, далѣе, къ обзору торговли металлами въ другихъ мѣстностяхъ Имперіи, слѣдуетъ, прежде всего, отмѣтить общее хорошее состояніе всѣхъ нашихъ рынковъ. Изъ продуктовъ желѣзодѣлательной промышленности, чугуны, свободный отъ собственнаго передѣла производящихъ его заводовъ, прошелъ вездѣ при оживленномъ спросѣ, хотя цѣны выручались нѣсколько меньшія, противъ предыдущаго года; послѣднее обстоятельство объясняется тѣмъ, что рынокъ, подъ вліяніемъ постепеннаго увеличенія производства чугуноплавленыхъ заводовъ, проявлялъ все-таки понижающую тенденцію. Въ частности, самый крупный рынокъ въ торговлѣ чугуномъ, *С.-Петербургъ*, закупалъ южный чугунъ по 60—61 к. за пудъ на мѣстѣ (т. е. 80 к. здѣсь), при чемъ литейные сорта шли на 2—5 коп. дороже; уральскаго чугуна было продано и доставлено болѣе 1,6 мил. пуд., по цѣнѣ отъ 80 до 83 коп. здѣсь. Изъ-за границы же, преимущественно изъ Англій, привозился въ *С.-Петербургъ* чугунъ высокихъ сортовъ (шотсъ-клевелендъ, ферроманганъ, ферросилиціумъ и т. п.), которые имѣютъ свое специальное назначеніе при такихъ производствахъ, какъ очень тонкое литье, или мартеновскій и бессемеровскій процессы; чугунъ этотъ обходился въ *С.-Петербургѣ*:

	Въ навигацію 1897 г.		Заказы на навигацию 1898 г.
	начало	конецъ.	
	К о п ѣ й к и.		
Гематитъ № 1 . . . . .	91	93 <sup>1</sup> / <sub>2</sub>	—
Клевелендъ № 3 . . . . .	83	85 <sup>1</sup> / <sub>2</sub>	83
Тоже № 4, 5 . . . . .	81	83 <sup>1</sup> / <sub>2</sub>	83

Всѣ остальные, затѣмъ, желѣзные рынки *Юго-Западнаго края* проявляли, въ теченіе всего 1897 года, твердое настроеніе. Спросъ, какъ со стороны фабричнаго строительства, такъ и со стороны желѣзныхъ дорогъ, продолжалъ попрежнему свою интенсивную дѣятельность, при чемъ русское сортовое желѣзо продавалось заводами, *Франко-заводъ*:

	Въ началѣ	Въ концѣ
	года.	года.
	Р у б л и.	
Днѣпровское . . . . .	1,70	1,60—63
Польское . . . . .	1,68	1,58—61

Пониженіе цѣнъ, вытекающее изъ этого сопоставленія, произошло не столько подъ вліяніемъ рыночныхъ обстоятельствъ, сколько вслѣдствіе

паденія цѣны рельсовъ, что представляется тѣмъ болѣе вѣроятнымъ, что уступка въ цѣнѣ на желѣзо состоялась какъ разъ вскорѣ послѣ того, когда въ С.-Петербургѣ выяснились цѣны на рельсы <sup>1)</sup>.

Въ отчетномъ году Юго-западный край обогатился двумя новыми поставщиками торговыхъ сортовъ желѣза и стали, а именно заводами въ Одессѣ и Таганрогѣ, первый изъ коихъ работаетъ преимущественно сортовое, продавая его по цѣнѣ франко-Одесса—1 р. 65—70 к., а второй, хотя общаетъ производить всѣ сорта, но серьезнаго участія въ дѣлахъ рынка еще не проявилъ. Заграничная конкуренція, не отличавшаяся въ началѣ года усиленными предложеніями, подъ конецъ проявила свою дѣятельность болѣе энергично, въ особенности по отношенію къ кровельному желѣзу; сказалось это въ пониженіи цѣнъ отъ 10 до 15 к. на пудъ, объясняемомъ близостью окончанія срока торговаго договора между Германіей и Англіей. Въ концѣ 1897 г. кровельное заграничное предлагалось на югѣ:

Въ рубляхъ.  
за пудъ.

Англійское, въ Одессѣ:

10-фунтовое . . . . .	2,38
9 » . . . . .	2,46
8 » . . . . .	2,50
Бельгійское 10-фун., тамъ же . . . . .	2,20

Вестфальское, Въ Александровскѣ:

10-фунтовое . . . . .	2,38
9 » . . . . .	2,71
8 » . . . . .	2,81

Рядомъ съ этимъ, сортовое желѣзо все время держалось: германское франко-Сосновицы—1 р. 75—73 к. и бельгійское франко-Одесса—около 1 р. 65 к., т. е. такихъ цѣнъ, которыя подходили, главнымъ образомъ, для пограничныхъ нашихъ рынковъ.

Изъ рынковъ *центральной Россіи*, первенствующее значеніе въ желѣзоторговлѣ переходитъ постепенно отъ Нижняго-Новгорода къ *Москвѣ*, которая въ отчетномъ году, не удовлетворяясь партіями, поставлявшимися Ураломъ и Подмосковными заводами, расширила кругъ своихъ поставщиковъ и, такимъ образомъ, сдѣлалась такимъ рынкомъ, гдѣ заинтересованы не только всѣ русскіе заводчики, но и заграничные. Въ посредничествѣ для снабженія желѣзомъ другихъ рынковъ Москва принимаетъ малое участіе и ограничивается въ этомъ дѣлѣ лишь тѣмъ, что совершаетъ нѣкоторыя запродажи, а самый товаръ отправляетъ или непосредственно съ заводовъ, или изъ Нижняго-Новгорода, гдѣ здѣшнія фирмы имѣютъ свои постоянные склады. Въ 1897 году спросъ на всѣ сорта здѣсь былъ весьма оживленный, въ зависимости отъ чего и настроеніе рынка съ цѣнами было устойчивое. Сорта-

<sup>1)</sup> Послѣдовавшее, по настоянію Министерства Финансовъ, пониженіе въ 1897 году цѣнъ на рельсы съ 1 р. 32 к. до 1 р. 10 к.—1 р. 18 к. за пудъ, относится къ весьма крупнымъ событіямъ отчетнаго года, такъ какъ мѣра эта заставитъ, вѣроятно, многіе заводы, специализировавшіеся на рельсахъ, обратиться къ производству рыночнаго желѣза, цѣны котораго должны будутъ также понизиться.

вое, какъ Уральское, такъ и Польское и Подмосковныхъ заводовъ, поставлялось изъ первыхъ рукъ по 1 р. 85—1 р. 90 к. за пудъ; этой же цѣны держались и мѣстные производители. Заграничное сортовое желѣзо—сравнительно небольшими партіями—сбывалось по 1 р. 90—95 к. Котельное съ Урала въ Москву почти совсѣмъ не попадаетъ, такъ какъ расходится безъ остатка по Волгѣ; что же касается котельнаго Польскаго (преимущественно завода Гута Банкова), имѣющаго здѣсь преобладающій сбытъ, то оно доставлялось по основнымъ цѣнамъ въ 2 р. 15 коп. и 2 р. 20 к. за пудъ. Кровельное желѣзо получается исключительно съ Урала и Подмосковныхъ заводовъ; заграничное же лишь за послѣднее время начало проникать сюда, пока небольшими партіями. Такъ, на примѣръ, въ декабрѣ мѣсяцѣ отчетнаго года 10 и 11 фунтовое бельгійское предлагалось франко-Москва по 2 р. 55 к., а силезское—2 р. 65 коп., то и другое—съ кредитомъ на 4 мѣсяца и со скидкой 2% при условіи наличнаго расчета; кровельное 9-фунтовое изъ-за границы выписывать уже невыгодно, такъ какъ оно обошлось бы на 20—25 к. въ пудѣ дороже. Уральское кровельное средняго достоинства обходилось въ Москвѣ, за пудъ, въ рубляхъ: 10 и 9 фунт.—2,55—2,60, 8 фунт. и легче—2,65—2,75.

Наконецъ, для *Кавказскихъ* рынковъ конецъ 1897 года ознаменовался значительнымъ пониженіемъ цѣнъ, хотя спросъ не только не ослабилъ свою дѣятельность, а скорѣе усилилъ ее, подъ вліяніемъ хорошихъ дѣлъ съ нефтью. Уровень цѣнъ на котельное желѣзо въ Баку измѣнялся слѣдующимъ образомъ: пониженіе началось съ конца октября мѣсяца, когда торговцы первые начали уступать, не получивъ еще уступокъ со стороны заводовъ; цѣна при этомъ пала съ 2 р. 45 к. до 2 р. 49 к. Затѣмъ, западно-русскіе и заграничные заводы убавили до 13 к., а южно-русскіе—до 8 к. на пудѣ, при чемъ заводскія цѣны были слѣдующія: западно-русскихъ заводовъ—1 р. 83 к., со скидкой за наличный расчетъ  $2\frac{1}{2}\%$ , южно-русскихъ—1 р. 95 к. франко-вагонъ, съ кредитомъ на 4 мѣсяца, и заграничныхъ, франко-Баку—2 р. 13 к. за наличный расчетъ; рыночныя же цѣны, павшія къ этому времени съ 2 р. 40 к. до 2 р. 30 к., продолжали и въ дальнѣйшемъ понижаться. Такимъ образомъ, на Кавказскихъ рынкахъ наиболѣе рѣзко проявилась конкуренція между заводами, распространяющаяся, въ послѣднее время, по всѣмъ мѣстностямъ Имперіи и столь, вообще, желательная въ интересахъ потребителей.

Обращаясь, далѣе, къ *торговлѣ каменнымъ углемъ*, необходимо прежде всего отмѣтить, что отчетный годъ характеризовался для юга Россіи вполне благопріятнымъ положеніемъ каменноугольной торговли, при цѣнахъ на мѣстахъ добычи: за рядовой уголь, въ началѣ года—отъ 6 до 7 коп. и въ концѣ—отъ  $5\frac{3}{4}$  до  $6\frac{1}{2}$  коп., за сортированный и мытый отъ 7 до 8 к. и за антрацитъ отъ 8 до 9 коп. Запасы минеральнаго топлива на копяхъ и станціонныхъ складахъ составляли въ началѣ и концѣ 1897 года одно и то же количество—около 17 милл. пуд.; въ виду этого и такъ какъ вывозъ отчетнаго года превзошелъ прошлогодній почти на  $54\frac{1}{2}$  милл. пуд., то нельзя не признать, что работа на копяхъ шла въ 1897 г. интенсивнѣе и вполне соотвѣтствовала всѣмъ предъявлявшимся требованіямъ.

Что же касается потребительныхъ рынковъ Донецкаго угля, то, благо-

даря значительно бóльшей добычѣ послѣдняго и въ высшей степени благопріятному ходу перевозки его въ теченіе всего года, таковыя были вполнѣ удовлетворяемы и оставались все время спокойными. Такъ въ *Харьковѣ* на строеніе рынка было круглый годъ твердое и цѣны на складахъ держались почти безъ перемѣнъ: для каменнаго угля—14—16 коп. и для антрацита—17—18 коп.; только въ декабрѣ мѣсяцѣ отмѣчалось обычное передъ праздниками повышеніе цѣнъ на уголь, продававшійся въ городѣ по 15—17 коп. за пудъ. Далѣе, въ *Ростовѣ-на-Дону*, торгующемъ, главнымъ образомъ, антрацитомъ, который идетъ отсюда, кромѣ значительнаго сбыта на мѣстѣ для отопленія жилыхъ помѣщеній и многочисленныхъ мельницъ, въ другіе пункты потребленія и, между прочимъ, въ большихъ количествахъ, въ порты Азовскаго и Чернаго морей, отчетный годъ отличался въ началѣ, подъ вліяніемъ теплой погоды, довольно вялымъ настроеніемъ, при чемъ цѣны (за пудъ, съ приѣмкой на складѣ), стоявшія въ первыхъ числахъ января мѣсяца: крупнаго антрацита 2-го пласта—15—15<sup>1</sup>/<sub>2</sub> к., кулака—14—14<sup>1</sup>/<sub>2</sub> к., мелкаго въ ящикахъ—13 к. и власовскаго—на 1 и <sup>1</sup>/<sub>2</sub> к. дешевле 2-го пласта, понизились со второй половины января: для крупнаго 2-го пласта до 14—15 к., кулака—13—13<sup>1</sup>/<sub>2</sub> к. и въ ящикахъ—10—12 к. Этотъ послѣдній уровень цѣнъ сохранился до начала марта мѣсяца, когда, въ виду приближенія открытія навигаціи и усиленія, вслѣдствіе этого, заготовокъ, цѣны нѣсколько окрѣпли, но не болѣе <sup>1</sup>/<sub>2</sub> коп. на пудъ. Въ теченіе всего лѣта, однако же, настроеніе въ городѣ и округѣ было тихое, а для отправокъ въ порты—не особенно оживленное, при чемъ преимущественнымъ спросомъ пользовался кулакъ, крупный 2-го пласта и плотный власовскій, мягкіе же антрациты и мелочь—были въ пренебреженіи. Въ концѣ іюля отмѣчались слѣдующія цѣны, съ приѣмкой на складѣ: для крупнаго 2-го пласта—13—13<sup>1</sup>/<sub>2</sub> к.; кулака—12 к., 1-го пласта и власовскаго—12—12<sup>1</sup>/<sub>2</sub> к. и мелочи въ ящикахъ—11—12 к. за пудъ, съ набавкою, при прогрузкѣ на суда, по <sup>1</sup>/<sub>2</sub> коп. съ пуда. Въ началѣ осени, въ виду стремленія образовать полные запасы на зиму въ портахъ и приближавшагося окончанія навигаціи, спросъ на вывозъ замѣтно оживился и, поглотивъ запасы на копяхъ, отразился на цѣнахъ, повысившихся на <sup>1</sup>/<sub>2</sub>—1 коп. въ пудѣ; зимній же сезонъ открылся при дѣятельномъ настроеніи и цѣны для закупокъ держались безъ перемѣнъ: на антрацитъ 2-го пласта, крупный—13<sup>1</sup>/<sub>2</sub>—14 к., на кулакъ—13—13<sup>1</sup>/<sub>2</sub>—14 коп. и на мелочь въ ящикахъ—11—12 к. Затѣмъ, въ *Александровскѣ-Грушевскомѣ*, на мѣстѣ добычи, годъ начался, благодаря морозной погодѣ, при оживленныхъ отправкахъ антрацита, котировавшагося, съ погрузкой въ вагоны, за пудъ: 2-й пласть, крупный 10<sup>1</sup>/<sub>2</sub>—11 к., кулакъ—9<sup>1</sup>/<sub>2</sub>—10<sup>1</sup>/<sub>2</sub> к., бабій—8—9 к.; 1-й пласть, крупный—9<sup>1</sup>/<sub>2</sub>—10<sup>1</sup>/<sub>2</sub> к., кулакъ—8<sup>1</sup>/<sub>2</sub>—9<sup>1</sup>/<sub>2</sub> к., бабій—7<sup>1</sup>/<sub>2</sub>—8<sup>1</sup>/<sub>2</sub> к.; власовскій антрацитъ на <sup>1</sup>/<sub>2</sub>—1 коп. дешевле 2-го пласта и орѣшникъ обоихъ пластовъ, смотря по сорту, отъ 6 до 8 к. Послѣдовавшее, вслѣдъ за этимъ, повышеніе температуры отразилось паденіемъ цѣнъ, въ среднемъ, на <sup>1</sup>/<sub>2</sub> коп. собственно для мелкихъ шахтовладѣльцевъ и для антрацитовъ слабыхъ—1-го пласта и рыхлаго; солидныя же копи приняли выжидательное положеніе, увеличивая свои запасы. Однако, и обычный періодъ весенняго оживленія, когда контрактуются партіи для отправокъ въ порты, прошелъ на этотъ разъ безъ особенной бойкости и общее настроеніе приняло понижа-

тельный характеръ, при чемъ въ концѣ мая антрацитъ котировался съ погрузкой: 2-го пласта—9—10<sup>1</sup>/<sub>4</sub> к., кулакъ—8<sup>1</sup>/<sub>2</sub>—9<sup>1</sup>/<sub>2</sub> к., бабій—7<sup>1</sup>/<sub>2</sub>—8<sup>1</sup>/<sub>2</sub> к.; 1-го пласта—8<sup>1</sup>/<sub>3</sub>—9 к., кулакъ—8—8<sup>1</sup>/<sub>2</sub> к., бабій—6<sup>1</sup>/<sub>2</sub>—7<sup>1</sup>/<sub>2</sub> к.; орѣшникъ обоихъ пластовъ—5—7<sup>1</sup>/<sub>2</sub> к. Столь же тихимъ настроеніемъ отличалось и все лѣто, до половины августа, при чемъ только антрацитъ 2-го пласта шелъ удовлетворительно, нѣсколько даже повысившись въ цѣнѣ (до <sup>1</sup>/<sub>4</sub> коп.); въ августѣ же, а затѣмъ въ сентябрѣ и октябрѣ были предъявлены значительныя требованія на вывозъ въ портовые склады, какъ со стороны торговцевъ, такъ и самихъ владѣльцевъ копей, транспортировавшихъ антрацитъ за собствѣнный свой счетъ. Къ зимѣ запасы почти всѣхъ сортовъ были подобраны, а цѣны, не поднявшись до уровня, существовавшего въ началѣ года, все-таки нѣсколько окрѣпли, составляя: для крупнаго антрацита 2-го пласта 9<sup>1</sup>/<sub>2</sub>—10<sup>1</sup>/<sub>2</sub> к., кулака—9—10 к., отборнаго—7<sup>1</sup>/<sub>2</sub>—9 к.; 1-го пласта—9—10 к., кулака—8—9 к. и отбора—6—8 к. Наконецъ, для *Таганрогскаго* рынка, торгующаго какъ антрацитомъ, такъ и каменнымъ углемъ, отмѣчались цѣны: для перваго, съ января по май, въ 13—16 к., въ маѣ 12—16 к., въ июнѣ 12—15<sup>1</sup>/<sub>2</sub> к., въ августѣ 12—15 к. и съ сентября до конца года въ 12—14 к.; каменный же уголь, идущій исключительно на суда, продавался: съ марта по августъ мѣсяцы—по 11—12<sup>1</sup>/<sub>2</sub> к., въ августѣ—по 11—12 к. и въ сентябрѣ и октябрѣ—по 10<sup>1</sup>/<sub>2</sub>—11<sup>1</sup>/<sub>2</sub> коп.

Далѣе, на рынкахъ *Домбровскаго бассейна*, съ г. *Варшавой* во главѣ, годъ начался при слабомъ настроеніи, по причинѣ большихъ запасовъ, при цѣнахъ, пониженныхъ, сравнительно съ декабремъ мѣсяцемъ 1896 г., на 1—2 и даже 3 р. на вагонъ (въ 110 корцевъ, по 6 пуд. каждый), а именно: твердые сорта 83<sup>1</sup>/<sub>2</sub>—86 р., мягкіе 77<sup>1</sup>/<sub>2</sub>—80 руб., а въ розничной продажѣ 85—95 коп. за корецъ; небольшой спросъ и усиленное предложеніе, съ дальнѣйшимъ паденіемъ цѣнъ еще на 1—2 руб. за вагонъ, продержались почти весь январь мѣсяць, конецъ котораго и начало феврала, благодаря довольно сильнымъ морозамъ и сокращенному подвозу, прошли при значительно окрѣпшемъ настроеніи и повышенныхъ цѣнахъ, достигшихъ вновь уровня начала года. Вслѣдъ затѣмъ, однако же, наступившая оттепель уменьшила спросъ и цѣны, неизмѣнно понижавшіяся весь февраль мѣсяць, составляли въ концѣ его: для твердыхъ сортовъ 77—78 р. и для мягкихъ 72—73 р.; розничная цѣна, оставшаяся до тѣхъ поръ безъ перемѣнъ, также упала до 85—90 к. за корецъ. При такомъ слабомъ настроеніи прошелъ почти весь мартъ мѣсяць, въ первой половинѣ котораго отмѣчалось дальнѣйшее пониженіе цѣнъ на 2—3 руб. съ вагона, а въ концѣ, благодаря предпраздничному спросу, холодной погодѣ и сокращенію подвозовъ и запасовъ, рынокъ окрѣпъ и продержался въ такомъ положеніи, при возвышенныхъ на 5 руб. цѣнахъ, почти до половины апрѣля; съ этого времени настроеніе рынка оставалось крайне вялымъ до конца мая мѣсяца, когда оно нѣсколько окрѣпло, а затѣмъ, продержавшись въ такомъ положеніи не болѣе недѣли, вновь ослабѣло и осталось такимъ уже на все лѣто, если не считать небольшого оживленія, замѣчавшагося въ концѣ іюня мѣсяца. Въ половинѣ августа, при умѣренномъ подвозѣ и ничтожномъ спросѣ, цѣны держались для твердыхъ сортовъ въ 78—79 р. за вагонъ и 85—90 к. за корецъ въ розничной продажѣ; но затѣмъ, уже съ двадцатыхъ чиселъ названнаго мѣсяца, началось быстрое сокращеніе



подвоза и цѣны стали повышаться съ каждымъ днемъ, при чемъ твердый уголь котировался за вагонъ: 23 августа—81 р., 7 сентября—88—90 р., 13—21 сентября—92 р., а въ розничной продажѣ цѣна 1 корца возросла до 1 р. и выше. Въ концѣ сентября мѣсяца подвозы угля были по прежнему малы (около 75 ваг. въ день), потребление же его, вслѣдствіе наступившихъ внезапно холодовъ, замѣтно возросло, почему настроеніе было очень крѣпкое, при цѣнахъ за вагонъ твердаго угля до 94 руб. Въ дальнѣйшемъ первая половина октября мѣсяца ознаменовалась уже небольшимъ угольнымъ кризисомъ, съ весьма повышенными цѣнами (твердые сорта въ 105—107 р. за 110 корцевъ, а въ розничной продажѣ до 1 р. 10 к. за 6 пудовъ), перешедшимъ затѣмъ, въ двадцатыхъ числахъ, въ обыкновенное крѣпкое настроеніе, при цѣнахъ пониженныхъ на 10 руб. въ вагонѣ; въ началѣ же ноября мѣсяца разразился настоящій кризисъ и цѣны, повышаясь съ 125—127 р. 1 ноября, дошли къ 5-му числу до небывалаго уровня 140 руб. за вагонъ, а въ розничной продажѣ—1 р. 80 к. за корецъ. Такая дороговизна угля на Варшавскомъ рынкѣ, торгующемъ почти исключительно крупными твердыми сортами его, идущими для домашняго отопленія, объясняется, съ одной стороны, полнымъ отсутствіемъ въ городѣ сколько нибудь значительныхъ складовъ, въ которыхъ можно было бы дѣлать запасы топлива не на одинъ день, какъ это имѣетъ мѣсто въ настоящее время, а съ другой—недостаткомъ вагоновъ на Варшавско-Вѣнской жел. дорогѣ и вообще нѣкоторыми затрудненіями со стороны этой послѣдней; кромѣ того, представляются вполне вѣроятными и проникшіе въ печать слухи о соглашеніи между шахтовладѣльцами Домбровскаго бассейна относительно уменьшенія выработки и повышенія цѣнъ угля на мѣстахъ добычи, чѣмъ, конечно, воспользовались, съ своей стороны, и торговцы-складчики. Кризисъ этотъ, граничившій для бѣднаго городскаго населенія съ настоящимъ бѣдствіемъ, продолжался почти недѣлю и дальнѣйшее движеніе его было пріостановлено лишь распоряженіемъ мѣстной администраціи о доставкѣ угля въ Варшаву не только по названной выше дорогѣ, но и обходнымъ путемъ по Ивангородъ-Домбровской и Привислянской жел. дорогамъ, съ временнымъ примѣненіемъ тарифа кратчайшаго пути; представители же каменноугольныхъ копей, со своей стороны, постановили доставлять на товарную станцію нѣкоторое количество вагоновъ для аукціонной продажи, безъ участія угольныхъ торговцевъ и спекуляторовъ, съ тѣмъ, чтобы цѣна не превышала 95 руб. за вагонъ. Благодаря этимъ мѣрамъ, цѣны стали понижаться уже съ 7—8 ноября и затѣмъ, послѣ новаго небольшого подъема въ пятнадцатыхъ числахъ, когда стоимость вагона, вслѣдствіе наступившихъ морозовъ, возросла въ цѣнѣ почти на 10 руб., въ концѣ ноября отмѣчались котировки въ 95—100 р. за вагонъ въ 110 корцевъ и 90—95 коп. за корецъ въ 6 пудовъ. Декабрь мѣсяць прошелъ весь при нормальномъ подвозѣ и умѣренныхъ, сравнительно, цѣнахъ (90—95 р. за вагонъ и 95—100 к. за корецъ), а конецъ года, благодаря обильнымъ поставкамъ, достигавшимъ 150—200 ваг. ежедневно, ознаменовался, не смотря на большое праздничное потребление, пониженными цѣнами въ 85—90 р. за вагонъ и 90—100 к. за корецъ.

Другой крупный рынокъ, потребляющій также Домбровскій уголь въ среднемъ количествѣ 800 тыс. пуд. въ недѣлю, *Лодзь*, требуетъ почти исклю-

чительно мелкіе сорта, идущія для отопленія фабричныхъ паровыхъ котловъ а печей. Точно также, какъ и Варшава, рынокъ этотъ испыталъ въ началѣ ноября мѣсяца отчетнаго года крайне рѣзкій угольный кризисъ, выразившійся повышеніемъ цѣнъ за корецъ твердыхъ сортовъ съ 90 к. (въ началѣ сентября) до 1 р. 30 коп. (4 ноября) и мелкихъ сортовъ съ 60 коп. до 80 к. При этомъ необходимо замѣтить, что вся торговля углемъ въ Лодзинскомъ фабричномъ районѣ находится, за немногими лишь единичными исключениями, въ рукахъ посредниковъ-складчиковъ, не получившихъ въ 1897 г. обычной для нихъ скидки съ цѣнъ шахтовладѣльцевъ, и потому не только не сдѣлавшихъ, съ своей стороны, уступокъ фабрикантамъ, но и отказывавшихся отъ поставокъ безъ заключенія контрактовъ на весь зимній сезонъ. Эти обстоятельства, въ связи съ нѣкоторымъ недостаткомъ мелкаго угля на копяхъ <sup>1)</sup> и малой провозоспособностью Варшавско-Вѣнской и Лодзинской фабричной жел. дорогъ, вынудили болѣе крупныхъ мѣстныхъ фабрикантовъ, образовавъ между собою родъ компаніи, обратиться къ выпискѣ силезскаго угля, обходящагося въ Лодзи, при нѣскольکو лучшихъ, сравнительно съ домбровскимъ, качествахъ, около 76 коп. за корецъ въ 6 пуд.; была даже сдѣлана попытка выписать донецкій уголь, но таковая не имѣла серьезнаго значенія, такъ кѣкъ, при существующемъ тарифѣ, провозъ его составляетъ болѣе 12 коп. на пудъ, почему онъ обходится гораздо дороже силезскаго. Съ половины ноября мѣсяца подвозы угля установились достаточные и годъ закончился для Лодзинскаго рынка при тихомъ настроеніи и высокыхъ цѣнахъ (крупный для домашняго употребленія—95 к. за корецъ, а мелкій фабричный—70—75 к.); общая доставка за послѣднюю недѣлю декабря мѣсяца составляла уже 1.100,000 пуд., изъ коихъ около  $\frac{1}{2}$  приходилось на заграничный уголь.

Изъ рынковъ Россіи, получающихъ минеральное топливо изъ всѣхъ нашихъ каменноугольныхъ районовъ, а также и изъ-за границы, слѣдуетъ упомянуть прежде всего объ *Одессѣ*, для которой отчетный годъ начался при тихомъ настроеніи и постоянныхъ цѣнахъ, составлявшихъ до самаго открытія навигаціи: для курнаго донецкаго угля 14—16 к. за пудъ, домбровскаго 17 $\frac{1}{2}$ —18 к., ньюкестля 19 $\frac{1}{2}$ —20 к., кардифа для домашняго отопленія 23—24 к. и кардифа для заводовъ, 21—22 к. Затѣмъ, въ теченіе всей навигаціи, привозъ донецкаго угля изъ Мариуполя шелъ непрерывно, доставка же англійскихъ углей была незначительная, а настроеніе рынка, при переполненныхъ русскимъ углемъ складахъ, вялое и цѣны склонялись къ пониженію, при чемъ въ концѣ іюля отмѣчались котировки: донецкаго 13 $\frac{1}{2}$ —15 $\frac{1}{2}$  к., домбровскаго 16 $\frac{1}{2}$ —17 к., ньюкестля—20 к., гульскаго—19 к., кардифа—24—25 к. и антрацита русскаго лучшаго—21 к. Въ половинѣ октября мѣсяца, при продолжавшихся заготовкахъ донецкаго угля заводчиками, цѣны на него остались безъ перемѣнъ; уголь же для домашняго употребленія, въ виду усиленныхъ заготовокъ его населеніемъ на зиму, повысился въ цѣнѣ на 2—3 коп. на пудъ, при чемъ идущій для это домбровскій уголь поднялся сначала до 19 к., а затѣмъ, въ половинѣ ноября мѣсяца,

<sup>1)</sup> Мелкій уголь является побочнымъ продуктомъ на копяхъ, вынужденныхъ сообразовать свою добычу со спросомъ на крупные, а не на мелкіе сорта.

вслѣдствіе слабаго подвоза, даже до 25—26 к. за пудъ. По высокимъ также цѣнамъ продавался зимою и англійскій уголь, котировавшійся: кардифъ — по 27—28 к. и гульскій—по 25—26 к.; въ то же время русскій антрацитъ шелъ по 20—22 к., а донецкій машинный уголь вернулся къ цѣнѣ начала 1897 года, т. е. 14—16 к. за пудъ. Затѣмъ, въ *Кіевѣ* оптовья цѣны на каменный уголь стояли круглый годъ на одинаковомъ уровнѣ, а именно: донецкій  $14\frac{3}{4}$ — $15\frac{1}{2}$  коп., домбровскій 15— $15\frac{1}{2}$  коп. и коксъ—21 коп. за пудъ. Столь же устойчивыми были цѣны на минеральное топливо и въ *С.-Петербурѣ*, гдѣ, напр., кардифскій уголь 1 сорта продавался въ теченіе всего года по цѣнѣ  $16\frac{1}{2}$  коп. за пудъ, а кузнечный уголь испыталъ лишь незначительныя колебанія отъ  $14\frac{1}{4}$  (въ апрѣлѣ, маѣ и сентябрѣ—декабрѣ мѣсяцахъ) до 15 (въ февралѣ),  $15\frac{1}{8}$  въ январѣ) и  $15\frac{1}{4}$  (въ мартѣ) к. за пудъ.

Наконецъ, что касается цѣнъ на каменный уголь, существовавшихъ на мѣстахъ добычи его въ другихъ, менѣе значительныхъ, каменноугольныхъ мѣсторожденіяхъ, то въ *Томской* горной области, въ Семипалатинско-Семирѣченскомъ округѣ, лучший уголь продавался по 15 к. за пудъ, а худшій—отъ 8 до 10 коп. Въ *Туркестанскомъ* горномъ округѣ, уголь Кокине-Сайской копи Петровой, въ Ходжентскомъ уѣздѣ Самаркандской области, поставлялся въ казну, для мѣстныхъ войскъ, по цѣнѣ въ 10 коп. за пудъ; уголь Нарынской копи той же Петровой, въ Ферганской области, продавался по  $11\frac{1}{2}$  коп., а уголь Татариновской копи Агапѣева, въ Чимкентскомъ уѣздѣ Сыръ-Дарьинской области,—стоилъ отъ 8 до 10 коп. На *Кавказѣ* же отмѣчались слѣдующія цѣны каменнаго угля: на Тквибульскихъ кояхъ, крупный—8 и 9 коп., мелкій—отъ 4 до 5 коп. и брикеты—по 12 коп., съ нагрузкою въ вагоны; кубанскій уголь продавался на мѣстѣ отъ  $4\frac{1}{2}$  до 9 коп. за пудъ. Цѣны на *марганцевыя руды* изъ Шаропанскихъ мѣсторожденій на Кавказѣ претерпѣли въ отчетномъ году довольно значительное, сравнительно съ 1896 годомъ, пониженіе, при чемъ на рудникахъ руда продавалась по 2— $2\frac{1}{2}$  коп. за пудъ (въ 1895 и 1896 гг. цѣна эта составляла 5 к. и, рѣдко, 4 коп. за пудъ), въ Чіатурахъ—по  $4\frac{1}{2}$ —5 коп. и въ Поті—по 21—22 к. (въ 1892 г.—42 к., а въ 1896 г.—22—23 коп.). Такое паденіе цѣнъ на марганцевую руду въ 1897 г. объясняется, во 1-хъ, отсутствіемъ кредита, доступнаго для мелкихъ промышленниковъ, которые, вслѣдствіе этого, принуждены продавать свои руды разнымъ перекупщикамъ-посредникамъ; во 2-хъ, уменьшеніемъ платы за добычу руды и, въ 3-хъ, искусственнымъ пониженіемъ процентнаго содержанія чистаго марганца въ рудѣ, путемъ подмѣси бѣльшаго, сравнительно, количества землистыхъ (богатыхъ пустою породю) разновидностей руды.

## Внѣшняя торговля предметами горнозаводскаго промысла.

По свѣдѣніямъ, опубликованнымъ Департаментомъ Таможенныхъ Сборовъ въ 1897 г., привозъ въ Россію и вывозъ изъ нея предметовъ горнозаводскаго промысла выражался слѣдующими цифрами:

	Привезено:		Вывезено:	
	Пудовъ.	На сумму (рублей).	Пудовъ.	На сумму (рублей).
Желѣза полосов. сортов. и т. п. . . . .	9.667,846	12.432,480	104,462	235,442
» листов. и тонкосортнаго . . . . .	8.951,862	16.554,372	27,113	87,204
Желѣзныхъ рельсовъ . . . . .	204,778	234,981	—	—
Желѣзнаго лому . . . . .	—	—	122,386	137,752
Чугуна въ штыкахъ и лому . . . . .	6.007,869	3.393,712	14,574	16,770
Жести . . . . .	165,847	366,393	—	—
Стали сортовой и полосовой, а также въ болванкахъ и лому . . . . .	3.199,218	6.753,300	} 9,792	43,948
Стали листовой и тонкосортной . . . . .	1.397,983	2.820,605		
Стальныхъ рельсовъ . . . . .	733,282	928,891		
Стальной лому . . . . .	—	—	1,914	7,137
Мѣди въ штыкахъ, полосахъ, листахъ и проч. . . . .	829,641	7.045,871	1,754	23,382
Олова . . . . .	240,433	2.022,369	—	—
Платины сырой . . . . .	—	—	291	1.751,950
Ртути . . . . .	610	15,667	39,266	1.438,522
Свинца . . . . .	1.906,982	3.741,452	—	—
Сюрьмы . . . . .	53,635	201,875	—	—
Прочихъ металловъ . . . . .	—	—	49,853	103,636
Цинка въ кускахъ и листахъ . . . . .	579,178	1.601,887	758	3,879
Цинковыхъ рудъ . . . . .	—	—	26,249	13,257
Сѣрнаго колчедана . . . . .	2.059,407	393,339	—	—
Рудъ металлическихъ и минеральныхъ, кромѣ графита . . . . .	1.336,221	149,023	1.031,118	102,186
Мѣдныхъ рудъ . . . . .	195	1,040	6	20
Рудъ марганцовыхъ . . . . .	—	—	11.440,542	2.847,060
Каменнаго угля . . . . .	129.570,245	10.457,704	2.023,353	129,697

	Привезено:		Вывезено:	
	Пудовъ.	На сумму (рублей).	Пудовъ.	На сумму (рублей).
Кокса . . . . .	24.414,487	4 188,268	—	—
Сѣры . . . . .	1.264,644	645,399	—	—
Соли поваренной . . . . .	516,949	116,774	562,981	54,169
Шлаковъ . . . . .	—	—	592,308	56,117
Нефтяныхъ остатковъ . . . . .	—	—	3.842,777	1.413,025
Нефти . . . . .	131	121	586,392	118,939
Керосина, астралина и т. п. . . . .	5,165	13,185	50.392,808	16,759,608
Бензина, газолена и т. п. . . . .	51,183	14,494	43,498	168,060
Парафина . . . . .	—	—	} 45,174	38,790
Вазелина . . . . .	—	—		
Смазочныхъ маслъ . . . . .	44,316	131,718	8.899,845	7.009,439
Фосфорита и фосфоритной муки . .	—	—	178,081	90,923
Асфальтоваго камня . . . . .	45,041	18,480	—	—
Гудрона, асфальтовой мастики и пр. .	417,632	292,173	—	—
Тяжелого шпата и витерита . . . . .	477,804	157,575	—	—
Стронціанита и целестина . . . . .	53,785	26,689	—	—
Азбеста . . . . .	7,458	16,483	—	—
Глинъ, употребляемыхъ въ заводскомъ дѣлѣ . . . . .	4.089,160	865,288	125,164	11,031
Магнезита . . . . .	147,452	58,526	—	—
Стассфуртскихъ солей . . . . .	335,198	100,805	—	—
Чилийской селитры . . . . .	789,881	603,400	—	—
Глауберовой соли . . . . .	277,787	226,670	—	—
Издѣлій изъ азбеста . . . . .	31,394	247,073	—	—
Итого . . . . .	—	76.828,082	—	32.661,943

Въ эту таблицу включены предметы, представляющіе собою непосредственные продукты горнозаводскаго промысла; ниже приводятся еще данныя о привозѣ и вывозѣ различныхъ товаровъ, которые хотя и не являются ближайшими результатами названнаго промысла, но, тѣмъ не менѣе, связаны съ нимъ въ большей или меньшей степени.

	Привезено:		Вывезено:	
	Пудовъ.	На сумму.	Пудовъ.	На сумму.
Драгоценныхъ металловъ въ монетахъ и слиткахъ . . . . .	—	139.378,000	—	8.493,000
Изделий золотыхъ, серебряныхъ, платиновыхъ и т. д. . . . .	27,917	1.641,749	—	513,945
Изделий изъ мѣди и сплавовъ . . . . .	118,839	2.897,765	—	301,151
Чугунныхъ изделий . . . . .	627,603	2.192,373	33,427	125,048
Железныхъ и стальныхъ изделий . . . . .	1.623,190	9.091,513	213,597	1.348,831
Жестяныхъ изделий . . . . .	219,702	2.266,769	6,346	36,643
Проволоки . . . . .	259,695	2.146,971	—	—
Проволочныхъ изделий . . . . .	146,562	2.099,800	—	—
Машины и аппаратовъ . . . . .	7.113,247	54.793,463	83,624	901,384

Изъ указанныхъ данныхъ видно, что въ 1897 году внѣшняя торговля Россіи предметами горнозаводскаго промысла характеризовалась по прежнему, для всѣхъ почти продуктовъ, преобладаніемъ привоза надъ вывозомъ. Исключеніе составляли: платина, ртуть, марганцевыя руды и нефтяные продукты, вывозъ которыхъ выражался крупными цифрами при самомъ незначительномъ привозѣ. Цѣнность привезенныхъ въ Россію въ отчетномъ году продуктовъ горнозаводскаго промысла равнялась 76.828,082 руб., тогда какъ стоимость вывезенныхъ не превышала 32.661,943 руб., т. е. результаты нашей внѣшней торговли продуктами горнозаводскаго промысла сводилось къ прилатѣ 44.166,139 руб.

О томъ участіи, которое въ 1897 г. принимали продукты горнозаводскаго промысла во всей внѣшней торговлѣ Россіи, можно судить изъ слѣдующаго сопоставленія. Всего товаровъ:

	Привезено на сумму	Вывезено
Въ томъ числѣ продуктовъ горнозаводекой промышленности . . . . .	560 милл. руб.	726,6 милл. руб.
	76,8 милл. руб.	32,6 милл. руб.

Доставляемые въ Россію предметы горнозаводскаго промысла привозятся преимущественно изъ Западной Европы, причемъ въ 1897 году привозъ важнѣйшихъ изъ означенныхъ предметовъ распредѣлялся по государствамъ слѣдующимъ образомъ:

## Ж е л ѣ з о:

	пудовъ.
Изъ Германіи . . . . .	10.363,399
» Бельгіи . . . . .	5.079,084
» Великобританіи . . . . .	2.250,175
» Финляндіи . . . . .	388,841
» Швеціи . . . . .	383,076
» Голландіи . . . . .	139,487
» Франціи . . . . .	82,971
» Даніи . . . . .	67,509
» Австро-Венгріи . . . . .	46,354
» С.-А. Штатовъ . . . . .	16,592
» Турціи . . . . .	2,536

## Чугунъ въ штыкахъ и лому:

	пудовъ.
Изъ Великобританіи . . . . .	3.543,995
» Финляндіи . . . . .	944,572
» Германіи . . . . .	846,923
» Бельгіи . . . . .	305,655
» Швеціи . . . . .	191,552
» Голландіи . . . . .	106,696
» С.-А. Штатовъ . . . . .	30,497
» Франціи . . . . .	25,762
» Австро-Венгріи . . . . .	11,539

## Сталь и стальные рельсы:

	пудовъ.
Изъ Великобританіи . . . . .	2.513,812
» Бельгіи . . . . .	1.750,744
» Германіи . . . . .	832,577
» Швеціи . . . . .	81,193
» Австро-Венгріи . . . . .	49,019
» Финляндіи . . . . .	37,861
» Голландіи . . . . .	33,760
» Франціи . . . . .	19,919
» Даніи . . . . .	6,011
» Италіи . . . . .	1,654
» Португаліи . . . . .	1,378
» Турціи . . . . .	1,282

## Ц и н к ъ:

	пудовъ.
Изъ Германіи . . . . .	499,504
» Бельгіи . . . . .	40,275
» Великобританіи . . . . .	12,558
» Голландіи . . . . .	10,445

пудовъ.

Изъ Франціи . . . . .	9,246
» Австро-Венгріи . . . . .	6,911

## О л о в о:

	пудовъ.
Изъ Великобританіи . . . . .	134,694
» Голландіи . . . . .	56,850
» Германіи . . . . .	26,254
» Бельгіи . . . . .	10,289
» Остъ-Индіи . . . . .	4,277

Руды металическія и мине-  
ральныя:

	пудовъ.
Изъ Финляндіи . . . . .	1.146,338
» Германіи . . . . .	181,083
» Бельгіи . . . . .	5,159

## Сѣрный колчеданъ:

	пудовъ.
Изъ Германіи . . . . .	867,788
» Испаніи . . . . .	271,785
» Норвегіи . . . . .	230,880
» Италіи . . . . .	185,893
» Португаліи . . . . .	148,700
» С.-А. Штатовъ . . . . .	135,283
» Швеціи . . . . .	117,232
» Франціи . . . . .	101,829

## С в и н е ц ъ:

	пудовъ.
Изъ Великобританіи . . . . .	556,850
» Германіи . . . . .	379,906
» Бельгіи . . . . .	337,492
» Австро-Венгріи . . . . .	222,622
» Франціи . . . . .	162,015
» Даніи . . . . .	71,023
» Швеціи . . . . .	51,086
» Италіи . . . . .	46,393
» Голландіи . . . . .	35,318
» Испаніи . . . . .	24,954

## М ѣ д ъ:

	пудовъ.
Изъ Великобританіи . . . . .	357,373
» Германіи . . . . .	343,493
» С.-А. Штатовъ . . . . .	63,893
» Франціи . . . . .	23,289

	пудовъ.		пудовъ.
Изъ Финляндіи . . . . .	18,963	Изъ Австро-Венгріи . . . . .	6,744,018
» Бельгіи . . . . .	11,532	» Голландіи . . . . .	935,258
» Голландіи . . . . .	5,047		
» Даніи . . . . .	2,590		

С ѣ р а :

	пудовъ..
Изъ Италіи . . . . .	1.152,901
» Великобританіи . . . . .	76,453
» Германіи . . . . .	20,683

Каменный уголь:

	пудовъ.
Изъ Великобританіи . . . . .	102.644,985
» Германіи . . . . .	22.225,655
» Голландіи . . . . .	3,556,413
» Астро-Венгріи . . . . .	572,857
» Бельгіи . . . . .	260,524
» Франціи . . . . .	227,392

С о л ь :

	пудовъ.
Изъ Германіи . . . . .	314,293
» Румыніи . . . . .	103,366
» Великобританіи . . . . .	89,431
» Даніи . . . . .	2,453
» Франціи . . . . .	1,643

К о к с ь :

	пудовъ
Изъ Германіи . . . . .	9.079,971
» Великобританіи . . . . .	7.653,662

Съ 1893 по 1897 г. привозъ въ Россію главнѣйшихъ произведеній горно-заводской промышленности измѣнялся слѣдующимъ образомъ:

	1893 г.	1894 г.	1895 г.	1896 г.	1897 г.
П р и в е з е н о т ы с я ч ь п у д о в ь .					
Желѣза всякаго . . . . .	5,339	12,728	13,316	16,695	18,824
Чугуна въ штыкахъ . . . . .	9,799	8,830	7,752	4,598	6,007
Стали и стальн. рельсовъ . . . . .	2,145	2,980	3,206	4,427	5,330
Мѣди . . . . .	843	751	713	960	829
Олова . . . . .	245	207	214	274	240
Ртутіи . . . . .	0,597	0,676	0,476	0,915	0,610
Свинца . . . . .	1,753	1,877	1,804	1,916	1,906
Цинка . . . . .	498	505	561	459	579
Каменнаго угля . . . . .	104,713	120,483	118,088	120,857	129,570
Сѣры . . . . .	1,439	1,342	1,192	1,192	1,264
Соли . . . . .	422	637	630	623	516
Н а с у м м у т ы с я ч ь р у б л е й .					
Драгоценныхъ издѣлій . . . . .	762	1,264	1,400	1,477	1,641
Металлическихъ издѣлій . . . . .	17,175	13,912	20,568	19,467	20,695
Машинъ . . . . .	28,768	46,354	53,176	65,445	54,793



Изъ этой таблицы видно, что въ 1897 году увеличился привозъ чугуна, желѣза, стали, металлическихъ издѣлій, цинка, каменнаго угля и сѣры и уменьшился привозъ машинъ, мѣди, олова, свинца и соли. Наибольшее увеличеніе привоза, сравнительно съ 1896 годомъ, приходится: на желѣзо (2,129 т. пуд.), чугунъ (1.409 т. пуд.), сталь (903 т. пуд.), каменный уголь (8,713 т. пуд.), и металлическія издѣлія (на 1,228 т. руб.), а наибольшее уменьшеніе на машины (на 10,652 руб.).

Для полнаго представленія о внѣшней торговлѣ Россіи предметами горнозаводскаго промысла казалось бы необходимымъ разсмотрѣть также и тѣ измѣненія, которыя произошли за указанные выше годы въ вывозѣ этихъ предметовъ. Но, въ дѣйствительности, для большинства произведеній нашего горнозаводскаго промысла это представляется излишнимъ, такъ какъ, по незначительности ихъ вывоза, колебанія послѣдняго не имѣютъ сколько нибудь существеннаго вліянія на итоги внѣшней торговли. Исключеніемъ является лишь вывозъ нефтяныхъ продуктовъ, марганцовыхъ рудъ и ртути.

Данныя о вывозѣ изъ Россіи различныхъ нефтяныхъ продуктовъ уже были приведены, что же касается ртути и марганцовыхъ рудъ, то измѣненіе вывоза ихъ усматривается изъ нижеслѣдующей таблички:

	Вывезено пудовъ.	
	Ртути.	Марганцовыхъ рудъ.
Въ 1888 году . . . . .	—	3.055,153
» 1889 » . . . . .	7,805	3.236,584
» 1890 » . . . . .	13,885	8.235,490
» 1891 » . . . . .	17,471	4.574,561
» 1892 » . . . . .	19,709	7.876,413
» 1893 » . . . . .	8,001	7.656,092
» 1894 » . . . . .	8,558	8.964,638
» 1895 » . . . . .	26,228	10.109,885
» 1896 » . . . . .	29,076	8.842,306
» 1897 » . . . . .	39,266	11.440,542

Вывозимая отъ насъ марганцовая руда направлялась главнымъ образомъ: въ Англію (34%), Германію (33%), Соединенные Штаты (24%) и Голландію (5%). Главными же рынками для сбыта, въ отчетномъ году, ртути были: Германія (85%) и Англія (13%). Платина вывозилась: въ Англію (56%) и въ Германію (44%).

## Потребленіе въ Россіи предметовъ горнозаводскаго промысла.

Для сужденія о размѣрахъ потребленія въ Россіи въ 1897 г. важнѣйшихъ предметовъ горнозаводскаго промысла, а также для заключенія о томъ, въ какомъ отношеніи находилась производительность къ потребленію, приводится нижеслѣдующая таблица:

	Добыто и приготовлено въ Россіи.	Привезено изъ-за гра- ницы.	Вывезено за границу.	Всего посту- пило внутрь страны (по- требленіе).	Удовлетво- реніе своимъ продуктомъ.
	П у д о в ъ.				въ %
Платина . . . . .	342	—	291	51	изб.
Мѣдь . . . . .	423,690	829,641	1,754	1.251,577	33,8
Свинецъ . . . . .	27,484	1.906,928	—	1.934,412	1,4
Олово . . . . .	119	240,433	—	240,552	0,05
Цинкъ . . . . .	358,628	579,178	—	937,806	38,2
Чугунъ . . . . .	114.781,934	6.007,869	14,574	120.775,229	95
Желѣзо . . . . .	31.268,090	18.824,486	253,961	49.838,615	62,7
Сталь . . . . .	74.757,135	5.330,483	11,706	80.075,912	93,3
Ископаемый уголь . . . .	683.927,859	129.570,245	2.023,353	811.474,751	84,2
Сѣра . . . . .	35,050	1.264,644	—	1.299,694	2,7
Поваренная соль . . . .	95.353,700	516,949	562,981	95.307,668	изб.
Нефть сырая . . . . .	478.098,514	131	586,392	477.512,253	изб.
Ртуть . . . . .	37,600	610	39,266	—	изб.
Коксъ . . . . .	48.744,354	4.188,268	—	52.932,622	92,2

№	ГУБЕРНИИ И ОБЛАСТИ.	Золото.	Серебро.	Свинець.	Мѣдь.	Чугунъ.	Жельзо.	Литой металлъ.	Ископаемый уголь.	Нефть.	Соль.	Глаубе-рова соль.	Марганц. руда.	Прочіе продукты.	№
1	Абосская . . . . .	—	—	—	—	369,000	107,940	356,580	—	—	—	—	—	—	1
2	Акмолинская . . . . .	$\frac{32}{40}$	—	—	—	—	—	—	—	—	—	—	—	—	2
3	Амурская . . . . .	$386\frac{1}{40}$	—	—	—	—	—	—	—	—	—	—	—	—	3
4	Архангельская . . . . .	—	—	—	—	—	—	—	—	—	73,800	—	—	—	4
5	Астраханская . . . . .	—	—	—	—	—	—	—	—	—	19,715,514	—	—	—	5
6	Бакинская . . . . .	—	—	—	—	—	—	—	—	458,196,277	507,740	—	—	—	6
7	Бессарабская . . . . .	—	—	—	—	—	—	—	—	—	401,311	—	—	—	7
8	Вазаская . . . . .	—	—	—	—	—	14,260	60,600	—	—	—	—	—	—	8
9	Варшавская . . . . .	—	—	—	—	—	—	—	—	—	262,163	—	—	—	9
10	Виленская . . . . .	—	—	—	—	44,849	48,768	—	—	—	—	—	—	—	10
11	Владимірская . . . . .	—	—	—	—	1,004,531	367,589	5,505	—	—	—	—	—	—	11
12	Вологодская . . . . .	—	—	—	—	108,075	66,522	—	—	—	250,000	—	—	—	12
13	Волынская . . . . .	—	—	—	—	167,850	116,090	—	74,407	—	—	—	—	фарфоров. глина 60,000	13
14	Вятская . . . . .	—	—	—	15,474	1,849,664	1,787,332	833,445	—	—	—	—	—	—	14
15	Выборгская . . . . .	—	$23\frac{11}{40}$	—	21,360	78,900	—	—	—	—	—	—	—	олово 119	15
16	Дагестанская . . . . .	—	—	—	—	—	—	—	—	14,200	47,790	—	—	сѣра 25,215	16
17	Донская . . . . .	—	—	—	—	<u>2,022,766</u>	<u>1,304,886</u>	<u>1,305,159</u>	<u>176,979,409</u>	—	100,000	—	—	—	17
18	Екатеринославская . . . . .	—	—	—	—	<u>41,380,799</u>	<u>2,327,368</u>	<u>28,969,416</u>	<u>237,749,184</u>	—	20,402,210	—	9,960,179	ртуть 37,600	18
19	Елисаветпольская . . . . .	—	—	—	153,540	—	—	—	—	—	—	—	—	кобальт. руда 187	19
20	Енисейская . . . . .	$207\frac{27}{40}$ 1)	—	—	—	132,322	84,825	—	—	—	127,913	—	—	глауб. соль 30,190	20
21	Забайкальская . . . . .	$213\frac{30}{40}$	$18\frac{6}{40}$	2,552	—	51,460	35,643	1,006	—	—	28,310	58,000	—	—	21
22	Закаспійская . . . . .	—	—	—	—	—	—	—	—	86,600	1,083,897	—	—	—	22
23	Иркутская . . . . .	—	—	—	—	362,336	61,380	31,900	—	—	445,016	45,000	—	—	23
24	Калужская . . . . .	—	—	—	—	2,934,956	157,718	—	1,320,000	—	—	—	—	сѣрн. колч. 2,000	24
25	Карская . . . . .	—	—	—	—	—	—	—	—	—	598,851	—	—	—	25
26	Кіевская . . . . .	—	—	—	—	—	—	—	—	—	—	—	—	—	26
27	Костромская . . . . .	—	—	—	—	—	—	—	—	—	—	—	—	фосфориты 151,500	27
28	Кубанская . . . . .	—	—	—	—	—	—	—	32,800	1,441,062	—	—	—	—	28
29	Куошійская . . . . .	—	—	—	—	1,174,860	442,512	44,820	—	—	—	—	—	—	29
30	Курляндская . . . . .	—	—	—	—	—	—	1,111,704	—	—	—	—	—	—	30
31	Курская . . . . .	—	—	—	—	—	—	—	—	—	—	—	—	фосфориты 15,000	31
32	Кутаиская . . . . .	—	—	—	4,504	—	—	—	1,288,053	—	—	—	12,343,032	—	32
33	Кѣлецкая . . . . .	—	—	—	—	361,909	—	—	—	—	—	—	—	сѣра 7,685	33
34	Московская . . . . .	—	—	—	—	—	429,098	1,737,823	—	—	—	—	—	—	34
35	Нижегородская . . . . .	—	—	—	—	3,774,378	1,599,451	3,821,260	—	—	—	—	—	—	35
36	Нюландская . . . . .	—	—	—	—	218,880	234,260	104,460	—	—	—	—	—	—	36
37	Олонеккая . . . . .	—	—	—	—	269,289	—	7,650	—	—	—	—	—	—	37
38	Оренбургская . . . . .	$301\frac{24}{40}$	—	—	—	4,653,604	1,049,131	562,705	—	—	1,741,553	—	27,000	хром. желѣз. 102,159	38
39	Орловская . . . . .	—	—	—	—	<u>1,096,726</u>	<u>511,400</u>	<u>2,931,339</u>	—	—	—	—	—	—	39
40	Пензенская . . . . .	—	—	—	—	27,507	—	—	—	—	—	—	—	—	40
41	Пермская . . . . .	$319\frac{32}{40}$	—	—	178,397	28,768,585	11,706,586	7,099,601	21,747,342	—	17,843,056	—	275,833	азбестъ 62,407 хромист. жел. 717,935 сѣрн. колч. 971,330 платина 342	41

1) Тутъ же и золото, полученное въ Иркутской губ.

№	ГУБЕРНИИ И ОБЛАСТИ.	Золото.	Серебро.	Свинець.	Мѣдь.	Чугунъ.	Желѣзо.	Литой металлъ.	Ископаемый уголь.	Нефть.	Соль.	Глаубе-рова соль.	Марганц. руда.	Прочіе продукты.	№
42	Петроковская . . . . .	—	—	—	—	7.414,192	2.653,962	8.505,913	229.823,502	—	—	—	—	цинкъ 358,628 пуд.	42
43	Плоцкая . . . . .	—	—	—	—	—	—	—	—	—	—	—	—	—	43
44	Подольская . . . . .	—	—	—	—	—	—	—	—	—	—	—	—	фосфориты 158,709	44
45	Полтавская . . . . .	—	—	—	—	40,218	—	—	—	—	—	—	—	—	45
46	Приморская . . . . .	132 <sup>28</sup> / <sub>40</sub>	—	—	—	—	—	—	2.738,726	—	—	—	—	—	46
47	Радомская . . . . .	—	—	—	—	6.168,253	1.530,291	3.727,997	—	—	—	—	—	—	47
48	Рязанская . . . . .	—	—	—	—	259,608	54,000	—	4.644,053	—	—	—	—	—	48
49	Самаркандская . . . . .	—	—	—	—	—	—	—	352,736	—	—	—	—	—	49
50	С.-Петербургская . . . . .	—	—	—	—	—	3.143,689	11.437,386	—	—	—	—	—	—	50
51	Семипалатинская . . . . .	32 <sup>9</sup> / <sub>40</sub> 1)	61 <sup>13</sup> / <sub>40</sub>	17,226	3,586	—	—	—	106,650	—	1.650,069	—	—	—	51
52	Семирѣченская . . . . .	<sup>3</sup> / <sub>40</sub>	—	—	—	—	—	—	—	—	—	—	—	—	52
53	Смоленская . . . . .	—	—	—	—	—	—	—	—	—	—	—	—	фосфориты 36,000	53
54	Ст.-Михельская . . . . .	—	—	—	—	120,060	—	—	—	—	—	—	—	—	54
55	Ставропольская . . . . .	—	—	—	—	—	—	—	—	—	21,350	—	—	—	55
56	Сырѣ-Дарьинская . . . . .	—	—	—	—	—	—	—	62,570	—	—	—	—	—	56
57	Тавастгусская . . . . .	—	—	—	—	—	19,560	—	—	—	—	—	—	—	57
58	Таврическая . . . . .	—	—	—	—	—	—	—	—	—	19.372,646	25,000	—	—	58
59	Тамбовская . . . . .	—	—	—	—	—	490,840	—	—	—	—	—	—	—	59
60	Терская . . . . .	—	4 <sup>1</sup> / <sub>40</sub>	4,438	—	—	—	—	—	18.330,292	19,076	—	—	сѣра 450	60
61	Тифлисская . . . . .	—	—	—	4,490	—	—	—	21,500	—	—	150,000	200	—	61
62	Томская . . . . .	143 <sup>10</sup> / <sub>40</sub>	184 <sup>39</sup> / <sub>40</sub>	3,172	15,427	101,955	37,838	—	601,183	—	1.255,148	133,169	—	—	62
63	Тульская . . . . .	—	—	—	—	1.769,622	—	—	6.385,294	—	—	—	—	сѣрный колчед. 239,848	63
64	Тургайская . . . . .	—	—	—	—	—	—	—	800	—	475,767	—	—	—	64
65	Улеборгская . . . . .	<sup>11</sup> / <sub>40</sub>	—	—	—	—	—	—	—	—	—	—	—	—	65
66	Уральская . . . . .	—	—	—	—	—	—	—	—	—	502,945	—	—	—	66
67	Уфимская . . . . .	—	—	—	26,912	5.317,121	885,151	2.100,866	—	—	—	—	—	—	67
68	Ферганская . . . . .	—	—	96	—	—	—	—	19,600	8,583	1.249,780	—	—	сѣра 1,700	68
69	Харьковская . . . . .	—	—	—	—	—	—	—	1,550	—	3.317,150	—	—	—	69
70	Херсонская . . . . .	—	—	—	—	2.737,659	—	—	—	—	2.953,211	—	—	фарфор. глина 149,721	70
71	Черниговская . . . . .	—	—	—	—	—	—	—	—	—	—	—	—	фарфор. глина 97,714	71
72	Якутская . . . . .	593 <sup>32</sup> / <sub>40</sub>	—	—	—	—	—	—	—	—	—	—	—	—	72
73	Эриванская . . . . .	—	—	—	—	—	—	—	—	—	907,434	—	—	—	73
	Всего . . . . .	2,332	292	27,484	423,690	114.781,934	31.268,090	74.757,135	683.927,859	478.098,514	95.353,700	441,359	22.606,244	олово 119 ртуть 37,600 кобальт. руда 187 сѣрный колчед. 1.183,178 хромист. жел. 820,094 фарфор. глина 307,435 фосфориты 361,209 сѣра 35,050 платина 342 цинкъ 358,628 азбестъ 62,407 графитъ 6,000	

1) Съ Южно-Уссурійскимъ краемъ.

Потребление въ Россіи наиболѣе существенныхъ предметовъ горнаго промысла представлялось съ 1888 по 1897 г. въ слѣдующемъ видѣ.

	М ѣ д ѣ.		Ч у г у н ѣ.		Ж е л ѣ з о.		С т а л ь.		Каменный уголь.		С о л ь.	
		*		*		*		*		*		*
1888	313,060	89,7	45.299,153	89,9	26,067,261	85,4	14.154,141	95,8	411.930,094	76,8	68.225,423	99,5
1889	529,532	55,3	52.303,204	86,3	31.085,905	84	16.769,401	94,2	492.638,761	77	86,014,946	98,4
1890	613,107	57	64.264,456	88,1	32.038,722	82,5	24.121,709	95,7	460.533,701	79,7	85.460,536	99,3
1891	653,873	51	66.000,049	92,9	30.820,361	88,7	27.338,647	96,7	474.014,245	80,3	82.922,025	99,5
1892	961,622	33,7	70.918,311	93,7	33.113,390	91,7	32.289,174	97,4	511.363,170	82,9	89.182,437	99,8
1893	1.173,738	28,4	79.925,872	88,3	35.592,648	85,5	39.823,080	96,7	569.049,677	81,5	82.510,023	99,9
1894	1.078,584	30,6	90.165,700	90	43.160,208	70,8	45.890,337	90,3	646.699,164	81,4	82.883,295	99,9
1895	1.068,536	33,4	96.406,963	91,6	39.925,365	67,3	56.862,125	94,3	673.169,201	82,5	94.243,425	99,9
1896	1.314,476	27	103,540,615	95,5	43.813,460	64,9	66.811,740	93,4	692.798,025	82,6	82.454,902	99,6
1897	1.251,577	33,8	120,775,229	95	49.838,615	62,7	80.075,912	93,3	811.474,751	84,2	95.307,668	100

*Примѣчаніе.* Цифры, поставленныя въ графахъ, обозначенныхъ знакомъ \*, выражаютъ въ процентахъ удовлетвореніе продуктомъ русскаго произведенія.

# ТАБЛИЦЫ.

Д о б ы ч а з о л о т а .

№	РАЗРАБОТЫВАВШЕЕСЯ ПРИИСКИ.	Кому принадлежит.	Кѣмъ разрабатывается.	Пространство прииска въ десятинахъ.	Толщина пластовъ въ аршинахъ.		Промывальных устройствъ.	Задолжалось рабочихъ.	Промыто золото-содержащихъ песковъ.	Содержаніе золота въ 100 пудахъ песку.		Добыто шлихового золота.				№
					Торфа.	Золото-содержащаго.				Пудовъ.	Зол.	Дол.	Пуд.	Фун.	Зол.	
<b>УРАЛЬСКІЕ.</b>																
<b>ПЕРМСКОЙ ГУБЕРНИИ.</b>																
<b>1) Розсыпнаго золота.</b>																
Верхотурскаго горнаго округа.																
На земляхъ казеннаго Гороблагодатскаго округа.																
а) Кушвинской дачи.																
По сист. р. Серебряной.																
1	Архангельскій . . . . .	Г. Н. Скрябину.	Владѣльцемъ.	39	—	—	7 руч. ваш.	58	248,900	1	88	1	9	66	8	1
2	Владимірскій . . . . .	И. П. Богомолу.	В. Н. Скрябинымъ.	101	—	—	4 руч. ваш.	25	750,000	2	—	2	16	—	—	2
3	Денисовскій . . . . .	Торговому дому А. А. Колли и К <sup>о</sup> .	Тѣмъ же домою.	96	13	2	1 руч. ваш.	7	168,400	—	33	—	5	76	48	3
4	Елизаветинскій . . . . .	Тому же дому.	Тоже.	7	—	—	3 руч. ваш.	14	341,500	—	33	—	11	75	—	4
5	Екатеринбургскій . . . . .	П. Богомолу.	А. Н. Левагинымъ.	100	5	1	1 руч. ваш.	5	4,100	2	—	—	—	82	—	5
6	Іоанно-Васильевскій . . . . .	А. М. Зиновьеву.	И. П. Богомолу.	62	10—12	<sup>2</sup> / <sub>4</sub> —3	1 руч. ваш.	10	14,000	3	—	—	—	58	78	6
7	Константино-Еленинскій . . . . .	И. П. Богомолу.	В. Н. Скрябинымъ.	86	—	—	2 руч. ваш.	24	681,400	2	—	2	7	65	—	7
8	Казанскій . . . . .	Торговому дому А. А. Колли и К <sup>о</sup> .	Г. Н. Скрябинымъ.	97	—	—	5 руч. ваш.	40	104,300	2	4	—	22	18	—	8
9	Крестовоздвиженскій . . . . .	А. Ф. Ермакову.	Владѣльцемъ.	84	1 <sup>1</sup> / <sub>2</sub>	1	3 руч. ваш.	22	127,400	—	48	—	6	61	—	9
10	Михайло-Архангельскій . . . . .	Г. Н. Скрябину.	Владѣльцемъ.	39	—	—	6 руч. ваш.	42	123,600	1	9	—	25	12	—	10
11	Наслѣдственный . . . . .	Торговому дому А. А. Колли и К <sup>о</sup> .	Г. Н. Скрябинымъ.	104	—	—	1 руч. ваш.	11	15,500	—	18	—	—	56	—	11
12	Недуманный . . . . .	А. Ф. Ермакову.	Владѣльцемъ.	41	3 <sup>1</sup> / <sub>4</sub>	1 <sup>3</sup> / <sub>4</sub>	1 чаш. и 1 ам.	21	343,400	—	48	—	17	85	—	12
13	Петро-Павловскій . . . . .	Г. Н. Скрябину.	Владѣльцемъ.	89	—	—	6 руч. ваш.	46	573,000	1	76	2	27	16	—	13
14	Петровскій . . . . .	И. Богомолу.	В. Н. Скрябинымъ.	28	—	—	2 руч. ваш.	20	306,200	2	—	1	5	81	—	14
15	По Сухому Логу . . . . .	Г. Н. Скрябину.	Владѣльцемъ.	81	—	—	5 руч. ваш. 1 амер.	43	327,800	2	10	1	31	83	—	15
16	Трехъ-Спасскій . . . . .	П. И. Жирнову.	Владѣльцемъ.	13	6	3	2 руч. ваш.	28	656,000	1	50	2	25	53	—	16
Итого по сист. р. Серебряной . . . . .		—	—	—	—	—	—	416	4.786,500	—	—	16	15	24	38	
По сист. р. Салды.																
17	Александровскій . . . . .	Наслѣдн. В. Ванъ-дербелленъ.	Владѣльцами.	102	4	1	1 руч. ваш.	5	40,350	—	25	—	1	8	—	17
18	Абалакскій . . . . .	М. И. Иванову.	Владѣльцемъ.	95	5	2	2 руч. ваш.	10	80,100	—	90	—	6	55	20	18
19	Водовозовскій . . . . .	О. Э. Треуховой.	Владѣлицей.	45	5 <sup>1</sup> / <sub>2</sub>	1 <sup>1</sup> / <sub>2</sub>	2 руч. ваш.	30	443,100	1	22	1	19	38	—	19
20	Водораздѣльный . . . . .	В. М. Сидорову.	М. Ивановымъ.	95	5	2	1 руч. ваш.	16	6,600	—	16	—	—	11	12	20

Д о б ы ч а з о л о т а .

№	РАЗРАБОТЫВАВШИЕСЯ ПРИСКИ.	Кому принадлежит.	Кѣмъ разрабатывается.	Пространство приски въ десятинахъ.	Толщина пластовъ въ аршинахъ.		Промывальныхъ устройствъ.	Заложалось рабочихъ.	Промыто золото-содержащихъ песковъ.	Содержаніе золота въ 100 пудахъ песку.		Добыто шлиховаго золота.				№
					Торфа.	Золото-содержащаго.				Пудовъ.	Зол.	Дол.	Пуд.	Фун.	Зол.	
21	Ельничный . . . . .	Конкурсному Управленію Я. Расторгуева.	А. И. Чашинымъ.	78	2	1	3 руч. в.аш.	21	159,500	—	66	—	11	47	60	21
22	Крестовоздвиженскій . . . . .	Ивановой.	Е. Ф. Трапезниковой	104	—	—	2 руч. в.аш.	24	106,800	—	55	—	6	48	45	22
23	Петро-Павловскій . . . . .	Е. Переяславцевой.	Ею же, Трапезниковой.	94	—	—	1 амер.	43	321,000	—	76	—	26	60	9	23
24	Покровскій . . . . .	П. А. Ванъ-деръ-Белленъ.	Владѣлицей.	40	3	2	1 ам. 2 р. в.	10	274,800	—	39	—	14	5	—	24
25	Правдивый . . . . .	М. И. Иванову.	Владѣльцемъ.	9	2 1/2	3 1/2	1 ч. 1 толч.	45	5,827,800	—	30	4	33	4	29	25
26	Свято-Троицкій . . . . .	О. О. Треуховой.	Владѣлицей.	58	3	1 1/2	1 руч. в.аш. 1)	36	120,200	1	47	5	1	20	—	26
27	Сергіе-Радонежскій . . . . .	А. О. Савиныхъ.	Владѣльцемъ.	7	10	1	1 руч. в.аш.	3	10,600	—	48	—	—	53	12	27
28	Усть-Нивинскій . . . . .	О. О. Треуховой.	Владѣлицей.	104	3	1 1/2	1 ам. 3 руч. в.	30	1,274,800	1	19	4	8	23	48	28
29	Удачный . . . . .	Наслѣдн. В. Ванъ-деръ-Белленъ.	Владѣльцами.	59	—	—	1 руч. в.аш.	10	37,200	—	50	—	2	5	—	29
Итого по сист. р. Салды.		—	—	—	—	—	—	283	8,712,850	—	—	17	10	91	43	
<i>По сист. р. Туры.</i>																
30	Павловскій . . . . .	В. Я. Бурдакову.	Владѣльцемъ.	102	2 1/2	2 1/2	1 боронка.	30	1,101,600	—	27	—	33	10	84	30
31	Продолжительный . . . . .	И. Е. Семенову.	Владѣльцемъ.	49	3	2	1 боронка.	27	678,000	—	22	—	15	70	—	31
Итого по сист. р. Туры .		—	—	—	—	—	—	57	1,779,600	—	—	1	8	80	84	
<i>По сист. р. Тагиль.</i>																
32	Первоначальный . . . . .	И. Е. Семенову.	Владѣльцемъ.	68	—	—	1 чаша 2).	34	1,527,600	—	64	2	17	81	—	32
33	Тихвинскій . . . . .	О. О. Треуховой.	Владѣлицей.	74	7	2	4 руч. в.аш. 3 руч. в.аш.	16	389,400	1	3	—	39	42	48	33
Итого по сист. р. Тагиль.		—	—	—	—	—	—	50	1,917,000	—	—	3	17	27	48	
Всего по Кушвинской дачѣ . . . . .		—	—	—	—	—	—	806	17,195,950	—	—	38	12	32	21	
<i>Верхнетуриной дачи.</i>																
<i>По сист. р. Салды.</i>																
34	Антоніевскій . . . . .	М. И. Иванову.	Владѣльцемъ.	98	2	2	1 руч. в.аш.	9	78,900	—	47	—	4	2	51	34
35	Елизаветинскій . . . . .	И. П. Богомолу.	Владѣльцемъ.	101	4-6	3-5	1 чаша 3).	125	3,960,000	—	37	3	38	76	24	35
36	Нимфодоринскій . . . . .	М. И. Иванову.	Владѣльцемъ.	86	10	2	8 руч. в.аш.	40	480,500	—	49	—	25	60	84	36
37	Николаевскій . . . . .	И. П. Богомолу.	Владѣльцемъ.	96	1-6	1-4	1 ч. 4) 2 р. в.	112	2,671,200	—	17	1	10	66	6	37
38	Покровскій . . . . .	О. О. Треуховой.	Владѣлицей.	76	3	1 1/2	2 амер. 4 руч. в.аш.	43	2,157,800	1	42	8	3	85	48	38
Итого по сист. р. Салды.		—	—	—	—	—	—	329	9,348,400	—	—	14	3	3	21	

1) Паровая машина. 2) Паровая машина. 3) Двѣ паровыя машины. 4) Паровая машина.



Д О Б Ы Ч А З О Л О Т А .

№	РАЗРАБОТЫВАВШЕСЯ ПРИСКИ.	Кому принадлежит.	Кѣмъ разрабатывается.	Пространство приски въ десятинахъ.	Толщина пластовъ въ аршинахъ.		Промывальныхъ устройствъ.	Задолжалось рабочихъ.	Промыто золотосодержащихъ песковъ. Пудовъ.	Содержаніе золота въ 100 пудахъ песку.		Добыто шлихового золота.				№								
					Торфа.	Золото-содержащаго.				Зол.	Дол.	Пуд.	Фун.	Зол.	Дол.									
<i>По сист. р. Туры.</i>																								
39	Благовѣщенскій . . . . .	В. Н. Скрыбину.	Владѣльцемъ.	38	--	--	2 руч. в.аш.	24	135,000	1	--	--	14	60	--	39								
40	Евдокіевскій . . . . .	М. И. Левиной.	Владѣльцемъ.	81	2	1 <sup>1</sup> / <sub>2</sub>	2 руч. в.аш.	7	11,300	--	24	--	--	31	--	40								
41	Маринскій . . . . .	Золотопромышленной К <sup>о</sup> В. К. Покровскій и К <sup>о</sup> .	Тою же К <sup>о</sup> .	86	17	1	1 ам. 2 р. в.аш.	49	908,400	--	36	--	35	76	54	41								
42	Николаевскій . . . . .	С. П. Каменскому.	Владѣльцемъ.	31	1 <sup>1</sup> / <sub>2</sub>	1 <sup>1</sup> / <sub>2</sub>	1 руч. в.аш.	7	32,400	--	27	--	--	90	72	42								
43	Николаевскій . . . . .	Золотопромышленной К <sup>о</sup> В. К. Покровскій и К <sup>о</sup> .	Тою же К <sup>о</sup> .	94	16 <sup>1</sup> / <sub>2</sub>	1 <sup>1</sup> / <sub>2</sub>	1 ам. 3 р. в.аш.	134	1.848,000	--	59	2	29	69	60	43								
44	Петро-Павловскій . . . . .	Ө. Н. Бармину.	Владѣльцемъ.	42	2	1	1 руч. в.аш.	10	6,000	--	20	--	--	9	19	44								
45	Успенскій . . . . .	П. А. Конюхову.	Владѣльцемъ.	101	--	--	3 руч. в.аш.	25	19,200	--	81	--	1	66	--	45								
Итого по сист. р. Туры . . . . .		--	--	--	--	--	--	256	2.960,300	--	--	4	3	19	13									
Всего по Верхнетуринской дачѣ . . . . .		--	--	--	--	--	--	585	12.308,700	--	--	18	6	22	34									
<i>Нижнетуринской дачи.</i>																								
<i>По сист. р. Туры.</i>																								
46	Александро-Паньковскій . . . . .	П. и Ө. Переяславцевымъ.	Насл. К. Кенигсбергеръ.	По	казано	при до	бычѣ	платины.	--	--	--	--	28	36	--	46								
47	Арсеніевскій . . . . .	К. Я. Бурдакову.	Владѣльцемъ.	104	4	2	1 руч. в.аш.	6	29,800	--	85	--	2	72	36	47								
48	Алексѣе-Ольгинскій . . . . .	Наслѣд. К. Кенигсбергеръ.	Владѣльцами.	}	По	казано	при до	бычѣ	платины.	--	--	--	--	45	12	48								
49	Архангельскій . . . . .	Торговому дому А. А. Колли и К <sup>о</sup> .	Тѣмъ же домою.														--	--	--	--	38	72	49	
50	Александро-Сиротскій . . . . .	О. Волковой.	М. А. Бокъ.														--	--	--	--	23	8	50	
51	Александровскій . . . . .	Золотопромышл. товарищ. Я. Н. Бурдаковъ и сын.	Тѣмъ же товариществомъ.														--	--	--	--	7	79	51	
52	Ангельскій . . . . .	Товарищ. Б. И. Шайдуровъ и Д. И. Андреева.	Тѣмъ же товариществомъ.	}	По	казано	при до	бычѣ	платины.	--	--	--	9	49	12	52								
53	Анно-Іосифовскій . . . . .	Имъ-же.	Тѣмъ же товариществомъ.														--	--	--	5	63	78	53	
54	Арсеніе-Виталіевскій . . . . .	Имъ-же.	Тѣмъ же товариществомъ.														--	--	--	--	70	12	54	
55	Аннинскій . . . . .	В. П. Шатрову.	Владѣльцемъ.	24	--	--	1 руч. в.аш.	15	106,800	--	--	--	12	--	55									
56	Бушуевскій . . . . .	О. Лебедевой.	Е. М. Ошурковымъ.	}	По	казано	при до	бычѣ	платины.	--	--	--	1	2	48	56								
57	Благонадежный . . . . .	Торговому дому А. А. Колли и К <sup>о</sup> .	Тѣмъ же домою.														--	--	--	--	10	22	24	57
58	Безводный . . . . .	Л. Ронталеръ.	Тов. В. К. Покровскій и К <sup>о</sup> .	104	10 <sup>1</sup> / <sub>2</sub>	1 <sup>1</sup> / <sub>2</sub>	1 ам. 3 р. в.аш.	36	378,100	--	51	--	21	5	60	58								
59	Богоявленскій . . . . .	Товарищ. Я. Н. Бурдаковъ и сыновья.	Тѣмъ же товариществомъ.	}	По	казано	при до	бычѣ	платины.	--	--	--	11	80	--	59								
60	Буранъ . . . . .	Наслѣд. К. Кенигсбергеръ.	Владѣльцами.														--	--	--	--	1	31	6	60
61	Васильевскій . . . . .	П. С. Кузнецовой.	М. А. Бокъ.														102	--	--	3 руч. в.аш.	24	28,800	--	80
62	Вѣринскій . . . . .	Баландиной.	С. Г. Сухановымъ.	}	По	казано	при до	бычѣ	платины.	--	--	--	--	21	--	62								
63	Вѣро-Евгеніевскій . . . . .	Е. М. Ошуркову.	Владѣльцемъ.														--	--	--	--	22	42	63	
64	Выйскій . . . . .	О. Лебедевой (она же Волкова).	Е. М. Ошурковымъ.														--	--	--	--	5	72	--	64

Д О Б Ы Ч А З О Л О Т А

№	РАЗРАБОТЫВАВШЕСЯ ПРИСКИ.	Кому принадлежит.	Кѣмъ разрабатывается.	Пространство приски въ десятинахъ.	Толщина пластовъ въ аршинахъ.		Промывальныхъ устройствъ.	Заложились рабочихъ.	Промыто золото-содержащихъ песковъ.	Содержаніе золота въ 100 пудахъ песку.		Добыто шлиховаго золота.				№
					Торфа.	Золото-содержащаго.				Пудовъ.	Зол.	Дол.	Пуд.	Фун.	Зол.	
65	Ванюшинскій . . . . .	М. М. Шайдуровой.	Владѣлицей.	} По	казано	при до	бы ч ѣ	п л а	т и н ы.	—	—	—	—	51	60	65
66	Воскресенскій . . . . .	Товарищ. Б. И. Шайдуровъ и Д. И. Андреева.	Тѣмъ же товариществомъ.							—	—	—	2	45	66	66
67	Владимірскій . . . . .	Г. Неклюдову.	В. И. Шайдуровымъ.							—	—	—	—	44	42	67
68	Вознесенскій . . . . .	Наслѣд. К. Кенигсбергеръ.	Владѣльцами.							—	—	—	33	43	48	68
69	Валеріановскій . . . . .	Товарищ. Я. Н. Бурдаковъ и сыновья.	Тѣмъ же товариществомъ.							—	—	—	1	22	—	69
70	Владимірскій . . . . .	М. Е. Бердышевой.	Владѣлицей.	39	2 1/2	1 1/2	1 америк.	22	225,600	—	40	—	10	41	—	70
71	Владимірскій . . . . .	Золотопромышленной К <sup>0</sup> В. К. Покровскій и К <sup>0</sup> .	Тою же К <sup>0</sup>	88	4	2	2 руч. зап.	15	63,900	—	33	—	2	34	6	71
72	Восхитительный . . . . .	Е. М. Бурдаковой.	Владѣлицей.	} По	казано	при до	бы ч ѣ	п л а	т и н ы.	—	—	—	—	39	—	72
73	Георгіевскій . . . . .	А. Бурдакову.	Тов. Я. Н. Бурдаковъ и сын.							—	—	—	—	36	66	73
74	Двухъ-Глубоко-Корелинскій . . . . .	В. Я. Бурдакову.	Владѣльцемъ.							104	2	2	3 руч. ваш.	20	23,000	1
75	Елизаветинскій . . . . .	Торговому дому А. А. Колли и К <sup>0</sup> .	Тѣмъ же домою.	} По	казано	при до	бы ч ѣ	п л а	т и н ы.	—	—	—	26	4	48	75
76	Екатеринбургскій . . . . .	П. А. Конюхову.	Владѣльцемъ.							—	—	—	—	71	—	76
77	Егоро-Ооминскій . . . . .	Наслѣдн. П. Зылева.	П. Е. Циплевымъ.	103	5	1	2 руч. ваш.	10	92,400	—	52	—	5	27	78	77
78	Екатерининскій . . . . .	Наслѣд. К. Кенигсбергеръ.	Владѣльцами.	По	казано	при до	бы ч ѣ	п л а	т и н ы.	—	—	—	1	18	6	78
79	Знаменскій . . . . .	Золотопромышленной К <sup>0</sup> В. К. Покровскій и К <sup>0</sup> .	Тою же К <sup>0</sup> .	98	4	1	1 руч. ваш.	15	19,600	—	50	—	1	6	36	79
80	Идея . . . . .	П. А. Конюхову.	Владѣльцемъ.	} По	казано	при до	бы ч ѣ	п л а	т и н ы.	—	—	—	5	17	48	80
81	Іоанновскій . . . . .	Товарищ. Я. Н. Бурдаковъ и сыновья.	Тѣмъ же товариществомъ.							—	—	—	—	42	72	81
82	Іерусалимскій . . . . .	М. Н. Дедюхиной.	Е. И. Имшенецкой.							—	—	—	8	39	—	82
83	Князе-Владимірскій . . . . .	А. А. Дрозжилову.	К. Шумкову.	98	—	—	1 руч. ваш.	6	2,400	—	22	—	—	5	48	83
84	Крестовоздвиженскій . . . . .	К. Я. Бурдакову.	Владѣльцемъ.	} По	казано	при до	бы ч ѣ	п л а	т и н ы.	—	—	—	—	82	—	84
85	Капитоновскій . . . . .	В. М. Сидорову.	П. Конюховымъ.							—	—	—	2	87	72	85
86	Компаніоновскій . . . . .	А. Л. Хлопотовой.	Владѣлицей.	103	2 1/2	1 1/2	6 руч. ваш.	30	446,100	1	18	1	19	80	—	86
87	Любовинскій . . . . .	Наслѣд. К. Кенигсбергеръ.	Владѣльцами.	По	казано	при до	бы ч ѣ	п л а	т и н ы.	—	—	—	—	11	12	87
88	Митрофаніевскій . . . . .	Комп. В. К. Покровскій и К <sup>0</sup>	Тою же К <sup>0</sup> .	103	3 1/4	1 1/4	1 ам. 2 руч. ваш.	67	872,900	—	36	—	34	17	48	88
89	Мраморный . . . . .	П. С. Кузнецовой.	Е. Ошурковымъ.	По	казано	при до	бы ч ѣ	п л а	т и н ы.	—	—	—	1	26	72	89
90	Михайловскій . . . . .	Я. Расторгуеву.	К <sup>0</sup> Я. Суслова и П. Андреева.	103	7	1	3 руч. ваш.	34	150,900	1	29	—	20	46	—	90
91	Маринскій . . . . .	М. М. Шайдуровой.	Владѣлицей.	} По	казано	при до	бы ч ѣ	п л а	т и н ы.	—	—	—	—	90	6	91
92	Мало-Мальскій . . . . .	Торговому дому А. А. Колли и К <sup>0</sup> .	Тѣмъ же домою.							—	—	—	5	24	24	92
93	Надежный . . . . .	М. Е. Бердышевой.	Владѣлицей.	По	казано	при до	бы ч ѣ	п л а	т и н ы.	—	—	—	—	51	78	93
94	Николае-Святительскій . . . . .	Товарищ. Я. Н. Бурдаковъ и сыновья.	Тѣмъ же товариществомъ.	} По	казано	при до	бы ч ѣ	п л а	т и н ы.	—	—	—	—	35	—	94
95	Николае-Святительскій . . . . .	С. И. Коробейниковой.	А. П. Конюховымъ.							69	2 1/4	1 1/2	1 руч. ваш.	16	50,400	—
96	Находка . . . . .	К <sup>0</sup> Сухановъ и Бурдаковъ.	Тою же К <sup>0</sup> .	} По	казано	при до	бы ч ѣ	п л а	т и н ы.	—	—	—	—	36	48	96
97	Неожиданный . . . . .	Г. И. Верещагину.	Владѣльцемъ.							—	—	—	—	4	24	97
98	Николае-Чудотворскій . . . . .	П. А. Конюхову.	Владѣльцемъ.							—	—	—	—	—	48	98
99	Неожиданный . . . . .	Наслѣд. К. Кенигсбергеръ.	Владѣльцами.	По	казано	при до	бы ч ѣ	п л а	т и н ы.	—	—	—	8	90	—	99

Д о б ы ч а

№	РАЗРАБОТЫВАВШЕСЯ ПРИСКИ.	Кому принадлежит.	Къмъ разрабатывается.	Простран- ство приски въ десяти- нахъ.	
100	Ново-Викентьевскій . . . . .	Тоже.	Владѣльцами.	—	
101	Николаевскій . . . . .	В. П. Шатрову.	Владѣльцемъ.	—	
102	Николае-Святительскій . . . . .	С. И. Гилеву.	Владѣльцемъ.	36	
103	Остаточный . . . . .	Е. А. Бурдаковой.	Владѣлицей.	По	
104	Пектышевскій . . . . .	П. Ф. Хлопотову.	Владѣльцемъ.	39	
105	Пророко-Ильинскій . . . . .	Е. М. Ошуркову.	Владѣльцемъ.	90	
106	Петро-Павловскій . . . . .	М. Н. Дедюхиной.	К. Я. Бурдаковымъ.	По	
107	Перевозный . . . . .	Наслѣдн. В. Хребтикова.	Владѣльцами.	—	
108	Полтава . . . . .	К. Я. Бурдакову.	Владѣльцемъ.	По	
109	Странный . . . . .	Комп. Б.К.Покровскій и К <sup>о</sup>	Тою же К <sup>о</sup> .	96	
110	Свято-Троицкій . . . . .	А. Л. Хлопотовой.	Владѣлицей.	101	
111	Свято-Троицкій . . . . .	В. М. Полузадову.	Владѣльцемъ.	По	
112	Сомнительный . . . . .	Е. Н. Анциферовой.	Владѣлицей.	—	
113	Семіоновскій . . . . .	Торговому дому А. А. Колли и К <sup>о</sup> .	Тѣмъ же домою.	—	
114	Союзный . . . . .	П. А. Конюхову.	Владѣльцемъ.	—	
115	Старичный . . . . .	Е. А. Бурдаковой.	Владѣлицей.	—	
116	Счастливый . . . . .	Е. Н. Анциферовой.	Владѣлицей.	—	
117	Снѣжный . . . . .	Ф. С. Соколову.	Е. А. Бурдаковой.	—	
118	Сомнительный . . . . .	М. Е. Бердышевой.	Владѣлицей.	—	
119	Симеоно-Верхотурскій . . . . .	В. П. Шатрову.	Владѣльцемъ.	—	
120	Талицкій . . . . .	А. Коряковой.	П. Ф. Хлопотовымъ.	96	
121	Тихоновскій . . . . .	Товарищ. Я. Н. Бурда- ковъ и сыновья.	Тѣмъ же товариществомъ.	По	
122	Троицко-Начальный . . . . .	П. Ф. Хлопотову.	Владѣльцемъ.	73	
123	Троицкій . . . . .	Товарищ. В. И. Шайд- ровъ и Д. И. Андреева.	Тѣмъ же товариществомъ	По	
124	Трехъ-Святительскій . . . . .	В. П. Шатрову.	Владѣльцемъ.	—	
125	Тамара . . . . .	Наслѣдн. В. Хребтикова.	Владѣльцами.	44	
126	Федоровскій . . . . .	Компаніи В. К. Покров- скій и К <sup>о</sup> .	Тою же К <sup>о</sup> .	102	
127	Фантазія . . . . .	В. Я. Бурдакову.	Владѣльцемъ.	По	
128	Шайтанскій . . . . .	А. И. Шатровой.	Владѣлицей.	—	
129	Юрьевскій . . . . .	П. А. Конюхову.	Владѣльцемъ.	—	
Всего по Нижнетури- нской дачѣ . . . . .					—
Баранчинской дачи. <i>По сист. р. Серебряной.</i>					—
130	Юанно-Предтеченскій . . . . .	П. И. Жирнову.	Владѣльцемъ.	28	
Итого по сист. р. Серебряной.					—

з о л о т а.

Толщина пластовъ въ аршинахъ.	Промываль- ныхъ устройствъ.	Заложенность рабочихъ.	Промыто золото- содержащихъ песковъ.	Содержаніе золота въ 100 пудахъ песку.		Добыто шлиховаго золота.				№	
				Пудовъ.	Зол.	Дол.	Пуд.	Фун.	Зол.		Дол.
—	—	—	—	—	—	—	—	—	—	48	100
—	—	—	—	—	—	—	4	44	24	—	101
1½	1½	2 руч. ваш.	13	8,000	—	62	—	—	52	—	102
казано	прид	обычѣ	платины.	—	—	—	—	—	48	—	103
—	—	1 амер.	—	—	1	56	1	31	85	—	104
—	—	3 руч. ваш.	22	407,300	—	—	—	—	—	—	105
—	—	2 руч. ваш.	13	228,490	1	—	—	4	88	18	105
казано	прид	обычѣ	платины.	—	—	—	—	—	45	—	106
—	—	—	—	—	—	—	—	2	54	62	107
казано	прид	обычѣ	платины.	—	—	—	—	—	26	24	108
12½	1½	1 руч. ваш.	12	26,100	—	47	—	1	—	60	109
4½	1½	10 руч. ваш.	45	953,900	1	40	3	21	47	48	110
казано	прид	обычѣ	платины.	—	—	—	—	37	43	—	111
—	—	—	—	—	—	—	—	6	1	48	112
—	—	—	—	—	—	—	—	1	—	—	113
—	—	—	—	—	—	—	—	—	3	24	114
—	—	—	—	—	—	—	—	7	9	—	115
—	—	—	—	—	—	—	—	3	74	54	116
—	—	—	—	—	—	—	—	—	8	24	117
—	—	—	—	—	—	—	—	—	92	66	118
—	—	—	—	—	—	—	—	2	49	18	119
—	—	1 амер.	—	—	1	57	3	—	41	—	120
казано	прид	3 руч. ваш.	29	719,400	—	—	—	—	6	48	121
—	—	1 амер.	—	—	1	55	3	5	43	—	122
казано	прид	3 руч. ваш.	36	684,200	—	—	—	4	73	18	123
—	—	—	—	—	—	—	—	—	9	84	124
3-7	2-3	6 руч. ваш.	30	93,500	2	8	—	20	30	38	125
—	—	1 амер.	—	—	—	65	—	21	60	—	126
казано	прид	2 руч. ваш.	37	305,800	—	—	—	2	5	—	127
—	—	—	—	—	—	—	—	—	60	—	128
—	—	—	—	—	—	—	—	19	63	48	129
—	—	—	553	5,917,390	—	—	23	6	70	68	
1½	3	2 руч. ваш.	13	397,000	1	20	1	17	53	—	130
—	—	—	13	397,000	—	—	1	17	53	—	

Д О Б Ы Ч А      З О Л О Т А .

№	РАЗРАБОТЫВАВШЕЯСЯ ПРИСКИ.	Кому принадлежит.	Кѣмъ разрабатывается.	Простран- ство приска въ десяти- нахъ.	Толщина пластовъ въ аршинахъ.		Промываль- ныхъ устройствъ.	Задолжалось рабочихъ.	Промыто золото- содержащихъ песковъ. Пудовъ.	Содержаніе золота въ 100 пудахъ песку.		Добыто шлиховаго золота.				№
					Торфа.	Золото-со- держашаго.				Зол.	Дол.	Пуд.	Фун.	Зол.	Дол.	
<i>По сист. р. Тагиль.</i>																
131	Осипо-Комиссаровскій . . . . .	О. И. Голдобиной.	Владѣлицей.	По	казано	придо	бычѣ	пла	тины.	—	—	—	2	4	—	131
132	Царево-Александровскій . . . . .	Тоже.	Тоже.	—	—	—	—	—	—	—	—	5	38	—	132	
Итого по сист. р Тагиль.																
—																
<i>Всего по Баранчинской дачѣ . . . . .</i>																
—																
<i>СЕРЕБРЯНСКОЙ ДАЧИ.</i>																
<i>По сист. р. Серебряной.</i>																
133	Апрѣльскій . . . . .	С. А. Нехорошкову.	Владѣльцемъ.	85	3 1/2	1 1/2	1 америк. 1 руч. ваш.	15	452,400	—	63	—	31	18	—	133
134	Знаменскій . . . . .	Г. Н. Скрыбину.	Владѣльцемъ.	95	—	—	5 руч. ваш.	35	52,600	1	52	—	8	45	—	134
135	Ольгинскій . . . . .	Торговому дому А. А. Колли и К <sup>о</sup> .	Г. Н. Скрыбинымъ.	95	—	—	1 руч. ваш.	10	18,300	—	19	—	—	48	—	135
136	Синегорскій . . . . .	И. П. Селиванову.	Владѣльцемъ.	86	4 1/2	1 1/4	2 америк. 1)	87	1,585,500	1	11	4	24	32	42	136
137	Свято-Троицкій . . . . .	В. П. Малямову.	Владѣльцемъ.	101	9	3	1 руч. ваш.	11	24,400	—	39	—	1	32	60	137
138	Свято-Духовскій . . . . .	О. Ѳ. Треуховой.	Владѣлицей.	81	5 1/2	1 1/2	1 руч. ваш.	17	11,400	—	48	—	—	65	48	138
139	Троицкій . . . . .	М. И. Иванову.	Владѣльцемъ.	51	—	—	1 руч. ваш.	3	6,900 2)	—	10	—	—	8	56	139
140	Харитонно-Компанейскій . . . . .	С. А. Нехорошкову.	Владѣльцемъ.	104	3 1/2	1 1/4	2 руч. ваш.	13	381,600	—	63	—	26	12	—	140
Всего по Серебрянской дачѣ . . . . .																
—																
<i>ВАГРАНСКОЙ ДАЧИ.</i>																
<i>По сист. р. Лобвы.</i>																
141	Александровскій . . . . .	К. А. Шевелину.	Владѣльцемъ.	68	4	1	2 руч. ваш.	25	359,100	—	64	—	21	58	90	141
142	Алексадро-Невскій . . . . .	Г. Е. Мелькову.	Владѣльцемъ.	102	2	1	1 америк.	12	153,200	—	48	—	7	29	—	142
143	Благодатный . . . . .	П. С. Межеумову.	Владѣльцемъ.	97	3 1/2	1	1 америк. 1 руч. ваш.	19	149,900	—	56	—	9	23	24	143
144	Воскресенскій . . . . .	К. Шевелину.	Владѣльцемъ.	97	4	1	1 руч. ваш.	10	27,600	—	59	—	1	70	48	144
145	Вѣринскій . . . . .	Г. Неклюдову.	Владѣльцемъ.	84	2	1	2 руч. ваш.	14	98,700	—	76	—	8	10	72	145
146	Воскресенскій . . . . .	В. М. Сидорову.	Л. П. Бурдаковой.	100	—	—	6 руч. ваш.	55	533,385	—	58	—	7	4	31	146
147	Введеневскій . . . . .	И. А. Шевелину.	Владѣльцемъ.	77	—	—	1 руч. ваш.	11	6,600	—	56	—	—	39	—	147
148	Воскресенскій . . . . .	К. А. Шевелину.	Владѣльцемъ.	80	7	1	1 руч. ваш.	11	36,300	—	50	—	2	28	—	148
149	Елизаветинскій . . . . .	Тоже.	Владѣльцемъ.	104	7	1	1 руч. ваш.	12	3,600	—	34	—	—	14	48	149
150	Евдокіевскій . . . . .	О. П. Наумовой.	Ю. М. Велль.	103	—	—	1 чаша 3) 1 америк.	58	19,000	5	—	—	3	54	—	150
151	Ивано-Капитоновскій . . . . .	Л. П. Бурдаковой.	Владѣлицей.	71	—	—	4 руч. ваш.	20	210,333	—	45	—	10	80	91	151

1) Паровая машина. 2) Эфелей. 3) Паровая машина.

Д О Б Ы Ч А      З О Л О Т А .

№	РАЗРАБОТЫВАВШЕСЯ ПРИСКИ.	Кому принадлежит.	Кѣмъ разрабатывается.	Пространство приски въ десятинахъ.	Толщина пластовъ въ аршинахъ.		Промывальныхъ устройствъ.	Задолжалось рабочихъ.	Промыто золото-содержащихъ песковъ.	Содержаніе золота въ 100 пудахъ песку.		Добыто шлихового золота.				№
					Торфа.	Золото-содержащаго.				Пудовъ.	Зол.	Дол.	Пуд.	Фун.	Зол.	
152	Иерусалимскій . . . . .	Л. П. Бурдаковой.	Владѣлицей.	25	—	—	3 руч. ваш.	23	97,974	1	—	—	4	33	76	152
153	Крестовоздвиженскій . . . . .	К. А. Шевелину.	Владѣльцемъ.	85	7	3	1 руч. ваш.	17	3,000	—	67	—	1	45	—	153
154	Княгини-Ольгинскій . . . . .	Г. Неклюдову.	Владѣльцемъ.	60	2	1	1 руч. ваш.	10	13,500	—	72	—	1	4	72	154
155	Коронный . . . . .	Тоже.	Ю. О. Мельковой.	31	—	—	1 амер.	8	18,000	—	65	—	—	78	—	155
156	Мало-Катасьминскій . . . . .	П. Барышникову.	Владѣльцемъ.	46	1	2	1 руч. ваш.	13	12,950	—	39	—	—	52	72	156
157	Николаевскій . . . . .	К. Шевелину.	Владѣльцемъ.	102	—	—	1 руч. ваш.	20	8,300	—	59	—	—	51	—	157
158	Неожиданный . . . . .	О. П. Наумовой.	Ю. М. Велль.	24	—	—	2 руч. ваш.	11	14,700	—	49	—	—	75	27	158
159	Ново-Надеждинскій . . . . .	Ю. М. Велль.	Владѣльцемъ.	97	9	1	3 руч. ваш.	8	33,700	—	41	—	1	46	57	159
160	Ольгинскій . . . . .	Калашникову.	К. Шевелинымъ.	92	8	1	2 руч. ваш.	24	216,800	—	75	—	11	45	42	160
161	Петро-Васильевскій . . . . .	М. Попову.	Тоже.	73	—	—	1 амер.	11	66,600 <sup>1)</sup>	—	16	—	1	30	36	161
162	Пророко Ильинскій . . . . .	К. Шевелину.	Тоже.	81	3	1	1 амер.	15	366,000	—	52	—	6	88	48	162
163	Павловскій . . . . .	Тоже.	Тоже.	6	5	15	1 руч. ваш.	15	2,700	—	—	—	1	87	—	163
164	Петро-Павловскій . . . . .	А. М. Соколову.	К. А. Шевелинымъ.	23	7	1	1 руч. ваш.	10	12,700	—	24	—	—	36	—	164
165	Трехъ-Искательскій . . . . .	И. Попову и К <sup>о</sup> .	К. Шевелинымъ.	70	—	—	1 руч. ваш.	11	23,400 <sup>2)</sup>	—	54	—	1	35	48	165
166	Трезвый . . . . .	Ю. Э. Мельковой.	Владѣлицей.	62	—	—	1 амер.	9	20,000	—	88	—	—	77	—	166
167	Федоровскій . . . . .	Э. Н. Мухлынину.	Владѣльцемъ.	104	3	1½	1 руч. ваш.	14	26,750	—	27	—	—	71	25	167
168	Юліевскій . . . . .	Ю. Э. Мельковой.	Владѣлицей.	30	2	2	1 амер.	47	531,000	—	34	—	21	27	—	168
Итого по сист. р. Лобвы . . . . .		—	—	—	—	—	—	513	3,065,792	—	—	—	3	9	50	43
<i>По сист. р. Сосьвы.</i>																
169	Маріе-Александровскій . . . . .	А. П. Иванову.	Имъ же, Ивановымъ.	51	1½	3	1 амер.	16	280,800	—	24	—	6	90	48	169
Итого по сист. р. Сосьвы . . . . .		—	—	—	—	—	—	16	280,800	—	—	—	6	90	48	
<i>По сист. р. Вагранна.</i>																
170	Аннинскій . . . . .	К <sup>о</sup> М. Тараньшина и А. Коріонова.	Тою же К <sup>о</sup> .	31	2	3	2 руч. ваш.	11	45,500	—	31	—	1	51	60	170
171	Никольскій . . . . .	В. Я. Тотменину.	Владѣльцемъ.	26	—	—	2 руч. ваш.	12	300,000	—	31	—	10	16	6	171
172	Рождественскій . . . . .	Г. Н. Скрябину.	А. Коріоновымъ.	30	3	4	1 амер.	9	165,600	—	39	—	6	90	30	172
Итого по сист. р. Вагранна . . . . .		—	—	—	—	—	—	32	511,100	—	—	—	18	62	—	
<i>По сист. р. Каквы.</i>																
173	Александровскій . . . . .	К. Шевелину.	Владѣльцемъ.	40	5	10 <sup>3)</sup>	—	29	147,900	2	10	—	32	51	—	173
174	Георгіевскій . . . . .	Е. К. Чашихину.	Владѣльцемъ.	96	—	—	1 руч. ваш.	14	50,300	1	14	—	6	3	—	174
175	Юліевскій . . . . .	И. Н. Тараньшиной.	Владѣлицей.	32	—	—	1 руч. ваш.	13	128,800	—	83	—	7	90	—	175
Итого по сист. р. Каквы . . . . .		—	—	—	—	—	—	56	327,000	—	—	—	1	6	48	—

1) Эфелей. 2) Эфелей. 3) Паровая машина.

Д о б ы ч а з о л о т а .

№	РАЗРАБОТЫВАВШЕСЯ ПРИСКИ.	Кому принадлежит.	Кѣмъ разрабатывается.	Пространство приски въ десятинахъ.	Толщина пластовъ въ аршинахъ.		Промывальныхъ устройствъ.	Задолжалось рабочихъ.	Промыто золото-содержащихъ песковъ.	Содержаніе золота въ 100 пудахъ песку.		Добыто шлиховаго золота.				№		
					Торфа.	Золото-содержащаго.				Пудовъ.	Зол.	Дол.	Пуд.	Фун.	Зол.		Дол.	
176	По сист. р. Ляли. Аристарховскій . . . . .	Г. Неклюдову.	Владѣльцемъ.	92	2	1	1 руч. ваш.	10	2,500	—	33	—	—	8	24	176		
	Итого по сист. р. Ляли .	—	—	—	—	—	—	10	2,500	—	—	—	—	8	24			
	Всего по Вагранской дачѣ Лялинской дачи.	—	—	—	—	—	—	627	4.187,192	—	—	5	1	67	19			
	По сист. р. Лозьвы.																	
177	Алекса́ндро-Невскій . . . . .	И. И. Шешину.	Владѣльцемъ.	104	—	—	2 руч. ваш.	12	128,700	—	45	—	6	29	84	177		
178	Алекса́ндро-Невскій . . . . .	А. С. Рогалеву.	Владѣльцемъ.	44	2	2	1 америк.	6	37,500	—	67	—	2	72	8	178		
179	Васильевскій . . . . .	Тоже.	Владѣльцемъ.	90	5	2	4 америк.	32	420,200	—	61	—	28	26	84	179		
180	Воздвиженскій . . . . .	Наслѣдн. М. Шаньгиной.	С. И. Афонинымъ.	80	3	2	2 руч. ваш.	21	181,700	—	56	—	11	9	12	180		
181	Гавриловскій . . . . .	А. С. Рогалеву.	Владѣльцемъ.	70	2 1/2	1 1/2	2 америк.	9	52,300	—	53	—	3	5	2	181		
182	Дальній . . . . .	Е. С. Шаньгиной.	Владѣлицей.	104	4	2	1 руч. ваш.	12	93,300	—	53	—	5	36	60	182		
183	Елизаветинскій . . . . .	М. Шаньгиной.	С. И. Афонинымъ.	41	3	2	2 руч. ваш.	6	10,000	—	38	—	—	40	48	183		
184	Елизавето-Степановскій . . . . .	Г. Н. Попову.	Владѣльцемъ.	75	4 1/2	1 1/2	1 америк.	12	84,600	—	61	—	5	57	27	184		
185	Знаменскій . . . . .	С. И. Афонину.	Владѣльцемъ.	81	7	2	1 америк.	74	779,800 1)	—	32	—	25	39	36	185		
186	Иннокентіевскій . . . . .	И. И. Шешину.	Владѣльцемъ.	46	2	2	2 руч. ваш.	13	105,600	—	45	—	5	18	—	186		
187	Ивановскій . . . . .	С. И. Афонину.	Имъ же, С. И. Афонинымъ.	55	—	—	2 руч. ваш.	8	61,400 2)	—	21	—	1	43	—	187		
188	Каменистый . . . . .	Тоже.	Тоже.	78	—	—	1 руч. ваш.	3	4,000 3)	—	5	—	—	2	30	188		
189	Николаевскій . . . . .	Тоже.	Тоже.	51	4	2	—	14	5,750	1	—	—	1	10	72	189		
190	Николаевскій . . . . .	Тоже.	Тоже.	19	4	2	1 руч. ваш.	8	6,300	—	23	—	—	15	—	190		
191	Ольго-Ивановскій . . . . .	А. С. Рогалеву.	Владѣльцемъ.	47	2	2	1 руч. ваш.	8	49,000	—	29	—	1	71	—	191		
192	Преображенскій . . . . .	М. Шаньгиной.	Владѣлицею.	97	2	2	1 руч. ваш.	11	41,000	—	35	—	1	52	—	192		
193	Покровскій . . . . .	Наслѣдн. М. Шаньгиной.	С. И. Афонинымъ.	56	3	2	2 руч. ваш.	9	78,600	—	38	—	3	44	—	193		
194	Петровскій . . . . .	А. С. Рогалеву.	Владѣльцемъ.	35	1 1/2	1 1/2	1 америк.	7	17,600	—	50	—	—	91	69	194		
195	Павловскій . . . . .	Тоже.	Имъ же.	71	2 1/2	2 1/2	1 руч. ваш.	14	164,600	—	70	—	12	68	48	195		
196	Павловскій . . . . .	Г. Н. Попову.	Владѣльцемъ.	55	—	—	2 ам. 1 р. ваш.	10	46,200	—	56	—	2	76	90	196		
197	Семіоновскій . . . . .	И. И. Шешину.	Владѣльцемъ.	64	1 1/2	1 1/2	1 америк.	6	6,400	—	43	—	—	29	—	197		
198	Успенскій . . . . .	С. И. Афонину.	Владѣльцемъ.	103	4	2	1 руч. ваш.	10	2,900	1	27	—	—	37	24	198		
199	Федоровскій . . . . .	А. С. Рогалеву.	Владѣльцемъ.	67	4 1/2	2	2 руч. ваш.	25	185,500	—	55	—	11	22	27	199		
	Всего по Лялинской дачѣ.	—	—	—	—	—	—	330	2.562,950	—	—	3	11	34	49			
	Знаменской дачи.																	
200	Деревенскій . . . . .	М. Н. Дедюхиной.	Владѣлицею.	} Показано при добычѣ платины.	—	—	—	—	—	—	—	—	—	1	5	—	200	
201	Славный . . . . .	Ө. И. Ушковой.	Владѣлицею.		—	—	—	—	—	—	—	—	—	—	2	74	1	201
202	Успенскій . . . . .	Тоже.	Ею же.		—	—	—	—	—	—	—	—	—	—	14	11	—	202
	Всего по Знаменской дачѣ.	—	—	—	—	—	—	—	—	—	—	—	—	3	93	12		

1) Въ томъ числѣ эфелей 142000 пуд. 2) Эфелей. 3) Эфелей.

Д о б ы ч а з о л о т а .

№	РАЗРАБОТЫВАВШЕЕСЯ ПРИСКИ.	Кому принадлежит.	Кѣмъ разрабатывается.	Пространство приски въ десятинахъ.	Толщина пластовъ въ аршинахъ.		Промывальныхъ устройствъ.	Задолжалось рабочихъ.	Промыто золотосодержащихъ песковъ.	Содержаніе золота въ 100 пудахъ песку.		Добыто шлихового золота.				№
					Торфа.	Золото-содержащаго.				Пудовъ.	Зол.	Дол.	Пуд.	Фун.	Зол.	
203	На земляхъ частныхъ заводовъ (владѣльческихъ). Промысла Южно - Заозерской дачи въ Верхотурскомъ уѣздѣ.	И. М. Полежаеву.	Владѣльцемъ.	12,800	1—6	1—4	3 чаши <sup>1)</sup> 1 бутара.	257	4.266,000	—	15	1	26	48	—	203
204	Промысла Сѣверо - Заозерской дачи въ Верхотурскомъ уѣздѣ.	Конкурсному Управленію несостоятел. должника Н. Н. Всеволожскаго.	С. Е. Палашковскимъ.	1,828	—	—	24 руч. в.аш.	143	1.895,000	—	72	3	28	4	—	204
205	Промысла Николае-Павдинскихъ заводовъ . . . . .	Граф. Е. Л. Игнатьевой.	Владѣлицею.	—	1 <sup>1</sup> / <sub>2</sub> —7 <sup>1</sup> / <sub>2</sub>	3/4—1 <sup>1</sup> / <sub>2</sub>	2 бущ. 1 ч. 15 руч. в.аш.	139	1.276,770	—	31	1	3	16	69	205
206	Промысла Богословскаго горнаго округа. . . . .	Богословскому горнозаводскому обществу.	Тѣмъ же Обществомъ.	—	—	—	2 эл. <sup>2)</sup> 4 шл. 111 р.в. 1 тол.	958	26.975,521	—	—	26	10	21	89	206
	Итого на земляхъ частныхъ заводовъ. . . . .	—	—	—	—	—	—	1.497	34.413,291	—	—	32	27	90	62	
207	На земляхъ посессионныхъ заводовъ. Промысла Нижне - Тагильскаго горнаго округа. . . . .	Наслѣдн. П. П. Демидова, князя Санъ-Донато.	Владѣльцами.	—	—	—	212 гр. 27 шл. 2 амер. 2 бут.	590	6.748,400	—	34	6	5	32	60	207
	Всего по V Верхотурскому горному округу. . . . .	—	—	—	—	—	—	5,192	86.263,973	—	55,2 <sup>4)</sup>	134	33	32	51	
	Пермскаго горнаго округа. Чердынскаго уѣзда. По системѣ р. Кутимъ.															
208	Александровскій . . . . .	Е. Г. Навалихину.	В. И. Шайдуровымъ.	29	4	2 <sup>1</sup> / <sub>2</sub>	1 в.аш.	10	5,900	—	32,5	—	—	20	8	208
209	Благодатный . . . . .	В. И. Шайдурсву.	Владѣльцемъ.	63	2	3	1 в.аш. <sup>3)</sup>	20	275	3	28,5	—	—	9	6	209
210	Надежный . . . . .	Л. Г. Булдаковой.	Е. Г. Навалихинымъ.	34	3/4—2	3/4—1 <sup>1</sup> / <sub>2</sub>	1 руч. стан.	2	4,250	—	27,6	—	—	12	14	210
211	Правосудный . . . . .	Е. Г. Навалихину.	Владѣльцемъ.	31	1 <sup>1</sup> / <sub>2</sub> —2	1 <sup>1</sup> / <sub>2</sub>	1 руч. стан.	2	8,850	—	23,7	—	—	22	17	211
212	Серафимовскій . . . . .	А. П. Кузнецовой.	Владѣлицею.	100	3	1 <sup>1</sup> / <sub>2</sub>	1 руч. стан.	6	3,600	—	22,3	—	—	8	34	212
213	Спасскій . . . . .	Севастьянову.	Е. Г. Навалихинымъ.	104	1 <sup>1</sup> / <sub>2</sub> —4 <sup>1</sup> / <sub>2</sub>	1 <sup>1</sup> / <sub>2</sub> —1 <sup>1</sup> / <sub>2</sub>	1 руч. стан.	4	25,600	—	27,9	—	—	75	52	213
214	Уральскій . . . . .	Я. К. Бурбакову.	Владѣльцемъ.	25	3	3	2 руч. стан.	14	55,500	—	265	—	1	28	7	214
	По системѣ р. Улсъ.							58	103,975	—	—	—	2	79	42	
215	Казанскій . . . . .	Тоже.	Тоже.	84	3	3	1 амер.	9	247,600	—	17	—	4	91	54	215

1) Три паровыя машины. 2) Три водяныхъ колеса и три паровыхъ машины. 3) Двигатель въ 5 силъ. 4) При выводѣ средняго содержанія, золото, показанное при добычѣ платины, въ расчетъ не принято.

Д О Б Ы Ч А      З О Л О Т А .

№	РАЗРАБОТЫВАВШЕСЯ ПРИСКИ.	Кому принадлежит.	Кѣмъ разрабатывается.	Пространство приски въ десятинахъ.	Толщина пластовъ въ аршинахъ.		Промывальныхъ устройствъ.	Задолжалось рабочихъ.	Промыто золотосодержащихъ песковъ.	Содержаніе золота въ 100 пудахъ песку.		Добыто плиховаго золота.				№
					Торфа.	Золото-содержащаго.				Пудовъ.	Зол.	Дол.	Пуд.	Фун.	Зол.	
<i>По системъ р. Велсь.</i>																
216	Надеждо-Еленинскій . . . . .	Е. Г. Навалихину.	Владѣльцемъ.	65	1—1½	1½—3	2 руч. стан.	8	275,300	—	50	—	15	11	48	216
217	Спасскій . . . . .	Е. И. Навалихиной.	Владѣлицею.	104	2—2	2½	1 руч. стан.	3	29,250	—	38,5	—	1	50	36	217
218	Никольскій . . . . .	Н. П. Алину.	Владѣльцемъ.	95	—	—	2 р. в. и 1 бут.	39	46,750	—	18,74	—	—	91	31	218
Итого въ Чердынскомъ уѣздѣ . . . . .		—	—	—	—	—	—	117	702,875	—	—	—	25	36	19	
<b>Соликамскаго уѣзда.</b>																
219	Мало-Косьвенскій прискъ въ Ростовской дачѣ . . . . .	Княгини Е. Х. Абамелекъ-Лазаревой.	Владѣлицею.	По	казано	при до	бычѣ	платины.	—	—	—	—	—	40	48	219
<b>Пермскаго уѣзда.</b>																
220	Крестовоздвиженскіе промысла, приграничные къ Бисерской дачѣ . . . . .	Графу П. П. Шувалову.	Владѣльцемъ.	По	казано	при до	бычѣ	платины.	—	—	—	3	9	57	17	220
221	Въ Бисерской дачѣ . . . . .	Тоже.	Тоже.	При	развѣдочн.	работахъ.	3 руч. стан.	4	26,795	—	34	—	1	—	—	221
		—	—	—	—	—	—	4	26,795	—	—	3	10	57	17	
Всего въ Пермскомъ округѣ . . . . .		—	—	—	—	—	—	121	729,670	—	33 <sup>1</sup> / <sub>3</sub>	3	36	37	84	
<b>Восточно-Екатеринбургскаго горнаго округа.</b>																
<b>Екатеринбургскаго и Камышловскаго уѣздовъ.</b>																
<i>По системъ р. Исети.</i>																
222	Аннинскій . . . . .	К <sup>о</sup> Кистеневой и Чувильдина.	В. М. Имшенецкимъ.	99	10	1—3	1 в. ш.	16	36,160	—	18	—	—	56	65	222
223	Никольскій . . . . .	П. и Ф. Колунаевымъ.	Ф. Е. Войтяховымъ.	91	—	—	—	—	24,000	—	13,9	—	—	34	74	223
224	Гаврило-Архангельскій . . . . .	А. В. Гумилевскому.	Тоже.	103	—	—	—	—	—	Отъ раз	вѣд	окъ.	4	80	224	
225	Георгіевскій . . . . .	В. С. Потапову.	Ф. Е. Войтяховымъ.	97	—	—	—	—	8,400	—	29	—	—	25	89	225
226	Ефремо-Перекопскій . . . . .	И. П. Левитскому.	В. А. Стефановскому.	104	—	—	—	—	—	—	—	—	5	93	43	226
227	Крестовоздвиженскій . . . . .	А. Войтяховой.	А. Тработти.	95	—	—	1 чаш. 1 в. ш.	15	2,000	—	9	—	—	1	93	227
228	Мазурнинскій . . . . .	А. В. Гумилевскому.	Тоже.	100	—	—	—	—	—	Отъ раз	вѣд	окъ.	15	68	228	
229	Одигитрѣвскій . . . . .	И. Левитскому.	В. Стефановскимъ.	102	—	—	—	—	72,000	1	86	—	14	28	44	229
Итого по сист. р. Исети.		—	—	—	—	—	—	31	142,560	—	—	—	21	69	76	

1) При выводѣ средняго содержанія, золото, показанное при добычѣ платины, въ расчетъ не принято.



Д о б ы ч а з о л о т а .

№	РАЗРАБОТЫВАВШЕСЯ ПРИСКИ.	Кому принадлежит.	Кѣмъ разрабатывается.	Пространство приски въ десятинахъ.	Толщина пластовъ въ аршинахъ.		Промывальныхъ устройствъ.	Задолжалось рабочихъ.	Промыто золотосодержащихъ песковъ.	Содержаніе золота въ 100 пудахъ песку.		Добыто шлихового золота.				№
					Торфа.	Золото-содержащаго.				Пудовъ.	Зол.	Дол.	Пуд.	Фун.	Зол.	
<i>По системъ р. Пышмы.</i>																
230	Стрѣлковскій . . . . .	А. М. и М. Тиуновымъ.	Д. А. Чернядевымъ.	104	1 <sup>1</sup> / <sub>2</sub>	1/2	3 вашг.	100	2,900	—	21	—	—	7	23	230
231	Быстрый . . . . .	Г. Э. Шмитцъ.	Тоже.	99	3	3—4	4 амер.	122	1.815,000	—	13,75	—	26	94	17	231
232	Неспрошенный . . . . .	А. М. Соколову.	С. Дебу.	28	1 <sup>1</sup> / <sub>2</sub>	1	1 вашг.	10	7,300	—	23	—	—	17	51	232
233	Удалый . . . . .	И. И. Бѣлородову.	Тоже.	98	1 <sup>1</sup> / <sub>2</sub>	1	2 ам. 2 ваш.	39	910,300	—	97	2	12	46	—	233
234	Алексѣевскій . . . . .	А. Одесову.	Тоже.	101	—	3—5	2 вашг.	13	15,600	—	13	—	—	21	79	234
235	Николае-Чудотворскій . . . . .	Ф. Малиновцеву.	Тоже.	102	2	2	4 вашг.	41	470,400	—	57	—	29	41	66	235
236	Надежда . . . . .	С. Дебу.	Тоже.	2	—	—	1 америк.	12	11,700	—	33	—	—	41	—	236
237	Казанскій . . . . .	Тоже.	Тоже.	97	1 <sup>1</sup> / <sub>2</sub>	1	1 вашг.	10	700	—	3	—	—	—	20	237
Итого по сист. р. Пышмы.		—	—	—	—	—	—	347	3.233,900	—	—	3	29	77	64	
<i>По системъ р. Адуи.</i>																
238	Брониславскій . . . . .	С. Афонину и О. Козицину.	П. И. Ливень.	72	2	2	2 станка.	29	47,500	—	49	—	2	16	90	238
239	Маринскій . . . . .	М. Степанову.	Тоже.	93	2	3	1 амер. 2 ст.	43	789,000	1	51	3	6	55	—	239
240	Многострадальный . . . . .	Тоже.	Тоже.	97	2	2 <sup>1</sup> / <sub>2</sub>	3 станка.	25	116,000	1	63	—	20	4	—	240
241	Всѣхъ Святыхъ . . . . .	Е. В. Ушенину.	Тоже.	89	2	2	3 вашг.	10	248,100	1	47	—	38	55	—	241
242	Прокопье-Михайловскій . . . . .	Ф. Г. Овчинниковой.	Тоже.	75	1	2	4 вашг.	24	146,400	1	50	—	23	28	15	242
243	Феоктистовскій . . . . .	Ф. Овчинниковой.	Тоже.	29	1	1	1 америк.	11	97,700	1	53	—	15	83	12	243
244	Ильинскій . . . . .	Е. В. Ушенину.	Тоже.	13	1 <sup>1</sup> / <sub>2</sub>	1 <sup>1</sup> / <sub>2</sub>	3 вашг.	15	254,250	1	58	1	—	61	—	244
Итого по сист. р. Адуи.		—	—	—	—	—	—	157	1.697,950	—	—	6	27	15	21	
Итого въ Екатеринбургскомъ и Камышловскомъ уѣздахъ . . . . .		—	—	—	—	—	—	535	5.074,410	—	—	10	38	66	65	
<i>На частныхъ заводахъ.</i>																
245	На промыслахъ Верхъ-Исетскаго округа . . . . .	Графиня Н. А. Стенбокь-Ферморъ.	Тоже.	—	1—20	1/4—5	166 вашг., 1 америк., 19 чашъ <sup>1)</sup> .	3251	56.895,750	—	25,4	39	11	48	6	245
246	На промыслахъ Сысертскаго округа . . . . .	Гг. Соломирскому и насл. Турчаниновымъ.	Тоже.	—	1/2—21	3/4—3	81 станокъ, 1 бочка.	620	5.958,800	—	31	5	1	89	76	246
247	На промыслахъ Невьянскаго округа . . . . .	Наслѣдн. П. С. Яковлева.	Тоже.	—	6—12	2—2 <sup>1</sup> / <sub>2</sub>	170 ваш., 2 ч. камарникъ.	1518	18.987,023	—	28	14	17	24	42	247
Итого на частныхъ по-сессионныхъ заводахъ.		—	—	—	—	—	—	5389	81.841,573	—	—	58	30	66	28	

1) Три двигателя. 2) Семь локомотивей.

Д о б ы ч а з о л о т а .

№	РАЗРАБОТЫВАВШИЕСЯ ПРИСКИ.	Кому принадлежит.	Кѣмъ разрабатывается.	Пространство приски въ десяти-нахъ.	Толщина пластовъ въ аршинахъ.		Промываль-ныхъ устройствъ.	Задолжалось рабочихъ.	Промыто золото-содержащихъ песковъ.	Содержаніе золота въ 100 пудахъ песку.		Добыто шлиховаго золота.				№
					Торфа.	Золото-содержащаго.				Пудовъ.	Зол.	Дол.	Пуд.	Фун.	Зол.	
На Березовскихъ золотыхъ промыслахъ, находящихся въ арендномъ содержаніи.																
248	Въ жилищномъ участкѣ . . . . .	Березовскому Золот. про-мышленному Т-ву.	Тоже.	—	4,2—6,7	1,9—3	4 америк. 11 станковъ, 168 вашг., 5 чаш. 1).	1022	34.615,070	—	20	19	17	43	1	248
249	Въ первомъ сѣверо-восточномъ участкѣ . . . . .	Тоже.	Тоже.	—	6,3—7	2,7	—	211	4.467,765	—	23	2	32	83	90	249
250	Во второмъ юго-западномъ участкѣ . . . . .	Тоже.	Тоже.	—	Тоже.	Тоже.	—	223	3.175,589	—	28	2	17	59	48	250
251	Въ первомъ сѣверномъ участкѣ.	Г. О. фонъ-Бревернъ.	Тоже.	—	4	1	3 вашг.	20	371,900	—	28	—	11	91	46	251
252	Во второмъ среднемъ участкѣ	Тоже.	Тоже.	—	7	1 1/2	16 вашг.	73	1.387,900	—	28	1	2	7	48	252
253	Въ третьемъ южномъ участкѣ .	Тоже.	Тоже.	—	15	1 1/2	8 вашг.	26	643,200	—	25	—	17	46	64	253
254	Въ первомъ Мостовскомъ участкѣ Монетной дачи . . . . .	Торг. дому наслѣдн. А. Ф. Полевскаго-Козелль.	Тоже.	—	15	1	20 вашг.	105	2.057,150	—	51	2	35	27	—	254
255	Во второмъ Мурзинскомъ участкѣ Монетной дачи . . . . .	Тоже.	Тоже.	—	4—6	1—2	4 станка.	—	10,310	—	24	—	—	26	33	255
256	Въ третьемъ участкѣ Монетной дачи . . . . .	Тоже.	Тоже.	—	1—5	1/4—1	4 станка.	318	3.173,100	—	22	1	36	56	36	256
Итого на Березовскихъ золотыхъ промыслахъ .		—	—	—	—	—	—	1998	49.901,984	—	—	31	11	57	78	
На сѣнокосныхъ участкахъ въ Невьянской дачѣ и въ крестьянскихъ надѣлахъ.																
257	По рѣкѣ Бынгѣ . . . . .	П. Нечкину.	А. Сонинымъ и М. Французовымъ.	—	5 1/2	1 1/2	6 америк.	27	372,000	1	17	1	5	54	36	257
258	По р. Ключику (бывшій Богомолова) . . . . .	И. И. Юдину.	Я. М. Балцевымъ.	—	6—8	2	4 вашг.	20	583,100	1	54	2	27	14	—	258
259	Тоже (бывшій Горбунова) . . . . .	Ю. Юдиной.	Тоже.	—	Тоже.	Тоже.	3 вашг.	15	305,800	1	93	1	16	7	—	259
260	По р. Ключику . . . . .	Г. Е. Подвинцеву.	Тоже.	—	13—14	1/2—1 3/4	1 вашг.	11	11,000	—	77	—	—	89	—	260
261	Въ 4 верстахъ отъ Невьянскаго завода . . . . .	А. М. Писареву.	М. М. Лѣпинымъ.	—	12	2	2 вашг.	23	37,800	1	10	—	5	34	78	261
262	На земляхъ въ выгонѣ г. Екатеринбургской Городской Управѣ . . . . .	Екатеринбургской Городской Управѣ.	Тоже.	—	4—5	1/4—2	6 вашг.	38	696,000	—	27	—	20	77	21	262
263	Въ урочищѣ по р. Бынгѣ . . . . .	П. Нечкину.	К <sup>о</sup> Французова и А. Сонины.	—	2 1/2	1 1/2	4 америк.	21	192,000	1	18	—	23	79	72	263
264	Въ 7 верстахъ отъ Невьянскаго завода . . . . .	Е. Е. Подвинцеву.	Тоже.	—	11—13	1—2 1/2	2 вашг.	18	375,000	—	86	—	35	31	36	264
265	По р. Ключику (бывшій Семанкина) . . . . .	А. С. Сониной.	Тоже.	—	14—19	1 1/2	15 вашг.	102	767,400	—	75	1	22	29	—	265
266	Участокъ земли въ выгонѣ крестьянъ с. Машинскаго, Екатеринбургскаго уѣзда . . . . .	Крестьянамъ Машинской волости.	Е. В. Левитской.	—	—	—	—	—	90,100	—	29,6	—	2	76	68	266

1) Одна машина.

Д О Б Ы Ч А      З О Л О Т А .

№	РАЗРАБОТЫВАВШЕСЯ ПРИСКИ.	Кому принадлежит.	Кѣмъ разрабатывается.	Простран- ство приска въ десяти- нахъ.	Толщина пластовъ въ аршинахъ.		Промываль- ныхъ устройствъ.	Задолжалось рабочихъ.	Промыто золото- содержащихъ песковъ. Пудовъ.	Содержаніе золота въ 100 пудахъ песку.		Добыто шлихового золота.				№
					Торфа.	Золото-со- держажаго.				Зол.	Дол.	Пуд.	Фун.	Зол.	Дол.	
267	Участокъ земли крестьянъ дер. Гашеней, Аятской волости .	Крестьянамъ дер. Чешеней, Аятской волости.	Тоже.	—	5	1 <sup>3</sup> / <sub>4</sub>	14 вашг.	79	1.771,700	1	39	6	22	86	48	267
268	Участокъ земли крестьянъ Аят- ской волости, Аятскаго об- щества . . . . .	Крестьянамъ Аятскаго общ. Аятской волости.	Тоже.	—	3	3	17 вашг.	102	1.380,600	—	58	2	8	19	—	268
269	Сѣнокосный участокъ въ Невьян- ской дачѣ (бывшій Усолкиной)	Ф. А. Лебедеву.	Тоже.	—	12	12	1 вашг.	6	3,900	—	53	—	—	34	—	269
270	Сѣнокосный участокъ въ Невьян- ской дачѣ . . . . .	А. Сониной.	Тоже.	—	10 <sup>1</sup> / <sub>2</sub>	1 <sup>1</sup> / <sub>2</sub>	6 ваш. 1 ам.	65	508,800	1	12	1	19	89	—	270
	Итого на сѣнокосныхъ участкахъ и на земляхъ Обществъ . . . . .	—	—	—	—	—	—	527	7.095,200	—	—	19	11	49	71	
	Всего въ Восточно-Екате- ринбургскомъ округѣ .	—	—	—	—	—	—	8.449	143.913,167	—	30,8	120	12	48	50	
	<b>Западно-Екатеринбург- скаго горнаго округа.</b>															
	<b>а) На земляхъ владѣльче- скихъ и посессионныхъ за- водахъ.</b>															
	<b>Кыштымскихъ заводовъ.</b>															
271	Миасскій . . . . .	Насл. А. И. Рассторгуева.	Владѣльцами.	64	1—5	1 <sup>1</sup> / <sub>2</sub> —3	6 вашг.	20	164,800 <sup>1)</sup>	—	58 <sup>1</sup> / <sub>2</sub>	—	10	44	90	271
272	Соймоновскій . . . . .	Тоже.	Тоже.	140	1—18	1 <sup>1</sup> / <sub>8</sub> —3	21 вашг.	50	1.193,300 <sup>2)</sup>	—	23 <sup>1</sup> / <sub>8</sub>	—	30	3	36	272
273	Аннинскій . . . . .	Тоже.	Тоже.	108	1 <sup>1</sup> / <sub>2</sub> —5	1 <sup>1</sup> / <sub>2</sub> —2	6 вашг.	21	263,300 <sup>3)</sup>	—	15 <sup>5</sup> / <sub>8</sub>	—	4	45	54	273
274	Аткусскій . . . . .	Тоже.	Тоже.	75	4—54	1 <sup>1</sup> / <sub>2</sub> —2	5 вашг.	18	478,000 <sup>4)</sup>	—	12 <sup>1</sup> / <sub>8</sub>	—	6	30	—	274
275	Карабатскій . . . . .	Тоже.	Тоже.	59	6—54	1 <sup>1</sup> / <sub>2</sub> —3	21 ваш. 2 чаш.	55	7.034,300 <sup>5)</sup>	—	41 <sup>3</sup> / <sub>4</sub>	7	38	60	18	275
276	Киолимскій . . . . .	Тоже.	Тоже.	12	1—4	1 <sup>1</sup> / <sub>2</sub> —2	9 вашг.	28	313,400	—	45 <sup>5</sup> / <sub>8</sub>	—	15	48	30	276
277	При развѣдкѣ присковъ . . . .	Тоже.	Тоже.	—	—	—	1 вашг.	10	500	—	7 <sup>1</sup> / <sub>8</sub>	—	—	—	36	277
	<b>Сергинско-Уфалейскихъ заводовъ.</b>															
278	Каркадинскій . . . . .	Т-ву Сергинско-Уфалей- скихъ заводовъ.	Товариществомъ.	31	1—17	1 <sup>1</sup> / <sub>2</sub> —1 <sup>1</sup> / <sub>2</sub>	17 вашг.	47	755,700	—	21 <sup>3</sup> / <sub>5</sub>	—	17	75	48	278
279	Получено при развѣдкахъ . . . .	Тоже.	Тоже.	—	1—7	1 <sup>1</sup> / <sub>8</sub> —1 <sup>1</sup> / <sub>4</sub>	1 вашг.	10	2.300	—	24 <sup>4</sup> / <sub>5</sub>	—	—	5	90	279
	<b>Ревдинскихъ заводовъ.</b>															
280	Развѣдка въ Ревдинской дачѣ	Насл. Г. М. Пермикина.	Владѣльцами.	—	2—3	1 <sup>1</sup> / <sub>4</sub> —1	3 вашг.	18	22,850	—	67	—	1	64	5	280

1) Въ томъ числѣ эфелей—3,400 п. 2) Въ томъ числѣ эфелей—34,202 п. 3) Въ томъ числѣ эфелей—

10,800 п. 4) Въ томъ числѣ эфелей—295,400 п. 5) Въ томъ числѣ эфелей—1.035,575 п.

Д О Б Ы Ч А      З О Л О Т А .

№	РАЗРАБОТЫВАВШЕЕСЯ ПРИСКИ.	Кому принадлежит.	Кѣмъ разрабатывается.	Простран- ство приски въ десяти- нахъ.	Толщина пластовъ въ аршинахъ.		Промываль- ныхъ устройствъ.	Задолжалось рабочихъ.	Промыто золото- содержащихъ песковъ.	Содержаніе золота въ 100 пудахъ песку.		Добыто шлиховаго золота.				№
					Торфа.	Золото-со- держащаго.				Пудовъ.	Зол.	Дол.	Пуд.	Фун.	Зол.	
<b>ШАЙТАНСКИХЪ ЗАВОДОВЪ.</b>																
281	Маринскій . . . . .	Наслѣдн. П. В. Бергъ.	Владѣльцами.	—	—	—	—	27	465,000 <sup>1)</sup>	—	28	—	14	10	84	281
282	Шайтанскій . . . . .	Тоже.	Тоже.	—	1 <sup>3</sup> / <sub>4</sub> - 3	3 <sup>1</sup> / <sub>4</sub> - 1 <sup>1</sup> / <sub>2</sub>	—	38	737,000	—	38 <sup>7</sup> / <sub>8</sub>	—	31	13	9	282
283	Еленичнй . . . . .	Тоже.	Тоже.	—	—	—	—	33	266,500 <sup>2)</sup>	—	21 <sup>7</sup> / <sub>8</sub>	—	6	30	72	283
<b>б) На земляхъ крестьянъ Рождественской волости.</b>																
284	Участковый . . . . .	Сельскому Обществу.	Обществомъ.	—	3 <sup>1</sup> / <sub>2</sub>	—	35 шаг.	172	2.889,000 <sup>3)</sup>	—	26	1	31	94	69	284
Всего въ Западно-Екате- ринбургскомъ горномъ округѣ . . . . .																
				—	—	—	—	547	14.585,950	—	33,3	13	8	47	65	
Итого россыпного золота въ Пермской губ. . . . .																
				—	—	—	—	14309	245.492,760	—	39,3 <sup>5)</sup>	272	10	70	58	
<b>2) Жильнаго золота.</b>																
<b>Верхотурскаго округа.</b>																
<b>Верхнетуринской дачи.</b>																
<i>По сист. р. Салды.</i>																
285	Правдивый . . . . .	И. П. Богомолу.	Владѣльцемъ.	56	66	2	чаша <sup>4)</sup> .	93	18,080	2	94	—	5	73	—	285
<b>Восточно-Екатеринбург- скаго горнаго округа.</b>																
<b>Екатеринбургскаго и Ка- мышловскаго уѣздовъ.</b>																
<i>По сист. р. Исети.</i>																
286	Елизаветинскій . . . . .	К <sup>о</sup> Рябовой и Подвинцева.	А. И. Тработти.	46	—	1	1 чаша.	8	130	2	38	—	—	3	11	286
287	Маріе-Александровскій . . . . .	Тоже.	Тоже.	104	—	1 <sup>1</sup> / <sub>2</sub>	1 шаг.	4	220	3	28	—	—	7	24	287
288	Маринскій . . . . .	Тоже.	Тоже.	99	—	1 <sup>1</sup> / <sub>2</sub>	1 шаг.	4	120	3	17	—	—	3	78	288
289	Крестовоздвиженскій . . . . .	А. Войтяховой.	Тоже.	95	—	1 <sup>1</sup> / <sub>4</sub>	Показ. при ро	зс. зол.	80	4	6	—	—	3	24	289
290	Покровскій . . . . .	И. Левитскому.	В. Стефановскимъ.	45	—	Свѣдѣній	не представ	лено.	8.000	13	74	—	11	46	30	290
291	Іоанно-Богословскій . . . . .	Тоже.	Тоже.	63	—	Свѣдѣній	не представ	лено.	7.500	12	24	—	9	55	24	291
Итого по сист. р. Исети.																
				—	—	—	—	16	16,050	—	—	—	21	22	95	

1) Въ томъ числѣ эфелей 118,400 пуд. 2) Въ томъ числѣ эфелей—137,300 пуд. 3) Въ томъ числѣ эфелей 516,000 пуд. 4) Паровая машина. 5) При выводѣ средняго содержанія, золото, показанное при добычѣ платины, въ расчетъ не принято.

Д О Б Ы Ч А      з о л о т а .

№	РАЗРАБОТЫВАВШЕСЯ ПРИСКИ.	Кому принадлежит.	Кѣмъ разрабатывается.	Пространство приски въ десятинахъ.	Толщина пластовъ въ аршинахъ.		Промывальныхъ устройствъ.	Задолжалось рабочихъ.	Промыто золотосодержащихъ песковъ.	Содержаніе золота въ 100 пудахъ песку.		Добыто шлиховаго золота.				№
					Торфа.	Золото-содержащаго.				Пудовъ.	Зол.	Дол.	Пуд.	Фун.	Зол.	
<i>По сист. р. Пышмы.</i>																
292	Алексѣевскій . . . . .	А. М. и М. Тиуновымъ.	Д. А. Чернядевымъ.	90	1	—	1 руд. фаб.	12	5,535	3	87	—	2	20	90	292
293	Никифоровскій . . . . .	Тоже.	Тоже.	75	1 1/2	—	1 руд. фаб.	201	22,992	12	54	—	30	24	—	293
294	Екатерино-Ксеніевскій . . . . .	В. А. Подсосову и К <sup>о</sup> .	С. Дебу.	67	—	—	1 толч.	10	450	—	80	—	—	3	72	294
Итого по сист. р. Пышмы.		—	—	—	—	—	—	223	28,977	—	—	—	32	48	66	
<b>Ирбитскаго уѣзда.</b>																
<i>По сист. р. Бобровки.</i>																
295	Екатериненскій . . . . .	К <sup>о</sup> Е. Скрыбиной.	Тоже.	76	18	8	1 пар. бѣг.	17	2,600	—	—	—	4	12	42	295
На частныхъ посессионныхъ заводахъ.																
296	На промыслахъ Верхъ-Исетскаго округа . . . . .	Графинѣ К. А. Стенбекъ-Ферморъ.	Владѣлицею.	—	—	1 1/2 — 2	7 пар. бѣг.	Показано при добычѣ розсыпн. золота.	1,307,800	1	47,9	5	10	76	72	296
297	На промыслахъ Сысертскаго округа . . . . .	Гг. Саломирскому и насл. Турчаниновымъ.	Владѣльцемъ.	—	—	3 — 8	1 пар. бѣг.		388,700	2	22,4	2	10	53	—	297
298	На промыслахъ Невьянскаго окр.	Наслѣдн. П. С. Яковлева.	Владѣльцемъ.	—	—	—	4 ч. съ бѣг.		138,100	2	62	—	38	10	18	298
Итого на частныхъ посессионныхъ заводахъ.		—	—	—	—	—	—	—	1,834,600	—	—	8	19	43	90	
На Березовскихъ золотыхъ промыслахъ, находящихся въ арендѣ.																
299	Въ жильномъ участкѣ . . . . .	Березовскому Золотопромышленному Т-ву.	Товариществомъ.	—	—	—	2 тол. фаб. о 5 пест. кажд., 3 чан. и 3 эксп.	878	1,103,865	8	28	23	32	—	48	299
300	Въ первомъ розсыпномъ участкѣ . . . . .	Тоже.	Тоже.	—	—	—	—	46	39,295	13	58	1	15	67	12	300
301	Въ первомъ Мостовскомъ участкѣ Монетной дачи . . . . .	Торговому Дому наслѣдн. А. Ф. Поклевскаго-Козелъ.	Торговымъ Домомъ.	—	—	—	2 пар. бѣг.	75	720,650	3	27	6	6	32	—	301
302	Во второмъ Мурзинскомъ участкѣ Монетной дачи . . . . .	Тоже.	Тоже.	—	—	1 — 2 1/2	2 став. толч. въ 10 п. каж. и 2 пар. бѣг.	95	101,700	3	68	—	39	7	—	301
Итого на Березовскихъ промыслахъ . . . . .		—	—	—	—	—	—	1,094	1,859,220	—	—	31	1	51	27	
									эфелей. 720,650	—	—	6	6	32	—	

Д О Б Ы Ч А З О Л О Т А .

№	РАЗРАБОТЫВАВШЕСЯ ПРИСКИ.	Кому принадлежит.	Къмъ разрабатывается.	Пространство приски въ десятинахъ.	Толщина пластовъ въ аршинахъ.		Промывальныхъ устройствъ.	Задолжалостъ рабочихъ.	Промыто золото-содержащихъ песковъ.	Содержаніе золота въ 100 пудахъ песку.		Добыто шлиховаго золота.				№
					Торфа.	Золото-содержащаго.				Пудовъ.	Зол.	Дол.	Пуд.	Фун.	Зол.	
303	Насѣнокосныхъ участкахъ въ Невьянской дачѣ и въ крестьянскихъ надѣлахъ. Евгеніевскій . . . . .	Крест. Камышевск. Общ. Машинской волости.	А. И. Тработти.	—	—	1	1 чаша.	15	100	1	24	—	—	1	24	303
304	Августо-Маврикіевскій . . . . .	Тоже.	Тоже.	—	—	1	1 чаша.	20	10,764	8	65	—	9	70	9	304
305	Выгонная земля дер. Большой Паршиной . . . . .	Крестьянамъ деревни.	С. Г. Нейманомъ.	—	—	3-6	1 пара бѣг.	12	9,500	—	90	—	—	—	37	305
	Итого на сѣнокосныхъ участкахъ и въ крест. надѣлахъ . . . . .	—	—	—	—	—	—	47	20,364	—	—	—	10	64	70	
	Всего въ Восточно-Екатеринбургскомъ округѣ . . . . .	—	—	—	—	—	—	1,397	4.482,461	4	5	47	15	84	6	
	Итого жильнаго золота въ Пермской губ. . . . .	—	—	—	—	—	—	1,490	4.500,541	4	5	47	21	61	6	
	Итого розсыпного и жильнаго золота въ Пермской губ. . . . .	—	—	—	—	—	—	15,799	249.993,301	—	45,7 <sup>6)</sup>	319	32	35	64	
	О Р Е Н Б У Г С К О Й Г У Б Е Р Н И И .															
	VII. Оренбургскаго горнаго округа.															
	На казенныхъ земляхъ.															
	Въ Миасской горнозаводской дачѣ.															
306	Парево - Александровская дистанція . . . . .	Миасск. Золотопр. Т-ву.	Товариществомъ.	Вся миассовая дача 165,804 десятины.	1/2-10	1/2-3	чаша, элеват., насосы, пульзометры и 91 ручн. стан. <sup>1)</sup> .	854	28.127,200	—	—	23	5	2	66	606
307	Мулдакаевская дистанція . . . . .	Тоже.	Тоже.		1/4-28	1/4-2	3 чаш., 6 элеват. и 51 руч. станка <sup>2)</sup> .	1,033	28.473,750	—	—	18	4	33	90	307
308	Атилянская дистанція . . . . .	Тоже.	Тоже.		1/2-15	1/2-2	2 ч. <sup>3)</sup> , 4 элев., 3 центр. нас. и 2 пульзом.	776	23.291,000	—	29 <sup>1/8)</sup>	18	18	82	7	308
309	Андреевская дистанція . . . . .	Тоже.	Тоже.		12	1/2-1 1/2	3 ч., 5 центр. нас., 5 элев. и 84 руч. ст. <sup>4)</sup> .	858	21.691,000	—	—	16	31	79	84	309
	Итого на Миасскихъ промыслахъ . . . . .	—	—		—	—	—	—	3,521	101.582,950	—	—	76	20	20	82 <sup>5)</sup>

<sup>1)</sup> Три локомотива въ 53 силы и паровая машина въ 10 силъ. <sup>2)</sup> Три локомотива въ 60 силъ изъ которыхъ два по 20 силъ. <sup>3)</sup> Въ томъ числѣ съ башкирскихъ земель 34 п. 7 ф. 29 з. 69 д.

<sup>4)</sup> Четыре локомотива, изъ которыхъ два по 20 силъ и вертикальный паровикъ. <sup>5)</sup> При выводѣ средняго содержанія, золото, показанное при добычѣ платины, въ расчетъ не принято.

Д о б ы ч а з о л о т а .

№	РАЗРАБОТЫВАВШИЕСЯ ПРИСКИ.	Кому принадлежить.	Кѣмъ разрабатывается.	Пространство приска въ десяти-нахъ.	Толщина пластовъ въ аршинахъ.		Промываль-ныхъ устройствъ.	Заложалось рабочихъ.	Промыто золото-содержащихъ песковъ.	Содержаніе золота въ 100 пудахъ песку.		Добыто шлихового золота.				№
					Торфа.	Золото-содержащаго.				Пудовъ.	Зол.	Дол.	Пуд.	Фун.	Зол.	
<b>Верхнеуральскаго уѣзда.</b>																
<b>Въ Березовой казенной рошѣ.</b>																
310	Наслѣдничій . . . . .	А. И. Мураній.	Владѣльцемъ.	104	1—6	—	4 ручн. ст.	45	246,000	—	15.5	—	4	36	19	310
311	Царево-Александровскій . . . . .	Тоже.	Тоже.	103	1—6	—	4 ручн. ст.	45	154,425	—	15	—	4	3	38	311
	Итого въ Березовой ка- зенной рошѣ . . . . .	—	—	—	—	—	—	90	400,425	—	—	—	8	39	57	
<b>Въ Тешлярско-Учалин- ской казенной дачѣ.</b>																
312	Маріе-Магдалининскій . . . . .	М. А. Федоровой.	О. К. Козицинымъ.	103*	—	—	1 ручн. ст.	10	27,600	—	15	—	—	33	59	312
313	Куруслгинскій . . . . .	Наслѣдн. Жемчужникова.	Наслѣдн. Горяева.	104	6—20	1—4	11 ручн. ст.	117	1,350,000	—	32	1	7	27	27	313
314	Петропавловскій . . . . .	Тоже.	Тоже.	120	15	3	1 ручн. ст.	13	31,300	—	15	—	—	49	34	314
315	Арсеніе-Михайловскій . . . . .	Тоже.	Тоже.	97	1/2	2	1 ручн. ст.	10	10,200	—	16	—	—	16	94	315
316	Шартымскій . . . . .	М. П. Баталину, по арендѣ у Жемчужникова.	Баталинымъ.	103	3—12	1 <sup>1</sup> / <sub>4</sub> —1 <sup>3</sup> / <sub>4</sub>	2 ручн. ст.	20	109,450	—	66	—	7	80	24	316
317	Верхне-Шартымскій . . . . .	А. М. Соколову, по арендѣ у казны съ арендою 1/2 пая у кушца Баталина.	Соколовымъ.	82	18—22	3/4—2 <sup>1</sup> / <sub>4</sub>	2 ручн. ст.	22	30,900	—	21	—	—	54	48	317
318	Александровскій . . . . .	Тоже.	Тоже.	103	3/16	3/4—1 <sup>1</sup> / <sub>2</sub>	2 ручн. ст.	22	30,900	—	6	—	—	18	48	318
319	Владимірскій . . . . .	Соколову, съ арендою 1/2 пая у Баталина.	Соколовымъ.	91	1—20	1/2—2	5 ручн. ст.	50	156,500	—	94	—	15	92	22	319
320	Успенскій . . . . .	Тоже.	Тоже.	104	3	1/2—1	1 ручн. ст.	11	2,200	—	52	—	—	11	78	320
321	Анастасинскій . . . . .	Тоже.	Тоже.	103	3	5—1	1 ручн. ст.	22	7,000	—	24	—	—	17	48	321
322	Александровскій . . . . .	Рязанову.	Наслѣдн. Крюкова.	86	3—12	1 <sup>1</sup> / <sub>4</sub> —1 <sup>3</sup> / <sub>4</sub>	1 ручн. ст.	10	16,200	—	38	—	—	65	12	322
323	Надеждинскій . . . . .	Наслѣдн. И. Ф. Михайлова, по арендѣ у Пеутлинга.	Насл. И. Ф. Михайлова.	69	2—3	1—1 <sup>1</sup> / <sub>2</sub>	2 ручн. ст.	11	38,900	—	64	—	2	67	—	323
324	Покровскій . . . . .	Тоже.	Тоже.	100	2—6	1 <sup>1</sup> / <sub>4</sub> —1 <sup>3</sup> / <sub>4</sub>	5 ручн. ст.	51	239,000	2	51	1	24	92	72	324
325	Александровскій . . . . .	Торгов. Дому А. Ѳ. По- клевскаго-Козелль.	Торговымъ домомъ.	100	—	—	2 ручн. ст.	12	32,440	—	3 <sup>3</sup> / <sub>4</sub>	—	1	10	11	325
326	Василье-Николаевскій . . . . .	Тоже.	Тоже.	101	—	—	1 ручн. ст.	12	41,660	1	61	—	6	85	28	326
327	Казанско-Богородицкій . . . . .	Тоже.	Тоже.	96	—	—	1 ручн. ст.	12	65,950	2	72 <sup>1</sup> / <sub>4</sub>	—	1	66	67	327
328	Сергіевскій . . . . .	Тоже.	Тоже.	99	—	—	1 ручн. ст.	12	29,500	—	—	—	2	10	27	328
329	Ильинскій . . . . .	В. И. Смолину <sup>30</sup> / <sub>45</sub> п. и насл. Грачева <sup>15</sup> / <sub>45</sub> п.	П. В. Смолинымъ.	108	1—10	1/2—1	2 ручн. ст.	20	5,000	—	47	—	—	23	24	329
330	Елизаветинскій . . . . .	В. И. Смолину.	Тоже.	99	10—12	3/4—1	2 ручн. ст.	11	21,200	—	44	—	1	7	12	330
331	Маринскій . . . . .	С. М. Федулову.	Иверск. Золотопром. Т-мъ.	95	1—15	1—2	1 ручн. ст.	11	91,200	—	6 <sup>1</sup> / <sub>4</sub>	—	—	59	10	331
332	Александровскій . . . . .	Тоже.	Тоже.	98	2—8	1—3	2 ручн. ст. <sup>1</sup> ) и двѣ п. бѣг.	39	1,391,200	—	21 <sup>1</sup> / <sub>4</sub>	—	31	85	37	332
333	Крестовоздвиженскій . . . . .	П. В. Смолину, по арендѣ у казны.	Я. В. Ратьков.-Рождновымъ.	86	3	1/2	3 ручн. ст.	33	30,700	—	10 <sup>1</sup> / <sub>2</sub>	—	—	4	84	333
334	Успенскій . . . . .	Тоже.	Тоже.	104	6	3/4	3 ручн. ст.	164	118,900	—	21 <sup>3</sup> / <sub>10</sub>	—	2	73	30	334

<sup>1</sup>) Локомотиль въ 8 силъ.

Д о б ы ч а з о л о т а .

№	РАЗРАБОТЫВАВШИЕСЯ ПРИСКИ.	Кому принадлежит.	Кѣмъ разрабатывается.	Пространство приски въ десятинахъ.	Толщина пластовъ въ аршинахъ.		Промывальныхъ устройствъ.	Заложено рабочихъ.	Промыто золотосодержащихъ песковъ.	Содержаніе золота въ 100 пудахъ песку.		Добыто шлихового золота.				№
					Торфа.	Золото-содержащаго.				Пудовъ.	Зол.	Дол.	Пуд.	Фун.	Зол.	
335	Александровскій . . . . .	Н. М. Ѳедорову, по арендѣ у казны.	М. А. Ѳедоровой.	101	—	—	3 ручн. ст.	23	74,800	—	69 <sup>1</sup> / <sub>2</sub>	—	6	37	—	335
336	Александровскій . . . . .	Наслѣдн. С. Г. Глазунова, по арендѣ у казны.	А. Г. Коноховымъ.	93	10	1 <sup>1</sup> / <sub>2</sub>	2 ручн. ст.	15	157,000	1	64	—	27	42	34	336
337	Апостольскій . . . . .	В. К. Черниловской-Соколь.	Владѣлицею.	101	3-6	1 <sup>1</sup> / <sub>2</sub> -2	1 ручн. ст.	10	60,200	—	92	—	5	92	95	337
338	Дмитріевскій . . . . .	Тоже.	Тоже.	75	20-25	1 <sup>1</sup> / <sub>2</sub> -1 <sup>1</sup> / <sub>2</sub>	1 ручн. ст.	10	12,000	—	70 <sup>1</sup> / <sub>2</sub>	—	—	88	31	338
339	Семеоновскій . . . . .	Э. И. Ганъ, по арендѣ у Медвѣдовой.	В. А. Ратьковымъ-Рожновымъ.	95	3	1	2 пары бѣг. 1).	360	191,900	—	38 <sup>1</sup> / <sub>10</sub>	—	7	92	65	339
340	Никольскій . . . . .	П. П. Царегородцеву, по арендѣ у Баландиной.	А. И. Дубельтъ.	98	—	—	1 ручн. ст.	8	15,350	—	59	—	—	94	37	340
341	Преображенскій . . . . .	Барону М. В. Котцъ, по арендѣ у Рюмина.	А. П. Прибылевымъ.	97	2-3	1-2	1 ручн. ст.	12	38,100	—	45	—	1	84	26	341
342	Алексѣевскій . . . . .	А. Х. Кудрявцевой.	Владѣлицею.	80	7-10	1 <sup>1</sup> / <sub>4</sub> -2	1 ручн. ст.	16	44,600	—	91	—	4	38	24	342
343	Маріе-Магдалининскій . . . . .	С. И. Афонину.	Владѣльцемъ.	102	6-16	1	5 ручн. ст.	40	57,600	—	38	—	2	34	66	343
344	Петро-Павловскій . . . . .	С. О. Афсний.	Владѣлицею.	100	12	1	3 ручн. ст.	20	47,400	—	32	—	1	63	—	344
345	Надеждо-Вознесенскій . . . . .	Н. А. Ватеркамперъ, по арендѣ у Тимофеева.	Горнопром. предприятиямъ П. К. Раковскимъ и К <sup>о</sup> .	103	—	—	1 ручн. ст.	20	13,500	—	—	—	—	32	24	345
346	Алтынъ Баръ . . . . .	П. К. Раковскому.	Владѣльцемъ.	71	—	—	1 ручн. ст.	10	1,800	—	—	—	—	8	41	346
347	Кавказскій . . . . .	А. И. Мураній.	Владѣльцемъ.	99	—	—	2 ручн. ст.	94	51,800	—	24	—	1	36	95	347
348	Ургунскій . . . . .	Тоже.	Тоже.	104	—	—	2 ручн. ст.	37	98,000	—	19	—	2	6	85	348
349	Егорьевскій . . . . .	М. А. Ѳедоровой, по арендѣ у Ѳедорова.	Мураній.	102	1-6	—	2 ручн. ст.	14	66,600	—	55	—	—	39	38	349
350	Узюнкурскій . . . . .	Н. А. Галль и С. О. Милоти съ участіемъ Шишковскаго.	Владимірской Золотопр. К <sup>о</sup> .	103	—	—	—	75	110,100	1	24	—	14	42	—	350
351	Воскресенскій . . . . .	О. К. Козицину.	Владѣльцами.	102	—	—	1 ручн. ст.	102	62,900	—	4 <sup>3</sup> / <sub>4</sub>	—	—	27	66	351
352	Ольгинскій . . . . .	Тоже.	Тоже.	104	—	—	1 ручн. ст.	16	15,200	—	6	—	—	9	36	352
353	Александровскій . . . . .	Н. Н. Киркову.	Владѣльцемъ.	92	—	—	1 ручн. ст.	14	4,400	—	—	—	—	37	39	353
354	Ильинскій . . . . .	А. А. Дрозжилову.	Владѣльцемъ.	97	3-10	1-2	1 ручн. ст.	11	18,400	—	—	—	1	6	14	354
Итого въ Тептярской дачѣ . . . . .		—	—	—	—	—	—	1602	5.019,550	—	—	—	6	30	46	80
Итого на казенныхъ земляхъ . . . . .		—	—	—	—	—	—	5213	107.002,925	—	—	—	83	19	11	27
<b>На башкирскихъ земляхъ.</b>																
<b>Троицкаго уѣзда.</b>																
355	Балбуковскій . . . . .	Т-ву Баратабыно-Карато-бынскихъ пром.	Тѣмъ же Т-мъ.	Вся дача 59,326 дес.	2-48	1 <sup>1</sup> / <sub>2</sub> -3 <sup>1</sup> / <sub>2</sub> ; жила 1 <sup>1</sup> / <sub>4</sub> -1 <sup>1</sup> / <sub>2</sub>	на 2 шлюз. и 2 пар. бѣг. 2).	544	6.430,700	—	38 <sup>1</sup> / <sub>4</sub>	6	27	15	50	355
356	Казнахтинскій . . . . .	Тоже.	Тоже.		1 <sup>1</sup> / <sub>2</sub> -15	1-6; жила 1 <sup>1</sup> / <sub>2</sub>	тоже и на 3 ст.	76	270,900	3	21 <sup>7</sup> / <sub>8</sub>	2	11	8	52	356
357	Викторовскій . . . . .	Тоже.	Тоже.		1 <sup>1</sup> / <sub>2</sub> -15	1-6	2 ручн. ст.	52	375,800	—	26 <sup>1</sup> / <sub>2</sub>	—	9	92	26	357
358	Утѣшный . . . . .	Тоже.	Тоже.		1-12	1-1 <sup>1</sup> / <sub>2</sub>	5 ручн. ст.	72	578,900	—	24 <sup>3</sup> / <sub>8</sub>	—	15	36	24	358
Итого на башкирскихъ земляхъ въ Троицкомъ уѣздѣ . . . . .		—	—	—	—	—	—	744	7.656,300	—	—	—	9	23	56	56

1) Паровая машина въ 12 силъ.

2) Водяное колесо.



Д О Б Ы Ч А      З О Л О Т А.

№	РАЗРАБОТЫВАВШИЕСЯ ПРИСКИ.	Кому принадлежит.	Кѣмъ разрабатывается.	Простран- ство приска въ десяти- нахъ.	Толщина пластовъ въ аршинахъ.		Промываль- ныхъ устройствъ.	Задолжалось рабочихъ.	Промыто золото- содержащихъ песковъ.	Содержаніе золота въ 100 пудахъ песку.		Добыто шлиховаго золота.				№	
					Торфа.	Золото-со- держашаго.				Пудовъ.	Зол.	Дол.	Пуд.	Фун.	Зол.		Дол.
<b>Верхнеуральскаго уѣзда.</b>																	
<b>Въ дачахъ башкиръ Кубе- лякъ Телевской волости.</b>																	
359	Пріискъ Алтайковскаго и Чурма- новскаго обществъ . . . . .	А. П. Прибылеву.	Владѣльцемъ.	51,000	3 - 15	1/2—1 1/2	4 руч. стан.	29	196,650	1	3	—	21	17	66	359	
360	Баимовскаго и Кубагушевскаго обществъ . . . . .	Обществу Бѣлорѣцкихъ железодѣл. заводовъ.	Обществомъ.	80,727	—	1 1/2	2 руч. стан.	12	60,720	—	19	—	—	92	90	360	
361	Кушеевскій . . . . .	Мух.-Шакиру и Мух.-За- киру Рамѣву.	Владѣльцами.	—	1 - 4	1/2—1	1 руч. стан.	10	6,600	—	7 1/2	—	—	48	61	361	
362	Пріискъ по р. Урсуку . . . . .	Х. А. Рамѣвой.	М. С. А. Рамѣвымъ.	Вся дача.	2	1	3 руч. стан.	18	178,600	—	11	—	2	13	15	362	
Итого въ Кубелякъ - Те- левской волости . . . . .		—	—	—	—	—	—	69	442,570	—	—	—	24	76	40		
<b>Челябинскаго уѣзда.</b>																	
<b>Въ дачахъ башкиръ Чер- линской волости.</b>																	
363	Аннинскій . . . . .	А. Н. Наумову.	Владѣльцемъ.	100	1 - 10	1—3	3 руч. стан.	35	28,384	—	24	—	1	17	36	363	
364	Участокъ земли . . . . .	Тоже.	Тоже.	2,035	1 - 12	1—6	14 руч. стан.	140	605,800	—	48	—	29	57	84	364	
365	Владимірскій . . . . .	С. Н. Осипову, Г. В. Чул- кову и З. А. Фадѣву.	Владѣльцами.	101	—	—	4 руч. стан.	25	102,900	—	13 1/4	—	1	56	—	365	
366	Тихвинскій . . . . .	Е. А. Тазикову.	В. Е. Евсѣевой.	75	—	—	2 руч. стан.	12	70,300	—	19 3/4	—	1	42	—	366	
367	Владимірскій . . . . .	А. И. Янковскому и И. И. Лѣзину.	А. Л. Конюховой.	101	9	2	2 руч. стан.	20	49,950	—	23 1/2	—	1	25	88	367	
368	Александро-Павловскій . . . . .	А. Л. Конюховой.	Владѣлицею.	91	9	2	3 руч. стан.	30	448,600	—	22 1/4	—	10	80	72	368	
369	Рождественскій . . . . .	Р. К. Шмурло.	Владѣлицею.	103	10	2	2 руч. стан.	18	246,200	—	24 1/2	—	6	51	12	369	
370	Николаевскій . . . . .	Тоже.	Тоже.	91	12	1 1/2	2 руч. стан.	10	56,675	—	23 3/4	—	1	44	60	370	
371	Ивановскій . . . . .	Тоже.	Тоже.	72	4	1 1/2	3 руч. стан.	24	282,875	—	24	—	7	40	90	371	
372	Геннадіевскій . . . . .	Тоже.	Тоже.	108	4	1 1/2	1 руч. стан.	15	148,550	—	24	—	3	86	48	372	
Итого въ Черлинской волости . . . . .		—	—	—	—	—	—	329	2.040,234	—	29 1/2	1	25	23	10		
<b>Въ дачахъ башкиръ Муха- метъ-Кулуевской волости.</b>																	
373	Вознесенскій . . . . .	К <sup>о</sup> подъ фирмсю А. П. Мѣрная и К <sup>о</sup> .	Той же К <sup>о</sup> .	90	7—15	1—2	9 руч. стан.	55	395,800	—	27	—	11	39	75	373	
374	Николаевскій . . . . .	Тоже.	Тоже.	103	2—18	1/4—1	10 руч. стан.	64	489,900	—	27	—	14	9	93	374	

Д о б ы ч а з о л о т а .

№	РАЗРАБОТЫВАВШЕСЯ ПРИСКИ.	Кому принадлежит.	Кѣмъ разрабатывается.	Пространство приски въ десятинахъ.	Толщина пластовъ въ аршинахъ.		Промывальныхъ устройствъ.	Задолжалось рабочихъ.	Промыто золотосодержащихъ песковъ.	Содержаніе золота въ 100 пудахъ песку.		Добыто шлиховаго золота.				№
					Торфа.	Золото-содержащаго.				Пудовъ.	Зол.	Дол.	Пуд.	Фун.	Зол.	
375	Ивано-Артемовскій . . . . .	К <sup>о</sup> подъ фирмою А. П. Мѣрная и К <sup>о</sup> .	Тою же К <sup>о</sup> .	98	2—22	1/2—2	5 руч. стан.	36	117,600	—	25	—	3	27	15	375
376	Ильинскій . . . . .	Тоже.	Тоже.	82	2 1/2—17	1/2—2	10 руч. стан.	55	418,700	—	27	—	12	17	45	376
	Итого въ Мухаметъ-Кулеуской волости . . . . .	—	—	—	—	—	—	210	1.422,000	—	—	1	—	94	36	
	Итого въ Челябинскомъ уѣздѣ . . . . .	—	—	—	—	—	—	539	3.462,234	—	—	2	26	21	46	
	Итого на башкирскихъ земляхъ . . . . .	—	—	—	—	—	—	1,352	11.561,104	—	—	12	34	58	46	
	<b>На земляхъ Оренбургскаго Казачьяго войска. Троицкаго уѣзда. Коссовродской станицы.</b>															
377	Апполинаревскій . . . . .	Анонимному О-ву Кочкарск. зол. присковъ.	Обществомъ.	102	22	1/4—3	200 руч. стан.	323	669,600	—	90	1	25	32	12	377
378	Александрійскій . . . . .	Тоже.	Тоже.	90	23	1/2—2	128 руч. стан.	273	663,600	—	87	1	22	91	24	378
379	Маріамнинскій . . . . .	Г. Е. Подвинцеву.	Владѣльцемъ.	102	10—15	1/4—1 1/2	4—7 руч. ст.	82	5,900	2	60	—	1	58	84	379
380	Ярославо-Печерскій . . . . .	И. К. Чеканову.	Владѣльцемъ.	104	1—3	1/2—1	1 руч. стан.	10	1,400	—	41 1/2	—	—	6	6	380
381	Преображенскій . . . . .	Тоже.	Тоже.	97	8—10	1/2—1	1 руч. стан.	10	1,800	—	29	—	—	5	43	381
382	Каменно-Александровскій . . . . .	Наслѣдницѣ Бакакиной и А. П. Прибылеву.	Ф. Ф. Мозговымъ.	107	—	—	2 руч. стан.	15	67,800	—	61	—	4	49	48	382
383	Воскресенскій . . . . .	Наслѣдн. Харитонову, на арендѣ у Симанова.	Владѣльцами.	100	1—5	3/4—1	2 руч. стан.	41	22,500	—	68 3/4	—	1	64	72	383
384	Константиновскій . . . . .	Наслѣдн. А. Я. Харитонову, Е. М. Симанову и А. Г. Харитонову.	Владѣльцами.	104	18	1 3/4	4 руч. стан.	459	1.275,000	—	75	2	23	82	6	384
385	Покрово-Богородицкій . . . . .	Тимофеевой.	Насл. А. Я. Харитоновыми.	193	6—8	3/4—1 1/4	1 руч. стан.	7	8,300	—	73 1/4	—	—	63	30	385
386	Вознесенскій . . . . .	П. И. Тарасову и А. М. Соколову.	Владѣльцами.	37	1—20	1/4—1 3/4	3 руч. стан.	8	7,200	1	1	—	—	84	—	386
387	Гавріило-Архангельскій . . . . .	Тоже.	Тоже.	102	1—20	1/4—1 3/4	3 руч. стан.	10	47,000	—	95	—	5	20	36	387
388	Владиміро-Богородицкій . . . . .	П. И. Тарасову, А. М. Соколову и Г. Г. Казанцеву.	Владѣльцами.	101	—	—	2 руч. стан.	10	23,100	1	8	—	2	56	28	388
389	Каменно-Павловскій . . . . .	А. Х. Кудрявцевой.	Владѣльцею.	102	2—18	1/4—3	3 руч. стан.	37	738,000	—	65	1	13	14	—	389
390	Васильевскій . . . . .	Тоже.	Тоже.	104	4—12	1/4—1 1/2	2 руч. стан.	22	165,900	—	56	—	10	23	—	390
391	Пророко-Ильинскій . . . . .	Тоже.	Тоже.	99	2—9	1/4—1	1 руч. стан.	14	57,900	—	51	—	3	18	—	391
392	Ферафонтонскій . . . . .	Тоже.	Тоже.	103	1—4	1/4—1	1 руч. стан.	18	150,000	—	55	—	9	17	—	392
393	Ново-Николаевскій . . . . .	Тоже.	Тоже.	47	5—15	1/2—3	1 руч. стан.	15	111,000	—	56	—	6	78	—	393
394	Спасскій . . . . .	Тоже.	Тоже.	95	5—12	1/4—3/4	1 руч. стан.	12	76,800	—	56	—	4	66	—	394
395	Елизаветинскій . . . . .	Тоже.	Тоже.	80	2—16	1/4—1	1 руч. стан.	14	19,200	—	94	—	1	93	—	395
396	Успенскій . . . . .	Тоже.	Тоже.	93	1/4—15	1/2—1 1/4	1 руч. стан.	11	99,900	—	65	—	7	6	—	396
397	Знаменскій . . . . .	Тоже.	Тоже.	61	—	—	—	—	—	—	—	—	—	2	40	397



Д О Б Ы Ч А      З О Л О Т А .

№	РАЗРАБОТЫВАВШЕСЯ ПРИСКИ.	Кому принадлежит.	Къмъ разрабатывается.	Пространство приски въ десяти-нахъ.	Толщина пластовъ въ аршинахъ.		Промываль-ныхъ устройствъ.	Задолжалось рабочихъ.	Промыто золото-содержащихъ песковъ.	Содержаніе золота въ 100 пудахъ песку.		Добыто шлихового золота.				№	
					Торфа.	Золото-содержащаго.				Пудовъ.	Зол.	Дол.	Пуд.	Фун.	Зол.		Дол.
Въ Кундравинской станицѣ.																	
431	Рафаиловскій . . . . .	А. В. Козициной.	Россійск. Золотопр. О-мъ.	89	8	3	1 ручн. ст.	16	6,372	—	22	—	—	14	92	431	
432	Боголюбскій . . . . .	А. М. Ходневой.	Уральск. Золотопр. О-мъ.	86	—	—	4 ручн. ст.	20	16,425	1	—	—	2	30	—	432	
433	Козьмо-Демьяновскій 2-й . . . . .	К. Н. Фанбулову.	Владѣльцемъ.	90	12—14	1—3	2 ручн. ст.	27	34,550	1	31 <sup>1</sup> / <sub>3</sub>	—	4	75	48	433	
434	Надеждинскій . . . . .	Тоже.	Тоже.	78	11—16	1/4—3/4	1 ручн. ст.	6	300	—	52	—	—	1	40	434	
435	Надеждинскій . . . . .	Тоже.	Тоже.	99	16—24	1—2	6 ручн. ст.	33	602,000	4	1/4	6	11	10	84	435	
436	Елизаветинскій . . . . .	Тоже.	Тоже.	94	16—24	1—2 <sup>1</sup> / <sub>2</sub>	2 ручн. ст.	26	280,400	2	10	1	21	44	—	436	
437	Селиверстовскій . . . . .	П. А. Жуковой.	Владѣлицею.	93	1—8	1/4—1	2 ручн. ст.	14	71,100	—	43	—	3	35	24	437	
438	Успенскій . . . . .	А. С. Сибириной.	Владѣлицею.	83	1—8	1—2	1 ручн. ст.	10	6,200	—	60	—	—	38	73	438	
439	Ново-Павловскій . . . . .	М. Д. Важдаву.	Владѣльцемъ.	102	1/4—7	1/2—2	4 ручн. ст.	130	259,200	1	24 <sup>1</sup> / <sub>4</sub>	—	33	81	—	439	
440	Евгеніе-Михайловскій . . . . .	Т. А. Сотниковой и И. П. Сотникову.	Владѣльцами.	18	2—3 <sup>1</sup> / <sub>2</sub>	1—2	1 шл. и 3 р. ст.	31	48,300	—	66 <sup>1</sup> / <sub>2</sub>	—	3	47	—	440	
441	Татьянинскій . . . . .	Т. А. Сотниковой.	Владѣлицею.	99	—	2 <sup>1</sup> / <sub>2</sub>	2 шл. и 1 р. ст.	15	314,400	—	76 <sup>2</sup> / <sub>3</sub>	—	26	20	24	441	
442	Татьянинскій . . . . .	В. Т. Иванову.	Владѣльцемъ.	100	1—3	1/2—3 <sup>1</sup> / <sub>2</sub>	2 ручн. ст.	10	120,450	—	26	—	3	34	60	442	
443	Вознесенскій . . . . .	Тоже.	Тоже.	95	1—3	1/2—3 <sup>1</sup> / <sub>2</sub>	3 ручн. ст.	10	200,600	—	18	—	4	24	38	443	
444	Маринскій . . . . .	В. М. Сидорову.	В. А. Евсѣевымъ и О. И. Мухачевымъ.	94	—	4—1	1 ручн. ст.	10	3,300	—	14	—	—	4	60	444	
445	Аннинскій . . . . .	Е. А. Китаеву.	Владѣльцемъ.	80	1/2—5	3	5 ручн. ст.	25	1,247,000	—	23	—	32	11	62	445	
446	Пантелеймоновскій . . . . .	Тоже.	Тоже.	61	1/2—10	3	4 ручн. ст.	20	788,000	—	24	—	20	79	62	446	
447	Аннинскій . . . . .	Е. А. Китаеву и Х. Казымову.	Владѣльцами.	66	10	2	5 ручн. ст.	45	805,000	—	69	1	21	—	48	447	
448	Ароматійскій . . . . .	А. А. Ивановой.	Владѣлицею.	82	1—3	1/4—1	2 ручн. ст.	22	29,200	—	11 <sup>1</sup> / <sub>2</sub>	—	—	35	12	448	
449	Юанно-Крестительскій . . . . .	А. Н. Абрамовой.	Владѣлицею.	98	12—20	1 <sup>1</sup> / <sub>2</sub>	2 ручн. ст.	20	74,400	—	29	—	2	34	—	449	
450	Загорный . . . . .	Тоже.	Тоже.	67	10—12	1/2—1	2 ручн. ст.	10	10,200	—	20	—	—	21	—	450	
451	Абульско-Богородицкій . . . . .	Тоже.	Тоже.	47	8—10	1	2 ручн. ст.	20	15,600	—	31 <sup>1</sup> / <sub>2</sub>	—	—	45	—	451	
452	Надеждинскій . . . . .	Л. Д. Шершневу.	Владѣльцемъ.	99	—	1 <sup>1</sup> / <sub>2</sub>	4 ручн. ст.	17	50,400	—	63 <sup>1</sup> / <sub>2</sub>	—	3	46	—	452	
453	Первоначальный . . . . .	Г. В. Вѣкшину.	Владѣльцемъ.	51	—	—	2 ручн. ст.	20	5,800	—	20	—	—	14	10	453	
454	Сарафановскій . . . . .	М. И. Крашенинниковой.	Владѣлицею.	57	—	3/16—3/4	1 ручн. ст.	10	1,500	4	61 <sup>2</sup> / <sub>5</sub>	—	—	69	57	454	
Итого въ Кундравинской станицѣ . . . . .																	
					—	—	—	567	4,990,697	—	—	12	36	51	46		
Въ Коельской станицѣ.																	
455	Маринскій . . . . .	В. В. Набатову.	Владѣльцемъ.	84	—	—	1 ручн. ст.	11	32,400	1	10	—	3	72	—	455	
456	Васильевскій . . . . .	А. А. Ивановой.	Владѣлицею.	80	—	—	тоже.	10	600	—	—	—	—	6	18	456	
457	Преображенскій . . . . .	Тоже.	Тоже.	98	—	—	3 ручн. ст.	40	36,300	—	74	—	3	21	18	457	
Итого въ Коельской станицѣ . . . . .																	
					—	—	—	61	69,300	—	—	—	7	3	36		

Д О Б Ы Ч А      З О Л О Т А .

№	РАЗРАБОТЫВАВШЕСЯ ПРИСКИ.	Кому принадлежит.	Кѣмъ разрабатывается.	Простран- ство приска въ десяти- нахъ.	Толщина пластовъ въ аршинахъ.		Промываль- ныхъ устройствъ.	Заложалось рабочихъ.	Промыто золото- содержащихъ песковъ.	Содержаніе золота въ 100 пудахъ песку.		Добыто шлихового золота.				№
					Торфа.	Золото-со- держащаго.				Пудовъ.	Зол.	Дол.	Пуд.	Фун.	Зол.	
<b>Въ Степной станицѣ.</b>																
458	Архангельскій . . . . .	Г. Е. Подвинцеву.	Владѣльцемъ.	102	2—12	1/4—1 3/4	25 руч. стан.	42	42,100	—	59	—	2	70	—	458
459	Казанскій . . . . .	А. М. Соколову.	А. П. Прибыльскимъ и кня- гиней А. А. Кугушевой.	104	5—18	3/4—2	2 руч. стан.	16	25,200	—	52	—	1	41	90	459
460	Осиновый . . . . .	Княгинѣ А. А. Кугушевой.	Владѣльцемъ.	50	9	1/4—4	7 руч. стан.	48	138,200	—	51 1/2	—	7	70	6	460
461	Радонежскій . . . . .	Тоже.	Тоже.	68	5—25	1/2—3	7 руч. стан.	51	327,200	—	50	—	17	75	24	461
462	Оеодосіевскій . . . . .	Я. В. Колбину.	Владѣльцемъ.	100	15—26	1/2—1 1/2	3 руч. стан.	17	108,950	—	50 3/4	—	6	45	93	462
463	Зое-Ниновскій . . . . .	Тоже.	Торговымъ домомъ насл. А. Ф. Поклевскаго- Козель.	60	—	—	3 пары бѣг.	43	345,300	—	46	—	17	22	63	463
464	Бурный . . . . .	Торг. дому насл. А. Ф. Поклевскаго-Козель.	Тоже.	103	—	—	1 руч. стан.	20	36,800	2	16 3/4	—	8	31	39	464
465	Отрадный . . . . .	Тоже.	Тоже.	103	—	—	1 руч. стан.	11	19,800	—	23	—	—	48	4	465
466	Иосифовскій . . . . .	Тоже.	Тоже.	97	—	—	2 руч. стан.	25	87,000	—	63	—	6	24	62	466
467	Михайловскій . . . . .	Тоже.	Тоже.	88	—	—	1 руч. стан.	10	3,480	—	24	—	—	8	83	467
468	Александровскій . . . . .	А. А. Старкову.	Владѣльцемъ.	73	10—18	1/2—1 1/2	2 руч. стан.	35	104,700	—	44	—	5	—	73	468
469	Александровскій . . . . .	А. К. Подколзину.	М. Н. Изнаръ.	53	—	—	3 руч. стан.	10	32,100	—	27	—	—	91	81	469
470	Покровский . . . . .	Тоже.	Тоже.	104	—	—	2 руч. стан.	10	20,700	—	38	—	—	83	63	470
471	Николаевскій . . . . .	В. В. Галанину.	Владѣльцемъ.	62	—	—	1 руч. стан.	10	34,500	—	22 3/4	—	—	81	56	471
472	Покровский . . . . .	Тоже.	Тоже.	94	—	—	4 руч. стан.	165	130,200	1	—	—	13	71	40	472
473	Никольскій . . . . .	К. А. Шморель.	Владѣльцемъ.	97	—	—	2 руч. стан.	10	8,700	—	26	—	—	32	27	473
Итого въ Степной ста- ницѣ . . . . .		—	—	—	—	—	—	523	1,464,930	—	—	—	2	10	32	36
<b>Въ Травниковской станицѣ.</b>																
474	Владиміро-Богородицкій . . . . .	О. К. Козищину.	Владѣльцемъ.	102	4 1/2	1/2	1 руч. стан.	10	3,600	—	37	—	—	14	—	474
475	Казанскій . . . . .	И. К. Чеканову.	Владѣльцемъ.	97	10—12	1/2—1	2 руч. стан.	10	16,900	—	59	—	1	8	—	475
476	Николае-Святительскій . . . . .	Тоже.	Тоже.	102	1—4	1/2—1 1/2	8 руч. стан.	60	120,500	—	50	—	6	56	27	476
477	Тихвинскій . . . . .	Тоже.	Тоже.	102	3—10	1—1 1/2	1 пара бѣг.	10	9,600	1	27	—	1	32	—	477
478	Покровский . . . . .	И. К. Чеканову и А. М. Виноградову.	Владѣльцами.	86	1/4—5	1/2—2	4 руч. стан.	28	147,600	—	16 3/4	—	2	65	63	478
479	Спасскій . . . . .	Тоже безъ Виноградова.	Тоже безъ Виноградова.	90	1/4—1 1/2	1/4—1	3 руч. стан.	17	117,600	—	14 1/8	—	1	79	78	479
480	Одигитріевскій . . . . .	Тоже.	Тоже.	97	3—12	1—1 1/2	12 руч. стан.	70	420,100	—	57	—	26	5	24	480
481	Александровскій . . . . .	П. Е. Кабановой.	Владѣльцемъ.	104	1 1/2	1	3 руч. стан.	21	182,600	—	48	—	9	49	—	481
482	Скорбяще-Богородицкій . . . . .	М. Д. Важлаеву.	Владѣльцемъ.	103	1/4—7	1/2—2	1 руч. стан.	70	96,600	—	88 1/4	—	9	50	—	482
483	Николаевскій . . . . .	П. А. Кабановой.	Владѣльцемъ.	101	1 1/2—3	1/2—1 1/2	2 руч. стан.	33	42,800	—	87 3/4	—	4	8	—	483
484	Аннинскій . . . . .	С. И. Комарову.	Владѣльцемъ.	74	1—2	1/4—1	2 руч. стан.	9	3,500	—	38 1/4	—	—	14	—	484
485	Царско-Сельскій . . . . .	С. И. Спирину.	Владѣльцемъ.	70	1—1 1/2	1/2—1	3 руч. стан.	13	62,700	—	48	—	3	24	72	485
Итого въ Травниковской станциѣ . . . . .		—	—	—	—	—	—	351	1,224,100	—	—	—	1	26	22	72

Д о б ы ч а з о л о т а .

№	РАЗРАБОТЫВАВШЕСЯ ПРИСКИ.	Кому принадлежит.	Къмъ разрабатывается.	Пространство приски въ десятинахъ.	Толщина пластовъ въ аршинахъ.		Промывальныхъ устройствъ.	Задолжалось рабочихъ.	Промыто золото-содержащихъ песковъ.	Содержаніе золота въ 100 пудахъ песку.		Добыто шлиховаго золота.				№
					Торфа.	Золото-содержащаго.				Пудовъ.	Зол.	Дол.	Пуд.	Фун.	Зол.	
<b>Въ Уйской станицѣ.</b>																
486	Андреевскій . . . . .	Е. М. Симанову и Насл. А. Я. Харитонову.	Е. М. Симоновымъ.	93	8—2	1	1 руч. стан.	7	69,100	—	28	—	2	13	27	486
487	Зоевскій . . . . .	Тому же Е. М. Симанову.	Тоже.	98	14—32	1—2	1 руч. стан.	7	64,000	—	29	—	2	4	41	487
488	Казанскій . . . . .	Тоже.	Тоже.	98	10—25	1/2—1	1 руч. стан.	7	9,700	—	32	—	—	33	68	488
489	Николаевскій . . . . .	Тоже.	Тоже.	104	12—22	1/2—1 1/2	1 руч. стан.	7	76,300	—	26	—	2	17	—	489
490	Покровскій . . . . .	М. В. Борисову.	Владѣльцемъ.	76	3	1/2—3	3 руч. стан.	50	103,850	—	20	—	2	22	79	490
491	Аннинскій . . . . .	Тоже.	Тоже.	96	4	1 1/2	1 руч. стан.	10	1,200	—	16 5/12	—	—	2	5	491
492	Григорьевскій . . . . .	С. И. Афонину.	Владѣльцемъ.	100	3	1	3 руч. стан.	30	11,000	—	25	—	—	29	48	492
493	Васильевскій . . . . .	Тоже.	Тоже.	104	3	1	3 руч. стан.	15	42,200	—	24	—	1	11	48	493
494	Ново-Троицкій . . . . .	Россійск. Золотопр. О-ву.	Тѣмъ же О-мъ.	59	—	—	1 руч. стан.	15	8,800	—	21	—	—	20	2	494
495	Казанско-Богородицкій . . . . .	А. Н. Абрамовой.	Владѣльцею.	52	1/4—2	1 1/2	1 руч. стан.	10	1,200	—	16	—	—	2	—	495
496	Григорьевскій . . . . .	Насл. И. Ф. Михайлова.	Тѣми же Наслѣдниками.	72	1—4	1 1/2—2	3 руч. стан.	21	8,300	1	56 3/4	—	1	40	—	496
497	Никольскій . . . . .	Тоже.	Тоже.	92	1—4	1 1/2—2	3 руч. стан.	21	58,300	—	84 1/2	—	11	64	24	497
498	Маринскій . . . . .	А. де-Матлековичъ.	Владѣльцемъ.	100	—	—	—	—	—	—	—	—	—	10	7	498
499	Крестовоздвиженскій . . . . .	Н. И. Демидову.	М. Б. Хотимскимъ.	94	2—15	1/2—2 1/2	1 руч. стан.	310	10,800	—	20 5/8	—	—	23	24	499
500	Павловскій . . . . .	В. В. Комелькову и П. И. Тарасову.	Владѣльцами.	94	—	—	1 руч. стан.	3	100	—	36	—	—	—	36	500
Итого въ Уйской станицѣ.		—	—	—	—	—	—	513	464,850	—	—	—	24	6	25	
Итого въ Троицкомъ уѣздѣ . . . . .		—	—	—	—	—	—	3876	14.229,984	—	—	29	38	6	53	
<b>Челябинскаго уѣзда.</b>																
<b>Въ Челябинской станицѣ.</b>																
501	Свято-Владимірскій . . . . .	Анонимному О-ву Кочкарскихъ присковъ.	Тѣмъ же О-мъ.	101	1/2—2	1/4—1/2	3 руч. стан.	15	15,600	—	67 1/2	—	1	14	—	501
502	Сырозакскій . . . . .	И. К. Чеканову.	Владѣльцемъ.	55	1—3	1/4—1/2	1 руч. стан.	10	3,600	—	48	—	—	17	60	502
Итого въ Челябинской станицѣ . . . . .		—	—	—	—	—	—	25	19,200	—	—	—	1	31	60	
Итого въ Челябинскомъ уѣздѣ . . . . .		—	—	—	—	—	—	25	19,200	—	—	—	1	31	60	
<b>Верхнеуральскаго уѣзда.</b>																
<b>Въ Березинской станицѣ.</b>																
503	Викторининскій . . . . .	Я. В. Колбину.	Владѣльцемъ.	55	15—20	1/2—1 1/2	20 руч. стан.	42	577,400	—	58 1/2	1	38	15	15	503
504	Успенскій . . . . .	Тоже.	Тоже.	95	5—10	1/4	1 руч. стан.	10	3,000	—	33 1/2	—	—	10	50	504

Д о б ы ч а з о л о т а.

№	РАЗРАБОТЫВАВШЕСЯ ПРИИСКИ.	Кому принадлежит.	Кѣмъ разрабатывается.	Пространство прииска въ десятинахъ.	Толщина пластовъ въ аршинахъ.		Промывальныхъ устройствъ.	Заложено рабочихъ.	Промыто золото-содержащихъ песковъ.	Содержаніе золота въ 100 пудахъ песку.		Добыто шлихового золота.				№	
					Торфа.	Золото-содержащаго.				Пудовъ.	Зол.	Дол.	Пуд.	Фун.	Зол.		Дол.
505	Благодатный . . . . .	В. А. Шварте и Н. В. Рязанову.	В. В. Галанинымъ.	96	8—20	1—2	—	—	—	—	—	—	—	—	—	—	505
506	Возвращенный . . . . .	В. А. Шварте.	Владѣльцемъ.	61	20—23	1 <sup>1</sup> / <sub>2</sub> —1 <sup>3</sup> / <sub>4</sub>	4 руч. стан.	134	169,800	1	56 <sup>1</sup> / <sub>2</sub>	—	28	9	90	506	
507	Ольгинскій . . . . .	Тоже.	Тоже.	84	30—36	1 <sup>1</sup> / <sub>2</sub> —1 <sup>3</sup> / <sub>4</sub>	2 руч. стан.	123	57,600	1	1 <sup>1</sup> / <sub>2</sub>	—	6	3	36	507	
Итого въ Березинской станицѣ . . . . .																	
Въ Варшавской станицѣ.																	
508	Иоанно-Предтечинскій . . . . .	П. Е. Ципляеву.	А. А. Дрозжиловымъ.	103	3—11	1/4—1/2	1 руч. стан.	16	37,800	—	—	—	1	50	48	508	
509	Семеновскій 1-й . . . . .	Подвинцевымъ.	Тоже.	74	3—20	1/4—1/2	1 руч. стан.	10	1,200	—	—	—	—	2	84	509	
510	Александровскій . . . . .	Г. Е. Подвинцеву.	Тоже.	104	3—30	1/4—1/2	1 руч. стан.	18	91,800	—	—	—	5	4	—	510	
511	Андреевскій . . . . .	В. В. Мостовенко.	Владѣльцемъ.	104	4—12	1/2—1	1 руч. стан.	25	72,800	—	74	—	5	81	60	511	
512	Яковлевскій . . . . .	Тоже.	Тоже.	104	4—12	1/2—1	2 руч. стан.	22	160,000	—	83 <sup>1</sup> / <sub>4</sub>	—	14	43	30	512	
513	Воздвиженскій . . . . .	Тоже.	Тоже.	100	4—12	1/2—1	1 руч. стан.	11	7,500	—	70	—	—	54	73	513	
514	Амурскій . . . . .	Тоже.	Тоже.	89	4—18	1/2—1	1 руч. стан.	11	36,200	—	73	—	2	84	81	514	
515	Семіоно-Верхотурскій . . . . .	И. И. Часовникову и А. М. Зайцеву.	Владѣльцами.	88	7 <sup>1</sup> / <sub>2</sub> —9	1/4—3/4	8 руч. стан.	82	55,750	2	24	—	13	20	40	515	
516	Ново-Успенскій . . . . .	Тоже.	Тоже.	100	11—15	1/2—1 <sup>1</sup> / <sub>2</sub>	10 руч. стан.	123	51,750	1	35	—	7	25	—	516	
517	Елизаветинскій . . . . .	Тоже.	Тоже.	88	10 <sup>1</sup> / <sub>2</sub> —14	1/2—1	12 руч. стан.	103	70,350	1	45	—	10	—	—	517	
518	Спасо-Преображенскій . . . . .	М. К. Кириянову.	Владѣльцемъ.	98	1—9	2	3 руч. стан.	27	208,200	—	44	—	10	5	56	518	
519	Николаевскій . . . . .	Тоже.	Тоже.	91	5—24	1/4—1	1 руч. стан.	10	29,300	—	64	—	2	4	24	519	
520	Аннинскій . . . . .	Тоже.	Тоже.	75	8—25	1/4—1	1 руч. стан.	8	1,300	—	36	—	—	5	—	520	
521	Пантелеймоновскій . . . . .	Тоже.	Тоже.	25	8—16	1/4—1	1 руч. стан.	9	5,300	—	16	—	—	9	—	521	
522	Иоанновскій . . . . .	Тоже.	Тоже.	93	3—9	1/4—1 <sup>1</sup> / <sub>2</sub>	3 руч. стан.	42	214,300	—	77 <sup>1</sup> / <sub>2</sub>	—	18	4	12	522	
523	Покровскій . . . . .	Тоже.	Тоже.	103	3—9	1/4—1 <sup>1</sup> / <sub>2</sub>	3 руч. стан.	51	197,700	—	75 <sup>3</sup> / <sub>4</sub>	—	16	19	79	523	
524	Неожиданный . . . . .	Тоже.	Тоже.	100	7 <sup>1</sup> / <sub>2</sub>	1 <sup>1</sup> / <sub>4</sub>	4 руч. стан.	47	120,600	—	71	—	9	35	66	524	
525	Богоявленскій . . . . .	И. П. Безсонову и И. В. Неудачину.	Владѣльцами.	93	1—12	1/4—1	4 руч. стан.	38	213,300	1	43	—	32	26	72	525	
526	Иоанно-Предтечинскій . . . . .	И. П. Безсонову и И. Ф. Гулину.	Владѣльцами.	89	2—15	1/4—1 <sup>1</sup> / <sub>2</sub>	1 руч. стан.	10	48,000	—	80	—	4	16	—	526	
527	Александро-Невскій . . . . .	В. Т. Гулиной и В. И. Безсонову.	Владѣльцами.	99	2—15	1/4—1 <sup>1</sup> / <sub>2</sub>	1 руч. стан.	10	30,200	—	50 <sup>7</sup> / <sub>8</sub>	—	1	62	48	527	
528	Казанскій . . . . .	О. К. Козицину.	Владѣльцемъ.	103	6—20	1/4—1 <sup>1</sup> / <sub>2</sub>	2 руч. стан.	20	195,300	—	79 <sup>1</sup> / <sub>4</sub>	—	16	76	24	528	
529	Спасо-Варшавскій . . . . .	Тоже.	Тоже.	98	4—8	1/4—1/2	1 руч. стан.	10	18,000	—	53 <sup>1</sup> / <sub>4</sub>	—	1	3	84	529	
530	Владимірскій . . . . .	Наслѣд. И. А. Рязанова.	О. К. Козицинымъ.	99	4—1	1/4—1	1 руч. стан.	10	48,000	—	54 <sup>7</sup> / <sub>8</sub>	—	2	82	48	530	
531	Крестовоздвиженскій . . . . .	О. К. Козицину.	Тоже.	98	8—15	1/4—1	1 руч. стан.	10	4,900	—	36 <sup>3</sup> / <sub>4</sub>	—	—	18	72	531	
532	Сергіевскій . . . . .	Тоже.	Тоже.	103	6—25	1/4—3/4	1 руч. стан.	10	21,700	1	10 <sup>1</sup> / <sub>4</sub>	—	2	48	24	532	
533	Боголюбскій . . . . .	Тоже.	Тоже.	101	1—16	1/4—3/4	1 руч. стан.	10	20,600	—	45 <sup>1</sup> / <sub>2</sub>	—	1	1	72	533	
534	Успенско-Никольскій . . . . .	Тоже.	Тоже.	103	12—25	1/4—1 <sup>1</sup> / <sub>2</sub>	1 руч. стан.	10	47,900	—	62 <sup>3</sup> / <sub>8</sub>	—	3	23	48	534	
535	Вячеславскій . . . . .	Тоже.	Тоже.	101	6—12	1/4—1 <sup>1</sup> / <sub>2</sub>	2 руч. стан.	20	80,300	—	63 <sup>1</sup> / <sub>2</sub>	—	5	49	49	535	

Д О Б Ы Ч А      З О Л О Т А .

№	РАЗРАБОТЫВАВШИЕСЯ ПРИИСКИ.	Кому принадлежит.	Кѣмъ разрабатывается.	Пространство прииска въ десятинахъ.	Толщина пластовъ въ аршинахъ.		Промывальныхъ устройствъ.	Задолжалось рабочихъ.	Промыто золото-содержащихъ песковъ.	Содержаніе золота въ 100 пудахъ песку.		Добыто шлихового золота.				№
					Горфа.	Золото-содержащаго.				Пудовъ.	Зол.	Дол.	Пуд.	Фун.	Зол.	
536	Воскресенскій . . . . .	О. К. Казицину.	О. К. Казицинымъ.	97	8—15	1/4—1	1 руч. стан.	10	40,700	—	51 <sup>3</sup> / <sub>8</sub>	—	2	27	24	536
537	Иоанновскій . . . . .	Тоже.	Тоже.	91	6—12	1/2—1 <sup>1</sup> / <sub>2</sub>	2 руч. стан.	20	124,950	1	21 <sup>3</sup> / <sub>4</sub>	—	15	80	48	537
538	Сосѣдній . . . . .	Тоже.	Тоже.	85	6—12	4—1	1 руч. стан.	10	8,600	—	62 <sup>1</sup> / <sub>2</sub>	—	—	56	27	538
539	Табынско-Богородицкій . . . . .	В. В. Михайлову.	Владѣльцемъ.	53	1—6	3/4	1 руч. стан.	10	37,600	—	51 <sup>1</sup> / <sub>2</sub>	—	2	10	—	539
540	Николаевскій . . . . .	Амамбаевскому Т-ву.	Т-вомъ.	51	7—10	1/4—1 <sup>1</sup> / <sub>4</sub>	10 руч. стан.	103	14,400	1	32	—	2	—	—	540
541	Андреевскій . . . . .	Тоже.	Тоже.	91	1/2—15	1/4—2	8 руч. стан.	77	312,000	1	59	1	12	41	—	541
542	Анастасинскій . . . . .	А. М. Полосиной.	Владѣлицею.	43	1—7	1/4—1/2	3 руч. стан.	24	12,300	—	74 <sup>3</sup> / <sub>8</sub>	—	1	—	—	542
	Итого въ Варшавской станицѣ . . . . .	—	—	—	—	—	—	1,027	2,640,600	—	92 <sup>1</sup> / <sub>3</sub>	6	24	19	45	
	Въ Велико-Петровской станицѣ.															
543	Никитинскій . . . . .	М. С. Разсохиной.	Владѣлицею.	101	—	—	1 руч. стан.	10	30	1	57 <sup>1</sup> / <sub>3</sub>	—	—	—	46	543
	Въ Карагайской станицѣ.															
544	Арабарабный . . . . .	И. Ф. Жураковскому.	И. А. Комородо.	92	—	—	6 руч. стан.	5	300	—	11	—	—	—	34	544
545	Ново-Сельскій . . . . .	Торгов. дому насл. А. Ф. Поклевскаго-Козельскаго.	Тѣмъ же Торг. домомъ.	104	—	—	3 руч. стан.	75	414,700	—	43	—	19	73	24	545
546	Спасскій . . . . .	А. П. Смышляевой.	В. А. Ратьковимъ-Рожновымъ.	96	—	—	1 руч. стан.	16	4,100	—	—	—	—	8	10	546
547	Гаврило-Архангельскій . . . . .	И. П. Разсохину.	Владѣльцемъ.	81	—	—	1 руч. стан.	11	600	—	—	—	—	—	84	547
548	Иоанно-Крестительскій . . . . .	Е. М. Симанову.	Владѣльцемъ.	98	—	—	2 руч. стан.	26	21,300	—	61	—	1	41	4	548
549	Иоанно-Богословскій . . . . .	В. Е. Гогину.	Владѣльцемъ.	89	—	—	3 руч. стан.	35	46,800	—	66	—	2	86	41	549
	Итого въ Карагайской станицѣ . . . . .	—	—	—	—	—	—	168	487,800	—	—	—	24	18	5	
	Въ Магнитной станицѣ.															
550	Ольгинскій . . . . .	О. В. Серебряковой.	Владѣлицею.	86	—	—	4 руч. стан.	31	141,100	—	46 <sup>1</sup> / <sub>2</sub>	—	5	95	56	550
551	Отважный . . . . .	В. Е. Гогину.	Владѣльцемъ.	102	10	3/4	45 руч. стан.	396	3,567,900	1	7 <sup>1</sup> / <sub>4</sub>	12	38	73	46	551
552	Грозный . . . . .	Тоже.	Тоже.	102	—	2	9 руч. стан.	29	202,500	1	86 <sup>1</sup> / <sub>2</sub>	1	—	11	12	552
553	Пылкій . . . . .	Тоже.	Тоже.	94	10	3/4—1	39 руч. стан.	199	416,600	1	9 <sup>1</sup> / <sub>4</sub>	1	7	42	6	553
554	Отрадный . . . . .	Тоже.	Тоже.	102	8	3/4	47 руч. стан.	129	1,278,050	1	43	4	32	82	32	554
555	Балканскій . . . . .	М. Ш.—М. С. Рамѣву.	Владѣльцемъ.	103	9—17	1/4—1	21 руч. стан.	173	1,798,700	1	36	6	29	5	74	555
556	Сосѣдній . . . . .	Тоже.	Тоже.	96	4—10	1/4—1	7 руч. стан.	46	101,700	1	25	—	13	41	86	556
557	Колкановскій . . . . .	Тоже.	Тоже.	88	4—7	1/4—3/4	2 руч. стан.	19	28,900	—	87	—	2	71	35	557
558	Искандеровскій . . . . .	М. З., М. С. Рамѣву.	Владѣльцами.	103	1 <sup>1</sup> / <sub>2</sub>	—	16 руч. стан.	33	360,500	—	82	—	31	89	—	558
559	Муртазинскій . . . . .	Тоже.	Тоже.	103	—	—	3 руч. стан.	14	19,100	—	68	—	1	39	57	559



Д О Б Ы Ч А      З О Л О Т А .

№	РАЗРАБОТЫВАВШЕСЯ ПРИСКИ.	Кому принадлежит.	Кѣмъ разрабатывается.	Простран- ство приска въ десяти- нахъ.	Толщина пластовъ въ аршинахъ.		Промываль- ныхъ устройствъ.	Задолжалось рабочихъ.	Промыто золото- содержащихъ песковъ. Пудовъ.	Содержаніе золота въ 100 пудахъ песку.		Добыто шлихового золота.				№
					Торфа.	Золото-со- держашаго.				Зол.	Дол.	Пуд.	Фун.	Зол.	Дол.	
560	Гарифскій . . . . .	М. З. и М. С. Рамѣву.	Владѣльцами.	97	—	—	25 руч. стан.	110	814,800	1	19	2	6	72	—	560
561	Довольный . . . . .	Г. Галѣву.	Владѣльцемъ.	102	3—5	$\frac{1}{4}$ — $\frac{3}{4}$	3 руч. стан.	21	5,300	—	77	—	—	42	84	561
562	Трапезондскій . . . . .	Х. Арабову.	Тѣмъ же Арабовымъ.	103	3—5	$\frac{1}{4}$ — $\frac{3}{4}$	5 руч. стан.	38	255,000	—	49	—	13	30	53	562
	Итого въ Магнитной станицѣ . . . . .	—	—	—	—	—	—	1238	8.990,150	—	—	30	24	25	61	
	<b>Въ Наслѣдницкой станицѣ.</b>															
563	Николае-Святительскій . . . . .	А. В. Сидорову.	Владѣльцемъ.	100	3—7	$\frac{1}{4}$ —3	1 руч. стан.	10	6,800	—	62	—	—	44	48	563
564	Маріе-Магдалининскій . . . . .	Тоже.	Тоже.	70	2—9	$\frac{1}{2}$ —3	2 руч. стан.	10	57,100	—	78	—	4	84	—	564
565	Михайло-Архангельскій . . . . .	М. К. Кирьянову.	Владѣльцемъ.	59	$\frac{1}{2}$ —2	$\frac{3}{4}$	2 руч. стан.	20	38,600	—	$76\frac{3}{4}$	—	3	20	87	565
566	Рождество-Богородицкій . . . . .	Тоже.	Тоже.	72	5	$\frac{1}{4}$ — $1\frac{1}{4}$	1 руч. стан.	10	8,700	—	$50\frac{1}{4}$	—	—	45	52	566
567	Казанскій . . . . .	И. С. Гагаркину.	Владѣльцемъ.	67	15	1	1 руч. стан.	10	10,200	—	$50\frac{1}{2}$	—	—	53	66	567
568	Маріе-Магдалининскій . . . . .	М. И. Иванову.	Владѣльцемъ.	100	12—15	$1\frac{1}{2}$	6 руч. стан.	62	247,200	—	$67\frac{7}{8}$	—	18	22	73	568
	Итого въ Наслѣдницкой станицѣ . . . . .	—	—	—	—	—	—	122	368,600	—	—	—	27	79	38	
	Итого въ Верхнеураль- скомъ уѣздѣ . . . . .	—	—	—	—	—	—	2946	13.570,680	—	—	43	30	28	2	
	Итого на казачьихъ зем- ляхъ . . . . .	—	—	—	—	—	—	6847	27.819,864	—	—	73	29	66	19	
	Итого россыпного золота въ VII Оренбургскомъ горномъ округѣ . . . . .	—	—	—	—	—	—	13412	146.383,893	—	42,8	170	3	39	92	
	<b>Въ VIII Оренбургскомъ горномъ округѣ.</b>															
	<b>Орѣваго уѣзда.</b>															
	<b>Въ дачахъ Преображен- скаго уѣзда.</b>															
569	Преображенскій . . . . .	Охотникову.	Насл. К. П. Горяева.	—	$2\frac{1}{2}$	$1\frac{1}{2}$	3 руч. стан.	12	139,100	—	$25\frac{1}{4}$	—	3	77	51	569
	<b>Въ дачахъ башкиръ вот- чинниковъ Бурзянскихъ и проч. волостей.</b>															
570	Султанскій . . . . .	М. Ш. Рамѣву, по арендѣ у башкиръ вотч.	Владѣльцемъ.	—	2—6	$\frac{1}{2}$	37 руч. ст. съ прим. гидр. способа.	148	3.126,800	—	13	1	4	45	6	570
571	По р.р. Малому и Среднему Худолазу . . . . .	Тоже.	Тоже.	—	$1\frac{1}{2}$ —2	$\frac{1}{4}$ — $\frac{3}{4}$	18 руч. стан.	72	2.326,000	—	12	—	30	46	41	571

Д О Б Ы Ч А      З О Л О Т А .

№	РАЗРАБОТЫВАВШЕСЯ ПРИСКИ.	Кому принадлежит.	Кѣмъ разрабатывается.	Пространство приски въ десяти-нахъ.	Толщина пластовъ въ аршинахъ.		Промываль-ныхъ устройствъ.	Задолжалось рабочихъ.	Промыто золото-содержащихъ песковъ.	Содержаніе золота въ 100 пудахъ песку.		Добыто шлиховаго золота.				№
					Торфа.	Золото-содержащаго.				Пудовъ.	Зол.	Дол.	Пуд.	Фун.	Зол.	
572	По рѣкѣ Большому Худолазу, близъ дер. Гадильшиной . . .	М. Ш. Рамѣву, на арендѣ у башкиръ вотч.	Владѣльцемъ.	—	1 <sup>3</sup> / <sub>4</sub> —2 <sup>1</sup> / <sub>2</sub>	2 <sup>1</sup> / <sub>2</sub>	1 бут., 1 чаша съ пестами и шлюзомъ <sup>1</sup> ).	65	3,639,200	—	81	8	3	33	33	572
573	Дашкинскій . . . . .	М. З. Рамѣву, по арендѣ у башкиръ вотч.	Владѣльцемъ.	104	1 <sup>1</sup> / <sub>2</sub> —2 <sup>1</sup> / <sub>2</sub>	1	6 руч. стан.	38	754,800	—	11	—	9	32	—	573
574	Таналыкскій . . . . .	Насл. К. П. Горяева, по арендѣ у башкиръ вотч.	Владѣльцами.	—	2 <sup>1</sup> / <sub>2</sub>	1 <sup>1</sup> / <sub>2</sub>	60 руч. стан.	224	4,687,000	—	20 <sup>1</sup> / <sub>2</sub>	2	24	41	90	574
575	Уртазымъ-Горяевскій . . . . .	Тоже.	Тоже.	—	2 <sup>1</sup> / <sub>2</sub>	1	8 руч. стан.	37	279,000	—	36 <sup>1</sup> / <sub>2</sub>	—	11	6	57	575
576	Карагай-Кипчакскій . . . . .	Тоже.	Тоже.	—	2 <sup>1</sup> / <sub>2</sub>	1	6 руч. стан.	31	101,500	—	16	—	1	77	24	576
577	Казанскій . . . . .	Т-вугр. Э. В. Роттермундъ и А. Н. Коншинъ, по арендѣ у башкиръ вотч.	Ими-же.	—	3/4	1/2	10 руч. стан.	42	94,800	—	49	—	5	3	41	577
Итого въ дачахъ башкиръ вотчинниковъ . . . . .		—	—	—	—	—	—	657	15,009,100	—	—	13	9	94	4	
На земляхъ Оренбургскаго казачьяго войска Кваркенской станицы.																
578	Казанскій . . . . .	Насл. Н. А. Рязанова.	С. О. Козицынымъ и С. И. Афонинимъ.	104	1/4—40	1/4—2	2 руч. стан.	21	103,600	—	52	—	5	86	19	578
579	Смоленскій . . . . .	Тоже.	Тоже.	78	Тоже.	Тоже.	1 руч. стан.	11	1,900	—	38	—	—	7	48	579
580	Михайловскій . . . . .	Тоже.	Тоже.	103	Тоже.	Тоже.	3 руч. стан.	21	128,700	—	34	—	4	82	45	580
581	Серапіоновскій . . . . .	К. Ф. Занадворову.	Владѣльцемъ.	104	2—10	1 <sup>1</sup> / <sub>2</sub>	2 руч. стан.	16	75,000	—	65	—	5	31	—	581
582	Владимірскій . . . . .	Тоже.	Тоже.	100	1 <sup>1</sup> / <sub>2</sub>	1/2—1 <sup>3</sup> / <sub>4</sub>	2 руч. стан.	15	11,900	—	50	—	—	62	24	582
583	Никольскій . . . . .	Тоже.	Тоже.	31	17	2	2 руч. стан.	12	19,500	—	90	—	1	86	—	583
584	Архангельскій . . . . .	Тоже.	Тоже.	104	1/4—22	1/4—1 <sup>1</sup> / <sub>4</sub>	2 руч. стан.	20	138,500	—	41	—	6	21	72	584
585	Маринскій . . . . .	Тоже.	Тоже.	41	3—6	1 <sup>1</sup> / <sub>2</sub>	3 руч. стан.	28	17,800	—	40	—	—	74	71	585
586	Винокуровскій . . . . .	О. П. Вишневокой и А. С. Антонову.	Владѣльцами.	99	1—6	1/2—1 <sup>1</sup> / <sub>2</sub>	8 руч. стан.	34	221,000	—	61	—	14	74	87	586
587	Антоніевскій . . . . .	Тоже.	Тоже.	89	5	1/4—1	3 руч. стан.	16	7,800	—	60	—	—	48	81	587
588	Елизаветинскій . . . . .	Тоже.	Тоже.	91	3—7	1/4—1 <sup>1</sup> / <sub>2</sub>	2 руч. стан.	10	3,200	—	36	—	—	12	30	588
589	Скучный . . . . .	Тоже.	Тоже.	104	1/4—4	1/2—1 <sup>1</sup> / <sub>2</sub>	6 руч. стан.	26	13,900	—	47	—	—	68	24	589
590	Начально-Никольскій . . . . .	Тоже.	Тоже.	96	1/4—4	1/2—1 <sup>1</sup> / <sub>2</sub>	16 руч. стан.	73	588,700	—	59	—	37	66	60	590
591	Новгородовскій . . . . .	Тоже.	Тоже.	98	1/4—6	1/4—1 <sup>1</sup> / <sub>2</sub>	22 руч. стан.	97	1,170,100	—	58	1	34	84	36	591
592	Тихвинскій . . . . .	Тоже.	Тоже.	104	1/4—2	1/4—1 <sup>1</sup> / <sub>2</sub>	18 руч. стан.	82	567,300	—	59	—	36	79	78	592
593	Вишневокой . . . . .	Тоже.	Тоже.	102	5	1/4—1	2 руч. стан.	12	1,600	—	58	—	—	9	72	593
594	Петро-Павловскій . . . . .	Е. А. Хребтовой.	О. П. Вишневокой и А. С. Антоновымъ.	91	1/4—2	1/4—1	8 руч. стан.	39	111,200	—	57	—	6	95	63	594
595	Ломоносовскій . . . . .	М. З. Рамѣву.	Тоже.	99	1/2	1/4—1	2 руч. стан.	10	5,900	—	48	—	—	30	—	595
596	Веселый . . . . .	Тоже.	Тоже.	102	7	1/4—3/4	1 руч. стан.	12	600	—	24	—	—	1	48	596
597	Счастливый . . . . .	Насл. Н. А. Сусловокой и М. И. Иванову.	М. И. Ивановымъ.	103	8—32	1 <sup>1</sup> / <sub>2</sub>	2 руч. стан.	14	37,700	—	63	—	2	55	72	597

<sup>1</sup>) Паровая машина въ 8 силъ.

Д о б ы ч а

з о л о т а.

№	РАЗРАБОТЫВАВШЕЕСЯ ПРИСКИ.	Кому принадлежит.	Кѣмъ разрабатывается.	Пространство приски въ десятинахъ.	Толщина пластовъ въ аршинахъ.		Промывальныхъ устройствъ.	Заложено рабочихъ.	Промыто золото-содержащихъ песковъ.	Содержаніе золота въ 100 пудахъ песку.		Добыто шлихового золота.				№
					Торфа.	Золото-содержащаго.				Пудовъ.	Зол.	Дол.	Пуд.	Фун.	Зол.	
598	Удалый . . . . .	Насл. Н. А. Суловой и М. И. Иванову.	М. И. Ивановымъ.	95	4—30	1 <sup>1</sup> / <sub>2</sub>	2 руч. стан.	21	96,500	—	63	—	6	60	87	598
599	Казанскій . . . . .	М. И. Иванову.	Владѣльцемъ.	102	3—10	1 <sup>1</sup> / <sub>2</sub>	5 руч. стан.	27	85,100	—	39	—	3	62	32	599
600	Екатерининскій . . . . .	М. А. Ломоносовой.	М. И. Ивановымъ.	103	5—30	1 <sup>1</sup> / <sub>2</sub>	2 руч. стан.	25	38,600	—	75	—	3	13	48	600
601	Петро-Павловскій . . . . .	А. П. Горяеву.	Насл. К. П. Горяева.	102	3—20	1 <sup>1</sup> / <sub>4</sub> —1	1 руч. стан.	8	8,000	—	68	—	—	56	93	601
602	Николаевскій . . . . .	Насл. К. П. Горяева.	Владѣльцами.	97	3—20	1 <sup>1</sup> / <sub>4</sub> —1	1 руч. стан.	8	8,700	—	46	—	—	42	7	602
603	Александровскій . . . . .	А. М. Завершинскому.	Владѣльцемъ.	104	1 <sup>1</sup> / <sub>4</sub> —3 <sup>3</sup> / <sub>4</sub>	1 <sup>1</sup> / <sub>4</sub> —3 <sup>3</sup> / <sub>4</sub>	5 руч. стан.	17	35,700	—	66	—	2	56	6	603
604	Урусъ-Кисканскій . . . . .	Г. А. Чумичеву.	Владѣльцемъ.	97	2	3 <sup>3</sup> / <sub>4</sub>	3 руч. стан.	29	269,900	—	34	—	10	9	45	604
605	Елизаветинскій . . . . .	И. И. Галдиной.	Владѣлицею.	46	1 <sup>1</sup> / <sub>2</sub> —5	1 <sup>1</sup> / <sub>4</sub> —1 <sup>1</sup> / <sub>2</sub>	6 руч. стан.	30	78,700	—	47	—	4	8	54	605
606	Успенскій . . . . .	Г. С. Галдину.	Владѣльцемъ.	57	2—8	1 <sup>1</sup> / <sub>4</sub> —1	2 руч. стан.	10	68,300	—	30	—	2	24	66	606
607	Крестовоздвиженскій . . . . .	А. М. Мокшанцевой.	Владѣлицею.	95	7	1 <sup>1</sup> / <sub>2</sub>	2 руч. стан.	12	22,600	—	48	—	1	18	63	607
608	Михайловскій пр. . . . .	Т. Н. Куликову.	Владѣльцемъ.	101	1 <sup>1</sup> / <sub>4</sub> —13	1 <sup>1</sup> / <sub>4</sub> —3	1 шл., 1 р. ст.	17	319,000	—	12	—	4	21	—	608
609	Каменно-Починный . . . . .	Тоже.	Тоже.	77	1 <sup>1</sup> / <sub>4</sub> —15	1 <sup>1</sup> / <sub>4</sub> —1	1 руч. стан.	10	3,700	—	25	—	—	10	—	609
610	Нагорный . . . . .	Г. Е. Подвинцеву.	И. Е. Мокшанцевымъ.	84	12	1 <sup>1</sup> / <sub>2</sub>	2 руч. стан.	10	15,000	—	45	—	—	71	66	610
611	Иоанно-Крестительскій . . . . .	Тоже.	Тоже.	100	8	1	2 руч. стан.	12	37,500	—	40	—	1	60	30	611
612	Цареградскій . . . . .	В. И. Безсонову.	Тоже.	82	—	3	4 руч. стан.	16	39,300	—	24	—	1	6	6	612
613	Араповскій . . . . .	Х. Арапову.	Владѣльцемъ.	96	2	1 <sup>1</sup> / <sub>4</sub>	1 руч. стан.	10	52,300	—	41	—	2	36	40	613
614	Госпринскій . . . . .	Г. Галѣеву.	Владѣльцемъ.	90	2	1 <sup>1</sup> / <sub>4</sub>	1 руч. стан.	10	5,700	—	25	—	—	15	—	614
615	Петро-Павловскій . . . . .	И. Е. Шеину.	Владѣльцемъ.	84	1 <sup>1</sup> / <sub>4</sub> —3	1 <sup>1</sup> / <sub>4</sub> —1	2 руч. стан.	17	39,000	—	41	—	1	72	64	615
616	Ново-Николаевскій . . . . .	Ф. М. Сѣркову.	Владѣльцемъ.	88	3	1 <sup>1</sup> / <sub>2</sub>	10 руч. стан.	95	450,900	—	42	—	21	19	50	616
617	Матвѣевскій . . . . .	Ф. М. Сѣркову и П. В. Яковлеву.	Владѣльцами.	92	3	3 <sup>3</sup> / <sub>4</sub>	5 руч. стан.	57	155,000	—	20	—	3	32	87	617
Итого въ Кваркенской станицѣ . . . . .		—	—	—	—	—	165 руч. стан. 1 шлюзъ.	1010	5.055,400	—	—	—	6	32	50	46
<b>Таналыкской станицы.</b>																
618	Сергіевскій . . . . .	М. А. Павловской.	Владѣлицею.	94	6	2 <sup>1</sup> / <sub>2</sub>	2 руч. стан.	12	27,000	—	18	—	—	52	73	618
619	Николаевскій . . . . .	Тоже.	Тоже.	65	3	1 <sup>1</sup> / <sub>2</sub>	2 руч. стан.	12	6,200	—	64	—	—	35	41	619
620	Екатерининскій . . . . .	Тоже.	Тоже.	82	3	1 <sup>1</sup> / <sub>2</sub>	2 руч. стан.	10	4,500	—	56	—	—	26	31	620
Итого въ Таналыкской станицѣ . . . . .		—	—	—	—	—	—	34	37,700	—	—	—	1	18	49	
Итого въ VIII Оренбургскомъ горномъ округѣ . . . . .		—	—	—	—	—	—	1713	20,241,300	—	36 <sup>1</sup> / <sub>2</sub>	—	20	7	48	54
Итого розсыпного золота въ Оренбургской губ. . . . .		—	—	—	—	—	—	15125	166.625,193	—	42	—	190	10	88	50
Итого розсыпного золота на Уралѣ . . . . .		—	—	—	—	—	—	29,435	382.117,943	—	43,6 <sup>1</sup> / <sub>2</sub>	—	462	18	63	12

1) При выводѣ средняго содержанія, золото, показанное при добычѣ платины, въ расчетъ не принято.

Д о б ы ч а з о л о т а .

№	РАЗРАБОТЫВАВШЕСЯ ПРИСКИ.	Кому принадлежит.	Кѣмъ разрабатывается.	Пространство приски въ десяти-нахъ.	Толщина пластовъ въ аршинахъ.		Промываль-ныхъ устройствъ.	Задолжалос. рабочихъ золотъ.	Промыто золото-содержащихъ песковъ.	Содержаніе золота въ 100 пудахъ песку.		Добыто шлихового золота.				№
					Торфа.	Золото-содержащаго.				Пудовъ.	Зол.	Дол.	Пуд.	Фун.	Зол.	
<b>2) Жильнаго золота.</b>																
ОРЕНБУРГСКОЙ ГУБЕРНИИ.																
VII Оренбургскаго горнаго округа.																
На казенныхъ земляхъ.																
Въ МІАССКОЙ ГОРНОЗАВОДСКОЙ ДАЧѢ.																
621	Царево-Александровск. дистанц.	Міасскому золотопр. Т-ву	Товариществомъ.	—	—	—	бѣгуны <sup>1)</sup>	Показано при разс. золотъ.	157,800	—	—	1	23	3	90	621
622	Мулдакаевская дистанція . . .	Тоже.	Тоже.	—	—	—	3 пар. бѣг. <sup>2)</sup>	Показано при разс. золотъ.	248,325	—	—	6	39	59	27	622
Итого въ Міасской дачѣ.		—	—	—	—	—	—	—	406,125	—	—	8	22	63	21 <sup>3)</sup>	
ВЕРХНЕУРАЛЬСКАГО УѢЗДА.																
Въ АХУНОВСКОЙ МЕЩЕРЯКСКОЙ ДАЧѢ.																
623	Бояринъ . . . . .	И. Ф. Жураковскому.	Владѣльцемъ.	104	—	жила 2 <sup>1</sup> / <sub>4</sub>	2 пары бѣг. <sup>4)</sup>	10	1,400	4	5 <sup>3</sup> / <sub>4</sub>	—	—	63	48	623
624	Владиміро-Александровскій. . .	В. Т. Тимофееву.	А. П. Прибылевымъ.	100	—	1/2—1	1 пара бѣг. <sup>5)</sup>	5	1,000	1	74	—	—	17	12	624
625	Ураганъ . . . . .	Насл. Жураковской И. Ф. и Е. И. Жураковскимъ.	Тоже.	101	15	1/2—1	2 пара бѣг. <sup>6)</sup>	27	105,300	7	33	2	1	7	83	625
626	Благодатный . . . . .	Н. В. Воронцовой и княг. А. А. Кугушевой.	Тоже.	90	—	1/2—1	2 пары бѣг. <sup>7)</sup>	7	1,800	2	—	—	—	40	6	626
627	Владимірскій . . . . .	Иверскому золотопр. Т-ву.	Товариществомъ.	103	—	1	пром. на пр. Иверскомъ.	19	3,200	1	37	—	—	44	30	627
628	Николаевскій . . . . .	А. Л. Чехому.	А. И. Мураній.	91	1—6	—	толч. 3 пест. <sup>8)</sup>	17	8,500	1	54	—	1	68	54	628
629	Ильинскій . . . . .	Торг. Дому Н-ковъ А. Ф. Поклевскаго-Козелль.	Владѣльцемъ.	95	—	—	1 пара бѣг.	17	26,700	—	94	—	2	70	78	629
630	Маріинскій . . . . .	М. Т. Герасимову и П. К. Елисѣевой.	Владѣльцами.	94	—	1/2—1	пром. на пр. № 625.	13	7,800	3	81 <sup>1</sup> / <sub>2</sub>	—	3	13	—	630
631	Парасковьянскій . . . . .	Тоже.	Тоже.	—	103	2	Тоже.	5	2,400	1	48 <sup>1</sup> / <sub>2</sub>	—	—	35	—	631
Итого въ Ахунской дачѣ.		—	—	—	—	—	—	120	158,100	—	—	2	10	72	23	
Въ ТЕПТЯРСКО-УЧАЛИНСКОЙ КАЗЕННОЙ ДАЧѢ.																
632	Иверскій . . . . .	С. М. Федулову.	Иверскимъ золотопром. Т-вомъ.	97	—	1/2	1 пара бѣг. <sup>9)</sup>	387	26,725	2	—	—	6	28	62	632
633	Вознесенскій . . . . .	И. И. Ольшевскому, на арендѣ у Базилевскаго.	Я. В. Ратьковымъ-Рожно-вымъ.	87	—	1/2	1 пара бѣг. <sup>10)</sup>	100	24,400	—	18	—	—	45	78	633
Итого въ Тептярской дачѣ.		—	—	—	—	—	—	487	51,125	—	—	—	6	74	44	
Итого на казенныхъ земл.		—	—	—	—	—	—	607	615,350	—	—	11	—	17	88	

<sup>1)</sup> Локомотивъ въ 12 силъ. <sup>2)</sup> Паровая машина въ 20 силъ. <sup>3)</sup> Въ томъ числѣ съ башкирскихъ земель 6 п. 39 ф. 59 в. 27 дол. <sup>4)</sup> Паровая машина въ 8 силъ. <sup>5)</sup> Промывка производилась на пр. Ураганъ. <sup>6)</sup> Паровая машина въ 15 силъ. <sup>7)</sup> Промывка производилась на пр. Ураганъ. <sup>8)</sup> Паровая машина. <sup>9)</sup> Водяное колесо. <sup>10)</sup> Паровая машина въ 18 силъ.

Д О Б Ы Ч А      З О Л О Т А .

№	РАЗРАБОТЫВАВШЕЕСЯ ПРИСКИ.	Кому принадлежит.	Кѣмъ разрабатывается.	Простран- ство приска въ десяти- нахъ.	Толщина пластовъ въ аршинахъ.		Промываль- ныхъ устройствъ.	Задолжалось рабочихъ.	Промыто золото- содержащихъ песковъ. Пудовъ.	Содержаніе золота въ 100 пудахъ песку.		Добыто шлихового золота.				№
					Торфа.	Золото-со- держашаго.				Зол.	Дол.	Пуд.	Фун.	Зол.	Дол.	
<b>На собственныхъ земляхъ.</b>																
634	Петро-Павловскій . . . . .	М. И. Полякову.	Владѣльцемъ.	87	—	$\frac{1}{4}$ —2	1 пар. бѣг.	8	1,400	2	68	—	—	38	—	634
635	Пустоша Банная . . . . .	Г. Е. Подвинцеву.	Владѣльцемъ.	372	—	$\frac{1}{16}$ 5	2 пар. бѣг. <sup>1)</sup>	158	33,700	2	24	—	7	89	12	635
	Итого на собственныхъ земляхъ . . . . .	—	—	—	—	—	—	166	35,100	—	—	—	8	31	12	
<b>На земляхъ Оренбургскаго казацкаго войска Троицкаго уѣзда.</b>																
<b>Кособродской станицы.</b>																
636	Николаевскій 1 . . . . .	Анонимному О-ву Коч- карскихъ золото-приск.	Тѣмъ-же О-вомъ.	97	—	$\frac{1}{4}$ —3 $\frac{1}{2}$	6 пар. бѣг. <sup>2)</sup>	149	502,800	4	21	5	21	11	84	636
637	Николаевскій 2 . . . . .	Тоже.	Тоже.	81	—	$\frac{1}{4}$ —3 $\frac{1}{2}$	1 пар. чашъ <sup>3)</sup>	74	445,200	3	24	3	31	5	84	637
638	Спасскій . . . . .	Тоже.	Тоже.	98	—	$\frac{1}{4}$ —3 $\frac{1}{2}$	Пром. на пр. № 644.	67	350,400	2	54	2	13	45	36	638
639	Екатерининскій 2 . . . . .	Тоже.	Тоже.	104	—	$\frac{1}{4}$ —3 $\frac{1}{2}$	4 пар. чашъ <sup>4)</sup>	62	234,000	3	25	1	39	67	54	639
640	Архангельскій . . . . .	Тоже.	Тоже.	102	—	$\frac{1}{4}$ —3 $\frac{1}{2}$	2 водокач. <sup>5)</sup>	90	484,800	3	44	4	14	80	54	640
641	Безыменный . . . . .	Тоже.	Тоже.	3	—	$\frac{1}{4}$ —1	Пром. на пр. № 636.	6	4,000	1	18	—	—	47	48	641
642	Воскресенскій . . . . .	Тоже.	Тоже.	93	—	$\frac{1}{4}$ —3 $\frac{1}{2}$	42 руч. ст. <sup>6)</sup>	112	352,800	2	58	2	15	87	12	642
643	Благовѣщенскій . . . . .	Тоже.	Тоже.	96	—	$\frac{1}{4}$ —2 $\frac{1}{2}$	Пром. на пр. № 644.	50	276,500	2	30	1	26	36	72	643
644	Михайловскій . . . . .	Тоже.	Тоже.	103	—	$\frac{1}{4}$ —3 $\frac{1}{2}$	11 пар. чаш. <sup>7)</sup>	160	552,000	4	36	6	12	6	12	644
645	Троицкій 1 . . . . .	Тоже.	Тоже.	90	—	$\frac{1}{4}$ —1 $\frac{1}{2}$	Пром. на пр. № 644.	9	6,300	1	12	—	—	70	60	645
646	Троицкій 2 . . . . .	Тоже.	Тоже.	97	—	$\frac{1}{4}$ —3 $\frac{1}{2}$	—	60	247,600	2	26	1	18	78	42	646
647	Августиновскій . . . . .	Тоже.	Тоже.	104	—	$\frac{1}{4}$ —1 $\frac{1}{2}$	Пром. на пр. № 636.	14	6,300	1	54	—	1	4	18	647
648	Казанскій . . . . .	Тоже.	Тоже.	104	—	$\frac{4}{4}$ —2 $\frac{1}{2}$	—	25	42,700	1	98	—	8	75	6	648
649	Евгеніевскій . . . . .	Тоже.	Тоже.	104	—	$\frac{1}{4}$ —2 $\frac{1}{2}$	—	24	120,600	1	76	—	22	51	—	649
650	Дмитріевскій . . . . .	Тоже.	Тоже.	103	—	$\frac{1}{4}$ —2 $\frac{1}{2}$	—	22	42,300	1	65	—	7	49	12	650
651	Пророко-Моисеевскій . . . . .	Тоже.	Тоже.	99	—	$\frac{1}{4}$ —1	—	5	5,100	1	21	—	—	84	48	651
652	Надеждо-Александровскій . . . . .	В. Н. Блохину.	Анонимнымъ О-вомъ.	62	—	$\frac{1}{4}$ —1 $\frac{1}{2}$	Пром. на пр. № 644.	15	9,200	1	15	—	1	10	48	652
653	Ювенальевскій . . . . .	Анонимному О-ву.	Тоже.	91	—	$\frac{1}{4}$ —1	Пром. на пр. № 636.	8	4,500	1	33	—	—	60	66	653
654	Дву-Николаевскій . . . . .	Тоже.	Тоже.	93	—	$\frac{1}{4}$ —2	—	20	55,300	1	86	—	10	88	36	654
655	Пророко-Ильинскій . . . . .	Е. Е. Подвинцеву.	Владѣльцемъ.	101	—	$\frac{1}{16}$ —1	Пром. на пр. Козмодемья- новскомъ.	170	96,900	2	25	—	22	87	12	655

1) Паровая машина. 2) Паровая машина въ 25 силъ. 3) Паровой котель въ 14 силъ. 4) Паровой котель въ 16 силъ. 5) Двѣ паровыя машины въ 16 силъ. Промывка производилась на пр. № 644. 6) Промывка производилась на пр. № 644. 7) Три паровыхъ машины въ 76 силъ и пять паровыхъ

Д О Б Ы Ч А З О Л О Т А .

№	РАЗРАБОТЫВАВШЕСЯ ПРИСКИ.	Кому принадлежитъ.	Кѣмъ разрабатывается.	Пространство приски въ десятинахъ.	Толщина пластовъ въ аршинахъ.		Промывальныхъ устройствъ.	Задолжалось рабочихъ.	Промыто золото-содержащихъ песковъ.	Содержаніе золота въ 100 пудахъ песку.		Добыто шлихового золота.				№
					Торфа.	Золото-содержащаго.				Пудовъ.	Зол.	Дол.	Пуд.	Фун.	Зол.	
656	Маріинскій . . . . .	А. А. Дрозжилову, Г. Е. Подвинцеву и П. Е. Ципляеву.	Владѣльцами.	92	—	1—2	пром. на пр. № 659.	10	17,000	4	63	—	8	17	60	656
657	Михайловскій . . . . .	Тоже.	Тоже.	101	—	стар. отвалы.	2 руч. стан.	9	21,400	1	7	—	2	38	24	657
658	Успенскій . . . . .	Е. М. Симанову, на арендѣ у насл. Блохиныхъ.	Тоже.	99	—	—	пром. на пр. № 659.	9	7,800	4	88	—	4	—	—	658
659	Іоанно-Предтеченскій . . . . .	Тоже.	А. А. Дрозжиловымъ.	88	—	—	1 чаша <sup>1)</sup> .	28	33,900	4	24	—	15	1	36	659
660	Николае-Александровскій . . . . .	С. К. Козлову, на арендѣ у Блохиныхъ.	Россійск. золотопр. Об-мъ.	102	—	—	—	10	15,190	—	89	—	1	82	42	660
661	Михайловскій . . . . .	С. К. Козлову, на арендѣ у Черкасова.	Тоже.	35	—	—	1 пар. бѣг.	40	157,035	2	93 <sup>1</sup> / <sub>2</sub>	1	8	49	39	661
662	Женево-Антохійскій . . . . .	И. К. Чеканову.	Тоже.	9	—	—	1 пар. бѣг.	10	300	3	32	—	—	10	—	662
663	Милый . . . . .	Тоже.	Тоже.	78	—	—	1 пар. бѣг.	30	22,550	2	61 <sup>1</sup> / <sub>2</sub>	—	6	19	48	663
664	Никольскій . . . . .	Тоже.	Тоже.	104	—	—	1 пар. бѣг.	12	22,500	1	80 <sup>1</sup> / <sub>4</sub>	—	4	29	19	664
665	Константиновскій . . . . .	Тоже.	Тоже.	55	—	—	2 пар. бѣг.	42	240,800	5	25	3	12	5	81	665
666	Александровскій . . . . .	Тоже.	Тоже.	85	—	—	пром. на пр. № 664.	30	69,100	3	48	—	25	21	54	666
667	Успенскій . . . . .	Т-ву Зеленковъ, Варгунинъ и К <sup>о</sup> .	Товариществомъ.	104	—	жила по дл. 15 саж. и при шир. до 3 ар.	2 чаши съ 6 бѣг. и 8 обогатител. машинами <sup>2)</sup> .	156	154,500 химически 800	2	92 <sup>1</sup> / <sub>2</sub>	1	7	44	—	667
668	Митрофановскій . . . . .	Ө. Ө. Шелкову.	Е. П. Зеленковымъ.	94	—	2 <sup>1</sup> / <sub>2</sub> —5 <sup>3)</sup>	2 пары бѣг. <sup>4)</sup> , 6 обог. маш., 2 шлюза и водокачалка.	145	235,600 химически 148,800	7	73	4	30	50	—	668
669	Охотничій . . . . .	С. П. Зеленкову.	Тоже.	85	1—25	1/4—3/4	2 ч. и бѣг. <sup>5)</sup> .	37	251,000	2	51 <sup>1</sup> / <sub>2</sub>	1	26	3	—	669
670	Тихвинскій . . . . .	Е. М. Симанову.	Владѣльцемъ.	91	9—35	2—6	1 пара бѣг.	14	2,100	4	55	—	1	—	—	670
671	Константиновскій . . . . .	Тоже.	Тоже.	32	—	—	—	4	500	3	76	—	—	19	31	671
672	Преображенскій . . . . .	Тоже.	Тоже.	96	—	—	—	20	44,000	3	77	—	17	44	62	672
673	Іоанно-Предтеченскій . . . . .	Тоже.	Тоже.	103	—	—	1 руч. стан.	14	38,500	2	63	—	11	7	83	673
674	Александровскій . . . . .	Е. М. Симанову, З. Ф. Мостовенко, Н. В. Первушину и насл. А. Я. Харитонова.	Е. М. Симановымъ.	103	12—54	1/4—2	4 пар. бѣг. <sup>6)</sup> .	100	245,050	8	45	6	6	80	52	674
675	Андреевскій . . . . .	Е. М. Симанову и насл. А. Я. Харитонова.	Тоже.	104	12—35	1/4—1	2 пар. бѣг. <sup>7)</sup> .	50	68,500	6	69	1	9	95	42	675
676	Преображенскій . . . . .	Насл. А. Я. Харитонова, на арендѣ у Симанова.	Владѣльцами.	103	—	—	пром. на пр. № 683.	50	23,900	4	40 <sup>3</sup> / <sub>4</sub>	—	11	12	24	676
677	Александровскій . . . . .	П. И. Тарасову.	Владѣльцемъ.	81	—	1/8—2	4 пар. бѣг. <sup>8)</sup> .	180	486,000	4	33	5	20	—	—	677
678	Почаевскій . . . . .	Тоже.	Тоже.	19	—	1/2—2	4 пары бѣг.	90	83,700	3	33	—	29	16	—	678
679	Надеждинскій . . . . .	Тоже.	Тоже.	95	—	—	2 руч. стан.	3	2,500	—	27	—	—	7	17	679

<sup>1)</sup> Паровая машина въ 25 силъ. <sup>2)</sup> Паровая машина и 4 паровыхъ котла въ 52 силы. <sup>3)</sup> Жила въ 60 силъ. Для извлеченія золота химическимъ путемъ: а) по способу Платнера одна обогатительная печь, для полученія хлора два аппарата, чаны для хлорирования и осажденія золота; б) по способу Ар. Фореста: для выщелачиванія 5 чановъ и раствора пианистаго кали—2 чана и 2 ящика. <sup>4)</sup> Паровая машина въ 40 силъ. <sup>5)</sup> Паровая машина въ 25 силъ.

изъ шахты 215 арш. выработана въ длину до 55 арш. и въ глубину 35 арш. <sup>6)</sup> Три паровыхъ машинъ. <sup>7)</sup> Паровая машина въ 40 силъ. <sup>8)</sup> Паровая машина въ 25 силъ.

Д о б ы ч а з о л о т а .

№	РАЗРАБОТЫВАВШИЕСЯ ПРИСКИ.	Кому принадлежит.	Кѣмъ разрабатывается.	Пространство приски въ десятинахъ.	Толщина пластовъ въ аршинахъ.		Промывальныхъ устройствъ.	Задолжалось рабочихъ.	Промыто золотосодержащихъ песковъ.	Содержаніе золота въ 100 пудахъ песку.		Добыто шлихового золота.				№
					Торфа.	Золото-содержащаго.				Пудовъ.	Зол.	Дол.	Пуд.	Фун.	Зол.	
680	Владимірскій . . . . .	П. И. Тарасову, Г. Г. Казанцеву и К <sup>о</sup> .	Владѣльцами.	99	—	—	9 пар. бѣг. и 18 руч. ст. <sup>1)</sup>	20	51,950	4	57	—	24	70	4	680
681	Екатеринбургскій . . . . .	Тоже.	Тоже.	79	—	—	Тоже.	486	1,390,000	3	45	12	26	93	79	681
682	Юанно-Богословскій . . . . .	П. Харитонову, на арендѣ у Н. Зотова.	А. М. Соколовымъ и А. Х. Кудрявцевой.	54	—	$\frac{1}{8}-\frac{1}{2}$	Пром. на пр. № 683.	25	12,600	3	$85\frac{1}{8}$	—	5	10	12	682
683	Тихвинскій . . . . .	Тоже.	Тоже.	79	—	$\frac{1}{4}-\frac{3}{4}$	3 пар. бѣг. <sup>2)</sup>	113	255,800	4	$69\frac{1}{8}$	3	5	75	48	683
684	Саввовскій . . . . .	М. И. Полякову.	Н. С. Прибылевой.	86	—	$\frac{1}{4}-3$	1 пар. бѣг. <sup>3)</sup>	32	74,700	2	30	—	18	1	—	684
685	Петровскій . . . . .	В. С. Потапову.	Ө. Е. Ятесъ.	90	—	$\frac{1}{16}-2$	1 пар. бѣг. <sup>4)</sup>	27	26,100	6	48	—	17	76	91	685
686	Удалый . . . . .	В. А. Швартъ.	Владѣльцемъ.	92	2-25	$\frac{3}{4}-26$	Пром. на пр. № 664.	10	1,800	—	—	—	—	63	36	686
Итого въ Кособродской станицѣ . . . . .		—	—	—	—	—	—	2948	7,894,675	—	—	77	28	78	60	
						Хими	ческаго	—	149,600	—	—	1	—	51	—	
Въ Кундравинской станицѣ . . . . .		—	—	—	—	—	—	—	8,043,275	—	—	78	29	33	60	
687	Николае-Богородицкій . . . . .	Россійск. золотопр. О-ву.	Обществомъ.	104	40	$\frac{3}{4}$	1 чаша <sup>5)</sup> .	8	3,300	2	1	—	—	66	42	687
688	Александринскій . . . . .	Тоже.	Тоже.	103	13	$1\frac{1}{2}$	Пром. на пр. № 687.	35	386,300	1	36	1	15	41	20	688
689	Маринскій . . . . .	И. К. Чеканову.	Тоже.	93	—	$\frac{2}{15}-\frac{9}{16}$	2 чаши и 2 пар. бѣг. <sup>6)</sup>	61	28,600	3	4	—	9	4	50	689
690	Воскресенскій . . . . .	В. И. Шайдурову.	Владѣльцемъ.	101	—	1	1 пар. бѣг. <sup>7)</sup>	10	7,150	5	10	—	3	77	48	690
Итого въ Кундравинской станицѣ . . . . .		—	—	—	—	—	—	114	425,350	—	—	1	28	93	64	
Въ Травниковской станицѣ . . . . .		—	—	—	—	—	—	—	—	—	—	—	—	—	—	
691	Смоленскій . . . . .	З. Ф. Мостовенко.	Владѣльцею.	104	—	$\frac{3}{16}-3$	2 пар. бѣг. <sup>8)</sup>	25	11,500	9	70	—	11	69	18	691
692	Николаевскій . . . . .	Вѣро-Надеждинской К <sup>о</sup> .	В. В. Мостовенко.	102	—	$\frac{3}{16}-3$	Пром. на пр. № 691.	25	14,000	12	—	1	17	48	84	692
693	Воскресенскій . . . . .	В. В. Мостовенко.	Тоже.	100	—	$\frac{1}{2}-1$	4 руч. ст.	40	108,800	4	69	1	13	47	24	693
694	Михайловскій . . . . .	М. Н. Крашенинникову.	Владѣльцемъ.	19	—	$\frac{3}{8}$	1 руч. ст.	10	600	3	$24\frac{2}{3}$	—	—	19	52	694
695	Екатерининскій . . . . .	В. В. Мартинсонъ.	Ө. Е. Ятесъ.	95	—	66	2 пар. бѣг. <sup>9)</sup>	22	93,300	4	66	1	6	50	—	695
696	Свято-Троицкій . . . . .	Ф. М. Малышеву.	Т-вомъ Бр. Покровскіе.	98	—	—	Пром. на пр. № 700.	26	2,975	5	49	—	1	68	7	696
697	Байтакоръ . . . . .	Т-ву Бр. Покровскіе.	Тоже.	101	—	—	Тоже.	16	5,150	1	16	—	—	60	27	697

<sup>1)</sup> Три паровыхъ машины въ 90 силъ. <sup>2)</sup> Паровая машина въ 16 силъ. <sup>3)</sup> Паровая машина въ 6 силъ. <sup>4)</sup> Паровая машина въ 8 силъ. <sup>5)</sup> Паровая машина въ 16 силъ. <sup>6)</sup> Паровая машина въ 12 силъ. <sup>7)</sup> Паровая машина въ 15 силъ. <sup>8)</sup> Паровая машина въ 15 силъ. <sup>9)</sup> Паровая машина въ 10 силъ.

Д о б ы ч а з о л о т а .

№	РАЗРАБОТЫВАВШЕЕСЯ ПРИСКИ.	Кому принадлежит.	Кѣмъ разрабатывается.	Простран- ство приски въ десяти- нахъ.	Толщина пластовъ въ аршинахъ.		Промываль- ныхъ устройствъ.	Задолжалось рабочихъ.	Промыто золото- содержащихъ песковъ. Пудовъ.	Содержаніе золота въ 100 пудахъ песку.		Добыто шлихового золота.				№
					Торфа.	Золото-со- держашаго.				Зол.	Дол.	Пуд.	Фун.	Зол.	Дол.	
698	Владимірскій . . . . .	Т-ву Бр. Покровскіе.	Т-ву Бр. Покровскіе.	88	—	—	Пром. на пр. № 700.	16	18,225	—	72	—	1	40	75	698
699	Могутный . . . . .	Тоже.	Тоже.	23	—	—	Тоже.	11	3,400	—	77	—	—	27	52	699
700	Игрицкій . . . . .	В. М. Сидорову.	В. К. Покровскимъ.	30	—	—	1 став. 6-ти пест. 1).	46	85,200	1	92	—	17	38	50	700
701	Вознесенскій . . . . .	В. И. Комарову.	Владѣльцемъ.	—	—	—	2 пар. бѣг. 2)	42	68,400	2	11 <sup>3</sup> / <sub>4</sub>	—	15	12	—	701
	Итого въ Травниковской станицѣ . . . . .	—	—	—	—	—	—	279	411,550	—	—	—	4	6	2	5
	Итого въ Троицкомъ уѣздѣ . . . . .	—	—	—	—	—	—	3341	8.882,175	—	—	—	84	24	33	33
<b>Челябинскаго уѣзда.</b>																
<b>Въ Долгодеревенской станицѣ.</b>																
702	Петро-Павловскій . . . . .	С. Н. Сафонову.	Владѣльцемъ	74	6	1/2—1	—	11	150	1	36	—	—	2	6	702
<b>Въ Челябинской станицѣ.</b>																
703	Серафимовскій . . . . .	Владимір. золотопр. К <sup>о</sup> .	Той-же К <sup>о</sup> .	103	—	—	Пром. на пр. № 708.	4	6,600	1	81	—	1	25	72	703
704	Святъ-Духовскій . . . . .	Тоже.	Тоже.	103	—	—	Тоже.	13	26,800	2	7	—	5	76	18	704
705	Христорождественскій . . . . .	Тоже.	Тоже.	103	—	—	Тоже.	19	21,600	1	38	—	2	89	15	705
706	Вознесенскій . . . . .	Тоже.	Тоже.	98	—	—	Тоже.	33	37,400	2	68	—	10	53	75	706
707	Михаило-Архангельскій . . . . .	Тоже.	Тоже.	99	—	—	4 пар. бѣг. Пром. на пр. № 708.	286	607,800	3	93	6	11	78	93	707
708	Московскій . . . . .	Тоже.	Тоже.	92	—	—	Тоже.	5	1,200	1	20	—	—	14	57	708
709	Преображенскій . . . . .	Тоже.	Тоже.	69	—	—	Тоже.	4	1,100	1	10	—	—	14	48	709
710	Алекминскій . . . . .	Тоже.	Тоже.	65	—	—	Тоже.	4	5,400	1	48	—	—	81	24	710
711	Покровскій . . . . .	Той-же К <sup>о</sup> и И. К. Че- канову.	Владѣльцами.	93	—	—	Тоже.	7	1,900	—	76	—	—	15	54	711
712	Георгіевскій . . . . .	Той-же К <sup>о</sup> и Анонимному О-ву Кочкарск. пром.	Тоже.	80	—	—	Тоже.	8	2,800	1	36	—	—	38	66	712
713	Анно-Ивановскій . . . . .	Тоже.	Тоже.	87	—	1/4—1/2	Пром. на пр. № 715.	10	2,400	1	44	—	—	35	—	713
714	Удалый . . . . .	Анонимному О-ву Коч- карскихъ пром.	Обществомъ.	52	—	1/16—1	2 пар. бѣг. 3)	30	64,400	2	89	—	19	80	48	714
715	Удачный . . . . .	Тоже.	Тоже.	78	—	1/4—1	Тоже.	12	7,200	1	46 <sup>1</sup> / <sub>2</sub>	—	1	11	—	715
716	Счастливый . . . . .	А. К. Фрейманъ.	Владѣльцемъ.	90	—	1/16—1	Тоже.	19	9,470	1	48	—	1	46	—	716
717	Елизаветинскій . . . . .	В. В. Мостовенко.	Тоже.	95	—	1/4	Пром. на пр. № 721.	30	3,960	—	58 <sup>1</sup> / <sub>2</sub>	—	—	23	72	717
718	Маріинскій . . . . .	В. В. Мостовенко и М. Н. Крашенинникову.	Владѣльцами.	89	—	1/2	Тоже.	10	400	—	46 <sup>1</sup> / <sub>2</sub>	—	—	1	90	718
719	Владимірскій . . . . .	М. Н. Крашенинникову и З. О. Мостовенко.	Тоже.	30	—	3/4	Тоже.	20	600	1	31	—	—	7	90	719

16 силъ.

1) Паровая машина въ 12 силъ. 2) Паровая машина въ 20 силъ. 3) Паровая машина въ



Д о б ы ч а з о л о т а .

№	РАЗРАБОТЫВАВШЕСЯ ПРИСКИ.	Кому принадлежит.	Кѣмъ разрабатывается.	Простран- ство приска въ десяти- нахъ.	Толщина пластовъ въ аршинахъ.		Промываль- ныхъ устройствъ.	Задолжалось рабочихъ.	Промыто золото- содержащихъ песковъ. Пудовъ.	Содержаніе золота въ 100 пудахъ песку.		Добыто шлиховаго золота.				№
					Торфа.	Золото-со- держашаго.				Зол.	Дол.	Пуд.	Фун.	Зол.	Дол.	
720	Вѣро-Надеждинскій . . . . .	М. Н. Крашенинникову.	Владѣльцемъ.	88	—	1/2	Толчея и па- ра бѣгун. 1).	161	138,700	1	18 1/4	—	17	26	94	720
721	Ново-Троицкій . . . . .	Тоже.	Тоже.	103	—	1/2	Тоже.	40	1,500	2	24	—	—	33	72	721
722	Васильевскій . . . . .	А. И. Шихову.	М. Н. Крашенинниковымъ.	104	—	1/2	Толчея 2).	123	32,200	4	—	—	14	3	92	722
723	Анастасьинскій . . . . .	А. В. Щелковой.	Тоже.	98	—	3/4	Пром. на пр. № 721.	10	400	—	10	—	—	—	42	723
724	Мошковскій . . . . .	М. И. Дядину.	Владѣльцемъ.	97	—	—	Пром. на пр. № 708.	6	11,500	3	80	—	4	38	—	724
725	Петро-Павловскій . . . . .	И. К. Чеканову.	Владѣльцемъ.	102	5-8	2-4	Тоже.	10	3,300	—	48	—	—	28	60	725
726	Николае-Святительскій . . . . .	В. В. Мартинсонъ.	Ө. Э. Ятесъ.	98	Р а з в ѣ д к а .		Пром. на пр. № 695.	10	4,000	—	63	—	—	27	48	726
727	Свято-Духовскій . . . . .	Ө. Е. Ятесъ.	Тоже.	71	Тоже.	Тоже.	Тоже.	10	900	—	53	—	—	4	90	727
728	Георгіевскій . . . . .	Тоже.	Тоже.	102	Тоже.	Тоже.	Тоже.	10	400	—	82	—	—	3	42	728
729	Васильевскій . . . . .	Тоже.	Тоже.	100	Тоже.	Тоже.	Тоже.	10	2,800	2	31	—	—	64	90	729
730	Петро-Павловскій . . . . .	Тоже.	Тоже.	103	Тоже.	Тоже.	Тоже.	10	2,500	1	8	—	—	27	18	730
731	Тихвинскій . . . . .	В. М. Сидорову.	В. А. Евсѣевымъ.	101	—	1/16 - 1 1/2	—	130	486,000	4	40	5	22	80	—	731
732	Успенскій . . . . .	В. В. Комелькову и П. И. Тарасову.	Владѣльцами.	80	—	—	1 пар. бѣг.	9	5,300	3	45	—	1	87	72	732
Итого въ Челябинской станицѣ . . . . .		—	—	—	—	—	—	1053	1.490,470	—	—	13	39	66	6	
Итого въ Челябинскомъ уѣздѣ . . . . .		—	—	—	—	—	—	1064	1.490,620	—	—	13	39	68	12	
<b>Верхне-Уральскаго уѣзда.</b>																
<b>Въ КАРАГАЙСКОЙ СТАНИЦѢ.</b>																
733	Талганъ . . . . .	А. П. Прибылеву.	Владѣльцемъ.	43	—	1/2 - 1 1/2	Пром. на пр. № 625.	5	800	1	26	—	—	9	90	733
<b>Въ МАГНИТНОЙ СТАНИЦѢ.</b>																
734	Дашкинскій . . . . .	М. З. М. Садыкову-Рамѣву.	Владѣльцемъ.	98	—	1/8 - 1/4	Пром. на пр. № 741.	12	1,600	1	39	—	—	22	36	734
735	Ражневскій . . . . .	Тоже.	Тоже.	103	—	1/8 - 3/4	Тоже.	12	300	1	50	—	—	4	54	735
Итого въ Магнитной станицѣ . . . . .		—	—	—	—	—	—	24	1,900	—	—	—	—	26	90	
Итого въ Верхнеураль- скомъ уѣздѣ . . . . .		—	—	—	—	—	—	29	2,700	—	—	—	—	36	84	
Итого жильнаго золота въ VII Оренбургскомъ горномъ округѣ . . . . .		—	—	—	—	—	—	5207	11.025,945	—	—	109	32	91	37	

1) Паровая машина въ 16 силъ. 2) Паровая машина въ 16 силъ.

Д О Б Ы Ч А      З О Л О Т А .

№	РАЗРАБОТЫВАВШЕЕСЯ ПРИСКИ.	Кому принадлежит.	Кѣмъ разрабатывается.	Простран- ство приска въ десяти- нахъ.	Толщина пластовъ въ аршинахъ.		Промываль- ныхъ устройствъ.	Задолжалось рабочихъ.	Промыто золото- содержащихъ песковъ. Пудовъ.	Содержаніе золота въ 100 пудахъ песку.		Добыто плиховаго золота.				№
					Торфа.	Золото-со- держашаго.				Зол.	Дол.	Пуд.	Фун.	Зол.	Дол.	
<p>Въ VIII Оренбургскомъ горномъ округѣ.</p> <p>На башкирскихъ земляхъ Бурзянскихъ и проч. волостей.</p>																
736	Султанскій . . . . .	М. Ш. Рамѣву.	Владѣльцемъ.	—	—	1/15 - 4	1 чаша съ пар. бѣг. <sup>1)</sup>	36	45,200	4	2	—	18	93	90	736
737	По р. Большому Худолазу, близъ дер. Гадилешиной . . . . .	Тоже.	Тоже.	—	—	1/4 - 1	1 чаша съ жернов. <sup>2)</sup>	5	9,000	14	82 1/2	—	13	89	36	737
738	Карачай-Кипчакскій . . . . .	Насл. К. П. Горяева.	Владѣльцами.	—	—	—	1 чаша съ пар. бѣг. <sup>2)</sup>	15	14,300	5	53	—	8	25	90	738
739	Мряскій заводъ . . . . .	Т-вугр. Э. В. Роттермундъ и А. Н. Коншину.	Тоже.	—	—	—	8 руч. стан.	36	85,000	—	56 1/2	—	5 14	20 56 <sup>4)</sup>	60	739
Итого въ VIII Оренбургскомъ горномъ округѣ.		—	—	—	—	—	—	92	153,500	—	—	1	20	93	84	
Итого жильнаго золота въ Оренбургской губ. . . . .		—	—	—	—	—	—	5,299	11.179,445	3	79	III	13	89	25	
Итого розсыпного и жильнаго золота въ Оренбургской губ. . . . .		—	—	—	—	—	—	20,424	177.804,638	—	62,5	301	24	81	75	
Итого розсыпного и жильнаго золота на Уралѣ . . . . .		—	—	—	—	—	—	36,223	427.797.939	—	52,3 <sup>5)</sup>	621	17	21	43	
<p>ЗАПАДНОЙ СИБИРИ.</p> <p>ТОМСКОЙ ГУБЕРНИИ.</p> <p>Розсыпного золота.</p> <p>Маринскаго горнаго округа.</p> <p>По сист. р. Барзаса, впадающей въ р. Яю.</p>																
740	Богородскій . . . . .	М. П. Ульянову.	Владѣльцемъ.	63	3	1 1/2	2 руч. бут.	5	178,500	—	36 1/2	—	7	23	48	740
741	Орловскій . . . . .	К <sup>0</sup> Никитина и Николайчукъ.	Тоже.	35	5	2 1/2	1 кон. бут.	5	214,500	—	53 1/2	—	12	47	48	741
742	Благонадежный . . . . .	В. И. и Е. И. Королевымъ.	Тоже.	87	7 1/2	1 1/2	2 руч. бут.	19	350,500	—	17 1/2	—	6	69	6	742
743	Полезный . . . . .	Тоже.	Тоже.	102	3	1 1/2	1 руч. бут.	2	63,000	—	33	—	2	24	42	743
744	Удачный . . . . .	Тоже.	Тоже.	40	2	1	Тоже.	1	37,000	—	29	—	1	15	—	744
745	Благосѣщенскій . . . . .	Р. А. Буткевичу.	Тоже.	99	15	1 1/2	2 руч. бут.	9	564,000	—	45 1/4	—	27	69	71	745
746	Семеновскій . . . . .	К <sup>0</sup> Прейсмона и Буткевича.	Владѣльцами.	46	1 1/2	1	2 руч. бут.	2	115,500	—	24 1/4	—	3	4	18	746

<sup>1)</sup> Паровая машина въ 12 силъ. <sup>2)</sup> Турбина въ 6 силъ. <sup>3)</sup> Локомобиль въ 15 силъ и гидравлическое колесо въ 6 силъ. <sup>4)</sup> При выводѣ средняго содержанія, золото, показанное при

Означенное количество получено отъ переработки \*25 п. 26 1/2 ф. золото-добычѣ платины въ расчетъ не принято.

Д О Б Ы Ч А                                      З О Л О Т А.

№	РАЗРАБОТЫВАВШЕЕСЯ ПРИСКИ.	Кому принадлежит.	Кѣмъ разрабатывается.	Простран- ство приска въ десяти- нахъ.	Толщина пластовъ въ аршинахъ.		Промываль- ныхъ устройствъ.	Заложило работныхъ.	Промыто золото- содержащихъ песковъ.	Содержаніе золота въ 100 пудахъ песку.		Добыто шлиховаго золота.				№	
					Торфа.	Золото-со- держашаго.				Пудовъ.	Зол.	Дол.	Пуд.	Фун.	Зол.		Дол.
747	Ивановскій . . . . .	Р. А. Буткевичъ.	Никитинимъ.	87	по старой	выработкѣ.	2 руч. бут.	5	26,500	—	52	—	1	48	—	747	
748	Никольскій . . . . .	Маркову.	К <sup>о</sup> Прейсманъ и Буткевичъ.	76	5	2	2 руч. бут.	10	401,000	—	34 <sup>3</sup> / <sub>4</sub>	—	15	12	—	748	
749	Фаино-Леонтевскій . . . . .	Д. М. Прейсманъ.	Владѣльцемъ.	85	2	1 <sup>1</sup> / <sub>4</sub>	2 руч. бут.	1	110,345	1	11	—	13	10	28	749	
750	Успенскій . . . . .	А. П. Федорову.	Тоже.	15	3	3	1 полустан.	4	131,000	—	41	—	5	81	—	750	
751	Московскій . . . . .	Тоже.	Тоже.	96	4	3	1 конн. бут.	15	975,000	—	34 <sup>3</sup> / <sub>4</sub>	—	36	90	—	751	
752	Александровскій . . . . .	Р. Буткевичу.	С. М. Гурьевичемъ.	104	7	2	2 руч. бут.	24	917,500	—	53 <sup>1</sup> / <sub>2</sub>	1	11	5	53	752	
753	Романовскій . . . . .	П. Н. Муншину.	Л. Прейсманомъ.	37	5 <sup>1</sup> / <sub>2</sub>	2 <sup>1</sup> / <sub>2</sub>	1 руч. бут.	2	13,000	—	7 <sup>3</sup> / <sub>4</sub>	—	—	10	15	753	
<i>По сист. р. Золотою Ки- тата, впадающей справа въ р. Яю.</i>																	
754	Борисовскій . . . . .	А. И. Рискевичу.	Прейсманомъ.	109	3	2	1 руч. бут.	5	69,700	—	29 <sup>3</sup> / <sub>4</sub>	—	2	24	24	754	
755	Алексадро-Сергіевскій . . . . .	Г. М. Миллеру.	Владѣльцемъ.	33	5	3 <sup>1</sup> / <sub>2</sub>	2 конн. бут.	42	1.494,000	—	56 <sup>1</sup> / <sub>4</sub>	2	13	26	85	755	
756	Полевный . . . . .	Тоже.	Тоже.	34	2 <sup>1</sup> / <sub>2</sub>	2	2 руч. бут.	2	150,000	—	61 <sup>1</sup> / <sub>2</sub>	—	10	2	—	756	
757	Кларо-Моисеевскій . . . . .	Р. А. Буткевичу.	Тоже.	96	1 <sup>1</sup> / <sub>2</sub>	1	2 руч. бут.	9	428,000	—	25 <sup>1</sup> / <sub>2</sub>	—	11	68	36	757	
758	Алексадро-Екатерининскій . . . . .	М. П. Ульянову.	Тоже.	119	20—3	1 <sup>1</sup> / <sub>2</sub>	2 руч. бут.	14	541,500	—	28 <sup>2</sup> / <sub>3</sub>	—	16	81	—	758	
759	Елизаветинскій . . . . .	А. П. Федорову.	Тоже.	44	2 <sup>1</sup> / <sub>2</sub>	1 <sup>1</sup> / <sub>2</sub>	1 полустан.	4	35,000	—	42 <sup>1</sup> / <sub>2</sub>	—	1	59	—	759	
<i>По р. Тисулю, впадающей въ р. Серть.</i>																	
760	Прокопьевскій . . . . .	С. Р. Буткевичъ.	Тоже.	104	2	2	1 руч. бут.	7	47,000	—	16 <sup>3</sup> / <sub>4</sub>	—	—	82	51	760	
761	Весело-Андреевскій . . . . .	А. В. Новикову.	Тоже.	60	По старой	выработкѣ.	1 конн. и 2 руч. бут.	6	269,000	—	19 <sup>3</sup> / <sub>4</sub>	—	5	64	—	761	
762	Воскресенскій . . . . .	И. М. Иваницкому.	К <sup>о</sup> Иваницкаго, Жилль и Потаповой.	104	3	1 <sup>1</sup> / <sub>2</sub>	2 руч. бут.	5	135,900	—	24 <sup>1</sup> / <sub>4</sub>	—	3	55	—	762	
763	Владиміровскій . . . . .	Е. Д. Потапову.	Владѣльцемъ.	10	2	1 <sup>1</sup> / <sub>2</sub>	2 руч. бут.	1	75,500	—	36 <sup>1</sup> / <sub>2</sub>	—	2	94	—	763	
764	Александровскій . . . . .	Насл. А. Попова, Жилль и Плотникова.	К <sup>о</sup> Жилль и Плотникова.	70	11	4	1 чаша <sup>1)</sup> .	6	770,400	—	31	—	25	47	12	764	
765	Ивановскій . . . . .	К <sup>о</sup> Плотникова и Жилль.	Владѣльцами.	87	11	3	—	19	1.719,600	—	30 <sup>1</sup> / <sub>2</sub>	1	17	1	72	765	
<i>По р. Биракулю, впадающей справа въ р. Кю.</i>																	
766	Первая площадь по р. Биракулю.	Насл. Поповыхъ, Хаймо- вичъ и Елевичъ.	А. И. Рискевичемъ.	148	2 <sup>1</sup> / <sub>4</sub>	1 <sup>1</sup> / <sub>2</sub>	1 конн. бут.	11	813,000	—	52 <sup>1</sup> / <sub>2</sub>	—	6	57	13	766	
767	Вторая площадь по р. Биракулю.	К <sup>о</sup> насл. Поповыхъ.	С. П. Поздняковымъ.	158	3	3 <sup>1</sup> / <sub>2</sub>	1 чаша, 2 бут. <sup>2)</sup>	33	2.020,000	—	17 <sup>3</sup> / <sub>4</sub>	—	39	36	—	767	
768	Феодосіе-Елизаветинскій . . . . .	Е. И. Миллеръ.	Владѣльцами.	29	4	2	2 руч. бут.	4	20,000	—	78 <sup>1</sup> / <sub>2</sub>	—	1	67	61	768	
769	Пятая Биракульская площадь.	Насл. Г. В. Рухлова.	С. Х. Буньяновичъ.	158	1 <sup>1</sup> / <sub>2</sub>	1 <sup>1</sup> / <sub>2</sub>	1 конн. бут.	7	324,000	—	12 <sup>3</sup> / <sub>4</sub>	—	4	39	83	769	
<i>По ручкамъ и ключамъ, впадающимъ въ р. Кю.</i>																	
770	Александровскій . . . . .	Н. Г. Авксентьеву.	Г. С. Степановымъ.	103	2 <sup>1</sup> / <sub>2</sub>	1 <sup>1</sup> / <sub>2</sub>	1 конн. бут.	8	217,000	—	28	—	6	56	—	770	
771	Гостеприимный . . . . .	Г. С. Степанову.	Владѣльцемъ.	31	2 <sup>1</sup> / <sub>4</sub>	1 <sup>1</sup> / <sub>2</sub>	1 конн. бут.	8	168,000	—	82 <sup>1</sup> / <sub>2</sub>	—	15	5	—	771	

<sup>1)</sup> Котель въ 12 силъ. <sup>2)</sup> Наливное колесо.

**Д О О Ы Ч А**

№	РАЗРАБОТЫВАВШЕСЯ ПРИСКИ.	Кому принадлежить.	Къмъ разрабатывается.	Пространство приска въ десятинахъ.
772	Пророко-Ильинскій . . . . .	С. А. Буткевичу.	Владѣльцемъ.	103
773	Воскресенскій. . . . .	И. и Е. Миллеръ.	И. Михелевымъ.	202
774	Александро-Невскій . . . . .	Насл. С. Я. Оларовской.	И. Б. Хотомскимъ.	18
	<i>По р. Тулуялу, впадающей справа въ р. Кюю.</i>			
775	Нижне-Тулуюльскій . . . . .	К <sup>о</sup> насл. Поповыхъ.	И. Буткевичемъ.	104
776	Пробный . . . . .	М. И. Буткевичу.	Владѣльцемъ.	18
777	Верхне-Тулуюльскій . . . . .	С. А. Буткевичу.	Тоже.	104
778	Больше-Ивановскій . . . . .	К <sup>о</sup> насл. Поповыхъ.	С. Буткевичемъ.	78
	<i>По р. Талановой и Кийскому Шалтырю, впадающимъ въ р. Кюю.</i>			
779	Тихвинскій . . . . .	Насл. Бенардаки.	Лавровской и Поповымъ.	104
780	Нижне-Талановскій . . . . .	К <sup>о</sup> насл. Поповыхъ и Жилъ.	Жилъ и Бѣйлинъ.	93
781	Марьемскій . . . . .	М. М. Бѣйлиной.	Владѣльцемъ.	91
782	Захарьевскій . . . . .	Л. А. Рѣшетскому.	Тоже.	114
783	Анисимовскій. . . . .	И. А. Рѣшетскому.	Тоже.	18
784	Подаренный . . . . .	Л. Бѣйлину.	Тоже.	77
785	Павловскій . . . . .	Н. И. Минскому.	Владѣльцемъ.	123
786	Ошибочный . . . . .	Р. А. Буткевичу.	Тоже.	93
787	Необходимый . . . . .	М. А. Лейбину.	Тоже.	131
	<i>По вершинамъ рѣки Кюю.</i>			
788	Способный . . . . .	Р. А. Буткевичу.	Владѣльцемъ.	44
789	Владими́ро-Яковлевскій. . . . .	Тоже.	Тоже.	57
790	Богородице-Казанскій . . . . .	С. Е. Попову.	Тоже.	68
791	Крестовоздвиженскій . . . . .	Ему-же.	Тоже.	123
	<i>По р. Кундату и рѣчкамъ въ нее впадающимъ.</i>			
792	Семеновскій . . . . .	Наслѣдн. В. Ильина.	М. Буткевичемъ.	104
793	Отдѣльный участкъ Воскресенскаго приска . . . . .	К <sup>о</sup> Рязановыхъ, Рязанцевыхъ и Расторгуевой.	К <sup>о</sup> Буткевича и Быховской.	39
794	Воскресенскій. . . . .	Имъ же.	Тоже.	104
795	Троицкій. . . . .	Р. Буткевичу и Быховской.	Владѣльцами.	87
796	Свято-Инокентьевскій . . . . .	Р. А. Буткевичу.	Тоже.	65

1) Наливное колесо. 2) Водяное колесо. 3) Локомобиль въ 24 силы.

**З О Л О Т А.**

№	Толщина пластовъ въ аршинахъ.		Промывальныхъ устройствъ.	Задолжалось рабочихъ.	Промыто золотосодержащихъ песковъ. Пудовъ.	Содержаніе золота въ 100 пудахъ песку.		Добыто шлихового золота.				№	
	Торфа.	Золото-содержащаго.				Зол.	Дол.	Пуд.	Фун.	Зол.	Дол.		
	8	1½	2 кон. бут.	78	2.930,000	—	47¾	3	31	71	—	772	
	3	2	2 ручн. бут.	6	225,500	—	20	—	4	89	—	773	
	5½	3½	1 чаша 1).	33	1.999,000	—	19¾	1	2	71	—	774	
	3½	1¼	1 ручн. бут.	4	69,000	—	24¾	—	1	83	—	775	
	3	2¾	Тоже.	1	34,000	—	48	—	1	74	—	776	
	3	1½	1 ручн. и 1 кон. бут.	40	1.993,000	—	10⅓	—	22	32	43	777	
	3	1½	Тоже.	17	313,700	—	16⅓	—	5	53	55	778	
	По старой	выработкѣ.	1 ручн. бут.	5	255,000	—	17	—	4	74	48	779	
	1	1	Тоже.	4	36,650	—	4	—	1	37	78	780	
	6	5½	1 чаша 2).	26	1.182,500	—	29¾	—	38	3	36	781	
	2	3	1 кон. бут.	24	705,000	—	58½	1	4	76	—	782	
	2	3	2 ручн. бут.	8	55,000	—	25	—	1	48	—	783	
	3	2	Тоже.	6	40,600	—	36¾	—	1	60	10	784	
	5	4	1 чаша 3).	31	1.887,650	—	63½	3	9	88	—	785	
	4	3	2 ручн. бут.	2	32,500	—	27⅔	—	1	—	—	786	
	1½	3	1 кон. бут.	11	383,000	—	14½	—	6	2	—	787	
	6	2½	2 ручн. бут.	2	228,000	—	30	—	7	44	44	788	
	4	2	Тоже.	3	22,000	—	76½	—	1	80	—	789	
	3	3	1 кон. и 1 руч. бутары.	60	3.018,000	—	23⅔	1	37	57	26	790	
	3	2	Тоже.	20	1.871,000	—	17½	—	35	48	46	791	
	1½	2	2 ручн. бут.	10	215,000	—	19	—	4	36	42	792	
	7	2	Тоже.	1	25,000	—	15½	—	—	41	24	793	
	6	2½	Тоже.	20	526,000	—	20¾	—	11	79	95	794	
	8	2⅓	Тоже.	1	35,000	—	62½	—	2	36	—	795	
	3½	1½	Тоже.	2	74,000	—	18¾	—	1	48	—	796	

Д о б ы ч а з о л о т а .

№	РАЗРАБОТЫВАВШЕСЯ ПРИСКИ.	Кому принадлежит.	Кѣмъ разрабатывается.	Простран- ство приска въ десяти- нахъ.	Толщина пластовъ въ аршинахъ.		Промываль- ныхъ устройствъ.	Задолжалось рабочихъ.	Промыто золото- содержащихъ песковъ. Пудовъ.	Содержаніе золота въ 100 пудахъ песку.		Добыто шлихового золота.				№
					Торфа.	Золото-со- держашаго.				Зол.	Дол.	Пуд.	Фун.	Зол.	Дол.	
797	Васильевскій . . . . .	Р. А. Буткевичу.	Владѣльцами.	80	1 1/2	1	2 руч. бут.	1	25,500	—	14 1/2	—	—	37	24	797
798	Елизаветинскій . . . . .	Б. Идиксонъ.	Тоже.	96	1	1 1/2	Тоже.	1	4,750	—	20	—	—	10	29	798
799	Ивановскій . . . . .	Г. Миллеру.	Тоже.	104	1/2	1 1/2	Тоже.	4	177,500	—	34 1/2	—	6	72	—	799
800	Ольгинскій . . . . .	Р. А. Буткевичу.	Тоже.	39	1/2	1 1/2	Тоже.	4	11,500	—	70	—	—	84	—	800
801	Елизаветинскій . . . . .	Г. Миллеру.	Тоже.	33	1/2	1 1/4	Тоже.	17	758,000	—	21	—	18	48	12	801
802	Ново-Никольскій . . . . .	К <sup>о</sup> Насл. Рязановыхъ, Ка- занцовыхъ, Росторгуевой, Поповыхъ и Миллеръ.	Буткевичемъ и Миллеръ.	69	3	6	Тоже.	1	11,500	—	13	—	—	15	48	802
803	Богородице-Тихвинскій . . . . .	Е. И. Миллеръ.	Владѣльцемъ.	11	3	2	Тоже.	3	40,000	—	24 1/2	—	1	7	—	803
804	Спасо-Преображенскій . . . . .	Е. И. Миллеръ.	Г. Миллеръ.	59	2 1/2	11	2 руч. бут. и 1 чаша <sup>1)</sup> .	58	2,762,000	—	20	1	19	80	—	804
805	Хивинскій . . . . .	Т. Ф. Полюгову.	Владѣльцемъ.	8	2	2	2 руч. бут.	6	180,000	—	42	—	8	33	—	805
806	Зесифировскій . . . . .	Ему же.	Тоже.	21	3	4	Тоже.	10	293,000	—	50 1/2	—	16	1	—	806
807	Екатерининскій . . . . .	Р. А. Буткевичу.	Тоже.	68	3	1 1/2	Тоже.	1	1,400	—	82	—	—	12	—	807
808	Каючевскій . . . . .	И. Ж. Иваницкому.	Иваницкимъ и К <sup>о</sup> .	85	2 1/2	3	Тоже.	4	34,200	—	17	—	—	60	—	808
809	Верхне-Богословскій . . . . .	Ему же.	Тоже.	101	2 1/2	1	Тоже.	4	250,900	—	23	—	6	25	14	809
810	Необходимый . . . . .	Р. Буткевичу.	Владѣльцемъ.	20	5	3	1 боч. маш. и 2 руч. бут. <sup>2)</sup> .	44	2,903,000	—	28	2	8	8	30	810
<i>По сист. р. Большого Кол- суха, впадающей въ р. Кю.</i>																
811	Петровскій . . . . .	К. И. Шешукову.	Владѣльцемъ.	70	3	1	1 кон. бут.	19	637,500	—	23 1/4	—	16	10	—	811
812	Чирковскій . . . . .	Иваницкому и Верхратской.	Тоже.	158	3	1 3/4	2 руч. бут.	9	62,500	—	41 1/2	—	2	79	—	812
813	Семеновскій . . . . .	Т. Ф. Полюгову.	Тоже.	68	3	1 1/4	2 руч. бут.	6	151,000	—	52 2/3	—	8	61	12	813
814	Бурлевскій . . . . .	К <sup>о</sup> насл. Поповыхъ, Жилль, Полюгова и Петрова.	К <sup>о</sup> Жилль и Пылкова.	157	По старой	выработкѣ.	Тоже.	6	40,000	—	51	—	2	65	—	814
Итого въ Маринскомъ округѣ . . . . .		—	—	—	—	—	—	908	38,138,295	—	32	33	10	24	19	
<b>Алтайскаго округа.</b>																
<i>По сист. р. Черной Осипо- вой, впадающей справа въ р. Томь.</i>																
815	Долевой . . . . .	А. Ф. Жиллю.	И. О. Крашевскимъ.	129	3	2	2 руч. бут.	1	43,900	—	8	—	—	36	80	815
<i>По сист. р. Тайдона, впа- дающей справа въ р. Томь.</i>																
816	Трудовой . . . . .	А. А. Пылкову.	Владѣльцемъ.	133	3	1 1/2	2 руч. бут.	1	30,000	—	44 1/2	—	1	38	88	816
817	Пограничный . . . . .	А. Ф. Жиллю.	Тоже.	157	2	1 1/2	Тоже.	1	16,000	—	79	—	1	28	—	817
818	Богородице-Рождественскій . . . . .	Л. В. Верхратской.	Тоже.	55	2 1/4	1 1/4	Тоже.	7	30,000	—	60 1/2	—	1	93	—	818

<sup>1)</sup> Наливное колесо. <sup>2)</sup> Наливное колесо.

Д О Б Ы Ч А З О Л О Т А .

№	РАЗРАБОТЫВАВШЕЕСЯ ПРИИСКИ.	Кому принадлежит.	Къмъ разрабатывается.	Пространство прииска въ десяти-	Толщина пластовъ въ аршинахъ.		Промываль-ныхъ устройствъ.	Задолжалось рабочихъ.	Промыто золото-содержащихъ песковъ.	Содержаніе золота въ 100 пудахъ песку.		Добыто шлихового золота.				№
					Торфа.	Золото-содержащаго.				Пудовъ.	Зол.	Дол.	Пуд.	Фун.	Зол.	
826	<i>По р. Нижней Терси, впадающей справа въ р. Томь.</i> Ольгинскій . . . . .	Н. П. Смирновой съ н-ми.	Сибирско-Алтайскимъ Товариществомъ Шмотина и Черемныхъ.	7	2	1 1/2	2 руч. бут.	2	82,000	—	14 2/3	—	1	30	—	826
827	<i>По р. Средней Терси, впадающей справа въ р. Томь.</i> Спасо-Преображенскій . . . . .	К <sup>о</sup> Пермякова, Васильева, Барсукова, и Поздняковой.	Владѣльцы.	5	По старой	выработкѣ.	1 руч. бут.	5	95,000	—	14 1/2	—	1	47	72	827
828	Стефано-Александровскій . . . . .	И. И. Некрасову.	С. Е. Поповымъ.	4	По старой	выработкѣ.	2 руч. бут.	32	522,000	—	32	—	19	29	28	828
829	Казанскій . . . . .	Н. А. Давидовичъ-Нашинскому.	К <sup>о</sup> Мансурова и Родіонова.	7	4	4	1 кон., 2 р. б.	6	396,400	—	16	—	6	72	—	829
830	Прокопьевскій . . . . .	Н. Н. Адлербергу.	А. М. Колчиной.	8	3 1/2	3	2 конныхъ и 2 руч. бут.	13	1.170,000	—	15 3/4	—	19	81	—	830
831	Иоанно-Предтеченскій . . . . .	Ө. А. Васильеву.	Владѣльцемъ.	2	3	2	2 руч. бут.	2	125,000	—	24	—	3	24	—	831
832	Воскресенскій . . . . .	Н. Н. Адлербергу.	И. С. Козловымъ.	10	3	3	2 руч. бут. и 1 чаша <sup>1)</sup> .	23	1.725,000	—	15	—	27	77	24	832
833	<i>По р. Верхней Терси, впадающей справа въ р. Томь.</i> Воскресенскій . . . . .	К <sup>о</sup> Панова, Попова и Мѣдникова.	Владѣльцами.	9	По старой	выработкѣ.	2 руч. бут.	57	627,000	—	63 1/2	1	3	22	72	833
834	<i>По сист. р. Черной Усы, впадающей справа въ р. Томь.</i> Ивановскій . . . . .	И. М. Иваницкому.	К <sup>о</sup> Иваницкаго и Потоповой.	11	4 1/2	2	1 руч. бут.	3	87,600	—	46 3/4	—	4	42	—	834
835	Георгиевскій . . . . .	Тоже.	Тоже.	7	5	2 1/2	1 руч. бут.	2	78,000	—	48 1/4	—	4	8	—	835
836	Варваринскій . . . . .	Тоже.	Тоже.	10	4	1 1/2	2 руч. бут.	2	73,200	—	31 3/4	—	2	50	—	836
837	Феодосіевскій . . . . .	Тоже.	Владѣльцемъ.	8	2 1/2	3	2 руч. бут.	1	54,000	—	13	—	—	75	—	837
838	Успенскій . . . . .	Княгини В. А. Горчаковой.	Иваницкимъ и Потоповымъ.	4	4 1/2	2 1/2	2 руч. бут.	2	145,000	—	16 1/2	—	2	56	69	838
839	<b>Система р. Абакана.</b> <i>По р. Таптыну, впадающей слева въ р. Абаканъ.</i> Богородице-Казанскій . . . . .	П. П. Косованову.	Владѣльцами и Ивановымъ.	5	2 3/4	2 1/2	1 чаша <sup>2)</sup> .	4	144,700	—	8	—	1	20	10	839

<sup>1)</sup> Наливное колесо. <sup>2)</sup> Наливное колесо.

Д о б ы ч а з о л о т а .

№	РАЗРАБОТЫВАВШИЕСЯ ПРИСКИ.	Кому принадлежит.	Кѣмъ разрабатывается.	Пространство приски въ десятинахъ.	Толщина пластовъ въ аршинахъ.		Промывальныхъ устройствъ.	Заложились рабочихъ.	Промыто золотосодержащихъ песковъ.	Содержаніе золота въ 100 пудахъ песку.		Добыто шлихового золота.				№
					Горфа.	Золото-содержащаго.				Пудовъ.	Зол.	Дол.	Пуд.	Фун.	Зол.	
	<i>По р. Кызасу и ключамъ, впадающимъ справа въ р. Абаканъ.</i>															
840	Николаевскій . . . . .	Барташевой и Данилову.	К <sup>о</sup> Барташевой, Кузнецова и Артемьева.	37	5	4	1 чаша <sup>1)</sup> .	15	1.574,500	—	24 <sup>2</sup> / <sub>3</sub>	1	1	54	—	840
841	Ивановскій . . . . .	Товариществу Кузнецовыхъ, Малиновой, Масловой и Дорогой.	Владѣльцами.	110	5	3	Тоже.	40	2.580,500	—	24 <sup>1</sup> / <sub>2</sub>	1	28	50	—	841
842	Петро-Павловскій . . . . .	Т-ву Кузнецовыхъ.	Тоже.	114	4	3	2 ручн. бут.	3	33,500	—	23	—	—	80	24	842
843	Митрофановскій . . . . .	Тоже.	Тоже.	57	6	3	Тоже.	71	842,500	—	58 <sup>3</sup> / <sub>4</sub>	1	13	86	—	843
844	Пророко-Ильинскій . . . . .	Тоже.	Тоже.	112	6	3	Тоже и 1 ч. <sup>2)</sup>	205	2.515,000	—	61 <sup>7</sup> / <sub>8</sub>	4	8	64	72	844
845	Веселый . . . . .	Жнюкову и купцу Иванцкому.	Иваницкимъ и Потаповымъ	24	По старой выработкѣ.		1 чаша <sup>3)</sup> .	13	689,000	—	52 <sup>3</sup> / <sub>4</sub>	1	18	70	—	845
846	Троицкій . . . . .	Товариществу Кузнецовыхъ.	Владѣльцами.	58	4	4 <sup>1</sup> / <sub>2</sub>	1 чаша <sup>4)</sup> и 2 ручн. бут.	29	1.556,000	—	28 <sup>2</sup> / <sub>3</sub>	1	8	43	24	846
847	Троицкій . . . . .	Е. П. Кузнецовой.	Тоже.	122	4	3	1 чаша <sup>5)</sup> .	3	245,000	—	13	—	3	44	72	847
	<i>По сист. р. Аны, впадающей въ р. Абаканъ.</i>															
848	Ильинскій . . . . .	М. М. Мясинной.	Тоже.	86	3	2	1 чаша <sup>6)</sup> .	11	703,300	—	11 <sup>1</sup> / <sub>4</sub>	—	8	68	—	848
849	Успенскій . . . . .	Т-ву Д. С. Щеголева.	Т-во Щеголевыхъ, Тарховой, Востротина и Скочинскаго.	101	6	4	1 чаша <sup>7)</sup> .	30	2.061,400	—	15 <sup>7</sup> / <sub>8</sub>	—	35	65	—	849
850	Троицкій . . . . .	К <sup>о</sup> Войцеховскаго и Галицкаго.	Владѣльцами.	139	3 <sup>1</sup> / <sub>2</sub>	1 <sup>1</sup> / <sub>2</sub>	2 ручн. бут.	3	368,000	—	12 <sup>3</sup> / <sub>4</sub>	—	5	9	33	850
851	Михайловскій . . . . .	Товариществу Кузнецовыхъ.	К <sup>о</sup> Гусева, Данилова и Черкасова.	75	3 <sup>1</sup> / <sub>2</sub>	1 <sup>1</sup> / <sub>2</sub>	1 конная и 2 ручн. бут.	17	1.212,500	—	14 <sup>1</sup> / <sub>3</sub>	—	18	93	94	851
852	Благовѣщенскій . . . . .	Товарищ. Кузнецовыхъ.	К <sup>о</sup> Кузнецова и Артемьева.	60	9	2	1 кулибинка.	7	200,250	—	20 <sup>1</sup> / <sub>2</sub>	—	4	44	24	852
853	Прокопьевскій . . . . .	К <sup>о</sup> Войцеховскаго, Кравчуковскаго и Степанова.	С. Т. Востротинимъ.	140	3 <sup>1</sup> / <sub>2</sub>	1 <sup>3</sup> / <sub>4</sub>	1 чаша <sup>8)</sup> .	5	575,000	—	53	—	4	80	24	853
	<i>По сист. р. Мрассы, впадающей слева въ р. Томъ.</i>															
854	Николаевскій . . . . .	Его Императорскому Высочеству Велик. Князю Николаю Николаевичу.	К <sup>о</sup> Попова, Данилова и Бѣлозерова.	142	3	2 <sup>1</sup> / <sub>2</sub>	2 кон. бут.	56	4.407,000	—	31	3	28	70	—	854
855	Аннинскій . . . . .	Наслѣдникамъ графа Баранова.	О. А. Даниловымъ и К <sup>о</sup> .	294	7	3 <sup>1</sup> / <sub>2</sub>	2 руч. бут. и 3 боч. маш. <sup>9)</sup>	146	5.328,000	—	66 <sup>1</sup> / <sub>2</sub>	9	25	12	24	855
856	Случайный . . . . .	О. Данилову и Кобачеву.	К <sup>о</sup> Данилова, Кобачева и Кузьмина.	144	3	2 <sup>1</sup> / <sub>2</sub>	2 конныхъ и 2 ручн. бут.	25	1.053,000	—	26 <sup>3</sup> / <sub>4</sub>	—	30	62	—	856

1) Наливное колесо. 2) Наливное колесо. 3) Наливное колесо. 4) Наливное колесо. 5) Наливное колесо. 6) Наливное колесо. 7) Наливное колесо. 8) Наливное колесо. 9) Три наливныхъ колеса.

Д о б ы ч а з о л о т а .

№	РАЗРАБОТЫВАВШЕЕСЯ ПРИИСКИ.	Кому принадлежит.	Кѣмъ разрабатывается.	Пространство прииска въ десятинахъ.	Толщина пластовъ въ аршинахъ.		Промывальныхъ устройствъ.	Задолжалось рабочихъ.	Промыто золотосодержащихъ песковъ. Пудовъ.	Содержаніе золота въ 100 пудахъ песку.		Добыто шлихового золота.				№
					Торфа.	Золото-содержащаго.				Зол.	Дол.	Пуд.	Фун.	Зол.	Дол.	
857	Екатерининскій . . . . .	Наслѣдникамъ князя Голицына.	Алтайскимъ золотопромышленнымъ дѣломъ.	143	2 1/2	1 1/4	2 ручн. бут.	10	211,600	—	35 1/2	—	8	19	—	857
858	По р. Петровкѣ . . . . .	Алтайскому золотопромышленному дѣлу.	Тоже.	—	3	1 1/2	Тоже.	8	141,000	—	36 1/2	—	5	57	—	858
859	По ключу Екатерининскому . . .	Тоже.	Тоже.	—	2	1	Тоже.	10	197,000	—	42 1/2	—	9	7	—	859
860	По р. Анзасу . . . . .	Тоже.	Тоже.	—	2 1/2	1 1/2	Тоже.	4	75,300	—	37 1/4	—	3	5	—	860
861	По р. Ортону . . . . .	Тоже.	Тоже.	—	4	2 1/2	1 боч. маш. 1)	29	1.251,000	—	27	—	36	80	—	861
862	По р. Федоровкѣ . . . . .	Тоже.	Тоже.	—	6	3	2 ручн. бут.	40	1.781,000	—	18 1/4	—	34	84	—	862
863	По ключу Калмыкову . . . . .	Тоже.	Тоже.	—	5	3	1 боч. маш. 2)	44	2.366,000	—	30 1/4	1	37	95	—	863
864	Исаакіевскій . . . . .	Тоже.	Тоже.	—	2 3/4	1 1/4	Тоже 3).	79	3.306,000	—	18 1/6	1	25	17	—	864
865	По ключу Мурзинскому . . . . .	Тоже.	Тоже.	—	3	1 1/4	2 ручн. бут.	9	212,000	—	30 1/4	—	6	94	—	865
866	По р. Мрассѣ . . . . .	Тоже.	Тоже.	—	3	1 1/2	1 боч. маш. 4)	21	2.245,000	—	31 1/3	1	36	27	—	866
867	По р. Мрассѣ . . . . .	Тоже.	Тоже.	—	3	1 1/2	Тоже 5).	90	5.213,000	—	26 1/4	3	29	58	14	867
868	По р. Мрассѣ . . . . .	Тоже.	Тоже.	—	2 1/4	1 1/4	2 ручн. бут.	4	343,000	—	17 2/3	—	6	59	11	868
869	По р. Викторіевкѣ . . . . .	Тоже.	Тоже.	—	2	3/4	Тоже.	1	30,200	—	36 1/3	—	—	80	—	869
870	По р. Тихой . . . . .	Тоже.	Тоже.	—	2 1/2	1 1/2	Тоже.	17	357,000	—	26 3/4	—	10	36	90	870
По сист. р. Кондомы, впадающей съѣва въ р. Томь.																
871	Александровскій . . . . .	Наслѣдниковъ Струговщиковыхъ.	Алтайскимъ золотопромышленнымъ дѣломъ.	213	4	4	2 ручн. бут.	10	115,700	—	61 1/2	—	7	70	36	871
872	По р. Александровкѣ . . . . .	Алтайскому золотопромышленному дѣлу.	Тоже.	—	3	1 1/2	Тоже.	17	501,800	—	42	—	23	3	78	872
873	По р. Чуктукъ . . . . .	Тоже.	Тоже.	—	2	3/4	Тоже.	1	27,000	—	38	—	1	11	2	873
874	По р. Гановой . . . . .	Тоже.	Тоже.	—	3	3/4	Тоже.	10	200,300	—	41	—	8	86	28	874
875	По р. Кабардинкѣ . . . . .	Тоже.	Тоже.	—	3	1 1/2	Тоже.	7	106,900	—	65 1/2	—	7	58	36	875
876	По р. Кочурѣ . . . . .	Тоже.	Тоже.	—	—	—	Тоже.	3	6,470	—	25	—	—	16	89	876
877	По р. Коарѣ . . . . .	Тоже.	Тоже.	—	5	2	2 руч. бут. и 1 боч. маш. 6)	37	1.584,000	—	47 3/4	2	1	94	—	877
878	По ключу Веселому . . . . .	Тоже.	Тоже.	—	2	3/4	2 ручн. бут.	10	375,200	—	51 1/2	—	20	88	55	878
879	По р. Малой Кондомѣ . . . . .	Тоже.	Тоже.	—	2 3/4	1 1/2	1 кон. 7) бут. и боч. маш.	55	1.155,900	—	63	1	38	93	28	879
880	По р. Чабыколъ . . . . .	Тоже.	Тоже.	—	5	1 1/2	1 боч. 8) маш.	26	1.909,700	—	31 3/4	2	5	85	—	880
881	По р. Кылдашъ . . . . .	Тоже.	Тоже.	—	3	1	2 ручн. бут.	20	392,710	—	28 3/4	—	12	30	4	881
882	По р. Тазъ . . . . .	Тоже.	Тоже.	—	3	1 1/2	Тоже.	10	170,050	—	30	—	5	53	—	882
883	По р. Чугунешъ . . . . .	Тоже.	Тоже.	—	3	1	Тоже.	27	310,600	—	41 1/3	—	13	91	12	883

1) Наливное колесо. 2) Наливное колесо. 3) Наливное колесо. 4) Наливное колесо. 5) Наливное колесо. 6) Локомобиль въ 10 силъ. 7) Наливное колесо. 8) Наливное колесо. 9) Наливное колесо.



Д О Б Ы Ч А      з о л о т а .

№	РАЗРАБОТЫВАВШЕСЯ ПРИСКИ.	Кому принадлежит.	Кѣмъ разрабатывается.	Простран- ство приска въ десяти- нахъ.	Толщина пластовъ въ аршинахъ.		Промываль- ныхъ устройствъ.	Задолжалось рабочихъ.	Промыто золото- содержащихъ песковъ. Пудовъ.	Содержаніе золота въ 100 пудахъ песку.		Добыто шлихового золота.				№
					Торфа.	Золото-со- держащаго.				Зол.	Дол.	Пуд.	Фун.	Зол.	Дол.	
<i>По системъ р. Балыксы, впадающей слѣва въ р. Томь.</i>																
884	Неожиданный . . . . .	Южно-Алтайскому золо- топромышленному дѣлу.	Южно-Алтайскимъ золо- топромышл. дѣломъ.	—	3	4	2 руч. бут. и 1 боч. маш. <sup>1)</sup> .	117	7.371,000	—	29 <sup>1</sup> / <sub>4</sub>	5	38	34	—	884
885	Пророко-Ильинскій . . . . .	Тоже.	Тоже.	—	6 <sup>1</sup> / <sub>2</sub>	3 <sup>3</sup> / <sub>4</sub>	2 руч. бут. и боч. маш. <sup>2)</sup> .	132	8.356,900	—	21 <sup>1</sup> / <sub>2</sub>	4	34	54	—	885
886	Магызинскій . . . . .	Тоже.	Тоже.	—	5 <sup>1</sup> / <sub>2</sub>	2 <sup>1</sup> / <sub>2</sub>	Тоже <sup>3)</sup> .	66	7,535,400	—	20	4	3	37	—	886
887	Харлампіевскій . . . . .	Тоже.	Тоже.	—	5	2 <sup>1</sup> / <sub>2</sub>	Тоже <sup>4)</sup> .	84	6.466,800	—	51 <sup>1</sup> / <sub>4</sub>	8	39	81	—	887
888	Веселый . . . . .	Тоже.	Тоже.	—	3	1 <sup>1</sup> / <sub>4</sub>	2 руч. бут.	18	450,500	—	25 <sup>1</sup> / <sub>5</sub>	—	12	29	—	888
<i>По системъ р. Лебеди, впа- дающей въ р. Бюю.</i>																
889	По р. Чугунѣ . . . . .	Тоже.	Тоже.	—	2 <sup>1</sup> / <sub>4</sub>	1 <sup>3</sup> / <sub>4</sub>	1 боч. маш. <sup>5)</sup> .	33	2.448,900	—	32	2	5	27	—	889
890	По р. Сюэ . . . . .	Тоже.	Тоже.	—	3	1 <sup>1</sup> / <sub>2</sub>	2 руч. бут.	10	208,000	—	43	—	9	85	16	890
891	По р. Андабѣ . . . . .	Тоже.	Тоже.	—	5 <sup>1</sup> / <sub>2</sub>	3	Тоже и 1 боч. машина <sup>6)</sup> .	87	3.671,800	—	46 <sup>2</sup> / <sub>3</sub>	4	25	53	26	891
892	По р. Чанышѣ . . . . .	Тоже.	Тоже.	—	1 <sup>1</sup> / <sub>2</sub>	2	2 руч. бут. <sup>7)</sup> и 1 боч. маш.	40	2.380,800	—	32 <sup>1</sup> / <sub>2</sub>	3	3	32	—	892
893	Царево-Александровскій . . . . .	Тоже.	Тоже.	—	1 <sup>1</sup> / <sub>2</sub>	1 <sup>3</sup> / <sub>4</sub>	Тоже <sup>8)</sup> .	117	1.749,400	—	81 <sup>3</sup> / <sub>4</sub>	3	35	11	75	893
894	По вершинѣ р. Большаго Коу- чака . . . . .	Тоже.	Тоже.	—	1 <sup>1</sup> / <sub>2</sub>	1 <sup>1</sup> / <sub>2</sub>	2 руч. бут.	40	877,200	—	40 <sup>1</sup> / <sub>2</sub>	—	38	42	73	894
895	По р. Талону . . . . .	Тоже.	Тоже.	—	1 <sup>1</sup> / <sub>2</sub>	1 <sup>1</sup> / <sub>2</sub>	Тоже.	7	121,200	—	60	—	7	86	89	895
896	По р. Азартъ . . . . .	Тоже.	Тоже.	—	1 <sup>1</sup> / <sub>2</sub>	1 <sup>1</sup> / <sub>2</sub>	Тоже.	8	239,700	—	38 <sup>1</sup> / <sub>4</sub>	—	9	92	35	896
<i>По системъ рѣкъ, текущихъ въ Телецкое озеро.</i>																
897	Сергіевскій . . . . .	А. С. Колмакову.	Владѣльцемъ.	92	4	2	Тоже.	4	18,075	—	20	—	37	9	—	897
<i>По системъ р. Катуня.</i>																
898	По р. Черневой . . . . .	Кабинету Его Величества.	Хотимскимъ.	—	1 <sup>1</sup> / <sub>2</sub>	2	Тоже.	1	28,000	—	6	—	—	7	83	898
Итого въ Алтайскомъ округѣ . . . . .		—	—	—	—	—	—	2,206	99.452,855	—	33 <sup>1</sup> / <sub>2</sub>	90	12	43	53	

1) Наливное колесо. 2) Наливное колесо. 3) Наливное колесо. 4) Наливное колесо. 5) Наливное колесо. 6) Наливное колесо. 7) Наливное колесо. 8) Наливное колесо.

Д о б ы ч а з о л о т а .

№	РАЗРАБОТЫВАВШЕСЯ ПРИСКИ.	Кому принадлежит.	Кѣмъ разрабатывается.	Пространство приска въ десятинахъ.	Толщина пластовъ въ аршинахъ.		Промывальныхъ устройствъ.	Задолжалось рабочихъ.	Промыто золото-содержащихъ песковъ. Пудовъ.	Содержаніе золота въ 100 пудахъ песку.		Добыто шлихового золота.				№
					Торфа.	Золото-содержащаго.				Зол.	Дол.	Пуд.	Фун.	Зол.	Дол.	
<b>Кабинета Е. И. Величества.</b>																
899	Салаирскій . . . . .	Кабинету Его Императорскаго Величества.	Старателями и управленіемъ округа.	18 <sup>3</sup> / <sub>4</sub>	2 <sup>1</sup> / <sub>2</sub> —57	<sup>3</sup> / <sub>16</sub> —4 <sup>1</sup> / <sub>2</sub>	Вашгерды, амер. шлюзъ и толчея <sup>1</sup> ).	556	4.917,443	—	—	5	5	86	89	899
900	Егорьевскіе . . . . .	Тоже.	Тоже.	333	1—36	<sup>1</sup> / <sub>4</sub> —3	15 шл., 29 в. ш.	480	4.589,578	—	—	4	23	75	41	900
901	Бійскіе . . . . .	Тоже.	Старателями.	34	3 <sup>1</sup> / <sub>2</sub>	1 <sup>1</sup> / <sub>2</sub> —3	Бутары и вашгерды.	33	251,310	—	—	—	12	74	61	901
Итого на прискахъ кабинета Е. И. Величества . . .		—	—	—	—	—	—	1,069	9.758,331	—	—	10	2	44	95	
Итого розсыпного золота въ Томской губ. . . .		—	—	—	—	—	—	4,183	147.349,481	—	33 <sup>1</sup> / <sub>2</sub>	133	25	16	71	
<b>Жильнаго золота.</b>																
<b>Маринскаго округа.</b>																
902	Дмитріевскій . . . . .	И. М. Иваницкому.	Владѣльцемъ.	56	—	<sup>3</sup> / <sub>8</sub> —1 <sup>1</sup> / <sub>2</sub>	2 толчейныхъ става <sup>2</sup> ).	70	104,900	4	73	1	11	82	48	902
<b>Кабинета Е. И. Величества.</b>																
903	Ридлерскій . . . . .	Кабинету Его Императорскаго Величества.	Управленіемъ округа.	—	—	15	3 толч. <sup>3</sup> ), 6 концентрат. и 3 вашгерда <sup>5</sup> ).	52	450,750	—	—	3	3	77	67	903
904	Зыряновскій . . . . .	Тоже (до 15 сентября).	Тоже (до 15 сентября <sup>4</sup> ).	—	—	—	2 амер. шл. и 15 вашгерд.	80	534,709	—	—	3	27	68	67	904
905	Путинцевскій . . . . .	Тоже.	Тоже.	—	—	—	Толчея въ 10 пестовъ и 50 венгер. ч. <sup>6</sup> ).	113	17,005	—	—	1	22	17	54	905
Итого на прискахъ кабинета Е. И. Величества . . .		—	—	—	—	—	—	245	1.002,464	3	32,8	8	13	67	92	
Итого жильнаго золота въ Томской губерніи . . .		—	—	—	—	—	—	315	1.107,364	3	33	9	25	54	44	
Итого розсыпного и жильнаго золота въ Томской губерніи . . . . .		—	—	—	—	—	—	4,498	148.456,845	—	35,5	143	10	71	19	

<sup>1</sup>) Два котла въ 16 силъ и локомотивъ въ 15 силъ. <sup>2</sup>) Локомотивъ въ 10 силъ и котель въ 12 силъ. <sup>3</sup>) Четыре наливныхъ колеса въ 68 силъ. <sup>4</sup>) Съ 15 Сентября Зыряновскій и Путинцевскій рудники арендованы Зыряновскимъ Горнопромышленнымъ Обществомъ. <sup>5</sup>) Два наливныхъ колеса въ 23 силы. <sup>6</sup>) Колесо въ 10 силъ.

Д О Б Ы Ч А

З О Л О Т А .

№	РАЗРАБОТЫВАВШЕЕСЯ ПРИСКИ.	Кому принадлежит.	Кѣмъ разрабатывается.	Пространство приски въ десяти-нахъ.	Толщина пластовъ въ аршинахъ.		Промываль-ныхъ устройствъ.	Задолжалось рабочихъ.	Промыто золото-содержащихъ песковъ.	Содержаніе золота въ 100 пудахъ песку.		Добыто шлиховаго золота.				№
					Торфа.	Золото-содержащаго.				Пудовъ.	Зол.	Дол.	Пуд.	Фун.	Зол.	
<b>СЕМИПАЛАТИНСКО-СЕМИРЪЧЕНСКАГО ГОРНАГО ОКРУГА.</b>																
<b>Семипалатинская область.</b>																
<b>Устькаменогорскаго уѣзда.</b>																
906	Владимірскій . . . . .	А. В. Москвину.	Владѣльцемъ.	114	$1\frac{3}{4}$	$3\frac{1}{4}$	2—3 бут.	81	2.233,000	—	10,05	—	24	34	—	906
907	Вознесенскій . . . . .	Тоже.	Тоже.	83	$1\frac{1}{2}$	$1\frac{1}{2}$	1 бут.	21	96,000	—	9,9	—	1	3	—	907
908	Васильевскій . . . . .	Тоже.	Тоже.	104	2	$2\frac{1}{2}$	1 бут.	39	892,000	—	13,5	—	13	8	—	908
909	Маринскій . . . . .	Тоже.	Тоже.	38	$1\frac{1}{3}$	$1\frac{3}{4}$	1—2 бут.	35	936,000	—	13,6	—	13	82	—	909
910	Успенскій . . . . .	Тоже.	Тоже.	81	2	$2\frac{1}{4}$	2—5 бут.	117	4.160,000	—	15,01	1	27	74	—	910
911	Алексѣевскій . . . . .	Тоже.	Тоже.	9	$1\frac{1}{2}$	$1\frac{1}{2}$	1 бут.	30	215,000	—	6,1	—	1	41	—	911
912	Мало-Владимірскій . . . . .	Тоже.	Тоже.	134	$1\frac{1}{2}$	$1\frac{1}{2}$	1—2 бут.	50	1.505,000	—	10,9	—	17	79	—	912
913	Спасскій . . . . .	Тоже.	Тоже.	106	$1\frac{1}{4}$	1	1—2 бут.	50	895,000	—	9,4	—	9	21	—	913
914	Воскресенскій . . . . .	Тоже.	Тоже.	19	$1\frac{3}{4}$	$7\frac{1}{2}$	3—4 бут.	95	3.324,000	—	18,2	1	25	63	—	914
915	Владиміро-Георгіевскій . . . . .	Тоже.	Тоже.	101	$2\frac{1}{2}$	$1\frac{1}{2}$	2—4 бут.	94	3.311,000	—	8,9	—	32	12	—	915
916	Сергіевскій . . . . .	Тоже.	Тоже.	127	$1\frac{3}{4}$	$2\frac{1}{4}$	2—3 бут.	88	2.058,000	—	10,5	—	23	63	—	916
917	Петропавловскій . . . . .	Тоже.	Тоже.	39	2	$2\frac{1}{4}$	1 бут.	32	233,000	—	6,2	—	1	55	—	917
918	Воскресенскій . . . . .	Тоже.	Тоже.	69	3	$2\frac{1}{4}$	1—2 бут.	64	384,000	—	10,6	—	4	42	—	918
919	Давлетовскій . . . . .	Тоже.	Тоже.	84	$3\frac{3}{4}$	$1\frac{1}{2}$	1 бут.	28	224,000	—	5,6	—	1	36	48	919
920	Аполлинаріевскій . . . . .	Тоже.	Тоже.	67	$3\frac{3}{4}$	$3\frac{3}{4}$	1 бут.	65	352,000	—	18,01	—	6	84	48	920
921	Софійскій . . . . .	Тоже.	Тоже.	30	$\frac{3}{4}$	1	1—2 бут.	72	433,000	—	9,8	—	4	59	7	921
922	Елизаветинскій . . . . .	Тоже.	Тоже.	80	$1\frac{1}{2}$	$1\frac{1}{2}$	1—3 бут.	96	326,000	—	3,99	—	1	39	72	922
923	Бердыбаевскій 1-й . . . . .	Конкурсному Управленію по дѣламъ несостоятельности С. Попова.	М. Б. Хотимскимъ.	207	—	$\frac{3}{4}$	1 ам., 1—3 б.	57	1.793,000	—	8,6	—	16	71	—	923
924	Сартбулакскій . . . . .	Тоже.	Тоже.	208	—	$\frac{1}{2}$ —2	2—5 бут.	53	1.180,000	—	9,9	—	12	67	—	924
925	Елизаветинскій . . . . .	М. Б. Хотимскому.	Владѣльцемъ.	112	—	$1\frac{1}{2}$	1—4 бут.	80	490,000	—	23,09	—	12	27	—	925
926	Петровскій . . . . .	Ф. Е. Звѣреву.	Владѣльцемъ.	78	$1\frac{1}{2}$	$1\frac{1}{2}$	1—2 бут.	34	555,000	—	16,4	—	9	86	48	926
927	Даулетовскій . . . . .	А. Валитову.	Владѣльцемъ.	45	$1\frac{3}{4}$	$1\frac{1}{4}$	1—2 бут.	68	1.040,000	—	8,5	—	9	67	48	927
928	Андреевскій . . . . .	Тоже.	Тоже.	61	3	$2\frac{1}{2}$ —3	3 бут.	90	1.476,000	—	16,7	—	26	77	48	928
929	Пантелеймоновскій . . . . .	Н. Г. Ивановой.	Владѣльцемъ.	74	$2\frac{1}{4}$ —3	$1\frac{1}{2}$	1—2 бут.	50	633,000	—	9,7	—	6	77	—	929
930	Ивановскій . . . . .	И. В. Емельянцеву.	Владѣльцемъ.	196	2	2	1 бут.	11	7,300	—	11,6	—	—	8	87	930
931	Елизаветинскій . . . . .	М. Г. Осипову.	И. В. Емельянцевымъ.	49	2	$1\frac{3}{4}$ —2	2 бут.	17	53,000	—	14,3	—	—	79	28	931
932	Маринскій . . . . .	Е. А. Касаткиной.	И. В. Емельянцевымъ.	39	$2\frac{1}{2}$ —3	$2\frac{1}{4}$ —2	1—2 бут.	53	698,000	—	15,7	—	11	87	54	932
933	Интересный . . . . .	А. А. Емельянцевой.	Владѣльцемъ.	76	2 4	2—3	1—2 бут.	38	426,000	—	22,8	—	10	54	53	933
934	Рождественскій . . . . .	Е. И. Щеглову.	Насл. И. С. Самсонова.	207	$\frac{3}{4}$ —2	$1\frac{1}{4}$	1—2 бут.	56	1.000,000	—	10,2	—	11	11	24	934
935	Троицкій . . . . .	В. С. Чумову.	Владѣльцемъ.	208	$\frac{3}{4}$ — $1\frac{1}{2}$	$\frac{3}{4}$ — $1\frac{1}{2}$	1 бут.	73	914,000	—	12,1	—	12	—	48	935
936	Николаевскій . . . . .	Насл. И. С. Самсонова и Ф. Я. Мамонтова.	Н. М. Шестаковымъ.	205	1—4	$\frac{1}{2}$ —2	1 бут.	35	388,000	—	18,8	—	7	88	30	936

ДОБЫЧА ЗОЛОТА.

№	РАЗРАБОТЫВАВШЕЕСЯ ПРИСКИ.	Кому принадлежит.	Кѣмъ разрабатывается.	Пространство приска въ десятинахъ.	Толщина пластовъ въ аршинахъ.		Промывальныхъ устройствъ.	Задолжалось рабочихъ.	Промыто золотосодержащихъ песковъ.	Содержаніе золота въ 100 пудахъ песку.		Добыто шлихового золота.				№
					Торфа.	Золото-содержащаго.				Пудовъ.	Зол.	Дол.	Пуд.	Фун.	Зол.	
937	Александровскій . . . . .	А. В. Васильеву.	Владѣльцемъ.	50	1½	2—3½	1 бут.	13	421,000	—	13,1	—	6	—	83	937
938	Успенскій . . . . .	Насл. Ф. Я. Мамонтова и Л. А. Гинтовъ.	Л. А. Гинтовъ.	208	2	1	2 бут.	25	345,000	—	16,1	—	6	5	—	938
939	Вѣро-Надеждинскій . . . . .	Л. А. Гинтовъ.	Владѣлицею.	42	2	1	1 бут.	23	181,000	—	15,6	—	3	8	—	939
940	Евстолинскій . . . . .	Тоже.	Тоже.	92	1½	1½	2 бут.	12	111,000	—	18,1	—	2	18	—	940
941	Покровскій . . . . .	Золотопромшлен. Т-ву «Г. Я. Хотимскій и К <sup>о</sup> ».	И. А. Остропольскимъ.	102	1½—3	1½—3	1—2 бут.	27	587,000	—	10,9	—	6	95	49	941
942	Александровскій . . . . .	И. А. Остропольскому.	Владѣльцемъ.	1	2—3	1½—3	1 бут.	5	92,000	—	6,1	—	—	58	80	942
943	Маломальскій . . . . .	Золотопромшлен. Т-ву «Г. Я. Хотимскій и К <sup>о</sup> ».	Владѣльцами.	13	3	1½	1 бут.	18	31,000	—	11,4	—	—	37	38	943
944	Деборинскій . . . . .	Тоже.	Тоже.	53	1½	1½	1 бут.	25	133,000	—	18,3	—	2	62	11	944
945	Павловскій . . . . .	Н. Ф. Табакову.	Владѣльцемъ.	79	1½—2	1½	1 бут.	35	306,000	—	12,3	—	4	8	48	945
946	Благовѣщенскій . . . . .	Золотопромшлен. Т-ву «Г. Я. Хотимскій и К <sup>о</sup> ».	К. Д. Генинымъ.	34	½—1	½—1	1 бут.	Раб. съ пр. №949 12	18,000	—	10,7	—	—	2	2	946
947	Ивановскій . . . . .	К. Д. Генину.	Владѣльцемъ.	29	—	½—1	1 бут.	12	255,000	—	7,4	—	2	6	7	947
948	Михайловскій . . . . .	Тоже.	Тоже.	28	—	¾—2	1 бут.	Раб. съ пр. №949 20	82,000	—	4,6	—	—	39	91	948
949	Араратскій . . . . .	Тоже.	Тоже.	95	—	½—1	1 бут.	20	524,000	—	7,3	—	4	15	75	949
950	Покровскій . . . . .	Тоже.	Тоже.	91	½—1	½—1	1 бут.	28	574,000	—	8,9	—	3	57	—	950
951	Никольскій . . . . .	Тоже.	Тоже.	63	1¼—2½	¾—1	1 бут.	Раб. съ пр. №949 18	52,000	—	7,2	—	—	39	—	951
952	Никольскій . . . . .	М. Ф. Степанову.	А. С. Мѣновщиковымъ.	208	1	1½	1 бут.	18	32,000	—	2,5	—	—	8	48	952
953	Евгеніевскій . . . . .	Тоже.	Тоже.	104	—	¼—¾	1 бут.	19	132,000	—	11,1	—	1	57	72	953
954	Михайловскій . . . . .	Тоже.	Тоже.	57	—	½—1½	1—3 бут.	Р. съ пр. №952 и 953 18	1.180,000	—	9,8	—	12	61	48	954
955	Свято-Троицкій . . . . .	Тоже.	Тоже.	57	½—1	1—1½	1 бут.	18	310,000	—	5,7	—	1	89	—	955
956	Дросидинскій . . . . .	Тоже.	Тоже.	93	¾	1	1 бут.	Раб. съ пр. №955 32	312,000	—	11,8	—	4	1	48	956
957	Казанскій . . . . .	Тоже.	Тоже.	19	1—2	1—3	1 бут.	32	146,000	—	5,6	—	—	86	36	957
958	Преображенскій . . . . .	Насл. П. Ф. Касаткиной.	Тоже.	23	1½—2	2—3	1 бут.	35	370,000	—	8,6	—	3	46	—	958
959	Вознесенскій . . . . .	Тоже.	Тоже.	37	1½—2	2—3	1—3 бут.	90	314,000	—	6,6	—	2	27	—	959
960	Никольскій . . . . .	Тоже.	Тоже.	208	1—2	¼—3	2—5 бут.	160	1.785,000	—	18,5	—	35	94	24	960
961	Вознесенскій . . . . .	А. С. Мѣновщикову.	Владѣльцемъ.	84	1½	3	1 бут.	25	200,000	—	7,7	—	1	65	—	961
962	Стефановскій . . . . .	Тоже.	Тоже.	79	1—2	1½—2½	1 бут.	22	161,000	—	9,5	—	1	63	72	962
963	Петровскій . . . . .	Тоже.	Тоже.	85	1—2	1—3	1 бут.	40	228,000	—	5,9	—	1	44	72	963
964	Троицкій . . . . .	Тоже.	Тоже.	49	1—2	1½—3	1 бут.	40	200,000	—	8,8	—	1	89	—	964
965	Александровскій . . . . .	А. И. Касаткину.	А. С. Мѣновщиковымъ.	49	1—2	1—3	1—2 бут.	65	221,000	—	6,6	—	1	57	72	965
966	Петро-Михайловскій . . . . .	А. И. Костиной.	Владѣлицею.	45	3—4¾	1—1¼	1 бут.	13	81,000	—	23,4	—	2	5	70	966
967	Владимірскій . . . . .	Тоже.	Тоже.	46	—	1—1¾	1 бут.	12	24,000	—	20,8	—	—	52	8	967
968	Покровскій . . . . .	Тоже.	Тоже.	44	1	1	1—2 станка.	16	67,000	—	30,2	—	2	18	84	968
969	Вѣро-Надеждинскій . . . . .	Тоже.	Тоже.	85	1	1½	4 бут., 2—10 ст. и 1 ванг.	25	485,000	—	16,7	—	8	78	68	969
970	Ильинскій . . . . .	Тоже.	Тоже.	74	1¼—2½	¾—1¾	1 ст., 1 в. и 1 б.	15	42,000	—	15,4	—	—	68	47	970
971	Валентининскій . . . . .	Тоже.	Тоже.	20	2½—3	2½—3	2 бут.	82	952,000	—	32,4	—	33	50	59	971
972	Ново-Воскресенскій . . . . .	Тоже.	Тоже.	19	3	3	1 бут.	30	229,000	—	23,6	—	5	83	78	972
973	Крестовоздвиженскій . . . . .	Тоже.	Тоже.	91	1½—4½	1½	1 бут.	51	511,000	—	10,6	—	5	88	60	973

Д о б ы ч а з о л о т а.

№	РАЗРАБОТЫВАВШЕСЯ ПРИСКИ.	Кому принадлежит.	Къмъ разрабатывается.	Пространство приска въ десяти- нахъ.	Толщина пластовъ въ аршинахъ.		Промываль- ныхъ устройствъ.	Задолжалось рабочихъ.	Промыто золото- содержащихъ песковъ. Пудовъ.	Содержаніе золота въ 100 пудахъ песку.		Добыто шлиховаго золота.				№
					Торфа.	Золото-со- держашаго.				Зол.	Дол.	Пуд.	Фун.	Зол.	Дол.	
974	Богословскій . . . . .	С. С. Костину.	Владѣльцемъ.	12	2 1/4—3	3—7 1/2	2 бут.	Раб. съ пр. №971	56,000	—	26	—	1	55	68	974
975	Надеждинскій . . . . .	К <sup>о</sup> наслѣдн. И. Е. Попова и Ф. Я. Мамонтова.	Ю. К. фонъ-Шмедель.	208	2 1/4—2 3/4	1 1/2—1 3/4	2 бут.	112	1.620,000	—	12,1	—	21	28	24	975
976	Николаевскій . . . . .	М. В. Проскуряковой.	В. А. Проскуряковымъ.	18	3—4	1—2	1—2 бут.	71	962,000	—	38,8	1	—	53	—	976
977	Спасскій . . . . .	О. Ф. Поляковой.	Владѣлицею.	43	2	2	1—2 бут.	43	1.145,000	—	10	—	12	41	62	977
978	Сергіевскій . . . . .	Тоже.	Тоже.	71	3/4	1 1/2	1 бут.	22	223,000	—	10,9	—	2	63	36	978
979	Воскресенскій . . . . .	Л. А. Гинтовтъ.	О. Ф. Поляковой.	57	1 1/2	1 1/2	1—2 бут.	31	565,000	—	16,9	—	9	83	48	979
980	Случайный . . . . .	Г. Г. Скосырскому.	Владѣльцемъ.	37	1 1/2	1 1/2	2 бут.	25	238,000	—	16,5	—	4	27	13	980
981	Дмитріевскій . . . . .	Тоже.	Тоже.	31	2—2 1/2	3/4—1	1 бут.	11	394,000	—	16,1	—	6	86	77	981
982	Ильинскій . . . . .	Конкурсному Управленію по дѣламъ несостоят. А. К. Мясникова.	А. К. Брюхановымъ.	64	1 1/4—2 1/4	3/4—1 1/4	1 бут., 1 ст.	10 и кр. т. раб. съ приска № 1006.	54,000	—	11,5	—	—	65	—	982
983	Николаевскій . . . . .	Тоже.	Тоже.	122	1—3	3/4—1 1/2	1 бут., 1 ст.	Раб. съ приска № 1006.	319,000	—	8,2	—	2	82	—	983
984	Покровскій . . . . .	А. К. Брюханову.	Владѣльцемъ.	84	2 1/4—6	1/2—1	1—2 бут.	85	786,000	—	24,6	—	21	—	54	984
985	Аннинскій . . . . .	Наслѣд. Н. И. Касаткина.	Владѣльцами.	54	1 1/2—2	1/4—3/4	1 бут.	Раб. съ приска № 1008.	190,000	—	30,9	—	6	37	48	985
986	Никольскій . . . . .	Тоже.	Тоже.	125	1—3	1/4—1 1/2	1 бут.	26	6,000	—	16	—	—	1	—	986
987	Воскресенскій . . . . .	Ф. В. Высокихъ.	Владѣльцемъ.	77	2 1/2—3	2 1/2—3	1 бут.	10	81,000	—	21,7	—	1	80	95	987
988	Троицкій . . . . .	Тоже.	Тоже.	7	1 3/4—2 1/2	2 1/2	1 бут.	27	210,000	—	16,2	—	3	66	56	988
989	Воскресенскій . . . . .	Конкурсному Управленію по дѣламъ несостоят. А. С. Попова и И. Я. Перфильева.	А. Л. Хотимской.	208	1	1 1/2	4 бут.	158	2.360,000	—	24,7	1	23	42	—	989
990	Еликонидинскій . . . . .	К <sup>о</sup> Ф. Е. Звѣрева и П. Е. Муравьевой.	Владѣльцами.	63	1 1/2	1 1/2	1—4 бут.	60	699,000	—	11,2	—	8	50	22	990
991	Варваринскій . . . . .	В. А. Проскурякову.	Владѣльцемъ.	199	2—3	1—2	1 бут.	16	210,000	—	17,8	—	4	5	66	991
992	Аннинскій . . . . .	Тоже.	Тоже.	32	2—3	1—2	1 бут.	Раб. съ пр. №998	42,000	—	9,9	—	—	43	66	992
993	Иннокентіевскій, 1 . . . . .	П. Е. Муравьевой.	Владѣлицею.	81	1—3	3/4—1 1/2	2 бут.	125	1.489,000	—	18,1	—	29	37	53	993
994	Воскресенскій . . . . .	А. С. Касаткину (нынѣ умершему).	Владѣльцемъ.	87	2	2	2 бут.	92	1.991,000	—	7,7	—	16	77	58	994
995	Екатерининскій . . . . .	Е. П. Касаткиной.	Владѣлицею.	46	1 1/2	1 1/2	3 бут.	95	2.432,000	—	5,9	—	15	75	36	995
996	Маріинскій . . . . .	К <sup>о</sup> М. С. Афонина (умер- шаго), Грековой и В. Занина.	К <sup>о</sup> Шамина и Сизова.	119	1 1/2—2 1/2	1 1/2—2 1/2	1 бут.	26	115,000	—	5,2	—	—	62	63	996
997	Георгіевскій . . . . .	А. С. Дьякову.	Владѣльцемъ.	69	1 1/2	2	3—4 бут.	148	3.374,000	—	10,9	1	—	13	24	997
998	Покровскій . . . . .	Д. П. Мѣновшиковой.	Владѣлицею.	101	3	1 1/2	1—2 бут.	35	862,000	—	11,4	—	10	63	72	998
999	Воскресенскій . . . . .	Тоже.	Тоже.	24	3	2	1—2 бут.	40	1.180,000	—	17,7	—	22	73	24	999
1000	Петровскій . . . . .	Тоже.	Тоже.	68	1 1/2—2	2—4	4—5 бут.	112	3.170,000	—	16,2	1	15	89	24	1000
1001	Павловскій . . . . .	Тоже.	Тоже.	47	1—2 1/2	1—3	1 бут.	40	560,000	—	17,2	—	10	46	72	1001

Д о б ы ч а з о л о т а .

№	РАЗРАБОТЫВАВШЕЕСЯ ПРИИСКИ.	Кому принадлежит.	Къмъ разрабатывается.	Пространство прииска въ десятинахъ.	Толщина пластовъ въ аршинахъ.		Промывальныхъ устройствъ.	Задолжалось рабочихъ.	Промыто золотосодержащихъ песковъ.	Содержаніе золота въ 100 пудахъ песку.		Добыто шлихового золота.				№	
					Торфа.	Золото-содержащаго.				Пудовъ.	Зол.	Дол.	Пуд.	Фун.	Зол.		Дол.
1002	Иннокентіевскій . . . . .	Тоже.	Тоже.	132	1 1/2	2 1/2	4—5 бут.	60	3.050,000	—	10,7	—	35	50	24	1002	
1003	Михайловскій . . . . .	В. В. Михайловой.	Владѣлицей.	98	1 1/4	3 1/4	2 бут.	77	822,000	—	11,3	—	10	7	76	1003	
1004	Златоустовскій . . . . .	И. С. Дьякову.	Владѣльцемъ.	3	2 1/2	1 1/2	1 бут.	Раб. съ пр. №997	60,000	—	8	—	—	50	—	1004	
1005	Аннинскій . . . . .	Я. В. Лачкову.	Владѣльцемъ.	129	1	1 1/4	1—2 бут.	51	575,000	—	3,2	—	2	2	34	1005	
1006	Василевскій . . . . .	Н. И. Ложникову.	Владѣльцемъ.	101	1—2	1 3/4—3	3 бут.	125	2.671,000	—	13,4	—	39	1	43	1006	
1007	Владимірскій . . . . .	Тоже.	Тоже.	125	1 1/4—1 1/2	1 1/4—1 1/2	2 бут.	107	1.450,000	—	10,3	—	16	33	42	1007	
1008	Александровскій . . . . .	Наслѣд. Ф. И. Табакова.	Владѣльцами.	102	2	1 3/4—2	2 бут.	75	1.220,000	—	8,6	—	11	38	—	1008	
1009	Елизаветинскій . . . . .	У. П. Ложниковой.	Владѣлицею.	129	1—2	1—1 3/4	1 бут.	Рабоч. съ пр. № 1006.	531,000	—	6,1	—	3	54	75	1009	
1010	Случайный . . . . .	М. Ш. Братману.	Владѣльцемъ.	117	—	—	1 бут.	21	33,000	—	12	—	—	41	24	1010	
1011	Маргаритинскій . . . . .	И. Я. Хотимскому.	Владѣльцемъ.	86	1	2	1 бут.	13	57,000	—	18,6	—	1	14	48	1011	
1012	Дженаминскій . . . . .	А. Н. Трофимовой.	В. Г. Михайловой.	21	2 1/2	2/3—1 1/2	1 бут.	31	59,000	—	55,6	—	3	33	72	1012	
Итого по Устькаменогорскому уѣзду . . . . .		—	—	—	—	—	—	4803	79.785,300	—	—	—	28	33	93	6	—
<b>Зайсанскаго уѣзда.</b>																	
1013	Казанскій . . . . .	А. В. Москвину.	Владѣльцемъ.	87	1 1/4—1 1/2	3 1/4—4	1—2 бут.	51	406,000	—	10,4	—	4	58	24	1013	
1014	Троицкій . . . . .	Ему же.	Тоже.	72	1 7/4	5	1 бут.	58	402,000	—	4,5	—	2	—	—	1014	
1015	Ахметдулинскій . . . . .	А. Валитову.	Владѣльцемъ.	50	2 1/4	1 3/8	1 бут.	35	293,000	—	4,4	—	1	39	24	1015	
1016	Геннадіевскій . . . . .	А. Ф. Смирнову.	Владѣльцемъ.	61	1 3/4	1 1/4	1—3 бут.	127	1.370,000	—	4,8	—	7	18	90	1016	
1017	Попутный . . . . .	Тоже.	Тоже.	86	1 1/4	1 3/4—2 1/4	1—2 бут.	69	826,000	—	8,2	—	7	37	46	1017	
1018	Никольскій . . . . .	А. С. Мѣновщикову.	Владѣльцемъ.	76	1 1/2—1 1/4	3/4—2	1 бут.	21	86,000	—	1,5	—	—	13	48	1018	
1019	Елизаветинскій . . . . .	М. Ф. Степанову.	Владѣльцемъ.	57	2—3	2 1/2—3	1 бут.	45	719,000	—	17,2	—	13	43	36	1019	
1020	Маринскій . . . . .	Ю. К. фонъ-Шмедель.	Владѣльцемъ.	140	2 1/4	2	1—2 бут.	89	1.378,000	—	16,5	—	24	70	24	1020	
1021	Аннинскій . . . . .	Опекунскому Управленію надъ имуществомъ и малол. дочерью А. М. Степановой и Е. М. Степановой.	Владѣльцемъ.	64	2—3	2—2 1/2	1 бут.	53	505,000	—	9,7	—	5	34	6	1021	
1022	Михайловскій . . . . .	Тоже.	Тоже.	70	1 1/2—2 1/2	1—2 1/2	1—5 бут.	10	1.085,000	—	10,1	—	11	91	30	1022	
1023	Маринскій . . . . .	Тоже.	Тоже.	68	3—4 1/2	3—4 3/4	2—3 бут.	145	968,000	—	13,3	—	13	93	24	1023	
1024	Гизетовскій . . . . .	Г. Б. Валитовой.	Владѣлицею.	68	2 1/8—2 3/4	1 1/2—2 1/2	1—2 бут.	77	1.186,000	—	6,2	—	7	94	—	1024	
1025	Вознесенскій . . . . .	К <sup>о</sup> М. С. Афонина и Е. С. Грековой.	К <sup>о</sup> Шамина и Сизова.	104	2—4	2—3	1 бут.	Раб. съ пр. №933	38,000	—	3,8	—	—	15	21	1025	
1026	Евлампѣевскій . . . . .	Тоже.	Тоже.	86	1 1/2—3	2—5	1—5 бут.	129	2.224,000	—	11,6	—	28	4	71	1026	
1027	Казанскій . . . . .	М. С. Афонину.	Тоже.	82	3/4—3	1—3	1—2 бут.	12	855,000	—	6,8	—	6	39	30	1027	
Итого по Зайсанскому уѣзду . . . . .		—	—	—	—	—	—	921	12.341,000	—	—	—	3	14	76	90	—

Д о б ы ч а з о л о т а .

№	РАЗРАБОТЫВАВШИЕСЯ ПРИСКИ.	Кому принадлежитъ.	Кѣмъ разрабатывается.	Простран- ство приска въ десяти- нахъ.	Толщина пластовъ въ аршинахъ.		Промываль- ныхъ устройствъ.	Заложалось рабочихъ.	Промыто золото- содержащихъ песковъ. Пудовъ.	Содержаніе золота въ 100 пудахъ песку.		Добыто шлихового золота.				№
					Торфа.	Золото-со- держашаго.				Зол.	Дол.	Пуд.	Фун.	Зол.	Дол.	
СЕМИРЪЧЕНСК. ОБЛ. Джаркентскаго уѣзда.																
1028	Ивановскій . . . . .	М. А. Кантеръ.	Н. А. Кантеръ.	82	2 <sup>1</sup> / <sub>2</sub>	1 <sup>1</sup> / <sub>2</sub>	1 бут.	25	415,000	—	7,8	—	3	51	84	1028
	Итого по Семипалатинско- Семирѣченск. горному округу . . . . .	—	—	—	—	—	—	5,749	92.541,300	—	12,8	32	12	29	84	
ТОВОЛЬСКО-АКМО- ЛИНСКАГО ГОРНАГО ОКРУГА. Акмолинской области. Кокчетавскаго уѣзда.																
1029	Демидовскій . . . . .	А. И. Демидову.	Владѣльцемъ.	102	1/2—5	1/4—1/2	1—5 р. в.аш.	14	268,050	—	35 <sup>3</sup> / <sub>8</sub>	—	10	72	66	1029
1030	Богородскій . . . . .	Наслѣд. М. П. Сусловой.	Опекуномъ наслѣд. Н. В. Сусловымъ.	33	По старымъ выработкамъ изъ отваловъ и эфелей.		1 руч. в.аш.	17	1.059,000	—	4 <sup>1</sup> / <sub>6</sub>	—	4	76	11	1030
1031	Азъ-Бай . . . . .	Н. В. Суслову.	Владѣльцемъ.	45	Т о ж е.		1 в.аш.	18	1.033,000	—	4 <sup>1</sup> / <sub>4</sub>	—	4	78	6	1031
1032	Семеновскій . . . . .	Тоже.	Тоже.	172	1—6	3/4	3 в.аш.	6	7,100	—	46	—	—	18	64	1032
1033	Генриѣтинскій. . . . .	П. И. Николаеву.	Владѣльцемъ.	80	1—2	1/4—1/2	32—53 р. в.	20	85,040	—	33 <sup>1</sup> / <sub>3</sub>	—	3	10	60	1033
1034	Юсифовскій. . . . .	А. И. Николаеву.	Тоже.	52	1—2	1/4—1/2	1 бут.	5	1,580	—	18 <sup>1</sup> / <sub>2</sub>	—	—	2	87	1034
1035	Николаевскій . . . . .	Г. И. Крашенинникову.	Владѣльцемъ.	62	4 <sup>3</sup> / <sub>4</sub>	1	5 бут.	14	240,000	—	11,5	—	3	—	41	1035
1036	Павло-Аннинскій . . . . .	Тоже.	Тоже.	96	2	1	2 бут.	10	49,000	—	9,2	—	—	46	89	1036
1037	Эфельные отвалы . . . . .	Тоже.	Тоже.	3	—	—	3 бут.	10	237,000	—	6,4	—	1	62	84	1037
1038	Григорьевскій. . . . .	Тоже.	Тоже.	104	1 <sup>1</sup> / <sub>2</sub>	1/2	2 бут.	4	18,500	—	4,4	—	—	8	50	1038
1039	Сергѣевскій. . . . .	Н. И. Суринау.	Владѣльцемъ.	94	2—2 <sup>1</sup> / <sub>2</sub>	1/2	3 руч. в.аш.	4	15,250	—	9	—	—	14	31	1039
1040	Счастливый. . . . .	М. С. Петровской.	Владѣльцею.	42	2—3 <sup>1</sup> / <sub>2</sub>	1/2	6 руч. в.аш.	1	95,700	—	19,26	—	2	—	—	1040
1041	Валеріановскій . . . . .	М. В. Фыгиной.	Владѣльцею.	83	2 <sup>1</sup> / <sub>2</sub> —6	1/2—1	2 руч. ст.	15	19,000	—	58	—	1	20	60	1041
1042	Валеріано-Елизаветинскій . . . . .	А. П. Эбертъ.	Развѣдывался владѣльц.	51	—	—	—	9	—	—	—	—	—	—	—	1042
1043	Троицкій рудный . . . . .	Г. З. Шпрингбаху.	Развѣдывался владѣльц.	104	—	—	—	10	—	—	—	—	—	—	—	1043
1044	Бидаякъ . . . . .	М. Ф. Дубровиной.	Тоже.	78	—	—	—	2	—	—	—	—	—	—	—	1044
	Итого въ Тобольско-Акмо- линскомъ горн. округѣ.	—	—	—	—	—	—	158	3.128,220	—	—	—	32	28	73	
	Итого россыпного и жиль- наго золота въ Запад- ной Сибири . . . . .	—	—	—	—	—	—	10,405	244.126,365	—	26,6	176	15	33	80	

Д о б ы ч а

№	РАЗРАБОТЫВАВШЕЕСЯ ПРИСКИ.	Кому принадлежит.	Кѣмъ разрабатывается.	Простран- ство приска въ десяти- нахъ.
<b>ВОСТОЧНОЙ СИБИРИ.</b>				
<b>ЕНИСЕЙСКОЙ и ИРКУТ- СКОЙ ГУБЕРНИИ.</b>				
<b>Розсыпного золота.</b>				
<b>Ачинско-Минусинскаго гор- наго округа вмѣстѣ съ Усин- скимъ.</b>				
<b>Усинскаго округа.</b>				
<i>По системѣ р. Уса.</i>				
1045	Воскресенскій . . . . .	К <sup>о</sup> Гусевой и Денисова.	Владѣльцами.	240
1046	Георгиевскій . . . . .	Фунтикову.	К <sup>о</sup> Гусевой и Денисова.	146
1047	Ивановскій . . . . .	К <sup>о</sup> Гусевой и Денисова.	Владѣльцами.	126
1048	Валентиновскій . . . . .	К <sup>о</sup> Дранишникова и Зюл- ковскаго.	Владѣльцами.	46
1049	„Атысь“ . . . . .	Зюлковскому.	Владѣльцемъ.	31
<i>По системѣ р. Юрунь.</i>				
1050	Вознесенскій . . . . .	К <sup>о</sup> Гусевой и Денисова.	Владѣльцами.	128
<i>По системѣ р. Серлихъ.</i>				
1051	Петро-Павловскій . . . . .	Тоже.	Тоже.	128
1052	Свято-Духовскій . . . . .	Тоже.	Тоже.	157
1053	Увальный . . . . .	Денисовой.	Владѣльцею.	25
1054	Михайловскій . . . . .	К <sup>о</sup> Гусевой и Денисова.	Владѣльцами.	141
1055	Пророко-Ильинскій . . . . .	Тоже.	Тоже.	124
1056	Спасскій . . . . .	Тоже.	Тоже.	189
<b>Итого въ Усинскомъ округѣ.</b>				
—				
<b>Минусинскаго округа.</b>				
<i>По системѣ р. Сисима.</i>				
1057	Прокошевскій . . . . .	Марденскихъ.	Кузнецовымъ.	23
1058	Иннокентіевскій . . . . .	Попову.	Пашенныхъ.	98
1059	Екатерининскій . . . . .	Окулову и Пашенныхъ.	Тоже.	105
1060	Владиміровскій . . . . .	Окулову.	Владѣльцемъ.	104
1061	Анастасіевскій . . . . .	Кузнецову.	Владѣльцемъ.	125

1) Водяное колесо въ 8 силъ. 2) Паровая машина въ 10 силъ и водяное колесо въ 12 силъ.

з о л о т а .

Толщина пластовъ въ аршинахъ.	Промываль- ныхъ устройствъ.	Задолжалось рабочихъ.	Промыто золото- содержащихъ песковъ. Пудовъ.	Содержаніе золота въ 100 пудахъ песку.		Добыто шлиховаго золота.				№	
				Торфа.	Золото-со- держашаго.	Зол.	Дол.	Пуд.	Фун.		Зол.
3	3	3 руч. бут.	15	445,000	—	37 <sup>1</sup> / <sub>4</sub>	—	17	94	—	1045
3	3	1 руч. бут.	28	28,400	—	5 <sup>1</sup> / <sub>2</sub>	—	—	16	48	1046
2 <sup>1</sup> / <sub>2</sub>	3	3 руч. бут.	13	184,700	—	36	—	7	21	—	1047
1 <sup>1</sup> / <sub>2</sub>	2	1 бутара.	20	780,000	—	7,7	—	6	50	21	1048
—	2 <sup>1</sup> / <sub>2</sub>	2 бутары.	15	434,400	—	26,2	—	12	23	—	1049
2	1 <sup>1</sup> / <sub>2</sub>	7 бутарь.	33	822,200	—	33 <sup>1</sup> / <sub>4</sub>	—	30	36	18	1050
3	3	1 б. и 5 бут. 1)	72	1.658,000	—	29	1	12	25	3	1051
3	3	3 бутары.	12	223,700	—	45 <sup>1</sup> / <sub>4</sub>	—	11	23	38	1052
2	3	3 бутары.	12	323,700	—	33	—	11	59	73	1053
2 <sup>1</sup> / <sub>2</sub>	2 <sup>1</sup> / <sub>2</sub>	2 руч. бут.	14	349,500	—	34	—	12	91	—	1054
2 <sup>1</sup> / <sub>2</sub>	2 <sup>1</sup> / <sub>2</sub>	3 руч. бут.	14	205,000	—	36 <sup>1</sup> / <sub>4</sub>	—	8	5	51	1055
2 <sup>1</sup> / <sub>2</sub>	2 <sup>1</sup> / <sub>2</sub>	1 бочка и 10 руч. бут. 2).	69	2.138,000	—	24 <sup>3</sup> / <sub>4</sub>	1	14	82	—	1056
—	—	—	317	7.592,600	—	27,45	5	25	57	60	
4 <sup>1</sup> / <sub>2</sub>	2	1 бутара.	10	82,500	—	30 <sup>1</sup> / <sub>4</sub>	—	2	69	12	1057
3	3	1 ч. и 1 бут. 3)	39	1.775,400	—	23 <sup>1</sup> / <sub>2</sub>	1	5	94	84	1058
7	3	1 ч. и 1 бут. 4)	56	904,000	—	48 <sup>1</sup> / <sub>3</sub>	1	10	6	—	1059
7	3	2 ч. и 1 бут. 5)	94	1.254,000	—	60 <sup>1</sup> / <sub>4</sub>	2	2	64	—	1060
Отъ	развѣдки.	—	—	14,400	—	9	—	—	13	24	1061

3) Водяное колесо въ 12 силъ. 4) Водяное колесо въ 12 силъ. 5) Два водяныхъ колеса въ 16 силъ.



Д О Б Ы Ч А

№	РАЗРАБОТЫВАВШЕЕСЯ ПРИСКИ.	Кому принадлежит.	Кѣмъ разрабатывается.	Простран- ство приска въ десяти- пахъ.
1062	Вознесенскій . . . . .	Вяземскому.	К <sup>о</sup> Фуксмана и Войпехов- скаго.	191
1063	Григорьевскій . . . . .	Тоже.	Тоже.	164
<i>По системѣ р. Кизира.</i>				
1064	Георгиевскій . . . . .	Некрасову.	Владѣльцемъ.	191
1065	Яковлевскій . . . . .	Вяземскому.	К <sup>о</sup> Фуксмана и Войпехов- скаго.	113
1066	Владиміровскій . . . . .	К <sup>о</sup> Шишарина и Иванова.	К <sup>о</sup> Исаевыхъ.	104
1067	Спасо-Преображенскій . . . . .	Чибижскому Т-ву.	К <sup>о</sup> Мухина, Макридина и др.	97
1068	Крестовоздвиженскій . . . . .	К <sup>о</sup> Хомутинникова и др.	К <sup>о</sup> Мухина, Щелкунова и др.	104
1069	Екатерининскій . . . . .	К <sup>о</sup> Шишарина и Иванова.	Ивановой.	104
1070	Петровскій . . . . .	Иорданскому.	К <sup>о</sup> Щелкунова и Сини- пиной.	69
1071	Воскресенскій . . . . .	Окулову.	Владѣльцемъ.	140
1072	Евграфовскій . . . . .	Щелкунову.	Тоже.	46
1073	Ильинскій . . . . .	Окулову.	Владѣльцемъ.	104
1074	Ивановскій . . . . .	Артемьеву.	К <sup>о</sup> Дорофеева и Гарчин- скаго.	46
1075	Надеждинскій . . . . .	Дорофееву.	Владѣльцемъ.	112
1076	Деомидовскій . . . . .	Снигиреву.	Тоже.	62
1077	Евдокіевскій . . . . .	Щелкунову.	Гороховымъ.	42
<i>По системѣ р. Амыла.</i>				
1078	Михайловскій . . . . .	Григоровой.	К <sup>о</sup> Барташевой и Кузне- цова.	94
1079	Петро-Павловскій . . . . .	К <sup>о</sup> Крылова и Сыромят- никова.	Крыловымъ.	104
1080	Успенскій . . . . .	Леонову.	Сафьяновымъ.	101
1081	Сергиевскій . . . . .	К <sup>о</sup> Колобовой, Бевадь и др.	Маковкинымъ.	114
1082	Матвѣевскій . . . . .	Копьеву.	Сафьяновымъ.	104
1083	Козьма-Демьяновскій . . . . .	К <sup>о</sup> Колобова и Бевадь.	Крыловымъ.	110
1084	Казанскій . . . . .	Маковкину.	Владѣльцемъ.	18
1085	Новоприютный . . . . .	К <sup>о</sup> Подсосовой и др.	Юшковымъ.	97

З О Л О Т А .

Толщина пластовъ въ аршинахъ.	Промываль- ныхъ устройствъ.	Задолжалось работнхъ.	Промыто золото- содержащихъ песковъ.	Содержаніе золота въ 100 пудахъ песку.		Добыто шлихового золота.				№	
				Пудовъ.	Зол.	Дол.	Пуд.	Фун.	Зол.		Дол.
Торфа.	Золото-со- держашаго.										
9	2 <sup>1/2</sup>	1 чаша <sup>1)</sup> .	63	1.778,400	—	18 <sup>3/4</sup>	—	36	15	—	1062
Отъ	развѣдки.	—	—	5,100	—	42	—	—	22	56	1063
3 <sup>1/2</sup>	2 <sup>1/2</sup>	1 бут.	17	320,000	—	24	—	8	34	—	1064
3	2	1 бут.	10	60,700	—	29	—	1	85	84	1065
4	3	1 бут.	17	485,800	—	43	—	22	46	82	1066
12	3	1 б. и 1 кул. <sup>2)</sup>	248	5.304.400	—	36 <sup>1/2</sup>	5	9	66	—	1067
6	11	1 ч. и 1 бут. <sup>3)</sup>	37	1.087,800	—	20	—	23	61	39	1068
4	3	2 бут.	10	63,500	—	22	—	1	49	48	1069
6	2	1 бут.	6	31,000	—	44 <sup>1/2</sup>	—	1	50	22	1070
3	3	1 ч. и 1 бут. <sup>4)</sup>	28	746,200	—	25	—	20	76	12	1071
1/2	2	1 бут.	10	276,900	—	51 <sup>1/2</sup>	—	15	49	48	1072
2	2	1 бут.	Рабоч. съ пр. № 1074.	54,800	—	11,7	—	—	67	—	1073
2	2 <sup>1/2</sup>	1 бут.	16	520,600	—	5 <sup>3/4</sup>	—	3	19	—	1074
4	5	1 ч. и 1 бут. <sup>5)</sup>	11	220,200	—	26	—	6	21	—	1075
2 <sup>1/4</sup>	3	1 чаша <sup>6)</sup> .	15	626,400	—	11 <sup>3/4</sup>	—	7	79	—	1076
1/2	1/2	1 бут.	4	46,500	—	14	—	—	67	78	1077
4	3 <sup>1/2</sup>	1 чаша <sup>7)</sup> .	71	2.335,000	—	31 <sup>1/9</sup>	1	38	92	—	1078
1 <sup>1/2</sup>	2 <sup>1/2</sup>	1 чаша <sup>8)</sup> .	13	364,500	—	12 <sup>3/4</sup>	—	6	12	48	1079
—	1 <sup>1/2</sup>	1 бут.	10	324,700	—	11	—	3	85	48	1080
5	3 <sup>1/2</sup>	1 ч. и 1 бут. <sup>9)</sup>	40	1.284,000	—	38	1	26	11	—	1081
—	3	1 бут.	Рабоч. съ пр. № 1080.	61,500	—	9 <sup>1/2</sup>	—	—	63	—	1082
5	3	1 чаша <sup>10)</sup> .	45	138,000	—	36	—	5	50	—	1083
7	3 <sup>1/2</sup>	Тоже.	—	760,000	—	77	1	24	3	—	1084
11	3	1 бут.	17	283,500	—	60	—	12	26	84	1085

1) Два водяныхъ колеса въ 16 силъ. 2) Два водяныхъ колеса въ 24 силы. 3) Два водяныхъ  
8 силъ. 7) Два водяныхъ колесавъ 20 силъ. 8) Водяное колесо въ 8 силъ. 9) Водяное колесо въ 10 силъ

колеса въ 24 силы. 4) Водяное колесо въ 12 силъ. 5) Водяное колесо въ 8 силъ. 6) Водяное колесо въ  
10) Водяное колесо въ 15 силъ.

Д О Б Ы Ч А

З О Л О Т А

№	РАЗРАБОТЫВАВШИЕСЯ ПРИСКИ.	Кому принадлежит.	Кѣмъ разрабатывается.	Простран- ство приска въ десяти- нахъ.	Толщина пластовъ въ аршнинахъ.		Промываль- ныхъ устройствъ.	Задолжалось рабочихъ.	Промыто золото- содержащихъ песковъ. Пудовъ.	Содержаніе золота въ 100 пудахъ песку.		Добыто шлиховаго золота.				№
					Торфа.	Золото-со- держашаго.				Зол.	Дол.	Пуд.	Фун.	Зол.	Дол.	
1086	Спасскій . . . . .	Наслѣдн. Колобова.	Тоже.	54	4 <sup>1</sup> / <sub>2</sub>	2 <sup>1</sup> / <sub>2</sub>	1 бут.	Раб. пр. № 1085.	48,000	—	36	—	1	64	—	1086
1087	Александровскій . . . . .	Т-ву на вѣрѣ Кузнецо- выхъ и К <sup>о</sup> .	Окуловымъ.	57	11	2 <sup>1</sup> / <sub>2</sub>	2 чаши <sup>1)</sup> .	43	924,000	—	35 <sup>1</sup> / <sub>4</sub>	—	35	29	72	1087
1088	Никольскій . . . . .	К <sup>о</sup> Вяткина и Кекина.	Вяткинымъ.	97	3	6	1 бут.	6	156,000	—	19	—	3	25	48	1088
1089	Ивановскій . . . . .	Окуловой.	Богдановымъ.	64	3	4	1 бут.	8	65,600	—	49	—	2	94	78	1089
1090	Успенскій . . . . .	Тоже.	Тоже.	81	5	4	1 ч. и 1 бут. <sup>2)</sup>	14	756,600	—	19 <sup>1</sup> / <sub>2</sub>	—	15	89	72	1090
1091	Козьма-Демьяновскій . . . . .	К <sup>о</sup> Колобовой и Бевадь.	Юшковымъ.	104	4 <sup>1</sup> / <sub>2</sub>	2 <sup>1</sup> / <sub>2</sub>	2 ч. и 2 бут. <sup>3)</sup>	47	1.247,200	—	30	1	14	—	—	1091
<i>По системѣ р. Копь.</i>																
1092	Александровскій . . . . .	Королеву.	Владѣльцемъ.	268	9	3	1 чаша <sup>4)</sup> .	52	1.048,000	—	23 <sup>1</sup> / <sub>8</sub>	—	26	30	—	1092
1093	Аннинскій . . . . .	Скобѣвой.	Владѣлицею.	125	4	1 <sup>1</sup> / <sub>2</sub>	4 бут.	12	253,600	—	33	—	9	4	6	1093
<i>По системѣ р. Березовой.</i>																
1094	Случайный . . . . .	Кузнецову.	Владѣльцемъ.	122	3	3	1 бут.	10	109,000	—	15	—	1	58	72	1094
<i>По системѣ р. Абакана.</i>																
1095	Михайловскій . . . . .	Барташевой.	Владѣлицею.	92	2	2	3 бут.	12	254,000	—	14	—	3	82	48	1095
1096	Спасскій . . . . .	Барташеву.	Владѣльцемъ.	230	3	2	3 бут.	12	378,000	—	14 <sup>1</sup> / <sub>2</sub>	—	6	2	53	1096
1097	Богородскій . . . . .	Молодыхъ.	Барташевымъ.	78	1 <sup>1</sup> / <sub>2</sub>	2 <sup>1</sup> / <sub>4</sub>	1 бут.	10	237,900	—	56 <sup>1</sup> / <sub>4</sub>	—	14	43	66	1097
<i>По системѣ р. Систикема.</i>																
1098	Ново-Никольскій . . . . .	К <sup>о</sup> Подсосовой и др.	Владѣльцами.	108	9	3	1 бут.	12	63,200	—	38 <sup>1</sup> / <sub>2</sub>	—	2	61	—	1098
1099	Ильинскій . . . . .	Семеновой.	Шафиръ.	104	10	3	1 чаша <sup>5)</sup> .	11	78,500	—	35 <sup>1</sup> / <sub>3</sub>	—	3	4	24	1099
1100	Спасскій . . . . .	Насл. Колобова и Бевадь.	Владѣльцами.	116	6	3	3 бут.	26	598,800	—	37	—	24	1	—	1100
1101	Иннокентіевскій . . . . .	К <sup>о</sup> Хомутиинникова и др.	Богдановымъ.	104	7	3	1 ч. и 1 бут. <sup>6)</sup>	30	1.011,400	—	25,78	—	28	38	48	1101
1102	Иверскій . . . . .	Вяткину.	Окуловымъ.	104	13	3	1 бут.	23	47,200	—	35 <sup>3</sup> / <sub>4</sub>	—	1	79	60	1102
1103	Петро-Павловскій . . . . .	К <sup>о</sup> Шафиръ и Семеновой.	Яковлевымъ.	104	3 <sup>1</sup> / <sub>2</sub>	3	1 бут.	5	42,600	—	13 <sup>1</sup> / <sub>2</sub>	—	—	81	—	1103
1104	Михайловскій . . . . .	Наслѣдн. Колобова.	Окуловымъ.	61	6 <sup>1</sup> / <sub>2</sub>	6	1 чаша <sup>7)</sup> .	61	1.816,800	—	14 <sup>1</sup> / <sub>4</sub>	—	29	46	24	1104
1105	Екатерининскій . . . . .	К <sup>о</sup> Королева, Окуловой и Крылова.	Владѣльцами.	157	3	3	2 чаши <sup>8)</sup> .	76	3.309,700	—	23	1	32	5	—	1105
<i>По системѣ озера Билѣ.</i>																
1106	Благонадежный . . . . .	Иваницкой.	Владѣлицею.	127	3 <sup>1</sup> / <sub>2</sub>	2 <sup>1</sup> / <sub>2</sub>	1 бочка <sup>9)</sup> .	39	2.348,400	—	16 <sup>1</sup> / <sub>2</sub>	1	4	40	—	1106
Итого въ Минусинскомъ округѣ . . . . .		—	—	—	—	—	—	1,396	36.004,500	—	29,71	29	—	76	—	

<sup>1)</sup> Водяное колесо въ 12 силъ. <sup>2)</sup> Водяное колесо въ 10 силъ. <sup>3)</sup> Три водяныхъ колеса въ  
<sup>7)</sup> Паровая машина въ 15 силъ и водяное колесо въ 12 силъ. <sup>8)</sup> Два водяныхъ колеса въ 24 силы.

<sup>24</sup> силы. <sup>4)</sup> Два водяныхъ колеса въ 12 силъ. <sup>5)</sup> Водяное колесо въ 8 силъ. <sup>6)</sup> Водяное колесо въ 12 силъ.  
<sup>9)</sup> Паровая машина въ 10 силъ.

Д о б ы ч а

№	РАЗРАБОТЫВАВШИЕСЯ ПРИСКИ.	Кому принадлежит.	Кѣмъ разрабатывается.	Пространство приски въ десятинахъ.	Толщина пластовъ въ аршинахъ.		Промывальныхъ устройствъ.	Задолжалось рабочихъ.	Промыто золотосодержащихъ песковъ. Пудовъ.	Содержаніе золота въ 100 пудахъ песку.		Добыто шлихового золота.				№	
					Торфа.	Золото-содержащаго.				Зол.	Дол.	Пуд.	Фун.	Зол.	Дол.		
<b>Ачинскаго округа.</b>																	
<i>По сист. р. Сарала Юось.</i>																	
1107	Благовѣщенскій . . . . .	Наслѣдн. Озерова.	К <sup>о</sup> Иваницкаго и Потаповой.	104		3	6	1 бочка <sup>1</sup> ).	53	3.018,300	—	9 <sup>3</sup> / <sub>4</sub>	—	31	88	—	1107
1108	Сергіевскій . . . . .	Наслѣдн. Трапезникова.	Некрасовымъ.	38		20	2	1 бочка <sup>2</sup> ).	41	771,000	—	25 <sup>1</sup> / <sub>4</sub>	—	21	28	—	1108
1109	Спасо-Николаевскій . . . . .	К <sup>о</sup> Озерова.	К <sup>о</sup> Иваницкаго и Потаповой.	104		4	2	1 бут.	12	377,700	—	21 <sup>3</sup> / <sub>4</sub>	—	8	90	70	1109
1110	Гаврило-Архангельскій . . . . .	Наслѣдн. Озерова.	Буткевичемъ.	104		11	12	1 боч. и 1 ч. <sup>3</sup> ).	77	3.400,000	—	13	1	8	26	36	1110
1111	Вѣро-Надеждинскій . . . . .	Бурдину.	Буткевичемъ.	26		Не до	ставлено.	1 бут.	15	16,000	—	38 <sup>3</sup> / <sub>4</sub>	—	2	34	48	1111
<i>По сист. р. Чернаю Юоса.</i>																	
1112	Царево-Александровскій . . . . .	Наслѣдн. Озерова.	Юдалевичемъ.	104		3 <sup>1</sup> / <sub>2</sub>	3 <sup>1</sup> / <sub>2</sub>	1 чаша <sup>4</sup> ).	29	1.356,000	—	18	—	26	47	—	1112
1113	Ивановскій . . . . .	Наслѣдн. Высоцкаго.	Родионовымъ.	104		4	2	1 бут.	3	89,700	—	22 <sup>1</sup> / <sub>2</sub>	—	1	87	—	1113
1114	Ильинскій . . . . .	К. Юдина и Черемичкой.	Юрковой.	56		3 <sup>1</sup> / <sub>2</sub>	2 <sup>1</sup> / <sub>2</sub>	3 бут.	15	510,000	—	41	—	22	89	—	1114
1115	Николаевскій . . . . .	Патушинскому.	Степановымъ.	61		4 <sup>1</sup> / <sub>2</sub>	2 <sup>1</sup> / <sub>2</sub>	1 бут.	8	295,800	—	36	—	11	59	—	1115
1116	Преображенскій . . . . .	К <sup>о</sup> Иваницкаго, Жилль и Потаповой.	Владѣльцами.	42		10	2 <sup>1</sup> / <sub>2</sub>	1 чаша <sup>5</sup> ).	32	779,400	—	31	—	26	48	—	1116
1117	Аннинскій . . . . .	Потапову.	Владѣльцемъ.	34		9	2 <sup>1</sup> / <sub>2</sub>	1 бут.	10	34,600	—	82	—	3	8	36	1117
1118	Ивановскій . . . . .	Патушинскому.	Тоже.	43		1 <sup>1</sup> / <sub>2</sub>	3	1 бут.	11	122,400	—	37	—	4	89	—	1118
1119	Рождественскій . . . . .	К <sup>о</sup> Иваницкаго и Потаповой.	Владѣльцами.	88		4	2	2 бут.	11	242,200	—	30	—	7	86	—	1119
1120	Григорьевскій . . . . .	Кнорре.	Мансуровымъ.	28		6	До почвы не дойдено.	1 бут.	45	2.325,600	—	19 <sup>1</sup> / <sub>2</sub>	1	9	61	—	1120
1121	Петро-Павловскій . . . . .	Наслѣдн. Сидорова.	Патушинскимъ.	104		4	2 <sup>1</sup> / <sub>2</sub>	1 бут.	Раб. пр. № 1112	35,000	—	8 <sup>1</sup> / <sub>2</sub>	—	—	40	26	1121
1122	Николаевскій . . . . .	К <sup>о</sup> Иваницкаго и Потаповой.	Владѣльцами.	48		3 <sup>1</sup> / <sub>2</sub>	2 <sup>1</sup> / <sub>2</sub>	1 бут.	10	56,400	—	15 <sup>1</sup> / <sub>3</sub>	—	—	87	86	1122
1123	Екатерининскій . . . . .	Тоже.	Тоже.	44		6	3	1 бут.	5	13,700	—	7	—	—	10	—	1123
1124	Константиновскій . . . . .	Журавлеву.	Владѣльцемъ.	90		3	3	1 бут.	26	2.052,000	—	19	—	22	36	—	1124
1125	Аннинскій . . . . .	Иваницкому.	Тоже.	75		По старымъ	выработкамъ.	2 бут.	14	362,100	—	33 <sup>3</sup> / <sub>4</sub>	—	13	14	48	1125
<i>По сист. р. Бѣлаго Юоса.</i>																	
1126	Преображенскій . . . . .	Тоже.	Тоже.	104		6 <sup>1</sup> / <sub>2</sub>	3	2 бут.	19	1.162,200	—	14 <sup>1</sup> / <sub>2</sub>	—	18	58	—	1126
1127	Федоровскій . . . . .	Тоже.	Федуловой.	104		2 <sup>1</sup> / <sub>2</sub>	3	2 бут.	13	461,300	—	22	—	12	12	53	1127
1128	Солгонскій . . . . .	Буткевичу.	Владѣльцемъ.	104		6	3	2 бут.	12	406,000	—	27	—	11	37	—	1128
1129	Леонтьевскій . . . . .	Иваницкому.	Тоже.	132		Изъ развѣ	дочн. ортъ.	1 бч. и 1 бт. <sup>6</sup> )	36	356,300	—	34 <sup>3</sup> / <sub>7</sub>	—	13	37	—	1129
1130	Васильевскій . . . . .	Тоже.	Тоже.	81		3	3	1 бут.	4	11,600	—	10	—	—	12	—	1130
1131	Семеновскій . . . . .	Гуляевой.	Черемичкимъ и К <sup>о</sup> .	86		4	3	1 бут.	10	36,900	—	11	—	—	44	48	1131
1132	Пророко-Ильинскій . . . . .	Иваницкому и Сажиной.	Юдалевичемъ и Сажиной.	103		4	3	1 бут.	19	486,300	—	15 <sup>3</sup> / <sub>4</sub>	—	8	26	70	1132

<sup>1</sup>) Водяное колесо въ 12 силъ. <sup>2</sup>) Водяное колесо въ 15 силъ. <sup>3</sup>) Водяное колесо въ 15 силъ.

з о л о т а .

№	РАЗРАБОТЫВАВШИЕСЯ ПРИСКИ.	Кому принадлежит.	Кѣмъ разрабатывается.	Пространство приски въ десятинахъ.	Толщина пластовъ въ аршинахъ.		Промывальныхъ устройствъ.	Задолжалось рабочихъ.	Промыто золотосодержащихъ песковъ. Пудовъ.	Содержаніе золота въ 100 пудахъ песку.		Добыто шлихового золота.				№
					Торфа.	Золото-содержащаго.				Зол.	Дол.	Пуд.	Фун.	Зол.	Дол.	
<b>з о л о т а .</b>																

<sup>4</sup>) Водяное колесо въ 12 силъ. <sup>5</sup>) Водяное колесо въ 12 силъ. <sup>6</sup>) Водяное колесо въ 15 силъ.

Д О Б Ы Ч А      З О Л О Т А .

№	РАЗРАБОТЫВАВШЕЕСЯ ПРИСКИ.	Кому принадлежит.	Кѣмъ разрабатывается.	Простран- ство приска въ десяти- нахъ.	Толщина пластовъ въ аршинахъ.		Промываль- ныхъ устройствъ.	Задолжалось рабочихъ.	Промыто золото- содержащихъ песковъ. Пудовъ.	Содержаніе золота въ 100 пудахъ песку.		Добыто шлихового золота.				№
					Торфа.	Золото-со- держашаго.				Зол.	Дол.	Пуд.	Фун.	Зол.	Дол.	
1133	Андреевскій . . . . .	Иваницкому.	Владѣльцемъ.	111	Отъ развѣдки.	—	—	4,000	—	30	—	—	12	48	1133	
1134	Екатерининскій . . . . .	Хворостову.	Владѣльцемъ.	94	12	4	1 бочка <sup>1)</sup> .	67	711,300	—	32	—	34	7	67	1134
1135	Аннинскій . . . . .	Иваницкому.	Тоже.	57	8	3	1 бочка <sup>2)</sup> .	106	1.067,200	1	52	4	12	47	—	1135
1136	Семейный . . . . .	Тоже.	Тоже.	56	4 <sup>1/2</sup>	3	Показаны на пр. № 1247.	—	158,100	—	17 <sup>1/2</sup>	—	3	91	48	1136
<i>По системъ р. Алаты.</i>																
1137	Покровский . . . . .	Товариществу «Любовь».	Владѣльцами.	48	2	2	1 бут.	16	289,200	—	7	—	2	28	48	1137
Итого въ Ачинскомъ округѣ . . . . .		—	—	—	—	—	—	719	20.048,300	—	26,75	14	21	95	60	
<b>Жильнаго золота.</b>																
Минусинскаго округа.																
1138	Николаевскій рудникъ . . . . .	Баргашеву.	Владѣльцемъ.	92	жила <sup>1/2</sup> - 3	—	Отм. произв. въ ковшѣ.	13	125	7	84	—	—	10	48	1138
Итого въ Ачинско-Мину- синскомъ округѣ вмѣ- стѣ съ Усинскимъ роз- сыпного и жильнаго золота . . . . .		—	—	—	—	—	—	2,445	63.645,525	—	28,50	49	8	47	72	
Сѣверо - Енисейскаго Гор- наго округа.																
1139	Александро-Агѣевскій . . . . .	А. Абазѣ.	Е. К. Матонинымъ и К <sup>о</sup> .	102	5-6	1 <sup>1/2</sup> - 2 <sup>1/2</sup>	Промыв. устр. на пр. № 1228.	36	257,800	—	36	—	10	23	24	1139
1140	Веніаминовскій . . . . .	Н. В. Асташеву.	Т. С. Востротиннымъ.	46	3-7	3	1 бутара и 1 кулиб. <sup>3)</sup> .	38	886,000 <sup>6)</sup>	—	24	—	23	37	72	1140
1141	Александровскій . . . . .	Тоже.	К <sup>о</sup> С. В. и В. В. Востро- тинными.	103	2-8	1 <sup>1/2</sup> - 2 <sup>1/2</sup>	1 кулиб. <sup>4)</sup> .	39	1.216,200	—	23	—	31	24	—	1141
1142	Ожидаемый . . . . .	Тоже.	Тоже.	103	8-11	3-5	1 бочка <sup>5)</sup> .	126	2.485,600	—	40	2	29	87	—	1142
1143	Петровский . . . . .	Тоже.	Г. Ф. Лазичевымъ.	98	2 <sup>1/2</sup> - 6	2	2 бут.	33	975,300 <sup>7)</sup>	—	9	—	10	22	—	1143
1144	Вознесенскій . . . . .	Тоже.	Тоже.	90	1-4	2	1 бочка <sup>8)</sup> .	10	128,800	—	13	—	1	74	—	1144
1145	Магдалининскій . . . . .	Ему же и К <sup>о</sup> .	З. Я. Цыханскимъ и К <sup>о</sup> .	96	1 <sup>1/2</sup> - 6 <sup>1/2</sup>	1-2	1 бут.	21	381,000 <sup>9)</sup>	—	13	—	5	49	—	1145
1146	Маринскій . . . . .	В. И. Базилевскому.	М. Ф. Ивановымъ и К <sup>о</sup> .	76	5-7	1 <sup>1/2</sup> - 2	1 кулибинка.	26	541,200	—	18	—	10	50	—	1146
1147	Неразгаданный . . . . .	Тоже.	А. С. Климонтовичъ и К <sup>о</sup> .	46	Изъ шу рфовъ.	—	1 бут.	2	57,600	—	19	—	1	18	—	1147
1148	Афонасіевскій . . . . .	Тоже.	В. Е. Евсѣевымъ и К <sup>о</sup> .	49	Промывалось русло рѣчки.	—	Промыв. устр. на пр. № 1188.	Раб. пе- рев. съ п. № 1188	38,400	—	11	—	—	45	48	1148
1149	Констанскій . . . . .	Тоже.	Первымъ Т-вомъ розсып- ного и руднаго золота Енисейскаго округа В. И. Базилевскаго и В. А. Ратькова-Рожнова.	40	Пески брали съ по почвѣ.	—	1 бут.	10	36,000	—	35	—	1	35	68	1149
1150	Алексѣевскій . . . . .	Тоже.	Тоже.	29	Т о ж е .	—	3 бут.	12	39,600 <sup>10)</sup>	—	24 <sup>1/3</sup>	—	1	4	72	1150

<sup>1)</sup> Три водяныхъ колеса въ 25 силъ. <sup>2)</sup> Два водяныхъ колеса въ 30 силъ. <sup>3)</sup> Верхнебойное  
томъ числѣ эфельные отвалы прежнихъ лѣтъ. <sup>7)</sup> Въ томъ числѣ галечные и эфельные отвалы прежнихъ  
ные отвалы прежнихъ лѣтъ.

колесо въ 2 силы. <sup>4)</sup> Верхнебойное колесо въ 3 силы. <sup>5)</sup> Два верхнебойныхъ колеса въ 7 силъ. <sup>6)</sup> Въ  
лѣтъ. <sup>8)</sup> Верхненаливное колесо въ 4 силы. <sup>9)</sup> Въ томъ числѣ торфовые отвалы прежнихъ лѣтъ. <sup>10)</sup> Эфель-

### Д о б ы ч а      з о л о т а.

№	РАЗРАБОТЫВАВШЕСЯ ПРИСКИ.	Кому принадлежитъ.	Кѣмъ разрабатывается.	Простран- ство приска въ десяти- нахъ.	Толщина пластовъ въ аршинахъ.		Промываль- ныхъ устройствъ.	Задолжалось рабочихъ.	Промыто золото- содержащихъ песковъ.	Содержаніе золота въ 100 пудахъ песку.		Добыто шлиховаго золота.				№
					Торфа.	Золото-со- держашаго.				Пудовъ.	Зол.	Дол.	Пуд.	Фун.	Зол.	
1151	Александровскій . . . . .	Базилевскому и Исаеву.	Т. С. Востротиннымъ.	82	1½—3	1½—2	1 кулибин.	34	877,000	—	20	—	19	52	48	1151
1152	Александринскій . . . . .	О. Базилевской.	Тоже.	104	2—3	2	1 бутара.	15	228,200	—	25	—	6	20	—	1152
1153	Ольгинскій . . . . .	А. А. Баландину.	Г. К. Чикиневымъ.	102	3	3	1 бочка 1).	55	2.191,200	—	19	1	4	64	—	1153
1154	Благовѣщенскій . . . . .	Тоже.	В. Е. Евсѣевымъ и К <sup>о</sup> .	100	2—4	1½—2½	1 кулибин.	23	723,600	—	15	—	11	79	72	1154
1155	Николаевскій . . . . .	Тоже.	Владѣльцемъ.	123	1—3	1—1½	1 бутара.	16	86,100	—	8¼	—	—	76	48	1155
1156	Козьмо-Демьяновскій . . . . .	Тоже.	В. П. Замараевымъ и К <sup>о</sup> .	93	2—4	1—2	1 бутара.	17	104,400	—	16	—	1	85	—	1156
1157	Свято-Духовскій . . . . .	К <sup>о</sup> Барковой, Золотаре- выхъ и Кузнецова.	Полежаевымъ.	91	—	—	3 бутары и 1 кулибин.	29	1.462,800 2)	—	20	—	32	58	—	1157
1158	Досадный . . . . .	Тоже.	Тоже.	94	3	2¼	1 кул. и 2 бут.	21	257,200	—	37	—	10	42	—	1158
1159	Нафанайловскій . . . . .	Башмакову.	В. М. Харченко.	89	3	2	Промыв. устр. на пр. № 1225.	21	643,800	—	21	—	15	20	48	1159
									Раб. пер. съ пр. № 1225 въ числѣ 30							
1160	Александровскій . . . . .	Тоже.	К <sup>о</sup> О. В. Сидоровой.	99	6½—7	2½—3	1 бутара и 1 кулибинка.	41	789,600 3)	—	24	—	20	83	48	1160
1161	Александровскій . . . . .	В. М. Безобразову.	Бр. А. И. и П. И. Кыт- мановыми.	90	3—5	1½—2½	1 бутара.	15	237,600 4)	—	14	—	3	60	—	1161
1162	Знаменскій . . . . .	Насл. А. М. Безобразова.	В. Е. Евсѣевымъ, А. Т. Востротиннымъ и К <sup>о</sup> .	34	4½—9½	1¼—2¾	1 бутара.	10	57,600	—	22	—	1	38	24	1162
1163	Евгеніевскій . . . . .	К <sup>о</sup> насл. Д. Е. Бенардаки.	К <sup>о</sup> Сидоровой.	21	—	—	1 кулибинка.	10	354,000 5)	—	7½	—	2	79	48	1163
1164	Платоновскій . . . . .	К <sup>о</sup> насл. Бенардаки, Куз- нецова и Кушакевича.	К. М. Полежаевымъ и К <sup>о</sup> .	104	2—3	1½—2½	1 кулибинка.	20	762,000 6)	—	18	—	19	—	—	1164
1165	Успенскій . . . . .	Тоже.	Тоже.	104	5	3	1 кулибинка.	19	276,500	—	24	—	7	50	—	1165
1166	Николаевскій . . . . .	Тоже.	Тоже.	104	—	—	1 кулибинка.	15	395,800 7)	—	15	—	6	45	84	1166
1167	Усть-Каламинскій . . . . .	К <sup>о</sup> наслѣдн. Бенардаки.	Имъ же Полежаевымъ.	103	3—6	1½—3	1 кулибинка.	24	403,200	—	36	—	16	11	—	1167
1168	Александринскій . . . . .	Наслѣдн. Верховскаго.	Бр. А. И. и П. И. Кыт- мановыми.	44	4½—8½	1—2½	2 бутары.	18	118,200	—	26	—	3	32	84	1168
1169	Константиновскій . . . . .	О. Ф. Глаголевой.	В. Е. Евсѣевымъ и К <sup>о</sup> .	131	3—4	2—3	1 бочка 8).	41	955,200	—	40	1	—	31	48	1169
1170	Италийскій . . . . .	Княгинѣ Горчаковой.	Н. Н. Григорьевымъ.	24	2	2	1 бутара.	15	24,000	—	34	—	—	86	72	1170
									Раб. въ ч. 10 пер. съ пр. № 1175.							
1171	Свято-Троицкій . . . . .	К <sup>о</sup> В. И. Григоровой и К. М. Полежаева.	К <sup>о</sup> В. Е. Евсѣева.	50	3	2	1 кулибин. 9).	43	1.997,600	—	14	—	30	52	24	1171
1172	Иоанно-Крестительскій . . . . .	К <sup>о</sup> В. И. Григоровой, насл. М. А. Григорова и К. М. Полежаева.	С. Н. и И. Н. Посылиными.	100	4—5½	1¾—3	1 кулибин. 10)	21	242,000	—	22	—	17	87	—	1172
									Р. въ ч. 6 ч. п. съ п. № 1157.		Отъ развѣдк. и.					
1173	Средне-Юлиевскій . . . . .	Тоже.	А. А. Власовымъ и К <sup>о</sup> .	2	—	—	1 кулибинка.	21	8,450	—	7¾	—	—	6	72	1173
1174	Ново-Михайловскій . . . . .	Тоже.	Т. С. Востротиннымъ.	65	5½	2½	2 кулибин. 11).	95	4.936,200	—	26	3	19	18	—	1174
1175	Маринскій . . . . .	Кн. Дондукову-Корсакову.	Н. Н. Григорьевымъ.	75	2	2	1 бутара.	10	47,000	—	22	—	1	11	12	1175
1176	Георгіевскій . . . . .	В. Е. Евсѣеву.	Владѣльцемъ приска.	82	6	2	1 бутара и 1 кулибинка.	10	149,860	—	52	—	8	46	—	1176
1177	Михайловскій . . . . .	Золотопромышлен. Т-ву «Зауралье».	А. А. Власовымъ и К <sup>о</sup> .	55	1½—4	1½—3	1 чаша 12).	40	1.027,800	—	28	—	31	25	—	1177
1178	Воскресенскій . . . . .	Тоже.	В. Е. Евсѣевымъ и К <sup>о</sup> .	95	3½—6½	1½—2½	1 бутара и 1 кулибинка.	13	190,200	—	24	—	5	3	72	1178
1179	Елизаветинскій . . . . .	Тоже.	М. И. Кузнецовымъ и К <sup>о</sup> .	35	5½—9½	2½—3½	1 кулибинка.	16	240,000	—	33	—	12	22	—	1179
1180	Георгіевскій . . . . .	К <sup>о</sup> А. Г. Зотова и К. М. Полежаева.	К <sup>о</sup> Зотова и Полежаева.	55	2½—3½	2—4	2 бочки 13).	85	2.650,800	—	27	1	38	50	—	1180

1) Два среднебойныхъ колеса въ 6 силъ. 2) Торфяные, галечные и эфельные отвалы преж-  
эфельные отвалы прежнихъ лѣтъ. 3) Въ томъ числѣ промывались отвалы прежнихъ лѣтъ. 4) Галеч-  
3 силы. 10) Среднебойное колесо въ 4 силы. 11) Верхнебойное колесо въ 5 силъ. 12) Верхнебойное

нихъ лѣтъ. 3) Въ томъ числѣ эфельные отвалы прежнихъ лѣтъ. 4) Тоже. 5) Торфяные, галечные и  
ные и эфельные отвалы прежнихъ лѣтъ. 6) Верхнебойное колесо въ 3 силы. 7) Верхнебойное колесо въ  
колесо въ 3 силы. 13) Два среднебойныхъ колеса въ 12 силъ.

Д О Б Ы Ч А З О Л О Т А.

№	РАЗРАБОТЫВАВШЕЕСЯ ПРИСКИ.	Кому принадлежит.	Кѣмъ разрабатывается.	Пространство приска въ десятинахъ.	Толщина пластовъ въ аршинахъ.		Промывальныхъ устройствъ.	Задолжалось рабочихъ.	Промыто золотосодержащихъ песковъ.	Содержаніе золота въ 100 пудахъ песку.		Добыто шлихового золота.				№
					Торфа.	Золото-содержащаго.				Пудовъ.	Зол.	Дол.	Пуд.	Фун.	Зол.	
1181	Титовскій . . . . .	К <sup>о</sup> А. Г. Зотова и К. С. Полежаева.	К <sup>о</sup> Зотова и Полежаева.	104	2 <sup>1</sup> / <sub>2</sub> —3 <sup>1</sup> / <sub>2</sub>	1 <sup>3</sup> / <sub>4</sub> —2 <sup>1</sup> / <sub>2</sub>	3 бутары и 2 кулибин.	41	1.277,100	—	18	—	25	36	—	1181
1182	Наркизовскій . . . . .	Тоже.	Тоже.	94	—	—	1 кулибин.	14	171,600 <sup>1)</sup>	—	13	—	2	56	48	1182
1183	Константиновскій . . . . .	Тоже.	Тоже.	104	3—6	1—3	5 бут. и 1 кул.	26	454,400	—	45	—	22	35	—	1183
1184	Спасскій . . . . .	Тоже.	Тоже.	104	3—4	1 <sup>1</sup> / <sub>2</sub> —2 <sup>1</sup> / <sub>2</sub>	1 кулибин.	24	606,000	—	6	—	4	—	—	1184
1185	Иоанно-Крестительскій . . . . .	Тоже.	Тоже.	93	5—9	2—3	2 бут. и 1 кул.	21	448,500	—	22	—	10	66	—	1185
1186	Александровскій . . . . .	К <sup>о</sup> насл. В. И. Кузнецова и Н. Е. Дрямина.	Владѣльцами приска и В. Е. Евсѣевымъ.	102	1 <sup>1</sup> / <sub>2</sub> —1 <sup>1</sup> / <sub>2</sub>	2—3	1 бочка и 1 бутара. <sup>2)</sup>	29	1.329,000	—	51	1	34	77	—	1186
1187	Семеновскій . . . . .	М. И. Кузнецову.	Владѣльцемъ.	26	3—7	2 <sup>1</sup> / <sub>2</sub> —3 <sup>1</sup> / <sub>2</sub>	1 кулибин.	16	120,000	—	56	—	7	38	—	1187
1188	Петропавловскій . . . . .	А. И. Кузнецову.	Владѣльцемъ.	52	2	2	1 кулибин.	13	907,200	—	43	1	3	14	—	1188
1189	Ивано-Адамовскій . . . . .	П. П. Кузнецову.	Владѣльцемъ.	74	1 <sup>1</sup> / <sub>2</sub> —2 <sup>1</sup> / <sub>2</sub>	1 <sup>1</sup> / <sub>2</sub>	1 бутара.	9	82,500	—	17	—	1	53	—	1189
1190	Надеждинскій . . . . .	К <sup>о</sup> наслѣдн. Кузина.	Т. С. Востротинымъ.	62	4	2 <sup>1</sup> / <sub>2</sub>	1 кулибин.	15	293,000	—	19	—	6	71	—	1190
1191	Царево-Николаевскій . . . . .	Т-ву на вѣрѣ гг. Кузнецовыхъ и К <sup>о</sup> .	Владѣльцами.	9	7—8	3	2 бутары.	7	95,670	—	75	—	7	77	—	1191
1192	Быстрый . . . . .	Товариществу на вѣрѣ гг. Кузнецовыхъ и К <sup>о</sup> .	Бр. А. И. и П. И. Кытмановыми.	80	2	2	1 кулибин. <sup>3)</sup>	98	3.051,600	—	32	2	27	43	24	1192
1193	Крестовоздвиженскій . . . . .	Тоже.	Е. В. Гладышевымъ.	58	2 <sup>1</sup> / <sub>2</sub> —6	1 <sup>1</sup> / <sub>2</sub> —2 <sup>1</sup> / <sub>2</sub>	1 кулибин.	15	44,880	—	10	—	3	85	48	1193
1194	Даниловскій . . . . .	Бр. А. И. и П. И. Кытмановымъ.	Е. М. Серебряковымъ и К <sup>о</sup> .	102	3—4	1—2	1 бут. и 1 кул.	41	715,200	—	39	—	30	49	12	1194
1195	Маргаритинскій . . . . .	Тоже.	Тоже.	97	3—4	1—2	1 бутара.	10	126,000	—	15	—	2	12	30	1195
1196	Чудакъ . . . . .	Тоже.	Владѣльцами приска.	11	2	2	1 кулибин.	29	830,700	—	32	—	29	27	—	1196
1197	Свято-Духовскій . . . . .	Тоже.	Владѣльцами.	79	2—4	2—4	1 бутара.	10	85,200	—	26	—	2	45	36	1197
1198	Елизаветинскій . . . . .	Тоже.	Тоже.	20	Подземными.	1—2 <sup>1</sup> / <sub>2</sub>	1 бочка и 2 бутары <sup>4)</sup> .	25	585,900 <sup>5)</sup>	—	66	1	2	25	72	1198
1199	Александро-Емельяновскій . . . . .	Тоже.	Тоже.	104	—	—	1 бутара.	10	273,597 <sup>6)</sup>	—	10	—	3	8	24	1199
1200	Павловскій . . . . .	Тоже.	Т. С. Востротинымъ.	63	2	1	1 бутара.	14	312,400	—	26	—	9	6	26	1200
1201	Николаевскій . . . . .	Графу Ламздорфу.	К <sup>о</sup> Сидоровой.	104	—	—	6 бутарь.	17	541,600 <sup>7)</sup>	—	12	—	7	32	72	1201
1202	Ермаковскій . . . . .	К <sup>о</sup> Е. Латкиной.	К <sup>о</sup> Сидоровой.	53	2 <sup>1</sup> / <sub>2</sub> —3 <sup>1</sup> / <sub>2</sub>	1 <sup>3</sup> / <sub>4</sub> —2 <sup>3</sup> / <sub>4</sub>	1 бочка <sup>8)</sup> .	73	1.650,000	—	22 <sup>1</sup> / <sub>2</sub>	1	1	5	—	1202
1203	Викторовскій . . . . .	Опекѣ Лопатина и К <sup>о</sup> .	Т. С. Востротинымъ.	72	—	—	1 бутара.	8	80 400 <sup>9)</sup>	—	27	—	2	31	72	1203
1204	Петропавловскій . . . . .	Княгини Мадатовой.	Бр. А. И. и П. И. Кытмановыми.	24	4	3	1 кулибин.	17	948,000	—	17	—	18	31	—	1204
1205	Отрядный . . . . .	К <sup>о</sup> наслѣд. Малевинскаго.	Тоже.	97	2—9	2—3 <sup>1</sup> / <sub>4</sub>	7 бутарь.	45	590,400 <sup>10)</sup>	—	44	—	29	40	—	1205
1206	Ольгинскій . . . . .	Тоже.	Первымъ Т-вомъ розсыпного и руднаго золота Енисейскаго округа, В. И. Базилевскаго и В. А. Ратькова-Рожнова.	104	—	—	2 бутары.	11	259,200 <sup>11)</sup>	—	16	—	4	43	—	1206
1207	Успенскій . . . . .	Е. К. Матонину.	К. И. Эмитъ и К <sup>о</sup> .	104	3	1 <sup>1</sup> / <sub>2</sub>	1 кулибин.	12	190,000	—	34	—	6	55	—	1207
1208	Михайловскій . . . . .	К <sup>о</sup> барона Мункъ.	В. М. Харченко.	64	2 <sup>1</sup> / <sub>2</sub> —4	2 <sup>1</sup> / <sub>2</sub> —3 <sup>1</sup> / <sub>2</sub>	1 бочка и 5 бутарь <sup>12)</sup> .	47	1.269,600	—	21	—	28	88	—	1208

1) Галечные и эфельные отвалы прежнихъ лѣтъ. 2) Среднебойное колесо въ 4 силы. 3) Верхнебойное колесо въ 4 силы. 4) Среднебойное колесо въ 10 силъ. 5) Въ томъ числѣ промывались отвалы прежнихъ лѣтъ. 6) Отвалы прежнихъ лѣтъ. 7) Тоже. 8) Верхнебойное колесо въ 3 силы. 9) Про мывались отвалы прежнихъ лѣтъ. 10) Въ томъ числѣ промывались ствалы прежнихъ лѣтъ. 11) Отвалы прежнихъ лѣтъ. 12) Верхнебойное колесо въ 3 силы.

Д О Б Ы Ч А З О Л О Т А .

№	РАЗРАБОТЫВАВШЕЕСЯ ПРИСКИ.	Кому принадлежит.	Кѣмъ разрабатывается.	Простран- ство приска въ десяти- нахъ.	Толщина пластовъ въ аршинахъ.		Промываль- ныхъ устройствъ.	Заложено рабочихъ.	Промыто золото- содержащихъ песковъ. Пудовъ.	Содержаніе золота въ 100 пудахъ песку.		Добыто шлихового золота.				№
					Торфа.	Золото-со- держашаго.				Зол.	Дол.	Пуд.	Фун.	Зол.	Дол.	
1209	Петропавловскій . . . . .	К <sup>о</sup> Пенской, В. И. Григо- ровой и К. М. Поле- жаева.	Первымъ Т-вомъ розсып- ного и руднаго золота Енисейскаго округа, В. И. Базилевскаго и В. А. Ратькова-Рож- нова.	12	5-9	3-5	1 кулиб. <sup>1)</sup> .	76	3.339,600	—	44 <sup>1</sup> / <sub>2</sub>	4	1	49	24	1209
1210	Николаевскій . . . . .	Е. К. Петропавловской.	В. Е. Евсѣевымъ и К <sup>о</sup> .	64	—	—	1 кулибинка.	12	297,300 <sup>9)</sup>	—	60	—	4	31	—	1210
1211	Константиновскій . . . . .	Н. Д. Ростовцеву.	Владѣльцемъ.	88	3-5	1 <sup>1</sup> / <sub>2</sub> - 2	1 кулибинка.	17	248,100	—	62	—	16	65	72	1211
1212	Покровскій . . . . .	К. У. Рутковскому.	Владѣльцемъ.	101	1 <sup>2</sup> / <sub>2</sub>	1	1 чаша <sup>2)</sup> .	16	187,200	—	12	—	2	59	—	1212
1213	Троеручинскій . . . . .	С. Р. Рязанову.	Владѣльцемъ.	57	1	3	1 бочка.	Раб. въ ч. 47 пе- рев. съ приска № 1214. 63	729,000	—	57	1	5	19	48	1213
1214	Лилипутъ . . . . .	Тоже.	Тоже.	3	3	3 <sup>1</sup> / <sub>2</sub>	1 бочка.	63	303,600	—	91	2	8	20	48	1214
1215	Маріе-Магдалининскій . . . . .	К <sup>о</sup> Рязановыхъ.	А. И. и П. И. Кытмано- выми.	71	—	—	1 кулибинка.	15	505,200 <sup>10)</sup>	—	38	—	20	82	—	1215
1216	Грибовный . . . . .	Г. А. Самуйлло.	А. П. Бородкинымъ и К <sup>о</sup> .	34	2 3	1 <sup>1</sup> / <sub>2</sub> - 3	1 бутара.	19	339,600	—	38	—	13	94	—	1216
1217	Промежуточный . . . . .	Тоже.	Первымъ Т-вомъ розсып- ного и руднаго золота Енисейскаго округа, В. И. Базилевскаго и В. А. Ратькова-Рож- нова.	1	—	—	1 бутара.	10	68,400 <sup>11)</sup>	—	10	—	—	73	—	1217
1218	Георгіевскій . . . . .	О. В. Сидоровой.	С. Т. Востротиннымъ.	103	2 <sup>1</sup> / <sub>2</sub>	2	1 бочка <sup>3)</sup> .	86	4.239,800	—	20	2	16	13	—	1218
1219	Елизаветинскій . . . . .	Графинѣ Суворовой-Рым- никской.	К <sup>о</sup> В. Е. Евсѣева и А. К. Поплавскаго.	104	3-4	1 <sup>1</sup> / <sub>4</sub> - 3	1 бочка <sup>4)</sup> .	69	2.838,400	—	32 <sup>1</sup> / <sub>3</sub>	2	19	55	—	1219
1220	Григорьевскій . . . . .	А. И. Тарасову.	Владѣльцемъ.	77	1 <sup>1</sup> / <sub>2</sub> - 3	1 <sup>1</sup> / <sub>2</sub> - 2 <sup>1</sup> / <sub>2</sub>	1 кулибинка. 1 бочка <sup>5)</sup> .	17	255,600	—	63	—	17	45	54	1220
1221	Екатерининскій . . . . .	К <sup>о</sup> наслѣдн. Толкачева.	К <sup>о</sup> К. И. Эмихъ и А. Л. Детпель.	54	10	3 - 4 <sup>1</sup> / <sub>2</sub>	1 бут. и 1 кул.	33	548,700	—	36	—	21	68	24	1221
1222	Татьянинскій . . . . .	Тоже.	К <sup>о</sup> В. Е. Евсѣева.	50	3	2	1 бутара.	10	219,900	—	19	—	4	56	24	1222
1223	Дополнительный участокъ къ Татьянинскому приску . . .	Тоже.	Первымъ Т-вомъ розсып- ного и руднаго золота Енисейскаго округа, В. И. Базилевскаго и В. А. Ратькова-Рож- нова.	54	5-8	3-5	1 кулиб. <sup>6)</sup> .	59	434,400	—	45 <sup>1</sup> / <sub>2</sub>	—	21	51	—	1223
1224	Агриппининскій . . . . .	Наслѣдн. Харитоновой.	Бр. А. И. и П. И. Кыт- мановыми.	104	3	2 <sup>1</sup> / <sub>2</sub>	3 бутары.	17	173,400	—	24	—	4	55	72	1224
1225	Конкордіевскій . . . . .	В. М. Харченко.	Владѣльцемъ.	110	1 <sup>1</sup> / <sub>2</sub> - 4	1 <sup>1</sup> / <sub>2</sub> - 3	1 бочка <sup>7)</sup> .	103	2.629,200	—	23	1	27	50	48	1225
1226	Михайловскій . . . . .	Тоже.	Тоже.	45	3-5	1 <sup>1</sup> / <sub>2</sub> - 2 <sup>1</sup> / <sub>2</sub>	1 кулибинка.	21	669,200	—	26	—	19	37	24	1226
1227	Николаевскій . . . . .	И. Д. Черемныхъ (въ лицѣ его душеприка- щику Г. Ф. Лазичеву.	К <sup>о</sup> И. Я. Забова.	87	7-9	14-18	2 бутары.	19	483,600	—	17	—	8	84	—	1227
1228	Плато . . . . .	А. С. Черемныхъ.	Е. К. Матониннымъ и К <sup>о</sup> .	104	6-8	1 <sup>1</sup> / <sub>2</sub> - 3	1 бочка <sup>8)</sup> .	65	1.047,000	—	35	1	2	80	72	1228

<sup>1)</sup> Два среднебойныхъ колеса въ 8 силъ. <sup>2)</sup> Верхнебойное колесо въ 4 силы. <sup>3)</sup> Два среднебойныхъ колеса въ 8 силъ. <sup>4)</sup> Два среднебойныхъ колеса въ 8 силъ. <sup>5)</sup> Верхнебойное колесо въ 3 силы. <sup>6)</sup> Двигатели съ приска № 1209. <sup>7)</sup> Два среднебойныхъ колеса въ 12 силъ. <sup>8)</sup> Верхнебойное колесо въ 3 силы. <sup>9)</sup> Отвалы прежнихъ лѣтъ. <sup>10)</sup> Отвалы прежнихъ лѣтъ. <sup>11)</sup> Эфельные отвалы прежн. лѣтъ.

Д о б ы ч а з о л о т а .

№	РАЗРАБОТЫВАВШЕСЯ ПРИСКИ.	Кому принадлежитъ.	Кѣмъ разрабатывается.	Пространство приски въ десятинахъ.	Толщина пластовъ въ аршинахъ.		Промывальныхъ устройствъ.	Заложило рабочихъ.	Промыто золотосодержащихъ песковъ.	Содержаніе золота въ 100 пудахъ песку.		Добыто шлихового золота.				№
					Торфа.	Золото-содержащаго.				Пудовъ.	Зол.	Дол.	Пуд.	Фун.	Зол.	
1229	Аборигевскій . . . . .	А. С. Черемныхъ.	Первымъ Т-вомъ розсыпного и руднаго золота Енисейскаго округа, В. И. Базилевскаго и В. А. Ратькова-Рожнова.	116	—	—	1 бутара.	10	76,800 <sup>4)</sup>	—	32 <sup>1</sup> / <sub>2</sub>	—	2	68	—	1229
1230	Усть-Енашиминскій . . . . .	Тоже.	Тоже.	141	5-8	—	1 бочка <sup>1)</sup> .	140	716,400 <sup>5)</sup>	1	10	2	2	72	—	1230
1231	Казанскій . . . . .	Тоже.	Тоже.	9	—	—	1 бутара.	7	7,800 <sup>6)</sup>	—	19 <sup>1</sup> / <sub>2</sub>	—	—	15	75	1231
1232	Рысковскій . . . . .	С. П. Чернягиной.	К <sup>о</sup> О. В. Сидоровой.	102	—	—	1 бутара.	4	24,000	—	22 <sup>1</sup> / <sub>2</sub>	—	—	56	24	1232
1233	Финляндскій . . . . .	К <sup>о</sup> Шепетковскаго.	Тоже.	100	3-5	1 <sup>1</sup> / <sub>4</sub> -2	1 бутара.	17	89,400	—	26 <sup>1</sup> / <sub>2</sub>	—	2	51	—	1233
1234	Иннокентіевскій . . . . .	К <sup>о</sup> наслѣдн. Шестовой и Колесникова.	Бр. А. И. и П. И. Кытмановыми.	84	12	4	2 бут. и 1 кул.	13	660,900	—	23	—	17	8	48	1234
1235	Успенскій . . . . .	Тоже.	Тоже.	104	6	2 <sup>1</sup> / <sub>2</sub>	1 бут. и 1 кул.	22	369,900	—	28	—	10	84	36	1235
1236	Иверскій . . . . .	Тоже.	Тоже.	104	7	2	1 бутара.	11	41,700	—	24	—	1	11	48	1236
1237	Воскресенскій . . . . .	Тоже.	Тоже.	100	3 <sup>1</sup> / <sub>2</sub>	3	1 бочка <sup>2)</sup> .	35	760,900	—	15	—	12	57	48	1237
1238	Святитель-Николаевскій . . . . .	Тоже.	К. Матонинымъ и К <sup>о</sup> .	97	4 <sup>1</sup> / <sub>2</sub>	1 <sup>1</sup> / <sub>2</sub> -2 <sup>1</sup> / <sub>2</sub>	1 бочка <sup>3)</sup> .	58	738,800	—	26	—	21	82	84	1238
Итого розсыпного золота въ Сѣверно-Енисейскомъ горномъ округѣ.		—	—	—	—	—	—	—	69.864,857	—	30	57	2	50	5	
<b>Жильнаго золота.</b>																
1239	Констанскій (№ 1149) . . . . .	В. И. Базилевскому.	Первымъ Т-вомъ розсыпного и руднаго золота Енисейскаго округа, В. И. Базилевскаго и В. А. Ратькова-Рожнова.	—	Показано при розсыпномъ золотѣ.		—	—	25,800	2	77	—	7	51	48	1239
Итого розсыпного и жильнаго золота въ Сѣверно-Енисейскомъ горномъ округѣ . . . . .		—	—	—	—	—	—	—	69.890,657	—	30	57	10	5	53	
<b>Южно-Енисейскаго горнаго округа.</b>																
1240	Леонтіе-Никольскій . . . . .	Н. В. Асташеву и К <sup>о</sup> .	А. Х. Шарыповой.	104	3 <sup>1</sup> / <sub>2</sub>	2 <sup>1</sup> / <sub>2</sub>	1 боч. и 1 бут.	25	943,400	—	20 <sup>3</sup> / <sub>4</sub>	—	21	19	48	1240
1241	Казанскій . . . . .	Тоже.	А. М. Егоровымъ.	61	—	—	3 бутары.	15	999,000 <sup>7)</sup>	—	11	—	12	—	—	1241
1242	Бывшій допслнительный къ нему участокъ . . . . .	Тоже.	П. К. Гудковымъ	39	2 <sup>1</sup> / <sub>2</sub>	4	1 ч. и 1 кул.	80	3.660,800	—	36 <sup>3</sup> / <sub>4</sub>	3	25	74	—	1242
1243	Степановскій . . . . .	Тоже.	К <sup>о</sup> М. Д. Шарыпова.	104	3	2 <sup>1</sup> / <sub>2</sub>	1 бутара.	10	81,600	—	22 <sup>4</sup> / <sub>9</sub>	—	1	94	72	1243
1244	Станиславскій . . . . .	Тоже.	К <sup>о</sup> М. В. Поперекова и П. Л. Тонконогова.	83	3-5	1 <sup>1</sup> / <sub>4</sub> -2	2 кулибины.	40	607,900	—	11	—	7	36	72	1244

1) Четыре колеса въ 15 силъ. 2) Два вертикальныхъ колеса въ 8 силъ. 3) Верхненаливное колесо въ 3 силы. 4) Пески брались по почвѣ. 5) Пески брались по почвѣ. 6) Эфельные отвалы прежнихъ лѣтъ. 7) Промывались отвалы.



Д О Б Ы Ч А      З О Л О Т А .

№	РАЗРАБОТЫВАВШЕЕСЯ ПРИСКИ.	Кому принадлежит.	Кѣмъ разрабатывается.	Простран- ство приска въ десяти- нахъ.	Толщина пластовъ въ аршинахъ.		Промываль- ныхъ устройствъ.	Задолжалось рабочихъ.	Промыто золото- содержащихъ песковъ.	Содержаніе золота въ 100 пудахъ песку.		Добыто шлиховаго золота.				№
					Торфа.	Золото-со- держашаго.				Пудовъ.	Зол.	Дол.	Пуд.	Фун.	Зол.	
1245	Воскресенскій . . . . .	Н. В. Асташеву и К <sup>о</sup> .	К <sup>о</sup> В. К. Антоневиць.	74	2 1/2	2	1 чаша.	20	779,210	—	3 1/3	—	26	80	—	1245
1246	Эдуардовскій . . . . .	Тоже.	П. К. Гудковымъ.	62	1 1/2	2	1 бочка.	20	507,600	—	2 1/2	—	11	87	—	1246
1247	Великій . . . . .	К <sup>о</sup> Н. В. Асташева.	К <sup>о</sup> В. М. Харченко.	154	3	2	1 бочка.	80	2.785,600	—	49 1/4	3	28	78	48	1247
1248	Софіе-Исаевскій . . . . .	Д. Г. Августину.	Владѣльцемъ.	3	4	3	1 кулиб.	21	426,800	—	2 1/2	—	9	90	72	1248
1249	Второ-Павловскій . . . . .	Абазѣ.	Ф. Н. Волковымъ.	48	3 1/2	2 1/2	1 бочка.	10	368,400	—	19	—	7	59	—	1249
1250	Преображенскій . . . . .	К <sup>о</sup> наслѣдн. Бенардаки и Рязановыхъ.	К <sup>о</sup> В. К. Антоневиць.	80	—	—	1 бутара.	3	51,060 <sup>1)</sup>	—	14	—	—	74	—	1250
1251	Митрофановскій . . . . .	Тоже.	Владѣльцами.	80	3	3 1/2	3 бутары.	40 общ. съ пр. № 1252, 1274 и 1353.	472,000	—	31	—	15	85	—	1251
1252	Гаврило-Архангельскій . . . . .	Тоже.	К <sup>о</sup> наслѣдн. Яковлева.	104	2	4	3 бутары.	20	417,000	—	17 1/3	—	7	75	48	1252
1253	Воскресенскій . . . . .	Тоже.	Владѣльцами.	66	4	3	1 бутара.	Общ. съ пр. № 1251.	94,500	—	22	—	2	26	—	1253
1254	Елизаветинскій . . . . .	К <sup>о</sup> Басина и Пекаръ.	А. И. Мильштейнъ.	104	3	3	1 бочка.	Общ. съ пр. № 1340.	100,800	—	19	—	2	—	—	1254
1255	Валентино-Борисовскій . . . . .	П. Н. Беклемишеву.	Владѣльцемъ.	211	6	1	1 кулиб.	Общ. съ пр. № 1266.	55,200	—	10 1/2	—	—	60	—	1255
1256	Прокопьевскій . . . . .	К <sup>о</sup> Боровкова.	А. М. Егоровымъ.	63	—	—	4 бутары.	15	28,500 <sup>2)</sup>	—	12	—	10	67	—	1256
1257	Бывшій дополнительный къ нему участокъ . . . . .	Тоже.	П. К. Гудковымъ.	35	6	5	2 чаши.	150	2.255,900	—	32	2	—	47	—	1257
1258	Михайловскій . . . . .	А. С. Волковой.	Владѣлицею.	101	1 1/2—3	3 1/4—4	1 чаша.	40	1.749,000	—	52 1/4	2	18	79	—	1258
1259	Владиміровскій . . . . .	Т-ву брат. Востротиныхъ.	А. И. Мильштейнъ.	91	Промывали съ отвалами.		2 бутары.	10	154,800	—	32	—	5	36	24	1259
1260	Воскресенскій . . . . .	Тоже.	А. А. Неробѣловымъ.	29	3 1/2	2	1 кулиб. и 1 америк. шл.	135 общ. навс. пр. Неро- бѣлова.	184,800	—	27 1/4	—	5	45	—	1260
1261	Лилипутъ . . . . .	П. К. Гудкову.	Владѣльцемъ.	8	25	3	шахтов. раб.	Общ. съ пр. № 1342.	121,500	—	17 1/4	—	2	45	48	1261
1262	Сергіевскій . . . . .	К <sup>о</sup> князя Гагарина.	Б. Завадскимъ.	50	3	2 1/2	1 бутара.	11 общ. съ пр. № 1344.	108,600	—	16 1/2	—	1	91	24	1262
1263	Леонтининскій . . . . .	Л. К. Гудковой.	Насл. Ф. М. Яковлева и К <sup>о</sup> .	140	2	3	1 бутара.	10	169,500	—	49	—	9	2	48	1263
1264	Евдокіевскій . . . . .	Е. В. Захаровой.	Владѣлицею.	43	3 1/2	2	1 кулиб.	Общ. съ пр. № 1266.	714,000	—	29 1/4	—	22	60	48	1264
1265	Елизаветинскій . . . . .	Захарову.	К <sup>о</sup> Державиць и Абра- мовиць.	98	2 3/4	3	1 бутара.	5	22,600	—	11	—	—	26	—	1265
1266	Александро-Невскій . . . . .	К <sup>о</sup> Захарова и Селиванова.	К <sup>о</sup> Харченко.	78	2 1/2	2 1/4	1 бочка.	102	2.287,500	—	12 1/2	—	31	4	72	1266
1267	Аннинскій . . . . .	К <sup>о</sup> Зотовыхъ и Полежаева.	К <sup>о</sup> наслѣд. Яковлева.	93	4	2 1/4	2 бутары.	10	119,600	—	26 1/6	—	3	38	—	1267
1268	Михайловскій . . . . .	Тоже.	Тоже.	35	3	3	1 бутара.	10	189,000	—	22 2/3	—	4	61	—	1268
1269	Надеждинскій . . . . .	Завадскому.	К <sup>о</sup> Харченко, Востротина и Евсѣева.	39	2 1/2	1 1/2	1 боч. и 1 бут.	87	1.921,200	—	16 1/3	—	33	67	48	1269
1270	Владиміровскій . . . . .	Т-ву „Зауралье“.	Г. Ф. Лазичевымъ и К <sup>о</sup> .	104	1—10	1—3	1 бочка.	10	197,600	—	12 1/4	—	4	74	48	1270
1271	Ивановскій . . . . .	Тоже.	К <sup>о</sup> Коломина.	65	2—7	1—3	3 бутары.	10	227,600	—	26	—	6	44	24	1271
1272	Спасскій . . . . .	Тоже.	К <sup>о</sup> Лыскова.	104	Промывали съ отвалами.		2 бутары.	15	Свѣдѣній	—	—	—	1	78	42	1272
1273	Иннокентіевскій . . . . .	Тоже.	К <sup>о</sup> Торсова.	92	4	3	1 кулиб.	18	не доставлено.	—	—	—	11	45	48	1274

<sup>1)</sup> Промывальные отвалы. <sup>2)</sup> Промывальные отвалы. <sup>3)</sup> Промывальные отвалы.

Д О Б Ы Ч А      З О Л О Т А .

№	РАЗРАБОТЫВАВШИЕСЯ ПРИСКИ.	Кому принадлежит.	Кѣмъ разрабатывается.	Пространство приски въ десяти-нахъ.	Толщина пластовъ въ аршинахъ.		Промываль-ныхъ устройствъ.	Заложено рабочихъ.	Промыто золото-содержащихъ песковъ.	Содержаніе золота въ 100 пудахъ песку.		Добыто шлиховаго золота.				№
					Торфа.	Золото-содержащаго.				Пудовъ.	Зол.	Дол.	Пуд.	Фун.	Зол.	
1274	Преображенскій . . . . .	Т-ву „Зауралье“.	К <sup>о</sup> Саввиныхъ.	194	3	3	2 бут.	Общ. съ пр. № 1251.	365,500	11	19	—	7	44	—	1274
1275	Воскресенскій . . . . .	Тоже.	Владѣльцами.	74	6	2	1 бут.	10	228,900	—	21 <sup>1/2</sup>	—	5	42	—	1275
1276	Георгіевскій . . . . .	Исаевой.	К <sup>о</sup> Глазкова и Востротина.	103	4—14	2—3	1 бут.	15	644,400	—	26 <sup>1/2</sup>	—	19	—	—	1276
1277	Васильевскій . . . . .	Наслѣдн. Кытманова и Черемныхъ.	К <sup>о</sup> Поперекова и Тонконогова.	99	3—5	1 <sup>1/4</sup> —2	1 кул. и 1 бут.	Общ. съ пр. № 1244.	652,600	—	12	—	8	37	—	1277
1278	Спасскій . . . . .	К <sup>о</sup> Красильникова.	Урушевымъ.	102	3	2	1 бочка.	35	1.232,600	—	19	—	25	57	—	1278
1279	Александровскій . . . . .	К <sup>о</sup> Кытманова и Черемныхъ.	К <sup>о</sup> опеки М. В. Мильштейнъ.	77	3 <sup>1/2</sup>	3	1 бочка.	80	2.764,800	—	21	1	23	69	—	1279
1280	Филиппьевскій . . . . .	А. П. Кузнецову.	К <sup>о</sup> Симонова и Абалакова.	49	3	2 <sup>1/2</sup>	1 бочка.	65 на всѣхъ 4 приск. разр. К <sup>о</sup> Симонова.	141,600	—	19	—	2	82	—	1280
1281	„Красавица“ . . . . .	Тоже.	Е. К. Матонинымъ.	74	3—5	1 <sup>1/2</sup> - 2 <sup>1/2</sup>	1 бочка.	74	664,200	—	28 <sup>1/2</sup>	—	20	73	—	1281
1282	Михайло-Еленинскій . . . . .	Наслѣдн. Крутовскаго.	К <sup>о</sup> наслѣдн. Переплетчикова и Саввиныхъ.	51	15	3	2 чаши.	79	2.392,000	—	34 <sup>1/3</sup>	2	9	18	—	1282
1283	Громовскій . . . . .	К <sup>о</sup> Коростелева.	К <sup>о</sup> И. П. Шарыпова.	41	4	2 <sup>1/2</sup>	1 бут.	11	110,910	—	24 <sup>3/4</sup>	—	3	—	—	1283
1284	Николаевскій . . . . .	Тоже.	Харченко, Востротиннымъ и К <sup>о</sup> .	90	5 <sup>1/2</sup>	2 <sup>1/2</sup>	2 бут.	13	166,660	—	46 <sup>3/4</sup>	—	8	35	24	1284
1285	Борисо-Глѣбскій . . . . .	Тоже.	Тоже.	77	2 <sup>3/4</sup>	1 <sup>1/2</sup>	1 бочка.	100 общ. съ вр. № 1351.	1.889,700	—	21 <sup>1/4</sup>	1	3	67	—	1285
1286	Николаевскій . . . . .	Кейпину.	Глазковымъ и К <sup>о</sup> .	16	10—30	3—10	1 боч. и 1 кул.	45	1.303,200	—	62 <sup>1/4</sup>	2	8	8	—	1286
1287	Ивановскій . . . . .	К <sup>о</sup> Королева.	Д. Е. Матонинымъ.	97	3	3	1 бочка.	19	626,400	—	11 <sup>3/4</sup>	—	8	1	—	1287
1288	Аполлинарѣвскій . . . . .	Наслѣдн. Квятковскаго.	Оборотывымъ.	60	3 <sup>1/2</sup>	3 <sup>1/2</sup>	1 вѣш. съ кол.	10	60,900	—	12 <sup>1/3</sup>	—	—	79	—	1288
1289	Аркадѣевскій . . . . .	Графинѣ Е. Д. Канкриной.	К <sup>о</sup> Сафьянова.	28	3 <sup>1/2</sup>	3	1 бочка.	91 на всѣхъ пр. разр. Сафьяновымъ и Хилковой.	1.797,000	—	22 <sup>1/4</sup>	1	3	56	—	1289
1290	Сергіевскій . . . . .	Тоже.	К <sup>о</sup> Жиленись.	48	4	1	1 бут.	10	68,650	—	21	—	1	54	48	1290
1291	Гавриловскій . . . . .	Наслѣдн. Кузнецова.	Владѣльцами.	58	10	3	1 бут.	10	31,488	—	25	—	—	82	—	1291
1292	Козьминскій . . . . .	Тоже.	Жилковой.	101	7—9	2 <sup>1/2</sup>	1 бут.	Общ. съ пр. № 1289.	180,000	—	21 <sup>1/4</sup>	—	4	16	48	1292
1293	Успенскій . . . . .	К <sup>о</sup> Латкина и Черныгиной.	Насл. Переплетчикова.	104	3	2 <sup>3/4</sup>	3 бут.	25	235,600	—	49 <sup>1/4</sup>	—	12	59	—	1293
1294	Успенскій . . . . .	Тоже.	Неробѣловымъ.	101	4	3	2 ам. шл. и 1 к.	Общ. съ пр. № 1260.	462,000	—	38 <sup>1/4</sup>	—	19	18	—	1294
1295	Рождественскій . . . . .	Тоже.	Тоже.	100	4	3	5 ам. шл. и 2 к.	Тоже.	960,000	—	33 <sup>1/4</sup>	—	34	55	—	1295
1296	Благовѣщенскій . . . . .	І. Лейбовичъ.	С. Л. Шукинымъ.	78	2 <sup>1/2</sup>	1 <sup>3/4</sup>	1 бут.	10	287,400	—	7 <sup>1/2</sup>	—	2	37	—	1296
1297	Воскресенскій . . . . .	Тоже.	Матонинымъ.	79	3	3	4 бут.	19	493,200	—	19 <sup>3/4</sup>	—	10	35	—	1297
1298	Богородско-Рождественскій . . . . .	Лопатину.	К <sup>о</sup> Скворцовой и Баландина.	87	3	3	1 кул.	10	63,648	—	15	—	1	3	48	1298

Д о б ы ч а з о л о т а .

№	РАЗРАБОТЫВАВШЕЕСЯ ПРИСКИ.	Кому принадлежит.	Кѣмъ разрабатывается.	Пространство приски въ десяти-нахъ.	Толщина пластовъ въ аршинахъ.		Промываль-ныхъ устройствъ.	Задолжалось рабочихъ.	Промыто золото-содержащихъ песковъ.	Содержаніе золота въ 100 пудахъ песку.		Добыто шлихового золота.				№
					Торфа.	Золото-содержащаго.				Пудовъ.	Зол.	Дол.	Пуд.	Фун.	Зол.	
1299	Владиміровскій . . . . .	Лопатину.	К <sup>о</sup> Егорова.	7	Промывались	отвалы.	2 бут.	10	343,800	—	10 <sup>1</sup> / <sub>4</sub>	—	3	89	—	1299
1300	Модестовско-Николаевскій . . .	Тоже.	Глазковымъ и К <sup>о</sup> .	50	4—6	2—3	1 бочка.	10	879,600	—	13	—	13	2	—	1300
1301	Маріинскій . . . . .	К <sup>о</sup> Леманъ.	К <sup>о</sup> Антоневиць и Востро-тина.	75	4 <sup>1</sup> / <sub>2</sub>	1 <sup>3</sup> / <sub>4</sub>	1 чаша.	10	202,700	—	27 <sup>1</sup> / <sub>2</sub>	—	6	14	—	1301
1302	Александровскій . . . . .	К <sup>о</sup> наслѣдн. Логинова.	Наслѣдн. Яковлева и К <sup>о</sup> .	104	3 <sup>1</sup> / <sub>2</sub>	3	1 бочка.	66	4.700,000	—	29 <sup>1</sup> / <sub>5</sub>	3	28	78	—	1302
1303	Натальевскій . . . . .	Тоже.	Тоже.	113	6—9	3	2 ч. и 1 бут.	93	3.404,000	—	28 <sup>3</sup> / <sub>7</sub>	2	25	79	—	1303
1304	Симеоновскій . . . . .	Лопатиной.	К <sup>о</sup> Матонина.	56	4	2 <sup>1</sup> / <sub>2</sub>	1 бут.	20	380,700	—	15 <sup>3</sup> / <sub>4</sub>	—	6	54	—	1304
1305	Софійскій . . . . .	А. I. Мильштейнъ.	Владѣлицею.	1		—	2 бут.	10	140,400 <sup>1)</sup>	—	33	—	5	—	72	1305
1306	Спасо-Преображенскій . . . . .	Е. Матонину.	Сафьяновымъ и К <sup>о</sup> .	9	7—9	2 <sup>1</sup> / <sub>2</sub>	1 бут.	Общ. съ пр. № 1289.	490,000	—	15 <sup>1</sup> / <sub>4</sub>	—	8	14	—	1306
1307	Буранный . . . . .	Матонину.	Щукинымъ.	142	3	2 <sup>1</sup> / <sub>2</sub>	1 кул.	18	657,600	—	17 <sup>3</sup> / <sub>11</sub>	—	11	47	48	1307
1308	Бывшіе два дополнительные участка къ Иннокентіевскому приску . . . . .	Мелкозеровой.	Владѣлицею.	49	1 <sup>1</sup> / <sub>2</sub> —3	1 <sup>1</sup> / <sub>2</sub> —3	1 бут.	10	45,000	—	27 <sup>1</sup> / <sub>10</sub>	—	1	31	—	1308
1309	Козьмо-Демьяновскій . . . . .	Тоже.	К <sup>о</sup> А. Т. Матонина.	104	4	3	1 бут.	12	351,000	—	24 <sup>1</sup> / <sub>3</sub>	—	9	26	48	1309
1310	Воскресенскій . . . . .	Т. К. Матонину.	К <sup>о</sup> Симонова и Абалакова.	21	3 <sup>1</sup> / <sub>2</sub>	2 <sup>1</sup> / <sub>2</sub>	1 бочка.	Общ. съ пр. № 1280.	1.855,200	—	16 <sup>1</sup> / <sub>3</sub>	—	32	55	—	1310
1311	Крестовоздвиженскій . . . . .	Тоже.	Хилковой.	105	7—9	2 <sup>1</sup> / <sub>2</sub>	1 бут.	Общ. съ пр. № 1289.	124,000	—	14 <sup>1</sup> / <sub>2</sub>	—	1	93	—	1311
1312	Николаевскій . . . . .	Тоже.	К <sup>о</sup> Симонова и Абалакова.	40	3 <sup>1</sup> / <sub>2</sub>	3	1 бочка.	Общ. съ пр. № 1280.	1.392,900	—	15	—	22	63	—	1312
1313	Иннокентіевскій . . . . .	Мелкозерову.	Владѣльцемъ.	49	1 <sup>1</sup> / <sub>2</sub> —3	1 <sup>1</sup> / <sub>2</sub> —3	1 бочка.	60	1.708,000	—	16 <sup>2</sup> / <sub>3</sub>	—	30	82	—	1313
1314	Петро-Павловскій . . . . .	К <sup>о</sup> Мошарова.	К <sup>о</sup> Капустина.	88	15	4	1 бут.	25 общ. съ пр. № 1343.	35,500	—	17 <sup>3</sup> / <sub>4</sub>	—	—	66	—	1314
1315	Николаевскій . . . . .	К <sup>о</sup> Монастыршина и Мухаметкулова.	Владѣльцами.	71	3—12	2—4	2 бут.	10	249,200	—	48	—	14	3	—	1315
1316	Ожидаемый . . . . .	Морзову.	Шейнымъ.	14	3	1 <sup>3</sup> / <sub>4</sub>	1 колода.	10	4,900	—	15 <sup>1</sup> / <sub>5</sub>	—	—	7	72	1316
1317	Григорьевскій . . . . .	Неробѣлову.	Владѣльцемъ.	57	7 <sup>1</sup> / <sub>2</sub>	3 <sup>1</sup> / <sub>2</sub>	1 кул. съ амер.	Общ. съ пр. № 1260.	996,000	—	79 <sup>1</sup> / <sub>3</sub>	1	34	5	—	1317
1318	Александро-Ивановскій . . . . .	К <sup>о</sup> наслѣдн. Н. К. Переплетчикова.	Владѣльцами.	98	4	3	1 бочка.	55	3.700,000	—	22 <sup>2</sup> / <sub>8</sub>	2	12	89	—	1318
1319	Маріинскій . . . . .	Тоже.	Оборотовой.	19	3	2 <sup>1</sup> / <sub>2</sub>	1 бут.	60 общ. съ пр. № 1334.	122,100	—	25 <sup>1</sup> / <sub>2</sub>	—	3	36	—	1319
1320	Николаевскій . . . . .	Тоже.	Владѣльцами.	81	3	1	1 бут.	Общ. съ пр. № 1289.	48,400	—	13 <sup>1</sup> / <sub>4</sub>	—	1	17	—	1320
1321	Неизмѣнный . . . . .	Тоже.	Тоже.	75	4 <sup>1</sup> / <sub>2</sub>	3	1 бочка.	14	669,000	—	22 <sup>1</sup> / <sub>2</sub>	—	16	32	—	1321
1322	Успенскій . . . . .	К <sup>о</sup> насл. Переплетчикова, Симонова и Абалакова.	Тоже.	102	3	2	1 бут.	Общ. съ пр. № 1289.	38,200	—	57	—	2	42	—	1322
1323	Удереискій . . . . .	Павлову.	Баландинымъ.	122	3	1 <sup>1</sup> / <sub>2</sub>	1 бочка.	51	853,200	—	21 <sup>1</sup> / <sub>2</sub>	—	20	6	—	1323
1324	Алексѣевскій . . . . .	Прутовыхъ.	Владѣльцемъ.	95	2 <sup>1</sup> / <sub>4</sub>	2	2 бут.	20	714,000	—	60 <sup>3</sup> / <sub>4</sub>	1	7	7	—	1324
1325	Еленинскій . . . . .	Полежаеву.	Владѣльцемъ.	104	3 <sup>1</sup> / <sub>2</sub>	3	1 бут.	10	Свѣдѣній не доставлено.		—	—	5	81	—	1325
1326	Алексѣе-Федоровскій . . . . .	Родственному.	Волковой.	42	4—5	2 <sup>1</sup> / <sub>2</sub> —3	1 бут.	10	58,800	—	15 <sup>3</sup> / <sub>4</sub>	—	1	2	—	1326

<sup>1)</sup> Промывались отвалы.

Д О Б Ы Ч А      З О Л О Т А .

№	РАЗРАБОТЫВАВШЕСЯ ПРИСКИ.	Кому принадлежитъ.	Кѣмъ разрабатывается.	Простран- ство приска въ десяти- нахъ.	Толщина пластовъ въ аршинахъ.		Промываль- ныхъ устройствъ.	Задолжалось рабочихъ.	Промыто золото- содержащихъ песковъ.	Содержаніе золота въ 100 пудахъ песку.		Добыто шлихового золота.				№
					Торфа.	Золото-со- держащаго.				Пудовъ.	Зол.	Дол.	Пуд.	Фун.	Зол.	
1327	Александровскій . . . . .	К <sup>о</sup> Рязановыхъ и Жмаева.	Матонинымъ.	63	3	3	3 колоды.	10	182,700	—	22 <sup>3</sup> / <sub>4</sub>	—	4	51	88	1327
1328	Павловскій . . . . .	Родственной.	К <sup>о</sup> Мухаметкулова.	3	2 <sup>1</sup> / <sub>2</sub>	1 <sup>1</sup> / <sub>2</sub>	1 бутара.	10	321,600	—	26	—	9	—	89	1328
1329	Петро-Павловскій . . . . .	К <sup>о</sup> Рязановыхъ.	Хилковой.	104	4 <sup>1</sup> / <sub>2</sub>	1 <sup>1</sup> / <sub>2</sub>	2 бутары.	Общ. съ пр. № 1289	470,000	—	16 <sup>1</sup> / <sub>2</sub>	—	8	42	48	1329
1330	Рождественскій . . . . .	Тоже.	К <sup>о</sup> насл. Переплетчикова.	104	4	3	1 бутара.	15	41,000	—	24	—	1	6	24	1330
1331	Успенскій . . . . .	Тоже.	Оборотовымъ.	65	3-6	2	2 кулиб.	10	63,600	—	57	—	4	52	48	1331
1332	Георгиевскій . . . . .	Тоже.	И. П. Шарыповымъ.	104	Промывались	отвалы.	1 бутара.	10	44,600	—	17	—	—	83	24	1332
1333	Успенскій . . . . .	Тоже.	К <sup>о</sup> насл. Переплетчикова.	92	2	3	1 чаш. 7 бут.	33	2.053,000	—	28 <sup>9</sup> / <sub>10</sub>	1	24	22	—	1333
1334	Троицкій . . . . .	Тоже.	Тоже.	80	4-6	3	1 бочка.	Общ. съ пр. № 1319.	2.211,600	—	25	1	20	33	—	1334
1335	Федоровскій . . . . .	Тоже.	Тоже.	5	4	3	1 бочка.	Общ. съ пр. № 1289.	196,000	—	19 <sup>1</sup> / <sub>4</sub>	—	4	12	—	1335
1336	Екатерининскій . . . . .	Тоже.	Тоже.	95	5	8	2 чаш. 1 бут.	66	3.230,000	—	26	2	1	16	—	1336
1337	Ильинскій . . . . .	Тоже.	К <sup>о</sup> Хилковой.	66	7-9	2 <sup>1</sup> / <sub>2</sub>	1 бутара.	Общ. съ пр. № 1289.	165,000	—	9 <sup>1</sup> / <sub>2</sub>	—	1	71	—	1337
1338	Маринскій . . . . .	Смирнову.	К <sup>о</sup> Харченко и Селиванова.	104	3	3	1 бутара.	10	29,700	—	25 <sup>1</sup> / <sub>2</sub>	—	—	79	—	1338
1339	Второ-Екатерининскій . . . . .	К. Скопа и Наслѣдник, Тонконогова.	И. П. Шарыповымъ.	83	—	—	1 бутара.	10	137,000 <sup>1)</sup>	—	14 <sup>1</sup> / <sub>4</sub>	—	2	13	24	1339
1340	Михайловскій . . . . .	Тоже.	А. И. Мильштейнъ.	77	3	3	1 бочка.	40	1.202,400	—	20	—	26	36	48	1340
1341	Маринскій . . . . .	К <sup>о</sup> Сидорова.	К <sup>о</sup> Маньковского.	15	2	2 <sup>1</sup> / <sub>2</sub>	1 бутара.	10	74,400	—	12	—	1	1	—	1341
1342	Андреевскій . . . . .	К. М. Саввиныхъ.	„Боровинской“ К <sup>о</sup> .	168	25	3	5 чашъ.	130	2.838,750	1	1	7	19	29	48	1342
1343	Ильинскій . . . . .	К <sup>о</sup> Струговщикова.	Капустинымъ.	102	3	15	1 чаша.	Общ. съ пр. № 1314.	443,600	—	12 <sup>1</sup> / <sub>4</sub>	—	5	95	—	1343
1344	Николаевскій . . . . .	Сисину.	К <sup>о</sup> И. П. Шарыпова.	101	Промывались	отвалы.	1 бутара.	Общ. съ пр. № 1262	20,000	—	17 <sup>1</sup> / <sub>2</sub>	—	—	36	48	1344
1345	Николаевскій . . . . .	Сидоровой.	Насл. Переплетчикова и К <sup>о</sup> .	95	4 <sup>1</sup> / <sub>2</sub>	3	1 боч. 1 бут.	39	2.049,000	—	23 <sup>1</sup> / <sub>3</sub>	1	11	84	—	1345
1346	Соборный . . . . .	Улейской.	К <sup>о</sup> Беклемишева.	54	2 <sup>1</sup> / <sub>2</sub>	2 <sup>1</sup> / <sub>2</sub>	1 бочка.	25	956,200	—	21 <sup>1</sup> / <sub>4</sub>	—	22	10	—	1346
1347	Екатерининскій . . . . .	Тоже.	К <sup>о</sup> Харченко, Востротина и Евсѣева.	49	3	1 <sup>1</sup> / <sub>2</sub>	1 бочка.	Общ. съ пр. № 1285.	1.193,300	—	14 <sup>1</sup> / <sub>4</sub>	—	18	41	—	1347
1348	Громкій . . . . .	А. А. Урушевой.	Владѣлицею.	90	3	3	2 бутары.	25	891,600	—	44 <sup>3</sup> / <sub>4</sub>	1	3	33	—	1348
1349	Воскресенскій . . . . .	Улейскому.	К <sup>о</sup> А. П. Сафьянова.	69	4	3	1 бочка.	Общ. съ пр. № 1289.	482,600	—	21 <sup>3</sup> / <sub>4</sub>	—	11	38	72	1349
1350	Александровскій . . . . .	Хитрово.	К <sup>о</sup> насл. Переплетчикова.	100	5	3	1 бочка.	12	716,000	—	16	—	12	36	—	1350
1351	Екатерининскій . . . . .	К <sup>о</sup> Харченко и Селиванова.	Владѣльцами.	68	3	3	1 бутара.	10	130,200	—	15 <sup>2</sup> / <sub>3</sub>	—	2	20	—	1351
1352	Алексадро-Федоровскій . . . . .	Наслѣдн. Черемныхъ.	Владѣльцами.	44	Промывались	отвалы.	1 кулиб.	10	304,500	—	11 <sup>2</sup> / <sub>3</sub>	—	3	81	24	1352
1353	Преображенскій . . . . .	Шанявской.	Саввиныхъ.	96	5	3	2 бутары.	Общ. съ пр. № 1251.	388,500	—	19	—	7	95	—	1353
1354	Ивановскій . . . . .	М. Д. Шарыпову.	Владѣльцемъ.	84	2 <sup>1</sup> / <sub>2</sub>	2 <sup>1</sup> / <sub>2</sub>	1 бутара.	10	79,000	—	85 <sup>1</sup> / <sub>2</sub>	—	7	32	—	1354
1355	Анфѣевскій . . . . .	Тоже.	Тоже.	16	2 <sup>1</sup> / <sub>2</sub>	2 <sup>1</sup> / <sub>2</sub>	1 кулиб.	35	1.374,000	—	29	1	2	84	—	1355
1356	Владиміровскій . . . . .	И. П. Шарыпову.	К <sup>о</sup> М. Д. Шарыпова.	73	2	2	1 бочка.	80	2.116,000	—	77 <sup>1</sup> / <sub>3</sub>	4	22	29	—	1356
1357	Ивановскій . . . . .	Тоже.	Тоже.	78	2	2	1 кулиб.	75	2.211,000	—	72 <sup>2</sup> / <sub>3</sub>	4	3	76	—	1357

1) Промывались отвалы.

Д О Б Ы Ч А З О Л О Т А .

№	РАЗРАБОТЫВАВШЕСЯ ПРИСКИ.	Кому принадлежит.	Къмъ разрабатывается.	Пространство приски въ десяти-нахъ.	Толщина пластовъ въ аршинахъ.		Промываль-ныхъ устройствъ.	Задолжалось рабочихъ.	Промыто золото-содержащихъ песковъ.	Содержаніе золота въ 100 пудахъ песку.		Добыто шлихового золота.				№
					Торфа.	Золото-содержащаго.				Пудовъ.	Зол.	Дол.	Пуд.	Фун.	Зол.	
1358	Андреевскій . . . . .	И. П. Шарыпову.	А. Х. Шарыповой.	15	3 1/2	2 1/2	—	12	312,800	—	25 7/8	—	8	75	72	1358
1359	Натальевскій . . . . .	Тоже.	Тоже.	22	5	3	—	65 Общ. съ пр. № 1361 и 1362.	292,000	—	28 1/2	—	9	—	—	1359
1360	Радонежскій . . . . .	Тоже.	Тоже.	66	3 1/2	2	1 кулиб.	10	265,600	—	31 3/4	—	9	4	48	1360
1361	Рождественскій . . . . .	Тоже.	Тоже.	47	3 1/2	2 1/2	1 б., 1 бут.	Общ. съ пр. № 1359.	882,700	—	21	—	20	21	—	1361
1362	Георгиевскій . . . . .	Тоже.	Тоже.	40	5	2	1 бочка.	Тоже.	994,500	—	30 1/4	—	32	3	48	1362
1363	Боголюбскій . . . . .	А. Х. Шарыповой.	Владѣлицею.	105	Промывались отвалы.		1 бутара.	4	19,000	—	10	—	—	36	48	1363
1364	Прокопьевскій . . . . .	И. П. Шарыпову.	К <sup>о</sup> Ф. Н. Волкова.	24	3 1/2	2 1/2	1 бочка.	30	1.300,800	—	23	—	32	36	—	1364
1365	Пророко-Ильинскій . . . . .	Е. И. Шарыповой.	Владѣлицею.	91	2 1/2	2 1/2	1 бочка.	25	269,000	—	76 1/2	—	22	31	—	1365
1366	Дмитріевскій . . . . .	К <sup>о</sup> Щеголевыхъ и Кузнецовыхъ.	К <sup>о</sup> Харченко.	98	Развѣдка.		1 руч. бут.	4	—	—	—	—	—	30	—	1366
1367	Григорьевскій . . . . .	Наслѣдн. Яковлева.	Владѣльцами.	35	4 1/2	4	1 бутара.	10	57,000	—	29 2/3	—	1	78	—	1367
1368	Воскресенско-Петровскій . . . . .	Тоже.	Тоже.	101	2 1/2	3 1/2	1 чаша.	33	1.033,800	—	29 1/3	—	32	71	—	1368
1369	Прокопьевскій . . . . .	К <sup>о</sup> наслѣдн. Бенардаки и Рязановыхъ.	К <sup>о</sup> насл. Переплетчикова.	56	—	—	1 бутара.	10	34,000 <sup>1)</sup>	—	14 1/3	—	—	50	—	1369
Итого въ Южно-Енисейскомъ горномъ округѣ.		—	—	—	—	—	—	2778	95.444,638	—	31,5 <sup>2)</sup>	—	82	4	26	42
<b>Жильнаго золота.</b>																
1370	Герасимо-Федоровскій . . . . .	Наслѣдн. Черемныхъ.	К <sup>о</sup> В. И. Базилевскаго.	93	—	2 1/2	Толчя <sup>3)</sup> .	12	2,100	4	73	—	1	4	—	1370
1371	Мерсеръ . . . . .	А. С. Черемныхъ.	К <sup>о</sup> владѣлицы и Г. Ф. Лавичева.	6	—	15—18	Толчя.	10	3,750	—	80	—	—	30	—	1371
Итого жильнаго золота . . . . .		—	—	—	—	—	—	22	5,850	2	23	—	1	34	—	
Итого розсыпного и жильнаго золота въ Южно-Енисейскомъ горномъ округѣ . . . . .		—	—	—	—	—	—	2800	95.450,488	—	31,5 <sup>3)</sup>	—	82	5	60	42
<b>Красноярскаго округа.</b>																
<i>По р. Осиновой.</i>																
1372	Троицкій . . . . .	И. И. Некрасову.	Владѣльцемъ.	30	3	1	2 бут.	10	153,000	—	21 1/2	—	3	52	—	1372
1373	Трехъ-Святительскій . . . . .	Тоже.	Тоже.	112	6	2	5 бут.	40	685,000	—	31 2/3	—	23	53	—	1373
Итого въ Красноярскомъ округѣ . . . . .		—	—	—	—	—	—	50	838,000	—	29,9	—	27	19	—	

1) Промывались отвалы. 2) Паровая машина въ 1 1/2 силы. 3) При выводѣ средняго содержанія, золото при которомъ не показано количество промытыхъ песковъ въ расчетъ не принято.

Д О Б Ы Ч А З О Л О Т А .

№	РАЗРАБОТЫВАВШЕЕСЯ ПРИСКИ.	Кому принадлежит.	Кѣмъ разрабатывается.	Пространство приски въ десяти-нахъ.	Толщина пластовъ въ аршинахъ.		Промываль-ныхъ устройствъ.	Заложено рабочихъ.	Промыто золото-содержащихъ песковъ.	Содержаніе золота въ 100 пудахъ песку.		Добыто шлихового золота.				№
					Торфа.	Золото-содержащаго.				Пудовъ.	Зол.	Дол.	Пуд.	Фун.	Зол.	
<b>Канскаго округа.</b>																
1374	Владиміровскій; по рч. Верхней Сеначагѣ . . . . .	К <sup>о</sup> Прейнъ, Логарь и Сапожковой.	К <sup>о</sup> Прейнъ, Логарь и Сапожковой.	85	3	2 - 2 <sup>1</sup> / <sub>2</sub>	1 боч. 1 кул.	62	1.344,000	—	28 <sup>3</sup> / <sub>4</sub>	1	1	77	—	1374
1375	Александро-Невскій; по рч. М. Кузѣвой . . . . .	И. С. Токаревой.	К <sup>о</sup> Ускова и Малякина.	70	3	2	1 чаша 1 бут.	60	1.450,000	—	39	1	21	44	—	1375
1376	Николае - Иннокентіевскій; по ключу забочному . . . . .	К <sup>о</sup> Васильевой и Ульяновой.	М. С. Феофановымъ.	82	4	2 <sup>1</sup> / <sub>2</sub>	1 бочка.	63	1.950,000	—	42 <sup>1</sup> / <sub>2</sub>	2	16	15	—	1376
1377	Крыловскій; по ключу Крыловскому . . . . .	С. А. Абрамовичъ.	Владѣлицею.	67	2	1	2 колоды.	13	141,000	—	67 <sup>3</sup> / <sub>4</sub>	—	7	63	24	1377
1378	Елизаветинскій; по рч. Средней Кимбиркѣ . . . . .	К <sup>о</sup> Левиной и И. И. Абрамовичъ.	И. И. Абрамовичъ.	56	1 <sup>1</sup> / <sub>2</sub>	1 <sup>1</sup> / <sub>2</sub>	1 бут.	18	229,400	—	12 <sup>1</sup> / <sub>2</sub>	—	4	10	84	1378
1379	Екатерино-Маринскій; по рч. Тукшѣ, впадающей въ рк. Канъ.	А. И. Бабушкиной.	К <sup>о</sup> К. М. Бастрыкова.	104	2--6	1--2	2 бут.	23	264,000	—	38	—	10	80	—	1379
1380	Сѣверный; по ключу Сѣверному.	С. К. Ямонтъ.	Я. И. Абрамовичъ.	21	1 <sup>1</sup> / <sub>2</sub>	1 <sup>1</sup> / <sub>2</sub>	1 кул.	28	51,600	—	6 <sup>1</sup> / <sub>5</sub>	—	—	39	36	1380
1381	Екатерининскій; по рч. Большой Островной . . . . .	Наслѣдн. Переплетчикова.	Тоже.	69	2 <sup>1</sup> / <sub>2</sub>	1 <sup>1</sup> / <sub>2</sub>	4 бут.	28	161,900	—	35 <sup>1</sup> / <sub>2</sub>	—	6	22	—	1381
1382	Феоктистовскій; по рч. М. Островной . . . . .	Я. И. Абрамовичъ.	Тоже.	94	2 <sup>1</sup> / <sub>2</sub>	1 <sup>1</sup> / <sub>2</sub>	2 бут.	28	35,600	—	27 <sup>3</sup> / <sub>4</sub>	—	1	7	—	1382
1383	Васильевскій; по ключу Чирковскому . . . . .	Тоже.	Тоже.	61	2	2	1 бут.	28	146,400	—	16 <sup>2</sup> / <sub>3</sub>	—	2	63	24	1383
1384	Бывшій дополнительный участокъ къ Николаевскому приску; по рч. Малой Кузѣвой . . . . .	Тоже.	Тоже.	10	1 <sup>1</sup> / <sub>2</sub>	1 <sup>1</sup> / <sub>2</sub>	2 бут.	23	53,200	—	67 <sup>1</sup> / <sub>2</sub>	—	3	85	3	1384
1385	Серафимовскій; по той же рч.	Наслѣдн. Переплетчикова.	Тоже.	58	2	1 <sup>1</sup> / <sub>2</sub>	2 бут.	23	140,100	—	34 <sup>2</sup> / <sub>5</sub>	—	5	22	48	1385
1386	Яковлевскій; по той же рч. . .	Я. И. Абрамовичъ.	Тоже.	39	Свѣдѣній нѣтъ.		1 бут.	23	18,000	—	26 <sup>5</sup> / <sub>9</sub>	—	—	51	48	1386
<b>Итого въ Канскомъ округѣ . . . . .</b>																
<b>БИРЮСИНСКАГО ГОРНАГО ОКРУГА.</b>																
<b>Нижнеудинскій округъ.</b>																
<i>Сист. рч. Б. Бирюсы.</i>																
<b>Рч. Б. Бирюса.</b>																
1387	Преображенскій . . . . .	К <sup>о</sup> Рязановыхъ, Баландиныхъ и др. и лица Высочайше утвержденной въ 1835 г. К <sup>о</sup> .	К <sup>о</sup> Рязановыхъ, Баландиныхъ и др. и лица Выс. утв. въ 1835 г. К <sup>о</sup> .	53	2 <sup>1</sup> / <sub>2</sub>	1 <sup>1</sup> / <sub>2</sub>	1 кул. 1 бут.	15	286,900	—	—	—	10	—	—	1387
1388	Покровскій . . . . .	Тсже.	Тоже.	104	3 <sup>1</sup> / <sub>2</sub>	1 <sup>1</sup> / <sub>2</sub>	1 кул. 5 бут.	69	1.965,000	—	—	1	28	59	—	1388
1389	Петропавловскій . . . . .	Ф. М. Яковлеву.	Владѣльцемъ.	38	2 <sup>1</sup> / <sub>2</sub>	1 <sup>1</sup> / <sub>4</sub>	1 бут.	8	144,120	—	36	—	7	59	—	1389

Д о б ы ч а з о л о т а .

№	РАЗРАБОТЫВАВШЕЕСЯ ПРИСКИ.	Кому принадлежит.	Кѣмъ разрабатывается.	Пространство приски въ десяти-нахъ.	Толщина пластовъ въ аршинахъ.		Промываль-ныхъ устройствъ.	Задолжалось рабочихъ.	Промыто золото-содержащихъ песковъ.	Содержаніе золота въ 100 пудахъ песку.		Добыто шлиховаго золота.				№
					Торфа.	Золото-содержащаго.				Пудовъ.	Зол.	Дол.	Пуд.	Фун.	Зол.	
1390	Ново-Успенскій . . . . .	А. Квятковской.	Переpletчиковымъ и Яков-левымъ.	42	2 <sup>1</sup> / <sub>4</sub>	1 <sup>3</sup> / <sub>4</sub>	1 бут.	18	387,890	—	31	—	12	90	—	1390
1391	Ильинскій . . . . .	Наслѣдн. Переpletчикова и Хилкову.	Наслѣд. Переpletчикова и С. С. Токаревымъ.	104	6	3	1 бут.	4	31,200	—	38	—	1	26	—	1391
1392	Юлинскій . . . . .	Яковлеву и Переpletчикову.	Владѣльцами.	22	6	2 <sup>1</sup> / <sub>2</sub>	1 бут.	6	59,400	—	38	—	2	44	—	1392
1393	Успенскій . . . . .	Выс. утв. К <sup>0</sup> Асташева.	С. С. Токаревымъ.	31	4	2	1 бут.	12	127,000	—	43	—	6	—	—	1393
1394	Сергѣевскій . . . . .	Наслѣдн. Безносикова.	Переpletчиковымъ и Яков-левымъ.	104	2 <sup>3</sup> / <sub>4</sub>	2	1 кул. и 2 бут.	42	1.218,000	—	31	—	1	1	—	1394
1395	Иверскій съ дополнительнымъ къ нему участкомъ . . . . .	Тоже.	Тоже.	79	2 <sup>3</sup> / <sub>4</sub>	1 <sup>3</sup> / <sub>4</sub>	1 кул. и 4 бут.	26	792,600	—	24	—	20	76	—	1395
1396	Иннокентѣевскій . . . . .	С. С. Токареву.	Владѣльцемъ.	10	6	2	1 кул. и 1 бут.	62	906,000	—	50	1	10	5	—	1396
<b>Рч. Б. Бирюса и Хорма.</b>																
1397	Михайловскій . . . . .	Переpletчикову и Яков-леву.	Владѣльцами.	16	2	2	1 кул.	59	1.348,000	—	25	—	38	44	48	1397
<b>Рч. Хорма.</b>																
1398	Велико-Никольскій . . . . .	К <sup>0</sup> Рязановыхъ, Баланди-ныхъ и др. и лица Выс. утв. въ 1835 г. К <sup>0</sup> .	Владѣльцами.	104	3	3	2 кул. и 5 бут.	85	2.166,000	—	—	2	31	35	—	1398
1399	Велико-Николаевскій . . . . .	К <sup>0</sup> Толкачевыхъ, Короб-ковыхъ и др.	Владѣльцами.	104	5	2	1 кул. и 8 бут.	64	1.728,800	—	—	1	3	48	—	1399
1400	Благодатскій . . . . .	Выс. утв. въ 1835 г. К.	С. С. Токаревымъ.	30	4	1 <sup>1</sup> / <sub>2</sub>	1 бут.	10	150,000	—	34	—	5	56	—	1400
1401	Евангеловскій . . . . .	В. В. Блохину.	Тоже.	2	5	2	1 кул. и 1 бут.	13	212,400	—	25	—	5	75	—	1401
<b>Рч. Унгурбей.</b>																
1402	Николаевскій . . . . .	К <sup>0</sup> Рязановыхъ, Баланди-ныхъ и др. и лица Выс. утв. въ 1835 г. К <sup>0</sup> .	Владѣльцами.	71	2	1	1 бут.	14	423,300	—	—	—	5	68	—	1402
<b>Рч. Катышинодогой.</b>																
1403	Троицкій . . . . .	К <sup>0</sup> Толкачевыхъ и Ко-робковыхъ.	Рязановыми и др.	106	3	1 <sup>1</sup> / <sub>2</sub>	1 кул. и 4 бут.	42	788,600	—	—	—	29	2	—	1403
<b>Рч. М. Бирюса.</b>																
1404	Александровскій . . . . .	П. Г. Красноперову.	Владѣльцемъ.	54	2 <sup>1</sup> / <sub>2</sub>	3/4	5 бут.	22	415,800	—	31	—	14	16	—	1404
<b>Рч. М. Бирюса и впадающая въ нее Бугурма.</b>																
1405	Амурскій . . . . .	Тоже.	Тоже.	95	2 <sup>3</sup> / <sub>4</sub>	1	6 бут.	27	480,000	—	32	—	17	13	—	1405
Итого въ Нижнеудин-скомъ округѣ . . . . .		—	—	—	—	—	—	598	13.631,010	—	—	12	11	44	48	—

Д О Б Ы Ч А      З О Л О Т А .

№	РАЗРАБОТЫВАВШЕЕСЯ ПРИСКИ.	Кому принадлежит.	Кѣмъ разрабатывается.	Простран- ство приска въ десяти- нахъ.	Толщина пластовъ въ аршинахъ.		Промываль- ныхъ устройствъ.	Задолжалось рабочихъ.	Промыто золото- содержащихъ песковъ. Пудовъ.	Содержаніе золота въ 100 пудахъ песку.		Добыто шлиховаго золота.				№
					Торфа.	Золото-со- держащаго.				Зол.	Дол.	Пуд.	Фун.	Зол.	Дол.	
	<b>Верхленскаго округа.</b> <i>Системы озера Байкала.</i> <b>Рч. Ковынихъ.</b>															
1406	Александровскій . . . . .	Прибрежно-Байкальскому Товариществу.	Товариществомъ.	90	4	1 <sup>1</sup> / <sub>2</sub>	1 бутара.	8	19,650	—	85	—	1	76	55	1406
	<b>Иркутскаго округа.</b> <i>Системы озера Байкала.</i> <b>Рч. В. Сѣнная.</b>															
1407	Спорный . . . . .	Сѣннорѣченскому Т-ву.	С. Иценовымъ.	71	2	1 <sup>1</sup> / <sub>2</sub>	1 бутара.	5	32,000	—	19	—	—	64	24	1407
	<i>Системы рч. Дыби.</i>															
1408	Елизаветинскій . . . . .	В. Н. Богданову и Т-ву Элеваторъ.	Владѣльцами.	96	1 <sup>1</sup> / <sub>2</sub> —1 <sup>1</sup> / <sub>2</sub>	1 <sup>1</sup> / <sub>4</sub> —3 <sup>3</sup> / <sub>4</sub>	3 бутары.	31	176,082	—	30	—	5	80	28	1408
	Итого въ Иркутскомъ округѣ . . . . .	—	—	—	—	—	—	36	208,082	—	24,5	—	6	48	52	
	Итого въ Бирюсинскомъ горномъ округѣ . . . . .	—	—	—	—	—	—	642	13,858,742	—	33,2	12	19	73	59	
	<b>Ленскаго горнаго округа.</b> <b>Олекминскаго округа.</b> <b>Витимской системы.</b> <i>Рч. Бодайбо съ притоками.</i>															
1409	Скалистый . . . . .	Д. В. Плетюхину.	Т. Г. Рябкиной.	123	1—1 <sup>3</sup> / <sub>4</sub>	3 <sup>3</sup> / <sub>4</sub> —1 <sup>1</sup> / <sub>2</sub>	7 руч. бут.	34	178,000	—	64 <sup>12</sup> / <sub>17</sub>	—	12	48	—	1409
1410	Крещенскій съ дополнительнымъ участкомъ . . . . .	Тоже.	Тоже.	196	2 <sup>1</sup> / <sub>2</sub> —6	2—3	Желобья.	93	765,000	—	24 <sup>1</sup> / <sub>10</sub>	—	20	—	—	1410
1411	Михаило-Архангельскій . . . . .	М. Корзухину.	Бодайбинской К <sup>0</sup> .	253	3	1 <sup>1</sup> / <sub>2</sub>	Руч. шаг.	17	240,200	1	11	—	27	79	10	1411
1412	Полезный . . . . .	Иннокентіевскому Гинцбурга.	Л. Г. Патушинскимъ.	104	35	2	6 бутаръ.	123	1.164,400	2	22	6	29	80	—	1412
1413	Мартовскій . . . . .	А. Нѣмчиновой.	Б. дайбинской К <sup>0</sup> .	349	3	1 <sup>1</sup> / <sub>2</sub>	Руч. шаг.	38	715,400	1	15	2	6	33	87	1413
1414	Никольскій . . . . .	И. В. Тетерину.	Ленскимъ Золотопр. Т-мъ.	20	8 <sup>1</sup> / <sub>2</sub>	1	Бутара.	18	79,836	1	4	—	8	87	71	1414
1415	Иннокентіевскій . . . . .	А. И. Тетериной.	Тоже.	53	8 <sup>1</sup> / <sub>2</sub>	1	Развѣдыв.		1,765	1	1	—	—	20	43	1415
1416	Вѣринскій . . . . .	М. Т. Балахнину.	Владѣльцемъ.	48	26	3	Кон. бут.	22	450,000	1	10	1	2	36	—	1416
1417	Бодайвинскій . . . . .	А. Нѣмчиновой.	К <sup>0</sup> Промышленности.	101	55	3	Бут. и маш.	676	6.928,920	2	52,8	46	—	29	3	1417
1418	Водянистый . . . . .	Г. Рябининой.	Тоже.	61	55	3	Одноб.маш. <sup>1)</sup>	19	291,633	2	21,5	1	27	54	34	1418

1) Турбина въ 113 силъ.



Д О Б Ы Ч А

З О Л О Т А.

№	РАЗРАБОТЫВАВШЕЕСЯ ПРИСКИ.	Кому принадлежит.	Кѣмъ разрабатывается.	Пространство приски въ десятинахъ.	Толщина пластовъ въ аршинахъ.		Промывальныхъ устройствъ.	Задолжалось рабочихъ.	Промыто золото-содержащихъ песковъ.	Содержаніе золота въ 100 пудахъ песку.		Добыто шлиховаго золота.				№
					Торфа.	Золото-содержащаго.				Пудовъ.	Зол.	Дол.	Пуд.	Фун.	Зол.	
1419	Андреевскій . . . . .	Прибрежно-Витимской К <sup>о</sup> .	Прибрежно-Витимской К <sup>о</sup> .	104	55	3	однобочешн. машина <sup>1)</sup> .	249	2.996,549	4	30,2	33	26	63	1	1419
1420	Благовѣщенскій . . . . .	Тоже.	Тоже.	104	27 <sup>1</sup> / <sub>2</sub>	2 <sup>3</sup> / <sub>4</sub>	маш. и бут. <sup>2)</sup> .	775	13.903,487	2	88,6	105	32	95	68	1420
1421	Рождественскій . . . . .	А. Касаткиной.	К <sup>о</sup> Промышленности.	104	37 <sup>1</sup> / <sub>2</sub>	4	бутара.	7	159,087	1	42,1	—	23	81	12	1421
1422	Александринскій . . . . .	А. Нѣмчиновой.	Тоже.	45	62 <sup>1</sup> / <sub>2</sub>	3	однобочешн. машина.	12	1.785,183	2	15	10	11	2	15	1422
1423	Иродіоновскій . . . . .	Н. Родіонову.	Тоже.	104	38 <sup>3</sup> / <sub>4</sub>	2	двухъбочешн. машина <sup>3)</sup> .	133	1.966,676	3	88,2	20	2	70	—	1423
1424	Иннокентіевскій . . . . .	Прибрежно-Витимской К <sup>о</sup> .	Прибрежно-Витимской К <sup>о</sup> .	101	38 <sup>3</sup> / <sub>4</sub>	2	тоже.	62	100,412	2	64	—	27	86	28	1424
1425	Ивановскій . . . . .	Тоже.	Тоже.	104	40	2	тоже <sup>4)</sup> .	314	3.558,541	2	61,4	24	18	29	51	1425
1426	Владиміровскій . . . . .	Князю В. Вяземскому.	К <sup>о</sup> Промышленности.	99	40	2 <sup>1</sup> / <sub>2</sub>	тоже <sup>5)</sup> .	146	3.301,978	1	87,4	16	17	23	28	1426
1427	Еленинскій . . . . .	Котельниковой.	Бодайбинской К <sup>о</sup> .	137	59	3	одобоч. маш. и 2 бутары.	81	820,000	2	21	4	29	61	—	1427
1428	Успенскій . . . . .	И. С. Хаминову.	К <sup>о</sup> Промышленности.	104	107 <sup>2</sup> / <sub>2</sub>	4	тоже и 1 бутара <sup>6)</sup> .	236	352,059	15	69,9	14	16	74	75	1428
1429	Петро-Ивановскій . . . . .	П. Базанову.	Тоже.	104	107 <sup>1</sup> / <sub>2</sub>	4	двухъбочешн. машина <sup>7)</sup> .	29	546,205	2	40,3	3	17	68	—	1429
1430	Васильевскій . . . . .	К <sup>о</sup> Промышленности.	Тоже.	145	37 <sup>1</sup> / <sub>2</sub>	2	бутара.	21	5,038	5	5,9	—	2	63	—	1430
1431	Александро-Маріинскій . . . . .	А. И. Кабрицкому.	М. Г. Кабрицкой.	41	7—12	2 <sup>1</sup> / <sub>2</sub> —4	руч. бутара.	31	367,100	4	49 <sup>1</sup> / <sub>4</sub>	4	12	58	—	1431
1432	Прокопьевскій . . . . .	М. И. Корзухину.	Бодайбинской К <sup>о</sup> .	313	22 <sup>1</sup> / <sub>2</sub>	3 <sup>3</sup> / <sub>4</sub>	2 двухъбочешн. машины.	828	13.035,851	2	18 <sup>1</sup> / <sub>2</sub>	74	18	45	—	1432
1433	Нижній . . . . .	В. И. Базилевскому.	Ленскимъ Золотопр. Т-мъ.	129	18	2	однобочешн. машина.	759	1,493,386	1	72	6	35	25	75	1433
1434	Михаило-Архангельскій . . . . .	Л. Ф. Грауману.	Тоже.	93	13 <sup>1</sup> / <sub>2</sub>	1 <sup>1</sup> / <sub>4</sub>	кулибин.	169	22,083	6	5	—	13	89	1	1434
1435	Ѳеодосіевскій . . . . .	Ленскому Золотопр. Т-ву.	Тоже.	99	14 <sup>1</sup> / <sub>2</sub>	1 <sup>1</sup> / <sub>4</sub>	бутара.	200	66,382	4	42	—	31	86	50	1435
1436	Маринскій . . . . .	Я. С. Славину.	Владѣльцемъ.	41	1 <sup>1</sup> / <sub>2</sub> —3	2	2 ручн. бут.	20	68,600	4	67	—	33	57	—	1436
<i>Рч. Тахтама съ притоками.</i>																
1437	Ивано-Николаевскій . . . . .	Н. А. Сѣдыхъ.	Владѣльцемъ.	62	1 <sup>1</sup> / <sub>2</sub>	1 <sup>1</sup> / <sub>2</sub>	ручн. бут.	8	155,650	—	75	—	12	64	60	1437
1438	Спасо-Преображенскій . . . . .	К. П. Трусову.	Т. Е. Гузиковымъ.	35	9	4	бутара.	25	98,400	—	93	—	9	95	13	1438
1439	Михаило-Васильевскій . . . . .	Г. М. Шапиръ.	Т. Грѣйсеромъ и владѣл.	41	2	2 <sup>1</sup> / <sub>2</sub>	6 ручн. бут.	8	690,115	—	20 <sup>1</sup> / <sub>4</sub>	—	14	89	64	1439
<i>Рч. Ениажимо съ притоками.</i>																
1440	Крутой . . . . .	М. А. Сибирикову.	К <sup>о</sup> Промышленности.	82	58 <sup>2</sup> / <sub>4</sub>	2	бутара.	120	956,989	2	16,3	5	16	32	17	1440
1441	Еленинскій . . . . .	Л. Г. Патушинскому.	Усть-Дадыкт. Зол. Т-мъ.	114	2	1 <sup>1</sup> / <sub>2</sub>	5 ручн. бут.	30	267,800	1	92	1	14	56	—	1441
<i>Олекминской системы.</i>																
<i>Рк. Ваца съ притоками рч. Нундрамичъ.</i>																
1442	Привольный . . . . .	А. Катывцеву.	Ленскимъ Золотопр. Т-мъ.	102	33	1	бутары.	4	2,330	—	62	—	—	14	72	1442
1443	Безъимянный . . . . .	Барону А. Г. Гинцбургу.	Тоже.	101	13	2	бутары.	7	16,800	—	20	—	—	35	—	1443

<sup>1)</sup> Турбина въ 113 силъ. <sup>2)</sup> Водяное колесо въ 25 силъ. <sup>3)</sup> Два водяныхъ колеса въ 50 силъ

<sup>4)</sup> Водяное колесо. <sup>5)</sup> Водяное колесо. <sup>6)</sup> Водяное колесо въ 20 силъ. <sup>7)</sup> Водяное колесо въ 25 силъ.

Д О Б Ы Ч А

№	РАЗРАБОТЫВАВШЕСЯ ПРИИСКИ.	Кому принадлежитъ.	Къмъ разрабатывается.	Простран- ство прииска въ десяти- нахъ.	Толщина пластовъ въ аршинахъ.		Промываль- ныхъ устройствъ.	Задолжалось рабочихъ.	Промыто золото- содержащихъ песковъ. Пудовъ.	Содержаніе золота въ 100 пудахъ песку.		Добыто шлиховаго золота.				№
					Торфа.	Золото-со- держащаго.				Зол.	Дол.	Пуд.	Фун.	Зол.	Дол.	
1444	Маринскій . . . . .	Е. В. Поповой.	В. Г. Горьловымъ.	73	30	3	конная бут.	60	625,800	2	8½	3	19	53	—	1444
1445	Константиновскій . . . . .	Опекъ наслѣдн. А. И. Минѣева.	Г. И. Оглоблинымъ.	75	18	1	руч. бутара.	52	234,500	—	73	—	18	73	—	1445
1446	Степановскій . . . . .	Е. И. Переяславцевой.	Л. М. Касимовской.	104	4—5	1	руч. бутара.	25	33,000	—	95	—	3	30	—	1446
<i>Рч. Атырканъ-Бериканъ.</i>																
1447	Спорный . . . . .	А. К. Гейно.	Ленскимъ Золотопр. Т-мъ.	24	105	3	двѣ кулиб.	44	1.047,555	2	14	5	34	40	84	1447
1448	Неразгаданный . . . . .	Ленскому Золотопр. Т-ву.	Тоже.	34	88	2⅔	однобочешн. машина.	56	1.026,203	1	87	5	3	78	37	1448
1449	Успенскій . . . . .	Опекъ наслѣдн. А. И. Минѣева.	Л. М. Касимовской.	100	41¼	2½	руч. бутара.	165	335,600	2	67	2	14	60	—	1449
1450	Александро-Невскій . . . . .	А. Трапезникову.	Ленскимъ Золотопр. Т-мъ.	89	15—20	1½ — 1¼	бутары.	2	1,872	3	28	—	—	62	50	1450
1451	Св. Иннокентіевскій . . . . .	У. Катывцеву.	Тоже.	104	20¾	2¼	двѣ кулиб.	7	88,050	1	12	—	10	26	60	1451
<i>Рч. Ныри, лѣвый притокъ Ваши.</i>																
1452	Павловскій . . . . .	А. Трапезникову.	Тоже.	95	12	3	кулиб. и бутары.	151	2.720,199	1	79	12	37	8	35	1452
1453	Пророко-Ильинскій . . . . .	В. Чернядеву.	Тоже.	50	5	2	кулиб.	24	625,275	—	52	—	35	47	35	1453
1454	Тихоно-Задонскій . . . . .	Ленскому Золотспр. Т-ву.	Тоже.	104	6	3	2 кул. и 2-хъ бочеч. маш. 1)	266	4.976,723	2	40	31	12	54	60	1454
1455	Васильевскій . . . . .	Е. Н. Демидовой.	В. Г. Горьловымъ.	57	30	3	конныя бут.	120	2.034,000	1	57	8	17	55	—	1455
1456	Петровскій . . . . .	Н. Ширяеву.	Ленскимъ Золотопр. Т-мъ.	97	6	5	бутары.	13	1.684,755	1	36	6	1	67	27	1456
1457	Дружный . . . . .	В. И. Базилевскому.	Тоже.	83	25	3	кулиб.	14	111,229	—	81	—	9	78	89	1457
1458	Вѣрный . . . . .	Маркеловой.	Тоже.	95	13	2	тоже.	45	318,300	1	1	—	33	49	12	1458
1459	Предтеченскій . . . . .	Катывцеву.	Тоже.	101	40	3	двухъ боч. и однобоч. маш. и кул.	75	2.310,358	2	64	16	2	1	20	1459
1460	Александринскій . . . . .	М. Рухлову.	Тоже.	101	4	½	бутара.	14	84,952	—	39	—	3	56	23	1460
1461	Архангельскій . . . . .	Ленскому Золотопр. Т-ву.	Тоже.	95	3	2	двухъ боч. машина.	126	4.938,860	—	65	8	29	54	40	1461
1462	Отбитый . . . . .	Тоже.	Тоже.	67	7	1	кулиб.	24	9,645	—	27	—	—	26	72	1462
1463	Георгіевскій . . . . .	М. Г. Минѣевой.	Тоже.	104	3	2	бутара.	16	107,000	—	30	—	—	3	11	1463
<i>Рч. Улаханъ.</i>																
1464	Екатерининскій . . . . .	Насл. К. П. Трапезникова.	В. А. Ратьковымъ-Рож- новымъ.	94	22½	2½	тоже.	210	626,000	1	44	2	15	19	—	1464
1465	Константиновскій . . . . .	Тоже.	Тоже.	104	15	3	тоже.		3.067,000	3	4½	24	6	58	—	1465
1466	Максимовскій . . . . .	Тоже.	Тоже.	71	30	2½	тоже.		25,000	—	82	—	2	22	—	1466
1467	Радостный . . . . .	Г. И. Оглоблину.	Т-мъ Оглоблинъ и Тре- петкинъ.	249	60	3	тоже.	47	241,200	1	33½	—	34	—	—	1467

1) Локомотивъ въ 4 силъ.

З О Л О Т А.

№	РАЗРАБОТЫВАВШЕСЯ ПРИИСКИ.	Кому принадлежитъ.	Къмъ разрабатывается.	Простран- ство прииска въ десяти- нахъ.	Толщина пластовъ въ аршинахъ.		Промываль- ныхъ устройствъ.	Задолжалось рабочихъ.	Промыто золото- содержащихъ песковъ. Пудовъ.	Содержаніе золота въ 100 пудахъ песку.		Добыто шлиховаго золота.				№
					Торфа.	Золото-со- держащаго.				Зол.	Дол.	Пуд.	Фун.	Зол.	Дол.	

Д о б ы ч а

з о л о т а.

№	РАЗРАБОТЫВАВШЕЕСЯ ПРИСКИ.	Кому принадлежит.	Къмъ разрабатывается.	Пространство приска въ десяти-нахъ.	Толщина пластовъ въ аршинахъ.		Промываль-ныхъ устройствъ.	Заложило рабочихъ.	Промыто золото-содержащихъ песковъ.	Содержаніе золота въ 100 пудахъ песку.		Добыто шлиховаго золота.				№
					Торфа.	Золото-содержащаго.				Пудовъ.	Зол.	Дол.	Пуд.	Фун.	Зол.	
<i>Рч. Аунакигъ, лѣвый при-токъ Ваши.</i>																
1468	Ивановскій . . . . .	Ратькову-Рожнову.	Владѣльцемъ.	111	5	2	1 бутара.	15	240,025	1	35	—	34	9	11	1468
1469	Зинаидинскій . . . . .	А. С. Батурину.	Ратьковымъ-Рожновымъ.	14	5	2	1 бутара.	Рабоч. Ивановскаго приска.	160,080	—	54	—	9	42	19	1469
<i>Притоки рк. Жуи.</i>																
1470	Неожиданный . . . . .	В. М. Яныгину.	Владѣльцемъ.	95	3	1 <sup>1</sup> / <sub>4</sub>	1 бутара.	10	125,300	1	10	—	12	82	—	1470
1471	Тунгузскій . . . . .	А. И. Сахарову.	В. М. Яныгинымъ.	28	3	1 <sup>1</sup> / <sub>2</sub>	1 бутара.	10	81,300	1	—	—	7	90	—	1471
1472	Надеждинскій . . . . .	Н. П. Герасимову.	А. А. Дьячковымъ.	64	5	1 <sup>3</sup> / <sub>4</sub>	кон. бутара.	11	454,800	—	63 <sup>3</sup> / <sub>4</sub>	—	31	48	—	1472
1473	Ивано-Ивановскій . . . . .	Отведенъ Боровскому, въ арендѣ Ленскаго Золотопромысла. Т-ва.	И. П. Шигаевымъ.	95	3	1 <sup>1</sup> / <sub>2</sub>	5 руч. бут.	19	372,000	1	55	1	21	—	—	1473
<i>Рч. Хомолхо, лѣвый притокъ рч. Жуи.</i>																
1474	Аполоновскій . . . . .	А. А. Дьячкову.	Владѣльцемъ.	78	4	3/4	руч. бутары.	3	237,000	—	31	—	8	—	90	1474
1475	Спасскій . . . . .	В. Г. Горѣлову.	Тоже.	104	1 <sup>1</sup> / <sub>2</sub>	3	2 руч. бут.	17	634,600	—	81	1	15	86	—	1475
1476	Сергѣевскій . . . . .	А. С. Славину.	Наслѣд. Р. М. Шварцбергъ.	67	10	3	кон. бут.	35	547,125	—	86 <sup>1</sup> / <sub>2</sub>	1	11	12	—	1476
1477	Воскресенскій . . . . .	Наслѣдн. К. П. Трапезникова.	В. И. Орельскимъ и Н. П. Сисинымъ	81	1	3	руч. бутара.	1	102,300	—	72	—	8	12	66	1477
1478	Вознесенскій . . . . .	Тоже.	Тоже.	103	1	3	машина.	31	1,868,300	—	58	2	37	55	—	1478
1479	Маріинскій . . . . .	Боголонакскому Золото-промышленному Т-ву.	А. А. Дьячковымъ.	101	7 <sup>1</sup> / <sub>2</sub>	1 <sup>3</sup> / <sub>4</sub>	кон. бут.	65	663,000	1	12 <sup>3</sup> / <sub>4</sub>	1	38	7	—	1479
1480	Успенскій . . . . .	Н. А. Баронину.	А. С. Быбинымъ.	104	4	2	3 руч. бут.	28	251,700	1	47	1	9	—	—	1480
<i>Рч. Боголонахъ, правый притокъ рк. Жуи.</i>																
1481	Майскій . . . . .	Е. Поляковой.	Владѣльцевъ.	49	2—4	3/4—2	бутары.	20	159,700	1	33,8	—	22	48	—	1481
1482	Золотой Яръ . . . . .	Переяславцевой.	И. И. Поляковымъ.	104	2—3	1—2	руч. бутары.	50	673,000	1	10	1	37	—	—	1482
<i>Рч. Кадами, лѣвый притокъ рк. Жуи.</i>																
1483	Ненастный . . . . .	А. Чуваеву.	Малопатовскимъ Т-мъ.	49	17 <sup>1</sup> / <sub>2</sub>	2 <sup>1</sup> / <sub>2</sub>	машина.	117	1,779,400	3	6 <sup>1</sup> / <sub>4</sub>	14	5	95	—	1483
1484	Предтеченскій . . . . .	А. С. Славину.	Наслѣд. Р. М. Шварцбергъ.	110	55	3 <sup>1</sup> / <sub>2</sub>	руч. бутара.	9	17,100	—	82 <sup>3</sup> / <sub>57</sub>	—	1	50	48	1484
1485	Петро-Павловскій . . . . .	Я. И. Ращевскому.	Владѣльцемъ.	60	35	3	кон. бутара.	61	1,246,970	—	86	2	36	32	—	1485
1486	Софіе-Алексѣевскій . . . . .	А. С. Славину.	Р. М. Шварцбергъ.	11	15	2 <sup>1</sup> / <sub>2</sub>	руч. бутара.	2	3,000	—	92 <sup>4</sup> / <sub>5</sub>	—	—	29	—	1486

Д О Б Ы Ч А      З О Л О Т А .

№	РАЗРАБОТЫВАВШЕСЯ ПРИСКИ.	Кому принадлежит.	Кѣмъ разрабатывается.	Пространство приски въ десяти-нахъ.	Толщина пластовъ въ аршинахъ.		Промываль-ныхъ устройствъ.	Задолжалось рабочихъ.	Промыто золото-содержащихъ песковъ.	Содержаніе золота въ 100 пудахъ песку.		Добыто шлиховаго золота.				№
					Торфа.	Золото-содержащаго.				Пудовъ.	Зол.	Дол.	Пуд.	Фун.	Зол.	
1487	Интересный . . . . .	Верхне - Кадаликанскому Товариществу.	А. А. Дьячковымъ.	84	14	1 <sup>1</sup> / <sub>2</sub>	конная бут.	15	152,700	—	50 <sup>1</sup> / <sub>2</sub>	—	8	39	—	1487
1488	Гаврило-Архангельскій . . . . .	В. Н. Березину.	Тоже.	23	35	2 - 3	ручн. и конная бутары.	43	588,000	1	38 <sup>3</sup> / <sub>4</sub>	2	6	—	—	1488
<i>Рч. Малый-Патомъ съ притоками.</i>																
1489	Викторо-Николаевскій . . . . .	Тоже.	А. Н. Глазовой.	103	3 <sup>1</sup> / <sub>2</sub>	3/4	ручн. бут.	38	551,500	1	36	1	39	—	—	1489
1490	Раисовскій . . . . .	А. Н. Глазовой.	Тоже.	54	2	3/4	ручн. бут.		215,820	1	27	—	29	—	—	1490
1491	Рождественскій . . . . .	Н. А. Баронину.	Ө. А. Забосвой.	103	С в ѣ д ѣ н і й		не до ста влено.			—	—	—	2	15	24	1491
1492	Преображенскій . . . . .	С. Е. Пакулину	К. К. Сапожниковымъ.	95	5	1	2 ручн. бут.	17	430,855	—	67,09	—	31	35	53	1492
1493	Иннокентіевскій . . . . .	Ф. А. Забосвой.	Э. В. Лемешевскимъ.	160	1/4 - 1 <sup>1</sup> / <sub>2</sub>	1/8 1/4	ручн. бут.	22	114,300	1	33	—	16	—	—	1493
1494	Варваринскій . . . . .	Больше-Патомскому Т-ву.	Н. М. Кузьминымъ.	102	С в ѣ д ѣ н і й		не до ста влено.			—	—	—	2	16	78	1494
1495	Шуваловскій . . . . .	Я. Нѣмчинову.	А. А. Дьячковымъ.	104	4 <sup>1</sup> / <sub>2</sub>	1	ручн. бут.	2	30,000	1	1 <sup>1</sup> / <sub>2</sub>	—	3	16	44	1495
1496	Веселый . . . . .	Т-ву Дьячковъ и К <sup>о</sup> .	Тоже.	165	4 <sup>1</sup> / <sub>2</sub>	1 <sup>1</sup> / <sub>4</sub>	однобочешн. машина 1).	72	3,000,200	—	74 <sup>2</sup> / <sub>3</sub>	6	3	14	—	1496
1497	Олимпиадо-Викторовскій . . . . .	О. В. Клейнмихель.	Владѣлицей.	108	3	2 <sup>1</sup> / <sub>2</sub>	тоже.	101	3,475,000	—	53	5	16	79	—	1497
1498	Петровскій . . . . .	С. Сергѣеву.	О. В. Клейнмихель.	97	3	2 <sup>1</sup> / <sub>2</sub>	3 ручн. бут.	27	310,000	—	88	—	29	58	—	1498
1499	Воскресенскій . . . . .	Прибрежно-Ленской К <sup>о</sup> .	М. М. Клейнмихель.	104	2 <sup>1</sup> / <sub>4</sub>	1 <sup>1</sup> / <sub>2</sub>	3 ручн. бут.	19	394,800	1	20	1	9	79	—	1499
1500	Федоровскій . . . . .	И. Ф. Иванову.	Владѣльцемъ.	69	2 <sup>1</sup> / <sub>2</sub>	1	2 ручн. бут.	18	229,950	—	48	—	13	6	—	1500
<i>Рч. Большой-Патомъ съ притоками.</i>																
1501	Майскій . . . . .	Е. П. Барониной.	Владѣлицей.	87	2	1	2 ручн. бут.	12	197,050	1	43	—	29	86	—	1501
1502	Плачевно-Феодосіевскій . . . . .	Н. А. Баронину.	Владѣльцемъ.	137	2	1	5 конн. бут.	45	825,600	1	—	2	6	—	—	1502
1503	Всеволодовскій . . . . .	М. В. Паршаковой и Я. Дрелингъ.	М. В. Паршаковой.	79	2-4	1-2	ручн. бут.	15	630,060	1	8	1	31	—	—	1503
1504	Воздвиженскій . . . . .	Г. Т. Токаренко.	Владѣльцемъ.	64	2 <sup>1</sup> / <sub>2</sub>	1	5 ручн. бут.	20	628,000	—	79	1	14	6	84	1504
1505	Павловскій . . . . .	М. В. Паршаковой.	М. В. Паршаковой.	104	3-5	1 2	ручн. бут.	7	300,000	—	52	—	16	95	12	1505
1506	Майскій . . . . .	Тоже.	Тоже.	58	1-2	1/2-1/2	ручн. бут.	20	1,019,000	—	72	1	39	56	89	1506
1507	Спасо-Преображенскій . . . . .	А. Рѣшетниковой.	Тоже.	58	2-4	2-3	конная бут.	24	1,243,000	—	49 <sup>3</sup> / <sub>4</sub>	1	27	12	—	1507
1508	Ольгинскій . . . . .	І. Ф. Пепіонжекъ.	Ф. М. Яныгинымъ.	58	1-2	2-3	ручн. бут.	30	118,100	—	52 <sup>8</sup> / <sub>10</sub>	—	6	73	8	1508
1509	Николае-Васильевскій съ допол-нительнымъ участкомъ . . . . .	Ө. М. Косолаповой.	Г. Т. Такаренко.	103	1/2	1 <sup>1</sup> / <sub>2</sub>	кон. и ручн. бутары.	15	621,000	—	42 <sup>1</sup> / <sub>2</sub>	—	28	57	—	1509
1510	Безводный съ дополнительнымъ къ нему участкомъ . . . . .	Г. А. Токаренко.	Владѣлицей.	78	1/2	1 <sup>1</sup> / <sub>2</sub>	конная бут.	раб. съ Никол.-Васил. пр. 40	108,000	—	48 <sup>1</sup> / <sub>2</sub>	—	5	67	—	1510
1511	Гавриловскій съ дополнитель-нымъ къ нему участкомъ . . . . .	Г. Т. Токаренко.	Владѣльцемъ.	96	3	1 <sup>1</sup> / <sub>4</sub>	2 конн. и ручная бут.		1,993,000	—	62 <sup>3</sup> / <sub>4</sub>	3	15	77	—	1511

1) Наливное колесо.

Д о б ы ч а з о л о т а .

№	РАЗРАБОТЫВАВШИЕСЯ ПРИСКИ.	Кому принадлежит.	Къмъ разрабатывается.	Пространство приска въ десяти-нахъ.	Толщина пластовъ въ аршинахъ.		Промываль-ныхъ устройствъ.	Задолжалось рабочихъ.	Промыто золото-содержащихъ песковъ.	Содержаніе золота въ 100 пудахъ песку.		Добыто шлихового золота.				№
					Торфа.	Золото-содержащаго.				Пудовъ.	Зол.	Дол.	Пуд.	Фун.	Зол.	
<i>Рч. Анангра, лѣвый притокъ рк. Б.-Патома.</i>																
1512	Георгиевскій . . . . .	Н. И. Смышляеву.	В. Г. Лавашниковой.	49	2-3 <sup>3</sup> / <sub>4</sub>	1 <sup>1</sup> / <sub>2</sub> -2	ручн. бут.	41	15,500	—	68	—	1	14	47	1512
1513	Николаевскій . . . . .	Тоже.	Тоже.	25	1 <sup>1</sup> / <sub>2</sub> -3 <sup>1</sup> / <sub>2</sub>	1 <sup>1</sup> / <sub>4</sub> -1 <sup>1</sup> / <sub>2</sub>	ручн. бут.		130,900	—	86	—	12	28	10	1513
<i>Рч. Молво текущая съва въ рч. Чару.</i>																
1514	Александровскій . . . . .	И. А. Скретневу.	Г. И. Оглоблинымъ.	52	3	1 <sup>1</sup> / <sub>2</sub>	ручн. бут.	12	82,200	—	78,48	—	7	—	—	1514
<i>Рк. Витимъ.</i>																
1515	Каменистый . . . . .	К. М. Заленскому.	Владѣльцемъ.	63	—	1 <sup>1</sup> / <sub>4</sub> -3	ручн. бут.	65	904,800	1	6	2	20	86	—	1515
1516	Благодатный . . . . .	Л. Комаровой, Горяеву и Д. Комарову.	Горяевымъ и Д. Комаровымъ.	100	1	1 <sup>1</sup> / <sub>2</sub>	ручн. бут.	11	528,000	—	68,5	—	39	27	—	1516
Итого по Олекминскому округу . . . . .		—	—	—	—	—	—	8105	113,278,306	2	0,52	591	25	2	8	
<b>Киренскаго округа.</b>																
<i>По системъ рч. Нерти.</i>																
1517	Петровскій . . . . .	Торговому Дому Бр. Кузнецовыхъ, Каминеру и Второву.	Владѣльцами.	87	1 <sup>1</sup> / <sub>2</sub>	2	ручн. бут.	30	432,500	1	68	1	35	84	—	1517
1518	Начальный . . . . .	А. А. Емельянову.	Начальной К <sup>о</sup> .	166	1 <sup>1</sup> / <sub>2</sub>	2	ручн. бут.	7	120,000	—	89 <sup>1</sup> / <sub>4</sub>	—	11	60	—	1518
Итого по Киренскому округу . . . . .		—	—	253	—	—	—	37	552,500	1	49,9	2	7	48	—	
Итого на прискахъ Ленскаго горнаго округа.		—	—	10,253	—	—	—	8142	113,830,806	2	0,3	593	32	50	8	
<b>ЗАБАЙКАЛЬСКАЯ ОБЛАСТЬ.</b>																
<b>Западно-Забайкальскій горный округъ.</b>																
<b>Верхнеудинскій округъ.</b>																
<i>Система рк. Чикоя.</i>																
1519	Благовѣщенскій . . . . .	С. И. Наумову.	С. Е. Копытовымъ.	70	отъ 6 до 7 ар.	2	1 р. бут. и в. ш.	28	27,300	—	20 <sup>1</sup> / <sub>2</sub>	—	—	71	45	1519
1520	Вознесенскій . . . . .	А. Е. Старковой и Штогбергу.	Владѣльцами.	102	12	1	1 р. бут.	5	20,500	—	11	—	—	23	24	1520
1521	Восточная Заря . . . . .	И. И. Лазареву.	Владѣльцемъ.	62	20	1 <sup>1</sup> / <sub>2</sub>	2 р. бут.	4	8,200	1	21	—	1	10	39	1521

Д о б ы ч а з о л о т а .

№	РАЗРАБОТЫВАВШЕСЯ ПРИСКИ.	Кому принадлежит.	Кѣмъ разрабатывается.	Пространство приска въ десяти-нахъ.	Толщина пластовъ въ аршинахъ.		Промываль-ныхъ устройствъ.	Задолжалось рабочихъ.	Промыто золото-содержащихъ песковъ.	Содержаніе золота въ 100 пудахъ песку.		Добыто шлихового золота.				№
					Торфа.	Золото-содержащаго.				Пудовъ.	Зол.	Дол.	Пуд.	Фун.	Зол.	
1522	Иоанно-Кронштатскій . . . . .	С. Н. Бережнову.	Владѣльцемъ.	91	1—1 <sup>1</sup> / <sub>2</sub>	<sup>1</sup> / <sub>2</sub>	2 руч. бут.	40	414,000	—	10	—	4	3	88	1522
1523	Коммисаровскій . . . . .	Д. И. Малыхъ.	Тоже.	100	2—8	1—2	3 руч. бут.	40	316,600	1	49 <sup>1</sup> / <sub>2</sub>	1	10	—	—	1523
1524	Крестовоздвиженскій . . . . .	И. А. Михѣву.	Тоже.	119	5 <sup>1</sup> / <sub>4</sub>	1	1 кон. бут.	12	191,100	—	54 <sup>1</sup> / <sub>2</sub>	—	11	28	68	1524
1525	Николаевскій . . . . .	А. К. Гуляеву.	Тоже.	96	7	1 <sup>1</sup> / <sub>2</sub>	1 руч. бут.	10	36,000	—	12 <sup>3</sup> / <sub>4</sub>	—	—	47	63	1525
1526	Покровскій . . . . .	М. И. Москвитину.	Тоже.	34	4	2	1 руч. бут.	5	8,400	—	12	—	—	11	24	1526
1527	Приглядный . . . . .	Н. Н. Темникову.	Тоже.	72	<sup>3</sup> / <sub>4</sub>	<sup>1</sup> / <sub>4</sub>	2 руч. бут.	20	78,500	—	5 <sup>1</sup> / <sub>2</sub>	—	—	44	44	1527
1528	Счастливый . . . . .	М. В. Хозѣву и А. Новикову.	Владѣльцами.	98	3	1	1 руч. бут.	14	166,000	—	55	—	10	5	—	1528
1529	Степановскій . . . . .	Большерѣчинскому Золото-промышлен. Т-ву.	Товариществомъ.	103	4	2	1 руч. бут.	9	108,200	—	58	—	6	79	61	1529
1530	Троицкій . . . . .	С. И. Тѣльныхъ.	Владѣльцемъ.	123	3 <sup>1</sup> / <sub>2</sub>	1 <sup>1</sup> / <sub>2</sub>	1 кон. бут.	14	265,000	—	50	—	14	60	—	1530
<i>Системы рк. Курбы.</i>																
1531	Еленинскій . . . . .	Курбинскому Золото-промышленному Т-ву.	Товариществомъ.	117	3.5	1.5	2 кон. бут.	100	2.218,800	—	20,1	1	8	41	—	1531
1532	Благовѣщенскій, порч. Хилкотою	Малыхъ.	Владѣльцей.	—	—	—	—	—	—	—	—	—	—	25	—	1532
1533	Влаговѣщенскій, по р. Версь.	Опекой С. Перетолчина.	Новиковой.	—	—	—	—	—	—	—	—	—	—	8	48	1533
1534	Михайловскій, по рч. Малый-Долотси . . . . .	М. Хозѣву.	Владѣльцемъ.	—	—	—	—	—	—	—	—	—	—	30	24	1534
1535	Успенскій, по рч. Большой . . . . .	Большерѣченскому Т-ву.	Товариществомъ.	—	—	—	—	—	—	—	—	—	—	56	76	1535
Итого по Верхнеудинскому округу . . . . .		—	—	—	—	—	—	301	3.858,600	—	35 <sup>1</sup> / <sub>2</sub>	3	29	67	28	
<b>Троицкосавскій округъ.</b>																
<i>Системы рк. Джиды.</i>																
1536	Глафиоровскій . . . . .	М. А. Коковину.	Владѣльцемъ.	92	5 <sup>1</sup> / <sub>2</sub>	<sup>3</sup> / <sub>4</sub> —2 <sup>1</sup> / <sub>4</sub>	1 боч. маш. <sup>1</sup> / <sub>1</sub>	126	6.162,600	—	51	8	34	3	—	1536
1537	Никольскій . . . . .	А. С. Преловской	Н. Л. Молчановымъ.	123	1 <sup>1</sup> / <sub>2</sub> —5	<sup>1</sup> / <sub>2</sub> —1 <sup>1</sup> / <sub>2</sub>	1 боч. маш. <sup>2</sup> / <sub>1</sub>	59	2,160,000	—	54	3	4	39	24	1537
1538	Николаевскій . . . . .	Н. Л. Молчанову.	Владѣльцемъ.	104	8 <sup>1</sup> / <sub>2</sub> —11 <sup>1</sup> / <sub>2</sub>	<sup>3</sup> / <sub>4</sub> —2	бут. съ одн. грохотомъ.	13	125,000	—	28	—	2	79	—	1538
Итого по Троицкосавскому округу . . . . .		—	—	—	—	—	—	198	8.447,600	—	51 <sup>1</sup> / <sub>3</sub>	12	1	25	24	
<b>Селенгинскій округъ.</b>																
<i>Система оз. Байкала.</i>																
1539	Никлаевскій . . . . .	А. А. Бѣлозерову.	Владѣльцемъ.	23	Свѣдѣній нѣтъ.		—	—	—	—	—	—	—	29	89	1539

1) Паровой котелъ въ 35 силъ. 2) Паровой котелъ въ 8 силъ.

Д О Б Ы Ч А З О Л О Т А .

№	РАЗРАБОТЫВАВШЕСЯ ПРИСКИ.	Кому принадлежит.	Кѣмъ разрабатывается.	Простран- ство приска въ десяти- нахъ.	Толщина пластовъ въ аршинахъ.		Промываль- ныхъ устройствъ.	Задолжалось рабочихъ.	Промыто золото- содержащихъ песковъ.	Содержаніе золота въ 100 пудахъ песку.		Добыто шлихового золота.				№	
					Торфа.	Золото-со- держашаго.				Пудовъ.	Зол.	Дол.	Пуд.	Фун.	Зол.		Дол.
<b>Баргузинскій округъ.</b>																	
<i>Система рк. Витимкана.</i>																	
1540	Александровскій . . . . .	Верхне-Витимскому Зо- лотопромышлен. Т-ву.	Товариществомъ.	79	1 <sup>3</sup> / <sub>4</sub>	1 <sup>1</sup> / <sub>2</sub>	1 бут.	6	37,000	1	52	—	6	8	48	1540	
1541	Анастасіевскій . . . . .	Забайкальскому Т-ву.	Тоже.	69	4	1 <sup>1</sup> / <sub>4</sub>	1 бут.	1	6,700	1	3 <sup>1</sup> / <sub>2</sub>	—	—	69	48	1541	
1542	Апполоновскій . . . . .	А. А. Дьякову.	Владѣльцемъ.	107	—	4—8	1 бут.	6	6,500	—	90	—	—	55	—	1542	
1543	Варваринскій . . . . .	Х. Р. Новомѣйской.	Владѣлицей.	104	1	2	1 кон. бут.	21	554,000	1	18	1	28	54	—	1543	
1544	Иоакимовскій . . . . .	Малыхъ.	Я. Д. Шушейтановымъ.	91	2	1	1 руч. бут.	10	195,400	—	66	—	13	86	—	1544	
1545	Иоанно-Дамаскинскій . . . . .	Наслѣдникамъ А. Паува.	Э. Д. Соломинской.	103	1 <sup>1</sup> / <sub>2</sub>	2	1 руч. бут.	11	59,100	1	24	—	7	39	—	1545	
1546	Крестовоздвиженскій . . . . .	И. М. Файнбергу.	М. Л. Швець.	38	4 <sup>1</sup> / <sub>2</sub>	3 <sup>3</sup> / <sub>4</sub>	1 руч. бут.	12	172,850	1	—	—	18	1	25	1546	
1547	Крещенскій . . . . .	К <sup>о</sup> Клеймана, Каминеръ, Шепшелевича и Мор- доховича.	Тоже.	78	4—5	1—2 <sup>1</sup> / <sub>2</sub>	1 руч. бут.	5	69,500	—	71	—	5	33	17	1547	
1548	Матвѣевскій . . . . .	К <sup>о</sup> Клеймана, Каминеръ, Шепшелевича, Мордо- ховича и Райхбаумъ.	Компаніей.	75	2	1 <sup>1</sup> / <sub>2</sub>	1 бут.	14	705,500	—	58 <sup>1</sup> / <sub>2</sub>	1	5	85	12	1548	
1549	Михайловскій . . . . .	А. А. Дьякову.	Владѣльцемъ.	105	—	3—5	1 руч. бут.	6	25,600	1	15	—	3	30	6	1549	
1550	Надежный . . . . .	Забайкальскому Золото- промышленному Т-ву.	Товариществомъ.	28	1	3/4	1 руч. бут.	1	3,400	1	23	—	—	42	15	1550	
1551	Николаевскій . . . . .	Тоже.	Тоже.	105	3 <sup>1</sup> / <sub>2</sub>	1 <sup>1</sup> / <sub>4</sub>	1 руч. бут.	4	30,300	—	92	—	3	2	5	1551	
1552	Новс-Ивановскій . . . . .	М. Л. Швець.	М. М. Цукасовымъ.	98	отъ 1 до 3 <sup>3</sup> / <sub>4</sub>	отъ 1 <sup>1</sup> / <sub>2</sub> до 2	1 руч. бут.	3	6,800	—	48	—	—	34	—	1552	
1553	Петровскій . . . . .	А. М. Мидовецкагу.	Владѣльцемъ.	104	2 <sup>1</sup> / <sub>2</sub>	1 <sup>1</sup> / <sub>4</sub>	1 руч. бут.	3	36,200	—	54 <sup>7</sup> / <sub>8</sub>	—	2	15	—	1553	
1554	Петро-Павловскій . . . . .	М. Г. Хотимской.	В. И. Миндалевичемъ.	104	1	1	1 руч. бут.	9	124,360	—	56	—	7	54	—	1554	
1555	Преображенскій . . . . .	А. Г. Катывшевичей.	Е. Гликъ и Р. Вилякъ.	82	4	3/8	1 руч. бут.	6	71,700	—	49	—	3	77	48	1555	
1556	Рождественскій . . . . .	А. А. Дьякову.	Владѣльцемъ.	65	6—8	—	1 бут.	20	145,300	1	—	—	19	39	51	1556	
1557	Семеновскій . . . . .	Н. Л. Радіонову.	Е. Гликъ и Р. Вилякъ.	93	3	1 <sup>1</sup> / <sub>2</sub>	1 руч. бут.	4	30,400	—	71	—	2	32	—	1557	
1558	Спасскій . . . . .	П. Денисову.	Забайкальскимъ Золото- промышленнымъ Т-мъ.	97	3 <sup>1</sup> / <sub>2</sub>	1 <sup>2</sup> / <sub>4</sub>	4 руч. бут.	28	210,100	1	17 <sup>1</sup> / <sub>2</sub>	—	25	82	40	1558	
1559	Старо-Успенскій . . . . .	Р. В. Вилякъ.	Владѣлицей Е. Гликъ.	86	8	2	1 конн. бут.	18	718,650	—	40	—	31	81	—	1559	
1560	Федоровскій . . . . .	Забайкальскому Золото- промышленному Т-ву.	Э. Д. Соломинской.	104	4 <sup>1</sup> / <sub>2</sub>	1	1 руч. бут.	10	107,500	1	33	—	15	7	—	1560	
1561	Троицкій . . . . .	М. Г. Хотимской.	В. И. Миндалевичемъ.	103	3/4	3/4	1 конн. бут.	9	244,300	—	53	—	13	1	—	1561	
<i>Система рк. Б. Амалата.</i>																	
1562	Алексѣевскій . . . . .	А. В. Голубеву.	Владѣльцемъ.	118	6	1/2	1 бут.	5	16,450	—	42	—	—	71	18	1562	
1563	Аннинскій . . . . .	М. Д. Зубкову.	Тоже.	57	отъ 1 <sup>1</sup> / <sub>2</sub> до 2	отъ 1 до 2	1 кон. бут.	15	1.079,000	—	29	—	34	—	—	1563	
1564	Григорьевскій . . . . .	П. И. и И. И. Малыхъ.	Владѣльцами.	104	—	—	1 бут.	16	589,500	—	57	—	36	35	—	1564	
1565	Задорнаго приска дополнител- ный участокъ . . . . .	А. Васильевой.	Владѣлицей.	45	3	1	1 бут.	5	65,000	1	8	—	7	30	—	1565	
1566	Заманчивый . . . . .	А. В. Ординой.	Тоже.	149	3	1	1 бут.	5	208,900	1	2	—	22	20	—	1566	
1567	Лѣсистый . . . . .	И. Д. Шушейтанову.	Владѣльцемъ.	93	3	2	1 бут.	20	1.059,000	—	31	—	35	87	72	1567	

Д о б ы ч а з о л о т а .

№	РАЗРАБОТЫВАВШИЕСЯ ПРИСКИ.	Кому принадлежит.	Къмъ разрабатывается.	Пространство приска въ десятинахъ.	Толщина пластовъ въ аршинахъ.		Промывальныхъ устройствъ.	Заложалось рабочихъ.	Промыто золото-содержащихъ песковъ.	Содержаніе золота въ 100 пудахъ песку.		Добыто шлихового золота.				№
					Торфа.	Золото-содержащаго.				Пудовъ.	Зол.	Дол.	Пуд.	Фун.	Зол.	
1568	Маріе-Магдалининскій . . . . .	Я. Д. Шушейтанову.	Владѣльцемъ.	60	6	<sup>3</sup> / <sub>4</sub>	1 руч. бут.	10	22,600	1	85	—	4	43	—	1568
1569	Павловскій . . . . .	Забайкальскому Золото-промышленному Т-ву.	Товариществомъ.	104	4	1	5 руч. бут.	17	656,000	1	6	—	35	54	74	1569
1570	Петровскій . . . . .	А. Г. Малыхъ, П. и А. Малыхъ.	Владѣльцами.	98	Производились развѣдки.		—	—	3,600	—	66	—	—	24	72	1570
1571	Серафимовскій . . . . .	Я. Д. и И. Д. Шушейтановыми.	Тоже.	92	5 <sup>1</sup> / <sub>2</sub>	1	руч. бутары.	20	276,000	—	38	—	11	36	48	1571
1572	Случайный . . . . .	Забайкальскому Золото-промышленному Т-ву.	Товариществомъ.	90	5	1	1 руч. бут.	—	6,800	—	92	—	—	57	95	1572
<i>Системы рк. Ципикана.</i>																
1573	Аннинскій . . . . .	В.Каминеру и Р.Кельбергу.	Л. Л. Горбылевымъ.	103	Производилась развѣдка.		—	—	—	—	—	—	—	1	—	1573
1574	Варваринскій . . . . .	М. С. Арютиновой.	Владѣльцей.	23	<sup>3</sup> / <sub>4</sub> —3	<sup>3</sup> / <sub>4</sub> —1 <sup>1</sup> / <sub>2</sub>	руч. бутары.	4	11,100	—	57	—	—	66	—	1574
1575	Васильевскій . . . . .	Тоже.	Тоже.	60	<sup>1</sup> / <sub>2</sub> —4 <sup>1</sup> / <sub>2</sub>	<sup>1</sup> / <sub>4</sub>	руч. бутары.	1	1,250	1	54	—	—	21	—	1575
1576	Гурьевскій . . . . .	Я. Д. Шушейтанову и К <sup>o</sup> .	Компаніей.	93	2	1 <sup>1</sup> / <sub>2</sub>	кон. бутара.	40	1.358,380	1	6	3	31	76	—	1576
1577	Діонисіевскій . . . . .	Н. И. Потапову.	Е. И. Симъ.	85	—	—	бутара.	5	12,000	—	60	—	—	66	—	1577
1578	Ильинскій . . . . .	Ципиканскому Золото-промышленному Т-ву.	К. М. Полежаевымъ.	55	1—15	<sup>1</sup> / <sub>2</sub> 3 <sup>1</sup> / <sub>2</sub>	4 руч. бут.	39	550,800	2	54 <sup>1</sup> / <sub>3</sub>	3	27	22	86	1578
1579	Маринскій . . . . .	М. С. Арютиновой.	Владѣльцей.	96	<sup>1</sup> / <sub>2</sub> —4	<sup>3</sup> / <sub>4</sub> — <sup>1</sup> / <sub>4</sub>	руч. бутары.	5	16,400	—	54	—	—	93	—	1579
1580	Надеждо-Фиселевскій . . . . .	А. Х. Новомѣйскому.	М. М. Гаскиной.	20	7	1 <sup>1</sup> / <sub>2</sub>	2 руч. бут.	30	463,210	1	90	2	9	94	68	1580
1581	Николаевскій . . . . .	К <sup>o</sup> В. Каминера и Р. Кельберга.	Х. Новомѣйской и П. Фризеръ.	102	3	—	бутара.	25	938,000	—	63	1	24	27	48	1581
1582	Первоначально Воскресенскій . . . . .	Переяславцевой и Каншину.	К. М. Полежаевымъ.	89	4—16	1 <sup>1</sup> / <sub>8</sub> —3	3 руч. бут.	54	401,900	3	33	3	20	10	31	1582
1583	Раздѣльный . . . . .	Х. Новомѣйской и Ц. Фризеръ.	Владѣльцами.	105	1	—	бутара.	5	77,800	—	60	—	5	54	24	1583
1584	Святитель-Иннокентіевскій . . . . .	К <sup>o</sup> Святителя - Иннокентіевского приска.	Компаніей.	145	—	—	бутара.	30	160,600	—	72	—	14	55	90	1584
1585	Соловьевскій . . . . .	Переяславцевой.	К. М. Полежаевымъ.	101	4—1	1—3	4 руч. бут.	48	451,400	3	23	3	32	29	—	1585
1586	Серафимовскій . . . . .	Ц. Х. Фризеръ.	М. Ф. и Э. Гаскиными.	18	2	<sup>1</sup> / <sub>2</sub>	1 руч. бут.	10	81,000	—	92	—	8	30	93	1586
1587	Серафимовскій . . . . .	И. Ф. Хейсину.	Владѣльцемъ.	116	5	1	руч. бутары.		37,100	1	4	—	3	71	—	1587
<i>Система рк. Витима.</i>																
1588	Дмитриевскій . . . . .	К <sup>o</sup> Д. Комарова и П. Гаряева.	Компаніей.	111	<sup>3</sup> / <sub>4</sub> —1	<sup>3</sup> / <sub>4</sub> —1	бутара.	—	—	—	—	—	—	53	40	1588
1589	Людмиленскій . . . . .	Тоже.	Тоже.	111	1— <sup>1</sup> / <sub>4</sub>	<sup>1</sup> / <sub>2</sub> —1	бутара.	117	366,980	1	56	1	20	41	15	1589
1590	Многосообщающій . . . . .	М. Бутлицкому, Я. Фризеру и Х. Новомѣйской.	Владѣльцами.	120	<sup>1</sup> / <sub>2</sub>	1 <sup>1</sup> / <sub>2</sub>	3 бутары.	85	2.745,000	3	23 <sup>2</sup> / <sub>3</sub>	10	4	2	36	1590
1591	Надеждинскій . . . . .	Тоже.	Тоже.	67	1	2	2 бутары.		832,000	1	1	2	11	25	24	1591
1592	Недоступный . . . . .	Кинчиканскому Золото-промышленному Т-ву.	Товариществомъ.	108	3	2	2 бутары.	20	275,000	2	16	1	28	9	—	1592



Д О Б Ы Ч А      З О Л О Т А .

№	РАЗРАБОТЫВАВШЕЕСЯ ПРИСКИ.	Кому принадлежит.	Кѣмъ разрабатывается.	Пространство приски въ десятинахъ.	Толщина пластовъ въ аршинахъ.		Промывальныхъ устройствъ.	Задолжалось рабочихъ.	Промыто золотосодержащихъ песковъ.	Содержаніе золота въ 100 пудахъ песку.		Добыто шлиховаго золота.				№
					Торфа.	Золото-содержащаго.				Пудовъ.	Зол.	Дол.	Пуд.	Фун.	Зол.	
1593	Неприятный . . . . .	Г. С. Новомѣйской.	Владѣлицею.	24	Отъ развѣдки.	—	—	—	—	—	—	5	50	—	1593	
1594	Случайный . . . . .	И. Д. Шушейтанову.	Владѣльцемъ.	107	2	1	ручн. бут.	10	90,500	—	80	7	84	56	1594	
1595	Ульянинскій . . . . .	Кинчиканскому Золото-промышленному Т-ву.	Товариществомъ.	96	4	1	2 бут.	—	48,000	1	94	10	10	—	1595	
1596	Шумный . . . . .	Тоже.	Тоже.	61	—	—	—	—	—	—	—	18	90	—	1596	
1597	Маринскій . . . . .	Витимско-Муйскому Золотопромышленному Товариществу.	Тоже.	90	5	1	1 бут.	5	29,200	1	47	4	51	—	1597	
<i>Система рк. Цыты.</i>																
1598	Михайловскій . . . . .	Баунтовскому Золотопромышленному Т-ву.	И. Г. Бутлицкимъ.	101	—	—	2 бут.	—	98,200	—	75	8	3	44	1598	
1599	Горошенный, по рк. Витиму . .	Соломинской.	Владѣлицею.	—	—	—	—	—	—	—	—	—	8	—	1599	
1600	Святителя-Иннокентіевскій, по рк. Витиму . . . . .	Шапиро.	Тоже.	—	—	—	—	—	—	—	—	3	48	—	1600	
1601	Царско-Николаевскій, по рк. Кедровкѣ . . . . .	Кинчиканскому Т-ву.	Товариществомъ.	—	—	—	—	—	—	—	—	1	48	—	1601	
Итого по Баргузинскому округу . . . . .		—	—	—	—	—	—	853	16,589,830	1	12	48	28	42	5	
Итого по Западно-Забайкальскому горному округу . . . . .		—	—	—	—	—	—	1352	28,896,030	—	82 <sup>1</sup> / <sub>4</sub>	64	19	68	50	
<b>Восточно-Забайкальскаго Горнаго округа.</b>																
<b>Нерчинско-Заводскаго округа.</b>																
<i>Система рк. Урюмкана:</i>																
1602	Ивановскій . . . . .	Е. Ф. Тизенгаузенъ.	Тайнинскимъ Т-мъ.	122	1 <sup>1</sup> / <sub>2</sub>	1 <sup>1</sup> / <sub>2</sub>	1 бут.	11	223,000	—	15	3	64	16	1602	
1603	Благодатный . . . . .	Тоже.	Оркійской К <sup>0</sup> Переломовыхъ.	90	4	1 <sup>1</sup> / <sub>2</sub>	1 бут.	15	214,000	—	11	2	41	78	1603	
<i>Система уч. Газимура.</i>																
1604	Маломальскій . . . . .	Графамъ Петру и Павлу Андреевичамъ Шуваловымъ.	Даурской К <sup>0</sup> .	157	5—25	3 <sup>3</sup> / <sub>4</sub>	3 боч., 11 б. <sup>1</sup> )	298	10,316,700	—	40 <sup>3</sup> / <sub>4</sub>	8	35	90	1604	
1605	Яковлевскій . . . . .	А. М. Борхъ.	Тайнинскимъ Т-мъ.	88	11	2 <sup>3</sup> / <sub>4</sub>	2 бут.	70	1,069,000	—	21	24	58	31	1605	

1) Два паровыхъ котла въ 48 силъ.

Д О Б Ы Ч А      з о л о т а .

№	РАЗРАБОТЫВАВШЕЕСЯ ПРИИСКИ.	Кому принадлежит.	Кѣмъ разрабатывается.	Пространство прииска въ десятинахъ.	Толщина пластовъ въ аршинахъ.		Промывальныхъ устройствъ.	Заложились рабочихъ.	Промыто золото-содержащихъ песковъ.	Содержаніе золота въ 100 пудахъ песку.		Добыто шлиховаго золота.				№
					Торфа.	Золото-содержащаго.				Пудовъ.	Зол.	Дол.	Пуд.	Фун.	Зол.	
1606	<i>Система рч. Унды.</i> Шахтаминскій . . . . .	Графу Адлербергу и наслѣдникъ Бенардаки.	Г-вомъ Переломовыхъ.	247	2 <sup>1</sup> / <sub>2</sub>	2	1 боч. 13 бут.	170	7.797,500	—	11 <sup>1</sup> / <sub>2</sub>	2	17	6	20	1606
	Итого въ Нерчинскомъ заводскомъ округѣ . . . . .	—	—	—	—	—	—	564	19.620,200	—	23	12	3	68	49	
НЕРЧИНСКАГО ОКРУГА.																
1607	<i>Система рч. Унды.</i> Михайловскій . . . . .	М. Н. Бутину.	Владѣльцемъ.	119	—	—	—	—	—	—	—	Отъ развѣдки.	—	18	—	1607
1608	<i>Система рк. Нерчи.</i> Минерально-Ключевской . . . . .	М. Д. Бутину.	А. В. Полутовымъ.	306	3 <sup>1</sup> / <sub>2</sub>	1 <sup>1</sup> / <sub>2</sub>	5 бут.	120	1.400,000	—	30 <sup>1</sup> / <sub>5</sub>	1	5	82	42	1608
1609	Дмитріевскій . . . . .	Тоже.	Тоже.	183	3	2	3 бут.	25	340,000	—	20 <sup>1</sup> / <sub>3</sub>	—	7	46	64	1609
1610	Михайловскій . . . . .	Тоже.	Тоже.	134	10 <sup>1</sup> / <sub>2</sub>	3	4 бут.	50	916,450	—	25 <sup>3</sup> / <sub>4</sub>	—	25	41	45	1610
1611	Петровскій . . . . .	Тоже.	Тоже.	29	4	2	3 бут.	20	528,800	—	26 <sup>3</sup> / <sub>4</sub>	—	15	36	—	1611
1612	Глинистый . . . . .	Тоже.	Тоже.	43	14	3	1 бут.	50	959,000	—	47 <sup>1</sup> / <sub>4</sub>	1	9	22	—	1612
Система рк. Шилки.																
1613	Петро-Павловскій . . . . .	А. И. Пушкареву.	Владѣльцемъ.	107	4 <sup>1</sup> / <sub>2</sub>	2	1 бут.	10	Свѣдѣній	не доставлено.	—	2	27	—	—	1613
1614	Ивановскій . . . . .	А. В. Полутову.	Тоже.	250	3 <sup>3</sup> / <sub>4</sub>	1 <sup>1</sup> / <sub>2</sub>	1 бут. 1 стан.	10	287,000	—	19 <sup>1</sup> / <sub>2</sub>	—	6	2	51	1614
1615	Никольскій . . . . .	Надеждинскому Т-ву.	Рифъ.	161	5	1 <sup>1</sup> / <sub>4</sub>	1 бут.	10	21,600	—	20 <sup>1</sup> / <sub>8</sub>	—	4	76	48	1615
1616	Нечаянный . . . . .	И. М. Казанову.	В. А. Казановой.	29	4 <sup>1</sup> / <sub>2</sub>	2 <sup>3</sup> / <sub>4</sub>	1 бут.	108	2.321,000	—	15 <sup>1</sup> / <sub>2</sub>	—	38	92	—	1616
1617	Михайловскій . . . . .	Бѣлоголовому.	Россійскимъ золотопромышленнымъ О-мъ.	106	—	—	1 бут.	—	—	—	—	Отъ развѣдки.	—	8	24	1617
	Итого въ Нерчинскомъ округѣ . . . . .	—	—	—	—	—	—	403	6.773,850	—	28	4	35	68	82	
ЧИТИНСКАГО ОКРУГА.																
Система рк. Нерчи.																
1618	Озерный . . . . .	М. Д. Бутину.	А. В. Полутовымъ.	237	3	1 <sup>1</sup> / <sub>2</sub>	1 бут.	25	337,000	—	38	—	13	84	54	1618
1619	Батумскій . . . . .	Тоже.	Тоже.	169	3 <sup>1</sup> / <sub>2</sub>	1 <sup>1</sup> / <sub>2</sub>	1 бут.	10	118,000	—	26 <sup>1</sup> / <sub>2</sub>	—	3	37	37	1619
1620	Александро-Невскій . . . . .	Ф. И. Рифъ.	Бляхеромъ.	96	4	1 <sup>1</sup> / <sub>2</sub>	1 бут.	12	182,500	—	29	—	5	71	—	1620
1621	Надеждинскій . . . . .	Надеждинскому Т-ву.	Рифомъ.	259	5 <sup>3</sup> / <sub>4</sub>	1	1 бут.	31	765,700	—	34 <sup>3</sup> / <sub>4</sub>	—	27	84	24	1621

<sup>1)</sup> Локомобиль въ 10 силъ.

Д о б ы ч а

з о л о т а.

№	РАЗРАБОТЫВАВШЕЕСЯ ПРИСКИ.	Кому принадлежит.	Къмъ разрабатывается.	Пространство приски въ десятинахъ.	Толщина пластовъ въ аршинахъ.		Промываль-ныхъ устройствъ.	Задолжалось рабочихъ.	Промыто золото-содержащихъ песковъ.	Содержаніе золота въ 100 пудахъ песку.		Добыто шлихового золота.				№
					Торфа.	Золото-содержащаго.				Пудовъ.	Зол.	Дол.	Пуд.	Фун.	Зол.	
1622	Александринскій . . . . .	Н. И. Яхимовичу.	Колешъ и Хлыновскимъ.	65	2-4	1/2-5	1 бутара.	} 41	200,000	—	24 <sup>3</sup> / <sub>4</sub>	—	5	38	26	1622
1623	Николаевскій . . . . .	Тоже.	Тоже.	145	2-4	1/2-5	1 бутара.		147,900	—	31 <sup>1</sup> / <sub>4</sub>	—	4	94	3	1623
1624	Агриппининскій . . . . .	Тоже.	Тоже.	11	2-4	1/2-5	1 бутара.		112,900	—	38 <sup>1</sup> / <sub>4</sub>	—	4	65	88	1624
<i>Система рк. Ингоды.</i>																
1625	Золотой Бугорокъ . . . . .	А. И. Переломовой.	Владѣлицею.	30	—	—	1 бутара.	25	1.099,000	—	22	—	27	11	—	1625
<i>Система рк. Онона.</i>																
1626	Владиміровскій . . . . .	Е. Д. Бородиной.	Тоже.	97	—	—	—	—	—	—	—	Отъ	развѣдки.	34	34	1626
Итого въ Читинскомъ округѣ . . . . .					—	—	—	144	2.963,000	—	25 <sup>3</sup> / <sub>4</sub>	2	13	40	74	
<b>АКШИНСКАГО ОКРУГА.</b>																
<i>Система рк. Онона.</i>																
1627	Преображенскій . . . . .	П. Е. Топоркову.	Владѣльцемъ.	63	3	2	1 бутара.	16	87,000	—	34 <sup>1</sup> / <sub>4</sub>	—	3	24	—	1627
1628	Андреевскій . . . . .	Е. О. Грищеву.	Россійскимъ золотопромышленнымъ О-мъ.	137	3	1 <sup>1</sup> / <sub>2</sub>	1 бутара.	20	65,500	—	24	—	1	72	—	1628
1629	Августининскій . . . . .	А. Я. Садовниковой.	Тоже.	104	3	1 <sup>1</sup> / <sub>2</sub>	1 бутара.	10	252,000	—	31	—	8	51	—	1629
1630	Маріинскій . . . . .	М. А. Останиной.	Тоже.	72	3	1 <sup>1</sup> / <sub>2</sub>	1 бутара.	10	107,000	—	14 <sup>1</sup> / <sub>2</sub>	—	1	66	—	1630
1631	Иннокентіевскій . . . . .	Е. В. Бѣлоголовой.	Тоже.	140	3	1 <sup>1</sup> / <sub>2</sub>	1 бутара.	10	3,400	—	4 <sup>1</sup>	—	—	14	48	1631
1632	Благовѣщенскій . . . . .	Ононской К <sup>о</sup> братьевъ Сабашниковыхъ.	Владѣльцами.	141	8 <sup>3</sup> / <sub>4</sub>	2 <sup>1</sup> / <sub>4</sub>	1 б., 2 ч. 1).	260	2.131,400	—	67 <sup>1</sup> / <sub>2</sub>	3	23	80	—	1632
1633	Аполлоновскій . . . . .	М. А. Останиной.	Россійскимъ золотопромышленнымъ О-мъ.	36	3	1 <sup>1</sup> / <sub>2</sub>	1 бутара.	10	195,500	—	37	—	7	83	24	1633
1634	Леонидовскій . . . . .	Е. В. Бѣлоголовой.	Тоже.	84	3-5	2	1 чаша 2).	40	399,000	1	17	1	8	82	—	1634
1635	Дмитріевскій . . . . .	О. М. Первухиной.	И. А. Первухинимъ.	70	5	1-3	1 бутара.	10	207,500	—	40 <sup>1</sup> / <sub>2</sub>	—	10	62	—	1635
1636	Александровскій . . . . .	И. Г. Сколкову.	А. И. Воробьевымъ.	91	4 <sup>1</sup> / <sub>2</sub>	2 <sup>1</sup> / <sub>2</sub>	1 бутара.	71	347,000	—	45	—	17	58	—	1636
Итого въ Акшинскомъ округѣ . . . . .					—	—	—	457	3.795,300	—	59 <sup>1</sup> / <sub>4</sub>	6	4	16	72	
Итого росыпного золота.					—	—	—	1,568	33.152,350	—	28 <sup>1</sup> / <sub>4</sub>	25	17	2	85	
<b>Жильнаго золота.</b>																
<b>Читинскаго округа.</b>																
<i>Система рк. Онона.</i>																
1637	Евдокіе-Васильевскій . . . . .	Забайк. Тов. Останиной, Бѣлоголовой и Второва.	Россійскимъ золотопромышленнымъ О-мъ.	37	—	—	—	—	—	Отъ очистки мѣста	изъ подъ сгор.	толч. еи.	4	30	—	1637

1) 2 локобиля въ 22 силы. 2) Локобиль въ 16 силъ.

Д о б ы ч а				з о л о т а.												
№	РАЗРАБОТЫВАВШЕСЯ ПРИСКИ.	Кому принадлежит.	Кѣмъ разрабатывается.	Пространство приски въ десятинахъ.	Толщина пластовъ въ аршинахъ.		Промывальныхъ устройствъ.	Задолжалось рабочихъ.	Промыто золотосодержащихъ песковъ.	Содержаніе золота въ 100 пудахъ песку.		Добыто шлиховаго золота.				№
					Торфа.	Золото-содержащаго.				Пудовъ.	Зол.	Дол.	Пуд.	Фун.	Зол.	
1638	Акшинскаго округа. Система рк. Онона. Евграфовскій . . . . .	Ю. А. Грищевой.	Россійскимъ золотопромышленнымъ О-мъ.	64	5/8	3/4	2 толчей.	} 96	132,900	6	84 1/2	2	15	25	—	1638
1639	Грищевскій . . . . .	Е. О. Грищеву.	Тоже.	102	5/8	3/4	2 толчей 2).		148,600	7	51	2	36	60	—	1639
	Итого жильнаго золота . . . . .	—	—	204	—	—	—	96	281,500	7	35 3/4	5	16	19	—	
	Итого россыпнаго и жильнаго золота . . . . .	—	—	4421	—	—	—	1664	33.433,850	—	33 3/4	30	33	21	85	
ВЪ ВОСТОЧНОЙ ЧАСТИ																
Нерчинскаго горнаго округа 1).																
Система рч. Желтуш.																
1640	Ключевскій . . . . .	Кабинету Его Императорскаго Величества.	Н. А. Першинымъ.	14	Свѣдѣній не доставлено.		2 бут.	85	3.855,750	—	33	3	18	42	48	1640
1641	Давенденскій . . . . .	Тоже.	Тоже.	55	Свѣдѣній не доставлено.		3 бут.	65	1.360,500	—	44 2/5	1	25	47	93	1641
1642	Маревастенскій . . . . .	Тоже.	Тоже.	6	Свѣдѣній не доставлено.		1 бут.	15	505,000	—	22 3/10	—	12	30	61	1642
1643	Мало-Кудечинскій . . . . .	Тоже.	Тоже.	124	Свѣдѣній не доставлено.		5 бут.	88	1.826,000	—	45 2/5	2	9	89	74	1643
1644	Больше-Кудечинскій . . . . .	Тоже.	Тоже.	65	Свѣдѣній не доставлено.		1 бут.	10	399,500	—	39	—	16	91	40	1644
1645	Желтугинскій . . . . .	Тоже.	Тоже.	47	Свѣдѣній не доставлено.		1 бочка.	124	1.179,500	—	37 3/4	1	8	34	—	1645
Система рч. Горющы.																
1646	Горбиченскій . . . . .	Кабинету Его Императорскаго Величества.	Н. А. Першинымъ.	124	Свѣдѣній не доставлено.		2 бут.	45	620,000	—	35 1/2	—	23	82	92	1646
1647	Ксеніевскій . . . . .	Тоже.	Тоже.	7	Свѣдѣній не доставлено.		1 бут.	26	485,000	—	40	—	32	1	51	1647
	Итого . . . . .	—	—	—	—	—	—	458	10.231,250	—	38 1/2	10	27	36	75	
	Итого въ Восточно-Забайкальскомъ горномъ округѣ россыпнаго и жильнаго золота . . . . .	—	—	—	—	—	—	2122	43.665,100	—	35	41	20	58	64	
Кабинета Е. И. Величества.																
Въ Нерчинскомъ горномъ округѣ.																
1648	Урюмскіе . . . . .	Кабинету Его Императорскаго Величества.	Кабинетомъ Его Императорскаго Величества.	—	2,25 — 3,92	1,5 — 2,26	3 однобоч. машины 3).	157	3.233,490	1	11	9 от 10	16 ряд 26	87 на 88	33 о 63	1648

1) Пріиски эти до 1897 года разрабатывались Кабинетомъ Его Императорскаго Величества, а съ упомянутаго года перешли въ аренду. 2) Два паровыхъ котла въ 28 силъ и 2 локомобиля въ 12 силъ. 3) Три наливныхъ колеса въ 12 силъ.

Д о б ы ч а з о л о т а .

№	РАЗРАБОТЫВАВШИЕСЯ ПРИСКИ.	Кому принадлежит.	Къмъ разрабатывается.	Пространство приска въ десяти-нахъ.	Толщина пластовъ въ аршинахъ.		Промываль-ныхъ устройствъ.	Задолжалось рабочихъ.	Промыто золото-содержащихъ песковъ.	Содержаніе золота въ 100 пудахъ песку.		Добыто шлиховаго золота.				№	
					Торфа.	Золото-содержащаго.				Пудовъ.	Зол.	Дол.	Пуд.	Фун.	Зол.		Дол.
1649	Холоджикано-Солонечный . . .	Кабинет. Его Имп. Велич.	Кабинет. Его Имп. Велич.	—	4,42—7,47	1,18—1,77	2 руч. стан.	82	1.249,860	1	8,68	3	22	47	—	1649	
												от	ряд	на	го.		
												—	26	52	—		
1650	Карійскіе . . . . .	Тоже.	Тоже.	—	5,7—6,9	1,8—3,6	1 боч. маш. и 1 бут. <sup>1)</sup> .	109	2.557,000	—	82,16	4	9	3	—	1650	
												от	ряд	на	го.		
												5	29	41	46		
												10	31	55	18		
1651	Урульгинскіе . . . . .	Тоже.	Тоже.	—	4,25	1,25	2 однобоч. машины <sup>2)</sup> .	134	3.323,000	—	85,17	16	21	—	64	1651	
												от	ряд	на	го.		
												7	29	49	12		
												2	8	1	36		
1652	Казаковскіе . . . . .	Тоже.	Тоже.	—	Ортовыми работами. 11 Разрѣзныхъ. 3 7,5	1,26	2 однобоч. машины <sup>3)</sup> . 1 раст. чаша 1 бут. <sup>4)</sup> .	187	5.124,000	—	78,27	9	37	50	48	1652	
												от	ряд	на	го.		
												10	37	92	—		
												4	28	17	—		
1653	Новотроицкіе . . . . .	Тоже.	Тоже.	—	2,32—10	1—4	3 однобоч. маш. и 1 раст. чаша <sup>5)</sup> .	183	5.094,000	1	13,4	15	4	68	—	1653	
												от	ряд	на	го.		
												5	20	43	10		
1654	Тайнинскіе . . . . .	Тоже.	Тоже.	—	3,75—12,94	1,43—6,2	1 раст. чаша и 1 бут. <sup>6)</sup> .	76	2.411,300	—	83,13	1	3	9	86	1654	
												от	ряд	на	го.		
												6	23	53	—		
1655	Нижне-Борзинскіе . . . . .	Тоже.	Тоже.	—	3—5,65	1,3—1,91	2 раст. чаши и 1 бут. <sup>7)</sup> .	162	5.488,000	—	56,37	8	16	5	14	1655	
												от	ряд	на	го.		
												1	27	28	47		
												10	3	33	61		
1656	Ононскіе . . . . .	Тоже.	Тоже.	—	—	—	—	—	—	—	—	от	ряд	на	го.		
												3	35	1	—	1656	
1657	Приаргунскіе . . . . .	Тоже.	Тоже.	—	—	—	—	—	—	—	—	от	ряд	на	го.		
1658	Кромѣ того получено отъ пробъ при партіяхъ и отобрано отъ хищниковъ . . . . .	Тоже.	Тоже.	—	—	—	—	—	—	—	—	5	25	9	85	1657	
												—	—	—	—		
												—	—	—	41	39 <sup>1/2</sup>	1658
	Итого въ Нерчинскомъ округѣ на прискахъ Кабинета Е. И. Величества . . . . .	—	—	—	—	—	—	1090	28.480,650	—	85,6	66	17	90	58 <sup>1/2</sup>		
												от	ряд	на	го.		
												41	10	79	47		
												107	28	74	9 <sup>1/2</sup>		
	<b>Амурскій горный округъ.</b> <i>Система притоковъ Верхняго Амура.</i>																
1659	Александровскій . . . . .	И. И. Голеневу.	Владѣльцемъ.	347	—	—	лотки.	развѣдка.	—	—	—	—	—	9	66	1659	
1660	Воскресенскій . . . . .	Всрхне-Амурской К <sup>о</sup> .	Компаніей.	290	р у с л о .	—	1 кулиб.	—	3.620,000	—	19	1	36	48	—	1660	

<sup>1)</sup> Наливное колесо въ 6 силъ. <sup>2)</sup> Два локомотива въ 16 силъ. <sup>3)</sup> Наливное колесо въ 4 силъ. <sup>4)</sup> Два локомотива въ 14 силъ. <sup>5)</sup> Три наливныхъ колеса въ 30 силъ. <sup>6)</sup> Локомотивъ въ 5 силъ. <sup>7)</sup> Два наливныхъ колеса въ 10 силъ и локомотивъ въ 5 силъ.

Д о б ы ч а з о л о т а .

№	РАЗРАБОТЫВАВШЕЕСЯ ПРИСКИ.	Кому принадлежит.	Кѣмъ разрабатывается.	Простран- ство приска въ десяти- нахъ.	Толщина пластовъ въ аршинахъ.		Промываль- ныхъ устройствъ.	Задолжалось рабочихъ.	Промыто золото- содержащихъ песковъ.	Содержаніе золота въ 100 пудахъ песку.		Добыто шлихового золота.				№	
					Торфа.	Золото-со- держашаго.				Пудовъ.	Зол.	Дол.	Пуд.	Фун.	Зол.		Дол.
1661	Надежный . . . . .	Л. П. Родственной и Л. А. Шанявской.	Е. С. Немѣровымъ.	158	3	1 <sup>1</sup> / <sub>4</sub>	2 руч. бут., лотки.	—	75,500	1	3	—	8	11	24	1661	
1662	Неожиданный . . . . .	Е. С. Немѣрову.	Владѣльцемъ.	58	4	2	1 бут., лотки.	—	1.288,300	—	44	1	21	73	—	1662	
1663	Янкапскій . . . . .	Л. Л. Рубинштейнъ.	Бродовиковымъ и Аверичевымъ.	161	4 <sup>1</sup> / <sub>2</sub> —5 <sup>1</sup> / <sub>2</sub>	1—1 <sup>1</sup> / <sub>2</sub>	5 руч. бут., лотки.	—	1.319,000	—	90	3	9	54	—	1663	
1664	Сомнительный . . . . .	Верхне-Амурской К <sup>0</sup> .	М. С. Бродовиковымъ.	101	въ старыхъ	выработкахъ.	3 руч., бут. лотки.	27	149,700	—	66	—	10	77	64	1664	
1665	Евфиміевскій . . . . .	Янкапскому Т-ву.	Товариществомъ.	85	6	1 <sup>1</sup> / <sub>4</sub>	1 руч. бут., лотки.	15	443,500	—	49	—	23	86	—	1665	
1666	Пресбраженскій . . . . .	Тоже.	Тоже.	110	4	2	1 боч. <sup>1</sup> ), лотки	78	4.866,750	—	42	5	17	3	—	1666	
1667	Евграфовскій . . . . .	Тоже.	Тоже.	34	6	1	лотки.	2	37,300	—	57	—	2	32	—	1667	
1668	Надеждинскій . . . . .	Н. П. Бояринцовой.	Владѣльцею.	40	4	1 <sup>1</sup> / <sub>4</sub>	1 руч. бут.	3	32,250	—	56	—	1	95	26	1668	
1669	Успенскій . . . . .	Верхне-Амурской К <sup>0</sup> .	А. П. Некипѣловымъ.	86	3	1 <sup>1</sup> / <sub>4</sub>	6 руч. бут., лотки.	1	420,550	—	59	—	27	5	64	1669	
1670	Вознесенскій . . . . .	Тоже.	Тоже.	113	3	1	6 руч. бут., лотки.	4	524,550	—	60	—	34	60	17	1670	
1671	Алексѣевскій . . . . .	А. П. Некипѣлову.	Владѣльцемъ.	61	4	1	7 руч. бут., лотки.	2	653,000	—	70	1	13	56	68	1671	
1672	Гавриловскій . . . . .	И. Г. Вейнбергъ-Петерсену.	Тоже.	13	2 <sup>3</sup> / <sub>4</sub>	2 <sup>1</sup> / <sub>4</sub>	1 кон. бут.	—	323,700	—	17	—	6	16	—	1672	
1673	Ильинскій . . . . .	Тоже.	Тоже.	58	6	1 <sup>1</sup> / <sub>2</sub>	лотки.	—	14,320	1	7	—	1	64	28	1673	
<i>Система р. Зеи, тѣсно при-тока Амура.</i>																	
1674	Верхне-Ивановскій . . . . .	Верхне-Амурской К <sup>0</sup> .	К <sup>0</sup> . Поповъ и Доенинъ.	78	3	2	1 кул., 16 руч. бут., лотки.	121	1.198,200	—	50	1	26	24	—	1674	
1675	Верхне-Дмитріевскій . . . . .	Тоже.	Е. В. Доенинымъ.	26	3	2	2 руч. бут., лотки.		85,500	1	28	—	9	48	—	1675	
1676	Преображенскій . . . . .	Е. В. Доенину.	Владѣльцемъ.	55	3	2 <sup>1</sup> / <sub>2</sub>	1 кул., 5 руч. бут., лотки.		505,000	1	42	1	35	72	—	1676	
1677	Николаевскій . . . . .	Верхне-Амурской К <sup>0</sup> .	К <sup>0</sup> «Поповъ и Доенинъ».	82	3	2	9 руч. бут., лотки.	230,000	—	84	—	21	9	—	1677		
1678	Нижне-Ивановскій . . . . .	Тоже.	Т-мъ «Бродовиковъ и К <sup>0</sup> ».	224	2 <sup>1</sup> / <sub>2</sub> —3 <sup>1</sup> / <sub>2</sub>	1 <sup>1</sup> / <sub>2</sub> —2 <sup>1</sup> / <sub>2</sub>	1 боч. <sup>2</sup> ), 6 руч. бут., лотки.	46	2.728,400	—	28	2	3	9	—	1678	
1679	Васильевскій . . . . .	Тоже.	Г. П. Ларинымъ.	148	3 <sup>1</sup> / <sub>2</sub>	3	1 кон. бут., 17 руч., лотки.	—	3.756,000	—	92	9	15	12	37	1679	
1680	Нижне-Дмитріевскій . . . . .	Верхне-Амурской К <sup>0</sup> .	М. С. Бродовиковымъ.	168	3—6	1—2 <sup>3</sup> / <sub>4</sub>	1 боч. <sup>3</sup> ), 11 руч. бут., лотки.	147	5.215,000	—	69	9	30	19	57	1680	
1681	Александровскій . . . . .	А. К. Поповой.	Владѣльцею.	9	3	2	1 кон. бут., лотки.	10	136,500	2	8	—	29	60	—	1681	
1682	Утренній . . . . .	Д. А. Попову.	Владѣльцемъ.	19	3	2	1 кон. бут., лотки.	—	208,000	1	37	—	30	—	—	1682	

1) Водяное колесо. 2) Водяное колесо. 3) Водяное колесо.

Д О Б Ы Ч А      З О Л О Т А .

№	РАЗРАБОТЫВАВШЕЕСЯ ПРИСКИ.	Кому принадлежит.	Кѣмъ разрабатывается.	Простран- ство приска въ десяти- нахъ.	Толщина пластовъ въ аршинахъ.		Промываль- ныхъ устройствъ.	Задолжалось рабочихъ.	Промыто золото- содержащихъ песковъ. Пудовъ.	Содержаніе золота въ 100 пудахъ песку.		Добыто шлиховаго золота.				№
					Торфа.	Золото-со- держашаго.				Зол.	Дол.	Пуд.	Фун.	Зол.	Дол.	
1683	Петровский . . . . .	Т-мъ «Паршинъ и К <sup>о</sup> ».	Товариществомъ.	19	3	1 1/2	1 бут. ручн. лотки.	3	42,000	—	47	—	2	14	—	1683
1684	Николаевскій . . . . .	С. И. Висковскому.	Владѣльцемъ.	131	5	1 1/2	1 ручн. бут. лотки.	46	541,000	—	78	1	6	38	—	1684
1685	Еленинскій . . . . .	Тоже.	Тоже.	77	3 1/2	1	ручн. бут. лотки.	5	74,000	—	64	—	5	3	—	1685
1686	Михайловскій . . . . .	М. Д. Бутину.	Некипѣловымъ и Боярин- цевымъ.	227	4 1/2	2	ручн. бут.	4	63,000	1	7	—	7	2	—	1686
1687	Лазаревскій съ дополнительнымъ участкомъ . . . . .	Е. Э. Масленниковой.	Владѣлицею.	97	2 1/4	1	6 ручн. бут. лотки.	20	313,900	—	57	—	19	53	69	1687
1688	Троицкій . . . . .	Джелтулинскому Т-ву.	Товариществомъ.	97	4-5	3/4	16 ручн. бут. лотки.	100	1.176,000	1	3	3	5	87	—	1688
1689	Юахимовскій . . . . .	Семенову и Митрофанову.	Владѣльцами.	89	2	1	6 ручн. бут. лотки.	55	462,000	2	15	2	24	16	—	1689
1690	Цесаревичевскій . . . . .	Верхне-Амурской К <sup>о</sup> .	Компаніей.	139	3	2	ручн. бут. лотки.	150	1.579,000	1	79	7	23	—	—	1690
1691	Пророко-Ильинскій . . . . .	Тоже.	Тоже.	5	4	1	ручн. бут. лотки.	30	617,000	2	34	3	37	—	—	1691
1692	Маріе-Александровскій . . . . .	Тоже.	Тоже.	10	4	1	ручн. бут. лотки.	20	30,500	3	23	—	10	—	—	1692
1693	Случайный . . . . .	Гиллюскому Т-ву Мостов- скаго и К <sup>о</sup> .	Товариществомъ.	106	3	1/2-1	ручн. бут. лотки.	87	761,000	2	49	4	39	—	—	1693
1694	Анатолиевскій . . . . .	Верхне-Амурской К <sup>о</sup> .	Семеновымъ и Рейхбергъ.	185	4	1 1/2	1 кул. 10 б. лотки.	58	2.718,000	—	48	3	21	48	—	1694
1695	Сергіевскій . . . . .	Тоже.	Сергіевской К <sup>о</sup> .	178	5	1	12 бут. лотки.	90	871,500	1	7	2	17	32	—	1695
1696	Богоявленскій . . . . .	Тоже.	Е. Э. и А. И. Масленниковы.	114	4	1	12 ручн. бут. лотки.	27	634,300	—	48	—	27	59	58	1696
1697	Софійскій . . . . .	Тоже.	Компаніей.	51	2	1	ручн. бут. лотки.	15	269,750	—	53	—	14	22	40	1697
1698	Перевальный . . . . .	Тоже.	Е. Э. и А. И. Масленниковы.	54	2	1	6 ручн. бут. лотки.	14	476,000	—	25	—	13	22	11	1698
1699	Евграфовскій . . . . .	Тоже.	Компаніей.	153	7 1/4	1 3/4	1 бут. лотки.	—	82,250	—	91	—	8	11	34	1699
1700	Владиміро-Евламповскій . . . . .	А. С. Яворской.	Владѣлицею.	111	—	—	—	—	—	—	—	—	11	—	—	1700
1701	Вознесенскій . . . . .	Амурскому Т-ву.	Товариществомъ.	76	—	—	—	—	—	—	—	1	4	47	12	1701
1702	Утесистый . . . . .	С. П. и В. П. Бергъ.	П. П. Кандинскимъ.	42	—	—	—	—	—	—	—	—	22	12	—	1702
1703	Иннокентіевскій . . . . .	Зейской К <sup>о</sup> .	Компаніей.	272	5 1/2	1 1/2	9 бут.	17	874,200	—	62	1	18	77	34	1703
1704	Леоновскій . . . . .	Моготской К <sup>о</sup> .	Тоже.	170	4 1/2	1 1/2	1 бочка <sup>1)</sup> .	57	3.204,000	—	59	5	6	62	—	1704
1705	Васильевскій . . . . .	Зейской К <sup>о</sup> .	Тоже.	164	4 1/2	1 1/2	2 бут.	2	155,400	—	45	—	7	63	61	1705
1706	Ивановскій . . . . .	Тоже.	К. А. Поповымъ.	139	3 3/4	1	10 ручн. бут.	29	669,200	—	54	—	39	16	46	1706
1707	Николаевскій . . . . .	Верхне-Зейской К <sup>о</sup> .	Компаніей.	159	4	1 1/2	17 бут.	15	1.307,400	—	62	2	8	79	83	1707
1708	Аннинскій . . . . .	Тоже.	Тоже.	156	4 1/2	1 1/2	1 бочка, 2 бут. <sup>2)</sup> .	106	5.182,500	—	65	9	3	19	92	1708

1) Два локомотива въ 18 силъ. 2) Локомотивъ въ 18 силъ.

Д о б ы ч а з о л о т а .

№	РАЗРАБОТЫВАВШЕЯСЯ ПРИИСКИ.	Кому принадлежит.	Къмъ разрабатывается.	Пространство прииска въ десяти-нахъ.	Толщина пластовъ въ аршинахъ.		Промываль-ныхъ устройствъ.	Заложено рабочихъ.	Промыто золото-содержащихъ песковъ.	Содержаніе золота въ 100 пудахъ песку.		Добыто шлиховаго золота.				№
					Торфа.	Золото-содержащаго.				Пудовъ.	Зол.	Дол.	Пуд.	Фун.	Зол.	
1709	Таежный . . . . .	Верхне-Амурской К <sup>о</sup> .	Компаніей.	61	6	2	1 бочка 1).	63	4.306,000	—	69	8	7	—	—	1709
1710	Безполезный . . . . .	Тоже.	Тоже.	115	3 1/4	1 1/4	2 руч. бут.	10	431,500	—	72	—	33	78	—	1710
1711	Рождественскій . . . . .	Джолонской К <sup>о</sup> .	Г. А. Стефановскимъ.	132	4 1/2	1 1/2	1 кул., 5 бут.	25	1.504,000	—	41	1	27	58	5	1711
1712	Попутный . . . . .	Верхне-Амурской К <sup>о</sup> .	Компаніей.	39	4	2 1/4	1 кулиб.	2	607,000	—	83	1	14	83	—	1712
1713	Михайло-Васильевскій . . . . .	В. З. Захарову.	Владѣльцемъ.	49	в ъ р у с л ѣ .		2 бут., лотки.	7	250,500	1	—	—	26	15	46	1713
1714	Казанскій . . . . .	Унахинской К <sup>о</sup> .	Ф. Б. Аксентьевымъ.	42	в ъ р у с л ѣ .		руч. бутары, лотки.	8	136,900	—	58	—	8	64	95	1714
1715	Успенскій . . . . .	Тоже.	Тоже.	64	2 1/2	1/2	руч. бутары, лотки.	25	300,700	—	92	—	30	17	—	1715
1716	Антонинскій . . . . .	Иликанской К <sup>о</sup> .	Компаніей.	194	н ѣ т ѣ .	1/2	2 руч. бут., лотки.	1	26,100	1	13	—	3	10	—	1716
1717	Ненадежный . . . . .	Верхне-Амурской К <sup>о</sup> .	Тоже.	179	2 1/2	2 1/2	1 кулиб.	68	3.561,000	—	43	4	5	37	—	1717
1718	Сомнительный . . . . .	Тоже.	Тоже.	199	4 1/4	1 3/4	1 руч. бут., лотки.	2	186,500	—	63	—	12	63	—	1718
1719	Викторовскій . . . . .	М. Ф. Начарову.	Владѣльцемъ.	78	—	—	—	—	—	—	—	—	3	79	6	1719
1720	Свято-Духовскій . . . . .	Верхне-Амурской К <sup>о</sup> .	Компаніей.	117	5	1	1 руч. бут., лотки.	2	104,500	—	78	—	8	79	—	1720
1721	Константиновскій . . . . .	Тоже.	Тоже.	100	3 3/4	1	5 руч. бут., лотки.	22	1.265,000	—	69	2	14	65	—	1721
1722	Маринскій . . . . .	Тоже.	Тоже.	81	4	1	руч. бут., лотки.	5	290,500	—	69	—	21	60	—	1722
1723	Алексѣевскій . . . . .	Тоже.	Тоже.	166	3 1/2	1	10 руч. бут.	59	1.205,000	—	67	2	8	—	—	1723
1724	Николаевскій . . . . .	Тоже.	Тоже.	155	4 1/4	1 3/4	10 руч. бут.	70	1.124,500	—	84	2	22	—	—	1724
1725	Язоновъ кладъ . . . . .	Иликанской К <sup>о</sup> .	К. А. Поповымъ.	78	—	—	руч. бут., лотки.	—	—	—	—	—	3	43	36	1725
1726	Полуденный . . . . .	Верхне-Амурской К.	Компаніей.	61	3 1/2	1	1 руч. бут., лотки.	2	76,500	—	75	—	6	24	—	1726
1727	Свято-Духовскій . . . . .	В. О. Парышну	Владѣльцемъ.	72	4 1/2	1 1/4	1 кул., лотки.	16	169,100	2	33	1	1	35	48	1727
1728	Ильинскій . . . . .	И. Г. Балаганскому.	Тоже.	84	4 1/2	1	3 руч. бут.	4	73,700	—	53	—	4	24	—	1728
1729	Дождливый . . . . .	Иликанской К <sup>о</sup> .	Компаніей.	101	4 1/2	2	1 бут., лотки.	16	121,800	—	93	—	12	54	51	1729
1730	Яковлевскій . . . . .	Таратунину и Ирсетскому.	Владѣльцами.	42	3	1	руч. бут., лотки.	—	24,800	—	57	—	3	3	21	1730
1731	Васильевскій . . . . .	Ф. Б. Аксентьеву.	Владѣльцемъ.	10	н ѣ т ѣ .	3/4	3 руч. бут., лотки.	16	177,500	1	1	—	18	59	26	1731
1732	Иликанскій . . . . .	Верхне-Амурской К <sup>о</sup> .	Компаніей.	133	1/4	3/4	1 кулиб., 10 руч. бут.	39	1.424,000	—	78	3	—	48	—	1732
1733	Нижне-Иликанскій . . . . .	Тоже.	Тоже.	109	1/4	3/4	2 руч. бут., лотки.	7	523,000	—	76	1	2	76	—	1733
1734	Утесистый . . . . .	Тоже.	Тоже.	111	4 1/2	1 1/2	5 руч. бут.	4	186,500	—	76	—	15	32	—	1734
1735	Тихановскій . . . . .	Иликанской К <sup>о</sup> .	Тоже.	99	2 1/2	1	3 бут., лотки.	29	276,000	—	68	—	20	16	33	1735
1736	Владиміровскій . . . . .	Верхне-Амурской К <sup>о</sup> .	Тоже.	188	2 3/4	2	2 бочки 2).	212	9.920,100	1	8	27	37	38	—	1736

1) Локомобиль въ 18 силъ. 2) Три локомобилия въ 41 силу.



Д о б ы ч а з о л о т а .

№	РАЗРАБОТЫВАВШЕЕСЯ ПРИСКИ.	Кому принадлежит.	Кѣмъ разрабатывается.	Простран- ство приски въ десяти- нахъ.	Толщина пластовъ въ аршинахъ.		Промываль- ныхъ устройствъ.	Задолжалось рабочихъ.	Промыто золото- содержащихъ песковъ.	Содержаніе золота въ 100 пудахъ песку.		Добыто шлихового золота.				№
					Торфа.	Золото-со- держашаго.				Пудовъ.	Зол.	Дол.	Пуд.	Фун.	Зол.	
1737	Иннокентіевскій . . . . .	Верхне-Амурской К <sup>0</sup> .	Компаніей.	144	5	2	1 кулиб.	41	1.900,000	—	51	2	25	—	—	1737
1738	Веселый . . . . .	Тоже.	Тоже.	162	4	3	1 бочка <sup>1)</sup> .	18	2.066,500	—	65	3	25	—	—	1738
1739	Гораціевскій . . . . .	Тоже.	Тоже.	258	2	3	2 кулиб. <sup>2)</sup> .	32	2.500,100	—	92	6	10	2	—	1739
1740	Воскресенскій . . . . .	Тоже.	Тоже.	131	4	2 <sup>1</sup> / <sub>2</sub>	1 бочка <sup>3)</sup> .	72	4.352,750	—	76	5	17	42	—	1740
1741	Преображенскій . . . . .	М. Е. Захаровой.	Владѣлицею.	94	2 <sup>1</sup> / <sub>4</sub>	1 <sup>1</sup> / <sub>2</sub>	5 ручн. бут., лотки.	14	222,800	1	3	—	22	77	66	1741
1742	Благовѣщенскій . . . . .	Верхне-Амурской К <sup>0</sup> .	Компаніей.	152	5	1	1 бут., лотки.	4	225,500	—	88	—	21	86	—	1742
1743	Марининскій . . . . .	В. З. Захарову.	Владѣльцемъ.	115	—	—	лотки.	развѣдка.	—	—	—	—	—	17	24	1743
1744	Крестовоздвиженскій . . . . .	Верхне-Амурской К <sup>0</sup> .	Компаніей.	202	4 <sup>1</sup> / <sub>4</sub>	1 <sup>3</sup> / <sub>4</sub>	бут., лотки.	1	62,250	—	62	—	4	35	—	1744
1745	Екатерининскій . . . . .	Иликанской К <sup>0</sup> .	Тоже.	55	3 <sup>3</sup> / <sub>4</sub>	1 <sup>1</sup> / <sub>2</sub>	2 бут., лотки.	3	67,800	—	50	—	3	65	1	1745
1746	Троицкій . . . . .	Г. А. Стефановскому.	Владѣльцемъ.	125	5	1 <sup>1</sup> / <sub>2</sub>	бут.	12	—	—	—	—	28	19	46	1746
1747	Маристый . . . . .	А. С. Яворской.	Владѣлицею.	102	2 <sup>3</sup> / <sub>4</sub>	1 <sup>1</sup> / <sub>4</sub>	ручн. бут. лотки.	—	10,920	2	30	—	24	28	12	1747
1748	Каменистый . . . . .	Верхне-Амурской К <sup>0</sup> .	Компаніей.	102	4 <sup>3</sup> / <sub>4</sub>	1 <sup>3</sup> / <sub>4</sub>	1 бут., лотки.	5	343,250	—	72	—	26	66	—	1748
1749	Леоновскій . . . . .	Дисолонской К <sup>0</sup> .	Тоже.	146	3 <sup>3</sup> / <sub>4</sub>	2	4 кулиб. <sup>4)</sup> 6 ручн. бут.	72	2.829,900	—	55	4	8	5	44	1749
1750	Николаевскій . . . . .	А. Н. Ракову.	Владѣльцемъ.	162	4	1	ручн. бут., лотки.	10	129,980	—	68	—	9	55	—	1750
1751	Александровскій . . . . .	Тоже.	Тоже.	173	3 <sup>1</sup> / <sub>2</sub>	1	ручн. бут., лотки.	20	183,300	1	13	—	19	73	—	1751
1752	Аннинскій . . . . .	Верхне-Амурской К <sup>0</sup> .	Компаніей.	164	6	2 <sup>1</sup> / <sub>2</sub>	2 бочки <sup>5)</sup> .	259	9.961,250	—	95	25	23	79	—	1752
1753	Михайло-Семеновскій . . . . .	Тоже.	Тоже.	145	4 <sup>1</sup> / <sub>2</sub>	2	1 бочка <sup>6)</sup> .	148	5.487,000	1	31	22	1	—	—	1753
1754	Трехъ-Святительскій . . . . .	Токскому Т-ву.	Товариществомъ.	220	—	—	ручн. бут., лотки.	—	—	—	—	1	37	24	—	1754
1755	Воздвиженскій . . . . .	Соединенной К <sup>0</sup> .	Компаніей.	136	3 <sup>3</sup> / <sub>4</sub>	2	1 боч., 1 бут. <sup>7)</sup>	108	4.430,700	—	75	9	2	1	24	1755
1756	Царево-Марининскій . . . . .	И. С. Рубанову.	Владѣльцемъ.	247	—	—	лотки.	—	—	—	—	1	18	46	—	1756
1757	Иннокентіевскій . . . . .	Верхне-Амурской К <sup>0</sup> .	Т-ву «Корзаковъ и К <sup>0</sup> ».	224	—	—	ручн. бут., лотки.	—	519,350	1	1	1	14	72	—	1757
1758	Сомнительный . . . . .	Т-ву «Дальняя тайга».	Товариществомъ.	113	3	1 <sup>1</sup> / <sub>4</sub>	ручн. бут., лотки.	52	155,200	2	72	1	5	—	—	1758
1759	Трехъ-Святительскій . . . . .	Верхне-Амурской К <sup>0</sup> .	Т-ву «Корзаковъ и К <sup>0</sup> ».	270	—	—	ручн. бут., лотки.	14	73,500	1	1	—	7	72	—	1759
1760	Николаевскій . . . . .	Тоже.	Тоже.	201	—	—	ручн. бут., лотки.	103	1.017,500	1	11	2	38	48	—	1760
1761	Петро-Павловскій . . . . .	Н. В. Безрукову.	Владѣльцемъ.	122	—	—	ручн. бут., лотки.	—	—	—	—	1	2	—	—	1761
1762	Елизаветинскій . . . . .	Е. М. Шипилиной.	Владѣлицею.	36	—	—	ручн. бут.	—	—	—	—	2	—	—	—	1762
1763	Марининскій . . . . .	И. П. Шипилину	Владѣльцемъ.	42	—	—	лотки.	—	—	—	—	—	24	—	—	1763
1764	Троицкій . . . . .	Зейской К <sup>0</sup> .	И. В. Ивановымъ.	185	—	—	ручн. бут., лотки.	—	—	—	—	—	21	60	—	1764
1765	Алексѣевскій . . . . .	Верхне-Амурской К <sup>0</sup>	Компаніей.	162	—	—	ручн. бут., лотки.	—	—	—	—	—	5	78	—	1765

1) Локомобиль въ 20 силъ. 2) Локомобиль въ 12 силъ. 3) Водяное колесо. 4) Локомобиль въ 6 силъ. 5) Два локомобили въ 40 силъ. 6) Локомобиль въ 20 силъ. 7) Локомобиль въ 12 силъ.

Д О Б Ы Ч А

№	РАЗРАБОТЫВАВШЕСЯ ПРИСКИ.	Кому принадлежит.	Кѣмъ разрабатывается.	Простран- ство приска въ десяти- нахъ.
1767	Алексадро-Невскій . . . . .	Тоже.	Тоже.	86
1768	Покрово-Ильинскій . . . . .	Алу-Макитскому Т-ву.	Товариществомъ.	103
1769	Знаменскій . . . . .	Г. И. Клинову.	Владѣльцемъ.	108
1770	Воскресенскій . . . . .	К <sup>о</sup> «Ельцовъ и Левашовъ».	Компаніей.	151
1771	Жедринскій . . . . .	П. В. Мордину.	Владѣльцемъ.	51
1772	Майскій . . . . .	Т-ву «Трудъ и Бережли- вость».	Товариществомъ.	155
1773	Крещенскій . . . . .	Тоже.	Тоже.	88
1774	Святителе-Иннокентіевскій . . . . .	Е. И. Добровольской.	Владѣльцею.	113
1775	Николаевскій . . . . .	И. М. Мелкумову.	Владѣльцемъ.	98
1776	Знаменскій . . . . .	Верхне-Мынскому Т-ву.	Товариществомъ.	71
1777	Еленинскій . . . . .	Средне-Амурской К <sup>о</sup> .	Компаніей.	173
1778	Первый . . . . .	Тоже.	Тоже.	322
1779	Справедливый . . . . .	Ниманской К <sup>о</sup> .	Тоже.	169
1780	Система р. Буреи, мѣваго притока Амура. Александровскій . . . . .	М. Д. Бутину.	«Буреинско - Селемджин- скимъ» Т-вомъ.	136
1781	Тимофѣевскій . . . . .	Ниманской К <sup>о</sup> .	Компаніей.	237
1782	Маврикіевскій . . . . .	М. Д. Бутину.	«Буреинско - Селемджин- скимъ» Т-вомъ.	63
1783	Крошка . . . . .	Тоже.	Тоже.	54
1784	Крестовскій . . . . .	Тоже.	Тоже.	122
1785	Антонивинскій . . . . .	Ниманской К <sup>о</sup> .	Компаніей.	111
1786	Ивановскій . . . . .	Тоже.	Тоже.	79
1787	Всеволодовскій . . . . .	Тоже.	Тоже.	284
1788	Николаевскій . . . . .	Тоже.	Тоже.	140
1789	Тунгузскій . . . . .	Тоже.	Тоже.	328
1790	Якутскій . . . . .	Тоже.	Тоже.	213
1791	Павловскій . . . . .	Тоже.	Тоже.	110

З О Л О Т А .

Толщина пластовъ въ аршинахъ.	Промываль- ныхъ устройствъ.	Задолжалось рабочихъ.	Промыто золото- содержащихъ песковъ.	Содержаніе золота въ 100 пудахъ песку.		Добыто шлиховаго золота.				№	
				Пудовъ.	Зол.	Дол.	Пуд.	Фун.	Зол.		Дол.
Торфа.	Золото-со- держашаго.										
3	1/8	2 бут., лотки.	17	121,300	2	46	—	21	76	10	1766
3	48	8 бут., лотки.	45	259,800	1	65	1	5	39	70	1767
—	—	лотки.	—	—	—	—	—	3	61	81	1768
25	1/4	руч. бут., лотки.	14	146,800	—	70	—	11	9	—	1769
5	2 <sup>3</sup> / <sub>4</sub>	1 бочка <sup>1</sup> ).	254	8.355,600	1	81	40	5	—	—	7770
3 <sup>1</sup> / <sub>2</sub>	2 <sup>1</sup> / <sub>2</sub>	7 бут.	29	939,000	1	28	3	6	77	72	1771
—	—	руч. бут., лотки.	—	—	—	—	—	8	3	—	1772
—	—	руч. бут., лотки.	—	—	—	—	—	1	61	—	1773
1 <sup>1</sup> / <sub>4</sub> —4 <sup>1</sup> / <sub>2</sub>	1 <sup>1</sup> / <sub>4</sub> —2 <sup>1</sup> / <sub>4</sub>	1 бут.	—	120,000	1	4	—	14	32	94	1774
3	6	2 бут.	11	101,600	1	7	—	11	49	—	1775
2	1	руч. бут., лотки.	10	49,800	—	40	—	2	17	31	1776
—	—	руч. бут.,	—	—	—	—	1	36	39	84	1777
—	—	руч. бут.	—	—	—	—	—	33	80	83	1778
—	—	ручн. бут.	—	—	—	—	—	37	53	42	1779
5 <sup>1</sup> / <sub>2</sub>	1 <sup>3</sup> / <sub>4</sub>	4 бут.	29	177,700	1	12	—	23	13	90	1780
6 <sup>1</sup> / <sub>4</sub>	1 <sup>1</sup> / <sub>4</sub>	1 бочка <sup>2</sup> ).	112	5.196,300	2	15	29	9	—	—	1781
4 <sup>3</sup> / <sub>4</sub>	1 <sup>1</sup> / <sub>2</sub>	3 бут.	9	75,000	1	19	—	10	9	31	1782
4 <sup>1</sup> / <sub>2</sub>	1 <sup>1</sup> / <sub>2</sub>	6 бут.	35	332,700	—	93	—	35	14	19	1783
4 <sup>1</sup> / <sub>2</sub>	1 <sup>1</sup> / <sub>2</sub>	2 бут.	3	6,100	1	13	—	—	75	32	1784
3 <sup>1</sup> / <sub>2</sub>	3/4	1 бочка <sup>3</sup> ).	56	2.068,500	1	3	5	25	47	—	1785
—	—	бут., лотки.	—	266,400	3	8	2	5	10	—	1786
3 <sup>1</sup> / <sub>2</sub>	3/4	1 бочка <sup>4</sup> ).	46	1.137,600	—	51	1	22	58	43	1787
по	почвѣ.	бут., лотки.	—	570,300	1	42	2	6	—	—	1788
4	1 <sup>1</sup> / <sub>2</sub>	1 бут.	10	685,500	—	95	1	30	—	—	1789
по	почвѣ.	бут., лотки.	—	1.023,300	1	38	3	30	—	—	1791
3 <sup>1</sup> / <sub>2</sub>	3/4	1 бочка <sup>5</sup> ).	66	1.858,800	—	61 <sup>1</sup> / <sub>2</sub>	3	4	42	72	1791

1) Два Локомобиля въ 26 силъ. 2) Два Локомобиля въ 38 силъ. 3) Водяное колесо. 4) Водяное колесо. 5) Водяное колесо.



Д О Б Ы Ч А

№	РАЗРАБОТЫВАВШЕЕСЯ ПРИСКИ.	Кому принадлежит.	Кѣмъ разрабатывается.	Простран- ство приска въ десяти- нахъ.

З О Л О Т А.

Толщина пластовъ въ аршинахъ.	Промываль- ныхъ устройствъ.	Задолжалось рабочихъ.	Промыто золото- содержащихъ песковъ.	Содержаніе золота въ 100 пудахъ песку.		Добыто шлиховаго золота.				№	
				Торфа.	Золото-со- держашаго.	Пудовъ.	Зол.	Дол.	Пуд.		Фун.
9	2	бут. и вашг.	42	436,700	—	11,6	—	5	47	94	1813
Отъ развѣдки.		—	—	—	—	—	—	—	34	31	1814
—	—	—	42	436,700	—	12	—	5	82	29	
2	1	вашгердъ.	25	412	—	79	Отъ развѣдки.	—	2	82	1815
Отъ развѣдки.		—	—	—	—	—	—	—	50	6	1816
—	—	вашгердъ.	—	Отъ развѣдки.	—	—	—	2	67	—	1817
7	1 <sup>3</sup> / <sub>4</sub>	бочка.	249	2.013,750	3	68	19	17	39	—	1818
7	2 <sup>1</sup> / <sub>2</sub>	2 бочки.	218	7.141,200	1	80	34	7	—	—	1819
5	1 <sup>3</sup> / <sub>4</sub>	вашгерды.	Показа- ны въ числѣ рабоч. Неожид. приска.	311,100	1	61	1	12	93	12	1820

Д о б ы ч а з о л о т а .

№	РАЗРАБОТЫВАВШЕЕСЯ ПРИСКИ.	Кому принадлежит.	Кѣмъ разрабатывается.	Простран- ство приски въ десяти- нахъ.	Толщина пластовъ въ аршинахъ.		Промываль- ныхъ устройствъ.	Заложились рабочихъ.	Промыто золото- содержащихъ песковъ. Пудовъ.	Содержаніе золота въ 100 пудахъ песку.		Добыто шлиховаго золота.				№
					Торфа.	Золото-со- держашаго.				Зол.	Дол.	Пуд.	Фун.	Зол.	Дол.	
<i>Рч. Семи.</i>																
1821	Николаевскій . . . . .	Амгунской К <sup>о</sup> .	Владѣльцами.	239	3	2 <sup>1</sup> / <sub>2</sub>	2 бочки.	317	4.066,500	—	84	9	10	3	—	1821
1822	Покровскій . . . . .	Тоже.	Тоже.	190	3	2 <sup>1</sup> / <sub>2</sub>	1 бочка.	59	1.660,000	—	85	3	33	22	—	1822
1823	Рождественскій . . . . .	Тоже.	Тоже.	157	3	2 <sup>1</sup> / <sub>2</sub>	2 бочки.	208	5.782,000	2	71	41	9	80	—	1823
<i>Озеро „Орель“.</i>																
1824	Петропавловскій . . . . .	Г. К. Курбатову.	Владѣльцемъ.	207	3 <sup>1</sup> / <sub>2</sub>	1 <sup>3</sup> / <sub>4</sub>	1 кулибина.	118	1.891,000	—	55	2	36	56	—	1824
<i>Рч. Коль.</i>																
1825	Стрѣтенскій . . . . .	А. А. Степановой.	Владѣлицею.	200	1 <sup>1</sup> / <sub>4</sub>	1 <sup>3</sup> / <sub>4</sub>	1 бочка.	100	2.186,400	2	34	13	15	43	—	1825
<i>Озеро „Чля“.</i>																
1826	Иннокентіевскій . . . . .	В. И. Полячекъ.	Владѣльцемъ.	88	3 <sup>1</sup> / <sub>4</sub>	1 <sup>1</sup> / <sub>2</sub>	20 ручн. бут.	86	938,800	—	74	2	6	19	48	1826
<i>Озеро Чилиха (Джакъ).</i>																
1827	Софійскій . . . . .	А. Бергенгеймъ.	Х. П. Тетюковымъ.	120	3	1 <sup>1</sup> / <sub>2</sub>	бут.	190	185,500	—	74	—	14	87	40	1827
<i>Озеро „Джегдаха“.</i>																
1828	Петро-Павловскій . . . . .	Е. И. Переяславцевой.	И. Г. Хрѣновымъ.	265	3	1 <sup>1</sup> / <sub>2</sub>	4 бут.	87	1.070,000	—	89	2	23	57	24	1828
<i>Рч. Амуръ.</i>																
1829	Ильинскій . . . . .	Н. И. Марковскому.	Владѣльцемъ.	79	2	2	5 бут.	31	160,000	—	80,6	—	14	—	—	1829
<i>Озеро Удыль.</i>																
1830	Сомнительный . . . . .	Ново-Удыльскому Т-ву.	Владѣльцами.	245	3 <sup>1</sup> / <sub>4</sub>	2	2 бут.	48	508,500	—	92	1	10	89	—	1830
1831	Серафимовскій . . . . .	Эсенго-Удыльскому Т-ву.	Тоже.	30	2	3 <sup>1</sup> / <sub>4</sub>	2 бут.	80	138,000	—	46	—	6	90	40	1831
Итого въ Удскомъ округѣ.		—	—	—	—	—	—	1,791	28.052,250	1	78	132	22	28	74	
Итого въ Приморскомъ горномъ округѣ . . . . .		—	—	—	—	—	—	1,858	28.489,362	1	75,2 <sup>1</sup> )	132	28	17	89	
Всего въ Восточной Си- бири золота . . . . .		—	—	—	—	—	—	28,558	640.254.410	—	88,3	1,533	38	24	83	

1) При выводѣ средняго содержанія, золота, при которомъ не показано количество промытыхъ песковъ, въ расчетъ не принято.

Д о б ы ч а з о л о т а .

№	РАЗРАБОТЫВАВШЕСЯ ПРИСКИ.	Кому принадлежит.	Кѣмъ разрабатывается.	Простран- ство приска въ десяти- нахъ.	Толщина пластовъ въ аршинахъ.		Промываль- ныхъ устройствъ.	Задолжалось рабочихъ.	Промыто золото- содержащихъ песковъ. Пудовъ.	Содержаніе золота въ 100 пудахъ песку.		Добыто шлихового золота.				№
					Торфа.	Золото-со- держащаго.				Зол.	Дол.	Пуд.	Фун.	Зол.	Дол.	
1832	ВЪ ФИНЛЯНДИИ. УЛЕАБОРГСКОЙ ГУБЕРНИИ. Розсыпного. По р. Ивалоіоки, прихода Энаре	15-ти лицамъ.	Владѣльцами.	—	1	1/8—1	17 шаг.	26	225,720	—	49	—	11	20	—	1832
	Всего золота: розсыпного .	—	—	—	—	—	—	67,977	1.295.303,809	—	61,3	2,157	35	68	35	
	жильнаго .	—	—	—	—	—	—	7,235	17.100,625	3	87	174	6	31	75	
	Всего золота . . . . .	—	—	—	—	—	—	75,212	1.312.404,434	—	65,5	2,332	2	4	14	

Всего на золотыхъ прискахъ дѣйствовало:

	Водяныхъ двига- телей.		Паровыхъ машинъ и локобилей.		П р и м ь ч а н і е .
	Число.	Силою.	Число.	Силою.	
На Уралѣ . . . . .	7	12	97	1,089	} Числа эти ниже дѣйствительныхъ, такъ какъ по нѣкоторымъ прискамъ свѣдѣній относительно движущихъ машинъ не до- ставлено, а по нѣкоторымъ не указано числа силъ.
Въ Западной Сибири . . . . .	41	101	8	99	
Въ Восточной Сибири . . . . .	109	1013	37	528	
Всего . . . . .	157	1126	142	1,716	

1) При выводѣ средняго содержанія, золото, показанное при добычѣ платины, въ расчетъ не принято.

П Л А

Д о б ы ч а

№	РАЗРАБОТЫВАВШЕЕСЯ ПРИСКИ.	Кому принадлежит.	Кѣмъ разрабатывается.	Простран- ство приска въ десяти- нахъ.	
					НА УРАЛѢ. Верхотурскаго горнаго округа. Гороблагодатскаго казеннаго округа. а) Кувшинской дачи. По сист. р. Тагилъ. Первоначальный . . . . .
1	И. Е. Семенову.	Владѣльцемъ.	П о	казано при добычѣ золота.	
2	б) Верхне-Туринской дачи. По сист. р. Салды. Покровский . . . . .	О. Э. Треуховой.	Владѣлицею.	П о	казано при добычѣ золота.
3	По сист. р. Туры. Успенскій . . . . .	П. А. Конюхову.	Владѣльцемъ.	П о	казано при добычѣ золота.
	Итого по Верхне-Турин- ской дачѣ . . . . .	—	—	—	—
4	в) Нижне-Туринской дачи По сист. р. Туры. Александро-Паньковскій . . . . .	П. и Э. Переяславцевымъ.	Насл. К. Кенигсбергеръ.	103	—
5	Алексѣе-Ольгинскій . . . . .	Насл. К. Кенигсбергеръ.	Владѣльцами.	40	—
6	Архангельскій . . . . .	Торг. дому А. А. Коллии К <sup>о</sup> .	Торг. домомъ.	98	3 1/2
7	Александро-Сиротскій . . . . .	О. Волковой.	М. А. Бокъ.	88	—
8	Александровскій . . . . .	Г-ву Я. Н. Бурдаковъ и сыновья.	Товариществомъ.	97	3 1/2
9	Ангельскій . . . . .	Г-ву В. И. Шайдуровъ и Д. И. Андреевъ.	Тоже.	97	2 1/2
10	Анна-Иосифовскій . . . . .	Тоже.	Тоже.	46	—
11	Арсеніе-Виталиевскій . . . . .	Тоже.	Тоже.	51	2
12	Бушуевскій . . . . .	О. Лебедевой.	Е. М. Опурковымъ.	75	—

Т И Н А.

П л а т и н ы.

Толщина пластовъ въ аршинахъ.	Промываль- ныхъ устройствъ.	Задолжалось рабочихъ.	Промыто плати- ну-содержа- щихъ песковъ. Пудовъ.	Содержаніе платины въ 100 пудахъ песку.		Добыто платины.				№		
				Торфа.	Платину-со- держашаго.	Зол.	Дол.	Пуд.	Фун.		Зол.	Дол.
—	—	—	—	—	—	—	—	—	37	60	—	1
—	—	—	—	—	—	—	—	—	15	54	—	2
—	—	—	—	—	—	—	—	—	1	12	—	3
—	—	—	—	—	—	—	—	—	16	66	—	
—	3 руч. ваш.	16	48,900	1	41	—	7	27	36	—	4	
—	2 руч. ваш.	13	88,700	1	36	—	12	52	76	—	5	
3 1/2	1 амер. <sup>1)</sup> .	112	189,000	1	23	—	23	42	—	—	6	
—	3 руч. ваш.	7	32,700	—	29	—	1	9	30	—	7	
3 1/2	1 боронка <sup>2)</sup> .	148	2.782,800	1	69	12	20	26	—	—	8	
2 1/2	1 бут., 1 бор., 5 руч. ваш. <sup>3)</sup> .	215	6.374,100	1	12	18	23	34	90	—	9	
—	2 бор., 3 ам., 9 руч. ваш. <sup>4)</sup> .	325	2.949,800	—	65	5	7	11	24	—	10	
2	4 руч. ваш.	22	310,900	1	42	1	5	50	90	—	11	
—	3 руч. ваш.	18	183,600	—	81	—	39	52	90	—	12	

<sup>1)</sup> Паровая машина. <sup>2)</sup> Паровая машина. <sup>3)</sup> Три паровыхъ машины. <sup>4)</sup> Двѣ паровыхъ машины.

Д о б ы ч а

№	РАЗРАБОТЫВАВШЕСЯ ПРИСКИ.	Кому принадлежит.	Кѣмъ разрабатывается.	Простран- ство приска въ десяти- нахъ.
14	Богоявленскій . . . . .	Т-ву Я. Н. Бурдаковъ и сыновья.	Товариществомъ.	101
15	Буранъ . . . . .	Насл. К. Кенигсбергеръ.	Владѣльцами.	90
16	Вѣринскій . . . . .	Баландиной.	С. Г. Сухановымъ.	98
17	Вѣро-Евгеніевскій . . . . .	Е. М. Ошуркову.	Владѣльцемъ.	56
18	Вайскій . . . . .	О. Лебедевой.	Е. М. Ошурковымъ.	98
19	Ванюшинскій . . . . .	М. М. Шайдуровой.	Владѣлицею.	81
20	Воскресенскій . . . . .	Т-ву В. И. Шайдуровъ и Д. И. Андреевъ.	Товариществомъ.	82
21	Владимірскій . . . . .	Г. Неклюдову.	В. И. Шайдуровымъ.	97
22	Вознесенскій . . . . .	Насл. К. Кенигсбергеръ.	Владѣльцами.	103
23	Валеріановскій . . . . .	Т-ву Бурдаковъ и сыновья.	Товариществомъ.	92
24	Восхитительный . . . . .	Е. М. Бурдаковой.	Владѣлицею.	101
25	Георгіевскій . . . . .	А. Бурдакову.	Т-вомъ Я. Н. Бурдаковъ и сыновья.	84
26	Елизаветинскій . . . . .	Торг. дому А. А. Колли и К <sup>о</sup> .	Торг. домомъ.	104
27	Екатеринбургскій . . . . .	П. А. Конюхову.	Владѣльцемъ.	40
28	Екатерининскій . . . . .	Насл. К. Кенигсбергеръ.	Владѣльцами.	37
29	Идея . . . . .	П. А. Конюхову.	Владѣльцемъ.	21
30	Іоанновскій . . . . .	Т-ву Я. Н. Бурдаковъ и сыновья.	Товариществомъ.	76
31	Іерусалимскій . . . . .	М. Н. Дедюхиной.	Е. И. Имшенецкой.	103
32	Крестовоздвиженскій . . . . .	К. Я. Бурдакову.	Владѣльцемъ.	80
33	Капитоновскій . . . . .	В. М. Сидорову.	П. Конюховымъ.	103
34	Любовинскій . . . . .	Насл. К. Кенигсбергеръ.	Владѣльцами.	69
35	Мраморный . . . . .	П. С. Кузнецовой.	Е. Ошурковымъ.	95
36	Маріинскій . . . . .	М. М. Шайдуровой.	Владѣлицею.	18
37	Мало-Мальскій . . . . .	Торг. дому А. А. Колли и К <sup>о</sup> .	Торг. домомъ.	104
38	Надежный . . . . .	М. Е. Бердышевой.	Владѣлицею.	51
39	Николае-Святительскій . . . . .	Т-ву Я. Н. Бурдаковъ и сыновья.	Товариществомъ.	95
40	Николае-Святительскій . . . . .	С. И. Корабейниковой.	А. П. Конюховымъ.	По
41	Находка . . . . .	К <sup>о</sup> Сухановъ и Бурдаковъ.	Компанією.	76
42	Неожиданный . . . . .	Г. И. Верещагину.	Владѣльцемъ.	32

1) Паровая машина. 2) Двѣ паровыхъ машины. 3) Двѣ паровыхъ машины. 4) Паровая машина. 5) Паровая машина. 6) 3 паровыхъ машины. 7) Паровая машина. 8) Паровая машина. 9) Паровая машина. 10) Паровая машина. 11) Паровая машина.

П л а т и н ы .

№	Толщина пластовъ въ аршинахъ.		Промываль- ныхъ устройствъ.	Заложено рабочихъ.	Промыто плати- ну-содержа- щихъ песковъ. Пудовъ.	Содержаніе платины въ 100 пудахъ песку.		Добыто платины.				№
	Торфа.	Платину-со- держашаго.				Зол.	Дол.	Пуд.	Фун.	Зол.	Дол.	
	5	1	6 руч. ваш. 1)	197	2.809,000	1	30	9	25	65	24	13
	4—12	1—2	2 амер., 12 руч. ваш. 2)	137	4.259,200	1	18	13	10	94		14
	—	—	4 руч. ваш.	25	88,800	1	—	—	9	20	60	15
	—	—	2 руч. ваш., 1 амер.	20	60,750	—	88	—	4	85	48	16
	—	—	2 руч. ваш.	12	33,000	—	—	—	7	84	60	17
	—	—	5 руч. ваш.	27	248,750	—	89	1	34	48	42	18
	2	1 1/2	5 руч. ваш.	39	88,000	1	11	—	8	44	60	19
	6	1 1/2	2 руч. ваш.	18	2.533,800	—	84	4	24	13	90	20
	3	1 1/4	2 амер., 6 руч. ваш.	20	367,300	1	7	—	33	59	48	21
	—	—	1 чаша, 5 руч. ваш. 3)	147	6.638,335	1	7	18	26	48	84	22
	—	—	1 бут., 26 руч. ваш. 4).	164	1.429,100	1	6	3	38	36	—	23
	—	—	1 амер., 1 руч. ваш. 5).	70	215,400	1	8	—	25	8	—	24
	4	1	2 руч. ваш.	13	13,500	—	91	—	1	38	18	25
	6	1	15 руч. ваш. 6).	426	5.549,000	1	61	23	29	50	72	26
	—	—	7 р. ваш.	48	321,600	1	10	—	38	9	—	27
	—	—	3 р. ваш.	20	131,300	—	77	—	9	72	66	28
	—	—	1 амер. 7).	135	1.461,600	1	50	6	11	90	—	29
	—	—	9 руч. ваш.	86	240,100	1	15	—	34	49	—	30
	1 1/2	3	2 амер. 8).	57	1.848,875	2	—	3	22	28	90	31
	2 1/2	1	1 амер. 9).	27	245,700	—	45	—	12	3	—	32
	—	—	7 руч. ваш.	51	1.036,800	1	62	4	14	79	—	33
	—	—	2 руч. ваш.	10	21,825	1	32	—	3	4	12	34
	—	—	2 руч. ваш.	21	75,000	—	60	—	4	85	30	35
	3 1/4	1 1/4	1 борон. 10).	55	706,600	1	15	1	34	81	90	36
	5	1	1 бут. 11).	97	1.233,000	1	30	4	9	69	—	37
	2	1	2 руч. бут.	19	125,100	1	40	—	18	61	72	38
	4—12	1—1 1/2	5 руч. ваш.	51	136,200	1	50	—	21	62	—	39
	казано	при	добычѣ	золота.	—	—	—	—	3	52	75	40
	3	1 1/4	3 руч. ваш.	31	577,200	1	—	—	37	—	48	41
	5 1/2	1 1/2	1 руч. ваш.	10	3,600	—	77	—	—	27	90	42

5) Паровая машина. 6) 3 паровыхъ машины. 7) Паровая машина. 8) Паровая машина. 9) Паровая машина. 10) Паровая машина. 11) Паровая машина.



Д о б ы ч а

№	РАЗРАБОТЫВАВШЕСЯ ПРИСКИ.	Кому принадлежит.	Кѣмъ разрабатывается.	Пространство приски въ десятинахъ.
43	Николае-Чудотворскій . . . . .	П. А. Конюхову.	Владѣльцемъ.	65
44	Неожиданный . . . . .	Насл. К. Кенигсбергеръ.	Владѣльцами.	82
45	Ново-Викентіевскій . . . . .	Тоже.	Тоже.	69
46	Николаевскій . . . . .	В. П. Шатрову.	Владѣльцемъ.	29
47	Остаточный . . . . .	С. И. Гилеву.	Тоже.	1
48	Петро-Павловскій . . . . .	М. Н. Дедюхиной.	К. Я. Бурдаковымъ.	92
49	Перевозный . . . . .	Насл. В. Хребтикова.	Владѣльцами.	84
50	Полтава . . . . .	К. Я. Бурдакову.	Владѣльцемъ.	83
51	Свято-Троицкій . . . . .	В. М. Полузадову.	Тоже.	104
52	Сомнительный . . . . .	Е. Н. Анциферовой.	Владѣлицею.	107
53	Семіоновскій . . . . .	Торг. дому А. А. Колли и К <sup>о</sup> .	Торг. домомъ.	98
54	Союзный . . . . .	П. А. Конюхову.	Владѣльцемъ.	55
55	Старичный . . . . .	Е. А. Бурдаковой.	Владѣлицею.	97
56	Счастливыи . . . . .	Е. Н. Анциферовой.	Тоже.	33
57	Спѣшный . . . . .	Ф. С. Соколову.	Е. А. Бурдаковой.	24
58	Сомнительный . . . . .	М. Е. Бердышевой.	Владѣлицею.	28
59	Симеоно-Верхотурскій . . . . .	В. П. Шатрову.	Владѣльцемъ.	17
60	Тихоновскій . . . . .	Т-ву Я. Н. Бурдакова и сыновья.	Товариществомъ.	90
61	Троицкій . . . . .	Т-ву В. И. Шайдуровъ и Д. И. Андреевъ.	Тоже.	86
62	Трехъ-Святительскій . . . . .	В. П. Шатрову.	Владѣльцемъ.	47
63	Увальный . . . . .	Т-ву В. И. Шайдуровъ и Д. И. Андреевъ.	Товариществомъ.	23
64	Фантазія . . . . .	В. Я. Бурдакову.	Владѣльцемъ.	9
65	Шайтанскій . . . . .	А. И. Шатровой.	Владѣлицею.	62
66	Юрьевскій . . . . .	П. А. Конюхову.	Владѣльцами.	100
Итого по Нижне-Туринской дачѣ . . . . .				
г) Барачинской дачи.				
По сист. р. Тамль.				
67	Осипо-Комисаровскій . . . . .	О. И. Голдобиной.	Владѣлицею.	103
68	Царево-Александровскій . . . . .	Тоже.	Тоже.	86
Итого по Барачинской дачѣ . . . . .				

П л а т и н ы .

Толщина пластовъ въ аршинахъ.	Промываль-ныхъ устройствъ.	Задолжалось рабочихъ.	Промыто плати-ну-содержа-щихъ песковъ.	Содержаніе платины въ 100 пудахъ песку.		Добыто платины.				№
				Пудовъ.	Зол.	Дол.	Пуд.	Фун.	Зол.	
Торфа.	Платину-со-держащаго.			Зол.	Дол.	Пуд.	Фун.	Зол.	Дол.	
—	—	1 руч. ваш.	1,200	1	—	—	—	12	—	43
—	—	1 чаша, 2 руч. ваш. <sup>1)</sup>	4.478,300	—	70	8	20	82	72	44
—	—	1 руч. ваш.	800	1	42	—	—	12	—	45
—	—	3 руч. ваш.	251,350	1	—	—	27	54	72	46
—	—	1 амер. <sup>2)</sup>	164,700	1	—	—	—	25	6	47
4 1/2	1 1/2	2 руч. ваш.	160,800	1	—	—	26	59	—	48
3 - 6	2 - 3	4 руч. ваш.	90,400	1	95	—	18	76	—	49
—	—	4 руч. ваш.	149,100	1	—	—	15	54	—	50
3	1 1/2	1 чаша, 2 руч. ваш.	1.235,700	—	37	1	10	80	48	51
6	1 1/2	5 руч. ваш.	511,200	1	44	1	38	1	48	52
6	1	3 руч. ваш.	316,000	1	18	—	39	42	—	53
—	—	2 руч. ваш.	8.400	1	67	—	1	48	—	54
4 9	1 - 1 1/2	2 амер., 11 руч. ваш. <sup>3)</sup>	3.160,400	1	2	7	30	83	—	55
1/2	1	5 руч. ваш.	218,400	2	5	1	14	6	60	56
—	—	4 руч. ваш.	57,500	—	89	—	7	27	48	57
5	1	4 руч. ваш.	227,400	1	72	1	1	10	30	58
—	—	3 руч. ваш.	327,600	—	91	—	33	53	12	59
—	—	2 руч. ваш.	30,900	—	90	—	3	10	—	60
—	—	3 амер., 81 руч. ваш. <sup>4)</sup>	1.710,300	—	94	4	15	63	60	61
—	—	3 руч. ваш.	57,700	—	53	—	3	93	24	62
—	—	2 руч. ваш.	27,300	—	75	—	3	88	42	63
—	—	1 амер., 2 руч. ваш.	1.211,900	2	—	2	9	85	—	64
—	—	6 руч. ваш.	187,200	—	—	—	20	29	—	65
—	—	2 чаша, 8 руч. ваш. <sup>5)</sup>	6.635,200	1	9	16	9	34	—	66
—	—	—	66.678,685	—	—	192	35	15	25	
—	—	—	—	—	—	—	—	—	—	
1 3/4	1 1/2	4 руч. ваш.	198,000	1	18	—	12	64	—	67
1 1/2	1 1/4	6 руч. ваш.	388,800	1	53	—	32	16	—	68
—	—	—	586,800	—	—	1	4	80	—	

<sup>1)</sup> 2 паровыхъ машины. <sup>2)</sup> Паровая машина. <sup>3)</sup> 2 паровыхъ машины. <sup>4)</sup> 5 паровыхъ машинъ.

<sup>5)</sup> 3 паровыхъ машины.

Д О Б Ы Ч А П Л А Т И Н Ы.

№	РАЗРАБОТЫВАВШЕЯСЯ ПРИСКИ.	Кому принадлежит.	Кѣмъ разрабатывается	Простран- ство приска въ десяти- нахъ.	Толщина пластовъ въ аршинахъ.		Промываль- ныхъ устройствъ.	Заложено рабочихъ.	Промыто плати- ну-содержа- щихъ песковъ. Пудовъ.	Содержаніе платины въ 100 пудахъ песку.		Добыто платины.				№	
					Торфа.	Платину-со- держашаго.				Зол.	Дол.	Пуд.	Фун.	Зол.	Дол.		
69	д) Лялинской дачи. По сист. р. Лозьвы. Знаменскій . . . . .	С. И. Афонину.	Владѣльцемъ.	По	каза	но	при	добычѣ	золота	—	—	—	—	61	72	69	
70	е) Знаменской дачи. Деревенскій . . . . .	М. Н. Дедухиной.	Владѣлицею.	31	—	—	6 руч. в.аш.	37	348,600	1	21	1	6	46	—	70	
71	Славный . . . . .	Ө. И. Ушковой.	Тоже.	31	—	—	6 руч. в.аш.	31	206,400	—	76	—	17	1	51	71	
72	Успенскій . . . . .	Тоже.	Тоже.	18	—	—	1 руч. в.аш.	12	9,000	—	65	—	—	60	89	72	
	Итого по Знаменской дачѣ . . . . .	—	—	—	—	—	—	80	564,000	—	—	1	24	12	44		
73	ж) На земляхъ частныхъ заводовъ. (владѣльческихъ). Промысла Николае-Павдинскихъ заводовъ . . . . .	Граф. Е. Л. Игнатьевой.	Владѣлицею.	Пока	зано	при	добычѣ	золота	68	1.292,745	—	66	2	12	78	12	73
74	Промысла Богословскаго гор- наго округа . . . . .	Богословскому горнозав. Обществу.	Обществомъ.	По	каза	но	при	добычѣ	золота	—	—	—	26	3	—	74	
	Итого на земляхъ част- ныхъ заводовъ . . . . .	—	—	—	—	—	—	68	1.292,745	—	—	2	38	81	12		
75	з) На земляхъ посессион- ныхъ заводовъ. Нижне-Тагильскаго округа . . . . .	Насл. П. П. Демидова кн. Санъ-Донато.	Владѣльцами.	Пока	зано	при	добычѣ	золота	1555	30.354,600	—	83	68	15	11	—	75
	Всего по V Верхотурскому округу . . . . .	—	—	—	—	—	—	6357	99.476,830	—	—	268	13	3	57		
76	Пермскаго округа. Соликамскаго уѣзда. Мало-Кссьвенскій пр. въ Ростес- ской дачѣ . . . . .	Кн. С. Х. Абамелекъ-Ла- заревой.	Владѣлицею.	—	2—3	1—2	1 в.аш. и 1 амер.	143	167,000	1	3	—	21	81	72	76	
77	Пермскаго уѣзда. Крестовоздвиженскіе . . . . .	Гр. П. П. Шувалову.	Владѣльцемъ.	—	1—6	3/4—2	65 р.с., 4 чаш., 1 амер. 1).	1550	24.173,250	—	—	73	4	42	—	77	
	Всего по Пермскому округу.	—	—	—	—	—	—	1693	24.340,250	1	15 1/2	73	26	27	72		
	Всего добыто платины . . . . .	—	—	—	—	—	—	8050	123.817,080	1	5 1/2 2)	341	39	31	33		

1) Пять локобилей въ 46 силъ. 2) При выводѣ средняго содержанія, платина при которой не

показано количество промытыхъ песковъ въ расчетъ не принято.

## С.-ПЕТЕРБУРГСКІЙ МОНЕТНЫЙ ДВОРЪ.

1) Поступило на Монетный Дворъ металловъ:	Вѣсъ лигатурный.				Стоимость чистыхъ металловъ по монетно-передѣльнымъ цѣнамъ (за золото въ золотой, за серебро въ серебряной валютѣ), считая 1 руб. равнымъ $\frac{1}{15}$ имперіала.	
	Пуд.	Фун.	Зол.	Дол.	Рубли.	К.
Золота } отъ разныхъ мѣстъ и лицъ . . . . .	18,869	7	79	34	352,616,059	91
Серебра } . . . . .	26,712	15	7	71	23.047,520	50
Серебристаго золота . . . . .	2,297	18	24	35	41.750,824	49
Золотистаго серебра. . . . .	382	3	57	37	397,567	29
<b>2) Обработано металловъ въ Лабораторіи раздѣленія золота отъ серебра:</b>						
Серебристаго золота . . . . .	2,415	16	95	71	—	—
Золотистаго серебра . . . . .	499	3	66	40	—	—
Серебра . . . . .	—	9	88	—	—	—
<i>Изъ того получено высокопробныхъ перечищенныхъ металловъ:</i>						
Золота (съ содержаніемъ химически чистаго 2.182 п. 9 фунт. 59 зол. 3 дол.). . . . .	2,187	8	43	—	—	—
Серебра (тоже 673 п. 5 ф. 30 з. 53 д.) . . . . .	675	2	36	33	—	—
Осмійстаго иридія . . . . .	—	—	21	60	—	—

3) Выдѣлано монеты:	Число монетныхъ кружковъ.	На сумму.	
		Рубли въ $\frac{1}{15}$ импер.	Коп.
Золотой. {	Имперіальной . . . . .	8.566,684	128.500,255 —
	Полуимперіальнй . . . . .	9.095,670	68.217,522 50
	Пятирублевой . . . . .	57.750,019	288.750,095 —
	Десятирублевой (одинъ кружокъ для образца). . . . .	1	10 —
Серебряной полноцѣнной 900 пробы. {	Рублевой. . . . .	25.877,842	25.877,842 —
	50 копѣчной . . . . .	12	6 —
	25 " . . . . .	1	— 25
Серебряной размѣнной 500 пробы. {	15 " . . . . .	4.000,009	600,001 35
	10 " . . . . .	6.010,009	601,000 90
	5 " . . . . .	3.980,009	199,000 45

	Вѣсъ чистыхъ металловъ.			
	Пуды.	Фун.	Зол.	Дол.
<b>4) Приготовлено разныхъ издѣлій по заказамъ казенныхъ и частныхъ мѣстъ и лицъ:</b>				
Золотыхъ медалей, 990 пробы, 3.542 шт., вѣсомъ . . . . .	14	1	91	53
Серебряныхъ медалей, 990 пробы, 172.749 шт., вѣсомъ . . . . .	156	11	18	89
Красной мѣди, въ темно-бронзовыхъ медаляхъ, 26.012 штукъ, вѣсомъ 50 пуд. 32 ф. 37 зол. . . . .	—	—	—	—
Желтой мѣди, въ свѣтло-бронзовыхъ медаляхъ, 32.844 штуки, вѣсомъ 29 пуд. 16 ф. 75 з. . . . .	—	—	—	—
Штемпелей (монетныхъ и медальныхъ), маточниковъ, формъ, клеймъ, печатей и другихъ стальныхъ издѣлій 40.211 штукъ, въ два года 18 <sup>96</sup> / <sub>97</sub> и 18 <sup>97</sup> / <sub>98</sub> . . . . .	—	—	—	—
<b>5) При раздѣленіи и пересчетѣ въ Лабораторіи драгоцѣнныхъ металловъ, получено, въ видѣ побочнаго продукта, мѣднаго купороса . . . . . 5.150 п. — ф.</b>				
Кромѣ того, получено чистаго мѣднаго купороса, послѣ вторичной обработки и кристаллизаціи изъ растворовъ такъ называемаго чернаго купороса и другихъ землистыхъ остатковъ его отъ прежнихъ лѣтъ . . . . .				9.005 п. 6 ф.
Итого купороса . . . . .				14.155 п. 6 ф.
<i>Отпущено съ Монетнаго Двора разнымъ мѣстамъ и лицамъ высокопробныхъ перечищенныхъ металловъ, считая вѣсомъ химически чистыхъ металловъ:</i>				
Золота . . . . .	2	29	63	91
Серебра . . . . .	2	6	1	16

### Дѣятельность лабораторій, очищающихъ сырую платину.

(Объ находятся въ С.-Петербургѣ).

	Обработано платины.				Изъ нея получено.							
					Чистой платины.				Другихъ металл.			
	пуд.	фун.	зол.	дол.	пуд.	фун.	зол.	дол.	пуд.	фун.	зол.	дол.
Тентелевскій химическій заводъ . . . . .	1	26	34	—	1	14	83	—	—	11	47	—
Кольбе и Линдфорсъ . . . . .	2	—	—	—	1	19	32	—	—	4	45	—
Итого . . . . .	3	26	34	—	2	34	19	—	—	15	92	—

### ЗОЛОТОСПЛАВЧНЫЯ ЛАБОРАТОРИИ.

ЛАБОРАТОРИИ.	Представлено къ сплаву шлихового золота.				Получено лигатурнаго.				Въ лигатурномъ заключ. чистыхъ металловъ.											
									ЗОЛОТА.				СЕРЕБРА.							
	пуд. ф. з. д.				пуд. ф. з. д.				Количество.		На сумму.		Колич.		На сумму.					
									пуд.	ф.	з.	д.	руб. (мет.).	к.	п.	ф.	з.	д.	руб. (мет.).	к.
Иркутская . . . . .	1,330	10	8	47	1,299	10	91	70	1,171	25	64	63	16.525,636	93	122	28	90	49	111,705	72
Томская . . . . .	353 <sup>1)</sup>	34	74	13	341	17	55	12	308	39	93	63	4.358,338	50	30	19	33	64	27,747	—
Екатеринбургская.	621	28	5	90	604	10	13	48	545	14	35	75	7.692,120	41	50	2	7	55	45,558	42
Барнаулская. . .	11	35	39	53	11	14	79	14	9	22	48	13	202,314	58	1	26	15	47	1,505	61
Итого. .	2,317	28	32	11	2,256	13	47	48	2,035	22	50	22	28.778,410	42	204	36	51	23	186,516	75

<sup>1)</sup> Въ томъ числѣ контръ-пробъ и соровъ: 29 ф. 68 з. 12 долей.

# СЕРЕБРО И СВИНЕЦЪ.

## а) Добыча серебро-свинцовыхъ рудъ.

№	ДѢЙСТВОВАВШЕ РУДНИКИ.	Число дѣйство- вавшихъ рудник. взвѣш.	Число дѣй- ствовавшихъ шахтъ и што- ленъ.	Двигателей.				Задолжа- лось рабо- чихъ.		Добыто рудъ. Пудовъ.	Родъ руды.
				Паро- выхъ машин.		Водя- ныхъ колесъ.		Внутри рудни- ка.	На по- верх- ности.		
				Число.	Силою	Число.	Силою				
<b>I. СИБИРСКІЕ.</b>											
<b>а) Кабинета Его Ве- личества.</b>											
<b>Томской губерніи.</b>											
<i>(Алтайскаго округа).</i>											
1	Зырянскій	1	8	5 <sup>1)</sup>	112	9	258 <sup>2)</sup>	165	173	691,678	Колчед. и кварцев.
2	Путенцевскій										
<b>Забайвальской обл.</b>											
<i>(Нерчинскаго окр.).</i>											
3	Алагачинской дистанціи <sup>3)</sup>	1	4	—	—	—	—	45	9	650	—
4	Соединенно-Зерентуйской дистанціи <sup>4)</sup> . . . . .	8	17	1	12	—	—	79	87	75,740	—
Итого на Кабинетскихъ . . . . .		11	31	6	124	9	258	327	277	923,004	—
<b>б) частные (Киргиз- ской степи).</b>											
<b>Семипалатинской области.</b>											
<i>Въ Каркаралинскомъ и Павлодарскомъ уѣзд.).</i>											
5	Насл. С. А. Попова . . . . .	10	16	—	—	—	—	122		18,397	—
6	А. И. Дерова . . . . .	8	3	—	—	—	—	39	10	32,820	—
Итого на частныхъ . . . . .		18	19	—	—	—	—	39	10	51,217	—
Итого въ Сибири . . . . .		29	50	6	124	9	258	366 287 122		974,221	—

<sup>1)</sup> Кромѣ того динамомашинъ 15 въ 1,016 в, 123 а. <sup>2)</sup> Въ томъ числѣ 5 турбинъ въ 215 силъ.  
<sup>3)</sup> Рудникъ Алагачинскій. <sup>4)</sup> Рудники: Трехъ-Святительскій, Савинскій, Мальцевскій, Спасскій, Воз-  
 дянкскій, Смирновскіе (2) и Кадаинскій.

**б) Добыча серебро-свинцовых рудъ.**

№	ДѢЙСТВОВАВШЕ РУДНИКИ.	Число дѣйстви- вавш. рудник.	Число дѣй- ствовавшихъ шахтъ и што- лень.	Двигателей.				Задолжа- лось рабо- чихъ.		Добыто рудъ.  Пудовъ.	Родъ руды.
				Паро- выхъ машин.		Водя- ныхъ колесъ.		Внутри рудни- ка.	На по- верх- ности.		
				Число.	Силою	Число.	Силою				
<b>II. КАВКАЗСКІЕ.</b>											
<b>Кутаисской губерніи.</b>											
7	На горѣ Дзыпра-Абаху; принца Константина Петровича Ольденбург- скаго . . . . .	6	—	—	—	—	—	6	—	865	—
8	Въ мѣстности „Оисири“, Георгія и Ванею Ива- нидисы . . . . .	1	—	—	—	—	—	1	—	30	—
9	Близъ села Ваю; Лазарева	1	2	—	—	—	—	1	—	60	—
10	„ „ Ени - Маале; Титова . . . . .	1	1	—	—	—	—	2	—	500	—
11	Близъ села Чербіети; Евласьева . . . . .	1	—	—	—	—	—	4	—	425	—
	<b>Итого . . . . .</b>	<b>10</b>	<b>3</b>	—	—	—	—	<b>14</b>	—	<b>1880</b>	—
<b>Терской области.</b>											
12	Садонскій; О-ва „Алагиръ“	1	9	—	—	—	—	220	166	453,000	—
13	Дигорскій; Булатова . .	6	18	—	—	2	24	12	15	29,900	—
14	Дунтовскіе; Криспи и кн. Трубецкаго . . . . .	3	33	—	—	—	—	20	35	1,300	—
15	Дейкаусскій; ихъ-же . .	1	11	—	—	—	—	20	10	10,000	—
16	Цусскіе; ихъ-же . . . .	2	12	—	—	—	—	16	10	12,000	—
17	Згидь; Т-во „Кавказская Ргуть“ . . . . .	1	2	—	—	—	—	4	8	600	—
	<b>Итого . . . . .</b>	<b>14</b>	<b>85</b>	—	—	2	24	<b>292</b>	<b>244</b>	<b>506,800</b>	—
	<b>Итого на Кавказѣ . .</b>	<b>24</b>	<b>88</b>	—	—	2	24	<b>306</b>	<b>244</b>	<b>508,680</b>	—

б) Добыча серебро-свинцовыхъ рудъ.

№	ДѢЙСТВОВАВШЕ РУДНИКИ.	Число дѣйстви- вавш. рудник. Число дѣйстви- вавшихъ шахтъ и што- лень.	Двигателей.				Задолжа- лось рабо- чихъ.		Добыто рудъ. Пудовъ.	Родъ руды.	
			Паро- выхъ машин.		Водя- ныхъ колесъ.		Внутри рудни- ка.	На по- верх- ности.			
			Число.	Силою	Число.	Силою					
III. ТУРГАЙСКОЙ ОБЛАСТИ.											
18	Рудникъ Курга-Сынъ; А. А. Желъзнава и К <sup>о</sup> . . . .	1	1	—	—	—	—	12	18	5,000	—
IV. ТУРКЕСТАН- СКІЙ КРАЙ.  (Ташкентскаго уѣзда).											
19	Рудникъ Бричь-Мулла; г. Мышенкова . . . . .	1	—	—	—	—	—	—	4	1,120	—
Всего . . . . .		55	139	6	124	11	282	684	553	1.489,021	—
								122			



**В ы п л а в к а с е р е б р а и с в и н ц а .**

№	ДѢЙСТВОВАВШЕ ЗАВОДЫ. (Наименованія ихъ и фамилія владѣльцевъ).	Вододѣйствующихъ колесъ.		Паровыхъ машинъ.		Дѣйствовало печей.			Задолжалось людей на работахъ.	Проплавлено рудъ.	Выплавлено.				Въ бликовомъ серебрѣ заключалось химически-чистыхъ:				№					
		Число.	Силою	Число.	Силою	Шахтныхъ.	Трейбофеновъ.	Горновъ.			Бликов. серебра.		Свинца.		Серебра.		Золота.							
											Горно-заводскихъ.	Вспомогательн.	Пудовъ.	Пуд.	Фун.	Зол.	Пудовъ.	Пуд.		Фун.	Зол.	Дол.	Пуд.	Фун.
<b>I. СИБИРСКІЕ.</b>																								
<b>а) Кабинета Его Величества.</b>																								
<b>Томской губ. (Алтайскаго округа).</b>																								
1	Змѣевская электролитическая фабрика . . . . .	1	10	1	10	1	1	1	64	34	30,373 <sup>1)</sup>	162	24	44	—	150	19	84	75	—	6	58	33	1
	Риддерскій . . . . .	1	20	—	—	1	1	—	22	25	28,085 <sup>2)</sup>	18	6	58	3,172	13	38	12	16	3	6	80	86	2
	Итого . . . . .	3	65	—	—	2	2	1	86	59	58,458	180	31	6	3,172	164	18	11	91	3	13	43	23	
Кромѣ того, получено при обработкѣ жильнаго золота изъ Риддерскаго рудника . . . . .																								
	Кутумарскій . . . . .	2	11	—	—	6	4	1	30	8	37,618	18	6	54	2,552	18	4	12	24	—	2	41	46	4
	Итого на Кабинетскихъ (а)	5	76	—	—	8	6	1	116	67	96,076	203	5	24	5,724	186	29	85	15	3	15	84	69	
<b>б) Частные.</b>																								
<b>Семипалатинской области.</b>																								
<b>(Семипалатинско-Семирѣченскаго горнаго округа).</b>																								
4	Козьмо-Демьяновскій; насл. С. А. Попова . . . . .	—	—	1	8	3	2	1	21	31	23,011	7	26	43	3,359	—	—	—	—	—	—	—	—	5
5	Степановскій; тоже . . . . .	—	—	3	16	9	2	1	95	183	49,632	53	26	82	13,867	—	—	—	—	—	—	—	—	6
	Итого на частныхъ (б)	—	—	4	24	12	4	2	116	214	72,643	61	13	29	17,226	—	—	—	—	—	—	—	—	
	Итого на Сибирскихъ (а+б)	5	76	4	24	20	10	3	232	281	168,719	264	18	53	22,950	—	—	—	—	—	—	—	—	
<b>II. КАВКАЗСКІЕ.</b>																								
<b>Терской области. (Владикавказскаго округа).</b>																								
6	Алагирскій; казенный, въ арендѣ . . . . .	2	20	—	—	1	1	—	14	20	3,232	4	1	84	4,438	—	—	—	—	—	—	—	—	7
<b>III. ФИНЛЯНДСКІЕ.</b>																								
<b>Выборгской губ.</b>																								
7	Питкаранта . . . . .	—	—	—	—	—	—	—	—	—	—	23	11	—	—	23	11	—	—	—	—	—	—	8
<b>IV. ТУРКЕСТАНСКІЙ КРАЙ.</b>																								
8	Рудникъ Кокъ-Кія въ горахъ Каратау; разраб. Бабатаемъ-Хасановымъ . . . . .	—	—	—	—	—	—	—	—	—	—	—	—	—	96 <sup>3)</sup>	—	—	—	—	—	—	—	—	9
	Всего . . . . .	7	96	4	24	21	11	3	246	301	171,951	291	31	41	27,484	—	—	—	—	—	—	—	—	

<sup>1)</sup> Въ томъ числѣ цемента 8,225 п. и разныхъ продуктовъ—22,148 п. <sup>2)</sup> Въ томъ числѣ золото содер

жащей головки 19,500 п. <sup>3)</sup> Изъ песку, собраннаго на поверхности.

# М Ъ Д Ъ.

## а) Добыча мѣдныхъ рудъ.

№	ДѢЙСТВОВАВШЕ РУДНИКИ. (Названіе рудника и фамилія владѣльца).	Число дѣйстви- вавшихъ рудн.	Число дѣй- ствующихъ шахтъ и што- ленъ.	Паровыхъ машинъ.		Задолжалось рабочихъ.		Добыто рудъ. Пудовъ.	Родъ руды.
				Число.	Силою.	Внутри рудник.	На по- верхи.		
<b>I УРАЛЬСКІЕ.</b>									
<b>Пермской губ.</b>									
<i>Пермскаго округа.</i>									
1	Юговскіе; аренд. у казны Д. И. Захаровскимъ . . . . .	3	5	3	19	70	58	101,833	Мѣдн. песчан.
<i>Верхотурскаго округа.</i>									
2	Рудянской (Н.-Тагильскихъ за- водовъ) . . . . .	1	5	7	468	460	326	2,502,000	Охрист. и колчед.
3	Богословскіе (Богословскій, Баш- маковскій и Фроловскій; Бо- гословскаго Общества) . . . . .	3	3	16	965	584	381	1,469,000	Колчед.
4	Благовѣщенскій; П. Курочкина <sup>1)</sup>	1	22	—	—	40	14	21,723	—
<b>Оренбургской губ.</b>									
<i>Оренбургскаго округа.</i>									
5	Каргалинскіе; В. А. Пашкова . . . . .	20	43	—	—	100	145	509,104	Охрист.
<b>Оренбургскаго казацкаго войска.</b>									
6	Левскій; В. А. Пашкова . . . . .	1	3	—	—	6	2	12,600	—
Итого на Уралѣ . . . . .		29	81	26	1,452	1,260	926	4,616,260	—
<b>II. СИБИРСКІЕ.</b>									
<b>Семипалатинскаго-Семирѣ- ченскаго округа.</b>									
<i>Семипалатинской Области.</i>									
7	Царево-Александровскій и дру- гіе; насл. С. А. Попова . . . . .	20	25	—	—	122		60,520	—
8	А. И. Дерова . . . . .	4	—	—	—	24		3,200	—
Итого въ Сибири . . . . .		24	25	—	—	146		63,720	—
<b>III. КАВКАЗСКІЕ.</b>									
<b>Тифлисской губерніи.</b>									
9	Алвердскій; К <sup>о</sup> рудниковъ Ахталы . . . . .	1	4	—	—	144	—	152,500	—
10	Шамблугскій; ея-же . . . . .	1	1	—	—	1	—	100	—
11	Дисехскій, Агабабова . . . . .	1	1	—	—	1	—	100	—
		3	6	—	—	146	—	152,700	—
<b>Кутаисской губ.</b>									
12	„Квело“; Килинтари . . . . .	1	1	—	—	5	—	80	—
13	Мерійскіе; Рихнера . . . . .	2	4	—	—	10	4	14,600	—

1) Въ Быжовской дачѣ.

**а) Добыча мѣдныхъ рудъ.**

№	ДѢЙСТВОВАВШЕ РУДНИКИ. (Названіе рудника и фамилія владѣльца).	Число дѣйстви- вавшихъ рудн.	Число дѣй- ствовавшихъ шахтъ и што- ленъ.	Паровыхъ машинъ.		Задолжалось рабочихъ.		Добыто рудъ.  Пудовъ.	Родъ руды.
				Число.	Силою.	Внутри рудник.	На по- верхн.		
14	Герать-Косунъ; Рихнера . . . . .	2	2	—	—	2	—	50	—
15	Ахалшенъ; Ашряфана . . . . .	1	2	—	—	4	—	20	—
16	Гракъ-Дереси; Гусейнъ оглы . . . . .	1	1	—	—	2	—	25	—
17	Дзансульскіе; Лазаревыхъ и Огулевича . . . . .	6	6	—	—	5	—	14,000	—
18	Дзансульскіе; графини Хризо- сколео-Бузойно-де-Плотано . . . . .	2	3	—	—	5	—	1,400	—
19	Ходскіе; Рихнера . . . . .	3	5	—	—	22	6	44,295	—
20	Ирса; Салерни . . . . .	1	4	—	—	9	—	3,200	—
	<b>Елисаветпольской губ.</b>								
	19	28	—	—	64	10		77,670	—
21	Кедабенскій; бр. Сименсъ . . . . .	3	12	—	—	683	—	4,452,850	—
22	Гализурскій; бр. Кундурыхъ . . . . .	3	3	—	—	78	32	55,413	—
23	Катарскій; Мутафова и К <sup>о</sup> . . . . .	3	3	—	—	80	15	32,555	—
24	Лазаревскій; бр. Лазаревыхъ . . . . .	4	4	—	—	100	30	45,842	—
25	Угурчайскій; бр. Кундурыхъ . . . . .	5	5	—	—	110	55	61,956	—
26	Катарскій; Меликъ-Азарьянца . . . . .	5	5	—	—	75	25	132,767	—
27	Катарскій; Каракозовъ . . . . .	1	2	—	—	90	15	19,830	—
28	Аткизскіе; Амагуни . . . . .	2	2	—	—	—	—	135	—
29	Делижанскій; Арпруни . . . . .	1	1	—	—	—	—	1,060	—
	<b>Эриванской губерніи.</b>								
	27	37	—	—	1,216	172		4,802,408	—
30	Сицимаданскій; Гріельскаго и К <sup>о</sup>	1	1	—	—	—	—	14,570	—
	<b>Итого на Кавказѣ</b>	<b>50</b>	<b>72</b>	<b>—</b>	<b>—</b>	<b>1,426</b>	<b>182</b>	<b>5,047,348</b>	<b>—</b>
	<b>IV. СѢВЕРНЫЕ.</b>								
	<b>Олонецкой губерніи.</b>								
	<i>Сѣвернаго округа.</i>								
31	Вороновскій . . . . .	1	3	—	—	—	35	42,000	—
32	Чернозерскій . . . . .	1	1	—	—	—	10	5,000	—
33	Серебряногорскій . . . . .	1	1	—	—	—	6	2,000	—
	<b>Итого на Сѣверѣ .</b>	<b>3</b>	<b>5</b>	<b>—</b>	<b>—</b>	<b>—</b>	<b>51</b>	<b>49,000</b>	<b>—</b>
	<b>V. ФИНЛЯНДСКІЕ.</b>								
	<b>Выборгской губерніи.</b>								
34	Питкаранта; Общества Ладога . . . . .	11	11	6 п. маш. 6 локом. 2 нефт. маш.	—	—	—	492,600	—
	<b>VI. ТУРКЕСТАНСКІЙ КРАЙ.</b>								
35	Карамкульскій; Д. К. Мышен- кова, въ Ташкентскомъ уѣздѣ.	1	—	—	—	—	7	850	—
	<b>Всего . . . . .</b>	<b>118</b>	<b>194</b>	<b>—</b>	<b>—</b>	<b>2,686</b>	<b>1,166</b>	<b>10,269,778</b>	<b>—</b>
						146			

ВЫПЛАВ								
№	ДѢЙСТВОВАВШЕ ЗАВОДЫ. (Наименованіе ихъ и фамилія владѣльца).	Вододѣйствующихъ.				Паровыхъ машинъ.		
		Колесъ.		Турбинъ.		Число. Силою.		
		Число.	Силою.	Число.	Силою.			
<b>I. УРАЛЬСКІЕ.</b>								
Вятской губ.								
1	Кокшанскій.	—	—	—	—	1	—	
2	Бендюжскій. . . . .	—	—	—	—	1	—	
		} Товарищества П. К. Ушковъ и К <sup>о</sup> .						
Пермской губ.								
3	Бымовскій; А. Н. Курочкина . . . . .	1	6	—	—	—	—	
4	Юговскій; казенный, аренд. Захаровскимъ . . . . .	3	73	—	—	—	—	
5	Богословскій; Богословскаго Горнозаводскаго О-ва	5	25	3	200	—	—	
6	Выйскій . . . . .	1	30	3	282	5	164	
7	Черноисточинскій . . . . .	—	—	—	—	2	200	
8	Висимоуткинскій . . . . .	—	—	—	—	—	—	
9	Калатинскій руд. (Верхне-Исетскаго округа) . . . . .	—	—	—	—	—	—	
		10	134	6	482	7	364	
Уфимской губ.								
10	Благовѣщенскій; гг. Дашковыхъ . . . . .	—	—	3	105	1	2	
11	Верхоторскій; Пашкова . . . . .	1	40	—	—	1	40	
		1	40	3	105	2	42	
		11	174	9	587	11	406	
<b>II. КАВКАЗСКІЕ.</b>								
Тифлисскаго губ.								
12	Алвердскій; К <sup>о</sup> рудниковъ «Ахталы» . . . . .	—	—	1	6	2	32	
Елисаветпольской губ.								
13	Кедабекскій; бр. Сименсъ . . . . .	—	—	—	—	3	113	
14	Калакентскій; ихъ-же . . . . .	—	—	—	—	—	—	
15	Делижанскій . . . . .	1	4	—	—	—	—	
16	Катарскій; Мутафова и К <sup>о</sup> . . . . .	1	12	—	—	—	—	
17	Угурчайскій; Кундуриныхъ . . . . .	1	12	—	—	—	—	
18	Сюникскій; Меликъ-Азарьянца . . . . .	—	—	2	—	—	—	

КАМЪДИ.										
Печей.				Задолжалось людей на работахъ.		Проплавлено рудъ.	Выплавлено штыковой мѣди.	Прокатано и вытянуто мѣди.	Продажная цѣна штыковой мѣди на мѣстѣ.	№
Рудо-обжиг.	Шахтныхъ.	Шилей-зофенъ.	Горновъ.	Горнозаводскихъ.	Вспомогательныхъ.	Пудовъ.	Пудовъ.			
—	—	—	—	—	—	—	—	—		
—	—	—	1	20		Цементнаго порошка 24,778 Колч. огарковъ 707,630 <sup>1)</sup>	15,474	—	13 руб.	1
—	—	3	—	76		—	—	—	—	2
—	—	3	1	96		732,408	15,474	—	—	—
—	2	1	1	20	10	38,795	838	—	—	3
—	5	1	4	42	21	110,237	3,734	—	—	4
—	9	2	2	115	42	1,575,395	77,044	—	—	5
—	19	3	1 <sup>3)</sup>	506	138	3,149,075	95,687	—	12р. 75к. — 13	6
—	—	—	1 <sup>4)</sup>	—	—	—	—	23,440	—	7
—	—	—	—	—	—	—	—	12,804	—	8
—	—	1	—	—	26	5,130	1,094 <sup>2)</sup>	—	—	9
—	35	8	9	683	237	4,878,632	178,397	36,244	—	—
—	3	1	9	86	7	19,426	920	—	12	10
—	6	1	2	108	3,052	755,582	25,992	1,120	11	11
—	9	2	11	194	3,059	775,008	26,912	1,120	—	—
—	44	13	21	877 3,296		6,386,048	220,783	37,364	—	—
12	2	1	3	96		135,257	4,490	—	10 р. 50 к.	12
13	41	10	3	6	599	4,073,550	65,409	—	10 р.	13
14	2	3	1	1	136	523,316	53,554	—	10 р.	14
15	8	2	1	1	6	4,220	238	—	10 р.	15
16	30	2	1	—	30	32,350	5,716	—	10 р.	16
17	45	2	1	—	33	41,630	5,789	—	10 р.	17
18	15	2	1	3	40	103,314	11,475	—	—	18

<sup>1)</sup> Изъ которыхъ получено 28,818 пуд. цементнаго порошка.

<sup>2)</sup> Цементнымъ способомъ.

<sup>3)</sup> Мѣдноочистительная печь.

<sup>4)</sup> Мѣднонагрѣвательная печь.

**В Ы П Л А В**

**К А М Ъ Д И.**

№	ДѢЙСТВОВАВШЕ ЗАВОДЫ. (Наименованіе ихъ и фамилія владѣльца).	Вододѣйствующихъ.				Паровыхъ машинъ.	
		Колесъ.		Турбинъ.		Число.	Силою.
		Число.	Силою.	Число.	Силою.		
19	Гализурскій; Кундурыхъ . . . . .	1	12	—	—	—	—
20	Лазаревскій; Лазаревыхъ . . . . .	1	12	—	—	—	—
21	Дагдаганъ-Дюзинскій; Каракозова . . . . .	1	12	—	—	—	—
<b>Кутаисской губ.</b>		6	64	2	—	3	113
22	Эрганскій; Салерни и Рихнера . . . . .	—	—	1	18	1	18
Итого на Кавказѣ . . . . .		6	64	4	24	6	163
<b>III. СИБИРСКІЕ.</b>							
<b>Томской губ.</b>							
<i>(Алтайскаго округа).</i>							
Кабинета Его Императорскаго Величества.							
23	Сузунскій . . . . .	5	37	—	—	—	—
24	Сугатовскій рудникъ . . . . .	—	—	—	—	—	—
25	Змѣевская электролитическая фабрика . . . . .	Показано при серебря					
Итого на Кабинетскихъ . . . . .		5	37	—	—	—	—
<b>Частный.</b>							
Семипалатинско-Семирѣченскаго округа.							
<i>(Каркаралинскаго уѣзда).</i>							
26	Козьмо-Деміановскій; наслѣдниковъ С. А. Попова . . . . .	—	—	—	—	1	8
Итого въ Сибири . . . . .		5	37	—	—	1	8
<b>IV. ФИНЛЯНДСКІЙ.</b>							
27	Питкаранта; Общества «Ладога» . . . . .	Показано при добычѣ мѣдныхъ рудъ					
Всего . . . . .		22	275	13	611	18	577

№	Печей.	Задолжалось людей на работахъ.		Проплавлено рудъ.	Выплавлено штыковой мѣди.	Прокатано и вытянуто мѣди.	Продажная цѣна штыковой мѣди на мѣстѣ.				
		Горнозаводскихъ.	Вспомогательныхъ.								
		Рудообжиг.	Шахтныхъ.	Шилейзофен.	Горновъ.	Пудовъ.	Пудовъ.				
19	35	2	2	—	35	20	39,660	5,713	—	} 10 руб.	19
20	22	2	1	—	30	25	24,632	3,061	—		20
21	13	2	1	—	16	10	16,490	2,585	—		21
Итого на Кавказѣ . . . . .		211	27	12	11	925	239	4,859,162	153,540	—	—
22	5	1	1	1	18	6	—	4,504	—	10 <sup>1</sup> / <sub>2</sub>	22
Итого на Кавказѣ . . . . .		228	30	14	15	979	305	4,994,419	162,534	—	10—10 <sup>1</sup> / <sub>2</sub> р.
<b>III. СИБИРСКІЕ.</b>											
<b>Томской губ.</b>											
<i>(Алтайскаго округа).</i>											
Кабинета Его Императорскаго Величества.											
23	—	3	3	1	48	56	90,658 <sup>1)</sup>	10,311	—	10 р. 24 к.	23
24	—	—	—	—	19	—	—	1,990 цементной.	—	2 р. 5 к.	24
25	—	—	—	—	—	—	—	5,116	—	12 р. 11 к.	25
Итого на Кабинетскихъ . . . . .		—	3	3	1	67	56	90,658	15,427 <sup>2)</sup>	—	—
<b>Частный.</b>											
Семипалатинско-Семирѣченскаго округа.											
<i>(Каркаралинскаго уѣзда).</i>											
26	1	4	1	1	246	513	77,442	3,586	—	9 руб.	26
Итого въ Сибири . . . . .		1	7	4	2	313	569	168,100	19,013	—	—
<b>IV. ФИНЛЯНДСКІЙ.</b>											
27	10	3	2	1	300	300	492,600	21,360	—	—	27
Всего . . . . .		239	84	33	39	2,469	4,470	12,041,167	423,690 <sup>2)</sup>	37,364	—
						96					

<sup>1)</sup> Кромѣ того: роштейна—300 п.; продуктовъ оборотныхъ—74,830 и 2,697 п. цементной мѣди.

<sup>2)</sup> Кромѣ того 1,990 пудовъ цементной мѣди.

## О л о в о.

ДѢЙСТВОВАВШІЙ ЗАВОДЪ.	Добыто рудъ.	Паровыхъ машинъ (на заводѣ).		П е ч е й.		Проплавлено рудъ.	Получено олова (рафи- нированного)
	Пудовъ.	Число.	Силою.	Плавиль- ныхъ.	Рафини- ровоч- ныхъ.	П у д о в ъ.	
<b>Выборгской губ.</b> Питкаранта; Общества «Ла- дога» . . . . .	—	—	—	—	—	—	119

## Ц и н к ъ.

### а) Д о б ы ч а ц и н к о в ы х ъ р у д ѣ .

	ДѢЙСТВОВАВШІЕ РУДНИКИ. (Названіе рудника и фамилія владѣльца).	Число дѣйствиав- шихъ рудниковъ.	Число дѣйствиав- шихъ шахтъ и штоленъ.	Паровыхъ машинъ.		Задолжалось рабочихъ.		Добыто рудъ.	
				Число.	Силою.	Внутри рудника.	На по- верхн.	Пудовъ.	
<b>Кѣлецкой губ.</b>									
1	Арендаторовъ ка- зенныхъ имуществъ бывшаго Западнаго Горнаго Округа. {	Иосифъ . . . . .	—	—	—	—	140	21	523,302
2		Улиссъ . . . . .	—	—	—	—	54	24	45,846
3		Разность рудн. Улиссъ .	—	—	1	8	190	112	191,884
4	Болеславскіе; Сосновицкаго Общ. . .	—	—	3	52	279	90	1,356,991	
Всего . . . . .		—	—	4	60	663	247	2,118,023	

**б) В Ы Т О П К А И П Р О К А Т К А Ц И Н К А .**

№	ДѢЙСТВОВАВШИЕ ЗАВОДЫ.	Печей.		Паровыхъ машинъ.		Прокатныхъ станковъ.	Задолжалось людей на работахъ.		Проплавлено рудъ.	Получено цинка.	Прокатано листового цинка.	Пригот. цинк. бѣлилъ.		
		Плавильныхъ.	Обжигательныхъ.	Число.	Силою.		Горно-заводскихъ.	Вспомогательныхъ.				Употреблено цинка.	Получено бѣлилъ.	
						П у д о в ь .								
1	<b>Петроковской губ.</b> 3-го Горнаго Округа. Заводъ подъ Бендиномъ; арендаторовъ казенн. имуществовъ 3-го округа . . . . .													
2	Паулина . . . . .	26	4	1	12	—	107	105	1.599,690	165,207	—	—	—	
3	Эмма . . . . .	22	5	4	16	—	129	198	1.729,017	193,421	—	—	—	
4	Сосновицкая фабрика . . . . .	—	2	1	200	2	11	51	—	—	203,555	—	—	
	Сосновицкая фабрика . . . . .	—	1	1	4	—	6	19	—	—	—	60,106	65,907	
	<b>Всего . . . . .</b>	<b>48</b>	<b>12</b>	<b>7</b>	<b>232</b>	<b>2</b>	<b>253</b>	<b>373</b>	<b>3.328,707</b>	<b>358,628</b>	<b>203,555</b>	<b>60,106</b>	<b>65,907</b>	

**Р Т У Т Ъ .**

ДѢЙСТВОВАВШИЕ ЗАВОДЫ.	Число шахтъ.	Добыто рудъ.	Число паровыхъ машинъ.				Задолжалось рабочихъ.		Число печей.				Обработано.	Получено чист. ртути.
			На заводѣ.		На рудникѣ.		На рудникѣ.	На заводѣ.	Шахтныхъ.	Отражательныхъ.	Сист. Ауэрбаха.	Сист. Чермака.		
		Пудовъ.	Число.	Силою.	Число.	Силою.							На рудникѣ.	На заводѣ.
<b>Екатеринославской губ.</b> Ртутный рудникъ и заводъ Товарищества А. Ауэрбахъ и К <sup>о</sup> , близъ станции Никитовка (Курско - Харьковско-Азовской ж. д.), Бахмутскаго уѣзда.	10 <sup>1)</sup>	5.851,770	20	396	2	30	611	609	4	2	1	3	5.515,315	37,600
<b>Дагестанской области.</b> Николаевскій; Товарищества «Кавказская Ртуть» (4 рудн.). . . . .	1	2,000	—	—	—	—	30	—	—	—	—	—	—	—
<b>Всего . . . . .</b>	<b>11</b>	<b>5.853,770</b>	<b>20</b>	<b>396</b>	<b>2</b>	<b>30</b>	<b>641</b>	<b>609</b>	<b>4</b>	<b>2</b>	<b>1</b>	<b>3</b>	<b>5.515,315</b>	<b>37,600</b>

**Д о б ы ч а ж о б а л ь т о в ы х ь р у д ь .**

ДѢЙСТВУЮЩИЕ РУДНИКИ.	Число дѣйствовавшихъ рудниковъ.	Число дѣйствовавшихъ шахтъ и штолень.	Задолжалось рабочихъ.		Добыто рудъ.
			Внутри рудника.	На поверхности.	
<b>НА КАВКАЗѢ. Елисаветпольской губ.</b>					Сѣрнистая.
Дашкесанскій рудникъ; Бр. Сименсъ . . . . .	1	2	2	—	12
Тоже » Теръ-Нерсесова . . . . .	1	1	1	—	175
<b>Всего . . . . .</b>	<b>2</b>	<b>3</b>	<b>3</b>	<b>—</b>	<b>187</b>

<sup>1)</sup> Кромѣ того 4 шурфа.

### Д о б ы ч а ф о с ф о р и т о в ь .

№	ДѢЙСТВОВАВШИЯ КОПИ.	Число копей.	Число рабочихъ.	Добыто фосфоритовъ.	
				Пудовъ.	На сумму.
<b>Подольской губ.</b>					
1	Въ Ушицкомъ уѣздѣ, при дер. Григорьевкѣ и Джурджовкѣ; насл. М. Бубера и В. Н. Львова . . . . .	3	43	158,709	33,329
<b>Костромской губ.</b>					
2	Въ Кинешемскомъ уѣздѣ, въ гор. Кинешмѣ, въ Николаевской, Воздвиженской и Есиплевской волостяхъ; А. Н. Куломзина . . . . .	28	—	151,500	—
<b>Смоленской губ.</b>					
3	Въ Рославскомъ уѣздѣ: при с. Косицѣ; И. В. Мюге. . . . .	1	6	30,000	3,000
4	Сельцо Сѣщѣ, Родичской волости; Н. М. Михайлова . . . . .	1	—	5,000	150
5	Имѣніе Бѣльское; К. К. Мясоѣдова . . . . .	1	4	1,000	250
Итого въ Смоленской губ. . . . .		3	10	36,000	3,400
<b>Курской губ.</b>					
6	Курскаго уѣзда, при деревнѣ Поповкѣ, Казацкой волости; К. и Г. Петрухиныхъ . . . . .	2	—	около 15,000	600
Всего . . . . .		36	53	361,209	—

### А з б е с т ь .

№	ДѢЙСТВОВАВШИЕ РУДНИКИ.	Число дѣйствовавшихъ рудниковъ.	Число дѣйствовавшихъ шахтъ и штоленъ.	Паровыхъ машинъ.		Задолжалось рабочихъ.		Добыто рудъ. Пудовъ.
				Число.	Силою.	Внутри рудника.	На поверхности.	
<b>Пермской губ., Вост.-Екатеринб. горн. окр. Каменской дачи:</b>								
1	Говорухинскій; М. А. Корево . . . . .	1	—	—	—	150	50	6,589
2	Вознесенскіе . . . . .	9	15	—	—	285	—	42,423
3	Антонидинскій . . . . .	1	2	—	—	5	—	113
<b>Монетной дачи:</b>								
4	Зое-Аннинскій . . . . .	1	1	—	—	5	—	118
5	Кремлевскій . . . . .	1	1	—	—	5	—	129
6	Щучій; Торгов. Дома насл. А. Ф. Поклевскаго-Козелья . . . . .	2	2	—	—	290	—	12,915
7	Николаевскій; Товарищ. «Уралитъ» . . . . .	1	—	—	—	22	—	120
Всего . . . . .		16	21	—	—	762	50	62,407



**Добыча сѣрныхъ рудъ и выплавка сѣры.**

№	ДѢЙСТВОВАВШІЕ ЗАВОДЫ И РУДНИКИ.	Число рудниковъ.	Число рабочихъ.		Добыто сѣрныхъ рудъ. Пудовъ.	Паровыхъ машинъ.		Автоклавовъ и калькероновъ.	Обработано рудъ. Пудовъ.	Выплавлено сѣры.
			На рудникѣ.	На заводѣ.		Число.	Силою			
1	<b>Ефлепцкой губ.</b> Благодать; въ Чарковаха . . . . .	1	18	40	278 куб. с.	—	—	—	108 к. с.	7,685
2	<b>Тифлисской губ.</b> Близъ селенія Абано и Кетерси . . . . .	2	3	—	1,600	—	—	—	—	—
3	<b>Дагестанской обл.</b> Кхiутскій; Цатурова . . . . .	1	112	17	135,000	2	26	4	135,000	25,215
4	<b>Терской обл.</b> Варандійскій; Долгополова . . . . .	1	10	12	2,000	2	16	1	2,000	450
	Итого на Кавказѣ.	4	125	29	138,600	4	42	5	137,000	25,665
5	<b>Ферганской обл.</b> Близъ селенія Карымъ-Дувана въ Кокандскомъ уѣздѣ; О. А. Петровой . . . . .	4	5		4,000	—	—	—	3,000	1,700
	Всего . . . . .	9	143 5		142,600 и 278 к. с.	4	42	5	140,000 и 108 к. с.	35,050

**Добыча графита.**

№	ДѢЙСТВОВАВШІЯ РАЗРАБОТКИ.	Число разработокъ.	ДѢЙСТВОВАВШИХЪ ПИТОЛЕНЪ.	Паровыхъ машинъ.		Задолжалося рабочихъ.	Добыто графита. Пудовъ.
				Число.	Силою.		
1	<b>КАВКАЗЪ.</b> Въ Владикавказскомъ округѣ. Въ ущельи Фирсильцикомъ. Графитный рудникъ; Г. И. Кристи и кн. С. Н. Трубецкого . . . . .	1	1	—	—	12	6,000

**Добыча марганцевыхъ рудъ.**

№	ДѢЙСТВОВАВШЕ РУДНИКИ.	Число дѣйствовавшихъ рудниковъ.	Число дѣйствовавшихъ шахтъ и штоленъ.	Паровыхъ машинъ.		Задолжалось рабочихъ.		Добыча рудъ. Пудовъ.	Продажная цѣна на мѣстѣ за пудъ.
				Число.	Силою.	Внутри рудника.	На поверхности.		
<b>НА КАВКАЗѢ.</b>									
<b>Кутаисской губ.</b>									
<i>Шаропанскаго уѣзда.</i>									
1	При сел. Ргани . . . . .	33	65	—	—	143	—	1.074,650	по 5 копѣекъ.
2	» » Зеда-Ргани . . . . .	62	115	—	—	396	—	3.461,254	
3	» » Мгвимеви . . . . .	94	118	—	—	421	—	3.819,858	
4	» » Дарквети . . . . .	7	16	—	—	27	—	193,800	
5	» » Перевеси . . . . .	41	76	—	—	194	—	1,089,050	
6	» » Шукрути . . . . .	81	132	—	—	246	—	2.192,570	
7	» » Игаваси . . . . .	10	48	—	—	51	—	450,800	
8	Въ Батумскомъ округѣ близъ сел. Адагюль .	8	14	—	—	23	—	61,050	
Итого въ Кутаисской губ.		336	584	—	—	1,501	—	12.343,032	—
<b>Въ Тифлисской губ.</b>									
<i>Борчалинскаго уѣзда.</i>									
9	При сел. Даракентъ . . . . .	1	2	—	—	1	—	200	—
Итого на Кавказѣ . . . . .		337	586	—	—	1,502	—	12.343,232	—
<b>НА ЮГѢ РОССІИ.</b>									
<b>Екатеринославской губ.</b>									
10	Городищенскій; Южно-Русскаго Днѣпровск. Метал. Общества . . . . .	1	3	1	18	216	96	4.715,000	25 к.
11	Покровскіе; Никополь-Маріупольскаго Общ. . . . .	2	2	—	—	57	344	2.656,551	15
12	Сулицко-Лиманскій; Брянскаго Общ. . . . .	1	1	—	—	68	19	1.388,628	20
13	Никольскій; Львова . . . . .	1	2	—	—	50	10	1.200,000	21 <sup>1</sup> / <sub>2</sub>
Итого на Югѣ Россіи . . . . .		5	8	1	18	391	469	9.960,179 <sup>1)</sup>	—
<b>НА УРАЛѢ.</b>									
<b>Пермской губ.</b>									
14	Сапальскій (Нишне-Тагильскихъ зав.) . . . . .	1	1	1	8	27	—	96,500	{ не про- дается.
15	Марсятскій (Богословскаго округа). . . . .	1	—	—	—	—	15	179,333	
<b>Оренбургской губ.</b>									
16	Иоанно-Петровскій; К. П. Ушкова и К <sup>о</sup> . . . . .	1	—	—	—	—	85	27,000	—
Итого на Уралѣ . . . . .		3	1	1	8	—	100	302,833	—
Всего . . . . .		345	595	2	26	1,893	569	22.606,244	—
						27			

<sup>1)</sup> Изъ показаннаго количества забойной руды получено отсортированной и промытой (обогащенной) руды—3.417,125 пудовъ.

**Добыча хромистаго желѣзняка.**

№	ДѢЙСТВОВАВШЕ РУДНИКИ.	Число руд- никовъ.	Число шахтъ и штоленъ.	Паровыхъ машинъ.		Задолжалось рабочихъ.		Добыто рудъ.  Пудозъ.		
				Число	Силою	Внутри рудника	На по- верхно- сти.			
<b>Пермской губ.</b>										
1	Въ Нижнеисетской казен. дачѣ; П. К. Ушкова . . . . .	6	—	—	—	25	—	8,100		
2	Г. О. фонъ-Бреверна . . . . . Въ Березовской дачѣ:	2	—	—	—	—	—	179,100		
3	П. К. Ушкова . . . . .	2	—	—	—	24	—	2,100		
4	Е. Ф. Трапезниковой . . . . . Въ Каменской дачѣ:	1	1	1	5	4	60	7,500		
5	П. К. Ушкова . . . . .	4	—	—	—	14	—	7,700		
6	И. С. Бурдакова . . . . .	1	1	—	—	4	—	450		
7	М. А. Тимофѣева . . . . . Въ Монетной дачѣ:	1	—	—	—	4	10	650		
8	П. К. Ушкова . . . . .	3	—	—	—	6	—	1,950		
9	Шайтанскихъ зав.; Гг. Бергъ . . . . .	1	—	1 ЛОК.	12	76	62	297,840		
10	Верхневинскаго завода . . . . .	1	—	—	—	2	1	2,375		
11	Сергинско-Уфалейскихъ зав. . . . .	2	—	—	—	23	12	149,232		
12	Невьянскихъ зав. . . . .	1	—	—	—	6	—	30,300		
13	Сысертскихъ заводовъ . . . . .	6	—	—	—	—	—	30,638		
<b>Оренбургской губ.</b>										
14	Башартскій руд.; Тов. Ушкова и К <sup>о</sup> . . . . .	1	1	—	—	116	82	69,700		
15	Добыто развѣд. Бѣлорѣцкими зав. въ дачѣ Карагай-Кипчатской волости . . . . .	1	—	—	—	—	—	6,089		
16	Александровскій . . . . .	1	—	—	—	—	60	25,170		
17	Ново-Александровскій } К. П. Ушкова и К <sup>о</sup> .	1	—	—	—	—	5	200		
18	Развѣдки . . . . .	1	—	—	—	—	15	1,000		
В с е г о . . . . .		36	3	2	17	304	307	820,094		
<b>Сѣрнаго колчедана.</b>										
<b>Пермской губ.</b>										
1	Спасо-Сѣрноколчеданный; въ арендѣ у Товарищ. хим. зав. П. К. Ушкова и К <sup>о</sup> .	1	4	ЛОКО	МОБ.	2	13	6	22	46,395
2	Андреевскій зол. приискъ; того-же ТОВА- рищества . . . . .	1	4	ЛОКО	МОБ.	1	12	49	5	407,135
3	Калатинскій; Верхне-Исетскихъ заводовъ	1	10	2	20	78	42	517,800		
В с е г о . . . . .		3	18	5	45	133	69	971,330		
<b>Балужской губ.</b>										
4	Петровская каменноугольн. копь . . . . .	1	—	—	—	—	—	2,000		
<b>Тульской губ.</b>										
5	Обидимская каменноугольная копь . . . . .	1	—	—	—	—	—	73,407		
6	Ясенковская » » . . . . .	1	—	—	—	—	—	6,596		
7	Товарковская » » . . . . .	1	—	—	—	—	—	1,200		
8	Левинская » » . . . . .	1	—	—	—	—	—	126,660		
9	Бобринъ-Донская » » . . . . .	1	—	—	—	—	—	1,985		
В с е г о . . . . .		5	—	—	—	—	—	209,848		
В с е г о . . . . .		9	18	5	45	133	69	1,183,178		

# ЖЕЛѢЗНАЯ ПРОМЫШЛЕННОСТЬ.

## Общія свѣдѣнія о заводахъ.

№	ДѢЙСТВОВАВШЕ ЗАВОДЫ. (Кому принадлежать).		Производства. завода <sup>1)</sup> .	Имѣется земель.	Въ томъ числѣ лѣсовъ.	Движущихъ машинъ.						Задолжалось людей.						Употреблено на заводское дѣйствіе.			№								
						Вододѣйствующихъ колесъ.		Турбинъ.		Паровыхъ машинъ.		Локобилей.		Горнозаводскихъ.				Вспомогательныхъ по всему заводу вообще.	Дровъ. Куб. саж.	Древеснаго угля. Короб. <sup>2)</sup>		Каменнаго угля и другихъ видовъ минеральнаго топлива. Пудовъ.							
						Чис.	Сил.	Чис.	Сил.	Чис.	Сил.	Чис.	Сил.	Чис.	Сил.	При доменномъ производствѣ.	При желѣзномъ производствѣ.						При стальномъ производствѣ.	При прочихъ производствахъ.	ИТОГО.				
<b>I. УРАЛЬСКІЕ.</b>																													
<b>а) казенные:</b>																													
1	Вятской.	Камско-Воткинск.	ж. ст. л. паровоз. мостов. судостр. земл. ор.	475,629	278,786	6	120	7	460	19	890	5	60	—	1,143	268	2,320	3,731	1,966 <sup>6)</sup>	18,534	9,241	кам. угля 1,042 кокса 10,085; нефт. ост. 653,759	1						
2	Пермской.	Пермская.	ж. л. ст. орудійн. и машино-строит.	184,455	155,124	—	—	—	—	30	2,533	1	15	—	—	—	—	3,102	5,754 <sup>7)</sup>	22,452	3,756	кам. угля 294,662 антрацита 23,450 мазута 873,546	2						
<i>Гороблагодатскаго.</i>																													
3	Кушвинскій заводъ . . . . .		д.	163,506	126,127	—	—	1	80	3	237	—	—	132	—	—	222	354	820 <sup>8)</sup>	2,943	63,773	—	3						
4	Верхнетуринскій . . . . .		д. л.	114,757	85,407	6	240	—	—	2	300	—	—	139	—	—	160	299	1,291 <sup>9)</sup>	1,978	49,865	436	4						
5	Нижнетуринскій . . . . .		ж. ст.	170,735	148,923	17	303	7	440	—	—	—	—	—	219	2	—	221	233 <sup>10)</sup>	3,872	11,805	—	5						
6	Баранчинскій . . . . .	Гороблагодатскаго округа.	д. л.	59,671	50,612	1	15	3	125	2	133	—	—	80	—	—	200	280	784 <sup>11)</sup>	1,192	31,782	2,131	6						
7	Серебрянскій . . . . .		д. ж.	194,562	170,238	14	184	3	260	2	110	—	—	57	400	—	—	457	967 <sup>12)</sup>	6,517	10,532	—	7						
8	Илимская пристань . . . . .		Судостр.	127,391	119,933	1	17	—	—	—	—	—	—	—	—	—	—	33	33	10	177	57	—	8					
9	Каменскій . . . . .		д. л.	80,271	67,782	—	—	1 <sup>4)</sup>	43	2	65	—	—	97	—	—	59	156	1,376 <sup>13)</sup>	289	39,136	к. у. 10,895, кокса 310, антр. 20	9						
10	Нижнеисетскій . . . . .		ж. л.	116,685	79,869	11	175	5	383	1	36	1	12	—	326	—	—	326	532 <sup>14)</sup>	3,220 пней и хворост. 559	3,264	996 торфа 202	10						
<i>Уфимской Златоустовск</i>																													
11	Златоустовскій съ Оружейною и Князе-Михайловскою фабриками . . . . .		д. ж. ст. л. и оруж.	262,504	214,694	4	81	15	1,005	8	490	2	24	142	390		Мастеровъ 57. 1,555	2,087	2,003 <sup>15)</sup>	11,520	29,046	кокса 6,408, антрап. 2,027, маз. 235,299	11						
12	Саткинскій . . . . .		д. ж. л.	156,900	123,299	—	—	5	340	1	60	1	18	88	63		122	273	929 <sup>16)</sup>	3,906	63,849	—	12						
13	Кусинскій . . . . .		д. ж. л.	87,752	71,652	7 <sup>3)</sup>	84	2	66	—	—	1 <sup>5)</sup>	14	50	35	—	574	659	586 <sup>17)</sup>	916	23,669	—	13						
<i>Пермской.</i>																													
14	Артинскій . . . . .		ж. ст. и косное.	80,344	73,369	14	210	1	75	—	—	—	—	—	41	25	155	221	292 <sup>18)</sup>	239	10,409	—	14						
Итого на казенныхъ (а) . . . . .				2,275,162	1,765,815	81	1,429	50	3,277	70	4,854	11	143	785	2,164		295	5,400	12,256 <sup>19)</sup>	17,543	78,314	350,184	—						
															453														

1) Сокращенія: д - доменное; ж - желѣзодѣлательное; ст - стальное; л - литейное. 2) Уральскихъ, разломаны. 4) Колесо Жирарда. 5) Ломобиль въ концѣ года перевезенъ въ Саткинскій заводъ. 6) Въ 8) При куреняхъ. 9) Въ томъ числѣ при курен. 840. 10) Въ томъ числѣ при курен. 97. 11) Въ томъ ч томъ числѣ въ курен. и на торфѣ до 400 чел. 15) Въ томъ числѣ по поставкѣ угля и лѣсныхъ мате угля и лѣсн. матер. 368. 18) Тоже - 240. 19) Въ томъ числѣ мастеровъ 57.

казенныхъ вмѣстимостью 70 1/4 к. ф. = 22,653 куб. вершка. 3) Въ 1897 г. три вододѣйствующихъ колеса томъ числѣ при куренномъ производствѣ 10,767. 7) Въ томъ числѣ въ куреняхъ и возчиковъ 45,007. ислѣ при курен. 437. 12) Въ томъ числѣ при курен. 729. 13) Въ томъ числѣ при курен. 1,249. 14) Въ рпаловъ 1,715. 16) Въ томъ числѣ по поставкѣ угля и лѣсн. матеріал. 598. 17) Въ томъ числѣ по поставкѣ

О б щ и я с в ѣ д ѣ н і я о з а в о д а х ѣ .

№	ДѢЙСТВОВАВШИЕ ЗАВОДЫ. (Кому принадлежать). <i>Губерніи Горнаго округа.</i>	Производства завода.	Имѣется земель.	Въ томъ числѣ лѣсовъ.	Д в и ж у щ и х ѣ м а ш и н ѣ .						З а д о л ж а л о с ь л ю д е й .						Употреблено на заводское дѣйствіе.			№		
					Вододѣй- ствующихъ колесъ.		Турбинъ.		Паровыхъ машинъ.		Локомо- билей.		Г о р н о з а в о д с к и х ѣ .				Вспомога- тельныхъ по всему заводу вообще.	Дровъ.	Древес- наго угля.		Каменнаго угля и другихъ видовъ минеральнаго топ- лива.	
					Чис.	Сил.	Чис.	Сил.	Чис.	Сил.	Чис.	Сил.	При домен- номъ про- изводствѣ.	При желѣз- номъ про- изводствѣ.	При сталь- номъ про- изводствѣ.	При про- чихъ прои- зводствахъ.						ИТОГО.
б) ЧАСТНЫЕ:																						
<b>Вятской. Вятскаго.</b>																						
15	Ижевскій (Воен. М-ства)	ст.	128,202	123,606	5	20	70	235	12	1,427	1	26	—	—	—	—	3,320	257	14,920	4,359	34,281 кокса.	15
16	Омутнинскій	д. ж.	103,153	82,734	11	275	4	330	—	—	—	—	80	340	—	102	522	1,800 <sup>2)</sup>	5,854 <sup>3)</sup> / <sub>4</sub>	36,359 <sup>1/2</sup>	—	16
17	Пудемскій	ж.	2,806	—	7	191	1	80	—	—	—	—	—	120	—	50	170	250 <sup>3)</sup>	771	2,429	—	17
18	Песковскій	д. л.	90,949	53,987	2	60	—	—	2	78	1	8	90	—	—	63	153	1,500 <sup>4)</sup>	533	32,602	—	18
19	Кирсинскій	ж.	108,509	90,787	6	81	8	346	1	25	—	—	—	320	—	50	370	590 <sup>5)</sup>	4,924	202	—	19
20	Главнохолуницкій и Бо- городскій	л. ж.	собств.	5,780	16	663	8	520	10	186	1	30	—	900	—	180	1,080	1,900 <sup>6)</sup>	8,437	27,746	2,500 антрац.	20
21	Климковскій	д.	поссесіон.	—	3	48	—	—	1	60	—	—	78	—	—	45	123	535	835	35,833	—	21
22	Чернохолуницкій	д. ж.	205,000	184,733	6	136	3	156	3	96	—	—	40	217	—	27	284	723	1,463	25,356	—	22
23	Залазнинскій и Бѣло- рѣцкій	д.	35,991	29,662	4	33	—	—	—	—	—	—	44	—	—	20	64	701	203	22,098	—	23
<b>Вологодской.</b>																						
24	Кажимскій	ж.	75,539	32,355	7	146	—	—	—	—	—	—	—	117	—	—	117	233 <sup>7)</sup>	1,174 <sup>1/4</sup>	145 <sup>1/2</sup>	—	24
25	Нючпасскій	д. ж.	25,208	11,973	4	116	—	—	—	—	—	—	52	6	—	6	64	424 <sup>8)</sup>	—	6,985 <sup>2/4</sup>	—	25
26	Нювчимскій	д. л. ж.	22,366	18,602	7	130	—	—	—	—	—	—	30	6	—	68	104	205 <sup>9)</sup>	106	5,160 <sup>1/4</sup>	—	26
<b>Пермской.</b>																						
27	Кувинскій; Гр. Ф. А. Строгонова.	д.	142,471	134,024	1	26	—	—	1	35	—	—	168	—	—	—	168	2,262 <sup>10)</sup>	160 <sup>1/4</sup>	28,420	—	27
Итого въ Вятскомъ округѣ.																						
28	Добрянскій и вспомога- тельный Софійскій	ж. ст.	260,233	254,840	17	266	6	367	6	407	1	10	—	940	191	155	1,286	583	16,783	10,518	4,580 антрац. 4,059 нефти.	28
29	Очерскій и вспомога- тельный Павловскій	ж.	96,576	85,523	22	462	11	444	—	—	2	16	—	975	—	138	1,113	225	5,543	7,714	23 антрац. 58,308 нефти.	29
30	Кыновской	д. ж.	126,678	112,814	10	221	4	180	2	75	2	18	110	330	—	70	510	150	3,605	47,162	—	30
31	Чермозской	д. ж.	157,202	143,257	1	20	11	450	5	180	1	12	91	1,033	—	—	1,124	600	25,567	52,809	106 кам. уг. 1,939 антрац. 39,663 нефти.	31
32	Кивеловскій	д.	419,487	405,156	1	12	—	—	3	200	—	—	250	—	—	160	410	2,450	—	50,639	—	32
33	Полазнинскій	ж.	139,432	126,617	4	280	1	20	3	120	—	—	—	280	—	56	336	124	6,210	6,557	—	33

<sup>1)</sup> Вятскихъ, вмѣстимостью 6 к. арш. = 24,576 куб. вершка.

Дроворубовъ и куренныхъ  
<sup>2)</sup> 1,200 ч. <sup>3)</sup> 140 ч. <sup>4)</sup> 1,100 ч.

рабочихъ:

<sup>5)</sup> 300 ч. <sup>6)</sup> 1,500 ч. <sup>7)</sup> 130 ч. <sup>8)</sup> 220 ч. <sup>9)</sup> 120 ч. <sup>10)</sup> 2,100 человекъ.

О б щ і я с в ѣ д ѣ н і я о з а в о д а х ѣ .

№	ДѢЙСТВОВАВШЕ ЗАВОДЫ. (Кому принадлежатъ). <i>Губерніи. Горнаго округа.</i>	Производства завода.	Имѣется земель.	Въ томъ числѣ лѣсовъ.	Д в и ж у щ и х ѣ м а ш и н ѣ .						З а д о л ж а л о с ь л ю д е й .						Употреблено на заводское дѣйствіе.			№			
					Вододѣй- ствующихъ колесъ.		Турбинъ.		Паровыхъ машинъ.		Локомо- билей.		Горнозаводскихъ.				Вспомога- тельныхъ по всему заводу вообще.	Дровъ.	Древес- наго угля.		Каменнаго угля и другихъ видовъ минеральнаго топ- лива.		
					Чис.	Сил.	Чис.	Сил.	Чис.	Сил.	Чис.	Сил.	При домен- номъ про- изводствѣ.	При желѣ- номъ про- изводствѣ.	При сталл- номъ про- изводствѣ.	При про- чихъ прои- зводствахъ.						ИТОГО.	Куб. саж.
34	Лысьвенскій . . . . .	Графа П. П. Шувалова.	ж.	162,528	118,123	4	120	6	405	4	200	—	—	—	928	—	141	1,069	234	14,323	4,564	—	34
35	Бисерскій . . . . .		д.	302,257	252,581	2	40	—	—	1	150	—	—	70	—	—	10	80	138	2,671	51,643	—	35
36	Теплогорскій . . . . .		д.	Въ дачѣ Бисер- скаго завода.	—	—	—	—	—	1	35	—	—	42	—	—	12	54	120	199	44,864	—	36
37	Курье Александровскій . . . . .		д.	34,213	14,000	2	50	—	—	—	—	—	—	—	100	—	—	45	145	480	70	50,734	—
38	Александровскій . . . . .	Насл. П. П. Демидова.	д.	118,359	101,850	3	63	1	20	1	40	—	—	100	—	—	99	199	142	1,918	39,504	105,926 кам. уг. 115 кокса.	38
39	Никитинскій . . . . .		ж. ст.	104,495	96,100	9	300	5	380	—	—	—	—	—	817	—	—	817	350	9,628	1,945	—	39
40	Чусовской . . . . .	Камскаго Акционер. Общества	д. ж. ст.	94,026	92,342	—	—	—	10	1,200	—	—	—	160	260	230	380	1,030	100	3,668	37,375	2,103,419 кам. уг. 18,526 антрац.	40
41	Пашійскій . . . . .		д.	317,167	294,795	—	—	—	—	3	120	1	8	237	—	—	71	308	356	286	126,093	1,529 нефти.	41
42	Нытвенскій . . . . .	Наслѣд. графа А. П. Шува- лова.	ж. ст.	28,482	18,145	—	—	11	625	4	72	1	12	—	504	32	45	581	127	3,934	4,431	121,091 нефти.	42
43	Юго-Камскій и вспомо- гательный Варва- варинскій . . . . .		ж.	30,907	23,549	8	130	6	270	2	65	1	6	—	232	—	204	436	147	4,177	2,576	115 кам. уг. 560 антрац. 56,922 нефти.	43
44	Пожевской и вспомо- гательный Елизаве- то-Пожевской . . . . .	А. В. Всеро- лож- скаго.	ж.	109,684	60,000	4	252	3	225	6	374	1	8	—	805	—	179	984	736	12,108	6,848	2,116 антрац. 6,854 нефти.	44
45	Кутимскій; Волжско-Вишерскаго Акционерн. О-ва . . . . .		д.	На казенной землѣ.	—	—	—	—	—	3	200	—	—	83	—	—	86	169	292	178	69,942	—	45
Итого въ Пермскомъ округѣ.			—	2,501,726	2,199,692	87	2,216	65	3,386	54	3,438	10	90	1,243	7,104	453	1,851	10,651	7,354	110,868	615,918	—	
<i>Верхотурскаго.</i>																							
46	Нижнетагильскій . . . . .	Нижне-Тагильскіе; наслѣдн. П. П. Де мидова князя Санъ-Донаго.	д. ж. ст. и л.	128,859	123,288	5	110	9	553	4	291	2	37	215	219	10	78	522	1,482	3,505 пн., кол. и сучьевъ 10,345	59,918	кам. уг., антрац. и кокса 268,549	46
47	Нижне-Салдинскій . . . . .		д. ж. и ст. рельсовъ.	170,973	160,190	3	230	6	530	13	1,066	—	—	340	512	—	237	1,089	4,342	7,290 пн. и суч. 19,496	105,132	кам. уг. и 27,039 антрац. 4,873 торфа.	47
48	Верхне-Салдинскій . . . . .		д. ж. и л.	99,015	96,882	6	180	6	195	5	251	2	24	181	345	—	96	622	1,296	1,943 пн. и суч. 11,892	39,727	30,846 кам. уг. 1,221 торфа.	48
49	Черно-Источинскій . . . . .		ж. и ст.	44,748	40,218	—	—	4	452	—	—	—	—	—	275	6	42	323	371	1,306 пн. и хв. 1,829	5,727	87 торфа.	49
50	Висимо-Уткинскій . . . . .		ж.	54,403	53,252	—	—	6	340	2	115	1	25	—	530	—	76	606	92	4,408 пн. и суч. 111	1,340	—	50

О б щ и я с в ѣ д ѣ н і я о з а в о д а х ѣ .

№	ДѢЙСТВОВАВШЕ ЗАВОДЫ. (Кому принадлежать).  Губерніи. Горнаго округа.	Производства завода.	Имѣется земель.  Десятинъ.	Въ томъ числѣ лѣсовъ.  —	Д в и ж у щ и х ѣ м а ш и н ѣ .						З а д о л ж а л о с ь л ю д е й .						Употреблено на заводское дѣйствіе.			№			
					Вододѣй- ствующихъ колесъ.		Турбинъ.		Паровыхъ машинъ.		Локомо- билей.		Г о р н о з а в о д с к и х ѣ .				Вспомога- тельныхъ по всему заводу вообще.	Дровъ.  Куб. саж.	Древес- наго угля.  Короб.		Каменнаго угля и другихъ видовъ минеральнаго топ- лива.  П у д о в ѣ .		
					Чис.	Сил.	Чис.	Сил.	Чис.	Сил.	Чис.	Сил.	При домен- номъ про- изводствѣ.	При желѣз- номъ про- изводствѣ.	При сталь- номъ про- изводствѣ.	При про- чихъ прои- зводствахъ.						ИТОГО.	
51	Висимо-Шайтанскій . . . . .	д. и ж. ж. —	38,625	36,660	3	140	—	—	2	160	—	—	51	193	—	33	277	659	645 пн., кол. и сучьевъ 13,080	32,606	—	51	
52	Лайскій . . . . .		23,868	23,465	—	—	2	60	11	240	—	—	—	134	—	8	142	449	2,845 пн., кол. и сучьевъ 2,832	190	—	52	
53	Механическій при Нижне- тагильскомъ заводѣ . . . . .		даци не имѣеть.	—	—	—	—	—	4	250	—	—	—	—	—	—	741	14	193	3,147	502,458 кам. угля 9,900 антрацит. 16,852 мазута 435 торфа.	—	53
54	Нейво-Алапаевскій . . . . .	д. ж. ст. д. ж. д. ж. д. ж.	791,772	421,649	2	60	18	660	12	605	4	60	146	808	228	78	1,260	450	19,163 хвои и голт. 458	65,659	395 куб. с. торфа.	54	
55	Нейво-Шайтанскій . . . . .				—	—	13	480	4	310	2	25	51	485	—	—	—	536	112	12,461 хвои, суч. и пр. 978	23,306	1,063 торфа.	55
56	Ирбитскій . . . . .				—	—	5	197	4	190	1	15	27	264	—	—	—	291	143	1,372	15,648	3,827 <sup>5</sup> / <sub>8</sub> торфа.	56
57	Верхне-Синячихинскій . . . . .				—	—	1	60	2	60	—	—	54	273	—	—	—	327	53	6,130 пней и пр. 1,344	29,433	957 <sup>3</sup> / <sub>4</sub> торфа.	57
58	Надеждинскій заводъ; Богослов- скаго Горнозаводскаго Обще- ства . . . . .	д. л. ст.	282,127	280,067	—	—	—	—	18	1,450	—	—	204	—	446	172	822	1,005	16,311	138,399	2,205	58	
Итого въ Верхотурскомъ окр. . . . .			1,634,390	1,235,671	19	720	70	3,527	81	4,988	12	186	1,269	4,038	690	820	7,558	10,468	139,937	520,232	—		
<i>Западно-Екатеринбургскаго.</i>																							
59	Нижне-Сергинскій . . . . .	д. ж. д. ж. ж. д. ж. д. ж.	69,863	59,666	2	37	1	350	9	189	—	—	270	703	—	345	1,318	1,296	7,533	34,032	—	59	
60	Верхне-Сергинскій . . . . .		73,810	62,071	—	—	1	50	7	212	—	—	150	531	—	245	926	520	5,178 8,871 отбр.	24,854	—	60	
61	Михайловскій . . . . .		47,623	36,590	12	470	5	575	2	98	—	—	—	1,020	—	—	1,020	115	3,574 1,426 см. щепъ и пр.	739	—	61	
62	Верхне-Уфалейскій . . . . .		—	—	1	—	—	—	3	—	—	—	60	85	—	100	245	215	3,114	28,540	33 к. с. торфа.	62	
63	Нижне-Уфалейскій . . . . .		—	—	—	—	2	180	3	167	—	—	107	248	—	14	369	130	7,021	—	—	63	

О б щ і я с в ѣ д ѣ н і я о з а в о д а х ѣ .

№	ДѢЙСТВОВАВШЕ ЗАВОДЫ. (Кому принадлежатъ). <i>Губерніи. Горнаго округа.</i>	Производства завода.	Имѣется земель.	Въ томъ числѣ лѣсовъ.	Д в и ж у щ и х ѣ м а ш и н ѣ .						З а д о л ж а л о с ѣ л ю д е й .						Употреблено на заводское дѣйствіе.			№				
					Вододѣй- ствующихъ колесъ.		Турбинъ.		Паровыхъ машинъ.		Локомо- билей.		Горнозаводскихъ.			Вспомога- тельныхъ по всему заводу вообще.	Дровъ. Куб. саж.	Древес- наго угля. Короб.	Каменного угля и другихъ видовъ минерального топ- лива. П у д о в ѣ .					
					Чис.	Сил.	Чис.	Сил.	Чис.	Сил.	Чис.	Сил.	При домен- номъ про- изводствѣ.	При желѣз- номъ про- изводствѣ.	При сталь- номъ про- изводствѣ.						При про- чихъ произ- водствахъ.	ИТОГО.		
64	Верхне и Нижне Кыштымскіе . . .	Кыштымскіе зав.; насл. барон. К. А. Меллеръ-За- комельской, А. А. Зотова и О. П. Дружининой.	д. ж.	153,200	125,922	6	134	7	411	4	370	3	47	227	926	—	6	1,159	2,457	10,166	25,470	—	64	
65	Каслинскій . . .		д. ж.	114,249	76,393	2	50	2	53	2	120	1	20	110	196	—	635	941	2,761	3,950	23,403	—	65	
66	Теченская фабри- ка . . . . .		д. ж.	—	—	2	45	2	160	1	100	—	—	—	115	—	—	115	87	407	230	—	66	
67	Нязепетровскій . . .		д. ж.	209,011	171,976	4	53	9	530	5	340	—	—	83	957	—	9	1,049	1,977	7,139	24,890	—	67	
68	Шемахинскій . . .		ж.	30,091	25,724	12	200	—	—	—	—	—	—	—	—	—	—	65	139	—	4,160	—	68	
69	Ревдинскій . . . . .		Ревдинскіе; Г. М. Пермикина.	д. ж. мех.	96,222	77,950	10	340	—	—	2	52	—	—	115	385	—	—	500	1,200	2,100; пн. и смолья 2,592	37,450	—	69
70	Маринскій . . . . .			ж.	—	—	3	88	—	—	—	—	—	—	—	140	—	—	140	40	2,127; пн. и смолья 526	213	—	70
71	Бисертскій . . . . .	ж.		72,645	65,745	5	143	—	—	—	—	—	—	—	160	—	—	160	240	1,740	100	—	71	
72	Верхне и Нижне-Шайтанскіе; наслѣдн. Бергъ . . . . .	д. ж.	34,252	19,165	8	98	4	168	8	422	11	118	190	525	—	—	715	521	2,289; см., пней, суч. и проч. 11,318	32,451	1,863 п. кокса. 583 к. с. торфа.	—	72	
73	Молебскій . . . . .	Бр. Каменскихъ	д.	63,732	62,292	2	30	—	—	—	—	—	—	55	—	—	7	62	10	106	16,467	—	73	
74	Суксунскій . . . . .		ж.	53,639	49,886	6	130	1	—	—	—	—	—	—	30	—	6	36	6	385	835	—	74	
75	Билимбаевскій . . . . .	Гр. С. А. Строгонова.	д.	67,207	46,225	2	20	2	70	4	62	3	42	—	—	—	—	484	1,464	13,677	25,225	—	75	
76	Уткинскій . . . . .		д. ж.	67,419	51,571	5	104	2	70	1	15	—	—	69	62	—	25	156	1,780	60	31,799	—	76	
77	Камбарскій; Г. С. Киндюрина .		ж.	4,200	3,000	7	65	—	—	—	—	—	—	—	63	—	—	63	157	129	4,287	—	77	
Итого въ Западно-Екатерин- бургскомъ округѣ . . . . .			—	1,157,163	934,176	89	2,007	38	2,617	51	2,147	18	227	1,436	6,211	—	1,392	9,523	15,115	95,428	315,105	—		
<i>Восточно-Екатеринбургскаго.</i>																								
78	Невьянскій . . . . .	Невьянскіе; насл. П. С. Яковлева.	д.	—	—	—	—	1	15	4	185	2	30	120	—	—	110	230	107	550	35,950	1,600 антрац.	78	
79	Петрокамскій . . . . .		д. ж.	70,810	38,810	—	—	—	—	3	65	—	—	53	57	—	11	101	24	570	23,030	—	79	
80	Сысертскій . . . . .	Сысертскіе; Д. П. Сало- мирскаго и наслѣдн. Турчанинова.	д. ж.	102,618	95,612	4	145	6	204	2	80	3	80	110	330	—	179	619	2,603	5,840 хвои 7,842	42,330	3,019 к. с. торфа. 4,097 п. кам. у.	80	
81	Верхъ-Сысертскій . . . . .		ж.	—	—	2	60	2	80	—	—	1	40	—	274	—	—	274	815	2,459 хвои 8,625	346	3,027 к. с. торфа. 2,218 п. кам. у.	81	
82	Ильинскій . . . . .		ж.	—	—	3	90	2	130	—	—	—	—	—	124	—	—	124	183	1,262	320	—	82	
83	Полевской . . . . .		ж.	81,056	78,025	—	—	3	22	2	77	—	—	—	242	—	37	279	879	4,854 хв. 11,343	611	1,091 к. с. торфа. 590 п. кам. у.	83	
84	Сѣверскій . . . . .	д. ж.	43,090	38,580	—	—	3	360	7	157	—	—	170	190	—	75	435	1,959	2,880 хвои 6,109	43,937	1,075 к. с. торфа. 9,247 п. кам. у.	84		



О б щ и я с в ѣ д ѣ н і я о з а в о д а х ѣ .

№	ДѢЙСТВОВАВШЕ ЗАВОДЫ. (Кому принадлежатъ). <i>Губерніи. Горнаго округа.</i>	Производства завода.	Имѣется земель. Десятинъ.	Въ томъ числѣ лѣсовъ.	Д в и ж у щ и х ѣ м а ш и н ѣ .						З а д о л ж а л о с ь л ю д е й .						Употреблено на заводское дѣйствіе.			№				
					Вододѣй- ствующихъ колесъ.		Турбинъ.		Паровыхъ машинъ.		Локомо- билей.		Г о р н о з а в о д с к и х ѣ .				Вспомога- тельныхъ по всему заводу вообще.	Дровъ. Куб. саж.	Древес- наго угля. Короб.		Каменнаго угля и другихъ видовъ минеральнаго топ- лива. П у д о в ѣ .			
					Чис.	Сил.	Чис.	Сил.	Чис.	Сил.	Чис.	Сил.	При домен- номъ про- изводствѣ.	При желѣ- номъ про- изводствѣ.	При сталь- номъ про- изводствѣ.	При про- чихъ произ- водствахъ.						ИТОГО.		
85	Верхъ-Исетскій . . . . .	Верхъ-Исетскіе; графини Стенбокъ- Ферморъ.	д. л. ж.	124,461	61,141	—	—	6	680	13	605	1	20	204	1,315	—	—	1,519	853	14,714	19,533	3,803 антр. 24,321 кам. угля 5,623 к. с. торфа	85	
86	Режевской . . . . .		д. л. ж.	221,240	65,918	6	145	11	545	5	140	20	120	60	340	—	—	400	200	1,260	40,446	3,523 к. с. торфа	86	
87	Верхъ-Нейвинскій . . . . .		д. ж.	189,261	127,726	5	150	3	152	4	162	—	—	8	140	—	207	355	200	1,443	5,564	2,567 к. с. торфа	87	
88	Нейво-Рудянскій . . . . .		д. ж.	земли п оказаны по обще й Верхъ- Нейвинск ой дачѣ.	—	—	—	—	—	3	105	—	—	50	30	—	26	106	26	—	8,933	—	88	
89	Верхнетагильскій . . . . .		д. ж.	—	—	2	40	3	265	3	160	—	—	65	140	—	30	235	145	191	30,632	663 к. с.	89	
90	Уткинскій . . . . .		д. ж.	55,871	46,734	1	20	4	357	2	53	1	9	103	80	—	31	214	235	915	40,223	—	90	
91	Сылвинскій . . . . .		д. ж.	113,263	95,081	—	—	5	220	1	50	—	—	—	160	—	81	241	163	1,812	15,620	—	91	
92	Нижне-Сылвинскій . . . . .		ж.	—	—	8	80	4	108	—	—	1	60	—	110	—	16	126	131	2,325	1,080	—	92	
93	Шайтанскій . . . . .		ж.	земли п оказаны по Верхъ- винской дачѣ.	—	—	1	10	1	50	1	18	—	—	—	30	—	30	60	220	—	6,870	—	93
Итого въ Восточно-Ека- теринбургскомъ округѣ			—	1.001,672	667,627	32	740	54	3,188	50	1,857	29	359	943	3,542	—	833	5,318	8,743	74,994	315,425	—		
Уфимской . . . IV Уфимскаго.																								
94	Симскій . . . . .	Г. Бала- шевыхъ.	д. ст. лит.	—	—	3	15	6	245	1	100	—	—	182	22	68	126	398	1,412 <sup>1)</sup>	3,197	38,430	—	94	
95	Миньярскій . . . . .		ж.	260,334	209,615	4	75	7	550	2	390	1	8	—	497	—	86	583	964 <sup>2)</sup>	6,455	1,839	110,915 нефт. ост.	95	
96	Николаевскій . . . . .		д.	—	—	—	—	—	—	1	40	—	—	50	—	—	12	62	666 <sup>3)</sup>	910	24,823	—	96	
97	Катавъ-Ивановскій . . . . .		д. ст. ж.	199,263	179,405	4	90	9	350	24	1,400	—	—	221	95	515	290	1,121	2,000 <sup>4)</sup>	14,709	82,876	19,380 антрац.	97	
98	Усть-Катавскій . . . . .	д. л. ж.	—	—	8	180	3	350	—	—	—	—	—	162	4	183	349	1,450 <sup>5)</sup>	574	1,124	64,854 нефт. ост.	98		
99	Юрюзань-Ивановскій; Княгини Бѣлосельской-Бѣлозерской . . . . .	д. л. ж.	165,434	109,940	15	1,105	4	140	4	255	1	8	114	554	8	340	1,016	2,329 <sup>6)</sup>	15,384	33,564	44,704 нефт. ост.	99		
100	Воскресенскій; Пашкова . . . . .	д. л.	36,919	19,870	1	45	2	72	1	60	—	—	65	29	—	75	169	2,839 <sup>7)</sup>	608	15,643	19,380 нефт. ост.	100		
Оренбургской.																								
101	Верхне-Авзяно- Петровскій . . . . .	Урало-Волж- скаго-Метал- лургическаго Общества.	д. л. ж.	41,065	33,764	6	168	—	—	2	85	—	—	95	285	—	—	—	—	1,810	26,749	—	101	
102	Нижне-Авзяно- Петровскій . . . . .		д. ж.	26,928	13,185	6	100	—	—	1	60	—	—	—	275	—	—	—	560	1,215	713 <sup>8)</sup>	1,452	400	—

Въ томъ числѣ куренныхъ рабочихъ: <sup>1)</sup> 1,221 ч.; <sup>2)</sup> 547; <sup>3)</sup> 651; <sup>4)</sup> 1,950; <sup>5)</sup> 865; при постройкѣ  
зовъ, дроворубовъ и рудовозовъ—308 ч.

вагонныхъ заводовъ <sup>200)</sup> 1,975. <sup>7)</sup> Рудовозовъ и куренныхъ. <sup>8)</sup> Въ томъ числѣ: углежоговъ, дровово-

О б щ и я с в ѣ д ѣ н і я о з а в о д а х ѣ .

№	ДѢЙСТВОВАВШЕ ЗАВОДЫ. (Кому принадлежатъ). <i>Губерніи. Горнаго округа.</i>	Производства завода.	Имѣется земель.	Въ томъ числѣ лѣсовъ.	Д в и ж у щ и х ѣ м а ш и н ѣ .					З а д о л ж а л о с ь л ю д е й .							Употреблено на заводское дѣйствіе.			№		
					Вододѣй- ствующихъ колесъ.		Турбинъ.		Паровыхъ машинъ.		Локомо- билей.		Г о р н о з а в о д с к и х ѣ .					Вспомога- тельныхъ по всему заводу вообще.	Дровъ. Куб. саж.		Древес- наго угля. Короб.	Каменнаго угля и другихъ видовъ минеральнаго топ- лива. П у д о в ѣ .
					Чис.	Сил.	Чис.	Сил.	Чис.	Сил.	Чис.	Сил.	При домен- номъ про- изводствѣ.	При желѣз- номъ про- изводствѣ.	При сталь- номъ про- изводствѣ.	При про- чихъ произ- водствахъ.	ИТОГО.					
103	Бѣлорѣцкій . . . . .	Акціонернаго Общества Бѣло- рѣцкихъ заводовъ Пашковыхъ.	210,727 окорто у башкир 60,000	179,277 млн. кир дес.	19	496	6	350	8	520	1	16	224	780	80	92	1,176	5,000 <sup>1)</sup>	15,562	81,184	—	103
104	Тирлянский . . . . .				3	115	2	110	4	320	1	12	86	481	9	50	626	2,900 <sup>2)</sup>	10,625	46,080	26 к. с. торфа.	104
105	Узянский . . . . .				—	—	1	40	2	65	—	—	90	—	—	20	110	1,028 <sup>3)</sup>	191	32,317	—	105
106	Кагинский . . . . .				3	36	—	—	4	232	—	—	72	—	—	215	287	2,500 <sup>4)</sup>	2,380	32,864	—	106
107	Зигаинскій; Шамова и Каль- сина . . . . .				2	6	—	—	3	87	—	—	118	—	—	—	118	курен. раб 620	313	43,002	—	107
108	Инзерскій . . . . .	Г. фонъ-Дер- визъ.	53,581	53,036	1	—	—	—	2	90	—	—	—	—	55	310	1,002	44,896	—	108		
109	Лапыштинскій . . . . .				—	—	—	—	1	30	—	—	35	—	—	—	35	270	100	3,276	—	109
Всего по IV горному округу .			1130,673 <sup>5)</sup>	820,513 <sup>6)</sup>	75	2,431	40	2,207	60	3,734	4	44	1,407	3,180	684	2,049	7,320	25,001	76,177	509,067	—	
Итого на частныхъ (б).			8,375,818	6,625,922	381	10,039	361	16,592	326	18,071	76	970	6,880	26,101	1,827	7,556	46,919	78,061	536,785	2,503,484	—	
Итого на Уралѣ (а + б).			10,650,980	8,391,737	462	11,468	411	19,869	396	22,925	87	1,113	7,665	28,265	2,122	12,956	59,165 <sup>7)</sup>	95,604	615,099	2,853,668	—	
453																						
II. ЗАМОСКОВНЫЕ.																						
Московской. 1-го округа.																						
110	Андроньевскій заводъ; Товари- щества Московскаго металли- ческаго завода . . . . .	ст.	6,75	—	—	—	—	—	6	2,385	2	20	—	165	200	1,000	1,365	100	—	—	452,718 кам. уг. 1,317,386 нефти.	110
111	Семеновскій; Общества Семе- новскаго сталелитейнаго за- вода . . . . .	ст. л.	Заводъ	пушень	съ	1	Апрѣля;	произ	водс	тво	не	у	ст	анови	л	о	с	ь.	—	—	—	111
Владимірской.																						
112	Колпинскій; насл. гр. Уварова, въ арендѣ т-ва московскаго металлическаго завода . . . . .	д. ж.	127	—	—	—	—	—	4	106	—	—	49	40	—	8	97	61	—	30,255	—	112

Въ томъ числѣ: углежоговъ, дровозоговъ, дроворубовъ и рудозоговъ: <sup>1)</sup> до 1,000 ч.; <sup>2)</sup> до 400 ч.; числѣ окортомленныхъ у башкир 13,185 дес. <sup>7)</sup> Итого болѣе слогаемыхъ, такъ какъ на нѣкото-

<sup>3)</sup> до 228 ч.; <sup>4)</sup> до 500 ч. <sup>5)</sup> Въ томъ числѣ окортомленныхъ у башкир 126,168 дес. <sup>6)</sup> Въ томъ числѣ рыхъ заводахъ рабочіе не раздѣлены по производствамъ.

О б щ и я с в ѣ д ѣ

н і я о з а в о д а х ѣ.

№	ДѢЙСТВОВАВШЕ ЗАВОДЫ. (Кому принадлежатъ). <i>Губерніи. Горнаго округа.</i>	Производства завода.	Имѣется земель.	Въ томъ числѣ лѣсовъ.	Д в и ж у щ и х ѣ м а ш						З а д о л ж а л о с ь л ю д е й.					Употреблено на заводское дѣйствіе.			№			
					Вододѣй- ствующихъ колесъ.		Турбинъ.		Паровыхъ машинъ.		Локомо- билей.		Г о р н о з а в о д с к и х ѣ.			Вспомога- тельныхъ по всему заводу вообще.	Дровъ. Куб. саж.	Древес- наго угля. Короб.		Каменнаго угля и другихъ видовъ минеральнаго топ- лива. П у д о в ѣ.		
					Чис.	Сил.	Чис.	Сил.	Чис.	Сил.	Чис.	Сил.	При домен- номъ про- изводствѣ.	При желѣз- номъ про- изводствѣ.	При сталь- номъ про- изводствѣ.						При про- чихъ прои- зводствахъ.	ИТОГО.
113	Верхнеунженскій; насл. Баташова . . . . .	д.	11,492	833	—	—	—	—	1	24	—	—	18	—	—	18	9	108	6,610	319 торфа.	113	
114	Гусевской; того-же влад. . . . .	д. ж.	45,544	38,720	14	215	—	—	—	—	1	12	8	64	—	110	182	60	3,630	8,383	462	114
115	Егорьевскій; Рыбина . . . . .	д.	—	—	—	—	—	—	1	16	—	—	17	—	—	—	17	8	300	3,351	—	115
116	Бѣлоключевской; Ф. П. Петрова . . . . .	д. ж.	6	—	—	—	—	—	4	185	—	—	58	97	—	18	173	22	1,507	10,049	—	116
<b>Рязанской.</b>																						
117	Сынтулскій; насл. И. Баташова . . . . .	д.	3,456	1,592	1	15	—	—	1	16	—	—	245	—	—	—	245	20	33	8,468	—	117
118	Лашма; бр. Черновыхъ . . . . .	д.	398	—	—	—	—	—	2	42	—	—	114	—	—	30	144	25	246	9,734	338	118
119	Сентурскій; Громовыхъ . . . . .	д. ж.	1,700	500	—	—	—	—	2	75	—	—	30	54	—	—	84	25	1,425	5,146	150	119
<b>Пензенской.</b>																						
120	Авгорскій заводъ; Голова . . . . .	д.	678	76	1	30	—	—	—	—	—	—	105	—	—	—	105	25	200	2,712	150 торфа.	120
Итого въ 1-мъ Замосков- номъ округѣ . . . . .																						
—																						
<b>Тульской. 2-го Замосковнаго.</b>																						
121	Судаковскій; акціонернаго об- щества . . . . .	д.	75	—	—	—	—	—	4	1,000	1	16	182	—	—	—	182	65	—	—	1,955,341	121
122	Дубенскій; А. И. Мосолова . . . . .	д. л.	51	11	1	20	—	—	1	20	1	6	230	—	—	—	230	50	805	7,915	—	122
<b>Калужской.</b>																						
123	Ханинскій; М. И. Киселевой . . . . .	д. л.	3,983	3,879	2	18	—	—	1	30	—	—	215	—	—	80	295	55	1,148	7,461	—	123
124	Черепетскій; Билибиныхъ, въ арендѣ у общества Мышег- скихъ заводовъ . . . . .	д. л.	10	—	1	25	—	—	—	—	1	20	271	—	—	24	271	35	227	11,405	1,494	124
125	Богдано-Петровскій; Е. А. По- гожева, въ арендѣ у бр-евъ Барановыхъ . . . . .	д. л.	16	—	1	25	—	—	—	—	—	—	138	—	—	1,054	138	34	270	3,594	—	125
126	Песочинскій; М. И. Криворотова . . . . .	д. л.	8	—	1	25	—	—	2	31	—	—	186	—	—	34	210	10	576	6,204	497	126
127	Людиновскій . . . . .	д. л. ж. м.	20,253	17,742	3	200	1	80	6	275	—	—	616	251	—	135	1,921	155	18,569	9,356	101,067	127
128	Сукременскій . . . . .	д. л.	15,840	11,963	1	20	1	60	2	62	1	12	386	—	—	—	420	146	9,025	9,919	4,451	128
129	Песочинскій . . . . .	д. л.	21,042	19,042	2	100	—	—	1	25	—	—	520	—	—	—	655	77	5,751	10,426	—	129
130	Ресетинскій . . . . .	д. л.	1,454	1,050	—	—	—	—	1	25	—	—	140	—	—	—	140	85	2,217	7,027	—	130
131	Сенетско - Ивановскій (Хотьковский) . . . . .	д. л.	3,525	2,965	—	—	—	—	1	30	—	—	220	—	—	—	220	25	1,918	6,422	—	131
132	Думиническій; Т-ва Цыплако- выхъ и Лабунскаго . . . . .	д. л.	2,149	1,178	—	—	—	—	4	83	1	14	450	—	—	—	450	120	650	3,678	—	132
133	Дудинскій; М. А. Булгаковой . . . . .	д.	7,500	6,500	—	—	—	—	3	57	—	—	95	—	—	—	95	45	2,010	6,365	—	133

О б щ и я с в ѣ д ѣ н і я о з а в о д а х ѣ .

№	ДѢЙСТВОВАВШЕ ЗАВОДЫ. (Кому принадлежать). <i>Губерніи. Горнаго округа.</i>	Производства завода.	Имѣется земель.	Въ томъ числѣ лѣсовъ.	Д в и ж у щ и х ѣ м а ш и н ѣ .						З а д о л ж а л о с ь л ю д е й .						Употреблено на заводское дѣйствіе.			№		
					Вододѣй- ствующихъ колесъ.		Турбинъ.		Паровыхъ машинъ.		Локомо- билей.		Г о р н о з а в о д с к и х ѣ .				Вспомога- тельныхъ по всему заводу вообще.	Дровъ.	Древес- наго угля.		Каменнаго угля и другихъ видовъ минеральнаго топ- лива.	
					Чис.	Сил.	Чис.	Сил.	Чис.	Сил.	Чис.	Сил.	При домен- номъ про- изводствѣ.	При желѣз- номъ про- изводствѣ.	При сталь- номъ про- изводствѣ.	При про- чихъ произ- водствахъ.						ИТОГО.
134	Серенскій; М. И. Криворотова .	ж.	72	—	4	10	1	8	—	—	—	—	—	32	—	20	52	10	876	154	2,568	134
135	Мышегскій; акціонернаго об- щества . . . . .	д. и л.	6,111	3,726	—	—	—	—	2	36	5	68	70	—	—	326	396	834	500	10,000	252,344	135
136	Дугненскій; Е. А. Погожева, въ арендѣ у бр-евъ Барановыхъ	д. и л.	53	—	1	25	—	—	—	—	—	—	254	—	—	—	254	38	26	2,436	—	136
<b>Орловской.</b>																						
137	Жуковскій; С. С. Радусевича .	д.	16	—	—	—	—	—	1	20	—	—	68	—	—	—	68	14	25	11,390	—	137
138	Бытошевскій; наслѣдн. Мельни- кова . . . . .	д. и л.	10,299	6,793	—	—	3	55	2	40	—	—	179	—	—	—	179	75	2,242	6,392	—	138
139	Брянскій; акціонернаго общества	д. и ж. ст. мех.	7,023	—	—	—	—	—	56	4,800	8	112	100	1,018	816	5,279	7,213	2,190	44,097	45,470	3,550,600	139
Итого во 2-мъ Замосков- номъ округѣ . . . . .		—	99,480	74,849	17	468	6	203	87	6,534	18	248	4,320	1,301	816	6,952	13,389	4,063	90,932	165,614	—	
<b>Нижегородской. Ср.-Волжск.</b>																						
140	Сормовскіе; акціонернаго обще- ства «Сормово» . . . . .	ж. с. л.	134	—	—	—	—	—	31	до 4,500 инд.	4	до 130 инд.	—	1,250	1,340	5,400	7,990	до 700	1,077	1,064	224,900 к. у. 167,000 кокса 3,500,000 нефт. ост.	140
141	Кулебакскій; Коломенскаго ма- шиностроительнаго завода . .	д. ж. с. л.	2,528	1,146	—	—	—	—	32	4,335	22	3,615	150	300	550	450	1,450	1,200	32,779	42,549	27,253 к. у. 9,102 кокса 410 антрац. 354,183 нефт. ост. 3,970 торфа	141
Общества Выксунскихъ заво- довъ:																						
142	а) Выксунскій . . . . .	д. л. м.	—	—	—	—	—	—	3	275	—	—	125	—	—	175	300	1,635	755	60,000	6,100 к. у. 5,430 нефт. ост. 1,002 торфа	142
143	б) Нижне-Выксунскій . . . . .	ж. с.	—	—	—	—	1	75	7	1,945	—	—	—	530	480	140	1,150	1,050	3,060	118	11,735 к. у. 46,075 кокса 749,392 нефт. ост. 1,650 торфа	143
144	в) Вильскій и Проволочный . .	ж. пр. гв.	—	—	4	75	1	25	4	242	—	—	—	215	—	190	405	435	5,915	410	270 торфа	144
<b>Владимірской.</b>																						
145	Досчатинскій . . . . .	листо-кат.	—	—	3	60	2	50	—	—	—	—	—	145	—	55	200	185	518	700	2,325 нефт. ост. 804 торфа	145
<b>Нижегородской.</b>																						
146	Бушуевскій; М. И. Лукьянова .	д.	123	—	—	—	—	—	1	30	1	—	36	—	—	96	132	17	794	18,828	—	146
147	Ташинъ; Товарищества Ташина завода . . . . .	д. ж.	7,039	6,800	—	—	—	—	9	196	1	3	165	214	—	178	557	5	9,738	26,322	864 кам. угля 3,674 кокса	147

О б щ и я с в ѣ д ѣ н і я о з а в о д а х ѣ .																								
№	ДѢЙСТВОВАВШЕ ЗАВОДЫ. (Кому принадлежатъ). <i>Губерніи. Горнаго округа.</i>	Производства. завода 1).	Имѣется земель. Десятинъ.	Въ томъ числѣ лѣсовъ.	Д в и ж у щ и х ѣ м а ш и н ѣ .						Паровыхъ машинъ. Чис. Сил.	инъ. Локомо- билей. Чис. Сил.	З а д о л ж а л о с ь л ю д е й .						Употреблено на заводское дѣйствіе.			№		
					Вододѣй- ствующихъ колесъ.		Турбинъ.		Г о р н о з а в о д с к и х ѣ .				Вспомога- тельныхъ по всему заводу вообще.	Дровъ. Куб. саж.	Древес- наго угля. Короб. 1).	Каменнаго угля и другихъ видовъ минеральнаго топ- лива. П у д о в ѣ .								
					Чис.	Сил.	Чис.	Сил.	При домен- номъ про- изводствѣ.	При желѣз- номъ про- изводствѣ.							При сталь- номъ про- изводствѣ.	При про- чихъ произ- водствахъ.	ИТОГО.					
Общ. Шиповскихъ заводовъ:																								
148	а) Балыковскій . . . . .	д.	4,540	4,263	—	—	—	—	4	100	1	6	124	—	—	32	156	356	420	35,916	—	148		
149	б) Илевскій . . . . .	д. ж.	14,976	12,296	—	—	—	—	8	462	1	15	72	160	—	193	425	935	7,480	34,333	—	149		
Тамбовской.																								
150	в) Вознесенскій . . . . .	ж.	23,612	21,190	—	—	—	—	10	753	1	12	—	350	—	295	645	430	6,180	148	—	150		
Нижегородской.																								
И. Ф. Попова:																								
151	а) Князь-Ивановскій . . . . .	д.	1,000	6,500	—	—	—	—	1	30	—	—	40	—	—	—	40	10	500	9,549	—	151		
152	б) Сатисскій . . . . .	ж.	6,400	4,000	—	—	—	—	1	35	1	12	—	110	—	70	180	50	3,000	205	—	152		
153	Александровскій (Пятовскій) Ф. П. Петрова . . . . .	ж.	42	—	—	—	—	—	2	90	—	—	—	70	—	—	70	20	15	—	24,000 нефт. ост.	153		
Итого по Средне-Волж- скому округу . . . . .		—	60,394	56,195	7	135	4	150	113	12,993	32	3,793	712	3,344	2,370	7,274	13,700	7,028	72,231	230,142	—			
Итого по Замосковнымъ		—	223,281	172,765	40	863	10	353	221	22,376	53	4,073	5,676	5,065	3,386	15,392	29,519	11,446	170,612	480,464	—			
III. ПОЛЬСКІЕ.																								
а) КАЗЕННЫЕ.																								
Радомской.																								
154	Бзинскій . . . . .	д.	49	—	1	20	—	—	1	30	—	—	22	—	—	—	22	8	880,5	7,731	10,164 кокса.	154		
155	Мостковскій . . . . .	д.	26	—	1	12	—	—	1	12	—	—	26	—	—	—	26	4	506,5	5,201	1349,5 кокса.	155		
156	Сельпійскій . . . . .	ж.	170	—	2	90	—	—	1	12	—	—	—	95	—	—	95	16	6,714	—	6,216 кам. уг.	156		
		—	245	—	4	112	—	—	3	54	—	—	48	95	—	—	143	28	8,101	12,932	—			
Кѣлецкой.																								
157	Бялогонскій . . . . .	ж. земл. маш.	48 1/2	—	3	34	—	—	2	42	1	10	Лис топро катная	фаб рика въ	1897 г.	не дѣй ствовала.	100	69,5	—	—	—	157		
158	Реевскій . . . . .	д. л.	64 1/2	—	1	16	—	—	—	—	—	—	57	—	—	—	57	28	363	3,922,3	980 кокса:	158		
		—	113	—	4	50	—	—	2	42	1	10	57	—	—	36	93	34	463	3,992	—			
Итого на казенныхъ (а) .		—	358	—	8	162	—	—	5	96	1	10	105	99	—	36	236	62	8,564	16,924	—			

О б щ і я с в ѣ д ѣ н і я о з а в о д а х ѣ .

№	ДѢЙСТВОВАВШІЕ ЗАВОДЫ. (Кому принадлежатъ). <i>Губерніи. Горнаго округа.</i>	Производства завода.	Имѣется земель.	Въ томъ числѣ лѣсовъ.	Д в и ж у щ и х ѣ м а ш и н ѣ .						З а д о л ж а л о с ь л ю д е й .							Употреблено на заводское дѣйствіе.			№			
					Вододѣй- ствующихъ колесъ.		Турбинъ.		Паровыхъ машинъ.		Локомо- билей.		Г о р н о з а в о д с к и х ѣ .					Вспомога- тельныхъ по всему заводу вообще.	Дровъ. Куб. саж.	Древес- наго угля. Короб.		Каменнаго угля и другихъ видовъ минеральнаго топ- лива. П у д о в ѣ .		
					Чис.	Сил.	Чис.	Сил.	Чис.	Сил.	Чис.	Сил.	При домен- номъ про- изводствѣ.	При желѣз- номъ про- изводствѣ.	При сталь- номъ про- изводствѣ.	При про- чихъ прои- зводствахъ.	ИТОГО.							
б) ЧАСТНЫЕ.																								
<b>Петроковской. 1-ю округа</b>																								
159	Гута Банкова; Аноним. Общ.	д. ж. ст. л.	—	—	—	—	—	—	30	4,200	—	—	58	32	1,073	563	1,726	1,465	—	—	11,420,000 кам. уг. 5,739,500 кокса.	159		
160	Екатерина; общества соедин. зав. «Королевскій» и «Ляура» . . .	д. ж. ст. л.	—	—	—	—	—	—	43	3,165	—	—	38	166	60	338	602	948	—	6	4,213,308 кам. уг. 2,494,475 кокса.	160		
161	Александръ (Милевскій); Ак- ціонерн. Общества . . . . .	ж. ст.	—	—	—	—	—	—	18	1,020	1	32	—	277	75	152	504	145	—	—	2,694,736 кам. уг. 28,622 кокса.	161		
162	Пушкинъ; Акціонерн. Общ. . .	ж.	—	—	—	—	—	—	3	565	—	—	—	300	—	80	380	80	—	—	1,035,900 кам. уг.	162		
163	Поремба; насл. Прингсгейма . .	д. л.	—	—	—	—	—	1	15	2	30	—	—	—	—	300	300	30	—	—	90,000 кам. уг. 39,670 кокса.	163		
<b>Плоцкой.</b>																								
164	Бржезньо; насл. I. Носимскаго	ж.	—	—	2	24	—	—	—	—	—	—	—	2	—	—	2	1	—	635	—	164		
Итого въ 1-мъ округѣ . . . . .																								
<b>Радомской. 2-ю округа.</b>																								
165	Стареховицы . . . . .	д.	23,240	22,776	—	—	2	72	5	120	1	12	110	—	—	10	120	270 <sup>1)</sup>	—	34,385	—	165		
166	Михаловъ . . . . .	ж.			—	—	—	—	1	120	—	—	—	—	—	112	—	—	112	—	—	—	599,513	166
167	Негулиско . . . . .	ж.			—	—	—	—	3	292	—	—	—	—	—	110	—	—	110	—	—	—	347,565	167
168	Стомпорковъ; Конскихъ гор. за- водовъ Гр. Тарновскаго . . . . .	д. и л.	10,250	10,200	—	—	—	—	3	525	—	—	239	—	—	69	308	87 <sup>2)</sup>	—	—	1,676,741	168		
169	Некланскіе . . . . .	д.	5,900	5,750	—	—	—	—	1	120	—	—	—	—	—	—	75	120 <sup>3)</sup>	—	19,175	—	169		
170	Ближинскіе . . . . .	д. и л.	3,348	2,918	1	12	—	—	2	58	1	10	22	—	—	65	87	90 <sup>4)</sup>	80	4,577	—	170		
171	Надольна . . . . .	д.	7,500	6,800	1	12	—	—	1	16	—	—	63	—	—	—	63	52 <sup>5)</sup>	—	6,763	—	171		
172	Павловъ . . . . .	ж.			—	—	2	28	—	—	3	90	—	—	—	70	—	—	70	22	700	—	235,000 кам. уг.	172
173	Островенкіе; акціон. общества Островенскихъ заводовъ . . . . .	д. и ст.	29	—	—	—	—	—	16	1,495	5	185	165	—	807	615	1,598	385	—	—	2,099,400 кокса. 3,486,510 кам. уг.	173		
174	Бодзеховскій; Братевъ Котков- скихъ . . . . .	д. и ж.	4,005	4,000	5	92	3	12	6	165	—	—	72	121	—	51	244	176 <sup>6)</sup>	—	24,414	575,203 кам. уг.	174		
175	Борковицкій; Наслѣдн. Князя Четвертынскаго . . . . .	д.	3,010	3,009	1	12	—	—	1	6	—	—	25	—	—	—	25	51 <sup>7)</sup>	—	3,868	—	175		
176	Яновъ . . . . .	д.	3,780	3,447	1	15	—	—	1	15	—	—	43	—	—	—	43	70 <sup>8)</sup>	—	8,346	—	176		
177	Топорня . . . . .	ж.			—	—	2	24	—	—	1	30	—	—	—	54	—	—	54	10	1,720	—	83,344	177
178	Млыны . . . . .	ж.			—	—	1	25	—	—	—	—	—	—	—	6	—	—	6	4	200	—	—	178
179	Гамерня . . . . .	л.	—	—	2	20	—	—	—	—	1	8	—	—	—	30	30	6	—	—	3,200 кокса. 1,240 кам. уг.	179		

<sup>1)</sup> Въ томъ числѣ 240 чел. въ куреняхъ. <sup>2)</sup> Въ томъ числѣ 20 чел. въ куреняхъ. <sup>3)</sup> Въ томъ числѣ 70 чел. въ куреняхъ. <sup>4)</sup> Въ томъ числѣ 55 чел. въ куреняхъ. <sup>5)</sup> Въ томъ числѣ 35 чел. въ куреняхъ. <sup>6)</sup> Въ томъ числѣ 116 чел. въ куреняхъ. <sup>7)</sup> Въ томъ числѣ 41 чел. въ куреняхъ. <sup>8)</sup> Въ томъ числѣ 50 чел. въ куреняхъ.

О б щ і я с в ѣ д ѣ н і я о з а в о д а х ѣ .																								
№	ДѢЙСТВОВАВШИЕ ЗАВОДЫ. (Кому принадлежатъ). <i>Губерніи. Горнаго округа.</i>	Производства завода.	Имѣется земель. Десятинъ.	Въ томъ числѣ лѣсовъ. 78,751	Д в и ж у щ и х ѣ м а ш и н ѣ .						З а д о л ж а л о с ѣ л ю д е й .							Употреблено на заводское дѣйствіе.			№			
					Вододѣй- ствующихъ колесъ.		Турбинъ.		Паровыхъ машинъ.		Локомо- билей.		Г о р н о з а в о д с к и х ѣ .					Вспомога- тельныхъ по всему заводу вообще.	Дровъ. Куб. саж.	Древес- наго угля. Короб.		Каменнаго угля и другихъ видовъ минеральнаго топлива. Пудовъ.		
					Чис.	Сил.	Чис.	Сил.	Чис.	Сил.	Чис.	Сил.	При домен- номъ про- изводствѣ.	При желѣз- номъ про- изводствѣ.	При сталь- номъ про- изводствѣ.	При про- чихъ прои- зводствахъ.	ИТОГО.							
180	Ржуповскій; Мокеевского . . .	ж. и л.	750	675	3	42	—	—	1	16	1	25	—	16	—	115	131	12	230	—	15,000	кокса	180	
181	Кавенчинъ . . .	д.	8,564	7,481	1	16	—	—	2	32	—	—	29	—	—	5	34	70 <sup>1)</sup>	—	11,823	—	—	181	
182	Руда Маленецкая. } Частнаго Г-ра } Руда Мале- } нецкихъ гор.	ж.			8,564	7,481	2	54	—	—	—	—	1	10	—	42	—	42	12	—	—	180,000	к. у.	182
183	Маленецъ . . . . . } завод.	ж.					5	80	—	—	—	—	—	—	1	8	—	28	—	72	100	10	—	—
184	Колонезъ; Фалковскіе зав. бр. Якубовскихъ . . . . .	д. и ж.	3,390	2,890	2	46	—	—	2	56	—	—	20	10	—	—	30	20 <sup>2)</sup>	—	847	—	—	184	
185	Скурниціи; Циховскаго . . . .	д.	320	320	1	4	—	—	1	15	—	—	18	—	—	2	20	16	—	2,615	—	—	185	
186	Фидорскій; Вегмайстера и Блясса	д. и л.	—	—	—	—	—	—	1	50	—	—	41	—	—	30	71	88 <sup>3)</sup>	—	6,866	18,719	кокса	186	
187	Неборовскій; въ арендѣ у Зин- гера . . . . .	ж.	—	—	1	6	—	—	1	25	—	—	—	58	—	—	58	8	—	—	193,500	к. у.	187	
188	Мрочковъ . . . . .	д.	25	—	1	15	—	—	1	15	—	—	30	—	—	20	50	48	—	5,335	—	—	188	
189	Каменна . . . . . } И. Н. Витвицкаго	л.	24	—	1	12	—	—	—	—	1	25	—	—	—	310	310	56	—	—	30,688	кокса	189	
190	Махоры; О. Баера . . . . .	ж.	—	—	3	12	—	—	—	—	—	—	—	6	—	—	6	6	20	—	5,000	кокса	190	
<b>Бѣлецкой.</b>																								
191	Красновскій; О. Дуткевича . .	д. и л.	4,485	4,885	1	16	—	—	1	16	—	—	32	—	—	86	118	60 <sup>4)</sup>	—	9,322	—	—	191	
192	Гута-Ядвига въ Кузнякахъ; Ка- менскій и К <sup>0</sup> . . . . .	д. и л.	8	—	1	20	—	—	2	40	1	12	28	—	—	20	48	60 <sup>5)</sup>	—	7,904	11,385	кокса	192	
193	Щецновскій; Наслѣдн. Прус. Маіора Блюменталя . . . . .	д. и л.	5,009	4,000	1	10	—	—	1	10	1	15	13	—	—	30	43	40 <sup>6)</sup>	—	2,213	—	—	193	
Итого во 2-мъ округѣ . . . . .			—	84,037	78,751	39	573	9	496	53	2,915	16	330	1,025	644	807	1,530	4,006	1,849	2,950	148,453	—	—	
<b>Петроковской. 3-го округа.</b>																								
194	Бляховня; въ арендѣ Акц. Общ. соединен. заводовъ «Коро- левскій» и «Лаура» . . . . .	л.	72,5	—	1	12	—	—	3	42	—	—	—	—	—	60	60	20	—	—	7,189	кокса	194	
195	Старая-Кузница; Энзеля Кур- лянда . . . . .	д. л.	102	—	1	10	—	—	1	40	—	—	70	—	—	10	80	20	30	5,214	5,500	кокса	195	
196	Ремонтно-механическій заводъ въ Нивкѣ; Соеновицкаго Об- щества . . . . .	ч. л.	—	—	—	—	—	—	2	40	—	—	—	4	3	27	34	43	—	61	8,070	кокса	196	
Всего . . . . .			—	174,5	—	2	32	—	—	6	122	—	—	70	4	3	97	174	83	30	5,275	20,759	кокса	
Итого на частныхъ заво- дахъ (б). . . . .			—	84,211,5	78,751	43	629	10	511	155	12,017	17	362	1,191	1,425	2,018	3,060	7,694	4,601	2,980	154,369	—	—	
Итого въ Царствѣ Поль- скомъ (а, + б) . . . . .			—	84,569,5	78,751	51	791	10	511	160	12,113	18	372	1,296	1,520	2,018	3,096	7,930	4,663	11,544	171,293	—	—	

1) Въ томъ числѣ 48 чел. въ курен. 2) Въ томъ числѣ 12 чел. въ курен. 3) Въ томъ числѣ 72 чел. въ курен. 4) Въ томъ числѣ 40 чел. въ курен. 5) Въ томъ числѣ 20 чел. въ курен. 6) Въ томъ числѣ 20 чел. въ куреняхъ.

О б щ і я с в ѣ д ѣ

№	ДѢЙСТВОВАВШЕ ЗАВОДЫ. (Кому принадлежатъ). <i>Губерніи. Горнаго округа.</i>	Производства завода.	Имѣется земель. Десятинъ.	Въ томъ числѣ лѣсовъ.	Д в и ж у щ и х ъ м а ш					
					Вододѣй- ствующихъ колесъ.		Турбинъ.		Паровыхъ машинъ.	
					Чис.	Сил.	Чис.	Сил.	Чис.	Сил.
<b>IV. СѢВ.-ЗАП. ГОРН. ОКР.</b>										
<b>Бурляндской.</b>										
197	Заводъ «Бекера и К <sup>о</sup> » въ гор. Либавѣ . . . . .	ж. ст.	10	—	—	—	—	32	2,133	
<b>Виленской.</b>										
198	Налибокскіе заводы: Рудня и Клѣтище; С. Х. Воеводзкаго .	д. ж.	—	—	1	12	—	—	5	130
	Итого . . . . .		10	—	1	12	—	—	37	2,263
<b>V. ЮЖНОЙ И ЮГО- ЗАПАДНОЙ РОССИИ.</b>										
<b>Волынской. Юго-Западный.</b>										
199	Денешевскій; бр. Дурилинъ, заарендованъ Денешевскимъ Товариществомъ . . . . .	д. ж.	—	6,000	—	—	—	—	5	111
200	Ягоденскій; бр. Дурилинъ .	д.	—	—	—	—	—	1	8	
201	Турчинецкій; Муравьева, за- арендованъ Мандельштамомъ.	д.	—	—	1	—	—	2	13	
202	Крапивенскій; М. Е. Мезенцевой.	д.	—	—	1	7	—	—	1	6
<b>Херсонской.</b>										
203	Гданцевскій; Акціонернаго Об- щества Криворогскихъ желѣз- ныхъ рудъ . . . . .	д.	—	—	—	—	—	13	688	
<b>Екатеринославской. Дн.-Тавр.</b>										
204	Александровскій Южно-Россій- скій; Брянскаго Акціонернаго Общества . . . . .	д. ж. с.	176	—	—	—	—	—	29	9,585
205	Днѣпровскій; Южно-Русскаго Днѣпровскаго Металлургиче- скаго Общества . . . . .	д. ж. с.	94	—	—	—	—	—	100	8,727

н і я о з а в о д а х ѣ

инъ.	З а д о л ж а л о с ь л ю д е й .						Употреблено на заводское дѣйствіе.			№	
	Локомо- билей.		Горнозаводскихъ.				Вспомога- тельныхъ по всему заводу вообще.	Дровъ. Куб. саж.	Древес- наго угля. Короб.		Каменнаго угля и другихъ видовъ минеральнаго топ- лива. Пудовъ.
	Чис.	Сил.	При домен- номъ про- изводствѣ.	При желѣз- номъ про- изводствѣ.	При сталь- номъ про- изводствѣ.	При про- чихъ произ- водствахъ.					
—	—	—	—	181	622	803	153	35	—	2,597,521 кам. уг. 116,980 кокса.	197
—	—	13	23	—	—	36	105 <sup>1)</sup>	2,113	4,362	—	198
—	—	13	23	181	622	839	258	2,148	4,362	—	
—	—	60	132	—	—	192	368	11,060	8,690	—	199
—	—	26	—	—	—	26	—	—	3,712	—	200
—	—	25	—	—	15	40	—	—	—	—	201
1	8	14	—	—	26	40	—	—	40,383	—	202
2	35	50	—	—	26	76	64	—	—	3,152,574 кокса.	203
2	20	1,012	1,695	712	1,437	4,856	740	—	—	11,241,138 кокса. 14,895,562 кам. у. 114,248 антрац.	204
27	664	695	591	1,579	677	3,542	673	—	—	11,207,835 кокса. 13,425,238 кам. у.	205

1) Въ томъ числѣ дроворубовъ и курени. рабочихъ 42 человѣка.



О б щ і я с в ѣ д ѣ

№	ДѢЙСТВОВАВШЕ ЗАВОДЫ. (Кому принадлежатъ). <i>Губерніи. Горнаго округа.</i>	Производства завода.	Имѣется земель. Десятинъ.	Въ томъ числѣ лѣсовъ.	Д в и ж у щ и х ъ м а ш						№
					Вододѣй- ствующихъ колесъ.		Турбинъ.		Паровыхъ машинъ.		
					Чис.	Сил.	Чис.	Сил.	Чис.	Сил.	
206	Екатеринославскій; Общества Екатеринославскихъ желѣзо- дѣлательныхъ и сталелитей- ныхъ заводовъ. . . . .	л. ст.	4	—	—	—	—	2	380		
	<i>Екатеринославской. Хар.-Пол.</i>										
207	Дружковскій; Донецкаго Обще- ства желѣзодѣлательнаго и сталелитейнаго производствъ.	д. ст. и прокатн.	1,416	—	—	—	—	36	9,442		
	<i>Полтавской.</i>										
208	Кременчугскій; Кременчугскаго Акціонернаго Общества . . . .	д. и уде- жжен.	3 1/2	—	—	—	—	8	73		
	<i>Екатеринославской. Луганск.</i>										
209	Донецко-Юрьевскій; Донецко- Юрьевскаго Металлургиче- скаго Общества. . . . .	д. и пере- дѣлочн.	270	—	—	—	—	15	1,765		
	<i>Екатеринославской. Бахмутск.</i>										
210	Новороссійскаго Общества ка- менноугольнаго, желѣзнаго, стального и рельсоваго про- изводствъ . . . . .	д. ж. ст.	око ло 19,000	200	—	—	—	115	11,617		
211	Никополь-Маріупольскій; Нико- поль-Маріупольскаго Горнаго и Металлургическаго Общества.	ж. ст.	200	—	—	—	—	10	3,792		
212	Петровскій; Русско-Бельгійскаго Металлургическаго Общества.	—	5,600	200	—	—	—	48	11,900		
	<i>Области Войска Донскаго.</i>										
213	Сулиновскій; Н. П. Пастухова.	д. ж. ст.	470	—	—	—	—	5	360		
214	Таганрогскаго Металлургиче- скаго Общества. . . . .	д. ж. ст.	310	—	—	—	—	37	5,194		
	<i>Итого въ Южной и Юго- Западной Россіи. . . .</i>	—	27,543	6,400	2	7	—	427	63,661		

н і я о з а в о д а х ѣ.

инъ.	Локомо- билей.	З а д о л ж а л о с ь л ю д е й.					Вспомога- тельныхъ по всему заводу вообще.	Употреблено на заводское дѣйствіе.			№
		Г о р н о з а в о д с к и х ъ .						Дровъ. Куб. саж.	Древес- наго угля. Короб.	Каменнаго угля и другихъ видовъ минеральнаго топ- лива. П у д о в ѣ.	
		При домен- номъ про- изводствѣ.	При желѣз- номъ про- изводствѣ.	При сталь- номъ про- изводствѣ.	При про- чихъ прои- зводствахъ.	ИТОГО.					
Чис.	Сил.	Чис.	Сил.	Чис.	Сил.	Чис.	Сил.	Куб. саж.	Короб.	П у д о в ѣ.	№
4	240	—	—	304	456	760	140	—	—	38,379 кокса и уг.	206
8	148	209	—	545	796	1,550	775	—	—	5,653,030	207
—	—	50	—	—	50	100	82	68	четвертей 4,819	7,720	208
1	30	238	—	—	—	238	350	—	—	5,803,773 кокса.	209
3	240										
—	—	365	490	780	2,030	3,665	5,142	—	—	15,240,690 кокса. 31,857,453 к. уг.	210
2	—	—	583	180	723	1,486	1,187	—	—	37,000 кокса. 1,116,000 к. уг.	211
2	85	398	—	850	650	1,898	302	—	—	513,681 кокса.	212
1	16	333	803	127	817	2,080	120	—	—	2,971,602 антрац. 70,878 к. уг. 15,470 кокса.	213
4	55	300	700	90	710	1,800	—	—	—	—	214
57	1,541	3,775	4,994	5,167	8,413	22,349	9,943	11,128	52,785 и 4,819 чет.	—	

О б щ і я с в ѣ д ѣ

н і я о з а в о д а х ѣ.

№	ДѢЙСТВОВАВШІЕ ЗАВОДЫ. (Кому принадлежатъ). <i>Губерніи. Горнаго округа.</i>	Производства завода.	Имѣется земель.	Въ томъ числѣ лѣсовъ.	Д в и ж у ш и х ѣ м а ш и						З а д о л ж а л о с ь л ю д е й.							Употреблено на заводское дѣйствіе.			№	
					Вододѣй- ствующихъ колесъ.		Турбинъ.		Паровыхъ машинъ.		Локомо- билей.		Горнозаводскихъ.					Вспомога- тельныхъ по всему заводу вообще.	Дровъ. Куб. саж.	Древес- наго угля. Короб.		Каменнаго угля и другихъ видовъ минеральнаго топ- лива. П у д о в ѣ.
					Чис.	Сил.	Чис.	Сил.	Чис.	Сил.	Чис.	Сил.	При домен- номъ про- изводствѣ.	При желѣ- номъ про- изводствѣ.	При сталъ- номъ про- изводствѣ.	При про- чихъ произ- водствахъ.	ИТОГО.					
<b>VI. СѢВЕРНЫЕ.</b>																						
<b>а) КАЗЕННЫЕ.</b>																						
<b>Олонецкой. Олонецкаго.</b>																						
215	Александровскій . . . . .	л.	249,502	231,563	6	100	2	120	4	180	2	12	—	—	23	800	823	56	1,016	9,214	—	215
216	Кончезерскій. . . . .	д.	Дача общая съ Александровск. зав.		1	27	—	—	—	—	—	—	12	—	—	—	12	36	1,482	6,889	—	216
217	Валазминскій . . . . .	д.	102,738	73,324	—	—	1	45	1	12	1	10	15	—	7	22	16	1,756	6,300	—	217	
<b>Выборгской.</b>																						
218	Суоярвскій . . . . .	д. л.	202,219	189,375	1	8	1	25	—	—	—	—	20	—	—	8	28	20	265	6,422	—	218
Итого на казенныхъ (а) .		—	554,459	494,262	8	135	4	190	5	192	3	22	47	—	23	815	885	128	4,519	28,825	—	
<b>б) ЧАСТНЫЕ.</b>																						
219	Ижорскіе (Колпинскіе); Морского Министерства . . . . .	—	—	—	5	149	5	265	56	7,519	2	45	—	—	—	—	—	—	287	4,981 чет.	5,362,422 (безъ торфа).	219
220	Обуховскій; Морск. Министер.	ж. ст. л.	78	—	—	—	—	—	33	1,430	4	27	—	224	1,198	1,367	2,789	854	10,722	2,209 чет.	2,915,142 к. у. 663,413 кокса	220
221	Путиловскій; Общ. Путил. зав.	ж. ст. л.	96	—	—	—	—	—	120	10,888	—	—	—	554	1,057	10,574	12,185	730	2,382	11,083 п.	7,773,600 к. у. 1,415,819 кокса 951,635 нефти 256,601 стар.	221
222	Невскій; Московскаго Т-ва . .	ж. ст. л.	30	—	—	—	—	—	17 <sup>2)</sup>	4,657	4	143	—	300	400	3,000	3,700	250	600	500	2,327,397 к. у. 379,828 кокса 2,850 брик.	222
223	С.-Петербургскій; Общ. С.-Петербургскихъ пров. завод . .	ж.	4 <sup>5/6</sup>	—	—	—	—	—	25	931	1	20	—	410	—	—	410	330	—	—	2,050,600 к. у.	223
224	Александровскій; Общ. Александровскаго сталел. завода . .	ст. л.	56	—	—	—	—	—	31	2,165	15	173	—	—	698	900	1,598	101	590	—	2,756,647 к. у. 83,280 кокса	224
<b>Олонецкой.</b>																						
225	Видлицкій; Общ. Путил. зав. .	д.	50	—	—	—	—	—	2	—	—	—	50	—	—	80	130	50	—	3,375	—	225
226	Святноволокскій; Общ. СѢверн. горныхъ заводовъ . . . . .	д.	35	—	—	—	—	—	1	—	—	—	30	—	—	50	80	50	2,000	4,318	—	226
227	Сиговенскій; того же Общества.	д.	40	—	1	—	—	—	1	—	—	—	30	—	—	55	85	70	3,000	2,316	—	227
Итого на частныхъ (б) .		—	389 <sup>5/6</sup>	—	6	149	5	265	286	27,590	26	408	110	1,488	3,353	16,026	20,977	2,435	19,581	10,509 кор 7,190 четв. 11,083 пд.	—	
Итого на сѢверн. (а+б) .		—	554,848	494,262	14	284	9	455	291	27,782	29	430	157	1,488	3,376	16,841	21,862	2,563	24,100	39,334 кор 7,190 чет. 11,083 пд.	—	

1) Кромѣ того 156 электрическихъ двигателей въ 300 силъ. 2) Кромѣ того 30 электрическихъ

двигателей въ 306,5 силъ.

О б щ і я с в ѣ д ѣ н і я о з а в о д а х ѣ .

№	ДѢЙСТВОВАВШЕ ЗАВОДЫ. (Кому принадлежатъ). <i>Губерніи. Горнаго округа.</i>	Производства завода.	Имѣется земель. Десятинъ.	Въ томъ числѣ лѣсовъ.	Д в и ж у щ и х ѣ м а ш и н ѣ .						З а д о л ж а л о с ь л ю д е й .							Употреблено на заводское дѣйствіе.			№	
					Вододѣй- ствующихъ колесъ.		Турбинъ.		Паровыхъ машинъ.		Локомо- билей.		Горнозаводскихъ.					Вспомога- тельныхъ по всему заводу вообще.	Дровъ. Куб. саж.	Древес- наго угля. Короб.		Каменнаго угля и другихъ видовъ минеральнаго топ- лива. П у д о в ѣ .
					Чис.	Сил.	Чис.	Сил.	Чис.	Сил.	Чис.	Сил.	При домен- номъ про- изводствѣ.	При желѣз- номъ про- изводствѣ.	При сталь- номъ про- изводствѣ.	При про- чихъ произ- водствахъ.	ИТОГО.					
<b>VI. СИБИРСКІЕ.</b>																						
<b>Забайкальской Обл. Нерчинск. Кабинета Его Величества.</b>																						
228	Петровский . . . . .	д. л. ж. ст.	104,673	94,519	17	204	—	—	3	130	—	—	—	—	—	—	168	51	1,675	7,494	—	228
<b>Томской. Алтайскаго.</b>																						
229	Гурьевскій <sup>1)</sup> . . . . .	д. л. ж.	55,192	—	3	25	2	120	2	40	2	18	122	164	—	176	462	300	131	7,438	209,290 кам. уг. 7,313 кокса.	229
Итого на Кабинетскихъ . . . . .																						
—																						
159,865 94,519 20 229 2 120 5 170																						
<b>б) ЧАСТНЫЕ.</b>																						
<b>Енисейской. Ачинск.-Минус.</b>																						
230	Абаканскій; насл. Пермикина <sup>2)</sup> . . . . .	д. л. ж.	176	—	—	—	—	—	5	115	—	—	32	316	—	134	482	145	3,600	10,175	—	230
<b>Иркутской. Бирюсин.</b>																						
231	Николаевскій; Общ. Восточно-Сибирскихъ заводовъ . . . . .	д. ж. ст. л.	46,875	44,837	1	50	—	—	10	216	1	20	116	136	150	560	962	2,000	4,890	29,340	—	231
232	Ново-Николаевскій; того же Общества . . . . .	д.	50	—	—	—	—	—	2	75	—	—	36	—	—	214	250	160	250	2,000	—	232
Итого на частныхъ . . . . .																						
—																						
47,101 44,837 1 50 — — 17 406																						
Итого въ Сибири . . . . .																						
—																						
206,966 139,356 21 279 2 120 22 576																						
<b>VIII. ФИНЛЯНДСКІЕ.</b>																						
<b>Частные.</b>																						
<b>Нюландской.</b>																						
233	Бильнесъ . . . . .	ж.	—	—	13	115	4	142	—	—	—	—	—	—	—	—	111	—	куб. метр.	—	—	233
234	Фагервикъ . . . . .	ж.	—	—	4	39	3	66	—	—	—	—	—	—	—	—	15	—	—	4,084	—	234
235	Фискарсъ . . . . .	ж. л.	—	—	2	160	7	200	1	12	—	—	—	—	—	—	220	—	11,680	7,113	40,500	235
236	Гегфорсъ . . . . .	д. ж. л.	—	—	7	130	2	65	—	—	—	—	—	—	—	—	240	—	—	1,230	—	236
237	Маріефорсъ . . . . .	ж.	—	—	6	60	1	15	—	—	—	—	—	—	—	—	24	—	—	—	—	237
238	Скочбю . . . . .	д.	—	—	2	26	—	—	—	—	—	—	—	—	—	—	36	—	—	8,076	—	238
239	Стремфорсъ . . . . .	ж.	—	—	14	450	2	24	—	—	—	—	—	—	—	—	42	—	—	2,990	—	239
240	Сварто . . . . .	ж.	—	—	11	100	4	50	—	—	—	—	—	—	—	—	16	—	—	1,916	—	240
241	Трольсхофда . . . . .	д.	—	—	3	40	—	—	1	12	—	—	—	—	—	—	18	—	—	20,454	—	241
242	Оминнефорсъ . . . . .	ст.	—	—	—	—	4	150	—	—	1	—	—	—	—	—	59	—	8,059 (4,215)	—	—	242

<sup>1)</sup> Съ 28 Мая въ арендѣ у Общ. Восточно-Сибирскихъ заводовъ. <sup>2)</sup> Въ арендѣ у артели за-

водскихъ мастеровыхъ и рабочихъ.

О б щ і я с в ѣ д ѣ н і я о з а в о д а х ѣ .

№	ДѢЙСТВОВАВШЕ ЗАВОДЫ. (Кому принадлежатъ).		Производства завода.	Имѣется земель.	Въ томъ числѣ лѣсовъ.	Д в и ж у щ и х ѣ м а ш и н ѣ .							
	Губерніи.	Горнаго округа.				Вододѣй- ствующихъ колесъ.		Турбинъ.		Паровыхъ машинъ.			
						Десятинъ.	Чис.	Сил.	Чис.	Сил.	Чис.	Сил.	
<b>Абосской.</b>													
243	Фредриксфорсъ . . . . .	д. ж.	—	—	13	250	1	25	—	—			
244	Дальсбрукъ . . . . .	д. ж. л. ст.	—	—	—	—	1	20	14	600			
245	Каутпа . . . . .	ж.	—	—	8	100	1	20	—	—			
246	Матильдеваль . . . . .	ж.	—	—	2	140	1	20	3	100			
247	Нормаркъ . . . . .	ж.	—	—	6	184	—	—	—	—			
248	Несе . . . . .	ж.	—	—	4	39	—	—	—	—			
249	Тюкс . . . . .	д.	—	—	2	24	—	—	1	15			
250	Киряккала . . . . .	ж.	—	—	2	30	2	25	2	40			
<b>Тавастгуской.</b>													
251	Юккисъ . . . . .	ж.	—	—	7	130	3	48	—	—			
252	Раутаоски . . . . .	ж.	—	—	4	50	—	—	—	—			
253	Виеру . . . . .	ж.	—	—	6	100	—	—	—	—			
<b>Выборгской.</b>													
254	Сумбула . . . . .	д. л.	—	—	1	13	—	—	—	—			
<b>Ст. Михельской.</b>													
255	Хаапаоски . . . . .	д.	—	—	4	50	1	15	—	—			
256	Орави . . . . .	д. ж.	—	—	—	—	—	—	10	182			
<b>Куопіоской.</b>													
257	Юрискоски . . . . .	д. ж.	—	—	8	75	—	—	—	—			
258	Картула . . . . .	д. ж.	—	—	—	—	—	—	4	84			
259	Куокастенкоски . . . . .	д.	—	—	3	65	—	—	—	—			
260	Мехке . . . . .	д.	—	—	4	100	—	—	—	—			
261	Салахми . . . . .	д.	—	—	5	100	1	50	—	—			
262	Стремсдаль . . . . .	д. ж. л.	—	—	5	150	7	150	1	12			
263	Веркаусъ . . . . .	ж. л.	—	—	—	—	8	587	1	24			
264	Верпиле . . . . .	д. ж. ст. л.	—	—	1	20	6	100	6	250			
<b>Вазаской.</b>													
265	Инха . . . . .	ж.	—	—	4	60	2	60	—	—			
266	Киминки . . . . .	ж.	—	—	6	100	—	—	—	—			
267	Коскенсаари . . . . .	ж.	—	—	8	170	—	—	—	—			
268	Орисборъ . . . . .	ж.	—	—	3	36	—	—	—	—			
Итого на Финляндскихъ . . . . .					—	—	—	168	3,146	61	1,832	44	1,331
Итого въ Россіи . . . . .					—	11,748,197	9,283,271	759	16,850	503	23,140	1598	153027

н і я о з а в о д а х ѣ .

инъ.	З а д о л ж а л о с ь л ю д е й .							Употреблено на заводское дѣйствіе.			№		
	Локомо- билей.		Горнозаводскихъ.					Вспомога- тельныхъ по всему заводу вообще.	Дровъ. Куб. саж.	Древес- наго угля. Короб. <sup>2)</sup>		Каменнаго угля и другихъ видовъ минеральнаго топ- лива. П у д о в ѣ .	
	Чис.	Сил.	При домен- номъ про- изводствѣ.	При желѣз- номъ про- изводствѣ.	При сталь- номъ про- изводствѣ.	При про- чихъ прои- водствахъ.	ИТОГО.						
—	—	—	—	—	—	—	77	—	—	—	—	243	
2	—	—	—	—	—	—	450	—	12,768 (536)	25,536	391,080 (192,420)	244	
—	—	—	—	—	—	—	77	—	—	7,340	—	245	
—	—	—	—	—	—	—	137	—	6,000	—	32,640	246	
—	—	—	—	—	—	—	70	—	—	1,864	—	247	
—	—	—	—	—	—	—	—	—	—	—	—	248	
1	—	—	—	—	—	—	46	—	—	18,218	—	249	
—	—	—	—	—	—	—	32	—	—	6,836	—	250	
—	—	—	—	—	—	—	98	—	—	3,069	—	251	
—	—	—	—	—	—	—	3	—	—	7,020	—	252	
—	—	—	—	—	—	—	15	—	—	—	—	253	
—	—	—	—	—	—	—	25	—	—	—	—	254	
—	—	—	—	—	—	—	110	—	—	19,445	—	255	
—	—	—	—	—	—	—	156	—	—	—	—	256	
—	—	—	—	—	—	—	12	—	—	7,810	—	257	
—	—	—	—	—	—	—	48	—	1,155	27,038	—	258	
—	—	—	—	—	—	—	48	—	720	13,146	—	259	
—	—	—	—	—	—	—	77	—	5,684	36,598	—	260	
—	—	—	—	—	—	—	22	—	151	6,220	—	261	
—	—	—	—	—	—	—	326	—	30,823	24,710	—	262	
—	—	—	—	—	—	—	650	—	47,295	—	—	263	
2	—	—	—	—	—	—	415	—	50,369	40,763	—	264	
—	—	—	—	—	—	—	93	—	6,565	—	—	265	
—	—	—	—	—	—	—	14	—	—	400	—	266	
—	—	—	—	—	—	—	53	—	—	1,660	—	267	
—	—	—	—	—	—	—	2	—	—	450	—	268	
Итого . . . . .							3,639	—	185,943	295,218	—	—	
							куб. метр.	куб. метр.					
253	7,567	18,888	41,971	16,400	58,404	147,627 <sup>1)</sup>	127,133	845,177к.с и 185,943к.с	3,658,353к и 295,218к.м	12,009чет. и 11,083пуд.	—		
							453						

<sup>1)</sup> Итогъ болѣе слагаемыхъ, такъ какъ на нѣкоторыхъ заводахъ рабочіе не раздѣлены по про- изводствамъ.

Д о б ы ч а ж е л ѣ з н ы х р у д ѣ .

№	ДѢЙСТВОВАВШЕ РУДНИКИ.		Число дѣйствовав- шихъ рудниковъ.	Число дѣйствовав- шихъ шахтъ и штоленъ.	Движи- телей (и какихъ именно).		Задолжа- лось рабо- чихъ.		Добыто рудъ.		Родъ рудъ.	Продажная цѣна на мѣстѣ за пудъ.
	(Названіе рудника и фа- милія владѣльца).	Губерніи.			Округа.	Число.	Силою	Внутри рудник.	На по- верхно- сти.	Пудовъ.		
<b>I. УРАЛЬСКІЕ.</b>												
а) КАЗЕННЫЕ.												
<b>Пермской. Гороблагод.</b>												
1	Благодатскій . . . . .		10	2	3	45	531	198 <sup>2)</sup>	4.099,920	184,496	магнитн. желѣзн.	4,5 к.
2	Журавлинскій . . . . .		1	открыт. работами.	—	—	15	8 <sup>3)</sup>	106,275	7,120	бур. жел.	6,7 к.
3	Песчанскій . . . . .		1		—	—	173	10 <sup>4)</sup>	50,000	2,600	тоже.	5,2 к.
4	Клыктановскій . . . . .		1		—	—	21	15 <sup>5)</sup>	230,000	11,960	бур. жел.	5,2 к.
5	Ермаковскій . . . . .		1		—	—	24	10 <sup>6)</sup>	100,000	7,700	тоже.	7,7 к.
6	Елизаветинскій; Нижне- Исетскаго завода . . . . .		1 <sup>1)</sup>		—	—	—	30	—	4,700	282	—
7	Каменскаго завода . . . . .		7	—	—	—	94	82	1.493,252	23,831	—	—
<b>Уфимской. Златоуст.</b>												
8	Орловскій . . . . .		1	—	—	—	50	60	278,311	12,613	бур. жел.	—
9	Бакальскій . . . . .		1	—	—	—	265	325	2.168,911	41,209	тоже.	отъ 5 до 6 к.
10	Ельничный . . . . .		1	—	—	—						
11	Ахтенскій . . . . .		1	—	—	—	48	302 <sup>7)</sup>	711,435	13,029	бур. жел.	—
Итого на казенныхъ (а).			26	2	3	45	1,221	1,010	9.596,180	—	—	—
б) ЧАСТНЫЕ.												
<b>Вятской. Вятскаго.</b>												
12	Омушнинскіе . . . . .		106	44	ручн.	вор.	1,169	597	1.632,156	—	Глинистые шпатовые желѣзняки и отчасти бурые желѣзняки.	—
13	Песковскіе . . . . .		24	90	пულъ	зом. 8	842	322	1.264,164	—		—
14	Климковскіе . . . . .		9	84	пул. 6	60	242	241	1.701,450	65,285		—
15	Чернохолуницкіе . . . . .		7	69	» 3	30	237	118	962,006	52,472		—
16	Залазвинскіе . . . . .		87	148	» 2	20	367	168	795,492	36,430		—
<b>Вологодской.</b>												
17	Нючпаскіе . . . . .		7	1	ручн.	вор.	203	221	242,268	12,676	—	
18	Нювчимскіе . . . . .		3	—	»	нас.	83	45	74,261	5,574	—	
<b>Пермской.</b>												
19	Кувинскіе . . . . .		87	40	пулъ	зом. 2 кон. вор. 4	580	229	1.158,034	155,176,56	—	—
Итого въ Вятск. округѣ.			330	476	—	—	3,723	1,941	7.829,831	—	—	—

1) Развѣдочныя работы. 2) Въ томъ числѣ при заготовленіи лѣсныхъ матеріаловъ 103 чел.  
3) Тоже 2 ч. 4) Тоже 2 ч. 5) Тоже 3 ч. 6) Тоже 8 ч. 7) Въ томъ числѣ при перевозкѣ руды 300 ч.

Д о б ы ч а ж е л ѣ з н ы х р у д ѣ .

№	ДѢЙСТВОВАВШЕ РУДНИКИ. (Названіе рудника и фамилія владѣльца).		Число дѣйствующихъ рудниковъ.	Число дѣйствующихъ шахтъ и штоленъ.	Двигателей (и какихъ именно).		Задолжалось рабочихъ.		Добыто рудъ.		Родъ рудъ.	Продажная цѣна на мѣстѣ за пудъ.	
					Число.	Силою	Внутри рудникъ.	На поверхности.	Пудовъ.	На сумму рублей.			
	Губерніи.	Округа.											
<b>Пермской. Пермскаго.</b>													
20	Кыновскіе . . . . .		4	8 шх.	4 кон. 1 пар.	вор. 15	100	150	218,000	24,200	бур. жел.	—	
21	Кизеловскіе . . . . .		6	20 шх.	3 кон. 7 л.	вор. 62	507	149	3.054,619	212,202,69	бур. и кр. жел.	—	
22	Бисерскіе . . . . .		5	10 шх.	5 руч. 5 кон. 3 п. в.	вор. вор. 24	218	133	1.017,362	70,338,7	бур. жел.	—	
23	Горевознесенскій; Теплогорскаго завода . . . . .		2	2 шх.	2 кон. 1 п. п. 1 п. в.	вор. 8 14	356	152	444,819	41,829,24	бур. жел.	—	
24	Куртымскій; Кузье-Александровскаго завода . . . . .		1	8 шх. 1 шт.	13 р. 8 кон. 1 лок.	вор. вор. 16	281	40	1.420,148	72,452,47	кр. жел.	—	
25	Чусовскіе . . . . .		4	12 шх. 1 шт.	8 руч. 4 кон. 1 нас. Блек. пультъ	вор. вор. зом. 3	250	100	966,654	51,839,84	кр. жел.	—	
26	Пашійскіе . . . . .		7	11 шх. 1 шт.	13 р. 11 к. 1 лок. 2 п. в.	вор. — 8 36	245	50	1.915,733	73,026,52	кр. и бур. жел.	—	
27	Кутимскіе . . . . .		1	—	1 лок.	15	109	67	684,326	—	жел. бур.	—	
28	Чувальскіе рудн. . . . .		17	1 шт.	15 р. 1 кон.	вор. вор.	105	93	218,500	—	магн. и кр. жел.	—	
Итого въ Пермскомъ округѣ . . . . .			47	75	—	—	2,171	934	9.940,161	—	—	—	
<b>Г. Верхотурскаго.</b>													
29	Высокогорскій . . . . .	Нижне-Тагил. завод.	1	—	—	пар ов. 1	25	420	137	4.834,000	—	магн. жел.	—
30	Лебяжинскій . . . . .		1	—	—	1	12						
31	Жеребцовскій . . . . .		1	—	—	—	—						
32	Н. Алапаевскаго зав. . . . .		23	—	—	—	19	583	2.590,450	—	бур. жел.	—	
33	Н. Шайтанскаго зав. . . . .		4	—	—	—	—	—	32,365	—	бур. жел.	—	
34	В. Синячихинскаго зав. . . . .		9	5	1	12	87	11	540,826	—	бур. жел.	—	
35	Ирбитскаго зав. 1) . . . . .		7	—	—	—	—	761	273,611	—	бур. жел.	—	

1) Въ Каменской дачѣ Камышловскаго уѣзда.

Д о б ы ч а ж е л ѣ з н ы х р у д ѣ .

№	ДѢЙСТВОВАВШЕ РУДНИКИ.		Число дѣйствовав- шихъ рудниковъ.	Число дѣйствовав- шихъ шахтъ и штоленъ.	Движи- телей (и какихъ именно).		Задолжа- лось рабо- чихъ.		Добыто рудъ.		Родъ рудъ.	Продажная цѣна на мѣстѣ за пудъ.	
	(Названіе рудника и фа- милія владѣльца).	Губерніи.			Округа.	Число.	Силою	Внутри рудник.	На по- верхно- сти.	Пудовъ.			На сумму рублей.
36	Нижне-Тагильскій Высокогорскій рудн. Алапаевского участка . . . . .		1	—	—	—	—	62	241,339 <sup>1)</sup>	—	магн. жел.	—	
37	Ауэрбаховскій руд.; Богословскаго Горнозав. Общества . . . . .		1	1	—	—	520	332	6,992,000	268,870	крас. магн. и бур. жел.	—	
38	Александровскій; въ Кушвинской казен. дачѣ, въ арендѣ графа П. П. Шувалова . . . . .		1	—	—	—	—	8	25,685	2,007	магн. жел.	—	
39	Ревдинскій участокъ на горѣ Высокой; г. Пермикина, въ арендѣ у Камскаго Акц. Общ. . . . .		1	—	—	—	240	4	1,457,000	66,873	магн. жел.	—	
40	Малоблагодатскіе; въ Кушвинской казенной дачѣ, въ польз. графа С. А. Строгонова. . . . .		2	—	1	пар. ов.	3	63	8	1,145,403	—	магн. жел.	—
41	Баранчинскій. } Графа С.		1	10	—	—	—	16	4	12,600	—	} магн. желѣз.	—
42	Высокогорскій } А. Строгонова.		1	2	—	—	—	19	38	195,985	—		
43	Высокогорскій; наслѣдн. П. С. Яковлева . . . . .		1	—	—	—	—	55	18	324,735	—	магн. жел.	—
44	Высокогорскій <sup>2)</sup> ; Верхъ-Исетскихъ заводовъ . . . . .		1	—	1	пар. ов.	6	166	36	1,016,984	23,559	магн. жел.	—
Итого въ V Верхотурскомъ округѣ.			56	18	—	—	1,605	2,002	20,225,743	—	—	—	
3.-Екатер.													
Сергинско-Уфалейскихъ заводовъ:													
45	Въ Сергинскихъ дачахъ.		12	4 шах.	—	—	—	614	324	1,220,448	—	бур. жел.	не продается
46	Въ Уфалейскихъ дачахъ.		11	6 шах.	4 пар. маш. и кон. вор.	36	—	177	163	1,490,224 52,468 79,993	—	бур. жел. магн. жел. кр. жел.	не про- дается
Кыштымскихъ зав.:													
47	Кыштымскаго зав. . . . .		4 <sup>3)</sup>	6 шах.	2 лок. пар. кот.	31	4	213	395	433,762	—	—	—

<sup>1)</sup> Въ томъ числѣ 56,000 пуд. мѣдистаго. <sup>2)</sup> Въ дачѣ Нижне-Тагильскаго завода. <sup>3)</sup> Въ томъ числѣ одна развѣдка.

Д о б ы ч а ж е л ѣ з н ы х р у д ѣ .

№	ДѢЙСТВОВАВШЕ РУДНИКИ.		Число дѣйствовав- шихъ рудниковъ.		Число дѣйствовав- шихъ шахтъ и штоленъ.		Движи- телей (и какихъ именно).		Задолжа- лось рабо- чихъ.		Добыто рудъ.		Родъ рудъ.	Продажная цѣна на мѣстѣ за пудъ.
	(Названіе рудника и фа- милія владѣльца).	Губерніи.	Округа.	Число	Силою	Внутри рудник.	На по- верхо- сти.	Пудовъ.	На сумму рублей.					
48	Каслинскаго зав.		5	47	пар. кот.	10	152	548	1.003,188	—	—	—	—	—
49	Нязепетровскаго зав.		10	24	2 лок. шахт.	14	86	140	436,570	—	—	—	—	—
Шайтанскихъ зав.:														
50	Въ заводской дачѣ.		4 <sup>1)</sup>	16 шх. 34 шт.	лок. р.нас.	8 2	58	89	28,587 359,497	—	маг. жел. бур. жел.	5,84 3,84 6,74	—	—
51	Въ Нижне-Исетской каз. дачѣ		3	40 шх. 64 шт.	2 лок.	22	88	115	856,587 <sup>1)</sup>	—	бур. жел.	5,1 до 7	—	—
52	Въ Верхнейвинской дачѣ.		1	2 шх. 6 шт.	—	—	4	14	46,841	—	бур. жел.	5,88	—	—
Ревдинскихъ заводовъ:														
53	Въ Н.-Тагильской дачѣ.		1 <sup>2)</sup>	—	—	—	—	—	256,322	—	маг. жел.	не про- дает.	—	—
54	Въ Полевской дачѣ.		4 <sup>2)</sup>	4 шх.	1 пар. маш.	5	85	60	171,762 41,418	—	бур. жел. жел. блес.			
Уткинскаго завода. (графа С. А. Строгонова):														
55	Въ Уткинской заводск. дачѣ (Красноуфимск. уѣзда)		7	—	1 пар. маш. 2 кон. вор.	20	59	67	128,000	—	бур. жел.	—	—	—
56	Въ Уткинской казенной дачѣ (Екатеринбургск. уѣзда)		6	—	1 пар. маш.	50	51	38	182,000	—	бур. жел.	—	—	—
57	Билимбаевскаго зав.		24	—	3 лок. 11 к. вор. 2 руч. вор. бступ кол.	42	26	4	86,177 21,052 392,033	—	крас. жел. маг. жел. бур. жел.	не про- дает.	—	—
58	Молебскаго завода		1	3	1	6	30	15	29,839 464,090	—	—		—	—
59	Уткинскаго завода въ казенной дачѣ (Верхъ- Исетскихъ заводовъ)		21	117	2 лок.	28	88	17	255,766	—	бур. жел.	не прод.	—	—
Итого въ З.-Екате- ринбург. округѣ.			114	373	—	—	1,731	1,989	8.036,624	—	—	—	—	—

1) Въ томъ числѣ подрудка—84,050 пуд. 2) Добыча производилась Обществомъ «Кожа», которому рудникъ отданъ въ аренду. 3) Въ томъ числѣ одна развѣдка.



Д о б ы ч а ж е л ѣ з н ы х р у д ѣ .

№	ДѢЙСТВОВАВШЕ РУДНИКИ. (Названіе рудника и фамилія владѣльца). <i>Губерніи. Округа.</i>		Число дѣйствовавшихъ рудниковъ.	Число дѣйствовавшихъ шахтъ и штоленъ.	Движителей (и какихъ именно).		Задолжалось рабочихъ.		Добыто рудъ.		Родъ рудъ.	Продажная цѣна на мѣстѣ за пудъ.
	Число.	Силою			Внутри рудник.	На по-верхности.	Пудовъ.	На сумму рублей.				
<i>В.-Екатерибургскаго.</i>												
Верхъ-Исетскихъ зав.:												
60	Въ казенныхъ дачахъ . . . . .		14	2	—	—	142	125	496,460	—	} бурый желѣзнякъ.	не продается.
61	» заводской дачѣ.		3	—	—	—	22	13	158,902	—		
62	» Монетной каз. дачѣ.		4	4	—	—	20	12	9,470	—		
63	» Режевской дачѣ . . . . .		7 <sup>1)</sup>	27	—	—	138	230	381,842	—		
64	» Нейво-Руд. зав. дачѣ.		3	—	—	—	55	16	277,993	—		
65	» Верхне - Тагильской зав. дачѣ . . . . .		1	3	1	20	125	75	484,900	—		
66	Въ Уткинск. зав. дачѣ . . . . .		2	33	1	12	66	11	434,384	—		
Сысертскихъ заводовъ:												
67	Въ Сысертской дачѣ . . . . .		4	—	2 пуд.	—	—	385	1,742,148	61,474	} бурый желѣзнякъ.	не продается.
68	» Полевской » . . . . .		3	2	—	—	4	126	495,392	16,490		
69	» Сѣверской » . . . . .		8	10	1	10	120	500	1,729,782	41,261		
70	» Каменской каз. дачѣ.		2	—	—	—	—	77	243,274	10,339		
71	Невьянскихъ заводовъ.		7	28	4	97	135	43	793,767	—	магн. жел.	—
72			1	—	—	—	11	5	34,540	—	кр. жел. и жел. блес.	—
73			5	197	8	90	153	115	1,624,880	—	бур. жел.	—
Въ Нижне-Исетск. дачѣ.												
74	Е. А. Олесовой . . . . .		3	1	1	10	30	40	409,225	—	—	—
75	В. Ф. Соболева . . . . .		2	2	кон. вор.	2	6	10	285,500	—	—	—
76	Т. Я. Яринской . . . . .		2	—	—	—	4	5	1,340	—	—	—
77	П. и И. Яринскимъ . . . . .		2	—	—	—	20	4	8,000	—	—	—
78	Е. Т. Брониной . . . . .		1	—	—	—	30	20	280,300	—	—	—
79	П., И. и Г. Яринскимъ.		2	2	—	—	55	16	263,000	—	—	—
80	Г. О. фонъ-Бреверну . . . . .		3	—	—	—	—	—	1,400	—	—	—
Въ Березовской дачѣ:												
81	А. Я. Шишову . . . . .		1	—	1	5	5	35	288,893	—	—	—
82	Березовскому Золотопр. Товариществу . . . . .		1	—	—	—	15	—	59,619	—	—	—
83	Н. Г. Стрижеву . . . . .		1	—	—	—	1	10	100	—	—	—
84	Е. Я. Стрижевой . . . . .		1	—	—	—	1	25	32,621	—	—	—

<sup>1)</sup> Въ томъ числѣ одна развѣдка.

Д о б ы ч а ж е л ѣ з н ы х р у д ѣ .

№	ДѢЙСТВОВАВШЕ РУДНИКИ. (Название рудника и фамилия владѣльца). Губерніи.      Округа.	Число дѣйствовавшихъ рудниковъ.	Число дѣйствовавшихъ шахтъ и штоленъ.	Движителей (и какихъ именно).		Задолжалось рабочихъ.		Добыто рудъ.		Родъ рудъ.	Продажная цѣна на мѣстѣ за пудъ.
				Число.	Силою	Внутри рудникъ.	На поверхности.	Пудовъ.	На сумму рублей.		
Въ Каменской каз. дачѣ:											
85	Княг. Абамелекъ-Лазаревой и М. Л. Сосуновой. . . . .	1	53	—	—	60	3	612,790	—	—	—
86	А. Я. Шишову. . . . .	1	—	—	—	5	—	3,502	—	—	—
87	В. К. Покровскому . . . . .	1	—	—	—	—	—	150	—	—	—
88	М. А. Тимоѣеву . . . . .	1	—	—	—	4	40	1,000	—	—	—
На земляхъ крестьянскихъ и городскихъ Обществъ:											
89	М. А. Тимоѣеву . . . . .	1	—	—	—	20	10	705,125	—	—	—
90	Ф. Берюкову. . . . .	1	—	—	—	—	—	38,988	—	—	—
91	М. А. Новикову . . . . .	1	—	—	—	65	5	367,000	—	—	—
92	Екатеринбургск. Город. Управѣ . . . . .	1	8	—	—	10	13	99,875	—	—	—
Итого въ Восточно-Екатеринб. округѣ.		91	372	—	—	1,326	2,029	12,366,162	—	—	—
<b>Уфимской. IV Уфимск.</b>											
93	Симскихъ зав. . . . .	8	—	—	—	808	307	2,218,342	31,314	бур. крас. и шпатов. желѣзн.	—
94	Катавскихъ и Юрюзанскихъ зав. . . . .	7	—	—	—	530	—	2,630,843	109,967	бур. крас. и шпатов. желѣзн.	—
95	Воскресенскаго завода; Оренбургской . . . . .	1	5	—	—	24	138	487,362	24,368	бур. жел.	—
96	Бѣлорѣцкихъ и Кагинскихъ зав. . . . .	11	2	—	—	2,898	48	5,633,561	—	бур. и магн. жел.	—
97	Авзяно-Петровскихъ зав.	4	—	—	—	110 <sup>2)</sup>	—	1,100,000	57,750	бур. жел.	—

<sup>1)</sup> Въ томъ числѣ въ предѣлахъ VII горнаго округа 1,904,640 пуд. магнитнаго желѣзняка, а VIII горнаго округа 572,887 п. бурога желѣзняка. <sup>2)</sup> Кромѣ того 15-ть семействъ.

## Добыча желѣзныхъ рудъ.

№	ДѢЙСТВОВАВШЕ РУДНИКИ. (Названіе рудника и фамилія владѣльца). <i>Губерніи. Округа.</i>	Число дѣйствующихъ рудниковъ.	Число дѣйствующихъ шахтъ и штоленъ.	Движителей (и какихъ именно).		Задолжалось рабочихъ.		Добыто рудъ.		Родъ рудъ.	Продажная цѣна на мѣстѣ за пудъ.	
				Число.	Силою	Внутри рудникъ.	На поверхности.	Пудовъ.	На сумму рублей.			
98	Зигазинскаго зав. . . . .	2	—	—	—	—	180	826,700	18,600	бур. жел.	—	
99	Инзерскаго зав. . . . .	5	—	—	—	—	325 165	2.800,000	81,000	бур. жел.	—	
Всего въ IV Уфимскомъ.		38	7	—	—	—	4,695 838	15.696,808	—	—	—	
Итого на частныхъ (б).		676	1,321	—	—	—	15251 9,733	74.095,329	—	—	—	
Итого на Уралѣ (а+б).		702	1,323	—	—	—	16472 10743 30	83.693,509	—	—	—	
<b>II. ЗАМОСКОВНЫЕ.</b>												
<i>I-го округа.</i>												
100	Колпинскіе; Т-ва Московск. мет. зав. . . . .	3	—	—	—	—	—	60	327,493	—	сферосид.	—
101	Верхнеунженскаго зав. . . . .	6	—	—	—	—	—	40	136,643	—	бур. жел.	—
102	Гусевскаго зав. . . . .	10	—	—	—	—	—	100	264,360	—	бур. жел.	—
103	Егоревскаго зав. . . . .	4	—	—	—	—	—	30	150,200	—	тоже.	—
104	Бѣлоключевскаго зав. . . . .	4	—	—	—	—	—	200	607,743	—	тоже.	—
105	Кулебакскаго зав. . . . .	3	—	—	—	—	—	150	296,127	—	тоже.	—
106	Выксунскихъ зав. . . . .	2	—	—	—	—	—	71 41	262,083	—	сферосид.	—
107	Ратновскій; Сосунова. . . . .	1	—	—	—	—	—	30	168,000	—	бур. жел.	8,5
108	Больше-Приклонскій; Пужихина . . . . .	1	—	—	—	—	—	15	20,000	—	тоже.	8,5
109	Сентурскаго завода. . . . .	5	—	—	—	—	—	110	180,000	—	тоже.	—
110	Сынтулскаго завода. . . . .	1	—	—	—	—	—	75	392,700	—	тоже.	—
Итого въ I округѣ.		40	—	—	—	—	—	71 41 810	2.805,349	—	—	—

## Добыча желѣзныхъ рудъ.

№	ДѢЙСТВОВАВШЕ РУДНИКИ. (Названіе рудника и фамилія владѣльца). <i>Губерніи. Округа.</i>	Число дѣйствующихъ рудниковъ	Число дѣйствующихъ шахтъ и штоленъ.	Движителей (и какихъ именно).		Задолжалось рабочихъ.		Добыто рудъ.		Родъ рудъ.	Продажная цѣна на мѣстѣ за пудъ.	
				Число.	Силою	Внутри рудник.	На по-верхности.	Пудовъ.	На сумму рублей.			
<b>Средне-Волжскаго округа.</b>												
111	О-ва Выскунскихъ завод.	6	—	—	—	525	175	1.761,200	165,830	сферосид. и бур. жел.	—	
112	Мокѣвскій; аренд. И. Ф. Поповъ . . . . .	1	—	—	—	100	100	350,000	350,000	бур. жел.	—	
113	М. И. Лукьянова . . . . .	4	1	1	6	100	50	707,980	70,798	бур. жел.	—	
114	Рудники, арендуемые Обществомъ Шиповскихъ заводовъ . . . . .	13	—	—	—	340	145	1.851,627	143,764	бур. и шпат. ж.	—	
115	Т-ва Ташина завода . . . . .	4	—	—	—	300	100	988,766	62,643	бур. жел.	—	
Итого по Средне-Волжскому окр.		28	1	—	—	1,365	570	5.659,573	—	—	—	
Итого на Замосковныхъ заводахъ . . . . .		68	1	—	—	1,436	611	8.464,922	—	—	—	
						810						
<b>III. ПОЛЬСКІЕ.</b>												
<b>а) КАЗЕННЫЕ.</b>												
<b>Радомской.</b>												
116	Павель . . . . .	1	10	—	—	26	1	115,916	4,173	} бурый желѣзн.	} Руда добывалась отчасти на потребности мѣстн. казен. завод. и отчасти для прод. по 4,66 к. за п.	
117	Плесневка . . . . .	1	7	—	—	84	1	238,584	8,590			
118	Анна . . . . .	1	2	—	—	27	—	116,750	4,203			
119	Далеевъ . . . . .	1	1	—	—	9	—	14,310	516	глинист. и бурый желѣзн.		
<b>Кѣлецкой.</b>												
120	Петръ . . . . .	1	10	—	—	112	—	344,154	12,395	бур. жел.		
Итого на казенныхъ (а).		5	30	—	—	258	2	829,714	29,877	—		—
<b>б) ЧАСТНЫЕ.</b>												
<b>Петроковской. 1 окр.</b>												
121	Людовикъ; насл. Грабянскаго . . . . .	1	3	—	—	6	6	5,000	75	бур. жел.		1,5
122	Марія; тоже . . . . .	1	3	—	—	4	4	7,000	105	—	—	

## Добыча желѣзныхъ рудъ

№	ДѢЙСТВОВАВШЕ РУДНИКИ. (Названіе рудника и фамилія владѣльца). <i>Губерніи. Округа.</i>	Число дѣйствующихъ рудниковъ.	Число дѣйствующихъ шахтъ и штоленъ.	Движителей (и какихъ именно).		Задолжалось рабочихъ.		Добыто рудъ.		Родъ рудъ.	Продажная цѣна на мѣстѣ за пудъ.
				Число.	Силою	Внутри рудникъ.	На поверхности.	Пудовъ.	На сумму рублей.		
123	Станиславъ; насл. Грабянскаго . . . . .	1	2	—	—	2	2	4,000	60	бур. жел.	1,5
124	Ромуальдъ; то же. . . . .	1	1	—	—	1	1	1,800	27	»	—
125	Игнатій; Казимира Гордличкѣ . . . . .	1	3	—	—	20	20	249,060	12,453	»	5
126	Урбанъ . . . . .	2	2	—	—	3	3	14,000	700	»	5
127	Войцѣхъ . . . . .										
128	Марцинъ . . . . .										
129	Леонъ . . . . .										
130	Пастерникъ . . . . .										
131	Алоизій . . . . .	2	2	—	—	3	3	14,000	700	»	5
132	Кастанъ . . . . .										
133	Левенштейнъ; Натанъ Левенштейнъ и брат. Габерманы, арендаторъ А. Е. Ризенкампфъ . . . . .	1	15	—	—	186	91	633,900	28,525	глин. сфер	4 <sup>1</sup> / <sub>2</sub>
134	Влодовице; А. Е. Ризенкампфъ . . . . .	1	10	—	—	70	39	307,440	13,835	»	4 <sup>1</sup> / <sub>2</sub>
135	Германъ; князя Гогенлоэ . . . . .	1	2	под. I вод. I	20 35	78	254	1,891,420	126,536	»	6,69
136	Агата; Гершли Майт-лиса . . . . .	1	5	—	—	40	25	244,000	12,200	»	5
137	Владиміръ; Лебедева, аренд. Валентій Зиссъ . . . . .	1	22	—	—	24	26	350,000	21,000	»	6
138	Рудольфъ; Рудольфъ Францкій, арендаторъ Отто Розенбаумъ . . . . .	1	8	—	—	16	16	75,000	3,000	»	4
139	Эдуардъ; Юсифъ Судовичъ, арендат. Отто Розенбаумъ . . . . .	1	11	—	—	23	22	100,000	4,000	»	4
140	Даніиль; Даніиль Вайссъ . . . . .	1	16	—	—	32	32	150,000	6,000	»	4
	Итого въ I-мъ округѣ . . . . .	20	114	—	—	522	557	4,073,370	—	—	—
	<b>Радомской. 2-го округа.</b>										
141	Староховицкіе; Общества Староховицкихъ горн. заводовъ . . . . .	16	18	1	8	178	40	514,115 } 655,147 }	46,810	глинист. бурый.	3,4—4
142	Островецкіе; Общества Островецкихъ горн. заводовъ . . . . .	7	—	1	25	300	94	932,600 } 807,126 }	69,589	глинист. бурый.	4
143	Бодзеховскіе; Братъевъ Котковскихъ . . . . .	3	—	1	8	160	48	1,006,402 } 270,668 }	57,667	глинист. бурый.	4 <sup>1</sup> / <sub>2</sub>

Д о б ы ч а ж е л ѣ з н ы х р у д ѣ .

№	ДѢЙСТВОВАВШЕ РУДНИКИ. (Названіе рудника и фамилія владѣльца). Губерніи. Округа.	Число дѣйствовавшихъ рудниковъ.	Число дѣйствовавшихъ шахтъ и штоленъ.	Движителей (и какихъ именно).		Задолжалось рабочихъ.		Добыто рудъ.		Родъ рудъ.	Продажная цѣна на мѣстѣ за пудъ.
				Число.	Силою.	Внутри рудник.	На поверхности.	Пудовъ.	На сумму рублей.		
144	Конскіе; графа Тарновскаго . . . . .	4	—	1	25	130	71	1.251,760	50,070	глинист.	4
145	Некланскіе . . . } Графа	3	19	1	10	80	44	510,158	25,507	глинист.	5
146	Ближинскіе . . . } Плятера.	1	4	—	—	32	16	140,222	5,608	бурый.	4
147	Хлевискіе; Франц. Общ. Хлевискихъ гор. зав. .	3	—	1	12	136	52	1.380,422	—	глинист.	3,5
148	Борковицкій; Наслѣдн. князя Четвертынскаго.	2	9	ручн. отлив		58	32	219,878	6,596	глинист.	3
149	Пржисухскіе; Дембинскаго . . . . .	2	17	—	—	70	40	536,000	29,480	глинист.	5 <sup>1</sup> / <sub>2</sub>
150	Руда-Маленецкіе; Частн. Т-ва Руда-Маленецк. заводовъ . . . . .	1	6	—	—	15	8	50,745	3,044	глинист.	6
151	Фалковскій; братьевъ Якубовскихъ . . . . .	1	4	1	12	14	7	114,356	6,289	глинист.	5 <sup>1</sup> / <sub>2</sub>
152	Скурницкіе; Сиховскаго.	1	2	1	5	35	13	79,732	7,973	глинист.	10
153	Фидорскіе; Вегмайстера и Блясса . . . . .	3	18	2	18	78	39	427,845	25,670	глинист.	6
154	Корытковскій; Станислава Котковскаго . .	1	5	2	18	20	10	116,990	5,849	глинист.	5
155	Мрочковскаго каз. зав.; аренд. Витвицкій . . .	1	3	—	—	20	10	73,257	2,930	глинист.	4
<b>Бѣлецкой.</b>											
156	Красновскіе; Э. Дуткевича . . . . .	3	9	—	—	58	38	248,330 25,175	13,675	глинист. бурый.	5
157	«Гута Ядвига» въ Кузнякахъ; Каменскаго, Гросмана и К <sup>о</sup> . . . . .	2	16	1	25	40	12	423,377 95,325			
Итого во 2-мъ округѣ . . . . .		56	130	—	—	1,424	574	9.879,630	—	—	—
<b>Петроковской. 3-го окр.</b>											
158	«Вренчица»; аренд. соед. заводы Королевскій и Лаура . . . . .	1	20	в. о. 1	24	120	60	873,243	43,662	—	5
159	«Курляндовъ»; Энзеля Курлянда . . . . .	1	10	—	—	30	10	125,000	6,250	—	5
160	«Почесна»; княг. Тенишевой, въ арендѣ Ризенкампфа . . . . .	2	29	—	—	137	14	625,000	29,687	—	4,3
161	«Дзбовъ»; Ризенкампфа.	1	4	—	—	8	2	31,370	1,411	—	4,5

## Добыча желѣзныхъ рудъ.

№	ДѢЙСТВОВАВШЕ РУДНИКИ.		Число дѣйствовав- шихъ рудниковъ.	Число дѣйствовав- шихъ шахтъ и штоленъ.	Движи- телей (и какихъ именно)		Задолжа- лось рабо- чихъ.		Добыто рудъ.		Родъ рудъ.	Продажная цѣна на мѣстѣ за пудъ.
	(Названіе рудника и фа- милія владѣльца).	Губерніи.			Округа.	Число.	Силою	Внутри рудникъ.	На по- верхно- сти.	Пудовъ.		
162	«Бржезина»; Антона Яжовскаго, въ арендѣ Ризенкампа . . . . .		1	1	—	—	17	2	90,950	3,638	—	4
163	«Барглы»; Ризенкампа.		1	4	—	—	8	1	22,570	1,015	—	4,5
164	«Валентинъ» ) И. Май- тлица и		1	4	—	—	6	—	37,653	8,875	—	5
165	«Майтлисовъ». ) П. Войде.		1	5	—	—	16	—	125,079			
166	«Юганъ». . . . . ) П. Войде.		1	1	—	—	4	—	10,278			
167	«Брониславъ». )		1	разн.	—	—	—	4	4,492			
168	«Эля»; О. Скавинскаго.		1	8	—	—	26	14	15,000	600	—	4
169	«Кароля»; Общ. металл. завод. Б. Гантке . . . . .		1	разн.	—	—	—	46	105,896	4,235	—	4
170	«Анна»; С. Стеткевича . . . . .		1	43	см. 1	4	271	21	2.039,000	81,560	—	4
171	«Юліанна»; Ф. Войцицкаго . . . . .		1	5	—	—	24	8	73,245	3,662	—	5
172	«Марцелинъ». ) Общества		1	4	—	—	16	—	86,148	14,041	—	5
173	«Станиславъ». ) жит. сел.		1	5	—	—	20	—	107,684			
174	«Долина» . . . ) Каменица Польская.		1	4	—	—	16	—	87,005			
175	Мелкіе крест рудники и Юлія Мизама . . . . .		7	33	—	—	128	—	345,141	13,805	—	4
<b>Бѣлецкой.</b>												
176	«Германъ» . . . . . ) Людовика		1	раз-)	в.о. 1	10)	36	62	6,000	300	—	5
177	«Оскаръ» . . . . . ) Мауве.		1	но-)	подъ-							
178	«Ярошовець» )		1	сы 3)	ем. 1	20)						
179	«Янъ»; Яна Томчика и Михайла Кравчика, въ арендѣ Суйковскаго . . . . .		1	2	—	—	21	16	90,000	3,150	—	—
Итого въ 3-мъ округѣ. . . . .			29	182	—	—	904	260	4.900,754	—	—	—
Итого на частныхъ (б)			105	426	—	—	2,850	1,391	18.853,754	—	—	—
Итого въ Царствѣ Польскомъ (а+б) . . . . .			110	456	—	—	3,108	1,393	19.683,468	—	—	—

Д о б ы ч а ж е л ѣ з н ы х р у д ѣ .

№	ДѢЙСТВОВАВШЕ. РУДНИКИ. (Названіе рудника и фамилія владѣльца). <i>Губерніи. Округа.</i>	Число дѣйствовавшихъ рудниковъ	Число дѣйствовавшихъ шахтъ и штоленъ.	Движителей (и какихъ именно).		Задолжалось рабочихъ.		Добыто рудъ.		Родъ рудъ.	Продажная цѣна на мѣстѣ за пудъ.	
				Число.	Силою	Внутри рудник.	На поверхности.	Пудовъ.	На сумму рублей.			
<b>IV. СѢВЕРО - ЗАПАДНАГО ГОРНАГО ОКРУГА.</b>												
<b>Виленской.</b>												
180	Налибокскіе . . . . .	1	—	—	—	11	—	254,700	14,008	лугов. и болотн. жел. руда	5 <sup>1/2</sup>	
<b>ЮЖНОЙ И ЮГО-ЗАПАДНОЙ РОССИИ.</b>												
<b>I. Юго-Западный горный округъ.</b>												
<b>Екатеринославской.</b>												
181	Новороссійскаго О-ва. . . . .	1	разн.	7 кот. 2 пар.	4 лок. 1 зем.	14	157	500	150	18.218,280	546,548	3
182	Южно-Русск. Днѣпров. Металлургич. Об-ва, при с. Кинь Горѣ, им. Галковской . . . . .	1	—	5 кон.	вор.	6	155	790	298	36,363,510	909,087	2,5
183	Анонимнаго Общ. рудниковъ «Дубовой Балки» . . . . .	1	—	3	65	—	—	—	—	10,761,410 и кварцит. 8,488,757	412,448	4,75
184	Брянскаго Общ., въ им. Божедаровкѣ . . . . .	1	—	1	25	100	20	2.550,000	140,250		5,5	
185	С. Н. Колачевскаго, при дер. Еленовкѣ . . . . .	1	—	1 кон. 1 лок.	вор.	12	120	38	7.703,140	231,095	4,28	
186	Г. Г. Эмерика, при дер. Петровкѣ . . . . .	1	—	2 кон.	вор.	120	—	750,000	15,000		2	
<b>Херсонской.</b>												
187	Акціонерн. Общ. Криворогскихъ жел. рудъ, при м. Кривомъ-Рогѣ и на землѣ Добровольскаго и Руднева. . . . .	1	2	3 пар. 6 кон.	лѣб. 100 вор.	141	194	16.556,233	827,811		5	
188	М. С. Копылова, при м. Кривомъ-Рогѣ и дер. Григорьевкѣ . . . . .	1	разн.	3 кон. 1	вор. 12	100	89	5.144,763 и кварцит. 152,208	264,848		5	
189	Алексѣевского горно-промышлен. Общества, при с. Александровъ-Даръ . . . . .	1	—	1 пар. 1 кон.	кот. 8 вор.	—	—	400,000	8,000		5	



Д о б ы ч а ж е л ѣ з н ы х р у д ѣ .

№	ДѢЙСТВОВАВШЕ РУДНИКИ.		Число дѣйствовав- шихъ рудниковъ.	Число дѣйствовав- шихъ шахтъ и штоленъ.	Движи- телей (и какихъ именно).		Задолжа- лось рабо- чихъ.		Добыто рудъ.		Родъ рудъ.	Продажная цѣна на мѣстѣ за пудъ.		
	(Названіе рудника и фа- милія владѣльца).	Губерніи.			Округа.	Число.	Силою	Внутри рудник.	На по- верхно- сти.	Пудовъ.			На сумму рублей.	
<b>Волынской.</b>														
190	Денешевского Товарищ. изъ рудниковъ: Бо- бецкаго и Спорнаго .		2	2 шх.	1	лок.	ом.	4	53	36	189,169	8,337	Бурый железнякъ.	—
191	Ягоденскаго завода, при дер. Ягоденкѣ. . . . .		2	—	1			4	21	15	12,510	316		—
192	Турченецкаго завода, при дер. Руднѣ . . . . .		1	разн.	1	руч.	нас.		24	—	17,376	—		—
193	Крапивенскаго завода, при Марьяновкѣ и Чахловѣ. . . . .		1	разн.	—	—	—	—	—	—	250,000	—		—
<b>II. Днѣпровско-Тав- рической горный округъ.</b>														
<b>Таврической.</b>														
194	Эльтигенскій рудникъ Таганрогск. Metallур- гическаго Общества, близъ гор. Керчи. . . . .		1	—	—	—	—	—	—	60	1.240,895	—	—	—
<b>V. Вахмутскій гор- ный округъ.</b>														
<b>Екатеринославской.</b>														
195	Общества Южно-Русск. каменно-угольн. про- мышленности . . . . .		7	188	—	—	—	—	268	250	2.349,756	—	—	—
196	Долгоруковскій . . . . .		1	15	—	—	—	—	15	—	216,596	—	—	—
197	Ольгинскіе. . . . .		1	—	—	—	—	—	—	—	141,478	—	—	—
198	Ново-Троицкаго сельск. Общества . . . . .		1	—	—	—	—	—	—	—	1.422,853	—	—	—
199	Александровскіе . . . . .		1	—	—	—	—	—	—	—	952,361	—	—	—
200	Стильскіе . . . . .		1	—	—	—	—	—	—	—	1.484,653	—	—	—
201	Каракубскій . . . . .		1	—	—	—	—	—	—	—	42,838	—	—	—
<b>Области войска Донского.</b>														
202	Алексѣевского Горно- промышлен. Общества, близъ ст. Юськино .		1	—	4	ручн.	вор.	—	6	8	199,702	9,985,10	Бурый железн.	5
203	Того же О-ва, на землѣ посел. Малокрѣпин- скаго . . . . .		1	—	11	ручн.	вор.	—	50	22	70,000	3,500		—

Д о б ы ч а ж е л ѣ з н ы х р у д ѣ .

№	ДѢЙСТВОВАВШЕ РУДНИКИ.		Число дѣйствова- вшихъ рудниковъ.	Число дѣйствова- вшихъ шахтъ и штоленъ.	Движи- телей (и какихъ именно).		Задолжа- лось рабо- чихъ.		Добыто рудъ.		Родъ рудъ.	Продажная цѣна на мѣстѣ за пудъ.		
	(Названіе рудника и фа- милія владѣльца).	Губерніи.			Округа.	Число.	Силою	Внутри рудникъ.	На по- верхо- сти.	Пудовъ.			На сумму рублей.	
204	Н. П. Пастухова, на ста- ничн. земл. близъ за- вода . . . . .		6	20	ручн. и кон. ворота.	200	20	1.059,987	84,798,98	ѣ. к я н з ѣ л е ж й ы р у б	8			
205	Его же, на зав. площади.			5		30	4	155,855	12,468,40			8		
206	Его же, при посел. На- гольчикѣ, на собствен. землѣ . . . . .			2		14	2	71,166	5,693,28			8		
207	Его же, близъ посел. Новопавловки, на землѣ Васильевыхъ, бывшій Рошковскаго . . . . .			5		22	4	112,168	8,973,44			8		
208	Его же, при посел. На- гольчикѣ на землѣ генерала Рытикова (бывшій Уткиной) . . . . .			2		14	3	75,646	6,051,68			8		
209	Его же, на землѣ крест. посел. Ильинскаго, Картушинской вол. . . . .			2		8	2	41,049	3,283,92			8		
210	Ованесова, на станичн. землѣ, близъ завода Пастухова . . . . .			1		3	кон. вор.	20	9			100,900	8,072	8
211	Землевладѣл. С. Н. Кра- снощекковой, при пос. Петровскомъ, Карту- шинской волости. . . . .			1		—	—	8	4			44,319	2,659,14	6
212	М. С. Копылова, на землѣ Ефремовой, близъ пос. Малокрѣпинскаго . . . . .			1		6	—	20	7			103,000	6,180	6
213	Разныхъ мелкихъ про- мышленниковъ, близъ посел. Сулиновскаго . . . . .			1		—	ручн. вор.	12	3			61,708	3,702,48	6
214	М. И. Вагнеръ и М. Ф. Колпаковой . . . . .		1	—	ручн. вор.	10	5	26,000	2,080	8				
215	А. А. Пеньковскаго, при пос. Должико-Харито- новскомъ, на землѣ Шамшевой . . . . .		1	8	—	20	10	15,000	600	4				
216	Н. Г. Кузякина, на зем. крест. пос. Сулинов- скаго, Черкасск. окр.		1	5	—	40	12	157,000	9,420	6				
Итого въ Южной и Юго-Западной Россіи . . . . .			44	280	—	—	2,726	1,265	117.702,286 <sup>1)</sup>	—	—			
VI. СѢВЕРНЫЕ.														
а) Казенные.														
Олонецкой. Олонецкаго.														
217	Кончезерскаго . . . . .		5	—	—	—	—	109,694	6,192	озерныя.	продажи на мѣстѣ не произ- водител.			
218	Валазминскаго . . . . .		7	—	—	—	—	195,000	9,495					

<sup>1)</sup> Въ томъ числѣ 8.640,965 пуд. кварцитовъ.

**Д о б ы ч а ж е л ѣ з н ы х р у д ѣ .**

№	ДѢЙСТВОВАВШИЕ РУДНИКИ.		Число дѣйствовавшихъ рудниковъ.	Число дѣйствовавшихъ шахтъ и штоленъ.	Движителей (и какихъ именно).		Задолжалось рабочихъ.		Добыто рудъ.		Родъ рудъ.	Продажная цѣна на мѣстѣ за пудъ.
	(Названіе рудника и фамилія владѣльца).				Число.	Силою	Внутри рудник.	На по-верхности.	Пудовъ.	На сумму рублей.		
	Губерніи.	Округи.										
<b>Выборгской.</b>												
219	Суоярвскаго . . . . .		5	—	—	—	—	—	166,325	9,500	озерныя.	прод. не произ.
	Итого на казенныхъ (а) . . . . .		17	—	—	—	—	—	471,019	25,187	—	—
<b>б) Частныя.</b>												
<b>Олонецкой. Сѣвернаго.</b>												
220	Акціонернаго Общества „Сталь“ . . . . .		10	10	—	—	61	265	410,000	—	железный блескъ, иногда перешедшій въ красн. желѣзнякъ.	—
221	Общества Путиловскихъ заводовъ, Видлицкій чугуноплавильный заводъ . . . . .		3	—	—	—	—	130	260,000 122,774	—	жел. бл. бол. руда	—
222	Акціонернаго Общества горныхъ заводовъ въ Олонецкомъ краѣ, Сивоговецкій и Святноволокскій чугуноплавил. заводы; разныхъ озеръ . . . . .		—	—	—	—	—	50	218,842	—	озерныя	—
<b>С.-Петербургской.</b>												
223	Общества «Ладога» (съ крестьянской земли) . . . . .		—	—	—	—	—	15	65,928	—	дерн. жел.	—
	Итого на частныхъ (б) . . . . .		13	10	—	—	61	460	1,077,544	—	—	—
	Итого на Сѣверн. (а+б) . . . . .		30	10	—	—	61	460	1,548,563	—	—	—
<b>VII. КАВКАЗСКІЕ.</b>												
<b>Елизаветпольской.</b>												
224	Хасъ-Мамедскій; бр. Сименсъ . . . . .		1	2	—	—	6	—	251,400	—	—	не про-
225	Нузгерскій; Моосешвили . . . . .		1	—	—	—	—	—	4,724	—	—	давал.
			2	2	—	—	6	—	256,124	—	—	—
<b>Кутаисской.</b>												
226	Тротинскій; Гамкрелидзе . . . . .		1	—	—	—	1	—	90	—	—	непро-
227	Тоже; Чикваидзе . . . . .		1	—	—	—	1	—	100	—	—	давал.

## Добыча желѣзныхъ рудъ.

№	ДѢЙСТВОВАВШЕ РУДНИКИ. (Названіе рудника и фамилія владѣльца). <i>Губерніи. Округа.</i>	Число дѣйствовав- шихъ рудниковъ.	Число дѣйствовав- шихъ шахтъ и штоленъ.	Движи- телей (и какихъ именно).		Задолжа- лось рабо- чихъ.		Добыто рудъ.		Роль рудъ.	Продажная цѣна на мѣстѣ за пудъ.
				Число.	Силою	Внутри рудник	На по- верхно- сти.	Пудовъ.	На сумму рублей.		
228	Тоже; Карзая . . . . .	1	—	—	—	1	—	80	—	—	не
229	Синготскій; Атрафіянь .	1	—	—	—	1	—	300	—	—	прод.
		4	—	—	—	4	—	570	—	—	—
	Итого . . . . .	6	2	—	—	10	—	256,694	—	—	—
<b>VIII. СИБИРСКІЕ.</b>											
а) Кабинета Его Ве- личества.											
<b>Томской. Алтайскаго<sup>1)</sup>.</b>											
230	Ариничевскій и Ваганов- скій . . . . .	2	23	—	—	29	4	106,499	3,603	бур. жел.	2,99 10,72
231	Салаирскій . . . . .	1	20	—	—	27	—	72,986	2,716	бур. жел.	3,2—6
232	Юрманскій . . . . .	1	1	—	—	25	—	6,550	1,536	кр. жел.	5
233	Тельбескій . . . . .	1	1	—	—	1	—	10	50	магн. жел.	5
<b>Забайкальской.</b>											
<i>Нерчинскаго.</i>											
234	Балягинскій . . . . .	1	—	—	—	8	4	156,259	11,734	магн. жел.	—
	Итого на Кабинетскихъ .	6	45	—	—	90	8	342,304	—	—	—
б) Частные.											
<b>Енисейской.</b>											
235	Абаканскаго завода . . .	1	—	—	—	—	—	225,000	5,625	охр. шп. и магн.	—
236	Маринскій; А. К. Шешу- кова . . . . .	1	—	—	—	40	—	150,000	—	—	—
<b>Иркутской.</b>											
Николаевскаго завода:											
237	Долоновскій . . . . .	1	1	—	—	10	10	86,700	1,734	} магн. и бур. же- лѣзняки.	—
238	Ермаковскій . . . . .	1	—	—	—	—	16	480,693	7,210		—
239	Ново-Николаевскаго зав.: Кежемскій . . . . .	—	—	—	—	—	12	128,568	9,029		—
	Итого на частныхъ (б)	5	1	—	—	50	38	1.070.961	—	—	—
	Итого въ Сибири (а+б).	11	46	—	—	140	46	1.413,265	—	—	—
<b>IX. ФИНЛЯНДСКІЕ.</b>											
240	Нюландской губ. . . . .	—	—	—	—	—	—	25.560	—	озерная.	—
241	Выборгской губ. . . . .	—	28	1	—	55	113	1.944,180	—	магн. жел.	—
242	С. Михельской губ. . . .	—	—	—	—	—	—	52.560	—	озерная.	—
243	Купіоской губ. . . . .	—	—	—	—	—	—	3.532,740	—	озерная.	—
	Итого въ Финляндіи.	—	28	—	—	55	113	5.555.040	—	—	—
	Итого въ Россіи .	972	2,146	—	—	24019	14631	238572447	—	—	—
						840					

1) Всѣ желѣзные рудники съ 28 мая находятся въ арендѣ В. С. Общества.

ВЫ П Л А В К А Ч У Г У Н А .

№	ДѢЙСТВОВАВШЕ ЗАВОДЫ. (Наименованіе ихъ и фамилія владѣльца).		Число до- менъ.		Число сутокъ дѣйствія.	Рудообжи- гельн. печей.	Воздуходувн. машинъ.	Воздухопартъ. приборовъ.	У потреблено:			Проплавлено:				Выплавлено чугуна.			На сумму рублей.	Продажная цѣна і пуда на мѣстѣ. Коп.	№
	Губерніи.	Горнаго округа.	Съ холод. дутьемъ.	Съ горяч. дутьемъ.					Древес- наго угля.	Кокса или антра- цита.	Флюсовъ.	а) Рудъ.	Родъ руды.	б) Шла- ковъ, крохъ и проч.	Всего (а+б).	Въ шты- кахъ.	Въ при- пасахъ.	Всего.			
I. УРАЛЬСКІЕ.																					
а) КАЗЕННЫЕ.																					
Пермской. Гороблагодатскаго.																					
1	Курганскій	—	4	1,223	—	3	4	62,836	—	30,351	1.289,812	магн. желѣзн.	12,407	1.302,220	767,633	14,390	782,024	335,740	Литейн. 65 к., передѣльный 60 к., тотъ и другой сортъ съ 15% бо- роздняка.	1	
2	Верхнетуринскій	—	3	885	—	2	3	45,973	—	22,920	1.122,715	магн. желѣзн.	—	1.122,715	660,217	14,861	675,078	260,052	Чугунъ отъ 60 до 80 к., припасы отъ 80 к. до 3 р. пудъ.	2	
3	Баранчинскій	2	—	690	—	2	1	30,432	—	19,013	615,704	магн. и бур. желѣзн.	34,290	649,994	354,805	3,900	358,705	151,647	Чугунъ отъ 60 до 70 к., ломъ, бо- розднякъ отъ 50 до 60 к. и припасы отъ 80 к. до 2 р.п.	3	
4	Серебрянскій	1	—	186	—	1	—	9,840	—	64,706	47,196	магн. желѣзн. 214,861 бур. желѣзн.	45	262,102	1.101,175	11,838	122,013	60,906	—	4	
5	Каменскій	1	1	685	—	2	1	38,195	—	264,495	1.456,399	бур. желѣзн.	—	1.456,399	570,665	60,815	631,480	206,090	60—65	5	
Уфимской. Златоустовскаго.																					
6	Златоустовскій	—	1	365	—	2	1	22,953	—	131,901	945,382	бур. желѣзн.	—	945,382	501,789	19,485	521,274	159,583	{чугунъ 61, припасы 70—360.	6	
7	Саткинскій	—	2	730	—	2	2	62,365	—	263,274	2.232,468	бур. желѣзн. 362,717 шпатовый.	4,018	2.599,203	1.563,886	5,242	1.569,128	372,459	{чугунъ 60, припасы 80—400.	7	
8	Кусинскій	1	—	327	—	1	—	15,097	—	119,953	511,715	бур. желѣзн.	—	511,715	220,427	28,541	248,968	67,239	{чугунъ 65, припасы 70—400.	8	
Итого на казенныхъ (а).			5	11	5,091	—	15	12	287,691	—	916,613	7.342,570	—	50,760	7.393,330	4.749,597	159,073	4.908,670	—	—	
б) ЧАСТНЫЕ.																					
Вятской. Вятскаго.																					
9	Омушнинскій	2	—	590	5	2	—	35,181	—	185,625	1.051,141	глинисты желѣзняки и сферосидериты.	30,428	1.081,569	428,926	15,757	444,683	—	чугунъ въ про- дажу не посту- паетъ.	9	
10	Песковскій	1	2	559	4	2	1	31,836	—	186,627	1.175,962	—	30,329	1.206,291	459,091	8,108	467,199	—	—	10	
11	Климковскій	1	1	406	2	2	1	35,187	—	145,677	1.128,381	—	3,564	1.131,945	411,171	29,970	441,141	—	—	11	
12	Чернохолуницкій	1	1	321	2	1	1	22,273	—	92,713	654,822	—	2,254	657,076	235,427	10,645	246,072	—	—	12	
13	Залавинскій	2	—	430	1	2	—	21,838	—	107,943	645,114	—	961	646,075	248,393	2,176	250,569	—	—	13	

**ВЫПЛАВКА ЧУГУНА.**

№	ДѢЙСТВОВАВШЕ ЗАВОДЫ.		Число до- менъ.				Употреблено:			Проплавлено:				Выплавлено чугуна:			На сумму рублей.	Продажная цѣна 1 пуда на мѣстѣ. Коп.	№		
	(Наименованіе ихъ и фамилія владѣльца).		Съ холод. дутьемъ.	Съ горяч. дутьемъ.	Число сутокъ дѣйствія.	Рудообра- тельныхъ печей.	Воздухонравн. машинъ.	Воздухонаравн. приборовъ.	Древес- наго угля.	Кокса или антра- цита.	Флюсовъ.	а) Рудъ. Пудовъ.	Родъ руды.	б) Шла- ковъ, крохъ и проч. Пудовъ.	Всего (а+б).	Въ шты- кахъ.				Въ при- пасахъ.	Всего.
	Губерніи.	Горнаго округа.																			
<b>Вологодской.</b>																					
14	Нючпасскій . . . . .	1	—	153	—	2	—	6,911	—	34,457	236,431	железистые железняки и ферриты.	5,716 1/2	242,148	75,279	2,721	78,000	—	чугунъ въ про- дажу не посту- паетъ.	14	
15	Нювчимскій . . . . .	1	—	110	—	2	—	3,117	—	36,467 1/2	73,391		11,360	84,751	25,435	4,640	30,075	—		15	
16	Кувинскій . . . . .	—	2	382	1	2	1	28,420	—	106,845 1/2	1,155,645		14,019 1/2	1,169,664	555,587	5,811	561,398	326,831,23		16	
	Итого . . . . .	9	6	2,951	15	15	4	184,763	—	896,355	6,120,887	—	98,632	6,219,519	2,439,309	79828	2,519,137	—	—		
<b>Пермской. Пермскаго.</b>																					
17	Кыновской . . . . .	—	1	362	2	2	1	24,874	—	83,350	475,528 316,250	магн. жел. бурый жел.	13,373	805,151	421,842	39,033,5	460,875,5	280,420	65 110	17	
18	Чермозской . . . . .	—	1	365	8	2	3	44,607	—	127,522	1,012,054	кр. и бур. ж.	171,558	1,183,612	543,939	58,876	602,815	376,736	65	18	
19	Кизеловскій . . . . .	—	3	1,043	9	2	2	75,935	—	454,835	2,335,894	кр. и бур. ж.	—	2,335,894	1,183,320	86,669	1,269,989	888,992	70	19	
20	Бисерскій . . . . .	2	—	717	1	1	—	51,321	—	270,052	55,593 1,189,815	магн. жел. кр. и бур. ж.	890	1,246,298	576,264	18,066	594,330	327,998	—	20	
21	Теплогорскій . . . . .	1	—	365	3	1	—	44,657	—	61,737	36,958 1,027,546	магн. жел. бурый жел.	—	1,064,504	557,488	3,232	560,720	283,032	—	21	
22	Кусье-Александровскій . . . . .	2	—	682	—	2	—	50,607	—	167,933	1,174,110	красн. жел.	—	1,174,110	450,746,5	21,561	472,307,5	257,765,4	—	22	
23	Александровскій . . . . .	—	2	728	2	2	2	38,774 85 к. с. др.	73,210 к. у.	30,879	1,038,185	магн. жел.	—	1,038,185	632,993,5	27,413,5	660,407	268,012,2	—	23	
24	Чусовской . . . . .	—	1	365	—	1	2	33,766 360 к. с. др.	99,499 к. у.	158,502	134,726 1,039,031	магн. жел. красн. жел.	—	1,173,757	525,012	—	525,012	—	—	24	
25	Пашійскій . . . . .	—	4	1,384	13	2	5	125,048	—	392,831	1,107,202 2,220,054	магн. жел. бур. и кр. ж.	—	3,327,256	1,678,180	35,417	1,713,597	565,450,8	—	25	
26	Кутимскій . . . . .	—	2	727	—	1	4	68,256 178 к. с. др.	—	111,818	1,883,449	жел. бл.	25,046	1,908,495	1,098,431	26,560	1,124,991	1015,147,9	—	26	
	Итого . . . . .	5	14	6,738	38	16	19	557,845 и 623 к. с. др.	172,709 к. у.	1,859,459	15,046,395	—	210,867	15,257,262	7,668,216	316,828	7,985,044	—	—		
<b>Верхотурскаго.</b>																					
27	Нижне-Тагильскій . . . . .	—	4	1,119	2	4	5	58,318	9,617	31,923	1,391,432 32,532 31,898	магн. жел. бур. жел. марганц. жел.	32,875	1,488,737	876,745	58,980	935,725	—	чугунъ заводы не прода- ютъ, а употребляютъ въ передѣль на желѣзо.	27	
28	Нижне-Салдинскій . . . . .	—	4	1,456	2	11	7	97,542	—	—	2,498,355 58,363	магн. жел. марганц. жел.	160,190	2,716,908	1,796,035	—	1,796,035	—		28	
29	Верхне-Салдинскій . . . . .	—	2	630	—	3	3	37,037	—	—	1,002,185 17,323	марганц. жел. бур. жел.	31,780	1,051,288	546,897	133,797	680,694	—		29	
30	Висимо-Шайтанскій . . . . .	—	1	364	—	2	1	22,659	—	—	561,597	магн. жел.	60,100	621,697	357,883	43,142	401,025	—		30	
31	Нейво-Алапаевскій . . . . .	—	2	720	7	1	2	56,314	—	308,648	1,714,639	бур. и маг. ж.	11,129	1,725,768	699,780	112,059	811,839	—		31	

**ВЫПЛАВКА ЧУГУНА.**

№	ДѢЙСТВОВАВШІЕ ЗАВОДЫ. (Наименованіе ихъ и фамилія владѣльца). Губерніи. Горнаго округа.	Число доменъ.		Число сутокъ дѣйствія.	Рудообжигательныхъ печей.	Воздуходувн. машинъ.	Воздухонагрѣв. приборовъ.	Употреблено:			Проплавлено:				Выплавлено чугуна:			На сумму рублей.	Продажная цѣна і пуда на мѣстѣ. Коп.	№	
		Съ холод. дутьемъ.	Съ горяч. дутьемъ.					Древеснаго угля. Коробовъ.	Кокса или антрацита. Пудовъ.	Флюсовъ. Пудовъ.	а) Рудъ. Пудовъ.	Родъ руды.	б) Шлаковъ, крохъ и проч. Пудовъ.	Всего (а+б).	Въ штыкахъ.	Въ припасахъ.	Всего.				Пудовъ.
32	Нейво-Шайтанскій . . . . .	—	1	284	—	1	1	2,067	—	84,674	633,606	бур. и магн. желѣзнякъ.	11,100	644,706	289,143	28,808	317,951	—	—	32	
33	Верхне-Синячихинскій . . . . .	—	1	365	3	1	1	28,734	—	80,229	913,490	бур., магн. и шпатов.	—	913,490	364,821	32,420	397,241	—	—	33	
34	Ирбитскій . . . . .	—	1	269	2	1	1	14,718	—	105,621	480,329	бурый желѣзнякъ.	3,210	483,539	226,199	14,037	240,236	—	—	34	
35	Надеждинскій . . . . .	4	—	1,242	—	2	—	109,607	—	131,413	3,028,476	—	—	3,028,476	1,810,032	19,909	1,829,941	—	—	35	
	Итого въ Верхотурскомъ округѣ . . . . .	4	16	6,449	16	26	21	426,996	9,617	742,508	12,364,225	—	310,384	12,674,609	6,967,535	443,152	7,410,687	—	—		
	<b>Пермской. З.-Екатеринбург.</b>																				
36	Нижне-Сергинскій . . . . .	—	2	480	2	2	1	34,032	—	175,562	1,032,668	бур. жел.	65,020	1,097,688	483,784	54,783	538,567	—	Чугунъ	36	
37	Верхне-Сергинскій . . . . .	—	1	296	2	1	3	24,754	—	135,952	714,810	тоже.	61,793	776,603	366,379	14,420	380,799	—		37	
38	Верхне-Уфалейскій . . . . .	—	1	355	2	1	2	26,542	—	104,643	850,426	бур. красн. и магн. жел.	31,470	880,896	421,018	31,852	452,870	—		38	
39	Нижне-Уфалейскій . . . . .	—	1	286	2	1	3	27,431	—	145,175	906,379	тоже.	43,704	950,083	420,574	52,303	472,877	—	не продается.	39	
40	Верхне-Кыштымскій . . . . .	2	1	565	—	2	1	25,470	—	87,054	870,090	бурый желѣзнякъ.	82,523	952,613	438,170	39,272	477,442	—		40	
41	Каслинскій . . . . .	1	1	431	1	1	1	16,457	—	54,987	613,039	желез.	15,904	628,943	279,670	23,841	303,511	—	41		
42	Нязепетровскій . . . . .	1	1	446	—	1	1	18,216	—	76,250	700,230	желез.	39,238	739,468	285,685	47,275	332,960	—	42		
43	Билимбаевскій . . . . .	1	1	484	3	3	1	30,348	—	121,274	424,175 533,803 106,932	магн. жел. бур. жел. кр. жел.	17,344	1,082,254	535,844	43,895	579,739	—	43		
44	Ревдинскій . . . . .	2	—	669	—	—	—	42,460	—	141,427	373,064 823,613	магн. жел. бур. жел.	41,870	1,238,547	605,814	30,980	636,794	—	Не продается.	44	
45	Уткинскій . . . . .	—	1	364	1	1	1	31,799	—	130,732	1,099,766	магн. и бур. жел.	3,461	1,103,227	599,063	13,937	613,000	—		45	
46	Нижне-Шайтанскій . . . . .	—	3	312	—	2	1	19,809	—	128,472	890,026	магн. и бур. жел.	33,975	924,001	400,746	44,179	444,925	—		46	
47	Молебскій . . . . .	—	1	—	4	1	1	16,467	—	61,655	343,926	бур. жел.	38,200	382,126	163,102	4,692	167,794	—	47		
	Итого въ З.-Екатеринбургскомъ . . . . .	7	14	4,688	17	16	16	313,785	—	1,363,184	10,282,947	—	473,502	10,756,449	4,999,849	401,429	5,401,278	—	—		
	<b>Пермской. Вост.-Екатеринб.</b>																				
48	Верхъ-Исетскій . . . . .	—	1	281	2	1	1	16,635	—	77,309	506,005 173,297	бурый жел. магн. жел.	—	679,302	141,271	15,872	157,143	—	Не продается.	48	
49	Режевской . . . . .	—	1	371	—	1	1	29,147	—	100,125	807,432 238,290	бурый жел. магн. жел.	—	1,045,722	507,239	28,049	535,288	—		49	
50	Нейво-Рудянский . . . . .	—	1	342	3	1	1	27,709	—	134,962	722,311 215,487	бурый жел. магн. жел.	—	937,798	502,058	38,972	541,030	—		50	
51	Верхне-Тагильскій . . . . .	—	1	251	3	1	1	20,667	—	25,665	305,782 173,319	бурый жел. магн. жел.	—	479,101	265,727	15,253	280,980	—		51	

**В Ы П Л А В К А Ч У Г У Н А.**

№	ДѢЙСТВОВАВШЕ ЗАВОДЫ. (Наименованіе ихъ и фамилія владѣльца). <i>Губерніи. Горнаго округа.</i>	Число до- менъ.		Число сутокъ дѣйствія.	Рудообжи- гательныхъ печей.	Воздуходувн. машинъ.	Воздухопартъ. приборовъ.	Употреблено:			Проплавлено:				Выплавлено чугуна:			На сумму рублей.	Продажная цѣна 1 пуда на мѣстѣ.  Коп.	№
		Съ холод. дутьемъ.	Съ горяч. дутьемъ.					Древес- наго угля.  Коро- бовъ.	Кокса или антра- цита.  Пудовъ.	Флюсовъ.  Пудовъ.	а) Рудъ.  Пудовъ.	Родъ руды.	б) Шла- ковъ, крохъ и проч.  Пудовъ.	Всего (а+б).	Въ шты- кахъ.	Въ при- пасахъ.	Всего.			
52	Уткинскій . . . . .	—	1	363	—	1	1	30,627	—	120,039	680,266	бур. желѣзн.	—	1,040,167	492,681	51,094	543,775	—	—	52
53	Сысергскій . . . . .	2	—	№ 1—362 № 2—338	—	2	—	41,196	—	156,700,20	1,481,475	бур. желѣзн.	8,646	1,490,121	738,763	39,590	778,353	—	Чугунъ шты- ков. не прод., а припасы въ незначитель- номъ количе- ствѣ прода- ются отъ 1 р. 50 к. до 1 р. 65 к. за пудъ.	53
54	Сѣверскій . . . . .	1	1	№ 1—365 № 2—365	—	2	1	43,716	9,091	220,595,20	1,792,932	тоже.	6,060	1,798,992	899,047	35,567	934,614	—	—	54
55	Невьянскій . . . . .	—	2	730	3	1	2	35,116	—	158,934	1,403,413	магн. и бур. желѣзн.	6,401	1,409,814	731,345	14,908	746,253	—	—	55
56	Петрокамскій . . . . .	—	1	365	1	1	1	17,658	—	102,770	735,450	тоже и жел. блескъ.	—	735,450	316,780	6,662	323,442	—	—	56
Итого въ Восточно-Ека- теринбургск. округѣ . . . . .		3	9	4,133	12	11	9	262,471	9,091	1,097,100	9,595,360		21,107	9,616,467	4,594,911	245,967	4,840,878	—	—	
<b>Уфимской. ИГ Уфимскаго.</b>																				
57	Симскій заводъ . . . . .	—	2	№ 1—297 № 2—350	—	1	3	36,314	—	76,557	1,242,685	бур. желѣзн.	—	1,242,685	682,640	72,351	754,991	415,250	67	57
58	Николаевскій . . . . .	—	1	365	—	1	1	24,822	—	30,646	782,128	бур. желѣзн.	—	782,128	474,759	4,651	479,410	263,680	67	58
59	Катавъ-Ивановскій . . . . .	—	4	№ 1—288 № 2—288 № 3—291 № 4—291	—	3	3	77,646	—	163,247	1,476,573 10,722 17,442	бур. и шпато- ватый жел. хромистый. марганцевый.	10,578	1,515,315	902,127	31,413	933,542	419,533	не прод.	59
60	Юрюзань-Ивановскій . . . . .	—	3	№ 1—76 № 2—197 № 3—313	—	3	2	30,709	—	59,116	849,539	бур. желѣзн.	1,720	851,259	439,407	57,835	497,242	180,200	70	60
61	Воскресенскій . . . . .	—	1	319	1	1	1	15,643	—	62,639	559,685	бур. желѣзн.	—	559,685	305,078	7,488	312,566	109,398	60	61
<b>Оренбургской.</b>																				
62	Верхне-Авзяно-Петровскій . . . . .	1	2	№ 1—292 № 2—30 № 3—131	—	2	—	26,146	—	130,004	706,068	бур. желѣзн.	—	706,068	346,296	28,165	374,461	153,529	—	62
63	Зигаинскій . . . . .	—	2	№ 1—365 № 2—177	2	1	1	42,748	—	160,469	1,157,537	бур. желѣзн.	16,300	1,173,837	637,336	20,563	657,899	276,317	не прод.	63
64	Бѣлорѣцкій . . . . .	—	3	№ 1—364 № 2—231 № 3—365	2	1 пар. 2 во- дод.	2	67,172	—	69,654	1,454,120 160,007 7,409	магн. жел. бур. желѣзн. марганцевый.	41,173	1,662,709	993,518	62,267	1,055,785	475,103	—	64
65	Тирлянскій . . . . .	—	2	№ 1—365 № 2—365	2	3	2	42,648	—	52,250	759,570 234,897 259	магнитн. бур. желѣзн. марганцевый.	11,838	1,006,564	605,476	54,315	659,791	296,906	—	65
66	Узянскій . . . . .	—	1	365	—	1	1	32,317	—	213,851	74,628 998,697	магнитн. бур. желѣзн.	7,098	1,080,423	525,195	31,894	557,089	250,690	—	66



**В Ы П Л А В К А Ч У Г У Н А**

№	ДѢЙСТВОВАВШИЕ ЗАВОДЫ. (Наименованіе ихъ и фамилія владѣльца). <i>Губерніи. Горнаго округа.</i>		Число до- менъ.		Число сутокъ дѣйствія.	Рудообжи- гательныхъ печей.	Воздуходувн. машинъ.	Воздухопнгрѣв. приборовъ.	У потреблено:			Проплавлено:				Выплавлено чугуна:			На сумму рублей.	Продажная цѣна і пуда на мѣстѣ. Коп.	№	
			Съ холод. дутьемъ.	Съ горяч. дутьемъ.					Древес- наго угля.	Кокса или антра- цита.	Флюсовъ.	а) Рудъ. Пудовъ.	Родъ руды.	б) Шла- ковъ, крохъ и проч. Пудовъ.	В с е г о (а+б).	Въ шты- кахъ.	Въ при- пасахъ.	Всего.				П у д о в ъ.
67	Кагинскій . . . . .		—	1	365	—	1	1	32,105	—	176,116	65,679 1.053,440	магн. жел.	—	1.119,119	523,121	24,775	547,896	246,554	—	67	
68	Инзерскій . . . . .		—	2	502	2	2	2	44,684	—	320,115	1.425,583	бурый жел.	—	1.425,583	729,568	18,776	748,344	279,558	60	68	
69	Лапыштинскій . . . . .		—	1	—	—	1	1	3,276	—	21,992	105,633	бурый жел.	—	105,633	51,592	747	52,339	21,085	60	69	
	Итого по IV Уфимскому горному округу . . . . .		1	25	6,992	9	22	20	476,230	—	1.536,656	13.142,301	—	88,707	13.231,008	7.216,113	415,242	7.631,355	3.387,803	—	—	
	Итого на частныхъ (б) . . . . .		29	84	31,951	107	106	89	2.220.090 и 623 к.с.др.	172709к.у и 18,708кок	7.495,262	66.552,115	—	1.203,199	67.755,314	33.885,933	1.902,446	35.788,380	—	—	—	
	Итого на Уралѣ (а+б) . . . . .		34	95	37,042	107	121	101	2.509,781 и 623 к.с.др.	172709к.у и 18,708кок	8.411,875	73.894,685	—	1.253,959	75.148,644	38.635,530	2.061,519	40.697,049	—	—	—	
<b>II. ЗАМОСКОВНЫЕ.</b>																						
<i>1-го округа.</i>																						
70	Колпинскій . . . . .		—	2	730	5	1	2	30,255	—	171,118	1.062,659	сфер. бур. ж.	200,821	1.263,480	481,143	42,457	523,600	365,185	не продается	70	
71	Гусевской . . . . .		—	1	267	2	1	1	8,383	—	52,360	284,766	бурый жел.	—	284,766	87,589	16,890	104,479	—	штык. 80 литье 120	71	
72	Верхоунженскій . . . . .		—	1	220	1	1	1	6,610	—	42,147	221,412	—	—	221,412	105,495	1,828	107,323	—	не продается	72	
73	Егоревскій . . . . .		—	1	236	4	2	1	3,351	—	15,500	155,044	—	—	155,044	58,944	—	58,944	39,492	67	73	
74	Бѣлоключевской . . . . .		—	1	213	6	1	1	10,049	—	45,000	404,937	—	—	404,937	210,185	—	210,185	147,129	70	74	
75	Сентурскій . . . . .		—	1	242	1	1	1	5,146	—	13,000	166,742	—	—	166,742	61,355	2,348	63,703	—	—	75	
76	Лашма . . . . .		—	1	272	7	1	1	9,734	—	68,134	288,459	—	чуг. лом. 5,197	293,656	32,384	71,204	103,588	104,231	штык. 80 литье 110	76	
77	Сынтульскій . . . . .		—	1	256	3	1	1	8,468	—	68,942	265,508	—	—	265,580	29,908	62,409	92,317	83,603	штык. 50 литье 110	77	
78	Авгорскій . . . . .		1	—	90	—	1	—	2,712	—	12,199	85,406	—	—	85,406	18,022	9,485	27,507	19,349	штык. 60 литье 90	78	
	Итого въ 1-мъ округѣ . . . . .		1	9	2,526	29	10	9	84,708	—	488,400	2.935,005	—	206,018	3.141,023	1.085,025	206,621	1.291,646	—	—	—	
<i>2-го округа.</i>																						
<b>Тулъской.</b>																						
79	Судаковскій . . . . .		—	1	230	—	1	4	—	кокса 1.955,341	1.303,760	3.428,825	бурый желѣзнякъ.	91,071	3.519,896	1.629,701	—	1.629,701	—	65	79	
80	Дубенскій . . . . .		—	1	336	—	2	1	6,692 805 к.с.др.	—	12,776	257.498	—	7,711	265,209	50,623	89,298,28	139,921	—	130	80	
<b>Балужской.</b>																						
81	Ханинскій . . . . .		—	1	281	1	2	1	5,659 431 к.с.др.	—	25,000	281,119	—	330	281,449	62,940	67,293	130,233	—	145	81	
82	Черепетскій . . . . .		—	1	310	1	1	1	10,710 7 к.с. др.	—	59,829	509,107	—	71,590	580,697	164,743	168,145	332,888	—	130	82	
83	Богдано-Петровскій . . . . .		—	1	292	—	1	1	3,557 270 к.с.др.	—	10,926	189,822	бурый желѣзнякъ.	27,582	217,404	13,486	72,884	86,370	—	130	83	

**В Ы П Л А В К А**

№	ДѢЙСТВОВАВШЕ ЗАВОДЫ. (Наименованіе ихъ и фамилія владѣльца). <i>Губерніи. Горнаго округа.</i>	Число до- менъ.		Число сутокъ дѣйствія.	Рудообжи- гательныхъ печей.	Воздуходув- машинъ.	Воздухопартъ. приборовъ.	Употреблено:			
		Съ холод. дутьемъ.	Съ горяч. дутьемъ.					Древес- наго угля.	Кокса или антра- цита.	Флюсовъ.	
											Коро- бовъ.
84	Песочинскій . . . . .	1	—	302	—	1	—	6,204 576 к.с.др.	—	28,256	
85	Людиновскій . . . . .	—	2	693	2	2	2	8,277 6,125 др.	—	118,077	
86	Сукременскій . . . . .	—	2	691	1	2	2	9,586 8,552 др.	—	137,791	
87	Песочинскій . . . . .	—	2	570	2	2	2	7,290 4,470 др.	—	81,172	
88	Ресетинскій . . . . .	—	1	330	1	1	1	7,027 2,217 др.	—	75,253	
89	Сенатско - Ивановскій (Хоть- ковскій) . . . . .	—	1	318	1	1	1	6,422 1,918 др.	—	52,482	
90	Думиническій . . . . .	—	2	645	8	3	2	12,916 4,073 др.	—	112,974	
91	Мышегскій . . . . .	—	1	302	3	1	3	9,985	—	45,271	
92	Дудинскій . . . . .	—	1	327	2	1	1	6,365 2,010 др.	—	55,882	
93	Дугненскій . . . . .	—	2	355	1	1	2	3,832 624 к.с.др.	—	16,008	
<b>Орловской.</b>											
94	Жуковский . . . . .	—	1	321	—	2	1	11,390 25 к.с.др.	—	62,297	
95	Бытошевскій . . . . .	—	1	276	—	2	2	3,768 1,074 к.с.д.	—	42,765	
96	Брянскій . . . . .	—	2	710	—	3	2	42,804	—	200,432	
<b>Нижегородской.</b> <i>Средне-Волжская.</i>											
		1	23	7,289	23	29	29	162,484 и 33,177 к.с.дровъ.	—	2,440,971	
97	Кулебакскій . . . . .	—	4	1,073	3	1	2	34,386	27,097	173,488	
98	Выксунскіе . . . . .	—	3	1,031	9	1	4	59,630	—	276,397	
99	Илевскій . . . . .	—	3	474	6	2	5	29,738	—	72,260	
100	Балыковский . . . . .	—	2	434	2	1	2	31,691	—	77,829	
101	Ташинъ . . . . .	1	1	—	4	2	—	25,208	—	133,574	
102	Князь-Ивановскій . . . . .	—	1	262	3	1	2	9,049	—	47,829	
103	Бушуевскій . . . . .	—	1	354	3	1	1	14,875	—	—	
Итого въ Средне-Волж- скомъ округѣ . . . . .		1	15	3,628	30	9	16	204,577	27,097	781,377	
Итого на Замосковныхъ.		3	47	13,443	82	48	54	451,769	1,982,438	3,710,748	

**Ч У Г У Н А.**

а) Рудъ. Пудовъ.	Родъ руды.	б) Шла- ковъ, крохъ и проч. Пудовъ.	Всего (а+б).	Выплавлено чугуна:			На сумму рублей.	Продажная цѣна і пуда на мѣстѣ. Коп.	№
				Въ шты- кахъ.	Въ при- пасахъ.	Всего.			
				Пудовъ.					
260,596		57,282	317,878	12,121	163,991	176,112	—	130	84
766,763		41,155	807,918	118,792	195,442	314,234	—	145	85
723,348	бурый желѣзнякъ.	—	723,348	161,311,65	135,765,35	297,077	—	145	86
678,457		3,005	681,462	40,120	238,032	278,152	—	145	87
477,360		—	477,360	74,538	117,262	191,800	—	145	88
344,033		—	344,033	46,281	105,650	151,931	—	145	89
781,951		20,720	802,671	159,072	189,072	348,144	—	130	90
531,115		10,773	541,888	275,484,63	582,12	276,066,75	—	137	91
428,502		—	428,502	214,446	2,487	216,933	—	57	92
245,660	30,181	275,841	38,005,32	97,011,68	135,016	—	130	93	
339,494	красн. жел.	—	339,494	214,122	—	214,122	—	75	94
185,822	бур. жел.	—	185,822	29,591	39,936	69,527	—	135	95
1,252,654	красн. жел.	15,127	1,267,781	812,531	546	813,077	—	72	96
11,682,126	—	376,527	12,058,653	4,117,909	1,683,396	5,801,305	—	—	
774,034	сферосидер. и бур. жел.	318,301	1,092,335	527,672	71,783	599,455	420,000	—	97
27,986 1,986,143	бур. жел. сферосидер.	277,356	2,291,485	998,226	130,971	1,129,197	615,676	—	98
828,253	бур. и шпат. желѣзн.	155,890	984,143	401,090	21,500	422,590	295,813	—	99
1,007,341	тоже.	62,552	1,069,893	526,987	1,232	528,219	321,422	—	100
1,089,829	бур. жел.	988	1,090,817	569,387	10,998	580,385	248,752	—	101
459,365	тоже.	—	459,365	181,922	15,035	196,957	108,326	—	102
733,480	тоже.	—	733,480	317,575	—	317,575	190,545	—	103
6,906,431	—	815,087	7,721,518	3,522,859	251,519	3,774,378	—	—	
21,523,562	—	1,397,632	22,921,194	8,725,793	2,141,536	10,867,329	—	—	

**БЫПЛАВКА**

**ЧУГУНА.**

№	ДѢЙСТВОВАВШЕ ЗАВОДЫ. (Наименованіе ихъ и фамилія владѣльца).		Число до- мень.		Число сутокъ дѣйствія.	Рудобжи- гельныхъ печей.	Воздуходувн. машинъ.	Воздухопагрѣв. приборовъ.	Употреблено:			Проплавлено:				Выплавлено чугуна:			На сумму рублей.	Продажная цѣна і пуда на мѣстѣ. Коп.	№		
	Губерніи.	Горного округа.	Съ холод. дутьемъ.	Съ горяч. дутьемъ.					Древес- наго угля.	Кокса или антра- цита.	Флюсовъ.	а) Рудъ.	Родъ руды.	б) Шла- ковъ, крохъ и проч.	Всего (а+б).	Въ шты- кахъ.	Въ при- пасахъ.	Всего.				Проданная	
																						Коро- бовъ.	Пудовъ.
<b>III. ПОЛЬСКІЕ.</b>																							
<b>а) КАЗЕННЫЕ.</b>																							
<b>Радомской.</b>																							
104		Бзинскій . . . . .	—	1	343	3	2	2	7,731	10,164	104,445	345,441	бур. жел.	—	345,441	110,451 <sup>20</sup> / <sub>40</sub>	7,898 <sup>20</sup> / <sub>40</sub>	118,350	91,721	77 <sup>1</sup> / <sub>2</sub>	104		
105		Мостковскій . . . . .	—	1	168	2	1	1	5,201	1,349,5	58,210	216,104	бур. жел.	—	216,104	71,919 <sup>15</sup> / <sub>40</sub>	2,756 <sup>25</sup> / <sub>40</sub>	74,676	59,741	80	105		
<b>Кѣлецкой.</b>																							
106		Реевскій . . . . .	—	1	195	2	1	1	3,922,5	980	32,124	142,771	бур. жел.	—	142,771	45,499	4,455	49,954	38,715	77 <sup>1</sup> / <sub>2</sub>	106		
		Итого на казенныхъ (а) . . .	—	3	706	7	4	4	16,854,5	12,493,5	194,779	704,316	—	—	704,316	227,869 <sup>35</sup> / <sub>40</sub>	15,110 <sup>5</sup> / <sub>40</sub>	242,980	190,177	—			
<b>б) ЧАСТНЫЕ.</b>																							
<b>Петроковской. 1-го округа.</b>																							
107		Гута Банкова . . . . .	—	3	I—358 II—359 III—360	—	3	6	—	5,486,325	3,210,125	1,154,364 4,629,229 3,784,660	бур. жел. глин. сфер. другихъ.	1,988,977	11,557,230	5,501,812	—	5,501,812	—	не продается	107		
108		Екатерина . . . . .	—	2	II—365	—	2	4	—	2,438,130	1,747,310	1,454,530 1,389,700 662,130	бур. жел. глин. сфер. другихъ.	676,830	4,183,190	1,866,822	801	1,867,623	—	тоже.	108		
		Итого въ 1-мъ округѣ . . .	—	5	1,442	—	5	10	—	7,924,455	4,957,435	13,074,613	—	2,665,807	15,740,420	7,368,634	801	7,369,435	—	—			
<b>Радомской. 2-го округа.</b>																							
109		Стараховицкіе . . . . .	—	3	—	6	4	5	34,385	—	345,742	313,420 612,409 680,463	глин. жел. криворож. бур. жел.	4,572	1,610,864	761,000	11,004	772,004	617,603	80	109		
110		Островецкіе . . . . .	—	1	365	4	3	3	—	2,049,400	1,602,367	1,850,000 513,000 942,000	криворож. глин. жел. бур. жел.	867,000	4,172,000	1,933,475	—	1,933,475	1,450,096	75	110		
111		Бодзеховскіе . . . . .	—	2	686	5	1	2	24,414	6,800	248,287	812,062 339,560	глин. жел. бур. жел.	8,594	1,160,216	330,085	35,836	365,921	292,736	80	111		
112		Конскіе . . . . .	—	2	730	8	2	4	—	1,663,741	1,260,700	1,622,143 1,632,501	криворож. бурый.	211,561	3,466,205	1,615,283	—	1,615,283	1,292,226	80	112		
113		Некланскіе . . . . .	—	1	365	5	1	2	19,175	—	80,349	1,234,000	—	—	1,234,000	380,987	—	380,987	304,780	80	113		
114		Ближинскіе . . . . .	—	1	235	3	2	2	4,577	—	34,750	199,392	бур. жел.	—	199,392	21,268	42,537	63,805	74,000	отъ 80 до 140	114		
115		Хлевискіе . . . . .	—	1	242	3	2	2	6,763	—	33,590	402,772	—	—	402,772	157,687	—	157,687	126,150	80	115		
116		Борковицкій . . . . .	—	1	365	1	1	—	3,868	—	5,416	191,140	глин. жел.	—	191,140	63,774	—	63,774	51,019	80	116		
117		Пржисухскіе . . . . .	—	1	365	6	1	1	8,346	—	21,742	625,090	тоже.	—	625,090	159,602	6,642	166,243	132,994	80	117		

ВЫПЛАВКА											ЧУГУНА.										
№	ДѢЙСТВОВАВШЕ ЗАВОДЫ. (Наименованіе ихъ и фамилія владѣльца).		Число до- менъ.		Число сутокъ дѣйствія.	Рудообжи- гательныхъ печей.	Воздуходувн. машинъ.	Воздухопнрв. приборовъ.	Употреблено:			Проплавлено:				Выплавлено чугуна:			На сумму рублей.	Продажная цѣна і пуда на мѣстѣ. Коп.	№
	Губерніи.	Горнаго округа.	Съ холод. дутьемъ.	Съ горяч. дутьемъ.					Древес- наго угля.	Кокса или антра- цита.	Флюсовъ.	а) Рудъ. Пудовъ.	Родъ руды.	б) Шла- ковъ, крохъ и проч. Пудовъ.	Всего (а+б).	Въ шты- кахъ.	Въ при- пасахъ.	Всего.			
118	Руда-Маленецкіе . . . . .	—	1	365	2	2	2	11,823	—	80,712	631,900	глин. жел.	21,025	652,925	204,684	—	204,684	163,747	80	118	
119	Фалковскіе . . . . .	—	1	52	2	1	1	847	—	6,000	33,865	гл. и бур. ж.	—	33,865	11,297	—	11,297	8,472	75	119	
120	Скурницкіе . . . . .	—	1	365	1	1	2	2,615	—	15,450	81,834 34,699	глин. жел. бурый жел.	5,699	122,232	42,881	809	43,690	32,767	75	120	
121	Фидорскіе . . . . .	—	1	313	2	1	1	6,866	—	38,981	350,960 56,786	глин. жел. бурый жел.	—	407,746	44,774	84,341	129,116	103,292	80	121	
122	Мрочковскій . . . . .	—	1	365	2	1	1	5,335	—	40,481	99,226 100,000	глин. жел. бурый жел.	—	199,226	53,393	13,869	67,262	67,262	100	122	
<b>Кѣлецкой.</b>																					
123	Красновскій . . . . .	—	1	—	3	2	1	9,322	—	65,262	420,000 83,360	глин. жел. бурый жел.	14,228	517,588	46,250	111,198	157,448	199,668	отъ 80 до 140	123	
124	«Гута-Ядвига» въ Кузняхъ.	—	1	361	2	1	2	7,904	—	69,697	304,968 45,325	глин. жел. бурый жел.	26,000	376,293	77,683	51,713	129,396	103,516	80 пр. 15 к. издѣл.	124	
125	Щецновскій . . . . .	—	1	153	—	1	1	2,213	—	16,738	28,163 38,378 3,600	глин. жел. бурый жел. криворож.	362	70,503	512	24,599	25,111	30,133	120	125	
Итого во 2-мъ округѣ . . . . .		1	20	5,327	55	27	32	148,453	3,719,941	3,966,064	14,283,016	—	1,159,041	15,442,057	5,904,635	382,547	6,287,182	5,123,454	—		
<b>Петроковской. 3-го округа.</b>																					
126	Старая-Кузница . . . . .	—	1	245	1	1	1	5,214	5,500	—	124,885	шпат. жел.	—	124,885	—	44,757	44,757	49,232	110	126	
Итого на частныхъ (б) . . . . .		1	26	7,018	56	33	43	153,667	11,649,896	8,923,499	27,482,514	—	3,824,848	41,307,362	13,273,269	428,105	13,701,374	—	—		
Итого въ Царствѣ Польскомъ (а+б) . . . . .		1	29	7,724	63	37	47	170,521,5	11,662,389	9,118,278	28,186,830	—	3,824,848	32,011,678	13,501,138	443,215	13,944,353	—	—		
<b>IV. СѢВЕРО-ЗАПАД- НАГО ГОРН. ОКРУГА.</b>																					
<b>Виленской.</b>																					
127	Налибокскій . . . . .	1	—	286	—	1	—	4,362	—	43,250	166,869	болотная дерн. ж. руда	—	166,869	44,299	550	44,849	—	чугунъ не продается.	127	
<b>V. ЮЖНОЙ И ЮГО- ЗАПАДНОЙ РОССІИ.</b>																					
<b>Волынской. Юго-Западнаго.</b>																					
128	Денешевскій . . . . .	1	—	301	—	1	—	6,718	—	62,970	216,674	бурый жел.	—	216,674	69,348	—	69,348	—	60	128	
129	Ягоденскій . . . . .	1	—	288	—	1	—	3,712	—	23,541	221,176	бурый жел.	—	221,176	49,146	—	49,146	—	60	129	
130	Турчинскій . . . . .	1	—	—	—	—	—	—	—	—	17,376	бурый жел.	—	17,376	12,745	—	12,745	—	60	130	
131	Крапивенскій . . . . .	1	—	287	—	4	—	40,383	—	97,125	164,968	бурый жел.	—	164,968	7,998	28,613	36,611	—	60	131	

ВЫПЛАВКА ЧУГУНА.																					
№	ДѢЙСТВОВАВШЕ ЗАВОДЫ. (Наименованіе ихъ и фамилія владѣльца).		Число до- менъ.		Число сутокъ дѣйствія.	Рудобжи- гельн. печей.	Воздуходувн. машинъ.	Воздухопартъ. приборовъ.	Употреблено:			Проплавлено:				Выплавлено чугуна:			На сумму рублей.	Продажная цѣна і пуда на мѣстѣ. Коп.	№
	Губерніи.	Горнаго округа.	Съ холод. дутьемъ.	Съ горяч. дутьемъ.					Древес- наго угля.	Кокса или антра- цита.	Флюсовъ.	а) Рудъ.	Родъ руды.	б) Шла- ковъ, крохъ и проч.	Всего (а+б).	Въ шты- кахъ.	Въ при- пасахъ.	Всего.			
132	<b>Херсонской.</b> Гданцевскій . . . . .		—	2	365	—	2	6	—	кокса 3.152,574	1.829,154	1.668,627 345,292 2.728,994	красн. жел. бур. жел. др. рудъ.	229,263	4.972,176	2.737,659	—	2.737,659	—	70	132
133	<b>Екатеринославской.</b> <i>Днѣпровско-Таврическаго.</i> Александровскій . . . . .		—	4	1,460	—	5	12	—	кокса 10.867,018	5.268,928	15.249,491	красн. жел. и жел. блескъ.	1.108,380	16.357,871	9.838,755	—	9.838,755	—	62—65	133
134	Днѣпровскій . . . . .		—	4	1,191	—	6	14	—	кокса 9.874,128	4.031,023	11.860,751 610,716	красн. жел. и жел. блескъ. марганцевая.	544,677	13.016,144	7.428,950 въ томъ числѣ зеркальн. 2.746,413	—	7.428,950	—	62—65	134
135	<i>Харьково-Полтавскаго.</i> Дружковскій . . . . .		—	2	406	—	2	8	—	3.277,990	1.248,175	5.126,209	гематитъ.	621,787	5.747,996	3.687,652	—	3.687,652	—	—	135
136	<b>Полтавской.</b> Крюковскій; Кременчугскаго Товарищества . . . . .		—	1	56	—	1	1	четверт. 4,819	—	10,645	61,588	—	2,923	64,611	39,643	575	40,218	—	65—70	136
137	<b>Екатеринославской.</b> <i>Луганскаго.</i> Донецко-Юрьевскій . . . . .		—	2	365	—	3	6	—	5.803,773	2.559,027	8.197,561	криворогская и мѣстная.	12,060	8.209,621	4.860,046	—	4.860,046	—	—	137
138	<i>Бахмутскаго.</i> Новороссійскаго Общества . . . . .		—	5	1,503	—	10	15	кам. уг. кокса	1.724,526 15.118,734	7.199,252	24.378,683 912,456	жельзной. марганцевой.	581,607	25.872,746	14.837,411	277,500	15.114,911	—	63—66	138
139	Петровскій . . . . .		—	2	30	—	6	—	кокса	513,681	252,601	793,732 23,973	жельзной. марганцевой.	3,538	821,243	326,655	123,830	450,365	—	—	139
140	<b>Области Войска Донскаго.</b> Сулиновскій . . . . .		—	2	№ 1—365 № 2—283	—	2	6	антрац. кокса	1.961,550 329,677	1.411,219	1.133,414 790,778 71,194 151,554 2,858	кривор. мѣстн. марг. кривор. марганц.	224,672	2.374,470	1.727,187	—	1.727,187	—	65	140
141	Таганрогскаго Общества . . . . .		—	1	—	—	1	4	свѣдѣній не доставлено.	—	—	548,716	—	—	548,716	290,579	5,000	295,579	—	65	141
Итого въ Южной и Юго-Западной Россіи . . . . .			4	25	6,900	—	44	72	50,813 и 4,819 четв.	48.937,575	23.990,660	75.276,781	—	3.328,907	78.605,688	45.913,774	435,518	46.349,292	—	—	
<b>VI. СѢВЕРНЫЕ.</b>																					
а) казенные.																					
142	<b>Олонецкой.</b> <i>Олонецкаго.</i> Кончезерскій . . . . .		1	—	258	—	1	—	6,805	—	22,348	204,538	озерныя.	—	204,538	66,380	256	66,636	39,217	Продажи чу- гуна на мѣстѣ не производится.	142
143	Валазминскій . . . . .		1	—	235	—	1	—	6,269	—	24,884	250,813	озерныя.	—	250,813	95,005	80	95,085	46,799	143	

**ВЫПЛАВКА ЧУГУНА.**

№	ДѢЙСТВОВАВШЕ ЗАВОДЫ. (Наименованіе ихъ и фамилія владѣльца). <i>Губерніи. Горнаго округа.</i>	Число до- мень.		Число сутокъ дѣйствія.	Рудообжи- гательныхъ печей.	Воздуходувн. машинъ.	Воздухопгре- пріборовъ.	У потреблено:			Проплавлено:				Выплавлено чугуна:			На сумму рублей.	Продажная цѣна 1 пуда на мѣстѣ. Коп.	№
		Съ холод. дутьемъ.	Съ горяч. дутьемъ.					Древес- наго угля.	Кокса или антра- цита.	Флюсовъ.	а) Рудъ. Пудовъ.	Родъ руды.	б) Шла- ковъ, крохъ и проч. Пудовъ.	Всего (а+б).	Въ шты- кахъ.	Въ при- пасахъ.	Всего.			
<b>Выборгской.</b>																				
144	Суоярвскій . . . . .	1	—	242	—	1	—	6,376	—	50,060	252,637	озерная.	—	252,637	77,700	1,200	78,900	42,083	Издѣлій 1 р. 23 к.	144
	Итого на казенныхъ (а)	3	—	735	—	3	—	19,450	—	97,292	707,988	—	—	707,988	239,085	1,536	240,621	128,099	—	
<b>б) ЧАСТНЫЕ.</b>																				
<b>Олонецкой. Сѣвернаго.</b>																				
145	Святноволокскій . . . . .	1	—	122	—	1	—	4,318	—	18,318	150,842	озерная.	—	150,842	35,875	—	35,875	—	60	145
146	Сиговецкій . . . . .	1	—	83	—	1	—	2,316	—	7,661 <sup>1/2</sup>	68,000	озерная.	—	68,000	28,051	—	28,051	14,459	—	146
147	Видлицкій . . . . .	1	—	66	—	1	—	3,375	—	14,815	18,186 122,774	магнит. жел. болотная.	—	18,186 122,774	43,589	53	43,642	—	90	147
<b>Петербургской.</b>																				
148	«Ладога» . . . . .	—	1	—	—	3	—	Задуть 29 декабря 1897 г.			первый	выпускъ чугуна послѣдовалъ			въ январѣ 1898 года.			—	—	148
	Итого на частныхъ (б)	3	1	271	—	6	—	10,009	—	40,794 <sup>1/2</sup>	359,802	—	—	359,802	107,515	53	107,568	—	—	
	Итого на сѣвер- ныхъ (а+б)	6	1	1,006	—	9	—	29,459	—	138,086	1,067,790	—	—	1,067,790	346,600	1,589	348,189	—	—	
<b>VII. СИБИРСКІЕ.</b>																				
<b>а) Кабинета Его Вели- чества.</b>																				
<b>Томской. Алтайскаго.</b>																				
149	Гурьевскій . . . . .	—	1	186	2	2	1	7,109	—	25,538	187,088	бур. и красн. жел.	11,972	199,060	94,013	7,942	101,955	40,322	60—90	149
<b>Забайкальской. Нерчинскаго.</b>																				
150	Петровскій . . . . .	1	1	163	—	1	1	7,494	—	12,942	111,286	магн. и крас. жел.	—	111,286	44,424	7,036	51,460	35,161	—	150
	Итого на казенныхъ (а)	1	2	349	2	3	2	14,603	—	38,480	298,374	—	11,972	310,346	138,437	14,978	153,415	—	—	
<b>б) ЧАСТНЫЕ.</b>																				
<b>Енисейской. Ачинско-Минусинскаго.</b>																				
151	Абаканскій . . . . .	1	—	255	—	2	—	7,465	—	12,392	216,555	магнитн. и охрист.	—	216,555	124,607	7,715	132,322	—	до 80 к.	151

**В Ы П Л А В К А Ч У Г У Н А.**

№	ДѢЙСТВОВАВШЕ ЗАВОДЫ. (Наименованіе ихъ и фамилія владѣльца). <i>Губерніи. Горнаго округа.</i>	Число до- мень.		Число сутокъ дѣйствія.	Рудообжи- гательныхъ печей.	Воздуходувн. машинъ.	Воздухопартн. приборовъ.	У потреблено:			Проплавлено:				Выплавлено чугуна.			На сумму рублей.	Продажная цѣна і пуда на мѣстѣ.  Коп.	№
		Съ холод. дутьемъ.	Съ горяч. дутьемъ.					Древес- наго угля.	Кокса или антра- цита.	Флюсовъ.	а) Рудъ.  Пудовъ.	Родъ руды.	б) Шла- ковъ, крохъ и проч.  Пудовъ.	Всего (а+б).	Въ шты- кахъ.	Въ при- пасахъ.	Всего.			
<b>Иркутской.</b>																				
152	Николаевскій . . . . .	—	1	304	1	1	1	16,730	—	49,606	473,147	магн. жел.	2,023	475,170	233,213	16,174	249,387	124,693	—	152
153	Ново-Николаевскій . . . . .	—	1	175	—	1	1	18,988	—	33,006	221,093	магн. жел.	—	221,093	110,163	2,786	112,949	56,474	—	153
Итого на частныхъ (а) . . . . .		1	2	734	1	4	2	43,183	—	95,004	910,795	—	2,023	912,818	467,983	26,675	494,658	—	—	
Итого въ Сибири (а+б)		2	4	1,083	3	7	4	57,786	—	133,484	1,209,169	—	13,995	1,223,164	606,420	41,653	648,073	—	—	
<b>VIII. ФИНЛЯНДСКІЕ.</b>																				
<b>Нюландской.</b>																				
154	Скогби . . . . .	—	1	—	1	1	1	8,076	—	—	103,740	магн. жел.	—	103,740	—	—	52,620	—	—	154
155	Трольсгофда . . . . .	—	1	—	1	1	1	20,454	—	—	313,200	»	—	313,200	—	—	166,260	—	—	155
<b>Абосской.</b>																				
156	Дальсбрукъ . . . . .	—	1	—	1	1	1	25,536	—	—	429,780	»	—	429,780	—	—	242,760	—	—	156
157	Тюкке . . . . .	—	1	—	1	1	1	18,218	—	—	240,200	»	—	240,200	—	—	126,240	—	—	157
<b>Ст.-Михельской.</b>																				
158	Хаапакоски . . . . .	—	1	—	—	1	1	19,445	—	—	389,340	озер. руд.	—	389,340	—	—	120,060	—	—	158
<b>Куопіосской.</b>																				
159	Юрка . . . . .	1	—	—	—	1	—	7,750	—	—	142,920	»	—	142,920	—	—	50,100	—	—	159
160	Киршмула . . . . .	—	1	—	—	1	1	27,038	—	—	501,600	»	—	501,600	—	—	186,180	—	—	160
161	Куокастенкоски . . . . .	—	1	—	—	1	1	13,146	—	—	241,200	»	—	241,200	—	—	89,460	—	—	161
162	Мехке . . . . .	—	2	—	—	2	2	36,598	—	—	745,500	»	—	745,500	—	—	280,140	—	—	162
163	Салахми . . . . .	—	1	—	—	1	1	6,220	—	—	123,180	»	—	123,180	—	—	39,780	—	—	163
164	Стресильдаль . . . . .	—	1	—	—	1	1	24,710	—	—	523,620	»	—	523,620	—	—	202,560	—	—	164
165	Версунле . . . . .	—	1	—	—	1	1	40,763	—	—	818,820	»	—	818,820	—	—	326,640	—	—	165
Итого на Финляндскихъ . . . . .		1	12	—	4	13	12	247,954 куб. метр.	—	—	4,573,100	—	—	4,573,100	1,882,800	—	1,882,800	—	—	
Всего въ Россіи . . . . .		52	213	67,484	259	280	290	3,398,739 короб. 4,819 четв. и 33,800 куб. саж. дровъ.	62,601,110 кокса 1,961,550 антрац. и 1,897,235 кам. уг.	45,546,381	205,898,786	—	9,819,341	215,718,127	109,656,354	5,125,580	114,781,934	—	—	

Производительность железа.

№	ДѢЙСТВОВАВШИЕ ЗАВОДЫ. (Наименованіе ихъ и фамилія владѣльца). <i>Губерніи. Горнаго округа.</i>	Кричныхъ гор- новъ.	Печей.			Молотовъ.		Прокатныхъ ста- новъ.	Полупродукта.		Г о т о в а г о.							На сумму рублей.	Средняя продаж- ная цѣна за пудъ на мѣстѣ.	№			
			Пудлинговыхъ.	Сварочныхъ.	Калильныхъ и другихъ.	Вододействую- щихъ.	Паровыхъ.		Кричного	Пудлинг.	Кричного.			Пудлинговаго.							Всего готоваго (1, 2, 3, 4, 5, 6 и 7).		
											Въ видѣ кусковъ и болванки.	Пудлинг. кусковъ и миль- барса.	Въ полосѣ и сортахъ.	Листо- ваго.	Котель- наго.	Полосо- ваго и сор- товаго.	Котельн., корабел. и броневаго					Листо- ваго и кровельн.	Разн. рода обрѣзк., обсѣч. и т. д. (7).
П у д о в ь.									П у д о в ь.														
<b>I. УРАЛЬСКІЕ.</b>																							
<b>а) КАЗЕННЫЕ.</b>																							
<b>Вятской. Воткинскаго.</b>																							
1	Воткинскій . . . . .	4	12	14	5	5	7	7	51,609	817,988	—	—	—	295,465	128,239	5,230	135,409	564,343	921,167	сорт. 150—310 лис. и кот. 270—380 обрѣзки 60—130	1		
<b>Пермской. Пермскаго.</b>																							
2	Пермскій . . . . .	—	9	11	35	—	20	4	—	206,068	—	—	—	11,376	5,983	—	—	17,359	35,043	пол. сорт. 180—240 кораб. 2.40—280 котел. 3—420	2		
<b>Гороблагодатскаго. недѣй- ств.</b>																							
3	Серебрянскій . . . . .	10	8	4	—	1 и 9 не- дѣйст.	2	3	—	460,531	—	—	—	232,674	—	—	267	232,941	315,003	полос. и сорт. 129—181 обсѣч. 70—124	3		
4	Нижнетуринскій . . . . .	10	3	2	5	10	3	4	36,965	90,455	56,394	6,433	25,967	—	—	59,543	—	148,337	236,667	полос. 138—168 лист. 190—265 котельн. 135—225	4		
5	Нижне-Исетскій . . . . .	7	5	2	4	9	1	4	11,573	206,841	—	13,933	—	160,432	—	—	8,117	182,482	239,834	133—170	5		
<b>Уфимской. Златоустовскаго.</b>																							
6	Златоустовскій . . . . .	—	6	14	5	2	3	5	—	157,588	127	—	—	44,140	10,662	3,074	33,400	91,403	294,855	145—300	6		
7	Саткинскій . . . . .	—	5	1	—	—	2	1	—	93,678	—	—	—	—	—	—	—	—	—	85	7		
8	Кусинскій . . . . .	7	—	—	—	7	3	—	—	—	41,487	—	—	—	—	—	—	41,487	41,106	145—160	8		
<b>Пермской.</b>																							
9	Артинскій . . . . .	5	—	—	—	10	—	—	152	—	55,678	—	—	—	—	—	—	55,678	70,244	125—180	9		
Итого на казенныхъ (а).		43	48	48	54	53	41	28	100,299	2,033,149	153,686	20,366	25,967	744,087	144,884	67,847	177,193	1,334,030	—	—			



Производительность железа.

№	ДѢЙСТВОВАВШИЕ ЗАВОДЫ. (Наименованіе ихъ и фамилія владѣльца). <i>Губерніи. Горнаго округа.</i>	Кричныхъ гор- новъ.	Печей.			Молотовъ.		Прокатныхъ ста- новъ.	Полупродукта.		Готоваго.							На сумму рублей.	Средняя продаж- ная цѣна за пудъ на мѣстѣ.	№		
			Пудлинговыхъ.	Сварочныхъ.	Калильныхъ и другихъ.	Вододѣйствию- щихъ.	Паровыхъ.		Кричнаго.	Пудлинг.	Кричнаго.			Пудлинговаго.			Всего готоваго (1, 2, 3, 4, 5, 6, и 7).					
									Въ видѣ кусковъ и болванки.	Пудлинг. кусковъ и миль- барса.	Въ полосѣ и сортахъ. (1).	Листо- ваго. (2).	Котель- наго. (3).	Полосо- ваго и сор- товаго. (4).	Котельн., корабел. и броневаго (5).	Листо- ваго и кровельн. (6).					Разн. рода обрѣзк., обрѣзк. и т. д. (7).	
																						Пудовъ.
<b>Вятской. Вятскаго.</b>																						
10	Ижевскій . . . . .	4	4	2	30	—	27	4	91,739	62,208	1,620	—	—	3,289	—	—	22	3,931	—	сорт.	10	
11	Омушнинскій . . . . .	—	6	6	2	4	—	4	—	471,043	—	—	—	146,437	—	30,156	37,909	214,502	281,770	165—345 листов.	11	
12	Пудемскій . . . . .	2	—	—	3	5	—	2	16,231	—	2,267	7,500	4,100	—	2,120	42,619	19,628	78,234	85,086	обрѣзк.	12	
13	Кирсинскій . . . . .	—	6	5	4	6	1	5	—	429,436	—	—	—	188,758	788	51,187	44,419	285,152	391,250	75—175 листов.	13	
14	Главнохолуницкій . . . . .	20	4	8	8	16	9	8	333,347	312,931	91,741	159,244	7,550	291,565	—	—	80,565	630,665	858,164	240 сорт.	14	
15	Чернохолуницкій . . . . .	10	4	2	—	1	3	1	52,336	90,237	23	—	—	19,085	—	—	397	19,505	18,043	170 котельн.	15	
<b>Вологодской.</b>																						
16	Кажимскій . . . . .	1	2	2	—	2	—	2	—	78,961	—	—	—	6,151 <sup>3</sup> / <sub>4</sub>	—	—	4,021	65,171 <sup>3</sup> / <sub>4</sub>	78,511	до 1,70	16	
17	Нючпасскій . . . . .	2	—	—	—	2	—	—	—	—	51	—	—	—	—	—	—	51	71	1,70	17	
18	Нювчимскій . . . . .	2	—	—	—	1	—	—	—	—	1,299	—	—	—	—	—	—	1,299	1,925	1,80	18	
Итого въ Вятскомъ округѣ . . . . .		41	26	25	47	37	40	26	493,653	1,444,816	97,001	166,744	11,650	710,285	2,908	123,962	186,961	1,299,511	—	—		
<b>Пермской. Пермскаго.</b>																						
19	Добрянскій и вспомогательный Софійскій . . . . .	7	12	8	7	9	5	8	120,725	607,485	51,210	736	18,417	310,835	194,880	208,934	12,798	797,810	1,427,309	1,40 2,40	19	
20	Очерскій и вспомогательный Павловскій . . . . .	6	9	2	11	17	1	8	116,057 2,288	432,926	—	черной жести. 991	—	—	—	328,503	10,099	339,593	652,982	2,63	20	
21	Кыновской . . . . .	15	—	—	7	7	4	3	235,900	—	—	158,517	заслоноч. 11,230	—	—	—	62,960	232,707	427,640	2,50 1,80	21	
22	Чермозской . . . . .	—	12	2	19	12	3	8	—	536,506	—	—	—	—	—	605,318	8,711	614,029	1,145,987	1	22	
23	Кизеловскій . . . . .	—	—	—	—	—	—	—	—	—	—	—	—	—	—	—	—	—	—	—	23	
24	Полазнинскій . . . . .	4	7	2	3	—	2	4	185,709	344,802	50,349	—	—	12,379	—	129,020	78,708	270,456	281,287	1,50	24	
25	Лысьвенскій . . . . .	2	12	7	17	10	3	7	97,500	519,791	—	50,000	—	41,358	—	308,884	12,703	412,945	862,058	—	25	
26	Никитинскій . . . . .	—	10	2	8	6	1	6	—	339,633	—	—	—	—	—	287,795	2,587	290,382	—	—	26	
27	Чусовской . . . . .	—	16	3	1	—	3	5	—	494,447	—	—	—	—	—	—	—	—	—	—	27	
28	Нытвенскій . . . . .	—	—	2	12	4	1	9	—	—	—	—	—	—	51,302	492,275	4,753	548,330	—	2,45	28	
29	Юго-Камскій . . . . .	1	9	5	4	5	2	5	23,839	302,230	—	—	—	125,566	4,780	61,433	7,335	199,114	345,790	1,92	29	
30	Пожевскіе . . . . .	3	10	5	9	4	4	11	119,245	353,012	—	73,780	—	—	—	207,805	13,222	294,807	—	—	30	
Итого въ Пермскомъ окр.		38	97	38	98	74	29	74	901,263	3,930,832	101,559	284,024	29,647	490,138	250,962	2,629,967	213,876	4,000,173	—	—		

Производительность железа.

№	ДѢЙСТВОВАВШЕ ЗАВОДЫ. (Наименованіе ихъ и фамилія владѣльца). Губерніи. Горнаго округа.	Кричныхъ гор- новъ.	Печей.			Молотовъ.		Прокатныхъ ста- новъ.	Полупродукта.		Г о т о в а г о.							На сумму рублей.	Средняя продаж- ная цѣна за пудъ на мѣстѣ.	№	
			Пудлинговыхъ.	Сварочныхъ.	Калильныхъ и другихъ.	Вододѣйствию- щихъ.	Паровыхъ.		Кричнаго	Пудлинг.	Кричнаго.			Пудлинговаго.			Всего готоваго (1, 2, 3, 4, 5, 6 и 7).				
									Въ видѣ кусковъ и болванки.	Пудлинг. кусковъ и миль- барса.	Въ полосѣ и сортахъ. (1).	Листо- ваго. (2).	Котель- наго. (3).	Полосо- ваго и сор- товаго. (4).	Котельн., корабел. и броневаго (5).	Листо- ваго и кровельн. (6).					Разн. рода обрѣзк., обсѣчк. и т. д. (7).
<b>V. Верхотурскаго округа.</b>																					
<b>Пермской.</b>																					
31	Нижне-Тагильскій . . . . .	6	—	3	7	5	2	4	5,863	—	—	—	—	—	111,247	5,270	116,517	—	полосовое 2 р. 25 к. круглое и квадратн. 2 р. 64 <sup>1</sup> / <sub>2</sub> к. шинное 1 р. 89 к. обручное 2 р. 05 к. кадетное 2 р. 15 к. желобчат. 2 р. 50 к. угловое 2 р. 10 к.	31	
32	Верхне-Салдинскій . . . . .	—	4	4	2	4	1	2	—	291,654	—	—	—	151,690	—	—	5,052	156,742	—	2 р. 05 к. кадетное 2 р. 15 к. желобчат. 2 р. 50 к. угловое 2 р. 10 к.	32
33	Черно-Источинскій . . . . .	10	—	5	8	9	1	2	1,232	—	44,186	—	7,029	—	—	—	—	51,215	—	кровельн. глянц. 3 р. матов. 1 с. 2 р. 83 к. матов. 2 с. 2 р. 68 к. матов. 3 с. 2 р. 58 к.	33
34	Висимо-Уткинскій . . . . .	—	—	6	—	—	—	5	—	—	—	—	—	360,253	—	—	—	360,253	—	котельн. 2 р. 53 к. кубовое 3 р. 22 к.	34
35	Висимо-Шайтанскій . . . . .	—	5	3	—	2	1	1	—	459,800	—	—	—	—	—	—	—	—	—	—	35
36	Лайскій . . . . .	—	10	2	—	2	1	1	—	430,658	—	—	—	—	—	—	—	—	—	—	36
37	Нейво-Алапаевскій . . . . .	1	9	9	10	5	4	9	28,440	313,762	—	—	2,156	137,589	5,753	496,796	37,556	679,850	—	—	37
38	Нейво-Шайтанскій . . . . .	2	8	3	9	6	2	7	36,690	465,935	—	—	—	—	—	356,068	123,850	479,918	—	—	38
39	Верхне-Синячихинскій . . . . .	—	9	5	—	—	2	6	—	486,698	—	—	—	—	—	—	—	—	—	—	39
40	Ирбитскій . . . . .	—	6	2	2	—	1	4	—	790,311	—	—	—	—	—	133,043	54,634	187,677	—	—	40
Итого въ Верхотурскомъ округѣ . . . . .		19	51	42	38	33	15	41	72,225	3,238,818	44,186	—	9,185	649,532	5,753	1,097,154	226,362	2,032,172	—	—	
<b>Пермской. 3.-Екатеринбургск.</b>																					
41	Верхне-Сергинскій . . . . .	—	6	2	—	—	2	2	—	363,793	—	—	—	319,255	—	—	18,220	337,475	—	жел. 144—186 обр. 85—123	41
42	Михайловскій . . . . .	—	—	1	7	7	—	8	—	—	—	—	—	—	263,580	263,580	442,339	705,919	—	жел. 179—274 обр. 60—140	42

П р о и з в о д и т е л ь

№	ДѢЙСТВОВАВШЕ ЗАВОДЫ. (Наименованіе ихъ и фамилія владѣльца). <i>Губерніи. Горнаго округа.</i>	Кричныхъ гор- новъ.	Печей.			Молотовъ.		Прокатныхъ ста- новъ.	Полупродукта.	
			Пудлинговыхъ.	Сварочныхъ.	Калильныхъ и другихъ.	Вододѣйствующихъ.	Паровыхъ.		Кричного	Пудлинг.
									Въ видѣ кусковъ и болванки.	Пудлинг. кусковъ и миль- барса.
									Пудовъ.	
43	Верхне-Уфалейскій . . . . .	—	6	2	1	—	1	2	—	243,861
44	Нижне-Уфалейскій . . . . .	—	3	4	—	—	—	—	—	374,590
45	Верхне и Нижне-Кыштымскіе .	—	12	8	—	4	3	4	—	866,422
46	Каслинскій . . . . .	3	4	2	—	—	3	1	31,083	186,211
47	Теченская фабрика . . . . .	—	—	1	2	2	—	2	—	—
48	Нязепетровскій . . . . .	12	4	2	7	—	10	7	102,813	82,990
49	Шемахинскій . . . . .	7	—	—	—	7	—	—	39,899	—
50	Ревдинскій . . . . .	—	5	2	2	2	—	4	—	265,670
51	Маринскій . . . . .	—	3	1	1	1	—	2	—	240,891
52	Бисертскій . . . . .	—	5	3	—	2	—	2	—	142,646
53	Уткинскій . . . . .	—	2	1	—	1	—	1	—	—
54	Верхне и Нижне-Шайтанскіе.	1	5	2	6	4	3	5	19,163	385,631
55	Кимбарскій . . . . .	5	—	1	—	5	—	1	—	—
Итого въ Западно-Ека- теринбургскомъ . . . . .		28	55	32	26	35	22	41	192,958	3,152,705
<i>Вост.-Екатеринб.</i>										
56	Верхъ-Исетскій . . . . .	3	7	8	6	3	5	8	1,073	367,296
57	Режевской . . . . .	15	—	2	9	5	8	4	387,050	—
58	Верхъ-Нейвинскій . . . . .	6	—	1	6	5	4	4	115,385	—
59	Нейво-Рудянскій . . . . .	8	—	—	—	—	4	—	140,730	—
60	Верхне-Тагильскій . . . . .	9	—	—	3	—	4	5	141,520	—
61	Уткинскій . . . . .	8	—	—	2	—	4	4	104,976	—
62	Шайтанскій . . . . .	4	—	—	—	4	2	—	70,789	—
63	Сылвинскій . . . . .	12	—	—	10	8	6	5	210,128	—
64	Сысертскій . . . . .	—	4	3	—	2	2	7	—	470,046

н о с т ь ж е л ь з а .

Г о т о в а г о .										На сумму рублей.	Средняя продаж- ная цѣна за пудъ на мѣстѣ.	№
Кричного.			Пудлинговаго.				Всего готоваго (1, 2, 3, 4, 5, 6 и 7).					
Въ полосѣ и сортахъ. (1).	Листо- ваго. (2).	Котель- наго. (3).	Полосо- ваго и сор- товаго. (4).	Котельн., корабел. и броневаго (5).	Листо- ваго и кровельн. (6).	Разн. рода обрѣзк., обсѣчк. и т. д. (7).						
П у д о в ы .												
—	—	—	166,713	—	—	17,500	184,213	—	жел. 149—184 обр. 85—125	43		
—	—	—	260,219	—	—	25,231	285,450	—	жел. 145—160 обр. 85—125	44		
—	—	—	277,401	—	—	27,910	305,311	—	сорт. 144 <sup>1</sup> / <sub>4</sub>	45		
666	—	—	53,556	—	—	13,684	67,907	—	лист. 205 <sup>3</sup> / <sub>8</sub>	46		
—	—	—	—	1,571	62,310	9,712	73,592	—	—	47		
2,357	—	—	1,110	15,094	94,329	46,166	159,056	—	лопаточ. 149 <sup>3</sup> / <sub>8</sub>	48		
—	17	—	—	—	—	—	17	—	обрѣз. 105	49		
—	—	—	237,136	—	—	8,093	245,229	—	149—162	50		
—	—	—	106,648	—	—	5,136	111,784	—	—	51		
—	—	—	122,668	—	—	619	123,287	—	148	52		
—	—	—	8,487	—	—	—	8,487	—	—	53		
11,600	—	—	6,198	—	247,905	13,480	279,183	—	сор. жел. 155—170 лист. 190—260 обрѣз.	54		
31,476	—	—	—	—	—	—	31,476	—	75—125	55		
46,116	—	—	1,559,391	16,665	668,124	628,090	2,918,386	—	—	55		
—	33,663	—	199,289	8,751	24,542	17,633	283,878	516,303	—	56		
3,242	204,902	—	—	—	—	1,367	209,511	288,400	—	57		
—	245,546	—	—	—	—	830	246,376	337,860	—	58		
—	—	—	—	—	—	—	—	—	—	59		
—	—	—	—	—	—	200	200	160	—	60		
—	—	—	—	—	—	378	378	302	—	61		
—	—	—	—	—	—	—	—	—	—	62		
—	258,510	—	—	—	—	1,045	259,555	469,481	—	63		
—	—	—	309,153	—	—	45,594	354,747	292,236	—	64		

Производительность ж е л ѣ з а .

№	ДѢЙСТВОВАВШЕ ЗАВОДЫ. (Наименованіе ихъ и фамилія владѣльца). <i>Губерніи. Горнаго округа.</i>	Кричныхъ гор- новъ.	Печей.			Молотовъ.		Прокатныхъ ста- новъ.	Полупродукта.		Г о т о в а г о .							На сумму рублей.	Средняя продаж- ная цѣна за пудъ на мѣстѣ.	№			
			Пудлинговыхъ.	Сварочныхъ.	Калильныхъ и другихъ.	Вододѣйствию- щихъ.	Паровыхъ.		Кричного	Пудлинг.	Кричного.			Пудлинговаго.							Всего готоваго (1, 2, 3, 4, 5, 6 и 7).		
											Въ видѣ кусковъ и болванки.	Пудлинг. кусковъ и милъ- барса.	Въ полосѣ и сортахъ. (1).	Листо- ваго. (2).	Котель- наго. (3).	Полосо- ваго и сор- товаго. (4).	Котельн., корабел. и броневаго (5).					Листо- ваго и кровельн. (6).	Разн. рода обрѣзк., обсѣчк. и т. д. (7).
65	Верхъ-Сысертскій . . . . .	1	4	3	—	2	—	7	—	485,714	—	—	—	344,573	—	—	43,710	388,283	294,832	—	65		
66	Полевской . . . . .	—	4	3	—	—	1	7	—	404,492	—	—	—	245,008	—	—	60,672	305,680	254,972	—	66		
67	Петрокаменскій . . . . .	4	—	—	—	—	5	—	—	—	60,450	—	—	—	—	—	—	60,450	—	1,70	67		
Итого въ Восточно-Ека- теринбургск. округѣ . . . . .		69	19	20	36	29	45	51	1.171,651	1.727,548	63,692	742,621	—	1.098,023	8,751	24,542	171,429	2.109,058	—	—			
<i>Уфимской. IV Уфимскаго.</i>																							
68	Симскій заводъ . . . . .	—	1	1	март. 1	—	2	—	—	5,144	—	—	—	—	—	—	—	—	—	—	68		
69	Миньярскій . . . . .	—	8	7	4	3	2	7	—	405,640	—	—	—	283,679	—	11,043	73,501	368,223	488,925	—	69		
70	Усть-Катавскій . . . . .	6	5	2	—	6	—	2	17,625	206,163	359	—	—	99,067	—	—	—	99,426	155,688	—	70		
71	Юрюзань-Ивановскій . . . . .	—	7	11	2	3	2	6	—	439,753	—	—	—	224,868	12,629	—	47,115	284,612	434,247	1-71	71		
<i>Оренбургской.</i>																							
72	Бѣлорѣцскій . . . . .	12	5	6	—	12	3	5	198,302	528,582	194,935	—	—	401,181	—	—	72,040	668,156	790,311	—	72		
73	Тирлянскій . . . . .	—	4	2	7	2	2	5	—	326,847	—	—	—	1,735	—	219,505	43,430	264,670	450,125	—	73		
74	Верхне-Авзяно-Петровскій . . . . .	—	5	3	—	2	—	2	—	94,575	—	—	—	71,534	—	—	9,814	81,348	85,841	—	74		
75	Нижне-Авзяно-Петровскій . . . . .	3	6	2	—	2	—	1	—	42,591	—	—	—	29,607	—	—	5,350	34,957	35,529	—	75		
Итого по IV Уфимскому горному округу . . . . .		21	41	34	14	30	11	28	215,927	2.049,295	195,294	—	—	1.111,671	12,629	230,548	251,250	1.801,392	2.440,666	—			
Итого на частныхъ (б) . . . . .		216	289	191	259	238	162	261	3.047,677	15.544,014	547,848	1.193,389	50,482	5.619,040	297,668	4.774,297	1.677,968	14.160,692	—	—			
Итого на Уралѣ (а+б) . . . . .		259	337	239	313	291	203	289	3.147,976	17.577,163	701,534	1.213,755	76,449	6.363,127	442,552	4.842,144	1.855,161	15.494,722	—	—			
<b>II. ЗАМОСКОВНЫЕ.</b>																							
<i>1-го округа.</i>																							
76	Андроньевскій . . . . .	—	—	7	—	—	—	4	—	—	—	—	—	429,098	—	—	—	429,098	—	1,85	76		
77	Колпинскій . . . . .	—	двойн. 4	—	—	—	1	1	—	461,318	отправляется на Андроньевскій заводъ для дальнѣйшей обработки.							—	—	—	—	77	
78	Бѣлоключевской . . . . .	—	4	3	—	—	3	2	—	192,138	—	—	—	160,658	—	—	—	160,658	—	1,50	78		
79	Гусевской . . . . .	2	7	3	1	5	—	2	6,950	238,100	—	—	—	195,556	—	—	11,375	206,931	—	до 1,65	79		
80	Сентурскій . . . . .	—	2	1	—	—	1	1	—	71,000	—	—	—	54,000	—	—	—	54,000	—	1,35	80		
Итого въ 1-мъ округѣ . . . . .		2	17	14	1	5	5	10	6,950	962,556	—	—	—	839,312	—	—	11,375	850,687	—	—			

П р о и з в о д и т е л ь

№	ДѢЙСТВОВАВШЕ ЗАВОДЫ. Наименованіе ихъ и фамилія владѣльца).  Губерніи. Горнаго округа.	Кричныхъ гор- новъ.	Печей.			Молотовъ.		Прокатныхъ ста- новъ.	Полупродукта.	
			Пудлинговыхъ.	Сварочныхъ.	Калильныхъ и другихъ.	Вододѣйствую- щихъ.	Паровыхъ.		Кричнаго	Пудлинг.
									Въ видѣ кусковъ и болванки.	Пудлинг. кусковъ и миль- барса.
П у д о в ь.										
2-го округа.										
81	Людиновскій . . . . .	—	2	6	—	—	—	—	154,059	
82	Серенскій . . . . .	—	2	1	—	—	—	—	31,075	
83	Брянскій . . . . .	—	6	12	1	—	—	—	474,000	
	Итого во 2-мъ округѣ . . . . .	—	10	19	1	1	6	12	659,134	
Средне-Волжскаго.										
84	Сормовскіе . . . . .	—	5	6	3	—	5	5	246,540	
85	Нижне-Выксунскій . . . . .	—	5	4	1	—	2	3	496,720	
86	Вильскій и Проволочный . . . . .	—	5	2	—	3	—	3	253,085	
87	Илевскій . . . . .	—	—	—	—	—	4	2	613,932	
88	Вознесенскій . . . . .	—	—	9	—	—	1	4	160,780	
89	Кулебакскій . . . . .	—	5	13	—	—	8	6	418,551	
90	Ташинъ . . . . .	—	5	2	—	—	1	2	273,534	
	Итого въ Средне-Волж- скомъ округѣ . . . . .	—	25	36	4	3	21	25	160,780 2.302,362	
	Итого на Замосковныхъ.	2	52	69	6	9	32	47	167,730 3.924,052	
III. ПОЛЬСКІЕ.										
а) КАЗЕННЫЕ.										
Радомской.										
91	Сельпійскій . . . . .	—	3	2	—	1	—	4	143,646	
б) ЧАСТНЫЕ.										
Петроковской. 1-го округа.										
92	Гута Банкова . . . . .	—	4	—	—	—	2	6	200,620	
93	Екатерина . . . . .	—	14	11	14	—	5	5	1.250,794	
94	Александръ (Милевицкій) . . . . .	—	12	5	1	—	2	2	788,820	

н о с т ь ж е л ѣ з а.

Г о т о в а г о.										На сумму рублей.	Средняя продаж- ная цѣна за пудъ на мѣстѣ.	№
Кричнаго.			Пудлинговаго.				Всего готоваго (1, 2, 3, 4, 5, 6 и 7).					
Въ полосѣ и сортахъ. (1).	Листо- ваго. (2).	Котель- наго. (3).	Полосо- ваго и сор- товаго. (4).	Котельн., корабел. и броневаго (5).	Листо- ваго и кровельн. (6).	Разн. рода обрѣзк., обсѣчк. и т. д. (7).						
П у д о в ь.												
—	—	—	131,250	—	—	—	131,250	—	—	81		
—	—	—	26,468	—	—	—	26,468	—	—	82		
—	—	—	503,400	—	8,000	—	511,400	—	—	83		
—	—	—	661,118	—	8,000	—	669,118	—	—			
—	—	—	195,465	—	—	—	195,465	351,837	—	84		
—	—	—	550,514	—	—	1,600	552,114	897,575	1,74	85		
—	—	—	201,900 <sup>1)</sup>	—	—	3,066	204,966	331,076	1,85	86		
—	—	—	—	—	—	—	—	—	—	87		
—	—	—	486,966	—	—	3,880	490,846	749,511	1,60 жельзо 1,25 обрѣзки	88		
—	—	—	314,035	18,185	870	90,147	423,237	600,000	—	89		
—	—	—	210,781	—	—	12,888	223,669	310,203	1,65	90		
—	—	—	1.959,661	18,185	870	111,581	2.090,297	—	—			
—	—	—	3.460,091	18,185	8,870	122,956	3.610,102	—	—			
—	—	—	120,484	—	—	3,200	123,684	189,236	отъ 1 р. 47 к. до 1 р. 71 <sup>1</sup> / <sub>4</sub> к.	91		
—	—	—	120,109	—	—	—	120,109	192,174	1,60	92		
—	—	—	564,700	197,585	50,866	—	813,151	3.252,604	1,60 до 2,40	93		
—	—	—	883,536	—	—	174,466	1.058,002	1.756,283	1,66	94		

Производительность ж е л ѣ з а .

№	ДѢЙСТВОВАВШЕ ЗАВОДЫ. (Наименованіе ихъ и фамилія владѣльца). <i>Губерніи. Горнаго округа.</i>	Кричныхъ гор- новъ.	Печей.			Молотовъ.		Прокатныхъ ста- новъ.	Полупродукта.		Г о т о в а г о .							На сумму рублей.	Средняя продаж- ная цѣна за пудъ на мѣстѣ.	№								
			Пудлинговъ.	Сварочныхъ.	Калильныхъ и другихъ.	Вододействую- щихъ.	Паровыхъ.		Кричнаго	Пудлинг.	Кричнаго.			Пудлинговаго.			Всего готоваго (1, 2, 3, 4, 5, 6 и 7).											
									Въ видѣ кусковъ и болванки.	Пудлинг. кусковъ и миль- барса.	Въ полосѣ и сортахъ.	Листо- ваго.	Котель- наго.	Полосо- ваго и сор- товаго.	Котельн., корабел. и броневаго	Листо- ваго и кровельн.					Разн. рода обрѣзк., обсѣчк. и т. д. (7).							
											П у д о в ѣ .																	
95	Пушкинъ . . . . .	—	9	2	—	—	1	2	—	596,600	—	—	—	660,500	—	—	—	660,500	1.122,850	1,70	95							
96	Бржезно . . . . .	1	—	—	—	1	—	—	—	—	2,200	—	—	—	—	—	—	2,200	4,400	2	96							
Итого въ 1-мъ округѣ . . . . .		1	39	18	15	1	10	15	—	2.836,849	2,200	—	—	2.228,845	197,585	50,866	174,466	2.653,962	6.328,311	—								
<b>Радомской. 2-го округа.</b>																												
97	Михаловъ . . . . .	—	11	—	—	—	2	3	—	687,521	—	—	—	—	—	—	—	—	—	—	—	97						
98	Негулиско . . . . .	—	—	4	—	—	—	9	—	—	—	—	—	607,869	—	—	—	607,869	851,016	140	98							
99	Бодзеховскіе . . . . .	2	5	3	—	2	4	3	14,445	305,295	—	—	—	311,540	—	—	—	311,540	467,310	150	99							
100	Павловъ . . . . .	—	4	2	—	—	1	4	—	162,474	—	—	—	128,077	—	—	—	128,077	179,307	140	100							
101	Топорня . . . . .	2	3	2	3	2	—	2	—	145,457	—	—	—	109,565	—	—	—	109,565	160,947	130	101							
102	Руда-Маленецкіе . . . . .	—	—	2	—	—	1	2	—	97,398	—	—	—	81,166	—	—	—	81,166	113,632	140	102							
103	Неборовскій . . . . .	—	2	1	—	—	1	2	—	97,790	—	—	—	89,590	—	—	—	89,590	134,385	150	103							
104	Махоры . . . . .	1	—	—	—	1	—	—	5,500	—	5,000	—	—	—	—	—	—	—	6,500	130	104							
105	Маленець . . . . .	1	—	—	—	1	—	1	—	—	31,000	—	—	—	—	—	—	—	40,300	130	105							
106	Ржуцовскій . . . . .	1	1	1	—	—	1	2	—	34,560	—	—	—	—	—	30,000	—	30,000	39,000	130	106							
107	Руда-Бялачевская . . . . .	—	—	—	—	—	—	—	2,800	—	2,500	—	—	—	—	—	—	—	3,250	130	107							
108	Млыны . . . . .	—	—	—	2	1	—	1	—	—	—	—	—	—	—	10,300	—	10,300	14,420	140	108							
Итого во 2-мъ округѣ . . . . .		7	28	15	5	7	10	29	22,754	1.532,495	38,500	—	—	1.327,807	—	40,300	—	1.406,607	—	—								
Итого на частныхъ . . . . .		8	67	33	20	8	20	44	22,754	4.369,344	40,700	—	—	3.556,652	197,585	91,166	174,466	4.060,569	—	—								
Итого въ Царствѣ Поль- скомъ (а+б) . . . . .		8	70	35	20	9	20	48	22,754	4.512,990	40,700	—	—	3.677,136	197,585	91,166	177,666	4.184,253	—	—								
<b>IV. СЪВЕРО-ЗАПАД- НАГО ГОРН. ОКРУГА.</b>																												
<b>Виленской.</b>																												
109	Налибокскій заводъ Клѣтище . . . . .	—	4	2	—	—	1	3	—	63,018	—	—	—	48,768	—	—	—	48,768	68,275	140	109							
<b>V. ЮЖНОЙ И ЮГО- ЗАПАДНОЙ РОССИИ.</b>																												
<b>Волынской. Юго-Западнаго.</b>																												
110	Денешевскій . . . . .	—	4	2	—	—	1	5	—	—	—	—	—	78,465	—	—	37,625	116,090	—	170	110							

Производительность железа.

№	ДѢЙСТВОВАВШЕ ЗАВОДЫ. Наименованіе ихъ и фамилія владѣльца. Губерніи. Горнаго округа.	Кричныхъ гор- новъ.	Печей.			Молотовъ.		Прокатныхъ ста- новъ.	Полупродукта.		Готоваго.							На сумму рублей.	Средняя продаж- ная цѣна за пудъ на мѣстѣ.	№	
			Пудлинговыхъ.	Сварочныхъ.	Калильныхъ и другихъ.	Вододѣйствию- щихъ.	Паровыхъ.		Кричнаго	Пудлинг.	Кричнаго.			Пудлинговаго.			Всего готоваго (1, 2, 3, 4, 5, 6 и 7).				
											Въ видѣ кусковъ и болванки.	Пудлинг. кусковъ и миль- барса.	Въ полосѣ и сортахъ.	Листо- ваго.	Котель- наго.	Полосо- ваго и сор- товаго.					Котельн., корабел. и броневаго
Пудовъ.									Пудовъ.												
<b>Екатеринославской.</b>																					
<i>Днѣпровско-Таврическаго.</i>																					
111	Александровскій . . . . .	—	18	12	—	—	5	6	—	671,400	—	—	—	452,005	—	—	190,094	642,099	—	1,65	111
112	Днѣпровскій . . . . .	—	10	8	—	—	2	4	—	739,167	—	—	—	494,561	5,477	—	—	500,038	—	1,65	112
<i>Бахмутскаго.</i>																					
113	Новороссійскаго О-ва. . . . .	—	20	6	—	—	2	7	—	487,931	—	—	—	908,469	—	875	275,887	1.185,231	—	1,65	113
<b>Области войска Донскаго.</b>																					
114	Сулиновскій. . . . .	—	9	8	—	—	2	4	558,170	1.497,949	—	—	—	804,131	14,176	—	—	818,307	1.350,207	1,65	114
115	Таганрогскаго Общества . . . . .	—	3	1	6	—	4	25	—	53,031	—	—	—	135,203	313,150	38,220	—	486,573	985,690	2,2	115
Итого въ Южной и Юго- Западной Россіи . . . . .		—	64	37	6	—	16	51	558,170	3.449,478	—	—	—	2.872,834	332,803	39,095	503,606	3.748,338	—	—	—
<b>VI. СѢВЕРНЫЕ.</b>																					
<b>ЧАСТНЫЕ.</b>																					
<b>С.-Петербургской. Сѣвернаго.</b>																					
116	Обуховскій . . . . .	—	5	3	16	—	16	1	—	48,404	—	—	—	37,679	—	—	113	37,792	—	—	116
117	Путиловскій. . . . .	—	5	9	1	—	2	7	—	362,277	—	—	—	502,064	—	—	53,833	555,897	—	—	117
118	С.-Петербургскій. . . . .	—	18	4	—	—	3	5	—	1.140,000	—	—	—	2.503,000 <sup>1)</sup>	—	—	47,000	2.550,000	4.488,000	1,76	118
119	Адмиралтейскіе, Ижорскіе. . . . .	—	3	16	—	—	3	10	—	66,344	—	—	—	—	—	—	—	—	—	—	119
Итого на Сѣверныхъ . . . . .		—	31	32	17	—	24	23	—	1.617,025	—	—	—	3.042,743	—	—	100,946	3.143,689	—	—	—
<b>VII. СИБИРСКІЕ.</b>																					
<b>а) Кабинета Его Вели- чества.</b>																					
<b>Томской.</b>																					
120	Гурьевскій. . . . .	—	3	3	—	1	1	2	14,533	29,111	—	—	—	35,145	906	—	1,787	37,838	56,606	пол. и сор. 160—175 обр. 110	120

<sup>1)</sup> Въ это число вошло около 920,000 пуд. вальцовой проволоки.

Производительность железа.

№	ДѢЙСТВОВАВШЕ ЗАВОДЫ. (Наименованіе ихъ и фамилія владѣльца). Губерніи. Горнаго округа.	Кричныхъ гор- новъ.	Печей.			Молотовъ.		Прокатныхъ ста- новъ.	Полупродукта.		Г о т о в а г о.							На сумму рублей.	Средняя продаж- ная цѣна за пудъ на мѣстѣ.	№	
			Пудлинговъ.	Сварочныхъ.	Калильныхъ и другихъ.	Вододѣйстви- ющихъ.	Паровыхъ.		Кричнаго	Пудлинг.	К р и ч н а г о.			П у д л и н г о в а г о.							Всего готоваго (1, 2, 3, 4, 5, 6 и 7).
									Въ видѣ кусковъ и болванки.	Пудлинг. кусковъ и миль- барса.	Въ полосѣ и сортахъ. (1).	Листо- ваго. (2).	Котель- наго. (3).	Полосо- ваго и сор- товаго. (4).	Котельн., корабел. и броневаго (5).	Листо- ваго и кровельн. (6).	Разн. рода обрѣзк., обсѣчк. и т. д. (7).				
									П у д о в ь.		П у д о в ь.										
<b>Забайкальской обл.</b>																					
121	Петровский . . . . .	10	2	2	1	17	1	2	—	40,950	6,067	—	—	28,605	971	—	—	35,643	75,313	300—510	121
	Итого на Кабинетскихъ.	10	5	5	1	18	2	4	14,533	60,061	6,067	—	—	63,750	1,877	—	1,787	73,481	—	—	
<b>б) ЧАСТНЫЕ.</b>																					
<b>Енисейской.</b>																					
122	Абаканскій . . . . .	1	3	2	1	—	3	2	1,738	105,346	—	—	—	73,971	7,635	1,709	1,510	84,825	—	сорт. 190—210 котельн. 300—340 обр. 120—180	122
<b>Иркутской.</b>																					
123	Николаевскій . . . . .	1	5	4	2	—	5	3	785	44,242	75	93	70	48,887	2,458	9,425	372	61,380	122,756	—	123
	Итого на частныхъ . . .	2	8	6	3	—	8	5	2,523	149,588	75	93	70	122,858	10,093	11,134	1,882	146,205	—	—	
	Итого въ Сибири (а+б).	12	13	11	4	18	10	9	17,056	209,649	6,142	93	70	186,608	11,970	11,134	3,669	219,686	—	—	
<b>VIII. ФИНЛЯНДСКІЕ.</b>																					
<b>Нюландской.</b>																					
124	Бильнесъ . . . . .	2	—	3	—	5	—	—	—	—	26,040	—	—	—	—	—	—	26,040	—	—	124
125	Фагервикъ . . . . .	1	—	—	—	2	—	—	—	—	13,680	—	—	—	—	—	—	13,680	—	—	125
126	Фискарсъ . . . . .	—	4	2	—	—	5	2	—	134,520	—	—	—	147,420	—	—	6,000	153,420	—	—	126
127	Хегфорсъ . . . . .	—	1	1	—	—	—	—	—	—	—	—	—	12,120	—	—	—	12,120	—	—	127
128	Страмфорсъ . . . . .	2	—	—	—	7	—	—	—	—	16,140	—	—	—	—	—	—	16,140	—	—	128
129	Сварто . . . . .	2	—	—	—	5	—	—	—	—	12,860	—	—	—	—	—	—	12,860	—	—	129
<b>Абоской.</b>																					
130	Дальсбрукъ . . . . .	—	4	6	—	—	3	3	—	211,260	—	—	—	—	—	—	—	—	—	—	130
131	Каутгва . . . . .	2	—	—	—	5	—	—	—	—	20,940	—	—	—	—	—	—	20,940	—	—	131
132	Кириаккала и Тюкке . . . . .	4	—	1	—	4	2	—	53,700	—	19,020	—	—	—	—	—	—	19,020	—	—	132
133	Матильдеваль . . . . .	—	1	2	—	1	1	1	—	42,420	—	—	—	54,540	—	—	1,080	55,620	—	—	133
134	Норрмаркъ . . . . .	2	—	—	—	6	—	—	—	—	12,360	—	—	—	—	—	—	12,360	—	—	134



Производительность желѣза.

№	ДѢЙСТВОВАВШЕ ЗАВОДЫ. (Наименованіе ихъ и фамилія владѣльца). <i>Губерніи. Горнаго округа.</i>	Кричныхъ гор- новъ.	Печей.			Молотовъ.		Прокатныхъ ста- новъ.	Полупродукта.		Г о т о в а г о.							На сумму рублей.	Средняя продаж- ная цѣна за пудъ на мѣстѣ.	№	
			Пудлинговыхъ.	Сварочныхъ.	Калильныхъ и другихъ.	Вододѣйствию- щихъ.	Паровыхъ.		Кричнаго.	Пудлинг.	Кричнаго.			Пудлинговаго.			Всего готоваго (1, 2, 3, 4, 5, 6, и 7).				
									Въ видѣ кусковъ и болванки.	Пудлинг. кусковъ и миль- барса.	Въ полосѣ и сортахъ. (1).	Листо- ваго. (2).	Котель- наго. (3).	Полосо- ваго и сор- товаго. (4).	Котельн., корабел. и броневаго (5).	Листо- ваго и кровельн. (6).					Разн. рода обрѣзк., обсѣчк. и т. д. (7).
<b>Тавастгуской.</b>																					
135	Юккисъ . . . . .	2	—	1	—	4	—	—	—	—	16,620	—	—	—	—	—	16,620	—	—	135	
136	Раутакоски . . . . .	1	—	—	—	3	—	—	—	—	2,940	—	—	—	—	—	2,940	—	—	136	
<b>Куопіоской.</b>																					
137	Юркке . . . . .	2	—	—	—	3	—	—	180	—	12	—	—	—	—	—	12	—	—	137	
138	Стремс-даль . . . . .	—	2	2	—	4	2	1	—	93,360	—	—	—	74,040	—	—	4,200	78,240	—	—	138
139	Варкаусъ . . . . .	—	4	3	—	—	2	2	—	24,980	—	—	—	101,400	6,060	—	3,480	110,940	—	—	139
140	Верциле . . . . .	—	6	2	—	—	3	2	—	254,100	—	—	—	229,260	—	—	24,060	253,320	—	—	140
<b>Вазаской.</b>																					
141	Орись-бергъ . . . . .	1	—	—	—	2	—	—	—	—	2,280	—	—	—	—	—	—	2,280	—	—	141
142	Коскенъ-саари . . . . .	1	—	1	—	4	—	—	—	—	11,980	—	—	—	—	—	—	11,980	—	—	142
Итого на Финляндскихъ.		22	22	24	—	55	18	11	53,880	760,640	154,872	—	—	618,780	6,060	—	38,820	818,532	—	—	
Итого въ Россіи . . . . .		303	593	449	366	382	324	481	3.967,566	32.114,013	903,248	1.213,848	76,519	20.270,087	1.009,155	4.992,409	2.802,824	31.268,090	—	—	

Производительность литого металла (стали и желѣза).

№	ДѢЙСТВОВАВШЕ ЗАВОДЫ. Губерніи. Горнаго окр.	Число печей.				Получено въ болванкахъ и отливкахъ.					ВСЕГО.	На сумму (рублей).	Получено готовыхъ продуктовъ.						Продажи пѣна за пудъ на мѣстѣ. Коп.	№	
		Сталетомительныхъ.	Бессемеровскихъ.	Маргеновскихъ.	Тигельн. печей и горновъ.	Цементной стали.	Пудлинг. стали и укладки.	Бессемеровск. металла.	Марте-новскаго металла.	Тигельнаго металла.			Полос. и сорт. металла. (1).	Листо-вого металла. (2).	Котельнаго металла. (3).	Рельсовъ. (4).	Бандажей. (5).	Разн. рода обрѣзковъ, обѣчки и т. п. (6).			ВСЕГО.
<b>I. УРАЛЬСКІЕ.</b>																					
а) казенные.																					
<b>Вятской. Воткинскаго.</b>																					
1	Воткинскій . . . . .	—	—	3	—	—	—	326,294	—	326,294	376,702	20,708	5,898	92,745	1,265	—	111,505	232,121	сорт. 150—310 лис. кот. и кор. 270—380 обрѣз. 60—130 рел. до 2	1	
<b>Пермской. Пермскаго.</b>																					
2	Пермскій . . . . .	—	—	3	—	—	—	429,967	72,957	502,924	800,401	105,100	—	33,400	935	—	—	139,435	сорт. 160—240 лист. 240—280 кораб. 240—280 кот. 300—420	2	
<b>Гороблагодатскаго.</b>																					
3	Нижнетуринскій. . .	1	—	—	—	—	—	—	—	—	—	750	—	—	—	—	—	750	155—193	3	
<b>Уфимской. Златоуст.</b>																					
4	Златоустовскій. . . . .	1	—	3	—	45,599	—	393,048	12,906	451,553	—	266,699	17,836	10,662	4,767	—	46,865	346,829	жел. 145—300 стальн. 190—1000	4	
5	Саткинскій <sup>1)</sup> . . . . .	—	—	—	—	91,603	—	—	—	91,603	37,365	—	—	—	—	—	—	—	85	5	
<b>Пермской.</b>																					
6	Артинскій. . . . .	—	—	—	6	—	—	—	5,940	5,940	7,425	4,315	—	—	—	—	—	4,315	330—450	6	
Итого на казен. (а).		2	—	9	26	—	137,202	—	1.149,309	91,803	1.378,314	—	397,572	23,734	136,807	6,967	—	158,370	723,450	—	
б) частные.																					
<b>Вятской. Вятскаго.</b>																					
7	Ижевской . . . . .	—	—	2	6	—	—	332,161	174,990	507,151	803,221	379,601 <sup>2)</sup>	—	—	—	—	24,689	404,290	—	7	
<b>Пермской. Пермскаго.</b>																					
8	Добрянскій . . . . .	—	—	1	—	—	—	305,415 17,774	—	323,189	—	3,194	2,789	128	—	—	21	6,132	—	8	

<sup>1)</sup> Сталь и желѣзо готовятся въ однѣхъ и тѣхъ-же печахъ. <sup>2)</sup> Въ томъ числѣ проволоки—10,391 пуд.

Производительность литого металла (стали и желѣза).

№	ДѢЙСТВОВАВШЕ ЗАВОДЫ. Губернiи. Горнаго окр.	Число печей.				Получено въ болванкахъ и отливкахъ.					ВСЕГО.	На сумму (рублей).	Получено готовыхъ продуктовъ.						Продажн. цѣна за пудъ на мѣстѣ. Коп.	№	
		Сталетомельныхъ.	Бессемеровскихъ.	Маргеновскихъ.	Тигельн. печей и горновъ.	Цементной стали.	Пудлинг. стали и укладки.	Бессемеровск. металла.	Марте-новскаго металла.	Тигельнаго металла.			Полос. и сорт. металла. (1).	Листо-вого металла. (2).	Котельнаго металла. (3).	Рельсовъ. (4).	Бандажей. (5).	Разн. рода обрѣзковъ, обѣчки и т. п. (6).			ВСЕГО.
9	Никитинскій . . . . .	—	—	1	—	—	—	147,295	—	147,295	—	—	—	—	—	—	—	—	—	9	
10	Чусовской . . . . .	—	—	2	—	—	—	1.011,069	—	1.011,069	—	—	—	64,503	—	—	—	621,252	—	10	
11	Нытвенскій . . . . .	—	—	1	—	—	—	377,230	—	377,230	—	—	—	—	—	—	—	—	—	11	
Итого въ Пермскомъ округѣ . . . . .		—	—	5	—	—	—	1.858,783	—	1.858,783	—	—	—	128	—	—	—	21	627,384	—	
<i>Пермской. V Верхотур.</i>																					
12	Нижне-Тагильскій . . . . .	2	—	3	—	3,198	—	571,843	—	575,041	—	5,636	78,010	6,770	—	—	4,648	95,064	кот. 2,52 кор. 2,61 угл. 2,10	12	
13	Нижне-Салдинскій . . . . .	2	2	—	—	—	—	169,027	—	169,027	—	24,948	—	—	1.229,976	—	4,348	1.259,272	рел. лег. т. 1,85	13	
14	Верхне-Салдинскій . . . . .	—	—	1	—	—	—	374,127	—	374,124	—	155,912	60,776	—	2,814	—	17,844	237,346	остал. сор. готовятся по одной цѣнѣ со сварочн.	14	
15	Черно-Источинскій . . . . .	4	—	—	—	—	—	—	—	—	—	—	147,018	—	—	—	19,569	166,587	сорт. стал. буров. и инстру-мент. 3	15	
16	Висимо-Уткинскій . . . . .	—	—	—	—	—	—	—	—	—	—	119,212	—	—	—	—	—	119,212	—	16	
17	Нейво-Алапаевскій . . . . .	—	—	1	—	—	—	65,419	—	65,419	—	52,606	—	128,653	56,687	—	—	237,946	—	17	
18	Надеждинскій . . . . .	—	—	4	—	—	—	2.065,598	—	2.065,598	—	—	—	—	1.904,287	—	—	1.904,287	—	18	
Итого . . . . .		8	2	9	—	3,198	—	169,027	3.076,987	3.249,212	—	358,314	138,786	282,441	3.193,764	—	46,409	4.019,714	—		
<i>Вост.-Екатеринбургск.</i>																					
19	Верхъ-Исетскій . . . . .	—	—	1	—	—	—	277,663	—	277,663	174,928	6,161	125,745	8,371	—	—	9,432	149,709	сорт. 1,70 кот. 2,60 лист. 2,30	19	
20	Сѣверскій . . . . .	—	—	2	—	—	—	339,139	—	333,139	160,065	28,182	—	11,071	—	—	39,618	78,871	кот. 2,31 лист. 2,15	20	
21	Ильинскій . . . . .	—	—	—	—	—	—	—	—	—	—	7,926	121,710	—	—	—	31,059	160,694	сорт. 1,43 обр. 0,95	21	
Итого въ Восточно-Екатеринбургск. округѣ . . . . .		—	—	3	—	—	—	616,802	—	616,802	—	42,269	247,455	19,442	—	—	80,109	389,275	—		
<i>Зап.-Екатеринбургск.</i>																					
22	Нижне-Сергинскій . . . . .	—	—	3	—	—	—	778,124	—	778,124	—	—	—	269,260	—	—	342,489	611,749	желѣза 175—365 обрѣзки 65—115	22	
23	Нижне-Уфалейскій . . . . .	—	—	5	—	—	—	87,816	—	87,816	—	—	—	—	—	—	—	—	—	23	
Итого въ Западно-Екатеринбургск. округѣ . . . . .		—	—	8	—	—	—	865,940	—	865,940	—	—	—	269,260	—	—	342,489	611,749	—		

Производительность литого

металла (стали и желѣза).

№	ДѢЙСТВОВАВШЕ ЗАВОДЫ. <i>Губерніи. Горнаго окр.</i>	Число печей.				Получено въ болванкахъ и отливкахъ.					ВСЕГО.	На сумму (рублей).	Получено готовыхъ продуктовъ.						Продажн. пѣна за пудъ на мѣстѣ.  Коп.	№						
		Сталетомительныхъ.	Бессемеровскихъ.	Мартеновскихъ.	Тигельныхъ и горновъ.	Цементной стали.	Пудлинг. стали и укладки.	Бессемеровск. металла.	Мартеновскаго металла.	Тигельнаго металла.			Полос. и сорт. металла. (1).	Листового металла. (2).	Котельнаго металла. (3).	Рельсовъ. (4).	Бандажей. (5).	Разн. рода обрѣзковъ, обсычки и т. п. (6).			ВСЕГО.					
П у д о в ъ.											П у д о в ъ.															
24	Уфимской. IV Уфимск. Симскій . . . . .	1	—	1	—	—	—	—	247,634	—	—	—	—	—	—	—	7,015	—	—	—	—	—	—	На сумму 11,785 р. 2	24	
25	Миньарскій . . . . .	—	—	—	—	Изъ	Мартеновскаго	металла	Симскаго	зав.	прокатано	128,225	34,122	10,020	—	—	43,180	215,547	—	—	—	—	—	На сумму 320,428 сорт. 1,65 лист. 2,20	25	
26	Катавъ-Ивановскій. . . . .	—	2	1	—	—	—	949,597	324,242	—	1,273,839	1.124,763	126,860	—	—	642,244	—	—	—	—	—	—	161,469 607,635	1—32 1—80 отъ 1—65 до 1—82	26	
27	Юрюзань-Ивановскій. . . . .	2	—	—	—	14,290	—	—	—	—	14,290	27,394	72,000	—	38,500	—	—	—	—	—	—	—	—	110,500	1—71	27
28	Усть-Катавскій. . . . .	2	—	—	—	21,947	—	—	—	—	21,947	46,857	11,914	—	—	—	—	—	—	—	—	—	—	11,914	2—5 1—85	28
29	Бѣлорѣцкій . . . . .	—	—	1	—	—	—	—	541,572 (изъ нихъ выд. болв. 401,825)	—	541,572	379,100	320,912	—	—	—	—	—	—	—	—	—	37,614	358,526	451,532	29
30	Тирлянскій . . . . .	4	—	—	—	21,133	—	—	Изъ Бѣлорѣцк. металла (74,867 лист. болв. изъ куск. 9993милл. барса).	—	21,133	35,900	—	60,968	—	—	—	—	—	—	—	—	12,191	73,159	На сумму 130,950	30
Итого по IV Уфимск. округу. . . . .		9	2	3	—	57,370	—	949,597	1.113,448	—	2.120,415	—	666,926	95,090	48,520	642,244	—	92,985	1.545,765	—	—	—	—	—	—	—
Итого на частныхъ (б).		17	4	30	6	60,568	—	1.118,624	7.864,121	174,990	9.218,303	—	2.007,053	484,120	619,791	3.900,511	—	586,702	7.598,177	—	—	—	—	—	—	—
Итого на Уралѣ (а+б).		19	4	39	32	60,568	137,202	1.118,624	9.013,430	266,793	10.596,617	—	2.404,625	507,854	756,598	3.907,478	—	745,072	8.321,627	—	—	—	—	—	—	—
II. ЗАМОСКОВНЫЕ. 1-го округа.																										
31	Андроньевскій . . . . .	—	—	3	—	—	—	—	1.727,859	—	1.727,859	—	1.601,041 <sup>1)</sup>	—	—	—	—	—	—	—	—	—	—	1.601,041	1,95	31
32	Семеновскій . . . . .	—	2	—	—	—	—	9,964	—	—	9,964	—	—	—	—	—	—	—	—	—	—	—	9,964 <sup>2)</sup>	9,964	—	32
Итого въ 1-мъ округѣ.		—	2	3	—	—	—	9,964	1.727,859	—	1.737,823	—	1.601,041	—	—	—	—	—	9,964	1.611,005	—	—	—	—	—	—

1) Проволоки. 2) Литья.

Производительность литого

№	ДѢЙСТВОВАВШЕ ЗАВОДЫ. Губерніи. Горнаго окр.	Число печей.				Получено въ болванкахъ и отливкахъ.				
		Сталетомительныхъ.	Бессемеровскихъ.	Мартеновскихъ.	Тигельныхъ и горныхъ.	Цементной стали.	Пудлинговыхъ.	Бессемеровск. металла.	Мартеновскаго металла.	Тигельнаго металла.
П у д о в ь.										
2-го округа.										
33	Брянскій . . . . .	—	—	11	—	—	—	2.931.339 <sup>1)</sup>	—	—
Средне-Волжскаго.										
34	Сормовскіе . . . . .	—	—	6	—	—	—	1.632.315	—	—
35	Кулебакскій . . . . .	—	—	5	—	—	—	1.313.000	—	—
36	Нижне-Выксунскій . . . . .	—	—	2	—	—	—	875.945	—	—
37	Дошатинскій . . . . .	—	—	—	—	—	—	—	—	—
38	Рукавишниковъ . . . . .	8	—	—	—	—	—	5.505	—	—
Итого въ Средне-Волжскомъ . . . . .		8	—	13	—	—	—	3.821.260	—	—
Итого на Замосковныхъ . . . . .		8	2	27	—	—	—	5.505	9.964	8.480.458
III. ПОЛЬСКІЕ.										
а) частные.										
Петроковской. 1 окр.										
39	Гуга-Банкова . . . . .	—	—	11	—	—	—	6.778.564	—	—
40	Екатерина . . . . .	—	—	2	—	—	—	842.966	—	—
41	Александръ Милевскій . . . . .	—	—	1	—	—	—	884.383	—	—
Итого въ I округѣ . . . . .		—	—	14	—	—	—	8.505.913	—	—
Радомской. 2 округа.										
Островецкіе . . . . .		—	—	8	—	—	—	3.727.997	—	—
Итого на Польскихъ . . . . .		—	—	22	—	—	—	12.233.910	—	—
IV. СѢВЕРО-ЗАПАДНАГО ГОРНАГО ОКРУГА.										
Бурляндской.										
42	Бекера и К <sup>о</sup> въ Либавѣ . . . . .	—	—	2	—	—	—	1.111.704	—	—

<sup>1)</sup> Въ томъ числѣ формовочнаго литья 231,431 пуд. <sup>2)</sup> Кромѣ того, три отражательныхъ печи.

металла (стали и желѣза).

ВСЕГО.	На сумму (рублей).	Получено готовыхъ продуктовъ.						ВСЕГО.	Продажнаго пудъ на мѣстѣ.	№
		Полос. и сорт. металла. (1).	Листового металла. (2).	Котельнаго металла. (3).	Рельсовъ. (4).	Бандажей. (5).	Разн. рода обрѣзковъ, обѣйки и т. п. (6).			
П у д о в ь.										
2.931.339	—	1.165.800	623.900	—	142.400	690.357	—	2.622.457	160—300	33
1.632.315	—	657.634	197.634	—	—	447.889	—	1.303.157	—	34
1.313.000	—	317.398	263.657	—	—	314.330	306.650	1.202.035	—	35
875.945	—	38.200	376.600	—	—	—	105.200	520.000	сор. 1,90 лист. 2	36
—	—	—	93.300	—	—	—	—	93.300	2,40	37
5.505	—	—	—	—	—	—	—	—	2,60	38
3.826.765	—	1.013.232	931.191	—	—	762.219	411.850	3.118.492	—	—
8.495.927	—	3.780.073	1.555.091	—	142.400	1.452.576	421.814	7.351.954	—	—
III. ПОЛЬСКІЕ.										
а) частные.										
Петроковской. 1 окр.										
6.778.564	—	1.479.250	3.593.034	—	56.120	—	—	5.128.404	160—190	39
842.966	—	564.700	50.865	197.586	—	—	—	813.151	160—240	40
884.383	—	727.877	—	—	—	—	—	727.877	156	41
8.505.913	—	2.771.827	3.643.899	197.586	56.120	—	—	6.669.432	—	—
3.727.997	4.471.396	1.224.360	—	—	1.731.453		—	2.955.813	—	—
12.233.910	—	3.996.187	3.643.899	197.586	1.787.573		—	9.625.245	—	—
IV. СѢВЕРО-ЗАПАДНАГО ГОРНАГО ОКРУГА.										
Бурляндской.										
1.111.704	—	105.870 <sup>1)</sup>	—	—	—	—	—	1.058.706	1,90	42

<sup>2)</sup> Въ томъ числѣ прокатной проволоки—954,362.

Производительность литого

№	ДѢЙСТВОВАВШИЕ ЗАВОДЫ. Губерніи. Горнаго окр.	Число печей.				Получено въ болванкахъ и отливкахъ.				
		Сталетомительныхъ.	Бессемеровскихъ.	Мартеновскихъ.	Тигельн. печей и горновъ.	Цементной стали.	Пудлинг. стали и укладки.	Бессемеровск. металла.	Марте-новскаго металла.	Тигельнаго металла.
V. ЮЖНОЙ и ЮГО-ЗАПАДНОЙ РОССИИ.										
Екатеринославской.										
Днѣпровско-Таврическаго.										
43	Александровскій . . . .	8	2	3	—	—	5.164,587	1.584,570	—	6.748,957
44	Днѣпровскій . . . . .	16	2	5	—	—	4.970,817	3.940,347	—	8.911,164
45	Екатеринославскій желѣзодѣлательный и сталелитейный . . . .	—	—	1	—	—	—	120,000	—	120,000
Харьково-Полтавскаго.										
46	Дружковскій . . . . .	—	3	—	—	—	5.344,924	—	—	5.344,924
Бахмутскаго.										
47	Новороссійскаго Общ. . .	6	—	11	—	—	—	7.323,052	—	7.323,052
48	Никополь-Маріупольскій . . . . .	—	—	2	—	—	—	410,587	—	410,587
49	Петровскій . . . . .	—	2	—	—	—	100,532	—	—	110,532
Области войска Донскаго.										
50	Сулиновскій . . . . .	—	—	3	—	—	—	693,752	—	693,752
51	Таганрогскаго Общ. . . .	—	—	2	—	—	—	611,407	—	611,407
Итого въ Южной и Юго-Западной Россіи . . . . .		30	9	27	—	—	15.590,860	14.683,715	—	30.274,575
VI. СѢВЕРНЫЕ.										
а) Казенные.										
Олонецкой. Олонецкаго.										
52	Александровскій . . . . .	—	—	1	—	—	—	7,650	—	7,650

металла (стали и желѣза).

ВСЕГО.	На сумму (рублей).	Получено готовыхъ продуктовъ.						Продажн. цѣна за пудъ на мѣстѣ.	№	
		Полос. и сорт. металла. (1).	Листового металла. (2).	Котельнаго металла. (3).	Рельсовъ. (4).	Бандажей. (5).	Разн. рода обрѣзковъ, обѣсѣчки и т. п. (6).			ВСЕГО.
		898,598	53,805	—	4.054,927	—	—	5.007,330	—	
		2.206,936	1.107,567	—	2.738,530	801,067	—	6.854,100	43	
		—	—	—	—	—	—	—	44	
		—	—	—	—	—	—	—	45	
		71,457	—	—	4.191,653	—	—	4.263,110	46	
		108,498	—	—	рудн. 74,046 жел. дор. 4.729,233	—	—	74,046 4.837,731	47	
		—	213,605	—	—	—	—	213,605	48	
		—	—	—	20,557	—	—	20,557	49	
		—	—	—	—	—	—	—	50	
		—	—	—	—	—	—	—	51	
Итого въ Южной и Юго-Западной Россіи . . . . .		3.285,489	1.374,977	—	15.808,946	801,067	—	21.270,479	—	
		7,650	—	—	—	—	—	—	52	

**Производительность литого**

**металла (стали и желѣза).**

№	ДѢЙСТВОВАВШЕ ЗАВОДЫ. <i>Губерніи. Горнаго окр.</i>	Число печей.				Получено въ болванкахъ и отливкахъ.					ВСЕГО.	На сумму (рублей).	Получено готовыхъ продуктовъ.						Продажи. цѣна за пудъ на мѣстѣ.	№
		Сталомителныхъ.	Бессемеровскихъ.	Мартеновскихъ.	Тигельныхъ и горновъ.	Цементной стали.	Пудлинг. стали и укладки.	Бессемеровск. металла.	Мартеновскаго металла.	Тигельнаго металла.			Полос. и сорт. металла. (1).	Листового металла. (2).	Котельнаго металла. (3).	Рельсовъ. (4).	Бандажей. (5).	Разн. рода обрѣзковъ, обѣйки и т. п. (6).		
П у д о в ъ.																				
<b>б) ЧАСТНЫЕ.</b>																				
<b>Петербуржской.</b>																				
<i>Сѣвернаго.</i>																				
53	Ижорскіе . . . . .	22	—	4	—	—	—	988,209	—	988,209	405,805	262,823	210,442	238,214	638	—	237,746	949,863	—	53
54	Обуховскій . . . . .	—	4	4	194	—	150,227	84,394	352,630	720,718	—	166,104	—	—	—	—	740	166,844	не прод.	54
55	Путиловскій . . . . .	12	2	13	2	—	—	3.538,917	3.460,107	7.037,659	11.000,000	1.269,114	811,220	2.524,491	405,288	—	5.010,113	1,79	55	
56	Невскій . . . . .	—	2	2	4	—	—	150,000	600,000	750,000	1.300,000	250,000	250,000	175,000	75,000	—	750,000	—	56	
57	Александровскій . . . .	—	—	7	—	—	—	—	1.940,800	1,940,800	2.190,600	1.425,780	239,920	—	—	—	1.665,700	2,50	57	
	Итого на Сѣверныхъ (а+б) . .	34	8	31	200	—	150,227	3.773,311	7.349,936	11.445,036	—	3.373,821	<u>210,442</u> <u>238,214</u>	2.700,129	480,288	238,486	8.542,520	—		
1.301,140																				
<b>VII. СИБИРСКІЕ.</b>																				
<b>а) КАБИНЕТА ЕГО ВЕЛИЧЕСТВА.</b>																				
<b>Забайкальской обл.</b>																				
58	Петровскій . . . . .	1	—	—	—	1,006	—	—	—	1,006	3,709	—	—	—	—	—	—	—	—	58
<b>б) ЧАСТНЫЕ.</b>																				
<b>Иркутской</b>																				
59	Николаевскій . . . . .	1	—	1	—	3,980	—	—	27,920	31,900	47,850	282	—	—	—	—	—	282	—	59
	Итого (а+б) . . . . .	2	—	1	—	4,986	—	—	27,920	32,906	—	282	—	—	—	—	—	282	—	
<b>VIII. ФИНЛЯНДСКІЕ.</b>																				
<b>Нюландской.</b>																				
60	Оминнефорсъ . . . . .	—	—	1	—	—	—	—	104,460	104,460	—	91,740	38,840	—	—	—	—	130,580	—	60
<b>Абосской.</b>																				
61	Дальсбрукъ . . . . .	—	—	2	—	—	—	—	356,580	356,580	—	382,560	2,700	—	—	—	—	385,260	—	61
<b>Куопіосской.</b>																				
62	Верциле . . . . .	—	—	1	—	—	—	—	44,820	44,820	—	23,520	—	—	—	—	—	23,520	—	62
<b>Вазаской.</b>																				
63	Инха . . . . .	—	—	1	—	—	—	—	60,600	60,600	—	36,300	—	—	—	—	—	36,300	—	63
	Итого въ Финляндіи.	—	—	5	—	—	—	—	566,460	566,460	—	534,120	41,540	—	—	—	—	575,660	—	
	Итого въ Россіи . . . . .	93	23	154	233	71,059	287,429	20.492,759	53.466,993	74.757,135	—	18.433,303	<u>7.333,803</u> <u>1.192,398</u>	24.346,526	2.733,931	1.405,372	56.746,473	—		
1.301,140																				

1) Въ томъ числѣ скрѣпленій къ нимъ 11,770 п.

Приготовление металлическихъ издѣлій.

№	ДѢЙСТВОВАВШЕ ЗАВОДЫ.		Вагранокъ.	Отражательныхъ печей.	Кузнечныхъ, якорныхъ и др. горновъ.	Отливо чугуновыхъ издѣлій.		В С Е Г О.	П р и г о т о в л е н о.				№
	Губернiи.	Округа.				Изъ вагранокъ.	Изъ отражательныхъ печей.		Желѣзной проволоки тянутой.	Эмалированной посуды.	Стальныхъ и желѣзныхъ издѣлій.	Издѣлій мѣдныхъ и изъ разныхъ металловъ.	
I. УРАЛЬСКІЕ.													
а) Казенные.													
Вятской. Воткинскаго.													
1	Воткинскій	Воткинскій	5	2	—	70,550	5,260	75,810	—	—	120,477 <sup>1)</sup>	6,492	1
Пермской. Пермскаго.													
2	Пермскій	Пермскій	8	3	57	125,657	2,080	127,737	—	—	145,366 <sup>2)</sup>	3,680	2
Гороблагодатскаго.													
3	Верхнетуринскій	Верхнетуринскій	4	3	16	862	156,145 <sup>3)</sup>	157,007	—	—	6	2,336	3
4	Баранчинскій	Баранчинскій	3	2	12	8,585	—	8,585	—	—	25	768	4
5	Серебрянскій	Серебрянскій	—	—	10	—	—	—	—	—	2,730	124	5
6	Кушвинскій	Кушвинскій	—	—	12	—	—	14,390 <sup>4)</sup>	—	—	—	—	6
7	Нижнетуринскій	Нижнетуринскій	—	—	4	—	—	—	—	—	2,651	114	7
8	Нижнеисетскій	Нижнеисетскій	2	1	15	—	—	11,622	—	—	22	—	8
Уфимской. Златоустовскаго.													
9	Златоустовскій	Златоустовскій	4	1	121	63,711 <sup>7)</sup>	4,134	67,845	—	—	скрѣпленій къ рельсамъ 10,108 издѣлій 950 шт. <sup>8)</sup>	артиллер. снаряд. 18,571 шт. холоднаго оружія въ разныхъ видахъ 56,784 шт. <sup>8)</sup> прибора 1,583 пуд.	9
10	Саткинскій	Саткинскій	2	—	11	18,857	—	18,857 <sup>5)</sup>	—	—	1,679	артиллер. снаряд. 27,028 шт. разныхъ издѣлій 308 пуд.	10
11	Кусинскій	Кусинскій	2	—	8	66,671	—	66,671 <sup>5)</sup>	—	—	669	артиллер. снаряд. 109,522 шт. мѣдныхъ издѣлій 1 пуд. разныхъ издѣлій 1,749 пуд.	11
Пермской.													
12	Артиллерійскій	Артиллерійскій	—	—	10 <sup>6)</sup>	—	—	—	—	—	издѣлій 358 кость 80,349 шт. серповъ 3,945 »	8	12
Итого на казенныхъ (а) . . .			30	12	276	354,893	167,619	548,524	—	—	284,091 пуд. и 85,244 шт.	17,163 пуд. и 211,905 шт.	
						11,622							

<sup>1)</sup> Въ томъ числѣ: мостъ черезъ р. Сылву, 14 паровозовъ, 3 буксирныхъ парохода, паровая 112,176 пуд., машинъ и машин. частей—10,594 пуд. <sup>2)</sup> Въ томъ числѣ снаряд. 151,837 п. <sup>3)</sup> Изъ сѣ 10-ю огнями и 5 нагрѣват. печей. <sup>4)</sup> Части для артиллер. снар. 430 п. 10 ф. и трубъ для желѣзн. оруж. 1,107, ноженъ и др. прибор. 11,412 и шпагъ 10 шт. <sup>5)</sup> Ножей и вил. столов. 132 д., закусовыхъ

пароходная машина и 15,220 пуд. земледѣльч. орудій. <sup>6)</sup> Въ томъ числѣ орудій и снаряд. доменныхъ печей. <sup>7)</sup> Въ томъ числѣ: снаряд.: Саткинск. зав. 18,481 п. и Кусинск.—52,865 п. <sup>8)</sup> 5 горновъ дороги и др. вещей 11,014 п. 21 ф. <sup>9)</sup> Шашекъ и саб. 39,671 шт., клинк. и кинж. 4,594, охотн. и фехтов. и др. 161 шт., разныхъ издѣлій: портсигаровъ, тростей, топоровъ и друг. 657 шт.



Приготовление металлических изделий.

№	ДѢЙСТВОВАВШЕ ЗАВОДЫ.		Вагранокъ.	Отражательныхъ печей.	Кузнечныхъ, якорныхъ и др. горновъ.	Отлито чугуновыхъ из		ВСЕГО.	П р и г о т о в л е н о.				№
	Губерніи.	Округа.				Изъ вагранокъ.	Изъ отражательныхъ печей.		Желѣзной проволоки тянутой.	Эмалированной посуды.	Стальныхъ и желѣзныхъ изделий.	Изделий мѣдныхъ и изъ разныхъ металловъ.	
б) ЧАСТНЫЕ.													
<b>Вятской. Вятскаго.</b>													
13	Ижевскій . . . . .		3	1	47	42,082	1,400	43,482	55	—	4,309 п. и 675,000 шт. 1)	325	13
14	Омушнинскій . . . . .		—	1	4	—	10,146	10,146	—	—	3,702	—	14
15	Пудемскій . . . . .		—	1	3	—	—	—	—	—	2,155	—	15
16	Песковскій . . . . .		1	—	5	4,881	—	4,881	—	—	549	—	16
17	Кирсинскій . . . . .		—	1	7	—	7,046	7,046	—	—	3,035	—	17
18	Главнохолуницкій . . . . .		2	1	10	21,148	7,228	28,376	—	—	8,433	253	18
19	Климковскій . . . . .		—	—	4	—	—	—	—	—	215	—	19
20	Червохолуницкій . . . . .		—	—	4	—	—	—	—	—	1,060	1	20
21	Залазнинскій . . . . .		—	—	4	—	—	—	—	—	220	—	21
<b>Вологодской.</b>													
22	Нювчимскій . . . . .		1	—	2	13,798	—	13,798	—	—	—	—	22
Итого въ Вятскомъ округѣ . . . . .			7	5	90	81,909	25,820	107,729	55	—	23,678 п. и 675,000 шт.	579	
<b>Пермской. Пермскаго.</b>													
23	Добрянскій . . . . .		2	1	32	35,465	24,930	60,395	57	—	7,169	422	23
24	Очерскій . . . . .		2	2	8	—	35,194	35,194	—	—	791	176	24
25	Чермозскій . . . . .		2	1	28	9,840	30,994	40,834	—	—	—	1,453	25
26	Полазнинскій . . . . .		—	1	4	—	16,009	16,009	—	—	—	—	26
27	Лысьвенскій . . . . .		2	1	11	430	36,060	36,490	—	—	1,247	642	27
28	Александровскій . . . . .		—	—	16	—	—	—	—	—	6,078	5,237	28
29	Никитинскій . . . . .		1	1	6	4,205	10,455	14,660	—	—	513	577	29
30	Чусовской . . . . .		2	—	15	64,012	—	64,012	—	—	—	218	30
31	Нытвенскій . . . . .		1	1	8	—	44,115	44,115	—	—	7,253	1,383	31
32	Юго-Камскій . . . . .		2	3	16	1,845	21,206	23,051	1,727	—	13,538	197	32
33	Пожевскіе . . . . .		3	1	13	13,432	24,160	37,592	—	—	—	550	33
Итого въ Пермскомъ округѣ . . . . .			17	12	157	129,229	243,123	372,352	1,784	—	36,589	10,855	
<b>Верхотурскаго.</b>													
34	Нижнетагильскій . . . . .		4	2	8	51,153	24,691	75,844	—	—	8,602	—	34
35	Механическій . . . . .		—	—	65	—	—	—	—	—	189,486	—	35
36	Нижне-Салдинскій . . . . .		—	3	15	—	24,145	24,145	—	—	—	—	36

1) Въ томъ числѣ 350,000 шт. ружейныхъ стволовъ и 325,000 шт. коробокъ.

Приготовление метал

лическихъ издѣлій.

№	ДѢЙСТВОВАВШЕ ЗАВОДЫ.		Вагранокъ.	Отражательныхъ печей.	Кузнечныхъ, якорныхъ и др. горновъ.	Отлито чугуновыхъ из		дѣлій.	П р и г о т о в л е н о.				№
	Губерніи.	Округа.				Изъ вагранокъ.	Изъ отражательныхъ печей.		ВСЕГО.	Желѣзной проволоки тянутой.	Эмалированной посуды.	Стальныхъ и желѣзныхъ издѣлій.	
						П у д о в ъ.		П у д о в ъ.					
37	Верхне-Салдинскій . . . . .		—	—	18	—	—	133,797 <sup>2)</sup>	—	—	—	—	37
38	Черно-Источинскій . . . . .		—	—	8	—	—	—	—	—	—	2,470	38
39	Бисимо-Шайтанскій . . . . .		—	—	10	—	—	43,142 <sup>2)</sup>	—	—	—	—	39
40	Бисимо-Уткинскій . . . . .		—	1	12	—	1,680	1,680	—	—	—	—	40
41	Нейво-Алапаевскій . . . . .		—	2	26	—	—	—	—	—	3,487	—	41
42	Богословскій . . . . .		1	—	19	9,850	—	9,850	—	—	12,967	602	42
43	Надеждинскій . . . . .		2	—	10	72,413	—	72,413	—	—	2,835	33,270	43
Итого въ V Верхортускомъ округѣ			7	8	191	133,416	50,516	360,871	—	—	217,377	36,342	
<i>Западно-Екатеринбургскаго.</i>													
44	Нижне-Сергинскій . . . . .		—	—	24	—	—	—	—	—	22,194	18,778	44
45	Верхне-Сергинскій . . . . .		—	—	7	—	—	—	—	—	1,052	144	45
46	Михайловскій . . . . .		—	2	8	—	32,049	32,049	—	—	8,902	8,727	46
47	Нижне-Уфалейскій . . . . .		—	—	2	—	—	—	—	—	15,110	19,515	47
48	Верхне и Нижне-Кыштымскіе . . . . .		—	1	20	—	5,770	5,770	—	—	4,810	315	48
49	Каслинскій . . . . .		2	—	14	103,734	—	103,734	—	—	2,242	29	49
50	Нязепетровскій . . . . .		—	1	18	—	3,894	3,894	—	—	6,024	—	50
51	Шемахинскій . . . . .		—	—	4	—	—	—	—	—	9,351	—	51
52	Ревдинскій . . . . .		—	2	22	—	6,013	6,013	—	—	1,900	40	52
53	Билимбаевскій . . . . .		—	—	7	—	—	43,895 <sup>2)</sup>	—	—	33	31	53
54	Уткинскій . . . . .		—	—	5	—	—	—	—	—	220	—	54
55	Верхне и Нижне-Шайтанскіе . . . . .		3	—	10	52,449	—	52,449	—	—	8,924	260	55
Итого въ З.-Екатеринбургскомъ . . . . .			5	6	141	156,183	47,726	247,804	—	—	80,762	47,839	
<i>Восточно-Екатеринбургскаго.</i>													
56	Верхъ-Исетскій . . . . .		3	1	25	27,806	20,775	48,581	—	—	7,825	4,833	56
57	Режевской . . . . .		—	1	8	—	25,241	25,241	—	—	11,874	760	57
58	Верхнейвинскій и Нижнейвинскій (вспомогательн.) . . . . .		—	1	12	—	16,624	16,624	—	—	—	—	58
59	Нейво-Рудянскій . . . . .		—	—	2	—	—	—	—	—	94	—	59
60	Верхнетагильскій . . . . .		—	—	9	—	—	—	—	—	—	—	60
61	Уткинскій . . . . .		—	1	5	—	3,038	3,038	—	—	—	—	61
62	Сылвинскій . . . . .		—	2	8	—	18,676	18,676	—	—	—	—	62
63	Шайтанскій . . . . .		—	—	3	—	—	—	—	—	1,711	—	63
64	Невьянскій . . . . .		1	—	11	5,367	—	15,830 <sup>1)</sup>	—	—	—	—	64

1) Въ томъ числѣ изъ доменныхъ печей 10,463 п. 2) Изъ доменныхъ печей.

Приготовление металлическихъ издѣлій.

№	ДѢЙСТВОВАВШЕ ЗАВОДЫ. Губерніи.                      Округа.		Вагранокъ.	Отражатель- ныхъ печей.	Кузнечныхъ, якорныхъ и др. горновъ.	Отлито чугуновыхъ из		ВСЕГО.	П р и г о т о в л е н о.				№	
						Изъ вагра- нокъ.	Изъ отра- жательныхъ печей.		Желѣзной проволоки тянутой.	Эмалиро- ванной по- суды.	Стальныхъ и желѣзныхъ издѣлій.			Издѣлій мѣдныхъ и изъ разныхъ металловъ.
											П	У		
65	Сысертскій	1	1	14	107	5,773	5,880	—	—	19,249	421	65		
66	Полевской	—	—	4	—	—	—	—	—	539	66	66		
67	Сѣверскій	—	1	5	—	2,799	2,799	—	—	5,228	95	67		
Итого въ В.-Екатеринбургскомъ.			5	8	106	33,280	92,926	136,669	—	—	46,520	6,175		
<b>Уфимской.                      IV. Уфимскаго.</b>														
68	Симскій	—	1	19	—	27,896	27,896	—	—	2,748	—	68		
69	Миньярскій	—	—	19	—	—	—	—	—	4,295	255	69		
70	Николаевскій	—	—	5	—	—	—	—	—	496	—	70		
71	Катавъ-Ивановскій	2	—	28	78,174	—	78,174	—	—	27,142	283	71		
72	Юрюзанскій	1	1	22	—	18,117	18,117	—	—	13,310	597	72		
73	Усть-Катавскій	1	—	22	—	—	—	—	—	26,224	173	73		
74	Благовѣщенскій	2	—	6	2,114	—	2,114	—	—	950	18	74		
<b>Оренбургской.</b>														
75	Бѣлорѣцкій	—	1	17	—	8,613	8,613	—	—	16,284	165	75		
76	Тирлянскій	—	1	16	—	10,421	10,421	—	—	5,284	725	76		
77	Узянскій	—	—	6	—	—	—	—	—	2,082	40	77		
78	Кагинскій	—	—	9	—	—	—	367,726	—	275,374	29	78		
79	Верхне-Аввяно-Петровскій	—	—	3	—	—	—	—	—	1,685	—	79		
80	Нижне-Аввяно-Петровскій	—	—	2	—	—	—	—	—	1,375	—	80		
81	Инзерскій	—	—	2	—	—	—	—	—	800	—	81		
82	Лапыштинскій	—	—	2	—	—	—	—	—	700	—	82		
Итого въ Уфимскомъ округѣ			6	4	178	80,288	65,047	145,335	367,726	—	378,749	2,285		
Итого на частныхъ за- водахъ (б)			47	43	863	614,305	525,158	1,370,760	369,565	—	783,675 п. и 675,000 шт.	104,075		
Итого на Уралѣ (а+б)			77	55	1,139	969,198	692,777	1,919,284	369,565	—	1,067,766 п. и 760,244 шт.	121,238 и 211,905 шт.		
<b>II. ЗАМОСКОВНЫЕ.</b>														
<b>Московской.                      I-го округа.</b>														
83	Андроновскій	—	—	16	—	—	—	—	186,652	—	1,095,526	—	83	
84	Семеновскій	2	2	—	—	—	—	—	—	—	9,964	—	84	

Приготовление метал

лическихъ издѣлій.

№	ДѢЙСТВОВАВШЕ ЗАВОДЫ.		Вагранокъ.	Отражательныхъ печей.	Кузнечныхъ, якорныхъ и др. горновъ.	Отлито чугунныхъ из		дѣлій.	П р и г о т о в л е н о .				№	
	Губерніи.	Округа.				Изъ вагранокъ.	Изъ отражательныхъ печей.		ВСЕГО.	Желѣзной проволоки тянутой.	Эмальированной посуды.	Стальныхъ и желѣзныхъ издѣлій.		Издѣлій разныхъ и изъ разныхъ металловъ.
						П у д о в ѣ .		П у д о в ѣ .						
<b>Владимірской.</b>														
85	Колпинскій . . . . .		2	—	2	только	для	потре	бноет	ей	своего	заво	да	85
86	Бѣлоключевской . . . . .		1	—	2	5,500	—	5,500	—	—	—	—	—	86
87	Гусевской . . . . .		—	—	38	—	—	—	—	—	41,284	—	—	87
<b>Рязанской.</b>														
88	Сынтулскій . . . . .		1	—	2	22,403	—	22,403	—	—	—	—	—	88
89	Лашма . . . . .		2	—	4	48,154	—	48,154	—	—	—	—	—	89
<b>Пензенской.</b>														
90	Авгорскій . . . . .		1	—	—	14,722	—	14,722	—	—	—	—	—	90
Итого въ 1-мъ округѣ . . . . .			9	2	64	90,779	—	90,779	186,652	—	1,146,774	—	—	
<b>Тульской. 2-ю округа.</b>														
91	Дубенскій . . . . .		1	—	4	45,851	—	45,851	—	9,321	—	—	—	91
<b>Калужской.</b>														
92	Ханинскій . . . . .		1	—	3	58,040	—	58,040	—	3,663	—	—	—	92
93	Песочинскій . . . . .		1	—	2	—	—	—	—	727	—	—	—	93
94	Людиновскій . . . . .		1	—	70	115,527	—	115,527	—	43,741	85,088	—	4,369	94
95	Сукременскій . . . . .		1	—	—	19,814	—	19,814	—	—	—	—	—	95
96	Песочинскій . . . . .		1	—	5	100,427	—	100,427	—	100,160	—	—	—	96
97	Думиническій . . . . .		2	—	4	41,068	—	41,068	—	37,253	—	—	—	97
98	Мышегскій . . . . .		3	—	14	437,122	—	437,122	—	19,198	—	—	—	98
99	Дугненскій . . . . .		1	—	4	57,892	—	57,892	—	9,381	—	—	—	99
100	Серенскій . . . . .		—	—	9	—	—	—	—	—	2,558	—	—	100
<b>Орловской.</b>														
101	Бытошевскій . . . . .		1	—	10	46,330	—	46,330	—	4,696	—	—	—	101
102	Брянскій . . . . .		3	—	170	379,143	—	379,143	—	—	839,370 п. и 9,663 шт. 1)	—	23,800	102
Итого во 2-мъ округѣ . . . . .			16	—	295	1,301,214	—	1,301,214	—	228,140	927,016 п. и 9,663 шт.	—	28,169	
<b>Нижегородской. Средне-Волжскаго.</b>														
103	Сормовскіе . . . . .		2	—	248	218,163	—	218,163	—	—	333,287	—	9,427	103
104	Кулебакскій . . . . .		2	1	20	35,209	12,017	47,226	—	—	9,680	—	93	104

1) Въ томъ числѣ 165 паровозовъ съ тендерами, 3,500 бомбъ, 1,437 крытыхъ товарныхъ ваго

новъ, 1,185 платформъ и 226 цистернъ.

Приготовление металлическихъ издѣлій.

№	ДѢЙСТВОВАВШЕ ЗАВОДЫ.		Вагранокъ.	Отражательныхъ печей.	Кузнечныхъ, якорныхъ, и др. горновъ.	Отлито чугуновыхъ издѣлій.		ВСЕГО.	П р и г о т о в л е н о .				№	
	Губерніи.	Округа.				Изъ вагранокъ.	Изъ отражательныхъ печей.		Желѣзной проволоки тянутой.	Эмальированной посуды.	Стальныхъ и желѣзныхъ издѣлій.	Издѣлій разныхъ и изъ разныхъ металловъ.		
						П у д о в ѣ .			П у д о в ѣ .					
105	Выксунскій . . . . .		—	1	10	—	12,395	12,395	—	—	16,550	590	105	
106	Нижне-Выксунскій . . . . .		—	—	10	—	—	—	—	20,300	—	—	106	
107	Вильскій и Проволочный (фабрики) . . . . .		—	—	7	—	—	—	12,520	—	146,130	—	107	
108	Досчатинскій (Владимірской) . . . . .		—	—	7	—	—	—	—	—	18,365	—	108	
109	Ташинъ . . . . .		1	—	9	18,074	—	18,074	—	—	3,285	427	109	
110	Илевскій . . . . .		1	—	9	313	—	313	—	—	—	287	110	
111	Вознесенскій (Тамбовской) . . . . .		—	—	74	—	—	—	370	—	99,868	—	111	
Итого въ Средне-Волжскомъ округѣ . . . . .			6	2	394	271,759	24,412	296,171	12,890	—	647,465	10,824		
Итого на Замосковныхъ . . . . .			31	4	753	1,663,752	24,412	1,688,164	199,542	228,140	2,721,255 п. и 9,663 шт.	38,993		
<b>III. ПОЛЬСКІЕ.</b>														
<b>а) КАЗЕННЫЕ.</b>														
<b>Бѣлецкой.</b>														
112	Реевскій . . . . .		1	1	—	4,455	11,756	16,211	—	—	—	—	112	
113	Бялогонская механическая фабрика . . . . .		—	—	2	—	—	—	—	—	511	17,5	113	
Итого на казенныхъ (а) . . . . .			1	1	2	4,455	11,756	16,211	—	—	511	17,5		
<b>б) ЧАСТНЫЕ.</b>														
<b>Петровской. 1-ю округа.</b>														
114	Гута Банкова . . . . .		2	—	—	286,456	—	286,456	—	—	—	—	114	
115	Екатерина . . . . .		3	—	—	94,372	—	94,372	—	—	—	—	115	
116	Поремба . . . . .		3	—	—	162,916	—	162,916	—	82,660	—	—	116	
Итого въ 1-мъ округѣ . . . . .			8	—	—	543,744	—	543,744	—	82,660	—	—		
<b>Радомской. 2-ю округа.</b>														
117	Островецкіе . . . . .		1	—	32	221,006	—	221,006	—	—	264,297	—	117	
118	Бодзеховскій . . . . .		—	—	3	—	—	—	—	—	27,490	—	118	
119	Конскіе . . . . .		2	—	2	125,097	—	125,097	—	—	—	—	119	
120	Хлевискіе . . . . .		—	—	—	—	—	—	—	—	—	—	120	
121	Ближинскій . . . . .		2	—	2	42,537	—	42,537	—	—	—	—	121	
122	Млыны . . . . .		—	1	1	—	—	—	—	—	7,300	—	122	
123	Гамерня . . . . .		1	—	—	18,000	—	18,000	—	—	—	—	123	

Приготовление метал

№	ДѢЙСТВОВАВШИЕ ЗАВОДЫ.		Вагранокъ.	Отражательныхъ печей.	Кузнечныхъ, якорныхъ и др. горновъ.	Отлито чугунныхъ из		П	у	д	о
	Губерніи.	Округа.				Изъ вагранокъ.	Изъ отражательныхъ печей.				
124	Фидорскій . . . . .		2	—	1	60,188	—				
125	Каменная . . . . .		3	—	1	115,090	—				
<b>Бѣлецкой.</b>											
126	Гуга-Ядвига . . . . .		2	—	1	34,710	—				
127	Маленець . . . . .		—	1	2	—	—				
128	Ржуцовскій . . . . .		2	—	2	62,500	—				
129	Красновскій . . . . .		1	—	—	23,810	—				
Итого въ 2-мъ округѣ . . . . .			16	2	47	702,938	—				
<b>Петроковской. 3-го округа.</b>											
130	Бляховня . . . . .		1	—	1	27,478	—				
131	Старая-Кузница . . . . .		2	—	2	999	—				
132	Ремонтно-механическій заводъ въ Нивкѣ . . . . .		2	1	11	15,079	—				
Итого въ 3-мъ округѣ . . . . .			5	1	14	43,556	—				
Итого на частныхъ (б) . . . . .			29	3	61	1,290,238	—				
Итого въ Царствѣ Польскомъ (а+б) . . . . .			30	4	63	1,294,693	11,756				
<b>IV. СѢВЕРО-ЗАПАДНАГО ГОРНАГО ОКРУГА.</b>											
<b>Курляндской.</b>											
133	Заводъ Бекера и К <sup>о</sup> въ Либавѣ . . . . .		—	—	78	—	—				
<b>V. ЮЖНОЙ И ЮГО-ЗАПАДНОЙ РОССИИ.</b>											
<b>Екатеринославской.</b>											
<i>II. Днѣпровско-Таврическаго.</i>											
134	Александровскій . . . . .		4	—	38	445,753	—				
135	Днѣпровскій . . . . .		5	—	24	569,890	—				
136	Екатеринославскій желѣзодѣлательный и сталелитейный . . . . .		2	1	9	16,987	63,502				

лическихъ издѣлій.

дѣлій.	П р и г о т о в л е н о .				№
	ВСЕГО.	Желѣзной проволоки тянутой.	Эмалированной посуды.	Стальныхъ и желѣзныхъ издѣлій.	
в ѣ.	П у д о в ѣ.				
60,188	—	—	—	—	124
115,090	—	30,641	—	—	125
<b>Бѣлецкой.</b>					
34,710	—	—	—	—	126
—	—	—	27,830	—	127
62,500	—	—	25,000	—	128
23,810	—	—	—	—	129
702,938	—	30,641	351,917	—	
<b>Петроковской. 3-го округа.</b>					
27,478	—	—	—	—	130
999	—	1,770	—	—	131
15,079	—	—	15,008	71	132
43,556	—	1,770	15,008	71	
1,290,238	—	115,071	366,925	71	
1,306,449	—	115,071	367,436	88 <sup>1</sup> / <sub>2</sub>	
<b>IV. СѢВЕРО-ЗАПАДНАГО ГОРНАГО ОКРУГА.</b>					
<b>Курляндской.</b>					
—	714,162	—	649,690	—	133
<b>V. ЮЖНОЙ И ЮГО-ЗАПАДНОЙ РОССИИ.</b>					
<b>Екатеринославской.</b>					
<i>II. Днѣпровско-Таврическаго.</i>					
445,753	—	—	280,194	3,032	134
569,890	5,477	5,477	26,016	3,051	135
80,489	—	—	38,196	4,000	136

Приготовление метал

№	ДѢЙСТВОВАВШЕ ЗАВОДЫ.		Вагранокъ.	Отражательныхъ печей.	Кузнечныхъ, якорныхъ, и др. горновъ.	Отлито чугуновыхъ из		П	У	Д	О
	Губерніи.	Округа.				Изъ вагранокъ.	Изъ отражательныхъ печей.				
<i>Харьково-Полтавскаго.</i>											
137	Дружковскій . . . . .		2	—	12	188,347	—				
<i>Луганскаго.</i>											
138	Донецко-Юрьевскій . . . . .		1	—	4	194,295	—				
<i>Бахмутскаго.</i>											
139	Заводъ Новороссійскаго Общества . . . . .		2	1	—	458,860					
140	Никополь-Маріупольскій . . . . .		2	—	10	140,400	—				
141	Петровскій . . . . .		—	—	—	170,800	—				
<i>Области Войска Донскаго.</i>											
142	Сулиновскій . . . . .		3	2	46	177,603	—				
143	Таганрогскаго Общества . . . . .		3	5	26	146,814	—				
	Итого въ Южной и Юго-Западной Россіи . . . . .		24	9	169	2,050,889	63,502				
						458,860					
<b>VI. СВЕРНЫЕ.</b>											
а) КАЗЕННЫЕ.											
<b>Олонецкой. Олонецкаго.</b>											
144	Александровскій . . . . .		3	2	13	98,897	832				
<b>Выборгской.</b>											
145	Суоярвскій . . . . .		—	—	1	—	—				
	Итого на казенныхъ (а) . . . . .		3	2	14	98,897	832				
б) ЧАСТНЫЕ.											
<b>Петербургской. Свѣрнаго.</b>											
146	Обуховскій . . . . .		4	39	37	74,128	—				
147	Путиловскій . . . . .		13	2	113	598,188	—				
148	Невскій . . . . .		5	—	130	125,000	—				

1) Въ томъ числѣ арматуры для снарядовъ—624 п. 2) Въ томъ числѣ арматуры для снарядовъ—137 шт., снарядовъ и шрапнелей—27,928 шт. 3) Въ томъ числѣ: пушекъ—152 шт., снарядовъ—6,312

лическихъ издѣлій.

дѣлій.	П р и г о т о в л е н о .				№
	ВСЕГО.	Желѣзной проволоки тянутой.	Эмалированной посуды.	Стальныхъ и желѣзныхъ издѣлій.	
в ѣ.	П у д о в ѣ.				
188,347	—	—	26,345	1,203	137
194,295	—	—	—	—	138
458,860	—	—	—	—	139
140,400	—	—	296,949	—	140
170,800	—	—	—	—	141
177,603	—	—	157,126	760	142
146,814	—	—	144,570	—	143
2,573,251	5,477	5,477	969,396	12,046	
458,860					
<b>VI. СВЕРНЫЕ.</b>					
а) КАЗЕННЫЕ.					
<b>Олонецкой. Олонецкаго.</b>					
99,729	—	—	988 1)	17,473 2)	144
<b>Выборгской.</b>					
1,200 3)	—	—	—	—	145
100,929	—	—	988	17,473	
б) ЧАСТНЫЕ.					
<b>Петербургской. Свѣрнаго.</b>					
74,128	—	—	242,660 4)	1,358	146
598,188	—	—	915,075 и 10,648 штукъ 5).	24,409	147
125,000	—	—	250,000 и 109 штукъ.	15,000	148

17,449 пуд. 3) Изъ доменныхъ печей. 4) Въ томъ числѣ: пушекъ—462 шт., станковъ и установокъ—шт., паровозовъ съ тендерами—127, вагоновъ—1,761 шт.

Приготовление метал

№	ДѢЙСТВОВАВШЕ ЗАВОДЫ.		Вагранокъ.	Отражатель- ныхъ печей.	Кузнечныхъ, якорныхъ и др. горновъ.	Отлито чугуновыхъ из		П	У	Д	О
	Губерніи.	Округа.				Изъ вагра- нокъ.	Изъ отра- жательныхъ печей.				
149	Ижорскіе (Колпинскіе) . . . . .		5	30	163	113,986	--				
150	Александровскій . . . . .		--	--	--	--	--				
	Итого на частныхъ (б) . . . . .		27	71	443	911,302	--				
	Итого на Сѣверныхъ (а+б) . . . . .		30	73	457	1.010,199	832				
<b>VII. СИБИРСКІЕ.</b>											
а) Кабинета Его Величества.											
<b>Томской.</b>											
151	Гурьевскій . . . . .		3	1	22	19,635	--				
<b>Забайкальской обл.</b>											
152	Петровскій . . . . .		1	1	5	5,424	939				
	Итого . . . . .		4	2	27	25,059	939				
б) частные.											
<b>Енисейской.</b>											
153	Абаканскій . . . . .		1	--	19	6,632	--				
<b>Иркутской.</b>											
154	Николаевскій . . . . .		3	1	59	40,600	8,947				
	Итого на частныхъ . . . . .		4	1	78	47,232	8,947				
	Итого на Сибирскихъ . . . . .		8	3	105	72,291	9,886				
<b>VIII. ФИНЛЯНДСКІЕ.</b>											
<b>Нюладской.</b>											
155	Бильнесъ . . . . .		--	--	5	--	--				
156	Фагервикъ . . . . .		--	--	4	--	--				
157	Филькарсъ . . . . .		2	--	29	10,920	--				
158	Хегфорсъ . . . . .		3	--	4	116,760	--				
159	Миріефорсъ . . . . .		--	--	6	--	--				
160	Стремфорсъ . . . . .		--	--	10	--	--				

лическихъ издѣлій.

дѣлій.	П р и г о т о в л е н о .				№
	ВСЕГО.	Жельзной проволоки тянутой.	Эмальиро- ванной по- суды.	Стальныхъ и желѣзныхъ издѣлій.	
в ѣ.	П у д о в ѣ.				
113,986	--	--	222,888	177,353	149
--	--	--	11,935 <sup>1)</sup> и 6 шт.	487 и 149,940 шт.	150
911,302	--	--	1.642,558 и 10,763 шт.	218,607 и 149,940 шт.	
1.012,231	--	--	1.643,546 и 10,763 шт.	236,080 и 149,940 шт.	
<b>а) Кабинета Его Величества.</b>					
<b>Томской.</b>					
19,635	--	--	2,153	1,164	151
<b>Забайкальской обл.</b>					
6,363	--	--	4,315	--	152
25,998	--	--	6,468	1,164	
б) частные.					
<b>Енисейской.</b>					
6,632	--	--	7,450	24	153
<b>Иркутской.</b>					
49,547	--	--	27,316	716	154
56,179	--	--	34,766	740	
82,177	--	--	41,234	1,804	
<b>VIII. ФИНЛЯНДСКІЕ.</b>					
<b>Нюладской.</b>					
--	--	--	19,200	--	155
--	--	--	600	--	156
10,920	--	--	13,080	--	157
116,760	--	--	--	--	158
--	--	--	3,000	--	159
--	--	--	8,460	--	160

1) Въ томъ числѣ паровозовъ 103 шт. и миноносцевъ 6. 2) Въ томъ числѣ пушекъ 44 и сна

рядовъ 5,671.



Приготовление металлических изделий.

№	ДѢЙСТВОВАВШИЕ ЗАВОДЫ.		Вагранокъ.	Отражательныхъ печей.	Кузнечныхъ, якорныхъ и др. горновъ.	Отлито чугуновыхъ издѣлій.		ВСЕГО.	П р и г о т о в л е н о .				№	
	Губерніи.	Округа.				Изъ вагранокъ.	Изъ отражательныхъ печей.		Жельзной проволоки тянутой.	Эмальированной посуды.	Стальныхъ и желѣзныхъ издѣлій.	Издѣлій мѣдныхъ и изъ разныхъ металловъ.		
						П у д о в ѣ .		П у д о в ѣ .						
<b>Абоской.</b>														
161	Дальсбрукъ . . . . .		2	—	22	31,100	—	31,100	—	—	15,000	—	—	161
162	Каутуа . . . . .		—	—	4	—	—	—	—	—	2,520	—	—	162
163	Машильфдаль . . . . .		2	—	10	17,400	—	17,400	—	—	—	—	—	163
164	Нормаркъ . . . . .		—	—	4	—	—	—	—	—	2,460	—	—	164
165	Лоймиоки . . . . .		1	—	1	—	—	—	—	—	10,980	—	—	165
166	Або Клиппсинефабрикъ . . . . .		—	—	1	—	—	—	—	—	45,300	—	—	166
167	Весикоски . . . . .		—	—	1	—	—	—	—	—	10,980	—	—	167
168	Киряккала и Тюке . . . . .		1	—	13	1,920	—	1,920	—	—	420	—	—	168
<b>Тавастгуской.</b>														
169	Юккисъ . . . . .		1	—	15	1,680	—	1,680	—	—	—	—	—	169
170	Финска Согбладаробрикень . . . . .		—	—	1	—	—	—	—	—	2,400	—	—	170
171	Віеру . . . . .		—	—	5	—	—	—	—	—	66,780	—	—	171
172	Раухаоски . . . . .		—	—	—	—	—	—	—	—	360	—	—	172
<b>С. Михельской.</b>														
173	Ханаоски . . . . .		3	—	2	75,120	—	75,120	—	—	—	—	—	173
<b>Выборгской.</b>														
174	Перо . . . . .		—	—	2	—	—	—	—	—	41,220	—	—	174
175	Сумбула . . . . .		1	—	2	8,040	—	8,040	—	—	—	—	—	175
<b>Куопіоской.</b>														
176	Мекке . . . . .		—	—	1	—	—	—	—	—	300	—	—	176
177	Салахми . . . . .		—	—	3	—	—	—	—	—	120	—	—	177
178	Стремедаль . . . . .		1	—	8	24,900	—	24,900	—	—	5,400	—	—	178
179	Варкаусъ . . . . .		1	—	19	15,300	—	15,300	—	—	3,720	—	—	179
180	Верциле . . . . .		2	—	8	14,400	—	14,400	—	—	2,820	—	—	180
<b>Вазасской.</b>														
181	Инка . . . . .		—	—	2	—	—	—	—	—	3,300	—	—	181
182	Коскенсари . . . . .		—	—	11	—	—	—	—	—	8,640	—	—	182
183	Киминки . . . . .		—	—	1	—	—	—	—	—	780	—	—	183
Итого на Финляндскихъ . . . . .			20	—	194	317,540	—	317,540	—	—	267,840	—	—	
Всего въ Россіи . . . . .			220	148	2,958	7,389,925	803,165	8,899,096 <sup>1)</sup>	1,288,746	348,688	7,728,163 п. и 780,670 шт.	410,249 п. и 361,845 шт.		
						470,482								

1) Итогъ болѣе слагаемыхъ, такъ какъ на нѣкоторыхъ заводахъ отливки производились изъ доменъ.

# И С К О П А Е М Ы Й   У Г О Л Ъ .

## Д о б ы ч а   и с к о п а е м а г о   у г л я .

№	ДѢЙСТВОВАВШИЯ КОПИ.  (Названіе ихъ и фамилія владѣльца).	Число дѣйство- вавшихъ шахтъ и штоленъ.	Паровыхъ машинъ.		Задолжалось рабочихъ.		Д О Б Ы Т О .			Продажная цѣна і пуда на копи.	
			Число.	Силою.	Въ копи.	На по- верно- сти.	Камен- наго угля.	Антра- цита.	Бураго угл. (богхеда. смолистаго угля и т.п.).		П у д о в ь .
I. ПОДМОСКОВНАГО БАССЕЙНА.											
1-ю округа.											
Рязанской губ.											
Скопинскаго уѣзда.											
1	Чулковская; Чулковской Компаніи каменно- угольного производства	18	1) 6 п. 5 в.	78 78	344	286	—	—	4.644,053	3—13	
2-ю округа.											
Калужской губ.											
Тарусскаго уѣзда.											
2	Петровская; Московскаго стеклопромышленнаго Общества . . . . .	2	1 п. 2 в.	20 40	120	70	1.320,000	—	—	7 <sup>1</sup> / <sub>2</sub>	
Тульской губ.											
Алексинскаго уѣзда.											
3	Обидимская; Хомякова .	6	2 п. 4 в.	22 46	122	111	1.150,000	—	—	8	
Крапивинскаго уѣзда.											
4	Ясенковская; Т-ва Р. Гил- ля . . . . .	2	1 п. 2 в.	18 50	29	14	842,189	—	—	5—7	
Богородицкаго уѣзда.											
5	Александровская; В. И. Александрова . . . . .	2	1 п.	18	30	8	576,000	—	—	5	
6	Товарковская; Графини Бобринской . . . . .	2	1 п. 1 в.	10 4	32	22	924,706	—	—	2—4	
7	Левинская; В. Миллера и К <sup>о</sup> . . . . .	2	2 п. 1 в.	18 12	64	45	1.969,434	—	—	4 <sup>1</sup> / <sub>2</sub>	
Епифанскаго уѣзда.											
8	Бобрикъ-Донская; Чул- ковской и К <sup>о</sup> , кам.-уг. промышленности . . . . .	2	1 п.	12	43	35	922,965	—	—	4	
		18	19	270	440	305	7.705,294	—	—	—	
Итого въ Подмос- ковномъ бассейнѣ		36	30	426	784	591	7.705,294	—	4.644,053	—	

1) П—подъемныя машины; в—водоотливныя; см.—смѣшанныя.

Д о б ы ч а и с к о п а е м а г о у г л я .

№	ДѢЙСТВОВАВШІЯ КОПИ. (Названіе ихъ и фамилія владѣльца).	Число дѣйстви- вавшихъ шахтъ и штоленъ.	Паровыхъ машинъ.		Задолжалось рабочихъ.		Д О Б Ы Т О .			Продажная цѣна і пуда на копи.	
			Число.	Силою.	Въ копи.	На по- верно- сти.	Камен- наго угля.	Антра- цита.	Бураго угл. (богхеда, смолистаго угля и т. п.).		Коп.
	II. КИЕВО - ЕЛИЗАВЕТ- ГРАДСКАГО БАССЕЙ- НА. <i>Юго-Западнаго округа.</i> <b>Волынской губ.</b> Кременецкаго уѣзда. 9 При Г. Каменцѣ; Князя М. М. Кочубея . . . . .	2	—	—	5	—	—	—	74,407	—	
	III. ДОНЕЦКАГО БАС- СЕЙНА. Области Войска Дон- скаго. Антрацитовыя копи на войсковыхъ зем- ляхъ. <i>Черкаскаго округа.</i> Грушевскій рудникъ.										
10	Бабкова . . . . .	1	—	—	—	—	—	5,500	—	8	
11	Марховца . . . . .	2	—	—	7	1	—	57,000	—	8	
12	А. С. Мельникова . . . . .	1	см. I	10	12	6	—	122,000	—	9	
13	Ломакина . . . . .	1	—	—	1	—	—	10,000	—	8	
14	Өомина . . . . .	1	—	—	1	—	—	10,000	—	8	
15	Купріяновой . . . . .	1	—	—	2	1	—	18,000	—	8	
16	Пожидаева . . . . .	2	—	—	7	1	—	57,000	—	9	
17	Устинова . . . . .	1	п. I	10	50	2	—	700,000	—	9	
18	Мелешина . . . . .	1	—	—	3	1	—	21,000	—	8	
19	Лукьянова . . . . .	1	—	—	1	—	—	10,000	—	8	
20	Бакулина . . . . .	2	—	—	5	1	—	43,000	—	7-8	
21	Максимова . . . . .	2	—	—	1	—	—	8,000	—	7-8	
22	Далватьянца . . . . .	1	—	—	3	—	—	22,000	—	8	
23	А. С. Мельникова . . . . .	2	—	—	20	3	—	143,000	—	9	
24	Галушка . . . . .	1	—	—	2	—	—	16,000	—	7	
	Арендаторы:										
25	Волошинъ . . . . .	1	—	—	2	—	—	16,000	—	8	
26	Веймарнъ . . . . .	1	—	—	1	—	—	5,500	—	8	

## Д о б ы ч а и с к о п а е м а г о у г л я .

№	ДѢЙСТВОВАВШАЯ КОПИ. (Названіе ихъ и фамилія владѣльца).	Число дѣйствующихъ шахтъ и штоленъ.	Паровыхъ машинъ.		Задолжалось рабочихъ.		Д О Б Ы Т О .			Продажная цѣна і пуда на копи.
			Число.	Силою.	Въ копи.	На по-верхности.	Камен-наго угля.	Антра-цита.	Бураго угл. (богхеда, смолистаго угля и т. п.).	
27	Ованесовъ . . . . .	1	—	—	1	—	—	13,000	—	8
28	Галаджіевъ . . . . .	1	—	—	5	1	—	44,000	—	9
29	Мадлено . . . . .	2	—	—	4	1	—	33,000	—	9
30	Леонова . . . . .	1	—	—	2	1	—	16,000	—	9
31	Леоминозе . . . . .	1	—	—	3	1	—	22,000	—	9
32	Наслѣдниковъ Юганова.	1	—	—	5	2	—	43,000	—	9
33	Орлова . . . . .	1	—	—	2	1	—	16,000	—	7
34	Русское Общество Паро-ходства и Торговли.	2	в. 2 п. 2	120 90	750	40	—	6.830,709	—	9 - 6
35	Панченко; арендат. Пап-ковъ . . . . .	2	—	—	5	1	—	43,000	—	8
36	Ованесова . . . . .	2	—	—	20	2	—	163,000	—	9 - 7
37	Блажковой . . . . .	2	—	—	7	1	—	56,000	—	8
38	Слатина . . . . .	1	см. 1	10	30	3	—	230,000	—	9
39	Глушенко . . . . .	1	—	—	6	2	—	45,000	—	8
40	Ованесова . . . . .	1	—	—	1	—	—	12,000	—	8
41	Болтоносова . . . . .	2	—	—	18	3	—	136,000	—	8
42	Устинова . . . . .	2	см. 1	10	16	8	—	136,000	—	8
43	Поляковой . . . . .	2	—	—	4	1	—	32,000	—	8
44	Кузнецовой . . . . .	1	—	—	10	2	—	39,000	—	8
45	Ломакина . . . . .	2	—	—	10	2	—	52,000	—	8
46	Ломакина и Пожидаева .	2	—	—	38	8	—	440,000	—	8
47	Улановой . . . . .	2	—	—	8	4	—	35,000	—	8
48	Поляковой . . . . .	2	—	—	36	10	—	279,000	—	8
49	Фетисова . . . . .	1	—	—	42	8	—	416,000	—	8
50	Наслѣдниковъ Недѣль-скихъ . . . . .	1	п. 1	10	56	12	—	580,000	—	8
51	Отто . . . . .	1	см. 1	16	30	6	—	284,000	—	8
52	А. В. Маркова (бывшій Азовской Угольной К <sup>0</sup> )	2	п. 1 в. 1	60 20	50	16	—	619,878	—	8
53	Слатина (бывшій Азов-ской Угольной К <sup>0</sup> ) . .	1	см. 1	10	изъ	отвал.	—	49,533	—	8
54	Отуршъ Брэдле и К <sup>0</sup> . .	2	в. 1 п. 1	10 30	110	36	—	1.305,000	—	8
55	Байдалакова . . . . .	1	маш. 1	10	16	6	—	132,000	—	7
56	И. С. Кошкина . . . . .	3	в. 5 п. 3	430 245	940	160	—	7.765,000	—	10
57	Шупшанова и К <sup>0</sup> . . . .	2	см. 3	165	1,000	200	—	8,620,000	—	10
58	Изъ отваловъ . . . . .	—	—	—	—	—	—	120,000	—	—

Добыча ископаемаго угля.

№	ДѢЙСТВОВАВШИЯ КОПИ. (Названіе ихъ и фамилія владѣльца).	Число дѣйствующихъ шахтъ и штоленъ.	Паровыхъ машинъ.		Задолжалось рабочихъ.		ДОБЫТО.			Продажная цѣна і пуда на копи.
			Число.	Силою.	Въ копи.	На по-верхности.	Каменнаго угля.	Антрацита.	Бураго угл. (богхеда, смолистаго угля и т п.).	
<i>Власовскій рудникъ.</i>										
59	А. С. Мельникова . . . . .	2	—	—	8	2	—	62,000	—	8
60	Азовской Угольной К <sup>о</sup> . . . . .	2	В. I П. I	50 30	220	30	—	2.550,000	—	8
61	Товарищества Максимова и Вейерманъ . . . . .	3	СМ. I	40	350	30	—	3.940,000	—	9-8
62	Ковалева . . . . .	2	—	—	3	1	—	22,000	—	8
63	Панченко . . . . .	3	СМ. 2	70	460	90	—	4.997,000	—	9
<i>Татарскаго округа.</i>										
64	Елифанова . . . . .	3	В. I СМ. I	5 18	55	10	—	346,000	—	6
65	Шульгиной (бывшій Глушченко) . . . . .	2	СМ. I	4	14	3	—	11,305	—	6
66	Т. Жданова . . . . .	1	—	—	7	6	—	36,697	—	5-3
<i>Донецкаго округа.</i>										
67	Наслѣдниковъ Кутыревыхъ . . . . .	1	—	—	3	1	—	3,200	—	5
Итого на войсковыхъ земляхъ . . . . .		89	35	1,473	4,463	727	—	41.839,322	—	—
<i>На станичныхъ земляхъ.</i>										
<i>Черкаскаго округа.</i>										
68	Шелякина . . . . .	2	—	—	3	1	—	22,330	—	7
69	Епифановой . . . . .	2	—	—	1	1	—	5,000	—	7
70	Д. П. Черепина (бывшій Климова). . . . .	2	—	—	10	2	—	86,774	—	6
71	А. С. Литовченко на земляхъ Л. К. Попова . . . . .	1	—	—	15	5	—	170,219	—	5 <sup>1</sup> / <sub>2</sub>
72	М. М. Ляшенко (бывшій Скарятин). . . . .	2	—	—	8	2	—	65,100	—	6
73	Н. П. Пастухова (Наслѣдышевскій) . . . . .	1	В. I П. I	12 18	600	70	—	2.903,850	—	7
74	Его-же (Наслѣдышевскій № 4) . . . . .	1	—	—	120	30	—	365,077	—	7
75	Его-же (Штольнскій рудникъ) . . . . .	—	В. I П. I	8 12	75	7	—	475,796	—	7

## Д о б ы ч а и с к о п а е м а г о у г л я .

№	ДѢЙСТВОВАВШАЯ КОПИ.  (Названіе ихъ и фамилія владѣльца).	Число дѣйстви- вающихъ шахтъ и штоленъ.	Паровыхъ машинъ.		Задолжалось рабочихъ.		Д О Б Ы Т О .			Продажная цѣна і цудэ на копи.	
			Число.	Силою.	Въ копи.	На по- верно- сти.	Камен- наго угля.	Антра- цита.	Бураго угл. (богхеда, смолистаго угля и т. п.)		Коп.
76	Его-же (Екатерининскій рудникъ) . . . . .	1	—	—	30	8	—	221,135	—	7	
77	Кафарено . . . . .	3	—	—	1	—	—	3,803	—	5 <sup>1</sup> / <sub>2</sub>	
<i>Донецкаго округа.</i>											
78	С. Е. Гончарова (бывшій мѣщан. А. Борисова) .	3	—	—	5	1	—	35,000	—	6—5	
79	Зубковой . . . . .	4	—	—	1	—	—	7,500	—	5—4	
80	Самойловой . . . . .	5	—	—	1	1	—	13,000	—	5—4	
81	Братьевъ Гончаровыхъ (бывшій П. Р. Макси- мова) . . . . .	8	—	—	16	4	—	122,000	—	6—5	
82	Я. Черкасова . . . . .	3	—	—	10	3	—	70,000	—	6—4 <sup>1</sup> / <sub>2</sub>	
83	И. Трапезникова . . . . .	3	—	—	4	1	—	27,000	—	5 <sup>1</sup> / <sub>2</sub> —5	
84	Дюбина, П. Костина, Ку- ликова, Веденкова и Гончарова, на золотой горѣ . . . . .	2	—	—	1	—	—	1,200	—	4	
85	Общества Южно-Русской каменноугольной про- мышленности, при хут. Тацынъ, арендаторъ Г. Шпаловъ . . . . .	2	—	—	4	1	—	26,800	—	6 <sup>1</sup> / <sub>2</sub> —5	
86	Б. Агитарова, при хут. Тацынъ . . . . .	7	—	—	9	2	—	64,000	—	6 <sup>1</sup> / <sub>2</sub> —5	
87	П. Шпалова . . . . .	2	—	—	2	—	—	15,040	—	6 <sup>1</sup> / <sub>2</sub> —5	
88	Глущенко . . . . .	2	—	—	2	—	—	12,600	—	5—4	
89	Ив. Марченко . . . . .	3	—	—	2	—	—	10,160	—	5—4	
90	М. И. Себряковой (быв- шій Кузнецова) . . . . .	3	кам. 1	8	7	1	—	51,000	—	6—5	
91	Ливена (бывшій Когбет- лева) . . . . .	3	см. 1	10	24	4	—	204,951	—	7—5	
<i>Донского округа.</i>											
92	Себрякова и К <sup>о</sup> бывшій Седеггольма (аренда- торъ Сасыкинъ) . . . . .	1	—	—	8	1	—	157,288	—	6—4	
93	Е. И. Рыковска (быв- шій Губонина) . . . . .	5	—	—	60	4	—	473,421	—	7—6	
94	Б. А. Харланова . . . . .	3	—	—	36	3	—	275,000	—	6—5	
95	В. Г. Шапошникова . . . . .	2	—	—	14	6	—	222,437	—	6—5	
96	А. А. Коробченкова . . . . .	3	п. 2	20	50	4	—	393,000	—	6—5	

Д о б ы ч а и с к о п а е м а г о у г л я .

№	ДѢЙСТВОВАВШІЯ КОПИ. (Названіе ихъ и фамилія владѣльца).	Число дѣйст- вующихъ шахтъ и штоленъ.	Паровыхъ машинъ.		Задолжалось рабочихъ.		Д О Б Ы Т О .			Продажная цѣна і пудъ на копи.	
			Число.	Силою.	Въ копи.	На по- верхно- сти.	Камен- наго угля.	Антра- цита.	Бураго угл. (богхеда, смолистаго угля и т. п.).		П у д о в ь .
97	А. Костромина . . . . .	2	—	—	3	1	—	25,000	—	5	
98	Б. А. Харланова . . . . .	2	—	—	5	1	—	35,000	—	6-5	
99	Усачева и Сальникова на участкѣ наслѣдниковъ Седергольма . . . . .	1	—	—	2	1	—	10,892	—	5-4	
Итого на станич- ныхъ земляхъ . . . . .		84	8	88	1,129	165	—	6.571,373	—	—	
На земляхъ владѣль- ческихъ.											
<i>Таларискаго округа.</i>											
100	Г. С. Титова и С. И. Си- моновичъ . . . . .	3	в. 1 с. 1	10 12	60	10	—	340,000	—	4-5	
101	Е. Е. Наслѣдышева, на б. Орловой . . . . .	1	—	—	14	4	—	70,000	—	5-6	
102	Рудникъ Лыгина, на зем- лѣ крестьянъ слободы Алексѣево-Леоновой . . . . .	1	—	—	6	1	—	50,000	—	4	
103	Вальяно (бывшій Мавро- гордато) . . . . .	1	кам. 1 блек. 1 п. 1 п. леб.	20 25 8 8	125	20	—	836,638	—	7	
104	Н. С. Карнѣева . . . . .	1	бл. 2 п. 1	46 16	160	35	—	1.580,800	—	6	
105	Зацѣпина . . . . .	1	кам. 1 п. 1	4 6	65	13	—	345,261	—	6 <sup>3</sup> / <sub>4</sub> -5	
106	Ө. Я. Романихина . . . . .	2	блек. 1 кам. п. 2	25 20 22	115	41	—	1.558,532	—	7 <sup>1</sup> / <sub>2</sub> - 6 <sup>1</sup> / <sub>2</sub>	
107	Крестьянъ поселка Кор- бѣловскаго, на землѣ Номикосова . . . . .	8	—	—	20	4	—	150,000	—	4-3	
108	Крестьянъ поселка Кар- шино - Вешневцакаго (арендаторъ П. Ворот- никовъ) . . . . .	1	—	—	1	—	—	2,800	—	4-3	
109	Крестьянъ Д. Пахатова съ товарищами въ по- селкѣ Каршино-Вешне- вцомъ . . . . .	1	—	—	—	—	—	500	—	3-3	
110	П. Бондаренко, тамъ-же	1	—	—	1	1	—	1,500	—	3-3	
111	Д. Глухсцова, тамъ-же.	1	—	—	—	—	—	1,500	—	4-3	
112	П. Филиппенко, тамъ-же	1	—	—	—	—	—	2,000	—	4-3	

## Д о б ы ч а и с к о п а е м а г о у г л я .

№	ДѢЙСТВОВАВШИЯ КОПИ. (Названіе ихъ и фамилія владѣльца).	Число дѣйстви- вающихъ шахтъ и штоленъ.	Паровыхъ машинъ.		Задолжалось рабочихъ.		Д О Б Ы Т О .			Продажная цѣна і пуда на копи.	
			Число.	Силою.	Въ копи.	На по- верхно- сти.	Камен- наго угля.	Антра- цита.	Бураго угл. (богхеда, смолистаго угля и т. п.)		
											П у д о в ь .
113	Грищенко, при поселкѣ Козобѣловскомъ . . . . .	1						—	1,700	—	4-3
114	А. Каргышкина съ това- рищами, тамъ-же. . . . .	1						—	1,000	—	4-3
115	Г. Грабовичева, поселка Козобѣловскаго . . . . .	1			1	1		—	800	—	4-3
116	И. Грищенкова . . . . .	1						—	700	—	4-3
117	Д. Слесарева . . . . .	1						—	1,600	—	4-3
118	С. Журавлева . . . . .	1						—	5,000	—	4 3
119	И. Чувилы . . . . .	1						—	500	—	4-3
120	С. Н. Краснощековой . . . . .	3			11	1		—	85,580	—	5
121	О. Якубовичъ, (бывшій Даниленко) . . . . .	1			1	1		—	9,000	—	5
122	Г. Велева (бывшій Плете- нецкаго и Бондаренко).	2			2	1		—	18,000	—	5
123	Алексѣевского Горнопро- мышленнаго Общества	1	в. 1	10	25	3		—	196,814	—	6
124	Е. Д. Волковой. . . . .	2	в. 2 п. 1 лок. 1	44 10 8	60	10		—	447,419	—	6 <sup>3</sup> / <sub>4</sub>
125	Пименова (бывшій Л. А. Васильева) . . . . .	2	кам. 1	6	85	12		—	574,389	—	6-5
126	Кгаевского . . . . .	1	лок. 1	15	25	3		—	221,921	—	6
127	Адаменко . . . . .	1			2			—	15,000	—	3 <sup>1</sup> / <sub>2</sub>
128	Я. Тихненко . . . . .	1			1			—	5,300	—	3 <sup>1</sup> / <sub>2</sub> -3
129	П. Сайкова и И. Грошева.	2			2			—	12,500	—	3 <sup>1</sup> / <sub>2</sub>
130	А. Литвинова и М. Лы- сенкова съ товарищами.	1			3	1		—	20,000	—	4-3
131	В. Стебловскаго . . . . .	1			1			—	7,500	—	6
132	Т-ва «Кореневъ и Шипи- ловъ» . . . . .	3	в. 3 п. 2	32 22	113	13		—	1.113,000	—	6-2 <sup>1</sup> / <sub>2</sub>
133	Ө. Маторка . . . . .	1			1			—	5,700	—	4-3
134	А. Маторка . . . . .	1			1			—	4,000	—	4-3
135	Говорова . . . . .	1	кам. 1 п. 1	5 6	22	4		—	173,193	—	6
136	И. П. Яковенко . . . . .	1			45	4		—	400,000	—	5
137	Д. Н. Бобрикова . . . . .	2	кам. 1 п. 1	8 16	50	4		—	432,125	—	6
138	М. Николенко . . . . .	2			4	2		—	30,000	—	5-3
139	Стойновскаго . . . . .	1	в. 1	8	35	6		—	300,000	—	5
140	Г. Полякова . . . . .	2			3	1		—	25,000	—	4
141	Н. Корсунова . . . . .	1			1			—	10,000	—	3 <sup>1</sup> / <sub>2</sub>



Д о б ы ч а и с к о п а е м а г о у г л я .

№	ДѢЙСТВОВАВШИЯ КОПИ. (Название ихъ и фамилія владѣльца).	Число дѣйствующихъ шахтъ и штоленъ.	Паровыхъ машинъ.		Задолжалось рабочихъ.		Д О Б Ы Т О .			Продажная цѣна і пуда на копи.
			Число.	Силою.	Въ копи.	На по-верхности.	Каменнаго угля.	Антрацита.	Бураго угля (богхеда, смолистаго угля и т. п.).	
142	К. В. Епифанова, при поселкѣ Хрустальскомъ	3	в. 1 пар. маш. 1	6 10	80	15	—	692,499	—	6
143	Хрустальскій и Міусчинскій рудники; Н. Л. Егорова . . . . .	5	в. 1	5	64	14	—	512,000	—	6
144	М. Коркишка съ товарищами . . . . .	2	—	—	2	1	—	12,000	—	3 <sup>1</sup> / <sub>2</sub> —4
145	С. Папченко . . . . .	2	—	—	2	1	—	12,000	—	4
146	Д. Папченко . . . . .	2	—	—	2	1	—	12,620	—	5—4
147	Э. Вербицкаго . . . . .	1	—	—	1	1	—	10,000	—	3 <sup>1</sup> / <sub>2</sub>
148	К. Братченко . . . . .	2	—	—	3	1	—	22,000	—	4 <sup>1</sup> / <sub>2</sub>
149	Его-же на землѣ Макаровой . . . . .	2	—	—	6	2	—	50,000	—	4 <sup>1</sup> / <sub>2</sub>
150	Чуприны и Крутченко . . . . .	1	—	—	1	—	—	5,000	—	3 <sup>1</sup> / <sub>2</sub>
151	Донченко . . . . .	1	—	—	4	1	—	30,000	—	4 <sup>1</sup> / <sub>2</sub> — 3 <sup>1</sup> / <sub>2</sub>
152	И. Богданова . . . . .	—	—	—	4	1	—	30,000	—	3
Итого на владѣльческихъ земляхъ		86	35	433	1230	234	—	10.445,371	—	—
Всего антрацита .		259	78	1,994	6,822	1,126	—	58.856,066	—	—
<b>Каменноугольные копи.</b>										
<b>На войсковыхъ земляхъ.</b>										
<i>Таганрогскаго округа.</i>										
153	Берестовскій рудн. Н. Н. Иловайской, арендуемый г.г. Негропonte и Манусси . . . . .	2	в. 2 п. 2	26 52	58	12	975,659	—	—	6
<i>Донецкаго округа.</i>										
154	Общества Южно-Русской каменноугольной промышленности, съ правой стороны р. Бѣлинкой . . . . .	1	—	—	5	3	19,530	—	—	3 <sup>1</sup> / <sub>2</sub>

## Д о б ы ч а и с к о п а е м а г о у г л я .

№	ДѢЙСТВОВАВШИЯ КОПИ. (Названіе ихъ и фамилія владѣльца).	Число дѣйствующихъ шахтъ и штоленъ.	Паровыхъ машинъ.		Задолжалось рабочихъ.		Д О Б Ы Т О .			Продажная цѣна і пуда на копи.
			Число.	Силою.	Въ копи.	На по-верно-сти.	Камен-наго угля.	Антра-цита.	Бураго угля (богхеда, смолистаго угля и т. п.).	
155	Кушца Г. С. Арабова (бывшій Англиченкова) . . .	1	—	—	11	2	59,288	—	—	5
156	Его-же (быв. Болдырева).	1	—	—	2	3	900	—	—	5
	<b>Итого на войсковыхъ земляхъ .</b>	5	4	78	76	20	1.055,377	—	—	—
	<b>На станичныхъ земляхъ.</b>									
	<i>Донецкаго округа.</i>									
157	Казаковъ Усть - Бѣлокалитвенской стан. и хут. Дядина . . . . .	20	—	—	6	1	53,000	—	—	4-2
158	Казаковъ хут. Дядина .	17	—	—	6	1	59,245	—	—	4-2
159	Казаковъ хут. Свиначева	11	—	—	16	2	129,134	—	—	4-2
160	А. Вострякова (близъ хут. Свиначева) . . . . .	2	—	—	3	1	20,500	—	—	4-2
161	Ф. Луночкина (близъ хут. Рудакова) . . . . .	2	—	—	3	1	20,000	—	—	4-2
162	Казаковъ хут. Крутинскаго . . . . .	6	—	—	6	2	50,000	—	—	4-2
163	Казаковъ хут. Погорѣлова . . . . .	10	—	—	5	2	42,600	—	—	4-2
164	Казаковъ хут. Верхняго и Нижняго Поповыхъ .	3	—	—	1	—	6,000	—	—	4-2
165	И. Бугураева (близъ хут. Свиначева). . . . .	1	—	—	2	—	12,400	—	—	4-2
166	А. Аксенова . . . . .	5	—	—	2	—	12,000	—	—	4-2
167	Казаковъ хут. Рудакова .	5	—	—	5	1	43,572	—	—	4-2
168	Казаковъ хут. Дороговскаго . . . . .	1	—	—	1	—	1,500	—	—	4-2
169	Казаковъ хут. Форштата.	13	—	—	2	—	17,500	—	—	4-2
	<b>Итого на станичныхъ земляхъ .</b>	96	—	—	58	11	467,451	—	—	—
	<b>На земляхъ владѣльческихъ.</b>									
	<i>Таганрогскаго округа.</i>									
170	Берестово-Богодуховскій рудн., Голубовскаго-Берестово - Богодуховск. Горнопромышл. Т-ва. .	3	В. 4 П. 4	110 140	900	400	11.000,000	—	—	4½

## Д о б ы ч а и с к о п а е м а г о у г л я .

№	ДѢЙСТВОВАВШИЯ КОПИ.  (Названіе ихъ и фамилія владѣльца).	Число дѣйстви- вашихъ шахтъ и штоленъ.	Паровыхъ машинъ.		Задолжалось рабочихъ.		Д О Б Ы Т О .			Продажная цѣна і пуда за копи.
			Число.	Силою.	Въ копи.	На по- вержно- сти.	Камен- наго угля.	Антра- цита.	Бураго угля (богхеда, смолистаго угля и т. п.).	
171	Кальміусскій рудникъ; г.г. Рыковскихъ на сво- ей землѣ. . . . .	1	в. 3 п. 1	59 170	535	18	7.219,341	—	—	6 <sup>1</sup> / <sub>2</sub>
172	Макарѣвскій рудникъ; г.г. Рыковскихъ на сво- ей землѣ. . . . .	2	в. 2 п. 2	25 75	120	16	2.329,711	—	—	6 <sup>1</sup> / <sub>2</sub>
173	Григорьевскій рудникъ; г.г. Рыковскихъ . . . .	3	в. 3 п. 3	69 84	338	46	3.420,363	—	—	6 <sup>1</sup> / <sub>2</sub>
174	И. Я. Древицкаго. . . . .	1	в. 2	12	35	8	240,771	—	—	6
175	Кальміуссо - Богодухов- ская копь; Алексѣев- скаго Горнопромыш- леннаго Общества . . .	7	в. 3 см. 5	38 210	1,000	100	14.064,000	—	—	6
176	Новопрохоровскій руд- никъ; госпожи Прохо- ровой. . . . .	3	1	12	140	70	2,392,000	—	—	5
177	Общество Прохоровскихъ каменноугольныхъ ко- пей на Догирѣ. . . . .	20	в. 9 п. 10	124 235	1,010	340	20.103,656	—	—	4,25 4,5
178	Южно-Чулковскій руд- никъ; Чулковской Ком- паніи . . . . .	1	в. 2 см. 2	25 95	370	100	4.896,960	—	—	5—6
179	Русское Донецкое Обще- ство каменноугольной и заводской промыш- ленности, при слободѣ Макѣвкѣ (бывшій на- слѣдниковъ И. Г. Ило- вайскаго) . . . . .	5	в. 6 см. 5	90 369	1,142	211	24.263,087	—	—	4 <sup>1</sup> / <sub>2</sub>
180	Макѣвскій рудн.; А. В. Маркова . . . . .	2	в. 2 п. 2	90 44	600	50	11.351,300	—	—	4,25
181	Х. М. Зеновичъ . . . . .	1	—	—	160	20	1.094,326	—	—	4,85
182	Франко - Русское Обще- ство Берестовскихъ каменноугольныхъ ко- пей . . . . .	3	в. 3 см. 4	35 86	1,500	300	6.155,000	—	—	4,65

Добыча ископаемаго угля.

№	ДѢЙСТВОВАВШАЯ КОПИ. (Названіе ихъ и фамилія владѣльца).	Число дѣйствующихъ шахтъ и штоленъ.	Паровыхъ машинъ.		Задолжалось рабочихъ.		ДОБЫТО.			Продажная цѣна і пуда на копи.
			Число.	Силою.	Въ копи.	На повѣрности.	Каменнаго угля.	Антрацита.	Бураго угля (богхеда, смолистаго угля и т. п.).	
183	Екатериновское Горно-промышленное Общество . . . . .	3	в. 2 п. 2	46 90	800	120	8.000,000	—	—	5
184	И. В. Амосова . . . . .	2	—	—	10	2	70,000	—	—	5
Итого на владѣльческихъ земляхъ		57	82	2,333	8,660	1,801	116600515	—	—	—
Всего каменнаго угля		158	86	2,411	8,794	1,832	118123343	—	—	—
Итого въ области <u>Войска Донскаго</u>		417	164	4,405	15,616	2,958	118123343	58.856,066	—	—
<b>Екатеринославской губ.</b>										
<i>Харьково-Полтавскаго округа.</i>										
185	Корсунская каменноугольная копъ; Общества Южно-Русской каменноугольной промышленности . . . . .	5	24	1,972	3,120	1,539	34.898,740	—	—	5-6
186	Шербиновскій угольный рудникъ; Общества для разработки каменной соли и угля въ Южной Россіи . . . . .	7	14	2,855	386	497	2.536,900	—	—	4 <sup>1/2</sup> 6 <sup>1/2</sup>
187	Николаевскій рудникъ; Общества «Ртутное дѣло А. Ауэрбаха и К <sup>о</sup> »	4	4	78	63	19	1.540,210	—	—	—
188	Крестьянскія шахты Желѣзнянской волости. .	40	—	—	755	115	4.975,000	—	—	4-5
189	Каменноугольный рудникъ Государево-Байракскаго Товарищества	2	2	55	50	30	392,195	—	—	5,35
190	Петро-Георгиевскій рудникъ; Мензиса . . . . .	2	1	6	15	6	200,000	—	—	6
191	Петро-Дмитріевскій рудникъ; Новова . . . . .	3	2	18	45	18	171,000	—	—	6
192	Лисичанскій казенный рудникъ; арендуемый Обществомъ Любимовъ, Сольвэ и К <sup>о</sup> . . . . .	4	8	203	214	132	3.395,960	—	—	5
193	Орловскій казенный рудникъ; арендуемый И. Г. Ковальскимъ . . . . .	2	—	—	21	6	40,770	—	—	4

Д о б ы ч а и с к о п а е м а г о у г л я .

№	ДѢЙСТВОВАВШАЯ КОПИ. (Названіе ихъ и фамилія владѣльца).	Число дѣйстви- вавшихъ шахтъ и штоленъ.	Паровыхъ машинъ.		Задолжалось рабочихъ.		Д О Б Ы Т О .			Продажная цѣна і пуда на копи.
			Число.	Силою.	Въ копи.	На по- верхо- сти.	Камен- наго угля.	Антра- цита.	Бураго угля (богхеда, смолистаго угля и т. п.).	
194	Лисичанскій казенный участокъ № 3; арендуе- мый П. И. Ивановымъ.	—	—	—	10	3	47,900	—	—	4
195	Крестьянскія шахты Ли- сичанской волости . . .	32	—	—	149	67	386,500	—	—	4
196	Рубежанскій рудн.; М. Ю. Ивановой . . . . .	—	—	—	30	12	197,000	—	—	4
197	Александро-Дмитріевская копь; арендуемая у М. П. Несвѣтевичъ . . .	—	—	—	10	3	50,000	—	—	5
<b>Харьковской губ.</b>										
198	Крестьянскія шахты Кре- менской волости . . .	4	—	—	11	5	1,550	—	—	5
199	Развѣдочныя работы на землѣ крестьянъ Кре- менской волости; арен- дуемой А. К. Алчев- скимъ . . . . .	—	1	10	—	43	—	—	—	—
<i>Луганскаго округа.</i>										
<b>Екатеринославской губ.</b>										
200	Черкасскій рудникъ; П. Б. Животинскаго . . . . .	1	—	—	16	7	229,128	—	—	5 <sup>1</sup> / <sub>4</sub>
201	Шидловскій; Н. П. Па- стухова . . . . .	1	—	—	37	23	202,494	—	—	—
202	Радаково - Юрьевскій; Алексѣевского Горно- промышленнаго О-ва . . .	4	п. 3 в. 7 лок. 1	114 95 5	140	160	1,510,025	—	—	—
203	Двѣнадцатиротскій; Алек- сѣевского Горнопро- мышленнаго О-ва . . .	1	в. 4	51	10	20	—	—	—	—
204	Васильевская дача; Алек- сѣевского Горнопромы- шленнаго О-ва . . . . .	2	—	—	25	15	—	—	—	—
205	Михайловскій рудникъ; Князя А. С. Долго- рукова . . . . .	1	п. 1 в. 1	30 10	26	11	775,670	—	—	6
206	Чепурнянскій; С. Р. Галь- яно . . . . .	2	—	—	30	25	380,000	—	—	5
207	Бѣлянскія копи; Общест. Бѣлянскихъ каменно- угольныхъ копей . . . . .	2	п. 1 в. 2	30 30	52	40	—	—	—	—

Д о б ы ч а и с к о п а е м а г о у г л я .

№	ДѢЙСТВОВАВШАЯ КОПИ. (Названіе ихъ и фамилія владѣльца).	Число дѣйство- вавшихъ шахтъ и штоленъ.	Паровыхъ машинъ.		Задолжалось рабочихъ.		Д О Б Ы Т О .			Продажная цѣна і пуда на копи.  Коп.
			Число.	Силою.	Въ копи.	На по- верно- сти.	Камен- наго угля.	Антра- цита.	Бураго угл. (богхеда, смолистаго угля и т. п.).	
208	Ново - Александровскій; А. Я. Толстикова . . .	2	в. 1	6	56	19	450,000	—	—	5
209	Павловскій; Алексѣевска- го Горнопромышленна- го О-ва . . . . .	5	п. 2 в. 6 ЛОК. 1	158 80 8	550	205	10.619,435	—	—	6 <sup>1</sup> / <sub>2</sub>
210	Трудово-Юрьевскій; Т-ва Ю. А. Бабичъ и В. Ф. Чеча . . . . .	3	—	—	22	3	360,000	—	—	5
211	Ольгинскій на землѣ Ма- шоновой - Макшеевой при селѣ Лозово-Пав- ловкѣ; М. Прусскій . .	1	—	—	44	18	1.218,756	—	—	4,25
212	Алмазно-Сабовскій; А. Тю- рина и Д. Конжукова	3	п. 1 в. 2	10 28	85	41	1.212,853	—	—	5—5 <sup>1</sup> / <sub>4</sub>
213	Екатерининскій; Братъ- евъ Вазинскихъ . . .	1	п. 1 в. 1	10 20	40	12	500,000	—	—	6
214	Карловскій и Дмитріев- скій; Алмазнаго камен- ноугольного Акціонер- наго О-ва . . . . .	3	п. 8 в. 7 ЛОК. 5	817 88 219	1,057	386	13.067,689	—	—	6
215	Каменскій и Орловскій; Алексѣевскаго Горно- промышленнаго О-ва .	7	п. 5 в. 6 ЛОК. 2	319 185 41	542	78	7.946,165	—	—	5 <sup>1</sup> / <sub>2</sub> —6
216	Петро Николаевскій и Бѣ- женскій; В. Р. Макси- мова . . . . .	12	п. 8 в. 4	156 42	753	312	9.752,122	—	—	до 6 к.
217	Брянскій; О-ва Брянскихъ каменноугольныхъ ко- пей и рудниковъ . . .	5	п. 2 в. 4	512 56	221	92	4.421,154	—	—	6 <sup>1</sup> / <sub>2</sub>
218	Орловско - Еленовская копь; О-ва Криворог- скихъ желѣзныхъ рудъ	3	п. 2 в. 2	218 140	219	150	3.434,798	—	—	—
219	Богдановскій; П. Ф. Ва- сильева . . . . .	2	—	—	16	4	150,000	—	—	6
220	Варваропольскій; Обще- ства Варваропольскихъ каменноугольныхъ ко- пей (бывшій г.г. Фран- суа и Делца) . . . . .	5	п. 3 в. 3 ЛОК. 1	80 42 10	200	178	347,400	—	—	—

## Добыча ископаемаго угля.

№	ДѢЙСТВОВАВШАЯ КОПИ. (Названіе ихъ и фамилія владѣльца).	Число дѣйствующихъ шахтъ и штоленъ.	Паровыхъ машинъ.		Задолжалось рабочихъ.		ДОБЫТО.			Продажная цѣна і пуда на копи.
			Число.	Силою.	Въ копи.	На по-верхности.	Каменнаго угля.	Антрацита.	Бураго угл. (богхеда, смолистаго угля и т. п.).	
221	Петро-Марьевскій; О-ва Петро-Марьевской каменноугольной промышленности. . . . .	6	п. 3 в. 6	232 106	448	172	8.374,746	—	—	5 <sup>1</sup> / <sub>2</sub> — 6 <sup>1</sup> / <sub>2</sub>
222	Варваропольскій; Наслѣдниковъ Золотарева . . .	1	п. 2 в. 3	46 32	74	6	1.541,170	—	—	5 <sup>3</sup> / <sub>4</sub>
223	Криничанскій; П. Н. Савельева . . . . .	1	—	—	18	2	295,500	—	—	5 <sup>1</sup> / <sub>2</sub>
224	Надеждинскій; Д. Неронова . . . . .	1	конная	—	13	3	84,000	—	—	2 <sup>3</sup> / <sub>4</sub>
225	Каменноугол. разработка Н. И. Журавскаго . . .	—	—	—	8	2	производились	развѣд	ки	
226	Голубовскій; Голубовско-Берестово - Богодуховскаго Т-ва каменноугольной промышлен.	6	п. 4 в. 6	230 200	1712	342	19.000,000	—	—	—
227	Марьевскій; Наслѣдниковъ П. І. Губонина . . .	2	п. 1 в. 4	60 48	226	35	2.480,490	—	—	5 <sup>3</sup> / <sub>4</sub> —7
228	«Золотое»; Т-ва «Кореньевъ и Шишиловъ» . . .	2	п. 3 в. 2	60 24	350	60	4.664,700	—	—	5 <sup>1</sup> / <sub>4</sub> —6
229	Горско-Ивановскій; Н. Я. Конгади . . . . .	1	—	—	4	2	15,000	—	—	3
230	Александро - Михайловскій; Т-ва Мануфакт. А. Каретниковой съ сын.	1	—	—	28	9	296,000	—	—	6—5
231	Тошковскій; Т-ва Мануфактуръ А. Каретниковой съ сыномъ . . .	1	п. 1 в. 1	20 10	24	9	455,000	—	—	5—5
232	Луганско-Донецкій; Луганско-Донецкаго Акціонернаго О-ва . . . . .	2	п. 2 в. 2	166 40	150	73	1.152,721	—	—	6
233	Горско-Николаевскій; Н. И. Нейманъ . . . . .	1	—	—	7	4	60,000	—	—	4
234	Ольгинскій Съверо - Донецкій; подъ фирмою Ф. И. Чахировъ и А. М. Французовъ . . . . .	2	—	—	10	2	70,000	—	—	4 <sup>1</sup> / <sub>2</sub> — 5 <sup>1</sup> / <sub>2</sub>
235	Успенскій; О-ва Успенскаго каменноугольнаго Бассейна . . . . .	8	п. 6 в. 4 ЛОК. 5	150 10 80	486	340	3.576,233	—	—	7

Д о б ы ч а и с к о п а е м а г о у г л я .

№	ДѢЙСТВОВАВШАЯ КОПИ. (Названіе ихъ и фамилія владѣльца).	Число дѣйстви- вавшихъ шахтъ и штоленъ.	Парсовыхъ машинъ.		Задолжалось рабочихъ.		Д О Б Ы Т О .			Продажная цѣна і пуда на копи.	
			Число.	Силою.	Въ копи.	На по- верхно- сти.	Камен- наго угля.	Антра- цита.	Бураго угл. (богхеда, смолистаго угля ит п.).		Коп.
236	Матвѣевскій; Князя Коз- ловскаго . . . . .	1	—	—	12	4	36,000	—	—	—	
237	Каменноугольная разра- ботка; И. Н. Бразоль .	—	—	—	4	4	произ	водились	развѣд	ки	
238	Мало-Мартыновскій; А. С. Герасименко . . . . .	1	—	—	8	4	7,655	—	—	3—4	
239	Пятигорскій; А. П. Ира- клиди . . . . .	1	—	—	8	4	21,275	—	—	4—5	
Крестыянскія каменно- угольныя разработки.											
Въ волостяхъ:											
240	Успенской; на крестьян- ской землѣ и на землѣ у другихъ владѣльцевъ	10	—	—	50	20	50,000	—	—	4—7	
241	Михайловской; на крестьян- ской землѣ . . . . .	6	—	—	12	12	8,600	—	—	4—5	
242	Георгиевской; на владѣль- ческихъ земляхъ . . . . .	10	—	—	50	20	136,000	—	—	4—5	
243	Первозвановской; на кре- стьянской землѣ и на землѣ другихъ владѣль- цевъ . . . . .	1	—	—	6	2	9,000	—	—	2—3	
244	Черкасской; на крестьян- ской землѣ . . . . .	62	—	—	201	98	668,000	—	—	3—4	
245	Горско-Ивановской; на крестьянской землѣ . .	2	—	—	20	7	65,000	—	—	—	
<i>Бахмутскаго округа.</i>											
246	Новороссійскаго О-ва . .	11	67	5538	3161	814	37.023,624	—	—	6 <sup>1</sup> / <sub>2</sub>	
247	Горнаго и Промышленна- го О-ва на Югѣ Россіи	5	22	860	2410	365	31.898,633	—	—	6 <sup>1</sup> / <sub>2</sub>	
248	Вознесенская; Карпова .	2	4	270	750	200	12.000,000	—	—	7	
249	Анненская; Успенскаго .	3	4	82	147	32	1.500,000	—	—	6 <sup>1</sup> / <sub>2</sub>	
250	Лидіевская; Шена . . . .	2	2	30	132	51	1.085,388	—	—	6	
251	Александро -Нарневская; Жуковскаго . . . . .	1	3	70	40	15	414,760	—	—	5	
252	Александровская; Волын- скаго . . . . .	3	—	—	140	40	1.378,210	—	—	6	
253	Людмилы Ивановой; на землѣ Новороссійскаго О-ва . . . . .	1	1	8	35	5	400,000	—	—	4 <sup>3</sup> / <sub>4</sub>	
254	Шнуренка; на землѣ Жи- лы . . . . .	1	—	—	17	7	300,000	—	—	4	



Добыча ископаемаго угля.

№	ДѢЙСТВОВАВШІЯ КОПИ. (Названіе ихъ и фамилія владѣльца).	Число дѣйствовавшихъ шахтъ и штоленъ.	Паровыхъ машинъ.		Задолжалось рабочихъ.		ДОБЫТО.			Продажная цѣна і пудовъ на копи.
			Число.	Силою.	Въ копи.	На по-верхности.	Каменнаго угля.	Антрацита.	Бураго угл. (богхеда, смолистаго угля и т.п.).	
255	Захарова; на землѣ Жилы	—	—	—	—	—	—	—	—	—
256	Петровская; Русско-Бельгійскаго Металлургическаго Общества . . . . .	2	7	1,520	210	340	2,400,000	—	—	—
<i>Славяносербскаго уезда.</i>										
257	Ново-Николаевская; Русанова . . . . .	2	—	—	40	10	—	24,000	—	5
258	Краснокутская; наследниковъ Хараджаева . . . . .	2	1	8	42	14	—	473,615	—	6
259	Степановская; Жирова . . . . .	1	—	—	—	—	—	70,000	—	6
260	Экономіи Г. Фромандіеръ . . . . .	1	—	—	—	—	—	10,000	—	—
261	Григорьевскій рудникъ; наследницъ Иванова . . . . .	1	—	—	—	—	—	2,000	—	—
<i>Крестьянскія шахты.</i>										
<i>Славяносербскаго уезда.</i>										
262	Городищенской волости . . . . .	22	8	4	—	—	88,000	—	—	—
<i>Бахмутскаго уезда.</i>										
263	Гришинской волости . . . . .	1	—	—	24	6	200,000	—	—	—
264	Селидовской волости . . . . .	1	—	—	—	—	5,000	—	—	6
<i>Маріупольскаго уезда.</i>										
265	Развѣдки Алексѣевскаго Горнопромышленнаго О-ва при сел. Александровкѣ . . . . .	1	2	20	14	60	—	—	—	—
Итого . . . . .		363	329	18,731	20,111	7,489	237,171,119	579,615	—	—
Итого въ Донецкомъ бассейнѣ . . . . .		780	493	23,136	35,727	10,447	355,294,462	59,435,681	—	—
<b>IV. ПОЛЬСКІЯ.</b>										
<b>Петроковской губ.</b>										
<i>1-го округа.</i>										
266	Парижъ; Французско-Итальянскаго Общества . . . . .	2	П. 2 В. 1 ВСП. 4	360 400 71	562	537	18,000,575	—	—	—

Д о б ы ч а и с к о п а е м а г о у г л я .

№	ДѢЙСТВОВАВШИЯ КОПИ.  (Названіе ихъ и фамилія владѣльца).	Число дѣйстви- вавшихъ шахтъ и штоленъ.	Паровыхъ машинъ.		Задолжалось рабочихъ.		Д О Б Ы Т О .			Продажная цѣна і пуда на копи.  Коп.
			Число.	Силою.	Въ копи.	На по- верно- сти.	Камен- наго угля.	Антра- цита.	Бураго угл. (богхеда, смолистаго угля и т. п.).	
267	Кошелевъ; тоже . . . . .	2	п. 2 в. 1 всп. 6	280 200 92	485	164	11.880,857	—	—	—
268	Фанни; общества графъ Ренардъ . . . . .	4	п. 4 в. 8 всп. 25	550 1,510 345	1,505	265	29.788,855	—	—	—
269	Андрей; тоже . . . . .	2	п. 1 в. 1 всп. 1	8 10 2	21	15	138,949	—	—	—
270	Викторъ; Сосновицкаго общества . . . . .	1	п. 1 в. 5 всп. 9	250 3,000 100	497	126	15.790,290	—	—	—
271	Эрнестъ-Михаилъ; Ано- нимнаго обществакопи Челядзь . . . . .	2	п. 2 в. 5 всп. 4	300 1,700 45	480	220	7.142,521	—	—	—
272	Сатурнъ-Юпитеръ; князя Гогенлоэ . . . . .	4	п. 2 в. 4 всп. 7	410 1,860 156	809	353	23.626,800	—	—	—
273	Иванъ; наслѣдн. графа Валевскаго . . . . .	1	п. 2 в. 8 всп. 8	130 359 53	373	87	5.631,814	—	—	—
274	Мацей; Австрійскаго Лен- дербанка . . . . .	2	п. 3 в. 5	65 190	11	2	130,278	—	—	—
275	Владиславъ; Лоранса . . .	общія	съ ко- Мацей	пью	522	100	7.211,316	—	—	—
276	Антонъ; Стохельскаго, арендаторы Островскій и гр. Лубенскій . . . . .	1	п. 1 в. 1 всп. 1	25 50 35	62	16	509,568	—	—	—
277	Валерія; Цѣхановскаго . .	1	общія Влади	съ коп. славъ.	40	12	136,416	—	—	—
278	Владиславъ; тоже . . . . .	2	п. 1 в. 2	32 78	138	47	1.994,568	—	—	—
279	Екатерина; Прингсгейма . .	4	в. 1	10	12	6	—	—	399,680	—
280	Людовика, Полескаго; арен- даторъ Робертъ Сте- фани . . . . .	14	в. 2	20	70	24	—	—	3.162,460	—
281	Высока; наслѣдниковъ Эй- гера и Ляндауа . . . . .	1	—	—	20	20	—	—	28,000	—

Добыча ископаемаго угля.

№	ДѢЙСТВОВАВШІЯ КОПИ. (Названіе ихъ и фамилія владѣльца).	Число дѣйствующихъ шахтъ и штоленъ.	Паровыхъ машинъ.		Задолжалось рабочихъ.		ДОБЫТО.			Продажная цѣна і пудовъ на копи.
			Число.	Силою.	Въ копи.	На по-верхности.	Каменнаго угля.	Антрацита.	Бураго угл. (богхеда, смолистаго угля и т. п.).	
<i>3-го округа.</i>										
282	Георгъ . . . ) О-ва каменноугольныхъ копей, рудниковъ и заводовъ въ	9	п. 8	925	1,813	744	49.639,146	—	—	4,45
	Сосновицахъ		в. 5	2030						
283	Игнатій . . . )	2	см. 24	653	877	575	26 651,693	—	—	4,12
			п. 2	255						
284	Казиміръ . . . ) Варшавскаго	2	в. 11	1030	965	212	18.989,300	—	—	4,6
	О-ва каменноугольной и		см. 9	220						
	горнозавод. промышлен.		п. 2	188						
			в. 9	510						
285	Феликсъ . . . )	1	см. 3	31	448	48	8.970,416	—	—	4,6
Итого на Польскихъ . . .		57	227	19,910	9,710	3,573	226233362	—	3.590,140	—
<i>V. УРАЛЬСКІЯ.</i>										
286	Кизеловскія; Княг. Е. Х. Абамелекъ-Лазаревой . . .	12	лок. 4	60	750	250	11.726,235	—	—	4,75
			п. 2	33						
287	Луньевскія; наслѣдниковъ П. П. Демидова . . .	9	лок. 2	17	336	438	3.774,811	—	—	4,5
			п. 1	40						
			п. 3	105						
			п. 4	72						
288	Верхне-Губахинскія; Д. И. Захаровскаго . . .	3	—	—	200	50	2.153,576	—	—	4,75
289	Нижне-Губахинскія; И. И. Любимова . . .	5	—	—	187	87	1.578,890	—	—	5
290	Кизеловскія; В. И. Пономарева . . .	3	л. 1	15	95	28	785,674	—	—	5
			п. 1	19						
291	Усьвенскія; Торговаго дома «Бр. Бердинскіе» . . .	5	—	—	170	73	1.208,625	—	—	—
292	Развѣдочныя работы С. Т. Морозова; Всеволодо-Вильвенскаго имѣнія . . .	—	—	—	7	4	936	—	—	—
СЫСЕРТСКИХЪ ЗАВОДОВЪ:										
293	Фадинская; въ дачѣ Каменскаго казен. завода <sup>1)</sup> . . .	—	—	—	—	5	100	—	—	—
294	Егоршинская; близъ села Егоршина <sup>2)</sup> . . .	5	пул. 2	—	33	52	—	217,420	—	—

1) Разрабатывается на оброчномъ правѣ: 2) Разрабатывается на арендномъ правѣ.

**Добыча ископаемаго угля.**

№	ДѢЙСТВОВАВШИЯ КОПИ. (Названіе ихъ и фамилія владѣльца).	Число дѣйствующихъ шахтъ и штоленъ.	Паровыхъ машинъ.		Задолжалось рабочихъ.		ДОБЫТО.			Продажная цѣна і пуда на копи.
			Число.	Силою.	Въ копи.	На по-верно-сти.	Камен-наго угля.	Антра-цита.	Бураго угл. (богхеда, смолистаго угля и т. п.).	
295	Егоршинская; въ арендѣ Нижнетагильскихъ заводовъ . . . . .	4	лок. 1	10	23	19	—	301,075	—	—
	Итого на Уралѣ . . . . .	46	21	371	1,801	1,006	21.228,847	518,495	—	—
<b>VI. КАВКАЗСКІЯ.</b>										
<b>Кубанской губ.</b>										
296	Общество Тквибульскаго каменноугольн. и брикетнаго производства . . . . .	2	4	155	52	19	584,940	—	—	круп. 9 мелк. 5
297	Высочайше утвержденнаго Нахширо-Тквибульскаго горнопромышленнаго товарищества . . . . .	1	—	—	76	2	703,113	—	—	—
	Итого . . . . .	3	4	155	128	21	1,288,053	—	—	5-9
<b>Кубанской обл.</b>										
298	Хумаринская; В. Ушакова . . . . .	1	—	—	7	2	—	—	16,700	—
299	Макаръевская; насл. Утякова . . . . .	1	—	—	3	1	—	—	4,100	—
300	Георгіевская; Дороховыхъ . . . . .	1	—	—	3	—	—	—	12,000	—
	Итого на Кавказѣ . . . . .	3	—	—	13	3	—	—	32,800	—
<b>VII. ТУРКЕСТАНСКІЯ.</b>										
<b>Ферганской обл.</b>										
<i>Наманскаго уьзда.</i>										
301	Нарынская; Петровой . . . . .	2	—	—	9	4	19,600	—	—	10
<i>Самаркандской обл.</i>										
<i>Ходжентскаго уьзда.</i>										
302	Кокинесайская; Петровой . . . . .	2	—	—	42	29	179,600	—	—	10
303	Кокинесайская; Иванова . . . . .	1	—	—	13	6	66,360	—	—	—
<b>Пенджентскій участ.</b>										
304	Ляльми-Гизанская; Врублевскаго . . . . .	3	—	—	23	8	94,500	—	—	10 <sup>1</sup> / <sub>2</sub>
305	Чукуракская; И. Баршевской . . . . .	2	—	—	4	2	12,276	—	—	8

## Д о б ы ч а и с к о п а е м а г о у г л я .

№	ДѢЙСТВОВАВШИЯ КОПИ. (Названіе ихъ и фамилія владѣльца).	Число дѣйствовавшихъ шахтъ и штоленъ.	Паровыхъ машинъ.		Задолжалось рабочихъ.		Д О Б Ы Т О .			Продажная цѣна і пудовъ на копи.
			Число.	Силою.	Въ копи.	На по-верхности.	Каменнаго угля.	Антрацита.	Бураго угля (богхеда, смолистаго угля и т. п.).	
<b>Сырѣ-Дарьинской обл.</b>										
<i>Чимкентскаго уезда.</i>										
306	Татариновская; Агапѣва	3	--	--	6	2	20,000	--	--	--
307	Ленгеро-Ольгинская; Савинкова . . . . .	1	--	--	16	11	40,000	--	--	--
<i>Ташкентскаго уезда.</i>										
308	Угамская . . .	--	--	--	--	4	1,120	--	--	--
309	Карамкульская } Д. К. Мышенкова.									
Итого въ Туркестанскомъ краѣ.		16	--	--	117	68	434,906	--	--	--
<b>VIII. ВЪ ТОМСКОЙ ГУБЕРНІИ.</b>										
310	Кальчугинская; Алтайск. округа, Кабинета Его Величества . . . . .	3	2	17	67	23	589,183	--	--	--
311	Александро-Невская; В.С. Юдолевичъ . . . . .	--	--	--	--	--	около 12,000 п.	--	--	--
Итого въ Томской г.		3	2	17	67	23	601,183	--	--	--
<b>IX. ТУРГАЙСКОЙ ОБЛАСТИ.</b>										
<i>VIII. Оренбургск. южнаго гор. окр.</i>										
312	Въ ур. Чокпаръ-кунь, отданномъ подъ развѣдку А. А. Желѣзнову и К <sup>о</sup> .	1	--	--	6	8	--	--	при разв. 800	--
<b>X. КИРГИЗСКОЙ СТЕПИ. СЕМИПАЛАТИНСКОЙ ОБЛАСТИ.</b>										
<i>Зайсанскаго уезда.</i>										
313	Леонидовская; А. С. Хохлова . . . . .	--	--	--	--	7	--	--	5,300	--
314	Николаевская; С. Н. Титова . . . . .	--	--	--	--	13	30,000	--	20,000	4-6

Д о б ы ч а и с к о п а е м о г о у г л я .

№	ДѢЙСТВОВАВШИЯ КОПИ. (Названіе ихъ и фамилія владѣльца).	Число дѣйствовавшихъ шахтъ и штоленъ.	Паровыхъ машинъ.		Задолжалось рабочихъ.		Д О Б Ы Т О .			Продажная цѣна і пуда на копи.
			Число.	Силою.	Въ копи.	На по-верхности.	Каменнаго угля.	Антрацита.	Бураго угля (богхеда, смолистаго угля и т. п.).	
315	Колпаковская; В. А. Проскурякова . . . . .	2	—	—	11	3	—	—	7,000	8
316	Капиталининская; его-же.	—	—	—	—	9	—	—	5,800	4
317	Анненская; А. Е. Проскуряковой . . . . .	—	—	—	—	12	—	—	5,100	6
318	Проскуряковская; ея-же	—	—	—	—	12	—	—	5,300	4
<i>Павлодарскаго уезда.</i>										
А. И. Дерова:										
319	Артельевская . . . . .	2	—	—	—	—	1,000	—	—	—
320	Владимірская . . . . .	1	—	—	—	—	300	—	—	—
321	Маринская . . . . .	1	—	—	—	—	500	—	—	—
322	Ольгинская . . . . .	—	—	—	—	—	50	—	—	—
323	Казанская . . . . .	—	—	—	—	—	100	—	—	—
Развѣдочныя мѣстности находящіяся:										
324	На уроч. Елемесь . . . . .	—	—	—	—	—	260	—	—	—
325	» » Кара-Бидалкъ . . . . .	—	—	—	—	—	300	—	—	—
326	» » Экибсесь-Тузъ . . . . .	—	—	—	—	—	200	—	—	—
327	» » Кара-Бидалкъ . . . . .	—	—	—	—	—	400	—	—	—
328	» » Дерелы - Кара-Бидалкъ . . . . .	—	—	—	—	—	200	—	—	—
329	На уроч. Озеро-Кара-Бидалкъ . . . . .	—	—	—	—	—	100	—	—	—
330	На уроч. Экибасъ-Тузъ . . . . .	—	—	—	—	—	300	—	—	—
331	» » Кара-Бидалкъ . . . . .	—	—	—	—	—	150	—	—	—
332	» » Когола-Апанъ . . . . .	1	—	—	—	—	1,600	—	—	—
333	» » Кара-Бидалкъ . . . . .	—	—	—	—	—	600	—	—	—
Наслѣдн. С. А. Попова:										
334	Степановская . . . . .	1	—	—	—	—	20,100	—	—	—
335	Благовѣщенская . . . . .	—	—	—	—	—	340	—	—	—
336	Марко-Агрипиновская . . . . .	—	—	—	—	—	900	—	—	—
337	Степановская . . . . .	—	—	—	—	—	470	—	—	—
338	Александровская . . . . .	1	—	—	—	—	280	—	—	—
Итого въ Киргизской степи . . . . .										
		9	—	—	11	56	58,150	—	48,500	—
						258				

Добыча ископаемаго угля.

№	ДѢЙСТВОВАВШІЯ КОПИ. (Названіе ихъ и фамилія владѣльца).	Число дѣйствовавшихъ шахтъ и штоленъ.	Паровыхъ машинъ.		Задолжалось рабочихъ.		ДОБЫТО.			Продажная цѣна і пуда на копи.
			Число.	Силою.	Въ копи.	На по-верности.	Каменнаго угля.	Антрацита.	Бураго угля (богхеда, смолистаго угля и т. п.).	
<b>XI. ВЪ ПРИМОРСКОМЪ ГОРНОМЪ ОКРУГѢ.</b>										
<b>I. На островѣ Сахалинѣ.</b>										
339	Дуйскія копи, арендуемая Высочайше утвержденнымъ обществомъ «Сахалинъ» . . . . .	2	—	—	151	165	893,777	—	—	10
340	Развѣдочная площадь по р. Сартунайчикъ (Чиркушный); горнопромышленнаго Т-ва «И. О. Маковскій и К <sup>о</sup> » . . . . .	3	—	—	170	114	725,594	—	—	15
Рудники тюремнаго вѣдомства:										
341	а) Дуйскій . . . . .	—	—	—	ОКОЛО 13	—	100,907	—	—	—
342	б) Александровскій . . . . .	—	—	—	24	104	533,332	—	—	—
343	в) Владиміровскій . . . . .	—	—	—	24	224	445,391	—	—	—
<b>II. На материкѣ Приморской Области.</b>										
Рудники Горнаго Инженера Горлова:										
344	а) Свято-Макаръевскій . . . . .	1	—	—	10	2	5,000	—	—	8
345	б) Еленинскій . . . . .	1	—	—	32	6	31,725	—	—	8
346	в) Маринскій . . . . .	1	—	—	7	2	3,000	—	—	8
Итого въ Приморской области . . . . .		8	—	—	431	617	2.738,726	—	—	—
Всего въ Россіи.		964	777	44,015	48,800	16,413	615582983	59.954,176	8.390,700	—
					258					

# ПРИГОТОВЛЕНИЕ КОКСА.

№ по таблицамъ о добычѣ камен- наго угля.	КОПИ, ЗАВОДЫ И Т. Д.	Число коксо- валъныхъ пе- чей.	Приготовлено	Продаж- ная цѣна	
			кокса.	на мѣстѣ.	
			Пудовъ.	Коп.	
<b>ДОНЕЦКАГО БАССЕЙНА.</b>					
<b>Донской области.</b>					
170	Голубовско-Берестово-Богодуховскаго Товарищества . . .	—	3.379,228	9	
171	Кальміусскій; Рыковскихъ . . . . .	—	190,041	16	
179	Макѣвскій; Русскаго-Донецкаго Общества . . . . .	—	2.826,850	12	
			6.396,119	—	
<b>Екатеринославской губ.</b>					
246	Новороссійскаго Общества . . . . .	—	14.329,045	—	
185	Корсунская . . . . .	228	6.980,272	13—14	
187	Николаевская . . . . .	7	135,750	—	
201	Шидловская . . . . .	10	57,448	—	
202	Радаково-Юрьевская . . . . .	30	845,880	—	
206	Чепурнянская . . . . .	3	60,000	—	
209	Павловская . . . . .	140	5.812,155	15	
213	Екатерининская . . . . .	4	70,000	15	
214	{ Дмитриевская . . . . .	180	5.595,448	13½	
	{ и Карловская . . . . .				
215	{ Каменская . . . . .	60	2.636,032	14—15	
	{ и Орловская . . . . .				
216	Петро-Николаевская . . . . .	130	3.118,129	14½	
217	Брянская . . . . .	8	237,890	14	
221	Петро-Макарьевская . . . . .	23	255,024	11½	
235	Успенская . . . . .	90	1.651,513	14	
			913	41.784,586	—
<b>Томской губерніи.</b>					
310	Кольчугинская . . . . .	7	4,109	16	
<b>КАВКАЗЪ.</b>					
<b>Кутаисской губерніи.</b>					
296	Тквибульскія . . . . .	2	207,882 брикет.	13	
<b>НА УРАЛЪ.</b>					
<b>Пермской губерніи.</b>					
287	Луньевскія . . . . .	23	349,658	—	
<b>ПРИМОРСКОЙ ОБЛАСТИ.</b>					
<b>На островѣ Сахалинѣ.</b>					
000	Дуйскія . . . . .	1	2,000	25	
Всего . . . . .		946	48.744,354	—	



## ПОВАРЕННАЯ СОЛЬ.

### Добыча каменной соли.

№	РАЗРАБОТЫВАВШИЯСЯ КОПИ. (Наименованія ихъ и фамилія владѣльца).	Число дѣйствовавшихъ шахтъ и штоленъ.	Паровыхъ машинъ.		Задолжалось рабочихъ.		Добыто соли. Пудовъ.	Продажная цѣна і пуда соли на копи. Коп.
			Число.	Силою.	Внутри копи.	На поверхности.		
<b>Оренбургской губ. 1)</b>								
1	Илецкая; каз., аренд. Товарищ. оренбургскихъ купцовъ: Дѣвѣ, Оглодковъ, Дюковъ и Назаровъ. . . . .	1	в. о. 1 под. 1 разн. 2	12 40 45	48	89	1.741,553	10 2) МОЛОТАЯ 12—15
<b>Екатеринославской г. 3)</b>								
2	«Петръ Великій»; Высоч. утв. Голландскаго О-ва для разработки каменн. соли въ Россіи . . . .	1	4	200	50	90	4.190,980	5 1/2
3	Харламовская) Высоч. утв. О-ва для работки кам. соли и угля на югѣ Россіи.	1	5	380	92	188	5.580,800	5
4	Брянцевская)	1	7	241	120	154	7.410,000	3 1/2—5
5	«Новая Величка»; Южно-русскаго солепромыш. Общества . . . . .	1	4	302	19	37	1.482,570	5—10
6	Семеновско - Ивановская копь; С. Д. Пшеничнаго . . . . .	1	3	99	20	35	221,800	5
Итого . . . . .		5	23	1.222	301	504	18.886,150	—
<b>Эриванской губ.</b>								
7	Кульпинская; каз., аренд. З. Джанполадовъ . . .	2	—	—	24	9	480,613	} крупная 10 мелкая 5
8	Нахичеванская; каз., ар. И. Джанполадовъ . . .	2	—	—	9	6	192,614	
9	Сустинская; Кельбалихановыхъ, ар. И. Джанполадовъ . . . . .	1	—	—	9	2	234,207	
Итого . . . . .		5	—	—	42	17	907,434	—

1) VIII Оренбургск. (южнаго горн. округа).

2) За смѣсь въ пропорціи 2 ч. комовой и 1 ч. мелкой.

3) Харьковско-Бахмутск. горн. окр.

Добыча каменной соли.

№	РАЗРАБОТЫВАВШИЯСЯ КОПИ. (Названіе рудника и фамилія владѣльца).	Число дѣйстви- тельныхъ шахтъ и штоленъ.	Паровыхъ машинъ.		Задолжалось рабо- чихъ.		Добыто соли. Пудовъ.	Продаж- ная цѣна 1 пуда со- ли на ко- пи. Коп.
			Число.	Силою.	Внутри копи.	На по- верх- ности.		
<b>Барской обл.</b>								
10	Кагызманская } каз., аренд. Д. Джан- поладовъ.	2	—	—	18	13	522,420	крупная 10 мелкая 5
11	Ольтинская }	2	—	—	8	7	76,431	крупная 15 мелкая 10
Итого . . . . .		4	—	—	26	20	598,851	—
<b>Закаспійской обл.</b>								
12	Челекенская; казенная въ пользованіи туземнаго населенія . . . . .	—	—	—	—	—	765,682	6 <sup>1)</sup>
13	Бала-Ишемская; въ арен- дѣ у г. Неймана . . . .	—	—	—	—	—	20,384	круп. 10 <sup>2)</sup> мол. 20
Итого . . . . .		—	—	—	—	—	786,066	—
Итого каменной соли (а)		15	27	1,319	417	630	22.920,054	—

1) На Красноводскомъ рынкѣ.

2) На станціи Бала-Ишемъ.

**Выволочка самосадочной соли.**

№	РАЗРАБОТЫВАВШИЕСЯ ОЗЕРА, ЛИМАНЫ, ЗАСУХИ И ПР. (Наименование ихъ и фамилии владѣльцевъ и арендаторовъ).	Число озеръ, промысловъ и проч.	Двигателей и какихъ именно.		Задолжа- лось рабо- чихъ.	Выволочено соли. Пудовъ.	Продажная цѣна і пуда соли на про- мыслѣ. Коп.
			Число.	Силою			
<b>Астраханской губ.</b>							
1	Баскунчакское озеро (13 промышленниковъ) . . . . .	—	—	—	около 1,600	16.201,457 <sup>1)</sup>	—
2	Южно-Астраханскія соляныя озера (9 промышленниковъ) . . . . .	—	—	—	около 400	3.514,057 <sup>2)</sup>	—
	Всего . . . . .	—	—	—	ок. 2,000	19.715,514	—
<b>Херсонской губ.</b>							
Акціонернаго О-ва Куяльницко-Хаджибейскихъ соляныхъ промысловъ:							
3	Куяльницкій промыселъ . . . . .	—	2	локо моб. 24	350	2.174,140	} 5—7 <sup>1</sup> / <sub>2</sub>
4	Эмстскій . . . . .	—	—	—	—	122,775	
5	Тузловскій; А. И. Бродскаго, арендуемомъ Гелеловичемъ и Сарачемъ . . . . .	—	1	керос. мот. 8	200	524,296	3—3 <sup>1</sup> / <sub>2</sub>
6	Каролино-Бугазскій; А. Н. Ингистовой . . . . .	—	—	—	60	70,000	6
7	Карабашскій; Д. Л. Когана, аренд. Н. З. Агаповымъ . . . . .	—	—	—	10	22,000	7
8	Суходальницкій; аренд. Е. И. Кукули . . . . .	—	1	лок. 8	50	40,000	3 <sup>1</sup> / <sub>2</sub> —6
	Итого . . . . .	—	4	40	670	2.953,211	—
<b>Бессарабской губ.</b>							
9	Аренд. Б. Кефели; изъ озеръ Хаджи-Ибрагимъ и Бурнасъ . . . . .	—	архим.	вин.	—	259,619	6
10	Мало-Шаганскаго . . . . .	—	—	—	—	141,692	4
	Итого . . . . .	—	1	—	—	401,311	—
<b>Таврической губ.</b>							
<b>А. Казенные соляныя промыслы.</b>							
<i>Сакское озеро.</i>							
11	Арендаторъ И. П. Балашевъ . . . . .	—	2 п. м. 4 ар. в. 1 кер. м. 3 вѣт. д.	37 8 12	800	3.716,598	6
<i>Сасыкъ-Сивашское озеро.</i>							
Арендаторы:							
12	2 уч. Мордхай Ходжашъ . . . . .	—	1 ар. в.	2	38	93,400	5 <sup>3</sup> / <sub>4</sub>
13	3 и 4 уч. Мордхай Кальфе . . . . .	—	2 ар. в.	4	33	95,736	6

<sup>1)</sup> На Владимірской пристани съ погрузкой баржи крупная соль продается оптомъ 5,4—6,75 к., а молотая на 0,75—1 к. дороже. <sup>2)</sup> Крупная 4,75—6 коп. съ вывозомъ на Волгу, а молотая на 0,75—1 к. дороже.

**Выволочка самосадочной соли.**

№	РАЗРАБОТЫВАВШЕСЯ ОЗЕРА, ЛИМАНЫ, ЗАСУХИ И ПР. (Наименование ихъ и фамилии вла- дѣльцевъ и арендаторовъ).	Число озеръ, промывовъ и проч.	Двигателей и какихъ именно.		Задолжа- лось рабо- чихъ.	Выволочено соли.		Продажная цѣна 1 пуда соли на про- мыслѣ.	
			Число.	Силою		Пудовъ.	Коп.		
14	5 уч. Моисей Луцкій . . . . .	—	1	2	33	72,120	6		
15	11 » Исаакъ Гелеловичъ . . . . .	—	1	2	22	35,623	6		
16	15 » Моисей Луцкій . . . . .	—	1	2	32	77,825	7		
17	13 » Авраамъ Луцкій . . . . .	—	2	4	66	228,008	7		
18	14 » онъ-же . . . . .	—	1 кер.м 2 ар. в.	4 4	65	192,302	7		
19	15 » онъ-же. . . . .	—	1	2	44	132,056	6 <sup>3</sup> / <sub>4</sub>		
20	16 » Илья Туршу . . . . .	—	1	2	33	123,921	6 <sup>3</sup> / <sub>4</sub>		
21	17 » Мордхай Ходжашъ . . . . .	—	2	4	45	178,296	6 <sup>3</sup> / <sub>4</sub>		
22	18 » Исаакъ Гелеловичъ . . . . .	—	1	2	32	119,272	6 <sup>3</sup> / <sub>4</sub>		
23	19 » Мордхай Кальфе . . . . .	—	1	2	45	169,769	6 <sup>3</sup> / <sub>4</sub>		
24	10 » И. П. Балашевъ . . . . .	—	1	2	36	101 636	6		
25	9 » Илья Туршу . . . . .	—	2 ар. в.	4	68	391,416	6		
26	10 » Исаакъ Гелеловичъ . . . . .	—	2	4	68	401,951	6		
<i>Кизильярское озеро.</i>									
27	Арендаторъ Ааронъ Гелеловичъ. . .	—	3	6	88	341,405	—		
<i>Султанъ Элійское озеро.</i>									
28	Арендаторъ Мордхай Ходжашъ . . .	—	1	2	60	136,880	6 <sup>3</sup> / <sub>4</sub>		
<i>Аджибайчинское озеро.</i>									
29	Арендаторы наслѣдники В. Б. Тон- гура. . . . .	—	2	4	62	55,979	6 <sup>1</sup> / <sub>4</sub>		
<i>Мойнакскій солончакъ.</i>									
30	Арендаторъ Мордхай Кальфе . . . .	—	1	2	32	89,379	6 <sup>1</sup> / <sub>4</sub>		
<i>Бакальское озеро.</i>									
31	Арендаторы Хаджашъ и Гелеловичъ.	—	4	8	170	439,704	6 <sup>1</sup> / <sub>4</sub>		
<i>Карлавское озеро.</i>									
32	Арендаторъ Мордхай Сарачъ. . . . .	—	4	8	90	158,560	6 <sup>1</sup> / <sub>4</sub>		
<i>Генчиское озеро.</i>									
33	Арендаторъ М. Мышковскій . . . . .	—	1 лок. 3 ар. в.	8 6	260	2,104,518	2		
<i>Треволнинская засуха.</i>									
34	Арендаторъ И. Комень . . . . .	—	2	4	150	632,424	4 съ погрузк.		

**Выволочка самосадочной соли.**

№	РАЗРАБОТЫВАВШИЕСЯ ОЗЕРА, ЛИМАНЫ, ЗАСУХИ И ПР. (Наименование ихъ и фамилии владѣльцевъ и арендаторовъ).	Число озеръ, промысловъ и проч.	Двигателей и какихъ именно.		Задолжа- лось рабо- чихъ.	Выволочено соли. Пудовъ.	Продажная цѣна і пуда соли на про- мыслѣ. Коп.
			Число.	Силою			
<i>Ярошкская засуха.</i>							
35	Арендаторъ Сальковъ . . . . .	—	1 лок. 3 ар. в.	12 6	200	838,056	3
<i>Сунакское озеро.</i>							
36	Арендаторъ Маевскій и К <sup>о</sup> . . . . .	—	2 лок. 1 вѣт. в. 1 тимп.	27 18 2	275	1.162,500	2 <sup>1/2</sup>
<i>Красное озеро.</i>							
Арендаторы:							
37	5 уч. Христофоръ Баевъ . . . . .	—	—	—	121	133,403	3 <sup>1/2</sup> 5 <sup>1/2</sup>
38	9 » Александръ Оберовъ . . . . .	—	—	—	27	87,543	3 <sup>1/2</sup> —5 <sup>1/2</sup>
39	10 » Исаакъ Сарачъ . . . . .	—	—	—	109	113,671	—
40	12 » Павелъ Пироговъ . . . . .	—	—	—	124	112,734	—
<i>Старое озеро.</i>							
Арендаторы:							
41	1 уч. Наталья Спендіарова . . . . .	—	—	—	71	45,642	7—8
42	5 » Моисей Сарачъ . . . . .	—	—	—	63	39,821	8—9
43	6 » Тоже . . . . .	—	—	—	78	74,301	—
44	7 » Александръ Оберовъ . . . . .	—	—	—	78	65,866	—
45	9 » Тоже . . . . .	—	—	—	56	43,048	—
46	11 » Тоже . . . . .	—	—	—	73	75,766	7 <sup>1/2</sup> —8 <sup>1/2</sup>
47	14 » Михайлъ Волошиновъ . . . . .	—	—	—	73	53,367	—
48	16 » Василій Сальковъ . . . . .	—	—	—	79	95,201	—
49	17 » Тоже . . . . .	—	—	—	43	50,445	8—9
<i>Чокракское озеро.</i>							
Группы бассейновъ.							
50	Лит. А. Ив. Василькіоти . . . . .	—	тимп.	кол.	40	85,530	—
51	» Б. Н. Акименко . . . . .	—	1	2	32	87,340	—
52	» В. Ив. Василькіоти . . . . .	—	1	2	27	64,775	3 <sup>1/2</sup>
53	» Г. Т. Овсѣенко . . . . .	—	1	2	40	95,525	—
54	» Д. І. Золотаревъ . . . . .	—	1	2	28	42,660	—
55	» Е. Тоже . . . . .	—	1	2	30	40,880	3 <sup>1/2</sup>
56	» И. Тоже . . . . .	—	2	4	39	71,670	—
57	» К. Н. Акименко . . . . .	—	1	2	35	84,155	—

**Выволочка самосадочной соли.**

№	РАЗРАБОТЫВАВШЕСЯ ОЗЕРА, ЛИМАНЫ, ЗАСУХИ И ПР. (Наименованіе ихъ и фамиліи владѣльцевъ и арендаторовъ).	Число озеръ, промысловъ и проч.	Двигателей и какихъ именно.		Заложи- лось рабо- чихъ.	Выволочено соли. Пудовъ.	Продажная цѣна 1 пуда соли на про- мыслѣ. Коп.
			Число.	Силою			
<b>Частные промыслы.</b>							
<i>Контуганское озеро.</i>							
58	Крестьянъ дер. Контуганъ; аренда- торъ Туршу . . . . .	—	тимп. 1	кол. 2	95	250,000	5
<i>Кенегезское озеро.</i>							
59	Фролова; арендаторъ Авг. Карловичъ Мартедь . . . . .	—	1	2	15	18,000	6
<i>Ойбурское озеро.</i>							
60	1-й и 2-й уч. П. Бендебери; аренда- торъ Демерджи . . . . .	—	3	6	52	92,000	5 <sup>3</sup> / <sub>4</sub>
<i>Ойбурское озеро.</i>							
61	3 уч. Любови Герзорфъ; арендаторъ Демерджи . . . . .	—	1	2	70	70,000	5 <sup>3</sup> / <sub>4</sub>
<i>Кократское озеро.</i>							
62	Мичри . . . . .	—	4	8	84	140,000	6
<i>Отаръ-Майнакское озеро.</i>							
63	Колонистовъ д. Отаръ-Майнакъ . .	—	1	2	28	64,000	—
<i>Яль-Майнакское озеро.</i>							
64	Арсенія Нечипуренко . . . . .	—	1	2	28	40,000	6
<i>Оузь-Олимское озеро.</i>							
65	Мансурскаго; арендаторъ Нейманъ .	—	4	8	60	130,000	6 <sup>1</sup> / <sub>4</sub>
<i>Саикское озеро.</i>							
66	Гр. Шувалова 1 и 2 уч.; арендаторъ Сарачъ . . . . .	—	2	4	48	146,000	6 <sup>1</sup> / <sub>4</sub>
67	3 уч.; арендаторъ наслѣдн. Тонгура.	—	2	4	75	356,000	6 <sup>1</sup> / <sub>2</sub>
<i>Мало-Бѣльское озеро.</i>							
68	Наслѣдн. Папа-Афоносуполо; арендат. Мышковскій . . . . .	—	1	2	50	290,093	2
<i>Чонгарскій промыселъ.</i>							
69	Т-ва Чонгарскихъ соляныхъ промыс- ловъ . . . . .	—	5 лок	ом. 44	500	1.353,811	5

Выволочка самосадочной соли.

№	РАЗРАБОТЫВАВШЕСЯ ОЗЕРА, ЛИМАНЫ, ЗАСУХИ И ПР. (Наименованіе ихъ и фамиліи вла- дѣльцевъ и арендаторовъ).	Число озеръ, промысловъ и проч.	Двигателей и какихъ именно.		Задолжа- лось рабо- чихъ.	Выволочено соли. Пудовъ.	Продажная цѣна і пуда соли на про- мыслѣ.	
			Число.	Силою			Коп.	
	<i>Устричное озеро.</i>							
70	Вассала; арендаторы: Сарачъ, Луцкій и наслѣдники Тонгура . . . . .	—	архим. 4	вин. 8	400	612,000	4	
	<i>Потіевское озеро.</i>							
71	Вассала, арендаторы: Сарачъ, Луцкій и наслѣдники Тонгура . . . . .	—	3	6	50	103,600	5	
	<i>Аджигольское озеро.</i>							
72	Шредера; арендаторы Бабаджанъ и Тонгуръ . . . . .	—	3	6	40	70,000	4	
	<i>Егорлыцкое озеро.</i>							
73	Тоже . . . . .	—	3 1 вѣт.	6 дв. 6	45	89,910	5	
	<i>Крымъ-Эмійское озеро.</i>							
74	Братьевъ Крымъ . . . . .	—	архим. 10	вин. 20	189	667,820	—	
75	Тоже; арендаторы И. Айвазъ . . . . .	—	1	2	32	104,020	2 <sup>1</sup> / <sub>2</sub>	
76	» » Д. Капонъ . . . . .	—	2	4	38	68,495	—	
	<i>Кіетскій промыселъ.</i>							
77	Братьевъ Крымъ; арендаторъ М. Ке- фели . . . . .	—	1	2	21	89,805	3	
	<i>Камышанскій промыселъ.</i>							
78	Города Феодосіи; арендаторы бр. Крымъ . . . . .	—	1	2	31	110,000	3	
	<i>Тобечикскій промыселъ.</i>							
	Владѣльцы:							
79	Лебедевъ . . . . .	—	тимп. 4	кол. 8	40	120,000	3	
80	Бр. Крымъ . . . . .	—	1 пар. 2 тимп.	маш. 4 кол. 2	40	100,000	3	
81	Грамматиковъ . . . . .	—	2	4	30	75,000	—	
82	І. Золотаревъ . . . . .	—	1	2	45	140,000	3	
83	Ф. Золотаревъ . . . . .	—	1	2	40	110,000	—	

**Выволочка самосадочной соли.**

№	РАЗРАБАТЫВАВШИЕСЯ ОЗЕРА, ЛИМАНЫ, ЗАСУХИ И ПР. (Наименование ихъ и фамилии владѣльцевъ и арендаторовъ).	Число озеръ, промысловъ и проч.	Двигателей и какихъ именно.		Задолжа- лось рабо- чихъ.	Выволочено соли.	Продажная цѣна 1 пуда соли на про- мыслѣ.
			Число.	Силою			
<i>Камышбурунскій промыселъ.</i>							
Владѣльцы:							
84	Гурьевъ . . . . .	—	тимп. 3	кол. 6	50	150,000	—
85	Оливъ . . . . .	—	1	2	35	100,000	2 <sup>1</sup> / <sub>2</sub>
86	Арендаторъ Шайтанъ . . . . .	—	1 вѣт. 1 тим.	дв. 2	25	60,000	—
	Итого . . . . .	—	142	414	6,369	19.372,646	—
<i>Донской обл.</i>							
87	Старо-Маньчское. . . . .	—	—	—	450 <sup>1)</sup>	85,000	4
88	Лапушковское озеро . . . . .	—	—	—	200	15,000	5
	Итого . . . . .	—	—	—	650	100,000	—
<i>Бавинской губ.</i>							
<i>Казенныя соляныя озера.</i>							
89	Зыхское; арендаторы Карагезовъ и Гуліевъ . . . . .	6	—	—	110	110,000	5—7
90	Кюрдаханское; арендаторы тѣ-же. . . . .	25	—	—	200	199,765	5—7
91	Мазацъское; арендаторъ Мнацакановъ. . . . .	4	—	—	90	90,000	7—10
92	Джайранъ - Батанское; арендаторъ Лазаревъ . . . . .	1	—	—	10	6,000	5—7
93	Калинское; арендаторы Карагезовъ и Гуліевъ . . . . .	1	—	—	23	13,975	10
94	Балаханское; арендаторъ Згленицкій. . . . .	1	—	—	10	25,000	—
95	Брианское; арендаторъ Арамаклисовъ . . . . .	4	—	—	130	28,500	10
96	Кобійское; арендаторъ; тотъ-же. . . . .	12	—	—	30	6,500	—
97	Алиханъ-Чалинское тоже. . . . .	13	—	—	110	28,000	—
	Итого . . . . .	67	—	—	713	507,740	5—10
<i>Ставропольской губ.</i>							
<i>Казенныя соляныя озера.</i>							
98	Джалинское; арендаторъ Гункинъ. . . . .	1	—	—	41	15,600	4
99	Птиченское; арендаторъ Ивановъ. . . . .	1	—	—	20	3,750	10
100	Круглое; арендаторъ Шереметь. . . . .	1	—	—	20	2,000	3
	Итого . . . . .	3	—	—	81	21,350	3—10

1) Въ теченіе двухъ дней.



## Выволочка самосадочной соли.

№	РАЗРАБОТЫВАВШИЕСЯ ОЗЕРА, ЛИМАНЫ, ЗАСУХИ И ПР. (Наименованіе ихъ и фамиліи вла- дѣльцевъ и арендаторовъ).	Число озеръ, промысловъ в проч.	Двигателей и какихъ именно.		Задолжа- лось рабо- чихъ.	Выволочено соли.  Пудовъ.	Продажная цѣна і пуда соли на про- мыслѣ.  Коп.	
			Число.	Силою				
<b>Дагестанской обл.</b>								
<i>Казенныя соляныя озера.</i>								
101	Рамазанское	1	—	—	2	1,500	} ОТЪ 10 ДО 20 КОП.	
102	Янглычское	1	—	—	2	1,000		
103	Орта-Сала	1	—	—	2	1,200		
<i>Общественныя.</i>								
104	Рамазанское . . . . .	1	—	—	}	3,500	—	
105	Рукельское. . . . .	1	—	—		44	12,717	—
106	Исти-су. . . . .	1	—	—		—	1,983	—
107	Араблярское . . . . .	1	—	—	—	4,365	15	
108	Туральское; наслѣдниковъ князя Тарковскаго . . . . .	1	—	—	10	19,000	5	
Итого . . . . .		8	—	—	60	45,265	5—20	
<b>Уральской обл.</b>								
109	Индерское, Грязное и Степанова озера. . . . .	—	—	—	—	494,700	—	
110	Изъ свободныхъ озеръ для пользо- ванія мѣстнаго населенія . . . . .	—	—	—	—	8,245	—	
Итого . . . . .		—	—	—	—	502,945	—	
<b>Тургайской обл.</b>								
111	Озеро Уркачь, казенное; въ арендѣ у купца Назарова. . . . .	—	—	—	130	350,000	6	
112	Мелкія озера киргизовъ . . . . .	—	—	—	—	125,767	—	
Итого . . . . .		—	—	—	130	475,767	—	

**Выволочка самосадочной соли.**

№	РАЗРАБОТЫВАВШЕСЯ ОЗЕРА, ЛИМАНЫ, ЗАСУХИ И ПР. (Наименованіе ихъ и фамиліи вла- дѣльцевъ и арендаторовъ).	Число озеръ, промысловъ и проч.	Двигателей и какихъ именно.		Задолжа- лось рабо- чихъ.	Выволочено соли.	Продажная цѣна і пуда соли на про- мыслѣ.
			Число.	Силою			
<b>Закаспійская обл.</b>							
<i>Красноводскій уѣздъ.</i>							
По руслу Узоя:							
113	Лукьяновскій промыселъ . . . . .	—	—	—	—	61,542 <sup>1)</sup>	} 8—13
114	Альфгановскій . . . . .	—	—	—	—	135,114 <sup>1)</sup>	
115	Озеро Кули . . . . .	—	—	—	—	6,000	—
116	<i>Мангитшлоскій уѣздъ.</i> . . . . .	—	—	—	—	29,100	—
<i>Мервскій и Тедженскій уѣзды:</i>							
117	Озера: Сарыкъ-Намекзаръ . . . . .	}	—	—	—	приблизит.	—
118	» Теке-Намекзаръ . . . . .		—	—	—	—	66,075
Итого въ Закаспійской области . . . . .		—	—	—	—	297,831 <sup>2)</sup>	—
<b>Туркестанскій край.</b>							
<b>Ферганская обл.</b>							
<i>Наманганскій уѣздъ</i>							
119	Камышь-Курганскіе источники. . .	—	—	—	—	556,780	—
120	Сыръ-Дарьинская область и Джи- закскій уѣздъ Самаркандской об- ласти (источники находятся въ свободномъ пользованіи населенія.)	—	—	—	—	приблизит. 200,000	—
121	Въ другихъ мѣстахъ Туркестанскаго края . . . . .	—	—	—	—	приблизит. 493,000	—
Итого . . . . .		—	—	—	—	1.249,780	—

<sup>1)</sup> Цифры эти показываютъ количество соли, вывезенной съ промысловъ. Среднія продажныя цѣны разныхъ сортовъ соли на станціи Джабель Закаспійской дороги были слѣдующія: крупная (въ кристаллахъ) — 8 к. за пудъ, дробленка (очень крупнаго помола) — 9, столовая — 13.  
<sup>2)</sup> Цифра эта ниже дѣйствительной, такъ какъ мѣстное населеніе добываетъ соль для собственныхъ нуждъ и точныхъ свѣдѣній объ этой добычѣ не имѣется.

## Выволочка самосадочной соли.

№	РАЗРАБОТЫВАВШИЕСЯ ОЗЕРА, ЛИМАНЫ, ЗАСУХИ И ПР. (Наименованіе ихъ и фамиліи вла- дѣльцевъ и арендаторовъ).	Число озеръ, промысловъ и проч.	Движителей и какихъ именно.		Задолжа- лось рабо- чихъ.	Выволочено соли.		Продажная цѣна 1 пуда соли на про- мыслѣ.	
			Число.	Силою		Пудовъ.	Коп.		
<b>Томской губ.</b>									
122	Бурлинское . . . . .	} Кабинета Его Величе- ства.	—	—	—	781	801,645	5	
123	Печаточное. . . . .		—	—	—	43	15,407	6	
124	Кочковатое. . . . .		—	—	—	194	94,998	5	
125	Большое Ломовое. . . . .		—	—	—	246	343,098	5	
	Итого . . . . .	—	—	—	1,264	1.255,148	—		
<b>Семипалатинской обл.</b>									
126	Коряковское . . . . .	} казенныя, въ арендѣ у част- ныхъ лицъ . . .	—	—	—	1,189	1,190,029	5	
127	Карасукское . . . . .		—	—	—	100	100,040	5	
128	Карабашское. . . . .		—	—	—	360	360,000	5	
	Итого . . . . .	—	—	—	1,649	1.650,069	—		
	Итого самосадочной соли (б). . . . .	—	147	450	13,586	48.548,577	—		

ВЫВАР						КАСОЛИ.											
№	ДѢЙСТВОВАВШІЕ ЗАВОДЫ. (Наименованіе ихъ и фамиліи владѣльцевъ и арендаторовъ).	Число скваженъ и колодецевъ.	Глубина ихъ въ саженьяхъ.	Крѣпость извлекаемаго разсола (и по какому ареометру).	Паровыхъ машинъ.		Варницъ.		Число чреновъ.	Задолжалось рабочихъ.	Израсходовано.		Выварено соли. Пудовъ.	Выварилось соли (пудовъ).		Продажная цѣна 1 пуда соли на заводѣ. Коп.	№
					Число.	Силою.	Черныхъ.	Бѣлыхъ.			Дровъ. Куб. саж.	Каменного угля. Пудовъ.		1 куб. саж. дровъ.	100 пуд. кам. угля.		
<b>Пермской губ.</b>																	
1	Усольско-Ленвенскій; графа С. А. Строганова . . . . .	13	50,7—86,5	Бомэ. 19,82°—24,79°	3	70	13	12	25	980	19.740	—	4.128,596	209	—	11,9	1
2	Усольско-Ленвенскій; наслѣдниковъ графа А. П. Шувалова . . . . .	10	76—91	23°	4	80	8	4	12	383	8.482,5	—	1.533,926	180,83	—	10	2
3	Усольско-Ленвенскій; князя С. М. Голицына. . . . .	4	64—84	20°—23°	2	24	8	4	12	286	7.127	—	1.382,000	196	—	8	3
4	Ленвенскій; княгини Е. Х. Абамелекъ-Лазаревой . . . . .	3	70	Ламберти. 17° 27°	1	12	4	4	8	260	3.130	561,760	1.237,400	160	125	8	4
5	Березниковскій; Ив. Ив. Любимова . . . . .	7	73—76	20°—24° Бомэ.	2	52	—	12	12	420	700	1.509,100	2.358,425	227,5	142,33	9—10	5
6	Дедюхинскій I участокъ; арендуемый Ив. Ив. Любимовымъ . . . . .	8	77—81	12°—24°	1	35	5	9	14	325	8.056	242,623	1.915,387	196,58	135,72	9—10	6
7	Дедюхинскій II участокъ; арендуемый Г. М. Косаткинымъ . . . . .	5	52—85	23°—25°	1	17	8	1	9	145	5.066	—	979,418	193,3	—	8—12	7
8	Рождественскій; Г. М. Косаткина . . . . .	3	71½	22°—28°	1	12	—	4	4	89	1.288,5	—	232,440	180,4	—	9—12	8
9	Усть-Боровской; В. А. Рязанцева . . . . .	2	82	26°—27°	1	15	—	7	7	130	5.626	—	1.105,443	196,5	—	8	9
10	Пантелеймоновскій; В. А. Рязанцева . . . . .	3	90—99	24°—27°	1	20	—	8	8	107	7.477	—	1.488,097	190	—	9—10	10
11	Георгиевскій; Из. П. Лаврова . . . . .	1	} 40—48	21°—22°	1	15	3	3	6	} 126	4.886	—	583,655	} 176—195	—	} 12	11
12	Троицкій; Из. П. Лаврова . . . . .	3			1	12	3	307,069	12								
13	Усть-Боровской; Г. В. Рязанцева . . . . .	3			82	27° Ламберти.	1	15	—				3				3
Итого . . . . .		65	40—99	—	19	364	49	74	123	3304	74.535	2.313,483	17.843,056	—	—	—	—
					ВОДОД.	ѢИСТВ.											
					1	15											
<b>Харьковской губ.</b>																	
14	Успенскаго, А. П. . . . .	1 комп.	57	23° по Бомэ.	1	10	3	—	8	64	—	44,6,250	892,500	—	200	7½	14
15	Залѣскаго, Н. Н. I-го. . . . .	—	—	—	—	—	1	—	3	22	—	147,000	294,000	—	—	—	15
16	Залѣскаго, Н. Н. II-го. . . . .	—	—	—	—	—	1	—	1	8	—	26,000	52,000	—	—	—	16
17	Суне, Я. И. . . . .	—	—	—	—	—	1	—	1	6	—	48,000	96,000	—	—	—	17
18	Пшеничнаго, С. Д. . . . .	—	—	—	—	—	1	—	2	18	—	120,000	240,000	—	—	7¼	18
19	Буткова, В. А. . . . .	1 городск.	49	—	—	—	1	—	2	9	—	30,000	60,000	—	—	7	19
20	Дротика, Л. П. . . . .	—	—	—	—	—	1	—	1	5	—	3,600	7,200	—	—	8	20
21	Киселева, Х. Н. . . . .	—	—	—	—	—	1	—	1	5	—	32,750	65,500	—	—	—	21
22	Киселева, П. Н. . . . .	—	—	—	—	—	1	—	1	5	—	23,100	46,200	—	—	—	22
23	Киселевой, I. Ф. . . . .	—	—	—	—	—	1	—	1	7	—	36,450	72,900	—	—	—	23
24	Липовскаго, П. С. . . . .	—	—	—	—	—	1	—	2	5	—	24,000	48,000	—	—	—	24
25	Ривоша, Х. У. . . . .	—	—	—	—	—	1	—	3	8	—	110,000	220,000	—	—	7½	25
26	Котляревскаго, В. Д. . . . .	—	—	—	—	—	1	—	1	5	—	20,800	41,600	—	—	8	26

В ы в а р						К а с о л и.											
№	ДѢЙСТВОВАВШІЕ ЗАВОДЫ. (Наименованіе ихъ и фамиліи владѣльцевъ и арендаторовъ).	Число скваженъ и колодезевъ.	Глубина ихъ въ саженьхъ.	Крѣпость извлекаемаго разсола (и по какому ареометру).	Паровыхъ машинъ.		Варницъ.	Число чреновъ.	Задолжалось рабочихъ.	Израсходовано.		Выварено соли.	Выварилось соли (пудовъ).		Продажная цѣна 1 пуда соли на заводѣ.	№	
					Число.	Силою.				Дровъ.	Каменнаго угля.		1 куб. саж. дровъ.	100 пуд. кам. угля.			Коп.
							Черныхъ.	Бѣлыхъ.			Куб. саж.	Пудовъ.	Пудовъ.				
27	Котлярова, Ф. О. . . . .	—	—	—	—	—	1	—	2	14	—	58,000	116,250	—	—	7 <sup>1</sup> / <sub>2</sub>	27
28	Михайловскаго, П. В. . . . .	—	—	—	—	—	1	—	6	30	—	221,000	385,000	—	175	7	28
29	Ищенко, Ф. П. . . . .	1	55	—	2	33	1	—	10	63	—	390,000	780,000	—	200	7-8	29
	Итого . . . . .	3	49-57	23	3	43	18	—	45	274	—	1,736,950	3,317,150	—	—	—	
<b>Екатеринославской губ.</b>																	
30	Бахмутскій солеваренный заводъ; Скамаранчи А. Е. . . . .	1	82	20 <sup>0</sup>	—	—	1	—	17	123	—	637,980	1,096,000	—	166	3-15 <sup>1</sup> / <sub>2</sub>	30
31	Харламовскій заводъ; Общества для разработки каменной соли и угля въ южной Россіи . . . . .	1	45	24 <sup>0</sup>	—	—	1	—	3	28	—	168,000	420,060	—	250	7	31
	Итого . . . . .	3	41-82	20-24	—	—	2	—	20	151	—	805,980	1,516,060	—	—	—	
<b>Вологодской губ.</b>																	
32	Леденгскій (казенный); арендаторы крестьяне Леденгскій волости, Спасскаго общества, с. Леденгска; довр. ихъ крест. того же села В. Л. Некрасовъ . . . . .	—	—	—	—	—	—	—	—	—	—	—	106,900	—	—	—	2
33	Сереговскій; А. В. Булычева . . . . .	1	54	7-9 по п. Mollenkore.	1	6	9	—	9	68	5,694	—	143,100	25	—	36	33
	Итого . . . . .	1	54	7-9	1	6	9	—	9	68	5,694	—	250,000	—	—	—	
<b>Архангельской губ.</b>																	
34	Ненокскія варн. (мѣшанъ и купцовъ Ненокскаго посада) . . . . .	2	6	9 <sup>1</sup> / <sub>2</sub> -10 <sup>1</sup> / <sub>2</sub> по ареом. Ламберти.	—	—	7	—	7	—	1,845	—	73,800	40	—	22	34
<b>Варшавской губ.</b>																	
35	Цѣхоцинскій (казенный; арендат. насл. генераль-адъютанта Глинка Маврина).	3	147, 78, 15	5 и 3 по ареом. Грайнера.	3	25	8	8	8	53	—	3,131,190	262,163	—	84	30	35
<b>Дагестанской обл.</b>																	
36	Нижне-Энхелинскіе } Общественные.	18	—	—	—	—	—	—	—	110	82	—	1,505	18	—	60	36
37	Конхидальскіе . . . }	22	—	—	—	—	—	—	—	110	57	—	1,020	18	—		
	Итого . . . . .	40	—	—	—	—	—	—	—	210	139	—	2,525	—	—	—	37

**В ы в а р**

№	ДѢЙСТВОВАВШЕ ЗАВОДЫ. (Наименованіе ихъ и фамиліи владѣльцевъ и арендаторовъ).	Число скваженъ и колодецевъ.	Глубина ихъ въ сажняхъ.	Крѣпость извлекаемаго разсола (и по какому ареометру).	Паровыхъ машинъ.	
					Число.	Силою.
<b>Терской обл.</b>						
38	Малый Датыхскій (аренд. Чагевъ) . . . . .	Казенные.	1	1	10—12° Бомэ.	—
39	Большой Датыхскій (аренд. Ханіевъ) . . . . .		1	1,3	18—21	—
	Итого . . . . .		2	1—1,3	10—21	—
<b>Енисейской губ.</b>						
40	Абаканскій; въ арендѣ К <sup>0</sup> Скочинскаго и Бойцеховскаго . . . . .	39 разс. берется изъ 4	2 <sup>2</sup> / <sub>3</sub> —3 <sup>1</sup> / <sub>3</sub>	9—12° Бомэ.	—	—
41	Бейскій; въ арендѣ наслѣдн. Барташева . . . . .	1) —	—	10—12 <sup>1</sup> / <sub>2</sub> ° Бомэ.	—	—
42	Алтайскій; въ арендѣ Полежаева . . . . .	1) —	—	8—20° Бишофа.	—	—
43	Туманшетскій (казен., аренд. Шипицина и Хрусцелевская) . . . . .	3	3—3 <sup>3</sup> / <sub>4</sub>	2—3° Бомэ.	—	—
44	Василье-Ивановскій; въ аренд. К <sup>0</sup> Лыткиныхъ и Карнакова . . . . .	2	3 <sup>1</sup> / <sub>3</sub> —4	10—12° Бомэ.	—	—
	Итого . . . . .		9	2 <sup>2</sup> / <sub>3</sub> —4	—	—
<b>Иркутской губ.</b>						
45	Иркутскій; казенный . . . . .	2	4 <sup>1</sup> / <sub>6</sub> —70 <sup>1</sup> / <sub>2</sub>	6 <sup>1</sup> / <sub>2</sub> —7 <sup>1</sup> / <sub>2</sub> ° Бомэ.	—	—
46	Устькутскій; казенный . . . . .	1	3	15° Ламберти.	—	—
47	Илимскій; казенный, аренд. Глотовъ и Ясинскій . . . . .	4	2—2 <sup>1</sup> / <sub>2</sub>	5—8 Ламберти.	1	4
	Итого . . . . .		7	2—70 <sup>1</sup> / <sub>2</sub>	1	4
<b>Забайкальской обл.</b>						
48	Киранскій; казенный, аренд. Смирнитскій и Заневскій . . . . .	10	2—2 <sup>1</sup> / <sub>2</sub>	12—14°	—	—
	Итого выварочной соли (в) . . . . .	145	—	—	27 водод. 1	442 15
	Всего соли (всѣхъ трехъ родовъ а+б+в) . . . . .	—	—	—	—	—

**к а с о л и.**

Варницъ.	Число чреновъ.	Задолжалось рабочихъ.	Израсходовано.		Выварено соли.	Выварилось соли (пудовъ).		Продажная цѣна 1 пуда соли на заводѣ.	№
			Дровъ.	Каменнаго угля.		1 куб. саж. дровъ.	100 пуд. кам. угля.		
Черныхъ.	Бѣлыхъ.	Число чреновъ.	Задолжалось рабочихъ.	Куб. саж.	Пудовъ.	Пудовъ.	1 куб. саж. дровъ.	100 пуд. кам. угля.	Коп.
—	—	—	8	50	—	3,564	70	—	} 10—12
—	—	—	22	103	—	15,512	150	—	
—	—	—	30	153	—	19,076	70—150	—	—
—	2	4	—	1,038	—	72,776	70 п. 15 ф.	—	45—60
2	—	2	—	706	—	31,965	45 п. 10 ф.	—	40—55
1	—	1	—	32	—	1,415	44 п. 9 ф.	—	40—50
1	1	1	—	—	—	7,386	—	—	—
1	1	2	—	400	—	14,371	35 п. 37 ф.	—	40—45
5	4	10	—	2,176	—	127,913	—	—	—
9	—	9	148	6,033	—	343,182	56 п. 7 ф.	—	43—46
—	3	3	45	851	—	51,956	61 п. 2 ф.	—	50
—	1	1	30	1,285	—	49,878	38 п. 3 ф.	—	55
9	4	13	223	8,169	—	445,016	—	—	—
—	1	2	12	285	—	28,310	99 п. 33 ф.	—	115
107	91	237	4,325	92,996	5,169,603	23,885,069	—	—	—
—	—	—	18,958	—	—	95,353,700	—	—	—

1) Разсолъ берется изъ озера.

Д о б ы ч а с ы

р о й н е ф т и.

№	ДѢЙСТВОВАВШЕ НЕФТЯНЫЕ ПРОМЫСЛЫ. (Фамилии владельцев и арендаторовъ).	Число промысловъ.	Имѣется земли.		Дѣйствовавшихъ.				Средняя суточная производительность скважинъ и колодцевъ. пудовъ.	Паровыхъ машинъ.		Паровыхъ котловъ.		Число паровыхъ насосовъ.	Задолжалось рабочихъ.	Добыто нефти. пудовъ.	Удѣльный вѣсъ ея.	Продажная цѣна пуда нефти на промыслѣ. коп.	№
			Десят.	Кв. с.	Число.	Глубина. ФУТОВЪ.	Диаметръ. ДЮЙМОВЪ.	Число колодцевъ.		Число.	Силою.	Число.	Силою.						
Бакинская губ. Бакинскаго уѣзда. Балаханская площадь.																			
1	Адамовъ, И. Д. . . . .	1	4	—	7	440—800	10 <sup>1</sup> / <sub>2</sub> —21	—	232—752	11	245	6	272	3	56	830,886	0,864—0,893		1
2	Адамовъ, Ар. Ив. . . . .	1	—	1926 <sub>8</sub>	4	826—917	12—18	—	115—2,100	4	72	13	499	3	23	702,384	0,885—0,888		2
3	Амилахвари, князь. . . . .	1	2	—	3	566—865	10—16	—	400—1,300	3	45	3	85	2	36	1.124,382	0,880		3
4	Бакинское нефтяное Общество. . . . .	6	60	—	62	184—1,088	10—18	—	20—6,000	83	1,595	102	2,821	29	778	18.754,202	0,867—0,910		4
5	Балаханское нефтепромышленное Товарищество . . . . .	1	—	1,851	4	642—903,25	12—18	—	100—1,600	13	235	15	448	10	68	949,804	0,864—0,870		5
6	Бенкендорфъ и К <sup>о</sup> , Т. Д. . . . .	2	20	—	36	112—1,168	7—22	—	110—3,800	37	749 <sub>3</sub>	20	620	14	446	9.332,861	0,872—0,898		6
7	Вартановы, бр. . . . .	2	4	—	6	108—938	10—20	—	100—2,216	8	169	8	240	3	24	1,485,620	0,869—0,880	ь.	7
8	Васпураканъ . . . . .	1	4	—	6	756—1805,5	10—18	—	100—4,500	6	138	8	276	2	53	754,259	0,870—0,890		8
9	Везировъ, Фарунъ-бекъ . . . . .	1	4	—	10	579—735	8—16	—	50—1,100	10	196	4	169	2	49	1.014,226	0,872	к	9
10	Гагарина А. П., княгиня . . . . .	1	3	—	4	336—826	12—14	—	400—2,000	4	72	5	187	1	16	1.024,434	0,874—0,885		10
11	Гагарина А. Д., княгиня . . . . .	1	5	—	11	577—983,5	8—18	—	100—2,000	16	280	10	315	3	76	3,441,706	0,873	е	11
12	Гохтангъ, Т-во . . . . .	1	—	2,020	5	789—1,020	10—16	—	100—2,025	3	60	4	139	2	38	1.188,132	0,870—0,912		12
13	Кавказское нефтепромышленное Т-во . . . . .	1	10	—	14	546—1,400	10—18	—	177—3,137	17	354	16	591	4	146	3.114,500 <sup>1)</sup>	0,870—0,880	ь	13
14	Калантаровъ . . . . .	1	5	810	4	557—749	14—16	—	250—3,000	6	102	6	276	6	53	515,541	0,920		14
15	Каспійско-Черноморское Об-во . . . . .	1	4	—	4	405—732	8—10	—	100—850	67	1,893	56	2,019	40	731	471,942	0,882—0,892		15
16	Колесниковъ . . . . .	1	1	—	6	552—1,007	10—17 <sup>1</sup> / <sub>4</sub>	—	160—2,104	8	128	10	312	3	42	812,165	0,870—0,892	п	16
17	Лазаревы, бр. . . . .	1	—	1,400	4	644—882	12—16	—	300—800	4	42	4	24	2	16	564,797	0,880		17
18	Мамади-Надыръ Джабиевъ. . . . .	1	1	—	1	990	12	—	100	2	45	2	44	1	14	12,000	0,880	о	18
19	Манташевъ и К <sup>о</sup> , Т. Д. . . . .	4	16	—	26	840—66,5	10—20	—	64—6,803	78	1,780	89	3,097	46	805	7.745,609	0,864—0,882		19
20	Масисъ, Т-во . . . . .	1	5	733	17	231—1,078	7 <sup>1</sup> / <sub>2</sub> —18	—	300—2,217	22	529	17	556	6	191	4.645,280	0,878—0,902	к	20
21	Гальперинъ И. Г. (бывшій Григорисъ). . . . .	1	—	2,309	1	882	14	—	150—180	4	72	3	108	2	22	9,951	0,875		21
22	Мирзоевы, бр. и К <sup>о</sup> , Т-во. . . . .	4	38	—	33	210—907	8—20	—	50—5,000	33	625	72	2,384	18	463	10.921,900	0,861—0,915		22
23	Набатовы, бр. . . . .	1	2	—	6	534—917	12—14	—	50—2,500	5	100	4	117	2	36	1.424,849	0,870—0,880		23
24	Нобель, бр., Т-во . . . . .	5	21	1,221	25	462—948	10—22	—	50—2,600	119	2,472	176	4,710	87	812	7.467,522	0,866—0,890	7,7	24
25	Русское Нефтепромышленное О-во . . . . .	3	14	1,320	24	336—1,501	6—18	—	50—2,300	25	395	31	957	12	270	4.535,304	0,875—0,929		25
26	Соучастники, Т-во. . . . .	1	9	—	4	441—612	7 <sup>1</sup> / <sub>2</sub> —20	—	100—1,200	14	297	12	433	5	52	735,380	0,876—0,885		26
27	Тарусовъ . . . . .	1	—	1,200	2	728—798	14	—	150—1,300	2	28	3	77	4	95	386,277	0,873		27
28	Тифлисское Т-во . . . . .	1	2	—	6	664—1,197	8—16	—	100—2,000	6	98	1	45	2	27	935,645	0,882		28
29	Фарось (промыселъ). . . . .	1	3	—	7	616—969	10—16	—	100—1,500	5	90	5	151	2	25	1.045,451	0,868—0,873		29
30	Цатуровъ А. Ц. (лично). . . . .	1	3	—	2	210—357	20—26	—	300—1,300	2	29	7	312	1	21	431,063	0,870		30
31	Цатуровъ А. Ц. и К. . . . .	2	2	—	5	448—889	10—17	—	54—1,000	23	463	30	1,088	12	373	460,250	0,875—0,895		31

1) Въ томъ числѣ фонтанной 45,300 пуд.

Д о б ы ч а с ы р о й н е ф т и.																			
№	ДѢЙСТВОВАВШЕ НЕФТЯНЫЕ ПРОМЫСЛЫ. (Фамилии владельцев и арендаторовъ).	Число промысловъ.	Имеется земли.		ДѢЙСТВОВАВШИХЪ.				Средняя суточная производительность скважинъ и колодезевъ. пудовъ.	Паровыхъ машинъ.		Паровыхъ котловъ.		Число паровыхъ насосовъ.	Задолжалось рабочихъ.	Добыто нефти. пудовъ.	Удѣльный вѣсъ ея.	Продажная цѣна пуда нефти на промыслѣ. коп.	№
			Десят.	Кв. с.	Число.	Глубина. футовъ.	Диаметръ. дюймовъ.	Число колодезевъ.		Число.	Силою.	Число.	Силою.						
32	Повьяновы, бр., Т. Д.	2	5	—	31	294—902	14—22	—	145—7,000	31	686	32	1,303	20	330	10.110,350	0,880—0,900		32
33	Шибаетъ, С. М. и К <sup>о</sup> , Т-во	1	2	—	9	573—818	11 <sup>1</sup> / <sub>2</sub> —18	—	275—1,675	29	574	32	933	20	401	2,227,665	0,865—0,920		33
34	Шумахеръ	3	3	2,000	6	681—304	10 <sup>1</sup> / <sub>2</sub> —14	—	200—900	8	138	5	205,5	3	46	605,775	0,870—0,920		34
Итого на Балаханской площади		57	258	2,390,6	405	108—1,805,5	6—26	—	20—7,000	708	14796,5	811	25883,5	372	6,634	99.782,112	0,861—0,929		
САБУНЧИНСКАЯ ПЛОЩАДЬ.																			
35	Абянцъ и К <sup>о</sup> , Т-во	1	—	1,065	4	840—994	10—18	—	300—1,500	4	88	4	131	3	19	812,794	0,870—0,872		35
36	Авановъ	1	—	1,125	2	658—669	14—16	—	300—1,500	7	152	6	217	4	51	618,720	0,860	т	36
37	Адамовъ, Арт. Ив.	1	1	350	9	845—1,357	8—16	—	415—5,374	9	205	см. Балаханск. № 2	3	76	4.510,471	0,888—0,895		к	37
38	Адамовъ, Дав. Ив. (наслѣд.)	1	—	1,200	3	341—868	12—14	—	800—2,900	3	59	4	127	2	32	1.800,509	0,872—0,874		38
39	Акоповъ, Асланъ	1	—	548,2	4	341—867	12—16	—	100—980	5	93	1	45	2	26	464,321	0,790		39
40	Антоновъ	1	—	1,889	4	1,101—1,262	10—18 <sup>1</sup> / <sub>2</sub>	—	480—4,200	5	130	10	330	3	23	2.284,917	0,885—0,890	с	40
41	Араратъ, Т-во	1	—	1,060	6	721—1,068	8—18	—	500—4,200	6	121	7	172	4	44	3.552,324	0,870—0,890		41
42	Армавиръ, Т-во	1	1	90	7	751—1,437	10—14	—	100—3,200	8	210	7	262	2	44	2.455,873	0,880	ф	42
43	Арменія, Т-во	1	—	489	3	789—1,067	12—18	—	176—1,100	3	58	4	110	2	15	793,251	0,890		43
44	Аршалуйсъ I, Т-во	1	—	1,180	3	490—1,391	12—14	—	300—2,842	3	84	4	106	3	18	1.093,133	0,887—0,889		44
45	Аршалуйсъ II, Т-во	1	—	1,000	3	819—1,165,5	10—18	—	400—20,000	7	155	5	196	1	46	2.062,253 <sup>1)</sup>	0,872	п	45
46	Арафеловъ и К <sup>о</sup> , Т. Д.	5	3	307	15	504—1,428	10—16	—	144—57,000	31	648	46	1,491	16	318	16.655,393 <sup>2)</sup>	0,856—0,908		46
47	Астгикъ, Т-во	1	—	1,955	3	1,176—1,491	8—16	—	800—1,500	10	228	9	245	6	60	820,540	0,870—0,872	о	47
48	Бабаевъ	1	—	1,200	17	1,015	14	—	400	1	25	1	32	1	14	80,673	0,890		48
49	Бакинское нефтяное Общество	3	23	680	17	618—1,092	8—20	—	50—8,000	см. Балаханск.	площадь № 4	—	—	—	—	8.075,665	0,868—0,890	к	49
50	Балаханское нефтепромышленное Т-во	2	1	489,16	4	961,33—1,284	9 <sup>1</sup> / <sub>2</sub> —14	—	600—2,039	см. Балаханск.	площадь № 5	—	—	—	—	1.416,215	0,883—0,907		50
51	Батумское Т-во	1	—	1,470	2	479—678	18	—	500—2,575	2	50	2	70	2	26	159,262	0,886—0,890		51
52	Волга (промыселъ)	1	—	643,5	1	647,2	18	—	665,800	3	75	3	135	2	19	237,878	0,875		52
53	Гагенъ и Теръ-Акоповъ	1	—	1,150	5	595—1,002,5	9 <sup>3</sup> / <sub>4</sub> —20	—	80—1,900	5	82	5	131	6	56	596,105	0,867—0,887		53
54	Газянцъ, Алексѣй	1	—	490	1	812	10	—	200—333	1	25	4	150	1	18	33,000	0,875	7,7	54
55	Дочаръ, Е. Е.	1	—	1,314	2	500—1,900	16—18	—	200—1,600	3	60	1	46	2	8	199,241	0,886		55
56	Де-Буръ, бр., Мар.	1	1	1,625	8	736,66—1,519	8—14	—	50—7,000	12	285	12	279	14	110	4.421,383	0,870		56
57	«Кама» (промыселъ)	1	—	700	—	—	—	случайной	нефти.	—	—	—	—	—	22	22,000	—		57
58	Каспійско-Черноморское О-во	3	26	1,427	19	392—1,397,33	8—16	—	50—7,500	см. Балаханск.	площадь № 15	—	—	—	—	8.486,125 <sup>3)</sup>	0,862—0,878		58
59	Каспійское Т-во	6	7	1,882,5	20	529—1,540	8—18	—	00—17,000	44	912	54	1,688	31	420	12.230,337 <sup>4)</sup>	0,865—0,870		59
60	Кванстремъ и К <sup>о</sup>	1	1	—	1	784	20	—	00—13,000	2	55	2	90	2	17	711,777 <sup>5)</sup>	0,864		60
61	Кванстремъ лично	1	—	1,400	3	469—695	12—18	—	80—1,300	3	52	1	43	1	12	427,346	0,873—0,876		61
62	Колесниковъ, И. Ф.	1	1	400	—	—	—	случайной	нефти.	—	—	—	—	—	16	1,052	—		62

1) Въ томъ числѣ фонтанной 730,000 п. 2) Въ томъ числѣ фонтанной 8.808,049 п. 3) Въ томъ числѣ фонтанной нефти 3.913,079 п. 4) Въ томъ числѣ фонтанной нефти 750,800 п. 5) Въ томъ числѣ фонтанной 566,872 п.



Д о б ы ч а с ы р о й н е ф т и.

№	ДѢЙСТВОВАВШЕ НЕФТЯНЫЕ ПРОМЫСЛЫ. (Фамилии владѣльцевъ и арендаторовъ).	Число промысловъ.	Имѣется земли.		Дѣйствовавшихъ.				Средняя суточная производительность скважинъ и колодезевъ.	Паровыхъ машинъ.		Паровыхъ котловъ.		Число паровыхъ насосовъ.	Задолжалось рабочихъ.	Добыто нефти.	Удѣльный вѣсъ ея.	Продажная цѣна пуда нефти на промыслѣ.	№
			Десят.	Кв. с.	Число.	Глубина. Футовъ.	Диаметръ. дюймовъ.	Число колодезевъ.		Число.	Силою.	Число.	Силою.						
63	Красильниковъ, Н. . . . .	2	3	520	6	301—1,120	6—16	—	300—2,000	7	124	6	213	5	61	1.472,966	0,865—0,890		63
64	Красильниковы, бр. . . . .	2	2	1,075	4	798—1,221	10—18	—	300—2,700	8	142	13	466	4	83	1.044,966	0,878		64
65	Манафовъ, С. и Алиевъ . . . . .	1	—	511	2	756—798	18	—	1,000—3,333	4	100	4	140	1	26	1.517,063	0,872		65
66	Малхазовъ и Наджаровъ (бывш. Ашурб-ковъ) . . . . .	1	—	400	4	210—910	10—18	—	100—800	4	54	2	42	1	9	255,972	0,888—0,889		66
67	Манташевъ, А. и К. . . . .	6	2	361,25	15	121,66—1495,5	8—14	—	300—6,000	см.	Балаханск.	площ.	№ 19	—	—	14.016,443	0,859—0,909		67
68	Меликовъ и К <sup>о</sup> , Т. Д. . . . .	2	—	2,338	5	837—1,029	10—18	—	300—2,700	13	306	15	598	3	160	2.327,050	0,890—0,905		68
69	Меликовъ, Ага-бекъ. . . . .	1	—	800	1	210	10	—	300—550	4	63	2	66	—	17	173,088	0,879		69
70	Мирза Аваковъ и Карабековъ . . . . .	1	1	1,560	3	294—331	14—18	—	71—530	3	58	6	150	2	16	259,545	0,884		70
71	Мнацакановъ, Сарк. . . . .	1	—	500	1	980	10	—	350—700	1	14	1	34	1	9	165,126	0,889	т.	71
72	Мнацакановъ, Авет. . . . .	1	—	577,33	1	1,092	10	—	800—1,109	3	71	4	106	2	21	371,463	0,910		72
73	Норъ-Масисъ . . . . .	1	—	1,995	1	987	12	—	270—350	2	32	1	45	3	27	40,738	0,895		73
74	«Нефть», Т-во . . . . .	1	—	1,046	4	728—1,162	8—20	—	500—3,500	4	72	5	157	2	36	1.678,512	0,865	к	74
75	Мирзоевы, бр. и К <sup>о</sup> , Т-во . . . . .	3	25	240	20	590—1,247	10—22	—	160—6,660	см.	Балаханск.	площ.	№ 22	—	—	9.400,594	0,806—0,903		75
76	Нобель, бр., Т-во . . . . .	17	16	1,419	47	426—1,232	8—20	—	50—5,000	см.	Балаханск.	площ.	№ 24	—	—	18.437,420 <sup>1)</sup>	0,857—0,902	с	76
77	Погосовъ. . . . .	1	—	1,500	3	404—574	10—22	—	100—1,270	3	74	2	90	1	20	289,256	0,882—0,887	ф	77
78	Поповъ . . . . .	1	—	2,328	4	959—1,183	10—16	—	160—7,667	6	140	6	237	2	34	3.950,565	0,882—0,888		78
79	Питоевъ, Т. Д. . . . .	1	1	1,505	2	407,5—418	22	—	2,140—3,758	10	305	12	501	3	107	300,034	0,890		79
80	Русское нефтепромышленное О-во . . . . .	2	1	1,381	8	819—1,271	9 <sup>1</sup> / <sub>2</sub> —18	—	150—3,300	см.	Балаханск.	площ.	№ 25	—	—	3.470,044	0,870—0,895	п	80
81	Рыльскій, Ин. Конст. . . . .	1	—	1,286,5	3	800—910	14—16	—	1,000—5,200	22	484	22	897	11	143	3.391,089	0,869—0,890		81
82	Соучастники, Т-во . . . . .	1	1	1,023	4	647—1,062	12—20	—	500—4,600	см.	Балаханск.	площ.	№ 26	—	—	1.831,240	0,885	о	82
83	Союзъ, Т-во . . . . .	1	—	420	1	392	14	—	250	1	15	1	23	—	14	7,500	0,865		83
84	Теръ-Акоповъ, И. Н. . . . .	5	4	1,985	17	378—1,219	12—22	—	50—3,100	23	438	29	835	11	140	3.770,600	0,868—0,879		84
85	Теръ-Арутюновъ . . . . .	1	1	611,68	2	1,008—1,012	12—14	—	600—2,900	5	107	6	218	3	89	550,789	0,880—0,882	к	85
86	Теръ-Каспаровъ . . . . .	1	2	558	4	345,5—1,421	12—18	—	100—1,500	5	93	4	180	2	52	171,244	0,895	7,7	86
87	Ташкентъ, Ф. Ф. . . . .	1	—	300	1	1,290	12	—	91—232	1	18	1	43	1	11	58,837	0,868		87
88	Тумаевъ, И. И. и К <sup>о</sup> , Т. Д. . . . .	5	5	534	14	345,5—1,421	10—18	—	100—14,283	19	453	27	915	9	230	6.820,135 <sup>2)</sup>	0,865—0,893		88
89	Тумаевъ Г. Г. (наслѣдн.) . . . . .	1	—	—	6	234—1,626	10—20	—	50—1,200	4	90	7	202	2	27	315,943	0,870—0,875		89
90	Туманьянцъ, бр. . . . .	1	—	433,04	1	920	14	—	220—2,950	1	18	3	76	1	16	379,689	0,888		90
91	Тюнибековы, бр. . . . .	1	—	784	4	860—1,163	12—14	—	300—1,000	4	80	4	175	2	22	722,265	0,875		91
92	Цатуровъ, А. Ц. и К <sup>о</sup> . . . . .	6	4	1,204	12	611—1,131,66	8—20	—	100—4,200	см.	Балаханск.	площ.	№ 31	—	—	7.617,542	0,862—0,884		92
93	Цовьяновы, бр., Т. Д. . . . .	1	—	1,000	2	1,204—1,288	10—14	—	500—900	см.	Балаханск.	площ.	№ 32	—	—	489,156	0,875		93
94	Цолакъ, Т-во . . . . .	1	—	864	1	574	12	—	40—176	2	40	—	—	1	13	11,075	0,875		94

<sup>1)</sup> Въ томъ числѣ фонтанной 477,609 пуд. <sup>2)</sup> Въ томъ числѣ фонтанной 600,000 пуд.

Д о б ы ч а с ы р о й н е ф т и .

№	ДѢЙСТВОВАВШЕ НЕФТЯНЫЕ ПРОМЫСЛЫ. (Фамилии владельцев и арендаторовъ).	Число промысловъ.	Имѣется земли.		ДѢЙСТВОВАВШИХЪ. Буровыхъ скважинъ.				Средняя суточная производительность скважинъ и колодезевъ. пудовъ.	Паровыхъ машинъ.		Паровыхъ котловъ.		Число паровыхъ насосовъ.	Задолжалось рабочихъ.	Добыто нефти. пудовъ.	Удѣльный вѣсъ ея.	Продажная цѣна пуда нефти на промыслѣ. коп.	№				
			двѣдѣт.	кв. с.	Число.	Глубина. футовъ.	Диаметръ. дюймовъ.	Число колодезевъ.		число.	силу.	число.	силу.										
																				Паровыхъ машинъ.		Паровыхъ котловъ.	
																				число.	силу.	число.	силу.
95	Шагидановъ . . . . .	1	—	300	3	763—1,099	10—20	—	500—2,700	5	100	4	141	4	35	1.079,056	0,870—0,875		95				
96	Шумахеръ . . . . .	2	1	55	3	630—1,092	8—18	—	55—100	см.	Балаханск.	площ.	№ 34	—	—	7,720	0,872—0,903		96				
97	Шибаетъ, С. М. и К <sup>о</sup> , Т-во . . . . .	2	1	700	7	744,8—1,319	9 <sup>1</sup> / <sub>2</sub> —14	—	300—3,250	см.	Балаханск.	площ.	№ 33	—	—	2.713,921	0,862—0,875		97				
	Итого на Сабунчинской . . . . .	119	154	1651,16	382	121,66—1,900	6—22	—	40—57,000	341	7,373	379	12,646	190	2,928	164,131,234	0,806—0,910						
Романинская площадь.																							
98	Аваковъ . . . . .	1	—	2,000	3	954—1,184	10—14	—	600—5,500	см.	Сабунчинск.	площ.	№ 36	—	—	1.520,625	0,867		98				
99	Араксъ, Т-во . . . . .	1	—	1,800	4	1,276—1,521	8—16	—	600—800	6	168	6	171	3	46	1.472,322 <sup>1)</sup>	0,864—0,880	б.	99				
100	Асадуллаевъ, Ш. и К <sup>о</sup> . . . . .	1	—	600	1	1,118	11 <sup>3</sup> / <sub>8</sub>	—	5,100—30,000	9	210	15	602	5	165	7.045,937 <sup>2)</sup>	0,860		100				
101	Арафеловъ и К <sup>о</sup> , Т. Д. . . . .	1	1	26	3	1,039—1,464	11—14	—	208—5,000	см.	Сабунчинск.	площ.	№ 46	—	—	1.342,247	0,865—0,885	к	101				
102	Каргановы, бр. . . . .	1	—	900	2	1,240—1,524	8—12	—	1,338—9,000	4	100	6	188	3	19	2.892,642	0,870		102				
103	Каспійско-Черноморское О-во . . . . .	1	12	1,529	24	503,33—1,626,5	8—22	—	500—7,000	см.	Балаханск.	площ.	№ 15	—	—	21.488,237	0,868	е	103				
104	Каспійское Т-во . . . . .	2	4	505	12	768—1,548	10—20	—	300—25,200	см.	Сабунчинск.	площ.	№ 59	—	—	11.706,410 <sup>3)</sup>	0,865—0,870		104				
105	Красильниковы, брат. и Теръ-Маркаровъ . . . . .	1	—	640	2	1601,5—1,288,16	14—18	—	3,200—4,000	1	20	2	90	2	29	1.514,076 <sup>4)</sup>	0,885	ф	105				
106	Манташевъ, А. и К <sup>о</sup> , Т. Д. . . . .	7	8	350	19	525—1,752	7 <sup>1</sup> / <sub>4</sub> —16	—	17—38,000	см.	Балаханск.	площ.	№ 19	—	—	25.617,154 <sup>5)</sup>	0,860—0,867		106				
107	Машковъ и К <sup>о</sup> , Т. Д. . . . .	1	—	2,318	7	770—1,551	12—20	—	100—8,500	см.	Сабунчинск.	площ.	№ 68	—	—	3.955,378 <sup>6)</sup>	0,865—0,867	п	107				
108	Нобель, бр., Т-во . . . . .	1	—	1046,2	3	случайной нефти 1,236—1,736	10—16	—	100—700	см.	Балаханск.	площ.	№ 24	—	—	2.492,218 <sup>7)</sup>	0,870—0,880	о	108				
109	Питоевъ, Т. Д. (бывш. Юзбашевой) . . . . .	1	—	1,275	1	случайной нефти 1,137	24	—	89	см.	Сабунчинск.	площ.	№ 79	—	—	69,738	0,860		109				
110	Рыльскій, Ип. Конст. . . . .	2	4	682	8	481—1,557	10—21	—	180—4,000	см.	Сабунчинск.	площ.	№ 81	—	—	4.362,959	0,865		110				
111	Сюникъ, Т-во . . . . .	1	1	479	6	980—1,781	8—16	—	680—3,800	7	169	6	197	4	57	2.121,182	0,873	к	111				
112	Шибаетъ, С. М. и К <sup>о</sup> , Т-во . . . . .	1	—	2,000	7	случайной нефти 774—1,463,5	7 <sup>1</sup> / <sub>2</sub> —14	—	30—7,500	см.	Балаханск.	площ.	№ 33	—	—	9.321,642 <sup>8)</sup>	0,864		112				
	Итого на Романинской . . . . .	23	36	1,750,2	102	481—1,781	7 <sup>1</sup> / <sub>4</sub> —24	—	17—38,000	27	667	35	1,248	17	316	96.922,767	0,860—0,885	7,7					
Биви-Эйбатская площадь.																							
113	Арафеловъ и К <sup>о</sup> , Т. Д. . . . .	1	3	800	5	1,073—1,568	8—16	—	600—12,000	см.	Сабунчинск.	площ.	№ 46	—	—	2.956,298 <sup>9)</sup>	0,865—0,870		113				
114	Зубаловъ, К. Я. . . . .	1	9	2,300	7	824—1,421	8—16	—	1,000—2,000	10	184	9	166	8	122	23.439,100 <sup>10)</sup>	0,868		114				
115	Каспійско-Черноморское О-во . . . . .	2	9	—	6	1,232—1,619	8—12	—	900—4,000	см.	Балаханск.	площ.	№ 15	—	—	6.611,291 <sup>11)</sup>	0,878		115				
116	Манташевъ, А. и К <sup>о</sup> , Т. Д. . . . .	1	3	800	2	1,143—1,346	8—11 <sup>1</sup> / <sub>2</sub>	—	500—2,000	см.	Балаханск.	площ.	№ 19	119	—	763,828	0,877—0,882		116				
117	Нобель, бр., Т-во . . . . .	1	10	—	5	1,001—1,455	6—14	—	50—21,000	см.	Балаханск.	площ.	№ 24	130	—	1.862,991	0,867		117				

1) Въ томъ числѣ фонтанной 248,050 п. 2) Тоже 4.365,533 п. 3) Тоже 1.168,236 п. 4) Тоже 53,076 п. 5) Тоже 17.807,951 п. 6) Тоже 71,140 п. 7) Тоже 2.128,511 п. 8) Тоже 4.207,700 п. 9) Тоже 389,117 п. 10) Тоже 17.723,140 п. 11) Тоже 4.126,000 п.

Д о б ы ч а с ы р о й н е ф т и .

№	ДѢЙСТВОВАВШЕ НЕФТЯНЫЕ ПРОМЫСЛЫ. (Фамилия владѣльцевъ и арендаторовъ).	Число промысловъ.	Имѣется земли.		Дѣйствовавшихъ.				Средняя суточная производительность скважинъ и колодезевъ. пудовъ.	Паровыхъ машинъ.		Паровыхъ котловъ.		Число паровыхъ насосовъ.	Задолжалось рабочихъ.	Добыто нефти. пудовъ.	Удѣльный вѣсъ ея.	Продажная цѣна пуда нефти на промыслѣ. коп.	№
			Десят.	Кв. с.	Число.	Глубина. футовъ.	Диаметръ. дюймовъ.	Число колодезевъ.		Число.	Силою.	Число.	Силою.						
118	Таргевъ, Г. З. А. . . . .	1	10	—	9	496—1,565	8—16	—	900—4,000	13	349	20	713	18	119	10.697,607 <sup>1)</sup>	0,857—0,872	Копѣекъ.	118
119	Вишау, Я. В. . . . .	1	10	—	8	496—1,565	8—20	—	1,000—4,000	13	349	20	713	22	398	12,906,250 <sup>2)</sup>	0,875—0,850		119
120	Шибасевъ, С. М. и К <sup>о</sup> , Т-во . . . .	2	4	800	4	1,228—1,769	10—12	—	900—700	см.	Балаханск.	площ.	№ 33.	—	—	3,925,337 <sup>3)</sup>	0,872		120
Итого на Биби-Эйбатской. . . . .		10	58	2,300	46	496—1,769	6—20	—	150—21,000	36	882	49	1,592	48	888	63.162,702	0,857—0,882	7,7 копѣекъ.	
Бинагадинская площадь.																			
121	Бинагадинское Т-во. . . . .	1	10	—	4	210—909	9—18	—	90—1,550	4	68	1	32	1	23	197,462	0,918—0,920		121
Итого въ Бакинской губерніи		210	524	891,96	939	108—1,900	6—26	—	17—57,000	1116	23756,5	1275	41401,3	628	10,789	424.196,277 <sup>4)</sup>	0,806—0,929	—	
<b>Тифлисская губернія.</b>																			
Сигнахскаго уѣзда.																			
122	Малые Шираки, Артемій Отаровъ. . .	2	22	—	23	210	6	4	2,25	—	—	—	—	—	8	11,420	0,90	—	122
123	Тамъ-же, Семень Отаровъ . . . . .	1	2	—	3	210	6	2	2,5	—	—	—	—	—	3	1,100	0,90	9	123
124	Тамъ-же, Меликъ Отаровъ . . . . .	1	2	—	3	210	6	1	3	—	—	—	—	—	3	1,980	0,90	9	124
125	Чатма . . . . .	1	—	—	6	70—105	6	5	—	—	—	—	—	—	4	2,000	0,93	20	125
126	Эльдаръ . . . . .	1	—	—	—	—	—	—	—	—	—	—	—	—	6	3,000	0,93	20	126
127	Набамбреби . . . . .	1	2	—	—	—	—	—	—	—	—	—	—	—	4	2,000	0,93	20	127
Итого . . . . .		7	28	—	35	70—210	6	12	2—25	—	—	—	—	—	28	21,500	0,90—0,93	9—20	
<b>Кубанская обл.</b>																			
128	Ильскіе, О-ва «Русскій Стандартъ». .	2	800	—	31	30—1,287	6—20	—	7—694	41	410	27	—	8	250	1.161,087	0,880—0,988	15	128
129	Кудановскій, П. Гукасовъ и К <sup>о</sup> . . . .	1	10	—	3	570—815	10—14	—	200—800	6	40	7	—	2	106	165,575	0,860—0,890	6 <sup>1</sup> / <sub>2</sub> —8	129
130	Суворовско-Черкасскія развѣдки. . . .	3	111	—	3	82—606	6—20	—	70—400	4	100	2	—	2	91	92,000	0,890—0,900	—	130
131	Ширванскій, Станичн. О-во . . . . .	1	10	—	—	—	—	14	25	—	—	—	—	—	4	7,800	—	8	131
132	Нефтяной, Станичн. О-во . . . . .	1	2	—	—	—	—	25	40	—	—	—	—	—	5	14,600	—	13	132
Итого . . . . .		8	933	—	37	30—1,287	6—20	39	7—800	51	550	36	—	12	456	1,441,062	0,860—0,988	6 <sup>1</sup> / <sub>2</sub> —15	
<b>Терская обл.</b>																			
133	Г. А. Ахвердовъ и К <sup>о</sup> , О-во . . . . .	2	30	—	4	426—1,326	10—12	—	840—25,000	11	172	9	—	14	195	12.425,645	0,875	5—6	133
134	Маковское О-во . . . . .	1	30	—	2	917—919	10—12	—	2,500—8,400	12	345	11	—	7	180	2.547,400	0,925	4—5	134
135	1-е Грозненское Т-во . . . . .	2	20	—	4	757—1,384	8—16	—	155—3,790	11	236	11	—	8	147	2,698,600	0,889	5—7	135
136	Мацневъ и Могилевцевъ . . . . .	1	10	—	1	735	14	—	1,830	2	30	2	—	3	43	658,647	0,870	5 <sup>1</sup> / <sub>8</sub>	136
Итого . . . . .		6	90	—	11	426—1,384	8—16	—	155—25,000	36	783	33	—	32	565	18,330,292	0,870—0,925	4—7	

1) Въ томъ числѣ фонтанной 7.499.595 п. 2) Тоже 12.400,000 п. 3) Тоже 1.206,080 п. 4) Тоже (по всѣмъ площадямъ) 90.485,838 пудовъ.

Д о б ы ч а с ы										р о й н е ф т и.									
№	ДѢЙСТВОВАВШІЕ НЕФТЯНЫЕ ПРОМЫСЛЫ. (Фамиліи владѣльцевъ и арендаторовъ).	Число промысловъ.	Имѣется земли.		Дѣйствовавшихъ буровыхъ скважинъ.				Средняя суточная производительность скважинъ и колодезевъ. пудовъ.	Паровыхъ машинъ.		Паровыхъ котловъ.		Число паровыхъ насосовъ.	Задолжалось рабочихъ.	Добыто нефти. пудовъ.	Удѣльный вѣсъ ея.	Продажная цѣна пуда нефти на промыслѣ. коп.	№
			десять.	кв. с.	Число.	Глубина. футовъ.	Діаметръ. дюймовъ.	Число колодезевъ.		число.	силою.	число.	силою.						
<b>Дагестанская обл.</b>																			
137	Тепсусъ-Кутанъ, Уцмиева . . . . .	1	—	250	—	—	—	2	1—2	—	—	—	—	—	—	450	—	отъ 45 до 56 к.	137
138	Неутъ-Кутанъ, Талхатъ бекъ . . . . .	1	—	90	—	—	—	2	3—4	—	—	—	—	—	1,050	—	138		
139	Башменскій, общественный . . . . .	1	—	400	—	—	—	40	8—10	—	—	—	—	—	2,700	—	139		
140	Орта-Уй-Ташъ, Машковцева . . . . .	1	—	735	1	547	7	—	280	—	—	1	—	—	10,000	0,940	140		
	Итого . . . . .	4	—	1,475	1	547	7	44	1—280	—	—	1	—	—	70	14,200	0,940		
	Итого на Кавказѣ . . . . .	235	1,575	2366,396	1,023	30—1,900	6—26	95	1—57,000	1,203	25,089	1,345	41,401	672	11,908	444.003,331 <sup>1)</sup>	0,806—0,988	4—56	
<b>Закаспійская обл.</b>																			
141	Челекенскій на участкѣ Кара-Кынъ, бр. Нобель, Т-во . . . . .	1	—	—	8	77—210	5	—	100—2,000	—	—	—	—	—	—	85,000	—	—	141
142	Туземный Челекенскій, принадлежит жителямъ острова . . . . .	1	—	—	—	—	—	—	—	—	—	—	—	—	—	1,600	—	—	142
	Итого . . . . .	2	—	—	8	77—210	5	—	—	—	—	—	—	—	—	86,600	—	—	
<b>Туркестанскій край. Ферганской обл.</b>																			
Андижанскаго уѣзда.																			
143	Источникъ на лѣв. берегу р. Шингъ, арендат. О. Бердниковъ . . . . .	1	1	25	—	—	—	2	4	—	—	—	—	—	3	415	—	65	143
144	Источникъ на прав. берегу р. Унку, аренд. О. Бердниковъ . . . . .	1	3	650	—	—	—	1	1½	—	—	—	—	—	2	157	—	65	144
145	Источникъ на лѣв. берегу р. Майли-су, аренд. Раимъ-буа-Оглы . . . . .	1	4	1,150	—	—	—	2	7	—	—	—	—	—	4	970	—	65	145
146	Источникъ въ горахъ Такебель . . . . .	1	1	875	—	—	—	3	2	—	—	—	—	—	3	270	—	не продается	146
147	Источникъ въ мѣстности Чангыръ-Ташъ, аренд. Раимъ-буа-Оглы . . . . .	1	5	250	—	—	—	3	2	—	—	—	—	—	2	201	—	не продается	147
148	Источникъ на прав. берегу р. Майли-су, аренд. И. Д. Мурзиновъ . . . . .	1	3	2,000	—	—	—	5	10	—	—	—	—	—	4	1,500	—	65	148
Коканскаго уѣзда.																			
149	Источникъ Камышь } Петровой . . . . .	1	10	—	5	84—300	9	2	9½	—	—	—	—	—	6	3,500	0,870	нефть не продается.	149
150	Источникъ Ляканъ } . . . . .	1	10	—	7	70—210	9	—	1	—	—	—	—	—	1	350	0,870		150
Наманганскаго уѣзда.																			
151	Источникъ Коканъ-Май. } Петровой . . . . .	1	4	—	—	—	—	5	2½	—	—	—	—	—	2	850	0,87	нефть не продается.	151
152	Источникъ Майлисай . . . . .	1	10	—	—	—	—	2	1	—	—	—	—	—	1	370	0,87		152
	Итого . . . . .	10	53	150	12	70—300	9	25	1—10	—	—	—	—	—	28	8,583	0,87	65	
	Всего въ Россіи . . . . .	247	1,629	116	1,043	30—1,900	5—26	120	1—57,000	1,203	25,089,5	1,345	41,401,5	672	11,936	444,098,514	0,806—0,988	4—65	

1) Въ томъ числѣ фонтанной—90.485,838 пуд.

## Асфальтъ и кирь.

№	ДѢЙСТВОВАВШЕ ЗАВОДЫ И АСФАЛЬ- ТОВЫЯ ЛОМКИ.	Число ломокъ.	Д о б ы т о.		Число рабочихъ.		Число котловъ.	Паро- выхъ ма- шинъ.		П о л у ч е н о.		Цена пуда продукта на заводѣ.
			Асфаль- тового камня.	Кира.				Асфаль- товой масти- ки.	Гудро- на.			
			Пудовъ.		На лом- кахъ.	На заво- дахъ.				Число.	Силою	
<b>Симбирской губ.</b>												
Сызранскаго уѣзда.												
1	Асфальтовый заводъ въ селѣ Батракахъ; Товарищества Сызранскаго асфальтоваго завода.	—	—	—	70	6	3	32	525,605	—	30	
2	Штольна, «Надежда» въ Печерской удѣльной дачѣ. . . . .	1	607,750	—	90	—	—	—	—	—	—	
3	Асфальтовый зав. О-ва Сызранско - Печорской асфальтовой и горной промышленности . . . . .	3	540,000	—	95	75	5	1	25	660,000	—	30
4	Гудронный заводъ того же общества въ Сызранскомъ уѣздѣ . . . . .	2	200,000	—	70	70	—	—	—	—	75,000	100
Итого въ Симбирской губ. . . . .		6	1.347,750	—	255	215	11	4	57	1.185,605	75,000	—
<b>КАВКАЗСКІЕ.</b>												
<b>Тифлисской губ.</b>												
Сигнахскаго уѣзда.												
5	Чатма; арендаторъ Д. Платовъ . . . . .	1	—	6,000	4	—	—	—	—	—	—	—
6	Въ уроч. Царскіе Колодцы, асфальтовый зав. Д. Платова. . . . .	—	—	—	6	2	—	—	8,000	—	40	
Итого . . . . .		1	—	6,000	4	6	2	—	—	8,000	—	—
<b>Бакинской губ.</b>												
Бакинскаго уѣзда.												
7	На островѣ Святомъ	1	—	29,950	13	—	—	—	—	—	—	—
8	Накишланъ «Маганна».	1	—	40,000	6	—	—	—	—	—	—	—
Итого . . . . .		2	—	69,950	19	—	—	—	—	—	—	—
Всего на Кавказѣ . . . . .		3	—	75,950	23	6	2	—	—	8,000	—	—

№	ДѢЙСТВОВАВШЕ ЗАВОДЫ И АСФАЛЬ- ТОВЫЯ ЛОМКИ.	Число ломокъ.	Д о б ы т о.		Число рабочихъ.		Число котловъ.	Паро- выхъ ма- шинъ.		П о л у ч е н о.		Цѣна пуда продукта на заводѣ.		
			Асфаль- тового камня.	Кира.	На лом- кахъ.	На заво- дахъ.		Число.	Силою	Асфаль- товой масти- ки.	Гудро- на.		Пудовъ.	Коп.
			Пудовъ.											
9	<b>ЮЖНОЙ РОССІИ.</b> Керчь-Еникольская ас- фальтовая ломка и за- водъ Грюцмахера на землѣ гор. Керчи . . .	1	111	—	10	10	2	1	10	52,000	—	35		
	<b>Закаспійской обл.</b>													
10	На островѣ Челекень, въ пользованіи мѣст- наго туземн. населенія.	—	—	5,000 <sup>1)</sup>	—	—	—	—	—	—	—	озек. 300		
	<b>Ферганской обл.</b>													
11	Кокандскаго уѣзда. Асфальтовый зав. близъ сел. Канибадамъ; Пет- ровой . . . . .	5	82	—	18	10	4	—	—	12,500	—	75		
12	Наманганскаго уѣзда. Въ Ляканѣ; Петровой . .	3	—	2,000 <sup>2)</sup>	15	—	—	—	—	—	1,000 <sup>3)</sup>	—		
13	Асфальтовый заводъ въ мѣстности Майлисай; Петровой . . . . .	6 <sup>4)</sup>	4,000	450 <sup>5)</sup>	8	5	4	—	—	800	300 <sup>6)</sup>	35		
14	Андижанскаго уѣзда. № 9 на лѣвомъ берегу р. Шингъ; арендаторъ Осипъ Бердниковъ . .	1	77,511	—	8	—	3	—	—	5,200	—	25		
15	№ 11 на лѣвомъ берегу р. Майли-су; арендат. Норъ-Кучакъ Палванъ Раимъ буа-Оглы . .	1	1,560	—	3	—	2	—	—	1,100	—	25		
16	№ 12 на правомъ бере- гу р. Майли-су; аренд. Исхакъ Джанъ Мурзи- новъ . . . . .	6	9,650	—	8	—	3	—	—	6,200	—	25		
17	№ 13 въ горахъ Таке- бель; аренд. Норъ Ку- чакъ Палванъ Раимъ буа-Оглы . . . . .	1	2,450	—	4	—	2	—	—	1,900	—	20		
	<b>Итого въ Ферган- ской области . .</b>	23	95,253	2,450	64	15	18	—	—	27,700	1,300	20—75		
	<b>В с е г о . . . . .</b>	33	1.443,114	83,400	352	246	33	5	67	1.273,305	76,300	—		

1) Въ томъ числѣ 2,000 п. сыраго озокерита, давшихъ около 1,200 п. очищеннаго простою переплавою продукта. 2) Озокеритовой земли. 3) Озокерита. 4) Въ томъ числѣ четыре копи озокеритовой земли. 5) Озокеритовой земли. 6) Озокерита.

### Добыча глауберовой соли.

№	ДѢЙСТВОВАВШЕ ПРОМЫСЛЫ, ОЗЕРА И ПР.	Паровыхъ машинъ.		Задолжалось рабочихъ.	Добыто глауберовой соли. Пудовъ.	Продажная цѣна і пуда на промыслѣ.
		Число.	Силою			
	<b>Таврической губ.</b>					Коп.
1	На промыслахъ Балашева . . . . .	—	—	—	25,000	3—5
	<b>Тифлисской губ.</b>					
2	Уджармскій; А. Бахметьева . . . . .	—	—	5	150,000	—
	<b>Томской губ.</b>					
3	Большое Мормышанское озеро; Кабинета Его Величества . . . . .	—	—	—	133,169	—
4	Ачинско-Минусинскаго округа . . . . .	—	—	—	30,190	—
	<b>Иркутской губ.</b>					
5	Табагажуй; въ Верхоленскомъ округѣ . . . . .	—	—	—	45,000	—
	<b>Забайкальской области.</b>					
6	Баргузинскія; въ Баргузинскомъ округѣ . . . . .	—	—	—	46,000	—
7	Киранскій источникъ въ Троицко-Савскомъ округѣ; въ арендѣ Заневского и Смирнитскаго . . . . .	—	—	—	12,000	10
	<b>Всего . . . . .</b>	—	—	5	441,359	—

### Добыча фарфоровой глины (каолина).

№	ДѢЙСТВОВАВШИЯ КОПИ.	Число рабочихъ.	Добыто каолина.
			Пудовъ.
	<b>Волынской губ.</b> (Новгородъ-Волынскаго уѣзда).		
1.	При дер. Немильнѣ . . . . .	—	60,000
	<b>Черниговской губ.</b> (Глуховскаго уѣзда).		
2	При сел. Полошкахъ; Скоропадскихъ . . . . .	186	97,714
	<b>Херсонской губ.</b> (Елизаветградскаго уѣзда).		
3	При хут. Вертевомъ; Тов. М. С. Кузнецова . . . . .	10	149,721
	<b>Всего . . . . .</b>	196	307,435

Свѣдѣнія объ огнеупорныхъ материалахъ.

КОПИ, ЗАВОДЫ И ПРОЧ.	Задолжалось рабочихъ.		Добыто или куплено пудовъ.			Приготовлено огнеупорныхъ кирпичей и другихъ издѣлій.
	При добычѣ огнеупорной глины.	При изготовленіи издѣлій.	Огнеупорн. глины.	Кварца.	Другихъ матеріал.	Ш т у к ъ.
<b>I. УРАЛЬСКІЕ.</b>						
а) КАЗЕННЫЕ.						
<i>Воткинскаго округа.</i>						
Воткинскій . . . . .	—	50	куплено. 320,282	—	87,222	394,668
<i>Пермскаго округа.</i>						
Пермскій . . . . .	—	45	77,285	60,073	52,033	694,071 кирп.; труб. сифон., стакановъ, звѣздочекъ и проч. 19,270.
<i>Гороблагодатскаго окр.</i>						
Верхнетуринскій . . . . .	—	—	26,359	7,960	63,702	37,065
Баранчинскій . . . . .	—	—	10,346	1,146	6,464	69,050
Серебрянскій . . . . .	—	—	7,000	25,159	—	79,864
Кушвинскій . . . . .	—	—	10,501	1,929	14,820	27,615
Нижнетуринскій . . . . .	—	37	16,759	5,562	94 <sup>1</sup> / <sub>4</sub> к. с. и 2,250	49,180
Нижне-Исетскій . . . . .	—	—	куплено. 6,035	31,123	—	61,250
Каменскій . . . . .	—	—	куплено. 7,916	9,287	—	—
<i>Златоустовскаго окр.</i>						
Златоустовскій . . . . .	—	108	83,769	95,579	53,498	380,613 кирп. 103,048 тиглей, трубокъ, колець и проч.
Саткинскій . . . . .	—	2	—	—	—	3,859
Кусинскій . . . . .	—	—	8,630	—	—	—
Итого на казен. (а).	—	242	574,882	237,818	279,989 и 94 <sup>1</sup> / <sub>4</sub> к. с.	1.919,553 шт.
б) ЧАСТНЫЕ.						
<i>Вятскаго округа.</i>						
Ижевскій . . . . .	—	101	140,460	66,013	—	484,500 кирп. 27,253 наб. издѣл. 101,805 тиглей съ крышками.
Бымовской . . . . .	—	—	куплено. 136	728	—	—



КОПИ, ЗАВОДЫ И ПРОЧ.	Задолжалось рабочихъ.		Добыто или куплено пудовъ.			Приготовлено огне- упорныхъ кирпичей и другихъ издѣлій.
	При добычѣ огнеупор- ной глины.	При изго- товленіи издѣлій.	Огнеупорн. глины.	Кварца.	Другихъ матеріал.	
Омушнинскій . . . . .	73	11	51,350	—	82,475	142,486
Песковскій . . . . .	2	4	—	7,710	2,605	1,070
Кирсинскій . . . . .	15	4	8,575	—	36,025	90,425
Главнохолуницкій . . . . .	2	28	—	76,914	—	222,971
Климковскій . . . . .	—	8	—	—	—	35,150
Чернохолуницкій . . . . .	19	4	59,756	155,199	—	67,676
<b>Вологодской губ.</b>						
Кажимскій . . . . .	—	12	—	4,657	—	21,700
Нючпасскій . . . . .	4	3	25,503	1,000	—	1,500
Нювчимскій . . . . .	—	3	—	3,440	—	350
<i>Пермского округа.</i>						
Добрянскій . . . . .	—	30	куплено. 38,600	куплено. 23,678	куплено. 9,200	222,629
Очерскій . . . . .	—	4	20,040	615	1,016	5,790
Кыновской . . . . .	—	4	—	—	—	10,806
Чермозскій . . . . .	—	14	28,897	—	40,484	173,630
Полазнинскій . . . . .	—	4	2,700	2,147	—	25,850
Лысьвенскій . . . . .	—	13	21,978	24,903	9,650	183,663
Бисерскій . . . . .	—	—	5,150	—	—	—
Кусье-Александровскій . . . . .	—	—	3,715	573	—	—
Никитинскій . . . . .	—	13	—	—	—	67,289
Чусовской . . . . .	50	40	добыто. 119,234	24,460	добыто. 188,000	700,000
Пашійскій . . . . .	8	—	—	добыто. 22,267 25,000	50,000	—
Нытвенскій . . . . .	—	20	куплено. 14,600	куплено. 1,192	куплено. 48,526	390,437
Юго-Камскій . . . . .	—	4	25,419	6,489	—	103,010
Пожевскіе . . . . .	28	11	добыто. 84,366	добыто. 57,141	—	104,825
Александровскій заводъ К. Я. Савинцева . . . . .	42	25	25,282	79,905	добыто. 9,500	283,764
Усть-Игуменскій заводъ кн. С. М. Голицына . . . . .	37	40	195,069	76,374	—	472,548

КОПИ, ЗАВОДЫ И ПРОЧ.	Задолжалось рабочихъ.		Добыто или куплено пудовъ.			Приготовлено огнеупорныхъ кирпичей и другихъ издѣлій.  Ш т у к ъ.
	При добычѣ огнеупорной глины.	При изготовленіи издѣлій.	Огнеупорн. глины.	Кварца.	Другихъ матеріал.	
<i>Верхотурскаго округа.</i>						
Нижне-Тагильскій . . . . .	—	25	34,225	262,400	143 куб. с.	395,348
Выйскій . . . . .	—	5	27,791	7,640	—	107,758
Нижне-Салдинскій . . . . .	14	49	114,741	315,200	—	571,920
Верхне-Салдинскій . . . . .	2	14	24,628	110,468	—	37,868
Черно-Источинскій . . . . .	—	6	4,930	21,446	—	20,820
Висимо-Уткинскій . . . . .	—	12	5,274	—	95 куб. с.	73,800
Висимо-Шайтанскій . . . . .	10	15	27,402	2,620	—	227,051
Лайскій . . . . .	—	9	8,632	35,977	—	89,580
<i>Богословскихъ заводовъ.</i>						
Фабрика огнеупорныхъ матеріаловъ . . . . .	—	103	283,579	259,326	6,921	1,949,092 кирпича.
Денежкинская копъ . . . . .	36	—	170,891	—	—	—
Богословская мѣсилка . . . . .	—	6	70,474	59,564	—	39,175
Н. Алапаевскій заводъ . . . . .	—	48	42,128	208,725	1,048	201,990
Н. Шайтанскій . . . . .	—	—	34,593	5,976	41,981	172,725
В. Синячихинскій . . . . .	6	15	96,353	—	132,643	227,620
Ирбитскій . . . . .	2	—	21,682	14,064	76,745	76,360
<i>Западно-Екатеринбургскаго округа.</i>						
Билимбаевскій . . . . .	3	15	15,108	—	—	12,039 кирп.
Молебскій . . . . .	—	—	куплено. 10,966	30,913	—	20,290 кирп.
Шайтанскіе . . . . .	6	38	куплено. 20,917	131,687	—	217,559 кирп.
Уткинскій . . . . .	—	10	—	—	—	11,259 кирп.
Ревдинскій . . . . .	—	8	—	—	—	93,400 —
Маринскій . . . . .	—	8	—	—	—	39,500
Бисертскій . . . . .	8	5	13,623	—	—	54,545 —
Кыштымскій . . . . .	7	22	72,309	—	—	195,140
Нязепетровскій . . . . .	6	12	16,360	—	—	71,385
Каслинскій . . . . .	—	—	38,430	—	—	311,290
Теченская фабрика . . . . .	—	—	3,743	—	—	11,222
Нижне-Сергинскій . . . . .	97	126	62,155	91,054	528,071	—
Верхне-Сергинскій . . . . .	3	75	15,174	64,375	531,224	—
Михайловскій . . . . .	4	10	15,000	—	51,998	—

КОПИ, ЗАВОДЫ И ПРОЧ.	Задолжалось рабочихъ.		Добыто или куплено пудовъ.			Приготовлено огне- упорныхъ кирпичей и другихъ издѣлій.  Ш т у к ъ.
	При добычѣ огнеупор- ной глины.	При изго- товленіи издѣлій.	Огнеупорн. глины.	Кварца.	Другихъ матеріал.	
Нижне-Уфалейскій . . . . .	8	129	52,938	89,126	211,875	—
Верхне-Уфалейскій . . . . .	10	10	31,750	37,547	18,062	—
<i>Восточно - Екатеринбургскаго округа.</i>						
Режевской . . . . .	8	41	6,525	56,398	—	71,975
Верхнейвинскій . . . . .	—	9	7,495	16,205	—	41,750
Нейво-Рудянскій . . . . .	—	8	3,647	13,805	—	2,029
Верхне-Тагильскій . . . . .	—	25	4,296	12,499	—	21,310
Уткинскій . . . . .	—	7	2,000	—	—	9,250
Сылвинскій . . . . .	—	18	2,800	5,810	—	15,000
Сысертскихъ заводовъ . . . . .	117	97	80,682	78,107	657,211	202,835
<i>VII. Оренбургскаго округа.</i>						
Копь В. М. Колбина . . . . .	25	—	30,000	—	—	—
<i>IV. Уфимскаго округа.</i>						
Симскій заводъ . . . . .	20	60	28,410	140,589 куплено 25,770	куплено 32,378	266,811 шт., сиф. труб., проб. и стак. 56,709 и кирпича 301,575
Миньярскій . . . . .	8	30	41,682	9,785	куплено 5,109	320,715 кирп.
Катавъ-Ивановскій . . . . .	30	82	186,555	85,986	36,572	819,150 кирп., днищ. 11,008, фурмъ 10,200, пробокъ 7,875
Юрюзань-Ивановскій . . . . .	76	77	43,145 купл. 4,494	69,436	79,703	472,416
Усть-Катавскій . . . . .	15	25	17,433	23,042	куплено 750	51,950
Верхогорскій . . . . .	7	9	14,530	куплено 23,781 добыто 1,376	—	74,148
Благовѣщенскій . . . . .	—	6	—	—	—	2,400
Бѣлорецкій . . . . .	14	21	купл. 14,561 доб. 124,536	148,422	5,850 добыто 14,890	880,388
Тирлянскій заводъ . . . . .	19	9	27,225	22,349	21,921	467,477

КОПИ, ЗАВОДЫ И ПРОЧ.	Задолжалось рабочихъ.		Добыто или куплено пудовъ.			Приготовлено огнеупорныхъ кирпичей и другихъ издѣлій.
	При добычѣ огнеупорной глины.	При изготовленіи издѣлій.	Огнеупорн. глины.	Кварца.	Другихъ материал.	Ш т у к ъ.
Узянскій . . . . .	—	20	—	—	—	341,800
Кагинскій . . . . .	—	47	—	—	16,800	445,965
Авзяно-Петровскій . . . . .	5	36	23,437	—	—	116,576
Зигаинскій . . . . .	—	12	купл. 9,474	купл. 13,882	—	52,936
Инзерскій . . . . .	—	—	купл. 12,925	купл. 28,766	—	76,096
Ланыштинскій . . . . .	—	—	—	тоже 6.000	—	—
Итого на частныхъ (б) . . . . .	854	1,835	2.954,939	3.150,556	1.611,240	4.776,745
Итого на Уралѣ (а+б) . . . . .	854	2,077	3.529,821	3.388,374	1.891,229 и 332 куб. саж.	16.231,847 штукъ.
<b>II. ЗАМОСКОВНЫЕ.</b>						
<i>1-ю округа.</i>						
Гусевской . . . . .	—	5	17,561	—	8,669	118,000
Верхнеунженскій . . . . .	—	4	2,282	—	—	13,650
Колпинскій . . . . .	—	10	7,200	—	—	40,200
<i>II-ю округа.</i>						
Дубенскій . . . . .	—	—	11,488	—	—	24,100
Ясенковская копь. . . . .	28	—	231,058	—	—	—
Ханинскій . . . . .	—	6	—	—	—	48,590
Богдано-Петровскій. . . . .	4	4	8,504	—	—	34,017
Черепетскій . . . . .	—	10	8,388	—	—	91,491
Песочинскій (Перемышльскаго уѣзда) . . . . .	—	—	1,402	—	—	7,600
Сукременскій . . . . .	—	18	9,610	—	—	32,678
Песочинскій (Жиздринскаго уѣзда) . . . . .	—	23	47,720	—	—	89,379
Сенетско-Ивановскій . . . . .	—	—	1,499	—	—	40,500
Ресетинскій. . . . .	—	—	1,398	—	—	34,463
Дужиническій . . . . .	28	10	22,000	—	—	50,000
Дудинскій . . . . .	—	—	428	—	—	7,017
Серенскій . . . . .	—	—	—	—	—	20,230
Дугненскій . . . . .	5	5	3,000	—	—	11,000
Бытошевскій . . . . .	—	2	6,525	—	—	10,555
Брянскій . . . . .	—	141	220,000	380,000	—	1.930,700

КОПИ, ЗАВОДЫ И ПРОЧ.	Задолжалось рабочихъ.		Добыто или куплено пудовъ.			Приготовлено огне- упорныхъ кирпичей и другихъ издѣлій.	
	При добычѣ огнеупор- ной глины.	При изго- товленіи издѣлій.	Огнеупорн. глины.	Кварца.	Другихъ матеріал.	Ш т у к ъ.	
<i>Средне-Волжскаго округа.</i>							
Сормовскіе . . . . .	—	—	15,670	289 куб. саж.	—	993,500 шт. кирп.	
Кулебакскій . . . . .	—	50	178,210	—	—	903,935 шт. кирп.	
Балыковскій . . . . .	—	13	25,100	—	—	187,700	
Илевскій . . . . .	—	19	34,200	—	—	205,000	
Вознесенскій . . . . .	—	7	6,000	—	—	43,000	
Выксунскій . . . . .	—	10	кушлено 32,525	—	—	105,300	
Нижне-Выксунскій . . .	—	12	39,165	—	—	195,000	
Итого на Замосковныхъ .	65	349	930,933	380,000 пуд. и 289 к. с.	8,669	5,237,605 шт.	
<b>III. ПОЛЬСКІЕ.</b>							
<b>а) КАЗЕННЫЕ.</b>							
Копь Грабекъ (Кѣлец- кой губ. и уѣзда) . . .	4	—	7,440	—	—	—	
Кирпичедѣлательный за- водъ въ Сельпѣ (Ра- домской губ., Конскаго уѣзда) . . . . .	—	7	—	—	—	19,000 кирп.	
Итого (а) . . . . .	4	7	7,440	—	—	19,000 шт.	
<b>б) ЧАСТНЫЕ.</b>							
<i>1-го округа.</i>							
Людовикъ; наслѣдн. Гра- бянскаго . . . . .	попутно при добычѣ железной руды.	—	4,000	—	—	—	
Марія; тоже . . . . .		—	5,000	—	—	—	
Ромуальдъ; тоже . . . .		—	600	—	—	—	
Станиславъ; тоже . . . .		—	1,000	—	—	—	
Урбанъ . . . . .		} кр. дер. Мер- женцице . . . . .	—	10,100	—	—	—
Войцѣхъ . . . . .			—	22,000	—	—	—
Марцинъ . . . . .		} тоже . . . . .	—	1,100	—	—	—
Леонъ . . . . .			—	—	—	—	—
Алойзій . . . . .		} кр. дер. Садове . . . . .	—	—	—	—	—
Кастанъ . . . . .	—		—	—	—	—	

КОПИ, ЗАВОДЫ И ПРОЧ.	Задолжалось рабочихъ.		Добыто или куплено пудовъ.			Приготовлено огнеупорныхъ кирпичей и другихъ издѣлій.  Ш т у к ъ .
	При добычѣ огнеупорной глины.	При изготовленіи издѣлій.	Огнеупорн. глины.	Кварца.	Другихъ матеріал.	
<i>2-го округа.</i>						
«Крынки»; Староховицкихъ горныхъ заводовъ.	8	15	4,095	8,885	—	80,011
«Кошары»; Бодзеховскихъ горныхъ заводовъ . . .	3	7	13,130	4,000	8,000	80,000
«Цеклинскъ»; Руда-Маленецкихъ горныхъ заводовъ . . . . .	—	—	куплено 51,545	750	—	129,000 для сварочныхъ печей и 10,757 пуд. для доменныхъ печей.
«Русиновъ»; Хлевискихъ горныхъ заводовъ . . .	2	11	10,125	696	шамота 6,520	59,000 шт.
«Эдмундъ»; въ дер. Паршевъ Илжецкаго уѣзда.	18	10	120,000	7,000	шамота 7,000	100,000 шт.
«Лазиска»; въ им. Пашковице, Опочинскаго уѣз.	8	—	65,810	—	—	—
«Нова-Гура»; Л. Бейера въ гм. Махоры, Опочинскаго уѣзда. . . . .	2	—	7,500	—	—	—
«Лыса-гура»; въ гм. Махоры крестьянъ Пешхальскаго. . . . .	12	—	79,750	—	—	—
«Нова-гура»; В. Радвана въ гм. Махоры . . . . .	12	—	90,875	—	—	—
Въ гм. Говарчевъ, Конскаго уѣзда; Ф. Фишера.	12	—	65,000	—	—	—
Копь «Несвинь» въ гм. Говарчевъ, Конскаго уѣзда; кр. М. Врубеля .	5	—	57,955	—	—	—
<i>3-го округа.</i>						
Цинкоплавильный заводъ «Паулина» . . .	—	22	71,752	—	—	15,908
Цинкоплавильный заводъ подъ Бендиномъ.	—	9	15,942	—	11,973	муфелей 4,995 котелковъ 143
Цинковый заводъ «Константинъ» . . . . .	—	20	30,468	—	—	49,431
Итого на частныхъ (6) .	82	94	795,247	21,331	33,493	517,788 шт. и 10,757 пуд.
Итого въ Царствѣ Польскомъ . . .	86	101	802,687	21,331	33,493	536,788 шт. и 10,757 пуд.

КОПИ, ЗАВОДЫ И ПРОЧ.	Задолжалось рабочихъ.		Добыто или куплено пудовъ.			Приготовлено огне- упорныхъ кирпичей и другихъ издѣлій.
	При добычѣ огнеупор- ной глины.	При изго- товленіи издѣлій.	Огнеупорн. глины.	Кварца.	Другихъ матеріал.	Ш т у к ъ.
<b>IV. СѢВЕРО - ЗА- ПАДНАГО ОКР.</b>						
<b>Виленской губ.</b>						
Налибокскій заводъ. . . . .	6	2	2,750	—	—	16,000
<b>Псковской губ.</b>						
Псковскаго уѣзда, Печер- ской вол., дер. Воробь- евой . . . . .	4	—	40 к. с.	—	—	—
<b>Смоленской губ.</b>						
Дорогобужскаго уѣзда, дер. Молодиловой. . . . .	30	—	12 к. с.	—	—	—
Итого . . . . .	40	2	2,802	—	—	16,000 шт.
<b>V. ЮЖНОЙ РОС- СИИ.</b>						
<b>Волынской губ.</b>						
<i>Новоградволинскаго уѣзда.</i>						
При дер. Немильнѣ, для завода Зусьмана при с. Каменномъ Бродѣ . . . . .	10	324	—	11,130	58,071	3,961,740
<b>Кіевской губ.</b>						
<i>Кіевскаго уѣзда.</i>						
При гор. Кіевѣ . . . . .	885	—	9,400 кв. с.	—	—	27,800,000
При с. с. Корчеватомъ, Мышмовкѣ, Пирогово, Ново-Плиховцахъ, Ха- леще, Яблонкѣ и Выш- городкѣ . . . . .	1,110	—	12,240	—	—	37,000,000
<i>Днѣпровско-Таврическій горный округъ.</i>						
<b>Екатеринославской губ.</b>						
Александровскій заводъ Брянскаго Общества. . . . .	—	162	527,827	335,400	59,775	446,214 пуд.
Днѣпровскій заводъ Южно- Русскаго Днѣпровскаго Металл. О-ва . . . . .	—	154	613,242	175,016	546,722	1,226,231 пуд.
Каолиновый заводъ Ауэ, при ст. Просяной Екате- рининской ж. дор. . . . .	—	25	850,000	60,000	40,000	68,000

КОПИ, ЗАВОДЫ И ПРОЧ.	Задолжалось рабочихъ.		Добыто или куплено пудовъ.			Приготовлено огне- упорныхъ кирпичей и другихъ издѣлій.
	При добычѣ огнеупор- ной глины.	При изго- товленіи издѣлій.	Огнеупорн. глины.	Кварца.	Другихъ матеріал.	Ш т у к ъ.
Берестовскій заводъ То- варищества Кузнецова при ст. Просяной Ека- терининской ж. дор. . .	—	50	1,270	101,000	—	—
<i>Харьково-Полтавскій окр.</i>						
<b>Екатеринославской губ.</b>						
<i>Бахмутскаго уѣзда.</i>						
Копи и заводъ О-ва огне- упорныхъ издѣлій «М. А. Ковалевскій». . . . .	55	183	1.394,170	16,000	—	4.118,000
Копи и заводъ огнеупор- ныхъ издѣлій В. А. Плещеева. . . . .	15	85	535,370	750	—	1.708,800
Заводъ огнеупорныхъ из- дѣлій Е. М. Фарке; аренд. у О. И. Пле- щеева . . . . .	15	86	345,000	4,800	1,440	2.500,000
Копи О. И. Плещеева . . . . .	55	—	688,500	207,700	—	—
Копи на землѣ гор. Бах- мута. . . . .	15	—	260,000	—	—	—
<b>Полтавской губ.</b>						
<i>Миргородскаго уѣз.</i>						
Копи и заводъ В. А. Ян- кевича . . . . .	4	9	10,000	4,000	—	110,000
<i>Бахмутскій Горный окр.</i>						
<b>Екатеринославской губ.</b>						
Заводъ Новороссійскаго Общества . . . . .	—	231	1.058,310	73,670	—	4.233,808
Петровскіе заводы Русско- Бельгійскаго Металлур- гическаго О-ва. . . . .	—	—	5,612	18,239	6,710	29,097
<b>Области Войска Донскаго.</b>						
Сулиновскій . . . . .	18	75	853,815	90,769	1.443,809	1.445,580 кирп.
<b>Итого . . . . .</b>	<b>2,182</b>	<b>1,384</b>	<b>7.155,356</b> и 9,400 к. с.	<b>1.107,474</b>	<b>2.156,527</b>	<b>82.975,025</b> штукъ и 1.672,445 пуд.



КОПИ, ЗАВОДЫ И ПРОЧ.	Задолжалось рабочихъ.		Добыто или куплено пудовъ.			Приготовлено огне- упорныхъ кирпичей и другихъ издѣлій.
	При добычѣ огнеупор- ной глины.	При изго- товленіи издѣлій.	Огнеупорн. глины.	Кварца.	Другихъ матеріал.	
<b>VI. СѢВЕРНЫЕ.</b>						
<b>Олонецкой губ.</b>						
<i>а) Казенные.</i>						
Александровскаго завода.	—	13	2,000	—	—	49,630 штукъ.
<i>б) Частные.</i>						
<b>Петербургской губ.</b>						
Обуховскій заводъ . . . . .	—	72	куплено 138,242	—	12,723	588,582 кирп. шт. 71,300 тиглей.
Ижорскіе . . . . .	—	—	куплено 78,250	—	—	193,073 кирп. шт. 29 плит. шт. 21,010 колець.
Путиловскій . . . . .	121	12	197,490	21,450	75,730	1,319,484 кирп. шт. 22,222 фурмъ шт. 13,141 тиглей.
Александровскій. . . . .	—	—	14,696	куплено 112,000	469,554	—
Невскій. . . . .	—	—	75,000	куплено 275,000	—	60,000 кирп. шт.
С.-Петербургскій желѣзо- прокатный. . . . .	—	—	куплено 12,000	—	—	куплено 200,000
«Ладога». . . . .	—	—	куплено 12,900	—	—	300,000
<b>Новгородской губ.</b>						
<i>Боровичскаго уѣзда.</i>						
А. Дубинина . . . . .	65	—	350,000	—	—	—
К. Вахтеръ и К <sub>0</sub> . . . . .	270	—	2,776,980	—	—	—
А. Агеева . . . . .	11	—	94,000	—	—	—
А. Ягунова. . . . .	70	—	565,000	—	—	—
Высоч. утвр. Товар. глиня- ныхъ и гонч. издѣлій	110	—	890,000	—	—	—
Заводъ «Новъ». . . . .	14	—	200,000	—	—	—
А. Лошневскаго. . . . .	2	—	10,000	—	—	—
<i>Демянскаго уѣзда.</i>						
В. И. Баженова . . . . .	37	—	30,000	—	—	—
В. Орлова . . . . .	15	—	10,000	—	—	—
В. А. Баженова . . . . .	14	—	1,000	—	—	—

КОПИ, ЗАВОДЫ И ПРОЧ.	Задолжалось рабочихъ.		Добыто или куплено пудовъ.			Приготовлено огнеупорныхъ кирпичей и другихъ издѣлій.
	При добычѣ огнеупорной глины.	При изготовленіи издѣлій.	Огнеупорн. глины.	Кварца.	Другихъ матеріал.	Ш т у к ъ.
<b>Олонецкой губ.</b>						
<i>Вытегорскаго уѣзда.</i>						
Д. Леушина . . . . .	38	—	41,971	—	—	—
А. Лопарева . . . . .	16	—	18,000	—	—	—
Итого на частныхъ (б) .	783	84	5.515,529	408,450	558,007	2.788,841
Итого въ Сѣверномъ округѣ (а+б) . . .	783	97	5.517,529	408,450	558,007	2.838,471 шт.
<b>VII. СИБИРСКІЕ.</b>						
<b>а) КАБИНЕТА Е. И. ВЕЛИЧЕСТВА.</b>						
<i>Алтайскаго округа.</i>						
Сузунскій заводъ . . . . .	69	—	6,055	27,917	—	16,500 шт. кирп.
Гурьевскій заводъ . . . . .	—	6	ку п л е н о 25,781	17,340	—	9,512
Риддерскій рудникъ . . . . .	—	1	—	—	—	тиглей, шерберовъ, капелей и проч. 6,000 шт.
Зыряновскій рудникъ . . . . .	—	2	—	—	—	300 шт. кирпича, шерб., муфелей, тиглей и проч. 5,345 шт.
<i>Нерчинскаго округа.</i>						
Петровскій . . . . .	—	—	куплено 7,882	—	—	куплено 19,080
Кутомарскій . . . . .	—	—	куплено 1,920	—	—	6,240
Итого . . . . .	69	9	41,638	45,257	—	62,977 шт.
<b>б) КАЗЕННЫЕ.</b>						
Томская золотосплавочная лабораторія . . . . .	—	—	—	—	—	капелей, шерберовъ, крышекъ и проч. 7,430 шт.
<b>с) ЧАСТНЫЕ.</b>						
<i>Семипалатинско-Семиръченскаго округа.</i>						
Степановскій заводъ . . . . .	2	2	8,400	—	—	—

КОПИ, ЗАВОДЫ И ПРОЧ.	Задолжалось рабочихъ.		Добыто или куплено пудовъ.			Приготовлено огне- упорныхъ кирпичей и другихъ издѣлій.  Ш т у к ъ.
	При добычѣ огнеупор- ной глины.	При изго- товленіи издѣлій.	Огнеупорн. глины.	Кварца.	Другихъ матеріал.	
Козьмо-Демьяновское от- дѣленіе завода . . .	—	2	3,545	—	—	5,850
Самомбетскій рудникъ . .	—	—	1,985	—	—	8,756
Николаевскій заводъ Вос- точно-Сибирскаго Акціо- нернаго общества Иркут- ской губерніи:						
Изъ с. Кутулика, Бала- ганскаго округа . . .	—	—	51,659	—	48 к. с.	—
Съ земель инородческихъ управъ Верхотенск. округа	—	—	—	—	—	—
Съ горы «Дунаевой»; Братской волости . . .	—	—	—	44,450	26 к. с.	—
Изъ селеній Спасопустын- скаго и Братскаго, Ир- кутскаго округа . . .	—	—	—	—	123,560	—
Съ завода Перевалова, Балаганскаго округа . .	—	—	—	—	—	200,067 кирп. шт.
Приготовлено въ заводѣ.	—	124	—	—	—	997,784 кирп.
<b>Итого на частныхъ (с) .</b>	<b>2</b>	<b>128</b>	<b>65,588</b>	<b>44,450</b>	<b>123,560 и 74 к. с.</b>	<b>1.212,457 штукъ.</b>
<b>Итого въ Сибири (а+б+с) . .</b>	<b>71</b>	<b>137</b>	<b>107,226</b>	<b>89,707</b>	<b>123,560 и 74 к. с.</b>	<b>1.282,864 штуки.</b>
<b>VIII. КАВКАЗСКІЕ.</b>						
<b>Тифлисской губ.</b>						
Алвердскій заводъ . . .	1	—	800	—	—	—
<b>Кутаисской губ.</b>						
Эрганскій заводъ . . . .	1	—	600	—	—	—
<b>Елисаветпольской губ.</b>						
Кедабекскій заводъ . . .	7	—	65,000	36,000	—	146,000
<b>Итого на Кавказѣ . . .</b>	<b>9</b>	<b>—</b>	<b>66,400</b>	<b>36,000</b>	<b>—</b>	<b>146,000 шт.</b>
<b>ТУРКЕСТАНСКАГО КРАЯ.</b>						
<b>Самаркандская обл.</b>						
Катта Курганскій . . . .	—	—	10,000	—	—	—
<b>Всего въ Россіи . . .</b>	<b>4,090</b>	<b>4,147</b>	<b>18.122,754 и 9,400 к. с.</b>	<b>5.431,336 и 289 к. с.</b>	<b>4.771,485 и 406 к. с.</b>	<b>109.264,600 штукъ и 1.683,202 пуд.</b>

# КАМЕНОЛОМНИ.

НАИМЕНОВАНИЕ КАМЕНОЛОМЕНИ И ИХЪ МѢСТОНАХОЖДЕНІЕ. (Фамилія владѣльца).	Число ихъ.	Названіе добываемаго матеріала.	Добыто куб. саж. (или пудовъ).	Всего на сумму рублей.	Число ра- бочихъ.
<b>I. УРАЛЬСКІЯ.</b>					
<b>а) КАЗЕННЫЯ.</b>					
<i>Гороблагодатскаго Горнаго Округа.</i>					
Кушвинскаго завода . . . . .	1	известк. камень.	28 куб. саж.	112	Заготовляется подряднымъ способомъ.
Верхнетуринаскаго завода . . . . .	1	известь.	60,349 пуд.	754	
	1	галька кварцев.	1,938 пуд.	155	
Серебрянскаго завода . . . . .	—	кварцев. камень.	25,240 пуд.	1,776	
	—	бутов. камень.	36 куб. саж.	257	
	1	известк. камень.	99,784 пуд.	2,494	
	1	журавлинскій песокъ.	25,000 пуд.	557	Заготовл. подрядн. способ.
Каменскаго завода . . . . .	1	известк. камень.	220,000 пуд.	1,870	
<i>Златоустовскаго округа.</i>					
Златоустовскаго завода . . . . .	5	бутов. камень и карнизная или половая плита.	камня 105 к. с. плитъ 1,000 шт.	563	Камень и плиты доставлялись съ куба и за штуку.
Саткинскаго завода . . . . .	4 3	известк. камень. жерновые камни	Состоятъ въ ар соть въ казну Тоже.	ендѣ со по 45 р. по 75 р.	
Кусинскаго завода . . . . .	1	доломить.	151,260 пуд.	827	8
	1	известк. камень.	4,860 пуд.	292	подр.
Артинскаго завода . . . . .	1	точила.	636 пуд.	257	6
Итого на казенныхъ (а). . . . .	21	—	—	10,034.	28
<b>б) ЧАСТНЫЯ.</b>					
<i>Вятскаго округа.</i>					
Крестьянскія въ Яранскомъ уѣздѣ . . . . .	13	опока. ступени. поколь. жерн. кам.	6,547 пог. арш. 4,273 шт. 5,100 » 87 »	4,837 784 56 304	} 64
Крестьянскія въ Уржумскомъ уѣздѣ . . . . .	72	стойка. жерн. кам. алебастръ.	5,000 шт. 1,000 » 70,000 пуд.	320 6,800 1,400	
Крестьянскія въ Орловскомъ уѣздѣ . . . . .	19	жерн. кам. алебастръ.	60 шт. 97,000 пуд.	1,300 2,540	32 75
<i>Пермскаго округа.</i>					
Въ дачѣ Добрянскаго завода . . . . .	1	бутовый камень.	104 куб. саж.	779	4
	1	известнякъ.	56 » »	856	2
Въ дачѣ Лысьвенскаго завода . . . . .	1	бутовый камень.	106 куб. саж.	1,173	16

НАИМЕНОВАНИЕ КАМЕНОЛОМЕНЬ И ИХЪ МѢСТОНАХОЖДЕНІЕ. (Фамилія владѣльца).	Число ихъ.	Названіе добываемаго матеріала.	Добыто куб. саж. (или пудовъ).	Всего на сумму рублей.	Число ра- бочихъ.
Въ дачѣ Полазнинскаго завода . . . . .	2	бутовый камень	1,373 куб. саж.	3,821	50
	2	алебастръ	100 »	392	4
Въ дачѣ Бисерскаго завода . . . . .	1	известь	357 »	4,329	20
Въ дачѣ Чусовскаго завода . . . . .	2	известнякъ	404 »	1,211	45
Въ дачѣ Пашійскаго завода . . . . .	1	известнякъ	110 »	593	} 50
		доломитъ	969 »	7,239	
Въ дачѣ Кутимскаго завода . . . . .	1	известков. кам.	120 »	420	2
Въ Всеволодовильвенской дачѣ . . . . .	1	тоже	3,276 »	32,765	71
Вижаихинскаго завода . . . . .	2	—	1,200 »	8,400	70
Въ дачѣ Александровскаго завода наслѣдниковъ П. П. Демидова; каменоломня И. И. Шаврина . . . . .	1	тоже	963 »	6,260	50
Въ дачѣ Кусье-Александровскаго завода . .	1	бутовый камень	137 »	1,587	35
<i>Верхотурскаго округа.</i>					
АЛАПАЕВСКАГО ОКРУГА.					
Въ дачѣ Нейво-Алапаевскаго завода . . . . .	1	флюсъ	572 »	857	55
	1	доломитъ	4,5 »	27	3
Въ дачѣ Нейво-Шайтанскаго завода . . . . .	1	бутовый камень	8 <sup>1</sup> / <sub>2</sub> »	98	} 7
	3	кварць	96 »	1,030	
Въ дачѣ Синячихинскаго завода . . . . .	—	флюсъ	32,480 пуд.	160	174
Ирбитскаго завода . . . . .	1	известнякъ	176,136 »	4,056	—
<i>Богословскаго округа.</i>					
Каменоломня при химическихъ заводахъ . .	1	известк. камень	570 куб. саж.	2,971	15
<i>Западно-Екатеринбургскаго округа.</i>					
СЕРГИНСКО-УФАЛЕЙСКАГО ОКРУГА.					
Въ Сергинскихъ дачахъ . . . . .	2	флюсъ	336,261 пуд.	2,733	4
	4	песокъ	154,526 »	2,139	15
	3	глина	64,438 »	1,614	9
Въ Уфалейскихъ дачахъ . . . . .	1	тальковый кам.	10,323 »	732	4
	1	бутовый камень	14,400 »	65	2
	2	флюсъ	326,207 »	2,619	15
Шайтанскихъ заводовъ . . . . .	1	брусков. камень	10,928 »	890	7
	1	известков. кам.	144,942 к. с.	1,151	38
Уткинскаго завода; гр. С. Л. Строганова . .	1	доломитъ	160,926 пуд.	—	10
<i>Ревдинскаго округа.</i>					
Въ Ревдинской дачѣ . . . . .	1	известков. кам.	121,664 »	2,433	10
	1	кварць.	78,145 »	1,232	5

НАИМЕНОВАНИЕ КАМЕНОЛОМЕНИ И ИХЪ МѢСТОНАХОЖДЕНІЕ. (Фамилія владѣльца).	Число ихъ.	Название добываемаго матеріала.	Добыто куб. саж. (или пудовъ).	Всего на сумму рублей.	Число ра- бочихъ.
<i>Кыштымскаго округа.</i>					
Въ Кыштымской дачѣ . . . . .	1	кварцевый	67,289 п.	672	7
	1	бутовый	169 к. с.	598	18
Въ Каслинской дачѣ . . . . .	1	бутовый	41 »	151	Свѣдѣній нѣтъ, такъ какъ заго- товляются чр. подрядчиковъ.
	1	известковый	26,927 п.	1,365	
	1	мягкій	1,654 »	198	
	1	кварцевый	14,557 »	170	
Въ Нязепетровской дачѣ . . . . .	1	известковый	22,509 »	1,021	20
	1	кварцевый	2,437 »	94	5
	1	флюсъ	50,728 »	504	5
<i>Восточно-Екатеринбургскаго округа.</i>					
ВЕРХЪ-ИСЕТСКИХЪ ЗАВОДОВЪ.					
Въ дачѣ Верхъ-Исетскаго завода . . . . .	1	флюсъ	98 к. с.	441	9
	1	известков. кам.	39 »	117	3
Режевскаго завода . . . . .	1	известнякъ	93 <sup>1</sup> / <sub>2</sub> »	750	6
Верхне-Тагильскаго завода . . . . .	1	кварц. флюсъ	14 <sup>1</sup> / <sub>2</sub> »	300	15
Сылвинскаго завода. . . . .	1	бутовый камень	18 <sup>1</sup> / <sub>2</sub> »	92	3
<i>Сысертскаго округа.</i>					
Сысертскаго завода . . . . .	2	бутовый и поло- вой камень	256 куб. саж. 107 кв. саж. 2,436 пуд.	1,777	—
Верхъ-Сысертскаго завода . . . . .	2	гранитный бутовый и по- ловой камень	24 <sup>1</sup> / <sub>2</sub> кв. саж. и 1 <sup>1</sup> / <sub>2</sub> куб. саж.	25	—
Ильинскаго завода . . . . .	1	бутовый камень	15 куб. саж. 50 кв. саж.	124	—
Полевскаго завода . . . . .	2	тоже	12 <sup>1</sup> / <sub>4</sub> куб. саж.	61	—
Сѣверскаго завода . . . . .	2	гранитный и бутовый камень	116 <sup>3</sup> / <sub>8</sub> »	1,149	—
<i>VII. Оренбургскаго горнаго округа.</i>					
Каменоломня, № 1-й, близъ села Сыростанта; Бояршинова. . . . .	1	известь	46,000 п.	5,520	5
<i>VIII. Оренбургскаго горнаго округа.</i>					
Маячная гора, близъ гор. Оренбурга; въ арендѣ у В. А. Жаркова и Н. И. Смирнова.	6	известнякъ	2,458 к. с.	21,162	25
Гипсовая гора близъ гор. Илецкой защиты; въ арендѣ у Коратаева. . . . .	1	гипсъ	32 »	208	3
Изъ алебастровой горы близъ Нѣжинскаго поселка Каменно-Озерной станицы, мѣст- ными жителями . . . . .	2	алебастръ	7 <sup>1</sup> / <sub>2</sub> »	57	12

НАИМЕНОВАНИЕ КАМЕНОЛОМНЬ И ИХЪ МѢСТОНАХОЖДЕНІЕ. (Фамилія владѣльца).	Число ихъ.	Названіе добываемаго матеріала.	Добыто куб. саж. (или пудовъ).	Всего на сумму рублей.	Число ра- бочихъ.
Изъ горы Сакмарской станицы, мѣстными жителями . . . . .	2	бутов. плита.	46 куб. саж.	1,380	25
Изъ горы Гирьяльской станицы, мѣстными жителями . . . . .	1	тоже.	120 »	120	12
Изъ горы Ильинской станицы, мѣстными жителями . . . . .	1	тоже.	15 »	60	3
Изъ горы Богуславской станицы. . . . .	1	тоже.	48 »	192	10
Изъ горы Сеитовскаго посада; въ арендѣ М. Г. Хусаинова. . . . .	1	песчан.	835 »	5,010	12
<i>Уфимскаго горнаго округа.</i>					
Симскаго завода . . . . .	1	камень строевой.	32 »	384	3
Миньярскаго завода . . . . .	1	камень строевой.	75 »	300	5
Катавъ-Ивановскаго завода . . . . .	1	дикій камень.	150 »	1,200	10
	1	камень строевой.	2,372 »	15,418	80
	1	песокъ сварочн.	6,999 пуд.	135	5
	1	песокъ рѣчной.	640 »	2,659	33
Усть-Катавскаго завода . . . . .	1	известь.	16,349 »	2,213	30
	1	глина красная.	117,275 »	176	5
Юрюзанскаго завода* . . . . .	1	камень строев.	48 куб. саж.	—	28
Каменоломни купца Ларионова, близъ гор. Уфы . . . . .	1	бутов. кам.	200 »	1,400	12
Каменоломни купца Уткина въ Уфимскомъ уѣздѣ, Надеждинской волости. . . . .	1	известков. кам.	25 »	500	10
Бѣлорѣцкаго завода. . . . .	2	известков. кам.	252 »	555	4
	1	строевой.	249 »	662	5
Тирлянскаго завода . . . . .	2	камень строев.	98 »	642	} 18
		известков.	45 »	137	
Узянскаго завода. . . . .	1	камень известк.	461 »	2,540	30
	2	строевой и бут.	74 »	427	11
Кашинскаго завода . . . . .	2	известков. кам.	38 »	76	} 8
		строевой кам.	170 »	341	
Авзяно-Петровскихъ заводовъ . . . . .	1	кварцев. камень. талков. кам.	101,096 пуд. 1,265	2,893 569	30 —
Зигаинскаго завода. . . . .	2	бутов. и известк. камень.	307 куб. саж.	2104	16
Инзерскаго завода . . . . .	1	известн. флюсов.	378,200 пуд.	5,350	40
Лапыштинскаго завода . . . . .	1	Тоже.	21,992 »	440	4
Итого на частныхъ (б) . . . . .	212	—	—	197,412	1,788
Итого на Уралѣ (а+б) . . . . .	233	—	—	207,446	1,816
<b>II. ЗАМОСКОВНЫЯ.</b>					
<i>1-го округа.</i>					
<b>Московской губ.</b>					
Подольскаго уѣзда . . . . .	5	мергель известн.	9,244 куб. саж.	98,520	227

НАИМЕНОВАНИЕ КАМЕНОЛОМЕНЬ И ИХЪ МѢСТОНАХОЖДЕНІЕ. (Фамилія владѣльца).	Число ихъ.	Названіе добываемаго матеріала.	Добыто куб. саж. (или пудовъ).	Всего на сумму рублей.	Число ра- бочихъ.
<b>Рязанской губ.</b>					
Зарайскаго уѣзда . . . . .	1	известн.	13,538 куб. саж.	81,037	375
<b>Симбирской губ.</b>					
Сызранскаго уѣзда.					
М. Г. Ушковой . . . . .	10	бут. кам.	100 »	4,000	100
Торговаго дома «Макаровъ и Сынъ». . . . .	17	бут. кам. ступен. кам. плитнякъ цоколь облиц.	1,272 » 1,000 арш. 700 шт. 3,000 арш. 5,000 »	10,428	60
<b>Нижегородской губ.</b>					
Ардатовскаго уѣзда.					
Общества крестьянъ с. Гремячева . . . . .	2	доломитъ	100,000 пуд. и 150 куб. саж.	10,000 45,000	50 80
Въ Сызранскомъ уѣздѣ.					
Никулинской волости . . . . .	2	кам. для облиц.	255 »	34,800	125
Итого . . . . .	37	—	—	283,785	1,017
<b>III. ЦАРСТВА ПОЛЬСКАГО.</b>					
<i>1-го округа.</i>					
<b>Петроковской губ.</b>					
Бендинскаго уѣзда . . . . .	31	известнякъ	14,105 куб. саж.	61,959	319
	2	доломитъ	346 »	2,551	9
	2	глин. сланецъ	1,815 »	11,136	54
Петроковскаго уѣзда . . . . .	4	известн.	235 »	5,297	10
Новорадомскаго уѣзда . . . . .	21	известн.	1,703 »	4,228	83
<i>II-го округа.</i>					
<b>Кѣлецкой губ.</b>					
Кѣлецкаго уѣзда . . . . .	1	мрамор. известн.	1,200 »	9,600	16
	9	известнякъ для выжига извести	5,080 »	48,500	95
	7	известнякъ для сооруж. домовъ	1,650 »	15,000	24
	4	разноцв. мрам.	140 »	7,581	30
	20	песчан. красн., розов. и бѣлый.	1,200 »	36,000	164
Пинчевскаго уѣзда . . . . .	3	известнякъ для выжига извести	180 »	770	6
	4	песчаникъ	320 »	3,110	12
	2	гипсъ	250 »	750	6



НАИМЕНОВАНИЕ КАМЕНОЛОМЕНЬ И ИХЪ МѢСТОНАХОЖДЕНІЕ. (Фамилія владѣльца).	Число ихъ.	Названіе добываемаго матеріала.	Добыто куб. саж. (или пудовъ).	Всего на сумму рублей.	Число ра- бочихъ.
Стопницкаго уѣзда . . . . .	6	известнякъ для выжига извести	1,590 к. с.	7,660	34
	2	известнякъ для построекъ	407 »	1,221	8
	1	гипсъ	100 »	800	9
	1	песчаникъ	—	1,234	10
<b>Радомской губ.</b>					
Конскаго уѣзда . . . . .	20	песчаникъ	1,917 »	57,729	324
	4	бутовой камень	210 »	6,573	53
	10	известнякъ	938 »	23,844	85
			и 900,000 пуд.		
Радомскаго уѣзда . . . . .	12	песчаникъ	620 к. с.	23,791	129
	1	гипсъ	15 »	360	5
	6	известнякъ для выжига извести	674 »	1,793	6
	3	извест. для постр.	450 »	2,750	17
Илжешкаго уѣзда. . . . .	4	песчаникъ	400 »	16,105	32
	4	известнякъ	251 »	5,256	32
			и 350,000 пуд.		
Опатовскаго уѣзда . . . . .	3	песчаникъ	176 к. с.	35,352	43
	2	доломитъ	326 »	4,390	24
	4	известнякъ	1,900 »	14,900	77
			и 560,000 пуд.		
<b>Люблинской губ.</b>					
Люблинскаго уѣзда . . . . .	18	известнякъ	1,870 к. с.	21,740	75
	3	песчаникъ	365 »	2,040	10
Бѣлгорайскаго уѣзда . . . . .	28	известнякъ	4,720 »	20,307	86
	10	жернов. камень	27 »	1,080	3
	9	песчаникъ	211 »	6,100	20
	2	мѣль	35 »	850	6
Ново-Александрійскаго уѣзда . . . . .	6	песчаникъ	1,750 »	8,250	40
Яновскаго уѣзда . . . . .	14	песчаникъ	755 »	3,860	30
	3	известнякъ	285 »	1,440	11
	4	известк. песч.	30 »	180	3
<b>III-ю округа.</b>					
<b>Петроковской губ.</b>					
Ченстоховскаго уѣзда. . . . .	32	известнякъ	23,044 »	64,622	243
	1	полевой шпатъ	10 »	1,212	6
Бендинскаго уѣзда . . . . .	2	известнякъ	833 »	2,080	11
Итого въ Царствѣ Польскомъ . . . .	325	—	—	544,001	2,260
<b>IV. СѢВЕРО-ЗАПАДНАГО ГОР- НАГО ОКРУГА.</b>					
<b>Бурляндской губ.</b>					
Митава-Баускаго уѣзда. . . . .	5	известнякъ	2,710 к. с.	15,470	104
	2	гипсъ	650 »	6,250	30
	19	глина	14,636 »	49,989	273

НАИМЕНОВАНИЕ КАМЕНОЛОМЕНЬ И ИХЪ МѢСТОНАХОЖДЕНІЕ. (Фамилія владѣльца).	Число ихъ.	Названіе добываемаго матеріала.	Добыто куб. саж. (или пудовъ).	Всего на сумму рублей.	Число ра- бочихъ.
Грабино-Газенпотскаго уѣзда . . . . .	8	глина	2,478 к. с.	7,329	64
Тальсенскаго уѣзда . . . . .	4	известнякъ	260 »	1,170	16
	1	гипсъ	3 »	15	1
	2	глина	60 »	180	4
Туккумскаго уѣзда . . . . .	2	известнякъ	47 »	235	4
	8	глина	436 »	1,206	16
Фридрихштатскаго уѣзда . . . . .	1	известнякъ	23 »	115	1
	3	глина	130 »	330	6
Иллуктскаго уѣзда . . . . .	2	глина	875 »	1,825	24
Гольдингенскаго уѣзда . . . . .	3	глина	120 »	295	6
	5	известнякъ	301 »	1,214	14
Виндавскаго уѣзда . . . . .	3	глина	299 »	613	9
<b>Псковской губ.</b>					
Псковскаго уѣзда . . . . .	5	гипсъ	890 »	21,850	170
	7	известнякъ	151 »	876	48
	22	глина	2,104 »	6,802	107
<b>Гродненской губ.</b>					
Гродненскаго уѣзда . . . . .	1	мѣль	70 »	700	8
	2	известнякъ	14 »	72	2
	13	глина	2,926 »	5,772	56
Пружанскаго уѣзда . . . . .	4	глина	213 »	780	9
	2	мѣль	12 »	124	2
Бѣлостокскаго уѣзда . . . . .	1	мѣль	1 »	40	1
Сокольскаго уѣзда . . . . .	25	глина	248 »	1,087	47
<b>Виленской губ.</b>					
Виленскаго уѣзда . . . . .	8	глина	6,600 »	32,100	256
Ошмянскаго уѣзда . . . . .	1	мѣль	43 »	129	10
<b>Минской губ.</b>					
Новогрудскаго уѣзда . . . . .	6	глина	162 »	359	14
	2	известнякъ	6 »	28	2
Минскаго уѣзда . . . . .	1	глина	1,000 »	5,000	20
Бобруйскаго уѣзда . . . . .	1	глина	25 »	100	2
	2	известнякъ	32 »	148	6
Слуцкаго уѣзда . . . . .	1	известнякъ	20 »	100	70
	9	глина	249 »	653	—
<b>Могилевской губ.</b>					
Оршанскаго уѣзда . . . . .	6	известнякъ	409 »	5,583	95
Рогачевскаго уѣзда . . . . .	1	известнякъ	4 »	24	2

НАИМЕНОВАНИЕ КАМЕНОЛОМЕНЬ И ИХЪ МѢСТОНАХОЖДЕНІЕ, (Фамилія владѣльца).	Число ихъ.	Названіе добываемаго матеріала.	Добыто куб. саж. (или пудовъ).	Всего на сумму рублей.	Число ра- бочихъ.
<b>Смоленской губ.</b>					
Рославскаго уѣзда . . . . .	1	мѣль	15 к. с.	750	70
Вяземскаго уѣзда. . . . .	2	известнякъ	12 »	64	25
Итого въ Сѣверо-Западномъ Гор- номъ Округѣ. . . . .	191	—	—	169,377	1,594
<b>V. ЮЖНОЙ РОССИИ.</b>					
<i>Юго-Западнаго округа.</i>					
<b>Подольской губ.</b>					
Винницкаго уѣзда . . . . .	4	гранитъ	1,650 к. с.	41,600	169
	2	бутъ щебень	2,085 » 188 »	37,378	400
		кордонъ облицовка ступени	1,930 к. ф. 109 кв. с. 770 п. с.		
Литичевскаго уѣзда . . . . .	1	гранитъ	90 к. с.		
	3	выжжено изв.	700 » 49,600 пуд.	9,252	129
Брацлавскаго уѣзда. . . . .	2	гранитъ	235 к. с.	2,350	35
Могилевскаго уѣзда . . . . .	4	известнякъ выжжено изв.	136 » 20,000 пуд.	3,360	30
Ольгопольскаго уѣзда . . . . .	4	известнякъ выжжено изв.	700 к. с. 49,600 пуд.	9,252	129
Литинскаго уѣзда . . . . .	8	известнякъ	440 к. с.	2,200	50
Ямпольскаго уѣзда . . . . .	3	известнякъ	680 »	4,080	70
	2	жернов. песчан.	170 шт.	1,110	17
Каменецкаго уѣзда . . . . .	4	гипсъ	193 к. с.	1,700	60
<b>Херсонской губ.</b>					
Ананьевскаго уѣзда. . . . .	2	гранитъ	1,665 к. с.	16,500	120
Александрійскаго уѣзда . . . . .	7	гранитъ	988 »	11,462	116
	3	гранитъ: бутъ щебень бордюръ ступени	1,705 » 43 » 1,000 п. с. 150 »	47,700	145
		разн. тес.	4,750 к. ф.		
	2	известнякъ	1,000 к. е.		
	1	выжжено изв.	42,000 »	52,600	20
Елисаветградскаго уѣзда . . . . .	3	гранитъ	170 »	1,850	25
	1	бутъ бордюръ куб. мостов.	1,095 » 1,100 п. с. 140,000 шт.	34,000	130

НАИМЕНОВАНИЕ КАМЕНОЛОМЕНЬ И ИХЪ МѢСТОНАХОЖДЕНІЕ. (Фамилія владѣльца).	Число ихъ.	Названіе добываемаго матеріала.	Добыто куб. саж. (или пудовъ).	Всего на сумму рублей.	Число ра- бочихъ.
Одесскаго уѣзда . . . . .	4	известнякъ: шестерикъ пятерикъ четверикъ бутъ	100,415 шт. 74,354 » 12,585 » 65 к. с.	} 20,000	70
Тираспольскаго уѣзда. . . . .	38	известнякъ пятерикъ	4,783 » 5,000 шт.		
Одесскаго градоначальства . . . . .	153	известнякъ: шестерикъ пятерикъ четверикъ бутъ плиты	148,378 » 4,074,943 » 126,989 » 2,181 к. с. 1,973 »	} 514,874	2,800
<b>Кіевской губ.</b>					
Черкаскаго уѣзда . . . . .	4	гранитъ	160 »	800	25
Васильковскаго уѣзда. . . . .	11	гранитъ	2,354 »	55,262	480
Бердичевскаго уѣзда . . . . .	1	гранитъ	40 »	920	20
Радомысльскаго уѣзда . . . . .	1	лабрадоръ	610 кв. арш.	3,700	30
	2	жерн. песчан.; выдѣл. жернов. и катковъ	на	4,350	40
Уманскаго уѣзда . . . . .	1	гранитъ	102 к. с.	900	30
<b>Волынской губ.</b>					
Житомирскаго уѣзда . . . . .	5	гранитъ	300 »	4,500	60
	1	лабрадоръ	на	10,000	70
Новоградволынскаго уѣзда . . . . .	1	гранитъ	300 к. с.	4,000	60
Ровенскаго уѣзда. . . . .	4	известнякъ	66 »	1,040	16
	1	базальтъ	500 »	4,000	50
Кременецкаго уѣзда . . . . .	2	известнякъ	9 »	180	20
<b>Черниговской губ.</b>					
Глуховскаго уѣзда . . . . .	1	выжжено изв.	30,000 пуд.	2,400	10
<b>Бессарабской губ.</b>					
Кишиневскаго уѣзда . . . . .	2	выдѣл. котелц.	70,000 шт.	10,500	60
Хотинскаго уѣзда . . . . .	2	известнякъ	70 к. с.	1,050	20
	5	гипсъ	1,100 »	7,000	190
Аккерманскаго уѣзда. . . . .	24	известнякъ	760 »	7,600	140
<i>Днѣпровско-Таврическаго округа.</i>					
<b>Таврической губ.</b>					
Симферопольскаго уѣзда . . . . .	1	извест. камень	1,700 »	76,500	30
	2	бут. изв. камень	31 »	186	3
	12	желт. изв. камень	334,692 шт.	17,199	98
	1	Диорит. бордюръ и плиты.	29 к. с.	1,825	14

НАИМЕНОВАНИЕ КАМЕНОЛОМЕНЬ И ИХЪ МѢСТОНАХОЖДЕНІЕ. (Фамилія владѣльца).	Число ихъ.	Названіе добываемаго матеріала.	Добыто куб. саж. (или пудовъ).	Всего на сумму рублей.	Число ра- бочихъ.
Одесійскаго уѣзда . . . . .	7	бут. известн.	243 к. с.	1,413	21
	12	известнякъ	933,520 шт.	54,074	102
Ялтинскаго уѣзда . . . . .	15	известнякъ	1,125 к. с.	7,565	60
	2	діоритъ	225 »	5,625	55
Евпаторійскаго уѣзда . . . . .	21	известнякъ	1.066,361 шт. и 1,516 к. с.	31,459	399
Перекопскаго уѣзда . . . . .	8	известнякъ	418,600 шт.	3,630	39
Бердянскаго уѣзда . . . . .	18	гранитъ	5,487 к. с.	158,164	624
	2	песчаникъ	11 »	131	10
Днѣпровскаго уѣзда . . . . .	15	известн. бутъ	1,207 »	4,980	} 707
	1	известк. плита	630 шт.	315	
Мелитопольскаго уѣзда . . . . .	1	гранитн. бутъ	15 к. с.	372	4
	11	известнякъ	318,309 шт.	15,915	} 284
		известк. бутъ	1,489 к. с.	7,681	
		известк. плита	429,532 шт.	21,600	
		катки	227 к. с. 1,365 шт.	1,523 4,095	
Севастопольскаго градоначальства . . . . .	1	діоритъ	44 к. с.	352	6
	14	известнякъ	80,310 »	32,600	86
<b>Екатеринославской губ.</b>					
Екатеринославскаго уѣзда . . . . .	5	известнякъ	138 к. с.	890	28
	13	гранитъ	2,858 »	44,204	244
Александровскаго уѣзда . . . . .	9	известнякъ	380 »	3,095	73
	20	гранитъ	2,390 »	37,750	558
Новомосковскаго уѣзда . . . . .	3	гранитъ	427 »	3,730	32
<i>Харьково-Полтавскій округъ.</i>					
<b>Екатеринославской губ.</b>					
Бахмутскаго уѣзда . . . . .	1	мѣль	2,718 к. с.	27,187	31
	13	гипсъ	2,495 »	38,715	215
	4	доломитъ	1,005 »	21,860	47
	14	известнякъ	6,630 »	72,150	184
	69	песч. и бут. камень	3,915 »	29,363	} 270
		жернов. кам.	40 шт.	1,200	
	50	пороги, плиты, катки и проч. строевой песч.	306,100 » 185 к. с.	} 17,200	423
<b>Харьковской губ.</b>					
Изюмскаго уѣзда . . . . .	2	гипсъ	211 к. с.	3,465	12
	1	доломитъ	280 »	7,870	15
Купянскаго уѣзда . . . . .	3	известнякъ	340 »	1,340	20
<b>Полтавской губ.</b>					
Кременчугскаго уѣзда . . . . .	4	гранитъ	4,765 к. с.	56,875	232
Лубенскаго уѣзда . . . . .	1	известнякъ	150 »	1,075	10

НАИМЕНОВАНИЕ КАМЕНОЛОМЕНЬ И ИХЪ МѢСТОНАХОЖДЕНІЕ. (Фамилія владѣльца).	Число ихъ.	Названіе добываемаго матеріала.	Добыто куб. саж. (или пудовъ).	Всего на сумму рублей.	Число ра- бочихъ.	
<i>5-й Бахмутскій округъ.</i>						
Маріупольскаго уѣзда . . . . .	2	известнякъ	1.000,000 шт. 500 к. с.	—	90	
	3	гранитъ облиц.	125 » 450 кв. с.	175 9,900	} 43	
	1	бордюрь	300 п. с.	750		
Бахмутскаго уѣзда . . . . .	2	песчаникъ	5,606 к. с.	520	—	
	3	известнякъ	2.737,058 шт. 6,462 к. с.			
<i>Донская область.</i>						
При Сушиновскомъ заводѣ . . . . .	1	известнякъ	1.250,000 »	62,500	72	
Итого въ Южной Россіи . . . . .	687	—	—	1.884,188	11,368	
<i>Уральскаго Казачьяго войска.</i>						
Буренина гора . . . . .	1	жерн. камень	8 шт. <sup>1)</sup>	12	—	
Мѣловыя горы . . . . .	1	мѣль	114 к. с.	143	—	
Итого . . . . .	2	—	—	155	—	
<b>VI. СѢВЕРНЫЯ.</b>						
<b>а) казенныя.</b>						
<b>Олонецкой губ.</b>						
<i>Александровскаго завода.</i>						
Виданская . . . . .	1	известнякъ	9,683 п.	454	Добывается подряднымъ способомъ.	
<i>Кончезверскаго завода.</i>						
Спасогубская . . . . .	1	известнякъ	36,216 п.	738		
<i>Валазминскаго завода.</i>						
Ключиногорская . . . . .	1	камни щебень	8 шт. 1 к. с.	141		
<b>Выборгской губ.</b>						
<i>Своярвскаго завода.</i>						
Тайвойварская . . . . .	1	горн. камень	4 к. с.	205	—	
	4	—	—	1,538	—	

<sup>1)</sup> Въ томъ числѣ 4 камня бесплатно.

НАИМЕНОВАНИЕ КАМЕНОЛОМЕНЬ И ИХЪ МѢСТОНАХОЖДЕНІЕ. (Фамилія владѣльца).	Число ихъ.	Названіе добываемаго матеріала.	Добыто куб. саж. (или пудовъ).	Всего на сумму рублей.	Число ра- бочихъ.
<b>б) ЧАСТНЫЯ.</b>					
<i>Сѣвернаго горнаго округа.</i>					
<b>Петербургской губ.</b>					
Новоладожскаго уѣзда. . . . .	13	бутъ цоколь и ступ. плинт. известнякъ песокъ	4,790 к. с. 12,039 п. с. 15,863 шт. 1,050 к. с. 120 »	—	470
Шлиссельбургскаго . . . . .	36	бутъ цоколь и ступ. плинт. песокъ	9,062 к. с. 97,654 п. с. 134,506 шт. 450 к. с.	—	1,006
Царскосельскаго. . . . .	45	бутъ песокъ глина	3,887 к. с. 731 » 534 »	—	672
Гдовскаго . . . . .	3	глина известнякъ песокъ	6 к. с. 60 » 3 »	—	12
Ямбургскаго . . . . .	6	бутъ цоколь и ступ. плинт. известнякъ песокъ глина	748 к. с. 1,520 п. с. 150 шт. 20 к. с. 100 » 100 »	—	165
Петергофскаго . . . . .	14	бутъ известнякъ глина песокъ	175 к. с. 181 » 907 » 422 »	—	220
<b>Эстляндской губ.</b>					
Везенбергскаго . . . . .	1	бутъ цоколь плиты.	750 к. с. 3,500 п. с. 3,700 шт.	—	30
<b>Новгородской губ.</b>					
Боровичскаго . . . . .	29	бутъ известнякъ песокъ глина цоколь и ступ.	15 к. с. 17 » 18 » 4,756 » 3 п. с.	—	624
Бѣлозерскаго . . . . .	1	известь плиты доломитъ	2 <sup>1</sup> / <sub>2</sub> к. с. 70 шт. 7 к. с.	—	3
Валдайскаго . . . . .	12	известь	4,178 »	—	155
Тихвинскаго . . . . .	10	известь песокъ глина	14 » 15 » 23 »	—	64
Демянскаго. . . . .	7	известнякъ песокъ цоколь и ступ.	6 » 58 » 12 п. с.	—	119

НАИМЕНОВАНИЕ КАМНОЛОМЕНИ И ИХЪ МѢСТОНАХОЖДЕНІЕ. (Фамилія владѣльца).	Число ихъ.	Названіе добываемаго матеріала.	Добыто куб. саж. (или пудовъ).	Всего на сумму рублей.	Число ра- бочихъ.
<b>Лифляндской губ.</b>					
Венденскаго . . . . .	30	бутъ цоколь и ступ. известнякъ доломитъ песокъ глина	36 к. с. 2 п. с. 324 к. с. 33 » 6 » 565 »	—	82
Рижскаго . . . . .	10	бутъ известнякъ гипсъ глина песокъ цоколь	100 » 722 » 587 » 70 » 1 » 2 п. с.	—	183
Валкскаго . . . . .	20	бутъ доломитъ известнякъ гипсъ глина	1½ к. с. 10 » 549 » 45 » 50 »	—	40
Аренсбургскаго . . . . .	6	бутъ известнякъ доломитъ цоколь плиты	70 » 40 » 873 » 95 п. с. 45 шт.	—	74
Эзельскаго . . . . .	4	бутъ плита	60 к. с. 100 шт.	—	40
Вольмарскаго . . . . .	5	доломитъ глина	373 к. с. 124 »	—	20
Верроскаго . . . . .	1	глина	50 »	—	5
<b>Олонецкой губ.</b>					
Олонецкаго . . . . .	1	бутъ доломитъ глина	933 к. с. 101 » 440 »	—	30
Вытегорскаго . . . . .	7	красн. камень мѣль глина	15,000 » 114,000 пуд. 59 к. с.	—	130
<b>Архангельской губ.</b>					
Пинежскаго . . . . .	3	песокъ глина	2¼ » 9 »	—	8
Холмогорскаго . . . . .	6	бутъ цоколь и ступ. плит. известь	250 » 340 п. с. 565 шт. 68 к. с.	—	144
Мезенскаго . . . . .	1	бутъ цоколь и ступ.	121 » 5 п. с.	—	10
<b>Вологодской губ.</b>					
Кадниковскаго . . . . .	5	известн.	31½ к. с.	—	61



НАИМЕНОВАНИЕ КАМЕНОЛОМЕНЬ И ИХЪ МѢСТОНАХОЖДЕНІЕ. (Фамилія владѣльца).	Число ихъ.	Названіе добываемаго матеріала.	Добыто куб. саж. (или пудовъ).	Всего на сумму рублей.	Число ра- бочихъ.
<b>Тверской губ.</b>					
Старицкаго . . . . .	11	бутъ плит. известь глина доломить	30 <sup>1</sup> / <sub>2</sub> к. с. 12,200 » 352 » 97 » 5 <sup>3</sup> / <sub>4</sub> »	—	255
Итого . . . . .	287	—	—	—	4,622
Итого на сѣверн. (а+б) . . . . .	291	—	—	1,538	4,622
<b>VII. СИБИРСКІЯ.</b>					
а) Кабинета Е. И. Величества.					
<b>Томской губ.</b>					
<i>Алтайскаго округа.</i>					
Близъ Гурьевскаго завода; въ арендѣ Обще- ства Вост. Сиб. заводовъ . . . . .	1	известнякъ	14,056 пуд.	105	21
Колыванской шлифовальной фабрики:					
Коргонская копь . . . . .	1	яшма и порф.	42 »	803	
Ревневская . . . . .	1	яшма	443 »	1,857	
Бѣлорѣцкая . . . . .	1	квар. разн. цвѣт.	133 »	135	
Гольцовская . . . . .	1	яшма	40 »	29	
Акимовская . . . . .	1	кварцъ зеленый	45 »	30	
По казенной рѣчкѣ . . . . .	1	зеленая яшма	42 »	38	
Около р. Талицы . . . . .	1	горный хрусталь	4 »	58	
Каменоломни, разрабатываемыя частными лицами:					
По Кузнецкому имѣнію . . . . .	2	точильный кам.	330 шт.	85	11
	2	жерновой кам.	42 »	209	10
	3	известковый кам.	3,100 пуд.	17	ОКОЛО
По Томскому имѣнію . . . . .	18	известн. камень	155,500 »	22,330	60
	2	бут. камень	1,100 куб. саж.	4,950	17
По Бійскому имѣнію . . . . .	1	жерн. камень	25 паръ	1,000	8
	3	извест. камень	22,000 »	2,270	32
По Сузинскому имѣнію . . . . .	7	известнякъ	37 куб. саж. и 1,800 пуд.	109	7
По Змѣиногорскому имѣнію . . . . .	16	извест. камень	27,800 »	1,525	33
	11	жерн. камень	2,790 »	620	35
По Барнаульскому имѣнію . . . . .	2	известнякъ	69 »	84	6
Итого . . . . .	75	—	—	36,254	240

НАИМЕНОВАНИЕ КАМЕНОЛОМЕНЬ И ИХЪ МѢСТОНАХОЖДЕНІЕ. (Фамилія владѣльца).	Число ихъ.	Названіе добываемаго матеріала.	Добыто куб. саж. (или пудовъ).	Всего на сумму рублей.	Число ра- бочихъ.
<b>б) частныя.</b>					
<b>Семипалатинско-Сѣмирѣченскаго округа.</b>					
<b>Семипалатинской области.</b>					
<i>Семипалатинскаго уѣзда</i>					
Въ станицѣ Долонской при поселкѣ Известко- вомъ . . . . .	17	известковый кам.	800 куб. саж.	2,525	34
<i>Павлодарскаго уѣзда.</i>					
При урочищахъ Кайдакуль и Карасоръ. . .	5	жерн. камень	13,400 пуд.	4,960	21
<i>Въ Амурскомъ Горномъ округѣ.</i>					
Въ урочищѣ „Мраморный утесъ“ на правомъ берегу р. Зеи; въ оброчномъ пользованіи Зейскаго Горнопромышленнаго Т-ва. . .	1	известнякъ	105	17,645	до 22
<i>Въ Бирюсинскомъ Горномъ округѣ.</i>					
Близъ сел. Пономаревскаго, Верхоленскаго округа, Иркутской губ., на государствен- ныхъ пустопорожнихъ земляхъ. Камень добывается мѣстными жителями для мельничныхъ жернововъ . . . . .	1	песчаникъ	до 30 жернов. камней.	—	до 20
<i>Въ Иркутскомъ округѣ.</i>					
Въ горѣ у. рч. Тайсука (Курга) въ казен- ныхъ дачахъ. Камень добывается рабо- чими отъ инженера по постройкѣ же- лѣзно-дорожныхъ мостовъ на рр. Китоѣ и Бѣлой . . . . .	1	песчаникъ	300 куб. саж.	—	до 53
Итого на частныхъ (б) . . . . .	25	—	—	25,130	150
Итого въ Сибири (а+б). . . . .	100	—	—	61,384	390
<b>VIII. КАВКАЗСКІЯ.</b>					
<b>Ставропольской губ.</b>					
Ставропольскаго уѣзда. . . . .	63	известн.	370,300 шт. 2,510 куб. саж.	19,494	950
Александровскаго уѣзда . . . . .	2	кварцъ	800 »	5,600	130
. . . . .	1	песч. изв.	600 »	2,400	100
. . . . .	16	известн.	66,000 шт. и 1,550 куб. саж.	22,440	155
Новогригорьевскаго уѣзда . . . . .	23	песчан.	156,500 шт. 12,120 куб. саж.	92,380	310

НАИМЕНОВАНИЕ КАМЕНОЛОМЕНЬ И ИХЪ МѢСТОНАХОЖДЕНІЕ. (Фамилія владѣльца).	Число ихъ.	Названіе добываемаго матеріала.	Добыто куб. саж. (или пудовъ).	Всего на сумму рублей.	Число ра- бочихъ.
<b>Черноморская губ.</b>					
Близъ гор. Новороссійска . . . . .	5	мергель	7,897 к. с.	63,176	300
Близъ сел. Геленджика . . . . .	5	мергель	4,050 »	60,750	150
<b>Терская область.</b>					
Близъ гор. Пятигорска . . . . .	6	известнякъ и кварцъ	4,110 шт. 650 к. с.	4,360	35
<b>Кутаисская губ.</b>					
Въ гор. Кутаисѣ . . . . .	9	известнякъ	167 »	1,122	7
Въ Кутаисскомъ уѣздѣ . . . . .	7	извест. песчан.	5,000 шт.	18,000	24
	3		3,800 »	11,250	27
	32	известнякъ	и 300 к. с. 400 шт.	15,355	51
			и 1,405 к. с.		
Шаропанскаго уѣзда . . . . .	17	известнякъ	200 шт.	24,391	105
	31	жернов. кам.	и 1,903 к. с. 206 шт.	1,155	15
	3	извест. песчан.	172 к. с.	2,020	8
Лечхумскаго уѣзда . . . . .	4	алебастръ	2,500 »	500	5
Сенакскаго уѣзда . . . . .	1	песчаникъ	200 »	100	1
Озургетскаго уѣзда . . . . .	3	известнякъ	1,500 шт.	400	4
	10	песчаникъ	75 »	210	6
			и 18 к. с.		
	2	жерн. камень	5 шт.	25	1
Сухумскаго округа . . . . .	3	известнякъ	200 »	3,500	4
			и 50 к. с.		
	1	песчаникъ	75 шт.	2,000	2
			и 35 к. с.		
Батумскаго округа . . . . .	3	песчаникъ	4,000 »	50,000	64
Артвинскаго округа . . . . .	7	жерн. камень	183 шт.	1,379	8
	2	песчаникъ	11 к. с.	165	2
	4	известнякъ	2,475 шт.	35,446	10
			и 45 к. с.		
<b>Тифлисская губ.</b>					
Въ гор. Тифлисѣ . . . . .	4	песчаникъ	200 »	1,600	6
	10	известнякъ	330 шт.	3,520	19
		туфъ	и 732 к. с.		
Тифлисскаго уѣзда . . . . .	5	вулк. туфъ	16 шт.	2,700	14
			и 35 к. с.		
	7	песчаникъ	72 »	180	4
Борчалинскаго уѣзда . . . . .	2	жерн. камень	80 шт.	1,000	8
	12	вулк. туфъ	720 к. с.	2,280	33
Горійскаго уѣзда . . . . .	3	песчаникъ	250 »	2,500	5
	4	извест. песч.	500 »	5,000	20
	4	гранитъ	100 »	1,000	10
Ахалкалакскаго уѣзда . . . . .	8	вулк. туфъ	8,044 шт.	18,168	33
			и 183 к. с.		

НАИМЕНОВАНИЕ КАМЕНОЛОМЕНЬ И ИХЪ МѢСТОНАХОЖДЕНІЕ. (Фамилія владѣльца).	Число ихъ.	Названіе добываемаго матеріала.	Добыто куб. саж. (или пудовъ).	Всего на сумму рублей.	Число ра- бочихъ.
Душетскаго уѣзда . . . . .	12	песчаникъ	165 шт.	130	3
Телавскаго уѣзда . . . . .	3	песчаникъ	103 » и 5 к. с.	34	3
Ахалцыхскаго уѣзда . . . . .	1	алебастръ	15,000 пуд.	1,200	4
	5	песчаникъ	2,000 шт. и 432 пуд.	2,532	11
	37	известнякъ	4,650 шт. и 81 к. с.	1,350 1,370	15
Итого на Кавказѣ . . . . .	380	—	—	488,182	2,662
<b>ІХ. ЗАКАСПІЙСКОЙ ОБЛАСТИ.</b>					
Въ окрестностяхъ Красноводска . . . . .	—	гипсъ	94,350 пуд.	—	—
» Асхабада . . . . .	—	глинист. гипсъ	140,000 »	—	—
<b>Х. ТУРКЕСТАНСКАГО КРАЯ.</b>					
<i>Ферганская область.</i>					
Ташкентскаго уѣзда . . . . .	—	известн.	2,500 »	—	—
Кокандскаго уѣзда . . . . .	—	известнякъ	20,000 »	—	—
Ауліоатинскаго уѣзда . . . . .	—	каменн. бул.	325 к. с. 1,000 »	—	—
<i>Сыръ-Дарьинская область.</i>					
Перовскаго уѣзда . . . . .	—	известн.	3,000 пуд.	—	—
<i>Самаркандская область.</i>					
Катта-Курганскій . . . . .	—	известн. гипсъ	500 » 500 »	—	—
Самаркандскій и Педжекентскій участки . .	—	известн. гипсъ строит. кам.	50,000 » 35,000 » 1,510 к. с.	—	—
Итого . . . . .	—	—	—	—	—
Всего въ Россіи . . . . .	2246	—	—	3,640,056	25,729

Число рабочихъ, пострадавшихъ при несчастныхъ случаяхъ на горныхъ заводахъ съ показаніемъ рода несчастія.

НАИМЕНОВАНИЕ ЗАВОДОВЪ.	Число пострадавшихъ.			ВЪ ТОМЪ ЧИСЛѢ.							
	Со смертнмъ исходомъ.	Поправившихся.	Всего.	Отъ обжоговъ.		Отъ поврежденія машинами.		Отъ паденія и ушиба тяжелыми предметами.		Другіе случаи.	
				Со смертн. исходомъ.	Поправившихся.	Со смертн. исходомъ.	Поправившихся.	Со смертн. исходомъ.	Поправившихся.	Со смертн. исходомъ.	Поправившихся.
<b>I. УРАЛЬСКІЕ.</b>											
<b>а) КАЗЕННЫЕ.</b>											
Всткинскій . . . . .	2	107	109	1	11	—	15	1	33	—	48
Пермскіе . . . . .	3	1,057	1,060	—	125	1	346	2	366	—	220
Верхнетуринскій . . . . .	—	2	2	—	—	—	—	—	2	—	—
Нижнетуринскій . . . . .	—	37	37	—	11	—	2	—	3	—	21
Серебрянскій . . . . .	—	3	3	—	3	—	—	—	—	—	—
Нижне-Исетскій . . . . .	—	1	1	—	—	—	—	—	1	—	—
Златоустовскій . . . . .	—	65	65	—	13	—	20	—	28	—	4
Саткинскій . . . . .	1	16	17	—	4	—	1	1	3	—	8
Кусинскій . . . . .	1	28	29	—	9	—	2	—	6	1	11
Аргинскій . . . . .	—	45	45	—	14	—	2	—	14	—	15
Итого . . . . .	7	1,361	1,368	1	190	1	388	4	456	1	327
<b>б) ЧАСТНЫЕ.</b>											
<i>Вятскаго округа.</i>											
Ижевскій . . . . .	—	16	16	—	2	—	5	—	9	—	—
Омутнинскій . . . . .	—	66	66	—	15	—	3	—	29	—	19
Пудемскій . . . . .	—	1	1	—	—	—	—	—	1	—	—
Песковскій . . . . .	—	18	18	—	4	—	—	—	5	—	9
Кирсинскій . . . . .	—	49	49	—	17	—	1	—	20	—	11
Главноголуницкій . . . . .	—	148	148	—	46	—	6	—	35	—	61
Климковскій . . . . .	—	21	21	—	4	—	—	—	17	—	—
Чернохолуницкій . . . . .	—	19	19	—	2	—	—	—	13	—	4
Залазнинскій . . . . .	—	2	2	—	1	—	—	—	1	—	—
Ньючимскій . . . . .	—	1	1	—	1	—	—	—	—	—	—
Кувинскій . . . . .	—	1	1	—	—	—	—	—	1	—	—
<i>Пермскаго округа.</i>											
Добрянскій . . . . .	—	16	16	—	2	—	2	—	12	—	—
Очерскій . . . . .	—	68	68	—	18	—	4	—	46	—	—
Кыновской . . . . .	—	5	5	—	1	—	—	—	4	—	—
Чермовской . . . . .	3	16	19	3	2	—	7	—	7	—	—
Кизеловскій . . . . .	—	37	37	—	12	—	3	—	22	—	—

НАИМЕНОВАНИЕ ЗАВОДОВЪ.	Число пострадавшихъ.			ВЪ ТОМЪ ЧИСЛѢ.							
	Со смертнымъ исходомъ.	Поправившихся.	Всего.	Отъ ожоговъ.		Отъ поврежденія машинами.		Отъ паденія и ушиба тяжелыми предметами.		Другіе случаи.	
				Со смертн. исходомъ.	Поправившихся.	Со смертн. исходомъ.	Поправившихся.	Со смертн. исходомъ.	Поправившихся.	Со смертн. исходомъ.	Поправившихся.
Полазвинскій . . . . .	1	13	14	—	9	—	3	1	1	—	—
Лысьвенскій . . . . .	—	412	412	—	69	—	33	1	12	—	—
Бисерскій . . . . .	—	25	25	—	6	—	1	—	18	—	—
Кусье-Александровскій . . . . .	—	2	2	—	2	—	—	—	—	—	—
Никитинскій . . . . .	—	63	63	—	18	—	2	—	43	—	—
Чусовскій . . . . .	—	81	81	—	13	—	4	—	27	—	—
Пашайскій . . . . .	—	13	13	—	1	—	—	—	9	—	3
Нытвенскій . . . . .	—	63	63	—	4	—	3	—	45	—	11
Юго-Камскій . . . . .	—	29	29	—	8	—	14	—	7	—	—
Пожевскіе . . . . .	—	59	59	—	11	—	9	—	39	—	—
Кутимскій . . . . .	—	16	16	—	—	—	—	—	16	—	—
Вижаихинскій . . . . .	1	1	2	—	—	—	—	1	1	—	—
Усольскій; Графа Строганова . . . . .	—	32	32	—	5	—	2	—	25	—	—
Усольскій; Графа А. П. Шувалова . . . . .	—	2	2	—	1	—	1	—	—	—	—
Усольскій; Князя Голицына . . . . .	—	3	3	—	1	—	—	—	2	—	—
Березниковскій . . . . .	—	3	3	—	1	—	1	—	1	—	—
Дедюхинскій II участокъ . . . . .	—	1	1	—	—	—	1	—	—	—	—
Георгиевскій . . . . .	—	1	1	—	1	—	—	—	—	—	—
<i>Верхотурскаго округа.</i>											
Нижне-Тагильскій . . . . .	—	10	10	—	4	—	2	—	4	—	—
Нижне-Салдинскій . . . . .	—	7	7	—	1	—	2	—	3	—	1
Верхне-Салдинскій . . . . .	—	23	23	—	11	—	—	—	12	—	—
Черно-Источинскій и Антонсвскій . . . . .	—	1	1	—	1	—	—	—	—	—	—
Высимо-Уткинскій . . . . .	—	3	3	—	—	—	2	—	1	—	—
Выйскій . . . . .	—	41	41	—	15	—	—	—	26	—	—
Нижне-Тагильскій Механическій . . . . .	—	9	9	—	2	—	2	—	3	—	2
Нейво-Алапаевскій . . . . .	—	3	3	—	1	—	1	—	1	—	—
Огнеупорная фабрика Бгословскаго округа . . . . .	1	—	1	—	—	1	—	—	—	—	—
Богословско-Савинская жел. дорога . . . . .	2	2	4	—	—	2	2	—	—	—	—
<i>Восточно-Екатеринбургскаго округа.</i>											
Ревдинскій . . . . .	—	5	5	—	—	—	1	—	2	—	2
Верхъ-Исетскій . . . . .	2	12	14	1	5	—	2	—	5	1	—
Режевскій . . . . .	—	1	1	—	—	—	—	—	1	—	—
Шайтанскій . . . . .	—	1	1	—	—	—	—	—	1	—	—
Сылвинской . . . . .	—	2	2	—	—	—	—	—	2	—	—
Верхнейвинскій . . . . .	—	10	10	—	—	—	—	—	10	—	—

НАИМЕНОВАНИЕ ЗАВОДОВЪ.	Число пострадавшихъ.			ВЪ ТОМЪ ЧИСЛѢ.							
	Со смертнымъ исходомъ.	Поправившихся.	Всего.	Отъ об-жоговъ.		Отъ поврежденія машинами.		Отъ паденія и ушиба тяжелыми предметами.		Другіе случаи.	
				Со смертн. исходомъ.	Поправившихся.	Со смертн. исходомъ.	Поправившихся.	Со смертн. исходомъ.	Поправившихся.	Со смертн. исходомъ.	Поправившихся.
Нижне-Сергинскій . . . . .	1	20	21	—	3	—	1	1	12	—	4
Верхне-Сергинскій . . . . .	—	21	21	—	—	—	—	—	21	—	—
Михайловскій . . . . .	—	3	3	—	1	—	—	—	1	—	1
Нижне-Уфалейскій . . . . .	—	11	11	—	—	—	—	—	—	—	11
Невьянскій . . . . .	—	11	11	—	3	—	1	—	2	—	5
Билимбаевскій . . . . .	—	2	2	—	—	—	—	—	2	—	—
Сысертскій . . . . .	2	2	4	1	—	—	—	—	1	1	1
Полевской . . . . .	—	2	2	—	—	—	1	—	1	—	—
Сѣверскій . . . . .	—	2	2	—	1	—	—	—	1	—	—
Верхъ-Сысертскій . . . . .	—	2	2	—	1	—	—	—	1	—	—
<i>Западно-Екатеринбургскаго округа.</i>											
Шайтанскіе . . . . .	—	26	26	—	8	—	4	—	8	—	6
Кыштымскій . . . . .	—	44	44	—	21	—	—	—	23	—	—
Каслинскій . . . . .	—	35	35	—	9	—	—	—	26	—	—
Шемахинскій . . . . .	—	3	3	—	—	—	—	—	3	—	—
Нязепетровскій . . . . .	—	28	28	—	2	—	—	—	26	—	—
Теченская фабрика . . . . .	—	1	1	—	—	—	—	—	1	—	—
<i>Уфимскаго округа.</i>											
Симскій . . . . .	1	42	43	—	9	1	6	—	20	—	7
Миньярскій . . . . .	1	143	144	—	48	1	—	—	42	—	53
Николаевскій . . . . .	—	4	4	—	3	—	—	—	—	—	1
Катавъ-Ивановскій . . . . .	—	58	58	—	9	—	2	—	45	—	2
Юрюзанскій . . . . .	1	45	46	1	8	—	3	—	34	—	—
Усть-Катавскій . . . . .	—	31	31	—	12	—	1	—	1	—	17
Тирлянскій . . . . .	—	26	26	—	8	—	—	—	3	—	15
Кагинскій . . . . .	—	28	28	—	6	—	—	—	22	—	—
Узянскій . . . . .	1	13	14	—	2	1	—	—	11	—	—
Верхъ-Авзяно-Петровскій . . . . .	1	3	4	—	—	—	—	—	3	1	—
Зигаинскій . . . . .	—	4	4	—	1	—	—	—	2	—	1
Инзерскій . . . . .	—	5	5	—	—	—	1	—	4	—	—
Воскресенскій . . . . .	—	2	2	—	—	—	—	—	—	—	2
Верхоторскій . . . . .	—	1	1	—	—	—	—	—	1	—	—
Благовѣщенскій . . . . .	—	19	19	—	5	—	—	—	6	—	8
Бѣлорѣцкій . . . . .	—	84	84	—	28	—	—	—	14	—	42
Итого на частныхъ (б) . . . . .	18	2,153	2,171	6	505	6	474	3	875	3	299
Итого на Уралѣ (а+б) . . . . .	25	3,514	3,539	7	695	7	862	7	1,331	4	626





НАИМЕНОВАНИЕ ЗАВОДОВЪ.	Число пострадавшихъ.			ВЪ ТОМЪ ЧИСЛѢ.							
	Со смертнымъ исходомъ.	Поправившихся.	Всего.	Отъ обжоговъ.		Отъ поврежденія машинами.		Отъ паденія и ушиба тяжелыми предметами.		Другіе случаи.	
				Со смертн. исходомъ.	Поправившихся.	Со смертн. исходомъ.	Поправившихся.	Со смертн. исходомъ.	Поправившихся.	Со смертн. исходомъ.	Поправившихся.
<i>Нижне-Волжскаго округа.</i>											
Волжскій стальной заводъ въ Саратовѣ.	—	34	34	—	4	—	4	—	12	—	14
Прокатный заводъ Уральско-Волжскаго металлургическаго Общества въ Царицынѣ . . . . .	—	7	7	—	—	—	—	—	7	—	—
Итого на Замосковныхъ . . .	12	2,969	2,981	4	618	5	872	3	1,065	—	414
<b>III. ПОЛЬСКІЕ.</b>											
<i>1-го округа.</i>											
Гута Банкова . . . . .	4	85	89	—	8	1	1	—	28	3	48
Екатерина . . . . .	1	35	36	—	4	—	1	—	7	1	23
Милевицкій . . . . .	1	32	33	—	7	—	1	1	7	—	17
Пушкинъ . . . . .	—	1	1	—	—	—	—	—	1	—	—
Поремба . . . . .	—	4	4	—	1	—	—	—	2	—	1
Эмма . . . . .	—	1	1	—	—	—	—	—	—	—	1
<i>2-го округа.</i>											
Островецкіе . . . . .	1	25	26	—	3	—	—	1	19	—	3
Скаржискіе . . . . .	1	3	4	—	—	—	—	1	3	—	—
Каменна . . . . .	—	1	1	—	—	—	1	—	—	—	—
Фидорскіе . . . . .	1	—	1	—	—	—	—	—	—	1	—
Гута-Ядвига . . . . .	—	2	2	—	—	—	1	—	1	—	—
Благодать (сѣрный заводъ) . . . . .	1	—	1	1	—	—	—	—	—	—	—
<i>3-го округа.</i>											
Механическій заводъ въ Нивкѣ . . . . .	—	3	3	—	—	—	—	—	3	—	—
Итого на Польскихъ . . .	10	192	202	1	23	1	5	3	71	5	93
<b>IV. СѢВЕРО-ЗАПАДНЫЙ ОКРУГЪ.</b>											
Заводъ «Бекеръ и К <sup>о</sup> » въ Либавѣ . . . . .	—	64	64	—	8	—	16	—	22	—	18
Итого въ Сѣв.-Зап. Россіи.	—	64	64	—	8	—	16	—	22	—	18

НАИМЕНОВАНИЕ ЗАВОДОВЪ.	Число пострадавшихъ.			ВЪ ТОМЪ ЧИСЛѢ.							
	Со смертнымъ исходомъ.	Поправившихся.	Всего.	Отъ ожоговъ.		Отъ поврежденія машинами.		Отъ паденія и ушиба тяжелыми предметами.		Другіе случаи.	
				Со смертн. исходомъ.	Поправившихся.	Со смертн. исходомъ.	Поправившихся.	Со смертн. исходомъ.	Поправившихся.	Со смертн. исходомъ.	Поправившихся.
<b>V. ЮЖНОЙ РОССИИ.</b>											
<i>Юго-Западнаго горнаго округа.</i>											
Гданцевскій . . . . .	1	1	2	—	1	—	—	—	—	1	—
<i>Днѣпровско-Таврическаго горнаго округа.</i>											
Александровскій . . . . .	4	44	48	—	2	3	12	1	24	—	6
Днѣпровскій . . . . .	5	46	51	2	5	2	14	1	18	—	9
Екатеринославскій . . . . .	—	13	13	—	—	—	3	—	9	—	1
Керченскій . . . . .	1	5	6	—	—	—	—	—	3	1	2
<i>Харьково-Полтавскаго горнаго округа.</i>											
Ртутный заводъ О-ва «Ртутное дѣло» А. Ауэрбахъ и К <sup>о</sup> . . . . .	1	—	1	—	—	—	—	1	—	—	—
Дружовскій . . . . .	7	32	39	3	5	—	6	3	19	1	2
<i>Луганскаго горнаго округа.</i>											
Донецко-Юрьевскій . . . . .	—	42	42	—	8	—	—	—	34	—	—
Заводъ Гартмана . . . . .	2	19	21	1	1	—	—	1	15	—	3
Ольховскій . . . . .	1	1	2	—	—	—	—	1	1	—	—
<i>Бахмутскаго горнаго округа.</i>											
Никополь-Мариупольскаго Общества . . . . .	3	18	21	—	1	1	6	1	10	1	1
Заводъ Новороссійскаго Общества . . . . .	5	25	30	2	17	2	2	1	5	—	1
Петровскій . . . . .	2	9	11	—	—	—	1	1	7	1	1
Динамитный заводъ Франко-Русскаго Общества . . . . .	—	1	1	—	—	—	1	—	—	—	—
<i>Области Войска Донскаго.</i>											
Сулинскій . . . . .	—	3	3	—	—	—	—	—	3	—	—
Таганрогскаго Общества . . . . .	1	14	15	—	6	—	—	1	8	—	—
Итого на Югѣ Россіи . . . . .	33	273	306	8	46	8	45	12	156	5	26
<b>VI. СѢВЕРНАГО ОКРУГА.</b>											
а) КАЗЕННЫЕ.											
Александровскій . . . . .	—	14	14	—	8	—	3	—	2	—	1

НАИМЕНОВАНИЕ ЗАВОДОВЪ.	Число пострадавшихъ.			ВЪ ТОМЪ ЧИСЛѢ.							
	Со смертнымъ исходомъ.	Поправившихся.	Всего.	Отъ обжоговъ.		Отъ поврежденія машинами.		Отъ паденія и ушиба тяжелыми предметами.		Другіе случаи.	
				Со смертн. исходомъ.	Поправившихся.	Со смертн. исходомъ.	Поправившихся.	Со смертн. исходомъ.	Поправившихся.	Со смертн. исходомъ.	Поправившихся.
б) ЧАСТНЫЕ.											
Ижорскіе. . . . .	1	753	754	—	—	—	—	—	—	—	—
Обуховскій. . . . .	2	18	20	—	4	—	6	2	8	—	—
Путиловскій. . . . .	3	354	357	—	20	2	100	—	167	1	67
Александровскій . . . . .	2	179	181	2	16	—	20	—	135	—	8
Невскій . . . . .	2	77	79	—	13	—	28	2	26	—	10
С.-Петербургскій . . . . .	—	16	16	—	3	—	4	—	7	—	2
Тулумзерскій . . . . .	—	2	2	—	—	—	—	—	2	—	—
Видлицкій . . . . .	2	1	3	2	—	—	—	—	1	—	—
«Ладога». . . . .	—	47	47	—	1	—	1	—	9	—	36
Итого . . . . .	12	1,461	1,473	4	65	2	162	4	357	1	124
VII. СИБИРСКІЕ.											
<i>Кабинета Ею Величества.</i>											
Гурьевскій . . . . .	—	2	2	—	—	—	—	—	1	—	1
Сузунскій. . . . .	—	2	2	—	—	—	—	—	1	—	1
Зырянскій . . . . .	—	1	1	—	—	—	1	—	—	—	—
Колыванская фабрика . . . . .	—	1	1	—	1	—	—	—	—	—	—
Петровскій . . . . .	—	1	1	—	1	—	—	—	—	—	—
ЧАСТНЫЕ.											
Иркутскій солеваренный заводъ . . . . .	2	18	20	1	3	—	—	1	13	—	2
Николаевскій . . . . .	—	7	7	—	—	—	—	—	4	—	3
Итого на Сибирскихъ . . . . .	2	32	34	1	5	—	1	1	19	—	7
VIII. КАВКАЗСКІЕ.											
<i>Емсаветпольской губ.</i>											
Калакентскій . . . . .	—	2	2	—	2	—	—	—	—	—	—
Гализурскій. . . . .	1	—	1	—	—	—	—	1	—	—	—
Итого на Кавказскихъ . . . . .	1	2	3	—	2	—	—	1	—	—	—

НАИМЕНОВАНИЕ ЗАВОДОВЪ.	Число пострадавшихъ.			ВЪ ТОМЪ ЧИСЛѢ.							
	Со смертнымъ исходомъ.	Поправившихся.	Всего.	Отъ ожоговъ.		Отъ поврежденія машинами.		Отъ паденія и ушиба тяжелыми предметами.		Другіе случаи.	
				Со смертн. исходомъ.	Поправившихся.	Со смертн. исходомъ.	Поправившихся.	Со смертн. исходомъ.	Поправившихся.	Со смертн. исходомъ.	Поправившихся.
<b>IX. ФИНЛЯНДСКІЕ.</b>											
Фискарсъ . . . . .	1	—	1	—	—	1	—	—	—	—	—
Оминнефорсъ . . . . .	—	3	3	—	—	—	—	—	—	—	3
Стремфорсъ . . . . .	—	1	1	—	—	—	—	—	—	—	1
Біеркбода . . . . .	—	2	2	—	—	—	—	—	—	—	2
Дальсбрукъ . . . . .	1	5	6	—	—	—	—	1	—	—	5
Мехке . . . . .	—	7	7	—	—	—	—	—	—	—	7
Картгула . . . . .	—	5	5	—	—	—	—	—	—	—	5
Варкаусъ . . . . .	1	13	14	—	—	1	—	—	—	—	13
Итого на Финляндскихъ.	3	36	39	—	—	2	—	1	—	—	36
Итого въ Россіи. . . . .	98	8,543	8,641	25	1,462	25	1,963	32	3,021	15	1,344 <sup>1)</sup>

<sup>1)</sup> Итогъ болѣе слагаемыхъ, такъ какъ на Ижорскихъ (Колпинскихъ) заводахъ пострадавшіе не раздѣлены по роду несчастій.

РУДНИКИ, КОПИ, ПРОМЫСЛЫ И ПРОЧ.	Число пострадавшихъ.			ВЪ ТОМЪ ЧИСЛѢ.									
	Со смертнымъ исходомъ.	Поправившихся.	Всего.	При порохо-стрѣльн. работахъ и обращеніи со взрывчат. матеріал.		Отъ обвала породы и пр.		Отъ паденія въ выработку.		Отъ ушиба тяжелыми предметами, поврежден. машин., обжогахъ и пр.		Отъ дурнаго воздуха и взрыва газовъ.	
				Со смертн. исходомъ.	Поправившихся.	Со смертн. исходомъ.	Поправившихся.	Со смертн. исходомъ.	Поправившихся.	Со смертн. исходомъ.	Поправившихся.	Со смертн. исходомъ.	Поправившихся.
<b>А. Каменноугольныя копи.</b>													
<b>    I. УРАЛЬСКІЯ.</b>													
<b>        ЧАСТНЫЯ.</b>													
Кизеловскія . . . . .	—	126	126	—	—	—	1	—	—	—	125	—	—
Луньевскія . . . . .	1	7	8	—	—	—	5	—	—	1	2	—	—
Пономаревская . . . . .	—	1	1	—	—	—	—	—	1	—	1	—	—
Верхне-Губахинскія . . . . .	1	1	2	—	—	1	1	—	—	—	—	—	—
Нижне-Губахинскія . . . . .	—	1	1	—	—	—	—	—	—	—	1	—	—
Итого . . . . .	2	136	138	—	—	1	7	—	1	1	128	—	—
<b>    II. ЗАМОСКОВНЫЯ.</b>													
<b>        2-го округа.</b>													
Ясенковская . . . . .	—	1	1	—	—	—	—	—	—	—	1	—	—
Итого . . . . .	—	1	1	—	—	—	—	—	—	—	1	—	—
<b>    III. ПОЛЬСКІЯ.</b>													
<b>        1-го округа.</b>													
Кошелевъ . . . . .	2	68	70	—	2	1	29	—	1	1	36	—	—
Парижъ . . . . .	6	74	80	2	2	2	22	1	—	1	50	—	—
Викторъ . . . . .	4	3	7	—	—	1	1	1	—	2	2	—	—
Фанни . . . . .	8	25	33	—	—	3	15	—	—	5	10	—	—
Сатурнъ . . . . .	6	27	33	—	—	3	9	1	—	2	18	—	—
Челядзь . . . . .	7	21	28	3	3	—	1	2	1	—	16	2	—
Владиславъ . . . . .	2	6	8	—	1	2	3	—	—	—	2	—	—
Иванъ . . . . .	4	3	7	—	—	4	3	—	—	—	—	—	—
Гродзецъ . . . . .	—	3	3	—	—	—	1	—	—	—	2	—	—
Маней . . . . .	1	—	1	—	—	—	—	1	—	—	—	—	—
Николай . . . . .	3	1	4	—	—	—	—	1	1	—	—	2	—
Людовика (бур. уголь) . . . . .	—	2	2	—	—	—	—	—	—	—	2	—	—
<b>        3-го округа.</b>													
Георгъ . . . . .	8	14	22	—	—	3	7	—	1	3	6	2	—
Игнатій . . . . .	1	16	17	—	—	1	6	—	—	2	8	—	—
Казиміръ . . . . .	6	5	11	—	—	—	3	—	—	7	—	—	—
Феликсъ . . . . .	—	5	5	—	—	—	2	—	—	—	3	—	—
Итого на Польскихъ . . . . .	58	273	331	5	8	20	102	7	7	21	155	6	—

РУДНИКИ, КОПИ, ПРОМЫСЛЫ И ПРОЧ.	Число пострадавшихъ.			ВЪ ТОМЪ ЧИСЛѢ.										
	Со смертнмъ исходомъ.	Поправившихся.	Всего.	При порохо- стрѣльн. ра- ботахъ и об- ращеніи со взрывчат. матеріал.		Отъ обва- ла поро- ды и пр.		Отъ па- денія въ выра- ботку.		Отъ ушиба тяжелыми предметами, поврежден. машин., об- жоговъ и пр.		Отъ дур- наго воз- духа и взрыва газовъ.		
				Со смертн. исходомъ.	Поправив- шихся.	Со смертн. исходомъ.	Поправив- шихся.	Со смертн. исходомъ.	Поправив- шихся.	Со смертн. исходомъ.	Поправив- шихся.	Со смертн. исходомъ.	Поправив- шихся.	Со смертн. исходомъ.
<b>IV. ЮЖНЫЯ.</b>														
<b>Области Войска Донского.</b>														
Антрацитовые рудники:														
Шушпанова . . . . .	1	3	4	—	—	—	—	—	—	—	1	3	—	—
Азовской угольной К <sup>0</sup> . . . . .	—	6	6	—	—	—	3	—	—	—	—	3	—	—
Леонова . . . . .	1	—	1	—	—	1	—	—	—	—	—	—	—	—
Максимова и Вейерманъ . . . . .	—	6	6	—	—	—	5	—	—	—	—	1	—	—
Кошкина . . . . .	2	4	6	—	—	1	2	1	—	—	—	2	—	—
Титова и Симоновича . . . . .	—	1	1	—	—	—	—	—	—	—	—	—	—	1
Коренева и Шипилова. . . . .	—	1	1	—	—	—	—	—	—	—	—	1	—	—
Донченко . . . . .	1	—	1	—	—	1	—	—	—	—	—	—	—	—
Пименова . . . . .	—	1	1	—	—	—	—	—	—	—	—	1	—	—
Кгаевского . . . . .	4	—	4	—	—	—	—	—	—	—	4	—	—	—
Карнѣва. . . . .	—	1	1	—	—	—	—	—	—	—	—	1	—	—
Панченко . . . . .	1	1	2	—	1	—	—	—	—	—	1	—	—	—
Волковой. . . . .	1	2	3	—	—	1	2	—	—	—	—	—	—	—
Вальяно . . . . .	1	1	2	—	—	—	1	—	—	—	1	—	—	—
Стояновскаго. . . . .	—	1	1	—	—	—	1	—	—	—	—	—	—	—
Попова. . . . .	1	—	1	—	—	1	—	—	—	—	—	—	—	—
Стурмъ Брадле и К <sup>0</sup> . . . . .	1	—	1	—	—	1	—	—	—	—	—	—	—	—
Отто (аренд. Голубовъ) . . . . .	1	—	1	—	—	1	—	—	—	—	—	—	—	—
Поляковой . . . . .	1	—	1	—	—	—	—	1	—	—	—	—	—	—
Севрюгова . . . . .	—	1	1	—	—	—	1	—	—	—	—	—	—	—
Амосова . . . . .	1	—	1	—	—	—	—	—	—	—	1	—	—	—
Епифанова . . . . .	1	—	1	—	—	1	—	—	—	—	—	—	—	—
Каменноугольные рудники:														
Григорьевскій . . . . .	1	3	4	—	—	1	1	—	—	—	—	—	—	2
Кальміусскій . . . . .	1	1	2	—	—	1	1	—	—	—	—	—	—	—
Макарьевскій . . . . .	—	2	2	—	—	—	1	—	—	—	—	1	—	—
О-ва Алексѣевское Горнопром. . . . .	3	3	6	1	2	2	1	—	—	—	—	—	—	—
» Прохоровское . . . . .	—	8	8	—	1	—	1	—	—	—	—	6	—	—
» Екатериновское. . . . .	—	1	1	—	—	—	1	—	—	—	—	—	—	—
» Франко-Русское. . . . .	1	2	3	—	—	—	1	—	—	1	—	1	—	—
» Русско-Донецкое. . . . .	2	10	12	—	1	2	1	—	1	—	—	5	—	2
Южно-Чулковской К <sup>0</sup> . . . . .	1	5	6	—	—	—	—	—	—	—	1	5	—	—

РУДНИКИ, КОПИ, ПРОМЫСЛЫ И ПРОЧ.	Число пострадавшихъ.			ВЪ ТОМЪ ЧИСЛѢ.									
	Со смертнѣмъ исходомъ.	Поправившихся.	Всего.	При порохо-стрѣльн. работахъ и обращеніи со взрывчат. матеріал.		Отъ обвала породы и пр.		Отъ паденія въ выработку.		Отъ ушиба тяжелыми предметами, поврежден. машин., обжоговъ и пр.		Отъ дурнаго воз-духа и взрыва газовъ.	
				Со смертн. исходомъ.	Поправившихся.	Со смертн. исходомъ.	Поправившихся.	Со смертн. исходомъ.	Поправившихся.	Со смертн. исходомъ.	Поправившихся.	Со смертн. исходомъ.	Поправившихся.
Берестово-Богодухов. Т-ва. . . . .	1	4	5	—	—	—	1	—	—	1	3	—	—
Маѣвскій; Маркова. . . . .	—	4	4	—	—	—	2	—	—	—	2	—	—
Иловойской. . . . .	2	2	4	—	—	2	1	—	—	—	1	—	—
Богодуховскій (бывшій Древицкаго). При развѣдочныхъ работахъ на землѣ Князя Долгорукова . . . . .	—	1	1	—	—	—	1	—	—	—	—	—	—
1	1	2	1	1	—	—	—	—	—	—	—	—	—
<i>Ш. Харьковско-Полтавскаго округа.</i>													
Корсунскія копи . . . . .	12	24	36	—	—	2	10	3	2	6	11	1	1
Щербиновскій каменноугольный руд- никъ. . . . .	—	4	4	—	—	—	2	—	—	—	2	—	—
Крестьянскія разработки Желѣзнян- ской волости . . . . .	3	—	3	—	—	1	—	2	—	—	—	—	—
Лисичанскій рудникъ . . . . .	2	3	5	—	—	—	—	—	—	1	3	1	—
<i>IV. Луганскаго округа.</i>													
Каменноугольные рудники:													
Шидловскій . . . . .	—	1	1	—	—	—	—	—	—	1	—	—	—
Родаково-Юрьевскій. . . . .	—	1	1	—	—	—	—	—	—	1	—	—	—
Бѣлянскія копи. . . . .	3	—	3	—	—	1	—	—	—	2	—	—	—
Павловскій . . . . .	1	1	2	—	—	—	1	—	—	1	—	—	—
Каменскій . . . . .	2	—	2	—	—	—	—	—	1	—	—	—	1
Орловскій . . . . .	—	1	1	—	—	—	—	—	—	1	—	—	—
Брянскій . . . . .	1	—	1	—	—	1	—	—	—	—	—	—	—
Карловскій . . . . .	2	3	5	—	1	2	2	—	—	—	—	—	—
Дмитріевскій . . . . .	1	2	3	—	—	—	1	—	1	1	—	—	—
Петро-Николаевскій . . . . .	2	2	4	—	2	1	—	1	—	—	—	—	—
Петро-Марьевскаго О-ва. . . . .	1	3	4	—	1	1	2	—	—	—	—	—	—
Варварпольскій. . . . .	1	3	4	—	1	—	2	—	—	1	—	—	—
Голубовскій. . . . .	3	11	14	—	—	1	6	—	5	1	1	—	—
Марьевскій . . . . .	1	2	3	—	—	—	2	—	—	1	—	—	—
Голубовско-Алмазный . . . . .	1	—	1	—	—	—	—	—	—	1	—	—	—
Ольгинскій . . . . .	1	—	1	—	—	1	—	—	—	—	—	—	—
Тошковскій. . . . .	—	1	1	—	1	—	—	—	—	—	—	—	—
Богдановскій . . . . .	—	3	3	—	3	—	—	—	—	—	—	—	—
Успенскій . . . . .	1	7	8	—	—	1	3	—	3	—	1	—	—

РУДНИКИ, КОПИ, ПРОМЫСЛЫ И ПРОЧ.	Число пострадавшихъ.			ВЪ ТОМЪ ЧИСЛѢ.									
	Со смертнымъ исходомъ.	Поправившихся.	Всего.	При порохо- стрѣльн. ра- ботахъ и об- ращеніи со взрывчат. матеріал.		Отъ обва- ла поро- ды и пр.		Отъ па- денія въ выра- ботку.		Отъ ушиба тяжелыми предметами, поврежден. машин., об- жоговъ и пр.		Отъ дур- наго воз- духа и взрыва газовъ.	
				Со смертн. исходомъ.	Поправив- шихся.	Со смертн. исходомъ.	Поправив- шихся.	Со смертн. исходомъ.	Поправив- шихся.	Со смертн. исходомъ.	Поправив- шихся.	Со смертн. исходомъ.	Поправив- шихся.
<i>Г. Вазмутскаго округа.</i>													
Каменноугольные копи О-ва Южн.- Русск. камен. промысл. . . . .	2	—	2	—	—	—	—	1	—	1	—	—	—
Каменноугольные копи Новороссій- скаго Общества . . . . .	9	16	25	—	2	6	6	—	—	4	7	—	—
Каменноугольные копи Горнаго и Промышлен. Общ. на Югѣ Россіи.	5	11	16	1	1	2	2	2	1	1	6	—	—
Вознесенская копь; П. А. Карпова . .	2	5	7	—	—	—	3	—	—	2	2	—	—
Анненская копь; Успенскаго . . . . .	1	1	2	—	—	1	—	—	—	—	1	—	—
Русско-Бельгійскаго Общества . . . .	—	7	7	—	—	—	2	—	—	—	5	—	—
Александро-Нарневскій; Жуковскаго.	1	—	1	—	—	—	—	1	—	—	—	—	—
Итого . . . . .	89	188	277	3	18	37	72	13	16	34	75	3	6
<b>Г. СИБИРСКІЯ.</b>													
На остр. Сахалинѣ (разв.) Т-ва Ма- ковскій и К <sup>о</sup> . . . . .	2	3	5	—	—	1	—	1	—	—	—	—	3
Итого на каменноуголь- ныхъ копахъ . . . . .	151	601	752	8	26	59	181	21	24	56	359	9	9
<b>Б. Рудники желѣзные, мѣд- ные, цинковые, марганцовые и проч.</b>													
<b>Г. УРАЛЬСКІЕ.</b>													
а) казенные.													
<i>Гороблагодатскаго округа.</i>													
Благодатскій . . . . .	—	21	21	—	2	—	1	—	—	—	18	—	—
Ермаковскій . . . . .	—	1	1	—	—	—	—	—	—	—	1	—	—
Итого на казенныхъ . . . . .	—	22	22	—	2	—	1	—	—	—	19	—	—
<i>Златоустовскаго округа.</i>													
Орловскій . . . . .	—	1	1	—	—	—	—	—	1	—	—	—	—
Бакальскій и Ельничный . . . . .	—	7	7	—	—	—	—	—	3	—	4	—	—
Ахтенскій . . . . .	1	—	1	—	—	—	—	—	—	1	—	—	—
Итого на казенныхъ . . . . .	1	30	31	—	2	—	1	—	4	1	23	—	—



РУДНИКИ, КОПИ, ПРОМЫСЛЫ И ПРОЧ.	Число пострадавшихъ.			ВЪ ТОМЪ ЧИСЛѢ.									
	Со смертнымъ исходомъ.	Поправившихся.	Всего.	При порохо- стрельн. ра- ботахъ в об- раченіи со взрывчат. матеріал.		Отъ обва- ла поро- ды и пр.		Отъ па- денія въ выра- ботку.		Отъ ушиба тяжельми предметами, поврежден. машин., об- жоговъ и пр.		Отъ дур- наго воз- духа и взрыва газовъ.	
				Со смертн. исходомъ.	Поправив- шихся.	Со смертн. исходомъ.	Поправив- шихся.	Со смертн. исходомъ.	Поправив- шихся.	Со смертн. исходомъ.	Поправив- шихся.	Со смертн. исходомъ.	Поправив- шихся.
б) ЧАСТНЫЕ.													
<i>Вятскаго округа.</i>													
Омутнинскіе . . . . .	1	11	12	—	—	—	5	1	—	—	6	—	—
Песковскіе . . . . .	—	11	11	—	—	—	5	—	—	—	6	—	—
Климковскіе . . . . .	1	40	41	—	—	—	10	—	1	1	29	—	—
Чернохолуницкіе . . . . .	—	11	11	—	—	—	4	—	1	—	6	—	—
Залазнинскіе . . . . .	—	3	3	—	—	—	1	—	—	—	2	—	—
Кувинскіе . . . . .	—	4	4	—	—	—	—	—	—	—	4	—	—
<i>Пермскаго округа.</i>													
Кыновскіе . . . . .	—	2	2	—	—	—	—	—	1	—	1	—	—
Кизеловскіе . . . . .	—	31	31	—	—	—	1	—	—	—	30	—	—
Бисерскіе . . . . .	—	88	88	—	1	—	1	—	—	—	86	—	—
Гаревознесенскій . . . . .	—	2	2	—	—	—	—	—	1	—	1	—	—
Куртымскій . . . . .	—	8	8	—	2	—	3	—	2	—	1	—	—
Чусовскіе . . . . .	—	11	11	—	6	—	—	—	—	—	5	—	—
Пашійскіе . . . . .	—	7	7	—	1	—	2	—	1	—	3	—	—
Кутимскіе . . . . .	—	2	2	—	—	—	—	—	—	—	2	—	—
Юговскіе мѣдныя . . . . .	—	1	1	—	—	—	—	—	—	—	1	—	—
<i>Верхотурскаго округа.</i>													
Малоблагодатскіе въ Кушвинской дачѣ, графа С. А. Строгонова . .	—	1	1	—	—	—	1	—	—	—	—	—	—
Баранчинской, Билимбаевскаго завода, въ Нижне-Тагильской дачѣ . . .	1	1	2	1	1	—	—	—	—	—	—	—	—
Высокогорскій, Билимбаевскаго за- вода, въ Нижне-Тагильской дачѣ.	—	2	2	—	1	—	—	—	—	—	1	—	—
При постройкѣ жел. дор. въ Нижне- Тагильскомъ округѣ . . . . .	1	4	5	—	—	—	—	—	—	1	4	—	—
Лебяжинскій . . . . .	—	1	1	—	—	—	1	—	—	—	—	—	—
Рудянскій . . . . .	—	2	2	—	—	—	—	—	1	—	1	—	—
Ауэрбаховскій . . . . .	2	5	7	—	2	1	—	—	1	1	—	2	—
Устейскій . . . . .	—	1	1	—	1	—	—	—	—	—	—	—	—
Алексѣевскій . . . . .	—	1	1	—	—	—	—	—	—	1	—	—	—
Фроловскій . . . . .	1	—	1	—	—	—	—	—	1	—	—	—	—
Богословскій . . . . .	—	1	1	—	—	—	—	—	—	1	—	—	—
Алапаевскихъ заводовъ . . . . .	2	1	3	—	—	2	1	—	—	—	—	—	—

РУДНИКИ, КОПИ, ПРОМЫСЛЫ И ПРОЧ.	Число пострадавшихъ.			ВЪ ТОМЪ ЧИСЛѢ.									
	Со смертнымъ исходомъ.	Поправившихся.	Всего.	При порохо- стрѣльн. ра- ботахъ и об- ращеніи со взрывчат. матеріал.		Отъ обва- ла поро- ды и пр.		Отъ па- денія въ выра- ботку.		Отъ ушиба тяжелыми предметами, поврежден. машин., об- жоговъ и пр.		Отъ дур- наго воз- духа и взрыва газовъ.	
				Со смертн. исходомъ.	Поправив- шихся.	Со смертн. исходомъ.	Поправив- шихся.	Со смертн. исходомъ.	Поправив- шихся.	Со смертн. исходомъ.	Поправив- шихся.	Со смертн. исходомъ.	Поправив- шихся.
<i>Восточно-Екатеринбургскаго округа.</i>													
Санарскій . . . . .	1	—	1	—	—	1	—	—	—	—	—	—	—
Николаевскій . . . . .	—	1	1	—	1	—	—	—	—	—	—	—	—
Торг. Домъ наслѣдн. А. Ф. Покле- скаго-Козель. . . . .	1	—	1	—	—	1	—	—	—	—	—	—	—
Вознесенскій (асбестъ). . . . .	1	—	1	—	—	—	—	—	—	1	—	—	—
Екатеринбургской Управы. . . . .	—	3	3	—	—	—	3	—	—	—	—	—	—
Г. О. фонъ-Бревернъ . . . . .	—	1	1	—	—	—	1	—	—	—	—	—	—
Пузановскій . . . . .	—	2	2	—	—	—	2	—	—	—	—	—	—
Калатинскій . . . . .	—	3	3	—	—	—	1	—	—	—	—	2	—
Верхъ-Исетскаго завода . . . . .	—	1	1	—	—	—	—	—	—	—	—	1	—
Режевскаго . . . . .	2	—	2	—	—	2	—	—	—	—	—	—	—
Уткинскаго . . . . .	1	—	1	—	—	—	—	—	—	—	—	1	—
Невьянскихъ . . . . .	1	4	5	—	—	—	1	1	—	—	—	3	—
Кособродскій . . . . .	—	1	1	—	1	—	—	—	—	—	—	—	—
Чернорѣчинскій . . . . .	—	2	2	—	—	—	—	—	—	—	—	2	—
Абрамовскій . . . . .	—	1	1	—	—	—	1	—	—	—	—	—	—
<i>Западно-Екатеринбургскаго округа.</i>													
Шайтанскихъ заводовъ . . . . .	—	3	3	—	1	—	1	—	1	—	—	—	—
Уфалейскихъ . . . . .	—	1	1	—	—	—	—	—	—	—	—	1	—
Кыштымскаго завода . . . . .	—	1	1	—	—	—	1	—	—	—	—	—	—
Каслинскаго завода . . . . .	1	—	1	—	—	1	—	—	—	—	—	—	—
Нязепетровскаго . . . . .	—	7	7	—	—	—	—	—	—	—	—	7	—
Уткинскаго, графа С. А. Строгонова.	—	1	1	—	—	—	—	—	—	—	—	1	—
<i>IV. Уфимскаго округа.</i>													
Рудники Симскихъ заводовъ . . . . .	—	3	3	—	1	—	—	—	1	—	—	1	—
Ключевской, Воскресенскаго завода	—	2	2	—	—	—	2	—	—	—	—	—	—
Магнитные, Бѣлорѣцкаго завода. . .	—	1	1	—	—	—	—	—	1	—	—	—	—
Аршинскій, Тирлянскаго завода. . .	1	1	2	—	—	1	1	—	—	—	—	—	—
При развѣдочныхъ работахъ Авзяно- Петровскихъ заводовъ . . . . .	—	2	2	—	2	—	—	—	—	—	—	—	—
Туканскій рудникъ № 1, Зигазин- скаго завода . . . . .	—	1	1	—	—	—	1	—	—	—	—	—	—
Менеузскій рудникъ, Инзерскаго зав.	—	1	1	—	—	—	1	—	—	—	—	—	—
Итого на частныхъ (б) . . . . .	18	295	313	1	21	9	51	5	13	4	208	1	—
Итого на Уралѣ (а+б) . . . . .	19	325	344	1	23	9	52	5	17	5	231	1	—

РУДНИКИ, КОПИ, ПРОМЫСЛЫ И ПРОЧ.	Число пострадавшихъ.			ВЪ ТОМЪ ЧИСЛѢ.									
	Со смертнымъ исходомъ.	Поправившихся.	В с е г о .	При порохо- стрѣльн. ра- ботахъ и об- ращеніи со взрывчат. матеріал.		Отъ обва- ла поро- ды и пр.		Отъ па- денія въ выра- ботку.		Отъ ушиба тяжелыми предметами, поврежден. машин., об- жоговъ и пр.		Отъ дур- наго воз- духа и взрыва газовъ.	
				Со смертн. исходомъ.	Поправив- шихся.	Со смертн. исходомъ.	Поправив- шихся.	Со смертн. исходомъ.	Поправив- шихся.	Со смертн. исходомъ.	Поправив- шихся.	Со смертн. исходомъ.	Поправив- шихся.
<b>II. ЗАМОСКОВНЫЕ.</b>													
<i>1-ю округа.</i>													
Колпинскіе; Т-ва Московскаго метал. завода . . . . .	—	2	2	—	—	—	1	—	—	—	—	1	—
Мало-Приклонскій; Кулебакск. зав. .	—	1	1	—	—	—	—	—	—	—	—	1	—
<i>2-ю округа.</i>													
Судаковскаго завода. . . . .	—	23	23	—	—	—	—	—	—	—	—	—	—
<i>Средне-Волжскаго округа.</i>													
Сосулскій; Выксунскихъ заводовъ .	—	3	3	—	—	—	1	—	—	—	—	2	—
Шиповскихъ заводовъ . . . . .	—	2	2	—	—	—	2	—	—	—	—	—	—
Т-ва Ташина завод. . . . .	—	1	1	—	—	—	—	—	—	—	—	1	—
Итого . . . . .	—	32	32	—	—	—	4	—	—	—	—	5	—
<b>III. ПОЛЬСКІЕ.</b>													
<i>а) казенные.</i>													
Плесневка. . . . .	1	—	1	—	—	—	—	—	—	—	1	—	—
<i>б) частные.</i>													
<i>1-ю округа.</i>													
Агата . . . . .	—	1	1	—	—	—	—	—	—	—	—	1	—
Германъ. . . . .	1	1	2	—	—	1	—	—	—	—	—	1	—
Левенштейнъ . . . . .	1	4	5	—	—	—	2	—	—	1	—	2	—
<i>2-ю округа.</i>													
Руда-Маленецкихъ заводовъ . . . .	1	—	1	—	—	—	—	—	—	—	—	—	1
Страховицкихъ. . . . .	1	1	2	—	—	1	—	—	—	—	—	1	—
Скурницкихъ . . . . .	1	—	1	—	—	—	—	1	—	—	—	—	—
Пржисухскихъ. . . . .	1	—	1	—	—	1	—	—	—	—	—	—	—
Некламскихъ . . . . .	1	—	1	—	—	—	—	1	—	—	—	—	—
Красновскихъ . . . . .	1	—	1	—	—	—	—	—	—	—	—	—	1
<i>3-ю округа.</i>													
Почесня; Розенкампа . . . . .	—	1	1	—	—	—	—	—	—	—	—	1	—
Юліанна; Войцицаго. . . . .	—	1	1	—	—	—	—	—	1	—	—	—	—

РУДНИКИ, КОПИ, ПРОМЫСЛЫ И ПРОЧ.	Число по- страдавшихъ.			ВЪ ТОМЪ ЧИСЛѢ.									
	Со смертнмъ исходомъ.	Поправившихся.	В с е г о.	При порохо- стрѣльн. ра- ботахъ и об- ращеніи со взрывчат. матеріал.		Отъ обва- ла поро- ды и пр.		Отъ па- денія въ выра- ботку.		Отъ ушиба тяжелыми предметами. поврежден. машин., об- жоговъ и пр.		Отъ дур- наго воз- духа и взрыва газовъ.	
				Со смертн. исходомъ.	Поправив- шихся.	Со смертн. исходомъ.	Поправив- шихся.	Со смертн. исходомъ.	Поправив- шихся.	Со смертн. исходомъ.	Поправив- шихся.	Со смертн. исходомъ.	Поправив- шихся.
Николай; Файнига . . . . .	1	—	1	—	—	—	—	1	—	—	—	—	—
Либидза; Бложинскаго . . . . .	—	1	1	—	—	—	—	—	1	—	—	—	—
Элля; Спавинскаго . . . . .	—	1	1	—	—	—	—	—	—	—	1	—	—
Вренчица . . . . .	—	4	4	—	—	—	—	—	2	—	2	—	—
Клюге; Мауве . . . . .	1	—	1	—	—	—	—	—	—	1	—	—	—
Галмейные рудники:													
Иосифъ . . . . .	—	1	1	—	—	—	—	—	—	—	1	—	—
Улиссъ . . . . .	—	1	1	—	—	—	—	—	—	—	1	—	—
Болеславскіе . . . . .	2	1	3	—	—	1	—	1	1	—	—	—	—
Итого на Польскихъ . . . . .	13	18	31	—	—	3	4	4	5	1	12	2	—
IV. ЮЖНЫЕ.													
<i>Юго-Западнаго округа.</i>													
Общества Криворогскихъ желѣзныхъ рудъ . . . . .	2	4	6	—	—	2	1	—	—	—	3	—	—
Копылова; при Крив. Рогѣ . . . . .	2	4	6	—	4	2	—	—	—	—	—	—	—
Брянскаго Общества; у Крив. Рога . . . . .	2	—	2	—	—	1	—	1	—	—	—	—	—
Алексѣевскаго Общества; у. с. Але- ксандро-Дарѣ . . . . .	1	—	1	—	—	1	—	—	—	—	—	—	—
Новороссійскаго Общества . . . . .	3	3	6	1	—	2	1	—	—	—	2	—	—
Анонимнаго Общ. Дубовой балки . . . . .	1	—	1	—	—	1	—	—	—	—	—	—	—
При разв. у. с. Хрисанфоль, Общ. Криворогскихъ рудъ . . . . .	—	1	1	—	—	—	—	—	—	1	—	—	—
Южно-Русскаго Днѣпровскаго Общ. Торг. Дома Эмерикъ . . . . .	1	6	7	—	2	—	3	1	1	—	—	—	—
Торг. Дома Эмерикъ . . . . .	1	1	2	—	—	1	1	—	—	—	—	—	—
<i>Днѣпровско-Таврическаго округа.</i>													
Городищенскій марганцевый руд. . . . .	3	3	6	1	1	1	—	—	—	1	2	—	—
Покровскіе марг. руд. . . . .	—	3	3	—	—	—	3	—	—	—	—	—	—
Брянскаго Общ. жел. руд. около Керчи . . . . .	1	—	1	—	—	1	—	—	—	—	—	—	—
<i>Харьково-Полтавскаго округа.</i>													
Ртутный рудн. «О-ва Ртутное дѣло» А. Ауэрбахъ и К°. . . . .	—	3	3	—	1	—	1	—	—	—	1	—	—
Итого . . . . .	17	28	45	2	8	12	10	2	1	2	8	—	—

РУДНИКИ, КОПИ, ПРОМЫСЛЫ И ПРОЧ.	Число по- страдавшихъ.			ВЪ ТОМЪ ЧИСЛѢ.									
	Со смертнмъ исходомъ.	Поправившихся.	Всего.	При порохо- стрѣльн. ра- ботахъ и об- ращеніи со взрывчат. матеріал.		Отъ обва- ла поро- ды и пр.		Отъ па- денія въ выра- ботку.		Отъ ушиба тяжелыми предметами, поврежден. машин., об- жоговъ и пр.		Отъ дур- наго воз- духа и взрыва газовъ.	
				Со смертн. исходомъ.	Поправив- шихся.	Со смертн. исходомъ.	Поправив- шихся.	Со смертн. исходомъ.	Поправив- шихся.	Со смертн. исходомъ.	Поправив- шихся.	Со смертн. исходомъ.	Поправив- шихся.
<b>V. СЪВЕРНЫЕ.</b>													
Тулумзерскіе; О-ва Сталь . . . . .	1	1	2	1	1	—	—	—	—	—	—	—	—
<b>VI. СИБИРСКІЕ.</b>													
<b>Кабинета Его Величества.</b>													
Араничевскій . . . . .	—	1	1	—	—	—	—	—	—	—	1	—	—
<b>VII. КАВКАЗСКІЕ.</b>													
<b>Елисаветпольской губ.</b>													
<b>Мѣдные рудники:</b>													
Магараси . . . . .	1	—	1	—	—	—	—	1	—	—	—	—	—
Кедабекскій . . . . .	—	2	2	—	—	—	—	—	2	—	—	—	—
<b>Кутаисской губ.</b>													
<b>Марганцовые рудники:</b>													
Квинидзе . . . . .	1	—	1	—	—	1	—	—	—	—	—	—	—
Цулукидзе . . . . .	—	1	1	—	—	—	1	—	—	—	—	—	—
Какабадзеыхъ . . . . .	1	—	1	—	—	1	—	—	—	—	—	—	—
Итого . . . . .	3	3	6	—	—	2	1	1	2	—	—	—	—
Итого въ Россіи . . . . .	53	408	461	4	32	26	71	12	25	8	257	3 <sup>1)</sup>	—
<b>Б. Пріиски золотые, сере- бряные и платиновые.</b>													
<b>I. УРАЛЬСКІЕ.</b>													
<i>Верхотурскаго округа.</i>													
На золотыхъ промыслахъ, располо- женныхъ на казенныхъ земляхъ.	2	24	26	—	—	2	13	—	—	—	11	—	—
Платиновый Авроринскій пріискъ Нижне-Тагильскаго округа . . . . .	—	1	1	—	—	—	1	—	—	—	—	—	—
<i>Восточно-Екатеринбургскаго округа.</i>													
Пріиски Березовскаго золотопрмыш- леннаго Т-ва . . . . .	—	7	7	—	—	—	2	—	1	—	4	—	—
Участокъ А. С. Сониной . . . . .	—	1	1	—	—	—	1	—	—	—	—	—	—

<sup>1)</sup> Итогъ болѣе слагаемыхъ, такъ какъ на Судаковскомъ заводѣ 2-го Московскаго округа 23 пострадавшихъ рабочихъ не раздѣлены по роду несчастныхъ случаевъ.

РУДНИКИ, КОПИ, ПРОМЫСЛЫ И ПРОЧ.	Число по- страдавшихъ.			ВЪ ТОМЪ ЧИСЛѢ.									
	Со смертнымъ исходомъ.	Поправившихся.	Всего.	При порохо- стрѣльн. ра- ботахъ и об- ращеніи со взрывчат. матеріал.		Отъ обва- ла поро- ды и пр.		Отъ па- денія въ выра- ботку.		Отъ ушиба тяжелыми предметами, поврежден. машин., об- жоговъ и пр.		Отъ дур- наго воз- духа и взрыва газовъ.	
				Со смертн. исходомъ.	Поправив- шихся.	Со смертн. исходомъ.	Поправив- шихся.	Со смертн. исходомъ.	Поправив- шихся.	Со смертн. исходомъ.	Поправив- шихся.	Со смертн. исходомъ.	Поправив- шихся.
Вернейвинскаго завода золотые пріиски . . . . .	—	2	2	—	—	—	2	—	—	—	—	—	—
На золотыхъ пріискахъ Шуралин- скаго участка, Верхъ-Исетскаго округа . . . . .	1	13	14	—	—	—	5	—	2	1	6	—	—
Невьянскіе золот. пром. . . . .	—	16	16	—	—	—	6	—	2	—	8	—	—
Поскакухинскій пріискъ Сысертск. заводовъ . . . . .	1	1	2	—	—	1	1	—	—	—	—	—	—
Шайтанскихъ заводовъ . . . . .	—	1	1	—	—	—	1	—	—	—	—	—	—
<i>Западно-Екатеринбургскаго округа.</i>													
Соймоновскіе; Кыштымскаго округа.	—	10	10	—	—	—	1	—	—	—	9	—	—
<i>Г П. Оренбургскаго округа.</i>													
На пріискахъ Миаскаго Золотопр. Т-ва . . . . .	—	49	49	—	—	—	—	—	4	—	43	—	2
Въ Березовской казен. рошѣ на пр. А. И. Мураній . . . . .	—	2	2	—	—	—	—	—	—	—	2	—	—
Въ Тептярской казен. дачѣ на пр. А. Ф. Поклевскаго-Козелья . . . . .	—	1	1	—	—	—	—	—	1	—	—	—	—
На Башкирскихъ земляхъ, Троицкаго уѣзда, на пр. И. Г. Жуковскаго . . . . .	—	1	1	—	—	—	—	—	1	—	—	—	—
На земляхъ Оренбургск. Казачьяго Войска, Кособродской станицы . . . . .	9	13	22	—	—	—	—	4	3	3	5	2	5
Кундравинской станицы . . . . .	—	2	2	—	—	—	—	—	—	—	—	—	2
Уйской станицы . . . . .	—	1	1	—	—	—	—	—	—	—	1	—	—
Травниковской станицы . . . . .	1	2	3	—	—	—	2	1	—	—	—	—	—
<i>Верхне-Уральскаго уѣзда.</i>													
Магнитной станицы . . . . .	—	3	3	—	—	—	2	—	—	—	1	—	—
Варшавской станицы . . . . .	—	3	3	—	—	—	2	—	—	—	1	—	—
<i>Челябинскаго уѣзда.</i>													
Челябинской станицы . . . . .	—	5	5	—	—	—	1	—	—	—	4	—	—
<i>Г Ш. Оренбургскаго округа.</i>													
На золот. пріискахъ Бурзянскихъ волостей, Орскаго уѣзда, М. Ш. Рамѣва . . . . .	1	2	3	—	—	1	2	—	—	—	—	—	—

РУДНИКИ, КОПИ, ПРОМЫСЛЫ И ПРОЧ.	Число пострадавшихъ.			ВЪ ТОМЪ ЧИСЛѢ.										
	Со смертнмъ исходомъ.	Поправившихся.	Всего.	При порохо- стрѣльн. ра- ботахъ и об- ращеніи со взрывчат. матеріалъ.		Отъ обва- ла поро- ды и пр.		Отъ па- денія въ выра- ботку.		Отъ ушиба тяжелыми предметами, поврежден. машин., об- жоговъ и пр.		Отъ дур- наго воз- духа и взрыва газовъ		
				Со смертн. исходомъ.	Поправив- шихся.	Со смертн. исходомъ.	Поправив- шихся.	Со смертн. исходомъ.	Поправив- шихся.	Со смертн. исходомъ.	Поправив- шихся.	Со смертн. исходомъ.	Поправив- шихся.	Со смертн. исходомъ.
Кваркенской станицы на пр. Г. С. Галдина . . . . .	1	—	1	—	—	1	—	—	—	—	—	—	—	—
На прискахъ Т. Н. Куликова . . .	1	—	1	—	—	1	—	—	—	—	—	—	—	—
На серебр. свинц. рудникахъ, А. А. Желѣзнава и К <sup>о</sup> . . . . .	—	1	1	—	1	—	—	—	—	—	—	—	—	—
Итого на Уралѣ . . . . .	17	161	178	—	1	5	42	5	14	4	96	2	9	
<b>II. КАВКАЗСКІЕ.</b>														
Садонскій рудникъ . . . . .	1	5	6	1	—	—	—	—	—	1	4	—	—	
<b>III. СИБИРСКІЕ.</b>														
а) Кабинета Его Величества.														
<i>Алтайскаго округа.</i>														
Салаирскіе сер. руд. и золот. про- мыслы . . . . .	—	4	4	—	—	—	—	—	—	—	4	—	—	
Риддерскій . . . . .	—	2	2	—	—	—	—	—	—	—	2	—	—	
Зыряновскій . . . . .	—	6	6	—	—	—	—	—	—	—	6	—	—	
Путинцевскій . . . . .	—	1	1	—	—	—	—	—	—	—	1	—	—	
<i>Нерчинскаго округа.</i>														
Казановскій золот. пр. . . . .	1	4	5	—	—	1	—	—	2	—	2	—	—	
Новотроицкій . . . . .	—	3	3	—	—	—	—	—	3	—	—	—	—	
Воздаянскій . . . . .	—	1	1	—	—	—	—	—	1	—	—	—	—	
Итого . . . . .	1	21	22	—	—	1	—	—	6	—	15	—	—	
б) ЧАСТНЫЕ.														
<i>Семипалат.-Семирѣченскаго округа.</i>														
Владимірскій . . . . .	—	1	1	—	—	—	1	—	—	—	—	—	—	
Воскресенскій . . . . .	—	1	1	—	—	—	1	—	—	—	—	—	—	
Успенскій . . . . .	—	1	1	—	—	—	1	—	—	—	—	—	—	
Павловскій . . . . .	—	1	1	—	—	—	1	—	—	—	—	—	—	
Надеждинскій . . . . .	—	1	1	—	—	—	1	—	—	—	—	—	—	
Петровскій . . . . .	—	1	1	—	—	—	1	—	—	—	—	—	—	
<i>Томскаго округа.</i>														
Чабнкольскій . . . . .	—	1	1	—	—	—	1	—	—	—	—	—	—	
Веселый . . . . .	—	1	1	—	—	—	—	—	—	—	1	—	—	





РУДНИКИ, КОПИ, ПРОМЫСЛЫ И ПРОЧ.	Число пострадавшихъ.			ВЪ ТОМЪ ЧИСЛѢ.										
	Со смертнмъ исходомъ.	Поправившихся.	Всего.	При порохо- стрѣльн. ра- ботахъ и об- ращеніи со взрывчат. матеріал.		Отъ обва- ла поро- ды и пр.		Отъ па- денія въ выра- ботку.		Отъ ушиба тяжелыми предметами, поврежден. машин., об- жоговъ и пр.		Отъ дур- наго воз- духа и взрыва газсвѣ.		
				Со смертн. исходомъ.	Поправив- шихся.	Со смертн. исходомъ.	Поправив- шихся.	Со смертн. исходомъ.	Поправив- шихся.	Со смертн. исходомъ.	Поправив- шихся.	Со смертн. исходомъ.	Поправив- шихся.	Со смертн. исходомъ.
Аполлинарiевскій . . . . .	—	3	3	—	—	—	—	—	—	—	—	3	—	—
Леоновскій . . . . .	—	3	3	—	—	—	—	—	—	—	—	3	—	—
Васильевскій. . . . .	—	1	1	—	—	—	—	—	—	—	—	1	—	—
Воздвиженскій. . . . .	—	3	3	—	—	—	—	—	—	—	—	3	—	—
Покровскій . . . . .	—	2	2	—	—	—	—	—	—	—	—	2	—	—
Владиміровскій. . . . .	1	12	13	1	—	—	2	—	2	—	—	8	—	—
Иннокентіевскій . . . . .	—	4	4	—	—	—	—	—	—	—	—	4	—	—
Веселый . . . . .	—	3	3	—	—	—	—	—	—	—	—	3	—	—
Гораціевскій. . . . .	—	2	2	—	—	—	—	—	—	—	—	2	—	—
Аннинскій. . . . .	—	10	10	—	—	—	—	—	—	—	—	10	—	—
Ненадежный. . . . .	—	5	5	—	—	—	—	—	—	—	—	5	—	—
Таежный . . . . .	—	3	3	—	—	—	—	—	—	—	—	3	—	—
Михайло-Семеновскій. . . . .	—	3	3	—	—	—	—	—	—	—	—	3	—	—
Трехъ-Святительскій . . . . .	3	—	3	—	—	—	—	—	—	—	—	—	3 <sup>1)</sup>	—
К <sup>0</sup> «Ельцовъ и Левашевъ», Воскре- сенскій. . . . .	—	2	2	—	—	—	—	—	1	—	—	1	—	—
<i>Приморскаго округа.</i>														
Неожиданный . . . . .	—	1	1	—	—	—	1	—	—	—	—	—	—	—
<i>Восточно-Забайкальскаго округа.</i>														
Евдокіевскій. . . . .	—	1	1	—	—	—	—	—	1	—	—	—	—	—
<i>Ленскаго округа.</i>														
Успенскій. . . . .	—	1	1	—	—	—	—	—	—	—	—	1	—	—
Александринскій. . . . .	—	1	1	—	—	—	1	—	—	—	—	—	—	—
Бодайвинскій . . . . .	—	6	6	—	1	—	—	—	—	—	—	5	—	—
Бодайбинская желѣзная дорога. . .	—	1	1	—	—	—	—	—	—	—	—	1	—	—
Благовѣщенскій . . . . .	—	9	9	—	5	—	1	—	—	—	—	3	—	—
Андреевскій . . . . .	1	3	4	—	1	—	—	—	—	1	—	2	—	—
Нижній . . . . .	—	2	2	—	—	—	—	—	—	—	—	2	—	—
Ивановскій . . . . .	—	2	2	—	—	—	1	—	—	—	—	1	—	—
Павловскій . . . . .	—	2	2	—	2	—	—	—	—	—	—	—	—	—
Николаевскій . . . . .	—	2	2	—	—	—	—	—	—	—	—	2	—	—
Тихоно-Задонскій . . . . .	—	1	1	—	1	—	—	—	—	—	—	—	—	—

1) Угарь.

РУДНИКИ, КОПИ, ПРОМЫСЛЫ И ПРОЧ.	Число пострадавшихъ.			ВЪ ТОМЪ ЧИСЛѢ.									
	Со смертнымъ исходомъ.	Поправившихся.	Всего.	При порохов. работѣхъ и обращеніи со взрывчат. матеріал.		Отъ обвала породы и пр.		Отъ паденія въ выработку.		Отъ ушиба тяжелыми предметами, поврежден. машин., обжоговъ и пр.		Отъ дурнаго воздѣянія и взрыва газовъ.	
				Со смертн. исходомъ.	Поправившихся.	Со смертн. исходомъ.	Поправившихся.	Со смертн. исходомъ.	Поправившихся.	Со смертн. исходомъ.	Поправившихся.	Со смертн. исходомъ.	Поправившихся.
Отбитый . . . . .	1	2	3	—	—	1	2	—	—	—	—	—	—
Федосѣевскій . . . . .	—	1	1	—	—	—	—	—	—	—	—	1	—
Прокопьевскій . . . . .	—	4	4	—	—	—	—	—	—	—	—	4	—
Петровскій . . . . .	—	1	1	—	1	—	—	—	—	—	—	—	—
Васильевскій . . . . .	2	—	2	1	—	1	—	—	—	—	—	—	—
Петропавловскій . . . . .	1	1	2	—	—	—	—	—	—	1	1	—	—
Гаврило-Архангельскій . . . . .	1	—	1	—	—	—	—	—	—	1	—	—	—
Успенскій . . . . .	3	—	3	—	—	—	—	—	—	3	—	—	—
Константиновскій . . . . .	—	2	2	—	—	—	1	—	—	—	1	—	—
Спасо-Преображенскій . . . . .	1	—	1	—	—	1	—	—	—	—	—	—	—
<b>Итого на частныхъ (б) . . . . .</b>	<b>14</b>	<b>112</b>	<b>126</b>	<b>2</b>	<b>11</b>	<b>3</b>	<b>9</b>	<b>—</b>	<b>4</b>	<b>6</b>	<b>88</b>	<b>3</b>	<b>—</b>
<b>Итого въ Сибири . . . . .</b>	<b>15</b>	<b>133</b>	<b>148</b>	<b>2</b>	<b>11</b>	<b>4</b>	<b>9</b>	<b>—</b>	<b>10</b>	<b>6</b>	<b>103</b>	<b>3</b>	<b>—</b>
<b>Итого въ Россіи . . . . .</b>	<b>33</b>	<b>299</b>	<b>332</b>	<b>3</b>	<b>12</b>	<b>9</b>	<b>51</b>	<b>5</b>	<b>24</b>	<b>11</b>	<b>203</b>	<b>5</b>	<b>9</b>
<b>Каменоломни.</b>													
<b>I. УРАЛЬСКІЯ.</b>													
<i>Пермскаго округа.</i>													
Князя С. М. Голицына . . . . .	1	—	1	—	—	—	—	—	—	1	—	—	—
Савинцева . . . . .	1	—	1	—	—	—	—	—	—	—	—	1	—
Морозова . . . . .	—	2	2	—	—	—	2	—	—	—	—	—	—
<i>Верхотурскаго округа.</i>													
Въ дачѣ Алапаевскихъ заводовъ . . . . .	—	1	1	—	1	—	—	—	—	—	—	—	—
<b>Итого . . . . .</b>	<b>2</b>	<b>3</b>	<b>5</b>	<b>—</b>	<b>1</b>	<b>—</b>	<b>2</b>	<b>—</b>	<b>—</b>	<b>1</b>	<b>—</b>	<b>1</b>	<b>—</b>
<b>II. ЗАМОСКОВНЫЯ.</b>													
<i>Средне-Волжскаго округа.</i>													
<b>Костромской губ.</b>													
Въ г. Кинешмѣ; гг. Куломзинныхъ . . . . .	—	1	1	—	—	1	—	—	—	—	—	—	—
Въ Сызранскомъ уѣздѣ, Попова гора; Торгов. Дома Макарова и С. . . . .	1	—	1	—	—	1	—	—	—	—	—	—	—

РУДНИКИ, КОПИ, ПРОМЫСЛЫ И ПРОЧ.	Число пострадавшихъ.			ВЪ ТОМЪ ЧИСЛѢ.									
	Со смертнымъ исходомъ.	Поправившихся.	Всего.	При порохо- стрѣльн. ра- ботахъ и об- ращеніи со взрывчат. матеріал.		Отъ обва- ла поро- ды и пр.		Отъ па- денія въ выра- ботку.		Отъ ушиба тяжелыми предметами, поврежден. машин., об- жогахъ и пр.		Отъ дур- наго воз- духа и взрыва газовъ.	
				Со смертн. исходомъ.	Поправив- шихся.	Со смертн. исходомъ.	Поправив- шихся.	Со смертн. исходомъ.	Поправив- шихся.	Со смертн. исходомъ.	Поправив- шихся.	Со смертн. исходомъ.	Поправив- шихся.
Нижегородской губ., Ардатовскаго уѣзда, Гремячевская; крест. Общ.	1	—	1	—	—	1	—	—	—	—	—	—	—
Въ Сызранскомъ уѣздѣ, Никулин- ской волости, при дер. Межевка и Кудрявка. . . . .	1	1	2	—	—	1	1	—	—	—	—	—	—
Итого . . . . .	3	2	5	—	—	4	1	—	—	—	—	—	—
<b>Ш. ПОЛЬСКІЯ.</b>													
<i>1-ю округа.</i>													
Подъ Бендиномъ; Фулярскаго . . .	1	—	1	—	—	1	—	—	—	—	—	—	—
Загорже; Рехница . . . . .	1	—	1	—	—	1	—	—	—	—	—	—	—
Гзиховъ; Ризенкампа . . . . .	1	—	1	—	—	1	—	—	—	—	—	—	—
<i>2-ю округа.</i>													
Около гор. Опочно . . . . .	1	1	2	—	1	—	—	1	—	—	—	—	—
Около гор. Кѣльцы; Загайскаго. . .	1	—	1	1	—	—	—	—	—	—	—	—	—
Долы-Бискупе; Опатовскаго уѣзда .	—	1	1	—	—	—	1	—	—	—	—	—	—
<i>3-ю округа.</i>													
Каменоломня Бергмана. . . . .	—	1	1	—	—	—	—	—	1	—	—	—	—
» Варшавскаго . . . . .	—	1	1	—	—	—	—	—	1	—	—	—	—
» Добржинскаго . . . . .	—	1	1	—	—	—	—	—	—	1	—	—	—
Итого въ Царствѣ Польскомъ .	5	5	10	1	1	3	1	1	2	—	1	—	—
<b>IV. СѢВЕРО-ЗАПАДНАГО ГОРНАГО ОКРУГА.</b>													
Гипсовыя ломки Кряковскія (при Из- борскѣ); Балагина и Корныльева.	1	—	1	1	—	—	—	—	—	—	—	—	—
Гипсовыя ломки Дубниковскія (при Изборскѣ); Розенберга и Орѣхова.	—	1	1	—	1	—	—	—	—	—	—	—	—
Известняковыя ломки; Гофмана при гор. Оршѣ. . . . .	—	1	1	—	—	—	—	—	—	—	1	—	—
Итого . . . . .	1	2	3	1	1	—	—	—	—	—	1	—	—

РУДНИКИ, КОПИ, ПРОМЫСЛЫ И ПРОЧ.	Число пострадавшихъ.			ВЪ ТОМЪ ЧИСЛѢ.									
	Со смертнымъ исходомъ.	Поправившихся.	Всего.	При порохо- стрѣльн. ра- ботахъ и об- ращеніи со взрывчат. матеріал.		Отъ обва- ла поро- ды и пр.		Отъ па- денія въ выра- ботку.		Отъ ушиба тяжельми предметами, поврежден. машин., об- жоговъ и пр.		Отъ дур- наго воз- духа и взрыва газовъ.	
				Со смертн. исходомъ.	Поправив- шихся.	Со смертн. исходомъ.	Поправив- шихся.	Со смертн. исходомъ.	Поправив- шихся.	Со смертн. исходомъ.	Поправив- шихся.	Со смертн. исходомъ.	Поправив- шихся.
<b>V. ЮЖНАЯ РОССІЯ.</b>													
<b>Юго-Западнаго округа.</b>													
<b>Херсонской губ.</b>													
<i>Херсонскаго уѣзда.</i>													
На каменоломняхъ въ Одесскомъ градоначальствѣ . . . . .	7	23	30	—	—	4	8	3	4	—	11	—	—
При добычѣ глины . . . . .	—	4	4	—	—	—	4	—	—	—	—	—	—
<i>Одесскаго уѣзда.</i>													
При добычѣ известняка, при м. Се- вериновкѣ и Лизанкѣ. . . . .	2	—	2	—	—	1	—	—	—	1	—	—	—
<i>Елисаветградскаго уѣзда.</i>													
При взрывѣ камней у с. Синюхина- брода . . . . .	—	2	2	—	2	—	—	—	—	—	—	—	—
<b>Подольской губ.</b>													
<i>Литинскаго уѣзда.</i>													
При добычѣ известняка, при с. с. Севериновкѣ и Лопатинцахъ . .	—	4	4	—	—	—	4	—	—	—	—	—	—
При ломкахъ гранита у г. Литина .	—	1	1	—	—	—	1	—	—	—	—	—	—
<i>Каменецкаго уѣзда.</i>													
При добычѣ известняка, у с. Меле- вець. . . . .	1	—	1	—	—	1	—	—	—	—	—	—	—
<i>Мотилевскаго уѣзда.</i>													
При добычѣ известняка, у с. Хрѣ- новки . . . . .	—	1	1	—	—	—	1	—	—	—	—	—	—
<i>Житомирскаго уѣзда.</i>													
При ломкахъ известн., у с. Касницы.	—	2	2	—	—	—	2	—	—	—	—	—	—
<b>Бессарабской губ.</b>													
<i>Аккерманскаго уѣзда.</i>													
При ломкахъ известняка, у с. с. Лейп- цига и Новопроянахъ . . . . .	2	—	2	—	—	2	—	—	—	—	—	—	—
При добычѣ глины, у с. с. Дмитровки и Молдавки. . . . .	3	—	3	—	—	3	—	—	—	—	—	—	—

РУДНИКИ, КОПИ, ПРОМЫСЛЫ И ПРОЧ.	Число пострадавшихъ.			ВЪ ТОМЪ ЧИСЛѢ.									
	Со смертнымъ исходомъ.	Поправившихся.	Всего.	При порохо- стрѣльн. ра- ботахъ и об- ращеніи со взрывчат. матеріал.		Отъ обва- ла поро- ды и пр.		Отъ па- денія въ выра- ботку.		Отъ ушиба тяжелыми предметами, поврежден. машин., об- жоговъ и пр.		Отъ дур- наго воз- духа и взрыва газовъ.	
				Со смертн. исходомъ.	Поправив- шихся.	Со смертн. исходомъ.	Поправив- шихся.	Со смертн. исходомъ.	Поправив- шихся.	Со смертн. исходомъ.	Поправив- шихся.	Со смертн. исходомъ.	Поправив- шихся.
<b>Кіевской губ.</b>													
<i>Васильковскаго уѣзда.</i>													
При ломкѣ гранита, у д. Малой Снитинки . . . . .	—	2	2	—	—	—	2	—	—	—	—	—	—
При добычѣ глины, при с. с. Паласъ и Шимриевкѣ . . . . .	2	—	2	—	—	2	—	—	—	—	—	—	—
<i>Сквирскаго уѣзда.</i>													
При добычѣ глины, у с. Морозовки.	1	—	1	—	—	1	—	—	—	—	—	—	—
<b>Черниговской губ.</b>													
<i>Новгородсьверскаго уѣзда.</i>													
При добычѣ мѣла, у с. Дегтяровки.	1	—	1	—	—	1	—	—	—	—	—	—	—
<b>Днѣпровско - Таврическаго округа.</b>													
<b>Таврической губ.</b>													
На Керченскихъ городскихъ каменоломняхъ . . . . .	1	—	1	—	—	1	—	—	—	—	—	—	—
На каменоломняхъ у дер. Акмонай .	1	—	1	—	—	1	—	—	—	—	—	—	—
<b>Екатеринославской губ.</b>													
<i>Александровскаго уѣзда.</i>													
На каменоломнѣ Финна у дер. Семеновки . . . . .	1	—	1	1	—	—	—	—	—	—	—	—	—
<i>Екатеринославскаго уѣзда.</i>													
На карьерѣ глины, въ с. Каменскомъ.	—	1	1	—	—	1	—	—	—	—	—	—	—
<i>Бажмутскаго округа.</i>													
Каменоломни; М. Карпаса . . . . .	—	3	3	—	2	—	1	—	—	—	—	—	—
Каменоломни Петровскихъ заводовъ.	—	2	2	—	—	—	2	—	—	—	—	—	—
Каменоломни Зильбера и Борадая	1	1	2	—	—	1	1	—	—	—	—	—	—
Каменоломни на Веселомъ хуторѣ .	1	—	1	—	—	—	—	1	—	—	—	—	—
Песчаный карьеръ, Донецко-Юрьевскаго завода . . . . .	1	—	1	—	—	1	—	—	—	—	—	—	—

РУДНИКИ, КОПИ, ПРОМЫСЛЫ И ПРОЧ.	Число по- страдавшихъ.			ВЪ ТОМЪ ЧИСЛѢ.									
	Со смертнымъ исходомъ.	Поправившихся.	Всего.	При порохо- стрѣльн. ра- ботахъ и об- ращеніи со взрывчат. матеріал.		Отъ обва- ла поро- ды и пр.		Отъ па- денія въ выра- ботку.		Отъ ушиба тяжелыми предметами, поврежден. машин., об- жоговъ и пр.		Отъ дур- наго воз- духа и взрыва газовъ.	
				Со смертн. исходомъ.	Поправив- шихся.	Со смертн. исходомъ.	Поправив- шихся.	Со смертн. исходомъ.	Поправив- шихся.	Со смертн. исходомъ.	Поправив- шихся.	Со смертн. исходомъ.	Поправив- шихся.
Каменоломни Шалина и Шпака . . .	1	—	1	1	—	—	—	—	—	—	—	—	—
Каменоломни Петровскаго . . . . .	—	1	1	—	1	—	—	—	—	—	—	—	—
Итого . . . . .	26	47	73	2	5	20	26	4	4	1	11	—	—
<b>VI. СѢВЕРНАГО ОКРУГА.</b>													
Въ Шлиссельбургскомъ уѣздѣ . . .	—	1	1	—	1	—	—	—	—	—	—	—	—
» Царскосельскомъ . . . . .	—	1	1	—	—	—	1	—	—	—	—	—	—
» Валдайскомъ . . . . .	—	1	1	—	—	—	1	—	—	—	—	—	—
» Олонецкомъ . . . . .	1	—	1	1	—	—	—	—	—	—	—	—	—
» Бѣлозерскомъ, (глинокопки). . .	—	1	1	—	—	—	1	—	—	—	—	—	—
Итого . . . . .	1	4	5	1	1	—	3	—	—	—	—	—	—
<b>VII. КАВКАЗСКІЯ.</b>													
<b>Ставропольской губ.</b>													
О-ва Благодатнаго . . . . .	1	—	1	—	—	—	—	—	—	1	—	—	—
<b>Кутаисской губ.</b>													
Каменоломни; Пути. . . . .	1	—	1	—	—	—	1	—	—	—	—	—	—
<b>Черноморской губ.</b>													
Цементныя ломки, Общества Черно- морскаго цемента. производства. .	—	1	1	—	—	—	—	—	—	—	1	—	—
Итого . . . . .	2	1	3	—	—	1	—	—	—	1	1	—	—
Итого на каменоломняхъ.	40	64	104	5	9	28	33	5	6	3	14	1	—
<b>Нефтяные и соляные промыслы.</b>													
<b>Терской области.</b>													
Нефтяные промыслы:													
Ахвердова . . . . .	—	1	1	—	—	—	—	—	—	1	—	—	—
Грозненскаго Товарищества. . . . .	3	1	4	—	—	—	—	—	—	3	1	—	—
Московскаго Товарищества. . . . .	—	1	1	—	—	—	—	—	—	—	1	—	—



РУДНИКИ, КОПИ, ПРОМЫСЛЫ И ПРОЧ.	Число пострадавшихъ.			ВЪ ТОМЪ ЧИСЛѢ.										
	Со смертнымъ исходомъ.	Поправившихся.	Всего.	При порохо- стрѣльн. ра- ботахъ и об- ращеніи со взрывчат. матеріал.		Отъ обва- ла поро- ды и пр.		Отъ па- денія въ выра- ботку.		Отъ ушиба тяжелыми предметами, поврежден. машин., об- жоговъ и пр.		Отъ дур- наго воз- духа и взрыва газовъ.		
				Со смертн. исходомъ.	Поправив- шихся.	Со смертн. исходомъ.	Поправив- шихся.	Со смертн. исходомъ.	Поправив- шихся.	Со смертн. исходомъ.	Поправив- шихся.	Со смертн. исходомъ.	Поправив- шихся.	Со смертн. исходомъ.
Манафовъ и К <sup>о</sup> . . . . .	—	1	1	—	—	—	—	—	—	—	—	1	—	—
Тумаевъ и К <sup>о</sup> . . . . .	—	1	1	—	—	—	—	—	—	—	—	1	—	—
Теръ-Арушюновъ . . . . .	—	1	1	—	—	—	—	—	—	—	—	1	—	—
«Армавиръ» . . . . .	—	1	1	—	—	—	—	—	—	—	—	1	—	—
«Араксъ» . . . . .	1	—	1	—	—	—	—	—	—	1	—	—	—	—
Ф. Б. Везировъ . . . . .	—	1	1	—	—	—	—	—	—	—	—	1	—	—
Батумское Товарищество. . . . .	—	1	1	—	—	—	—	—	—	—	—	1	—	—
Р. В. Зорге (мастерская). . . . .	—	1	1	—	—	—	—	—	—	—	—	1	—	—
Абіянцъ и К <sup>о</sup> . . . . .	—	1	1	—	—	—	—	—	—	—	—	1	—	—
Наслѣдники Гр. Тумаева . . . . .	1	—	1	—	—	—	—	—	—	1	—	—	—	—
Я. В. Вишау . . . . .	1	—	1	—	—	—	—	—	—	—	—	—	1	—
Первое Русское Товарищество . . . . .	—	1	1	—	—	—	—	—	—	—	—	1	—	—
И. Г. Поповъ . . . . .	—	1	1	—	—	—	—	—	—	—	—	1	—	—
Итого . . . . .	30	78	108	—	—	—	1	5	—	23	76	1	2	
Товарищество Сызранскаго асфаль- товаго завода, въ Сызранскомъ уѣздѣ . . . . .	—	1	1	—	—	—	—	—	1	—	—	—	—	—
Илецкій соляной промыселъ; Орен- бургской губерніи . . . . .	—	1	1	—	—	—	—	—	—	—	1	—	—	—
Брянцевская соляная копъ. . . . .	—	1	1	—	—	—	—	—	—	—	—	—	—	1
Соляная копъ «Новая Величка». . . . .	1	—	1	—	—	—	—	—	1	—	—	—	—	—
Баскунчакскій соляной промыселъ; Астраханской губерніи . . . . .	—	1	1	—	—	—	—	—	—	—	1	—	—	—
Кульпинской соляной промыселъ; Эриванской губерніи . . . . .	—	1	1	—	—	—	—	—	1	—	—	—	—	—
Итого на нефтяныхъ про- мыслахъ и соляныхъ копяхъ.	31	83	114	—	—	1	—	5	2	24	78	1	3	
Всего при горныхъ работахъ . . . . .	308	1455	1763	20	79	123	336	48	81	98	915	19	21 <sup>1)</sup>	


1) Итогъ болѣе слагаемыхъ, такъ какъ во 2-мъ Замосковномъ округѣ на рудникахъ Судаковскаго завсда пострадавшіе не раздѣлены по роду несчастій.




<p>NAME</p> <p>RESIDENCE</p> <p>DATE</p>	<p>DESCRIPTION</p> <p>AMOUNT</p>	<p>REMARKS</p>
<p>...</p>	<p>...</p>	<p>...</p>
<p>...</p>	<p>...</p>	<p>...</p>
<p>...</p>	<p>...</p>	<p>...</p>

10

This page is blank, but may contain some faint markings or bleed-through from the reverse side of the page.



ФАБРИКА  
Н.В.ГАЕВСКОГО  
В.О.5 л.и.н.54  
СЛАВЯДИМІРСЬК.ПР.4



Сбор. Статистич. Свѣдѣній

о

ГОРНО-ЗАВОДСКОЙ

Промышленности

РОССИИ

1897

М.Ф