

10631.
1888

82


83

84

88

45





10631
~~10,383~~
~~(10,098)~~

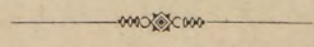
~~9182~~

СБОРНИКЪ
СТАТИСТИЧЕСКИХЪ СВѢДѢНІЙ
О
ГОРНОЗАВОДСКОЙ ПРОМЫШЛЕННОСТИ
РОССІИ
ВЪ 1888 ГОДУ.

ПО ОФИЦІАЛЬНЫМЪ ИСТОЧНИКАМЪ
СОСТАВИЛЪ

С. КУЛИБИНЪ

СЕКРЕТАРЬ ГОРНАГО УЧЕНАГО КОМИТЕТА.



39

С.-ПЕТЕРБУРГЪ.
Типографія и Хромофотографія А. Граншель, Стремянная, № 12.
1891.

Ч. К. Ф.

12

~~1888~~

~~1888~~

СБОРНИКЪ

СТАТИСТИЧЕСКАЯ СЪВЕЩАНІИ


ГОРНОУВАДСКОМЪ ПРОМЫШЛЕННОСТІ

РОССИИ

ВЪ 1888 ГОДУ

Печатано по распоряженію Горнаго Ученаго Комитета.

66294





О Г Л А В Л Е Н І Е.

О Б Щ І Й О Б З О Р Ъ.

	СТРАН.
Золото	VII
Платина	XI
Монета	XII
Серебро	»
Свинецъ	XIV
Мѣдь	XV
Цинкъ	XVII
Олово	XVIII
Ртуть	»
Чугунъ	»
Желѣзо	XXIII
Сталь	XXVI
Металлическія издѣлія	XXIX
Кобальтовая руда	XXXIII
Сурьмяная »	»
Хромистый желѣзнякъ	XXXIV
Сѣрный колчеданъ	»
Ископаемый уголь	»
Потребленіе топлива на желѣзн. дорогахъ	XLII
Нефть и ея продукты	XLIV
Асфальтъ и киръ	XLVI
Поваренная соль	XLVII
Глауберова соль.	LI
Сѣра	»
Фарфоровая глина	»
Фосфориты	»
Статистика рабочихъ	LII
Несчастные случаи	LIV
Механическіе двигатели	LVI
Внутренняя торговля предметами горнозаводскаго промысла	LVII
Внѣшняя » » » »	LXVIII
Потребленіе предметовъ Горнозавод. пром.	LXXIV
Горнозаводскія Товарищества	»

	СТРАН.
Золото	2
Платина	146
Золотосплавочныя лабораторіи	155
СПБ. Монетный дворъ	155
Лабораторіи очищающія платину	158
Серебро-свинцовыя руды	»
Выплавка серебра и свинца	162
Мѣдныя руды	164
Выплавка мѣди	168
Олово	»
Цинковыя руды	174
Вытопка цинка	176
Ртуть	»
Общія свѣдѣнія о чугуноплавленыхъ, желѣзодѣлательныхъ и стальныхъ заводахъ	178
Желѣзныя руды	208
Чугунъ	218
Желѣзо	236
Сталь	256
Металлическія издѣлія	260
Марганцовыя руды	276
Кобальтовыя »	»
Сурьмяныя »	»
Сѣрный колчеданъ	277
Хромистый желѣзнякъ	»
Ископаемый уголь	278
Соль { Каменная	297
Соль { Самосадочная	298
Соль { Выварочная	302
Нефть	308
Перегонка и обработка нефти	318
Асфальтъ и киръ	319
Глауберова соль	320
Сѣра	»
Фосфориты	321
Фарфоровая глина	322
Каменоломни	322
Огнеупорные матеріалы	332
Несчастные случаи (общій обзоръ)	342
» » на заводахъ	343
» » на рудникахъ	347

О П Е Ч А Т К И.

Стр.	Въ графѣ.	Строка.	Напечатано.	Должно читать.
70	Кому принадл.	Приискъ № 934	Вѣро-Надеждинск. Романовскихъ.	Вѣро-Надеждинск. К ^о Романовскихъ.
—	—	» № 940	Крашениникову.	Крашениникову.
80	—	» № 1054	Щешуковой.	Щешуковой.
—	—	» № 1072	К ^о Попова, Перминова...	К ^о Попова, Перминова...
—	Кѣмъ разработ.	» № 1081	К ^о Барсукова и Казакова.	К ^о Барсукова и Казакова.
114	Разраб. прииски.	Стр. 8	По р. р. Б. и Мал. Паскиной.	По р. р. Б. и Мал. Пескиной.
145	Задолжалось рабочихъ.	При добычѣ — В с е	розсыпн. зол. 77,825 жильнаго . . . 6,439 г о . . . 84,264	77,992 6,264 <hr/> 84,256
163	Выплавл. блико ваго серебра.	Итого по Кабинетскимъ заводамъ.	372 п. и т. д.	732 п. и т. д.
173	Вспомогательн. рабочіе.	Всего	4,035.	4,098
201	Заготовлено кокса.	Итого на частныхъ.	1.393,845.	1.394,845
220	Въ заголовкѣ гра	фы употреб	коробовъ ¹⁾ коробовъ.	коробовъ.
224	лено	угля:		коробовъ ¹⁾ .
—	Употреблено флюсовъ.	№ 72	147	8,580
—	Число сутокъ дѣйствія.	»	149	349
296	Добыто угля.	Общій итогъ.	316, 599, 314	316, 593, 914
318	З а г о л о	в о к ъ.	. . . разработкѣ обработкѣ . . .

ОБЩІЙ ОБЗОРЪ.

ЗОЛОТО. Въ 1888 году во всей Россійской Имперіи было промыто 1.351,624,400 пудовъ золотосодержащихъ песковъ и рудъ, причемъ получено:

Розсыпнаго золота . . . 1,974 пуда 25 фун. 73 зол. 44 доли

Жильнаго » . . . 172 » 1 » 25 » 7 »

Всего . . . 2,146 пуд. 27 фун. 2 зол. 51 дол.

то есть на 18 пуд. 24 ф. 76 зол. 84¹/₂ дол. болѣе чѣмъ въ предшествовавшемъ году.

Кромѣ того при добычѣ жильнаго золота добыто попутно 1 пуд. 7 ф. 27 зол. золотистаго серебра.

Слѣдующая таблица показываетъ сравнительную добычу золота по главнымъ золотопромышленнымъ округамъ.

	Добыто въ 1888 г.				Болѣе противъ 1887 г.				Менѣе противъ 1887 г.			
	Пуд.	Фун.	Зол.	Дол.	Пуд.	Фун.	Зол.	Дол.	Пуд.	Фун.	Зол.	Дол.
Розсыпнаго золота.												
Въ Пермской губерніи	322	24	49	78	—	—	—	—	6	33	34	64
» Оренбургской губерніи.	194	19	4	55	4	19	61	68	—	—	—	—
» Маріинскомъ округѣ.	37	19	74	70	—	38	49	19	—	—	—	—
» Алтайскомъ окр. } Частные.	82	11	45	78	—	—	—	—	5	24	92	39
» Алтайскомъ окр. } Каб. Е. И. В.	5	29	57	74	5	29	57	74	—	—	—	—
» Семипалатинск. и Акмолинск. обл.	21	39	15	20	3	15	13	22	—	—	—	—
» Ачинскомъ, Минусинскомъ и Красноярскомъ округахъ.	54	20	63	68	2	32	17	33	—	—	—	—
» Енисейскихъ округахъ.	217	22	27	4	—	—	—	—	—	38	49	80
» Нерчинскомъ. } Частные.	12	1	30	30	—	—	—	—	65	35	94	42
» Нерчинскомъ. } Каб. Е. И. В.	74	6	26	41	—	—	—	—	8	9	33	80
» Олекминскомъ округѣ.	464	3	64	86	12	36	26	42 ¹ / ₂	—	—	—	—
» Амурской области	377	18	47	79	21	35	56	16 ¹ / ₂	—	—	—	—
» Приморской области	8	38	48	66	2	4	90	70	—	—	—	—
» прочихъ округахъ Вост. Сибири.	100	17	90	26	43	3	27	28	—	—	—	—
» Финляндіи	—	33	2	37	—	16	45	37	—	—	—	—
	1,974	25	73	44	10	9	44	9	—	—	—	—

	Добыто въ 1888 г.				Болѣе противъ 1887 г.				Менѣе противъ 1887 г.			
	Пуд.	Фун.	Зол.	Дол.	Пуд.	Фун.	Зол.	Дол.	Пуд.	Фун.	Зол.	Дол.
	Жильнаго золота.											
Въ Пермской губерніи	36	39	52	79	—	24	28	47	—	—	—	—
» Оренбургской губерніи.	111	22	82	48	17	25	9	22 ¹ / ₂	—	—	—	—
» Алтайскомъ округѣ (Каб. Е. И. В.)	6	26	24	—	—	—	—	—	—	—	85	—
» Енисейскихъ округахъ	3	19	54	72	—	—	—	—	4	3	29	42
» Нерчинскомъ округѣ.	—	—	—	—	—	—	—	—	19	2	85	48
» Акшинскомъ округѣ.	13	13	3	—	13	13	3	—	—	—	—	—
Итого	172	125	7	—	8	15	32	75 ¹ / ₂	—	—	—	—
Всего	2,146	27	251	—	18	24	76	84 ¹ / ₂	—	—	—	—

Изъ вышеприведенной таблицы видно, что добыча золота въ 1888 году какъ розсыпнаго, такъ и жильнаго немного увеличилась. Главное увеличеніе добычи розсыпнаго золота произошло на Амурскихъ приискахъ, вслѣдствіе разработки богатыхъ росыпей по системѣ р. Джалона. Во всѣхъ прочихъ округахъ, за исключеніемъ Нерчинскаго, добыча золота измѣнилась весьма мало и повсюду, кромѣ Пермской губерніи и Енисейскихъ приисковъ, нѣсколько увеличилась. Въ Нерчинскомъ округѣ произошло сильное уменьшеніе добычи, главнѣйшимъ образомъ вслѣдствіе новаго дѣленія на округа, причемъ изъ него выдѣленъ цѣлый округъ, подъ названіемъ Акшинскаго. Добыча жильнаго золота увеличилась главнѣйшимъ образомъ въ Оренбургской губерніи, что слѣдуетъ приписать естественному росту этой отрасли золотопромышленности, еще далеко не достигшей своей нормы.

Песковъ и рудъ промыто въ 1888 году нѣсколько болѣе 1,351¹/₂ мильона пудовъ, то есть на 1¹/₂ мильона болѣе чѣмъ въ 1887 году; общее содержаніе рудъ и песковъ обошлось въ 58¹/₂ долей, тогда какъ въ 1887 году оно было 58 дол., въ 1886 г.—61¹/₂ дол., въ 1885 году—64 дол. и 1884 году—69⁵/₁₆ дол.

Добыча золота по губерніямъ и областямъ распредѣлялась слѣдующимъ образомъ:

а) Розсыпнаго золота.

Въ Пермской губерніи	322 пуд.	24 фун.	49 зол.	78 дол.
» Оренбургской губерніи	194	» 19	» 4	» 55
» Томской губерніи	125	» 20	» 82	» 30
» Семипалатинской области.	14	» 25	» 23	» 43
» Акмолинской области	7	» 13	» 87	» 73
» Енисейской и Иркутской губерніяхъ.	298	» 39	» 51	» 18
» Забайкальской области.	159	» 28	» 90	» 55
» Якутской области	464	» 3	» 64	» 86

Въ Амурской	»	377 пуд.	18 фун.	47 зол.	79 дол.
» Приморской	»	8	» 38	» 48	» 66
» Лапландіи		—	» 33	» 2	» 37

б) Жильнаго золота.

Въ Пермской губерніи	36 пуд.	39 фун.	52 зол.	79 дол.
» Оренбургской»	111	» 22	» 82	» 48
» Томской	»	6	» 26	» 24	» —
» Енисейской	»	3	» 19	» 54	» 72
» Забайкальской области	13	» 13	» 3	» +

Рабочихъ въ 1888 г. задолжалось.

На Уральскихъ приискахъ	47,842 чел.
Въ Западной Сибири	11,460 »
» Восточной Сибири	24,803 »
» Финляндіи (Лапландіи)	151 »

Всего 84,256 чел.

За послѣдніе 10 лѣтъ общая добыча измѣнялась слѣдующимъ образомъ:

На приискахъ.	1879	1880	1881	1882	1883	1884	1885	1886	1887	1888
	П у д о в ъ.									
Кабинетскихъ.	131	135	107	99	101	91	61	103	95	86
Восточной Сибири.	1,730	1,784	1,523	1,530	1,458	1,477	1,297	1,253	1,247	1,252
Западной Сибири.	144	146	126	121	129	124	126	125	136	142
На Уралѣ .	626	576	487	456	493	486	531	560	650	666
Въ Финляндіи	1/2	1	1 1/4	1	1/2	—	3/4	1/3	1/3	3/4
	2,631 1/2	2,642	2,244 1/4	2,207	2,181 1/2	2,178	2,015 3/4	2,040 1/3	2,128 1/3	2,146 3/4

Сравнительная добыча жильнаго золота за послѣдніе пять лѣтъ видна изъ слѣдующей таблицы:

	Д о б ы т о ж и л ь н а г о з о л о т а .							
	Въ Сибири.				На Уралѣ.			
	Пуд.	Фун.	Зол.	Дол.	Пуд.	Фун.	Зол.	Дол.
Въ 1884 году	19	38	14	86	71	11	28	65
» 1885 »	18	36	37	90	91	7	88	54
» 1886 »	33	15	57	78	101	9	32	14
» 1887 »	33	12	86	66	130	13	1	57 1/2
» 1888 »	23	18	81	72	148	22	39	31

Отчеты золотосплавочныхъ лабораторій показываютъ, что въ 1888 году, получено 2,089 п. 30 ф. 35 з. 89 дол. лигатурнаго золота, въ коемъ заключалось 1,907 п. 11 ф. 55 з. 12 д. химически чистаго золота. Кромѣ того въ выплавленномъ серебрѣ судя по пробамъ, заключалось еще 15 п. 9 ф. 53 з. 53 д. хим. чист. золота. Такимъ образомъ **все количество полученнаго въ 1888 году химически чистаго золота можно считать равнымъ 1,922 п. 21 ф. 12 з. 75 д.**

Заявки новыхъ мѣсторождений.

1) Въ Восточной Сибири.

Сдѣлано заявокъ и отмежевано золотосодержащихъ площадей (изъ числа заявленныхъ въ 1888 году и предшествовавшихъ годахъ) по округамъ:

НАЗВАНІЕ ОКРУГОВЪ ¹⁾ .	Число заявокъ.	Отмежевано площадей.	Утверждено межевыхъ актовъ.
По Приморскому	7	3	—
» Амурскому	101	18	31
» Восточно-Забайкальскому	21	14	15
» Западно-Забайкальскому	56	15	6
» Ленскому	134	40	3
» Бирюсинскому	24	6	—
Итого	343	96	55
Въ 1887 году было	512	143	265

2) Въ Западной Сибири.

Сдѣлано заявокъ и отмежевано золотосодержащихъ площадей:

НАЗВАНІЕ ОКРУГОВЪ.	Число заявокъ.	Отмежевано площадей.	Утверждено межевыхъ актовъ.
Въ Томскомъ ²⁾	44	10	21
» Тобольско-Акмолинскомъ	25 ³⁾	4	5
» Семипалатинско-Семирѣченскомъ ⁴⁾	19	8	5
» Сѣверно-Енисейскомъ ⁵⁾	9	18	5
» Южно-Енисейскомъ	44	34	32
» Ачинско-Минусинскомъ	60	12	17
Итого	201	86	85
Въ 1887 году было	72	19	13

¹⁾ По новому дѣленію. ²⁾ Открыто вновь 4 розсыпи. ³⁾ Всѣ въ Акмол. обл. ⁴⁾ Открыто и заявлено. ⁵⁾ Открыто 22 розсыпи.

3) На Уралѣ.

Въ 1888 г. подано заявокъ и отмежевано площадей:

НА КАКИХЪ ЗЕМЛЯХЪ.	Число заявокъ.	Отмежевано площадей.	Утверждено отводовъ.
Казенныхъ заводовъ Гороблагодатскаго окр:	53	14	} 38
Вагранской дачи	17	8	
Лялинской № 189 дачи } Управл. Госуд. Имуществовъ	4	2	
Казенн. завод. бывш. Екатеринбургск. окр.	44	21	} ?
Госуд. Имуществовъ въ Ирбитскомъ уѣздѣ.	2	2	
Оренбургскаго казачьяго войска	326	126	} ?
Казенной Ахуновской-Мещеряжской дачи.	26	11	
Башкирскихъ	2	8	
Итого	474	192	—
въ 1887 г.	364	160	—

ПЛАТИНА. Въ 1888 году добыто сырой платины—165 п. 35 ф. 21 з. 77 дол., то есть менѣе противъ 1887 года на 103 п. 8 ф. 75 зол. 15 д.

Платина попрежнему добывалась исключительно въ Пермской губерніи, на Уралѣ. Наибольшая добыча ея была на приискахъ Нижне-Тагильскихъ заводовъ (79 п. 4 ф. 17 зол.), на Крестовоздвиженскихъ приискахъ (44 п. 54 з.) и на приискахъ Гороблагодатскаго округа (39 п. 16 ф. 69 зол. 15 дол.). Вся убыль добычи платины относится къ Гороблагодатскому округу, гдѣ намыто на 101 п. 26 ф. 52 зол. 76 дол. менѣе чѣмъ въ предшествовавшемъ году. Эта недомывка произошла отъ уменьшенія числа дѣйствовавшихъ въ Гороблагодатскомъ округѣ приисковъ, 69 вмѣсто 85, меньшей добычи песковъ, 11.315,440 пудовъ вмѣсто 17.493,960 пуд. и уменьшенія содержанія въ нихъ платины, 1 з. 32¹/₄ доли вмѣсто 3 зол. 9 долей во 100 пудахъ песка.

Слѣдующая таблица показываетъ добычу платины за послѣднее десятилѣтіе:

Въ 1879 году добыто платины . . .	138	пуд.	10	ф.
» 1880 » » » . . .	179	»	36	»
» 1881 » » » . . .	182	»	10	»
» 1882 » » » . . .	249	»	11	»
» 1883 » » » . . .	215	»	33	»
» 1884 » » » . . .	136	»	24	»
» 1885 » » » . . .	158	»	8	»
» 1886 » » » . . .	263	»	21	»
» 1887 » » » . . .	269	»	4	»
» 1888 » » » . . .	165	»	35	»

Среднее 195 пуд. 30 ф.

Такимъ образомъ добыча платины въ 1888 году была ниже средней добычи за десятилѣтіе на 29 пуд. 35 фунт.

Очищеніемъ сырой платины занимались въ отчетномъ году два завода въ С.-Петербургѣ. Они переработали 30 п. 27 ф. 18 з. 4 д. сырого металла и получили химически чистой платины 23 п. 2 ф. 70 з. 10 д. и другихъ металловъ 1 п. 11 ф. 49 з. 89 д.

МОНЕТА. На С.-Петербургскомъ монетномъ дворѣ въ 1888 году было.

	На сумму рублей металлическихъ:
Выдѣлано монеты: золотой	24.430,030
серебряной	2.001,754 ¹ / ₂ ¹⁾ .
мѣдной	100,000
Всего	26.531,784 ¹ / ₂

Въ послѣднее пятилѣтіе количество различныхъ сортовъ монеты, приготовленной на С.-Петербургскомъ монетномъ дворѣ, измѣнялось слѣдующимъ образомъ:

Было выдѣлано монеты на сумму рублей:

	1884	1885	1886	1887	1888
Золотой	26.802,088	18.126,210	27.055,175	25.510,095	24.430,030
Серебрян. банковской .	425,519	564,091	510,551	500,022	1,753
» размѣнной	1.000,006	1.200,053	1.000,002	1.000,011	2 000,001
Мѣдной	100,000	100,000	100,000	100,000	100,000

СЕРЕБРО. Въ 1888 году серебро получалось на 12 заводахъ, изъ которыхъ 11 занимались специально серебро-свинцовой плавкой, а 12-ый, Питкарантскій, получалъ этотъ металлъ попутно при извлеченіи мѣди изъ рудъ мокрымъ путемъ ²⁾.

Всего было проплавлено 1.824,947 пудовъ серебро-свинцовыхъ рудъ причемъ **выплавлено бликового серебра 924 п. 6 ф. 18 з.**, т. е. менѣе чѣмъ въ предшествовавшемъ году на 14 п. 28 ф. 1 з.

Количество выплавленного бликового серебра распредѣлялось слѣдующимъ образомъ по заводамъ:

Алтайскаго округа (Томской губ.).	682 п. 4 ф. 41 з.
Нерчинскаго (Забайк. обл.)	50 » 29 » 91 »
Алагирскомъ (въ Терской обл. на Кавказѣ)	29 » 8 » 30 »
Киргизской степи (Семипал. обл.)	136 » 8 » 10 »
Питкарантскомъ (Выборгск. губ.)	35 » 25 » 38 »

Наибольшую производительностью отличались въ 1888 (какъ и въ предшествовавшемъ) году слѣдующіе заводы Алтайскаго округа: *Барнаульскій*, выплавившій 157 п. 21 ф. 36 з. бликового серебра, *Павловскій*, давшій 132 п.

¹⁾ Въ томъ числѣ высокопробной на 1.753¹/₂ р. ²⁾ Слѣдуетъ замѣтить, что на заводѣ Попова (при Царице-Маріинскомъ рудн.) велась опытная плавка.

19 ф. 40 з. того-же металла, *Змѣвскій*, производительность котораго равнялась 129 п. 38 ф. 55 з. бликового серебра; за этими заводами по производительности слѣдовали заводы *Гавриловскій и Доктевскій* того-же окр. и *Попова* при Царево-Александровскомъ рудникѣ (Степановскій), Семипалатинской области, на которомъ было получено 102 п. 16 ф. 65 з. бликового серебра.

Въ выплавленномъ бликовомъ металлѣ, судя по заводскимъ пробамъ, заключалось приблизительно *химически-чистаго серебра* ¹⁾—823 п. 22 ф. 26 з.; если же прибавить къ этому вѣсъ химически-чистаго серебра, заключавшагося въ лигатурномъ золотѣ (какъ это видно изъ отчетовъ золотосплавочныхъ лабораторій), равный 171 п. 26 з. 4 д., то въ 1888 году **производительность химически-чистаго серебра выразится приблизительною цифрою 994 п. 22 ф. 52 з. 4 д.**

Изъ сказаннаго усматривается, что большая часть серебра получается у насъ въ видѣ самостоятельнаго продукта, почему и цифра производительности этого металла въ Россіи зависитъ главнымъ образомъ отъ большей или меньшей выплавки бликового серебра, измѣненіе которой за послѣднее десятилѣтіе видно изъ слѣдующей за симъ таблицы:

Было выплавлено бликового серебра пудовъ:

НА ЗАВОДАХЪ.	1879	1880	1881	1882	1883	1884	1885	1886	1887	1888
Алтайскаго округа.	618	507	463	397	368	492	536	613	662	682
Нерчинскаго »	50 ^{1/2}	50	55	50	50 ^{1/2}	53	52	53	52	51
На Кавказѣ . . .	28 ^{1/2}	31	30	35 ^{1/4}	30 ^{1/2}	34	34	31	32 ^{1/2}	29
» Уралѣ . . .	—	29	28	6 ^{3/4}	1 ^{1/4}	—	—	—	—	—
Въ Киргизской степи	—	—	—	—	3 ^{3/4}	11	35	84	171	136
Въ Финляндіи. . .	—	—	—	—	—	—	30	29	21 ^{1/2}	26
Всего. .	697	617	576	489	450	590	687	810	939	924

Изъ таблицы этой видно, что упадокъ выплавки серебра до 1883 г. и начавшееся съ 1884 г. повышеніе послѣдней зависѣли главнымъ образомъ отъ дѣятельности заводовъ Алтая, который является самымъ крупнымъ производителемъ серебра въ Россіи. Нельзя также не замѣтить, что за послѣдніе два года въ общемъ увеличеніи производительности даннаго металла начали играть не малую роль заводы Киргизской степи. Въ отчетномъ году ослабленіе производительности серебра зависѣло отъ уменьшенія его выплавки на заводахъ Киргизской степи (на 35 п.), тогда какъ Алтайскіе увеличили свою производительность на 20 п.

¹⁾ Количество это въ точности опредѣлить нельзя, ибо нѣтъ данныхъ относительно содержанія хим. чист. серебра въ бликовомъ металлѣ заводовъ Семипалатинской обл. Приблизительно его можно принять равнымъ 100 п.

Добыча *серебро-свинцовыхъ рудъ* производилась въ 1888 году на 64 рудникахъ, приче́мъ количество добытыхъ серебро-свинцовыхъ рудъ простиралось до 2.290,048 п., изъ которыхъ на Алтай приходилось 1.976,322 п.

СВИНЕЦЪ въ Россіи получается почти исключительно въ видѣ побочнаго продукта при плавкѣ серебро-свинцовыхъ рудъ на сереброплавильныхъ заводахъ, приче́мъ изъ общаго числа семи заводовъ, получавшихъ свинецъ, наибольшею производительностью (19,135 п.) отличался въ отчетномъ году Степановскій заводъ Попова, вслѣдствіе чего первенствующее значеніе въ выплавкѣ этого металла имѣла Киргизская степь (Семипалат. обл.).

Всего въ 1888 году въ Россіи было **выплавлено свинца 48,810 пудовъ**. Въ томъ числѣ на заводахъ:

	пудовъ.
Алтайскаго округа	10,099
Нерчинскаго	7,205
Алагирскомъ (на Кавказѣ)	8,962
Киргизской степи (Семипалат. обл.)	22,544

За послѣднее десятилѣтіе производительность свинца въ Россіи измѣнялась слѣдующимъ образомъ:

ВЪ КАКОМЪ ГОДУ.	Выплавлено свинца, пудовъ.
1879	82,842
1880	69,947
1881	60,218
1882	34,957
1883	33,164
1884	38,600
1885	43,651
1886	47,461
1887	60,428
1888	48,810
Среднее	52,008

Изъ этой таблицы видно, что производительность свинца, падавшая до 1883 г. вмѣстѣ съ производительностью серебра, въ 1884 году начала постоянно возрастать, но въ отчетномъ году опять уменьшилась на 11,618 пудовъ противъ предшествовавшаго, и была меньше средняго количества за послѣднее десятилѣтіе на 3,198 п. Такое уменьшеніе зависѣло отъ того, что на Алтай проплавлялись руды съ меньшимъ содержаніемъ свинца и колчеданистыя, совсѣмъ его не содержащія.

Производительность свинца въ Россіи слишкомъ мала въ сравненіи съ потребностью въ немъ, въ виду чего привозъ этого металла достигалъ въ отчетномъ году значительной цифры 1.212,969 п., превышая привозъ его въ 1887 г. на 134,164 п.

МѢДЬ выплавлялась въ 1887 году въ Россіи на 21 заводѣ ¹⁾; изъ нихъ 8 дѣйствовали на Уралѣ, 10—на Кавказѣ, 1—въ Киргизской степи и по одному на Алтай и въ Финляндіи. На этихъ заводахъ было проплавлено 6.916,170 п. мѣдныхъ рудъ, причемъ **выплавлено штыковой мѣди 281,015 пудовъ**, т. е. на 39,894 пуда менѣе противъ предшествовавшаго года. Изъ всего количества выплавленной мѣди приходилось на заводы:

	пудовъ.
Уральскіе	156,777
Кавказскіе	93,385
Алтайскіе	18,200
Финляндскіе	12,345
Киргизской степи	308

Наибольшую производительностью отличался, какъ и прежде, *Богословскій заводъ*, доставившій 75,610 пудовъ, затѣмъ слѣдовали заводы *Кедабекскій* и *Выйскій*, первый съ производительностью 48,125 п., а второй—45,141 п.

Общее количество выплавленной мѣди распредѣлялось слѣдующимъ образомъ по различнымъ губерніямъ и областямъ Россійской Имперіи:

	выплавлено пудовъ.
Пермская губ.	129,427
Елизаветпольская губ.	91,469
Уфимская губ.	21,410
Томская губ.	18,200
Выборгская губ.	12,345
Вятская губ. ²⁾	5,940
Тифлисская губ.	1,916
Семипалатинская обл.	308

Въ послѣднее десятилѣтіе производительность штыковой мѣди въ Россіи измѣнялась слѣдующимъ образомъ:

¹⁾ Кромѣ того на 13 горныхъ заводахъ производилась переработка мѣди въ листы, полосу и т. д.

²⁾ На химическомъ заводѣ Ушкова, въ Елабужскомъ уѣздѣ, при приготовленіи сѣрной кислоты изъ Уральскихъ колчедановъ попутно, получается мокрымъ путемъ металлическая мѣдь. Въ 1888 г. было обработано мѣдистыхъ колчедановъ 376,124 пуда, причемъ получено *металлической мѣди 5,940*.

Было выплавлено

штыковой мѣди пудовъ:

На заводахъ.	1879	1880	1881	1882	1883	1884	1885	1886	1887	1888
Уральскихъ	78,496	101,632	126,083	128,934	165,762	221,985	146,701	149,742	163,045	156,777
Кавказскихъ	49,257	35,800	37,551	48,538	54,552	87,544	81,619	94,366	112,855	93,385
Киргизской степи	31,175	28,234	18,578	19,100	22,214	34,500	23,933	4,038	249	308
Алтайскихъ	28,690	28,678	21,500	16,800	14,015	24,000	24,605	17,800	16,240	18,200
Финляндскихъ	2,305	1,172	7,262	5,908	9,396	11,658	11,405	13,110	12,218	12,345
Сибирскихъ (частныхъ)	764	—	491	—	—	—	—	—	—	—
Всего	190,687	195,516	211,465	219,280	265,939	379,687	288,258	279,056	304,607	281,015

Изъ таблицы этой видно, что въ отчетномъ году главные производители мѣди, т. е. заводы Уральскіе и Кавказскіе свою дѣятельность сократили, заводы же прочихъ мѣстностей показали нѣкоторое увеличеніе, весьма, впрочемъ, незначительное.

Разсматривая отдѣльные заводы областей, понизившихъ свою производительность, замѣтимъ, что на Уралѣ особенное уменьшеніе выплавки мѣди наблюдалось на Выйскомъ зав. въ Нижнемъ-Тагилѣ (на 17 т. п.), а на Кавказѣ тоже самое слѣдуетъ указать относительно завода Кедабекскаго (на 19 т. п.) и Калакентскаго (почти на 8 т. п.). На обоихъ послѣднихъ заводахъ уменьшеніе произошло вслѣдствіе недостаточной заготовки нефтяныхъ остатковъ (по причинѣ недостатка подвозочныхъ средствъ), потребныхъ на заводское дѣйствіе. Хотя Выйскій заводъ свою выплавку и уменьшилъ, но это было также явленіе временное.

Мѣдныя руды добывались на 116 рудникахъ, причемъ общее количество добытой руды простиралось до 8.118,478 п.

Въ Повѣнецкомъ уѣздѣ Олонецкой губ. добыто въ отчетномъ году, на четырехъ рудникахъ А. Ф. Красильникова 408,700 п. руды, которая и была перевезена на устроенный близъ сел. Челмужи (на правомъ бер. р. Немины, впадающей въ Челмужскій заливъ Онежскаго озера) тѣмъ же лицомъ заводъ; послѣдній пуценъ въ августѣ 1888 г. въ пробное дѣйствіе, но за неудовлетворительностью хода плавки остановленъ въ октябрѣ.

Высочайше утвержденнымъ, 31 марта 1886 г., мнѣніемъ Государственнаго Совѣта пошлина на мѣдь въ штыкахъ, слиткахъ, лому и стружкахъ установлена въ 2 р. 50 к. мет., т. е. 1 рублемъ мет. на пудъ выше установленной закономъ 20 мая 1885 г. Какъ слѣдствіе этой мѣры, можно указать на сильно уменьшившійся въ отчетномъ году привозъ иностранной мѣди (съ 134,098 п. до 50,789 п. въ 1887 г. и до 33,813 п. въ отчетномъ).

Развѣдки мѣдныхъ рудъ въ Киргизской степи продолжали попрежнему расширяться.

ЦИНКЪ. Вся цинковая промышленность въ Россіи сосредоточена въ Царствѣ Польскомъ ¹⁾, гдѣ въ 1888 въ Петроковской губ. дѣйствовало 4 завода, изъ коихъ Бендинскій (казенный) и Паулина выплавливали цинкъ изъ рудъ, добытыхъ въ Олькушскихъ и другихъ рудникахъ Кѣлецкой и Петроковской губерній, а заводъ Эмма прокатывалъ листовую цинкъ. На Сосновицкой фабрикѣ готовились цинковыя бѣлила

На 12 дѣйствовавшихъ рудникахъ было добыто 2.801,142 п. цинковыхъ рудъ.

Всего было проплавлено 2.601,200 пудовъ цинковыхъ рудъ, изъ коихъ **получено цинка—236,505 п.**, причемъ заводъ Паулина доставилъ 138,636 п. этого металла, а Бендинскій—98,869 п.

За послѣднее десятилѣтіе производительность цинка въ Россіи измѣнялась слѣдующимъ образомъ:

Было вытоплено цинка:

	Пудовъ.
Въ 1879 году	263,588
» 1880 »	267,800
» 1881 »	277,641
» 1882 »	272,799
» 1883 »	223,825
» 1884 »	263,643
» 1885 »	279,942
» 1886 »	256,133
» 1887 »	221,250
» 1888 »	236,505
Среднее	256,313

¹⁾ Хотя небольшое количество рудъ добывалось и на Кавказѣ (7,500 п.)

Слѣдовательно въ 1888 году производительность цинка увеличилась противъ предыдущаго года на 15,255 пудовъ или почти на 7 проц., составляя всего 0,92 средней производительности за послѣднее десятилѣтіе. Выплавка цинка увеличилась на заводѣ Паулина (почти на 8 т. п.), также какъ и на казенномъ Бендинскомъ (на 8,400 п.). Листоваго цинка было прокатано въ отчетномъ году 151,330 пудовъ, т. е. менѣе противъ предшествовавшаго года на 41,405 пуд. Цинковыхъ бѣлилъ приготовлено 56,697 п., на что употреблено 51,673 пуд. металлич. цинка.

Въ отчетномъ году нѣсколько увеличился и привозъ цинка изъ заграницы (съ 48 тыс. въ 1887 г. до 84 т. въ 1888 г.).

ОЛОВО получается въ Россіи только на одномъ Питкарантскомъ заводѣ въ Выборгской губ., но и тамъ производительность его была незначительна: въ 1888 году всего было получено рафинированнаго олова—1,186 пуд. Въ отчетномъ году добыто и отсортировано рудъ 16,126 пудовъ.

РТУТЬ. Въ Россіи разрабатывается лишь одно мѣсторожденіе (заарендованное товариществомъ „А. Ауэрбахъ и Комп.“) ртутныхъ рудъ (киновари), находящееся близъ станціи Никитовки (Курско-Харьково-Азовской ж. д.); состоитъ оно изъ слѣдующихъ круто-падающихъ пластовъ: 1) плотный, твердый песчаникъ сѣраго цвѣта, составляющій лежащій бокъ рудоноснаго пласта, мѣстами трещиноватъ и въ трещинахъ содержитъ киноварь; 2) менѣе плотный и трещиноватый песчаникъ тоже сѣраго цвѣта, проникнутый киноварью (около 2-хъ саж, мощностью); 3) плотный глинистый сланецъ темносѣраго цвѣта, составляющій висящій бокъ рудоноснаго пласта и 4) довольно мягкій, тонкослоистый песчаникъ желтаго цвѣта. Всѣ эти пласты принадлежатъ къ каменноугольной формации, образованіе же киновари и отложеніе ея въ рудоносномъ пластѣ относятъ къ позднѣйшему періоду. Наибольшія скопленія киновари встрѣчаются въ заворотахъ пласта. Весьма богатые отложенія киновари встрѣчаются также въ поверхности соприкосновенія рудоноснаго пласта съ плотнымъ кровельнымъ сланцемъ.

Заводъ устроенъ въ 1886 г., въ самомъ концѣ котораго и началъ свое дѣйствіе. Въ теченіи 1887 года получено 3,911 п. чистой ртути ¹⁾.

Въ отчетномъ году добыто 2.005,250 п. руды. Обработано 2.033,048 п. ²⁾ и получено чистой ртути 10,062 п., причемъ дѣйствовало три шахтныхъ и двѣ отражательныхъ печи.

Нельзя не отмѣтить, что въ отчетномъ году привозъ изъ-за границы ртути составлялъ всего 214 пуд., тогда какъ еще въ 1887 году онъ равнялся 1,252 п.

ЖЕЛѢЗНАЯ ПРОМЫШЛЕННОСТЬ.

ЧУГУНЪ ³⁾. Выплавка чугуна производилась въ 1888 году въ Россіи на 132 заводахъ, съ 200 доменными печами, въ которыхъ было проплавлено 82.539,509 п.

¹⁾ Интересующихся настоящимъ вопросомъ болѣе подробно, отсылаемъ къ весьма интересной статьѣ Горн. Инж. А. А. Ауэрбаха (№ 4 «Горн. Журн.» 1888 г.).

²⁾ Сортированныхъ, среднее содержаніе 0,76 проц. Нг.

³⁾ Добыто рудъ: на Уралѣ (въ 522 рудн.)—49.264,655 п., въ Замосковномъ краѣ—8.627,344 пуд.; въ Полшѣ (въ 63 рудн.)—12.148,867 п.; въ южной Россіи (въ 20 рудн.)—13.994,876 п.; въ Сибири (на 7 рудн.)—795,638 п.; въ Сѣверномъ краѣ (17 озеръ)—481,227 пуд.; въ Финляндіи (132 озера)—2.203,480 пуд. Всего—(612 рудн. и 149 озеръ)—87.516,087 пуд.

различныхъ желѣзныхъ рудъ (въ томъ числѣ 18.251,325 п. пудовъ магн. и красн. желѣзняка, 43.048,964 п. бурога желѣзняка, 16.983,320 другихъ рудъ и 4.255,900 пудовъ шлаковъ, крохъ и пр.), причемъ

выплавлено чугуна 40.715,676 пудовъ.

Въ томъ числѣ:

На древесномъ горючемъ . . . 31.083,651 пуд. или 76,34 проц.
 „ минеральномъ „ . . . 8.267,697 „ „ 20,34 „
 „ смѣшанномъ „ . . . 1.364,328 „ „ 3,32 „

Распределе́нiе доменныхъ заводовъ и печей по горнозаводскимъ областямъ видно изъ нижеслѣдующаго.

Въ 1888 г. дѣйствовало чугуно- плавильныхъ заводовъ.	Число.	Въ нихъ печей.		
		Дѣйствующихъ:		Всего.
		На холод- номъ дутьѣ.	На горячемъ дутьѣ.	
На Уралѣ	60	48	59	107
Въ Замосковномъ краѣ . . .	24	1	35	36
» Царствѣ Польскомъ . . .	23	5	22	27
» Юго-Зап. и Южн. Россіи .	5	3	5	8
» Сѣверномъ краѣ.	2	2	—	2
» Сибири	4	4	1	5
» Финляндіи	14	4	11	15
Итого	132	67	133	200

Главнымъ центромъ чугуноплавильнаго производства въ Россіи является попрежнему Уралъ, производительность котораго значительно превышаетъ совокупную выплавку чугуна на заводахъ всѣхъ прочихъ горнозаводскихъ областей, что видно изъ приводимой таблицы.

Въ 1888 году было выплавлено чугуна на заводахъ:

Уральскихъ	{ казенныхъ 3.390,330	} 24.039,236
	{ частныхъ 20.648,906	
Замосковныхъ (частныхъ).		4.605,724
Польскихъ	{ казенныхъ 287,236	} 5.069,806
	{ частныхъ 4.782,570	
Юго-Западной и Южной Россіи (частныхъ).		5.432,681
Сѣвернаго края, казенныхъ		111,818
Сибирскихъ	{ Кабинета Его Величества . . . 102,799	} 295,100
	{ частныхъ 192,301	
Финляндскихъ (частныхъ).		1.161,311

Наибольшую производительностью въ 1888 году отличались заводы: *Новороссійскаго общества*, въ Екатеринославской губерніи, съ 2 доменными печами, дѣйствующими на коксѣ, доставившій 3.448,421 пудъ чугуна; *Гута Банкова*, въ Петроковской губерніи, съ 2 домнами, дѣйствующими на коксѣ, производительность котораго достигла 2.249,131 пуда; *Александровскій* (Брянскаго общ.), въ

Екатеринославской губ. выплавившій въ 2 домнахъ на коксѣ 1,623,436 п.; *Свертскій*, съ 2 домнами, давшій 1,000,768 пудовъ чугуна; *Катавъ-Ивановскій*, съ 4 домнами, выплавившій 996,051 пудъ чугуна; *Саткинскій* (казенный), съ 2 домнами, на которомъ выплавка чугуна равнялась 964,680 п.; *Нижене-Салдинскій*, съ 3 домнами, доставившій 934,417 пудовъ чугуна; *Сверскій*—2 домнами, производительность котораго простиралась до 886,925 пудовъ чугуна; *Архангело-Пашійскій*—съ 4 домнами, на которомъ было выплавлено 800,933 пуда чугуна; *Кушвинскій* (казенный)—съ 4 домнами, выплавившій 764,789 пудовъ, и *Бѣлорѣцкій* съ 3 домнами, давшій 728,453 п.; послѣдніе восемь заводовъ, находящіеся: Катавъ-Ивановскій и Саткинскій—въ Уфимской, Бѣлорѣцкій—въ Оренбургской, а остальные пять—въ Пермской губерніи, дѣйствуютъ на древесномъ углѣ.

Изъ общаго количества чугуна, выплавленного въ 1888 году въ Россіи, приходилось на губерніи и области:

	Пудовъ.
Пермскую	16,925,054
Екатеринославскую	5,071,857
Уфимскую	3,888,119
Радомскую	2,473,510
Петроковскую	2,453,571
Нижегородскую	2,077,076
Оренбургскую	1,741,400
Калужскую	1,698,441
Вятскую	1,425,571
Куопіосскую	576,474
Владимірскую	496,212
Нюландскую	315,261
Донскую	229,819
Абосскую (Åbo)	203,794
Рязанскую	155,770
Иркутскую	150,471
Кѣлецкую	142,725
Тульскую	133,392
Волынскую	131,005
Томскую (Алт. окр.)	70,880
Ст. Михельскую	65,782
Выборгскую	60,753
Вологодскую	59,092
Олонекскую	51,065
Орловскую	44,833
Енисейскую	41,830
Забайкальскую (Нерч. окр.)	31,919

Въ послѣднее десятилѣтіе производительность чугуна въ Россіи измѣнялась слѣдующимъ образомъ:

Было выплавлено чугуна пудовъ.

На заводахъ.	1879	1880	1881	1882	1883	1884	1885	1886	1887	1888
Казенныхъ . .	2.732,005	2.535,354	3.655,386	3.238,454	3.497.423	3.379,391	3.658,791	3.451,291	3.395,819	3.789,384
Кабинетскихъ.	60,150	36,200	30,200	89,045	67,157	148,320	136.977	192.839	177,941	102,799
Частныхъ:										
Уральскихъ . .	16.386,555	16.350,978	15.936,756	15.661,347	16.623,412	17.879,919	18.366,401	17.806,958	20.362.807	20.648,906
Замосковныхъ.	3.260,139	3.274,868	3.387,296	3.320,911	3.418,182	3.661,955	3.648,661	3.991,857	4.374,064	4.605,724
Южной и Юго- Зап. Россіи .	1.045,565	1.270,743	1.583,244	2.004,734	1.988,106	2.031,119	2.242,720	3.077,503	4.158,431	5.432,681
Сибирскихъ . .	179,807	223,402	234.521	291,231	304,843	335,469	287,210	226,357	223,587	192,301
Польскихъ . .	1.695,072	2.387,876	2.552,289	3.366,345	2.494,279	2.356,926	2.466,892	2.831,690	3.717,500	4.782,570
Олонецкихъ .	45,714	—	—	—	—	—	—	—	—	—
Финляндскихъ	1.007,799	1.284,949	1.282,028	1.264,960	1.013,529	1.312,513	1.397,852	905.922	979,122	1.161,311
Всего. . .	26.412,806	27.375,370	28.661,720	28.237,027	29.406,931	31.105,612	32.205,504	32.484,417	37.389,271	40.715,676

Изъ этой таблицы видно, что въ 1888 г. производительность чугуна въ Россіи увеличилась противъ 1887 г. на 3.326,405 п.; участие же, которое принимали различныя горнозаводскія области въ этомъ поступательномъ движеніи чугуноплавленнаго производства, усматривается изъ приводимой ниже таблички.

НА ЗАВОДАХЪ.	Выплавлено	Выплавлено	Болѣе (+) или менѣе (-) противъ 1886 г. на:
	въ 1887 г.	въ 1888 г.	
	П у д о в ъ.		
Уральскихъ	23.425,846	24.039,236	+ 613,390
Замосковныхъ	4.374,064	4.605,724	+ 231,660
Польскихъ	3.932,805	5.069,806	+ 1.137,001
Юго-Западн. и Южн. Россіи.	4.158,431	5.432,681	+ 1.274,250
Сѣверныхъ (казенныхъ.)	117,475	111,818	— 5,657
Сибирскихъ	401,528	295,100	— 106,428
Финляндскихъ	979,122	1.161,311	+ 182,189
	37.389,271	40.715,676	+ 3.326,405

Такимъ образомъ мы видимъ, что въ отчетномъ году увеличили свою производительность всѣ горнозаводскія области, за исключеніемъ Сѣвернаго края и Сибири, но цифры уменьшенія выплавки совершенно ничтожны по сравненію со всеобщимъ возрастаніемъ ея. Наиболѣе значительно увеличеніе производительности чугуна произошло на заводахъ Польскихъ и Южно-Русскихъ т. е. въ тѣхъ мѣстностяхъ, гдѣ доменная плавка идетъ на минеральномъ горючемъ. Большинство же нашихъ заводовъ, дѣйствуя на древесномъ углѣ лишено возможности сильнаго увеличенія своей производительности, по причинѣ трудности имѣть большее количество горючаго. Усиленіе производительности заводовъ Польскихъ зависѣло какъ отъ значительнаго развитія дѣятельности завода Гута Банкова (на 700 т. п. болѣе чѣмъ въ 1887 г.), такъ и нѣкотораго движенія впередъ другихъ частныхъ заводовъ, работающихъ на смѣшанномъ горючемъ. Югъ Россіи обязанъ развитіемъ тамъ чугуноплавленнаго производства дѣятельности завода Новороссійскаго Общ. (на 1 милліонъ пудовъ болѣе чѣмъ въ 1887 г.) и Александровскаго зав. (Брянскаго общ.), который, начавъ свое дѣйствіе въ концѣ 1887 г. въ отчетномъ году выплавилъ уже 1.623,436 пудовъ чугуна на коксѣ. Въ 1889 г. открытъ тамъ-же заводъ Каменскій (Днѣпровскаго Металлург. общ.), выплавка котораго обѣщаетъ быть весьма значительной. Такимъ образомъ заводамъ Южнымъ предстоитъ современемъ первенствующее значеніе въ желѣзной промышленности.

Приведенная таблица 10-лѣтней производительности показываетъ, что выплавка этого металла въ Россіи съ 26.412,806 п. 1879 г. усилилась до 40.715,676 п. въ 1888 г., т. е. (за 10 лѣтъ) на 14.302,870 п. (54%) причемъ до 1886 г. это возрастаніе шло весьма медленно, будучи, въ періодъ 1879—1887 гг. равнымъ 6 мил. пудовъ.

Такое сравнительно медленное развитие нашего чугуноплавленного производства обуславливалось, какъ уже упоминалось, тѣмъ, что большинство нашихъ доменныхъ заводовъ, дѣйствуя на древесномъ углѣ, лишено возможности сильнаго увеличенія своей производительности, по причинѣ трудности имѣть большее количество горючаго.

Въ видахъ устраненія наплыва иностраннаго чугуна, съ 1 іюля 1884 года была установлена болѣе высокая таможенная пошлина съ чугуна, въ штыкахъ и лому, привозимаго изъ-за границы, какъ моремъ, такъ и сухимъ путемъ. при чемъ пошлина эта взималась: съ 1 іюля 1884 года по 1 марта 1885 года въ размѣрѣ 9 коп. зол., съ 1 марта 1885 года по 1 марта 1886 года въ размѣрѣ 12 к. зол., а начиная съ 1 марта 1886 года въ размѣрѣ 15 коп. зол. съ пуда; а Высочайше утвержденнымъ мнѣніемъ Государственнаго Совѣта, отъ 20-го апрѣля 1887 г., пошлина на чугунъ въ штыкахъ, лому и стружкахъ, привозимый моремъ, была увеличена до 25 коп. зол., а на чугунъ, привозимый по западной сухопутной границѣ—до 30 коп. зол. Пошлина на чугунъ въ дѣлѣ была увеличена до 70 коп. зол. за отливки не отдѣланныя и до 1 руб. 40 коп. зол. за издѣлія обдѣланныя.

Дѣйствіе этихъ мѣръ обнаружилось тѣмъ, что привозъ иностраннаго чугуна съ 17 мил. въ 1884 г. упалъ до 7,88 мил. пуд., въ 1887 г. а въ отчетномъ году дошелъ до 4,59 мил. пуд.

ЖЕЛѢЗО. Выдѣлка и передѣлъ желѣза производились въ 1888 году на 173 горныхъ заводахъ, въ которыхъ имѣлось 482 кричныхъ и 1 сыродутный горнъ, 625 пудлинговыхъ, 452 сварочныхъ и 478 калильныхъ и другихъ печей ¹⁾.

Всего было выдѣлано желѣза: **кричнаго**—5.166,751 пудъ, изъ коихъ 1.154,798 пудовъ прямо въ сортахъ и 4.011,953 пуда ²⁾ въ болванкѣ; **пудлинговаго** въ кускахъ и мильбарсѣ—23.172,654 пуда и **мартеновскаго** въ болванкахъ—370,629 п. Изъ кричной болванки, а также пудлинговыхъ кусковъ и мильбарса было приготовлено 21.100,534 пуда различнаго готоваго желѣза, да, какъ сказано выше, кричнаго желѣза прямо въ сортахъ было выдѣлано 1.154,798 пудовъ. Такимъ образомъ всего

Торговыхъ сортовъ желѣза было приготовлено 22.255,332 пуда.

Въ томъ числѣ: *полосоваго и сортоваго*—15.909,589 пудовъ ³⁾ *листоваго*—5.043,122 ⁴⁾ пуда и *котельнаго, корабельнаго и броневаго*—1.302,621 пудъ.

По горнозаводскимъ областямъ производительность готоваго желѣза за послѣдніе два года распредѣлялась слѣдующимъ образомъ:

¹⁾ Кромѣ того на Верхне-Сергинскомъ и Нытвинскомъ зав. на Уралѣ по 1 мартеновской печи служили для приготовленія желѣза.

²⁾ Въ томъ числѣ на Кончезерскомъ казенномъ заводѣ (Олонецкаго округа) 38,732 пуда Хусгавельскихъ сыродутныхъ криць. ³⁾ Въ томъ числѣ собственно кричной кованой полосы 1.154,798 п. и мартеновскаго металла 264,670 п. ⁴⁾ Въ томъ числѣ Мартеновскаго металла 33,255 пудовъ.

НА ЗАВОДАХЪ.	П р и г о т о в л е н о .		Болѣе (+) или менѣе (-) противъ 1887 года.
	Въ 1887 г.	Въ 1888 г.	
	П у д о в ъ .		
Уральскихъ. { казенныхъ 1.016,567 } { частныхъ 12.285,838 } 13.302,405	878,833 } 12.481,214 } 13.360,047	+ 57,642	
Замосковныхъ (частн.) 1.844,841	2.234,780	+ 389,939	
Польскихъ. { казенныхъ 106,329 } { частныхъ 3.809,071 } 3.915,400	127,659 } 3.238,640 } 3.366,299	- 549,101	
Юго-Западной и Южной Россіи (частные) 794,674	1.001,027	+ 206,353	
Сѣвернаго края (частн.) 2.073,891	1.601,568	- 472,323	
Сибирскихъ. { Кабин. Его Величества. 51,285 } { частныхъ 104,030 } 155,315	71,244 } 114,733 } 185,977	+ 30,662	
Финляндскихъ (частн.) 465,376	505,634	+ 40,258	
Всего 22.551,902	22.255,332	- 296,570	

Изъ общаго количества приготовленнаго желѣза приходилось на губерніи и области:

	пудовъ.		пудовъ.
Пермскую	10.086,993	Куопіосскую	109,058
Петроковскую	1.692,702	Иркутскую	96,946
С.-Петербургскую	1.561,344	Абоскую (Або)	75,044
Вятскую	1.318,511	Волынскую	70,424
Нижегородскую	1.139,073	Калужскую	61,658
Уфимскую	1.028,186	Томскую (Алт. окр.)	60,825
Радомскую	1.021,548	Курляндскую	40,224
Оренбургскую	893,780	Рязанскую	35,099
Екатеринославскую	708,977	Вологодскую	32,477
Варшавскую	524,782	Тавастгустскую	31,806
Тамбовскую	439,870	Вазасскую	29,264
Орловскую	401,000	Енисейскую	17,787
Нюландскую	260,462	Кѣлецкую	11,100
Донскую	221,626	Забайкальскую	10,419
Владимірскую	158,179	Плоцкую	1,750
Люблинскую	114,417		

Въ послѣднее десятилѣтіе производительность готоваго желѣза въ Россіи измѣнялась слѣдующимъ образомъ:

Было приготовлено желѣза пудовъ.

На заводахъ.	1879	1880	1881	1882	1883	1884	1885	1886	1887	1888
Казенныхъ . .	666,812	609,626	772,581	512,674	725,093	934,743	988,856	872,359	1.122,896	1.006,492
Кабинетскихъ.	46,311	49,825	16,982	22,291	14,049	44,199	64,469	77,264	51,285	71,244
Частныхъ:										
Уральскихъ . .	10.049,089	10.349,075	10.374,322	10.007,083	10.657,622	11.244,379	11.143,933	11.445,827	12.285,738	12.481,214
Замосковныхъ.	1.982,792	2.305,131	2.016,704	2.744,010	2.670,890	2.768,228	2.097,471	1.651,693	1.844,841	2.234,780
Польскихъ . .	1.143,312	1.202,522	1.399,165	1.518,423	1.995,961	3.498,644	4.197,263	4.585,844	3.809,071	3.238,640
Южной и Юго- Западн. Россіи.	976,538	854,045	568.965	670,695	423,050	616,086	761,761	857,600	794,674	1.001,027
Сѣвернаго края.	1.259,457	1.330,647	1.655,577	1.519,925	1.983,484	1.717,606	1.537,847	1.917,332	2.073,891	1.601,568
Сибирскихъ. .	160,217	188,803	150,449	155,827	140,049	163,644	152,932	142,752	104,030	114,733
Финляндскихъ.	816,364	940,857	884,454	1.000,882	1.096,692	1.126,637	1.172,752	610,677	465,376	505,634
Всего. . .	17.100,892	17.830,531	17.839,199	18.151,810	19.707,294	22.114,166	22.117,284	22.161,348	22.551,902	22.255,332

Изъ выше приведеннаго усматривается, что въ отчетномъ году общее количество приготовленнаго желѣза въ Россіи почти не измѣнилось противъ предъидущаго года, уменьшившись лишь на 296,570 пудовъ. Разсматривая движеніе желѣзодѣлательной промышленности въ различныхъ горнозаводскихъ областяхъ Россіи, мы замѣтимъ, что увеличили свою производительность заводы Уральскіе Замосковные, Южной и Юго-Западной Россіи, Сибирскіе и Финляндскіе; на заводахъ-же Польскихъ и Сѣвернаго края количество выдѣланнаго желѣза понизилось на крупную цифру около 500 т. пудовъ для каждаго. Изъ заводовъ увеличившихъ свою производительность, наибольшее движеніе впередъ показали заводы Замосковные (389,939 п.—21,13%), и Южно-Русскіе (206,353 п.—29,9%) наименьшее (относительно общаго количества продукта)—Уральскіе (0,43%).

Высочайше утвержденнымъ мнѣніемъ Государственнаго Совѣта 21-го апрѣля 1887 г. установлена болѣе высокая пошлина на желѣзо (50 коп. зол. за половое, сортовое, крицы, мильбарсъ и проч. и 70 коп. зол. за листовое и тонко-сортное). Привозъ заграничнаго желѣза съ 3.377,256 п. 1887 года поднялся до 4.025,207 п.

Въ теченіи послѣднихъ десяти лѣтъ выдѣлка желѣза въ Россіи очень немного подвинулась впередъ: въ 1888 году было приготовлено этого металла всего лишь на 5.154,440 пудовъ болѣе, чѣмъ въ 1879 г.

СТАЛЬ приготовлялась въ 1888 году въ Россіи на 32 заводахъ, въ которыхъ имѣлось 13 бессемеровскихъ ретортъ (конверторовъ), 63 мартеновскихъ, 33 сталетомительныхъ печей и 330 тигельныхъ печей и горновъ ¹⁾. Въ нихъ всего было

Приготовлено стали 13.570,735 пудовъ.

Въ томъ числѣ: *цементной*—118,754 п., *пудлинговой* и *укладу*—145,587 п., *бессемеровской*—3.125,100 п., *мартеновской*—9.921,113 п. и *тигельной*—260,181 п.

Изъ части полученной стали было прокатано: *рельсовъ*—3.847,945 п., *сортной* стали—1.221,265 п., *листовой*—1.290,559 п.

¹⁾ Служащія же для приготовленія пудлинговой стали пудлинговья печи показаны при желѣзномъ производствѣ.

По горнозаводскимъ областямъ производительность стали въ 1887 и 1888 годахъ распредѣлялась слѣдующимъ образомъ:

НА ЗАВОДАХЪ.	Приготовлено (пудовъ).		Болѣ (+) или менѣ (-) про- тивъ 1887 г.	
	1887 г.	1888 г.		
Уральскихъ. { казенныхъ. частныхъ .	325,255 } 2.002,976 }	2.328,231 1.121,590 }	279,514 } 2.401,104	+ 72,873
Замосковныхъ	2.265,064		2.445,130	+ 180,066
Польскихъ (частн.)	3.048,327		3.137,227	+ 88,900
Южной Россіи	2.488,743		2.405,381	- 83,362
Сѣвернаго края (частн.) .	3.509,711		3.102,735	- 406,976
Финляндскихъ	125,021		78,368	- 46,653
Сибирскихъ. { Кабин. Его Величества. частныхъ .	253 } 187 }	440	- 790	790 + 350
	13.765,537		13.570,735	- 194,802

Изъ общаго количества приготовленной стали приходилось на губерніи и области:

	Пудовъ.
С.-Петербургскую	3.102,735
Екатеринославскую	2.405,381
Петроковскую	2.074,427
Орловскую	1.700,000
Пермскую	1.290,702
Варшавскую	1.062,800
Уфимскую	912,754
Нижегородскую	660,130
Вятскую	181,408
Калужскую	85,000
Куопіоскую	42,904
Нюландскую	35,464
Оренбургскую	16,240
Иркутскую	790

Въ послѣднее десятилѣтіе производительность стали въ Россіи измѣнялась слѣдующимъ образомъ:

Было приготовлено стали пудовъ.

На заводахъ.	1879	1880	1881	1882	1883	1884	1885	1886	1887	1888
Казенныхъ(Уральскихъ Горн. Вѣд.)	156,828	309,954	163,420	323,808	178,510	245,415	220,173	266,854	325,255	279,514
Кабинетскихъ.	503	501	501	500	504	502	252	253	253	—
Частныхъ:										
Уральскихъ . .	1.796,772	2.024,947	1.826,374	1.186,022	1.588,717	2.122,107	1.915,600	2.049,591	2.002,976	2.121,590
Замосковныхъ.	3.437,279	4.352,646	3.575,129	3.281,549	3.023,410	2.234,153	1.524,699	1.778,420	2.265,064	2.445,130
Польскихъ . .	2.102,950	4.355,562	3.902,267	3.319,163	3.434,834	3.428,350	2.446,012	3.151,567	3.048,327	3.137,227
Южной Россіи.	317,226	875,081	1.266,748	1.467,810	1.118,963	1.294,695	1.955,757	2.815,518	2.488,743	2.405,381
Сѣверн. края .	4.996,920	6.807,976	7.146,558	5.524,739	4.183,340	3.223,395	3.493,899	4.521,306	3.509,711	3.102,735
Сибирскихъ . .	628	1,604	—	640	1,078	—	2,337	187	187	790
Фин ляндскихъ.	11,706	32,827	26,383	16,011	16,628	86,580	217,548	177,633	125,021	78,368
Всего. . .	12.820,812	18.761,098	17.907,380	15.120,242	13.545,984	12.635,197	11.776,277	14.761,329	13.765,537	13.570,735

Изъ сказаннаго видно, что въ 1888 году было приготовлено въ Россіи стали на 194,802 п. менѣе противъ 1887 г., что произошло вслѣдствіе уменьшенія производительности заводовъ Южной Россіи, Сѣвернаго края и Финляндскихъ, которое не могло быть покрыто усилившеюся дѣятельностью заводовъ Уральскихъ, Замосковныхъ, Польскихъ и Сибирскихъ. Особенно сильное уменьшеніе производительности произошло на заводахъ Сѣверныхъ, причемъ немного увеличили свою производительность лишь заводы Колпинскій и Александровскій. Изъ всѣхъ группъ заводовъ болѣе всего увеличили свою производительность заводы Замосковные, что произошло вслѣдствіе усиленія дѣятельности всѣхъ заводовъ (за исключеніемъ Сормовскаго, оставшагося на прежней цифрѣ).

Въ Привислянскомъ краѣ заводъ Гута Банкова приготовилъ стали нѣсколько болѣе чѣмъ въ 1887 г. (на 231 т. п.), Варшавскій же менѣе (на 143 т.) ¹⁾. Равнымъ образомъ понизилъ свою дѣятельность (83 т.) и заводъ Новороссійскій.

Высочайше утвержденнымъ 21 апрѣля 1887 г., мнѣніемъ Государственнаго Совѣта установлена болѣе высокая таможенная пошлина на сталь полосовую, сортовую, болванки, ломъ и т. п. въ размѣрѣ 50 коп. зол., а на листовую и тонкосортную — до 70 коп. зол. Привозъ стали съ 466,896 п. 1887 года поднялся до 592,076 п. въ отчетномъ году.

Въ заключеніе приводимъ табличку, показывающую приготовленіе стальныхъ рельсовъ и сортовой и листовой стали за послѣднее десятилѣтіе.

	Стальныхъ рельсовъ.	Сортовой стали.	Листовой стали.
Въ 1879 г.	8.980,573	} Свѣдѣній не	имѣется.
» 1880 »	12.294,548		
» 1881 »	12.611,872	93,911	198,398
» 1882 »	9.356,805	432,939	342,726
» 1883 »	7.854,875	865,019	432,352
» 1884 »	5.998,617	1.103,833	372,342
» 1885 »	5.831,669	1.405,643	234,226
» 1886 »	6.959,742	1.142,940	562,832
» 1887 »	5.309,672	2.034,839	1.365,754
» 1888 »	3.847,945	1.221,265	1.290,559

МЕТАЛЛИЧЕСКІЯ ИЗДѢЛІЯ. Въ 1888 году горными заводами было отлито и приготовлено:

а) Чугунныхъ издѣлій: изъ вагранокъ — 3.019,193 пуда и изъ отражательныхъ печей—814,447 пудовъ; такимъ образомъ было получено всего.

Чугуннаго литья 2-й плавки 3.833,640 пудовъ.

¹⁾ Въ 1888 г. этотъ заводъ свое дѣйствіе совершенно прекратилъ, для возобновленія его на Югѣ Россіи.

Въ томъ числѣ артиллерійскихъ чугунныхъ снарядовъ, на казенныхъ заводахъ:

	Пудовъ.	Штукъ.
Златоустовскомъ	42,039	25,048
Кусинскомъ	25,358	63,740
Саткинскомъ	31,955	33,829
Верхне-Туринскомъ	120,271	47,365
Баранчинскомъ		
Пермскомъ	22,337	38,567
Александровскомъ (Олонечкой губ.).	94,462	?
Всего	336,422	—

Кромѣ того на Каменскомъ каз. зав. на Уралѣ отлито *прямо изъ доменной печи* 10,000 шт. снарядовъ, вѣсомъ 19,000 пуд.

Измѣненіе количества приготовленныхъ чугунныхъ издѣлій *на горныхъ заводахъ* въ послѣднее десятилѣтіе видно изъ нижеслѣдующей таблицы:

Было приготовлено чугунныхъ отливокъ:

	Пудовъ.
Въ 1879 году	3.161,421
» 1880 »	3.208,556
» 1881 »	3.665,255
» 1882 »	3.334,475
» 1883 »	3.501,404
» 1884 »	3.705,160
» 1885 »	3.512,513
» 1886 »	3.875,774
» 1887 »	3.595,511
» 1888 »	3.833,640
Среднее	3.539,371

б) Эмалированной посуды—**205,102 пуда.**

Она приготовлялась на нѣкоторыхъ заводахъ 2-го округа Царства Польскаго (Поремба, Пржистайнь, Кузница Стара, Бляховня, Міячевъ и Каменна), Замосковнаго края (Ханинскій, Песочинскій Мальц. Т-ва и Думиническій) и въ маломъ количествѣ на Николаевскомъ заводѣ (Бутиныхъ) въ Вост. Сибири.

в) 1) Желѣзныхъ и стальныхъ издѣлій—**9.616,073 пуда.**

Въ томъ числѣ: *стальныхъ* орудій 72,013 п. ¹⁾ и *орудійныхъ станковъ* 13,714 п. ²⁾, *жести луженой* — 6,127 п., *снарядовъ артиллерійскихъ стальныхъ*— 13,028 п. ³⁾, *воздей* 177,865 п., *крючьевъ телеграфн.*—3,780 п., *минь*—1,820 п.

¹⁾ На заводахъ Пермскомъ и Обуховскомъ. ²⁾ Главнымъ образомъ на Обуховскомъ и лишь одинъ станокъ на Пермскомъ. ³⁾ И кромѣ того 2,450 шт. на Путиловскомъ заводѣ.

2) Желѣзной проволоки тянутой—943,197 п.

Загѣмъ кромѣ показанныхъ выше стальныхъ и желѣзныхъ издѣлій было изготовлено на горныхъ заводахъ еще **141,896 штукъ**; въ томъ числѣ:

Косъ	40,583 шт.
Холоднаго готоваго оружія ¹⁾	37,179 »
Ножей и вилокъ столовыхъ	242 дюж.
Пиль слесарныхъ	28,066 шт.
Хирургич. инструментовъ	1,048 »
Стволы ружейн. ²⁾	31,629 »
Лафетныхъ колесъ	348 »
» осей	137 »

г) Мѣдныхъ издѣлій и издѣлій изъ разныхъ металловъ **38,796 п.**

Кромѣ всѣхъ поименованныхъ издѣлій было еще приготовлено на заводахъ: *Сормовскомъ*—вагоновъ цистернъ 64 шт., платформъ желѣзнодорожныхъ 47, паровозовъ и шунъ 7, котловъ и насосовъ 8; *Путиловскомъ*—стрѣлокъ и крестовинъ 336 шт., вагоновъ пассажирскихъ и товарныхъ 271 шт., аппаратовъ для спуска минъ 2 шт.

Необходимо замѣтить, что приготовляемые горными заводами издѣлія изъ металловъ составляютъ лишь малую часть металлическихъ издѣлій, производимыхъ въ Россіи, и что переработка металловъ производится особыми, не связанными съ горными заводами, фабричными заведеніями. Свѣдѣнія о послѣднихъ собираются въ Департаментѣ Торговли и Мануфактуръ, откуда и заимствованы нижеприводимыя данныя о производительности этихъ заведеній въ 1888 году.

Во всей Россіи дѣйствовало фабрикъ и заводовъ:

	Число.	Задолжалось рабочихъ.	Сумма произ-водства.
			Тысячь рублей.
Чугуннолитейныхъ	175	6,370	4,319
Машиностроительныхъ	372	48,315	54,220
Проволочныхъ и гвоздильныхъ	81	6,505	10,740
Разныхъ маталлическихъ издѣлій.	385	18,309	12,181
Мѣдныхъ и бронзовыхъ	193	6,733	9,404
Золотыхъ и серебряныхъ	58	2,359	2,965
Колокольныхъ	30	297	943
Всего	1,294	88,888	94,772

¹⁾ Въ Златоустѣ. ²⁾ Ижевской заводъ.

МАРГАНЦОВЫЯ РУДЫ. Въ 1888 году главная добыча марганцовыхъ рудъ сосредоточивалась по прежнему въ Закавказьи (Шаропанскій уѣздъ Кутаисской губ.). Кромѣ Кавказа разработка марганцевыхъ рудъ производилась еще на Уралѣ (рудникъ «Сапальскій», въ Нижнемъ Тагилѣ, Пермской губ., и рудникъ Горяева на башкирскихъ земляхъ Оренбургской губ.) и въ Екатеринославской губ. ¹⁾ (Покровская эконіомія Великаго Князя Михаила Николаевича) но послѣднія мѣстности дали, сравнительно съ Кавказомъ, незначительное количество рудъ.

Въ отчетномъ году добыто:

Въ Шаропанскомъ уѣздѣ	1.822,834 пуд.
» Пермской губ. (Сапальскій)	50,000 »
» Оренбургской губ.	32,697 »
» Екатеринославской губ.	89,580 »
Всего	1.995,111 пудовъ.

т. е. меньше противъ 1887 г. на 1.558,424 п.

Въ Шаропанскомъ уѣздѣ подъ вліяніемъ не столько иностранной конкуренціи, какъ имѣющихся въ наличности запасовъ руды, размѣры добычи сократились противъ добычи 1887 года (3.217,158 п.) на 1.394,351 п. ²⁾ Въ связи съ уменьшеніемъ добычи и спроса понизилась цѣна руды (съ 9—12 до 4—6 к. на рудникѣ) и провозная плата ея изъ Чіатури до ст. Квирилы Закавк. ж. д. (съ 22—25 до 13—15 к. съ пуда). Болѣе крупные горнопромышленники, за немногими исключеніями, вовсе прекратили или значительно сократили свои работы, вслѣдствіе чего промыселъ принялъ почти исключительно кустарный характеръ. Съ пониженіемъ цѣны и количество теряемой въ отвалахъ руды возрасло, т. к. мелкосортная почти вовсе не вывозилась съ рудниковъ. Способъ разработки мѣсторожденій остался безъ измѣненія, хотя работы велись съ болѣею осмотрительностью, что доказывается большимъ количествомъ употребленнаго крѣпёжнаго лѣса и полнымъ отсутствіемъ несчастныхъ случаевъ.

Въ 1888 г. перевезено марганцовой руды по Закавказской жел. дорогѣ:

Въ Поті	1.492,093 п.;	менѣе противъ 1887 г. на 2.701,821 п.
» Батумъ	473,913 »	» » » » » 163,474 »
Всего	1.966,006 п.;	менѣе противъ 1887 г. на 2.865,295 п.

Въ Европейскія Государства ³⁾ вывезено въ отчетномъ году:

Изъ Поті	2.608,510 п.	менѣе противъ 1887 г. на 461,670 п.
» Батума	434,205 »	» » » » » 186,059 »
Всего	3.042,715 п.	менѣе противъ 1887 г. на 647,729 п.

¹⁾ Общество Брянскаго завода производило развѣдки, причемъ добыто 600 п. руды.

²⁾ А на Кавказѣ вообще на 1.454,351 п. ³⁾ Англію, Голландію, Германію, Францію и Бельгію.

Уменьшеніе провоза руды по желѣзной дорогѣ и вывоза за границу объясняется, какъ и уменьшеніе добычи, запасами прежнихъ лѣтъ, оказавшимися какъ на станціяхъ желѣзной дороги, такъ и въ портахъ.

Мѣсторожденіе марганцовыхъ рудъ въ Екатеринославской губ. въ имѣніи Е. И. В. Великаго Князя Михаила Николаевича на берегу р. Соленой, въ 20 в. отъ Никополя имѣетъ пластовый характеръ; пластъ залегаетъ среди верхне-эоценовыхъ отложеній; мощность его до 4 и 5 ф. но нерѣдко онъ утоняется и даже совсѣмъ выклинивается. Марганецъ является не сплошною массою во всей толщинѣ пласта, а въ видѣ нѣсколькихъ прослойковъ, залегающихъ въ сильно марганцовистой глинѣ. Условія залеганія дали возможность начать разработку разносомъ, продолжавшуюся весь 1886 г. Одновременно велись подготовительныя подземныя работы—4 штольни, служація для откатки, вентиляціи и осушенія. Въ отчетномъ году, параллельно съ подготовительными, велись и очистныя работы; способъ разработки—столбовый съ обрушеніемъ кровли—былъ выбранъ по причинѣ дороговизны крѣпежнаго лѣса. Содержаніе перекиси марганца въ рудѣ, взятой изъ забоя, достигаетъ всего 57%¹⁾, чѣмъ вызывается необходимость сортировки и промывки ея. Потребителями руды изъ разсматриваемаго мѣсторожденія являются заводы Новороссійскій и Брянскаго Общ.²⁾; руда отправляется также на заграничныя химическія заводы (свѣд. не имѣется).

За послѣднее десятилѣтіе добыча марганцовыхъ рудъ измѣнялась въ Россіи слѣдующимъ образомъ:

Года.	Добыто пудовъ.	Года.	Добыто пудовъ.
1879	11,768	1884	1.111,300
1880	614,540 ³⁾	1885	3.695,500
1881	686,106	1886	4.542,400
1882	880,953	1887	3.553,535
1883	1.040,300	1888	1.995,111

КОБАЛЬТОВЫЯ РУДЫ добывались на Дашкессанскомъ рудникѣ (бр. Сименсъ) Елисаветпольской губ. и уѣзда⁴⁾ Въ отчетномъ году добыто 58 пуд. Кобальтоваго блеска (на 18 п. менѣе чѣмъ въ 1887 г.), съ содержаніемъ 17% кобальта и попутно 150 п. магнитнаго желѣзняка. Добытая руда перевезена на Кедабекскій заводъ, но выплавки шпейзы не производилось.

СУРЬМЯНАЯ РУДА. Добыча ея предпринята была въ Кутаисской губ. Рачинскомъ уѣздѣ, къ С. отъ селеній Дзеглеви и Уцери, въ ущельи р. Ошанура;

¹⁾ Въ Кавказской около 85%.

²⁾ Въ 1887—1888 г, на первый заводъ 160,000 п., на второй—60,000 п. цѣна около 33 к. Въ Одессѣ стоимость колеблется, смотря по содержанію перекиси марганца отъ 28 до 48 коп.

³⁾ Начало разработки Кавказскихъ рудъ.

⁴⁾ Въ Баянской лѣсной дачѣ бл. того же рудника велись развѣдки на эту руду Теръ-Нересовымъ.

по неблагонадежности мѣсторожденія разработка прекращена въ томъ же году. Добыто сурьмянаго блеска 500 п. Руда заключается въ кускахъ кварца, разсѣянныхъ въ наносной глинѣ. Коренное мѣсторожденіе предполагается значительно сѣвернѣе, на склонахъ горъ Шада и Лагоріо.

ХРОМИСТЫЙ ЖЕЛѢЗНЯКЪ. Судя по имѣющимся даннымъ добыча его на Уралѣ простиралась до **440,868 пуд.** (есть основаніе предполагать, что въ дѣйствительности она была значительнѣе). Мѣсторожденія хромистаго желѣзняка находятся главнѣйше на восточномъ, хотя мѣстами, гдѣ на западномъ склонѣ являются змѣевики, они найдены и на послѣднемъ. Начиная съ Гороблагодатскаго округа, они тянутся на Ю., проходя большую часть заводскихъ округовъ и уходя въ земли Башкирѣ и Тептярей. Мѣсторожденія эти по большей части являются въ видѣ штоковъ, жилъ и гнѣздообразныхъ массъ, заключенныхъ въ змѣевикѣ. Содержаніе окиси хрома доходитъ въ богатыхъ сортахъ до 60%, среднее же содержаніе можно принять для лучшихъ мѣсторожденій въ 52—54%. Штоки при выходѣ на поверхность имѣютъ до 10 саж. въ діаметрѣ, рѣдко болѣе; жилы достигаютъ въ ширину до 3 саж., при длинѣ до 20. Глубина этихъ мѣсторожденій неизвѣстна, но разрабатываются они не глубже 30 саж., обыкновенно же работы прекращаютъ уже на 10—15 саж. Хромистый желѣзнякъ значительною частью идетъ на Химическій заводъ Ушкова (въ Елабугѣ) и кромѣ того на приготовленіе хромистой стали.

СѢРНЫЙ КОЛЧЕДАНЪ. Въ отчетномъ году добыча его, насколько позволяютъ это судить имѣющіяся данныя, равнялась **978,557 пудамъ;** въ дѣйствительности она была значительнѣе, ибо въ эту цифру не вошли данныя относительно нѣкоторыхъ мѣстностей (напр. р. Мста, около гор. Боровичей), гдѣ добыча этого ископаемаго имѣетъ характеръ кустарнаго промысла. Изъ упомянутаго выше количества было добыто въ каменноуг. копяхъ Подмосковнаго басс. 301,975 п. и на Уралѣ изъ двухъ мѣсторожденій, Кушайскаго и Калатинскаго, 676,582 п. Минераль этотъ встрѣчается на Уралѣ весьма часто, напр. во многихъ мѣсторожденіяхъ мѣдныхъ рудъ, но мощныя самостоятельныя мѣсторожденія его извѣстны весьма мало. Къ послѣднимъ относятся названныя два. Уральскій колчеданъ весь обработанъ на химическомъ заводѣ Ушкова въ Елабугѣ.

ИСКОПАЕМЫЙ УГОЛЬ. На 330 разрабатывавшихся въ 1888 году въ Россіи каменноугольныхъ копяхъ.

	Пудовъ.
Было добыто: каменнаго угля	282.533,662
антрацита	31.529,441
бураго угля и проч.	2.530,811
Всего ископаемаго угля.	316.593,914

По отдѣльнымъ же бассейнамъ добыча распредѣлялась слѣдующимъ образомъ.

БЫЛО ДОБЫТО ВЪ БАСЕЙНАХЪ.	Пудовъ.	Въ томъ числѣ.		
		Кам. угля.	Антрацита.	Бур. угля и проч.
Царства Польскаго	147.357,074	145.918,368	—	1.438,706
Донецкомъ	136.759,719	105.230,278	31.529,441	—
Подмосковномъ	16.865,031	16.865,031	—	—
Уральскомъ	12.757,123	12.757,123	—	—
Кузнецкомъ (Томской губ.)	1.010,387	1.010,387	—	—
Приморской области	600,325	600,325	—	—
Кавказскомъ	511,415	122,150	—	389,265
Туркестанскаго края	426,140	—	—	426,140
Кіево-Елисаветградскомъ	215,000	—	—	215,000
Киргизской степи	91,700	30,000	—	61,700

Изъ таблицы этой усматривается, что наиболѣе крупными производителями ископаемаго угля являются бассейны Донецкій, Польскій, Подмосковный и Уральскій.

АНТРАЦИТЪ весь былъ добытъ въ Донецкомъ басс. (въ области Войска Донскаго) и притомъ въ количествѣ большемъ чѣмъ въ 1887 г. (почти на 4 мил. пуд.). По наибольшей производительности антрацита въ отчетномъ году, выдѣлялись копи: *Кошкина* съ добычею въ 4.331,000 п., *Кукса*—давшая 3.108,000 п., *Максимова*, производительность которой равнялась 2.778,360 п., *Григоровича*, на которой было добыто 2.014,000 п. и *Азовской угольн. К^о*, съ добычею въ 1.885,991 п. антрацита.

БУРЫЙ И СМОЛИСТЫЙ УГОЛЬ разрабатывался: 1) въ Петроковской губ. (басс. Ц. Польскаго), на копи *Иоанна*, Прингсгейма, давшей 1.438,706 п. этого ископаемаго; 2) въ Подмосковномъ бассейнѣ, гдѣ на *Муравнинской* копи добыто 180,000 п. богхеда; 3) въ Кіевской губ. (Кіево-Елисаветгр. басс.)—*Екатеринопольская* копь доставила 215,000 п.; 4) въ Туркестанскомъ краѣ, гдѣ было добыто 426,140 п.; 5) въ Семипалатинской обл. (Кирг. степи) производительность бурога угля равнялась всего 61,700 пудамъ и наконецъ 6) на Кавказѣ, въ *Тквибумскихъ* и *Гелатской* копияхъ добыто 389,265 п. бурога угля.

Наибольшую производительностью между собственно КАМЕННОУГОЛЬНЫМИ копями въ 1888 году отличались: **Въ Царствѣ Польскомъ**, Петроковской губ.— *Георгъ*, Горнопр. Об-ва фонъ-Крамста (31.385,242), *Инатій*, того же Об-ва (16.603,684), *Парижъ*, Франко-Итальянскаго Об-ва (13.651,314), *Кошелевъ*, того же Об-ва (12.518,174), *Фанни*, Об-ва Гр. Ренардъ (13.021,812), *Казиміръ*, Варшавскаго Об-ва К. уг. промышл. (12.763,231) и *Викторъ*, Кузницкаго (9.178,932) ¹⁾. **Въ области Войска Донскаго**—Насл. *Иловайскаго* (на владѣльч. земл. Таганрогск. окр. 10.263,509 п.) и копъ *Берестово-Богодуховскаго* Т-ва (тамъ же—1.926,566 п.) **Въ Екатеринославской губ. Новороссійскаго Общества** (16.333,000), *Рутченковская*, Горнаго и Промышл. Об-ва на Югѣ Россіи (13.500,000), *кр-нъ Зайцевской волости* (5.300,000). *Голубовская*, Голубовскаго к.-уг. Т-ва (6.683,310) и *Кореунская*, Об-ва Южно-Русской к.-уг. Промышл. (4.755,000). **Въ Подмосковномъ бассейнѣ**,—*Чулковская*, Чулковской К°. (8.547,519) и *Левинская* (2.013,089). **На Уралѣ**—*Дуневская*, насл. Демидова кн. С.-Донато (4.164,821 п.) и *Кизеловская*, Княг. Абамелекъ-Лазаревой (3.463,554).

Изъ нижеслѣдующей таблицы усматривается, какимъ образомъ распредѣлялось общее количество добытаго въ 1888 г. въ Россіи ископаемаго угля по разнымъ губерніямъ и областямъ.

	Пудовъ.
Петроковская.	147.338,835
Екатеринославская	85.607,371
Донская.	51.152,348
Пермская	12.757,123
Рязанская	9.222,496
Тульская	7.642,535
Томская.	1.010,387
Приморская (О-въ Сахалинъ)	600,325
Кутаисская.	389,265
Самаркандская	268,318
Кіевская.	215,000
Кубанская	122,150
Ферганская.	107,822
Семипалатинская.	91,700
Сыръ-Дарьинская	50,000
Кѣлепкая	18,239

За послѣднее десятилѣтіе производительность всѣхъ родовъ ископаемаго угля въ Россіи измѣнялась слѣдующимъ образомъ.

¹⁾ Изъ 23 копей Польскаго бассейна всего 5 имѣли производительность ниже 1 мил. пуд. остальные же значительно превосходили эту цифру.

Было добыто ископаемаго угля пудовъ.

Въ бассейнахъ.	1879	1880	1881	1882	1883	1884	1885	1886	1887	1888
Донецкомъ . .	76.498,579	86.347,334	91.298,166	106.250,170	107.317,321	101.544,785	114.946,318	128.654,521	125.484,411	136.759,719
Ц. Польскаго.	66.250,652	78.448,947	85.774,707	84.330,701	102.393,164	103.473,318	109.282,497	120.057,472	121.157,169	147.357,074
Подмосковномъ	28.590,276	25.117,759	23.426,204	24.400,280	22.731,537	24.009,547	21.307,522	15.652,348	17.589,137	16.865,031
Уральскомъ . .	4.085,668	7.217,391	10.031,292	12.253,391	7.671,059	7.723,029	10.875,368	12.106,961	9.972,089	12.757,123
Киргизской степи.	1.040,150	1.240,003	1.051,115	1.064,908	1.269,724	1.516,793	1.635,582	306,632	72,500	91,700
Кіево - Елиса- ветградскомъ	363,969	534,357	584,172	656,604	571,626	635,000	554,662	859,663	558,915	215,000
Приморской обл.	170,150	501,907	317,500	707,200	371,250	424,000	549,920	409,797	556,317	600,325
Кузнецкомъ . .	385,290	484,650	487,121	422,282	370,404	542,203	795,435	873,054	807,804	1.010,387
Кавказскомъ . .	379,850	387,318	218,200	108,000	102,560	52,620	213,000	133,000	215,700	511,415
Туркестанскомъ	373,429	305,208	—	—	—	—	417,475	340,461	365,732	426,140
Онежскомъ . .	100,000	200,000	70,000	—	—	—	—	—	—	—
Всего . .	178.238,013	200.784,874	213.258,477	230.193,536	242.798,645	239.921,295	260.577,779	279.393,439	276.778,774	316.593,914

Изъ этой таблицы видно, что въ 1888 году производительность ископаемаго угля въ Россіи увеличилась противъ предъидущаго года на 39.815,140 пудовъ, приче́мъ увеличеніе это произошло главнымъ образомъ вслѣдствіе усилившейся производительности ископаемаго угля въ бассейнахъ Донецкомъ (на 11,27 мил.). Польскомъ (на 26,2 мил.); и Уральскомъ (на 2,98 мил.). Въ Подмосковномъ бассейнѣ добыча нѣсколько уменьшилась (на 724 тыс. п.), также какъ и въ Кіево-Елисаветградскомъ. Въ бассейнахъ Киргизской Степи, Кузнецкомъ, Приморской обл. Кавказскомъ и Туркестанскомъ добыча также возрасла, но вслѣдствіе незначительности самой производительности ихъ это возрастаніе не имѣло вліянія на общее движеніе каменноугольной промышленности. Несмотря однако на усиленіе производительности Донецкаго басс. отчетный годъ былъ не легокъ для мѣстной каменноугольной промышленности. Послѣдніе годы наблюдалось паденіе цѣнъ на каменный уголь ¹⁾ иногда до размѣровъ, не покрывающихъ стоимость добычи; это паденіе цѣнъ объясняется тѣмъ, что постройка Донецкой желѣзной дороги (въ 1880 г.) вызвала къ жизни множество новыхъ копей, между тѣмъ какъ рынки были относительно ограничены; такимъ образомъ явилось *перепроизводство* каменнаго угля. Въ 1887 году рабочая плата въ виду сильнаго урожая и спроса на рабочихъ для полевыхъ работъ начала возрастать (будучи особенно высокой для антрацита), что, при низкихъ цѣнахъ на каменный уголь, не могло не отразиться угнетающимъ образомъ на каменноугольномъ дѣлѣ.

Повторившійся въ 1888 году урожай на хлѣбъ еще болѣе отвлекъ къ полямъ рабочія руки ²⁾; кромѣ того отъ дождливой осени и снѣжной зимы 1887—88 г. произошло сильное затопленіе шахтъ почвенными водами. Къ этому присоединилась еще происшедшая отъ бездорожья остановка гужево́й подвозки угля, а также недостатокъ у желѣзныхъ дорогъ подвижнаго состава и слабая пропускная ихъ способность. Между тѣмъ спросъ на каменный уголь началъ возрастать, такъ какъ, во первыхъ, подъ вліяніемъ пошлинъ (1884 и 1886 гг.) открылся доступъ углю въ порта Чернаго моря, а затѣмъ основавшіеся вновь на Югѣ металлургическіе заводы потребовали массу кокса и каменнаго угля; возросъ также спросъ со стороны желѣзныхъ дорогъ, которыя вслѣдствіе двухлѣтняго урожая усилили грузовое движеніе. Наконецъ всѣ вообще потребители, въ виду невыяснивагося положенія каменноугольнаго дѣла, опасаясь остаться безъ топлива, усилили спросъ на таковой. Такимъ образомъ, требованія на каменный уголь возросли до небывалыхъ размѣровъ, между тѣмъ всѣ условія задерживали доставку ³⁾ угля; вслѣдствіе этого спросъ превысилъ предложеніе, въ чемъ собственно и состоялъ, **каменноугольный кризисъ** Юга Россіи въ 1888 г., миновавшійся уже къ концу означеннаго года.

1) Отъ 7—8 коп. 1880 г. до 5—4 коп., по каковой цѣнѣ сдѣланы запородажи на 1888 г.

2) Иногда даже рабочихъ нельзя было совсѣмъ достать ни за какую цѣну.

3) Если гдѣ и встрѣчалось сокращеніе добычи, то лишь временное, вызванное съ одной стороны отсутствіемъ увѣренности въ сбытѣ заготовленной уже массы угля и не вывозимой по бесилію желѣзныхъ дорогъ, а съ другой стороны осторожностью шахто-хозяевъ, не желающихъ загромождать свои склады чрезмѣрнымъ количествомъ добытаго и не отправляемаго товара, подверженнаго измѣненію и даже порчѣ при долговременномъ его пребываніи на открытомъ воздухѣ.

Вслѣдствіе установленія болѣе высокой таможенной пошлины на каменный уголь, подвозимый къ портамъ Чернаго моря (1886 г.—3 коп. зол. вмѣсто 2-хъ), а также по границамъ Балтійской и Русско-Прусской (1887 г.—2 коп. зол. вмѣсто $1\frac{1}{2}$ по сухопутной границѣ и до 1 коп. зол. въ Балтійскихъ портахъ), въ теченіи 1888 г. привезено было каменнаго угля 96,6 мил. пуд. (вмѣсто 107 мил. въ 1886 г.; противъ же предшествовавшаго года привозъ нѣсколько усилился—на 9,6 мил. пуд.) и въ томъ числѣ: въ порты Чернаго и Азовскаго морей 15 мил. (вмѣсто 3,3 мил. 1887 года), по западной сухопутной границѣ 11,09 мил. (вмѣсто 12,09 мил.) и по Балтійской 69,5 мил. (вмѣсто 70,5); причемъ на Царство Польское приходилось 8,87 мил. (вмѣсто 12,6 мил. п.). т. е. если произошло нѣкоторое усиленіе ввоза, то оно приходилось на Южные порты, куда доставка угля изъ Донецкаго басс. задерживалась разными неблагопріятными условіями.

Добыча каменнаго угля въ Царствѣ Польскомъ въ теченіи послѣдняго десятилѣтія постоянно возростала, но особенное усиленіе ея началось послѣ увеличенія 1-го іюля 1884 г. пошлины на каменный уголь, ввозимый по всей западной сухопутной границѣ Россійской Имперіи, на $\frac{1}{2}$ коп. зол., т. е. съ 1 до $1\frac{1}{2}$ коп. золотомъ съ пуда; сбытъ польскаго угля облегчился и привозъ заграничнаго вообще уменьшился и ограничивался лишь тѣми сортами, которыхъ Польскій бассейнъ поставлять не можетъ.

Добыча каменнаго угля въ Подмосковномъ бассейнѣ нѣсколько уменьшилась противъ тѣхъ размѣровъ, въ которыхъ она производилась въ 1879—1885 г. Причина этому та, что Донецкій уголь, благодаря его высокимъ качествамъ и дешевому желѣзно-дорожному тарифу, установленному для его перевозки, вытѣсняетъ въ послѣдніе годы мѣстный уголь съ желѣзныхъ дорогъ (Московско-Курской и Ряжско-Вяземской), прорѣзывающихъ вдоль и поперекъ Подмосковный каменноугольный бассейнъ.

Увеличеніе добычи каменнаго угля на Уралѣ произошло на всѣхъ кояхъ вслѣдствіе усилившагося спроса угля на Уральскую дорогу, на солеваренные и содовый заводы и также на нѣкоторые металлургическіе заводы (напр. на Выйскій мѣдный, Тагильскій и Кизеловскій-желѣзодѣлательные). Ожидать значительнаго развитія каменноугольнаго дѣла на Уралѣ довольно трудно пока не установится выдѣлка желѣза на каменномъ углѣ на мѣстѣ добычи послѣдняго и пока не повысится значительно стоимость сплавныхъ дровъ на солеваренныхъ заводахъ. Качества Уральского угля, содержащаго значительное количество сѣры и золы, заставляеть также часто предпочитать ему дрова.



Таблица вывоза каменного угля изъ Донецкаго бассейна за послѣдніе 10 лѣтъ по роду потребителей:

ПОТРЕБИТЕЛИ.	Годъ.	Вывезено вагоновъ.	ПОТРЕБИТЕЛИ.	Годъ.	Вывезено вагоновъ.
Желѣзныя дороги.	1879	18,203	Газовые заводы. (Въ г.: Харьковѣ, Таганрогѣ, Ростовѣ, Кіевѣ и Москвѣ).	1879	424
	1880	36,781		1880	535
	1881	37,212		1881	603
	1882	48,741		1882	551
	1883	46,660		1883	1,073
	1884	44,647		1884	857
	1885	55,973		1885	775
	1886	59,597		1886	1,338
	1887	56,711		1887	1,978
	1888	60,366		1888	2,005
Управленіе черно-морскихъ портовъ. (Въ Севастополѣ, Николаевѣ, и Одессѣ).	1879	84	Южныя пароходства.	1879	1,322
	1880	6		1880	3,780
	1881	333		1881	5,612
	1882	274		1882	6,256
	1883	741		1883	6,876
	1884	199		1884	5,047
	1885	648		1885	6,036
	1886	544		1886	6,999
	1887	747		1887	9,141
	1888	459		1888	10,130
Металлическіе заводы. (Тульскій, Луганскій, Брянскій и заводы бл. Екатеринослава ¹⁾).	1879	93	Промышленности и общественныя заведенія.	1880	6,049
	1880	326		1881	10,083
	1881	387		1882	10,417
	1882	151		1883	9,698
	1883	127		1884	12,222
	1884	85		1885	14,531
	1885	190		1886	10,026
	1886	273		1887	19,247
	1887	246		1888	13,216
	1888	4,137			

¹⁾ Въ отчетномъ году 3,765 ваг.

ПОТРЕБИТЕЛИ.	Годъ.	Вывезено вагоновъ.	ПОТРЕБИТЕЛИ.	Годъ.	Вывезено вагоновъ.
Сахарные заводы. (По линиямъ жел. дор.: К.-Х.-Азовской, Курско-Кіевской и Сумскаго района, Фастовск. района, Козл.-Рост.-Воронежск. дор.).	1879	5,347	Частное потребле- ніе.	1880	5,662
	1880	11,420		1881	9,914
	1881	12,118		1882	15,449
	1882	14,523		1883	19,370
	1883	15,332		1884	20,860
	1884	12,873		1885	25,315
	1885	15,362		1886	34,648
	1886	18,690		1887	41,888
	1887	18,386		1888	32,598
	1888	20,482			

Если считать по 600 пуд. каменного угля въ вагонѣ, то изъ приведенной таблицы видно, что по роду потребителей цифры вывоза каменного угля изъ Донецкаго бассейна распредѣляются за послѣдніе два года нижеслѣдующимъ образомъ:

НАЗВАНІЯ ПОТРЕБИТЕЛЕЙ.	Вывозъ въ 1887 г.	Вывозъ въ 1888 г.	Разность выво- зовъ послѣд- нихъ двухъ лѣтъ.
	П у д о в ѣ.		
Желѣзныя дороги.	34.026,600	36.219,600	+ 2.193,000
Управленіе Черноморскихъ портовъ.	448,200	275,400	— 172,800
Газовые заводы.	1.186,800	1.203,000	+ 16,200
Пароходства.	5.484,600	6.078,000	+ 593,400
Металлическіе заводы	147,600	2.482,200	+ 2.334,600
Сахарные заводы	11.031,600	12.289,200	+ 1.257,600
Промышленныя заведенія	11.548,200	7.929,600	— 3.618,600
Частное потребленіе	25.132,800	19.558,800	— 5.574,000
Всего.	89.006,400	86.035,800	— 2.970,600
	В а г о н о в ѣ.		
	148,344	143,393	— 4,951

Т. е. вывозъ въ отчетномъ году противъ предъидущаго уменьшился на 4,951 вагонъ или на 2.970,600 п., причемъ нельзя не замѣтить, что при этомъ возросло требованіе со стороны горныхъ заводовъ, желѣзныхъ дорогъ, а также сахарныхъ и газовыхъ заводовъ и пароходствъ, сократили же спросъ промышленныя заведенія, частное потребленіе и Управление Черноморскихъ портовъ.

Употребленіе топлива на русскихъ желѣзныхъ дорогахъ въ 1888 г.

Изъ опубликованной Министерствомъ Путей Сообщенія вѣдомости объ общемъ количествѣ топлива, потребленнаго на желѣзныхъ дорогахъ въ 1887 г. видно, что по сѣти казенныхъ и частныхъ русскихъ желѣзныхъ дорогъ (кромѣ Финляндскихъ и Закаспійской), эксплуатаціонная длина которыхъ, съ ихъ участками, достигла 26,133 верстъ, въ отчетномъ году было израсходовано:

Названіе рода топлива съ поименованіемъ бассейновъ и копей.	Общее количество потребленія.	Количество топлива соотвѣтствующее одной куб. саж. дровъ, по теплотворной силѣ.	Общее количество потребленія по дорогѣ, выраженное въ куб. саж. дровъ.
Минеральнаго топлива.			
	пуды.	пуды.	
Антрацитъ Донецкій	6.940,523	99.84	69,513
Каменный уголь (курной) Донецкій . .	39.094,194	108.67	359,767
» » Подмосковный	7.860,859	189.89	41,397
» » Уральскій	4.705,557	118.78	39,630
» » Кубанскій	195	97.50	2
» » Тквибульскій	59,785	150.47	398
» » Ц. Польскаго	19.373,468	118.92	162,910
» » Силезскій	54,440	136.78	398
» » Англійскій ¹⁾	7.369,423	96.57	76,309
Брикеть	962,033	94.92	10,135
Коксъ	289,144	104.38	2,770
Торфъ	2.502,523	223.51	10,717
Нефть	8.707,559	63.79	138,226
Итого минерал. топл.	97.918,203	106.25	912,172
Древеснаго топлива.			
Древесный уголь	337,707	109.08	3,096
Дрова на отопленіе и растопку	к. с. 606,085	к. с. 1.00	606,085
Дрова изъ шпаль	» » 30,469	» » 1.00	30,469
Дрова мягкой породы дер., стар. шпалы, лежни, фашины и проч.	» » 13,747	» » 1.61	8,584
Итого древесн. топл.	—	—	648,234
ВСЕГО топлива въ 1888 г.	—	—	1.560,406

¹⁾ Итого собственно каменнаго угля 78.517,321 п.

Такимъ образомъ изъ общаго количества произведеннаго топливомъ дѣйствія приходилось:

На минеральное топливо 58,46%

На древесное » 41,54%

т. е. гораздо болѣе половины потребности русскихъ желѣзныхъ дорогъ удовлетворялось минеральнымъ горючимъ.

За послѣднiя пять лѣтъ потребленiе разнаго топлива на русскихъ желѣзныхъ дорогахъ измѣнялось слѣдующимъ образомъ:

Было израсходовано:

	1884	1885	1886	1887	1888
<i>Древеснаго топлива:</i>					
	К у б и	ч е с к	и х ъ	с а ж	е н ъ.
Дровъ	575,270	518,582	527,280	548,116	606,085
	П	у	д	о	в ѣ.
Древеснаго угля	281,909	303,916	489,011	313,732	337,707
Прочихъ видовъ древеснаго топлива	38,207	33,908	40,611	40,677	44,216
<i>Минеральнаго топлива:</i>					
	П	у	д	о	в ѣ.
Антрацита Донецкаго	7.576,192	7.099,585	6.824,526	7.594,736	6.940,523
<i>Каменнаго угля:</i>					
Донецкаго бассейна	28.806,926	34.332,793	34.917,926	37.051,695	39.094,194
Подмосковн. „	9.484,727	8.602,057	6.445,824	7.145,522	7.860,259
Уральскаго „	2.064,414	2.912,533	3.368,383	3.792,092	4.705,557
Кавказскаго „	1,121	150	200	56,554	59,980
Польскаго „	12.623,685	13.773,848	13.942,291	15.412,801	19.373,468
Силезскаго угля	91,930	119,867	118,587	6,550	54,440
Англійскаго „	10.227,036	7.260,956	4.415,862	5.216,309	7.369,423
Итого собств. кам. угля	63.299,839	76.000,204	63.209,073	68.684,485	78.517,321
Брикетовъ изъ иностранн. угля	2.624,616	1.432,971	1.047,820	907,742	962,033
Кокса русскаго	84,628	111,556	98,581	169,142	199,757
„ иностраннаго	121,029	64,083	125,173	138,577	89,387
Торфа	1.941,963	1.758,581	2.017,634	2.407,019	2.502,523
Нефти	3.887,174	5.042,673	5.788,505	6.741,009	8.707,559
Итого минер. топлива	79.535,441	82.509,653	79.111,312	86.639,748	97.918,203
Въ томъ числѣ:					
русскаго	66.470,830	73.631,776	73.403,870	80.370,570	89.442,920
иностраннаго	13.064,611	8.877,877	5.707,442	6.269,178	8.475,283

Изъ этого видно, что въ теченіе 5-ти лѣтъ потребление русскаго минеральнаго топлива на желѣзныхъ дорогахъ увеличилось на 22.972,090 пудовъ; увеличеніе произошло на счетъ вслѣдствіе сократившагося (на 4.589,328 п.) потребления иностраннаго топлива, частью же по причинѣ усилившагося спроса на минеральное горючее со стороны желѣзныхъ дорогъ. Въ отчетномъ году потребление русскаго минеральнаго горючаго значительно усилилось (на 9,1 мил. пуд.) противъ предъидущаго года, тогда какъ количество потребляемаго иностраннаго минеральнаго топлива хотя и возросло, но слабѣе (всего на 2,2 мил.).

НЕФТЬ И ЕЯ ПРОДУКТЫ. Въ 1888 году въ Россіи было добыто:

Нефти 194.341,955 пудовъ.

Почти все это количество было добыто на Кавказѣ и только весьма незначительное количество названнаго ископаемаго приходилось на Таврическую губ., Ферганскую и Закаспійскую области, какъ это и можно видѣть изъ приводимой ниже сего таблички, показывающей распределеніе общаго валового количества добытой нефти по губерніямъ и областямъ.

	Пудовъ.
Въ Бакинской губ.	192.597,181
» Кубанской обл.	1.246,972
» Закаспійской обл.	286,400
» Терской »	161,442
» Тифлисской губ.	37,780
» Ферганской обл. (Туркест. края).	3,830
» Дагестанской обл.	3,350
» Таврической губ.	3,000
Елизаветпольской губ.	2,000

Изъ этой таблицы видно, что главнымъ мѣстомъ добычи нефти является Бакинская губ., гдѣ добыча нефти производилась въ отчетномъ году въ уѣздахъ Бакинскомъ и Джеватскомъ и на островѣ Святомъ; главнымъ образомъ она сосредоточивалась по прежнему на Балахано-Сабунчинской и Биби-Эйбатской площадяхъ (Бак. уѣзда); распределеніе добычи нефти по разнымъ мѣстностямъ Бакинской губ. усматривается изъ нижеслѣдующаго:

	Число фирмъ.	Число промысл.	Число скважинъ и колодц	Собрано нефти.		Потеряно при фонтаняхъ и пр.	Всего извлечено нефти изъ нѣдръ.
				Нефть предназначенная къ отпуску.	Нефть израсходованная на топливо.		
Площадь Балаханск.	15	28	121 2кол.	67.804,271	3.148,404	10,000	70.962,675
» Сабунчинская .	47	48	106	98.598,461	3.921,090	2.850,000	105.369,551
» Биби-Эйбатская	3	3	12	15.810,058	300,600	150,000	16.260,658
» Сураханская .	1	1	2 21 к.	1,097	—	—	1,097
Джеватскій уѣздъ.	1	1	2кол.	2,700	—	—	2,700
Островъ святой. .	2	2	4кол.	500	—	—	500
	61 ¹⁾	83	241 30 к.	182.217,087	7.370,094	3.010,000	192.597,181

¹⁾ Многія изъ нихъ работали одновременно на различныхъ площадяхъ.

Такимъ образомъ, въ Бакинской губерніи, въ отчетномъ году было собрано нефти, не считая употребленной на топливо, 182.217,087 пуд., а съ только что названной—189.587,181 п.; всего же извлечено изъ нѣдръ 192 597,181 п., т. е. на 27¹/₂ мил. пудовъ болѣе противъ 1887 г. (165 мил.), при задолженіи 2,893 человѣкъ рабочихъ. Увеличеніе количества добычи нефти въ отчетномъ году находится, по мнѣнію Управленія Горною частью Кавказскаго края, въ прямой зависимости отъ увеличенія числа буровыхъ скважинъ, отъ болѣе усовершенствованныхъ пріемовъ при тартаніи, напр. постановки новыхъ, болѣе усовершенствованной конструкции тартальныхъ барабановъ, замѣны пеньковыхъ канатовъ проволочными, установка болѣе сильныхъ машинъ и т. д. Въ отчетномъ году потеря нефти при фонтанахъ была сравнительно ничтожна, особенно по сравненію съ 1887 годомъ, когда эта потеря превышала 20 мил. пуд.

При переработкѣ нефти и нефтяныхъ остатковъ въ 1888 году было получено **бензина—144,157** пудовъ, **освѣтительныхъ маслъ** (преимущественно керосина) **52.120,653** пуда и **смазочныхъ маслъ—3.713,452** пуда. При этомъ одни бакинскіе заводы доставили 129,315 п. бензина; 50.241.305 п. освѣтительныхъ маслъ и 2.547,258 пуд. смазочныхъ маслъ.

Въ послѣднее десятилѣтіе производительность сырой нефти и получаемыхъ изъ нея продуктовъ въ Россіи измѣнялась слѣдующимъ образомъ:

	Нефти.	Освѣтительныхъ маслъ.	Бензина.	Смазочныхъ маслъ.
	П у д о в ъ.			
Въ 1879 году	21.475,969	6.607,087	933,788	
» 1880 »	21.497,995	7.946,253	1.010,224	
» 1881 »	40.474,731	12.840,656	2.922,815	
» 1882 »	50.507,723	16.427,776	?	1.781,494
» 1883 »	60.375,970	15.145,401	49,544	3.044,220
» 1884 »	90.229,812	20.340,544	151,000	3.406,346
» 1885 »	116.258,915	34.148,176	41,072	2.963,838
» 1886 »	120.410,927	37.837,306	61,280	2.526,500
» 1887 »	166.868,759	46.108,648	242,363	4.003,453
» 1888 »	194.341,955	52.120,653	144,157	3.713,452

Изъ этого обзора видно, что въ 1888 году общая производительность нефтяныхъ промысловъ была на 27,47 миллионъ пудовъ болѣе противъ прошлогодней, а въ теченіе десятилѣтія (то есть съ 1879 года) производительность нефти увеличилась почти въ 10 разъ.

Усиливающаяся же добыча сырой нефти развиваетъ и керосиновое производство, благодаря чему русскій керосинъ не только почти вытѣснилъ американскій повсюду въ Россіи, но и конкурируетъ съ послѣднимъ на иностранныхъ рынкахъ.

Въ 1888 году получено освѣтительныхъ маслъ на 6.012,005 пудовъ или почти на 13% болѣе, а смазочныхъ на 290,001 пудъ, или на 7,2% менѣе.

При обработкѣ сырой нефти у насъ извлекается нынѣ около 33% освѣтительнаго продукта, а остальные 67% составляютъ остатки; только самая незначительная часть послѣднихъ подвергается вторичной обработкѣ, прочая же масса сжигается въ качествѣ топлива.

Высочайше утвержденнымъ 21 декабря 1887 г. мнѣніемъ Государственнаго Совѣта освѣтительныя нефтяныя масла обложены акцизомъ ¹⁾, который взимается въ слѣдующемъ размѣрѣ: а) съ легкихъ маселъ—по 40 коп. съ пуда б) съ тяжелыхъ—по 30 к. Въстѣ съ симъ статья 106 таможеннаго тарифа по европейской торговлѣ измѣнена въ томъ смыслѣ, что пошлина а) съ маселъ летучихъ для освѣщенія, извѣстныхъ подъ названіемъ петролеума, керосина, фотогена, газолитина и проч., также съ бензина и нефти очищенной, взимаетъ въ размѣрѣ 1 р. золотомъ съ пуда и б) съ парафиновой мази для смазки машинъ—въ размѣрѣ 70 к. зол. съ пуда.

Кавказскіе нефтеперегонныя заводы одновременно съ симъ поступили изъ вѣдѣнія Горнаго вѣдомства подъ контроль акцизнаго надзора.

АСФАЛЬТОВАЯ ПРОМЫШЛЕННОСТЬ сосредоточивалась почти исключительно на правомъ берегу Волги (Симбирской губерніи) въ 18—20 верстахъ выше г. Сызрани. Здѣсь на 3 ломкахъ добывался асфальтовый песчаникъ и на 2 ломкахъ известковый асфальтовый камень.

Переработкою добытаго сыраго матеріала занимались близъ Сызрани 5 заводовъ, изъ коихъ на 3-хъ получался *гудронъ* (изъ асфальтоваго песчаника) и на 2-хъ приготавлилась *асфальтовая мастика* (плавленіемъ раздробленнаго въ порошокъ известковаго асфальтоваго камня съ гудрономъ), причемъ въ отчетномъ году было получено: *гудрона*—169,100 п., *асфальтовой мастики*—711,936 пуд. Кромѣ того 4,000 *асфальтовой мастики* было получено въ Тифлисской губ. (Сигнахскаго у.) близъ с. Царскіе колодцы изъ кира, добытаго около сел. Чатма и Капичи (того-же у.) и на двухъ заводахъ Ферганской обл.—21,137 п. (изъ асфальт. камня). Такимъ образомъ **всего было получено асфальтовой мастики 737,073 п.**

Киръ добывался:

Въ Тифлисской губ.	—15,000 пуд.
» Бакинской губ.	—39,285 »
На остр. Челекенѣ. (Закасп. обл.)	— 300 »
	<hr/>
	54,585 пуд.

¹⁾ Учетъ подлежащихъ оплатѣ акцизомъ освѣтительныхъ нефтяныхъ маселъ производится акцизнымъ надзоромъ: а) въ Бакинскомъ районѣ—при вывозѣ продуктовъ изъ предѣловъ онаго, б) въ другихъ, внѣ Бакинскаго района, мѣстностяхъ—предъ выпускомъ означенныхъ продуктовъ съ заводовъ.

Къ сроку введенія въ дѣйствіе правилъ объ акцизѣ на освѣтительныя масла приводятся въ извѣстность и привлекаются къ обложенію установленными акцизомъ всѣ запасы освѣтительныхъ нефтяныхъ маселъ, какъ находящіяся въ пути, такъ и въ складахъ и другихъ заведеніяхъ, торгующихъ сими маслами, за исключеніемъ мелочныхъ лавокъ, а равно запасы такъ-выхъ маселъ, сложенныхъ при нефтеперегонныхъ заводахъ внѣ Бакинскаго района.

ПОВАРЕННАЯ СОЛЬ. Въ 1888 году въ Россіи было

Добыто поваренной соли:

	Пудовъ.
Каменной	13.978,607
Самосадочной.	33.646,161 ¹⁾
Выварочной.	20.326,317
Всего	67.951,086

КАМЕННАЯ СОЛЬ добывалась: въ Екатеринославской губерніи изъ Брянцевскаго мѣсторожденія (5 копей), въ Оренбургской—изъ Илецкаго, а также на Кульпинской, Нахичеванской и Сустинской копяхъ въ Эриванской губерніи и на Кагызманской и Ольтинской въ Карсской области.

Болѣе двухъ третей общаго количества каменной соли (11.120,000 п.) было добыто изъ Брянцевскаго мѣсторожденія, гдѣ, кромѣ Брянцевской копи, доставившей 3.415,518 пудовъ соли и достигшей наибольшей производительности между всѣми русскими каменосоляными копиями, добыча соли производится въ Харламовской копи, доставившей 2.716,784 п., Деконовской—2.392,962 п., Голландскаго Общ.—1.596,336 п. и Деконо-Покровской—998,400 п. За Брянцевскимъ, по величинѣ производительности, слѣдовало Илецкое мѣсторожденіе, съ производительностью (изъ одной копи) въ 2.133,535 п. ²⁾. Въ Эриванской губ. получено 377,361 п., въ Карской обл.—347,711 п.

САМОСАДОЧНАЯ СОЛЬ добывалась главнымъ образомъ въ Астраханской и Таврической губерніяхъ, изъ которыхъ первая доставила 18,908,522 пуда или около 59⁰/₀, а вторая—9.254,608 пуд., или болѣе 28⁰/₀ общаго количества вывощенной въ 1888 году соли. Что же касается прочихъ губерній и областей, то изъ нихъ можно указать только на губернію Томскую, давшую 1.756,247 п., и Тургайскую съ вывощкою въ 1.650,000 п., во всѣхъ же остальныхъ—производительность самосадочной соли была большею частью гораздо ниже полумилліона пудовъ.

Наибольшую производительностью въ 1888 году отличалось соляное озеро Баскунчакское, въ Астраханской губерніи, изъ котораго было вывощено 14.768,878 пуд. соли.

¹⁾ Въ таблицахъ пропущены свѣдѣнія о добычѣ соли въ Тургайской обл., гдѣ было вывощено соли: изъ оз. Уркачь—1.500,000 п., Эбелей—50,000 п., изъ прочихъ озеръ киргизами 100,000 п. Вслѣдствіе этого итогъ добычи самосадочной соли въ таблицахъ вышелъ менѣе дѣйствительнаго (31.996,162 п. вмѣсто 33.646,162 п.).

²⁾ Разработка велась одновременно разномъ и подземными работами; первымъ способомъ добыто 820,112 п., вторымъ—1.313,423 п.

ВЫВАРОЧНАЯ СОЛЬ получалась въ наибольшемъ количествѣ въ Пермской губерніи, гдѣ дѣйствовало 13 солеваренныхъ заводовъ, съ общею производительностью въ 15.522,263 пуда, что составляло около 76% общаго количества вываренной въ Россіи въ 1888 году соли. Кромѣ того, 2.452,600 пуд. соли было выварено на 20 Славянскихъ заводахъ, въ Харьковской губерніи и 1.458,900 п. на заводѣ Скараманга въ Екатеринославской губерніи; что касается до производительности прочихъ губерній, то она была сравнительно незначительна (такъ напр. Иркутская губ. дала 396,886 п., остальные же значительно меньше).

Изъ общаго количества полученной поваренной соли (всѣхъ трехъ родовъ) приходилось на губерніи и области:

	Пудовъ.
Астраханскую	18.908,522
Пермскую	15.522,263
Екатеринославскую	12.578,900
Таврическую	9.254,608
Харьковскую	2.452,600
Оренбургскую	2.133,535
Томскую.	1.756,247
Тургайскую.	1.650,000
Бакинскую.	479,510
Семипалатинскую	437,926
Закаспійскую	388,724
Эриванскую	377,711
Иркутскую	369,886
Карсскую.	347,711
Вологодскую	309,053
Ставропольскую	253,000
Уральскую	204,650
Донскую	115,000
Енисейскую	110,909
Херсонскую	97,900
Дагестанскую	73,125
Архангельскую	51,963
Варшавскую	27,730
Забайкальскую	23,013
Терскую.	10,550
Кубанскую	9,900
Якутскую	6,500

За послѣднее десятилѣтіе производительность поваренной соли измѣнялась слѣдующимъ образомъ:

Было получено соли пудовъ:

	Каменной.	Самосадочной.	Выварочной.	Всего.
Въ 1879 году	4.704,613	31.470,871	13.754,405	49.929,889
» 1880 »	2.875,356	29.463,980	15.232,580	47.571,916
» 1881 »	4.200,750	29.713,296	16.820,300	50.734,346
» 1882 »	5.538,911	79.059,270	17.171,424	101.769,605
» 1883 »	7.301,846	44.173,046	17.997,356	69.472,248
» 1884 »	9.613,514	32.724,750	20.163,047	62.501,311
» 1885 »	11.154,950	36.078,343	21.947,132	69.180,425
» 1886 »	14.045,856	38.289,486	20.730,739	73.066,081
» 1887 »	15.950,794	37.148,322	17.517,047	70.616,163
» 1888 »	13.978,607	33.646,162	20.326,317	67.951,086

Изъ приведенной таблицы видно, что наибольшее количество соли въ 1888 году доставлено по прежнему самосадочными озерами и что общее количество добытой поваренной соли уменьшилось противъ прошедшаго года на 2.665,077 пуд., приче́мъ уменьше́ние это обусловливалось пониже́ниемъ производительности соли каменной (на 1.972,187 п.) и самосадочной (на 3.502,160 пуд.), тогда какъ выварка соли усилилась (на 2.809,270 п.).

Уменьше́ние производительности *каменной соли* зависѣло отъ нѣскольکو меньшей ея добычи на Бахмутскихъ копахъ (на 480,000 п.) и значительно понизившейся дѣятельности копей Эриванской губ. (на 938,559 п.) и Карсской области (на 125,000 п.); что же касается Илецкой копи, то она въ отчетномъ году дала почти на 200,000 п. соли болѣе, чѣмъ въ предшествовавшемъ.

Въ виду значенія, которое имѣютъ Бахмутскія копи въ производительности каменной соли (болѣе $\frac{2}{3}$ всего количества), приводимъ здѣсь таблицу ихъ дѣятельности съ самаго начала разработки ихъ въ 1881 году:

	1881 г.	1882 г.	1883 г.	1884 г.	1885 г.	1886 г.	1887 г.	1888 г.
	Добыто каменной соли (пудовъ).							
Брянцевская копь	295,000	2.000,000	3.260,000	4.210,600	5.449,279	6.094,596	5.089,528	3.415,518
Деконская копь	—	—	452,500	1.400,000	1.488,478	2.704,059	2.392,962	2.392,962
Харламов- ская копь. . .	—	—	—	—	—	1.500,000	3.937,813	2.716,784
Деконо-По- кровская к.	—	—	—	—	—	9,600	40,200	998,400
Голландска- го Об-ва . . .	—	—	—	—	—	—	145,200	1.596,336
Всего	295,000	2.000,000	3.712,500	5.610,600	6.937,757	10.308,255	11.605,503	11.120,000

Бахмутская каменная соль, благодаря своимъ прекраснымъ качествамъ и удобному географическому положенію своихъ копей почти въ центрѣ Россіи, получаетъ все болѣе и болѣе широкое распространеніе, конкурируя съ солью Сла-

вянской, Крымскою и Пермскою и постепенно вытѣсняя изъ Привислянскаго края соль Австрійскую и Прусскую ¹⁾).

Главнымъ источникомъ, снабжающимъ Россію солью, служатъ до сихъ поръ *самосадочныя озера*, которыя доставляютъ около половины всей добываемой соли, причемъ наиболѣе крупными производителями являются озера Таврическія и Астраханскія. Въ отчетномъ году производительность озерной соли уменьшилась, какъ уже было указано, на 5,15 мил. пуд. противъ 1887 года. Причиной этому было сильное пониженіе добычи соли на промыслахъ Таврической и Херсонской губ.; первые доставили 9.254,608 п. (т. е. на 8,24 мил. пуд. менѣе, чѣмъ въ 1887 г.). Произошло это вслѣдствіе неудовлетворительной садки и частыхъ бурь втеченіи лѣта отчетнаго года. Херсонскія озера дали всего 97,900 пуд. (т. е. на 3,53 мил. пуд. менѣе), вслѣдствіе того, что большинство промысловъ было разрушено бурей. Астраханскія озера, напротивъ того производительность свою довели до 18.908,522 п. (т. е. дали на 5,18 мил. пуд. болѣе, чѣмъ въ 87 году).

Общее количество *вываренной въ Россіи соли* равнялось въ 1888 г. 20.326,317 пудамъ, т. е. сравнительно съ 1887 г. увеличилось на 2,81 мил., причемъ произошло это, главнымъ образомъ, вслѣдствіе усилившейся дѣятельности Пермскихъ варницъ, давшихъ въ отчетномъ году 15.522,263 п. соли (т. е. на 3,34 мил. пуд. болѣе противъ 1887 г.), тогда какъ варницы Славянскія свою дѣятельность понизили (на 883,400 п.), а Бахмутскій заводъ увеличилъ весьма слабо (на 120,000 п.). Варницы прочихъ мѣстъ существенно своей дѣятельности не измѣнили.

Увеличеніе выварки соли на Пермскихъ варницахъ произошло главнымъ образомъ потому, что съ іюля мѣсяца былъ пущенъ полнымъ ходомъ Дедюхинскій казенный заводъ, арендованный гг. Любимовымъ и Касаткинымъ; кромѣ того въ этомъ направленіи оказало нѣкоторое вліяніе и улучшеніе техники солевареннаго дѣла, которое выражается примѣненіемъ баварокъ и непрерывнаго процесса солеваренія, а также усовершенствованіемъ топокъ; но дешевизна горючаго (дровъ) и рабочихъ рукъ еще долгое время заставятъ работать по старинѣ.

Плохое качество угля, съ большимъ содержаніемъ сѣры и золы, а главное — высокая цѣна его, не позволяющая ему конкурировать съ дешевизною дровъ, — служатъ причинами, препятствующими дальнѣйшему примѣненію минеральнаго топлива для солеваренія, Торговля Пермскою солью производится въ Нижнемъ, Ярославлѣ, Рыбинскѣ, Костромѣ, Вяткѣ и др. городахъ, куда соль доставляется сплавомъ. Въ навигацію 1888 года было отправлено ея около 13 мил. пудовъ, и около 2 мил. продано на мѣстѣ. Цѣны на соль въ ярмарку отчетнаго года стояли хорошія, а потому и Пермская соль шла бойко и почти всѣ ея запасы были проданы. Впрочемъ, удачному сбыту способствовало и то обстоятельство, что въ 1888 году Крымскіе соляные источники выволокли сравнительно небольшое количество соли, а потому крымская соль и не могла явиться на рынкѣ конкурентомъ Пермской соли.

Вслѣдствіе совершенной отмѣны акциза (30 коп. съ пуда) на соль русскую и установленія таможенной пошлины въ размѣрѣ 20 коп. зол. съ пуда вмѣсто бывшихъ при акцизѣ 38 (золотомъ-же) на иностранную соль, привозъ послѣдней въ Россію съ 9.471,000 пуд. въ 1883 г. постепенно понизился до 689,412 п. въ 1888 году. При этомъ Англійская соль въ портахъ Балтійскихъ и южныхъ

¹⁾ Привозъ поваренной соли по Русско-Прусской границѣ съ 1.023,878 п. 1885-го года сократился до 115,810 п. въ 1887 г.; въ отчетномъ же году равнялся 283,589 пудамъ; по Русско-Австрійской границѣ въ 1885 г. было привезено 552,035 п., въ 1887 году 97,970 пуд., а въ 1888—89,012 п.

вытѣснялась Крымской, а Австрійская и Прусская, по западной сухопутной границѣ, главнымъ образомъ Бахмутскою каменною и Славянскою.

ГЛАУБЕРОВА СОЛЬ. Въ 1888 году было **добыто глауберовой соли 460,794 пуда.** Наибольшее количество ея—300,000 пуд.—было получено въ Кубанской обл. на 2 озерахъ близъ станицы Баталпашинской (отдѣла того же имени). На Большомъ Мормышанскомъ озерѣ, Томской губ., было добыто 87,536 п.; въ Тифлисской губ. (на Уджармовскомъ промыслѣ)—71,058 п. и, наконецъ, на Леденгскомъ зав., Вологодской губ., изъ выварочныхъ остатковъ извлечено 2,200 пуд.

СѢРА. Въ 1888 году въ Россіи разрабатывалось только одно мѣсторожденіе сѣрныхъ рудъ, *Кхиутское*, близъ аула Чиркаты, въ Дагестанской области, гдѣ было добыто 80,000 пудовъ сѣрныхъ рудъ; изъ нихъ **выплавлено сѣры—22,000 пуд.**

Сѣра получалась въ калькаронахъ или цилиндрическихъ печахъ. Въ 1888 г. находилось въ дѣйствиіи 14 калькаронъ.

ФАРФОРОВАЯ ГЛИНА (каолинъ) добывалась въ 1888 году въ четырехъ губерніяхъ, причемъ всего **было добыто 464,548 пуд.** Это количество по губерніямъ распредѣлялось слѣдующимъ образомъ:

Черниговская (с. Полошки, Глуховскаго уѣзда).	300,000 пуд.
Таврическая (Бердянскій уѣздъ)	80,000 »
Волынская (Новградъ-Волынскій и Заславскій уѣзды).	63,000 »
Херсонская (Елисаветградскій уѣздъ).	21,548 »

Бѣлый каолинъ въ Черниговской губ. продается на мѣстѣ отъ 40 до 60 к. за пудъ; бѣлый чистый Черниговскій и Херсонскій каолинъ отправляется на фарфоровые заводы Петербурга, Москвы и др. городовъ, а желтый употребляется на мѣстѣ на выдѣлку огнеупорныхъ кирпичей и посуды, точно также какъ и фарфоровая глина прочихъ мѣсторожденій.

ФОСФОРИТЫ. Мѣсторожденія фосфоритовъ извѣстны въ весьма многихъ мѣстностяхъ Россійской Имперіи, но свѣдѣнія относительно разработки этого ископаемаго имѣются только для двухъ пунктовъ, а именно для Подоліи и Костромской г.

Какъ оказывается, въ *Подольской губерніи* въ 1888 году добыто разными промышленниками **321,050 пуд.** фосфоритовъ, причемъ наиболѣе значительныя количества были добыты: *С. Буберомъ*, въ Ново-Ушицкомъ уѣздѣ при деревнѣ Джуржевкѣ-Глѣбовской—147,000 пуд., и въ Проскуровскомъ уѣздѣ при селѣ Борбухи—94,760 п. и *Данцигеромъ*, при дер. Вербкѣ-Мурованой и при с. Крутобородинахъ, Летичевскаго уѣзда—45,000 пуд.

Кромѣ того фосфориты добываются въ значительномъ количествѣ въ *Подоліи и Бессарабіи* по берегамъ р. Днѣстра и впадающихъ въ него рѣчекъ и балокъ мѣстными крестьянами, но, къ сожалѣнію, свѣдѣній объ этомъ не имѣется, такъ что установить общую цифру добычи фосфоритовъ для разсматриваемой мѣстности представляется затруднительнымъ.

Въ 1888 году было вывезено за границу, черезъ таможи Одесскую и Волочискую, и во внутрь Россіи, по Юго-Западнымъ дорогамъ, 746,528 п.

Въ *Костромской губерніи*, въ Кинешемскомъ уѣздѣ, фосфориты добываются въ имѣніи «Корнилово», принадлежащемъ А. Н. Куломзину; содержаніе въ нихъ фосфорной кислоты 22—26 проц. Въ отчетномъ году было добыто до **40,000 пуд.**

Число рабочихъ задолжавшихся въ 1881 году при Горнозаводской промышленности.

№	ПРИ КАКОЙ ОТРАСЛИ ГОРНАГО ДѢЛА.	На Уралѣ.	Въ Средней Россіи.	Въ Царствѣ Польскомъ.	Въ Южно и Юго-Западной Россіи.	На Кавказѣ.	Въ Закаспійской обл. и Туркестанѣ.	Въ Сѣверной Россіи.	Въ Западной Сибири.	Въ Восточной Сибири.	Въ Финляндіи.	ИТОГО.	№	
1	На золотыхъ промыслахъ	47,842	—	—	—	—	—	—	11,460	24,803	151	84,256	1	
2	» платиновыхъ »	4,959	—	—	—	—	—	—	—	—	—	4,959	2	
3	На серебряноцинковыхъ { рудникахъ	—	—	—	—	210	—	—	2,445	386	—	3,041	3	
4		заводахъ	—	—	—	106	—	—	2,355	30	—	2,491	4	
5	На мѣдныхъ { рудникахъ	2,514	—	58	—	588	—	127	461	—	119	3,809	5	
6		заводахъ	2,875	—	—	—	1,764	—	140	407	—	759	6,003	6
7	На цинковыхъ { рудникахъ	—	—	778	—	—	—	—	—	—	—	778	7	
8		заводахъ	—	—	521	—	—	—	—	—	—	—	521	8
9	На монетномъ дворѣ	—	—	—	—	—	—	328	—	—	—	328	9	
10	На желѣзныхъ { рудникахъ	22,558	—	2,867	3,684	—	—	—	136	24	800	30,069	10	
11		заводахъ	154,630	19,945	9,367	5,576	—	—	7,028	514	1,259	2,362	200,781	11
12	На каменноугольныхъ копяхъ	2,711	2,922	10,142	20,559	202	279	—	548	598	—	37,957	12	
13	На марганцевыхъ рудникахъ	12	—	—	135	726	—	—	—	—	—	873	13	
14	На рудникахъ кобальтов., сурьмяныхъ и др. рудъ	2,359	—	—	—	33	—	—	—	—	—	2,392	14	
15	На сѣрныхъ рудникахъ и заводахъ	—	—	—	—	88	—	—	—	—	—	88	15	
16	На нефтяныхъ промыслахъ	—	—	—	42	3,302	4	—	—	—	—	3,348	16	
17	На асфальтовыхъ заводахъ и ломкахъ	—	378	—	—	40	34	—	—	—	—	452	17	
18	При добычѣ соли. { каменной	423	—	—	624	65	—	—	—	—	—	1,132	18	
19		самосадочной	1,500	—	—	6,401	1,647	—	—	—	4	—	9,552	19
20		выварочной	2,569	—	12	394	—	—	252	—	319	—	3,546	20
21	При добычѣ фосфоритовъ	—	13	—	222	—	—	—	—	—	—	235	21	
22	При добычѣ глауберовой соли	—	—	—	—	135	—	—	20	—	—	155	22	
23	При добычѣ фарфоровой глины	—	—	—	921	—	—	—	—	—	—	921	23	
24	Въ каменоломняхъ	646	—	2,273	13,171	1,001	—	—	54	—	—	17,146	24	
25	При добычѣ и пригот. огнеупорныхъ матеріаловъ	2,100	185	200	1,100	14	—	91	251	—	—	3,945	25	
26	На ртутномъ рудникѣ и заводѣ	—	—	—	28	—	—	—	—	—	—	282	26	
27	На оловянномъ заводѣ	—	—	—	—	—	—	—	—	—	22	22	27	
Итого		247,718	23,443	26,218	53,211	9,921	317	7,966	18,651	27,423	4,213	419,082		

Въ послѣднее десятилѣтіе число горныхъ и горнозаводскихъ рабочихъ въ Россіи измѣнялось слѣдующимъ образомъ:

На рудникахъ, заводахъ и промыслахъ задолжалось рабочихъ:

	Человѣкъ.
Въ 1879 году	292,046
» 1880 »	283,414
» 1881 »	280,371
» 1882 »	304,506
» 1883 »	330,616
» 1884 »	330,752
» 1885 »	349,319
» 1886 »	356,283
» 1887 »	398,172
» 1888 »	419,082
Среднее	334,456

При несчастныхъ случаяхъ на горныхъ и горнозаводскихъ работахъ въ 1888 году

ПОСТРАДАЛО 1,364 ЧЕЛОВѢКА РАБОЧИХЪ,

изъ коихъ 244 умерли, а 1,120 получили увѣчья, какъ тяжкія, такъ и болѣе легкія (т. е. окончившіяся полнымъ выздоровленіемъ и не имѣвшія послѣдствіемъ потерю способности къ работѣ).

Въ томъ числѣ:

НА РУДНИКАХЪ И ЗАВОДАХЪ.	На заводахъ.			На рудникахъ и промыслахъ.			В СЕГ О.
	Умершихъ.	Поправившихся.	Итого.	Умершихъ.	Поправившихся.	Итого.	
Уральскихъ	20	135	255	49	84	133	388
Средней Россіи.	2	240	242	8	—	8	250
Польскихъ	5	27	32	39	150	189	221
Южной и Юго-Западной Россіи .	1	4	5	67	70	137	142
Кавказскихъ.	—	—	—	30	16	46	46
Сѣвернаго края.	2	226	228	—	—	—	228
Сибирскихъ	1	6	7	20	62	82	89
Итого.	31	738	769	213	382	595	1,364

По причинамъ несчастныхъ случаевъ число пострадавшихъ распредѣлялось слѣдующимъ образомъ:

А) На рудникахъ копяхъ и промыслахъ.

	При порохо- стрѣльн. раб.		Отъ об- валовъ.		Отъ па- денія въ выработ- ку.		Ушибы, обжоги и т. д.		Отъ вред- ныхъ газовъ и испорчен- наго воздуха.		Итого.		
	Умершихъ.	Поправив- шихся.	Умершихъ.	Поправив- шихся.	Умершихъ.	Поправив- шихся.	Умершихъ.	Поправив- шихся.	Умершихъ.	Поправив- шихся.	Умершихъ.	Поправив- шихся.	Всего.
Каменноугольныхъ . . .	3	26	37	75	24	12	31	80	1	—	96	193	289
Желѣзныхъ, мѣдныхъ и марганцевыхъ. . .	—	14	13	10	2	3	5	14	1	1	40	42	82
Прочихъ металловъ. . .	5	21	13	39	10	14	18	35	6	1	52	110	162
Каменоломни, соляные и нефтяные промысла и проч.	3	12	15	15	—	—	2	9	5	1	25	37	62
Итого.	11	73	78	139	36	29	56	138	13	3	213	382	595

Б) На горныхъ заводахъ.

Отъ обжо- говъ.		Отъ повреж- денія машин.		Паденія, ушибы и пр.		Прочіе слу- чай ¹⁾ .		ИТОГО.		
Умершихъ.	Поправив- шихся.	Умершихъ.	Поправив- шихся.	Умершихъ.	Поправив- шихся.	Умершихъ.	Поправив- шихся.	Умершихъ.	Поправив- шихся.	Всего.
4	179	13	398	8	152	6	9	31	738	769

Относительно общаго числа горныхъ и горнозаводскихъ рабочихъ все количество пострадавшихъ составляло 0,325%, изъ которыхъ приходилось: на умершихъ—0,058%, на тяжело и легко изувѣченныхъ—0,267%.

Слѣдовательно, въ 1888 году на каждые 100,000 горнозаводскихъ рабочихъ приходилось пострадавшихъ 325 человекъ, изъ коихъ 58 заплатились жизнью, а остальные 267 отдѣлались болѣе или менѣе тяжелыми увѣчьями. Впрочемъ, слѣдуетъ замѣтить, что число пострадавшихъ послѣдняго разряда менѣе дѣйствительнаго, такъ какъ иногда въ доставляемыхъ отчетахъ упоминаются только тѣ несчастные случаи съ рабочими, которые окончились смертью или весьма тяжкими увѣчьями, случаи же, окончившіеся увѣчьями болѣе легкими, въ нихъ не показаны.

¹⁾ Угаръ, взрывы котловъ, задохшіеся подъ снѣгомъ при очисткѣ плотины.

Изъ нижеслѣдующей таблички усматривается, какъ измѣнялось въ послѣднее десятилѣтїе общее число несчастныхъ случаевъ.

Въ 1879 году.	Убито. Изувѣчено. Всего. Человѣкъ.		
	189	422	611
» 1880 »	192	363	555
» 1881 »	144	176	320
» 1882 »	140	491	631
» 1883 »	144	542	686
» 1884 »	150	449	599
» 1885 »	170	504	674
» 1886 »	181	540	721
» 1887 »	213	703	916
» 1888 »	244	1,120	1,364
Среднее .	177	531	708

Число механическихъ двигателей, употреблявшихся въ горнозаводской промышленности.

Въ 1888 году въ Россіи на рудникахъ, заводахъ и промыслахъ дѣйствовало:

	Вододѣйствующихъ:				Паровыхъ машинъ и локобилей.	
	Колесъ		Турбинъ.		число.	силою.
	число.	силою.	число.	силою.		
На Уралѣ	718	17,185	283	15,227	373	16,925
Въ Центральной Россіи .	51	937	7	188	199	8,161
Въ Царствѣ Польскомъ .	80	1,120	7	110	290	20,417
Въ Юго-Западной и Юж- ной Россіи	2	12	—	—	375	11,787
На Кавказѣ	15	90	3	112	310	3,696
Въ Сѣверной Россіи . .	16	307	6	295	171	9,199
Въ Сибири (Зап. и Вост.).	61	712	6	288	32	659
Въ Финляндіи	{ 90	1,937	33	999	29	623
	{ 63	?	13	?		
Итого	{ 1,033	22,300	345	17,219	1,779	71,467
	{ 63	?	13	?		
	1,096		358			

Всего механическихъ двигателей: 3,233, изъ которыхъ 3,157 развиваютъ въ общей сложности до 110,986 паровыхъ силъ, а 76—безъ обозначенія силы.

Нижегородская ярмарка.

Металлы и металлическія издѣлія, приготовляемыя на Уральскихъ заводахъ, сбываются въ небольшомъ количествѣ на мѣстахъ производства: большая же часть ихъ сплавляется по системамъ рѣкъ Чусовой, Бѣлой и Вятки на Каму и на Волгу. Лайшевѣ, находящійся на Камѣ, недалеко отъ впаденія ея въ Волгу, служитъ крупнымъ рынкомъ для сбыта Уральского желѣза; небольшія партіи его продаются также въ Казани. Главнѣйшимъ же рынкомъ, какъ для Уральскихъ, такъ и вообще для предметовъ горнозаводскаго промысла внутренняго производства, является Нижегородская ярмарка. Приводимыя здѣсь свѣдѣнія о торговлѣ металлами на Нижегородской ярмаркѣ въ 1888 году заимствованы изъ брошюры рядскаго старосты Кувайцева ¹⁾, составленной на Основаніи официальныхъ свѣдѣній.

НАЗВАНІЕ МЕТАЛЛОВЪ.	Остал. металл. отъ Нижегород. яр. марки 1887 г.	Металлы навигаціи 1888 г.					Изъ того.			ЦѢНА.	
		Отправлено съ заводовъ и отпущено покупателямъ			Доставлено на Нижегород. ярмарку 1888 г.	ИТОГО.	Продано на Нижегородской ярмаркѣ 1888 г.	Осталось не продано.	Руб.	Коп.	
		Въ Левшинѣ.	Въ Лайшевѣ.	Прочихъ мѣстахъ Волги и Бамы.							
Желѣза круглаго Пуд.	54,726	44,734	198,571	31,319	556,477	831,101	550,851	60,352	{	отъ 1	45
» 4-хъ граннаго »	52,214	34,860	111,798	29,360	298,913	474,931	308,549	42,578	{	до 4	50
» » болван »	109,330	109,330	80,330	29,000	{	1	30
» узкополоснаго »	60,284	86,073	261,501	75,028	825,817	1.249,419	818,775	67,326	{	4	50
» широкополоснаго »	4,411	.	.	.	1,434	1,434	1,190	4,655	{	1	10
» полосоваго-кованаго »	277,270	31,723	70,146	2,000	185,880	289,749	251,550	211,600	{	1	45
									{	2	40
									{	2	15
									{	2	50
									{	1	30
									{	1	90

¹⁾ «Свѣдѣнія о металлахъ Уральскихъ и Вятскихъ горныхъ заводовъ, доставленныхъ, проданныхъ и оставшихся непроданными въ Нижегородскую ярмарку 1888 г.».

НАЗВАНІЕ МЕТАЛЛОВЪ.	Остал. металл. отъ Нижегород. яр-марки 1887 г.	Металлы навигаціи 1888 г.				Изъ того.			ЦѢНА.		
		Отправлено съ заводовъ и отпущено покупателямъ.			Доставлено на Нижегород. ярмарку 1888 г.	ИТОГО.	Продано на Нижегородской ярмаркѣ 1888 г.	Осталось не продано.	Руб.	Коп.	
		Въ Левшинѣ.	Въ Лаишевѣ.	Прочихъ мѣстахъ Волги и Камы.							
Желѣза шиннаго и узкошиннаго . Пуд.	1,073	34,198	251,946	32,250	521,357	839,751	516,560	5,870	{	1	30
» углового »	3,320	1,155	10,330	2,972	47,241	61,698	44,707	5,854	{	1	80
» обручнаго »	17,288	12,982	62,743	52,532	196,976	325,233	211,694	2,570	{	1	45
» каретнаго »	1,831	3,223	2,708	1,206	16,117	23,254	16,025	1,923	{	2	10
» ральнаго »	.	1,658	7,189	1,000	18,541	28,388	18,541	.	{	1	30
» лафетнаго »	.	1,627	3,518	4,845	12,201	22,191	12,201	.	{	2	15
» рѣзнаго »	26,479	4,097	35,014	6,658	257,817	303,586	269,296	15,000	{	1	45
» экипажнаго »	.	20,769	2,590	11,193	1,342	35,894	1,342	.	{	1	80
» » спицеваго »	.	.	.	10,057	.	10,057	.	.	{	1	45
» » осеваго »	.	.	.	1,000	.	1,000	.	.	{	1	75
» тавроваго »	50	50	50	.	{	2	5
» шаблоннаго »	.	350	332	9,189	.	9,871	.	.	{	—	—
» рифленнаго »	2,609	2,609	2,609	.	{	2	20
» гвоздянаго »	447	.	20,314	.	33,762	54,076	34,209	.	{	2	38
Желѣза сортоваго (Пастух. и Казенн).	17,700	.	.	.	249,108	249,108	157,680	109,128	{	ОТЪ 1	45
» петельнаго »	2,093	2,093	2,093	.	{	ДО 1	95
» колесничнаго »	.	.	25	.	25	50	25	.	{	1	85
» браковаго разнаго »	529	.	1,074	213	136,531	137,818	129,867	7,193	{	1	95
» листоваго матоваго и полум.	56,002	2,706	175,104	15,762	683,455	817,026	572,018	167,439	{	1	80
» » глянцеваго »	75,620	.	98,499	28,466	471,830	598,795	468,619	78,831	{	2	15
» » полуглянцеваго »	.	.	5,000	1,000	19,175	25,175	19,175	.	{	4	80
» » голубаго »	.	.	98,350	.	538,510	636,860	538,510	.	{	1	95
» » чернаго »	.	105,915	99,876	287,723	792,922	1,286,436	792,922	.	{	6	50
» листоваго краснаго »	16,099	.	94,400	72,999	549,686	717,085	482,429	83,356	{	1	95
» » посуднаго »	.	.	.	8,653	23,143	31,796	21,601	1,542	{	2	70
» » кубоваго »	2,341	.	.	28,245	45,506	73,751	38,971	8,876	{	1	95
» » маломѣрнаго »	.	.	11,387	300	61,864	73,551	61,384	480	{	2	70
» » » глянцев. »	816	816	816	.	{	1	80
									{	2	40
									{	1	70
									{	3	80
									{	1	55
									{	2	15
									{	2	25

НАЗВАНІЕ МЕТАЛЛОВЪ.	Остал. металл. отъ Нижегород. яр-марки 1887 г.	Металлы навигаціи 1888 г.				Изъ того.			ЦѢНА.	
		Отправлено съ заводовъ и отпущено покупателямъ.			Доставлено на Нижегород. ярмарку 1888 г.	ИТОГО.	Продано на Нижегородской ярмаркѣ 1888 г.	Осталось не продано.	Руб.	Коп.
		Въ Левшинѣ.	Въ Лаишевѣ.	Прочихъ мѣстахъ Волги и Камы						
Желѣза котельнаго Пуд	20,248	14,352	15,961	4,201	126,856	161,370	94,109	52,995	{ 1 95	
» » глянцеваго . . . »	394	.	.	.	2,055	2,055	1,949	500	{ 3 —	
» » тонкаго »	.	3,283	2,002	67,414	42,268	114,967	42,268	.	{ 2 25	
» » парсоваго »	442	.	16,102	.	39,819	55,921	40,261	.	{ 3 20	
» обрѣзковъ »	.	.	117	2,685	77,008	79,810	68,750	8,258	{ 2 15	
» брака »	39,662	39,662	39,662	.	{ 2 50	
Болванки { лопаточной »	500	500	500	.	{ 2 50	
	.	.	3,625	.	50,755	54,380	50,755	.	{ отъ — 65	
	19,600	19,600	6,600	13,000	{ до 1 90	
Стали томлянки »	22,113	.	7,495	2,663	50,301	60,459	64,580	7,834	{ 1 80	
» добрянской »	1,057	1,057	1,057	.	{ 2 25	
» лопаточной »	669	.	.	.	22,632	22,632	19,393	3,908	{ 1 50	
» сортовой »	663	663	572	91	{ 1 60	
» » мартеновской . . . »	1,290	290	1,000	{ 2 15	
» котельной »	920	420	500	{ 9 10	
» мягкой »	15,200	2,200	13,000	{ 15 —	
» тигельной »	1,520	20	1,500	{ 14 —	
Рельсовъ бессемеровскихъ »	.	.	.	200,000	199,773	399,773	.	199,773	{ — —	
Рельсовыхъ головокъ »	.	.	.	10,000	5,000	15,000	5,000	.	{ (?) 2 15	
Краски малахитовой »	187	.	.	.	300	300	251	236	{ 1 70	
Мѣди штыковой »	31,814	31,814	12,000	19,814	{ 2 5	
» листовой »	2,438	2,438	423	2,015	{ 2 25	
» сортовой »	100	100	.	100	{ 2 35	
» обрѣзковъ »	185	185	.	185	{ 2 35	
Проволоки прокатной »	.	.	7,366	13,982	74,177	95,525	74,177	.	{ 1 15	
» тянутой »	2,511	.	1,178	1,184	9,902	12,264	9,413	3,000	{ — —	
» телеграфной »	776	.	.	4,920	70	4,990	70	776	{ 1 15	
» рваной »	601	601	601	.	{ — —	
Крюковъ телеграфныхъ »	.	.	678	.	1,011	1,689	803	208	{ — —	
Сковородъ »	1,683	.	1,275	.	3,596	4,871	5,279	.	{ 3 40	
Желѣзныхъ издѣлій »	4,500	.	3,400	.	14,900	18,300	11,600	7,800	{ 2 25	
Чугуннаго литья »	704	.	3,961	14,328	178,525	196,814	131,930	47,299	{ отъ 1 20	
Посуды луженой »	9,218	9,218	7,768	1,450	{ до 1 55	
									{ 2 80	
									{ 7 —	

НАЗВАНІЕ МЕТАЛЛОВЪ.	Оставал. металл. отъ Нижегород. яр-марки 1887 г.	Металлы навигаціи 1888 г.				ИЗЪ ТОГО.		ЦѢНА.			
		Отправлено съ заводовъ и отпущено покупателямъ.			Доставлено на Нижегород. ярмарку 1888 г.	ИТОГО.	Продано на Нижегородской ярмаркѣ 1888 г.	Осталось не продано.	Руб.	Коп.	
		Въ Левшинѣ.	Въ Лайшевѣ.	Прочихъ мѣстахъ Волги и Камы							
Посуды эмалированной Пуд.	748	748	748	.	3	20	
» черной »	2,000	.	.	.	71,550	71,550	67,300	4,250	}	1	50
										3	10
Чугуна не въ дѣлѣ »	119,845	.	177,071	552,549	691,961	1 421,581	430,398	381,408	}	—	60
										1	45
Гвоздей проволочныхъ »	4,435	.	24,868	834	55,746	81,448	45,668	14,513	}	2	25
										2	35
» рѣзныхъ »	2,018	2,018	2,018	.	}	3	10
										2	70
» строевыхъ »	3,035	3,035	2,029	1,006	}	4	—
Всего пуд.	867,071	404,704	1.887,513	1.588,730	8.490,334	12.371,281 1)	7.666,483	1.690,922	—	—	
Въ 1887 г.											
Желѣза разныхъ сортовъ »	—	—	—	—	6580804	—	4863916	716,888	}		60
										5	70
Стали »	—	—	—	—	79,392	—	63,473	15,919	}	1	80
										3	30
Литья чугунаго »	—	—	—	—	575,097	—	375,194	199,903	}		70
										3	—
Мѣди штыковой и листовой »	—	—	—	—	28,394	—	28,594	—	}	11	55
										13	—
Рельсовъ »	—	—	—	—	63,452	—	63,452	—	}	9	—
Краски малахитовой »	—	—	—	—	500	—	211	280			

**Цѣны продуктовъ горнозаводскаго промысла въ 1-мъ и 2-мъ Округахъ
Царства Польскаго.**

		За пудъ.	
<i>Въ 1-мъ округѣ:</i>	Галмей	}	крупн. $6\frac{2}{3}$ коп.
			средн. 4 »
			мелк. $1\frac{2}{3}$ »
	Цинковые листы ¹⁾		4 р. 44 к.
	Цинковыя бѣлила		4 » 23 »
	Желѣзныя руды		2 » 6 »
	Огнеупорная глина		— » 10—11 к.
	Чугунъ отъ		90 к. до 1 р. 50 »

Пудлинговое желѣзо:

сортовое	1 р. 50 к. — 1 р. 80 к.
листовое и котельное	2 » 20 » — 2 » 60 »
Кричное желѣзо	1 » 50 » — 2 » — »
Чугунное литье	1 » 40 » — 2 » — »
Эмалированная посуда	2 » — » — 2 » 50 »
Стальные бандажи, оси, прово- лока, рельсы, скрѣпленія, и т. д.	1 » 60 » — 2 » 30 »
Мѣдные листы	14 » 50 » — 16 » 50 »

Каменный уголь:

крупный	4,01 коп. 8,5 коп.
средній	3,72 » 6,6 »
мелкій	1,08 » — 3,6 »
орѣшникъ	3,2 » — 5 »
мусоръ	0,5 » — 1,49 »
несортирован- ный уголь	2,10 » — 5,01 »
Бурый уголь	2 » — » — » — »

<i>Во 2-мъ округѣ:</i>	Чугунъ	— р. 80 к. — р. 90 к.
	Чугунное литье	1 » — » 1 » 80 »
	Желѣзо кричное	1 » 80 » — » — »
	Пудл. желѣзо сортов.	1 » 35 » 1 » 80 »

¹⁾ Цинкъ въ кускахъ и въ видѣ пыли не продавался.

Изъ г. Баку въ 1888 году было вывезено нефтяныхъ грузовъ (пудовъ):

	Транзитомъ въ Батумъ.	Въ Пер- сію.	Въ Имперію.	ВСЕГО.	Въ томъ числѣ:		
					Моремъ.	По жел. дор.	Гужемъ.
Освѣтит. маслѣ.	28.416,419	265,321	21.559,565	50.241,305	1) 20.694,811	2) 29.510,782	35,712
Смазочн. маслѣ.	1.790,436	197	944,969	2.675,602	706,038	1.968,871	693
Сырой нефти .	46,428	376,403	6.450,355	6.873,186	6.077,389	672,764	123,033
Нефтяныхъ ос- татковъ .	816,175	32,556	60.997,259	61.845,990	56.564,387	5.229,004	52,599

ЦѢНЫ НА КЕРОСИНЪ на Царицынскомъ рынкѣ въ теченіе отчетнаго года были 24 и 47 к. за пудъ наливомъ (безъ акциза); нефтяные остатки съ января по сентябрь продавались по 11—12 к. за пудъ; съ сентября же началось постепенное и почти правильное повышеніе цѣнъ, дошедшихъ въ декабрѣ до 22—23 за пудъ зеленыхъ и до 25 к. за пудъ черныхъ остатковъ. На Саратовскомъ рынкѣ цѣны керосина и нефтяныхъ остатковъ колебались въ слѣдующихъ крайнихъ предѣлахъ:

Керосинъ за пудъ.	Нефтяные остатки за пудъ.
Наливомъ.	Бочками.
70 к.—1 р. 5 к.	85 к.—1 р. 25 к.
	11 к.—16 к.

Въ официальномъ преисъ-курантѣ Петербургской биржи цѣна керосина безъ посуды и безъ акциза (наливомъ) колебалась въ предѣлахъ между 1 р.—1 р. 5 к. (въ январѣ и въ лѣтніе мѣсяцы) и 1 р. 30 к. (въ концѣ февраля) за пудъ, осенью цѣна была 1 р. 5 к.—1 р. 15 к., а въ ноябрѣ и декабрѣ—1 р. 20 к. Съ посудой и акцизомъ цѣна колебалась отъ 1 руб. 40 коп. до 2 р. 15 к.

На Московской биржѣ, цѣны эти въ 1888 году измѣнялись въ слѣдующихъ предѣлахъ за пудъ:

	1-я половина.	2-я половина.
Керосинъ наливомъ (безъ акциза):		
1-й сортъ	0,90—1,10	0,90—1,10
2-й »	0,85—0,90	0,85—1,05
Астралинъ (безъ акциза). .	1,80—2,10	1,50—2,00
Парфюмерное (вазел. масло)	4,00—5,00	3,50—5,00

1) Въ Имперію и Персію. 2) Въ Имперію и за границу.

Смазочное масло бочками:

машинное	1,50—2,00	1,50—2,00
вагонное.	0,90—1,30	0,90—1,00
цилиндровое	3,00—5,25	3,00—5,25
Нефть сырая наливомъ.	0,29—0,35	0,29—0,40
Нефтян. остатки наливомъ.	0,27—0,32	0,27—0,38
Бензинъ бочками.	3,50—5,00	3,25—4,50

Торговля солью.

Въ Астраханской губернии, на пристаняхъ и при озерахъ къ 1-му января 1888 г. состояло соли разработки прежнихъ лѣтъ:

Принадлежащей частнымъ лицамъ	3.487,497 п.
Казенной (Можарской)	140,876 п.
Всего	3.628,373 п.

Въ теченіе 1888 г. на приходъ поступило соли разработки прежнихъ лѣтъ и 1888 г., учетной въ отчетномъ году:

Принадлежащей частнымъ лицамъ	15.324,694 п.
Казенной (Можарской)	59,711 п.
	15.384,305 п.

Такимъ образомъ, въ 1888 году всей учтенной соли, съ остаткомъ отъ предшествовавшихъ лѣтъ, состояло:

	Пудовъ.
А) Частной.	18.812,091
Б) Казенной	200,588
Всего	19.012,679 ¹⁾

Изъ этого количества въ теченіе отчетнаго года выписано въ расходъ:

1) Отпущенной, какъ съ разсрочкою платежа по пудныхъ денегъ, такъ и за наличныя.	14.414,449 пуд.
--	-----------------

¹⁾ Въ томъ числѣ добычи 1888 г.—12.073,715 пуд.

2) Освобожденной отъ оплаты попудными деньгами для безденежнаго отпуска Астраханскимъ казакамъ	49,026 пуд.
3) Исключенной со счетовъ частной соли Астраханскихъ озеръ, оказавшейся въ усышкѣ, при отпускѣ съ вѣса неправильно сооруженныхъ бугровъ	38,305 пуд.

Всего частной соли . . 14.501,780 п. ¹⁾

4) Отпущенной казенной соли Кавказскимъ казакамъ	135,532 »
5) Исключенной со счетовъ той же соли, оказавшейся въ усышкѣ	20,384 »

Всего выписано въ расходъ . . **14.657,696 »**

Затѣмъ къ 1 января 1889 г. состояло въ остаткѣ учтенной соли:

частной	4.310,311 пуд.
казенной	44,671 »

Всего . . 4.354,982 » ²⁾

Кромѣ того, къ 1 января 1889 года остается неучтенной соли въ сооруженныхъ, но необмѣренныхъ буграхъ и въ кучахъ на платформахъ Баскунчакской жел. дороги, приблизительно:

	Пудовъ.
Баскунчакской	5.920,000 ³⁾
Астраханской	1.030,329

Всего . . **6.950,329**

Какъ усматривается изъ всего сказаннаго, въ теченіе 1888 года выписано въ расходъ частной соли, оплаченной попудными деньгами 14.501,780 пуд.

5% на это количество, отчисленные на усышку	752,621 пуд.
Въ 1887 г. осталось непроданной	215,967 »

Всего предложено солепромышленниками. 15.470,368 пуд.

Изъ этого числа:

а) Вывезено за предѣлы Астраханской губ.	
Баскунчакской	7.555,752 пуд.

¹⁾ Въ томъ числѣ добычи отчетнаго года 9.828,246 п.

²⁾ » » » » 2.245,469 п.

³⁾ Въ томъ числѣ добычи 1888 г.—262,000 пуд.

Елтонской.	136,842	»
Астраханской.	1.245,344	»
	<u>8.937,938</u>	»

б) Продано мѣстному населенію:

Баскунчакской	4.812,664	п.
Елтонской.	59,044	»
Астраханскихъ озеръ.	1.154,777	»
Чапчачинской.	136,050	»
	<u>6.162,535</u>	»
Всего.	15.100,473	»

Затѣмъ къ 1-му января 1889 года остается въ запасѣ, въ предѣлахъ губерніи:

Непроданной у солепромышленниковъ	369,695	п.
Частной на приста- няхъ и озерахъ	{ учтенной. 4.310,311 » неучтенной 6.950,329 »	
		<u>Итого 11.630,335</u> »

Этотъ итогъ выражаетъ весь запасъ частной соли къ 1 января 1889 года въ предѣлахъ Астраханской губерніи.

Перемоломъ соли въ отчетномъ году были заняты десять паровыхъ мельницъ, одна конная и двѣ ручныхъ, коими было перемолото: на Владимірской пристани 2.785,235 п. и въ Астраханскомъ уѣздѣ 1.255,000 пуд. За предѣлы губерніи вывезено до 1¹/₂ мил. п. молотой соли (16% всего количества вывезенной соли), остальная молотая соль продана въ предѣлахъ губерніи (главнымъ образомъ на рыбные промыслы) и осталась въ запасѣ у солепромышленниковъ.

Въ отчетномъ году съ Баскунчакскаго озера на Владимірскую пристань было перевезено соли пудовъ:

по желѣзной дорогѣ	11.872,668
на фурахъ.	<u>796,263</u>
	12.668,931

Тарифъ желѣзной дороги 3 коп. съ пуда; стоимость фуры была 2,6, 3,86 коп. съ пуда (преобладавшая цѣна 2,85 к.).

На прочихъ Астраханскихъ соляныхъ промыслахъ перевозка соли на пристани къ Волгѣ производилась пароволовыми и одноконными фурами и водянымъ путемъ посредствомъ паузковъ и баржей.

Цѣны на перевозку соли были различны, смотря по мѣстоположенію озеръ и ихъ разстоянію отъ пристаней; въ среднемъ перевозка соли съ южно-астраханскихъ озеръ на Волгу стоила приблизительно 2 коп. съ пуда.

Заготовительная цѣна на соль въ 1888 году была слѣдующая:

Баскунчакской	{ жел. дор. 5,97 коп. фурую. 5,37 »

Соль продавалась:

Баскунчакская	}	на Владимірской пристани	6—8 к. за пудъ.
		при озерѣ	4—5 » » »
		Астраханскихъ озеръ на пристаняхъ	6—9 » » »

	К О Л И Ч Е С Т В О С О Л И.			
	Всего находилось соли (вмѣстѣ съ остаткомъ прошлаго года.	Отпущено и вывезено.	Исключено со счета на усушку и утечку.	Осталось къ 1889 г.
	П у д о в ѣ.			
Илецкій промыселъ (Оренбургской губ.)	3.100,560	1.220,404	—	1.880,076
Томской губ.	(Подлежащей оплатѣ попудными деньгами).	(продано).		
<i>На Боровыхъ озерахъ</i> (Печаточномъ, Кочковатомъ, Большомъ Ломовомъ и Малиновомъ)	999,615	152,027		847,588
<i>На Бурлинскомъ озерѣ</i> Алеусск. сист.	2.083,475	617,900		1.465,575
Семипалатинской обл.				
<i>На озерахъ: Коряковскомъ и Карасукскомъ.</i>	889,554	251,438		638,116
Таврической губ. (1887 г.)				
<i>На казенныхъ промыслахъ.</i>				
Евпаторійскаго уѣзда.	10.780,929	2.665,022	296,068	7.819,839
Перекопскаго.	10.924,280	1.530,937	168,135	9.225,208
Днѣпровскаго	1.395,050	263,212	29,243	1.102,595
Еодосійскаго	3.417,405 ¹⁾	390,812	44,795	2.981,798
Итого на каз. промысл. Таврич. губ.	26 517.664	4.849.983	538,241	21.129,440

	К О Л И Ч Е С Т В О С О Л И.		
	Всего находилось въ 1888 г. на заводахъ или копияхъ (вмѣстѣ съ остатками отъ предшествовавшаго года).	Въ 1888 г. продано и вывезено.	Осталось къ 1-му января 1889 г. при заводахъ и копияхъ.
Въ 1-мъ Окр. Западной части Донецкаго бассейна.			
Славянскіе солеварные заводы	3.828,800	2.696,400	1 132,400
Бахмутскій заводъ	1.786,190	1.440,900	345,290
Каменно-соляныя копи	11.402,220	10.567,460	834,760

¹⁾ Выволочки не было.

Внѣшняя торговля предметами горнозаводскаго промысла.

1888 годъ былъ благопріятнымъ для внѣшней торговли Россіи: изъ опубликованныхъ Департаментомъ Таможенныхъ Сборовъ свѣдѣній видно, что въ названномъ году цѣнность привоза всѣхъ товаровъ вообще, а также драгоцѣнныхъ металловъ, опредѣлялась въ 422.658,315 руб., между тѣмъ какъ цѣнность вывоза изъ Россіи простиралась до 832.916,941 руб.; слѣдовательно общій балансъ по внѣшней торговлѣ былъ сведенъ съ благопріятною для насъ разницею въ 410.258,626 руб. Но наша внѣшняя торговля предметами горнозаводскаго промысла не содѣйствовала достиженію этого результата, такъ какъ общій балансъ ея былъ далеко не въ нашу пользу, какъ это усматривается изъ ниже слѣдующаго:

Въ 1888 году было привезено въ Россію и вывезено изъ нея главнѣйшихъ предметовъ горнозаводскаго промысла:

	Привезено.	Вывезено.	Разница между вывозомъ и привозомъ (+ или —).	
П у д о в ь.				
Желѣза полосов., исорт. т. п. ¹⁾ .	2.616,394	104,749	—	2.511,645
» листов. и тонкосортн. .	1.396,745	47,622 ²⁾	—	1.349,123
Желѣзныхъ рельсовъ	11,711	—	—	11,711
Желѣзнаго лому	357	60,907	+	60,550
Сюрьма	20,035	—	—	22,035
Составные металлы, сплавы и т. д. ³⁾	4,254	9.061(?)	+	4,807
Чугуна въ штыкахъ и лому . .	4.590,877	7,400	—	4.583,477
Жести	963,867	—	—	963,867
Стали сорт., полосовой, а также въ болванкахъ	457,422	7,855	—	449,567
» листовой и тонкосортной.	120,241	—	—	120,241
Стальныхъ рельсовъ	13,169	—	—	13,169
Стальной лому.	1,244	815	—	429

¹⁾ Въ томъ числѣ и въ видѣ мильбарса. ²⁾ Листовое.

³⁾ А также никкель, кобальтъ, висмутъ, кадмій, алюминій и ихъ сплавы.



	Привезено.	Вывезено.	Разница между вывозомъ и при- возомъ (+ или —).	
	П у д о в ъ.			
Мѣди красной и зеленой.	35,793 ¹⁾	3,748	—	32,045
Олова.	143,742	—	—	143,742
Платины сырой	—	229	+	229
Ртути.	214	—	—	214
Свинца.	1.212,969	—	—	1.212,969
Цинка въ кускахъ	60,821	1,305	—	59,516
Цинковыхъ листовъ	23,549	—	—	23,549
Каменнаго угля	96.588,431 ²⁾	1.252,251	—	95.336,180
Сѣры.	1.398,063	—	—	1.398,063
Соли (поваренной).	689,412	415,075	—	247,337
Шлака	—	1.393,413	+	1.393,413
Нефтяныхъ остатковъ.	—	4.481,333	+	4.481,333
Нефти сырой.	110	299,429	+	299,319
Коросина, астралина и т. д.	2,710	27.363,306	+	27.360,590
Парафина	43,980	} 2,829	—	31,683
Вазелина.	532			
Бензина, газоллина и т. д.	8,688	706	—	7,982
Смазочныхъ маслъ.	7,199	2.797,309	+	2.790,110
Рудъ, графита и т. п.	757,939 ³⁾	3.497,621 ¹⁰⁾	+	2.739,682
Горнаго воска (сырого)	314,846	—	—	314,846
Асфальта и гудрона.	91,713	—	—	91,713
Золота въ слиткахъ и монетъ.	21.007,684	с у м м у	+	р у б л е й.
Серебра » »	10.905,628	35.001,336	+	13.993,652
Драгоценныхъ издѣлій	825,390 ⁴⁾	4.051,360	—	6.854,268
Изд. изъ бронзы и мѣди.	1.164,153 ⁵⁾	382,254	—	443,136
Чугуна въ отливкахъ	1.067,728 ⁶⁾	347,895	—	816,258
Изд. стальныхъ, желѣз. и жест.	1.067,728 ⁶⁾	80,855 ¹¹⁾	—	986,873
Изд. стальныхъ, желѣз. и жест.	11.476,141 ⁷⁾	542,347	—	10.933,794
Изд. изъ другихъ металловъ.	288,148 ⁸⁾	303,036 ¹²⁾	+	14,888
Машинъ и аппаратовъ	19.121,979 ⁹⁾	197,791 ¹³⁾	—	18.923,988

1) Въ томъ числѣ въ видѣ порошка, въ шлакахъ, обгарѣ и мѣдной руды 1.980 п. 2) Въ томъ числѣ черезъ таможи Царства Польскаго 10.898,344 п. 3) Въ томъ числѣ сѣрн. колчедана—275,307 п. 4) 11,594 фунта. 5) 44,912 п. 6) 261,513 п. 7) 1.274,659 п. 8) 20,357 п. 9) 2.195,150 п. 10) Въ томъ числѣ руды желѣзной 439,139 п., марганцевой 3,055,153 п. и цинковой 2,095 п. 11) 18,399 п. 12) 37,260 п. 13) 23,079 п.

Изъ приведенной таблицы видно, что въ 1888 году Россія получила изъ-за границы, въ видѣ избытка привоза надъ вывозомъ, значительное количество произведеній горнозаводской промышленности. И только для весьма незначительнаго числа этихъ продуктовъ вывозъ значительно превосходилъ привозъ: такъ напр. можно указать на платину, нефть и ея продукты, шлаки, руды, графитъ и т. п.

Большинство доставляемыхъ Россіи предметовъ горнозаводскаго промысла привозятся изъ Государствъ Западной Европы, причемъ главнѣйше наиболѣе важные изъ означенныхъ предметовъ направлялись въ 1888 году изъ различныхъ Государствъ въ слѣдующихъ количествахъ:

Жельзо:	
	Пудовъ.
Изъ Германіи	1.676,261
» Великобританіи	984,892
» Бельгіи	633,722
» Швеціи	108,333
» Австро-Венгріи	94,671
» Голландіи	90,100
» Даніи	6,919

Чугунъ въ штыкахъ:	
	Пудовъ.
Изъ Великобританіи	3.113,979
» Германіи	817,172
» Швеціи	160,364
» Австро-Венгріи	152,692
» Голландіи	97,790
» Бельгіи	5,843

Сталь и стальные рельсы:	
	Пудовъ.
Изъ Германіи	279,859
» Великобританіи	164,083
» Голландіи	79,248
» Бельгіи	34,507
» Швеціи	11,353
» Австро-Венгріи	5,567

Мѣдь:	
	Пудовъ.
Изъ Германіи	18,268
» Великобританіи	2,852
» Голландіи	463
» Австро-Венгріи	229

Олово:	
	Пудовъ.
Изъ Великобританіи	100,274
» Голландіи	21,980
» Германіи	15,853
» Франціи	1,279

(Олово, продолж.)	
» Австро-Венгріи	811
» Бельгіи	702
» Испаніи	679
» Даніи	525
» Турціи	302

Ртуть:	
	Пудовъ.
Изъ Великобританіи	82
» Германіи	75
» Австро-Венгріи	28

Свинець:	
	Пудовъ.
Изъ Великобританіи	510,653
» Германіи	504,232
» Франціи	97,258
» Бельгіи	60,912
» Турціи	14,339
» Голландіи	10,909
» Италіи	5,302
» Соединенныхъ Штатовъ	3,102
» Австро-Венгріи	2,839
» Персіи	1,398
» Даніи	624

Цинкъ.	
	Пудовъ.
Изъ Германіи	61,197
» Великобританіи	9,224
» Бельгіи	6,883
» Голландіи	6,152
» Франціи	746

Сѣра:	
	Пудовъ.
Изъ Великобританіи	638,040
» Италіи	464,958
» Германіи	253,427
» Бельгіи	18,059
» Франціи	11,736

(Сѣра, продолж.).

» Даніи	6,129
» Голландіи	2,640
» Турціи	1,327

Соль:

	Пудовъ.
Изъ Германіи	296,467
» Великобританіи	164,237
» Румыніи	130,591
» Австро-Венгріи	89,012
» Норвегіи	7,634
» Франціи	6,295

Каменный уголь:

	Пудовъ.
Изъ Великобританіи	85.034,817
» Германіи	10.579,827
» Швеціи	450,414
» Австро-Венгріи	327,654

Нефть и ея продукты:

	Пудовъ.
Изъ Германіи	13,952
» Великобританіи	3,826

Въ послѣднія пять лѣтъ привозъ въ Россію главнѣйшихъ произведеній горнозаводской промышленности измѣнялся слѣдующимъ образомъ:

Всего было привезено въ Россію ¹⁾:

	1884	1885	1886	1887	1888
	Т	с	ь	у	в
	ы	я	п	д	ъ
		ч		о	
				в	
				ъ	
Желѣза всякаго	6,264	5,168	4,781	3,377	4,025
Чугуна въ штыкахъ	17,535	12,240	16,179	7,878	4,591
Стали и ст. рельсовъ	457	388	709	467	592
Мѣди	294	232	134	51	36
Олова	112	80	107	111	144
Ртути	2,7	3,5	2,9	1,25	0,214
Свинца	1,074	544	825	1,079	1,213
Цинка	244	182	164	49	84
Каменнаго угля	112,556	106,343	107,090	87,001	96,588
Сѣры	773	421	519	964	1,398
Соли	5,331	2,147	1,202	474	689
Нефти и ея продуктовъ	291	127	44	69	53
	На	с	у	м	у
	сумму	т	ы	с	я
		ч	ь	р	у
		б	л	е	й.
Драгоценн. издѣлій	564	649	596	455	825
Металлич. изд.	16,963	15,813	16,898	12,358	13,996
Машинъ	16,988	12,191	14,628	13,584	19,122

¹⁾ Въ этой таблицѣ, какъ и въ помѣщенныхъ передъ нею свѣдѣніяхъ о привозѣ въ Россію, изъ различныхъ государствъ, важнѣйшихъ предметовъ горнозаводской промышленности въ 1887 году, не включены драгоценные металлы въ слиткахъ и монетахъ въ виду того, что измѣненіе въ привозѣ и вывозѣ послѣднихъ зависитъ часто отъ совершаемыхъ внѣшнихъ займовъ и другихъ финансовыхъ операций и мѣропріятій, разсмотрѣніе коихъ выходитъ за предѣлы настоящаго обзора.

Изъ таблицы этой видно, что въ отчетномъ году, сравнительно съ предшествовавшимъ, **уменьшеніе привоза** наблюдалось для слѣдующихъ продуктовъ горнозаводскаго промысла: для *чугуна* (на 3,28 мил. пуд.), *мѣди* (на 15 тыс. пуд.), *ртуты* (на 1,03 тыс. пуд.) и *нефти* и ея продуктовъ (на 16 тыс. пуд.); **увеличился же привозъ** всѣхъ прочихъ продуктовъ, хотя и не очень значительно.

Для полнаго представленія о ходѣ нашей внѣшней торговли предметами горнозаводскаго промысла необходимо было бы разсмотрѣть также и тѣ измѣненія, какія произошли въ вывозѣ этихъ предметовъ въ послѣднее пятилѣтіе. Но, въ большинствѣ случаевъ, колебанія вывоза отдѣльныхъ произведеній горнозаводскаго промысла, вслѣдствіе незначительности самаго вывоза, не оказываютъ почти никакого вліянія на окончательный результатъ внѣшней торговли этими произведеніями. Исключеніемъ являлся лишь вывозъ нефти и ея продуктовъ изъ Россіи, который, съ 907,082 пудовъ 1882 года, увеличился до 34.944,906 пудовъ въ отчетномъ году, превысивъ привозъ болѣе чѣмъ на 34 мил. пудовъ.

Послѣдовательное увеличеніе нашего вывоза нефти и ея продуктовъ и сокращеніе привоза послѣднихъ, подъ вліяніемъ развившейся нефтяной промышленности Россіи, наглядно представлено въ нижеслѣдующемъ:

	Нефти и нефтяныхъ продуктовъ.		
	Привезено.	Вывезено.	Разница между вывозомъ и привозомъ (+ или -).
	П	У	Д О В Ъ.
Въ 1882 году	1.033,294	907,082	- 126,212
» 1883 »	477,801	3.605,069	+ 3.127,268
» 1884 »	290,573	6.912,674	+ 6.622,101
» 1885 »	119,856	10.830,352	+ 10.710,496
» 1886 »	43,660	15.009,273	+ 14.965,613
» 1887 »	69,332	18.987,222	+ 18.917,890
» 1888 »	53,219	34.944,906	+ 34.891,687

Такимъ образомъ общій вывозъ изъ Россіи всѣхъ нефтяныхъ продуктовъ составилъ 34.944,906 пуд., превысивъ соотвѣтственный вывозъ въ 1887 году на 16.027,016 п. или на 84⁰/₀.

Въ частности, по отдѣльнымъ продуктамъ, превышеніе имѣло мѣсто относительно: освѣтительныхъ маселъ и бензина — на 15.543,877 пуд., смазочныхъ маселъ на 996,268 пуд. и нефтяныхъ остатковъ — на 1.199,639 пуд. Вывозъ сырой нефти уменьшился на 778,711 пуд.

Относительно распределенія вывоза изъ Россіи нефтяныхъ продуктовъ по государствамъ въ 1888 году, сравнительно съ 1887 г., въ издаваемыхъ Департаментомъ Таможенныхъ Сборовъ «Обзорахъ вѣдшей торговли Россіи» за означенные годы содержатся слѣдующія данныя:

Вывезено.	Освѣтительныхъ маселъ и бензина.		Смазочныхъ маселъ: очищенныхъ.				Нефти сырой.		Нефтяныхъ остатковъ.	
	1888	1887	П 1888	У 1887	Д 1888	О 1887	В 1888	Ъ. 1887	1888	1887
Въ Великобританію	6.019,926	1.477,731	233,651	44,294	193,081	84,849	—	—	393,381	43,100
» Турцію	5.267,431	2.994,251	3,308	3,657	—	—	—	120,000	—	—
» Австро-Венгрію	3.941,747	1.232,930	85,230	134,108	239,310	603,792	36,600	769,327	3.199,124	2.427,602
» Германію	2.775,549	1.224,282	269,797	191,442	309,003	470,063	—	9,019	302,907	302,832
» Бельгію	1.508,447	774,074	214,308	133,085	58,165	45,281	—	—	230,749	142,252
» Италію	499,142	261,100	42,652	47,910	12,365	10,670	—	—	39,702	—
» Данію	481,527	198,371	33,718	5,106	10,133	77,556	—	—	19,703	—
» Голландію	471,257	269,017	93,153	108,863	176,647	183,182	—	—	30,500	—
» Финляндію	415,395	361,676	72,221	61,018	621	944	—	637	8,161	4,186
» Швецію	411,713	77,141	8,828	3,792	14,386	32,482	—	—	—	—
» Румынію	279,406	476,236	10,594	—	44,725	—	—	—	—	79,500
» Норвегію	229,134	26,748	—	—	—	—	—	—	—	—
» Францію	169,593	265,000	433,794	357,306	217,547	146,016	—	—	193,250	185,953
» Грецію	12,935	83,198	—	—	—	—	—	—	—	—
» Испанію	—	107,000	10,130	12,000	—	—	—	—	—	—
» Болгарію	—	—	—	24,656	—	—	—	—	—	—
» Персію	291,322	256,864	—	—	—	—	225,624	154,157	56,248	65,858

Потребленіе въ Россіи предметовъ горнозаводскаго промысла.

Для сужденія о размѣрахъ потребленія въ 1888 году въ Россіи важнѣйшихъ предметовъ горнозаводскаго промысла, а также для заключенія, на сколько это потребленіе удовлетворяется внутреннею производительностью, приводится нижеслѣдующая таблица:


	Добыто и приготовле- но въ Рос- сіи.	Привезено изъ за гра- ницы.	Вывезено за границу.	Всего посту- пило внутрь страны.	Удовлетво- реніе сво- имъ продук- томъ.
	П у д о в ъ.				въ %
Платины	166	—	229	(—63)	—
Мѣди	281,015	35,793	3,748	313,060	89,7
Свинца	48,810	1.212,969	—	1.261,779	3,8
Олова	1,186	143,742	—	144,928	0,81
Цинка	236,505	84,370	1,305	319,570	74
Чугуна	40.715,676	4.590,877	7,400	45.299,153	89,9
Желѣза	22.255,332	4.025,207	213,278	26.067,261	85,4
Стали.	13.570,735	592,077 (и рельсовъ).	8,670	14.154,141	95,8
Каменнаго угля . . .	316.593,914	96.588,431	1.252,251	411.930,094	76,8
Сѣры	22,000	1.398,063	—	1.420,063	1,5
Поваренной соли. . .	67.951,086	689,412	415,075	68.225,423	99,5
Нефти сырой	194.341,955	110	299,429	194.042,636	} Избытокъ
Нефт. продуктовъ . .	55.978,262	53,109	34.645,477	21.385,894	
Ртути.	10,062	214	—	10,276	


Горнозаводскія товарищества.

Свѣдѣнія о состояніи кассъ горнозаводскихъ товариществъ въ 1888 году извлечены изъ доставленныхъ въ Горный Департаментъ отчетовъ о ихъ дѣятельности, которые ежегодно обрабатываются и приводятся въ систему Главнымъ Бухгалтеромъ этого Департамента И. Д. Гопфенгаузенемъ.

НАЗВАНІЕ ТОВАРИЩЕСТВЪ.	Число членовъ.		Число пенсіонеровъ.		Состояніе кассы къ 1-му января 1888 г.		Приходъ въ 1888 г.		Расходъ въ 1888 г.		Осталось къ 1-му января 1889 г.	
	Къ началу года.	Къ концу года.	Къ началу года.	Къ концу года.	Руб.	Коп.	Руб.	Коп.	Руб.	Коп.	Руб.	Коп.
Кушвинское	312	312	20	33	37,167	8	4,084	65	1,923	67	39,328	6
Верхнатуринское	383	395	37	41	45,822	94	4,791	79	2,237	48	48,377	25
Нижнатуринское	402	399	62	70	43,569	7 ³ / ₄	3,669	89	2,452	90	44,786	6 ³ / ₄
Баранчинское	510	504	7	10	40,440	13 ³ / ₄	5,382	30	1,696	22 ¹ / ₂	44,126	22 ³ / ₄
Серебрянское	434	413	32	56	30,897	60	3,729	39	2,306	40	32,320	59
Илимское	81	87	25	25	12,754	11 ³ / ₄	1,477	89	828	48 ³ / ₄	13,403	52
Воткинское	530	553	—	—	21,201	48	5,250	58	678	59	25,773	17
Златоустовское	1,064	1,080	84	94	107,738	94 ³ / ₄	14,081	15	4,537	80 ³ / ₄	117,282	29
Саткинское	831	789	71	87	71,861	72	9,271	57	2,289	79	78,843	50
Кусинское	740	932	45	50	59,239	94	5,823	36	1,373	21	40,690	9
Каменское	236	232	3	3	26,613	87	1,827	10	799	72	27,641	25
Нижнеисетское	401	45	97	101	47,351	51	4,731	43	2,034	43	50,048	51
Олонекское	819	819	69	84	145,082	72	10,967	71	3,154	56	152,595	37
Алагирское	132	131	3	2	40,842	44	2,941	1	952	75	42,830	70
Пермское	479	494	—	—	6,772	17	4,942	84	337	77	11,377	24
Итого	7,354	7,594	556	656	714,355	75 ¹ / ₂	82,972	66	27,604	9	769,724	32 ¹ / ₂

Кромѣ того, къ 1 января 1888 года состояло нераздѣленнаго, предназначеннаго всѣмъ вообще товариществамъ, капитала 977,735 р. 78³/₄ к., къ тому поступило въ 1888 году 47,807 руб. 68 коп.; осталось къ 1 января 1889 года 1.025,543 р. 46³/₄ к. Весь капиталъ горнозаводскихъ товариществъ къ 1 января 1889 года составлялъ 1.795,267 руб. 79¹/₄ коп.





ТАБЛИЦЫ.

Д о б ы ч а ш л и х о в а г о з о л о т а .

№	РАЗРАБОТЫВАВШЕСЯ ПРИСКИ.	Кому принадлежитъ.	Кѣмъ разрабатывается.	Пространство приски въ десятинахъ.	Толщина пластовъ въ аршинахъ.		Промывальныхъ устройствъ.	Заложилось рабочихъ.	Промыто золотосодержащихъ песковъ.	Содержаніе золота въ 100 пудахъ песку.		Добыто шлиховаго золота.				№
					Торфа.	Золото-содержащаго.				Пудовъ.	Зол.	Дол.	Пуд.	Фун.	Зол.	
УРАЛЬСКІЕ.																
ПЕРМСКОЙ ГУБЕРНІИ.																
1) РОЗСЫПНАГО ЗОЛОТА.																
<i>У-го Верхотурскаго округа.</i>																
а) Гороблагодатской дачи.																
По системѣ р. Серебряной.																
1	Алексѣевскій	Переяславцеву.	Владѣльцемъ.	95	8	2	4 в.аш.	38	86,700	—	85 ² / ₂	—	8	5	36	1
2	Архангельскій	Татаринову.	Тоже.	39	8	2	1 в.аш.	5	32,600	—	50 ¹ / ₂	—	1	76	21	2
3	Благодатный	Ломоносовой.	Федоровымъ.	57	4	1 ¹ / ₂	1 в.аш.	6	18,300	—	7	—	—	14	—	3
4	Воскресенскій	Клинскихъ.		92	2	1	3 в.аш.	18	74,070	—	44 ³ / ₄	—	3	58	48	4
5	Варваринскій	Ломоносову.	Ломоносовой.	91	3 ¹ / ₄	2	2 в.аш.	14	83,000	—	36	—	3	24	12	5
6	Гавриловскій	Конкурс. упр. по дѣламъ Расторгуева.	К ^о Покровскій, Фергелъ и Берсъ.	104	10	3	2 в.аш.	12	113,900	—	82	—	10	14	54	6
7	Денисовскій	Переяславцеву.	Владѣльцемъ.	97	2 ¹ / ₂	2	2 в.аш.	20	187,740	—	38 ¹ / ₄	—	8	—	72	7
8	Дмитріевскій	Сидоровой.	Тоже.	97	2	1 ¹ / ₂	1 в.аш.	6	14,300	—	48	—	—	72	29	8
9	Елизаветинскій	Переяславцеву.	Тоже.	7	2	1 ¹ / ₂	4 в.аш.	59	308,400	—	88 ¹ / ₂	—	29	54	72	9
10	Елизаветинскій	Старикову.	Тоже.	40	3	1 ¹ / ₂	1 в.аш.	6	2,400	—	67	—	—	17	—	10
11	Знаменскій	Капустину.	Тоже.	95	3	2 ¹ / ₂	3 в.аш.	38	437,452	—	49	—	23	45	48	11
12	Іоанно-Васильевскій	Зиновьеву.	Тоже.	62	3	2	3 в.аш.	14	325,350	—	64	—	22	62	—	12
13	Ключевской	К ^о Гороблагодатск. Золотопром. дѣла.	К ^о Берсъ, Фергелъ и Покровскій.	100	24	2	2 в.аш.	10	89,400	—	63	—	6	10	48	13
14	Константино-Еленинскій	Богомолову.	Владѣльцемъ.	86	6	2	1 в.аш.	20	66,600	—	86 ¹ / ₂	—	6	24	8	14
15	Любезный	К ^о Гороблагодатск. Золотопром. дѣла.	Тоже.	97	10	2	1 в.аш.	6	23,950	—	62 ¹ / ₂	—	1	61	72	15
16	Михаило-Архангельскій	Татариновой.	Тоже.	38	2	1 ¹ / ₂	1 в.аш.	5	17,800	—	43 ¹ / ₂	—	—	81	7	16
17	Маринскій	Галяминой.	Тоже.	37	8 ¹ / ₂	1	1 в.аш.	8	29,640	1	2	—	3	14	48	17
18	Мало-Березовскій	Переяславцеву.	Тоже.	76	8	2	2 в.аш.	38	107,400	—	95	—	11	13	42	18
19	Наслѣдственный		Козьминимъ и Портнягинимъ.	104	2 ¹ / ₂	1	1 в.аш.	7	7,200	—	20	—	—	15	—	19
20	Николае-Святительскій	Нехорошкову.	Владѣльцемъ.	101	3	2 ¹ / ₂	1 ам.	14	75,400	—	48	—	3	89	—	20
21	Ольгинскій	Переяславцеву.	Козьминимъ и Портнягинимъ.	95	8	2	2 в.аш.	11	176,700	—	31	—	6	—	—	21
22	Ольгинскій	Тиханову.	К ^о Берсъ, Фергелъ и Покровскій.	32	34 ¹	8	2 в.аш.	8	42,000	—	64	—	2	90	66	22
23	Преображенскій	Конкурс. упр. по дѣламъ Расторгуева.		65	2 ¹ / ₂	2 ¹ / ₂	2 в.аш.	12	198,000	—	45 ¹ / ₂	—	9	79	84	23
24	Таловскій			104	3	2	2 в.аш.	7	48,600	—	72	—	3	77	36	24

Д о б ы ч а ш л и х о в а г о з о л о т а .

№	РАЗРАБОТЫВАВШЕСЯ ПРИИСКИ.	Кому принадлежит.	Кѣмъ разрабатывается.	Пространство прииска въ десятинахъ.	Толщина пластовъ въ аршинахъ.		Промывальныхъ устройствъ.	Заложено работъ.	Промыто золотосодержащихъ песковъ.	Содержаніе золота въ 100 пудахъ песку.		Добыто шлиховаго золота.				№
					Торфа.	Золото-содержащаго.				Пудовъ.	Зол.	Дол.	Пуд.	Фун.	Зол.	
25	Петровский	Старикову.	Владѣльцемъ.	83	3	2	{ 3 ам. 10 ваш.	340	340,700	—	64	—	24	31	24	25
26	Петропавловскій	Алешкову.	Тоже.	89	10	10	2 ваш.	40	337,790	—	46 ^{1/2}	—	17	35	—	26
27	Покровскій	Переяславцеву.	Тоже.	95	4	2	1 ваш.	25	105,000	—	40	—	4	61	54	27
28	Преображенскій	Ломоносовой.	К ^о Федорова и Первушина.	42	3	1 ^{1/2}	{ 1 ам. 2 ваш.	16	191,700	—	40	—	8	39	48	28
29	По Сухому Логу	Г. Скрябину.	Владѣльцемъ.	81	10	2	4 ваш.	14	90,800	1	91 ^{1/4}	—	18	48	—	29
30	Парасковинскій	Безсонову.	Тоже.	82	2 ^{1/2}	1 ^{1/2}	2 ваш.	17	167,400	—	35	—	6	61	41	30
31	Трехъ-Апостольскій	Маркову.	К ^о Рожнова и Кичигина.	93	2 ^{1/2}	1 ^{1/2}	1 ваш.	6	7,450	—	13	—	—	10	46	31
32	Хіоніевскій	} Переяславцеву.	} Владѣльцемъ.	47	3	2	1 ваш.	32	93,700	—	44	—	4	46	36	32
33	Хорошій			43	3	2	1 ваш.	14	43,200	—	25	—	1	16	36	33
34	Александровскій	Переяславцеву.	Писаревымъ.	101	5	2 ^{1/2}	1 ваш.	12	798,800	—	7	—	6	22	53	34
35	Крестовоздвиженскій	Ивановой.	Владѣльцемъ.	55	7	1 ^{1/2}	2 ваш.	19	65,200	—	32	—	2	25	87	35
36	Мало-Николаевскій	Сидоровой.	Тоже.	91	6	1 ^{1/2}	1 ваш.	5	300,800	—	2 ^{3/4}	—	—	86	73	36
37	Трудный	Иванову.	Тоже.	72	7	2	2 ваш.	12	138,600	—	30	—	4	50	7	37
38	Трехцвѣтный	Хлопотову.	Тоже.	99	4 ^{1/2}	1 ^{1/2}	3 ваш.	14	33,600	—	57 ^{1/2}	—	2	6	42	38
39	Апрѣльскій	Капустину.	Тоже.	85	6	3	{ 2 ам. 2 ваш.	15	449,600	1	14 ^{1/2}	1	14	15	60	39
40	Аббатовскій	Оглоблину.	Тоже.	96	7	2	2 ваш.	14	160,050	—	38	—	6	63	71	40
41	Барваринскій	Иванову.	Тоже.	104	6	2	2 ваш.	14	60,500	—	33	—	2	18	9	41
42	Владимірскій	Запольскихъ.	Тоже.	56	5	1 ^{1/2}	1 ваш.	6	6,000	—	93	—	—	58	64	42
43	Евдокимовскій	Малямову и Нарбутовскому.	Тоже.	53	18	2 ^{1/2}	{ 3 ам. 10 ваш.	225	2.236,100	—	81	4	36	15	36	43
44	Михайловскій	Ивановой.	Тоже.	90	7	1	1 ваш.	10	5,000	—	22	—	—	11	64	44
45	Николае-Святительскій	Коробицыну.	Тоже.	54	6	1 ^{1/2}	2 ваш.	12	27,200	—	49	—	1	42	84	45
46	Петро-Павловскій	} Иванову.	} Тоже.	65	21	3	1 ам.	39	259,500	—	72 ^{1/2}	—	20	44	—	46
47	Харитано-Компанейскій			104	7 ^{1/2}	2 ^{1/2}	{ 1 ам. 6 ваш.	75	1.092,000	—	28 ^{1/2}	—	32	81	—	47
По сист. р. Салды.																
48	Александровскій	Соловьеву.	К ^о Ванъ-деръ-Белленъ и Доннеръ.	101	3	1 ^{1/2}	2 ваш.	9	271,900	—	40	—	11	93	—	48
49	Аннинскій	К ^о Ванъ-деръ-Белленъ и Доннеръ.	Владѣльцемъ.	72	5	1 ^{3/4}	2 ваш.	24	177,700	—	39 ^{1/2}	—	7	62	—	49
50	Алексѣевскій	Курочкину.	Тоже.	98	7	3	2 ваш.	14	82,400	—	46 ^{1/2}	—	4	14	66	50
51	Архангельскій	Ципляеву.	Тоже.	66	13	4	7 ваш.	30	402,000	—	66	—	28	94	35	51
52	Безводный	Семенову.	Тоже.	55	3	2	2 ваш.	14	51,600	—	83	—	4	62	6	52

Д о б ы ч а ш л и

х о в а г о з о л о т а .

№	РАЗРАБОТЫВАВШЕСЯ ПРИСКИ.	Кому принадлежит.	Кѣмъ разрабатывается.	Пространство приски въ десятинахъ.	Толщина пластовъ въ аршинахъ.		Промывальныхъ устройствъ.	Заложено работъ.	Промыто золотосодержащихъ песковъ.	Содержаніе золота въ 100 пудахъ песку.		Добыто шлихового золота.				№
					Торфа.	Золото-содержащаго.				Пудовъ.	Зол.	Дол.	Пуд.	Фун.	Зол.	
53	Водовозовскій	Треухову.	Тоже.	45	6	1 ³ / ₄	2 в.аш.	14	135,800	—	75 ¹ / ₄	—	11	10	—	53
54	Владимірскій	Стуартъ.	Доннеръ.	97	6	2	1 в.аш.	7	49,700	—	38	—	2	27	—	54
55	Воскресенскій	Федулову.	Треуховымъ.	81	10	1	1 в.аш.	12	76,900	—	51	—	4	26	60	55
56	Введенъевскій	Кушеневу.	Балинымъ.	45	4	1 ¹ / ₂	2 в.аш.	8	120,000	—	48	—	6	24	48	56
57	Валентиновскій	К ^о Фергель и Покровскій.	Владѣльцемъ.	60	4	2	1 в.аш.	12	39,305	—	28	—	1	18	48	57
58	Водораздѣльный	Сидоровой.	Тоже.	95	4	2	1 в.аш.	6	75,600	—	48	—	3	89	9	58
59	Ельничный	Ушакову.	К ^о Берсъ, Фергель и Покровскій.	78	10	2	4 в.аш.	38	287,953	—	54 ¹ / ₂	—	17	80	—	59
60	Екатерининскій	К ^о Гороблагодатск. золотопром. дѣло.	Владѣльцемъ.	104	12	2	2 в.аш.	12	87,090	—	55	—	5	22	10	60
61	Ильинскій	Волковой.	Волковой и Пономаревымъ.	92	8	1 ³ / ₄	2 в.аш.	10	180,150	—	51	—	9	90	27	61
62	Ильинскій	Иванову.	Владѣльцемъ.	85	10	1 ³ / ₄	2 в.аш.	18	186,000	—	75 ³ / ₄	—	15	25	5	62
63	Иверскій	Анциферову.	Тоже.	47	4	1 ¹ / ₂	3 в.аш.	24	276,800	—	53 ¹ / ₄	—	16	7	—	63
64	Кушайскій	Насл. Михайлова.	Богомолвымъ.	104	6 ¹ / ₂	1 ¹ / ₂	2 в.аш.	27	210,900	—	51	—	11	66	—	64
65	Крестовоздвиженскій	Ивановой.	Анисимовымъ.	104	13	2	3 в.аш.	16	171,300	—	68	—	12	56	24	65
66	Михайловскій	Треухову.	Владѣльцемъ.	104	2	1 ¹ / ₂	1 в.аш.	17	41,600	—	43	—	1	90	—	66
67	Николаевскій	Переяславцеву.	К ^о Ванъ-деръ-Белленъ и Доннеръ.	104	14	2	1 в.аш.	7	50,450	—	38	—	2	9	—	67
68	Ново-Кушайскій	Конкур. управл. Расторгуева.	Коробицынымъ.	40	6	2	1 в.аш.	6	51,000	—	26	—	1	42	61	68
69	Николае-Святительскій	Черемухиной.	К ^о Фергель и Покровскій.	80	19	3	1 в.аш.	5	8,638	—	20 ³ / ₄	—	—	18	48	69
70	Начальный	Курочкину.	Владѣльцемъ.	104	7	3	1 в.аш.	9	10,000	—	24	—	—	25	30	70
71	Никитинскій	Семенову.	Владѣльцемъ.	100	4	2	4 в.аш.	28	420,270	—	79	—	36	20	54	71
72	Осиновскій	Тушкину.	Тоже.	103	8	1 ¹ / ₂	1 в.аш.	11	17,200	—	20	—	—	35	—	72
73	Петропавловскій	Переяславцеву.	Анисимовымъ.	103	9	1 ¹ / ₂	2 в.аш.	19	16,900	—	38 ¹ / ₂	—	7	5	72	73
74	Рождество-Богородицкій	Братковскому.	Яриной.	98	4	1 ¹ / ₂	1 в.аш.	6	6,000	—	84	—	—	52	59	74
75	Спасибовскій	Чись.	Новиковымъ.	73	5	2	1 в.аш.	6	4,200	—	74 ¹ / ₂	—	—	34	78	75
76	Троицкій	Казариновой.	Владѣльцемъ.	98	4	1 ¹ / ₂	1 в.аш.	6	84,000	—	15	—	1	34	73	76
77	Троицкій	К ^о Ванъ-деръ-Белленъ и Доннеръ.	Тоже.	68	7	1 ¹ / ₄	1 в.аш.	8	151,800	—	36 ¹ / ₂	—	6	21	—	77
78	Троицкій	Курочкиной.	К ^о Курочкина и Иванова.	71	7	3	2 в.аш.	26	30,000	6	23	—	19	50	72	78
79	Усть-Нивинскій	Бурдакову.	Владѣльцемъ.	103	7	2	4 в.аш.	38	181,000	—	86	—	16	90	55	79
80	Удачный	К ^о Ванъ-деръ-Белленъ и Доннеръ.	Тоже.	59	5	1 ¹ / ₂	3 в.аш.	16	337,400	—	42 ¹ / ₄	—	15	50	—	80

Д о б ы ч а ш л и

х о в а г о з о л о т а .

№	РАЗРАБОТЫВАВШЕЕСЯ ПРИСКИ.	Кому принадлежит.	Кѣмъ разрабатывается.	Пространство приски въ десятинахъ.	Толщина пластовъ въ аршинахъ.		Промывальныхъ устройствъ.	Задолжалося работамъ.	Промыто золотосодержащихъ песковъ.	Содержаніе золота въ 100 пудахъ песку.		Добыто шлихового золота.				№
					Торфа.	Золото-содержащаго.				Пудовъ.	Зол.	Дол.	Пуд.	Фун.	Зол.	
81	Антоніевскій	Волгину.	Владѣльцемъ.	98	6	2	4 в.аш.	52	561,500	—	79 ¹ / ₄	1	8	45	—	81
82	Знаменскій	Анкудинову.	Тоже.	76	7	1	1 ам. 6 в.аш.	46	297,600	1	92	1	20	58	90	82
83	Иоанно-Предтеченскій	Голованову.	Тоже.	96	7	7	1 в.аш.	10	118,450	—	90 ¹ / ₂	—	11	62	36	83
84	Клавдіевскій	Анкудинову.	Тоже.	73	1	1/2	2 в.аш.	14	33,380	1	5	—	3	64	—	84
85	Маріинскій	К ^о подѣ фирмою «Гороблагодатское золотопромышленное дѣло».	Тоже.	81	5	1 ¹ / ₂	1 в.аш.	6	4,800	—	9 ¹ / ₂	—	—	4	78	85
86	Маріе-Александровскій			100	4	1 ¹ / ₃	1 в.аш.	6	81,400	—	28	—	2	46	74	86
87	Нептуновскій			95	2 ¹ / ₂	1/2	1 в.аш.	6	3,507	—	54	—	—	19	60	87
88	Нимфодоринскій	Яриной.	Черноголовымъ.	86	17	1 ¹ / ₂	2 в.аш.	72	52,900	—	64 ¹ / ₂	—	3	68	24	88
89	Невьянскій	Переяславцеву.	Анисимовымъ.	98	4	2	3 шл.	44	1.332,000	—	19	—	26	44	—	89
90	Николаевскій	Богомолу.	Владѣльцемъ.	96	1 ¹ / ₂ —3	1 ¹ / ₂ —4	1 чаша.	показъ при- жильн	2.610,900	—	35 ¹ / ₂	2	20	—	—	90
91	Покровскій	Треухову.	Тоже.	76	3	2	1 чаша.	75	1.885,900	—	64	3	10	76	6	91
92	Пасхальный	Волгину.	Тоже.	57	3	2	1 в.аш.	14	25,100	—	28 ¹ / ₂	—	—	76	24	92
93	Петро-Григорьевскій	Блинову.	Тоже.	40	2 ¹ / ₂	1 ¹ / ₂	1 в.аш.	6	1,200	1	—	—	—	12	—	93
94	Перво-Уральскій	Голованову.	Тоже.	34	7	4	1 в.аш.	10	120,000	1	14 ¹ / ₂	—	14	38	12	94
95	Ржищенскій	Гав. Скрыбину.	Тоже.	76	8	2	2 в.аш.	14	102,500	1	47 ¹ / ₂	—	15	94	—	95
96	Сорвинскій	Богомолу.	Тоже.	94	5 ¹ / ₂	1 ¹ / ₂	5 в.аш.	49	553,500	—	42 ¹ / ₂	—	25	66	—	96
97	Сухоложскій	Берсъ.	Тоже.	70	6	2	1 в.аш.	6	10,300	—	43 ³ / ₄	—	—	47	—	97
98	Успенскій	Жиряковой.	Тоже.	100	4	1 ¹ / ₂	1 в.аш.	6	185,520	—	19 ¹ / ₂	—	3	86	83	98
По сист. р. Туры																
99	Еленинскій	Панову.	Владѣльцемъ.	79	1 ¹ / ₂	1 ¹ / ₂	1 в.аш.	10	10,000	—	31	—	—	33	60	99
100	Тихвинскій	Соловьеву.	Пановымъ.	94	1	1	1 в.аш.	4	30,000	—	55 ³ / ₄	—	1	78	60	100
101	Алексѣевскій	Волковой.	Новиковымъ.	98	4	1 ¹ / ₂	2 в.аш.	12	100,500	—	32	—	3	48	60	101
102	Евгеньевскій	Шолиной.	Владѣльцемъ.	102	5	1 ¹ / ₂	3 в.аш.	20	126,600	—	84	—	11	56	—	102
103	Евгеньевскій	Хлопотову.	Тоже.	43	3	1 ¹ / ₂	3 в.аш.	11	25,000	1	31 ¹ / ₂	—	3	44	48	103
104	Евдокіевскій	Пестову.	Тоже.	81	6	1 ¹ / ₂	1 в.аш.	6	7,800	—	47	—	—	38	—	104
105	Медвѣдскій	Кузнецовой.	Конюховымъ.	96	10	2 ¹ / ₂	2 в.аш.	16	45,900	—	84	—	4	17	—	105
106	Нагорный	Шолиной.	Владѣльцемъ.	11	6	1 ¹ / ₂	2 в.аш.	13	43,800	—	72 ³ / ₄	—	3	44	24	106
107	Спасо-Гаревскій	Анкудинову.	Тоже.	78	3	1 ¹ / ₂	2 в.аш.	14	96,900	—	83 ¹ / ₂	—	8	77	48	107
108	Счастливо-Александровскій	Волковой	Новиковымъ.	72	5	2	1 в.аш.	6	9,900	—	19	—	—	19	51	108
109	Сладко-Гостимый	К ^о . Левиной и Ильиной.	Владѣльцемъ.	62	3 ¹ / ₂	1 ¹ / ₄	2 в.аш.	17	35,400	1	52	—	5	67	7	109
110	Сергіевскій	Конюховой.	Тоже.	100	7	3	1 в.аш.	9	16,000	1	54	—	2	57	72	110
111	Успенскій			102	8	2 ¹ / ₂	2 в.аш.	14	58,000	1	9	—	6	58	48	111
112	Александро-Сиротскій	Волковой.	Тоже.	88	10	1 ¹ / ₄	1 в.аш.	6	5,000	—	3	—	—	1	48	112

Д о б ы ч а ш л и х о в а г о з о л о т а .

№	РАЗРАБОТЫВАВШЕСЯ ПРИСКИ.	Кому принадлежитъ.	Кѣмъ разрабатывается.	Пространство приски въ десятинахъ.	Толщина пластовъ въ аршинахъ.		Промывальныхъ устройствъ.	Задолжались работамъ.	Промыто золотосодержащихъ песковъ.	Содержаніе золота въ 100 пудахъ песку.		Добыто шлихового золота.				№
					Торфа.	Золото-содержащаго.				Пудовъ.	Зол.	Дол.	Пуд.	Фун.	Зол.	
113	Архангельскій	Шаровьеву и Фергелъ.	Владѣльцемъ.	56	6	2	3 ваш.	14	604,700	—	15	—	9	84	12	113
114	Алексѣевскій	Гилеву и Шолиной.	Тоже.	61	15	2	4 ваш.	42	273,600	1	5	—	29	92	—	114
115	Анастасьинскій	Дедюхину.	Тоже.	40	7	2	3 ваш.	20	23,100	1	2	—	2	45	48	115
116	Артельный	Переверзеву.	Тоже.	89	5	1 ¹ / ₄	2 ваш.	21	57,900	—	29	—	1	79	—	116
117	Бушуевскій	Лебедевой.	Волковой.	75	10	3	3 ваш.	14	145,790	—	10	—	1	57	—	117
118	Благонадежный	Переяславцеву.	Владѣльцемъ.	66	5	2	2 ваш.	32	11,200	—	2	—	—	2	24	118
119	Безводный	Ронталлеръ.	К ^о . Фергелъ и Покровскій.	104	24	1 ¹ / ₂	8 ваш.	72	741,000	—	49	—	39	59	—	119
120	Богоявленскій	Бурдакову.	Владѣльцемъ.	101	10	2	{ 1 ам. 3 ваш.	96	765,300	—	9	—	7	65	72	120
121	Васильевскій	Кузнецовой и Кулефѣву.	Тоже.	102	4	2	3 ваш.	29	162,000	—	34 ³ / ₄	—	6	12	—	121
122	Вѣринскій	Конкурс. управл. Расторгуева.	Шаровьевымъ.	99	6	2	1 ваш.	6	51,600	—	12	—	—	63	18	122
123	Выйскій	Волковой.	Владѣльцемъ.	103	10	1 ¹ / ₄	1 ваш.	6	2,450	—	55	—	—	14	—	123
124	Воскресенскій	Шаровьеву.	Тоже.	82	6	2	3 ваш.	14	110,400	—	22	—	2	75	24	124
125	Владимірскій	Неклюдову.	Тоже.	97	5	1 ¹ / ₂	2 ваш.	10	115,500	—	6	—	—	67	—	125
126	Вознесенскій	Анциферовой.	Тоже.	102	10	2	2 ваш.	11	180,200	—	67	—	8	32	—	126
127	Введеневскій	Шаровьеву.	Тоже.	11	6	2	1 ваш.	6	1,800	—	2	—	—	—	37	127
128	Владимірскій	К ^о Фергелъ и Покровскій.	Тоже.	89	8	1 ¹ / ₂	3 ваш.	40	273,600	—	61 ¹ / ₂	—	17	69	48	128
129	Григорьевскій	Старикову.	Владѣльцемъ.	36	14	3	3 ваш.	16	57,300	—	52 ¹ / ₂	—	3	26	48	129
130	Двухъ-Глубоко-Карелинскій .	Кулефѣву.	Тоже.	104	4 ¹ / ₂	1 ¹ / ₂	5 ваш.	45	433,800	—	50	—	23	53	90	130
131	Дружелюбный	Шолиной.	Тоже.	74	5	1 ¹ / ₂	2 ваш.	13	113,100	—	15	—	1	80	84	131
132	Ельничный	Конкурсн. управл. Расторгуева.	Степановымъ.	59	10	1 ¹ / ₂	1 ваш.	10	15,600	—	48	—	—	78	—	132
133	Егоро-Канкринскій	Переяславцеву.	Владѣльцемъ.	103	8	2	2 ваш.	16	51,000	—	1 ¹ / ₂	—	—	7	30	133
134	Елизаветинскій			104	4	1	{ 1 бут. 2 ваш.	31	23,100	—	2 ¹ / ₂	—	—	5	78	—
135	Екатеринбургскій	Конюховой.	Тоже.	40	12	9	2 ваш.	21	106,000	—	61	—	7	81	—	135
136	Егоро-Фоминскій	Зылеву.	Тоже.	103	8	2	8 ваш.	43	624,400	—	65	1	4	21	72	136
137	Знаменскій	Шолиной.	Тоже.	98	7	2	5 ваш.	34	356,000	—	67 ¹ / ₂	—	26	20	48	137
138	Исовскій	Переяславцеву.	Тоже.	67	8	2	1 ваш.	11	2,300	—	1 ¹ / ₂	—	—	—	36	138
139	Ивановскій	Анциферову.	Тоже.	103	9	2	1 ваш.	9	117,800	1	71	—	21	33	48	139
140	Игнатевскій	Старикову.	Тоже.	88	6	2	9 ваш.	162	87,900	—	80 ¹ / ₂	—	7	65	84	140
141	Исаакіевскій	Шолиной.	Тоже.	51	8	1 ¹ / ₂	3 ваш.	27	65,400	—	11 ¹ / ₂	—	—	78	24	141
142	Исаакіевскій	Конюховой.	Тоже.	40	8	2 ³ / ₄	2 ваш.	6	1,500	—	31 ¹ / ₂	—	—	5	—	142

Д о б ы ч а ш л и х о в а г о з о л о т а .

№	РАЗРАБОТЫВАВШЕСЯ ПРИСКИ.	Кому принадлежитъ.	Кѣмъ разрабатывается.	Пространство приски въ десятинахъ.	Толщина пластовъ въ аршинахъ.		Промывальныхъ устройствъ.	Задолжались работамъ.	Промыто золотосодержащихъ песковъ.	Содержаніе золота въ 100 пудахъ песку.		Добыто шлиховаго золота.				№
					Торфа.	Золото-содержащаго.				Пудовъ.	Зол.	Дол.	Пуд.	Фун.	Зол.	
143	Иоанновскій	Тумковскому.	Шаровьевымъ.	76	3 1/2	1 1/2	5 ваш.	9	63,700	—	3	—	—	22	—	143
144	Козьмодемьяновскій	Черемухину.	Тумковскимъ.	85	5	1 1/2	2 ваш.	15	8,400	—	38 1/4	—	—	33	84	144
145	Калугинскій	Конкурсн. управл. Расторгуева.	Владѣльцемъ.	77	6	2	1 ваш.	5	12,000	—	66 1/2	—	—	83	—	145
146	Князе-Владимірскій	К ^о Дрозжиловой и Полузадова.	Тоже.	98	7	2	2 ваш.	19	153,600	—	50	—	8	33	3	146
147	Кавказскій	Протопоповой.	Тоже.	62	15	2	4 ваш.	47	328,650	—	14 1/2	—	5	10	60	147
148	Митрофаніевскій	Миклашевской.	К ^о Фергель и Покровскій.	93	4 1/2	2	6 ваш.	97	1.593,600	—	32	1	15	84	12	148
149	Мраморный	Кузнецовой.	Дедюхинымъ.	96	14	3	4 ваш.	27	114,000	—	54 1/2	—	6	71	72	149
150	Михаиловскій	Конкурсн. управл. Расторгуева.	Ушковымъ.	103	10 1/2	3	3 ваш.	41	519,740	—	47 3/4	—	26	82	8	150
151	Маринскій	Бурдаковой.	Владѣльцемъ.	31	10	2	3 ваш.	51	490,700	—	6	—	3	5	35	151
152	Михаило-Архангельскій	} Полузадову.	} Тоже.	49	8	2	4 ваш.	23	179,600	—	15 1/2	—	3	3	86	152
153	Михаиловскій			92	7	2	2 ваш.	10	57,400	—	33 3/4	—	2	10	10	153
154	Михаило-Архангельскій			Часовникову.	Тоже.	11	1 1/4	3	2 ваш.	12	60,000	—	4 3/4	—	—	29
155	Николо-Святительскій	Бурдакову.	Тоже.	95	10	2	3 ваш.	47	292,200	—	5	—	1	59	12	155
156	Николаевскій	Степанову.	Тоже.	61	8	2	2 ваш.	14	42,200	1	78 1/2	—	8	76	—	156
157	Николаевскій	Полузадову.	Тоже.	61	7	2	8 ваш.	51	222,100	—	29	—	7	4	7	157
158	Николаевскій	Морозову.	Тоже.	49	1 1/2	3/4	2 ваш.	11	29,500	—	14 1/4	—	—	44	—	158
159	Николаевскій	Дедюхину.	Тоже.	30	3	1 1/2	1 ам. 4 ваш.	20	26,700	1	12	—	3	12	62	159
160	Никито-Ушковскій	Ушкову.	Тоже.	—	при развѣдкѣ		1 ваш.	2	—	—	—	—	—	4	30	160
161	Пектышевскій	} Старикову.	} Тоже.	39	8	2	10 ваш.	182	145,500	1	7	—	16	25	48	161
162	Петро-Павло-Константиновскій			93	8	2	12 ваш.	385	171,600	—	63 1/4	—	11	74	24	162
163	Пророко-Ильинскій	В. Скрябину.	Тоже.	90	8	2	1 ваш.	14	31,900	1	49 1/2	—	5	4	—	163
164	Прозорливый	Васильеву.	Тоже.	38	8	2	1 ваш.	6	22,250	1	7	—	2	48	48	164
165	Пятигранный	Ванъ-деръ-Белленъ.	Тоже.	7	7	1 1/2	1 ваш.	6	4,200	—	4 1/2	—	—	2	—	165
166	Покровскій	Кулефѣву.	Тоже.	34	7	2	2 ваш.	20	85,200	—	44 1/2	—	4	13	36	166
167	Питерскій	Анциферовой.	Тоже.	33	12	2 1/4	2 ваш.	8	38,400	—	39 1/4	—	1	62	—	167
168	Побѣдоносный	Анциферову.	Тоже.	44	14	2	2 ваш.	8	246,000	—	57 1/2	—	15	35	—	168
169	Родионовскій	Полузадову.	Тоже.	83	9	2	3 ваш.	16	131,800	—	59 1/2	—	8	37	30	169
170	Станный	Шолину.	Тоже.	96	8	2	1 ваш.	14	61,600	—	64 1/2	—	4	22	—	170
171	Свято-Троицкій	} Кичигину.	} Ганомъ.	101	5	1	3 ваш.	18	138,000	—	47	—	7	1	—	171
172	Семено-Верхотурскій			79	6 1/2	1 1/2	1 ваш.	7	54,000	—	42 1/2	—	2	48	—	172
173	Свято-Троицкій	Полузадову.	Владѣльцемъ.	104	6	1 1/2	6 ваш.	46	488,700	—	37 1/2	—	19	83	9	173

Д о б ы ч а ш л и х о в а г о з о л о т а .

№	РАЗРАБОТЫВАВШЕСЯ ПРИСКИ.	Кому принадлежит.	Кѣмъ разрабатывается.	Простран- ство приски въ десяти- нахъ.	Толщина пластовъ въ аршинахъ.		Промываль- ныхъ устройствъ.	Заложи- лось рабо- чихъ.	Промыто зо- лотосодержа- щихъ песковъ.	Содержаніе золота въ 100 пудахъ песку.		Добыто шлиховаго золота.				№		
					Торфа.	Золото-со- держашаго.				Пудовъ.	Зол.	Дол.	Пуд.	Фун.	Зол.		Дол.	
174	Самостоятельный	} Анциферову.	} Владѣльцемъ.	39	3	2	1 в.аш.	7	27,600	—	52 ¹ / ₂	—	1	55	—	174		
175	Сомнительный			103	12	2 ¹ / ₄	2 в.аш.	12	225,600	—	38 ¹ / ₂	—	11	53	—	175		
176	Симіоновскій			Переяславцеву.	Тоже.	98	9	1 ¹ / ₂	2 в.аш.	11	48,800	—	1 ³ / ₄	—	—	9	—	176
177	Семейный			Бурдаковой.	Тоже.	68	6	2	1 в.аш.	13	16,200	—	24	—	—	42	—	177
178	Сухоложскій	Коряковой.	Тоже.	70	10	3	2 в.аш.	20	113,400	—	74 ¹ / ₂	—	9	14	—	178		
179	Старичный	Переяславцеву.	Бентхеномъ	97	7	2	3 в.аш.	22	109,400	—	3 ¹ / ₂	—	—	39	39	179		
180	Степановскій	Поповой.	Владѣльцемъ.	88	6	1 ¹ / ₂	1 в.аш.	6	7,800	—	42 ¹ / ₂	—	—	34	48	180		
181	Серафимовскій	К ^о Фергель и Ша- ровьевъ.	Тоже.	50	6	1	1 ам.	68	118,200	—	23 ¹ / ₄	—	3	—	—	181		
182	Талицкій	Коряковой.	Тоже.	96	4	1 ¹ / ₂	2 в.аш.	21	215,100	—	78	—	17	28	—	182		
183	Татьянинскій	Переяславцеву.	Черноголовымъ.	60	12	2	2 в.аш.	160	188,900	—	33 ¹ / ₄	—	6	81	38	183		
184	Троицко-Начальный	Кулефѣву.	Владѣльцемъ.	73	9	2	1 в.аш.	6	33,600	—	43	—	1	56	—	184		
185	Трудный	Переяславцеву.	Тоже.	67	11	1	3 в.аш.	41	136,600	—	1 ³ / ₄	—	—	24	72	185		
186	Троицкій	Шаровьеву.	Тоже.	86	9	1 ¹ / ₂	6 в.аш.	24	890,400	—	22 ¹ / ₂	—	21	87	—	186		
187	Танюшкинъ	Харитонову.	Тоже.	62	6	1 ¹ / ₂	2 в.аш.	12	64,500	—	41 ¹ / ₂	—	2	85	92	187		
188	Успенскій	Бурдаковой.	Тоже.	72	6	7	2 в.аш.	19	43,200	—	9	—	—	40	—	188		
189	Фроло-Михайловскій	Хлопотову.	Тоже.	53	7	2	2 в.аш.	10	26,600	—	17 ¹ / ₄	—	—	78	6	189		
190	Федоровскій	К ^о Фергель и По- кровскій.	Тоже.	—	при развѣдкѣ.		2 в.аш.	38	122,400	—	27	—	3	60	72	190		
191	Херувимовскій	К ^о Фергель и Ша- ровьевъ	Тоже.	77	8	2	3 в.аш.	16	32,400	—	90	—	3	16	—	191		
192	Царево-Александровскій	Буткину.	Тоже.	50	5	1 ¹ / ₄	1 в.аш.	11	286,050	—	5	—	1	63	60	192		
193	Чащевитый	Переяславцеву.	Тоже.	89	7	1 ¹ / ₂	1 в.аш.	11	15,700	—	1	—	—	1	66	193		
194	Шуркинъ	Бурдакову.	Тоже.	56	5	2	2 в.аш.	36	177,600	—	5 ³ / ₄	—	1	9	48	194		
195	Апполинариевскій	Шведову.	Тоже.	37	6	1 ¹ / ₂	2 в.аш.	10	98,000	—	22	—	2	34	—	195		
По сист. р. Тагиль.																		
196	Аннинскій	Швцову.	Шолиной.	67	7 ¹ / ₂	1 ¹ / ₂	2 в.аш.	16	22,800	2	69	—	6	44	60	196		
197	Александровскій	Семенову.	Владѣльцемъ.	47	6	1 ¹ / ₂	2 в.аш.	17	141,000	1	46	—	21	71	36	197		
198	Алексѣевскій	Швцову.	Шолиной.	17	6 ¹ / ₂	1 ¹ / ₂	2 в.аш.	364	11,100	4	14	—	4	76	30	198		
199	Быстрый	Пестову.	} Пестовымъ.	90	18	3	15 в.аш.	35	372,000	—	74	—	29	81	14	199		
200	Воскресенскій	Левиной.		75	5	1 ¹ / ₂	3 в.аш.	42	227,200	1	35 ¹ / ₂	—	32	39	—	200		
201	Вознесенскій	Пестову.		40	12	3	2 в.аш.	16	48,000	1	13 ¹ / ₄	—	5	67	87	201		
202	Подгорный	Аносовой.	Хлопотовымъ и Пе- стовымъ.	46	20	4	15 в.аш.	76	320,700	—	80	—	27	87	27	202		
203	Сыно-Владимірскій	Серебрякову.	Ушаковымъ.	12	3 ³ / ₄	1 ¹ / ₄	1 в.аш.	13	2,100	1	64 ¹ / ₂	—	—	35	—	203		

Д о б ы ч а ш л и х о в а г о з о л о т а .

№	РАЗРАБОТЫВАВШЕЕСЯ ПРИСКИ.	Кому принадлежит.	Къмъ разрабатывается.	Пространство приски въ десятинахъ.	Толщина пластовъ въ аршинахъ.		Промываль-ныхъ устройствъ.	Задолжались работъ чихъ.	Промыто золотосодержащихъ песковъ.	Содержаніе золота въ 100 пудахъ песку.		Добыча шлихового золота.				№
					Торфа.	Золото-содержащаго.				Пудовъ.		Пуд.	Фун.	Зол.	Дол.	
									Зол.	Дол.	Зол.					
204	Спасо-Преображенскій	Татариновой.	Владѣльцемъ.	39	3	1 ¹ / ₂	2 в.аш.	15	7,600	1	—	—	—	76	—	204
205	Тихвинскій	Левиной.	Тоже.	74	7	3	2 в.аш.	37	—	—	—	—	—	29	33	205
206	Успенскій	Ильиной.	Тоже.	104	20	2	2 в.аш.	31	236,900	—	67	—	17	26	36	206
207	Константино-Еленинскій	Левитскому.	Тоже.	74	5	1 ¹ / ₂	2 в.аш.	10	127,800	—	26	—	3	60	12	207
208	Осипо-Комиссаровскій	Переяславцеву.	Тоже.	103	7	1 ¹ / ₂	2 в.аш.	22	22,800	—	20 ¹ / ₂	—	—	48	36	208
209	Царево-Александровскій	Капустину.	Тоже.	86	1 ¹ / ₂	1	3 в.аш.	20	28,700	—	68	—	2	15	24	209
	Итого въ Гороблагодатскомъ округѣ	—	—	—	—	—	—	5,851	38.409,735	—	51 ¹ / ₂	53	24	51	27	
	б) Вагранской дачи. По сист. р. Лобвы.															
210	Александровскій	Шевелину.	Владѣльцемъ.	68	4	2	1 ам. 1 в.аш.	60	814,800	—	40 ¹ / ₂	—	35	81	24	210
211	Александро-Невскій	Наумовой.	Тоже.	102	4 ¹ / ₂	1 ¹ / ₂	2 ам. 1 в.аш.	26	410,700	—	34	—	15	21	23	211
212	Болотный	Шевелиной.	Тоже.	73	8 ¹ / ₄	3 ³ / ₄	1 в.аш.	20	54,000	—	48	—	2	78	—	212
213	Богоявленскій	Шевелину.	Тоже.	76	2 ¹ / ₄	1	1 в.аш.	15	28,800	—	48	—	1	46	6	213
214	Благовѣщенскій	Соколову.	Тоже.	95	3	1	2 в.аш.	12	48,600	—	24	—	1	26	11	214
215	Васильевскій	Ивановой.	К ^о Дуровой и Соколова.	96	6	1 ¹ / ₄	2 в.аш.	16	91,200	—	66	—	6	52	—	215
216	Владимірскій	Сухановой.	Владѣльцемъ.	103	2 ¹ / ₂	1 ¹ / ₂	1 ам. 2 в.аш.	17	180,000	—	79	—	15	42	24	216
217	Воскресенскій	Дуровой.	Тоже.	97	7	1 ¹ / ₂	1 в.аш.	14	29,400	—	52 ¹ / ₄	—	1	64	54	217
218	Вѣринскій	Неклюдову.	Тоже.	84	5	1	2 в.аш.	14	61,200	—	95 ¹ / ₂	—	6	32	42	218
219	Введеневскій	Шевелину.	Тоже.	77	4	1 ¹ / ₂	1 в.аш.	15	142,800	—	48	—	7	50	—	219
220	Дмитріевскій		Ципляевымъ.	83	8	1	1 в.аш.	17	243,600	—	32	—	8	53	—	220
221	Елизаветинскій	Неклюдову.	Владѣльцемъ.	104	6	1 ¹ / ₂	1 в.аш.	25	249,600	—	40 ¹ / ₂	—	11	7	90	221
222	Евстафьевскій		Тоже.	93	6	1 ¹ / ₂	1 ам.	11	66,900	—	48	—	3	46	12	222
223	Иерусалимскій	Бурдакову.	Тоже.	25	5	1 ¹ / ₂	2 в.аш.	14	201,100	—	36 ¹ / ₂	1	28	95	60	223
224	Іоанно-Златоустовскій	Свѣтлаковой.	Тоже.	66	6	1 ¹ / ₂	1 в.аш.	6	49,700	—	68 ³ / ₄	—	3	69	—	224
225	Крестовоздвиженскій	Шевелину.	Тоже.	85	7	1	2 в.аш.	25	433,200	—	36 ³ / ₄	—	17	28	78	225
226	Коронный	Неклюдову.	Тоже.	31	3	1	1 ам.	16	339,000	—	23 ¹ / ₄	—	8	55	24	226
227	Ломовской	Сухановой.	Тоже.	36	8 ¹ / ₂	1 ¹ / ₂	3 в.аш.	20	127,200	—	83	—	11	46	—	227
228	Мало-Катасьминскій	Барышникову.	Тоже.	46	6	1 ¹ / ₂	1 в.аш.	6	29,600	—	48	—	1	52	72	228
229	Николаевскій	Шевелину.	Тоже.	102	4	3 ³ / ₄	2 в.аш.	15	72,000	—	50 ¹ / ₂	—	3	90	—	229
230	Ольгинскій	Калашникову.	Шевелинымъ.	92	4 ¹ / ₄	3 ³ / ₄	1 в.аш.	15	60,600	—	36	—	2	37	—	230

Д о б ы ч а ш л и х о в а г о з о л о т а .

№	РАЗРАБОТЫВАВШЕСЯ ПРИСКИ.	Кому принадлежит.	Кѣмъ разрабатывается.	Пространство приски въ десятинахъ.	Толщина пластовъ въ аршинахъ.		Промывальныхъ устройствъ.	Заложились рабочихъ.	Промыто золотосодержащихъ песковъ.	Содержаніе золота въ 100 пудахъ песку.		Добыто шлихового золота.				№
					Торфа.	Золото-содержащаго.				Пудовъ.	Зол.	Дол.	Пуд.	Фун.	Зол.	
231	Петро-Васильевскій	Попову.	К ^о . Дексбахъ и Дуровой.	73	7	1 ^{1/2}	1 ам. 2 ваш.	26	726,000	—	19	—	14	90	60	231
232	Пророко-Ильинскій	К ^о . Шевелина.	Владѣльцемъ.	81	3 ^{1/2}	1	1 ваш.	15	36,600	—	40	—	1	59	—	232
	По сист. р. Сосьвы.															
233	Афонасьевскій	Тараньжиной.	Тоже.	42	2 ^{1/2}	1 ^{3/4}	1 ам.	6	15,000	—	45	—	—	70	62	233
234	Воздвиженскій	Шевелину.	Тоже.	32	2	1	1 ваш.	10	12,000	—	20	—	—	25	72	234
235	Иоанно-Богословскій	Тараньжину.	Владѣльцемъ.	69	3	2	1 ам.	14	111,600	—	26 ^{1/2}	—	3	33	34	235
236	Казанскій	Бурдакову.	Тоже.	87	6	1 ^{1/2}	2 ваш.	12	86,300	—	44 ^{1/2}	—	4	15	48	236
237	Мировой	Кузнецову.	Тоже.	102	5	1	2 ваш.	12	248,400	—	18	—	4	79	36	237
	По сист. р. Вагранъ.															
238	Михаило-Архангельскій	Коновалову.	Тоже.	103	5	1	2 ваш.	10	170,900	—	27	—	5	3	57	238
	По сист. р. Каквы.															
239	Александровскій	Шевелину.	Тоже.	39	5 ^{1/2}	1/2	1 ваш.	15	65,700	—	28	—	2	—	—	239
240	Магдалининскій	Балуевой.	В. Базилевскимъ.	104	3 ^{3/4}	1 ^{1/2}	1 ваш.	7	9,450	—	23 ^{1/2}	—	—	23	24	240
	По сист. р. Ляли.															
241	Аристарховскій	К ^о Неклюдова и Камчатова.	Владѣльцемъ.	92	5	1	1 ам.	15	6,600	—	48	—	—	33	—	241
242	Андріановскій	К ^о Соколова и Кропотова.	Тоже.	21	4	1	1 ваш.	6	87,600	—	23 ^{1/2}	—	2	19	64	242
243	Благовѣщенскій	Наумову.	Тоже.	57	5 ^{1/2}	1 ^{1/2}	1 ам.	16	9,600	—	46 ^{1/2}	—	—	46	66	243
244	Ермаковскій	К ^о Коробейникова и Ильина.	Тоже.	71	4	1	2 ваш.	10	25,800	—	16	—	—	42	66	244
245	Ольгинскій	К ^о Кропотова и Соколова.	Тоже.	10	5	1 ^{1/2}	3 ваш.	12	232,800	—	29	—	7	46	5	245
	Итого въ Вагранской дачѣ.	—	—	—	—	—	—	565	5.578,350	—	40	6	3	32	58	
	в) Лялинской дачи.															
	По сист. р. Лозьвы.															
246	Анатолевскій	Т-ву подъ фирмою «Золото-промышленное Товарищество».	Владѣльцемъ.	77	3	1 ^{1/2}	2 ваш.	13	168,000	—	48	—	8	75	15	246
247	Вѣринскій			73	4	1 ^{1/2}	3 ваш.	16	162,000	—	48	—	8	35	93	247
248	Васильевскій			90	4	1 ^{1/2}	3 ваш.	16	192,000	—	45 ^{3/4}	—	9	53	30	248
249	Гавриловскій			70	4	1 ^{1/2}	5 ваш.	31	378,000	—	62 ^{1/2}	—	25	17	36	249
250	Мино-Павловскій			46	3	1 ^{1/2}	1 ваш.	5	1,200	—	42 ^{1/2}	—	—	5	33	250
251	Ольго-Ивановскій			47	4	1 ^{1/2}	2 ам.	13	120,100	—	35 ^{3/4}	—	4	66	6	251
252	Павловскій			71	6	1 ^{1/2}	1 ваш.	5	3,600	—	49	—	—	18	54	252
253	Федоровскій			65	5	1 ^{1/2}	4 ваш.	30	426,000	—	54	—	24	91	75	253
254	Шипкинскій	17	4	1 ^{1/2}	2 ваш.	6	58,800	—	45 ^{1/2}	—	2	87	33	254		

Д о б ы ч а ш л и х о в а г о з о л о т а .

№	РАЗРАБОТЫВАВШЕСЯ ПРИСКИ.	Кому принадлежит.	Кѣмъ разрабатывается.	Пространство приски въ десятинахъ.	Толщина пластовъ въ аршинахъ.		Промывальныхъ устройствъ.	Заложилось рабочихъ.	Промыто золотосодержащихъ песковъ.	Содержаніе золота въ 100 пудахъ песку.		Добыто шлихового золота.				№
					Торфа.	Золото-содержащаго.				Пудовъ.	Зол.	Дол.	Пуд.	Фун.	Зол.	
255	Александро-Невскій	Шварте.	Ципляевымъ.	93	6	1 ¹ / ₂	8 ваш.	18	1.768,800	—	61 ¹ / ₂	2	38	20	—	255
256	Воздвиженскій	Наслѣдникамъ М. Шаньгиной.	Н. Шаньгинымъ.	80	6	1 ¹ / ₂	1 ам.	10	24,800	—	52 ¹ / ₂	—	1	39	81	256
257	Введенъевскій			51	4	2	1 ам.	11	168,700	—	50	—	9	12	6	257
258	Веселовскій	Е. Шаньгиной.	Владѣльцемъ.	69	4	2	1 ваш.	6	6,000	—	20	—	—	13	—	258
259	Горный			58	5 ¹ / ₂	1 ¹ / ₂	1 ваш.	17	63,600	—	51 ³ / ₄	—	3	55	3	259
260	Дальній			104	3	2	2 ваш.	21	286,400	—	40	—	12	47	69	260
261	Елизаветинскій	Наслѣдникамъ М. Шаньгиной.	Н. Шаньгинымъ.	41	4 ¹ / ₂	1 ¹ / ₂	1 ам.	9	101,900	—	59 ³ / ₄	—	6	57	78	261
262	Екатерининскій			99	3 ¹ / ₂	1 ¹ / ₂	2 ам.	12	153,800	—	50	—	8	34	12	262
263	Знаменскій			81	3	2	2 ам.	16	272,100	—	45	—	13	37	12	263
264	Ивановскій			Шаньгину.	Владѣльцемъ.	55	4	2	3 ам.	25	197,600	—	65 ¹ / ₂	—	13	93
265	Казанскій	Бурдакову.	Тоже.	87	3	1 ¹ / ₂	4 ваш.	25	102,000	—	55 ¹ / ₂	—	6	13	—	265
266	Преображенскій	Шаньгину.	Тоже.	97	4	2	2 ам.	15	261,100	—	46 ³ / ₄	—	13	23	42	266
267	Покровскій	Бутовой.	Шаньгинымъ.	56	3	2	1 ам.	9	14,700	—	83	—	1	31	24	267
268	Павловскій	Ципляеву.	Владѣльцемъ.	97	4	1 ¹ / ₂	2 ваш.	10	42,600	1	9	—	4	83	24	268
269	Семіоновскій	Бурдакову.	Тоже.	64	4	1 ¹ / ₂	3 ваш.	16	141,600	—	56 ¹ / ₂	—	8	66	—	269
Итого въ Лялинской дачѣ.		—	—	—	—	—	—	355	5.115,400	—	40 ³ / ₄	7	26	21	78	
На земляхъ посессионныхъ и частныхъ заводовъ.																
270	Южно-Заозерской дачи	Никола - Заозерско - Камско-Уральскому Товариществу.	Владѣльцемъ.	12,800 ¹⁾	1 ³ / ₄ —30	1—1 ¹ / ₄	1 боч.	205	1.431,600	—	49 ³ / ₄	1	37	24	23	270
271	Сѣверо-Заозерской дачи	Н. Всеволожскому.	Владѣльцемъ и Гориковскимъ.	115000 ¹⁾	18	10	1 ам. 30 ваш.	213	826,800	—	73	1	25	56	6	271
272	Николае-Павдинскаго завода	Пастухову.	Владѣльцемъ.	—	1—10	3/4—1 ¹ / ₂	14 ваш.	125	836,100	—	57	1	11	48	3	272
273	Николае-Павдинской дачи		К ^о Фохтъ и Анциферовъ.	—	—	2—4	3/4—1 ¹ / ₄	6 ваш.	112	864,500	—	27 ¹ / ₂	—	25	67	—
274	Богословскихъ заводовъ	Половцевой.	Владѣльцемъ.	—	2—4	3/4—1 ¹ / ₂	1 пл. 131 ваш.	1,160	20.314,200	—	38 ¹ / ₂	21	10	23	9	274
275	Нижне-Тагильскихъ заводовъ	Наслѣдн. Демидова князя Санъ-Донато.	Тоже.	—	1—12	1/2—3	1 боч. 18 пл. 149 ваш.	1,294	13.500,100	—	34	12	25	92	72	275
Итого на земляхъ посессионныхъ и частныхъ заводовъ		—	—	—	—	—	—	3,109	37.773,300	—	38 ¹ / ₂	39	16	23	17	
Итого въ V Верхотурскомъ Округѣ		—	—	—	—	—	—	9,880	86.876,685	—	45 ¹ / ₄	106	30	32	84	

¹⁾ Вся дача.

Д о б ы ч а ш л и х о в а г о з о л о т а .

№	РАЗРАБОТЫВАВШЕЕСЯ ПРИСКИ.	Кому принадлежит.	Кѣмъ разрабатывается.	Пространство приски въ десятинахъ.	Толщина пластовъ въ аршинахъ.		Промывальныхъ устройствъ.	Заложилось рабочихъ.	Промыто золотосодержащихъ песковъ.	Содержаніе золота въ 100 пудахъ песку.		Добыто шлиховаго золота.				№
					Торфа.	Золото-содержащаго.				Пудовъ.	Зол.	Дол.	Пуд.	Фун.	Зол.	
<p><i>II-ю Пермскаго округа.</i> а) Чердынскаго уѣзда. По системѣ р. Кутимъ.</p>																
276	Правосудный	Навалихинымъ.	Владѣльцемъ.	31	2	2	1 ст.	5	10,800	—	30 ³ / ₄	—	—	34	72	276
277	Серафимовскій	Бурдакову.	Владѣльцемъ.	100	4	2	1 шл.	37	675,600	—	24 ¹ / ₂	—	18	6	—	277
278	Спасскій	Насл. Севастьянова.	Навалихинымъ.	104	2	1 ¹ / ₂	1 чаш. 2 ст.	33	709,800	—	27 ³ / ₄	—	21	32	12	278
279	Успенскій	Навалихину.	Владѣльцемъ.	45	1 ¹ / ₂	1 ¹ / ₂	1 ст.	8	101,400	—	39 ¹ / ₂	—	4	32	48	279
<p>По системѣ р. Улсь.</p>																
280	Ивановскій	Бурдаковой.	Тоже.	102	3	3	1 шл.	31	507,600	—	20	—	11	37	48	280
<p>Итого въ Чердынскомъ уѣздѣ</p>																
		—	—	—	—	—	—	114	2.005,200	—	25 ¹ / ₂	1	15	46	84	
<p>б) Пермскаго уѣзда.</p>																
281	Крестовоздвиженскіе приски въ дачѣ Бисерскаго завода.	Графу П. Шувалову.	Владѣльцемъ.	неизв.	1—12	³ / ₄ —1 ¹ / ₂	2 ам. 20 ваш.	420	1.195,100	—	30 ¹ / ₂	—	39	65	76	281
<p>Итого во II-мъ Пермскомъ округѣ</p>																
		—	—	—	—	—	—	534	3.200,300	—	27 ¹ / ₂	2	15	16	64	
<p><i>VI-ю Восточно-Екатеринбургскаго округа.</i> а) Екатеринбургскаго и Камышловскаго уѣздовъ. По системѣ р. Исети.</p>																
282	Успенскій	Крыжановскому.	К ^о Харитоновой и Пастухова.	93	1 ¹ / ₂ —4	1—2 ¹ / ₂	4 бут. 1 ваш.	43	135,500	—	42	—	6	16	48	282
283	Успенскій	Малиновцевой.	Дуровой.	104	2	1	1 бут.	34	910,800	—	28	—	27	66	84	283
284	Никольскій	Дуровой.	Владѣльцемъ.	104	3 ¹ / ₂	2	2 ваш.	21	40,800	—	95	—	4	20	48	284
285	Аннинскій	К ^о Кистеновой и Рейнфельдъ.	Тоже.	99	2	2	7 ст.	43	667,000	—	17 ¹ / ₄	—	12	48	—	285
286	Троицкій	Демидову.	Тоже.	100	1—3	³ / ₄ —2	32 ваш.	86	779,800	—	19	—	16	28	36	286
287	Троицкій			42	2	1 ³ / ₄	9 ст.	73	347,250	—	24	—	9	20	18	287
288	Казанскій	Бочковой.	Тоже.	100	1	1 ¹ / ₂	4 ст.	27	268,267	—	58 ¹ / ₄	—	17	1	—	288
289	Введенъевскій	Демидову.	Семянниковымъ.	75	2—7	1—2 ¹ / ₂	10 ваш.	50	127,100	1	1	—	13	44	36	289
290	Никольскій	Бочковой.	Владѣльцемъ.	90	¹ / ₂ —1 ³ / ₄	¹ / ₂ —2	11 ст.	48	886,143	—	89 ¹ / ₂	2	6	28	—	290
291	Георгіевскій			27	1 ¹ / ₂	1	2 ст.	19	144,143	—	65 ¹ / ₂	—	10	5	—	291
292	Тихвинскій			Левитскому.	Тоже.	55	при развѣдкѣ	—	—	5	2,400	—	23	—	—	5
293	Екатеринбургскій	Потапову.	Тоже.	55	1	1—2 ¹ / ₄	8 ст.	41	727,948	1	4	1	39	17	—	293

Д о б ы ч а ш л и х о в а г о з о л о т а .

№	РАЗРАБОТЫВАВШЕСЯ ПРИСКИ.	Кому принадлежит.	Кѣмъ разрабатывается.	Пространство приски въ десятинахъ.	Толщина пластовъ въ аршинахъ.		Промывальныхъ устройствъ.	Задолжалось рабочихъ.	Промыто золотосодержащихъ песковъ.	Содержаніе золота въ 100 пудахъ песку.		Добыто шлиховаго золота.				№
					Торфа.	Золото-содержащаго.				Пудовъ.	Зол.	Дол.	Пуд.	Фун.	Зол.	
294	Никольскій	Войтяховой.	Тоже.	—	1	1—1 ³ / ₄	2 в.ш.	17	56,430	—	70 ¹ / ₂	—	4	31	—	294
295	Гаврило-Архангельскій	Морозову.	Владѣльцемъ.	—	1—2 ¹ / ₂	³ / ₄	4 в.ш.	27	139,800	—	21	—	3	16	—	295
296	Георгиевскій	Бочковой.	Тоже.	—	³ / ₄ —1	³ / ₄ —1 ¹ / ₂	12 ст.	47	893,656	1	—	2	13	25	—	296
297	Екатерининскій	Тимофѣеву.	Тоже.	34	1 ¹ / ₂	1 ¹ / ₂ — ³ / ₄	3 ст.	28	248,900	—	93 ¹ / ₄	—	25	29	—	297
298	Рудный			67	1 ¹ / ₄	1 ¹ / ₂ — ³ / ₄	2 ст.	33	324,700	—	93 ³ / ₄	—	33	—	—	—
299	Мирный	Аникину.	Тоже.	—	3	1 ¹ / ₂ —1	1 ам. 1 ст.	19	126,719	—	84 ³ / ₄	—	11	63	—	299
300	Воскресенскій			—	—	2 ¹ / ₂	³ / ₄ —1 ¹ / ₂	2 ст.	19	106,064	—	86 ³ / ₄	—	9	95	—
301	Ефремо-Перекопскій	Левитскому.	Тоже.	104	³ / ₄ —1	1—2	12 ст. 3 ам.	66	328,800	—	45 ¹ / ₂	—	16	20	24	301
302	Александровскій	Клинскихъ.	Тоже.	102	1 ¹ / ₂ —4	1	2 в.ш.	16	108,610	—	65 ¹ / ₄	—	7	64	—	302
303	Петропавловскій	Плотниковой.	Тоже.	102	1	1 ¹ / ₂	2 в.ш.	13	10,800	—	21 ¹ / ₄	—	—	24	4	303
304	Васильевскій	Потапову.	Тоже.	94	1 ³ / ₄	2 ¹ / ₄	2 в.ш.	33	126,400	—	21 ¹ / ₂	—	2	91	48	304
305	Крестовоздвиженскій	Войтяховой.	Тоже.	—	1	1—1 ³ / ₄	2 в.ш.	11	35,005	—	72	—	2	71	51	305
306	Маріе-Владимірскій	Дуровой и Соколову.	Тоже.	73	1—1 ¹ / ₂	1 ¹ / ₂ —2	—	показано при рудномъ	золотѣ.	—	—	—	—	—	—	306
307	Маріинскій	Шерстобитовой К ^о .	Тоже.	100	1 ¹ / ₂	1 ¹ / ₂ —2	4 ст.	16	86,800	—	65	—	6	10	24	307
308	Іоанно-Златоустовскій	Бочковой.	Тоже.	35	1 ¹ / ₂ —1	³ / ₄ —1 ¹ / ₂	9 ст.	42	777,712	—	95 ¹ / ₂	2	—	70	48	308
309	Михайловскій			95	1 ¹ / ₂ —1 ¹ / ₂	³ / ₄ —2 ¹ / ₄	8 ст.	38	809,775	—	73	1	24	13	—	—
310	Дмитриевскій	Тіуновой.	Тоже.	58	2 ¹ / ₂	1	2 в.ш.	13	23,730	—	18 ¹ / ₄	—	—	45	29	310
311	Благовѣщенскій	Благину.	Тоже.	76	2	1 ³ / ₄	5 ст.	47	173,700	—	25 ³ / ₄	—	4	80	90	311
312	Пьяно-Борскій	Левитскому.	Тоже.	—	³ / ₄ —4	2	5 ст.	32	16,500	—	41 ³ / ₄	—	—	71	90	312
313	Надеждо-Натальинскій	Ошуркову.	Тоже.	—	4—5	2	2 в.ш.	13	9,750	—	6	—	—	6	9	313
314	Алексадро-Васильевскій	Левитскому.	Тоже.	—	³ / ₄ —4	2 ¹ / ₂	5 ст.	26	28,400	—	36	—	1	11	27	314
315	Пророко-Ильинской			—	—	3	1 ¹ / ₂	5 ст.	35	46,800	—	82 ¹ / ₂	—	4	18	29
316	Покровскій	Иванову.	Тоже.	—	1	1	1 ам. 1 ст.	14	45,000	—	57	—	2	75	28	316
По системѣ р. Пышмы.																
317	Казанскій	Черныхъ.	Тоже.	55	1 ¹ / ₂	1	1 в.ш.	6	29,000	—	11 ¹ / ₂	—	—	34	74	317
318	Александровскій	Бочковой.	Тоже.	—	1 ¹ / ₂	1 ¹ / ₄	5 ст.	30	331,325	—	57	—	20	54	—	318
319	Богородскій	Скрябиной.	Тоже.	102	4	2 ¹ / ₂	3 ст.	22	246,700	—	77 ¹ / ₂	—	20	81	—	319
320	Ольгинскій	Шишову.	Владѣльцемъ.	65	1 ¹ / ₂	1	4 в.ш.	25	375,337	—	48 ³ / ₄	—	19	87	77	320
321	Успенскій	Скрябиной.	Тоже.	92	5	2 ¹ / ₂	1 ам. 3 ст.	24	194,200	—	84 ¹ / ₂	—	17	81	—	321
322	Константино-Аннинскій	Аристову.	Тоже.	—	1 ¹ / ₂	1 ¹ / ₄	5 в.ш.	213	401,700	—	24	—	10	50	—	322
323	Спасскій	Шмитцу.	Тоже.	57	2	1 ¹ / ₂	1 ст.	11	25,700	—	40 ¹ / ₂	—	1	13	—	323

Д о б ы ч а ш л и х о в а г о з о л о т а .

№	РАЗРАБОТЫВАВШЕСЯ ПРИСКИ.	Кому принадлежит.	Кѣмъ разрабатывается.	Пространство приски въ десятинахъ.	Толщина пластовъ въ аршинахъ.		Промывальныхъ устройствъ.	Заложилось рабочихъ.	Промыто золотосодержащихъ песковъ. Пудовъ.	Содержаніе золота въ 100 пудахъ песку.		Добыто шлихового золота.				№
					Торфа.	Золото-содержащаго.				Зол.	Дол.	Пуд.	Фун.	Зол.	Дол.	
324	Надежный	Попову.	Звѣревымъ.	—	2—3	1—2	3 ваш.	21	42,250	—	85	—	3	86	30	324
325	Французскій	Горшковскому.	Бильдштейномъ.	66	2—2 ¹ / ₂	3/4	6 ст.	13	182,200	—	20 ¹ / ₂	—	4	8	73	325
326	Успенскій	} Бочковой.	} Владѣльцемъ.	74	3/4—1 ¹ / ₂	1—2	7 ст.	41	779,552	—	81 ¹ / ₂	1	29	12	—	326
327	Никольскій			82	1—1 ¹ / ₂	1	4 ст.	25	429,966	—	70	—	32	76	—	327
328	Маринскій	Гладкихъ.	Тоже.	77	1—2	1/2—1	6 ст.	27	436,600	—	58 ¹ / ₂	—	27	73	66	328
329	Николаевскій	Подсосовымъ.	Тоже.	—	3/4	3/4	3 ваш.	29	81,500	—	30 ¹ / ₂	—	2	68	62	329
330	Никифоровскій	Тіунову.	Тоже.	—	1 ¹ / ₂	1/2	2 ваш.	15	13,225	—	24	—	—	33	7	330
331	Успенскій	Ржаникову.	Тоже.	47	8	2—2 ¹ / ₂	5 ст.	40	90,300	—	80 ¹ / ₂	—	7	87	—	331
332	Стрѣлковскій	Тіунову.	Тоже.	—	1 ¹ / ₄	3/4	2 ст.	17	94,400	—	24	—	2	44	34	332
333	Петропавловскій	Шмитцу.	Тоже.	104	1/2—1 ¹ / ₂	1 ¹ / ₂	7 ст.	53	633,200	—	48	—	32	94	—	333
334	Благодатный	} Гельмихъ.	} Тоже.	104	2	1 ¹ / ₂	3 ваш.	53	685,400	—	48	—	35	69	48	334
335	Александровскій			84	1 ¹ / ₂	1 ¹ / ₂	6 ст.	42	787,066	—	31	—	26	66	—	335
336	Троеручицкій	Парфенову.	Тоже.	—	1 ³ / ₄	2	1 ваш.	16	103,000	—	48	—	5	33	36	336
337	Преображенскій	Соколову.	Владѣльцемъ.	41	3 ¹ / ₂	1/2	2 ваш.	15	36,150	—	12	—	—	43	64	337
338	Маринскій	Лопатиной и К ^о .	Соколовымъ.	66	2	1/4	1 ст.	9	1,800	—	16	—	—	3	—	338
339	Алексѣевскій	Олесову.	Владѣльцемъ.	101	1/4—4	1/4—3/4	1 ваш.	9	27,600	—	16	—	—	45	25	339
340	Николаевскій	Беренову.	Зоновымъ.	—	2 ³ / ₄	2 ³ / ₄	1 ам. 1 ваш.	27	36,000	—	33 ³ / ₄	—	1	30	80	340
341	Михаило-Архангельскій	Тіуновой.	Владѣльцемъ.	104	2 ¹ / ₂	1	5 ваш.	98	321,140	—	39 ¹ / ₂	—	13	76	89	341
342	Фабричный	Балуеву.	К ^о Веселова и Дмитріева.	103	2 ¹ / ₂	1/2	2 ваш.	13	65,800	—	19 ¹ / ₂	—	1	39	21	342
343	Успенско-Преображенскій	Маслянникову и Тарасову.	Владѣльцемъ.	—	1	1	1 ст.	8	1,200	—	8	—	—	1	—	343
344	Ельничный	Дуровой.	Тоже.	—	1 ¹ / ₂ —2	1—1 ¹ / ₂	2 ст.	45	267,600	1	25 ³ / ₄	—	35	19	—	344
345	Веселый	Балуеву.	К ^о Веселова и Дмитріева.	94	1 ¹ / ₂	1 ¹ / ₂	2 ваш.	15	13,750	—	58 ¹ / ₂	—	—	80	30	345
346	Щабелинскій	Ятесъ.	Владѣльцемъ.	93	1 ¹ / ₂	1 ¹ / ₂	неизв. неизв.	—	270,000	—	21 ¹ / ₄	—	6	21	—	346
347	Казанскій	Гладкихъ.	Тоже.	—	1 ¹ / ₂ —2 ¹ / ₂	1/2—1	1 ст. 2 ваш.	18	152,000	—	53	—	8	69	72	347
348	Предтеченскій	Барчанинову.	Тоже.	—	2—3	2—3	5 ст.	48	431,900	—	73 ¹ / ₂	—	34	40	66	348
349	Николаевскій	Клинскихъ.	Тоже.	—	3/4	3/4	3 ст.	31	189,700	—	17	—	3	45	18	349
350	Вѣро-Леонидовскій	Парфеновой.	Тоже.	—	3	3	2 ам.	22	148,000	—	46	—	7	39	24	350
351	Іоанно-Златоустовскій	Клинскихъ.	Тоже.	—	1	1	2 ст.	16	36,800	—	20	—	—	76	54	351
352	Троицкій	Подсосовой и Петрову.	Тоже.	—	1	3/4	3 ваш.	53	60,600	—	31 ¹ / ₂	—	2	7	94	352
353	Благонадежный	Тіуновой.	Тоже.	—	1 ¹ / ₂	1/4	2 ст.	17	44,100	—	39 ¹ / ₂	—	1	88	—	353
354	Дмитріе-Ростовскій	Соколову.	Тоже.	—	1/4	1/2	2 ваш.	15	21,525	—	16	—	—	34	85	354

Д о б ы ч а ш л и х о в а г о з о л о т а .

№	РАЗРАБОТЫВАВШЕСЯ ПРИСКИ.	Кому принадлежит.	Кѣмъ разрабатывается.	Пространство приски въ десятинахъ.	Толщина пластовъ въ аршинахъ.		Промывальныхъ устройствъ.	Задолжались рабочихъ.	Промыто золотосодержащихъ песковъ.	Содержаніе золота въ 100 пудахъ песку.		Добыто шлиховаго золота.				№
					Торфа.	Золото-содержащаго.				Пудовъ.	Зол.	Дол.	Пуд.	Фун.	Зол.	
По сист. р. Чусовой.																
355	Георгиевскій	Меджеру.	Свистуновымъ.	101	$\frac{3}{4}$	$1\frac{1}{2}$	3 ваш.	27	33,500	—	46	—	1	65	74	355
356	Первозванный	Г. Скрыбину.	Владѣльцемъ.	43	$1\frac{1}{2}$	2	3 ст.	27	101,300	—	$78\frac{1}{2}$	—	8	62	—	356
357	Лохтинскій			104	4	$1\frac{1}{2}$ —2	1 ам. 2 ст.	33	203,800	—	$73\frac{3}{4}$	—	16	32	—	357
358	Ольгинскій			Романовой.	Тоже.	68	7	1	5 ст.	32	267,600	—	36	—	10	45
359	Преображенскій	Ржаникову.	Тоже.	89	$\frac{3}{4}$ —5	1—3	1 ам. 3 ваш.	22	89,800	—	$20\frac{1}{4}$	—	1	93	12	359
360	Иоанно-Предтеченскій	Степанову.	Тоже.	—	$1\frac{1}{2}$	$1\frac{1}{2}$	2 ваш.	21	25,600	—	37	—	1	2	72	360
361	Александровскій	Графинѣ Стенбокъ-Ферморъ.	Тоже.	—	4	$\frac{1}{2}$	1 ст.	4	6,300	—	$18\frac{3}{4}$	—	—	12	14	361
По сист. р. Адуй.																
362	Петро-Алексѣевскій	Яринскому.	Владѣльцемъ.	42	2	2	1 чаш.	24	1.593,200	—	9	—	14	88	—	362
363	Черемшанскій	Соколову.	Коряковой.	85	$1\frac{3}{4}$	$1\frac{1}{2}$	5 ст.	31	409,775	—	$92\frac{3}{4}$	1	1	28	—	363
364	Никольскій	Афониной.	Владѣльцемъ.	—	1	1	1 ст.	12	72,000	—	10	—	—	73	66	364
365	Свѣтлый	Соколову.	Коряковой.	67	2	1	5 ст.	37	477,928	1	—	1	10	9	—	365
366	Татьянинскій	Кобяковой.	Загайновымъ.	47	1—5	$1\frac{1}{2}$ —2	2 ст.	17	62,400	—	$23\frac{1}{2}$	—	1	57	70	366
367	Евсѣевской	Савиныхъ.	Владѣльцемъ.	92	4	$2\frac{1}{2}$	2 ам.	42	1.107,200	—	95	2	34	29	—	367
368	Брониславскій	Афонину.	Тоже.	—	2	$1\frac{1}{2}$	4 ст.	32	285,700	—	$17\frac{3}{4}$	—	5	46	—	368
369	Многострадальный	К ^о Федорова и Карповой.	Тоже.	—	2	$\frac{1}{2}$ —1	2 ваш.	26	12,600	—	$33\frac{1}{4}$	—	—	43	9	369
370	Варфоломѣевской	К ^о Казанцева и Ушенина.	Тоже.	66	1— $1\frac{1}{4}$	1— $1\frac{1}{4}$	7 ваш.	32	555,200	—	$52\frac{3}{4}$	—	31	72	42	370
371	Ануфриевскій	Назарову.	Владѣльцемъ.	—	2	$1\frac{1}{2}$	5 ваш.	25	63,600	1	$37\frac{1}{2}$	—	9	21	—	371
372	Дубровскій	Сотникову.	Тоже.	—	$\frac{1}{4}$	$1\frac{1}{2}$	5 ваш.	37	236,600	—	$80\frac{3}{4}$	—	20	73	12	372
373	Евгеньевскій	К ^о Бѣлобородовой и Барчанинова.	Тоже.	—	$\frac{1}{4}$ — $\frac{3}{4}$	$\frac{3}{4}$ —2	2 ст.	11	199,200	—	$64\frac{1}{2}$	—	14	—	—	373
374	Каролинскій	Сотникову.	Тоже.	81	$\frac{1}{4}$	$1\frac{1}{2}$	5 ваш.	35	82,250	—	$76\frac{3}{4}$	—	6	82	—	374
375	Михаило-Надеждинскій	Яринской.	Тоже.	—	$1\frac{1}{2}$	$1\frac{3}{4}$	1 чаш.	30	33,900	—	27	—	—	95	—	375
376	Николаевскій	К ^о Казанцева и Ушенина.	Тоже.	30	$\frac{1}{2}$	1	5 ваш.	17	439,600	—	$45\frac{1}{4}$	—	21	51	34	376
377	Иоанно-Златоустовскій	К ^о Бѣлобородовой и Барчанинова.	Тоже.	46	$\frac{1}{4}$ — $\frac{3}{4}$	$\frac{3}{4}$ —2	1 ам. 5 ст.	34	695,400	—	$73\frac{3}{4}$	1	15	58	72	377
378	Андреевскій	К ^о Казанцева и Ушенина.	Тоже.	87	$\frac{1}{4}$ — $1\frac{1}{2}$	$\frac{3}{4}$ —1	5 ваш.	11	331,400	—	$51\frac{1}{2}$	—	18	45	73	378
379	Троицкій	Степанову и Скрыбиной.	Тоже.	—	$4\frac{1}{2}$	3	1 ам.	29	317,256	—	$92\frac{1}{2}$	—	31	84	—	379
380	Васильевскій	Кобяковой.	Афониной.	81	$4\frac{1}{2}$	2	2 ам.	30	281,700	—	34	—	10	43	3	380

Д о б ы ч а ш л и х о в а г о з о л о т а .

№	РАЗРАБОТЫВАВШЕЕСЯ ПРИСКИ.	Кому принадлежит.	Къмъ разрабатывается.	Пространство приски въ десятинахъ.	Толщина пластовъ въ аршинахъ.		Промывальныхъ устройствъ.	Заложилось рабочихъ.	Промыто золотосодержащихъ песковъ.	Содержаніе золота въ 100 пудахъ песку.		Добыто шлихового золота.				№		
					Торфа.	Золото-содержащаго.				Пудовъ.	Зол.	Дол.	Пуд.	Фун.	Зол.		Дол.	
381	Юльинскій	Степановой и Скрибиной.	Владѣльцемъ.	—	4 1/2	3	1 ам.	25	258,964	—	9 1/2	—	25	70	—	381		
382	Алексѣевскій.	К ^о Бѣлобородовой и Барчанинова.	Тоже.	—	1 1/2—2	1 1/2—2 1/2	5 ст.	33	669,400	—	88 1/2	1	24	40	51	382		
383	Семьяновскій.	Харитоновой.	Тоже.	—	1/2—2 1/2	1/2—1 1/2	2 бут.	22	14,400	—	42 3/4	—	—	64	36	383		
384	Федоровскій.	Степанову.	Тоже.	—	4	3	1 ам.	33	142,800	1	39	—	20	91	—	384		
Итого въ Екатеринбург. и Камышловскомъ уѣздахъ . .		—	—	—	—	—	—	3,078	26.719,861	—	59 1/2	43	2	27	39			
б) Ирбитскаго уѣзда.																		
По сист. р. Бобровки.																		
385	Екатерининскій.	Степанову.	Владѣльцемъ.	—	1—15	1—4	2 ам.	37	314,020	—	8 1/2	—	27	83	—	385		
в) На земляхъ посессионныхъ и частныхъ заводовъ.																		
386	Приски Алапаевского округа.	Насл. Яковлева.	Владѣльцемъ.	—	3—18	1—1 1/2	23 ваш.	147	320,000	—	14 1/2	—	5	1	32	386		
387	» Верхъ-Исетскаго окр.	Графини Стенбокь-Ферморъ.	Тоже.	—	1—17	1—3	6 чашъ 114 ваш. 275 ст.	3,673	69.582,986	—	32	60	25	74	32	387		
388	» Сысертскаго округа .	Саломирскому и насл. Турчанинова.	Тоже.	—	неизвѣстно		7 ст.	неиз.	19.582,350	—	25	13	11	75	92	388		
389	» Невьянскаго округа .	Насл. Яковлева.	Тоже.	—	6—14	1—3	6 чаш. 128 ваш.	1,675	32.817,750	—	28 1/2	25	9	41	78	389		
Итого на земляхъ посессионныхъ и частныхъ заводовъ.		—	—	—	—	—	—	5,495	122.303,086	—	29 1/2	99	12	1	42			
г) На Березовскихъ золотыхъ промыслахъ.																		
390	Въ жильномъ участкѣ	Принадлежатъ казнѣ (отданы въ аренду).	К ^о Ген.-Лейтенанта Асташева.	—	5 1/2—8	1 1/2—2 1/4	1 боч. 1 чаш. 1 ам. 39 ваш.	403	14.115,496	—	34 1/4	13	4	57	78	390		
391	Въ первомъ Сѣверо-Восточномъ участкѣ			—	4—6 3/4	1 1/2—2 1/4	3 боч. 46 ваш.	489	17.136,556	—	18 3/4	8	31	11	72	391		
392	Во второмъ Юго-Западн. уч.			—	промыв. отк	идн. пески.	60 ваш.	280	4.889,260	—	27 1/4	3	24	73	48	392		
393	Въ первомъ Сѣверномъ уч. . .			—	1/4—4	1/4—1 3/4	24 ст.	111	1.182,350	—	18 1/2	—	24	6	25	393		
394	Во второмъ среднемъ уч. . . .			—	1/4—9	1/2—4	92 ст.	388	8.149,900	—	20	4	25	13	45	394		
395	Въ третьемъ Южномъ уч. . . .			—	18	1 1/2—3	1 чаш. 15 ст.	169	3.661,100	—	15 1/2	1	21	41	72	395		
396	Въ первомъ (Мостовскомъ) уч. Монетной дачи			—	2—15	1/4—1 1/2	20 ст.	190	2.599,804	—	26	1	33	39	45	396		
397	Во второмъ (Мурзинскомъ) уч. Монетной дачи			—	1—10	1/2—2	10 ст.	неиз.	869,550	—	18	—	17	3	2	397		
398	Въ третьемъ уч. Монетной дачи			—	Поклевскимъ-Козелль.	—	1/4—4	1/4—4	11 ст.	79	1.080,300	—	46 1/4	1	14	24	84	398
Итого на Березовскихъ прискахъ				—	—	—	—	—	—	2,109	53.684,316	—	24 1/2	35	35	79	87	

Д о б ы ч а ш л и х о в а г о з о л о т а .

№	РАЗРАБОТЫВАВШЕЕСЯ ПРИСКИ.	Кому принадлежит.	Къмъ разрабатывается.	Пространство приски въ десятинахъ.	Толщина пластовъ въ аршинахъ.		Промывальныхъ устройствъ.	Заложилось рабочихъ.	Промыто золотосодержащихъ песковъ.	Содержаніе золота въ 100 пудахъ песку.		Добыто шлиховаго золота.				№
					Торфа.	Золото-содержащаго.				Пудовъ.	Зол.	Дол.	Пуд.	Фун.	Зол.	
д) На сѣнокосныхъ участкахъ Невьянской дачи.																
399	По р. Бынгѣ	Печкину.	Владѣльцемъ.	—	3 1/2	1 1/2	3 в.аш.	18	73,200	1	28	—	9	83	48	399
400	Въ урочищѣ Федьковскіе поля	Сонину.	П. Хлопотовымъ.	—	1	1 1/2	5 в.аш.	37	161,000	1	2	—	17	20	66	400
401	По р. Ключику	Богомолу.	Владѣльцемъ.	—	8	1/2	1 в.аш.	10	900	—	47 1/4	—	—	4	42	401
402	Тоже	Юдину.	Тоже.	—	7 3/4	1 3/4	4 в.аш.	32	414,600	—	54 1/2	—	24	39	24	402
403	Тоже	Соловьеву.	Тоже.	—	8	2	4 в.аш.	16	60,000	2	31 1/2	—	14	55	—	403
404	Тоже	Юдину.	Тоже.	—	7 1/4	1 3/4	4 в.аш.	26	374,260	—	61	—	24	72	6	404
405	Тоже	Богомолу.	К ^о Ф. Хлопотова.	—	10—15	1 1/2	12 в.аш.	129	964,000	—	89	2	13	15	6	405
406	По р. Бынгѣ	Зыковымъ.	К ^о П. Хлопотова.	—	9	1	при развѣ дкѣ.	—	200	—	90	—	—	1	84	406
407	По р. Ключику	Мередину.	Е. Хлопотовымъ.	—	9	3	4 в.аш.	28	140,550	1	70	—	25	37	78	407
408	По р. Ближней Бынгѣ	Черногубовой.	П. Хлопотовымъ.	—	1 1/2	1	2 в.аш.	12	42,000	—	48	—	2	23	84	408
409	Вверху р. Ключика	К ^о К. Хлопотова.	Е. Хлопотовымъ.	—	8 1/2	3 1/2	3 в.аш.	17	876,000	—	16	—	14	93	72	409
410	По логу Соловьеву	Агафоновой.	Чащинымъ.	—	4 1/2	1 1/2	2 в.аш.	11	60,600	—	66	—	4	23	90	410
411	По р. Березовкѣ	Ориничеву.	Французовымъ.	—	3 1/2	2	4 в.аш.	33	198,800	1	21 1/4	—	25	42	48	411
412	Тоже	Акимову.		—	1	1	3 в.аш.	24	118,800	—	92 1/2	—	11	92	54	412
413	Тоже	Кожевникову.		—	3	1	3 в.аш.	27	159,600	1	3	—	17	13	54	413
414	По р. Ключику	Селянкину.	—	19	1 1/2	20 в.аш.	183	425,200	1	43 1/2	1	24	41	12	414	
415	По р. Шорниковской Шуравкѣ	Портныхъ.	—	1	1	2 в.аш.	15	57,500	—	80	—	4	95	72	415	
416	По р. Ключику	Хлопотовой.	—	9	1 1/2	5 в.аш.	24	371,500	1	18	1	6	9	84	416	
417	По р. Таволгѣ	Сонину.	П. Хлопотовымъ.	—	9	1 1/2	5 в.аш.	37	478,300	—	69 3/4	—	36	24	90	417
418	По р. Бынгѣ у Кислянской дор.	Черногубовой.	Владѣльцемъ.	—	10	3	5 в.аш.	33	261,900	—	61	—	17	36	24	418
419	Въ уроч. Федьковскія поля	Левитскихъ.	П. Хлопотовымъ и Французовымъ.	—	6	1 3/4	7 в.аш.	46	478,200	1	6	1	13	5	48	419
420	По р. Ключику	К ^о Хлопотовыхъ.		—	15	1 1/2	2 в.аш.	13	49,000	1	51	—	7	78	6	420
421	По р. Большой Бынгѣ	Черногубову.	Чащинымъ.	—	9	3	6 в.аш. 1 ам.	37	448,200	—	84	—	32	46	48	421
422	По лѣвой стор. р. Нейвы	Черногубовой.	Владѣльцемъ.	—	8	2	5 в.аш.	43	322,200	—	52	—	18	19	66	422
423	По р. Таволгѣ	П. Хлопотову.	Французовой.	—	6	2	5 в.аш.	41	92,000	1	47	—	14	27	24	423
424	По р. Таволгѣ	Коскиной.	Владѣльцемъ.	—	10	1 1/2	3 в.аш.	21	9,900	—	69 1/2	—	—	72	48	424
Итого на сѣнокосныхъ участкахъ Невьянскаго завода		—	—	—	—	—	—	913	6.638,410	—	80 1/2	14	21	21	30	
е) На усадебной землѣ Бынговскаго завода.																
425	По Банной улицѣ	Кузнецову.	П. Хлопотовымъ.	—	9	3	3 в.аш.	6	67,800	—	60	—	4	32	78	425
426	По Исаковской улицѣ	Мезянкину.	Сониной.	—	15	2	2 в.аш.	16	41,400	—	48	—	2	17	18	426

Д о б ы ч а ш л и х о в а г о з о л о т а .

№	РАЗРАБОТЫВАВШЕЕСЯ ПРИСКИ.	Кому принадлежит.	Кѣмъ разрабатывается.	Пространство приски въ десятинахъ.	Толщина пластовъ въ аршинахъ.		Промывальныхъ устройствъ.	Заложено работъ.	Промыто золотосодержащихъ песковъ.	Содержаніе золота въ 100 пудахъ песку.		Добыто шлихового золота.				№
					Торфа.	Золото-содержащаго.				Пудовъ.	Зол.	Дол.	Пуд.	Фун.	Зол.	
427	По Невьянской улицѣ	Черемхину.	П. Хлопотовымъ.	—	10	1 1/2	3 ваш.	6	100,200	—	48 1/4	—	5	24	54	427
428	По Банной улицѣ	Шишовой.	Сониной.	—	11 1/2	2	3 ваш.	11	27,000	—	70 1/4	—	2	5	84	428
429	По Банной улицѣ	Мельникову.	П. Хлопотовымъ.	—	10 1/2	1 1/2	4 ваш.	6	84,600	—	48 3/4	—	4	46	12	429
430	По Банной улицѣ	Рякшину.		—	9	3	5 ваш.	12	133,200	—	51 3/4	—	7	44	36	430
431	По переулку Плеханова	Ведерникову.	Сониной.	—	11 1/2	1 1/2	3 ваш.	6	90,600	—	49 1/2	—	4	82	84	431
432	По Банной улицѣ	Масленникову.	Сониной.	—	10 1/2	1 1/2	2 ваш.	12	40,500	—	73	—	3	20	—	432
433	По Исаковской улицѣ	Шишовой.	Черногубовой.	—	—	—	2 ваш.	7	15,800	—	35 1/4	—	—	58	12	433
434	По Невьянской улицѣ	Ведерникову.	Чашинымъ.	—	8	2	1 ваш.	6	18,600	—	48 1/4	—	—	93	66	434
435	По Студеной улицѣ	Дудорову.		—	8	2	1 ваш.	6	49,800	—	91 1/4	—	4	89	30	435
436	По Большой улицѣ	Пѣганову.		—	8	2	1 ваш.	6	1,500	—	54 1/2	—	—	8	48	436
437	По Студеной улицѣ	Медвѣдеву.	Сониной.	—	3	2	1 ваш.	6	4,200	—	64 1/2	—	—	28	18	437
438	По Исаковской улицѣ	Бѣлоусову.	Сониной.	—	9 1/2	1 1/2	2 ваш.	9	23,100	—	55	—	1	35	66	438
439	Усадебное мѣсто въ Быньговскомъ заводѣ	Зайцевой.	Чашинымъ.	—	4	2	1 ваш.	11	10,800	—	64 1/2	—	—	72	42	439
440	По Студеной улицѣ	Медвѣдевой.	Черногубовымъ.	—	8	2	1 ваш.	6	33,000	1	48 1/2	—	5	16	36	440
441	По Исаковской улицѣ	Ведерникову.	Сониной.	—	10 1/2	1 1/2	3 ваш.	9	31,800	1	3	—	3	41	66	441
<i>Шуралинскаго завода.</i>																
442	По Федьковской улицѣ	Ушакову.	Владѣльцемъ.	—	—	—	2 ваш. 1 шл.	8	31,400	—	78 1/2	—	2	66	—	442
<i>Села Аятскаго.</i>																
443	По Катаевской улицѣ	Попову.	Тоже.	—	3—4	1 1/2—2 1/2	3 ваш.	20	86,800	—	71 3/4	—	6	73	34	443
Итого на усадебныхъ земляхъ		—	—	—	—	—	—	169	892,100	—	63	1	20	89	16	
Итого въ Восточно-Екатеринбургскомъ округѣ		—	—	—	7	—	—	11,801	210.551,793	—	34	195	—	14	22	
<i>III-го Западно-Екатеринбургскаго округа.</i>																
а) На земляхъ частныхъ и посессионныхъ заводовъ.																
Кыштымскихъ заводовъ:																
444	Березовскій участокъ	Наслѣдникамъ купца Расторгуева.	Владѣльцемъ.	—	1	1	1 ам 3 ваш.	65	903,300	—	24 3/4	—	24	33	50	444
445	Кыштымскій »			—	1 1/2	1 1/2	10 ам. 30 ваш.	648	3.056,644	—	11	—	36	89	4	445
446	Петровскій »			—	1	1	13 ам.	222	7.746,000	—	9	1	33	15	—	446
447	Иткульскій »			—	1	1	13 ваш.	156	1.833,550	—	22	1	4	22	76	447
448	Миасскій прискъ			—	—	—	3—7	3/4—3	1 чаш. 1 бут. 2 ам. 10 ваш.	79	4.647,400	—	18	2	10	16
449	Соймоновскій »	—	—	—	3—7	3/4—3	53 ваш.	170	4.446,732	—	13	1	23	67	12	449

Д о б ы ч а ш л и х о в а г о з о л о т а .

№	РАЗРАБОТЫВАВШЕСЯ ПРИСКИ.	Кому принадлежит.	Кѣмъ разрабатывается.	Пространство приски въ десятинахъ.	Толщина пластовъ въ аршинахъ.		Промывальныхъ устройствъ.	Заложилось рабочихъ.	Промыто золотосодержащихъ песковъ.	Содержаніе золота въ 100 пудахъ песку.		Добыто шлихового золота.				№			
					Торфа.	Золото-содержащаго.				Пудовъ.	Зол.	Дол.	Пуд.	Фун.	Зол.		Дол.		
450	Аннинскій прискъ	Наслѣдникамъ купца Расторгуева.	Владѣльцемъ.	—	3—7	$\frac{3}{4}$ —3	10 ваш.	69	2.373,072	—	$9\frac{1}{2}$	—	24	49	—	450			
451	Карабольскій »				3—7	$\frac{3}{4}$ —3	92 ваш.	196	5.433,370	—	19	2	38	54	36	451			
452	Актусскій »				3—7	$\frac{3}{4}$ —3	10 ваш.	33	753,904	—	15	—	12	58	72	452			
453	Кіолимскій »				3—7	$\frac{3}{4}$ —3	13 ваш.	44	1.264,695	—	12	—	15	95	31	453			
454	Старухинскій »						—	не извѣстно		отъ	развѣдки		—	—	—	92	36	454	
Сергинско-Уфалейскихъ заводовъ																			
455	Мало-Каркадинскій	Товариществу Сергинско - Уфалейскихъ заводовъ.	Тоже.	—	4—14	$\frac{1}{2}$ — $1\frac{1}{2}$	1 ваш.	62	667,100	—	24	—	17	39	30	455			
456	Куршинскій				2—4	$\frac{1}{2}$ — $2\frac{1}{2}$	1 ваш.	36	198,400	—	9	—	1	92	54	456			
457	Пятый Логъ				3—14	$\frac{1}{2}$ — $1\frac{1}{2}$	10 ваш.	53	1.089,900	—	19	—	21	91	6	457			
458	Михаиловскій				14—19	$\frac{1}{2}$ — $1\frac{1}{2}$	10 ваш.	43	815,900	—	19	—	16	40	24	458			
459	Каркадинскій				$\frac{1}{2}$ —3	$\frac{1}{2}$ — $1\frac{1}{2}$	24 ваш.	65	396,700	—	15	—	6	37	12	459			
460	Суховязскій				3—14	$\frac{1}{2}$ — $1\frac{1}{2}$	12 ваш.	39	300,400	—	16	—	5	5	18	460			
461	Анциферовскій				3—14	$\frac{1}{2}$	12 ваш.	36	291,600	—	13	—	4	14	30	461			
462	По р. Солдатовкѣ			—	отъ		развѣдки		12,000	—	$11\frac{1}{2}$	—	—	14	18	462			
Ревдинскихъ заводовъ.																			
463	Отъ развѣдки	Наслѣдникамъ Г. Пермикина.	Тоже.	—	1—4	$1\frac{1}{4}$	9 ваш.	21	193,610	—	15	—	3	27	6	463			
Шайтанскихъ заводовъ.																			
464	Маринскій	Подполковнику Бергу съ дѣтьми.	Тоже.	—	1— $1\frac{1}{2}$	1— $1\frac{1}{2}$	ваш.	27	585,000	—	$11\frac{1}{2}$	—	7	24	84	464			
465	Сергѣевскій				$1\frac{1}{2}$ —2	$1\frac{1}{2}$ —2	57	2.256,700	—	$7\frac{1}{2}$	—	18	37	60	465				
466	Шайтанскій						—	не изв.		1 чаш.	46	430,500	—	7	—	3	18	—	466
467	Ельничный						—	не изв.			19	165,150	—	$5\frac{1}{2}$	—	—	93	48	467
Итого на земляхъ частныхъ и посессионныхъ заводовъ				—			—	2186	39.861,627	—	$14\frac{1}{4}$	15	11	72	63				
б) На промыслахъ частныхъ лицъ и башкиръ-вотчинниковъ.																			
468	Общества дер. Даудовой	Г. Скрыбину.	Тоже.	—	15—30	$2\frac{1}{2}$	5 стан.	43	561,300	1	14	1	27	18	—	468			
469	Общества дер. Средніе Ключи				2—4	$2\frac{1}{2}$	6 ст.	39	521,700	1	—	1	14	80	—	469			
470	Въ уч. Воздвиженской дачи	Бѣлинкову.	Тоже.	—	2	2	4 ст.	17	85,500	—	$25\frac{1}{4}$	—	2	33	48	470			
471	На земл. Мякотинскаго сельскаго общества	Головиной.	Шляпниковымъ и Барановымъ.	—	не извѣстно				250,000	—	—	—	2	69	85	471			
Итого на промыслахъ частныхъ лицъ и башкиръ-вотчинниковъ.				—			—	99	1.418,500	—	$82\frac{1}{2}$	3	7	9	37				
Итого въ III Западно-Екатеринбургскомъ округѣ				—			—	2285	41.280,127	—	17	18	18	82	4				
Всего розсыпнаго золота въ Пермской губерніи				—			—	24500	341.908,905	—	$34\frac{3}{4}$	322	24	49	78				

Д о б ы ч а ш л и х о в а г о з о л о т а .

№	РАЗРАБОТЫВАВШЕЕСЯ ПРИСКИ.	Кому принадлежит.	Кѣмъ разрабатывается.	Пространство приски въ десятинахъ.	Толщина пластовъ въ аршинахъ.		Промывальныхъ устройствъ.	Заложились работы.	Промыто золотосодержащихъ песковъ.	Содержаніе золота въ 100 пудахъ песку.		Добыто шлиховаго золота.				№														
					Торфа.	Золото-содержащаго.				Пудовъ.	Зол.	Дол.	Пуд.	Фун.	Зол.		Дол.													
2) ЖИЛЬНАГО ЗОЛОТА.																														
V-го Верхотурскаго округа.																														
а) Гороблагодатской дачи.																														
По системъ р. Салды.																														
472	Николаевскій	} Богомолу.	} Владѣльцемъ.	—	толщина	жилы	3 пары бѣгуновъ і толч. въ 10 пест.	323	506,700	3	74 ³ / ₄	4	39	37	—	472														
473	Правдивый																—	отъ 1/2 до 3 арш.	—	344,400	3	38 ¹ / ₂	3	1	86	—	473			
б) Лялинской дачи.																														
По системъ р. Лозьвы.																														
474	Пророко-Ильинскій	Шаньгиной.	Шаньгинымъ.	—	—	до 1 ¹ / ₂	1 ваш.	6	8,400	1	73	—	1	51	87	474														
Итого въ V Верхотурскомъ окр.																														
—																														
VI-го Восточно-Екатеринбургскаго округа.																														
а) По системъ р. Исети.																														
475	Елизаветинскій	К ^о Рябовой и Подвинцевой.	Владѣльцемъ.	—	толщ. жилы	1/8—5	1 пара бѣг.	15	64,858	1	51 ³ / ₄	—	10	38	25	475														
476	Маріе-Владимірскій																К ^о Дуровой и Соколова.	Тоже.	—	1/2	1 пара бѣг.	53	92,700	2	18	—	21	12	58	476
б) На земляхъ частныхъ и посессионныхъ заводовъ.																														
477	Невьянскаго округа	Насл. Яковлева.	Тоже.	—	—	1—3	15 паръ бѣг.	показ. при розсып	605,250	3	73	5	37	19	18	477														
в) На Березовскихъ промыслахъ																														
478	Въ жилищномъ участкѣ	} К ^о Ген.-Лейтенанта Асташева.	}	—	—	—	2толч. въ 30 и 10 пестовъ	696	809,895	6	69 ¹ / ₂	14	7	30	42	478														
479	Въ первомъ участкѣ съ Пышминской горы																—	—	—	98	84,360	10	44 ³ / ₄	2	11	93	48	479		
480	Въ 1-мъ (Мостовскомъ) участкѣ Екатер. Монетн. дачи	} Принадлежатъ казнѣ.	} Уральско-Благодатной К ^о .	—	—	1/4 - 1 ¹ / ₂	1 пара бѣг.	17	9,220	2	54 ¹ / ₄	—	2	44	17	480														
481	Во 2-мъ (Мурзинскомъ) уч. Екат. Мон. дачи																—	—	—	1/16—3	1 тол. въ 10 п.	189	195,536	8	4	4	3	73	60	481
482	Въ Рефтинскомъ уч. Екатер. Мон. дачи																—	Поклевскимъ-Козелль.	—	—	1/2—15	4 пары бѣг.	66	875,300	—	66	1	22	46	12
Итого на прискахъ VI Восточно-Екатеринбургскаго округа .																														
—																														
Итого жильнаго золота въ Пермской губерніи																														
—																														
Всего золота въ Пермской губ.																														
—																														
1,126 2.737,119 4 5 ¹ / ₂ 28 36 69 88																														
1,455 3.596,619 3 91 36 39 52 79																														
25955 345.505,524 — 38 ¹ / ₄ 359 24 6 61																														

Д о б ы ч а ш л и х о в а г о з о л о т а .

№	РАЗРАБОТЫВАВШЕЕСЯ ПРИИСКИ.	Кому принадлежит.	Кѣмъ разрабатывается.	Пространство прииска въ десятинахъ.	Толщина пластовъ въ аршинахъ.		Промывальныхъ устройствъ.	Заложились рабочими.	Промыто золотосодержащихъ песковъ.	Содержаніе золота въ 100 пудахъ песку.		Добыто шлиховаго золота.				№	
					Торфа.	Золото-содержащаго.				Пудовъ.	Зол.	Дол.	Пуд.	Фун.	Зол.		Дол.
ОРЕНБУРГСКОЙ ГУБЕРНИИ.																	
1) РОЗСЫПНАГО ЗОЛОТА.																	
На казенныхъ земляхъ.																	
Въ Миасской дачѣ.																	
483	Царево-Александровская дист.	Принадлежатъ казнѣ.	Миасскимъ золотопромышленнымъ дѣломъ В. И. Асташева и К ^о .	—	1/4—1 1/2	1/4—2	40 ст.	599	9.512,200	—	18 1/2	4	30	51	18	483	
484	Ильинско-Иремельская д.			—	1—4 1/2	1/4—2	13 ст.	161	1.456,300	—	26 1/2	1	1	94	66	484	
485	Мулдакаевская дист.			—	1—15	1/2—2	1 чаш. 1 шл. 22 ст.	774	14.035,800	—	28	10	27	66	90	485	
486	Атлянская			—	1/4—8	1/4—7	1 чаш. 30 ст.	453	10.870,600	—	37	10	36	69	66	486	
487	Нижне-Миасская			—	2—4	1/2—2	3 шл. 24 ст.	429	8.980,800	—	32	7	33	10	84	487	
488	Андреевская.			—	2—6	1/2—1 1/2	1 шл. 17 ст.	407	7.307,100	—	37	7	13	54	84	488	
	Кромѣ того получено: отъ развѣдокъ хищническихъ	—	—	—	—	—	—	—	—	—	—	13	6	41	—		
	» » »	—	—	—	—	—	—	—	—	—	—	—	—	25	36	—	
	Итого въ Миасской дачѣ	—	—	165,804	—	—	—	2,823	52.162,800	—	30	42	36	92	5	—	
489	Березовая казенная роца	Иванову.	Владѣльцемъ.	—	1—12	1—2	3 ваш.	11	776,400	—	19 1/4	—	16	19	23	489	
На собственныхъ земляхъ.																	
490	Цюлковско-Демаринская дача	Поклевскому-Козелю.	Владѣльцемъ	652	6—25	1/4—1 1/2	5 ваш.	49	96,000	—	66	—	6	85	72	490	
491	Демаринская дача	Тарасову и Соколову	Владѣльцами.	100	3—30	1/4—1 3/4	4 ваш.	31	109,600	2	12 1/4	—	24	28	42	491	
	Итого на собствен. земляхъ	—	—	—	—	—	—	80	205,600	1	43 1/2	—	31	18	18	—	
На Башкирскихъ земляхъ.																	
Троицкаго уѣзда.																	
492	Балбуковскій	Любощинской и К ^о .	В. Базилевскимъ.	59,326	1/2—19	1/4—2 1/4	2 чаш. 2 шл. 40 ст.	423	6.230,000	—	33 1/4	5	25	76	8	492	
493	Казнохтинскій				1—9	1 3/4											119
Верхне-Уральскаго уѣзда.																	
494	Кубелякская дача Баимовскаго и Кубагушевскаго обществъ	Самсонову.	Тимофѣевымъ.	80,727	1	3/4	1 ст.	11	3,600	—	36 1/4	—	—	13	58	494	
495	Кудейская и Телеевская дача Алтаяковскаго и Чурамановскаго обществъ				51,000	5—14	1 1/4	6 ст.	65	696,000	3	7 3/4	5	23	45	54	495
496	Тамьяно Тангауровской вол.				—	1—3	1 1/4	6 ст.	38	265,200	—	24 1/4	—	6	95	25	496
Орскаго уѣзда.																	
497	Султанскій	Рамѣвой.	Рамѣевымъ.	—	3/4—7	1/4—2 3/4	15 ст.	100	1.431,754	—	12	—	18	61	65	497	

Д о б ы ч а ш л и х о в а г о з о л о т а .

№	РАЗРАБОТЫВАВШЕСЯ ПРИСКИ.	Кому принадлежит.	Кѣмъ разрабатывается.	Пространство приски въ десятинахъ.	Толщина пластовъ въ аршинахъ.		Промывальныхъ устройствъ.	Задолжилось работъ.	Промыто золотосодержащихъ песковъ.	Содержаніе золота въ 100 пудахъ песку.		Добыто шлихового золота.				№
					Торфа.	Золото-содержащаго.				Пудовъ.	Зол.	Дол.	Пуд.	Фун.	Зол.	
498	По ключу Бускунъ-куй.	Рамѣвой.	Рамѣвымъ.	—	1	1/2	14 ст.	40	46,250	—	24 ^{1/2}	—	1	22	71	498
499	Маринскій			—	1 ^{1/2} —8	1/2—2 ^{1/2}	6 ст.	40	356,356	—	12	—	5	—	33	499
500	Крестовоздвиженскій			104	1 ^{1/2} —8	1/2—2	12 ст.	80	289,473	—	15	—	4	68	29	500
501	Маринскій			86	1 ^{1/2} —8	1/2—1 ^{1/2}	5 ст.	показано при жиль.	683,096	—	12	—	8	85	84	501
502	Дашкинскій.			104	1—9	3/4—2 ^{1/4}	8 ст.	51	411,578	—	15	—	6	67	9	502
503	По рѣчкѣ Караса-илга			—	1—10	1/4—1 ^{1/4}	4 ст.	20	44,030	—	10	—	—	45	83	503
504	Тамьяно-Тангауровской вол.			—	1—10	1/4—1 ^{3/4}	7 ст.	42	309,010	—	10	—	3	33	58	504
505	По рѣч. Гадьлышиной			—	1 ^{1/2}	1/2	16 ст.	105	50,000	—	24 ^{3/4}	—	1	33	58	505
506	По рѣч. Султанкѣ			—	1—5	1/4—2 ^{3/4}	20 ст.	115	326,250	—	12	—	28	32	16	506
507	По рѣч. Среднему Худолазу.			—	2	1	3 ст.	34	50,000	—	16 ^{3/4}	—	—	86	92	507
508	Отъ деревни Исембетевой	Скворцову.	Рамѣвой.	—	2	3/4	3 ст.	77	15,000	—	31 ^{3/4}	—	—	49	79	508
509	Владимірскій	Муртазину.	Рамѣвымъ.	—	1—8	1/2—1	4 ст.	15	499,480	—	12	—	6	35	82	509
510	Сунарскій	—	—	—	1/4—2 ^{1/2}	1—3	6 ст.	40	441,501	—	12	—	5	71	85	510
511	У грани Тангауровской вол.	Горяеву.	Тоже.	—	2	1/2	4 ст.	20	33,000	—	24	—	—	82	48	511
512	Казанскій	Муртазину.	Владѣльцемъ.	1,400	1—1 ^{1/2}	1/2	24 ст.	54	1.129,200	—	17	—	17	23	65	512
513	Еленинскій	Курбангалѣвой.	Тоже.	101	3	1/2	1 ст.	10	96,000	—	4 ^{1/2}	—	—	43	10	513
514	Бурзянскій 1-й.	Пономареву.	Дашкинымъ.	102	2	1	20 ст.	201	847,800	—	43	—	39	47	60	514
515	Бурзянскій 2-й.			101	1 ^{1/2}	3/4	8 ст.	80	156,350	—	50 ^{3/4}	—	8	58	65	515
516	Бурзянскій 3-й.			93	2	1	8 ст.	81	71,000	—	37	—	2	82	66	516
517	Бурзянскій 4-й.			90	2	1	5 ст.	55	118,800	—	45	—	5	77	72	517
518	Сакмарскій			—	3/4—1 ^{1/4}	3/4	7 ст.	58	277,000	—	40	—	12	30	28	518
519	Уртазымъ-Гаряевскій.	Горяеву.	Владѣльцемъ.	10,400	2—2 ^{1/4}	3/4	12 ст.	показано при жиль.	164,600	—	29 ^{1/2}	—	5	27	33	519
520	Таналыкскій			10,400	не изв.	—	120 ст.	608	16.727,500	—	17	7	31	65	93	520
521	Карагай-Кипчакская дача			—	1—4	неизв.	23 ст.	показано при жиль.	518,000	—	51 ^{3/4}	—	28	59	20	521
522	Оброчный участокъ Усерганской вол. дер. Салиховой	Рамѣву.	Тоже.	1,696	При развѣдкѣ.	—	—	—	—	—	—	—	27	—	522	
Челябинскаго уѣзда.																
523	Николаевскій	Наумову.	Тоже.	103	1—6	1/4—1	5 ст.	60	346,800	—	16 ^{1/4}	—	6	14	38	523
524	Аннинскій			100	1—6	1—3	1 шл. 23 ст.	265	4.487,200	—	13	1	30	42	30	524
525	Александровскій			50	1—6	1—3	20 ст.	222	2.199,600	—	12	—	28	60	48	525
526	Участокъ.			—	1—6	1—2	1 шл. 3 ст.	43	541,000	—	11	—	6	46	24	526
527	Владимірскій	Липсбергъ и Осипову.	Тоже.	101	1/4—2 ^{1/2}	1/4—2	3 в. ш.	32	700,000	—	20	—	14	91	78	527
528	Николаевскій			9	1/4—2 ^{1/2}	1/4—2	2 в. ш.	16	134,520	—	30	—	4	36	36	528
529	Тихвинскій	Устинову.	Козицынымъ.	75	5	2 ^{1/2}	8 ст.	61	981,150	—	24	—	25	52	7	529

Д о б ы ч а ш л и х о в а г о з о л о т а .

№	РАЗРАБОТЫВАВШЕСЯ ПРИСКИ.	Кому принадлежит.	Кѣмъ разрабатывается.	Пространство приски въ десятинахъ.	Толщина пластовъ въ аршинахъ.		Промывальныхъ устройствъ.	Задолжалось работъ.	Промыто золотосодержащихъ песковъ.	Содержаніе золота въ 100 пудахъ песку.		Добыто шлиховаго золота.				№
					Торфа.	Золото-содержащаго.				Пудовъ.	Зол.	Дол.	Пуд.	Фун.	Зол.	
530	Владимірскій	Янковскому и К ^о .	Владѣльцемъ.	101	1/4—2	1/4—3/4	3 ст.	15	61,300	—	32	—	1	95	42	530
531	Анастасинскій			97	1/4—2	1/4—3/4	8 ст.	25	264,500	—	16	—	4	90	6	531
532	Андреевскій			—	1/4—2	1/4—3/4	7 ст.	20	127,350	—	20 ^{3/4}	—	2	84	12	532
533	Акѣ-Тюбе			—	1/4—1	3/4	7 ст.	40	139,300	—	32	—	4	71	83	533
534	Рождественскій	Шмурло.	Тоже.	103	2—10	1—3	4 ваш.	60	387,280	—	30	—	12	42	36	534
535	Николаевскій			92	9 ^{1/2}	1 ^{1/2}	2 ст.	27	173,000	—	32	—	5	93	—	535
536	Евгеніевскій	А. и К. Зацѣпнымъ	Тоже.	—	не извѣстно		—	50	352,200	—	19 ^{1/2}	—	7	48	33	536
537	Дополнительный участокъ			—	при развѣдкѣ		—	—	—	—	—	—	—	—	11	56
538	Владимірскій	Кипріянову.	Тоже.	61	1/2—2	1/4—1	10 ст.	50	354,100	—	12	—	4	58	48	538
539	Вознесенскій			90	19	3/4—2 ^{1/2}	25 ваш.	125	3,372,000	—	13	1	8	68	36	539
540	Каменный			84	6	1—2	1 ам. 22 ваш.	41	560,000	—	30	—	11	8	—	540
541	Послѣдній			59	3/4—2 ^{1/2}	1/4—1	21 ваш.	104	4,890,000	—	12 ^{1/2}	1	26	64	27	541
542	Аргазинскій	Мѣрной и К ^о .	Тоже.	99	1 ^{1/4} —3	1/4—1 ^{1/2}	1 ам. 2 ваш.	31	1,220,000	—	15 ^{1/2}	—	20	38	21	542
543	Михайловскій			102 ^{1/2}	3 ^{1/2}	1/2—1 ^{1/2}	15 ваш.	82	3,108,000	—	13 ^{1/2}	1	5	3	54	543
544	Міасскій			100	6	1/2—1 ^{1/2}	4 ваш.	20	21,600	—	16	—	—	34	57	544
545	Рокаевскій			29	3	1 ^{1/2}	3 ваш.	15	6,000	—	12	—	—	7	36	545
546	Евгеніевскій 2	Шмурло.	Тоже.	100	20	1 ^{1/2}	1 бут. 9 ваш.	115	2,148,500	—	29	1	28	13	—	546
547	Аркадіевскій			104	2	1	1 ваш.	10	18,600	—	29 ^{3/4}	—	—	58	12	547
Итого на Башкирскихъ земляхъ		—	—	—	—	—	—	4111	59,660,028	—	22 ^{1/2}	36	25	8	65	
Въ Тептярско-Учалинской (Митряевской) дачѣ Верхне-Уральскаго уѣзда.																
548	Маріе-Магдалининскій	Федоровой.	Козицынымъ.	—	5—12	3/4—2	6 ваш.	55	197,100	—	60 ^{1/2}	—	11	87	87	548
549	Куруелгинскій	Наслѣд. Жемчужникова.	Горяевымъ.	104	3—4	1	4 ст.	58	744,600	—	19	—	15	28	48	549
550	Шартымскій			104	2—8	1—1 ^{1/2}	1 шл. 2 ст.	30	744,400	—	16	—	13	5	43	550
551	Арсеніе-Михайловскій	Горяеву.	Владѣльцемъ.	97	1	1	1 ст.	11	75,600	—	14	—	1	17	60	551
552	Троицкій			103	1 ^{1/2} —3	1/2—1 ^{1/2}	1 ст.	14	48,000	—	16	—	—	80	9	552
553	Алексѣевскій	Тимофѣеву.	Михайловымъ.	104	3—7	1/2—2	2 ваш.	15	238,500	—	32 ^{1/2}	—	8	42	—	553
554	Покровскій	Михайлову.	Владѣльцемъ.	100	2—5	1—1 ^{3/4}	3 ст.	29	508,800	—	47 ^{1/4}	—	26	10	30	554
555	Ильинскій	Смолину и наслѣдникамъ Грачева.	Смолинымъ.	102	3/4—12	—	2 ваш.	25	115,500	—	40	—	5	4	72	555
556	Елизаветинскій	Смолину.	Владѣльцемъ.	98	не изв.		4 ваш.	36	558,500	—	47	—	28	69	12	556
557	Вознесенскій	Баранову и Зубову.	В. Базилевскимъ.	88	не изв.		1 ст.	12	11,600	—	21 ^{1/2}	—	—	25	87	557
558	Софійскій	Насл. Яковлева.	Герасимовымъ и Елисѣевымъ.	100	не изв.		6 ст.	35	1,431,000	—	38 ^{1/2}	1	19	72	48	558

Д о б ы ч а ш л и х о в а г о з о л о т а .

№	РАЗРАБОТЫВАВШЕСЯ ПРИСКИ.	Кому принадлежит.	Кѣмъ разрабатывается.	Пространство приски въ десятинахъ.	Толщина пластовъ въ аршинахъ.		Промывальныхъ устройствъ.	Заложено работъ.	Промыто золотосодержащихъ песковъ.	Содержаніе золота въ 100 пудахъ песку.		Добыто шлиховаго золота.				№	
					Торфа.	Золото-содержащаго.				Пудовъ.	Зол.	Дол.	Пуд.	Фун.	Зол.		Дол.
559	Александровскій	Рязановымъ.	Насл. Крюкова.	86	3—21	$\frac{3}{4}$ — $1\frac{1}{2}$	2 ст.	10	181,200	—	24	—	4	69	—	559	
560	Свято-Духовскій	Соколову.	Владѣльцемъ.	104	$\frac{1}{2}$ —3	$\frac{1}{2}$ — $1\frac{1}{4}$	2 ст.	10	175,200	—	48	—	9	12	—	560	
561	Успенскій			104	1—9	$\frac{1}{4}$ — $1\frac{1}{4}$	1 ст.	10	87,600	—	24	—	2	27	—	561	
562	Анастасинскій			103	2—6	$\frac{1}{2}$ — $1\frac{1}{4}$	1 ст.	10	238,800	—	36	—	9	28	—	562	
563	Петропавловскій			100	1—3	—	1 ст.	10	130,800	—	48	—	6	78	—	563	
564	Александровскій			92	3—15	$\frac{1}{2}$ — $1\frac{1}{2}$	1 ст.	10	43,200	—	24	—	1	12	—	564	
565	Апостольскій	Г. Черниловской-Соколь.	Тоже.	101	$\frac{1}{2}$ —3	$\frac{1}{2}$ — $1\frac{1}{4}$	1 ст.	10	114,000	—	48	—	5	90	—	565	
566	Дмитріевскій			76	6—27	1—2	1 ст.	10	175,200	—	48	—	9	12	—	566	
567	Преображенскій	Барону Котцъ.	Прибылевымъ.	100	3	1	2 ст.	10	118,000	—	$40\frac{3}{4}$	—	5	26	—	567	
568	Алексѣевскій	Прибылеву.	Владѣльцемъ.	80	1—10	$\frac{1}{2}$ —1	6 ст.	31	171,000	1	10	—	20	78	—	568	
569	Велико-Никольскій			103	1—10	$\frac{1}{2}$ —1	4 ст.	24	151,500	1	—	—	16	20	—	569	
570	Ново-Казанскій	Афонину.	Тоже.	60	10—16	$\frac{1}{4}$ —1	2 ст.	17	80,000	—	$28\frac{1}{2}$	—	2	43	—	570	
571	Петропавловскій 1-й	Афониной.	Тоже.	100	10—24	$\frac{1}{2}$ —1	3 в. ш.	28	396,000	—	36	—	15	31	—	571	
572	Александровскій	Тимофѣеву.	Тоже.	99	$3\frac{1}{2}$	$\frac{3}{4}$	2 ст.	21	367,800	—	50	—	19	86	55	572	
573	Владимірскій	Ольшевскому и Васенину.	Тоже	69	$\frac{1}{4}$ —27	$\frac{1}{4}$ — $2\frac{1}{2}$	5 ст.	48	1.356,000	—	$28\frac{1}{4}$	1	2	57	40	573	
574	Васильевскій	Зубову.	Чекановымъ.	100	1	1	1 ст.	10	1,900	—	48	—	—	9	60	574	
575	Узюнкурскій	Золотопром. дѣлу Милліоти и К ^о .	Владѣльцемъ.	103	$\frac{1}{2}$ —12	$\frac{1}{4}$ —2	4 ст. 1 чаш.	16	202,600	—	36	—	7	75	71	575	
Итого въ Тептярско-Учалин. д.		—	—	—	—	—	—	605	8.664,400	—	37	8	30	47	50		
Въ Ахунговской Мещерякской д.																	
576	Благовѣщенскій	Южно-Уральскому золотопромышленному дѣлу К. А. Варгунина и К ^о .	Владѣльцемъ.	81	Промывались съ эфеля.		1 ст.	8	18,000	—	$89\frac{1}{2}$	—	1	72	63	576	
На земляхъ Оренбургскаго казачьяго войска. Косовродской станицы.																	
577	Задумчивый	Черепанову.	Владѣльцемъ.	6	4	$\frac{3}{4}$	1 в. ш.	20	4,350	—	50	—	—	22	60	577	
578	Дмитріевскій			103	9	$\frac{1}{4}$ — $1\frac{1}{2}$	3 в. ш.	31	93,000	—	26	—	2	58	—	578	
579	Старо-Каменскій			90	27	$\frac{1}{4}$ — $1\frac{3}{4}$	3 в. ш.	28	52,800	—	$56\frac{1}{4}$	—	3	21	78	579	
580	Николаевскій			97	27	$\frac{1}{2}$ —3	25 в. ш.	123	708,000	1	1	1	34	44	—	580	
581	Архангельскій			102	24	$\frac{1}{2}$ —3	50 ст.	225	2.160,000	1	10	6	8	33	—	581	
582	Безъимянный	Подвинцевымъ.	Тоже.	3	24	$\frac{1}{2}$ —3	3 в. ш.	35	32,400	—	74	—	2	57	—	582	
583	Благовѣщенскій			96	16	$\frac{1}{2}$ —2	5 в. ш.	55	42,000	—	$59\frac{1}{2}$	—	2	69	—	583	
584	Апполинариевскій			102	23	$\frac{1}{2}$ — $2\frac{1}{2}$	13 ст.	139	354,000	1	11	1	1	7	—	584	
585	Константиновскій			18	15	$\frac{1}{4}$ —1	3 ст.	31	12,000	—	91	—	1	18	—	585	

Д о б ы ч а ш л и х о в а г о з о л о т а .

№	РАЗРАБОТЫВАВШЕСЯ ПРИСКИ.	Кому принадлежит.	Кѣмъ разрабатывается.	Пространство приски въ десятинахъ.	Толщина пластовъ въ аршинахъ.		Промывальныхъ устройствъ.	Задолжалось рабочихъ.	Промыто золотосодержащихъ песковъ.	Содержаніе золота въ 100 пудахъ песку.		Добыто шлиховаго золота.				№
					Торфа.	Золото-содержащаго.				Пудовъ.	Зол.	Дол.	Пуд.	Фун.	Зол.	
586	Дмитріевскій	} Подвинцевымъ.	Владѣльцами.	103	15	1/2—1	5 ст.	50	14,000	1	8	—	1	62	—	586
587	Пророко-Моисѣевскій			99	11	1	1 в. ш.	10	3,600	—	14	—	—	4	80	587
588	Митрофаніевскій	Щелкову.	Ходневымъ.	94	5—6	1 1/2—3	2 ст.	50	50,400	—	53 1/2	—	2	88	72	588
589	Михайловскій	} Новиковой.	} Владѣльцемъ.	89	откидные	пески.	15 ст.	70	неизв.	—	—	—	1	10	—	589
590	Николае-Александровскій			102	5—8	1/2—1	1 ст.	12	45,600	—	24	—	1	19	—	590
591	Константиновскій	Яринскому и насл. Харитоновъ.	Насл. Харитоновъ.	104	—	—	1 ст.	11	4,800	—	14	—	—	7	30	591
592	Воскресенскій	Насл. Харитоновъ.	Симановымъ.	100	—	1/4—3/4	2 ст.	12	4,800	1	14	—	—	55	—	592
593	Вознесенскій	} Соколову и Тарасову.	} Владѣльцемъ.	37	1/4—23	1—1 3/4	9 ст.	71	665,000	—	17 1/2	—	12	66	48	593
594	Гаврило-Архангельскій			102	1/4—23	1—1 3/4	8 ст.	72	741,600	—	20	—	16	15	24	594
595	Козьмодемьяновскій	Захламину.	Тоже.	56	2—15	1/4—1 1/2	2 ст.	11	37,200	2	21	—	8	57	84	595
596	Каменскій	Прибылеву.	Тоже.	84	3—7	3/4—2	2 ст.	10	9,000	—	18	—	1	67	84	596
597	Еленинскій	Барону Котцъ.	Захламинимъ.	104	10—16	3/4—1 1/4	2 ст.	11	24,000	1	44	—	3	62	—	597
598	Александро-Невскій	Баронесѣ Котцъ.	Владѣльцемъ.	104	1—12	1/4—1	7 ст.	75	63,600	2	65	—	17	68	36	598
599	Георгіевскій	} Н. Хомякову.	} Тоже.	104	1/4—15	1/4—1 1/4	1 ст.	10	18,200	—	84	—	1	63	84	599
600	Андреевскій			84	1/4—15	1/4—1 1/2	2 ст.	14	65,100	—	24	—	1	67	—	600
601	Вѣро-Надеждинскій	} Козицынымъ.	} Тоже.	67	1/4—15	1/4—1 1/2	1 ст.	10	27,600	—	56	—	1	64	90	601
602	Воздвиженскій			99	1/4—15	1/4—1 1/2	2 ст.	11	13,200	2	8	—	2	83	18	602
603	Покровскій	} Козицыну и Федоровой.	} Тоже.	96	2—12	1/4—1	6 ст.	35	432,000	—	30	—	13	76	46	603
604	Юанно-Златоустовскій			99	1—10	1/4—1 1/2	4 ст.	25	300,000	—	27	—	9	25	84	604
605	Маріинскій	Козицыну и Федоровой	Тоже.	81	1 1/2—9	1/4—1	2 ст.	20	79,200	—	48	—	3	94	2	605
606	Премудро-Софійскій	} Наслѣд. Чулкова.	} Прибылевымъ.	74	1 1/2—9	3/4—3	4 ст.	13	72,400	—	54 3/4	—	4	28	—	606
607	Андреевскій			102	1—8	1 1/2—5	2 ст.	13	101,400	—	85	—	9	31	—	607
608	Каменно-Павловскій	} Прибылеву.	} Владѣльцемъ.	101	1/2—10	1/4—3	4 ст.	12	6,000	—	80	—	—	50	6	608
609	Васильевскій			104	1/2—2	1/4—3	3 ст.	16	38,400	1	10	—	4	40	—	609
610	Пророко-Ильинскій	} Прибылеву.	} Владѣльцемъ.	99	1/2—2	1/4—1	2 ст.	12	1,200	—	60	—	—	8	30	610
611	Ферафонтовскій			103	1/2—5	2	5 ст.	22	9,600	1	15	—	1	14	30	611
612	Александровскій	} Прибылеву.	} Владѣльцемъ.	103	1/4—2	1/4—1 1/2	8 ст.	23	231,600	1	18	—	28	71	—	612
613	Ново-Николаевскій			97	1/4—10	1—2 1/2	4 ст.	23	370,000	1	3	—	39	70	—	613
614	Спасскій	} Прибылеву.	} Владѣльцемъ.	96	2—15	1/4—1 1/4	4 ст.	22	350,400	1	17	1	3	70	—	614
615	Юліевскій			103	1/2—20	1/4—1 1/2	7 ст.	33	544,400	1	17	1	26	82	—	615
616	Елизаветинскій	} Прибылеву.	} Владѣльцемъ.	80	1—6	1/2—1 1/2	5 ст.	24	294,000	1	23	—	37	90	—	616
617	Александровскій			58	1/4—2	—	5 ст.	25	412,000	1	13	1	8	51	—	617
618	Иннокентьевскій	} Прибылеву.	} Владѣльцемъ.	33	1/2—4	1/4—1 1/2	4 ст.	20	270,700	1	13	—	32	14	—	618
619	Успенскій			94	1/4—23	1/2—2 1/2	8 ст.	32	474,000	1	27	1	23	67	—	619

Д о б ы ч а ш л и х о в а г о з о л о т а .

№	РАЗРАБОТЫВАВШЕСЯ ПРИСКИ.	Кому принадлежит.	Кѣмъ разрабатывается.	Пространство приски въ десятинахъ.	Толщина пластовъ въ аршинахъ.		Промывальныхъ устройствъ.	Заложилось рабочихъ.	Промыто золотосодержащихъ песковъ.	Содержаніе золота въ 100 пудахъ песку.		Добыто шлихового золота.				№
					Торфа.	Золото-содержащаго.				Пудовъ.	Зол.	Дол.	Пуд.	Фун.	Зол.	
620	Знаменскій	Прибылеву.	Владѣльцемъ.	62	$\frac{1}{4}$ —3	1—3	6 ст.	27	222,000	1	11	—	25	78	—	620
621	Михайловскій	Полякову.	Тоже.	102	$\frac{1}{4}$ —6	$\frac{1}{4}$ —3	18 ваш.	70	461,200	—	33	—	16	48	—	621
622	Елизаветинскій			102	3—12	$\frac{1}{2}$ —3	6 ваш.	30	56,400	—	95	—	5	79	—	622
623	Маринскій			103	$\frac{1}{4}$ —25	1—3	14 ваш.	66	693,200	—	55	1	1	2	—	623
624	Александровскій			103	1—10	$\frac{1}{2}$ —3	5 ваш.	27	138,000	—	41	—	6	13	—	624
625	Васильевскій			104	—	—	1 ваш.	10	2,400	1	—	—	—	24	—	625
626	Николаевскій	Чеканову.	Тоже.	96	$\frac{1}{4}$ —10	$\frac{1}{4}$ —3	11 ваш.	52	620,900	—	50	—	33	89	—	626
627	Архангельскій			29	1	$1\frac{1}{2}$	6 ваш.	30	8,400	2	—	—	1	68	42	627
628	Женево-Антохійскій			10	5	1	—	10	300	4	72	—	—	14	24	628
629	Свято-Троицкій	В. Рязанову и насл. И. Рязанова.	Воронковымъ.	104	—	$\frac{1}{4}$ — $1\frac{1}{2}$	4 ст.	18	409,200	—	$30\frac{1}{2}$	—	13	54	57	629
630	Иоанно-Златоустовскій	Насл. И. Рязанова.		104	10	$\frac{1}{4}$ — $\frac{3}{4}$	8 ст.	40	280,500	—	$34\frac{1}{2}$	—	10	55	33	630
631	Христо-Рождественскій	89		18	$\frac{1}{2}$ — $1\frac{1}{2}$	2 ваш.	23	166,700	—	$68\frac{1}{4}$	—	12	26	45	631	
632	Маргаритинскій	Воронкову.	Владѣльцемъ.	99	—	—	3 ваш.	20	47,400	—	69	—	3	52	63	632
633	Одигитріе-Смоленскій			100	$1\frac{1}{2}$	$\frac{1}{4}$ — $1\frac{1}{2}$	3 ваш.	17	266,400	—	$30\frac{1}{2}$	—	8	80	24	633
634	Захаріе-Елизаветинскій			104	8	$\frac{1}{4}$ —1	3 ваш.	20	98,700	—	49	—	5	23	—	634
635	Иоанно-Богословскій			94	12	$\frac{1}{4}$ —1	4 ваш.	25	305,100	—	48	—	15	86	90	635
636	Яковлевскій			103	8	$\frac{1}{2}$	8 ваш.	102	442,900	—	48	—	24	11	—	636
637	Екатерининскій	Ершову.	Тоже.	104	10	$\frac{3}{4}$	11 ваш.	50	978,800	—	42	1	4	71	—	637
638	Крестовоздвиженскій	Насл. Бакакиной.	Кузнецовымъ.	103	$\frac{3}{4}$	$\frac{1}{2}$	6 ваш.	45	68,000	—	42	—	3	12	—	638
639	Каменно-Александровскій			104	$2\frac{1}{2}$	$\frac{1}{4}$ —2	5 ст.	30	606,000	—	50	—	33	90	83	639
640	Веселый			Кузнецову.	Владѣльцемъ.	101	$\frac{1}{4}$ — $1\frac{1}{2}$	$\frac{3}{4}$ —2	3 ст.	21	99,000	—	60	—	6	42
641	Покровскій	Рязановой.	Новиковымъ.	104	7	$\frac{1}{2}$ — $1\frac{1}{4}$	4 ст.	23	195,000	1	$26\frac{3}{4}$	—	25	90	60	641
642	Алексѣевскій	Новикову.	Жаровымъ.	104	6	1	2 ст.	13	116,400	—	79	—	10	—	33	642
643	Одигитріевскій	Фоминцеву.	Владѣльцемъ.	104	$\frac{1}{4}$ —7	$\frac{1}{4}$ — $1\frac{3}{4}$	4 ст.	36	53,100	2	60	—	14	53	82	643
644	Маріамнинскій			102	$\frac{1}{4}$ —7	$\frac{1}{4}$ — $1\frac{3}{4}$	1 ст.	14	42,300	—	44	—	2	2	42	644
645	Казанскій			74	$\frac{1}{4}$ —21	$\frac{1}{2}$ — $2\frac{1}{4}$	3 ст.	34	56,400	1	67	—	10	1	86	645
646	Варваринскій	Сидоровой.	Сидоровымъ.	102	1—10	$\frac{1}{4}$ —1	3 ст.	15	80,400	—	49	—	4	27	72	646
647	Ольгинскій	Шишковскому.	Владѣльцемъ.	72	$\frac{1}{4}$ —3	$\frac{1}{4}$ — $1\frac{1}{2}$	10 ст.	35	786,000	—	25	—	21	41	—	647
648	Мокрый			98	$\frac{1}{4}$ —3	$\frac{1}{4}$ — $1\frac{1}{2}$	9 ст.	44	589,200	—	21	—	13	91	—	648
649	Скромный			103	$\frac{1}{4}$ —1	$\frac{1}{4}$ —1	6 ст.	23	190,800	—	18	—	3	78	—	649
650	Петровскій	Афонину.	Тоже.	57	—	—	—	35	190,000	—	$46\frac{1}{2}$	—	9	56	54	650
Кундравинской станицы.																
651	Иоанно-Богословскій	Г. Подвинцеву.	Владѣльцемъ.	71	17	$\frac{1}{2}$	1 ваш.	20	2,400	—	47	—	—	11	48	651
652	Свято-Духовскій			102	16	$\frac{1}{2}$ —1	1 ваш.	65	30,000	—	77	—	2	50	—	652

Д о б ы ч а ш л и х о в а г о з о л о т а .

№	РАЗРАБОТЫВАВШЕСЯ ПРИСКИ.	Кому принадлежит.	Кѣмъ разрабатывается.	Пространство приски въ десятинахъ.	Толщина пластовъ въ аршинахъ.		Промывальныхъ устройствъ.	Заложились работы.	Промыто золотосодержащихъ песковъ.	Содержаніе золота въ 100 пудахъ песку.		Добыто шлихового золота.				№
					Торфа.	Золото-содержащаго.				Пудовъ.	Зол.	Дол.	Пуд.	Фун.	Зол.	
653	Свято-Духовскій	Петровой.	Владѣльцемъ.	84	2 1/2	1	5 ст.	50	182,500	—	42	—	8	46	72	653
654	Николае-Богородицкій	Поклевскому-Козель.	Тоже.	104	20	1/4—1 1/2	4 в.ш.	54	441,000	—	68 1/2	—	32	79	13	654
655	Троицкій	Г.Поклевской-Козель	Тоже.	14	20	1/4—1 1/2	15 в.ш.	131	935,000	—	81 1/2	2	2	62	32	655
656	Селиверстовскій	Жуковой.	Тоже.	94	1—4	1/4—3/4	2 ст.	20	163,200	1	2	—	17	39	54	656
657	Николаевскій			80	1—4	1/4—3/4	1 ст.	10	21,000	1	26 3/4	—	2	76	42	657
658	Быстрый	Кузнецову.	Тоже.	103	1—2	1/2—1 3/4	3 ст.	20	224,400	—	55	—	13	42	3	658
659	Рафаиловскій	Козицной.	Тоже.	89	1 1/2—7	1/2—2 1/2	6 в.ш.	85	163,200	—	71	—	12	54	30	659
660	Михаило-Архангельскій			95	1 1/2—2	1/4—3/4	5 ст.	64	74,400	1	5 1/2	—	8	87	48	660
661	Федоровскій	Лузину.	Тоже.	76	—	—	1 ст.	10	1,200	—	12	—	—	1	48	661
662	Покровскій	Карнѣеву.	Тоже.	86	2 1/2—5	3/4	7 ст.	45	277,200	—	92 1/4	—	27	72	—	662
663	Иоанно-Крестительскій			104	3/4—2 1/2	1	5 ст.	33	168,350	—	81	—	14	80	48	663
664	Преображенскій	Н. Фанбулову.	Тоже.	101	3	3/4	3 в.ш.	31	36,000	1	34	—	5	8	—	664
665	Успенскій			83	2	3/4	3 ст.	31	150,000	1	36 3/4	—	21	61	—	665
666	Александровскій	Иванову.	Тоже.	69	2 1/2	1/2—1	2 в.ш.	21	114,000	1	50	—	18	11	—	666
667	Боголюбскій			85	3—4 1/2	1—1 1/2	2 в.ш.	21	219,600	1	64 1/2	—	38	23	—	667
668	Александровскій	Иванову.	Тоже.	99	1—12	1/4—3	2 в.ш.	30	494,400	—	50 1/2	—	27	9	19	668
669	Васильевскій			104	1—12	1/4—3	3 в.ш.	40	621,600	—	56 1/4	—	37	88	20	669
670	Петропавловскій	Ивановскій	Тоже.	56	1—12	1/4—3	3 в.ш.	45	548,400	—	64 1/4	—	38	29	43	670
671	Ивановскій			97	1—12	1/4—3	2 в.ш.	35	277,200	—	70 1/4	—	21	10	81	671
672	Троицкій	Важдаеву.	Тоже.	104	1—10	1/4—3	2 в.ш.	20	276,000	—	73 3/4	—	22	8	43	672
673	Николае-Святительскій			75	1—10	1/4—3	1 в.ш.	11	213,600	—	60 3/4	—	14	6	33	673
674	Казанскій	В. Г. Иванову.	Тоже.	100	1—10	1/4—3	2 в.ш.	20	281,600	—	71 1/4	—	21	89	6	674
675	Семіоновскій			84	1 1/2—5	1/2	3 в.ш.	26	108,225	—	76 1/2	—	9	10	48	675
676	Петропавловскій	Ивановой.	Тоже.	96	1 1/2—3	1/2—1	3 ст.	28	188,625	—	61	—	12	65	84	676
677	Святителе-Николаевскій	Казымову.	Тоже.	28	1—2	1/2	4 ст.	30	208,800	—	50 3/4	—	11	32	74	677
678	Ивановскій			97	2—3	3/4	3 ст.	28	184,500	—	61 1/4	—	13	55	72	678
679	Маріинскій	Сидоровой.	Тоже.	94	2—15	1/4—1 1/2	3 в.ш.	25	220,800	—	37	—	9	4	12	679
680	Даниловскій	Романовскому.	Тоже.	75	3	3/4	6 шл.	32	12,000	2	1	—	2	50	—	680
681	Надеждинскій	Л. Сотникову и Тихоміровой.	Тоже.	99	1—3	1/2—1 1/2	3 в.ш.	21	152,400	3	15	1	10	18	—	681
682	Алексѣевскій	Сотниковымъ.	Тоже.	93	1/4—2	1/2—1 1/2	3 в.ш.	21	145,200	2	69	1	1	12	—	682
683	Евгеніе-Михайловскій			18	1 1/2—1 1/2	1/2—1 1/2	3 в.ш.	21	112,500	3	64	1	2	93	—	683
684	Аннинскій	Ануфриеву.	Тоже.	75	1—4	1/4—3	2 в.ш.	22	304,900	—	88 3/4	—	29	37	72	684
685	Мулдакаевскій			104	1—4	1/4—3	2 в.ш.	20	39,600	—	93 1/2	—	4	1	48	685
686	Ильинскій	86	1—4	1/4—3	2 в.ш.	28	339,600	—	87 1/4	—	33	17	48	686		

Д о б ы ч а ш л и

№	РАЗРАБОТЫВАВШЕСЯ ПРИСКИ.	Кому принадлежит.	Кѣмъ разрабатывается.	Пространство приски въ десятинахъ.
688	Викторинскій	77		
689	Маринскій	Чекановой.	Тоже.	94
690	Александро-Невскій	Чеканову.	Тоже.	103
691	Семіоновскій			79
692	Викторовскій	Ивановой.	Тоже.	95
693	Аннинскій			80
694	Талицкій	Поклевскому-Козель.	Тоже.	93
695	Казанскій	Андрееву.	Тоже.	71
696	Семеновскій	Никифорову.	Тоже.	96
697	Казанско-Богородицкій	Майкову.	Тоже.	89
Коельской станицы.				
698	Васильевскій	Новикову.	Воронковымъ.	81
699	Павловскій	Сычеву.	Владѣльцемъ.	102
Степной станицы.				
700	Архангельскій	Подвинцеву.	Тоже.	103
701	Донской	Абрамову.	Тоже.	74
702	Константиновскій			75
703	Николаевскій	Чувильдину.	Тоже.	101
704	Ольгинскій	А. Хомякову.	Тоже.	67
705	Юлиевскій	А. Хомякову.	Тоже.	81
706	Феодосіевскій	Колбину и Тихомірову.	Тоже.	100
707	Незнамый	Колбину.	Тоже.	68
708	Александровскій	А. Подколзину.	Тоже.	54
709	Покровскій	С. Подколзину.	Тоже.	104
710	Александровскій	Малясову.	Тоже.	99
711	Васильевскій	Борисову.	Тоже.	17
712	Николаевскій	Урушеву.	Тоже.	62
Травниковской станицы.				
713	Пророко-Ильинскій	Г-жѣ Мостовенко и К ^о .	Тоже.	95
714	Крестовоздвиженскій	Козицыну.	Тоже.	100
715	Святотроицкій	Михайлову.	Тоже.	32

х о в а г о з о л о т а .

Толщина пластовъ въ аршинахъ.	Промываль-ныхъ устройствъ.	Задолжа-лось рабо-чихъ.	Промыто зо-лотосодержа-щихъ песковъ.	Содержаніе золота въ 100 пудахъ песку.		Добыто шлихового золота.				№	
				Пудовъ.	Зол. Дол.	Пуд.	Фун.	Зол.	Дол.		
10—16	1—1 ^{1/2}	7 ст.	75	556,800	—	42 ^{1/2}	—	25	63	—	687
2—4	1—2	2 ст.	20	102,000	—	19 ^{3/4}	—	2	30	60	688
1—6	1 ^{1/2}	5 ваш.	50	248,000	—	22	—	6	1	12	689
2	1	1 ваш.	13	53,000	—	11	—	—	59	6	690
2 ^{1/2}	1	1 ваш.	15	234,000	—	12	—	3	8	58	691
2—2 ^{1/2}	1/4—2	3 ваш. 2 шл.	15	127,000	—	8 ^{1/4}	—	1	11	12	692
1/2—2	1/2—2	4 ст.	20	247,000	—	17	—	4	59	72	693
1	2	3 ваш.	40	70,000	—	34 ^{1/4}	—	2	62	18	694
2	3/4	3 ст.	28	50,400	—	17	—	—	90	—	695
5—6	1—1 ^{1/2}	50 ст.	220	1.999,200	—	18 ^{1/4}	—	39	93	47	696
4	1/2	2 ст.	50	69,100	—	18 ^{1/2}	—	1	35	84	697
1 ^{1/2} —18	1/2—1 ^{1/2}	2 ваш.	20	139,200	—	70 ^{1/2}	—	10	61	87	698
—	—	5 ст.	31	296,250	—	46 ^{1/4}	—	14	82	16	699
1—6	1/4—1 ^{1/2}	6 ваш.	65	141,600	—	79	—	12	27	72	700
2—3	1—2	1 ст.	10	6,000	—	26 ^{1/2}	—	—	16	50	701
1/2—1 ^{1/2}	1—1 ^{1/2}	7 ст.	40	331,300	—	18	—	6	49	—	702
1/2—6	1/2—2	5 ст.	52	171,600	—	39 ^{3/4}	—	7	19	80	703
—	—	1 ст.	12	23,200	—	88 ^{1/4}	—	2	22	—	704
—	—	1 ст.	11	28,400	—	80 ^{1/4}	—	2	45	72	705
10—30	1/4—2	6 ваш.	115	849,900	—	50	1	6	33	7	706
1—15	1/2—1	3 ст.	50	311,800	—	16	—	5	68	4	707
3—6	3/4—1 ^{1/2}	3 ст.	20	57,600	—	24	—	1	43	72	708
2—5	1—1 ^{1/2}	2 ст.	15	90,000	—	38	—	3	94	18	709
6—21	1—2 ^{1/2}	3 ваш.	20	70,000	4	28	—	31	27	48	710
1—4	—	1 ст.	16	67,700	—	19	—	1	38	—	711
1/2—2 ^{1/2}	1/2—2	3 ваш.	28	138,000	—	44 ^{1/4}	—	6	60	—	712
—	—	1 ваш.	6	3,000	—	48	—	—	15	12	713
—	1/4—3	3 ваш.	20	170,400	—	36	—	6	66	42	714
1/2—3	1/2—1 ^{1/2}	5 ваш.	23	968,400	—	55 ^{1/2}	—	18	9	60	715

Д о б ы ч а ш л и х о в а г о з о л о т а .

№	РАЗРАБОТЫВАВШЕСЯ ПРИСКИ.	Кому принадлежитъ.	Кѣмъ разрабатывается.	Пространство приски въ десятинахъ.	Толщина пластовъ въ аршинахъ.		Промывальныхъ устройствъ.	Заложилось рабочихъ.	Промыто золотосодержащихъ песковъ.	Содержаніе золота въ 100 пудахъ песку.		Добыто шлиховаго золота.				№
					Торфа.	Золото-содержащаго.				Пудовъ.	Зол.	Дол.	Пуд.	Фун.	Зол.	
716	Крестовоздвиженскій	Михайлову.	Владѣльцемъ.	96	1—3	1/2	4 ваш.	21	415,400	—	77	—	34	87	84	716
717	Михайловскій			99	1/4—1	1/2	9 ваш.	24	433,200	—	79 1/2	—	37	15	54	717
718	Быстрый	Урушеву.	Тоже.	102	1/2—2 1/2	1/2—2	5 ваш.	35	522,000	—	67	—	37	87	48	718
719	Стратоніевскій			79	1/2—2 1/2	1/2—2	6 ваш.	41	792,000	—	61 3/4	1	12	85	48	719
720	Маріинскій	Степанову.	Тоже.	46	1—6	1/4—4	2 ст.	10	11,700	—	24	—	—	29	24	720
721	Преображенскій	Степановой.	Тоже.	95	1—2	1/4—1	20 ст.	102	491,225	—	24 1/2	—	12	81	—	721
722	Андреевскій	И. Фанбулову.	Тоже.	72	1/4—3	1/4—2	3 ваш.	28	190,800	—	81 3/4	—	16	92	48	722
723	Александровскій			74	1	1/2—1 1/2	5 ваш.	51	273,600	1	21	—	34	86	—	723
724	Раисинскій			58	1/4—3	3/4—1	5 ваш.	51	285,600	1	44 1/2	1	3	48	48	724
725	Дмитріевскій	Н. Фанбулову.	Тоже.	102	3	3/4	3 ваш.	31	31,200	1	22 1/4	—	4	—	—	725
726	Болотный			86	2—3 1/2	1/2—3/4	6 ваш.	61	114,000	1	76	—	21	27	48	726
727	Семеновскій	Паршиной.	Тоже.	71	3—11	1/2—2	4 ст.	26	146,600	—	24	—	3	77	32	727
728	Владимірскій	Протасову.	Тоже.	95	—	—	1 ваш.	8	23,400	—	33 1/2	—	—	82	—	728
729	Петропавловскій	Четверкиной.	Тоже.	35	2 1/2—4 1/2	1/2—1 1/2	3 ваш.	22	25,200	—	19 3/4	—	—	51	72	729
730	Вячеславскій			54	1/2—3	1/2—2	1 ваш.	12	13,500	—	48	—	—	67	95	730
731	Ингульскій	Кузнецову.	Тоже.	72	1/4—4	1/4—1 1/2	4 ст.	46	358,400	—	58 1/4	—	22	68	—	731
732	Покровскій			94	1/4—2	1/4—1 1/2	3 ст.	32	197,500	—	48	—	10	35	—	732
733	Семеновскій			86	1/4—1	1/4—2	10 ваш.	71	38,050	—	25 3/4	—	1	6	34	733
734	Шалашинскій	Борисову.	Тоже.	104	1—10	1/4—1	2 ваш.	10	1,750	—	30	—	—	5	23	734
735	Павловскій			58	1/2—2 1/2	1/4—3/4	1 ваш.	10	1,200	—	17 1/2	—	—	2	19	735
736	Николаевскій			95	1/2—2 1/2	1/4—3/4	6 ваш.	41	20,100	—	22	—	—	46	69	736
737	Царево-Александровскій	Сотниковой.	Тоже.	97	1/2—1 1/2	1/2—1 3/4	7 ваш.	49	720,000	1	5	1	38	89	72	737
738	Екатерининскій	Виноградову.	Тоже.	81	1/4—4	1/2—1 1/2	5 ваш.	29	81,600	3	6	—	26	4	90	738
739	Спасскій	Кислякову.	Тоже.	91	1/4—6	1/2—1	2 ст.	19	63,100	—	14 3/4	—	—	86	10	739
740	Покровскій			95	1/4—6	1/2—1	15 ст.	78	381,800	—	12 3/4	—	5	28	40	740
741	Улегамскій	Чеканову.	Тоже.	96	2 1/2	1	4 ваш.	20	7,900	—	48	—	—	39	72	741
742	Евдокіевскій	Г-жѣ Покровской.	Тоже.	93	14	1/4—3/4	1 ваш.	17	2,100	—	24	—	—	4	84	742
743	Екатерининскій	Толстыхъ.	Тоже.	79	3 1/2—12	1 1/2	3 ваш.	30	126,100	—	24	—	3	29	23	743
744	Велико-мученико-Дмитріевскій	Майкову.	Тоже.	87	5	1/2	6 ст.	60	7,800	—	69 1/2	—	—	56	48	744
745	Вѣринскій	Маракулину.	Тоже.	103	2 1/2	3/4	2 ваш.	22	85,800	—	48 1/2	—	4	50	60	745
746	Надеждинскій	Елькову.	Тоже.	100	1 1/4	3/4	2 ст.	22	76,800	—	48 1/4	—	4	2	17	746
747	Вознесенскій	Кабанову.	Тоже.	110	3/4—3	1/4—2	1 ст.	15	97,800	—	8 3/4	—	—	90	81	747
748	Николаевскій			102	1/2—2	3/4—1 1/2	1 ст.	14	31,900	—	13	—	—	43	58	748
749	Александро-Невскій	Балакину.	Тоже.	88	1/4—1 1/2	1/4—1	10 ваш.	58	363,200	—	18	—	7	3	87	749
750	Ольгинскій	Балакиной.	Тоже.	88	1/2—5	1/2—1 1/2	5 ваш.	32	207,600	—	27	—	6	7	60	750

Д о б ы ч а ш л и х о в а г о з о л о т а .

№	РАЗРАБОТЫВАВШЕСЯ ПРИСКИ.	Кому принадлежит.	Кѣмъ разрабатывается.	Пространство приски въ десяти- сажняхъ.	Толщина пластовъ въ аршинахъ.		Промываль- ныхъ устройствъ.	Задолжа- лось рабо- чихъ.	Промыто зо- лосодержа- щихъ песковъ.	Содержаніе золота въ 100 пудахъ песку.		Добыто шлиховаго золота.				№
					Торфа.	Золото-со- держаннаго.				Пудовъ.	Зол.	Дол.	Пуд.	Фун.	Зол.	
751	Смоленскій	Иванову.	Владѣльцемъ.	99	1—12	1/4—3	2 в.ш.	20	246,000	—	66 ³ / ₄	—	17	82	47	751
752	Генадіевскій	Популовскому.	Тоже.	80	2	1 ¹ / ₂	8 шл.	22	18,000	2	13	—	4	—	—	752
753	Успенскій	Подвинцеву.	Тоже.	88	11	1/2—1 ¹ / ₂	3 в.ш.	35	39,600	—	59 ¹ / ₂	—	2	53	6	753
754	Александровскій	Малышевой.	Тоже.	42	3—4	1/2—1	4 в.ш.	30	38,000	—	12 ¹ / ₂	—	—	49	28	754
755	Трехлоговскій	Афонасьевой.	Тоже.	99	—	—	1 в.ш.	10	25,600	—	13	—	—	37	—	755
Уйской станицы.																
756	Ново-Пріютный	Симанову.	Тоже.	98	9	1/2—2	1 ст.	5	3,600	—	28 ¹ / ₂	—	—	10	92	756
757	Андреевскій			94	9	1/2—2	1 ст.	37	368,100	—	28 ³ / ₄	—	11	46	79	757
758	Зоевскій			99	3—7	1—12	2 ст.	93	878,400	—	40 ¹ / ₂	—	38	51	29	758
759	Казанскій			99	13—20	1/2—2 ¹ / ₂	7 ст.	36	294,000	—	40	—	12	72	79	759
760	Николаевскій			104	14—19	1—3	17 ст.	120	659,100	—	42 ³ / ₄	—	30	62	67	760
761	Крестовоздвиженскій			Ятесъ.	Тоже.	94	3—3 ¹ / ₂	3/4—1	3 в.ш.	15	56,840	—	17 ¹ / ₂	—	1	7
762	Александровскій	Масловымъ.	Тоже.	81	2—10	1—1 ¹ / ₄	2 ст.	11	176,700	1	58	—	29	58	84	762
763	Казанскій	Маслову.	Тоже.	44	1—3	1	2 ст.	11	27,400	—	48	—	1	41	12	763
764	Петропавловскій			14	1—8	1 ¹ / ₂	2 ст.	11	4,000	1	—	—	—	40	—	764
765	Марьинскій	Подколзину.	Тоже.	100	6—10	1—2	2 ст.	10	250,000	—	37 ¹ / ₂	—	9	20	24	765
766	Ивановскій			52	3—6	1/2—1 ¹ / ₂	2 ст.	15	224,900	—	20	—	4	83	48	766
767	Григорьевскій			72	3/4—1 ³ / ₄	1—1 ¹ / ₂	4 ст.	31	439,000	—	46	—	21	86	—	767
768	Михаило-Андреевскій	Михайлову.	Тоже.	83	1—3 ¹ / ₂	3/4—1 ³ / ₄	4 в.ш.	41	252,000	—	46 ¹ / ₄	—	12	49	—	768
769	Никольскій			93	2—3	1—1 ¹ / ₂	4 ст.	41	677,000	—	45 ³ / ₄	—	34	—	—	769
770	Седанскій	Кислякову.	Тоже.	101	3	1/4—1 ¹ / ₂	1 ст.	10	29,100	—	12	—	—	40	48	770
771	Николаевскій	Ольшевскому и Ва- сенину.	Тоже.	59	1/2—18	1/2—2	1 ст.	11	42,200	—	15 ¹ / ₂	—	—	69	75	771
772	Николаевскій	Сергѣеву.	Тоже.	24	—	—	1 ст.	11	1,500	—	10	—	—	1	54	772
773	Владимірскій	Кноррь.	Тоже.	55	—	—	1 ст.	10	1,200	—	23	—	—	2	90	773
774	Екатерининскій	Бочкареву и Абра- мову.	Тоже.	98	2—3	1—2	6 ст.	12	267,400	—	15 ¹ / ₂	—	4	50	24	774
775	Ильинскій			52	1/2	1 ¹ / ₂	1 ст.	10	5,400	—	3/4	—	—	—	36	775
776	Преображенскій	Абрамову.	Тоже.	50	1/2—1 ¹ / ₂	1—1 ¹ / ₂	1 ст.	12	38,200	—	11	—	—	44	24	776
Долгодеревенской станицы.																
777	Свято-Духовскій	Сотниковымъ.	Тоже.	98	1/2—5	1—1 ¹ / ₂	4 в.ш.	30	480,000	1	59 ³ / ₄	2	2	20	—	777
Челябинской станицы.																
778	Христорожественскій	Подвинцевымъ.	Тоже.	85	18	1—1 ¹ / ₂	5 ст.	50	51,600	—	73	—	4	12	60	778
779	Гавриловскій	Подвинцеву и Вѣро- надеждинской К ^о Романовскихъ.	Тоже.	98	3	1/2	2 ст.	17	24,000	—	85	—	2	5	—	779

Д о б ы ч а ш л и х о в а г о з о л о т а .

№	РАЗРАБОТЫВАВШЕСЯ ПРИСКИ.	Кому принадлежит.	Кѣмъ разрабатывается.	Пространство приски въ десятинахъ.	Толщина пластовъ въ аршинахъ.		Промывальныхъ устройствъ.	Заложено рабочихъ.	Промыто золотосодержащихъ песковъ.	Содержаніе золота въ 100 пудахъ песку.		Добыто шлихового золота.				№
					Торфа.	Золото-содержащаго.				Пудовъ.	Зол.	Дол.	Пуд.	Фун.	Зол.	
780	Гороблагодатскій	Подвинцевой.	Владѣльцемъ.	101	18	1/2—4	10 ст.	154	198,000	—	87	—	18	61	36	780
781	Елизаветинскій	Г-жѣ Мостовенко.	Тоже.	95	1/4—2 1/2	1/2—4	3 ст.	20	91,400	—	63 1/2	—	6	29	39	781
782	Трехъсвятительскій	Оренб. К ^о Щелкова, Первухина и Блохина	Тоже.	86	7—12	1/4—2	2 ст.	10	68,525	—	52 3/4	—	3	88	88	782
783	Вѣро-Надеждинскій	Крашенинникову.	Тоже.	88	7—12	1/4—2	2 ст.	10	52,800	—	43 3/4	—	2	48	13	783
784	Александровскій	Кузнецову.	Тоже.	103	1/4—2	1/4—1	1 ст.	13	8,150	—	9	—	—	76	9	784
Варшавской станицы.																
785	Александровскій	Подвинцеву.	Тоже.	104	30	1/2—3	4 в.ш.	40	392,200	—	41 1/2	—	17	58	48	785
786	Иоанно-Предтеченскій	Ципляеву.	Дрозжиловымъ.	104	1/2—6	1/2—2	3 в.ш.	26	248,100	—	68 1/4	—	18	37	—	786
787	Андреевскій	Г-жѣ Мостовенко и Первухину.	Владѣльцемъ.	104	4—18	1/4—1 1/2	2 в.ш.	20	151,500	—	38	—	6	25	15	787
788	Яковлевскій			104	4—18	1/4—1 1/2	3 ст.	22	166,200	—	33	—	6	62	50	788
789	Воздвиженскій	Г-жѣ Мостовенко.	Тоже.	100	12—16	1 1/2—6	1 ст.	21	99,000	—	36	—	3	85	31	789
790	Успенскій	Часовникову.	Тоже.	102	10	1/4—1	1 ст.	11	71,100	1	10	—	8	15	48	790
791	Смоленскій			99	13	1/4—1	3 ст.	30	148,800	1	36	—	21	32	30	791
792	Воскресенскій	Федорову.	Тоже.	82	—	—	1 ст.	13	675	—	3 1/2	—	—	—	24	792
793	Ново-Успенскій	Часовникову.	Часовн.и Зайцевымъ	100	14	1/2—1 1/2	5 ст.	56	357,300	1	5 1/4	—	39	65	48	793
794	Спасо-Преображенскій	Карачеву.	Владѣльцемъ.	99	10	1	9 ст.	98	679,600	—	48	—	35	38	—	794
795	Казанскій	Козицыну.	Тоже.	101	4—12	1/4—1	10 ст.	107	996,750	—	50	1	14	49	85	795
796	Спасо-Варшавскій			98	7	1/4—1 1/2	2 ст.	19	167,000	—	45	—	8	16	57	796
797	Боголюбскій	Корево и Козицыну.	Тоже.	101	1—1 1/2	1—1 1/2	4 ст.	38	127,500	—	49	—	6	73	85	797
798	Петро-Павловскій	Насл. Рязанова.	Тоже.	103	2—11	1/4—1 1/2	4 ст.	36	114,450	—	49	—	6	8	22	798
799	Владимірскій			Козицынымъ.	99	2—11	1/4—1 1/2	3 ст.	32	289,650	—	48	—	15	7	22
800	Успенско Никольскій	Козицыну.	Владѣльцемъ.	104	12—20	1/4—1	21 ст.	210	1,846,950	—	52	2	24	19	35	800
801	Воскресенскій			97	4—12	1/4—1	1 ст.	13	53,350	—	42 1/2	—	2	44	35	801
802	Константино-Варшавскій	Полякову.	Тоже.	102	1—6	1/4—1	4 ст.	25	186,000	—	53 1/2	—	10	72	60	802
803	Николаевскій			92	1—18	1/4—1	3 ст.	20	126,000	—	41 1/2	—	5	66	—	803
804	Лиственскій	Шварте.	Тоже.	99	3	1	1 ст.	6	900	—	78 3/4	—	—	7	42	804
805	Табынско-Богородицкій	Гра.	Тоже.	53	1—18	1/4—1	3 ст.	80	230,400	—	73	—	18	26	90	805
806	Раисинскій	Лосеву.	Тоже	102	1	1	2 ст.	17	13,800	—	39 1/2	—	—	57	—	806
807	Счастливый	Горяеву.	Тоже.	102	2—12	1	8 ст.	30	33,300	—	41	—	1	46	24	807
808	Ново-Спасскій			94	2—12	1	34 ст.	68	142,000	—	55 1/2	—	8	43	84	808
809	Гребневскій			101	2—12	1	5 ст.	55	175,000	—	54	—	10	16	60	809
810	Абалакскій	Кирияновой и Безсонову.	Тоже.	104	2—12	1	20 ст.	55	121,000	—	52	—	6	83	64	810
811	Покровскій			104	3—12	1/4—1 1/4	12 ст.	95	259,200	3	13	2	4	62	48	811
812	Иоанновскій			93	3—12	1/4—1 1/4	4 ст.	20	30,000	—	77	—	2	48	—	812

Д о б ы ч а ш л и х о в а г о з о л о т а .

№	РАЗРАБОТЫВАВШЕСЯ ПРИСКИ.	Кому принадлежит.	Кѣмъ разрабатывается.	Пространство приски въ десятинахъ.	Толщина пластовъ въ аршинахъ.		Промывальныхъ устройствъ.	Заложено работъ.	Промыто золотосодержащихъ песковъ.	Содержаніе золота въ 100 пудахъ песку.		Добыто шлиховаго золота.				№
					Торфа.	Золото-содержащаго.				Пудовъ.	Зол.	Дол.	Пуд.	Фун.	Зол.	
Велико-Петровской станицы.																
813	Петропавловскій	Чеканову.	Владѣльцемъ.	67	8	$\frac{3}{4}$	2 ст.	11	67,200	—	19	—	1	38	—	813
814	Крестовоздвиженскій			100	3	1	6 ст.	16	382,800	—	$60\frac{1}{4}$	—	22	29	2	814
Карагайской станицы.																
815	Арабарабный	Жураковскому.	Прибылевымъ.	92	2	$\frac{1}{2}$ —1	1 ст.	11	30,000	—	$10\frac{1}{2}$	—	—	33	—	815
816	Иоанно-Крестительскій	Иванову.	Владѣльцемъ.	104	10—15	$1\frac{1}{2}$	1 ст.	10	102,000	—	$41\frac{3}{4}$	—	4	60	10	816
817	Казанскій	Важдаеву и Разсомахину.	Тоже.	95	$\frac{1}{4}$ — $1\frac{1}{2}$	$\frac{1}{4}$ —2	2 ваш.	22	154,800	—	$20\frac{3}{4}$	—	3	49	—	817
Наслѣдницкой станицы.																
818	Покровскій	Галдиной.	Тоже.	84	2—6	$\frac{1}{2}$ — $1\frac{1}{2}$	2 ст.	25	95,200	1	$2\frac{1}{2}$	—	10	16	—	818
819	Казанскій	Гра.	Тоже.	62	2—8	$\frac{1}{4}$ —1	3 ст.	33	43,200	—	$41\frac{1}{4}$	—	1	90	48	819
820	Маріе-Магдалининскій	Г-жѣ Гра.	Тоже.	70	$\frac{1}{4}$ —2	$\frac{1}{4}$ —1	5 ст.	40	48,000	—	$74\frac{1}{2}$	—	3	83	12	820
Кваркинской станицы.																
821	Иоанно-Крестительскій	Ципляеву.	Дрозжиловымъ.	104	1—10	—	7 ваш.	66	438,000	—	67	—	31	81	72	821
822	Нагорный			83	4	1	1 ваш.	8	12,900	—	40	—	—	54	—	822
823	Александро-Ивановскій	Тарасову и Соколову	Владѣльцемъ.	64	$\frac{1}{2}$ —1	$\frac{1}{2}$ —1	3 ваш.	30	46,000	—	80	—	4	1	—	823
824	Ивановскій	Наслѣдн. Рязанова.	Тоже.	96	1—10	$\frac{1}{2}$ —2	7 ст.	68	204,000	1	$32\frac{1}{4}$	—	28	42	—	824
825	Смоленскій			80	$\frac{1}{2}$ —5	$\frac{1}{2}$ —3	7 ст.	38	60,000	—	$65\frac{1}{4}$	—	4	24	—	825
826	Казанскій			104	$\frac{1}{4}$ —1	$\frac{1}{2}$ — $1\frac{1}{2}$	7 ст.	74	273,600	1	$11\frac{3}{4}$	—	31	85	18	826
827	Сергіевскій			97	1—10	$\frac{1}{2}$ —2	5 ст.	54	144,600	1	32	—	20	10	—	827
828	Дмитріевскій			Котову.	Тоже.	80	1—10	$\frac{1}{2}$ —2	5 ст.	50	67,200	1	20	—	8	47
829	Богословскій	Наслѣдн. Рязанова.	Тоже.	104	$\frac{1}{2}$ —10	$\frac{1}{2}$ —2	2 ваш.	24	138,200	—	$79\frac{3}{4}$	—	12	—	—	829
830	Михайловскій			103	$\frac{1}{2}$ —9	$\frac{1}{2}$ —3	4 ваш.	42	196,800	—	78	—	17	12	—	830
831	Архангельскій	Петрову.	Тоже.	104	$\frac{1}{4}$ —10	$\frac{1}{4}$ — $1\frac{1}{2}$	4 ст.	40	110,000	1	$7\frac{3}{4}$	—	12	84	—	831
832	Моисѣевскій			100	$\frac{1}{4}$ —8	$\frac{1}{4}$ — $1\frac{1}{4}$	3 ст.	30	80,000	—	63	—	5	44	—	832
833	Серапіоновскій	Занадворову.	Занадворовымъ.	104	$\frac{1}{4}$ —22	$\frac{1}{4}$ —2	6 ст.	60	190,000	1	54	—	30	87	—	833
834	Ивановскій			97	$\frac{1}{4}$ —10	$\frac{1}{4}$ —1	5 ст.	45	170,000	—	$88\frac{1}{4}$	—	16	27	—	834
835	Петровскій	Иванову и К ^о .	Владѣльцемъ.	84	6—15	$\frac{1}{4}$ — $1\frac{1}{4}$	3 ваш.	32	190,200	—	65	—	13	40	35	835
836	Даниловскій			73	9—20	$1\frac{1}{2}$	5 ваш.	52	600,000	—	68	1	4	26	74	836
837	Екатерининскій	Налимову.	Ломоносовой.	103	14	$\frac{3}{4}$ — $1\frac{1}{2}$	4 ваш.	40	308,200	1	9	—	35	9	39	837
838	Веселый	Ломоносовой.	Владѣльцемъ.	102	7	$\frac{1}{2}$ — $1\frac{1}{4}$	2 ст.	20	80,400	—	52	—	4	86	75	838
839	Елизаветинскій	Вишневакой.	Тоже.	90	5—8	$\frac{1}{4}$ — $1\frac{1}{4}$	10 ст.	103	432,000	1	$2\frac{1}{2}$	1	6	63	36	839
840	Неожиданный	Ломоносовой и Михайлову.	Тоже.	52	$\frac{3}{4}$	$\frac{1}{2}$	1 ст.	10	6,000	—	47	—	—	29	24	840
841	Маринскій	Хребтовой.	Тоже.	41	$\frac{3}{4}$	$\frac{1}{2}$	4 ст.	41	41,400	—	89	—	4	—	—	841

Д о б ы ч а ш л и х о в а г о з о л о т а .

№	РАЗРАБОТЫВАВШЕЕСЯ ПРИСКИ.	Кому принадлежит.	Кѣмъ разрабатывается.	Пространство приски въ десятинахъ.	Толщина пластовъ въ аршинахъ.		Промывальныхъ устройствъ.	Задолжалось рабочихъ.	Промыто золотосодержащихъ песковъ.	Содержаніе золота въ 100 пудахъ песку.		Добыто шлихового золота.				№
					Торфа.	Золото-содержащаго.				Пудовъ.	Зол.	Дол.	Пуд.	Фун.	Зол.	
842	Казанскій	Ломоносовой.	Владѣльцемъ.	102	5—8	3/4	2 ст.	20	99,600	1	80	—	19	4	54	842
843	Удалой	Наслѣд. Рязановой.	Шварте.	94	15	1	1 в.аш.	9	27,900	—	48	—	1	45	12	843
844	Счастливый			103	25	1	3 в.аш.	25	188,100	—	77	—	15	65	6	844
845	Елизаветинскій			42	11	3/4	2 ст.	20	50,000	—	27	—	1	68	39	845
846	Каменно-Починный	Харитонову.	Владѣльцемъ.	76	10	1/2	2 ст.	20	148,000	—	8	—	1	21	42	846
847	Надеждинскій			50	5	3/4	2 ст.	20	48,000	—	34	—	1	75	57	847
848	Вишневскій			43	3	1	3 ст.	22	94,500	—	78	—	8	1	—	848
849	Владимірскій	Шварте.	Тоже.	100	1	1	2 в.аш.	14	72,300	—	59	—	4	67	36	849
850	Крестовоздвиженскій			94	1	1	2 ст.	17	25,200	1	16	—	3	5	—	850
851	Моисеевскій			32	1	1	2 в.аш.	13	13,800	—	59 1/4	—	—	85	—	851
852	Александровскій	Горяеву.	Тоже.	84	1 1/2—2	1/2—1	2 в.аш.	20	8,000	—	43 1/2	—	—	36	44	852
853	Ольгинскій			103	1 1/2—6	1/2—3/4	4 ст.	32	99,300	—	54 1/2	—	5	80	78	853
854	Таналыкской стан. Сергіевскій	Пушкареву.	Тоже.	87	1—3	1—2	7 ст.	47	268,800	—	90	—	26	31	—	854
Итого на земляхъ Оренбургскаго Казачьяго войска		—	—	—	—	—	—	9,695	58.799,715	—	66	104	37	34	23	
Итого розсыпнаго золота въ Оренбургской губерніи		—	—	—	—	—	—	17,325	180.268,943	—	39 3/4	194	19	4	55	
2) ЖИЛЬНАГО ЗОЛОТА.																
Въ Мясской дачѣ.																
855	Царево-Александровская д.	Принадлежать казнѣ.	Мясскимъ золото-промышленнымъ дѣломъ В. И. Асташева и К ^о .	—	—	Толщина жилы. 1/4—2	1 п. бѣг. 1 тол. опест.	показано при розсыпн. зол.	152,800	6	11 1/2	2	17	37	78	855
856	Мулдакаевская дистанц.			—	1—6	2 п. бѣг.	229,300		8	83	5	11	71	—	856	
857	Нижне-Мясская дист.			—	—	Отъ развѣдокъ.	29,100		1	17	—	3	54	24	857	
Итого въ Мясской дачѣ		—	—	—	—	—	—	—	411,200	7	91	8	20	58	54	
На Башкирскихъ земляхъ.																
Троицкаго уѣзда.																
858	Балбуковскій	Любоцинской и К ^о .	В. И. Базилевскимъ.	59,326	—	неизв.	2 п. бѣг. показ. при розсыпн.	11,800	2	77	—	3	43	19	858	
Орскаго уѣзда.																
859	Маринскій	Рамѣевой.	Рамѣевымъ.	86	—	тоже.	2 п. бѣг.	61	110,693	5	35 3/4	1	21	91	38	859
860	По рѣкѣ Султанкѣ			—	1/16—7/16	1 п. бѣг.	11,463	8	92 1/4	—	10	70	80	860		
861	Прискъ выше дер. Кусевой.			—	1—5	1 п. бѣг.	30,191	3	7	—	9	63	29	861		
862	Владимірскій			Муртазину.	—	1/13—2/16	1 п. бѣг.	53,675	3	22 1/2	—	18	13	14	862	

Д о б ы ч а ш л и х о в а г о з о л о т а .

№	РАЗРАБОТЫВАВШЕЯ ПРІСКИ.	Кому принадлежит.	Кѣмъ разрабатывается.	Пространство пріиска въ десятинахъ.	Толщина пластовъ въ аршинахъ.		Промывальныхъ устройствъ.	Заложено работъ.	Промыто золотосодержащихъ песковъ.	Содержаніе золота въ 100 пудахъ песку.		Добыто шлиховаго золота.				№							
					Торфа.	Золото-содержащаго.				Пудовъ.	Зол.	Дол.	Пуд.	Фун.	Зол.		Дол.						
863	Уртазымъ-Горьевскій	Горяеву.	Владѣльцемъ.	—	Толщ жилы. $\frac{1}{2}$	2 пар. бѣг.	134	226,100	2 95	1	29	68	63	863									
864	Таналыкскій			—	неизв.										2 пар. бѣг.	показ при розс. стаго	95,250	6 48 $\frac{1}{2}$	1	24	76	51	864
865	Пріискъ въ Тангауровской вол.			—	$\frac{3}{4}$																		
866	Карагай Кипчакскій			—	—										$\frac{1}{16}$ — $\frac{6}{16}$	1 пар. бѣг.	48	10,300	50 84 $\frac{3}{4}$	1	14	57	50
867	Челябинскій уѣздъ. Александровскій	Г-жѣ Шмурло.	Тржасковскимъ.	104	$\frac{1}{4}$ —1	2 пар. бѣг.	15	39,000	2 33 $\frac{1}{2}$	—	9	53	—	867									
Итого на башкирскихъ земляхъ.		—	—	—	—	—	390	628,472	5 37	7	25	32	42										
Въ Тептярско-Учалинской дачѣ.							золотистаго серебра	—	—	1	7	27	—										
868	Иверскій	Тимофѣеву.	Владѣльцемъ.	98	$\frac{1}{2}$ —1 $\frac{1}{2}$	2 п. бѣг.	74	213,600	5 85 $\frac{1}{4}$	3	11	4	24	868									
Въ Ахуновской Мещерякской дачѣ.																							
869	Бояринъ	Жураковскому.	Прибылевымъ.	104	2	2 п. бѣг.	37	5,000	1 52 $\frac{1}{2}$	—	—	77	24	869									
На земляхъ Оренбургскаго казачьяго войска. Кособродской станицы.																							
870	Николаевскій 2-й	Братьямъ Подвинцевымъ.	Владѣльцемъ.	82	$\frac{1}{4}$ —2	2 п. бѣг.	175	252,000	2 88	1	36	65	—	870									
871	Спасскій			99	$\frac{1}{4}$ —1 $\frac{1}{2}$	1 п. бѣг.	72	144,000	3 16	1	7	48	—	871									
872	Екатерининскій 2-й			104	1	1 п. бѣг.	10	3,600	2 8	—	—	75	—	872									
873	Воскресенскій			93	$\frac{1}{4}$ —3	4 п. бѣг.	360	774,000	3 71 $\frac{1}{2}$	7	21	88	—	873									
874	Михайловскій			104	$\frac{1}{4}$ —3 $\frac{1}{2}$	6 п. бѣг.	450	1,134,000	4 15	12	10	93	—	874									
875	Троицкій			98	$\frac{1}{2}$ —3 $\frac{1}{2}$	1 п. бѣг.	65	138,000	3 8	1	4	36	—	875									
876	Александрійскій			91	$\frac{1}{4}$ —2 $\frac{1}{2}$	2 п. бѣг.	77	252,000	3 16	2	3	16	—	876									
877	Казанскій			104	$\frac{1}{4}$ —1	2 п. бѣг.	45	62,400	2 5	—	13	37	—	877									
878	Митрофановскій			Насл. Щелкова.	Зеленковымъ.	95	неизв.	на химич. заводѣ пр. № 913.	32	12,600	— 53 $\frac{3}{4}$	—	—	70	48	878							
879	Александровскій					102	$\frac{1}{4}$ —1 $\frac{1}{2}$		3 п. бѣг.	60	200,400	9 9	4	28	87	66	879						
880	Преображенскій	Насл. Харитонова.	Владѣльцемъ.	102	$\frac{3}{4}$ —1 $\frac{1}{4}$	3 п. бѣг.	63	390,000	4 50	4	24	27	84	880									
881	Успенскій	Насл. Блохиныхъ.	Симановымъ.	100	$\frac{3}{16}$ —1 $\frac{1}{2}$	3 п. бѣг.	30	148,800	6 43	2	20	7	12	881									
882	Иоанно-Предтеченскій			88	$\frac{3}{16}$ —1		12	19,800	5 61	—	11	60	48	882									
883	Пророко-Елисеѣвскій			Г-жѣ Мостовенко.	Владѣльцемъ.		8	$\frac{1}{16}$ —1	на пріискѣ № 881.	11	9,600	5 —	—	5	—	883							
884	Преображенскій			Новикову.	Тоже.		100	$\frac{1}{16}$ — $\frac{1}{4}$	1 п. бѣг.	20	16,360	— 95	—	1	60	89	884						

Д о б ы ч а ш л и х о в а г о з о л о т а .

№	РАЗРАБОТЫВАВШЕСЯ ПРИСКИ.	Кому принадлежитъ.	Кѣмъ разрабатывается.	Пространство приски въ десятинахъ.	Толщина пластовъ въ аршинахъ.		Промывальныхъ устройствъ.	Задолжалось работъ.	Промыто золотосодержащихъ песковъ.	Содержаніе золота въ 100 пудахъ песку.		Добыто шлиховаго золота.				№	
					Торфа.	Золото-содержащаго.				Пудовъ.	Зол.	Дол.	Пуд.	Фун.	Зол.		Дол.
885	Маринскій	Симанову.	Зеленковымъ.	93	—	Голщ. жилы. 3/46—1 1/4	На химич. заводѣ пр. № 913.	120	39,000	6	3	—	24	49	48	885	
886	Константиновскій		Владѣльцемъ.	33	—	—	1 п. бѣг. 5 ст.	50	55,900	1	92 1/2	—	11	42	73	886	
887	Анастасіевскій		Тоже.	81	—	—	На прискѣ № 811.	11	1,200	5	92	—	—	71	48	887	
888	Почаевскій	Тарасову и К ^о	Тоже.	19	—	1/4—1/2	1 п. бѣг.	11	900	3	21	—	—	29	—	888	
889	Александровскій			82	—	1/2—3	1 п. бѣг.	37	93,300	5	26 1/4	1	11	25	30	889	
890	Владимірскій			99	—	1/4—1/2	1 п. бѣг.	14	6,000	3	54 1/2	—	2	22	42	890	
891	Екатеринбургскій			80	—	1/16—1 1/2	2 п. бѣг. и хим. заводѣ.	157	658,500	4	64 1/4	8	—	19	60	891	
892	Тихвинскій	Соколову и Кормилцеву.	Тоже.	79	—	1/16—10/16	3 п. бѣг.	67	164,400	5	9	2	7	4	60	892	
893	Юанно-Богословскій			54	—	1/4			3,300	—	72 1/2	—	—	29	90	893	
894	Степановскій			Насл. Блохина.	Тоже.	25			—	1/4—5/4	2 п. бѣг.	39	54,950	3	9	—	17
895	Рождественскій	Новикову и К ^о .	Тоже.	101	—	1/2—1 1/2	2 п. бѣг.	18	30,600	3	17	—	10	11	24	895	
896	Надеждо-Александровскій			62	—	1/16—1 1/4	2 п. бѣг.	91	127,050	4	89 3/4	1	25	31	54	896	
897	Ювеналіевскій	Ракову.	Тоже.	92	—	1/2—2	1 п. бѣг.	14	13,000	5	20	—	7	5	—	897	
898	Снѣжный	Захламину.	Тоже.	71	—	3/16—5/16	1 п. бѣг.	20	81,600	5	71 3/4	1	8	82	72	898	
899	Михайловскій	Баронесѣ Котцъ.	Тоже.	104	—	1/8—1	2 п. бѣг.	7	12,150	2	34 1/2	—	3	—	—	899	
900	Благовѣщенскій	Захламину.	Тоже.	99	—	3/4	2 п. бѣг.	21	42,000	2	81 3/4	—	12	46	—	900	
901	Старо-Сергіевскій	Журавлеву	Тоже.	—	—	1/16—3/4	1 п. бѣг. 4 ст.	20	126,150	—	62 1/2	—	8	40	75	901	
902	Титовскій	Титовой.	Тоже.	7	—	1/8—3/4	1 п. бѣг.	14	10,000	2	54	—	2	64	36	902	
903	Аннинскій	В. Рязанову и насл. И. Рязанова.	Воронковымъ.	101	—	1/4—1 1/2	4 п. бѣ-	20	301,200	3	2	2	15	—	78	903	
904	Елизаветинскій	Насл. И. Рязанова.		Тоже.	6	—	3/16—1 1/4	гуновъ	15	40,200	2	28	—	9	57	15	904
905	Семіоновскій				93	—	1/8—3/4	Аннин-	20	51,000	2	38 1/2	—	12	73	18	905
906	Рождественскій				Рязанову и К ^о .	102	—	1/8—1	скаго.	15	32,400	2	74 1/2	—	9	36	48
907	Вознесенскій	Насл. Рязанова и Подвинцеву.	Тоже.	104	—	1/4—3/4	приска	25	224,700	—	55	—	13	39	84	907	
908	Григорьевскій	Стуартъ.	Тоже.	57	—	3/16—3/4	приска	15	119,100	—	71	—	9	17	63	908	
909	Борисоглѣбскій	Воронкову.	Тоже.	103	—	1/8—1 1/2	№ 903.	20	39,600	2	60 3/4	—	10	83	90	909	
910	Федоровскій	Воронкову.	Владѣльцемъ.	101	—	1/4—3/4	На прискѣ № 903.	20	70,800	2	75	—	20	50	93	910	
911	Клавдіевскій	Шалыгину.	Тоже.	4	—	1/4—3/4	1 пар. бѣг.	12	28,300	3	37 1/2	—	10	—	—	911	
912	Петровскій	Яринскому.	Кузнецовымъ.	91	—	1/16—1/2	1 п. бѣг. 1 ст.	16	122,400	1	22 1/2	—	15	72	10	912	
913	Успенскій	Рязановой и К ^о .	Новиковымъ и К ^о	104	—	1/8—1 1/2	4 п. бѣг. 5 ст. химич. зав.	76	373,200	2	46	2	16	10	36	913	
914	Казанскій	Насл. И. Рязанова.	Зеленковымъ.	—	—	1/2	на пр. № 913,	10	24,000	—	89	—	2	30	48		
915	Михайловскій	Федулову.	Новиковымъ.	96	—	1/4—3/4	1 п. бѣг.	40	28,800	2	88 1/2	—	8	73	48	915	
916	Петро-Павловскій	Новикову.	Жаровымъ.	104	—	1/4	на пр. № 913.	11	33,600	—	73 1/4	—	2	71	54	916	
917	Казанскій	Подашевской и насл. Блохиныхъ.	Ивановымъ.	104	—	3/4—1 1/2	2 п. бѣг.	13	15,050	1	—	—	1	54	24	917	

Д о б ы ч а ш л и х о в а г о з о л о т а .

№	РАЗРАБОТЫВАВШЕЕСЯ ПРИСКИ.	Кому принадлежит.	Кѣмъ разрабатывается.	Пространство приски въ десятинахъ.	Толщина пластовъ въ аршинахъ.		Промывальныхъ устройствъ.	Заложено работъ.	Промыто золотосодержащихъ песковъ.	Содержаніе золота въ 100 пудахъ песку.		Добыто шлиховаго золота.				№											
					Торфа.	Золото-содержащаго.				Пудовъ.	Зол.	Дол.	Пуд.	Фун.	Зол.		Дол.										
918	Иоанно-Предтеченскій	Иванову.	Владѣльцемъ.	11	—	1/4—1	2 п. бѣг.	27	84,000	—	80 1/2	—	7	34	—	918											
919	Спасовскій					1/2—1											20	72,800	1	6 3/4	—	8	10	54	919		
920	Владиміро-Богородицкій					3/4—3/4											22	18,600	4	28 1/2	—	8	31	6	920		
Кундравинской станицы.																											
921	Козьмо-Демьяновскій	Фанбуловой.	Тоже.	81	—	1—2 1/2	2 п. бѣг. 1 ст.	21	177,600	2	63	1	9	15	—	921											
Коельской станицы																											
922	Маріинскій	Новиковой.	Тоже.	85	—	1/8—1/2	1 п. бѣг. 1 ст.	8	1,800	1	84 1/2	—	—	33	84	922											
Травниковской станицы.																											
923	Смоленскій	Г-жѣ Мостовенко.	Тоже.	104	—	2—4	4 п. бѣг.	27	423,000	—	85 1/4	—	39	7	49	923											
924	Николаевскій	Вѣронадеждинской К ^о купца Щелкова.	Г-жей Мостовенко.	103	—	2—4	4 п. бѣг.	30	368,400	—	85 1/4	—	34	10	60	924											
925	Афонасьевскій	Балакину и К ^о .	Владѣльцемъ.	51	—	1/16—1/4	1 п. бѣг.	18	600	8	20	—	—	49	25	925											
926	Владиміро-Богородицкій	Я. и О. Козицынымъ	Тоже.	103	—	1/8—3/4	1 п. бѣг. 2 в. ш.	60	20,400	6	25	—	13	24	48	926											
927	Казанскій	Я. Козицыну.	Тоже.	89	—	1/4—1	1 п. бѣг.	40	26,700	2	67 1/4	—	7	48	81	927											
928	Одигитрѣвскій	Степанову.	Тоже.	79	—	1/8—1/2	1 п. бѣг.	23	21,050	7	18 3/4	—	15	77	91	928											
929	Николае-Макаровскій																6/16—4	3 п. бѣг.	173	501,700	3	76 1/2	4	38	60	75	929
930	Нагорно-Власьевскій																И. Фанбулову.	Тоже.	101	—	1/4—1 1/2	1 п. бѣг.	11	88,800	2	56	—
931	Николаевскій	Гов. Б-въ Покровск.	Тоже.	49	—	неизв.	1 п. бѣг.	12	8,000	4	71	—	3	49	48	931											
932	Игрицкій	Сидоровой.	Тоже.	31	—	3/16—10/16	2 п. бѣг.	26	56,400	5	44 3/4	—	32	11	6	932											
933	Свято-Троицкій	Малышеву.	Тоже.	98	—	3/16—1	1 п. бѣг.	10	13,800	4	—	—	5	69	84	933											
Челябинской станицы.																											
934	Серафимовскій	Вѣро-Надеждинск. Романовскихъ.	Тоже.	109	—	1/2	2 п. бѣг. 4 в. ш.	41	31,200	2	90	—	9	52	24	934											
935	Свято-Духовскій																103	1/2	133	103,200	4	21	1	5	33	24	935
936	Михаило-Архангельскій																104	6/16	136	104,400	4	21	1	5	83	—	936
937	Георгіевскій	Той же К ^о и Подвинцеву	Тоже.	80	—	3/4	2 п. бѣг. 10 ст.	78	80,000	5	58	1	6	69	—	937											
938	Покровскій	Романовскому.															94	1	43	32,400	5	47 1/2	—	18	86	48	938
939	Свято-Троицкій	Бр. Подвинцевымъ.															95	1/4—1 1/2	147	228,000	3	14	1	34	58	24	939
940	Владимірскій	Крашениникову и Г-жѣ Мостовенко.	Тоже.	30	—	1/8—1/4	толч. 8 пест.	10	1,935	2	30	—	—	44	6	940											
941	Маріинскій																90	1/4—1 1/4	30	210,190	4	80	2	25	87	66	941
942	Николае-Святительскій	Мартинсону.	Тоже.	98	—	1/4—1/2	3 п. бѣг.	21	104,400	1	15 1/4	—	12	59	—	942											
943	Васильевскій	Степанову.	Тоже.	101	—	1/4—1/2	1 ст.	25	9,600	2	87 3/4	—	2	88	—	943											
944	Ивановскій	Борисову.	Тоже.	104	—	1/4—1	2 п. бѣг.	27	93,300	3	12	—	30	37	89	944											

Д о б ы ч а ш л и х о в а г о з о л о т а .

№	РАЗРАБОТЫВАВШЕЕСЯ ПРИСКИ.	Кому принадлежит.	Кѣмъ разрабатывается.	Пространство приски въ десятинахъ.	Толщина пластовъ въ аршинахъ.		Промывальныхъ устройствъ.	Задолжилось рабочихъ.	Промыто золотосодержащихъ песковъ.	Содержаніе золота въ 100 пудахъ песку.		Добыто шлихового золота.				№
					Торфа.	Золото-содержащаго.				Пудовъ.	Зол.	Дол.	Пуд.	Фун.	Зол.	
945	Никольскій	Купцинову и Сотникову.	Владѣльцемъ.	65	—	1/2--2	2 п. бѣг.	18	48,000	3	13 1/2	—	15	68	—	945
946	Тихвинскій	Сидоровой.	Тоже.	102	—	5/16—10/16	1 п. бѣг.	23	292,200	—	65	—	20	75	36	946
947	Николае-Святительскій	Толстыхъ.	Тоже.	100	—	3/16—3/4	2 п. бѣг.	13	350	4	14	—	—	14	48	947
948	Ираидинскій	Мошкову.	Тоже.	45	—	3/16—1/2	1 п. бѣг.	17	1,400	1	28 1/2	—	—	18	18	948
949	Петропавловскій			92	—	3/16—1/2	1 п. бѣг.	15	4,925	3	45	—	1	74	—	949
Карагайской станицы.																
950	Зинаидинскій	Симанову.	Тоже.	98	—	1/4—2	3 п. бѣг. 20 ст.	100	828,000	—	90 1/2	2	1	45	—	950
951	Елшанскій	Горяеву.	Тоже.	102	—	1/2—1	1 п. бѣг.	30	59,700	1	10 3/4	—	6	87	72	951
952	Нижне-Елшанскій			99	—	1/4—3/4		5	450	—	42 1/2	—	—	2	—	—
Итого на земляхъ Оренбургскаго Казачьяго войска		—	—	—	—	—	—	4061	11.222,335	3	14 3/4	92	5	6	—	
Итого жильнаго золота въ Оренбургской губерніи		—	—	—	—	—	—	4562	12.480,607	3	45	111	22	82	48	
								Золоти стаго	серебра	—	—	1	7	27	—	
Итого розсыпнаго и жильнаго золота въ Оренбургской губ.		—	—	—	—	—	—	21887	192.749,550	—	58 1/2	306	1	87	7	
								Золоти стаго	серебра	—	—	1	7	27	—	
Всего на Уральскихъ прискахъ.		—	—	—	—	—	—	47,842	538.255,074	—	45 1/2	665	25	93	68	
								Золоти стаго	серебра	—	—	1	7	27	—	
ЗАПАДНОЙ СИБИРИ.																
ТОМСКОЙ ГУБЕРНИИ.																
1) РОЗСЫПНАГО ЗОЛОТА.																
а) Мариинскаго округа																
953	Богородскій	Маркову.	Владѣльцемъ.	63	3	2 1/2	1 бут.	30	536,000	—	44	—	25	66	—	953
954	Кондратьевскій			15	стар.	выраб.	1 бут.	18	44,000	—	61 3/4	—	2	83	—	954
955	Воскресенскій	Насл. Долгополова.	Тоже.	42	3	2	1 бут.	15	40,000	—	41 1/2	—	1	77	—	955
956	Благонадежный	Королевымъ.	Тоже.	87	4	2 1/4	1 боч.	28	1.042,750	—	24	—	26	70	42	956
957	Спорный			101	2 3/4	2 1/4	1 боч.	21	125,250	—	24	—	3	24	56	957
958	Полезный			102	12	2 1/4	1 боч.	32	674,000	—	33 1/4	—	24	41	54	958

Д о б ы ч а ш л и х о в а г о з о л о т а .

№	РАЗРАБОТЫВАВШЕСЯ ПРИСКИ.	Кому принадлежит.	Кѣмъ разрабатывается.	Пространство приски въ десятинахъ.	Толщина пластовъ въ аршинахъ.		Промывальныхъ устройствъ.	Заложено работъ.	Промыто золотосодержащихъ песковъ.	Содержаніе золота въ 100 пудахъ песку.		Добыто шлихового золота.				№
					Торфа.	Золото-содержащаго.				Пудовъ.	Зол.	Дол.	Пуд.	Фун.	Зол.	
959	Крестовоздвиженскій	Королевымъ.	Владѣльцемъ	27	7	2 ¹ / ₄	1 боч.	15	181,750	—	15 ¹ / ₂	—	3	4	24	959
960	Благовѣщенскій	Федулову.	Тоже.	99	15	1 ¹ / ₂	1 бут.	30	265,500	—	62 ¹ / ₂	—	17	83	—	960
961	Иннокентіевскій			22	15	1 ¹ / ₂	1 бут.	30	356,000	—	70 ¹ / ₂	—	27	19	—	961
962	Семеновскій	Пушникову.	Тоже.	46	14	2	1 бут.	33	273,400	1	9 ¹ / ₂	—	30	71	—	962
963	Никольскій	Маркову.	Тоже.	76	Оргов. раб.	2	1 бут.	22	276,000	—	53 ¹ / ₄	—	15	88	—	963
964	Ивановскій	Проскурякову.	Тоже.	87		2 ¹ / ₂	3 ³ / ₄	1 бут.	10	133,000	—	35	—	5	6	30
965	Маріинскій	Федоровой.	Тоже.	88	3	3	1 ст.	10	20,750	—	37	—	—	80	—	965
966	Успенскій	Федорову.	Тоже.	15	3	3	1 ст.	11	284,500	—	38 ¹ / ₂	—	11	69	86	966
967	Московскій			96	3	3	1 ст.	15	735,000	—	49	—	39	43	48	967
968	Владиміровскій	Аксельрудъ.	Тоже.	103	3	3	1 бут.	25	306,000	—	17	—	5	69	72	968
969	Агниевскій	Федорову.	Тоже.	4	3	3	2 ст.	10	141,000	—	32	—	4	86	—	969
970	Петропавловскій	Буткевичу.	Тоже.	96	15	3	1 бут.	28	971,500	—	52	1	14	81	—	970
971	Александро-Невскій	Васильевой.	Тоже.	104	3	3 ¹ / ₂	1 бут.	10	202,000	—	29 ¹ / ₂	—	6	49	—	971
972	Пророко-Ильинскій	Еселевичу.	Тоже.	104	2	2	1 бут.	10	33,500	—	22	—	—	78	—	972
973	Калифорнскій	Серебрянникову и Озорнину.	Тоже.	31	5	2	1 бут.	10	61,000	—	36 ¹ / ₂	—	2	38	48	973
974	Александровскій	Багаеву.	Тоже.	104	2 ¹ / ₂	2	1 бут.	10	119,500	—	24	—	3	10	48	974
975	Валеріановскій	Маркову.	Тоже.	58	1 ¹ / ₂	1	1 бут.	12	94,000	—	46	—	4	65	—	975
976	С.-Петербургскій			52	1	2	1 бут.	17	289,000	—	53	—	16	63	—	976
977	Участокъ Бого-Благовѣщенскаго приска	Селиванову.	Тоже	21	2	1 ¹ / ₂	1 бут.	10	227,100	—	11	—	2	48	24	977
978	Спасскій	Федорову.	Тоже.	27	3	3	1 ст.	11	342,000	—	44	—	16	29	—	978
979	Ермолаевскій	Минскому.	Тоже.	63	6	6	1 бут.	15	54,000	—	63 ¹ / ₄	—	3	69	88	979
980	Дмитріевскій	Рѣшетскому.	Тоже.	40	2	1 ¹ / ₂	1 бут.	18	218,000	—	42 ¹ / ₂	—	10	—	—	980
981	Троицкій	Поповой.	Быховской.	104	7	2 ¹ / ₄	3 бут.	30	461,500	—	72	—	35	89	48	981
982	Вѣро-Владиміровскій	Гурьевичу.		41	3	3	1 бут.	10	13,500	—	36	—	—	51	22	982
983	Прокопьевскій	Ермолаеву.	Ермолаевой.	104	3 ¹ / ₂	1	3 бут.	10	74,650	—	16	—	1	30	—	983
984	Вавиловскій	Ермолаевой.	Плотниковымъ и Жиль.	88	1 ¹ / ₂	3 ³ / ₄	1 чаш.	30	600,500	—	22	—	14	34	48	984
985	Тревожный	Протопоповой	Жиль.	74	2 ¹ / ₄	1 ¹ / ₂	1 бут.	10	35,000	—	11 ¹ / ₄	—	—	41	86	985
986	Александровскій	К ^о насл. Попова и Плотникова.	Плотниковымъ и Жиль.	70	8 ¹ / ₂	3 ¹ / ₂	1 чаш.	43	304,250	—	23	—	7	60	—	986
987	Апполоновскій	Буткевичу.	Владѣльцемъ.	98	3	3	1 бут.	10	180,000	—	16	—	3	12	—	987
988	Николаевскій			8	2	2 ¹ / ₂	2 бут.	12	300,000	—	15 ¹ / ₂	—	5	—	—	988
989	Весело-Андреевскій	Гурьевичу.	Тоже.	60	6	2 ¹ / ₂	1 бут.	20	645,000	—	48	—	33	32	24	989
990	Первая площадь Бирикульская.	Насл. Поповыхъ.	Еселевичемъ.	148	2 ¹ / ₂	1	1 бут.	10	8,200	—	29	—	—	25	—	990

Д о б ы ч а ш л и

Х о в а г о з о л о т а .

№	РАЗРАБОТЫВАВШЕЯСЯ ПРИСКИ.	Кому принадлежит.	Кѣмъ разрабатывается.	Пространство приски въ десятинахъ.	Толщина пластовъ въ аршинахъ.		Промывальныхъ устройствъ.	Заложились ли работы.	Промыто золотосодержащихъ песковъ.		Содержаніе золота въ 100 пудахъ песку.		Добыто шлихового золота.				№
					Торфа.	Золото-содержащаго.			Пудовъ.	Зол.	Дол.	Пуд.	Фун.	Зол.	Дол.		
991	Яковлевскій	Навалихину.	Владѣльцемъ.	104	2	2	1 бут.	12	414,000	—	11 ¹ / ₄	—	5	6	48	991	
992	Федосіе-Елизаветинскій . . .	Миллеръ.	Тоже.	29	1	2	1 бут.	25	110,000	—	12 ¹ / ₂	—	1	48	—	992	
993	Вѣринскій	Гурьевичу.	Тоже.	8	2	2	1 бут.	10	60,000	—	80	—	5	2	—	993	
994	Вторая Бирикульская пл. . . .	К ^о Насл. Поповыхъ.	Васильевымъ.	158	7	3 ¹ / ₂	1 боч.	25	817,000	—	30 ¹ / ₂	—	27	—	—	994	
995	Александровскій	Васильевой.	Владѣльцемъ.	33	1/2	1 ¹ / ₄	1 бут.	11	167,500	—	29 ¹ / ₂	—	5	34	—	995	
996	Третья Бирикульская пл. . . .	К ^о Насл. Поповыхъ.	Поповой.	89	2	2	1 бут.	20	221,500	—	21	—	4	7	72	996	
997	Четвертая Бирикульская пл. . .			133	2	1	1 бут.	12	24,700	—	9	—	—	22	21	—	997
998	Казанскій	Поповой.	Владѣльцемъ.	89	5	2	1 бут.	10	54,000	—	47 ¹ / ₂	—	2	74	48	998	
999	Маринскій	Миллеру.	Чеховичемъ.	40	4	2	1 бут.	10	1,500	—	32	—	—	5	6	999	
1000	Петровскій	К ^о Плотникова и Жиль.	Владѣльцемъ.	104	2 ¹ / ₂	1 ¹ / ₂	5 бут.	15	193,500	—	22	—	4	58	76	1000	
1001	Воскресенскій	Миллеру.	Тоже.	202	3	2	2 бут.	50	1.213,000	—	19	—	24	—	—	1001	
1002	Нижне-Тулуюльскій	К ^о Насл. Поповыхъ.	Буткевичемъ.	104	3	3	1 бут.	38	1.074,000	—	18	—	21	14	—	1002	
1003	Николаевскій	Пушникову.	Владѣльцемъ.	104	3 ³ / ₄	2	1 бут. 1 чаш.	40	1.110,000	—	27	—	32	27	89	1003	
1004	Покровскій	К ^о Насл. Поповыхъ.	Буткевичемъ.	104	3	2 ¹ / ₂	2 бут.	57	2.023,000	—	10	—	22	—	—	1004	
1005	Марковскій	Буткевичу.	Владѣльцемъ.	20	3	3	2 ст.	10	403,000	—	25	—	11	—	—	1005	
1006	Петропавловскій			104	2	1 ¹ / ₂	2 бут.	12	127,000	—	28 ¹ / ₂	—	4	—	—	—	1006
1007	Александровскій	14	2 ¹ / ₂	1 ¹ / ₂	2 бут.	12	402,000	—	18 ¹ / ₄	—	8	—	—	48	—	1007	
1008	Преображенскій	Вавилову.	Тоже.	10	3	2	2 бут.	14	200,000	—	40 ¹ / ₂	—	8	79	—	1008	
1009	Пророко-Ильинскій	Еселевичу.	Тоже.	74	2	2	1 бут.	18	526,000	—	39 ¹ / ₂	—	22	46	48	1009	
1010	Софiевскій	К ^о Мясниковыхъ, Оларовскаго и Хотовой.	Федуловыми.	104	4	2	1 бут.	20	271,200	—	28	—	8	15	18	1010	
1011	Ольгинскій	Ермолаеву.	Иваницкимъ.	100	3 ¹ / ₂	3 ¹ / ₂	1 чаш.	20	747,100	—	12	—	10	16	87	1011	
1012	Александровскій	Буткевичу.	Владѣльцемъ.	92	3	3	1 бут.	15	227,800	—	44	—	10	83	—	1012	
1013	Анисимовскій	Минскому.	Тоже.	18	1 ¹ / ₂	2 ¹ / ₂	2 бут.	22	561,000	—	46	—	26	69	—	1013	
1014	Нижне-Талановскій	К ^о Насл. Попова и Жиль.	Жильи Бейлинымъ.	93	2 ¹ / ₂	2	2 бут.	13	251,220	—	24	—	6	43	48	1014	
1015	Мирьемскій	Бейлину.	Владѣльцемъ.	91	1/2	3	1 бут.	20	326,100	—	47 ¹ / ₂	—	16	63	17	1015	
1016	Подареный	Минскому.	Тоже.	83	2 ¹ / ₂	3	1 бут.	20	108,000	—	54	—	6	31	—	1016	
1017	Семеновскій	Ложникову.	Тоже.	58	10	2	1 бут.	22	336,000	—	74	—	27	—	—	1017	
1018	Казанскій	Бейлину.	Тоже.	104	2 ¹ / ₂	2 ³ / ₄	3 бут.	12	30,500	—	30 ¹ / ₂	—	1	1	18	1018	
1019	Игнатiевскій	Рязанову.	К ^о Жильи Потаповъ.	91	3	3	1 бут.	12	170,100	—	22	—	4	5	48	1019	
1020	Черносвитовскій	Буткевичу.	Владѣльцемъ.	78	9	3	2 бут.	10	150,000	—	71	—	11	47	66	1020	
1021	Ивановскій			16	3	3	2 бут.	18	433,000	—	47	—	22	8	—	—	1021
1022	Иверскій			162	7	3	2 бут.	20	550,000	—	55	—	32	61	—	—	1022
1023	Аннинскій	28	3	3	2 бут.	20	600,000	—	53	—	34	42	—	—	—	1023	

Д о б ы ч а ш л и х о в а г о з о л о т а .

№	РАЗРАБОТЫВАВШЕСЯ ПРИСКИ.	Кому принадлежит.	Кѣмъ разрабатывается.	Пространство приска въ десятинахъ.	Толщина пластовъ въ аршинахъ.		Промываль-ныхъ устройствъ.	Заложи-лось рабо-чихъ.	Промыто зо-лотосодержа-щихъ песковъ. Пудовъ.	Содержаніе золота въ 100 пудахъ песку.		Добыто шлихового золота.				№
					Торфа.	Золото-содержащаго.				Зол.	Дол.	Пуд.	Фун.	Зол.	Дол.	
1024	Феодосіевскій	Буткевичу.	Владѣльцемъ.	101	3	3	2 бут.	18	180,000	—	68	—	14	35	—	1024
1025	Кундустуюльскій			104	3	3	2 бут.	25	1.425,000	—	33 ¹ / ₂	1	12	10	—	1025
1026	Семеновскій	Ильину.	Тоже.	104	4	2 ¹ / ₂	2 бут.	13	460,000	—	40	—	17	48	48	1026
1027	Надеждинскій	К ^о Флягиныхъ.	Ильиной.	41	3	3	1 бут.	12	119,000	—	36	—	4	62	—	1027
1028	Богородице-Казанскій	Ильину.	Владѣльцемъ.	81	2	2	1 бут.	12	86,000	—	55 ³ / ₄	—	5	18	—	1028
1029	Преображенскій	Насл. Поповыхъ и Жиль.	Ильинымъ.	104	5	2	1 бут.	15	244,000	—	32	—	8	46	—	1029
1030	Отдѣльный участокъ Воскре-сенскаго приска	К ^о Насл. Рязановыхъ Казанцевыхъ и Расторгуевой.	Буткевичемъ.	39	4	2 ¹ / ₂	1 чаш.	20	523,000	—	17 ¹ / ₂	—	9	72	—	1030
1031	Воскресенскій прискъ			104	6	3	1 бут.	45	1.155,000	—	20	—	28	12	—	1031
1032	Тимофѣевскій	Миллеръ.	Владѣльцемъ.	50	9	3	1 бут.	18	200,000	—	55 ¹ / ₄	—	12	—	—	1032
1033	Троицкій	Буткевичу.	Тоже.	87	12	6	1 чаш.	80	1.684,000	—	88	4	—	69	—	1033
1034	Нижне-Воскресенскій			102	6	3	3 бут.	20	400,000	—	58 ¹ / ₂	—	25	46	—	1034
1035	Рождественскій	Ицыксону.	Тоже.	32	4 ¹ / ₂	2 ¹ / ₂	1 бут.	12	61,000	—	16	—	1	3	—	1035
1036	Петропавловскій	Ицыксона и насл. Поповыхъ.	Ицыксономъ.	90	4 ¹ / ₂	2 ¹ / ₂	1 бут.	12	166,500	—	9 ¹ / ₂	—	1	53	6	1036
1037	Ивановскій	Некрасовой и Серебрянникову.	Буткевичемъ.	104	3	2	2 бут.	10	80,000	—	18 ¹ / ₄	—	1	60	—	1037
1038	Варваринскій	Валгусову.	Кулаевымъ.	51	6	3	2 бут.	20	144,000	—	43	—	6	72	—	1038
1039	Ново-Покровскій	К ^о Рязановыхъ, Казанцевыхъ, Расторгуевыхъ, Поповыхъ и Миллеръ.	Валгусовымъ.	99	6	3	3 бут.	85	460,000	—	39	—	19	45	—	1039
1040	Стефановскій			103	6	4 ¹ / ₂	3 бут.	15	351,000	—	38	—	14	39	—	1040
1041	Стефано-Тихвинскій	Ильину.	Владѣльцемъ.	106	2	2	3 бут.	13	229,000	—	30	—	7	26	72	1041
1042	Богородице-Тихвинскій	Шитикову.	Тоже.	11	4	1 ¹ / ₂	2 ст.	10	92,500	—	88	—	8	77	—	1042
1043	Алексѣевскій	Кропачеву.	Тоже.	11	3 ¹ / ₂	1 ¹ / ₂	1 бут.	10	149,000	—	17	—	2	74	—	1043
1044	Больше-Никольскій	К ^о Рязановыхъ, Казанцевыхъ, Расторгуевой и Пастуховой.	Ярославцевымъ.	104	3 ¹ / ₂	1 ¹ / ₂	2 бут.	10	512,000	—	17	—	9	44	—	1044
1045	Земфиоровскій	Чеховичу.	Владѣльцемъ.	21	3	3	1 бут.	12	90,000	—	58	—	5	65	—	1045
1046	Обще-Станскій	Иваницкому.	Комягинымъ.	40	2	2	1 бут.	15	158,000	—	15	—	2	51	—	1046
1047	Золотой бугорокъ	Громову и Ярославцеву.		102	8	3	1 бут.	10	35,000	—	13	—	—	48	24	1047
1048	Отрадный	Буткевичу.	Владѣльцемъ.	52	6	3	1 бут.	19	180,000	—	75 ¹ / ₂	—	14	73	—	1048
1049	Александровскій			62	3	3	1 бут.	15	120,000	—	49	—	6	37	—	1049
1050	Троицкій	Пушникову.	Тоже.	104	3 ¹ / ₂	2 ¹ / ₂	1 бут.	15	161,000	—	53 ¹ / ₂	—	9	31	24	1050
1051	Покровскій	Флягину.	Ильинымъ.	104	2	2 ¹ / ₂	1 бут.	15	41,000	—	6	—	—	24	—	1051
1052	Феодотовскій	Авксентьеву.	Владѣльцемъ.	104	1 ³ / ₄	1 ¹ / ₂	1 бут.	10	79,250	—	17 ³ / ₄	—	1	53	12	1052

Д о б ы ч а ш л и х о в а г о з о л о т а .

№	РАЗРАБОТЫВАВШЕЕСЯ ПРИСКИ.	Кому принадлежит.	Кѣмъ разрабатывается.	Пространство приски въ десятинахъ.	Толщина пластовъ въ аршинахъ.		Промывальныхъ устройствъ.	Задолжалось работъ.	Промыто золотосодержащихъ песковъ.	Содержаніе золота въ 100 пудахъ песку.		Добыто шлихового золота.				№
					Торфа.	Золото-содержащаго.				Пудовъ.	Зол.	Дол.	Пуд.	Фун.	Зол.	
1053	Борисовскій	Торг. дома Ложникова и Быховской.	Владѣльцемъ.	82	4	2	3 бут.	18	208,500	—	26 ¹ / ₂	—	6	—	—	1053
1054	Автономовскій	Щешуковой.	Тоже.	30	12 ¹ / ₂	1/2	1 бут.	10	64,000	—	20	—	1	39	—	1054
1055	Петровскій		Тоже.	70	2 ¹ / ₂	2 ¹ / ₄	1 боч.	80	4,123,000	—	12	1	14	91	—	1055
1056	Спасскій	Иванову и Мокроусову.	Тоже.	92	3 ¹ / ₂	1 ¹ / ₄	1 боч.	24	45,000	1	7	—	5	1	24	1056
1057	Аделаидинскій	Маркову.	Тоже.	15	2	1 ¹ / ₂	1 бут.	12	78,100	—	70 ¹ / ₂	—	6	24	—	1057
1058	Лидинскій	Верхратской.	Тоже.	93	5	1 ¹ / ₂	2 ст.	10	69,000	—	51	—	3	79	6	1058
1059	Чирковскій	К ^о Иваницкаго и Верхратской.	Тоже.	158	3	1	2 ст. 2 бут.	12	212,000	—	25	—	5	76	—	1059
1060	Гавриловскій	Карелину.	Тоже.	104	3 ¹ / ₂	3	2 бут.	20	430,000	—	50 ¹ / ₂	—	23	50	—	1060
1061	Всѣми топтанный	Ложникову.	Тоже.	29	4	2 ¹ / ₂	1 бут.	23	413,000	—	52 ¹ / ₂	—	23	48	—	1061
1062	Ильинскій	Маркову.	Тоже.	102	2 ¹ / ₂	2 ¹ / ₂	1 бут.	24	410,900	—	32 ¹ / ₂	—	14	52	—	1062
1063	Анастасіевскій	Полюгову.	Тоже.	29	3	2	1 бут.	10	90,000	—	31 ¹ / ₄	—	3	4	—	1063
1064	Константиновскій	Ильину.	Тоже.	54	2	2 ¹ / ₂	1 бут.	10	66,000	—	14 ¹ / ₄	—	1	1	72	1064
1065	Бурлевскій	К ^о Насл. Поповыхъ, Петрова, Помогаева	Рожновскимъ.	157	3	1 ¹ / ₂	1 бут.	10	10,500	—	18 ¹ / ₄	—	—	20	—	1065
Итого въ Маріинскомъ округѣ.		—	—	—	—	—	—	2185	40,378,070	—	34	37	19	74	70	
б) Алтайскаго округа; частныхъ присковъ.																
1066	Спасскій	Фоминой.	Костиной.	15	1	1	1 бут.	12	99,500	—	38	—	4	13	72	1066
1067	Ольгинскій	Смирновой.	Адм. Булычевой.	73	4	1 ¹ / ₄	1 бут.	11	147,750	—	29	—	4	63	84	1067
1068	Благовѣщенскій	Некрасовой.	Некрасовымъ.	64	3	2	1 бут.	10	23,350	—	35	—	—	85	—	1068
1069	Александровскій	Комягину.		7	2	3	1 бут.	10	212,000	—	30	—	6	89	—	1069
1070	Сѣверный	Брискорну и Асташеву.	К ^о Иваницкой, Жилль и Потапова.	128	2	3	1 бут.	10	37,350	—	24 ¹ / ₂	—	1	—	—	1070
1071	Хорошій	Конюхову.		71	1/2	1 ¹ / ₂	1 бут.	10	32,000	—	13	—	—	43	44	1071
1072	Митрофано-Воронежскій	К ^о Попова, Пермикова, Васильева и Барсуковой.	Владѣльцемъ	88	3 ¹ / ₂	3	1 боч.	45	659,000	—	20 ¹ / ₄	—	15	57	—	1072
1073	Спасо-Преображенскій			55	Стар. выруб.	1 бут.	15	176,000	—	25	—	4	75	—	—	1073
1074	Стефано-Александровск.	Некрасову.	Тоже.	46	2 ¹ / ₂	2	1 бут.	10	55,800	—	74	—	4	50	—	1074
1075	Петропавловскій	Койдалову.	Колчиной.	75	2	1 ¹ / ₂	3 бут.	11	162,000	—	18 ¹ / ₄	—	3	22	—	1075
1076	Прокопьевскій	Графу Адлербергу.		82	4 ¹ / ₂	3 ¹ / ₂	4 бут.	12	772,000	—	18	—	16	64	—	1076
1077	Троицкій	Королеву и Игнашеву.	Ложниковымъ.	89	1 ¹ / ₂	1 ¹ / ₂	2 бут.	40	698,000	—	25	—	18	70	—	1077
1078	Воскресенскій	Графу Адлербергу.	Вонаго.	102	3	1 ¹ / ₂	1 бут.	24	185,800	—	27	—	5	34	26	1078
1079	Семеновскій	Поповой.	Владѣльцемъ.	42	1	2	1 бут.	20	182,000	—	32 ¹ / ₄	—	6	40	—	1079
1080	Воскресенскій	К ^о Попова, Панова и Мѣдникова.	Тоже.	91	Стар. выруб.	—	1 бут.	20	90,000	—	35 ¹ / ₂	—	3	45	—	1080
1081	Троицкій	Казакову.	К ^о Барсукова и Козакова	69	4	1 ¹ / ₂	3 бут.	20	148,000	—	19	—	3	10	—	1081

Д о б ы ч а ш л и х о в а г о з о л о т а .

№	РАЗРАБОТЫВАВШЕСЯ ПРИСКИ.	Кому принадлежитъ.	Кѣмъ разрабатывается.	Пространство приски въ десятинахъ.	Толщина пластовъ въ аршинахъ.		Промывальныхъ устройствъ.	Задолжалось работъ.	Промыто золотосодержащихъ песковъ.	Содержаніе золота въ 100 пудахъ песку.		Добыто шлиховаго золота.				№	
					Торфа.	Золото-содержащаго.				Пудовъ.	Зол.	Дол.	Пуд.	Фун.	Зол.		Дол.
1082	Ильинскій	Полюгову.	Владѣльцемъ.	36	3	2	2 ваш.	10	80,000	—	21 ³ / ₄	—	1	85	—	1082	
1083	Маленькій	Попову.	Тоже.	48	Старой	выработки.	1 бут.	10	100,000	—	48 ¹ / ₂	—	5	26	—	1083	
1084	Федоровскій	Ложникову.	Черняевой.	25	3	2 ¹ / ₂	3 бут.	20	740,000	—	21 ¹ / ₄	—	17	8	72	1084	
1085	Ольгинскій	Федоровой.	К ^о Балакшина и Полежаева.	54	3	2 ¹ / ₄	2 бут.	16	61,100	—	28	—	1	82	6	1085	
1086	Александровскій	Валгусову.	Владѣльцемъ.	81	3	3	2 бут.	25	126,000	—	26	—	3	56	—	1086	
1087	Викторовскій	Кокшаровой и Валгусову.	Тоже.	54	3	3	2 бут.	25	138,000	—	31	—	4	50	—	1087	
1088	Полино-Веніаминовскій	Рорбеку.	К ^о Балакшина и Полежаева.	57	2 ¹ / ₂	1	1 бут.	10	65,000	—	14 ¹ / ₂	—	1	3	—	1088	
1089	Ивановскій	Полюгову.	Рожковскимъ.	89	2 ¹ / ₂	2	1 бут.	10	62,000	—	30	—	2	2	—	1089	
1090	Ивановскій	Иваницкому.	К ^о Иваницкаго, Жилье и Потапова.	114	4	2 ¹ / ₂	1 боч.	85	4.165,500	—	16 ¹ / ₂	1	34	3	—	1090	
1091	Георгіевскій			75	4 ¹ / ₂	3 ¹ / ₂	1 боч.	43	2.130,200	—	15	—	33	90	—	1091	
1092	Гавриловскій			Авксентьеву.	Владѣльцемъ.	77	5	3	1 бут.	19	379,800	—	28	—	11	54	—
1093	Александровскій	Данилову.	Тоже.	87	1 ¹ / ₂	2 ¹ / ₂	3 бут.	23	427,000	—	30 ¹ / ₂	—	14	18	—	1093	
1094	Успенскій	Княг. Горчаковой.	Иваницкимъ.	42	7	6 ¹ / ₂	2 бут.	14	663,000	—	17	—	12	4	—	1094	
1095	Ильинскій	Адлербергу.	Давидовичъ.	29	5	3	2 бут.	15	388,000	—	10	—	4	—	—	1095	
1096	Петропавловскій	Т-ву Кузнецовыхъ.	Должниковымъ.	114	4	3	1 чаш.	60	1.827,000	—	32 ¹ / ₂	1	24	91	48	1096	
1097	Митрофановскій		57	11	4 ¹ / ₂	1 боч.	195	3.840,000	—	40	4	7	48	—	—	1097	
1098	Пророко-Ильинскій		Владѣльцемъ.	112	16 ¹ / ₂	4 ¹ / ₂	2 боч.	190	6.780,000	—	40 ¹ / ₂	7	18	48	—	1098	
1099	Троицкій		58	9	4 ¹ / ₂	1 боч.	93	3.411,000	—	22 ³ / ₄	2	5	—	—	—	1099	
1100	Аннинскій	Насл. гр. Баранова и Сидоровой.	Даниловымъ и Кобычевымъ.	294	2 ¹ / ₄	2 ¹ / ₂	2 боч. 12 бут.	380	10.756,000	—	33 ¹ / ₂	9	31	37	—	1100	
1101	Случайный	Данилову и Кобычеву.	Владѣльцемъ.	144	6	3	1 боч.	50	1.399,550	—	31	1	6	91	66	1101	
1102	Николаевскій	Е.И.Выс. В.Кн. Николаю Николаевичу Старш.	К ^о Данилова.	142	3	3	1 боч. 1 бут.	59	1.970,000	—	44 ³ / ₄	2	14	87	—	1102	
1103	Екатерининскій			Насл. Кн. Голицина.	Асташевымъ.	143	4	2 ¹ / ₂	1 боч.	47	1.147,000	—	29	—	36	28	—
1104	Приискъ по Большому Ортону.	Алтайскаго золотопромышленнаго дѣла В. И. Асташева и К ^о .	Владѣльцемъ.	—	5 ¹ / ₄	1 ³ / ₄	1 боч.	76	2.162,800	—	35	2	—	92	92	1104	
1105	Приискъ по р. Плоской			—	5	1 ¹ / ₂	1 боч.	65	1.594,750	—	41	1	31	40	95	—	1105
1106	Приискъ по р. Николаевкѣ			—	2	2	1 боч.	40	322,200	—	20	—	7	16	87	—	1106
1107	Приискъ по р. Тихой			—	3	1 ¹ / ₂	1 боч.	72	2.170,000	—	23	1	13	29	—	—	1107
1108	Приискъ по р. Николаевкѣ			—	3 ¹ / ₂	1 ³ / ₄	1 чаш.	39	699,000	—	50	—	36	32	—	—	1108
1109	Приискъ по р. Суэтѣ			—	2 ¹ / ₂	1 ¹ / ₂	1 бут.	12	237,000	—	19	—	4	78	—	—	1109
1110	Отъ развѣдки Мрассы			—	—	—	2 бут.	20	59,500	—	20	—	1	28	—	—	1110
1111	Приискъ по р. Чуктукъ	—	—	3	1 ³ / ₄	1 боч. 1 бут.	25	707,950	2	5	3	31	63	53	—	1111	

Д о б ы ч а ш л и х о в а г о з о л о т а .

№	РАЗРАБОТЫВАВШЕСЯ ПРИСКИ.	Кому принадлежит.	Кѣмъ разрабатывается.	Пространство приски въ десяти-нахъ.	Толщина пластовъ въ аршинахъ.		Промываль-ныхъ устройствъ.	Валожка-лось рабо-чихъ.	Промыто зо-лотосодержа-щихъ песковъ.	Содержаніе золота въ 100 пудахъ песку.		Добыто шлиховаго золота.				№			
					Торфа.	Золото-со-держающаго.				Пудовъ.	Зол.	Дол.	Пуд.	Фун.	Зол.		Дол.		
1112	Приискъ по р. Чуктукъ. . . .	Алтайскаго золото-промышленнаго дѣла В. И. Асташева и К ^о .	Владѣльцемъ.	—	4 ¹ / ₄	1 ³ / ₄	1 бут.	14	293,500	—	42	—	13	29	—	1112			
1113	Приискъ по р. Кочурѣ. . . .			—	—	4	1 ³ / ₄	1 боч.	47	782,050	—	35 ³ / ₄	—	30	16	34	1113		
1114	Приискъ по р. Больш. Коарѣ. . . .			—	—	6 ¹ / ₄	3	4 бут.	79	535,200	—	73 ¹ / ₂	1	2	67	47	1114		
1115	Приискъ по р. Александровкѣ. . . .			—	—	4 ¹ / ₂	1 ³ / ₄	1 чаш.	67	1.248,600	—	32	1	3	21	48	1115		
1116	Приискъ по р. Ляпиновкѣ. . . .			—	—	3 ¹ / ₄	1 ³ / ₄	2 чаш.	40	670,500	—	38	—	27	49	18	1116		
1117	Александровскій			Струговщикову.	Асташевымъ.	—	4 ¹ / ₂	2 ¹ / ₄	2 чаш.	75	2.419,900	—	41	2	28	37	—	1117	
1118	Приискъ по р. Чугунешъ			—	—	—	4 ¹ / ₂	1 ¹ / ₂	4 бут.	25	80,500	—	81	—	7	3	58	1118	
1119	Приискъ по р. Чулешъ.			—	—	—	3	2 ¹ / ₂	4 бут.	41	16,500	—	70	—	1	24	37	1119	
1120	Приискъ по р. Тазъ			—	—	—	5	1 ³ / ₄	1 боч.	51	670,159	—	43	—	31	35	72	1120	
1121	Приискъ по р. Таралашъ			—	—	—	3 ¹ / ₄	2 ¹ / ₂	1 бут.	15	76,300	—	36	—	2	68	27	1121	
1122	Неожиданный			—	—	—	7 ¹ / ₂	2 ¹ / ₂	1 боч.	282	7.571,150	—	45 ¹ / ₄	9	12	54	—	1122	
1123	Магызинскій	Южно-Алтайскаго золотопромышленнаго дѣла.	Владѣльцемъ.	—	5	3	1 боч.	99	4.348,000	—	28 ¹ / ₂	3	14	17	48	1123			
1124	Кедровскій			—	—	7	3	1 боч.	34	1.180,400	—	39 ¹ / ₂	1	10	72	—	1124		
1125	Веселый.			—	—	6	3	1 боч.	63	1.485,300	—	33	1	14	83	17	1125		
1126	Больше-Камзасскій.			—	—	5	3	1 бут.	21	121,100	—	66	—	8	65	4	1126		
1127	Приискъ по р. Андобѣ.			—	—	6	1 ¹ / ₂	1 боч.	180	3.392,700	—	68	6	22	38	—	1127		
1128	Царево-Александровскій. . . .			—	—	3	1 ¹ / ₂	1 боч.	70	2.751,300	—	41 ³ / ₄	3	5	95	—	1128		
1129	Приискъ по р. Азартъ			—	—	3	1 ¹ / ₂	4 бут.	40	741,000	—	75	1	19	74	65	1129		
1130	Приискъ по р. Сюэ.			—	—	—	1 ¹ / ₂	1 ¹ / ₂	4 бут.	35	634,350	—	50	—	34	34	10	1130	
1131	Приискъ по р. Албасъ.			—	—	—	5 ¹ / ₂	1 ¹ / ₄	1 бут.	—	16,000	—	48	—	—	79	—	1131	
Итого на частн. пр. Алтайск. окр. Алтайскаго округа, присковъ Каб. Е. И. В.				—	—	—	—	—	—	3306	80.606,409	—	37 ¹ / ₂	82	11	45	78		
1132	Приискъ по р. Чесноковкѣ. . . .	Кабинету Его Императорскаго Величества.	Кабинетомъ Его Императорскаго Величества.	—	9	3	1 чаш.	487	853,250	—	47	1	4	1	63	1132			
1133	Приискъ по р. Каменкѣ			—	—	6	2		1 бут.	133,150	—	71	—	10	27	19	1133		
1134	Приискъ по р. Тайлы			—	—	4	2 ¹ / ₂		1 бут.	154,900	—	46	—	7	61	90	1134		
1135	По Симонову ключу			—	—	—	—		—	—	—	—	—	—	1	50	41	1135	
1136	Егорьевскій			—	—	—	—		—	—	—	—	—	—	1	23	36	3	1136
1137	По сист. р. Каянчи.			—	—	—	—		—	—	—	—	—	—	1	10	24	13	1137
1138	Салаирскій.			—	—	—	—		—	—	160	443,457	1	3	1	7	73	90	1138
Итого на Алтайск. пр. Каб. Е. И. В.		—	—	—	—	—	—	487	1.140,400	—	—	5	29	57	74				
Итого розс. зол. въ Томск. губ.		—	—	—	—	—	—	5978	122.124,879	—	37 ¹ / ₂	125	20	82	30				

Д о б ы ч а ш л и х о в а г о з о л о т а .

№	РАЗРАБОТЫВАВШЕСЯ ПРИСКИ.	Кому принадлежит.	Кѣмъ разрабатывается.	Пространство приски въ десятинахъ.	Толщина пластовъ въ аршинахъ.		Промывальныхъ устройствъ.	Заложилось рабочихъ.	Промыто золотосодержащихъ песковъ. Пудовъ.	Содержаніе золота въ 100 пудахъ песку.		Добыто шлиховаго золота.				№
					Торфа.	Золото-содержащаго.				Зол.	Дол.	Пуд.	Фун.	Зол.	Дол.	
2. ЖИЛЬНАГО ЗОЛОТА.																
<i>Алтайскаго округа.</i>																
1139	Зырянскій рудникъ	} Кабинету его императорскаго величества.	} Кабинетомъ его императорскаго величества.	—	н е	и з в.	4 толч. 14 ваш.	61	428,550	3	84	4	13	58	—	1139
1140	Ридерскій рудникъ			—	—	—	—	—	3 толч. 24 ваш.	114	322,513	2	70 ³ / ₄	2	12	62
Итого жильн. зол. въ Алтайск. окр.		—	—	—	—	—	—	175	751,063	3	38 ¹ / ₂	6	26	24	—	
Итого въ Томской губ. розсыпнаго и жильнаго золота.																
КИРГИЗСКОЙ СТЕПИ.																
РОЗСЫПНАГО ЗОЛОТА.																
а) СЕМИПАЛАТИНСКОЙ ОБЛАСТИ.																
Въ Усть-Каменогорскомъ уѣздѣ.																
1141	Преображенскій	} Валитову.	} Владѣльцемъ.	92	2	1 ¹ / ₄	4 ст.	100	2.362,000	—	6 ¹ / ₂	—	16	90	48	1141
1142	Васильевскій			102	1 ¹ / ₄	1 ¹ / ₄	1 ст.	30	289,000	—	3 ¹ / ₂	—	1	13	48	—
1143	Никольскій	} Степановой.	} Владѣльцемъ.	208	0	1 ¹ / ₂ —1 ³ / ₄	1 ст.	24	653,000	—	7 ³ / ₄	—	5	39	—	1143
1144	Апполинарѣвскій			144	1 ³ / ₄ —2 ¹ / ₄	3	2 ст.	48	1.237,000	—	15	—	19	94	79	—
1145	Ильинскій	Касаткину.	Тоже.	29	0	1	1 ст.	13	72,000	—	5 ¹ / ₄	—	—	40	—	1145
1146	Евгеніевскій	Степановой.	Тоже.	104	0	1 ¹ / ₂ —1 ¹ / ₂	4 ст.	100	2.965,000	—	8	—	26	35	2	1146
1147	Покровскій	Насл. Касаткина.	Тоже.	102	1	1	3 ст.	60	2.355,000	—	8	—	20	26	48	1147
1148	Петрово-Михайловскій	Трухину.	Тоже.	35	1 ¹ / ₂ —3	2—3	4 ст.	36	332,000	—	22 ¹ / ₂	—	8	14	—	1148
1149	Николаевскій	Насл. Самсонова.	Тоже.	205	Стар.	отв.	2 ст.	50	2.038,000	—	7 ¹ / ₂	—	16	1	—	1149
1150	Свято-Троицкій	Степановой.	Тоже.	57	0	1 ¹ / ₂ —1 ¹ / ₂	2 ст.	48	1.139,000	—	9 ¹ / ₂	—	11	34	92	1150
1151	Успенскій	Насл. Самсонова.	Тоже.	208	1 ¹ / ₂	1 ¹ / ₄	1 ст.	10	57,000	—	8	—	—	41	—	1151
1152	Александровскій	Сильвестрову.	Тоже.	46	1 ¹ / ₂	1 ¹ / ₂	1 ст.	40	774,000	—	9	—	7	91	82	1152
1153	Александровскій	Брюханову.	Тоже.	69	2 ¹ / ₂ —5	1—2	2 ст.	70	1.395,000	—	9 ¹ / ₂	—	14	67	48	1153
1154	Ильинскій	} Конкурсн. Управл. по дѣл. Мясникова.	} М. Хотимскимъ.	64	3	1 ¹ / ₄	1 ст.	23	163,000	—	13 ³ / ₄	—	2	43	—	1154
1155	Николаевскій			122	3	1 ¹ / ₄	4 ст.	135	2.705,000	—	14	1	1	52	74	—
1156	Трудолюбинскій	Касаткинымъ.	Тоже.	190	2	2	1 боч. 2 ст.	146	4.486,000	—	6	—	29	74	—	1156
1157	Михайловскій	Касаткину.	Владѣльцемъ.	60	2 ¹ / ₄	1	1 бут.	70	1.279,000	—	4 ³ / ₄	—	6	80	60	1157
1158	Преображенскій	} Касаткиной.	} Тоже.	23	2 ¹ / ₂	3	1 ст.	26	529,000	—	5 ³ / ₄	—	3	31	48	1158
1159	Славянскій			18	3	3 ¹ / ₂	2 ст.	50	1.363,000	—	7	—	10	68	—	—
1160	Вознесенскій	29	3	3	2 ст.	50	729,000	—	19	—	15	5	—	—	1160	
1161	Никольскій	Насл. Касаткина.	Тоже.	208	3	2	3 ст.	80	1.090,000	—	25 ³ / ₄	—	30	37	—	1161
1162	Николаевскій	Касаткину.	Тоже.	56	3	1 ¹ / ₂	1 ст.	65	157,000	—	2	—	—	32	84	1162

Д о б ы ч а ш л и х о в а г о з о л о т а .

№	РАЗРАБОТЫВАВШЕСЯ ПРИСКИ.	Кому принадлежит.	Кѣмъ разрабатывается.	Пространство приски въ десятинахъ.	Толщина пластовъ въ аршинахъ.		Промывальныхъ устройствъ.	Заложено работъ.	Промыто золотосодержащихъ песковъ.	Содержаніе золота въ 100 пудахъ песку.		Добыто шлихового золота.				№
					Торфа.	Золото-содержащаго.				Пудовъ.	Зол.	Дол.	Пуд.	Фун.	Зол.	
1163	Елисаветинскій	Касаткину.	Владѣльцемъ.	49	2 1/2	1 1/2	1 ст.	63	579,000	—	5 3/4	—	3	66	48	1163
1164	Казанскій	Степановой.	Тоже.	18	2 1/2—3	1 1/4—1 3/4	1 ст.	30	321,000	—	12 1/4	—	4	45	—	1164
1165	Владимірскій	К ^о Степановой и Попова.	Тоже.	114	1—1 1/2	1—1 1/2	3 ст.	140	2.000,000	—	17	—	37	17	—	1165
Въ Зайсанскомъ уездѣ.																
1166	Казанскій	Москвину.	Тоже.	87	1 1/2—2 1/2	2 1/2—4	2 чаш. 6 ст.	230	6.768,000	—	13 1/4	2	17	69	50	1166
1167	Вознесенскій	К ^о Афонина и Грековой.	Тоже.	104	1 1/2—3	1 1/2—2	3 ст.	90	1.565,000	—	35 1/4	1	20	14	72	1167
1168	Федоровскій	Степанову.	Тоже.	93	1 1/2—2 1/2	1—3 1/2	3 ст.	85	999,000	—	24 3/4	—	27	7	24	1168
1169	Аннинскій	Степановой.	Тоже.	64	1—3 1/2	1 1/2—3	2 ст.	45	422,000	—	15	—	6	80	48	1169
1170	Ахмедулинскій	Валитову.	Тоже.	50	1 1/2	1 3/4	2 ст.	73	1.380,000	—	6 1/2	—	9	23	—	1170
1171	Александровскій	Смирнову.	Тоже.	60	1—3 1/2	1 1/4—3 3/4	1 ст.	70	489,000	—	15 1/4	—	8	10	17	1171
1172	Никольскій	Москвину.	Тоже.	25	1 3/4	2 1/2	1 ст.	21	42,000	—	69 1/2	—	2	87	28	1172
1173	Михайловскій	Степановой.	Тоже.	45	1—2	1 1/2—3	3 ст.	95	929,000	—	34 3/4	—	35	12	24	1173
1174	Евлампьевскій	К ^о Афонина и Грековой.	Тоже.	86	1 3/4—3	1 1/2—2 1/4	2 ст.	15	70,000	—	36 1/2	—	2	74	48	1174
Въ Каркаралинскомъ уездѣ.																
1175	Свято-Макарьевскій	Тов. Горныхъ промысл. Киргизской степи.	Тоже.	166	0	1—3 1/2	1 ваш.	177	15,930	—	22 1/2	—	—	37	27	1175
Итого въ Семипалатинской обл.																
б) АКМОЛИНСКОЙ ОБЛАСТИ.																
Кокчетавскаго уезда.																
1176	Генріетинскій	Насл. Петрова.	Игнатовымъ и К ^о .	80	1	1	20 бут.	80	563,000	—	10	—	6	23	20	1176
1177	Петропавловскій	Насл. Рязанова.	Владѣльцемъ.	106	1 1/4	1 1/4	16 бут.	189	250,000	—	41 1/2	—	11	31	—	1177
1178	Ивановскій	Демидову.	Тоже.	44	1/4—1	1/4—1	3 бут.	26	176,000	—	26	—	5	4	32	1178
1179	Маринскій	Пупышеву.	Тоже.	208	1/2—9	1/4—2	14 бут.	140	380,000	—	16	—	6	50	—	1179
1180	Петровскій			208	1/2—9	1/4—2	13 бут.	130	387,000	—	10 1/2	—	4	43	—	1180
1181	Вознесенскій			208	1/2—9	1/4—2	15 бут.	150	388,000	—	10	—	4	19	—	1181
1182	Яковскій			117	1/2—9	1/4—2	10 бут.	100	290,000	—	7 1/2	—	2	32	—	1182
1183	Богословскій			61	1/2—9	1/4—2	2 бут.	20	60,000	—	7 1/2	—	—	48	—	1183
1184	Натальевскій	Фыгину.	Тоже.	33	1/2—9	1/4—2	5 бут.	50	155,000	—	12	—	2	—	—	1184
1185	Алексѣевскій	Соколову.	Фыгинымъ.	77	1/2—9	1/4—2	4 бут.	40	109,000	—	27	—	3	18	—	1185
1186	Синайскій	Фыгину.	Владѣльцемъ.	56	1/2—9	1/4—2	27 ст.	270	755,000	—	41 1/2	—	35	10	—	1186
1187	Васильевскій			52	1/2—9	1/4—2	31 бут.	310	864,000	—	42 3/4	1	—	11	—	1187
1188	Ильинскій			89	1/2—9	1/4—2	7 бут.	70	183,000	—	20 1/2	—	4	9	—	1188

Д о б ы ч а ш л и х о в а г о з о л о т а .

№	РАЗРАБОТЫВАВШЕСЯ ПРИСКИ.	Кому принадлежитъ.	Кѣмъ разрабатывается.	Пространство приски въ десятинахъ.	Толщина пластовъ въ аршинахъ.		Промывальныхъ устройствъ.	Заложено работъ.	Промыто золотосодержащихъ песковъ.	Содержаніе золота въ 100 пудахъ песку.		Добыто шлиховаго золота.				№
					Торфа.	Золото-содержащаго.				Пудовъ.	Зол.	Дол.	Пуд.	Фун.	Зол.	
1189	Андреевскій	Буторину.	Владѣльцемъ.	155	1—2	1	81 бут.	217	1.790,525	—	15	—	28	42	80	1189
1190	Петровскій	Буториной.	Тоже.	97	1/2—1	1/4—1	17 бут.	60	315,550	—	11 1/2	—	3	89	93	1190
1191	Успенскій	Дубровину.	Тоже.	83	3	1/2	1 бут.	8	53,000	—	5 1/2	—	—	30	—	1191
1192	Азъ-бай	Суслову и К ^о .	Тоже.	45	3 1/2	2	1 бут.	124	1 349,000	—	8 3/4	—	12	71	58	1192
1193	Николаевскій	Суслову.	Тоже.	62	5 1/2	1	1 боч.	37	428,000	—	30 1/4	—	14	19	59	1193
1194	Маринскій			84	3	1 1/2	20 бут.	100	274,000	—	21	—	6	29	48	1194
1195	Богородскій	Сусловой.	Тоже.	33	1 1/2	1 1/2	12 бут.	77	647,500	—	21	—	14	68	14	1195
1196	Елизаветинскій			39	5	1	20 бут.	90	206,000	—	29	—	6	52	—	1196
1197	Екатерининскій	Бурлеву.	Тоже.	48	4 1/2	3/4	20 бут.	93	272,500	—	70	—	20	63	53	1197
1198	Семеновскій	С. Сурину.	Тоже.	172	1/2—7	1/2—2	12 бут.	66	250,800	—	10 3/4	—	5	—	—	1198
1199	Сергіевскій			94	1—1 1/2	1	16 ваш.	86	126,000	—	28 1/2	—	4	6	—	1199
1200	Троицкій			108	1/2—7	1/4—2	10 бут.	52	74,500	—	30	—	2	42	—	1200
1201	Николаевскій	Н. Сурину.	Тоже.	71	7	1/2	4 ваш.	75	348,500	—	14 1/4	—	5	35	—	1201
1202	Максимильяновскій			89	8	3/4	11 ст.	62	427,900	—	11 1/2	—	5	30	—	1202
1203	Троицкій			139	3	1	15 ст.	77	658,000	—	21 1/2	—	15	35	—	1203
1204	Благовѣщенскій	Суриной.	Тоже.	79	1	1	20 ст.	100	908,500	—	23 3/4	—	23	38	—	1204
Итого въ Акмолинской обл.		—	—	—	—	—	—	2899	12.690,275	—	21 1/4	7	13	87	73	
Итого золота въ Западн. Сибири.		—	—	—	—	—	—	11460	179.315,135	—	31 3/4	154	6	25	50	
ВОСТОЧНОЙ СИБИРИ.																
1. РОЗСЫПНАГО ЗОЛОТА.																
ЕНИСЕЙСКОЙ И ИРКУТСКОЙ ГУБ.																
а) Ачинскаго округа.																
По системѣ р. Чернаго Юса.																
1205	Лазаревскій	Федулову.	К ^о Иваницкаго, Жилль и Потапова.	98	4 1/2	3	2 бут.	12	196,200	—	16	—	3	40	48	1205
1206	Михаило-Михайловскій	Озерову.	Быковой.	32	5	3	1 бут.	12	266,400	—	15 1/4	—	4	42	48	1206
1207	Ильинскій	Юдину.	К ^о Голяко и Юдина.	56	2 1/4	3	1 бут.	16	281,700	—	9 3/4	—	2	86	72	1207
1208	Александро-Андреевскій	Черемичкому.	Владѣльцемъ.	12	3	3	1 бут.	4	13,000	—	15 3/4	—	—	21	—	1208
1209	Наталіе-Дмитріевскій	Юдалевичу.	Тоже.	22	4	4	1 бут.	18	827,100	—	13 1/2	—	12	9	—	1209
1210	Васильевскій	Сажинной.	Тоже.	53	2—8	3—6	1 боч.	30	1.153,200	—	21	—	26	35	—	1210
1211	Наталевскій	Иваницкой.	Тоже.	3	1	2	1 бут.	10	53,400	—	22	—	1	29	—	1211
1212	Ивановскій съ 2-мя дополнительными участками	Шишариной.	Т-вомъ Шишаринъ и Михайловъ.	79	1 1/2	4 1/2	1 бут.	10	154,500	—	8 1/4	—	1	38	—	1212

Д о б ы ч а ш л и х о в а г о з о л о т а .

№	РАЗРАБОТЫВАВШЕСЯ ПРИСКИ.	Кому принадлежит.	Кѣмъ разрабатывается.	Пространство приски въ десятинахъ.	Толщина пластовъ въ аршинахъ.		Промывальныхъ устройствъ.	Заложено работъ.	Промыто золотосодержащихъ песковъ.	Содержаніе золота въ 100 пудахъ песку.		Добыто шлиховаго золота.				№	
					Торфа.	Золото-содержащаго.				Пудовъ.	Зол.	Дол.	Пуд.	Фун.	Зол.		Дол.
1213	Алексѣевскій	Хабарскому.	Владѣльцемъ.	32	н е и з в.	1 1/2	1 бут.	10	202,800	—	10	—	2	30	10	1213	
1214	Иннокентьевскій	Насл. Сидоровыхъ.	К ^о Балакшина и Полежаева.	94	Р а з в	ѣ д к а .	2 бут.	40	30,450	—	31	—	1	3	46	1214	
1215	Спасо-Преображенскій			44	Т о	ж е .	1 бут.		109,800	—	16	—	1	90	76	1215	
1216	Ново-Ивановскій			Мансурову.	Родионовымъ.	104	3		2	1 бут.	10	316,300	—	17	—	5	82
1217	Григорьевскій	Кнорре.	Мансуровымъ.	28	4	3	1 боч.	40	1.491,600	—	39	1	23	33	—	1217	
1218	Екатерининскій съ дополнит. участк.	К ^о . Иваницкаго и Потапова.	Владѣльцемъ	59	10	8	1 боч.	20	748,800	—	16 1/2	—	13	—	—	1218	
1219	Пророко-Ильинскій	Журавлеву.	Тоже.	84	1 1/2	1 1/2	1 бут.	10	475,000	—	27	—	14	28	—	1219	
1220	Воскресенскій	Королеву.	Буткевичемъ.	104	1	1	1 бут.	10	42,000	—	14	—	—	60	—	1220	
1221	Натальевскій	Г-жѣ Буткевичъ.	Владѣльцемъ.	17	3	3	3 бут.	15	290,000	—	26	—	8	48	—	1221	
1222	Свято-Троицкій	Иваницкому.	К ^о Жилль и Потаповъ.	104	4	4	1 бут.	35	201,600	—	22 3/4	—	5	—	—	1222	
1223	Ѳедосіевскій			58	5	8	1 боч.		855,000	—	18 3/4	—	17	48	—	1223	
1224	Снѣжный			Головину.	Владѣльцемъ.	66	1 1/2		1 1/2	1 бут.	12	504,600	—	17 1/4	—	9	49
1225	Старо-Успенскій	104	1			1 1/2	1 бут.	10	128,100	—	20 1/2	—	2	82	48	1225	
1226	Спасо-Преображенскій	Насл. Навалихина.	Тоже.			95	6	4	1 боч. 1 бут.	28	1.365,600	—	21 1/4	—	31	67	—
По сист. р. Бѣлаго Юса.																	
1227	Іоанно-Предтечинскій	Лелюхину.	Емашевичемъ.	33	Р а з в	ѣ д к а .	—	10	59,400	—	23	—	1	44	—	1227	
1228	Федоровскій	Иваницкому.	Владѣльцемъ.	104	5	4	1 боч.	147	7,318,800	—	23 1/2	4	23	—	—	1228	
1229	Солгонскій	Богомолу.	Буткевичемъ.	104	—	3 1/2	1 бут.	10	147,000	—	9 1/2	—	1	31	84	1229	
1230	Сактычულскій	Р. Буткевичу.	М. Буткевичемъ.	67	4 1/2	4 1/2	1 бут.	24	857,000	—	18 3/4	—	17	—	—	1230	
1231	Николаевскій	Королеву.	Владѣльцемъ.	74	Р а з в	ѣ д к а .	—	15	5,780	—	20	—	—	12	5	1231	
1232	Благодатный	Хворостову.	Тоже.	54	3	3	1 боронка	30	933,100	—	63 1/2	1	23	83	—	1232	
1233	Петро-Павловскій	Серебренникову.	Тоже.	75	1 1/2	3	1 бут.	11	525,600	—	15 1/2	—	9	4	—	1233	
По сист. р. Сарала-Юсь.																	
1234	Благовѣщенскій съ дополнит. участками	Озерову.	Иваницкимъ.	104	4 1/2—16	3—3 1/2	1 бут.	45	1.692,500	—	39 3/4	1	32	16	—	1234	
1235	Сергіевскій	Насл. Трапезникова.	Некрасовымъ.	38	9	8	1 боч.	122	6.345,000	—	22	3	32	63	—	1235	
1236	Гаврило-Архангельскій	Озерову.	Буткевичемъ.	104	12	3	1 бут.	20	351,950	—	22 1/2	—	8	72	—	1236	
1237	Полуденно-Восточный	Безрукову и Хабарскому.	Владѣльцемъ.	94	3	6	1 бут.	20	333,800	—	24	—	8	76	46	1237	
1238	Степановскій	Озерову.	Емашевичемъ.	22	2 1/4	4 1/2	1 бут.	12	208,500	—	14 1/4	—	3	36	2	1238	
1239	Вѣро-Надеждинскій	Бурдину.	Буткевичемъ.	26	4	3	1 чаш.	40	1.000,000	—	25 1/2	—	27	66	—	1239	
1240	Петро-Павловскій съ дополнит. участк.	Лисавенковой.	Владѣльцемъ.	98	3	3	1 чаш.	25	682,000	—	19	—	13	78	36	1240	

Д о б ы ч а ш л и х о в а г о з о л о т а .

№	РАЗРАБОТЫВАВШЕСЯ ПРИСКИ.	Кому принадлежит.	Кѣмъ разрабатывается.	Пространство приски въ десятинахъ.	Толщина пластовъ въ аршинахъ.		Промывальныхъ устройствъ.	Задолжилось работъ.	Промыто золотосодержащихъ песковъ.	Содержаніе золота въ 100 пудахъ песку.		Добыто шлихового золота.				№
					Торфа.	Золото-содержащаго.				Пудовъ.	Зол.	Дол.	Пуд.	Фун.	Зол.	
1241	По сист. р. ДЕРБИНОЙ. Павловскій	Т-ву на вѣрѣ Кузнецовыхъ и К ^о .	Карнаковымъ.	115	3	3	1 боч.	43	1.449,100	—	23 ^{1/2}	—	36	92	30	1241
	Итого въ Ачинскомъ окр.	—	—	—	—	—	—	916	31.616,680	—	24	20	29	63	23	
	<i>б) Минусинскаго округа.</i>															
	По сист. р. СИСИМА.															
1242	Екатерининскій	Окулову.	К ^о Окулова и Пашенныхъ.	104	8	3	1 чаш.	44	1.080,000	—	59 ^{1/2}	1	29	79	24	1242
1243	Предтечинскій	Пашенныхъ.	Усковымъ.	104	6	2 ^{3/4}	1 жел. 1 бут.	10	323,000	—	45 ^{1/2}	—	15	49	—	1243
	По сист. р. КИЗИРА.															
1244	Владиміровскій	К ^о Шишарина и Иванова.	Гринштейномъ.	104	3 ^{1/2}	4	1 чаш.	20	289,000	—	8	—	2	47	23	1244
1245	Спасо-Преображенскій	Чибижскому Т-ву.	Брат.Окуловыми,Мушинымъ и Макридинымъ	97	7	3	1 боч.	40	824,000	—	22 ^{1/2}	—	19	45	60	1245
1246	Крестовоздвиженскій.	К ^о Хомутникова, Артемьева и Подсосовой	Пашенныхъ и Артемьевымъ.	104	5 ^{1/2}	3	2 чаш.	40	1.342,406	—	21 ^{1/4}	—	31	—	—	1246
1247	Екатерининскій.	К ^о Шишарина и Иванова.	Окуловымъ.	104	3 ^{1/2}	2	1 чаш.	47	1.290,000	—	16 ^{3/4}	—	23	37	—	1247
1248	Ильинскій	Окулову.	Владѣльцемъ.	104	2	3	1 бут.	10	188,000	—	16 ^{3/4}	—	3	40	—	1248
1249	Татьяно-Евдокіевскій.	Ускову и Богданову	Тоже.	54	1 ^{1/2}	2 ^{1/2}	1 бут.	10	80,600	—	17	—	1	42	—	1249
1250	Петро-Павловскій	Окулову.	Тоже.	79	5	4	1 чаш.	30	854,800	—	14 ^{1/2}	—	13	38	48	1250
1251	Надеждинскій	Дорофѣеву.	Тоже.	112	2	4	1 чаш.	30	1.489,200	—	21	—	33	90	—	1251
1252	Золотая розсыпь безъ назв.	Безкоровайному.	Войцеховскимъ.	Въ дачѣ Ирбинскаго желѣзод. зав.	6 ^{3/4}	3 ^{1/4}	1 чаш.	48	1.418,400	—	51 ^{1/4}	1	38	64	—	1252
1253	Евгеніевскій.				3 ^{1/2}	2	1 бут.	20	201,600	—	37 ^{1/2}	—	8	20	30	1253
	По системѣ р. АМЫЛА.															
1254	Петропавловскій	Крылову и Сыромятникову.	Крыловымъ.	104	4 ^{1/2}	3 ^{1/4}	1 чаш.	40	1.352,000	—	35 ^{1/4}	—	12	18	—	1254
1255	Сергіевскій	Колобову и Беваль.	Маковкиными.	116	5	3	1 чаш.	18	454,200	—	14	1	7	—	—	1255
1256	Дарьинскій	Яковлеву.	Семеновымъ.	29	2	2	1 бут.	10	20,600	—	55 ^{1/4}	—	1	24	—	1256
1257	Козьмо-Демьяновскій.	Колобову и Беваль.		104	4	3	1 чаш.	30	641,400	—	40 ^{1/2}	—	28	18	—	1257
1258	Новопріютный	Подсосовой и Хомутинникову.	Колобовымъ.	104	11	2 ^{1/2}	желобъ.	7	48,400	—	32	—	1	65	—	1258
1259	Спасскій	Колобову.	Протасовымъ.	54	Разв	ѣдка.	—	съ пр. № 1264	14,940	—	9 ^{3/4}	—	—	14	48	1259
1260	Козьмо-Демьяновскій.		Семеновой.	76	3	3	1 чаш.		10	153,600	—	41 ^{1/4}	—	6	41	—
1261	Александро-Маріинско-Преображенскій	Крылову, Широкову и Анисимовымъ.	Сыромятниковымъ.	77	9	3 ^{1/2}	1 чаш.	25	637,400	—	32	—	22	7	—	1261

Д о б ы ч а ш л и х о в а г о з о л о т а .

№	РАЗРАБОТЫВАВШЕСЯ ПРИСКИ.	Кому принадлежитъ.	Кѣмъ разрабатывается.	Пространство приски въ десятинахъ.	Толщина пластовъ въ аршинахъ.		Промывальныхъ устройствъ.	Задолжалось работъ.	Промыто золотосодержащихъ песковъ.	Содержаніе золота въ 100 пудахъ песку.		Добыто шлиховаго золота.				№
					Торфа.	Золото-содержащаго.				Пудовъ.	Зол.	Дол.	Пуд.	Фун.	Зол.	
1262	Александринскій	Т-ву на вѣрѣ Кузнецовыхъ и К ^о .	Кузнецовымъ.	58	10	3 ¹ / ₂	1 чаш. 1 бут.	15	261,000	—	51 ¹ / ₄	—	14	50	28	1262
1263	Никольскій	Вяткину.	Комягинымъ.	104	4 ¹ / ₂	2 ¹ / ₂	1 боч.	40	1.358,100	—	19 ¹ / ₂	—	28	14	—	1263
1264	Успенскій	Окуловой.	Владѣльцемъ.	80	7 ¹ / ₄	2 ¹ / ₂	1 чаш.	47	506,700	—	40	—	22	20	24	1264
1265	Ивановскій			65	5	2 ¹ / ₂	1 бут.	10	20,400	—	39	—	—	82	72	1265
1266	Дмитріевскій			Веселковой.	Протасовымъ.	55	3 ¹ / ₂	2 ¹ / ₂	1 чаш.	11	204,200	—	21 ¹ / ₂	—	4	68
1267	Козьмо-Демьяновскій	Колобову и Бевадъ.	Юшковымъ.	104	10	2 ¹ / ₂	желобъ.	36	842,600	—	51 ³ / ₄	1	5	27	—	1267
1268	Аннинскій съ дополн. участк. По системѣ р. Копи.	Кузнецову.	Владѣльцемъ.	34	Разв	ѣдка.	—	15	31,800	—	48 ¹ / ₂	—	1	65	72	1268
1269	Иннокентьевскій	И. Окулову.	Тоже.	131	Разв	ѣдка.	1 бут.	10	22,400	—	22 ¹ / ₄	—	—	52	—	1269
1270	Никольскій	В. Окулову.	Тоже.	98	12	3	1 чаш.	34	721,800	—	68 ¹ / ₂	1	13	53	—	1270
1271	Троицкій По системѣ р. Ои.	Т-ву на вѣрѣ Кузнецовыхъ и К ^о .	Тоже.	104	1 ³ / ₄	2 ¹ / ₄	5 бут.	78	3.893,000	—	26	2	30	70	24	1271
1272	Рождественскій	Молодыхъ.	Владѣльцемъ.	92	1 ¹ / ₂	1 ¹ / ₂	1 бут.	11	21,600	—	26 ³ / ₄	—	—	60	—	1272
1273	Вознесенскій			100	5	1 ¹ / ₄	1 бут.	10	28,500	—	27 ³ / ₄	—	—	81	—	1273
1274	Святителя-Никольскій По системѣ р. Систикема.	Колобову.	Тоже.	109	5 ¹ / ₂	3	1 бут.	10	14,400	—	22	—	—	33	—	1274
1275	Ильинскій	К ^о Шафиръ и Семеновой.	Шафиръ.	104	4	2 ¹ / ₂	1 чаш.	18	371,600	—	48 ¹ / ₂	—	19	75	—	1275
1276	Ново-Никольскій	К ^о Подсосовой, Хомутинникова и Самохвалова.	Кузнецовымъ.	104	12	3	1 боч. 1 бут.	75	1.185,000	—	75	2	16	71	—	1276
1277	Спасскій	Колобову и Бевадъ.	Владѣльцемъ.	104	7 ¹ / ₂	2	желобъ.	10	316,800	—	33	—	11	44	48	1277
1278	Порфирьевскій			104	4	3	2 чаш.	50	1.256,000	—	16 ¹ / ₂	—	22	69	—	1278
1279	Иннокентьевскій			К ^о Подсосовой, Хомутинникова и Самохвалова.	Вяткиной.	104	7	3	1 боч.	12	271,500	—	42 ¹ / ₂	—	12	55
1280	Иверскій	Вяткиной.	Кузнецовымъ.	104	14	3	1 чаш.	140	1.614,200	—	92 ¹ / ₄	4	2	84	—	1280
1281	Иннокентіе-Сибирскій			98	3	3	1 боч. 1 чаш.	48	921,400	—	38	—	38	4	—	1281
1282	Петропавловскій	Гусеву.	Тоже.	128	3	3	1 боч.	64	1.527,600	—	36	1	19	79	24	1282
1283	Свято-Духовскій			157	2 ¹ / ₂	2 ¹ / ₂	1 боч.	70	2.304,000	—	31	1	38	26	—	1283
1284	Вознесенскій			Гусевой.	Тоже.	128	2 ¹ / ₂	2 ¹ / ₂	2 боч.	76	2.724,000	—	25 ³ / ₄	1	35	93
Итого въ Минусинскомъ окр.				—	—	—	—	1379	33.122,140	—	35 ¹ / ₂	32	2	3	45	

Д о б ы ч а ш л и х о в а г о з о л о т а .

№	РАЗРАБОТЫВАВШЕСЯ ПРИСКИ.	Кому принадлежит.	Кѣмъ разрабатывается.	Пространство приски въ десятинахъ.	Толщина пластовъ въ аршинахъ.		Промывальныхъ устройствъ.	Заложилось рабочихъ.	Промыто золотосодержащихъ песковъ. Пудовъ.	Содержаніе золота въ 100 пудахъ песку.		Добыто шлиховаго золота.				№
					Торфа.	Золото-содержащаго.				Зол.	Дол.	Пуд.	Фун.	Зол.	Дол.	
<i>в) Красноярскаго округа.</i>																
По системѣ р. Маны.																
1285	Спасскій	Сельцеръ.	Матасовой.	87	3 1/2	2 3/4	1 бут.	10	60,800	—	14 3/4	—	—	93	—	1285
По системѣ р. Осиновой.																
1286	Троицкій	Зорину.	Некрасовымъ.	30	6 1/2	2 1/2	1 боч.	41	1,506,000	—	38 1/4	1	22	66	—	1286
1287	Трехъ-Святительскій	Полуянову.		112	6 1/2	2 1/2	1 бут.		111,600	—	43 3/4	—	5	30	—	1287
Итого въ Красноярскомъ окр. — — — — —																
<i>г) Сѣверной части Енисейскаго округа.</i>																
По р. Енашимо и впадающимъ въ нее ключамъ.																
1288	Козьминскій	Баландину.	Самуйло.	68	Отв	алы.	1 кулиб.	12	1,140,000	—	10	—	1	27	12	1288
1289	Ново-Маріинскій	Григорову.	В. И. Базилевскимъ.	100	11	1	1 боч.	63	106,800	—	49 1/2	—	5	71	—	1289
1290	Рождественскій съ 2 дополн. участк.			87												
1291	Свято-Троицкій	К ^о Григоровой и Полежаева.	В. И. Базилевскимъ.	50	2 1/2	1 1/2	1 бут.	10	39,700	—	82 1/2	—	3	50	86	1291
1292	Попутный	Грѣхову.		12	2 1/2	2 1/2	1 кулиб.	21	1,093,200	—	18 1/2	—	21	68	48	1292
1293	Запорожскій	Дорофѣевой.	Владѣльцемъ.	103	4 1/2	1 3/4	1 бут.	13	137,400	—	48	—	7	24	85	1293
1294	Громкій			83	5 3/4	2 3/4	1 бут. 2 амер.	15	182,000	—	75 3/4	—	14	93	—	1294
1295	Иннокентьевскій	Данилову.	Рязановымъ.	99	Отв	алы.	1 кулиб.	10	23,700	—	12	—	—	30	—	1295
1296	Петро-Павловскій	Кытманову.	Владѣльцемъ.	104	6 1/4	4	1 боч.	68	1,584,000	—	38	3	25	29	—	1296
1297	Свято-Духовскій			80	6 1/4	3	2 боч.	127	3,144,000	—	36	1	3	—	—	1297
1298	Александровскій	К ^о нас. Кузнецовой	Пономаревымъ.	3	2	2 1/4	1 кулиб.	28	139,000	1	45	—	21	41	24	1298
1299	Царево-Давидовскій			10	2 3/4	2 1/4	2 бут.	16	303,000	—	58	—	19	25	48	1299
1300	Николаевскій	Графу Ламсдорфу.	К ^о Латкина и Сидоровой.	104	4 1/2	2 1/2	1 боч.	30	715,800	—	44	—	34	29	24	1300
1301	Александро-Владиміровскій	Ларіонову.	Владѣльцемъ.	170	3 1/4	1 3/4	2 бут.	20	910,500	—	32	—	31	65	38	1301
1302	Петро-Павловскій	К ^о Пенской.	В. И. Базилевскимъ.	12	Отв	алы.	1 кулиб.	21	12,000	—	83	—	1	8	—	1302
1303	Ольгинскій			43	Отв	алы.	1 бут.	14	16,800	—	12	—	—	22	—	1303
1304	Два дополнит. участка къ Богодатно-Ивановскому	К ^о Петрова и Скорнякова.	Гладыщевой.	5	5	2	1 бут.	13	254,800	—	8	—	3	45	72	1304
1305	Олимпіадинскій	Рязанову.	Владѣльцемъ.	62	6 1/4	3	1 кулиб.	30	2,423,100	—	20	1	14	43	—	1305
1306	Надеждинскій	Авериной.	Тоже.	4	3	2 1/2	1 бут.	10	104,400	—	24	—	3	—	—	1306
1307	Константиновскій	В. И. Базилевскому.	Тоже.	100	4	2	3 боч.	110	6,325,800	—	21	3	24	26	72	1307
1308	Маріинскій			76	3	2	1 в. ш.	10	50,400	—	21	—	1	17	36	1308
1309	Построечный			15	7	1	1 боч.	46	99,600	—	73	—	7	90	72	1309

Д о б ы ч а ш л и х о в а г о з о л о т а .

№	РАЗРАБОТЫВАВШЕСЯ ПРИСКИ.	Кому принадлежит.	Кѣмъ разрабатывается.	Пространство приски въ десятинахъ.	Толщина пластовъ въ аршинахъ.		Промывальныхъ устройствъ.	Задолжались работамъ.	Промыто золотосодержащихъ песковъ.	Содержаніе золота въ 100 пудахъ песку.		Добыто шлихового золота.				№
					Торфа.	Золото-содержащаго.				Пудовъ.	Зол.	Дол.	Пуд.	Фун.	Зол.	
1310	Татьянинскій съ дополн. уч.	Толкачеву.	В. И. Базилевскимъ.	104	3	1 ³ / ₄	1 боч. 1 бут.	82	1.790,000	—	48	2	14	17	—	1310
1311	Николаевскій	Тютюкову.		104	3	2	1 в. ш.	10	24,000	—	23	—	—	57	72	—
1312	Еликонидинскій	Княг. Трубешкой.	К ^о Латкина и Сидоровой.	5	3 ¹ / ₂	2 ¹ / ₂	1 боч.	25	1.212,000	—	41	1	13	94	72	1312
1313	Агриппининскій.	Насл. Харитоновой.		Кытмановымъ.	104	4	2	1 бут.	17	679,800	—	33	—	24	69	—
1314	Ивано-Дмитріевскій	Черемныхъ.	В. И. Базилевскимъ.	128	4	1	1 боч.	50	1.622,000	—	50	2	9	78	60	1314
1315	Золотой-Бугорокъ.			11	Отв	алы	1 кул.	14	26,700	1	14	—	3	28	—	1315
1316	Козьмо-Демьяновскій.	Шанявской.	Дорофѣевою.	93	4 ¹ / ₂	1 ¹ / ₂	1 бут.	11	67,800	—	23	—	1	72	—	1316
Пор. Калами и впадающимъ въ нее ключамъ.																
1317	Дополнит. участокъ къ Александровскому пр.	В. И. Асташеву.	Баландинымъ.	50	8	2	1 боч.	100	2.533,200	—	60	4	5	46	—	1317
1318	Веніаміновскій.		Востротинымъ.	46	2 ¹ / ₄ —4	1 ¹ / ₂ —2 ¹ / ₂	1 кул.	21	804,000	—	15	—	13	4	—	1318
1319	Петро-Павловскій.	Насл. Бенардаки.	Пономаревымъ.	23	2 ¹ / ₂	1 ¹ / ₂	1 бут.	10	126,400	—	40	—	5	51	—	1319
1320	Евгеніевскій.		К ^о Латкинъ и Сидоровой.	21	Отв	алы	2 бут.	20	322,200	—	32	—	11	37	36	1320
1321	Досадный	К ^о Барковыхъ.	Полежаевымъ.	94	7 ¹ / ₂	1 ¹ / ₂	1 бут.	12	136,100	—	36	—	5	36	—	1321
1322	Дополнительный участокъ къ Надеждинскому пр.	В. Востротину.	Владѣльцемъ.	12	3	2 ¹ / ₂	1 бут.	10	234,000	—	42	—	5	31	—	1322
1323	Николаевскій	К ^о Голубкова и Кузнецова.	Полежаевымъ.	83	5	2	1 бут.	25	747,600	—	16	—	13	58	48	1323
1324	Юліевскій	К ^о Григорова и Полежаева.	В. И. Базилевскимъ.	15	Отв	алы	1 бут.	14	3,600	—	14	—	—	5	45	1324
1325	Алимпіе-Николаевскій.	Гоголеву.	Владѣльцемъ.	16	1	3	1 боч.	62	2.876,900	—	48 ¹ / ₄	3	30	53	—	1325
1326	Іоанно-Крестительскій	К ^о Зотова и Полежаева.	Тоже.	93	3	2 ¹ / ₂	1 бут.	14	756,600	—	13	—	11	32	—	1326
1327	Наркизовскій			94	3	1 ¹ / ₂	1 бут.	18	139,200	—	17	—	2	58	—	1327
1328	Анастасіевскій.	Кытмановой.	Владѣльцемъ.	48	3/4	1—1 ¹ / ₂	1 бут.	20	175,500	—	9	—	1	73	90	1328
1329	Константиновскій.	Кытманову.	Тоже.	16	2—3 ¹ / ₂	1 ¹ / ₂	2 бут.	42	1.034,100	—	20	—	22	77	12	1329
1330	Иннокентьевскій			23	2—3 ¹ / ₂	2—3	2 бут.	42	490,200	—	59	—	31	50	24	1330
1331	Ильинскій	М. Кузнецову.	Владѣльцемъ.	1	3	1 ¹ / ₂	1 бут.	10	244,800	—	55	—	14	52	—	1331
1332	Троеручинскій.	Рязанову.	Тоже.	57	4	2 ¹ / ₂	1 кул.	10	326,400	—	15	—	5	54	72	1332
1333	Воскресенскій.	Черемныхъ.	В. И. Базилевскимъ.	10	3	1	1 бут.	14	216,000	—	21	—	88	4	24	1333
По р. Севагликону и впадающимъ въ нее ключамъ.																
1334	Магдалининскій	К ^о Асташева.	Шукинымъ.	96	Отв	алы	1 бут.	16	909,000	—	11 ¹ / ₄	—	11	18	—	1334
1335	Калифорнскій	В. И. Базилевскому.	Владѣльцемъ.	13	Отв	алы	1 бут.	10	47,400	—	31	—	1	59	—	1335

Д о б ы ч а ш л и х о в а г о з о л о т а .

№	РАЗРАБОТЫВАВШЕЕСЯ ПРИСКИ.	Кому принадлежит.	Кѣмъ разрабатывается.	Пространство приски въ десятинахъ.	Толщина пластовъ въ аршинахъ.		Промывальныхъ устройствъ.	Заложилось рабочихъ.	Промыто золотосодержащихъ песковъ.	Содержаніе золота въ 100 пудахъ песку.		Добыто шлиховаго золота.				№
					Торфа.	Золото-содержащаго.				Пудовъ.	Зол.	Дол.	Пуд.	Фун.	Зол.	
1336	Свято-Духовскій съ дополн.уч.	К° Барковыхъ.	Полежаевымъ.	52	4	2 ^{1/2}	2 кулиб.	32	1.259,400	—	22	—	30	81	—	1336
1337	Ардаганскій	Т. Востротину.	Владѣльцемъ.	17	Отв	алы	1 кулиб.	14	866,800	—	11	—	10	58	—	1337
1338	Маріинскій съ дополнит. уч.	К° Голубкова и Кузнецова.	Полежаевымъ.	101	1 ^{1/2}	1	1 кулиб.	20	1.788,000	—	13	—	28	16	24	1338
1339	Титовскій	К° Зотова и Полежаева.	Владѣльцемъ.	104	Отв	алы	2 кулиб.	30	2.643,000	—	14	1	—	48	—	1339
1340	Даниловскій	Кытманову.	Тоже.	102	10	3	1 боч. 2 кул. 2 бут. 4 ам.	20	657,000	—	20	—	12	37	—	1340
1341	Отраднй	К° Насл. Малевинскаго.	Кытмановымъ.	97	2 ^{1/2}	2	1 боч. 1 кул.	112	4.446,000	—	32	3	35	65	—	1341
1342	Успенскій	К° Скопа и Тонконогова.	Кузнецовымъ.	14	3	2	1 кулиб.	10	382,800	—	11	—	4	79	—	1342
1343	Варваринскій	Рязанову.	Владѣльцемъ.	11	Отв	алы	1 кулиб.	10	218,400	—	6	—	1	61	—	1343
1344	Екатерининскій	К° Толкачева.	В. И. Базилевскимъ.	54	6	3	1 бут.	14	436,800	—	37	—	16	62	9	1344
По р. Дытыну и впадающимъ въ нее ключамъ.																
1345	Ожидаемый	В. И. Асташеву.	Баландинымъ.	103	9	4	1 боч.	125	2.307,000	1	2 ^{3/4}	6	7	24	24	1345
1346	Валентиновскій	В. И. Базилевскому.	Владѣльцемъ.	4	Отв	алы	1 бут.	10	73,200	—	17	—	1	38	—	1346
1347	Воскресенскій	К° Булычевой и Занадворовой.	Кытмановымъ и Комягинымъ.	95	4	2	1 боч.	79	1.974,600	—	37	1	39	76	—	1347
1348	Александровскій	В. Востротину.	Владѣльцемъ.	76	4—16	3—5	2 боч.	264	6.564,800	—	72	12	32	17	—	1348
1349	Маріинскій	С. Востротину.	Тоже.	101	3—4	1 ^{1/2} —2	1 бут.	16	283,200	—	92	—	28	31	48	1349
1350	Артемьевскій	Власову.	Владѣльцемъ.	43	1 ^{1/2} —3	^{3/4} —2 ^{1/2}	2 бут.	13	657,500	—	21	—	15	45	48	1350
1351	Николаевскій	Дейхману.	В. И. Базилевскимъ.	60	3 ^{1/2}	2	1 ваш.	10	33,600	—	20	—	—	72	—	1351
1352	Вознаграждающій	Насл. Дьякова.	Тыунелли.	31	Отв	алы	2 бут.	15	108,600	—	60	—	7	14	72	1352
1353	Спасскій	К° Зотова и Полежаева.	Владѣльцемъ.	104	4	3	1 боч.	72	2.572,800	—	29	2	3	8	—	1353
1354	Воскресенскій	К° Лемана и Асташева.	Самуйло.	50	Отв	алы	1 бут.	12	237,100	—	14	—	3	74	—	1354
По р. Оллонокону.																
1355	Петровскій	В. И. Асташеву.	Кандаловымъ.	98	4 ^{1/2}	3	3 бут.	22	1.030,000	—	19	—	21	72	—	1355
1356	Евдокіевскій	Доссеру.	Кытмановымъ.	44	4	3	1 боч.	58	2.724,000	—	31	2	13	33	—	1356
1357	Михайловскій	Барону Мункъ.	Харченко.	21	2 ^{1/2}	3	4 бут.	36	1.141,200	—	33	1	1	53	—	1357
По р. Огне, впадающей въ р. Тею.																
1358	Знаменскій	Безобразову.	Викторовичемъ.	34	3—7	3—6	1 бут.	32	336,900	—	40 ^{1/2}	—	14	76	44	1358
1359	Николаевскій	Черемныхъ.	В. И. Базилевскимъ.	87	4	2	1 бут.	13	458,900	—	22	—	11	20	77	1359

Д о б ы ч а ш л и х о в а г о з о л о т а .

№	РАЗРАБОТЫВАВШЕСЯ ПРИСКИ.	Кому принадлежит.	Кѣмъ разрабатывается.	Пространство приски въ десятинахъ.	Толщина пластовъ въ аршинахъ.		Промывальныхъ устройствъ.	Задолжалося рабочихъ.	Промыто золотосодержащихъ песковъ.	Содержаніе золота въ 100 пудахъ песку.		Добыто шлиховаго золота.				№
					Торфа.	Золото-содержащаго.				Пудовъ.	Зол.	Дол.	Пуд.	Фун.	Зол.	
По р. Огне, впад. въ Енашимо и по ея притокамъ.																
1360	Италійскій	Княг. Горчаковой. Кн. Дундукову Корсакову.	Серебряковымъ.	24	3	1 1/2	2 бут.	10	124,200	—	16	—	2	20	—	1360
1361	Маринскій			75	3	1 1/2	1 бут.	10	97,200	—	18	—	1	91	—	1361
1362	Павловскій	Кытманову.	Владѣльцемъ.	50	О т в а л ы		1 бут.	14	504,000	—	12	—	6	74	—	1362
1363	Пророко-Ильинскій			104	2 1/2	2 1/2	2 бут.	11	326,400	—	18	—	6	63	—	1363
1364	Александро-Владиміровскій	К°. Паткуль.	Комягинымъ.	88	3 1/2	2 1/2	4 бут.	10	105,000	—	36	—	4	9	—	1364
1365	Александровскій	Тарасову.	Владѣльцемъ.	103	3	1 1/2	2 бут.	22	117,000	—	50	—	6	36	84	1365
1366	Григорьевскій			77	4	2	1 бут.	10	68,900	—	57	—	4	31	—	1366
По р. Вангашъ.																
1367	Александровскій	Безобразову.	Кытмановымъ.	90	6	2 1/2	1 боч.	128	2.515,800	—	45	3	5	33	—	1367
1368	Раздольный	В. И. Базилевскому.		204	3	1 1/4	1 боч.	30	394,500	—	17	—	7	27	24	1368
1369	Ольгинскій	Баландину.	Кузнецовымъ.	102	4	2	1 боч.	26	1.107,600	—	22	—	26	50	48	1369
1370	Тимофѣевскій	Востротину.	Владѣльцемъ.	150	3—5	1 1/4—2	2 боч.	153	5.087,200	—	25	3	23	—	—	1370
1371	Успенскій	К° Голубкова и Кузнецова.	Полежаевымъ	104	О т в а л ы		1 бут.	10	381,700	—	17	—	7	16	—	1371
1372	Петропавловскій съ допол. уч.	И. Кузнецову.	Владѣльцемъ.	90	2	3	1 боч.	60	2.515,800	—	47	3	10	51	—	1372
По р. Актолику и впадающимъ въ нее ключамъ.																
1373	Алексѣевскій	В. И. Базилевскому.	Тоже.	29	О т в а л ы		1 бут.	12	337,200	—	12	—	4	57	—	1373
1374	Ольгинскій съ 2 дополн. уч.	К° В. И. Базилевскаго.	Тоже.	104	О т в а л ы		2 кулиб.	55	2.224,200	—	12 1/2	—	31	3	—	1374
1375	Свято-Троицкій съ дополн. уч.	К° Баркова.	Полежаевымъ.	25	2	3	1 кулиб.	12	512,400	—	11	—	6	36	48	1375
1376	Платоновскій	К° Голубкова и Кузнецова.		104	3	1 1/2	1 боч. 1 кул. 1 бут.	100	3.288,000	—	15	1	15	75	48	1376
1377	Константиновскій	К° Зотова и Полежаева.	Владѣльцемъ.	94	2 1/2	1 3/4	1 бут.	20	262,800	—	8	—	2	39	—	1377
1378	Крестовоздвиженскій	К° Кузнецовой.	Бардаховымъ.	58	О т в а л ы		1 кулиб.	56	1.333,600	—	14	—	20	61	48	1378
1379	Надеждинскій			11	О т в а л ы		1 кулиб.		189,000	—	16	—	3	30	—	1379
1380	Крестовоздвиженскій	Лосеву.	Ротмистровой.	21	О т в а л ы		1 бут.	13	381,360	—	33	—	13	64	72	1380
По р. Безъимянной.																
1381	Александровскій	О. Базилевской.	Грязновымъ.	104	1 1/2—2 1/2	2—3 1/2	2 бут.	25	391,500	—	25	—	10	28	48	1381
По р. Каменкѣ.																
1382	Андреевскій	Евдокимову.	Кытмановымъ.	104	4	3	1 ваш.	10	9,000	1	—	—	—	90	48	1382

Д о б ы ч а ш л и х о в а г о з о л о т а .

№	РАЗРАБОТЫВАВШЕСЯ ПРИСКИ.	Кому принадлежит.	Кѣмъ разрабатывается.	Пространство приски въ десятинахъ.	Толщина пластовъ въ аршинахъ.		Промывальныя устройства.	Заложено работъ.	Промыто золотосодержащихъ песковъ.	Содержаніе золота въ 100 пудахъ песку.		Добыто шлихового золота.				№
					Торфа.	Золото-содержащаго.				Пудовъ.	Зол.	Дол.	Пуд.	Фун.	Зол.	
1383	По р. Гаревкѣ. Воскресенскій	Кытманову.	Владѣльцемъ.	104	5 ¹ / ₄	4	2 бут.	15	1.218,000	—	13	—	18	19	—	1383
1384	Благовѣщенскій	Корзухину.	Евсѣевымъ.	69	3	2 ¹ / ₂	1 бут.	20	178,800	—	16	—	3	17	48	1384
1385	По р. Чингасану. Прокопьевскій	Кытманову.	Владѣльцемъ.	99	О т в а л ы		1 бут.	10	150,000	—	31	—	5	11	48	1385
1386	По р. Нойбѣ. Царево-Николаевскій	Кузнецовой.	Пономаревымъ.	9	7	2 ¹ / ₂	1 бут.	—	22,800	—	30	—	—	72	—	1386
1387	Ермаковскій	Латкиной.	К ^о Латкина и Сидоровой.	53	3 ¹ / ₄	2	2 бут.	20	170,900	—	58	—	10	80	—	1387
1388	Рысковскій			102	3 ³ / ₄	2	1 боч.	92	2.515,200	—	41	2	33	74	—	1388
1389	Барнаульскій			93	О т в а л ы		1 бут.	15	38,000	—	36	—	1	48	51	1389
1390	Конкордіевскій	Харченко.	Владѣльцемъ.	110	3	2	1 боч.	67	2.723,700	—	40	2	38	35	48	1390
1391	По системѣ р. Теи. Константиновскій	Матонину.	Ражевымъ.	88	О т в а л ы		1 бут.	10	20,600	—	12	—	—	25	48	1391
1392	По р. Юктактѣ. Георгиевскій	Навалихиной.	Грязновымъ.	81	3—12	2—3	2 бут.	35	383,100	—	53	—	22	15	—	1392
1393	По р. Дюбкошѣ. Иннокентьевскій	К ^о Шестова и Колеееникова.	Дряминымъ.	84	6	3 ¹ / ₂	1 боч. 1 кул.	157	3.289,200	—	30	2	29	8	72	1393
1394	Успенскій			104	О т в а л ы		3 бут.	14	255,600	—	40	—	11	7	—	1394
1395	По р. Маякону. Успенскій	Щукину.	Владѣльцемъ.	15	4	2	1 кулиб.	40	818,600	—	93	2	3	19	—	1395
Итого въ Сѣверной части Енисейскаго округа		—	—	—	—	—	—	3713	104.050,760	—	34 ¹ / ₂	97	19	2	21	
д) Южной части Енисейскаго округа.																
1396	По р. Больш. Мурожной. Федоровскій	В. И. Асташеву.	Переплетчиковымъ.	16	1	3	1 бут.	10	25,000	—	63	—	1	68	—	1396
1397	Эдуардовскій			62	4 ¹ / ₂	6	1 чаш. 1 ам.	80	3.855,400	—	26	2	29	46	—	1397
1398	Казанскій			61	10	3	1 боч. 2 бут.	30	1.462,000	—	24	—	38	—	—	1398
1399	Второ-Павловскій	К ^о Абазы.	Шарыповымъ.	48	3 ¹ / ₄	3 ¹ / ₂	1 боч.	61	2.953,400	—	21	1	27	55	—	1399
1400	Серафиминскій			104	3 ¹ / ₂	3 ¹ / ₂	1 бут.	10	66,000	—	32 ¹ / ₂	—	2	36	—	1400
1401	Прокопьевскій съ дополн. уч.	Боровкову.	Переплетчиковымъ.	63	8	3	2 боч. 3 бут.	50	2.673,000	—	32	2	13	—	—	1401
1402	Гаврило-Архангельскій съ дополн. Акимо-Аникіевскимъ.	К ^о Насл. Бенардаки и Рязановыхъ.	Администраціей Родственной.	104	10	3	1 чаш.	40	1.675,700	—	27	1	9	51	—	1402

Д о б ы ч а ш л и х о в а г о з о л о т а .

№	РАЗРАБОТЫВАВШЕЯ ПРИСКИ.	Кому принадлежит.	Кѣмъ разрабатывается.	Пространство приски въ десятинахъ.	Толщина пластовъ въ аршинахъ.		Промывальныхъ устройствъ.	Задолжалося работъ.	Промыто золотосодержащихъ песковъ.	Содержаніе золота въ 100 пудахъ песку.		Добыто шливогого золота.				№
					Торфа.	Золото-содержащаго.				Пудовъ.	Зол.	Дол.	Пуд.	Фун.	Зол.	
1403	Сергіевскій	Кн. Гагарину.	Завадскимъ.	50	2 ³ / ₄	3	1 боч.	25	998,400	—	14 ¹ / ₂	—	15	70	—	1403
1404	Ильинскій съ 2 дополн. уч.	К ^о Калининой — Шушляевой.	Асташевымъ.	89	10	3	2 кулиб.	50	1.050,000	—	16	—	19	18	—	1404
1405	Натальевскій	К ^о Насл. Логинова.	Переpletчиковымъ.	113	10	3	2 чаш.	55	2.762,900	—	37	2	35	60	—	1405
1406	Модестовско-Николаевскій.	Лопатину.	Гладковымъ.	50	1—4	3—6	1 боч. 1 бут.	35	2.151,900	—	15	—	36	78	75	1406
1407	Владиміровскій		Владѣльцемъ.	7	О т в а л ы	1 боч.	16	440,000	—	25	—	12	—	—	—	1407
1408	Покрово-Богородскій	Переpletчикову.	Тоже.	36	3	3	2 бут.	10	186,000	—	30	—	6	—	—	1408
1409	Ивановскій			52	О т в а л ы	2 ам.	10	221,000	—	20 ³ / ₄	—	5	—	—	—	1409
1410	Милліонный	Угрюмовой.	Переpletчиковымъ.	38	О т в а л ы	2 бут.	10	254,000	—	29	—	8	—	—	1410	
1411	Николаевскій	Сисину.		101	3	3	1 боч.	25	1.296,600	—	23	—	28	56	—	1411
1412	Николаевскій	Сидоровой.	Переpletчиковымъ.	95	3	3	2 боч.	150	9.090,000	—	28 ¹ / ₂	7	—	—	—	1412
1413	Александровскій	Хитрово.		100	8	3	1 бут.	10	28,800	1	—	—	3	—	—	1413
1414	Иннокентьевскій	Шанявской.	Саввиныхъ.	26	8	3 ¹ / ₂	1 чаш.	40	1.328,000	—	34 ¹ / ₄	1	9	64	—	1414
1415	Крестовоздвиженскій	Насл. Щеголевыхъ и Кузнецова	Владѣльцемъ.	103	4 ¹ / ₂	3 ¹ / ₄	2 кул. 4 бут.	50	2.082,000	—	29	1	25	66	—	1415
По р. Татаркѣ и ея притокамъ.																
1416	Веніаминовскій	Асташеву.	Тоже.	83	4	2	1 бут.	10	250,000	—	19	—	5	13	—	1416
1417	Петропавловскій			Хилковымъ.	104	3	2 ³ / ₄	1 боч.	80	5.420,000	—	20	2	37	48	—
По р. Удерею и ея притокамъ.																
1418	Леонтье-Никольскій	К ^о Асташева.	Шарыповымъ.	104	3	3	1 боч.	26	1.139,000	—	15 ¹ / ₂	—	18	89	—	1418
1419	Сократовскій		Квятковскимъ.	58	2 ¹ / ₂	2 ¹ / ₄	1 чаш.	10	194,500	—	28 ¹ / ₂	—	5	94	48	1419
1420	Федоровскій	Абалакову.	Владѣльцемъ.	13	4	3	1 боч.	30	60,000	—	28 ¹ / ₂	—	1	81	72	1420
1421	Елизаветинскій	Басину и Пекаръ.	Мильштейнами.	104	5—6	2	1 кулиб.	15	245,500	—	33	—	8	37	48	1421
1422	Прокопьевскій	Насл. Бенардаки и Рязановыхъ.	Тонконоговымъ.	56	3 ¹ / ₄	2 ¹ / ₂	1 боч.	10	628,600	—	22	—	14	78	—	1422
1423	Митрофановскій	Насл. Бенардаки и Рязановыхъ.	Администраціей Родственной.	80	4	2	4 бут.	20	1.665,500	—	13	—	23	82	—	1423
1424	Воскресенскій			66	5	3	1 бут. 1 ам.	35	3.341,500	—	11 ¹ / ₄	1	1	—	—	—
1425	Иннокентьевскій	К ^о Бульчевой и Занадворовой.	Михайловымъ.	93	О т в а л ы	2 кулиб.	60	3.384,000	—	12	1	4	86	—	1425	
1426	Аннинскій		Шарыповымъ.	30	3 ¹ / ₄	3	1 бут.	10	49,000	—	27 ¹ / ₂	—	1	45	—	1426
1427	Владиміровскій	В. Востротину.	Мильштейнъ.	91	3	2	1 бут.	12	168,600	—	27 ¹ / ₂	—	5	2	—	1427
1428	Конкордіевскій	Завадскому.	Владѣльцемъ.	29	2 ¹ / ₂	2 ¹ / ₄	1 боч.	10	216,000	—	29	—	7	—	—	1428
1429	Михайловскій	К ^о Зотова и Полежаева.	Тоже.	35	О т в а л ы	1 кулиб.	35	267,600	—	14	—	4	—	—	1429	
1430	Елизаветинскій	Захарову.	Тоже.	98	3	3	1 боч.	75	2.310,000	—	20 ¹ / ₄	1	10	79	—	1430
1431	Борисо-Глѣбскій	К ^о Коростелева.	Улейскою.	77	2	1 ¹ / ₂	1 боч.	неизв.	378,200	—	24 ³ / ₄	—	10	10	—	1431

Д о б ы ч а ш л и х о в а г о з о л о т а .

№	РАЗРАБОТЫВАВШЕСЯ ПРИСКИ.	Кому принадлежит.	Кѣмъ разрабатывается.	Пространство приски въ десятинахъ.	Толщина пластовъ въ аршинахъ.		Промывальныхъ устройствъ.	Задолжались рабочихъ.	Промыто золотосодержащихъ песковъ.	Содержаніе золота въ 100 пудахъ песку.		Добыто шлихового золота.				№	
					Торфа.	Золото-содержащаго.				Пудовъ.	Зол.	Дол.	Пуд.	Фун.	Зол.		Дол.
1432	Знаменскій	Козьминыхъ.	Владѣльцемъ.	157	3	3	1 бут.	10	42,000	—	11 ³ / ₄	—	—	52	—	1432	
1433	Александровскій	К ^о Насл. Логинова.	Иваницкимъ.	104	4	3	2 боч.	150	5.826,000	—	32 ³ / ₄	5	8	39	—	1433	
1434	Софійскій	Г-жѣ Мильштейнъ.	Владѣльцемъ.	1	О т в	а л ы	1 кулиб.	15	840,200	—	21	—	19	48	—	1434	
1435	Еленинскій	Переплетчикову.	Тоже.	1	О т в	а л ы	2 ам.	10	804,000	—	17	—	15	24	—	1435	
1436	Алексадро-Ивановскій			99	3	2	1 боч.	30	2.308,300	—	14	—	36	—	—	—	1436
1437	Петропавловскій			91	4	2	1 бут.	25	1.178,000	—	22	—	28	41	—	—	1437
1438	Еленинскій	Полежаеву.	Владѣльцемъ.	104	4 ¹ / ₂	3	1 бут.	10	49,800	—	24	—	1	33	—	1438	
1439	Валентиновскій	Тонконогову.	Тоже.	51	4 ¹ / ₂	1 ³ / ₄	1 боч.	45	1.194,200	—	72 ¹ / ₂	2	13	95	—	1439	
1440	Николаевскій	К ^о Флейеръ и Кускова.	Г-жою Мильштейнъ.	19	О т в	а л ы	1 кулиб.	25	214,800	—	9	—	2	10	24	1440	
1441	Рождественскій	Шарыпову.	Владѣльцемъ.	47	неизв.	3 ¹ / ₂	1 боч.	42	1.372,000	—	51 ¹ / ₄	1	36	48	—	1441	
1442	Андреевскій		Абалаковымъ.	15	4	3	1 боч.	70	2.905,200	—	24	1	35	46	48	1442	
1443	Преображенскій	Шанявской.	Саввиныхъ.	96	5	3	1 бут.	10	491,600	—	12 ¹ / ₂	—	6	72	—	1443	
1444	Успенскій	К ^о Рязановыхъ.	Переплетчиковымъ.	92	О т в	а л ы	1 боч. 5 бут.	30	3.245,000	—	16	1	15	72	—	1444	
1445	Калифорнскій	К ^о Шипилина и насл. Крутовскаго.	Мокроусовымъ.	102	3—4	2—3	1 боч.	104	4.274,000	—	13	1	20	70	—	1445	
По рр. Б. и М. Талой.																	
1446	Дополнительный уч. къ Казанскому пр.	К ^о Асташева.	Владѣльцемъ.	40	6	3	1 чаш.	70	3.522,000	—	40	3	34	24	—	1446	
1447	Дополнительный уч. къ Прокопьевскому пр.	К ^о Боровкова.	Асташевымъ.	35	6 ¹ / ₂	5 ³ / ₄	4 чаш. 2 боч. 1 ам.	250	11.253,300	—	35 ¹ / ₂	10	33	25	—	1447	
1448	Аннинскій	Переплетчикову.	Владѣльцемъ.	12	3	3	2 бут.	10	237,000	—	36	—	9	—	—	1448	
1449	Екатерининскій съ 2 дополн. участк.	К ^о Рязановыхъ.	Переплетчиковымъ.	54	О т в	а л ы	1 бут.	10	79,000	—	23 ¹ / ₄	—	2	—	—	1449	
1450	Рождественскій			104	2	3	1 боч.	30	2.901,000	—	17	1	14	—	—	—	1450
1451	Васильевскій			86	3	3	5 бут.	20	1.066,000	—	27	—	32	—	—	—	1451
По р. Шаулкону и впадающимъ въ нее ключамъ.																	
1452	Степановскій	К ^о Асташева.	Квятковскимъ.	104	О т в	а л ы	2 бут.	20	958,500	—	14	—	15	39	—	1452	
1453	Станиславскій		Лемке.	83	2 ¹ / ₄	2	4 бут.	25	660,600	—	30	—	21	49	—	1453	
1454	Шаулконскій	Герасимову.	Калашниковымъ.	58	2 ¹ / ₂ —4	1 ¹ / ₂ —2 ¹ / ₂	1 боч.	20	1.229,000	—	24 ¹ / ₂	—	32	38	—	1454	
1455	Васильевскій	К ^о Кытманова и Хотимской.	Бржезовскимъ.	99	4 ¹ / ₂	3	3 бут.	15	543,600	—	42	—	24	76	—	1455	
1456	Успенскій	К ^о Рязановыхъ.	Романовскимъ.	65	2 ¹ / ₂ —3 ¹ / ₂	1 ¹ / ₄ —2 ¹ / ₂	1 боч.	20	567,400	—	14	—	8	71	48	1456	
1457	Владиміро - Богородско-Елизаветинскій	Хотимской и К ^о .	Черемныхъ.	65	О т в	а л ы	1 бут.	10	124,800	—	15	—	2	3	—	1457	

Д о б ы ч а ш л и х о в а г о з о л о т а .

№	РАЗРАБОТЫВАВШЕСЯ ПРИСКИ.	Кому принадлежит.	Кѣмъ разрабатывается.	Пространство приски въ десятинахъ.	Толщина пластовъ въ аршинахъ.		Промывальныхъ устройствъ.	Задолжалось рабочихъ.	Промыто золотосодержащихъ песковъ.	Содержаніе золота въ 100 пудахъ песку.		Добыто шлиховаго золота.				№	
					Торфа.	Золото-содержащаго.				Пудовъ.	Зол.	Дол.	Пуд.	Фун.	Зол.		Дол.
По р. Шалокиту.																	
1458	Спасо-Преображенскій	К ^о Асташева.	Квятковскимъ.	39	2 ¹ / ₂	2 ¹ / ₄	1 боч.	45	1.450,500	—	26	1	1	31	—	1458	
1459	Прокопьевскій	К ^о Насл. Бенардаки и Рязановыхъ.	Саввиныхъ.	104	3	2	1 бут.	10	83,300	—	31	—	2	77	—	1459	
1460	Владиміровскій	К ^о Булычевой и Занадворовой.	Лысковымъ.	104	5	2 ¹ / ₂	1 боч. 1 кул.	60	3.300,000	—	38 ¹ / ₂	3	17	62	—	1460	
По рр. Б. и М. Шааргану.																	
1461	Сергіевскій	К ^о Асташева.	Калашниковымъ.	91	3 ¹ / ₂ —5 ¹ / ₂	1 ¹ / ₄ —2	2 бут.	20	38,400	—	40	—	1	67	72	1461	
1462	Михайловскій.	Князю Дундукову-Корсакову.	Шанявскимъ.	16	О т в	а л ы	1 бут.	12	87,600	—	28	—	2	67	—	1462	
1463	Аннинскій.	К ^о Зотова и Полежаева.	Владѣльцемъ.	93	4 ¹ / ₂	2 ¹ / ₂	1 бут.	20	237,600	—	20	—	5	36	—	1463	
1464	Николаевскій	К ^о Коростелева.	Дементьевымъ.	90	6	3	1 бут.	20	290,100	—	27 ³ / ₄	—	8	60	—	1464	
1465	Аркадіевскій	Канкриной.	Хилковымъ.	28	2 ¹ / ₂	2	1 кул.	10	600,000	—	15	—	9	79	—	1465	
1466	Екатерининскій.	Насл. Квятковскаго.	Улейскою.	49	2 ¹ / ₂	2	1 боч.	неизв.	1.477,700	—	18 ³ / ₄	—	30	30	—	1466	
1467	Олимпиадинскій.	Лопатину.	Прасоловымъ.	10	неиз.	2 ¹ / ₂	1 бут.	10	47,800	—	54 ¹ / ₂	—	2	79	—	1467	
1468	Александровскій	Красноярскому.	Хилковымъ.	6	2 ¹ / ₂	2	2 бут.	35	754,500	—	12	—	10	40	—	1468	
1469	Николаевскій.	Переплетчикову.	Владѣльцемъ.	8	1	2	1 боч.	20	1.240,600	—	22 ¹ / ₂	—	30	48	—	1469	
1470	Маринскій			19	6	1 ¹ / ₂	1 боч.	20	458,700	—	44 ³ / ₄	—	22	24	—	1470	
1471	Петропавловскій	К ^о Рязановыхъ.	Хилковымъ.	104	2 ¹ / ₂	2	1 боч.	40	3.514,000	—	10	1	—	12	—	1471	
1472	Троицкій			Переплетчиковымъ.	80	5	3	1 боч.	25	1.485,600	—	23 ¹ / ₄	—	37	48	—	1472
1473	Георгіевскій				Шарыповымъ.	104	4 ¹ / ₂	2	1 боч.	30	1.724,000	—	17 ¹ / ₂	—	32	80	—
1474	Павловскій	Родственной.	Переплетчиковымъ.	3	2	3	1 бут.	10	100,500	—	36 ¹ / ₂	—	4	—	—	1474	
1475	Евдокіевскій	Сизову.	Шарыповымъ.	128	4 ¹ / ₂	2	1 боч.	20	327,000	—	22	—	7	70	48	1475	
1476	Перво-Спасскій.	Танѣву.	Хилковымъ.	31	2 ¹ / ₂	2	2 бут.	15	353,300	—	15	—	5	72	—	1476	
1477	Юанновскій	Улейской.	Владѣльцемъ.	29	3	1 ¹ / ₂	1 бут.	15	129,600	—	33 ¹ / ₂	—	4	68	48	1477	
1478	Константино-Михайловскій.	Шарыпову.	Тоже.	19	8	2	1 бут.	20	714,400	—	19	—	16	41	—	1478	
1479	Евгеніевскій			16	3	2	2 бут.	15	282,000	—	19	—	5	42	—	1479	
1480	Эмилиевскій.			Хилковымъ.	77	2 ¹ / ₂	2	1 кулиб.	40	2.134,000	—	12	—	29	63	—	1480
По рр. Б. и М. Пенченгъ и ихъ притокамъ.																	
1481	Ильинскій	К ^о Асташева и Струговщикова.	Павлинскимъ.	102	2	7	1 кулиб.	20	695,200	—	20	—	15	20	—	1481	
1482	Викторовскій.	Абалакову.	Владѣльцемъ.	40	3	2	1 бут.	10	208,400	—	60	—	13	72	—	1482	
1483	Надеждинскій	Насл. Крутовскаго.	Пичугинымъ.	100	1 ³ / ₄ —5 ¹ / ₄	1 ¹ / ₂ —4 ¹ / ₂	4 бут.	25	673,500	—	44	—	32	76	—	1483	
1484	Дополнительный къ Троицк пр.	Лопатину.	Владѣльцемъ.	20	2	2	1 бут.	10	72,000	—	25 ¹ / ₂	—	2	—	—	1484	

Д о б ы ч а ш л и х о в а г о з о л о т а .

№	РАЗРАБОТЫВАВШЕЕСЯ ПРИСКИ.	Кому принадлежитъ.	Кѣмъ разрабатывается.	Пространство приски въ десятинахъ.	Толщина пластовъ въ аршинахъ.		Промывальныхъ устройствъ.	Заложено работъ.	Промыто золотосодержащихъ песковъ.	Содержаніе золота въ 100 пудахъ песку.		Добыто шлиховаго золота.				№
					Торфа.	Золото-содержащаго.				Пудовъ.	Зол.	Дол.	Пуд.	Фун.	Зол.	
1485	Богородско-Рождественскій	Лопатину.	Лопатинымъ.	87	2 ¹ / ₂	1 ¹ / ₂	1 бут.	10	230,400	—	49	—	12	14	—	1485
1486	Симеоновскій	Лопатиной.		56	2—2 ¹ / ₂	2	2 бут.	25	748,000	—	32	—	26	28	—	1486
1487	Козьмо-Демьяновскій.	Мелкозерову.	Матониною.	104	2 ¹ / ₂ —4 ¹ / ₂	3 ¹ / ₄ —2 ¹ / ₂	1 боч.	87	1.954,200	—	32	1	28	24	—	1487
1488	Петропавловскій.	К ^о Машарова.	Павлинскимъ.	88	О т в а л ы		2 бут.	10	75,200	—	28	—	2	24	51	1488
1489	Ивановскій	К ^о Рязановыхъ.	Матонинымъ.	104	6	3	1 бут.	20	102,200	—	28 ¹ / ₂	—	3	15	84	1489
1490	Надеждо-Николаевскій	Тимофѣевой.	Феофановымъ.	6	2 ¹ / ₂	2	2 бут.	20	646,200	—	17 ¹ / ₄	—	12	21	72	1490
1491	Веніаминовскій	Шевниной.	Владѣльцемъ.	1	2	2	1 бут.	10	105,600	—	24	—	3	—	—	1491
По рр. Б. и М. Паскиной и ихъ притокамъ.																
1492	Спасскій	К ^о Булычевой и Занадворовой.	Замараевою.	104	5	3	1 боч. 4 бут.	41	1.398,000	—	22 ¹ / ₂	—	34	60	—	1492
1493	Иннокентьевскій.	Насл. Максимовича.	Лысковымъ.	44	О т в а л ы		3 бут.	20	381,700	—	26 ¹ / ₂	—	9	7	72	1493
1494	Николаевскій	Насл. Пономарева.	Урбановичемъ.	71	О т в а л ы		кулиб.	20	1.870,800	—	8 ¹ / ₂	—	17	—	18	1494
1495	Феоктистинскій.	К ^о Рязановыхъ и Жмаева.	Тонконоговою.	3	2 ³ / ₄	1 ¹ / ₂	1 боч.	10	184,000	—	20	—	4	—	—	1495
1496	Маринскій	Сидорову и насл. Бенардаки.	Замараевымъ.	15	5	3	1 бут.	10	148,800	—	20	—	3	37	—	1496
1497	Второ-Екатерининскій	К ^о Скопа и Тонконогова.	Абалаковымъ.	83	3	2	1 бут.	25	593,000	—	38 ¹ / ₂	—	24	49	48	1497
1498	Михаило-Васильевскій.	Черныхъ.	Тонконоговымъ.	56	7	2 ¹ / ₂	1 бут.	10	27,300	—	65	—	1	88	14	1498
1499	Иннокентьевскій.	Т-ва Родственныхъ.	Квятковскимъ.	29	О т в а л ы		1 бут.	10	220,000	—	10	—	—	46	12	1499
1500	Благовѣщенскій	Шарыпову.	Владѣльцемъ.	12	4	2 ³ / ₄	1 бут.	18	221,200	—	34	—	11	64	—	1500
1501	Алексѣевскій.	К ^о Ягунова и Сокольникова.	Урушевымъ.	103	5	1 ¹ / ₂	2 бут.	40	1.566,000	—	30	1	11	17	—	1501
1502	Ольгинскій			20	О т в а л ы		1 бут.	10	94,800	—	26	—	2	72	—	1502
По р. Мамону и ея притокамъ.																
1503	Ивановскій	К ^о Булычевой и Занадворовой.	Мерло.	65	3 ¹ / ₂	2	1 боч.	26	963,600	—	26	—	27	73	—	1503
1504	Ефимовскій	Насл. Дудкинскаго.	Мелкозеровымъ.	104	3 ¹ / ₂	2 ¹ / ₂	1 боч.	40	1.071,600	—	20 ¹ / ₂	—	24	24	41	1504
1505	Сергіевскій	Канкриной.	Лопатинымъ.	48	3	2 ¹ / ₂ —4	1 бут.	20	335,600	—	27	—	10	6	—	1505
1506	Спасскій	К ^о Красильникова.	Урушевымъ.	102	3 ¹ / ₂	2 ¹ / ₂	1 боч.	—	1.092,000	—	33	—	39	64	—	1506
1507	Надеждо-Любовинскій	И. Лейбовичу.	М. Лейбовичемъ.	43	6	3 ¹ / ₂	1 боч.	50	1.518,000	—	30	1	9	23	48	1507
1508	Благовѣщенскій.		Щукинымъ.	78	3	2	2 бут.	25	922,100	—	13	—	12	90	48	1508
1509	Дополн. уч. къ Николаевскому.	Л. Лейбовичъ.	Владѣльцемъ.	3	3	1 ¹ / ₂	1 бут.	10	18,000	—	28	—	—	52	—	1509
1510	Дополн. уч. къ Иннокентьевскому	Мелкозерову и Глазкову.	Тоже.	49	2	1 ¹ / ₂	2 бут.	25	162,000	—	37	—	6	54	48	1510
1511	Иннокентьевскій.	А. Лейбовичу и К ^о .	Тоже.	49	О т в а л ы		1 бут.	10	75,700	—	60	—	4	86	24	1511

Д о б ы ч а ш л и

х о в а г о з о л о т а.

№	РАЗРАБОТЫВАВШЕСЯ ПРИСКИ.	Кому принадлежит.	Кѣмъ разрабатывается.	Пространство приски въ десятинахъ.	Толщина пластовъ въ аршинахъ.		Промывальныхъ устройствъ.	Задолжалось рабочихъ.	Промыто золотосодержащихъ песковъ.	Содержаніе золота въ 100 пудахъ песку.		Добыто шлиховаго золота.				№
					Торфа.	Золото-содержащаго.				Пудовъ.	Зол.	Дол.	Пуд.	Фун.	Зол.	
1512	По р. Тукляндъ. Преображенскій	К ^о Бульчевой и Занадворовой.	Саввинныхъ.	104	3 ¹ / ₂	3	1 боч.	60	3.718,000	—	29	2	36	79	—	1512
1513	Николаевскій	Пермякову.		50	8	3	1 бут.	10	78,500	—	37	—	3	18	—	1513
1514	По р. Боровой. Александровскій	К ^о Бульчевой и Занадворовой.	Черемныхъ и В. И. Базилевскимъ.	90	Ортами.	2 ¹ / ₂ —3	1 боч. 1 чаш.	210	3.254,700	—	91	8	3	85	—	1514
1515	Алексѣе-Федоровскій	Родственному	Лопатинымъ.	42	Ортами.	3	1 бут.	15	159,100	—	26	—	4	46	48	1515
1516	Александро-Федоровскій	Черемныхъ.	Владѣльцемъ.	44	О т в а л ы		1 бут.	10	129,600	—	19	—	2	62	48	1516
1517	По р. Средн. Киргитею. Маріинскій	Зубову.	Переплетчиковымъ.	104	2	3	1 боч.	45	3.478,000	—	21 ³ / ₄	2	—	27	—	1517
1518	Арсентьевскій	Кузнецову.		102	2	3	1 бут.	10	56,000	—	26	—	1	60	—	1518
1519	Екатерининскій	Переплетчикову.	Владѣльцемъ.	68	3	3	1 бут.	10	73,000	—	25	—	2	—	—	1519
1520	По р. Захаровой. Васильевскій	Захарову.	Тоже.	207	1 ¹ / ₂	1 ¹ / ₂	1 бут.	15	176,400	—	27	—	5	12	—	1520
1521	По р. Верхн. Подгалечной. Маріинскій	Лопатину.	Глазковымъ.	72	Ортами	3	1 боч. 1 бут.	15	281,400	—	41	—	12	73	24	1521
1522	По р. Ишимьѣ. Филатьевскій	Кузнецову.	Абалаковымъ.	49	3	2	1 бут.	10	207,600	—	27	—	6	8	—	1522
1523	Анастасіевскій	К ^о Павлинова и Матонина.	Матонинымъ.	109	3	2	2 бут.	15	307,800	—	24 ³ / ₄	—	8	27	—	1523
1524	Александровскій	К ^о Рязановыхъ и Жмаева.	Матониною.	63	3	2 ¹ / ₂	1 боч.	138	4.335,000	—	26 ³ / ₄	3	6	36	—	1524
1525	По р. Нижн. Севагликону. Красавица	Кузнецову.	Матонинымъ.	74	7 ¹ / ₂	2 ¹ / ₂	1 бут.	35	593,400	—	42	—	27	46	—	1525
1526	Воскресенскій	Кривобоку.	Неробѣловымъ.	29	3	2 ¹ / ₂	1 бут.	12	584,400	—	20 ¹ / ₂	—	13	6	—	1526
1527	По р. Большому Уромку и впадающимъ въ нее ключамъ. Апполинарѣвскій	Насл. Квятковскаго	Переплетчиковымъ.	60	О т в а л ы		1 боч.	10	49,500	—	18 ³ / ₄	—	1	—	—	1527
1528	Синопскій	Переплетчикову.		31	3	3	1 боч.	10	19,200	—	48	—	1	—	—	1528
1529	По р. Оллонокону. Успенскій	К ^о Латкиной.	Переплетчиковымъ.	104	6	3	3 бут.	21	525,600	—	36	—	20	70	—	1529
1530	По р. Когне и впадающимъ въ нее ключамъ. Современный	К ^о Латкина.	Латкинымъ.	89	3	2 ¹ / ₂	1 бут.	20	159,000	—	19 ³ / ₄	—	3	39	—	1530

Д о б ы ч а ш л и

№	РАЗРАБОТЫВАВШЕСЯ ПРИСКИ.	Кому принадлежит.	Кѣмъ разрабатывается.	Пространство приски въ десятинахъ.
1532	Николаевскій	88		
По р. Итыкичу.				
1533	Михайловскій	Г-жѣ Мильштейнъ.	Владѣльцемъ.	101
По р. Больш. Островной и ключамъ, въ нее впадающимъ.				
1534	Екатерининскій	Переплетчикову.	Тоже.	69
1535	Сѣверный	Ямонтъ.	Тоже.	21
По р. Рыбной и впадающимъ въ нее ключамъ.				
1536	Попутный	Переплетчикову.	Хилковымъ.	98
1537	Боголюбскій	Шарыпову.	Владѣльцемъ.	105
1538	Сухая долина	Шанявской.	Переплетчиковымъ.	90
По р. Туктулаевкѣ.				
1539	Ольгинскій	Шапову.	Владѣльцемъ.	94
Итого въ Южной части Енисейскаго округа				
е) Канскаго и Нижнеудинскаго округовъ.				
По рр. Бол. и Мал. Бирюсъ.				
1540	Покровскій	К ^о Рязановыхъ.	Владѣльцемъ.	104
1541	Преображенскій			53
1542	Успенскій	К ^о Асташева.	Тоже.	31
1543	Петропавловскій	Переяславцевой.	Воронцовымъ.	38
1544	Сергіевскій	Насл. Безноскова.	Переплетчиковымъ.	104
1545	Иверскій			79
1546	Рождество-Богородицкій	Насл. Безноскоковой.	Владѣльцемъ.	26
1547	Ново-Успенскій	Асташеву.		42
1548	Алефтининскій	Переплетчикову.	Воронцовымъ.	97
1549	Преображенскій	Воронцову.	Владѣльцемъ.	12
1550	Дружба			11
1551	Крошка	Переплетчикову.	Воронцовымъ.	3
1552	Маринскій			46

Х о в а г о з о л о т а .

Толщина пластовъ въ аршинахъ.	Промывальныхъ устройствъ.	Задолжалось рабочихъ.	Промыто золотосодержащихъ песковъ.	Содержаніе золота въ 100 пудахъ песку.		Добыто шлиховаго золота.				№	
				Пудовъ.	Зол. Дол.	Пуд.	Фун.	Зол.	Дол.		
1 1/2	2	1 бут.	10	289,200	—	49	—	15	29	—	1531
1 1/2	2	1 бут.	10	176,400	—	38	—	7	25	—	1532
2	3	1 бут.	10	73,200	—	38	—	3	6	—	1533
6	8	1 чаш.	55	1.670,000	—	34 1/2	1	22	24	—	1534
3	1 1/2	1 бут.	10	120,400	—	72 1/2	—	9	50	—	1535
2 1/2	3	1 боч.	80	2.858,600	—	15	1	7	93	—	1536
3 1/2	2 3/4	1 боч.	30	297,000	—	3 1/2	—	1	4	—	1537
2	3	1 бут.	10	12,000	—	39	—	—	49	—	1538
3	2	1 бут.	30	688,200	—	53 1/2	—	39	95	—	1539
—	—	—	4376	165.783,500	—	26 3/4	120	3	24	79	
Свѣдѣній не имѣется.	1 боч. 1 бут.	38	21	1.361,000	—	39 1/4	1	17	90	—	1540
				802,200	—	55 1/2	1	8	12	—	1541
3 1/2	2	2 боч. 1 бут.	76	2.823,600	—	34	2	24	75	—	1542
Свѣдѣній не имѣется.	1 бут.	6	10	244,800	—	43	—	11	51	48	1543
				298,500	—	28	—	9	9	—	1544
3 1/2	1 1/4	2 бут.	20	562,200	—	29	—	17	77	—	1545
2 3/4	1 3/4	5 бут.	47	1.779,900	—	26	1	10	33	—	1546
Свѣдѣній не доставлено.	1 бут.	16	34	369,600	—	27 3/4	—	11	15	—	1547
				453,200	—	29	—	14	37	54	1548
Свѣдѣній не доставлено.	1 бут.	28	10	827,460	—	72	1	24	69	48	1549
				323,400	—	43	—	15	34	—	1550
Свѣдѣній не доставлено.	1 бут.	25	32	816,900	—	48	1	3	16	48	1551
				438,000	—	26	—	12	39	90	1552

Д о б ы ч а ш л и х о в а г о з о л о т а .

№	РАЗРАБОТЫВАВШЕЕСЯ ПРИСКИ.	Кому принадлежит.	Кѣмъ разрабатывается.	Пространство приски въ десятинахъ.	Толщина пластовъ въ аршинахъ.		Промывальныхъ устройствъ.	Заложено работъ въ числѣ.	Промыто золотосодержащихъ песковъ.	Содержаніе золота въ 100 пудахъ песку.		Добыто шлиховаго золота.				№
					Торфа.	Золото-содержащаго.				Пудовъ.	Зол.	Дол.	Пуд.	Фун.	Зол.	
1553	Троицкій	К ^о Толкачевыхъ и Асташева.	Владѣльцемъ.	104	1 ¹ / ₄	1	1 боч. 2 бут.	42	2.308,800	—	19 ¹ / ₂	1	8	35	—	1553
1554	Амурскій	Токаревой.	Воронцовымъ.	95	С в ѣ	д ѣ	н і й	9	283,500	—	24	—	7	62	—	1554
1555	Александровскій			54	н е	д о с	т а в	24	924,500	—	26	—	26	10	—	1555
1556	Трехъ-Святительскій По р. Хормъ.	К ^о Рязановыхъ.	Владѣльцемъ.	104	л е	н о.	1 бут.	3	26,400	—	30	—	1	2	—	1556
1557	Велико-Никольскій	К ^о Рязановыхъ.	Тоже.	104	Т о	ж е.	1 боч. 5 бут.	34	1.469,200	—	29 ¹ / ₄	1	6	60	—	1557
1558	Велико-Николаевскій	К ^о Толкачевыхъ и Асташева.	Тоже.	104	1 ¹ / ₂	3	4 боч. 2 бут.	108	6.156,000	—	29	4	35	15	—	1558
1559	Николаевскій	Переpletчикову	Воронцовымъ.	65	С в ѣ	д ѣ	н і й	12	224,600	—	18	—	4	48	—	1559
1560	Александровскій По р. Унгурбею.	Воронцовой.	Владѣльцемъ.	21	н е	д о с	т а в	25	1.115,800	—	33 ¹ / ₂	1	—	89	—	1560
1561	Николаевскій	К ^о Рязановыхъ.	Тоже.	66	л	е	н о.	9	644,700	—	45	—	31	80	—	1561
1562	Вознесенскій	Асташеву.	Тоже.	35	1	1 ¹ / ₂	1 боч 1 бут.	53	1.634,700	—	24	1	4	8	—	1562
1563	По рр. Бол. и Мал. Кузеевой. Аннинскій	Бургеру.	Егоровымъ.	35	2	1 ¹ / ₄	1 бут.	10	177,700	—	22	—	4	26	48	1563
1564	Александровскій	Токаревой.	Рязановымъ.	70	2 ¹ / ₂	1 ¹ / ₂	1 бут.	20	372,600	—	14 ¹ / ₄	—	5	75	72	1564
1565	Дополнительный уч. къ Николаевскому пр.	Тютрюмову.	Егоровымъ.	10	3	1 ¹ / ₂	1 бут.	10	172,000	—	16	—	2	92	—	1565
1566	По р. Кимбиркѣ. Успенскій	Востротину.	Переpletчиковымъ.	87	2 ¹ / ₂	1 ¹ / ₂ —2 ¹ / ₂	1 чаш.	40	2.380,900	—	8 ¹ / ₂	—	22	14	—	1566
Итого въ Канскомъ и Нижнеудинскомъ округахъ		—	—	—	—	—	—	762	28.992,160	—	30	23	22	25	24	
<i>ж) Иркутскаго округа.</i>																
1567	По р. Малые Коты. Меркурьевскій	Сибалеву и Колбину	Владѣльцами.	67	С в ѣ д ѣ	н і й н е	имѣт ся.		196,600	—	31	—	5	46	21	1567
<i>з) Верхоленскаго округа.</i>																
1568	По р. Ковынахъ. Александровскій	Прибрежно - Байкальскому Г-ву.	Тоже.	90	2	2	2 бут.	22	361,700	1	4 ³ / ₄	—	39	48	—	1568
<i>и) Киренскаго округа.</i>																
1569	По системъ р. Нерпи. Начальный	Емельянову.	Начальной К ^о .	116	1—3	1	2 бут.	7	75,720	1	39	—	11	11	70	1569

Д о б ы ч а ш л и х о в а г о з о л о т а .

№	РАЗРАБОТЫВАВШЕЯ ПРІСКИ.	Кому принадлежит.	Кѣмъ разрабатывается.	Пространство пріиска въ десятинахъ.	Толщина пластовъ въ аршинахъ.		Промывальныхъ устройствъ.	Заложено работъ.	Промыто золотосодержащихъ песковъ.	Содержаніе золота въ 100 пудахъ песку.		Добыто шлиховаго золота.				№									
					Торфа.	Золото-содержащаго.				Пудовъ.	Зол.	Дол.	Пуд.	Фун.	Зол.		Дол.								
1570	Надеждинскій	Комарову.	Владѣльцемъ.	11	1—2 ¹ / ₂	1 ¹ / ₂ —1 ¹ / ₂	4 бут.	17	297,100	2	50	1	38	21	23	1570									
	Итого въ Киренскомъ округѣ.	—	—	—	—	—	—	24	372,820	2	28 ¹ / ₂	2	9	32	93										
	Итого въ Енисейской и Иркутской губерн. розсыпн. золота.	—	—	—	—	—	—	11,243	366.174,760	—	30	298	39	51	18										
ЗАБАЙКАЛЬСКОЙ ОБЛ.																									
<i>а) Верхнеудинскаго округа.</i>																									
По системѣ р. Чикоя.																									
1571	Троицкій	Рубинштейнъ.	Владѣлицей.	122	3 ¹ / ₂	1 ³ / ₄	1 маш.	40	654,000	—	38	—	27	11	72	1571									
1572	Матвѣевскій	Наслѣдникамъ Рубинштейнъ.	Рубинштейнъ.	103	1 ¹ / ₄	5	1 бут.	10	316,000	—	29	—	10	35	24	1572									
1573	Матвѣевскій	Копытову.	Владѣльцемъ.	83	5	4	1 бут.	12	12,300	—	9	—	—	12	18	1573									
1574	Приглядный	Бакшееву.	Тоже.	72	1 ¹ / ₂	3 ³ / ₄	Развѣд.	20	15,350	—	68	—	1	14	—	1574									
1575	Первоначальный	Долгово-Сабуровой.	Владѣлицей.	85	8	1	1 бут.	5	15,500	—	31	—	—	53	63	1575									
1576	Петропавловскій	Сюзеву.	Долгово-Сабуровой.	117	4 ¹ / ₂	1 ¹ / ₂	На вашгерд.	2	5,300	—	70	—	—	40	32	1576									
1577	Маріе-Магдалинскій	Наслѣдникамъ Базанова.	Маріе-Магдалининскимъ Т-вомъ.	100	4 ¹ / ₂	1 ¹ / ₂	Открытыми развѣздами.	—	21,170	—	30	—	1	35	73	1577									
1578	Николаевскій	Блюмбергу.	Владѣльцемъ.	96	7	3 ³ / ₄	1 бут.	12	34,400	—	4 ¹ / ₄	—	—	15	8	1578									
1579	Рафаиловскій	Штокбергу.	Тоже.	161	4 ¹ / ₂	3 ³ / ₄	1 бут.	1	46,200	—	51	—	2	57	27	1579									
1580	Досадный	Краузе.	Владѣлицей.	102	4 ¹ / ₂	1 ¹ / ₂	1 бут.	37	180,000	—	44	—	8	70	50	1580									
1581	Калеринскій	Григорьеву.	Владѣльцемъ.	144	5 ¹ / ₄	3 ³ / ₄	1 бут.	20	21,000	—	14	—	—	32	18	1581									
1582	Коммисаровскій	Клейманъ.	Владѣлицей.	100	3 ¹ / ₂	3 ³ / ₄	1 бут.	20	78,400	—	77	—	6	23	14	1582									
1583	Надеждинскій	Краузе.	Тоже.	83										20	13	1583									
1584	Евгеневскій	Ромбахъ.	Владѣльцемъ.	53	О	т	р	а	з	в	ѣ	д	к	и.	6	28	1584								
1585	Степановскій	Игумнову.	Тоже.	95										56	—	1585									
	Итого въ Верхнеудинскомъ окр.	—	—	—	—	—	—	179	1.399,620	—	39 ¹ / ₂	1	20	3	56										
<i>б) Баргузинскаго округа</i>																									
По системѣ рр. Витима и Витимкана .																									
1586	Александровскій	Герасимову.	Жидовецкимъ.	79	1 ¹ / ₄	5 ³ / ₄	1 бут.	27	29,200	—	67	—	2	14	—	1586									
1587	Петропавловскій	Герасимовой.	Григинымъ.	130	1 ¹ / ₂	3 ³ / ₄	1 бут.	42	66,200	—	74	—	5	29	—	1587									
1588	Крещенскій	Герасимову.	Геніушъ.	76	—	—	—	12	14,700	—	89	—	1	41	48	1588									
1589	Вспомогательный	Никандру Герасимову.	Николаемъ Герасимовымъ.	71	—	1 ¹ / ₂	1 бут.	30	172,600	1	8	—	18	46	—	1589									
1590	Алексадро-Невскій	Дьякову.	Вилякъ.	167	С	в	ѣ	д	ѣ	н	і	й	12	20,600	—	61	—	1	50	20	1590				
1591	Успенскій	Чуваеву.	Каминеръ.	89	н	е	д	о	с	т	а	в	л	е	н	о.	15	31,500	—	71	—	2	47	—	1591

Д о б ы ч а ш л и х о в а г о з о л о т а .

№	РАЗРАБОТЫВАВШЕСЯ ПРИИСКИ.	Кому принадлежитъ.	Кѣмъ разрабатывается.	Пространство прииска въ десятилетіяхъ.	Толщина пластовъ въ аршинахъ.		Промывальныхъ устройствъ.	Задолжалось работъ.	Промыто золотосодержащихъ песковъ.	Содержаніе золота въ 100 пудахъ песку.		Добыто шлиховаго золота.				№
					Торфа.	Золото-содержащаго.				Пудовъ.	Зол.	Дол.	Пуд.	Фун.	Зол.	
1592	Антонидинскій	Дьячкову.	Майзелемъ.	94	1	1	2 бут.	31	327,000	—	95	—	34	89	—	1592
1593	Рождественскій.	Ему же.	Вилякъ.	65	1	1 1/2	4 бут.	73	167,820	1	24	—	21	66	—	1593
1594	Варваринскій.	Майзелю.	Владѣльцемъ.	104			Вапгёрды.	Неизв.	10,000	—	32	—	—	34	—	1594
1595	Троицкій	Шмулевичу.	Бреславскимъ.	98	С в ѣ д е н і й	н е д о		24	232,000	—	59	—	14	73	—	1595
1596	Александровскій	Циховскому.	Владѣльцемъ	105	с т а в	л е н о .	1 бут.	10	201,000	—	48	—	10	45	—	1596
1597	По р. Юнакиту. Преображенскій	Назарову.	Тоже.	63	С в ѣ д е н і й	н е д о с т а в л е н о .		7	С в ѣ д е н і й	н е д о с т а в л .	—	—	—	11	84	1597
1598	По р. Кравкиту. Преображенскій	Катышевцовой.	Герасимовыми.	81	3	1 1/2	Бутара.	40	226,000	—	59	—	14	57	—	1598
1599	По р. Нюришкону. Николаевскій.	Забайкальск. т-ву.	Владѣльцами.	109	4	1 1/2	1 боч.	49	471,500	1	17	1	17	90	—	1599
1600	По р. Калгынды. Крестовоздвиженскій.	Береговскому.	Бутлицкою.	37	С в ѣ д е н і й	н е д о с т а в л е н о .		12	2,900	1	19	—	—	36	—	1600
1601	По р. Бурунды. Петровскій	Хотимской.	Новомейскимъ.	104	2	1 1/4	С в ѣ д е н і й н е д о с т а в л е н о .	26	279,900	—	79	—	24	15	—	1601
1602	По р. Биромъ. Ново-Ивановскій.	Ей же.	Имъ же.	97	2	1		20	614,100	—	23	—	16	40	—	1602
1603	По р. Сиво. Иоакимовскій.	Ей же.	Потаповымъ и Шустейтановымъ.	90				21	150,000	—	49	—	8	—	—	1603
1604	Троицкій	Ей же.	Миндалевичемъ.	102				30	480,100	—	42	—	22	13	—	1604
1605	По р. Сивакону. Иоанно-Дамаскинскій.	Наслѣдник. Посувъ	Новомейскимъ.	103	С в ѣ д е н і й	н е д о с т а в л е н о .		10	28,450	—	81	—	2	50	50	1605
1606	Федоровскій.	Забайкальск. т-ву. Гинцбурга.	Новомейскимъ и Каминеромъ.	103				10	34,250	—	73	—	2	68	50	1606
1607	По ключу текущему въ р. Чину. Попутный.	Новомейскому.	Владѣльцемъ.	41	5	1 1/4	—	28	160,000	—	75	—	13	9	—	1607
1608	По рч. Ципиканъ. Александро-Невскій	Переяславцевой и Каншину.	Полежаевымъ.	61				16	19,500	—	87	—	1	82	42	1608
1609	Первоначально -Воскресенскій.			89	С в ѣ д е н і й	н е д о с т а в л е н о .	40	452,300	1	54	1	33	70	60	1609	
1610	Соловьевскій.			101			45	227,400	4	76	2	33	50	42	1610	
1611	Святителе-Иннокентіевскій.			79				30	68,400	6	76	1	8	41	60	1611

Д о б ы ч а ш л и х о в а г о з о л о т а .

№	РАЗРАБОТЫВАВШЕСЯ ПРИСКИ.	Кому принадлежит.	Кѣмъ разрабатывается.	Пространство приски въ десятинахъ.	Толщина пластовъ въ аршинахъ.		Промывальныхъ устройствъ.	Заложено рабочихъ.	Промыто золотосодержащихъ песковъ.	Содержаніе золота въ 100 пудахъ песку.		Добыто шлиховаго золота.				№
					Торфа.	Золото-содержащаго.				Пудовъ.	Зол.	Дол.	Пуд.	Фун.	Зол.	
1612	По р. Сивакъ. Николаевскій	Каминеру и Кельбергу.	Новомейскимъ.	101	6	1	Свѣдѣній не доставл.	70	438,270	1	85	2	8	—	—	1612
1613	По р. Ниро. Аннинскій	Кельбергу.	Гликомъ.	102	3	1	1 бут.	21	52,800	—	75	—	4	32	—	1613
1614	По р. Усою. Дополнительный участокъ къ Задорному приску	Переяславцевой.	Герасимовыми и Ординой.	44				9	152,400	—	60	—	9	89	—	1614
1615	По ключу Малая Жиктонда. Степановскій	Ципиканскому т-ву.	Полежаевымъ.	31				—	7,900	—	47	—	—	39	24	1615
1616	По р. Азнакиту. Аннинскій	Герасимову.	Ординой.	56				21	445,600	—	54	—	26	42	—	1616
1617	По р. Азнику. Серафимовскій	Забайкальск. т-ву Гинцбурга.	Владѣльцами.	92			Свѣдѣній не доставлено.	160	2.211,000	—	62	3	29	7	—	1617
1618	Владиміро-Успенскій	Каминеру и Кельбергу.	Бутлицкою и Голубевымъ.	103				—	230,000	1	1	—	24	17	—	1618
1619	Іоанно-Златоустовскій	Малыхъ.	Владѣльцемъ.	99				34	314,000	—	82	—	28	20	—	1619
1620	По р. Богдаринъ. Алексѣевскій	Голубеву.	Тоже.	118				—	126,000	1	33	—	18	16	—	1620
1621	Ульянинскій	Бутлицкой.	Владѣльцей.	73				—	121,200	1	1	—	12	80	—	1621
1622	По р. Итыгдыкану. Сергіевскій	Дьячкову.	Владѣльцемъ.	43	3	1 1/2	3 бут.	30	36,000	2	64	—	10	—	—	1622
1623	Ксенофоновскій	Базилевскому.	Дьячковымъ.	41	3	1 1/2	1 бут.	60	230,000	1	14	—	27	54	—	1623
1624	По р. Мухтургой. Надеждинскій	К ^о Сашельскаго. и Федоровичъ.	Владѣльцемъ.	91	6	1 1/2	7 бут.	100	358,000	2	4	1	36	26	—	1624
1625	По р. Ягшѣ. Маринскій	Средне-Витимскому т-ву.	Голубевымъ.	89				50	49,200	2	42	—	12	92	—	1625
1626	По р. Тамошимъ. Трудный	Пѣтуховой.	Тоже.	99				10	22,800	3	23	—	8	—	—	1626
Итого въ Баргузинскомъ окр.		—	—	—	—	—	—	1225	9.282,590	1	4 1/4	25	9	53	—	

Д о б ы ч а ш л и х о в а г о з о л о т а .

№	РАЗРАБОТЫВАВШЕСЯ ПРИСКИ.	Кому принадлежитъ.	Кѣмъ разрабатывается.	Пространство приски въ десятинахъ.	Толщина пластовъ въ аршинахъ.		Промывальныхъ устройствъ.	Заложено работъ.	Промыто золотосодержащихъ песковъ.	Содержаніе золота въ 100 пудахъ песку.		Добыто шлиховаго золота.				№														
					Торфа.	Золото-содержащаго.				Пудовъ.	Зол.	Дол.	Пуд.	Фун.	Зол.		Дол.													
в) <i>Нерчинскаго округа.</i>																														
По системѣ р. Унды.																														
1627	Михайловскій	Шилову.	Бутинымъ.	118	5	2	1 бут.	34	395,000	—	29 ^{1/2}	—	12	72	—	1627														
1628	Ново-Троицкій	Леонтьеву.	Хилковскимъ.	37	6 ^{1/2}	2	1 бут.	35	481,000	—	23 ^{1/4}	—	12	24	—	1628														
1629	Шахтаминскій	К ^о Адлерберга и насл. Бенардаки.	Т-мъ Безсоновыхъ.	246	3	3	1 боч. 1 бут.	144	11.650,000	—	22 ^{1/4}	6	37	83	—	1629														
Итого Въ Нерчинскомъ округѣ.		—	—	—	—	—	—	213	12.526,000	—	22 ^{1/4}	7	22	83	—															
г) <i>Нерчинско-Заводскаго округа.</i>																														
По системѣ р. Урымкана.																														
1630	Ивановскій	Тизенгаузенъ.	Тайнинскимъ Т-мъ.	122	3 ^{1/2}	1 ^{1/2}	1 боч.	65	2.114,800	—	19	1	3	45	—	1630														
1631	Благодатный		Оркійской К ^о .	89	4 ^{1/2}	1 ^{1/2}	3 б. съ амер.	78	4.063,400	—	18	2	—	19	30	—	1631													
По системѣ р. Газимура.																														
1632	Иосифовскій	Гильденштуббе.	Даурской К ^о .	121	3 ^{1/4}	1 ^{3/4}	1 бут.	84	1.558,000	—	22	—	37	31	—	1632														
1633	Яковлевскій	Борху.	Тайнинскимъ Т-мъ	87	Работы про по почвѣ	изводились и бортамъ.	1 бут.	32	654,000	—	24 ^{1/2}	—	17	44	—	1633														
Итого въ Нерч.-Заводск. окр.		—	—	—	—	—	—	259	8.390,200	—	19 ^{1/2}	4	18	43	30															
д) <i>Тою же Нерчинскаго округа.</i>																														
На приск. Каб. Его Величества.																														
1634	Урюмскіе	Кабинету Его Императорскаго Величества.	Владѣльцевъ.	—	3 ^{1/2}	1 ^{1/2}	6 бут.	2059	8.054,000	—	54 ^{1/2}	11	36	18	—	1634														
1635	Итакинскій			—	2—6 ^{1/2}	3/4—1 ^{1/2}			2 кулиб.	2.224,000	—	50 ^{1/4}	3	1	43	—	—	—	1635											
1636	Кудечинскіе			—	5	1 ^{3/4}				2 чаш.	4.291,000	—	63	7	8	62	—	—	—	1636										
1637	Горбиченскіе			—	4 ^{1/2} —10 ^{1/2}	1 ^{1/4} —2 ^{1/4}					20 боч.	4.272,000	—	60 ^{3/4}	7	2	—	—	—	—	1637									
1638	Холоджиканскій			—	4	2 ^{1/2}						18 боч.	1.429,000	1	11 ^{1/4}	4	6	25	—	—	—	1638								
1639	Усть-Чернинскій			—	5 ^{1/4}	1 ^{1/2}							н і й н е имѣется.	892,000	—	61 ^{3/4}	1	18	79	—	—	—	1639							
1640	Карійскій			—	4 ^{1/2}	1 ^{1/4}								с в ѣ д ѣ н і й н е имѣется.	2.926,000	—	63 ^{3/4}	4	39	15	—	—	—	1640						
1641	Урульгинскій			—	4 ^{1/4}	1 ^{1/2}									Гидравлическимъ способомъ.	3.081,000	—	81 ^{1/4}	6	31	54	—	—	—	1641					
1642	Казаковскіе			—	4	1 ^{1/2}										—	4.818,000	—	84 ^{1/4}	11	—	30	—	—	—	1642				
1643	Нижне-Борзинскіе			—	5 ^{3/4}	2											—	5.348,250	—	78	11	12	80	—	—	—	1643			
1644	Аркійскій			—	3 ^{1/2}	1 ^{1/2}												—	935,000	1	14 ^{3/4}	2	32	31	40	—	—	1644		
1645	Кудеинскій			—	—	—													—	—	—	—	2	13	59	66	—	—	1645	
1646	Булаткинскій			—	—	—														—	—	—	—	—	—	—	—	—	—	1646
1247	Куджертайскій			—	—	—															—	—	—	—	—	—	—	—	—	—
Итого въ Нерчинскомъ округѣ на прискахъ Каб. Е. И. В.		—	—	—	—	—	—	2059														38.270,250	—	71 ^{1/2}	74	6	26	41		

Д о б ы ч а ш л и х о в а г о з о л о т а .

№	РАЗРАБОТЫВАВШЕЕСЯ ПРИИСКИ.	Кому принадлежит.	Кѣмъ разрабатывается.	Пространство прииска въ десятинахъ.	Толщина пластовъ въ аршинахъ.		Промывальныхъ устройствъ.	Задолжалось работамъ.	Промыто золотосодержащихъ песковъ.	Содержаніе золота въ 100 пудахъ песку.		Добыто шлиховаго золота.				№
					Торфа.	Золото-содержащаго.				Пудовъ.	Зол.	Дол.	Пуд.	Фун.	Зол.	
е) Читинскаго округа.																
По системѣ р. Унды.																
1648	Васильевскій	Рубинштейну.	Коротковымъ.	238	5 ¹ / ₄	2	1 боч. 1 бут.	112	2.345,535	—	19	1	8	79	84	1648
1649	Ивановскій			73	5	2	Неизвѣст.		760,560	—	15	—	13	32	12	1649
По системѣ р. Нерчи.																
1650	Нижне-Минеральный	Т-ву братьевъ Бутиныхъ.	Администраціею по дѣламъ братьевъ Бутиныхъ.	86	4	1 ¹ / ₂	1 боч.	98	3.052,000	—	52	4	12	71	—	1650
1651	Минерально-Ключевской			306	4	1 ¹ / ₂	1 бут.	—	1.901,500	—	38	1	39	44	—	1651
1652	Дмитріевскій			183	3 ¹ / ₄	2	11 бут.	—	3.391,000	—	56	5	7	69	—	1652
1653	Михайловскій			134	12	4	2 боч. 4 бут.	73	3.539,750	—	36	3	20	85	—	1653
1654	Безводный			106	7	3	1 бут.	—	52,000	—	86	—	4	85	—	1654
1655	Петровскій			29	4 ¹ / ₂	2	6 бут.	Свѣдѣн. не имѣется.	3.716,000	—	38	3	34	64	—	1655
1656	Капитолининскій			206	3 ¹ / ₄	1 ¹ / ₂	2 бут.		1.107,500	—	57	1	28	38	—	1656
1657	Озерный			237	4	1 ¹ / ₂	1 боч.		376,000	—	29	—	12	14	—	1657
1658	Спасскій			147	3 ¹ / ₂	3 ¹ / ₄	2 бут.		61	38,000	—	30	—	1	24	—
1659	Еленинскій			47	6 ³ / ₄	1 ¹ / ₂	1 бут.	40	446,000	—	31	—	15	46	—	1659
1660	Надеждинскій	144	4 ¹ / ₂	3 ³ / ₄	2 бут.	42	403,800	—	42	—	18	54	26	1660		
1661	Александринскій	64	С в ѣ д	ѣ н і й	не доста влено.	60	546,000	1	22	1	30	—	—	1661		
1662	Иннокентіевскій	97	4 ¹ / ₂	1 ³ / ₄			1 бут.	25	94,000	1	4	—	10	4	—	1662
1663	Плевненскій	279	4 ¹ / ₂	1 ³ / ₄			1 бут.	25	259,000	—	33	—	9	25	—	1663
По системѣ р. Шилки.																
1664	Жилой	Т-ву Бутиныхъ.	Администраціею Бутиныхъ.	179	5—6	1 ¹ / ₂	1 бут.	43	1.004,250	—	44 ¹ / ₂	1	8	37	—	1664
1665	Андреевскій	Пириллину.	Второвымъ.	250	4 ¹ / ₄	1 ¹ / ₂	1 бут.	107	684,500	—	31 ³ / ₄	—	23	62	—	1665
1666	Николаевскій	Надеждинск. Т-ву.	Владѣльцами.	160	4 ¹ / ₂	3 ¹ / ₄	1 бут.	33	254,000	—	22 ³ / ₄	—	6	14	91	1666
1667	Софійскій			73	5 ¹ / ₄	1 ¹ / ₂	1 бут.	30	330,000	—	22	—	7	69	9	1667
1668	Лидинскій	Попадейкину.	Владѣльцемъ.	50	3	2 ³ / ₄	1 бут.	20	28,500	—	14 ³ / ₄	—	—	44	—	1668
1669	Павловскій	Полутовой.	Владѣльцемъ.	57	6	2	1 бут.	45	785,000	—	30 ¹ / ₂	—	25	94	34	1669
1670	Ивановскій	Курскому.	Солодиловымъ.	54	4 ¹ / ₂	1 ¹ / ₄	1 бут.	20	210,000	—	17 ¹ / ₂	—	3	94	—	1670
По системѣ р. Ингоды.																
1671	Золотой Бугорокъ	Переломовой.	Владѣльцемъ.	29	2 ¹ / ₂	3	1 бут.	20	194,500	—	40 ¹ / ₃	—	8	50	8	1671
1672	Младо-Михайловскій	Емельяновой.	Поляковымъ.	101	6	1 ¹ / ₂	1 бут.	14	55,650	—	19	—	1	13	80	1672
1673	Дмитріевскій	Переломову.	Полутовымъ.	174	6	1	1 бут.	67	1.537,000	—	39 ¹ / ₂	1	26	11	—	1673
1674	Константиновскій	Шумову.	Владѣльцемъ.	107	2 ¹ / ₂	1 ¹ / ₂	2 бут.	60	264,600	—	31	—	8	88	72	1674
Итого въ Читинскомъ округѣ		—	—	—	—	—	—	970	27.376,645	—	41 ¹ / ₄	30	28	66	32	

Д о б ы ч а ш л и х о в а г о з о л о т а .

№	РАЗРАБОТЫВАВШЕЕСЯ ПРИСКИ.	Кому принадлежит.	Кѣмъ разрабатывается.	Пространство приски въ десятинахъ.	Толщина пластовъ въ аршинахъ.		Промывальныхъ устройствъ.	Задолжалось работъ чихъ.	Промыто золотосодержащихъ песковъ.	Содержаніе золота въ 100 пудахъ песку.		Добыто шлиховаго золота.				№
					Торфа.	Платины.				Пудовъ.	Зол.	Дол.	Пуд.	Фун.	Зол.	
<i>ж) Акинскаго округа.</i>																
По системъ р. Онона.																
1675	Преображенскій	Грищевой.	Красильниковою.	72	3/4	1	1 бут.	20	683,000	—	21 1/2	—	15	81	—	1675
1676	Перфильевскій	Ононской К ^о Сабашниковыхъ.	Семеновымъ.	103	4 1/2	2	1 бут.	14	132,100	—	35 1/4	—	4	64	—	1676
1677	Федоровскій	Барцинскому Т-ву.	Кельбергомъ.	26	Работы дились	производно по почвѣ.	1 бут.	10	67,400	—	22 1/2	—	1	63	40	1677
1678	Благовѣщенскій	Ононской К ^о Сабашниковыхъ.	Владѣльцемъ.	140			1 1/4	1 1/4	1 боч.	140	9.441,200	—	30 3/4	7	35	26
1679	Ново-Александровскій			41	8	1 1/4	1 боч. 1 бут.	24	994,400	—	67 1/2	1	32	89	—	1679
1680	Иннокентіевскій			46	8	1 1/2—3	1 чаш.	85	1.819,000	1	5 3/4	5	1	28	—	1680
1681	Сергіевскій	Бочарову.	Ононской К ^о .	54	10 1/4	2	1 боч.	13	222,300	—	71 1/4	—	18	41	—	1681
1682	Александровскій	Сколкову.	Бальджинской К ^о .	91	7	1 1/2	1 боч. 1 бут.	35	568,000	—	21	—	12	94	48	1682
Итого въ Акинскомъ округѣ.		—	—	—	—	—	—	341	13.927,400	—	42 1/2	16	3	6	88	
Итого въ Забайкальской области розсыпнаго золота		—	—	—	—	—	—	5246	111.172,705	—	53	159	28	90	55	
ЯКУТСКОЙ ОБЛАСТИ.																
<i>Олекминскаго округа.</i>																
По р. Бодайбо и ключамъ въ нее впадающимъ.																
1683	Степановскій	Горѣлову.	Славинымъ.	14	3	2 1/2—3	1 бут.	20	19,500	3	19 1/2	—	6	48	72	1683
1684	Захарьевскій	Огризко.	Нижне - Бодайбинскимъ Т-вомъ.	30	Безъ торфа.	1 1/2	2 бут.	35	885,600	1	25	2	36	18	—	1684
1685	Миніаторный	Трапезникову.	Славинымъ.	3	Работы производились въ ручьяхъ промывался бутарь преслѣ рѣчки и я сносъ съ жнихъ лѣтъ.	1 бут.	1 бут.	60	9,500	1	92	—	1	90	24	1685
1686	Михайловскій	Субботину.	Плетюхинымъ.	111												
1687	Крещенскій	Плетюхину.	Владѣльцемъ.	178	1 1/2—4	1—2	Руч. бут.	22	508,700	1	35	1	22	90	—	1687
1688	Веніамино-Антоніевскій	Шутовой.	Т-вомъ «Надежда»	43	Свѣдѣній	не доста	влено.	6	16,880	—	57 1/2	—	1	5	—	1688
1689	Михаило-Архангельскій	Корзухину.	Бодайбинской К ^о .	252	3	1 1/2	Старательскія ручныя бутар.	64	484,500	—	92 3/4	1	8	70	—	1689
1690	Мартовскій	Нѣмчиновой.		348	3	1 1/2										
1691	Полезный	Иннокентіевскому дѣлу Гинцбурга.	Катушинскимъ.	103	20	3	1 амер. и 1 бутара.	38	1.379,850	1	33 3/4	4	32	95	53	1691
1692	Утесистый	Серебренникову.	Владѣльцемъ.	104	Свѣдѣній	не до	ставле	но.	4,000	—	40	—	—	17	—	1692
1693	Благовѣщенскій	Прибрежно-Витимской К ^о .	Владѣльцами.	103	26	5	3 боч.	Работе Успенскаго пр. К ^о Промышленности.	5.957,100	3	26 2/10	50	31	16	—	1693

Д о б ы ч а ш л и х о в а г о з о л о т а .

№	РАЗРАБОТЫВАВШЕЯ ПРІСКИ.	Кому принадлежит.	Кѣмъ разрабатывается.	Пространство пріиска въ десятинахъ.	Толщина пластовъ въ аршинахъ.		Промывальныхъ устройствъ.	Заложено работъ.	Промыто золотосодержащихъ песковъ.	Содержаніе золота въ 100 пудахъ песку.		Добыто шлиховаго золота.				№
					Торфа.	Золото-содержащаго.				Пудовъ.	Зол.	Дол.	Пуд.	Фун.	Зол.	
1694	Семеновскій	Осипову.	Аканакъ-Накатаминскимъ Т-вомъ.	43	30—40	До 3	1 бут.	81	636,000	—	83	1	17	44	—	1694
1695	Пророко-Ильинскій	Осокиной.	Бодайбинской К ^о .	98	7 ^{1/2}	1 ^{1/2}	На бут.	5	77,725	1	58	—	12	95	91	1695
1696	Прокопьевскій	Корзухину.	Бодайбинской К ^о .	313	30	3	1 боч.	579	2,598,600	3	42 ^{1/2}	23	12	70	40	1696
1697	Современный	Яковле - Николаевскому Т-ву.	Владѣльцами.	104	55	3	1 боч. 1 бут.	75	538,300	1	20	1	29	92	66	1697
1698	Нижній	Базилевскому.	Владѣльцемъ.	128	28 ^{1/2}	4 ^{1/2}	3 бут.	109	835,150	2	65	5	32	89	84	1698
1699	Средній	Емельянову.	Потаповымъ и Гладышевымъ.	40	46	2 ^{1/2}	2 бут.	73	490,200	2	19 ^{3/8}	2	32	42	—	1699
1700	Надеждинскій	Базилевскому.	Владѣльцемъ.	190	40 ^{1/2}	4 ^{1/2}	1 бут.	32	15,900	2	56 ^{3/4}	—	4	28	—	1700
По р. Догальдынъ.																
1701	Ивановскій	Прибрежно Витимской К ^о .	Владѣльцами.	103	Ортовые работы.	3	2 боч.	1	6,958,900	3	75	68	21	36	—	1701
По р. Аканакъ-Накатами.																
1702	Успенскій	Хаминову.	К ^о Промышленности	103	Ортовые работы.	4	1 боч.	2158	7,992,800	5	63 ^{8/10}	117	36	49	—	1702
1703	Ильинскій	Трапезникову.	Прибрежно-Витимской К ^о .	102	извѣдочн. работы.		1 бут.	1	62,408	1	45	—	9	52	77	1703
1704	Неожиданный	Демидову.	Пабрицкимъ.	60	вѣдѣній не доста		влено.	30	43,500	2	28	—	10	44	—	1704
По р. Тахтыгъ и впадающимъ въ нее ключамъ.																
1705	Степановскій	Ухову.	Готовымъ.	161	1 до 3	Отъ 1 до 3	1 боч. и отъ 3 до 12 ручн. бутаръ.	59	2,325,600	—	67	4	6	66	8	1705
1706	Григорьевскій	Наслѣдникамъ Горѣлова.	Громовымъ.	206	3 ^{1/2} до 4	Отъ 1 до 1 ^{1/2}	1 боч.	40	889,000	—	60	1	18	56	—	1706
1707	Надежнѣй			199	3 ^{1/2} до 4	Отъ 1 до 1 ^{1/2}	1 боч.	41	363,000	—	63	—	25	1	—	1707
1708	Стрѣтенскій			Громовой.	87	2 ^{1/2} до 3	Отъ 2 ^{1/2} до 3	1 боч.	31	497,000	1	3	1	13	61	—
1709	Вѣрный	Наслѣдникамъ Горѣлова.	Наслѣдниками Пригорнаго.	82	14 ^{1/2}	4 ^{1/2}	Ручн. бут.	40	349,000	1	43	1	18	63	—	1709
По р. Вачъ.																
1710	Золотое Русло	Огризко.	Владѣльцемъ.	159	7	1 ^{3/4}	Амер. и 4 бут.	36	525,400	1	38	1	36	37	30	1710
1711	Пророко-Ильинскій	Минѣву.	Владѣльцемъ.	104	3 ^{1/2}	2	3 бут.	13	103,400	1	33 ^{3/4}	—	14	54	—	1711
1712	Степановскій	Переяславцевой.	Минѣвымъ.	103	3	1 ^{1/2}	12 бут.	26	597,600	1	20	1	35	30	—	1712
По р. Атырканъ-Бериканъ.																
1713	Негаданный	Демидову.	Ленскимъ Т-вомъ.	103	37 ^{1/2}	4 ^{1/2}	1 боч.	180	2,869,000	2	69	20	13	63	—	1713

Д о б ы ч а ш л и х о в а г о з о л о т а .

№	РАЗРАБОТЫВАВШЕСЯ ПРИСКИ.	Кому принадлежит.	Кѣмъ разрабатывается.	Пространство приски въ десятинахъ.	Толщина пластовъ въ аршинахъ.		Промывальныхъ устройствъ.	Задолжалось работамъ.	Промыто золотосодержащихъ песковъ.	Содержаніе золота въ 100 пудахъ песку.		Добыто шлихового золота.				№	
					Торфа.	Золото-содержащаго.				Пудовъ.	Зол.	Дол.	Пуд.	Фун.	Зол.		Дол.
1714	Успенскій	Минѣву.	Владѣльцемъ.	99	48	3 ¹ / ₂	2 бут.	31	627,000	2	79 ¹ / ₂	4	24	63	—	1714	
1715	Благодатный	Ухову.	Готовымъ.	103	Свѣдѣній не доставл.		5 ручн. бут.	75	318,100	2	69	2	10	10	—	1715	
1716	Святителя-Иннокентіевскій	Катышевцеву.	Ленскимъ Т-вомъ.	104	18	2 ¹ / ₄	1 бут.	28	542,700	1	20	1	28	22	—	1716	
По р. Ныгри.																	
1717	Павловскій	Трапезникову.		94	19	3	Бутары.	36	309,973	2	14	1	29	26	25	—	1717
1718	Тихоно-Задонскій	Ленскому Т-ву.		104	27 ¹ / ₂	3 ³ / ₄	1 боч.	50	645,000	5	87	9	36	69	—	—	1718
1719	Петровскій	Ширяеву.		97	16 ¹ / ₄	3 ¹ / ₄	1 боч.	114	2.637,320	1	44	10	—	54	48	—	1719
1720	Васильевскій	Демидовой.	Владѣлицей.	57	25	3	1 бут.	45	891,000	2	84 ² / ₃	6	27	39	—	1720	
1721	Иосифо-Павловскій	Демидову.	Ленскимъ Т-вомъ.	104	6	1 ¹ / ₂	1 боч.	58	3.706,100	1	52	14	36	91	—	1721	
1722	Варваринскій	Базилевской.	Базилевскимъ.	104	19	6	3 боч. и	180	1.253,710	1	1	3	12	89	68	1722	
1723	Вѣрный	Маркеловой.	Тоже.	95	15	3	1 бут.										3.716,700
1724	Александринскій	Рухлову.	Ленскимъ Т-вомъ.	100	6 ¹ / ₂	1 ¹ / ₂	Бутары.	21	587,900	1	11	1	28	7	24	1724	
По р. Угаханъ.																	
1725	Константиновскій	Наслѣдникамъ Трапезникова.	Владѣльцами.	104	Отъ 9 до 18	Отъ 3 до 6	1 боч.	130	2.245,800	1	91	11	17	41	—	1725	
1726	Максимовскій			70	30	6	1 амер.	39	45,600	2	31	—	11	6	—	—	1726
1727	Романовскій			Мало-Патомскому т-ву.	Владѣльцами.	103	До 20	Отъ 5 до 7	2 боч.	360	2.140,600	1	17	6	22	77	—
1728	Вознесенскій	93	До 20			Отъ 5 до 7	1 боч.	1.768,800	2		7	9	22	—	—	—	1728
По р. Азнакитъ.																	
1729	Серафимовскій	Рашевскому.	Пляскинымъ.	64	2 ¹ / ₂	2	2 бут.	11	302,000	—	81	—	26	45	76	1729	
1730	Сергіевскій	Петрову.	Патушинскимъ.	138	3	1 ¹ / ₂	1 амер. и 1 бутара.	11	92,000	1	47	—	14	80	—	1730	
По р. Ченча.																	
1731	Тунзускій	Сахарову.	Герасимовой.	28	3	1	3 руч. бут.	7	40,800	—	50	—	2	24	—	1731	
1732	Радонежскій	Бѣлянину		107	4 ¹ / ₂	1 ¹ / ₄	1 бут.	6	35,400	—	92	—	3	54	—	1732	
1733	Надеждинскій	Герасимову.		63	5	1 ¹ / ₂	1 бут.	5	149,900	—	94	—	15	42	—	1733	
По р. Хомолхо.																	
1734	Спасскій	Рашевскому.	Владѣльцемъ.	104	1 ¹ / ₂	1 ¹ / ₂	4 бут.	13	135,000	—	57	—	8	34	—	1734	
1735	Успенскій	Бибикову.	Славинымъ.	17	1 ¹ / ₂	5	ручныя бутары.	33	494,000	1	4	1	13	58	—	1735	
1736	Александринскій	Слаvinу.	Владѣльцемъ.	35	1	4			208,300	—	91	—	20	71	—	—	1736
1737	Вознесенскій	Наслѣдникамъ Трапезникова.	Сисиными.	102	3 ³ / ₄	2 ³ / ₄	4 бут.	37	980,400	1	20	3	3	67	—	1737	
1738	Воскресенскій			80	1	3	3 бут.	18	723,200	1	2	1	37	3	—	—	1738

Д о б ы ч а ш л и х о в а г о з о л о т а .

№	РАЗРАБОТЫВАВШЕСЯ ПРИСКИ.	Кому принадлежитъ.	Кѣмъ разрабатывается.	Пространство приски въ десятинахъ.	Толщина пластовъ въ аршинахъ.		Промывальныхъ устройствъ.	Заложено работъ.	Промыто золотосодержащихъ песковъ.	Содержаніе золота въ 100 пудахъ песку.		Добыто шлихового золота.				№			
					Торфа.	Золото-содержащаго.				Пудовъ.	Зол.	Дол.	Пуд.	Фун.	Зол.		Дол.		
1739	По р. Малый Хорлухтахъ. Маринскій	Боголанакск. т-ву.	Герасимовой.	100	12	1 1/2	2 бут.	43	856,000	1	43	3	10	24	—	1739			
1740	По р. Боголанахъ. Знаменскій	Мало - Потомскому Т-ву.	Прибрежно-Жуинскимъ Т-вомъ.	86	6	3	1 бут.	31	910,800	—	79	1	39	—	—	1740			
1741	Золотое-Устье	Перяславцевой.		99	2	1 1/2	11 бут.	19	698,400	—	92	1	29	77	—	1741			
1742	Золотой Яръ			103	2	1 1/2		26	798,000	—	94	2	2	13	—	1742			
1743	Софійскій	Барониной.	Владѣлицей.	47	3	1 1/2	Бутары.	13	653,100	—	69	1	9	4	38	1743			
По р. Тадали.																			
1744	Минѣвскій	Швцову.	Файнбергомъ.	71	Отъ 2 до 2 1/2	До 2	1амер. 1 бут.	44	497,500	1	28	1	27	5	—	1744			
1745	Ненастный	Чуваеву.	Мало - Патомскимъ Т-вомъ.	48	Отъ 3 до 30	Отъ 1 до 3	На желоб Пакулевскіа способа.	64	1.078,800	1	5	2	38	27	—	1745			
1746	Германскій	Герману.		48												До 35	3	573,600	—
1747	Предтеченскій	Славину.	Владѣльцемъ.	109	55	3	2 руч. бут.	4	9,300	2	86	—	2	78	—	1747			
По р. Малому Патому.																			
1748	Ивановскій	Пакулину.	Тоже.	67	3 1/2	1 1/4	1 бут. и лот.	14	718,400	—	73	1	17	19	—	1748			
1749	Рождественскій	Мало - Патомскому Т-ву.	Пакулинымъ.	102												3	1	Вашгерды и лотки.	5
1750	Варваринскій	Шмотину.	Т-вомъ «Дьячковъ и К ^о .»	99	6 1/2	1 1/2	Тоже.	2	61,500	—	60	—	4	—	—	1750			
1751	Шуваловскій	Нѣмчинову.		104	4 1/2	2	2 бут.	57	2.673,000	—	45	3	10	32	—	1751			
1752	Веселый	Шмотину.		165	11	2	1 бут.	26	345,600	—	92	—	34	50	—	1752			
1753	Николаевскій	Дьячковой.	64	11	2	1 бут.	19	234,400	—	87	—	24	—	—	1753				
По р. Валюктъ.																			
1754	Воскресенскій	Прибрежно-Ленской К ^о .	Валюктинскимъ Т-вомъ	104	3	2	1 боч.	45	953,000	—	69	1	32	7	—	1754			
1755	Митрофано-Аннинскій			93	2 1/4	1 1/4	1 боч. и	16	703,000	—	83	1	23	58	—	1755			
1756	Михайловскій			96	2 1/4	1 1/4	1 бут.	19	831,800	—	85	1	37	21	48	1756			
По р. Большому Патому.																			
1757	Надеждинскій	Городецкому.	Анангринск. Т-мъ.	33	Свѣдѣній не доставлено.				25,600	—	63	—	1	72	—	1757			
1758	Иннокентіевскій	Шутову.	Серебренниковымъ.	85					606	1	—	—	—	—	—	6	6	—	1758
1759	Кристалльный	К ^о Перевалова и Борисова.	Воеводскимъ.	33					1 1/2	1 1/2	Малая амер.	9	146,400	—	78	—	12	48	—
1760	Павловскій	Нейману.	Сновидовымъ.	103	1 1/2	1 1/2	2 бут.	21	592,500	—	61	—	39	61	—	1660			
Итого въ Олекминскомъ окр. Якутской губ.																			
								5638	78.171,572	2	26 3/4	464	3	64	86				

Д о б ы ч а ш л и х о в а г о з о л о т а .

№	РАЗРАБОТЫВАВШЕСЯ ПРИСКИ.	Кому принадлежит.	Кѣмъ разрабатывается.	Простран- ство приски въ десяти- нахъ.	Толщина пластовъ въ аршинахъ.		Промываль- ныхъ устройствъ.	Заложи- лось рабо- чихъ.	Промыто зо- лосодержа- щихъ песковъ. Пудовъ.	Содержаніе золота въ 100 пудахъ песку.		Добыто шлиховаго золота.				№	
					Торфа.	Золото-со- держашаго.				Зол.	Дол.	Пуд.	Фун.	Зол.	Дол.		
<i>Амурскаго округа.</i>																	
По притокамъ р. Ниманъ.																	
1761	Николаевскій	Ниманской К ^о .	Владѣльцами.	140	3 1/2	2	Чаша.	68	381,000	1	58	1	23	53	—	1761	
1762	Софійскій			570	10	3	1 боч.	231	5.879,400	4	77	74	18	—	—	1762	
1763	Тунгузскій			327	4	1 3/4	1 боч.	97	3.732,000	1	78	17	28	—	—	1763	
1764	Якутскій			213	3	1 1/4	1 боч.	61	1.223,700	3	82	12	11	59	—	1764	
По ключу, текущ. въ р. Оглу.																	
1765	Сергіевскій	Администраціи бр. Бутиныхъ.	К ^о Ельцовъ и Ле- вашевъ.	51	3 1/4	2 3/4	1 боч.	67	2.792,800	1	38	10	6	16	—	1765	
По системъ р. Зеи.																	
1766	Нижне-Дмитріевскій	Верхне-Амурск. К ^о .	Владѣльцами.	168	4 1/2	1 3/4	1 боч.	147	4.083,000	—	91	10	1	—	—	1766	
1767	Аполинарьевскій	Верхне-Зейской зо- лотопром. К ^о .	Тоже.	135	4 1/2	1 1/2	Бутары.	1	56,000	—	57	—	3	44	72	1767	
1768	Вѣрный	Верхне-Амурск. К ^о .	Тоже.	74	2 1/2	1 1/4	1 боч.	98	3.560,000	1	50	14	4	—	—	1768	
1769	Восточный			103	3 1/2	1	1 боч.	307	7.846,500	—	95	20	14	—	—	1769	
1770	Богоявленскій			113	4 1/2	3	Чаша и бут.	182	6.593,250	—	70	12	18	—	—	1770	
1771	Николаевскій	Аристархову.	Владѣльцемъ.	161	1 1/2	1	1 бутара.	10	19,200	1	—	—	2	—	—	1771	
По р. Джалтѣ.																	
1772	Гораціевскій	Верхне-Амурск. К ^о .	Владѣльцами.	257	4	2	1 боч. и чаша.	270	8.693,750	2	81	64	19	—	—	1772	
По р. Джалонъ.																	
1773	Каменистый			102	3 1/2	2	1 Бочка.	166	5.701,000	3	32	49	25	—	—	1773	
1774	Леоновскій	Джалонской К ^о .	Тоже.	145	3	2	Шлюзы.	336	9.732,300	2	82	69	39	69	—	1774	
1775	Петровскій			9	2 1/2	1 1/2		8	838,500	1	38	3	2	1	—	1775	
По ключу Сонаръ, текущему въ р. Иликанъ.																	
1776	Екатерининскій	Иликанской К ^о .	Тоже.	55	3 3/4	1 1/2	Шлюз.	50	1.961,400	1	54 1/2	8	—	27	—	1776	
По р. Бургали.																	
1777	Александро-Невскій	Администраціи Бу- тиныхъ.	Одинцовымъ.	209	2 1/2	1 1/4	1 бутара.	30	869,650	—	30 1/2	—	28	76	3	1777	
1778	Капитолининскій	Яковкину.	Владѣльцемъ.	279	6	1 1/2	1 бутара.	24	1.103,000	—	67 1/2	2	—	77	25	1778	
По р. Монголи.																	
1779	Вознаграждающій	Администраціи Бу- тиныхъ.	Забавскимъ.	122	3 1/2	2	1 бутара.	20	144,800	1	78	—	27	38	75	1779	

Д о б ы ч а ш л и х о в а г о з о л о т а .

№	РАЗРАБОТЫВАВШЕСЯ ПРИСКИ.	Кому принадлежит.	Къмъ разрабатывается.	Пространство приски въ десяти-нахъ.	Толщина пластовъ въ аршинахъ.		Промываль-ныхъ устройствъ.	Заложи-лось рабо-чихъ.	Промыто зо-лотосодержа-щихъ песковъ.	Содержаніе золота въ 100 пудахъ песку.		Добыто шлиховаго золота.				№	
					Торфа.	Золото-содержащаго.				Пудовъ.	Зол.	Дол.	Пуд.	Фун.	Зол.		Дол.
	По рч. Янкану.																
1780	Сомнительный	Верхне-Амурск. К ^о .	Бродовиковымъ. Некипѣловымъ.	100	3 1/2	1 1/2	1 боч. 1 бут.	27	1.324,000	—	61	2	7	66	—	1780	
1781	Вознесенскій			112	3 1/2	1 3/4	1 бут.	21	1.049,000	—	94	2	28	—	—	—	1781
1782	Успенскій			86	3 1/2	1 3/4	1 бут.	5	294,000	—	94	—	30	—	—	—	1782
	Итого въ Амурскомъ округѣ.	—	—	—	—	—	—	2226	67.878,250	2	13	377	18	47	79		
	<i>Приморскаго округа.</i>																
	По рч. Битки.																
1783	Надежный	Иванову.	Владѣльцемъ.	180	3 1/2	3	1 боч.	51	755,000	—	62	1	11	9	—	1783	
	По рч. Херпучи.																
1784	Степано-Дмитріе-Харлампіев-скій	Тетюкову.	Тоже.	237	5	3	1 боч.	73	2.085,500	—	39	2	8	63	—	1784	
1785	Константино-Еленинскій			61	3 1/2	2 1/2	1 боч.	68	4.114,400	—	46	5	6	90	—	1785	
	На остр. Аскольдъ.																
1786	Основательный	Молчанскому.	Пустеромъ.	71	9	1 1/2	ваш.	21	229,700	—	47	—	11	78	66	1786	
	Итого въ Приморск. округѣ.	—	—	—	—	—	—	203	7.184,600	—	46	8	38	48	66		
	Итого розсыпнаго золота въ Восточной Сибири.	—	—	—	—	—	—	24556	630.581,887	—	76 1/2	1309	9	15	16		
	2) ЖИЛЬНАГО ЗОЛОТА.																
	<i>Съверной части Енисейскаго округа.</i>																
1887	Эльдорадо	Черемныхъ.	В. И. Базилевскимъ.	68	—	Толщ. жилы 3/16 — 7/16	1 п. бѣг.	19	1,400	4	7	—	—	57	—	1787	
	<i>Южной части Енисейскаго округа.</i>																
1788	Козьмо-Демьяновскій	Емельянову.	Хилковымъ.	181	—	Неизвѣст.	1 п. бѣг.	60	44,760	29	77 1/4	3	18	93	72	1788	

Д о б ы ч а ш л и х о в а г о з о л о т а .

№	РАЗРАБОТЫВАВШЕСЯ ПРИСКИ.	Кому принадлежит.	Кѣмъ разрабатывается.	Пространство приски въ десяти-нахъ.	Толщина пластовъ въ аршинахъ.		Промываль-ныхъ устройствъ.	Заложи-лось рабо-чихъ.	Промыто зо-лотосодержа-щихъ песковъ.	Содержаніе золота въ 100 пудахъ песку.		Добыто шлиховаго золота.				№
					Торфа.	Платино-содержащаго.				Пудовъ.	Зол.	Дол.	Пуд.	Фун.	Зол.	
1789	<i>Акинскаго округа.</i> Евграфовскій	Грищевой.	Т-вомъВторова Остани-ной и Бѣлоголовой.	64	—	неизв.	2 толч.	168	239,800	21	32 ¹ / ₂	13	13	3	—	1789
	Итого жильнаго золота въ Во-сточной Сибири	—	—	—	—	—	—	247	285,960	22	55 ¹ / ₂	16	32	57	72	
	Итого въ Восточной Сибири розсыпнаго и жильн. золота.	—	—	—	—	—	—	24,803	630.867,847	—	77 ¹ / ₂	1326	1	72	88	
1790	ВЪ ФИНЛЯНДИИ. УЛЕАБОРГСКОЙ ГУБЕРНИИ. Въ Финляндской Лапландіи по р. Ивало (43 пр.)	—	—	—	—	—	—	151	3.168,344	—	9 ¹ / ₂	—	33	2	37	1790
	Всего золота: розсыпнаго	—	—	—	—	—	—	77,825	1.334,510,151	—	54 ¹ / ₂	1984	25	73	44	
	» жильнаго	—	—	—	—	—	—	6,439	17.114,249	3	82 ¹ / ₂	172	1	25	7	
	» золот. серебра.	—	—	—	—	—	—	—	—	—	—	1	7	27	—	
	ИТОГО ЗОЛОТА	—	—	—	—	—	—	—	84,264	1.351.624,400	—	58¹/₂	2146	27	2	
Золотистаго серебра	—	—	—	—	—	—	—	—	—	—	—	1	7	27	—	

Добыча платины.

№	РАЗРАБОТЫВАВШЕЯСЯ ПРИСКИ.	Кому принадлежит.	Кѣмъ разрабатывается.	Пространство приски въ десятинахъ.	Толщина пластовъ въ аршинахъ.		Промывальныхъ устройствъ (и какихъ именно).	Заложились рабочихъ.	Промыто платино-содержащихъ песковъ. Пудовъ.	Содержаніе платины въ 100 пудахъ песку.		Добыто платины.				№	
					Торфа.	Платино-содержащаго.				Зол.	Дол.	Пуд.	Фун.	Зол.	Дол.		
Н А У Р А Л Ъ.																	
ВОСТОЧНО-ЕКАТЕРИНБУРГСКАГО ОКРУГА.																	
1	По системѣ р. Чусовой. Первозванный	Г. Скрябину.	Владѣльцемъ.	43	Попутно съ	золото мъ.	—	—	—	—	—	—	1	7	—	1	
V. ВЕРХОТУРСК. ОКРУГА.																	
а) ГОРОБЛАГОДАТСКАГО ОКРУГА																	
Кушвинской дачи.																	
По системѣ р. Тагиль.																	
2	Быстрый	Пестову.	Тоже.	90	18	3	15 в.аш.	35	372,000	—	6 ¹ / ₂	—	2	52	3	2	
3	Воскресный	Левиной.		75	8	2	3 в.аш.	42	227,200	—	2	—	—	—	57	48	3
4	Вознесенскій	Пестову.		40	12	3	2 в.аш.	16	48,000	—	67	—	3	50	90	—	4
5	Тихвинскій	Левиной.		74	7	3	2 в.аш.	37	20,400	—	38	—	—	—	82	—	5
Итоговъ Кушвинской дачѣ.					—	—	—	130	667,600	—	10 ³ / ₄	—	7	50	45		
Верхнетуриной дачи.																	
По системѣ р. Салды.																	
6	Покровскій	Треухову.	Тоже.	76	3	2	1 ч.аш.	75	1.885,900	—	3	—	6	1	48	6	
По системѣ р. Туры.																	
7	Медвѣдскій	Кузнецовой.	Конюховымъ.	101	10	2 ¹ / ₂	2 в.аш.	16	45,900	—	1/2	—	—	2	—	7	
8	Сладко-Гостимый	К ^о Левиной и Ильиной.	Владѣльцемъ.	62	3 ¹ / ₂	1 ¹ / ₄	2 в.аш.	17	35,400	2	16 ¹ / ₄	—	8	—	30	8	
9	Успенскій	Конюховой.	Тоже.	102	8	2 ¹ / ₂	2 в.аш.	14	58,000	—	88 ³ / ₄	—	5	57	—	9	
Итого въ Верхнетуриной					—	—	—	122	2.025,200	—	—	—	19	60	78		
Нижне-туриной дачи.																	
По системѣ р. Туры.																	
10	Алексѣе-Ольгинскій	Бурдакову.	Владѣльцемъ.	40	3	2	3 в.аш.	34	171,000	—	5 ³ / ₄	—	1	10	20	10	
11	Александро-Сиротскій	О. Волковой.	Е. Волковой.	88	10	1 ¹ / ₄	1 в.аш.	6	5,000	1	4	—	—	52	—	11	

Д о б ы ч а

№	РАЗРАБОТЫВАВШЕСЯ ПРИСКИ.	Кому принадлежит.	Кѣмъ разрабатывается.	Пространство приски въ десяти-нахъ.
13	Артельный	Переверзеву.	Владѣльцемъ.	неиз.
14	Бушугевскій	Лебедевой.	Е. Волковой.	75
15	Благонадежный	Переяславцеву.	Владѣльцемъ.	66
16	Богоявленскій	Бурдакову.	Тоже.	101
17	Вѣринскій	Конк. упр. Расторгуева.	Шаровьевымъ.	неиз.
18	Выйскій	О. Волковой.	Е. Волковой.	103
19	Воскресенскій	Шаровьеву.	Владѣльцемъ.	82
20	Владимірскій	Неклюдову.	Тоже.	97
21	Вознесенскій	Анцыферовой.	Тоже.	102
22	Введеневскій	Шаровьеву.	Тоже.	11
23	Григорьевскій	Старикову.	Тоже.	36
24	Дружелюбный	Шолиной.	Тоже.	74
25	Егоро-Канкринскій	Переяславцеву.	Тоже.	103
26	Елизаветинскій			неиз.
27	Екатеринбургскій	Конюховой.	Тоже.	неиз.
28	Егоро-Фоминскій	Зылеву.	Тоже.	103
29	Исовскій	Переяславцеву.	Тоже.	неиз.
30	Ивановскій	Анцыферову.	Тоже.	103
31	Игнатьевскій	Старикову.	Тоже.	88
32	Исаакіевскій	Шолиной.	Тоже.	51
33	Исаакіевскій	Конюховой.	Тоже.	40
34	Іоанновскій	Тумковскому.	Шаровьевымъ.	неиз.
35	Іоанно-Крестительскій	Бурдакову.	Владѣльцемъ.	неиз.
36	Кавказскій	Протопоповой.	Тоже.	62
37	Мраморный	Кузнецовой.	Дедюхинымъ.	96
38	Маріинскій	Бурдаковой.	Владѣльцемъ.	37
39	Михаило-Архангельскій	Полузадову.	Тоже.	49
40	Михайловскій			45
41	Михаило-Архангельскій	Часовникову.	Тоже.	неиз.
42	Николае-Святительскій	Бурдакову.	Тоже.	95
43	Николаевскій	Полузадову.	Тоже.	94
44	Николаевскій	Морозову.	Тоже.	неиз.
45	Николаевскій	Дедюхину.	Тоже.	29

п л а т и н ы .

Толщина пластовъ въ аршинахъ.	Промываль-ныхъ устройствъ (и какихъ именно).	Задолжа-лось рабо-чихъ.	Промыто платино-содержащихъ песковъ.	Содержаніе платины въ 100 пудахъ песку.		Добыто платины.				№	
				Торфа.	Платино-содержащаго.	Пудовъ.	Зол.	Дол.	Пуд.		Фун.
8	2	3 в.аш.	14	604,700	1	13 ^{1/2}	1	31	74	—	12
5	1 ^{1/4}	2 в.аш.	21	57,900	4	45 ^{3/4}	—	27	—	—	13
10	3	3 в.аш.	14	145,790	1	60	—	24	56	—	14
6	1 ^{1/2}	2 в.аш.	32	11,200	1	21 ^{1/2}	—	1	41	—	15
10	2	1 ам. 3 в.аш.	96	765,300	2	33	4	26	82	72	16
6	1 ^{1/2}	1 в.аш.	6	51,600	1	7	—	5	76	12	17
10	1 ^{1/4}	1 в.аш.	6	2,450	1	94	—	—	47	—	18
7	1 ^{1/2}	3 в.аш.	14	110,400	3	74	1	3	46	—	19
6	1 ^{1/2}	2 в.аш.	10	115,500	1	75	—	21	48	—	20
10	2	2 в.аш.	11	180,200	2	39	1	5	25	—	21
8	1 ^{1/2}	1 в.аш.	6	1,800	—	52	—	—	9	78	22
14	3	3 в.аш.	16	57,300	—	32	—	2	—	36	23
8	2	2 в.аш.	13	113,000	2	27	—	31	78	24	24
9	2	2 в.аш.	16	51,000	1	1	—	4	24	48	25
4	1	2 в.аш.	31	23,100	—	94	—	2	34	24	26
12	9	2 в.аш.	21	106,000	4	48	1	9	44	—	27
6	1	8 в.аш.	43	624,400	—	4	—	2	57	24	28
10	1 ^{1/2}	1 в.аш.	11	2,300	1	37	—	—	26	48	29
9	2	1 в.аш.	9	117,800	—	45	—	5	76	12	30
8	1 ^{1/2}	9 в.аш.	162	87,900	—	70	—	6	76	48	31
8	1 ^{1/2}	3 в.аш.	18	65,400	2	24	—	16	1	72	32
8	2 ^{3/4}	1 в.аш.	6	1,500	1	6	—	—	16	—	33
3 ^{1/2}	1 ^{1/2}	5 в.аш.	9	63,700	3	10 ^{1/2}	—	20	61	60	34
7	2	1 в.аш.	19	31,200	2	38	—	7	77	—	35
15	2	4 в.аш.	47	328,650	3	22 ^{1/4}	2	30	69	—	36
14	3	4 в.аш.	27	114,000	—	45 ^{3/4}	—	5	65	12	37
10	2	3 в.аш.	51	490,700	2	11	2	26	71	24	38
8	1 ^{1/2}	4 в.аш.	23	179,600	—	81	—	11	26	15	39
6	1	2 в.аш.	10	57,400	—	52	—	3	25	18	40
1 ^{1/4}	3	2 в.аш.	12	60,000	3	13	—	19	59	24	41
10	2	3 в.аш.	47	292,200	2	13	1	22	49	48	42
8	1 ^{1/2}	8 в.аш.	51	222,100	—	63	—	15	32	4	43
1 ^{1/2}	3 ⁴	2 в.аш.	11	29,500	—	46	—	1	47	—	44
3	1 ^{1/2}	1 ам. 4 в.аш.	20	26,700	—	15 ^{1/2}	—	—	43	60	45

Д о б ы ч а

№	РАЗРАБОТЫВАВШЕСЯ ПРИСКИ.	Кому принадлежит.	Къмъ разрабатывается.	Пространство приски въ десятинахъ.
47	Пророко-Ильинскій	В. Скрябину.	Тоже.	90
48	Пятигранный	Ванъ-дер-Белленъ.	Тоже.	неиз.
49	Покровскій	Кулефѣву.	Тоже.	34
50	Питерскій	Анциферовой.	Тоже.	33
51	Побѣдоносный	Анциферову.	Тоже.	44
52	Свято-Троицкій	Полузадову.	Тоже.	104
53	Самостоятельный	Анциферову.	Тоже.	39
54	Сомнительный			103
55	Семіоновскій	Переяславцеву.	Тоже.	неиз.
56	Семейный	Бурдаковой.	Тоже.	68
57	Сторичный	Переяславцеву.	Бентхенъ.	97
58	Серафимовскій	Шаровѣву,	Владѣльцемъ.	неиз.
59	Трудный	Кулефѣву.	Тоже.	67
60	Троицкій	Шаровѣву.	Тоже.	86
61	Танюшкинъ	Харитонову.	Тоже.	неиз.
62	Успенскій	Бурдаковой.	Тоже.	72
63	Фроло-Михайловскій	Хлопотову.	Тоже.	53
64	Херувимовскій	К ^о Фергель и Шаровѣва.	Тоже.	77
65	Царево-Александровскій	Буткину.	Тоже.	50
66	Чащевитый	Переяславцеву.	Тоже.	неиз.
67	Шуркинъ	Бурдакову.	Тоже.	56
68	Апполинаріевскій	Шведову.	Тоже.	37
Итого въ Нижне-Туринской дачѣ		—	—	—
<i>Баранчинской дачи.</i>				
По системѣ р. Тагиль.				
69	Осипо-Коммисаровскій	Переяславцеву.	Владѣльцемъ.	103
70	Царево-Александровскій	Капустину.	Тоже.	86
Итого въ Баранчинской дачѣ.		—	—	—
Итого въ Гороблагодатскомъ округѣ		—	—	—

п л а т и н ы .

Толщина пластовъ въ аршинахъ.	Промывальныхъ устройствъ (и какихъ именно).	Заложено работъ.	Промыто платино-содержащихъ песковъ.	Содержаніе платины въ 100 пудахъ песку.		Добыто платины.				№
				Торфа.	Платино-содержащаго.	Пудовъ.	Зол.	Дол.	Пуд.	
5	1 1/2	12 ваш.	385	171,600	— 74	—	13	78	72	46
8	2	1 ваш.	14	31,900	2 12	—	7	—	—	47
7 1/2	1 1/2	1 ваш.	6	4,200	2 48	—	1	10	84	48
7	2	2 ваш.	20	85,200	— 32 1/4	—	2	93	24	49
12	2 1/4	2 ваш.	8	38,400	1 54	—	6	26	—	50
14	2	2 ваш.	8	246,000	3 25	2	18	22	—	51
8	2	6 ваш.	46	288,700	1 44 1/4	1	3	90	81	52
3	2	1 ваш.	7	27,600	2 39	—	6	37	—	53
12	2 1/4	2 ваш.	12	225,600	1 47	—	34	93	—	54
6	2	2 ваш.	11	48,800	1 73	—	8	69	—	55
6	2	1 ваш.	13	16,200	— 50	—	—	86	—	56
7	2	3 ваш.	12	109,400	2 33	—	24	92	78	57
6	1	1 ам.	68	118,200	1 61	—	20	—	—	58
11	1	3 ваш.	41	136,600	1 58	—	23	56	48	59
6	1 1/2	6 ваш.	24	890,400	1 91	4	20	78	—	60
7	1 1/2	2 ваш.	12	64,500	— 25	—	1	18	45	61
6	7	2 ваш.	19	43,200	— 79	—	3	71	72	62
7	1 1/2	2 ваш.	10	26,600	— 7	—	—	21	33	63
8	1 1/2	3 ваш.	16	32,400	4 64	—	15	72	—	64
5	1 1/4	1 ваш.	11	286,050	2 24	1	31	43	—	65
6	1	1 ваш.	11	15,700	— 87	—	1	47	72	66
5	2	1 ам. 2 ваш.	36	177,600	2 66	1	9	46	24	67
5	2	2 ваш.	10	98,000	— 82 1/2	—	8	53	—	68
—	—	—	1743	8.571,140	1 69 3/4	38	22	53	72	
5	1 1/2	2 ваш.	22	22,800	— 79	—	1	92	12	69
1 1/2	1	3 ваш.	20	28,700	1 65	—	5	4	—	70
—	—	—	42	51,500	1 29	—	7	—	12	
—	—	—	2037	11.315,440	1 32 1/4	39	16	69	15	

Д о б ы ч а

п л а т и н ы.

№	РАЗРАБОТЫВАВШЕЯ ПРИБСКИ.	Кому принадлежитъ.	Кѣмъ разрабатывается.	Пространство прииска въ десятинахъ.	Толщина пластовъ въ аршинахъ.		Промывальныхъ устройствъ (и какихъ именно).	Задолжалось рабочихъ.	Промыто платино-содержащихъ песковъ.	Содержаніе платины въ 100 пудахъ песку.		Добыто платины.				№
					Торфа.	Платины.				Пудовъ.	Зол.	Дол.	Пуд.	Фун.	Зол.	
	<p><i>б) Вагранской дачи.</i> По системѣ р. Ляли.</p>															
71	Ермаковскій	К ^о Коробейникова и Ильиной.	Владѣльцемъ.	неиз.	4	1 ¹ / ₂	2 в.аш.	10	25,800	—	15	—	—	39	39	71
	<p><i>в) На земляхъ частныхъ и посессионныхъ заводовъ.</i></p>															
72	Николае-Павдинскихъ заводовъ.	Пастухову.	Владѣльцемъ.	неиз.	1—3	1—3	2 ам. 2 в.аш.	67	868,800	—	89	2	3	83	90	72
73	Богословскихъ заводовъ . .	Половцевой.	Тоже.	—	—	—	1 шл. 131 в.аш.	1160	20.314,200	—	2	1	8	39	29	73
74	Нижнетагильскихъ заводовъ.	Демидову кн. Санъ-Данато.	Тоже.	—	4—20	1 ¹ / ₂ —1 ¹ / ₂	3 ам. 161 ст.	1265	17.945,900	1	67 ¹ / ₂	79	4	17	—	74
	Итого на земляхъ частныхъ и посессионныхъ заводовъ.	—	—	—	—	—	—	2492	39.128,900	—	77 ¹ / ₂	82	16	44	23	
	Итого въ V Верхотурскомъ округѣ	—	—	—	—	—	—	4539	50.470,140	—	89	121	33	56	77	
	<p>ПЕРМСКАГО ГОРНАГО ОКРУГА. <i>Пермскаго уѣзда.</i></p>															
75	Крестовоздвиженскіе	Графу Шувалову.	Владѣльцемъ.	неиз.	1—12	3 ³ / ₄ —1 ¹ / ₂	2 ам 2 в.аш.	420	8.386,600	2	1	44	—	54	—	75
	ВСЕГО ДОБЫТО ПЛАТИНЫ.	—	—	—	—	—	—	4959	58.856,740	1	8	165	35	21	77	

Дѣятельность золотосплавочныхъ лабораторій.

	Количество.				Н а с у м м у.	
	Пуд.	Фун.	Зол.	Дол.	Рублей (металлич.)	Коп.
I. ИРКУТСКАЯ ЛАБОРАТОРИЯ.						
Представлено къ сплаву шлиховаго золота ¹⁾	1,041	3	88	65	—	—
Получено лигатурнаго	1,018	21	42	24	—	—
Въ послѣднемъ заключалось:						
Чистаго золота	935	34	—	92	13.199,871	28
» серебра	78	37	9	3	71,841	43
II. БАРНАУЛЬСКАЯ.						
Представлено къ сплаву	439	31	72	93	—	—
Получено лигатурнаго	427	35	78	41	—	—
Въ немъ заключалось:						
Чистаго золота	385	24	26	38	5.438,862	80
» серебра	40	26	79	18	37,019	31
III. ЕКАТЕРИНБУРГСКАЯ.						
Представлено къ сплаву ²⁾	665	11	26	78	—	—
Получено лигатурнаго	643	13	11	24	—	—
Въ немъ заключалось:						
Чистаго золота	585	33	27	74	8.262,978	04
» серебра	51	16	33	79	46.793	44
Всего:						
Представлено къ сплаву	2,146	6	92	44	—	—
Получено лигатурнаго	2,089	30	35	89	—	—
Въ послѣднемъ заключалось:						
Чистаго золота	1,907	11	55	12	26.901,712	12
» СЕРЕБРА	171	—	26	4	155,654	18

¹⁾ Въ томъ числѣ хищническаго 4 фун. 9 зол. 95 дол.; помимо сего пошло еще въ плавку 1 п. 12 ф. 60 з. 18 дол. соровъ, остатковъ отъ пробъ и т. д.

²⁾ Кромѣ того пошло въ плавку 9 п. 9 ф. 28 з. соровъ и остатковъ отъ пробъ и 31 п. 9 ф. свинцовистыхъ продуктовъ.

Дѣятельность С.-Петербургскаго монетнаго двора.

	Вѣсь лигатурный.				Стоимость чистыхъ металловъ по передѣльной цѣнѣ.	
	Пуды.	Фун.	Зол.	Дол.	Рубли.	К.
<i>1) Поступило металловъ.</i>						
Золота	2	11	13	92	31,733	48
Серебра	1,233	15	78	65	607,228	48
Серебристаго золота.	2,120	7	69	95	27.295,864	97
Золотистаго серебра.	734	28	59	90	616,119	5
Платины сырой.	2	37	9	58	—	—
} <i>Отъ разныхъ мѣстъ и лицъ.</i>						
<i>2. Обработано металловъ въ Лабораторіи раздѣленія золота отъ серебра.</i>						
Серебристаго золота	2,122	9	91	70	—	—
Хрупкаго »	12	13	84	78	—	—
Золотистаго серебра	749	16	15	44	—	—
Употреблено на квартовку серебра	3,506	—	—	—	—	—
Изъ того получено высокопробныхъ:						
Золота	1,973	4	28	48	—	—
Серебра	868	21	81	—	—	—
Осмистаго иридія	—	—	21	—	—	—
<i>3. Приготовлено золотыхъ высокопробныхъ слитковъ, для выдачи золото-промышленникамъ:</i>						
68 штукъ по 1000 рублей	—	—	—	—	68,000	—

В ы д ѣ л а н о м о н е т ы :		Число кружковъ.	Рубли.	Коп.
Золотой	имперіальной	343,002	3.430,020	—
	полуимперіальной	4.200,002	21.000,010	—
Серебряной: 900 пробы рублевой	— » 50 копѣчной	1,002	1,002	—
	— » 25 »	1,002	501	—
	500 » 20 »	1,002	250	50
	— » 15 »	3.498,752	699,750	40
	— » 10 »	2.835,002	425,250	30
	— » 10 »	5.000,002	500,000	20
	— » 5 »	7.500,002	20,000	10

	Число кружковъ.	Рубли.	Коп.
Мѣдной: 2 копѣчной	2.815,002	56,300	4
» I »	4.000,002	40,000	2
» 1/2 »	650,002	3,250	1
» 1/4 »	180,002	450	1/2

		Вѣсь чистыхъ метал- ловъ.			
		Пуд.	Фун.	Зол.	Дол.
<i>4) Приготовлено разныхъ издѣлій по заказамъ казен- ныхъ и частныхъ мѣстъ и лицъ.</i>					
Золотыхъ:	990 пробы, въ медаляхъ 1766 шт. вѣс.	6	36	40	86
	900 » } въ монетѣ 2 » »	—	—	4	8
	600 » } и проч. 86 » »	—	3	—	37
	88 » } 7 » »	—	—	12	9
Серебряныхъ:	990 пробы въ медаляхъ 7923 шт. вѣс.	17	2	21	57
	900 » } въ монетѣ 143 » »	—	5	46	19
	500 » } 4 » »	—	—	1	5
	83 1/3 » } и проч. 26 » »	—	—	57	36
	72 » } 4 » »	—	—	1	76
Красной мѣди въ медаляхъ и жетонахъ 1796 шт. вѣс. 12 п. 37 ф. 65 з. 12 д.					
Свѣтлой бронзы въ медаляхъ и пр. 516 шт. вѣс. 2 п. 39 ф. 33 з. 73 д.					
<i>5. По обработкѣ соровъ, образовавшихся при рабо- тахъ, получено:</i>					
золотистаго серебра 40 п. 12 ф. 30 з. съ содержаніемъ въ немъ:					
	золота	6	3	76	17
	серебра	30	6	29	50

Вѣсь чистыхъ метал- ловъ.				
	Пуд.	Фун.	Зол.	Дол.
6. По обработкѣ соровъ и продуктовъ прежнихъ лѣтъ получено:				
золотистаго серебра 48 п. 36 ф. 55 з.				
съ содержаніемъ въ немъ:				
золота	3	25	87	64
серебра	44	2	79	24
Продуктовъ, подлежащихъ обработкѣ въ 1889 г., 7 п., въ коихъ заключается: золота 70 з. и серебра 2 ф. 18 з.				
7. При раздѣленіи драгоцѣнныхъ металловъ получено, въ видѣ побочнаго продукта, мѣднаго купороса 4,990 пуд. 2 ф.				
8. Отпущено съ Монетнаго Двора высокопробныхъ металловъ и сырой платины:				
золота	—	33	70	65
серебра	10	22	41	70
платины сырой	6	37	3	40

Имѣлось движущихъ машинъ:

паровыхъ постоянныхъ	8 въ 295	силь
локобель	1 » 10	»
паровыхъ насосовъ	2 » 6	»
	<hr/>	
	II въ 311	
	силь	

Задолжалось: мастеровъ, рабоч., рѣзчиковъ и механиковъ.	276 чел.
надзирателей и сторожей	52 »
	<hr/>
	328 чел.

Дѣятельность лабораторій, очищающихъ сырую платину

(находящихся въ С.-Петербургѣ).

	Обработано сырой платины.				Изъ нея получено:							
					чистой платины.				другихъ металловъ.			
	Пуд.	Фун.	Зол.	Дол.	Пуд.	Фун.	Зол.	Дол.	Пуд.	Фун.	Зол.	Дол.
Лабораторія Кольбе и Линдфорсъ	25	9	—	—	18	38	68	—	1	7	13	54
Тентелевскій Химическій заводъ (съ ноября 1888 года по июль 1889 г.)	5	18	18	4	4	4	2	10	—	4	36	35
Всего	30	27	18	4	23	2	70	10	1	11	49	89

Производительность серебра и свинца.

а) Добыча серебро-свинцовыхъ рудъ:

№	ДѢЙСТВОВАВШЕ РУДНИКИ.	Число дѣйствовавшихъ рудниковъ.	Число дѣйствовавшихъ шахтъ и штоленъ.	Двигателей.				Задолжалось людей на работахъ.		Добыто рудъ. Пудовъ.
				Паровыхъ машинъ.		Вододѣйствующихъ колесъ.		Горно-заводскихъ.	Вспомогательныхъ.	
				Число.	Силою	Число.	Силою			
СИБИРСКІЕ.										
Кабинета Его Величества.										
<i>Томской губ. (Алтайскаго округа).</i>										
1	Зыряновскій	1	8	2	72	3	46	599	299	788,500
2	Заводинскій	1	2	—	—	—	—			5,700
3	Грѣховскій	1	1	—	—	—	—			17,286
4	Царево-Александровскій	1	2	—	—	—	—			1,675

а) Добыча серебро-свинцовыхъ рудъ.

№	ДѢЙСТВОВАВШЕ РУДНИКИ.	Число дѣйствовав- шихъ рудниковъ.	Число дѣйствовав- шихъ шахтъ и штоленъ.	Движителей.				Задолжалось		Добыто рудъ.
				Паро- выхъ машинъ.		Вододѣй- ствующихъ колесъ.		людей на работахъ.		
				Число.	Силою	Число.	Силою	Горно- завод- скихъ.	Вспомо- гатель- ныхъ.	Пудовъ.
5	Сокольный	1	4	—	—	1	30	48	20	130,218
6	Риддерскій	1	2	—	—	—	—	5	—	9,824 (Pb, Cu.)
7	Черепановскій . . .	1	2	—	—	—	—	15	10	7,614
8	Салаирскіе	2	8	1	15	—	—	296	218	1.016,505
		9	29	3	87	4	76	963	547	1.976,322
<i>Забайкальской области (Нерчинскаго округа).</i>										
9	Зерентуйская дистан- ція (Трехъ - Святи- тельскій, Савинскій, Николаевскій, Маль- цевскій, Спасскій и Смирновскій	6	{ 7 шахтъ 3 штоль- ни.	1	12	—	—	97	85	71,170
10	Алгачинская дистан- ція (Алгачинскій и Покровскій). . . .	2	{ 2 шахты 3 штол.	—	—	2	8	133	71	20,716
		8	15	1	12	2	8	230	156	91,886
Итого на кабинетскихъ		17	44	4	99	6	84	1,193	703	2.068,208

а) Добыча серебро-свинцовыхъ рудъ.

№	ДѢЙСТВОВАВШЕ РУДНИКИ.	Число дѣйствовав- шихъ рудниковъ.	Число дѣйствовав- шихъ шахтъ и штоленъ.	Двигателей.				Задолжалось людей на работахъ.		Добыто рудъ. Пудовъ.									
				Паро- выхъ машинъ.		Вододѣй- ствующихъ колесъ.		Горно- завод- скихъ.	Вспомо- гатель- ныхъ.										
				Число.	Силою	Число.	Силою												
Частные.																			
<i>Семипалатинской обл. (Каркаралинскаго уѣзда.</i>																			
11	Царево - Алексан- дровскій	1	1	1)	1	4	—	—	78	65	1,640 (Ag.) 91,907 (Pb. Ag.)								
12	Царице - Марин- скій											1	1	4	—	—	44	13	12,836 (Pb. Ag.) 1,000 (Ag.)
13	Прочіе 2)																		
14	Рождествен- скій	1	1	1 шахта шурфы и разр.	—	—	—	45	17	41,000 (Pb. Ag.)									
15	Прочіе										6	шурфы и разр.	—	—	—	29	—	1,670 »	
16	Ашимовскій.	1	1	1 шахта и разр.	—	—	—	40	26	10,200 »									
17	Прочіе										3	1 шахта и разр.	—	—	—	41	700 »		
18	Свято - Макарьевскій Т-ва Горн. промы- словъвъКиргизской степи.	1	1	1 шахта шурфы и разр.	—	—	—	190	53	28,585 (Ag.)									
19	МакарьевскійГраумана	1	1	1 шахта.	—	—	—	88	44	24,174 »									
		42	1 шахтъ.	2	8	—	—	670	265	221,342									
Итого на Сибирск.		59	55	6	107	6	84	1,863	968	2.289,550									
КАВКАЗСКІЕ.																			
Казенный.																			
20	Садонскій (Терской об- ласти)	1	4	—	—	7	53	160	22	339,570 4)									

1) и 2 пульзометра 2) Одинъ изъ нихъ въ Павлодарскомъ уѣздѣ 3) бывш. Бекметевыхъ 4) Изъ нихъ, по отсортировкѣ и обогащеніи, получено чистыхъ рудъ свинцовыхъ и колчеданистыхъ—20,160 п. съ среднимъ содержаніемъ: Ag.—5,2 зол., и Pb.—21 ф.

а) Добыча серебро-свинцовых рудъ.

№	ДѢЙСТВОВАВШЕ РУДНИКИ.	Число дѣйствовав- шихъ рудниковъ.	Число дѣйствовав- шихъ шахтъ и штоленъ.	Двигателей.				Задолжалось людей на работахъ.		Добыто рудъ. Пудовъ.
				Паро- выхъ машинъ.		Вододѣй- ствующихъ колесъ.		Горно- завод- скихъ.	Вспомо- гатель- ныхъ.	
				Число.	Силою	Число.	Силою			
<i>Частныя.</i>										
<i>Кутаисской губ.</i>										
21	Близъ сел. Вайо; Лазаре- ревыхъ	1	3	—	—	—	—	8	4	173
22	Бл. сел. Эни - Маала; Покорсаго-Жоравко.	1	1	—	—	—	—	4	2	25
23	Вл. сел. Хотъ- Элія (мѣстность Кело-Кагманъ).	1	2	—	—	—	—	4	2	175
24	Тоже (мѣс. Май- данъ-Каршиси).									
		1	2	—	—	—	—	2	2	125
		4	8	—	—	—	—	18	10	498
	Итого на Кавказѣ.	5	12	—	—	7	53	178	32	340,068
	Всего . .	64	67	6	107	13	137	2,041	1,000	2.290,048

№		б) В ы п л а в к а с е							р е б р а и с в и н ц а.														№			
		ДѢЙСТВОВАВШЕ ЗАВОДЫ.		Водяныхъ колесъ.		Паровыхъ машинъ.		Дѣйствовало печей.			Задолжалось людей на работахъ.		Проплавлено рудъ.	Выплавлено.				Въ бликовомъ серебрѣ заключалось химически-чистыхъ.								
				Число.	Силою	Число.	Силою	Шахтныхъ.	Трейбофеновъ.	Горновъ.	Горно-заводскихъ.	Вспомогательн.		Пудовъ.	Бликов. серебра.			Свинца.	Серебра.					Золота.		
		Пуд.	Фун.										Зол.		Пуд.	Пуд.	Фун.		Зол.	Дол.	Пуд.	Фун.		Зол.	Дол.	
СИБИРСКІЕ.																										
Кабинета Его Величества.																										
Томской губ. (Алтайск. окр.).																										
1	Барнаульскій	4	33	2	30	10 ¹⁾	2	2	189	182	241,760	157	21	36	5,798	101	37	24	34	4	3	62	1	1		
2	Павловскій	4	28	1	10	19)	3	2	232	80	220,456	132	19	40	—	121	—	38	8	3	24	31	17	2		
3	Локтевскій	7	88	—	—	8	1	1	122	490	188,985	105	35	31	4,109	96	35	30	73	2	36	72	37	3		
4	Змѣевскій	4	40	—	—	12	2	2	264	107	193,500	129	38	55	—	118	4	77	70	2	38	83	87	4		
5	Гавриловскій	2	40	1	25	8	2	1	231	189	747,406	127	39	84	192	119	—	24	43	—	28	88	21	5		
6	Сузунскій	5	34	—	—	6	1	1	30	14	33,853	28	9	83	—	26	4	23	71	—	28	90	2	6		
		26	263	4	65	63	11	9	1,068	1,062	1,625,960	682	4	41	10,099	623	2	27	11	15	1	43	69			
Забайкальской обл. (Нерч. окр.).																										
7	Кутомарскій	2	11	—	—	6	3	—	30	—	76,500	50	29	91	7,205	49	3	18	73	—	8	9	80	7		
		28	274	4	65	69	14	9	1,098	1,062	1,702,460	372	34	36	17,304	672	5	45	84	15	9	53	53			
Итого на заводахъ Кабинета Его Величества																										
Ч а с т н ы е:																										
Семипалатинской обл.																										
8	Степановскій (въ урочищѣ Кызыль-Испе).	—	—	1	4	— ³⁾	5	—	70	65	79,402	102	16	65	19,135	Н е и з в ѣ с т н о ⁶⁾ .								8		
9	Космо-Даміановскій (въ ур. Джангызъ-Карагай).	—	—	1	4	2 ⁴⁾	1	—	45	36	22,881	33	7	41	3,409									9		
10	При Цариге - Маринскомъ рудн. въ ур. Бишъ-Чека (опытн. плавка))	—	—	—	—	— ⁵⁾	1	—	6	3	904	—	24	—	—									10		
		—	—	2	8	2	7	—	121	104	103,187	136	8	10	22,544	—	—	—	—	—	—	—	—			
		28	274	6	73	71	21	9	1,219	1,166	1,805,647	869	2	46	39,848	672	5	45	84	15	9	53	53			
Итого на Сибирскихъ																										
На Кавказѣ: Терской обл.																										
11	Алагирскій (казенный)	2	18	—	—	2	1	—	36	70	19,300 ⁷⁾	29	8	30	8,962	25	21	38	12	—	—	—	—	11		
Въ Финляндіи: Выборгской губ.																										
12	Питкарантскій (Мейеръ и К ^o)	п о п у т н о		п р и в ы п л				а в к ѣ		м ѣ д и.		25	35	38	—	25	35	38	—	—	—	—	—	12		
		30	292	6	73	73	22	9	1,255	1,236	1,824,947	924	6	18	48,810	723	22	26	—	15	9	53	53			

1) и 2) Кромѣ того одна отражательная дня пожара колчедановъ. 3) 8 отражательныхъ 7) Обогащенныхъ; кромѣ того оборотныхъ продуктовъ—21,290 п., глета и абштриха—11,085 п.

плавильныхъ. 4) и 4 отражательныхъ плавильныхъ. 5) Одна отражательная. 6) Свѣдѣній не имѣется. 11*

Производительность мѣди.

а) Добыча мѣдныхъ рудъ.								
№	ДѢЙСТВОВАВШЕ РУДНИКИ.	Число дѣйствовав- шихъ рудниковъ.	Число дѣйствовав- шихъ шахтъ и штоленъ.	Паровыхъ ма- шинъ.		Задолжалось людей на работахъ.		Добыто рудъ. Пудовъ.
				Число.	Силою.	Горно- завод- скихъ.	Вспомо- гатель- ныхъ.	
I. УРАЛЬСКІЕ.								
Казенные:								
<i>Пермской губерніи.</i>								
1	Юговскіе	6	30	2 (водоотл.)	23	140	171	279,174 ¹⁾
Частные:								
<i>Пермской губ. (Верхо- турскаго округа).</i>								
2	Мѣднорудянскій (Н. Та- гильск. зав.)	1	11 ²⁾	водоотл. 5 рудопод. 4	308 100	450	550	2.165,000
3	Богословскіе (Богослов- скаго зав.)	2	6	водоотл. 2 подъемн. 2	135 110	750	—	2.185,227
4	Гумешевск. (Сысертск. з.)	1	—	2 ³⁾	360	присорт.	отваловъ	33,597
		3	17	15	1,013	1,200	550	4.383,824
<i>Уфимской губ. (Уфим- скаго округа).</i>								
5	Благовѣщенскій	1	2	—	—	50	—	42,800
<i>Оренбургск. губ. (Того же округа).</i>								
6	Каргалинскіе (Арханг. з.)	8	13	—	—	87	—	150,575
7	» (Верхоторскаго)	24	28	—	—	278	31	613,877
	» (Воскрес. зав.)	при	сорт.	отва	ловъ.	—	7	510
		32	41	—	—	365	38	764,962
Итого на частныхъ		36	60	15	1,013	1,615	588	5 191,586
Итого на Уралѣ		42	90	17	1,036	1,755	759	5.470,760

¹⁾ Кромѣ того приобрѣтено отъ частныхъ промышленниковъ 992 пуда. ²⁾ Изъ нихъ 5 рудоподъемн, 4 водоотливн. и 3 для спуска рабочихъ. ³⁾ для получения сжатого воздуха.

а) Добыча мѣдныхъ рудъ:

№	ДѢЙСТВОВАВШЕ РУДНИКИ.	Число дѣйствовав- шихъ рудниковъ.	Число дѣйствовав- шихъ шахтъ и штоленъ.	Паровыхъ ма- шинъ.		Задолжалось людей на работахъ.		Добыто рудъ.
				Число.	Силою.	Горно- завод- скихъ.	Вспомо- гатель- ныхъ.	Пудовъ.
II. СИБИРСКІЕ.								
Кабинета Его Величества.								
<i>Томской губ. (Алтайск. округа).</i>								
8	Чудакъ.	1	2	—	—	121	75	188,109
9	Сугатовскій	1	3	—	—	65	33	96,660 ¹⁾
Частные:								
<i>Семипалатинской обл.</i>								
10	Царице-Маріинскій	1	откр. раб.	—	—	37	26	11,975
11	Прочіе							
} По- пова		13	3 шахты; откр. раб. и шурфы.	—	—	и кромѣ того показан. при добычѣ серебро- свинцов. рудъ.		3,610
12	Маляхинскаго	22	откр. раб. и шурфы.	—	—	52	17	2,310
13	Г—ва Горныхъ промы- словъ въ Киргизской степи	2	откр. раб.	—	—	23	7	3,400
		38	3 шахты.	—	—	112	50	21,295
Итого на Сибирск.		40	8	—	—	298	163	306,064
III. КАВКАЗСКІЕ.								
Частные:								
<i>Тифлисской губ.</i>								
14	Алвердскій	2	4	—	—	40	12	56,640
15	Шамблугскій							
} Извѣ- кова.		2	3	—	—	6	2	300
16	Ахталъскіе (Франц. К ^о)	1	5	—	—	60	30	развѣдки.
		5	12	—	—	106	44	56,940

¹⁾ Въ томъ числѣ 960 пудовъ цементной мѣди.

а) Добыча мѣдныхъ рудъ.

№	ДѢЙСТВОВАВШЕ РУДНИКИ.	Число дѣйствующихъ рудниковъ.	Число дѣйствующихъ шахтъ и штоленъ.	Паровыхъ машинъ.		Задолжалось людей на работахъ.		Добыто рудъ. Пудовъ.
				Число.	Силою.	Горно-заводскихъ.	Вспомогательныхъ.	
<i>Кутаисской губ.</i>								
17	Хотскіе (Рихнера и Салерни)	3	9	—	—	17	7	20,500
<i>Елисаветпольской губ.</i>								
18	Кедабекскіе (бр. Сименсъ)	3	12	—	—	141	—	1.157,604
19	Делижанскіе (Арцруни)	1	5	—	—	30	—	10,043
20	Гализурскіе (Севастова)	4	4	—	—	38	8	40,874
21	Катарскіе (Мутафова и К ^о)	5	5	насосъ 1	12	65	15	46,898
22	Лазаревскіе (бр. Лазаревыхъ)	3	3	—	—	30	8	39,245
23	Угурчайскіе (Кундуоров.)	2	2	—	—	38	8	62,315
24	Тейскіе (Теръ-Никогосова и Чавдарова)	2	2	—	—	10	8	200
25	Сицимаданскій (И. Вестфаля)	1	2	—	—	15	—	135
		21	35	1	12	367	47	1.357,314
	Итого на Кавказѣ.	29	56	1	12	490	98	1.434,754

а) Добыча мѣдныхъ рудъ.

№	ДѢЙСТВОВАВШЕ РУДНИКИ.	Число дѣйствовав- шихъ рудниковъ.	Число дѣйствовав- шихъ шахтъ и штоленъ.	Паровыхъ ма- шинъ.		Задолжалось людей на работахъ.		Добыто рудъ.	
				Число.	Силою.	Горно- завод- скихъ.	Вспомо- гатель- ныхъ.	Пудовъ.	
IV. СѢВЕРНЫЕ.									
<i>Олонецкой губ. (Сѣвер- наго округа).</i>									
26	Вороновскій . . .	Красильникова.	1	1 и откр. раб.	насосъ 1	4	100	—	400,000
27	Серебряногорскій .		1	откр. раб. и шурфы	—	—	10	—	7,000
28	Чернозерскій. . .		1		—	—	7	—	700
29	Кочкамскій. . . .		1	развѣдки	—	—	10	—	1,000
		4	1	1	4	127	—	408,700 ¹⁾	
V. ФИНЛЯНДСКІЙ.									
<i>Выборгской губ.</i>									
30	Питкарантскій.	1	5	2	18	119 (87 г.)	—	498,200 ²⁾	
Всего		116	160	21	1,070	2,789	1,020	8.118,478	

¹⁾ Опытная плавка производилась 2¹/₂ мѣсяца. ²⁾ Отсортированныхъ.

б) В ы п л а в к а м ѣ д и.

№	ДѢЙСТВОВАВШИЕ ЗАВОДЫ.	Вододѣйствующихъ.				Паровыхъ машинъ.		Печей.			Задолжалось людей на работахъ.		Проплавлено рудъ.	Среднее содержание въ нихъ мѣди.	Выплавл. штыковой мѣди.	Прокатано и вытянуто мѣди.	№
		Колесъ.		Турбинъ.		Число.	Силою.	Шахтныхъ.	Шпиль-офеновъ.	Горновъ.	Горно-заводскихъ.	Вспомогательныхъ.					
		Число.	Силою.	Число.	Силою.								Число.	Силою.	Число.	Силою.	
І. УРАЛЬСКІЕ.																	
Казенные:																	
<i>Пермской губерніи.</i>																	
1	Юговской	3	40	—	—	—	—	6	1	4	24	11	179,348	2,88	5,179	—	1
2	Нижнеисетскій	—	—	—	—	—	—	—	—	—	—	—	—	—	—	1,185	2
3	Златоустовскій	по	ка	за	но	при	желѣзной	про	мыш	ленно	сти.	—	—	—	(4,563 ⁴)	3	
4	Пермскій																3,075
Частные:																	
<i>Пермской губ. (Верхот. окр.).</i>																	
5	Богословскій (Н. М. Половцевой)	2	47	5	229	—	—	8 ¹⁾	10	2	300	100	2.032,242	4,49	75,610	—	5
6	Выйскій	3	70	2	160	2	140	15	3	—	308	175	1.910,377	2,42	45,141	—	6
7	Нижне-Тагильскій																
8	Черноисточинскій	533	9														
9	Висимоуткинскій			—	—	—	—	—	—	2	1	—	—	—	81,568	—	3,497
10	Полевской (Вост. Екатер. округа)	2,722	10														
11	Кокшанскій (Ушкова); въ г. Елабугѣ; <i>Вятской г. и окр.</i>	5	117	7	389	2	140	25	14	2	608	275	4.024,186	—	124,248	2,722	11
<i>Уфимской губ. (Уфимскаго окр.).</i>																	
12	Архангельскій (гр. Коссаковского)	2	55	—	—	—	—	5	1	2	68	70	33,560	4,27	1,435	—	12
13	Благовѣщенскій (Е. Я. Дашковой)	—	—	2	70	—	—	4	1	1	19	—	6,570	2,5	2,480 ³⁾	—	13
14	Верхоторскій (В. А. Пашкова).	3	60	—	—	1	40	6	2	4	104	846	333,228	4,23	14,113	—	14
15	Воскресенскій (Англійск. К ^о Россійской мѣди)	4	86	1	40	1	50	6	1	2	50	800	208,756	3—3,65	3,382	3,057	15
		9	201	3	110	2	90	21	5	9	241	1,716	582,114	—	21,410	3,057	
Итого на частныхъ		14	318	10	499	4	230	46	21	11	849	1,991	4.982,424	—	151,598	5,779	
Итого на Уральскихъ		17	358	10	499	4	230	52	22	15	873	2,002	5.161,772	—	156,777	11,527	

¹⁾ Кромѣ того при способѣ Бессемера дѣйствовали 3 отражат. печи и 4 реторты. ²⁾ Мѣдь на Воскресенскомъ заводѣ, а полученная изъ нихъ черная мѣдь перечищалась на Благовѣщенскомъ

содержащихъ огарковъ сѣрнаго колчедана. ³⁾ Часть руды Благовѣщенскаго завода была проплавлена заводѣ. ⁴⁾ Въ томъ числѣ мѣдныхъ поясковъ для снарядовъ 3,737 п.

б) В ы п л а в к а м ъ д и.

№	ДѢЙСТВОВАВШІЕ ЗАВОДЫ.	Вододѣйствующихъ.				Паровыхъ машинъ.		Печей.			Задолжалось людей на работахъ.		Проплавлено рудъ.	Среднее содержание въ нихъ мѣди.	Выплавл. штыковой мѣди.	Прокатано и вытянуто мѣди.	№
		Колесъ.		Турбинъ.		Число.	Силою	Шахт-ныхъ.	Шлейз-феновъ.	Горновъ.	Горно-заводскихъ.	Вспомо-гательныхъ.					
		Число.	Силою.	Число.	Силою.								Число.	Силою	Пудовъ.	Процент.	
II. ПОЛЬСКІЕ.																	
Частные.																	
<i>Петроковской губ. (1-го округа).</i>																	
16	Концеполь (Гр. Потоцкаго)	2	72	—	—	—	—	—	—	—	3	28	—	—	—	5,447	16
17	Юзефовъ (Л. Привесъ)	3	25	—	—	—	—	—	—	—	18	—	—	—	14,000	17	
18	Колюмна (бр. Бернштейнъ)	3	30	—	—	—	—	—	—	—	2	7	—	—	4,000	18	
Итого въ Польскихъ . . .		8	127	—	—	—	—	—	—	—	23	35	—	—	—	23,447	
III. СИБИРСКІЕ.																	
КАБИНЕТА ЕГО ВЕЛИЧЕСТВА.																	
<i>Томской губ. (Алтайскаго округа).</i>																	
19	Сузунскій	5	34	—	—	—	—	3	7	1	132	275	127,564 ⁴⁾	—	18,200	—	19
Частный.																	
<i>Семипалатинской области.</i>																	
20	Космо-Даміановское отдѣленіе зав. въ урочищѣ Джангызъ-Карагай (С. А. Попова)	—	—	—	—	пок. при се-ребрѣ.	—	—	—	—	пок. при се-ребрѣ.	—	595	20,75	черн. мѣди 308	—	20
Итого на Сибирскихъ . . .		5	34	—	—	—	—	4	7	1	132	275	128,159	—	18,508	—	
IV. КАВКАЗСКІЕ.																	
Частные.																	
<i>Тифлисской губ.</i>																	
21	Алвердскій	—	—	1	7	2	28	3	1	—	8	25	24,341	5—7	1,840	—	21
22	Шамблугскій	—	—	—	—	—	—	1	—	—	4	3	600	5—7	76	—	22
Итого на Кавказскихъ . . .		—	—	1	7	2	28	4	1	—	12	28	24,831	—	1,916	—	
<i>Елизаветпольской губ.</i>																	
23	Кедабекскій	—	—	—	—	2	90	9	2	5	234	957	621,222	6	48,125	120	23
24	Калакентскій	—	—	2	105	2	11	5	1	1	98		295,353	6	18,675	—	24
25	Делижанскій (Арцруни)	1	4	—	—	—	—	1	1	—	показ. при рудн.	21,562	6	877	—	25	
26	Гализурскій (Севастова)	1	3	—	—	—	—	2	2	—	77	17	24,400	12	3,110	—	26

¹⁾ 2 калильн. печи и 4 прокатн. стана. ²⁾ 2 калильн. печи и 3 стана. ³⁾ 1 калильн. печь и 2 стана. ⁴⁾ Въ томъ числѣ: рудъ—64,929 (1,46% Си); роштейновъ—61,477 (31,69% Си) и мѣди цемент-

ной—1,358 п.

б) В ы п л а в

№	ДѢЙСТВОВАВШИЕ ЗАВОДЫ.	Вододѣйствующихъ.			
		Колесъ.		Турбинъ.	
		Число.	Силою.	Число.	Силою.
27	Катарскій (Мутафова и К ^о).	1	3	—	—
28	Лазаревскій (Бр. Лазаревыхъ)	1	3	—	—
29	Угурчайскій (Кундуровыхъ)	1	3	—	—
30	Тейскій (Теръ-Никогосова и Чавдарова)	1	3	—	—
		6	19	2	105
	Итого на Кавказѣ.	6	19	3	112
V. СѢВЕРНАГО КРАЯ.					
<i>С.-Петербургской губ.</i>					
31	Ижорскіе (Морскаго вѣдомства)	4	89	—	—
32	Общества Франко-Русскихъ зав. (бывш. Берда).	показанъ		при	
		4	89	—	—
VI. ФИНЛЯНДСКІЙ.					
<i>Выборгской губ.</i>					
33	Питкарантскій (Мейеръ и К ^о).	—	—	—	—
	В с е г о	40	627	13	611

к а м ѣ д и.

№	ДѢЙСТВОВАВШИЕ ЗАВОДЫ.	Число.	Силою.	Шхатныхъ.	Шпелей-офеновъ.	Горновъ.	Задолжалось людей на работахъ		Проплавлено рудъ.	Среднее содержаніе въ нихъ мѣди.	Выплавл. штыковой мѣди.	Прокатано и вытянуто мѣди.			
							Горно-заводскихъ.	Вспомогательныхъ.					Пудовъ.	Процент.	Пудовъ.
		—	—	2	1	—	130	30	44,679	12	8,951	—			
		—	—	2	1	—	60	17	29,360	12	3,783	—			
		—	—	2	1	—	77	17	66,370	12	8,948	—			
		—	—	1	1	—	10	—	260	10	Плавка произ. на Гализурск. заводѣ.	—			
		4	101	24	10	6	686	1,038	1.103,208	—	91,469	120			
	Итого на Кавказѣ.	6	129	28	1	6	698	1,066	1.128,039	—	93,385	120			
V. СѢВЕРНАГО КРАЯ.															
<i>С.-Петербургской губ.</i>															
31	Ижорскіе (Морскаго вѣдомства)	4	—	— ¹⁾	—	—	70(?)	70(?)	—	—	—	17,837 (латунь)			
32	Общества Франко-Русскихъ зав. (бывш. Берда).	показанъ		при		—	же л ѣ з н о м ѣ п р о и з в о д с т в ѣ .		—	—	—	32,530			
		4	—	—	—	—	70	70	—	—	—	50,367			
VI. ФИНЛЯНДСКІЙ.															
<i>Выборгской губ.</i>															
33	Питкарантскій (Мейеръ и К ^о).	2	55	3	2	—	109	650 ²⁾	498,200(?)	—	12,345	—			
	В с е г о	12	414	87	32	22	1,905	4,035	6,916,170	—	281,015	85,461			

В ы п л а в к а

ДѢЙСТВОВАВШИЙ ЗАВОДЪ.	Добыто рудъ ³⁾ .
	Пудовъ.
<i>Выборгской губ.</i>	
Питкарантскій (Мейеръ и К ^о).	16,126 (Обогащен.)

о л о в а.

Число.	Силою.	П е ч е й.		Задолжалось рабочихъ при сортировкѣ и плавкѣ рудъ.	Проплавлено рудъ.	Получено олова (рафинированн.).
		Плавильныхъ.	Рафинировочныхъ.			
1	25	1	1	22 (87 г.)	16,126 (?)	1,186

¹⁾ 4 нагревательныхъ печи. ²⁾ Въ томъ числѣ и вспомогательные рабочіе на рудникѣ. ³⁾ Руды

добывались изъ того же самаго рудника, что и мѣдныя.

Производительность цинка.

а) Добыча цинковых рудъ.

№	ДѢЙСТВОВАВШІЕ РУДНИКИ.	Число шахтъ и штоленъ.	Паровыхъ машинъ.		Задолжалось людей на работахъ.		Добыто рудъ. Пудовъ.	№	
			Число.	Силою.	Горнозаводскихъ.	Вспомогательныхъ.			
ПОЛЬСКІЕ.									
Казенные.									
Кѣлецкой губ.									
1	Иосифъ	40	—	—	47	20	125,515 ¹⁾	1	
2	Улиссъ		—	—	122	32	665,600 ²⁾	2	
3	Георгъ		—	—	72	41	557,050 ³⁾	3	
Итого на каз.		40	—	—	241	93	1.348,165		
Частные.									
Кѣлецкой губ.									
4	Болеславскіе Общ. фонъ-крамста	?	1	12	300	134	1.437,555	4	
Петроковской губ.									
5	Николай	?}	—	—	1	—	26	5	
6	Константинъ		Наслѣдн. А. Вольфа.	—	—	1	—	150	6
7	Эмануиль			—	—	3	—	6,435	7
8	Констанція		—	—	1	—	21	8	
9	Игнатій	} К. Гордлички.	—	—	—	—	420	9	
10	Антонъ		—	—	4	—	280	10	
11	Каролина		—	—	—	—	580	11	
Итого на частн.		—	1	12	310	134	1.445,477		
Итого на польскихъ		—	1	12	551	227	2.793,642		
НА КАВКАЗѢ.									
Кутаисской губ.									
12	При сел. Хотъ-Елія (Рихнера и Салерни).	9	—	—	показ. при	мѣдн. рудн.	7,500	12	
В с е г о		—	1	12	551	227	2.801,142		

¹⁾ Промыто рудъ 73,515 п.; получено обогащенныхъ 26,390 п. При этомъ задолжалось рабочимъ:
²⁾ » » 275,600 » » 148,400 » » »
³⁾ » » 232,024 » » 147,000 » » »

2 горнозав. и 2 вспомог. (показаны въ общемъ числѣ рабочихъ по руднику).
2 » » 9 » (показаны по руднику).
5 » (показаны по руднику).

б) Вытопка и про

№	ДѢЙСТВОВАВШЕ ЗАВОДЫ.	Печей.		Паровыхъ машинъ.		Прокатныхъ стан- новъ.	
		Плави- льныхъ.	Нагрѣва- тельныхъ.	Число.	Силою.		
ПОЛЬСКІЕ.							
Казенный							
<i>Петроковской губ.</i>							
1	Заводъ подѣ Бендиномъ ¹⁾	46 ²⁾	—	—	—	—	
Частные.							
<i>Петроковской губ.</i>							
2	Паулина	22 ³⁾	8	4	28	—	
3	Эмма		—	2	1	20	2
4	Сосновицкая		—	2 ⁴⁾	1	8	—
	Итого на частныхъ	22	12	6	56	2	
	Всего (на польскихъ)	68	12	6	56	2	

катка цинка.

Задолжалось людей на работахъ.	Проплавлено рудъ.	Получено цинка.	Прокатано ли- стов. цинка.	Приготовлено цинковыхъ бѣлилъ.		№
				Употреблено цинка.	Получено бѣлилъ.	
Горнозавод- скихъ.	Вспомога- тельныхъ.	П у д о в ъ.			П у д о в ъ.	
158	34	1.144,198	98,869	—	—	1
82	165	1.456,602	138,636	—	—	
24	30	—	—	151,330	—	
4	24	—	—	—	51,673	56,697
110	219	1.456,602	138,636	151,330	51,673	56,697
268	253	2.601,200	236,505	151,330	51,673	56,697

П о л у ч е н і е

р т у т и .

Екатеринославской губ.	Число шахтъ.	Добыто рудъ. Пудовъ.	Число паровыхъ машинъ.				Задолжалось рабочихъ.		Число печей.		Обработано рудъ. П у д о в ъ.	Получено чистой ртути.
			На рудникѣ.		На заводѣ.		На руд- никѣ.	На за- водѣ.	Шахтныхъ.	Отражатель- ныхъ.		
			Число	Силою.	Число	Силою						
Ртутный рудникъ и заводъ Товарище- ства А. Ауэрбахъ и К ^о . близъ станціи Никитовки (Курско-Харьк.-Азовск. жел. дор.), Бахмутскаго уѣзда.	5 (1 капи- тальная и 4 развѣдоч- ныхъ).	2.005,250 Киноваръ, вкрапленная въ песчан- никѣ.	Водоотл. 1	50	2	24	Внутри рудн. 143 наверху 47 190	Горноз. 32 вспом. 60 92	3	2	2.033,048 ⁵⁾ (средн. со- держаніе Hg. 0,76 ⁰ / ₁₀)	10,062 ¹ / ₄

¹⁾ Славковскій прокатный заводъ въ отчетномъ году недѣйствовалъ. ²⁾ и 2 рудообжигательныхъ ³⁾ и 10 рудообжигательныхъ. ⁴⁾ Въ нихъ 26 муфелей. ⁵⁾ съ остаткомъ отъ предшествовавшаго года.

Желѣзная промышленность.

а) Общія свѣдѣнія о заводахъ.

№	ДѢЙСТВОВАВШЕ ЗАВОДЫ.		ПРОИЗВОДСТВА ЗАВОДА.	Движущихъ				м а ш и н ъ.				Задолжалось людей на работѣ.		З а г о т о в л е н о.			№
	Губернii.	Горнаго округа.		Вододѣй- ствующихъ колесъ.		Турбинъ.		Паровыхъ ма- шинъ.		Локомо- мобилей.		Горноза- водскихъ.	Вспомога- тельныхъ.	Дровъ.	Древесна- го угля.	Каменнаго угля, антрацита и кокса. (Также торфа.)	
				число.	силою.	число.	силою.	число.	силою.	число.	силою.						
I. УРАЛЬСКІЕ.																	
Казенные.																	
1	Вятской.	Камско-Воткинскаго.	Желѣзод. стальн., литейн., механич. и судостроит.	13	275	9	700	9	426	1	10(?)	1,257	1,048	22,116	7,944	кокса 4,945	1
2	Пермской.	Пермскаго.	Желѣзод. стальн. литейн., пушечн. и механич.	—	—	—	—	21	2,400	2	25	2,261	261	7,096	11,346	732,965 ²⁾	2
3	Кушвинскій	Гороблагодат- скаго окр.	Доменн. и литейн.	—	—	1	75	3	242	—	—	289	836	5,253	92,625	—	3
4	Верхнетуринскій			6	156	1	80	2	200	—	—	317	825	2,523	46,134	антр. 2,026	4
5	Баранчинскій			1	15	2	110	4	205	—	—	352	417	948	33,214	—	5
6	Нижнетуринскій			24	410	5	322	—	—	—	—	191	136	349	12,320	—	6
7	Серябрянскій			15	280	1	70	1	50	—	—	489	365	7,673	543	—	7
8	Итого Пермской губ.	—	—	46	861	10	657	10	697	—	—	1,638	2,579	16,746	184,836	2,026	8
9	Каменскій	Доменн. и литейн.	1	36	—	—	—	—	—	1	6	157	29	—	9,813	6,500	8
9	Нижнеисетскій	Желѣзод. и лит.	12	360(?)	6	220(?)	1	36	1	12	254	115	5,054	5,042	кокса 1,037	9	
Златоустовскаго.																	
10	Артинскій	Желѣзод. стальн. и косное.	19	190	2	16	2	76	—	—	89	53	83	6,160	—	—	10
Итого въ Пермской губ.																	
—				78	1,447	18	893	34	3,209	4	43	4,399	3,037	28,979	217,197	741,491 кокса 1,037	—
Уфимской губ. Того-же окр.																	
11	Златоустовскій и Князе-Михайлов- ская фабрика.	Доменн., литейн., желѣзод., стальн. и оруж.	14	306	7	341	5	90	1	14	1,500	409	7,345	17,464	17,625	—	11
12	Саткинскій	Дом., стальн. и лит.	—	—	5	335	1	60	—	—	1,127	858	6,260	46,559	—	—	12
13	Кусинскій	Дом., желѣз. и лит.	7	84	2	58	1	8	1	14	476	935	1,002	24,315	—	—	13
Итого Златоуст. окр.				40	580	16	750	9	234	2	28	3,192	2,255	14,690	94,498	17,625	—
Итого въ Уфимской губ.				—	—	—	—	7	158	2	28	3,103	2,202	14,607	88,338	17,625	—
Итого на казенныхъ				—	—	—	—	50	3,793	7	81	8,759	6,287	65,702	313,479	759,116 кокса 5,982	—

¹⁾ Уральскихъ, казенныхъ, вмѣстимостью 70¹/₄ куб. фут.—22,656 куб. вершковъ. ²⁾ Въ томъ числѣ 28,745 п. антрацита.

а) Общія свѣдѣнія о заводахъ.

№	ДѢЙСТВОВАВШЕ ЗАВОДЫ. Губерніи. Горнаго округа.		ПРОИЗВОДСТВА ЗАВОДА.	Движущихъ машинъ.				Задолжалось людей на работахъ.				Заготовлено.			№			
				Вододѣйствующихъ колесъ.		Турбинъ.		Паровыхъ машинъ.		Локобилей.		Задолжалось людей на работахъ.		Дровъ. куб. саж.		Древеснаго угля. коробовъ.	Каменнаго угля, антрацита и кокса (Также торфа). пудовъ.	
				число.	силою.	число.	силою.	число.	силою.	число.	силою.	Горнозаводскихъ.	Вспомогательныхъ.					
<i>Частные.</i>																		
Вятской.																		
14	Ижевской	(Военнаго министерства).	Литейн., желѣзод. и стальное.	9	270	5	194	6	652	—	—	912	88	4,098	2,318	кокса 6,670	14	
<i>Вятскаго.</i>																		
15	Омутнинскій	Н. П. Пастухова.	Дом., лит. и желѣз.	12	300	2	115	—	—	—	—	650	950	16,498	343,481	—	15	
16	Пудемскій		Лит. и желѣзод.	9	212	—	—	—	—	—	—	—	245	380	319	—	16	
17	Песковскій		Дом. и литейн.	2	60	—	—	2	78	1	12	340	2,160	13,917	29,469	—	17	
18	Кирсинскій		Лит. и желѣзод.	14	285	5	211	—	—	—	—	—	890	570	5,005	3,158	—	18
19	Главно-Холуницкій		Желѣзод. и лит.	Желѣзод. и лит.	23	789	7	370	3	39	—	—	1,400	2,300	18,794	28,344	—	19
20	Богородскій (вспомогательный).	2			83	—	—	—	—	—	—	—	—	—	—	—	—	20
21	Климковскій	Доменное.			2	48	—	—	1	45	—	—	140	560	8,914	26,515	—	21
22	Черно-Холуницкій	Козелль.	Дом. и желѣзод.	7	170	2	108	—	—	—	—	276	1,294	10,036	27,484	—	22	
23	Залазнинскій	Доменное.	2	50	—	—	—	—	—	—	—	236	605	7,512	16,587	—	23	
Итого Вятской губ.				—	82	2,267	21	998	12	814	1	12	5,089	8,907	85,093	477,356	кокса 6,670	
Вологодской.																		
24	Кажимскій	Насл. Д. Е. Бенардаки.	Желѣзод. и лит.	7	146	—	—	—	—	—	—	100	181	1,751	348	—	24	
25	Нючпасскій		Доменное.	4	116	—	—	—	—	—	—	—	45	210	2,249	4,567	—	25
26	Нювчимскій		Доменное, литейн. и желѣзод.	7	130	—	—	—	—	—	—	—	112	199	2,434	5,449	—	26
Итого Вологодской губ.				—	18	392	—	—	—	—	—	—	257	590	6,434	10,364	—	
Пермской. Тою же окр.																		
27	Кувинскій, Гр. С. А. Строгонова	Доменное.	1	26	—	—	1	35	—	—	263	3,090	7,365	17,851	—	—	27	
<i>Пермскаго.</i>																		
28	Добрянскій	Гр. С. А. Строганова	Желѣзод., стальн. и литейн.	11	235	6	315	8	352	1	10	1,127	3,956	20,555	8,994	3,100 ¹⁾	28	
29	Софійскій (вспомог.)																	
30	Очерскій		Лит. и желѣзод.	32	650	6	373	1	10	—	—	1,249	5,653	7,771	10,779	—	—	30
31	Павловскій (вспомог.)																	
32	Кыновской																	
33	Чермосскій	Доменн., литейн. и желѣзод.	10	210	6	360	7	315	1	12	1,070	6,443	15,710	24,334	—	—	33	
34	Кизеловскій	Домен. и желѣзод.	4	100	—	—	4	400	—	—	675	2,876	41,578	63,373	3,463,554	—	34	

¹⁾ Антрацита.

а) **Общія свѣдѣнія о заводахъ.**

№	ДѢЙСТВОВАВШЕ ЗАВОДЫ.		ПРОИЗВОДСТВА ЗАВОДА.	Движущихъ				машинъ.				Задолжалось людей на работахъ.		Заготовлено.			№	
	Губерніи.	Горнаго округа.		Вододѣй- ствующихъ колесъ.		Турбинъ.		Паровыхъ ма- шинъ.		Локомо- билей.		Горноза- водскихъ.	Вспомога- тельныхъ.	Дровъ. куб. саж.	Древесна- го угля. корововъ.	Каменнаго угля, антрацита и кокса (Также торфа). пудовъ.		
				число.	силою.	число.	силою.	число.	силою.	число.	силою.							
35	Полазнинскій.	Княг. Н. Х. Абаме- лекъ-Лазаревой.	Желѣзод. и лит.	7	230	—	—	1	8	1	10	380	700	5,590	5,100	—	35	
36	Лысвенскій	Гр. П. П. Шувалова.	Желѣзод. и лит.	11	330	3	135	4	220	—	—	910	1,445	24,073	1,588	—	36	
37	Кусье-Александровскій.		Доменное.	2	50	—	—	—	—	—	—	—	120	595	17,045	13,439	—	37
38	Бисерскій		Домен. и желѣзод.	2	40	1	30	—	—	—	—	—	130	1,509	12,619	15,986	—	38
39	Теплогорскій		Доменное.	—	—	—	—	1	35	—	—	—	200	400	7,833	29,800	—	39
40	Юго-Камскій	Наслѣдн. Гр. А. П. Шувалова.	Желѣзод. и лит.	9	180	6	325	2	65	1	6	560	1,074	5,788	5,702	1,000 ¹⁾	40	
41	Варваринскій (вспомог.)																	
42	Архангело-Пашійскій	Камскаго Акціонерн. Об-ва.	Доменное.	1	30	—	—	2	440	1	8	300	1,112	29,159	69,760	—	42	
43	Чусовской		Лит. и желѣзод.	—	—	—	—	5	350	1	8	270	120	4,000	1,080	705,000	—	43
44	Нытвинскій	Гг. Всево- ложскихъ.	Желѣзод.	—	—	16	655	1	10	1	12	817	2,053	9,335	3,930	—	44	
45	Пожевской		Желѣзод. и лит.	4	150	6	270	3	100	—	—	—	576	172	6,938	4,900	—	46
46	Елизавето - Пожевской (вспомог.)																	
47	Средне-Рождественскій, З. Г. Перми- кина.	Желѣзод.	14	140	—	—	—	—	—	—	—	40	—	—	—	—	47	
48	Александровскій } Насл. Демидова.	Доменн. и литейн.	3	63	1	20	2	60	—	—	—	95	1,386	9,390	20,248	24,600	48	
49	Никитинскій . } кн. Санъ-Дonato.	Желѣзод.	16	494	2	140	—	—	—	—	—	600	770	7,685	4,089	—	49	
<i>Верхотурскаго.</i>																		
50	Нижне-Тагильскій	Тагильскіе, Насл. Демидова, кн. Санъ-Дonato.	Домен., литейн.,	6	120	10	710	5	320	2	30	815	3,065	7,335	33,004	367,747	50	
51	Нижне-Салдинскій		желѣзод. и стальн.	7	245	6	670	17	1,029	—	—	763	4,226	19,360	80,272	Торфа 5,145 к. с.	51	
52	Верхне-Салдинскій		Дом. и желѣзод.	8	260	5	125	5	93	—	—	458	1,902	7,158	20,056	Торфа 3,260 к. с.	52	
53	Черноисточинскій		Желѣз. и стальн.	15	215	2	325	—	—	—	—	137	457	5,122	20,761	—	53	
54	Висимо-Уткинскій		Желѣзодѣлат.	2	100	4	130	1	40	—	—	194	595	3,559	10,111	—	54	
55	Висимо-Шайтанскій		Дом. и желѣзод.	3	130	—	—	2	115	—	—	239	1,123	4,914	32,303	—	55	
56	Лайскій	Желѣзодѣлат.	—	—	1	50	2	100	—	—	196	413	3,686	221	—	56		
57	Сосьвинскій (Об-ва Коломенскаго ма- шиностроительнаго завода).	Домен. и лит.	—	—	—	—	3	67	1	12	60	240	2,086	5,544	—	57		
<i>Восточно-Екатеринбургскаго.</i>																		
58	Верхъ-Исетскій	Верхъ-Исет- скіе, Графи- ни Н.А.Стен- бокъ-Фер- моръ.	Доменн., литейн.	5	75	10	725	9	132	2	56	850	450	5,482	29,747	—	58	
59	Режевской		и желѣзод.	10	205	11	640	3	85	1	9	1,200	160	856	39,477	Торфа 337 к. с.	59	
60	Верхнейвинскій		Лит. и желѣзод.	7	70	4	154	1	25	1	9	304	700	577	7,580	—	60	
61	Нейво-Рудянскій		Дом. и желѣзод.	2	15	2	60	3	102	—	—	192	14	522	25,985	—	61	

1) Антрацита.

а) **Общія свѣдѣнія о заводахъ.**

№	ДѢЙСТВОВАВШІЕ ЗАВОДЫ. Губерніи. Горнаго округа.		ПРОИЗВОДСТВА ЗАВОДА.	Движущихъ				машинъ.				Задолжалось людей на работъ.		Затотовлено.			№	
				Вододѣйствующихъ колесъ.		Турбинъ.		Паровыхъ машинъ.		Локомотивей.		Горнозаводскихъ.	Вспомогательныхъ.	Дровъ. куб. саж.	Древеснаго угля. коробовъ.	Каменнаго угля, антрацита и кокса. (Также торфа.) пудовъ.		
				число.	силою.	число.	силою.	число.	силою.	число.	силою.							
62	Верхнетагильскій . . .	Верхъ-Исетскіе Графини Н. А. Стенбокъ-Ферморъ.	Дом. и желъзод.	1	12	4	327	2	58	—	—	450	470	545	28,728	—	62	
63	Уткинскій			3	35	3	152	2	53	—	—	457	73	30	22,654	—	63	
64	Шайтанскій		Желъзодѣлат.	6	40	—	—	—	—	—	229	120	832	3,325	—	64		
65	Сылвинскій			—	—	5	160	1	50	—	—	563	226	2,267	11,999	—	65	
66	Нижне-Сылвинскій (вспомогат.)		Лит. и желъзод.	8	80	4	98	—	—	—	—						—	—
67	Нейво-Алапаевскій . . .		Невьянскіе Насл. С. С. Яковлева и Рукавишниковыхъ.	Дом., лит. и желъз.	—	—	12	535	5	120	9	90	840	1,044	2,168	17,863	—	67
68	Нейво-Шайтанскій . . .	—			—	13	425	4	185	484			98	1,503	5,306	—	—	68
69	Верхне-Синячихинскій . .	Дом. и желъзод.		—	—	2	80	3	95	315			323	2,088	10,178	—	—	69
70	Ирбитскій			—	—	3	165	2	95	400			890	384	1,738	—	—	70
71	Невьянскій	Дом. и желъзод.		16	144	2	23	1	8	—			—	157	526	21,448	38,594	—
72	Петрокаменскій	Невьянскіе Насл. П. С. Яковлева.	Желъзод.	—	—	—	—	1	25	—	—	31	79	1,836	5,925	Торфа 200 к. с.	72	
73	Сысертскій			Доменн., литейн. и желъзод.	5	175	3	130	1	40	—	—	416	2,096	12,196 ¹⁾	46,354	» 3,219 к. с.	73
74	Верхъ-Сысертскій		Сысертскіе, Соломурскаго и Насл. Турчанинова.	Желъзод.	2	60	1	55	—	—	—	—	238	692	12,969 ²⁾	—	—	74
75	Ильинскій	3			60	2	130	—	—	—	—	125	176	2,140	—	—	75	
76	Полевской	—		—	1	70	2	77	—	—	225	867	3,976	2,552	—	76		
77	Сѣверскій	Дом. и желъзод.		—	—	1	80	1	20	—	—	173	1,210	311	45,847	—	77	
78	Нижне-Сергинскій	Доменн., литейн. и желъзод.		11	350	—	—	3	21	1	8	887	1,394	3,300	43,594	—	78	
79	Атигскій (вспомог.)	Высоч. утв. Т-ства Сергинско-Уфалейск. заводовъ.	Желъзод.	5	129	—	—	1	20	—	—	138	191	40	7,811	—	79	
80	Верхне-Сергинскій		Доменн., литейн. и желъзод.	1	25(?)	—	—	4	300(?)	—	—	1,601	578	7,301	17,874	—	80	
81	Михайловскій		Лит. и желъзод.	27	722	3	45	3	178	—	—	1,560	1,250	4,740	2,434	—	81	
82	Верхне-Уфалейскій	Доменн., литейн. и желъзод.	1	25	—	—	4	121	—	—	293	819	5,099 ³⁾	18,573	—	82		
83	Суховязскій (вспомогат.) . .	Желъзодѣлат.	—	—	1	12	—	—	—	—	60	20	—	5,181	—	83		
84	Нижне-Уфалейскій		Дом. и желъзод.	2	50	3	290	5	257	—	—	299	1,467	10,189 ⁴⁾	21,399	—	84	
85	Верхне и Нижне-Кыштымскій	Доменн., литейн. и желъзод.	10	290	3	110	—	—	—	—	1,067	274	881	33,080	—	85		
86	Каслинскій		5	110	—	—	—	—	—	—	700	343	1,800	34,944	—	86		
87	Теченскій (вспомог.)		Желъзодѣлат.	3	105	1	80	—	—	—	69	18	2,147	—	—	87		
88	Нязепетровскій	Доменн., литейн. и желъзод.	16	456	4	160	2	80	—	—	722	2,458	4,669	42,562	—	88		
89	Шемахинскій (вспомог.) . . .	Желъзодѣлат.	14	205	—	—	—	—	—	—	236	321	104	7,597	—	89		

1) Въ томъ числѣ хвои и шишекъ 4,850 к. с. 2) Въ томъ числѣ хвои 7429 к. с. 3) Въ томъ

числѣ 1150 к. с. хворосту и пней. 4) Въ томъ числѣ 1,278 к. с. пней и корней.

а) О б щ і я с в ѣ д ѣ

н і я о з а в о д а х ѣ.

№	ДѢЙСТВОВАВШЕ ЗАВОДЫ. Губерніи. Горнаго округа.		ПРОИЗВОДСТВА ЗАВОДА.	Движущихъ				м а ш и н ѣ.				Задолжалось людей на работахъ.		З а г о т о в л е н о.			№		
				Вододѣйствующихъ колесъ.		Турбинъ.		аровыхъ машинъ		Локомотивей		на работахъ.		Дровъ. куб. саж.	Древеспаго угля. КОРОВОВЪ.	Каменнаго угля, антрацита и кокса. (Также торфа). пудовъ.			
				число	силою.	число	силою.	число.	силою.	число.	силою.	Горнозаводскихъ.	Вспомогательныхъ.						
90	Ревдинскій	Ревдинскіе, Г. М. Пермикина.	Домен., литейн. и желѣзод.	10	280	—	—	—	—	—	—	526	1,000	3,285 ¹⁾	24,690	—	90		
91	Маринскій		Желѣзодѣлат.		5	115	2	100	—	—	—	—	104	25	3,183	155	—	91	
92	Бисертскій				5	150	—	—	—	—	—	—	—	172	173	2,760	6,652	—	92
93	Верхне и Нижне-Шайтанскій (П. В. Бергъ съ дѣтьми)			Дом. и желѣзод.	9	102	4	168	6	238	5	50	596	705	11,067 ²⁾	25,000	23,567	93	
94	Билимбаевскій (Гр. С. А. Строгонова).			Доменное.	3	70	—	—	1	40	1	6	1,130	1,150	11,534	32,250	—	94	
95	Суксунскій		Суксунскіе А. П. Демидова.	Желѣзодѣлат.	6	178	—	—	—	—	—	—	131	213	1,381	233	—	95	
96	Тисовскій					7	115	—	—	—	—	—	—	—	34	18	—	82	—
97	Молебскій			Доменное.	1	25	—	—	—	—	—	—	—	600	60	188	17,767	—	97
98	Уткинскій			Дом. и желѣзод.	7	230	—	—	2	60	—	—	—	637	104	3,795	23,470	—	98
99	Камбарскій		Желѣзодѣлат.	7	176	—	—	—	—	—	—	214	25	2,343	9,826	—	99		
Итого въ Пермской губ.				404	9,148	185	9,702	151	6,719	31	348	31,524	69,065	456,949	1,285,900	4,588,568 торфа 1,161 к. с.			
Уфимской. Уфимскаго.																			
100	Симскій	Симскіе, Н. П. и И. П.	Доменн., литейн., желѣз. и стальн.	2	40	2	160	—	—	—	—	293	537	13,156	27,018	—	100		
101	Миньярскій		Балашевыхъ.	Желѣзодѣлат.	6	210	4	270	—	—	—	—	470	350	5,293	—	—	101	
102	Николаевскій	Доменное.		—	—	—	—	1	40	—	—	—	52	575	8,795	17,730	—	102	
103	Катавъ-Ивановскій	Катавскіе, Кн. Бѣлосельскаго-Бѣлозерскаго.	Доменн., литейн., желѣз. и стальн.	7	370	6	260	10	1,241	—	—	1,139	2,050	4,363	56,946	—	103		
104	Усть-Катавскій (вспом.)		Желѣзодѣлат.	19	545	1	100	—	—	—	—	—	390	1,260	2,802	3,521	—	104	
105	Юрюзань-Ивановскій; Г. Сухозанета, аренд. кн. Бѣлосельскимъ		Доменн., литейн., желѣз. и стальн.	15	820	2	305	3	320	1	8	529	2,267	8,612	39,347	—	105		
Итого въ Уфимской губ.				49	1,985	15	1,095	14	1,601	1	8	2,873	7,039	43,021	144,562	—			
Оренбургской. Того же окр.																			
106	Бѣлорѣцкій	Акц. Об-ва Бѣлорѣцкихъ заводовъ.	Доменн., литейн., желѣз. и проволоч.	20	520	6	350	6	350	1	12	1,010	4,975	12,444	64,866	—	106		
107	Тирлянскій		Доменн., литейн. и желѣзод.	3	115	5	256	6	460	1	12	665	3,100	11,847	30,609	—	107		
108	Кагинскій; ³⁾ Вогау и К ^о		Доменн., литейн., и проволочное.	1	20	—	—	4	232	—	—	670	2,000	3,250	34,905	—	108		

¹⁾ Хворосту и пней 1,592 к. с. ²⁾ Въ томъ числѣ 8,180 к. с. пней, сучьевъ и щепъ. ³⁾ Проволочная перенесшему туда необходимыя для сего устройства послѣ пожара Нурской фабрики.

и гвоздурубная фабрика при Кагинскомъ заводѣ принадлежитъ Обществу Бѣлорѣцкихъ заводовъ,

а) О б щ і я с в ѣ д ѣ

№	ДѢЙСТВОВАВШЕ ЗАВОДЫ.		ПРОИЗВОДСТВА ЗАВОДА.	Д в и ж у щ и х ъ			
	Губерніи.	Горнаго округа.		Вододѣйствующихъ колесъ.		Турбинъ.	
				число	силою.	число.	силою.
109	Верхне-Авзяно-Петровскій	Насл. Бенардаки.	Дом. и желѣзод.	6	168	—	—
110			Нижне-Авзяно-Петровскій	Желѣзодѣлат.	6	100	—
	Итого Оренб. губ.		—	36	923	11	606
	Итого на частныхъ		—	589	14,715	232	12,401
	Итого на Уральскихъ		—	701	16,827	273	14,728
II. ЗАМОСКОВНЫЕ.							
ЧАСТНЫЕ.							
Нижегородской. губ. 1-ю окр.							
111	Выксунскій	Т-ва Выксунскихъ горныхъ заводовъ.	Доменн., литейн. и желѣзод.	3	35	—	—
112	Сновѣдскій		Доменн. и литейн.	1	22	1	70
113	Вильскій		Желѣз. и провол.	8	117	1	15
114	Велетминскій		Желѣзодѣлат.	3	40	—	—
115	Кулебакскій; Об-ва Коломенскаго машиностроит. завода		Доменн., литейн., желѣз. и стальн.	—	—	—	—
116	Илевскій; Н. Н. Шипова	Т-ва Ташинскихъ зав.	Доменн., литейн. и желѣзод.	—	—	—	—
117	Ташинскій; Т-ва Ташинскихъ зав.		Желѣзод. и стальн.	—	—	—	—
118	Сормовскій; насл. Бенардаки		Желѣзод. и стальн.	—	—	—	—
119	Рукавишниковъ		Стальное.	—	—	—	—
				15	214	2	85
Владимірской.							
120	Колпинскій	Гр. Уварова, аренд. Т-вомъ Московск. металлич. завода	Доменн., литейн. и желѣзод.	—	—	—	—
121	Гусевской	насл. Баташева.	Доменн. и желѣз.	14	180	—	—
122	Верхне-Унженскій		Доменное.	—	—	—	—

1) Изъ нихъ 4 локомотива въ 140 силъ.

н і я о з а в о д а х ъ .

м а ш и н ъ .				Задолжалось людей на работахъ.		З а г о т о в л е н о .			№
Паровыхъ машинъ.		Локомотивей.		Горнозаводскихъ.	Вспомогательныхъ.	Дровъ.	Древеснаго угля.	Каменнаго угля, антрацита и кокса (Также торфа).	
число.	силою.	число.	силою.			куб. саж.	коробовъ.	пудовъ	
2	75	—	—	525	705	3,921	31,462	—	
1	60	—	—	275	315	4,451	1,771	—	110
19	1,177	2	24	3,145	11,095	35,913	163,613	—	
196	10,311	35	392	42,888	96,696	627,410	2,081,795	4,588,568 кокса 6,670 торфа 12,161 к. с.	
246	14,104	42	473	51,647	102,983	693,112	2,395,274	5,347,684 кокса 12,652 торфа 12,161 к. с.	
9	256	—	—	537	1,420	5,741	43,327	нефти 35,000 п. торфа 2,303 к. с.	111
2	54	—	—	73	16	80	2,997	торфа 500 к. с.	112
4	98	—	—	310	200	3,868	2,031	торфа 742 к. с.	113
1	50	—	—	350	140	1,411	1,614	—	114
9	267	—	—	407	213	?	?	торфа 975 к. с.	115
8	226	1	12	897	198	22,000	41,550	—	116
6	142	—	—	145	110	8,828	12,252	—	117
30	986	5 ¹⁾	156	1,755	200	—	—	—	118
—	—	—	—	9	—	—	—	—	119
69	2,079	6	168	4,483	2,497	41,928	103,771	нефти 35,000 п. торфа 4,520 к. с.	
4	106	—	—	130	47	600	28,500	нефти 120,000 п.	120
1	7	—	—	220	200	1887	3,695	—	121
1	24	—	—	49	286	234	4,520	торфа 115 к. с.	122

а) Общія свѣдѣнія о заводахъ.

№	ДѢЙСТВОВАВШЕ ЗАВОДЫ. Губерніи. Горнаго округа.		ПРОИЗВОДСТВА ЗАВОДА.	Д в и ж у щ и х ъ				м а ш и н ъ.				Задолжалось людей на работахъ.		З а г о т о в л е н о .			№	
				Вододѣй- ствующихъ колось.		Турбинъ.		Паровыхъ ма- шинъ.		Локомо- билей.		Горноза- водскихъ.	Вспомога- тельныхъ.	Дровъ. куб. саж.	Древесна- го угля. КОРОВОВЪ.	Каменнаго угля, антрацита и кокса. (Также торфа). ПУДОВЪ		
				число.	силою.	число.	силою.	число.	силою.	число.	силою.							
123	Доштинскій; Т-ва Выксунск. зав.		Литейн. и желѣз.	5	110	—	—	—	—	—	—	208	35	1,284	155	торфа 236 к. с.	123	
124	Бѣлоключевской; кр-нѣ Петрова и Микерова		Доменное.	—	—	—	—	1	30	—	—	37	—	—	—	—	124	
Рязанской.																		
125	Сынтулскій; насл. Баташева.		Доменн. и литейн.	1	15	—	—	—	—	—	—	195	65	—	—	—	125	
126	Сентурскій; бр. Громовыхъ		Доменн., литейн. и желѣзод.	—	—	—	—	2	62	—	—	30	78	1,750	3,779	торфа 160 к. с.	126	
Тамбовской																		
127	Вознесенскій; Н. Н. Шипова		Желѣз. и проволоч.	—	—	—	—	2	62	—	—	225	143	1,750	3,779	торфа 160 к. с.		
Тульской. 2-го скр.																		
128	Дубенскій; Мосоловыхъ		Доменн. и литейн.	1	20	—	—	1	20	—	—	200	55	1,000	7,895	—	128	
Налужской.																		
129	Людиновскій		Доменн., литейн. и желѣзод.	2	120	—	—	2	100	4	46	804	106	12,826	5,060	18,903 кокса	129	
130	Сукременскій			1	20	1	40	1	60	3	56	437	60	8,427	8,338	—	130	
131	Песочинскій.			2	100	—	—	2	28	—	—	546	62	4,381	10,075	—	131	
132	Ресетинскій.			—	—	—	—	1	25	—	—	120	56	1,500	1,250	—	132	
133	Сенетско - Ивановскій (Хатковскій)			—	—	—	—	1	30	—	—	115	109	1,300	1,250	—	133	
134	Думиническій; Цыплаковыхъ и Ла- бунскаго.			Доменное и ли- тейное.	—	—	—	—	2	50	1	14	380	82	5,000	9,474	—	134
135	Песочинскій; Криворотова.				1	25	—	—	3	44	—	—	180	50	820	8,421	—	135
136	Черепетскій; Билибиныхъ, аренд. Шписъ		1		25	—	—	—	—	—	—	150	50	300	7,895	—	136	
137	Ханинскій; Киселевой.		2		18	—	—	1	30	—	—	292	48	1,160	6,200	—	137	
138	Мышегскій; Ковригина		1		25	—	—	1	20	—	—	350	60	89	2,050	—	138	
139	Серенскій; Криворотова		4	40	1	8	—	—	—	—	28	56	367	122	—	139		
140	Дугненскій; Погожева аренд. бр. Барановы		1	25	—	—	—	—	—	—	241	34	620	7,860	—	140		
				15	398	2	48	14	387	8	116	3,643	773	36,790	67,995	18,903 кокса		

Мальцеваго про-
мышленно-торг.
Т-ва.

а) О б щ і я с в ѣ д ѣ н і я о з а в о д а х ѣ .

№	ДѢЙСТВОВАВШЕ ЗАВОДЫ. Губерніи. Горнаго округа.		ПРОИЗВОДСТВА ЗАВОДА.	Д в и ж у щ и х ѣ				м а ш и н ѣ .				З а д о л ж а л о с ь л ю д е й н а р а б о т ѣ .		З а г о т о в л е н о .			№
				Вододѣй- ствующихъ колось.		Турбинъ.		Паровыхъ ма- шинъ.		Локомо- билей.		Горноза- водскихъ.	Вспомога- тельныхъ.	Дровъ. куб. саж.	Древесна- го угля. КОРОВОВЪ.	Каменнаго угля, антрацита и кокса. (Также торфа.) ПУДОВЪ.	
				число.	силою.	число.	силою.	число.	силою.	число.	силою.						
141	Орловской. Брянскій; Акц. Общ. Брянскаго зав.		Литейн., желѣзод. и стальное.	—	—	—	—	42	4255	2	20	2,585	1,800	25,000	11,000	кокса 30,000 п.	141
142	Бытошевскій; насл. Мельникова . . .		Доменн. и литейн.	—	—	3	55	1	10	—	—	144	34	1,488	4,656	—	142
	Итого на Замосковныхъ.		—	—	3	55	43	4,265	2	20	2,729	1,834	26,488	15,656	кокса 30,000 п.		
	Итого на Замосковныхъ.		—	51	937	7	188	145	7,280	17	314	12,702	7,243	119,527	236,510	нефти 155,000 п. торфа 5,031 к. с. кокса 48,903 п.	
III. ПОЛЬСКІЕ.																	
КАЗЕННЫЕ.																	
Радомской.																	
143	Бзинскій		Доменное.	1	20	—	—	—	—	1	6	10	30	1,190	11,540	кокса 18,120 п.	143
144	Мостковскій			1	12	—	—	1	12	—	—	13	17	697	3,101	—	144
145	Сельпійскій		Желѣзодѣлат.	2	90	1	12	—	—	—	—	96	28	8,067	58	—	145
	Итого на Радомской.		—	7	188	1	12	1	12	1	6	119	75	9,954	14,699	18,120	
Кѣлецкой.																	
146	Реевскій		Доменн. и литейн.	1	16	—	—	—	—	—	—	37	49	888	8,162	кокса 8,677 п.	146
147	Бялогонскій		Приготовл. землед. орудій.	3	34	—	—	2	40	1	10	37	28	137	247	—	147
	Итого на Кѣлецкой.		—	4	50	—	—	2	40	1	10	74	77	1,025	8,409	кокса 8,677 п.	
	Итого на казенныхъ . . .		—	8	172	1	12	3	52	2	16	193	152	10,979	23,108	кокса 26,797 п.	
ЧАСТНЫЕ.																	
Петроковской. 1 окр.																	
148	Гута Банкова; Племянникова, аренд. Анонимн. Общ-вомъ		Доменн., литейн., желѣз. и стальн.	—	—	—	—	23	2,313	—	—	794	—	—	—	—	148
149	Бляховня; гр. фонъ Доннерсмарка . . .			Доменное и эма- лирное.	1	10	—	—	1	20	—	—	129	—	—	—	—
150	Кузница; Б. Ферстеръ		1		20	—	—	1	20	—	—	95	10	—	—	—	150
151	Пржистайнь; Курляндъ		1		6	—	—	—	—	—	—	—	84	10	—	—	—
152	Міачевъ; Братьевъ Бауэрерцъ		Лит. и эмалирн.	—	—	—	—	1	20	—	—	120	—	—	—	—	152
153	Кашевице; Фалька		Литейное.	1	6	—	—	—	—	—	—	6	—	—	—	—	153

а) **Общія свѣдѣнія о заводахъ.**

№	ДѢЙСТВОВАВШЕ ЗАВОДЫ. Губерніи. Горнаго округа.		ПРОИЗВОДСТВА ЗАВОДА.	Движущихъ				м а ш и н ъ.				Задолжалось людей на работахъ.		З а г о т о в л е н о.			№	
				Вододѣйствующихъ колесъ.		Турбинъ.		Паровыхъ машинъ.		Локобилей.		Горнозаводскихъ.	Вспомогательныхъ.	Дровъ. куб. саж.	Древеснаго угля. КОРОВОВЪ.	Каменнаго угля, антрацита и кокса. (Также торфа.) ПУДОВЪ.		
				число.	силою.	число.	силою.	число.	силою.	число.	силою.							
154	Екатерина; Акціонер. Общ.		Литейн. и желѣз.	—	—	—	—	22	2,430	—	—	705	47	—	—	—	154	
155	Нивецкій; фонъ Крамста.		Литейное.	—	—	—	—	2	45	—	—	11	54	—	—	—	155	
156	Домбровскій; Браунштейна			—	—	—	—	2	35	—	—	100	—	—	—	—	156	
157	Поремба; Прингсгеймъ.			Домен. и эмалирн.	1	15	—	—	3	45	—	—	65	40	—	—	—	157
158	Пушкинъ; гр. фонъ Доннерсмарка.		Желѣзодѣлат.	—	—	—	—	3	565	—	—	94	110	—	—	—	158	
159	Милевскій; Акціонер. Общ.			—	—	—	—	13	984	—	—	379	3	—	—	—	159	
160	Концеполь; гр. Потоцкаго.			—	60	—	—	—	—	—	—	—	4	12	—	—	—	160
161	Залесице; гр. Рачинскаго.			—	8	—	—	—	—	—	—	—	1	2	—	—	—	161
162	Смуги; Фалька			3	15	—	—	—	—	—	—	5	3	—	—	—	162	
163	Дзбанки; Лихтенштейна.			3	12	—	—	—	—	—	—	2	8	—	—	—	163	
Варшавской.				12	132	—	—	71	6,477	—	—	1,594	299	—	—	—		
164	Кошки; Акціонер. Общ.		Желѣзодѣлат.	—	—	—	—	4	462	—	—	406	—	—	—	—	164	
165	Варшавскій; Акціонер. Общ.		Стальное.	—	—	—	—	16	2,250	—	—	120	365	—	—	—	165	
Плоцкой.				—	—	—	—	20	2,712	—	—	526	365	—	—	—		
166	Бржезно; Наимской.		Желѣзодѣлат.	1	6	—	—	—	—	—	—	1	2	—	—	—	166	
Кѣлецкой.				—	—	—	—	—	—	—	—	—	—	—	—	—		
167	Прадлы; Яблонскаго 2-го окр.		Желѣзодѣлат.	2	24	—	—	—	—	—	—	4	4	—	—	—	167	
168	Щецновскій; Блюменталю.		Доменн. и литейн.	1	8	—	—	1	10	—	—	54	—	—	—	—	168	
169	Олешинскій; Немоевскаго.		Желѣзодѣлат.	3	15	—	—	—	—	—	—	6	2	—	—	—	169	
170	Гумеръ и Святелекъ; М. Грина			5	24	—	—	—	—	—	—	—	10	—	382	1,214	—	170
171	Гута-Ядвига (Кузняки); и Друета и К ^о .		Доменное.	—	—	—	—	—	—	—	—	34	41	2,350	3,050	—	171	
Радомской. 2-го окр.				11	71	—	—	1	10	—	—	108	47	2,732	4,264	—		
172	Стареховицы.		Доменное.	—	—	2	72	5	90	1	6	255	245	11,500	22,291	35,160	172	
173	Михаловъ			Желѣзодѣлат.	1	40	—	—	—	—	—	—	96	6	—	—	312,664	173
174	Нетулиско				2	120	1	6	—	—	—	—	—	110	5	—	—	220,230

а) **Общія свѣдѣнія**

№	ДѢЙСТВОВАВШЕ ЗАВОДЫ.		ПРОИЗВОДСТВА ЗАВОДА.	Движущихъ				
	Губерніи.	Горнаго округа.		Вододѣйствующихъ колесъ.		Турбинъ.		
				число.	силою.	число.	силою.	
175	Климкевичовскій	Об-ва Островецкихъ горн. зав.	Доменное.	—	—	—	—	
176	Бодзеховскій; Бр. Котковскихъ		Домен. и желѣзод.	5	92	1	4	
177	Яновъ	Насл. Ю. Дембинскаго.	Доменное.	1	15	—	—	
178	Топорня		Желѣзодѣлат.		1	30	—	—
179	Млыны				1	10	—	—
180	Гамерня		Литейное.	1	10	—	—	
181	Кавенчинъ	Т-ва Рудо-Маленецкихъ горн. зав.	Доменное.	1	16	—	—	
182	Руда Маленецкая		Желѣзод., и лит.	1	30	1	12	
183	Маленець		Гвоздар. и листопр.	4	60	—	—	
184	Близинскій; Бар. Краузе, аренд. И. Н. Витвицкій		Доменн. и литейн.	1	16	—	—	
185	Нинковскій; Симхи Знамировскаго			—	—	—	—	
186	Александровъ	Франц. Общ. Хлевискихъ горн. зав.	Доменное.	1	12	—	—	
187	Надольна		Желѣзодѣлат.		1	12	—	—
188	Павловъ				2	26	—	—
189	Фурмановъ	Некланскіе Гр. Платера	Доменное.	—	—	—	—	
190	Вонглевъ		Желѣзодѣлат.		3	12	—	—
191	Мала-Весъ				3	12	—	—
192	Кузница (Борковицкій) Кн. М. Четвертынской		Доменное.	1	8	—	—	
193	Стомпорковъ (Конскій) Гр. Тарновскаго		Доменн. и литейн.	1	4	1	4	
194	Рушенецкій; Бернацкаго		Желѣзодѣлат.	3	18	—	—	
195	Колонецъ (Фалковскій); Бр. Якубовскихъ		Доменное.	4	36	—	—	
196	Неборовъ (Красновскій) П. Лосніовскаго		Желѣзодѣлат.	—	—	—	—	
197	Каменна, И. Н. Витвицкаго		Литейн. и эмальир.	1	8	—	—	
198	Ржуцовскій; Мокеевского		Желѣз. и гвоздар.	1	20	—	—	
				40	612	6	98	

нія о заводахъ.

м а ш и н ъ.				Задолжалось людей на работахъ.		З а г о т о в л е н о.			№
Паровыхъ машинъ.		Локомотивей.		Горнозаводскихъ.	Вспомогательныхъ.	Дровъ. куб. саж.	Древеснаго угля. коробовъ.	Каменнаго угля, антрацита и кокса (Также торфа). пудовъ.	
число.	силою.	число.	силою.						
3	198	1	8	205	45	—	—	914,890	175
4	122	—	—	360	120	5,645	16,689	192,077	176
1	15	—	—	119	91	554	11,835	10,060	177
1	30	—	—	52	16	5,241	—	—	178
—	—	—	—	6	2	—	—	—	179
—	—	—	—	12	—	—	—	—	180
2	24	—	—	236	104	4,000	8,428	—	181
2	36	—	—	25	16	590	—	7,373	182
—	—	1	8	50	—	—	—	—	183
1	16	—	—	300	100	650	—	—	184
1	6	—	—	78	20	1,000	2,269	—	185
1	16	—	—	148	138	2,150	8,633	—	186
1	16	—	—	147	157	5,110	9,193	—	187
3	96	—	—	94	15	140	—	279,722	188
1	120	—	—	285	236	3,132	6,245	722 к. с. торфа	189
—	—	—	—	8	—	—	—	—	190
—	—	—	—	8	—	—	—	—	191
1	6	—	—	108	141	1,560	3,857	4,627	192
3	36	—	—	207	155	3,763	6,366	—	193
—	—	—	—	4	2	125	314	—	194
2	8	—	—	40	50	—	—	—	195
—	—	—	—	70	—	—	—	—	196
—	—	—	—	250	—	—	—	—	197
2	40	—	—	30	—	—	—	—	198
34	875	3	22	3,303	1,664	45,160	96,120	1.976,803 торфа 722 к. с.	

а) О б щ і я с в ѣ д ѣ н і я о з а в о д а х ѣ .

№	ДѢЙСТВОВАВШЕ ЗАВОДЫ. Губерніи. Горнаго округа.	ПРОИЗВОДСТВА ЗАВОДА.	Д в и ж у щ и х ѣ				м а ш и н ѣ .				Задолжалось людей на работахъ.		З а г о т о в л е н о .			№
			Вододѣй- ствующихъ колесъ.		Турбинъ.		Паровыхъ ма- шинъ.		Локомо- билей.		Горноза- водскихъ.	Вспомога- тельныхъ	Дровъ. куб. саж.	Древесна- го угля. коробовъ.	Каменнаго угля, антрацита и кокса (Также торфа). пудовъ.	
			число.	силою.	число.	силою.	число.	силою.	число.	силою.						
199	Люблинской. Иренскій; насл. Бар. Френкеля . . .	Желѣзодѣлат.	—	—	—	—	5	130	—	—	92	21	5,000	150	—	199
	Итого на частныхъ . . .	—	64	821	6	98	131	10,204	3	22	6,624	2,398	50,160	96,370	1.976,803 торфа 722 к. с.	
	Итого на польскихъ . . .	—	72	993	7	110	134	10,256	5	38	6,817	2,550	61,139	119,478	1.976,803 кокса 26,797 торфа 722 к. с.	
IV. ЮЖНОЙ И ЮГО-ЗАПАДНОЙ РОССІИ.																
Частные.																
200	Донской обл. Сулиновскій Д. А. Пастухова . . .	Доменн., литейн. и желѣзодѣлат.	—	—	—	—	20	876	—	—	1,000	—	—	—	—	200
201	Екатеринославской. 1-го ок. Зип. части. Донецк. басс. Новороссійскаго общества	Доменн., литейн. желѣз. и стальн.	—	—	—	—	71	3,800	8 ¹⁾	250	1,597	1,040	—	—	15.517,526	201
202	Александровскій, Южно - Россійскій. Общества Брянскаго зав. ²⁾ .		25	1,385	5	90	992	544	—	—	—	—	—	—	—	202
203	Волынской. Юго-Западн. Денешевскій; Т-ва Денешевск зав.	Доменн., литейн. и желѣзод.	—	—	—	—	96	5,185	13	340	2,589	1,584	—	—	15.517,526	203
204	Высоко-Печанскій; Таранова, аренд. то-же Т-во.	Доменн. и литейн.	2	12	—	—	—	—	1	7	37	43	1,112	5,262	—	204
	Итого Южн и Ю.-З. Россіи.	—	2	12	—	—	5	111	1	7	155	348	2,832	10,384	—	
V. СѢВЕРНАГО КРАЯ.																
Казенные.																
205	Олонецкой. Олонецкаго. Александровскій (въ г.Петрозаводскѣ)	Литейное.	6	100	2	120	4	130	2	12	748	110	2,117	7,432	—	205
206	Кончезерскій	Желѣзодѣлат.	1	27	—	—	—	—	—	—	16	40	587	1,818	—	206
207	Валазминскій	Доменное.	—	—	1	45	—	—	1	10	16	12	933	3,386	—	207
	Итого Севернаго края.	—	7	127	3	165	4	130	3	22	780	162	3,637	12,636	—	

¹⁾ Локомотивы. ²⁾ Кромѣ того въ отчетномъ году производилась постройка (близъ станціи Запорожье) Днѣпровскаго доменнаго, желѣзо и стале-дѣлат. зав. Южно-Русск. Горнозав. Об-ва.

а) О б щ і я с в ѣ д ѣ н і я о з а в о д а х ѣ .

№	ДѢЙСТВОВАВШЕ ЗАВОДЫ.		ПРОИЗВОДСТВА ЗАВОДА.	Движущихъ				м а ш и н ѣ .				Задолжалось людей на работахъ.		З а г о т о в л е н о .			№	
	Губерніи.	Горнаго округа.		Вододѣйствующихъ колесъ.		Турбинъ.		Паровыхъ машинъ.		Локомотивей.		Горнозаводскихъ.	Вспомогательныхъ.	Дровъ. куб. саж.	Древеснаго угля. КОРОВОВЪ.	Каменнаго угля, антрацита и кокса. (Также торфа). пудовъ.		
				число.	силою.	число.	силою.	число.	силою.	число.	силою.							
208	Выборгской. Суоярвскій		Доменное.	6	70	—	—	—	—	—	—	—	16	18	750	5,841	—	128
	Итого на казенныхъ . . .		—	13	197	3	165	4	130	3	22	796	180	4,387	18,477	—		
Частные.																		
Петербургской																		
209	Ижорскіе (Колпинскіе).	} Морскаго Министерства.	} Литейн., желѣзод. и стальное.	3	100	3	130	6	1,862	1	14	412	265	1,830	367	} 3.785,327 кокса 89,900	209	
210	Обуховскій			—	—	—	—	18	1,500(?)	4	44	1,528	275	10,919 ¹⁾	90 ¹⁾		} 1.475,204 ¹⁾ кокса 568,770	210
<i>Сѣвернаго ок.</i>																		
211	Общ. Франко Русскихъ зав. (бывш. Берда)		Литейн., стальное, механ. и судостр. ²⁾	—	—	—	—	1	12	—	—	93	—	—	—	} 42,765 кокса 20,416	211	
212	Путиловскій; Общ. Путиловскаго зав.		Литейн., желѣзод. и стальное.	—	—	—	—	69	3,000	4	80	1,982	189	—	—		} 4.463,844 кокса 362,277	212
213	Александровскій; Общ. Александр. зав.		Стальное.	—	—	—	—	20	735	2	20	491	—	526	221(?)	} 1.390,775 кокса 53,382		213
214	Общ. Спб. желѣзопрокатнаго и проволочнаго зав. (бывш. Мертена) . . .		Желѣзодѣлат.	—	—	—	—	9	420	—	—	170	200	—	—		} 1.300,000 кокса 300,000	214
Курляндской.																		
215	Бёккера и К ^о . (въ г. Либавѣ).		Желѣзодѣлат.	3	110	3	130	123	7,529	11	158	4,676	929	13,275	678	} 12.457,915 кокса 1.394,845	215	
	Итого на частныхъ . . .	—	—	3	110	3	130	139	8,566	11	158	5,123	929	13,298	678			} 13.515,893 кокса 1.393,845
	Итого въ Сѣверн. краѣ . . .	—	—	16	307	6	295	143	8,696	14	180	5,919	1,109	17,685	19,155	} 13.515,893 кокса 1.394,845		
VI. СИБИРСКІЕ.																		
КАБИНЕТА ЕГО ВЕЛИЧЕСТВА.																		
Томской. Алтайскаго.																		
216	Гурьевскій		Доменн., литейн. и желѣзодѣлат.	5	56	3	120	1	25	1	5	364	150	2,080	7,290	} 321,406 кокса 5,812	116	

¹⁾ Израсходовано. ²⁾ Приводимыя данныя относятся только до чугунаго и стали-литейн., производства.

а) О б щ і я с в ѣ д ѣ н і я о з а в о д а х ѣ .

№	ДѢЙСТВОВАВШЕ ЗАВОДЫ.		ПРОИЗВОДСТВА ЗАВОДА.	Движущихъ машинъ.				Задолжалось людей на работахъ.		Заготовлено.			№					
	Губерніи.	Горнаго округа.		Вододѣйствующихъ колесъ.		Турбинъ.		Паровыхъ машинъ.		Локобилей.		Горнозаводскихъ.		Вспомогательныхъ.	Дровъ. куб. саж.	Древеснаго угля. коробовъ.	Каменнаго угля, антрацитаи кокса. (Также торфа). пудовъ.	
				число	силою.	число.	силою.	число.	силою.	число.	силою.							
217	Забайкальской.	<i>Нерчинскаго.</i>	Петровскій	Домен. и желѣзод.	16	204	—	—	3	108	—	—	146	89	685	4,322	—	217
	Итого на кабинетскихъ		—	—	21	260	3	120	4	133	1	5	510	239	2,765	11,612	} 321,406 кокса 5,812	
	Частные.																	
218	Енисейской.	<i>Ачинско-Минусинскаго.</i>	Абаканскій; Насл. Пермикина	Доменн., литейн. и желѣзод.	—	—	—	—	4	113	—	—	200	120	1,030 ¹⁾	4,481 ¹⁾	—	218
219	Иркутской.	<i>Бирюсинскаго.</i>	Николаевскій; бр. Бутиныхъ	Доменн., литейн., желѣзод. и стальн.	1	60	3	168	7	200	—	—	479	225	15,000	17,880	—	219
	Итого на частныхъ		—	—	1	60	3	168	11	313	—	—	679	345	16,030	22,361	—	
	Итого на Сибирскихъ		—	—	22	320	6	288	15	446	1	5	1,189	584	18,795	33,973	} 321,406 кокса 5,812	
	VII. ФИНЛЯНДСКІЕ частные.																	
	Нюландской.																	
220	Бильнесъ	} Желѣзодѣлат. Доменн. и желѣз. Желѣзодѣлат. Доменное. Желѣзодѣлат. Доменное. Желѣзодѣлат. Доменное. Стальное.	Бильнесъ	Желѣзодѣлат.	2	140	2	42	—	—	—	—	44	4	255	2,184	1,078	220
221	Фагервикъ		Фагервикъ	Желѣзодѣлат.	4	39	2	?	—	—	—	—	12	1	—	961	—	221
222	Фискарсъ		Фискарсъ	Желѣзодѣлат.	2	160	7	?	1	12	—	—	159	47	1,328	4,380	46,158	222
223	Хёгфорсъ		Хёгфорсъ	Доменн. и желѣз.	8	140	1	35	—	—	—	—	148	13	454	2,685	11,466	223
224	Коскисъ		Коскисъ	Доменн. и желѣз.	2	35	—	—	—	—	—	—	18	—	—	4,500	—	224
225	Маріефорсъ		Маріефорсъ	Желѣзодѣлат.	5	100	1	6	—	—	—	—	19	2	—	1,345	—	225
226	Скогби		Скогби	Доменное.	2	26	—	—	—	—	—	—	25	—	147	3,000	—	226
227	Стрёмфорсъ		Стрёмфорсъ	Желѣзодѣлат.	6	?	—	—	—	—	—	—	17	7	—	1,597	—	227
228	Сварто		Сварто	Желѣзодѣлат.	4	?	—	—	—	—	—	—	—	—	—	1,029	637	228
229	Трольсхофда		Трольсхофда	Доменное.	2	30	—	—	—	—	—	—	30	3	2,403	9,357	—	229
230	Оминнефорсъ	Оминнефорсъ	Стальное.	—	—	4	150	—	—	—	—	60	7	509	45	735	230	
	Итого на Финляндскихъ		—	—	27	670	8	233	1	12	—	—	532	84	5,096	31,083	60,074	
	Або-Бьёрнеборгской.																	
231	Бьеркбода	} Желѣзодѣлат. Доменн. и желѣз.	Бьеркбода	Желѣзодѣлат.	—	—	3	40	—	—	1	10(?)	45	9	105	178	245	231
232	Фредриксбергъ		Фредриксбергъ	Доменн. и желѣз.	11	?	—	—	—	—	2	20(?)	—	—	—	2,192	—	232

¹⁾ Израсходовано.

а) Общія свѣдѣнія о заводахъ.

№	ДѢЙСТВОВАВШЕ ЗАВОДЫ.		ПРОИЗВОДСТВА ЗАВОДА.	Движущихъ				м а ш и н ъ.				Задолжалось людей на работахъ.		З а г о т о в л е н о .			№		
	Губерніи.	Горного округа.		Вододѣйствующихъ колесъ.		Турбинъ.		Паровыхъ машинъ.		Локобилей.		Горнозаводскихъ.	Вспомогательныхъ.	Дровъ. КУБ. САЖ.	Древесного угля. КОРОВОВЪ.	Каменного угля, антрацита и кокса (Также торфа). ПУДОВЪ			
				число	силою.	число.	силою.	число.	силою.	число.	силою.								
233	Каутуа	Желѣзодѣлат.	Доменное.	9	?	—	—	—	—	—	—	10	3	—	1,039	—	233		
234	Кирияккала			3	50	3	?	—	—	—	—	—	—	20	—	—	1,600	—	234
235	Матильдеваль			2	40	1	20	1	40	—	—	—	—	122	15	751	17	38,318	235
236	Норрмаркъ			6	184	—	—	—	—	—	—	—	—	8	2	—	862	—	236
237	Несе			4	39	—	—	—	—	—	—	—	—	7	—	—	961	—	237
238	Тюкѣ			2	?	—	—	1	20	—	—	—	—	21	—	—	9,500	—	238
Тавастгустской.				15	313	4	60	2	60	3	30	233	29	856	16,349	38,563			
239	Хенриксдаль	Желѣзодѣлат.	Желѣзодѣлат.	22	?	3	?	—	—	—	—	2	—	2	36	—	239		
240	Юккисъ			2	10	—	—	—	—	—	—	—	—	85	22	93	2,365	—	240
241	Раутакоски			7	130	2	45	—	—	—	—	—	—	9	4	—	707	—	241
242	Віеру			4	?	—	—	—	—	—	—	—	—	11	2	—	686	—	242
243	Ляскеля	Желѣзодѣлат.	Желѣзодѣлат.	6	140	2	45	—	—	—	—	107	28	95	3,794	—			
244	Перо			10	?	—	—	—	—	—	—	—	—	50	—	—	37	—	243
245	Сумбула			—	—	2	140	1	35	—	—	—	—	24	5	31	20	490	244
246	Хаапакоски	Желѣзодѣлат.	Желѣзодѣлат.	1	20	—	—	—	—	—	—	24	—	—	—	—	4,263	245	
247	Орави			7	195	2	140	1	35	—	—	—	—	98	5	31	57	4,753	
248	Юркке	Желѣзодѣлат.	Желѣзодѣлат.	4	50	—	—	—	—	—	—	55	10	630	4,188	3,185	246		
249	Карттула			4	50	—	—	3	102	—	—	—	—	41	15	400	39	—	247
250	Куоккастенкоски	Доменное.	Доменное.	—	—	—	—	3	102	—	—	96	25	1,030	4,227	3,185			
251	Мѣхкѣ			4	50	—	—	—	—	—	—	—	—	31	84	2	3,069	—	248
252	Панкаоски			5	?	—	—	3	78	—	—	—	—	80	4	130	1,512	—	249
253	Салами			—	—	—	—	—	—	—	—	—	—	—	—	—	3,357	—	250
254	Стрѣмсдаль	Желѣзодѣлат.	Желѣзодѣлат.	2	30	—	—	—	—	—	—	60	2	514	10,301	—	251		
255	Мѣхкѣ			4	97	—	—	—	—	—	—	—	—	42 (87г.)	—	191	4,440	—	252
256	Юркке	Доменное.	Доменное.	5	81	1	150	—	—	—	—	27	3	739	2,102	—	253		
257	Карттула			4	?	1	?	—	—	—	—	—	—	124	41	1,341	4,359	8,232	254

а) **Общія свѣдѣнія о заводахъ.**

№	ДѢЙСТВОВАВШЕ ЗАВОДЫ. Губерніи. Горнаго округа.		ПРОИЗВОДСТВА ЗАВОДА.	Движущихъ				м а ш и н ъ.				Задолжалось людей на работахъ.		Заготовлено.			№	
				Вододѣйствующихъ колесъ.		Турбинъ.		Паровыхъ машинъ.		Локобилей.		Горнозаводскихъ.	Вспомогательныхъ.	Дровъ. куб. саж.	Древеснаго угля. КОРОВОВЪ.	Каменнаго угля, антрацита и кокса. (Также торфа). ПУДОВЪ		
				число.	силою.	число.	силою.	число.	силою.	число.	силою.							
255	Варкаусъ		Желѣзодѣлат.	—	—	5	212	3	32	—	—	210	52	—	7,450	3,969	255	
256	Верциле		Доменное.	2	40	4	50	8	211	2	20 (?)	244	42	1,737	4,389	3,920	256	
				18	398	15	487	14	321	2	20	818	228	4,654	40,979	16,121		
	Вазасской.			9	?	1	?											
257	Инга		Желѣзодѣлат.	4	60	1	16	—	—	—	—	22 (87г.)	—	—	1,134	—	257	
258	Коскенсаари			7	?	—	—	—	—	—	—	—	29	3	—	1,280	—	258
259	Киминки			5	?	—	—	—	—	—	—	—	7	1	—	—	—	259
260	Кимо			3	75	1	18	—	—	—	—	—	12	—	—	267	—	260
261	Орисбергъ			3	36	—	—	—	—	—	—	—	5	—	—	513	—	261
			—	10	171	2	34	—	—	—	—	75	4	—	3,194	—		
				12	?	—	—											
	Итого на Финляндскихъ.		—	90	1937	33	999	21	530	5	50	1,959	403	11,762	99,683	122,696		
				63	?	13	?											
	В С Е Г О		—	954	21,333	332	16,608	825	47,484	98	1,407	83,977	116,804	924,852	2,914,457	36,802,008		
				63	?	13	?									кокса 1,488,009		
																торфа 17,914 к.с.		
																нефти 155,000 п.		

б) Добыча желѣзныхъ рудъ.

№	ДѢЙСТВОВАВШЕ РУДНИКИ.		Число дѣйствовавшихъ.		Паровыхъ машинъ.		Задолжалось рабочихъ.		Добыто рудъ.	
	Губерніи.	Округа.	Рудниковъ.	Въ нихъ и шахтъ и штоленъ.	Число.	Силою.	Горнозаводскихъ.	Вспомогательныхъ.	Пудовъ.	
I. УРАЛЬСКІЕ.										
КАЗЕННЫЕ.										
Пермской губ.										
1	Благодатскій	Гороблагод. округа.	1	откр. раб.	—	—	282	31	2.499,676	
2	Песчанскій		1		—	—	14	1	20,000	
3	Каменскій		4	дудки	—	—	48	—	600,000	
Уфимской губ.										
4	Златоустовскаго зав	Златоустов. окр.	5	откр. раб.	—	—	59	23	755,742	
5	Саткинскаго (Бакальскій).		1		—	—	672	—	1.176,154	
6	Кусинскаго		1		—	—	44	4	519,180	
7	Итого на казенныхъ		13		—	—	—	775	27	2.451,076
ЧАСТНЫЕ.										
Вятской. Вятскаго.										
7	Омутнинскіе	Общіе съ заводскими.	44	274 ¹⁾	пульзометры для отлива воды.	—	800	—	694,362	
8	Песковскіе		47	124 ²⁾			980		935,315	
9	Климковскіе		9	105 ³⁾			400		830,574	
10	Черно-Холуницкіе		8	318 ⁴⁾			380		774,914	
11	Залазнинскіе		11	222 ⁵⁾			659		553,368	
Вологодской.										
12	Нючпасскіе	Общіе съ зав.	30	52 ⁶⁾	—	—	306	—	145,773	
13	Нювчимскіе		4	17 ⁶⁾	—	—	195	—	91,837	
Пермской.										
34	Кувинскіе		34	69	—	—	501	—	237,610	
			21	97 ⁷⁾	2 пульзо метра.		2,187	—	1.134,376	

1) Въ томъ числѣ 248 шурфовъ. 2) 45 шурфовъ 3) 104 шурфа. 4) Шурфы. 5) 219 шурфовъ. 6) Шурфы. 7) 63 шурфа.

б) Добыча желѣзныхъ рудъ.

№	ДѢЙСТВОВАВШЕ РУДНИКИ.		Число дѣйствовавшихъ.		Паровыхъ машинъ.		Задолжалось рабочихъ.		Добыто рудъ.
	Губерніи.	Округа.	Рудниковъ.	Въ нихъ шахтъ и штоленъ.	Число.	Силою.	Горнозаводскихъ.	Вспомогательныхъ.	Пудовъ.
<i>Пермскаго.</i>									
15	Кыновскіе		12	31	—	—	} 200	50	337,158
16	Малоблагодатскій (казенн. Гороблагод. окр.)		1	разность	—	—			
17	Кизеловскіе		4	12	5	225	420	105	1.498,136
18	Троицкій (по р. Косьвѣ). Чермосск. зав.		1	разность.	—	—	120	46	602,055
19	Куртымскій (Кусье-Александр. зав.).		1	4	1	16	300	50	734,306
20	Гаревознесенскій, Теплогорск. зав.		1	10	2	25	300	100	824,440
21	Бисерскіе		5	5	1	16	157	25	137,591
22	Архангело-Пашійскіе . . .		4	7	2	30	240	194	2.040,600
23	Кутимскіе		?	разность.	—	—	30	20	208,609
24	Ивановскій, Александровск. зав.		1	разность.	—	—	20	10	22,345
<i>Верхотурскаго.</i>									
25	Высокогорскій ¹⁾) Тагильскихъ		1	} разн.	водоотл. 1	10	270	50	2.815,922
26	Лебяжинскій) заводовъ.		1		водоотл. 1	5	50	13	370,000
27	Крестовоздвиженскій, Сосвинск. зав.		1	разность.	—	—	3	9	500
28	Александровскій (Лысвенск. зав.), въ Кушвинской каз. дачѣ.		1	разность.	—	—	38	5	110,175
<i>Вост. Екатеринбург.</i>									
на казенныхъ земляхъ.									
29	Нижне-Исетской дачи.		25	195	—	—	462	—	873,562
30	Березовской дачи	} Разныхъ лицъ и заводовъ.	2	12	—	—	56	—	99,674
31	Каменской дачи		19	172	—	—	1,244	—	940,184
32	Уткинской дачи.		21	36	—	—	8	—	193,065
33	Монетной дачи.		5	22	—	—	105	—	142,594

¹⁾ Изъ этого же рудника производится добыча руды также заводами Верхъ-Исетскими, Невьянскими и Ревдинскими (см. ниже №№ 39 и 40) такъ что общее количество добытой изъ этого мѣсторожденія руды простиралось до 4.349,586 п.

б) Добыча желѣзныхъ рудъ.

№	ДѢЙСТВОВАВШЕ РУДНИКИ.		Число дѣйствовавшихъ.		Паровыхъ машинъ.		Задолжалось рабочихъ.		Добыто рудъ.
	Губерніи.	Округа.	Рудниковъ.	Въ нихъ шахтъ и штолень.	Число.	Силою.	Горнозаводскихъ.	Вспомогательныхъ.	Пудовъ.
На частныхъ земляхъ.									
34	Верхъ-Исетскихъ заводовъ.	Верхъ-Исетскіе	17	откр. раб.	—	—	134	126	404,397
35		Режевскіе	12		—	—	391	24	474,993
36		Верхнейвинскіе	3	3поткр. раб.	2	20	35	58	315,191
37		Верхнетагильскіе	3	3поткр. раб.	—	—	35	35	254,426
38		Уткинскіе	6	148	1	12	101	—	348,202
39		Высокогорскій (въ Н. Тагилѣ).	—	откр. раб.	1	6	195	85	1.270,489
40		Тотъ же Высокогорскій	—		—	—	—	13	22
41		Прочіе	4	13	—	—	55	77	74,600
42		Алапаевскихъ зав.	Нейво-Алапаевскіе	18	45 дудокъ поткр раб	—	—	1,019	—
43	Нейво-Шайтанскіе		3	6	1	10	98	—	202,543
44	Верхне-Синячихинскіе.		8	6поткр. раб	2	18	323	—	587,073
45	Сысертк. заводовъ.	Ирбитскіе	6	откр. раб.	—	—	871	—	624,478
46		Сысертскіе	8	откр. раб	—	—	125	195	2.046,275
47		Полевскіе	3	31 и откр. раб.	—	—	68	34	438,000
48		Сѣверскіе	8	21	1	10	213	110	1.410,489
Зав. Екатеринбургъ.									
49	Сергинско-Уфалейскихъ зав.	Нижне-Сергинскіе	10	76 ¹⁾	—	—	показаны при заводахъ.		610,745
50		Верхне-Сергинскіе	2	15 ²⁾	—	—			557,019
51		Верхне-Уфалейскіе	9	58 ³⁾	—	—			654,012
52		Нижне-Уфалейскіе	4	49 ⁴⁾	—	—			731,044
53		На Башкирскихъ земл.	2	12 ⁵⁾	—	—			132,331
54		На обществен. Нижне-Сергинскомъ участкѣ.	3	—	—	—			587,342
55	Кыштымскихъ заводовъ.	Кыштымскіе	6	20	—	—	723	—	744,465 ⁶⁾
56		Каслинскіе	9	58 ⁷⁾	—	—	396	6	880,924
57		Нязепетровскіе	20	—	—	—	243	156	749,821
58		Отъ разборки остатковъ на заводскихъ площадяхъ.	—	—	—	—	30	—	58,204

¹⁾ въ томъ числѣ 75 шурфовъ. ²⁾ Шурфы. ³⁾ 57 шурфовъ. ⁴⁾ 47 шурфовъ. ⁵⁾ Шурфы. ⁶⁾ Въ томъ числѣ получено отъ разборки рудъ на двухъ не дѣйств. рудн.—11,592. ⁷⁾ 54 шурфа.

б) Добыча желѣзныхъ рудъ.

№	ДѢЙСТВОВАВШІЕ РУДНИКИ.		Число дѣйствовавшихъ.		Паровыхъ машинъ.		Задолжалось рабочихъ.		Добыто рудъ.	
	Губерніи.	Округа.	Рудниковъ.	Въ нихъ шахтъ и штоленъ.	Число.	Силою.	Горнозаводскихъ.	Вспомогательныхъ.	Пудовъ.	
59	Ревд. зав.	(Высокогорск. (Н. Тагиль).	—	разн.	—	—	50	25	200,150	
60		(Прочіе ¹⁾	5	9 и разн.	2	20	325	65	588,725	
61		Шайтанскіе (Бергъ) ²⁾ . .	6	12	1	10	27	49	201,418	
62		Билимбаевскіе ³⁾	12	45	4	52	554	—	791,184	
63	Суксунскихъ зав.	{ Уткинскіе	5	35	1	16	455	70	464,380	
64		{ Молебскіе	10	380	—	—	?	?	185,731	
Итого Пермск. губ.			329	1,551	29	501	12,689	1,814	32.489,031	
Уфимской. Уфимскаго.										
65		Симскіе	5	разн.	—	—	210	460	1.544,049	
66		Катавскіе	4	разн.	—	—	249	93	605,502	
67		Юрюзанскіе (аренд. кн. Бѣлосельскимъ для Катавск.зав.)	4		—	—				837,924
Оренбургской.			13	—	—	—	459	553	2.987,475	
68	Авзяно-Петровскіе	{ Собственные	2	разн.	—	—	117	60	202,000	
69		{ аренд. у Башкирѣ.	3		—	—	123	45	571,000	
70	Бѣлорѣцкихъ зав.	{ Магнитный	1	разн.	—	—	350	—	1.783,342	
71		{ Бѣлорѣцкіе	2	2	—	—	150	—		310,600
72		{ Тирлянскіе	2	разн.	—	—	100	—		358,000
73	Кагинскіе.	{ Бѣльскій (собств.)	2	разн.	—	—	1,100	100	810,000	
74		{ аренд. у Башкирѣ Тамьяно-Тангауровской вол.	2	разн.	—	—	—	—	152,312	
			14	2	—	—	1,940	205	4.187,254	
Итого на частн.			509	2,665	29	501	18,808	2,572	43.693,903	
Итого на Уралѣ			522	2,665	29	501	19,927	2,631	49.264,655	

¹⁾ Какъ въ дачахъ своихъ, такъ и въ дачахъ другихъ заводовъ. ²⁾ Кромѣ того въ Нижнеисетской казенной дачѣ (см. выше № 29) добыто изъ собственныхъ рудниковъ и куплено отъ разныхъ лицъ—499,838 п. ³⁾ Кромѣ того въ Нижнеисетской дачѣ (см. № 29) добыто 32,475 п.

б) Добыча желѣзныхъ рудъ.

№	ДѢЙСТВОВАВШЕ РУДНИКИ.		Число дѣйствовавшихъ.		Паровыхъ машинъ.		Задолжалось рабочихъ.		Добыто рудъ.
	Губернии.	Округа.	Рудниковъ.	Въ нихъ шахтъ и штоленъ.	Число.	Силою.	Горнозаводскихъ.	Вспомогательныхъ.	Пудовъ.
II. ЗАМОСКОВНЫЕ.									
Частные.									
<i>1-го округа.</i>									
Желѣзные рудники этого округа расположены въ Ардатовскомъ уѣздѣ Нижегород. губ., Меленковскомъ и Муромскомъ, Владимирской и Касимовскомъ Рязанской, частью на землѣ горныхъ заводовъ, частью на землѣ монастырей и крестьянъ, которые сдаютъ ихъ въ аренду заводамъ; добыто и куплено руды заводами:									
75	Выксунскимъ		}	?	}	}	}	}	1.139,903
76	Сновѣдскимъ								168,957
77	Кулебакскимъ								550,000
78	Илевскимъ								753,200
79	Ташинскимъ								299,603
80	Колпинскимъ								1.036,260
81	Гусевскимъ								256,815
82	Верхнеунженскимъ								130,020
83	Бѣлоключевскимъ								23,956
84	Сынткульскимъ								329,000
85	Сентурскимъ		185,000						
<i>2-го округа.</i>									
86	Дубенскимъ		}	}	}	}	}	}	4.872,714
87	Дугненскимъ								262,379
88	Мышегскимъ								277,657
89	Ханинскимъ								268,003
90	Черепетскимъ								166,741
91	Песочинскимъ (Крив.)								332,131
92	Думиническимъ								257,302
93	Людиновскимъ								333,083
94	Сукременскимъ								331,255
95	Песочинскимъ (Мальц. Т-ва).								358,730
96	Ресетинскимъ		546,965						
97	Сенетско-Ивановскимъ		250,371						
98	Бытошевскимъ		256,926						
									113,087
									3.754,630
Итого на Замоск.									8.627,344

¹⁾ Приводимыя цифры представляютъ собою собственно количество проплавленныхъ заводами рудъ, которое, можно думать, не отличается значительно отъ количества рудъ добытыхъ и приобрѣтенныхъ.

б) Добыча желѣзныхъ рудъ.

№	ДѢЙСТВОВАВШЕ РУДНИКИ.		Число дѣйствовавшихъ.		Паровыхъ машинъ.		Задолжалось рабочихъ.		Добыто рудъ.	
	Губерніи.	Округа.	Рудниковъ.	Въ нихъ шахтъ и штоленъ.	Число.	Силою.	Горнозаводскихъ.	Вспомогательныхъ.	Пудовъ.	
III. ПОЛЬСКІЕ.										
КАЗЕННЫЕ.										
99	Радомской.	Павель . . .	1	4	—	—	50	—	161,206	
100		Плесневка . .	1	1	—	—	20	—	61,334	
101		Букове . . .	1	11	—	—	48	—	101,023	
102		Анна . . .	1	1	—	—	40	—	1,092	
			4	17	—	—	128	—	324,655	
103	Кѣлецкой.	Петръ . . .	1	10	—	—	72	—	197,184	
104		Ядвига . . .	1	10	—	—	28	—	69,953	
			2	20	—	—	100	—	267,137	
Итого на каз. . .			6	37	—	—	228	—	591,792	
ЧАСТНЫЕ.										
Петроковской. 1-го окр.										
105	Семонскіе, зав. Гута-Банкова.		—	15	—	—	100	—	616,115	
106	Людовикъ, Грабянскаго . .		—	8	—	—	9	5	7,800	
107	Николай . . .		—	—	—	—	1	2	690	
108	Константинъ . . .	Наслѣдн. Вольфа.	—	2	—	—	8	47	434,400	
109			Эмануиль . . .	—	—	—	—	7	63	768,669
110	Констанція . . .		—	—	—	—	10	55	610,722	
111	Игнатій . . .		—	—	—	—	—	—	1,400	
112	Антонъ . . .		—	—	—	—	4	—	29,400	
113	Каролина . . .		—	—	—	—	—	—	3,089	
114	Алоизій, кр-нъ дер. Садове.		—	5	—	—	3	—	2,500	
115	Мапей и Урбанъ . . .		—	5	—	—	4	—	1,300	
116	Пастернакъ . . .		—	4	—	—	7	—	1,500	
117	Марцинъ и Леонъ . . .		—	4	—	—	4	—	1,010	

б) Добыча желѣзныхъ рудъ.

№	ДѢЙСТВОВАВШЕ РУДНИКИ.		Число дѣйствовавшихъ.		Паровыхъ машинъ.		Задолжалось рабочихъ.		Добыто рудъ.
	Губерніи.	Округа.	Рудниковъ.	Въ нихъ шахтъ и штоленъ.	Число.	Силою.	Горнозаводскихъ.	Вспомогательныхъ.	Пудовъ.
118	Германъ Кн. Гогенлое.		—	2	—	—	25	5	101,000
119	Станиславъ	Левенштейна.	—	—	—	—	9	—	42,000
120	Алисіл.		—	—	—	—	15	—	67,000
121	Сваты, кр-нъ дер. Голонша.		—	14	—	—	36	—	18,200
122	Глюкъ-ауфъ, Гр. Генкельфонъ Доннерсмарка.		—	20	—	—	40	—	260,000
123	Стара Кузница, Ферстера.		—	24	—	—	80	—	260,000
124	Валентинъ, Зюсса		—	12	—	—	60	—	240,000
125	Теофиль, Глинскаго		—	4	—	—	18	—	50,000
	Калишской.		21(?)	119	—	—	440	171	3,516,795
126	Даниль, Вайса		—	6	—	—	122	—	363,300
127	Эдуардъ, Судовича.		—	4	—	—	90	—	272,080
128	Михаиль и Стефанъ, Шульца.		—	6	—	—	117	—	313,100
	Кѣлецкой.		3(?)	16	—	—	329	—	948,480
129	Оскаръ (Мауве).		—	разность.	—	—	28	70	549,593
130	Куклинки, фонъ Крамста		—	—	—	—	—	—	29,499
	<i>2-ю округа.</i>								
131	Щепновскіе (Войцеховскіе).		?	6	—	—	30	—	41,523
	Радомской.		?	6	—	—	58	70	620,615
132	Староховицкіе		5	15	—	—	150	—	724,000
133	Островецкіе		?	5	1	18	145	—	823,950
134	Бодзеховскіе		3	6	1	6	} 90	—	319,434
135	Хмелевъ (аренд. Бодзеховск. зав.)		1	6	1	6		—	360,000
136	Пржисухскіе.		4	14	—	—	124	—	511,335
137	Рудо - Маленецкіе		1	3	1	8	240	—	521,150
138	Близинскіе.		5	34	—	—	100	—	332,677
139	Нинковскій		1	4	—	—	60	—	122,867
140	Хлевискіе.		3	14	1	8	224	—	825,514

б) Добыча желѣзныхъ рудъ.

№	ДѢЙСТВОВАВШЕ РУДНИКИ.		Число дѣйствовавшихъ.		Паровыхъ машинъ.		Задолжалось рабочихъ.		Добыто рудъ.
	Губерніи.	Округа.	Рудниковъ.	Въ нихъ шахтъ и штоленъ.	Число.	Силою.	Горнозаводскихъ.	Вспомогательныхъ.	Пудовъ.
141	Некланскіе		6(?)	35	2	16	220	—	850,810
142	Борковицкіе		2	8	—	—	89	—	325,616
143	Конскіе		2(?)	19	1	10	123	—	753,832
			33	163	8	72	565	—	6.471,185
	Итого на частн.		57	304	8	72	2,392	247	11.557,075
	Итого на Польскихъ.		63	341	8	72	2,620	247	12.148,867
IV. ЮЖНОЙ И ЮГО - ЗАПАДНОЙ РОССИИ.									
Частные.									
Донской.									
144	Сулиновскіе, на станичн. земл. Черкасск. окр.		4	шахта и разность.	—	—	26	—	156,527
Екатеринославской. 1-го окр. Зап. ч. Донецк. басс.									
145	Об-ства Брянскаго зав.	} Мариупольск. уѣзда.	1	разн. опытная добыча.	—	—	10	5	15,800
146	Кр-нъ с. с. Каракуба, Стилла и Новотроицкое 1).		1	разн. и лудки.	—	—	200	200	1.510,000
Юго-Зап. окр.									
147	Бѣлокрысовскій (въ 9 в. отъ Кривого рога). Новороссійскаго Общ.		1	разность.	2	22	985	1,170	2.100,610
148	Божедаровскій, общ. Брянск. зав.		1	разность.	—	—	60	40	600,000
Херсонской.									
149	Криворогскій, Общ. Криворогск. жел. рудъ (на земл. кр-нъ с. Кривой-Рогъ).		4	—	2	22	1,255	1,415	4.226,410
			1	разность.	1	56	58	45	3.992,075

1) Доставляютъ руду на заводъ Новоросс. Общ.

б) Добыча желѣзныхъ рудъ.

№	ДѢЙСТВОВАВШЕ РУДНИКИ		Число дѣйствовавшихъ.		Паровыхъ машинъ.		Задолжалось рабочихъ.		Добыто рудъ.
	Губерніи.	Округа.	Рудниковъ.	Въ нихъ шахтъ и штоленъ.	Число.	Силою.	Горнозаводскихъ.	Вспомогательныхъ.	Пудовъ.
150	Лихмановскій (при д. Гданцевкѣ Александрійскаго уѣзда) Новоросс. общ.		1	3 и разн.	—	—	191	120	286,150
151	Кореницкій (того-же уѣзда) Общ. Брянск. зав.		1	разность.	—	—	—	—	808,000
152	Южно-Русск. Днѣпровскаго металлург. Общ. (рудники Галковской, Шмакова и Ростковской)		3	2 и разн.	—	—	192	180	3.838,425
Волынской.			6	5 и разн.	1	56	441	345	8.924,650
153	Денешевскіе 1).		2	13	3	10	46	16	632,635
154	Турчинецкаго зав.		1	разность.	—	—	30	—	42,104
155	Крапивенскаго зав.		1	разность.	—	—	—	—	1,050
156	Эмильчинскаго		2	разность.	—	—	20	—	11,500
			6	13 и разн.	3	10	96	16	687,289
Итого южн. и Ю.-З. Россіи			20	18	6	88	1,908	1,776	13.994,876
V. СИБИРСКІЕ.									
КАБИНЕТА ЕГО ВЕЛИЧЕСТВА.									
Томской. Алтайскаго.									
157	Ариничевскій.		1	разность.	—	—	82	28	289,027
158	Салаирскій		1	3	—	—	20	6	26,948
Забайкальск. Нерчинск.			2	3 и разн.	—	—	102	34	315,975
159	Балягинскій (Петровск. зав.)		1	6	—	—	14	10	108,875
Итого на кабинетск.			3	9	—	—	116	44	424,850

1) Руда добывалась для Денешевскаго и Высоко-Печанскаго зав.

б) Добыча желѣзныхъ рудъ.

№	ДѢЙСТВОВАВШЕ РУДНИКИ.		Число дѣйствовавшихъ.		Паровыхъ машинъ.		Задолжалось рабочихъ.		Добыто рудъ.
	Губерніи.	Округа.	Рудниковъ.	Въ нихъ шахтъ и штоленъ.	Число.	Силою.	Горнозаводскихъ.	Вспомогательныхъ.	Пудовъ.
Частныя.									
Енисейской. Ачинско-Минусинск.									
160	Абаканскаго зав.		3	разность.	—	—	подряд	н. спос.	100,000
Иркутской. Бирюсинскаго.									
161	Ермаковскій зав.)	(Николаевск.)	1	разность.	—	—	подряд	н. спос.	270,788
Итого на частн.			4	—	—	—	—	—	370,788
Итого въ Сибири.			7	9	—	—	116	44	795,638
VI. СѢВЕРНАГО КРАЯ.									
Олонецкой. Олонецк.									
162	Кончезерскаго зав.	} Казенныя.	7	озеръ	—	—	} чрезъ	под-	146,601
163	Валазминскаго		4	оз.	—	—			рядч
Выборгской.			11	оз.	—	—		260,593	
164	Суоярвскаго зав.			6	оз.	—	—	т о ж е.	220,634
Итого на Сѣверн.			17	оз.	—	—	—	—	481,227
VII. ФИНЛЯНДСКІЕ.									
Частныя.									
165-176	При 11 заводахъ Нюландской, С. Михельской, Куопиосской и Вазасской губерній.		132	озера.	—	—	800	—	2.203,480
ВСЕГО ВЪ РОССИИ.			612	3,033	43	661	25,371	4,698	84.831,330
			149	оз.	—	—	—	—	2.684,707

в) В ы п л а в

к а ч у г у н а.

№	ДѢЙСТВОВАВШЕ ЗАВОДЫ.		Число до- мень.		Число сутокъ дѣйствія.	Воздуходувныхъ машинъ.	Воздухонагрѣва- тельныхъ прибо- ровъ.	Употребле- но угля. Коробовъ ¹⁾ .	Употребле- но флюсовъ. Пудовъ.	ПРОПЛАВЛЕНО РУДЪ.					ВЫПЛАВЛЕНО ЧУГУНА.			№	
			Съ холодн. дутьемъ.	Съ горячимъ дутьемъ.						Магнит- наго желѣз- няка.	Бураго желѣзняка.	Другихъ рудъ.	Шлаковъ, крохъ и пр.	Всего.	Въ шты- кахъ.	Въ при- пасахъ.	Всего.		
																			П у д о в ъ.
I. УРАЛЬСКІЕ.																			
Казенные.																			
Пермской.																			
1	Кушвинскій	Гороблаго- датскаго окр.	(смѣш. дутье).	4	970	3	3	60,730 дровъ 7,186 к. с.	26,669	1.177,555	—	—	—	1.177,555	751,079	13,710	764,789	1	
2	Верхнетуринскій		1	2	714	3	3		35,676	29,945	753,635	10,397	—	—	764,032	423,488	9,120	432,608	2
3	Баранчинскій		—	2	512	3	2		30,168	24,400	661,376	—	2,653	851	664,880	378,169	2,222	380,391	3
4	Каменскій		2	—	366	1	—		13,658 к. уг. 7,515 п.	114,080	—	584,458	—	—	584,458	200,643	45,501	246,144	4
			3	8	2,562	10	8	140,232 др. 7,186 к. с. к. уг. 7,515 п.	195,094	2.592,566	594,855	2,653	851	3.190,925	1.753,379	70,553	1.823,932		
Уфимской.																			
5	Златоустовскій	Златоустов- скаго.	—	1	366	1	1	18,153	158,089	—	781,643	—	—	781,643	340,160	51,250	391,410	5	
6	Саткинскій		—	2	732	2	2	44,525	222,383	—	—	1.705,414	11,731	1.717,145	938,610	26,070	964,680	6	
7	Кусинскій		1	—	301	1	—	12,395	121,762	—	419,958	—	—	419,958	168,832	41,476	210,308	7	
			1	3	1,399	4	3	75,073	502,234	—	1.201,601	1.705,414	11,731	2.918,746	1.447,602	118,796	1.566,398		
	Итого на казенныхъ		4	11	3,961	14	11	215,305 др. 7,186 к. с. к. уг. 7,515 п.	697,328	2.592,566	1.796,456	1.708,067	12,582	6.109,671	3.200,981	189,349	3.390,330		
Частные.																			
Вятской. Вятской.																			
8	Омутнинскій		2	—	563	2	—	28,925	127,515	—	—	795,950	46,411	842,361	318,311	33,303	351,614	8	
9	Песковскій		3	—	518	2	—	27,767	167,037	—	—	869,646	18,125	887,771	319,572	14,373	333,945	9	
10	Климковскій		(смѣш. дутье).	2	567	1	1	31,243	129,663	—	—	782,032	21,201	803,233	273,718	51,070	324,788	10	
11	Черно-Холуницкій		2	346	2	2	18,904	100,589	—	—	568,908	10,334	579,242	205,941	16,324	222,265	11		
12	Залазнинскій		1	—	291	1	—	15,883	71,305	—	—	476,076	17,404	493,480	187,854	5,105	192,959	12	
			6	4	2,285	8	3	122,722	596,109	—	—	3.492,612	113,475	3.606,087	1.305,396	120,175	1.425,571		
Вологодской.																			
13	Нючпаскій		1	—	124	2	—	4,392	17,178	—	—	136,986	—	136,986	43,070	1,012	44,082	13	
14	Нювчимскій		1	—	135	2	—	4,127	8,116	—	—	46,768	—	46,768	12,170	2,840	15,010	14	
			2	—	259	4	—	8,519	25,294	—	—	182,754	—	182,754	55,240	3,852	59,092		

¹⁾ Уральскихъ казенныхъ.

В) В Ы П Л А В

№	ДѢЙСТВОВАВШЕ ЗАВОДЫ.	Число до- менъ.		Число сутокъ дѣйствія.	Воздуходувныхъ машинъ.	Воздухоагрегва- тельныхъ прибо- ровъ.	Употребле- но угля. Коробовъ ¹⁾ .	Употребле- но флюсовъ. Пудовъ.
		Съ холодн. дутьемъ.	Съ горячимъ дутьемъ.					
Губерніи.	Округа.							
15	Пермской. Кувинскій	1	1	485	2	1	27,650	52,613
	<i>Пермскаго.</i>							
16	Кыновской	—	1	365	3	1	20,272	79,300
17	Чермоскій	1	—	252	2	—	21,262	26,208
18	Кизеловскій	—	3	939	2	2	46,898	191,765
19	Архангело-Пашійскій	—	4	1,194	3	5	77,181	448,895
20	Кусье-Александровскій	2	—	682	2	—	35,663	114,100
21	Бисерскій	1	—	365	1	—	19,409	59,833
22	Теплогорскій	1	—	365	1	—	26,491	50,619
23	Александровскій	1 ¹⁾	—	330	2	1	18,834	6,346
	<i>Верхотурск.</i>							
24	Нижне-Тагильскій	2	2	810	4	2	47,043 кокса 2,656 пуд.	2,757
25	Нижне-Салдинскій	—	3	742	3	7	47,817	75,968
26	Верхне-Салдинскій	3	—	511	3	2	32,380	—
27	Висимошайтанскій	1	—	371	2	—	23,250	—
28	Сосьвинскій	1	—	47	1	—	1,522	2,800
	<i>Вост. Екатеринбург.</i>							
29	Верхъ-Исетскій	—	1	342	1	1	23,319	68,265
30	Режевской	1	1	303	1	1	19,964	91,793
31	Нейво-Рудянскій	1	1	364	2	1	25,829	82,162
32	Верхнетагильскій	—	1	346	1	1	19,672	45,732
33	Уткинскій	—	1	147	1	1	8,182	29,844
34	Нейво-Алапаевскій	—	2	490	2	2	24,649	254,127
35	Нейво-Шайтанскій	—	1	245	1	1	14,050	92,580
36	Верхне-Синячихинскій	—	1	245	1	1	14,092	53,188
37	Ирбитскій	—	1	117	1	1	5,792	50,463
38	Невьянскій	1	1	245	1	1	13,818	62,512
39	Сысертскій	2	—	914	1	—	49,468	231,178
40	Сѣверскій	2	—	825	1	—	45,227	207,558

К А Ч У Г У Н А.

ПРОПЛАВЛЕНО РУДЪ.					ВЫПЛАВЛЕНО ЧУГУНА.			№
Магнит- наго желѣз- няка.	Бураго желѣзняка.	Другихъ рудъ.	Шлаковъ, крохъ и пр.	Всего.	Въ шты- кахъ.	Въ при- пасахъ.	Всего.	
П У Д О В Ъ.					П У Д О В Ъ.			
—	—	963,644	—	963,644	449,270	3,177	452,447	15
227,303	299,249	—	—	526,552	235,864	34,908	270,772	16
кр. жел. 422,413	—	—	20,262	442,675	245,551	13,824	259,375	17
—	1.451,085	29,664	23,033	1.503,782	634,645	43,557	678,202	18
—	1.754,485	—	—	1.754,485	777,570	23,363	800,933	19
92,482	619,199	—	15,499	727,180	272,472	37,714	310,186	20
134,307	295,859	—	1,993	432,159	181,039	13,980	195,019	21
92,814	464,622	—	—	557,436	275,465	3,570	279,035	22
334,032	—	22,277	—	359,309	220,312	11,691	132,003	23
948,432	8,281	9,896	87,324	1.053,933	577,338 ²⁾	103,940	681,278	24
1.325,945	—	42,642	103,037	1.471,624	934,417	—	934,417	25
642,554	—	—	20,210	662,764	331,569	91,290	422,859	26
567,467	—	—	—	567,467	347,979	20,979	368,958	27
35,980	—	—	—	35,980	21,532	274	21,806	28
298,770	500,176	—	1,745	800,691	369,669	72,748	442,417	29
233,541	405,610	—	—	639,151	300,023	36,717	336,740	30
346,838	462,560	—	—	809,398	430,375	42,387	472,762	31
320,612	325,208	—	—	645,820	340,154	36,484	376,638	32
303,535	208,133	—	—	311,668	155,275	16,218	171,493	33
608	1.048,737	—	40,392	1.089,737	454,097	41,776	495,873	34
—	632,870	—	10,635	643,505	263,723	14,544	278,267	35
—	553,365	—	—	553,565	244,313	9,398	253,711	36
700	185,453	—	832	186,985	98,973	11,971	110,944	37
200,795	157,296	—	—	358,091	178,620	22,707	201,327	38
—	1.907,947	—	16,302	1.924,249	938,866	61,902	1.000,768	39
—	1.688,631	—	7,532	1.696,163	853,518	33,407	886,925	40

¹⁾ Къ концу года переведено на горячее дутье ²⁾ Въ томъ числѣ кремнистаго и марганцовистаго 4,814 п.

б) В ы п л а в к а ч у г у н а .

№	ДѢЙСТВОВАВШЕ ЗАВОДЫ.	Число до- менъ.		Число сутокъ дѣйстви.	Воздухонувныхъ машинъ.	Воздухонагрѣва- тельныхъ прибо- ровъ.	Употребле- но угля. Коробовъ.	Употребле- но флюсовъ. Пудовъ.	ПРОПЛАВЛЕНО РУДЪ.					ВЫПЛАВЛЕНО ЧУГУНА.			№
		Съ холоди. дутьемъ.	Съ горячимъ дутьемъ.						Магнит- наго желѣз- няка.	Бураго желѣзняка.	Другихъ рудъ.	Шлаковъ, крохъ и пр.	Всего.	Въ шты- кахъ.	Въ при- пасахъ.	Всего.	
<i>Зап. Екатеринбург.</i>																	
41	Нижне-Сергинскій	(смѣш дутье)	1	278	1	1	?	70,753	—	610,548	—	—	610,548	271,687	31,475	303,162	41
42	Верхне-Сергинскій	—	1	297	1	2	?	91,182	—	586,118	—	26,203	612,321	299,397	14,685	314,082	42
43	Верхне-Уфалейскій	1	—	252	1	—	?	55,353	6,404	449,841	—	—	496,245	260,748	16,142	276,890	43
44	Нижне-Уфалейскій	2	—	350	1	—	?	17,633	120,239	672,607	—	9,050	801,896	362,679	33,970	396,649	44
45	Верхне-Кыштымскій	2	—	555	1	—	30,457	100,409	—	959,412	—	28,215	987,627	530,630	44,554	575,184	45
46	Каслинскій	1	—	266	1	—	31,372	47,517	—	481,291	—	—	481,291	278,166	13,505	291,671	46
47	Нязепетровскій	1	—	281	1	—	30,978	53,358	—	585,299	—	—	585,299	250,395	61,147	311,542	47
48	Ревдинскій	2	—	619	2	—	35,655	168,556	181,992	848,873	—	8,020	1.038,885	498,946	21,284	520,230	48
49	Нижне-Шайтанскій(Бергъ)	—	1	328	1	1	16,237	70,433	104,773	—	462,593	—	567,366	255,702	27,135	282,837	49
50	Билимбаевскій	1	1	506	2	1	29,311	89,107	248,419	673,990	57,874	—	980,283	457,866	72,025	539,891	50
51	Уткинскій	1	—	365	1	—	—	102,594	25,372	476,594	—	—	501,966	224,692	20,905	245,597	51
52	Молебскій	1	—	191	1	—	—	43,968	49,827	231,439	—	—	281,266	106,967	11,265	118,232	52
Итого Пермск. губ.		33	29	16,329	59	37	883,745 кокса 2,656 п.	3.291,489	7.069,154	19.584,978	1.588,590	420,284	28.663,006	13.930,504	1.170,618	15.101,122	
<i>Уфимской. Уфимск.</i>																	
53	Симскій	—	2	428	1	2	18,063	57,722	—	657,225	—	343	657,568	372,499	25,279	397,778	53
54	Николаевскій	—	1	225	1	1	14,022	32,264	—	446,617	—	—	446,617	270,179	4,527	274,706	54
55	Катавъ-Ивановскій	—	4	1,127	3	3	61,087	149,276	—	1.040,412	485,488	107,896	1.633,796	985,918	10,133	996,051	55
56	Юрюзань-Ивановскій . . .	3	3	615	2	2	28,207	104,348	—	1.025,954	19,250	33,130	1.078,334	569,874	83,312	653,186	56
<i>Оренбургской.</i>																	
		—	10	2,395	7	8	121,379	343,610	—	3.170,208	504,738	141,369	3.816,315	2.198,470	123,251	2.321,721	
57	Бѣлорѣцкій	—	3	961	2	2	41,955	79,385	955,074	169,005	—	99,537	1.223,616	665,705	62,748	728,453	57
58	Тирлянскій	—	1	296	1	2	16,104	33,730	322,086	136,053	—	29,322	487,461	260,794	31,942	292,736	58
59	Кагинскій	—	1	365	1	1	22,564	78,237	—	706,907	—	4,448	711,355	341,570	24,428	365,998	59
60	Верхне-Авзяно-Петровскій	3	—	644	2	—	26,536	100,278	—	717,912	—	—	717,912	315,512	38,701	354,213	60
		3	5	2,266	6	5	107,159	291,630	1.277,160	1.729,877	—	133,307	3.140.344	1.583,581	157,819	1.741.400	
Итого на частн.		44	48	23,634	84	53	1.243,522 кокса 2,656 п.	4.578,112	8.346,314	24.485,063	5.768,694	808,435	39.408,506	19.073,191	1.575,715	20.648,906	
Всего на Уралѣ.		48	59	27,595	98	64	1.458,827 др. 7,186 к. с. кокса 2,656 п. к. уг. 7,515	5.275,440	10.938,880	26.281,519	7.476,761	821,017	45.518,177	22.274,172	1.765,064	24.039,236	

В) В ы п л а в к а ч у г у н а.

№	ДѢЙСТВОВАВШЕ ЗАВОДЫ.	Число до- мень.		Число сутокъ дѣйствія.	Воздуходувныхъ машинъ.	Воздухоагрева- тельныхъ прибо- ровъ.	Употребле- но угля. Коробовъ.	Употребле- но флюсовъ. Пудовъ.	ПРОПЛАВЛЕНО РУДЪ.					ВЫПЛАВЛЕНО ЧУГУНА.			№
		Съ холодн. дутьемъ,	Съ горячимъ дутьемъ.						Магнит- наго желѣз- няка.	Бураго желѣзняка.	Другихъ рудъ.	Шлаковъ, крохъ и пр.	Всего.	Въ шты- кахъ.	Въ при- пасахъ.	Всего.	
II. ЗАМОСКОВНЫЕ.																	
Частные.																	
Нижегородской. 1-го окр.																	
61	Выксунскій	—	3	871	2	2	?	?	—	1.059,572	—	149,025	1.208,597	562,724	30,815	593,539	61
62	Сновѣдскій	—	2	247	1	2	?	—	—	192,530	—	25,118	217,648	116,119	—	116,119	62
63	Кулебакскій	—	3	736	1	2	46,492	99,480	—	819,999	—	221,977	1.041,976	549,655	57,556	607,211	63
64	Илевскій	—	3	1,020	2	3	?	—	—	949,436	—	330,630	1.280,066	555,504	53,146	608,650	64
65	Ташинскій	—	1	?	1	1	11,485	—	—	301,235	—	—	301,235	145,815	5,742	151,557	65
Владимірской.																	
— 12 2,874 7 10 57,977 99,480																	
66	Колпинскій	—	2	575	2	2	18,669	92,490	—	832,378	—	20,693	853,071	324,636	5,402	330,038	66
67	Гусевской	—	1	?	1	1	?	27,502	—	185,430	—	—	185,430	82,779	4,059	86,838	67
68	Верхне-Унженскій	—	1	?	1	1	3,950	22,000	—	180,020	—	—	130,020	67,046	1,259	68,305	68
69	Бѣлоключевской	—	1	?	1	1	?	?	—	23,956	—	—	23,956	11,031	—	11,031	69
Рязанской.																	
— 5 575 5 5 22,619 141,992																	
70	Сынтулскій	—	1	211	1	1	9,544	66,033	—	1.171,784	—	20,693	1.192,477	485,492	10,720	496,212	70
71	Сентурскій	—	1	?	1	1	4,792	12,064	—	299,571	—	—	299,571	51,686	52,401	104,087	71
Тульской. 2-го окр.																	
— 2 211 2 2 14,336 78,097																	
72	Дубенскій	—	1	149	2	2	6,486 др. 147 к. с.	147	—	?	—	—	?	50,770	913	51,683	71
Калужской.																	
73	Дугненскій	—	2	356	1	2	5,750 др. 404 к. с.	17,726	—	299,571	—	—	299,571	102,456	53,314	155,770	72
74	Мышегскій	—	1	302	1	1	4,819 др. 71 к. с.	22,924	—	262,379	—	36,354	298,733	32,030	101,362	133,392	72
75	Ханинскій	—	1	213	1	1	2,880 др. 434 к. с.	15,000	—	277,657	—	25,634	303,291	60,273	88,822	149,095	73
76	Черепетскій	—	1	310	1	1	7,103 др. 156 к. с.	18,710	—	268,003	—	33,357	301,360	72,424	82,949	155,373	74
— 166,741 — 19,337 186,078 46,238 43,697 89,935 75																	
— 332,131 — — 332,131 104,938 85,018 189,956 76																	

1) Уральскихъ казенныхъ.

в) В ы п л а в к а ч у г у н а.

№	ДѢЙСТВОВАВШЕ ЗАВОДЫ.		Число до- мень.		Число сутокъ дѣйствія.	Воздуходувныхъ машинъ.	Воздухоагрега- тельныхъ прибо- ровъ.	Употребле- но угля. Коробовъ ¹⁾ .	Употребле- но флюсовъ. Пудовъ.	ПРОПЛАВЛЕНО РУДЪ.					ВЫПЛАВЛЕНО.			№		
			Губерніи.	Округа.						Съ холодн. дутьемъ.	Съ горячимъ дутьемъ.	Магнит- наго желѣз- няка.	Бураго желѣзняка.	Другихъ рудъ.	Шлаковъ, крохъ и пр.	Всего.	Въ шты- кахъ.		Въ при- пасахъ.	Всего.
77	Песочинскій	—	—	270	1	—	5,156 др. 732 к. с.	26,019	—	257,302	—	40,464	297,766	63,058	91,484	154,542	77			
78	Думиническій	—	1	311	2	1	6,500 др. 4,071 к. с.	41,326	—	333,083	—	45,600	378,683	83,144	78,468	161,612	78			
79	Людиновскій	—	2	461	2	2	4,280 др. 3,210 к. с.	78,235	—	331,255	—	29,577	360,832	77,582	78,975	156,557	79			
80	Сукременскій	—	2	348	2	2	4,524 др. 3,317 к. с.	76,462	—	358,730	—	—	358,730	108,755	91,520	200,275	80			
81	Песочинскій	—	2	595	2	2	7,824 др. 2,654 к. с.	79,525	—	546,965	—	37,488	584,453	85,044	122,913	207,957	81			
82	Ресетинскій	—	1	289	1	1	3,047 др. 1,347 к. с.	47,304	—	250,371	—	13,479	263,850	88,710	22,686	111,396	82			
83	Сенетско-Ивановскій(Хать- ковскій)	—	1	302	1	1	4,198 др. 1,585 к. с.	55,309	—	256,926	—	—	256,926	75,203	46,540	121,743	83			
Орловскій.		1	14	3,757	15	14	55,081 др. 17,981	478,540	—	3,379,164	—	244,936	3,624,100	865,369	833,072	1,698,441				
84	Бытошевскій	—	1	149	4	1	4,122 др. 1,049	26,316	—	113,087	—	—	113,087	16,867	27,966	44,833	84			
Итого на замосковн.		1	35	7,915	35	34	160,621 др. 19,177	833,005	—	8,548,757	—	1,028,733	9,577,490	3,432,031	1,173,693	4,605,724				
III. ПОЛЬСКІЕ.																				
КАЗЕННЫЕ.																				
Радомской.																				
85	Бзинскій	—	1	365	1	2	10,618	115,714	—	436,388	46,379	—	482,767	152,172	6,534	158,706	85			
86	Мостковскій	—	1	110	1	1	2,299	19,670	—	103,565	—	—	103,565	28,836	2,094	30,930	86			
Кѣлецкой.		—	2	475	2	3	12,917	135,384	—	539,953	46,379	—	586,332	181,008	8,628	189,636				
87	Реевскій	—	1	365	1	1	8,045	68,502	—	213,180	102,740	—	315,920	45,133	52,467	97,600	87			
Итого на каз.		—	3	840	3	4	20,962	203,886	—	753,133	149,119	—	902,252	226,141	61,095	287,236				
ЧАСТНЫЕ.																				
Петроковской. 1-го окр.																				
88	Гута-Банкова	—	2	366	2	9	кокса 3,107,950 п.	2,391,505	—	2,217,777	1,831,891	1,959,442	6,009,110	2,249,131	—	2,249,131	88			
89	Поремба	—	1	96	2	1	1,194	—	—	7,517	30,070	11,891	49,478	6,692	8,408	15,100	89			
90	Бляховня	—	1	345	1	1	7,336	4,869	—	18,440	167,250	26,710	212,400	32,000	54,000	86,000	90			
91	Кузница Стара	—	1	366	1	1	6,705	31,991	—	260,114	—	—	260,114	—	63,243	63,243	91			
92	Пржистайнь	—	1	284	1	2	3,701	—	—	103,326	—	20,543	123,869	—	40,097	40,097	92			
Итого на частн.		—	6	1,457	7	14	18,936 кокса 3,107,950 п.	2,428,365	—	2,607,174	2,029,211	2,018,586	6,654,971	2,287,823	165,748	2,453,571				

¹⁾ Уральскихъ казенныхъ.

в) В ы п л а в к а ч у г у н а.

№	ДѢЙСТВОВАВШЕ ЗАВОДЫ.	Число до- мень.		Число сутокъ дѣйствія.	Воздуходувныхъ машинъ.	Воздухоагрѣва- тельныхъ прибо- ровъ.	Употребле- но угля. Коробовъ.	Употребле- но флюсовъ. Пудовъ.	ПРОПЛАВЛЕНО РУДЪ.					ВЫПЛАВЛЕНО ЧУГУНА.			№
		Съ холодн. дутьемъ,	Съ горячимъ дутьемъ.						Магнит- наго желѣз- няка.	Бураго желѣзняка.	Другихъ рудъ.	Шлаковъ, крохъ и пр.	Всего.	Въ шты- кахъ.	Въ при- пасахъ.	его.	
93	Радомской. 2-го окр. Стараховицы	—	2	730	3	5	23,547 кокса 36,272 п.	355,000	—	381,927	786,517	127,872	1.296,316	375,780	4,435	380,215	93
94	Кликевичевскій	—	1	294	2	4	кокса 716,890 п.	701,540	—	559,718	422,848	230,105	1.212,671	519,347	25	519,372	94
95	Болзеховскій	2	—	672	1	—	15,403 кокса 14,455 п.	141,720	—	180,576	764,730	18,934	964,240	233,437	—	233,437	95
96	Яновъ	—	1	365	2	1	10,908 кокса 9,352 п.	45,900	—	—	551,721	—	551,721	198,490	—	198,490	96
97	Кавенчинъ	—	1	—	1	1	7,211	—	—	—	245,925	—	245,925	78,488	—	78,488	97
98	Близинскій	—	1	365	2	1	7,509 кокса 2,842 п.	18,016	—	360,122	—	—	360,122	46,555	68,542	115,097	98
99	Нинковскій	1	—	223	1	—	2,270	7,983	—	—	91,357	—	91,357	—	29,415	29,415	99
100	Александровъ	—	1	365	2	2	10,740	80,892	—	—	356,805	—	356,805	142,767	94	142,861	100
101	Надольна	—	1	352	2	2	10,222	86,096	—	—	358,721	—	358,721	134,182	8,850	143,032	101
102	Фурмановъ	—	1	278	1	—	10,425	54,916	—	—	657,034	—	657,034	238,122	—	238,122	102
103	Кузница	1	—	365	1	—	2,919 кокса 4,627 п.	3,200	—	—	186,206	—	186,206	54,153	—	54,153	103
104	Стомпорковъ	—	2	365	2	2	10,550 кокса 1,005	34,743	—	—	486,805	—	486,805	34,626	97,352	131,978	104
105	Фалковскій	1	—	180	1	—	2,000	9,000	—	—	61,693	7,987	69,680	19,214	—	19,214	105
	Кѣлецкой.	5	11	4,554	21	18	113,734 кокса 785,443	1.539,406	—	1.482,343	4.970,362	384,898	6.837,603	2.075,161	208,713	2.283,874	
106	Гута Ядвига	—	1	105	—	—	1,888	10,405	—	29,650	59,300	—	88,950	27,080	343	27,423	106
107	Щепновскій	—	1	154	1	1	1,940	13,831	—	—	66,791	—	66,791	—	17,702	17,702	107
		—	2	259	1	1	3,828	24,236	—	29,650	126,091	—	155,741	27,080	18,045	45,125	
	Итого на частныхъ .	5	19	6,270	29	33	136,498 кокса 3.893.393	3.992,207	—	4.119,167	7.125,664	2.403,484	13.648,315	4.390,064	392,506	4.782,570	
	Итого на Польскихъ.	5	22	7,110	32	37	157,460 кокса 3.893,393	4.196,093	—	4.872,300	7.274,783	2.403,484	14.550,567	4.616,205	453,601	5.069,806	

в) В ы п л а в к а ч у г у н а .

№	ДѢЙСТВОВАВШЕ ЗАВОДЫ.	Число до-мень.		Число сутокъ дѣйствія.	Воздуходувныхъ машинъ.	Воздухопартъ-тельныхъ прибо-ровъ.	Употребле-но угля. Коробовъ.	Употребле-но флюсовъ. Пудовъ.	ПРОПЛАВЛЕНО РУДЪ.					ВЫПЛАВЛЕНО ЧУГУНА.			№
		Съ холодн. дутьемъ.	Съ горячимъ дутьемъ.						Магнит-наго желѣз-няка.	Бураго желѣзняка.	Другихъ рудъ.	Шлаковъ, крохъ и пр.	Всего.	Въ шты-кахъ.	Въ при-пасахъ.	Всего.	
IV. ЮЖНОЙ И ЮГО-ЗАП. РОССИИ. Частные.																	
108	Донской Сулиновскій	—	1	195	1	1	антрацита 445,110 п.	221,168	342,366	156,527	—	—	498,893	229,819	—	229,819	108
109	Екатериносл. 1-го окр. Новороссійскаго общ.	—	2 ¹⁾	366	3	12	кокса 4,000,000 п.	—	красн. желѣз. { 2.824,508 86,276	2,394,018 100,998	— 148,371 ²⁾	—	5.218,526 335,645	3.163,166 марганц. 177,909	107,346 —	3.270,512 177,909	109
110	Александровскій	—	2	579	3	6	1.886,658 п.	709,134	2.672,209	—	—	—	2.672.209	1.533,992	89,444	1.623,436	110
Волынской. Юго-Зап.																	
111	Денешевскій ³⁾	1	—	168	1	—	5,122	46,768	—	260,672	—	—	260,672	55,227	2,080	57,307	111
112	Высокопечанскій	2	—	366	1	—	7,541	77,401	—	307,930	—	—	307,930	72,514	1,184	73,698	112
		3	—	534	2	—	12,663	124,169	—	568,602	—	—	568,602	127,741	3,264	131,005	
Итого въ Ю. и Ю.-З. Рос.		3	5	1,674	9	19	12,663 антрацита 445,110 п. кокса 5.885,658 п.	1.054,471	5.925,359	3.220,145	148,371	—	9.293,875	5.232,627	200,054	5.432,681	
V. СИБИРСКІЕ. КАБИНЕТА ЕГО ВЕЛИЧЕСТВА.																	
Томской. Алтайскаго.																	
113	Гурьевскій	—	1	140	2	1	4,258	22,78	—	126,243	—	—	126,243	61,776	9,104	70,880	113
Забайкальск. Нерч.																	
114	Петровскій	1	—	165	2	—	6,150	9,88	78,115	—	—	2,606	80,721	22,105	9,814	31,919	114
Итого на кабинетск.		1	1	305	4	1	10,408	32,66	78,115	126,243	—	2,606	206,964	83,881	18,918	102,799	

¹⁾ и 1 вагранка для марганцевого чугуна. ²⁾ Марганцовыхъ рудъ. ³⁾ Въ маѣ заводъ сгорѣлъ и воз-

новленъ въ октябрѣ.

в) В ы п л а в к а ч у г у н а.

№	ДѢЙСТВОВАВШЕ ЗАВОДЫ.	Число до- мень.		Число сутокъ дѣйствія.	Воздуховныхъ машинъ.	Воздухопнрѣва- тельныхъ прибо- ровъ.	Употребле- но угля. Коробовъ.	Употребле- но флюсовъ. Пудовъ.	ПРОПЛАВЛЕНО РУДЪ.					ВЫПЛАВЛЕНО.			№
		Съ холоди- дутьемъ.	Съ горячимъ дутьемъ.						Магнит- наго желѣз- няка.	Бураго желѣзняка.	Другихъ рудъ.	Шлаковъ, крохъ и пр.	Всего.	Въ шты- кахъ.	Въ при- пасахъ.	Всего.	
Частные.																	
115	Енисейской. <i>Ачинско-Минус.</i> Абаканскій	1	—	118	2	—	3,641	3,348	61,683	—	18,000	—	79,683	40,929	901	41,830	115
116	Иркутской. <i>Бирюсинск.</i> Николаевскій	2	—	219	2	—	11,755	47,254	270,788	—	—	—	270,788	144,402	6,069	150,471	116
	Итого на частныхъ	3	—	337	4	—	15,396	50,602	332,471	—	18,000	—	350,471	185,331	6,970	192,301	
	Итого на Сибирск.	4	1	642	8	1	25,804	83,270	410,586	126,243	18,000	2,606	557,435	269,212	25,888	295,100	
VI. СѢВЕРНЫЕ.																	
Казенные.																	
117	Олонецк. <i>Олонецк.</i> Валазминскій	1	—	143	1	—	3,435	14,686	—	—	озерн. 130,804	—	130,804	51,065	—	51,065	117
118	Выборгской. Суоярвскій	1	—	192	1	—	5,430	25,597	—	—	196,989	60	197,049	55,267	5,486	60,753	118
	Итого на Сѣв.	2	—	335	2	—	8,865	40,283	—	—	327,793	60	327,853	106,332	5,486	111,818	
VII. ФИНЛЯНДСКІЕ.																	
Частные.																	
119	Нюландской. Хѣгфорсъ	—	1	84	1	1	1,725	4,96	13,454	—	озерн. 23,560	—	37,014	43	15,624	15,667	119
120	Коскисъ	—	1	217	1	1	4,500	—	153,016	—	—	—	153,016	79,980	496	80,476	120
121	Скогби	—	1	150	1	1	2,951	—	111,972	—	—	—	111,972	55,190	1,488	56,678	121
122	Трольсгофда	1	—	357	1	—	9,331	—	317,440	—	—	—	317,440	162,440	—	162,440	122
	Итого на Финляндск.	1	3	808	4	3	18,507	4,96	595,882	—	23,560	—	619,442	297,653	17,608	315,261	
123	Абосской. Фредриксбергъ	—	1	78	2	1	1,745	—	57,474	—	—	—	57,474	30,504	—	30,504	123
124	Тюккѣ	—	1	349	1	1	9,472	—	314,154	—	—	—	314,154	165,106	8,184	173,290	124
	Итого на Абосск.	—	2	427	3	2	11,217	—	371,628	—	—	—	371,628	195,610	8,184	203,794	

в) В ы п л а в к а ч у г у н а.

№	ДѢЙСТВОВАВШЕ ЗАВОДЫ.	Число до- мень.		Число сутокъ дѣйствія.	Воздуходувныхъ машинъ.	Воздухоагрегва- тельныхъ прибо- ровъ.	Употребле- но угля. Коробовъ.	Употребле- но флюсовъ. Пудовъ.	ПРОПЛАВЛЕНО РУДЪ.					ВЫПЛАВЛЕНО ЧУГУНА.			№
		Съ холоди. дутьемъ.	Съ горячимъ дутьемъ.						Магнит- наго желѣз- няка.	Бураго желѣзняка.	Другихъ рудъ.	Шлаковъ, крохъ и пр.	Всего.	Въ шты- кахъ.	Въ при- пасахъ.	Всего.	
125	Ст. Михельской. Гаапакоски.	1	—	210	1	—	4,125	41,664	—	—	219,480	—	219,480	1,178	64,604	65,782	125
126	Куопіосской. Юркке	1	—	180	2	—	1,280	—	—	—	112,220	—	112,220	40,920	—	40,920	126
127	Карттула	1	—	63	1	—	1,512	11,160	—	—	58,094	—	58,094	—	20,274	20,274	127
128	Куоккастенкоски.	—	1	116	1	1	3,358	—	—	—	141,360	—	141,360	—	57,660	57,660	128
129	Мѣхкѣ	—	2	313	2	2	10,195	—	—	—	505,300	—	505,300	81,840	118,420	200,260	129
130	Салами	—	1	79	1	1	1,931	—	8,990	—	84,940	—	93,930	24,180	6,694	30,874	130
131	Стремсдаль.	—	1	243	3	1	7,244	32,860	—	—	389,732	—	389,732	123,566	21,080	144,646	131
132	Верциле	—	1	178	5	1	3,903	16,554	—	—	202,926	—	202,926	54,560	27,280	81,840	132
		2	6	1,172	14	6	29,423	60,574	8,990	—	1,494,572	—	1,503,562	325,066	251,408	576,474	
	Итого въ Финляндіи	4	11	2,617	22	11	63,272	107,198	976,500	—	1,737,612	—	2,714,112	819,507	341,804	1,161,311	
	ВСЕГО ВЪ РОССИИ.	67	133	47,888	206	166	1,887,512 др. 26,363 к. с. каш. уг. 7,515 п. кокса 9,782,707 п. антрацита 445,110 п.	11,589,560	18,251,325	43,048,964	14,917,915 озери. 2,065,405	4,255,900	82,539,509	36,750,086	3,965,590	40,715,676	

г) П р о и з в о д и т е л ь

№	ДѢЙСТВОВАВШИЕ ЗАВОДЫ.		Кричныхъ гор- новъ.	Печей.			Молотовъ.		Прокатныхъ становъ.	
	Губерніи.	Округа.		Пудлинго- выхъ.	Сварочныхъ.	Калильныхъ и др.	Вододѣ- ствующихъ.	Паровыхъ.		
I. УРАЛЬСКІЕ.										
Казенные.										
Вятской. Камско-Воткинск.										
1	Воткинскій		10	12	13	9	13	8	9	
Пермской.										
2	Пермскій пушечный (Пермск. окр.).		4	9	7	2	—	4	3	
3	Нижнетуринскій	Гороблагодатск. округа.	17	—	1	6	19	1	4	
4	Серебрянскій		6	6	4	—	6	2	3	
5	Нижнеисетскій		10	3	3	2	11	1	4	
6	Артинскій	Златоустовскаго округа.	5	—	—	2	19	—	—	
Уфимской.										
7	Златоустовскій		42	18	15	12	55	8	14	
8	Саткинскій		8	2	7	14	10	3	4	
9	Кусинскій		—	4	1	—	—	1	1	
		7	—	—	—	7	2	—		
	Итого на казенныхъ		15	6	8	14	17	6	5	
Частные.										
Вятской.										
10	Ижевской (Военн. Министерства) . Вятскаго.		1	4	9	11	2	9	4	
11	Омутнинскій		—	8	7	3	5	—	4	
12	Пудемскій		4	—	—	3	6	—	1	
13	Кирсинскій		9	6	4	5	12	1	5	
14	Главно-Холуницкій		27	4	6	19	14	9	8	
15	Богородскій (вспомог.)		—	—	—	2	6	—	2	
16	Черно-Холуницкій		10	4	2	—	1	3	1	
			51	26	28	43	46	22	25	

н о с т ь ж е л ь з а .

В Ы Д Ѣ Л А Н О Ж Е Л ь З А .									
№	Кричнаго.		Пудлинго- выхъ кусковъ и мильбарса.	Полосоваго, сортоваго и обрѣзковъ. (2).	Котельнаго, корабельнаго и броневаго. (3).	Листоваго и кровельнаго. (4).	Всего гото- ваго. (1, 2, 3 и 4).	№	
	Болваноч- наго.	Полосоваго и сортоваго. (1).							
П у д о в ь .									
	36,979	—	381,328	54,263	129,730 ¹⁾	—	183,993	1	
	50,263	45,763	176,031	72,188	67,289	—	185,240	2	
	64,631	32,682	—	—	18,766	29,179	80,627	3	
	49	11,638	374,028	160,428	—	—	172,066	4	
	39,383	2,727	95,772	67,739	6,700	32,286	109,452	5	
	61,307	669	—	—	—	—	669	6	
	215,633	93,479	645,831	300,355	92,755	61,465	548,054		
	—	23,697 ²⁾	37,182	март. 82,835	—	март. 5,448	111,980	7	
	—	—	71,273	—	—	—	—	8	
	37,104	34,806	—	—	—	—	34,806	9	
	37,104	58,503	108,445	март. 82,835	—	март. 5,448	146,786		
	289,716	151,982	1,135,614	35,4618	222,485	61,465	878,833		
			март. 119,640	март. 82,835		март. 5,448			
	13,742	—	23,009	18,338	—	—	18,338	10	
	—	—	261,799	163,528	—	7,620	171,148	11	
	40,612	465	—	—	12,523	27,025	40,013	12	
	33,398	—	296,583	211,276	—	54,682	265,958	13	
	294,843	23,799	240,638	338,964	73,833	146,858	583,454 ³⁾	14	
	65,945	—	116,736	55,607	—	—	55,607	15	
	448,540	24,264	38,765	787,713	86,356	236,185	1,134,518	16	

1) Мостового. 2) Изъ болванки Кусинскаго зав. 3) Въ Главно-Холуницкій и Богородскій зав. посту

пастъ для окончательной отдѣлки часть болваночнаго желѣза Черно-Холуницкаго зав.

г) П р о и з в о д и т е л ь

н о с т ь ж е л ь з а.

№	Д Ъ Й С Т В О В А В Ш И Е З А В О Д Ы.		гор- Кричныхъ новъ.	Печей.			Молотовъ.		Прокатныхъ становъ.	В Ы Д Ъ Л А Н О Ж Е Л Ъ З А.						№	
	Губерніи.	Округа.		Пудлинго- выхъ.	Сварочныхъ.	Калильныхъ и др.	Вододѣ- ствующихъ.	Паровыхъ.		Кричнаго.		Пудлинго- выхъ кусковъ и мильбарса.	Полосоваго, сортоваго и обрѣзковъ. (2).	Котельнаго, корабельнаго и броневаго. (3).	Листоваго и кровельнаго. (4).		Всего гото- ваго. (1, 2, 3 и 4).
										Болваноч- наго.	Полосоваго и сортоваго. (1).						
П у д о в ь.																	
17	Вологодской.		2	3	1	—	2	—	2	868	24	36,736	30,970	—	—	30,994	17
18	Нювчимскій		4	—	—	—	2	—	—	—	1,583	—	—	—	—	1,583	18
Пермской. Пермскаго.																	
19	Добрянскій и вспомог. Софійскій		5	10	7	7	9	5	9	112,222	1,086	567,547 март. 133,099	368,557 91,445	133,837 —	132,531 27,807	755,263	19
20	Очерскій и																20
21	Павловскій (вспомогат.)		6	9	2	14	20	1	13	101,231	—	380,658	10,679	—	326,531	337,210	21
22	Кыновской		14	—	—	7	3	4	5	195,888	19	—	4,071	—	122,901	126,991	22
23	Чермоскій		—	10	4	29	13	3	12	—	—	267,847	29,490	2,312	346,928	378,730	23
24	Кизеловскій		—	10	2	—	—	2	1	—	—	259,301	—	—	—	—	24
25	Полазнинскій		3	6	2	4	2	2	4	95,600	—	193,010	84,637	—	57,421	142,058	25
26	Лысвенскій		2	10	11	16	4	3	9	3,855	—	419,648	114,030	2,241	202,744	319,015	26
27	Бисерскій		—	4	—	—	—	1	1	—	—	130,216	—	—	—	—	27
28	Юго-Камскій		2	10	4	4	5	2	6	6,484	2,218	196,150	119,316	2,006	63,591	187,131	28
29	Чусовской		—	16	2	—	—	3	2	—	—	636,000	—	—	—	—	29
30	Нытвинскій		1	1 март	2	8	6	1	10	5,776	—	1,993 март. 19,974	4,866 19,974	—	488,730	513,570	30
31	Никитинскій		2	8	3	9	6	—	11	48,014	—	294,798	1,780	—	199,700	201,480	31
32	Пожевской		2	8	4	6	3	4	10	5,877	—	242,512	7,316	—	105,305	112,621	32
33	Елизавето-Пожевской		—	—	—	3	1	—	3	—	—	—	—	—	97,600	97,600	33
34	Средне-Рождественскій		2	1	1	—	5	—	3	—	1,344	—	1,012	—	—	2,356	34
Верхотурскаго.																	
35	Нижне-Тагильскій		6	—	5	10	10	3	5	162,046	—	—	10,765	15,155	194,154	220,074	35
36	Нижне-Салдинскій		6	—	14	3	3	1	4	—	—	—	11,532	—	—	11,532	36
37	Верхне-Салдинскій		—	5	4	4	4	1	4	—	—	331,826	181,366	—	67,506	248,872	37
38	Черноисточинскій		11	—	2	3	11	—	2	4,692	21,782	—	12,586	77,322	—	111,690	38
39	Висимо-Уткинскій		2	—	5	—	1	—	3	—	—	—	367,621	—	—	367,621	39
40	Висимо-Шайтанскій		—	8	2	—	2	—	1	—	—	427,025	—	—	—	—	40
41	Лайскій		—	10	2	—	2	1	1	—	—	426,432	—	—	—	—	41

е) Производители ность желѣза.

№	ДѢЙСТВОВАВШІЕ ЗАВОДЫ. Губерніи. Округа.		Кричныхъ гор- новъ.	Печей.			Молотовъ.		Прокатныхъ становъ.	ВЫДѢЛАННО ЖЕЛѢЗА.						№	
				Пудлинго- выхъ.	Сварочныхъ.	Калильныхъ и др.	Вододѣ- ствующихъ.	Паровыхъ.		Кричнаго.		Пудлинго- выхъ кусковъ и мильбарса.	Полосоваго, сортоваго и обрѣзковъ. (2).	Котельнаго, корабельнаго и броневаго (3).	Листоваго и кровельнаго. (4).		Всего гото- ваго. (1, 2, 3 и 4).
										Болваноч- наго.	Полосоваго и сортоваго. (1).						
<i>Восточно-Екатеринб.</i>																	
42	Верхъ-Исетскій		2	7	2	22	4	4	7	204,614	—	—	105,424	35,405	42,697	183,526	42
43	Режевской		14	—	1	19	8	7	4	240,557	1,350	—	—	—	203,686	205,036	43
44	Верхнейвинскій		6	—	1	11	7	5	2	106,492	—	123,675 ¹⁾	—	—	123,885	123,885	44
45	Нейво-Рудянскій		8	—	—	4	—	4	—	123,853	—	—	—	—	—	—	45
46	Верхнетагильскій		10	—	—	3	—	4	2	128,034	—	—	5,925	—	— ²⁾	5,925	46
47	Уткинскій		8	—	—	4	—	4	2	75,174	491	—	—	—	— ³⁾	491	47
48	Шайтанскій		3	—	—	1	3	1	1	36,754	1,422	—	—	—	—	1,422	48
49	Сылвинскій		12	—	—	16	8	6	5	187,225	—	—	—	—	183,260	183,260	49
50	Нейво-Алапаевскій		2	7	6	5	—	3	7	66,235	—	195,280	163,232	57,279	155,010	375,521	50
51	Нейво-Шайтанскій		1	8	3	11	—	2	5	4,299	—	273,235	—	—	233,517	233,517	51
52	Верхне-Синячихинскій		—	10	4	—	—	2	6	—	—	335,932 ⁴⁾	—	—	—	—	52
53	Ирбитскій		1	4	2	3	—	1	4	8,397	—	109,654	—	—	72,317	72,317	53
54	Невьянскій		7	—	—	—	14	1	—	—	63,516	—	—	—	—	63,516	54
55	Петрокаменскій		2	—	—	—	—	3	—	—	36,101	—	—	—	—	36,101	55
56	Сысертскій		3	6	3	—	2	2	7	43,497	144	615,418	383,679	—	—	383,823	56
57	Верхъ-Сысертскій		—	4	3	—	2	—	7	—	—	453,600	442,889	—	—	442,889	57
58	Ильинскій		—	—	—	5	2	—	4	—	54,332	—	—	1,858	105,689	161,879 ⁵⁾	58
59	Полевской		—	5	3	—	—	2	6	—	—	383,325	291,902	—	—	291,902	59
60	Сѣверской		9	—	—	—	—	3	—	118,432	2,630	—	—	—	—	2,630	60
<i>Зап. Екатеринбург.</i>																	
61	Нижне-Сергинскій		7	—	—	—	8	8	—	225,729	12,580 ⁶⁾	—	—	—	—	12,580	61
62	Атигскій		4	—	—	—	4	2	—	117,102	—	—	—	—	—	—	62
63	Верхне-Сергинскій		—	8	5	—	—	2	2	—	6,336	246,205	228,219	—	—	304,971 ⁷⁾	63
64	Михайловскій		—	—	2	17	11	—	8	—	—	март. 97,916	70,416	—	—	385,554 ⁸⁾	64
65	Верхне-Уфалейскій		—	7	2	—	—	1	2	—	—	254,046	80,277	—	—	80,277	65
66	Суховязскій		4	—	—	—	—	4	—	57,423	526	—	—	—	—	526	66
67	Нижне-Уфалейскій		—	6	7	—	—	2	3	—	49,905	355,989	290,906	—	—	340,811	67
68	Верхне-Кыштымскій и Нижне - Кыш- тымскій.		—	12	7	—	—	2	3	—	—	558,711	510,823	—	—	510,823	68
69	Каслинскій		10	—	1	—	1	5	—	107,610	1,289	—	—	—	—	1,289	69
70	Теченскій (вспомог.)		—	—	1	4	—	—	1	—	—	—	—	21,362	41,043	62,405 ⁹⁾	70

1) Болванки лопаточной. 2) Болванки листовой неотдѣланной—31,418 пуд. 3) Тоже 54,029 пуд. болванки Сысертскаго и Сѣверскаго заводовъ. 6) Въ томъ числѣ 12,200 косяковъ для листоваго и лейскаго, Атигскаго и Суховязскаго (?) зав. 9) Изъ болванки Каслинскаго завода.

4) Поступило для отдѣлки въ Нейво-Алапаевскій и частью Нейво-Шайтанскій зав. 5) Изъ кричной парсваго жел. 7) Кромѣ того разныхъ обрѣзковъ и концевъ 26,377 п. 8) Изъ желѣза Верхне-Уфа-
16

г) П р о и з в о д и т е л ь

н о с т ь ж е л ь з а.

№	ДѢЙСТВОВАВШІЕ ЗАВОДЫ.		Кричныхъ гор- новъ.	Печей.			Молотовъ.		Прокатныхъ становъ.	В Ы Д Ѣ Л А Н О Ж Е Л Ъ З А.						№			
				Губерніи.	Округа.	Пудлинго- выхъ.	Сварочныхъ.	Калильныхъ и др.		Вододѣ- ствующихъ.	Паровыхъ.	Кричнаго.		Пудлинго- выхъ кусковъ и мильбарса.	Полосоваго, сортоваго и обрѣзковъ. (2).		Котельнаго, корабельнаго и броневаго (3).	Листоваго и кровельнаго. (4).	Всего гото- ваго. (1, 2, 3 и 4).
												Болваноч- наго.	Полосоваго и сортоваго. (1).						
71	Нязепетровскій		22	—	—	13	—	9	11	205,523	2,841	—	—	22,196	126,305	151,342	71		
72	Шемахинскій		12	—	—	—	12	—	—	—	30,076	—	—	—	—	30,076	72		
73	Ревдинскій		1	6	2	2	3	—	4	—	—	228,372	178,600	—	—	178,600	73		
74	Маринскій		—	3	2	4	3	—	4	—	—	93,934	57,244	—	12,564	69,808	74		
75	Бисертскій (Пермикина)		—	5	3	—	2	—	2	—	—	149,896	129,843	—	—	129,843	75		
76	Верхне и Нижне-Шайтанскій (Бергъ)		2	4	2	5	4	3	4	37,914	4,792	211,162	12,563	29,705	128,982	176,042	76		
77	Суксунскій		2	2	1	1	3	—	2	844	—	57,233	50,980	—	—	50,980	77		
78	Тисовскій		2	—	—	—	2	—	—	—	1,300	—	—	—	—	1,300	78		
79	Уткинскій		—	7	3	—	2	1	3	—	—	147,997	117,025	162	—	117,187	79		
80	Камбарскій		5	—	—	1	5	—	1	34,215	33,071	—	—	—	—	33,071	80		
	Итого Пермск. губ.		222	239	144	278	220	130	238	2.871,608	329,151	9.568,627 март. 250,989	4.387,554 181,835	400,840	4.211,752 27,807	9.538,939			
	Уфимской. <i>Уфимск.</i>																		
81	Симскій		8	2	—	—	—	5	—	10,669	54,202	16,974	—	—	—	54,202	81		
82	Миньярскій		—	10	6	3	3	—	5	—	—	348,820	269,447	—	35,392	304,839	82		
83	Катавъ-Ивановскій		—	7	6	—	—	1	2	—	—	67,715	21,720	—	—	21,720	83		
84	Усть-Катавскій		9	6	3	—	11	—	2	22,545	13,595	149,429	128,373	—	—	141,968	84		
85	Юрюзань-Ивановскій		2	11	13	—	5	2	5	13,905	—	433,418	315,856	42,815	—	358,671	85		
	<i>Оренбургской.</i>		19	36	28	3	19	8	14	47,119	67,797	1.016,356	735,396	42,815	35,392	881,400			
86	Бѣлорѣцкій		20	4	6	—	16	1	4	175,371	19,267 151,599 ¹⁾	382,975	166,726 82,314 ²⁾	—	—	419,906	86		
87	Тирлянскій		9	4	5	5	2	1	4	99,161	97,537	115,639	22,358	—	64,734	184,629	87		
88	Верхне-Авзяно-Петровскій		—	5	2	—	1	—	2	—	—	185,507	145,153	—	—	145,153	88		
89	Нижне-Авзяно-Петровскій		6	6	2	—	2	1	1	—	3,716	182,119	140,376	—	—	144,092	89		
			35	19	15	5	21	3	11	274,532	272,119	866,240	556,927	—	64,734	893,780			
	Итого на частн.		333	323	215	329	310	163	290	3.642,667	694,938	12.429,724 250,989 ^{март.}	6.498,560 181,835 ^{март.}	530,011	4.548,063 27,807	12.481,214			
	Итого на Уралѣ		400	369	251	364	395	185	318	3.932,383	846,920	13.565,338 370,629 ^{март.}	6.853,178 264,670 ^{март.}	752,496	4.609,528 33,255	13.360,047			

1) и 2) Проволоки прокатаной изъ кричной и пудлинговой болванки.

е) Производители

ность жельза.

№	ДѢЙСТВОВАВШІЕ ЗАВОДЫ.		Кричныхъ гор- новъ.	Печей.			Молотовъ.		Прокатныхъ становъ.	В Ы Д Ѣ Л А Н О Ж Е Л Ъ З А.						№			
				Губерніи.	Округа.	Пудлинго- выхъ.	Сварочныхъ.	Калильныхъ и др.		Вододѣ- ствующихъ.	Паровыхъ.	Кричного.		Пудлинго- выхъ кусковъ и мильбарса.	Полосоваго, сортоваго и обрѣзковъ. (2).		Котельнаго, корабельнаго и броневаго. (3).	Листоваго и кровельнаго. (4).	Всего гото- ваго. (1, 2, 3, и 4).
												Болваноч- наго.	Полосоваго и сортоваго (1).						
II. ЗАМОСКОВНЫЕ.																			
Частные.																			
Нижегородской. 1-го округа.																			
90	Вьксунскій		—	11	4	2	—	2	4	—	—	375,244	248,425	—	245	248,670	90		
91	Вильскій		5	4	2	—	13	1	2	—	24,872	181,032	139,402	—	97	164,371	91		
92	Велетминскій		1	4	2	—	2	—	3	—	13,193	157,048	129,691	—	241	143,125	92		
93	Кулебакскій		—	6	3	5	—	7	2	—	—	443,857	133,844	—	129,152	262,996	93		
94	Илевскій		—	9	—	—	—	2	2	—	—	518,757	—	—	—	—	94		
95	Ташинскій		—	3	1	2	—	4	—	—	—	114,859	93,259	—	—	93,259	95		
96	Сормовскій		—	4	8	6	—	13	?	—	—	331,332	184,980	—	41,672	226,652	96		
Владимірской.																			
97	Колпинскій		6	41	20	15	15	29	13	—	38,065	2.122,129	929,601	—	171,407	1.139,073			
97	Колпинскій		—	4	—	—	—	1	1	—	—	320,763	—	—	—	—	97		
98	Дошатинскій		—	—	1	4	1	—	3	—	—	—	—	10,830	41,272	52,102	98		
99	Гусевской		4	4	3	2	?	?	?	—	—	124,305	106,077	—	—	106,077	99		
Рязанской.																			
100	Сентурскій		4	8	4	6	1	1	4	—	—	445,068	106,077	10,830	41,272	158,179			
100	Сентурскій		—	3	2	—	—	1	1	—	—	43,090	35,000	—	—	35,000	100		
Тамбовской.																			
101	Вознесенскій		—	—	8	—	—	1	4	—	—	—	439,870	—	—	439,870	101		
Калужской. 2-го округа.																			
102	Людиновскій		—	2	5	1	—	3	8	—	—	7,300	32,000	—	—	32,000	102		
103	Серѣнскій		—	2	1	—	1	1	2	—	—	34,963	29,658	—	—	29,658	103		
Орловской.																			
104	Брянскій		—	4	6	1	1	4	10	—	—	42,263	61,658	—	—	61,658			
104	Брянскій		—	4	14	2	—	2	9	—	—	135,000	400,000	—	1,000	401,000	104		
Итого на Замосковн.			10	60	54	24	17	38	41	—	38,065	2.787,550	1.972,206	10,830	213,679	2.234,780			

г) Производители ность желѣза.

№	ДѢЙСТВОВАВШІЕ ЗАВОДЫ. Губерніи. Окрѹга.		Кричныхъ гор- новъ.	Печей.			Молотовъ.		Прокатныхъ становъ.	ВЫДѢЛАННО ЖЕЛѢЗА.						№	
				Пудлинго- выхъ.	Сварочныхъ.	Калильныхъ и др.	Вододѣй- ствующихъ.	Паровыхъ.		Кричнаго.		Пудлинго- выхъ кусковъ и мильбарса.	Полосоваго, сортоваго и обрѣзковъ. (2).	Котельнаго, корабельнаго и броневаго. (3).	Листоваго и кровельнаго. (4).		Всего гото- ваго. (1, 2, 3 и 4).
										Болваноч- наго.	Полосоваго и сортоваго. (1).						
III. ПОЛЬСКІЕ.																	
Казенный.																	
105	Радомской; Сельпійскій.		—	3	2	—	1	—	4	—	—	144,518	127,659	—	—	127,659	105
Частные																	
Петроковской. 1-го окр.																	
106	Гута-Банкова		—	6	—	—	—	2	4	—	—	341,426	328,997	—	—	328,997	106
107	Екатерина		—	14	10	11	—	5	5	—	—	—	374,285	405,159	91,447	870,891	107
108	Пушкинъ		—	6	1	—	—	2	2	—	—	288,000	155,000	—	—	155,000	108
109	Милевице		—	18	2	—	—	2	3	—	—	164,417	328,689	—	—	328,689	109
110	Конешполь		—	—	—	—	1	—	1	—	—	—	—	—	1,125	1,125	110
111	Залесице		1	—	—	—	1	—	—	—	1,500	—	—	—	—	1,500	111
112	Смуги		2	—	—	—	2	—	—	—	4,000	—	—	—	—	4,000	112
113	Дзбанки		2	—	—	—	2	—	—	—	2,500	—	—	—	—	2,500	113
114 Варшавской; Кошки			5	44	13	11	6	11	15	—	8,000	793,843	1.186,971	405,159	92,572	1.692,702	114
			—	8	7	—	—	2	—	—	—	—	311,919	524,782	—	—	
115	Плоцкой; Бржезно		1	—	—	—	1	—	—	—	1,750	—	—	—	—	1,750	115
Кѣлецкой.																	
116	Прадла		1	—	—	—	1	—	—	—	3,000	—	—	—	—	3,000	116
2-го окр.																	
117	Олешинскій		2	—	2	—	2	—	—	—	3,000	—	—	—	—	3,000	117
118	Гумеръ и Святелекъ		3	—	—	—	3	—	—	—	5,100	—	—	—	—	5,100	118
119 Радомской.			6	—	2	—	6	—	—	—	11,100	—	—	—	—	11,100	119
			—	5	—	—	—	1	1	—	—	—	348,530	—	—	—	
120	Нетулиско		—	—	5	—	—	—	4	—	—	—	294,072	—	—	294,072	120
121	Бодзеховскій		2	4	3	—	1	5	6	3,607	—	230,782	211,299	—	—	211,299	121
122	Топорня		2	3	3	2	2	—	2	—	—	192,250	150,007	—	—	150,007	122
123	Млыны		—	—	1	1	—	—	2	—	—	—	—	—	14,229	14,229	123

е) Производители н о с т ь ж е л ь з а.

№	ДѢЙСТВОВАВШІЕ ЗАВОДЫ. Губерніи. Окрѹга.		Кричныхъ гор- новъ.	Печей.			Молотовъ.		Прокатныхъ становъ.	В Ы Д Ѣ Л А Н О Ж Е Л Ъ З А.						№	
				Пудлинго- выхъ.	Сварочныхъ.	Калильныхъ и др.	Вододѣй- ствующихъ.	Паровыхъ.		Кричнаго		Пудлинго- выхъ кусковъ и мильбарса.	Полосоваго, сортоваго и обрѣзковъ. (2).	Котельнаго, корабельнаго и броневаго. (3).	Листоваго и кровельнаго. (4).		Всего гото- ваго. (1, 2, 3, и 4).
										Болваноч- наго.	Полосоваго и сортоваго. (1).						
124	Руда Маленецкая		—	2	2	—	—	1	2	—	—	53,147	43,363	—	—	43,363	124
125	Павловъ		—	3	2	—	1	1	4	—	—	155,455	105,919	—	—	105,919	125
126	Вонглевъ		—	2	—	—	2	—	—	300	—	—	—	—	—	—	126
127	Мала-весь		—	4	—	—	2	—	—	800	—	—	—	—	—	—	127
128	Рушенецкій		2	—	—	—	2	—	—	2,560.	—	—	—	—	—	—	128
129	Неборовъ		—	2	2	—	—	2	?	—	—	90,000	75,000	—	—	75,000	129
130	Ржуцовскій		—	1	1	2	—	2	3	2,500	—	—	—	—	—	—	130
Люблинской.			6	26	19	5	10	12	24	9,767	—	1.070,164	879,660	—	14,229	893,889	
131	Ирена		2	3	3	2	—	3	2	10,000	—	114,417	81,645	—	32,772	114,417	131
Итого на частн. . .			20	81	44	18	23	28	41	19,767	20,850	2.290,343	2.673,058	405,159	139,573	3.238,640	
Итого на Польск. .			20	84	46	18	24	28	45	19,767	20,850	2.434,861	2.800,717	405,159	139,573	3.366,299	
IV. ЮЖНОЙ И ЮГО-ЗАП. РОССИИ.																	
Частные.																	
Донской обл.																	
132	Сулиновскій		—	6	12	—	—	3	8	—	—	881,910	221,626	—	—	221,626	132
Екатеринославской. 1-го округа.																	
133	Новороссійскаго Об-ва		—	18	8	7	—	4	2	—	—	724,315	668,145	—	—	668,145	133
134	Александровскій, Брянскаго Об-ва .		—	8	4	—	—	1	3	—	—	51,938	70,832	—	—	40,832	134
Волынской. Юго-Западн.																	
135	Денешевскій		—	26	12	7	—	5	5	—	—	776,253	708,977	—	—	708,977	
Итого на Ю. и Ю.-З.			—	4	2	2	—	1	2	—	—	79,140	70,424	—	—	70,424	135
Итого на Ю. и Ю.-З.			—	36	26	9	—	9	15	—	—	1.737,303	1.001,027	—	—	1.001,027	

г) Производители жельза.

№	ДѢЙСТВОВАВШІЕ ЗАВОДЫ. Губерніи. Округа.		Кричныхъ гор- новъ.	Печей.			Молотовъ.		Прокатныхъ становъ.	ВЫДѢЛАННО ЖЕЛѢЗА.						№	
				Пудлинго- выхъ.	Сварочныхъ.	Калильныхъ и др.	Водоуд- ствующихъ.	Паровыхъ.		Кричнаго		Пудлинго- выхъ кусковъ и мильбарса.	Полосоваго, сортоваго и обрѣзковъ. (2).	Котельнаго, корабельнаго и броневаго. (3).	Листоваго и кровельнаго. (4).		Всего гото- ваго. (1, 2, 3 и 4).
										Болваноч- наго.	Полосоваго и сортоваго. (1).						
П у д о в ъ.																	
V. СИБИРСКІЕ.																	
Кабинета Его Величества.																	
136	Гурьевскій (Томской г. Алт. окр.).		2	3	3	5	1	1	2	11,079	—	91,069	60,825	—	—	60,825	136
137	Петровскій (Забайк. обл. Нерч. окр.).		8	—	2	1	16	—	1	—	9,592	—	—	827	—	10,419	137
Итого на кабинетск.			10	3	5	6	17	1	3	11,079	9,592	91,069	60,825	827	—	71,244	
Частные.																	
138	Абаканскій Енисейск. губ.		1	4	2	1	—	3	2	1,865	—	28,135	15,403	2,384	—	17,787	138
139	Николаевскій Иркутск. губ.		1	3	4	4	—	4	6	6,647	—	113,613	72,560	21,950	2,436	96,946	139
Итого на частн.			2	7	6	5	—	7	8	8,512	—	141,748	87,963	24,334	2,436	114,733	
Итого въ Сибири			12	10	11	11	17	8	11	19,591	9,592	232,817	148,788	25,161	2,436	185,977	
VI. СѢВЕРНЫЕ.																	
Казенные.																	
140	Александровскій } Олонецкой губ. и		3	—	—	1	1	2	—	860	—	—	—	—	—	—	140
141	Кончезерскій } округа.		1 ¹⁾	—	—	—	—	—	—	38,732 ²⁾	—	—	—	—	—	—	141
Итого на казен.			4	—	—	1	1	2	—	39,592	—	—	—	—	—	—	
Частные.																	
Петербургской.																	
142	Обуховскій		—	11 ³⁾	—	27	—	15	2	—	—	39,119 ⁴⁾	17,889 ⁵⁾	—	—	17,889	142
143	Ижорскій-Колпинскій		—	7	16	3	—	2	7	—	30,283	186,990	100,434 ⁶⁾	108,975	39,319	279,011	143
<i>Сѣверн. окр.</i>																	
144	Путиловскій		—	9	11	4	—	11	9	—	—	443,625	464,444	—	—	464,444	144
145	Об-ва С.-Петербургскихъ зав.		—	10	6	—	—	2	5	—	—	950,000	800,000	—	—	800,000	145
Итого на частн.			—	37	33	34	—	30	23	—	30,283	1.619,734	1.382,767	108,975	39,319	1.561,344	
146	Курляндской; Бѣкера (въ Либавѣ).		—	3	5	8	—	2	2	—	—	331,167	40,224 ⁷⁾	—	—	40,224	146
Итого на частн.			—	40	38	42	—	32	25	—	30,283	1.950,901	1.422,991	108,975	39,319	1.601,568	
Итого на Сѣверн.			4	40	38	43	1	34	25	39,592	30,283	1.950,901	1.422,991	108,975	39,319	1.601,568	

1) Сыродутная печь Хусгавеля. 2) Хусгавельскихъ криць. 3) Служать главн. обр. для приготовления стали. 4) Изъ стружекъ. 5) Это жельзо идетъ на приготовленіе рѣзки (поступающей въ шихту для отливки орудійныхъ болванокъ) и на отковку разныхъ издѣлій. 6) Броневыя сталежельзные плиты. 7) Проволоки катаной, остальное показано при металлич. издѣліяхъ.

е) Производительность желѣза.

№	ДѢЙСТВОВАВШИЕ ЗАВОДЫ.		Кричныхъ гор- новъ.	Печей.			Молотовъ.		Прокатныхъ становъ.	ВЫДѢЛАННО ЖЕЛѢЗА.						№	
	Губерніи.	Округа.		Пудлинго- выхъ.	Сварочныхъ.	Калильныхъ и др.	Вододѣ- ствующихъ.	Паровыхъ.		Кричнаго.		Пудлинго- выхъ кусковъ и мильбарса.	Полосоваго, сортоваго и обрѣзковъ. (2).	Котельнаго, корабельнаго и броневаго. (3).	Листоваго и кровельнаго. (4).		Всего гото- ваго. (1, 2, 3 и 4).
										Болваноч- наго.	Полосоваго и сортоваго. (1).						
П у д о в ѣ.																	
VII. ФИНЛЯНДСКІЕ.																	
Частные.																	
Нюландской.																	
147	Бильнесъ	2	—	—	1	4	—	—	—	24,056	—	—	—	—	24,056	147	
148	Фагервикъ	1	—	—	—	2	—	—	—	10,788	—	—	—	—	10,788	148	
149	Фискарсъ	—	4	3	—	—	4	2	—	—	159,650	163,060	—	—	163,060	149	
150	Хёгфорсъ	—	1	1	2	—	—	1	—	—	30,318	23,622	—	—	23,622	150	
151	Маріефорсъ	2	—	—	—	3	—	—	—	11,470	—	—	—	—	11,470	151	
152	Стрёмфорсъ	2	—	—	—	3	—	—	—	15,190	—	—	—	—	15,190	152	
153	Сварто	2	—	—	—	5	—	—	—	12,276	—	—	—	—	12,276	153	
			9	5	4	3	17	4	3	—	73,780	189,968	186,682	—	—	260,462	
Абосской.																	
154	Бьернеборгскій	1	—	—	1	1	1	—	—	620	558	—	—	—	558	154	
155	Фредриксбергъ	1	—	—	—	4	—	—	—	—	5,146	—	—	—	5,146	155	
156	Каутуа	2	—	—	—	5	—	—	—	—	13,230	—	—	—	13,230	156	
157	Кирьяккала	4	—	—	—	4	1	—	—	—	15,562	—	—	—	15,562	157	
158	Матильдедалъ	—	1	1	1	2	—	1	—	—	13,206	20,894	—	—	20,894	158	
159	Норрмаркъ	2	—	—	—	6	—	—	—	—	8,990	—	—	—	8,990	159	
160	Несе	2	—	—	—	3	—	—	—	—	10,664	—	—	—	10,664	160	
			12	1	1	2	25	2	1	620	54,150	13,206	20,894	—	—	75,044	
Ст. Михельской.																	
161	Орави	—	5	1	—	—	1	1	—	—	—	20,708	—	—	—	—	161
Тавастгусской.																	
162	Юккисъ	2	—	1	1	4	—	—	—	—	18,786	—	—	—	18,786	162	
163	Раутаоски	1	—	—	—	3	—	—	—	—	5,580	—	—	—	5,580	163	
164	Виеру	1	—	—	—	4	—	—	—	—	7,440	—	—	—	7,440	164	
			4	—	1	1	11	—	—	—	31,806	—	—	—	—	31,806	

г) П р о и з в о д и т е л ь н о с т ь ж е л ь з а .

№	ДѢЙСТВОВАВШІЕ ЗАВОДЫ.		гор- новъ.	Печей.			Молотовъ.		Прокатныхъ становъ.	В Ы Д Ѣ Л А Н О Ж Е Л Ъ З А .						№				
				Губерніи.	Округа.	Кричныхъ новъ.	Пудлинго- выхъ.	Сварочныхъ.		Калильныхъ и др.	Вододѣ- ствующихъ.	Паровыхъ.	Кричного.		Пудлинго- выхъ кусковъ и мильбарса.		Полосоваго, сортоваго и обрѣзковъ. (2).	Котельнаго, корабельнаго и броневаго. (3).	Листоваго и кровельнаго. (4).	Всего гото- ваго. (1, 2, 3 и 4).
													Болваноч- наго.	Полосоваго и сортоваго. (1).						
Куопіосской																				
165	Юркке		2	—	—	—	6	—	—	—	1,178	—	—	—	—	—	1,178	165		
166	Панкакоски		3	2	1	—	2	—	1	—	18,910	—	13,950 ¹⁾	—	—	—	32,860	166		
167	Стрёмсдаль		—	2	2	1	5	—	1	—	—	48,236	34,286	—	—	—	34,286	167		
168	Варкаусъ		—	5	3	1	—	2	3	—	—	50,406	16,182	—	5,332	—	21,514	168		
169	Верциле		—	6	3	1	2	3	2	—	—	141,360	19,220	—	—	—	19,220	169		
			5	15	9	3	15	5	7	—	20,088	240,002	83,638	—	5,332	—	109,058			
Вазаской.																				
170	Инга		2	—	—	—	2	—	—	—	12,152	—	—	—	—	—	12,152	170		
171	Коскенсаари		2	—	—	—	4	—	—	—	8,990	—	—	—	—	—	8,990	171		
172	Кимо		2	—	—	—	2	—	—	—	2,666	—	—	—	—	—	2,666	172		
173	Орисбергъ		1	—	—	—	2	—	—	—	5,456	—	—	—	—	—	5,456	173		
			7	—	—	—	10	—	—	—	29,264	—	—	—	—	—	29,264			
Итого на Финл.			37	26	26	9	78	12	12	620	209,088	463,884	291,214	—	5,332	—	505,634			
ВСЕГО ВЪ РОССІИ . .			483	625	452	478	532	314	467	4.011,953	1.154,798	23.172,654 карт. 370,629	14.490,121 264,670	1.302,621 —	5.009,867 33,255	—	22.255,332			

¹⁾ Въ томъ числѣ 13,764 п. катаной проволоки.

е) Производители ность стали.

№	ДѢЙСТВОВАВШЕ ЗАВОДЫ. Губерніи. Окрѹга.		Число печей.				ПОЛУЧЕНО СТАЛИ.					ВЫДѢЛАН О.			№
			Сталетомительныхъ.	Бессемеровскихъ конверторовъ.	Мартеновскихъ.	Тигельныхъ и горновъ.	Цементной.	Пудлинговой и укладки.	Бессемеровской.	Мартеновской.	Литой тигельной.	Сортовой стали.	Рельсовъ.	Листовой.	
I. УРАЛЬСКІЕ.															
Казенные.															
1	Вятской: Воткинскій		1	3	2	7	315	—	—	127,830	—	8,171	453	60,534	1
Пермской.															
2	Пермскій пушечный		—	—	4	10	—	—	—	25,646	70,892	29,774	—	1,872	2
3	Нижнетуринскій		1	—	—	—	5,202	—	—	—	—	—	—	—	3
4	Артинскій		—	—	—	4	2,974	1,968	—	—	—	—	—	—	4
Уфимской.															
5	Златоустовскій		1	—	4	14	8,176	1,968	—	25,646	70,892	29,774	—	1,872	5
6	Саткинскій		—	—	2	47	—	—	—	28,658	11,910	24,843	—	—	6
			—	—	—	—	—	4,119	—	—	—	—	—	—	
	Итого на казенныхъ		2	3	8	68	8,491	6,087	—	182,134	82,802	62,788	453	62,406	
частные.															
7	Вятской: Ижевской		—	—	1	20	—	—	—	33,354	19,909	30,175	—	—	7
Пермской.															
8	Добрянскій (Пермск. окр.)		—	—	1	—	—	—	—	6,611	—	3,182	—	—	8
9	Нижне-Тагильскій		1	—	2	—	16,646	—	—	135,798	—	783	—	30,716	9
10	Нижне-Салдинскій		2	2	—	—	—	—	1,006,261	—	—	—	744,795	—	10
11	Черноисточинскій		4	—	—	—	18,704	—	—	—	—	6,044	—	—	11
Уфимской. Уфимскаго.															
12	Симскій		7	2	3	—	35,350	—	1,006,261	142,409	—	10,009	744,795	30,716	
13	Катавъ-Ивановскій		2	—	—	—	13,594	—	—	—	—	—	—	—	12
14	Усть-Катавскій		—	2	—	—	—	—	821,584	—	—	24,230	569,421	—	13
15	Юрюзань-Ивановскій		4	—	—	—	15,450	—	—	—	—	—	—	—	14
			4	—	—	—	17,439	—	—	—	—	—	—	—	15
			10	2	—	—	46,483	—	821,584	—	—	24,230	569,421	—	
16	Оренбургской: Тирлянскій		4	—	—	—	16,240	—	—	—	—	—	—	—	16
	Итого на частн.		21	4	4	20	98,073	—	1,827,845	175,763	19,909	64,414	1,314,216	30,716	
	Итого на Уральскихъ		23	7	12	88	106,564	6,087	1,827,845	357,897	102,711	127,202	1,314,669	93,122	
II. ЗАМОСКОВНЫЕ частные.															
Нижегородской. 1-го Окр.															
17	Кулебакскій		—	—	3	—	—	—	—	403,540	—	52,625	—	36,162	17
18	Сормовскій		1	—	3	—	—	—	—	245,190	—	9,307	—	29,514	18
19	Рукавишниковъ		8	—	—	—	11,400	—	—	—	—	—	—	—	19
			9	—	6	—	11,400	—	—	648,730	—	61,932	—	65,676	

г) П р о и з в о д и т е л ь

н о с т ь с т а л и .

№	ДѢЙСТВОВАВШІЕ ЗАВОДЫ.		Ч и с л о п е ч е й .				П О Л У Ч Е Н О С Т А Л И .					В Ы Д Ѣ Л А Н О .			№		
			Губерніи.	Округа.	Сталетомительныхъ.	Бессемеровскихъ конверторовъ.	Мартеновскихъ.	Тигельныхъ и горновъ.	Цементной.	Пудлинговой и укладки.	Бессемеровской.	Мартеновской.	Литой тигельной.	Сортовой стали.		Рельсовъ.	Листовой.
20	2-го Окр. Орловской; Брянскій		—	2	7	—	—	600,000	1.100,000	—	—	290,000	380,000	420,000	20		
21	Калужской; Людиновскій		—	—	2	—	—	—	85,000	—	—	—	26,800	—	21		
	Итого на Замосковныхъ		9	2	15	—	11,400	600,000	1.833,730	—	—	351,932	406,800	485,676			
III. ПОЛЬСКІЕ. ЧАСТНЫЕ.																	
1-го Окр.																	
22	Петроковской губ.; Гута-Банкова		—	—	6	—	—	—	2.074,427	—	—	—	75,748	—	22		
23	Варшавской; Варшавскій		—	—	3	1	—	—	1.062,800	—	—	—	16,000	333,527	23		
	Итого на Польскихъ		—	—	9	1	—	—	3.137,227	—	—	—	91,748	333,527			
IV. ЮЖНОЙ РОССИИ. ЧАСТНЫЕ.																	
1-го Окр. Зап. ч. Дон. басс.																	
24	Екатериносл. г.; Новороссійскаго общ.		—	—	7	—	—	—	2.405,381	—	—	—	1.551,152	—	24		
V. СИБИРСКІЙ. ЧАСТНЫЕ.																	
25	Иркутск. губ. Николаевскій		1	—	—	—	790	—	—	—	—	—	—	—	25		
VI. СѢВЕРНЫЕ. ЧАСТНЫЕ.																	
Петербургской.																	
26	Обуховскій		—	2	3	240 горн.	—	139,500	62,161	51,569	126,410	143,743	—	—	26		
27	Ижорскій-Колпинскій		—	—	2	—	—	—	72,400	—	—	24,496	—	23,079	27		
Съвернаго.																	
28	Путиловскій		—	2	8	—	—	—	—	—	—	154,568 ¹⁾	483,576	116,216	28		
29	Александровскій		—	—	5	—	—	—	881,466	—	—	351,558	—	223,439	29		
30	Франко-Русскаго Общ.		—	—	—	1	—	—	—	—	31,060	—	—	—	30		
	Итого на СѢверн.		—	4	18	241	—	139,500	697,255	2.108,510	157,470	674,365	483,576	362,734			
VII. ФИНЛЯНДСКІЕ. ЧАСТНЫЕ.																	
31	Нюландск. г. Оминнефорсъ		—	—	1	—	—	—	35,464	—	—	30,690	—	15,252	31		
32	Куопіоск. губ. Верциле		—	—	1	—	—	—	42,904	—	—	37,076	—	248	32		
	Итого на Финл.		—	—	2	—	—	—	78,368	—	—	67,766	—	15,500			
	ВСЕГО ВЪ РОССИИ.		33	13	63	330	118,754	145,587	3.125,100	9.921,113	260,181	1.221,265	3.847,945	1.290,559			

1) Въ томъ числѣ 102,423 п. балокъ строительныхъ.

е) Приготовление метал

лическихъ издѣлій.

№	ДѢЙСТВОВАВШЕ ЗАВОДЫ.		Вагранокъ.	Отражатель- ныхъ печей.	Кузнечныхъ, якорныхъ и др. горновъ.	Отлито чугунныхъ издѣлій			ПРИГОТОВЛЕНО.				№		
	Губерніи.	Округа.				Изъ вагра- нокъ.	Изъ отража- тельныхъ печей.	Всего.	Желѣзной проволоки тянутой.	Эмалиро- ванной по- суды.	Стальныхъ и желѣз- ныхъ издѣлій.	Мѣдныхъ издѣлій и издѣлій изъ разныхъ ме- талловъ.			
						П у д о в ъ.			П у д о в ъ.						
І. УРАЛЬСКІЕ, КАЗЕННЫЕ.															
1	Вятской.	Воткинскій	4	2	125	40,390	9,853	50,243	—	—	55,824	3,745	1		
Пермской.															
2	Пермскій,	пушечный	8	13	30	97,826	21,110	118,936 ¹⁾	—	—	79,316 ²⁾	1,814	2		
3	Юговской	(мѣдиплав.)	1	—	3	245	—	245	—	—	137	—	3		
4	Нижнеисетскій		3	1	7	25,380 ³⁾	—	25,380	—	—	1,718	13	4		
5	Верхнетуринскій		5	3	16	23,338	88,906	112,244 ⁴⁾	—	—	477	2,760	5		
6	Баранчинскій	Гороблаго- датскаго окр.	5	2	12	38,510	101,788	140,298 ⁵⁾	—	—	—	—	6		
7	Нижнетуринскій		—	—	5	—	—	—	—	—	82	125	7		
8	Серебрянскій		—	—	7	—	—	—	—	—	1,045	67	8		
9	Артинскій		—	—	10	—	—	—	—	—	317 и косъ 40,583 шт.	6	9		
Уфимской.															
10	Златоустовскій и Князе-Ми- хайловская фабрика	Златоустов- скаго окр.	22	19	90	185,299	211,804	397,103	—	—	83,092 п. и 40,583 шт.	4,785			
11	Саткинскій		3	—	110	92,842	—	92,842 ⁶⁾	—	—	5,987 п. и 69,199 шт. ⁷⁾	70	10		
12	Кусинскій		2	—	13	61,966	—	61,966 ⁸⁾	—	—	3,016	150	11		
			2	—	15	36,268	—	36,268 ⁹⁾	—	—	2,797	—	12		
			7	—	138	191,076	—	191,076	—	—	11,800 п. и 69,199 шт.	220			
Итого на казенныхъ . . .						33	21	353	416,765	221,657	638,422	—	—	{ 150,716 пуд. 109,782 шт.	8,750
Частные.															
Вятской.															
13	Ижевской		3	1	11	5,800	765	6,565	1,980	—	32,114 шт. ¹⁰⁾	135	13		
Вятскаго.															
14	Омутнинскій		—	1	5	—	7,906	7,906	—	—	— ¹¹⁾	—	14		
15	Пудемскій		—	1	—	—	4,663	4,663	—	—	—	—	15		
16	Песковскій		1	—	4	21,785	—	21,785	—	—	— ¹¹⁾	—	16		

¹⁾ Въ томъ числѣ: одна 11' чуг. пушка (2,268 п.) и 38,567 артиллерійскихъ снарядовъ 22,337 п. ныхъ артиллер. снарядовъ (8,862 п.) ³⁾ Часть этихъ предметовъ отлита изъ отражательной печи, но 25,048 шт. арт. снар. (42,039 п.) ⁷⁾ Въ томъ числѣ: готоваго оружія 37,179 шт.; ножей и вилокъ сто 1,048 шт. ⁸⁾ Въ томъ числѣ 33,829 шт. артил. снар. (31,955 п.). ⁹⁾ Въ томъ числѣ 63,740 шт. арт. снар. меты для заводскихъ надобностей.

²⁾ Въ томъ числѣ: 6" стальныхъ пушекъ 84 шт. (10,607 п.); одинъ лафетъ (1,359 п.), 8,630 шт. сталь-сколькю именно—неизвѣстно. ⁴⁾ и ⁵⁾ Въ томъ числѣ 47,365 шт. арт. снар. (120,271 п.) ⁶⁾ Въ томъ числѣ ловыхъ 242 дюж.; стволовъ руж. 2 шт.; пиль слесарныхъ 28,066 шт.; хирургическихъ инструментовъ (25,358 п.); ¹⁰⁾ Лафетныхъ осей—137 шт.; Лафетн. колесъ 348 шт.; стволовъ 31,629 шт. ¹¹⁾ Разные пред-

е) Приготовление метал

лическихъ издѣлій.

№	ДѢЙСТВОВАВШЕ ЗАВОДЫ.		Вагранокъ	Отражатель- ныхъ печей.	Кузнечныхъ, якорныхъ и др. горновъ.	Отлито чугуновыхъ издѣлій			ПРИГОТОВЛЕНО				№
	Губерніи.	Округа.				Изъ вагранокъ.	Изъ отражательныхъ печей.	Всего.	Желѣзной проволоки тянутой.	Эмальированной посуды.	Стальныхъ и желѣзныхъ издѣлій.	Мѣдныхъ издѣлій и издѣлій изъ разныхъ металловъ.	
17	Кирсинскій		—	1	—	—	9,227	9,227	—	—	—	—	17
18	Главно-Холуницкій.		2	1	—	24,150	12,717	36,867	—	—	—	—	18
Вологодской.			6	5	20	51,735	35,278	87,013	1,980	—	32,114 шт.	135	
19	Нювчимскій		2	—	2	8,087	—	8,087	—	—	—	—	19
Пермской. Пермскаго.													
20	Добрянскій		1	1	32	29,020	14,404	43,424	—	—	3,506	471	20
21	Очерскій		—	2	12	—	28,257	28,257	—	—	896	249	21
22	Кыновской.		1	—	5	—	—	—	—	—	397	—	22
23	Чермоскій		4	1	27	14,567	18,236	32,803	—	—	1,792	485	23
24	Полазнинскій		1	1	6	4,193	9,861	14,054	—	—	641	86	24
25	Лысвенскій		—	1	16	—	70,111	70,111	—	—	2,092	471	25
26	Чусовской		2	—	6	25,000	—	25,000	—	—	1,200	150	26
27	Нытвенскій		—	1	6	—	27,130	27,130	—	—	—	405	27
28	Александровскій.		2	—	10	2,707	—	2,707	—	—	1,197	42	28
29	Никитинскій		1	1	3	8,267	7,756	16,023	—	—	815	157	29
30	Пожевской		3	1	12	6,698	10,331	17,029	—	—	2,479	—	30
31	Юго-Камскій		2	1	27	6,710	8,505	15,215	2,347	—	14,482	156	31
32	Теплогорскій		—	—	1	—	—	—	—	—	306	—	32
33	Бисерскій		—	—	5	—	—	—	—	—	1,207	—	33
Верхотурскаго.													
34	Нижне-Тагильскій		—	2	50	—	44,216	44,216	—	—	21,096	—	34
35	Сосьвинскій		2	—	4	20,677	—	20,677	—	—	—	—	35
Вост.-Екатеринб.													
36	Верхъ-Исетскій		3	1	24	2,641	19,655	22,296	—	—	5,865	—	36
37	Режевской		—	1	9	—	17,448	17,448	—	—	9,579	—	37
38	Верхнейвинскій		—	1	7	—	12,362	12,362	—	—	ГВОЗД. 29	—	38
39	Уткинскій		—	1	4	—	2,868	2,868	—	—	ГВОЗД. 40	—	39
40	Шайтанскій		—	—	4	—	—	—	—	—	ГВОЗД. 1,371	—	40
41	Сылвинскій		—	2	—	—	17,147	17,147	—	—	—	—	41

е) Приготовление метал

лическихъ издѣлій.

№	ДѢЙСТВОВАВШЕ ЗАВОДЫ. Губерніи. Округа.		Вагранокъ	Отражатель- ныхъ печей.	Кузнечныхъ, якорныхъ и др. горновъ.	Отлито чугунныхъ издѣлій.			ПРИГОТОВЛЕНО.				№
						Изъ вагра- нокъ.	Изъ отража- тельныхъ печей.	Всего.	Желѣзной проволки тянутой.	Эмалиро- ванной по- суды.	Стальныхъ и желѣз- ныхъ издѣлій.	Мѣдныхъ издѣлій и издѣлій изъ разныхъ ме- талловъ.	
42	Нейво-Алапаевскій		—	2	—	—	41,776	41,776	—	—	—	—	42
43	Невьянскій		2	—	3	9,564	—	9,564	—	—	298	—	43
44	Петрокаменскій		—	—	2	—	—	—	—	—	31	—	44
45	Сысертскій		—	1	20	—	7,814	7,814	—	—	6,600	} гвозд. 445	45
46	Полевской		—	—	3	—	—	—	—	—	875		—
47	Сѣверскій		—	1	5	—	860	860	—	—	568	—	47
		<i>Зап. Екатеринбург.</i>											
48	Нижне-Сергинскій		1	—	27	1,524	—	1,524	—	—	16,894	} гвозд. 445	48
49	Верхне-Сергинскій		—	—	10	—	—	—	—	—	1,779		—
50	Михайловскій		—	2	6	—	34,075	34,075	—	—	1,932	—	50
51	Нижне-Уфалейскій		—	—	9	—	—	—	—	—	7,777	—	51
52	Верхне и Нижне-Кышымскій		—	1	16	—	29,077	29,077	—	—	1,087	—	52
53	Каслинскій		2	—	25	154,510	—	154,510	—	—	3,586	—	53
54	Нязепетровскій		—	1	23	—	5,809	5,809	—	—	1,132	—	54
55	Шемахинскій		—	—	16	—	—	—	—	—	7,338	—	55
56	Ревдинскій		—	1	13	—	4,587	4,587	—	—	2,408	—	56
57	Нижне-Шайтанскій		1	1	13	62,956	7,333	70,289	—	—	1,674	82	57
58	Уткинскій (Суксунск. окр.)		—	—	5	—	—	—	—	—	815	—	58
Итого въ Пермск. губ. . .			28	28	466	349,034	439,618	788,652	2,347	—	131,864	3,199	
Уфимской.		<i>Уфимскаго.</i>											
59	Симскій		—	1	8	—	29,928	29,928	—	—	1,746	213	59
60	Миньярскій		—	—	8	—	—	—	—	—	1,885	203	60
61	Николаевскій		—	—	4	—	—	—	—	—	956	—	61
62	Катавъ-Ивановскій		2	—	5	32,282	—	32,282	—	—	29,718	—	62
63	Усть-Катавскій		—	—	4	—	—	—	—	—	5,543	—	63
64	Юрюзань-Ивановскій		—	1	7	—	14,117	14,117	—	—	2,001	—	64
65	Благовѣщенскій (мѣдиплав.)		2	—	6	4,919	—	4,919	—	—	745	32	65
			4	2	42	37,201	44,045	81,246	—	—	42,594	448	

е) Приготовление металлических изделий.

№	ДѢЙСТВОВАВШЕ ЗАВОДЫ.		Вагранокъ.	Отражательныхъ печей.	Кузнечныхъ якорныхъ и др. горновъ.	Отлито чугунныхъ издѣлій.			ПРИГОТОВЛЕНО.				№	
	Губерніи.	Округа.				въ вагранокъ.	Изъ отражательныхъ печей.	Всего.	Желѣзной проволоки тянутой.	Эмалированной посуды.	Стальныхъ и желѣзныхъ издѣлій.	Мѣдныхъ издѣлій и издѣлій изъ разныхъ металловъ.		
												Пудровъ.		Пудровъ.
Оренбургской.														
66	Бѣлорѣцкій		—	—	16	—	—	—	—	—	11,081	311	66	
67	Тирлянский		—	1	4	—	8,584	8,584	—	—	2,396	284	67	
68	Кагинскій		—	1	20	—	4,038	4,038	186,002	—	1,613	—	68	
69	Верхне-Авзяно-Петровский		—	—	8	—	—	—	—	—	жести луженой 6,127	—	69	
70	Нижне-Авзяно-Петровский		—	—	8	—	—	—	—	—	крючьевъ телегр. 3,780	—	70	
			—	—	8	—	—	—	—	—	гвоздей пров. 135,176	—		
			—	2	56	—	12,622	12,622	186,002	—	2,150	—		
			—	—	—	—	—	—	—	—	1,370	—		
			—	2	56	—	12,622	12,622	186,002	—	163,693	595		
	Итого на частныхъ.		40	37	586	446,057	531,563	977,620	190,329	—	338,151 п. и 32,114 шт.	4,377		
	Всего на Уралѣ.		73	58	939	862,822	753,220	1.616,042	190,329	—	488,867 п. и 141,896 шт.	13,127		
II. ЗАМОСКОВНЫЕ.														
Частные.														
Нижегородской 1-го округа.														
71	Выксунскій		1	—	12	1,431	—	1,431	—	—	5,320	127	71	
72	Вильскій		—	—	9	—	—	—	19,614	—	29,954	—	72	
73	Сновѣдскій		2	2	3	200	7,118	7,318	—	—	132	—	73	
74	Велетминскій		—	—	4	—	—	—	—	—	1,529	—	74	
75	Кулебакскій		—	1	—	—	8,858	8,858	—	—	259,308	—	75	
76	Ташинскій		1	—	3	2,400	—	2,400	—	—	2,876	—	76	
77	Сормовскій		3	—	—	53,300	—	53,300	—	—	146,918 ¹⁾	2,050	77	
			7	3	31	57,331	15,976	73,307	19,614	—	446,037	2,177		
78	Владимірской, Дошатинскій		—	1	3	—	3,132	3,132	—	—	2,401	—	78	
79	Рязанской, Синтульскій		1	—	—	23,937	—	23,937	—	—	—	—	79	
80	Тамбовской, Вознесенскій		—	—	35	—	—	—	6,770	—	—	26,524	80	
Тульской. 2-го округа.														
81	Дубенскій		1	—	—	33,036	—	33,036	—	—	—	—	81	

¹⁾ Кроме того: вагоновъ-цистернъ—64 шт.; товарныхъ вагоновъ—191 шт.; платформъ желѣзно

ожныхъ—47; пароходовъ и шхунъ—7; котловъ и насосовъ—8.

е) Приготовление металлических изделий.

№	ДѢЙСТВОВАВШЕ ЗАВОДЫ. Губерніи. Округа.		Вагранокъ.	Отражатель- ныхъ печей.	Кузнечныхъ якорныхъ др. горнозаводск.	Отлито чугунныхъ изделий.			ПРИГОТОВЛЕНО.				№
						вагранокъ.	Изъ отража- тельныхъ печей.	Всего.	Желѣзной проволоки тянутой.	Эмалиро- ванной по- суды.	Стальныхъ и желѣз- ныхъ изделий.	Мѣдныхъ изделий и изделий изъ разныхъ ме- талловъ.	
Калужской.													
82	Дугненскій		1	—	3	36,299	—	36,299	—	—	—	—	82
83	Ханинскій		1	—	5	36,935	—	36,935	—	1,496	—	—	83
84	Песочинскій		1	—	2	12,710	—	12,710	—	—	—	—	84
85	Серенскій		—	—	9	—	—	—	—	—	13,205	—	85
86	Мышегскій		3	—	4	79,602	—	79,602	—	—	—	—	86
87	Людиновскій		4	1	68	4,896	33,606	38,502	—	—	10,817	582	87
88	Сукременскій		1	—	—	27,205	—	27,205	—	—	—	—	88
89	Песочинскій (Мальц. Т-ва.)		—	— ¹⁾	—	—	—	—	—	47,140	—	35	89
90	Думиническій		2	— ²⁾	—	64,000	—	64,000	—	29,984	—	—	90
			13	1	91	261,647	33,606	295,253	—	78,620	24,022	617	
Орловской.													
91	Бытошевскій		1	—	—	34,381	—	34,381	—	—	—	—	91
92	Брянскій		5	—	90	255,000	—	255,000	30,000	—	730,000	8,750	92
			6	—	90	289,381	—	289,381	30,000	—	730,000	8,750	
Итого на Замосковныхъ.			28	5	250	665,332	52,714	718,046	56,384	78,620	1.228,984	11,544	
III. ПОЛЬСКІЕ.													
Кѣлецкой. Казенные.													
93	Реевскій		1	—	—	4,426	—	4,426	—	—	—	—	93
94	Бялогонскій		—	—	2	—	—	—	—	—	2,454	39	94
Итого на казенныхъ.			1	—	2	4,426	—	4,426	—	—	2,454	39	
Частные.													
Петроковской. 1-го окр.													
95	Гута Банкова		2	—	—	178,635	—	178,635	—	—	1.955,284	—	95
96	Екатерина		2	—	—	45,420	—	45,420	133,768	—	870,891	—	96
97	Домбровскій		2	—	—	14,000	—	14,000	—	—	—	—	97
98	Нивецкій		2	—	—	16,849	—	16,849	—	—	—	—	98

¹⁾ 3 муфеля. ²⁾ 4 муфеля.

е) Приготовление металлических изделий.

№	ДѢЙСТВОВАВШЕ ЗАВОДЫ. Губерніи. Округа.		Вагранокъ.	Отражатель- ныхъ печей.	Кузнечныхъ якорныхъ др. горноз.	Отлито чугунныхъ издѣлій.			ПРИГОТОВЛЕНО.				№
						Изъ вагранокъ.	Изъ отражательныхъ печей.	Всего.	Желѣзной проволоки тннутой.	Эмалированной посуды.	Стальныхъ и желѣзныхъ издѣлій.	Мѣдныхъ издѣлій и издѣлій изъ разныхъ металловъ.	
99	Поремба		3	—	—	145,720	—	145,720	—	56,202	—	—	99
100	Міачевъ.		2	—	—	35,000	—	35,000	—	15,000	—	—	100
101	Кузница-Стара		1	—	—	63,243	—	63,243	—	12,340	—	—	101
102	Пржистайнь		1	—	—	6,000	—	6,000	—	6,000	—	—	102
103	Бляховня		1	—	—	21,000	—	21,000	—	6,000	—	—	103
104	Кашевице		1	—	—	4,000	—	4,000	—	—	—	—	104
105	Пушкинь		—	—	1	—	—	—	95,000	—	155,000	—	105
106	Милевицкій		—	—	3	—	—	—	323,634	—	328,689	—	106
107	Коньполь.		—	—	—	—	—	—	—	—	1,125	—	107
108	Залесице		—	—	1	—	—	—	—	—	1,500	—	108
109	Смуги		—	—	2	—	—	—	—	—	4,000	—	109
110	Дзбанки		—	—	2	—	—	—	—	—	2,500	—	110
			17	—	9	529,867	—	529,867	552,402	95,542	3.318,989	—	
111	Кѣлецкой; Прадла.		—	—	1	—	—	—	—	—	3,000	—	111
112	Плоцкой; Бржезно.		—	—	1	—	—	—	—	—	1,750	—	112
113	Варшавской; Кошики		—	—	—	—	—	—	—	—	552,603	—	113
	Радомской. 2-го окр.												
114	Климкевичевскій.		—	—	4	—	—	—	—	—	32,470	—	114
115	Гамерня.		1	—	—	10,000	—	10,000	—	—	—	—	115
116	Маленець		—	—	2	—	—	—	—	—	гвоздей 12,000 лопаты 3,000	—	116
117	Ржуцовскій		—	—	1	—	—	—	—	—	гвоздей 23,000	—	117
118	Павловъ.		—	—	3	—	—	—	—	—	гвоздей 3,595	—	118
119	Каменна.		4	—	5	40,000	—	40,000	—	30,700	—	—	119
			5	—	15	50,000	—	50,000	—	30,700	74,065	—	
	Итого на частныхъ. . .		22	—	26	579,867	—	579,867	552,402	126,242	3.950,407	—	
	Всего на Польскихъ. . .		23	—	28	584 293	—	584,293	552,402	126,242	3.952,861	39	

е) Приготовление метал

лическихъ издѣлій.

№	ДѢЙСТВОВАВШЕ ЗАВОДЫ.		Вагранокъ.	Отражательныхъ печей.	Кузнечныхъ, якорныхъ и др. горновъ.	Отлито чугунныхъ издѣлій.			ПРИГОТОВЛЕНО.				№
	Губерніи.	Округа.				Изъ вагранокъ.	Изъ отражательныхъ печей.	Всего.	Желѣзной проволоки тянутой.	Эмалированной посуды.	Стальныхъ и желѣзныхъ издѣлій.	Мѣдныхъ издѣлій и издѣлій изъ разныхъ металловъ.	
IV. ЮЖНОЙ И ЮГО-ЗАПАДНОЙ РОССИИ.													
Частные.													
120	Донской; Сулиновскій		3	—	48	124,750	—	124,750	—	—	91,968	334	120
Екатеринославской.													
121	Новороссійскаго Об-ва		3	—	—	122,515	—	122,515	—	—	2,480,462	—	121
122	Александровскій (Брянск. Об-ва.)		1	—	—	22,939	—	22,939	—	—	—	887	122
Волынской; Турчинецкій													
123			4	—	—	145,454	—	145,454	—	—	2,480,462	887	
			1	—	—	2,000	—	2,000	—	—	—	—	123
Итого Ю. и Ю.-З. Россіи			8	—	48	272,204	—	272,204	—	—	2,572,430	1,221	
V. СИБИРСКІЕ.													
Кабинета Его Величества.													
124	Гурьевскій		2	1	7	7,641	440	8,081	—	—	5,675	54	124
125	Сузунскій					1	—	—	560	—	560	—	—
			3	1	7	8,201	440	8,641	—	—	5,682	63	
126	Петровскій; Забайкальск. обл. Нерч. окр.		1	—	5	3,242	—	3,242	—	—	3,210	38	126
Итого на кабинетскихъ.			4	1	12	11,443	440	11,883	—	—	8,892	101	
Частные.													
127	Абаканскій, Енисейской губ.		1	—	8	2,016	—	2,016	—	—	3,095	—	127
128	Николаевскій, Иркутской губ.		2	1	42	23,306	7,943	31,249	—	240	24,839	84	128
Итого на частныхъ.			3	1	50	25,322	7,943	33,265	—	240	27,934	84	
Итого на Сибирскихъ.			7	2	62	36,765	8,383	45,148	—	240	36,826	185	
VI. СѢВЕРНЫЕ.													
Казенный.													
129	Александровскій, Олонецкой губ. и Округа		2	7	13	100,711 ¹⁾	130	100,841	—	—	131	851	129

¹⁾ Въ томъ числѣ артилл. снарядовъ 94,462 п.

е) Приготовление метал

лическихъ издѣлій.

№	ДѢЙСТВОВАВШЕ ЗАВОДЫ. Губерніи. Округа.		Вагранокъ.	Отражатель- ныхъ печей	Кузнечныхъ, якорныхъ и др. горновъ.	Отлито чугунныхъ издѣлій.			ПРИГОТОВЛЕНО.				№
						Изъ вагра- нокъ.	Изъ отража- тельныхъ печей.	Всего.	Желѣзной проволоки тянутой.	Эмалиро- ванной по- суды.	Стальныхъ и желѣз- ныхъ издѣлій.	Мѣдныхъ издѣлій и издѣлій изъ разныхъ ме- талловъ.	
Частные.													
С.-Петербургской.													
130	Ижорскій-Колпинскій		5	—	90	49,330	—	49,330	—	—	40,528	4,615	130
131	Обуховскій		10	1	43	41,108	—	41,108	—	—	94,176 ¹⁾	—	131
<i>Сѣвернаго.</i>													
132	Путиловскій		12	6	151	162,437 ²⁾	?	162,437	—	—	572,027 ³⁾	2,875	132
133	Об-ва Франко - русскихъ заводовъ (бывшій Берда)		4	—	—	14,171	—	14,171	—	—	?	4,339	133
134	Общества С.-Петербургск. желѣзопрокатн. и проволочн. зав.		—	—	—	—	—	—	100,000	—	230,000	—	134
			31	7	284	267,046	—	267,046	100,000	—	936,731	11,829	
135	Курляндской: Беккера и К ^о (въ Либавѣ)		—	—	238	—	—	—	43,586	—	246,103	—	135
Итого на частн.			31	7	522	267,046	—	267,046	143,586	—	1.182,834	11,829	
Всего на сѣверныхъ			33	14	535	367,757	130	367,887	143,586	—	1.182,965	12,680	
VII. ФИНЛЯНДСКІЕ.													
Частные.													
136-157	5 заводовъ въ Нюландской губ.		46	—	278	230,020	—	230,020	496	—	153,140	—	136
	5 » » Абосской »												
	4 » » Тавастгусской »												
	2 » » Выборгской »												
	4 » » Купіоской »												
	2 » » Вазаской »												
В С Е Г О			218	79	2140	3.019,193	814,447	3.833,640	943,197	205,102	9.616,073 пуда и 141,896 шт.	38,796	

¹⁾ Въ томъ числѣ: орудій стальныхъ 61,406 п.; станковъ орудійныхъ 12,355 пуд.; снарядовъ сталь изъ отражат. печи, но въ какомъ количествѣ—не извѣстно. ²⁾ Кромѣ того приготовлено: стрѣлокъ и аппаратовъ для спуска минь—2 шт.

ныхъ—4,166 п.; минь—1,820 п.; валовъ и разн. издѣлій—14,426 п. ²⁾ Въ то-же число входятъ и отливки крестовинъ—336 шт.; вагоновъ пассажирск. и товарн. 271 шт.; стальныхъ артилл. снарядовъ—2,450 шт. 18*

Д о б ы ч а р у д њ : а) м а р г а н ц о в ы х њ .

№	ДѢЙСТВОВАВШЕ РУДНИКИ.	Число дѣйствовавшихъ рудниковъ.	Число дѣйств. шахтъ и штоленъ.	Задолжалось рабочихъ.	Добыто рудъ.
					Пудовъ.
Кутаисскойгуб.(Шаропанскаго уѣзда)					
1	При сел. Ргани	4	18	58	210,194
2	» » Зеда-Ргани	19	120	247	694,472
3	» » Мгвимеви	46	93	251	446,512
4	» » Перевиси.	13	49	70	192,151
5	» » Шукрути	19	71	96	259,005
6	» » Итхвиси.	1	—	4	20,500
		102	351	726	1.822,834
7	Пермск. губ. Сапальскій (Н. Тагильск. зав.)	1	—	12	50,000
8	Оренбургск. губ. Башкиръ вотч. 1-ой Бурзянск. вол. близъ озера Колтубанъ (аренд. Горяевъ).	1	—	—	32,697 ¹⁾
9	Екатеринославск. г. Въ Покровской экономіи Е. И. В. Вел. Кн. Михаила Николаевича.	1	2	90	88,980
10	Об-ва Брянскаго зав.	1	1	45	при разв. 600
Всего. . .		106	354	873	1.995,111
б) к о б а л ь т о в ы х њ .					
Елизаветпольской губ.					
11	Дашкессанскій (бр. Сименсъ).	1	2	12	коб.блескъ 58
в) с у р ь м я н ы х њ .					
Кутаисской губ.					
12	При сел. Уцери (аренд. П. Мосешвили).	1	1	21	500 ²⁾

¹⁾ Руда доставляется въ Катавъ-Ивановскій зав. ²⁾ Сурьмяной блескъ встрѣчается еще въ Никитовскомъ рудникѣ (Екатериносл. губ.) въ видѣ спутника ртутныхъ рудъ.

Д о б ы ч а с ѣ р н а г о к о л ч е д а н а .

№	ДѢЙСТВОВАВШЕ РУДНИКИ.	Число дѣйствовавшихъ рудниковъ.	Число дѣйств. шахтъ и штоленъ.	Паровыхъ машинъ.		Задолжалось рабочихъ.		Добыто.	
				Число.	Силою.	Горнозаводскихъ.	Вспомогательныхъ.	Пудовъ.	
Тульская губ.									
1	Обидимская к.-уг. копь	—	} по казано при каменности.	} угольной промъшленности.	}	}	}	45,875	
2	Ясенковская » »	—						100,000	
3	Колпненская » »	—						3,500	
4	Бобрикъ-Донская » »	—						3,000	
5	Левинская » »	—						140,400	
6	Малевская » »	—						5,400	
7	Стублѣнская » »	—						2,000	
8	Моховская » »	—						1,800	
Пермской губ.									
9	Сѣрно-Колчеданскій рудн. (Ушкова и К ⁰) въ дачѣ Гороблагодатскихъ зав.	—	—	—	—	—	—	301,975	
10	Калатинскій (Верхъ-Исетскихъ зав.)	1	3	2	30	1,546	221	166,892	
		1	?	?	?	?	?	509,690	
Итого . . .		—	3	2	30	1,546	221	676,582	
Всего . . .		—	—	—	—	—	—	978,557	
Х р о м и с т а г о ж е л ѣ з н я к а .									
УРАЛЬСКІЕ. ЧАСТНЫЕ.									
Пермской губ.									
На казенныхъ земляхъ:									
1	Нижне-Исетской дачи . . .	} П. Ушкова.	6	13	—	—	250(?)	—	49,500
2	Березовской дачи . . .		3	3	—	—	70	—	850
3	Каменской дачи . . .		5	7	—	—	126	—	2,150
4	Монетной дачи . . .		3	6	—	—	32	—	750
На частныхъ земляхъ:									
5	Верхъ-Нейвинскаго зав. . .	3	} откр. раб.?	—	—	} показ. при заводахъ.	—	70,500	
6	Верхне-Тагильскаго зав. . .	2		—	—		—	97,350	
7	Верхне-Уфалейскаго зав. . .	1		?	—		—	12,774	
8	Шайтанскихъ (Бергъ) . . .	1		разн.	2		18	50	64
Оренбургской губ.									
9	Башкиръ вотч. Кубеляко-Телеевской вол. (Верхнеур. уѣз.) аренд. Прибылевъ	1	разн.	—	—	?	—	5,550	
Итого . . .		25	29	2	18	528	64	440,868	

Добыча ископаемаго угля.

№	ДѢЙСТВОВАВШІЯ КОПИ.	Число дѣйствующихъ шахтъ и штоленъ.	Паровыхъ машинъ.		Задолжалось рабочихъ.		Д О Б Ы Т О.		
			Число ¹⁾ .	Силою.	Въ копи.	На поверхности.	Каменнаго угля.	Антрацита.	Бураго угля (богхеда, смол. угля и т. п.).
I. ПОДМОСКОВНАГО БАСЕЙНА.									
Рязанской губ. 1-го окр.									
1	Мураевнинская (Губонина)	1	—	—	40	—	—	—	180,000
2	Побѣдинская (Т-ва Шибаетъ, Тиль, Воронинъ)	1	у. п. 1	4	50	26	494,977	—	—
3	Чулковская (Чулк. К°)	10	у. п. 8 в. о. 6	175 110	1,230	520	8,547,519	—	—
Тульской губ. 2-го окр.									
4	Обидимская (Хомякова.)	3	у. п. 1 в. о. 3	12 36	87	80	556,000	—	—
5	Ясенковская (Т-ва Гилль и К°)	5	у. п. 2 в. о. 2	55 8	60	40	1,300,000	—	—
6	Колпненская (Геннике)	8	—	—	14	6	64,000	—	—
7	Бобрикъ-Донская (Чулковской К°)	2	у. п. 1	12	47	24	477,843	—	—
8	Товарковская (Гр. Бобринскаго)	2	у. п. 1 в. о. 1	10 4	62	36	970,713	—	—
9	Левинская (Т-ва Средне-Росс. к. уг. промышленности)	2	у. п. 2 в. о. 2	28 18	150	200	2,013,089	—	—
10	Малевская (Гр. Бобринскаго)	2	у. п. 2	22	115	45	1,810,890	—	—
11	Стубленская (Майеръ)	1	у. п. 1 в. о. 1	8 8	24	18	150,000	—	—
12	Моховская (княг. Оболенской)	2	в. о. 1	16	36	12	300,000	—	—
		27	у. п. 10 в. о. 10	147 90	595	461	7,642,535	—	—
	Итого на Подмосковн.	39	у. п. 19 в. о. 16	326 200	1,915	1,007	16,865,031	—	—
II. КІЕВО-ЕЛИСАВЕТГРАДСКАГО БАСЕЙНА.									
Кіевской губ. Юго.-Зап. окр.									
13	Екатеринопольская (Гр. С. Л. Шуваловой, разраб. гр. А. Потоцкимъ)	1	в. о. 1	10	85	—	—	—	215,000
III. ДОНЕЦКАГО БАСЕЙНА.									
Области Войска Донскаго.									
а) На войсковыхъ земляхъ:									
Черкаскаго округа.									
На Грушевскомъ рудникѣ.									
14	} Блажковой	1	—	—	20	6	—	72,000	—
15		2	1	10	12	6	—	146,000	—
16	} Попова	2	2	20	60	14	—	310,000	—
17		2	—	—	4	3	—	15,000	—
18	Емельянова	1	2	26	60	12	—	324,000	—
19	Мороховца	1	—	—	10	6	—	54,000	—
20	Недурубовскаго	1	—	—	8	6	—	42,000	—
21	Мельникова	1	—	—	62	10	—	299,000	—

¹⁾ Стоящія въ этой графѣ около цифръ буквы означаютъ: у. п.—углеподъемн. машины, в. о.—водоотливныя, вент.—вентиляторы, вст. вспомогательныя, см.—смѣшанныя; если же передъ цифрою буквъ нѣтъ то назначеніе машины неизвѣстно.

№	ДѢЙСТВОВАВШІЯ КОПИ.	Число дѣйствовавшихъ шахтъ и штоленъ.	Паровыхъ машинъ.		Задолжалось рабочихъ.		Д О Б Ы Т О.		
			Число.	Силою.	Въ копи.	На поверхности.	Каменного угля.	Антрацита.	Бураго угля (богхеда, смол. угля и т. п.).
22	Самойловой	1	—	—	10	6	—	56,000	—
23			—	—	18	4	—	186,000	—
24	Купріянова	1	—	—	8	4	—	54,000	—
25	Григоровича	1	—	—	8	6	—	46,000	—
26			—	—	6	4	—	9,000	—
27			—	—	6	3	—	15,000	—
28	Бажковской	3	1	10	90	18	—	735,000	—
29	Маркова	2	4	30	220	26	—	2.014,000	—
30	Максимова	1	1	10	70	14	—	601,720	—
31			2	2	47	380	30	—	2.778,360
32	Траценкова	1	—	—	22	6	—	126,000	—
33	Бѣловой	1	—	—	6	4	—	11,000	—
34	Самсоновой	1	—	—	8	4	—	22,000	—
35	Карнѣва	3	3	32	250	60	—	980,000	—
36	Дудкина	1	—	—	8	4	—	144,000	—
37	Кушнарѣва	1	—	—	8	4	—	81,000	—
38			—	—	—	25	6	—	180,000
39	Эттеровича	1	—	—	6	4	—	32,000	—
40			—	—	—	10	4	—	62,500
41	Афанасьева	1	—	—	6	4	—	21,000	—
42	Ованесова	1	—	—	6	4	—	31,000	—
43	Чахировой	2	2	22	130	20	—	800,000	—
44	Недѣльской	1	1	10	60	10	—	410,000	—
45	Мельниковой	1	—	—	40	10	—	235,000	—
46	Епифановой	1	—	—	10	4	—	68,000	—
47	Перадотто	2	1	12	30	10	—	200,000	—
48	Юганова	1	—	—	10	6	—	54,000	—
49			—	—	—	24	6	—	181,000
50	Слатина	1	—	—	6	3	—	33,000	—
51	Степанова	1	—	—	8	4	—	68,000	—
52	Трифановой	1	—	—	10	4	—	72,000	—
53	Русс. Об-ва Парох. и Торг.	2	6	238	220	42	—	1.624,475	—
54	Улиткина	1	—	—	12	6	—	95,000	—
55	Панченко	2	—	—	10	8	—	85,000	—
56			—	1	1	8	30	6	—
57	Зазыбина	1	—	—	16	6	—	100,000	—
58			—	—	—	14	6	—	190,000
59	Шапошникова	2	—	—	40	10	—	340,000	—
60	Шамардиныхъ	1	—	—	24	6	—	200,000	—
61	Суржиной	2	—	—	20	6	—	110,000	—
62	Переселенкова	1	—	—	10	4	—	52,000	—
63	Глущенко	2	—	—	30	6	—	243,000	—
64			—	1	—	—	28	6	—
65	Южно-Русск. Об-ва кам. уг. промысл.	1	1	10	14	6	—	126,000	—
66	Кузнецовой	1	—	—	16	4	—	188,000	—
67	Болдыревой	2	—	—	10	6	—	138,000	—
68	Шурупова	2	—	—	8	6	—	132,000	—
69	Курючкина	1	—	—	6	3	—	44,000	—
70	Торопова	1	—	—	6	2	—	48,000	—

№.	ДѢЙСТВОВАВШІЯ КОПИ.	Число дѣйстви- вашихъ шахтъ и штоленъ.	Паровыхъ машинъ.		Задолжалось ра- бочихъ.		Д О Б Ы Т О.		
			Число.	Силою.	Въ копи.	На поверх- ности.	Каменного угля.	Антрацита.	Бураго угля (богхеда, смолистаго угля и т. п.).
71	Азовск. угольной К ^о .	2	4	190	230	40	—	1.885,991	—
72	Четвертева	2	—	—	50	10	—	350,000	—
73	Бандовкина	2	—	—	12	4	—	126,000	—
74	Кунаковой	2	—	—	8	4	—	60,000	—
75	Чемберсъ	1	1	8	30	6	—	335,000	—
76	Кукса	1	1	40	280	30	—	3.108,000	—
77	Кошкина	1	5	234	700	—	—	4.331,000	—
На Власовскомъ рудникѣ:		86	39	957	3,559	592	—	26.142,046	—
78	Вейермана	2	—	—	14	6	—	130,000	—
79	Мороховца	2	1	6	16	6	—	140,000	—
80	Азовск. угольной К ^о .	2	—	—	40	26	—	77,000	—
Тою-же Черкаскаго округа:		6	1	6	70	38	—	347,000	—
81	Чекменево	1	—	—	30	5	—	31,981	—
82	Панченко	1	1	12	42	10	—	13,500	—
Таганрогскаго окр.		2	1	12	72	15	—	45,481	—
83	Иловайской	2	2	30	50	8	764,741	—	—
84	Бѣлоусовой	2	—	—	40	6	—	127,256	—
		4	2	30	90	14	764,741	127,256	—
Донецкаго округа:		1	—	—	14	3	—	3,598	—
85	Кутырева	1	—	—	14	3	—	3,598	—
86	Южно-Русск. Об-ва кам.-уг. промышлен.	1	—	—	10	4	6,680	—	—
87	Аразова	2	—	—	24	8	13,708	—	—
Перваго Донскаго округа:		4	—	—	48	15	20,388	3,598	—
88	Рыковского	1	—	—	8	—	—	500	—
Итого на войсковыхъ земляхъ.		103	42	1,005	3,847	674	785,129	26.665,881	—
б) На станичныхъ земляхъ:									
Черкаскаго округа:									
89	Пастухова	4	2	30	118	20	—	1.119,690	—
90	Панченко	1	2	28	22	5	—	8,471	—
91	Ковалева	1	—	—	10	—	—	6,077	—
92	Мендини	1	—	—	35	9	—	30,896	—
93	Букина и Кочконогова	2	—	—	24	4	—	56,140	—
94	Наслѣдышева	2	—	—	72	8	—	44,951	—
95	Шурупова	1	—	—	26	4	—	30,856	—
96	Чемберсъ	1	1	10	46	10	—	62,205	—
97	Нековалева	1	1	5	10	2	—	6,970	—
98	Ледкова	1	—	—	20	4	—	20,411	—
99	Яковлева-Бетлина	3	—	—	12	3	—	3,130	—
100	Карпова	4	—	—	65	15	—	66,448	—
101	Бетлина	1	—	—	6	2	—	3,600	—
102	Кр-нъ поселка Прохорова	2	—	—	15	4	—	3,300	—
103	Кр-нъ поселка Зарубина	3	—	—	25	—	—	4,500	—

№	ДѢЙСТВОВАВШІЯ КОПИ.	Число дѣйствовавшихъ шахтъ и штоленъ.	Паровыхъ машинъ.		Задолжалось рабочихъ		Д О Б Ы Т О.		
			Число.	Силою.	Въ копи.	На поверхности.	Каменного угля.	Антрацита.	Бураго угля (богхеда, смолистаго угля и т. п.)
104	Кр-нѣ поселка Чернецова	1	—	—	10	2	—	1,900	—
105	Кр-нѣ Бреуса и Гудана	2	—	—	18	10	—	4,600	—
106	Малина-Ершова	1	—	—	13	2	—	5,050	—
107	Муравицкой	1	—	—	22	3	—	28,235	—
108	Борисова	1	—	—	18	3	—	31,148	—
109	Середы	1	—	—	6	2	—	23,265	—
110	Зубковой	1	—	—	16	4	—	73,308	—
111	Самойловой	2	1	8	17	3	—	70,129	—
112	Быстрицкаго	1	1	2	16	4	—	59,177	—
113	Асадченко	1	—	—	6	3	—	9,177	—
114	Попова	4	—	—	100	20	—	354,727	—
115		1	—	—	8	—	—	2,500	—
116	Ермоленко	2	—	—	25	4	—	23,008	—
117	Фомичева и друг.	19	—	—	58	20	—	67,800	—
118	Казаковъ станицы Владимірской	2	—	—	14	—	—	2,000	—
119	Волкова	2	—	—	10	4	—	7,240	—
120	Южно-русс. об-ва камен.-уг. промышлен.	1	—	—	10	4	—	15,992	—
121		1	—	—	20	5	—	7,270	—
122	Аттарова и Калмыкова	8	—	—	84	16	—	176,581	—
123	Шпалова	8	—	—	11	—	—	3,135	—
124	Шебанова и Масляникова	1	—	—	14	2	—	6,900	—
125	Трифанова	2	—	—	10	—	—	26,814	—
126	Казаковъ пос. Бѣлгородцева	4	—	—	15	8	—	5,450	—
127	Боршова	1	—	—	20	4	—	43,060	—
128	Власова и Иванова	2	—	—	14	4	9,700	—	—
129	Казаковъ пос. Нижне-Дуваннаго	4	—	—	16	4	3,500	—	—
130	Казаковъ пос. Нижне-Шевырева	20	—	—	40	16	18,600	—	—
131	Сорокиной	6	—	—	50	14	9,600	—	—
132	Королева	2	—	—	16	4	4,200	—	—
133	Казаковъ пос. Деревеченскаго	1	—	—	25	4	5,600	—	—
134	Буксгевдена	1	—	—	20	4	7,300	—	—
135	Казаковъ пос. Кулешова	7	—	—	60	20	—	26,045	—
136	Казаковъ пос. Нижне-Сазонова	3	—	—	18	4	—	1,200	—
137	Казаковъ пос. Бородина	3	—	—	15	6	—	1,800	—
138	Казаковъ пос. Муравлева	20	—	—	35	10	—	6,500	—
139	Казаковъ пос. Нижне-Есиновскаго	10	—	—	50	12	—	8,400	—
140	Казаковъ пос. Свиная	22	—	—	90	28	—	62,400	—
141		2	—	—	35	10	—	6,200	—
142	Казаковъ пос. Крутинскаго	3	—	—	15	10	—	2,100	—
143	Казаковъ пос. Дядина	4	—	—	20	6	—	1,940	—
144		20	—	—	30	10	—	5,600	—
145		6	—	—	40	15	—	4,800	—
146	Казаковъ пос. Попова	10	—	—	40	25	—	10,400	—
147		6	—	—	20	10	—	4,300	—
148	Казаковъ станицы Усть-Бѣлокалитвенской	6	—	—	20	6	—	4,300	—
149	Казаковъ пос. Мечетнаго	1	—	—	8	2	—	500	—
150	Казаковъ пос. Погорѣлова	6	—	—	30	10	—	6,400	—
		261	8	83	1,754	447	58,500	2.668,996	—

№	ДѢЙСТВОВАВШІЯ КОПИ.	Число дѣйство- вавшихъ шахтъ и штоленъ.	Паровыхъ машинъ.		Задолжалось ра- бочихъ		Д О Б Ы Т О.		
			Число.	Силою.	Въ копи.	На поверх- ности.	Каменнаго угля.	Антрацита.	Бураго угля (богхеда, смолистаго угля и т. п.).
<i>Перваго Донскаго округа:</i>									
151	Платонова	1	—	—	30	4	—	59,413	—
152	Власова	1	—	—	12	3	—	1,000	—
153	Костромина	1	—	—	15	3	—	6,400	—
154	Балабина	1	—	—	21	2	—	44,812	—
155	Казаковъ пос. Нижне-Себрякова	8	—	—	40	—	—	4,500	—
156	Казаковъ пос. Ольховаго	7	—	—	35	—	—	5,700	—
157	Голицына	1	—	—	12	3	—	4,300	—
158	Пантелеева	1	—	—	12	2	—	300	—
159	Попова	1	—	—	20	2	—	4,600	—
160	Зюбина	3	—	—	15	2	—	3,600	—
161	Казаковъ пос. Грушева и др.	5	—	—	40	10	—	10,500	—
162	Казаковъ пос. Семимаячнаго	2	—	—	15	3	—	2,000	—
163	Казаковъ станицы усть-Быстрянской	4	—	—	11	10	—	2,400	—
		36	—	—	278	44	—	149,525	—
	Итого на земляхъ станичныхъ	297	8	83	2,032	491	58,500	2.818,521	—
в) На владѣльческихъ земляхъ:									
<i>Таганрогскаго округа:</i>									
164	Берестово-Богодуховскаго Т-ва	3	4	126	210	55	1.926,566	—	—
165	Кебера	1	2	30	60	10	813,089	—	—
166	Рыковскихъ	4	6	94	130	30	790,285	—	—
167		2	1	12	40	4	400,941	—	—
168	Джонъ Юза	4	1	18	35	8	588,897	—	—
169	Древицкаго и Прохорова	2	3	32	100	20	658,982	—	—
170	Древицкаго	4	1	12	55	12	810,356	—	—
171	Прохорова	1	1	8	35	8	321,842	—	—
172	Алексѣевскаго Общества	3	2	18	30	6	95,616	—	—
173		3	1	8	40	8	—	258,285	—
174		2	1	12	100	14	897,340	—	—
175	Данилова	1	1	10	20	6	146,300	—	—
176	Насл. И. Г. Иловайскаго	4	5	144	350	60	10.263,509	—	—
177	Насл. Селезнева	1	1	14	65	25	80,450	—	—
178	Хлопицкаго	4	4	32	70	10	985,105	—	—
179	Наслѣдышева	2	—	—	20	6	—	160,000	—
180	Оомина	3	—	—	15	4	—	81,330	—
181	Митошкина	1	—	—	15	6	—	128,163	—
182	Дурмана	2	—	—	15	6	—	170,000	—
183	Кр-нъ слободы Чистяковой	4	—	—	8	4	—	15,000	—
184	Кр-нъ пос. Снѣжнаго	2	—	—	6	2	—	2,400	—
185	Васильева	1	—	—	15	4	—	97,011	—
186	Бѣликова	3	1	10	10	4	—	15,000	—
187	Гаврилова	2	1	4	60	10	—	239,382	—
188	Стояновскаго	1	—	—	15	4	—	96,760	—
189	Кр-нъ пос. Хрустальскаго	3	—	—	12	4	—	70,850	—
190	Галдина	1	—	—	6	2	—	54,190	—
191	Мороховца	1	—	—	45	8	—	49,990	—
192	И. Ф. Васильева	4	1	8	60	12	—	215,839	—
193	Амельченко	1	—	—	6	4	—	9,600	—
194	Леонардъ и К ^о	2	—	—	12	6	—	44,491	—

№.	ДѢЙСТВОВАВШІЯ КОПИ.	Число дѣйствовавшихъ шахтъ и штоленъ.	Паровыхъ машинъ.		Задолжалось рабочихъ.		Д О Б Ы Т О.		
			Число.	Силою.	Въ копи.	На поверхности.	Каменного угля.	Антрацита.	Бураго угля (богхеда, смолистаго угля и т. п.)
195	Дьячкова.	1	—	—	8	2	—	15,000	—
196	Кгаевского	2	—	—	20	6	—	62,591	—
197	Романихина	4	—	—	80	12	—	163,761	—
198	Галкина	1	—	—	10	4	—	32,266	—
199		2	—	—	10	4	—	41,130	—
200	Кр-нъ слоб. Ровеньки	6	—	—	6	2	—	22,000	—
Итого на влад. земл.		88	37	592	1,794	392	18.779,278	2.045,039	—
Итого въ Обл. войска Донск.		488	88	1,680	7,673	1,557	19.622,907	31.529,441	—
Екатеринославской губ.									
<i>1-ю окр. Зап. части Донецк. басс.</i>									
201	Рутченковская (Горн. и промышл. Об-ва на югѣ-Россіи)	7	у. п. 6 в. о. 4	334 56	1,600	400	13.500,000	—	—
202	П. А. Карпова.	2	смѣш. 1	12	115	20	1.200,000	—	—
203	Новороссійскаго Об-ва	8	у. п. 7 в. о. 3	327 315	876	204	16.333,000	—	—
204	Александровская	3	Горнопром. Об-ва Донецк. басс.	1	10	30	500,000	—	—
205	Нестеровская			1	в. о. 2 2	18 12	30	15	200,000
206	О. І. Ионасона (бывш. Карасева, Рутченко и Погорѣлова).	3	—	—	108	32	400,000	—	—
207	Бр. Нестеровыхъ.	1	—	—	15	2	600,000	—	—
208	С. И. Рутченко (ар. Соколовъ).	1	—	—	29	6	280,000	—	—
209	Медвѣнскаго	2	—	—	27	3	200,000	—	—
210	Анненскій (Л. П. Успенскаго)	7	1	20	200	40	1.800,000	—	—
211	Шевченко	2	—	—	22	6	200,000	—	—
212	Корсунская	2	Об-ва Южно-Русск. кам. уг. пром	у. п. 2	155	85	4.755,000	—	—
213	Чегарская.			у. п. 1	25	35	1.357,000	—	—
214	Николаевская (Л. П. Успенскаго).	1	1	18	26	7	400,000	—	—
215	Петровская (А. Шейермана).	3	в. о. 2 3	40 75	111	12	2.266,000	—	—
216	Кр-нъ Зайцевской волости	105	—	—	760	200	5.300,000	—	—
217	Дагмара (казенная ар. С. Н. Ивановъ)	1	в. о. 1 у. п. 1	60 25	80	12	550,000	—	—
218	Лисичанская (казенная ар. В. Гинсбургъ).	3	—	—	40	8	360,000	—	—
219	В. М. Гинсбурга	1	—	—	24	6	300,000	—	—
220	Рубежанская (С. Н. Иванова)	1	—	—	20	4	200,000	—	—
221	Могильникова	2	—	—	52	8	300,000	—	—
222	Орловская (каз. аренд. Ковальскій)	2	—	—	12	3	50,000	—	—
223	Ф. И. Попова	2	—	—	10	2	50,000	—	—
224	Лабинскаго	2	—	—	20	4	60,000	—	—
225	Кр-нъ с. Лисичанскаго	51	—	—	208	97	430,000	—	—
226	Новоэкономическая (Южно-Русск. Днѣпровскаго Металлургич. Об-ва)	3	у. п. 1 в. о. 2	18 6	37	8	350,000	—	—
227	Божедаровскій (В. И. Бахирева)	4	у. п. 1 в. о. 2	10 18	28	8	304,000	—	—
Итого въ 1-мъ округѣ		221	44	1,544	5,135	1,257	52.245,000	—	—
<i>2-ю округа.</i>									
228	Марьевская (Губонина)	1	у. п. 2 в. о. 3	68 36	220	20	1.075,740	—	—
229	Голубовская (Голубов. каменноуг. Т-ва)	9	у. п. 2 в. о. 4	40 48	600	170	6.683,310	—	—

№	ДѢЙСТВОВАВШІЯ КОПИ.	Число дѣйство- вавшихъ шахтъ и штоленъ.	Паровыхъ машинъ.		Задолжалось ра- бочихъ.		Д О Б Ы Т О.		
			Число.	Силою.	Въ копи.	На поверх- ности.	Каменного угля.	Антрацита.	Бураго угля (богхеда, смолистаго угля и т. п.).
230	«Золотое» (Шильдбаха)	4	—	—	70	10	914,778	—	—
231	Семиротская (Коренева и Шипилова)	3	у. п. 2 в. о. 3	20 42	157	36	2.168,324	—	—
232	Петро-Марьевская (Петро-Марьевскаго об-ва)	3	у. п. 4	84	130	30	2.212,000	—	—
233	Петро-Марьевская (Аптекмана)	3	у. п. 1	12	100	18	1.100,000	—	—
234	Сокологорская (Козелли).	1	—	—	24	12	217,000	—	—
235	Александровская (Четчикова)	2	—	—	50	10	360,000	—	—
236	Александровская (Заславскаго).	1	у. п. 1	10	40	8	400,000	—	—
237	Варваропольская (Золотарева)	1	у. п. 1	36	50	16	1.792,700	—	—
238	Петро-Николаевская (Максимова)	4	у. п. 1	10	170	78	1.500,000	—	—
239	Екатерининская (Булатовой)	3	в. о. 1	4	51	10	1.040,000	—	—
240	Анненская (Акимова)	3	—	—	44	16	592,524	—	—
241	Сабовская (Доррера)	1	—	—	40	6	570,000	—	—
242	Сабовская (Воробейчика).	4	—	—	40	10	389,850	—	—
243	Георгиевская (крестьянъ)	12	—	—	60	36	60,000	—	—
244	Черкасская (крестьянъ).	14	—	—	70	20	150,000	—	—
245	Хорошинская (крестьянъ)	11	—	—	50	15	130,000	—	—
246	Городищенская (крестьянъ)	20	—	—	80	40	187,500	—	—
247	Успенская (крестьянъ)	8	—	—	24	17	23,000	—	—
248	Каменская	3	у. п. 2	35	225	55	2.443,685	—	—
249	Радаково-Юрьевская								
250	Варваро-Борисовская (Борисовскихъ).	1	у. п. 1	10	136	14	1.000,000	—	—
251	Семеновская (Лемешевскаго и Завадскаго).	3	у. п. 3 в. о. 4	122 48	69	229	1.815,442	—	—
252	Орловская (Фронцкевича)	6	у. п. 3 в. о. 3	40 20	100	12	1.092,985	—	—
253	Шидловская (Першина)	2	у. п. 1	6	65	10	300,000	—	—
254	Двѣнадцатиротская (К. Линда)	1	у. п. 2 в. о. 2	18 20	20	2	150,000	—	—
255	Горско-Ивановская (крестьянъ).	12	—	—	65	30	20,000	—	—
256	Иллирійская (крестьянъ)	3	—	—	10	6	5,100	—	—
257	Веселогоровская (Лихонина)	1	—	—	16	5	48,000	—	—
258	Краснокутская (крестьянъ)	9	—	—	39	11	6,550	—	—
259	Семиротская (крестьянъ)	10	—	—	66	19	150,219	—	—
260	Орѣховская (крестьянъ)	12	—	—	62	12	15,500	—	—
261	Нижне-Николаевская (Костина)	2	—	—	20	5	100,000	—	—
262	Хорошинская (С. Линда).	1	—	—	10	6	300,000	—	—
263	Криничанская (Шароховича).	3	—	—	54	10	540,000	—	—
264	Анненская (Голубъ).	1	—	—	13	2	85,000	—	—
265	Черкасская (Животинскаго).	2	у. п. 2 в. о. 2	16 16	100	30	214,000	—	—
266	Ново-Константиновская (Гуржина)	2	—	—	40	12	120,000	—	—
267	Сабожуровская (Наруцкаго)	1	—	—	27	4	151,800	—	—
268	Краснопольская (Об-ва южно - русской камен. промыш.)	4	—	—	58	24	811,072	—	—
269	Сабовская (Денисова и Новикова)	3	—	—	45	16	130,000	—	—
270	Петро-Павловская (Сабова)	1	—	—	14	6	12,000	—	—
271	Сергиевская (Зимовскаго).	2	—	—	40	10	200,000	—	—
272	Игрушка (Иксуль)	1	—	—	15	4	152,317	—	—

№	ДѢЙСТВОВАВШІЯ КОПИ.	Число дѣйствовавшихъ шахтъ и штоленъ.	Паровыхъ машинъ.		Задолжалось рабочихъ.		Д О Б Ы Т О.			
			Число.	Силою.	Въ копи.	На поверхности.	Каменного угля.	Антрацита.	Бураго угля (богхеда, смолистаго угля и т. п.).	
										П у д о в ь,
273	Константиновская (Иванова)	2	—	—	32	2	82,000	—	—	
274	Александро-Федоровская (Богдановича)	1	—	—	12	3	15,800	—	—	
275	Михайловская (Косича)	1	—	—	48	8	67,175	—	—	
276	Ново-Николаевская (Токаря)	1	—	—	44	4	167,000	—	—	
	Итого во 2-мъ окр.	205	у. п. 32 в. о. 22	580 234	3,615	1,233	33.362,371	—	—	
	Итого въ Екатериносл. губ.	426	98	2,358	8,750	2,490	85.607,371	—	—	
	Всего въ Донецк. басс.	914	186	4,038	16,423	4,047	105.230,278	31.529.441	—	
	IV. ПОЛЬСКІЯ.									
	1-ю окр. Петроновской губ.									
277	Георгъ	2	11	910	1,074	489	31.385,242	—	—	
278	Игнатій									
279	Парижъ	2	9	1,034	738	671	13.651,314	—	—	
280	Кошелевъ									
281	Фанни	2	23	1,200	769	156	13.021,812	—	—	
282	Людвигсгофнунгъ									
283	Фридерика	1	7	360	228	100	4.736,858	—	—	
284	Андрей									
		3	3	20	76	38	666,862	—	—	
285	Казиміръ	2	9	955	500	80	12.763,231	—	—	
286	Феликсъ									
287	Викторъ (Кузницкаго)	2	8	1,849	260	117	9.178,932	—	—	
288	Эрнстъ-Михаилъ (Аноним. общ.)									
289	Сатурнъ (Кн. Гогенлоэ)	2	6	320	82	38	1.371,144	—	—	
290	Владиславъ (Лорансъ)									
291	Мацей (Австр. Лендербанка)	1	3	52	264	50	1.393,215	—	—	
292	Иванъ (Истомина)									
293	Валерія	2	2	35	101	68	1.242,336	—	—	
294	Владиславъ									
295	Варвара	1	2	30	20	8	37,484	—	—	
296	Антонъ (Стокхельскаго)									
297	Николай (Рау)	1	3	125	278	51	2.405,505	—	—	
298	Екатерина (Прингсгеймъ)									
		15	2	22	60	63	—	—	1.438,706	
		54	154	9,961	7,260	2,860	145.900,129	—	1.438,706	
299	Кѣлецкой губ. Федоръ (Ю. Александеръ)	2	1	10	14	8	18,239	—	—	
	Итого на Польскихъ	56	155	9,971	7,274	2,868	145.918,368	—	1.438,706	
	V. УРАЛЬСКІЯ.									
	Пермской губ.									
300	Каменская	2	см. 1	15	107	20	116,744 ¹⁾	—	—	
301	Фердинандовская									
302	Вѣро-Афонасьевская (Дрозжилова)	1	—	—	—	—	600	—	—	

¹⁾ Въ одной печи Шаумбургской сист. получено 9,015 п. кокса. ²⁾ Добыто попутно при развѣдкѣ въ шахтѣ № 1. Въ этой же мѣстности производились развѣдки на Фалдинской копи Сысертскихъ зав.

№	ДѢЙСТВОВАВШІЯ КОПИ.	Число дѣйствующихъ шахтъ и штоленъ.	Паровыхъ машинъ.		Задолжалось рабочихъ.		Д О Б Ы Т О.				
			Число.	Силою.	Въ копи.	На поверхности.	Каменного угля.	Антрацита.	Бураго угля (богхеда, смолистаго угля и т. п.).		
										П у д о в ь,	
303	Луньевская (Насл. Демидова С. Донато).	Западн. склона Урала.	7	2	44	282	215	4.164,821	—	—	
304	Кизеловская (Княг. Абамелекъ-Лазаревой).		3	2	32	325	914	3.463,554	—	—	
305	Верхне-Губахинская (Горн. Инж. Захаровскаго).		2	—	—	260	115	2.254,238	—	—	
306	Нижне-Губахинская (Бр. Любимовыхъ).		4	—	—	300	121	2.756,016	—	—	
Итого на Уральскихъ			20	5	91	1,284	1,427	12.757,123	—	—	
VI. КАВКАЗСКІЯ.											
Кутаиской губ.											
307	Гелатскія (Зубова и Липхартъ).		2	—	—	3	—	—	—	265	
308	Тквибульскія { Новосельскаго		2	—	—	120	—	—	—	225,000	
309		{ Шабурова.		2	—	—	20	5	—	—	164,000
Кубанской обл.											
310	Хумаринская	Наслѣд. Н. Утякова.	6	—	—	143	5	—	—	389,265	
311	Макарьевская		3	—	—	25	12	107,000	—	—	
312	Каракентская		1	—	—	4	3	8,000	—	—	
313	Богуславская (А. Утякова)		1	—	—	3	1	3,500	—	—	
314	Верхне-Николаевская (Об-ва разраб. каменной соли и натур. соды въ Ю. Россіи)		1	—	—	2	2	2,600	—	—	
			7	—	—	35	19	122,150	—	—	
Итого на Кавказскихъ			13	—	—	178	24	122,150	—	389,265	
VII. ТУРКЕСТАНСКІЯ.											
Сырѣ-Дарьинской обл.											
315	Татариновская (Агапѣва)		2	—	—	65	15	—	—	50,000	
Самаркандской обл.											
316	Нижне-Кокинсайская.	Колесникова.	1	—	—	36	9	—	—	24,680	
317	Верхне-Кокинсайская.		1	—	—	43	8	—	—	75,280	
318	Кокинсайская (Н. Иванова).		1	—	—	24	12	—	—	168,358	
			3	—	—	103	29	—	—	268,318	
Ферганской обл.											
319	Закъ - Сайская (Нарынская, Д. Петрова)		2	—	—	15	5	—	—	47,422	
320	Наукатская (А. Громова)		1	—	—	12	35	—	—	60,400	
			3	—	—	27	40	—	—	107,822	
Итого на Туркестанск.			8	—	—	195	84	—	—	426,140	
VIII. КИРГИЗСКОЙ СТЕПИ.											
Семипалатинской обл.											
321	Степановская (С. Попова) Павлодарск. уѣзда.	откр. разрѣзы.		в. о. 1	6	48	—	30,000	—	—	
322	Колпаковская (Проскурякова)			—	—	32	—	—	—	52,000	
323	Николаевская (Титова)			—	—	7	—	—	—	5,000	
324	Александровская		Касаткина.	—	—	—	—	—	—	—	2,000
325	Ивановская			—	—	—	7	—	—	—	1,500
326	Сергѣевская			—	—	—	—	—	—	—	1,200

№	ДѢЙСТВОВАВШАЯ КОПИ.	Число дѣйство- вавшихъ шахтъ и штоленъ.	Паровыхъ машинъ.		Задолжалось ра- бочихъ.		Д О Б Ы Т О.			
			Число.	Силою.	Въ копи.	На поверх- ности.	Каменного угля.	Антрацита.	Бураго угля (богхеда, смолистаго угля и т. п.)	
										П у д о в ъ.
327	Хамій-Бекметевская и Никольская (Де- рова, Каркаралинскаго у.), Ольгiевская (Маляхинскаго, Павлод. у.) Вахъ (Попова, того же у.) и 2 копи Кабинета Его Вели- чества (въ ур. Ойнакъ-Соръ и Кумъ- Куль, Семипалат. у.).	2 шахты, шурфы и разръзы.	—	—	112	—	добыто 312 куб. саж. и 500 стаго сланца.	—	пуд. угли-	
	Итого Киргизской степи.	2	1	6	206	—	30,000	—	61,700	
IX. КУЗНЕЦКАГО БАСС.										
Томской губ. Алтайск. окр.										
328	Бачатская.	} Кабинета Его Величества.	3	В. О. I	14	143	69	640,918	—	—
329	Кольчугинская.		3	—	—	92	38	369,469	—	—
	Итого на Алтайскихъ. . .	6	1	14	235	107	1.010,387	—	—	
X. НА ОСТР. САХАЛИНЪ.										
Приморской обл.										
330	Дуэская (Высоч. утв. об-ва «Сахалинъ»)	3	—	—	212 (?)	386 (?)	600,325	—	—	
	В С Е Г О	1,062	384	14,656	28,007	9,950	282.533,662	31.529,441	2.530,811	
							316.599 314			

Соляная промышленность.

а) Добыча каменной соли.

№	РАЗРАБОТЫВАВШИЯСЯ КОПИ.	Число дѣйствую- щихъ шахтъ и штолень.	Паровыхъ машинъ.		Задолжалось ра- бочихъ.		Добыто соли.	Продажная цѣна 1 пуда соли на копн.	
			число.	силоу.	Горноза- водскихъ.	Вспомо- гательн.	Пудовъ	Коп.	
<i>Екатеринославск. губ.</i>									
1	Брянцевская (Н. Летуновскаго).	1	подъем. 1 разн. 8	100 142	130	132	3.415,518	—	
2	Деконская (П. Иванова)	1	подъем. 1 1	25 30	30	35	2.392,962	—	
3	Деконско - Покровская (Т-ва Любимова и Сольвэ)	1	подъем. 1 разн. 2	20 12	20	22	998,400	—	
4	Харламовская (Общ. для разраб. соли и натур. соды на Ю. Россіи)	1	подъем. 2 разн. 7	225 200	95	105	2.716,784	—	
5	Голландская (К. Тервентъ)	1	подъем. 1 разн. 2	20 65	25	30	1.596,336	—	
<i>Оренбургской губ.</i>									
6	Илецкая (каз. аренд. Т-мъ Дѣева, Оглодкова, Дюкова и Назарова)	разн. 2 шахты.	водоотл. 2 подъем. 1 вент. 1 при мельницѣ 1	14 40 10 35	204 52	187 —	1.313,423 820,112	10 ¹⁾	
<i>Эриванской губ.</i>									
7	Кульпинская (каз. аренд. Джанполодовъ)	Разн.	—	—	5	4	52,516	} круп. 10 } мелк. 5	
8	Нахичеванская (каз. арен. Калантаровъ и Огановъ)	1	—	—	11	3	241,685		
9	Сустинская (Келбалиханова и Касумъ-Оглы).	1	—	—	7	—	83,160	5—10	
<i>Карсской обл.</i>									
10	Кагызманская	} (Каз. ар. Джанполодовъ).	разн.	—	—	23	7	377,361	—
11	Ольтинская		1	—	—	4	2	310,704	кр. 10, м. 5
		1	—	—	4	2	37,007	кр. 15, м. 10	
		1	—	—	33	2	347,711	—	
Всего кам. соли (а)		10	31	938	612	520	13.978,607	—	

1) За смѣсь въ пропорціи 2 ч. комовой соли и 1 ч. мелкой; молотая соль—10—16 к. пудъ.

б) Выволочка самосадочной соли.

№	РАЗРАБОТЫВАВШИЯСЯ ОЗЕРА, ЛИМАНЫ, ЗАСУХИ И ПР.	Паровыхъ машинъ.		Задолжалось работъ.	Выволочено соли.	Продажная цѣна 1 пуда соли на промыслъ.
		число.	силою.			
<i>Астраханской губ.</i>						
1	КАЗЕННЫЯ, въ АРЕНДѢ у ЧАСТНЫХЪ ЛИЦЪ Баскунчакское (на 86 участкахъ аренд. 22 лицами).	—	—	2,268	14.768,878	4—5 на промыслъ. 6—8 на Владиміровск. прист.
2	Кашкашинское № 1	—	—	35	132,704	На главнѣйшихъ пристаняхъ 6—9 коп.
3	Кашкашинское № 2	—	—	50	416,571	
4	Кашкашинское № 3	—	—	70	146,512	
5	Кашкашинское № 4	—	—	20	31,345	
6	Большой Бешкуль	—	—	30	69,830	
7	Средне-Дарминское	—	—	60	309,545	
8	Верхне-Дарминское	—	—	10	40,743	
9	Хаптага	—	—	45	130,658	
10	Курочкинское	—	—	60	199,165	
11	Богородице-Донское	—	—	40	217,865	
12	Малое Кордуанское	—	—	50	75,417	
13	Бѣлинское № 6	—	—	25	67,366	
14	Леденецкое № 4	—	—	20	23,621	
15	Большое-Басинское	—	—	90	275,251	
16	Джуруковское № 3	—	—	20	32,849	
17	Большое-Джуруковское	—	—	130	945,467	
18	Хочатинское	—	—	80	217,751	
19	Башмачаговское	—	—	60	166,788	
20	Большое-Богдановское	—	—	35	106,699	
21	Дапхыръ	—	—	30	81,610	
22	Краснояристое	—	—	35	30,094	
23	Джамбайское № 1	—	—	15	36,660	
24	Большое Фурное	—	—	20	76,771	
25	Малиновское	—	—	72	159,122	
26	Шавердовское	—	—	50	61,794	
27	Кистень-Хакъ	—	—	30	33,394	
28	Большое Шуралинское	—	—	40	53,702	
29	Шарлузунское	—	—	5	350	
		—	—	3,495	18.908,522	

б) Выволочка самосадочной соли.

№	РАЗРАБОТЫВАВШИЯСЯ ОЗЕРА, ЛИМАНЫ, ЗАСУХИ И ПР.	Паровыхъ машинъ.		Задолжалось рабочихъ.	Выволочено соли. Пудовъ.	Продажная цѣна і пуда соли на промышлѣ. К о п.
		Число.	Силою			
<i>Таврической губ.</i>						
а) Казенныя, аренд. частн. лицами.						
30	Сакское (И. П. Балашевъ)	2	32	442	1.934,784	3 ¹ / ₂ —5
31	Сасыкъ - Сивашское (10 аренд.)	—	—	340	1.238,777	6—8
32	Султанъ-Элійское	—	—	28	69,730	10
33	Вост. Засуха Круглаго оз.	—	—	32	43,513	4—5
34	Сунакское (Чонгарское).	2	20	60 (?)	310,000	6 ¹ / ₂ крупн. молотая.
35	Чокракское (3 аренд.) . . .	—	—	95	463,917	5
36	Зябловская засуха (Кормень).	—	—	15	14,997	4
37	Кинбурнскія оз. (М. Сарачъ), Днѣпровск. уѣзда.	—	—	150	243,490	9—11
		4	52	1,162	4.319,208	—
б) Частнаго владѣнія.						
38	Саикское оз. (аренд. Демерджи, Гелеловичъ и К ^о).	—	—	60	154,000	7—8 ¹ / ₂
39	Кенегезское (ар. Демерджи).	—	—	22	70,000	8 ¹ / ₂ на прист.
40	Конратское (Мичри)	—	—	42	116,000	7 ¹ / ₂
41	Отаръ-Майнакское (ар. Лазаревъ).	—	—	8	20,000	7 ¹ / ₂
42	Актачинское (ар. Демерджи).	—	—	22	84,000	3—4
43	Бюкъ-Таганапшкій пром.	—	—	100(?)	268,000	8 } 8 } 8 } 10 } съ дост. на жел. дор. и погрузкою въ вагоны.
44	Кучукъ-Таганапшкій	—	—	50 (?)	132,000	
45	Копань-Тузакчинскій	—	—	10 (?)	30,000	
46	Ногайлы-Киркскій (ар. Константиновъ и Ивановъ).	—	—	20 (?)	37,400	
47	Тобечикское оз. (Грамматикова, Золотарева, Крымъ и Лебедева).	—	—	225	1.040,000	3
48	Камышъ-Бурунское (Подзорнаго, Оливъ, Гурьева и Роппъ)	—	—	215	795,000	3
49	Арабатскій Солончакъ (бр. Крымъ).	—	—	300	590,000	4

б) Выволочка самосадочной соли.

№	РАЗРАБОТЫВАВШИЯСЯ ОЗЕРА, ЛИМАНЫ, ЗАСУХИ И ПР.	Паровыхъ машинъ.		Задолжалось рабочихъ.	Выволочено соли. Пудовъ.	Продажная цѣна 1 пуда соли на промыслѣ. К о п.
		Число.	Силою			
50	Егорлыцкія оз. (Шредеръ) . . .	—	—	25	40,000	6
51	Круглое (А. Фальцъ-Фейнъ) . . .	—	—	60	80,000	6
52	Горькое (аренд. Панпуловъ) . . .	—	—	15	19,000	5—6
53	Чонгарскій пром. (ар. Высоч. утв. Об-во Чонгарск. пром.)	5	58	250(?)	1.400,000	7
54	Больше-Бѣльское оз. (ар. Сальковъ).	—	—	25(?)	60,000	7 ¹ / ₂
		5	58	1,449	4.935,400	—
	Итого Тавр. губ. <i>Херсонской губ.</i>	9	110	2,611	9.254,608	—
55	Одесскій Куляницко-Хаджибейскій пром. (Акц. Общества) ¹⁾ . <i>Донской обл.</i>	1	12	50(?)	97,900	9 ¹ / ₂
56	Грузское	—	—	125	85,000	3
57	Лопушковское	—	—	75	20,000	
58	Старо-Маньчское	—	—	45	10,000	
	<i>Уральской обл.</i>	—	—	245	115,000	—
59	Озера Уральского казачьяго войска и киргизовъ Уральск. обл.	—	—	1,500(?)	204,650	12—40
	<i>Кубанской обл.</i>	—	—	296	9,900	1
60	Ясенскія оз. войсковыя	—	—	296	9,900	1
	<i>Бакинской губ. (казенныя).</i>	—	—	18	81,700	7—10
61	Зыхское оз.	—	—	18	81,700	
62	Масазырское	—	—	45	155,000	
63	Кюгдаханское, Пиршагинское и Бинагадинское	—	—	28	128,000	
64	Джейранъ-Батанское (ар. Паронянцъ и Мешади-Абзаръ-Кербалай-Келпали-Оглы).	—	—	13	38,595	
65	Алиханъ-Чалинское	—	—	58	2,875	
66	Бугіанское	—	—	188	73,340	
		—	—	350	479,510	—

¹⁾ Остальные промысла разрушены наводненіемъ.

б) Выволочка самосадочной соли.

№	РАЗРАБОТЫВАВШИЯСЯ ОЗЕРА, ЛИМАНЫ, ЗАСУХИ И ПР.	Паровыхъ машинъ.		Задолжалось работчичь.	Выволочено соли.	Продажная цѣна 1 пуда соли на промыслѣ.
		число.	силою.			
<i>Дагестанской обл.</i>						
67	Янглычскіе, Орта-Сала и Рамазанскіе источн. (каз. аренд. Мусаибъ-Оргуджъ-Оглы).	—	—	30	1,620	10
68	Нижне-Энхельскіе ист.	—	—	97	1,494	} 60
69	Конхидитльскіе	—	—	114	1,706	
70	Рамазанскіе, Рукельскіе, Араб-лярскіе, Кизиль-Гюльскіе и Ала-Дадашскіе. } Общественные	—	—	310	43,305	
71	Туралинское оз. (частн. аренд. Мас-лянниковъ)	—	—	120	25,000	4—6
<i>Терской обл.</i>						
72	Галашевскіе ист. (казахьяго войска, аренд. Ситовъ).	—	—	671	73,125	—
		—	—	5	10,550	15—25
<i>Ставропольской губ. (казенныя).</i>						
73	Джалгинское оз. (ар. Исаковъ) . .	—	—	250	162,000	6—8
74	Эшальтинское (ар. Котляровъ) . .	—	—	75	15,000	5—7
75	Оз. Большіе и Малые Калмычки и Каразаухо (Терскаго казахьяго войска).	—	—	?	76,000	—
<i>Закаспійской обл.</i>						
76	На остр. Челекенъ и Красноводской косъ у оз. Карабаба ¹⁾ .	—	—	325 добыча произв. мѣст туркмен.	253,000 388,724	— 2—5 въ Краснов.
<i>Томской губ.</i>						
77	Буровой сист. } Печаточное (Мал. Ломовое). } Кабинета ЕГО Величества частными лицами.	—	—	108	110,753	12
78		—	—	198	201,286	11
79		—	—	158	165,784	9
80		Бурлинское; Алеусской сист. }	—	—	500	1.278,424
<i>Семипалатинск. обл.</i>						
Казенныя въ арендѣ у частн. лицъ:						
81	Коряковское	—	—	188	387,926	} 8—10 на Чернояр- ской прист.
82	Карасукское	—	—	28	50,000	
<i>Якутской обл.</i>						
83	Кемпендѣйскій ист. Вилюйск. окр. (каз. ар. Сѣдалищевъ)	—	—	216 4	437,926 6,500	— 50
Итого самосад. соли (б).		10	122	10,732	31.996,162	—

¹⁾ Прежде ошибочно показывалась въ отдѣлѣ каменной соли.

в) В ы в а р

№	ДѢЙСТВОВАВШЕ ЗАВОДЫ.	Число скважинъ и колодезевъ.	Глубина ихъ въ саженьяхъ.	Крѣпость извлекаемаго разсола (и по какому ареометру).	Паровыхъ машинъ.	
					число.	силою.
<i>Пермской губ.</i>						
1	Усольскій	7	71—86	15 до 24°	3	37
2	Ленвенскій					
3	Усольскій и Ленвенскій насл. Гр. А. П. Шувалова	12	67—88	14—24°	4	46
4	Усольскій	2	43—76	20°	2	35
5	Ленвенскій					
6	Усольско-Ленвенскій княг. Е. Х. Абамелекъ-Лазаревой	5	61—88	17 до 28	1	12
7	Березняковскій	7	73—76	20—24°	3	60
8	Дедюхинскій 1-й					
9	Дедюхинскій 2 й Г. Касаткина	5	52—82	15—27°	1	17
10	Усть-Боровской В. А. Рязанцева	2	79 и 83	27°	1	15
11	Соликамскій И. А. Рязанцева	2	28 и 40	22—25°	1	12
12	Троицкій	2	47	22 и 26°	1	12
13	Рождественскій					
		3	74	19, 24, 26°	1	12
		61	—	—	21	343
<i>Харьковской губ. (въ г. Славянскѣ).</i>						
14	Н. Н. Залѣскаго	Городская скважина.	51 саж.	23° по Бомэ.	1	20
15	С. Л. Вержбицкаго					
16	К. Л. Мсциховскаго					
17	А. Д. Арцыбушева					
18	Д. Н. Карякина					
19	В. Я. Карякина					
20	П. Н. Киселева					
21	Х. Н. Киселева					
22	С. Д. Пшеничнаго					
23	Л. П. Дротика					
24	П. С. Липовскаго					
25	Г. М. Шнуркова					

к а с о л и.

Варницъ.	Число чреновъ.	Задолжалось ра-ботнхъ.	Израсходовано.		Выварено соли.	Вываривалось соли (пудовъ).		Продажная цѣна 1 пуд. соли на заводѣ.	№	
			Дровъ.	Каменнаго угля.		1 куб. саж. дровъ.	100 пуд. кам. угля.			
			Черныхъ.	Бѣлыхъ.						Куб. саж.
18	3	21	498	15,044 ¹ / ₂	—	2.587,308	—	12	1	
5	3	8	257	4,880 ¹ / ₂	141,963	1.239,606	—	11—12	2	
10	2	12	329	9,264	28,945	1.718,090	183	99,8	12	3
3	3	10	140	3,759 ¹ / ₂	—	563,001	147 ¹ / ₁₀	—	12—14	4
4	—	4	96	2,682	—	443,500	165 ¹ / ₂	—	12—13	5
10	—	10	215	8,191 ¹ / ₂	—	1.451,445	177	—	11	6
—	12	14	400	3,296 ¹ / ₂	1.083,307	2.088,414	200	135	13	7
5	9	14	235	746 ¹ / ₄	507,331	935,130	177	155	12	8
8	—	8	146	5,178 ³ / ₄	—	860,024	166 ¹ / ₂	—	12	9
4	4	8	126	8,229	—	1.448,252	176	—	12	10
5	1	6	67	10,770	—	914,230	170	—	12	11
—	3	3	30	2,768	—	552,553	199	—	12	12
—	3	3	30	4,083	—	720,710	176	—	12	13
72	43	121	2,569	78,893 ¹ / ₂	1.761,546	15.522,263	—	—	—	
—	1	2	15	—	151,000	290,600	—	192	—	14
—	1	3	25	—	109,000	220,200	—	202	—	15
—	1	2	15	—	86,000	170,600	—	200	—	16
—	1	1	7	—	36,000	72,200	—	200	—	17
—	1	3	15	—	21,000	41,000	—	198	—	18
—	1	1	5	—	12,000	24,000	—	200	—	19
—	1	1	4	—	7,000	12,800	—	183	—	20
—	1	1	5	—	18,000	33,800	—	188	—	21
—	1	1	6	—	25,000	48,000	—	192	—	22
—	1	1	5	—	25,000	49,600	—	198	—	23
—	1	2	10	—	23,000	44,800	—	190	—	24
—	1	1	7	—	26,000	49,600	—	190	—	25

в) В ы в а р к а с о л и.

№	ДѢЙСТВОВАВШЕ ЗАВОДЫ.	Число скважинъ и колодезевъ.	Глубина ихъ въ сажняхъ.	Крѣпость извлекаемаго разсола (и по какому ареометру).	Паровыхъ машинъ.		Варницъ.		Число чреновъ.	Заложалось рабочихъ.	Израсходовано.		Выварено соли.	Вываривалось соли (пудовъ).		Продажная цѣна 1 пуд. соли на заводъ.	№				
					число.	силою.	Черныхъ.	Бѣлыхъ.			Дровъ.	Каменнаго угля.		1 куб. с. дровъ.	100 пуд. кам. угля.			Коп.			
																Куб. саж.			Пудовъ.	Пудовъ.	Коп.
26	Ф. О. Котлярова	1 Компанейская	50 саж.	отъ 20° до 23° по Бомэ.	—	—	—	1	3	20	—	46,000	93,400	—	203	—	26				
27	Бр. Новиковыхъ						—	1	2	10	—	93,000	180,000	—	193	—	27				
28	Н. Д. Рыздзевскаго						1	10	—	—	—	1	7	—	103,000	105,000	—	102	—	28	
29	М. П. Карякина						—	—	—	—	—	1	2	8	—	40,000	79,600	—	249	—	29
30	Ю. М. Файнберга						—	—	—	—	—	1	2	15	—	58,000	117,600	—	202	—	30
31	П. В. Михайловскаго						1	50	—	—	—	1	6	38	—	215,000	427,800	—	199	—	31
32	Ф. П. Ищенко						1	49	—	—	—	1	3	14	—	127,000	251,200	—	198	—	32
33	Л. П. Успенскаго	изъсва- жены № 32	—	—	—	—	1	2	15	—	72,000	140,200	—	195	—	33					
<i>Екатеринославск. губ.</i>																					
34	Въ г. Бахмутѣ, А. Г. Скараманга . . .	4	—	—	2	30	—	20	40	246	—	1.293,000	2.452,600	—	—	—					
		2	41 и 86	23°	1	25	—	1	19	148	—	750,000	1.458,900	—	195	—	34				
<i>Вологодской губ.</i>																					
35	Леденгскій (каз. арен. насл. Первушина).	3	107 — 119	5 1/2° — 6°L	—	—	3	—	3	35	2,250	—	52,602	23	—	23	35				
36	Сереговскій (Булычева)	1	157	10°/0	1	6	10	—	10	70	7,205	—	200,985	28	—	35—40	36				
37	Тотемскій (Ракова)	1	118	6 1/2°L	1	2	3	—	3	120	2,386	—	55,466	23	—	25	37				
<i>Архангельской губ.</i>																					
38	Унскій	1 2	1 1/2 — 2	4 1/2° — 10 1/2°	—	—	1	—	1	4(87г.)	45	—	913	20 1/2	—	23—30	38				
39	Ненокскіе						5	—	5	23(87г.)	911	—	51,050	56	—		39				
<i>Варшавской губ.</i>																					
40	Цѣхоцинскій (каз. аренд. Ген.-Адъютантомъ Глинкою-Мовринымъ) . . .	3	20 — 188	3° — 5°B.	1	12	—	1	1	12	—	27,730	27,730	—	100	38	40				
<i>Енисейской губ.</i>																					
41	Манзинскій (каз. аренд. Переплетчиковъ)	2	1 2/3	5 1/2°B.	—	—	1	—	1	36	1,003	—	30,086	30	—	35	41				

в) В ы в а р к а с о л и.

№	ДѢЙСТВОВАВШЕ ЗАВОДЫ.	Число скважинъ и колодезевъ.	Глубина ихъ въ саженьяхъ.	Крѣпость извлекаемаго разсола (и по какому ареометру).	Паровыхъ машинъ.		Варницъ.		Число чреновъ.	Задолжалось рабочихъ.	Израсходовано.		Выварено соли. Пудовъ.	Вываривалось соли (пудовъ).		Продажная цѣна 1 пуд. соли на заводъ. Коп.	№
					число.	силую.	Черныхъ.	Бѣлыхъ.			Дровъ. Куб. саж.	Каменного угля. Пудовъ.		1 куб. с. дровъ.	100 пуд. кам. угля.		
42	Абаканскій (Скочинскаго и Войцеховскаго)	6	2 ¹ / ₆	9—12° Б.	—	—	—	2	4	20	1,056	—	79,295	75	—	55—70	42
43	Туманшетскій (Одоховскаго, Минкевича и Хрусцелевской)	1	2 ¹ / ₂	4° Б.	—	—	—	1	1	10	120	—	1,528	12 ³ / ₄	—	70	43
		9	1 ² / ₃ —2 ¹ / ₂	—	—	—	1	3	6	66	2,179	—	110,909	—	—	—	
	<i>Иркутской губ.</i>																
44	Иркутскій (каз. аренд. насл. Базанова)	4	1 ¹ / ₂ —89	7 ¹ / ₂ —9 ³ / ₄ Л.	—	—	12	1	13	116	2,727	—	179,568	65 ⁹ / ₁₀	—	70	44
45	Иркутскій (ар. Поротовой)	4	1 ² / ₃ —5	6—7° Б.	1	4	—	2	4	55	2,536	—	113,177	44 ⁵ / ₈	—	65—70	45
46	Илимскій (бр. Бутиныхъ)	2	1—1 ¹ / ₂	6—13° Л.	1	4	—	1	1	25	1,246 ¹ / ₂	—	68,465	54 ⁹ / ₁₀	—	60—70	46
47	Усть-Кутскій (казенный)	1	3	15° Л.	—	—	1	1	2	30	39	—	8,676	222	—	55—60	47
		11	1—89	—	2	8	13	5	20	226	6,548 ¹ / ₂	—	369,886	—	—	—	
	<i>Забайкальской обл.</i>																
48	Селенгинскій (каз. аренд. Галдобинъ)	9	2—3	12° Б.	—	—	2	1	3	17	959	—	9,947	9 ³ / ₄	—	1 р. 30 к.	48
49	Киранскій (Смирницкаго и Заневскаго)	4	2—3	4—5° Б.	—	—	—	1	2	10	200 (?)	—	13,066	ок. 100	—	90—1р.10	49
		13	2—3	—	—	—	2	2	5	27	1,159	—	23,013	—	—	—	
	Итого выварочной соли (в).	111	—	—	29	426	110	75	234	3,546	101,577	3,832,276	20,326,317	—	—	—	
	Всего соли (всѣхъ трехъ родовъ: а+б+в).	—	—	—	—	—	—	—	—	15,410	—	—	66,301,086	—	—	—	

Нефтяная промышленность.

Добыча сырой нефти.

№	ДѢЙСТВОВАВШЕ НЕФТЯНЫЕ ПРОМЫСЛА.			Число промысловъ. ДЕСЯТИНЪ.	Имѣется земли.		ДѢЙСТВОВАЛО.			Паровыхъ машинъ.		Локомотивовъ.		Число паровыхъ насосовъ.	Заложено рабочихъ бочекъ.	Добыто нефти. пудовъ.	Сверхъ того употреблено на топливо. пудовъ.	Удѣльный вѣсъ ея.	Продажная цѣна пуда нефти на промыслѣ. Коп.	№													
					КВ. С.	Число.	Глубина. ФУТОВЪ.	Диаметръ. ДЮЙМОВЪ.	Колодець. число.	число.	силою.	число.	силою.								число.	пудовъ.	пудовъ.	вѣсъ ея.	Коп.								
																										Число.	Глубина.	Диаметръ.	Колодець.	число.	силою.	число.	силою.
Бакинская губ.																																	
Бакинский уѣздъ.																																	
А) Балаханская площадь.																																	
На казенныхъ земляхъ.																																	
1	Бакинскаго нефт. Общества	3	30	—	14	154—632	8—14	—	11	128	1	15	5	160	10.059,023	642,960	0,863—0,878	1 ¹ / ₂ —3	1														
2	Товарищества бр. Мирзоевыхъ	2	20	—	6 ¹⁾	224—560	8—12	—	4	52	2	16	—	80	2.563,781	36,000	0,864—0,875	1 ¹ / ₂ —3	2														
3	Г. Лианозова	1	10	—	10	329—740	6—16	—	10	98	—	—	5	70	3.421,370	303,800	0,874—0,912	1—2	3														
4	Тов-ства Соучастниковъ	1	10	—	4	525—784	7—11	—	3	34	—	—	—	24	820,615	50,220	0,868—0,875	1 ¹ / ₂ —2	4														
5	Торг. дома Бенкендорфъ и К ^о	2	20	—	8 ²⁾	308—933	6—18	2	8	73	1	8	—	91	5.365,440	137,360	0,866—0,878	1 ¹ / ₂ —3	5														
6	Т-ва Масисъ	1	5	733	3	630—763	10—14	—	4	43	—	—	—	18	3.983,682	159,000	0,880—0,882	1—1 ¹ / ₂	6														
7	Торг. дома А. Цатуровъ и К ^о	1	10	—	4	287—602	10—18	—	5	58	—	—	—	220	3.492,969	600,000	0,865—0,872	1 ¹ / ₂ —2	7														
На казенно-сельско-обществ. земляхъ дер. Балаханы.																																	
8	Каспійско-Черноморскаго Об-ва	1	—	1,200	1	630	12	—	1	10	—	—	—	221	10,008	—	—	1 ¹ / ₂ —3	8														
На частныхъ земляхъ.																																	
9	А. Цатурова и К ^о	2	6	—	10 ³⁾	490—1024	10—18	—	10	184	—	—	3	пок. при № 7	7.041,854	—	0,865—0,888	пок. при № 7	9														
10	Тов-ства бр. Нобель	2	7	—	16 ⁴⁾	499—882	6—15	—	16	230	—	—	32	678	6.304,589	—	0,865—0,890	не продав	10														
11	Каспійско-Черноморскаго Об-ва	2	8	—	12 ⁵⁾	361—974	10—14	—	15	211	—	—	8	пок. при № 8	8.280,586	365,914	0,864—0,898	при № 8	11														
12	Т-ва С. М. Шибавъ и К ^о	1	2	—	5	620—813	12—16	—	5	75	—	—	2	77	2.096,697	111,661	0,867—0,874	2—3	12														
13	Каспійскаго Тов-ства	3	8	—	14	416—798	10—14	—	14	150	—	—	6	251	7.087,991	500,000	0,863—0,890	2—3	13														
14	И. Колесникова	1	1	—	3	476—546	12—16	—	3	46	—	—	3	15	1.504,613	140,000	0,869	1 ¹ / ₂ —2	14														
15	М. Шипова	1	3	—	5	576—792	12—14	—	5	48	—	—	—	14	1.425,212	63,074	0,868—0,876	1 ¹ / ₂ —2	15														
16	Торг. дома Г. Арафелова и К ^о	2	4	—	4	676—893	12—14	—	4	60	—	—	3	79	2.577,133	—	0,867—0,868	1—2	16														
17	Бакинскаго горнаго Т-ва	2	1	100	2	480—629	13—16	—	2	18	—	—	2	59	1.768,708	38,415	0,870—0,871	1 ¹ / ₂ —2	17														
Итого на Балах. площ.		28	145	2,033	121	154—1,024	6—18	2	120	1,527	4	39	71	2,057	67.804,271	3.148,404	0,863—0,912	1—3															

1) Периодическій фонтанъ. 2) 1 фонтанъ, выбросившій 691,511 п.; кромѣ того потеряно, 10,000 п. ствiя скважины и выбросилъ до 50 тыс. п. 4) Два фонтана выбросили: 185,024 п. и (въ январѣ) 24,350 п.

3) Два фонтана—одинъ бурн. непродолжит. выбросилъ 100 тыс. п.; другой ударилъ въ началѣ дѣй- 5) Одинъ периодическій фонтанъ.

Д о б ы ч а с ы р о й н е ф т и.

№	ДѢЙСТВОВАВШЕ НЕФТЯНЫЕ ПРОМЫСЛА.		Число промысловъ.	Имѣется земли.		ДѢЙСТВОВАЛО.			Паровыхъ машинъ.		Локомоби- лей.		Число паровыхъ насосовъ.	Задолжалось ра- бочихъ.	Добыто нефти.	Сверхъ того употреблено на топливо.	Удѣльный вѣсъ ея.	Продажная цѣна пуда нефти на промыслѣ.	№						
						число.	Глубина. футовъ.	Диаметръ. дюймовъ.	Колод- цевъ. число.	число.	силюю.	число.								силюю.	пудовъ.	пудовъ.	Коп.		
																								деся-	кв. с.
																								тинъ	
Б) Сибунчинская площадь.																									
На казенныхъ земляхъ.																									
18	Т-ва бр. Нобель.	1	—	300	3 ¹⁾	391—992	6—10	—	3	40	—	—	показ. при № 10	2.401,585	—	0,861—0,877	показ. при № 10	18							
На частныхъ земляхъ.																									
19	Бакинскаго нефт. Об-ва	1	15	2,160	2	577—735	10—12	—	2	20	—	—	см. № 1	1.229,314	—	0,871	см. № 1	19							
20	Т-ва бр. Нобель.	2	11	1,629	20 ²⁾	456—992	6—14	—	19	265	—	—	см. № 10	17.412,396	2.544,210	—	см. № 10	20							
21	Каспійско-Черноморскаго Об-ва	1	2	1,200	3 ³⁾	364—798	8—14	—	3	32	—	—	см. № 11	1.343,300	—	0,872—0,878	см. № 11	21							
22	Т-ва С. М. Шибаетъ и К ^о .	1	—	1,450	2 ⁴⁾	626—804	13—14	—	2	35	—	—	см. № 12	1.240,863	18,615	0,874—0,879	см. № 12	22							
23	Каспійскаго Т-ва.	2	6	480	10 ⁵⁾	420—942	8—13	—	10	115	—	—	см. № 13	13.160,723	—	0,860—0,870	см. № 13	23							
24	Торг. дома Арафелова и К ^о .	1	1	2,000	2 ⁶⁾	549 и 862	10—16	—	2	30	—	—	см. № 16	766,352	—	0,882—0,889	см. № 16	24							
25	Бакинскаго горн. Т-ва.	1	—	776	3	448—812	10—14	—	3	35	—	—	см. № 17	861,585	38,415	0,868—0,869	см. № 17	25							
26	Е. Теръ-Акоповой	1	3	870	5	273—651	8—20	—	5	54	—	—	20	1.105,733	70,000	0,808—0,878	1 ¹ / ₂ —2 ¹ / ₂	26							
27	Г. Теръ-Акопова	1	—	484	1 ⁷⁾	807	16	—	1	10	—	—	8	17.098,000	30,000	0,866	1 ¹ / ₂ —2 ¹ / ₂	27							
28	Т-ва «Армавиръ»	1	—	1,780	1 ⁸⁾	871	10	—	2	30	—	—	13	3.060,000	50,000	0,885	1—1 ¹ / ₂	28							
29	Т-ва «Арменія».	1	—	489	2 ⁹⁾	380—870	12—14	—	1	14	—	—	12	463,500	45,000	0,885	1—1 ¹ / ₂	29							
30	Бр. Красильниковыхъ.	1	1	1,830	3	620—994	8—14	—	3	34	—	—	1	1.557,604	85,450	0,872	1 ¹ / ₂ —2	30							
31	Л. Де-Бура.	2	2	1,800	6 ¹⁰⁾	364—826	6 ¹ / ₂ —10	—	6	60	—	—	6	6.714,752	144,000	0,864—0,865	2—3	31							
32	Т-ва «Звѣзда»	1	2	1,920	1	651	14	—	2	30	—	—	1	2.852,479	115,000	0,863	2—2 ¹ / ₂	32							
33	Д. Адамова.	1	—	1,200	1 ¹¹⁾	651	14	—	1	16	—	—	17	78,164	3,600	0,870	1 ¹ / ₂ —2	33							
34	Т-ва Абганцъ и К ^о .	1	—	1,065	1 ¹²⁾	819	14	—	3	34	—	—	10	4.567,766	52,200	0,867	³ / ₄ —2	34							
35	Т-ва М. Авакова и В. Никитина	1	—	1,680	3	480—924	9—14	—	3	30	—	—	3	926,491	45,000	0,865—0,870	1 ¹ / ₂ —2	35							
36	В. Никитина	1	—	400	1	350	10	—	1	6	—	—	1	266,916	24,000	0,875	³ / ₄ —1 ¹ / ₂	36							
37	Д. Артемьева	1	—	936	1	441	9 ¹ / ₂	—	1	8	—	—	1	15,000	15,000	0,836	—	37							
38	Т-ва «Дружба»	1	—	200	1 ¹³⁾	826	10 ¹ / ₄	—	1	16	—	—	3	2.041,460	10,500	0,868	³ / ₄	38							
39	Т-ва «Араратъ»	1	—	1,060	2	301 и 756	8—10	—	2	24	—	—	4	1.123,731	—	0,882—0,888	1 ¹ / ₄	39							
40	О. Квеля.	1	—	500	1	649	10	—	1	8	—	—	1	507,465	25,000	0,868	1 ¹ / ₂ —2	40							
41	Насл. Т. Ерамишева.	1	—	548	3	364—371	8—12	—	3	32	—	—	1	449,632	6,400	0,866—0,878	1 ¹ / ₂ —2	41							
42	Т-ва И. Алексѣевъ и У. Марковъ.	1	1	910	1	778	10	—	1	12	—	—	2	20,073	9,000	0,868	1 ¹ / ₂ —2	42							

¹ Одинъ фонтанъ, выбросившій до 676,090 п. нефти. ²) 9 фонтановъ, давшіе въ общей сложности 527,100 п. ³) Два фонтана, выбросившіе въ общей сложности 846,281 п. ⁴) Одинъ фонтанъ, выбросившій 527,100 п. ⁵) Два фонтана, выбросившіе въ общей сложности 846,281 п. ⁶) Одинъ фонтанъ, выбросившій 527,100 п. ⁷) Два фонтана, выбросившіе въ общей сложности 846,281 п. ⁸) Фонтанъ, бившій съ остановками отъ 2 іюля до октября; потери не менѣе 1 мил. п. ⁹) Одинъ фонтанъ, бившій почти непрерывно съ марта по сентябрь, выбрасывали въ сутки до 110,000 п. ¹⁰) При началѣ таргаческаго. Въ сутки выбрасывала до 150,000 п.; потеряно до 100,000 п. ¹¹) Фонтанъ, непрерывный съ

ности 5.196,198 п. (изъ нихъ 2 фонтана дали каждый свыше 2 мил. п.). ¹²) Одинъ періодическій фонтанъ, начавшій бить съ 26 іюля, выбрасывала въ сутки до 250 тыс. п. (всего свыше 8 мил. п.), кромѣ выбрасывала фонтанъ. ¹³) Фонтанъ началъ бить 29 марта, остановился 12 окт.; потери не болѣе 260,000 п. ¹⁴) Фонтанъ, выбросившій въ апрѣлѣ до 50,000 п. ¹⁵) Два фонтана: одинъ періодическій, другой дѣйствовавшій фонтанъ. ¹⁶) Фонтанъ непрерывно билъ въ августѣ и сентябрѣ, затѣмъ превратился въ періодическій 1 ноября 1887 по конецъ марта 1888 г.

Д о б ы ч а с ы р о й н е ф т и.

№	ДѢЙСТВОВАВШЕ НЕФТЯНЫЕ ПРОМЫСЛА.	Число промысловъ.		ДѢЙСТВОВАЛО.				Паровыхъ		Локомоби-		Число паровыхъ насосовъ.	Заложалось ра- бочихъ.	Добыто нефти.	Сверхъ того употреблено на топливо.	Удѣльный вѣсъ ея.	Продажная цѣна пуда нефти на промыслѣ.	№					
				Имѣется земли.		Буровыхъ скважинъ.		Колод- цевъ.	машинъ.		лей.								число.	пудовъ.	пудовъ.	Коп.	
				Деся- тинъ.	Кв. с.	число.	Глубина.		Диаметръ.	число.	силою.												число.
							футовъ.	дюймовъ.															
43	Т-ва Айрапетовъ и К ^о .	1	—	310	1	329	8 1/2	—	1	8	—	—	1	7	272,223	18,000	0,870	1 1/4—2	43				
44	Т-ва «Солнце».	1	—	1,800	1	332	10	—	1	12	—	—	1	6	87,402	9,000	0,880	1 1/4	44				
45	Т-ва Реджабъ-Али-Гаджіевъ, Гасонъ-Ага-Гаджи-Сулейманъ-Оглы и Кербалай - Абдуль - Гаджи - Зорбали-Оглы.	1	—	511	1	471	6	—	1	8	—	—	1	5	234,840	36,000	0,865	1 1/4—1 1/2	45				
46	М. Довлатова.	1	—	255	1	245	8	—	1	12	—	—	1	5	401,700	90,000	0,865	1 1/4—1 1/2	46				
47	М. Маркозовой.	1	2	146	1	567	16	—	1	16	—	—	—	23	36,050	1,600	0,866	1 1/4—1 1/2	47				
48	Т-ва Д. Газіанцъ, М. Каракова и А. Гуліанцъ.	1	—	1,200	1	280	10	—	—	—	—	—	1	4	54,010	—	0,875	1 1/2	48				
49	А. Мемекова.	1	—	194	1	265	8	—	—	—	—	—	1	4	103,000	2,500	0,875	1 1/2	49				
50	Т-ва Д. Газіанцъ и Н. Вартановъ.	1	—	420	2	154—315	8	—	1	10	—	—	1	8	793,010	60,000	0,882	1 1/4—1 3/4	50				
51	Т-ва Н. Вартановъ и Абасъ-Кули-Рзаевъ.	1	—	1,600	1	224	14	—	1	12	—	—	1	8	579,044	30,000	0,865	1 1/2—1 3/4	51				
52	Т-ва Н. Вартановъ, Нуріевъ, Кязымовъ и Зейналовъ.	1	—	800	2	196—224	10—12	—	1	8	—	—	1	9	185,400	12,000	0,865	1 1/2—1 3/4	52				
53	Н. Вартанова и Т-ва М. Караковъ и А. Григорьянцъ.	1	—	500	1	322	8	—	1	10	—	—	1	5	275,091	24,000	0,872	1 1/4—1 1/2	53				
54	Т-ва Г. Алибековъ и Н. Ліанозовъ.	1	—	300	2 ¹⁾	536—805	10—12	—	2	26	—	—	2	19	6,054,934	40,000	0,872—0,879	1 1/2—2 1/2	54				
55	Т-ва Е. Калантаровъ и А. Антоновъ.	1	2	833	2 ²⁾	665—879	8—10	—	2	20	—	—	1	22	493,370	19,600	0,878—0,879	1 1/2	55				
56	Е. Калантарова.	1	—	1,167	1 ³⁾	728	14	—	1	15	—	—	2	16	2,618,728	36,000	0,878	1/2—1 1/2	56				
57	И. Рыльскаго.	1	—	643 1/2	1	700	16	—	1	12	—	—	2	17	385,912	73,000	0,858—0,860	2—3	57				
58	Т-ва А. Мнацакановъ и Наджафа-Кули-Алавердіевъ.	1	—	577	1	410	10	—	1	15	—	—	2	9	561,892	24,000	0,885	1—1 1/2	58				
59	Т-ва бр. Гагенъ и Т. Теръ-Акопова.	1	—	750	1	694	12	—	1	12	—	—	2	8	2,399,194	36,000	0,865	2	59				
60	Н. Киршко.	1	—	500	1	362	12	—	1	8	—	—	1	5	191,580	10,000	0,884	1 1/4—1 1/2	60				
61	М. Кашеева съ сыновьями.	1	1	—	4	336—546	10—14	—	4	50	—	—	2	12	1,554,697	65,000	0,862	1 1/2—2	61				
62	Oil well suprey C-ny limited.	1	—	1,000	1 ⁴⁾	859	8	—	1	16	—	—	1	7	51,500	3,000	0,888	1—1 1/2	62				
Итого на Сабунч. площ.		48	66	363	106	196—992	6—20	—	94	1,260	—	—	82	483	98,598,461	3,921,090 потери 2.850,000	0,808—0,889	1/2—3					

1) Одинъ фонтанъ, бившій съ большими промежутками въ теченіи почти цѣлаго года; въ началѣ давалъ спущено въ озеро до 1,400,000 п. 2) Два фонтана: одинъ (въ январѣ) періодическій, другой билъ 16 дней 3) Спокойный фонтанъ (съ января по сентябрь).

4) Фонтанъ, бившій при тартаніи.

Д о б ы ч а с ы р о й н е ф т и .

№	ДѢЙСТВОВАВШИЕ НЕФТЯНЫЕ ПРОМЫСЛА.		Число промысловъ.	Имѣется земли.		Дѣйствовало.			Паровыхъ машинъ.		Локомобилей.		Число паровыхъ насосовъ.	Заложилось ра-бочихъ.	Добыто нефти.	Сверхъ того употреблено на топливо.	Удѣльный вѣсъ ея.	Продажная цѣна пуда нефти на промыслѣ.		№																		
						число.	Буровыхъ скважинъ.		число.	силу.	силу.	силу.						силу.	силу.		силу.	силу.	пудовъ.	пудовъ.	вѣсъ ея.	Коп.												
							Глубина.	Диаметръ.																		число.	силу.	силу.	силу.	силу.	силу.	силу.	силу.	силу.	силу.	силу.	силу.	
								Футовъ.																														Дюймовъ.
<i>В) Биби-Эйбатская площ.</i>																																						
63	Торг. дома Тагіевъ съ сыновьями		1	10	—	7 ¹⁾	455—742	8—14	—	7	108	—	—	—	58	13.002,000	237,600	0,857—0,865	2—3	63																		
64	К. Зубалова		1	9	2,360	3 ²⁾	483—940	5—10	—	3	39	—	1	26	1.788,058	48,000	0,867—0,870	2—2 ^{1/2}	64																			
65	И. Ришара на казенно-обществ. земл.		1	5	—	2 ³⁾	959—1,049	5—8	—	2	22	—	2	30	1.020,000	15,000	—	1 ^{1/2} —2	65																			
<i>Г) Сураханская площ. (каз. земли).</i>																																						
66	Г-ва И. Теръ-Акоповъ и А. Карабековъ.		3	24	2,360	12	455—1,049	5—14	—	12	169	—	3	114	15.810,058	300,600 потери 150,000	—	1 ^{1/2} —3	66																			
<i>Джеватскій уѣздъ (каз. земли).</i>																																						
67	Торг. д. Бенкендорфъ и К ^о .		1	10	—	—	—	—	2	—	—	—	—	3	2,700	—	0,920—0,948	—	67																			
<i>Островъ Святой (каз. зем.).</i>																																						
68	М. Селимханова		1	1	—	—	—	—	2	—	—	—	—	2	500	—	—	—	68																			
69	Фонъ-Вэлькэ		1	4	—	—	—	—	2	—	—	—	—	—	— ⁴⁾	—	—	—	69																			
Итого на о. Святомъ			2	5	—	—	—	—	4	—	—	—	—	2	500	—	—	—																				
Всего въ Бакинской губ.			83	261	2,166	241	175—1,049	6—20	27	236	2,956	4	39	168	2.663 времени. 230	182.217,087	7.370,094 потери 3.010,000	0,780—0,948	1 ^{1/2} —30																			
<i>Елизаветпольская губ.</i>																																						
70	Э. Егера (на каз. земл.)		1	10	—	1	217	14	—	—	—	—	1	25	2,000	—	0,960	—	70																			
71	С. Соломона (на част. земл.)		1	100	—	1	406	12	—	—	—	—	—	—																								
<i>Тифлисская губ.</i>																																						
72	Ширакскіе бр. Отаровыхъ (каз. земл.)		1	20	—	83	140—210	4—9	—	—	—	—	—	25	37,555	—	0,907	20—25	72																			
73	Нафтлугскіе. Тифл. городск. Управы (Общ. з.)		1	17	1,800	—	—	—	2	—	—	—	—	2	225	—	0,809—0,905	32	73																			
<i>Терская обл.</i>																																						
74	Грозненскіе (ар. Нитобухомъ)		1	15	—	—	—	—	4	—	—	—	—	56	160,000	—	0,868	30	74																			
75	Брагуновскіе (кн. Таймазовыхъ)		1	—	600	—	—	—	8	—	—	—	—	1	351	—	—	40	75																			
76	Тоже (общественные)		1	—	1,800	—	—	—	14	—	—	—	—	2	611	—	—	40	76																			
77	Беноевскіе (обществ.)		1	—	—	—	—	—	10	—	—	—	—	2	480	—	—	50	77																			
Итого на Терской обл.			4	16	—	—	—	—	36	—	—	—	—	61	161,442	—	—	30—50																				

1) Три фонтана; одинъ изъ нихъ билъ при задвижкѣ, а одинъ вслѣдствіе порчи трубъ быстро прекратился. 2) Два фонтана: одинъ начался 18 сент. къ концу мѣсяца выбросилъ 146,890 п.; другой билъ периодически въ теченіи года каждые сутки и при тартаніи и безъ него (выбрасывалъ иногда до 3,000 п. въ теченіи двухъ часовъ). 3) Два фонтана. 4) Нефть добывалась исключительно для отопленія жилищъ рабочихъ.

Д о б ы ч а с ы р о й н е ф т и .

№	ДѢЙСТВОВАВШЕ НЕФТЯНЫЕ ПРОМЫСЛА.			ДѢЙСТВОВАЛО.				Паровыхъ машинъ.		Локомотивовъ.		Число паровыхъ насосовъ.	Задолжалось рабоничь.	Добыто нефти.	Сверхъ того употреблено на топливо.	Удѣльный вѣсъ ея.	Продажная цѣна пуда нефти на промыслѣ.	№					
				Имѣется земли.		Буровыхъ скважинъ.		Колодець.		число.	силою.								число.	силою.	пудовъ.	пудовъ.	Коп.
				десятинь.	кв. с.	число.	Глубина.	Диаметръ.	число.														
							футовъ.	дюймовъ.															
<i>Дагестанская обл.</i>																							
78	Тупсусь-Кутанскіе (насл. Уцмиева).			1	—	250	—	—	—	—	2	—	—	500	—	—	—	78					
79	Неуть-Кутанскіе (насл. Толганъ-бека)			1	—	90	—	—	—	—	2	—	—	850	—	—	—	79					
80	Башликскіе (обществ.)			1	—	400	—	—	—	—	40	—	—	2,000	—	—	—	80					
<i>Кубанская обл.</i>																							
				3	—	740	—	—	—	—	44	—	—	3,350	—	—	—						
81	Кудаковскіе (Дурасова)			1	5	—	3	392—512	5—8	—	—	4	30,000	—	0,860—0,870	60	81						
82	Ильскій (Акц. Об-ва Русскій Стандартъ).			1	600,000	—	39	35—1,200	2—20	—	—	200	1.215,224	—	0,885—0,988	15	82						
83	Въ Капустной балкѣ (того-же общ.)			1	9	—	4	120—1,024	4—10	—	—	2	1,748	—	—	—	83						
				3	600,014	—	46	35—1,200	2—20	—	—	206	1.246,972	—	0,860—0,988	15 и 60							
<i>Закаспійская обл.</i>																							
84	На остр. Челекенъ (изъ буров. скважинъ на участкахъ аренд. бр. Нобель и Туркменами изъ колодець)			—	—	—	2	—	—	—	58	—	—	286,400	—	—	—	84					
<i>Туркестанскаго края, Ферганской обл.</i>																							
85	Майли-Сай			1	10	—	—	—	—	—	1	—	—	365	—	0,870	не прод.	85					
86	Камышь-баши			1	10	—	11	84—420	9	—	—	4	2,400	—									
87	Ляканъ			1	10	—	2	119—245	9	—	—	—	700	—									
88	Кичикъ-Май			1	8	—	—	—	—	—	1	—	365	—									
<i>Таврической губ.</i>																							
89	Въ Феодос. уѣздѣ и Керченскомъ Градонач. (Поиски буреніемъ на нефть при дер. Чонголекъ, Копь-Кочегенъ, Джерджавъ, Карамышъ, Шекель, Темешъ, Ениколъ и Чорелекъ) Анонимн. нефт. Об-ва въ Крыму.			4	38	—	13	84—420	9	3	—	—	—	3,830	—	—	—						
				—	—	—	1 ¹⁾	1,190	8	—	—	—	42	3,000	—	—	—	89					
ВСЕГО				101	439 ²⁾	1.566	388	—	—	—	172	—	—	183,961,861	—	—	—						
												3,026	7,370,094										
												врем. 320	потери 3 010,009										
												3,346					194,341,955						

¹⁾ При дер. Чонголекъ; всѣхъ-же скважинъ въ названныхъ мѣстностяхъ пробито до 112. ²⁾ Кроме того въ Кубанской обл. Общ. «Русскій Стандартъ» арендуетъ 600,000 дес. (Ильскій пром.).

Краткія свѣдѣнія о перегонкѣ и разработкѣ нефти.

№	ДѢЙСТВОВАВШЕ ЗАВОДЫ ВЪ ГУБЕРНІЯХЪ И ОБЛА- СТЯХЪ.	Число заводовъ.	П О Л У Ч Е Н О .			
			Бензина.	Смазочнаго масла.	Освѣтительныхъ маслъ.	
					Легкихъ.	Тяжелыхъ.
П у д о в ъ .						
1	Бакинской	142	129,315	2.547,258	49.560,613	680,692
2	Кубанской	2	4,342	—	36,718	—
3	Терской.. . . .	1	2,500	—	32,000	—
4	Тифлисской	1	2,000	20	8,190	—
5	С.-Петербуржской.	3	—	—	27,527	157,894
6	Московской.	9	—	535,968	225,355	98,684
7	Нижегородской	1	3,000	500,000	280,000	40,000(?)
8	Ярославской	1	—	424,794(?)	39,275	50,510
9	Владимірской	1	—	6,712(?)	514	—
10	Казанской	2	—	3,700	503,304	30,376
11	Лифляндской	1	3,000	65,000	254,786	61,000
12	Новгородской	1	—	—	8,191	—
13	Херсонской.	2	—	68,500(?)	16,000	—
14	Саратовской	1	—	11,500(?)	825	—
ВСЕГО.		168	144,157	3.713.452	51.001,497	1.119,156

1) Свѣдѣнія эти заимствованы частью изъ отчета департамента неокладныхъ сборовъ.
(?) Продукты неподлежащіе акцизу.

Добыча и обработка асфальта и кира.

№	ДѢЙСТВОВАВШЕ ЗАВОДЫ И АСФАЛЬТОВЫЯ ЛОМКИ.	Число ломокъ.	Добыто асфальтового камня.		Число рабочихъ.		Число когловъ.	Паровыхъ машинъ.		Получено асфальтовой мастики (а также гудрона).	
			Пудовъ.	На ломкахъ.	На заводахъ.	Число.		Силою	Пудовъ.		
<i>Симбирской губ.</i>											
1	Прис. Батракахъ (асф. зав. и ломки известк. асфальта)	Т-ва Сызранского завода.	1	280,200	40	35	4	1	16	асф. маст.	361,936
2	При д. Бахиловой (гудр. зав. и ломки песчаного асфальта)		1	200,000	75	—	20	—	—	Гудрона	90,000
3	При с. Печерскомъ (асф. зав. и ломки изв. асф.)		10	360,000	75	90	3	1	25	асф. маст.	350,000
4	При д. Бахиловой (гудр. зав. и ломки песч. асф.)		1	260,000	48	—	15	—	—	Гудр.	70,000
5	При д. Бахиловой (гудр. зав. и ломки) Воронцова-Вельяминова.		1	43,000	15	—	8	—	—	Гудр.	9,100
<i>Тифлисской губ.</i>											
6	Чатма	14	1.143,200	253	125	50	2	41	асф. маст.	711,936	
7	Капичи	1	кира 10,000	10	12	4	—	—	асф. маст.	4,000	
8	Кутаисской губ. близъ ст. Нотанеби	1	» 5,000	5							
<i>Бакинской губ.</i>											
9	На Бинагадинской площ.	1	кира 85	2	—	—	—	—	—	—	
10	Бл. ст. Дженгинской	1	» 500	3	—	—	—	—	—	—	
11	На остр. Святомъ	3	» 38,700	8	—	—	—	—	—	—	
Итого Бак. губ.											
12	Закаспійск. обл. на остр. Челекенъ мѣстн. туркменами.	—	озокер. 300	—	—	—	—	—	—	—	
<i>Ферганской обл.</i>											
13	Канибадамъ	Д. П. Петрова.	3	40,000	20	8	6	—	—	асф. маст.	19,285
14	Майли-Сай.		1	3,000	3	3	1	—	—	асф. маст.	1,852
			4	43,000	23	11	7	—	—	21,137	
ВСЕГО			26	1.195,200	304	148	61	2	41	асф. маст.	737,073
										кира и озокерита	169,100
										54,585	

Добыча Глауберовой соли.

№	ДѢЙСТВОВАВШЕ ПРОМЫСЛА, ОЗЕРА И ПР.	Паровыхъ машинъ.		Задолжалось рабочихъ.	Добыто глауберовой соли. Пудовъ.	Цѣна і п. на промышлѣ (коп).
		число.	силою.			
<i>Тифлисской губ.</i>						
1	Озеро (высохшее) въ имѣніи «Уджарма», А. Бахметева.	—	—	10	70,000	60-1р
2	Озеро бл. сел. Надарбазеви; каз. аренд. Давыдовымъ.	—	—	5	1,058	17
<i>Кубанской обл.</i>						
3	2 озера близъ станицы Баталпашинской; казачьяго войска, аренд. Высоч. утв. Общ. разработки каменной соли и натуральн. соды въ Южн. Россіи.	2	24	120	300,000	10
<i>Томской губ.</i>						
4	Большое Мормышанское озеро.	—	—	20	87,536	1
<i>Вологодской губ.</i>						
5	На Леденгскомъ зав. изъ выварочныхъ остатковъ (песку и леденца) получено.	—	—	—	2,200	55
ВСЕГО		2	24	155	460,794	—

Добыча сѣрныхъ рудъ и выплавка сѣры.

№	ДѢЙСТВОВАВШЕ РУДНИКИ И ЗАВОДЫ.	Число рудниковъ.	Число рабочихъ.		Добыто сѣрныхъ рудъ. Пудовъ.	Автоклавовъ и калквереновъ.	Обработано рудъ. Пудовъ.	Выплавлено сѣры.
			На рудникѣ.	На заводѣ.				
1	<i>Далестанской обл.</i> Кхіутскій (бл. аула Чиркатъ), Лесканъ Перду и К ^о .	1	70	18	80,000	14	80,000	22,000

Добыча фосфоритовъ.

№	ДѢЙСТВОВАВШИЯ КОПИ.	Число рабочихъ.	Добыто фос-
			форитовъ. Пудовъ.
Подольской губ.			
1	Ново-ушицкаго уѣзда.	При дер. Григоровкѣ; Павла Исаевича . . .	4 2,400
2		» » Джуржевкѣ-Глѣбовской; С. Бубера.	85 147,000
3		При с. Корначовкѣ; Ш. Гельмана	13 10,800
4	Летичевского у.	при д. Вербкѣ-Мурованой и с. Круто-бородинахъ; Данцигера.	45 45,000
5		При сс. Борбухахъ и Бенднарковкѣ; С. Бубера, М. Юшпы и Дрешера.	55 94,760
6		При с. Липчанахъ; И. Ющука	14 13,228
7		» » Жванѣ; Я. Селитренника	6 7,862
		222 ¹⁾	321,050
<p>Кромѣ того фосфориты добываются въ значительномъ количествѣ въ Подоліи и Бессарабіи по берегамъ р. Днѣстра и впадающихъ въ него рѣчекъ и балокъ мѣстными крестьянами, но точныхъ свѣдѣній объ этомъ не имѣется, извѣстно лишь, что общее количество фосфоритовъ, вывезенныхъ изъ Подоліи и Бессарабіи внутрь Россіи и за границу простиралось до 746,528 п. ²⁾.</p>			
Костромской губ.			
8	По берегамъ р. Кистеги, въ имѣніи А. Н. Куломзина «Корнилово», Кинешемскаго уѣзда.		13 40,000
ИТОГО ³⁾.		235	361,050

¹⁾ Эти цифры гадательны. ²⁾ Частью изъ остатковъ добычи 1887 г. Вънутрь Россіи собственно вывезено до 300,000 п. ³⁾ Добыча фосфоритовъ въ Курской губ., производившаяся исключительно въ с. Уколовѣ (Шигровскаго у.), прекращена съ 1886 г. и съ тѣхъ поръ не возобновлялась.

Добыча фарфоровой глины (каолина).

№	ДѢЙСТВОВАВШІЯ КОПИ.	Число рабочихъ.	Добыто	
			каолина. Пудовъ.	
Волынской губ.				
1	(При м. Городницѣ на фарф. зав. Р. Боссе (аренд. Зусманомъ).	8	7,000 (87)	
2	Новградъ-Волынскаго уѣзда. {	При м. Барановкѣ на фарф. зав. Гр. К. Грохольской.	20	21,000
3				
4	Заславскаго у. При с. Конотопахъ; Т. Литвака.	15	15,000	
		63	63,000	
Черниговской губ.				
5	Близъ с. Полошекъ, Глуховскаго уѣзда; мѣстныхъ крестьянъ (дудками въ зимнее время). } 9 копей Глуховскаго земства и разныхъ частныхъ лицъ. }	500	200,000	
6		Бѣлый, чистый каолинъ продается на мѣстѣ 40—60 к. п.	300	100,000
		800	300,000	
Херсонской губ. (Елисаветградск. уѣздъ).				
7	Близъ г. Бобринца, въ балкѣ Вертѣевой; М. С. Кузнецова. ¹⁾	10	6,548	
8	Близъ г. Новомиргорода, на землѣ Дудицкаго ²⁾	30	15,000	
		40	21,548	
Таврической губ. (Бердянск. уѣзда).				
9	При с. Вальдгеймъ; П. Веделя.	18	80,000	
ВСЕГО		921	464,548	

¹⁾ Для собственныхъ фабрикъ. ²⁾ Означенный каолинъ сбывается на разныя фабрики, въ Москву, Кіевъ, Одессу, Николаевъ, Кишиневъ и др. Кромѣ того обнаружены значительныя залежи каолина въ имѣніи графа Стенбокъ-Фермора, при с. Каменкѣ, близъ Новомиргорода Елисаветградскаго уѣзда, при чемъ къ разработкѣ намѣрены приступить въ 1889 году.

К а м е н о л о м н и. ¹⁾

Округа.	НАИМЕНОВАНИЯ КАМЕНОЛОМЕНЬ И ИХЪ МѢСТОНАХОЖДЕНИЕ.	Названіе добываемаго матеріала.	Добыто и приготовлено.	Число рабочихъ.		
Вятскаго.	Н А У Р А Л Ъ.					
	Вятской губ.					
	С. Жерновогорье и дер. Печенкина	}	Яранскаго уѣзда.	Бутовый камень.	Бута 5 к. саж. плить 8,600 шт. ступенника 3,500 арш. цоколя 2,150 шт.	} 68
	Дер. Смоленцева					
	Сернурская волость	}	Уржумскаго уѣзда.	Жерновой песч.	жернововъ 180 шт. плить 3,350 шт.	} 53
	Ирмучанская волость					
Пермскаго.	Пермской губ.					
	Хохловская (въ дачѣ Хохловск. зав.)		Бутов. камень.	442 к. с.	26	
	Всеволодовильвенскія (въ одноименной дачѣ Всеволожскихъ)		Известнякъ.	800 »	36	
	Глѣбовскія (въ Чердынскомъ уѣздѣ, Анисимовской вол.) по р. Колвѣ.		Бутов. камень.	90 »	6	
	Луньевскія		Известнякъ.	548 »	37	
	Холопушевскія, по р. Усолжѣ (Пермск. у.) кн. С. М. Голицына		—	35 »	4	
Ныробскія (въ Черд. у.) по р. Колвѣ, Юшкова		—	460 »	25		

¹⁾ Въ этомъ отдѣлѣ заключаются свѣдѣнія далеко не о всѣхъ каменоломняхъ Россіи, а лишь о такихъ, которыя находятся въ вѣдѣніи Окружныхъ Горныхъ Инженеровъ или связаны съ извѣстными группами горныхъ заводовъ.

*15

Округа.	НАИМЕНОВАНИЕ КАМЕНОЛОМЕНЬ И ИХЪ МЪСТОАХОЖДЕНІЕ.	Названіе добываемаго матеріала.	Добыто и приготовлено.	Число рабочихъ.	
Востоchno-Екатеринб.	Орловская (Режевскаго зав.) бл. дер. Кочневой	Известнякъ (для флюса).	91,793 п.	4	
	Сухая Гора (бл. Нейво-Рудянскаго зав.)	Сіенитъ.	6 к. с.	12	
	Нейво-Алапаевскаго зав.	Известнякъ (флюсь).	254,127 п.	135	
	Нейво-Шайтанскаго	—	92,580 »	41	
	Верхне-Синячихинскаго	—	83,188 »	39	
	Ирбитскаго	—	50,463 »	27	
	Сысертскаго зав.	Бутов. камень.	195 к. с.	10	
	Верхъ-Сысертскаго зав.	—	77 »	4 (?)	
	Ильинскаго зав.	—	6 »	?	
	Сѣверскаго	—	215 »	12	
Зап.-Екатер.	Ельчевская и Средняя (Ревдинскаго зав.)	Известнякъ (флюсь).	151,627 п.	10	
	Въ дачѣ Шайтанскаго зав.	—	102,024 »	20	
ВЪ ПРИВИСЛЯНСКОМЪ КРАѢ.		—	—	646	
Кѣлецкой губ.					
	Кѣлецкая мраморная фабрика		5,255 шт. изд. (2,500 к. ф.) ¹⁾	29	
	24 Каменоломни въ Кѣлецк. уѣздѣ	Известнякъ	2,996 к. с.	597	
	Каменоломня посада Андреевъ	Мергель	120 »	36	
	4 каменоломни	Ивестнякъ	15 »	18	
	6 каменоломень				
	Каменол. дер. Хвасцице	Туфь.	96 »	190	
	Піотрковице-Мале. Гр. Потоцкаго	Песчаникъ.	10 »	30	
	3 каменоломни	—	75 »	20	
		Известнякъ.	296 »	23	
2-ю округу.	2 каменоломни Пинчовскаго уѣзда	—	120 к. с.	11	
	9 каменоломень Стопницкаго уѣзда.	—	1,640 »	315	
	Радомской губ.				
	3 каменоломни Радомскаго уѣзда	Известнякъ.	295 »	134	
	4 » Ильжецкаго »	—	289 »	124	
	7 каменоломень	—	825 »	472	
	5 »				
	5 »	Песчаникъ.	174 »	30	
	7 каменоломень	Частью изв., частью песч.	102 »	12	
	4 каменоломни	Песчаникъ.	715 »	39	
	1 каменоломня	Известнякъ.	230 »	15	
	3 каменоломни.	Булыжникъ.	50 »	4	
	5 каменоломень	Известнякъ.	240 »	33	
	8 каменоломень	Песчаникъ.	227 »	55	
	8 каменоломень	Известнякъ.	183 »	38	
8 каменоломень	Песчаникъ.	674 »	71		
1-ю округа.	ВЪ ЮЖНОЙ И ЮГО-ЗАПАДНОЙ РОССИИ.		—	2,273	
	Екатеринославской губ.				
	Общ.Брянскаго зав. {на землѣ кр-нѣ с. Гришина.}	Бахмутск.	Известнякъ.	190,000 п. ²⁾	20
	скаго зав. {близь ст. Часовъ-Яръ, Донецк.дор.}	уѣзда.	Доломитъ.	180,000 п.	15
	Юго-Западнаго округа.				
	Кіевской губ.	Уманскомъ	Г р а н и т ь .	4,000 к. с.	300
	Въ уѣздахъ:	Звенигородскомъ	—	3,500 »	300
		Каневскомъ	—	3,175 »	365
		Васильковскомъ	—	842 »	104
		Радомысльскомъ	—	лѣст. ступ. 1,000 пог. саж.	100

¹⁾ Сколько добыто мрамора—неизвѣстно, но употреблено на издѣлія 3,000 куб. фут. ²⁾ Изъ 30,000 пудовъ выжжена известь, остальное пошло на флюсь въ Александр. зав.

Округа.	НАИМЕНОВАНИЯ КАМЕНОЛОМЕНЬ И ИХЪ МѢСТОНАХОЖДЕНІЕ.	Названіе добываемаго матеріала.	Добыто и приготовлено.	Число рабочихъ.
Кіевской губ. Въ уѣздахъ: Скви́рскомъ Бердичевскомъ Волынской губ. Въ уѣздахъ: Херсонской губ. Въ уѣздахъ: Подольской губ. Таврической губ. Кіевской губ. Волынской губ. Таврической губ.	Черкасскомъ	—	1,140 к. с.	78
	Таращанскомъ	—	100 »	30
	Скви́рскомъ	—	97 »	12
	Бердичевскомъ	—	330 к.с. и 68 шт. памятниковъ	17
	Житомирскомъ	—	1,200 к. с.	190
	Заславскомъ	—	550 »	5
	Ананьевскомъ	—	2,070 » ¹⁾	499
	Елисаветградскомъ: на Александровскихъ ломкахъ.	—	кубиковъ 12,000 шт. бордюра 3,000 пог. с.	
	На прочихъ ломкахъ того же уѣзда Александрійскомъ	—	осколковъ 1,490 к. с. кубиковъ 95,000 шт. бордюра 1,980 к. с. сегментовъ 104 шт, обшив.камня 15 к. с.	420
	—	—	1,338 к. с.	85
	—	—	600 »	95
	—	—	жерствы и щебня 300 к. с. тротуарн. плить 500 шт. куб. для мостовыхъ 9,000 шт.	
	Винницкаго уѣзда	—	2,535 к. с.	200
	Бердянскаго уѣзда	—	осколковъ 260 »	100
	Радомысльск. у. (м. Каменный Бродъ).	Л а б р а д о р ь.	135 к. арш.	45
Черкасск. у. (м. Городище)	—	75 к. с.	56	
Ровенск. у. (бл. с. Берестовець)	Б а з а л ь т ь.	1,600 »	240	
Симфероп. у. (бл. д. Курцовки)	Д і о р и т ь.	мост. куб. 60,000 шт. ²⁾	254	
Каменецъ-Подольск. у.	Г и п с ь.	56,145 пуд.	15	
Хотинскаго у.	—	119,600 »	12	
Глуховскаго уѣзда	М ѣ л ь.	350,000 »	30	
Кролевецкаго уѣзда	—	240,000 »	25	
Новгородсѣверскомъ уѣздѣ	—	225,007 »	25	
Ровенскаго у.	—	4,000 »	2	
Въ окрестностяхъ г. Одессы и пригородныхъ селеніяхъ (401 каменол.).	И з в е с т н я к ь.	рѣзанаго камня 719 к. с. дикаря 200 » плиты 2,186 » бута 496 » щебня 23 ¹ / ₂ »	5,088	
Въ Одесскомъ уѣздѣ	—	четверика 1.757,588 шт: пятерика 4.500,803 » Буцовъ } шестериковъ 11.756 » четвериковъ 26,994 » пятериковъ 139,139 » трояковъ 2,157 »		
Въ Херсонскомъ уѣздѣ	—	4,000 к. с. бута 1,500 » четвер. 15,780 шт. пятер. 300,000 »	650	
Въ Александрійскомъ уѣздѣ	—	13,400 к. с. пятер. 300 шт. шестер. 500 »	450	
Въ Тираспольскомъ уѣздѣ	—	1,075 к. с. 650 пуд. ³⁾	80	
Елисаветгр. уѣзда	—	бута 2,096 к. с. пятер. 45,500 шт. четв. 14,000 » буцовъ 9,000 »	200	
—	—	3,500 к. с. пятер. 2,600 шт.	300	

¹⁾ Въ томъ числѣ осколковъ 1,600 куб. саж. ²⁾ Кромѣ того монументовъ на 2,000 р. ³⁾ Обществомъ Брянскаго завода.

Округа.	НАИМЕНОВАНИЯ КАМЕНОЛОМЕНЬ И ИХЪ МѢСТОНАХОЖДЕНІЕ.	Названіе добываемаго матеріала.	Добыто и приготоовлено.	Число рабочихъ.	
Бессарабской губ.	Кишиневск. уѣздѣ	—	635 к. с. } четв. 5,000 » } пятер. 40,000 » }	40	
	Сорокскомъ	—	400 к. с.	80	
	Хотинскомъ	—	1,600 »	160	
	Оргѣвскомъ	—	600 »	60	
	Волынской губ.	Ровенскомъ уѣздѣ	—	60 »	15
		Кременецкомъ уѣздѣ	—	360 »	44
		Дубенскомъ и Заславскомъ уѣздахъ.	—	300 »	30
	Подольской губ.	Винницкомъ уѣздѣ	—	5,600 »	330
		Летичевскомъ	—	1,600 »	115
		Литинскомъ	—	1,280 »	120
		Ямпольскомъ	—	350 »	55
		Каменецъ-Подольскомъ	—	966 »	150
		Могилевскомъ	—	90 »	15
		Ольгопольскомъ	—	760 »	60
		Ново-Ушицкомъ	—	435 »	115
		Таврической губ.	Симферопольскомъ уѣздѣ	—	пятер. 8,250 шт. } семигр. камня. 215 » }
	Керчь-Еникальск. градонач.		—	пятер. 521,500 » } четв. 55,000 » }	235
	Перекопскомъ уѣздѣ		—	пятер. 250,000	25
	Мелитопольскомъ		—	100 к. с.	20
Бердянскомъ	—		50 »	10	
Ялтинскомъ	—		3,945 »	115	
Около ст. Инкерманъ и Мекензиевы горы	—		5,600 »	260	
Черниговской губ.	Новгородъ-Сѣверскомъ уѣздѣ ¹⁾		—	360 »	60
Кіевской губ.	Каневскомъ уѣздѣ	Жерновой песчаникъ.	жернововъ 300 шт.	50	
	Чигиринскомъ	—	» 600 »	30	
	Звенигородскомъ	—	» 300 »	125	
	Радомысльскомъ	—	» 600 »	30	
Черниговской губ.	Глуховскомъ уѣздѣ	—	» 200 »	20	
	Новгородъ-Сѣверскомъ	—	105 к. с.	10	
Подольской губ.	Летичевскомъ	—	жернововъ 130 шт.	15	
	Ямпольскомъ	—	» 700 »	60	
	Могилевскомъ	—	» 257 »	25	
	Новоушицкомъ	—	» 300 »	75	
	Каменецъ-Подольскомъ	—	» 65 »	10	
Волынской губ.	Житомирскомъ и Кременецкомъ уѣзд.	—	300 к. с.	25	
	Заславскомъ	—	жернововъ 300 шт.	75	
Херсонской губ.	Александрійскомъ	—	120 к. с.	12	
	Бердянскомъ	—	жернововъ 130 шт.	30	
Таврической губ.	Бердянскомъ	—	» 30 »	5	
ВЪ СѢВЕРНОМЪ КРАѢ.		—	—	13,1	
Олонецкой губ.	Виданская (Александровскаго каз. зав.) въ 24 в. отъ г. Петрозаводска.	Известнякъ (флюсъ).	8,400 п.	подрядн.	
НА КАВКАЗѢ.		—	—	—	
Кубанской обл.	Темрюкскомъ отдѣлѣ	Известнякъ.	720 к. с. } 20,350 шт. }	117	
	Баталпашинскомъ	—	200 к. с. } и 10,000 шт. }	14	

¹⁾ По всему побережью Чернаго моря, по берегамъ Днѣстра, Буга (до г. Вознесенска) и Днѣпра (до г. Херсона) мѣстнымъ населеніемъ добывается известнякъ для построекъ и выжиганія извести; кромѣ употребленія на мѣстѣ известъ и известнякъ отправляются для построекъ на сахарные заводы, преимущественно Кіевск. губ. по Юго-Западнымъ дор. (1888 г.—7.500,000 п.) Екатерининской (3.000,000 п.) и Харьковско-Николаевской (3.000,000 п.)

Округа.	НАИМЕНОВАНИЕ КАМЕНОЛОМЕНЬ И ИХЪ МѢСТОНАХОЖДЕНІЕ.	Названіе добываемаго матеріала.	Добыто и приготовлено.	Число рабочихъ.	
	Черноморскаго окр.	Известнякъ.	3,387 к. с. 221 шт.	235	
		Известнякъ и песчан.	252 к. с. 1,009 шт.		
	Ставропольской губ. Ставропольскій уѣздъ	Раковистый известн.	3,940 к. с. 61,826 шт.	124	
	Новогригорьевскій	Раков. и обыкн. изв.	930 к. с. 61,500 шт.		
	Александровскій	—	5,250 к. с. 30,000 шт.	61	
	Терской обл. Пятигорскій отд. ¹⁾	Кварц. порфиръ.	386 к. с. 3,753 шт.	34	
	Сунженскій отд.	Известнякъ.	12 к. с. 10,000 шт.	10	
	Дагестанской обл. Кайтаго-Табасаранскаго окр.	Раковист. известнякъ	200 к. с. 300 шт.	25	
	Кутаисской губ. Кутаисскій уѣздъ	—	423 к. с. 5,800 шт.	58	
	Шаропанскій	Известнякъ.	4 к. с.	12	
		Жернов. песчаникъ.	жернововъ 80 шт.		
	Батумскій окр.	Андезитовый туфъ.	5,500 к. с.	150	
	Тифлисской губ. Тифлиссскій уѣздъ	Известковист. песчаникъ.	255 к. с.	25	
		Андезитовая лава.	350 шт.		
	Горійскій	Известнякъ.	838 к. с.	35	
	Ахалкалакскій	—	15 » 800 шт.	5 (?)	
	Борчалинскій	Жерновой песчаникъ	жернововъ 47 шт.		
		Полевош. породы ²⁾	474 »	11	
	Занатальскаго окр. ³⁾	Известнякъ.	9 к. с.	0	
	ВЪ СИБИРИ.				
	Томской губ.				
Алтайскаго.	Коргонская	Бійскаго окр. Яшма.	258 п. (4 куска)	54	
	Ревневская		800 п (1 кусокъ)		
	Воскресенская		Красный мраморъ.		1,023 п.
	Ручьевская		120 »		
	Всѣ эти каменоломни даютъ матеріаль для дѣйствія Колыванской шлифов. фабрики, на которой приготовлено въ 1888 г. 12 крупныхъ и 206 шт. мелкихъ вещей.				
	Змѣевскаго зав. (Ручьевская)	Известнякъ.	57,414 »	подр.	
	Сузунскаго зав.	—	70,609 »		
	ВСЕГО			17 166	

¹⁾ Въ Бештаугорской казенной дачѣ. ²⁾ Въ дачѣ Алвердскаго зав. ³⁾ О производит. каменоломень Бакинск., Елисаветпольск., Эриванской губ. и Карской обл. свѣдѣній не имѣется.

Свѣдѣнія объ огнеупорныхъ матеріалахъ.

КОПИ, ЗАВОДЫ И ПРОЧ.	Задолжалось ра- бочихъ.		Огнеупорной глины добыто или куплено (также горнового камня, кварца и друг.).	Приготовлено огнеупорныхъ кирпичей и др. издѣлій ¹⁾ .	
	При добычѣ огнеупорной глины.	При приго- товленіи издѣлій.		П у д о в ь.	Ш т у к ь.
I. УРАЛЬСКІЕ.					
Казенные.					
Воткинскій; покупается Кунгурская глина	—	70	72,261	}	368,611 обыкн. 13,836 фасон.
Пермскій; глина и кварцъ покуп.	—	46	кварца 152,434 27,848		}
Нижнеисетскій; покуп. Кунг. гл.; кварцъ добыв.	подр.	подр.	кварца 1,527 8,534 п.		
Юговской; гл. покуп.	—	81	1,067		2,120
Каменскій { Копь огнеуп. глины Бруснянскій приискъ тальк. камня	{	{	3,500 418		купл. 2,500
Верхнетуринскій; покуп. Кунг. гл.	—	70	5,000		56,420
Баранчинскій: Глины Кунг., Теплогорской и Салдинской Нижнетуринскій.	подр.	237	кварца 14,995 237		13,920
	—	5	1,429		6,000
Серебрянскій { Иргинская глина покуп. Кварцъ добыв. въ дачѣ зав.	{	{	старые запасы глины кварцъ 14,754	}	18,939 изъ старого толч. кирп. 46,609 кварц.
Златоустовскій { Глина Атлянская и Челябинск. покуп. Кварцъ и доломитъ добыв.	{	{	25,732 44,700 1,353,330		}
Саткинскій; глина та-же покуп.	—	26			
Кусинскій; глина Челяб. и Медвѣдевск. покуп.	—	23	4,941 кв. 43		580
Частные.					
Ижевской; гл. кунг. покуп.	—	98	590	}	58,550 бѣл. 26,750 кварц. 15,641 тиглей. 4,457 набивн. изд.
<i>Пермскаго округа.</i>					
Кизеловскаго завода.	6	—	кварца 57,414 ²⁾ горнового камня и доломита 1,382		—
Бисертскаго зав.	4	—	кв. и кв. песку 10,000		—
Пашійскаго зав.	4	—	» » 12,000		—
Приискъ въ Яйвенской дачѣ и Александровск. кирпи- чедѣлательн. зав. Савинцева.	19	20	глина 37,760 кв. и кв. песку 30,850		176,397
Завернихинскій пр. и Усть-Игумскій зав. кн. Голицына, въ той же дачѣ.	40	35	глина 150,168 кв. и кв. песку 120,191		426,424
Добрянскій	—	7	—		149,947
Очерскій	—	4	—		40,200
Кыновской	—	12	—		29,266
Чермосскій	—	10	—		121,810
Полазнинскій	—	4	—		19,876
Лысвенскій	—	24	—		213,600
Юго-Камскій.	—	4	—		55,300
Чусовской	—	27	—		169,500
Нытвенскій	—	12	—		172,800
Никитинскій	—	16	—		69,500
Пожевской	—	12	—		68,340

¹⁾ Последнія въ каждомъ отдѣльномъ случаѣ будутъ особо пояснены, чего не дѣлается для кирпича (за исключеніемъ лишь его качества и формы). ²⁾ Кварцоваго песку.

КОПИ, ЗАВОДЫ И ПРОЧ.	Задолжалось ра- бочихъ.		Огнеупорной глины добыто или куплено (также горнового камня, кварца и друг.).	Приготовлено огнеупорныхъ кирпичей и др. издѣлій ¹⁾ .
	При добычѣ огнеупорной глины.	При приго- товленіи издѣлій.		
<i>Верхотурскаго.</i>				
Богословскій	10	4	гл. 96,893	95,105
Сосьвинскій; Иргинск. (Кунг.) гл. покуп.	—	—	1,064	300
Нижнетагильскіе	—	454	— ¹⁾	197,147 п.
<i>Восточно-Екатеринб.</i>				
Верхъ-Исетскій (дер. Палкина)	6	—	кварцъ 75,700	—
Сыльинскій (с. Алтыново)	1	—	гл. 2,000	—
Уткинскій (въ Утк. каз. дачѣ)	4	—	горнов.кам. 3,128	—
Невьянскій (Свиногорская каменол.)	10	—	тальк. кам. 1,770	—
Сысертскій	65	—	» » 237,200 ²⁾	—
Верхъ-Сысертскій.	5	—	гл. 4,937	—
Полевской	3	—	» 1,558	—
Верхне и Нижне-Кыштымскій	5	—	» 5,272	—
<i>Западно-Екатеринб.</i>				
Верхне и Нижне-Кыштымскій	3	21	» 93,378	225,980
Каслинскій	10	—	камня тальк. 20,484	—
Теченскій	подр.	подр.	гл. 20,561 ³⁾ кварца 6,189	3,020
Нязепетровскій	65	—	1,624	—
Шемахинскій	5 (?)	54	гл. 7,599 тальк. камня 5,406 кварца 3,917	24,200
Ревдинскій	2	—	гл. 100	—
Бисертскій	12	—	горн. кам. 4,164	—
Шайтанскіе (Бергъ)	—	11	гл. купл. 8,215	64,810
Уткинскій (Суксунскій окр.)	5	—	кварца 23,204	—
Молебскій Покуп. Иргинская гл.	8	—	горнов. кам. 798	—
Уткинскій (Суксунскій окр.)	4	21	глины 14,406	29,770
Молебскій Покуп. Иргинская гл.	—	20	2,828	4,764
<i>Уфимскаго.</i>				
Симскій заводъ	—	9	—	12,050
Миньярскій зав.	4	13	17,458	62,800
Катавъ-Ивановскій зав.	21	40	92,289	268,962
Усть-Катавскій зав.	15	10	16,919	33,460
Юрюзань-Ивановскій зав.	19	36	58,545	176,219
Бѣлорѣцкій зав.	10	8	45,064	145,758
Тирлянскій зав.	10	12	24,500	172,000
Авзяно-Петровскій зав.	—	10	12,375	52,900
Благовѣщенскій зав.	—	9	1,008	2,360
Верхоторскій зав.	16	12	17,900	17,355
Воскресенскій зав.	—	—	8,904	9,000
Архангельскій зав.	8	4	5,500	410
Итого на Уральскихъ	402	1,698	кварца 414,411 глины 1.347,747	кирпичей 4.693,934
II. ЗАМОСКОВНЫЕ частные.				
<i>2-го округа.</i>				
Ясенковская к. уг. копь.	—	—	6,000	—
Колпненская » »	—	—	62,000	—
Дубенскій заводъ	3	задѣльно	4,500	5,000
Песочинскій; глина и кир. покуп.	—	—	1,163	3,966

¹⁾ Глина покуп. въ Красноуфимскомъ и Верхотурскомъ уѣздахъ Пермской губ. ²⁾ Для Сысертскаго, Верхъ-Сысертскаго, Полевскаго и Ильинскаго заводовъ. ³⁾ Въ томъ числѣ куплено 331.

КОПИ, ЗАВОДЫ И ПРОЧ.	Задолжалось ра- бочихъ.		Огнеупорной глины добыто или куплено (также горноваго кам. и кварца).	Приготовлено огнеупорныхъ кирпичей и др. издѣлій.
	При добычѣ огнеупорной глины.	При приго- товленіи издѣлій.		
Ханинскій; глина покуп.	—	4	5,200	27,280
Дугненскій	—	} задѣльно	—	11,000
Черепетскій	—		—	—
Песочинскій (Мальц. Т-ва).	—	12	—	47,100
Ресетинскій.	} Кирпичъ	—	—	2,483
Сенетско-Ивановскій.		} покуп.	—	—
Думиническій	8		6	9,000
Бытошевскій	} глина покуп.	—	2,000	5,700
Брянскій		—	150	85,000
Итого на Замосковныхъ	11	174	гл. 174,863	кирп. 1,461,134
III. ПОЛЬСКІЕ.				
КАЗЕННЫЕ.				
Сельпійскій зав.	—	4	изъ запаса.	12,000
Копь Мерженцице (Бендинск. уѣзда)	20	—	63,804	—
Кирпичн. заводъ въ Домбровѣ	7	—	14,820	35,500
ЧАСТНЫЕ.				
<i>1-ю Округа.</i>				
Сончевскія копи зав. Гута Банкова	3	—	20,907	—
Мацей и Урбанъ	8	—	3,600	—
Пастернакъ	3	—	830	—
Марцинъ и Леонъ	4	—	900	—
Алоизій, кр-нѣ дер. Садове	7	—	5,000	—
Кирпичный зав. Лесецаго	—	36	84,000	320,000
<i>2-ю Округа.</i>				
Староховицкіе (копь и зав. Крынки)	6	10	13,500	39,098
Рудо-Маленецкіе (копь Грембенице)	10	17	49,697	41,815
Бодзеховскіе	4	—	21,850	—
Пашковицкая копь (Опоченск. уѣзда)	12	—	27,000	—
Махорскіе зав. (копь Нова-Гура)	14	—	17,000	—
Лаговская копь (Опатовскаго уѣзда)	3	—	36,000	—
Кирпичн. зав. въ дер. Денгувекъ (Опатовск. у.) князей Друцкихъ-Любецкихъ.	—	16	куплено 35,000	200,000
Хлевискіе зав.	5	—	5,000	—
Прадла	6	—	кварцъ 50 к. с.	—
Итого на Польскихъ	117	83	глины 400,408 кварца 50 к. с.	648,413
IV. ЮЖНОЙ И ЮГО-ЗАП. РОССИИ.				
Сулиновскій зав. (Донской обл.)	—	—	—	334,990
<i>Юго-Западнаго.</i>				
Зав. Гр. Браницкаго въ с. Буртынъ.	—	100	—	1,500,000
Въ с. Конотопахъ, на 5 зав.	—	100	—	1,200,000
Въ с. Золотіевкѣ, зав. Цирлей Шехтъ.	—	30	—	660,000
Въ с. Босовомъ Кутѣ; зав. С. Любо- мирскаго.	—	4	—	400,000
Въ мѣст. Клевани; зав. Купербарга	—	8	—	160,000

КОПИ, ЗАВОДЫ И ПРОЧ.		Задолжалось ра- бочихъ.		Огнеупорной глины добыто или куплено (также горнового камня, кварца и друг.).	Приготовлено огнеупорныхъ кирпичей и др. издѣлій ¹⁾ .	
		При добычѣ огнеупорной глины.	При приго- товленіи издѣлій.			П у д о в ь.
Въ с. Шатринцахъ; крестьянами Въ с. Костобобрѣ; зав. кн. Го- лицына.	Новг. Сѣв. уѣзда.	Чернигов- ской губ.	50	—	60,000	—
			—	10	—	91,000
Въ с. Крискахъ; зав. княг. Доргоруквой (Кролевецк. у.).			—	12	—	180,000
Въ с. Книшковцахъ (Летич. у.) на зав. Хвалибога.			—	10	—	100,000
Литополь- скаго у.	Въ гор. Хмѣльникѣи Будково-Дубров- скихъ хут.; Гопштейна и Новикова. Въ м. Ново-Константиновкѣ; Б. Гиллера Въ д. Антоновкѣ (Кожуховской вол.); А. Гиллера.	Подольской губ.	8	—	12,500	—
			25	—	5,000	—
			10	—	2,000	—
Въ с. Дыбинцахъ (Каневск. у.); крестьянами. Въ с. Пироговѣ и д. Мышановкѣ; зав. Лунева и Ясько. Въ с. Андрушкахъ и д. Совкахъ; зав. Попова и Чиркова.	Кіевск. губ.	Кіевск. губ.	—	300	—	3,000,000
			—	110	—	1,850,000
При д. Сахновкѣ, Александровск. зав. (Брянск. общ.).	Екатериносл. губ. Верхне- Днѣпровск. у.		50	—	514,173	—
При д. Красно-Ивановкѣ, Южно- Русск. Днѣпр. Мет. Общ.			100	—	657,459	—
Перекопск. уѣзда.	Въ д. Чокмаѣ; зав. А. Вернера. Въ д. Сейтлерѣ; зав. Г. Горбачева.	Таврической губ.	—	10	—	100,000
			—	10	—	170,000
Симферо- польск. у.	Въ д. Ново-Николаевкѣ; зав. Р. Толкачева. Въ д. Ново-Царицыно; зав. Н. Рогнатскаго. Въ с. Собловѣ; зав. Е. Давыдовой.	Таврической губ.	—	2	—	25,000
			—	2	—	30,000
			—	3	—	14,300
Въ различныхъ мѣстностяхъ Бердянскаго уѣзда (на 17 зав. разн. лицъ).	Таврич. губ.		54	74	636,450	2,525,800
Итого Ю. и Ю.-З. Россіи . . .			297	807	1,887,582	12,681,090
V. СѢВЕРНЫЕ.						
КАЗЕННЫЕ.						
Тервосарская каменол. (5 в. отъ Суоярвскаго зав.)			15	—	Горнов. кам. 25 ¹ / ₂ к. с.	—
Суоярвскій зав. (гл. перевозится изъ Александр. зав.)			—	4	1,500	5,000
Частные.						
Ижорскіе-Колпинскіе; покуп. глина въ Боровичахъ			—	72	70,000	330,061
Итого на Сѣверныхъ . . .			15	76	глины 71,500	335,061
VI. КАВКАЗСКІЕ. частные.						
Алвердскій (Шинихская каз. дача)			4	—	кварцъ 1 к. с.	—
Кедабекскій (гора Айтала)			—	—	» 20 »	—
Кедабекскій и Калакентскій (на землѣ с. Чардахлу).			—	10	гл. 35,550	16,000
Итого на Кавказскихъ . . .			4	10	глины 33,550 п. кварца 21 к. с.	кирп. 16,000
VII. СИБИРСКІЕ.						
КАБИНЕТА ЕГО ВЕЛИЧЕСТВА.						
Саушкинская каменол.	въ вѣдѣніи Змѣев- скаго зав.		—	задѣльно	камень для футеровки.	35 паръ лошадей
При дер. Лушниковой			подр.	—		кварцъ 29,167 п. ¹⁾

1) Для Сузунскаго завода.

КОПИ, ЗАВОДЫ И ПРОЧ.	Задолжалось ра- бочихъ.		Огнеупорной глины добыто или куплено (также горного камня, кварца и друг.).	Приготовлено огнеупорныхъ кирпичей и др. издѣлій ¹⁾ .		
	При добычѣ огнеупорной глины.	При приго- товленіи издѣлій.			П у д о в ь.	Ш т у к ь.
Барнаулскій		11		28,800 муфелей 70 шерберовъ 7,000 форвандовъ, колосниковъ, муфельныхъ досокъ 1,010		
Павловскій.	Ажинская глина по бер. р. Бии въ Бійск. окр. Томской губ.	30	61,000	37,337 муфелей 100 шерберовъ 4,000 тиглей 1,000 форв., досокъ и колосн. 1,638		
Сузунскій					задѣльно	подр.
Локтевскій						
Половинская глина (въ дачѣ Локт. зав.) употребл. въ смѣси и Секисовскаго и Гилевскою (см. ниже)		подр.	135	6,271	6,500 муфелей 60 шерберовъ 2,000 тиглей 2,000 подст. и досокъ 240	
Змѣевскій. { Секисовская гл. (см. ниже). Колтанская		—	—	—	10,700 муфелей 30 шерберовъ 2,400 тиглей 360	
Гурьевскій. { около дер. Пожарищенской добыв. камень. Гилевское мѣсторожд. глины	подр.	10	камня 10,430	13,621 ¹⁾		
Зырянскій рудн. { Глина Гилевская Гл. Секисовская	подр.	—	5,970	—		
		2	—	муфелей 40 шерберовъ 4,000 тиглей 1,000		
Риддерскій рудн. гл. Секисовская	—	5	—	6,030 1,500 муфелей 54 шерберовъ 7,300 тиглей 320		
Салаирскій; Ариничевская копъ глины	8	6	15,755	16,280		
Секисовское мѣсторожд. 31 в. на Сѣв. отъ Бѣло- усовск. мѣдн. рудн.	25	—	39,072	—		
Барнаулская Лабораторія (гл. Гилевск.)	—	сторожа	—	муфелей 165 досокъ и колосн. 940		
Кутомарскій зав.	—	—	5,518	6,200		
Петровскій	—	—	1,154	4,850		
Итого на каб.	63	178	глины 174,337 кварца 29,197	кирп. 195,068		
Частные.						
Степановскій (Попова) Семи- палат. обл. въ уроч. Кы- зыль-Испе. } добыто близь завода. куплено въ уроч. Са- мамбетъ.	10	8	32,040	44,992		
Николаевскій; Иркутск. губ. глина покуп.	—		—		7,837	
Итого на Сибирск.	73	178	глины 224,214 кварца 29,167	240,060		
В С Е Г О	919	3,026	кварца } 443,578 п. глины 4.141,864 п.	кирпичей 20.075,692		

¹⁾ Изъ глины съ пожарищенскимъ камнемъ.

Общій обзоръ несчастныхъ случаевъ происшедшихъ при горныхъ и горнозаводскихъ работахъ, съ показаніемъ послѣдствій несчастій.

Заводы, рудники, промысла, копи и проч.	НА РУДНИКАХЪ, ПРОМЫСЛАХЪ И ПРОЧ.																	
	На заводахъ.			Каменноугольные копи.			Рудники желѣзные, марганцовые и мѣдные.			Рудники и промы- сла другихъ метал- ловъ (золота, сереб- ра, цинка и т. д.).			Каменоломни, соля- ныя копи и промыс- ла, нефтяные про- мысла и проч.			Итого пострадавшихъ на рудникахъ, промыслахъ и проч.	В С Е Г О.	
	Общее число пострадав- шихъ.	Въ томъ числѣ.		Общее число пострадав- шихъ.	Въ томъ числѣ.		Общее число пострадав- шихъ.	Въ томъ числѣ.		Общее число пострадав- шихъ.	Въ томъ числѣ.		Общее число пострадав- шихъ.	Въ томъ числѣ.				
		Умер- шихъ.	Попра- вившихся		Умер- шихъ.	Попра- вившихся		Умер- шихъ.	Попра- вившихся		Умер- шихъ.	Попра- вившихся		Умер- шихъ.	Попра- вившихся			
Уральскіе	177	2	175	—	—	—	6	1	5	—	—	—	—	—	—			6
{ Казенные																78	18	
Замосковныя частн.	242	2	240	7	7	—	1	1	—	—	—	—	—	—	—	—	8	250
Польскіе частн.	32	5	27	182	35	147	4	4	—	1	—	1	2	—	2	189	221	
Южной и Юго-Западн. Россіи частн.	5	1	4	89	48	41	12	3	9	2	2	—	34	14	20	137	142	
Сѣверныя частн.	228	2	226	—	—	—	—	—	—	—	—	—	—	—	—	—	—	228
Кавказскіе	—	—	—	2	1	1	23	20	3	—	—	—	21	9	12	46	46	
Сибирскіе	7	1	6	3	1	2	2	—	2	17	3	14	—	—	—	22	29	
{ Кабинета Его Ве- личества.																		—
{ Частныя	769	31	738	289	96	193	82	40	42	162	52	110	62	25	37	595	1,364	

Число рабочихъ, пострадавшихъ при несчастныхъ случаяхъ на горныхъ заводахъ, съ показаніемъ рода несчастія.

№	НАИМЕНОВАНИЕ ЗАВОДОВЪ.	Число пострадавш.			ВЪ ТОМЪ ЧИСЛѢ.							
		Со смертнымъ исходомъ.	Поправившихся.	Всего.	Отъ ожоговъ.		Отъ поврежденія машинами.		Отъ паденія и ушиба тѣлыми предметами.		Другіе случаи (см. выноски).	
					Со смертн. исходомъ.	Поправившихся.	Со смертн. исходомъ.	Поправившихся.	Со смертн. исходомъ.	Поправившихся.	Со смертн. исходомъ.	Поправившихся.
УРАЛЬСКІЕ.												
а) Казенные.												
1	Воткинскій	1	23	24	—	2	—	5	1	16	—	—
2	Пермскій	—	138	138	—	24	—	114	—	—	—	—
3	Юговской	—	3	3	—	3	—	—	—	—	—	—
4	Баранчинскій	—	2	2	—	1	—	—	—	1	—	—
5	Серебрянскій	1	—	1	—	—	1	—	—	—	—	—
6	Златоустовскій	—	2	2	—	1	—	1	—	—	—	—
7	Саткинскій	—	1	1	—	—	—	—	—	1	—	—
8	Кусинскій	—	6	6	—	1	—	5	—	—	—	—
		2	175	177	—	32	1	125	1	18	—	—
б) Частные.												
9	Вятскаго окр.	{ Кирсинскій	2	—	2	—	—	2	—	—	—	—
10		{ Пудемскій	—	1	1	—	—	—	1	—	—	—
11		{ Главно-Холуницкій	—	1	1	—	—	—	1 (?)	—	—	—
12		{ Кувинскій	—	1	1	—	—	—	—	—	1 (?)	—
13		{ Ньючимскій	—	1	1	—	—	—	1 (?)	—	—	—
14	Пермскаго округа.	{ Александровскій	1	—	1	—	—	—	—	1	—	—
15		{ Архангело-Пашійскій	3	1	4	2	1	—	—	1	—	—
16		{ Добрянскій	1	10	11	—	4	1	5	—	1	—
17		{ Чермоскій	1	1	2	—	—	1	1	—	—	—
18		{ Полазнинскій	1	—	1	—	—	1	—	—	—	—
19		{ Очерскій	—	4	4	—	2	—	2	—	—	—
20		{ Нытвинскій	—	1	1	—	—	—	1	—	—	—
21		{ Чусовской	—	1	1	—	1	—	—	—	—	—
22	{ Кизеловскій	—	1	1	—	—	—	1	—	—	—	
23	{ Березняковскій(солев.)	1	—	1	—	—	—	—	1	—	—	

№	НАИМЕНОВАНИЕ ЗАВОДОВЪ.	Число пострадавш.			ВЪ ТОМЪ ЧИСЛѢ.								
		Со смертнымъ исходомъ.	Поправившихся.	Всего.	Отъ обжоговъ.		Отъ поврежденія машинами.		Отъ паденія и ушиба тяжелыми предметами.		Другіе случаи (см. выноски).		
					Со смертн. исходомъ.	Поправившихся.	Со смертн. исходомъ.	Поправившихся.	Со смертн. исходомъ.	Поправившихся.	Со смертн. исходомъ.	Поправившихся.	
24	Верхотурскаго окр.	Нижне-Тагильскій	—	10	10	—	3	—	—	—	7	—	—
25		Лайскій	—	7	7	—	4	—	—	—	3	—	—
26		Выйскій	—	2	2	—	1	—	1	—	—	—	—
27		Верхне-Салдинскій	—	2	2	—	1	—	1	—	—	—	—
28			Черноисточинскій	—	3	3	—	—	—	—	—	3	—
29		Нижне-Салдинскій	1	1	2	—	—	—	1	1	—	—	—
30	Богословскій	—	1	1	—	—	—	—	—	1	—	—	
31	Нейворудянскій	—	1	1	—	—	—	1	—	—	—	—	
32	Восточно-Екатеринб.	Режевской	—	4	4	—	—	—	1	—	3	—	—
33		Сылвинскій	1	—	1	—	—	1	—	—	—	—	—
34		Нейво-Алапаевскій	—	1	1	—	1	—	—	—	—	—	—
35	Западно-Екатеринб.	Ирбиткій	—	1	1	—	1	—	—	—	—	—	—
36		Верхне-Сылвинскій	—	1	1	—	1	—	—	—	—	—	—
37		Нижне-Уфалейскій	1	—	1	—	—	1	—	—	—	—	—
38	Кыштымскій	1	—	1	—	—	1	—	—	—	—	—	
39	Каслинскій	1	1	2	1	—	—	1 (?)	—	—	—	—	
40	Уфимскаго.	Катавъ Ивановскій	1	1	2	—	—	—	—	1	1	—	—
41		Бѣлорѣцкій	1	—	1	—	—	—	—	1	—	—	—
42		Верхне-Авзяно-Петровскій	1	—	1	—	—	1	—	—	—	—	—
43		Верхотурскій	—	1	1	—	—	—	—	—	—	—	—
			18	60	78	3	20	9	19	6	21	—	—
На Уралѣ (а, б).		20	235	255	3	52	10	144	7	39	—	—	
ЗАМОСКОВНЫЕ. ЧАСТНЫЕ.													
44	1-10 окр.	Кулебакскій	1	1	2	—	—	1	1	—	—	—	—
45		Сормовскій	—	10	10	—	2	—	2	—	6	—	—
46	2-10 окр. 1)	Дубенскій	—	9	9	—	9	—	—	—	—	—	—
47		Ханинскій	—	9	9	—	7	—	—	—	2	—	—
48		Песочинскій (Криво-ротова).	—	6	6	—	6	—	—	—	—	—	—

1) Вслѣдствіе большой цифры пострадавшихъ во 2-мъ округѣ можно съ извѣстной вѣроятностью предположить, что большинство случаевъ представляютъ поврежденія самыя легкія.

№	НАИМЕНОВАНИЕ ЗАВОДОВЪ.	Число пострадавш.			ВЪ ТОМЪ ЧИСЛЪ.							
		Со смертнмъ исходомъ.	Поправившихся.	Всего.	Отъ обжоговъ.		Отъ поврежденія машинами.		Отъ паденія и ушиба тѣлыми предметами.		Другіе случаи (см. выноски).	
					Со смертн. исходомъ.	Поправившихся.	Со смертн. исходомъ.	Поправившихся.	Со смертн. исходомъ.	Поправившихся.	Со смертн. исходомъ.	Поправившихся.
49	2-го округа. Людиновскій	—	43	43	—	18	—	25	—	—	—	—
50		Сукременскій	—	1	1	—	—	—	1	—	—	—
51		Песочинскій (Мальц. Т-ва).	—	7	7	—	5	—	—	—	2	—
52		Ресетинскій	—	6	6	—	6	—	—	—	—	—
53		Сенетско-Ивановскій.	—	6	6	—	6	—	—	—	—	—
54		Брянскій	—	136	136	—	22	—	114	—	—	—
55	Мышегскій	—	6	6	—	6	—	—	—	—	—	
56	Варинскій зав. Теръ-Акопова	1	—	1	—	—	—	—	—	—	1 ¹⁾	—
На Замосковн.		2	240	242	—	87	1	143	—	10	1	—
ПОЛЬСКІЕ. ЧАСТНЫЕ.												
57	Цѣхоцинскій	—	2	2	—	—	—	—	—	2	—	—
58	1-го окр. Гута-Банкова	4	19	23	—	2	—	1	1	9	3 ²⁾	7 ²⁾
59		Екатерина	—	3	3	—	1	—	1	—	1	—
60	Пушкинъ	—	3	3	—	—	—	2	—	1	—	—
61	2-го окр. Климкевичевскій.	1	—	1	—	—	—	—	—	—	1 ³⁾	—
На Польскихъ.		5	27	32	—	3	—	4	1	13	4	7
ЮЖНОЙ И ЮГО-ЗАП. РОССИИ.												
Частныя.												
62	1-го окр. { Новороссійскаго	—	4	4	—	—	—	4	—	—	—	—
63	{ Бахмутскій (солевар.)	1	—	1	1	—	—	—	—	—	—	—
На Ю. и Юго-Зап. Россіи.		1	4	5	1	—	—	4	—	—	—	—
СѢВЕРНЫЕ. ЧАСТНЫЕ												
64	Колпинскій-Ижорскій	1	207	208 ⁴⁾	—	33	1	101	—	73	—	—
65	Обуховскій	—	4	4	—	—	—	—	—	4(?)	—	—

1) Отъ взрыва нефтеперегоннаго куба. 2) При производствѣ построекъ. 3) Найденъ мертвымъ у клапана газопроводной трубы. 4) Такая значительная цифра происходитъ вѣроятно отъ того, что въ нее входятъ рабочіе, получившіе самыя незначительныя поврежденія.

№	НАИМЕНОВАНИЕ ЗАВОДОВЪ.	Число пострадавш.			ВЪ ТОМЪ ЧИСЛѢ.							
		Со смертнымъ исходомъ.	Поправившихся.	Всего.	Отъ обжоговъ.		Отъ поврежденія машинами.		Отъ паденія и ушиба тяжелыми предметами.		Другіе случаи (см. выноски).	
					Со смертн. исходомъ.	Поправившихся.	Со смертн. исходомъ.	Поправившихся.	Со смертн. исходомъ.	Поправившихся.	Со смертн. исходомъ.	Поправившихся.
66	Сѣверн. окр. } Путиловскій . . .	—	7	7	—	—	—	2	—	5	—	—
67		} Об-ва СПБ. завода.	1	4	5	—	1	1	—	—	3	—
68			} Бекера	—	4	4	—	—	—	—	—	4
На Сѣверныхъ . . .		2		226	228	—	34	2	103	—	89	—
СИБИРСКІЕ.												
69	Кав. Его Величства. } Алтайск. окр. { Барнаульскій . . .	—	1	1	—	1	—	—	—	—	—	—
70		} Павловскій . . .	—	1	1	—	—	—	—	—	—	1 ¹⁾
71			} Змѣевскій . . .	1	—	1	—	—	—	—	—	1 ²⁾
72		} Гурьевскій . . .		—	2	2	—	—	—	—	—	1
73			} Нерч. Петровскій . . .	—	2	2	—	2	—	—	—	—
На Сибирскихъ . . .		1		6	7	—	3	—	—	—	1	1
ВСЕГО НА ГОРН. ЗАВ.		31	738	769	4	179	13	398	8	152	6	9

1) Отъ неосторожнаго обращенія съ инструментами. 2) Огребая съ плотины снѣгъ, упалъ съ обвалившейся грудой и задохся.

Число рабочихъ, пострадавшихъ при несчастныхъ случаяхъ на рудничныхъ и промысловыхъ работахъ, съ показаніемъ рода несчастій.

НАИМЕНОВАНІЯ РУДНИКОВЪ, КОПЕЙ, ПРОМЫСЛОВЪ И ПРОЧ.	Число пострадавшихъ.			ВЪ ТОМЪ ЧИСЛѢ.									
	Со смертнымъ исходомъ.	Поправившихся.	Всего.	При порохо-стрѣльн. работ. и обращеніи со взрывчат. ма-теріалами.		Отъ обвала породы, руды и проч.		Отъ паденія въ выра-ботку.		Отъ ушиба тяже-лыми предметами повред. маши-нами, обжоговъ и проч.		Отъ дурного воздуха и взрыва га-зовъ.	
				Со смертн. исходомъ.	Поправив-шихся.	Со смертн. исходомъ.	Поправив-шихся.	Со смертн. исходомъ.	Поправив-шихся.	Со смертн. исходомъ.	Поправив-шихся.	Со смертн. исходомъ.	Поправив-шихся.
А. Каменно-угольные копи.													
Уральскія. Частныя.													
Нижне-Губахинская	1	1	2	—	—	—	—	1	—	—	—	1	—
Верхне-Губахинская	1	—	1	—	—	1	—	—	—	—	—	—	—
Луньевскія	—	1	1	—	—	—	1	—	—	—	—	—	—
Коршуновская	1	—	1	—	—	1	—	—	—	—	—	—	—
	3	2	5	—	—	2	1	1	—	—	—	1	—
Замосковныя.													
1-го окр. Чулковская	1	—	1	—	—	1	—	—	—	—	—	—	—
2-го окр. { Малевская	1	—	1	—	—	1	—	—	—	—	—	—	—
{ Гилльевская	5	—	5	—	—	5	—	—	—	—	—	—	—
	7	—	7	—	—	7	—	—	—	—	—	—	—
Польскія. 1-го окр.													
Георгъ	7	25	32	1	1	2	6	1	—	3	18	—	—
Игнатій	1	9	10	—	1	—	5	—	—	1	3	—	—
Парижъ	2	16	18	—	1	1	7	1	1	—	7	—	—
Кошелевъ	2	6	8	—	1	1	4	—	—	1	1	—	—
Фанни	7	17	24	—	2	2	7	—	—	5	8	—	—
Вильгельмина	2	8	10	—	—	—	4	1	1	1	3	—	—
Юанна	—	15	15	—	7	—	4	—	1	—	3	—	—
Казимиръ	3	9	12	1	—	—	6	—	—	2	3	—	—
Феликсъ	4	7	11	1	2	1	2	—	—	2	3	—	—
Викторъ	—	7	7	—	—	—	3	—	—	—	4	—	—
Эрнстъ-Михаиль	2	5	7	—	—	2	2	—	—	—	3	—	—
Иванъ (Истомина и Наркевича).	1	1	2	—	—	—	—	1	—	—	1	—	—
Мацей	2	4	6	—	—	—	1	1	1	1	2	—	—

НАИМЕНОВАНИЯ РУДНИКОВЪ, КОПЕЙ, ПРОМЫСЛОВЪ И ПРОЧ.	Число пострадавшихъ.			ВЪ ТОМЪ ЧИСЛѢ.									
	Со смертнымъ исходомъ.	Поправившихся.	Всего.	При порохо- стрѣльн. работ. и обращеніи со взрывчат. ма- териалами.		Отъ обвала породы, руды и проч.		Отъ паденія въ выра- ботку.		Отъ ушибъ и тяже- лыми предметами повред. маши- нами, обложовъ и проч.		Отъ дурного воздуха и взрыва га- зовъ.	
				Со смертн. исходомъ	Поправив- шихся.	Со смертн. исходомъ.	Поправив- шихся.	Со смертн. исходомъ.	Поправив- шихся.	Со смертн. исходомъ.	Поправив- шихся.	Со смертн. исходомъ.	Поправив- шихся.
Владиславъ (Лоранса)	1	8	9	—	3	—	1	—	—	1	4	—	—
Николай	—	5	5	—	2	—	3	—	—	—	—	—	—
Владиславъ (Цѣханов- скаго).	1	—	1	—	—	1	—	—	—	—	—	—	—
Сатурнъ	—	4	4	—	—	—	3	—	—	—	1	—	—
Развѣдочн. работа Фран- ко-Итальянск. Общ.	—	1	1	—	—	—	—	—	—	—	1	—	—
Донской Обл.	35	147	182	3	20	10	58	5	4	17	65	—	—
<i>На Грушевскомъ рудникѣ.</i> Музыченко	1	—	1	—	—	—	—	1	—	—	—	—	—
Кузнецова	—	2	2	—	—	—	—	—	2	—	—	—	—
Трифоновъ	1	—	1	—	—	—	—	1	—	—	—	—	—
Четвертева	1	—	1	—	—	1	—	—	—	—	—	—	—
Шапошникова	1	—	1	—	—	—	—	—	—	1	—	—	—
Перадотто	2	—	2	—	—	—	—	1	—	1	—	—	—
Маркова	1	—	1	—	—	—	—	—	—	1	—	—	—
Мельникова	1	—	1	—	—	—	—	—	—	—	—	1	—
Кошкина	1	—	1	—	—	—	—	1	—	—	—	—	—
Бандовкина	1	—	1	—	—	—	—	—	—	1	—	—	—
Старкова (на Власовскомъ рудникѣ).	1	—	1	—	—	—	—	1	—	—	—	—	—
<i>Таганрогскаго окр.</i> Берестовская (Ило- вайской)	1	—	1	—	—	1	—	—	—	—	—	—	—
Макѣвская	3	1	4	—	—	1	—	2	—	—	1	—	—
Говорова	—	1	1	—	—	—	1	—	—	—	—	—	—
Волковой	—	3	3	—	2	—	—	—	1	—	—	—	—
Древицкихъ и Про- хорова.	1	—	1	—	—	1	—	—	—	—	—	—	—
Эттеровичъ	1	—	1	—	—	—	—	—	—	1	—	—	—
Титова	1	—	1	—	—	—	—	—	—	1	—	—	—
Кр-нъ пос. Наголь- чика.	1	—	1	—	—	—	—	1	—	—	—	—	—
Зубкова (Черкасск. окр.)	1	—	1	—	—	—	—	—	—	1	—	—	—
	20	7	27	—	2	4	1	8	3	7	1	1	—

НАИМЕНОВАНИЯ РУДНИКОВЪ, КОПЕЙ, ПРОМЫСЛОВЪ И ПРОЧ.	Число пострадавш.			ВЪ ТОМЪ ЧИСЛѢ.									
	Со смертнымъ исходомъ.	Поправившихся.	Всего	При порохо- стрельб., работ. и обращеніи со взрывчат. ма- териалами.		Отъ обвала породы, руды и проч.		Отъ паденія въ выра- ботку.		Отъ ушиба тяже- лыми предметами поврежд. маши- нами, ожоговъ и проч.		Отъ дурного воздуха и взрыва га- зовъ.	
				Со смертн. исходомъ.	Поправив- шихся.	Со смертн. исходомъ.	Поправив- шихся.	Со смертн. исходомъ.	Поправив- шихся.	Со смертн. исходомъ.	Поправив- шихся.	Со смертн. исходомъ.	Поправив- шихся.
1-го Окр. Зап ч. Дон. басс.													
Горн. и Промышл. Общ. на Югѣ Россіи.	4	7	11	—	—	1	5	2	—	1	2	—	—
Новоросійск. Общ	1	20	21	—	2	—	7	—	3	1	8	—	—
Корсунская	2	—	2	—	—	1	—	1	—	—	—	—	—
Дагмара	—	2	2	—	—	—	1	—	—	—	1	—	—
Нестеровская	—	1	1	—	—	—	—	—	1	—	—	—	—
Мѣдвѣнскаго	—	1	1	—	—	—	1	—	—	—	—	—	—
Успѣнскаго	1	—	1	—	—	—	—	1	—	—	—	—	—
Шейермана	1	—	1	—	—	—	—	1	—	—	—	—	—
Рутченко (аренд. Соко- ловъ).	—	1	1	—	—	—	—	—	—	—	1	—	—
Ионасонъ	—	1	1	—	1	—	—	—	—	—	—	—	—
Кр-нъ С. Желѣзнаго	3	—	3	—	—	1	—	—	—	2	—	—	—
Кр-нъ д. Ново-Нико- лаевки.	1	—	1	—	—	—	—	1	—	—	—	—	—
2-го окр.	13	33	46	—	3	3	14	6	4	4	12	—	—
На землѣ Кр-нъ с. Ниж- няго (штольна г. Кас- фики).	1	—	1	—	—	1	—	—	—	—	—	—	—
Петро-Марьевская	—	1	1	—	1	—	—	—	—	—	—	—	—
Екатерининская	2	—	2	—	—	—	—	1	—	1	—	—	—
Каменская	3	—	3	—	—	2	—	—	—	1	—	—	—
Рудаково-Юрьевская	2	—	2	—	—	—	—	2	—	—	—	—	—
Голубовская	2	—	2	—	—	2	—	—	—	—	—	—	—
Золотое	1	—	1	—	—	1	—	—	—	—	—	—	—
Орловская	1	—	1	—	—	—	—	1	—	—	—	—	—
Краснопольская	1	—	1	—	—	1	—	—	—	—	—	—	—
Петро-Марьевск. (Аптеклана).	1	—	1	—	—	1	—	—	—	—	—	—	—
Семиротская	1	—	1	—	—	1	—	—	—	—	—	—	—
	15	1	16	—	1	9	—	4	—	2	—	—	—

НАИМЕНОВАНИЯ РУДНИКОВЪ, КОПЕЙ, ПРОМЫСЛОВЪ И ПРОЧ.	Число пострадавш.			ВЪ ТОМЪ ЧИСЛѢ.									
	Со смертнымъ исходомъ.	Поправившихся.	Всего	При порохо- стрельн. работ. и обращеніи со взрывчат. ма- териалами.		Отъ обвала породы, руды и проч.		Отъ паденія въ выра- ботку.		Отъ ушиба тяже- лыми предметами повред. маши- нами, обжоговъ и проч.		Отъ дурного воздуха и взрыва га- зовъ.	
				Со смертн. исходомъ.	Поправив- шихся.	Со смертн. исходомъ.	Поправив- шихся.	Со смертн. исходомъ.	Поправив- шихся.	Со смертн. исходомъ.	Поправив- шихся.	Со смертн. исходомъ.	Поправив- шихся.
На Кавказѣ. Тквибуль- ская.	1	1	2	—	—	1	1	—	—	—	—	—	—
Въ Сибири.													
Кольчугинская (Алт. окр.)	1	2	3	—	—	—	—	—	1	1	1	—	—
Дуэская (на Сахалинѣ)	1	—	1	—	—	1	—	—	—	—	—	—	—
	2	2	4	—	—	1	—	—	1	1	1	—	—
Итого А. . .	96	193	289	3	26	37	75	24	12	31	80	1	—
Б. Рудники желѣзные, мѣдные и марганцевые. Уральскіе.													
Казенный. Благодатскій.	1	5	6	—	2	—	—	—	—	1	3	—	—
Частные.													
Вятск. окр. Кувинскіе	—	2	2	—	—	—	1	—	—	—	1	—	—
Пермская окр.	Кыновскіе . . .	—	1	1	—	—	—	1	—	—	—	—	—
	Кизеловскіе . . .	1	—	1	—	—	1	—	—	—	—	—	—
	Куртымскій . . .	1	2	3	—	2	1	—	—	—	—	—	—
	Гаревознесенскій .	2	—	2	—	—	—	—	—	2	—	—	—
	Бисерскіе . . .	1	2	3	—	1	—	—	—	—	1	1	—
Архангело-Пашійск.	2	1	3	—	—	2	—	—	—	—	1	—	
Кутимскіе . . .	1	2	3	—	—	1	2	—	—	—	—	—	
Верхотурск.	Нижне-Тагильскій (мѣдн.)	—	2	2	—	—	—	—	1	—	—	—	1
	Богословскіе . . .	—	1	1	—	—	—	—	—	—	1	—	—
	Сѣрно - Колчедан- скій.	—	1	1	—	—	—	—	1	—	—	—	—
Вост. Екатер. Верхъ- Исетскіе.	—	2	2	—	—	—	—	—	1	—	1	—	—
Зап. Екат- меринб.	Нижне-Сергинскіе	1	—	1	—	—	1	—	—	—	—	—	—
	Кыштымскіе . . .	—	4	4	—	—	—	4	—	—	—	—	—
	Билимбаевскіе . .	—	1	1	—	—	—	1	—	—	—	—	—
	Уткинскаго зав. . .	—	2	2	—	2	—	—	—	—	—	—	—

НАИМЕНОВАНИЕ РУДНИКОВЪ, КОПЕЙ, ПРОМЫСЛОВЪ И ПРОЧ.		Число пострадавш.			ВЪ ТОМЪ ЧИСЛѢ.									
		Со смертнымъ исходомъ.	Поправившихся.	Всего.	При порохо- стрельн. работ. и обращеніи со взрывчат. ма- териалами.		Отъ обвала породы, руды и проч.		Отъ паденія въ выра- ботку.		Отъ ушиба тяже- лыми предметами поврежд. маши- нами, обжоговъ и проч.		Отъ дурного воздуха и взрыва га- зовъ.	
					Со смертн. исходомъ.	Поправив- шихся.	Со смертн. исходомъ.	Поправив- шихся.	Со смертн. исходомъ.	Поправив- шихся.	Со смертн. исходомъ.	Поправив- шихся.	Со смертн. исходомъ.	Поправив- шихся.
Уфим- ская.	Кагинскіе	1	—	1	—	—	1	—	—	—	—	—	—	—
	Каргалинскіе (Вер- хоторск. зав.)	1	—	1	—	—	1	—	—	—	—	—	—	—
Замосковные.		12	28	40	—	7	8	9	—	3	4	8	—	1
1-го окр. Сынтульскій		1	—	1	—	—	1	—	—	—	—	—	—	—
Польскіе. Частные.														
1-го окр. Рудники Вольфа		1	—	1	—	—	1	—	—	—	—	—	—	—
2-го окр.	Бодзеховскій	1	—	1	—	—	—	—	—	1	—	—	—	—
	Стараховицкій	1	—	1	—	—	1	—	—	—	—	—	—	—
	Некланскій	1	—	1	—	—	—	—	—	—	—	—	1	—
Южной и Юго-Зап. Россіи.		4	—	4	—	—	2	—	—	1	—	1	—	
Юго-Зап. Окр.	Криворогскій	—	2	2	—	—	—	—	—	—	—	2	—	—
	Лихмановскій	2	—	2	—	—	1	—	1	—	—	—	—	—
	Бѣлокрысовскій	—	2	2	—	—	—	—	—	—	—	2	—	—
	Божедаровскій	—	1	1	—	—	—	—	—	—	—	1	—	—
	Кореницкій	1	—	1	—	—	1	—	—	—	—	—	—	—
	Ю. Русск. Днѣпр. металлург. Общ. При развѣдкахъ	—	2	2	—	2	—	—	—	—	—	—	—	—
Кавказскіе.		3	9	12	—	4	2	—	1	—	—	5	—	—
Катарскіе (мѣдн.)	Хотскій	1	—	1	—	—	—	—	1	—	—	—	—	—
		19 ¹⁾	—	19	—	—	—	—	—	—	—	—	—	—
		—	3	3	—	3	—	—	—	—	—	—	—	—
		1	3	4	—	3	—	—	1	—	—	—	—	—
		19	—	19	—	—	—	—	—	—	—	—	—	—


1) Отъ внезапнаго затопленія рудника водою.


НАИМЕНОВАНИЕ РУДНИКОВЪ, КОПЕЙ, ПРОМЫСЛОВЪ И ПРОЧ.	Число пострадавш.			ВЪ ТОМЪ ЧИСЛѢ.									
	Со смертнымъ исходомъ.		Всего.	При порохо- стрельн. работ. и обращеніи со взрывчат. ма- териалами.		Отъ обвала породы, руды и проч.		Отъ паденія въ выра- ботку.		Отъ ушиба тяже- лыми предметами поврежд. маши- нами, ожоговъ и проч.		Отъ дурнаго воздуха и взрыва га- зовъ.	
	Со смертн. исходомъ.	Поправившихся.		Со смертн. исходомъ.	Поправившихся.	Со смертн. исходомъ.	Поправившихся.	Со смертн. исходомъ.	Поправившихся.	Со смертн. исходомъ.	Поправившихся.	Со смертн. исходомъ.	Поправившихся.
<i>Въ Сибири.</i> Чудакъ (Алт. окр.)	—	2	2	—	—	—	1	—	—	—	1	—	—
Итого Б.	21	42	63	—	14	13	10	2	3	5	14	1	1
	19	—	19	отъ за	топ	ленія	руд	ни	ка				
	4	42	82										
В. Рудники и промысла другихъ металловъ (золота, серебра, свинца, цинка, ртути и т. д.)													
Уральскіе.													
<i>Верхотур- ского окр.</i> { Нижне - Тагильскіе пріиски.	4	4	8	1	—	1	—	1	1	1	3	—	—
{ Богословскіе.	1	—	1	—	—	—	—	—	—	—	—	1	—
{ Прочіе пріиски то- го же окр.	7	5	12	—	1	3	1	—	1	1	2	3	—
<i>Восточно- Екатер.</i> { Верхъ-Исетскій пр.	3	6	9	—	—	3	3	—	1	—	2	—	—
{ Невьянскіе . . . »	1	2	3	—	—	—	2	—	—	—	—	1	—
{ Сысертскіе . . . »	—	2	2	—	—	—	2	—	—	—	—	—	—
<i>Зап.-Екат.</i> Кыштымск. »	1	—	1	—	—	—	—	—	—	1	—	—	—
На 27 пріискахъ <i>Орен- бургск. окр.</i>	16	33	49	—	5	2	8	6	4	7	15	1	1
Польскіе. Частные.	32	52	85	1	6	9	16	7	7	10	22	6	1
<i>1-ю окр.</i> Галмейн. рудн. фонъ Крамста.	—	1	1	—	—	—	1	—	—	—	—	—	—
Южной и Юго.-Зап. Россіи.													
<i>1-ю окр.</i> Ртутный рудн. Ауэрбахъ и К ^о .	2	—	2	—	—	2	—	—	—	—	—	—	—
Сибирскіе,													
<i>Алт. окр.</i> { Заводинскій рудн.	1	—	1	—	—	—	—	1	—	—	—	—	—
{ Риддерскій . . .	—	2	2	—	—	—	—	—	1	—	1	—	—
{ Салаирскіе . . .	—	3	3	—	—	—	3	—	—	—	—	—	—


НАИМЕНОВАНИЯ РУДНИКОВЪ, КОПЕЙ, ПРОМЫСЛОВЪ И ПРОЧ.	Число пострадавш.			ВЪ ТОМЪ ЧИСЛѢ.									
	Со смертнымъ исходомъ.	Поправившихся.	Всего.	При порошкострѣльн. работ. и обращеніи со взрывчат. матеріалами.		Отъ обвала породы, руды и проч.		Отъ паденія въ выработку.		Отъ ушиба тяжелыми предметами поврежд. машинами, обжоговъ и проч.		Отъ дурного воздуха и взрыва газовъ.	
				Со смертн. исходомъ.	Поправившихся.	Со смертн. исходомъ.	Поправившихся.	Со смертн. исходомъ.	Поправившихся.	Со смертн. исходомъ.	Поправившихся.	Со смертн. исходомъ.	Поправившихся.
<i>Семипал. Нери. обл.</i> Алгачинскій . . . Золотые промысла. Асатовскій (Малыхинской) серебр. Свято Макарьевскій Зол. пром. Мариинск. окр » » Сѣверно-Енисейск. окр. » » Южно-Енисейск. окр. » » Баргузинс. окр. » » Олекминск.окр. » » Амурск. окр.	—	1	1	—	—	—	—	—	—	—	1	—	—
	2	8	10	—	—	—	2	1	1	1	5	—	—
	1	3	4	1	3	—	1 (?)	—	—	—	—	—	—
	—	1	1	—	—	—	2 (?)	—	—	—	—	—	—
	—	2	2	—	—	—	—	—	—	—	—	—	—
	5	9	14	1	1	1	6	—	2	3	—	—	—
	—	1	3	1	1	—	—	1	—	—	—	—	—
	2	—	—	—	—	—	—	—	—	—	—	—	—
	5	23	28	1	8	—	6	—	3	4	6	—	—
	1	2	3	—	—	1	2	—	—	—	—	—	—
Итого В.	17	57	74	4	15	2	22	3	7	8	13	—	—
Г. Каменоломни, соляные нефтяные промысла и проч.													
Уральскія. Частныя.													
<i>Пермск. окр.</i> при Александровскомъ кирпичномъ заводѣ.	1	—	1	—	—	—	—	—	—	1	—	—	—
<i>Вост. Екатер.</i> Каменол. Нейво-Шайтанскаго зав.	—	2	2	—	1	—	—	—	—	—	1	—	—
Польскія. Частныя.	1	2	3	—	1	—	—	—	—	1	1	—	—
Каменоломни 1-го. окр.	—	2	2	—	—	—	2	—	—	—	—	—	—
Южн. и Юго-Зап. Россіи.													
1-го окр. Брянцевская сол. копь.	—	1	1	—	—	—	1	—	—	—	—	—	—

НАИМЕНОВАНИЯ РУДНИКОВЪ, КОПЕЙ, ПРОМЫСЛОВЪ И ПРОЧ.	Число пострадавш.			ВЪ ТОМЪ ЧИСЛѢ.									
	Со смертнымъ исходомъ.	Поправившихся.	Всего.	При порохо- стрѣльн. работ. и обращеніи со взрывчат. ма- териалами.		Отъ обвала породы, руды и проч.		Отъ паденія въ выра- ботку.		Отъ ушиба тяже- лыми предметами поврежд. маши- нами, обжоговъ и проч.		Отъ дурного воздуха и взрыва га- зовъ.	
				Со смерти. исходомъ.	Поправив- шихся.	Со смерти. исходомъ.	Поправив- шихся.	Со смерти. исходомъ.	Поправив- шихся.	Со смерти. исходомъ.	Поправив- шихся.	Со смерти. исходомъ.	Поправив- шихся.
Юго-Зап. окр. { Ломки гранита. » мѣла. » известняка.	3	11	14	2	10	1	1	—	—	—	—	—	—
	1	—	1	—	—	1	—	—	—	—	—	—	—
	10	8	18	1	—	9	8 (?)	—	—	—	—	—	—
Кавказскія.	14	20	34	3	10	11	10	—	—	—	—	—	—
Экларская каменол. (Ку- таисск. губ.)	1	1	2	—	—	1	1	—	—	—	—	—	—
Ольтинскій сол. пром.	—	1	1	—	1	—	—	—	—	—	—	—	—
Кхіутскій сѣрн. рудн.	2	—	2	—	—	2	—	—	—	—	—	—	—
Нефтяные промысла . Бакинской губ. (12 пром.)	6	10	16	—	—	—	1	—	—	1	8 5 ¹⁾	1 1 ¹⁾	—
	9	12	21	—	1	3	2	—	—	1	8	5	1
Въ Сибири. При Иркут- скомъ солевар. зав.	1	1	2	—	—	1	1	—	—	—	—	—	—
Итого Г.	25	37	62	3	12	15	15	—	—	2	9	5	1
Всего на рудн. и про- мысл. (А, В, В и Г.)	194	382	576	11	73	78	139	36	29	56	133	13	3
	19		19	Отъ зато пленія рудника.									
	213		595										

¹⁾ 4 умершихъ, 1 поправившійся отъ обжога при взрывѣ газовъ и 1 умершій отъ взрыва паровика.







9182

ГОРНОЗАВОДСКАЯ

ПРОМЫШЛЕННОСТЬ

РОССИИ

1888

М. Ф.