

10631

1806.

10631

СБОРНИКЪ
СТАТИСТИЧЕСКИХЪ СВѢДѢНІЙ
О
ГОРНОЗАВОДСКОЙ ПРОМЫШЛЕННОСТИ
РОССІИ


ВЪ 1886 ГОДУ.

ПО ОФИЦІАЛЬНЫМЪ ИСТОЧНИКАМЪ

СОСТАВИЛЪ

С. КУЛИБИНЪ.

ИСП. ОБ. СЕКРЕТАРЯ ГОРНАГО УЧЕНАГО КОМИТЕТА.



С.-ПЕТЕРБУРГЪ.

Типографія Е. Евдокимова. Б. Итальянская ул., № 11.


1888.



С. Н. С.

D

9182



10631

СБОРНИКЪ
СТАТИСТИЧЕСКИХЪ СВѢДѢНІЙ
О
ГОРНОЗАВОДСКОЙ ПРОМЫШЛЕННОСТИ
РОССІИ

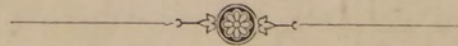
въ 1886 году.

ПО ОФИЦІАЛЬНЫМЪ ИСТОЧНИКАМЪ

СОСТАВИЛЪ

С. КУЛИБИНЪ.

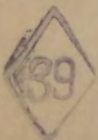
ИСП. ОБ. СЕКРЕТАРЯ ГОРНАГО УЧЕНАГО КОМИТЕТА.



С. - ПЕТЕРБУРГЪ.

Типографія Е. Евдокимова. Б. Итальянская ул., № 11.

1888.



С. К. С.

2

Печатано по распоряженію Гернаго Ученаго Комитета.

66202

ОГЛАВЛЕНІЕ.

Общій обзоръ.

	СТРАНИЦЫ.
Золото	VII
Платина	XIII
Монета	XIV
Серебро.	»
Свинець	XVI
Мѣдь	XVII
Цинкъ	XIX
Олово	XX
Кобальтъ	»
Ртуть	»
Марганцовыя руды	XXI
Ископаемый уголь	XXII
Употребленіе топлива на русскихъ желѣзныхъ дорогахъ.	XXIV
Нефть и ея продукты.	XXXII
Произведенія желѣзной промышленности	XXXV
Поваренная соль.	Ъ
Глауберова соль.	ЪIV
Сѣра	ЪV
Фарфоровая глина	ЪVI
Фосфориты	»
Статистика рабочихъ	ЪVIII
Несчастные случаи.	ЪX
Механическіе двигатели	ЪXII
Внутренняя торговля предметами Горнозаводскаго промысла	ЪXIII
Внѣшняя торговля	ЪXXXV
Потребленіе предметовъ Горнозав. промысла	ЪXIII
Горнозаводскія Товарищества	ЪXIII
Нововведенія и усовершенствованія	ЪXIV

Т а б л и ц ы.

	СТРАН.
Золото	2
Платина	129
Золотосплавочныя Лабораторіи	140
Дѣятельность С.-Петербуржскаго Монетнаго Двора	141
Добыча серебро-свинцовыхъ рудъ	144
Выплавка серебра и свинца	146
Добыча мѣдныхъ рудъ	148
Выплавка мѣди	150
Добыча цинковыхъ рудъ	154
Выплавка и прокатка цинка	155
Олово	»
Марганцовыя руды	156
Ископаемый уголь	158
Сырая нефть	174
Перегонка нефти	182
Асфальтъ	192
Общія свѣдѣнія о заводахъ чугуноплавильныхъ, желѣзодѣлательныхъ и стальныхъ	194
Желѣзныя руды	224
Чугунъ	232
Желѣзо	248
Сталь	268
Металлическія издѣлія	274
Поваренная соль { каменная	290
{ самосадочная	291
{ выварочная	296
Глауберова соль	300
Сѣра	»
Фосфориты	301
Фарфоровая глина	302
Огнеупорные матеріалы	303
Каменоломни Юго-Западнаго Округа	311
Несчастные случаи (исходъ несчастій)	322
Несчастные случаи на рудникахъ (причины несчастій)	336

ОБЩІЙ ОБЗОРЪ.

ОБЩІЙ ОБЗОРЪ.

Золото. Въ 1886 году во всей Россійской Имперіи было промыто 1.239.319,273 пуда золотосодержащихъ песковъ и кварцевъ, при чемъ получено:

Розсыпнаго золота . . .	1907	п.	19	ф.	15	з.	62	д.
Жильнаго золота . . .	134	„	24	„	89	„	92	„
Всего .	2042	„	4	„	9	„	58	„

то есть на 26 п. 21 ф. 41 з. 65¹/₂ дол. болѣе, чѣмъ въ 1885 году.

Слѣдующая таблица показываетъ сравнительную добычу золота по главнымъ золотопромышленнымъ округамъ:

	Добыто въ 1886 г.				Болѣе противъ 1885 г.				Менѣе противъ 1885 г.			
	Пуд.	Фун.	Зол.	Дол.	Пуд.	Фун.	Зол.	Дол.	Пуд.	Фун.	Зол.	Дол.
Розсыпнаго золота.												
Въ Пермской губерніи	305	29	23	62	10	1	74	56	—	—	—	—
» Оренбургской губерніи	153	9	38	1	9	6	62	60	—	—	—	—
» Западной Сибири	130	15	27	62	—	9	72	89	—	—	—	—
» Ачинскомъ, Минусинскомъ и Красноярскомъ округахъ	52	38	59	21	—	—	—	—	3	1	67	4
» Енисейскихъ округахъ	208	6	4	79	—	—	—	—	15	22	19	54
» Нерчинскомъ окр. {	91	22	63	72	6	28	84	14 ¹ / ₂	—	—	—	—
» Нерчинскомъ окр. {	91	28	27	32	39	17	36	8	—	—	—	—
» Олекминскомъ округѣ	466	32	74	80	—	—	—	—	72	6	10	15
» Амурской области	345	15	62	29	43	2	13	46	—	—	—	—
» Приморской области	11	29	59	—	—	—	—	—	10	7	62	12
» Прочихъ округахъ Вост. Сиб.	49	19	90	64	—	—	—	—	5	24	71	15
» Финляндіи	—	11	60	40	—	—	—	—	—	3	35	56
Итого	1,907	19	15	62	2	—	78	21¹/₂	—	—	—	—

	Добыто въ 1886 г.				Болѣе противъ 1885 г.				Менѣе противъ 1885 г.			
	Пуд.	Фун.	Зол.	Дол.	Пуд.	Фун.	Зол.	Дол.	Пуд.	Фун.	Зол.	Дол.
Жильнаго золота.												
Въ Пермской губерніи	32	39	23	79	8	12	93	72	—	—	—	—
» Оренбургской губ.	68	10	8	31	1	28	41	80	—	—	—	—
» Алтайскомъ округѣ	6	8	55	72	1	17	43	36	—	—	—	—
» Енисейскомъ округѣ	5	19	46	6	3	33	62	24	—	—	—	—
» Нерчинскомъ округѣ	21	27	52	—	9	8	10	24	—	—	—	—
Итого	134	24	89	92	24	20	59	44	—	—	—	—
Всего	2,042	4	9	58	26	21	41	65 ¹ / ₂	—	—	—	—

Изъ таблицы этой видно, что общая добыча золота въ отчетномъ году нѣсколько увеличилась противъ предшествовавшаго года, при чемъ увеличеніе это произошло почти исключительно на счетъ добычи жильнаго золота, увеличившейся во всѣхъ округахъ. — Должно замѣтить при этомъ, что и въ свѣдѣніяхъ 1886 года, какъ и въ свѣдѣніяхъ за 1885 годъ, добыча жильнаго золота на приискахъ Оренбургскаго края не достаточно ясно разграничена отъ добычи розсыпнаго золота и во многихъ случаяхъ подъ рубрикою добычи розсыпнаго золота значатся разработки верхнихъ частей жиль. На приискахъ Южной части Енисейскаго округа открыто жильное мѣсторожденіе Козьмо-Демьянскаго прииска, подающее большія надежды, хотя за недостаткомъ серьезныхъ развѣдокъ не имѣется достаточно данныхъ для точнаго опредѣленія настоящаго значенія этого мѣсторожденія. — Въ Нерчинскомъ округѣ добыча руднаго золота, повидимому, имѣетъ прочное основаніе въ группѣ присковъ, расположенныхъ по системѣ р. Онона.

Въ 1886 же году положено начало химической обработкѣ золотосодержащихъ рудъ устройствомъ на Успенскомъ приискѣ г. Новикова, находящемся на земляхъ Оренбургскаго казачьяго войска, завода для извлеченія золота изъ рудныхъ отваловъ этого прииска по способу Мирса. Заводъ этотъ построенъ г. Зеленковымъ и только въ концѣ отчетнаго года началъ свое дѣйствіе.

Добыча розсыпнаго золота увеличилась лишь въ незначительной степени, сравнительно съ предшествовавшимъ годомъ; въ частностяхъ же замѣчаются сильныя колебанія производительности разныхъ округовъ.

На Уралѣ по прежнему замѣчается нѣкоторое усиленіе добычи розсып-

паго золота. Въ Западной Сибири добыча осталась почти та же, что въ 1885 г.

Въ Восточной Сибири количество добычи золота быстро уменьшается въ Олекминскомъ округѣ (въ разсматриваемомъ году на 72 пуда) и, хотя съ меньшей быстротою, но съ замѣтнымъ постоянствомъ, въ Енисейскомъ округѣ; за то въ Нерчинскомъ округѣ и Амурской области обнаружилось значительное увеличеніе добычи золота; вообще же количество добытаго въ 1886 году розсыпнаго золота въ Восточной Сибири уменьшилось въ сравненіи съ предшествовавшимъ годомъ на 17 пуд. 14 ф. 31¹/₂ зол.

Въ отчетномъ году добыто и промыто песковъ и рудъ на всѣхъ приискахъ болѣе 1,239 миліоновъ пудовъ, то есть на 75 миліоновъ болѣе чѣмъ въ 1885 году и на 39 миліоновъ болѣе чѣмъ въ 1884 году. Среднее содержаніе обработанныхъ песковъ обошлось въ 1886 году — 61¹/₂ дол., въ 1885 году — 64 доли и въ 1884 году — 69⁵/₆ дол.

Такимъ образомъ, судя по количеству добытыхъ и обработанныхъ песковъ, дѣятельность золотого промысла нѣсколько усилилась, хотя количество добытаго золота лишь немного превысило добычу 1885 года и не достигло добычи 1884 года. Число работавшихъ приисковъ по сравненію съ предшествовавшими годами значительно увеличилось; такъ, въ 1886 году разрабатывались 1446 приисковъ, въ 1885 году — 1363 прииска и въ 1884 году — 1306 приисковъ. Такъ какъ въ отчетномъ году *не было приступлено къ разработкѣ какихъ либо новыхъ*, особенно богатыхъ приисковъ, то усиленіе работы и нѣкоторое увеличеніе добычи золота слѣдуетъ приписать главнѣйшимъ образомъ увеличенію цѣны золота.

Добыча золота въ 1886 году по губерніямъ и областямъ распредѣлялась слѣдующимъ образомъ:

а) Розсыпнаго золота.

Въ Пермской губерніи	305	пуд.	29	фун.	23	зол.	62	дол.
„ Оренбургской губерніи	153	„	9	„	38	„	1	„
„ Томской губерніи	116	„	3	„	58	„	91	„
„ Семипалатинской области	7	„	34	„	68	„	80	„
„ Акмолинской „	6	„	16	„	91	„	83	„
„ Енисейской и Иркутской губ.	284	„	27	„	50	„	79	„
„ Забайкальской области	209	„	8	„	2	„	93	„
„ Якутской „	466	„	32	„	74	„	80	„
„ Амурской „	345	„	15	„	62	„	29	„
„ Приморской „	11	„	29	„	59	„	„	„

б) Жильнаго золота.

Въ Пермской губерніи	32	пуд.	39	фун.	23	зол.	79	дол.
„ Оренбургской губерніи.	68	„	10	„	8	„	31	„
„ Томской губерніи	6	„	8	„	55	„	72	„
„ Енисейской губерніи	5	„	19	„	46	„	6	„
„ Забайкальской области.	21	„	27	„	52	„	„	„

Рабочихъ въ 1886 году задолжалось:

На Уральскихъ приискахъ	38,794	чел.
Въ Западной Сибири.	9,158	„
Въ Восточной Сибири	25,593	„
Въ Финляндіи.	67	„

Всего . . . 73,612 чел.

За послѣднее десятилѣтіе общая добыча золота измѣнялась слѣдующимъ образомъ:

На приискахъ.	1877	1878	1879	1880	1881	1882	1883	1884	1885	1886
	П у д о в ъ.									
Казенныхъ	13	—	—	—	—	—	—	—	—	—
Кабинетскихъ	155	156	131	135	107	99	101	91	61	103
Восточн. Сибири.	1,811	1,753	1,730	1,784	1,523	1,530	1,458	1,477	1,297	1,253
Западн. Сибири	131	134	144	146	126	121	129	124	126	125
На Уралѣ	392	529	626	576	487	456	493	486	531	560
Въ Финляндіи.	$\frac{1}{2}$	$\frac{1}{4}$	$\frac{1}{2}$	1	$1\frac{1}{4}$	1	$\frac{1}{2}$	—	$\frac{3}{8}$	$\frac{1}{3}$
	2,502 $\frac{1}{2}$	2,572 $\frac{1}{4}$	2,631 $\frac{1}{2}$	2,642	2,244 $\frac{1}{4}$	2,207	2,181 $\frac{1}{2}$	2,178	2,015 $\frac{3}{8}$	2,042

Сравнительная же добыча жильнаго золота за послѣдніе пять лѣтъ выражена въ слѣдующей таблицѣ:

	Добыто жильнаго золота.							
	Въ Сибири.				На Уралѣ.			
	Пуд.	Фун.	Зол.	Дол.	Пуд.	Фун.	Зол.	Дол.
Въ 1882 году	9	24	50	53	60	20	35	18
„ 1883 „	9	20	84	24	77	14	45	52
„ 1884 „	19	38	14	86	71	11	28	65
„ 1885 „	18	36	37	90	91	7	88	54
„ 1886 „	33	15	57	78	101	9	32	14

Отчеты золотосплавочныхъ лабораторій показываютъ, что въ 1886 г. было получено 1,962 п. 17 ф. 5 з. 72 д. лигатурнаго золота, въ коемъ заключалось 1,702 п. 37 ф. 1 з. 14 д. химически чистаго золота. Кромѣ того въ выплавленномъ серебрѣ заключалось еще 17 п. 17 з. 74 д. хим. чист. золота. Такимъ образомъ:

Все количество полученнаго въ 1886 году химически чистаго золота равнялось 1719 п. 37 ф. 18 з. 88 д.

ЗАЯВКИ НОВЫХЪ МѢСТОРОЖДЕНІЙ.

1) Въ Восточной Сибири:

Въ 1886 году выдано дозволильныхъ свидѣтельствъ на право золото-промышленности—296.

Сдѣлано заявокъ и отмежевано золотосодержащихъ площадей изъ числа заявленныхъ въ 1886 году и предшествовавшихъ годахъ; по округамъ:

НАЗВАНІЕ ОКРУГОВЪ.	Число заявокъ.	Отмежевано площадей.	Утверждено межевыхъ актовъ.
По Ачинскому	6	10	21
» Минусинскому	32	19	16
» Красноярскому	6	4	2
» Енисейскому.	218	36	43
» Канскому и Нижнеудинскому	12	5	8
» Иркутскому	1	—	—
» Верхоленскому	2	—	—
» Киренскому	13	2	1
» Олѣминскому	89	28	35
» Верхнеудинскому	3	2	11
» Баргузинскому	13	6	2
» Нерчинскому	20	4	22
» Селенгинскому	—	3	—
» Амурской области	42	14	4
» Приморской области	1	1	3
Итого	458	134	168
Въ 1885 году было	421	135	182

Въ теченіи 1886 года, по постановленіямъ Горнаго Отдѣленія Главнаго Управленія Восточной Сибири и по журналамъ Совѣта сего Управленія, зачислено въ казну присковъ: а) по отказу отъ владѣнія — 76; б) за невзносъ десятинной подати — 77 и в) за неисполненіе правилъ золотопромышленнаго устава — 125; а всего 278 присковъ.

Въ продажу съ торговъ назначалось присковъ — 287; продано — 51.

2) Въ Западной Сибири:

Выдано дозволильныхъ свидѣтельствъ на поиски и разработку мѣсторожденій золота—102.

Сдѣлано заявокъ и отмежевано золотосодержащихъ площадей:

НАЗВАНІЕ ОКРУГОВЪ.	Число заявокъ.	Отмежевано площадей.	Утверждено межевыхъ актовъ.
Въ Маріинскомъ	24	4	6
» Алтайскомъ	3	—	1
» Семипалатинской области	12	6	7
» Акмолинской области	25	2	21
Итого	64	12	35
Въ 1885 году было	119	42	41

Въ теченіи 1886 г. зачислено въ казну по разнымъ причинамъ — 20 присковъ.

Въ продажу съ торговъ назначалось—37; продано—33 прииска.

3) На Уралѣ:

Свѣдѣнія о числѣ заявокъ и отводѣ площадей въ 1886 г. имѣются только по Пермской и Тобольской губ.; относительно же Оренбургской губ. такихъ свѣдѣній не доставлено.

Въ Пермской и Тобольской губ. въ 1886 г. подано заявокъ и отмежевано площадей:

НА КАКИХЪ ЗЕМЛЯХЪ.	Число заявокъ.	Отмежевано площадей.
На земляхъ Гороблагодатскихъ казенныхъ заводовъ	73	21
» » Вагранской дачи Государств. Имущ.	17	7
» » Лялинской № 189 дачи Государств. Имущ.	9	4
» » Екатеринбургскихъ казенн. заводовъ	49	44
» » Березовскаго окр. Тобольской губ.	10	5
Итого	158	81
Въ 1885 году	208	71

Утверждено межевыхъ актовъ — 93.

Зачислено по разнымъ причинамъ въ казну 3 присека.

Платина. Въ 1886 году добыто сырой платины—**263 п. 21 ф. 66 зол. 6 дол.**, т. е. болѣе противъ 1885 года на 105 пуд. 13 фун. 26 зол. 66 дол.

Платина добывается исключительно въ Пермской губернии, на Уралѣ. Наибольшая добыча ея сосредоточивалась на присекахъ Гороблагодатскаго округа (142 п. 7 ф. 62 з. 70 д.), на присекахъ Нижне-Тагильскихъ заводовъ (81 п. 20 ф. 18 з. 48 д.) и на Крестовоздвиженскихъ промыслахъ (35 п. 12 ф. 64 з.) и небольшія лишь количества добыты въ дачахъ Вагранской ¹⁾, Николае-Павдинской и въ Богословскомъ округѣ.

Слѣдующая таблица показываетъ добычу сырой платины за послѣднее десятилѣтiе:

Въ 1877 году добыто платины	105 пуд. 16 фунт.
» 1878 " " "	126 " 13 "
» 1879 " " "	138 " 10 "
» 1880 " " "	179 " 36 "
» 1881 " " "	182 " 10 "
» 1882 " " "	249 " 11 "
» 1883 " " "	215 " 33 "
» 1884 " " "	136 " 24 "
» 1885 " " "	158 " 8 "
» 1886 " " "	263 " 21 "
Среднее	175 " 22 "

¹⁾ Что же касается платины, показанной добытой Скрыбиннымъ въ Екатеринбургскомъ и Камышловскомъ уѣздахъ, то таковая оказалась купленою хищнической.

Такимъ образомъ добыча платины въ 1886 году значительно превышаетъ среднюю добычу за десятилѣтіе и въ отдѣльности добычу каждаго изъ этихъ десяти лѣтъ.

Увеличеніе добычи произошло въ особенности въ Гороблагодатскомъ округѣ; гдѣ она болѣе чѣмъ въ два раза превышаетъ добычу 1885 года.

Монета. На С.-Петербургскомъ монетномъ дворѣ въ 1886 году было.

	На сумму рублей металлическихъ.
Выдѣлано монеты: <i>золотой</i>	27.055,175
<i>серебряной</i>	1.510,553
<i>мѣдной</i>	100,000
Всего	28.665,728

Въ послѣднее пятилѣтіе количество различныхъ сортовъ монеты, приготовленной на С.-Петербургскомъ монетномъ дворѣ, измѣнялось слѣдующимъ образомъ:

Было выдѣлано монеты на сумму рублей:

	1882	1883	1884	1885	1886
Золотой	27.187,040	25.119,054	26.802,088	18.126,210	27.055,175
Серебрян. банковской . .	504,854	556,311	425,519	564,091	510,551
» размѣнной	1.500,003	1.000,004	1.000,006	1.200,053	1.000 002
Мѣдной	481,150	299,852	100,000	100,000	100,000

Серебро. Въ 1886 году серебро получалось на 11 заводахъ, изъ которыхъ 10 занимались специально серебро-свинцовой плавкой, а 11-й, Питкарантскій, получалъ этотъ металлъ попутно при извлеченіи мѣди изъ рудъ мокрымъ путемъ ¹⁾).

Всего было проплавлено 1.691,484 пуда серебро-свинцовыхъ рудъ, причемъ выплавлено бликового серебра — 810 п. 10 ф. 21 зол., т. е. болѣе чѣмъ въ предшествовавшемъ году на 122 п. 34 ф. 55 з.

¹⁾ Слѣдуетъ, кромѣ того замѣтить, что изъ числа 10 заводовъ на трехъ—Царево-Александровскомъ, Гульмадовскомъ и при Крещенскомъ рудн.—велась лишь опытная плавка.

Количество выплавленного серебра распредѣлялось по заводамъ слѣдующимъ образомъ:

Алтайскаго округа (Томск. губ.)	613 п.	6 ф.	74 з.
Нерчинскомъ (Забайк. обл.)	52 „	39 „	50 „
Алагирскомъ (въ Терской обл. на Кавказѣ) .	30 „	30 „	49 „
Киргизской степи (Семипал. обл.)	84 „	23 „	40 „
Питкарандскомъ (Выборгск. губ.)	28 „	30 „	— „

Наибольшую производительностью отличались въ 1886 (какъ и въ предшествовавшемъ) году слѣдующіе заводы Алтайскаго округа: *Барнаульскій*, выплавившій 158 п. 37 ф. 1 з. бликового серебра, *Павловскій*, давшій 124 п. 23 ф. 86 з. того-же металла, и *Змѣевскій*, производительность котораго равнялась 115 п. 33 ф. 25 з. бликового серебра.

Въ выплавленномъ бликовомъ металлѣ, судя по заводскимъ пробамъ, заключалось *химически-чистаго серебра* — 762 п. 23 ф. 93 з. 20 д.; если же прибавить къ этому вѣсъ химически-чистаго серебра, заключавшагося въ лигатурномъ золотѣ (какъ это видно изъ отчетовъ золотсплавочныхъ лабораторій), равный 151 п. 7 ф. 45 з. 94 д., то въ 1886 году **производительность химически-чистаго серебра выразится цифрою 913 п. 31 ф. 43 з. 18 д.**

Изъ всего сказаннаго видно, что большая часть серебра получается у насъ въ видѣ самостоятельнаго продукта, почему и цифра производительности этого металла въ Россіи зависитъ главнымъ образомъ отъ большей или меньшей выплавки бликового серебра, измѣненіе которой за послѣднее десятилѣтіе усматривается изъ слѣдующей за симъ таблицы:

Было выплавлено бликового серебра пудовъ:

НА ЗАВОДАХЪ.	1877	1878	1879	1880	1881	1882	1883	1884	1885	1886
Алтайскаго округа	617	617	618	507	463	397	368	492	536	613
Нерчинскаго »	39	46	50 ^{1/2}	50	55	50	50 ^{1/2}	53	52	53
На Кавказѣ	23	36	28 ^{1/2}	31	30	35 ^{1/4}	30 ^{1/2}	34	34	31
» Уралѣ	2	—	—	29	28	6 ^{3/4}	1 ^{1/4}	—	—	—
Въ Киргизской степи	—	—	—	—	—	—	3 ^{1/4}	11	35	84
Въ Финляндіи	—	—	—	—	—	—	—	—	30	29
Всего	681	699	697	617	576	489	450	590	687	810

Таблица эта показываетъ, что упадокъ выплавки серебра до 1883 г., и повышеніе послѣдней съ 1884 г. зависѣли почти всецѣло отъ произво-

дительности заводовъ на Алтай, который является главнымъ производителемъ серебра въ Россіи ¹⁾. Въ отчетномъ году Алтай далъ бликоваго серебра на 77 пудовъ болѣе противъ 1885 г. Нельзя не замѣтить, что въ общемъ увеличеніи производительности данного металла участвовали также заводы Киргизской степи, выплавившіе серебра на 49 пудовъ (т. е. болѣе чѣмъ въ 2 раза) противъ предшествовавшаго года.

Свинецъ въ Россіи получается почти исключительно въ видѣ побочнаго продукта при плавлѣнн сребро-свинцовыхъ рудъ на среброплавильныхъ заводахъ, вслѣдствіе чего главнымъ производителемъ этого металла является Алтайскій округъ. Въ качествѣ самостоятельнаго продукта свинецъ получался только на одномъ Туркестанскомъ заводѣ, построенномъ купцомъ Н. И. Ивановымъ, но въ отчетномъ году прекратившемъ свое дѣйствіе, начавшееся въ 1882 г. ²⁾.

Всего въ 1886 году въ Россіи было **выплавлено свинца 47.461 пудъ**. Въ этомъ числѣ на заводахъ:

	пудовъ.
Алтайскаго округа	22,079
Перчинскаго	7,690
Алагирскомъ (на Кавказѣ).	8,755
Киргизской степи (Семипалат. обл.).	8,937

За послѣднее десятилѣтіе производительность свинца въ Россіи измѣнялась слѣдующимъ образомъ:

Въ КАКОМЪ ГОДУ.	Выплавлено свинца, пудовъ.
1877	73,517
1878	85,281
1879	82,842
1880	69,947
1881	60,218
1882	34,957
1883	33,164
1884	38,600
1885	43,651
1886	47,461
Среднее	56,964

¹⁾ О причинахъ такого колебанія серебряной плавки Алтая было говорено въ «Горнозав. произв. Россіи въ 1884 г.».

²⁾ Прекращеніе дѣятельности произошло вслѣдствіе запрещенія производить рубку лѣса, которая способствовала обмеленію рѣкъ.

Изъ этой таблицы видно, что производительность свинца, падавшая до 1883 г. вмѣстѣ съ производительностью серебра, въ 1884 году начала возрастать и въ отчетномъ году было выплавлено на 3,810 пудовъ или на 8,7% болѣе противъ предшествовавшаго, а противъ средняго количества за послѣднее десятилѣтіе на 16,6% менѣе.

Мѣдь выплавлялась въ 1886 году въ Россіи на 20 заводахъ ¹⁾; изъ нихъ 8 дѣйствовали на Уралѣ, 8—на Кавказѣ, 2—въ Киргизской степи и по одному на Алтаѣ и въ Финляндіи. На этихъ заводахъ было проплавлено 6.128,983 п. мѣдныхъ рудъ, причемъ **выплавлено штыковой мѣди—279,056 пудовъ**, т. е. на 9,202 пуд. менѣе противъ предшествовавшаго года. Изъ всего количества выплавленной мѣди приходилось на заводы:

	пудовъ.
Уральскіе	149,742
Кавказскіе	94,366
Алтайскіе	17,800
Финляндскіе	13,110
Киргизской степи	4,038

Наибольшую производительностью отличался, какъ и прежде, *Богословскій заводъ*, доставившій 71,809 пудовъ, затѣмъ выдѣлялись заводы *Кедабекскій* и *Выйскій*, первый съ производительностью въ 52,000 п., а второй—въ 50,598 п.

Общее количество выплавленной мѣди распредѣлялось слѣдующимъ образомъ по различнымъ губерніямъ и областямъ Россійской Имперіи:

	Выплавлено пудовъ.
Пермская губ.	128,794
Елизаветпольская губ.	92,048
Уфимская губ.	20,948
Томская „	17,800
Выборгская губ.	13,110
Акмолинская обл.	3,968
Тифлисская „	2,308
Семипалатинская обл.	70

¹⁾ Кромѣ того 7 горныхъ заводовъ занимались исключительно переработкою мѣди въ листы, полосы и т. д.

Въ послѣднее десятилѣтіе производительность штыковой мѣди въ Россіи измѣнялась слѣдующимъ образомъ:

Было выплавлено штыковой мѣди пудовъ:

На заводахъ.	1877	1878	1879	1880	1881	1882	1883	1884	1885	1886
Уральскихъ . . .	82,855	108,442	78,496	101,632	126,083	128,934	165,762	221,985	146,701	149,742
Кавказскихъ . . .	69,825	43,757	49,257	35,800	37,551	48,538	54,552	87,544	81,619	94,366
Киргизской степи .	31,244	31,162	31,175	28,234	18,578	19,100	22,214	34,500	23,933	4,038
Алтайскихъ . . .	28,700	28,712	28,690	28,678	21,500	16,800	14,015	24,000	24,605	17,800
Финляндскихъ . . .	1,005	2,792	2,305	1,172	7,262	5,908	9,396	11,658	11,405	13,110
Южныхъ	200	—	—	—	—	—	—	—	—	—
Сибирскихъ (част- ныхъ)	—	—	764	—	491	—	—	—	—	—
Всего	213,929	214,865	190,687	195,516	211,465	219,280	265,939	379,687	288,258	279,056

Изъ таблицы этой видно, что на пониженіе производительности мѣди въ Россіи повліяло значительное уменьшеніе выплавки этого металла на *Сузунскомъ* заводѣ, Алтайскаго округа (почти на 7.000 п. менѣе предшествовавшаго года) и въ *Киргизской степи* (на 19,800 пуд.). Заводы Уральскіе, Кавказскіе и Финляндскіе свою дѣятельность нѣсколько усилили, особенно Кавказскіе, давшіе мѣди на 12,700 пудовъ болѣе чѣмъ въ 1885 году. Главную роль въ этомъ развитіи Кавказскаго мѣднаго дѣла играютъ заводы *Кедабекскій* и *Калакентскій*, управленіе коихъ стремится всеми мѣрами къ удешевленію продукта и увеличенію производительности. Не находя возможности увеличивать выплавку металла на древесномъ горючемъ, заводы эти сдѣлали опыты примѣненія нефтяныхъ остатковъ къ плавкѣ сырыхъ рудъ. Опыты увѣнчались успѣхомъ, и заводы въ 1887 г., не увеличивая потребленія древеснаго горючаго, еще усилили свою производительность на счетъ минеральнаго топлива.

Сильно возросшая за послѣднее время выплавка мѣди во всѣхъ государствахъ (съ 9¹/₃ мил. въ 1883 г. до 16 мил. въ 1886 г.) вызвала переполненіе этимъ металломъ европейскихъ рынковъ, послѣдствіемъ чего явилось паденіе цѣнъ на мѣдь до чрезвычайно низкаго уровня въ 1885 г. Паденіе это, достигшее крайнихъ предѣловъ въ ноябрѣ 1885 года, вызвало опасеніе, что иностранная конкуренція должна усилиться. Въ виду сего признано было необходимымъ усилить охрану русской мѣди отъ иностранной конкуренціи

возвышеніемъ существовавшей на штыковую мѣдь таможенной пошлины, въ размѣрѣ, соотвѣтствующемъ разности между настоящею на лондонскомъ рынкѣ цѣною на этотъ металлъ и тою, которая была принята въ соображеніе въ 1885 году, при опредѣленіи дѣйствовавшей пошлины, и Высочайше утвержденнымъ 31-го марта 1886 года мнѣніемъ Государственнаго Совѣта пошлина на мѣдь въ штыкахъ, слиткахъ, стружкахъ и лому установлена въ 2 руб. 50 коп. мет., т. е. 1 мет. рублемъ на пудъ выше установленной закономъ 20-го мая 1885 года. Несмотря, однако, на это русская мѣдная промышленность въ отчетномъ году испытывала на себѣ конкуренцію съ иностранною, главнымъ образомъ американскою, мѣдью, которая, вслѣдствіе своей чрезвычайно низкой цѣны, даже при существованіи пошлины совершенно выдерживала конкуренцію съ русскимъ металломъ.

Считаемъ нелишнимъ указать на постоянное расширеніе въ Киргизской степи развѣдокъ на мѣдныя руды.

Цинкъ. Вся цинковая промышленность въ Россіи сосредоточена въ Царствѣ Польскомъ, гдѣ въ 1886 году въ Петроковской губ. дѣйство вал 4 завода, изъ коихъ Бендинскій (казенный) и Паулина выплавляли цинкъ изъ рудъ, добытыхъ въ Олькушскихъ и другихъ рудникахъ Кѣлецкой и Петроковской губерній, а заводъ Эмма прокатывалъ листовую цинкъ. Кромѣ того, на Сосновицкой фабрикѣ приготовлялись цинковыя бѣлила.

Всего было проплавлено 2.330,983 пуда цинковыхъ рудъ, изъ коихъ получено цинка — **256,133 п.**, причемъ одинъ заводъ Паулина доставилъ 175,933 п. этого металла.

За послѣднее десятилѣтіе производительность цинка въ Россіи измѣнялась слѣдующимъ образомъ:

Было вытоплено цинка:

	Пудовъ.
Въ 1877 году	282,724
„ 1878 „	283,398
„ 1879 „	263,588
„ 1880 „	267,800
„ 1881 „	277,641
„ 1882 „	272,799

	Пудовъ.
Въ 1883 году	223,825
„ 1884 „	263,643
„ 1885 „	279,942
„ 1886 „	256,133
Среднее	267,149

Слѣдовательно въ 1886 году производительность цинка уменьшилась противъ предъидущаго года на 23,809 пудовъ или почти на 6,5%, а противъ средней производительности за послѣднее десятилѣтіе почти на 4%. Выплавка цинка увеличилась на заводѣ Паулина, а на казенномъ Бендинскомъ уменьшилась. Заводъ Романія не дѣйствовалъ. Листоваго цинка было прокатано въ отчетномъ году 196,146 пудовъ, т. е. менѣе противъ предшествовавшаго года на 2,500 п. Цинковыхъ бѣлилъ приготовлено 45,067 п., на что употреблено 41,123 пуда металлич. цинка.

Олово получается въ Россіи только на одномъ Питкарантскомъ заводѣ въ Выборгской губ., но и тамъ производительность его была незначительна: въ 1885 году всего было получено рафинированнаго олова—1,038 пудовъ.

Кобальтъ. Добыча кобальтовыхъ рудъ имѣла мѣсто въ Дашкессанскомъ рудникѣ (Елисаветп. губ. и уѣзда), принадлежащемъ гг. Сименсъ, и находящемся въ ущельи рѣчки Хещъ-Булахъ-чай. Въ утесѣ, сложенномъ изъ фельзитоваго порфира, заложено нѣсколько штоленъ, которыми преслѣдуются заключающіяся въ означенной породѣ гнѣзда кобальтоваго блеска. Въ отчетномъ году въ Дашкессанѣ добыто всего лишь 116 п. кобальт. рудъ, т. е. значительно менѣе чѣмъ въ предшествовавшемъ году (613 п.).

Киноварь (ртуть). Мѣстороженіе киновари находится близъ станціи Никитовки (Курско-Харьковско-Азовской ж. д.), въ Бахмутскомъ уѣздѣ и заарендовано компаніей подъ фирмой „Товарищество А. Ауэрбахъ и К^о“. Въ отчетномъ году добыто 172,045 п. руды, причемъ сортировки и приготовленія къ полученію ртути не производилось. При этихъ работахъ задолжалось до 70 (?) человекъ въ сутки¹⁾. Въ 1886 г. устроенъ заводъ для возгонки ртути (въ двухъ отражательныхъ и одной шахтной печи съ чугунными конденсаторами). Заводъ началъ свое дѣйствіе въ декабрѣ отчетнаго года.

¹⁾ Подробное описаніе рудника и зав. составлено Горнымъ Инженеромъ А. Ауэрбахомъ и напечатано въ № 4 Горн. Журн. за 1888 г.

Марганцовыя руды. Марганцовыя руды въ 1886 г. добывались главнымъ образомъ въ Закавказьи, гдѣ въ отчетномъ году разработка ихъ не сосредоточивалась исключительно въ Шаропанскомъ уѣздѣ, но возникла въ уѣздахъ Тифлисскомъ и Кутаисскомъ. Въ Тифлисскомъ уѣздѣ марганцовыя руды извѣстны во многихъ мѣстахъ, но добыча ихъ производилась только на западн. склонѣ горы Самеба, близъ сел. Чхипта (или Чхиквта) въ 52 вер. на юго-западъ отъ Тифлисса. Размѣры мѣсторожденія еще не опредѣлились, но руды оказались бѣднѣе Шаропанскихъ (среднее содерж. 44% метал. марганца — Шаропанскія же 55%), доставка же рудъ до станціи желѣзной дороги обходится дешевле.

Въ Кутаисскомъ уѣздѣ добыча рудъ производилась при сел. Нагореви (въ мѣстности Бролисъ-Кеты) и близъ сел. Аджамети-Баржили. Первое изъ названныхъ мѣсторожденій отстоитъ въ 10—12 в., а второе въ 5 в. отъ станціи Аджаметы Закавказской жел. дороги. Развѣдки не успѣли еще опредѣлить характера мѣсторожденія.

Главное количество добытыхъ на Кавказѣ марганцовыхъ рудъ приходится, какъ и прежде, на промысла Шаропанскаго уѣзда, гдѣ добыча производилась на 55 (?) рудникахъ ¹⁾. Кромѣ Кавказа ²⁾ разработка марганцовыхъ рудъ производилась еще въ Екатеринославской губ. въ Покровской экономіи Великаго Князя Михаила Николаевича и на Уралѣ въ Нижнемъ Тагилѣ (рудн. „Сапальскій“), но оба послѣдніе пункта дали, сравнительно съ Кавказомъ, незначительное количество рудъ.

Въ 1886 г. добыто рудъ:

Шаропанскаго уѣзда.	При сел. Ргани	596,700 п.	Всего въ Кутаисской губ. — 4.235,500 пуд., т. е. противъ 1885 г. на 594,700 пудовъ болѣе.
	„ „ Зеда-Ргани	1.532,500 „	
	„ „ Мгвимеви	610,150 „	
	„ „ Перевиси	756,150 „	
	„ „ Шуркути	683,600 „	
	„ „ Итхвиси	36,000 „	
		4.215,100 п.	
	Въ Кутаисскомъ уѣздѣ	20,400 „	

¹⁾ Шаропанскій марг. промыселъ находится въ безпорядочномъ состояніи, которое въ 1884 г. обратило на себя вниманіе Управленія горной частью Кавказскаго края; послѣднее въ 1885 г. проектировало нѣкоторыя мѣры къ его улучшенію. Хотя мѣры эти еще не приведены въ исполненіе, тѣмъ не менѣе было употреблено вліяніе на то, чтобы мѣстные горно-промышленники болѣе прочно выкрѣпили свои выработки, а оставленныя разработки заложили камнемъ.

²⁾ Кромѣ названныхъ мѣсторожденій марганцовыя руды были найдены въ отчетномъ году на Кавказѣ еще въ Казахскомъ уѣздѣ, Елизаветпольской губ., на казенной землѣ въ мѣстности «Наль-Текань».

Въ Тифлисской губ.	6,600 п.	
„ Екатеринославской губ.	250,000 „	
„ Пермской губ.	50,000 „	противъ 1885 г. менѣе на 4,700 п.

Всего. . . 4.542,100 п., т. е. противъ 1885 г. болѣе на 846,600 пуд.

Изъ всего количества добытой на Кавказѣ руды (4.242,100 п.) вывезено по желѣзной дорогѣ:

въ Батумь	1.237,145 п.	} противъ 1885 г. болѣе на 1.056,887 п.
„ Поты	2.576,157 „	
	<u>3.813,302 п.</u>	

Изъ количества руды, доставленной въ означенные порта, отправлено:

За границу черезъ Батумь.	1.120,861 п.;	противъ 1885 г. на 38,681 п. менѣе.
„ „ „ Поты .	2.202,705 „	„ „ „ 804,645 „ болѣе.
Въ Россію „ Поты .	9.000 „	
	<u>3.332,566 п.</u>	Всего же вывезено за границу на

765,964 п. болѣе противъ 1885 года.

Добытая на Уралѣ руда расходовалась на мѣстныхъ заводахъ, о томъ же куда идетъ руда, добываемая въ Екатеринославской губ., свѣдѣній не имѣется.

Ископаемый уголь. На разрабатывавшихся въ 1886 году въ Россіи каменноугольныхъ копахъ

	Пудовъ.
Было добыто: каменного угля	242.469,516
антрацита	32.778,039
бураго угля и проч.	4.145,884
Всего ископаемаго угля	279.393,439

Въ томъ числѣ въ бассейнахъ:

	Пудовъ.	Въ томъ числѣ:		
		Кам. угля.	Антрацита.	Бур. угля и проч.
Донецкомъ	128,654,521	95,876,482	32,778,039	—
Царства Польскаго	120,057,472	118,605,862	—	1,451,610
Подмосковномъ	15,652,348	14,229,288	—	1,423,060
Уральскомъ	12,106,691	12,106,691	—	—
Кузнецкомъ (Томской губ.)	873,054	873,054	—	—
Кіево-Елисаветградскомъ	859,663	—	—	859,663
Приморской области	409,797	409,797	—	—
Туркестанскаго края	340,461	—	—	340,461
Киргизской степи	306,632	235,342	—	71,290
Кавказскомъ	133,000	133,000	—	—

Изъ таблицы этой усматривается, что главными производителями ископаемаго угля являются бассейны Донецкій, Польскій, Подмосковный и Уральскій; при этомъ антрацитъ весь былъ добытъ въ Донецкомъ басс., въ области Войска Донскаго, и притомъ въ количествѣ, превышающемъ весьма незначительно добычу 1885 г. По наибольшей производительности антрацита въ отчетномъ году, выдѣлялись копи: *Русск. Общества Пароходства и Торговли* съ добычею въ 3.017,414 п., *Кошкина* — давняя 3.286,000 п., *Максимова*, производительность которой равнялась 2.292,850 п. и *Азовской угольн. К^о*, на которой было добыто 2.010,938 п. антрацита.

Бурый и смолистый уголь разрабатывался: 1) въ Петроковской губ. (басс. Ц. Польскаго), гдѣ по наибольшей производительности выдѣлялась копь *Иоанна*, Прингсгейма, давшая 1.320,000 п. этого ископаемаго; 2) въ Подмосковномъ бассейнѣ, гдѣ, на *Чулковской* копи, добыто 1.423,060 п. богхеда; 3) въ Кіевской губ. (Кіево-Елисаветгр. басс.) — *Екатеринопольская* копь доставила 859,663 п.; 4) въ Туркестанскомъ краѣ, гдѣ было добыто 340,461 п. и 5) въ Семипалатинской обл. (Кирг. степи) производительность бураго угля равнялась всего 71,290 пудамъ.

Наибольшую производительностью между собственно каменноугольными копиями въ 1886 году отличались: **Въ Царствѣ Польскомъ**, Петроковской губ.—*Георгъ*, Горнопр. Об-ва фонъ-Брамсты (25.973,876), *Инатій*, того же Об-ва (15.333,136), *Парижъ*, Франко-Итальянскаго Об-ва (10.795:317), *Коселевъ-Варвара*, того же Об-ва (9.361,877), *Казиміръ*, Варшавскаго Об-ва К. уг. промысл. (9.394,591) и *Викторъ*, Кузницкаго (9.357,876). **Въ области Войска Донскаго** — Насл. *Иловайскаго* (10.783,212 п.). **Въ Екатеринославской губ.** *Новороссійскаго Общества* (13.274,585). *Рутченковская*, „Горнаго и Промысл. Об-ва на Югѣ Россіи“ (12.765,000); кр-нѣ Зайцевской волости (7.120,000) и *Голубовская*, Голубовскаго к.-уг. Т-ва (6.266,408). **Въ Подмосковномъ бассейнѣ**, — *Чулковская*, Чулковской К°. (7.262,500 п.). **На Уралѣ** — *Нижне-Губахинская*, бр. Любимовыхъ (3.758,189 п.) и *Кизеловская*, Бняг. Абамелекъ-Лазаревой (3.543,622).

Изъ нижеслѣдующей таблицы усматривается какимъ образомъ распредѣлялось общее количество добытаго въ 1886 г. въ Россіи ископаемаго угля по разнымъ губерніямъ и областямъ.

	Пудовъ.
Петроковская	119.948,752
Екатеринославская	75.821,942
Донская	52.832,579
Пермская	12.106,691
Рязанская	9.440,216
Тульская	6.212,132
Томская	873,054
Кіевская	859,663
Приморская	409,797
Самаркандская	298,461
Акмолинская	235,342
Кубанская	133,000
Кѣлецкая	108,720
Семипалатинская	71,290
Ферганская	42,000

За послѣднее десятилѣтіе производительность всѣхъ родовъ ископаемаго угля въ Россіи измѣнялась слѣдующимъ образомъ.

Было добыто ископаемаго угля пудовъ.

Въ бассейнахъ.	1877	1878	1879	1880	1881	1882	1883	1884	1885	1886
Донецкомъ . . .	48.911,518	69.070,990	76.498,579	86.347,334	91.298,166	106.250,170	107.317,321	101.544,785	114.946,318	128.654,521
Ц. Польскаго . .	37.378,094	55.320,947	66.250,652	78.448,947	85.774,707	84.330,701	102.393,164	103.473,318	109.282,497	120.057,472
Подмосковномъ .	18.520,980	25.468,084	28.590,276	25.117,759	23.426,204	24.400,280	22.731,537	24.009,547	21.307,522	15.652,348
Уральскомъ . . .	1.343,063	1.669,170	4.085,668	7.217,391	10.031,292	12.253,391	7.671,059	7.723,029	10.875,368	12.106,691
Киргизск. степи .	1.219,172	882,925	1.040,150	1.240,003	1.051,115	1.064,908	1.269,724	1.516,793	1.635,582	306,632
Кіево-Елисаветп .	221,513	329,135	363,969	534,357	584,172	656,604	571,626	635,000	554,662	859,663
Приморск. обл. .	352,060	39,100	170,150	501,907	317,500	707,200	371,250	424,000	549,920	409,797
Кузнецкомъ . . .	354,800	378,566	385,290	484,650	487,121	422,282	370,404	542,203	795,435	873,054
Кавказскомъ . . .	308,804	332,620	379,850	387,318	218,200	108,000	102,560	52,620	213,000	133,000
Туркестанск. . .	527,090	425,190	373,429	305,208	—	—	—	—	417,475	340,461
Опежскомт. . . .	—	65,000	100,000	200,000	70,000	—	—	—	—	—
Всего	109.137,094	153.981,727	178.233,013	200.784,874	213.258,477	230.193,536	242.798,645	239.921,295	260.577,779	279.393,439

Изъ этой таблицы видно, что въ 1886 году производительность ископаемаго угля въ Россіи увеличилась противъ предыдущаго года на 18.815,660 пудовъ, т. е. на 7,22%, причемъ увеличеніе это произошло главнымъ образомъ влѣдствіе сильно возросшей производительности ископаемаго угля въ бассейнахъ Донецкомъ (на 13,7 мил.—11%), Польскомъ (на 10,77 мил.—9,8%) и Уральскомъ (на 1,23 мил.—11,3%); что же касается бассейна Подмосковнаго, то добыча каменнаго угля сократилась въ немъ въ отчетномъ году на 5,65 мил. пудовъ (26%).

При разсмотрѣніи движенія каменноугольной промышленности въ Донецкомъ бассейнѣ, замѣтимъ, что увеличеніе произошло какъ въ Области Войска Донскаго (1,8 мил.) и въ 1-мъ округѣ западной части Донецкаго бассейна (10,16 мил.), такъ и во 2-мъ округѣ (1,72 мил.), при этомъ, сравнительно, слабое возростаніе производительности 2-го округа объясняется большей удаленностью копей этого послѣдняго (расположенныхъ въ районѣ главной линіи Донецкой жел. дор.) отъ рынковъ сбыта сравнительно съ копиями Обл. Войска Донскаго и 1-го округа.

Увеличеніе въ Донецкомъ бассейнѣ добычи угля произошло влѣдствіе значительно увеличившагося спроса на послѣдній, что усматривается изъ приводимой ниже сего таблицы вывоза, изъ коей видно, что потребление Донецкаго угля возросло съ 71,29 мил. въ 1885 г. до 79,26 мил. въ 1886 г. Усиленіе спроса въ послѣдніе годы зависѣло, конечно, въ значительной степени отъ уставленной съ 1-го іюля 1884 г. пошлины въ размѣрѣ 2 копейки золотомъ на иностранный каменный уголь, привозимый къ портамъ Чернаго и Азовскаго морей, которая оказала нѣкоторые благотворные результаты, и сравнительно *слабо уменьшившійся* привозъ иностраннаго каменнаго угля въ отчетномъ году къ портамъ Чернаго и Азовскаго морей (съ 14.7 мил. въ 1885 г. до 13.08 мил. въ 1886 г.) можно разсматривать, какъ явленіе временное, предшествовавшее установленію (Высочайше утвержденнымъ мнѣніемъ Государственнаго Совѣта отъ 12-го іюня 1886 г.) болѣе высокой пошлины на каменный уголь, подвозимый къ портамъ Чернаго моря, въ размѣрѣ 3 коп. зол. вмѣсто 2 коп.

Точно также увеличившійся въ 1886 году привозъ каменнаго угля по границамъ Балтійской и Русско-Прусской (по первой на 2,5 мил., по второй на 0,6 мил.) предшествовалъ возвышенію (Высочайше утвержденнымъ мнѣніемъ Государственнаго Совѣта отъ 4-го мая 1887 г.) пошлины на каменный уголь, ввозимый по всей западной сухопутной границѣ съ 1½ коп.

до 2 коп. зол. и повышенію пошлины до 1 коп. зол. за каменный уголь, привозимый къ портамъ Балтійскаго моря.

Послѣдствія этой мѣры не заставили себя долго ждать и уже въ теченіи 1887 г. привезено было каменнаго угля всего 87 мил. пуд. (вмѣсто 107 мил. въ 1886 г.) и въ томъ числѣ: въ порты Чернаго и Азовскаго морей—3,3 мил. (вмѣсто 13 мил. 1886 года), по западной сухопутной границѣ—12,9 мил. (вмѣсто 20,9 мил.) и по Балтійской—70,5 мил. (вмѣсто 72,7); причеиъ на Царство Польское приходилось 12,6 мил. (вмѣсто 20,6 мил. п.).

Особенное усиленіе добычи каменнаго угля въ Царствѣ Польскомъ началось послѣ увеличенія 1-го іюля 1884 г. пошлины на каменный уголь, ввозимый по всей западной сухопутной границѣ Россійской Имперіи, на $\frac{1}{2}$ коп. зол., т. е. съ 1 до $1\frac{1}{2}$ коп. золотомъ съ пуда. Увеличеніе это, по признанію углепромышленниковъ, оказало благопріятное вліяніе на развитіе каменноугольнаго дѣла въ Царствѣ Польскомъ; сбытъ польскаго угля облегчился и привозъ заграничнаго вообще уменьшился и ограничивается лишь тѣми сортами, которыхъ Польскій бассейнъ поставлять не можетъ.

Каменноугольное дѣло на Уралѣ, упавшее было послѣ 1882 года, за послѣднее время значительно расширяется, отвѣчая на усилившійся спросъ угля, вслѣдствіе истощенія лѣсовъ и вздорожанія древеснаго топлива.

Добыча каменнаго угля въ Подмосковномъ бассейнѣ сократилась въ отчетномъ году на 26% (5,65 мил. п.) противъ предъидущаго. Причина этому та, что Донецкій уголь, благодаря его высокимъ качествамъ и дешевому желѣзно-дорожному тарифу, установленному для его перевозки, вытѣсняетъ мѣстный уголь съ желѣзныхъ дорогъ (Московско-Курской и Ряжско-Вяземской), прорѣзывающихъ вдоль и поперекъ Подмосковный каменноугольный бассейнъ и грозитъ окончательно вытѣстить его съ рынка.

Кавказъ въ отчетномъ году свою производительность сократилъ и это зависитъ отъ того, что хотя каменный уголь и извѣстенъ во многихъ частяхъ Кавказа, но проявляется частью въ столь малодоступныхъ мѣстахъ, что вывозъ его представляется затруднительнымъ, частью же въ районахъ, сохраняющихъ еще свои лѣсные запасы. Въ наиболѣе богатой проявленіями ископаемаго угля мѣстности—Кутаисской губерніи—мѣсторожденія Моцаметское, Гелатское, Земоубанское и Тквибульское ждутъ открытія движенія по Тквибульской вѣтви Закавказской желѣзной дороги.

Таблица вывоза каменнаго угля изъ Донецкаго бассейна за послѣд-
ніе 8 лѣтъ по роду потребителей:

ПОТРЕБИТЕЛИ.	Годъ.	Вывезено вагоновъ.	ПОТРЕБИТЕЛИ.	Годъ.	Вывезено вагоновъ.
Желѣзныя дороги.	1879	18203	Газовые заводы. (Въ г.: Харьковѣ, Таганрогѣ, Ростовѣ, Кіевѣ и Москвѣ).	1879	424
	1880	36781		1880	535
	1881	37212		1881	603
	1882	48741		1882	551
	1883	46660		1883	1073
	1884	44647		1884	857
	1885	55973		1885	775
	1886	59597		1886	1338
Управленіе черномор- скихъ портовъ. (Въ Севастополѣ и Николаевѣ).	1879	84	Южныя пароходства.	1879	1322
	1880	6		1880	3780
	1881	333		1881	5612
	1882	274		1882	6256
	1883	741		1883	6876
	1884	199		1884	5047
	1885	648		1885	6036
	1886	544		1886	6999
Металлическіе заводы. (Тульскій, Луганскій, Брянскій и Брянскій арсеналь).	1879	93	Промышленныя и общественныя за- веденія.	1880	6049
	1880	326		1881	10083
	1881	387		1882	10417
	1882	151		1883	9698
	1883	127		1884	12222
	1884	85		1885	14531
	1885	190		1886	10026
	1886	273			
Сахарные заводы. (По линіямъ жел. дор.: Б.-Х.-Азовск., Курск.- Кіевск. и Сумскаго рай- она, Фастовск. района, Козл.-Рост.-Воронежск. дор.).	1879	5347	Частное потребленіе.	1880	5662
	1880	11420		1881	9914
	1881	12118		1882	15449
	1882	14523		1883	19370
	1883	15332		1884	20860
	1884	12873		1885	25315
	1885	15362		1886	34648
	1886	18690			

Если считать по 600 пуд. каменного угля въ вагонѣ, то изъ приведенной таблицы видно, что по роду потребителей цифры вывоза каменного угля изъ Донецкаго угля распределяются за послѣдніе два года нижеслѣдующимъ образомъ.

НАЗВАНІЯ ПОТРЕБИТЕЛЕЙ.	Вывозъ въ	Вывозъ въ	Разность вывозовъ послѣднихъ двухъ лѣтъ.
	1885 г.	1886 г.	
	П у д о в ь		
Желѣзныя дороги	33.583,800	35.758,200	+ 2.174 400
Управленіе Черноморскихъ портовъ	388,800	326,400	— 62,400
Газовые заводы	465.000	802 800	+ 337,800
Пароходства	3.621,600	4.199,400	+ 577,800
Металлическіе заводы	114,000	163,800	+ 49,800
Сахарные заводы	9.217,200	11.214,000	+ 1.996,800
Промышленныя заведенія	8.718,600	6.015,600	— 2.703 000
Частное потребленіе	15.189,000	20.788,800	+ 5.599,800
В с е г о	71.298,000	79.269,000	+ 7.971,000
	В а г о н о в ь.		
	118,830	132,115	+ 13,285

Т. е. вывозъ въ отчетномъ году противъ предъидущаго увеличился на 13,285 вагоновъ или на 7.971,000 п., причемъ нельзя не замѣтить, что больше всего возросло требованіе со стороны желѣзныхъ дорогъ, сахарныхъ заводовъ и частнаго потребленія, значительно же сократили потребленіе промышленныя заведенія.

Употребленіе топлива на русскихъ желѣзныхъ дорогахъ въ 1886 г.

Изъ опубликованной Министерствомъ Путей Сообщенія вѣдомости объ общемъ количествѣ топлива, потребленнаго на желѣзныхъ дорогахъ въ 1886 году, видно, что по сѣти казенныхъ и частныхъ русскихъ желѣзныхъ дорогъ (кромѣ Финляндскихъ и Закаспійской), эксплуатаціонная длина которыхъ, съ ихъ участками, достигла 24,508 верстъ, въ отчетномъ году было израсходовано:

Древеснаго топлива:

Дровъ	527,280 куб. саж.
Древеснаго угля	489,011 ¹⁾ пуд.
Прочихъ видовъ древеснаго топлива	40,611 куб. саж.

Минеральнаго топлива:

	Пудовъ.
а) <i>Антрацита</i> Донецкаго	6.824,526
б) <i>Собственно каменнаго угля:</i>	
Донецкаго бассейна (курного угля)	34.917,926
Подмосковнаго бассейна	6.445,824
Уральскаго „	3.368,383
Кубанскаго „	200
Польскаго „	13.942,291
Силезскаго „	118,587
Англійскаго „	4.415,862
	<hr/>
	63.209,073
в) <i>Брикетовъ:</i> Изъ иностраннаго угля	1.047,820
г) <i>Кокса:</i> Русскаго	98,581
„ Иностраннаго	125,173
	<hr/>
Итого кокса (г.)	223,754
д) <i>Торфа</i>	2.017,634
<i>Нефти</i>	5.788,505
	<hr/>
Всего минеральнаго топлива .	79.111,312

Въ той же вѣдомости, на основаніи опыта различныхъ дорогъ, указано, какое количество разнаго рода топлива соотвѣтствуетъ по теплопроизводительной способности одной куб. саж. дровъ.

¹⁾ Въ томъ числѣ 130,564 п кузнечнаго угля.

Оказывается, что для замѣны 1 куб. саж. дровъ требуется

	Пудовъ.
Антрацита Донецкаго	100,04
Каменнаго угля: Донецкаго (курнаго).	107,64
Подмосковнаго	187,67
Уральскаго	140,85
Кубанскаго	100,00
Польскаго	117,91
Силезскаго	113,05
Англійскаго	89,55
Брикетовъ изъ иностраннаго угля	91,89
Бокса русскаго	94,95
иностраннаго	101,74
Торфа	219,55
Нефти	72,15
Древеснаго угля	120,10
Старыхъ шпаль и лежней	1,15 куб. саж.

Если, на основаніи этихъ данныхъ, выразить израсходованныя количества разнаго рода топлива въ куб. саж. дровъ, то окажется, что потребленное въ 1886 году на русскихъ желѣзныхъ дорогахъ:

минеральное топливо соотвѣствовало.	722,699.7 куб. саж. дровъ.
древесное	566,327.4 " " "
	<hr/>
	1.289,027.1 куб. саж. дровъ.

т. е. изъ общаго количества произведеннаго топливомъ дѣйствія приходилось:

На минеральное топливо.	56,07%
На древесное " 	43,93%

Слѣдовательно, большая половина потребности нашихъ желѣзныхъ дорогъ въ топливъ удовлетворялась минеральнымъ горючимъ.

За послѣднія пять лѣтъ потребленіе разнаго топлива на русскихъ желѣзныхъ дорогахъ измѣнялось слѣдующимъ образомъ:

Было израсходовано:

	1882	1883	1884	1885	1886
<i>Древеснаго топлива.</i>					
	К у б и	ч е с к	п х ть	с а ж	е н ть.
Дровъ	569,042	617,382	575,270	518,582	527,280
	П	у д	о	в	т.
Древеснаго угля	496,446	321,452	281,909	303,916	489,011
Прочихъ видовъ древеснаго топлива	К у б и	ч е с к	п х ть	с а ж	е н ть.
	6,274	28,538	38,206	33,907	40,611
<i>Минеральнаго топлива.</i>					
	П	у д	о	в	т.
Антрацита Донецкаго	9.144,921	9.231,655	7.576,192	7.099,585	6.824,526
<i>Каменнаго угля.</i>					
Донецкаго бассейна	27.280,184	28.040,183	28.806,926	34.332,793	34.917,926
Подмосковн. »	11.960,282	9.771,713	9.484,727	8.602,057	6.445,824
Уральскаго »	1.066,393	1.745,461	2.064,414	2.910,533	3.368 333
Кубанскаго »	174,610	2,396	1,121	150	200
Польскаго »	10.837.827	11.858,410	12.623,685	13.773,848	13.942,291
Силезскаго »	913,530	435,878	91,930	119,867	118,587
Англійскаго »	8.322,020	9.566,433	10.227,036	7.260,956	4.415,862
Итого собств. кам. угля.	60.554,346	61.420,474	63.299,839	67.000,204	63.209,073
<i>Брикетовъ:</i>					
Изъ русскаго угля	4,150	1,258	—	—	—
» иностраннаго угля	4.951,520	4.103,324	2.624,616	1.432,971	1.047,820
Кокса русскаго	61,339	235,967	84,628	111,556	98,581
» иностраннаго	154,170	237,475	121,029	64,083	125,173
Торфа	2.706,595	2.205,209	1.941,963	1.758,581	2.017,634
Нефти	131,866	1.720,409	3.887,174	5.042,673	5.788,505
Итого минерал. топлива.	77.709,416	79.155,771	79.535,441	82.509,653	79,111,312
<i>Въ томъ числѣ:</i>					
<i>русскаго</i>	63.368,176	64.812,661	66.470,830	73.631,776	73.403,870
<i>иностраннаго</i>	14.341,240	14.343,110	13.064,611	8.877,877	5.707,442

Изъ этого видно, что въ теченіе 5-ти лѣтъ потребленіе русскаго минеральнаго топлива на желѣзныхъ дорогахъ увеличилось на 10.035,694 пуда или на 15,8%; увеличеніе произошло частью вслѣдствіе сократившагося потребленія иностраннаго топлива, частью же по причинѣ усилившагося спроса на минеральное горючее со стороны желѣзныхъ дорогъ. Въ отчетномъ году потребленіе русскаго минеральнаго горючаго нѣсколько, весьма впрочемъ мало, сократилось противъ предъидущаго года, за то количество потребляемаго иностраннаго минеральнаго топлива продолжало весьма сильно падать (понижившись до 5,7 мил. въ 1886 г. съ 8,8 мил. въ 1885).

Нефть и ея продукты. Въ 1886 году въ Россіи было добыто:

Нефти	120.410,927 пудовъ.
Кира, горн. воска и т. п.	8,200 „

Причемъ почти все это количество было добыто на Кавказѣ и только весьма незначительное количество названныхъ ископаемыхъ приходилось на Таврическую губ., Ферганскую и Закаспійскую области, какъ это и можно видѣть изъ приводимой ниже сего таблички, показывающей распредѣленіе общаго количества добытыхъ нефти и кира по губерніямъ и областямъ.

	Пудовъ.
Въ Бакинской губ. добыто <i>нефти</i>	118.490,000
„ Кубанской обл. „ „	1.070,000
„ Терской „ „	89,086
„ Закаспійской обл. „ „	70,000
„ Тифлисской губ. „ „	40,635
„ Таврической „ „	10,000
„ Ферганской обл. (Туркест. края.) доб. <i>нефти</i>	7,300
„ Дагестанской обл. „ „	3,826
„ Елисаветпольской г. „ „	80
Въ Бакинской губ. добыто <i>кира</i>	6,000
„ Ферганской обл. „ <i>горнаго воска</i>	2,000
„ Закаспійск. „ „ „ „	200

Изъ этой таблицы видно, что главнымъ мѣстомъ добычи нефти является Бакинская губ., въ которой по производительности нефтяныхъ источниковъ первенствующее значеніе имѣетъ Апшеронскій полуостровъ. Главные источ-

ники этой мѣстности сосредоточиваются на плоской возвышенности, проходящей верстахъ въ 12 на сѣверо-востокъ отъ гор. Баку, на коей и сгруппированы такимъ образомъ, что составляютъ три площади: Балаханскую, Сабунчинскую и Сураханскую. Кромѣ того имѣется на Апшеронскомъ полуостровѣ еще четвертая небольшая площадь — Биби-Эйбатская, лежащая вблизи моря, въ 5 верстахъ къ югу отъ г. Баку. На упомянутыхъ площадяхъ нефть добывается, какъ на казенныхъ, такъ и на частныхъ земляхъ, причемъ наибольшее количество (около 50 млн. п.) нефти доставила площадь Сабунчинская; въ отчетномъ году въ Бакинской губ. дѣйствовало 73 фирмы, изъ нихъ собственно добычею нефти занимались 57, причемъ число дѣйствовавшихъ буровыхъ скважинъ равнялось 227 (и кромѣ того до 40 фонтановъ).

При переработкѣ нефти и нефтяныхъ остатковъ въ 1886 году было получено: бензина — 61,280 пудовъ, освѣтительныхъ маселъ (преимущественно керосина) 37.837,306 пудовъ и смазочныхъ маселъ — 2.526,500 пудовъ. При этомъ одни бакинскіе заводы доставили 47,500 п. бензина; 36.363,804 п. освѣтительныхъ маселъ и 1.487,882 п. смазочныхъ маселъ.

Общее количество переработанной на перегонныхъ заводахъ нефти и нефтяныхъ остатковъ простиралось до 120.117,618 п. (по приблизительному исчисленію).

Въ послѣднее десятилѣтіе производительность нефти и освѣтительныхъ маселъ въ Россіи измѣнялась слѣдующимъ образомъ:

	Нефти.	Освѣтительныхъ маселъ.
	Пудовъ.	
Въ 1877 году.	12.511,133	4.640,198
» 1878 »	15.324,167	6.285,133
» 1879 »	21.475,969	6.607,087
» 1880 »	21.497,995	7.946,253
» 1881 »	40.474,731	12.840,656
» 1882 »	50.507,723	16.427,776
» 1883 »	60.375,970	15.145,401
» 1884 »	90.229,812	20.340,544
» 1885 »	116.258,915	34.148,176
» 1886 »	120.410,927	37.837,306

Изъ этого обзора видно, что въ 1886 году производительность нефтяныхъ промысловъ была на 4,25 милліона пудовъ болѣе противъ прошлогодней, а въ теченіе десятилѣтія (то есть съ 1877 года) производительность нефти увеличилась почти въ 10 разъ.

Усиливающаяся же добыча сырой нефти развиваетъ и керосиновое производство, благодаря чему русскій керосинъ не только почти вытѣснилъ американскій повсюду въ Россіи, но и конкурируетъ съ послѣднимъ на иностранныхъ рынкахъ.

Въ 1886 г. получено освѣтительныхъ маселъ на 3.689,130 пудовъ, или на 10,8% болѣе, а смазочныхъ на 437,338 пуд. или почти на 14% менѣе чѣмъ въ прошедшемъ году.

При обработкѣ сырой нефти у насъ извлекается нынѣ до 33% освѣтительнаго продукта, а остальные 67% составляютъ остатки; только самая незначительная часть послѣднихъ подвергается вторичной обработкѣ, прочая же масса сжигается въ качествѣ топлива.

Въ виду этого, весьма желательно введеніе у насъ болѣе совершенныхъ способовъ полученія освѣтительныхъ маселъ, что дастъ возможность количество освѣтительнаго продукта, извлекаемаго изъ русской нефти, увеличить до 80%.

Произведенія желѣзной промышленности:

Чугунъ. Выплавка чугуна производилась въ 1886 году въ Россіи на 128 заводахъ, съ 192 доменными печами, въ которыхъ было проплавлено 63.602,119 пудовъ различныхъ желѣзныхъ рудъ и 2.674,465 п. шлаковъ, крохъ и пр., причемъ

Выплавлено чугуна 32.484,417 пудовъ.

Въ томъ числѣ:

На древесномъ горючемъ	27.145,526 пуд.,	или 83,5%
„ минеральномъ „	4.142,775 „	„ 12,8%
„ смѣшанномъ „	1.196,116 „	„ 3,7%

Распредѣленіе доменныхъ заводовъ и печей по горнозаводскимъ областямъ видно изъ нижеслѣдующаго.

ВЪ 1886 Г. ДѢЙСТВОВАЛО ЧУГУННОПЛАВИЛЕННЫХЪ ЗАВОДОВЪ.	Число.	Въ нихъ печей.		
		Дѣйствующихъ.		Всего.
		На холодномъ дутьѣ.	На горячемъ дутьѣ.	
На Уралѣ	61	60	46	106
Въ Замосковномъ краѣ	23	2	31	33
› Царствѣ Польскомъ	20	6	16	22
› Юго-Зап. и Южн. Россіи	7	7	3	10
› Сѣверномъ краѣ.	3	4	—	4
› Сибири.	4	6	—	6
› Финляндіи.	10	—	11	11
Всего.	128	85	107	192

Главнымъ центромъ чугуноплавленнаго производства въ Россіи является Уралъ, производительность котораго значительно превышаетъ выплавку чугуна на заводахъ всѣхъ прочихъ горнозаводскихъ областей, что видно изъ приводимой таблицы.

Въ 1886 году было выплавлено чугуна на заводахъ:

Уральскихъ	{ казенныхъ 3.143,650 } { частныхъ 17.806,958 }	20.950,608
Замосковныхъ (частныхъ)		3.991,857
Польскихъ	{ казенныхъ 152,426 } { частныхъ 2.831,690 }	2.984,116
Юго-Западной и Южной Россіи (частныхъ).		3.077,503
Сѣвернаго края, казенныхъ		155,215
Сибирскихъ	{ Кабинета Его Величества 192,839 } { частныхъ 226,357 }	419,196
Финляндскихъ		905,922

Наибольшую производительностью въ 1886 году отличались заводы: *Новороссійскаго общества*, въ Екатеринославской губерніи, съ 3 доменными печами, дѣйствующими на коксѣ, доставившіе 2.869,709 пудовъ чугуна, *Гута Банкова*, въ Петроковской губерніи, съ 1 домною, дѣйствующею на коксѣ, производительность которой достигла 1.005,400 пудовъ, при средней суточной выплавкѣ въ 2,754 пуда, *Нижнесалдинскій*, съ 3 домнами, давший 871,022 пуда чугуна, *Катавъ-Ивановскій*, съ 4 домнами, выплавившій

815,563 пуда чугуна, *Кушвинскій*, казенный—съ 4 домнами, доставившій 771,393 пуда чугуна, *Саткинскій*, казенный — съ 2 домнами, производительность котораго простиралась до 726,566 пудовъ чугуна и *Сысертскій*, съ 3 домнами, на которомъ было выплавлено 720,780 пудовъ чугуна; послѣдніе пять заводовъ, находящіеся: Катавъ-Ивановскій въ Уфимской, а остальные четыре въ Пермской губерніи, дѣйствуютъ на древесномъ углѣ.

Изъ общаго количества чугуна, выплавленнаго въ 1886 году въ Россіи, приходилось на губерніи и области:

	Пудовъ.
Пермскую	14.659,434
Уфимскую	3.364,329
Екатеринославскую	2.869,709
Нижегородскую	1.792,089
Радомскую	1.720,793
Калужскую	1.530,375
Оренбургскую	1.511,056
Вятскую	1.350,083
Петроковскую	1.166,480
Купюсскую	366,188
Обосскую (Аво)	355,091
Владимірскую	306,127
Волынскую	185,067
Нюландскую	184,643
Тульскую	159,510
Иркутскую	153,060
Рязанскую	131,211
Томскую (Алт. окр.)	123,978
Кѣлецкую	96,843
Оловецкую	85,070
Енисейскую	73,297
Выборгскую	70,145
Забайкальскую (Нерч. окр.)	68,861
Вологодскую	65,706
Орловскую	47,935
Пензенскую	24,610
Виленскую	22,727

Въ послѣднее десятилѣтіе производительность чугуна въ Россіи измѣнялась слѣдующимъ образомъ:

Было выплавлено чугуна пудовъ.

На заводахъ.	1877	1878	1879	1880	1881	1882	1883	1884	1885	1886
Казенныхъ . . .	2.381,221	2.778,900	2.732,005	2.535,354	3.655,386	3.238,454	3.497,423	3.379,391	3.658,791	3.451,291
Кабинетскихъ . . .	61,599	61,532	60,150	36,200	30,200	89,045	67,157	148,320	136,977	192,839
Частныхъ:										
Уральскихъ . . .	14.165,262	15.227,882	16.386,555	16.350,978	15.936,756	15.661,347	16.623,412	17.879,919	18.366,401	17.806,958
Замосковскихъ . . .	2.819,411	2.791,834	3.260,139	3.274,868	3.387,296	3.320,911	3.418,182	3.661,955	3.648,661	3.991,857
Южной и Юго-Западной Россіи.	1.595,522	1.620,876	1.045,565	1.270,743	1.583,244	2.004,734	1.988,106	2.031,119	2.242,720	3.077,503
Сибирскихъ . . .	338,913	252,470	179,807	223,402	234,521	291,231	304,843	335,469	287,210	226,357
Польскихъ . . .	1.723,625	1.897,918	1.695,072	2.387,876	2.552,289	3.366,345	2.494,279	2.356,926	2.466,892	2.831,690
Олонекскихъ . . .	42,290	30,211	45,714	—	—	—	—	—	—	—
Финляндскихъ . . .	1.275,406	813,917	1.007,799	1.284,949	1.282,028	1.264,960	1.013,529	1.312,513	1.397,852	905,922
Всего . . .	24.403,179	25,475,540	26.412,806	27.364,370	28.661,720	28.237,027	29.406,931	31.105,612	32.205,504	32.484,417

Изъ этой таблицы видно, что въ 1886 г. производительность чугуна въ Россіи увеличилась противъ 1885 г. на 278,913 п., т. е. осталась почти безъ измѣненія. При этомъ слѣдуетъ замѣтить, что особенно сильныхъ измѣненій не произошло и въ чугуноплавленномъ производствѣ отдѣльныхъ областей, какъ это усматривается изъ приводимой ниже таблицы.

П А З А В О Д А Х Ъ.	Выплавлено	Выплавлено	Болѣ (+) или менѣ (-) противъ 1885 г. на:	
	въ 1885 г.	въ 1886 г.		
П у д о в ъ.				
Уральскихъ.	{ казенныхъ	3.225,048	3.143,650	- 81,398 } - 640,841
	{ частныхъ	18.366,401	17.806,958	
Замосковные (частные)		3.648,661	3.991,857	+ 343,196
Польскихъ.	{ казенныхъ	285,192	152,426	-132,766 } +232,032
	{ частныхъ	2.466,892	2.831,690	
Юго-Западн. и Южп. Россіи (частн.).		2.242,720	3.077,503	+ 834,783
Сѣверп. (казенн.)		148,551	155,215	+ 6,664
Сибирскихъ.	{ Каб. Его Величества.	136,977	192,839	+ 55,862 } - 4,991
	{ частныхъ	287,210	226,357	
Финляндскихъ (частныхъ)		1.397,852	905,922	- 491,930
		32.205.504	32.484,417	+ 278,913

Самое значительное уменьшеніе наблюдалось на Уралѣ — 640,841 п., болѣе же всего возросла производительность заводовъ Юго-Западной и Южной Россіи — на 834,783 п. (обусловленная исключительно усиливавшеюся дѣятельностью Новороссійскаго зав.). Последняя цифра довольно значительная по отношенію къ чугуноплавленному производству края, не можетъ однако существенно вліять на размѣръ выплавки чугуна всей Имперіи (какъ и цифры, выражающія колебанія данной отрасли промышленности прочихъ областей).

Выше приведенная таблица 10-лѣтней производительности чугуна показываетъ, что выплавка этого матеріала въ Россіи съ 24.403,179 пудовъ 1877 года усилилась до 32.484,417 пудовъ въ 1886 г., т. е. въ теченіи 10 лѣтъ увеличилась всего лишь на 8.081,238 пудовъ или 33%. Такое сравнительно медленное развитіе нашего чугуноплавильнаго производства

обусловливалось, какъ уже не разъ упоминалось, главнымъ образомъ тѣмъ обстоятельствомъ, что всѣ наши доменные заводы, дѣйствующіе, за весьма малыми исключеніями, на древесномъ углѣ, лишены возможности дальнѣйшаго увеличенія своей производительности, съ одной стороны — по причинѣ трудности имѣть большее количество горючаго, а съ другой стороны — вслѣдствіе сильной конкуренціи иностраннаго дешеваго чугуна, выплавленнаго на минеральномъ горючемъ. Въ видахъ устраненія наплыва иностраннаго чугуна съ 1 іюля 1884 года была установлена болѣе высокая таможенная пошлина съ чугуна, въ штыкахъ и лому, привозимаго изъ-за границы, какъ моремъ, такъ и сухимъ путемъ, при чемъ пошлина эта взималась: съ 1 іюля 1884 года по 1 марта 1885 года въ размѣрѣ 9 к. зол., съ 1 марта 1885 года по 1 марта 1886 года въ размѣрѣ 12 к. зол., а начиная съ 1 марта 1886 года въ размѣрѣ 15 коп. зол. съ пуда; а Высочайше утвержденнымъ мнѣніемъ Государственнаго Совѣта, отъ 20-го апрѣля 1887 г., пошлина на чугунъ въ штыкахъ, лому и стружкахъ, привозимый моремъ, была увеличена до 25 коп. зол., а на чугунъ, привозимый по западной сухопутной границѣ — до 30 коп. зол. Пошлина на чугунъ въ дѣлѣ была увеличена до 70 коп. зол. за отливки не отдѣланныя и до 1 руб. 40 коп. зол. за издѣлія обдѣланныя.

Дѣйствіе этихъ мѣръ обнаружилось тѣмъ, что привозъ иностраннаго чугуна съ 17 мил. въ 1884 г. упалъ на 12 мил. въ 1885 г.; происшедшее же въ 1886 г. увеличеніе привоза иностраннаго чугуна (до 16 мил. п.) можно объяснить стремленіемъ иностранныхъ производителей воспользоваться разницей между пошлиной 1886 г. и 1887 г., ибо въ 1887 году привозъ чугуна въ Россію равнялся уже всего 7,88 мил. пуд.

Слѣдуетъ упомянуть, что Обществомъ Брянскаго завода производились въ отчетномъ году работы по устройству въ г. Екатеринославлѣ двухъ доменныхъ печей, со всѣми необходимыми приспособленіями, для выплавки на коксѣ изъ Криворогскихъ рудъ $2\frac{1}{2}$ — 3 мил. пуд. чугуна въ годъ. Кромѣ того, Южно-Русское Горнозав. Об-во приступило къ подготовительнымъ работамъ для устройства близъ ст. Запорожье (Екатерининской дороги) доменнаго и передѣльнаго завода.

Желѣзо. Выдѣлка и передѣлъ желѣза производились въ 1886 году на 190 горныхъ заводахъ, въ которыхъ имѣлось 497 кричныхъ и 6 сыродутныхъ горновъ, 622 пудлинговыхъ, 473 сварочныхъ и 450 калильныхъ и другихъ печей.

Всего было выдѣлано желѣза: *кричнаго* — 4.762,340 пудовъ, изъ коихъ 938,831 пудъ прямо въ сортахъ и 3.823,509 пудовъ въ болванкѣ; *пудлинговаго* въ кускахъ и мильбарсѣ—22.797,296 пудовъ и *сыродутнаго* на финляндскихъ заводахъ—40,811 пуд. Изъ кричной болванки, а также пудлинговыхъ кусковъ и мильбарса было приготовлено 21.222,507 пудовъ различнаго продажнаго желѣза, да, какъ сказано выше, кричнаго желѣза прямо въ сортахъ было выдѣлано 938,831 пудъ. Такимъ образомъ всего

Торговыхъ сортовъ желѣза было приготовлено 22.161,338 пудовъ.

Въ томъ числѣ: *полосоваго и сортоваго* — 15.198.885 пудовъ, *листовогаго*—5.621,607 пудовъ и *котельнаго, корабельнаго и броневаго* —1.119,460 пудовъ (кромѣ того 221,386 п. готоваго желѣза, которое, за неимѣніемъ свѣдѣній, нѣтъ возможности подвести подъ какую либо изъ названныхъ категорій).

По горнозаводскимъ областямъ производительность желѣза въ 1886 году распредѣлялась слѣдующимъ образомъ:

Было приготовлено желѣза на заводахъ:

		П у д о в ѣ.	Противъ 1885 г. болѣе (+) или менѣе (—).
Уральскихъ.	казенныхъ	774,814	} 12.220,641
	частныхъ	11.445,827	
Замосковныхъ.	1.651.693	— 445,778
Польскихъ .	казенныхъ	97,545	} 4.683,389
	частныхъ	4.585,844	
Юго-Западн. и Южной Россіи	857,600	+ 95,839
Сѣвернаго края.	1.917,332	+ 379,485
Сибирскихъ.	Кабин. Его Величества.	77,264	} 220,016
	частныхъ	142,752	
Финляндскихъ	610,677	— 562,075
Всего.		22.161,338	+ 44,054
Въ 1885 году		22.117,284	—

Изъ общаго количества приготовленнаго желѣза приходилось на губерніи и области:

	Пудовъ.
Пермскую	9.452,361
Петроковскую	2.515,339
С.-Петербургскую	1.725,169
Вятскую	1.202,679
Варшавскую	1.191,563
Радомскую	919,312
Уфимскую	791,221
Нижегородскую	740,057
Оренбургскую	737,361
Екатеринославскую	497,651
Тамбовскую	360,000
Орловскую	308,000
Нюландскую	253,415
Донскую	215,582
Бурляндскую	192,163
Обоскую (Аво)	174,754
Калужскую	140,319
Волынскую	113,517
Буопійскую	107,125
Иркутскую	77,104
Владимірскую	74,317
Томскую (Алт. окр.)	72,220
Енисейскую	65,648
Тавастгустскую	39,500
Вологодскую	37,019
Вазаскую	35,883
Люблинскую	35,000
Виленскую	30,850
Рязанскую	29,000
Бѣлецкую	20,375
Забайкальскую (Нерч. окр.)	5,044
Плоцкую	1,800

Въ послѣднее десятилѣтіе производительность желѣза въ Россіи измѣнялась слѣдующимъ образомъ:

Было приготовлено желѣза пудовъ.

На заводахъ.	1877	1878	1879	1880	1881	1882	1883	1884	1885	1886
Казенныхъ . .	970,683	587,103	666,812	609,626	772,581	512,674	725,093	934,743	988,856	872,359
Кабинетскихъ . .	32,184	41,803	46,311	49,825	16,982	22,291	14,049	44,199	64,469	77,264
Частныхъ:										
Уральскихъ . .	9.202,911	9.614,599	10.049,089	10.349,075	10.374,322	10.007,083	10.657,622	11.244,379	11.143,933	11.445,827
Замосковныхъ . .	1.627,615	1.900,586	1.982,792	2.305,131	2.016,704	2.744,010	2.670,890	2.768,228	2.097,471	1.651,693
Польскихъ . .	1.040,090	1.267,767	1.143,312	1.202,522	1.399,165	1.518,423	1.995,961	3.498,644	4.197,263	4.585,844
Южной и Юго-За- падной Россіи.	1.370,651	1.111,531	976,538	854,045	568,965	670,695	423,050	616,086	761,761	857,600
Сѣвернаго края .	1.098,898	1.368,221	1.259,457	1.330,647	1.655,577	1.519,925	1.983,484	1.717,606	1.537,847	1.917,332
Сибирскихъ . .	196,010	179,456	160,217	188,803	150,449	155,827	140,049	163,644	152,932	142,752
Финляндскихъ . .	724,423	626,924	816,364	940,857	884,454	1.000,882	1.096,692	1.126,637	1.172,752	610,677
Всего . .	16.263,465	16.697,990	17.100,892	17.830,531	17.839,199	18.151,810	19.707,294	22.114,166	22.117,284	22.161,338

Изъ приведенной таблицы усматривается, что въ отчетномъ году общее количество приготовленнаго желѣза въ Россіи весьма мало измѣнилось противъ предъидущаго года, увеличившись всего на 44,054 пуда. Разсматривая движеніе желѣзодѣлательной промышленности въ различныхъ горнозаводскихъ областяхъ Россіи, мы замѣтимъ, что увеличили свою производительность заводы Уральскіе (на 178,898 п.), Сѣвернаго края (на 379,485 п.), Южной и Юго-Зап. Россіи (на 95,839 п.), Сибирскіе (на 2,615 п.) и заводы Царства Польскаго, гдѣ въ 1886 году было выдѣлено желѣза на 395,080 пуд. болѣе, чѣмъ въ 1885 году, при чемъ наибольшее вліяніе на этотъ успѣхъ Польскихъ заводовъ имѣло расширеніе дѣятельности трехъ пограничныхъ съ Пруссіей заводовъ, „Екатерина“, „Пушкинъ“ и „Милевице“ (Петроковской губ.), которые одни дали на 287,513 пудовъ болѣе желѣза противъ 1885 года. Означенные заводы готовятъ этотъ металлъ изъ иностраннаго чугуна на иностранномъ же каменномъ углѣ, чѣмъ, безъ сомнѣнія, дѣйствуютъ во вредъ коренной русской желѣзной промышленности; равнымъ образомъ и усиленіе въ отчетномъ году дѣятельности передѣльныхъ заводовъ Сѣвернаго края (въ Петербургѣ), потреблявшихъ иностранный чугунъ, тоже не можетъ считаться особенно благопріятнымъ для русскаго желѣзнаго дѣла. Повышеніе дѣятельности въ 1886 г. передѣльныхъ (потребл. иностр. чугунъ) заводовъ можетъ быть поставлено въ связь съ усиленнымъ привозомъ въ отчетномъ году иностраннаго чугуна и съ установленіемъ въ 1887 году болѣе высокой пошлины на желѣзо (50 коп. зол. за полосовое, сортовое, крицы, мильбарсъ и проч. и 70 к. з. за листовое и тонкосортное).

Все прочіе заводы, т. е. Замосковныя и Финляндскіе свою дѣятельность въ отчетномъ году понизили, причемъ наибольшее уменьшеніе производительности произошло на заводахъ Финляндскихъ — 562,075 п., т. е. 48%. На сокращеніе дѣятельности Замосковныхъ заводовъ повліяло главнымъ образомъ ослабленіе производительности Брянскаго завода.

Въ теченіи послѣднихъ десяти лѣтъ выдѣлка желѣза въ Россіи очень немного подвинулась впередъ: въ 1886 году было приготовлено этого металла всего лишь на 5.897,873 пуда болѣе, чѣмъ въ 1877 г.

Сталь приготовлялась въ 1886 году въ Россіи на 34 заводахъ, въ которыхъ имѣлось 17 бессемеровскихъ конверторовъ, 67 мартеновскихъ, 31 сталетомительная печь и 282 тигельныхъ печи и горна. Въ нихъ всего было

Приготовлено стали 14.761,329 пудовъ.

Въ томъ числѣ: *цементной* — 98,915 п., *пудлинговой и укладки* — 218,953 п., *Бессемеровской* — 4.141,145 п., *мартеновской* — 7.119,389 п.

и *тигельной* 273,290 п. Кроме того, на Брянскомъ и Варшавскомъ заводахъ приготовлено стали 2.909,637 п., но при этомъ неизвѣстно, сколько именно изъ этого количества приходилось на три послѣдніе сорта этого металла.

Изъ части полученной стали было прокатано *рельсовъ* — 6.959,742 п. и приготовлено: *сортовой* стали—1.142,940 п., *листовой*—562,832 п.

По горнозаводскимъ областямъ производительность стали въ 1886 году распредѣлялась слѣдующимъ образомъ:

Было приготовлено стали на заводахъ:

		П у д о в ь.	Противъ 1885 г. болѣе (+) или менѣе (-).	
Уральскихъ.	{ казенныхъ	266,854	} 2.316,445	+ 46,681
	{ частныхъ	2.049,591		
Замосковныхъ		1.778,420		+ 253,721
Польскихъ (частн.).		3.151,567		+ 705,555
Южной Россіи		2.815,518		+ 859,761
Сѣвернаго края.		4.521,306		+ 1.027,407
Финляндскихъ		177,633		- 39,915
Сибирскихъ.	{ Кабин. Его Величества.	253	} 440	+ 1
	{ частныхъ	187		
Въ 1885 году		14.761,329		+ 2.985,052
		11.776,277		

Изъ общаго количества приготовленной стали приходилось на губерніи и области:

	Пудовъ.
С.-Петербургскую	4.521,306
Екатеринославскую	2.815,518
Варшавскую	1.584,637
Петроковскую	1.566,930
Орловскую	1.325,000
Пермскую	1.255,850
Уфимскую	930,711
Нижегородскую.	453,420
Обоскую (Аво).	138,495
Вятскую	106,428
Купіоскую	39,138
Оренбургскую	23,456
Забайкальскую.	253
Иркутскую	187

Въ послѣднее десятилѣтіе производительность стали въ Россіи измѣнялась слѣдующимъ образомъ:

Было приготовлено стали пудовъ.

На заводахъ.	1877	1878	1879	1880	1881	1882	1883	1884	1885	1886
Казенныхъ (Уральскихъ Горн. Вѣд.)	210,762	126,361	156,828	309,954	163,420	323,808	178,510	245,415	220,173	266,854
Кабинетскихъ, . .	—	202	503	501	501	500	504	502	252	253
Частныхъ:										
Уральскихъ . .	929,239	1.074,763	1.796,772	2.024,947	1.826,374	1.186,022	1.588,717	2.122,107	1.915,600	2.049,591
Замосковныхъ. .	535,672	622,043	3.437,279	4.352,646	3.575,129	3.281,549	3.023,410	2.234,153	1.524,699	1.778,420
Польскихъ. . .	—	186,852	2.102,950	4.355,562	3.902,267	3.319,163	3.434,834	3.428,350	2.446,012	3.151,567
Южной Россіи .	—	—	317,226	875,081	1.266,748	1.467,810	1.118,963	1.294,695	1.955,757	2.815,518
Сѣверн. края. .	1.023,737	1.909,090	4.996,920	6.807,976	7.146,558	5.524,739	4.183,340	3.223,395	3.493,899	4.521,306
Сибирскихъ . .	1,218	250	628	1,604	—	640	1,078	—	2,337	187
Финляндскихъ. .	2,235	1,713	11,706	32,527	26,383	16,011	16,628	86,580	217,548	177,633
Всего. . .	2.702,863	3.921,274	12.820,812	18.761,098	17.907,380	15.120,242	13.545,984	12.635,197	11.776,277	14.761,329

Изъ всего сказаннаго видно, что въ 1886 году было приготовлено стали въ Россіи противъ предшествовавшаго года на 2.985,052 пуда или почти на 25% болѣе, что произошло вслѣдствіе *увеличенія* производительности всѣхъ заводовъ, за исключеніемъ Финляндскихъ и Сибирскихъ, на которыхъ эта отрасль промышленности понизилась.

Говоря объ усиленіи производительности стали въ Россіи въ отчетномъ году, нельзя не указать на то, что въ немъ также значительное участіе принимали сталелитейные заводы, дѣйствующіе преимущественно, либо даже исключительно, на иностранномъ чугуиѣ, каковы, на примѣръ, заводы Брянскій, Варшавскій, Путиловскій и Александровскій, причемъ усиленіе дѣятельности этихъ заводовъ выражалось цифрами: перваго въ 216,000 пуд., втораго — 66,673 пуд., третьяго — 295,000 пуд. и четвертаго — 341,000 пуд. Фактъ этотъ находится, безъ сомнѣнія, въ связи какъ съ увеличеніемъ ввоза въ отчетномъ году въ Россію иностраннаго чугуна, такъ и съ установленіемъ въ 1887 г. болѣе высокой таможенной пошлины на сталь полосовую, сортовую, болванки, ломъ и т. п. въ размѣрѣ 50 к. зол., а на листовую и тонкосортную до 70 к. зол.

Отмѣтимъ значительно поднявшуюся производительность Новороссійскаго зав., давшаго стали на 859,761 п. болѣе противъ 1885 г., также какъ и завода Гута Банкова, приготовившаго литаго металла на 242,086 п. болѣе.

Увеличеніе выплавки стали въ 1886 г. въ различныхъ производительныхъ округахъ произошло не на счетъ какихъ-либо единичныхъ заводовъ, — въ увеличеніи этомъ играла роль поднявшаяся дѣятельность огромнаго большинства заводовъ.

Металлическія издѣлія. Въ 1886 году горными заводами было отлито и приготовлено:

а) *Чугунныхъ издѣлій*: изъ вагранокъ — 2.483,391 пудъ и изъ отражательныхъ печей — 758,860 пудовъ и кромѣ того 633,523 пуда литья, которое за неимѣніемъ данныхъ не можетъ быть подведено подъ эти категоріи, всего же

Чугуннаго литья 2-й плавки 3.875,774 пуда.

Въ томъ числѣ артиллерійскихъ чугунныхъ снарядовъ, на заводахъ:

	Пудовъ.
Златоустовскомъ	59,904
Кусинскомъ	5,548
Саткинскомъ	16,763
Верхне-Туринскомъ	117,017

	Пудовъ.
Баранчинскомъ	148,675
Пермскомъ	15,000 (?)
Луганскомъ	48,777
Александровскомъ (Олонецк. губ.)	133,588
Путиловскомъ	15,000
Всего	560,272 ¹⁾

Измѣненіе количества приготовленныхъ чугунныхъ издѣлій на горныхъ заводахъ въ послѣднее десятилѣтіе видно изъ нижеслѣдующей таблицы:

Было приготовлено чугунныхъ отливокъ:

	Пудовъ.
Въ 1877 году	3.337,053
” 1878 ”	3.247,668
” 1879 ”	3.161,421
” 1880 ”	3.208,556
” 1881 ”	3.665,255
” 1882 ”	3.334,475
” 1883 ”	3.501,404
” 1884 ”	3.705,160
” 1885 ”	3.512,513
” 1886 ”	3.875,774
Среднее	3.454,928

б) *Эмалированной посуды* — **88,184** пуда.

Она приготовлялась на заводахъ: Поремба, Міачевъ, Пржипстайнь, Кузница Стара и Бляховня въ Петроковской губ.

в) *Жельзныхъ и стальныхъ издѣлій* — **3.160,849** пудовъ;

въ томъ числѣ:

Стальныхъ орудій (Обух. зав.)	50,036 пуд. ²⁾
Жельзной проволоки.	620,838 ”
Проволочныхъ гвоздей	260,020 ”

Стальные орудія приготовлялись на заводахъ Пермскомъ и Обуховскомъ, (а снаряды—см. ниже—въ Пермскомъ и Путиловскомъ). Наибольшее коли-

¹⁾ Кромѣ того 12,027 п. снарядовъ было отлито въ Каменскомъ заводѣ на Уралѣ прямо изъ доменной печи.

²⁾ Кромѣ того на Пермскомъ заводѣ было приготовлено 157 стальныхъ пушекъ и 2 чугунныхъ.

чество проволоки было приготовлено заводами Либавскимъ — 249,800 пуд., Бѣлорѣцкимъ — 134,393 п. и Общества Петербургскихъ заводовъ (быв. Мертена) — 100,000 п.; кромѣ того, проволока выдѣлывалась на заводахъ: Юго-Камскомъ, Ижевскомъ и Нурскомъ на Уралѣ, Вильскомъ, Вознесенскомъ и Людиновскомъ въ Замосковномъ краѣ и Никольскомъ въ Новгородской губ.

Кромѣ показаннаго выше количества стальныхъ и желѣзныхъ издѣлій, было еще приготовлено горными заводами:

Стальныхъ снарядовъ	26,226	штукъ.
Стальныхъ клинковъ, шашекъ и т. п.	35,065	»
Косъ литовокъ	22,664	»
Крючьевъ телеграфныхъ	47,927	»
Стволовъ ружейныхъ	32,464	»

г) *Мѣдныхъ издѣлій и изъ разныхъ металловъ* (частей паровыхъ машинъ, котловъ, земледѣльческихъ машинъ и т. д.) — 61,303 пуда *).

Необходимо замѣтить, что приготовляемая горными заводами издѣлія изъ чугуна, желѣза, стали и др. металловъ составляютъ лишь малую часть металлическихъ издѣлій производимыхъ въ Россіи и что переработка металловъ производится преимущественно особыми, не связанными съ горными заводами, фабричными заведеніями. Свѣдѣнія объ нихъ собираются Департаментомъ Торговли и Мануфактуръ, откуда и заимствованы нижеприведенныя данныя о производительности этихъ заведеній въ 1886 г.

За исключеніемъ Кавказа, Сибири, Финляндіи и Царства Польскаго, въ Россіи дѣйствовало фабрикъ и заводовъ:

	Число.	Задолжалось рабочихъ.	Сумма произ-водства.
			Рублей.
Чугуннолитейныхъ	158	5,808	2.428,000
Рельсовыхъ, сталелитейныхъ и молотобойныхъ.	29	12,453	16.607,000
Машиностроительныхъ	278	41,583	41.274,000
Проволочныхъ и гвоздильныхъ	59	4,099	7.415,000
Разныхъ металлическихъ издѣлій	281	13,115	7.910,000
Мѣдныхъ и бронзовыхъ	185	6,628	7.807,000
Золотыхъ и серебряныхъ	58	1,486	2.229,000
Колокольныхъ	27	274	816,000
В с е г о	1,075	85,446	86.486,000

*) Кромѣ того, приготовлено на заводахъ: *Путиловскомъ* — 289 вагоновъ передѣланныхъ, 41 шт. переводныхъ стрѣлокъ и 19 установочныхъ частей для лафетовъ; *Брянскомъ* — 28 вагоновъ-цистернъ для перевозки керосина наливомъ, платформъ съ откидными бортами — 115 шт., пассажирскихъ рѣчныхъ пароходовъ 3 шт. и 5 шаландъ.

Поваренная соль. Въ 1886 году въ Россіи было

Получено поваренной соли:

	Пудовъ.
Каменной	14.045,856
Самосадочной	38.289,486
Выварочной. . . .	20.730,739
Всего же .	73.066,081

Каменная соль добывалась: въ Екатеринославской губерніи изъ Брянцевскаго мѣсторожденія (4 копи), въ Оренбургской—изъ Илецкаго, а также на Кульпинской, Нахичеванской и Сустинской копяхъ въ Эриванской губерніи и въ областяхъ Карской и Закаспійской.

Болѣе половины общаго количества каменной соли было добыто изъ Брянцевскаго мѣсторожденія, гдѣ, кромѣ Брянцевской копи, доставившей 6.094,596 пудовъ соли и достигшей наибольшей производительности между всѣми русскими каменносоляными копиями, добыча соли производится въ Деконовской копи, доставившей 2.704,059 п., Харламовской—1.500,000 п. и Деконо-Покровской—9,600 п. Брянцевское мѣсторожденіе представляетъ собою залежь соли, имѣющую мощность въ 17 саж.; залежь эта имѣетъ весьма правильное залеганіе съ паденіемъ на **СЗ.** подъ угломъ около 5°. Разработка ея предположена двумя этажами, причемъ теперь разрабатывается только одинъ верхній этажъ. Выемка соли производится столбовой работой съ оставленіемъ столбовъ. Проведеніе выемочныхъ галлерей производится потолоку-уступно помощью порохострѣльной работы. За Брянцевскимъ, по величинѣ производительности, слѣдовало Илецкое мѣсторожденіе, съ производительностью (изъ одной копи) въ 1.538.538 п. Въ Эриванской губ. получено 1.061,052 п.

Самосадочная соль добывалась главнымъ образомъ въ Таврической и Астраханской губерніяхъ, изъ которыхъ первая доставила 18.870,342 пуда или около 49%, а вторая—14.813,219 пуд., или болѣе 38% общаго количества вывощенной въ 1886 году соли. Что же касается прочихъ губерній и областей, то изъ нихъ слѣдуетъ указать на Херсонскую, давшую 2.205,460 пуд. и Уральскую съ производительностью въ 1 мил. пуд.; во всѣхъ же остальныхъ—производительность самосадочной соли была незначительна.

Наибольшую производительностью въ 1886 году отличалось соляное

озеро Баскунчакское, въ Астраханской губерніи, изъ котораго было вывощено 11.871,325 пуд. соли.

Выварочная соль получалась въ наибольшемъ количествѣ въ Пермской губерніи, гдѣ дѣйствовало 9 солеваренныхъ заводовъ, съ общою производительностью въ 13.266,135 пуд., что составляло около 64% общаго количества вываренной въ Россіи въ 1886 году соли. Кромѣ того, 5.135,400 пуд. соли было выварено на 23 Славянскихъ заводахъ, въ Харьковской губерніи и 1.564,667 пуд. заводами Скараманга и Онуфріева въ Екатеринославской губерніи; что касается до производительности прочихъ губерній, то она была сравнительно незначительна.

Изъ общаго количества полученной поваренной соли (всѣхъ трехъ родовъ) приходилось на губерніи и области:

	Пудовъ.
Таврическую	18.870,342
Астраханскую	14.813,219
Пермскую	13.266,135
Екатеринославскую	11.872,922
Харьковскую	5.135,400
Херсонскую	2.205,460
Оренбургскую	1.538,538
Эриванскую	1.061,052
Уральскую	1.000,000
Карскую	710,226
Иркутскую	450,556
Закаспійскую	427,785
Семипалатинскую	353,415
Бакинскую	333,587
Томскую	278,122
Енисейскую	194,640
Ставропольскую	173,333
Дагестанскую	119,330
Донскую	96,782
Архангельскую	60,755
Вологодскую	50,987
Бессарабскую	25,000
Кубанскую	20,896
Забайкальскую	7,599

За послѣднее десятилѣтіе производительность поваренной соли измѣнялась слѣдующимъ образомъ:

Было получено соли пудовъ:

	Каменной.	Самосадочной.	Выварочной.	ВСЕГО.
Въ 1877 году	2.029,397	15.676 041	11.246,747	28.952,185
„ 1878 „	3.877,443	30.272,271	13.568,814	47.678,528
„ 1879 „	4.704,613	31.470,871	13.754,405	49.929,889
„ 1880 „	2.875,356	29.463,980	15.232,580	47.571,916
„ 1881 „	4.200,750	29.713,296	16.820,300	50.734,346
„ 1882 „	5.538,911	79.059,270	17.171,424	101.769,605
„ 1883 „	7.301,846	44.173,046	17.997,356	69.472,248
„ 1884 „	9.613,514	32.724,750	20.163,047	62.501,311
„ 1885 „	11.154,950	36.078,343	21.947,132	69.180,425
„ 1886 „	14.045,856	38.289,486	20.730,739	73.066,081

Изъ приведенной таблицы видно, что наибольшее количество соли въ 1886 году доставлено самосадочными озерами и что общее количество добытой поваренной соли увеличилось противъ прошедшаго года на 3.885,656 пуд. (5,6%), причемъ увеличеніе это обуславливалось повышеніемъ производительности соли каменной (2,99 мил.) и самосадочной (2,2 мил.), тогда какъ выварка соли понизилась (1,2 мил.).

Постоянно увеличивающаяся за послѣдніе годы въ Россіи добыча каменной соли зависитъ почти всецѣло отъ быстро развивающейся дѣятельности Бахмутскихъ соляныхъ копей Брянцевской и Деконовской ¹⁾; копи эти, начавъ свою разработку въ 1881 году, теперь довели производительность каменной соли почти до 9 мил. пудовъ. Ходъ развитія каменносолянаго дѣла въ Бахмутскомъ уѣздѣ виденъ изъ слѣдующей таблицы:

	1881 г.	1882 г.	1883 г.	1884 г.	1885 г.	1886 г.
	Добыто каменной соли (пудовъ).					
Брянцевская копь	295,000	2.000,000	3.260,000	4.210,600	5.449,279	6.094,596
Деконовская „	—	—	452,500	1.400,000	1.488,478	2.704,059
Харламовская „	—	—	—	—	—	1.500,000
Деконо-Покровская копь.	—	—	—	—	—	9,600
Всего	295,000	2.000,000	3.712,500	5.610,600	6.937,757	10.308,255

¹⁾ Къ которымъ въ отчетномъ году присоединилсь копи—Харламовская и Деконо-Покровская.

Бахмутская каменная соль, благодаря своимъ прекраснымъ качествамъ и удобному географическому положенію своихъ копей почти въ центрѣ Россіи, получаетъ все болѣе и болѣе широкое распространеніе, конкурируя съ солью Славянскою, Крымскою и Пермскою. Въ Привислянскомъ же краѣ Донецкая соль предпочитается всякой другой, потому что тамъ жители привыкли къ заграничной каменной соли. До 1884 года Привислянской край былъ почти недоступенъ для русской каменной соли, вслѣдствіе высокаго тарифа на русскихъ дорогахъ. Въ 1884 году тарифъ былъ пониженъ всеми дорогами, по которымъ проходитъ Донецкая соль въ Привислянской край, и въ настоящее время иностранная соль — Австрійская и Прусская, почти совсѣмъ вытѣснена оттуда Донецкой ¹⁾).

Въ мѣстностяхъ, прилегающихъ къ Юго-Западныхъ дорогамъ и Харьковско-Николаевской, къ югу отъ Полтавы, брянцевская соль почти совсѣмъ не продается, вслѣдствіе конкуренціи съ Крымскою и Одесскою, имѣющими болѣе дешевую доставку.

Илецкая каменносоляная копь въ 1886 году уменьшила свою дѣятельность, доставивъ всего 1.538,538 пудовъ соли, т. е. на 0,713 мил. менѣе противъ 1885 г.; что же касается до добычи соли на горѣ Чапчачи, то еще въ августѣ мѣсяцѣ 1885 г. разработка ея совершенно прекратилась ²⁾).

Производительность каменной соли въ Эриванской губерніи нѣсколько увеличилась противъ прошедшаго года, но вообще была неособенно велика (около 1 мил.).

Выволочка самосадочной соли увеличилась въ отчетномъ году на 2,21 мил. пуд.

Въ настоящее время хотя разработка залежей каменной соли и достигла солидныхъ размѣровъ, тѣмъ не менѣе главнымъ источникомъ, снабжающимъ Россію солью, служатъ до сихъ поръ самосадочныя озера, которыя доставляютъ болѣе половины всей добываемой въ Россіи соли. Такое значеніе самосадочной соли обуславливается числомъ и мощностью соляныхъ озеръ, сравнительной дешевизной садочнаго промысла, выгоднымъ мѣстоположеніемъ и благопріятными климатическими условіями. Жаркая полоса юга и юго-востока Россіи обладаетъ двумя обширными бассейнами — Крымскимъ и Астраханскимъ, которые являются главными производителями самосадочной соли.

¹⁾ Привозъ поваренной соли по Русско-Прусской границѣ съ 1.023,878 пуд. въ 1885 г. сократился до 479,816 пуд.; по Русско-Австрійской границѣ съ 552,035 пуд.—до 313,606 пуд.

²⁾ Акцизъ для Чапчачинской соли былъ 25 коп. съ пуда, для остальныхъ Астраханскихъ солей 30 коп. Слѣдовательно, въ пользу первой была разница въ 5 коп.; съ отмѣною же акциза разница эта уничтожилась и конкуренція Чапчачинской соли съ другими сдѣлалась невозможной.

Въ 1886 г. въ Таврической губ. получено 18.870,342 пуд. соли (т. е. на 2,7 мил. болѣе противъ 1885 г.), а въ Астраханской губ.—14.813,219 пуд. (на 280,500 пуд. болѣе чѣмъ въ предшествовавшемъ году). За этими двумя центрами слѣдуютъ промысла Херсонской губ., которые въ отчетномъ году дали 2.205,460 пуд. соли (т. е. на 218,000 болѣе чѣмъ въ 1885 г.).

Общее количество вываренной въ Россіи соли равнялось 20.730,739 пуд., т. е. сравнительно съ 1885 г. уменьшилось на 1,21 мил. При этомъ варницы Славянскія свою дѣятельность усилили на 1,7 мил., а Пермскія понизили на 2,79 мил. Причиной такого упадка производства послѣднихъ служить быстро развивающаяся разработка озерной Астраханской въ особенности же каменной Донецкой и Славянской выварной, которыя, по своей дешевизнѣ, начали вытѣснять пермскую соль со всѣхъ рынковъ, гдѣ она прежде преобладала въ продажѣ. При подобной конкуренціи, торговля пермскою солью въ главныхъ мѣстахъ ея сбыта представляется затруднительною и вслѣдствіе этого владѣльцы Пермскихъ варницъ въ 1886 году уменьшили размѣры своего производства.

Варницы Вологодскія и Архангельскія по бѣдности своихъ рассоловъ и невозможности конкуррировать съ варницами Пермскими клонятся къ упадку.

Вслѣдствіе свершенной отмѣны акциза (30 коп. съ пуда) на соль русскую и установленія таможенной пошлины въ размѣрѣ 20 коп. зол. съ пуда вмѣсто бывшихъ при акцизѣ 38 (золотомъ-же) на иностранную соль, привозъ послѣдней въ Россію съ 9.471,000 пуд. въ 1883 г. понизился до 4.567,000 въ 1884 г. и 2.147,000 въ 1885 г.; а въ 1886 г. составлялъ всего 1.202,583 п. Англійская соль въ портахъ Балтійскихъ и южныхъ вытѣснялась Крымскою, а Австрійская и Прусская, по западной сухопутной границѣ, главнымъ образомъ Бахмутскою каменною и Славянскою.

Глауберова соль. Въ 1886 году было

Добыто глауберовой соли 272.663 пуд.

Въ томъ числѣ въ Тифлисской губ. 71,200 пуд. (изъ коихъ на Уджармовскомъ промыслѣ Бахметева получено 70,000 пудовъ), въ Кубанской обл.—36,000 пуд., на Мормышанскихъ озерахъ (Барнаульскаго округа, Томской губ.)—163,963 пуд., и на Леденгскомъ зав. (Вологодской губ.) изъ выварочныхъ остатковъ извлечено до 1,500 пуд. глауберовой соли. На Уджармовскомъ промыслѣ соль добывается изъ залежи, имѣющей видъ правильного штока, который изслѣдованъ на пространствѣ 12,000 квадр. саж. 90 буровыми скважинами, причѣмъ общій запасъ глауберовой соли опредѣ-

лень въ $11\frac{1}{2}$ милл. пудовъ; толщина залежи до 17 фут. Соль кристаллическая, десятиводная, извѣстная подъ названіемъ „Мирабилита“; въ соляномъ пластѣ имѣется примѣсь ила, котораго въ верхней части пласта до 4%, а въ нижней до 8%. Добыча производится разносомъ.

Въ Западной Сибири глауберова соль добывалась въ 1886 году, какъ уже выше было упомянуто, въ Мормышанскихъ озерахъ. Означенныя озера (большое М. и малое М.) представляютъ громадныя залежи глауберовой соли, заключающія, по самому умѣренному расчету, запасъ не менѣе 75 милл. пудовъ.

Мормышанская соль идетъ частью на содовый заводъ въ г. Барнауль, частью же на Алтайскіе заводы, которые употребляютъ ее какъ флюсъ при плавкѣ серебро-свинцовыхъ рудъ. Кромѣ того, Мормышанскую соль возятъ на стеклянные заводы не только Барнаульскаго округа, но даже въ болѣе отдаленныя мѣста.

Сѣра. Въ 1886 году въ Россіи разрабатывалось только одно мѣсторожденіе сѣрныхъ рудъ: *Кхіутское*, близъ аула Чиркаты, въ Дагестанской области, гдѣ было добыто 800,000 пудовъ сѣрныхъ рудъ; обработкѣ же подверглось 600,000 пуд., причемъ

Выплавлено сѣры 72,000 пудовъ.

Изъ этого количества продано на заводъ Шибаета въ Баку 60,000 п. и доставлено въ Москву (для распространенія Кавказской сѣры на волжскихъ рынкахъ) — 600 п.

Принадлежащее на посессионномъ правѣ князю Эрстову Чиркатское мѣсторожденіе разрабатывалось фирмою „Лесканъ Перду, сынъ“. Сѣра получалась здѣсь въ калькаронахъ или цилиндрическихъ печахъ. Въ 1886 году находилось въ дѣйстви 25 калькароновъ.

Чиркатскій рудникъ заложенъ въ крутомъ южномъ склонѣ горы Кхіуть. Залежь сѣры съ 1883 года начала утоняться и мѣстами выклиниваться, почему было обращено вниманіе на усиленіе развѣдочныхъ работъ, которыя и производились по направленію паденія наклонною шахтою, заложенною восточнѣе старыхъ выработокъ. При этомъ было обнаружено, что утонившаяся было рудная залежь стала постепенно утолщаться, и на разстояніи 35 саж. отъ выхода своего на поверхность достигла почти 12 ф., т. е. мощности, каковая еще не наблюдалась до сихъ поръ въ Чиркатскомъ рудникѣ. По приблизительному расчету наличный запасъ руды въ рудникѣ простирается до 2 милл. пудовъ. Ниже разрабатываемой залежи обнаружено присутствіе другой, еще до сихъ поръ недостаточно развѣданной. Въ рудникѣ, въ виду подаваемыхъ имъ надеждъ на широкое развитіе, сдѣланы

значительныя усовершенствованія, а компаніей „Лесканъ Перду, сынъ и К^о“ приобрѣтена близъ Петровска земля для складовъ сѣрной руды и устройства завода, съ цѣлью полученія сѣрнаго цвѣта и черенковой сѣры по сицилійскому способу Доппоне, при употребленіи, въ качествѣ горючаго, нефти или нефтяныхъ остатковъ.

Кромѣ Кхіутскаго, на Кавказѣ извѣстны еще многія мѣсторожденія сѣры, до сихъ поръ не разрабатыаемыя.

Сюкеевскій заводъ (Каз. губ.) прекратилъ свое дѣйствіе еще въ 1885 г. вслѣдствіе истощенія руды, а въ отчетномъ году закрылся Чарковскій заводъ (Кѣлецк. губ.) — за невозможностью конкурировать съ привозимою иностранною (сицилійской) сѣрою.

Фарфоровая глина добывалась въ 1886 году въ Черниговской губерніи, въ окрестностяхъ с. Полдшекъ, какъ мѣстными крестьянами въ зимнее время, посредствомъ колодцевъ (дудокъ), такъ и частными владѣльцами, и въ Херсонской губ., Елисаветградскомъ уѣздѣ.

Въ названныхъ мѣсторожденіяхъ было

Добыто фарфоровой глины 341,183 пуда.

Причемъ одною Черниговской губ. было доставлено 321,183 п.

Каолинъ продается на мѣстѣ отъ 40 до 60 коп. за пудъ; бѣлый чистый каолинъ отправляется на фарфоровые заводы Петербурга и Москвы, а желтый употребляется на мѣстѣ на выдѣлку огнеупорныхъ кирпичей и посуды.

Фосфориты добывались въ губерніяхъ: Подольской, Бессарабской, Костромской и Курской.

Въ Бессарабіи и Подоліи добыча фосфоритовъ производится по берегамъ рѣки Днѣстра и впадающихъ въ него рѣчекъ и балокъ. Фосфориты находятся здѣсь въ видѣ шаровъ весьма различной величины въ коренныхъ и наносныхъ мѣсторожденіяхъ, причемъ глинистые сланцы, заключающіе въ себѣ коренныя мѣсторожденія фосфоритовъ, относятся къ верхне-сплурійской формации; наносныя мѣсторожденія состоятъ изъ мѣловыхъ песковъ. Желваки фосфорита образуютъ въ нихъ слои, мощность коихъ достигаетъ мѣстами до полутора аршина.

Наиболѣе значительныя количества были добыты *С. Буберомъ* въ Ушицкомъ уѣздѣ: при дер. Джуржевкѣ-Глѣбовской — 133,000 п., при дер. Антоновкѣ-Отроковецкой — 318,000 п. и въ Проскуровскомъ уѣздѣ при сс. Борбухи и Бенднарровка — 95,522 п.

Содержаніе въ фосфоритахъ Подоліи фосфорной кислоты 23% — 38% ; столь высокое содержаніе фосфорной кислоты въ связи съ ихъ мягкостью, а также незначительнымъ содержаніемъ въ нихъ желѣза и марганца, составляетъ ихъ главное достоинство.

Цѣна пуда фосфорита на мѣстѣ добычи 22 коп. несортированного и до 26 коп. сортированного.

Въ 1886 году было вывезено за границу черезъ Волочискую и Одесскую таможни 679,865 пудовъ фосфорита, во внутрь Россіи было отправлено 400,000 пудовъ. Такимъ образомъ цифры эти свидѣтельствуютъ, что добыча фосфорита въ Приднѣстровьи простиралась въ отчетномъ году до 1.079,865 пудовъ ¹⁾.

Въ Костромской губерніи, въ Кинешемскомъ уѣздѣ, фосфориты добываются въ имѣніи „Корвиллово“, принадлежащемъ А. Н. Куломзину; содержаніе въ нихъ фосфорной кислоты 22% — 26% . Въ отчетномъ году было добыто около 38,000 пудовъ.

Курскія мѣсторожденія фосфорита, такъ называемаго „Саморода“, относятся къ мѣловой системѣ, въ которой это ископаемое встрѣчается въ видѣ пластовъ, залегающихъ на границѣ между собственно мѣломъ и лежащими ниже песками. Курскій фосфоритъ или „самородъ“ представляетъ собою песокъ, сцементированный углекислою и фосфорнокислою известью, причемъ содержаніе фосфорной кислоты колеблется между 13% и 27% . Добываемый въ Курской губерніи фосфоритъ примѣняется въ настоящее время почти исключительно для мощенія улицъ и шоссированія дорогъ. Пыль съ этихъ дорогъ сгребается и сносится мѣстными крестьянами на поля. Къ сожалѣнію, свидѣній о добычѣ въ 1886 г. Курскихъ фосфоритовъ не имѣется, хотя извѣстно, что настоящее ископаемое добывается также нѣкоторыми землевладельцами.

Кромѣ того въ мѣловыхъ же осадкахъ залежи фосфорита (иногда весьма значительныя) „саморода“ извѣстны еще въ губерніяхъ Воронежской, Смоленской, Орловской, Саратовской, Симбирской, Московской, Нижегородской, Ярославской, Рязанской, Тамбовской, Пензенской, а также въ Царствѣ Польскомъ, по рѣкѣ Уралу и на Мангышлакѣ.

¹⁾ По словамъ г. Долинскаго, въ Подольской губ., въ долинѣ Днѣстра, у каждаго шинкаря есть склады фосфоритовъ, которые скупаются у крестьянъ по 3 коп. за пудъ и затѣмъ продаются агентамъ англійскихъ промышленниковъ по 10 коп. за пудъ. Вывезенные отъ насъ въ Англію фосфориты возвращаются уже въ видѣ суперфосфатовъ — съ значительной надбавкой.

Число рабочих задолжавшихся въ 1886 году въ Горнозаводской промышленности.

№	ПРИ КАКОЙ ОТРАСЛИ ГОРНАГО ДѢЛА.	ЗАДОЛЖАЛОСЬ РАБОЧИХЪ.											№												
		На Уралѣ.	Въ Средней Россіи.	Въ Царствѣ Польскомъ.	Въ Южной и Юго-Запад. Россіи.	На Кавказѣ.	Въ Закаспійской обл. и Туркестанѣ.	Въ Сѣверной Россіи.	Въ Западной Сибири.	Въ Восточной Сибири.	Въ Финляндіи.	ИТОГО.													
1	На золотыхъ и платиновыхъ ¹⁾ промыслахъ.	40,132	—	—	—	—	—	—	9,158	25,593	67	74,950	1												
2	На серебряныхъ и свинцовыхъ	—	—	—	—	280	—	—	2,169	108	—	5,738	2												
3														На серебряныхъ и свинцовыхъ заводахъ	—	—	—	—	—	3,139	42	—	—		
4	На мѣдныхъ рудникахъ и заводахъ	3,830	—	41	—	2,060	—	—	1,231	—	325	7,487	4												
5	На цинковыхъ	—	—	629	—	—	—	—	—	—	—	629	5												
6														На цинковыхъ заводахъ	—	—	520	—	—	—	—	—	—	520	6
7	На монетномъ дворѣ	—	—	—	—	—	—	329	—	—	—	329	7												
8	На желѣзныхъ	145,910	21,187	3,024	844	—	—	9,382	137	1,631	493	197,488	8												
9														На желѣзныхъ заводахъ	—	—	7,997	5,112	—	—	612	—	1,159	—	
10	На каменноугольныхъ копяхъ	2,397	1,928	8,704	19,044	44	80	—	526	435	—	33,158	10												
11	На марганцовыхъ рудникахъ	—	—	—	35	1,103	—	—	—	—	—	1,138	11												
12	На сѣрныхъ рудникахъ и заводахъ	—	—	—	—	250	—	—	—	—	—	250	12												
13	На нефтяныхъ промыслахъ	—	—	—	60	2,934	57	—	—	—	—	3,051	13												
14	На заводахъ, обрабатывающихъ нефть	—	611	—	48	2,061	4	218	—	—	—	2,942	14												
15	На асфальтовыхъ заводахъ и ломкахъ	—	304	—	—	—	45	—	—	—	—	349	15												
16	При добычѣ соли	270	—	—	542	163	—	—	—	—	—	975	16												
17														При добычѣ соли каменной	—	—	—	10,916	408	—	—	360	—	11,684	17
18														При добычѣ соли самосадочной	—	—	—	—	—	—	106	—	580	—	3,519
19	При добычѣ фосфоритовъ	—	50	—	301	—	—	—	—	—	—	351	19												
20	При добычѣ глауберовой соли	—	—	—	—	16	—	—	—	—	—	16 (?)	20												
21	При добычѣ фарфоровой глины	—	—	—	337	—	—	—	—	—	—	337	21												
22	Въ каменоломняхъ Юго-Западнаго края	—	—	—	8,320	—	—	—	—	—	—	8,320	22												
23	На ртутномъ рудникѣ и заводѣ	—	—	—	70 (?)	—	—	—	—	—	—	70	23												
24	При заготовленіи огнеупорныхъ матеріаловъ	1,622	364	84	631	—	—	95	184	2	—	2,982	24												
Итого		196,573	24,444	20,999	46,681	9,319	186	10,130	17,516	28,391	2,044	356,283													

¹⁾ Определить число рабочихъ, задолжавшихся при добычѣ платины весьма трудно, ибо болѣею частью металлъ этотъ получается на Уралѣ попутно при добычѣ золота; что же касается приисковъ, на коихъ платина добывалась самостоятельно, то на нихъ задолжалось 1,338 чел., которые показаны въ общемъ числѣ рабочихъ Уральскихъ зол. промысловъ.

Въ послѣднее десятилѣтіе число горныхъ и горнозаводскихъ рабочихъ въ Россіи измѣнялось слѣдующимъ образомъ:

На рудникахъ, заводахъ и промыслахъ задолжалось рабочихъ:

	Человѣкъ.
Въ 1877 году	256,919
” 1878 ”	282,959
” 1879 ”	292,046
” 1880 ”	283,414
” 1881 ”	280,371
” 1882 ”	304,506
” 1883 ”	330,616
” 1884 ”	330,752
” 1885 ”	349,319
” 1886 ”	356,283
Среднее.	305,718

При несчастныхъ случаяхъ на горныхъ и горнозаводскихъ работахъ въ 1886 году

пострадало 721 человекъ рабочихъ,

изъ коихъ 181 умерли, а 540 получили увѣчья тяжкія или болѣе легкія, т. е. окончившіяся полнымъ выздоровленіемъ и не имѣвшія послѣдствіемъ потерю способности къ работѣ.

Въ томъ числѣ:

НА РУДНИКАХЪ И ЗАВОДАХЪ.	Всего пострадавшихъ.	Въ томъ числѣ.	
		Умершихъ.	Поправившихся.
Уральскихъ	211	45	166
Средней Россіи	71	9	62
Царства Польскаго	75	43	32
Южной и Юго-Западной Россіи	86	62	24
Кавказскихъ и Туркестанскихъ	30	14	16
Сѣвернаго края	185	6	179
Сибирскихъ	63	2	61

Относительно общаго числа горныхъ и горнозаводскихъ рабочихъ количество пострадавшихъ составляло 0,2%, изъ которыхъ приходилось: на умершихъ—0,094%, на тяжело и легко изувѣченныхъ—0,106%.

Слѣдовательно, въ 1886 году на каждые 100,000 горнозаводскихъ рабочихъ приходилось пострадавшихъ 200 человекъ, изъ коихъ 94 попла- тились жизнью, а остальные 106 отдѣлались болѣе или менѣе тяжелыми увѣчьями. Впрочемъ, слѣдуетъ замѣтить, что число пострадавшихъ послѣд- няго разряда менѣе дѣйствительнаго, такъ какъ иногда въ доставляемыхъ отчетахъ упоминаются только тѣ несчастные случаи съ рабочими, которые окончились смертью или весьма тяжкими увѣчьями, случаи же, окончи- вшіеся легкими увѣчьями, въ нихъ не показаны.

Немного болѣе половины общаго числа пострадавшихъ (393 человекъ ¹⁾ подверглись несчастіямъ при исполненіи заводскихъ работъ, причемъ большая часть несчастныхъ случаевъ произошла отъ ушибовъ и обжоговъ. Что же касается рудничныхъ и промысловыхъ работъ, то при нихъ, изъ общаго числа пострадавшихъ (310), большая часть получила поврежденія отъ обва- ловъ породы (120 чел.—39%), затѣмъ слѣдовали ушибленные (91 чел.—29%), рабочіе, пострадавшіе при паденіи въ выработку (46 чел.—15%) и поро- хострѣльныхъ работахъ (44 чел.—14%) и наконецъ задохшіеся (9 чел.—3%).

Изъ нижеслѣдующей таблички усматривается, какъ измѣнялось въ по- слѣднее десятилѣтіе общее число несчастныхъ случаевъ.

	Убито.	Изувѣчено.	Всего.
	Человѣкъ.		
Въ 1877 году	137	266	403
„ 1878 „	147	278	425
„ 1879 „	189	422	611
„ 1880 „	192	363	555
„ 1881 „	144	176	320
„ 1882 „	140	491	631
„ 1883 „	144	542	686
„ 1884 „	150	449	599
„ 1885 „	170	504	674
„ 1886 „	181	540	721
Среднее	159	403	562

¹⁾ Какъ усматривается изъ таблицъ, относительно 18 пострадавшихъ въ округѣ Верхъ-Исетскихъ заводовъ нельзя, за неимѣніемъ данныхъ, сказать, гдѣ и при какихъ обстоятель- ствахъ съ ними случилось несчастіе; извѣстно только что 3 изъ нихъ умерло.

Число механическихъ двигателей, употреблявшихся въ горнозаводской промышленности.

Въ 1886 году въ Россіи на рудникахъ, заводахъ и промыслахъ дѣйствовало:

	Вододѣйствующихъ.				Паровыхъ машинъ и локомотивовъ.	
	Колесъ.		Турбинъ.			
	Число.	Силою.	Число.	Силою.	Число.	Силою.
На Уралѣ	{ 874	21,735	} 168	10,376	{ 368	14,253
	{ 20	?			{ 12	?
Въ Центральной Россіи	59	1,080	6	148	291	8,797
Въ Царствѣ Польскомъ	96	1,380	7	131	296	18,851
Въ Юго-Западной и Южной Россіи	{ 4	47	—	—	{ 242	7,594
	{ 2	?			{ 2	?
На Кавказѣ	14	86	2	107	279	3,139
Въ Сѣверной Россіи	29	672	4	195	{ 145	7,668
					{ 8	?
Въ Сибири (Зап. и Вост.)	58	728	5	208	27	585
Въ Финляндіи	{ 62	1,174	} 8	306	42	1,048
	{ 33	?				
Итого	1,196	26,902	200	11,471	1,690	61,935
	55	?			22	?
	<u>1,251</u>				<u>1,712</u>	

Всего механическихъ двигателей: 3,163, изъ которыхъ 3,086 даютъ въ общей сложности до 100,308 паровыхъ силъ и 77—безъ обозначенія силы.

Внутренняя торговля предметами горно- заводскаго промысла.

Нижегородская ярмарка.

Металлы и металлическія издѣлія, приготовляемыя на Уральскихъ заводахъ, сбываются въ небольшомъ количествѣ на мѣстахъ производства; большая же часть ихъ сплавляется по системамъ рѣкъ Чусовой, Бѣлой и Вятки на Каму и на Волгу. Лаишевъ, находящійся на Камѣ, недалеко отъ впаденія ея въ Волгу, служитъ крупнымъ рынкомъ для сбыта Уральского желѣза; небольшія партіи его продаются также въ Казани. Главнѣйшимъ же рынкомъ, какъ для Уральскихъ, такъ и вообще для предметовъ горно-заводскаго промысла внутренняго производства, является Нижегородская ярмарка. Приводимыя здѣсь свѣдѣнія о торговлѣ этими продуктами на Нижегородской ярмаркѣ въ 1886 году заимствованы изъ официальнаго отчета, представленнаго Г. Министру Финансовъ Нижегородскимъ Губернаторомъ.

НАЗВАНІЕ МЕТАЛЛОВЪ И ЗАВОДОВЪ.	Количество привезеннаго товара.	На какую сумму.	Количество проданнаго товара.	По какой цѣнѣ.		Итого продано на сумму.	Количество оставшагося товара.	На сумму.
	Пуд.	Рубл.	Пуд.	Рубл.	К.	Рубл.	Пуд.	Рубл.
Заводы Насл. П. П. Демидова кн. Санъ-Дonato. <i>Нижеметалльскіе.</i>								
Мѣди штыковой	26,209	277,815	9,800	отъ 10	60	103,436	16,408	173,926
				до 11	—			
Желѣза:								
Сортоваго	161,592	347,423	24,377	отъ 1	90	51,137	137,215	295,012
				до 5	5			
Листоваго	43,938	105,451	17,182	отъ 2	20	38,615	26,756	64,214
				до 2	80			
Кубоваго	21,730	65,190	3,800	отъ 2	60	11,808	17,930	53,790
				до 3	70			
Котельнаго	13,490	34,399	4,432	отъ 2	50	11,338	9,058	23,098
				до 3	—			
Стали томленой	27,098	92,133	17,804	отъ 2	20	60,590	9,294	31,600
				до 3	50			
Краски малахитовой	300	2,700	234	отъ 9	—	2,520	66	594
				до 12	—			
Обрѣзковъ листовыхъ	3,005	1,906	3,005	1	30	3,906	—	—
Итого	297,362	927,018	80,634	—	—	283,353	216,727	642,234

НАЗВАНІЕ МЕТАЛЛОВЪ И ЗАВОДОВЪ.	Количество при- везен- наго то- вара.	На какую сумму.	Количе- ство про- даннаго товара.	По какой цѣнѣ.		Итого про- дано на сумму.	Количе- ство ос- тавшяго то- вара.	На сумму.
	Пуд.	Рубл.	Пуд.	Рубл.	К.	Рубл.	Пуд.	Рубл.
<i>Луньвенскіе.</i>								
Желѣза листоваго:								
1 сорта 2×1 арш.	41,565	83,130	4,800	отъ 1 53 до 2 —		9,600	36,795	73,530
2 сорта 2×1 »	61,605	120,129	14,250			27,096	47,355	93,692
1 сорта маломѣрное	5,740	9,758	5,585			9,694	155	264
2 сорта маломѣрное	3,150	5,355	3,150			5,355	—	—
3 сорта (несходное)	12,660	18,990	10,905			16,732	1,755	2,632
Обрѣзковъ	457	411	457			391	—	—
Итого	125,177	237,774	39,147	—	—	68,869	86,030	170,118
Насл. С. С. Яковлева.								
<i>Алапаевскіе заводы.</i>								
Желѣза:								
Листоваго	226,200	—	172,000	2	32	399,000	54,200	—
Котельнаго	22,700	—	18,000	2	65	47,900	4,700	—
Сортоваго	6,300	—	50,000	1	88	94,000	13,000	—
Итого	311,900	703,380	240,000	—	—	540,900	71,900	162,480
<i>Невьянскіе заводы.</i>								
Желѣза полосоваго	92,000	161,000	85,000	1	75	148,750	7,000	12,250
Заводы Княгини Е. Х. Абамелекъ-Лазаревой.								
Желѣза:								
Листоваго	393,680	791,336	308,465	отъ 1 80 до 2 40 отъ 1 80 до 2 30 отъ 1 55 до 1 80 отъ 1 20 до 1 45 отъ 1 10 до 1 30		616,269	85,215	175,067
Парсоваго	5,590	11,756	5,590			11,756	—	—
Рѣзнаго	34,426	58,570	24,768			42,736	9,657	15,834
Полоснаго кованаго	7,098	9,424	7,098			9,424	—	—
Листовыхъ обрѣзковъ	6,834	7,639	6,834			7,639	—	—
Итого	447,629	878,728	352,757			—	—	687,826

НАЗВАНІЕ МЕТАЛ- ЛОВЪ И ЗАВООДОВЪ.	Количе- ство при- везен- наго то- вара.	На какую сумму.	Количе- ство про- даннаго товара.	По какой цѣнѣ.		Итого про- дано на сумму.	Количе- ство ос- тавшя- гося то- вара.	На сумму.
	Пуд.	Рубл.	Пуд.	Рубл.	К.	Рубл.	Пуд.	Рубл.
Д. С. С. А. Ф. Поклев- снаго-Козелль.								
<i>Холуницкихъ заводовъ:</i>								
ЖЕЛѢЗА:								
Листоваго	118,000	—	118,000	2	10	247,800	—	—
Котельнаго	10,000	—	10,000	1	90	19,000	—	—
Полоснаго	9,000	—	9,000	1	50	15,500	—	—
Сортоваго	68,600	—	68,600	1	40	96,040	—	—
Обрѣзковъ	9,000	—	9,000	—	40	5,400	—	—
Итого	214,600	—	214,600	—	—	381,740	—	—
Т-ва Сергинско-Уфалей- скихъ заводовъ.								
ЖЕЛѢЗА:								
Листоваго	207,000	—	177,000	отъ 2	40	370,000	30,000	65,000
				до 2	—			
Сортоваго	509,000	—	298,000	отъ 1	40	415,000	211,000	310,000
				до 1	37			
Итого	716,000	1.160,000	475,000	—	—	785,000	241,000	375,000
Ннязя Бѣлосельскаго- Бѣлозерскаго.								
<i>Катавъ-Ивановскихъ и Юрюзанскихъ заводовъ.</i>								
ЖЕЛѢЗА:								
Полосоваго кован.	4,200	—	—	Продано въ сложности по 1 р. 47 к. пудъ.		—	—	—
Шиннаго пудл.	38,000	—	—			—	—	—
Каретнаго	6,700	—	—			—	—	—
Обручнаго	62,000	—	—			—	—	—
Прокатки	2,900	—	—			—	—	—
Узкополоснаго	75,000	—	—			—	—	—
Лафетнаго	2,000	—	—			—	—	—
Брусчатаго	47,000	—	—			—	—	—
Круглаго	53,000	—	—			—	—	—
Угловаго	500	—	—	—	—	—	—	

НАЗВАНИЕ МЕТАЛЛОВЪ И ЗАВОДОВЪ.	Количество при- везен- наго то- вара.	На какую сумму.	Количе- ство про- даннаго товара.	По какой цѣнѣ.		Итого про- дано на сумму.	Количе- ство ос- тавшя то- вара.	На сумму.
	Пуд.	Рубл.	Пуд.	Рубл.	К.	Рубл.	Пуд.	Рубл.
Рѣзнаго	25,300	—	—	Продано въ сложен. по 1 р. 47 к. 1 пудъ.		—	—	—
Ботельнаго	2,900	—	—			—	—	—
Подсокъ	4,600	—	—			—	—	—
Стали томленой	24,500	—	—			—	—	—
Итого	348,600	474,096	348,600	—	—	512,442	—	—
Гр. С. А. Строганова.								
<i>Кыновскаго уззда.</i>								
ЖЕЛѢЗА:								
Листоваго глянцеваго	4,745	10,879	4,745	{ отъ 1 85 до 3 60		10,879	—	—
Листоваго кровельнаго голубаго	13,875	30,618	13,875	{ отъ 1 75 до 2 50		30,618	—	—
Листоваго чернаго	70,685	153,064	70,685	{ отъ 1 70 до 1 45		153,064	—	—
Кричнаго узкополос- наго и широкополос- наго	501	828	—	—	—	—	501	828
Листовъ красныхъ прав- ленныхъ подъ моло- томъ	1,040	1,961	1,040	{ отъ 1 80 до 2 10		1,961	—	—
Заслоночной волвапки:								
Разномѣрной	8,549	14,183	8,549	{ отъ 1 60 до 1 75		14,183	—	—
Несходнаго	385	575	385	{ отъ 1 40 до 1 50		575	—	—
Итого	99,782	212,111	99,280	—	—	211,283	501	828
Его же.								
<i>Очерскаго завода.</i>								
ЖЕЛѢЗА:								
Листоваго глянцеваго	27,195	59,967	27,195	{ отъ 1 80 до 2 55		59,967	—	—
Листоваго полуглянцев.	7,080	15,485	7,080	{ отъ 1 75 до 2 50		15,485	—	—
Листоваго чернаго	168,355	356,493	168,355	{ отъ 1 70 до 2 45		356,493	—	—
Листоваго краснаго	37,650	68,694	37,650	{ отъ 1 55 до 2 30		68,694	—	—
Посуднаго глянецв.	7,080	16,175	7,080	{ отъ 2 25 до 2 30		16,175	—	—
Несходнаго	9,308	14,648	9,182	{ отъ 1 — до 2 50		14,333	126	315
Итого	256,668	531,464	256,542	—	—	531,149	126	315

НАЗВАНІЕ МЕТАЛЛОВЪ И ЗАВODOBЪ.	Количество при- везен- наго то- вара.	На какую сумму.	Количе- ство про- даннаго товара.	По какой цѣнѣ.		Итого про- дано на сумму.	Количе- ство ос- тавша- гося то- вара.	На сумму.
	Пуд.	Рубл.	Пуд.	Рубл.	К.	Рубл.	Пуд.	Рубл.
Его же.								
<i>Добрянскаго завода.</i>								
Листоваго чернаго	70,073	146,441	70,073	{	отъ 1 70 до 2 70	146,641	—	—
Листоваго полуглянц.	402	911	402	{	отъ 2 15 до 2 40	911	—	—
Листоваго краснаго.	21,670	41,546	21,670	{	отъ 1 55 до 2 30	41,546	—	—
Посуднаго чернаго	3,901	8,322	1,715	{	отъ 1 80 до 2 20	3,687	2,186	4,695
Кубоваго	9,231	17,505	9,189	{	отъ 2 80 до 2 25	17,410	42	95
Тонкокотельнаго.	13,480	29,571	13,353	{	отъ 2 15 до 2 20	29,294	126	276
Лафетнаго.	2,020	2,623	1,853	{	отъ 1 77 до 1 80	3,325	167	299
Обручнаго.	55,404	87,558	54,562	{	отъ 1 54 до 1 60	86,225	842	1,353
Угловаго	3,646	6,497	3,646	1	78	6,497	—	—
Рѣзнаго	52,709	98,943	52,709	{	отъ 1 50 до 2 —	98,943	—	—
Посуднаго краснаго.	16,889	34,434	14,828	{	отъ 1 70 до 2 10	30,151	2,061	4,192
Круглаго	15,066	25,148	15,017	{	отъ 1 42 до 1 80	25,073	49	75
4-хъ граннаго.	1,079	1,580	758	{	отъ 1 42 до 1 52	1,111	321	469
Узкополоснаго и поло- соваго	1,412	2,123	1,412	{	отъ 1 47 до 1 55	2,123	—	—
Шпннаго	3,662	5,489	3,553	{	отъ 1 94 до 1 60	5,327	109	162
Несходнаго	9,098	13,268	9,098	{	отъ 1 — до 1 60	13,268	—	—
Итого	279,749	520,936	273,844	—	—	511,339	5,905	11,596
<i>Сысертскихъ заводовъ Гг. Соломирснаго и насл. Турчанинова.</i>								
Жельза:								
Листоваго	50,770	105,414	50,770	{	отъ 1 95 до 2 25	105,414	—	—
Сортоваго	470,555	668,967	470,555	{	отъ 1 40 до 1 65	668,967	—	—
Итого.	521,325	774,381	521,325	—	—	774,381	—	—

НАЗВАНІЕ МЕТАЛЛОВЪ И ЗАВОДОВЪ.	Количество при- везен- наго то- вара.	На какую сумму.	Количе- ство про- даннаго товара.	По какой цѣнѣ.		Итого про- дано на сумму.	Количе- ство ос- тавшя- гося то- вара.	На сумму.
	Пуд.	Рубл.	Пуд.	Рубл.	К.	Рубл.	Пуд.	Рубл.
Графа П. П. Шувалова.								
<i>Лысвенскихъ заводовъ.</i>								
Желѣза:								
Листоваго глянцева. № 1.	360	—	360	2	20	792	—	—
№ 2.	5,000	—	2 500	2	10	5,250	2,500	—
№ 3.	13,000	—	6,000	2	—	12,000	7,000	—
№ 4.	4,255	—	3,555	1	75	6,221	700	—
Листоваго матова. № 1.	1,155	—	555	2	—	1,665	600	—
№ 2	10,040	—	6,745	1	95	13,152	3,295	—
№ 3.	25,985	—	13,985	1	90	26,571	12,000	—
№ 4.	17,800	—	16,485	отъ 1	60	27,200	1,315	—
				до 1	70			
Полосоваго и шиннаго .	21,424	—	18,000	отъ 1	25	23,400	3,424	—
				до 1	30			
Сортоваго	63,617	—	17,266	отъ 1	25	21,582	46,351	—
				до 1	30			
Парсоваго.	5,439	—	5,439	отъ 1	5	6,520	—	—
				до 1	25			
Обрѣзковъ.	7,061	—	7,061	—	60	4,236	—	—
Чугуна.	45 000	—	40,000	—	65	26,000	5,000	—
Итого.	220,136	301,340	137,951	—	—	174,592	82,185	—
Насл. Гр. А. П. Шувалова.								
<i>Юю-Камскаго завода.</i>								
Листоваго глянцева. № 1.	3,000	74,700	3,000	2	30	6,900	—	—
№ 2.	4,500		4,500	2	20	9,900	—	—
№ 3.	2,200		2,200	2	10	4,620	—	—
№ 4.	800		800	1	90	1,520	—	—
Листоваго матова. № 1.	9,500	74,700	9,500	2	20	20,900	—	—
№ 2.	3,500		3,500	2	10	7,350	—	—
№ 3.	3,000		3,000	2	—	6,000	—	—
№ 4.	3,500		3,500	1	80	6,300	—	—
Обрѣзковъ листовъ. . .	1,700	1,173	1,700	—	65	1,105	—	—
Желѣза сортоваго об- ручнаго	1,200	1,848	1,200	1	60	1,920	—	—
Посуднаго краснаго. .	2,000	3,780	2,000	1	80	3,600	—	—
Гвоздей разныхъ . . .	1,200	3,108	1,200	2	80	3,360	—	—
Итого	36,100	84,609	36,100	—	—	73,475	—	—

НАЗВАНІЕ МЕТАЛЛОВЪ И ЗАВОДОВЪ.	Количество при- везен- наго то- вара.	На какую сумму.	Количе- ство про- даннаго товара.	По какой цѣнѣ.		Итого про- дано на сумму.	Количе- ство ос- тавлен- наго то- вара.	На сумму.
	Пуд.	Рубл.	Пуд.	Рубл.	К.	Рубл.	Пуд.	Рубл.
Пермикина.								
<i>Ревдинскихъ заводовъ.</i>								
ЖЕЛѢЗА:								
Сортового	231,000	269,115	231,000	1	30	300,300	—	—
Листового	23,900	34,970	23,900	2	—	47,800	—	—
Итого	254,900	324,085	254,900	—	—	348,100	—	—
<i>Симскихъ Гг. Балашевыхъ зав.</i>								
Желѣза листового . . .	10,000	24,600	10,000	2	—	20,000	—	—
» сортового	230,000	335,800	230,000	1	40	322,100	—	—
Стали	10,000	20,600	10,000	2	20	22,000	—	—
Чугуна	35,000	23,100	35,000	—	75	26,250	—	—
Итого	285,000	404,100	285,000	—	—	390,250	—	—
Насл. Расторгуева.								
<i>Кыштымскихъ заводовъ.</i>								
ЖЕЛѢЗА.								
Листового	229,994	430,088	95,055	отъ 1 — до 2 20		184,049	134,939	267,895
Сортового	208 329	260,411	197,196	отъ 1 10 до 1 46		257,711	11,133	15,091
Обрѣзковъ	25,908	23,317	21,472	отъ 50 до 1 30		17,151	4,436	3,245
Ваграночнаго литья . .	8,072	10,574	8,022	1	45	11,631	50	75
Итого	472,303	724,391	321,745	—	—	470,542	150,558	286,306
Гг. Бергъ.								
<i>Шайтанскихъ заводовъ.</i>								
ЖЕЛѢЗА:								
Матоваго 1 сорта	7,000	—	—	2	10	14,700	—	—
2 »	38,000	—	—	2	5	77,900	—	—
3 »	5,300	—	—	1	90	10,070	—	—
4 »	300	—	—	1	60	480	—	—

НАЗВАНІЕ МЕТАЛЛОВЪ И ЗАВООДОВЪ.	Количество при- везен- наго то- вара.		На какую сумму.	Количе- ство про- даннаго товара.		По какой цѣнѣ.		Итого про- дано на сумму.	Количе- ство ос- тавшя- гося то- вара.		На сумму.
	Пуд.	Рубл.		Пуд.	Рубл.	К	Рубл.		Пуд.	Рубл.	
Краснаго 1 сорта	160	—	—	—	—	2	—	320	—	—	—
2 »	300	—	—	—	—	1	90	570	—	—	—
3 »	880	—	—	—	—	1	80	1,584	—	—	—
4 »	800	—	—	—	—	1	50	1,200	—	—	—
Парсоваго 1 сорта	780	—	—	—	—	1	80	1,404	—	—	—
2 »	1,200	—	—	—	—	1	70	2,040	—	—	—
3 »	300	—	—	—	—	1	60	480	—	—	—
Полосоваго	3,500	—	—	—	—	1	35	4,725	—	—	—
Итого	58,520	102,886	58,520	—	—	—	—	115,473	—	—	—
<i>Суксунскихъ и срнхъ заводовъ.</i>											
Желѣза сортоваго	161,847	161,847	16,847	{	отъ 1	20		212,020	—	—	—
					до 1	42					
Гг. Пашковыхъ.											
<i>Бѣлорыцкихъ заводовъ.</i>											
ЖЕЛѢЗА:											
Листоваго	62,012	124,024	43,569	{	отъ 1	90		—	18,443	—	—
					до 2	10					
Сортоваго	93,824	166,538	72,483	{	отъ 1	40		—	21,341	—	—
					до 2	15					
Обручнаго	17,915	26,872	2,860		1	50		—	15,055	—	—
Проволоки прокатной	109,231	158,385	10,063	{	отъ 1	65		—	99,168	—	—
					до 1	85					
» тянутой	10,082	45,000	5,491		2	40		—	4,591	—	—
» телеграфн	8,667		658	—	—	—	—	—	8,009	—	—
Гвоздей проволочныхъ	26,972	64,733	20,249		2	40		—	6,723	—	—
Стали	20,663	43,382	7,152	{	отъ 2	25		—	13,511	—	—
					до 2	15					
Гг. Воганъ и Н°.											
<i>Калинскаго завода.</i>											
Чугуна штыковаго	76,619	52,866	15,761	{	отъ	68		—	60,858	—	—
					до	70					
Итого	425,985	618,800	178,286	—	—	—	—	247,699	247,699	—	—

НАЗВАНІЕ МЕТАЛ- ЛОВЪ И ЗАВОДОВЪ.	Количе- ство при- везен- наго те- вара.	На какую сумму.	Количе- ство про- даннаго товара.	По какой цѣнѣ.		Итого про- дано на сумму.	Количе- ство ост- таваго то- вара.	На сумму.
	Пуд.	Рубл.	Пуд.	Рубл.	К.	Рубл.	Пуд.	Рубл.
Выксунскихъ горныхъ заводовъ.								
Гвоздей строевыхъ . . .	1,500	4,500	1,500	3	—	4,500	—	—
» проволочныхъ . . .	6,600	19,140	4,000	2	90	11,600	2,600	7,540
Проволоки	4,100	11,480	3,700	2	80	10,360	400	1,120
Сортоваго желѣза . . .	70,000	105,000	68,000	1	50	102,000	2,000	3,000
Итого . . .	82,200	140,120	77,200	—	—	128,460	5,000	11,660
Завода Насимовскаго и-ца С. Л. Салазнина.								
Издѣлій луженыхъ:								
Листоваго, бѣлаго, глян- цеваго, матоваго, ков- шей кованыхъ, та- зовъ, передачъ, дой- никовъ и ведеръ . . .	7,000	34,300	6,200	—	—	—	800	3,920
Издѣлій кузнечныхъ:								
Петель разныхъ, под- досокъ, подковъ, вту- локъ, шкворней, сош- никовъ, виль, рога- чей, лемеховъ и проч.	5,250	10,500	2,400	—	—	—	2,850	5,700
Гвоздей строевыхъ . . .	600	1,800	280	—	—	—	320	960
Литья чугунаго:								
Горшковъ, вьюшекъ, сковородъ, котловъ, рукомойниковъ, две- рокъ, печекъ и плитъ.	17,500	19,250	7,500	—	—	—	10,000	11,000
Итого . . .	32,350	70,650	17,380	—	—	46,670	14,970	23,980
Казенныхъ горныхъ заводовъ.								
<i>Серебрянскаго.</i>								
Желѣза краснаго:								
Полосоваго сходнаго . .	74,846	122,547	24,500	{	отъ 1 55 до 1 65	39,100	50,346	83,447
» песходнаго	1,001	1,287	1,001	{	отъ 1 25 до 1 50	1,287	—	—
» сортоваго	118,725	198,544	41,600	{	отъ 1 55 до 1 90	66,560	77,125	131,984

НАЗВАНІЕ МЕТАЛЛОВЪ И ЗАВОДОВЪ.	Количе- ство при- везен- наго то- вара.	На какую сумму.	Количе- ство про- даннаго товара.	По какой цѣнѣ.		Итого про- дано на сумму.	Количе- ство ос- тавлен- наго то- вара.	На сумму.
	Пуд.	Рубл.	Пуд.	Рубл.	К.	Рубл.	Пуд.	Рубл.
<i>Нижнетуринскаго зав.</i>								
Жельза:								
Крѣпкого полосоваго	39,019	60,212	22,700	{	отъ 1 60 до 1 65	36,500	16,319	23,712
Кровельнаго	26,767	65,026	3,000	{	2 20	6,600	23,767	58,426
Котельнаго	5,345	11,276	2,000	{	2 35	4,700	3,345	6,576
Плющильнаго	998	1,858	—	{	— —	—	998	1,858
<i>Камсковооткинскаго.</i>								
Котельнаго	2,565	7,775	2,565	{	отъ 2 50 до 2 60	6,540	—	—
Тонкокотельнаго	6,812	18,099	162	{	отъ 2 60 до 2 70	430	6,650	17,669
Стали листовою	2,140	6,788	—	{	— —	—	2,140	6,788
Жельза сортоваго	10,351	18,458	5,400	{	отъ 1 50 до 1 55	8,300	4,951	10,158
Крѣпкого полосоваго	6,795	11,560	—	{	— —	—	6,795	11,560
<i>Златоустовскаго.</i>								
Стали мартеповскою	1,567	2,641	1,155	{	отъ 1 30 до 2 40	1,700	412	941
<i>Артинскаго.</i>								
Крѣпкого полосоваго	33,530	52,136	2,750	{	отъ 1 35 до 1 50	3,850	30,780	48,286
Итого каз. зав.	384,274	652,854	112,133	{	— —	183,527	272,141	468,092
<i>Камскихъ зав. Французскаго Анціонернаго Общества.</i>								
Жельза листоваго матоваго 4-хъ сортовъ	370,000	688,200	370,000	{	1 86	688,200	—	—
<i>Авзяно-Петровскихъ зав. Журавлева.</i>								
Жельза:								
Шиннаго	46,650	—	—	{	— —	—	—	—
Узкошиннаго	7,680	—	—	{	— —	—	—	—
Квадратнаго	34,910	—	—	{	— —	—	—	—

НАЗВАНИЕ МЕТАЛЛОВЪ И ЗАВОДОВЪ.	Количество привезеннаго товара.	На какую сумму.	Количество проданнаго товара.	По какой цѣнѣ.		Итого продано на сумму.	Количество оставшагося товара.	На сумму.
	Пуд.	Рубл.	Пуд.	Рубл.	К.	Рубл.	Пуд.	Рубл.
Круглаго	51,930	—	—	—	—	—	—	—
Обручнаго	11,475	—	—	—	—	—	—	—
Узкополоснаго	53,165	—	—	—	—	—	—	—
Полосы крѣпкой ковальной	3,420	—	—	—	—	—	—	—
Итого	215,230	268,000	144,860	{ отъ 1 20 до 1 40		187,640	70,370	87,260
Г. Пастухова.								
<i>Омутинскихъ зав.</i>								
Жельза:								
Листоваго 1 сорта	25,548	104,800	6,246	{ отъ 2 30 до 2 40		14,680	19,302	82,600
2 »	11,315		2,736	{ отъ 2 10 до 2 20		5,880	8,579	
3 »	5,561		—	—		—	5,561	
Котельнаго	10,077	20,860	2,783	{ отъ 2 15 до 2 20		6,050	7,294	15,100
Сортоваго	93,440	146,700	24,114	{ отъ 1 60 до 1 90		39,800	69,326	108,800
Гвоздей	847	1,750	687	{ отъ 2 40 до 2 30		1,620	160	330
Итого	146,788	274,110	36,566	—		68,030	110,222	206,830
Его же								
<i>Курсинскихъ заводовъ.</i>								
Жельза:								
Листоваго 1 сорта	3,012	98,390	414	{ отъ 2 10 до 2 15		880	2,598	71,300
2 »	33,270		10,956	{ отъ 2 — до 2 5		22,200	22,314	
3 »	5,408		100	{ отъ 1 60 до 1 80		170	5,308	
Сортоваго	113,300	171,100	42,338	{ отъ 1 37 до 2 45		59,300	70,962	107,150
Гирь чугунныхъ	8,788	11,070	4,097	{ отъ 1 20 до 1 25		5,050	4,691	6,900
Итого	163,778	280,560	57,905	—		87,600	105,873	185,350
Графини Стенбокъ Ферморъ.								
<i>Верхъ-Исетскихъ зав.</i>								
Жельза листового	519,200	1.253,503	159,254	{ отъ 1 80 до 2 55		344,255	359,946	—

НАЗВАНІЕ МЕТАЛ- ЛОВЪ И ЗАВОДОВЪ.	Количе- ство при- везен- наго то- вара.		Количе- ство про- дачнаго товара.	По какой цѣнѣ.		Итого про- дано на сумму.	Колоче- ство ос- тавшя- гося то- вара.		На сумму.
	Пуд.	Рубл.		Рубл.	К.		Рубл.	Пуд.	
Желѣза котельнаго . . .	25,696	61,156	4,718	2	20	10,379	20,978	—	
» сортоваго . . .	20,864	27,750	17,823	{	отъ 85 до 160	24,840	3,041	—	
Сковородъ	11,326	32,176	9,577	3	30	31,603	1,749	—	
Итого . . .	577,086	1,374,585	191,372	—	—	411,077	385,714	963,508	
Криворотова.									
<i>Песочинскій заводъ.</i>									
Чугуннаго литья въ ви- дѣ посуды и печныхъ приборовъ	49,709	64,621	49,709	1	30	64,621	—	—	
Н. В. Зворыкина.									
<i>Чугунно-литейнаго за- вода „Вагранка“.</i>									
Литье чугунное	11,638	15,362	8,500	{	отъ 110 до 1—	8,950	3,138	6,413	
<i>Заводовъ Мальцовскаго Т-ва.</i>									
Чугуннаго литья	36,000	59,400	12,000	{	отъ 140 до 135	16,800	24,000	42,600	
Эмальпированной чугу- ной посуды	4,800	17,760	1,800	{	отъ 350 до 375	6,300	3,000	11,460	
Итого	40,800	77,160	13,800	—	—	23,100	27,000	54,060	
<i>Бывшаго Н. П. Зворыкиной Муромскаго завода.</i>									
Чугуннаго литья	3,500	3,500	3,250	1	—	3,250	250	250	
<i>Завода Камужскаго к-ца А. Н. Новѣжина.</i>									
Чугуннаго литья, плиты, дверки, камны и па- мятники	5,000	8,000	3,800	1	20	4,600	до 1,200	до 3,000	
<i>Ханинскаго завода М. И. Киселевой.</i>									
Чугуннаго литья	50,000	65,000	50,000	1	30	65,000	—	—	

НАЗВАНІЕ МЕТАЛЛОВЪ И ЗАВОДОВЪ.	Количество при- везеннаго то- вара.	На какую сумму.	Количе- ство про- даннаго товара.	По какой цѣнѣ.		Итого про- дано па сумму.	Количе- ство ос- тавшя- гося то- вара.	Па сумму.
	Пуд.	Рубл.	Пуд.	Рубл.	К.	Рубл.	Пуд.	Рубл.
<i>Завода В. М. Новригина.</i>								
Чугуннаго литья. . .	29,000	36,250	20,000	1	25	25,000	9,000	11,250
Чугуннаго эмальпривро- ваннаго.	5,000	1,400	3,500	1	80	9,800	1,500	4,200
	34,000	50,250	23,500	—	—	34,800	10,500	15,250
В С Е Г О:								
Желѣза разныхъ сортовъ.	7.106,533	12.527,831	5.188,488	{	отъ 40 до 55	8.849,503	1.918,045	3.765,264
Сталн	85,968	201,559	60,611	{	отъ 130 до 350	136,040	25,357	69,053
Литья чугунаго	388,880	451,606	264,494	{	отъ 65 до 375	312,349	124,386	142,888
Мѣди штыковой	26,209	277,815	9,801	{	отъ 1060 до 11—	103,436	16,408	173,926
Краски малахитовой . .	300	2,700	234	{	отъ 9— до 12—	2,520	66	594
	—	13.461,511	—	—	—	9.403,808	—	4.151,725
Издѣлій изъ желѣза и стали	—	3.051,750	—	—	—	3.051,750	—	—
Издѣлій изъ мѣди. . . .	—	2.022,000	—	—	—	2.022,000	—	—
Всего металловъ и метал- лическихъ издѣлій . . .	—	18.535,261	—	—	—	14.477,558	—	4.151,725
Въ 1885 году	—	19,439,684	—	—	—	15.280,505	—	4.159,179
Соли Пермской	4.376,932	845,022	1.981,612	зацп.	{ 1 90 2 24 }	377,817	2.395,320	407,205
» бузуна	600,000	467,205	200,000	запудъ	{ 13 17 }			
Минеральныхъ маслъ . .	72,500	278,000	72,500	{	2 40 5 —	278,000	—	—
Керосина	1.400,000	696,000	1.400,000	{	44 64	696,000	—	—
Нефт. остатковъ	1.200,000	246,000	1.200,000	{	20 21	246,000	—	—
Итого нефт. продуктовъ .	2.672,500	1.220,000	2.672,500	—	—	1.220,000	—	—
Въ 1885 г. (нефт. прод.).	1.566,000	892,850	1.566,000	—	—	892,850	—	—
Всего предметовъ Горно- заводскаго промысла . .	—	21.067,488	—	—	—	16.075,375	—	4.618,930

Металловъ (недрагоценныхъ) и издѣлій изъ нихъ всего было въ привозѣ на 18.535,261 р. (почти на 1 милл. меньше противъ 1885 г.), въ томъ числѣ желѣза разныхъ сортовъ было на 12.527,831 р.; стали разной на 201,559 р., литья чугуна на 451,606 р., мѣди штыковой на 277,815 р., издѣлій желѣзныхъ и стальныхъ на 3.051,750 р. и издѣлій мѣдныхъ на 2.022.000 рублей.

Листовое желѣзо продавалось по цѣнамъ 1885 г., сортовое же отъ 10 до 30 коп. на пудъ дешевле. Металлическими издѣліями торговали хорошо; на желѣзные и стальные издѣлія цѣны стояли прошлогоднія, а на мѣдные отъ 3% до 5% дешевле.

Соли Пермской и бузуна въ привозѣ было до 4.976,932 пуд., на 1.322,227 р.; осталось не проданной на 467,205 р. Требованіе на соль было умѣренное въ теченіи всего лѣта. Количество соли въ послѣднее время въ привозѣ значительно поубавилось, поэтому цѣны нѣсколько повысились отъ 1 р. 90 к. до 2 р. 24 к. за 12 пуд. Бузуна въ привозѣ была незначительная партія, вслѣдствіе дешевизны Пермской соли. Соли элтонской въ привозѣ не было.

Изъ минеральныхъ маселъ и ихъ продуктовъ было въ привозѣ: керосина 1.400,000 пуд. (на 900,000 пуд. болѣе чѣмъ 1885 г.), на сумму 693,000 руб. (т. е. болѣе предъидущаго года на 271.000 р.) и нефтяныхъ остатковъ 1.200,000 пуд. на сумму 246,000 р. (болѣе прошлогодняго на 21000 р.).

Цѣны продуктовъ горнозаводскаго промысла въ 1-мъ и 2-мъ Округахъ Царства Польскаго.

		З а п у д ѣ .	
Въ 1-мъ округѣ:	Галмей.	{ крупн. 6 ² / ₃	
		{ мелк. 1 ² / ₃	
	Цинковые листы *) . . .	3 р. 81 к.	
	Цинковыя бѣлила. . . .	3 „ 34 „	
	Желѣзные руды.	— 1 — 6 ¹ / ₂ коп.	
	Чугунъ.	60 к.—1 р. 15 коп.	
	Пудлинговое желѣзо:		
	сортовое.	1 р. 40 к.—1 р. 61 к.	
	листовое и котельное. 2 „ 4 „	— 2 „ 10 „	

*) Цинкъ въ кускахъ и въ видѣ пыли не продавался.

Кричное желѣзо.	1	»	60	»	— 2	»	—	»
Чугунное литье.	—	»	90	»	— 2	»	50	»
Эмалированная посуда.	1	»	40	»	— 2	»	30	»
Стальные бандажы, оси, проволока и т. д.	{ 1	»	65	»	(Гута Банкова).			
	{ 1	»	95	»	(Варш. зав.)			
Стальные рельсы.	1	»	40	»	(Гута Банкова).			
Мѣдные листы.	12	»	—	»	— 13	р.		

Каменный уголь:

крупный	— 4,25	коп.	— 8,2	коп.
средній.	— 4,09	»	— 6,5	»
мелкій	— 1	»	— 5	»
орѣшникъ.	— 3,9	»	— 4,9	»
мелкій орѣшн.	— 2,1	»	— 3,3	»
мусоръ.	— 0,7	»	— 1,63	»
не сортированный уголь	— 3	»	— 3,85	»

Бурый уголь: крупный	— 6	»	—	
средній	— 1,6	»	— 5	»
мелкій	— 1	»	— 2,25	»

Во 2-мъ округѣ: Чугунъ	—	р.	56	к.	—	р.	66	к.
Чугунное литье	1	»	10	»	1	»	35	»
Желѣзо кричное	1	»	60	»	2	»	—	»
Пудл. желѣзо {	сорт.	1	»	20	»	1	»	50
	листов.	1	»	60	»	1	»	70

Торговля каменнымъ углемъ.

Въ Области Войска Донскаго. Въ теченіе 1886 года, находилось на рудникахъ, вмѣстѣ съ оставшимся отъ предъидущаго года, каменнаго угля и антрацита — 62.183,046 пудовъ; изъ этого количества употреблено на мѣстѣ работъ — 3.162,437 пудовъ, вывезено съ рудниковъ — 49.847,571 пудъ и осталось къ 1887 году на рудникахъ — 9.173,034 пуда.

При этомъ цѣны на антрацитъ были слѣдующія:
на мѣстахъ добычи: на Грушевскомъ рудникѣ:

	Въ 1885 г.		Въ 1886 г.	
	К о п ѣ е к ѣ.			
въ крупныхъ кускахъ.	7	— 9	6	— 8 ¹ / ₂
въ мелкихъ кускахъ	5	— 7	5	— 7

На другихъ рудникахъ:

въ крупныхъ кускахъ	3 ¹ / ₂ — 7	3 — 6 ¹ / ₂
„ мелкихъ кускахъ	2 ¹ / ₂ — 5	2 — 5
въ Новочеркасскѣ	7 — 11	7 ¹ / ₂ —10
„ Ростовѣ на Дону	11 — 11 ¹ / ₂	11
„ Таганрогѣ	12 ¹ / ₂	12
„ Нахичевани на Дону	11	9 ¹ / ₂
На ст. Шахтной, съ погрузкою въ вагонъ	7 ¹ / ₂ — 9 ¹ / ₂	6 ¹ / ₂ — 9

Каменный же уголь продавался:

На мѣстахъ добычи по цѣнѣ отъ	3 до 6 к.	2 — 7 ¹ / ₂
„ станціяхъ отправления, съ погрузкою въ вагонъ	6 ¹ / ₂	2 ¹ / ₂ — 8

	Въ 1886 г. нахо- дилось на копи (вмѣстѣ съ остат- комъ отъ предше- ствующаго года) угля.	Израсходи- вано на мѣстѣ.	Продано и вывезено.	Осталось къ 1-му Ян- варя 1887 г.	
				При шахтахъ.	При жел. дорогахъ.
П у д о в ь.					
Въ 1-мъ Окр. Зап. части Донецкаго бассейна.					
А. К.-уг. копи распо- ложенныя въ районѣ Ма- риупольскаго уч. Донец- кой жел. дор.	33.272,119	11.143,275	20.406,764	1.344,241	377,839
Б. К.-уг. копи распо- ложенныя въ районѣ Курско - Харьковско - Азовской жел. дор. . . .	15.182,969	709,500	13.555,000	341,800	576,669
В. К.-уг. копи въ рай- онѣ Лисичанской вѣтви Донецкой жел. дор. . . .	1.676,012	109,189	1.547,823	18,000	1,000
Г. Копи въ районѣ Екатеринославск. жел. дор.	445,952	35,370	376,358	34,224	—
Итого въ 1-мъ округѣ.	50.577,052	11.997,334	35.885,945	1.738,265	955,508
Во 2-мъ Окр. Зап. части Донецкаго бассейна. . . .	30.487,229	201.870	21.872,751	4.601,483	3.791,125

Продажныя цѣны на кам. уголь въ послѣднемъ округѣ были отъ 1 до 7 к. за пудъ.

Изъ г. Баку въ 1886 году было вывезено нефтяныхъ грузовъ:

	Моремъ		Желѣзн. дор.			Итого.
	П	у	д	о	в	
Керосина	18.530,194		13.923,299			32.453,493
Смазочныхъ маслъ	678,298		1.020,324			1.698,622
Бензина	37,268		—			37,268
Нефти сырой	2.994,559		2.683,537			5.678,096
Нефтяныхъ остатковъ	34.503,146		1.207,015			35.710,161
Гира	8,780		—			8,780
Вазелина и парафина	127		—			127
Всего	56.752,672		18.834,175			75.586,547

Торговля солью.

Въ Астраханской губерніи, на пристаняхъ и при озерахъ въ теченіе 1886 г. состояло учтенной соли:

А) Принадлежащей частнымъ лицамъ:

	Пудовъ.	
Чапчачинской	485,774	
Баскунчакской {	на пристани	266,053
	при озерѣ	480,986
Елтонской	2.128,022	
Астраханскихъ озеръ	2.730,666	
	6.091,501	
Б) Казенной (Можарской)	435,436	
Всего	6.526,937	

Въ теченіе 1886 года на приходъ поступило соли разработки прежнихъ лѣтъ и 1886 года, учтенной въ отчетномъ году:

Принадлежащей частнымъ лицамъ:

	Пудовъ.	
Баскунчакской {	на пристани	10.931,917
	при озерѣ	159,866
Астраханскихъ озеръ	2.391,363	
	13.483,146 ¹⁾	

¹⁾ Въ томъ числѣ соли, добытой въ 1886 году—9.470,922 пуда.

Такимъ образомъ, въ 1886 году всей учтенной соли, съ остаткомъ отъ предшествовавшихъ лѣтъ, состояло:

	Пудовъ.
А) Частной	19.574,647
Б) Казенной	435,436
Всего . . .	20.010,083

Изъ этого количества въ теченіе отчетнаго года выписано въ расходъ:

1) Отпущенной съ разсрочкою платежа попудныхъ денегъ и за наличныя:

	Пудовъ.
Чапчачинской	343,051
Баскунчакской { съ пристани	11.283,414
{ съ озера.	95,089
Елтонской (изъ остатковъ добычи прежнихъ лѣтъ)	254,862
Астраханскихъ озеръ	3.578,872
	<u>15.555,288</u>

2) Освобожденной отъ оплаты попудными деньгами для безденежнаго отпуска Астраханскимъ казакамъ:

	Пудовъ.
Баскунчакской.	26,628
Астраханской	18,496
	<u>45,124</u>

3) Исключенной со счетовъ частной соли, оказавшейся въ усышкѣ, а также при переучетѣ неправильно сооруженныхъ бугровъ.	13 524
4) Отпущенной казенной соли Кавказскимъ казакамъ	59,195
5) Исключенной со счетовъ послѣдней соли, оказавшейся въ усышкѣ.	3,576
Всего выписано въ расходъ . . .	15.676,707

Затѣмъ къ 1 Января 1887 года состояло въ остаткѣ учтенной соли:

А) Принадлежащей частнымъ лицамъ:

	Пудовъ.
Чапчачинской	142,723
Баскунчакской, при озерѣ	420,476

Елтонской	1.873,160
Астраханскихъ озеръ	1.524,352
	<u>3.960,711</u> ¹⁾
Б) <i>Казенной</i> (Можарской).	372,665
Всего	4.333,376

Кромѣ того, къ 1 Января 1887 года остается неучтенной соли въ со-
оруженныхъ, но необмѣренныхъ буграхъ и на точкахъ въ озерахъ, прибли-
зительно:

	Пудовъ.
Баскунчакской	4.505,992
Астраханской	1.425,623
Всего	<u>5.931,615</u>

Какъ усматривается изъ всего сказаннаго, въ теченіе 1886 года по-
ступило въ продажу частной соли 15.555,288 п.

Изъ этого числа:

а) Вывезено за предѣлы Астраханской губ.:

	Пудовъ.
Баскунчакской	7.056,706
Елтонской	172,369
Астраханской	1.660,762
	<u>8.889,837</u>

б) Продано мѣстному населенію:

	Пудовъ.
Баскунчакской	4.320,372
Елтонской	82,493
Астраханскихъ озеръ	1.918,110
Чапчачинской	343,051
Всего	<u>6.664,026</u>

Затѣмъ къ 1 Января 1887 года остается въ запасѣ, въ предѣлахъ
губерніи, какъ сказано выше:

	Пудовъ.
Непроданной у солепромышленниковъ	1,425
Частной на приста- { учтенной	3.960,712
ныхъ и озерахъ { неучтенной	5.931,615
Итого	<u>9.893,752</u>

¹⁾ Въ томъ числѣ добычи 1886 г.—600,591 п.

Этотъ итогъ выражаетъ весь запасъ частной соли къ 1 Января 1887 года въ предѣлахъ Астраханской губерніи.

Въ отчетномъ году съ Баскунчакскаго озера на Владимірскую пристань было перевезено соли пудовъ:

по желѣзной дорогѣ	10.047,628
на фурахъ	1.566,772
	<hr/>
	11.614,400

Тарифъ желѣзной дороги 3 коп. съ пуда; стоимость фуры въ среднемъ 2¹/₂ коп. съ пуда.

На прочихъ Астраханскихъ соляныхъ промыслахъ перевозка соли на пристани къ Волгѣ производилась пароволовыми и одноконными фурами и верблюдами, а съ мелководныхъ пристаней южно-астраханскихъ промысловъ соль грузилась въ баржи, стоящія на болѣе глубокихъ мѣстахъ, посредствомъ такъ называемыхъ *паузковъ*, мелкихъ судовъ, вмѣстимостью отъ 3 до 5 тыс. пудовъ, и отправлялась вверхъ.

Цѣны на перевозку соли были различны, смотря по мѣстоположенію озеръ и ихъ разстоянію отъ пристаней; въ среднемъ перевозка соли съ южно-астраханскихъ озеръ на Волгу стоила приблизительно 2¹/₂ коп. съ пуда.

Продажная цѣна на соль въ 1886 году была слѣдующая:

На главныхъ верховыхъ пристаняхъ Волги:

	З а п у д ѣ .
	Копѣекъ.
въ Царицынѣ	10 — 12
„ Саратовѣ и Нижнемъ	11 — 14

На мѣстѣ, на пристаняхъ Астраханской губерніи и при озерахъ:

Баскунчакская	{ на пристани	6 ¹ / ₂ — 8
	{ при озерѣ	3 — 5
Астраханскихъ озеръ съ вывоз. къ Волгѣ.		6 — 8

Елтонская соль продавалась при озерѣ 5—7 коп. за пудъ, Чапчачинская на промыслѣ — 7 коп.

	КОЛИЧЕСТВО СОЛИ.			
	Всего находилось соли (вмѣстѣ съ остаткомъ прошлаго года.	Отпущено и вывезено.	Исключено со счета на ушышку и утечку.	Осталось къ 1 января 1887 г.
	П	У	Д	О
Пермскіе солеваренные заводы	23.485,640	14.086,784	470,834	8.928,022
Илецкій промыселъ (Оренбургской губ.)	2.346,678 (Подлежащей оплатѣ по пуднымъ деньгамъ).	1.552,714	—	793,964 (Подлежащей оплатѣ по пуднымъ деньгамъ).
<p>Продажная цѣна соли на мѣстѣ была 10 коп. за пудъ; на Оренбургскомъ рынкѣ цѣна измѣнялась, смотря по сортамъ ея, отъ 15 до 30 к. за пудъ. Районъ потребления Илецкой соли заключаетъ въ себѣ главнымъ образомъ губерніи Оренбургскую, Самарскую и Уфимскую; по Оренбургско-Самарской дорогѣ Илецкая соль, хотя и проникала въ другія губерніи, но въ весьма маломъ количествѣ.</p>				
Томской губ.				
На Бороховыя озерахъ (Печаточномъ, Кочковатомъ и Грабежномъ) . . .	498,560 ¹⁾	238,302		260,258
<p>Продажныя цѣны за пудъ соли были: Печаточнаго оз.—12 коп., Ломоваго—9—10 коп., Кочковатаго—11 коп. и Грабежнаго—10 коп.</p>				
На Бурлинскомъ озерѣ. . .	1.131,109	413,855	50,658	666,596
<p>Изъ числа отпущенной соли увезено на пристани р. Оби Спиринскую—27,694 п. и Каменскую—110,095 п., и продано при озерѣ 276,066 п. по цѣнѣ отъ 3 до 4 к. и рѣдко 6 к. за пудъ.</p>				
<p>Кромѣ того въ 1886 году съ Мормышанскихъ горько-соленыхъ озеръ продано Глауберовой соли по цѣнѣ 1,12 (?) к. за пудъ,—117,551 п. и бесплатно (на Алтайскіе заводы) отпущено—46,412 п., всего—163,963 пуда, (т. е. все добытое въ отчетномъ году количество).</p>				
Семипалатинской обл.				
На озерахъ: Коряковскомъ (Черноярской пристани), Карасукскомъ, Вишневома и Карабашскомъ . . .	916,374	609,523	27,642	279,209

¹⁾ Добычи въ отчетномъ году не производилось.

Въ области Войска Донскаго.

Къ 1-му января 1886 года оставалось при озерахъ частной соли:

а) добытой промышленниками	40,379 пуд.
б) продажной въ 1884 и 1885 гг. съ аукціоннаго торга войсковой соли, еще не вывезенной	2,575 „
	42,954 пуд.

Въ 1886 году добыто изъ озеръ 96,782 „

Всего въ отчетномъ году было соли **139,736** пуд.

Въ 1886 году вывезено 137,287 „

Къ 1-му января 1887 г. при озерахъ осталось част-
ной соли. 2,449 „

	КОЛИЧЕСТВО СОЛИ.		
	Всего находилось въ 1887 г. на заводахъ или коняхъ (вмѣстѣ съ остатками отъ предше- ствовавшаго года).	Въ 1886 г. про- дано и вывезено.	Осталось къ 1-му января 1887 г. при заводахъ и коняхъ.
Въ 1-мъ Окр. Западн. части Донецкаго бассейна.			
Славянскіе солеваренные за- воды	5.397,540	4 218,340	1.179,200
Бахмутскіе заводы	1.655,991	1.127,198	463,434 (?)
Каменно-соляныя кони:			
Брянцевская	6.121,296	6.064,296	57,000
Деконовская	2.707,059	2.675,409	31,650
Харламовская	1.550,000	1.398,000	152,000
Деконо-Покровская	9,600	9,100	500
Итого на каменно-соля- ныхъ коняхъ	10 387,955	10.146,805	241,150

Внѣшняя торговля предметами горнозаводскаго про- мысла.

1886 годъ былъ благоприятнымъ для внѣшней торговли Россіи: изъ опубликованныхъ Департаментомъ Таможенныхъ Сборовъ свѣдѣній видно, что въ названномъ году цѣнность привоза всѣхъ товаровъ вообще, а также драгоцѣнныхъ металловъ опредѣлялась въ 445.360,911 руб., между тѣмъ какъ цѣнность вывоза изъ Россіи простиралась до 505.213,661 руб.; слѣдовательно общій балансъ по внѣшней торговлѣ былъ сведенъ съ благоприятною для насъ разницею въ 59.852,750 руб. Но наша внѣшняя торговля предметами горнозаводскаго промысла не содѣйствовала достиженію этого результата, такъ какъ общій балансъ ея былъ далеко не въ нашу пользу, какъ это усматривается изъ нижеслѣдующаго:

Въ 1886 году было привезено въ Россію и вывезено изъ нея главнѣйшихъ предметовъ горнозаводскаго промысла:

	Привезено.	Вывезено.	Разница между вывозомъ и привозомъ (+ или -).
П у д о в ѣ.			
Желѣза полосов., сорт. и т. п. ¹⁾	3.351,127	208,988	— 3.142,139
» листов. и тонкосортн.	1.400,073	124,130	— 1.275,943
Желѣзныхъ рельсовъ.	22,727	—	— 22,727
Желѣзнаго лому	7,094	108,266	+ 101,172
	4.781,021	441,384	— 4.339 637
Составн. металлы, сплавы и т. д.	13,050	4,736	— 8,314
Чулуна въ штыкахъ и лому	16.178,802	8,217	— 16.170,585
Жести	178,386	—	— 178,386
Стали сорт., полосовой, листовой и т. д.	664,994	19,611	— 645,383
Стальныхъ рельсовъ	43,854	—	— 43,854
Стальной лому	819	4,822	+ 4,003
Мѣди красной и зеленой	134,098	12,641	— 121,457
Олова	107,205	—	— 107,205
Платины сырой	—	289	+ 289
Ртутн	2,878	—	— 2,878

¹⁾ Въ томъ числѣ и въ видѣ милльбарса, лому и проч.

	Привезено.	Вывезено.	Разница между вывозомъ и при- возомъ (+ или —).	
	П у л о в ь.			
Свинца	825,424	—	—	825,424
Цинка въ кускахъ	151,196	380	—	150,816
Цинковыхъ листовъ	13,168	—	—	13,168
Каменнаго угля	107.089,600 ¹⁾	274,301	—	106.815,299
Сѣры	518,962	—	—	518,962
Соли (поваренной)	1.202,583	588,913	—	613,670
Нефти сырой	49	1.257,821	+	1.257,772
Нефтяныхъ продуктовъ	43,611	13.751,452 ³⁾	+	13.707,941
Рудъ, графита и т. п.	603,648 ²⁾	4.062,620 ⁴⁾	+	3.458,972
	Н а с у м м у			р у б л е й.
Золота въ слиткахъ и монетѣ.	2.401,192	14.293,296	+	11.892,104
Серебра.	4.753,382	2.436,868	—	2.316,514
Драгоценныхъ издѣлій	596,188	317,223	—	278,965
Металлическихъ издѣлій	16.898,497	2.172,871	—	14.725,626
Машинъ.	14.628,478	387,778	—	14.240 700
Малахита, лаписъ-лазули и сибирскихъ камней	—	73,401	+	73,401

Изъ приведенной таблицы видно, что въ 1886 году Россія получила изъ заграницы, въ видѣ избытка привоза надъ вывозомъ, значительное количество произведеній горнозаводской промышленности. Такъ какъ только незначительная часть этихъ произведеній могла быть приобрѣтена въ обмѣнъ на имѣвшійся у насъ излишекъ платины, нефти и ея продуктовъ, а также рудъ, графита и т. п., то за остальную часть полученныхъ изъ-за границы продуктовъ горнозаводскаго промысла была, какъ и въ прошломъ году, сдѣлана извѣстная приплата, которая и представляла собою окончательный, неблагоприятный для Россіи результатъ ея внѣшней торговли горнозаводскими произведеніями въ 1886 году.

Большая часть доставляемыхъ Россіи предметовъ горнозаводскаго промысла привозится изъ Государствъ Западной Европы, причемъ изъ приводи-

¹⁾ Въ томъ числѣ черезъ таможи Царства Польскаго 20.559,080 п.

²⁾ Въ томъ числѣ цинков. руды 144,271 п. и сѣрп. колчедана—225,177 п.

³⁾ Въ томъ числѣ 2.255,467 п. нефт. остатковъ.

⁴⁾ Въ томъ числѣ руды желѣзной—656,225 п. и Галмея—770 п.

маго за симъ обзоръ видно, что въ 1886 году важнѣйшіе изъ означенныхъ предметовъ направлялись въ наибольшемъ количествѣ изъ слѣдующихъ Государствъ:

Желѣзо:

	Пудовъ.
Изъ Германіи	1.807,250
„ Бельгіи	1.087,674
„ Великобританіи	1.044,858
„ Голландіи	148,466
„ Швеціи	78,634
„ Австро-Венгрии	53,724

Чугунъ:

	Пудовъ.
Изъ Великобританіи	9.612,706
„ Германіи	4.331,739
„ Швеціи	619,419
„ Голландіи	592,784
„ Австро-Венгрии	413,175
„ Бельгіи	193,783

Сталь и стальные рельсы:

	Пудовъ.
Изъ Германіи	240,991
„ Великобританіи	211,207
„ Бельгіи	169,119
„ Голландіи	69,093
„ Австро-Венгрии	6,476
„ Швеціи	4,948

Мѣдь:

	Пудовъ.
Изъ Германіи	83,385
„ Великобританіи	25,270
„ Бельгіи	1,945
„ Голландіи	1,352

ОЛОВО:

	Пудовъ.
Изъ Великобританіи.	74,053
„ Голландіи	20,755
„ Германіи	6,728
„ Бельгіи.	2,048

РТУТЬ:

	Пудовъ.
Изъ Великобританіи.	1,854
„ Германіи	940
„ Австро-Венгріи.	41

СВИНЕЦЪ:

	Пудовъ.
Изъ Германіи	412,168
„ Великобританіи	286,278
„ Франціи	57,688
„ Болгаріи	21,221
„ Бельгіи.	17,016
„ Италиі	16,754
„ Турціи	8,005
„ Голландіи	2,545
„ Персіи	1,027

ЦИНКЪ ВЪ КУСКАХЪ И ЛИСТАХЪ:

	Пудовъ.
Изъ Германіи	148,437
„ Голландіи	6,592
„ Великобританіи.	4,989
„ Бельгіи.	2,456

С ъ р а:

	Пудовъ.
Изъ Великобританіи.	202,484
„ Италиі	167,287
„ Даніи	49,600

	Пудовъ.
Изъ Германіи	50,020
„ Бельгіи.	33,649
„ Франціи	8,175
„ Голландіи	5,499
„ Австро-Венгріи	1,083

С о л ь:

	Пудовъ.
Изъ Германіи	517,124
„ Австро-Венгріи	313,606
„ Великобританіи.	235,643
„ Румыніи	124,837
„ Франціи	7,461

Каменный уголь:

	Пудовъ.
Изъ Великобританіи.	86.166,593
„ Германіи	19.520,819
„ Австро-Венгріи	1.281,582

Нефть и ея продукты ¹⁾:

	Пудовъ.
Изъ Германіи	25,828
„ Великобританіи.	9,360
„ Соединенныхъ Штатовъ	7,195
„ Австро-Венгріи	860

¹⁾ Сырой нефти было ввезено всего 49 п., причемъ на долю Австро-Венгріи приходится 25 пудовъ.

Въ послѣднія пять лѣтъ привозъ въ Россію главнѣйшихъ произведеній горнозаводской промышленности измѣнялся слѣдующимъ образомъ:

Всего было привезено въ Россію ¹⁾:

	1882	1883	1884	1885	1886
	Т	с	ы	ч	ы
	и	а	ч	ь	и
	у	д	о	в	ъ.
Желѣза всякаго	6,605	6,572	6,264	5,168	4,781
Чугуна	12,742	14,496	17,535	12,240	16,179
Стали и ст. рельсовъ.	463	314	457	388	709
Мѣди	187	225	294	232	134
Олова	91	116	112	80	107
Ргуги	2	3	2,7	3,5	2,9
Свинца	979	940	1,074	544	825
Цинка	162	149	244	182	164
Каменнаго угля	102,771	132,054	112,556	106,343	107,090
Сѣры	523	817	773	421	519
Солн.	10,575	9,471	5,331	2,147	1,202
Нефти и ея продуктовъ.	1,033	477	291	127	44
	Н	а	с	у	м
	м	у	т	ы	с
	я	ч	ь	р	у
	б	л	е	й.	
Драгоценн. издѣлій.	488	624	564	649	596
Металл. »	30,951	22,197	16,963	15,813	16,898
Машины	21,336	19,833	16,988	12,191	14,628

¹⁾ Въ этой таблицѣ, какъ и въ помѣщенныхъ передъ нею свѣдѣніяхъ о привозѣ въ Россію, по Европейской границѣ, важнѣйшихъ предметовъ горнозаводской промышленности въ 1886 году, не включены драгоценные металлы въ слиткахъ и монетахъ въ виду того, что измѣненіе въ привозѣ и вывозѣ послѣднихъ зависитъ часто отъ совершаемыхъ внѣшнихъ займовъ и другихъ финансовыхъ операций и мѣропріятій, разсмотрѣніе коихъ выходитъ за предѣлы настоящаго обзора.

Изъ этой таблицы видно, что въ отчетномъ году привозъ въ Россію весьма многихъ продуктовъ горнозаводскаго промысла увеличился сравнительно съ предъидущимъ годомъ, такъ напр. усиленіе привоза наблюдалось для *чугуна* (почти 4 мил. п.—см. стр. XXXX), *каменнаго угля* (0,7 мил. пуд.—см. стр. XXVI), *стали* (320 тыс. п.), *свинца* (280 тыс. п.), машинъ (2,5 мил. руб.) и металлическихъ издѣлій (1 мил. руб.), также *олова* (27 тыс. п.) и *сѣры* (98 тыс. п.); уменьшеніе же привоза наблюдалось для *железа*, *ртути*, *мѣди*, *цинка*, *соли* и издѣлій изъ драгоценныхъ металловъ.

Для полнаго представленія о ходѣ нашей виѣшней торговли предметами горнозаводскаго промысла необходимо было бы рассмотреть также и тѣ измѣненія, какія произошли въ вывозѣ этихъ предметовъ въ послѣднее пятилѣтіе. Но, въ большинствѣ случаевъ, колебанія вывоза отдѣльныхъ произведеній горнозаводскаго промысла, вслѣдствіе незначительности самаго вывоза сравнительно съ ихъ привозомъ, не оказываютъ почти никакого вліянія на окончательный результатъ виѣшней торговли этими произведеніями. Исключеніемъ являлся лишь вывозъ нефти и ея продуктовъ изъ Россіи, который, съ 907,082 пудовъ 1882 года, увеличился до 15.009,273 пудовъ въ отчетномъ году, превысивъ привозъ почти на 15 мил. пудовъ.

Послѣдовательное увеличеніе нашего вывоза нефти и ея продуктовъ и сокращеніе привоза послѣднихъ, подъ вліяніемъ развивавшейся нефтяной промышленности Россіи, наглядно представлено въ нижеслѣдующемъ:

Было привезено въ Россію и вывезено изъ нея нефти и нефтяныхъ продуктовъ:

	Привезено.		Вывезено.		Разница между вывозомъ и при- возомъ (+или—). в ъ.
	п	у	д	о	
Въ 1882 году. . .	1.033,294		907,082		— 126,212
„ 1883 „ . . .	477,801		3.605,069		+ 3.127,268
„ 1884 „ . . .	290,573		6.912,674		+ 6.622,101
„ 1885 „ . . .	119,856		10.830,352		+10.710,496
„ 1886 „ . . .	43,660		15.009,273 ¹⁾		+14.965,613

¹⁾ Въ томъ числѣ 1.257,821 п. сырой нефти.

Потребленіе въ Россіи предметовъ горнозаводскаго промысла.

Для сужденія о размѣрахъ потребленія въ 1886 году въ Россіи важнѣйшихъ предметовъ горнозаводскаго промысла, а также для заключенія, на сколько это потребленіе удовлетворяется внутреннею производительностью, приводится нижеслѣдующая таблица:

	Добыто въ Россіи.	Привезено изъ заграницы.	Бывезено за границу.	Всего было внутри страны.	Удовлетвореніе своимъ продуктомъ.
	П у д о в ь.				%
Платины	263,5	—	289	(—15,5)	—
Мѣди	279,056	134,098	12,641	400,513	69,6
Свинца	47,461	825,424	—	872,885	5,4
Олова	1,038	107,205	—	103,243	0,9
Цинка	256,133	164,364	380	420,117	60
Чугуна	32.484,417	16.178,802	8,217	48.655,002	66
Желѣза	22.161,338	4.781,021	441,384	26.500,975	81
Стали	14.761,329	709,677 (п рельсовъ).	24,433	15.446,563	95
Каменнаго угля	279.393,439	107.089,600	274,381	386.208,738	72
Сѣры	72,000	518,692	—	590,962	12
Поваренной соли	73.066 081	1.202,583	588,913	73.679,751	99
Нефти сырой	120.410,927	49	1.257.821	119.153,155	} Избытокъ.
Нефт. продуктовъ	40.425,086	43,611	13.751,452	26.717,145	
Ртути	—	2,878	—	2,878	0

Горнозаводскія товарищества.

Свѣдѣнія о состояніи кассъ горнозаводскихъ товариществъ извлечены изъ доставленныхъ въ Горный Департаментъ отчетовъ о ихъ дѣятельности въ 1886 году.

НАЗВАНІЕ ТОВАРИЩЕСТВЪ.	Число членовъ на 1-е Января 1886 г.	Среднее годовое число членовъ.	Число лишь, получающихъ постоянное пособіе.	Состояніе кассы къ 1-му Январю 1886 г.		Приходъ въ 1886 г.		Расходъ въ 1886 г.		Осталось къ 1-му Января 1887 г.	
				Руб.	К.	Руб.	К.	Руб.	К.	Руб.	К.
Кушвинское	296	302	6	32,389	95	4,028	47	1,599	55	34,818	87
Верхнеуринское	356	363,5	27	40,615	79	3,931	79	1,565	81	42,981	77
Нижнеуринское	401	399	48	40,916	38 ^{3/4}	3,092	69	2,105	89	41,903	18 ^{3/4}
Баранчинское	477	493,5	5	33,340	24 ^{3/4}	4,923	54	1,519	47	36,744	31 ^{3/4}
Серебрянское	406	407,5	5	26,314	34	4,125	3	1,679	38	28,759	99
Илимское	91	90,5	20	11,655	16 ^{1/4}	1,112	75 ^{1/2}	641	44	12,126	47 ^{3/4}
Воткинское	361	416,5	—	13,489	77	3,735	80	590	62	16,634	95
Златоустовское	1,009	1,022,5	38	92,726	9 ^{1/4}	10,958	8 ^{1/2}	4,083	94	99,600	23 ^{3/4}
Саткинское	970	942,5	43	61,015	35	7,684	54	1,457	47 ^{1/2}	67,242	41 ^{1/2}
Кусинское	580	601	29	30,527	33	3,766	4	1,217	93	33,075	44
Каменское	237	233,5	2	24,191	6	934	75	624	95	24,500	86
Нижнеисетское	447	470	66	42,101	45	4,248	25	1,722	35	44,627	35
Олонецкое	897	869,5	2	126,991	5	14,137	73	4,222	60	136,906	18
Алаирское	131	134,5	1	37,338	8	2,510	81	679	71	39,169	18
Пермское	—	414	—	—	—	1,182	52	5	70	1,176	82
ИТОГО	6,659	7,169	292	613,612	6	70,372	80	23,716	81 ^{1/2}	660,268	4 ^{1/2}

Кромѣ того, къ 1 января 1886 года состояло нераздѣленнаго, предназначеннаго всеѣмъ вообще товариществамъ капитала 888,797 р. 90^{1/4} к.; къ тому поступило въ 1886 году 43,278 р. 86^{1/4} к.; осталось къ 1 января 1887 года 932,076 р. 76^{1/2} к. Весь капиталъ горнозаводскихъ товариществъ къ 1 января 1887 года составлялъ 1.592,344 р. 81 к.

Главнѣйшія нововведенія и усовершенствованія на заводахъ и рудникахъ въ 1886 году.

На Уралѣ.

На казенныхъ заводахъ:

Кушвинскомъ. Устроены газоуловительные приборы и воздухоагрѣватели у доменныхъ печей. Переложена шахта домны № 3.

Баранчинскомъ. Окончена постройка двухъ воздухоагрѣвательныхъ приборовъ и двухъ каменныхъ дровосушилъ.

Златоустовскомъ. Построена сварочная печь при прокатномъ станѣ нижняго завода.

Саткинскомъ. Строились газоуловляющій и воздухоагрѣвательный аппараты при Рашетовской домнѣ.

На частныхъ заводахъ:

Шайтанскихъ. Въ виду усиленія вымывки золота устроивалась при Маринскомъ приискѣ промывальная золотообогатительная фабрика съ паровою машиною при ней и толчею для дробленія кварцевыхъ породъ.

Верхъ-Исетскихъ. Съ цѣлью сбереженія горючаго матеріала, старыя печи: одна раскатная и одна листоотдѣлочная въ *Верхъ-Исетскомъ* заводѣ, по одной калильной печи въ *Верхнеивинскомъ*, *Верхне-Тамльскомъ*, *Уткинскомъ* и *Сылвинскомъ* и одна листоотдѣлочная печь въ *Режевскомъ* заводѣ, замѣнены новыми газовыми; кромѣ того возведены въ Верхъ-Исетскомъ заводѣ двѣ печи Бозціуса, работающія сырыми дровами, а въ Уткинскомъ—устроены, при доменной печи, газоуловитель, газоочиститель и газопроводъ къ котламъ паровой машины, приводящей въ дѣйствиѣ воздуходувные доменные мѣха.

Сѣверскомъ. Во вновь построенномъ доменномъ корпусѣ сложенъ доменный горнъ (съ холоднымъ дутьемъ).

Кирсинскомъ. Построена вновь регенеративная пудлинговая печь.

Омутнинскомъ. Построены: листокатальная фабрика (взамѣнъ сломанной въ 1885 г. кричной), сортовой станъ, приводимый въ движеніе турбиною Жонваля, сварочная Сименса и пудлинговая самодувная печи.

Кажимскомъ. Перестроена до основанія вешняжныхъ прорѣзовъ заводская плотина и построенъ мелкосортный прокатной станъ.

Нючпасскомъ. Перестроена до основанія плотина при р. Ловѣ; устроенъ, вмѣсто ветхаго, новый водопроводный деревянный ларь.

Верхне-Сергинскомъ. Одна обыкновенная пудлинговая печь замѣнена печью системы Сименса съ регенераторами, въ отдѣльно стоящихъ желѣзныхъ кожухахъ. Одна сварочная печь Сименса передѣлана въ пудлинговую. Введена плавка въ доменной печи сварочныхъ шлаковъ (содерж. 48 — 50% Fe), замѣняя 5—10 пуд. руды такими шлаками.

Верхне-Уфалейскомъ. Устроены на самой домнѣ двѣ рудообжигательныя, посредствомъ утилизаціи теряющихся колошниковыхъ газовъ, печи, при чемъ руда поступаетъ въ колошники горячая, вслѣдствіе чего выплавка чугуна увеличилась, а также увеличилась выдѣлка пудлинговыхъ кусковъ и прокатка желѣза отъ введенія въ первомъ случаѣ пудлинговой печи системы Сименса, а въ послѣднемъ закаленныхъ валковъ.

Полазнинскомъ. Построены вновь двѣ пудлинговыя печи.

Архангело-Пашійскомъ. Передѣлана домна № 2, причемъ печь повышена, а горнъ сдѣланъ свободнымъ; установленъ 4-ый воздухонагрѣвательный аппаратъ и 132 углерыжигательныя печи, къ которымъ дрова доставляются сплавомъ; перестроенъ весенній прорѣзъ и приступлено къ постройкѣ 4-ой доменной печи.

Нытвинскомъ. Примѣненъ особый типъ валковъ, съ весьма сильнымъ давленіемъ въ ручьяхъ, для прокатки пакетовъ, составляемыхъ на половину изъ листовыхъ обрѣзковъ и мильбарса, вслѣдствіе чего возвращается въ производство 120.000 пуд. малоцѣнной листовой обрѣзи; кромѣ того устроенъ новый листокатальный станъ, перемѣщена въ новое болѣе свѣтлое и просторное зданіе механическая фабрика, построено новое помещеніе для столярной мастерской и начата постройка новой желѣзодѣлательной фабрики.

Лысвенскомъ. Установлены: новая 30-ти сильная паровая машина для прокатнаго стана и 2-хъ тонный паровой молотъ; станъ для прокатки листового желѣза и ножницы для разрѣзки металловъ.

Теплогорскомъ. Домна была выдута за разгаромъ горна и по перекладкѣ послѣдняго пущена въ ходъ. Горнъ сложенъ кирпичный (вмѣсто каменнаго) съ 6 фурмами; лецадь въ срединѣ каменная, а по бокамъ кирпичная; предфурменные коробки съ охлажденіемъ водою, а самыя фурмы безъ него. На домнѣ поставленъ новый газоулавливающий аппаратъ съ центральной, неподвижной трубой, проходящей черезъ крышку и спущенной въ колошникъ. Крышка съ коробкой ходитъ вдоль трубы (вродѣ системы Лангена).

Юго-Камскомъ. Устроена 9-я пудлинговая печь съ нижнимъ холоднымъ и верхнимъ нагрѣтымъ дутьемъ, теряющимся жаромъ которой нагрѣвается паровой котель; установлены два прокатныхъ стана (тройные)—одинъ для прокатки пудлинговыхъ и кирпичныхъ кусковъ и пакетовъ на мелкосортную листовую болванку, а другой—для мелкосортнаго желѣза, приводимые въ

движеніе — первый 100-сильною турбиною Жонваля, второй же 60-сильною турбиною Жирарда на вертикальной оси; установлены гильотинныя ножницы для разрѣзки болванки и сортового желѣза, съ прессомъ для пробивки дыръ въ желѣзѣ, приводимыя въ движеніе особою турбиною Жирарда на горизонтальной оси въ 10 паровыхъ силъ; построена такая же турбина, приводящая въ движеніе вентиляторъ Рута и возведена деревянная кузница, для приготовленія желѣзнодорожныхъ скрѣпленій, съ 4-мя ножными двойными молотками Оливера и двумя ножными ординарными, съ 6-ю горнами при нихъ; для нарѣзки же болтовъ и гаекъ поставленъ второй болторѣзный станъ. Всѣ означенные механизмы, станки и турбины изготовлены въ собственной Юго-Камскаго завода механической мастерской.

Очерскомъ. Для точной придѣлки листокатальныхъ валковъ устроенъ пнж. техн. *Малыхъ* особый приборъ съ наждачными кругами (на который и получена привилегія). При прокаткѣ листового желѣза въ придѣланныхъ, помощью названнаго прибора, валкахъ листы имѣютъ ровную поверхность съ тонкимъ слоемъ окисловъ и безъ отстающей окалины. Такіе листы требуютъ меньшей обработки впослѣдствіи подъ плющильными молотами.

Кыновскомъ. Въ кричной фабрикѣ приступлено въ видѣ опыта къ введенію двухфурменныхъ горновъ, вмѣсто однофурменныхъ. Въ Григорьевскомъ (вспомогат.) заводѣ переложены шахта и горнъ доменной печи. Шахта устроена изъ бѣлаго огнеуп. кирпича, горнъ изъ горнового камня и облицованъ внутри бѣлымъ огнеуп. кирпичемъ. Горнъ съ закрытой грудью, круглый, съ пятью фурмами (4 для вдуванія воздуха и 1 шлаковая). Вслѣдствіе повышенія колошника высота печи достигла 50 ф. Шахта основана на чугунныхъ балкахъ и колонкахъ. Воздухонагрѣвательный приборъ перенесенъ на другое мѣсто, чѣмъ достигнуто сокращеніе воздухопровода и уменьшеніе числа его поворотовъ; вслѣдствіе этого потеря въ давленіи у сопель упала съ 45% до 7%.

Въ **Добрянскомъ заводѣ** Графа Строганова перемѣщено механическое заведеніе въ болѣе просторный и свѣтлый корпусъ, причемъ увеличено число станковъ 7 штуками. Увеличено протяженіе рельсовыхъ сообщеній между фабриками и складами завода. Софійскій вспомогательный заводъ соединенъ съ Добрянскимъ тоже коннорельсовымъ путемъ, который продолженъ и ниже Софійскаго завода къ мѣсту, гдѣ предполагено образовать пристань для сплава. Перестроены плющильныя печи съ цѣлю полученія болѣе возстановительной реакціи, вслѣдствіе чего количество листовъ, имѣющихъ прочно сидящій глянecъ, увеличилось на 10%.

Кромѣ всего этого въ **Добрянскомъ** заводѣ были произведены въ 1885 г. новые опыты, съ цѣлю, во 1-хъ, усовершенствованія кричнаго

производства и во 2-хъ, полученія литаго металла по способу Мартена; въ кричномъ производствѣ на всѣхъ горнахъ, вмѣсто 2-хъ фурменнаго установка, введенъ 3-хъ фурменный, а въ концѣ года начаты опыты введенія 4-хъ фурменнаго установка, при чемъ 4-я фурма устанавливается перпендикулярно къ 3-мъ, постановленнымъ въ рядъ, размѣры же горна остаются тѣ же, какъ и на Контуазскихъ горнахъ. Результаты подобнаго нововведенія дали увеличеніе на 10% производительности горна противъ 2-хъ фурменнаго, при чемъ желѣзо получается болѣе равномерныхъ качествъ. Введеніе Мартеновскаго производства имѣетъ цѣлю полученіе болѣе дешеваго окончательнаго продукта хорошаго качества, для чего построена Мартеновская печь и всѣ приспособленія къ ней.

Первый опытъ дѣйствія этой печи, на основномъ поду, былъ произведенъ въ концѣ года, но, вслѣдствіе плохаго качества огнеупорныхъ матеріаловъ, удалось сдѣлать только двѣ плавки, изъ коихъ послѣдняя дала литое желѣзо превосходныхъ качествъ. Чтобы не быть въ зависимости отъ огнеупорныхъ матеріаловъ, предприняты опыты выдѣлки кирпичей „Динасъ“, а также и кирпичей изъ хромистаго желѣзняка, для чего установленъ 3-хъ мѣстный винтовой прессъ, бѣгуны и кирпичеобжигательная печь на 10 т. штукъ кирпича; затѣмъ были попытки ввести сыродутный способъ полученія желѣзныхъ кирпичей непосредственно изъ рудъ и шлаковъ по системѣ Хусгавеля. Проплавка бурыхъ и шпатовыхъ желѣзниковъ въ печи Хусгавеля дала неудовлетворительные результаты и только проплавка магнитныхъ желѣзниковъ, которыхъ заводъ въ своей дачѣ не имѣетъ, привела къ нѣсколько лучшимъ результатамъ, при чемъ однако же стоимость получаемыхъ кирпичей оказалась слишкомъ высокою. Въ силу этихъ причинъ опыты со способомъ Хусгавеля прекращены въ концѣ года. Окончена постройка круглой пилы и паровой машины къ ней.

Нижнетагильскомъ. Построены: одинъ листокатальный станъ и одна рудообжигательная шахтная печь овальнаго сѣченія.

Богословскихъ заводахъ. Приступлено къ постройкѣ Богословско-Сосьвинской узкоколейной желѣзной дороги, для соединенія Богословскаго завода съ судоходною рѣкою Сосьвой, всего на протяженіи 36 верстъ; по линіи желѣзной дороги устраивались рудообжигательныя печи и камеры для полученія сѣрной кислоты, въ количествѣ 50 т. пуд.

Кувинскомъ. Начато устройство воздухонагрѣвательнаго прибора при одной доменной печи.

Нурскомъ. Устроены, на мѣстѣ сгорѣвшей въ февралѣ 1886 г. проволочноволочильной и гвоздорубной фабрики, временныя помѣщенія, а также

и на р. Нурѣ, съ тѣми же, какъ и бывшій Нурскій заводъ, устройствами, но въ меньшихъ размѣрахъ.

Кагинскомъ. Устроивалась проволоковолочильная и гвоздорубная фабрика.

Катавъ-Ивановскомъ. Построена 4-я доменная печь, 75-ти-сильная воздуходувная машина съ четырьмя горизонтальными цилиндрами и четыре двойныхъ, закрытыхъ, кричныхъ горна ланкаширской системы.

Миньярскомъ. Построены вновь двѣ печи Сименса,—одна при мелко-сортномъ станѣ, другая при крупносортномъ первой прокатной; два генератора съ газопроводомъ. При крупносортномъ станѣ второй прокатной установлена 80-ти-сильная турбина Жирарда.

Въ Замосковномъ краѣ:

на заводахъ:

Кулебакскомъ. Установлены механизмы: круглая пила „Эргардъ“, два двойныхъ осевыхъ станка, правільная машина для бандажей.

Кромѣ того устроены: воздухопроводъ къ клапанамъ воздуходувной машины, сушильная печь для формовки при отливкѣ стальныхъ издѣлій и расширенъ рельсовый путь желѣзной дорогѣ, на протяженіи 635 сажень.

Колпинскомъ. Введено примѣненіе нефтянаго отопленія къ пудлингованію.

При доменной печи установлены: газоуловительный приборъ, новый воздухопроводъ и водяныя фурмы.

Сенетско-Ивановскомъ (Хотьковскомъ). Устроена мастерская для отливки въ стоячихъ опокахъ водопроводныхъ трубъ (до 80 шт. въ сутки).

Въ Южной Россіи:

На **Сулиновскомъ** заводѣ устроенъ второй воздухонагрѣвательный приборъ при доменной печи.

Въ Сѣверномъ краѣ (частные):

На **Путиловскомъ** заводѣ. Въ сталерельсовомъ цехѣ построено: 5 нагрѣвательныхъ печей Бишеру и сортовой станъ (4 нагрѣвательныхъ печи Сименса сломаны).⁵ Въ желѣзопрокатномъ цехѣ: 3 пудлинговые печи Бишеру замѣнены печами съ простою топкою. Построено 5 новыхъ пудлинговыхъ печей и къ нимъ устроено 4 паровыхъ котла.

Въ **Александровскомъ** заводѣ устроена малая прокатная мастерская съ отдѣльной машиной, тремя сортовыми и двумя листовыми станами. Построены: малая *полуазовая*, сварочная печь и большія листовыя ножницы.

Въ Царствѣ Польскомъ:

Въ 1-мъ округѣ.

На заводѣ **Гута-Банкова**. Построена вторая доменная печь съ горячимъ дутьемъ и 3 воздухонагрѣвательныхъ аппарата Коупера, а также вторая воздуходувная машина.

На каменноугольной копи **Кошелевъ-Варвара**. Устроенъ вентиляторъ съ машиною въ 50 силъ для провѣтриванія копи и приступлено къ перестройкѣ сортировочнаго и нагрузнаго устройствъ.

Во 2-мъ округѣ. Опыты плавки мѣстныхъ рудъ на коксѣ, производимые въ Климкевичовѣ, Стараховицахъ и Бодзеховѣ, не увѣнчались успѣхомъ. Чугунъ получался кремнистый, малоуглеродистый и съ большимъ содержаніемъ сѣры, которой въ рудахъ почти что нѣтъ. Плавка на смѣси древеснаго угля съ коксомъ оказалась тоже непримѣнимой для передѣльнаго чугуна; литейный выходитъ сноснымъ отъ прибавки 10—15% кокса по вѣсу угля.

Чтобы устранить сѣру и кремній изъ чугуна, управляющій Климкевичовскимъ заводомъ, г. Циховскій, производилъ опыты, и между прочимъ выписалъ для пробъ изъ Екатеринославской губерніи нѣсколько вагоновъ марганцовой руды, обошедшейся заводу около 50 копѣекъ за пудъ.

Прибавка въ шихту марганцовой руды повліяла на значительное сокращеніе количества флюса; чугунъ получался малокремнистый и почти безъ сѣры; но дороговизна провоза русскихъ марганцовыхъ рудъ въ Польшу не допустила пользоваться результатомъ этого опыта.

Опыты передѣлки выплавленного на коксѣ чугуна въ желѣзо показали что получаемый наилучшій чугунъ годенъ для стали, но для желѣза не годится, потому что его передѣлка въ пудлинговыхъ печахъ обходится слишкомъ дорого. Несмотря на подвозимый изъ заграницы самый лучшій каменный уголь и многочисленныя произведенныя специалистами перестройки пудлинговыхъ печей, передѣлка коксоваго чугуна въ Стараховицкихъ заводахъ причинила убытокъ свыше 100 т. рублей въ одинъ 1886 годъ. На другихъ заводахъ, гдѣ были тоже произведены многочисленные опыты, денежные убытки были гораздо меньше, но получаемое желѣзо оказалось несравненно хуже и дороже прежняго, получаемого изъ древесноугольнаго чугуна.

Алтайскіе:

На **Сузунскомъ** заводѣ введена выплавка серебра, для чего устроены двѣ шахтныя печи для свинцовой плавки, горнъ для извлеченія и трейб-офенъ.

На **Гурьевскомъ** заводѣ. Окончена постройка воздухонагрѣвателя для доменной печи.

На мѣдномъ рудникѣ **Чудакъ** устроенъ рельсовый путь отъ шахтъ ко вновь построенному рудоразборному сараю съ раздѣлительными рѣшетамы.

ТАБЛИЦЫ.

Д о б ы ч а ш л и

№	РАЗРАБОТЫВАВШИЕСЯ ПРИСКИ.	Кому принадлежит.	Кѣмъ разрабатывается.	Пространство приски въ десятинахъ.
УРАЛЬСКІЕ.				
Пермской губерніи.				
1) Розсыпного золота.				
На казенныхъ земляхъ.				
а) Гороблагодатскаго округа.				
По системѣ р. Серебряной.				
1	Ольгинскій	Переяславцевой.	Медвѣдевымъ.	96
2	Федоровскій			82
3	Александровскій			101
4	Елизаветинскій	Переяславцеву.	Медвѣдевымъ.	7
5	Алексѣевскій			96
6	Денисовскій			96
7	Павло-Гудковскій			77
8	Константино-Еленинскій			85
9	Ключевскій			100
10	Петропавловскій	Алешкову.	Владѣльцемъ.	84
11	Гавриловскій	Кузнецову.	К ^о Берсъ, Покровскій и Фергель.	104
12	Петровскій	Медвѣдеву.	Владѣльцемъ.	84
13	Ольгинскій	Тиханову.	К ^о Берсъ, Покровскій и Фергель.	32
14	Маріе-Николаевскій	Волкову.	Новиковымъ.	84
15	Благодатный	Дрозжиловой.	Федоровымъ.	57
16	Преображенскій	Колчиной.	Шолинымъ.	42
17	Харитоново-Компанейскій	Иванову.	Владѣльцемъ.	103
18	Знаменскій	Капустину.	Тоже.	95
19	Свято-Троицкій	Трапезникову.	Тоже.	89
20	Иверскій	Иванову.	Тоже.	71
21	По Сухому логу	Скрябину.	Тоже.	81
22	Воскресенскій	Циреньщикову.	Тоже.	92
23	Николае-Святительскій	Нехорошкову.	Тоже.	101
24	Мало-Николаевскій	Сидорову.	Ершовымъ.	91
25	Петропавловскій	Иванову.	Владѣльцемъ.	65
26	Ермолае-Компанейскій	Кузьмину.	Тоже.	23

Х о в а г о з о л о т а .

Толщина пластовъ въ аршинахъ.	Промысловыя устройства.	Задолжалось раб. бочихъ.	Промыто золотосодержащихъ песковъ.	Содержаніе золота въ 100 пудахъ песку.		Добыто шлиховаго золота.				№	
				Пудовъ.	Зол.	Дол.	Пуд.	Фун.	Зол.		Дол.
Горфа.	Золото-содержащаго.			Зол.	Дол.						
2 ¹ / ₂ —3	1—1 ¹ / ₄	2 ст.	16	294,650	—	36	—	11	44	72	1
18—26	1 ¹ / ₂ —4	2 ст.	43	198,900	—	46	—	9	95	84	2
7	1 ¹ / ₂	3 в.ш.	30	115,200	—	48	—	7	10	—	3
неизвѣстно.	неизвѣстно.	3 в.ш.	62	453,600	—	33	—	16	37	84	4
4	2	в.ш.	38	76,800	—	39	—	3	24	72	5
3—6	1—2	2 ст.	9	22,200	—	22	—	—	51	72	6
3—5	1—2 ¹ / ₂	5 в.ш.	66	198,900	—	31	—	6	60	48	7
5—15	³ / ₄ —3	1 в.ш.	13	63,000	—	28	—	1	85	51	8
10	3	1 в.ш.	14	27,200	—	41	—	1	20	36	9
6—18	2	2 в.ш.	104	424,775	—	48	—	22	15	—	10
10	3	2 в.ш.	20	16,800	—	44	—	—	77	84	11
12	1 ¹ / ₂	2 в.ш.	9	182,400	2	—	—	38	45	—	12
13—15	неизвѣстно.	6 в.ш.	27	273,060	—	57	—	16	72	84	13
6	1	1 ст.	10	2,000	—	21	—	—	4	36	14
4—18	1—2	2 ст.	14	161,600	1	56	—	26	71	—	15
18	³ / ₄ —1 ³ / ₄	2 ст.	13	217,100	1	73	—	39	72	—	16
6	2 ¹ / ₂	1 шл. 2 ст.	104	180,000	—	43	—	10	36	—	17
3	2—3	4 ст.	23	302,750	1	21	—	38	63	—	18
1 ¹ / ₂	1 ¹ / ₄	2 ст.	20	10,800	—	32	—	—	35	64	19
1—2	³ / ₄ —1 ¹ / ₂	1 ст.	20	118,800	—	43	—	5	51	24	20
неизвѣстно.	неизвѣстно.	4 шл.	33	117,500	2	79	—	34	54	—	21
3—6	1—2	1 в.ш.	11	16,300	—	75	—	1	31	54	22
3	2 ¹ / ₂	5 ст.	32	266,150	1	41	—	39	67	—	23
Свѣдѣній не имѣет ся.	Свѣдѣній не имѣет ся.			14,400	—	36	—	—	54	16	24
16—22	³ / ₄ —4	2 ст.	20	126,000	—	45	—	6	10	—	25
3—5	1—1 ¹ / ₂	2 в.ш.	14	34,800	—	83	—	3	11	36	26

Д о б ы ч а ш л и

№	РАЗРАБОТЫВАВШЕСЯ ПРИСКИ.	Кому принадлежит.	Кѣмъ разрабатывается.	Пространство приска въ десяти- тинахъ.
27	Архангельскій	Татаринову.	Владѣльцемъ.	85
28	Вѣрный	Собашникову.	Сонинымъ.	59
29	Васильевскій	Выборову.	Ивановымъ.	85
30	Воздвиженскій	Безсонову.	Владѣльцемъ.	73
31	Яковлевскій	Захарову.	Тоже.	72
32	Даниловскій	Федорову.	Тоже.	48
По системѣ р. Салды.				
33	Николаевскій	Переславцевой.	Ван-дер-Белленъ.	104
34	Александровскій			102
35	Невьянскій			98
36	Еленинскій			104
37	Успенскій			90
38	Крестовоздвиженскій			104
39	Кушайскій			104
40	Покровскій			76
41	Логовскій			51
42	Ельничный			78
Расторгуеву.				
43	Введенскій	Чисъ.	Балинымъ.	45
44	Спасибовскій			73
45	Нимфодоринскій			85
46	Усть-Нивинскій			103
47	Абалакскій			100
48	Ильинскій			92
49	Никитинскій			99
50	Ржищенскій			78
51	Николае-Святительскій			80
и Покровскій.				
52	Валентиновскій	Ронталлеру.	Берсъ и К°.	60
53	Водовозовскій	Треухову.	Владѣльцемъ.	45
54	Пасхальный	Волгину.	Тоже.	57
55	Антоньевскій			98
56	Удачный			59
57	Сарьинскій			84
58	Знаменскій			77
59	Вознесенскій			55
60	Аннинскій			72
61	Клавдѣевскій			73
62	Алексѣевскій			102

Х о в а г о з о л о т а .

Толщина пластовъ въ аршинахъ.		Промывальникъ устройство.	Задолжалось ра- бочихъ.	Промыто зо- лотосодержа- щихъ песковъ.	Содержаніе золота въ 100 пудахъ песку.		Добыто шлиховаго золота.				№
Торфа.	Золото- содер- жащаго.				Пудовъ.	Зол.	Дол.	Пуд.	Фун.	Зол.	
6—8	1 ¹ / ₂ —1 ³ / ₄	2 ст.	16	23,100	1	—	—	2	39	—	27
2—2 ¹ / ₂	1 ¹ / ₂ —2	7 в.аш.	19	285,100	1	29	—	38	56	12	28
16—30	2—4	ст.	10	8,400	—	47	—	—	41	36	29
Свѣдѣній не		имѣет ся.		255,100	—	30	—	8	41	12	30
³ / ₄	1 ¹ / ₂	2 в.аш.	7	73,200	1	45	—	11	20	—	31
4 ¹ / ₂ —8	1—2 ¹ / ₂	2 ст.	11	113,000	1	71	—	20	50	—	32
По системѣ р. Салды.											
15	2	1 ст.	14	49,200	—	36	—	1	90	—	33
4	2	2 ст.	22	352,800	—	39	—	15	1	—	34
1 ¹ / ₂	³ / ₄	5 ст.	36	139,600	—	28	—	4	11	—	35
1 ¹ / ₄	1 ¹ / ₂	1 ст.	7	125,400	—	41	—	5	59	—	36
4—12	1 ¹ / ₂ —3 ¹ / ₂	1 ст.	10	74,700	—	21	—	1	66	48	37
9	2	5 ст.	39	449,500	—	48	—	23	76	—	38
4	1 ¹ / ₂	2 ст.	16	228,000	—	40	—	9	89	—	39
3	1 ¹ / ₂	3 ст.	21	330,800	1	12	—	38	66	—	40
1—4	1 ¹ / ₂	1 ст.	9	31,600	—	26	—	—	86	17	41
8—9	1—2	2 ст.	14	487,200	—	6	—	3	12	24	42
и Покровскій.											
7—10	1—1 ³ / ₄	1 ст.	146(?)	136,000	—	43	—	6	38	48	43
3	1 ¹ / ₂	1 ст.	14	6,500	1	25	—	—	81	42	44
4—14	¹ / ₄ —2	8 ст.	неизв.	381,604	—	50	—	20	93	—	45
3	1	2 ст.	21	190,900	—	39	—	7	93	—	46
неизвѣстно.		3 шл.	27	216,600	1	74	—	39	90	—	47
5	2	2 в.аш.	12	208,280	—	40	—	9	10	48	48
5	1 ¹ / ₂	1 в.аш.	12	29,180	—	40	—	1	36	—	49
неизвѣстно.		4 шл.	37	181,800	2	10	—	39	90	—	50
10—15	1—3	1 ст.	10	27,600	—	45	—	1	33	48	51
и Покровскій.											
4—5	1—1 ¹ / ₂	2 ст.	14	85,800	—	47	—	4	35	48	52
3	2	2 ст.	15	320,400	1	10	—	37	—	24	53
6	2	2 ст.	15	284,400	1	26	—	38	9	48	54
5	2	2 ст.	15	295,200	1	15	—	35	78	—	55
4	2	2 ст.	14	195,600	—	37	—	7	84	—	56
4—6	1—2	1 в.аш.	34	99,600	—	85	—	9	20	66	57
¹ / ₄ —1	1	1 ст.	17	18,600	—	48	—	—	93	—	58
5	2	2 ст.	15	246,000	1	49	—	38	88	—	59
3—8	1 ¹ / ₂	4 ст.	37	176,400	—	42	—	8	13	—	60
неизвѣстно.		3 в.аш.	25	323,600	1	21	1	1	5	72	61
3—7	2—3 ¹ / ₂	2 в.аш.	31	228,900	1	—	—	23	9	—	62

Д о б ы ч а ш л и

№	РАЗРАБОТЫВАВШЕСЯ ПРИСКИ.	Кому принадлежит.	Къмъ разрабатывается.	Пространство приска въ десятинахъ.
63	Водораздѣльный	Сидорову.	Владѣльцемъ.	95
64	Маринскій	Скрябину.	Тоже.	3
65	Архангельскій	Ципляеву.	Тоже.	66
66	Преображенскій	Волгину.	Тоже.	65
67	Ивановскій	Богомолу.	Тоже.	103
68	Екатерининскій	Лаврову.	Тоже.	104
69	Николаевскій	Богомолу.	Тоже.	96
70	Свято-Троицкій	Лаврову.	Владѣльцемъ.	58
71	Маринскій			81
72	Петро-Афонскій			103
73	Ивановскій	Треухову.	Тоже.	41
По системѣ р. Туры.				
74	Мраморный	Кузнецовой.	Тоже.	94
75	Медвѣдскій		Силивановымъ.	100
76	Васильевскій		Дедюхинымъ.	102
77	Егоро-Канкринскій	Переяславцевой.	Медвѣдевымъ.	103
78	Трудный		70	
79	Чащевитый		89	
80	Старичный	Переяславцеву.	Бентхенъ.	97
81	Благонадежный		Тумковскимъ.	66
82	Семіоновскій		Медвѣдевымъ.	98
83	Знаменскій	Федорову.	Владѣльцемъ.	93
84	Преображенскій		102	
85	Митрофаніевскій		Миклашевской.	103
86	Исовскій № 8	Переяславцевой.	Медвѣдевымъ.	67
87	Писанный	Расторгуеву.	Морозовымъ.	69
88	Николаевскій	Степанову.	Владѣльцемъ.	94
89	Успенскій	Конюхову.	Тоже.	101
90	Спасо-Гаревскій	Желѣзкову.	Тоже.	77
91	Князе-Владимірскій	Дрозжилову.	Колчинымъ.	98
92	Талицкій	Шолину.	Владѣльцемъ.	96
93	Николае-Святительскій	Бурдакову.	Тоже.	95
94	Алексѣе-Ольгинскій			40

Х о в а г о з о л о т а .

Толщина пластовъ въ аршинахъ.		Промывальныхъ устройствъ.	Задолжалось рабчухъ.	Промыто золотосодержащихъ песковъ.	Содержаніе золота въ 100 пудахъ песку.		Добыто шлиховаго золота.				№
Торфа.	Золото-содержащаго.				Пудовъ.	Зол.	Дол.	Пуд.	Фун.	Зол.	
3—5	$\frac{3}{4}$ —2	5 в.ш.	37	343,550	—	56	—	21	14	18	63
неизв.	вѣстно.	4 шл.	33	181,200	2	11	—	39	90	—	64
9	$1\frac{1}{2}$	2 ст.	19	128,450	—	48	—	6	78	—	65
5	2	2 ст.	18	328,800	1	10	—	37	84	—	66
7—9	$\frac{3}{4}$ — $1\frac{1}{2}$	1 в.ш.	16	1,800	—	79	—	—	14	84	67
4—18	неизв.	2 в.ш.	20	62,500	—	84	—	5	81	48	68
$1\frac{1}{2}$ —3	$1\frac{1}{2}$ —3	чаш.	неизв.	2.084,000	—	67	4	—	20	6	69
$2\frac{1}{2}$	$1\frac{1}{4}$	1 чаш.	23	444,600	—	19	—	9	18	36	70
4	$1\frac{1}{4}$	1 в.ш.	20	16,200	—	49	—	—	83	24	71
неизв.	вѣстно.	2 ст.	18	126,000	—	38	—	5	20	—	72
5	$2\frac{1}{4}$	2 ст.	15	144,600	1	58	—	24	25	72	73
По системѣ р. Туры.											
неизв.	вѣстно.	4 шл.	36	144,600	1	89	—	29	12	—	74
неизв.	вѣстно.	4 шл.	39	168,000	2	3	—	35	64	—	75
4—12	$\frac{3}{4}$ — $1\frac{1}{2}$	2 в.ш. 6 шл.	57	314,000	1	—	—	32	70	—	76
8—12	$1\frac{1}{2}$ — $1\frac{1}{4}$	2 в.ш.	38	166,800	—	3 ¹⁾	—	—	55	12	77
5—6	2—4	2 в.ш.	66	355,200	—	10	—	3	87	12	78
6—12	$1-1\frac{3}{4}$	1 в.ш.	90	123,600	—	3	—	—	46	48	79
$1-1\frac{1}{2}$	$1-1\frac{1}{2}$	4 ст.	16	148,725	—	6	—	—	92	79	80
2—3	$1\frac{1}{2}$ —3	1 в.ш.	10	8,700	—	4	—	—	3	48	81
1—3	$\frac{1}{2}$ — $1\frac{1}{4}$	1 в.ш.	14	5,400	—	2	—	—	1	24	82
3—14	1—2	3 ст.	23	331,200	1	13	—	39	26	—	83
2—4	2	3 ст.	17	324,600	1	12	—	38	48	—	84
3—5	$1\frac{1}{2}$	1 шл. 1 ст.	117	565,200	—	33	—	20	4	—	85
7—8	$\frac{3}{4}$ —1	5 в.ш.	54	6,000	—	4	—	—	2	48	86
$1\frac{1}{2}$ —4	1—2	2 в.ш.	14	11,000	—	40	—	—	47	—	87
неизв.	вѣстно.	4 шл.	35	121,450	3	15	—	39	94	—	88
3—8	$1-2\frac{3}{4}$	3 ст.	31	352,000	1	3	—	38	11	—	89
2	$1\frac{1}{2}$	2 ст.	18	208,000	1	78	—	39	28	—	90
7	2	2 ст.	15	36,000	—	32	—	1	24	—	91
10	$1\frac{1}{2}$ —2	4 ст.	30	260,400	1	45	—	39	84	—	92
8—13	2—3	1 шл. 2 ст.	56	282,000	—	88	—	27	—	—	93
4—6	1—3	3 ст.	40	114,000	1	67	—	20	—	—	94

1) На этомъ прискѣ и послѣдующихъ, по системѣ р. Туры, добывалась, за малыми исключе

ніями, преимущественно платина.

Д о б ы ч а ш л и х о в а г о з о л о т а .

№	РАЗРАБОТЫВАВШИЕСЯ ПРИСКИ.	Кому принадлежит.	Къмъ разрабатывается.	Пространство приска въ деся- тинахъ.	Толщина пластовъ въ аршинахъ.		Промывальныхъ устройствъ.	Заложено ра- бочихъ.	Промыто зо- лотосодержа- щихъ песковъ.		Содержаніе золота въ 100 пудахъ песку.		Добыто шлиховаго золота.				№
					Торфа.	Золото- содер- жащаго.			Пудовъ.	Зол.	Дол.	Пуд.	Фун.	Зол.	Дол.		
95	Странный	Хомяковой.	Коробейниковымъ.	96	14—16	1—2	1 ст.	13	16,200	—	93	—	1	62	—	95	
96	Свято-Троицкій	Кичигину.	Ганомъ.	101	1 ¹ / ₄ —12	1 ¹ / ₂ —4	1 ст.	10	45,600	—	51	—	2	51	—	96	
97	Семено-Верхотурскій			79	5—12	1 ¹ / ₂ —3	2 ст.	20	69,600	—	44	—	3	29	—	97	
98	Родионовскій			83	4	2	2 ст.	13	96,000	—	38	—	4	—	—	98	
99	Пророко-Ильинскій	Волкову.	Новиковымъ.	98	2 ¹ / ₄	2	1 ст.	11	27,300	—	82	—	2	43	72	99	
100	Евгеніевскій	Шолину.	Владѣльцемъ.	101	2—10	1—3	4 ст.	36	379,800	1	—	—	39	52	—	100	
101	Арсеньевскій	Пестову.	Новиковымъ.	103	2 ¹ / ₂	2	1 ст.	15	17,000	—	46	—	—	82	12	101	
102	Маринскій	Бурдаковой	Владѣльцемъ.	38	10—12	1 ¹ / ₂ —2	4 ст.	42	108,000	1	17	—	12	44	—	102	
103	Петро - Павло - Константинов- скій	Старикову.	Тоже.	93	8	1 ¹ / ₂	4 в.ш.	15	361,200	1	7	1	—	47	—	103	
104	Выйскій	Волковой.	Шаровьевымъ.	103	8	2 ¹ / ₂	2 ст.	неизв.	116,400	—	19	—	2	40	—	104	
105	Бушуевскій			66	9	1 ¹ / ₂	2 ст.	неизв.	439,800	—	33	—	16	—	—	—	105
106	Стефано-Афонасьевскій			Алешкову.	Владѣльцемъ.	104	3—8	2 ¹ / ₂	1 в.ш.	18	34,200	—	29	—	1	5	—
107	Свято-Троицкій	Колчину.	Тоже.	104	5	3	3 ст.	24	177,600	—	51	—	9	91	—	107	
108	Двухъ-Глубокс-Корелинскій			104	2—3	1 ¹ / ₂	2 ст.	18	225,480	—	39	—	9	51	—	108	
109	Самостоятельный			39	4—13	3 ³ / ₄ —2 ³ / ₄	2 ст.	16	91,200	—	56	—	5	60	—	109	
110	Сомнительный	Анциферову.	Тоже.	103	4—13	3 ³ / ₄ —2 ³ / ₄	4 ст.	35	572,400	—	40	—	25	8	—	110	
111	Іоанно-Никольскій	Шолину.	Тоже.	69	1—10	1 ¹ / ₂ —2 ¹ / ₄	1 шл.	12	213,600	1	18	—	26	48	—	111	
112	Ивановскій	Анциферову.	Тоже.	103	1 ³ / ₄ —6 ¹ / ₂	1 ¹ / ₂ —3 ¹ / ₂	3 ст.	25	317,200	—	79	—	27	24	—	112	
113	Ключевскій	Хлопотову.	Тоже.	52	8	1 ¹ / ₂ —1 ¹ / ₂	2 в.ш.	12	196,400	1	85	—	38	59	—	113	
114	Васильевскій			100	4	1 ¹ / ₄	2 в.ш.	12	346,950	1	8	—	39	15	—	114	
115	Евгеньевскій			43	1 ¹ / ₂ —3	1—2	3 в.ш.	36	170,000	2	14	—	38	4	3	115	
116	Пророко-Ильинскій	Капустину.	Тоже.	90	1—12	1 ¹ / ₂ —2	4 ст.	21	222,000	1	27	—	39	88	—	116	
117	Дружелюбный	Шолину.	Тоже.	74	1—5	1 ¹ / ₂ —2 ¹ / ₂	1 шл. 1 ст.	14	330,000	—	95	—	34	7	—	117	
118	Николаевскій	Зылеву.	Тоже.	94	Свѣдѣній не	имѣет ся.			43,800	—	44	—	2	10	72	118	
119	Семейный	Бурдаковой.	Тоже.	70	8—11	2—3	3 ст.	33	48,000	3	6	—	13	21	—	119	
120	Успенскій			72	6—8	2—3	5 ст.	41	84,000	—	91	—	8	30	—	120	
121	Евдокіевскій			81	1 ¹ / ₂ —3	2—3	2 ст.	27	219,000	1	48	—	33	25	—	121	
122	Прокопьевскій	Скрябину.	Тоже.	14	неизвѣстно.		4 шл.	34	120,600	1	93	—	24	74	—	122	
123	Михаило-Архангельскій	Морозову.	Тоже.	49	8—12	1—4	3 ст.	15	8,000	—	36	—	—	30	—	123	
124	Безводный	Ронталлеру.	Фергель и Покров- скимъ.	103	10—24	1 ¹ / ₂	2 ст. 1 шл.	97	690,000	—	48	—	36	17	—	124	
125	Владимірскій	Ко Анциферова и Неклюдова.	Владѣльцемъ.	97	Свѣдѣній не	имѣет ся.			440,000	—	17	—	7	90	—	125	
126	Благовѣщенскій	Степанову.	Тоже.	38	Свѣд. не	имѣется	4 шл.	34	169,800	2	23	—	39	60	—	126	
127	Тихвинскій			55	Свѣд. не	имѣется	4 шл.	36	164,500	2	18	—	37	48	—	127	
128	Троицкій			85	2 ¹ / ₂	2	1 ст.	неизв.		48,000	—	53	—	2	73	—	128
129	Троицкій	Суслову.	Тоже.	100	7	2	2 ст.	13	190,800	1	53	—	30	84	—	129	

Д о б ы ч а ш л и х о в а г о з о л о т а .

№	РАЗРАБОТЫВАВШИЕСЯ ПРИСКИ.	Кому принадлежит.	Кѣмъ разрабатывается.	Пространство приски въ десятинахъ.	Толщина пластовъ въ аршинахъ.		Промысловыхъ устройствъ.	Задолжалось раб-бочихъ.	Промыто золотосодержащихъ песковъ.	Содержаніе золота въ 100 пудахъ песку.		Добыто шлиховаго золота.				№
					Торфа.	Золото-содержащаго.				Пудовъ.	Зол.	Дол.	Пуд.	Фун.	Зол.	
130	Вознесенскій	Насл. Анцыферовой	Владѣльцемъ.	103	2—15	1/2 3 1/4	2 ст.	17	139,800	—	16	—	2	46	—	130
131	Юанновскій	Тумковскому.	Ван-дер-Белленомъ	76	3—10	1/4—1 1/4	3 ст.	31	123,600	—	5	—	—	66	—	131
132	Павловскій	Желѣзкову.	Владѣльцемъ.	92	4	2	2 ст.	14	60,600	1	24	—	8	92	—	132
133	Сухоложскій	Скрябину.	Тоже.	103	10	1 1/2—2 1/2	2 ст.	21	152,500	1	76	—	28	44	—	133
134	Исаакіевскій	Желѣзкову.	Тоже.	55	5	2	2 ст.	13	341,400	1	9	—	38	78	—	134
135	Владимірскій	К ^о Протопопова и Коробейникова.	Протопоповымъ.	17	12—15	1 1/2	3 ст.	7	160,000	—	1 1/2	—	—	25	—	135
136	Покровскій	Скрябину.	Владѣльцемъ.	66	неизвѣстно.		4 пл.	46	183,600	2	8	—	39	84	—	136
137	Еленинскій	Захарову.	Тоже.	79	3	1 3/4	1 пл.	10	365,000	1	5	—	39	95	60	137
138	Надеждинскій	К ^о Берсъ, Фергель и Покровскій.	Тоже.	95	3—5	1	1 ст.	85	90,000	—	31	—	3	3	12	138
139	Шуркинъ	В. Бурдакову.	Тоже.	55	4—8	2—3	1 пл. 5 ст.	50	402,000	—	62	—	27	48	—	139
140	Надеждинскій	Шаровьеву.	Тоже.	53	7	1 3/4	2 ст.	неизв.	273,600	—	45	—	13	54	48	140
141	Георгіевскій	Попову.	Тоже.	27	7—13	1—2	6 в.аш.	48	696,600	—	36	—	27	67	—	141
142	Херувимовскій	Шаровьеву.	Тоже.	76	3—7	3/4—2 1/4	5 ст.	неизв.	691,200	—	37	—	27	44	—	142
143	Михайловскій	Морозову.	Тоже.	92	4—8	1—3	2 в.аш.	22	228,000	—	46	—	11	42	14	143
144	Петро-Григорьевскій	Суслову.	Тоже.	40	3	1 1/2	1 пл.	13	249,900	1	51	—	39	42	—	144
145	Союзный	Хлопотову.	Тоже.	55	17	1	2 в.аш.	17	270,000	1	34	—	38	35	—	145
146	Велико-Петровскій	Шолину.	Тоже.	37	2	2	1 пл.	12	67,100	1	12	—	7	84	—	146
147	Рождественскій	Старикову.	Тоже.	94	10	1 1/2	1 в.аш.	6	78,000	1	40	—	27	71	—	147
148	Михайловскій			42	5	1 1/4	2 в.аш.	9	81,600	2	60	—	22	32	—	148
149	Луцинскій	Скрябину.	Тоже.	84	неизвѣстно.		3 пл.	37	142,500	2	67	—	39	90	—	149
150	Ивановскій	Попову.	Тоже.	32	4—6	1—1 1/2	1 в.аш.	11	71,400	—	86	—	6	32	—	150
151	Воздвиженскій	Скрябину.	Тоже.	44	неизвѣстно.		4 пл.	33	126,000	3	2	—	39	72	—	151
152	Павловскій	Овчинникову.	Тоже.	102	Свѣдѣній не имѣет ся.				96,600	—	88	—	9	30	—	152
153	Сладко-гостимый	Левиной.	Тоже.	62	5	1 1/2	2 в.аш.	19	171,000	—	61	—	11	21	48	153
154	Анастасьевскій	Соболевой.	Тоже.	20	Свѣдѣній не имѣется			14	46,400	—	64	—	3	23	84	154
155	Покровскій	Плаксину.	Тоже.	34	1 1/2—9	1—1 1/2	3 ст.	26	306,000	—	30	—	10	6	54	155
156	Воздвиженскій	Старикову.	Тоже.	84	12	2	2 в.аш.	14	62,400	1	86	—	12	30	—	156
157	Николаевскій	Колчину.	Тоже.	61	10	3	5 ст.	60	418,200	—	40	—	18	—	—	157
158	Пророко-Ильинскій	Лебедеву.	Шолинымъ.	68	3 1/2—8	3/4—1 1/4	2 ст.	18	202,800	1	23	—	26	19	—	158
159	Коронный	Шолину.	Владѣльцемъ.	76	3 1/2	1 3/4	2 пл.	11	298,800	1	22	—	38	32	—	159
160	Андреевскій	Попову.	Тоже.	41	3—5	1/4—1 1/2	4 в.аш.	30	280,800	—	49	—	14	89	—	160
161	Боковой	Поповой.	Тоже.	40	3	1 1/2—3	2 ст.	16	42,000	—	26	—	1	18	—	161
162	Введенъевскій	Лебедеву.	Тоже.	11	6	2	2 ст.	22	189,000	—	27	—	5	59	—	162
163	Григорьевскій	К ^о Хребтикова и Хабарова.	Тоже.	36	3—12	1 1/2	3 в.аш.	24	308,850	—	92	—	30	55	48	163
164	Евгеніе-Георгіевскій	Хлопотову.	Тоже.	100	6	1	2 в.аш.	14	123,800	1	68	—	22	8	24	164
165	Екатерино-Николаевскій			103	10	1 1/4	2 ст.	12	194,950	1	87	—	38	85	—	165

Д о б ы ч а ш л и х о в а г о з о л о т а .

№	РАЗРАБОТЫВАВШИЕСЯ ПРИСКИ.	Кому принадлежит.	Къмъ разрабатывается.	Пространство приски въ десятинахъ.	Толщина пластовъ въ аршинахъ.		Промывальныхъ устройствъ.	Задолжалось рабочихъ.	Промыто золотосодержащихъ песковъ.	Содержаніе золота въ 100 пудахъ песку.		Добыча шлиховаго золота.				№
					Торфа.	Золотосодержащаго.				Пудовъ.	Зол.	Дол.	Пуд.	Фун.	Зол.	
166	Ивановскій	Скрябину.	Владѣльцемъ.	90	Свѣдѣн.	не им.	3 пл.	37	158,100	2	26	—	37	42	—	166
167	Игнатьевскій	Треухову.	Тоже.	88	7	2	3 в.п.	18	145,200	1	37	—	20	90	—	167
168	Ивановскій	Попову.	Тоже.	51	³ / ₄ —4	³ / ₄ —2	2 ст.	20	191,700	—	54	—	11	26	—	168
169	Исакиевскій	Конюхову.	Тоже.	39	4—5	2—3	2 ст.	21	239,000	—	90	—	23	31	—	169
170	Кавказскій	Протопопову.	Тоже.	62	12—15	1—3	11 ст.	134	492,000	—	8	—	4	67	—	170
171	Казанскій	Овчинникову.	Тоже.	61	Свѣдѣн	нѣ имѣет	ся.		72,750	1	41	—	11	8	—	171
172	Ново-Туринскій	Хлопотову.	Тоже.	74	неизв.	1 ¹ / ₂	3 в.п.	17	171,300	1	94	—	35	42	48	172
173	Семено-Верхотурскій	Захарову.	Тоже.	56	1 ¹ / ₂	1 ¹ / ₂	1 пл.	11	269,400	1	40	—	39	94	—	173
174	Спасо-Рождественскій	Хлопотову.	Тоже.	94	5	1	2 в.п.	14	194,300	1	26	—	25	65	48	174
175	Тихвинскій	Соловьеву.	Тоже.	94	1 ¹ / ₂	1 ¹ / ₂	2 в.п.	19	264,000	1	43	—	39	95	—	175
176	Михайловскій	Расторгуеву.	Ушковымъ.	103	С в ѣ д ѣ н и ѣ	н и ѣ	н е		имѣет с я.	—	—	—	—	32	14	176
177	Успенскій	Хлопотову.	Владѣльцемъ.	82	9	1 ¹ / ₂ —1 ¹ / ₂	2 ст.	12	196,000	1	78	—	37	9	—	177
178	Іоанно-Предтеченскій	Голованову.	Тоже.	96	1 ¹ / ₂ —7	³ / ₄ —4	2 ст.	8	148,300	1	74	—	27	38	36	178
179	Журавлинскій	Хлопотову.	Тоже.	78	6	1 ¹ / ₂ —1 ¹ / ₂	2 в.п.	12	237,400	1	55	—	38	79	—	179
180	Ельничный	Расторгуеву.	Скрябинымъ.	59	неизвѣстно.		1 пл.	11	3,500	1	—	—	—	35	—	180
По системѣ р. Тагила.																
181	Владимірскій	Расторгуеву.	Афонасьевымъ.	104	С в ѣ д ѣ н и ѣ	н и ѣ	н е		имѣет с я.	—	—	—	—	54	73	181
182	Аннинскій	Желѣзкову.	Владѣльцемъ.	57	4—6	2	2 ст.	22	298,800	1	20	—	37	67	—	182
183	Андреевскій	Треухову.	Тоже.	92	2	1 ³ / ₄	2 ст.	12	127,600	2	8	—	27	76	48	183
184	Царево-Александровскій	Капустину.	Тоже.	81	1 ¹ / ₂ —2	1—1 ¹ / ₂	4 ст.	25	161,900	2	27	—	38	56	—	184
185	Быстрый	Пестову.	Тоже.	90	10—15	1—8	2 ст.	60	276,810	—	46	—	13	77	—	185
186	Тихвинскій	Левину.	Тоже.	74	12	1 ¹ / ₂	2 в.п.	28	105,000	1	29	—	14	27	48	186
187	Сыно-Владиміровскій	Желѣзкову.	Тоже.	12	4	1	2 ст.	15	28,200	1	40	—	4	16	—	187
188	Воскресный	Левиной.	Тоже.	75	12	1 ¹ / ₂	2 в.п.	28	90,000	1	34	—	12	68	16	188
189	Александровскій	Семенову.	Тоже.	46	4—6	1 ¹ / ₂	3 ст.	16	174,600	—	75	—	14	17	—	189
190	Подгорный	Аносовой.	К ^о Хлопотова и Пестова.	46	10—19	1—3	3 ст.	70	95,390	2	95	—	29	35	28	190
Итого въ Гороблагодатскомъ округѣ					—	—	—	4,671	37.188,104	—	89	88	39	54	3	
б) Вагранской дачи.																
По системѣ р. Лобвы.																
191	Трехъ-Искательскій	К ^о Попова.	Шевелинымъ.	66	Свѣдѣн	нѣ имѣет	ся.		48,450	—	35	—	1	72	—	191
192	Петро-Васильевскій	Ивановой.	Дуровой.	73	4 ¹ / ₂ —7	1 ¹ / ₄ —1 ¹ / ₂	1 ст.	159 (?)	285,328	—	63	—	19	62	80	192

Д о б ы ч а ш л и х о в а г о з о л о т а .

№	РАЗРАБОТЫВАВШЕСЯ ПРИСКИ.	Кому принадлежит.	Кѣмъ разрабатывается.	Пространство приска въ десяти тысячахъ.	Толщина пластовъ въ аршинахъ.		Промысловыя устройства.	Заключалось ра- бочихъ.	Промыто зо- лotosодержа- щихъ песковъ.	Содержаніе золота въ 100 пудахъ песку.		Добыто шлиховаго золота.				№
					Торфа.	Золото- содер- жащаго.				Пудовъ.	Зол.	Дол.	Пуд.	Фун.	Зол.	
									Зол.							
193	Елизаветинскій	Шевелину.	Тоже.	104	3	1	1 в.п.	18	187,600	—	40	—	8	12	42	193
194	Александровскій			70	4	1 1/2	1 шл. 1 ст.	43	504,600	—	48	—	26	62	6	194
195	Ольгинскій	Доссеру.	Шевелинымъ.	92	Свѣдѣній не	имѣет ся.			31,800	—	50	—	1	70	—	195
196	Воздвиженскій			32	1/4—2	1—2	2 ст.	11	74,400	—	36	—	2	91	—	196
197	Крестовоздвиженскій	Шевелину.	Тоже.	85	10	1	2 в.п.	28	329,700	—	38	—	14	41	—	197
198	Алексадро-Невскій			102	1/2—3 3/4	3/4—1 1/4	1 шл.	15	327,600	1	—	—	34	12	—	198
199	Васильевскій	Неклюдову. Ивановой.	Дуровой.	96	4 1/2—7	1/4—2 1/2	1 ст.	21	14,712	—	48	—	—	73	54	199
200	Ломовскій			36	3	2	2 ст.	15	210,000	1	53	—	34	86	—	200
201	Семено-Верхотурскій	Шолину.	Владѣльцемъ.	28	1—4	1—2 1/2	2 ст.	9	86,500	1	58	—	14	48	—	201
202	Воскресенскій			97	4 1/2—7	1/2—1 1/4	1 шл.	20	44,400	1	—	—	4	60	—	202
203	Княгине-Ольгинскій	К ^о Неклюдова и Камчатова.	Кропотовымъ.	60	Свѣдѣній не	имѣет ся.			62,615	—	21	—	1	49	17	203
204	Евстафьевскій			93	2 1/2—3 3/4	1/2—1 3/4	1 шл.	15	33,350	—	35	—	1	24	62	204
205	Ленто-Никольскій	Шевелину.	Владѣльцемъ.	19	2 1/2	1 1/2	1 в.п.	17	199,700	—	42	—	9	25	—	205
206	Маринскій			51	3/2	1	1 в.п.	15	52,800	—	30	—	1	71	—	206
207	Коронный	Неклюдову.	Тоже.	31	1—3 3/4	1/2—1 1/4	2 в.п.	21	336,600	1	—	—	35	6	—	207
208	Вѣринскій			84	3/4—4	1/2—1 1/2	2 в.п.	28	343,200	1	—	—	35	72	—	208
209	Михайловскій	Неклюдову.	Тоже.	68	2—5	1/2—1 3/4	1 шл.	15	208,200	1	—	—	21	66	—	209
210	Казанско-Прокопьевскій			31	3—16	1/2—1 1/2	1 шл.	13	441,600	—	48	—	23	—	—	210
211	Клавдѣевскій	Барышникову.	Тоже.	67	3/4—1 3/4	1/4—3/4	1 шл.	10	16,000	—	84	—	1	62	—	211
212	Мало-Катасьминскій			45	3	1	2 ст.	22	40,700	—	50	—	2	21	48	212
213	Герусалимскій	Бурдакову.	Тоже.	25	3	3	1 ст.	12	53,300	—	82	—	4	71	—	213
214	Воскресенскій			100	3—7	1/4—1 1/2	1 в.п.	13	81,800	—	56	—	4	94	53	214
215	Павловскій	Подобѣду.	Шевелинымъ.	6	2	1	неизвѣстно.		138,000	—	38	—	5	74	48	215
216	Іоанно-Златоустовскій			66	1 1/2—4	1/2—1 1/4	3 в.п.	30	139,200	1	—	—	14	48	—	216
217	Панфиловскій	Семенову.	Тоже.	27	Свѣдѣній не	имѣет ся.			38,400	—	48	—	2	—	—	217
По системѣ р. Сосьвы.																
218	Мировой	Кузнецову. Бурдакову. Тараньжину.	Тоже.	102	1/4—2	2	2 ст.	27	273,400	—	46	—	13	70	—	218
219	Казанскій			87	2 1/2	2 1/2	1 ст.	14	60,000	—	26	—	1	70	6	219
220	Іоанно-Богословскій			70	2	1 1/4	3 ст.	19	238,800	—	73	—	19	—	—	—
По системѣ р. Вагранъ.																
221	Киртарскій	Тіунову.	Тоже.	90	3	1 1/2	1 в.п.	10	4,900	—	24	—	—	12	36	221
По системѣ р. Каквы.																
222	Магдалининскій	Балуеву. Пѣтухову.	Тоже.	104	2	1 1/2	1 в.п.	132	185,800	—	30	—	6	5	72	222
223	Фроловскій			31	1/4—3/4	1—2	1 ст.	7	61,500	—	39	—	2	57	60	223

Д о б ы ч а ш л и

№	РАЗРАБОТЫВАВШИЕСЯ ПРИСКИ.	Кому принадлежит.	Кѣмъ разрабатывается.	Пространство приски въ десятинахъ.
По системѣ р. Ляли.				
224	Аристарховскій	К ^о Неклюдова и Камчатова.	Кропотовымъ.	92
225	Крестовоздвиженскій	} Сухановой.	} Владѣльцемъ.	58
226	Владимірскій			103
227	Андріановскій			21
228	Благовѣщенскій			57
229	Благовѣщенскій			103
Итого въ Вагранской дачѣ.				
в) Лялинской казенной № 189 дачи.				
По системѣ р. Лозьвы.				
230	Воздвиженскій	} Шаньгину. Фирмъ «Золотопромы- шленное Товарищество».	} Шаньгиной.	80
231	Преображенскій			97
232	Федоровскій			65
233	Ольго-Ивановскій			47
234	Скобелевскій			56
235	Шипкинскій			17
236	Гавриловскій			70
237	Васильевскій			90
238	Анатолиевскій			77
239	Вѣринскій			73
240	Черногорскій			45
241	Петровскій			35
242	Николаевскій			51
243	Узкій			73
244	Покровскій			56
245	Успенскій			102
246	Алексадро-Невскій			93
247	Знаменскій			81
248	Павловскій			97
Итого въ Лялинской казенной дачѣ				

х о в а г о з о л о т а .

Толщина пластовъ въ аршинахъ.		Промывальныхъ устройствъ.	Заложалось рабочихъ.	Промыто золотосодержащихъ песковъ.	Содержаніе золота въ 100 пудахъ песку.		Добыто шлиховаго золота.				№
Торфа.	Золото-содержащаго.				Пудовъ.	Зол.	Дол.	Пуд.	Фун.	Зол.	
Свѣдѣній не имѣется.				14,360	—	18	—	—	27	43	224
3—6	1—2	2 ст.	12	146,400	1	—	—	15	—	—	225
1—12	1—2 ^{1/2}	2 ст.	16	384,000	1	—	—	39	52	—	226
неизв.	3/4	2 в. ш.	18	45,000	—	35	—	1	68	23	227
5—7	2	неизв.	23	5,400	1	—	—	—	54	—	228
1—2	1—2 ^{1/2}	2 ст.	18	151,200	1	6	—	16	74	—	229
Итого въ Вагранской дачѣ.			846	5.901,315	—	70	11	6	43	74	
Итого въ Лялинской казенной дачѣ			588	4.598,460	—	86	10	31	38	87	

Д о б ы ч а ш л и х о в а г о з о л о т а .

№	РАЗРАБОТЫВАВШИЕСЯ ПРИСКИ.	Кому принадлежит.	Кѣмъ разрабатывается.	Пространство приски въ десятинахъ.	Толщина пластовъ въ аршинахъ.		Промывальныхъ устройствъ.	Задолжалось раб- бочихъ.	Промыто золотосодержащихъ песковъ.		Содержаніе золота въ 100 пудахъ песку.		Добыто шлиховаго золота.				№	
					Торфа.	Золото-содержащаго.			Пудовъ.	Зол.	Дол.	Пуд.	Фун.	Зол.	Дол.			
г) Екатеринбургскаго и Камышловскаго уѣздовъ.																		
По системъ р. Исети.																		
249	Августовскій	} Скрыбину.	} Владѣльцемъ.	73	2	3	1 ст.	18	72,700	1	43	—	11	12	—	249		
250	Михаило-Архангельскій			104	5	4	3 ст.	42	38,200	1	87	—	7	60	—	250		
251	Никольскій			104	2	1	неизв.	48	434,700	—	72	—	38	18	—	251		
252	Аннинскій			104	2	1 ^{1/4}	5 ст.	30	397,000	—	26	—	11	21	12	252		
253	Троицкій	Демидову.	Тоже.	95	1—3 ^{1/2}	1—3	8 в.аш.	64	854,700	—	19	—	18	42	90	253		
254	Троицкій	Ивановой.	Демидовымъ.	42	1—3 ^{1/2}	1/2—2 ^{1/2}	5 в.аш.	54	538,800	—	24	—	14	1	48	254		
255	Елизаветинскій	К ^о Кремлева.	Владѣльцемъ.	43	20	1/2	{ 5 ст. 1 п. бѣг.	12	65,400	1	13	—	7	75	27	255		
256	Казанскій	Бочковой.	Тоже.	100	1 ^{1/2}	1	4 ст.	20	173,610	2	23	1	—	52	—	256		
257	Введеневскій	Демидову.	Тоже.	75	2—8	1—2 ^{1/2}	в.аш.	31	325,000	—	27	—	9	51	30	257		
258	Маріе-Александровскій	Рябовой.	Тоже.	104	15	1	3 ст.	8	27,600	—	89	—	2	44	69	258		
259	Преображенскій	Крыжановскому.	Тоже.	102	Свѣд. не имѣется		3	32	295,730	—	30	—	9	33	17	259		
260	Екатеринбургскій	Потапову.	Демидовымъ.	55	1/4—1	1/4—1 ^{1/2}	2 ст.	15	45,500	—	30	—	1	50	—	260		
261	Антонидинскій	Дурову.	Владѣльцемъ.	63	1 ^{1/2}	1	неизв.	60	341,000	1	10	—	39	62	48	261		
262	Никольскій	Богомоловой.	Соловьевымъ.	94	3	1	неизв.	14	35,000	1	—	—	3	62	—	262		
263	Георгиевскій	Красильникову.	Малковымъ.	97	1	3/4	1 ст.	21	16,000	—	12	—	—	20	—	263		
264	Екатерининскій	} Скрыбину.	} Владѣльцемъ.	34	2	1—3	2 ст.	30	84,750	4	43	—	39	32	—	264		
265	Рудный			66	1/2—4	1—3	3 ст.	41	170,750	2	17	—	38	84	—	265		
266	Петропавловскій			Плотникову.	Бочковой.	102	2 ^{1/4}	1 ^{1/2}	5 ст.	21	129,310	3	—	1	—	40	24	266
267	Владимірскій			Бочковой.	Владѣльцемъ.	103	2 ^{1/2}	1 ^{3/4}	2 ст.	13	61,210	1	86	—	12	11	—	267
268	Васильевскій	Потапову.	Тоже.	94	1 ^{1/4}	3/4	4 ст.	27	55,000	—	50	—	2	95	6	268		
269	Маріе-Владимірскій	Дурову.	Тоже.	73	3	1 ^{1/2}	4 ст.	55	358,500	1	8	1	—	61	—	269		
270	Маринскій	Плотниковой.	Бочковой.	100	2 ^{1/2}	1 ^{1/2}	4 ст.	26	117,900	2	7	—	25	48	—	270		
271	Мазунинскій	Богомолу.	Владѣльцемъ.	100	3—12	3/4	в.аш.	9	1,600	—	12	—	—	2	—	271		
По системъ р. Пышмы.																		
272	Вознесенскій	Скрыбину.	Тоже.	92	2 ^{1/2}	1/2—3	3 ст.	47	105,950	2	51	—	28	10	—	272		
273	Казанскій	Черныхъ.	Тоже.	48	2	1 ^{1/2}	неизв.	30	137,700	—	77	—	11	49	—	273		
274	Константино-Аннинскій	Каттенбушъ и Векшину.	Тоже.	79	2 ^{1/2}	1	неизв.	60	214,600	1	—	—	22	35	—	274		
275	Французскій	Горшковскому.	Тоже.	76	1 ^{1/2} —2 ^{1/2}	1/2	1 ст.	11	23,200	—	48	—	1	20	—	275		
276	Ивановскій	Казанцеву.	Тоже.	42	1/4—1 ^{1/2}	1/4	1 в.аш.	8	3,250	—	7	—	—	2	40	276		
277	Успенскій	Максимову.	Тоже.	73	2—2 ^{1/2}	1/2—1	4 ст.	11	94,300	—	38	—	3	72	72	277		

Д о б ы ч а ш л и х о в а г о з о л о т а .

№	РАЗРАБОТЫВАВШЕСЯ ПРИСКИ.	Кому принадлежит.	Кѣмъ разрабатывается.	Пространство приска въ деся- тинахъ.	Толщина пластовъ въ аршинахъ.		Промывальныхъ устройствъ.	Заложалось ра- бочихъ.	Промыто зо- лосодержа- щихъ песковъ.	Содержаніе золота въ 100 пудахъ песку.		Добыто шлиховаго золота.				№
					Торфа.	Золото- содер- жащаго.				Пудовъ.	Зол.	Дол.	Пуд.	Фун.	Зол.	
									Торфа.							
278	Никольскій	Бочковой.	Владѣльцемъ.	82	2	1 1/2	3 ст.	17	220,450	1	73	1	—	42	—	278
279	Маринскій	Гладкихъ.	Тоже.	78	1	1 1/2	3 ст.	20	192,600	1	71	—	37	2	36	279
280	Свято-Ивановскій	Олѣсовой.	Тоже.	76	1—3	1/4—3/4	1 в.ш.	10	39,800	—	7	—	—	28	18	280
281	Никифоровскій	А. Тиунову.	Тоже.	75	1	1/2	1 в.ш.	13	27,100	—	24	—	—	67	92	281
282	Успенскій	Залѣсову.	Тоже.	47	1—10	1—3	3 ст.	36	169,000	2	25	—	39	74	—	282
283	Стрѣлковскій	Д. Тиунову.	Тоже.	104	1	1/2	4 в.ш.	33	543,900	—	24	—	14	16	24	283
284	Кіевскій	Дуровой.	Тоже.	46	2 1/2	1 1/2	неизв.	60	284,800	1	—	—	29	12	—	284
285	Петропавловскій	Шмитцъ.	Тоже.	104	3	1 1/2	неизв.	56	339,150	1	14	1	—	74	—	285
286	Благодатный	Лебедеву.	Тоже.	104	1—3	1 1/2	неизв.	36	380,800	1	—	—	39	89	—	286
287	Александровскій	Гельмихъ.	Тоже.	83	1 1/2	1	неизв.	50	357,800	1	2	—	38	28	24	287
288	Надеждинскій	Горшковскому.	Тоже.	92	1 1/2	1/2	2 ст.	15	136,400	—	48	—	7	10	—	288
289	Преображенскій	Комелькову.	Тоже.	41	1/4—1 3/4	1/4—1	неизв.	33	148,330	—	15	—	2	42	72	289
290	Маринскій	Лопатиной.	Тоже.	66	1 1/4	3/4	2 в.ш.	7	1,700	—	30	—	—	5	41	290
291	Алексѣевскій	Олѣсову.	Тоже.	101	1—3	1/2—1	1 в.ш.	9	30,000	—	9	—	—	28	22	291
292	Михаило-Архангельскій	Тиуновой.	Тоже.	104	1	1	12 в.ш.	80	1.431,400	—	35 1/2	1	15	18	84	292
293	Компанейскій	Шварте.	Тоже.	95	Свѣдѣній не	имѣет ся.			7,200	—	8 1/2	—	—	6	45	293
По системѣ р. Чусовой.																
294	Дѣтскій	Фиделиной.	Тоже.	90	9	1/2	неизв.	12	10,400	—	72	—	—	80	81	294
295	Первозванный	Скрябину.	Тоже.	43	3—4	1/2—4	3 ст.	36	138,400	2	61	—	37	86	—	295
296	Лохтинскій															
297	Маринскій	Семеновой.	Тоже.	99	Свѣдѣній не	имѣет ся.			27,000	—	34	—	1	—	20	297
298	Пророко-Ильинскій	Романову.	Тоже.	95	3	2	в.ш.	16	96,000	—	30	—	—	30	12	298
299	Ольгинскій	Степановой.	Тоже.	63	5	1—2	в.ш.	73	48,300	—	64	—	3	42	12	299
По системѣ р. Адуи.																
300	Петро-Алексѣевскій	Яринскому.	Тоже.	42	4	2	1 чаш.	25	1.122,400	—	14 1/2	—	17	32	78	300
301	Никольскій	Афониной.	Тоже.	83	3/4	1 1/2	2 ст.	43	82,000	—	35	—	3	13	24	301
302	Свѣтлый	Тегенцеву.	Тоже.	67	1 1/2—2 1/2	1/4—1 1/4	шл. 1 в.ш.	20	64,200	—	19	—	1	34	—	302
303	Іоанно-Богословскій	Афоницу.	Тоже.	94	1/2	1/4	3 ст.	5	3,925	—	24	—	—	9	60	303
304	Александровскій	Сукину.	Тоже.	67	Свѣдѣній не	имѣет ся.			22,250	—	14	—	—	32	48	304
305	Алексѣевскій	Ермолаеву.	Тоже.	70	Свѣдѣній не	имѣет ся.			18,000	—	80	—	1	54	—	305
306	Татьянинскій	Кобякову.	Тоже.	47	Свѣдѣній не	имѣет ся.			331,200	—	27	—	9	81	65	306
307	Евсѣевскій	Скрябину.	Тоже.	92	4 1/2	1 1/2	2 ст.	35	116,500	2	2	—	24	66	—	307
308	Брониславскій	Афоницу.	Тоже.	72	2	1 1/2	3 ст.	9	193,500	—	32 1/2	—	6	77	—	308
309	Благовѣщенскій															

Д о б ы ч а ш л и х о в а г о з о л о т а .

№	РАЗРАБОТЫВАВШИЕСЯ ПРИСКИ.	Кому принадлежит.	Кѣмъ разрабатывается.	Пространство приска въ десятинахъ.	Толщина пластовъ въ аршинахъ.		Промысленныхъ устройствъ.	Заложено раб. бочкхъ.	Промыт. золотосодержащихъ песковъ.	Содержаніе золота въ 100 пудахъ песка.		Добыча шлихового золота.				№	
					Торфа.	Золото-содержащаго.				Пудовъ.	Зол.	Дол.	Пуд.	Фун.	Зол.		Дол.
310	Многострадальный	Лямину.	Владѣльцемъ.	97	Свѣдѣній не имѣетъся.	—	—	—	—	—	—	2	71	48	310		
311	Дубровский	Кемге.	Тоже.	97	1—2	1	7 ст.	39	108,000	1	69	—	19	37	14	311	
312	Евгеніевскій	Балуеву.	Тоже.	59	1—2	1	5 ст.	27	20,200	1	95	—	4	17	72	312	
313	Каралинскій	Меннетъ.	Тоже.	80	1/4	3/4	3 ст.	27	19,800	3	33	—	6	85	—	313	
Итого въ Екатеринбургскомъ и Камышловскомъ уѣздахъ		—	—	—	—	—	—	1,753	12.126,615	—	76 ³ / ₄	25	10	40	35		
<i>д) Чердынскаго уѣзда.</i>																	
По системѣ р. Кутимъ.																	
314	Спасскій	Насл. Севастьянова.	Навалихинымъ.	104	4	2	2 ст.	21	301,800	—	35 ¹ / ₂	—	11	94	90	314	
315	Правосудный	Навалихину.	Владѣльцемъ.	31	2	2 ¹ / ₂	1 ст.	8	100,800	—	49	—	5	43	78	315	
316	Успенскій			45	2	1 ¹ / ₂	1 ст.	12	95,400	—	45	—	4	61	72	316	
317	Соликамскій			103	2	1 ¹ / ₂	1 ст.	10	79,800	—	27 ¹ / ₂	—	2	38	72	317	
318	Александровскій			30	3	1 ¹ / ₂	1 ст.	4	4,800	—	23	—	—	11	48	318	
319	Уральскій			Бурдакову.	Владѣльцемъ.	26	2 ¹ / ₂	2 ¹ / ₂	1 ст.	20	98,255	—	36	—	3	70	46
По системѣ р. Улсь.																	
320	Казанскій	Бурдакову.	Владѣльцемъ.	84	3	3	1 чаш.	56	737,400	—	15	—	12	16	72	320	
321	Ивановскій			102	3	3	1 чаш.	53	737,400	—	14	—	10	63	48	321	
Итого въ Чердынскомъ уѣздѣ		—	—	—	—	—	—	184	2.155,655	—	22	1	11	17	46		
Итого на казенныхъ земляхъ Пермск. губ.		—	—	—	—	—	—	8,042	61.970,149	—	82	137	19	2	53		
На земляхъ посессион. и частныхъ заводовъ.																	
322	Пріиски Южно-Заозерской дачи	Николае-Заозерско-Камско-Уральскому Товариществу.	Владѣльцемъ.	12,800	15—30	1 ¹ / ₂ —1 ¹ / ₄	{ 1 боч. 4 ст.	175	2.573,360	—	38	2	28	94	1	322	
323	Пріиски Сѣверо-Заозерской дачи	Всеволожскому.	Тоже.	115,014	3	2 ¹ / ₂	20 ст.	238	2.107,800	—	70	4	1	24	63	323	

Д о б ы ч а ш л и х о в а г о з о л о т а .

№	РАЗРАБОТЫВАВШИЕСЯ ПРИСКИ.	Кому принадлежит.	Кѣмъ разрабатывается.	Пространство приски въ десятинахъ.	Толщина пластовъ въ аршинахъ.		Промывальныхъ устройствъ.	Задолжалось раб. бочкхъ.	Промыто золотосодержащихъ песковъ.	Содержаніе золота въ 100 пудахъ песку.		Добыто шлиховаго золота.				№	
					Торфа.	Золото-содержащаго.				Пудовъ.	Зол.	Дол.	Пуд.	Фун.	Зол.		Дол.
324	Приски Николае-Павдинской дачи	Пастухову.	Владѣльцемъ. К ^о Фортъ и Анцыферова.	неизв.	1—8	³ / ₄ —1 ¹ / ₂	6 в.ш.	96	778,145	—	38	—	31	67	51	324	
325	Приски въ дачѣ Богословскихъ заводовъ				Половцевой.	Владѣльцемъ.	неизв.	3—5	3—6	3 в.ш.	59	773,000	—	24 ¹ / ₂	—		20
326	На прискахъ Нижне-Тагильскихъ заводовъ	Наслѣдн. Демидова Кн. Санъ-Дonato.	Тоже.	неизв.	неизв.	вѣстно.	1 шл. 165 ст.	1,367	21.290,800	—	40	23	16	72	80	325	
327	Приски въ дачѣ Алапаевскихъ заводовъ																Насл. Яковлева.
328	Приски въ дачѣ Верхъ-Исетскихъ заводовъ	Графинѣ Стенбокъ-Ферморъ.	Тоже.	неизв.	р а з в ѣ д к и		п о л у ч е н о .										327
329	Приски въ дачѣ Сысертскихъ заводовъ				Саломирскимъ и Насл. Турчанинова.	Тоже.	неизв.	1—27	1—3	7 чаш. 198 ст. 42 в.ш. 1 чаш. 17 ст. 14 в.ш.	3,066	62.823,935	—	26	46	17	
330	Приски въ дачѣ Невьянскихъ заводовъ	Насл. Яковлева.	Тоже.	неизв.	6—15	1—4	5 чаш. 186 в.ш. 11 п.бѣг.	1,744	26.758,000	—	35	25	13	20	—	330	
331	Приски въ дачѣ Сергинско-Уфалейскихъ заводовъ																Товариществу Сергинско-Уфалейскихъ заводовъ.
332	Приски Крестовоздвиженскихъ промысловъ	Гр. Шувалову.	Тоже.	неизв.	2—12	1—2	3 ст.	340	1.228,100	—	25	—	33	57	40	332	
333	Приски Вильвенскій, Архангело-Пашійской дачи																Кн. С. М. Голицыну.
334	Приски въ дачѣ Кыштымскихъ заводовъ	Насл. Расторгуева.	Владѣльцемъ.	неизв.	1—54	¹ / ₄ —9	2 чаш. 227 в.ш. 8 бут. 27 шл.	765	33,440,860	—	10	8	33	51	12	334	
335	Приски въ дачѣ Ревдинскихъ заводовъ																Насл. Пермикина.
336	Приски въ дачѣ Шайтанскихъ заводовъ	Бергу.	Владѣльцемъ.	неизв.	1 ¹ / ₂ —21	³ / ₄ —2	14 ст.	неизв.	1.024,000	—	19 ¹ / ₂	—	21	75	—	336	
Итого на земляхъ посессионныхъ и частныхъ заводовъ Пермск. губ.					—	—	—	9,932	174.199,520	—	29	137	29	85	90		

Д о б ы ч а ш л и х о в а г о з о л о т а .

№	РАЗРАБОТЫВАВШИЕСЯ ПРИСКИ.	Кому принадлежит.	Кѣмъ разрабатывается.	Пространство приски въ десятинахъ.	Толщина пластовъ въ аршинахъ.		Промывальныхъ устройствъ.	Задолжалось ра-бочихъ.	Промыто золотосодержащихъ песковъ.	Содержаніе золота въ 100 пудахъ песка.		Добыто шлиховаго золота.				№														
					Торфа.	Золото-содержащаго.				Пудовъ.	Зол.	Дол.	Пуд.	Фун.	Зол.		Дол.													
На Березовскихъ золотыхъ промыслахъ.																														
337	Въ жилищномъ участкѣ.	К ^о Ген.-Маіора В. И. Асташева.	Владѣльцемъ.	неизв.	$1/2-1\frac{1}{2}$	$1/4-1/2$	2 боч.	337	9.176,972	—	37	9	10	64	72	337														
338	Въ первомъ Сѣверо-Восточномъ участкѣ.																неизв.	неизв.	$1\frac{1}{2}-2\frac{1}{4}$	$1/2$	3 бут.	472	11.373,941	—	24	7	15	26	78	338
339	Во второмъ Юго-Западномъ участкѣ.																													
340	Въ первомъ Сѣверномъ уч.	Губонину и Кокореву.	Тоже.	неизв.	$1/2-4$	$1/4-1\frac{3}{4}$	21 ст.	90	1.341,600	—	20	—	29	33	3	340														
341	Во второмъ среднемъ участкѣ.																неизв.	неизв.	$1/2-9$	$1/2-4$	70 ст.	306	5.855,275	—	24	3	32	76	87	341
342	Въ третьемъ Южномъ уч.																													
343	Въ первомъ участкѣ Екатеринбургской Монетной дачи.	Уральско-Благодатной К ^о .	Тоже.	неизв.	неизв.	вѣстно.	16 ст.	131	1.619,000	—	19	—	33	78	19	343														
344	Во второмъ участкѣ Екатеринбургской Монетной дачи.																неизв.	неизв.	1-5	$1/4-1\frac{1}{2}$	6 ст.	77	1.246,310	—	19	—	25	5	56	344
345	Въ третьемъ участкѣ Екатеринбургской Монетной дачи.																													
Итого на Березовскихъ промыслахъ																														
На усадебныхъ и сѣнокосныхъ земляхъ частныхъ владѣльцевъ.																														
а) На усадебной землѣ Быньговскаго завода, Екат. уѣзда.																														
346	По Банной улицѣ	Кузнецову.	Сонинымъ.	—	10-12 $1/2$	$1-1\frac{3}{4}$	1 в.аш.	6	22,800	—	28	—	—	66	54	346														
347	Тоже	Рякшину.	Владѣльцемъ.	—	10-12	2-3	2 в.аш.	12	28,900	—	41	—	1	28	6	347														
348	Тоже	Мельникову.	Сонинымъ.	—	10 $1/2$ -12	$1\frac{1}{2}-2$	1 в.аш.	6	11,100	—	36	—	—	41	66	348														
349	По Невьянской улицѣ	Черемухину.	Сонинымъ.	—	8-9	1-2	1 в.аш.	6	20,700	—	60	—	1	34	24	349														
350	По переулку Плеханова	Ведерникову.	Владѣльцемъ.	—	9-10	$1-1\frac{1}{2}$	1 в.аш.	6	6,900	—	40	—	—	28	42	350														
351	По Исаковой улицѣ	Рякшину.	Тоже.	—	8-10	$1\frac{1}{2}-2$	1 в.аш.	6	13,200	—	37	—	—	50	66	351														
352	Тоже	Медянкиной.	Сонинымъ.	—	18-19 $1/2$	$1\frac{1}{2}-2$	2 в.аш.	14	13,200	1	12	—	1	52	—	352														
353	Тоже	Шитовой.															—	13-18	1-2	1 в.аш.	14	7,200	1	76	—	1	33	—	353	

Д о б ы ч а ш л и х о в а г о з о л о т а .

№	РАЗРАБОТЫВАВШИЕСЯ ПРИСКИ.	Кому принадлежит.	Кѣмъ разрабатывается.	Пространство приска въ десятинахъ.	Толщина пластовъ въ аршинахъ.		Промывальныхъ устройствъ.	Задолжалось рабочихъ.	Промыто золотосодержащихъ песковъ.	Содержаніе золота въ 100 пудахъ песку.		Добыто шлиховаго золота.				№
					Торфа.	Золото-содержащаго.				Пудовъ.	Зол.	Дол.	Пуд.	Фун.	Зол.	
354	По Большой улицѣ	Щербакову.	Чащинымъ.	—	5 1/2	2	1 в.аш.	6	22,200	—	41 1/2	—	1	—	24	354
355	Тоже	Медовцову.	Владѣльцемъ.	—	5 1/2	2	1 в.аш.	6	3,600	—	29	—	—	10	90	355
356	Тоже	Пѣганову.	Тоже.	—	8	1 3/4	1 в.аш.	6	15,000	—	47	—	—	73	72	356
357	По Студеной улицѣ	Дударову.	Тоже.	—	8	2 1/4	1 в.аш.	6	18,600	—	81	—	1	59	78	357
358	Тоже	Зайцевой.	Черногубовымъ.	—	5—6	1 1/2—2	1 в.аш.	6	16,500	—	35	—	—	60	36	358
б) На сѣнокосныхъ участкахъ въ Невьянской дачѣ.																
359	По р. Ключику, у Черновской дороги	Богомолу.	Хлопотовымъ и К ^о .	—	9	1 1/2	1 в.аш.	неизвѣстно.	—	—	—	—	13	11	78	359
360	Тоже	Мередину.	Владѣльцемъ.	—	9	1	1 в.аш.	6	2,700	—	54 1/2	—	—	15	30	360
361	Тоже	Горбунову.	Стариковымъ.	—	10	1	1 в.аш.	8	неизвѣстно.	—	—	—	—	48	12	361
362	Тоже	Ориничеву.	Владѣльцемъ.	—	Свѣдѣній не имѣетъ ся.	—	—	—	—	—	—	—	1	35	64	362
363	Тоже	Богомолу.	Тоже.	—	10	1 1/2	1 в.аш.	6	неизвѣстно.	—	—	—	—	39	24	363
364	По р. Быньгѣ	Нечкину.	Тоже.	—	3 1/2	1 1/2	3 в.аш.	16	114,600	1	—	—	11	83	48	364
365	Тоже	Сонину.	Тоже.	—	1/4—2	1/2—1 1/2	5 в.аш.	32	66,000	—	45	—	3	19	18	365
366	Тоже	Зыкову.	Французовымъ и К ^о	—	9	2	1 в.аш.	6	неизвѣстно.	—	—	—	—	45	18	366
367	По р. Березовкѣ	Кожевникову.	Ивановымъ.	—	1/2—2 1/2	1 1/2	6 ст.	27	151,050	—	24	—	3	90	—	367
368	Пор.Шорниковской Шуранкѣ.	Портныхъ.	Владѣльцемъ.	—	1/2—2	1	5 ст.	18	77,100	—	24	—	2	3	83	368
369	По р. Бѣлой	Богарниковой.	Треуховымъ.	—	5	1 1/2	4 ст.	36	88,200	—	54	—	5	12	84	369
370	Въ уроч. Федьковскія поля .	Левитскому.	Хлопотовымъ и Французовымъ.	—	7	1	в.аш.	12	неизвѣстно.	—	—	—	1	45	78	370
371	По р. Ключику	Бѣляеву.	Владѣльцемъ.	—	19	3/4	1 в.аш.	6	неизвѣстно.	—	—	—	—	35	48	371
372	Тоже	Хлопотовой.	Тоже.	—	9	1 1/2	2 в.аш.	12	неизвѣстно.	—	—	—	3	70	24	372
373	На лѣвой сторонѣ р. Большой Быньги	Чернозубову.	Тоже.	—	6—10	1—3	10 в.аш.	48	150,100	—	31	—	5	8	78	373
Итого на усадебныхъ и сѣнокосныхъ земляхъ .		—	—	—	—	—	—	333	849,650	—	70	1	24	48	93	
На земляхъ башкирѣ-вотчинниковъ.																
374	Карабольской волости, Иткульского общества, дер. Даудовой	Скрябину.	Владѣльцемъ.	—	3—12	2 1/2	6 ст.	72	213,600	—	49 1/2	—	11	45	—	374
Итого розсыпнаго золота въ Пермской губерніи.		—	—	—	—	—	—	20,341	278.025,529	—	40 1/2	305	29	23	62	

Д о б ы ч а ш л и х о в а г о з о л о т а .

№	РАЗРАБОТЫВАВШЕЕСЯ ПРИСКИ.	Кому принадлежит.	Кѣмъ разрабатывается.	Пространство приска въ десятинахъ.	Толщина пластовъ въ аршинахъ.		Промывальныхъ устройствъ.	Задолжалось рабочихъ.	Промыто золотосодержащихъ песковъ.	Содержаніе золота въ 100 пудахъ песку.		Добыто шлиховаго золота.				№				
					Торфа.	Золото-содержащаго.				Пудовъ.	Зол.	Дол.	Пуд.	Фун.	Зол.		Дол.			
2) Жильнаго золота.																				
а) На Березовскихъ промыслахъ.																				
375	Въ жильномъ участкѣ.	К ^о В. И. Асташева.	Владѣльцемъ.	—	—	1 толч. въ 30 пест.	694	протолчено кварцевъ.	658,105	7	66	13	7	4	48	375				
376	Въ первомъ розсыпномъ участкѣ и Пышминской горѣ			—	—				89	87,695	17	88	4	3	91	48	376			
377	Въ первомъ участкѣ Екатеринбургск. Монетной дачи.			Уральско-Благодатной К ^о .	Тоже.				—	—	2 п. бѣг.	28	100,450	2	22 ^{1/2}	—	23	40	70	377
378	Въ Рефтинскомъ участкѣ Екатеринбургской Монетной дачи			Поклевскому-Козель.	Тоже.				—	—	2 п. бѣг.	41	306,870	1	71	1	15	61	63	378
б) На земляхъ частныхъ и посессионныхъ владѣльцевъ.																				
379	Приски въ Невьянской дачѣ.	Насл. Яковлева.	Тоже.	—	—	бѣг.	пок. при розсыпн.	543,300	3	20	4	21	88	—	379					
в) Въ Гороблагодатскомъ округѣ (казенн.).																				
380	Николаевскій	Богомолу.	Тоже.	96	—	толщина жилы. 1/2—3	4 п. бѣг.	319	517,300	6	73	9	4	25	—	380				
г) Въ Лялинской казенной № 189 дачѣ.																				
381	Елизаветинскій	Шаньгиной.	Тоже.	29	—	толщина жилы. 1 1/2	1 толч.	12	17,100	1	66	—	3	—	42	381				
Итого жильнаго золота		—	—	—	—	—	—	1,183	2.230,820	5	65	32	39	23	79					
Всего розсыпнаго и жильнаго золота въ Пермской губерніи		—	—	—	—	—	—	21,523	280.256,349	—	44	338	28	47	45					

Д о б ы ч а ш л и

№	РАЗРАБОТЫВАВШИЕСЯ ПРИСКИ.	Кому принадлежит.	Къмъ разрабатывается.	Пространство приска въ десятинахъ.
Оренбургской губ.				
1) Розсыпнаго золота.				
На казенныхъ земл.				
а) Въ Мiасской дачѣ.				
382	Царево - Александровская, Каскиновская и Перво-Павловская дистанціи .	К ^о подъ фирмою «Мiасское золотопромышленное дѣло В. И. Асташева и К ^о ».	Владѣльцемъ.	165,804
383	Ильинско-Иремельская . . .			
384	Верхне-Мiасская			
385	Мулдакаевская			
386	Атлянская			
387	Нижне-Мiасская			
388	Андреевская			
Итого въ Мiасск. дачѣ. — — — —				
389	б) Въ Березовой рошѣ .	Управленію Государственн. Имуществъ Уфимской губ.	Горяевымъ.	1,306
Итого на казенн. земл. — — — —				

Х о в а г о з о л о т а .

Толщина пластовъ въ аршинахъ.	Промывальныхъ устройствъ.	Задолжалось ра-бочихъ.	Промыто золотосодержащихъ песковъ.	Содержаніе золота въ 100 пудахъ песку.		Добыто шлиховаго золота.				№	
				Пудовъ.	Зол. Дол.	Пуд.	Фун.	Зол.	Дол.		
промы вальсь почва, борта и старые эфеля.	1 шл. 64 ст.	708	16.991,300	—	21	10	6	55	54	382	
7 1/2	2 1/2	1 боч. 13 ст.	373	8.286,200	—	23	5	10	32	18	383
7 1/2	2	1 шл. 1 чаш. 16 ст.	313	9.232,700	—	22	5	18	11	54	384
18—36	3—4	1 чаш. 1 боч. 16 ст.	660	11.306,000	—	30	9	12	80	84	385
3	2	1 чаш. 29 ст.	412	9.130,400	—	27	6	27	37	66	386
промы вальсь почва, борта и эфеля.	1 чаш. 31 ст. 3 шл.	382	11.452,500	—	28 1/2	8	35	15	54	387	
2	1	6 ст. 2 шл.	235	2.006,500	—	42	2	11	—	6	388
При развѣдкѣ	—	—	—	—	—	—	4	83	74		
Хищническаго	—	—	—	—	—	—	2	85	53		
		3,083	68.405,600	—	26	48	9	18	79		
1	1 1/2	3 ст.	33	316,000	—	12	—	4	39	62	389
		3,116	68.721,600	—	26	48	13	58	45		

Д о б ы ч а ш л и х о в а г о з о л о т а .

№	РАЗРАБОТЫВАВШИЕСЯ ПРИСКИ.	Кому принадлежит.	Къмъ разрабатывается.	Пространство приска въ десятинахъ.	Толщина пластовъ въ аршинахъ.		Промывальныя устройства.	Заложалось рабочихъ.	Промыто золотосодержащихъ песковъ.	Содержаніе золота въ 100 пудахъ песку.		Добыто шлиховаго золота.				№
					Торфа.	Золото-содержащаго.				Пудовъ.	Зол.	Дол.	Пуд.	Фун.	Зол.	
390	На владѣльческихъ земляхъ. Ціолковско - Демаринская дача	Поклевскому - Козелю.	Владѣльцемъ.	653	1—30	1/4—2	8 в.аш.	145	770,000	—	61 ³ / ₄	1	11	67	1	390
На Башкирскихъ земляхъ.																
<i>Троицкаго уѣзда.</i>																
391	Балбуковский	Любощинской и К ^о .	В.И.Базилевскимъ.	59,326	12	1 ³ / ₈	1 чаш. 2 шл. 33 ст.	440	7.791,200	—	—	7	18	37	35	391
392	Казнохтинскій								1—9	1 ³ / ₄	69	608,400	—	23 ³ / ₄	—	15
<i>Верхнеуральскаго уѣзда.</i>																
393	Кубелякская дача	Самсонову.	Тимофѣевымъ.	80,727	1 ¹ / ₄	1	2 ст.	22	148,000	—	43	—	7	—	4	393
394	Кудейская и Телевская				1 ¹ / ₂	1 ¹ / ₄	2 ст.	26	282,100	—	43 ¹ / ₂	—	13	30	14	394
395	Тамвяно-Тангауровская во- лость				1—3	3/4—1	2 шл. 5 ст.	56	221,400	—	26	—	6	20	37	395
<i>Орскаго уѣзда.</i>																
396	Султанскій	К ^о Жемчужникова.	неизв.	неизв.	3/4—7	1/4—2 ³ / ₄	20 в.аш. ст.	126	2.220,405	—	12	—	28	90	78	396
397	Крестовоздвиженскій				1 ¹ / ₂ —8	1/2—1 ¹ / ₂	33 в.аш.	115	2.301,997	—	12	—	29	93	48	397
398	Маринскій	Пономареву.	неизв.	неизв.	1 ¹ / ₂ —8	1/2—1 ¹ / ₂	21 в.аш.	130	435,199	—	12	—	5	64	—	398
399	Дашкинскій				1—9	3/4—2 ¹ / ₄	9 в.аш. ст.	59	939,838	—	15	—	15	34	48	399
400	Прискъ по р. Караса-Илга.	Рамѣвой.	неизв.	неизв.	1—10	1/4—1 ¹ / ₄	6 в.аш.	35	58,170	—	6 ¹ / ₂	—	—	40	6	400
401	Прискъ по р. Урсуну				1—10	1/4—1 ³ / ₄	12 в.аш.	75	492,000	—	12	—	6	39	—	401
402	Закировскій	неизв.	неизв.	неизв.	1—6	1/2—2 ¹ / ₂	15 в.аш.	90	285,049	—	15	—	4	62	26	402
403	Прискъ по р. Султанкѣ				1—5	1/4—2 ³ / ₄	11 в.аш. ст.	74	951,282	—	12	—	12	37	10	403
404	Владимірскій	Байкіеву.	неизв.	неизв.	3	1/2	ст.	10	54,600	—	18	—	1	10	26	404
405	Сунарскій				2 ¹ / ₂ —3	1/2	ст.	9	64,800	—	20	—	1	35	27	405
406	Прискъ по логу Акма	неизв.	неизв.	неизв.	3	1/2	ст.	4	18,600	—	12	—	—	23	23	406
407	Казанскій				2 ¹ / ₂	1/2	ст.	44	249,000	—	20	—	5	33	12	407
408	Еленинскій	Муртазину.	Владѣльцемъ.	1,400	2	1/2	ст.	10	288,600	—	5	—	1	51	72	408
		Курбангалѣеву.	Тоже.	101												

Д о б ы ч а ш л и х о в а г о з о л о т а .

№	РАЗРАБОТЫВАВШЕСЯ ПРИСКИ.	Кому принадлежит.	Кѣмъ разрабатывается.	Пространство приски въ десятинахъ.	Толщина пластовъ въ аршинахъ.		Промывальныхъ устройствъ.	Заложено раб. бочкхъ.	Промыто золотосодержащихъ песковъ.	Содержаніе золота въ 100 пудахъ песка.		Добыто шлихового золота.				№
					Торфа.	Золото-содержащаго.				Пудовъ.	Зол.	Дол.	Пуд.	Фун.	Зол.	
409	Бурзянскій 1-й	Пономареву.	Дашкинымъ.	102	2	1	15 ст.	154	329,000	—	32	—	11	74	—	409
410	Бурзянскій 3-й			93	2	³ / ₄	15 ст.	152	428,525	—	31	—	16	49	72	410
411	Бурзянскій 4-й			90	2 ¹ / ₄	¹ / ₂	9 ст.	96	98,000	—	16	—	1	79	—	411
412	Сакмарскій			неизв.	1 ¹ / ₂	³ / ₄	15 ст.	50	577,200	—	40	—	25	52	43	412
413	Уртазымъ-Горяевскій	Горяеву.	Владѣльцемъ.	при-мѣрно 100 кв. вер.	3	2	1 шл. 7 ст.	62	687,000	—	14 ¹ / ₂	—	10	59	66	413
414	Таналыкскій			тоже.	2	1 ¹ / ₂	3чш. 39ст.	455	13.996,800	—	21	8	4	87	24	414
415	Карагай-Кипчакскій			неизв.	2	¹ / ₂	ст.	25	340,800	—	22 ¹ / ₂	—	8	39	29	415
<i>Челябинскаго уезда.</i>																
416	Николаевскій	Наумову.	Владѣльцемъ.	104	3	1	1 ст.	13	40,800	—	18	—	—	76	6	416
417	Аннинскій			101	3	7	2 шл.	38	817,200	—	12	—	10	61	48	417
418	Владимірскій	Липсбергу.	Тоже.	101	неизвѣстно.		5 ст.	61	557,900	—	10	—	6	5	14	418
419	Тихвинскій	Устинову.	Васильевой.	75	Свѣдѣній не имѣет ся.				267,000	—	20	—	5	76	—	419
420	Николаевскій	Шмурло.	Владѣльцемъ.	92	9 ¹ / ₂	1 ¹ / ₂	2 ваш.	20	112,070	—	35	—	4	22	78	420
421	Вознесенскій	Лихошерстову, Мѣрной и Кабрить.	Тоже.	90	19	³ / ₄ —1 ¹ / ₂	23 ваш.	119	5.274,000	—	14	1	38	21	68	421
422	Евгеніевскій 1-й			93	9	³ / ₄ —1 ¹ / ₂	20 ваш.	107	2.286,000	—	12 ¹ / ₂	—	31	9	75	422
423	Александро-Николаевскій			102	1—4	³ / ₄ —1 ¹ / ₂	6 ваш.	34	300,000	—	11	—	3	51	84	423
424	Каменный			84	1—4	³ / ₄ —1 ¹ / ₂	3ваш. 1шл.	34	1.060,800	—	11	—	12	85	12	424
425	Андреевскій	Шмурло.	Тоже.	103	1—8	³ / ₄ —1 ¹ / ₂	14 ваш.	71	1.356,000	—	12	—	17	65	6	425
426	Удачный			80	1—2	³ / ₄ —1 ¹ / ₂	14 ваш.	71	1.308,000	—	12	—	16	93	84	426
427	Евгеніевскій 2-й			100	16	1 ¹ / ₂	1боч. 9вл.	182	2.282,200	—	30	1	34	18	60	427
428	Аркадіевскій	104	2	1	3 ваш.	31	212,800	—	35	—	7	81	18	428		
Итого на Башкирскихъ земляхъ					—	—	—	3,169	49.742,795	—	20 ³ / ₄	28	3	59	81	
<i>Въ Тептярско-Учалинско-й (Митряевско-й) дачѣ.</i>																
<i>Верхнеуралскаго уезда.</i>																
429	Александровскій	Соколову.	Владѣльцемъ.	104	1—9	³ / ₄ —1 ¹ / ₄	1 ваш.	10	40,800	—	12	—	—	54	—	429
430	Ольгинскій	Федоровой.	Тоже.	104	¹ / ₂	¹ / ₄ — ³ / ₄	5 ст.	30	98,700	—	12	—	1	27	40	430
431	Маріе-Магдалинскій			104	7	1 ¹ / ₂	7 ст.	44	661,800	—	17	—	12	50	55	431
432	Куруелгинскій	Жемчужникову.	Горяевымъ.	104	3—12	1 ¹ / ₂	5 ст.	54	990,000	—	19	—	21	50	13	432
433	Шартымскій			104	4	2	1 шл. 2 ст.	32	935,500	—	12	—	12	53	—	433

Д о б ы ч а ш л и х о в а г о з о л о т а .

№	РАЗРАБОТЫВАВШИЕСЯ ПРИСКИ.	Кому принадлежит.	Кѣмъ разрабатывается.	Пространство приски въ десятинахъ.	Толщина пластовъ въ аршинахъ.		Промывальныхъ устройствъ.	Задолжалось рабочихъ.	Промыто золотосодержащихъ песковъ.	Содержаніе золота въ 100 пудахъ песку.		Добыто шлиховаго золота.				№
					Торфа.	Золотосодержащаго.				Пудовъ.	Зол.	Дол.	Пуд.	Фун.	Зол.	
434	Арсеніе-Михайловскій	Горяеву.	Владѣльцемъ.	97	1	1 1/2	2 ст.	23	134,200	—	12	—	1	72	49	434
435	Троицкій			104	1/2	1	2 ст.	20	124,300	—	15	—	2	7	55	435
436	Алексѣевскій	Пеутлингу.	Михайловымъ.	104	3—4	1—3 1/2	2 ст.	20	109,000	—	29	—	3	51	—	436
437	Надеждинскій			69	3/4—2 1/2	3/4—1 1/2	1 в.ш.	13	18,000	—	10	—	—	19	18	437
438	Покровскій	Михайлову.	Смолинымъ.	100	3/4—4	1 1/2—2 1/4	5 в.ш.	50	778,000	—	44 1/2	—	37	37	67	438
439	Ильинскій	Смолину и Грачеву.		102	2 1/2	3/4—1	2 в.ш.	14	114,600	—	24	—	2	93	18	439
440	Елизаветинскій	Смолину.	П. Смолинымъ.	98	1 1/2—9	1—2	3 в.ш.	24	383,000	—	31	—	12	61	46	440
441	Вознесенскій	Баранову и Зубову.	Базилевскимъ.	84	промы борга,	валсы почва и эфе. д.я.	1 ст.	12	66,700	—	18 1/2	—	1	29	94	441
442	Софійскій	Насл. Яковлева.	Герасимовымъ.	100	1 1/4—3 1/2	2—4	6 в.ш.	36	683,000	—	36	—	26	50	72	442
443	Александровскій	Рязановымъ.	Насл. Крюкова.	86	6—24	1/2—1 1/4	1 в.ш.	10	42,000	—	24	—	1	9	—	443
444	Успенскій	Соколову.	Владѣльцемъ.	104	1—3	1/4—1 1/2	1 в.ш.	20	86,400	—	24	—	2	24	—	444
445	Апостольскій			101	3—15	1—1 1/2	1 в.ш.	20	88,800	—	48	—	4	60	—	445
446	Анастасинскій	Баталину.	Тоже.	103	3—6	1/2—1 1/4	2 в.ш.	30	199,200	—	48	—	10	36	—	446
447	Петро-Павловскій			100	1—3	1/2—1	1 в.ш.	20	210,000	—	24	—	5	45	—	447
448	Свято-Духовскій	Барону Котцъ.	Тоже.	104	3—6	1/2—1 1/4	1 в.ш.	20	57,600	—	48	—	3	—	—	448
449	Дмитріевскій			76	6—27	1—2	2 в.ш.	35	324,000	—	48	—	16	84	—	449
450	Преображенскій	Прибылеву.	Прибылевымъ.	100	1/2—5	1/4—3	неизв.	12	96,000	—	20	—	2	12	—	450
451	Алексѣевскій			80	1/2—15	1—8	неизв.	12	134,000	—	24	—	3	82	90	451
452	Велико-Николаевскій	Прибылеву и Афонину.	Владѣльцемъ.	103	1/2—10	1/2—3	неизв.	11	32,000	—	31	—	1	17	—	452
453	Ново-Казанскій			60	1—8	1/4—1 1/2	неизв.	27	76,000	—	30	—	2	47	30	453
454	Петро-Павловскій	Афониной.	Тоже.	101	1	1	2 в.ш.	22	45,500	—	93	—	4	59	48	454
455	Александровскій	Тимофѣеву.	Тоже.	99	2 1/2	2 1/4	2 ст.	22	342,300	—	54	—	20	31	40	455
356	Калкановскій	Иванову.	Тоже.	73	неизвѣстно.		1 в.ш.	11	12,000	—	75 1/2	—	—	92	—	456
Итого въ Тептярско-Учалинской дачѣ				—	—	—	—	652	6.883,400	—	29	5	16	—	63	
На земляхъ Оренбургскаго казачьяго войска.																
457	Свято-Духовскій	Вѣро - Надеждинской К ^о Романовскихъ.	Владѣльцемъ.	92	1 1/2—3	2	2 шл.	30	13,200	2	—	—	3	23	72	457
458	Владимірскій	Насл. Рязанова.	Казицынымъ.	100	2—20	1/4—1	3 ст.	35	184,800	—	48	—	9	36	8	458
459	Николаевскій 1-й	Подвинцевыхъ.	Владѣльцемъ.	98	26	1/2—3	в.ш.	175	406,400	1	45	1	22	43	—	459

Д о б ы ч а ш л и х о в а г о з о л о т а .

№	РАЗРАБОТЫВАВШИЕСЯ ПРИСКИ.	Кому принадлежит.	Кѣмъ разрабатывается.	Пространство приска въ десятинахъ.	Толщина пластовъ въ аршинахъ.		Промывальныхъ устройствъ.	Заполняется рабочихъ.	Промыто золотосодержащихъ песковъ.	Содержаніе золота въ 100 пудахъ песку.		Добыто шлиховаго золота.				№	
					Торфа.	Золото-содержащаго.				Пудовъ.	Зол.	Дол.	Пуд.	Фун.	Зол.		Дол.
									Торфа.								
460	Архангельскій	Подвинцевымъ.	Владѣльцами.	102	28	1/2—2 1/2	ваш.	360	1.932,000	1	41	7	8	41	--	460	
461	Благовѣщенскій			97	15—19	1/2—2	ваш.	200	180,000	1	49	--	28	38	24	461	
462	Апполинариевскій			102	12—19	1/4—2	ваш.	250	222,000	1	55	--	37	30	--	462	
463	Чуксинскій			102	15	1 1/2	ваш.	30	13,200	--	50	--	--	69	--	463	
464	Архангельскій			103	2—7	1/2—1 1/2	ваш.	25	30,000	1	5	--	3	31	--	464	
465	Александровскій			104	верхо	вики.	ваш.	12	3,000	1	70 1/2	--	--	52	--	465	
466	Аннинскій			29	верхо	вики.	ваш.	15	3,600	1	56	--	--	57	--	466	
467	Никольскій 1-й			96	17	2	ваш.	99	769,000	--	27	--	23	22	--	467	
468	Іоанно-Предтеченскій			104	5—10	1	4	ваш.	40	202,900	--	90	--	19	18	54	468
469	Іоанно-Крестительскій			104	3—8	1	2	ваш.	25	152,400	--	91	--	14	70	--	469
470	Константиновскій	Яринскому.	Насл. Харитоновъ и К ^о .	104	16	1 3/4	1 ст.	10	1,200	--	40	--	--	5	--	470	
471	Преображенскій	Новикову.	Ушаковой.	100	Свѣдѣній не имѣется			20	60,000	--	20	--	1	20	--	471	
472	Вознесенскій	Тарасову и Соколову.	Владѣльцемъ.	64	1—23	3/4—3 1/2	6	ваш.	47	321,900	--	17 1/2	--	6	13	24	472
473	Гаврило-Архангельскій			103	1/4—14	1—1 3/4	11	ваш.	63	248,100	--	24	--	6	35	30	473
474	Екатерининскій			104	1—7	1—1 3/4	8	ваш.	54	120,000	--	17	--	2	25	72	474
475	Андреевскій	Мостовенко и Первухину.	Тоже.	104	4—18	1/2—1 1/2	3	ваш.	35	206,500	--	34	--	7	63	10	475
476	Воздвиженскій	Мостовенко.	Тоже.	103	12—16	1/2—1	3	ваш.	42	240,400	--	56	--	15	28	84	476
477	Елизаветинскій			95	1/4—5	1/4—3/4	1	ст.	10	30,900	--	50	--	1	67	58	477
478	Трехъ-Святительскій			85	1/2—10	1/2—1	4	ст.	80	86,100	--	50	--	4	67	68	478
479	Аннинскій	Оренбургск. К ^о	Тоже.	85	1 1/2	2	2 ст.	10	2,400	--	30	--	--	7	57	479	
480	Богословскій	Насл. Щелкова и К ^о .	Новиковымъ и К ^о .	101	1 1/2	2	2 ст.	10	2,400	--	30	--	--	7	57	479	
481	Николаевскій	Симанову.	Владѣльцемъ.	60	1/2—10	1/2—2 1/2	2	ваш.	23	162,000	--	38	--	6	62	24	480
482	Успенскій			104	3—10	1/2—2 1/2	3	ваш.	32	78,000	--	30	--	2	50	18	481
483	Ильинскій			102	5—15	1/2—1 1/2	4	ваш.	42	127,500	--	59	--	8	10	--	482
484	Смоленскій	Часовникову.	Тоже.	104	2 1/2—14	1/2—1 1/4	2	ваш.	20	26,700	--	63	--	1	80	--	483
485	Ново-Успенскій			99	2 1/2—4	1/2—1 1/2	3	ваш.	32	88,500	--	77	--	7	37	--	484
486	Спасо-Преображенскій			100	5—15	1/4—1 1/4	4	ваш.	43	313,500	--	72 1/2	--	24	60	--	485
487	Верхне-Качкарскій	Карачеву.	Тоже.	98	6—10	1/2—1	7	ваш.	80	608,300	--	44	--	29	--	486	
488	Казанскій	Маркову.	Тоже.	83	П о л у ч е н о									2	23	487	
489	Козьмо-Демьяновскій	Захламину.	Тоже.	101	2—3	3/4—1	неизв.	46	300,000	--	45	--	14	61	84	488	
490	Каменскій			56	2—15	1/4—1 1/2	неизв.	13	44,400	--	77	--	3	69	60	489	
491	Еленинскій			84	1—5	1/4—1	неизв.	13	8,400	--	86	--	--	75	--	490	
492	Александро-Невскій	Барону Котцъ.	Захламинимъ.	104	10—16	3/4—1 1/4	неизв.	21	75,600	1	8	--	8	39	--	491	
		Прибылеву.		104	1—12	1/4—1	неизв.	13	62,400	--	47	--	3	15	48	492	

Д о б ы ч а ш л и х о в а г о з о л о т а .

№	РАЗРАБОТЫВАВШИЕСЯ ПРИСКИ.	Кому принадлежит.	Кѣмъ разрабатывается.	Пространство приски въ десяти-тилахъ.	Толщина пластовъ въ аршинахъ.		Промысловыхъ устройствъ.	Задолжалось ра-бочихъ.	Промыто зо-лотосодержа-щихъ песковъ.	Содержаніе золота въ 100 пудахъ песку.		Добыча шлиховаго золота.				№	
					Торфа.	Золото-содержащаго.				Пудовъ.	Зол.	Дол.	Пуд.	Фун.	Зол.		Дол.
493	Георгиевскій	Хомякову.	Владѣльцемъ.	104	1—10	$\frac{1}{4}$ — $\frac{3}{4}$	неизв.	24	66,000	—	44	—	3	17	36	493	
494	Воздвиженскій			100	Свѣдѣн.	не имѣется.			15	36,000	—	14	—	—	52	60	494
495	Покровскій			96	$\frac{1}{2}$ —30	$\frac{1}{4}$ —2	ваш.		24	146,400	—	44 $\frac{1}{2}$	—	7	11	38	495
496	Казанскій			103	4—20	$\frac{1}{4}$ — $1\frac{1}{2}$	9 ваш.		86	711,450	—	48	—	36	7	87	496
497	Иоанно-Златоустовскій	Казицыну.	Тоже.	99	$\frac{1}{2}$ —3	$\frac{1}{4}$ — $1\frac{1}{2}$	7 ваш.	17	18,000	—	40	—	—	75	49	497	
498	Спасо-Варшавскій			98	2—10	$\frac{1}{4}$ —1	2 ст.		18	97,800	—	50	—	5	29	52	498
499	Владими́ро-Богородицкій			103	Свѣдѣн.	не имѣется.			21	37,500	—	26	—	1	6	39	499
500	Воскресенскій			97	4—20	$\frac{1}{4}$ —1	3 ст.		30	81,000	—	49	—	4	27	—	500
501	Крестовоздвиженскій	Барону Котцъ. Соколову.	Тоже.	100	Свѣдѣн.	не имѣется.		138	438 000	—	33	—	15	79	—	501	
502	Маринскій			81	1—25	$\frac{1}{2}$ — $2\frac{1}{2}$	ваш.		44	247,200	—	67	—	17	48	31	502
503	Никольскій			104	$\frac{1}{4}$ —10	$\frac{1}{2}$ —20	неизв.		10	7,000	—	20	—	—	14	48	503
504	Казанскій			104	5—20	$\frac{3}{4}$ — $3\frac{1}{2}$	ваш.		65	42,000	1	2	—	4	46	—	504
505	Премудро-Софійскій	Насл. Чулкова.	Прибылевымъ.	74	$1\frac{1}{2}$ —9	$\frac{3}{4}$ —5	неизв.	23	49,200	1	10	—	5	70	12	505	
506	Андреевскій			103	1—8	$1\frac{1}{2}$ —10	неизв.		21	116,400	—	80	—	10	3	84	506
507	Каменно-Павловскій			101	$\frac{1}{2}$ —10	$\frac{1}{4}$ —3	неизв.		19	103,200	—	87	—	9	70	84	507
508	Пророко-Ильинскій			99	1—10	$\frac{1}{4}$ —2	неизв.		12	28,800	—	85	—	2	42	90	508
509	Арабарабный	Жураковскому.	Тоже.	92	$\frac{1}{4}$ —5	$\frac{1}{4}$ —1	неизв.	12	10,000	—	12	—	—	12	6	509	
510	Александровскій			103	$\frac{1}{4}$ —2	$\frac{1}{4}$ — $1\frac{1}{2}$	неизв.		23	200,400	—	94	—	20	53	—	510
511	Ново-Николаевскій			97	1—8	$\frac{1}{4}$ — $2\frac{1}{2}$	неизв.		15	304,200	—	92	—	30	59	42	511
512	Спасскій			96	2—15	$\frac{1}{4}$ — $1\frac{1}{4}$	неизв.		18	284,400	—	94	—	29	20	48	512
513	Александровскій	Прибылеву.	Владѣльцемъ.	64	5—20	$\frac{3}{4}$ — $3\frac{1}{2}$	ваш.	59	156,000	1	8	—	17	70	36	513	
514	Елизаветинскій			80	1—6	$\frac{1}{2}$ — $1\frac{1}{2}$	неизв.		17	105,600	1	7	—	12	26	—	514
515	Александровскій			58	$\frac{1}{4}$ —3	$\frac{1}{4}$ — $2\frac{1}{2}$	неизв.		18	208,600	1	9	—	23	80	—	515
516	Успенскій			94	$\frac{1}{4}$ —19	1— $2\frac{1}{2}$	неизв.		20	258,000	—	91	—	25	59	90	516
517	Николаевскій	Чувильдину.	Тоже.	101	$1\frac{1}{2}$ —6	$\frac{1}{2}$ — $1\frac{1}{2}$	5 ст.	41	206,400	—	47 $\frac{1}{2}$	—	10	63	—	517	
518	Михайловскій			102	10—20	1—3	6 ваш.		60	105,600	1	—	—	11	—	—	518
519	Маринскій			102	$\frac{1}{4}$ —25	1—3	4 ваш.		40	126,900	3	—	—	39	79	—	519
520	Николаевскій			100	верхо	вики.	2 ваш.		20	48,000	—	24	—	1	24	—	520
521	Маріамнинскій	Титову. Рязановыхъ.	Тоже.	102	$1\frac{1}{2}$ —13	$\frac{1}{2}$ —2	3 ст.	18	30,000	—	73	—	2	36	72	521	
522	Свято-Троицкій			104	стар.	отв.	ст.		21	51,300	—	24 $\frac{1}{2}$	—	1	35	15	522
523	Благодатный			101	15	$\frac{1}{2}$ — $1\frac{1}{2}$	ст.		20	151,200	—	92 $\frac{1}{2}$	—	15	16	66	523
524	Христо-Рождественскій			89	18	$\frac{1}{2}$ — $1\frac{1}{2}$	ст.		25	252,350	—	80	—	22	6	90	524
525	Маргаритинскій	Воронкову.	Владѣльцемъ.	99	3	$\frac{1}{2}$	ст.	20	61,200	—	50	—	3	35	66	525	
526	Ивановскій			96	$\frac{1}{2}$ —6	$\frac{3}{4}$ — $2\frac{1}{2}$	6 ваш.		64	60,000	1	70	—	10	77	—	526
527	Смоленскій			80	$\frac{1}{2}$ —17	$\frac{1}{4}$ —2	3 ваш.		31	72,000	1	29	—	12	—	—	527
528	Казанскій			104	$\frac{1}{2}$ —5	1—2	2 ваш.		22	14,250	1	18	—	1	73	—	528
529	Сергиевскій	Насл. Рязанова.	Тоже.	97	1—9	$\frac{3}{4}$ —3	5 ваш.	40	221,500	1	27	—	29	64	—	529	

Д о б ы ч а ш л и х о в а г о з о л о т а .

№	РАЗРАБОТЫВАВШИЕСЯ ПРИСКИ.	Кому принадлежит.	Кѣмъ разрабатывается.	Пространство приски въ десяти тысячахъ.	Толщина пластовъ въ аршинахъ.		Промывальныхъ устройствъ.	Задолжалось рабочихъ.	Промыто золотосодержащихъ песковъ.	Содержаніе золота въ 100 пудахъ песку.		Добыто шлиховаго золота.				№
					Торфа.	Золото-содержащаго.				Пудовъ.	Зол.	Дол.	Пуд.	Фун.	Зол.	
									Зол.							
530	Дмитріевскій	Кетову.	Насл. Рязанова.	80	1—7	1/2—3	3 в.аш.	31	12,500	2	—	—	2	58	—	530
531	Богословскій	Насл. Рязанова.	Владѣльцемъ.	103	1—15	1/4—17	4 в.аш.	48	92,000	1	39	—	13	50	—	531
532	Михайловскій			103	1/4—18	1/4—4	4 в.аш.	40	175,200	1	—	—	18	24	—	532
533	Свято-Троицкій			32	1/2—3	1/2—1 1/2	1 шл. 1 в.аш.	23	426,000	—	80	—	37	18	48	533
534	Крестовоздвиженскій	Михайлову.	Тоже.	96	1—3	1/2—2	2 в.аш.	20	312,000	—	79	—	26	70	60	534
535	Михайловскій			99	1/4—1	1/2	2 в.аш.	20	96,000	—	75	—	7	82	24	535
536	Матренинскій			102	1/2—2 1/2	1/4—1	2 в.аш.	20	120,000	—	56	—	7	27	60	536
537	Архангельскій	Петрову.	Занадворовымъ.	104	1/4—8	1/4—2 1/4	3 ст.	28	68,000	1	32	—	9	83	—	537
538	Моисѣевскій			100	1/4—10	1 3/4	1 в.аш.	10	10,000	1	34	—	1	41	—	538
539	Серапионовскій			104	1/4—10	1/4—2	3 ст.	26	70,000	1	49	—	11	4	—	539
540	Каменно-Починный	Занадворову.	Владѣльцемъ.	76	1/4—6	1	2 ст.	26	35,000	1	40	—	5	17	—	540
541	Ивановскій			97	1/4—3	1	2 ст.	20	32,000	1	92	—	6	53	—	541
542	Быстрый	Выдрину.	Тоже.	102	Свѣдѣн.	не имѣется.	20	161,000	—	82	—	14	57	24	542	
543	Стратоніевскій			79	Свѣдѣн.	не имѣется.	18	165,600	—	79	—	13	80	24	543	
544	Свято-Духовскій	Афонасьеву.	Тоже.	92	6	1/2	11 в.аш.	76	594,600	—	50	—	32	51	—	544
545	Яковлевскій			103	7	1/2	4 в.аш.	43	194,800	—	53	—	11	23	—	545
546	Екатерининскій			104	9	1	7 в.аш.	80	474,700	—	45 1/2	—	23	47	—	546
547	Крестовоздвиженскій	Жуковой.	Тоже.	103	1/2	1/2	7 в.аш.	45	255,800	—	37	—	10	36	—	547
548	Селиверстовскій			94	1 1/2	1/2	3 ст.	31	108,000	1	69	—	19	37	72	548
549	Николаевскій			80	1 1/2	1/2	1 ст.	11	14,400	2	61	—	3	92	72	549
550	Каменно-Александровскій	Насл. Бакакиной	Кузнецовымъ.	104	1 1/2	1/4—2	3 ст.	30	172,800	—	44 1/2	—	8	33	9	550
551	Быстрый	Кузнецову.	Владѣльцемъ.	102	3/4	1	2 ст.	20	102,000	—	54 1/2	—	6	6	48	551
552	Велико-Никольскій	Насл. Рязанова.	Дрозжиловымъ.	101	18	1/2—1 1/2	2 в.аш.	11	9,600	1	10	—	1	10	—	552
553	Ольгинскій	Дрозжилову.	Владѣльцемъ.	67	12—15	3/4—4	3 в.аш.	20	111,600	—	86	—	11	9	—	553
554	Богоявленскій			95	1—3	1	1 в.аш.	10	31,800	1	30	—	4	56	90	554
555	Крестовоздвиженскій			100	1	1	1 в.аш.	10	3,000	1	—	—	—	30	—	555
556	Юліевскій	Дрозжилову и К ^о .	Тоже.	81	8—18	1/2—1 1/2	2 в.аш.	11	32,400	—	81	—	2	52	78	556
557	Петровскій			84	1/2—8 1/2	3	неизв.	20	34,200	—	48	—	1	71	12	557
558	Язоновъ-кладъ			83	1—15	3	неизв.	60	489,280	—	70	—	36	45	36	558
559	Даниловскій	Налимову.	Ломоносовой.	73	1—17	1	неизв.	40	531,050	—	49	—	28	31	6	559
560	Екатерининскій			103	18	1 1/2	3 в.аш.	18	96,000	1	39	—	14	11	33	560
561	Веселый			102	9	1 1/2	2 в.аш.	19	114,000	—	67	—	8	27	21	561
562	Елизаветинскій	Ломоносовой.	Владѣльцемъ.	90	10	1 1/2	10 в.аш.	114	396,000	—	94	1	—	38	30	562
563	Маринскій			41	6	1 1/2	1 в.аш.	10	14,400	—	43	—	—	67	—	563
564	Удалой	Суслову.	Шварте.	94	Свѣдѣн.	не имѣется.	29	134,500	—	93	—	13	53	72	564	
565	Счастливый			103	Свѣдѣн.	не имѣется.	28	109,300	—	61	—	7	30	—	565	
566	Вознесенскій			67	Свѣдѣн.	не имѣется.	17	31,200	—	15	—	—	—	49	7	566

Д о б ы ч а ш л и х о в а г о з о л о т а .

№	РАЗРАБОТЫВАВШИЕСЯ ПРИСКИ.	Кому принадлежитъ.	Кѣмъ разрабатывается.	Пространство приска въ деся- ти тысячахъ кв.	Толщина пластовъ въ аршинахъ.		Промывальныхъ устройствъ.	Заложились ра- бочихъ.	Промыто зо- лотосодержа- щихъ песковъ.		Содержаніе золота въ 100 пудахъ песку.		Добыто шлиховаго золота.				№
					Торфа.	Золото- содер- жащаго.			Пудовъ.	Зол.	Дол.	Пуд.	Фун.	Зол.	Дол.		
																Зол.	
567	Вишнево-Владимирскій	Шварте.	Владѣльцемъ.	42	Свѣдѣн.	не имѣется.	15	33,000	1	60	—	5	55	—	567		
568	Владимирскій			100	Свѣдѣн.	не имѣется.	20	15,000	—	82	—	1	32	—	568		
569	Крестовоздвиженскій			94	Свѣдѣн.	не имѣется.	19	82,000	—	89	—	7	89	12	569		
570	Петро-Павловскій	Новикову.	Тоже.	104	3	2 1/2	2 ст.	11	2,800	—	48	—	14	—	570		
571	Алексѣевскій			104	2—9	1 1/2—3	ст.	150	326,200	—	56	—	19	77	3	571	
572	Васильевскій			90	стар.	эфель.	2 ст.	10	12,600	1	6	—	1	38	15	572	
573	Маринскій	Степанову.	Тоже.	46	1/2—6	1/4—1	12 в.аш.	16	186,700	—	24	—	4	82	75	573	
574	Семіоновскій			79	неизв.	1/4—1	4 ст.	20	124,700	—	37	—	5	1	78	574	
575	Феодосіевскій			100	6—20	1/4—1 1/2	2 ст.	15	99,650	—	41	—	4	48	91	575	
576	Рафаиловскій	Козицыной.	Тоже.	89	1—6	1/4—1 1/2	в.аш.	72	119,400	—	52	—	6	71	19	576	
577	Александровскій			81	2	1 1/2	1 шл. 2 ст.	11	69,400	—	68	—	5	14	10	577	
578	Казанскій			44	1/2	1 1/2	6 ст.	30	146,400	1	24	—	19	2	12	578	
579	Марьинскій	Подползину.	Тоже.	100	1—10	1/4—2	4 ст.	18	120,200	—	24	—	2	93	26	579	
580	Александровскій			54	3	1 1/2	2 ст.	11	37,200	—	25	—	—	91	54	580	
581	Ивановскій			53	1—3 1/2	1/4—1	1 чаш.	8	18,000	—	31	—	—	56	—	581	
582	Андреевскій	Фанбулову.	Тоже.	72	1/4—1 1/2	1/2—1 3/4	3 в.аш.	16	110,400	3	41	—	38	43	—	582	
583	Александровскій			74	1/4	1/2—1 1/4	3 в.аш.	16	246,000	1	45	—	37	66	—	583	
584	Раисинскій			58	1—1 1/4	1/2—1 1/4	4 в.аш.	22	386,000	1	4	—	39	46	—	584	
585	Михаило-Архангельскій	Пущкареву.	Тоже.	98	1/4	1/2—1 1/4	2 в.аш.	14	182,400	2	8	—	39	61	—	585	
586	Скорбяце-Богородицкій			103	1/2—1 1/2	1/2—1 1/4	5 в.аш.	29	228,000	1	65	—	39	49	—	586	
587	Покровскій			86	1—5	1/2—1 1/2	5 в.аш.	34	270,000	1	39	—	39	60	—	587	
588	Нагорно-Власіевскій	Фанбулову.	Тоже.	101	3	1	2 в.аш.	21	73,300	2	28	—	17	46	—	588	
589	Преображенскій			39	3	3/4	3 в.аш.	31	214,800	1	64	—	37	41	—	589	
590	Дмитріевскій			102	2 1/2	1/2	5 в.аш.	51	80,400	1	65	—	14	2	—	590	
591	Болотный	Фанбуловой.	Тоже.	86	3 1/2	3/4	8 в.аш.	31	159,700	2	28	—	38	12	—	591	
592	Успенскій			83	1 1/2	1/2	2 в.аш.	21	163,200	2	28	—	39	6	—	592	
593	Козьмо-Демьяновскій			81	1/2	1/4—1	2 в.аш.	31	80,400	2	93	—	24	85	—	593	
594	Петро Павловскій	Иванову.	Тоже.	56	1—6	1/4—1	5 в.аш.	50	564,000	—	66	—	39	85	48	594	
595	Васильевскій			104	1—10	1/4—1	4 в.аш.	40	505,200	—	73	—	39	85	32	595	
596	Троицкій			104	1/4—5	1/2—1 3/4	5 в.аш.	39	187,200	2	3	—	39	66	—	596	
597	Казанскій	Разсомахину и Важдаеву.	Тоже.	95	1/4—1 1/4	1/2—1	8 в.аш.	60	108,600	3	29	—	37	34	31	597	
598	Семеновскій	Паршиной.	Тоже.	71	3—8	1/4—1	1 ст.	32	81,600	—	34	—	3	13	—	598	
599	Покровскій			104	1 3/4	3	2 ст.	21	45,900	—	62	—	3	7	33	599	
600	Васильевскій			103	Свѣдѣн.	не имѣется.	20	43,975	1	81	—	7	55	24	600		
601	Васильевскій	Борисову.	Тоже.	17	1—4	неизв.	ст.	47	328,900	—	36	—	12	91	11	601	

Д о б ы ч а ш л и х о в а г о з о л о т а .

№	РАЗРАБОТЫВАВШИЕСЯ ПРИСКИ.	Кому принадлежит.	Къмъ разрабатывается.	Пространство приски въ десяти-тиныхъ.	Толщина пластовъ въ аршинахъ.		Промывальныхъ устройствъ.	Задолжалось ра-бочихъ.	Промыто золотосодержащихъ песковъ.	Содержаніе золота въ 100 пудахъ песку.		Добыто шлиховаго золота.				№	
					Торфа.	Золото-содержащаго.				Пудовъ.	Зол.	Дол.	Пуд.	Фун.	Зол.		Дол.
602	Табынско-Богородицкій	Гра.	Владѣльцемъ.	53	1—10	$\frac{1}{2}$ — $\frac{3}{4}$	ст.	45	104,400	—	60	—	5	47	90	602	
603	Константино-Варшавскій			101	$\frac{1}{4}$ —1	$\frac{1}{4}$ —1	ст.	11	18,000	—	27	—	—	—	46	24	603
604	Николаевскій			92	3—11	$\frac{1}{4}$ — $\frac{3}{4}$	ст.	14	30,000	—	60	—	—	1	82	72	604
605	Симеоновскій	Иванову.	Тоже.	87	4	$\frac{1}{2}$ —1 $\frac{1}{2}$	3 пл.	35	695,775	—	29	—	22	12	—	605	
606	Петро-Павловскій			35	неизвѣстно.	1 пл.	16	1,400	—	24	—	—	—	—	3	45	606
607	Іоанно-Крестительскій	Иванову.	Тоже.	104	1—10	$\frac{1}{4}$ —2	3 в.ш.	40	36,450	7	24	—	28	25	90	607	
608	Григорьевскій			72	1—1 $\frac{1}{2}$	1—1 $\frac{1}{2}$	1 ст.	10	9,000	—	32	—	—	—	30	—	608
609	Никольскій	Смолину.	Тоже.	92	2—3	$\frac{3}{4}$	4 в.ш.	29	225,800	—	47	—	11	40	20	609	
610	Ингульскій			72	$\frac{1}{4}$ —4	$\frac{1}{4}$ —1 $\frac{1}{2}$	2 ст.	22	332,550	—	33	—	—	11	87	48	610
611	Покровскій	Кузнецову.	Тоже.	94	$\frac{1}{4}$ —4	$\frac{1}{4}$ —1	1 ст.	11	70,900	—	80	—	6	18	—	611	
612	Одигитриевскій			104	$\frac{1}{4}$ —7	$\frac{1}{4}$ —1 $\frac{3}{4}$	5 в.ш.	43	444,000	—	73	—	—	35	25	84	612
613	Казанскій	Фоминцеву.	Тоже.	74	$\frac{1}{4}$ —2 $\frac{1}{2}$	$\frac{1}{2}$ —2 $\frac{1}{4}$	4 в.ш.	40	194,000	1	22	—	22	15	—	613	
614	Семеновскій			86	$\frac{1}{4}$ —2	$\frac{1}{4}$ —1 $\frac{1}{2}$	6 в.ш.	30	285,475	—	24	—	—	7	39	47	614
615	Шалашинскій	Борисову.	Тоже.	104	1—10	$\frac{1}{4}$ —1	8 в.ш.	51	414,772	—	36	—	16	14	50	615	
616	Николаевскій			95	$\frac{1}{4}$ —3	$\frac{1}{4}$ —1 $\frac{1}{2}$	1 в.ш.	11	22,200	—	24	—	—	—	41	95	616
617	Маринскій	Сидоровой.	Тоже.	94	Свѣдѣн.	не имѣется.	37	100,000	—	22	—	—	2	24	—	617	
618	Игрицкій			31	Свѣдѣній	не имѣется.	—	—	—	—	—	—	—	1	33	52	618
619	Надеждинскій	К ^о Тихомирова и Сотникова.	Тоже.	99	1—1 $\frac{1}{2}$	$\frac{3}{4}$ —1	1 ст.	11	10,650	—	15	—	—	17	34	619	
620	Аннинскій			75	$\frac{1}{4}$ —1 $\frac{1}{2}$	$\frac{1}{2}$ —1 $\frac{1}{4}$	9 в.ш.	51	288,000	1	29	—	—	39	18	—	620
621	Ильинскій	Сотникову.	Тоже.	86	$\frac{1}{4}$ —2	$\frac{1}{4}$ —1 $\frac{1}{2}$	4 в.ш.	30	182,400	2	8 $\frac{1}{2}$	—	39	68	—	621	
622	Спасскій			91	$\frac{1}{4}$ —1	$\frac{1}{2}$ —1 $\frac{1}{2}$	4 в.ш.	40	78,000	—	58	—	—	4	92	56	622
623	Покровскій	Виноградову и Кислякову.	Тоже.	95	$\frac{1}{4}$ —2 $\frac{1}{4}$	$\frac{1}{4}$ — $\frac{3}{4}$	2 в.ш.	26	300,000	—	35	—	11	47	—	623	
624	Улегамскій			96	4	1	2 ст.	25	357,600	—	24	—	—	9	30	—	624
625	Ольгинскій	Наумову.	Тоже.	96	4	$\frac{1}{2}$ —1 $\frac{1}{2}$	2 ст.	35	279,600	—	26	—	7	82	—	625	
626	Константиновскій			72	1—12	$\frac{1}{4}$ —1 $\frac{3}{4}$	2 ст.	11	50,800	—	24	—	—	1	25	24	626
627	Казанскій	Демидову.	Тоже.	75	1—15	$\frac{1}{4}$ —2 $\frac{1}{2}$	4 ст.	19	130,200	—	24	—	3	89	36	627	
628	Іоанно-Крестительскій			99	18	1 $\frac{1}{2}$	27 ст.	267	1.642,200	1	62	7	1	—	—	—	628
629	Александро-Невскій	Абрамову.	Тоже.	99	$\frac{1}{4}$ —8	$\frac{1}{4}$ — $\frac{3}{4}$	2 в.ш.	15	61,850	—	24	—	1	58	93	629	
	Александро-Невскій			103													
Итого на земляхъ Оренбургскаго казачьяго войска								6,346	30.112,927	—	86	70	4	44	3		
Итого розсыпнаго золота въ Оренбургской губ.								13,428	156.230,722	—	—	153	9	38	1		

Д о б ы ч а ш л и х о в а г о з о л о т а .

№	РАЗРАБОТЫВАВШИЕСЯ ПРИИСКИ.	Кому принадлежит.	Кѣмъ разрабатывается.	Пространство прииска въ десятинахъ.	Толщина пластовъ въ аршинахъ.		Промывальныхъ устройствъ.	Задолжалось рабочихъ.	Промыто золотосодержащихъ песковъ.	Содержаніе золота въ 100 пудахъ песку.		Добыто шлиховаго золота.				№
					Торфа.	Золото-содержащаго.				Пудовъ.	Зол.	Дол.	Пуд.	Фун.	Зол.	
2) Жильнаго золота.																
Въ Миасской дачѣ.																
630	Царево-Александровская дистанція	К ^о подъ фирмою: «Миасское Золотопр. дѣло В. И. Асташева и К ^о ».	Владѣльцами.	—	Жилы.	1 толч. въ 12 пест.	показ. при розс. зол.	—	29,150	3	72	—	11	36	42	630
631	Мулдалаевская дистанція			—	3—12											
	Итого въ Миасской дачѣ.	—	—	—	—	—	—	—	187,500	13	7	6	15	34	36	
На Башкирскихъ земляхъ.																
Трошковаго уѣзда.																
632	Балбуковскій	Любощинской и К ^о .	Базилевскимъ.	—	неизв.	1 дроб. Блѣка 2 п. бѣг.	показано при розс.	—	4,395	1	32 ^{1/2}	—	—	58	84	632
Орскаго уѣзда.																
633	Заревшанскій	Рамѣву.	Владѣльцемъ.	—	Жилы.	1/2	1 п. бѣг.	13	9,400	6	—	—	5	83	94	633
Челябинскаго уѣзда.																
634	Александровскій	Шмурло.	Тржасковскимъ.	104	—	3/16—1	2 п. бѣг.	25	33,500	2	60	—	10	12	—	634
	Итого на Башкирскихъ земляхъ	—	—	—	—	—	—	38	47,295	3	36	—	16	58	82	
Въ Тептярско-Учалинской дачѣ.																
635	Иверскій	Тимофѣву.	Владѣльцемъ.	98	—	неизв.	2 п. бѣг.	60	220,500	3	55	2	2	1	60	635
На земляхъ Оренбургскаго казачьяго войска.																
636	Тихвинскій	Сололову и К ^о .	Владѣльцемъ.	79	—	1/4—1/2	неизв.	20	11,400	3	37 ^{1/2}	—	4	2	78	636
637	Іоанно-Богословскій	Харитонову.	Соколовымъ.	54	—	1/4—1/2	неизв.	27	34,200	3	87	—	13	89	30	637

Д о б ы ч а ш л и х о в а г о з о л о т а .

№	РАЗРАБОТЫВАВШИЕСЯ ПРИСКИ.	Кому принадлежит.	Кѣмъ разрабатывается.	Пространство приски въ десятинахъ.	Толщина пластовъ въ аршинахъ.		Промывальныхъ устройствъ.	Задолжалось раб-бочихъ.	Промыто золотосодержащихъ песковъ.	Содержаніе золота въ 100 пудахъ песку.		Добыто шлиховаго золота.				№
					Торфа.	Золото-содержащаго.				Пудовъ.	Зол.	Дол.	Пуд.	Фун.	Зол.	
638	Серафимовскій	Вѣро - Надеждинской К ^о Романовскихъ.	Владѣльцемъ.	104	—	неизв.	{ 3 шл. 2 кон.м.	160	30,600	5	36	—	17	14	—	638
639	Свято-Духовскій			103	—	неизв.	{ 2 шл. 2 кон.м.	180	38,800	7	41	—	30	3	48	639
640	Михаило-Архангельскій			104	—	неизв.	{ На маш. приска № 668.	370	106,200	2	93	—	32	81	72	640
641	Николаевскій 2-й			82	—	1/4—2	бѣг.	135	237,600	2	84	1	31	20	—	641
642	Спасскій	99	—	1/4—2	бѣг.	120	218,800	2	73	1	22	79	—	642		
643	Екатерининскій 2-й	104	—	1/2—3	2 п. бѣг.	50	44,400	2	53 1/2	—	11	81	—	643		
644	Воскресенскій	93	—	1/2—3 1/2	5 п. бѣг.	310	732,000	3	64	6	38	79	—	644		
645	Михайловскій	104	Тоже.	1—4	5 п. бѣг.	360	996,000	3	28	8	31	60	—	645		
646	Александрійскій	91	Подвинцевымъ.	1/2—3 1/2	2 п. бѣг.	110	236,000	3	25	2	—	37	—	646		
647	Казанскій	104	—	3/4	{ 1 п. бѣг. 2 в.аш.	30	13,200	2	41	—	3	30	—	647		
648	Свято-Троицкій	95	—	1/4—1	{ 1 п. бѣг. в.аш.	105	139,200	2	3	—	29	46	84	648		
649	Пророко-Моисѣевскій	99	Ходневымъ.	1/16—1/4	бѣг.	6	3,600	3	37	—	1	26	84	649		
650	Митрофановскій	95	Щелкову. Ходневымъ.	1/16—1	2 п. бѣг.	38	83,400	2	59	—	22	87	12	650		
651	Іоанно-Предтеченскій	104	Подвинцевымъ.	1/16—3/16	{ 1 п. бѣг. 8 ст.	60	92,975	—	24	—	2	7	36	651		
652	Константиновскій	32	Ушакову.	1/16—3/16	1 п. бѣг.	10	2,650	2	—	—	—	53	—	652		
653	Александровскій	102	Насл. Щелкова.	3/4—3 3/4	4 п. бѣг.	125	343,000	9	66	8	26	9	24	653		
654	Андреевскій	104	Насл. Харитонова	1/4—3/4	2 п. бѣг.	29	26,400	4	27	—	11	95	90	654		
655	Преображенскій	102	и К ^о .	1/4—2 1/2	2 п. бѣг.	24	13,575	4	55	—	6	30	30	655		
656	Почаевскій	19	—	1/4—3/4	неизв.	48	45,000	4	48	—	21	12	18	656		
657	Александровскій	82	Тарасову и К ^о .	1/4—1	3 п. бѣг.	65	115,200	4	32	1	11	94	60	657		
658	Екатеринбургскій	80	—	1/2—1 1/4	6 п. бѣг.	114	655,800	3	8	5	11	2	90	658		
659	Смоленскій	104	Мостовенко.	3—12	4 п. бѣг.	36	439,200	—	82	—	39	8	60	659		
660	Николаевскій	102	Вѣро - Надеждинской компани купца Щелкова.	3—12	{ 4 п. бѣг.	34	401,400	—	91 1/2	—	39	90	—	660		
661	Петро-Павловскій	104	—	3—12	{ 4 п. бѣг.	48	162,800	—	83 1/2	—	14	62	60	661		
662	Пророко-Ильинскій	94	Насл. Щелкова, Мостовенко и К ^о .	3—12	4 п. бѣг.	39	84,000	—	92	—	8	10	24	662		
663	Владимірскій	30	Крашенинникову и Мостовенко.	1/4—3	{ 1 толч.о 8 пест.	30	64,675	1	74	—	12	—	—	663		
664	Алексѣевскій	104	Блохину.	Свѣдѣній не имѣется	25	3,300	1	46	—	—	—	49	—	664		
665	Степановскій	25	Насл. Блохина.	3	2 п. бѣг.	80	36,700	2	51 1/2	—	9	66	90	665		
666	Надеждо-Александровскій	62	Капитоновой.	1/2—1 1/2	2 п. бѣг.	90	10,400	6	55	—	7	11	54	666		
667	Успенскій	100	Насл. Блохина.	1/4—1 1/4	{ 1 п. бѣг. 4 в.аш.	25	106,800	2	68	—	30	23	60	667		
668	Николае-Святительскій	98	Мартинсону.	1/4—1 1/2	3 п. бѣг.	28	196,100	—	92	—	20	48	48	668		
669	Ювеналиевскій	92	Ракову.	1/2—2 1/2	неизв.	17	20,000	3	86	—	8	12	72	669		
670	Казанскій 2-й	89	Казицыну.	1/4—3/4	1 п. бѣг.	12	3,000	10	88	—	2	85	—	670		

Д о б ы ч а ш л и х о в а г о з о л о т а .

№	РАЗРАБОТЫВАВШИЕСЯ ПРИСКИ.	Кому принадлежит.	Къмъ разрабатывается.	Пространство приски въ десяти-тилахъ.	Толщина пластовъ въ аршинахъ.		Промывальныхъ устройствъ.	Задолжалось ра-бочихъ.	Промыто золотосодержащихъ песковъ.	Содержаніе золота въ 100 пудахъ песку.		Добыто шлихового золота.				№
					Торфа.	Золото-содержащаго.				Пудовъ.	Зол.	Дол.	Пуд.	Фун.	Зол.	
671	Юліевскій	Прибылеву.	Владѣльцемъ.	103	—	1/4—2	2 п. бѣг.	36	109,200	3	42	—	37	20	78	671
672	Старо-Сергіевскій	Титову.	Тоже.	96	—	1/2—3/4	2 п. бѣг.	12	38,000	2	83	—	11	26	90	672
673	Удачный	Барону Котцъ.	Воронковымъ.	39	—	1/4—3/4	{ На маш. приска № 674.	12	37,800	2	44 1/2	—	9	66	78	673
674	Аннинскій	Рязанову.	Воронковымъ.	101	—	3/16—1 1/2	5 п. бѣг.	60	286,000	2	55 1/2	1	36	79	24	674
675	Елизаветинскій			6	—	1/4—2	{ На маш. приска № 674.	32	42,000	2	32 1/2	—	10	22	36	675
676	Рождественскій			102	—	1/4—1 1/2	{ На маш. приска № 674.	10	18,000	2	64	—	4	95	93	676
677	Преображенскій			102	—	3/16—1 1/2	{ На маш. приска № 674.	12	82,200	2	34	—	20	18	15	677
678	Борисо-Глѣбскій			Воронкову.	103	—	1/4—1 1/2	тоже.	16	135,600	2	18	—	28	65	84
679	Александровскій	Кузнецову.	Тоже.	104	—	1/4—1	тоже.	12	39,600	2	61	—	10	84	12	679
680	Иверскій			104	—	3/16—1	тоже.	20	53,400	1	60	—	9	2	87	680
681	Клавдіевскій			4	—	2/16—3/4	2 п. бѣг.	12	36,000	5	54	—	20	94	39	681
682	Петровскій			Яринскому.	91	—	2/16—1 1/2	2 п. бѣг.	12	31,200	4	67	—	12	—	—
683	Успенскій	Новикову.	{ Владѣльцемъ.	104	{	Зеленовымъ.	2 п. бѣг.	270	245,600	5	91 1/2	3	33	27	12	683
684	Михайловскій	Федулову.	Новиковымъ.													
685	Одигитріевскій	Степанову.	Владѣльцемъ.	75	—	1/4—3/4	{ 2 ст. 2 руч. толч.	12	3,650	6	—	—	2	26	27	685
686	Николаевскій	Лѣсину.	Тоже.	49	—	3/4—1	{ На пр. № 634.	13	4,000	4	33	—	1	61	72	686
687	Казанскій	Подашевской.	Ивановымъ.	104	—	2/16—1 1/2	{ 1 п. бѣг. 2 ст.	34	60,900	1	—	—	6	39	6	687
688	Спасовскій	Иванову.	Владѣльцемъ.	102	—	1—1 1/2	{ 2 п. бѣг. 2 ст.	35	153,867	1	—	—	16	2	66	688
689	Тихвинскій	Сидоровой.	Тоже.	102	—	1/2—1	{ 1 п. бѣг. 2 ст.	29	38,481	3	7	—	13	43	73	689
Итого жильн. зол. на земл. Оренбургск. казач. войска.		—	—	—	—	—	—	3,745	7.233,673	3	12 1/2	59	16	9	45	
Итого жильнаго золота въ Оренбургской губерніи.		—	—	—	—	—	—	3,843	7.688,896	3	39	68	10	8	31	
Итого розсыпнаго и жильнаго золота въ Оренбургской губерніи . . .		—	—	—	—	—	—	17,271	163.919,690	—	49 3/4	221	19	46	32	
Всего на Уральскихъ прискахъ		—	—	—	—	—	—	38,794	444.176,039	1	30	560	7	93	77	

Д о б ы ч а ш л и х о в а г о з о л о т а .

№	РАЗРАБОТЫВАВШЕСЯ ПРИСКИ.	Кому принадлежит.	Кѣмъ разрабатывается.	Пространство приски въ десяти аршинахъ.	Толщина пластовъ въ аршинахъ.		Промывальныхъ устройствъ.	Заполжалось рабочихъ.	Промыто золотосодержащихъ песковъ.	Содержаніе золота въ 100 пудахъ песку.		Добыто шлиховаго золота.				№
					Торфа.	Золото-содержащаго.				Пудовъ.	Зол.	Дол.	Пуд.	Фун.	Зол.	
ЗАПАДНОЙ СИБИРИ.																
Томской губерніи.																
1) Розсыпнаго золота.																
а) Маринскаго округа.																
По системѣ р. Барзаса.																
690	Богородскій	Маркову.	Владѣльцемъ.	63	2 ¹ / ₂	2 ¹ / ₂	1 бут.	35	1.035,000	—	56	1	21	83	—	690
691	Кондратьевскій			15	3	2	ст.	15	222,000	—	67 ¹ / ₂	—	17	42	—	691
692	Петровскій	Ненашеву.	Хмѣлевымъ.	100	4	1 ¹ / ₂	бут.	25	470,000	—	36 ¹ / ₂	—	18	56	—	692
693	Благонадежный			87	3	2 ¹ / ₄	1 боч.	60	1.428,700	—	50	1	37	91	—	693
694	Полезный	Королевымъ.	Владѣльцемъ.	102	6	2 ¹ / ₄	1 боч.	60	1.523,600	—	60	2	19	59	—	694
695	Крестовоздвиженскій			27	7	2 ³ / ₄	1 боч.	60	1.200,300	—	23 ³ / ₄	—	31	—	—	695
696	Благовѣщенскій	Федулову.	Тоже.	99	неизв.	1 ¹ / ₂	1 бут.	45	241,000	1	—	—	25	22	—	696
697	Иннокентіевскій			22	неизв.	1 ¹ / ₂	1 бут.	30	91,200	1	3	—	9	75	—	697
698	Никольскій	Маркову.	Тоже.	76	3 ¹ / ₂	2	бут. в.аш.	27	590,100	—	59	—	37	80	—	698
699	Маринскій	Федоровой.	Тоже.	99	3	3	1 ст.	12	113,875	—	50 ¹ / ₂	—	6	24	72	699
700	Петропавловскій			16	3	3	1 ст.	80	142,000	—	86 ¹ / ₂	—	13	31	—	700
701	Успенскій	Федорову.	Тоже.	15	3	3	1 ст.	10	373,500	—	66	—	27	3	72	701
702	Московскій			104	3	3	1 бут.	10	428,750	—	69	—	32	34	—	702
По системѣ р. Яи.																
703	Юсифовскій	Михайлову.	Тоже.	86	6	3	бут.	10	132,500	—	54	—	7	74	—	703
По системѣ р. Кельбесъ.																
704	Агнѣевскій	Федорову.	Владѣльцемъ.	4	3	3	1 ст.	12	70,500	—	54	—	4	12	—	704
705	Владиміровскій	Аксельрудъ.	Тоже.	103	5	2 ¹ / ₂	1 бут.	20	125,400	—	41 ¹ / ₂	—	5	63	72	705
706	Петропавловскій	Таубиной.	Тоже.	101	3	2	2 бут.	12	163,450	—	20	—	3	56	26	706
707	Калифорнскій	Серебрянникову.	Тоже.	31	5	1 ¹ / ₂	1 бут.	40	230,500	—	30	—	7	53	33	707
708	Спасскій	Васильеву.	Тоже.	104	10	2	1 бут.	15	246,000	—	24	—	6	48	—	708
709	Абрамо-Ольгинскій	Аксельрудъ.	Тоже.	21	2	1	1 бут.	10	57,000	—	24	—	1	44	—	709
По системѣ р. Китата.																
710	Семеновскій	Потылицыну.	Тоже.	40	3	2	1 бут.	10	9,600	—	20	—	—	20	—	710
711	Пророко-Ильинскій	Долгополову.	Тоже.	39	3	2	1 бут.	15	132,700	—	46	—	6	60	—	711

Д о б ы ч а ш л и х о в а г о з о л о т а .

№	РАЗРАБОТЫВАВШИЕСЯ ПРИСКИ.	Кому принадлежит.	Къмъ разрабатывается.	Пространство приски въ десятинахъ.	Толщина пластовъ въ аршинахъ.		Промывальныхъ устройствъ.	Заложилось рабочихъ.	Промыто золотосодержащихъ песковъ.	Содержаніе золота въ 100 пудахъ песку.		Добыча шлиховаго золота.				№	
					Торфа.	Золото-содержащаго.				Пудовъ.	Зол.	Дол.	Пуд.	Фун.	Зол.		Дол.
712	Георгиевскій	Серебрянникову.	Владѣльцемъ.	20	3	1 1/2	1 бут.	10	55,000	—	38	—	—	21	88	712	
713	Спасовскій	Федорову.	Тоже.	104	2 1/2	2	1 ст.	10	156,000	—	46	—	7	87	24	713	
714	Ермолаевскій	Истомину.	Тоже.	63	1 1/2	1 1/2	1 бут.	10	26,200	—	30	—	1	3	42	714	
715	Дмитриевскій	Рѣшетскому.	Тоже.	40	2 1/2	1 3/4	3 бут.	18	175,500	—	33	—	6	39	72	715	
716	Троицкій	Поповой.	Быховской.	104	2	1 1/2	4 бут.	25	309,400	—	23	—	7	73	65	716	
По системъ р. Тисуля.																	
717	Вавиловскій	Ермолаеву.	Мозесомъ.	88	3	3	ст.	10	177,000	—	22	—	4	35	—	717	
718	Успенскій	Миллеру.	Владѣльцемъ.	31	3	3	ст.	10	25,000	—	88	—	2	38	—	718	
719	Ивановскій	Жиль и Плотникову.	Тоже.	87	3	3	ст.	10	56,000	—	13	—	—	75	24	719	
720	Апполоновскій	Буткевичу.	Тоже.	98	1	3	2 бут.	11	120,000	—	58	—	7	66	—	720	
721	Весело-Андреевскій	Миллеръ.	Тоже.	60	4	2	ст.	10	45,000	1	16	—	5	45	48	721	
По системъ р. Урюпъ.																	
722	Яковлевскій	Навалихину.	Тоже.	104	2 1/2	2 1/2	2 бут.	10	149,600	—	40	—	6	45	—	722	
723	Казанскій	Еселевичу.	Тоже.	10	1 1/2	3	1 бут.	10	4,500	—	37 1/2	—	1	81	—	723	
По системъ р. Бирикуля.																	
724	Первая площадь	Насл. Поповыхъ и К ^о .	Еселевичемъ.	148	5	2	1 бут.	10	41,000	—	13	—	—	55	—	724	
725	Вѣринскій	Гурьевичу.	Владѣльцемъ.	8	1 1/2	2	бут.	12	297,000	—	94 1/2	—	30	43	—	725	
726	Вторая площадь	Насл. Поповыхъ.	Васильевымъ.	158	5	2 1/2	1 боч.	25	704,000	—	21	—	16	59	—	726	
727	Михайловскій	Цвѣтаевой.	Владѣльцемъ.	13	1 1/2	2	1 бут.	10	128,000	—	23	—	3	19	—	727	
728	Александровскій	Васильевой.	Тоже.	33	1 1/2	1 1/2	1 бут.	18	402,000	—	21 1/2	—	9	40	—	728	
729	Прокопьевскій	Гурьевичу.	Тоже.	7	2	3 1/2	2 бут.	12	516,000	—	76	1	2	58	—	729	
730	Казанскій	Поповой.	Тоже.	89	5	2	бут.	15	131,500	—	35	—	5	4	—	730	
731	Московскій	Сорокиной.	Тоже.	80	3	3	бут.	10	29,500	—	12 1/2	—	—	38	—	731	
По системъ р. Талаюлу.																	
732	Нижне-Талаюльскій	К ^о насл. Поповыхъ.	Буткевичемъ.	104	3	2	бут.	25	547,300	—	32	—	19	77	48	732	
733	Преображенскій	Вавилова.	Владѣльцемъ.	10	3	2	бут.	16	200,000	—	17	—	3	63	—	733	
734	Петровскій	К ^о Насл. Поповыхъ.	Буткевичемъ.	104	2 1/2	2	1 бут.	47	1,530,000	—	21 1/2	—	35	48	—	734	
735	Благонадежный			90	2 1/2	2	1 бут.	20	460,000	—	22	—	11	—	—	—	735

Д о б ы ч а ш л и х о в а г о з о л о т а .

№	РАЗРАБОТЫВАВШИЕСЯ ПРИСКИ.	Кому принадлежит.	Кѣмъ разрабатывается.	Пространство приски въ десяти-тысячъ.	Толщина пластовъ въ аршинахъ.		Промывальныхъ устройствъ.	Задолжалось ра-бочихъ.	Промыто зо-лотосодержа-щихъ песковъ.	Содержаніе золота въ 100 пудахъ песку.		Добыто шлиховаго золота.				№
					Торфа.	Золото-содержащаго.				Пудовъ.	Зол.	Дол.	Пуд.	Фун.	Зол.	
736	Марковскій	Буткевичу.	Владѣльцемъ.	20	3	3	2 бут.	22	468,000	—	19	—	9	67	—	736
737	Николаевскій	Пушникову.	Тоже.	104	6	2	3 бут.	20	226,600	—	56	—	13	72	82	737
738	Пророко-Ильинскій	Еселевичу.	Тоже.	74	2 ^{1/2}	2 ^{1/4}	бут.	12	91,000	—	58 ^{1/2}	—	5	75	—	738
По системъ р. Ки.																
739	Покровскій	Жиль и Плотни-кову.	Тоже.	104	2 ^{1/2}	1 ^{1/2}	ст.	10	158,000	—	23 ^{1/2}	—	4	2	—	739
740	Пророко-Ильинскій	Ильину.	Тоже.	103	2	2	3 бут.	12	248,500	—	41	—	11	12	24	740
741	Петровскій	Олларовской.	Федуловымъ.	71	2	2	бут.	10	18,000	—	25	—	—	47	—	741
742	Воскресенскій	Миллеръ.	Владѣльцемъ.	202	1 ^{1/2}	1 ^{1/2}	бут.	15	111,000	—	10	—	1	24	48	742
743	Кедровскій	Мозесъ.	Миллеромъ.	38	1	5	1 бут.	20	146,000	—	44	—	7	—	—	743
По сист. Кійскаго Шалтыря.																
744	Благовѣщенскій	Олларовской.	Федуловымъ.	99	1	2 ^{1/2}	бут.	15	34,000	—	26	—	—	91	48	744
745	Софїевскій	К ^о Мясниковыхъ, Олларовскаго и Хотовой.	Федуловыми.	104	9	2	бут.	25	170,700	—	21	—	3	89	62	745
746	Ольгинскій	Ермолаеву.	Иваницкимъ.	100	3	3 ^{1/2}	1 чаш.	35	1.054,200	—	15 ^{3/4}	—	17	90	20	746
По системъ р. Талановой.																
747	Анисимовскій	Минскому.	Владѣльцемъ.	18	1 ^{1/2}	2	3 бут.	20	173,500	—	80 ^{1/2}	—	15	84	—	747
748	Подаренный			83	2 ^{1/2}	1 ^{1/2}	бут.	15	99,500	—	54	—	5	80	87	748
749	Семеновскій			Ложникову.	58	2	2	бут. ваш.	18	509,800	—	50	—	27	85	—
Въ верш. р. Ки.																
750	Черносвитовскій	Буткевичу.	Владѣльцемъ.	78	1 ^{1/2}	3	2 бут.	15	120,000	—	91	—	11	80	—	750
751	Иверскій			162		6	бут.	10	150,000	—	60	—	9	72	—	751
752	Аннинскій			28		2	3 бут.	10	130,000	—	74	—	10	41	—	752
753	Федосіевскій			101		1 ^{1/2}	4 бут.	17	300,000	—	95	—	30	88	—	753
По сист. р. Кундустуюла.																
754	Кундустуюлскій	Буткевичу.	Тоже.	104	1/2	2	3 бут.	20	1.378,500	—	19 ^{3/4}	—	28	58	—	754
755	Неразгаданный	Лейбину.	Тоже.	38		2	1 бут.	20	73,800	—	21	—	2	31	—	755
756	Надеждинскій	Флягиныхъ.	Ильиной.	71		1 ^{1/2}	1 бут.	20	110,000	—	21 ^{1/2}	—	2	56	72	756

Д о б ы ч а ш л и х о в а г о з о л о т а .

№	РАЗРАБОТЫВАВШИЕСЯ ПРИСКИ.	Кому принадлежит.	Кѣмъ разрабатывается.	Пространство приска въ десяти тысячахъ кв. саж.	Толщина пластовъ въ аршинахъ.		Промывальныхъ устройствъ.	Задолжалось ра-бочихъ.	Промыто золотосодержащихъ песковъ.	Содержаніе золота въ 100 пудахъ песку.		Добыто шлиховаго золота.				№
					Торфа.	Золото-содержащаго.				Пудовъ.	Зол.	Дол.	Пуд.	Фун.	Зол.	
757	Преображенскій	К ^о насл. Поповыхъ и Жиль.	Ильиними.	104	4	2	бут.	неизв.	344,000	—	38 ^{1/2}	—	14	41	—	757
758	Отдѣльный участокъ отъ Воскресенскаго приска	К ^о Рязановыхъ, Казанцевыхъ и Расторгуевыхъ.	Буткевичемъ.	34	4	2 ^{1/2}	1 чаш.	25	1.078,000	—	22	—	16	13	8	758
759	Воскресенскій			104	6	3	бут.	50	1.823,000	—	13	—	25	43	31	759
760	Козьмовоздвиженскій			18	9	3	2 бут.	18	380,000	—	58	—	23	90	48	760
По сист. р. Кундата.																
761	Натальевскій	Никифорова.	Владѣльцемъ.	104	4	2	2 шл.	15	64,500	—	18	—	1	28	—	761
762	Ивановскій	Мозесь.	Тоже.	9	1	3 ^{1/2}	бут.	10	10,500	—	75	—	—	82	—	762
763	Варваринскій	Валгусову.	Вяткинымъ и Кулаевымъ.	48	6	3	1 боч.	120	4.928,000	—	23	3	3	54	—	763
764	Софьевскій	Колчиной.	Владѣльцемъ.	2	1	3/4	2 бут.	10	62,100	—	40	—	2	67	63	764
765	Стефановскій	Поповой.	Вяткинымъ и Валгусовымъ.	103	7	3	1 боч.	40	574,000	—	13	—	8	25	—	765
766	Ново-Покровскій	Рязановымъ и К ^о .	Владѣльцемъ.	99	6	3	1 боч.	40	934,000	—	20	—	20	61	—	766
767	Богородице-Тихвинскій	Шитиковой.	Тоже.	11	1 ^{3/4}	3/4	бут.	10	38,500	—	40	—	1	63	—	767
768	Крестовоздвиженскій	Шитикову.	Тоже.	41	3/4	1 ^{1/2}	ст.	10	13,500	—	28	—	—	40	—	768
769	Хивинскій	Буткевичу.	Тоже.	8	3	3 ^{1/2}	2 бут.	10	227,500	—	15 ^{1/2}	—	3	84	—	769
770	Больше-Никольскій	Рязановымъ и К ^о .	Ярославцевымъ.	104	5 ^{1/2}	3	1 бут.	25	513,000	—	25	—	13	71	35	770
771	Сороко-Святскій	Ильину.	Владѣльцемъ.	67	2	2	2 бут.	10	77,200	—	30	—	2	36	6	771
772	Стефано-Тихвинскій			106	2	2	бут.	22	278,500	—	53	—	17	6	42	772
773	Случайный			Помогову.	Тоже.	63	2	3	2 бут.	14	240,000	—	56	—	14	53
774	Антонидовскій	К ^о Ложникова и Быховской.	Тоже.	2	1	1 ^{1/2}	3 бут.	15	240,000	—	78	—	20	48	—	774
По сист. р. Кожуха.																
775	Троицкій	Гурьевичу.	Тоже.	104	2	2	бут.	11	319,000	—	56 ^{1/2}	—	20	52	84	775
776	Борисовскій	Серебрянникову.	Хаймовичемъ.	82	3	1/2	3 бут.	20	63,100	—	19	—	1	26	18	776
777	Переяславскій	Карелину.	Владѣльцемъ.	93	2 ^{1/2}	1 ^{1/2}	3 бут. ваш.	10	134,500	—	60	—	8	81	41	777
778	Успенскій	Иванову.	Тоже.	104	3	2	1 бут.	30	169,000	—	19	—	1	20	60	778
779	Аделаидинскій	Маркову.	Тоже.	15	2	1 ^{1/2}	ст.	11	101,000	—	51 ^{1/2}	—	5	65	—	779
780	Петровскій	Шешуковой.	Тоже.	70	2 ^{1/4}	2	1 боч.	80	1.540,000	—	80	—	25	54	—	780
781	Маріи-Магдалининскій			39	2 ^{1/2}	2 ^{1/2}	1 боч.	80	1.842,000	—	19 ^{1/2}	—	39	14	—	781
782	Царево-Маріинскій			104	3	1 ^{1/4}	3 бут.	10	143,600	—	27	—	4	15	47	782
783	Спасскій	Иванову и Мокроусову.	Владѣльцемъ.	92	3	2	1 бут.	30	169,000	—	19	—	3	83	86	783

Д о б ы ч а ш л и х о в а г о з о л о т а .

№	РАЗРАБОТЫВАВШИЕСЯ ПРИСКИ.	Кому принадлежит.	Кѣмъ разрабатывается.	Пространство приски въ десяти тысячахъ.	Толщина пластовъ въ аршинахъ.		Промыслы устройствъ.	Задолжалось рабачихъ.	Промыто золотосодержащихъ песковъ.	Содержаніе золота въ 100 пудахъ песку.		Добыто шлиховаго золота.				№
					Торфа.	Золото-содержащаго.				Пудовъ.	Зол.	Дол.	Пуд.	Фун.	Зол.	
784	Перво-Гавриловскій	Я. Миллеру.	И. Миллеромъ.	104	1 1/2	1 1/2	бут.	10	55,000	—	57	—	3	40	—	784
785	Чирковскій	К ^о Верхратскихъ.	Владѣльцемъ.	158	4	2	бут.	18	411,000	—	28 1/2	—	12	—	6	785
786	Лидинскій	Верхратской.	Тоже.	93	5	1	2 бут.	17	63,000	—	79 1/2	—	5	42	12	786
787	Ильинскій	Маркову.	Тоже.	102	3	2	бут.	15	296,100	—	60	—	19	39	—	787
788	Успенскій	Федорову.	Тоже.	6	5	2 1/2	1 ст.	12	37,000	—	62	—	2	48	—	788
789	Анастасіевскій	Карелину.	Тоже.	29	3	2 1/2	3 бут. в.аш.	15	273,800	—	—	—	23	70	4	789
790	Гавриловскій			104	3	2	бут.	12	74,000	—	27 1/2	—	—	2	15	2
791	Всѣмитоптанный	Ложникова.	Тоже.	29	3	2	3 бут. в.аш.	15	462,000	—	38	—	18	71	—	791
792	Бурлевскій	Насл. Поповыхъ.	Помоговымъ.	157	2	2	2 бут.	15	200,000	—	19 1/2	—	4	24	—	792
По сист. р. Ушайки.																
793	Николаевскій	Коровякову.	Владѣльцемъ.	29	1	3/4	1 бут.	10	13,900	—	22	—	—	32	84	793
794	Николае-Иннокентьевскій	Батурину.	Климовой.	41	1 3/4	1	1 бут.	10	44,700	—	22 1/2	—	1	8	50	794
Итого въ Маринскомъ округѣ					—	—	—	—	2,203	39.322,275	—	34 1/2	36	29	21	32
б) Алтайскаго округа.																
По сист. р. Нижней Терси.																
795	Спасскій	Фомину.	Владѣльцемъ.	15	3 1/2	1	1 бут.	10	9,300	—	28	—	—	26	24	795
796	Ольгинскій	Смирновой.	Администраціею по дѣламъ Булычевой.	73	4	2	1 бут.	10	161,500	—	21 1/2	—	3	76	17	796
797	Благовѣщенскій	Некрасовой.	Некрасовымъ.	64	2 1/2	3	бут.	20	222,000	—	43 1/2	—	10	46	—	797
798	Александровскій	Комягину.		7	2	4	2 бут.	20	325,000	—	60	—	21	26	—	798
По сист. р. Средней Терси.																
799	Митрофаніе-Воронежскій	К ^о Попова и др.	Владѣльцемъ.	88	3 1/2	3	1 боч.	40	1.010,000	—	20	—	23	17	—	799
800	Спасо-Преображенскій			55	неизвѣстно.	1 бут.	15	624,200	—	26	—	17	77	—	800	
801	Стефано-Александровскій	Некрасову.	Тоже.	46	2	3	бут.	60	786,000	—	47	1	—	11	—	801
802	Петропавловскій	Кайдалову.	Некрасовой.	75	2	1 1/2	2 бут.	17	76,000	—	14 1/2	—	1	18	—	802
803	Прокопьевскій	Гр. Адлербергу.	Михайловымъ.	82	3	2 1/2	бут.	25	196,500	—	32	—	6	73	—	803
804	Троицкій	Королеву и Нешашеву.	Владѣльцемъ.	89	1 1/4	1	1 бут.	10	99,000	—	11 1/2	—	1	23	12	804
805	Семеновскій	Панову.	Тоже.	42	2 1/2	2	1 бут.	15	691,000	—	20	—	15	5	—	805

Д о б ы ч а ш л и х о в а г о з о л о т а .

№	РАЗРАБОТЫВАВШИЕСЯ ПРИСКИ.	Кому принадлежит.	Кѣмъ разрабатывается.	Пространство приска въ десяти-тинныхъ.	Толщина пластовъ въ аршинахъ.		Промывальныхъ устройствъ.	Задолжалось ра-бочихъ.	Промыто золотосодержащихъ песковъ.	Содержаніе золота въ 100 пудахъ песку.		Добыто шлиховаго золота.				№		
					Торфа.	Золото-содержащаго.				Пудовъ.	Зол.	Дол.	Пуд.	Фун.	Зол.		Дол.	
806	По системъ р. Верхней Терси. Воскресенскій	К ^о Попова, Панова, и Мѣдникова.	Владѣльцемъ.	91	2 ¹ / ₂	2	1 бут.	45	1.270,000	—	15	—	20	86	12	806		
807	По системъ р. Черной Оси-повой. Свято-Духовскій	Маркову.	Тоже.	10	1 ¹ / ₂	1 ¹ / ₂	бут.	11	53,000	—	32	—	1	81	—	807		
808	По системъ р. Бѣльсы. Зенаидинскій	Абрамову.	Тоже.	39	2	1 ¹ / ₂	бут.	15	{ 198,000 47,000	—	81 82	—	17 4	40 18	—	808		
809	По системъ р. Тайдона. Александровскій	Валгусову.	Тоже.	81	3	3	бут.	35	661,500	—	35	—	24	79	48	809		
810	Викторовскій	Кокшаровой и Вал-гусову.	Тоже.	54	2	2	бут.	15	154,000	—	27	—	4	48	—	810		
811	Даниловскій	Некрасову.	Бочкаревой.	95	1 ³ / ₄	³ / ₄	3 бут.	13	{ 128,500 6,500	—	45 ¹ / ₂ 31	—	6	30 21	—	811		
812	Царево-Александровскій	Полюгову.	Владѣльцемъ.	3	2 ¹ / ₂	3	бут.	10	30,000	—	67 ³ / ₄	—	2	20	—	812		
813	По системъ р. Усы. Ивановскій	Иваницкому.	Жилемъ.	114	3	3	1 боч.	84	1.895,100	—	17	—	35	—	—	813		
814	Георгиевскій			75	5	6	1 боч.	59	3.013,500	—	14	1	5	80	—	814		
815	Гавриловскій			Авксентьеву.	Владѣльцемъ.	77	2 ¹ / ₂	3	1 бут.	27	774,600	—	31 ¹ / ₂	—	26	54	—	815
816	Александровскій			Данилову.	Тоже.	87	3 ¹ / ₂	2 ¹ / ₂	бут.	22	400,000	—	35	—	15	21	26	816
817	Ильинскій			Гр. Адлербергу.	Давидовичъ.	29	4	2	бут.	13	281,000	—	21	—	6	48	—	817
818	Преображенскій			Давидовичъ-На-щинскому.	Поповымъ.	14	2	1 ¹ / ₂	бут.	15	137,500	—	21	—	3	17	37	818
819	По системъ р. Абакана. Петропавловскій	Кузнецовой.	Должниковымъ.	114	3	3	1 чаш.	35	1.254,000	—	32	1	3	95	—	819		
820	Митрофановскій	Кузнецовой.	Владѣльцемъ.	57	8 ¹ / ₂	4 ¹ / ₂	1 боч.	160	2.462,000	—	29	1	38	60	—	820		
821	Пророко-Ильинскій			113	13 ¹ / ₂	5 ¹ / ₄	2 боч.	220	5,651,000	—	70	10	32	32	—	821		
822	Троицкій			Насл. Кузнецова.	Тоже.	58	5 ¹ / ₄	4 ¹ / ₄	2 боч.	136	5.683,000	—	23	3	21	37	—	822
823	По системъ р. Аны. Михайловскій	Насл. Кузнецова.	Спиридоновымъ.	75	2	2	1 боч.	43	1.610,000	—	20	—	34	55	48	823		

Д о б ы ч а ш л и х о в а г о з о л о т а .

№	РАЗРАБОТЫВАВШИЕСЯ ПРИСКИ.	Кому принадлежит.	Кѣмъ разрабатывается.	Пространство приски въ десятинахъ.	Толщина пластовъ въ аршинахъ.		Промывальныхъ устройствъ.	Заложалось рабочихъ бочихъ.	Промыто золотосодержащихъ песковъ.	Содержаніе золота въ 100 пудахъ песку.		Добыто шлиховаго золота.				№
					Торфа.	Золотосодержащаго.				Пудовъ.	Зол.	Дол.	Пуд.	Фун.	Зол.	
По системѣ р. Мрассы.																
824	Авнинскій	Гр. Баранову и Сидоровой.	Даниловымъ и Кобычевымъ.	294	2	3	2 боч. бут.	160	10.675,000	—	22	6	15	6	—	824
825	Случайный			Данилову и Кобычеву.	144	4 1/2	4 1/2	1 боч.	61	1.585,000	—	39	1	27	22	72
826	Екатерининскій	Насл. Голицына.	Асташевымъ.	143	4	2 1/2	бут.	10	16,400	—	33	—	—	56	36	826
827	Викторьевскій			неизв.	2	2	2 чаш.	98	3.185,000	—	32	2	31	35	—	827
828	Ортонскій	Алтайскаго золотопромышленнаго дѣла В. И. Асташева и К ^о .	Владѣльцемъ.	неизв.	5 1/2	1 3/4	1 боч.	118	2.815,100	—	41	3	5	20	—	828
829	Тиховскій			неизв.	3	1 1/2	1 боч.	55	2.159,000	—	34	1	39	13	94	829
830	Прискъ по р. Плоской			неизв.	5	1 1/2	1 боч.	58	1.426,000	—	48	1	33	7	—	830
831	Изъ шурфовъ по притокамъ Мрассы			—	—	—	ваш.	неизв.	31,750	—	5	—	—	16	51	831
По системѣ р. Кондомы.																
832	Александровскій	Насл. Струговщикова.	Асташевымъ.	213	4 1/2	2 1/2	2 чаш.	75	2.442,000	—	40	2	25	83	72	832
833	Прискъ по р. Чунтукъ			неизв.	2	1 3/4	2 боч.	80	1.166,000	—	61	1	36	68	—	833
834	Шарлашинскій	Алтайскаго золотопромышленнаго дѣла В. И. Асташева и К ^о .	Владѣльцемъ.	неизв.	3 1/2	2 1/2	1 боч.	50	757,500	—	24	—	19	56	—	834
835	Прискъ по р. Ляпиновкѣ			неизв.	3 1/4	1 3/4	1 чаш.	45	932,000	—	70	1	30	73	24	835
836	Прискъ по р. Чулешу			неизв.	3	2 1/2	бут.	63	642,480	—	55	—	38	54	91	836
837	Прискъ по р. Гановой			неизв.	2	3/4	бут.	81	412,550	—	59	—	26	45	13	837
838	Изъ шурфовъ по притокамъ Кондомы	неизв.	—	—	ваш.	неизв.	78,716	—	20	—	1	62	77	838		
839	При шурфовкѣ р. Тазасъ	неизв.	—	—	ваш.	неизв.	45,050	—	25	—	1	23	48	839		
По системѣ р. Балыксы.																
840	Веселовскій	Южно-Алтайскаго золотопромышленнаго дѣла П. Д. Мальцева и К ^о .	Владѣльцемъ.	неизв.	2	2	1 боч.	46	1.077,150	—	47	1	14	77	—	840
841	Магызинскій			—	3	2	1 боч.	120	4.147,700	—	37 1/2	4	8	34	48	841
По системѣ р. Лебеда.																
842	Царево-Александровскій	Южно-Алтайскаго золотопромышленнаго дѣла П. Д. Мальцева и К ^о .	Владѣльцемъ.	неизв.	3	1 1/2	1 боч.	48	2.167,400	—	43	2	23	34	80	842
843	Прискъ по р. Андобѣ			неизв.	6 1/2	1 1/2	1 боч.	148	2.407,800	—	76	5	—	9	—	843
По р. Сюэ.																
844	Сюэнскій	неизв.	—	—	бут.	70	587,000	—	73	1	6	40	—	844		

Д о б ы ч а ш л и х о в а г о з о л о т а .

№	РАЗРАБОТЫВАВШИЕСЯ ПРИСКИ.	Кому принадлежит.	Кѣмъ разрабатывается.	Пространство приска въ десятинахъ.	Толщина пластовъ въ аршинахъ.		Промывальныхъ устройствъ.	Заложено бочекъ.	Промыто золотосодержащихъ песковъ.	Содержаніе золота въ 100 пудахъ песку.		Добыто шлиховаго золота.				№
					Торфа.	Золото-содержащаго.				Пудовъ.	Зол.	Дол.	Пуд.	Фун.	Зол.	
845	По р. Б. Камзасу. Больше-Камзасскій	Южно-Алтайскаго золотопромышленнаго дѣла П. Д. Мальцева и К ^о .	Владѣльцемъ.	неизв.	6 1/2	2	2 боч.	160	4.275,600	—	51 1/2	5	38	60	—	845
846	По р. Б. Назасу. Больше-Назасскій			неизв.	2	1	бут.	22	388,300	—	29	—	12	2	48	846
Итого въ Алтайскомъ окр. на частн. прискахъ		—	—	—	—	—	—	2,768	73.330,936	—	37	74	3	17	18	
<i>Того же Алтайскаго округа.</i>																
847	Салаирскій	Кабинету Его Величества.	Владѣльцемъ.	неизв.	18—21	неизв.	{ 1 боч. 1 бут.	222	254,641	—	92 1/2	—	25	58	25	847
848	Егорьевскій			неизв.	Свѣд. не имѣет ся.	286	неизвѣстно.	—	—	4	25	58	16	848		
Итого въ Алтайскомъ окр. на прискахъ Кабинета Его Величества		—	—	—	—	—	—	508	254,641	—	—	5	11	20	41	
2) Жильнаго золота. Алтайскаго округа.																
849	Зыряновскій	Кабинету Его Величества.	Владѣльцемъ.	неизв.	—	—	1 толч.	неизв.	241,675	6	1 1/2	3	31	31	72	849
850	Риддерскій			неизв.	{ 3 толч. 20 вш	неизв.	312,579	3	—	2	17	24	—	850		
Итого жильнаго золота въ Алтайскомъ округѣ.		—	—	—	—	—	—	—	554,254	4	30 1/2	6	8	55	72	
Всего въ Алтайск. округѣ.		—	—	—	—	—	—	3,276	74.139,831	—	42 4/5	85	22	93	35	
Итого въ Томской губ. розсыпн. и жильн. зол.		—	—	—	—	—	—	5,479	113.462,106	—	—	122	12	18	67	
Киргизской степи. Розсыпнаго золота.																
а) Семипалатинской обл.																
851	Васильевскій	Валитову.	Владѣльцемъ.	102	3	1 1/4	3 ст.	162	3.223,000	—	7 1/2	—	25	42	—	851
852	Никольскій	Насл. Степанова.	Тоже.	208	3/4—1 1/2	1 1/4—8	2 ст.	58	639,000	—	7	—	4	72	—	852
853	Ильинскій	Касаткину.	Тоже.	29	0	1	1 ст.	21	259,000	—	2 1/4	—	—	63	72	853
854	Евгеніевскій	Степановой.	Тоже.	104	0	1—1 1/2	4 ст.	105	2.985,000	—	10 1/2	—	33	14	—	854

Д о б ы ч а ш л и х о в а г о з о л о т а .

№	РАЗРАБОТЫВАВШИЕСЯ ПРИСКИ.	Кому принадлежитъ.	Кѣмъ разрабатывается.	Пространство приски въ десятинахъ.	Толщина пластовъ въ аршинахъ.		Промывальныхъ устройствъ.	Задолжалось рабочихъ.	Промыто золотосодержащихъ песковъ.	Содержаніе золота въ 100 пудахъ песку.		Добыто шлиховаго золота.				№
					Торфа.	Золото-содержащаго.				Пудовъ.	Зол.	Дол.	Пуд.	Фун.	Зол.	
									2							
855	Покровский	Насл. Касаткина.	Владѣльцемъ.	102	2	1 1/2	2 ст.	46	1.602,000	—	3 3/4	—	6	54	—	855
856	Николаевскій	Насл. Самсонова и К ^о .	Самсоновымъ.	204	Промыв.	отвалы.	ст.	30	1.448,000	—	7	—	9	24	48	856
857	Троицкій	Сильвестровой.	Владѣльцемъ.	19	Промыв.	отвалы.	1 ст.	40	1.100,000	—	9	—	10	82	34	857
858	Свято-Троицкій	Насл. Степанова.	Тоже.	57	0	2—3	4 ст.	109	3.020,000	—	9 1/2	—	31	80	—	858
859	Иларіоновскій	Касаткиной.	Тоже.	146	2	1	1 ст.	19	96,000	—	3	—	—	28	72	859
860	Успенскій	Насл. Самсонова.	Тоже.	208	2	1 1/2	1 ст.	30	169,000	—	8 1/2	—	1	56	42	860
861	Сергіевскій	Сильвестровой.	Тоже.	126	1	1	1 ст.	50	223,000	—	7	—	1	66	82	861
862	Александровскій	Брюханову.	Тоже.	69	1 1/2—3	1—1 1/2	2 ст.	81	1.090,000	—	10 3/4	—	11	46	—	862
863	Троицкій	Насл. Самсонова.	Тоже.	208	1 3/4	1	1 ст.	40	2.210,000	—	6	—	1	35	82	863
864	Ильинскій	Мясникову.	Хотимскимъ.	64	2	1	1 ст.	10	58,000	—	18	—	1	16	24	864
865	Николаевскій			122	2	1	3 ст.	70	1.593,000	—	16 1/4	—	28	11	56	865
866	Трудолюбинскій	Касаткинымъ.	Касаткинымъ.	190	2	2	4 ст.	86	2.312,000	—	8	—	20	16	72	866
867	Никольскій			Касаткину.	Владѣльцемъ.	125	5	3	1 ст.	30	238,000	—	4	—	1	15
868	Преображенскій	Касаткиной.	Тоже.	24	3	2	1 ст.	62	530,000	—	7 3/4	—	4	40	—	868
869	Славянскій			18	3	2	1 ст.	42	941,000	—	10	—	10	34	48	869
870	Вознесенскій	Касаткину.	Тоже.	29	3	2	1 ст.	34	658,000	—	15	—	11	47	—	870
871	Воскресенскій			77	3	1 1/2	1 бут.	63	388,000	—	13	—	5	56	24	871
872	Никольскій по р. Джильдѣ	Насл. Касаткина.	Касаткиной.	208	3	1 1/2	3 ст.	86	741,000	—	37	—	29	73	48	872
873	Николаевскій	Касаткину.	Владѣльцемъ.	56	4	3	1 бут.	41	339,000	—	6 1/2	—	2	41	24	873
874	Владимірскій	Степанову.	Тоже.	106	1 1/2—1 3/4	1 1/4—1 1/2	2 ст.	43	665,000	—	15 1/2	—	10	64	72	874
875	Казанскій	К ^о Москвина и Никонова.	Тоже.	87	1 1/4—2 1/2	2—4	2 ст.	114	1.107,000	—	28	—	34	10	72	875
876	Федоровскій	К ^о Степанова и Брюханова.	Тоже.	93	1—1 1/2	1—2	2 ст.	72	850,000	—	17 1/2	—	16	30	48	876
Итого въ Семипалатинской области				—	—	—	—	1,544	28.484,000	—	10	7	34	68	80	
б) Акмолинской области.																
877	Азь-Бай	Суслову.	Владѣльцемъ.	неизв.	3 1/2	2	1 шл.	118	1.148,400	—	20 1/4	—	25	23	12	877
878	Николаевскій			62	8	1	15 ст.	68	512,400	—	25 1/2	—	14	21	10	878
879	Георгіевскій	Сусловой.	Тоже.	56	1	1	2 ст.	20	18,000	—	15	—	—	29	—	879
880	Богородскій			36	1 1/2	1 1/2	40 ст.	200	927,600	—	36 1/4	—	36	87	10	880
881	Елизаветинскій	Пупышеву.	Тоже.	20	2	1	8 ст.	40	238,200	—	29	—	7	45	34	881
882	Вознесенскій			208	1	1	7 ст.	70	306,200	—	16	—	5	41	—	882
883	Маринскій	208	1 1/2	1	8 ст.	120	512,400	—	17 1/4	—	10	4	—	883		

Д о б ы ч а ш л и х о в а г о з о л о т а .

№	РАЗРАБОТЫВАВШИЕСЯ ПРИСКИ.	Кому принадлежит.	Кѣмъ разрабатывается.	Пространство приска въ десятинахъ.	Толщина пластовъ въ аршинахъ.		Промывальныхъ устройствъ.	Задожалось рабочихъ.	Промыто золотосодержащихъ песковъ.	Содержаніе золота въ 100 пудахъ песку.		Добыто шлиховаго золота.				№		
					Торфа.	Золото-содержащаго.				Пудовъ.	Зол.	Дол.	Пуд.	Фуп.	Зол.		Дол.	
884	Яновскій	} Пупышеву.	} Владѣльцемъ.	12	1 1/2	1	2 ст.	13	61,200	—	13	—	—	87	—	884		
885	Богословскій			61	1	1 1/4	6 ст.	55	205,200	—	17	—	3	84	—	885		
886	Алексѣевскій			Соколову.	Фыгинымъ.	77	1 3/4	1 1/2	6 ст.	80	221,000	—	10	—	2	41	—	886
887	Петровскій			Пупышеву.	Владѣльцемъ.	208	1 1/2	1	6 ст.	70	444,400	—	34	—	11	79	—	887
888	Василевскій			Фыгину.	Тоже.	98	4	1	4	75	603,400	—	33	—	21	52	—	888
889	Сіонскій			Фыгиной.	Тоже.	31	6	1	6	65	214,800	—	38	—	9	20	—	889
890	Синайскій			Фыгину.	Тоже.	56	1 1/4	3/4	6	60	280,800	—	47	—	14	50	—	890
891	Михайловскій			Жемчужниковой.	Тоже.	71	1 1/2	3/4	2	50	31,200	—	6	—	—	19	48	891
892	Андреевскій			} Буторину.	} Тоже.	155	2	1	8	147	628,375	—	30	—	20	10	—	892
893	Андреевскій					104	2	3/4	15 ст.	60	140,500	—	86	—	13	25	34	893
894	Анфизинскій	Буториной.	Тоже.			72	1 3/4	1/4	2 бут.	15	7,000	—	46 1/2	—	—	34	—	894
895	Богослово-Никольскій	Дубровиной.	Тоже.			51	2	1/4	1 бут.	14	48,000	—	9 1/2	—	—	47	46	895
896	Тихвинскій	Меньщикову.	Тоже.			89	2	1/4	5 ст.	50	186,000	—	12	—	2	47	20	896
897	Ильинскій	Бронникову.	Тоже.			8	1	1/2	2 ст.	20	60,000	—	5 1/4	—	—	33	28	897
898	Спасскій	Демидову.	Тоже.			15	1	1/2	1 бут.	11	68,150	—	22	—	1	43	48	898
899	Генріетинскій	Петрову.	Хотимскимъ.			80	1	1	20 в.ш.	80	543,000	—	6	—	3	75	81	899
900	Семеновскій	} Сурину.	} Владѣльцемъ.			171	1/2—5	1/2—2	8 бут.	70	25,900	—	71	—	2	—	—	900
901	Спасскій					неизв.	1/—5	1/2—2	8 бут.	68	24,500	—	75	—	2	—	—	—
902	Троицкій			139	1/2—5	1/2—2	10 бут.	87	280,000	—	19	—	5	76	—	—	902	
903	Пантелеймоновскій			неизв.	1/2—5	1/2—2	{ 1 пл. 30 ст.	308	1.380,000	—	20	—	30	72	—	—	903	
904	Благовѣщенскій	Суриной.	Тоже.	79	1/2—5	1/2—2	12 ст.	101	153,500	—	60	—	10	—	—	904		
Итого въ Акмолинской области		—	—	—	—	—	—	2,135	9.270,125	—	25	6	16	91	83			
Итого розсыпнаго и жильнаго золота въ Западной Сибири		—	—	—	—	—	—	9,158	151.216,231	—	33	136	23	83	38			
ВОСТОЧНОЙ СИБИРИ. Енисейской и Иркутской губ. 1) Розсыпнаго золота. а) Ачинскаго округа. По сист. р. Дербиной.																		
905	Павловскій	Кузнецову.	Карнаковымъ.	115	2—3 1/2	1—1 1/2	2 бут.	18	135,900	—	52 1/2	—	7	71	—	905		

Д о б ы ч а ш л и х о в а г о з о л о т а .																			
№	РАЗРАБОТЫВАВШИЕСЯ ПРИИСКИ.	Кому принадлежит.	Къмъ разрабатывается.	Пространство прииска въ десятинахъ.	Толщина пластовъ въ аршинахъ.		Промывальныхъ устройствъ.	Задолжалось бочкъл.	Промыто золотосодержащихъ песковъ.	Содержаніе золота въ 100 пудахъ песку.		Добыча шлихового золота.				№			
					Торфа.	Золотосодержащаго.				Пудовъ.	Зол.	Дол.	Пуд.	Фун.	Зол.		Дол.		
По сист. р. БѢлаго ЮСА.																			
906	Преображенскій	Иваницкому.	Владѣльцемъ.	104	5	4	1 боч.	150	1.082,400	—	31	—	36	39	—	906			
907	Федоровскій			104	5	4	2 боч.		5.696,100	—	27 ^{1/2}	4	11	92	—	907			
908	Сактычულскій			Буткевичу.	Тоже.	67	7		3 ^{1/2}	4 бут.	35	2.023,000	—	12 ^{1/2}	—	27	60	—	908
909	Николаевскій			Сажинной.	Тоже.	92	5 ^{1/2}		4 ^{1/2}	1 боч.	66	1.649,600	—	17 ^{1/2}	—	31	50	—	919
910	Николаевскій			Хворостовой.	Хворостовымъ.	61	6		3	1 боч.	40	810,100	—	59 ^{1/2}	1	12	46	—	910
911	Петропавловскій			Серебрянникову.	Владѣльцемъ.	75	1/2—3		3/4—4	2 бут.	20	1.068,000	—	12	—	13	81	—	911
По сист. р. Чернаго ЮСА.																			
912	Петропавловскій	Лисавенковой.	Тоже.	68	3	2	2 бут.	17	382,300	—	24	—	10	10	12	912			
913	Спасо-Николаевскій	Иваницкому, Жиль и Потапову.	Тоже.	104	4	4 ^{1/2}	1 боч.	35	2.154,200	—	11 ^{1/2}	—	27	27	—	913			
914	Казано-Богородскій	К ^о Кузнецовыхъ.	Журавлевымъ.	101	3/2	3/2	2 бут.	12	699,600	—	9	—	7	40	—	914			
915	Гаврило-Архангельскій	Озерову.	Буткевичемъ.	104	12	3	1 бут.	10	126,000	—	22	—	3	—	—	915			
916	Полуденно-Восточный	Хабарскому, Шипилову и Безрукову.	Владѣльцемъ.	94	5	4	3 бут.	19	743,200	—	13 ^{1/2}	—	11	3	50	916			
917	Степановскій	Озерову.	Тоже.	22	1	2 ^{1/2}	1 бут.	10	146,600	—	9 ^{1/2}	—	1	51	—	917			
918	Благовѣщенскій	Иваницкому, Жиль и Потапову.	Тоже.	78	5 ^{1/2}	3	2 бут.	40	646,100	—	21 ^{1/2}	—	15	15	85	918			
919	Вѣро-Надеждинскій	Бурдину.	Буткевичемъ.	26	3	3	1 чаш.	40	1.284,000	—	17	—	24	12	—	919			
920	Сергѣевскій	Насл. Трапезникова.	Некрасовымъ.	37	3 ^{1/2}	4 ^{1/2}	2 бут.	12	192,000	—	24 ^{1/2}	—	5	8	—	920			
921	Ильинскій	К ^о Юдина и Голяко.	Владѣльцемъ.	56	2	3 ^{1/2}	1 чаш.	35	1.371,900	—	10 ^{1/4}	—	15	39	—	921			
922	Ивановскій	Высоцкому.	Тоже.	104	3	3	2 бут.	10	63,000	—	30 ^{1/2}	—	2	9	—	922			
923	Аннинскій	Шишариной.	Лемохинымъ.	34	3 ^{1/2}	3	1 бут.	10	98,400	—	23 ^{1/2}	—	2	50	—	923			
924	Евдокіе-Александровскій	Антонову.	Владѣльцемъ.	6	1 ^{1/2}	2 ^{1/2}	1 бут.	10	54,600	—	15	—	—	86	—	924			
925	Ивановскій	Шишариной.	Т-мъ Михайлова и Шишарина.	43	1	2	1 бут.	13	438,000	—	12	—	5	81	—	925			
926	Натальевскій	Иваницкой.	Владѣльцемъ.	3	1/2	1	1 бут.	10	60,600	—	17 ^{1/2}	—	1	14	24	926			
927	Затѣйливый	Михайлову.	Буриковымъ.	33	1 ^{1/4}	3	1 бут.	10	120,000	—	29 ^{1/2}	—	3	83	—	927			
928	Николаевскій	Озерову.	Владѣльцемъ.	61	4 ^{1/2}	3	1 бут.	20	473,800	—	12 ^{1/2}	—	6	37	63	928			
929	Аннинскій	Имшенецкой и Иваницкому.	Иваницкимъ.	57	1/2	4	1 боч.	25	1.272,600	—	11	—	14	90	—	929			
930	Вячеславскій	Иваницкому.	Владѣльцемъ.	30	2 ^{1/2}	2	2 бут.	10	225,300	—	12	—	2	92	12	930			
931	Васильевскій	Сажинной.	Тоже.	53	3	2 ^{1/2}	1 бут.	10	150,000	—	13 ^{1/2}	—	2	19	—	931			
932	Иннокентьевскій	Наттереру.	Смирновымъ.	94	3	3 ^{1/2}	4 бут.	35	1.152,600	—	16 ^{1/4}	—	20	32	48	932			
933	Маринскій	Абаза.	Михайловымъ.	47	2	1 ^{1/2}	1 боч.	15	534,100	—	12 ^{1/4}	—	7	16	6	933			
934	Екатерининскій	Иваницкому.	Иваницкимъ и Потаповымъ.	44	8 ^{1/2}	7	1 боч. 1 бут.	35	2.234,900	—	14	—	34	58	—	934			
935	Пророко-Ильинскій	Журавлеву.	Владѣльцемъ.	84	1	1 ^{3/4}	2 бут.	10	357,000	—	17	—	6	62	—	935			
936	Старо-Успенскій	Головину.	Тоже.	104	2	1 ^{3/4}	2 бут.	18	465,300	—	28	—	14	17	24	936			

Д о б ы ч а ш л и х о в а г о з о л о т а .

№	РАЗРАБОТЫВАВШИЕСЯ ПРИСКИ.	Кому принадлежит.	Кѣмъ разрабатывается.	Пространство приски въ десятинахъ.	Толщина пластовъ въ аршинахъ.		Промывальныхъ устройствъ.	Задолжалось рабочихъ.	Промыто золотосодержащихъ песковъ.	Содержаніе золота въ 100 пудахъ песку.		Добыто шлиховаго золота.				№
					Торфа.	Золото-содержащаго.				Пудовъ.	Зол.	Дол.	Пуд.	Фун.	Зол.	
937	Снѣжный	Отаровой.	Владѣльцемъ.	66	3	2	развѣдка.	88,800	—	12 ³ / ₄	—	1	21	84	937	
938	Натальевскій	Буткевичу.	Тоже.	17	1	3	2 бут.	159,000	1	23	—	20	48	—	938	
939	Спасо-Преображенскій	Насл. Навалихина.	Тоже.	95	3	2 ³ / ₄	1 боч.	2.439,300	—	32 ³ / ₄	2	6	45	—	939	
940	Ново-Ивановскій	Сажину.	Родионовымъ.	104	5 ³ / ₄	3	2 бут.	448,700	—	12 ¹ / ₄	—	6	—	—	940	
Итого въ Ачинскомъ окр.		—	—	—	—	—	—	876	31.047,000	—	21	17	21	68	24	
<i>б) Минусинскаго округа.</i>																
По сист. р. Сисима.																
941	Иннокентьевскій	Попову.	Пашенныхъ.	98	3	3	1 чаш.	242,800	—	22	—	5	72	—	941	
942	Предтеченскій	Молодыхъ.	Владѣльцемъ.	104	16	3	1 бут.	122,400	—	34	—	4	12	—	942	
943	Александровскій	Гусевой.	Сафьяновымъ и Мухинымъ.	30	16	3	1 чаш.	902,400	—	76 ¹ / ₂	1	34	81	—	943	
944	Екатерининскій	Пашенныхъ и К ^о .	Поповымъ.	104	16	3	2 бут.	123,800	—	22 ³ / ₄	—	3	4	84	944	
945	Вѣро-Надеждинскій	Попову.	Дамаскинымъ.	90	3	3	2 бут.	48,000	—	19	—	—	94	—	945	
По сист. р. Тувы.																
946	Золотая розсыпь безъ названія.	Безкоровайной.	Войцеховскимъ.	неизв.	5	1 ¹ / ₂	1 чаш.	283,400	—	28 ¹ / ₂	—	8	75	40	946	
947	Евгеніевскій			неизв.	3	1 ³ / ₄	6 шл.	21	237,800	—	26	—	6	43	22	947
948	Крестовоздвиженскій			Подсосовой, Хомутинникову и Артемьеву.	Артемьевой и Поповымъ.	104	4	10	1 чаш.	1.239,000	—	23 ¹ / ₂	—	31	64	24
949	Спасо-Преображенскій	Артемьеву.	Чибижинск. т-вомъ	96	3	2 ¹ / ₂	1 чаш.	403,800	—	23 ¹ / ₂	—	10	25	12	949	
950	Екатерининскій	К ^о Шишарина и Иванова.	Окуловымъ.	104	14	3	1 чаш.	351,000	—	38	—	14	46	—	950	
951	Ильинскій	Окулову.	Владѣльцемъ.	104	3	2 ¹ / ₂	1 чаш.	1.857,200	—	15 ¹ / ₄	—	31	16	60	951	
952	Ивановскій	Артемьеву.	Поповымъ.	46	4 ¹ / ₂	3	1 чаш.	902,000	—	17	—	16	69	—	952	
953	Константиновскій	Дорофьеву.	Владѣльцемъ.	107	5	3	1 чаш.	572,400	—	22	—	13	76	—	953	
954	Надеждинскій			112	3	5	1 бут.	12	204,000	—	59 ¹ / ₂	—	13	20	—	954
По сист. р. Амыла.																
955	Никольскій	Окулову.	Владѣльцемъ.	98	15	3	1 чаш.	343,000	—	84 ¹ / ₄	—	31	37	—	955	
956	Матвѣевскій	Копьеву.	Маковкинымъ.	104	5	2 ³ / ₄	1 чаш.	271,200	—	25 ¹ / ₄	—	7	44	63	956	
957	Сергіевскій	Колобову и К ^о .	Малыхъ.	116	3	2 ¹ / ₂	1 чаш.	970,800	—	20 ¹ / ₄	—	21	53	—	957	
958	Козьмо-Демьяновскій 1-й			104	3	2	1 шл.	10	356,200	—	35 ¹ / ₂	—	13	68	—	958
959	Козьмо-Демьяновскій 2-й			76	5	3 ¹ / ₂	1 чаш.	23	917,100	—	40	—	39	93	—	959
960	Алексадро-Маринскій-Преображенскій	Анисимову и Крылову.	Денисовымъ.	77	5	3 ¹ / ₂	1 чаш.	964,800	—	27 ¹ / ₂	—	28	81	—	960	

Д о б ы ч а ш л и					Х о в а г о з о л о т а .													
№	РАЗРАБОТЫВАВШИЕСЯ ПРИСКИ.	Кому принадлежит.	Кѣмъ разрабатывается.	Пространство приски въ десятинахъ.	Толщина пластовъ въ аршинахъ.		Промывальныхъ устройствъ.	Заложено бочилъ.	Промыто золотосодержащихъ песковъ.	Содержаніе золота въ 100 пудахъ песку.		Добыча шлиховаго золота.				№		
					Торфа.	Золото-содержащаго.				Пудовъ.	Зол.	Дол.	Пуд.	Фун.	Зол.		Дол.	
961	Александринскій	Насл. Кузнецова.	Кузнецовымъ.	58	12—13	3 ¹ / ₄	1 боч.	135	1.568,800	—	93 ¹ / ₂	3	39	24	—	961		
962	Никольскій	Колобову.	Хабаровымъ.	104	3 ¹ / ₂	2 ¹ / ₄	1 чаш.	19	823,200	—	19	—	17	8	—	962		
963	Преображенскій			33	3 ³ / ₄	2 ³ / ₄	1 чаш.	15	103,200	—	16	—	1	72	—	963		
964	Дмитріевскій			Веселкову.	Пятченинымъ.	55	3	2 ¹ / ₂	2 бут.	10	41,400	—	17	—	—	75	—	964
965	Козьмодемьяновскій			Колобову и Бе- вадь.	Владѣльцемъ.	104	3—12	3—4	1 чаш.	30	1.258,200	—	28 ¹ / ₂	—	39	—	—	965
966	Аннинскій	Вяткину.	Тоже.	17	9	3	1 чаш.	35	940,200	—	27 ¹ / ₂	—	28	3	72	966		
967	Петро-Павловскій	Крылову.	Тоже.	104	5	3 ¹ / ₂	1 чаш.	35	1.221,400	—	33 ¹ / ₂	1	4	94	—	967		
По сист. р. Ои.																		
968	Вознесенскій	Молодыхъ.	Владѣльцемъ.	100	3 ³ / ₄	1 ³ / ₄	2 бут.	10	73,000	—	31 ¹ / ₂	—	2	48	—	968		
По сист. р. АБАКАНА.																		
969	Преображенскій	Барташову.	Владѣльцемъ.	69	3—5	2—3	{ 1 боч. 1 чаш.	34	1.118,000	—	25 ¹ / ₂	—	31	20	—	969		
970	Спасскій			230	2—4	2—3	1 боч.	52	1.176,000	—	28 ¹ / ₂	—	36	48	—	970		
По сист. р. СИСТИКЕМА.																		
971	Ново-Никольскій	Хомутинникову.	Вяткинымъ.	104	3	2	2 бут.	14	281,800	—	30	—	9	15	—	971		
972	Ильинскій	Шафиру и Семе- новой.	Шафиръ.	104	4	3	1 чаш.	15	258,400	—	6	—	1	60	—	972		
973	Иннокентьевскій	Хомутинникову и Самохвалову.	Вяткиной и Само- хваловой.	104	4 ³ / ₄	3 ³ / ₄	1 боч.	25	776,300	—	35 ¹ / ₂	—	30	—	—	973		
974	Спасскій	Колобову и Бе- вадь.	Владѣльцемъ.	104	2 ¹ / ₄	3	4 пл.	10	318,400	—	39	—	11	37	48	974		
975	Порфиоровскій			104	6	3 ¹ / ₂	2 чаш.	50	1.779,600	—	45 ¹ / ₂	2	7	86	—	975		
976	Александровскій			Башкирцеву.	Кузнецовымъ.	104	5	2 ¹ / ₂	2 бут.	11	85,600	—	41	—	3	80	—	976
977	Иверскій			Вяткину.	Владѣльцемъ.	104	12	3	1 бут.	10	71,400	—	36	—	2	75	—	977
978	Иннокентіе-Сибирскій	98	3			3	1 чаш.	40	1.691,500	—	18 ¹ / ₄	—	33	56	24	978		
По сист. р. УСА.																		
979	Петропавловскій	Гусеву.	Владѣльцемъ.	128	3	3	2 боч.	43	3.164,400	—	28	2	15	87	—	979		
980	Свято-Духовскій			157	2 ¹ / ₂	2 ¹ / ₂	1 боч.	90	2.661,600	—	60 ¹ / ₄	4	14	34	—	980		
981	Вознесенскій			128	3	2 ¹ / ₂	1 боч.	68	1.881,600	—	29 ¹ / ₂	1	20	35	—	981		
Итого въ Минусинскомъ округѣ					—	—	—	1,167	32.607,100	—	35 ¹ / ₄	31	10	18	65			

Д о б ы ч а ш л и х о в а г о з о л о т а .

№	РАЗРАБОТЫВАВШИЕСЯ ПРИИСКИ.	Кому принадлежит.	Кѣмъ разрабатывается.	Пространство прииска въ десятинахъ.	Толщина пластовъ въ аршинахъ.		Промывальныхъ устройствъ.	Задолжалось рабочихъ.	Промыто золотосодержащихъ песковъ.	Содержаніе золота въ 100 пудахъ песку.		Добыто шлихового золота.				№
					Торфа.	Золотосодержащаго.				Пудовъ.	Зол.	Дол.	Пуд.	Фун.	Зол.	
<i>в) Красноярскаго округа.</i>																
982	Спасскій	Сельцеру, Матисову и К ^о .	Владѣльцемъ.	87	8	3	2 бут.	15	125,000	—	42	—	5	68	28	982
983	Трехъ-Святительскій	Некрасову.	Тоже.	112	6 ^{1/2}	2 ^{1/2}	2 боч.	123	5.907,000	—	25	4	1	—	—	983
	Итого въ Красноярскомъ округѣ	—	—	—	—	—	—	138	6.032,000	—	25 ^{1/2}	4	6	68	28	
<i>г) Сѣверной части Енисейскаго округа.</i>																
По р. Енашимо и впадающимъ въ нее ключамъ.																
984	Константиновскій	В. Базилевскому.	Владѣльцемъ.	100	3 ^{1/2}	2 ^{1/2}	1 боч.	98	4.064,400	—	33	3	24	75	—	984
985	Козьминскій	Баландину.	Самуйло.	68	Промыв.	отвалы.	1 боч.	40	368,400	—	38 ^{1/2}	—	15	65	—	985
986	Ново-Маринскій	К ^о Голубкова и Кузнецова.	Полежаевымъ.	100	Промыв.	отвалы.	1 бут.	15	504,000	—	17	—	9	50	—	986
987	Благодатно-Ивановскій	Данилову.	Панитковымъ.	48	Промыв.	отвалы.	6 бут.	10	11,200	—	5 ^{1/4}	—	—	6	24	987
988	Иоанновскій	Кытманову.	Владѣльцемъ.	18	7 ^{1/2}	1 ^{3/4}	1 боч.	15	342,000	—	35	—	12	93	—	988
989	Свято-Духовскій			80	3 ^{1/2}	1 ^{3/4}	1 боч.	204	3.024,000	—	34	2	31	49	—	989
990	Петро-Павловскій			104	6 ^{1/2}	2 ^{1/2}	2 боч.	65	2.772,000	—	32	2	16	42	—	990
991	Царево-Давыдовскій			10	2 ^{3/4}	2 ^{1/4}	1 боч.	46	1.167,200	—	65	2	2	46	48	991
992	Николаевскій	Гр. Ламздорфу.	К ^о Латкина и Черкасова.	104	Промыв.	отвалы.	1 боч.	10	253,800	—	38	—	10	40	48	992
993	Олимпиадинскій	Рязанову.	Владѣльцемъ.	62	Промыв.	отвалы.	4 бут.	64	58,800	1	24	—	7	64	—	993
994	Татьянинскій	Тарасову.	Кытмановымъ и Комягинымъ.	104	3 ^{3/4}	2 ^{1/2}	{ 2 боч. 3 бут.	145	5.510,400	—	46 ^{3/4}	6	39	74	—	994
995	Еликонидинскій	Кн. Трубецкой.	К ^о Латкина и Черкасова.	5	Промыв.	отвалы.	1 боч.	10	177,600	—	12	—	2	48	—	995
996	Николаевскій	Тютюкову.	Базилевскимъ.	104	Промыв.	отвалы.	1 боч.	10	126,000	—	57 ^{1/2}	—	7	83	—	996
997	Александро-Владимірскій	Борзцову.	Владѣльцемъ.	170	Промыв.	отвалы.	1 боч.	10	321,600	—	20	—	7	—	—	997
998	Борисовскій	Хотимской.	Кытмановымъ.	50	5	1 ^{1/2}	1 боч.	20	60,000	—	32	—	2	8	—	998
999	Золотой Вугорокъ	Черемныхъ.	Базилевскимъ.	11	2 ^{1/4}	1 ^{3/4}	1 бут.	25	66,100	—	38	—	2	71	30	999
1000	Ивано-Дмитріевскій		128	3 ^{1/2}	3/4	1 боч.	76	2.372,400	—	49	3	6	42	—	1000	
1001	Дополнительный къ Благодатно-Ивановскому	Панитковой.	Гладышевой.	5	3	2	1 боч.	10	199,500	—	12	—	2	52	—	1001

Д о б ы ч а ш л и х о в а г о з о л о т а .

№	РАЗРАБОТЫВАВШИЕСЯ ПРИСКИ.	Кому принадлежит.	Кѣмъ разрабатывается.	Пространство приски въ десятинахъ.	Толщина пластовъ въ аршинахъ.		Промывальныхъ устройствъ.	Задожалось ра-бочихъ.	Промыто золотосодержащихъ песковъ.	Содержаніе золота въ 100 пудахъ песку.		Добыто шлиховаго золота.				№
					Торфа.	Золото-содержащаго.				Пудовъ.	Зол.	Дол.	Пуд.	Фун.	Зол.	
По р. Калами и впадающимъ въ нее ключамъ.																
1002	Дополнительный уч. къ Александровскому.	Асташеву.	Баландинымъ.	50	2 ¹ / ₂	2 ¹ / ₂	1 боч.	210	2.650,200	1	10	7	25	86	—	1002
1003	Эмилиевскій			64	10	2	2 боч.	200	582,600	—	68 ¹ / ₂	1	3	32	—	1003
1004	Веніаминовскій			46	3	1 ¹ / ₂	1 бут.	17	334,200	—	49 ¹ / ₂	—	17	86	—	1004
1005	Дополнительный уч. къ Ново-Николаевскому	Акимочкину.	Владѣльцемъ.	15	2 ¹ / ₂	2	1 боч.	10	199,200	—	28 ³ / ₄	—	6	18	—	1005
1006	Петропавловскій	Насл. Бенардаки.	Пономаревымъ.	23	2 ³ / ₄	1 ¹ / ₂	1 бут.	12	318,600	—	21	—	7	28	—	1006
1007	Досадный	К ^о Барковыхъ.	Полежаевымъ.	94	5 ¹ / ₂	1 ¹ / ₂	1 бут.	10	171,500	—	31	—	6	9	48	1007
1008	Дополнительный уч. къ Надеждинскому	Востротину.	Владѣльцемъ.	12	3	2	1 бут.	10	225,600	—	35 ¹ / ₂	—	8	64	—	1008
1009	Николаевскій	К ^о Голубкова и Кузнецова.	Полежаевымъ.	83	3	2	4 бут.	64	854,400	—	25	—	23	19	—	1009
1010	Іоанно-Крестительскій	К ^о Зотовыхъ и Полежаева.	Владѣльцемъ.	93	3	2 ³ / ₄	3 бут.	12	571,200	—	21 ¹ / ₂	—	13	42	—	1010
1011	Иннокентьевскій	Кытманову.	Тоже.	23	7—8 ¹ / ₂	1—1 ¹ / ₂	1 бут.	13	99,600	—	40	—	4	34	54	1011
1012	Константиновскій			16	7—8 ¹ / ₂	1—1 ¹ / ₂	1 боч.	13	192,000	—	70 ³ / ₄	—	14	75	12	1012
1013	Ильинскій			Кузнецову.	Тоже.	1	4	2	1 бут.	10	529,000	—	69	—	39	46
1014	Евгеніевскій	Лопатину.	К ^о Лопатина и Черкасова.	21	2 ¹ / ₂	1 ³ / ₄	1 бут.	12	405,600	—	21 ¹ / ₂	—	9	48	—	1014
1015	Преображенскій	Черемныхъ.	Кузнецовымъ.	34	3	2	1 бут.	10	232,400	—	22	—	4	87	—	1015
По р. Дытыну.																
1016	Ожидаемый	Асташеву.	Баландинымъ.	103	7 ¹ / ₂	3 ¹ / ₂	1 боч.	117	2.632,800	—	67 ¹ / ₂	4	33	7	—	1016
1017	Александровскій	Востротину.	Владѣльцемъ.	76	6	3 ¹ / ₂	1 боч.	109	3.844,800	—	57 ¹ / ₂	6	—	—	—	1017
1018	Маринскій			101	2 ¹ / ₂	1 ¹ / ₂	1 бут.	15	64,800	—	29	—	2	—	—	1018
1019	Спасскій			К ^о Зотовыхъ и Полежаева.	Тоже.	104	5	3 ¹ / ₂	2 боч.	94	3.254,400	—	26 ³ / ₄	2	14	72
1020	Воскресенскій	К ^о Лемана и Асташева.	Самуйло.	49	7	2 ¹ / ₂	1 бут.	11	435,300	—	29	—	13	66	72	1020
По р. Севагликонъ и впадающимъ въ нее ключамъ.																
1021	Магдалининскій съ дополнительнымъ къ нему участкомъ	Асташеву.	Киртилло.	96	3 ¹ / ₂	1 ³ / ₄	1 бут.	12	244,500	—	19	—	5	3	—	1021
1022	Клавдіевскій			10	3	2 ¹ / ₂	1 бут.	12	97,200	—	19	—	2	2	—	1022

Д о б ы ч а ш л и х о в а г о з о л о т а .

№	РАЗРАБОТЫВАВШИЕСЯ ПРИСКИ.	Кому принадлежит.	Кѣмъ разрабатывается.	Пространство приски въ десятинахъ.	Толщина пластовъ въ аршинахъ.		Промысловыхъ устройствъ.	Задожалось рабочихъ.	Промыто золотосодержащихъ песковъ.	Содержаніе золота въ 100 пудахъ песку.		Добыто шлиховаго золота.				№
					Торфа.	Золото-содержащаго.				Пудовъ.	Зол.	Дол.	Пуд.	Фун.	Зол.	
									С в ѣ д ѣ н і й н е и м ѣ е т с я .							
1023	Свято-Духовскій	К ^о Барковыхъ.	} Полежаевымъ.	52	1 1/2	3/4	1 бут.	16	1.008,400	—	21	—	23	14	72	1023
1024	Маринскій	К ^о Голубкова и Кузнецова.		101	Пром.	отвалы.	2 бут.	64	510,000	—	16	—	7	66	—	1024
1025	Титовскій	К ^о Зотовыхъ и Полежаева.	Владѣльцемъ.	104	3	2 1/2	3 бут.	40	1.038,000	—	21 3/4	—	24	46	—	1025
1026	Даниловскій	К ^о Красильникова.	Кытмановымъ.	102	10	3	{ 1 боч. 1 бут. 1 шл.	30	1.437,600	—	21 1/2	—	33	65	—	1026
1027	Варваринскій	Рязанову.	Владѣльцемъ.	11	3—4	1—2	4 бут.	64	463,200	—	49	—	25	—	—	1027
По р. Актоликъ.																
1028	Алексѣевскій	В. Базилевскому.	Тоже.	29	Пром.	отвалы.	1 бут.	13	602,800	—	20	—	12	84	—	1028
1029	Платоновскій	К ^о Голубкова и Кузнецова.	} Полежаевымъ.	104	5	1 1/2	1 бут.	30	718,800	—	26	—	20	60	—	1029
1030	Константиновскій	К ^о Зотовыхъ и Полежаева.		94	2 1/2	1 3/4	3 бут.	10	1.184,700	—	11 1/2	—	15	24	—	1030
1031	Казанскій	} Ларионову.	} Владѣльцемъ.	42	Пром.	отвалы.	1 боч. 1 бут.	15	1.356,600	—	26	—	38	55	48	1031
1032	Дополнительный уч. къ Николаевскому			12	Пром.	отвалы.	4 бут.	15	1.018,200	—	33 3/4	—	37	36	72	1032
1033	Ольгинскій	Насл. К ^о Малевинскаго.	Базилевскимъ.	104	Пром.	отвалы.	2 бут.	40	1.404,000	—	20 3/4	—	31	94	—	1033
По р. Ванганъ.																
1034	Раздольный	В. Базилевскому.	Владѣльцемъ.	204	2 1/2	2 1/2	2 боч.	100	1.875,000	—	21 3/4	1	4	20	—	1034
1035	Ольгинскій	Баландину.	Тоже.	102	4 1/2	2 1/2	1 боч.	110	2.899,500	—	30 1/2	2	17	18	24	1035
1036	Тимофѣевскій	Востротину.	Тоже.	150	3	2 1/2	2 боч.	122	5.044,800	—	40	5	18	88	—	1036
1037	Петропавловскій	Кузнецову.	Тоже.	90	2 1/2	2 3/4	2 боч. 1 бут.	39	2.064,000	—	54 1/2	3	1	92	—	1037
По р. Дюбкошъ.																
1038	Велико-Николаевскій	Асташеву.	Востротинимъ.	58	4	2 1/2	1 бут.	10	180,200	—	19 3/4	—	3	82	—	1038
1039	Аннинскій	Данилову.	Посылиной.	37	5	2 1/2	1 бут.	11	102,600	—	37 3/4	—	4	20	48	1039
1040	Агриппининскій	Насл. Харитоновой.	Кытмановымъ.	104	6 1/2	2	1 боч.	60	1.942,200	—	40	2	5	1	—	1040
1041	Иннокентьевскій	} Черемныхъ.	} Самуйло.	84	—	2	1 боч. 1 бут.	98	1.972,200	—	62	3	11	21	—	1041
1042	Иверскій			104	Кытмановымъ.	6	2	1 боч.	38	1.069,800	—	32	—	37	33	—
По р. Огне, впадающимъ въ Енашимо и ея притокамъ.																
1043	Тяжелый	Акимочкину.	Владѣльцемъ.	2	С в ѣ д ѣ н і й н е и м ѣ е т с я .		—		—	—	—	—	—	78	—	1043

Д о б ы ч а ш л и х о в а г о з о л о т а .

№	РАЗРАБОТЫВАВШИЕСЯ ПРИСКИ.	Кому принадлежит.	Кѣмъ разрабатывается.	Пространство приски въ десятины.	Толщина пластовъ въ аршинахъ.		Промывальныхъ устройствъ.	Задолжалось рабочихъ.	Промыто золотосодержащихъ песковъ.	Содержаніе золота въ 100 пудахъ песку.		Добыто шлиховаго золота.				№
					Торфа.	Золотосодержащаго.				Пудовъ.	Зол.	Дол.	Пуд.	Фув.	Зол.	
1044	Маринскій	Кн. Дондукову-Корсакову.	Серебряковымъ.	75	3	2 ^{1/2}	2 бут.	10	61,600	—	22	—	1	42	—	1044
1045	Павловскій	Кытманову.	Владѣльцемъ.	43	Пром.	отвалы.	1 бут.	11	516,000	—	17	—	9	38	—	1045
1046	Пророко-Ильинскій			104	3	2	7 бут.	19	1.002,000	—	17	—	18	82	—	1046
1047	Петро-Павловскій			24	12	23	1 боч.	75	3.702,000	—	20	2	—	69	—	1047
1048	Александро-Владиміровскій			88	Пром.	отвалы.	16ч.16бут.	60	1.691,300	—	33 ^{1/2}	1	21	61	—	1048
1049	Александровскій	103	3	1 ^{1/2}	1 боч.	20	19,100	—	81	—	1	66	48	1049		
1050	Троицкій	6	Пром.	отвалы.	1 бут.	10	50,000	—	22 ^{1/4}	—	1	20	—	1050		
По р. Оллонокону.																
1051	Петровскій	Асташеву.	Кандаловымъ.	98	4	2	1 бут.	15	314,000	—	24 ^{1/2}	—	8	34	—	1051
1052	Михайловскій	Бар. Мункъ.	Харченко.	21	3	2 ^{1/2}	1 боч.	20	477,600	—	28 ^{3/4}	—	15	2	—	1052
По р. ШЕВАНДАКЪ.																
1053	Успенскій	Анисимовымъ.	Самуйло.	94	неизвѣстно.		1 бут.	10	224,400	—	28	—	7	—	—	1053
По р. ТАВРИКУЛЬ и ея ПРИТОКАМЪ.																
1054	Александровскій	В. Базилевскому.	Грязновымъ.	104	1	1 ^{1/2}	2 бут.	30	420,600	—	38	—	16	91	27	1054
1055	Благодатный			37	Стар.	отвалы.	1 бут.	10	60,300	—	18 ^{1/2}	—	1	16	45	—
По р. КАМЕНКЪ.																
1056	Андреевскій	Евдокимову.	Кытмановымъ.	104	3 ^{1/2}	2 ^{1/2}	1 боч.	30	673,200	—	27	—	19	75	—	1056
По притокамъ р. Б. ПИТЬ.																
1057	Николаевскій	Евдокимову.	Кытмановымъ.	95	Стар.	отвалы.	1 боч.	20	30,000	—	17	—	—	55	48	1057
1058	Вѣринскій			63	3	2	1 бут.	10	278,400	—	17 ^{3/4}	—	5	35	—	1058
По р. ГАРЕВКЪ.																
1059	Воскресенскій	Кытманову.	Владѣльцемъ.	104	3	1 ^{1/2}	1 боч.	20	231,600	—	26	—	6	60	48	1059
1060	Благовѣщенскій	Насл. Корзухина.	Евсѣевымъ.	69	2 ^{1/2}	1 ^{1/4}	16ч.1бут.	18	604,000	—	27 ^{1/2}	—	17	92	—	1060
По р. Понимъ.																
1061	Николаевскій	Кытманову.	Владѣльцемъ.	86	4	3 ^{1/4}	1 боч.	20	1.519,200	—	26	1	2	40	—	1061
1062	Необыкновенный	Фицхелауровой.	Калашниковымъ.	84	3	2	1 боч.	20	1.258,800	—	17	—	23	11	72	1062
1063	Юзефиновскій	Платеръ Плохоцкой.	Кытмановымъ.	88	3	2	1 бут.	10	11,400	—	17	—	—	20	—	1063

Д о б ы ч а ш л и х о в а г о з о л о т а .																
№	РАЗРАБОТЫВАВШИЕСЯ ПРИСКИ.	Кому принадлежитъ.	Кѣмъ разрабатывается.	Пространство приски въ десятинахъ.	Толщина пластовъ въ аршинахъ.		Промывальныхъ устройствъ.	Заложалось рабочихъ.	Промыто золотосодержащихъ песковъ.	Содержаніе золота въ 100 пудахъ песку.		Добыто шлиховаго золота.				№
					Торфа.	Золото-содержащаго.				Пудовъ.	Зол.	Дол.	Пуд.	Фун.	Зол.	
1064	По р. Чингасину. Прокопьевскій	Кытманову.	Владѣльцемъ.	100	Стар.	отв.	1 бут.	10	60,000	—	36	—	2	35	48	1064
1065	По р. Кококо. Алексѣевскій	Кузнецову.	Владѣльцемъ.	1	15	2 1/2	2 боч.	25	409,200	—	71 1/2	—	32	48	—	1065
1066	По р. Нойбъ. Ермаковскій	Латкиной.	К ^о Латкина и Черкасова.	53	3	2 1/2	{ 1 боч. 1 бут.	102	1.863,000	—	53 3/4	2	28	83	36	1066
1067	Перво-Спасскій	Графу Сиверсу.		20	6	1 1/2	1 бут.	102	81,900	—	61	—	5	41	36	1067
1068	Барнаульскій	Фицхелауровой.		98	3	2	1 боч.	102	752,300	—	31 1/2	—	25	70	12	1068
1069	Конкордіевскій	Харченко.		110	3	2	2 боч.	94	4.153,200	—	49 3/4	5	23	90	—	1069
1070	По р. Маякону. Леонтьевскій	Поплавскому.	Щукинымъ.	34	1 1/2	3 1/2	2 боч.	20	1.127,000	1	24	3	27	4	—	1070
1071	По р. Баяновкѣ. Александровскій	Тарасову.	Коломагинымъ.	86	не извѣст но.		—	—	1,200	—	9	—	—	1	12	1071
1072	По р. Малой Огне. Николаевскій	Черемныхъ.	Владѣльцемъ.	87	Пром.	отв.	3 бут.	11	291,200	—	39	—	12	33	70	1072
Итого въ Сѣверной части Енисейскаго округа .		—	—	—	—	—	—	3,675	89.116,400	—	40	97	11	22	46	
д) Южной части Енисейскаго округа.																
По р. Удерею и впадающимъ въ нее ключамъ.																
1073	Сократовскій	Асташеву.	Владѣльцемъ.	58	3	1	1 боч.	40	266,000	—	24 3/4	—	7	8	—	1073
1074	Федоровскій	Абалакову.	Тоже.	13	4	3	1 бут.	25	447,900	—	46	—	22	32	—	1074
1075	Екатерининскій			1	Пром.	отв.	2 бут.	20	582,200	—	43 1/2	—	27	55	—	1075
1076	Петро-Павловскій			91	4	2	1 бут.	10	50,800	—	20	—	1	10	—	1076
1077	Иннокентьевскій	К ^о Булычевой и Занадворовой.	Михайловымъ.	93	Пром.	отв.	{ 2 боч. 1 бут.	40	2.214,000	—	21 1/2	1	12	3	—	1077

Д о б ы ч а ш л и х о в а г о з о л о т а .

№	РАЗРАБОТЫВАВШИЕСЯ ПРИСКИ.	Кому принадлежит.	Кѣмъ разрабатывается.	Пространство приска въ десятинахъ.	Толщина пластовъ въ аршинахъ.		Промывальныхъ устройствъ.	Задолжалось ра-бочихъ бочекъ.	Промыто золотосодержащихъ песковъ.	Содержаніе золота въ 100 пудахъ песку.		Добыто шлиховаго золота.				№
					Торфа.	Золото-содержащаго.				Пудовъ.	Зол.	Дол.	Пуд.	Фун.	Зол.	
1078	Прокопьевскій	Наслѣдникъ Бенардаки, Рязановыхъ и К ^о .	Абалаковымъ.	56	3 ¹ / ₂	1 ¹ / ₂	{ 1 боч. 1 бут.	50	1.857,700	—	23	1	7	—	—	1078
1079	Митрофановскій		Адм. по дѣламъ	80	Пром.	отв.	4 бут.	20	623,200	—	38 ¹ / ₂	—	26	18	—	1079
1080	Воскресенскій		Родственной.	66	Пром.	отв.	{ 4 бут. 1 шл.	80	3.570,000	—	22 ¹ / ₄	2	6	92	—	1089
1081	Елизаветинскій	Басину и Пекаръ.	Дегтяревой.	104	4	2	1 бут.	20	362,000	—	23	—	8	80	—	1081
1082	Владимірскій	Востротину.	Мильштейномъ.	91	1	2	1 бут.	67	53,600	—	24 ¹ / ₂	—	1	39	48	1082
1083	Михайловскій	К ^о Зотовыхъ.	Полежаевымъ.	35	2 ¹ / ₄	2 ³ / ₄	2 бут.	10	126,000	—	29 ¹ / ₄	—	4	—	—	1083
1084	Елизаветинскій	Захарову.	Владѣльцемъ.	98	2 ¹ / ₂	3 ¹ / ₂	2 боч.	125	5.083,000	—	20 ¹ / ₄	2	38	38	—	1084
1085	Борисоглѣбскій	К ^о Красильникова.	Улейской.	77	2 ¹ / ₂	1 ¹ / ₂	1 боч.	10	378,900	—	24	—	9	95	—	1085
1086	Знаменскій	Козьминыхъ.	Владѣльцемъ.	157	1	1	1 бут.	10	26,400	—	25 ¹ / ₂	—	—	70	—	1086
1087	Боголюбскій	Лапшину.	Матонинымъ.	208	4 ¹ / ₂	2	1 боч.	91	1.835,500	—	19	—	38	48	—	1087
1088	Александро Ивановскій	Переплетчикову.	Владѣльцемъ.	98	3	2	1 боч.	60	3.793,000	—	23 ³ / ₄	2	18	—	—	1088
1089	Александровскій	К ^о Насл. Логинова.	Жиль и Потаповымъ.	104	—	4	1 боч.	115	4.759,500	—	34	4	29	38	—	1089
1090	Еленинскій	Полежаеву.	Владѣльцемъ.	104	Пром.	отв.	1 бут.	10	39,600	—	33	—	1	41	48	1090
1091	Успенскій	К ^о Рязановыхъ.	Рязановой.	92	Пром.	отв.	{ 1 боч. 10 бут.	80	3.735,000	—	15 ¹ / ₂	1	23	28	—	1091
1092	Александровскій	Рязановой.	Переплетчиковымъ	31	4	4	1 чаш.	10	275,000	—	20 ¹ / ₄	—	6	7	—	1092
1093	Евгеніевскій	Родственной.	Переплетчиковымъ	19	Пром.	отв.	1 боч.	неизв.	486,000	—	19	—	10	—	—	1093
1094	Иннокентьевскій	Тонконогову.	Владѣльцемъ.	36	2	3	2 бут.	30	929,300	—	37	—	37	31	—	1094
1095	Николаевскій	К ^о Флейеръ и Кусковъ.	Мильштейномъ.	19	2	3	1 боч.	67	1.584,800	—	12	—	21	34	—	1095
1096	Маріе-Леонтьевскій	Хейсину.	Мильштейномъ.	76	1	4	1 бут.	67	516,000	—	14 ¹ / ₂	—	8	12	—	1096
1097	Андреевскій	Шарыпову.	Абалаковымъ.	15	4	3	1 боч.	40	2.847,900	—	25 ¹ / ₂	2	30	19	24	1097
1098	Калифорнскій	Шипилину и Крутовскому.	Мокроусовымъ.	102	4	2	1 боч.	70	1.104,000	—	32 ¹ / ₂	—	39	6	—	1098
По р. Тактагайтъ.																
1099	Леонтье-Никольскій	К ^о Асташева.	Домбровскимъ и Шарыповымъ.	104	неизвѣстно.		2 боч.	30	неизв.	—	—	—	39	72	—	1199
1100	Рождественскій	Трифонову.	Шарыповымъ.	47	Свѣдѣній		не имѣется.			—	—	—	38	46	—	1100
1101	Архангельскій	Шарыпову.	Владѣльцемъ.	56	Пром.	отв.	{ 1 боч. 1 бут.	45	965,700	—	37	—	39	72	—	1101
По рр. Большой и Малой Талымъ.																
1102	Казанскій	К ^о Асташева.	Переплетчиковымъ	61	Пром.	отв.	2 бут.	20	984,000	—	15	—	16	—	—	1102

Д о б ы ч а ш л и х о в а г о з о л о т а .

№	РАЗРАБОТЫВАВШИЕСЯ ПРИСКИ.	Кому принадлежит.	Кѣмъ разрабатывается.	Пространство приска въ десятинахъ.	Толщина пластовъ въ аршинахъ.		Промывальныхъ устройствъ.	Задолжалось рабочихъ бочихъ.	Промыто золотосодержащихъ песковъ.	Содержаніе золота въ 100 пудахъ песку.		Добыто шлиховаго золота.				№
					Торфа.	Золото-содержащаго.				Пудовъ.	Зол.	Дол.	Пуд.	Фун.	Зол.	
1103	Второй доп. уч. къ Казанскому приску.	К ^о Асташева.	Владѣльцемъ.	40	6	3	1 боч.	18	655,200	—	29	—	20	55	—	1103
1104	Васильевскій			50	3 ^{1/2}	3	{ 1 чаш. 1 шл.	40	2.041,700	—	27	1	20	84	72	—
1105	Дополн. уч. къ Прокопьевскому приску.	К ^о Асташева, Леманъ и Боровкова.	Асташевымъ.	35	6 ^{1/2}	5 ^{1/2}	{ 4 чаш. 1 боч.	400	13.236,700	—	38	13	25	26	—	1105
1106	Ильинскій съ двумя дополн. участками			К ^о Калининой-Шушляевой.	Полежаевымъ.	89	Стар.	отв.	1 бут.	20	1.081,200	—	21	—	25	3
1107	Екатерининскій съ двумя дополнит. участками	К ^о Рязановыхъ.	Переплетчиковымъ			54	Стар.	отв.	2 бут.	10	274,200	—	14	—	4	20
1108	Васильевскій съ дополнит. участкомъ			К ^о Рязановыхъ и Харитонова.	Переплетчиковымъ	86			1 бут.	10	40,000	—	34 ^{1/2}	—	1	48
По р. Шалокиту.																
1109	Спасо-Преображенскій	К ^о Асташева.	Квятковскимъ.	39	3	1 ^{1/2}	1 боч.	50	1.057,000	—	27	—	31	10	48	1109
1110	Владимірскій	К ^о Булычевой и Занадворовой.	Лысковымъ.	104	3	2	2 боч.	55	2.750,750	—	35	2	25	—	—	1110
1111	Прокопьевскій			Насл. Бенардаки, Рязановыхъ и К ^о .	К ^о Саввиныхъ.	104	3	1 ^{1/2}	1 бут.	10	260,400	—	40 ^{1/4}	—	11	41
По р. Б. Мурожной и впадающимъ въ нее ключамъ.																
1112	Федоровскій	К ^о Асташева.	Переплетчиковымъ	16	3	2	1 бут.	10	38,000	—	72 ^{3/4}	—	3	—	—	1112
1113	Эдуардовскій	Асташеву.	Владѣльцемъ.	62	4 ^{1/2}	6	{ 2 чаш. 1 шл.	100	4.287,900	—	33	3	36	31	84	1113
1114	Второ-Павловскій			К ^о Абазы.	Шарыповымъ.	48	6	3	{ 2 боч. 1 бут.	110	1.477,200	—	24 ^{3/4}	—	39	71
1115	Серафиминскій	Насл. Бенардаки, Рязановыхъ и К ^о .	Админ. по дѣламъ Родственной.			104	6	3	2 боч. 1 бут.	110	1.428,000	—	24 ^{1/2}	—	37	73
1116	Гаврило-Архангельскій и Акимо-Аникіевскій			К ^о Асташева, Лемана и Боровкова.	Черкасовой и Переплетчиковымъ.	104	10	3	1 боч.	неизв.	2,391,800	—	34 ^{1/2}	2	9	57
1117	Прокопьевскій	К ^о Кн. Гагарина.	Завадскимъ.			63	Стар.	отв.	5 бут.	40	3.390,000	—	15	1	16	—
1118	Сергіевскій			Кейпину.	Лопатынымъ.	50	3	2 ^{1/2}	2 бут.	30	972,000	—	19	—	14	68
1119	Николаевскій	Латкиной.	Шарыповымъ.			1	15	3	2 боч.	80	456,000	—	50 ^{1/2}	—	25	57
1120	Пантелѣевскій			Насл. Логинова.	Переплетчиковымъ	1	Стар.	отв.	{ 2 боч. 1 бут.	110	34,800	—	37 ^{1/2}	—	1	40
1121	Натальевскій	11	10			3	{ 2 чаш. 2 боч.	50	2.583,000	—	38	2	27	—	—	—

Д о б ы ч а ш л и х о в а г о з о л о т а .

№	РАЗРАБОТЫВАВШИЕСЯ ПРИСКИ.	Кому принадлежит.	Кѣмъ разрабатывается.	Пространство приска въ десятинахъ.	Толщина пластовъ въ аршинахъ.		Промывальныхъ устройствъ.	Задолжалось рабочихъ.	Промыто золотосодержащихъ песковъ.	Содержаніе золота въ 100 пудахъ песку.		Добыто шлиховаго золота.				№	
					Торфа.	Золото-содержащаго.				Пудовъ.	Зол.	Дол.	Пуд.	Фун.	Зол.		Дол.
1122	Модесто-Николаевскій	Лопатину.	Мильштейномъ.	50	1	3	2 боч.	80	1.038,000	—	11 ¹ / ₄	—	12	40	—	1122	
1123	Владиміровскій		7	Стар.	отв.	1 боч.	15	1.038,000	—	12 ¹ / ₂	—	14	—	—	—	1123	
1124	Покрово-Богородскій		Переплетчикову.	Переплетчиковымъ	36	Стар.	отв.	2 бут.	10	500,400	—	13	—	7	12	—	1124
1125	Милліонный				Угрюмовой.	38	Стар.	отв.	1 бут.	10	237,000	—	11 ¹ / ₂	—	3	—	—
1126	Николаевскій		Сисину.	Латкинымъ.	101	3	3	1 боч.	40	1.591,800	—	20	—	34	30	—	1126
1127	Николаевскій		Сидоровой.		95	3	2	1 боч.	30	1.898,000	—	19 ¹ / ₂	1	—	—	—	1127
1128	Михайловскій		Сисину.	Переплетчиковымъ	51	4	2	1 бут. 2 пл.	10	89,400	—	38 ¹ / ₂	—	3	72	—	1128
1129	Александровскій съ двумя до-полнит. участками	Хитрово.	Переплетчиковымъ	100	4	2	1 боч.	30	1.546,000	—	22	—	37	—	—	1129	
1130	Иннокентьевскій	Шанявской.	Саввиныхъ.	26	Пром.	отв.	1 бут.	10	43,300	—	22 ¹ / ₂	—	1	6	—	1130	
1131	Крестовоздвиженскій	Насл. Щеголева, Кузнецова и К ^о .	Владѣльцемъ.	103	Пром.	отв.	5 бут.	70	2.873,000	—	24 ³ / ₄	1	37	48	—	1131	
1132	Переходный	Яковлеву.	Переплетчиковымъ	64	3	2	1 боч.	40	1.740,000	—	18	—	33	56	—	1132	
По р. Шаулкону и впадаю-ющимъ въ нее ключамъ.																	
1133	Степановскій	К ^о Асташева.	Романовскимъ и Квятковскимъ.	104	3	1 ¹ / ₂	1 боч.	12	383,600	—	20	—	8	30	48	1133	
1134	Станиславскій		Лемке.	83	2	1 ¹ / ₂	1 бут.	30	668,400	—	17	—	12	80	—	1134	
1135	Шаулконскій	Кн. Гагарину.	Шарыповымъ.	58	3	1 ³ / ₄	1 бут.	10	82,900	—	23 ¹ / ₄	—	2	12	27	1135	
1136	Васильевскій	К ^о Красильникова.	Черемныхъ.	99	5	3	1 бут.	25	478,300	—	28	—	14	49	—	1136	
1137	Ильинскій	Квятковскому.	Владѣльцемъ.	102	3 ¹ / ₂	1 ¹ / ₂	1 боч.	12	244,000	—	23 ¹ / ₂	—	6	17	—	1137	
1138	Успенскій	К ^о Рязановыхъ.	Романовскимъ.	65	2 ¹ / ₂ —3	1 ¹ / ₂ —2 ¹ / ₂	1 боч.	65	3.284,375	—	17	1	21	13	—	1138	
1139	Перво-Спасскій	Танѣеву.	Хилковымъ и К ^о .	31	Пром.	отв.	неизв.	30	682,000	—	15 ¹ / ₂	—	11	54	—	1139	
По рр. Б. и М. Пенченгамъ и впад. въ нихъ ключамъ.																	
1140	Ильинскій	К ^о Асташева и Струговщикова.	Захаровымъ.	102	2	7	1 боч.	20	701,400	—	9	—	6	73	48	1140	
1141	Викторовскій		Абалакову.	Владѣльцемъ.	40	3	2	1 бут.	10	158,000	—	66	—	11	29	24	1141
1142	Приютинскій	Данилову.	Шевнинымъ.	46	2 ¹ / ₂	1 ¹ / ₂ —2	1 бут. 1 пл.	30	639,600	—	24	—	17	24	—	1142	
1143	Собственный	Насл. Крутовскаго.	Матонинымъ.	1	Пром.	отв.	1 боч. 1 бут.	50	неизв.	—	—	—	18	27	—	1143	
1144	Надеждинскій		Пичугинымъ.	100	2 ³ / ₄	2 ¹ / ₂	1 бут. 1 боч.	15	1.314,900	—	27	—	38	64	—	1144	

Д о б ы ч а ш л и х о в а г о з о л о т а .

№	РАЗРАБОТЫВАВШИЕСЯ ПРИСКИ.	Кому принадлежит.	Къмъ разрабатывается.	Пространство приска въ десятинахъ.	Толщина пластовъ въ аршинахъ.		Промывальныхъ устройствъ.	Задолжалось рабочихъ бочихъ.	Промыто золотосодержащихъ песковъ.	Содержаніе золота въ 100 пудахъ песку.		Добыча шлиховаго золота.				№
					Торфа.	Золото-содержащаго.				Пудовъ.	Зол.	Дол.	Пуд.	Фун.	Зол.	
1145	Дополн. уч. къ Троицкому .	Лопатину.	Владѣльцемъ.	20	Пром.	отв.	{ 1 бут. 1 шл.	30	33,600	—	27	—	1	—	—	1145
1146	Богородско-Рождественскій .			87	2 ¹ / ₂	1 ¹ / ₂	{ 1 бут. 1 шл.	30	254,000	—	27	—	7	48	—	—
1147	Симеоновскій	Лопативой.	Лопатинымъ.	56	2—3	2—2 ¹ / ₂	{ 1 бут. 1 шл.	30	286,800	—	23	—	7	24	—	1147
1148	Петро-Павловскій	Лейбовичъ.	Матонинымъ.	71	Пром.	отв.	1 боч.	20	неизв.	—	—	—	2	24	—	1148
1149	Внезапный		131	Владѣльцемъ.	1	1 ¹ / ₂	1 бут.	10	247,800	—	28 ¹ / ₂	—	7	66	—	1149
1150	Ольгинскій	Насл. Мясникова.	Лопатинымъ.	28	2	1 ¹ / ₂	{ 1 бут. 1 шл.	30	373,200	—	19	—	8	—	—	1150
1151	Евдокіевскій	Матонину.	Матонинымъ.	109	7	2	1 боч.	20	711,600	—	23	—	17	78	72	1151
1152	Митрофановскій	К ^о Прейнъ и Окулова.		74	Пром.	отв.	1 боч.	неизв.	вѣстно.	—	—	—	2	48	—	1152
1153	Ивановскій	К ^о Рязановыхъ.	Владѣльцемъ.	104	неизв.	вѣстно.	1 боч.	10	неизв.	—	—	—	17	—	—	1153
1154	Надеждо-Николаевскій	Тимофѣевой.		6	Свѣдѣній	не имѣетъ ся.	не имѣетъ ся.	—	—	—	—	—	19	64	—	1154
1155	Веніаминовскій	Шевниной.	Тоже.	1	2	3	{ 1 бут. 1 шл.	30	555,200	—	38	—	21	4	—	1155
По р. Большой Пескиной.																
1156	Ивановскій	Асташеву.	Лысковымъ.	13	3/4	1 ¹ / ₂	1 бут.	10	128,000	—	14	—	2	—	—	1156
1157	Спасскій	К ^о Булычевой и Занадворовой.	Замараевымъ.	104	Пром.	отв.	{ 1 боч. 2 бут.	37	2.103,000	—	24	1	15	14	—	1157
1158	Иннокентьевскій	Максимовичу.	Лапшинымъ.	44	Пром.	отв.	1 боч.	20	987,000	—	14	—	16	—	—	1158
1159	Алексѣевскій	К ^о Ягунова и Сокольникова.	Урушевымъ.	103	1 ¹ / ₂	3—5	2 бут.	15	1.040,400	—	31	—	32	72	—	1159
1160	Ольгинскій			20	Пром.	отв.	2 бут.	15	902,400	—	32	—	32	—	—	—
По р. Малой Пескиной.																
1161	Второ-Екатерининскій	К ^о Скопа и Тонконогова.	Абалаковымъ.	83	4	2	1 бут.	10	40,000	—	53 ¹ / ₂	—	2	30	90	1161
По р. Татаркѣ.																
1162	Петро-Павловскій	Асташеву.	Владѣльцемъ.	104	3	2 ³ / ₄	2 боч.	85	4.713,000	—	19 ¹ / ₂	2	19	72	—	1162
По рр. Б. и М. Шааргану.																
1163	Сергіевскій	Асташеву.	Тоже.	91	4 ¹ / ₂ —5 ¹ / ₂	1 ¹ / ₄ —1 ³ / ₄	2 бут.	20	279,900	—	38 ¹ / ₄	—	11	61	—	1163
1164	Петровскій	Абалакову.	Тоже.	6	3	2	1 бут.	110	259,300	—	66	—	18	48	—	1164

Д о б ы ч а ш л и

х о в а г о з о л о т а .

№	РАЗРАБОТЫВАВШИЕСЯ ПРИСКИ.	Кому принадлежит.	Кѣмъ разрабатывается.	Пространство приска въ деся- тилахъ.	Толщина пластовъ въ аршинахъ.		Промывальныхъ устройствъ.	Задолжалось ра- бочихъ.	Промыто зо- лосодержа- щихъ песковъ.	Содержаніе золота въ 100 пудахъ песку.		Добыто шлихового золота.				№
					Торфа.	Золото- содер- жащаго.				Пудовъ.	Зол.	Дол.	Пуд.	Фун.	Зол.	
									Пром.							
1165	Аркадіевскій	Горчаковой.	Адм. по дѣламъ Родственной.	28	Пром.	отв.	1 бут.	10	683,500	—	10 ^{1/2}	—	7	81	72	1165
1166	Михайловскій	Кн. Дондукову- Корсакову.	Кудрявцевымъ.	16	3	2	1 боч.	40	1.445,400	—	25	—	39	88	—	1166
1167	Аннинскій	К ^о Зотовыхъ.	Полежаевымъ.	93	4	2 ^{3/4}	1 бут.	15	146,400	—	40	—	5	72	—	1167
1168	Иоанно-Предтеченскій	Иванову.	Хилковымъ.	10	Пром.	отв.	2 бут.	21	418,000	—	12	—	5	33	—	1168
1169	Николаевскій	К ^о Красильникова.	Дементьевымъ.	90	Пром.	отв.	1 боч.	10	210,400	—	6	—	1	40	60	1169
1170	Екатерининскій	Квятковскому.	Улейской.	49	2 ^{1/2}	1 ^{1/2}	1 боч.	10	225,000	—	40 ^{3/4}	—	10	—	—	1170
1171	Евтихievскій	Лопатину.	Владѣльцемъ.	10	2 ^{1/2}	1 ^{1/2}	1 боч.	25	480,200	—	23 ^{3/4}	—	12	48	—	1171
1172	Николаевскій	Переплетчикову.	Хилковымъ.	8	Стар.	отв.	2 бут.	10	360,000	—	15	—	6	—	—	1172
1173	Маринскій		19	5	1 ^{1/2}	1 боч.	20	550,200	—	48 ^{1/2}	—	29	—	—	—	1173
1174	Александровскій		6	Стар.	отв.	Свѣдѣній не имѣется.	—	—	—	—	—	4	—	—	—	1174
1175	Петро-Павловскій		Хилковымъ и К ^о .	104	2—3	1—2	1 боч. 1 бут.	35	1.960,000	—	13 ^{1/2}	—	29	—	—	—
1176	Благодатный	К ^о Рязановыхъ.	Хилковымъ.	104	2	1 ^{1/2}	3 бут.	16	583,000	—	16	—	9	48	—	1176
1177	Георгіевскій		Шарыповымъ.	104	4 ^{1/2}	2	1 боч.	30	1.287,000	—	26	—	36	80	—	1177
1178	Троицкій и Михайловскій	Родственной.	Переплетчиковымъ	102	6	3	1 боч.	30	1.337,000	—	27 ^{1/2}	1	—	—	—	1178
1179	Павловскій		Переплетчиковымъ	3	2	2	2 бут.	10	147,000	—	34 ^{1/2}	—	5	48	—	1179
1180	Евдокіевскій	Насл. Сизова.	Шарыповымъ.	128	Пром.	отв.	1 боч.	10	856,000	—	24	—	22	31	—	1180
1181	Иоанновскій	Улейской.	Владѣльцемъ.	29	2 ^{1/2}	1 ^{1/2}	боч.	20	1.122,400	—	30	—	36	24	—	1181
1182	Владиміровскій			21	2 ^{1/2}	1 ^{1/2}	2 боч.	15	110,000	—	25	—	3	6	—	—
1183	Спасо-Преображенскій	Хилкову.	Тоже.	10	2	1 ^{1/2}	2 бут.	21	386,000	—	20	—	8	44	—	1183
1184	Александровскій	К ^о Хилкова и Пе- реплетчикова.	Переплетчиковымъ	26	3	1 ^{1/2}	2 бут.	15	491,000	—	14	—	7	25	—	1184
1185	Евгеніевскій	Шарыпову.	Владѣльцемъ.	16	2 ^{1/2}	1 ^{1/4}	2 бут.	45	434,400	—	40	—	20	7	—	1185
1186	Вильгельмовскій		Дементьевымъ.	11	Свѣдѣній не имѣется.	—	—	—	—	—	—	—	2	93	—	1186
По р. Ишимѣ.																
1187	Преображенскій	Алексѣевой.	Владѣльцемъ.	4	Пром.	отв.	1 бут.	10	210,700	—	16	—	3	79	—	1187
1188	Успенскій	К ^о Булычевой и Занадворовой.	Голубевымъ.	104	3	1 ^{1/2}	1 бут.	13	130,000	—	24	—	3	27	—	1188
1189	Филиппьевскій	Кузнецову.	Владѣльцемъ.	49	неизвѣстно.	—	1 боч.	10	неизв.	—	—	—	—	72	—	1189
1190	Ивановскій	Насл. Квятков- скаго и Королева.	Матонинымъ.	97	Стар.	отв.	1 боч. 1 бут.	20	240,000	—	19	—	5	11	—	1190
1191	Михаило-Архангельскій	Переплетчикову.	Владѣльцемъ.	72	2 ^{1/2}	2	1 боч.	37	556,800	—	14	—	8	62	—	1191
1192	Анастасіевскій	К ^о Павлинова и Матонина.	Матонинымъ.	109	2 ^{1/2}	2	неизв.	27	1.086,000	—	23 ^{1/2}	—	28	—	—	1192

Д о б ы ч а ш л и х о в а г о з о л о т а .

№	РАЗРАБОТЫВАВШИЕСЯ ПРИСКИ.	Кому принадлежит.	Къмъ разрабатывается.	Пространство приски въ десятинахъ.	Толщина пластовъ въ аршинахъ.		Промывальныхъ устройствъ.	Задолжалось рабочихъ.	Промыто золотосодержащихъ песковъ.	Содержаніе золота въ 100 пудахъ песку.		Добыто шлиховаго золота.				№
					Торфа.	Золотосодержащаго.				Пудовъ.	Зол.	Дол.	Пуд.	Фув.	Зол.	
По р. Боровой.																
1193	Александровскій	К ^о Булычевой и Занадворовой.	Черемныхъ.	90	Пром.	отв.	1 чаш. 4 шл.	120	1.977,000	—	23 ^{1/2}	1	10	48	—	1193
1194	Алексѣе-Федоровскій	Родственной.	Лопатинымъ.	42	Пром.	отв.	1 бут.	10	неизв.	—	—	—	—	82	—	1194
1195	Александро-Федоровскій	Черемныхъ.	Владѣльцемъ.	44	Пром.	отв.	1 бут.	10	351,600	—	8 ^{1/4}	—	3	16	—	1195
По р. Тукляндъ.																
1196	Преображенскій	К ^о Булычевой и Занадворовой.	Саввиныхъ.	104	3 ^{1/2}	3	2 боч.	100	3.890,000	—	32	3	15	50	—	1196
По р. Мамонъ и ея притокамъ.																
1197	Ивановскій	К ^о Булычевой и Занадворовой.	Мерло.	65	3	2	3 бут.	27	354,000	—	37	—	14	32	48	1197
1198	Спасскій	К ^о Красильникова.	Лапшинымъ.	102	2	3	1 боч.	55	1.845,400	—	19 ^{1/2}	—	38	91	—	1198
1199	Николаевскій	Лейбовичъ.	Владѣльцемъ.	14	3	3	1 бут.	10	169,200	—	17	—	3	11	—	1199
1200	Дополнительный къ Иннокентьевскому	Мелкозерову и К ^о .	Владѣльцемъ.	49	Пром.	отв.	1 боч.	20	182,400	—	18	—	4	72	72	1200
1201	Иннокентьевскій	К ^о Тонконогова и Казанцева.	Владѣльцемъ.	49	4 ^{1/2}	2 ^{1/2}	1 бут.	15	277,900	—	44	—	13	25	24	1201
По р. Б. Островной.																
1202	Екатерининскій	Баранову.	Ямонтъ.	69	4 ^{1/2}	3	2 чаш.	40	964,200	—	36	—	37	72	—	1202
1203	Сѣверный	Квятковскому.	Владѣльцемъ.	21	1 ^{1/2}	2	2 бут.	30	334,800	—	71 ^{1/2}	—	26	5	—	1203
По р. Рыбной.																
1204	Екатерининскій	Переpletчикову.	Хилковымъ.	51	Пром.	отв.	1 боч.	10	20,700	—	11	—	—	24	72	1204
По р. Буремъ.																
1205	Успенскій	Переpletчикову.	Кузнецовымъ и Алексѣевой.	102	Свѣдѣній	не	имѣет ся.			—	—	—	6	—	—	1205
По р. Киргитею.																
1206	Маринскій	Зубову.	} Переpletчиковымъ	104	2	3	1 боч.	40	3.148,700	—	17 ^{1/2}	1	20	—	—	1206
1207	Арсентьевскій	Кузнецовой.		101	3	2	1 бут.	10	129,000	—	35	—	5	—	—	1207

Д о б ы ч а ш л и х о в а г о з о л о т а .

№	РАЗРАБОТЫВАВШИЕСЯ ПРИСКИ.	Кому принадлежит.	Кѣмъ разрабатывается.	Пространство приска въ десятинахъ.	Толщина пластовъ въ аршинахъ.		Промывальныхъ устройствъ.	Задолжалось ра-бочихъ.	Промыто золотосодержащихъ песковъ.	Содержаніе золота въ 100 пудахъ песку.		Добыто шлиховаго золота.				№
					Торфа.	Золото-содержащаго.				Пудовъ.	Зол.	Дол.	Пуд.	Фун.	Зол.	
По р. Нижн. Севагликону.																
1208	Красавица	Кузнецову.	} Матонинымъ.	74	6	2	1 боч.	90	889,200	—	40	—	39	44	24	1208
1209	Воскресенскій	Кривобокъ.		29	5 1/2	2	{ 1 боч. 1 бут.	60	669,600	—	48	—	35	—	—	1209
1210	Николаевскій	Матонину.	} Владѣльцемъ. Матонинымъ.	2	5 1/2	2	1 боч.	10	78,000	—	47	—	4	3	—	1210
1211	Ильинскій	Рязановымъ.		66	9	2 1/2	1 бут.	50	203,100	—	32	—	7	20	—	1211
По р. Индыглы.																
1212	Петро-Ивановскій	Ливену.	Переpletчиковымъ	15	Пром.	отв.	1 бут.	10	285,000	—	13	—	4	—	—	1212
1213	Успенскій	Флейеру.	Мильштейнъ.	72	4	2	1 бут.	67	381,800	—	16 1/2	—	7	—	—	1213
1214	Сухая Долина	Шанявской.	Переpletчиковымъ	20	Пром.	отв.	1 бут.	10	180,000	—	10	—	2	—	—	1214
По р. Олонокону.																
1215	Успенскій	Латкину.	Переpletчиковымъ	104	6	3	3 бут.	20	773,700	—	31	—	26	12	—	1215
1216	Дмитріевскій	Насл. Щеголева, Кузнецова и К ^о .	Мелкозеровымъ.	85	3	2 1/2	{ 1 бут. 1 шл.	10	71,400	—	32	—	2	48	—	1216
По р. Когне.																
1217	Современный	Латкину.	Владѣльцемъ.	89	3	2 1/2	2 бут.	17	201,600	—	34 1/2	—	7	59	—	1217
1218	Феогнидо-Петровскій	Рязановой.	Броневичемъ.	18	Пром.	отв.	1 бут.	10	186,600	—	36	—	7	26	36	1218
По рѣчкѣ Верх. Подгалечной.																
1219	Маринскій	Лопатину.	Мильштейномъ.	73	9	2 1/2	2 боч.	80	228,000	—	20 1/2	—	5	12	—	1219
1220	Ивановскій	} Мильштейну.	} Владѣльцемъ.	29	20	6	2 боч.	80	1.641,600	—	72 1/2	3	9	5	—	1220
1221	Григорьевскій			35	2 1/2	1 1/2	1 бут.	80	142,800	—	19	—	3	—	—	1221
По р. Уромку.																
1222	Синопскій	Переpletчикову.	Тоже.	31	3	2	1 бут.	10	35,700	—	58	—	2	24	—	1222
Итого въ южной части Енисейскаго округа .		—	—	—	—	—	—	5,327	147.269,825	—	28	110	34	78	33	

Д о б ы ч а ш л и

Х о в а г о з о л о т а .

№	РАЗРАБОТЫВАВШИЕСЯ ПРИСКИ.	Кому принадлежит.	Кѣмъ разрабатывается.	Пространство приска въ десятинахъ.	Толщина пластовъ въ аршинахъ.		Промывальныхъ устройствъ.	Задолжалось рабочихъ.	Промыто золотосодержащихъ песковъ.	Содержаніе золота въ 100 пудахъ песку.		Добыто шлиховаго золота.				№
					Торфа.	Золото-содержащаго.				Пудовъ.	Зол.	Дол.	Пуд.	Фун.	Зол.	
е) Канскаго и Нижнеудинскаго округовъ.																
По р. Б. Бирюсъ.																
1223	Успенскій	Асташеву и К ^о .	Владѣльцемъ.	31	3 1/2	2	2 бут.	50	2.283,900	—	28 3/4	1	31	30	—	1223
1224	Ново-Успенскій			42	2	1	2 бут.	5	126,000	—	45 1/4	—	6	18	—	1224
1225	Покровскій	Баландину.	Рязановымъ и К ^о .	104	3 1/2	1 1/4	неизв.	15	1.113,800	—	38 1/2	1	—	72	—	1225
1226	Сергіевскій			104	3	1 1/2	бут.	65	1.790,700	—	45	2	7	44	—	1226
1227	Рождество-Богородицкій	Безносикову.	Некрасовымъ.	27	3	1 1/2	бут.	10	264,000	—	42	—	12	5	—	1227
1228	Иверскій			79	4	1 1/2	бут.	6	148,500	—	32	—	5	27	—	1228
1229	Крошка	Воронцовой.	Владѣльцемъ.	3	8 1/2	3	1 бут.	26	696,000	—	35	—	27	3	—	1229
1230	Преображенскій	Воронцову.	Тоже.	13	3 1/2	1 1/2	1 бут.	37	1.492,800	—	24	—	39	79	—	1230
1231	Дружба			11	6	2	1 бут.	8	340,200	—	36	—	13	37	—	1231
1232	Петропавловскій	Переяславцевой.	Воронцовымъ и К ^о .	38	8	1 1/2	1 бут.	5	163,000	—	33	—	6	—	—	1232
1233	Преображенскій	Рязанову и К ^о .	Владѣльцемъ.	53	Пром.	отвалы.	2 бут.	38	1.492,000	—	34	1	15	12	—	1233
По р. М. Бирюсъ и ея притокамъ.																
1234	Амурскій	Токаревой.	Токаревымъ.	95	3	2	1 бут.	24	1.919,400	—	17 3/4	—	37	21	—	1234
1235	Александровскій			54	1 1/4	1 1/4	2 бут.	4	248,400	—	17	—	4	57	48	—
1236	Никольскій	Флееру.	17	2 1/2	1	2 бут.	7	615,000	—	21	—	14	24	—	1236	
По р. Хормъ и впадающимъ въ нее ключамъ.																
1237	Благодатный	Бастрыкову.	К ^о Асташева.	48	1	3 1/2	неизв.	5	744,000	—	25	—	20	53	—	1237
1238	Александровскій	Бенкогенову.	Владѣльцемъ.	21	4	2 3/4	1 бут.	15	633,400	—	34	—	23	42	—	1238
1239	Лаврентьевскій	Воронцову.	Тоже.	61	6	1 1/2	1 бут.	7	153,000	—	86	—	14	35	—	1239
1240	Велико-Никольскій	Рязанову и К ^о .	Тоже.	104	Пром.	отвалы.	2 бут.	21	1.205,800	—	37 1/2	1	9	27	—	1240
1241	Велико-Николаевскій	Толкачевымъ и К ^о .	Тоже.	104	1 1/2	3	5 бут.	86	4.531,200	—	30 3/4	3	31	45	—	1241
По р. Унгурбею.																
1242	Вознесенскій	Асташеву.	Тоже.	36	1	1 1/2	2 бут.	6	622,800	—	23 1/4	—	15	79	24	1242
1243	Николаевскій	Баландину.	Рязановымъ и К ^о .	67	Пром.	отвалы.	неизв.	5	197,300	—	55	—	11	74	—	1243
1244	Тимофѣевскій	Васильевой.	Владѣльцемъ.	24	1	1	2 бут.	4	249,000	—	29 1/2	—	8	3	—	1244
1245	Клеопатринскій	Шумкину.	Тоже.	23	1 1/2	1 1/2	Свѣдѣній не имѣется.	—	—	—	—	—	20	14	84	1245

Д о б ы ч а ш л и х о в а г о з о л о т а .

№	РАЗРАБОТЫВАВШИЕСЯ ПРИСКИ.	Кому принадлежит.	Кѣмъ разрабатывается.	Пространство приски въ десятинахъ.	Толщина пластовъ въ аршинахъ.		Промывальныя устройства.	Задолжалось рабочихъ.	Промыто золотосодержащихъ песковъ.	Содержаніе золота въ 100 пудахъ песку.		Добыто шлиховаго золота.				№
					Торфа.	Золото-содержащаго.				Пудовъ.	Зол.	Дол.	Пуд.	Фун.	Зол.	
1246	По р. Бол. Исселей. Дополнительный уч. къ Преображенскому	Васильевой.	Воронцовымъ.	23	3 ³ / ₄	1 ¹ / ₂	неизв.	24	924,000	—	26	—	26	9	—	1246
1247	По р. Мал. Исселей. Запоздалый	Нейману.	Воронцовымъ.	39	4	2	1 бут.	10	528,000	—	48	—	16	91	—	1247
1248	По р. Сингачь. Владиміровскій	Васильевой.	Воронцовымъ.	85	1 ¹ / ₂	1	1 бут.	3	129,600	—	20	—	2	78	—	1248
1249	По р. Кимбиркѣ. Успенскій	Востротину.	Калашниковой.	87	3	2 ¹ / ₂	1 бут.	20	122,100	—	22 ¹ / ₂	—	3	—	—	1249
1250	Елизаветинскій	Первухину.	Кузнецовымъ.	56	4	2	1 бут.	13	15,700	—	10 ¹ / ₂	—	—	17	—	1250
1251	По р. М. Кузьевой и впадающимъ въ нее ключамъ. Серафимовскій	Лейбовичу.	Черемныхъ.	67	2	3	1 бут.	12	122,100	—	10 ³ / ₄	—	1	40	—	1251
1252	Аннинскій	Плотникову.	Егоровымъ.	35	2	1 ¹ / ₄	1 бут.	18	478,500	—	27 ¹ / ₂	—	14	28	—	1252
1253	По р. Янготъ. Платоновскій	Прейну.	Владѣльцемъ.	64	1 ¹ / ₂	3	1 бут.	5	257,600	—	79 ¹ / ₄	—	20	45	—	1253
1254	По р. Катышиндогою. Борисо-Глѣбовскій	Патушинскому.	Тоже.	49	6	1 ¹ / ₂	1 бут.	4	66,300	—	31	—	2	24	—	1254
1255	Троицкій	Толкачевымъ и К ^о .	Тоже.	104	1 ¹ / ₂	1 ¹ / ₄	4 бут.	39	2.228,400	—	25	1	20	64	—	1255
1256	По р. Воскресенкѣ. Крестовоздвиженскій	Савенковой.	Тоже.	59	2 ¹ / ₂	1 ¹ / ₂	1 бут.	4	48,675	—	23	—	1	21	15	1256
Итого въ Канскомъ и Нижнеудинскомъ округахъ					—	—	—	601	25.951,175	—	31 ¹ / ₄	22	4	67	75	

Д о б ы ч а ш л и

х о в а г о з о л о т а .

№	РАЗРАБОТЫВАВШИЕСЯ ПРИСКИ.	Кому принадлежит.	Кѣмъ разрабатывается.	Пространство приски въ десятинахъ.	Толщина пластовъ въ аршинахъ.		Промывальныхъ устройствъ.	Задожалось ра-бочихъ.	Промыто золотосодержащихъ песковъ.	Содержаніе золота въ 100 пудахъ песка.		Добыто шлиховаго золота.				№	
					Торфа.	Золото-содержащаго.				Пудовъ.	Зол.	Дол.	Пуд.	Фун.	Зст.		Дол.
1304	Троицкій	Хотимской.	Менделевичемъ.	103	1/2	2	1 бут.	30	232,730	—	34 1/2	—	8	62	48	1304	
1305	Успенскій	Рухлову.	Забайкальскимъ т-вомъ Гинцбурга.	65	4 1/2	1 1/2	1 бут.	3	57,750	—	73	—	4	55	—	1305	
1306	Успенскій	Чуваеву.	Каминеромъ.	87	о т ъ	р а з	в ѣ	д к и.	2,000	—	44 3/4	—	—	9	30	1306	
Итого въ Баргузинскомъ округѣ					—	—	—	643	11.940,256	—	78	25	9	90	75		
в) Нерчинскаго округа.																	
По системѣ р. Урюмкана.																	
1307	Ивановскій	Гр. Тизенгаузенъ.	Тайнинскимъ т-вомъ.	122	3 1/2	2 1/4	2 боч. 2 бут.	107	7.488,100	—	35	7	4	54	24	1307	
1308	Благодатный		Оркійской К ^о Мыльниковъ и Зазубринъ.	90	4	2	4 бут.	62	4.797,900	—	35 3/4	4	26	73	—	1308	
По системѣ р. Газимура.																	
1309	Яковлевскій	Борху.	Тайнинскимъ т-вомъ.	88	Пром.	отвалы.	1 бут.	18	625,200	—	46 1/4	—	31	33	72	1309	
1310	Госифовскій	Гильденштубе.	Насл. Переяславцева.	121	4	1 1/4	1 бут.	40	553,000	—	36 1/2	—	21	92	—	1310	
1311	Маломальскій			Гр. Шуваловымъ.	157	20	1	1 боч. 4 бут.	173	1.966,000	—	76 1/4	4	3	2	—	1311
1312	Георгіевскій	Барашеву.	Т-вомъ Безсоновыхъ.	91	3 1/2	1 1/2	1 бут.	26	61,600	—	30	—	20	—	—	1312	
По системѣ р. Унды.																	
1313	Шахтоминскій	К ^о Гр. Адлерберга и насл. Бенардаки.	Конкурсомъ Ко-нюхова.	247	3	2	бут.	246	1.963,088	—	15 1/2	—	33	5	62	1313	
1314	Всѣхъ-Святыхъ	Толпыгину.	Козловымъ	79	4	1 3/4	2 бут.	52	381,000	—	32	—	13	25	—	1314	
1315	Ивановскій	Рубинштейнъ.	Коротковымъ.	74	5 1/2	1 1/2	1 бут.	34	724,500	—	43 1/4	—	34	1	85	1315	
По системѣ р. Нерчи.																	
1316	Безводный	Т-ву братьевъ Бутиныхъ.	Администраціей по дѣламъ братьевъ Бутиныхъ.	106	7	3	10	154	5.168,000	—	48	6	28	18	—	1316	
1317	Дмитріевскій			183	3 1/4	2	бут.	113	5.368,000	—	47 1/4	6	35	16	—	—	1317
1318	Минерально-Ключевскій			306	4	1 1/2	4 бут.	65	4.167,000	—	33	3	29	80	—	—	1318
1319	Михайловскій			134	12	4	2 боч. 2 бут.	167	11.640,000	—	32 3/4	10	14	62	—	—	1319
1320	Надеждинскій	Т-ву Рембровскаго, Шмулевича и Лейбовича.	Тимофьевымъ.	145	1 1/4	1 1/4	1 бут.	10	563,700	—	35	—	21	63	—	1320	

Д о б ы ч а ш л и х о в а г о з о л о т а .

№	РАЗРАБОТЫВАВШЕСЯ ПРИСКИ.	Кому принадлежит.	Кѣмъ разрабатывается.	Пространство приска въ деся- тинахъ.	Толщина пластовъ въ аршинахъ.		Промывальныхъ устройствъ.	Задолжалось ра- бочихъ.	Промыто зо- лосодержа- щихъ песковъ.	Содержаніе золота въ 100 пудахъ песку.		Добыча шлиховаго золота.				№	
					Торфа.	Золото- содер- жащаго.				Пудовъ.	Зол.	Дол.	Пуд.	Фун.	Зол.		Дол.
1321	Эдакуйскій	Чуваеву.	Емельяновымъ и К ^о .	152	5	1 ^{1/4}	1 боч. 1 бут.	42	966,000	—	50 ^{3/4}	1	12	69	—	1321	
1322	Плевнинскій По системъ р. Шилки.	Полутову.	Непомнющей.	279	5	1 ^{1/4}	1 бут.	15	167,300	—	15 ^{3/4}	—	2	81	50	1322	
1323	Богоявленскій	Переломову. Буйvidу. Курскому.	Полутовымъ. К ^о Курской и Со- лодилова.	99	8 ^{3/4}	3	1 боч.	123	27,300	—	70 ^{1/4}	—	20	80	—	1323	
1324	Елизаветинскій			88	7 ^{1/2}	1 ^{1/2}	2 бут.		2,406,000	—	45 ^{3/4}	2	39	38	—	1324	
1325	Ивановскій			54	7 ^{1/2}	2 ^{1/2}	1 бут.		308,110	—	42 ^{3/4}	—	14	30	24	1325	
1326	Жилой	Т-ва Бр. Бути- ныхъ. Т-ва Рембровскаго, Шмулевича и Лей- бовича.	Админ. по дѣл. бр. Бутиныхъ. Тимофѣевымъ.	179	5—6	1	1 боч. 1 бут.	83	1,629,350	—	30 ^{1/2}	1	13	85	—	1326	
1327	Случайный			102	5—6	1	1 бут.		279,000	—	30 ^{1/2}	—	9	33	—	1327	
1328	Никольскій			161	4	1 ^{1/4}	1 бут.		722,000	—	31 ^{3/4}	—	24	61	—	1328	
1329	Софійскій По системъ р. Ингоды.	Т-ву Переломова и Першиной. Переломову.	Емельяновымъ и К ^о . Полутовымъ.	73	4	1 ^{1/2}	1 бут.	11	586,000	—	42 ^{3/4}	—	27	22	—	1329	
1330	Отрадный			79	5 ^{1/2}	1 ^{1/2}	1 боч.	350	2,545,750	—	36 ^{3/4}	2	21	51	—	1330	
1331	Дмитріевскій			174	6	1	1 бут.	90	3,516,000	—	30	2	35	5	—	1331	
1332	Андреевскій По системъ р. Онона.	Забайкал. т-вомъ Останиной, Бѣлого- ловой и Второвой. Грищеву.	Помусомъ и Кра- ильниковымъ. Рубинштейнъ. Владѣльцемъ.	137	3	2	1 боч.	156	6,220,800	—	77	13	—	17	—	1332	
1333	Аннинскій			94	1—1 ^{1/2}	1	1 бут.	17	114,700	—	27	—	3	38	24	1333	
1334	Преображенскій			72	^{3/4}	1	1 бут.		75,600	—	28	—	2	27	—	1334	
1335	Александровскій	91	3 ^{3/4}	2	1 боч.	30	708,700		—	18 ^{1/4}	—	14	19	43	1335		
1336	Благовѣщенскій	141	2 ^{3/4}	2	1 боч.	169	8,096,600	—	29 ^{1/4}	6	19	26	—	1336			
1337	Варваринскій	Шергиной (Тру- бецкой.)	Т-вомъ Бѣлоголо- вой и Второва.	51	4 ^{1/4}	1 ^{3/4}	1 бут.	30	37,600	—	30 ^{1/4}	—	1	20	—	1337	
1338	Дмитріевскій	Бырцинскому т-ву. Бѣлоголовому.	Владѣльцемъ. Забайкальскимъ т-вомъ Бѣлоголо- вой и Второва.	70	3—5	1	1 бут.	10	31,205	—	40	—	1	38	63	1338	
1339	Федоровскій			26	1 ^{1/2} —3	1 ^{1/2} —1	1 бут.	10	9,260	—	47	—	—	47	57	1339	
1340	Троицкій			57	4 ^{1/2}	2	1 бут.	40	24,600	—	29 ^{1/4}	—	—	75	48	1340	
1341	Ново-Александровскій	Ононской К ^о Са- башниковыхъ.	Владѣльцемъ.	42	неизв.	1 ^{1/2}	1 боч.	227	5,232,200	—	51	7	9	70	—	1341	

Д о б ы ч а ш л и х о в а г о з о л о т а .

№	РАЗРАБОТЫВАВШИЕСЯ ПРИСКИ.	Кому принадлежит.	Къмъ разрабатывается.	Пространство приски въ десятинахъ.	Толщина пластовъ въ аршинахъ.		Промывальныхъ устройствъ.	Задолжалось рабочихъ.	Промыто золотосодержащихъ песковъ.	Содержаніе золота въ 100 пудахъ песку.		Добыто шлиховаго золота.				№	
					Торфа.	Золотосодержащаго.				Пудовъ.	Зол.	Дол.	Пуд.	Фун.	Зол.		Дол.
1342	Сергіевскій	Бочарову.	Ононской К ^о Сабашниковыхъ.	54	неизв.	1 ^{1/2}	1 боч.	129	730,000	1	41 ^{3/4}	2	29	18	—	1342	
1343	Степановскій	Насл. Шергина.	Забайкальскимъ т-вомъ Бѣлоголовой и Второва.	46	3 ^{3/4}	1 ^{3/4}	1 бут.	29	37,500	—	30 ^{3/4}	—	1	24	—	1343	
Итого въ Нерчинскомъ окр., на частн. приск.		—	—	—	—	—	—	2,881	79,938,663	—	42	91	22	63	72		
<i>Того же Нерчинскаго округа.</i>																	
1344	Урюмскіе	Кабинету Его Величества.	Владѣльцемъ.	—	3/4—4 ^{1/4}	1 ^{1/4} —2 ^{1/4}	13чаш. 11 боч. 3 шл. 4 бут.	520	14.869,000	—	60 ^{1/4}	24	13	64	—	1344	
1345	Итакинскій			—	2 ^{1/2}	1—1 ^{1/2}		116	3.130,000	—	48 ^{3/4}	4	4	57	32	—	1345
1346	Кудечинскіе			—	1—4	3/4—2 ^{1/2}		215	5.901,500	—	49	7	33	80	64	—	1346
1347	Давенденскіе			—	4—7	1 ^{1/2} —2 ^{3/4}		204	5.737,000	—	59 ^{1/2}	9	10	48	—	—	1347
1348	Карійскіе			—	1—5	1—1 ^{1/4}		292	5.790,000	—	54 ^{3/4}	8	13	65	—	—	1348
1349	Усть-Чернинскій			—	5	1 ^{1/2} —2		146	1.681,000	—	76 ^{3/4}	3	20	17	—	—	1349
1350	Лунжанкинскій			—	4 ^{1/2}	2 ^{1/4}		117	3.131,750	—	52 ^{1/4}	4	17	86	—	—	1350
1351	Казаковскій			—	неизвѣстно.	—		137	3.080,000	—	76	6	14	—	—	—	1351
1352	Нижне-Борзинскіе			—	неизвѣстно.	—		159	4.285,250	—	74 ^{1/4}	8	25	52	—	—	1352
1353	Горбиченскіе			—	6	2		300	7.191,000	—	60	11	28	20	—	—	1353
Сверхъ того получено золота: Отряднаго.		—	—	—	—	—	—	—	—	—	—	3	5	83	—		
Отъ развѣдокъ.		—	—	—	—	—	—	—	—	—	—	—	—	30	32		
Итого на прискахъ Кабинета Его Величества въ Нерчинскомъ округѣ .		—	—	—	—	—	—	2,206	54.796,500	—	61 ^{1/2}	91	28	27	32		
Итого въ Забайкальской области (розс. зол.) .		—	—	—	—	—	—	5,941	147.528,019	—	52	209	8	2	93		
Якутской области.																	
<i>Олекминскаго округа.</i>																	
По р. Бодайво и впадающимъ въ нее ключамъ.																	
1354	Надеждинскій	Ф. Базилевскому.	Владѣльцемъ.	191	55	4	1 бут.	152	367,000	1	17	1	5	—	—	1354	
1355	Степановскій	Горѣлову.	Славиной.	14	1/4	1 ^{1/4} —2 ^{1/2}	3 бут.	33	193,040	3	2	1	22	10	—	1355	

Д о б ы ч а ш л и х о в а г о з о л о т а .

№	РАЗРАБОТЫВАВШИЕСЯ ПРИСКИ.	Кому принадлежит.	Къмъ разрабатывается.	Пространство приски въ десяти тысячахъ.	Толщина пластовъ въ аршинахъ.		Промывальникъ устройствъ.	Заложалось рабочихъ.	Промыто золотосодержащихъ песковъ.	Содержаніе золота въ 100 пудахъ песку.		Добыто шлиховаго золота.				№
					Торфа.	Золото-содержащаго.				Пудовъ.	Зол.	Дол.	Пуд.	Фун.	Зол.	
1381	Семеновскій	Осипову.	Аканакъ-Наката-минскимъ т-вомъ.	44	35	3	2 бут.	95	1.312,635	1	71 ³ / ₄	5	39	—	38	1381
1382	Благовѣщенскій По р. Догадынь.	Прибрежно - Витимской К ^о .	Владѣльцемъ.	104	20	4	1 боч. 1 бут.	рабоч. пр. № 1379.	10.302,900	2	60 ³ / ₄	70	21	32	72	1382
1383	Свято-Троицкій	Герасимову.	Скретневымъ.	19	3	1 ¹ / ₂	1 бут.	71	474,600	—	88	1	5	31	—	1383
1384	Федоровскій	Городецкому.	Владѣльцемъ.	52	26	4 ¹ / ₂	1 бут.	15	24,500	—	84 ³ / ₄	—	2	25	48	1384
1385	Ивановскій По р. Богаланахъ и ея притокамъ.	Прибрежно - Витимской К ^о .	Тоже.	104	25	4	на маш. пр. № 1382	рабоч. пр. № 1379.	30,735	6	50 ¹ / ₄	—	20	85	—	1385
1386	Майскій	Боголанахской К ^о .	Сергѣевымъ.	49	4	2	1 бут.	10	450,800	—	93	1	5	48	—	1386
1387	Знаменскій	Мало-Патомскаго т-ства.	Петровымъ.	86	6	3	1 бут.	41	778,250	—	75 ¹ / ₄	1	23	60	—	1387
1388	Золотой Ярѣ	Переяславцевой.	Аллаховымъ.	104	2	1	1 бут.	10	324,700	1	11	—	37	67	—	1388
1389	Золотое Устье По р. Хомолхо и впад. въ нее ключамъ.			99	2	1	бут.	27	588,600	1	25 ¹ / ₂	1	34	39	—	1389
1390	Успенскій	Бибикову.	Администр. по дѣл. Родственной.	17	1	4	1 боч.	36	92,000	—	24 ¹ / ₄	—	2	29	—	1390
1391	Вознесенскій	Насл. Трапезникова.	Шишеловымъ.	103	3	неизв	неизвѣстно.	261,000	—	66	—	18	69	45	1391	
1392	Воскресенскій По р. Тахтыгъ и впад. въ нее ключамъ.			11	³ / ₄	2	неизвѣстно.	291,500	—	67 ¹ / ₂	—	21	44	95	1392	
1393	Надежный	Горѣлову.	Громовымъ. Пригорнымъ.	200	3	1 ¹ / ₂	1 боч.	81	2.513,000	—	85 ¹ / ₂	5	27	77	—	1393
1394	Вѣрный По р. Мал. Хорлухтахъ.			83	5	1 ³ / ₄	1 бут.	6	136,900	3	23 ¹ / ₂	1	6	28	—	1394
1395	Маринскій По р. Кашлану.	Герасимову.	Герасимовой.	101	4	1 ¹ / ₂	1 боч.	48	1.023,400	1	18	3	7	24	—	1395
1396	Надеждинскій	Герасимову. Герасимовой.	Герасимовой.	64	4 ³ / ₄	1 ³ / ₄	1 бут.	13	249,600	1	9	—	28	40	—	1396
1397	Осенній			28	15	1 ¹ / ₂	неизвѣстно.	121,500	2	5	—	26	94	—	1397	

Д о б ы ч а ш л и х о в а г о з о л о т а .

№	РАЗРАБОТЫВАВШИЕСЯ ПРИСКИ.	Кому принадлежит.	Кѣмъ разрабатывается.	Пространство приска въ деся- тинахъ.	Толщина пластовъ въ аршинахъ.		Промывальныхъ устройствъ.	Задолжалось ра- бочихъ.	Промыто зо- лосодержа- щихъ песковъ.	Содержаніе золота въ 100 пудахъ песку.		Добыто шлиховаго золота.				№
					Торфа.	Золото- содер- жащаго.				Пудовъ.	Зол.	Дол.	Пуд.	Фун.	Зол.	
По р. Кевахть.																
1398	Анно-Ивановскій	Громовой.	Николаевой.	13	1 ¹ / ₂	1 ¹ / ₄	1 бут.	5	235,200	—	73	—	10	91	66	1398
1399	Всеволодовскій	Почекунину.		79	3 ¹ / ₄	1 ¹ / ₂	боч.	64	1.556,200	—	37	1	20	75	90	1399
По р. Кадаликану.																
1400	Германскій	Герману.	Мало-Патомскимъ т-вомъ.	48	35	3	паку- левск. плюзы. паку- левск. плюзы.	58	12,000	1	16	—	1	44	—	1400
1401	Ненастный	Чуvasу.		49	35	3			521,200	1	54 ³ / ₄	2	4	32	—	1401
По р. Атырканъ Берикану.																
1402	Негаданный	Денисову.	Ленскимъ т-вомъ.	103	45	5	1 боч.	57	717,992	1	81	3	17	57	—	1402
По р. Горбыляхъ.																
1403	Николаевскій	Дьячковой.	Т-вомъ Шмотинъ и К ^о .	64	неизвѣстно.		1 бут.	3	2,100	1	36	—	—	29	—	1403
По р. Нундрамичь.																
1404	Исакіе-Далматскій	Минѣеву.	Владѣльцемъ.	2	4	2	бут.	14	623,400	1	26 ¹ / ₂	2	2	79	—	1404
По р. Утаханъ и впад. въ нее ключамъ.																
1405	Романовскій	Мало-Патомскому т-ству.	Владѣльцемъ.	104	20	4—8	2 боч.	309	6.485,490	1	58 ³ / ₄	27	10	60	—	1405
1406	Константиновскій	Насл. Трапезни- кова.	Тоже.	104	27	9	2 боч.	78	2.020,100	1	79 ¹ / ₂	9	24	88	—	1406
1407	Максимовскій			71	33	6	1 боч.	215	2.227,200	1	86	11	—	34	—	1407
1408	Радостный			249	46	2 ¹ / ₂	1 боч.	129	2.863,300	1	65 ¹ / ₄	12	21	28	—	1408
По р. Перси.																
1409	Рождественскій	Мало-Патомскому т-ству.	Пакулинымъ.	103	3	1	вап.	7	264,000	—	72 ¹ / ₂	—	20	84	52	1409
По р. Хоръ или Малому Патому.																
1410	Шуваловскій	Нѣмчинову.	Т-вомъ Шмотинъ и К ^о .	104	4 ¹ / ₂	1 ¹ / ₂	1 боч.	46	2.103,000	—	53	3	1	1	—	1410
1411	Варваринскій	Шмотину.		100	3	1 ¹ / ₄	1 боч.	21	775,500	—	52 ¹ / ₄	1	4	26	—	1411

Д о б ы ч а ш л и х о в а г о з о л о т а .

№	РАЗРАБОТЫВАВШЕСЯ ПРИСКИ.	Кому принадлежит.	Кѣмъ разрабатывается.	Пространство приски въ десятинахъ.	Толщина пластовъ въ аршинахъ.		Промывальныхъ устройствъ.	Задолжалось ра-бочихъ.	Промыто золотосодержащихъ песковъ.	Содержаніе золота въ 100 пудахъ песку.		Добыто шлиховаго золота.				№	
					Торфа.	Золото-содержащаго.				Пудовъ.	Зол.	Дол.	Пуд.	Фун.	Зол.		Дол.
По р. Вачъ.																	
1412	Золотое-Русло	Огризко.	Владѣльцемъ.	159	1	1 1/2	5 бут.	21	335,100	1	62	1	17	43	—	1412	
1413	Степановскій	Переяславцевой.	Минѣевымъ.	104	2	1 1/2	бут.	20	974,800	—	86	2	11	1	—	1413	
По р. Вамоктъ.																	
1414	Воскресенскій	Прибрежно-Лен-ской К ^о .	Вамоктинскимъ т-вомъ.	104	3	2	2 бут.	50	903,500	—	45 3/4	1	5	—	—	1414	
1415	Митрофанов-Аннинскій			93	2 1/4	1 1/4	1 бут.	10	678,300	—	38 1/2	—	28	48	—	—	1415
По сист. р. Нынундру.																	
1416	Ивановскій	Пакулину.	Владѣльцемъ.	67	4	1 1/2	1 бут.	11	476,500	—	61 1/2	—	31	79	—	1416	
По сист. р. Аунакитъ.																	
1417	Серафимовскій	Рашевскому.	Керберомъ.	64	3	1 1/2	1 бут.	6	95,100	1	8 3/4	—	10	77	48	1417	
Итого въ Олекминск. окр., Якутск. обл. (розс. зол.)																	
					—	—	—	4,910	76.941,331	2	31 1/2	466	32	74	80		
Амурской области.																	
По р. Джалиндъ.																	
1418	Верхне Дмитриевскій	Верхне-Амурской К ^о .	Владѣльцемъ.	26	5 1/2	2 1/2	1 боч.	46	1.490,500	—	90	3	26	—	—	1418	
1419	Верхне-Ивановскій			78	5 1/2	2 1/2	1 боч.	115	5.388,000	1	35 1/2	19	7	—	—	—	1419
1420	Межуточный			1	3 1/2	1 3/4	1 боч.	6	320,500	—	63	—	22	—	—	—	1420
1421	Нижне-Дмитриевскій			168	4 1/2	1 3/4	2 боч.	305	12.937,000	—	67	23	18	—	—	—	1421
По р. Бургали.																	
1422	Александров-Невскій	Т-ству братьевъ Бутиныхъ.	Одинцовымъ.	210	1 1/2	3/4	бут.	неизв.	51,070	—	57	—	3	16	85	1422	
1423	Иннокентьевскій			27	1 1/2	1 1/4	бут.	67	61,590	—	67 3/4	—	4	50	34	—	1423
1424	Капитолининскій			279	6	1 1/2	1 бут.	56	311,550	2	37 1/2	1	37	60	34	—	1424
По р. Хугдерь.																	
1425	Анатолевскій	Верхне-Амурской К ^о .	Тоже.	185	4 1/2	3	1 боч.	83	3.511,000	—	54	5	6	—	—	1425	
1426	Богоявленскій			113	3	2	1 боч.	119	4.188,000	1	12	12	10	—	—	—	1426

Д о б ы ч а ш л и х о в а г о з о л о т а .

№	РАЗРАБОТЫВАВШЕСЯ ПРИСКИ.	Кому принадлежит.	Къмъ разрабатывается.	Пространство приска въ деся- тинахъ.	Толщина пластовъ въ аршинахъ.		Промывальныхъ устройствъ.	Задолжалось ра- бочихъ.	Промыто зо- лотосодержа- щихъ песковъ.	Содержаніе золота въ 100 пудахъ песку.		Добыто шлиховаго золота.				№
					Торфа.	Золото- содер- жащаго.				Пудовъ.	Зол.	Дол.	Пуд.	Фун.	Зол.	
По р. Безъимянной.																
1427	Апполинаріевскій	Верхне-Зейской К ^о .	Владѣльцемъ.	135	4 ^{1/2}	1 ^{1/2}	1 боч.	36	1.408,500	1	4 ^{1/2}	3	33	71	—	1427
1428	Николаевскій			159	4	1 ^{1/2}	1 боч.	46	1.256,700	—	62 ^{1/2}	2	5	36	—	1428
По кл. Ургучи.																
1429	Вѣрный	Верхне-Амурской К ^о .	Тоже.	75	4	2 ^{1/4}	1 боч.	106	4.502,250	2	46	29	5	—	—	1429
По р. Бол. Джалтъ и впад. въ нее ключамъ.																
1430	Гораціевскій	Верхне-Амурскій.	Тоже.	258	4	2	2 боч.	229	10.101,000	3	45	91	19	—	—	1430
1431	Иннокентьевскій			144	4 ^{1/2}	2 ^{1/2}	2 боч.	236	9.777,000	1	16	29	32	—	—	1431
По р. Джалонъ.																
1432	Леоновскій	Джалонской К ^о .	Тоже.	146	3 ^{3/4}	1 ^{3/4}	1 боч.	265	10.695,700	2	50 ^{1/4}	70	11	95	—	1432
По р. Канакъ.																
1433	Николаевскій	Ниманской К ^о .	Тоже.	140	5 ^{1/2}	2	1 боч.	187	6.454,800	1	30 ^{1/2}	22	6	89	24	1433
По р. Олгъ и впад. въ нее ключамъ.																
1434	Софійскій	Ниманской К ^о .	Тоже.	571	20	2	1 бут.	14	47,400	1	89 ^{3/4}	—	9	53	44	1434
По р. Учугей-Эльгъ.																
1435	Якутскій	Ниманской К ^о .	Тоже.	213	3 ^{1/2}	1 ^{3/4}	1 боч.	81	6.884,000	1	53	27	37	70	—	1435
По р. Янкану.																
1436	Сомнительный	Верхне-Амурск. К ^о .	Бродовиковымъ.	101	4	2	1 бут.	неизв.	780,000	—	94	2	—	—	—	1436
Итого въ Амурской обл.																
Приморской области.																
По р. Верхней Сулаки.																
1437	Трехъ-Святительскій	Т-ства Бр. Бути- ныхъ.	Ельцовымъ и Ле- вашевымъ.	151	отъ	развѣд	ки.	15	78,895	—	76 ^{3/4}	—	6	55	—	1437

Д о б ы ч а ш л и х о в а г о з о л о т а .

№	РАЗРАБОТЫВАВШИЕСЯ ПРИСКИ.	Кому принадлежит.	Кѣмъ разрабатывается.	Пространство приски въ десятинахъ.	Толщина пластовъ въ аршинахъ.		Промысленныхъ устройствъ.	Задолжалось раб- бочихъ.	Промыто золотосодержащихъ песковъ.		Содержаніе золота въ 100 пудахъ песку.		Добыто шлихового золота.				№
					Торфа.	Золото-содержащаго.			Пудовъ.	Зол.	Дол.	Пуд.	Фун.	Зол.	Дол.		
1438	По р. Херпучи. Степано-Дмитріе-Харлампіевскій	Тетюкову.	Владѣльцемъ.	238	5	3 ¹ / ₄	неизв.	133	5.192,000	—	82	11	23	4	—	1438	
	Итого въ Приморской обл.	—	—	—	—	—	—	148	5.270,895	—	82	11	29	59	—		
	Итого россыпнаго золота въ Восточной Сибири .	—	—	—	—	—	—	24,833	642.426,205	—	76	1,317	33	57	89		
2) Жильнаго золота.																	
Сѣверной части Енисейск. окр.																	
1439	Сергіевскій	Токареву.	Черемныхъ.	6	неизвѣстно.	{ 1 дроб. 1 толч.		81	32,330	2	37 ³ / ₄	—	7	71	78	1439	
1440	Эльдорадо	Черемныхъ.	Владѣльцемъ.	69	неизвѣстно.	{ 1 п. бѣг. 2 пар. бѣг.		51	29,895	6	55	—	20	47	24	1440	
Южной части Енисейск. окр.																	
1441	Козьмо-Демьяновскій	Емельянову.	Хилковымъ.	181	неизвѣстно.	1 толч.		150	неизвѣстно.	—	—	4	31	23	—	1441	
Нерчинскаго округа.																	
1442	Евграфовскій	Грицевой.	Забайкальск. т-мъ Бѣлоголовой и Второва.	64	—	{ толщ. жилы 3/4	1 толч.	98	228,400	20	2	11	36	50	—	1442	
1443	Евдокіе-Васильевскій	Бѣлоголовой.		38	—	{ 1 толч. 1 п. бѣг.	1 толч.	190	586,400	4	42 ¹ / ₂	6	31	33	—	1443	
1444	Евдокіевскій	Сахарову.		25	—	{ 1 толч. 6 ¹ / ₁₆	1 толч.	132	132,900	7	5 ¹ / ₂	2	24	14	—	1444	
1445	Благовѣщенскій	Аллакову.	Сабашниковыхъ. Грозовымъ.	61	—	{ 1 толч. 1 толч.	1 толч.	58	32,800	4	52	—	15	51	—	1445	
	Итого жильнаго золота въ Восточной Сибири . .	—	—	—	—	—	—	760	1.042,725	10	—	27	7	2	6		
	Итого въ Восточн. Сибири россыпн. и жильн. зол.	—	—	—	—	—	—	25,593	643.468,930	—	77	1,345	1	59	93		
Въ Финляндіи.																	
Улеборгской губ.																	
1146	Въ Ивалойки, приходъ Енаре (16 площадей) россыпн. зол.	—	—	—	—	—	—	67	458,145 (?)	—	19 (?)	—	11	60	40	1446	
	Всего золота	Россыпнаго . . .	—	—	—	—	—	67,827	1.227.802,578	—	57	1,907	19	15	62		
		Жильнаго	—	—	—	—	—	5,786	11.516,695	4	47	134	24	89	92		
								Итого	73,613	1.239.319,273	—	60 ¹ / ₂	2042	4	9	58	

Добыча платины.

№	РАЗРАБОТЫВАВШИЕСЯ ПРИСКИ.	Кому принадлежит.	Кѣмъ разрабатывается.	Пространство приски въ десяти тысячахъ.	Толщина пластовъ въ аршинахъ.		Промывальныхъ устройствъ.	Задолжалось рабочихъ.	Промыто платиносодержащихъ песковъ.	Содержаніе платины въ 100 пудахъ песку.		Добыто платины.				№				
					Торфа.	Платиносодержащаго.				Пудовъ.	Зол.	Дол.	Пуд.	Фун.	Зол.		Дол.			
НА УРАЛѢ.																				
Въ Пермской губерніи.																				
На казенныхъ земляхъ.																				
а) Гороблагодатскаго округа.																				
По системѣ р. Салды.																				
1	Покровский	Треухову.	Владѣльцемъ.	по	казано	при	золотѣ.	—	—	—	8	24	72	1						
По системѣ р. Туры.																				
2	Мраморный	Кузнецовой.	Тоже.	}				—	—	—	28	—	—	2						
3	Медвѣдскій		Селивановымъ.					—	—	—	26	38	—	3						
4	Егоро-Канкринскій		Медвѣдевымъ.					1	94	—	35	56	—	4						
5	Старичный	Переяславцевой.	Бенхтенъ.	}				3	82	1	20	60	—	5						
6	Благонадежный		Тумковскимъ.					4	12	—	2	41	—	6						
7	Трудный		Медвѣдевымъ.						}				—	—	6	23	37	—	7	
8	Чащевитый	Переяславцеву.		Медвѣдевымъ.	}									—	—	—	30	58	—	8
9	Семіоновскій													Владѣльцемъ.		}				—
10	Исовскій		Конюхову.					Тоже.	}											2
11	Успенскій	Шолину.		Тоже.	}															—
12	Талицкій													Бурдакову.	Тоже.	}				—
13	Николае-Святительскій		Бурдаковой.					Тоже.	}											4
14	Алексѣе-Ольгинскій	Старикову.		Тоже.	}															4
15	Маринскій													Волковой.	Тоже.	}				4
16	Петро - Павло - Константиновскій		Шаровьевымъ.						}											не изв.
17	Выйскій	Колчину.		Тоже.	}															2
18	Бушуевскій													Лебедеву.	Тоже.	}				2
19	Свято-Троицкій		Анцыферову.					Тоже.	}											1
20	Воскресенскій	Тоже.			}															4
21	Самостоятельный													Тоже.		}				2
22	Сомнительный		Тоже.						}											3
					82	6	1 1/2						3 ст.							19
					по	казано	при						золотѣ.	2	59	—	24	78	—	21
					по	казано	при	золотѣ.	3	42	5	7	21	—	22					

Д о б ы ч а

№	РАЗРАБОТЫВАВШИЕСЯ ПРИСКИ.	Кому принадлежит.	Кѣмъ разрабатывается.	Пространство приска въ десятинахъ.	
23	Іоанно-Никольскій	Шолину.	Владѣльцемъ.	}	
24	Ивановскій	Анцыферову.	Тоже.		
25	Ключевскій	Хлопотову.	Тоже.		
26	Васильевскій				
27	Пророко-Ильинскій	Капустину.	Тоже.		
28	Дружелюбный	Шолину.	Тоже.		
29	Семейный	Бурдаковой.	Тоже.		
30	Успенскій				
31	Михаило-Архангельскій	Морозову.	Тоже.		
32	Владимірскій	Анцыферову и Неключдову.	Тоже.		
33	Тихвинскій	Степанову.	Тоже.		
34	Троицкій	Шаровьеву.	Тоже.		
35	Троицкій	Суслову.	Тоже.		
36	Вознесенскій	Насл. Анцыферовой.	Тоже.		
37	Іоанновскій	Тумковскому.	Фанъ-деръ-Беле-номъ.		
38	Богоявленскій	Бурдакову.	Владѣльцемъ.		101
39	Исаакіевскій	Желѣзкову.	Тоже.		п о
40	Владимірскій	Коробейникову и К ^о .	Протопоповымъ.		п о
41	Покровскій	Скрябину.	Тоже.		п о
42	Еленинскій	Захарову.	Тоже.		п о
43	Артельный	Миткевичу.	Красильниковымъ и К ^о .		8
44	Туркинъ	Бурдакову.	Владѣльцемъ.		}
45	Надеждинскій	Шаровьеву.	Тоже.		
46	Георгіевскій	Попову.	Тоже.		
47	Херувимовскій	Шаровьеву.	Тоже.		
48	Михайловскій	Морозову.	Тоже.		
49	Петро-Григорьевскій	Суслову.	Тоже.		
50	Союзный	Хлопотову.	Тоже.		
51	Велико-Петровскій	Шолину.	Тоже.		
52	Михайловскій	Старикову.	Тоже.		
53	Воздвиженскій	Скрябину.	Тоже.		
54	Сладкогостимый	Левинной.	Тоже.		

П л а т и н ы .

Толщина пластовъ въ аршинахъ.		Промывальныхъ устройствъ.	Задолжалось раб-бочихъ.	Промыто платиносодержащихъ песковъ.	Содержаніе платины въ 100 пудахъ песку.		Добыто платины.				№												
Торфа.	Платино-содержащаго.				Пудовъ.	Зол.	Дол.	Пуд.	Фун.	Зол.		Дол.											
					—	—	3	39	40	—	23												
						80	—	39	80	—	24												
						—	2	24	48	—	25												
						—	3	34	81	—	26												
						—	1	37	62	—	27												
						—	4	24	92	—	28												
						—	—	10	—	—	29												
				П О К А З А Н О П Р И		—	1	—	—	—	30												
						—	—	1	—	—	31												
						—	1	8	36	—	32												
				З О Л О Т Ъ.																			
						—	1	—	12	—	33												
						2	50	—	12	58	—	34											
						—	—	—	6	48	—	35											
						2	42	—	35	50	—	36											
						2	58	—	33	53	—	37											
						9—11	неизв.	5 ст.	61	324,000	5	67	4	32	34	—	38						
						п о	а	з	а	н о	п р	и	з о	л	о	т ъ.	—	—	5	18	74	—	39
						п о	а	з	а	н о	п р	и	з о	л	о	т ъ.	1	48	—	15	36	48	40
						п о	а	з	а	н о	п р	и	з о	л	о	т ъ.	—	—	3	33	12	—	41
						п о	а	з	а	н о	п р	и	з о	л	о	т ъ.	—	12	—	4	24	—	42
						8	5	1	1 ст.	8	108,210	—	32 ^{1/2}	—	3	77	—	—	—	—	—	43	
												4	71	4	38	86	—	—	—	—	—	44	
												3	13	2	9	28	—	—	—	—	—	45	
												3	57	6	30	36	48	—	—	—	—	46	
												3	50	6	13	39	—	—	—	—	—	47	
										П О К А З А Н О П Р И		—	45	—	11	19	—	—	—	—	—	48	
												—	—	—	7	60	—	—	—	—	—	49	
												—	—	—	2	26	27	—	—	—	—	50	
												—	—	—	3	12	—	—	—	—	—	51	
												—	—	—	1	1	1	—	—	—	—	52	
												—	—	—	2	30	48	—	—	—	—	53	
												—	—	—	—	35	76	—	—	—	—	54	

Д о б ы ч а

П л а т и н ы.

№	РАЗРАБОТЫВАВШИЕСЯ ПРИСКИ.	Кому принадлежит.	Кѣмъ разрабатывается.	Пространство приски въ десятинахъ.	Толщина пластовъ въ аршинахъ.		Промывальныхъ устройствъ.	Задолжалось ра-бочихъ.	Промыто платиносодержащихъ песковъ.	Содержаніе платины въ 100 пудахъ песку.		Добыто платины.				№					
					Торфа.	Платино-содержащаго.				Пудовъ.	Зол.	Дол.	Пуд.	Фун.	Зол.		Дол.				
									казано									призано	лотъ.	Зол.	Дол.
55	Покровский	Плаксину.	Владѣльцемъ.	п о	казано	призано	лотъ.	—	13 ¹ / ₄	—	4	40	18	55							
56	Іоанно-Крестительскій	Бурдакову.	Тоже.	36	1—3	1—2	1 ст.	14	24,000	6	59	—	16	52	—	56					
57	Николаевскій	Колчину.	Тоже.	}	}	}	}	}	}	1	1	1	4	14	—	57					
58	Пророко-Ильинскій	Лебедеву.	Тоже.							—	—	2	32	24	—	—	—	—	—	—	58
59	Андреевскій	Попову.	Тоже.							4	64	3	21	61	—	—	—	—	—	—	59
60	Боковой									10	36	1	5	66	—	—	—	—	—	—	60
61	Введенскій	Лебедеву.	Тоже.							—	—	2	22	—	—	—	—	—	—	61	
62	Григорьевскій	Хребтикову и К ^о .								—	—	2	23	41	—	—	—	—	—	62	
63	Евгеніе-Георгіевскій	Хлопотову.	Тоже.							—	—	1	14	79	48	—	—	—	—	63	
64	Екатерино-Николаевскій									—	—	1	3	11	—	—	—	—	—	—	64
65	Игнатъевскій	Треухову.	Тоже.							—	—	—	27	69	—	—	—	—	—	65	
66	Ивановскій	Попову.	Тоже.							5	61	2	36	80	—	—	—	—	—	66	
67	Исаакіевскій	Конюхову.	Тоже.							—	—	2	5	43	72	—	—	—	—	67	
68	Кавказскій	Протопопову.	Тоже.							4	56	5	34	6	—	—	—	—	—	68	
69	Ново-Туринскій	Хлопотову.	Тоже.							—	—	2	10	50	48	—	—	—	—	69	
70	Семено-Верхотурскій	Захарову.	Тоже.							—	19	—	5	72	—	—	—	—	—	70	
71	Спасо-Рождественскій	Хлопотову.	Тоже.	—	—	—	39	86	—	—	—	—	—	71							
72	Тихвинскій	Соловьеву.	Тоже.	—	—	—	10	70	—	—	—	—	—	72							
73	Успенскій	Хлопотову.	Тоже.	—	—	1	4	43	—	—	—	—	—	73							
74	Журавлинскій			—	—	1	33	77	48	—	—	—	—	—	74						
По сист. р. Тагила.																					
75	Владимірскій	Расторгуеву.	Афонасьевымъ.	с в ѣ	н і	н е	п р е д	с т а в	л е н о.	—	—	—	3	67	52	75					
76	Царево-Александровскій	Капустину.	Владѣльцемъ.	п о	а з а	н о	п р и	з о	л о т ѣ.	—	—	1	36	72	—	76					
77	Быстрый	Пестову.	Тоже.	п о	а з а	н о	п р и	з о	л о т ѣ.	—	—	—	2	91	—	77					
Итого въ Гороблагодатскомъ округѣ.					—	—	—	[102]	[769,010]	—	—	142	7	62	70						
б) Вагранской дачи.																					
По сист. р. Ляли.																					
78	Владимірскій	Сухановой.	Владѣльцемъ.	п о	з а	н о	п р и	з о	л о т ѣ.	1	—	1	—	—	—	78					

Д о б ы ч а П л а т и н ы .

№	РАЗРАБОТЫВАВШИЕСЯ ПРИСКИ.	Кому принадлежит.	Къмъ разрабатывается.	Пространство приска въ десятинахъ.	Толщина пластовъ въ аршинахъ.		Промывальныхъ устройствъ.	Задожалось рабочихъ бочихъ.	Промыто платиносодержащихъ песковъ.	Содержаніе платины въ 100 пудахъ песку.		Добыто платины.				№
					Торфа.	Платиносодержащаго.				Пудовъ.	Зол.	Дол.	Пуд.	Фун.	Зол.	
79	в) <i>Екатеринбургскаго и Камышловскаго уѣздовъ.</i> По сист. р. Чусовой. Первозванный.	Скрябину.	Владѣльцемъ.	по	каза	но	при	зо	лотѣ.	—	—	—	4	43	22	79
	Итого на казенныхъ земляхъ.	—	—	—	—	—	—	[102]	[769,010]	—	—	143	12	9	92	
	На земляхъ частныхъ и посессионныхъ заводовъ.															
80	Николае-Павдинской дачи .	Пастухову.	Владѣльцемъ.	не	извѣ	стнo.	—	46	362,970	2	68	2	22	43	12	80
81	Богословскаго округа	Пеловцевой.	Тоже.	по	каза	но	при	зо	лотѣ.	—	—	—	34	26	46	81
82	Нижне-Тагильскихъ заводовъ.	Насл. Демидова Кн. Санъ-Донато.	Тоже.	не	извѣ	стнo.	{ 201 ст. 5 шл.	1,190	16.853,300	1	82	81	20	18	48	82
83	Крестовоздвиженскіе промысла	Графу Шувалову.	Тоже.	по	каз.	при	зо	лотѣ.	5.050,800	2	65	35	12	64	—	83
	Итого на земляхъ частныхъ и посессионныхъ заводовъ	—	—	—	—	—	—	[1,236]	22.267,070	2	7	120	9	56	10	
	Всего платины	—	—	—	—	—	—	[1,338]	[23.036,080]	—	—	263	21	66	6	

Дѣятельность золотосплавочныхъ лабораторій.

	КОЛИЧЕСТВО				На сумму (металлич.).	
	Пуд.	Фун.	Зол.	Дол.	Рублей.	Коп.
<i>1) Иркутская.</i>						
Представлено къ сплаву . . .	983	33	52	72	—	—
Получено лигатурнаго золота .	961	6	87	72	—	—
Въ немъ заключалось:						
Чистаго золота	789	4	49	85	11.141,006	—
» серебра	68	31	14	18	62,603	89
Итого	—	—	—	—	11.203,609	89
<i>2) Барнаульская.</i>						
Представлено къ сплаву . . .	392	17	71	—	—	—
Получено лигатурнаго золота .	380	—	5	—	—	—
Въ немъ заключалось:						
Чистаго золота	345	38	90	11	4.865,401	80
» серебра	33	9	51	81	30,319	77
Итого	—	—	—	—	4.895,721	57
<i>3) Екатеринбургская.</i>						
Представлено къ сплаву . . .	551	33	5	19	—	—
Получено лигатурнаго золота .	531	18	31	—	—	—
Въ немъ заключалось:						
Чистаго золота	485	30	93	82	6.851,694	56
» серебра	41	29	75	92	37,997	3
Итого	—	—	—	—	6.889,691	59
Кромѣ того въ Иркутской лабораторіи сплавлено:						
1) Золота съ приисковъ Набинета Его Величества						
	91	28	27	32	—	—
причемъ получено лигатурнаго .	89	32	23	—	—	—
Въ послѣднемъ заключалось:						
Чистаго золота	82	2	63	28	1.157,521	73
» серебра	7	16	95	95	6,758	40
2) Хищническаго золота . . .	—	31	84	13	—	—
Всего представлено къ сплаву .	2,020	24	48	40	—	—
Получено лигатурнаго	1,962	17	5	72	—	—
Въ немъ заключалось:						
Чистаго золота	1,702	37	1	14	24.015,624	9
» серебра	151	7	45	94	137,679	9
Итого	—	—	—	—	24.153,303	18

Производительность С.-Петербургскаго монетнаго двора.

	Вѣсь лигатурный.				С У М М А.	
	Пуд.	Фун.	Зол.	Дол.	Рубли.	Коп.
<i>I. Поступило металловъ.</i>						
Золота . } отъ разныхъ мѣстъ	—	5	75	20	1,827	29
Серебра. } и лицъ.	123	16	74	7	108,158	16
Кромѣ того негодной къ обра- ращенію монеты серебряной, банковой и размѣнной на 192,191 руб. 75 коп., би- лонной польской на 180,445 руб. и коканской на 11,595 руб., всего по нарицательной цѣнѣ на						
	—	—	—	—	384,231	75
Серебристаго золота	2,006	18	16	16	25,994,469	62
Золотистаго серебра	668	22	75	36	777,224	98
Платины сырой	10	24	31	65	—	—
Мѣдной монеты, прежнихъ че- кановъ, по нарицательной цѣнѣ на						
	11,206	24	16	—	272,783	10
Мѣди въ разныхъ видахъ	2,161	2	14	48	18,523	32
<i>II. Обработано металловъ въ Лабораторіи раздѣленія золота отъ серебра.</i>						
Серебристаго золота	2,037	22	43	19	—	—
Золотистаго серебра	647	17	52	77	—	—
Употреблено на квартовку, при раздѣленіи металловъ, се- ребра.						
	3,470	—	—	—	—	—
Изъ этого получено высокопроб- ныхъ металловъ:						
Золота	1,833	3	31	3	—	—
Серебра	804	13	5	72	—	—
Осмійстаго прирдія	—	—	62	—	—	—

	Вѣсь лигатурный.				С У М М А.		
	Пуд.	Фун.	Зол.	Дол.	Рубли.	Коп.	
<i>III. Сплавлено и приведено въ разныя пробы (990, 900 и 875) для приготовленія монеты, медалей и различныхъ издѣлій по нарядамъ и заказамъ правительственныхъ и частныхъ учреждений и лицъ.</i>							
Золота	2,412	28	42	73	—	—	
Серебра	1,953	39	57	67	—	—	
					Число кружковъ.	Рубли.	Коп.
<i>IV. Приготовлено золотыхъ слитковъ для выдачи золотопромышленникамъ.</i>							
159 слитковъ, по 1000 руб. каждый . . .					—	159,000 ¹⁾	—
Выдѣлано монеты:							
Золотой имперіальной					1.000,013	10.000,130	—
» полуимперіальной					3.411,009	17.055.045	—
Серебряной полноцѣнной (900 пробы) рублевой.					490,506	490,506	—
» » — » 50-ти коп.					26,060	13,030	—
» » — » 25 »					28,060	7,015	—
» размѣнной (500 пробы) 20 »					2.000,004	400,000	80
» » — » 15 »					1.500,004	225,000	60
» » — » 10 »					3.000,004	300,000	40
» » — » 5 »					1.500,004	75,000	20
Мѣдной 2-хъ »					1.725,004	34,500	8
» 1 »					6.000,004	60,000	4
» 1/2 »					600,004	3,000	2
» 1/4 »					1.000,004	2,500	1

¹⁾ 159,000 руб. по прежней передѣльной цѣнѣ, а по новой 164,256 р. 21 к.

	Вѣсь чистыхъ металловъ.			
	Пуд.	Фун.	Зол.	Дол.
<i>V. Приготовлено разныхъ издѣлій по заказамъ казенныхъ и частныхъ мѣстъ и лицъ.</i>				
Золотыхъ медалей 990 пробы 1,717 штукъ.	6	29	18	26
Серебрян. » — » 9,554 »	20	23	39	43
» монетъ 900 » 10 »	—	—	31	62
» » 500 » 8 »	—	—	2	11
Медалей темнобронзовыхъ изъ красной мѣди 4,735 штукъ, вѣсомъ 49 пуд. 2 фун. 70 зол. 73 дол.				
Медалей, жетоновъ и другихъ издѣлій изъ свѣтлой бронзы, латуни и томпака 12,045 шт., вѣсомъ 12 пуд. 32 фун. 89 зол.				
<i>VI. При раздѣленіи драгоцѣнныхъ металловъ получено, въ видѣ побочнаго продукта, мѣднаго купороса 4,368 пуд. 9 фун.</i>				
<i>VII. Отпущено съ Монетнаго Двора высокопробныхъ металловъ.</i>				
Золота	—	29	76	59
Серебра	1	2	2	70
Платины	1	—	80	24
Имѣлось движущихъ машинъ:				
Паровыхъ машинъ	2	въ	283	силы.
Локобилей	2	»	17	»
			<hr/>	
	9	»	300	»
Задолжалось рабочихъ	329			

Серебро-свинцовое производство.

а) Добыча серебро-свинцовыхъ рудъ.

№	ДѢЙСТВОВАВШЕ РУДНИКИ.	Число дѣйстви- вавшихъ руд- никовъ.	Число дѣйстви- вавшихъ шахтъ и штоленъ.	Двигателей:				Задолжалось лю- дей на работахъ.		Добыто рудъ. Пудовъ.
				Паро- выхъ машинъ.		Водоѣм- ствующихъ колесъ.		Горно- завод- скихъ.	Вспомо- гатель- ныхъ.	
				Число.	Силою	Число.	Силою			
Кабинета Его Величества.										
<i>а) Томской губ.</i>										
<i>(Алтайскаго округа).</i>										
1	Салаирскіе	2	8	1	15	—	—	200	77	707,280
2	Зыряновскій	1	8	1	12	6	72	680	225	573,000 ¹⁾ 16,300 ²⁾
3	Заводинскій	1								
4	Риддерскій (и Успенскій пріискъ)	1	2	—	—	3	44	559	148	205,192 (Ag) 12,281 (Ag) ³⁾ 9,541 (Pb,Cu) ³⁾
5	Сокольный	1	7	—	—	1	30			
6	Крюковскій	1	3	—	—	—	—			
		7	28	2	27	10	146	1,439	480	1,523,594
<i>б) Забайкальской обл.</i>										
7	Нерчинскіе	8	?	—	—	—	—	108	—	87,368
Итого на рудникахъ Каби- нета Его Величества . . .		15	28	2	27	10	146	1,547	480	1,610,962
К а з е н н ы й.										
8	Садонскій (Терской обл.).	1	—	—	—	7	53	показ. гирск.	по Ала- зав.	269,190 ⁴⁾
Ч а с т н ы е.										
<i>Семипалатинской обл.</i>										
9	Царево-Александровскій.	1	?	—	—	—	—	показ. по Алекс.	Царево- зав.	45,900
10	Прочіе С. А. Попова (при развѣдкѣ)	6	—	—	—	—	—			

¹⁾ Въ томъ числѣ чисто свинцовыхъ (т. е. не содерж. Ag)—82,500 п., серебро-свинцо-
выхъ—61,000 п. и серебро-колчеданист.—429,500.

²⁾ Изъ нихъ чисто свинцовыхъ—1,300 п., серебро-свинцовыхъ 10,000 и серебро-колче-
данист.—5,000.

³⁾ При развѣдкѣ.

⁴⁾ Изъ нихъ получено обогащенныхъ—18,710 п., съ средн. содерж. въ пудѣ: Ag—5,07 зол.
Pb—22,02 ф. Кромѣ показаннаго количества добытыхъ рудъ, приобрѣтено еще покупкою съ
рудника «Холстъ» 777 п. окристаго свинц. блеска.

а) Добыча серебро-свинцовыхъ рудъ.

№	ДѢЙСТВОВАВШЕ РУДНИКИ.	Число дѣйстви- вавшихъ руд- никовъ.	Число дѣйстви- вавшихъ шахтъ и штоленъ.	Двигателей:				Задолжалось лю- дей на работахъ.		Добыто рудъ. Пудовъ.
				Паро- выхъ машинъ.		Вододей- ствующихъ машинъ.		Горно- завод- скихъ.	Вспомо- гатель- ныхъ.	
				Число.	Силою	Число.	Силою			
11	Бекметевой { Гульмадов- (при развѣд.) { скій.	1	—	—	—	—	показ. по доиск.	Гульма- зав.	1,400	
12		безъ названія	1	—	—	—			250	
13	Маляхин- ской. { Крещенскій . { свинцов. (раз- { вѣдка).	1	—	—	—	—	250(?)	—	14,000	
14		3	—	—	—	—			1,800 (Рб)	
15	К-цовъ Розенбаумъ (при развѣдкѣ)	8	—	—	—	—	—	540		
16	Х. Бекметева (при разв.).	1	—	—	—	—	—	300		
<i>Терской обл.</i>		22	—	—	—	—	250	—	68,840	
17	«Холстъ» (Хаджи-Киріа- зова	1	—	—	—	—	—	—	577	
18	Джемидонъ (его-же) . . .	1	—	—	—	—	—	—	200	
<i>Кутаисской губ.</i>		2	—	—	—	—	—	—	777	
19	Вайо (бр. Лазаревыхъ) . .	1	—	—	—	—	—	—	100	
Ц. Польскаго.										
<i>Кълецкой губ.</i>										
20	Куклинка (Горнопром. Об-ва ф. Крамста.	1	—	—	—	—	показ. цинк.	при промышл.	1,200 (Рб)	
Итого на частныхъ.		26	—	—	—	—	250(?)	—	70,917	
Всего		42	—	227	17	199	1,797	480	1.951,069	

б) В ы п л а в к а с е

р е б р а и с в и н ц а.

№	ДѢЙСТВОВАВШИЕ ЗАВОДЫ.	Вододѣйствующихъ колесъ.		Паровыхъ машинъ.		Дѣйствовало печей.			Задолжалось людей на работахъ.		Проплавлено рудъ.	В ы п л а в л е н о.				Въ бликовомъ серебрѣ заключалось химически-чистыхъ.				№				
		Число.	Силою.	Число.	Силою.	Шахтныхъ.	Трейбофеновъ.	Горновъ.	Горно-заводскихъ.			Пудовъ.	Бликоваго серебра.		Свинца.		Серебра.		Золота.					
									Горно-заводскихъ.	Вспомогательныхъ.	Пуд.		Фун.	Зол.	Пуд.	Пуд.	Фун.	Зол.	Дол.		Пуд.	Фун.	Зол.	Дол.
Кабинета Его Величества.																								
<i>Томской губ.</i>																								
<i>(Алтайскаго окр.).</i>																								
1	Барнаульскій	4	33	1	15	11 ¹⁾	4	2	168	585	190,679 ²⁾	158	37	1	9,314 ³⁾	139	16	9	14	4	10	19	9	1
2	Павловскій	4	28	1	10	19	3	2	145	991	218,519 ⁴⁾	124	23	86	7,665	115	4	16	9	4	24	38	83	2
3	Змѣевскій	4	35	—	—	12 ⁵⁾	2	2	192	75	201,050 ⁶⁾	115	33	25	700	106	26	75	7	2	34	52	36	3
4	Локтевскій	7	87	1	5	25 ⁷⁾	2	2	249	290	168,874 ⁸⁾	101	25	94	4,400	93	16	91	73	2	39	1	39	4
5	Гавриловскій	2	40	1	25	8 ⁹⁾	2	1	86	200	726,301	100	17	70	—	95	17	12	45	—	28	13	32	5
6	Сузунскій	показано	при вы	плавеѣ	мѣдн.	2 ¹⁰⁾	1	1	показ.	при	28,225	11	28	86	—	11(?)	—	—	—	—	—	—	—	6
		21	223	4	55	77	14	10	840	2,141	1.533,648	613	6	74	22,079	577	4	79	40	14	38	60	55	
<i>Забайкальской обл.</i>																								
7	Кутомарскій (Нерчинск. окр.).	2	11	—	—	4	3	—	42	—	79,096 ¹⁴⁾	52	39	50	7,690	50	33	15	28	—	5	8	52	7
		Итого на заводахъ Кабинета Его Величества . .	23	234	4	55	81	17	882	2,141	1.612,744	666	6	28	29,769	627	37	94	68	15	3	69	11	
К а з е н н ы й.																								
8	Алагирскій (Терской обл.) .	2	18	—	—	5	1	—	180	100	19,970 ¹¹⁾	30	30	49	8,755	26	15	55	—	—	—	—	—	8
Ч а с т н ы е.																								
<i>Семипалатинской обл.</i>																								
9	Заводъ при Царево-Александровскомъ рудникѣ (С. А. Попова).	—	—	1	4	— ¹²⁾	4	—	119	21	54,795	78	35	61	8,050	?				?				9
10	Заводъ при Гульмадовскомъ рудн. (Бекметевой)	—	—	—	—	— ¹³⁾	1	—	14	4	3,000	5	27	75	697	79	20	39	48	1	36	44	63	10
11	Заводъ при Крещенскомъ рудн. (Маляхинской)	—	—	—	—	1	—	—	—	—	975	—	—	—	190 ¹⁵⁾	—	—	—	—	—	—	—	—	11
		—	—	1	4	1	5	—	133	25	58,770	84	23	40	8,937	79	20	39	48	1	36	44	63	
12	Питкарантскій (Выборгск. губ.)	по	пут	но	при	полученіи			мѣдн.	—	—	28	30	—	—	28	30	—	—	—	—	—	—	12
		Итого не частныхъ	—	—	1	4	1	5	133	25	58,770	113	13	40	8,937	108	10	39	48	1	36	44	63	
		Всего	25	252	5	59	87	23	1,195	2,266	1.691,484	810	10	21	47,461	762	23	93	20	17	—	17	74	

¹⁾ Кромѣ того одна рудообжигательная; ²⁾ Въ томъ числѣ обожженныхъ 91,189; ³⁾ Употреблено на угаръ 6,726 п.; осталось на лицо—2,583 п. ⁴⁾ Въ томъ числѣ обожженныхъ—111,185 п. ⁵⁾ Кромѣ того 2 отражат. печи для расплавки жуковъ. ⁶⁾ Въ томъ числѣ обожженныхъ колчеданисъ того одна отражательная для опытной расплавки ролштейна. ⁷⁾ Кромѣ того 2 рудообжигательныхъ. ⁸⁾ Въ томъ числѣ обожженныхъ—73,544 п. ⁹⁾ Кромѣ того оборотныхъ продуктово (штейна, настылн, герда и т. п.) 20,610 п. ¹⁰⁾ Для свинцовой плавки. ¹¹⁾ Кромѣ того 5 отражательныхъ печахъ. ¹²⁾ Одна отражательная печь. Велась опытная плавка. ¹³⁾ Кромѣ того 900 п. оборотныхъ прод. ¹⁴⁾ Верблея, велась опытная плавка. ¹⁵⁾

Мѣдная промышленность.

а) Добыча мѣдныхъ рудъ								
№	ДѢЙСТВОВАВШІЕ РУДНИКИ.	Число дѣйствующихъ рудниковъ.	Число дѣйствующихъ шахтъ и штоленъ.	Паровыхъ машинъ.		Задолжалось рабочимъ.		Добыто рудъ. Пудовъ.
				Число.	Силою.	Горнозаводск.	Вспомогательн.	
I. Уральскіе. Казенные.								
<i>Пермской губ.</i>								
1	Юговскіе	3	3	2	20	45	—	174,401 ¹⁾
Частные.								
<i>Пермской губ. (Верхотурскаго округа).</i>								
2	Турьинскіе (Богосл. зав.)	2	2 ²⁾	9	334	750	—	1.341,280
3	Мѣднорудянской (Тагильск. зав.)	1	7	9	408	показ.	по зав.	2.345,000
<i>Оренбургской губ. (Уфимскаго окр.).</i>								
4	Богоявленскіе	10	—	—	—	} 256	—	115,845
5	Верхоторскіе	5	—	—	—		—	—
6	Архангельскіе	4	—	—	—	40	—	69,582
7	Благовѣщенскій	1	—	—	—	26	—	35,250
8	Воскресенскій	1	—	—	—	3	—	155
		21	—	—	—	325	—	368,972
	Итого на частныхъ	24	—	18	742	1,075	—	4.055,252
	Итого на Уральскихъ	27	—	20	762	1,120	—	4.229,653
II. Киргизской степи. Частные.								
<i>Семилатинской обл.</i>								
9	С. А. Попова (Царево-Александровскій и другіе; при развѣдкѣ)	9	—	—	—	{ пок. при сер.-свинц. про изв.		29,850

¹⁾ Кромѣ того куплено 49,414 п. ²⁾ Кромѣ того еще 2 шахты углублялись.

а) Добыча мѣдныхъ рудъ.									
№	ДѢЙСТВОВАВШЕ РУДНИКИ.	Число дѣйствующихъ рудниковъ.		Паровыхъ машинъ		Задолжалось рабочихъ.		Добыто рудъ. Пудовъ.	
		Число дѣйствующихъ рудниковъ.	Число дѣйствующихъ шахтъ и штоленъ.	Число.	Силою.	Горно-заводскихъ.	Вепомогательн.		
10	Маляхинской (при разв.)	1	—	—	—	} 260	—	200	
11	Маляхинскаго (при разв.)	23	—	—	—		—	9,430	
12	Пріиски Т-ства Горныхъ Промысловъ (при разв.)	3	—	—	—		—	5,840	
13	К-цовъ Розенбаумъ (при разв.)	26	—	—	—		—	2,890	
14	Княг. Крапоткиной (при разв.)	2	—	—	—		—	200	
15	К-ца В. Бекметева (при разв.)	1	—	—	—	—	110 ¹⁾		
Итого въ Киргизск. степи.		65	—	—	—	260	—	48,520	
III. Кавказскіе. Частные.									
<i>Тифлисской губ.</i>									
16	Алвердскіе (въ горѣ Ляльваръ)	2	—	—	—	показаны по мѣди- виленнымъ заводамъ.	—	21,150	
17	Шамблугскіе	2	—	—	—		—	540	
<i>Елизаветпольской губ.</i>		4	—	—	—		—	21,690	
18	Кедабекскіе и Калакентскіе	2	—	2	18		—	—	1.068,210
19	Угурчайскіе	5	—	—	—		—	—	43,600
20	Гализурскіе	5	—	—	—	—	—	7,275	
21	Лазаревскіе	2	—	—	—	—	—	10,486	
22	Катарскіе	3	—	—	—	—	—	22,897	
Итого на Кавказскихъ		17	—	2	18	—	—	1.152,468	
Итого на Кавказскихъ		21	—	2	18	—	—	1.174,158	
IV. Алтайскіе. Кабинета Его Величества.									
<i>Томской губ.</i>									
23	Бѣлоусовскій	1	3	—	—	116	118	149,112	
24	2-й Грѣховскій пріискъ (при Заводинск. рудн.)	1	—	—	—	} пок. при се- ребро-свинц. про изв.	—	1,000	
25	Чудакъ	1	2	—	—		113	118	148,997
26	Таловскій	} сортир руды	оवालсь изъ отв.	—	—	7	—	4,815	
27	Сугатовскій			1	3	—	—	93	48
Итого на Алтайскихъ		4	8	—	—	329	284	401,884	
Финляндскій.									
28	Питкарантскій (Выб. губ.) Мейеръ и К ⁰	1	5	2	18	90(?)	120(?)	539,718	
Всего		118	—	22	780	1,799	404	6.393,933	

¹⁾ и 5 ф. бирюзы. ²⁾ Въ томъ числѣ получено цементной мѣди 800 п.

б) В ы п л а в к а

м ѣ д и.

№	ДѢЙСТВОВАВШІЕ ЗАВОДЫ.	Вододѣйствующихъ.				Паровыхъ машинъ.		Печей.			Задолжалось людей на работахъ.		Проплавлено рудъ. Пудовъ.	Среднее содержание въ нихъ мѣди. Процентвъ.	Выплавл. штыковой мѣди. Пудовъ.	Прокатано и вытянуто мѣди. Пудовъ.	№																				
		Колесъ.		Турбинъ.		Число.	Силою.	Шахт-ныхъ.	Шпелз-офеновъ.	Горновъ.	Горно-заводскихъ.	Вспомо-гатель-ныхъ.																									
		Число.	Силою.	Число.	Силою.								Число.	Силою.																							
I. Уральскіе. Казенные.																																					
<i>Пермской губ.</i>																																					
1	Юговской	2	30 (?)	—	—	—	—	4	1	2	144	215	189,732	—	6,387	—	1																				
<i>Уфимской губ.</i>																																					
2	Златоустовскій	показано		при	железѣ	про	изв.	—	—	—	показа	но при	—	—	—	3,321	2																				
		Итого на казенныхъ	2	30	—	—	—	4	1	2	144	215	189,732	—	6,387	3,321																					
Ч а с т н ы е.																																					
<i>Пермской губ. (Верхотурскаго окр.).</i>																																					
3	Богословскій (Н. М. Половцовой)	6	97	2	125	—	—	8	10	2 ¹⁾	300	—	1.606,485 ²⁾	4,47	71,809	—	3																				
4	Выйскій	2	70	2	165	1	100	23	2	2	544	437	1.636,844	3	50,598	—	4																				
5	Черноисточенскій (Насл. Демидова кн. С.-Донато).	по	каза	но	пр	же	лѣз	но	мъ	пр	о	из	во	д.	—	—	3,095	5																			
<i>Уфимской губ. (Уфимскаго окр.).</i>																																					
6	Богоявленскій (В. А. Пашкова)	7	60	—	—	—	—	6	1	2	77	117	119,625	3,58	4,289	—	6																				
7	Верхоторскій (его-же)	7	60	—	—	1	40	6	2	4	104	546	239,125	3,45	8,252	—	7																				
8	Архангельскій (Графа Коссаковского)	5	76	—	—	—	—	4	1	2	35	20	70,787	4,55	3,228	—	8																				
9	Благовѣщенскій (Е. А. Дашковой)	—	—	2	70	1	2	4	1	1	109	12	38,450	5,15	1,467	—	9																				
10	Воскресенскій (Англ. К ^о Россійской мѣди)	4	86	—	—	1	50	6	1	2 ³⁾	40	10	123,871 ⁴⁾	3—6	3,712 ⁵⁾	3,712	10																				
		Итого на частныхъ	23	282	2	70	3	92	26	6	11	365	705	591,858	—	20,948	3,712																				
		Итого на Уральскихъ	31	449	6	360	4	192	57	18	15	1,209	1,142	3.835,187	—	143,355	6,807																				
		Итого на Уральскихъ	33	479	6	360	4	192	61	19	17	1,353	1,357	4,024,919	—	149,742	10,128																				
II. Польскіе. Частные.																																					
<i>Петроковской губ.</i>																																					
11	Конецполь (Гр. Потоцкаго и К ^о)	1	60	—	—	—	—	6)	—	—	4	12	—	—	—	3,750	11																				
12	Юзефовъ (Л. Привесь)	3	25	—	—	—	—	7)	—	—	18	—	—	—	—	14,000	12																				
13	Колумна (Нейфельдъ и К ^о , аренд. Бускенвальдъ).	2	16	—	—	—	—	8)	—	—	1	6	—	—	—	4,050	13																				
		Итого на частныхъ	6	101	—	—	—	—	—	—	23	18	—	—	—	21,800																					
III. Киргизской степи. Частные.																																					
<i>Семипалатинской обл.</i>																																					
14	Заводъ при Иоанно-Богословск. рудн. С. А. Попова.	о	п	ы	т	н	а	я	д	а	в	к	а.	1	—	—	по	к.	п	р	и	с	ере	б	р	о	п	р	о	и	з	в.	800	—	70	—	14

¹⁾ Кромѣ того, по способу Бессемера дѣйствовали: 2 отражательныхъ печи и 4 ретоу 117,971 п. изъ рудниковъ Благовѣщенскаго и Архангельскаго зав. ²⁾ Въ числѣ конхъ только 19 каменныхъ печей и 3 прок. стана. ³⁾ 1 каменн. печь и 2 стана.

²⁾ Кромѣ того 395,000 п. оборотныхъ продуктовъ. ³⁾ Кромѣ того 2 каменныхъ. ⁴⁾ Изъ конхъ выплавлено изъ запаса рудъ Воскресенск. рудн. ⁵⁾ 2 каменныхъ печи и 4 прокатныхъ стана ⁷⁾ 5 ка-

б) В ы п л а в к а

м ѣ д и.

№	ДѢЙСТВОВАВШІЕ ЗАВОДЫ.	Вододѣйствующихъ.				Паровыхъ машинъ.		Печей.			Задолжалось людей на работахъ.		Проплавлено рудъ.	Среднее содержание въ нихъ мѣди.	Выплав. штыковой мѣди.	Прокатано и вытянуто мѣди.	№
		Колесъ.		Турбинъ.		Число	Силою	Шахт. ныхъ.	Шлейфовъ.	Горновъ.	Горно-заводскихъ.	Вспомогательныхъ.					
		Число	Силою.	Число	Силою.								Число	Силою	Число	Силою	
	<i>Акмолинской обл.</i>																
15	Спасскій (Рязановыхъ)	—	—	—	—	2	60	4	2	2	40	46	42,711 ¹⁾	4,5	3,968	—	
	Итого въ Киргизской степи	—	—	—	—	2	60	5	2	2	40	46	43,511	—	4,038	—	
	IV. Кавказскіе. Частные.																
	<i>Тифлисской губ.</i>																
16	Алвердскій } (Т-ва грековъ-горнопромышл.)	—	—	1	7	2	18	3	1	—	48	31	37,172	4—5	2,318	—	
17	Шамблугскій }	—	—	—	—	—	—	1	—	—	12	5	—	—	—	—	
	<i>Елизаветпольской губ.</i>																
18	Кедабекскій } (бр. Сименсъ).	—	—	—	—	4	108	12	2	6	618	959	818,704 ²⁾	5,8	52,000	—	
19	Калакентскій }	—	—	1	100	—	—	5	1	1			412,751 ³⁾		33,000	—	
20	Угурчайскій (бр. Кундурыхъ съ Тов.)	1	3	—	—	—	—	2	1	—	97	35	28,310	12	3,660	—	
21	Гализурскій (Б ^о грековъ-горнопромышл.)	2	6	—	—	—	—	2	2	—	45	15	5,518	12	583	—	
22	Лазаревскій (бр. Лазаревыхъ)	1	3	—	—	—	—	1	—	1	90	10	6,419	11	818	—	
23	Катарскій (Мутафова, Азарьянца, Теръ-Микаэльянца и Ходжамирова)	1	3	—	—	—	—	1	—	1	80	15	24,727	8,1	1,987	—	
	Итого на Кавказскихъ	5	15	1	100	4	108	23	6	9	930	1,034	1.296,429	—	92,048	—	
	V. Сѣвернаго края. Частные.																
	<i>Петербуржской губ.</i>																
24	Ижорскіе ⁵⁾ (Морскаго вѣдомства)															11,094	
25	Об-ва Франко-Русскихъ зав. (бывш. Берда)															18,300	
	Итого на сѣверныхъ	—	—	—	—	—	—	—	—	—	—	—	—	—	—	29,394	
	VI. Алтайскіе. Кабинета Его Величества.																
	<i>Томской губ.</i>																
26	Сузунскій	4	28	—	—	—	—	5	7	1	182	90	187,234 ⁴⁾	6	17,800	—	
	VII. Финляндскій частный.																
27	Питкарантскій, Выборгск. губ. (Мейеръ и К ^о)	—	—	—	—	2	55	3	2	—	50 (?)	165 (?)	539,718 ⁶⁾	—	13,110	—	
	Всего	48	623	8	467	4	433	101	37	29	2,638	2,746	6.128,983	—	279,056	61,322	

¹⁾ Кромѣ того шлаковъ 5,375 п. Добычи рудъ при Спаскомъ зав. въ отчетномъ году не про числѣ цементной мѣди 120 пуд. и оборотнаго шлака 7,240 п. ⁴⁾ Въ томъ числѣ цементной мѣди въ числѣ частныхъ, т. е. подъ именемъ казенныхъ въ таблицахъ обозначены лишь казенные заводы

одилось. ²⁾ Въ томъ числѣ цементной мѣди 1000 пуд. и оборотнаго шлака 12,740 п. ³⁾ Въ томъ) п., мѣдистаго роштейна отъ серебр. плавки 49,987 п. и соковъ сортов. 16,961 п. ⁵⁾ Показанъ наго вѣдомства. ⁶⁾ мѣди. руды обрабатывались мокрымъ путемъ.

Цинковая промышленность.

а) Добыча цинковых рудъ.

№	ДѢЙСТВОВАВШЕ РУДНИКИ.	Число дѣй- ствующихъ шахтъ и штоленъ.	Паровыхъ машинъ.		Задолжалось людей на работахъ.		Добыто рудъ. Пудовъ.	Промыто рудъ. Пудовъ.	Получено обога- щенныхъ рудъ. Пудовъ.
			Число.	Силою	Горноза- водск.	Вспомо- гательн.			
Царства Польскаго.									
Казенные.									
<i>Кълецкой губ.</i>									
1	Иосифъ	40	—	—	228	44	135,000	504,225	257,850
2	Улиссъ								
3	Георгъ								
Итого на казен.		40	—	—	228	44	1.090,933	504,225	257,850
Частные.									
<i>Кълецкой губ.</i>									
4	Куклинскіи (Горнопром Об-ва ф. Крамста)	—	7	250	230	113	1.427,796	—	—
<i>Петроковской губ.</i>									
5	Константинъ } Насл. А.	—	—	—	1	1	387	—	—
6	Эмануэль } Вольфа.								
		—	—	—	5	9	28,584	—	—
Итого на частн.		—	7	250	235	122	1.456,380	—	—
Итого въ Ц. Польскомъ		—	7	250	463	166	2.547,313	504,225	257,850
На Кавказѣ.									
<i>Кутаисской губ.</i>									
7	Хотскій (Г. Цафракиди).	—	—	—	—	—	1,000	—	—
Всего		—	7	250	463	166	2.548,313	504,225	257,850

б) Вытопка и прокатка цинка.

№	ДѢЙСТВОВАВШЕ ЗАВОДЫ.	Печей.		Паровыхъ машинъ.		Прокатныхъ становъ.	Задолжалось людей на работахъ.		Пролавл. рудъ. Пудовъ.	Получено цинка. Пудовъ.
		Плавиль- ныхъ.	Нагрѣва- тельныхъ.	Число	Силою		Горно- завод- скихъ.	Вспомо- гатель- ныхъ.		
Царства Польскаго.										
Казенный.										
<i>Петроковской губ.</i>										
1	Бендинскій	47 ¹⁾	—	1	4	—	160	32	993,964	80,200
Частные.										
<i>Петроковской губ.</i>										
2	Паулина	20 ²⁾	—	3	24	—	98	142	1.337,019	175,933 ³⁾
3	Эмма	—	1	1	120	2	26	36	—	—
4	Сосновицкая фабрика	—	2 ⁴⁾	1	8	—	7	19	—	—
Итого на частн.		20	3	5	152	2	131	197	1.337,019	175,933
Всего (въ Ц. Польскомъ)		67	3	6	156	2	291	229	2.330,983	256,133

На заводѣ Эмма прокатано листового ливка 195,388 п.; кромѣ того на Колинскомъ зав. (подъ Петербургомъ)—758 п. На Сосновицкой фабрикѣ приготовлено 45,067 п. цинковыхъ бѣлилъ, причемъ израсходовано 41,123 п. металлч. цинка.

¹⁾ и 2 рудообжигательныхъ. ²⁾ и 10 рудообжигательныхъ. ³⁾ въ томъ числѣ 1,326 пуд. цинковой пыли. ⁴⁾ и въ нихъ 26 муфелей.

Производство олова.

ДѢЙСТВОВАВШІЙ ЗАВОДЪ.	Число рудни- ковъ.	Добыто рудъ. Пудовъ.	Печей.		Пролавлено рудъ. Пудовъ.	Получено олова (рафинированн.). Пудовъ.
			Паровыхъ машинъ (на заводѣ).	Число.		
Финляндія.						
Питкарантскій (Выборгской губ.) Мейеръ и К°	1	82,225	1	1	82,225	1.038

Добыча марганцевыхъ рудъ.

№	ДѢЙСТВОВАВШІЕ РУДНИКИ.	Число дѣй- ствовавшихъ рудниковъ.	Задолжалось рабочихъ.	Добыто мар- ганцевыхъ рудъ.
				Пудовъ.
Тифлисской губ. и уѣзда при сел. Чхипта (или Чхиквта).				
1	Кв. Туманова и Мачавариани (на зап. склонѣ горы Самеба) . . .	1)	20	6,600
Кутаисской губ. и уѣзда.				
2	При сел. Нагореві-Патаридзе (въ мѣстности «Бролисъ-Кеты»). . .	—	10	1,200
3	При сел. Аджамети-Баржили (въ имѣніи Логидзевыхъ)	—	20	19,200
		—	30	20,400
Шаропанскаго уѣзда той же губ.				
При сел. Ргани.				
4	Николая Гогоберидзе	—	85	420,000
5	Антоня Компаніона	—	20	70,000
6	Григорія Вакалопуло	—	20	72,000
7	Давида Тутберидзе	—	10	11,300
8	Гедевана Чубинидзе	—	15	23,400
		—	150	596,700
При сел. Зеда-Ргани.				
9	Давида Миротадзева	—	19	67,200
10	Антоня Компаніона	—	25	115,000
11	Гордана Сисарулидзе	—	35	192,500
12	Гаэтана Больдети	—	6	15,000

1) Вслѣдствіе беспорядочности существующихъ на марганцевыхъ приискахъ разрабо-
токъ, часто переносимыхъ съ одного мѣста на другое, числа дѣйствовавшихъ руд-
никовъ не представляется возможнымъ опредѣлить, впредь до производства маркшей-
дерскихъ съемокъ.

№	ДѢЙСТВОВАВШЕ РУДНИКИ.	Число дѣй- ствовавшихъ рудниковъ.	Задолжалось рабочихъ.	Добыто мар- ганцевыхъ рудъ.
				Пудовъ.
13	Павла Пуже	—	25	100,000
14	Ральфа Гарднера	—	85	415,000
15	Сико Вашадзе	—	12	35,000
16	Илларіона Гамкрелидзе	—	20	100,000
17	Павла Мосе-Швили	—	18	65,000
18	Петра Накашидзе	—	30	168,000
19	Антон Хитарова	—	10	24,000
20	Аристида Вакалопуло	—	12	33,600
21	Гедевана Чубинидзе	—	27	138,000
22	Давида Тутберидзе	—	8	19,200
23	Соломона Церетели	—	15	45,000
		—	347	1.532,500
	При сел. Мгвимеви.			
24	Илларіона Гамкрелидзе	—	18	75,000
25	Гедевана Чубинидзе	—	16	48,000
26	Павла Мосе-швили	—	15	44,200
27	Гордана Сихарулидзе	—	20	93,750
28	Мгвимевскаго женскаго монастыря.	—	6	25,000
29	Хведелидзе и Гугунишвили	—	5	13,200
30	Ральфа Гарднера	—	55	235,000
31	Антон Хитарова	—	8	22,000
32	Наталіи Эристовой	—	17	54,000
		—	160	610,150
	При сел. Перевиси.			
33	Гордана Сихарулидзе	—	44	173,750
34	Владимира Церетели	—	18	60,000
35	Соломона Церетели	—	18	60,000
36	Гедевана Чубинидзе	—	22	82,800
37	Николая Церетели	—	10	25,000
38	Самсона Абесадзе	—	24	120,000
39	Мосе Мосе-Швили	—	18	60,000
40	Амбахо Папавы	—	28	109,600
41	Павла Мосе-Швили	—	18	65,000
		—	200	756,150

№	ДѢЙСТВОВАВШІЕ РУДНИКИ.	Число дѣй- ствовавшихъ рудниковъ.	Задолжалос рабочихъ.	Добыто мар- ганцевыхъ рудъ.
				Пудовъ.
При сел. Шукрути.				
42	Филиппа Кокабадзева	—	12	36,000
43	Гектора Джапаридзе	—	12	36,000
44	Григорія Вакалопуло	—	12	36,000
45	Іосифа Абдушели-Швили	—	12	35,000
46	Бр. Оганезовыхъ	—	20	90,000
47	Левана Мосе-Швили	—	13	40,000
48	Гедевана Чубинидзе	—	12	40,000
49	Іордана Сихарулидзе	—	27	165,000
50	Соломона Церетели	—	13	40,000
51	Павла Мосе-Швили	—	18	65,000
52	Антонa Хитарова	—	8	24,000
53	Карамана Гачечиладзе	—	13	40,000
54	Сардіона и Спиридона Гачечиладзе и Темураза Эбакоидзева	—	12	36,000
		—	184	683,600
При сел. Итхвиси.				
55	Наталіи Эристовой	—	12	36,000
Итого въ Кутаисской губ.		—	1,083	4.235,500
Пермской губ.				
56	Въ Нижнемъ-Тагилѣ («Сапальскій»).	1	показ. по Н.-Таг. зав.	50,000
Екатеринославской губ.				
57	Въ Покровской Экономіи Вел. Кн. Михаила Николаевича при раз- вѣдкѣ, частью штольнами, частью разносомъ	—	35	250,000
Всего		—	1,138	4.542,100

Добыча ископаемого угля.

№	ДѢЙСТВОВАВШИЯ КОПИ.	Число дѣйстви- вавшихъ шахтъ и штоленъ.	Паровыхъ машинъ.		Задолжалось рабочихъ.		Д О Б Ы Т О.		
			Число.	Силою.	Въ копц.	На поверх- ности.	Каменнаго угля.	Антра- цита.	Бураго угля (бог- хеда, смол. угля и т. п.)
I. Подмосковнаго бассейна.									
<i>Рязанской губ. (1-й окр.).</i>									
1	Чулковская (Чулк. К ^о) . . .	8	34	476	850	—	7.262,500	—	1.423,060
2	Побѣдинская (Шибавъ, Тиль, Воронинъ)	3	6	52	94	21	629,656	—	—
3	Мураевнинская (Губовина).	1	—	—	30	—	125,000	—	—
		12	40	528	974	21	8.017,156	—	1.423,060
<i>Тулской губ. (2-й окр.).</i>									
4	Обидимская (Хомякова) . . .	4	—	—	85	75	588,875	—	—
5	Гилльевская - Ясенковская (Т-ва Р. Гилль и К ^о)	2	3	46	60	25	1.101,242	—	—
6	Колпинская (Аренд. Ге- нике)	1	—	—	12	5	67,000	—	—
7	Товарковская (Гр. Бобрин- ской)	4	2	14	104	70	573,889	—	—
8	Левинская (Т-ву Средне- Росс. кам.-угол. и горноз. пром.)	7	6	46	164	45	1.339,547	—	—
9	Малевская (Гр. Бобрин- скихъ)	2	2	10	131	57	1.990,820	—	—
10	Бобринь-Донская (Чулков- ской К ^о)	2	1	20	63	37	550,759	—	—
		22	14	136	619	314	6.212,132	—	—
	Итого въ Подмосков- номъ бассейнѣ	34	54	664	1,593	335	14.229,288	—	1.423,060
II. Кіево-Елисавет-градскаго бассейна.									
<i>Кіевской губ. (Юго-Зап. окр.).</i>									
11	Екатеринопольская (Аренд. Гр. Потоцкимъ)	3	—	—	85	—	—	—	859,663 ^{1/2}

№	ДѢЙСТВОВАВШІЯ КОПИ.	Число дѣйство- вавшихъ шахтъ и штоленъ.	Паровыхъ машинъ.		Задолжалось рабочихъ.		Д О Б Ы Т О.		
			Число.	Силою.	Въ копъ.	На поверх- ности.	Каменнаго угля.	Антра- цита.	Бураго угля (бог- хеда, смол. угля и т. п.)
III Донецкаго бас- сейна.									
<i>Области Войска Донскаго.</i>									
а) На войсковыхъ земляхъ.									
ЧЕРКАССКАГО ОБРУГА.									
<i>На Грушевскомъ рудникъ.</i>									
12	Переселенковой	1	—	—	12	3	—	40,183	—
13	Автоновой	2	—	—	18	5	—	200,000	—
14	Карнѣева	1	—	—	25	6	—	130,761	—
15	Попова	1	1	10	60	8	—	325,748	—
16	Емельянова	1	2	26	120	10	—	710,000	—
17	Волошина	1	—	—	16	3	—	18,000	—
18	Мороховца	1	—	—	10	—	—	16,410	—
19	Мельникова	1	—	—	25	5	—	60,000	—
20	Дуткина и К ^о	1	—	—	12	3	—	58,389	—
21	Купріянова	1	—	—	16	2	—	16,550	—
22	Жидкова	1	—	—	12	3	—	26,700	—
23	Маркова	2	4	30	230	30	—	1.612,666	—
24	Самсоновой	1	—	—	9	3	—	46,500	—
25	Шумкова	1	—	—	4	2	—	13,844	—
26	Траценкова	1	—	—	8	6	—	28,300	—
27	Его же	1	—	—	30	8	—	180,997	—
28	Максимова	1	1	10	100	15	—	642,457	—
29	Попова	2	—	—	7	2	—	18,073	—
30	Бажковской	2	2	25	135	15	—	585,000	—
31	Самсоновой	1	—	—	9	2	—	15,512	—
32	Карнѣева	1	—	—	20	6	—	191,989	—
33	Дуткиной	1	—	—	38	6	—	260,000	—
34	Желтоножкиной	1	—	—	10	4	—	17,800	—
35	Фондыкина	1	—	—	42	8	—	265,000	—
36	Чурилина	1	—	—	10	4	—	9,129	—
37	Максимова	2	2	47	320	20	—	2.292,850	—
38	Эттеровичъ	1	1	10	18	6	—	170,000	—
39	Эттеровичъ	1	1	10	30	5	—	190,000	—
40	Чихирова	2	2	22	50	10	—	460,000	—
41	Отто	1	1	10	140	10	—	1.014,600	—
42	Мельниковой	1	1	—	30	10	—	88,982	—

№	ДѢЙСТВОВАВШАЯ КОПИ.	Число дѣйствую- вавшихъ шахтъ и штоленъ.	Паровыхъ машинъ.		Задолжалось рабочихъ.		Д О Б Ы Т О.		
			Число.	Силою.	Въ копи.	На поверх- ности.	Каменнаго угля.	Антра- цита.	Бураго угля (бог- хеда, смол. угля и т. п.)
43	Каряѣва	1	1	10	35	6	—	149,763	—
44	Мельниковой	1	—	—	10	4	—	22,000	—
45	Кошкина	1	3	30	60	10	—	374,500	—
46	Кушнарѣва.	1	—	—	60	10	—	681,000	—
47	Нюренбергъ	1	1	10	18	7	—	34,842	—
48	Каракашъ	1	—	—	9	5	—	33,920	—
49	Маркова.	1	—	—	15	4	—	61,800	—
50	Шапошниковъ.	1	—	—	10	3	—	15,000	—
51	Трифоновой	1	—	—	14	6	—	65,786	—
52	Русск. Общ. Парох. и Торг.	2	4	161	420	30	—	3,017,414	—
53	Улиткина	1	1	10	—	—	—	227,095	—
54	Панченко	2	2	28	150	15	—	730,000	—
55	Кашеева.	1	—	—	30	6	—	105,414	—
56	Поповой	1	—	—	12	5	—	20,508	—
57	Наслѣдышева	1	—	—	4	2	—	5,126	—
58	Косова	1	—	—	17	4	—	16,246	—
59	Ованесова	1	—	—	8	2	—	6,046	—
60	Бегулинскаго	2	3	30	100	10	—	100,384	—
61	Панченко	1	2	20	50	10	—	148,300	—
62	Зазыбина	1	—	—	—	—	—	63,561	—
63	Глуценко	1	—	—	5	2	—	3,749	—
64	Омина	1	—	—	7	2	—	14,499	—
65	Шапошниковъ.	2	—	—	80	20	—	486,000	—
66	Блажковой	1	1	10	60	10	—	235,000	—
67	Шамардина.	1	—	—	45	10	—	246,000	—
68	Панченко	1	—	—	8	2	—	25,000	—
69	Кладовщиковой	1	—	—	11	3	—	6,778	—
70	Кузнецова	1	—	—	28	4	—	56,800	—
71	Суржипой	1	—	—	24	4	—	13,500	—
72	Переселенкова.	1	—	—	16	2	—	27,800	—
73	Гусельщикова	1	—	—	8	2	—	2,114	—
74	Зазыбина	2	2	26	100	12	—	580,000	—
75	Глуценко	2	2	16	70	12	—	233,225	—
76	Общ. Южно-Русск. горной промышленности	2	—	—	60	8	—	234,000	—
77	Зазыбина	1	—	—	15	4	—	85,500	—
78	Кашеева	1	1	10	50	4	—	92,624	—

№	ДѢЙСТВОВАВШІЯ КОПИ.	Число дѣйстви- вавшихъ шахтъ и штоленъ.	Паровыхъ машинъ.		Задолжалось рабочихъ.		Д О Б Ы Т О.		
			Число.	Силою.	Въ копи.	На поверх- востп.	Камевого угля.	Антра- цита.	Бураго угля (бог- хеда, смол. угля и т. п.)
79	Кузнецовой.	1	—	—	40	6	—	301,000	—
80	Бондаренко.	1	—	—	10	4	—	24,400	—
81	Его же	1	—	—	15	4	—	31,448	—
82	Болдыревой	1	—	—	8	2	—	63,670	—
83	Лопухиной	1	—	—	12	4	—	47,250	—
84	Самойловой	1	—	—	26	6	—	166,400	—
85	Якуценко	1	—	—	10	3	—	21,000	—
86	Азовской угольной К ^о	2	6	236	200	25	—	2.010,938	—
87	Кунакова	1	—	—	12	4	—	27,440	—
88	Рудухина, Абрамова и Бан- довкина	1	—	—	16	6	—	106,800	—
89	Кукса	1	—	—	75	6	—	288,441	—
90	Кирсаюва	1	—	—	25	10	—	146,000	—
91	Южно-Русскаго Общ.	1	2	24	40	12	—	634,000	—
92	Копкина	1	3	104	460	30	—	3.286,000	—
93	Чекомасова.	1	2	18	40	12	—	101,000	—
94	Панченко	1	1	10	—	—	—	130,000	—
95	Фрумсона	1	—	—	8	4	—	4,000	—
	<i>На Власовскомъ рудникъ.</i>	98	54	948	4,172	598	—	25.317,521	—
96	Вейермана	2	1	20	140	30	—	1.308,504	—
97	Мороховца	2	1	6	90	16	—	857,000	—
98	Старкова	2	1	10	100	12	—	597,454	—
99	Зазыбина	1	1	10	46	10	—	455,000	—
	<i>На Кундрюческо-Прохоров- скомъ рудникъ.</i>	7	4	46	376	68	—	3.217,958	—
100	Болдыревой	1	—	—	15	4	—	44,444	—
	<i>Донецкаго округа.</i>	1	—	—	15	4	—	44,444	—
101	Табунщикова	1	—	—	8	4	—	1,000	—
102	Общ. Южно-Русской камен- ноугольн. промышл.	1	—	—	4	3	3,960	—	—
103	Англиченкова	1	—	—	2	3	150	—	—
		3	—	—	14	10	4,110	1,000	—

№	ДѢЙСТВОВАВШІЯ КОПИ.	Число дѣйство- вавшихъ шахтъ и штоленъ.	Паровыхъ машинъ.		Задолжалось рабочихъ.		Д О Б Ы Т О.		
			Число.	Силою.	Въ копъ.	На поверх- ности.	Каменнаго угля.	Антра- цита.	Бураго угля (бог- хеда, смол. угля и т. п.)
МУССКАГО ОБРУГА.									
104	Н. Н. Иловайской	1	1	24	75	25	1.081,950	—	—
105	Н. Н. Бѣлоусовой	3	—	—	30	6	—	100,814	—
106	Кгаевского	1	—	—	25	3	—	35,167	—
		5	1	24	130	34	1.081,950	135,981	—
	Итого на войсковыхъ земляхъ	114	59	1,018	4,707	714	1.086,060	28.716,904	—
б) На станичныхъ земляхъ.									
ЧЕРКАССКАГО ОБРУГА.									
107	Мендина	3	—	—	35	9	—	47,400	—
108	Казаковъ поселка Малаго Несвятѣйскаго	2	—	—	6	4	—	120	—
109	Яковлева	3	—	—	20	—	—	800	—
110	Заводчика Д. А. Пастухова.	3	1	20	458	—	—	854,512	—
111	Наслѣдышева	2	—	—	24	6	—	28,945	—
112	Карпова	5	—	—	32	8	—	90,021	—
113	Битлина	1	—	—	4	—	—	1,240	—
114	Общества крестьянъ по- селка Прохорова	2	—	—	10	—	—	2,400	—
115	Зарубина	3	—	—	24	—	—	820	—
116	Гудима и Бреуса	1	—	—	8	—	—	350	—
117	Крестьянъ пос. Чернецова.	1	—	—	2	—	—	600	—
118	Ковалева Бахирева	1	—	—	8	2	—	23,645	—
		27	1	20	660	—	—	1.050,853	—
<i>Въ юртъ станицы Влади- мирской.</i>									
119	Середы	1	—	—	4	—	—	2,593	—
120	Зубковой	2	—	—	24	6	—	64,778	—
121	Самойловой	1	—	—	10	2	—	54,994	—
122	Мальшева	4	—	—	40	8	—	98,400	—
123	Асадченко	1	—	—	3	—	—	9,266	—
124	Шаброва и Рябова	2	—	—	41	10	—	118,073	—
125	Ермоленко	1	—	—	10	2	—	5,000	—
126	Костина и Фомичева	12	—	—	65	—	—	16,500	—
		24	—	—	225	—	—	369,604	—

№	ДѢЙСТВОВАВШИЯ КОПИ.	Число дѣйство- вавшихъ шахтъ и штоленъ.	Паровыхъ машинъ.		Задолжалось рабочихъ.		Д О Б Ы Т О.		
			Число.	Слѣю.	Въ копн.	На поверх- ности.	Каменного угля.	Антра- цита.	Бураго угля (бог- хеда, смол. угля п. т. п.)
<i>Въ юртъ станицы Ка- менской.</i>									
127	Общ. Южно-Русской кам.- угольн. промышленности.	1	—	—	8	2	—	20,000	—
128	Оттарова	4	—	—	24	6	—	57,648	—
129	Шпалова	3	—	—	16	4	—	25,800	—
130	Шабанова	1	—	—	8		—	2,350	—
131	Трифанова	4	—	—	20	5	—	82,354	—
132	Попова	2	—	—	24	6	—	20,400	—
133	Базкипа	1	—	—	16	2	—	12,382	—
134	Общ. Южно-Русск. каменно- угольной промышл. . . .	1	—	—	6		—	16,841	—
135	Барщева	1	—	—	12	3	—	26,240	—
136	Табунщикова	1	—	—	9		—	11,942	—
137	Казаковъ пос. Бѣлгородцева.	6	—	—	14		—	1,825	—
		25	—	—	185		—	277,782	—
<i>Въ юртъ станицы Гундо- ровской.</i>									
138	Власова и Иванова	1	—	—	8	2	36,000	—	—
139	Букгзевдена	3	—	—	12	2	38,000	—	—
140	Иванова	2	—	—	14		2,600	—	—
141	Казаковъ пос. Нижняго-Ду- ваннаго	5	—	—	10	8	1,200	—	—
142	Каз. пос. Нижне-Шевырева.	11	—	—	32	16	5,000	—	—
143	Букгзевдена	1	—	—	10		500	—	—
144	Сорокиной	5	—	—	15		600	—	—
145	Каз. пос. Королева	6	—	—	12	6	1,100	—	—
146	Каз. пос. Деревеческаго. .	5	—	—	12	2	850	—	—
		39	—	—	161		85,850	—	—
<i>Въ юртъ станицы Калит- венской.</i>									
147	Каз. пос. Нижне-Сазонова.	4	—	—	22		—	5,500	—
148	Каз. пос. Бородина	4	—	—	29		—	2,000	—
149	Каз. пос. Дядина	6	—	—	18		—	3,000	—
150	Каз. пос. Муравлева	24	—	—	48		—	3,500	—
151	Каз. пос. Нижне-Ясинов- скаго	15	—	—	40		—	800	—
		53	—	—	157		—	14,800	—

№	ДѢЙСТВОВАВШИЯ КОПИ.	Число дѣйстви- вавшихъ шахтъ и штоленъ.	Паровыхъ машинъ.		Задолжалось рабочихъ.		Д О Б Ы Т О.		
			Число.	Силою.	Въ коп.	На поверх- ности.	Каменнаго угля.	Антра- цита.	Бураго угля (бог- хеда, смол. угля и т. п.)
<i>Въ юртъ станицы Усть- Бьлокалитвенской.</i>									
152	Каз. пос. Свинарева . . .	28	—	—	120	—	—	48,200	—
153	Каз. того же поселка . . .	10	—	—	40	—	—	7,600	—
154	Каз. пос. Крушинскаго . . .	2	—	—	8	—	—	1,250	—
155	Каз. пос. Дядипа	4	—	—	12	—	—	3,000	—
156	Каз. пос. Попова	12	—	—	30	—	—	10,000	—
157	Каз. того же поселка . . .	8	—	—	24	—	—	10,000	—
158	Каз. станицы Усть-Бьло- калитвенской	8	—	—	30	—	—	2 330	—
159	Каз. пос. Мечешнаго . . .	2	—	—	10	—	—	700	—
160	Каз. пос. Погорѣлова . . .	6	—	—	24	—	—	5,000	—
161	Каз. пос. Дядипа	25	—	—	45	—	—	6,500	—
		105	—	—	343	—	—	94,580	—
<i>Въ юртъ станицы Екате- рининской 1-го Донскаго округа.</i>									
162	Платонова	1	—	—	22	—	—	44,822	—
163	Власова	1	—	—	26	—	—	27,340	—
164	Каспромина	1	—	—	24	—	—	22,400	—
165	Галабина	1	—	—	9	—	—	21,905	—
166	Каз. пос. Нижне-Серебря- кова	12	—	—	45	—	—	5,600	—
167	Каз. пос. Ольховаго . . .	7	—	—	37	14	—	10,000	—
168	Галицына и К ^о	1	—	—	6	—	—	1,490	—
169	Платонова	3	—	—	6	—	—	4,800	—
170	Каз. пос. Попова	1	—	—	12	—	—	450	—
		28	—	—	201	—	—	138,807	—
<i>Въ юртъ станицы Усть- Быстрянской.</i>									
171	Казаковъ станицы Усть- Быстрянской	2	—	—	10	—	—	1,500	—
		2	—	—	10	—	—	1,500	—
<i>Въ юртъ станицы Коче- товской.</i>									
172	Зюбина	3	—	—	8	—	—	700	—
		3	—	—	8	—	—	700	—

№	ДѢЙСТВОВАВШІЯ КОПИ.	Число дѣйство- вавшихъ шахтъ и штоленъ.	Паровыхъ машинъ.		Задолжалось рабочихъ.		Д О Б Ы Т О.		
			Силою.	Число.	Въ копн.	На поверх- ности.	Каменнаго угля.	Антра- цита.	Бураго угля (бог- хеда, смол. угля и т. п.)
	<i>Въ юртъ станицы Верхне- Кудрячской.</i>								
173	Каз. пос. Дубоваго и Гру- шева	8	—	—	30	—	—	4,300	—
174	Каз. пос. Семимаячнаго . .	2	—	—	12	—	—	500	—
		10	—	—	42	—	—	4,800	—
	Итого на станичныхъ земляхъ	316	1	20	1,992	85,850	1.953,426	—	—
	в) На владѣльческихъ земляхъ. МИУССКАГО ОКРУГА.								
175	Берестово - Богодуховскаго Г-ства	2	1	10	40	18	518,998	—	—
176	Кеберъ	1	1	22	70	10	1.050,086	—	—
177	Гг. Рыковскихъ	2	2	42	150	15	2.600,820	—	—
178	Древицкаго	2	—	—	20	7	283,643	—	—
179	Юза	8	2	20	200	28	1.602,871	—	—
180	Древицкаго и Прохорова .	2	2	22	100	20	1.211,000	—	—
181	Алексѣевскааго Общества .	2	1	8	24	6	32,000	—	—
182	Наслѣдн. Иловайскаго . .	4	5	99	322	31	10.783,212	—	—
183	Хлопцкаго	3	1	8	180	20	800,000	—	—
184	Наслѣдышева	2	—	—	50	10	—	99,790	—
185	Орлова	1	—	—	9	2	—	4,525	—
186	Алексѣевскаго Общ-ва . .	2	1	8	70	10	—	449,752	—
187	Өмина	2	—	—	30	4	—	160,347	—
188	Его же	1	—	—	16	4	—	53,000	—
189	Крестьянъ слободы Чистя- ковой	4	—	—	30	8	—	25,000	—
190	Васильева	1	—	—	46	7	—	308,904	—
191	Гаврилова	4	1	3	25	5	—	342,827	—
192	Волохова	2	—	—	20	8	—	46,612	—
193	Крестьянъ поселка Ново- Надеждинскаго	5	—	—	40	10	—	54,583	—
194	Пшеничнаго	1	—	—	31	8	—	53,000	—
195	Краснощекова	1	—	—	11	3	—	32,500	—
196	Крестьянъ пос. Снѣжнаго .	4	—	—	40	8	—	15,000	—
197	Галкина	1	—	—	15	2	—	44,337	—

№	ДѢЙСТВОВАВШИЯ КОШИ.	Число дѣйстви- вавшихъ шахтъ и штоленъ.	Паровыхъ машинъ.		Задолжалось рабочихъ.		Д О Б Ы Т О.		
			Число.	Силою.	Въ кош.	На поверх- ности.	Каменного угля.	Антра- цита.	Бураго угля (бог- хеда, смол. угля и т. п.)
198	Крестьянъ пос. Хрусталь- наго	3	—	—	30	6	—	28,000	—
199	Бѣликова	1	—	—	40	10	—	386 532	—
200	Бакова	1	—	—	20	2	—	3,000	—
	Итого на владѣльче- скихъ земляхъ . .	61	17	242	1,619	262	18.882,630	2.107,709	—
	Итого въ Области Войска Донскаго .	491	77	1,280	9,294		20.054,540	32.778,039	—
	<i>Екатеринославской губ.</i> 1-го округа.								
201	Рутченковская (Горн. и Пром. Общ. на югѣ Россіи).	4	11	302	1,500		12.765,000	—	—
202	П. А. Карпова	6	—	—	161		900,000	—	—
203	С. Д. Пшеничнаго	4	—	—	84		959,722	—	—
204	И. Н. и Н. Н. Нестеровыхъ.	1	—	—	40		515,000	—	—
205	Новороссійскаго Общ.	7	9	817	1.350		13.274.585	—	—
206	А. Х. Иванова	2	1	18	116		1.000 000	—	—
207	Мѣдвенскаго	1	—	—	20		100,000	—	—
208	М. В. Тарасенко	1	1	12	80		797,700	—	—
209	П. В. Шевченко	2	—	—	12		50,000	—	—
210	А. А. Домбровскаго	1	—	—	23		300,000	—	—
211	Ф. В. Карасева	3	—	—	32		300.000	—	—
212	Григорьевская (П. И. Пого- рѣлова)	1	—	—	?		115,000	—	—
213	Нестеровская (Горнопром. Об-ва Донецк. басс.).	3	—	—	104		759,543	—	—
214	Анвенская (А. П. Успен- скаго)	2	—	—	50		62,000	—	—
215	Наслѣдниковъ В. И. Рут- ченко	1	—	—	45		438,000	—	—
216	Петровская (А. В. Шейер- мана)	5	4	83	230		1.630,651	—	—
217	Кр въ Зайцевской волости.	?	—	—	1,000		7.120,000	—	—
218	Николаевская (Успенскаго).	1	1	18	53		500,000	—	—
219	Новая	3	3	55	160		760,000	—	—
220	Кореунская } Об-ва Южно- Русск. к.-уг. Пром.	3	5	191	515		4.710,000	—	—

№	ДѢЙСТВОВАВШИЯ КОПИ.	Число дѣйстви- вавшихъ шахтъ и штоленъ.	Паровыхъ машинъ.		Задолжалось рабочихъ.		Д О Б Ы Т О.		
			Слово.	Число.	Въ копи.	На поверх- ности.	Каменного угля.	Аптра- цита.	Бураго угля (бог- хеда, смол. угля и т. п.)
221	Дагмара (Казенная, аренд. Ивановъ)	1	2	85	100	600,000	—	—	
222	Ф. И. Полова	2	—	—	20	40,000	—	—	
223	Кр-нъ Лисичанской вол. . .	40	—	—	393	736,866	—	—	
224	Кр-нъ с. Рубежнаго	2	—	—	31	72,000	—	—	
225	Орловская (Казенная, арен- даторъ Ковальскій)	1	—	—	19	80,000	—	—	
226	Матросская (Казен., аренд. Полякъ)	4	—	—	41	118,146	—	—	
227	Лисичанская, уч. № 3. (Каз. аренд. Стебельская)	2	—	—	13	24,000	—	—	
228	Новоэкономическая (Южно- Росс. Горвоз. О-ва бывш. Жуковского)	7	—	—	45	370,000	—	—	
229	Гришинскаго Т-ва	2	1	14	33	—	—	—	
230	Божедаровская (Бахирева, аренд. Прохоровъ и Дре- вицкій)	3	2	18	60	30,565	—	—	
Итого въ 1-мъ окр.		115	40	1,613	6,405	49,128,778	—	—	
2-го округа.									
231	Марьевская (Губонина)	2	3	100	128	30	1,388,150	—	—
232	Голубовская (Голубовскаго к.-уг. т-ва)	12	3	50	400	40	6,266,408	—	—
233	«Золотое» (Любвина и К ^о) . .	4	—	—	90	—	645,678	—	—
234	Голубовско - Михайловская (Крамарева)	1	—	—	14	2	139,100	—	—
235	Семиротская (Т-ва Коре- невъ и Шпиловъ)	3	2	22	150	17	1,973,328	—	—
236	Петро-Марьевская (Петро Марьевскаго Об-ва)	3	2	36	105	10	1,129,704	—	—
237	Петро-Марьевская (Аптек- мана)	1	1	12	40	12	900,000	—	—
238	Сокологоровская (Казелли). .	1	—	—	16	20	212,100	—	—
239	Александровская (Четчи- кова)	2	—	—	20	20	286,230	—	—
240	Александровская (Заслав- скаго)	1	1	10	18	5	130,390	—	—
241	Барваропольская (Ген.-м. Золотарева)	1	1	36	120	30	2,217,600	—	—
242	Петро-Николаевская (Про- коповича)	1	—	—	15	1	180,000	—	—

№	ДѢЙСТВОВАВША КОПИ.	Число дѣйстви- вавшихъ шахтъ и штоленъ.	Паровыхъ машинъ.		Задолжалось рабочихъ.		Д О Б Ы Т О.		
			Число.	Силою.	Въ копи.	На поверх- ности.	Каменнаго угля.	Антра- цита.	Бураго угля (бог- хеда, смол. угля и т. п.)
243	Лозово-Петровская (Чигалло)	2	1	7	50	16	400,000	—	—
244	Надеждинская (Малкпна)	1	—	—	14	2	220,000	—	—
245	Анненская (Акимова)	2	—	—	15	11	154,317	—	—
246	Сабовская (Гр. Дорера)	3	—	—	50	10	748,200	—	—
247	Сабовская (Воробейчикова)	3	—	—	40	16	460,600	—	—
248	Георгиевская (кр-нъ Георгіевской волости)	6	—	—	36	—	40,000	—	—
249	Одиннадцатиротская (кр-нъ)	21	—	—	63	42	34,000	—	—
250	Двѣнадцатиротская (кр-нъ)	15	—	—	60	30	112,000	—	—
251	Городищенская (крестьянъ)	11	—	—	66	—	37,400	—	—
252	Успенская (крестьянъ)	20	—	—	60	50	35,000	—	—
253	Каменская (Алексѣевского горно-пром. Об-ва)	2	2	37	250	50	2.673,000	—	—
254	Варваро-Борисовская (Гг. Борисовскихъ)	1	1	8	50	4	750,000	—	—
255	Семеновская (Лемешовскаго и Завадскаго)	1	4	42	140	56	1.812,293	—	—
256	Орловская (Г-жи Францевичъ)	2	3	34	128	30	880,000	—	—
257	Шидловская (Першина)	2	—	—	40	12	424,000	—	—
258	Двѣнадцатиротская (Линда и Славинскаго)	2	3	29	105	20	900,000	—	—
259	Горско-Ивановская (кр-нъ)	10	—	—	64	30	14,000	—	—
260	Иллирійская (крестьянъ)	2	—	—	?	?	400	—	—
261	Екатеринославская (Булатова)	1	1	4	60	10	330,000	—	—
262	Сергіевская (Зимовскаго и К°)	1	—	—	25	6	122,000	—	—
263	Михайловская (Касфики)	1	—	—	25	4	92,000	—	—
264	Радаково-Юрьевская (Алексѣевск. Горн. Пром. О-ва)	5	3	32	100	18	855,000	—	—
265	Разработки кр-нъ с. Нижняго	3	—	—	34	—	17,766	—	—
266	Криничанская (Котляра)	3	—	—	40	—	102,000	—	—
267	Краснокутская (крестьянъ)	1	—	—	8	—	5,000	—	—
268	Ивановская (крестьянъ)	1	—	—	17	—	5,500	—	—
Итого въ 2-мъ окр.		154	31	459	3,260	—	26.693,164	—	—
Итого въ Екатеринославск. губ.		269	71	2,072	9,665	—	75.821,942	—	—
Всего въ Донецкомъ бассейнѣ		760	148	3,352	18,959	—	95.876,482	32.778,039	—

№	ДѢЙСТВОВАВШАЯ КОПИ.	Число дѣйство- вавшихъ шахтъ и штоленъ.	Паровыхъ машинъ.		Задолжалось рабочихъ.		Д О Б Ы Т О.		
			Число.	Силою.	Въ копи.	На поверх- ности.	Каменного угля.	Антра- цита.	Бураго угля (бог- хеда, смол. угля и т. п.)
IV. Бассейна Цар- ства Польскаго.									
1-го округа.									
<i>Петроковской губ.</i>									
269	Кошелевъ-Варвара (А. Пле- мянникова и А. Ризен- кампа, аренд. Франко- Итальянское Об-во) . . .	1	2	150	204	526	9.361,877	—	—
270	Парижъ (того же Об-ства) .	2	5	944	176	581	10.795,317	—	—
271	Людвиггофунгъ и Андрей (шахта Вильгельмина — Горнопр. Об-ва «Гр. Ре- нардъ»)	1	9	770	536	14	8.769,329	—	—
272	Фридерика (того же Об-ва).	1	14	430	328	10	2.752,042	—	—
273	Фанни (того же Об-ва) . . .	1	14	970	229	28	1.598,185	—	—
274	Андрей (того же Об-ва) . . .	1	4	53	51	—	340,119	—	—
275	Иванъ (Ф. Ламинскаго) . . .	2	12	123	142	208	2.318,028	—	—
276	Георгъ (Горнопр. Об-ва Г. фонъ-Крамста)	2	10	760	380	688	25.973,876	—	—
277	Игнатій (того же (Об-ва) . . .	2	10	707	271	713	15.333,136	—	—
278	Викторъ (С. Кузницкаго) . . .	2	8	1,007	116	246	9.357,876	—	—
279	Валерія (Р. Цѣхановскаго).	3	2	35	46	92	765,660	—	—
280	Владиславъ (его же)	2	—	—	34	68	680,844	—	—
281	Михаиль и Эрнстъ (Челядз- скаго Аноним. Об-ва)	2	6	570	220	58	5.965,295	—	—
282	Феликсъ (шахта Густавъ- Варшавск. Об-ва кам.-уг. пром.)	2	11	643	156	275	7.223,309	—	—
283	Феликсъ (шахта Леопольдъ того же Об-ва)	2	3	260	26	47	989,264	—	—
284	Казиміръ (тоже)	2	10	945	165	284	9.394,591	—	—
285	Николай (Сюрмондтъ, Теп- лицъ и Рау)	1	5	75	266	140	3.703,800	—	—
286	Мадей (Австрійскаго банка).	3	6	118	175	204	2.324,100	—	—
287	Владиславъ (Пьеръ Анри- Лорансъ)	?	—	—	42	53	574,074	—	—
288	Антонъ	1	2	25	12	12	227,460	—	—
289	Казиміръ	?	—	—			24,480	—	—
290	Александръ	?	1	8			24,480	—	—

№	ДѢЙСТВОВАВШИЯ КОПИ.	Число дѣйстви- вавшихъ шахтъ и штоленъ.	Паровыхъ машинъ.		Задолжалось рабочихъ.		Д О Б Ы Т О.		
			Число.	Силою.	Въ коп.	На поверх- ности.	Каменнаго угля.	Антра- цита.	Бураго угля (бог- хеда, смол. угля ит. п.)
291	Юанна (С. Прингстеймъ)	14	4	40	58	30	—	—	1.320,000
292	Марковице (Яцковского и Бликмана).	3	—	—	736	—	—	—	103,071
293	Ценговице (К. Рогавской аренд. Горнопр. Об-во «Гр. Ренардъ»).	2	—	—	36	—	—	—	28,539
	<i>Кълецкой губ.</i>	52	138	8,633	4,405	4,277	118.497,142	—	1.451,610
294	Германъ } (Ю. Алексан- 295 Оедоръ } дера).	2	1	10	8	14	108,720	—	—
		2	1	10	8	14	108,720	—	—
	Итого въ бассейнѣ Царства Польскаго.	54	139	8,643	4,413	4,291	118.605,862	—	1.451,610
	V. Уральскаго бас- сейна.								
	<i>Пермской губ.</i>								
296	Луньевская (насл. Демидова кн. С.-Донато)	2	3	54	127	165	2.423,080	—	—
297	Кизеловская (кн. Абамялекъ- Лазаревой)	3	2	30	300	975	3.543,622	—	—
298	Нижне-Губахинская (бр. Лю- бимовыхъ)	3	—	—	350	180	3.758,189	—	—
299	Верхне-Губахинская (Горн. Инж. Захаровскаго.	4	—	—	260	—	2.350,000	—	—
300	Каменская (казенная)	2	1	15	25	15	31,800	—	—
	Итого въ Уральскомъ бассейнѣ	14	6	99	1,062	1,335	12.106,691	—	—

№	ДѢЙСТВОВАВШІЯ КОПИ.	Число дѣйстви- вавшихъ шахтъ и штоленъ.	Паровыхъ машинъ.		Задолжалосѣ рабочихъ.		Д О Б Ы Т О.		
			Число.	Силою.	Въ копи.	На поверх- ности.	Каменнаго угля.	Антра- цита.	Бураго угля (бог- хеда, смол. угля и т. п.)
VI. Кавказскаго бассейна.									
<i>Кубанской обл.</i>									
301	Хумаринская (насл. Утки- кова)	2	—	—	30	—	83,000	—	—
302	Верхне-Николаевская (Пе- тропавловская, Об-ва кам. соли и нат. соды въ южн. Россіи	2	—	—	14	—	50,000	—	—
Итого въ Кавказск. бассейнѣ		4	—	—	44	—	133,000	—	—
VII. Киргизской степи.									
<i>Семипалатинской обл.</i>									
303	Колпаковская (Проскура- кова)	1	—	—	92	16 ¹⁾	—	—	71,290
<i>Акмолинской обл.</i>									
304	Карагандинская (Рязано- выхъ)	3	1	12	226	—	235,342	—	—
Итого въ Киргизск. степяхъ		4	1	12	334	—	235,342	—	71,290

¹⁾ Показанное число рабочихъ задолжалось не только на этой копи, но также на развѣдочныхъ работахъ другихъ владѣльцевъ въ Семип. обл.

№	ДѢЙСТВОВАВШІЯ КОПИ.	Число дѣйстви- вашихъ шахтъ и штоленъ.	Паровыхъ машинъ.		Задолжалось рабочихъ.		Д О Б Ы Т О.			
			Число.	Силою.	Въ копи.	На поверх- ности.	Каменнаго угля.	Антра- цита.	Бураго угля (бог- хеда, смол. угля и т. п.)	
										П у д о в ь.
VIII. Кузнецкаго бассейна.										
305	Кольчугинская	} Кабинета Его Ве- личества.	3	—	—	60	29	368,978	—	—
306	Бачатская . . .		3	1	14	67	36	504,076	—	—
Итого въ Кузнецкомъ бассейнѣ		6	1	14	127	65	873,054	—	—	
IX Въ Туркестанскомъ краѣ.										
<i>Самаркандской обл.</i>										
307	Копинесайская (1-го Среднеазиатск. горнопр. Об-ва).	4	—	—	40	10	—	—	227,205	
308	Н. И. Иванова	1	—	—	18	3	—	—	71,256	
Итого въ Самаркандской обл.		5	—	—	58	13	—	—	298,461	
<i>Ферганской обл.</i>										
309	Закъ-Сайская; (Нарынская; Д. П. Петрова)	раз- ность.	—	—	8	3	—	—	42,000	
Итого въ Туркестанскомъ краѣ		5	—	—	64	16	—	—	340,461	
X. На о-вѣ Сахалинѣ.										
<i>(Приморск. обл.)</i>										
310	Дузская	3	—	—	364	71	409,797	—	—	
В с е г о		887	349	12,784	33,158			242.469,516	32.778,039	4.145,884 ^{1/2}
								279.393,439^{1/2}		

Нефтяная промышленность.

а) Добыча

сырой нефти.

№	ДѢЙСТВОВАВШИЕ НЕФТЯНЫЕ ПРОМЫСЛА.	Имѣется земли.		ДѢЙСТВОВАВШИХЪ.					Средняя суточная производительность скважинъ и колодезь (не считая фонтановъ). Пудовъ.	Паровыхъ машинъ.		Локомотивовъ.		Заложено рабачихъ.	Добыто нефти. Пудовъ.	Удѣльный вѣсъ ея.	Продажная цѣна на пуда нефти на промьслѣ. Коп.	№	
				Буровыхъ скважинъ.			Колодезь. Число.	Число.		Силою.	Число.	Силою.	Пудовъ.						Коп.
				Число.	Глубина.	Диаметръ.													
					Десят.	Кв. с.		Футовъ.		Дюймовъ.	Число.	Силою.							
Бакинской губ.																			
На казенныхъ земляхъ:																			
а) Балахавской площади.																			
1	Бакинскаго нефтянаго общества	60	—	12	150—841	8—16	—	33,800	15	171	3	58	150	6.827.753	0,865—0,875	—	1		
2	Братьевъ Мирзоевыхъ	41	960	5	266—560	8—12	—	28,500	3	52	2	20	80	3.560,000	0,864—0,872	2—3	2		
3	Товарищества «Масисъ»	5	733	4	282—665	10—16	—	7,600	6	75	—	—	50	1.950,000	0,880	1½—2	3		
4	Ланозова	10	—	10	252—553	6—12	—	10,250	12	102	—	—	84	2.424,516	0,854—0,900	—	4		
5	Торговца дома Бенкендорфъ и К ^о	20	—	6	259—366	4½—12½	4	28,558	10	84	4	34	75	4.840,000	0,867—0,901	2—3	5		
6	Товарищества соучастниковъ	10	—	5	400—784	8—12	—	11,600	7	80	1	6	70	5.500,000	0,869—0,871	2½	6		
7	» Халафи	10	—	4	287—735	10—18	—	11,300	4	52	—	—	25	3.000,000	0,870—0,873	2½	7		
		156	1,693	46	150—841	4½—18	4	136,608	57	616	10	118	534	28.102,269	0,854—0,901	1½—3			
б) Савунчинской площади.																			
8	Товарищества бр. Нобель	—	600	5	391—721	8—10½	—	17,400	Показ.	при про	ч. про	м. того	же Т-ва	на Балах. площ.	0,870—0,876	—	8		
в) Близъ сел. Сураханы.																			
9	Теръ-Акопова	10	—	23	105—315	8	—	24½	—	—	—	—	2	400	0,780	10	9		
г) Въ урочищѣ Бивн-Эйватъ.																			
10	Торговца дома «Тадиевъ»	10	—	8	469—679	8—16	—	38.000 п фонт.	8	97	—	—	70	7.000,000	0,860	—	10		
11	Зубалова	9	2,360	3	280—490	7—10	—	900	3	41	—	—	20	255,906	0,865	1½	11		
		19	2,360	11	280—679	7—16	—	8,900 п фонт.	11	138	—	—	90	7.255,906	0,860—0,865	1½			
д) На островъ Святомъ, а также въ Джеватскомъ и Шемахинскомъ уездахъ.																			
12	8 фирмамъ	51	1,600	—	—	—	9	63	—	—	—	—	8	{ 12,500 кврс 6,000	—	—	12		
		238	1,453	85	105—841	4½—18	13	7,995½	68	754	10	118	634	{ 35,371 075 кврс 6,000	0,854—0,901	1½—10			
На частныхъ земляхъ:																			
а) Балаханской площади.																			
13	Каспійскаго товарищества	8	—	12	416—630	8—12	—	0,973 п фонт.	3	28	—	—	295	5.408,235	0,866—0,872	—	13		
14	Товарищества бр. Нобель	7	—	13	175—751	8—18	—	7,400	61	722	2	13	455	23,878,260	0,865—0,876	—	14		
15	Каспійско-Черноморскаго Общества	8	—	11	350—700	8—16	—	2,400 п фонт.	10	140	—	—	220	6,978,070	0,861—0,880	—	15		

а) Добыча сырой нефти.

№	ДѢЙСТВОВАВШІЕ НЕФТЯНЫЕ ПРОМЫСЛА.	Имѣется земли.		ДѢЙСТВОВАВШИХЪ.				Средняя суточная производительность скважинъ и колодезь (не считая фонтановъ).	Паровыхъ машинъ.		Локомотивовъ.		Заложено рабочихъ.	Добыто нефти.	Удѣльный вѣсъ ея.	Продажная цѣна на пуда нефти на промыслѣ.	№
				Буровыхъ скважинъ.			Колодезь.		Число.	Силою.	Число.	Силою.					
				Число.	Глубина. футовъ.	Діаметръ. дюймовъ.											
		Десятъ	Кв. с.	Число.	Глубина. футовъ.	Діаметръ. дюймовъ.	Число.	Пудовъ.	Число.	Силою.	Число.	Силою.		Пудовъ.		Коп.	
								11,000	2	16	—	—	20	3,300,000	0,866—0,868	2	48
								5,570	1	8	—	—	6	1,988,026	0,867	1 1/2	49
								50	—	—	—	—	2	18,000	0,860	1	50
								27,000	3	30	—	—	20	367,000	0,870—0,880	1 1/2	51
								1,000	2	24	—	—	13	300,000	0,875—0,877	2	52
								400	1	10	—	—	8	?	0,858—0,862	—	53
								4,000	1	12	—	—	8	600,000	0,878	2	54
								6,000	1	12	—	—	6	800,000	0,865	1 3/4	55
								1,500	1	6	—	—	5	210,000	0,868	2	56
								4,700	1	12	—	—	25	—	0,869	—	57
								3,000	1	10	—	—	9	500,000	0,860	4	58
								890	1	10	—	—	5	120,000	0,870	1 1/2	59
								3,000	1	6	—	—	9	450,000	0,877	1 1/2	60
								500	1	10	—	—	6	180,000	0,865	1	61
								2,000	1	10	—	—	25	720,000	0,880	—	62
								272,982	84	882	1	10	996	36,752,820	0,856—0,889	1—4	
								1,000	2	23	—	—	12	200,000	0,862	2	63
	Итого въ Бакин. туб. 1).	349	1,156	227	105—959	4 1/2—18	13	576,650 1/2 п фонтаны.	248	2,781	13	141	2,823	113,240,000	0,854—0,901	1—10	
	Къ этому слѣдуетъ прибавить количество нефти, употребленное на промыслахъ	—	—	—	—	—	—	—	—	—	—	—	—	4,000,000	—	—	
	Терской области.													117,240,000	—	—	
64	Грозненскіе и Мамакаевскіе	20	—	—	—	—	2 кол.	—	—	—	—	—	10	87,890	—	} 25—30	64
65	Брауновскіе, Юртъ-Ауховскіе и Веноевскіе.	3	—	—	—	—	20 кол.	—	—	—	—	—	—	1,196	—		65
		23	—	—	—	—	22	—	—	—	—	—	10	89,086	—	25—30	

1) 7-ми фирмами свѣдѣній не доставлено.

а) Д о б ы ч а с ы р о й н е ф т и.																	
№	ДѢЙСТВОВАВШЕ НЕФТЯНЫЕ ПРОМЫСЛА.	Имѣется земли.		ДѢЙСТВОВАВШИХЪ.			Средняя суточ- ная производи- тельность сква- жинъ и колод- цевъ (не считая фонтановъ).	Паровыхъ машинъ.		Локомо- билей.		Заложились ра- бочихъ.	Добыто нефти.	Удѣльный вѣсъ ея.	Продажная цѣ- на пуда нефти на промыслѣ.	№	
				Буровыхъ скважинъ.	Колод- цевъ.	Число.		Глубина. Футовъ.	Диаметръ. Дюймовъ.	Число.	Пудовъ.						Силою.
		Десят.	Кв. с.										Число.	Число.	Число.		
		Десят.	Кв. с.	Число.	Число.	Число.		Число.	Число.	Число.	Число.		Число.	Число.	Число.		Число.
<i>Кубанской обл.</i>																	
66	Ильскіе Общества «Русскій Стандартъ»	1)	—	37	35—1200	2—20	—	—	—	—	—	50	1.000,000	0,870—0,990	15—20	66	
67	Кудаковскіе—Дурасова	5	—	2	425	6	—	—	—	—	—	30	70,000	0,825	30—40	67	
<i>Дагестанской обл.</i>																	
68	Тупусь-Кутанскіе и Неугъ-Кутанскіе	—	740	—	—	—	46	—	—	—	—	80	1.070,000	0,825—0,990	15—40	68	
<i>Тифлисской губ.</i>																	
69	Нафтлугскіе	17	1,800	—	—	—	2	—	—	—	—	2	635	—	—	69	
70	Ширакскіе	20	—	40	—	—	—	—	—	—	—	13	40,000	—	20	70	
<i>Елизаветпольской губ.</i>																	
Въ урочищѣ Нафталанъ.																	
71	Масумова	5	—	—	—	—	3	—	—	—	—	6	80	—	—	71	
<i>Закаспійской обл.</i>																	
72	На островѣ Челекенѣ, Туркменскіе (Кра- сноводскаго у.)	—	—	3	—	—	110	—	—	—	—	мѣстн. на- селен. 256 квбитокъ	70,000 озокерита 200	—	—	72	
<i>Туркестанскаго края.</i>																	
73	Майли-Сай	10	—	—	—	—	1	—	—	—	—	42	700 горн. воска 2,000	—	—	73	
74	Камышъ-баши	10	—	12	84—406	10	1	18	—	—	—	15	6,600	0,878	—	74	
<i>Таврической губ.</i>																	
75	При дер. Чонгалекъ	—	—	2	750 и 1,128	4 и 8	—	—	?	?	—	57	7,300 горн. воска 2,000	0,878	—	75	
76	» » Копъ-Кочегенъ	?	—	1	750	6 (?)	—	—	—	—	—	60	9,000 800	—	—	76	
77	» » Темешъ и Шекель	?	—	1	790	6 (?)	—	—	—	—	—	60	200	—	—	77	
	В с е г о	440	1,296	325	35—1,200	2—20	198	—	248	2,781	13	141	3,051	119.160,927 квир, горн вос- ка и т. д. 8,200	0,825—0,990	1—40	

1) Обществу предоставлено право разработки нефти на 674,743 дес. земли.

б) Перегонка и обработка нефти.												
№	ДѢЙСТВОВАВШІЕ ЗАВОДЫ.	Перегонныхъ кубовъ.		Паровыхъ машинъ.		Задолжалось рабочихъ.	Суточная производительность въ пудахъ.	Переработано нефти и нефтяныхъ остатковъ.	ПОЛУЧЕНО.			№
		Число.	Емкость въ ведрахъ.	Число	Силок				Бензина.	Освѣтительнаго масла.	Смазочнаго масла.	
									П у д о в ь.			
<i>Бакинской губ.</i>												
1	Товарищества бр. Нобель	58	164,335	2	—	572	80,000	—	37,500	10.877,657	436,822	1
2	Бакинскаго Нефтянаго Общества	34	22,100	3	33	300	13,330	—	—	1.350,000	216,000	2
3	Тагіева	31	40,500	1	6	130	24,480	—	10,000	2.500,000	—	3
4	Каспійско-Черноморскаго Общества	24	30,545	—	—	80	12,500	—	—	1.200,000	—	4
5	Каспійскаго Товарищества	23	42,955	—	—	90	14,275	—	—	2.510,359	—	5
6	Арафелова	26	16,318	—	—	25	7,350	—	—	1.013,000	—	6
7	Шибаета и К ^о	19	21,225	—	—	100	7,585	—	—	1.750,000	800,000	7
8	Цатурова и К ^о	18	23,820	—	—	47	14,730	—	—	1.200,000	—	8
9	Нагіева	16	10,150	—	—	45	5,780	—	—	1.200,000	—	9
10	Манафова	12	6,060	—	—	15	3,450	—	—	335,784	—	10
11	Егіазарова	11	5,500	—	—	11	2,475	—	—	400,000	—	11
12	Атакишіева	11	10,830	—	—	10	5,310	—	—	300,000	—	12
13	Рзабекова Мамедъ-бека	6	7,200	—	—	10	1,100	—	—	300,000	—	13
14	» Паша-бека	7	3,500	—	—	6	540	—	—	100,000	—	14
15	Теръ-Саркисова	5	1,830	—	—	4	815	—	—	75,000	—	15
16	Кочарова	5	2,250	—	—	4	700	—	—	88,000	—	16
17	Корганова	4	3,600	—	—	4	1,150	—	—	90,000	—	17
18	Антонова	3	2,250	—	—	6	375	—	—	100,000	—	18
19	Брат. Адамовыхъ	8	6,690	—	—	25	4,960	—	—	672,868	—	19
20	Асланова	6	4,950	—	—	9	2,230	—	—	200,000	—	20
21	Мамедова	3	940	—	—	2	156	—	—	10,000	—	21
22	Аліева	4	1,050	—	—	9	340	—	—	60,000	—	22
23	Фаталіева и Ерамышева	6	1,370	—	—	9	411	—	—	100,000	—	23
24	Парсегова-Петроса	5	2,900	—	—	5	960	—	—	150,000	—	24
25	Бабаева	7	2,625	—	—	12	440	—	—	106,000	—	25
26	Худавердіева	4	2,175	—	—	3	790	—	—	200,000	—	26
27	Лазарева	3	1,800	—	—	5	775	—	—	120,000	—	27
28	Тараевыхъ	8	3,460	—	—	8	1,425	—	—	230,000	—	28
29	Амирова	4	3,975	—	—	5	1,250	—	—	300,000	—	29
30	Рзабекова Зюльфугаръ-Бека	9	2,550	—	—	10	765	—	—	200,000	—	30
31	Багирова	6	4,200	—	—	12	1,200	—	—	303,573	—	31
32	Наджарова	4	2,175	—	—	8	1,075	—	—	200,000	—	32
33	Мешади Мухтаръ и Ерамышева	7	2,550	—	—	9	765	—	—	100,000	—	33
34	Алексѣева	3	1,350	—	—	10	615	—	—	33,335	15,000	34
35	Алибекова	4	1,200	—	—	3	565	—	—	70,000	—	35
36	Асріева	4	975	—	—	5	450	—	—	60,000	—	36
37	Асадулаева	8	6,910	—	—	17	3,420	—	—	496,376	—	37
38	Джафарова	5	3,000	—	—	7	480	—	—	80,000	—	38

б) П е р е г о н к а и о б р а б о т к а н е ф т и .

№	ДѢЙСТВОВАВШЕ ЗАВОДЫ.	Перегонныхъ кубовъ.		Паровыхъ машинъ.		Задолжалось рабочихъ.	Суточная производительность въ пудахъ.	Переработано нефти и нефтяныхъ остатковъ.	П О Л У Ч Е Н О .			№
		Число.	Емкость въ ведрахъ.	Число.	Силою				Бензина.	Освѣтительнаго масла.	Смазочнаго масла.	
39	Керимова	5	2,085	—	—	4	900	—	—	65,000	—	39
40	Ахундова и Алекперова	6	2,155	—	—	5	860	—	—	132,402	—	40
41	Гусейнова	5	1,620	—	—	6	510	—	—	60,000	—	41
42	Сергѣева	3	1,800	—	—	8	900	—	—	35,400	—	42
43	Карагедова	4	960	—	—	4	430	—	—	70,000	—	43
44	Лазарева Баласія	5	1,110	—	—	7	367	—	—	72,000	—	44
45	Маркарова	3	1,440	—	—	5	432	—	—	80,000	—	45
46	Дочара	4	4,050	—	—	10	2,000	—	—	400,000	—	46
47	Юзбашева	4	1,240	—	—	7	594	—	—	4,200	—	47
48	Шахназарова	3	1,575	—	—	4	700	—	—	60,000	—	48
49	Мартиросова	4	6,400	—	—	4	2,430	—	—	100,000	—	49
50	Мамедъ-Аліева	4	795	—	—	4	132	—	—	36,000	—	50
51	Хачатурова Ивана	4	2,320	—	—	4	1,150	—	—	365,000	—	51
52	Ерамышева	3	2,250	—	—	4	315	—	—	75,000	—	52
53	Попова	4	1,125	—	—	4	500	—	—	23,000	—	53
54	Али Искандера	3	1,200	—	—	4	200	—	—	18,000	—	54
55	Шарабандова	2	940	—	—	7	425	—	—	120,000	—	55
56	Гургенянца	4	1,970	—	—	4	765	—	—	40,000	—	56
57	Бунятова	3	1,960	—	—	4	590	—	—	40,000	—	57
58	Микаилова	3	1,070	—	—	7	180	—	—	50,000	—	58
59	Хечатурова Григорія	4	1,710	—	—	4	733	—	—	246,545	—	59
60	Кафарова	5	1,655	—	—	9	500	—	—	75,000	—	60
61	Теръ-Степанова и Касабова	3	3,000	—	—	6	900	—	—	130,000	—	61
62	Маркова	4	3,000	—	—	8	1,000	—	—	120,000	—	62
63	Кулибекова	3	600	—	—	3	100	—	—	36,000	—	63
64	Амирова	4	2,000	—	—	8	900	—	—	200,000	—	64
65	Гаджи Рагимова	2	1,000	—	—	4	500	—	—	100,000	—	65
66	Мамедова	6	2,650	—	—	9	1,140	—	—	210,000	—	66
67	Орбелова Михаила	7	6,000	—	—	5	1,000	—	—	20,000	—	67
68	Парсегова Мыкума	6	4,300	—	—	5	1,430	—	—	150,000	—	68
69	Мехтіева	13	7,430	—	—	7	4,040	—	—	100,000	—	69
70	Тахмазова	4	2,760	—	—	6	1,240	—	—	250,000	—	70
71	Бабаева	4	1,360	—	—	6	815	—	—	50,000	—	71
72	Аракелова	2	400	—	—	2	120	—	—	14,000	—	72
73	Амбарцумова	1	1,650	—	—	3	610	—	—	28,000	—	73
74	Мамедъ-Ярова	3	770	—	—	3	230	—	—	30,000	—	74
75	Мирза-Бекова	4	840	—	—	5	280	—	—	43,200	—	75
76	Цатурова	4	2,310	—	—	8	1,390	—	—	36,000	—	76
77	Татосова	7	4,500	—	—	17	2,880	—	—	322,500	—	77
78	Джафарова	5	975	—	—	5	280	—	—	40,000	—	78

б) Перегонка и обработка нефти.													
№	ДѢЙСТВОВАВШИЕ ЗАВОДЫ.	Перегонныхъ кубовъ.		Паровыхъ машинъ.		Задолжалось рабочихъ.	Суточная производительность въ пудахъ.	Переработано нефти и нефтяныхъ остатковъ.	П О Л У Ч Е Н О.			№	
		Число.	Емкость въ ведрахъ.	Число.	Силою				Бензина.	Освѣтительнаго масла.	Смазочнаго масла.		
									П у д о в ъ.				
79	Азимбекова	4	1,200	—	—	5	400	—	—	70,000	—	79	
80	Аліева-Джебраила	4	1,165	—	—	4	350	—	—	64,800	—	80	
81	Керимова-Мешади-Мамеда	3	3,000	—	—	8	1,250	—	—	96,000	—	81	
82	Кязымова	6	3,980	—	—	8	2,430	—	—	230,000	—	82	
83	Гадживскаго	9	10,800	—	—	9	4,860	—	—	250,000	—	83	
84	Агаева	4	1,400	—	—	5	420	—	—	80,000	—	84	
85	Аліева-Кербала	4	2,400	—	—	9	1,025	—	—	93,180	—	85	
86	Мешади-Имамъ-Куліева	2	360	—	—	2	55	—	—	3,000	—	86	
87	Гака и К ^о	2	800	—	—	5	950	—	—	80,000	—	87	
88	Зейналова	6	2,385	—	—	5	1,180	—	—	200,000	—	88	
89	Аліева-Али-Кулія	2	240	—	—	2	40	—	—	15,000	—	89	
90	Фонъ-Вельке и Вейзера	8	2,426	1	4	9	825	—	—	57,600	—	90	
91	Орбелова Александра	8	7,260	—	—	8	3,375	—	—	300,000	20,000	91	
92	Тараева	3	2,400	—	—	4	800	—	—	100,000	—	92	
93	Будагова	6	4,500	1	8	22	3,450	—	—	756,840	—	93	
94	Артемьева	3	3,300	—	—	6	1,320	—	—	285,410	—	94	
95	Сергѣева Джумшуда	4	2,085	—	—	6	780	—	—	85,000	—	95	
96	» Петроса	4	1,905	—	—	6	715	—	—	70,000	—	96	
97	Меликъ-Дадаева	4	3,280	—	—	7	1,970	—	—	69,675	—	97	
98	Красильникова	7	5,870	1	12	15	1,470	—	—	250,000	—	98	
99	Султана Али	2	620	—	—	3	160	—	—	500	—	99	
100	Сафи-Кули	2	450	—	—	3	110	—	—	700	—	100	
101	Сафара-Али	2	350	—	—	3	100	—	—	6,000	—	101	
102	Мешади-Ахмеда	2	400	—	—	2	100	—	—	6,000	—	102	
103	Гаджи-Мелика-Рза	2	300	—	—	3	75	—	—	6,000	—	103	
104	Товарищества Джакели и К ^о	10	5,445	—	—	10	1,855	—	—	59,700	—	104	
		701	627,039	9	63	2,030	283,475	110,500,000	47,500	36,363,804	1,487,882		
								нефт. ост. 4,000,000					
								114,500,000					
	<i>Терской области.</i>												
105	Нитобуха	3	450	—	—	10	—	43,875	380	23,000	—	105	
	<i>Кубанской области.</i>												
106	Ильскій . . . } О-ва Русскій Стан-	5	1,800	—	—	12	—	400,000	2,000	100,000	—	106	
107	Новороссійскій } дартъ.	7	11,000	—	—	—	—	570,000			—	—	107
108	Кудаковскій Дурасова	2	765	1	10	—	—	50,000			5,000	15,000	—
		14	13,565	1	10	12	—	1,020,000	7,000	115,000	—		

б) Перегонка и обработка нефти.												
№	ДѢЙСТВОВАВШІЕ ЗАВОДЫ.	Перегонныхъ кубовъ.		Паровыхъ машинъ.		Задолжалось рабочихъ.	Суточная производительность въ пудахъ.	Переработано нефти и нефтяныхъ остатковъ.	ПОЛУЧЕНО.			№
		Число.	Емкость въ ведрахъ.	Число.	Силою				Бензина.	Освѣтительнаго масла.	Смазочнаго масла.	
									П у д о в ъ.			
<i>Тифлисской губерніи.</i>												
109	Ширакскій	4	—	—	—	9	—	40,000	2,000	7,000	—	109
<i>Туркестанскаго края (Ферганской области).</i>												
110	Д. П. Петрова (въ 28 в. на Ю. отъ Коканда)	1	146	—	—	4	13	3,300	—	695	—	110
<i>Казанской губ.</i>												
111	Гордѣевой, при дер. Печищахъ.	3	1,378	4	2	15	300	200,000	—	40,000	—	111
112	Субаева, Рахметуллина и К ^о (въ г. Чистополѣ)	8	13,871	5	10 (?)	28	1,718	881,670	—	308,359	—	112
		11	15,065	9	12	43	2,018	1.081,670	—	348,359	—	
<i>Нижегородской губ.</i>												
113	Варинскій, Теръ-Акопова	20	9,216	7	45	100	3,500	607,429	—	116,535	252,230	113
114	Балахнинскій, Т-ва «В. И. Рагозинъ и К ^о »	31	13,871	13	40 (?)	200	3,000	570,000	—	6,900	205,000	114
		51	23,087	20	85	300	6,500	1.177,429	—	123,435	457,230	
<i>Ярославской губ.</i>												
115	Константиновскій Т-ва «В. И. Рагозинъ и К ^о »	23	38,940	28	190	150	9,000	нефти 136,960 нефт. ост. 382,816	—	63,864	198,575 ¹⁾	115
<i>Одесскаго градоначальства.</i>												
116	Вейштейна	5	1,300	1	6	14	—	40,000	—	11,800	15,500	116

¹⁾ Кромѣ того 114,088 п. масла для приготовления газа и отопления.

б) П е р е г о н к а и о б р а б о т к а н е ф т и.

№	ДѢЙСТВОВАВШИЕ ЗАВОДЫ	Перегонныхъ кубовъ.		Паровыхъ машинъ.		Задолжалось рабочихъ.	Суточная производительность въ пудахъ.	Переработано нефти и нефтяныхъ остатковъ.	П О Л У Ч Е Н О.			№
		Число.	Емкость въ ведрахъ.	Число.	Силою				Бензина.	Освѣтительнаго масла.	Смазочнаго масла.	
117	Баленъ-де-Баля	8	1,100	2	9	30	—	22,000	—	—	10,000	117
118	Блюмскаго	2	?	—	—	4	—	7,000	—	—	2,000	118
	<i>Московской губ.</i>	13	2,400	3	15	48	—	69,000	—	11,800	27,500	
		2	?									
119	Маринскій (Торг. дома Стукенъ и К ^о)	8	?	1	12	28	—	100,000	—	—	20,000	119
120	Кусковскій (Т-ва Русско Американскаго нефт. производства).	11	?	1	10	90	—	600,000	—	180,000	150,000	120
	<i>Лифляндской губ.</i>	19	?	2	22	118	—	700,000	—	180,000	170,000	
121	Эльриха и К ^о	10	3,900	12	53	145	1,033	440,000	4,400	132,000	176,000	121
	<i>Петербургской губ.</i>											
122	Петровскій (Ропсъ и К ^о).	9	?	8	?	60	—	керос. дистил. и нефт. остатковъ 500,000	—	460,000	—	122
123	Насл. Н. И. Щербакова	2	?	7	10	13	—	{ нефт. ост. 7,149 разныхъдист. 15,419	—	8,349	9,373 ¹⁾	123
		11	?	{ 7 8	10 ?	73	—	522,568	—	468,349	9,373	
	Всего	827 32	724,592 ?	91 8	460 ?	2,942	—	120.117,618	61,280	37.837,306	2.526,500	

¹⁾ Кромѣ того 585 п. газоваго масла.

Добыча и обработка асфальта.

№	ДѢЙСТВОВАВШИЕ ЗАВОДЫ И АСФАЛЬТОВЫЯ ЛОМКИ.	Число ломокъ.	Добыто асфальт. камня.	Число рабочихъ.		Котловъ.		Паровыхъ машинъ.		Получено асфальт. мастики.	№
			Пудовъ.	На ломкахъ.	На заводахъ.	Число.	Емкость (к. ф.).	Число.	Силою.	Пудовъ.	
Симбирской губ.											
Т-ва Сызранскаго асфальтов. зав.											
1	Въ Бахилово-Аскульской удѣльной дачѣ	?	69,000	?	?	14	?	—	—	69,000	1
2	При селѣ Печерскомъ	?	240,000	?	—	—	—	—	—	—	2
3	Въ с. Батракахъ	—	—	—	?	3	780	1	25	240,000	3
Высоч. утвержд. Об-ва Сызранско-Печерскаго асфальтовой промышленности.											
4	Въ Бахилово-Аскульской дачѣ	3	200,000	100	75	12	3,600	—	—	60,310	4
5	При с. Печерскомъ	5	3,000	35	60	3	600	2	30	250,000	5
		—	512,000	[135]	[135]	32	—	3	55	619,310	
Казанской губ.											
Высоч. утвержд. Т-ва для разработки сѣры и асфальта.											
6	При с. Сюкеевъ	—	50,000	14	20	2	340	2	16	51,370	6
Ферганской обл.											
7	Д. П. Петрова; бл. с. Канибадамъ, Коканскаго уѣзда	—	50,000	45		8	?	—	—	17,000	7
Всего		—	612,000	349		42	—	5	71	687,680	

Желѣзная промышленность.

а) О б щ і я с в ѣ д ѣ н і я о з а в о д а х ѣ .																					
№	ДѢЙСТВОВАВШИЕ ЗАВОДЫ.		ПРОИЗВОДСТВА ЗАВОДА.	Имѣется земель.	Въ томъ числѣ лѣсовъ.	Д в и ж у щ и х ѣ м а ш и н ѣ .		Д в и ж у щ и х ѣ м а ш и н ѣ .				Задолжалось людей на работахъ		З а г о т о в л е н о .			№				
	Губернии.	Горнаго округа.				Десятинъ.	Вододѣйствующихъ колесъ.	Турбинъ.	Паровыхъ машинъ.	Локомотивъ.		Горно-заводскихъ.	Вспомогательныхъ.	Дровъ.	Древеспагоугля.	Каменнаго угля, антрацита и кокса. (Также торфа).					
										число.	силую.							число.	силую.	куб. саж.	короб. ¹⁾
I. Уральскіе.																					
Казенные.																					
<i>Пермской. Екатеринбургскаго.</i>																					
1	Каменскій		Домен. и литейн.	461,982	153,527	1	36	—	—	—	—	1	6	82	135	5,310	12,070	—	1		
2	Нижне-Исетскій		Желѣзод. и литейн.	137,576	83,993	18 ²⁾	580	—	—	1	36	1	(?)	220	310	3,422 ³⁾	5,044	(60 ^{1/2} куб. с. торфа).	2		
<i>Гороблагодатскаго.</i>																					
3	Кушвинскій		Доменное	599,558	237,520	19	616	—	—	1	36	2	6	302	445	8,732	17,074	(60 ^{1/2} в. с.).			
4	Верхне-Туринскій		Домен. и литейн.	163,847	132,742	—	—	—	—	2	20	—	—	302	584	7,707	54,346	—	3		
5	Баранчинскій			118,476	97,382	6	156	1	80	2	200	—	—	488	804	7,146	52,490	—	4		
6	Нижне-Туринскій			59,692	36,281	1	20	2	110	4	215	—	—	422	494	6,449	31,081	—	5		
7	Серебрянскій		Желѣзод. и стальн.	199,097	173,610	23	410	5	322	—	—	—	—	163	139	1,220	12,623	—	6		
			Желѣзодѣлат.	193,420	179,376	15	270	1	60	1	50	—	—	370	590	3,255	12,078	—	7		
<i>Пермскаго.</i>																					
8	Пермскій		Литейн., желѣзод., стальн. и пушечн.	734,532	619,391	45	856	9	572	9	485	—	—	1,745	2,611	25,777	162,618	—			
				144,766	110,937	—	—	—	—	59	1,500	2	25	1,959	212	15,882	10,920	487,052 ⁴⁾	8		
<i>Златоустовскаго.</i>																					
9	Артинскій		Желѣзод., стальн. и косное.	121,785	107,704	21	226	2	40	—	—	—	—	54	52	148	6,197	—	9		
Итого въ Пермской губ.				1,600,641	1,075,552	85	1,698	11	612	69	2,021	4	31	4,060	3,320	50,539	196,809	487,052 (60 ^{1/2} в. с.).			
<i>Уфимской.</i>																					
10	Златоустовскій и		Домен., литейн., стальн. и оруж.	254,162	200,624	4	306	7	341	7	250	1	14	1,070	642	5,380	23,033	—	10		
11	Князе-Михайловская фабрика																			12	13
12	Кузинскій																			Дом., лит. и желѣзод.	87,446
13	Саткинскій		Дом., лит. и стальн.	157,309	125,719	—	—	5	335	—	—	—	—	247	443	14,521	40,426	—	13		
Итого въ Златоуст. окр.				620,702	509,520	42	616	16	774	7	250	2	28	1,743	1,731	22,039	95,640	—			
Итого въ Уфимской губ.				498,917	401,816	21	390	14	734	7	250	2	28	1,689	1,679	21,891	89,443	—			

¹⁾ Уральскихъ казенныхъ вмѣстимостью каждый въ 22,653 куб. вершка или 70^{1/4} куб. фут. ²⁾ Въ томъ числѣ и турбины. ³⁾ Въ томъ числѣ 308^{1/2} куб. саж. пней. ⁴⁾ Въ томъ числѣ антрацита 7042 п.

а) О б щ и я с в ѣ д ѣ н і я о з а в о д а х ѣ .

№	ДѢЙСТВОВАВШЕ ЗАВОДЫ.		ПРОИЗВОДСТВА ЗАВОДА.	Имѣется земель.	Въ томъ числѣ лѣсовъ.	Д в и ж у		и х ѣ м а ш и н ѣ .				Задолжалось людей на работахъ.		З а г о т о в л е н о .			№		
	Губерніи.	Горнаго округа.				Водоѣмъ ствующихъ колесъ.	Турбинъ.	Паровыхъ машинъ.		Локомотивъ.		Горно- завод- скихъ.	Вспомо- гатель- ныхъ.	Дровъ.	Древес- нагоугля.	Каменнаго угля, антрацита и кокса. (Также торфа).			
								число.	силую.	число.	силую.							число.	силую.
II. Замосковные.																			
<i>Частные.</i>																			
<i>Нижегородской. 1-го округа.</i>																			
114	Выксунскій . . .	Наслѣдн. Шепелева, въ арендѣ у т-ства Выксунскихъ зав.	Домен., литейн. и желѣзод.	107,022	83,080	7	124	—	—	8	144	—	—	60	2,010	6,004	32,399	торфа 2,460 к. с.	114
115	Сновѣдскій . . .		Дом., лит. и желѣз.			1	22	1	70	2	54	—	—	89	101	644	9,618	336 к. с.	115
116	Велетминскій . . .		Желѣзодѣлат.			3	40	—	—	1	50	—	—	350	205	2,101	804	—	116
117	Впльскій . . .		Желѣзодѣлат.			8	117	1	15	4	98	—	—	314	203	3,169	4,011	1,207 к. с.	117
118	Илевскій (Ген. М. Шипова) . . .		Домен., литейн. и желѣзодѣл.			14,898	—	—	—	—	9	234	2	22	850	200	19,450	21,696	—
119	Сормовскій (Наслѣдн. Бенардаки) . . .	Литейн., желѣзод. и стальн.	—	—	—	—	—	37	1,057	2	24	1,266	303	—	—	—	4 локо- мотива	119	
120	Ташинскій (Об-ва Ташинскихъ зав.) . . .	Дом., лит. и желѣз.	3,964	—	—	—	—	6	142	—	—	200	1,000	7,365	19,721	—	120		
121	Кулебакскій (Об-ва Коломенск. зав.) . . .	Домен., литейн., желѣз. и стальн.	2,528	1,146	—	—	—	5	255	—	—	256	188	—	—	—	121		
122	Рукавишниковъ	Стальное.	—	—	—	—	—	—	—	—	—	15	—	—	—	—	122		
<i>Владимірской.</i>																			
123	Дошатинскій (Насл. Шепелева, аренд. Т-вомъ Выксунск. зав.)	Литейн. и желѣз.	128,412	84,226	19	303	2	85	72	2,034	8	186	3,800	4,210	38,733	88,249	торфа 4,003 к. с.	123	
124	Гусевской	(Насл. Бата- шева).	Домен. и желѣзод.	—	—	5	110	—	—	—	—	—	187	45	618	166	торфа 26 к. с.	124	
125	Верхне-Унженскій		Доменное.	38,720	31,896	14	180	—	—	1	7	—	—	210	190	2,187	317,598	—	125
126	Колпинскій (Гр. Уварова, аренд. Мо- сковскимъ металл. зав.)	Домен. и желѣзод.	140	—	—	—	—	—	4	106	—	—	82	61	6,600	20,792	нефти 100,000 п.	126	
<i>Тамбовской.</i>																			
127	Вознесенскій (Ген. М. Шипова)	Желѣзодѣлательн.	38,860	31,896	19	290	—	—	6	137	—	—	513	577	9,405	338,556	торфа 26 к. с. нефти 100,000 п.	127	
<i>Рязанской.</i>																			
128	Сынтулъскій (Насл. Баташева)	Домен. и литейн.	3,457	1,592	1	15	—	—	—	—	—	—	170	30	—	—	—	128	
129	Сентурскій (Громова)	Дом., лит. и желѣз.	1,700	800	—	—	—	—	2	62	—	—	70	50	740	1,857	—	129	
			5,157	2,392	1	15	—	—	2	62	—	—	240	1,000	695	1,857	—		

1) Уральскихъ казенныхъ, вмѣстимостью каждый въ 22,653 куб. вершка или 70¹/₄ куб. ф.

а) О б щ и я с в ѣ д ѣ н і я о з а в о д а х ѣ .

№	ДѢЙСТВОВАВШИЕ ЗАВОДЫ.		ПРОИЗВОДСТВА ЗАВОДА.	Имѣется земель.	Въ томъ числѣ лѣсовъ.	Д в и ж у		и х ѣ м а ш и н ѣ .				З а д о л ж а л о с ь л ю д е й н а р а б о т а х ѣ .		З а г о т о в л е н о .			№		
	Губерніи.	Горнаго округа.				Водоѣм- ствующихъ колесъ.	Турбинъ.	Паровыхъ машинъ.		Локомоби- лей.		Горно- завод- скихъ.	Вспомо- гатель- ныхъ.	Дровъ.	Древес- наго угля.	Каменнаго угля, антрацита и коксъ. (Также торфа)			
								число.	силую.	число.	силую.							число.	силую.
130	Пензенской.	Авгарскій (Голова и Баженова) . . .	Домен. и литейн.	1,038	177	1	30	—	—	1	16	—	—	200	1,000	695	7,605	—	130
131	Тульской. 2-го округа.	Дубенскій (Мосоловыхъ)	Домен. и литейн.	51	—	1	20	—	—	1	20	—	—	180	100	1,000	7,875	—	131
132	Орловской.	Бытошевскій (Насл. Мельникова) . . .	Домен. и литейн.	10,299	6,793	1	4	3	55	1	10	—	—	135	45	1,266	4,593	—	132
133		Брянскій (Акц. Об-ва Брянскаго зав.)	Литейн., желъзод. и стальн.	4,272	250	—	—	—	—	52	4,500 (?)	2	20	2,815	1,476	изра 7,800	сходо 55	вано 288,000	133
	Калужской.	—	—	14,571	7,043	1	4	3	55	53	4,510	2	20	2,950	1,521	9,066	4,648	288,000	
134		Людновскій	Дом., лит. и желъз.	18,196	17,915	2	120	—	—	3	200	1	10	570	365	15,824	5,622	109,784	134
135		Сукременскій	Домен. и литейн.	15,841	12,173	2	55	—	—	—	—	1	10	313	228	3,550	5,840	16,138	135
136		Песочинскій	Дом., лит. и желъз.	25,322	22,384	2	85	—	—	2	43	—	—	589	126	13,000	15,750	—	136
137		Ресетинскій	Домен. и литейн.	1,454	1,396	—	—	—	—	1	25	—	—	120	84	3,250	2,696	—	137
138		Сенетско-Ивановскій, онъ же Хотьковскій (Каверина, аренд. Мальцовск. Т-вомъ).	Домен. и литейн.	45	—	1	15	—	—	1	30	—	—	100	89	1,762	2,345	—	138
139		Думиническій (Цыплаковыхъ и Лабун- скаго)	Домен. и литейн.	1,903	1,611	—	—	—	—	2	50	1	14	357	120	5,200	7,455	—	139
140		Песочинскій	Домен. и литейн.	8	—	1	25	—	—	3	44	—	—	183	39	950	7,455	—	140
141		Серѣнскій	Желъзодѣлат.	72	—	4	40	1	8	—	—	—	—	28	70	1,090	1,127	—	141
142		Черепетскій (Былибинныхъ, аренд. За- гариной)	Домен. и литейн.	9	—	2	35	—	—	—	—	—	—	130	40	150	4,200	—	142
143		Халинскій (Киселевой)	Домен. и литейн.	3,983	3,879	2	18	—	—	—	—	—	—	250	52	362	4,348	—	143
144		Дугненскій (Погожева, аренд. Коври- гинныхъ)	Домен. и литейн.	53	—	1	25	—	—	—	—	—	—	260	25	222	3,451	—	144
		—	—	66,886	59,358	17	418	1	8	12	392	3	34	2,900	1,238	45,360	60,289	125,922	
		Всего на Замосковныхъ.	—	278,861	206,272	59	1,080	6	148	156	7,471	16	270	11,391	9,796	114,499	509,712	413,922 торфа 4,029 к. с. нефти 100,000 п.	

а) О б щ і я с в ѣ д ѣ н і я

н і я о з а в о д а х ѣ

№	ДѢЙСТВОВАВШІЕ ЗАВОДЫ.		ПРОИЗВОДСТВА ЗАВОДА.	Имѣется земель.	Въ томъ числѣ лѣсовъ.	Д в и ж у щ и е с и л о в ы е м а ш и н ы		и х ѣ м а ш и н ѣ .			Задолжалось людей на работахъ.		З а г о т о в л е н о .			№				
	Губерніи.	Горнаго округа.				Десятины.	Число.	Силою.	Турбинъ.	Паровыхъ машинъ.		Локобилей.	Горно-заводскихъ.	Вспомогательныхъ.	Дровъ.		Древеснаго угля.	Каменнаго угля, антрацита и кокса. (Также торфа).		
										Число.	Силою.								Число.	Силою.
III. Польскіе.																				
Казенные.																				
<i>Кълевской.</i>																				
145	Реевскій		Доменн. и литейн.			1	20					48	20			145				
146	Сухедневскій		Желѣзодѣлательн.			3	60					4	2			146				
147	Бялогонскій						3	34					43	17			147			
				605	—	7	114					95	39	7,574	12,807	—				
<i>Радомской.</i>																				
148	Бзынскій		Доменное.			1	12					34	6			148				
149	Сельпійскій		Желѣзодѣлательн.			2	90					60	15			149				
				—	—	3	102					94	21			—				
	Итого на казенныхъ		—	605	—	10	216	1	40	1	40	—	—	189	60	7,574	12,807	—		
Частные.																				
<i>Петроковской губ. 1-го округа.</i>																				
150	Гута-Банкова (Племянниковъ и Ризенкампфъ, аренд. Аноним. Об-вомъ)		Домен., литейн., желѣз. и стальн.	20	—	—	—			19	1,405	—	—	183	463	—	—	{ 3,237,065 кокса 31,080	150	
151	Бляховня (Гр. Генкель фонъ-Доннерсмаркъ)		Домен., литейн. и эмальир.	72	—	1	4			1	20	—	—	62	24	—	1,480	{ 300 кокса 600	151	
152	Кузница Стара (Б. Ферстеръ, аренд. В. Ландау)		Домен., литейн. и эмальир.	5	—	1	20			1	20	—	—	42	44	—	—	{ 10,000 кокса 7,500	152	
153	Пржистайнь (Курляндъ, Гершонъ и Насл. Мюзамъ)		Домен., литейн. и эмальир.	1	—	1	6			—	—	—	—	36	5	500	3,500	3,000	153	
154	Домбровскій (Шкода и Брандштейнъ)		Литейное.	3	—	—	—			1	25	—	—	15	8	—	—	{ 1,210 кокса 600	154	
155	Нивецкій (Горнопр. Об-во ф. Крамста)				2	—	—	—			2	45	—	—	16	11	—	50	{ 12,148 кокса 16,017	155
156	Кашевице (Михель и Насл. Фальтъ)				1	—	1	15			—	—	—	—	13	—	—	—	кокса 1,800	156
157	Екатерина (Акц. Об-во Кенигсъ и Лаурагютте)		Литейн. и желѣз.	11	—	—	—			21	2,415	—	—	662	15	—	788	{ 3,021,392 кокса 9,223	157	
158	Пушкинъ (Гр. Генкель ф. Доннерсмаркъ)		Желѣзодѣлат.	6	—	—	—			5	720	—	—	269	20	—	—	5,000	158	
159	Милевице (Акц. Об-во)				14	—	—	—			13	984	—	—	370	—	—	—	2,253,641	159
160	Поремба (С. Прингсгеймъ)		Литейн. и эмальир.	—	—	1	15			4	52	—	—	210	75	—	215	{ 216,431 кокса 42,438	160	
161	Міачевъ (Бр. Бауерерцъ)				2	—	—	—			1	8	—	—	4	14	—	—	—	161

а) О б щ и я с в ѣ д ѣ н и я о з а в о д а х ѣ .																				
№	ДѢЙСТВОВАВШЕ ЗАВОДЫ.		ПРОИЗВОДСТВА ЗАВОДА.	Плѣтется земель.	Въ томъ числѣ лѣсовъ.	Д в и ж у		м и х ѣ м а ш и н ѣ .				Задолжалось людей на работахъ.		З а г о т о в л е н о .			№			
	Губернии.	Горного округа.				Вододействующихъ колесъ.	Турбинъ.	Паровыхъ машинъ.		Локомотив-лей.		Горно-завод-скихъ.	Вспомо-гатель-ныхъ.	Дровъ.	Древес-наго угля.	Каменнаго угля, антрацита и кокса. (Также торфа.)				
	десятинъ.			число.	силою.			число.	силою.	число.	силою.							куб. саж.	коробовъ.	пудовъ.
182	Яновъ	} <i>Пржисухскіе:</i> принадл. Юліану Дем- бинскому.	Доменное.	3,688	3,363	1	10	—	—	1	10	—	—	17	51	78	1,115	—	182	
183	Топорня		Желѣзодѣлат.			1	30	—	—	1	30	—	—	50	16	2,095	—	—	—	183
184	Млыны	} <i>Рудо-Маленецкіе:</i> принадл. Ано- нимн. Об-ву.	Литейн. и желѣзод.	8,472	7,368	1	30	—	—	—	—	6	2	266	—	—	—	184		
185	Руда-Маленецкая . . .		Доменное.			2	84	1	5	1	5	—	—	60	312	1,500	—	—	кокса 1,500	185
186	Кавечинъ		Желѣзодѣлат.			1	12	—	—	1	8	—	—	30	90	—	—	4,075	—	186
187	Маленецъ (аренд. А. Моисей) . . .	} <i>Хлевискіе:</i> Франц. Ано- нимн. Об-ва.	Доменное.	3,000	2,950	5	45	—	—	1	8	97	—	380	189	—	—	187		
188	Близинъ (Кн. Гедройцъ; аренд. Вит- видкіе)		Доменное.			1	18	—	—	1	18	—	—	150	103	1,503	2,583	—	2,500	188
189	Нинковъ (С. Знамировскій)	} <i>Некланскіе:</i> Гр. Л. Платера.	Доменное.	150	148	—	—	—	—	1	6	—	—	18	29	1,275	1,575	—	189	
190	Александровъ		Доменное.			1	12	—	—	1	16	—	—	34	120	6,350	10,323	—	500	190
191	Павловъ	} <i>Некланскіе:</i> Гр. Л. Платера.	Желѣзодѣлат.	7,500	6,800	2	26	—	—	3	96	—	—	105	20	100	—	300,000	191	
192	Фурмановъ		Доменное.			—	—	—	—	1	120	—	—	69	131	1,846	10,794	—	кокса 1,000	192
193	Вонглеуъ	} <i>Некланскіе:</i> Гр. Л. Платера.	Желѣзодѣлат.	5,900	5,750	3	12	—	—	—	—	8	—	—	—	—	227	—	193	
194	Мала-весь		Желѣзодѣлат.			3	12	—	—	—	—	—	—	8	—	—	—	—	—	—
195	Кузнице-Борковицкій (Кн. М. Четвер- тинская)	} <i>Некланскіе:</i> Гр. Л. Платера.	Доменное.	3,010	3,009	1	8	—	—	1	6	—	—	19	142	1,182	3,124	—	195	
196	Стомпорковъ-Конскій (Гр. Я. Тарнов- скій)		Желѣзодѣлат.			1	4	1	4	3	40	—	—	154	380	4,450	9,765	—	3,000 кокса 30,000 торфа 1,290 к. с.	196
197	Колонецъ-Фалковскій (Бр. Якубовскіе).	} <i>Некланскіе:</i> Гр. Л. Платера.	Домен. и желѣзод.	—	—	4	36	—	—	2	8	—	—	46	71	2,050	3,024	—	197	
198	Ржуцовскій (Г. Мокеевскій)		Желѣзодѣлат.			1	20	—	—	2	40	—	—	77	—	600	—	—	—	—
199	Махорскій (Насл. бар. Френкеля)	} <i>Некланскіе:</i> Гр. Л. Платера.	Желѣзодѣлат.	1,959	1,667	3	20	—	—	—	—	8	—	242	383	—	—	—	199	
200	Неборовъ-Красновскій (И. Лесніовскій)		Желѣзодѣлат.			1	2	—	—	1	40	—	—	90	20	—	—	—	—	54,310
201	Рухеницкій (В. Кобержицкій)	} <i>Некланскіе:</i> Гр. Л. Платера.	Желѣзодѣлат.	450	—	3	18	—	—	—	—	—	—	4	—	100	252	—	201	
202	Ирена (Насл. Бар. Френкеля)		Желѣзодѣлат.			—	—	—	—	—	—	—	—	—	—	—	—	—	—	—
Итого на частныхъ				80,255	74,524	80	1,063	6	91	132	9,671	3	26	4,350	3,398	45,108	92,912	14,453,078 кокса 999,043 торфа 1,290 к. с.		
Всего на Польскихъ				80,860	74,524	90	1,279	7	131	133	9,711	3	26	4,539	3,458	52,682	105,719	14,453,078 кокса 999,043 торфа 1,290 к. с.		

а) **О б щ и я с в ѣ д ѣ**

№	ДѢЙСТВОВАВШИЕ ЗАВОДЫ.		ПРОИЗВОДСТВА ЗАВОДА.	Имѣется земель.	Въ томъ числѣ лѣсовъ.	Д в и ж у	
	Губерніи.	Горнаго округа.				Вододѣй- ствующихъ колесъ.	
						число.	силую.
IV. Въ Юго-Западномъ краѣ и на Югѣ Россіи.							
Казенный.							
<i>Екатеринославской</i>							
203	Луганскій		Литейное.	—	—	—	—
Частные:							
<i>Волынской. Юго-Западнаго.</i>							
204	Денешевскій (Гр. Стадницкая; аренд. т-вомъ Денешевск. зав.)		Домен., литейн. и желѣзодѣлат.	12,000	11,600	—	—
205	Высокопесчанскій (Тарановъ, аренд. тѣмъ же т-вомъ)		Доменное.	500	500	2	12
206	Турчинецкій (Генр. Вардъ)		Домен. и литейн.	—	—	1	10
207	Крапивенскій (Мезенцевой; аренд. Ш. Клигерманомъ)		Домен. и литейн.	—	—	1	?
208	Эмильчинскій (С. А. Уваровъ)		Домен. и литейн.	67,000	?	1	?
<i>Виленской. Не входятъ въ составъ горн. окр.</i>							
209	Налибовскій	} Кн. П. А. Вит- генштейнъ.	Желѣзодѣлат.	83	?	—	—
210	Руднянскій		Доменное.	3	?	1	25
<i>Екатериносл. 1-го Зап. Донецк. 1).</i>							
211	Новороссійскаго Об-ва.		Дом., лит., желѣзод. и стальное.	—	—	—	—
<i>Обл. В. Донского. Донецк.</i>							
212	Сулиновскій (Пастухова)		Лит. и желѣзод. 2).	—	—	—	—
Итого на частныхъ				79,586	12,100 (?)	{ 2 4	47 ?
Итого въ Юго-Запад. и Южн. Россіи				79,586	12,100	{ 4 2	47 ?

1) Об-вомъ Брянскаго зав. производились въ отчетномъ году работы по устройству въ г. Ека-
2 1/2—3 милл. пуд. чугуна въ годъ. Кроме того Южн.-Россійское Горнозав. Об-во приступило къ
и передѣльному заводу. 2) Доменная печь въ отчетномъ году не дѣйствовала.

н і я о з а в о д а х ѣ.

Ихъ машинъ.						Задолжалось людей на работахъ.		Заготовлено.			№
Турбинъ.		Паровыхъ машинъ.		Локомоби- лей.		Горно- завод- скихъ.	Вспомо- гатель- ныхъ.	Дровъ.	Древес- наго угля.	Каменнаго угля, антрацита и коксъ. (Также торфа.)	
число.	силую.	число.	силую.	число.	силую.						
—	—	4	38	6	39	719	258	—	—	—	203
—	—	4	121	2	8	148	209	6,820	2,351	—	204
—	—	—	—	1	7	37	43	1,460	6,870	—	205
—	—	2	18	—	—	34	7	1,891	2,990	—	206
—	—	1	?	—	—	20	12	1,300	30,000	—	207
—	—	1	?	—	—	5	5	1,350	1,500	—	208
—	—	{ 6 2	139 ?	3	15	244	276	12,821	43,711	—	
—	—	5	130	—	—	90	129	1,320	—	—	209
—	—	—	—	—	—	4	18	—	1,368	—	210
—	—	5	130	—	—	94	147	1,320	1,368	—	
—	—	28	2,547	—	—	1,379	1,195	—	—	кокса 3.558,034	211
—	—	6	410	—	—	800	—	—	—	—	212
—	—	{ 45 2	3,226 ?	3	15	2,517	1,618	14,141	45,079	кокса 3.558,034	
—	—	{ 49 2	3,264 ?	9	54	3,236	1,876	14,141	45,079	кокса 3.558,034	

теринославѣ двухъ доменныхъ печей, со всѣми необходимыми приспособленіями, для выплавки
подготовительнымъ работамъ для устройства блись ст. Запорожье Екатеринославской дор. доменнаго

а) **О б щ і я с в ѣ д ѣ н і я о з а в о д а х ѣ.**

№	ДѢЙСТВОВАВШИЕ ЗАВОДЫ.		ПРОИЗВОДСТВА ЗАВОДА.	Имѣется земель.	Въ томъ числѣ лѣсовъ.	Д в и ж .		и х ѣ м а ш и н ѣ .				З а д о л ж а л о с ь л ю д е й н а р а б о т а х ѣ		З а г о т о в л е н о .			№			
	Губерніи.	Горнаго округа.				ДЕСЯТИНЪ.	Вододѣй- ствующихъ колесъ.	Турбинъ.		Паровыхъ машинъ.		Локомоби- лей.		Горно- завод- скихъ.	Вспомо- гатель- ныхъ.	Дровъ.		Древес- нагоугля.	Каменнаго угля, антрацита и ковса. (Также торфа).	
								число.	свлюю.	число.	слюю.	число.	слюю.							куб. саж.
	V. На Кавказѣ.																			
213	Кедабекскій	} <i>Елизаветпольск. губ.</i>	Литейное.	п о	к а	з а	п о	п р	и	м ѣ	д п	о м ѣ	п р	о и	з в	о д	с т	в ѣ .	213	
214	Калакепетскій																			
	VI. Въ Сѣверномъ краѣ.																			
	КАЗЕННЫЕ:																			
	<i>Олонецкой. Олонецкаго.</i>																			
215	Александровскій	} <i>Елизаветпольск. губ.</i>	Литейное.	296,912	?	{	6	100	2	120	5	135	2	12	938	71	3,567	10,105	—	215
216	Кончезерскій		Доменное.				1	27	—	—	—	—	—	—	—	12	28	430	3,672	—
217	Валазмивскій		Доменное.	102,842	82,305	—	—	—	1	45	—	—	1	10	15	13	750	3,092	—	217
			—	399,754	?	{	7	127	3	165	5	135	3	22	965	112	4,747	16,869	—	
	<i>Выборгской.</i>																			
218	Суоярвскій		Доменное.	202,219	177,791	{	6	70	—	—	—	—	—	—	16	19	913	3,600	—	218
	Итого ва казенныхъ . . .		—	601,973	260,096	{	13	197	3	165	5	135	3	22	981	131	5,660	20,469	—	
	ЧАСТНЫЕ:																			
	<i>Петербургской.</i>																			
219	Ижорскіе-Колпинскіе	} (Морск. Министер- ства).	Литейн., желѣзод. и стальное.	—	—	{	6	225	1	30	2	1,750	1	15	861	247	—	—	—	219
220	Обуховскій		Литейн. и желѣзод.	33	—	—	—	—	—	—	—	17	1,300 (?)	4	44	1,617	—	11,200	180	{ 2,510,351 ¹⁾ ковса 828,595
	<i>Свернаго.</i>																			
221	Путиловскій (Об-ва Путиловскихъ зав.)		Литейн., желѣзод. и стальное.	36	—	—	—	—	—	—	30	1,500 (?)	4	40(?) ²⁾	1,895	440	—	—	{ 5,000,000 ковса 600,000	221
222	Александровскій (Об-ва Алекс. зав.)		Стальное.	4	—	—	—	—	—	—	8	625	2	30	604	—	248	—	{ 755,289 ковса 34,308	222
223	Невскій (Акц. Русск. Об-ва Механ. и Горныхъ зав.)		Желѣзодѣлат.	25	—	—	—	—	—	—	3	160	—	—	130	27	—	—	552,770	223
224	Об-ва Франко-Русск. зав. (бывш. Берда)		Литейное.	—	—	—	—	—	—	—	16	369	—	—	1,230	—	1,232	29,545	ковса 128,500	224
225	Об-ва Петербургск. зав. (бывш. Мертева)		Желѣзодѣлат.	—	—	—	—	—	—	—	5	260	—	—	173	126	—	—	1,300,000	225
			—	98	—	{	6	225	1	30	81	5,964	11	129	6,510	840	12,680	29,725	{ 10,118,410 ковса 1,591,403	

¹⁾ На всѣхъ Петербургскихъ зав. горючее пріобрѣтается по мѣрѣ надобности, поэтому при имья цифры означаютъ расходъ горючаго въ 1886 году. ²⁾ Кромѣ того 13 паровозовъ.

а) О б щ і я с в ѣ д ѣ н і я о з а в о д а х ѣ .

№	ДѢЙСТВОВАВШІЕ ЗАВОДЫ.		ПРОИЗВОДСТВА ЗАВОДА.	Имѣется земель.	Въ томъ числѣ лѣсовъ.	Д в и ж у щ и е с и л о в ы е м а ш и н ы .		и хъ машинъ.				Задолжалось людей на работахъ.		З а г о т о в л е н о .				№	
	Губерніи.	Горнаго округа.				Вододѣй- ствующихъ колесъ.	Тюрбинъ.	Паровыхъ машинъ.		Локомоби- лей.		Горно- завод- скихъ.	Вспомо- гатель- ныхъ.	Дровъ.	Древес- наго угля.	Каменнаго угля, антрацита и кокса. (Также торфа).			
								число.	силую.	число.	силую.					число.	силую.		куб. саж.
226	<i>Новгородской.</i> Никольскій (Гг. Балашевыхъ)		Желѣзодѣлат.	50,250	29,932	10	250	—	—	1	20	1	10 (?)	275	145	636	1,277	—	226
227	<i>Курляндской.</i> Либавскій (Беккеръ и К ^о) ¹⁾		Желѣзодѣлат.	—	—	—	—	—	—	15	1,025	—	—	500	—	—	—	1.350,000	227
	Итого на частныхъ		—	50,348	29,932	16	475	1	30	97	7,009	12	139	7,285	985	13,316	31,002	11.468,410 кокса 1.591,403	
	Итого въ Сѣверномъ краѣ		—	652,321	290,028(?)	29	672	4	195	102	7,144	15	161	8,266	1,116	18,976	51,471	11.468,410 кокса 1.591,403	
VII. Сибирскіе.																			
КАБИНЕТА ЕГО ИМПЕРАТОРСКАГО ВЕЛИЧЕСТВА.																			
228	<i>Томской губ.</i>	<i>Алтайскаго.</i>	Домен., литейн. и желѣзодѣл.	57,970	?	5	56	3	120	—	—	—	—	192	420	593	9,512	{ 268,157 кокса 3,681	228
229	<i>Забайкальской обл.</i>	<i>Нерчинскаго.</i>	Домен., литейн., желѣз. и стальн.	101,128	94,614	15	204	—	2	92	—	—	—	210	130	—	889	—	229
	Итого на зав. Кабинета Его Величества		—	159,098	94,614 (?)	20	260	120	2	92	—	—	—	402	550	593	10,401	{ 268,157 кокса 3,681	
Ч А С Т Н Ы Е .																			
230	<i>Енисейской.</i> Абаканскій (Пермикина)		Домен., литейн. и желѣзодѣл.	117,837	117,525	—	60	—	5	113	—	—	—	206	334	896	7,094	—	230

¹⁾ Въ Курляндской губ. заводъ Эггингенъ прекратилъ въ отчетномъ году свое дѣйствіе.

а) О б щ і я с в ѣ д ѣ н і я о з а в о д а х ѣ .

№	ДѢЙСТВОВАВШІЕ ЗАВОДЫ.		ПРОИЗВОДСТВА ЗАВОДА.	Имѣется земель.	Въ томъ числѣ лѣсовъ.	Д в и ж.		М а ш и н н ы е .						З а д о л ж а л о с ь л ю д е й н а р а б о т а х ѣ .		З а г о т о в л е н о .			№	
	Губерни.	Горнаго округа.				десятинъ.	Вододѣ- ствующихъ колесъ.	Турбинъ.		Паровыхъ машинъ.		Локомоби- лей.		Горно- завод- скихъ.	Вспомо- гатель- ныхъ.	Дровъ.	Древес- наго угля.	Каменнаго угля, антрацита и кокса . (Также торфа) .		
								число.	силою.	число.	силою.	число.	силою.							куб. саж.
231	<i>Иркутской.</i> Николаевскій (Бр. Бутинныхъ)		Дом., лит., желѣзн. и стальное.	52,292	?	1	60	2	88	7	200	—	—	364	387	12,043	19,024	—	231	
	Итого на частныхъ		—	170,129	—	1	60	2	88	12	313	—	—	570	721	12,939	26,118	—		
	Итого на Сибирскихъ		—	329,227	212,139(?)	21	320	5	208	14	405	—	—	972	1,271	13,532	36,519	{ 268,157 кокса 3,681		
VIII. Финляндскіе.																				
<i>Частные.</i>																				
<i>Абосской.</i>																				
232	Дальсь		Домен., желѣзод. и стальн.			1	8	—	—	15	417	—	—	168	—	45	6,890	1.122,142	232	
233	Фредриксбергъ		Желѣзодѣл.			4	40	—	—	—	—	—	—	6	—	—	469	—	233	
234	Матильдеваль			—	—	—	—	2	80	—	—	—	—	—	77	—	444	—	20,670	234
235	Нормаркъ			—	—	—	—	4	60	—	—	—	—	—	12	—	—	1,003	—	235
236	Незе			?	?	4	40	—	—	—	—	—	—	—	13	—	—	1,917	—	236
237	Фредриксфорсъ		Домен. и желѣзод.			5	?	—	—	—	—	—	—	43	—	—	2,532	—	237	
238	Киріаккала		Желѣзодѣл.			4	60	2	46	1	16	—	—	18	—	—	2,050	—	238	
239	Каутуа			4	?	—	—	—	—	—	—	—	—	12	—	—	1,200	—	239	
240	Тюккё		Доменное.			2	?	—	—	1	20	—	—	20	—	—	9,636	—	240	
<i>Нюландской губ.</i>																				
241	Фискарь		Желѣзодѣл.			17	208		46	19	533	—	—	359	—	489	25,699	1.142,812		
242	Хёгфорсъ			Домен. и желѣзод.			11	?		—	—	—	—	—	40	—	489	3,148	—	242
243	Бильнесъ			—			4	40		—	—	—	—	—	12	—	—	1,949	—	243
244	Фагервикъ			—			3	30		—	—	—	—	—	7	—	—	914	—	244
245	Сварто			Желѣзодѣл.	?	?	4	?		—	—	—	—	—	8	—	—	1,189	—	245
246	Скогни			Доменное.			2	26		—	—	—	—	—	25	—	—	2,970	—	246
247	Маріефорсъ			Желѣзодѣл.			5	125		—	1	25	—	—	26	—	—	2,000	—	247
248	Трольсгофта			Доменное.			2	30		—	1	15	—	—	19	—	—	7,821	—	248
249	Оминнефорсъ			Желѣзодѣл.			1	40		10	—	—	—	—	26	—	87	45	—	249
	Итого		—	—	—	{ 26 4	471		10	4	80	—	—	244	—	2,861	22,636	29,914		

1) Приведенныя въ этихъ 3-хъ графахъ цифры для всѣхъ финляндскихъ заводовъ обозначаютъ коды горючаго.

а) ОБЩІЯ СВѢДѢНІЯ О ЗАВОДАХЪ.

№	ДѢЙСТВОВАВШІЕ ЗАВОДЫ.		ПРОИЗВОДСТВА ЗАВОДА.	Имѣется земель.	Въ томъ числѣ лѣсовъ.	Движущіе		ихъ машинъ.				Задолжалось людей на работахъ.		Заготовлено.			№				
	Губерніи.	Горнаго округа.				Водоѣм- ствующихъ колесъ.	Турбинъ.	Паровыхъ машинъ.		Локомоби- лей.		Горно- завод- скихъ.	Вспомо- гатель- ныхъ.	Дровъ.	Древес- ного угля.	Каменнаго угля, антрацита и кокса. (Также торфа).					
								Число.	Силою.	Число.	Силою.							Число.	Силою.	Куб. саж.	Корововъ.
<i>Куопіоской губ.</i>																					
250	Картула		Доменное.			—	—	1	73	—	—	25	—	—	5,907	—	250				
251	Стремсдаля		Домен. и желѣзод.			5	295	—	—	—	—	70	—	—	7,082	—	251				
252	Верциле		Желѣзод. и стальн.			2	36	—	—	11	234	218	—	491 ¹⁾	1,490	—	252				
253	Панкакоски		Желѣзодѣл.	?	?	3	38	1	150	—	—	40	—	—	917	—	253				
254	Юркекоски		Домен. и желѣзод.			3	?	—	—	—	—	14	—	—	2,236	—	254				
255	Мѣхвѣ		Доменное.			2	30	—	—	—	—	60	—	164	8,924	—	255				
256	Варкаусъ		Желѣзодѣл.			—	—	4	100	2	30	52	—	— ²⁾	—	—	256				
<i>Тавастгустской губ.</i>																					
						12 3	399 ?	5	250	14	337	—	—	479	—	655	26,556	—			
257	Юккисъ		Желѣзодѣл.	?	?	4	60	—	—	—	—	—	—	19	—	—	2,372	—	257		
258	Вьеру					6	?	—	—	—	—	—	—	—	—	6	—	—	710	—	258
259	Раутакоски					2	?	—	—	—	—	—	—	—	—	6	—	—	593	—	259
<i>Вазасской губ.</i>																					
						4 8	60 ?	—	—	—	—	—	—	31	—	—	3,675	—			
260	Инга		Желѣзодѣл.	?	?	1	?	—	—	—	—	—	—	8	—	—	82	—	260		
261	Кямо					1	?	—	—	—	—	—	—	—	—	8	—	—	474	—	261
262	Ориенбергсъ					3	36	—	—	—	—	—	—	—	—	6	—	—	717	—	262
263	Коскенсаари					2	?	—	—	—	—	—	—	—	—	13	—	—	760	—	263
264	Киминки					3	?	—	—	—	—	—	—	—	—	11	—	—	1,350	—	264
						3 7	36 ?	—	—	—	—	—	—	46	—	—	3,383	—			
Итого на Финляндскихъ.						62 33	1,174 ?	306	37	950	—	—	1,159	—	4,005	81,949	{ 1.172,726 торфа 155к. с.				
Всего						1,106 55	25,828 ?	2	11,004	{ 769 2	{ 41,327 ?	{ 70 12	{ 818 ?	84,574	101,365	833,167	2.626.769	{ 32.661,703 торфа 16,415,5к. с. нонса 6.152,161 п. нефти 100,000 п.			

¹⁾ Кромѣ того торфа 155 куб. саж. ²⁾ Топливомъ на заводѣ служатъ древесныя опилки.

б) Добыча желѣзныхъ рудъ.

№	ДѢЙСТВОВАВШІЕ РУДНИКИ.	Число дѣйствующихъ рудниковъ.	Паровыхъ машинъ.		Задолжалось рабочихъ.		Добыто рудъ Пудовъ.	
			Число.	Силою	Горно-заводскихъ.	Вспомогательныхъ.		
I. Уральскіе.								
Казенные.								
<i>Пермской губ.</i>								
1	Каменскіе	4	—	—	пок. при работ. по	вспом. заводу.	777,100	
2	Благodatскіе	1	—	—	290	56	2.725,005	
<i>Уфимской губ.</i>								
3	Златоустовскіе	5	—	—	пока при заво- дѣ.	290	56	3.502,105
4	Кусинскій	1	—	—				
5	Саткинскій	2	—	—				
		8	—	—	—	—	—	3.408,877
Итого на казенныхъ		13	—	—	290	56	—	6.910,982
Частные.								
<i>Пермской губ.</i>								
6	Высокогорскіе (Тагильскіе)	2	2	15	П о к а з а н н ы п р и з а в о д ѣ .			4.053,000
7	Сосъвинскіе	1	—	—				500
8	Высокогорскій (Верхъ-Исетскій)	1	—	—				857,960
9	Прочіе Верхне-Исетскіе	48	—	—				797,604
10	Алапаевскіе. { собственные	22	—	—				3.250,000
	{ казенные	13	—	—				
11	Невьяпскіе	4 (15 шахтъ)	—	—				
12	Спсертскіе	17	—	—				2.232,183
13	Сергинскіе . { собственные	17	—	—				953,942
	{ казенные	1	—	—				190,046
	{ кортомные	?	—	—				227,427
14	Уфалейскіе . { собственные	11	1	14				778,116
	{ кортомные	?	—	—				313,208
15	Кыштымскіе { собственные	13	—	—				1.099,455
	{ кортомные	(?)	—	—				675,662
16	Назепетровскіе { собственные	10	—	—				471,876
	{ кортомные	(?)	—	—				144,016
17	Ревдинскіе	4	—	—				1.089,430
18	Шайтацскіе	7 (9 шахтъ)	—	—				294,239 ¹⁾
19	Бплимбаевскіе	17	—	—	679,875			

¹⁾ Кромѣ того изъ особаго рудника добыто 109,897 п. хромистаго желѣзняка.

б) Добыча желѣзныхъ рудъ.

№	ДѢЙСТВОВАВШІЕ РУДНИКИ.	Число дѣйствующихъ рудниковъ.	Паровыхъ машинъ.		Задолжалось рабочихъ.		Добыто рудъ. Пудовъ.	
			Число.	Силою	Горно-заводскихъ.	Вспомогательныхъ.		
20	Кыновскіе	собственные	11	—	—	120	20	225,350
		казенные	1	—	—			437,400
21	Кизеловскіе	4	2	30	250	97	1.990,498	
22	Архангело-Пашійскіе	4	1	20	170	130	1.112,681	
23	Бисерскіе	4	—	—	60	15	160,367	
24	Кусъе-Александровскіе	1 (5 шахтъ)	1	16	250	35	630,851	
25	Теплогорскій	1 (7 шахтъ)	1	10	200	100	355,077	
26	Успенскій (Александровскаго зав.)	1	—	—	24	35	55,471	
27	Кувинскіе	собственные	8	—	—	1,007	265	681,136
		казенные	56	—	—			
			279	8	105	2,081	697	24.143,118
		<i>Вятской губ.</i>						
28	Омутнинскіе	42	—	—	1,100	—	1.333,516	
29	Песковскіе	42	—	—	1,430	—	1.084,981	
30	Климковскіе	9	—	—	Показаны при за водѣ.		941,199	
31	Черно-Холупницкіе	6	—	—			863,611	
32	Залазницкіе	11	—	—			170,154	
			110	—	—	2,530	—	4.393,461
		<i>Вологодской губ.</i>						
33	Нючпасскіе	6	—	—	302	—	129,590	
34	Нювчпмскіе	2	—	—	120	—	35,300	
			8	—	—	422	—	164,890
		<i>Уфимской губ.</i>						
35	Юрюзань-Ивановскіе	7	—	—	134	—	1.036,879	
36	Катавъ-Ивановскій	4	—	—	126	—	1.327,784	
37	Симскіе	7	—	—	505	—	1.211,758	
			18	—	—	765	—	3.576,421
		<i>Оренбургской губ.</i>						
38	Бѣлорѣцкіе	4	—	—	Показаны при за водѣ.		1.420,000	
39	Тирлянский	1	—	—			78,107	
40	Капинскіе (Воганъ п К ^о).	4	—	—			334,278	

б) Добыча желѣзныхъ рудъ.

№	ДѢЙСТВОВАВШІЕ РУДНИКИ.	Число дѣйствующихъ рудниковъ.	Паровыхъ машинъ.		Задолжалось рабочихъ.		Добыто рудъ. Пудовъ.
			Число.	Силою	Горно-заводскихъ.	Вспомогательныхъ.	
41	Авзяно-Петровскіе { собственные . { кортомные .	1	—	—	210	—	720,036
		3	—	—			
		13	—	—	210	—	2.552,421
	Итого на частныхъ . . .	428	8	105	6,008	697	34,830,311
	Итого на Уральскихъ . . .	441	8	105	6,298	753	41.741 293
II. Замосковные.							
Частные.							
<i>Нижегородской губ.</i>							
42	Выксунскіе	10	1	12	П о к а з а н ы П о з а в о д а м ъ .		1.148,492
43	Ташинскіе	2	—	—		414,624	
44	Илевскіе	9	—	—		703,100	
45	Разныхъ владѣльцевъ	—	—	—		962,480	
		21	1	12		3.228,696	
<i>Рязанской губ.</i>							
46	Сентурскіе	3	—	—			153,800
47	Сынтулскіе	—	—	—			249,000
		3	—	—			402,800
<i>Пензенской губ.</i>							
48	Разныхъ владѣльцевъ	—	—	—			80,330
<i>Владимірской губ.</i>							
49	Гусевскіе	1	—	—			88,135
50	Колпинскіе	—	—	—			601 830
51	Разныхъ владѣльцевъ	—	—	—			6,720
		1	—	—			696,685
<i>Тулской и Калужской губ.</i>							
52	Ресетинскаго зав.	1	—	—			40,000
53	Думипическіе	3	—	—			426,257.

б) Добыча желѣзныхъ рудъ.

№	ДѢЙСТВОВАВШІЕ РУДНИКИ.	Число дѣйствующихъ рудниковъ.	Паровыхъ машинъ.		Задолжалось рабочихъ.		Добыто рудъ. Пудовъ.
			Число.	Силою	Горно-заводскихъ.	Вспомогательныхъ.	
54	Разныхъ владѣльцевъ (преимущественно крестьянъ). Приобрѣтено заводами:	Дубенскимъ	—	—	—	—	300,000
		Людиновскимъ	—	—	—	—	465,000
		Песочинскимъ (Мальц.)	—	—	—	—	443,822
		Ресетипскимъ	—	—	—	—	128,223
		Сенетско-Ивановскимъ	—	—	—	—	97,677
		Песочинскимъ (Крив.)	—	—	—	—	275,000
		Черепетскимъ	—	—	—	—	220,000
		Ханинскимъ	—	—	—	—	116,645
		Дугненскимъ	—	—	—	—	209,750
		Бытошевскимъ	—	—	—	—	3,544
		4	—	—	—	—	2,725,918
	Итого на Замосковныхъ.	29	1	12	—	—	7,134,429
	III. Польскіе.						
	Казенные.						
	<i>Радомской губ.</i>						
55	Павель	5	—	—	134	166	178,139
56	Плесневга	7	—	—			26,052
57	Владиміръ	28	—	—			88,387
58	Букове	8	—	—			137,449
		48	—	—			430,027
	<i>Кълецкой губ.</i>						
59	Петръ	20	—	—			184,041
	Итого на казенныхъ.	68	—	—	134	166	614,068
	Частные.						
	<i>Петроковской губ.</i>						
60	Семонскіе (Племянникова и Ризенкамифъ).	—	—	—	8	4	111,500
61	Людвикъ	—	—	—	2	—	226
62	Марія	—	—	—	2	—	358
63	Станиславъ	—	—	—	2	—	882

б) Добыча желѣзныхъ рудъ.

№	ДѢЙСТВОВАВШІЕ РУДНИКИ.	Число дѣйствующихъ рудниковъ.	Паровыхъ машинъ.		Задолжалось рабочихъ.		Добыто рудъ. Пудовъ.
			Число.	Силою	Горно-заводскихъ.	Вспомогательныхъ.	
64	Николай	—	—	—	4	4	14,043
65	Константинъ	—	—	—	14	10	47,373
66	Эмануэль	—	—	—	1	2	6,978
67	Констанція	—	—	—	4	4	16,374
68	Розалія (В. Зюссъ)	—	—	—	15	—	57,000
69	Германъ (Кн. Гуго Гогенлое)	—	—	—	4	—	5,700
70	Сабина (С. Мендельсонъ)	—	—	—	16	—	42,000
71	Станиславъ	—	—	—	11	6	64,717
72	Амалия	—	—	—	7	2	41,589
73	Сваты (І. и В. Цѣплинскіе, В. Бл-ласъ и др.)	—	—	—	27	2	29,300
74	Глюкъ-ауфъ (Гр. Генкель ф. Дон-неремаркъ)	—	—	—	40	4	285,000
75	Кузница - Стара (Б. Ферстеръ; аренд. Ландау)	—	—	—	25	25	100,000
76	Валентинъ (В. Зюссъ)	—	—	—	25	—	108,000
		17 (?)	—	—	207	63	931,040
	<i>Калишской губ.</i>						
77	Данилъ (Д. Вайсъ)	—	—	—	10	—	13,420
78	Эдуардъ (І. Судовичъ)	—	—	—	70	—	211,700
79	Гершъ и Елена (Насл. Горовича)	—	—	—	20	—	39,700
80	Стефанъ и Михаилъ (М. Шульцъ)	—	—	—	96	—	272,980
81	Августъ (А. Эрлихъ)	—	—	—	12	—	26,400
		7 (?)	—	—	208	—	564,200
	<i>Кълецкой губ.</i>						
82	Иванъ (Насл. Гр. Ренарда, аренд. Горнопр. Об-во «Гр. Ренардъ»)	—	—	—	35	—	190,437
83	Войцѣховскій	1 (4 шахты)	—	—	30	—	4,002
		2 (?)	—	—	65	—	194,439
	<i>Радомской губ.</i>						
84	Старуховицкіе	5 (15 шахтъ)	—	—	180	—	750,032
85	Климкевичовскіе	6 (15 ш.)	—	—	496	—	1,385,335
86	Бодзеховскіе	3 (5 ш.)	2	12	200	—	1,008,180
87	Джевицкіе	1 (3 ш.)	—	—	40	—	200,700

б) Добыча желѣзныхъ рудъ.

№	ДѢЙСТВОВАВШІЕ РУДНИКИ.	Число дѣйствующихъ рудниковъ.	Паровыхъ машинъ.		Задолжалось рабочихъ.		Добыто рудъ. Пудовъ.
			Число.	Силою	Горно-заводскихъ.	Вспомогательныхъ.	
88	Пржисухскіе	4 (13 шахтъ)	—	—	43	—	381,115
89	Рудо-Маленецкіе	1 (7 ш.)	—	—	200	—	245,250
90	Близинскіе	5 (17 ш.)	—	—	120	—	189,902
91	Нипковскіе	1 (4 ш.)	—	—	48	—	79,800
92	Хлевисскіе	3 (31 ш.)	3	19	192	—	489,447
93	Неклянскіе	3 (12 ш.)	2	20	340	—	1.219,295
94	Борковицкіе	2 (10 ш.)	—	—	69	—	252,144
95	Копскіе (Стомпорковскіе)	2 (20 ш.)	1	14	200	—	590,427
96	Фалковскіе	1 (4 ш.)	—	—	50	—	250,000
97	Махорскіе	1 (2 ш.)	—	—	3	—	5,337
		38	8	65	2,181	—	7.046,964
Итого на частныхъ		64	8	65	2,661	63	8.736,643
Всего на Польскихъ		132	8	65	2,795	229	9.350,711
IV. Въ Юго-Западномъ краѣ и на Югѣ Россіи.							
Частные.							
<i>Волинской губ.</i>							
98	Денешевскіе	2	1	3	44	—	527,595
99	Турчинецкіе	1	—	—	15	—	17,070
100	Крапивенскіе	—	—	—	20	—	1,400
101	Эмпльчинскіе	5	—	—	20	—	19,500
		8	1	3	99	—	565,565
<i>Херсонской губ.</i>							
Въ окрестностяхъ Криваго Рога:							
102	Криворогскій (Об-ва Криворогск. рудн.).	разность.	1	56	80	—	3.311,135 ¹⁾
103	Лихмановскій (Новоросс. Об-ва) .	разность.	—	—	80	—	712,000
		—	1	56	160	—	4.023,135

¹⁾ Главными потребителями рудъ добываемыхъ Криворогск. Об-вомъ являются: 1) Заводы Новоросс. Об-ва (около 3 милл. пуд.), 2) Гуга-Банкова (350,750 п.), 3) Об-во Брянскихъ зав. (67,100 п.), 4) Сулиновскій зав. (5,440 п.), 5) Варшавск. сталелит. зав. (6,710 п.), и в) Заводъ Дмитріева-Вайцуроова и Гилленшмидта въ Туль (1,800 п.).

б) Добыча желѣзныхъ рудъ.

№	ДѢЙСТВОВАВШІЕ РУДНИКИ.	Число дѣйствующихъ рудниковъ.	Паровыхъ машинъ.		Задолжалось рабочихъ.		Добыто рудъ. Пудовъ.
			Число.	Силою	Горно-заводскихъ.	Вспомогательныхъ.	
<i>Виленской губ.</i>							
104	Налибокскіе	луговыя руды.	—	—	—	—	90,900
<i>Екатериносл. губ.</i>							
105	Бѣлокрысенскій (Новоросс. Об-ва близъ Кривого Рога).	разносъ.	—	—	70	—	477,000
106	Новоросс. Об-ва въ Мариупольскомъ у.	лудки и разносъ.	—	—	500 (?)	—	200,000
		—	—	—	570	—	677,000
<i>Обл. Войска Донскаго.</i>							
107	Пастухова (на станичн. земляхъ)	4	—	—	15	—	206,943
	Итого въ Юго-Западн. и Южн. Россіи.	12	2	59	844	—	5.563,543
V. Въ Сѣверномъ краѣ.							
КАЗЕННЫЕ.							
<i>Олонецкой губ.</i>							
108	Кончезерскіе	3 озерн.	—	—	показ. по заводу.		100,000
109	Валазмнскіе	2 »	—	—			147,000
		5 озерн.	—	—	—	—	247,000
<i>Выборгской губ.</i>							
110	Суоярвскіе	5 озерн.	—	—	показ. по заводу.		186,750
	Итого въ Сѣверн. краѣ.	10 озерн.	—	—	—	—	433,750
VI. Сибирскіе.							
КАБИНЕТА Его Величества.							
<i>Томской губ.</i>							
111	Салапрскій	1	—	—	62	—	39,172
112	Ариническій	1	—	—	57	18	187,892
		2	—	—	119	18	227,064

б) Добыча желѣзныхъ рудъ.

№	ДѢЙСТВОВАВШІЕ РУДНИКИ.	Число дѣйствующихъ рудниковъ.	Паровыхъ машинъ.		Задолжалось рабочихъ.		Добыто рудъ. Пудовъ.
			Число.	Силою	Горно-заводскихъ:	Вспомогательныхъ.	
<i>Забайкальской обл.</i>							
113	Балаганскій (Петровск. зав) . .	1	—	—	показ. по	заводу.	117,575
	Итого на рудникахъ Кабинета Его Величества.	3	—	—	119	18	344,639
<i>Частные.</i>							
<i>Енисейской губ.</i>							
114	Абаканскіе	2	—	—	показ. по	заводу.	123,315
<i>Иркутской губ.</i>							
115	Николаевскіе	3	—	—	показ. по	заводу.	263,377
	Итого на частныхъ . .	5	—	—	—	—	386,692
	Итого на Сибирскихъ . .	8	—	—	119	18	731,331
VII. Въ Финляндіи.							
<i>Нюландской губ.</i>							
116	Кулонсуояки (завода Хёгфорсъ), приходъ Вихтисъ.	1	—	—	7	—	5,500
117	Завода Хёгфорсъ, прих. Пихеярви.	1 озерн.	—	—	—	—	35,590
<i>Куопіосской губ.</i>							
118	Завода Юркке (прих. Иденсальми).	2	—	—	7	—	40,590
119	» Карттула (прих. Карттула).	9 озерн.	—	—	32	—	63,354
120	» Куоккастенкоски (прих. Нурмисъ).	7 »	—	—	180	—	175,375
121	» Мёхкё (прих. Иломантсъ) .	9 »	—	—	—	—	306,078
122	» Пангакоски (прих. Пиелисъ).	9 »	—	—	165	—	498,629
123	» Пангакоски (прих. Пиелисъ).	3 »	—	—	42	—	81,353
124	» Салами (прих. Иденсальми).	4 »	—	—	15	—	37,018
125	» Стрёмсдалъ (пр. Нильсје) .	21 »	—	—	—	—	173,969
125	» Вертеплэ (прих. Томаярви).	2 »	—	—	40	—	76,682
<i>Вазасской губ.</i>							
126	Завода Киминге (пр. Саарпярви).	64	—	—	474	—	1,412,458
	Итого въ Финляндіи . .	2 озерн.	—	—	12	—	51,900
		1	—	—	493	—	1,504,948
		67 озерн.					
		68					
	Всего	623	19	241	10,549	1,000	66,460,005
		77 озерн.					
		700					

в) В Ы П Л А В Е А Ч У Г У Н А.

Table with columns for factory name, production type (copper/cast iron), and various production metrics including fuel consumption, machine power, and output in tons. Sub-headers include 'Уральские', 'Пермской губ.', 'Уфимской губ.', and 'Итого на казенных'.

1) Уральских казенных 70 1/4 куб. ф. 2) В том числе марганцовистаго—2,076 пуд.,

кремнистаго—2,522 пуд. и хромистаго—761 пуд.

в) В Ы П Л А В Е К А Ч У Г У Н А.

№	ДѢЙСТВОВАВШЕ ЗАВОДЫ.	Число доменъ.		Число сутокъ дѣйствія.	Воздуховныхъ машинъ.	Воздухонагревательныхъ приборовъ.	Употреблено	Употреблено	ПРОПЛАВЛЕНО РУДЪ.					ВЫПЛАВЛЕНО ЧУГУНА.			№	
		Съ холоднымъ дутьемъ.	Съ горячимъ дутьемъ.				угля.	флюсовъ.	Магнитнаго желѣзняка.	Бураго желѣзняка.	Другихъ рудъ.	Шлаковъ, крохъ и пр.	Всего.	Въ штыкахъ.	Въ припасахъ и отливкахъ.	Всего.		
		Съ холоднымъ дутьемъ.	Съ горячимъ дутьемъ.	Коробовъ.	Пудовъ.	П у д о в ъ.					П у д о в ъ.							
23	Сысертскій	3	—	709	3	—	36,302	139,383	—	1.400,659	—	20,473	1.421,132	683,427	37,353	720,780	23	
24	Сѣверскій	2	—	400	1	—	23,245	74,644	—	791,064	—	2,849	793,913	443,091	15,914	459,005	24	
25	Нижне-Сергинскій	1	—	323	1	—	20,582	60,297	—	736,623	—	—	736,623	370,591	16,151	386,742	25	
26	Верхне-Сергинскій	—	1	287	1	2	16,015	56,209	—	633,273	—	46,689	679,962	329,197	14,057	343,254	26	
27	Верхне-Уфалейскій	1	—	365	1	—	20,151	82,636	22,478	772,149	—	—	794,627	386,008	19 322	405,330	27	
28	Нижне-Уфалейскій	2	—	365	1	—	18,553	84,358	—	502,133	228,131	—	730,358	327,066	28,496	355,562	28	
29	Верхне-Кыштымскій	2	—	570	1	—	31,273	107,886	—	985,030	25,163	—	1.010,193	500,407	45,712	546,119	29	
30	Нижне-Кыштымскій	2	—	570	1	—	31,273	107,886	—	985,030	25,163	—	1.010,193	500,407	45,712	546,119	30	
31	Каслинскій	1	—	294	1	—	14,640	52,435	—	533,935	—	—	533,935	267,872	23,105	290,977	31	
32	Назепетровскій	1	—	295	1	—	13,226	79,537	—	584,146	—	—	584,146	239,796	54,943	294 739	32	
33	Ревдинскій	2	—	643	3	—	31,424	126,715	193,269	853,540	—	—	1.046,809	522,942	18,912	541,854	33	
34	Шайтанскій (Берга)	—	1	261	1	1	13,495	58,881	89,298	383,955	—	—	473,253	209,105	31,431	240,536	34	
35	Билимбаевскій	1	1	365	3	1	18,653	65,310	—	510,624	254,416	—	765,040	390,208	20,775	410,983	35	
36	Уткинскій	2	—	570	1	—	31,273	107,886	—	985,030	25,163	—	1.010,193	500,407	45,712	546,119	36	
37	Молебскій	1	—	294	1	—	14,640	52,435	—	533,935	—	—	533,935	267,872	23,105	290,977	37	
38	Кыновской	—	1	237	3	1	12,170	35,146	110,351	149,011	—	10,691	270,053	117,559	17,395	134,954	38	
39	Чермоскій	1	—	299	1	—	18,372	16,837	—	—	крас. жел. 403,422	21,326	424,748	216,848	13,011	229,859	39	
40	Кизеловскій	—	2	646	2	1	33,962	147,549	—	1.191,576	—	6,023	1.197,599	504,365	31,323	535,688	40	
41	Архангело-Пашійскій	—	3	760	2	4	51,103	295,560	—	1.158,572	—	1,275	1.159,847	487,570	21,459	509,029	41	
42	Бисерскій (гр. Шувалова)	1	—	285	1	—	14,482	37,796	72,284	211,090	—	—	283,374	112,781	6,189	118,970	42	
43	Кусье-Александровскій	2	—	730	2	—	41,641	122,061	128,293	701,021	—	1,000	830,314	354,950	27,374	382,324	43	
44	Теплогорскій	1	—	257	1	—	19,563	40,348	74,091	219,875	—	—	293,966	142,606	2,735	145,341	44	
45	Александровскій	1	—	362	2	—	23,097	5,980	367,605	—	41,932	—	409,537	253,925	6,503	260,428	45	
46	Кувинскій	2	—	?	2	—	34,965	?	—	—	1.125,893	—	1.125,893	493,607	6,856	500,463	46	
<i>Вятской губ.</i>		38	24	13,437	67	31	773,765	2.732,996	5.195,523	16.414,999	2.139,174	358,526	24.108,322	12.003,507	820,433	12.823,940		
47	Омутнинскій	2	—	?	2	—	31,389	168,056	—	—	839,970	34,309	874,279	296,181	34,202	330,383	47	
48	Песковскій	2	—	545	1	—	29,933	192,506	—	—	960,476	34,343	994,819	348,224	14,959	363,183	48	
49	Климковскій	—	2	509	1	2	30,419	144,176	—	85,923	642,752	27,215	755,890	280,706	32,230	312,936	49	
50	Черно-Холунцкій	—	2	543	2	2	27,697	143,414	—	801,004	—	24,521	825,525	326,895	16,686	343,581	50	
51	Залазинскій	1	—	—	1	—	Не	дѣйст.	вова	въ	те	ченіи	заво	дска	го	го	да.	51
<i>Вологодской губ.</i>		5	4	1,597	7	4	119,438	648,152	—	886,927	2.443,198	120,388	3.450,513	1.252,006	98,077	1.350,083		
52	Нючпасскій	1	—	155	2	—	4,828	23,283	—	—	155,415	—	155,415	52,054	2,097	54,151	52	
53	Нювчимскій	1	—	75	2	—	2,428	5,605	—	—	43,832	—	43,832	8,656	2,899	11,555	53	
		2	—	230	4	—	7,256	28,888	—	—	199,247	—	199,247	60,710	4,996	65,706		

в) В ы п л а в								К а ч у г у н а.													
№	ДѢЙСТВОВАВШІЕ ЗАВОДЫ.	Число доменъ.		Число сутокъ дѣйствія.	Воздуходувныхъ машинъ.	Воздухоагрегательныхъ приоброуь.	Употреблено угля. Коробовъ.	Употреблено флюсовъ. Пудовъ.	ПРОПЛАВЛЕНО РУДЪ.					ВЫПЛАВЛЕНО ЧУГУНА.			№				
		Съ холоднѣмъ дутьемъ.	Съ горячимъ дутьемъ.						Магнитнаго желѣзняка.	Бураго желѣзняка.	Другихъ рудъ.	Шлаковъ, крохъ и пр.	Всего.	Въ штыкахъ.	Въ припасахъ и отливкахъ.	Всего.					
								П у д о в ѣ.					П у д о в ѣ.								
<i>Уфимской губ.</i>																					
54	Юрюзань-Ивановскій	1	2	676	2	2	25,511	96,181	—	870,978	42,711	—	913,689	458,541	57,008	515,549	54				
55	Катавъ-Ивановскій	—	4	1,077	3	3	60,571	153,613	—	1,038,050	399,122	—	1,437,172	804,454 ¹⁾	11,109	815,563 ¹⁾	55				
56	Симскій	—	2	434	1	2	25,767	54,824	—	674,482	—	—	674,482	374,013	21,646	395,659	56				
57	Николаевскій	—	1	252	1	1	21,346	41,856	—	543,204	—	—	543,204	321,370	8,032	329,402	57				
<i>Оренбургской губ.</i>																					
		1	9	2,469	7	8	133,195	346,474	—	3,126,714	441,833	—	5,568,547	1,958,378	97,795	2,056,173					
58	Бѣлорѣцкій	—	2	637	2	2	32,544	3,222	912,439	—	—	61,188	973,627	547,423	50,131	597,554	58				
59	Тирлянский	—	1	299	2	2	14,207	2,984	349,599	24,421	—	9,020	383,040	214,697	35,631	250,328	59				
60	Кагинскій	—	1	365	1	1	20,907	5,750	6,340	627,676	—	—	634,016	287,602	38,905	326,507	60				
61	Верхне-Авзяно-Петровскій	3	—	571	2	—	24,653	79,919	—	667,436	—	—	667,436	300,667	36,000	336,667	61				
Итого на частныхъ		49	41	19,605	92	48	1,125,965	3,848,385	6,463,901	1,319,533	—	70,208	2,658,119	1,350,389	160,667	1,511,056					
Итого на Уральскихъ		60	46	23,617	107	57	1,349,845	4,564,688	9,051,499	24,760,299	5,350,264	549,122	39,711,184	19,646,243	1,304,365	20,950,608					
II. Замосковные.																					
Частные.																					
<i>Нижегородской губ.</i>																					
62	Выксунскій	—	3	654	3	3	?	?	—	977,327	—	66,794	1,044,121	494,700	26,522	521,222	62				
63	Сновѣдскій	—	2	273	1	2	?	?	—	316,697	—	1,074	317,771	128,007	—	128,007	63				
64	Кулебакскій	—	1	345	1	2	торфа 78 к. с. 29,002 дровъ 833 к. с.	86,205	—	664,019	—	132,355	796,374	420,922	45,175	466,097	64				
65	Илевскій	—	2	730	2	3		?	?	—	849,778	—	260,417	1,110,195	488,448	43,840	532,288	65			
66	Ташинскій	—	1	?	1	1	?	?	—	289,332	—	21,106	310,438	139,622	4,853	144,475	66				
<i>Владимірской губ.</i>																					
67	Гусевской	—	9	2,002	8	11	—	—	—	3,097,153	—	481,746	3,578,899	1,671,699	120,390	1,792,089					
67	Гусевской	—	1	?	1	1	?	21,295	—	86,329	—	—	86,329	32,472	4,381	36,853	67				
68	Верхне-Унженскій	—	2	?	1	1	11,392 др. 205 к. с.	?	—	64,106	—	—	64,106	32,486	—	32,486	68				
69	Колпинскій	—	2	363	2	1		13,001	31,390	—	535,044	—	3,294	538,338	217,665	19,123	236,788	69			
Итого на замосковныхъ		—	5	—	4	3	—	—	—	685,479	—	3,294	681,773	282,623	23,504	306,127					

¹⁾ Въ томъ числѣ 15,655 пуд. марганцовистаго чугуна.

№	ДѢЙСТВОВАВШЕ ЗАВОДЫ.	Число доменъ.		Число сутокъ дѣйствія.	Воздуходувныхъ машинъ.	Воздухоподгря- вительныхъ прибо- ровъ.	Употреблено угля. Коробовъ.	Употреблено флюсовъ. Пудовъ.
		Съ холоднаго дутьемъ.	Съ горячимъ дутьемъ.					
		в) В ы п л а в						
<i>Рязанской губ.</i>								
70	Сынтульскій	—	1	188	1	2	4,674	46,610
71	Сентурскій	—	1	?	1	1	?	?
<i>Пензенской губ.</i>								
72	Авгарскій	—	2	—	2	3	—	—
		1	—	100	1	1	{ 3,603 др. 250к.с.	13,976
<i>Тульской губ.</i>								
73	Дубенскій	—	1	333	2	1	7,002	8,586
<i>Орловской губ.</i>								
74	Бытошевскій	—	1	164	1	1	{ 2,424 др. 624 ¹ / ₂ к.с.	12,422
<i>Калужской губ.</i>								
75	Людиновскій	—	2	?	2	1	?	102,698
76	Сукременскій	—	2	350	1	2	{ 5,759 др. 2,560к.с.	53,643
77	Песочинскій (Мальц. Т-ва)	—	2	478	1	1	{ 6,911 др. 3,064к.с.	65,430
78	Ресетвнскій	—	1	300	1	1	{ 2,714 др. 2,381к.с.	61,302
79	Сенетско-Иваповскій (Хотьков- скій).	—	1	332	1	1	{ 3,898 др. 2,222к.с.	62,994
80	Думиническій	—	1	317	1	1	{ 5,612 др. 5,209к.с.	57,812
81	Песочинскій (Криворотовыхъ).	1 ⁴)	—	238	1	1	6,465	23,534
82	Черепетскій	—	1	193	2	1	{ 2,928 др. 287к.с.	18,156
83	Хавинскій	—	1	287	2	1	{ 3,457 др. 584к.с.	19,344
84	Дугненскій	—	2	354	1	1	{ 6,193 др. 457к.с.	19,150
		1	13	2,849	13	11	{ 43,937 др. 16,764к.с.	484,063
Итого на Замосковныхъ.		2	31	—	31	31	—	—

⁴) Временно лишь дѣйствуетъ на горячемъ дутьѣ.

К а ч у г у н а.									
ПРОПЛАВЛЕНО РУДЪ.					ВЫПЛАВЛЕНО ЧУГУНА.			№	
Магнитнаго жѣлзняка.	Бураго жѣлзняка.	Другихъ рудъ.	Шлаковъ, крохъ и пр.	Всего.	Въ шты- вахъ.	Въ припа- сахъ и отливкахъ.	Всего.		
П у д о в ъ.					П у д о в ъ.				
—	237,080	—	—	237,080	42,134	47,597	89,731	70	
—	93,815	—	—	93,815	33,570	2,910	41,480	71	
—	330,895	—	—	330,895	80,704	50,507	131,211		
—	79,471	—	—	79,471	9,848	14,762	24,610	72	
—	255,042	—	33,981	289,023	56,095	103,415	159,510	73	
—	117,722	—	—	117,722	16,379	31,556	47,935	74	
—	464,326	—	—	464,326	106,667	128,470	235,137	75	
—	416,754	—	38,025	454,779	77,592	100,680	178,272	76	
—	348,606	—	—	348,606	85,460	103,026	188,486	77	
—	233,919	—	45,742	279,661	54,990	80,226	135,216	78	
—	241,584	—	25,115	266,699	77,391	63,673	141,064	79	
—	359,763	—	59,756	419,519	51,032	113,813	164,845	80	
—	210,155	—	45,624	255,779	59,160	79,346	138,506	81	
—	114,246	—	—	114,246	37,421	34,158	71,579	82	
—	220,041	—	26,909	246,950	63,792	59,685	123,477	83	
—	299,762	—	25,545	325,307	65,745	98,048	163,795	84	
—	2,909,156	—	266,716	3,175,872	669,250	861,125	1,530,375		
—	7,474,918	—	785,737	8,260,655	2,786,598	1,205,259	3,991,857		

в) В Ы П Л А В К А Ч У Г У Н А.																	
№	ДѢЙСТВОВАВШЕ ЗАВОДЫ.	Число доменъ.		Число сутокъ дѣйстви.	Воздуходувныхъ машинъ.	Воздухопгрев- тельныхъ прибо- ровъ.	Употреблено угля. Коробовъ.	Употреблено флюсовъ. Пудовъ.	ПРОПЛАВЛЕНО РУДЪ.					ВЫПЛАВЛЕНО ЧУГУНА.			№
		Съ холоднаго дутьемъ.	Съ горячаго дутьемъ.						Магнитнаго железняка.	Бураго железняка.	Другихъ рудъ.	Шлаковъ, крохъ и пр.	Всего.	Въ шты- кахъ.	Въ припа- сахъ и отливкахъ.	Всего.	
III. Польскіе.																	
Казенные.																	
<i>Кълецкой губ.</i>																	
85	Реевскій	—	1	259	1	1	{ 5,028 кокса 5,035 п.	47,123	—	130,102	86,735	—	216,837	70,494	15,832	86,326	85
<i>Радомской губ.</i>																	
86	Бзинскій	—	1	155	1	2	4,173	45,028	—	194,872	—	—	194,872	66,100	—	66,100	86
Итого на казенныхъ . . .																	
		—	2	414	2	3	{ 9,201 кокса 5,035 п.	92,151	—	324,974	86,735	—	411,709	136,594	15,832	152,426	
Частные.																	
<i>Петроковской губ.</i>																	
87	Гута-Банкова	—	1	365	1	5	{ 1,621,100 пуд. кокса.	1,094,250	76,950	608,300	790,700 ¹⁾	1,185,600	2,661,550	1,005,400	—	1,005,400	87
88	Бляховня	—	1	365	1	1	6,434	10,500	—	—	207,300 ²⁾	23,800	231,100	29,080	62,000	91,080	88
89	Кузница-Стара	—	1	365	1	1	3,861	—	—	117,000	—	—	117,000	—	40,000	40,000	89
90	Пржистайнь	1	—	320	1	1	{ 3,500 кокса 3,000 п.	22,500	—	50,625	—	22,500	73,125	—	30,000	30,000	90
<i>Кълецкой губ.</i>																	
91	Войцѣховъ (Щецновскій) . .	1	3	1,415	4	8	{ 13,795 1,624,100 п. кокса.	1,127,250	76,950	775,925	998,000	1,231,900	3,082,775	1,034,480	132,000	1,166,480	
91	Войцѣховъ (Щецновскій) . .	—	1	114	1	1	1,191	12,600	—	31,500	—	—	31,500	—	10,517	10,517	91
<i>Радомской губ.</i>																	
92	Стареховице	—	2	730	3	5	{ 22,325 кокса 105,142 п.	403,395	—	609,355	581,685 ³⁾	105,366	1,296,406	397,510	11,115	408,625	92
93	Климкевичовъ (Островецкій) .	—	1	182	2	4	{ кокса 381,285 п.	297,759	—	263,540	479,532	—	743,072	267,666	—	267,666	93
94	Бодзеховскій	1	—	365	1	—	{ 6,187 кокса 27,672 п.	84,960	—	144,540	400,320	—	544,860	102,512	17,885	120,397	94
95	Кузнице-Джевицкій	—	1	300	1	1	6,177	22,750	—	—	326,520	—	326,520	77,300	47	77,347	95
96	Яновъ (Пржисухскій)	—	—	180	1	—	973	2,250	—	—	73,115	—	73,115	12,615	—	12,615	96
97	Кавенчинъ (Рудо-Маленецкій).	1	1	270	1	1	4,075	12,000	—	—	245,250	—	245,250	32,340	—	32,340	97

¹⁾ Глинист. сферосидеритовъ. ²⁾ Въ томъ числѣ 186,900 п. глинист. сферосидеритовъ. ³⁾ Находящіеся въ этой графѣ руды (Радомской губ.) представляютъ собою глинистые железяки.

В) В Ы П Л А В К А Ч У Г У Н А.																	
№	ДѢЙСТВОВАВШЕ ЗАВОДЫ.	Число доменъ.		Число сутокъ дѣйствія.	Воздуховныхъ машинъ.	Воздухоагрега- тельныхъ прибо- ровъ.	Употреблено угля. Коробовъ.	Употреблено флюсовъ. Пудовъ.	ПРОПЛАВЛЕНО РУДЪ					ВЫПЛАВЛЕНО ЧУГУНА.			№
		Съ холоднымъ дутиемъ.	Съ горячимъ дутиемъ.						Магнитнаго железняка	Бураго железняка.	Другихъ рудъ.	Шлаковъ, крохъ и пр.	Всего.	Въ шты- кахъ.	Въ припа- сахъ и отливкахъ.	Всего.	
98	Близицкій	—	1	270	2	1	4,314	25,512	—	208,722	—	—	208,722	22,950	42,492	65,445	98
99	Нивковскій	1	—	365	1	—	1,575	9,000	—	—	79,800	—	79,800	25,000	—	25,000	99
100	Александровъ (Хлевисскій)	—	1	365	2	2	9,232	28,000	—	—	488,737	—	488,737	111,773	14,276	126,049	100
101	Фурмановъ (Некланскій)	—	1	365	1	2	12,091 кокса 650 п.	52,000	—	—	1,055,512	—	1,055,512	270,000	—	270,000	101
102	Кузница (Борковицкій)	1	—	329	1	—	3,123	3,675	—	—	236,176	—	236,176	53,122	—	53,122	102
103	Стомпорковъ (Конскій)	—	2	540	2	2	9,513 кокса 28,400 п.	28,960	—	—	466,200	—	466,200	72,090	84,700	156,790	103
104	Колонецъ (Фалковскій)	1	—	270	1	—	2,971	5,600	—	—	157,200	—	157,200	39,300	—	39,300	104
		5	10	4,531	19	18	82,556 кокса 543,149	975,861	—	1,226,157	4,590,947	105,366	5,921,570	1,484,178	170,515	1,654,693	
	Итого на частныхъ	6	14	6,060	24	27	97,542 кокса 2,167,249	2,115,711	76,950	2,033,582	5,588,047	1,337,266	9,035,845	2,518,658	313,032	2,831,690	
	Итого на Польскихъ	6	16	6,474	26	30	106,743 кокса 2,172,284	2,207,862	76,950	2,358,556	5,674,782	1,337,266	9,447,554	2,655,252	328,864	2,984,116	
IV. Въ Юго-Запад- номъ краѣ и на Югѣ Россіи.																	
Частные.																	
<i>Волинской губ.</i>																	
105	Денешевскій	1	—	321	1	—	6,367	71,534	—	300,186	—	—	300,186	71,138	5,629	76,767	105
106	Высоко-Песчанскій	2	—	330	2	—	6,870	66,761	—	285,405	—	—	285,405	75,990	—	75,990	106
107	Турчинецкій	1	—	450	1	—	2,990	—	—	—	81,070	—	81,070	11,700	4,590	16,290	107
108	Крапивенскій	1	—	180	4	—	2,300	6,500	—	20,000	6,000	—	26,000	8,000	—	8,000	108
109	Эмильчинскій	1	—	180	1	—	1,120	10,000	—	13,000	3,000	1,500	17,500	5,000	3,020	8,020	109
		6	—	1,461	9	—	19,647	154,795	—	618,591	90,070	1,500	710,161	171,828	13,239	185,067	
<i>Виленской губ.</i>																	
110	Руднянскій	1	—	270	1	—	1,368	?	—	—	90,900	—	90,900	22,727	—	22,727	110
<i>Екатеринославской губ.</i>																	
111	Новороссійскаго Об-ва	—	3	765	3	3	кокса 3,202,366	?	55,117 (порогск.)	1,428,523	—	—	4,633,640	2,802,372	67,337	2,869,709	111
	Итого въ Юго-Западн. и Южной Россіи	7	3	2,496	13	3	21,015 кокса 3,202,366	—	55,117	2,047,114	180,970	1,500	5,484,701	2,996,927	80,576	3,077,503	

В) В Ы П Л А В										К а ч у г у н а.					№										
№	ДѢЙСТВОВАВШІЕ ЗАВОДЫ.	Число доменъ.		Число сутокъ дѣйствія.	Воздухоуловныхъ машинъ.	Воздухоуловныхъ приборъ.	Употреблено угл. Коробовъ.	Употреблено флюсовъ. Пудовъ.	ПРОПЛАВЛЕНО РУДЪ.					ВЫПЛАВЛЕНО ЧУГУНА.											
		Съ холоднымъ дутьемъ.	Съ горячимъ дутьемъ.						Магнитнаго жельзняка	Бураго жельзняка.	Другихъ рудъ.	Шлаковъ, врохъ и пр.	Всего.	Въ шты- кахъ.		Въ припа- сахъ и отливкахъ.	Всего.								
																		П у д о в ъ.					П у д о в ъ.		
V. Въ Сѣверномъ краѣ.																									
Казенные.																									
<i>Олонейской губ.</i>																									
112	Кончезерскій	1	—	100	1	—	3,237	9,507	—	—	Озерный.	108,958	—	108,958	32,975	60	33,035	112							
113	Валазмнскій	1	—	154	1	—	3,682	16,913	—	—		133,175	—	133,175	52,035	—	52,035	113							
<i>Выборгской губ.</i>																									
114	Суоярвскій	2	—	254	2	—	6,919	26,420	—	—		242,133	—	242,133	85,010	60	85,070								
	Итого въ Сѣв. краѣ	4	—	497	4	—	13,533	45,093	—	—	470,133	—	470,133	150,967	4,248	155,215									
VI. Въ Сибири.																									
Кабинета Его Величества.																									
<i>Томской губ.</i>																									
115	Гурьевскій	1	—	272	2	—	8,377 к. уг. 2,300	37,998	—	217,664	—	840	218,504	113,883	10,095	123,978	115								
<i>Забайкальской обл.</i>																									
116	Петровскій	2	—	?	2	—	12,080	17,887	117,575	—	—	—	117,575	54,500	14,361	68,861	116								
Итого на зав. Кабинета Его Величества										3	—	—	4	—	20,457 к. уг. 2,300	55,585	117,575	217,664	—	840	336,079	168,383	24,456	192,839	
Частные.																									
<i>Енисейской губ.</i>																									
117	Абаканскій	1	—	122	2	—	4,898 ¹⁾	9,932	60,300	20,000	43,015	—	123,315	70,313	2,984	73,297	117								
<i>Иркутской губ.</i>																									
118	Николаевскій	2	—	270	2	—	17,644 ²⁾	50,705	263,377	—	—	—	263,377	147,650	5,410	153,060	118								
Итого на частныхъ										3	—	392	4	—	22,542	60,637	323,677	20,000	43,015	—	386,692	217,963	8,394	226,357	
Итого на Сибирскихъ										6	—	—	8	—	42,999 к. уг. 2,300	116,522	441,252	237,664	43,015	840	722,771	386,346	32,850	419,196	

¹⁾ и ²⁾ Часть этого угля израсходована въ вагранкѣ.

в) В Ы П Л А В										К а ч у г у н а.															
№	ДѢЙСТВОВАВШЕ ЗАВОДЫ.	Число доменъ.		Число сутокъ дѣйствія.	Воздуходувныхъ машинъ.	Воздухопаярива- тельныхъ прибо- ровъ.	Употреблено	Употреблено	ПРОПЛАВЛЕНО РУДЪ.					ВЫПЛАВЛЕНО ЧУГУНА.			№								
		Съ холоднымъ дуемъ.	Съ горячимъ дуемъ.				угля.	флюсовъ.	Магнитнаго железняка.	Бураго железняка.	Другихъ рудъ.	Шлаковъ, крохъ и пр.	Всего.	Въ шты- кахъ.	Въ припа- сахъ и отливкахъ.	Всего.									
							Коробовъ.	Пудовъ.	П у д о в ь.					П у д о в ь.											
VI. Финляндскіе.																									
Частные.																									
<i>Абоской губ.</i>																									
119	Дальсъ	—	1	306	1	1	6,890	130	300,096 ¹⁾	—	—	—	300,096	?	?	148,579	119								
120	Тюкё	—	1	365	1	1	9,636	47,844	313,798 ¹⁾	—	—	—	313,798	?	?	168,573	120								
121	Фредриксфорсъ	—	1	87	1	1	2,103	12,985	69,743 ¹⁾	—	—	—	69,743	?	?	37,939	121								
<i>Нюландской губ.</i>																									
122	Хёгфорсъ	—	1	115	1	1	2,160	6,760	51,267 ¹⁾	—	—	—	51,267	?	?	19,888	122								
123	Скогби	—	1	146	1	1	2,910	17,516	110,396 ¹⁾	—	—	—	110,396	?	?	36,965	123								
124	Трольсгофда	—	1	307	1	1	7,821	36,866	253,625 ¹⁾	—	—	—	253,625	?	?	127,790	124								
<i>Куопіоской губ.</i>																									
125	Юркве	—	1	102	1	1	1,371	6,474	—	—	озерн. 58,315	—	58,315	?	?	21,136	125								
126	Карттула	—	1	225	1	1	5,970	18,814	—	—	290,671	—	290,671	?	?	89,943	126								
127	Мёхкё	—	2	262	1	2	8,924	45,205	—	—	446,236	—	446,236	?	?	167,751	127								
128	Стрёмсдалъ	—	1	267	1	1	7,082	43,949	—	—	285,439	—	285,439	?	?	87,358	128								
										—	5	856	4	5	23,347 др. 164 с.	114,442	—	—	1,080,661	—	1,080,661	?	?	366,188	
Итого на Финляндскихъ.										—	11	2,182	10	11	54,867 др. 164 с.	236,543	098,925	—	1,080,661	—	2,179,586	?	?	905,922	
В с е г о										85	107	—	199	132	—	—	323,743	36,878,551	12,799,825	2,674,465	66,276,584	28,622,333	2,956,162	32,484,417	

¹⁾ Иностранная руда, привозимая изъ Швеціи.

г) П р о и з в о д и т е л ь н о с т ь ж е л ь з а .

№	ДѢЙСТВОВАВШИЕ ЗАВОДЫ.	Кричныхъ гор-повъ.	Печей.			Молотовъ.		Прокатныхъ становъ.	В Ы Д Ѣ Л А Н О Ж Е Л Ъ З А .						№	
			Пудлинго-выхъ.	Сварочныхъ.	Калильныхъ и др.	Водоуд-стующихъ.	Паровыхъ.		Кричного.		Пудлинго-выхъ кусковъ и мильбарса.	Полосового, сортового и обрѣзковъ.	Котельного, корабельного и броневаяго.	Листового и кровельного.		Всего гото-ваго.
									Болваноч-наго.	Полосового и сортового.						
П у л о в ѣ .																
I. Уральскіе.																
Казенные.																
<i>Пермской губ.</i>																
1	Нижне-Исетскій	10	3	4	2	8	1	4	23,740	354	94,071	46,428	389	35,444	82,615	1
2	Нижне-Туринскій	18	—	1	6	19	1	4	44,412	38,505	—	8,457	6,914	19,090	72,966	2
3	Серебрянскій	13	10	—	—	10	2	3	367	69,499	241,791	141,167	—	—	210,666	3
4	Пермскій	1	9	17	11	—	17	3	13,995	—	—	12,403	14,706	—	27,109	4
5	Артинскій	5	—	—	—	23 (разныхъ).		—	—	34,926	—	—	—	—	34,926	5
<i>Уфимской губ.</i>		47	22	22	19	60	21	14	82,514	143,284	335,868	208,455	22,009	54,534	428,282	
6	Златоустовскій	3	2	7	10	10	4	8	—	25,309 ¹⁾	5,613	37,984 ²⁾	—	—	63,293	6
7	Кусинскій	7	—	—	—	7	2	—	59,070	30,121	—	—	—	—	30,121	7
8	Саткинскій ³⁾	—	2	3	—	—	1	1	—	—	—	—	—	—	—	8
<i>Вятской губ.</i>		10	4	10	10	17	7	7	59,070	55,430	5,613	37,984	—	—	93,414	
9	Воткинскій	10	13	13	9	13	8	12	40,361	36	462,500	142,668	110,384	30	253,118	9
Итого на казенныхъ		67	39	45	38	90	36	33	181,945	198,740	793,981	389,107	132,393	54,564	774,814	
Частные.																
<i>Пермской губ.</i>																
10	Нижнетагильскій	7	—	3	9	11	3	4	167,781	2,944	—	79,850	2,895	161,284	246,973	10
11	Нижнесалдинскій	6	—	14	3	7	1	4	—	—	—	5,008	—	—	5,008	11
12	Верхнесалдинскій	—	6	4	4	4	1	3	—	—	271,460	119,124	—	63,858	182,982	12
13	Черносточинскій	11	—	3	7	14	—	4	13,773	36,259	—	25,492	92,765	5,243	159,759	13
14	Висимоуткинскій	4	—	5	—	2	—	3	4,672	—	—	311,054	—	—	311,054	14
15	Висимошайтанскій	—	8	2	—	2	—	1	—	—	325,345 ⁴⁾	—	—	—	—	15
16	Лайскій	—	10	2	—	2	1	1	—	—	340,654 ⁵⁾	—	—	—	—	16
17	Верхъ-Исетскій	8	3	4	6	5	6	3	96,282	—	23,371	29,142	19,108	40,891	89,141	17
18	Режевской	14	—	—	13	9	7	6	216,949	—	—	1,946	—	196,424	198,370	18
19	Верхъ-Нейвинскій	6	—	1	8	5	5	2	84,765	—	—	—	—	158,652	158,652	19
20	Нижне-Нейвинскій															
21	Нейвинско-Рудянский	8	—	—	2	—	4	1	119,125	—	—	1,173	—	—	1,173	20

1) Прокатана болванка кричная Кусинскаго завода. 2) Приготовлено изъ Мартеновскихъ слитковъ. 3) Занимался приготовленіемъ пудлинговой стали. 4) Перевезено для прокатки въ Висимоуткинский заводъ. 5) Для Нижнетагильскаго, Черносточинскаго и Висимоуткинскаго.

г) П р о и з в о д и т е л ь н о с т ь ж е л ь з а .

№	ДѢЙСТВОВАВШІЕ ЗАВОДЫ.	Кричныхъ гор- новъ.	Печей.			Молотовъ.		Прокатныхъ становъ.	В Ы Д Ѣ Л А Н О Ж Е Л Ъ З А .						№	
			Пудлинго- выхъ.	Сварочныхъ.	Калильныхъ и др.	Вододѣ- ствующихъ.	Паровыхъ		Кричного.		Пудлинго- выхъ кусковъ и мильбарса.	Полосового, сортового и обрѣзковъ.	Котельного, корабельного и броневаяго.	Листового и кровельного.		Всего гото- ваго.
									Болваноч- наго.	Полосоваяго и сортоваго.						
П у д о в ь .																
22	Верхнетагильскій	10	—	—	2	—	4	2	97,690	—	—	933	—	—	933	22
23	Утѣпскій	8	—	—	2	—	4	2	62,388	—	—	—	—	—	—	23
24	Шайтанскій	3	—	—	1	1	1	—	—	10,338	—	—	6,635	16,973	24	
25	Сылвинскій и вспомогательные:	16	—	—	12	18	4	7	161,392	—	—	1,552	—	147,400	148,952	25
26	Нижне-Сылвинскій и															
27	Саргинскій															26
28	Нейво-Алапаевскій	2	7	6	5	—	3	2 (?)	85,864	—	310,472	207,399	50,837	247,708	505,944	28
29	Нейво-Шайтанскій	1	8	3	11	—	2	3 (?)	27,408	—	408,294	—	—	342,661	342,661	29
30	Верхне-Сивлячихинскій	1 (14 огн.)	10	4	—	—	2	1 (?)	—	—	415,589 ¹⁾	—	—	—	—	30
31	Ирбитскій															
32	Невьянскій (Насл. П. Яковлева)	7	—	—	—	14	1	—	—	130,379	—	—	—	—	130,379	32
33	Сысертскій	4	8	4	—	—	3	7	30,791	67	389,767	241,421	—	—	241,488	33
34	Верхъ-Сысертскій	—	4	3	—	2	—	7	—	—	299,287	259,127	—	—	259,127	34
35	Ильинскій															
36	Полевской	13	5	3	—	—	2	2	—	—	268,633	196,547	—	—	196,547	36
37	Сѣверскій															
38	Нижне-Сергинскій	11 (27 огн.)	—	—	—	11	8	—	85,871 ²⁾	4,288	—	—	—	—	4,288	37
39	Атгискій	4 (10 огн.)	—	—	—	4	2	—	263,079	—	—	—	—	—	—	38
40	Верхне Сергинскій	5 (10 огн.)	9	5	—	—	2	3	131,995	—	—	—	—	—	—	39
41	Михайловскій															
42	Верхне-Уфалейскій	4 (8 огн.)	5	2	—	—	1	2	—	—	277,735	22,707	—	—	—	40
43	Суховязскій															
44	Нижне-Уфалейскій	3 (6 огн.)	6	6	—	5	1	4	71,356	949	—	—	—	949	43	
45	Верхне-Кыштымскій	—	10	7	1	—	2	3	—	—	568,556	507,599	—	—	507,599	45
46	Нижне-Кыштымскій															
47	Каслинскій	10	—	—	—	—	5	—	97,929	3,602	—	—	—	3,602	46	
48	Теченскій (вспомог.)	22	—	1	5	—	—	1	—	—	2,888	970	11,437	15,295	15,295	48
49	Назепетровскій															
50	Шемахинскій	12	—	—	—	12	—	—	263,732	5,476	—	8,052	177,036	190,564	49	
51	Ревдинскій	1	6	4	—	9	—	4	2,507	32,394	—	—	—	32,394	50	
52	Маринскій	—	3	2	4	3	—	4	1,288	574	251,738	214,699	—	—	215,273	51
53	Бисертскій															
			5	3	—	2	—	1	—	—	143,807	103,452	371	8,647	112,470	52
									—	—	132,424	113,707	—	—	113,707	53

¹⁾ Перерабатывается въ Нейво-Алапаевскомъ а частью въ Нейво-Шайтанскомъ. ²⁾ Для Ильинскаго завода.

г) П р о и з в о д и т е л ь

№	ДѢЙСТВОВАВШІЕ ЗАВОДЫ.	Кричныхъ гор- новъ.	Печей.			Молотовъ.		Прокатныхъ становъ.
			Пудлинго- выхъ.	Сварочныхъ.	Калильныхъ и др.	Вододы- стующихъ.	Паровыхъ	
54	Шайтанскіе (Берга)	2 (4 огня)	4	2	9	4	4	7
55	Суксунскіе	П	о	д	р	о	б	н
56	Добрянскій	5	10	6	7	9	4	8
57	Софійскій							
58	Очерскій							
59	Павловскій (вспом.)	6 (9 огня)	8	3	15	20	1	13
60	Кыновской							
61	Чермошскій	13	—	—	7	3	4	5
62	Кизеловскій	—	9	3	20	18	3	12
63	Полазненскій	2 (4 огня)	10	3	—	—	2	1
64	Хохловскій							
65	Чусовской	5 (10 огня)	—	—	—	7	1	—
66	Нытвинскій							
67	Лысвенскій	15	2	—	—	—	3	2
68	Бисерскій	1 (2 огня)	2	2	12	6	—	10
69	Юго-Камскій (Гр. А. П. Шувалова)	2 (4 огня)	9	11	11	4	2	9
70	Пожевской	—	2	—	—	—	1	1
71	Елизавето-Пожевской	1	9	5	4	5	2	6
72	Никитинскій (Насл. Демидова князя Санъ-Донато)	1 (4 огня)	8	4	9	4	3	13
73	Средне-Рождественскій (Наслѣдн. Г. М. Пермкина).							
74	Омутнинскій	3 (богней)	8	4	9	4	3	13
75	Пудемскій							
76	Кирсинскій							
77	Главно-Холувицкій	2 (4 огня)	8	4	12	6	—	13
78	Богородскій (вспомог.)							
79	Черво-Холувицкій	2	1	1	—	5	—	3
80	Ижевской (Воен. Министерства)	—	1	1	—	5	—	3
Вятской губ.		242	218	143	211	266	123	218
74	Омутнинскій	—	5	5	3	4	—	4
75	Пудемскій	9 (18 огня)	—	—	3	8	—	1
76	Кирсинскій							
77	Главно-Холувицкій							
78	Богородскій (вспомог.)	27	4	5	20	13	9	12
79	Черво-Холувицкій							
80	Ижевской (Воен. Министерства)	10	3	2	—	—	3	2
80	Ижевской (Воен. Министерства)	1 (2 огня)	4	9	11	2	9	(?)
		50	21	25	42	39	22	24

1) Въ томъ числѣ 13,708 п. желѣзныхъ криць Хусгавеля. 2) Для прокатки въ листовое желѣзо

Н о с т ь ж е л ѣ з а.

В Ы Д Ъ Л А Н О Ж Е Л Ъ З А.							№
Кричнаго.	Пудлинго- выхъ кусковъ и мильбарса.	Полосоваго, сортоваго и обрѣзковъ.	Котельнаго, корабельнаго и броневаго.	Листоваго и кровельнаго.	Всего гото- ваго.	П у д о в ы .	
Болваноч- наго.	Полосоваго и сортоваго.	П у д о в ы .	П у д о в ы .	П у д о в ы .	П у д о в ы .		Всего гото- ваго.
25,662	9,541	190,378	7,878	—	141,630	159,049	54
134,920 ¹⁾	2,181	508,982	372,483	76,518	170,246	621,428	55
79,750	964	430,096	1,220	—	374,582	376,766	56
153,729	—	—	21,659	—	109,091	130,750	57
—	—	308,397	157,743	3,923	336,839	498,505	58
—	—	—	—	—	—	—	59
65,140	—	120,182	75,467	—	40,300	115,767	60
79,965	—	—	—	—	—	—	61
—	—	989,008 ²⁾	—	—	—	—	62
13,886	—	20,330	10,049	—	398,460	408,509	63
19,240	—	332,491	173,324	23,289	139,744	336,357	64
—	—	56,571	—	—	—	—	65
2,795	2,442	223,738	117,292	—	78,141	197,875	66
56,826	2,225	249,356	10,896	684	204,444	218,249	67
61,603	—	196,412	384	—	160,351	160,735	68
—	2,190	—	4,399	—	—	6,589	69
2,801,827	276,954	8,850,133	3,978,749	274,266	4,272,724	9,024,079	70
—	—	223,397	136,182	—	36,699	172,881	71
50,317	435	—	11,602	14,358	20,871	47,266	72
27,861	—	255,888	174,124	—	49,783	223,207	73
247,085	29,641	211,740	309,241	49,332	114,101	502,315	74
33,817	—	87,597	—	—	—	—	75
10,533	—	11,282	3,192	—	—	3,192	76
369,613	30,076	789,904	634,341	63,690	221,454	949,561	77

на Нытвенскомъ заводѣ.

г) П р о и з в о д и т е л ь н о с т ь ж е л ь з а .

№	Д Ъ Й С Т В О В А В Ш И Е З А В О Д Ы .	Кричныхъ гор- новъ.	П е ч е й .			Молотовъ.		Прокатныхъ становъ.	В Ы Д Ъ Л А Н О Ж Е Л Ъ З А .						№	
			Пудлинго- выхъ.	Сварочныхъ.	Калльныхъ и др.	Вододѣ- ствующихъ.	Паровыхъ.		К р и ч н а г о .		Пудлинго- выхъ кусковъ и мильбарса.	Полосоваго, сортоваго и обрѣзковъ.	Котельнаго, корабельнаго и броневаго.	Листоваго и кровельнаго.		Всего гото- ваго.
									Болваноч- наго.	Полосоваго и сортоваго.						
П у д о в ы .																
<i>Вологодской губ.</i>																
81	Кажимскій	1 (2 огня)	3	1	—	2	—	2	952	9	54,395	35,062	—	—	35,071	81
82	Нювчимскій	2 (4 огня)	—	—	—	3	—	—	—	1,948	—	—	—	—	1,948	82
<i>Уфимской губ.</i>																
83	Юрюзань-Ивановскій	2 (4 огня)	10	10	—	4	2	5	13,078	—	348,537	227,534	20,352	—	247,886	83
84	Минскій (вспомог.)	3	—	—	—	4	—	—								84
85	Катавъ-Ивановскій	—	6	9	—	—	1	4								85
86	Усть-Катавскій	5 (10 огн.)	6	3	—	11	—	3								—
87	Симскій	5 (10 огн.)	—	—	—	2	4	—	22,234	41,722	—	—	—	—	41,722	87
88	Миньярскій	—	9	5	2	3	—	5	—	—	442,617	243,159	—	32,005	275,164	88
89	Николаевскій	—	4	—	—	—	1	—	—	—	16,853	—	—	—	—	89
90	Пвано-Павловскій (Бѣлякова)	2	—	—	—	—	1	—	—	7,053	—	—	—	—	7,053	90
<i>Оренбургской губ.</i>																
91	Бѣлорѣцкій	16 (24 огн.)	7	6	—	17	1	4	35,312	84,005	941,936	561,445	20,352	32,005	697,807	
92	Тирлянский	7	4	5	6	3	1	6	199,182	21,678	258,632	201,545	—	—	223,223	91
93	Верхне-Авзяно-Петровскій	—	4	2	—	1	—	2	172,187	—	121,856	162,325	—	77,192	239,517	92
94	Нижне-Авзяно-Петровскій	3 (6 огн.)	6	2	—	7	1	2	—	3,448	167,091	140,915	—	—	140,915	93
<i>Итого на частныхъ</i>																
		26	21	15	6	28	3	14	371,369	25,126	724,387	635,043	—	77,192	737,361	
<i>Итого на Уралѣ</i>																
		338	298	211	261	361	159	275	3.579,073	418,118	11.360,755	5.844,640	358,308	4.603,375	11.445,827	
		405	337	256	299	451	195	308	3.761,018	616,858	12.154,736	6.233,747	490,701	4.657,939	12.220,631	

¹⁾ Въ томъ числѣ заключается и кричная болванка.

г) П р о и з в о д и т е л ь н о с т ь ж е л ь з а .

№	ДѢЙСТВОВАВШИЕ ЗАВОДЫ.	Кричныхъ гор- ноуь.	Печей.			Молотовъ.		Прокатныхъ становъ.	В Ы Д Ъ Л А Н О Ж Е Л Ъ З А .						№	
			Пудлинго- выхъ.	Сварочныхъ.	Калильныхъ и др.	Вододѣ- ствующихъ.	Паровыхъ.		Кричнаго.		Пудлинго- выхъ кусковъ и мильбарса.	Полосоваго, сортоваго и обрѣзковъ.	Котельнаго, корабельнаго и броневаго.	Листоваго и кровельнаго.		Всего гото- ваго.
									Болваноч- наго.	Полосоваго и сортоваго.						
								П у л о в ь .								
II. Замосковные.																
Частные.																
<i>Нижегородской губ.</i>																
95	Выксунскій	—	11	4	1	2	2	4	—	—	267,407	213,097	—	885	213,982	95
96	Сновѣдскій	—	—	—	1	1	—	—	—	—	—	—	—	14	14	96
97	Вильскій	5	3	2	5	13	1	1	—	35,555	116,976	76,354	—	118	112,027	97
98	Велетминскій	1	4	2	—	2	—	2	—	9,264	134,342	102,616	—	227	112,107	98
99	Илевскій	—	8	—	—	—	2	—	—	—	543,578	—	—	—	—	99
100	Ташинскій	—	3	1	2	—	4	1	—	—	107,417	85,464	671	—	86,135	100
101	Кулебакскій	—	4	1	—	—	7	—	—	—	333,283	152,865	—	—	152,865	101
102	Сормовскій	—	4	8	6	—	13	—	—	—	?	40,450	—	22,477	62,927	102
<i>Владимірской губ.</i>																
		6	37	18	15	18	29	8	—	44,819	1,503,003	670,846	671	23,721	740,057	
103	Гусевской	4	4	3	2	—	—	3	—	101	73,411	59,532	—	—	59,633	103
104	Дошатинскій	—	—	1	5	1	—	3	—	—	—	—	13,539	1,145	14,684	104
105	Колпинскій	—	2	—	—	—	1	1	—	—	177,050	—	—	—	—	105
<i>Тамбовской губ.</i>																
106	Вознесенскій	4	6	4	7	1	1	7	—	101	250,461	59,532	13,539	1,145	74,317	
		—	—	7	—	—	1	4	—	—	—	360,000	—	—	360,000	106
<i>Рязанской губ.</i>																
107	Сентурскій	—	3	2	—	—	1	1	—	—	31,000	29,000	—	—	29,000	107
<i>Камужской губ.</i>																
108	Людниовскій	—	3	5	5	—	6	9	—	—	89,303 ¹⁾	76,157 ²⁾	16,970	5,841	98,908	108
109	Песочинскій (Мальц. Т-ва)	—	—	2	—	1	4	2	—	—	—	12,151 ³⁾	—	—	12,151	109
110	Серѣнскій	—	2	1	—	1	1	2	—	—	34,364	29,200	—	—	29,200	110
<i>Орловской губ.</i>																
		—	5	8	5	2	11	13	—	—	123,667	117,508	16,970	5,841	140,319	
111	Брянскій	—	3	21	12	—	10	3	—	—	65,000	136,000	172,000	—	308,000	111
Итого на Замосковныхъ.		10	54	60	39	21	53	36	—	44,920	1,973,131	1,372,886	203,180	30,707	1,651,693	

¹⁾ Кромѣ того сварочной болванки изъ мелочнаго и бракованнаго желѣза—77,666 пудовъ

²⁾ Въ томъ числѣ жел. рельсовъ 2,862 п. ³⁾ Сварочнаго въ болванкахъ.

г) П р о и з в о д и т е л ь н о с т ь ж е л ь з а .

№	ДѢЙСТВОВАВШІЕ ЗАВОДЫ.	Кричныхъ гор- новъ.	Печей.			Молоотовъ.		Прокатныхъ становъ.	В Ы Д Ъ Л А Н О Ж Е Л Ъ З А .						№	
			Пудлинго- выхъ.	Сварочныхъ.	Калильныхъ и др.	Водоуд- ствующихъ.	Паровыхъ.		Кричного.		Пудлинго- выхъ кусковъ и мильбарса.	Полосоваго, сортоваго п обрѣзковъ.	Котельнаго, корабельнаго и броневаго.	Листоваго и кровельнаго.		Всего гото- ваго.
									Болваноч- наго.	Полосоваго и сортоваго.						
П у д о в т .																
III. Польскіе.																
<i>Казенные.</i>																
<i>Кляцкой губ.</i>																
112	Сухедневскій	2	—	—	—	3	—	—	500	—	—	—	—	500	112	
113	Бялогонскій	—	—	—	?	—	—	2	—	—	—	—	2,925	2,925	113	
<i>Радомской губ.</i>																
114	Сельпійскій	2	—	—	?	3	—	2	500	—	—	—	2,925	3,425		
	Итого на казенныхъ	—	3	2	—	1	—	5	—	—	117,463	94,120	—	94,120	114	
<i>Частные.</i>																
<i>Петроковской губ.</i>																
115	Гута-Банкова	—	8	6	—	—	2	2	—	—	375,000	430,500	—	430,500	115	
116	Екатерина	—	14	10	12	—	4	5	—	—	1,254,379	485,197	324,980	74,616	884,793	116
117	Пушкинъ	—	9	2	—	—	1	2	—	—	450,000	442,000	—	442,000	117	
118	Милевце	—	16	2	—	—	2	2	—	—	906,577	743,866	—	743,866	118	
119	Конецполь	—	—	—	2	1	—	4	—	—	—	—	180	180	119	
120	Данковъ	1	—	—	—	1	—	—	500	—	—	—	—	500	120	
121	Залеспце	1	—	—	—	1	—	—	3,000	—	—	—	—	3,000	121	
122	Смуги	2	—	—	—	2	—	—	9,500	—	—	—	—	9,500	122	
123	Дзбанки	2	—	—	—	2	—	—	1,000	—	—	—	—	1,000	123	
<i>Плоцкой губ.</i>																
124	Бржезно	6	47	20	14	7	9	15	—	14,000	2,985,956	2,101,563	324,980	74,796	2,515,339	
	Итого на частныхъ	1	—	—	—	1	—	—	1,800	—	—	—	—	1,800	124	
<i>Варшавской губ.</i>																
125	Копики	—	7	8	—	—	2	4	—	—	467,500	500,000	—	370,000	870,000	125
126	Варшавскій	—	—	—	18	—	—	8	—	—	—	—	—	321,563	321,563	126
<i>Кляцкой губ.</i>																
127	Прадла	—	7	8	18	—	2	12	—	—	467,500	500,000	—	691,563	1,191,563	
128	Гумерь и Святелекъ	1	—	—	—	1	—	—	3,000	—	—	—	—	3,000	127	
129	Хржонстовъ	3	—	—	—	3	—	—	6,000	—	—	—	—	6,000	128	
130	Кузница (Олешинскій)	2	—	—	—	2	—	—	4,200	—	—	—	—	4,200	129	
	Итого на частныхъ	2	—	—	—	2	—	—	3,750	—	—	—	—	3,750	130	
	Итого на частныхъ	8	—	—	—	8	—	—	16,950	—	—	—	—	16,950		

г) П р о и з в о д и т е л ь н о с т ь ж е л ь з а .

№	ДѢЙСТВОВАВШИЕ ЗАВОДЫ.	Кричныхъ гор- новъ.	Печей.			Молотовъ.		Прокатныхъ становъ.	В Ы Д Ѣ Л А Н О Ж Е Л Ъ З А .						№	
			Пудлинго- выхъ.	Сварочныхъ.	Калльныхъ и др.	Водост- вующихъ.	Паровыхъ		Кричного.		Пудлинго- выхъ кусковъ и мильбарса.	Полосового, сортового и обрѣзковъ.	Котельного, корабельного и броневого.	Листового и кровельного.		Всего гото- ваго.
									Болваноч- наго.	Полосового и сортового.						
П у д о в ы .																
<i>Радомской губ.</i>																
131	Броды	2	3	—	1	1	—	1	—	—	8,167	—	—	—	—	131
132	Мпхаловъ	—	5	1	—	—	1	1	—	—	322,246	—	—	—	—	132
133	Негулиско	—	—	5	—	—	—	4	—	—	—	249,024	—	—	249,024	133
134	Бодзеховъ	—	4	3	4	1	5	2	—	—	230,246	207,442	—	—	207,442	134
135	Топорня	2	3	3	2	2	—	1	—	—	117,653	79,245	—	—	79,245	135
136	Млыны	—	—	1	1	—	—	—	—	—	—	—	10,440	—	10,440	136
137	Руда-Маленецкая	—	1	1	1	1	1	1	—	—	61,500	50,000	—	—	50,000	137
138	Маленець	1	—	—	5	1	—	1	—	2,040	—	—	11,522	—	13,562	138
139	Павловъ (Хлевисскій)	—	3	2	—	1	1	2	—	—	125,184	117,612	—	—	117,612	139
140	Вонглевъ	1	—	—	—	2	—	—	—	800	—	—	—	—	800	140
141	Мала-весь	1	—	—	—	2	—	—	—	1,000	—	—	—	—	1,000	141
142	Колонецъ (Фалковскій)	—	2	1	1	1	—	1	—	—	35,607	28,950	—	—	28,950	142
143	Ржудовскій	—	1	1	2	—	1	3	—	—	—	24,340	—	—	24,340	143
144	Махорскій	2	—	—	—	2	—	—	—	3,800	—	—	—	—	3,800	144
145	Неборовъ (Красновскій)	—	2	1	1	—	2	1	—	—	40,343	36,477	—	—	36,477	145
146	Руменицкій	2	—	—	—	2	—	—	—	2,500	—	—	—	—	2,500	146
		11	24	19	18	16	11	18	—	10,140	940,946	793,090	—	21,962	825,192	
<i>Люблинской губ.</i>																
147	Прена	—	3	3	2	—	3	1	—	—	41,000	35,000	—	—	35,000	147
	Итого на частныхъ	28	84	50	52	32	25	46	—	42,890	4.435,402	3.429,653	324,980	788,321	4.585,844	
	Итого на Польскихъ	30	84	52	52	36	25	53	—	43,390	4.552,865	3.523,773	324,980	791,246	4.683,389	
IV. Въ Юго-Западномъ краѣ и Южной Россіи.																
Частные.																
<i>Волинской губ.</i>																
148	Денешевскій	—	4	2	—	—	1	2	—	—	141,919	113,517	—	—	113,517	148
<i>Виленской губ.</i>																
149	Налибокскій	—	6	2	—	—	—	3	—	—	?	30,850	—	—	30,850	149

г) П р о и з в о д и т е л ь н о с т ь ж е л ь з а .

№	ДѢЙСТВОВАВШІЕ ЗАВОДЫ.	Кричныхъ гор- новъ.	Печей.			Молотовъ.		Прокатныхъ становъ.	ВЫДѢЛАННО ЖЕЛѢЗА.						№	
			Пудлинго- выхъ.	Сварочныхъ.	Калильныхъ и др.	Вододѣ- ствующихъ.	Паровыхъ.		Кричного.		Пудлинго- выхъ кусковъ и мильбарса.	Полосоваго, сортоваго и обрѣзковъ.	Котельнаго, корабельнаго и броневаго.	Листоваго и кровельнаго.		Всего гото- ваго.
									Болваноч- наго.	Полосоваго и сортоваго.						
П у л о в ь .																
150	<i>Екатериносл. губ.</i> Новороссійскаго Об-ва	—	24	13	—	—	3	?	—	—	818,120	497,651	—	—	497,651	150
151	<i>Донской обл.</i> Сулиновскій	—	6	12	—	—	2	8	—	—	767,949	215,582	—	—	215,582	151
	Итого въ Юго-Зап. краѣ и Южн. Россіи	—	40	29	—	—	6	13	—	—	1.727,988	857,600	—	—	857,600	
V. Сѣвернаго края.																
Частные.																
<i>Петербуржской губ.</i>																
152	Ижорскіе	—	8	14	6	—	2	7	—	—	342,483	91,150	79,000 ²⁾	47,112	217,262	152
153	Обуховскій	—	11 ¹⁾	—	23	—	15	2	—	—	26,947	21,966	—	—	21,966	153
154	Путиловскій	—	12	10	17	—	17	7	—	—	?	460,608	—	—	460,608	154
155	Невскій	—	7	14	1	—	2	17	—	—	212,807	124,948	—	50,385	175,333	155
156	С.-Петербуржскій (бывш. Мертена)	—	10	6	—	—	1	5	—	—	950,000	850,000	—	—	850,000	156
	<i>Новгородской губ.</i>	—	48	44	47	—	37	38	—	—	1.532,237	1.548,672	79,000	97,497	1.725,169	
157	Никольскій	8	—	1	—	4	—	2	30,798	—	—	—	—	—	—	157
<i>Курляндской губ.</i>																
158	Либавскій	—	12	6	—	—	2	2	—	—	?	192,163	—	—	192,163	158
	Итого въ Сѣверн. краѣ.	8	60	51	47	4	39	42	30,798	—	1.532,237	1.740,835	79,000	97,497	1.917,332	
VI. Сибирскіе.																
Кабинета Его Величества.																
<i>Томской губ.</i>																
159	Гурьевскій	1	3	3	2	1	1	2	460	—	81,204	72,220	—	—	72,220	159
<i>Забайкальской обл.</i>																
160	Петровскій	8	1	1	1	14	1	1	22,612	—	1,739	3,819	1,225	—	5,044	160
	Итого на завод. Кабин. Его Величества	9	4	4	3	15	2	3	23,072	—	82,943	76,039	1,225	—	77,264	

¹⁾ Печи эти служатъ для полученія стали, желѣзо же выдѣлывается между прочимъ изъ наковальнящихся стружекъ. ²⁾ Въ томъ числѣ 76,025 п. сталежельзной брони.

г) П р о и з в о д и т е л ь н о с т ь ж е л ь з а .

№	ДѢЙСТВОВАВШІЕ ЗАВОДЫ.	Кричныхъ гор- новъ.	Печей.			Молотовъ.		Прокатныхъ становъ.	ВЫДѢЛАННО ЖЕЛѢЗА.						№	
			Пудлинго- выхъ.	Сварочныхъ.	Калильныхъ и др.	Вододѣ- ствующихъ.	Паровыхъ.		Кричного.		Пудлинго- выхъ кусковъ и мильбарса.	Полосоваго, сортоваго и обрѣзковъ.	Котельнаго, корабельнаго и броневаго.	Листоваго и кровельнаго.		Всего гото- ваго.
									Болваноч- наго.	Полосоваго и сортоваго.						
П у д о в ы .																
Частные.																
<i>Енисейской губ.</i>																
161	Абаканскій	2	4	2	1	—	3	2	3,200	—	81,755	57,750	7,407	491	65,648	161
<i>Иркутской губ.</i>																
162	Николаевскій	1	3	2	1	—	2	6	—	6,872	106,495	56,625	12,967	640	77,104	162
	Итого на частныхъ	3	7	4	2	—	5	8	3,200	6,872	188,250	114,375	20,374	1,131	142,752	
	Итого на Сибирскихъ	12	11	8	5	15	7	11	26,272	6,872	271,193	190,414	21,599	1,131	220,016	
VII. Финляндскіе. Частные.																
<i>Обосской губ.</i>																
163	Матильдеваль	—	1	1	—	—	1	1	—	—	25,592	20,272	—	—	20,272	163
164	Дальсъ	—	16	4	1	—	4	7	—	—	268,040	77,302	—	—	77,302	164
165	Нормарксъ	2	—	—	—	3	—	—	—	12,710	—	—	—	—	12,710	165
166	Незе	2	—	—	—	3	—	—	—	23,427	—	—	—	—	23,427	166
167	Фредриксфорсъ	1	—	—	—	3	—	—	—	4,414	—	—	—	—	4,414	167
168	Киріаккала	4	—	—	—	3	1	1	5,421	19,037	—	—	—	—	19,037	168
169	Каутуа	2	—	—	—	3	—	—	—	12,765	—	—	—	—	12,765	169
170	Фредриксбергъ	2	—	—	—	3	—	—	—	4,827	—	—	—	—	4,827	170
	Итого на Финляндскихъ	13	17	5	1	18	6	9	5,421	77,180	293,632	97,574	—	—	174,754	
<i>Нюландской губ.</i>																
171	Фискарсъ	—	4	3	—	—	2	2	—	—	158,430	125,203	—	—	125,203	171
172	Хѣгфорсъ	—	1	1	—	1	—	1	—	—	31,965	25,911	—	—	25,911	172
173	Бильнесъ	2	—	—	—	2	—	—	—	26,739	—	—	—	—	26,739	173
174	Фагервикъ	1	—	—	—	1	—	—	—	10,257	—	—	—	—	10,257	174
175	Сварто	2	—	—	—	2	—	—	—	11,389	—	—	—	—	11,389	175
176	Маріефорсъ	3	—	—	—	3	1	—	—	14,991	—	—	—	—	14,991	176
177	Оминнефорсъ	—	—	—	4	—	—	2	—	—	—	—	—	38,925	38,925	177
	Итого на Нюландскихъ	8	5	4	4	9	3	5	—	63,376	190,395	151,114	—	38,925	253,415	

г) П р о и з в о д и т е л ь н о с т ь ж е л ь з а .

№	ДѢЙСТВОВАВШИЕ ЗАВОДЫ.	Кричныхъ гор- новъ.	Печей.			Молотовъ.		Прокатныхъ становъ.	В Ы Д Ѣ Л А Н О Ж Е Л Ъ З А .						№	
			Пудлинго- выхъ.	Сварочныхъ.	Калильныхъ и др.	Вододѣ- ствующихъ.	Паровыхъ		Кричного.		Пудлинго- выхъ кусковъ и мильбарса.	Полосоваго, сортоваго и обрѣзковъ.	Котельнаго, корабельнаго и броневаго.	Листового и кровельнаго.		Всего гото- ваго.
									Болваноч- наго.	Полосоваго и сортоваго.						
<i>Куопіоской губ.</i>																
178	Стрёмсдадь	—	2	1	—	1	—	2	—	—	36,159	26,183	—	—	26,183	178
179	Варкаусъ	—	5	3	—	—	1	2	—	—	26,874	8,252	—	4,162	12,414	179
180	Верциле	{ 1 сыро- дуть.	7	4	—	—	3	2	{ сыродутн. 21,795	—	38,086	57,676	—	—	57,676	180
181	Юрвекоски	2	—	—	—	1	—	—	—	3,477	—	—	—	—	3,477	181
182	Панвакоски	{ 2 сыро- дуть.	—	—	3	2	—	—	{ сыродутн. 13,826	7,375	—	—	—	—	7,375	182
<i>Тавастуестской губ.</i>																
		{ 2 3 сырод.	14	8	3	4	4	6	{ сыродутн. 35,621	10,852	101,119	92,111	—	4,162	107,125	
183	Юккисъ	3	—	—	—	3	—	—	—	25,415	—	—	—	—	25,415	183
184	Вьеру	1	—	—	—	1	—	—	—	9,736	—	—	—	—	9,736	184
185	Раутакоски	1	—	—	—	1	—	—	—	4,349	—	—	—	—	4,349	185
<i>Вазасской губ.</i>																
		5	—	—	—	5	—	—	—	39,500	—	—	—	—	39,500	
186	Киммо	1	—	—	—	1	—	—	—	4,082	—	—	—	—	4,082	186
187	Орпсбергъ	1	—	—	—	2	—	—	—	6,760	—	—	—	—	6,760	187
188	Коскенсари	1	—	—	—	1	—	—	—	9,446	—	—	—	—	9,446	188
189	Инга	{ 1 и 1 сыро- дуть.	—	—	—	2	—	—	{ сыродутн. 5,190	11,184	—	—	—	—	11,184	189
190	Киминки	2 сырод.	—	—	—	2	—	—	—	сырод. 4,411	—	—	—	—	4,411	190
		{ 4 3 сыро- дуть.	—	—	—	8	—	—	{ сыродутн. 5,190	35,883	—	—	—	—	35,883	
Итого на Финляндскихъ.		{ 32 6 сыро- дуть.	36	17	8	44	13	20	{ 5,421 сыродутн. 40,811	226,791	585,146	340,799	—	43,087	610,677	
В с е г о		{ 497 6 сыро- дуть.	622	473	450	571	338	483	{ 3,823,509 сыр. 40,811	938,831	22,797,296	14,260,054	1,119,460	5,621,607	22,161,338 ¹⁾	

¹⁾ Эта цифра превышает сумму количествъ готоваго желѣза, показанныхъ въ отдѣльныхъ товѣннаго Суксунскихъ заводами торговаго желѣза, которое, за немѣнимъ данныхъ, не могло

быть распределено по рубрикамъ (2, 4, 5 и 6, если считать съ лѣва на право) на 221,386 п., т. е. на все количество изго-

д) П р о и з в о д и т е л ь н о с т ь с т а л и .

№	ДѢЙСТВОВАВШИЕ ЗАВОДЫ.	Ч и с л о п е ч е й .				П О Л У Ч Е Н О С Т А Л И .					В Ы Д Ѣ Л А Н О .			№
		Сталетомп- тельныхъ.	Бесемеров- скихъ кон- верторовъ.	Мартенов- скихъ.	Тигельныхъ и горновъ.	Цемент- ной.	Пудлин- говой и укладу (расковки).	Бесемеров- ской.	Мартенов- ской.	Литой тигельной.	Сортовой сталл.	Рель- совъ.	Лис- товой.	
I. Уральскіе.														
<i>Казенные.</i>														
<i>Пермской губ.</i>														
1	Нижне-Туринскій	1	—	—	—	1,150	—	—	—	—	—	—	—	1
2	Пермскій	—	—	4	10	—	37,465	—	31,372	61,318	37,465	—	—	2
3	Артинскій	—	—	—	5	—	—	—	—	32	11	—	—	3
<i>Уфимской губ.</i>														
4	Златоустовскій	1	—	4	15	1,150	37,465	—	31,372	61,350	37,476	—	—	4
5	Саткинскій	—	—	2	2 ¹⁾	—	—	—	51,980 ²⁾	4,714 ³⁾	5,236	—	—	5
<i>Вятской губ.</i>														
6	Воткинскій	—	—	2	2	—	4,435	—	51,980	4,714	5,236	—	—	6
	Итого на казенныхъ	1	3	2	3	175	—	—	74,213	—	248	3,385	48,375	6
	Итого на казенныхъ	2	3	8	20	1,325	41,900	—	157,565	66,064	43,960	3,385	48,375	
<i>Частные.</i>														
<i>Пермской губ.</i>														
7	Нижнетагильскій	1	—	2	—	15,343	—	—	62,879	—	—	—	—	7
8	Нижнесалдинскій	2	2	—	—	651	—	1,001,217	—	—	—	744,608	—	8
9	Черноисточинскій	4	—	—	—	19,310	5,194	—	—	—	400	—	—	9
10	Верхне-Сергинскій	—	—	1	—	—	—	—	4,531	—	112	—	—	10
11	Добрянскій	2	2	1	—	—	—	—	15,388	—	—	—	—	11
12	Софійскій													
<i>Вятской губ.</i>														
13	Ижевской (Военнаго Министерства)	7	2	4	—	35,304	5,194	1,001,217	82,798	—	512	744,608	—	13
<i>Уфимской губ.</i>														
14	Минскій	1	—	—	—	12,138	—	—	—	—	—	—	—	14
15	Катавъ-Ивановскій	—	2	—	1	—	—	836,192	—	—	11,990	626,899	—	15
16	Усть-Катавскій	4	—	—	—	7,763	—	—	—	—	—	—	—	16
17	Симскій	2	—	—	—	13,489	—	—	—	—	—	—	—	17
	Итого на частныхъ	7	2	—	1	33,390	—	836,192	—	—	11,990	626,899	—	

¹⁾ Сверхъ того 125 сталелитейныхъ горновъ, не дѣйствующихъ. ²⁾ Изъ нихъ 42,126 пуд. въ вещахъ.

показано передѣланными на сортовое желѣзо, а на отливку вещей употреблено 6,567 пуд. ³⁾ 427 пуд.

д) П р о и з в о д и т е л ь н о с т ь с т а л и.														
№	ДѢЙСТВОВАВШІЕ ЗАВОДЫ.	Ч и с л о п е ч е й.				П О Л У Ч Е Н О С Т А Л И.					В Ы Д Ѣ Л А Н О.			№
		Сталетомп- тельныхъ.	Бесемеров- скихъ кон- верторовъ.	Мартенов- скихъ.	Тигельныхъ и горновъ.	Цемент- ной.	Пудлин- говой и укладу (расковки).	Бесемеров- ской.	Мартенов- ской.	Литой тигельной.	Сортовой сталл.	Рель- совъ.	Лис- товой.	
18	<i>Оренбургской губ.</i> Трлянский	4	—	—	—	23,456	—	—	—	—	—	—	—	18
	Итого на частныхъ . . .	18	4	5	21	92,150	5,194	1.837,409	96,824	18,014	24,448	1.371,507	—	
	Итого на Уралѣ	20	7	13	41	93,475	47,094	1.837,409	254,389	84,078	68,418	1.374,892	48,375	
II. Замосковные.														
Частные.														
<i>Нижегородской губ.</i>														
19	Кулебаки	—	—	3	—	—	—	—	323,050	—	51,090	3,836	—	19
20	Сормовскій	1	—	3	—	—	—	—	125,370	—	86,039	—	—	20
21	Рукавишниковъ	8	—	—	—	5,000	—	—	—	—	—	—	—	21
	<i>Орловской губ.</i>	9	—	6	—	5,000	—	—	448,420	—	137,129	3,836	—	
22	Брянскій	—	2	7 ¹⁾	—	—	—	1.325,000	—	—	12,000	1.136,000	125,000	22
	Итого на Замосковныхъ.	9	2	13	—	5,000	—	—	448,420	—	149,129	1.139,836	125,000	
								1.325,000						
III. Польскіе.														
Частные.														
<i>Петроковской губ.</i>														
23	Гута-Банкова	—	—	6	—	—	—	—	1.566,930 ²⁾	—	лит. жел. 172,800 ст. 33,500	606,520	—	23
	<i>Варшавской губ.</i>	—	4	2	1	—	—	—	1.584,637 ³⁾	—	лит. жел. 57,435 ст. 59,445	541,014	—	24
24	Варшавскій	—	4	2	1	—	—	—	1.566,930	—	лит. жел. 230,235 ст. 59,445	1.147,534	—	
	Итого на Польскихъ . . .	—	4	8	1	—	—	—	1.584,637	—	289,680			
IV. На Югѣ Россіи.														
Частный.														
<i>Екатеринославской губ.</i>														
25	Новороссійскаго Об-ва	—	—	7	—	—	—	—	2.815,518	—	—	1.544,236	—	25

¹⁾ Кромѣ того 6 вагранокъ обычныхъ и 1 вагранка для плавки ферросилициума. ²⁾ Въ томъ

числѣ литого желѣза—808,030 п. ³⁾ Въ томъ числѣ литого желѣза 499,088 п.

д) П р о и з в о д и т е л ь н о с т ь с т а л и .														
№	ДѢЙСТВОВАВШИЕ ЗАВОДЫ.	Ч и с л о п е ч е й .				П О Л У Ч Е Н О С Т А Л И .					В Ы Д Ѣ Л А Н О .			№
		Сталетомп- тельныхъ.	Бесемеров- скихъ кон- вертеровъ.	Мартепов- скихъ.	Тигельныхъ и горновъ.	Цемент- ной.	Пудлин- говой и укладу (расковки).	Бесемеров- ской.	Мартенов- ской.	Литой тигельной.	Сортовой стали.	Рель- совъ.	Лис- товой.	
V. Сѣвернаго края.														
Частные.														
<i>Петербургской губ.</i>														
26	Ижорскіе	—	—	2	—	—	—	70,000(?)	—	—	8,097	—	24,362	26
27	Обуховскій	—	2	9	240	—	171,859	101,428	98,126 ¹⁾	189,212	171,697	—	—	27
28	Путиловскій	—	2	8	—	—	2.202,308	741,373	—	—	74,247	1.695,326	148,176	28
29	Франко-Русскаго Об-ва	—	—	?	—	—	—	147,000	—	—	—	—	—	29
30	Александровскій	—	—	5 ²⁾	—	—	—	800,000	—	—	366,771	57,918	204,651	30
31	Невскій	—	—	—	—	—	—	—	—	—	1,193	—	952	31
	Итого въ Сѣверн. краѣ.	—	4	24	240	—	171,859	2.303,736	1.856,499	189,212	622,005	1.753,244	378,141	
VI. Сибирскіе.														
<i>Забайкальской обл.</i>														
32	Петровскій, Кабинета Его Величества	1	—	—	—	253	—	—	—	—	—	—	—	32
<i>Иркутской губ.</i>														
33	Николаевскій, частный	1	—	—	—	187	—	—	—	—	—	—	—	33
	Итого на Сибирскихъ	2	—	—	—	440	—	—	—	—	—	—	—	
VII. Финляндскіе.														
Частные.														
<i>Обоской губ.</i>														
34	Дальсъ	—	—	1	—	—	—	—	138,495	—	82,126	—	10,678	34
<i>Куопіоской губ.</i>														
35	Вергциле	—	—	1	—	—	—	—	39,138	—	—	—	638	35
	Итого на Финляндскихъ	—	—	2	—	—	—	—	177,633	—	82,126	—	11,316	
	В с е г о	31	17	67	282	98,915	218,953	4.141,145	7.119,389	273,290	1.142,940	6.959,742	562,832	
									2.909,637			8.665,514		

¹⁾ Въ томъ числѣ 24,620 п. мартеновской съ примѣсью тигельной. ²⁾ 4 прокатныхъ стана.

е) Приготовление метал

лическихъ издѣлій.

№	ДѢЙСТВОВАВШІЕ ЗАВОДЫ.	Вагранокъ.	Отражательныхъ печей.	Кузнечныхъ, якорныхъ и др. горновъ.	Отливо чугуновыхъ издѣлій.			П Р И Г О Т О В Л Е Н О.				№
					Изъ вагранокъ.	Изъ отражательныхъ печей.	Всего.	Желѣзной проволоки.	Эмалированной посуды.	Стальныхъ и желѣзныхъ издѣлій.	Мѣдныхъ издѣлій и изъ разныхъ металловъ.	
I. Уральскіе.												
КАЗЕННЫЕ.												
<i>Пермской губ.</i>												
1	Нижнеисетскій	3	1	9	10,216	—	10,216	—	—	806	56	1
2	Верхне-Туринскій	5	3	—	44,404	98,807	143,211 ¹⁾	—	—	—	—	2
3	Баранчинскій	5	2	—	42,566	116,800	159,366 ²⁾	—	—	—	—	3
4	Пермскій	11	9	81	68,659	17,444	86,103 ³⁾	—	—	{ пушки, мортиры и снаряды. косъ литовокъ. 22,664 шт.	2,130 ⁸⁾ мѣд.	4
5	Артинскій	—	1	11	—	—	—	—	—		—	5
6	Юговскій	1	—	6	382	—	382	—	—		40	—
		25	16	107	166,227	233,051	399,278	—	—	{ 846 пушки и мортиры косъ литов. 22,664	2,186	
<i>Уфимской губ.</i>												
7	Златоустовскій и Князе-Михайловская фабр.	3	—	78	88,678	—	88,678 ⁴⁾	—	—	{ клинковъ, шашекъ, и т. под. изд. 35,065	10,858	7
8	Куесинскій	2	—	8	54,652	—	54,652 ⁵⁾	—	—	1,504	—	8
9	Саткинскій	2	—	(?)	43,929	—	43,929 ⁶⁾	—	—	3,777	—	9
		7	—	86	187,259	—	187,259	—	—	{ 5,281 клинк., шашекъ и т. под. изд. 35,065	10,858	
<i>Вятской губ.</i>												
10	Воткинскій	4	2	70	63,624	—	63,624	—	—	47,120	{ мѣд. изд. 588 баржъ 25,515 земл. ор. 937 раз. изд. 10643	10
Итого на казенныхъ		36	18	263	417,110	233,051	650,161	—	—	53,248 косъ литов. 22,664ш. клинк., шашекъ и т. под. изд. 35,065ш. пушки и морт. ⁷⁾	50,727	
ЧАСТНЫЕ.												
<i>Пермской губ.</i>												
11	Нижнетагильскій (Насл. Демидова	2	2	(?)	—	19,195	19,195	—	—	2,018	—	11
12	Нижнесалдинскій (Кн. Санъ-Донато).	—	4	—	—	16,289	16,289 ⁹⁾	—	—	—	—	12
13	Сосьвинскій (Об-ва Коломенскихъ зав.).	2	1	—	16,652	—	16,652	—	—	—	—	13

¹⁾ Въ томъ числѣ артиллерійскихъ снарядовъ 117,017 пуд. ²⁾ Въ томъ числѣ снарядовъ 148,675 пудовъ. ³⁾ Въ томъ числѣ 2 чугуи. 11" пушки и снарядовъ 40,000 шт. ⁴⁾ Въ томъ числѣ снарядовъ 32,007, вѣсомъ 59,904 пуд. ⁵⁾ Въ томъ числѣ снарядовъ 20,695 шт., вѣсомъ 5,548 пуд. ⁶⁾ Въ томъ числѣ 19,160 шт. снарядовъ, вѣсомъ 16,763 пуд. ⁷⁾ Приготовлено: 9" стальн. пушекъ—4, 9" стальн. мортиръ—8, 6" стальн. пушекъ въ 120 пуд.—132, 6" стальн. пушекъ въ 190 пуд.—13 и 2 1/2" стальн. пушекъ—26, всего на сумму 1.070.957 рубл. ⁸⁾ Издѣлій разныхъ приготовлено на сумму 177,812 руб. ⁹⁾ Сверхъ того переплавлено для бессемерованія 1.043,257 пуд. чугуна.

е) Приготовление метал

лическихъ издѣлій.

№	ДѢЙСТВОВАВШІЕ ЗАВОДЫ.	Вагранокъ.	Отражательныхъ печей.	Кузнецныхъ, якорныхъ и др. горновъ.	Отлито чугунныхъ издѣлій.			П Р И Г О Т О В Л Е Н О .				№
					Изъ вагранокъ.	Изъ отражательныхъ печей.	Всего.	Желѣзной проволоки.	Эмальпрованной посуды.	Стальныхъ и желѣзныхъ издѣлій.	Мѣдныхъ издѣлій и изъ разныхъ металловъ.	
49	Александровскій	1	—	8	640	—	640	—	—	681	—	49
50	Никитинскій } (Насл. П. П. Демидова кн. Санъ-Донато).	1	1	3	15,489	5,345	20,834	—	—	838	98	50
<i>Вятской губ.</i>		40	30	381	284,377	349,515	633,892	1,084	—	100,367	3,368	
51	Ижевской (Военнаго Министерства)	3	1	?	5,134	—	5,134	1,846	—	ствол. руж. 32,464 шт.	473	51
52	Омутнинскій	—	1	5	—	8,179	8,179	—	—	—	—	52
53	Пудемскій	—	1	3	—	638	638	—	—	—	—	53
54	Песковскій	1	—	4	9,748	—	9,748	—	—	—	—	54
55	Кирсинскій	—	1	—	—	9,217	9,217	—	—	—	—	55
56	Главно-Холунинскій (А. Ф. Поклевскаго-Козелль)	2	1	—	19,744	12,284	32,028	—	—	—	—	56
<i>Вологодской губ.</i>		6	5	12	34,626	30,318	64,944	1,846	—	ствол. руж. 32,464 шт.	473	
57	Новичинскій (Наслѣдн. Бенардаки)	2	—	—	6,440	—	6,440	—	—	—	—	57
<i>Уфимской губ.</i>												
58	Юрюзань-Ивановскій (Сухозанета)	—	1	?	—	19,796	19,796	—	—	1,500	—	58
59	Катавъ-Ивановскій	2	1	?	26,342	19,449	45,791	—	—	—	—	59
60	Усть-Катавскій } (Князя Бѣлосельскаго-Бѣлозерскаго).	—	—	—	—	—	—	—	—	3,501	—	60
61	Симскій	2	1	6	—	39,464	39,464	—	—	1,925	—	61
62	Миньярскій	—	—	4	—	—	—	—	—	1,025	—	62
63	Николаевскій } (Н. П. и И. П. Балашевыхъ).	—	—	2	—	—	—	—	—	464	—	63
<i>Оренбургской губ.</i>		4	3	12	31,742 ¹⁾	78,709	110,451	—	—	8,415	—	
64	Бѣлорѣцкій	1	—	?	1,066	—	1,066	134,393	—	8,708	—	64
65	Тирлянскій	1	1	?	840	2,804	3,644	—	—	4,305	—	65
66	Нурскій	(Устройство для	для	волооченія	проволоки).	—	—	61,058	—	{ гвозд. провол. 18,609 крюч. телегр. 47,923	—	66
67	Кагинскій (Воган и К°).	—	1	—	—	6,766	6,766	—	—	—	—	67

¹⁾ Въ томъ числѣ на Благовѣщенскомъ мѣдиплав. зав. отлито 5,400 пуд.

е) Приготовление металлических изделий.

№	ДѢЙСТВОВАВШИЕ ЗАВОДЫ.	Вагранокъ.	Отражательныхъ печей.	Кузнецныхъ, якорныхъ и др. горновъ.	Отливо чугуновыхъ издѣлій.			П Р И Г О Т О В Л Е Н О.				№	
					Изъ вагранокъ.	Изъ отражательныхъ печей.	Всего.	Желѣзной проволоки.	Эмалированной посуды.	Стальныхъ и желѣзныхъ издѣлій.	Мѣдныхъ издѣлій и изъ разныхъ металловъ.		
													П у д о в ъ.
68	Верхне-Авзяно-Петровский	1	—	2	—	—	—	—	—	—	2,120	—	68
69	Нижне-Авзяно-Петровский	—	—	2	—	—	—	—	—	—	2,080	—	69
		3	2	4	1,906	9,570	11,476	195,451	—		19,213	—	
	Итого на частныхъ	55	40	409	359,091	468,112	827,203	198,381	—		гвозд. провол. 18,609 крюч. телегр. 47,923	—	
	Итого на Уральскихъ	91	58	672	776,201	701,163	1,477,364	198,381	—		127,995 ствол. руж. 32,464 гвозд. провол. 18,609 крюч. телегр. 47,923	3,841	
II. Замосковные.													
Частные.													
<i>Нижегородской губ.</i>													
70	Выксунскій	1	—	10	928	—	928	—	—		5,241	—	100
71	Сновѣдскій	2	1	5	4,169	5,535	9,704	—	—		1,484	—	8
72	Велетминскій	—	—	4	—	—	—	—	—		1,649	—	—
73	Вильскій	—	—	6	—	—	—	42,581	—		19,555	—	—
74	Кулебакскій	1	1	?	853	4,311	5,164	—	—		173,733	—	—
75	Ташинскій	1	1	2	2,000	—	2,000	—	—		2,320	—	—
76	Илевскій	—	1	6	—	7,937	7,937	—	—		—	—	—
77	Сормовскій	3	—	3	30,650	—	30,650	—	—		—	—	1,295
		8	4	36	38,600	17,783	56,383	42,581	—		203,682	—	1,403
<i>Владимірской губ.</i>													
78	Дощатинскій	—	1	4	—	3,814	3,814	—	—		5,860	—	78
79	Гусевской	—	—	55	—	—	—	—	—		8,924	—	79
80	Колпинскій	2	—	—	736	—	736	—	—		—	—	80
		2	1	59	736	3,814	4,550	—	—		14,784	—	—
<i>Рязанской губ.</i>													
81	Сынтулскій	1	—	—	14,602	—	14,602	—	—		—	—	81
82	Сентурскій	1	—	—	2,500	—	2,500	—	—		—	—	82
		2	—	—	17,102	—	17,102	—	—		—	—	—

е) Приготовление металлических изделий

№	ДѢЙСТВОВАВШИЕ ЗАВОДЫ.	Вагранокъ.	Отражательныхъ печей.	Кузнецныхъ, якорныхъ и др. горновъ.	Отливо чугуновыхъ изделий.				П Р И Г О Т О В Л Е Н О.				№
					Изъ вагранокъ.	Изъ отражательныхъ печей.	Всего.	Желѣзной проволоки.	Эмальированной посуды.	Стальныхъ и желѣзныхъ изделий.	Мѣдныхъ изделий и изъ разныхъ металловъ.		
												П у л о в ъ.	
83	Вознесенскій Тамбовской губ.	—	—	33	—	—	—	6,607	—	80,554	—	83	
84	Авгарскій Пензенской губ.	1	—	—	10,477	—	10,477	—	—	—	—	84	
85	Дубенскій Тульской губ.	1	—	—	32,327	—	32,327	—	—	—	—	85	
86	Бытошевскій Орловской губ.	1	—	—	23,700	—	23,700	—	—	—	—	86	
87	Брянскій	4	9	112	405,000	—	405,000	—	—	341,000	— ¹⁾	87	
		5	9	112	23,700	—	428,700	—	—	341,000	—		
					405,000								
88	Людиновскій Калужской губ.	3	1	—	65,529	29,119	94,648	920	—	28,100	—	88	
89	Сукременскій	1	—	—	59,044	—	59,044	—	—	—	—	89	
90	Песочинскій (Мальцовскаго Т-ва)	1	—	29	46,070	—	46,070	—	—	10,124	—	90	
91	Думнинскій	2	—	—	42,001	—	42,001	—	—	—	—	91	
92	Песочинскій (Криворотовыхъ)	1	—	—	16,475	—	16,475	—	—	—	—	92	
93	Черепетскій	1	—	—	14,712	—	14,712	—	—	—	—	93	
94	Ханнинскій	1	—	—	42,960	—	42,960	—	—	—	—	94	
95	Дугненскій	1	—	—	47,153	—	47,153	—	—	—	—	95	
96	Серенскій	—	—	11	—	—	—	—	—	16,566	—	96	
		11	1	40	333,944	29,119	363,063	920	—	54,790	—		
	Итого на Замосковныхъ	30	15	280	456,886	50,716	912,602	50,108	—	694,810	1,403		
	III. Польскіе.				405,000 (Брянск. зав.)						кромѣ того изделий указанных въ выносѣ ¹⁾ .		
	Казенные.												
	Кѣлецкой губ.												
97	Реевскій	1	—	—	4,685	—	4,685	—	—	—	—	97	
98	Бялогонскій	1	—	—	752	—	752	—	—	75	1,260	98	
	Итого на казен. (Кѣлецк. губ.).	2	—	—	5,437	—	5,437	—	—	75	1,260		

¹⁾ Вагоновъ цистернъ для перевозки керосина наливомъ 28 шт.; платформъ съ откидными бортами—115 шт.; пассажирскихъ рѣчныхъ пароходовъ 3 шт. и 5 шаландъ.

е) Приготовление металлическихъ издѣлій.					ПРИГОТОВЛЕНО.				№			
№	ДѢЙСТВОВАВШІЕ ЗАВОДЫ.	Вагранокъ.	Ог्राжательныхъ печей.	Кузнечныхъ, яворныхъ и др. горновъ.	Отлито чугунныхъ издѣлій.			Желѣзной		Мѣдныхъ издѣлій и изъ разныхъ металловъ.		
					Изъ вагранокъ.	Изъ огражательныхъ печей.	Всего.	проволоки.			Эмалированной посуды.	Стальныхъ и желѣзныхъ издѣлій.
					П У Д О В Ъ.			П У Д О В Ъ.				
Частные: Петроковской губ.												
99	Гута-Банкова	1	—	—	146,780	—	146,780	—	—	—	—	99
100	Домбровский	2	—	—	30,000	—	30,000	—	—	—	—	100
101	Нивецкй	2	1	—	46,251	—	46,251	—	—	—	—	101
102	Екатерина	2	—	—	36,768	—	36,768	—	—	—	—	102
103	Поремба	3	—	—	156,772	—	156,772	—	67,834	—	—	103
104	Міачевъ	2	—	—	32,570	—	32,570	—	1,350	—	—	104
105	Кузница-Стара	1	—	—	10,000	—	10,000	—	10,000	—	—	105
106	Пржистайнь	1	—	—	—	—	—	—	3,000	—	—	106
107	Бляховня	1	—	—	2,900	—	2,900	—	6,000	—	—	107
108	Кашевице	1	—	—	10,400	—	10,400	—	—	—	—	108
		16	1	—	472,440	—	472,440	—	88,184	—	—	
Варшавской губ.												
109	Варшавскй	—	—	—	—	—	—	—	—	442,023	—	109
Радомской губ.												
110	Стариховицы	1	—	—	6,201	—	6,201	—	—	—	—	110
111	Климкевичевъ (Островецкй)	1	—	10 ¹⁾	32,418	—	32,418	—	—	13,624	—	111
112	Бодзеховъ	—	—	—	—	—	—	—	—	38,447	—	112
113	Руда-Маленецкая	1	—	—	3,000	—	3,000	—	—	750	—	113
114	Маленець	—	—	—	—	—	—	—	—	12,000	—	114
115	Близинъ	1	—	—	—	—	—	—	—	10,000	—	115
116	Павловъ (Хлевисскй)	—	—	—	—	—	—	—	—	7,368	—	116
117	Ржуцовъ	—	—	—	—	—	—	—	—	22,800	—	117
		4	—	10	41,619	—	41,619	—	—	104,989	—	
Итого на частныхъ		20	1	10	514,059	—	514,059	—	88,184	547,012	—	
Итого на Польскихъ		22	1	10	519,496	—	519,496	—	88,184	547,087	1,260	
IV. Въ Юго-Западномъ краѣ и Южной Россіи. Казенный.												
118	Луганскй (Екатеринославской губ.)	2	—	24	55,410	—	55,410 ²⁾	—	—	535	19	118

¹⁾ Гвоздильные горна. ²⁾ Въ томъ числѣ 99,054 шт. артиллерійскихъ снарядовъ, всѣсомъ въ 48,777 пуд.

е) Приготовление металлическихъ издѣлій.

№	ДѢЙСТВОВАВШИЕ ЗАВОДЫ.	Вагранокъ.	Отражательныхъ печей.	Кузнецныхъ, якорныхъ и др. горновъ.	Отлито чугунныхъ издѣлій.			П Р И Г О Т О В Л Е Н О.				№
					Изъ вагранокъ.	Изъ отражательныхъ печей.	Всего.	Желѣзной проволоки.	Эмальпрованной посуды.	Стальныхъ и желѣзныхъ издѣлій.	Мѣдныхъ издѣлій и изъ разныхъ металловъ.	
Частные.												
<i>Волынской губ.</i>												
119	Денешевскій	1	—	—	581	—	581	—	—	—	—	119
120	Эмпильчинскій	1	—	—	1,200	—	1,200	—	—	—	—	120
<i>Екатеринославской губ.</i>												
121	Новороссійскаго Об-ва	2	—	—	1,781	—	1,781	—	—	—	—	121
<i>Обл. Войска Донскаго.</i>												
122	Сулиновскій	3	—	48	74,995	—	74,995	—	—	101,180	298	122
	Итого на частныхъ	8	—	48	183,514	—	183,514	—	—	101,180	298	
	Итого въ Юго-Западн. и Южн. Россіи	10	—	72	238,924	—	238,924	—	—	101,715	317	
V. На Кавказѣ.												
123	Кедабекскій	1	—	6	2,460	—	2,460	—	—	1,515	100	123
124	Калакентскій	—	—	1	—	—	—	—	—	34	—	124
	Итого	1	—	7	2,460	—	2,460	—	—	1,549	100	
VI. Въ Сѣверномъ краѣ.												
Казенный:												
125	Александровскій (Олонекской губ.)	3	7	15	247,732 ¹⁾	457	248,189	—	—	—	—	125
Частные.												
<i>Петербургской губ.</i>												
126	Ижорскіе-Колпинскіе	3	—	—	51,134	—	51,134	—	—	25,140	3,571	126
127	Обуховскій	9	—	46	73,269	—	73,269	—	—	69,115 ²⁾	—	127
128	Путиловскій	3	1	115	?	?	228,523 ⁵⁾	—	—	525,107 ³⁾	—	128
129	Франко-Русскаго Об-ва	4	—	—	40,000	—	40,000	—	—	— ⁴⁾	—	129
130	С.-Петербургскій	—	—	—	—	—	—	100,000	—	230,000 пров. гвоздей.	—	130
	Итого	19	1	161	164,403	—	392,926	100,000	—	{ 619,362 230,000 гв. пров.	3,531	
<i>Новгородской губ.</i>												
131	Никольскій	1	1	24	2,091	—	2,091	15,024	—	{ 11,411 пров. гвозд. 360 гвозд. рѣзн.	—	131

¹⁾ Въ томъ числѣ артиллерійскихъ снарядовъ 133,588 пуд. ²⁾ Въ томъ числѣ 50,036 п. артиллерійскихъ частей для лафетовъ 19 шт.; вагоновъ передѣланныхъ 289 шт. и платформъ 27 шт. на сумму 988,000 р. ⁵⁾ Въ томъ числѣ снарядовъ артиллерійскихъ—15,000 п. (30,389 шт.).

артиллерійскихъ орудій. ³⁾ Кромѣ того стальныхъ снарядовъ 26 шт.; стрѣлокъ переводныхъ 41 шт.; установочныхъ частей для лафетовъ 19 шт.; вагоновъ передѣланныхъ 289 шт. и платформъ 27 шт. ⁴⁾ Разныхъ издѣлій (части корабельныхъ корпусовъ и машинъ, котлы, рѣзь. скрѣпленій и т. д.)

е) Приготовление метал

№	ДѢЙСТВОВАВШІЕ ЗАВОДЫ.	Вагранокъ.	Отражательныхъ печей.	Кузнечныхъ, якорныхъ и др. горновъ.
<i>Курляндской губ.</i>				
132	Либавскій	—	—	58
	Итого на частныхъ	20	2	185
	Итого въ Сѣверномъ краѣ.	23	9	200
VII. Въ Сибири.				
Кабинета Его Величества.				
<i>Томской губ.</i>				
133	Гурьевскій	2	1	8
<i>Забайкальской обл.</i>				
134	Петровскій	1	—	4
	Итого на зав. Кабинета Его Величества	3	1	12
Частные.				
135	Абаканскій (<i>Енисейской губ.</i>)	1	—	23
136	Николаевскій (<i>Иркутской губ.</i>)	2	1	1
	Итого на частныхъ	3	1	24
	Итого на Сибирскихъ	6	2	36
VIII. Въ Финляндіи.				
137	Разныхъ владѣльцевъ	15	—	71
	Всего	198	85	1,348

лическихъ издѣлій.

Отливо чугуновыхъ издѣлій.			П Р И Г О Т О В Л Е Н О.				№
Изъ вагранокъ.	Изъ отражательныхъ печей.	Всего.	Желѣзной проволоки.	Эмальрированной посуды.	Стальныхъ и желѣзныхъ издѣлій.	Мѣдныхъ издѣлій и изъ разныхъ металловъ.	
П у д о в ѣ.			П у д о в ѣ.				
—	—	—	249,800	—	—	—	123
166,494	—	395,017	606,235	—	619,722	3,571	
414,226	457	643,206	606,235	—	{ 619,722 241,411 пров. гв.	3,571	
228,523							
4,530	475	5,005	—	—	6,571	84	133
4,889	—	4 889	—	—	3,892	—	134
9,419	475	9,894	—	—	10,463	84	
3,177	—	3,177	—	—	—	—	135
23,000	6,049	29,049	—	—	24,231	—	136
26,177	6,049	32,226	—	—	24,231	—	
35,596	6,524	42,120	—	—	34,694	84	
39,602 ¹⁾	—	39,602(?)	7,525	—	99,171	—	137
2,483,391	758,860	3,875,774	620,838	88,184	2,279,991	61,303	
633,523					кось лит. 22,664 шт. нлинк. шаш. и т. п. 35,065 ш. гвозд. провол. 260,020 п. ствол. руж. 32,464 шт. крюч. телегр. 47,927 " " пуш. и морт. 159 шт. ²⁾ стальн. снар. 26,226 шт.		

¹⁾ Цифра эта далеко не соотвѣтствуетъ дѣйствительности, ибо по большей части заводовъ 2,279,991 п. стальн. и желѣзн. изд. входятъ 50,036 п. артиллер. орудій, приготовленныхъ на Обуховскомъ заводѣ.

литѣ показано не по вѣсу, а по стоимости произведенныхъ издѣлій. ²⁾ Кромѣ того въ цифру

Соляная промышленность.

а) Добыча каменной соли.

№	РАЗРАБОТЫВАВШИЯСЯ КОПИ.	Число дей- ствующих шахтъ и штоленъ.	Паровыхъ машинъ.		Задолжалось рабочихъ.	Добыто соли. Пудовъ.	Продажи цѣна 1 п. соли на копи. Коп.
			число.	силковъ.			
<i>Екатеринославской губ.</i>							
1	Брянцевская (Н. Н. Ле- туновскаго).	1	5	222	282	6.094,596	—
2	Деконская	1	4	58	77	2.704,059	—
3	Харламовская	2	4	440	158	1.500,000	—
4	Деконо-Покровская . . .	1	4	50	25	9,600	—
		5	17	770	542	10.308,255	—
<i>Оренбургской губ.</i>							
5	Илецкая (Т-ства Дѣева, Оглодкова, Дюкова и Назарова).	2 ¹⁾ разность.	2 2	75 14	270	426,850 1.111,688	10
		2	4	89	270	1.538,538	—
<i>Эриванской губ.</i>							
6	Кульпинская	—	—	—	50	624,734	} 5—10
7	Нахичеванская	—	—	—	40	295,661	
8	Сустинская	—	—	—	18	140,657	
		—	—	—	108	1.061,052	—
<i>Карской обл.</i>							
9	Кагызманская	—	—	—	55	710,226	5—10
<i>Закаспійской обл.</i>							
10	На Красноводской косѣ.	—	—	—	соль добыв. мѣстными туркменами.	427,785	2—4
Итого каменной соли (а).		7	21	859	975	14.045,856	—

¹⁾ Добыча соли производилась главнымъ образомъ изъ разноса, въ шахтахъ же соль добывалась при подготовительныхъ работахъ.

б) Выволочка самосадочной соли.

№	РАЗРАБОТЫВАВШИЯСЯ ОЗЕРА, ЛИМАНЫ, ЗАСУХИ И ПР.	Паровыхъ машинъ.		Задолжа- лось ра- бочихъ.	Выволочено соли. Пудовъ.	Продажная цѣна 1 пуда соли на промьслъ. Коп.
		Число.	Силою			
<i>Астраханской губ.</i>						
1	Баскунчакское (Баскунч. уч.)	—	—	1,916	11.871,325	(на пристани 6 ¹ / ₂ —8 при оз. 3—5 Съ вывозомъ къ Волгѣ 6—8 коп.
2	Кашкашинское № 1	—	—	810	120,230	
3	Кашкашинское № 3	—	—		88,935	
4	Большой Бешкуль	—	—		63,238	
5	Байкуцукъ № 1	—	—		115,875	
6	Байкуцукъ № 5	—	—		80,211	
7	Халтага	—	—		69,569	
8	Харадузунское.	—	—		120,113	
9	Курочкинское	—	—		54,888	
10	Большое Басинское	—	—		362,466	
11	Большое Подпесочное	—	—		222,958	
12	Больш. Джуруковское	—	—	655,873		
13	Джуруковское № 3	—	—	50,935		
14	Кистень-Хакъ	—	—	421,095		
15	Хочатинское	—	—	91,494		
16	Шардузунское	—	—	53,854		
17	Аджигуджинское	—	—	242,874		
18	Джамбайское № 1.	—	—	102,776		
19	Абганурскій солончакъ	—	—	25,010		
<i>Бакинской губ.</i>						
20	Зыхское.	—	—	30	65,000	
21	Масазырское	—	—	35	100,000	
22	Кюрдаханскія.	—	—	5	3,200	
23	Сальянскія.	—	—	26	42,100	
24	Бугіанскія и Нижне-Сальян- скія.	—	—	30	54,000	
25	Джейранъ Батанское	—	—	17	24,236	10
26	Бинагадинское	—	—	10	12,700	
27	Першачинское.	—	—	10	10,300	
28	Нефта-Чала.	—	—	9	16,000	
29	Ули-Улянъ	—	—	5	5,000	
30	Окчи.	—	—	5	651	
		—	—	182	333,587	—

б) Выволочка самосадочной соли.

№	РАЗРАБОТЫВАВШИЯСЯ ОЗЕРА, ЛИМАНЫ, ЗАСУХИ И ПР.	Паровыхъ машинъ.		Задолжа- лось ра- бочихъ.	Выволочено соли. Пудовъ.	Продажная цѣна 1 пуда соли на промыслъ. Коп.
		Число.	Сплою			
<i>Дагестанской обл.</i>						
31	Казенные (разн. наименованій)	—	—	6	5,960	} 5 к. до 1 р.
32	Частные » »	—	—	220	108,370	
33	Аульныхъ обществъ.	—	—	—	5,000	
<i>Ставропольской губ.</i>						
34	Озера; Джалга, Яшалта, Шав- гуръ-Толга, Лиманъ - Царикъ, Круглое, Красное и Птичье.	—	—	?	173,333	6
<i>Кубанской обл.</i>						
35	Пять группъ небольшихъ озеръ Кубанскаго войска.	—	—	—	20,896	—
<i>Уральской обл.</i>						
36	Индерское и Грязное	—	—	—	1.000,000	—
<i>Донской обл.</i>						
37	Грузское	—	—	} 70	21,192	7
38	Старо-Манычское.	—	—		75,590	6
<i>Херсонской губ.</i>						
39	Куяльницко - Хаджибейскій пром. близъ г. Одессы (Акц. Об-ва).	—	—	500	1.187,960	} ?
40	Каролино-Бугазскій (Наслѣдн. Ингистова).	—	—	95	22,500	
41	Тузловскій (Сарача и Гелело- вича).	—	—	150	900,000	
42	Карабашскій (Халайджогло) .	—	—	60	20,000	

б) Выволочка самосадочной соли.

№	РАЗРАБОТЫВАВШИЯСЯ ОЗЕРА, ЛИМАНЫ, ЗАСУХИ И ПР.	Паровыхъ машинъ.		Задолжа- лось ра- бочихъ.	Выволочено соли.	Продажная цѣна 1 пуда соли на промыслъ.
		Число.	Силою			
43	Ново-Дофиновскій (Бобаджана и Черкеса).	—	—	120	50,000	}
44	Сухо-Дальницкій (Кукули) .	—	—	150	25,000	
	<i>Бессарабской губ.</i>	—	—	1,075	2.205,460	—
45	При оз. Бурнасъ (Бѣликовича).	—	—	150	25,000	?
	<i>Таврической губ.</i> Евпаторійскаго уѣзда.					
	Казенные промысла, состоя- щіе въ арендѣ у частныхъ лицъ:					
46	Сакское озеро.	2	27	830 (85 г.)	2.290,431	4 (85 г.)
47	Засухи Сакскаго оз.	—	—	?	300,000	3 (85 г.)
48	Сасыкъ-Сивашское оз. (на 11 участкахъ).	—	—	1,075 (85г.)	2.787,696	4 — 6 (85 г.)
49	Султанъ-Элійское.	—	—	60	90,000	6
50	Аджибайчинское	—	—	90	356,000	7
51	Бакальское оз.	—	—	78	557,184	8
52	Солончакъ Майнаккаго оз. .	—	—	35	80,361	7
	Владѣльческіе промысла:					
53	Отаръ-Майнакскій	—	—	35	72,000	5
54	Ялы-Майнакскій	—	—	20	26,000	5
55	Каянлы-Кенегезскій	—	—	50	26,000	6 ¹ / ₂
56	Біюкъ-Кенегезскій	—	—	20	156,000	6 ¹ / ₂
57	Біюкъ-Аджибайчинскій. . .	—	—	10	14,000	5
58	Тереклы-Конратскій.	—	—	12	26,000	5 ¹ / ₂
59	Конратскій.	—	—	125	750,000	?
60	3 промысла на Умбуръ-Сасык- скомъ лиманѣ.	—	—	230	516,000	6—6 ³ / ₄
61	Саикское оз. (3 участка) . .	—	—	170	390,000	6—7
	Итого въ Евпат. уѣздѣ .	2	27	2,840	8.427,672	—

б) Выволочка самосадочной соли.

№	РАЗРАБОТЫВАВШИЯСЯ ОЗЕРА, ЛИМАНЫ, ЗАСУХИ И ПР.	Паровыхъ машинъ.		Задолжа- лось ра- бочихъ.	Выволочено соли. Пудовъ.	Продажная цѣна 1 пуда соли на промыслъ. Коп.
		Число.	Силою			
Перекопскаго уѣзда.						
Казенные:						
63	Красное оз. (на 23 уч.) . . .	—	—	264	268,124	5—9
64	Старое оз. (18 уч.)	—	—	503	451,025	9—10
65	Сунакское (или Чонгарское) .	2	29	275	1.500,000	4—5
Владѣльческіе:						
66	Ногайлы-Кирскій пром.	—	—	58	102,000	6
67	2 пром. въ дачѣ дер. Бюкѣ и Кучукъ-Таганашъ, на за- ливѣ Сиваша.	—	—	303	974,600	4 ¹ / ₂
68	Тюпъ-Джанкойскій	—	—	203	679,800	4 ¹ / ₂
69	Копань-Тузакчинскій	—	—	38	160,600	4 ¹ / ₂
Итого въ Перекопск. у. . .		2	29	1,644	4.136,149	—
Феодосійскаго уѣзда.						
70	Элькенское оз. (казенное — 18 уч.).	—	—	120	130,590	6—8
Частные:						
71	Тебечинское оз.	—	—	312	700,000	7—8
72	Камышь-Бурунское	—	—	160	300,000	7—8
Итого Феодосійск. уѣзда.		—	—	592	1.130,590	—
Днѣпровскаго уѣзда.						
Казенные пром.:						
73	Кинбурнскія озера (Змѣево оз., Греч- коватое, Гречковатая засуха, Мо- кортовое, Южно-Змѣево, Дубовое Сапетное, Вост.-Сапетное, Не- чаево, Долгое, Черное, Черная засуха, Дубовая засуха, Плоское оз., Куликово, Кривое, Артилле- рійское, Терноватое, Домаха, Гар- кушево, Гаркушевенькое, Рос- соха, Черновенькое, Засуха Дол- гая и Безымянная, Червовное оз. Засуха Осичка и Оспноватое оз.)	—	—	609	1.185,240	5—8

б) Выволочка самосадочной соли.

№	РАЗРАБОТЫВАВШИЯСЯ ОЗЕРА, ЛИМАНЫ, ЗАСУХИ и ПР.	Паровыхъ машинъ.		Задолжа- лось ра- бочихъ.	Выволочено соли. Пудовъ.	Продажная цѣна 1 пуда соли на промыслѣ. Коп.
		Число.	Силою			
Владѣльческіе:						
74	Больше-Бѣльское оз.	—	—	152	400,400	5
75	Мало-Бѣльское оз.	—	—	86	200,000	5
76	Агарджанское оз.	—	—	45	200,000	4 ^{1/2}
77	Оз. Сивашъ (на Чонгарскомъ полуостр.).	2	24	390	2.160,000	3 ^{3/4} —5
78	Прокофьевское	}	—	93	207,750	3—5
79	Потѣевское					
80	Круглое	}	—	67	70,000	4
81	Долгое					
82	Егорлыкскія озера	}	—	77	125,000	5—6
83	» заливъ и солон- чаки.					
84	Оз. Горькое	}	—	40	80,000	5—6
85	» Грузкесе					
Итого Днѣпровск. уѣзда.		2	24	1,559	4.628,390	—
Геническаго участка:						
86	Тревогинская засуха (казенн.).	—	—	260	547,541	6—7
Итого въ Таврич. губ. .		6	80	6,895	18.870,342	—
<i>Томской губ.</i>						
87	Бурлинское озеро (Алеуской сист.) на 6 уч.	—	—	200	278,122	3—6
<i>Семипалатинской обл.</i>						
88	Коряковское оз.	—	—	} 160 {	328,215	} 5—10
89	Карасукское оз.	—	—		25,200	
		—	—	160	353,415	—
Итого самосадочн. соли (б).		6	80	11,684	38.289,486	—

в) В ы в а р к а с о л и.

№	ДѢЙСТВОВАВШИЕ ЗАВОДЫ.	Число свѣ- жинъ и ко- лодцевъ.	Глубина ихъ въ саж.н.	Крѣпость на- влекаемаго разсола (и по какому ареометру).	Паровыхъ машинъ.		Варницъ.		Число чре- новъ.	Задолжалось рабочихъ.	Израсходовано.		Выварено соли. Пудовъ.	Выварилось соли (пудовъ) на:		Продажная цѣна 1 пуд. соли на заводѣ. Коп.	№																		
					Число	Силою.	Чер- ныхъ.	Бѣ- лыхъ.			Дровъ. Куб. саж.	Каменнаго угля. Пудовъ.		1 куб. саж. дровъ.	100 пуд. кам. угля.																				
																		Куб. саж.	Пудовъ.	Пудовъ.	100 пуд. кам. угля.														
<i>Пермской губ.</i>																																			
1	Дедюхинскій (каз. аренд. Кокоревымъ) ¹⁾ .	11	51—83	15°—28° L	2	31	13	9 ²⁾	22	420	4,715	57,559	991,646	{напрот.варн. 171 на бѣлыхъ 222	186 п.	10	1																		
2	Усольскіе и Левенскіе.	Гр. Строганова	11	50—88	11°—28° B	4	66	18	5	23	680	16,226	153,620	3,041,471	{черн. 158 бѣл. 234	197	8 1/2—10	2																	
3																		Кн. Голицына	4	43—84	17°—24° B	3	55	7	3	10	277 (87г.)	7,097 (?) ³⁾	—	1,100,000	155	—	12 (87 г.)	3	
4																		Княг. Абамелекъ-Лазаревой.	7	61—88	12 1/2°—28° L	1	12	10	—	10	218 (87г.)	7,226 (?) ³⁾	—	1,242,892	172	—	11—12 1/2 (87г.)	4	
5	Солякамскіе.	Гр. Шувалова	15	31—81	16°—24° B	5	50	5	1	12	205 (87г.)	9,232 (?) ³⁾	—	1,680,287	182	—	8—12 (87 г.)	5																	
6																		Троицкій . . .	Насл. Ду- бровина.	2	12—47	12°—26° L	1	12	3	—	3	30	2,612	—	404,936	187	—	10—11	6
7																		Рождественскій		3	до 70		1	12	4	—	4	30	2,992	—	499,849	167	—		7
8	Березниковскій (И. Любимова)	К-ца Рязанцева	5	38—80	22°—27° L	2	27	10	4	14	152 (87г.)	13,868 (?) ³⁾	—	1,969,278	142 (?)	—	11—13 (87 г.)	8																	
9																		6	73—76	20°—24° B	2	52	—	12	12	400	2,967	1,194,910	2,335,776	230	125	10	9		
<i>Екатеринославской губ.</i>																																			
10	Бахмутскій (Скараманга)	—	12—88	—	21	317	70	36	120	2,412	66,485	1,406,089	13,266,135	—	—	—	—	10																	
11	В. М. Онуфриева, бл. ст. Ступки	2	42 и 80	24°—25° B	—	—	—	18	18	130	—	689,490	1,438,667	—	около 200	?	?	11																	
		1	56	26 B	—	—	—	2	2	13	—	54,000	126,000	—																					
<i>Харьковской губ.</i>																																			
Славянскіе:																																			
12	Н. Н. Залѣскаго	3	42—80	24°—26° B	—	—	—	20	20	143	—	743,490	1,564,667	—	200	—	—	12																	
13	С. А. Вержбицкаго																	—	—	—	—	—	—	2	2	15	—	182,000	365,000	—	—	—	—	13	
14	К. Л. Мециховскаго																	—	—	—	—	—	—	3	3	25	—	250,000	504,000	—	—	—	—	14	
15	Ф. О. Котлярова																	—	—	—	—	—	—	2	2	15	—	176,000	354,000	—	—	—	—	15	
16	Бр. Новиковыхъ																	—	—	—	—	—	—	2	1	3	20	—	175,000	354,000	—	—	—	16	
17	Бр. Новиковыхъ																	—	—	—	—	—	—	2	2	10	—	150,000	300,000	—	—	—	—	17	
18	А. Д. Арцыбушева																	—	—	—	—	—	—	1	1	7	—	75,000	152,000	—	—	—	—	18	
19	И. М. Буткова																	—	—	—	—	—	—	2	2	12	—	89,000	180,000	—	—	—	—	19	
20	П. В. Михайловскаго																	4	50—58	Средн. 23° B	—	—	—	3	3	6	38	—	345,000	690,000	—	около 200.	?	19	
21	Д. И. Карякина																																	—	—
22	Н. Д. Рыздзевскаго	—	—	—	—	—	—	1	1	7	—	90,000	186,000	—	—	—	—																	21	
23	М. П. Карякина	—	—	—	—	—	—	2	2	8	—	74,000	150,000	—	—	—	—																	22	
24	В. Я. Карякина	—	—	—	—	—	—	1	1	5	—	44,000	86,400	—	—	—	—																	23	
25	П. Н. Киселева	—	—	—	—	—	—	1	—	4	—	25,000	50,000	—	—	—	—																	24	
26	Х. Н. Киселева	—	—	—	—	—	—	1	—	5	—	42,000	84,000	—	—	—	—																	25	
27	А. А. Япуры	—	—	—	—	—	—	1	—	6	—	44,000	86,000	—	—	—	—																	26	
	С. Д. Пшенчнаго	—	—	—	—	—	—	—	1	1	6	—	71,000	144,000	—	—	—	—	27																

¹⁾ 1-го Іюля заводъ, вслѣдствіе окончанія срока аренды прекратилъ свои дѣйствія. ²⁾ Изъ нихъ 6 дѣйствовало на каменномъ углѣ, причѣмъ изъ общаго колпчества вываренной соли на послѣднія приходилось 107,228 пуд. ³⁾ По приблизительному расчету.

№		ДѢЙСТВОВАВШІЕ ЗАВОДЫ.		в) В ы в а р		к а с о л и.										№		
				Число свѣ- жинъ и ко- лодевъ.	Глубина ихъ въ саж.н.	Крѣпость из- влекаемаго разсола (и по какому ареометру).	Паровыхъ машинъ.		Варилцъ.		Задолжалось рабочихъ.	Израсходовано.		Выварено соли.	Выварилось соли (пудовъ) на:		Продажная цѣна 1 пуд. соли на заводѣ.	
							Число	Силою.	Чер- ныхъ.	Бѣ- лыхъ.		Число че- новъ.	Дровъ.		Каменнаго угля.			Пудовъ.
28	П. Г. Михайловской	Общее съ предыдущими.			—	—	3	—	3	14	—	119 000	240,000	—	около 200.	—	28	
29	Л. П. Дротика				—	—	—	1	1	5	—	41,000	80,000	—		—	29	
30	Ф. П. Ищенка				—	—	—	3	3	14	—	125,000	250,000	—		—	30	
31	Ю. М. Файнберга				—	—	—	2	2	15	—	160,000	324,000	—		—	31	
32	П. С. Липовскаго				—	—	—	2	2	10	—	85,000	170,000	—		—	32	
33	Л. П. Успенскаго				—	—	—	2	2	15	—	75,000	150,000	—		—	33	
34	Г. М. Шнуркова	—	—	—	1	1	7	—	29,000	56,000	—	—	34					
Вологодской губ.				4	50—58	23° В	—	—	11	35	46	278	—	2,556,000	5,135,400	—	—	
35	Леденгскій (казенный, аренд. насл. Пер- вушина).	1	107	5 1/2—6 1/2° В	—	—	3	—	3	50	2,220	—	50,987	23	—	23		
Архангельской губ.																		
36	Унскій	Мѣщанскихъ Об-въ поса- довъ тѣхъ же именъ.	1	1 1/2	4 1/2° В	—	—	1	—	1	4	128	—	2,655	20	—	18—21	
37	Лудскій		1	2	5° »	—	—	1	—	1	4	60	—	1,200	20	—	23	
38	Ненокскій		2	3 и 5	10 1/2° »	—	—	9	1	8	48	873	—	56,900	65	—	14	
Енисейской губ.				4	1 1/2—5	4 1/2°—10 1/2° В	—	—	11	1	10	56	1,061	—	60,755	—	—	
39	Троицкій (аренд. Пржигодскій)	2	4 1/2 и 6	11° L	—	—	3	—	3	56	1,234	—	90,141	73	—	90		
40	При Бейскомъ оз.	} (аренд. Денисовы и Лыткина).	— ¹⁾	—	13°—17° В	—	—	3	—	3	53	605(?)	—	20,141	33	—	60—85	
41	» Тогарскомъ оз.		— ¹⁾	—	12°—17° »	—	—	1	—	1	20	297(?)	—	10,785	36	—	50—60	
42	Абаканскій (ар. Скочинскій и Войцехов- скій).		7	2—2 1/2	10°—12° В	—	—	1	1	4	22	900	—	73,573	81 1/2	—	30—65	
Иркутской губ.				9 и 2 оз.	2—6	—	—	—	8	1	11	151	3,036	—	194,640	—	—	
43	Иркутскіе. { ар. насл. Базанова ар. Поротова	3	около 2	7 1/2°—9 1/2° L	—	—	12	1	13	152	4,014	—	260,011	64 1/2	—	75		
44		4	2—4 1/2	6 1/2°—9° L	1	4	—	2	2	69	1,712	—	85,037	49 1/2	—	—		
45	Илимскій (ар. Бутины)	1	4	11° L	1	4	—	1	1	78	1,308(?)	—	65,388	50	—	75—80		
46	Устькутскій (ар. Сапожникова)	2	—	15° L	—	—	2	—	2	40	804(?)	—	40,120	50	—	96—100		
Забайкальской обл.				10	2—4 1/2	6 1/2°—15° L	2	8	14	4	18	339	7,838	—	450,556	—	—	
47	Селенгинскій (ар. Галдобинъ)	10	около 1 1/2	11 1/2° L	—	—	2	—	2	90	380(?)	—	7,599	20	—	130		
Итого выварочной соли (в)				—	—	—	23	325	119	97	230	3 519	81,120	4,705,579	20,730,739	—	—	
Всего соли (а+б+в)				—	—	—	50	1,264	—	—	—	16,178	—	—	73,066,081	—	—	

¹⁾ Разсолъ черпается изъ озера при помощи колеса съ черпаками.

Добыча глауберовой соли.

№	ДѢЙСТВОВАВШИЕ ПРОМЫСЛА И ОЗЕРА.	Число дѣйствующихъ пріисковъ и озеръ.	Задолжалось рабочихъ.	Добыто глауберовой соли.
				Пудовъ.
<i>Тифлисской губерніи.</i>				
1	Уджармовскій близъ сел. Мухраванъ (Инж. Техн. Бахметева).	1 оз.	10	70,000
2	Озеро Надарбазевн (Бежанова) Горійск. у. .	1 оз.	6	1,200
		2	16	71,200
<i>Кубанской обл.</i>				
3	Озера близъ Баталпашинской станицы (Аренд. Франц. Об-вомъ Натур. соды.)	?	—	36,000
<i>Томской губ.</i>				
4	Мормышанскія озера	?	?	163,963
<i>Вологодской губ.</i>				
5	Леденгскій заводъ; изъ выварочныхъ остатковъ получено.	—	—	1,500
Всего		[2]	[16]	272,663

Выплавка сѣры.

ДѢЙСТВОВАВШІЙ ЗАВОДЪ.	Число рудниковъ.	Паровыхъ машинъ.		Задолжалось рабочихъ.	Добыто сѣрныхъ рудъ.	Автоматовъ и калькароновъ.	Обработано рудъ.	Выплавлено сѣры.
		Число.	Силою		Пудовъ.		Пудовъ.	Пудовъ.
<i>Дагестанской обл.</i>								
Кхіутскій (Лесканъ, Перду и К ^о).	1	—	—	250	800,000	25	600,000	72,000

Добыча фосфоритовъ.

№	ДѢЙСТВОВАВШИЯ РАЗРАБОТКИ.	Число рабочихъ.	Добыто фосфорита.	
			Пудовъ.	
<i>Подольской губ.</i>				
1	К. Ержикевича, при дер. Глембовкѣ Ушицкаго уѣзда.	10	34,000	
2	Седлакъ-Баксанта, при д. Григоровкѣ, того же у.	45	36,000	
3	III. Гельмана, при с. Корпачевкѣ, того же у.	2	600	
4	С. Бубера {	При д. Джуржевкѣ—Глѣбовской, то- го же у.	65	133,000
5		При с. Антоновкѣ—Отроковецкой, то- го же у.	33	318,000
6		При с.с. Борбухахъ и Бендноровкѣ Проскуровскаго у.	92	95,522
7		При с. Ковалевкѣ, Летичевскаго у.	2	9,793
8	Данцигера, при дер. Вербкѣ-Мурованой и Крутобо- родинцахъ, того же у.	15	88,000	
9	Я. Селитренника, при дер. Теклевкѣ, Могилев- скаго уѣзда.	13	12,000	
10	При с. Липчанахъ, на крестьянскомъ косогорѣ уро- чища Караецъ, того же у.	18	14,360	
11	При с. Жванѣ, на Косогорѣ урочища Подбійна и Стайло.	6	3,682	
		301	744,957	
<p>Кромѣ того фосфориты добываются въ значи- тельномъ количествѣ въ Подоліи и Бессарабіи по берегамъ р. Днѣстра и впадающихъ въ него рѣ- чекъ и балокъ мѣстными крестьянами, но точныхъ свѣдѣній объ этомъ не имѣется.</p> <p>Въ отчетномъ году черезъ таможни Волочисскую и и Одесскую было вывезено фосфоритовъ <i>загра-</i> <i>ницу</i> до. — 679,865</p> <p>По Юго-Западнымъ жел. дор. <i>внутри Россіи</i> — 400,000</p> <p>Судя по этимъ даннымъ можно предполагать, что <i>добыча фосфоритовъ въ Подоліи и Бессарабіи</i> была около. — 1,079,865</p>				
<i>Костромской губ.</i>				
12	«Корнилово» (Кинешемскаго уѣзда), А. Н. Ку- ломзина.	50 (?)	38,000 (?)	
Всего		351	1.117,865	
<p>О добычѣ фосфоритовъ въ губ. Курской и Орловской свѣ- дѣній не имѣется.</p>				

Добыча фарфоровой глины (каолина).

№	ДѢЙСТВОВАВШІЯ КОЦИ.	Число рабочихъ.	Добыто каолина.
			Пудовъ.
<i>Черниловской губ. (Глуховскаго уѣзда).</i>			
При с. Полошкахъ.			
1	Мѣстныхъ крестьянъ (добыча произв. въ зимнее время).	?	200,000
2	Глуховскаго земства	30	18,399
3	Ив. Скоропадскаго	144	50,784
4	П. Поньрки	30	25,000
5	А. Тычины	15	8,000
6	И. Богдановича	4	1,000
7	И. Щасткаго	30	10,000
8	И. Козачка	24	8,000
		277	321,183
Каолинъ продается на мѣстѣ 40—60 к. за пудъ.			
<i>Херсонской губ.</i>			
9	Л. Гуровича. {	30	10,000
10			
		30	10,000
		60	20,000
Всего		337	341,183

Свѣдѣнія объ огнеупорныхъ матеріалахъ.

КОПИ, ЗАВОДЫ И ПРОЧ.	Задолжалось рабочихъ.		Огнеупорной глины добыто или куплено.	Приготовлено огнеупорныхъ кирпичей и проч.
	При добычѣ.	При при-готовленіи издѣлій.	Пудовъ.	Ш т у к ъ
I. Уральскіе.				
Казенные.				
<i>Воткинскій.</i> } Глина покупается изъ разн. копей Пермск. г.	—	70 (?)	78,705	365,419—(7 и 34 фунт.)
<i>Пермскій</i> . }	—	40	—	{ 96,520—кварцеваго. 14,547—изъ пережжен. гл. 237,428—изъ бѣлой глины
<i>Юловской.</i> Глина покупается у кр-нъ Кунгурскаго у.	—	?	2,799	3,411
<i>Кушвинскій.</i> Глина добывается по р. Салдѣ, близъ устья р. Гаревой.	съпод-ряда.	5	{ 16,317 куплено Кунгурск. и Яйвинской 5,700	17,069 разн. сортовъ.
<i>Серебрянскій.</i> Глина покупается въ Красноуфим. у.	—	12	5,297	72,846 разн. размѣр.
<i>Баранчинскій.</i> Кунгурск. глина заготовл. черезъ подрядчика.	—	67	7,306	13,433
<i>Каменскій.</i> { Волковскій пріискъ огн. глины.	31	—	1,490	—
{ Брусявскій » тальк. камня.	45	—	375	—
<i>Нижне-Исетскій.</i> Произв. кирпичей и заготовленіе. Кунг. глина произв. подряднымъ способомъ.	—	—	остатокъ отъ 1885 г	41,500—кварц. кирп.
<i>Златоустовскій.</i> Глина Челябинская и Атляпская (подр. спос.).	—	16	8,616	121,340
<i>Саткинскій.</i> Глина Атляпская, Челябинская и Башкирская (подр. спос.).	—	2	855	6,132
<i>Кусинскій.</i> Глина Медвѣдевск. (подр. сп.).	—	1	2,500	1,900
Частные.				
<i>Нючпасскій</i> } Глина добыв. въ Нючпас-ской дачѣ въ 10 в. отъ за-вода.	6	3	4,516	2,180
<i>Кажимскій</i> }	—	6	—	7,600
<i>Нювичимскій</i> }	—	5	—	2,400
<i>Чернохолунницкій</i> } Глина добыв. въ Черно-холун. дачѣ на разст.	6	17	53,847	68,847
<i>Главнохолунницкій</i> }	—	22	—	157,550
<i>Климковскій</i> . }	—	22	—	25,140
<i>Омутнинскій.</i> Верхъ-Здористыя копи . . .	8	10	32,397	81,726
<i>Песковскій.</i> Верхъ-Песковская копъ. . .	6	?	4,550	{ 12,968—клицчат. крупн. 625— " мелк.

КОПИ, ЗАВОДЫ И ПРОЧ.	Задолжалось рабочихъ.		Огнеупорной глины добыто или куплено.	Приготовлено огнеупорныхъ кирпичей и проч.
	При добычѣ.	При при-готовленіи пазѣлій.	Пудовъ.	Ш т у к ъ.
<i>Курсинскій</i> . . . { Сосновская копъ . . . Лѣнновская » . . . }	4	8	4,756 { Кроме того глина получ. изъ Омутн. и 2,454 { Песк. зав. }	97 683
<i>Кувинскій</i> . Доромашивск. желѣзн. рудн. (подрядн. спос.)	—	—	3,826	—
<i>Добрянскій</i> Покупается глина Кунг. у. . .	—	9	23,426	{ 137,495 (въ томъ числѣ кварц. 24,675 купл. 102,036 (въ томъ числѣ кварц. 13,414
<i>Очерскій</i> . » » » » . . .	—	5	26,000	{ 46,045 (Въ томъ числѣ кварц. 8,000). купл. 33,660
<i>Кыновской</i> . { Глина добыв. въ дачѣ зав. . » покуп. Алтыновск. и Иргинск. глина. }	12	15	{ 12,308 8.120 }	29,956
<i>Чермосскій</i> . . .	—	9	43,042	134,000
<i>Полазнинскій</i> . { Глина покуп. на зав. Са- винцева (изъ Яйвенск. дачи). }	—	3	4,820	{ 13,660 купл. 19,717
<i>Кизеловскій</i> . . .	8	18	{ добыто 10,000 купл. 3,000 }	85,000
<i>Пожевской</i> . Глина добыв. въ Всеволодвлв. дачѣ.	7	19	28,751	61,327
<i>Никитинскій</i> . Глина приобр. на зав. Са- винцева (изъ Яйв. дачи).	—	20	24,383	87,050
<i>Лысенскій</i> . Глина приобр. Кунгурск. у. . .	—	28	20,000	152,356
<i>Бисерскій</i> . . . } Глина и кирп. приобр. на <i>Теплогорскій</i> . } зав. Савинцева.	—	—	2,400	9,143
<i>Чусовской</i> . Глина приобр. Яйв. и Кунг. . .	—	20	23,000	193,078
<i>Нытвенскій</i> . Глина приобр. на Завернинин- скомъ приискѣ.	—	14	8,712	99,247
<i>Пашійскій</i> . Гл. доб. въ зав. дачѣ . . .	10	3	6,000	1,500
<i>Юю-Камскій</i> . Глина приобр. въ Яйв. дачѣ.	—	9	18,447	117,290
<i>Завернининскій</i> приискъ и <i>Усть-Игумскій</i> зав. (Кп. Голицына) Яйв. дачи.	22	26	140,268	144,430
<i>Александровскій зав.</i> Савинцева (въ Але- ксандр. дачѣ Насл. Демидова).	16	24	45,607	148,689
<i>Бисертской дачи</i> (Ревд. окр.).	подр.	30	24,057	275,805
<i>Вилимбаевскій</i> . Мевѣдевское мѣсторожден.	20	10 (?)	3,840	5,350
<i>Шайтанскіе</i> . Глина покупается	—	14	6,703	63,831
<i>Верхне-Сергинскій</i> . Гл. доб. въ 9 в. отъ зав.	10	83	11,944	247,518
<i>Михайловскій</i> . » » » 7 » » »	3	8	10,000	44,330
<i>Ниже-Уфалейскій</i> . » » » 7 » » »	8	12	27,130	84,400

КОПИ, ЗАВОДЫ И ПРОЧ.	Задолжалось рабочихъ.		Огнеупорной глины добыто или куплено.	Приготовлено огне- упорныхъ кирпи- чей и проч.
	При добычѣ.	При при- готовленіи издѣлій.		
<i>Верхне-Уфалейскій.</i> Глина добыв. около Крестовскаго рудн.	—	7	30,098	104,925
<i>Минъарекій.</i> Глина доб. въ 5 в. отъ зав.	4	12	8,554	{ 85 625 обыкн. 2,000 больш. разм.
<i>Катавскій.</i> » » » 18 п 20 в. отъ зав.	8	90	42,778	{ 78,070 обыкн. 159 б. разм.
Алтыновская гл. въ 180 в. отъ зав.			8,347	
<i>Усть-Катавскій.</i> Глина доб. въ 5 в. отъ зав.	12	6	9,000	{ 35,000 об. 2,000 б. разм.
<i>Юрюзанскій.</i> » » » 2 п 9 в. отъ з	4	5	11,891	{ 76,180 об. 15,755 б. р.
<i>Бьлорпикій.</i> » » » 2—3 » » »	6	9	76,630	{ 67,988 об. 35,272 б. р.
<i>Турлянкскій.</i> » » » 2—3 » » »	5	7	29,500	{ 11,000 об. 94,262 б. р.
<i>Богоявленскій.</i> „Глиняная поляна“ въ 5 в. отъ зав.	30	6	10,000	{ 948 об. 5,052 б. р.
<i>Верхоторскій.</i> Глина доб. на р. Картышлѣ въ 3 в. отъ зав.	20	10	15,200	{ 3,240 об. 9,550 б. р.
<i>Архангельскій.</i> Глина доб. близъ башк. дер Тавпеачсвой—12 в. отъ зав.	60	6	7,000	3,800 б. р.
<i>Авзяно-Петровскіе.</i> Глина покуп. изъ Та- бынскаго мѣстор. 125 в. отъ зав.	—	10 (?)	12,000	45,000 об.
<i>Благовъщенскій.</i> Глина покуп. въ Катавск. зав. и Табынск. мѣстор.	—	—	—	1,300 б. р.
<i>Нижне-Татльскій.</i>)) подр. спос.	17	22,800	119,461
<i>Выйскій.</i>)		5		109,280
<i>Нижне-Салдинскій.</i>)		62		865,280
<i>Верхне-Салдинскій.</i>)		10		110,010
<i>Черно-Источинскій.</i>)		7		17,653
<i>Висимо-Уткинскій.</i>)		4		42,120
<i>Висимо-Шайтанскій.</i>)		9		52,023
<i>Лайскій.</i>)		13		11,200
<i>Богословскій.</i> Глина добыв. въ Верхъ-Ма- словскомъ зимовьѣ на л. бер. р. Сосьвы въ Верхотурск. дачѣ.	25	10 (?)	46,159	64,907

КОПИ, ЗАВОДЫ И ПРОЧ.	Задолжалось рабочихъ.		Огнеупорной глины добыто или куплено.	Приготовлено огнеупорныхъ кирпичей и проч.
	При добычѣ.	При приготовленіи издѣлій.	Пудовъ.	Ш т у к ъ.
<i>Верхъ-Исетскій</i>	7	7	5,243	189,441
<i>Режевской</i>	10	7	10,014	32,474
<i>Верхъ-Нейвинскій</i>	3	18	6,000	14,170
<i>Верхне-Тамльскій</i>	4	8	4,000	30,463
<i>Уткинскій</i>	4	3	4,729	27,740
<i>Сылвинскій</i>	4	4	5,500	41,000
<i>Сысертскій</i> . Кадниковской и Казаринновской копей.	5	—	3,186) На цементъ при кладкѣ печей.
<i>Полевской</i> . Кособродская копь	3	—	2,578	
<i>Съверскій</i> . { Кадниковская копь	подр.	—	9,790) Для набивки горна у домны.
{ Кунгурская копь	»	—	9,547	
<i>Пустовская копь</i> , Алапаевского окр.	24	—	20,782	—
<i>Нейво-Алапаевскій зав.</i>	—	26	13,142 (для Нейво-Шайт. зав.)	146,916 (изъ Пустовск. глины).
<i>Нейво-Шайтанскій</i>	20	25	13,304	126,355
Копь огнеуп. глины у р. <i>Черепаша</i> , того же окр.	9	—	16,295	—
<i>Верхне-Синячинскій зав.</i>	—	29	—	101,877
<i>Ирбитскій</i>	8	14	20,711	69,391
<i>Невьянскій</i> . Глина добыв. въ 3-4 в. на 3. отъ завода.	3	3	2,720	4,150 для кирпич. горн.
	492	1,130	1,344,804	6,644,256
II. Замосковные.				
1-го округа.				
Въ <i>Меленковскомъ</i> уѣздѣ заводами 1-го окр. приобрѣтено ¹⁾ глины и кирпича.	—	—	79,539	354,560
<i>Илевскій</i> . Глина добыв. въ Каврезской дачѣ въ 115 в. отъ завода.	20 (?)	10 (?)	63,971	{ 251,500 обыкн. 12,217 доменнаго.
2-го округа.				
<i>Дубенскій</i>	6 (?)	подр.	4,500	5,000
<i>Песочинскій</i> (Криворотовыхъ), Огнеуп. кирпичъ приобретается у монаховъ Введенской Оптиной пуст.	—	—	—	20,000

1) Огнеупорн. матеріалы приобретаются заводами 1-го округа частью заграницей.

КОПИ, ЗАВОДЫ И ПРОЧ.	Задолжалось рабочихъ.		Огнеупорной глины добыто или куплено.	Приготовлено огнеупорныхъ кирпичей и проч.
	При добычѣ.	При при-готовленнн издѣлнй.	Пудовъ.	Ш т у к ъ.
<i>Ханинскій.</i> Глина приобр. у кр-нѣ д. Лобжи.	—	подр.	1,689	16,100
<i>Людиновскій</i> { Копь и кирп. заводъ при Ивано-Сергѣевскомъ зав.	14	15	64,778	208,190
	65	35	203,494	268,588
Копь и кирп. зав. при дер. Буды ¹⁾)				
<i>Сукременскій.</i> Глина приобр. отъ кр-нѣ дд. Буды и Крыны.	—	33	{ 2,913 Будской 7,413 Крынск. }	39,000
<i>Думиническій</i>	8	6	10,000	20,000
<i>Серенскій.</i> Кирпичъ покуп. у монаховъ Оптиной пустыни.	—	—	—	10,000
<i>Бытошевскій.</i> Глина покуп. у кр-нѣ д. Крыны.	—	2	—	2,600
<i>Брянскій.</i> Глина покуп. въ Жнздр. у. Ка лужской губ.	—	150	37,000	{ 670,000 гл.-шамотн. 32,000 полукварц. 550,000 кв. „Dinas“. 37,000 разн. издѣл.
III. Южной Россіи и Юго-Западномъ краѣ.				
<i>Сулиновскій</i> (Пастухова) Довецк. обл. . .	?	?	?	251,104
Въ с. <i>Буртынь</i> на зав. гр. Браницкаго, Новградъ-Волинск. у., Волинск. губ.	—	100	—	1.500 000
Въ с. <i>Конотонахъ</i> на зав. разн. влад. За- славск. у. Волинск. губ.	—	74	—	570,000
Въ с. <i>Золотіевъ</i> (Е. Васильевой), Ровенск. у. Волинск. губ.	—	8	—	100,000
Въ с. <i>Босовомъ-Кутъ</i> , зав. С. Любомир- скаго, того же уѣзда.	—	4	—	400,000
Въ с. <i>Шатрицахъ</i> , Новградъ-Сѣв. у., Черниг. губ., крестьянами.	30	—	30,000	—
Въ хут. <i>Красномъ</i> , зав. Шабловскаго } того же	—	4	—	90,00
При с. <i>Вел. Березкѣ</i> , зав. Бѣловскаго } у. и губ.	—	8	—	188,564
При с. <i>Баклановой-Муравейкѣ</i> на зав. Яс- новскаго, Черниг. уѣзда.	—	10	—	100,000
На <i>Будково-Дубрскихъ</i> хут. мѣщанъ г. Хмѣльника. Литинск у., Подольск. губ.	3	—	1,000	—

¹⁾ Этой же глиной и кирпичемъ снабжаются зав.: Песочинскій, Ресетипскій и Селетско-Ивановскій Мальц. Т-ства.

КОПИ, ЗАВОДЫ И ПРОЧ.	Задолжалось рабочихъ.		Огнеупорной глины добыто или куплено.	Приготовлено огнеупорныхъ кирпичей и проч.
	При добычѣ.	При приготовленіи издѣлій.	Пудовъ.	Ш т у к ъ.
Въ мѣст. <i>Ново-Константиновкѣ</i> , аренд. Б. Гилеръ, (того же уѣзда)	12	—	3,000	—
На <i>Будковскихъ</i> хут. Л. Гопштейномъ, (того же уѣзда).	2	—	1,200	—
При с. <i>Дыбичахъ</i> . Каневск. у., Кіевск. г., кр-нами.	170	170	30,000	2.400,000
При <i>Куликовкѣ</i> , Чигиринск. у., той же губ., зав. Гольденберга.	—	6	—	100,000
Въ им. <i>Благовещенскѣ</i> , Мелитоп. у., Таврич. г., на зав. Иваненка.	—	20	—	200,000
	227	404		
IV. Польскіе.				
Казенные.				
<i>Мержекицие</i> и <i>Садова</i> (Петрок. губ., Бендинск. у.)	10	—	28,000	—
<i>Грабекъ</i> (Кѣлецк. г. и уѣзда)	8	—	8,184	—
<i>Паршевъ</i> , кирп. зав., (Радомск. губ., Илжецк. у.)	—	4	—	2,850
<i>Сельпійскій</i> , (та же губ., Конск. у.)	—	5	—	12,700
Частные. 1-го округа.				
<i>Семонскіе желѣзн. рудники</i> (Племянникова и Ризенкампа, аренд. Анонимн. Обществомъ).	—	—	450	—
<i>Желѣзн. рудн. Сваты</i> (Цѣплинскаго и К°).	—	—	4,000	—
2-го округа.				
<i>Броды</i>	4	10	9,400	97,500
<i>Бодзеховъ</i>	2	—	30,205	(?)
<i>Руда-Маленецкая</i>	6	—	16,470	?
<i>Александровъ</i> (Хлевисскій).	8	—	33,328	?

КОПИ, ЗАВОДЫ И ПРОЧ.	Задолжалось рабочихъ.		Огнеупорной глины добыто или куплено.	Приготовлено огнеупорныхъ кирпичей и проч.			
	При добычѣ.	При приготовленіи издѣлій.	Пудовъ.	Ш т у к ѣ			
<i>Махорскій</i>	6	—	30,000	?			
<i>Пашковицкая копъ</i> . Радомск. губ. Опочинск. уѣзда.	18	—	40,650	?			
<i>Лаговская копъ</i> . Той же губ., Опатовск. у.	3	—	6,000	?			
V. Сѣверной Россіи.							
Казенные. Олонецк. окр.							
<i>Александровскій</i> . Глина добыв. на Патровской горѣ въ 6 в. отъ г. Вытегры.	подр. спос.	71	15,920	22,100			
<i>Валазминскій</i> } Глина доставл. изъ Алекс. завода.	—	9	—	2,100			
<i>Суоярскій</i> . }	—	15	—	6,000			
О заготовленіи огнеупорн. матеріаловъ	на зав.	част	ныхъ свѣдѣній	не имѣется.			
VI. Сибирскіе.							
Алтайскаго окр.							
<i>Барнаульскій</i>	}	12	60,000	{ 16,375 футовыхъ.			
<i>Павловскій</i>				}	30	4 (?)	{ 1,100 маленькихъ.
							<i>Сузунскій</i>
<i>Доктевскій</i> . Половинская глина добыв. въ дачѣ зав. въ Бійск. окр. употр. въ смѣси съ Секисовск. и Гилевской (см. ниже) глинами.	подр. спос.	36	7,257	{ 2,600 клинчатыхъ.			

КОПИ, ЗАВОДЫ И ПРОЧ.	Задолжалось рабочихъ.		Огнеупорной глины добыто или куплено.	Приготовлено огнеупорныхъ кирпичей и проч.
	При добычѣ.	При при-готовленіи издѣлій.	Пудовъ.	Ш т у к ъ.
<i>Змьевскій.</i> 1) Калтанская глина въ Кузнецк. волости Кузнецк. окр.	—	41	изъ запаса	80 муфелей и тиглей.
2) Секисовская глина	—		—	12,000 кирп. (изъ Секис. гл.)
<i>Гавриловскій зав.</i> 1) Салаирск. и Некрасовск. глины въ дачѣ зав. въ 4 в. отъ него.	подр. спос.	—	18,665	8,420
2) Бѣловская глина въ 2 в. отъ д. Бѣловой, Бачатской вол. Кузн. окр.			5,994	
<i>Гурьевскій.</i> 1) Глина Гилевская около дер. Гилевой, Чумышской вол., Барнаульск. окр. 134 в. отъ зав.	подр. спос.	43	13,209	36,665
2) Бѣловская			3,508	
<i>Зыряновскій рудн.</i> Гилевская глина дост. съ Гурьевск. зав.	—	1	—	1,524 муфел. и тиглей.
<i>Риддерскій и Соколыный рудн.</i> Секисовская гл. (см. ниже).	—	9	—	2,250 324 муфел. и тиглей
<i>Салаирскій рудн.</i> Глина добывается изъ старыхъ отваловъ.	—	—	50	—
<i>Мѣдные рудники.</i> Секисовская глина добыв. въ 31 в. къ С. отъ Бѣлоусовск. рудн. въ Бобровской вол. Бійскаго окр.	8	—	17,913	—
Восточной Сибири:				
<i>Абаканскій зав.</i> Огнеуп. глина покупается въ дер. Калтакской, Красноярск. окр.; въ 900 в. отъ завода.	—	2	въ 1886 г. не приобрѣталось.	11,650
<i>Николаевскій.</i> Глина покупается	—	—	10,000	?
Итого въ Сибири	38	148	136,596	183,693
В с е г о	935	2,047	—	—

Каменоломни Юго-Западнаго округа.

№	НАИМЕНОВАНИЯ КАМЕНОЛОМЕНЬ И ИХЪ МѢСТОНАХОЖДЕНІЕ.	Добыто и приготовлено.	Число рабочихъ.
Гранить.			
<i>Въ Кіевской губерніи:</i>			
<p>Въ Кіевской губерніи добывается въ уѣздахъ. Уманьскомъ, Звенигородскомъ, Черкасскомъ, Васильковскомъ и Радомысльскомъ; болѣе значительныя ломки производятся:</p>			
1	Въ Уманьскомъ уѣздѣ: въ г. Умани и м. Тальномъ, добыто куб. саж.	3,000	300
2	Въ Звенигородскомъ уѣздѣ: въ г. Звенигородкѣ, м. Екатеринополь, сс. Еркахъ, Скалеваткѣ, Богачевкѣ и Васильковѣ добыто куб. саж.	3,500	300
3	Въ Каневскомъ уѣздѣ: въ м. Корсунѣ добыто куб. саж.	3,000	350
4	Въ Васильковскомъ уѣздѣ: въ Бѣлоцерковскомъ имѣніи, а именно: въ Голендернѣ, Кошыкѣ, Фурсакѣ, Шамраевкѣ и Щербакахъ, принадлежащихъ графинѣ Маріи Браницкой, добыто куб. саж.	400	20
5	При м. Бѣлой Церкви, въ предмѣстѣи «Ротокъ», на усадьбѣ крестьянъ Меодія и Сергѣя Любченковъ, арендаторомъ Фроимомъ Черкасскимъ добыто куб. саж.	53	6
6	Въ деревнѣ Малой Снитинкѣ, арендаторами купцами М. Александровымъ и М. Богатыревымъ добыто куб. саж.	300	78
7	Въ Радомысльскомъ уѣздѣ, при м. Коростышевѣ, на землѣ генераль-маіора Алекс. Племянникова, арендаторами Ан. Скіавони, Петромъ Риссолати и Дувидомъ Фельдманомъ добыто лѣстничныхъ ступеней погон. саж.	990	68
8	Въ Черкасскомъ уѣздѣ, при сс. Малой-Смѣлянкѣ и Гречковкѣ, на землѣ гр. Бобринскихъ, аренд. Вольфсономъ добыто куб. саж.	39	23
9	Въ Таращанскомъ уѣздѣ, въ с. Зрайкахъ, Кашперовской волости, крестьянами: Марчукомъ, Задоянымъ, Кравчукомъ, Ящучкомъ, Бондаремъ, Глинскимъ и Кравцомъ добыто куб. саж.	97	29

№	НАИМЕНОВАНИЯ КАМЕНОЛОМЕНЬ И ИХЪ МѢСТОНАХОЖДЕНІЕ.	Добыто и приготовлено.	Число рабочихъ.														
10	Въ Сквирскомъ уездѣ, въ с. Каменной-Греблѣ, крестьянами Коноухомъ и Горбатукомъ добыто куб. саж	27	12														
<i>Въ Волынской губерніи:</i>																	
11	Въ Житомирскомъ уездѣ, въ г. Житомирѣ, на 4 каменоломняхъ, по р. Тетереву, добыто куб. саж.	600	70														
<i>Въ Херсонской губерніи:</i>																	
<i>Въ Ананьевскомъ уездѣ:</i>																	
12	Георгиевскія ломки, близъ с. Голты, по р. Кодымѣ, на хут. Тарана, арендаторомъ Г. А. Пронинымъ добыто осколковъ куб. саж. Добываемые изъ означенныхъ ломокъ осколки идутъ на замощеніе улицъ въ гг. Одессѣ, Кіевѣ, Кишиневѣ, Измаилѣ и другихъ городахъ Южной Россіи.	850	136														
13	На землѣ крестьянъ с. Голты на р. Бугѣ, арендаторомъ Дедескуло добыто куб. саж.	200	200														
14	При д.д. Николаевкѣ и Головлевкѣ, Фатцомъ и Ремихомъ добыто. куб. саж.	34	10														
<i>Въ Елисаветградскомъ уездѣ:</i>																	
15	Въ Елисаветградѣ, во 2-й части, мѣщанами С. Д. Алешинимъ и Абрамомъ Коганомъ до-																
16	быто куб. саж. Александровскія гранитныя ломки, при сел. Александровкѣ, Вознесенской волости, на р. Бугѣ; онѣ состоятъ изъ 12 номеровъ ломокъ, принадлежатъ крестьянамъ с. Александровки и арендуются Ст. Сов. Карломъ Логг. Миллеромъ.	72	18														
<table style="width: 100%; border-collapse: collapse;"> <tr> <td style="width: 70%;">Добыто осколковъ куб. саж.</td> <td style="width: 10%; text-align: right;">1,800</td> <td rowspan="4" style="width: 10%; border-left: 1px solid black; border-right: 1px solid black;"></td> <td rowspan="4" style="width: 10%;"></td> </tr> <tr> <td>» бордюровъ пог. »</td> <td style="text-align: right;">3,000</td> </tr> <tr> <td>» кубиковъ (мостовиковъ). штукъ.</td> <td style="text-align: right;">25,000</td> </tr> <tr> <td>» лѣстничныхъ ступеней пог. арш.</td> <td style="text-align: right;">1,800</td> </tr> <tr> <td colspan="2"></td> <td style="border-left: 1px solid black; border-right: 1px solid black; text-align: center;">400</td> <td></td> </tr> </table>				Добыто осколковъ куб. саж.	1,800			» бордюровъ пог. »	3,000	» кубиковъ (мостовиковъ). штукъ.	25,000	» лѣстничныхъ ступеней пог. арш.	1,800			400	
Добыто осколковъ куб. саж.	1,800																
» бордюровъ пог. »	3,000																
» кубиковъ (мостовиковъ). штукъ.	25,000																
» лѣстничныхъ ступеней пог. арш.	1,800																
		400															

№	НАИМЕНОВАНІЯ КАМЕНОЛОМЕНЬ И ИХЪ МѢСТОНАХОЖДЕНІЕ.	Добыто и приготовлено.	Число рабочихъ.
	<p>Добыто для укладки жел. дор. пути вмѣсто шпаль штукъ.</p> <p>Всѣ ломки соединены узкоколейными желѣзнодорожными путями и для нагрузки въ барки устроена эстокада, что удешевило нагрузку кубич. сажени до 2-хъ рублей.</p>	125	—
17	<p>Въ сс. Черняковкѣ, Ивановкѣ, Возсіарскомъ, Еланцѣ, м. Ольгополѣ, д.д. Приютѣи Софіевкѣ, крестьянскими обществами и частными лицами добыто куб. саж.</p> <p>Въ Александрійскомъ уѣздѣ:</p>	562	65
18	<p>При д. Большой Даниловкѣ, на берегу р. Висуни, на землѣ мѣщанъ Талади-Дудатьевыхъ, арендаторомъ Инженеромъ Лигензевичемъ добыто. куб. саж.</p>	350	120
	<p>добыто жерствы » »</p> <p>» разныхъ каменотесныхъ издѣлій, куб. фут.</p>	145 5,000	
19	<p>Въ г. Новогеоргіевскѣ, с.с. Каменно-Потоцкомъ и Табурицѣ, добыто для тротуаровъ плить штукъ.</p> <p>добыто осколковъ куб. саж.</p>	400 119	10 70
<i>Въ Подольской губерніи:</i>			
20	<p>Въ Винницкомъ уѣздѣ: Въ 1-й части г. Винницы находится 5 каменоломень, принадлежащихъ городу, Т. Хаимсу, М. Шутому, Г. Гройсу и двор. Худымовскому, изъ нихъ добыто . . . куб. саж.</p>	1,010	90
21	<p>При ст. Гнивань и Сосенки Ю.-В. ж. дорогъ, купцомъ Мееровичемъ и бельгійско-подданнымъ Иваномъ Тусеномъ добыто. куб. саж.</p>	1,269	109
Лабрадоръ.			
<i>Въ Кіевской губерніи:</i>			
22	<p>Въ Радомысльскомъ уѣздѣ, с. Каменномъ-Бродѣ, ломка принадлежитъ землевладѣльцу В. В. Карчакову-Сивицкому, добыто. куб. арш.</p> <p>Приготовлено памятниковъ штукъ.</p>	300 60	76

№	НАИМЕНОВАНІЯ КАМЕНОЛОМЕНЬ И ИХЪ МѢСТОНАХОЖДЕНІЕ.	Добыто и приготовлено.	Число рабочихъ.
23	<p>Въ с. Каменномъ-Бродѣ имѣется вновь отстроенная, послѣ пожара, мастерская, гдѣ изъ добываемаго лабрадора выдѣлываются памятники, обелиски, монолиты, лѣстницы, вазы и др. издѣлія.</p> <p>Въ Черкасскомъ уездѣ: въ м. Городищѣ, на землѣ общественной и собственника крестьянина Ефима Степки, арендаторами Н. Островскимъ и Г. М. Гельфрейхомъ, добыто куб. саж.</p> <p>Въ м. Городищѣ Г. М. Гельфрейхъ устраиваетъ мастерскую, для изготовленія художественныхъ произведеній изъ лабрадора.</p>	30	15
Базальтъ.			
<i>Въ Волынской губерніи:</i>			
24	<p>Въ Ровенскомъ уездѣ, близъ с. Берестовець, землевладѣлицей Маріей Медейской и крестьянскимъ обществомъ и при с. Злазно на землѣ Удѣльнаго Вѣдомства добыто куб. саб.</p>	638	240
Гипсъ.			
<i>Въ Подольской губерніи:</i>			
25	<p>Въ Каменець-Подольскомъ уездѣ, въ сс. Витковцахъ, Завальи, Милевцахъ, Кудринцахъ, и приселкѣ Кизѣ-Рыхтецкѣй, по теченію р. Здручь, арендаторами Д. Зилберманомъ, Г. Вайнрубомъ, М. Тысенбаймомъ, И. Левенсономъ, И. Геллеромъ, С. Геллеромъ и Г. Гольцманомъ добыто пуд.</p>	53,000	15
<i>Въ Бессарабской губерніи:</i>			
Въ Хотинскомъ уездѣ:			
26	<p>Въ г. Хотинѣ, д. Дарабаны, с.с. Анадолы и Кишла, арендаторами И. Перепелюкомъ, и В. Шабельманомъ добыто пуд.</p>	12,000	30

№	НАИМЕНОВАНИЯ КАМЕНОЛОМЕНЬ И ИХЪ МѢСТОНАХОЖДЕНІЕ.	Добыто и приготовлено.	Число рабочихъ.
	<p>По берегамъ рѣкъ Збруча и Днѣстра, въ уѣздахъ Каменецъ-Подольскомъ и Хотинскомъ обнажены значительныя залежи гипса, въ 3 сажени толщиною, крайне удобно расположенныя для добычи, но благодаря конкуренціи съ привознымъ гипсомъ изъ Турціи и Греціи, въ видѣ баласта, на судахъ иностранныхъ, добыча мѣстнаго гипса не развивается; владѣльцы гипсовыхъ залежей просятъ облажить гипсъ иностранный привозимый въ порта Чернаго моря, такую же пошлюю (не менѣе 2 коп. за пудъ), какая существуетъ въ Балтійскихъ портахъ.</p> <p style="text-align: center;">МѢЛЬ.</p> <p style="text-align: center;"><i>Въ Черниговской губерніи:</i></p>		
27	<p>Въ Глуховскомъ уѣздѣ при с. Заруцкомъ для выжиганія извести добыто пуд.</p>	100,000	20
	<p style="text-align: center;">Известняки.</p> <p style="text-align: center;"><i>Въ Херсонской губерніи:</i></p>		
	<p>Въ Одесскомъ уездѣ:</p>		
28	<p>Въ окрестностяхъ г. Одессы находится владѣльческихъ каменоломень 66, а въ пригородныхъ селеніяхъ, принадлежащихъ мѣщанскимъ обществамъ: дер. Кривой-Балки—31, с. Усатово—20, сел. Нерубайскихъ хуторовъ—92, с. Гниляково—9, с. Холодной-Балки—30, Фоминой балки—18, с. Сухой-Лиманъ—10 и с. Большой Фонтанъ—10; итого общественныхъ мѣщанскихъ каменоломень—220, а всего съ частными—286; изъ нихъ добыто:</p>		
	<p>Дикаря куб. саж.</p>	695	
	<p>Плиты 1-го сорта (красной) » »</p>	1,210	
	<p>» 2-го сорта (сѣрой). » »</p>	635	
	<p>Бутоваго камня » »</p>	2038,5	
	<p>Щебня » »</p>	30	
	<p>Четверика штукъ.</p>	802,277	} 2,000
	<p>Пятерика »</p>	5.429,063	
	<p>Шестерика »</p>	11,756	
	<p>Буцовъ { четвериковыхъ</p>	8.300	
	<p> { пятериковыхъ</p>	27,133	

№	НАИМЕНОВАНИЯ КАМЕНОЛОМЕНЬ И ИХЪ МЪСТОНАХОЖДЕНІЕ.	Добыто и приготовлено.	Число рабочихъ.
29	<p>Кромѣ того, въ Одесскомъ уездѣ, при дер. Александровкѣ, м. Анчекракѣ, хут. Марьяновкѣ, д. Лизинкѣ, Северино-Александровкѣ, Русской Слободѣ, д. Еленовкѣ, д. Карповкѣ, д. Куртовкѣ, д. Свиной, м. Игнатьевкѣ, д. Кубрикахъ, с. Тузлое и Ново-Дофиновкѣ, крестьянскими обществами и частными владѣльцами добыто:</p> <p>четверика штукъ. 2,000</p> <p>пятерика » 197,100</p>		436
30	<p>Въ окрестностяхъ г. Николаева, на земляхъ принадлежащихъ городу и частныхъ владѣльцамъ и при с. Себино добыто куб. саж.</p>	1,262	22
<p>Въ Херсонскомъ уездѣ:</p>			
31	<p>Въ Херсонскихъ пригородныхъ хуторахъ: Гузаковыхъ, Чернобаевыхъ, Зеленыхъ, Рожновыхъ и Вереvчиной балкѣ, при г. Бериславѣ, с. Дудчино, д. Корсуловской, д. Комаровской, д. Кокчаровкѣ, сс. Осокоровкѣ, Терновкѣ, Себино, Новопетровскомъ, Баловномъ, Бересадовкѣ, м. Новая-Одесса, сс. Казацкомъ, Николаевкѣ, Ольговкѣ, Александровъ-Дарѣ и пос. Богоявленскомъ добыто . . . куб. саж.</p>	8,102	273
<p>Въ Александрійскомъ уездѣ:</p>			
32	<p>При ст. Кривой-Рогъ, въ имѣніи Смирновой арендаторомъ Дьячковымъ добыто куб. саж.</p>	240	16
<p>Въ Тираспольскомъ уездѣ:</p>			
33	<p>При сс. Малаешты, Илья, м. Петровѣровкѣ, дд. Вульфѣ, Ивановкѣ, Лозоваткѣ, Куликовкѣ, Михновкѣ, Ново-Годуляновкѣ, Бразиковкѣ, Онорьевкѣ, Вейсовой, хут. Фелисовомъ и Кузи, сс. Берлинѣ, Нейгликстамъ, Нейберезинья, Ташлыкѣ, Буторахъ, д. Красногоркѣ, сс. Кучирахъ, Демидовой, дд. Бернардовкѣ, Балайчукѣ, сс. Терновкѣ и Парканахъ, Розенфельдской, Евгеньевской и Дмитровской волостяхъ и окрестностяхъ г. Тирасполя</p> <p>добыто бута куб. саж. 3,759</p> <p>» пятерика штукъ. 27,000</p>		373

№	НАИМЕНОВАНИЯ КАМЕНОЛОМЕНЬ И ИХЪ МЪСТОНАХОЖДЕНІЕ.	Добыто и приготовлено.	Число рабочихъ.
Въ Елизаветградскомъ уѣздѣ:			
34	При г. Вознесенскѣ, сс. Новоушгоровкѣ, Раковомъ, Болгаркѣ, Троицкомъ, Михайловкѣ, Бѣлоусовкѣ, Соленой, Щербакахъ и дер. Ново-Софроневкѣ, крестьянскими обществами, добыто бута куб. саж. » пятерика штукъ.	2,206 1,000	300
Въ Анањевскомъ уѣздѣ:			
35	При с. Ставрово, обществомъ крестьянъ, добыто бута куб. саж.	22	3
<i>Въ Бесарабской губерніи:</i>			
36	Въ Кишиневскомъ уѣздѣ: въ вотчинахъ Гедешъ и Кичерѣ добыто куб. саж.	100	15
Въ Аккерманскомъ уѣздѣ:			
37	При г. Аккерманѣ, на каменоломнѣ принадлежащей Кельнеру, Асвадурову и Пасхалову, арендуемой Главнымъ Инженеромъ Новороссійскихъ Коммерческихъ портовъ, и на землѣ г. Аккермана арендаторомъ Д. Ратнеромъ, при с. Шабо крестьянскимъ обществомъ и при сс. Молодовой и Лихтенталь, добыто куб. саж.	1,554	208
Въ Хотинскомъ уѣздѣ:			
38	При г. Хотинѣ и м. Секурянахъ, добыто. куб. саж.	320	27
39	Въ Оргѣевскомъ уѣздѣ, при г. Оргѣевѣ и вотчинѣ Семитахъ, добыто куб. саж.	160	16
40	Въ Сорокскомъ уѣздѣ, при сс. Копровой, Головчинцахъ, Макарьевкѣ, Пепештахъ, Згурѣ и Егоровкѣ добыто куб. саж.	214	64

№	НАИМЕНОВАНИЯ КАМЕНОЛОМЕНЬ И ИХЪ МѢСТОНА ХОЖДЕНІЕ.	Добыто и приготовлено.	Число рабочихъ.
<i>Въ Волынской губерніи:</i>			
Въ Ровенскомъ уѣздѣ:			
41	При мм. Клеванѣ и Александріи добыто куб. саж.	27	7
Въ Кременецкомъ уѣздѣ:			
42	При г. Кременцѣ, д. Куницѣ, м. Вишгородѣ, д. Куталь добыто куб. саж.	248	31
43	Въ Дубенскомъ и Заславскомъ уѣздахъ, при сс. Волковые, Дворецъ, м. Грицевѣ и с. Радо- мовкѣ добыто куб. саж.	132	16
<i>Въ Подольской губерніи:</i>			
Въ Винницкомъ уѣздѣ:			
44	При м. Станиславчикѣ, Ворошиловкѣ, сс. Ку- довець, Алексѣевкѣ, Джаливѣ, Носковцахъ, м. Бра- иловѣ, с. Новоселицѣ, пос. Жмеринкѣ, с. Тарта- кѣ, Слободкѣ-Носковицкой, Кудріевцахъ, Жуков- цахъ добыто куб. саж.	4,927	279
Въ Летичевскомъ уѣздѣ:			
45	При м. Снитовкѣ, д. Терновкѣ, с. Черешенькѣ, ур. Водяна, при с. Корошницахъ-Волоскихъ, с. Слободкѣ-Кальнянской, д. Креничной, сс. Требу- ховцахъ, Ставницѣ, Сусловцахъ, Вербкѣ и д. Руднѣ добыто куб. саж.	625	115
Въ Литинскомъ уѣздѣ:			
46	При городѣ Литинѣ, г. Хмѣльникѣ, на хут. Будковскихъ, сс. Лукѣ-Барской, Маньковцахъ, Сло- бодкѣ Межировской, Сербиновцахъ, Березной, д. Мартыновкѣ, сс. Ровѣ, Лопатинцахъ, Стодultzахъ, Головчинцахъ и Куриловцахъ добыто. . куб. саж.	1,048	169

№	НАИМЕНОВАНИЯ КАМЕНОЛОМЕНЬ И ИХЪ МѢСТОНАХОЖДЕНІЕ.	Добыто и приготовлено.	Число рабочихъ.
	Въ Ямпольскомъ уѣздѣ:		
47	При сс. Возновцахъ, Пахтово, Дерибчинѣ, дер. Ярышевкѣ, м. Марковкѣ, Малой-Косницѣ и Момань добыто куб. саж.	291	48
	Въ Каменецъ-Подольскомъ уѣздѣ:		
48	При г. Каменецъ-Подольскѣ, добыто. куб. саж.	550	300
49	Въ Могилевскомъ уѣздѣ, при с. Мартыновкѣ добыто куб. саж.	74	11
50	Въ Ольгопольскомъ уѣздѣ, при м. Загнитковѣ, сс. Ставкахъ, Попелюхи, Баштанково и Кукуловѣ добыто куб. саж.	240	30
	<i>Въ Таврической губерніи:</i>		
51	Въ Симферопольскомъ уѣздѣ, при дер. Тавъ-Бодракѣ добыто пятерика штукъ.	4,000	73
52	Въ окрестностяхъ г. Керчи изъ Старо-Карантинныхъ, Аджимушкайскихъ, Балганакскихъ каменоломень, принадлежащихъ Керчь-Еникальской Городской Управѣ, добыто пятерика . . . штукъ.	222,400	150
	Въ Перекопскомъ уѣздѣ:		
53	При дд. Ташъ-Казакъ-Конратъ, Самавъ, и Аргинъ добыто пятерика штукъ.	158,578	18
	Въ Мелитопольскомъ уѣздѣ:		
54	При д. Маячки и с. Златополѣ добыто куб. саж.	39	14
	Кромѣ означенныхъ ломокъ вблизи г. Симферополя, между Біюкомъ и Курманомъ, находятся ломки хорошаго качества известняка, изъ котораго выстроены дома и соборъ въ Симферополѣ.		

№	НАИМЕНОВАНИЯ КАМЕНОЛОМЕНЬ И ИХЪ МѢСТОНАХОЖДЕНІЕ.	Добыто и приготовлено.	Число рабочихъ.
	<p>Около станцій Лозово-Севастопольской желѣз- ной дороги, Инкерманъ и Мекензіевы горы, ломки хорошаго бутоваго известняка расположены во мно- гихъ мѣстахъ.</p> <p style="text-align: center;"><i>Въ Черниговской губерніи:</i></p> <p>Въ Новоградсѣверскомъ уѣздѣ:</p>		
55	<p>При с. Бучкахъ, Добрышевѣ и с. Горкахъ добыто куб. саж.</p>	216	40
	Жерновые песчаники.		
	<i>Въ Кіевской губерніи:</i>		
56	<p>Въ Каневскомъ уѣздѣ, при м. Трактоміровѣ, д. Великой-Букринѣ, с. Григоровкѣ и д. Зарубин- цахъ, добыто жернововъ штукъ.</p>	114	24
	Въ Чигиринскомъ уѣздѣ:		
57	<p>При г. Чигиринѣ, изъ принадлежащей городу каменоломни, добыто жернововъ штукъ.</p>	400	20
	Въ Звенигородскомъ уѣздѣ:		
58	<p>При сс. Каэтановкѣ, Поповкѣ, Стебномъ, Же- лѣзнячкѣ, Богачевкѣ и Колодистомъ находится 12 каменоломень, гдѣ, въ свободное время отъ полевыхъ работъ, мѣстными крестьянами добыто:</p>		
	<p>жернововъ штукъ.</p> <p>крестовъ и плитъ нагробныхъ »</p> <p>катковъ »</p>	177	67
	<i>Въ Черниговской губерніи:</i>		
59	<p>Въ Глуховскомъ уѣздѣ, при с. Кочергахъ до- быто жернововъ штукъ.</p>	303	29

№	НАИМЕНОВАНИЯ КАМЕНОЛОМЕНЬ И ИХЪ МѢСТОНАХОЖДЕНІЕ.	Добыто и приготовлено.	Число рабочихъ.
<i>Въ Подольской губерніи:</i>			
60	Въ Летичевскомъ уѣздѣ, при с. Черешенькѣ и д. Нижней, добыто жернововъ штукъ.	55	6
61	Въ Ямпольскомъ уѣздѣ: при с. Ивановкѣ, д. Дзыговомъ-Бродѣ, сс. Бушѣ, Мержвинцахъ, Бандышовкѣ, Ивановкѣ и въ Могилевскомъ уѣздѣ, въ сс. Виножѣ и Омазаевѣ добыто жернововъ. штукъ.	995	75
Въ Новоушицкомъ уѣздѣ:			
62	При мѣстечкѣ Китай-Городѣ добыто жернововъ штукъ.	300	75
<i>Въ Волынской губернии:</i>			
63	Въ Житомирскомъ и Кременецкомъ уѣздахъ находятся 13 каменоломень, изъ которыхъ добыто жернововъ штукъ.	300	75
<i>Въ Херсонской губерніи:</i>			
64	Въ Александрійскомъ уѣздѣ, при г. Александри и м. Аджамкѣ добыто жернововъ штукъ.	75	15
<p>Въ Юго-Западномъ Горномъ округѣ особенно славятся жернова, добываемые въ Кіевской губерніи, около г. Чигирина и въ Звенигородскомъ уѣздѣ въ с. Каэтановкѣ; въ Подольской же губерніи, Ямпольскаго уѣзда, въ сс. Бушѣ и Бандышовкѣ и въ Летичевскомъ уѣздѣ, с. Черешенькѣ.</p>			
Всего.		—	8,320

Число рабочихъ, пострадавшихъ при горныхъ и горнозаводскихъ работахъ, съ показаніемъ исхода несчастій.

№	НАИМЕНОВАНИЯ ЗАВОДОВЪ, РУДНИКОВЪ, ПРОМЫСЛОВЪ, КОПЕЙ И ПРОЧ.	НА РУДНИКАХЪ, ПРОМЫСЛАХЪ И ПРОЧ.						Итого пострадавшихъ на рудникахъ, промыслахъ и проч.	ВСЕГО.	№
		На заводахъ.			Каменноугольные копп.					
		Общее число пострадавшихъ.	Въ томъ числѣ.		Общее число пострадавшихъ.	Въ томъ числѣ.				
Умершихъ.	Поправившихся.		Умершихъ.	Поправившихся.						
I. Уральскіе.										
а) казенные.										
1	Камско-Воткинскій	9	—	9	—	—	—	—	9	1
2	Пермскіе пушечные	50	—	50	—	—	—	—	50	2
3	Гороблагодатскіе	2	—	2	—	—	—	—	6	3
4	Нижнеисетскій	2	—	2	—	—	—	—	2	4
5	Златоустовскіе	4	1	3	—	—	—	—	2	5
	Итого на казенныхъ.	67	1	66	—	—	—	—	8	75
б) частные.										
1-го Вятскаго окр.										
6	Омутнин- (Сорокинскій рудникъ.	—	—	—	—	—	—	—	—	—
7	скаго зав. (Волосковскій »	—	—	—	—	—	—	—	—	—
8	Омутнинскій заводъ	1	—	1	—	—	—	—	—	—
9	Песков- (Верхъ-Лудинскій рудн.	—	—	—	—	—	—	—	—	—
10	скій. (Губный рудн.	—	—	—	—	—	—	—	—	—
11	Пудемскій зав.	1	—	1	—	—	—	—	—	—
12	Холуницкіе	—	—	—	—	—	—	—	—	—
13	Кирсинскій зав.	1	—	1	—	—	—	—	—	—
	Итого на частныхъ.	3	—	3	—	—	—	—	5	8
2-го Пермскаго.										
14	Добрянскій	5	—	5 (легко)	—	—	—	—	—	—
15	Павловскій	2	—	2	—	—	—	—	—	—
16	Кыновской	1	1	—	—	—	—	—	—	—
17	Кизеловскіе жел. рудн.	—	—	—	—	—	—	—	—	—
18	Полазнинскій	4	2	2	—	—	—	—	—	—
19	Архангело-Пашійскій зав.	1	—	1	—	—	—	—	—	—
20	Рудники Архангело-Пашійск. зав.	—	—	—	—	—	—	—	—	—
21	Нытвинскій.	6	—	6	—	—	—	—	—	—
22	Кузье-Александровскій (Куртым-скій рудн.).	2	—	2	—	—	—	—	—	—

водскихъ работахъ, съ показаніемъ исхода несчастій.

№	НАИМЕНОВАНИЯ ЗАВОДОВЪ, РУДНИКОВЪ, ПРОМЫСЛОВЪ, КОПЕЙ И ПРОЧ.	НА РУДНИКАХЪ, ПРОМЫСЛАХЪ И ПРОЧ.						Итого пострадавшихъ на рудникахъ, промыслахъ и проч.	ВСЕГО.	№			
		Рудники желѣзные, марганцовые и мѣдные.			Рудники и промысла другихъ металловъ (золота, серебра, цинка и т. д.).						Каменоломни, соляныя копи и промысла, нефтяныя промысла и проч.		
		Общее число пострадавшихъ.	Въ томъ числѣ.		Общее число пострадавшихъ.	Въ томъ числѣ.					Общее число пострадавшихъ.	Въ томъ числѣ.	
Умершихъ.	Поправившихся.		Умершихъ.	Поправившихся.		Умершихъ.	Поправившихся.						
1	Камско-Воткинскій	—	—	—	—	—	—	—	—	—			
2	Пермскіе пушечные	—	—	—	—	—	—	—	—	—			
3	Гороблагодатскіе	6	1	5	—	—	—	—	—	—			
4	Нижнеисетскій	—	—	—	—	—	—	—	—	—			
5	Златоустовскіе	2	—	2	—	—	—	—	—	—			
	Итого на казенныхъ.	8	1	7	—	—	—	—	—	—			
	Итого на частныхъ.	3	—	3	—	—	—	—	—	—			
6	Омутнин- (Сорокинскій рудникъ.	1	1	—	—	—	—	—	—	—			
7	скаго зав. (Волосковскій »	1	—	1	—	—	—	—	—	—			
8	Омутнинскій заводъ	—	—	—	—	—	—	—	—	—			
9	Песков- (Верхъ-Лудинскій рудн.	1	1	—	—	—	—	—	—	—			
10	скій. (Губный рудн.	1	—	1	—	—	—	—	—	—			
11	Пудемскій зав.	—	—	—	—	—	—	—	—	—			
12	Холуницкіе	1	1	—	—	—	—	—	—	—			
13	Кирсинскій зав.	—	—	—	—	—	—	—	—	—			
	Итого на частныхъ.	5	3	2	—	—	—	—	—	—			
14	Добрянскій	—	—	—	—	—	—	—	—	—			
15	Павловскій	—	—	—	—	—	—	—	—	—			
16	Кыновской	—	—	—	—	—	—	—	—	—			
17	Кизеловскіе жел. рудн.	2	2	—	—	—	—	—	—	—			
18	Полазнинскій	—	—	—	—	—	—	—	—	—			
19	Архангело-Пашійскій зав.	—	—	—	—	—	—	—	—	—			
20	Рудники Архангело-Пашійск. зав.	4	—	4	—	—	—	—	—	—			
21	Нытвинскій.	—	—	—	—	—	—	—	—	—			
22	Кузье-Александровскій (Куртым-скій рудн.).	1	1	—	—	—	—	—	—	—			

№	НАИМЕНОВАНИЯ ЗАВОДОВЪ, РУДНИКОВЪ, ПРОМЫСЛОВЪ, КОПЕЙ И ПРОЧ.	НА РУДНИКАХЪ, ПРОМЫСЛАХЪ И ПРОЧ.						Итого пострадавшихъ на рудникахъ, промыслахъ и проч.	ВСЕГО.	№									
		На заводахъ.			Каменноугольные копи.														
		Общее число пострадавшихъ.	Въ томъ числѣ.		Общее число пострадавшихъ.	Въ томъ числѣ.													
			Умершихъ.	Поправившихся		Умершихъ.	Поправившихся												
Общее число пострадавшихъ.	Въ томъ числѣ.		Общее число пострадавшихъ.	Въ томъ числѣ.		Общее число пострадавшихъ.	Въ томъ числѣ.												
	Умершихъ.	Поправившихся		Умершихъ.	Поправившихся		Умершихъ.	Поправившихся											
23	Теплогорскій	1	—	1	—	—	—	—	—	1	23								
24	Юго-Камскій	1	—	1	—	—	—	—	—	1	24								
25	Никитинскій	1	—	1	—	—	—	—	—	1	25								
26	Кизеловская копь.	—	—	—	6	—	6(легко)	—	—	6	26								
27	Луньевскія	—	—	—	1	—	1	—	—	1	27								
28	Верхне-Губахинская	—	—	—	3	—	3	—	—	3	28								
<i>3-го Западно-Екатеринбург. окр.</i>		24	3	21	10	—	10	7	3	4	—	—	—	—	—	17	41		
29	Михайловскій	1	1	—	—	—	—	—	—	—	—	—	—	—	—	1	29		
30	Золотые промысла въ Уфалейской зав. дачѣ.	—	—	—	—	—	—	1	1	—	—	—	—	—	—	1	1	30	
31	Кыштымскіе зав. (рудн. и зол. пром.).	1	—	1	—	—	—	1	1	—	—	—	—	—	—	2	3	31	
32	Верхне-Шайтанскій зав. (зол. пром. Шайт. зав.).	1	—	1	—	—	—	1	—	1	—	—	—	—	—	1	2	32	
33	Жел. рудн. Билимбаевского зав.	—	—	—	—	—	—	1	—	1	—	—	—	—	—	1	1	33	
<i>4-го Уфимскаго.</i>		3	1	2	—	—	—	2	1	1	3	2	1	—	—	—	5	8	
34	Бѣлорѣцкій	1	1	—	—	—	—	—	—	—	—	—	—	—	—	—	1	34	
35	Тирлянскій	1	1	—	—	—	—	—	—	—	—	—	—	—	—	—	1	35	
36	Кагинскіе жел. рудн.	—	—	—	—	—	—	1	1	—	—	—	—	—	—	1	1	36	
<i>5-го Верхотурскаго</i>		2	2	—	—	—	—	1	1	—	—	—	—	—	—	—	1	3	
37	Нижнетагильскій	1	—	1	—	—	—	—	—	—	—	—	—	—	—	—	1	37	
38	Башмаковскій мѣдн. рудн.)	—	—	—	—	—	—	1	1	—	—	—	—	—	—	—	1	1	
39	Богословскій » »)	—	—	—	—	—	—	2	2	—	—	—	—	—	—	—	2	2	
40	Богословскій заводъ.	1	1	—	—	—	—	—	—	—	—	—	—	—	—	—	1	1	
41	Башмаковскій золот. пром.)	—	—	—	—	—	—	—	—	—	3	3	—	—	—	—	3	3	
42	Елизаветинскій зол. пр. г. Медвѣдева.	—	—	—	—	—	—	—	—	—	1	1	—	—	—	—	1	1	
<i>6-го Вост. Екатеринбургскаго.</i>		2	1	1	—	—	—	3	3	—	4	4	—	—	—	—	7	9	
43	Невьянскіе зол. промысла	—	—	—	—	—	—	—	—	—	1	1	—	—	—	—	1	1	43

№	НАИМЕНОВАНИЕ ЗАВОДОВЪ, РУДНИКОВЪ, ПРОМЫСЛОВЪ, КОПЕЙ И ПРОЧ.	НА РУДНИКАХЪ, ПРОМЫСЛАХЪ И ПРОЧ.						Итого пострадавшихъ на рудникахъ, промыслахъ и проч.	ВСЕГО.	№							
		На заводахъ.			Каменноугольные копн.												
		Общее число пострадавшихъ.	Въ томъ числѣ.		Общее число пострадавшихъ.	Въ томъ числѣ.											
			Умершихъ.	Поправившихся		Умершихъ.	Поправившихся										
Общее число пострадавшихъ.	Въ томъ числѣ.		Общее число пострадавшихъ.	Въ томъ числѣ.		Общее число пострадавшихъ.	Въ томъ числѣ.		Итого пострадавшихъ на рудникахъ, промыслахъ и проч.								
	Умершихъ.	Поправившихся		Умершихъ.	Поправившихся		Умершихъ.	Поправившихся									
44	Алапаевскіе зав.	2	1	1	—	—	—	—	—	2	44						
45	Округъ Верхъ-Исетскихъ зав.	?	—	—	—	—	—	—	—	20 ¹⁾	45						
	<i>7-го Оренбургскаго.</i>	2	1	1	—	—	—	—	—	3	5						
		?	—	—	—	—	—	—	—	?	18						
46	На золотыхъ промысл. округа	—	—	—	—	—	—	—	—	43	43						
47	Ижевской зав.	1	1	—	—	—	—	—	—	—	1						
	Итого на частныхъ (6).	{ 37 ?	9	28	} 10	—	10	{ 18 —	11	7	} 53	20	33	{ — — —	81 ?	118	
	Итого на Уральскихъ.	{ 104 ?	10	94	} 10	—	10	{ 26 ?	12	14	} 53	20	33	{ — — —	89 ?	193	
	II. Замосковные.																
	<i>1-го округа.</i>																
48	Сормовскій	34	—	34	—	—	—	—	—	—	—	—	—	—	—	34	48
49	Вознесенскій	1	1	—	—	—	—	—	—	—	—	—	—	—	—	1	49
50	Илевскій	1	1	—	—	—	—	—	—	—	—	—	—	—	—	1	50
51	Кулебакскій	22	1	21	—	—	—	—	—	—	—	—	—	—	—	22	51
	<i>2-го округа.</i>	58	3	55	—	—	—	—	—	—	—	—	—	—	—	58	
52	Брянскій	6	5	1	—	—	—	—	—	—	—	—	—	—	—	6	52
53	Людиновскій	1	1	—	—	—	—	—	—	—	—	—	—	—	—	1	53
		7	6	1	—	—	—	—	—	—	—	—	—	—	—	7	
54	Асфальтовые ломки (Симбирской губ.).	—	—	—	—	—	—	—	—	—	—	6	—	6	6	6	54
	Итого на Замосковныхъ.	65	9	56	—	—	—	—	—	—	—	6	—	6	6	71	

¹⁾ Изъ нихъ 3 смертельныхъ; всѣ эти случаи, до окончанія слѣдствія, не записаны въ заводскую книгу, а потому о нихъ подробныхъ свѣдѣній отъ окружнаго инженера не имѣется.

№	НАИМЕНОВАНИЕ ЗАВОДОВЪ, РУДНИКОВЪ, ПРОМЫСЛОВЪ, КОПЕЙ И ПРОЧ.	НА РУДНИКАХЪ, ПРОМЫСЛАХЪ И ПРОЧ.						Итого пострадавшихъ на рудникахъ, промыслахъ и проч.	ВСЕГО.	№								
		На заводахъ.			Каменноугольные копи.													
		Общее число пострадавшихъ.	Въ томъ числѣ.		Общее число пострадавшихъ.	Въ томъ числѣ.												
Умершихъ.	Поправившихся		Умершихъ.	Поправившихся		Общее число пострадавшихъ.	Въ томъ числѣ.											
Умершихъ.	Поправившихся		Умершихъ.	Поправившихся		Умершихъ.	Поправившихся		Умершихъ.	Поправившихся								
III. Польскіе.																		
Частные. 1-ю округа.																		
55	Каменноугольные копи	—	—	—	67	37	30	—	—	—	—	—	—	67	67	55		
56	Галмейные рудники	—	—	—	—	—	—	—	—	—	1	1	—	—	1	1	56	
57	Желѣзодѣлат. зав.	3	2	1	—	—	—	—	—	—	—	—	—	—	3	3	57	
58	Сталелитейные и рельсов. зав. . .	4	3	1	—	—	—	—	—	—	—	—	—	—	4	4	58	
	Итого на Польскихъ	7	5	2	67	37	30	—	—	—	1	1	—	—	—	68	75	
IV. Юго-Западной и Южной Россіи.																		
Частные:																		
Юго-Западнаго горн. окр.																		
59	Лихмановскій жел. рудн. (Новороссійск. об-ва).	—	—	—	—	—	—	1	1	—	—	—	—	—	1	1	59	
60	Екатеринопольская буроуг. копь.	—	—	—	1	1	—	—	—	—	—	—	—	—	1	1	60	
61	Гранитн. ломки бл. дер. Снитинки (Кіевск. губ.).	—	—	—	—	—	—	—	—	—	—	—	3	1	2	3	3	61
62	» » сел. Зрайки (той же губ.).	—	—	—	—	—	—	—	—	—	—	—	2	1	1	2	2	62
63	» » Александровскія (Херс. губ.).	—	—	—	—	—	—	—	—	—	—	—	2	—	2	2	2	63
64	» » бл. сс. Черняковки, Ивановки, Возсіярскаго и проч. (той же губ.).	—	—	—	—	—	—	—	—	—	—	—	3	2	1	3	3	64
65	Одесскія каменоломни	—	—	—	—	—	—	—	—	—	—	—	14	4	10	14	14	65
66	Ломки извести въ Херсонск. пригородныхъ хуторахъ.	—	—	—	—	—	—	—	—	—	—	—	2	2	—	2	2	66
67	» » при м. Станиславичѣ, Ворошиловкѣ и проч. (Подольск. губ.).	—	—	—	—	—	—	—	—	—	—	—	1	1	—	1	1	67
68	Ломки известн. при г. Литинѣ и Хмѣльникѣ (Под. губ.).	—	—	—	—	—	—	—	—	—	—	—	2	2	—	2	2	68
69	» » при м. Загнитковѣ и др.	—	—	—	—	—	—	—	—	—	—	—	1	1	—	1	1	69
70	» » въ окр. г. Керчи (Тавр. г.).	—	—	—	—	—	—	—	—	—	—	—	3	2	1	3	3	70

№	НАИМЕНОВАНИЕ ЗАВОДОВЪ, РУДНИКОВЪ, ПРОМЫСЛОВЪ, КОПЕЙ И ПРОЧ.	На заводахъ.			КАМЕННОУГОЛЬНЫЯ КОПИ.			РУДНИКИ ЖЕЛѢЗНЫЕ, ВАРГАНЦОВЫЕ И МѢДНЫЕ.			РУДНИКИ И ПРОМЫСЛА ДРУГИХЪ МЕТАЛЛОВЪ (ЗОЛОТА, СЕРЕБРА, ЦИНКА И Т. Д.).			КАМЕНОЛОМНИ, СОЛЯНЫЯ КОПИ И ПРОМЫСЛА, НЕФТИЯНЫЯ ПРОМЫСЛА И ПРОЧ.			Итого пострадавшихъ на рудникахъ, промыслахъ и проч.	ВСЕГО.	№			
		Общее число пострадавшихъ.	Въ томъ числѣ.		Общее число пострадавшихъ.	Въ томъ числѣ.		Общее число пострадавшихъ.	Въ томъ числѣ.		Общее число пострадавшихъ.	Въ томъ числѣ.		Общее число пострадавшихъ.	Въ томъ числѣ.							
			Умершихъ.	Поправившихся		Умершихъ.	Поправившихся		Умершихъ.	Поправившихся		Умершихъ.	Поправившихся		Умершихъ.	Поправившихся						
71	Фосфорит. копъ при д. Григоровкѣ (Седлакъ-Баксанта) Подольск. губ.	—	—	—	—	—	—	—	—	—	—	—	—	—	—	—	1	1	1	71		
72	» » при с. Липчанахъ.	—	—	—	—	—	—	—	—	—	—	—	—	—	—	—	1	1	1	72		
	<i>1-го окр. Зап. ч. Донецк. бас.</i>	—	—	—	1	1	1	1	1	—	—	—	—	35	18	17	37	37				
73	Каменноугольныя копи.	—	—	—	26	22	4	—	—	—	—	—	—	—	—	—	—	—	26	26	73	
74	Заводъ Новороссійскаго Об-ва	6	4	2	—	—	—	—	—	—	—	—	—	—	—	—	—	—	—	6	74	
	<i>2-го окр. Зап. ч. Донецк. бас.</i>	6	4	2	26	22	4	—	—	—	—	—	—	—	—	—	—	—	26	32		
75	Каменноугольныя копи.	—	—	—	9	9	—	—	—	—	—	—	—	—	—	—	—	—	9	9	75	
	<i>Области Войска Донского.</i>																					
76	Сулиновскій заводъ	3	2	1	—	—	—	—	—	—	—	—	—	—	—	—	—	—	—	3	76	
	<i>На Грушевскомъ рудникѣ.</i>																					
77	Копъ Южно-Русскаго Об-ва к.-уг. промысл.	—	—	—	1	1	—	—	—	—	—	—	—	—	—	—	—	—	—	1	1	77
78	» Русск. Об-ва Парох. и Торг.	—	—	—	1	1	—	—	—	—	—	—	—	—	—	—	—	—	—	1	1	78
79	» Н. П. Трифанова	—	—	—	1	1	—	—	—	—	—	—	—	—	—	—	—	—	—	1	1	79
	<i>Миусскаго округа.</i>																					
80	Копъ Берестово-Богодуховск. т-ва.	—	—	—	1	1	—	—	—	—	—	—	—	—	—	—	—	—	—	1	1	80
81	» Иловайскихъ	—	—	—	1	1	—	—	—	—	—	—	—	—	—	—	—	—	—	1	1	81
		3	2	1	5	5	—	—	—	—	—	—	—	—	—	—	—	—	—	5	8	
	<i>Итого въ Юго-Западн. и Южн. Россіи</i>	9	6	3	41	37	4	1	1	—	—	—	—	35	18	17	77	86				

№	НАИМЕНОВАНИЕ ЗАВОДОВЪ, РУДНИКОВЪ, ПРОМЫСЛОВЪ, КОПЕЙ И ПРОЧ.	НА РУДНИКАХЪ, ПРОМЫСЛАХЪ И ПРОЧ.						Итого пострадавшихъ на рудникахъ, промыслахъ и проч.	ВСЕГО.	№												
		На заводахъ.			Каменноугольные копи.																	
		Общее число пострадавшихъ.	Въ томъ числѣ.		Общее число пострадавшихъ.	Въ томъ числѣ.																
			Умершихъ.	Поправившихся.		Умершихъ.	Поправившихся.															
Общее число пострадавшихъ.	Въ томъ числѣ.		Общее число пострадавшихъ.	Въ томъ числѣ.		Общее число пострадавшихъ.	Въ томъ числѣ.															
	Умершихъ.	Поправившихся.		Умершихъ.	Поправившихся.		Умершихъ.	Поправившихся.														
V. Кавказскіе и Туркестанскіе.																						
Частные.																						
82	Нефтяные промысла	—	—	—	—	—	—	—	—	—	9	1	8	9	9	82						
83	Марганцовые »	—	—	—	—	—	—	—	—	—	—	—	—	—	5	83						
84	Соляные »	—	—	—	—	—	—	—	—	—	5	3	2	—	2	84						
85	Кедабекскій заводъ и мѣдн. рудн.	1	1	—	—	—	—	—	—	—	—	—	—	—	5	6						
86	Мѣдн. рудн. Угурчайск. завода .	—	—	—	—	—	—	—	—	—	5	3	2	—	2	86						
87	Каменоломни Тифл. уѣзда	—	—	—	—	—	—	—	—	—	2	2	—	—	—	1						
88	Свинец. рудн. Иванова (Сырѣ-Дарьинск. обл.	—	—	—	—	—	—	—	—	—	—	—	—	—	4	2	2	4	88			
89	На развѣдк. бл. сел. Маганъ Самаркандской обл.	—	—	—	1	1	—	—	—	—	—	—	—	—	—	—	—	1	1	89		
		1	1	—	1	1	—	—	—	—	12	8	4	4	2	2	12	2	10	29	30	
VI. Сѣвернаго края.																						
Частные.																						
90	Обуховскій	10	1	9	—	—	—	—	—	—	—	—	—	—	—	—	—	—	—	10	90	
91	Колпинскій	116 ¹⁾	1	115	—	—	—	—	—	—	—	—	—	—	—	—	—	—	—	116	91	
<i>Сѣвернаго горн. округа.</i>																						
92	Путиловскій	52	2	50 ²⁾	—	—	—	—	—	—	—	—	—	—	—	—	—	—	—	—	52	92
93	Александровскій	7	2	5	—	—	—	—	—	—	—	—	—	—	—	—	—	—	—	—	7	93
		185	6	179	—	—	—	—	—	—	—	—	—	—	—	—	—	—	—	—	185	

¹⁾ По всей вѣроятности заводоуправленіе показало въ этомъ числѣ и случаи самыхъ легкихъ поврежденій, какъ напр. простыхъ царапинъ и т. п.
²⁾ Въ томъ числѣ 47 чел. получило легкіе ушибы.

поврежденій, какъ напр. простыхъ царапинъ и т. п.

№	НАИМЕНОВАНИЕ ЗАВОДОВЪ, РУДНИКОВЪ, ПРОМЫСЛОВЪ, КОПЕЙ И ПРОЧ.	НА РУДНИКАХЪ, ПРОМЫСЛАХЪ И ПРОЧ.						Итого пострадавшихъ на рудникахъ, промыслахъ и проч.	ВСЕГО.	№								
		На заводахъ.			Каменноугольные копи.													
		Общее число пострадавшихъ.	Въ томъ числѣ.		Общее число пострадавшихъ.	Въ томъ числѣ.												
		Умершихъ.	Поправившихся.	Умершихъ.	Поправившихся.	Умершихъ.	Поправившихся.											
		Общее число пострадавшихъ.	Умершихъ.	Поправившихся.	Общее число пострадавшихъ.	Умершихъ.	Поправившихся.	Общее число пострадавшихъ.	Умершихъ.	Поправившихся.	Общее число пострадавшихъ.	Умершихъ.	Поправившихся.					
ВІІ. Сибирскіе.																		
а) Кабинета Его Величества.																		
94	Барнаульскій заводъ	1	—	1	—	—	—	—	—	—	—	—	—	1	94			
95	Змѣевскій »	4	—	4	—	—	—	—	—	—	—	—	—	4	95			
96	Сузунскій »	1	—	1	—	—	—	—	—	—	—	—	—	1	96			
97	Гурьевскій »	4	—	4	—	—	—	—	—	—	—	—	—	4	97			
98	Зырянск. и Заводинск. } серебро- свинц. рудн.	—	—	—	—	—	—	—	—	—	1	—	—	1	98			
99	Салаирскіе	—	—	—	—	—	—	—	—	1	1	—	—	1	99			
100	Бѣлоусовскій мѣдн. рудн.	—	—	—	—	—	—	4	—	4	—	—	—	4	100			
101	Сугатовскій » »	—	—	—	—	—	—	1	—	1 (в.незн.)	—	—	—	1	101			
102	Кольчугинская копь.	—	—	—	1	—	1	—	—	—	—	—	—	1	102			
103	Бачатская »	—	—	—	5	—	5	—	—	—	—	—	—	5	103			
Итого на Кабинетскихъ.		10	—	10	6	—	6	5	—	5	2	1	1	—	13	23		
б) Частные.																		
104	Золотые пром. Зап. Сибири	—	—	—	—	—	—	—	—	—	4	1	3	—	4	104		
105	» » Вост. Сибири	—	—	—	—	—	—	—	—	—	24	—	24	—	24	105		
106	Соляные пром. и варница Вост. Сибири.	12	—	12	—	—	—	—	—	—	—	—	—	—	12	106		
Итого на частныхъ		12	—	12	—	—	—	—	—	—	28	1	27	—	28	40		
Итого въ Сибири		22	—	22	6	—	6	5	—	5	30	2	28	—	41	63		
Всего		393	37	356	125	75	50	44	21	23	88	25	63	53	20	33	310	703
		?	—	—	—	—	—	—	—	—	—	—	—	—	—	—	?	18 (3 смертн.)


№	Наименованія рудниковъ, копей, промысловъ и проч.	Число пострадавшихъ.			ВЪ ТОМЪ ЧИСЛѢ.									
		Со смертнмъ исходомъ.	Поправившихся.	В с е г о .	При порохо- стрельб. раб. и обращеніи съ взрывчат. матеріалами.		Отъ обвала породы, руды и проч.		Отъ паде-вія въ вы-работку.		Отъ ушибатя-жел. предм., поврежд. ма-шинами, об-жоговъ и пр.		Отъ дурно-го воздуха и взрыва газовъ.	
					Со смертн. исходомъ.	Поправив-шихся.	Со смертн. исходомъ.	Поправив-шихся.	Со смертн. исходомъ.	Поправив-шихся.	Со смертн. исходомъ.	Поправив-шихся.	Со смертн. исходомъ.	Поправив-шихся.
<i>Алтайскія.</i>														
14	Кольчугинская	—	1	1	—	—	—	1	—	—	—	—	—	—
15	Бачатская	—	5	5	—	—	—	1	—	1	—	—	—	3
		—	6	6	—	—	—	2	—	1	—	—	—	3
	Итого на в.-уг. копей (А).	75	50	125	4	4	28	18	27	2	13	23	3	3
Б) Рудники желѣзные, мѣдные и марганцовые.														
16	Горо-Благодатскіе } казенные .	1	5	6	—	1	1	4	—	—	—	—	—	—
17	Златоустовскіе . }	—	2	2	—	—	—	—	—	—	—	2	—	—
18	Омутнин- } Сорокинскій . }	1	—	1	—	—	—	—	1	—	—	—	—	—
19	скаго зав. } Волосковскій . }	—	1	1	—	—	—	—	—	—	—	1	—	—
20	Песков- } Губный . . . }	—	1	1	—	—	—	1	—	—	—	—	—	—
21	скаго зав. } Верхъ - Лудни- } скій . }	1	—	1	—	—	1	—	—	—	—	—	—	—
22	Холунидкіе }	1	—	1	—	—	—	—	—	—	1	—	—	—
23	Кизеловскіе }	2	—	2	—	—	2	—	—	—	—	—	—	—
24	Архангело-Пашійскіе } 2-го Пермск. } окр.	—	4	4	—	1	—	1	—	1	—	1	—	—
25	Куртымскій (Кузье- } Александровскій . }	1	—	1	—	—	—	—	1	—	—	—	—	—
26	Кыштымскій . } 3-го Зап. Ека- } теринб. окр.	1	—	1	—	—	1	—	—	—	—	—	—	—
27	Билимбаевскій } 3-го Зап. Ека- } теринб. окр.	—	1	1	—	—	—	—	—	—	—	1	—	—
28	Кагинскіе (4-го Уфимск. окр.).	1	—	1	—	—	1	—	—	—	—	—	—	—
29	Башмаковскій мѣдн. } рудн. }	1	—	1	1	—	—	—	—	—	—	—	—	—
30	Богословскій мѣдн. } рудн. } 5-го Верхот. } окр.	2	—	2	—	—	2	—	—	—	—	—	—	—
		12	14	26	1	2	8	6	2	1	1	5	—	—
<i>Юго-Западн. и Южной Россіи.</i>														
31	Лихмановскій рудн. (Новоросс. Об-ва) близъ Кривого Рога.	1	—	1	—	—	—	—	1	—	—	—	—	—

№	Наименованія рудниковъ, копей, промысловъ и проч.	Число пострадавшихъ.			ВЪ ТОМЪ ЧИСЛѢ.									
		Со смертнымъ исходомъ.	Поправившихся.	Всего.	При порокахъ, страдан. раб. и обращеніи съ взрывчат. матеріалами.		Отъ обвала породы, руды и проч.		Отъ паденія въ выработку.		Отъ ушибата-жел. предм., поврежд. машинами, об-жоговъ и пр.		Отъ дурно-го возлаха и взрыва газовъ.	
					Со смертн. исходомъ.	Поправившихся.	Со смертн. исходомъ.	Поправившихся.	Со смертн. исходомъ.	Поправившихся.	Со смертн. исходомъ.	Поправившихся.	Со смертн. исходомъ.	Поправившихся.
<i>Кавказскіе.</i>														
32	Марганцовые промысла . . .	3	2	5	—	—	2	2	1	—	—	—	—	
33	Мѣдн. рудн. Кедабекскій . . .	3	2	5	—	—	3	2	—	—	—	—	—	
34	„ „ Угурчайскаго зав.	2	—	2	—	—	—	—	1	—	1	—	—	
<i>Алтайскіе.</i>														
35	Бѣлоусовскій	—	4	4	—	4	—	—	—	—	—	—	—	
36	Сугатовскій	—	1	1	—	—	—	—	—	—	1	—	—	
		—	5	5	—	4	—	—	—	—	1	—	—	
Итого на желѣзн. и др. рудн. (Б).		21	23	44	1	6	13	10	5	1	2	6	—	
В) Рудники и промысла другихъ металловъ (золота, серебра, свинца, цинка и проч.).														
<i>Уральскіе.</i>														
37	Мало-Каркадинскій зол. пром. (Уфалейск.)	1	—	1	—	—	—	1	—	—	—	—	—	
38	Кыштымскіе зол. пром. . .	1	—	1	—	—	1	—	—	—	—	—	—	
39	Шайтанскіе „ „ . . .	—	1	1	—	—	—	—	1	—	—	—	—	
40	Батмановскій зол. пром. (Богосл. зав.)	3	—	3	—	—	3	—	—	—	—	—	—	
41	Елизаветинскій зол. пром.	1	—	1	—	—	—	1 ¹⁾	—	—	—	—	—	
42	Невьянскіе зол. пром.	1	—	1	—	—	—	1	—	—	—	—	—	
43	Верхъ-Исетскіе зол. пром.	2	—	2	—	—	2	—	—	—	—	—	—	
44	Зол. промысла 7-го Оренбург. окр.	11	32	43	—	9	4	9	1	6	4	8	2	
		20	33	53	—	9	10	9	4	7	4	8	2	
<i>Польскіе.</i>														
45	Галмейные рудн. 1-го округа .	1	—	1	—	—	1	—	—	—	—	—	—	

¹⁾ Утонулъ въ старой выработкѣ.

№	Наименованія рудниковъ, копей, промысловъ и проч.	Число пострадавшихъ.			ВЪ ТОМЪ ЧИСЛѢ.									
		Со смертнмъ исходомъ.	Поправившихся.	Всего.	При порохо- стрѣльн. раб. и обработкѣ съ взрывчат. материалами.		Отъ обвала породы, ру- да и проч.		Отъ паде- вія въ вы- работку.		Отъшиба- тел. предм., поврежд. ма- шинами, об- жоговъ и пр.		Отъ дурно- го воздуха и взрыва газовъ.	
					Со смертн. исходомъ.	Поправив- шихся.	Со смертн. исходомъ.	Поправив- шихся.	Со смертн. исходомъ.	Поправив- шихся.	Со смертн. исходомъ.	Поправив- шихся.	Со смертн. исходомъ.	Поправив- шихся.
<i>Туркестанскій.</i>														
46	Свинц. рудн. Иванова (Сырѣ- Дарьинской обл.).	2	2	4	—	—	2	2	—	—	—	—	—	
<i>Сибирскіе.</i>														
47	Зыряновскій и За. } водинскій. } Серебро-	—	1	1	—	—	—	—	—	—	1	—	—	
48	Салаирскіе. . . } } Алтай.	1	—	1	1	—	—	—	—	—	—	—	—	
49	Золотые пром. Запади. Сибири	1	3	4	—	—	1	2	—	—	1	—	—	
50	" " Восточн. "	—	24	24	—	—	—	—	—	—	24	—	—	
		2	28	30	1	—	1	2	—	—	26	—	—	
	Итого (В)	25	63	88	1	9	14	13	4	7	4	34	2	
Г) Наменоломни, соляные и нефтяные промысла и проч.														
51	Асфальтов. ломки Симбирск. губ.	—	6	6	—	6 (?)	—	—	—	—	—	—	—	
<i>Юго-Западнаго окр.</i>														
52	Гранитн. ломки бл. дер. М. Святинки. } Киевск. } губ.	1	2	3	1	2	—	—	—	—	—	—	—	
53	Гранитн. ломки въ с. Зрайкахъ }	1	1	2	1	1	—	—	—	—	—	—	—	
54	Гранитн. ломки Алексан- дровскія. } Херс. губ.	—	2	2	—	2	—	—	—	—	—	—	—	
55	" " бл. с. Чер- няковки, Ивановки, Возсіарскаго и проч. }	2	1	3	2	1	—	—	—	—	—	—	—	
56	Одесскія каменоломни	4	10	14	—	—	4	9	—	—	1	—	—	
57	Ломки извести въ Херсонск. подгородн хуторахъ.	2	—	2	—	—	2	—	—	—	—	—	—	

№	Наименованія рудниковъ, копей, промысловъ и проч.	Число пострадавшихъ.			ВЪ ТОМЪ ЧИСЛѢ.									
		Со смертнымъ исходомъ.			При пороховъ, раб. и обращеніи съ взрывчат. матеріалами.		Отъ обвала породы, руды и проч.		Отъ паденія въ выработку.		Отъ ушиба тяжел. предм., поврежд. машинами, ожоговъ и пр.		Отъ дурного воздуха и взрыва газовъ.	
		Со смертн. исходомъ.	Поправившихся.	Всего.	Со смертн. исходомъ.	Поправившихся.	Со смертн. исходомъ.	Поправившихся.	Со смертн. исходомъ.	Поправившихся.	Со смертн. исходомъ.	Поправившихся.	Со смертн. исходомъ.	Поправившихся.
58	Ломки известн. при м. Станиславчикѣ, Ворошиловкѣ и проч.	1	—	1	—	—	1	—	—	—	—	—	—	
59	Ломки известн. при г. Хмѣльникѣ и Литвинѣ.	2	—	2	—	—	2	—	—	—	—	—	—	
60	Ломки известн. при м. Загнитковѣ и пр.	1	—	1	—	—	1	—	—	—	—	—	—	
61	Ломки известн въ окр. г. Керчи (Тавр. губ.).	2	1	3	—	—	2	1	—	—	—	—	—	
62	Фосфоритов. копь при д. Григоровкѣ (Седлакъ-Баксанта).	1	—	1	—	—	1	—	—	—	—	—	—	
63	Фосфоритов. копь при с. Липчапахъ.	1	—	1	—	—	1	—	—	—	—	—	—	
<i>Кавказскіе.</i>		18	17	35	4	6	14	10	—	—	—	1	—	
64	Нефтяные промысла Бакинск. губ.	1	8	9	—	—	—	—	—	—	8	1	—	
65	Соляные промысла	—	2	2	—	2	—	—	—	—	—	—	—	
66	Каменоламни Тифлисс. уѣзда.	1	—	1	1	—	—	—	—	—	—	—	—	
		2	10	12	1	2	—	—	—	—	8	1	—	
Итого на каменоломняхъ нефтян. и проч. промысл. (Г).		20	33	53	5	14	14	10	—	—	9	1	—	
Всего на рудни. и промысл.		141	169	310	11	33	69	51	36	10	19	72	6	







С. Кулибинъ
СБОРНИКЪ
Статист. Свѣдѣнн
О
ГОРНОЗАВОДСКОЙ
ПРОМЫШЛЕННОСТИ
РОССІИ
1886