

10631.

1884.

ГОРНОЗАВОДСКАЯ ПРОИЗВОДИТЕЛЬНОСТЬ

РОССІИ

въ 1884 году.

ПО ОФФИЦІАЛЬНЫМЪ ИСТОЧНИКАМЪ

СОСТАВИЛЪ

С. КУЛИБИНЪ.

И. ОБ. СЕКРЕТАРЯ ГОРНАГО УЧЕНАГО КОМИТЕТА.

С.-ПЕТЕРБУРГЪ.

Типографія Е. Евдокимова, Большая Итальянская, д. № 11.

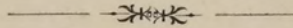
1886.



10631

ГОРНОЗАВОДСКАЯ ПРОИЗВОДИТЕЛЬНОСТЬ РОССІИ

въ 1884 году.

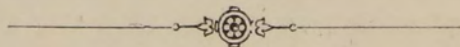


ПО ОФИЦИАЛЬНЫМЪ ИСТОЧНИКАМЪ

СОСТАВИЛЪ

С. КУЛИБИНЪ.

И. ОБ. СЕКРЕТАРЯ ГОРНАГО УЧЕНАГО КОМИТЕТА.



С.-ПЕТЕРБУРГЪ.

Типографія Е. Евдокимова, Большая Итальянская, д. № 11.

1886.

39

Печатано по распоряженію Горнаго Ученаго Комитета.

66290

О Г Л А В Л Е Н І Е.

	Стран.
Предисловіе	I

Отдѣлъ I.

Общій обзоръ результатовъ горнозаводской промышленности Россіи въ 1884 г.	3
Число рабочихъ, задолжавшихся въ горнозаводской промышленности, и несчастные случаи съ ними	50
Число механическихъ двигателей, употреблявшихся въ горнозаводской промышленности	55
Внутренняя торговля предметами горнозаводскаго промысла	—
Внѣшняя торговля предметами горнозаводскаго промысла	79
Потребленіе въ Россіи предметовъ горнозаводскаго промысла	85
Употребленіе взрывчатыхъ веществъ при горныхъ работахъ	86
Употребленіе топлива на русскихъ желѣзныхъ дорогахъ	92
Доходъ правительства отъ горнозаводской промышленности	96
Горнозаводскія товарищества	98
Число горныхъ инженеровъ	99
Открытія и заявки новыхъ мѣсторожденій	100
Развѣдки	103
Усовершенствованія и нововведенія въ горнозаводскомъ дѣлѣ	105

Отдѣлъ II.

ТАБЛИЦЫ.

	Стран.
Производительность шлиховаго золота	2
Производительность золотосплавочныхъ лабораторій	92
Добыча платины	93
Производительность серебра и свинца	97
Производительность С.-Петербургскаго монетнаго двора	100
Производительность мѣди	102
Производительность цинка	108
Производительность олова	110
Желѣзная промышленность:	
а) Общія свѣдѣнія о заводахъ	112
б) Добыча желѣзныхъ рудъ	142
в) Выплавка чугуна	150
г) Производительность желѣза	166
д) Производительность стали	186
е) Приготовленіе металлическихъ издѣлій	194

	Стран.
Добыча ископаемаго угля	210
Добыча марганцевыхъ рудъ	220
Добыча сѣры	221
Нефтяная промышленность	222
Соляная промышленность	240
Добыча глауберовой соли	250
Добыча фарфоровой глины	—
Производительность каменоломень и добыча огнеупорныхъ матеріаловъ	251
Производительность гравильныхъ и шлифовальныхъ фабрикъ	257
Число рабочихъ, пострадавшихъ при несчастныхъ случаяхъ въ горныхъ и заводскихъ работахъ	258

Отдѣлъ I

Отдѣлъ II

Таблица

Стран.	
2	
12	
15	
17	
100	
102	
104	
110	
112	
113	
114	
115	
116	
117	
118	
119	
120	
121	
122	
123	
124	
125	
126	
127	
128	
129	
130	
131	
132	
133	
134	
135	
136	
137	
138	
139	
140	
141	
142	
143	
144	
145	
146	
147	
148	
149	
150	
151	
152	
153	
154	
155	
156	
157	
158	
159	
160	
161	
162	
163	
164	
165	
166	
167	
168	
169	
170	
171	
172	
173	
174	
175	
176	
177	
178	
179	
180	
181	
182	
183	
184	
185	
186	
187	
188	
189	
190	
191	
192	
193	
194	
195	
196	
197	
198	
199	
200	

Поправка къ таблицѣ „Добыча шлиховаго золота“.

Въ этой таблицѣ, согласно отчету, доставленному въ Горный Департаментъ Окружнымъ Ревизоромъ золотыхъ промысловъ Олекминскаго округа, количество шлиховаго золота, добытаго въ названномъ округѣ въ 1884 году, показано въ 704 п. 13 ф. 13 з. 41 д. (стр. 31, ч. II). Между тѣмъ изъ полученныхъ дополнительныхъ свѣдѣній оказалось, что приведенная цифра ошибочна и что въ 1884 году въ Олекминскомъ округѣ было добыто всего лишь 607 п. 16 ф. 37 з. 41 д. шлиховаго золота.

Сообразно этому слѣдуетъ измѣнить частный итогъ шлиховаго золота, намытаго въ Восточной Сибири въ 1884 году (стр. 33, ч. II), который и выразится цифрой 1,560 п. 28 ф. 75 з. 10 д. (вмѣсто 1,657 п. и т. д.), что же касается до общаго итога золота, намытаго въ Россіи въ 1884 году, то онъ вѣренъ, такъ какъ вышеупомянутая ошибка была замѣчена тогда, когда послѣдній листъ золота находился еще въ видѣ корректуры, вслѣдствіе чего и была возможность замѣнить ошибочный итогъ вѣрнымъ.

Поправка на стр. 158 (ч. II).

Число доменныхъ печей съ нагрѣтымъ дутьемъ въ Радомской губерніи не 9, а 10, слѣдовательно всего на частныхъ заводахъ Царства Польскаго доменныхъ печей съ нагрѣтымъ дутьемъ — 14, а на всѣхъ Польскихъ заводахъ — 16. Итогъ на стр. 164 исправленъ своевременно.

Къ стр. 246 — 247 (ч. II).

Количество соли, вываренной на заводѣ Скараманга, не 1.259,500 пуд., а всего 1.200,000 пуд., тогда какъ 59,500 пуд. соли выварены на Бахмутскомъ же заводѣ Онуфриева. Заводъ этотъ по ошибкѣ пропущенъ. Точно такъ же рабочихъ на зав. Скамаранга было всего 120, а число чреновъ 14, остальные же 12 рабочихъ и 2 чрена должны быть отнесены къ пропущенному заводу Онуфриева.

Къ стр. 137 (ч. II).

Число горнозаводскихъ рабочихъ на частныхъ заводахъ Сибири равно 680, а не 500, какъ это ошибочно показано. Соотвѣтственно этому число рабочихъ во всей Сибири будетъ — 1,030 (вмѣсто 850), а общій итогъ горнозав. рабочихъ, задолжавшихся при желѣзной промышленности (стр. 141), будетъ равенъ 86,451 чел.

ПРЕДИСЛОВІЕ.

Настоящій сборникъ статистическихъ свѣдѣній о горнозаводской производительности Россіи въ 1884 операціонномъ году ¹⁾ составленъ, какъ и всѣ предыдущіе, на основаніи официальныхъ отчетовъ, доставленныхъ Горному Ученому Комитету учрежденіями и лицами, въ вѣдѣніи или подъ надзоромъ которыхъ находятся различныя горнопромышленныя предпріятія, подчиненныя Горному вѣдомству.

Кромѣ того, матеріаломъ при составленіи предлагаемаго обзора служили нѣкоторые отчеты, имѣющіеся въ Департаментѣ Торговли и Мануфактуръ, а также публикуемые ежегодно Таможеннымъ вѣдомствомъ обзоры внѣшней торговли Россіи, Статистическій Сборникъ Министерства Путей Сообщенія и многія другія официальные изданія. Планъ настоящаго сборника въ общемъ остался тотъ-же, что и прежде, а если въ частностяхъ и сдѣланы нѣкоторыя измѣненія и дополненія, то они не на столько значительны, чтобы могли повліять даже на характеръ отдѣльныхъ частей изданія.

Такъ же, какъ и прежде, въ таблицахъ, для удобства сравненія, количество древеснаго угля показано вездѣ въ Уральскихъ казенныхъ коробахъ, вмѣстимостью каждый въ 22,656 кубич. вершковъ или $70\frac{1}{4}$ кубич. футовъ.

Въ заключеніе составитель считаетъ долгомъ сказать, что трудъ его былъ значительно облегченъ, такъ какъ уважаемый Е. Н. Васильевъ, покидая должность Секретаря Горнаго Ученаго Комитета, оставилъ часть таблицъ настоящаго сборника уже составленной.

С. Кулибинъ.

¹⁾ У большинства частныхъ горныхъ заводовъ операціонный годъ не совпадаетъ съ календарнымъ, а считается либо съ 1-го мая по 1-е мая слѣдующаго года, либо съ 1-го сентября по 1-е сентября. поэтому годъ 1884 операціоннымъ годомъ у многихъ заводовъ слѣдуетъ повимать время дѣйствія съ 1-го мая или сентября по май или сентябрь 1885 года.

ОТДѢЛЪ I.

ОБЩІЙ ОБЗОРЪ.

РЕЗУЛЬТАТЫ ПРОИЗВОДСТВА ПРЕДМЕТОВЪ ГОРНОЗАВОДСКАГО ПРОМЫСЛА ВЪ 1884 ГОДУ.

Золото. Золотопромышленность занимаетъ одно изъ выдающихся мѣстъ въ ряду другихъ отраслей горнозаводскаго дѣла въ Россіи, какъ по цѣнности производства, такъ и по числу населенія, занятаго этимъ промысломъ. Въ 1884 году, при добычѣ золота задолжалось 76,465 рабочихъ, а общая производительность золотыхъ присковъ оцѣнивалась около 28 милліоновъ металлическихъ рублей. Число разработывавшихся присковъ простиралось до 1,419, а занимаемая ими площадь составляла 477,420 десятинъ. На этихъ приискахъ было промыто 1.200.074,813 пуд. золотосодержащихъ песковъ и кварцевъ, съ среднимъ содержаніемъ $69\frac{5}{6}$ доли въ 100 пуд., причемъ:

Добыто шлиховаго золота 2.178 пуд. 12 фун. 85 зол. 2 доли, т. е.
на 4 пуд. 11 фун. 60 зол. 93 доли менѣе, чѣмъ въ прошедшемъ (1883) году.

Въ томъ числѣ:

Въ Восточной Сибири .	1,560	п.	28	ф.	75	з.	$10\frac{3}{4}$	д.
„ Западной „ .	131	»	7	»	9	»	35	„
На Уралѣ	486	»	17	»	—	»	$52\frac{1}{4}$	„

Наибольшую производительностью въ 1884 году выдѣлялись слѣдующіе прииски Олекминскаго округа, Якутской области: *Успенскій*, принадлежащій Хаминову и разработывавшійся «Компаніей Промышленности», доставившій 235 п. 34 ф. 51 ²/₃ з. 72 д. шлиховаго золота и *Благовѣщенскій*, «Прибрежно-Витимской Компаніи», съ производительностью въ 90 пуд. 18 ф. 29 з.; въ первомъ изъ нихъ, въ то же время, промывались одни изъ самыхъ богатыхъ песковъ, среднее содержаніе которыхъ выражалось 10 зол. $4\frac{3}{5}$ д. въ 100 пудахъ.

Изъ общаго количества добытаго золота приходилось на губернии и области:

Якутскую	607 п.	16 ф.
Амурскую	323 »	24 »
Енисейскую и Иркутскую . .	322 »	9 »
Пермскую	304 »	16 »
Забайкальскую	286 »	25 »
Оренбургскую	182 »	— »
Томскую	116 »	7 »
Приморскую	20 »	32 »
Акмолинскую	7 »	37 »
Семипалатинскую	7 »	2 »

Добыча золота въ Россіи производится какъ изъ россыпей, такъ и изъ коренныхъ жильныхъ мѣсторожденій, находящихся въ Нерчинскомъ и Енисейскомъ округахъ Восточной Сибири, Алтайскомъ округѣ Западной Сибири, а также на Уралѣ.

Въ 1884 году добыто жильнаго золота 91 п. 9 ф. 43 з. 55 д.

Изъ этого количества приходится на:

Оренбургскую губ.	48 п.	12 ф.	47 з.	39 д.
Пермскую	22 »	38 »	77 »	26 »
Забайкальскую обл. (<i>Нерчинскій окр.</i>) .	14 »	36 »	37 »	48 »
Томскую губ, (<i>Алтайскій окр.</i>) . .	4 »	28 »	14 »	48 »
Енисейскую губ.	— »	13 »	58 »	66 »

Изъ этой таблицы видно, что наибольшую производительностью отличался Уралъ, который одинъ доставилъ въ отчетномъ году до 78 проц. всего количества жильнаго золота.

Результаты разработки коренныхъ мѣсторожденій золота за послѣдніе три года видны изъ слѣдующихъ цифръ:

	ДОБЫТО ЖИЛЬНАГО ЗОЛОТА.	
	В ъ С и б и р и.	Н а У р а л ѣ.
1882	9 п. 24 ф. 50 з. 53 д.	60 п. 20 ф. 35 з. 18 д.
1883	9 » 20 » 84 » 24 »	77 » 14 » 45 » 52 »
1884	19 » 38 » 14 » 86 »	71 » 11 » 28 » 65 »

Изъ этой таблички видно, что добыча жильнаго золота въ Сибири въ означенномъ году значительно увеличилась сравнительно съ прошлымъ годомъ, тогда какъ на Уралѣ эта отрасль золотого дѣла нѣсколько упала, чему причиною служитъ ослабленіе добычи руднаго золота въ Пермской губерніи и частью близъ Міаса, Оренбургской губерніи.

Вообще же можно сказать, что разработка жильныхъ мѣсторожденій золота въ Россіи въ настоящее время едва начинаетъ выходить изъ зачаточнаго состоянія, тогда какъ развитіе этой отрасли горнаго дѣла весьма желательно въ виду того, что жильныя мѣсторожденія золота истощаются гораздо медленнѣе чѣмъ россыпи; а потому и успѣхи въ разработкѣ первыхъ являются условіемъ большей прочности и постоянства золотого дѣла.

Отчеты золотосплавочныхъ лабораторій показываютъ, что въ 1884 г. было получено 2,039 п. 33 ф. 6 з. 42 д. лигатурнаго золота, въ коемъ заключалось *химически чистаго золота* 1,864 п. 26 ф. 17 з. 52 д.

Кромѣ того, при выплавкѣ серебра и свинца, въ качествѣ побочнаго продукта было получено, судя по заводскимъ пробамъ, *химически чистаго золота*—14 п. 4 ф. 63 з. 7 д.; такимъ образомъ въ 1884 г. въ Россіи

Производительность химически чистаго золота = 1,878 п. 30 ф. 80 з. 59 д.

Въ прошедшемъ году въ настоящемъ изданіи была высказана мысль, что установленный въ маѣ 1882 г. налогъ на золотопромышленность не оказалъ неблагоприятнаго вліянія на общій ходъ этой отрасли горнаго дѣла.

Цифры отчетнаго года какъ нельзя лучше подтверждаютъ эту мысль. Дѣйствительно, въ 1884 г., какъ это усматривается изъ приводимой ниже таблички, количество промытыхъ песковъ *) не только не уменьшилось, но напротивъ того увеличилось на 23 милл. пуд. противъ 1881 г.

Въ Россіи было промыто золотосодержащихъ песковъ и кварцевъ:

милліоновъ пудовъ.

Въ 1881 году	1.177	до введенія налога
» 1882 »	1,127	} послѣ введенія.
» 1883 »	1,166	
» 1884 »	1,200	

*) Производительность шлиховаго золота не можетъ служить непосредственнымъ мѣриломъ развитія давной отрасли промышленности, такъ какъ количество добытаго золота зависитъ не только отъ размѣровъ промысла, но также отъ богатства песковъ и степени совершенства извлеченія изъ нихъ золота; напротивъ того количество промытыхъ песковъ даетъ возможность судить о величинѣ золотого промысла въ странѣ.

За послѣднее десятилѣтіе производительность шлиховаго золота (розыпнаго и жильнаго) измѣнялась слѣдующимъ образомъ:

Было добыто шлиховаго золота пудовъ:

НА ПРИСБАХЪ.	1875	1876	1877	1878	1879	1880	1881	1882	1883	1884
Казенныхъ	70	63	13	—	—	—	—	—	—	—
Кабинетскихъ	159	153	155	156	131	135	107	99	101	91
Восточной Сибири	1,394	1,431	1,811	1,753	1,730	1,784	1,523	1,530	1,458	1,477
Западной Сибири	120	120	131	134	144	146	126	121	129	124
На Уралѣ	252	286	392	529	626	576	487	456	493	486
Въ Финляндіи	1	1/2	1/2	1/4	1/2	1	1 1/4	1	1/2	—
В с е г о	1,996	2,054	2,503	2,572	2,632	2,642	2,244	2,207	2,182	2,178

Изъ этого обзора видно, что за послѣднее десятилѣтіе наибольшее количество золота было добыто въ 1880 г.

Въ 1881 г. добыча этого металла сразу понизилась почти на 400 пуд., вслѣдствіе значительнаго сокращенія производительности золота какъ въ Восточной и Западной Сибири, такъ и на Уралѣ. Сокращеніе это произошло отъ уменьшенія количества промытыхъ песковъ, а также отъ понизившагося содержанія въ нихъ золота.

Въ послѣдніе три года производительность золота шла уменьшаясь, но уменьшеніе это настолько незначительно, что сдѣлать какіе либо выводы весьма трудно, тѣмъ болѣе, что и колебанія добычи золота въ отдѣльныхъ районахъ (т. е. увеличеніе въ однихъ и уменьшеніе въ другихъ) мало существенны.

Платина въ Россіи добывается въ одной только Пермской губерніи, гдѣ металл этотъ получается, какъ въ качествѣ самостоятельнаго продукта, такъ и попутно при добычѣ золота. Платина первой категоріи добывалась въ 1884 году на 12 присбахъ, гдѣ было промыто 13.276,800 пудовъ платинусодержащихъ песковъ, причемъ получено 81 пудъ 28 фун.

68 зол. сырой платины; въ видѣ же побочнаго продукта на золотыхъ приискахъ, сырой платины было намыто 54 пуд. 36 фун. 17 зол. Такимъ образомъ, всего въ 1884 году въ Россіи было

Добыто сырой платины 136 пуд. 24 фун. 85 зол.

Наибольшую производительностью отличались 3 *прииска въ дачь Нижнетагильскихъ заводовъ*, гдѣ было добыто 56 пуд. 10 фун. 48 зол. сырой платины, и *приискъ въ Крестовоздвиженскихъ промыслахъ*, доставившій 19 пуд. 6 фун. 32 зол. того же металла. Затѣмъ выдѣлялись слѣдующіе прииски Гороблагодатскаго округа:

Богоявленскій, съ производительностью въ . . .	4 п.	9 ф.	53 з.
Надеждинскій »	3 »	20 »	46 . »
Петро-Павло-Константиновскій съ производ. въ. 3 »	3 »	4 »	45 »

Самые богатые пески промывались на Союзномъ и Пророко-Ильинскомъ приискахъ Гороблагодатскаго округа; въ первомъ содержаніе песковъ выражалось 5-ю золотниками и 48-ю долями въ 100 пудахъ, а во второмъ— 5-ю золотниками 32 долями.

Въ послѣднее десятилѣтіе производительность сырой платины въ Россіи измѣнялась слѣдующимъ образомъ:

Было добыто сырой платины:

	Пуд.	Фун.
Въ 1875 году	94	7
» 1876 »	96	8
» 1877 »	105	16
» 1878 »	126	13
» 1879 »	138	10
» 1880 »	179	36
» 1881 »	182	10
» 1882 »	249	11
» 1883 »	215	33
» 1884 »	136	24
<hr/> Среднее	152	28

Изъ этой таблицы видно, что въ 1884 году добыча платины въ Россіи уменьшилась сравнительно съ предъидущимъ годомъ на 79 пудовъ, или на 36,7%, а противъ 1882 года почти на 113 пудовъ, или на 45,4%. Уменьшеніе это произошло вслѣдствіе меньшей разработки платиновыхъ розсыпей на земляхъ казенныхъ заводовъ и пониженія всюду содержанія этого металла въ промытыхъ пескахъ.

Серебро. На 9-ти дѣйствовавшихъ въ 1884 году сереброплавильныхъ заводахъ было проплавлено 1.388,212 пудовъ серебросвинцовыхъ рудъ, причемъ

Выплавлено бликового серебра 589 пуд. 35 фун. 31 зол.

Въ томъ числѣ на заводахъ:

Алтайскаго округа	492 п.	16 ф.	20 з.
Нерчинскаго »	52 »	33 »	27 »
На Кавказѣ	33 »	38 »	16 »
Въ Киргизской степи	10 »	27 »	64 »

Наибольшую производительностью выдѣлялись слѣдующіе заводы Алтайскаго округа: *Барнаульскій*, выплавившій 130 п. 14 ф. 55 зол. бликового серебра, *Змѣевскій*, доставившій 97 п. 9 ф. 66 з. того же металла, и *Павловскій* съ производительностью въ 96 п. 13 ф. 50 з.

Въ выплавленномъ бликовомъ металлѣ, судя по заводскимъ пробамъ, заключалось *химически чистаго серебра* — 527 пуд. 23 ф. 25 зол. 57 дол. Кромѣ того, какъ показываютъ доставленные отчеты, въ полученномъ въ золотосплавочныхъ лабораторіяхъ лигатурномъ золотѣ также заключалось химически-чистаго серебра — 229 п. 10 ф. 2 з. 62 д.

Такимъ образомъ, въ 1884 году въ Россіи

Производительность химически чистаго серебра=756 п. 33 ф. 28 з. 23 д.

Изъ предъидущаго видно, что почти $\frac{3}{4}$ добываемаго у насъ серебра получается въ качествѣ самостоятельнаго продукта, вслѣдствіе чего и общая производительность этого металла въ Россіи зависитъ, главнымъ образомъ, отъ большей или меньшей выплавки бликового серебра, которая въ послѣднее десятилѣтіе измѣнилась слѣдующимъ образомъ:

Было выплавлено бликового серебра пудовъ:

НА ЗАВОДАХЪ.	1875	1876	1877	1878	1879	1880	1881	1882	1883	1884
Алтайскаго округа	579	616	617	617	618	507	463	397	368	492
Нерчинскаго »	16	41	39	46	50 $\frac{1}{2}$	50	55	50	50 $\frac{1}{2}$	53
На Кавказѣ	11	26	23	36	28 $\frac{1}{2}$	31	30	35 $\frac{1}{4}$	30 $\frac{1}{2}$	34
» Уралѣ	—	—	2	—	—	29	28	6 $\frac{3}{4}$	1 $\frac{1}{4}$	—
Въ Киргизской степи	—	—	—	—	—	—	—	—	3 $\frac{3}{4}$	11
Всего	606	683	681	699	697	617	576	489	450	590

Изъ этой таблицы видно, что за послѣднее десятилѣтіе наблюдался постоянный и быстрый упадокъ выплавки серебра въ Россіи, зависѣвшій, главнымъ образомъ, отъ сокращенія этой отрасли горной промышленности на заводахъ Алтайскаго округа.

Уменьшеніе выплавки серебра въ послѣднемъ началось въ 1869 году, когда производительность сереброплавильныхъ заводовъ понизилась сразу съ 1,081 п. на 717 п. Наибольшей же степени упадка означенное производство достигло въ началѣ восьмидесятыхъ годовъ. Изъ числа естественныхъ причинъ такого паденія сереброплавильнаго производства Алтая наиболѣе важныя суть: постепенное оскудѣніе рудниковъ, повлекшее за собою даже закрытіе нѣкоторыхъ изъ нихъ и существенное измѣненіе въ качествѣ добываемыхъ въ нихъ рудъ съ постепеннымъ углубленіемъ очистныхъ работъ. Такимъ образомъ, въ началѣ 60-хъ годовъ среднее содержаніе серебра въ рудахъ Зыряновскаго рудника (изъ которыхъ извлекается наибольшая часть серебра, получаемого на Алтайскихъ заводахъ) было $3\frac{3}{4}$ зол., а въ 1882 году оно принималось въ $2\frac{3}{4}$ золотника, сверхъ того въ нижнихъ этажахъ означеннаго рудника руды охристыя, сравнительно мягкія и легкоплавкія, смѣнились рудами колчеданистыми, твердыми, для плавки неудобными ¹⁾.

Помимо этихъ естественныхъ причинъ, также весьма тяжело отозвалась крестьянская реформа на горномъ промыслѣ такой малонаселенной страны какъ Алтайскій округъ.

Въ отчетномъ году производительность серебра на Алтаѣ сразу повысилась на 124 пуда, то есть почти на 34%, а во всей Россіи на 140 пудовъ (31%).

Успѣхи эти (на Алтаѣ) являются, по мнѣнію профессора Н. А. Юсса результатомъ принятыхъ въ 1882 и 1883 гг. мѣропріятій, изъ которыхъ важнѣйшими профессоръ Юсса считаетъ:

- 1) Повышеніе платы за работы и за перевозку заводскихъ матеріаловъ.
- 2) Измѣненіе и упрощеніе административнаго строя округа.
- 3) Увеличеніе содержанія служащимъ на заводахъ и рудникахъ лицамъ.
- 4) Большая свобода въ распоряженіи кредитами, предоставленная начальнику Алтайскихъ заводовъ.

Что касается до успѣховъ техники, то профессоръ Юсса указываетъ на болѣе тщательную сортировку рудъ въ Зыряновскомъ рудникѣ.

По мнѣнію того же лица, удовлетворительное рѣшеніе вопроса объ обогащеніи рудъ для Алтайскаго округа чрезвычайно важно. Уже простое умень-

¹⁾ Н. А. Юсса. Горнозав. произв. Алтая и причины ея упадка. 1885.

шеніе количества перевозимыхъ рудъ, въ виду значительнаго разстоянія рудниковъ отъ заводовъ, даетъ огромную экономію въ расходахъ по перевозкѣ, превышающихъ въ Змѣиногорскомъ краѣ расходы собственно по добычѣ рудъ. Сверхъ того введеніе механическаго обогащенія рудъ дастъ возможность вести несравненно болѣе рациональнымъ образомъ самую обработку ихъ, упростить и удешевить заводское производство и уменьшить въ нѣсколько разъ потерю металловъ при заводскихъ процессахъ.

Наконецъ дѣятельность Алтайскихъ заводовъ можетъ возрасти съ открытіемъ новыхъ благонадежныхъ мѣсторожденій рудъ, отрицать возможность нахождения которыхъ, конечно, нельзя.

Въ Нерчинскомъ округѣ, въ Кутомарскомъ заводѣ, выплавка серебра увеличилась на 2 п. противъ предшествовавшаго года, а на Кавказѣ въ Алагирскомъ заводѣ, — на $3\frac{1}{2}$ пуда.

Дѣятельность Васильевскаго завода Урало-Благодатной компаніи, единственнаго сереброплавильнаго завода Урала, совершенно прекратилась. Причина — истощеніе рудъ.

Въ Царево-Александровскомъ заводѣ, С. А. Попова, близъ урочища Кызыль-Испе, въ Баркаралинскомъ уѣздѣ Семипалатинской обл. показанное въ таблицахъ количество серебра и свинца получено при опытной плавкѣ.

Свинецъ въ Россіи получается преимущественно на сереброплавильныхъ заводахъ, въ качествѣ второстепеннаго продукта при плавкѣ серебро-свинцовыхъ рудъ.

Всего въ 1884 году въ Россіи было

Выплавлено свинца 38,600 пудовъ.

Въ томъ числѣ на заводахъ:

	Пудовъ.
Алтайскаго округа	20,083
Нерчинскаго „	7,369
На Кавказѣ	8,455
Въ Киргизской степи	2,693

Въ послѣднее десятилѣтіе производительность свинца въ Россіи измѣнялась слѣдующимъ образомъ:

Было выплавлено свинца:

	Пудовъ.
Въ 1875 году	66,060
» 1876 »	71,278
» 1877 »	73,517
» 1878 »	85,281
» 1879 »	82,842
» 1880 »	69,947
» 1881 »	60,218
» 1882 »	34,957
» 1883 »	33,164
» 1884 »	38,600
Среднее.	61,586

Изъ таблицы видно, что въ 1884 году производительность свинца въ Россіи увеличилась противъ предъидущаго года на 5,436 пудовъ, или на 16⁰/₀, а противъ средней производительности за послѣднее десятилѣтіе уменьшилась на 22,986 пудовъ или на 37⁰/₀. Это значительное уменьшеніе произошло вслѣдствіе сокращенія сереброплавильнаго производства по причинамъ, о которыхъ сказано уже ранѣе.

До послѣдняго времени весь производимый у насъ свинецъ получался попутно при выплавкѣ серебра и только въ 1882 году началъ дѣйствовать въ Туркестанскомъ краѣ заводъ, построенный купцомъ Ивановымъ, для выплавки металла изъ мѣстныхъ свинцовыхъ рудъ. Къ сожалѣнію, о дѣятельности названнаго завода въ 1884 г. свѣдѣній не имѣется.

Мѣдь. По мѣдному производству въ 1884 году въ Россіи дѣйствовало всего 18 заводовъ: 8 на Уралѣ, 7 на Кавказѣ и по одному въ Киргизской степи, на Алтайѣ и въ Финляндіи ¹⁾. Въ этихъ заводахъ было проплавлено 7.510,995 пудовъ мѣдныхъ рудъ, причемъ

Выплавлено штыковой мѣди 379,687 пудовъ.

Въ томъ числѣ на заводахъ:

	Пудовъ.
Уральскихъ	221,985
Кавказскихъ	87,544
Киргизской степи	34,500
Алтайскихъ	24,000
Финляндскихъ	11,658

¹⁾ Кромѣ того, на 8 горныхъ заводахъ производилась исключительно только переработка мѣди.

Наибольшую производительностью въ 1884 году отличался *Богословскій заводъ*, доставившій 128,395 пудовъ ¹⁾. затѣмъ выдѣлялись заводъ *Выйскій* и *Кедабекскій*, первый съ производительностью въ 51,727 пудовъ, а второй—въ 44,835 пудовъ.

Изъ общаго количества выплавленной штыковой мѣди приходилось на губерніи и области:

	Пудовъ.
Пермскую	184,783
Елисаветпольскую	84,052
Уфимскую	37,202
Акмолинскую	34,500
Томскую	24,000
Выборгскую	11,658
Тифлисскую	3,492

Въ послѣднее десятилѣтіе производительность штыковой мѣди въ Россіи измѣнялась слѣдующимъ образомъ:

Было выплавлено штыковой мѣди пудовъ:

На заводахъ.	1875	1876	1877	1878	1879	1880	1881	1882	1883	1884
Уральскихъ	124,484	114,193	82,855	108,442	78,496	101,632	126,083	128,934	165,762	221,985
Кавказскихъ	40,112	58,328	69,825	43,757	49,257	35,800	37,551	48,538	54,552	87,544
Киргизской степи.	30,164	28,865	31,244	31,162	31,175	28,234	18,578	19,100	22,214	34,500
Алтайскихъ	27,530	33,645	28,700	28,712	28,690	28,678	21,500	16,800	14,015	24,000
Финляндскихъ	479	1,287	1,005	2,792	2,305	1,172	7,262	5,908	9,396	11,658
Южныхъ	—	135	300	—	—	—	—	—	—	—
Сибирскихъ (част- ныхъ)	—	—	—	—	764	—	491	—	—	—
Всего	222,769	236,453	213,929	214,865	190,687	195,516	211,465	219,280	265,939	379,687

²⁾ Это количество выплавлено въ періодъ съ 1-го янв. 1884 г. по 1-е сентября 1885 г. Заводъ этотъ измѣнилъ срокъ своего операціоннаго года, закончивъ 1884 заводскій годъ не 1-го янв. 1885 г. (какъ бы слѣдовало), а въ сентябрѣ 1885 г. Будущій операціонный (1885) годъ въ Богословскомъ заводѣ будетъ продолжаться съ сентября 1885 по сентябрь 1886 г.

Изъ этой таблицы видно, что въ 1884 году производительность штыковой мѣди въ Россіи увеличилась, сравнительно съ предъидущимъ годомъ, на 113,748 пудовъ, или на 42%. Увеличеніе это произошло вслѣдствіе большей выплавки мѣди во всѣхъ горнозаводскихъ областяхъ.

На минеральномъ топливѣ производилъ выплавку мѣди всего одинъ заводъ—Спасскій, въ Акмолинской области.

Въ Питкарандскомъ заводѣ, въ Финляндіи обработка мѣдныхъ рудъ производилась исключительно мокрымъ путемъ, такъ какъ руды этого завода настолько убоги, что при обыкновенномъ введеніи процесса, полученная изъ нихъ мѣдь не окупаетъ расходовъ своего извлеченія. Въ 1884 году на Питкарандскомъ заводѣ было обработано 535,181 пудъ руды, причемъ израсходовано 7,904 пуда сѣрной кислоты, 82,700 пудовъ поваренной соли и 16,593 пуда желѣзной мелочи и получено 31,242 пуда цементной мѣди. Послѣдняя въ смѣси съ черной мѣдью, полученной изъ оборотныхъ продуктовъ, пошла въ плавку на гаркупферъ, который уже и былъ подвергнутъ рафинированію, причемъ въ окончательномъ результатѣ было получено 11,658 пудовъ штыковой мѣди.

Въ виду угнетеннаго положенія мѣдиплавильнаго производства въ Россіи и недостаточности, предоставленной тарифомъ 1868 г., таможенной охраны этой отрасли горной промышленности, размѣръ пошлины на привозную штыковую мѣдь, Высочайше утвержденнымъ 20 мая 1885 г. мнѣніемъ Государственнаго Совѣта, возвышенъ былъ съ 66 к. до 1 р. 50 к. мет. за пудъ, съ соответствующимъ увеличеніемъ пошлинъ на мѣдь листовую и мѣдныя издѣлія.

Добыча мѣди во всѣхъ государствахъ, со включеніемъ Россіи, возрасла съ 9¹/₃ мил. пуд. въ 1880 г. до 13 мил. пуд. въ 1884 г., причемъ особенно быстро развивается мѣдиплавильное производство Сѣв. Америки, гдѣ за рассматриваемый періодъ времени количество получаемой мѣди увеличилось съ 1¹/₂ до 4 мил. пуд. Такими успѣхами Сѣв. Америка обязана обилію и богатству рудныхъ мѣсторожденій у Верхняго озера въ шт. Мичиганъ. Указанное возрастаніе производства мѣди имѣло послѣдствіемъ переполненіе этимъ металломъ европейскихъ рынковъ, такъ что къ концу 1885 г. въ складахъ Великобританіи и Франціи оставалось въ запасѣ свыше 3¹/₂ мил. пуд. Избытокъ металла на рынкѣ вызвалъ въ свою очередь паденіе цѣнъ на мѣдь до чрезвычайно низкаго уровня въ 1885 г. Паденіе это, достигшее крайнихъ предѣловъ въ ноябрѣ 1885 года, вызвало опасеніе, что иностранная конкуренція должна усилиться, чѣмъ и было вызвано поступившее въ Министерство Финансовъ ходатайство о предоставленіи большей таможенной защиты нашему мѣдиплавильному производству, которое давно находится въ угнетенномъ

положеніи, вслѣдствіе многихъ неблагопріятныхъ условій, вліяющихъ на вздорожаніе продукта. Къ числу такихъ условій должны быть отнесены: значительное отдаленіе заводовъ отъ мѣстъ потребленія мѣди, разстояніе рудниковъ отъ заводовъ и неудобное между ними сообщеніе, оскудѣніе лѣсовъ, вздорожаніе рабочихъ рукъ, измѣненіе техническихъ условій добычи руды, вслѣдствіе необходимости работать на большихъ, чѣмъ прежде, глубинахъ и съ рудами менѣе обильными содержаніемъ металла, уменьшеніе спроса на мѣдь при сокращеніи казенныхъ заказовъ на нее. На этихъ основаніяхъ, необходимо было усилить охрану русской мѣди отъ иностранной конкуренціи возвышеніемъ существовавшей на штыковую мѣдь таможенной пошлины, въ размѣрѣ, соотвѣтствующемъ разности между настоящею на лондонскомъ рынкѣ цѣною на этотъ металлъ и тою, которая принята была въ соображеніе въ 1885 году, при опредѣленіи дѣйствовавшей понынѣ пошлины, и Высочайше утвержденнымъ 31-го марта 1886 года мнѣніемъ Государственнаго Совѣта пошлина на мѣдь въ штыкахъ, слиткахъ, стружкахъ и лому установлена въ 2 руб. 50 коп. мет., т. е. 1 мет. рублемъ на пудъ выше установленной закономъ 20-го мая 1885 года.

Цинкъ. Вся цинковая промышленность Россіи сосредоточена въ Царствѣ Польскомъ, гдѣ въ 1884 году по этой отрасли горнозаводскаго дѣла дѣйствовали 6 заводовъ, изъ которыхъ Бендинскій, Паулина и Романія вытапливали цинкъ изъ галмея, добытаго въ Олькушскихъ и другихъ рудникахъ Кѣлецкой и Петроковской губерній, а Славковскій и Эмма прокатывали листовую цинкъ. Кромѣ того, на устроенной при заводѣ Романія Сосновицкой фабрикѣ приготавливались цинковыя бѣлила.

Первыми тремя заводами было проплавлено 2.953,243 пуда, частью обогащенныхъ рудъ, причемъ

Получено цинка 263,643 пуда.

Въ послѣднее десятилѣтіе производительность цинка въ Россіи измѣнялась слѣдующимъ образомъ:

Было вытоплено цинка:

	Пудовъ.
Въ 1875 году	243,280
» 1876 »	282,198
» 1877 »	282,724
» 1878 »	283,398
» 1879 »	263,588

	Пудовъ.
Въ 1880 году.	267,800
» 1881 »	277,641
» 1882 »	272,799
» 1883 »	223,825
» 1884 »	263,643
Среднее.	266,089

Слѣдовательно, въ 1884 году производительность цинка въ Россіи увеличилась противъ предъидущаго года на 39,818 пудовъ или почти на 13⁰/₁₀ а противъ средней производительности этого металла за истекшее десятилѣтіе уменьшилась на 2,466 пудовъ, или на ⁹/₁₀⁰/₁₀. Выплавка цинка увеличилась на всѣхъ трехъ заводахъ.

Листоваго цинка было прокатано 187,927 пудовъ т. е. менѣе противъ предшествовавшаго года на 30,740 пудовъ вслѣдствіе уменьшенія производительности принадлежащаго фонъ-Крамста завода Эмма въ Сосновицахъ, Славковскаго казеннаго завода и полнаго прекращенія прокатки цинка въ заводъ подъ Бендиномъ.

Цинковыхъ бѣлилъ приготовлено 37,416 пудовъ, на что употреблено 36,813 пудовъ цинка.

Олово получается въ Россіи въ одномъ только Питкарандтскомъ заводѣ въ Финляндіи, но и тамъ производительность его незначительна: въ 1884 г. всего было получено **рафинированнаго олова 765 пудовъ.**

Произведенія желѣзной промышленности:

Чугунъ. Выплавка чугуна производилась въ 1884 году въ Россіи на 134 заводахъ, съ 198 доменными печами, въ которыхъ было проплавлено 61.157,918 пудовъ различныхъ желѣзныхъ рудъ, шлаковъ, крохъ и пр., причемъ

Выплавлено чугуна. 31.105.612 пудовъ.

Въ томъ числѣ:

На древесномъ горючемъ 28.327,752 пуд., или 91⁰/₁₀₀
 » минеральномъ » 2.777,860 » » 9⁰/₁₀₀

Распредѣленіе доменныхъ заводовъ и печей по горнозаводскимъ областямъ видно изъ нижеслѣдующаго.

Въ 1884 году дѣйствовало

ЧУГУННОПЛАВИЛЕННЫХЪ ЗАВОДОВЪ.	Ч и с л о.	В ъ н и х ъ п е ч е й.		
		Дѣйствующихъ.		В с е г о.
		На холодномъ дутьѣ.	На горячемъ дутьѣ.	
На Уралѣ	59	63	40	103
Въ Замосковскомъ краѣ	28	7	30	37
» Царствѣ Польскомъ	18	5	16	21
» Западн. краѣ и на югѣ Россіи	7	6	4	10
» Сѣверномъ краѣ	3	4	—	4
» Сибири	4	6	—	6
» Финляндіи	15	—	17	17
Всего	134	91	107	198

Главнымъ центромъ чугуноплавленнаго производства въ Россіи является Уралъ, производительность котораго значительно превышаетъ выплавку чугуна на заводахъ всѣхъ прочихъ горнозаводскихъ областей, что видно изъ приводимой таблицы.

Въ 1884 году было выплавлено чугуна на заводахъ:

Уральскихъ	{ казенныхъ 3.023,437 } частныхъ 17.879,919 }	20.903,356
Замосковныхъ		3.661,955
Польскихъ	{ казенныхъ 191,504 } частныхъ 2.356,926 }	2.548,430
Западной и Южной Россіи.		2.031,119
Сѣвернаго края, казенныхъ		164,450
Сибирскихъ	{ Кабинета Его Величества 148,320 } частныхъ 335,469 }	483,789
Финляндскихъ		1.312,513

Наибольшую производительностью въ 1884 году отличались заводы: *Новороссійскаго общества*, въ Екатеринославской губерніи, съ 3 доменными печами, дѣйствующими на коксѣ, доставившій 1.764,779 пудовъ чугуна, *Гута Банкова*, въ Петроковской губерніи, съ 1 домною, дѣйствующею на коксѣ, производительность которой достигла 964,581 пуда, при средней суточной выплавкѣ въ 2,635 пудовъ. *Нижнетагильскій*, съ 4 домнами, давшій 870,204 пуда чугуна, *Нижнесалдинскій*, съ 3 домнами, выплавившій 855,255 пудовъ чугуна и *Кушвинскій*, казенный, съ 4 домнами, произво-

дительность котораго простиралась до 821,634 пудовъ чугуна; послѣдніе три завода находятся въ Пермской губерніи и дѣйствуютъ на древесномъ углѣ.

Заслуживаетъ также упоминанія *Суминовскій* заводъ, въ Области Войска Донскаго, какъ единственный въ Россіи заводъ, выплавляющій чугунъ на антрацитѣ.

Изъ общаго количества чугуна, выплавленнаго въ 1884 году въ Россіи приходилось на губерніи и области:

	Пудовъ.
Пермскую	15.560,134
Уфимскую	2.984,201
Екатеринославскую	1.764,779
Нижегородскую	1.517,643
Радомскую	1.337,856
Калужскую	1.321,930
Вятскую	1.219,421
Петроковскую	1.117,070
Оренбургскую	1.078,271
Буошосскую	634,298
Абосскую	412,776
Владимірскую	355,652
Иркутскую	223,929
Рязанскую	203,612
Нюландскую	196,097
Волынскую	174,887
Тульскую	127,321
Енисейскую	111,540
Томскую (Алт. окр.)	96,200
Кѣлецкую	93,504
Олонецкую	87,867
Выборгскую	76,583
С.-Михельскую	69,342
Орловскую	68,739
Вологодскую	61,329
Забайкальскую (Нерч. окр.)	52,102
Виленскую	48,500
Донскую	42,953
Тамбовскую	34,155
Пензенскую	32,903

Въ послѣднее десятилѣтіе производительность чугуна въ Россіи измѣнялась слѣдующимъ образомъ:

66290

Было выплавлено чугуна пудовъ:

На заводахъ.	1875	1876	1877	1878	1879	1880	1881	1882	1883	1884
Казенныхъ . . .	2.785,816	2.941,644	2.381,221	2.778,900	2,732,005	2.535,354	3.655,386 30,200	3.238,454	3.497,423	3.379,391
Кабинетскихъ . .	109,123	101,988	61,599	61,532	60,150	36,200		89,045	67,157	148,320
Частныхъ:										
Уральскихъ . . .	15.390,378	16.100,229	14.165,262	15.227,882	16.386,555	16.350,978	15.936,756	15.661,347	16.623,412	17.879,919
Замосковныхъ . .	3.632,854	3.368,247	2.819,411	2.791,834	3.260,139	3.274,868	3.387,296	3.320,911	3.418,182	3.661,955
Юго - Западной Россіи	942,401	1.161,874	1.595,522	1.620,876	1.045,565	1.270,743	1.583,244	2.004,734	1.988,106	2.031,119
Сибирскихъ . . .	396,496	249,107	338,913	252,470	179,807	223,402	234,521	291,231	304,843	335,469
Польскихъ	1 610,352	1.492,113	1.723,625	1.897,918	1.695,072	2,387,876	2.552,289	3.366,345	2.494,279	2 356,926
Оловецкихъ . . .	—	42,981	42,290	30,211	45,714	—	—	—	—	—
Финляндскихъ . .	1.190,963	1.498,567	1.275,406	813,917	1.007,799	1.284,949	1.282,028	1.264,960	1.013,529	1.312,513
Всего	26.058,382	26.956,750	24.403,279	25.475,540	26.412,806	27.364,370	28.661,720	28.237,027	29.406,931	31.105,612

Изъ этой таблицы видно, что въ 1884 году производительность чугуна въ Россіи увеличилась, сравнительно съ предъидущимъ годомъ, на 1.698,681 пудъ или на $5\frac{1}{2}\%$. Это увеличеніе произошло вслѣдствіе большей выплавки чугуна на заводахъ Уральскихъ, Замосковныхъ, Польскихъ, Юго-Западныхъ, Финляндскихъ и Сибирскихъ. Наиболѣе значительное вліяніе на это увеличеніе имѣлъ Уралъ, который на своихъ казенныхъ и частныхъ заводахъ въ 1884 г. выплавилъ чугуна на 1.179,657 пуд. (6%) болѣе, чѣмъ въ предшествовавшемъ году; что же касается доменныхъ заводовъ другихъ мѣстностей, то они играли малозначительную роль въ общемъ увеличеніи, хотя нѣкоторые изъ нихъ усилили въ отчетномъ году свою производительность на 30% (Сибирскіе, Финляндскіе).

Уменьшили свою дѣятельность въ отчетномъ году заводы Польскіе и Сѣвернаго Края.

Вышеприведенная таблица показываетъ также, что выплавка чугуна въ Россіи съ 28.058,382 пудовъ 1875 года усилилась до 31.105,612 пудовъ въ 1884 г., т. е. въ теченіи 10 лѣтъ увеличилась всего лишь на 5.047,230 пудовъ, или на 19%. Такое сравнительно медленное развитіе нашего чугуноплавильнаго производства обусловливалось, какъ уже не разъ упоминалось, главнымъ образомъ тѣмъ обстоятельствомъ, что всѣ наши доменные заводы, дѣйствующіе, за весьма малыми исключеніями, на древесномъ углѣ, лишены возможности дальнѣйшаго увеличенія своей производительности съ одной стороны по причинѣ трудности имѣть большее количество горючаго, а съ другой—вслѣдствіе сильной конкуренціи иностраннаго дешеваго чугуна, выплавленнаго на минеральномъ горючемъ. При этомъ слѣдуетъ отмѣтить тотъ фактъ, что въ Петроковской губерніи близъ Прусской границы существуютъ заводы, производящіе значительное количество желѣза изъ иностраннаго чугуна *), причемъ главной причиной устройства этихъ заводовъ было несоотвѣтствіе въ отношеніяхъ между таможенными пошлинами на чугунъ и желѣзо, поощрявшее ввозъ перваго. Въ видахъ устраненія наплыва иностраннаго чугуна съ 1 іюля 1884 года была установлена болѣе высокая таможенная пошлина съ чугуна въ штыкахъ и ломи, привозимаго изъ-за границы, какъ моремъ, такъ и сухимъ путемъ, причемъ пошлина эта взимается: съ 1 іюля 1884 года по 1 марта 1885 года въ размѣрѣ по 9 коп. зол., съ 1 марта 1885 года по 1 марта 1886 года въ размѣрѣ 12 коп. зол., а начиная съ 1 марта 1886 года въ размѣрѣ 15 коп. зол. съ пуда.

*) Означенные заводы представляютъ собою какъ-бы филиальныя отдѣленія большихъ иностранныхъ заводовъ, находящихся не вдалекѣ отъ нашей границы въ Силезіи.

Желѣзо. Выдѣлка и передѣлъ желѣза производились въ 1884 году на 205 горныхъ заводахъ, въ которыхъ имѣлось 580 кричныхъ и 3 сыродутныхъ горна, 613 пудлинговыхъ, 507 сварочныхъ и 490 калильныхъ и другихъ печей.

Всего было выдѣлано желѣза: *кричнаго* — 5.693,643 пуда, изъ коихъ 1.060,690 пудовъ прямо въ сортахъ и 4.632,953 пуда въ болванкѣ; *пудлинговаго* въ кускахъ и мильбарсѣ — 21.762,720 пудовъ и *сыродутнаго* на финляндскихъ заводахъ — 7,820 пуд. Изъ кричной болванки а также пудлинговыхъ кусковъ и мильбарса было приготовлено — 21.053,476 пудовъ различнаго продажнаго желѣза, да, какъ сказано выше, кричнаго желѣза прямо въ сортахъ было выдѣлано 1.060,690 пудовъ. Такимъ образомъ всего

Продажнаго желѣза было приготовлено 22.114,166 пудовъ.

Въ томъ числѣ: *полосоваго и сортоваго* — 15.425,533 пуда, *листоваго* — 5.782,249 пудовъ и *котельнаго, корабельнаго и броневаго* — 906,384 пуда.

По горнозаводскимъ областямъ производительность желѣза въ 1884 году распределялась слѣдующимъ образомъ:

Было приготовлено желѣза на заводахъ:

		П у д о в ъ .	
Уральскихъ	{ казенныхъ	832,552	} 12.076,931
	{ частныхъ	11.244,379	
Замосковныхъ			2.768,228
Польскихъ	{ казенныхъ	102,191	} 3.600,835
	{ частныхъ	3.498,644	
Западной и Южной Россіи			616,086
Сѣвернаго края			1.717,606
Сибирскихъ	{ Кабинета Его Величества	44,199	} 207,843
	{ частныхъ	163,644	
Финляндскихъ			1.126,637

Изъ общаго количества приготовленнаго желѣза приходилось на губерніи и области:

	Пудовъ.
Пермскую	9.323,109
Петроковскую	1.647,695
С.-Петербургскую	1.367,606
Вятскую	1.199,975

Орловскую.	1.092,511
Радомскую.	995,273
Уфимскую	882,691
Варшавскую	781,595
Нижегородскую.	734,528
Оренбургскую.	634,108
Абоскую	523,468
Курляндскую.	350,000
Нюландскую.	302,479
Тамбовскую	267,700
Владимірскую.	265,814
Рязанскую	261,368
Екатеринославскую	252,376
Донскую.	244,294
Буоіоскую.	217,021
Балужскую	146,307
Люблинскую.	141,100
Иркутскую.	90,049
Волынскую	89,416
Енисейскую.	73,595
Тавастгустекую	57,767
Новгородскую.	42,035 *)
Вологодскую	37,048
Томскую (Алт. окр.)	35,212
Бѣлецкую	33,172
Виленскую.	30,000
Вазаскую	25,680
Забайкальскую (Нерч. окр.).	8,987
Плоцкую	2,000
С.-Михельскую.	222

Въ послѣднее десятилѣтіе производительность желѣза въ Россіи измѣнялась слѣдующимъ образомъ.

*) Кричная болванка.

Было приготовлено желѣза пудовъ:

На заводахъ.	1875	1876	1877	1878	1879	1880	1881	1882	1883	1884
Казенныхъ . .	873,157	918,700	970,683	587,103	666,812	609,626	772,581	512,674	725,093	934,743
Кабинетскихъ .	35,179	45,420	32,184	41,803	46,311	49,825	16,982	22,291	14,049	44,199
Частныхъ:										
Уральскихъ . .	10.403.945	10.036,993	9.202,911	9.614,599	10.049,089	10.349,075	10.374.322	10.007,083	10.657,622	11.244.379
Замосковныхъ .	2.494,344	2.562,369	1.627,615	1.900,586	1.982,792	2.305.131	2.016,704	2.744,010	2.670.890	2.768,228
Польскихъ . .	1.097,033	994,085	1.040,090	1.267.767	1.143.312	1.202,522	1.399,165	1.518,423	1.995,961	3.498,644
Юго - Западной Россіи . . .	1.157,750	1.358,207	1.370,651	1.111,531	976,538	854.045	568,965	5670,695	423,050	616,086
Сѣвернаго края	1.424,912	949,785	1.098,898	1.368.221	1.259,457	1.330.647	1.655,577	1.519,925	1.983,484	1.717,606
Сибирскихъ . .	149,069	189,119	196,010	179,456	160.217	188,803	150,449	155,827	140,049	163,644
Финляндскихъ .	912,270	814,627	724,423	626,924	816,364	940,857	884.454	1.000,882	1.096,692	1.126,637
В с е г о .	18.547,659	17.869,305	16.263,465	16.697.990	17.100,892	17,830,531	17.839,199	18.151,810	19.707,294	22.114,166

Изъ приведенной таблицы усматривается, что въ отчетномъ году общее количество приготовленнаго желѣза въ Россіи увеличилось противъ предъидущаго года на 2.406,872 пуда, или болѣе чѣмъ на 12%.

Увеличеніе это произошло вслѣдствіе усилившейся дѣятельности желѣзодѣлательныхъ заводовъ во всѣхъ горнозаводскихъ областяхъ Россіи, за исключеніемъ сѣвернаго края, заводы котораго въ отчетномъ году приготовили желѣза почти на 266 тыс. пудовъ менѣе противъ предшествовавшаго.

Уралъ увеличилъ свою производительность на 795,220 пуд., или на 7%, но гораздо болѣе увеличилась производительность желѣзодѣлательныхъ заводовъ Царства Польскаго, гдѣ въ 1884 году было выдѣлано желѣза на 1.503,870 пудовъ или на 71% болѣе, чѣмъ въ 1883 году; впрочемъ, послѣдній, благопріятный для нашей производительности желѣза результатъ ослабляется въ значительной мѣрѣ тѣмъ обстоятельствомъ, что наибольшее вліяніе на него имѣло расширеніе дѣятельности трехъ пограничныхъ съ Пруссіей заводовъ, «Екатерина», «Пушкинъ» и «Милевице» (Петровской губ.), которые одни дали на 1.092,105 пудовъ болѣе желѣза противъ 1883 года. Означенные заводы, какъ уже ранѣе упоминалось, готовятъ этотъ металлъ изъ иностраннаго чугуна на иностранномъ же каменномъ углѣ, чѣмъ, безъ сомнѣнія, дѣйствуютъ во вредъ коренной русской желѣзной промышленности.

Въ теченіе послѣднихъ десяти лѣтъ выдѣлка желѣза въ Россіи очень немного подвинулась впередъ: въ 1884 году было приготовлено этого металла всего лишь на 3.566,507 пудовъ болѣе, чѣмъ въ 1875 г.

Сталь приготовлялась въ 1884 году въ Россіи на 33 заводахъ, въ которыхъ имѣлось 17 бессемеровскихъ конверторовъ, 73 мартеновскихъ, 39 сталетомительныхъ печей и 54 тигельныхъ печей и горновъ. Въ нихъ всего было

Приготовлено стали 12.635.197 пудовъ.

Въ томъ числѣ: *цементной* — 110.653 п., *пудлинговой и укладки* — 167,112 п., *Бессемеровской* 6.260;664 п., *мартеновской* ¹⁾ 4.190.606 п. и *тигельной* — 231,645 п.

¹⁾ Кромѣ того, на Брянскомъ заводѣ приготовлено бессемеровской и мартеновской стали 1.674,517 п., но при этомъ неизвѣстно сколько именно изъ этого количества приходилось на каждый изъ названныхъ сортовъ этого металла.

Изъ части полученной стали было прокатано *рельсовъ*—5.998.617 п. и приготовлено: *сортовой* стали—1.103,833 п., *листовой*—372,342 п.

По горнозаводскимъ областямъ производительность стали въ 1884 году распредѣлялась слѣдующимъ образомъ:

Было приготовлено стали на заводахъ:

	П у д о в ъ.	
Уральскихъ	{ казенныхъ . 245,415 } { частныхъ . 2.122,107 }	2.367,522
Замосковныхъ		2.234,153
Польскихъ		3.428,350
Южной Россіи		1.294,695
Сѣвернаго края		3.223,395
Финляндскихъ		86,580
Сибирскихъ (Кабинета Его Величества) .		502

Изъ общаго количества приготовленной стали приходилось на губерніи и области:

	П у д о в ъ.
С.-Петербургскую	3.223,395
Варшавскую	2.395,110
Орловскую	1.674,517
Екатеринославскую	1.294,695
Пермскую	1.151,765
Уфимскую	1.092,428
Петроковскую	1.033,240
Нижегородскую	443,799
Калужскую	115,837
Вятскую	96,083
Абоскую	86,580
Оренбургскую	27,246
Забайкальскую	502

Въ послѣднее десятилѣтіе производительность стали въ Россіи измѣнялась слѣдующимъ образомъ:

Было приготовлено стали пудовъ.

На заводахъ.	1875	1876	1877	1878	1879	1880	1881	1882	1883	1884
Казенныхъ . .	236,116	111,731	210,762	126,361	156,828	309,954	163,420	323,808	178,510	245,415
Кабинетск . .	756	1,001	—	202	503	501	501	500	504	502
Частныхъ:										
Уральскихъ .	104,095	278,459	929,239	1.074,763	1.796,772	2.024,947	1.826,374	1.186,022	1.588,717	2.122,107
Замосковныхъ.	182,216	166,316	535,672	622,043	3.437,279	4.352,646	3.575,129	3.281,549	3.023,410	2.234,153
Польскихъ . .	—	—	—	186,852	2.102,950	4.355,562	3.902,267	3.319,163	3.434,834	3.428,350
Южной Россіи.	—	—	—	—	317,226	875,081	1.266,748	1.467,810	1.118,963	1.294,695
Сѣверн. края.	265,592	534,522	1.023,737	1.909,090	4.996,920	6.807,976	7.146,558	5.524,739	4.183,340	3.223,395
Сибирскихъ .	478	348	1,218	250	628	1,604	—	640	1,078	—
Финляндскихъ.	—	2,943	2,235	1,713	11,706	32,827	26,383	16,011	16,628	86,580
Всего . . .	789,253	1.095,320	2.702,863	3.921,274	12 820,812	18.761,098	17.907,380	15.120,242	13.545,984	12.635,197

Изъ приведенной таблицы видно, что въ 1884 году производительность стали въ Россіи уменьшилась противъ предшествовавшаго года на 910,787 пудовъ или почти на 7%, что произошло, главнымъ образомъ, вслѣдствіе меньшаго сравнительно съ 1883 году приготовления стальныхъ рельсовъ, которыхъ въ 1883 году было прокатано 7.854.875 пудовъ, а въ 1884 г. уже только 5.998,617 пудовъ, т. е. на 1.856,258 пудовъ менѣе.

Говоря о сокращеніи производительности стали въ Россіи въ отчетномъ году, нельзя не указать на тотъ фактъ, что сокращеніе это произошло, главнымъ образомъ, на счетъ сталелитейныхъ заводовъ, дѣйствующихъ преимущественно, либо даже исключительно на иностранномъ чугунѣ, каковы, напри- мѣръ, заводы Брянскій Варшавскій и Петербургскіе, причемъ уменьшеніе дѣя- тельности этихъ заводовъ выражалось крупною цифрою въ 2.082,545 пудовъ.

Что же касается до заводовъ Хребта Уральскаго, то производительность ихъ увеличилась на 600,295 п. или почти на 34%; увеличилась тоже и дѣятельность Новороссійскаго завода, Екатеринославской губ.

На уменьшеніе дѣятельности заводовъ Замосковныхъ губерній повліяло сокращеніе производительности Брянскаго завода.

Дѣятельность заводовъ Польскихъ измѣнилась весьма мало благодаря тому обстоятельству, что ослабленіе производительности Варшавскаго завода было почти уравновѣшено усилившейся производительностью завода „Гута- Банкова“, который въ 1884 году приготовилъ стали, изъ собственнаго чугуна на 350,968 пудовъ (или свыше 51%) болѣе, чѣмъ въ предшествовавшемъ году.

Металлическія издѣлія. Въ 1884 году горными заводами было отлито и приготовлено:

а) *Чугунныхъ издѣлій:* изъ вагранокъ — 3.081,754 пуда и изъ отра- жательныхъ печей—623,406 пудовъ, а всего

Чугуннаго литья 2-й плавки . . . 3.705,160 пудовъ.

Въ томъ числѣ артиллерійскихъ чугунныхъ снарядовъ, на заводахъ:

	П у д о в ъ.
Златоустовскомъ	19,601
Кусинскомъ	100
Саткинскомъ	32,010
Верхне-Туринскомъ	109,589
Баранчинскомъ	127,762

	Пудовъ.
Пермскомъ	61,991
Луганскомъ	72,782
Александровскомъ	87,807
Коппельмана (Плоцкой губ.) . .	63,000
<hr/>	
Всего	574,642 ¹⁾

Измѣненіе производительности чугунныхъ издѣлій на горныхъ заводахъ въ послѣднее десятилѣтіе видно изъ нижеслѣдующей таблицы:

Было приготовлено чугунныхъ отливокъ:

	П у д о в ъ.
Въ 1875 году	2.774,174
„ 1876 „	2.986,410
„ 1877 „	3.337,053
„ 1878 „	3.247,668
„ 1879 „	3.161,421
„ 1880 „	3.208,556
„ 1881 „	3.665,255
„ 1882 „	3.334,475
„ 1883 „	3.501,404
„ 1884 „	3.705,160
<hr/>	
Среднее	3.292,157

б) *Жельзныхъ и стальныхъ издѣлій*—**3.697,021** пудъ;
въ томъ числѣ:

	П у д о в ъ.
Стальныхъ орудій	42,947
„ снарядовъ	2,514
Желѣзной проволоки	1.159,578
Эмальированной посуды	79,278

Стальные орудія приготовлялись въ Обуховскомъ и Пермскомъ заводахъ, а снаряды на Александровскомъ (въ Петербургѣ) и Пермскомъ. Наибольшее количество проволоки было приготовлено заводами: Общества Петербургскихъ заводовъ (бывш. Мертена) — 330,000 п. и Общ. Рижской проволочной промышл.— 311,830 п.; кромѣ того, проволока выдѣлывалась на заводахъ: Юго-Камскомъ, Бѣлорѣцкомъ и Нурскомъ на Уралѣ, Вильскомъ и Брянскомъ въ Замосковныхъ губерніяхъ и Никольскомъ въ Новгородской губ.

*) Кромѣ того 16,749 п. снарядовъ было отлито въ Каменскомъ заводѣ на Уралѣ прямо изъ доменной печи.

Эмалированная посуда приготовлялась на заводахъ: Поремба, Міачевскомъ, Пржистайнь, Кузница-Старая и Бляховня въ Петроковской губ.

Кромѣ показаннаго выше количества стальныхъ и желѣзныхъ издѣлій, было еще приготовлено горными заводами:

Стальныхъ стволовъ и коробокъ . . .	102,127	штукъ
„ клинковъ, шашекъ и т. п.	37,701	„
Косъ	26,512	„
Крючьевъ телеграфныхъ	14,720	„

в) *Мѣдныхъ издѣлій и изъ разныхъ металловъ* (частей паровыхъ машинъ, котловъ, земледѣльческихъ машинъ и т. д.) — **50,971 пудъ** *).

Необходимо замѣтить, что приготовляемая горными заводами издѣлія изъ чугуна, желѣза, стали и др. металловъ составляютъ лишь малую часть общей производительности металлическихъ издѣлій въ Россіи и что переработка металловъ производится преимущественно особыми, не связанными съ горными заводами, фабричными заведеніями. Свѣдѣнія объ нихъ собираются Департаментомъ Торговли и Мануфактуръ, откуда и заимствованы ниже приведенныя данныя о производительности этихъ заведеній въ 1884 году.

За исключеніемъ Кавказа, Сибири и Финляндіи, въ Россіи дѣйствовало фабрикъ и заводовъ:

	Число.	Задолжалось рабочихъ.	Сумма производ- ства.
			Тысячъ руб.
Чугуннолитейныхъ	158	4,494	2,782
Рельсовыхъ, сталелитейныхъ и молотобойныхъ.	46	12,335	20,778
Машиностроительныхъ	334	45,824	45,382
Проволочныхъ и гвоздильныхъ	79	4,580	9,920
Разныхъ металлическихъ издѣлій	309	12,834	9,051
Мѣдныхъ и бронзовыхъ »	205	6,381	7,603
Золотыхъ и серебряныхъ »	53	1,952	2,700
Колокольныхъ	34	331	1,146
В с е г о	1,218	88,731	99,362

*) Кромѣ того, на Путиловскомъ заводѣ приготовлено 7 шт. вагоновъ, 11 поворотныхъ круговъ, 91 переводныхъ стрѣлокъ и 79 платформъ, а на Людиновскомъ зав. (Калужской губ.) 5 паровыхъ машинъ, 54 локобиля, 1 воздуходувная, 5 лѣсопильныхъ машинъ и машинныхъ частей и т. п. на сумму болѣе 1 милл. руб.

Монета. На С.-Петербургскомъ монетномъ дворѣ въ 1884 году было
На сумму рублей.

Выдѣлано монеты: <i>золотой</i>	26.802,088
<i>серебряной</i>	1.425,525
<i>мѣдной</i>	100,000
Всего	28.327,613

Въ послѣднее пятилѣтіе количество различныхъ сортовъ монеты, приготовленной на С.-Петербургскомъ монетномъ дворѣ, измѣнялось слѣдующимъ образомъ:

Было выдѣлано монеты на сумму рублей:

	1880	1881	1882	1883	1884
Золотой	31.144,032	22.735,072	27.187,040	25.119,054	26.802,088
Серебр. банков.	700,010	435,021	504,854	556,311	425,519
„ размѣн.	5.653,003	1.112,516	1.500,003	1.000,004	1.000,006
Мѣдной	1.240,300	648,951	481,150	299,852	100,000

Ископаемый уголь. На дѣйствовавшихъ въ 1884 году въ Россіи каменноугольныхъ копяхъ

	Пудовъ.
Было добыто: <i>каменнаго угля</i>	207.711,678
<i>антрацита</i>	30.917,993
<i>бураго угля</i>	1.291,624
Всего же ископаемаго угля	239.921,295

Въ томъ числѣ въ бассейнахъ:

	Пудовъ.
Царства Польскаго	103.473,318
Донецкомъ	101.544,785
Подмосковномъ	24.009,547
Уральскомъ	7.723,029
Киргизской степи	1.516,793
Кіево-Елисаветградскомъ	635,000
Кузнецкомъ	542,203
Приморской области	424,000
Кавказскомъ	52,620

Антрацитъ весь былъ добытъ въ Донскомъ бассейнѣ, въ области Войска Донскаго, гдѣ по наибольшей производительности его, выдѣлялись копи: Общества Пароходства и Торговли съ добычею въ 4.791,415 пудовъ, и Максимова, доставившая 3.845,968 пудовъ антрацита.

Бурый уголь разрабатывался въ Кіево-Елисаветградскомъ бассейнѣ, въ Кіевской губерніи и въ бассейнѣ Царства Польскаго въ Петроковской губерніи; въ первой изъ названныхъ губерній было добыто 635,000 пуд. бураго угля, а во второй—656,624 пуд.

Наибольшую производительностью между собственно каменноугольными копиями въ 1884 году отличалась принадлежащая наслѣдникамъ фонъ-Крамста копь *Георгъ*, въ Петроковской губерніи, доставившая 23.433,143 пуда каменнаго угля. Послѣ нея выдѣлялись слѣдующія копи: *Людвигсгофнунгъ* и *Андрей* (шахта Вильгельмина) графа Ренарда и графини Эйленбургъ, въ Петроковской губерніи, съ производительностью въ 12.112,436 пудовъ, *Чулковская*, Чулковской компаніи, въ Рязанской губерніи, гдѣ добыча простиралась до 11.519,651 пуда и *Парижъ*, Племянникова и Ризенкампа, разрабатываемая Французско-Итальянскимъ Обществомъ, въ Петроковской губерніи, доставившая 10.506,626 пудовъ каменнаго угля.

Въ нижеслѣдующей таблицѣ показано, сколько изъ общаго количества ископаемаго угля, добытаго въ 1884 году въ Россіи, приходилось на различныя губерніи и области.

	Пудовъ.
Петроковскую	103,404,018
Екатеринославскую	57.445,720
Донскую	44.099,065
Рязанскую	13.724,441
Тульскую	10.285,106
Пермскую	7.723,029
Акмолинскую	1.516,793
Кіевскую	635,000
Томскую	542,203
Приморскую	424,000
Кѣлецкую	69,300
Кубанскую	52,000
Кутаисскую	620

Въ послѣднее десятилѣтіе производительность ископаемаго угля въ Россіи измѣнялась слѣдующимъ образомъ:

Было добыто ископаемаго угля пудовъ:

Въ бассейнахъ.	1875	1876	1877	1878	1879	1880	1881	1882	1883	1884
Донецкомъ . .	50.861,414	58.452,533	48.911,518	69.070,990	76.498,579	86.347,334	91.298,166	106.250,170	107.317,321	101.544,785
Ц. Польскаго	24.903,709	27.668,407	37.378,094	55.320,947	66.250,652	78.448,947	85.774,707	84.330,701	102.393,164	103.473,318
Подмосковномъ	23.658,606	20.677,346	18.520,980	25.468,084	28.590,276	25,117,759	23.426,204	24.400,280	22.731,537	24.009,547
Уральскомъ .	1.278,892	1.075,567	1.343,063	1.669,170	4.085,668	7.217,391	10.031,292	12.253,391	7.671,059	7.723,029
Кирг. степей .	832,464	872,623	1.219,172	882,925	1.040,150	1.240,003	1.051,115	1.064,908	1.269,724	1.516,793
Кіево-Елис . .	1.093,110	1.453,478	221,513	329,135	363,969	534,357	584,172	656,604	571,626	635,000
Примор. обл. .	95,898	122,166	352,060	39,100	170,150	501,907	317,500	707,200	371,250	424,000
Кузнецкомъ .	256,450	294,976	354,800	378,566	385,300	484,650	487,121	422,282	370,404	542,203
Кавказскомъ .	377,145	333,000	308,804	322,620	379,850	387,318	218,200	108,000	102,560	52,620
Туркестанскомъ	415,000	348,932	527,090	425,190	373,429	305,208	—	—	—	—
Онежскомъ . .	—	—	—	65,000	100,000	200,000	70,000	—	—	—
Всего, . .	103.772,688	111.299,028	109.137,094	153.981,727	178.238,013	200.784,874	213.258,477	230.193,536	242.798,645	239.921,295

Изъ таблицы видно, что въ 1884 году производительность ископаемаго угля въ Россіи уменьшилась противъ предъидущаго года болѣе чѣмъ на 2½ милліона пудовъ, причемъ уменьшеніе это зависѣло исключительно отъ упавшей производительности Донецкаго каменноугольнаго бассейна, гдѣ количество добытаго ископаемаго угля понизилось противъ 1883 года болѣе чѣмъ на 5½ мил. пудовъ, или почти 5½%.

Разсматривая движеніе каменноугольной промышленности въ отдѣльных частяхъ Донецкаго бассейна, мы увидимъ, что производительность ископаемаго угля въ 1-мъ округѣ западной части Донецкаго бассейна увеличилась на 5,6 мил., тогда какъ въ землѣ Войска Донскаго и во 2-мъ округѣ она понизилась, въ первой на 8,6 мил., въ послѣднемъ на 2,8 милліоновъ.

Уменьшеніе добычи угля въ Донецкомъ бассейнѣ произошло, вслѣдствіе уменьшенія спроса на Донецкое минеральное топливо.

Изъ приводимой ниже таблички видно, что по роду потребителей цифры вывоза каменнаго угля изъ районовъ Донецкой и Азовской жел. дор., распредѣляются за послѣдніе два года нижеслѣдующимъ образомъ:

НАЗВАНІЯ ПОТРЕБИТЕЛЕЙ.	Вывозъ съ 1-го сентября 1882 г. по 1-е сентября 1883 г.	Вывозъ съ 1-го сентября 1883 г. по 1-е сентября 1884 г.	Разность вывоза послѣдняго года противъ предъидущаго.
	в а г	о н о	в ъ.
Желѣзныя дороги	48,064	43,997	— 4,067
Управленіе Черноморскихъ портовъ .	717	229	— 488
Газовые заводы	1,197	825	— 372
Пароходства	6,765	5,295	— 1,470
Металлическіе заводы	133	78	— 55
Сахарные заводы	14,791	13,627	— 1,164
Промышленныя заведенія и частное потребленіе	27,129	32,149	+ 5,020
В с е г о	98,796	96,200	— 2,596

Такимъ образомъ вывозъ уменьшился на 2,596 вагоновъ что составляетъ около 1.589,000 пуд.

Главнѣйшее уменьшеніе спроса на уголь послѣдовало со стороны желѣз-

ныхъ дорогъ, что можетъ быть объяснено уменьшеніемъ вообще перевозокъ, частью же большей, вслѣдствіе навыка, экономіей въ расходованіи ими топлива.

Уменьшеніе требованія сахарными заводами приписывается временному сокращенію ими производства.

Довольно значительное увеличеніе спроса на донецкій уголь было со стороны промышленныхъ заведеній и частныхъ потребителей, что съ полнымъ вѣроятіемъ должно быть приписано усиленію требованія на минеральное топливо для комнатнаго отопленія.

Уменьшеніе требованія на каменный уголь настолько усилило конкуренцію между углепромышленниками, что только владѣльцы копей, которыя находятся въ болѣе выгодныхъ географическихъ условіяхъ, продолжаютъ работы въ прежнемъ размѣрѣ или даже увеличиваютъ ихъ, вызывая ослабленіе дѣятельности или даже закрытіе копей, находящихся въ менѣе выгодныхъ условіяхъ по отношенію къ сбыту угля.

Англійскій уголь, привозимый въ порта Чернаго и Азовскаго морей, съ своей стороны благодаря своей дешевизнѣ, въ значительной мѣрѣ затруднялъ сбытъ Донецкаго угля, который долженъ былъ лежать въ складахъ и бесполезно подвергаться порчѣ отъ дѣйствія воздуха.

Установленная съ 1-го іюля 1884 года пошлина въ размѣрѣ 2 копѣекъ золотомъ на иностранный каменный уголь, привозимый къ портамъ Чернаго и Азовскаго морей, оказала нѣкоторые благотворные результаты: привозъ иностраннаго угля, несмотря на пониженіе цѣны его въ Одессѣ на всю сумму пошлины, уменьшился въ 1885 году противъ 1884 года на $5\frac{1}{2}$ милліоновъ пудовъ; на донецкихъ коняхъ сократился нѣсколько избытокъ добычи надъ сбытомъ, наконецъ все количество вывезеннаго изъ Донецкаго бассейна угля возрасло съ 96,200 вагоновъ въ 1884 году до 107,000 вагоновъ въ 1885 году, т. е. на $6\frac{1}{2}$ милліоновъ пудовъ; привозъ иностраннаго угля въ южные порты все же остался довольно значительнымъ (до 20 мил. пуд.).

Въ Царствѣ Польскомъ добыча каменнаго угля увеличилась на 1 мил. пуд. *); причина такого слабаго роста польской каменноугольной промышленности заключается въ томъ, что послѣдняя вынуждена бороться противъ конкуренціи каменноугольной промышленности Верхней Силезіи, которая надѣлена отъ природы богаче, чѣмъ Польша, гдѣ, вслѣдствіе однихъ естественныхъ причинъ, цеховые расходы по добычѣ угля постоянно оказываются выше, чѣмъ въ Верхней Силезіи.

*) Увеличеніе это, въ сравненіи съ увеличеніемъ въ предшествующіе года, весьма незначительно.

Съ 1 іюля 1884 г. пошлина на каменный уголь, ввозимый по всей западной сухопутной границѣ Россійской Имперіи, увеличена на $\frac{1}{2}$ коп. зол., т. е. съ 1 до $1\frac{1}{2}$ копѣекъ золотомъ съ пуда. Увеличеніе это, по признанію углепромышленниковъ, оказываетъ благоприятное вліяніе на развитіе каменноугольнаго дѣла въ Царствѣ Польскомъ; сбытъ польскаго угля облегчился и привозъ заграничнаго ограничивается тѣми сортами, которыхъ Польскій бассейнъ поставлять не можетъ.

Привозъ каменнаго угля изъ Германіи въ 1885 г. уменьшился сравнительно съ 1884 г. почти на 3 милліона пудовъ.

Добыча каменнаго угля въ Подмосковномъ бассейнѣ увеличилась на 1,2 мил. пуд.

Бачатская копъ (Кузнецкаго бассейна, Алтайскаго округа) усилила нѣсколько свою производительность, что произошло отъ увеличенія производительности Гавриловскаго завода, куда требуется уголь съ означенной копи.

Нефть, ея продукты и асфальтъ. Въ 1884 г. въ Россіи было

	Пудовъ.
Добыто: <i>Нефти</i>	90.229,812
<i>Кира</i>	23,500
<i>Асфальтоваго камня</i>	100,425

Добыча нефти и кира производилась на Кавказѣ, а асфальтоваго камня въ Симбирской губерніи.

Изъ общаго количества добытой нефти, приходилось на губерніи и области:

	Пудовъ.
Бакинскую	89.165,925
Кубанскую	750,000
Закаспійскую	200,000
Терскую	71,676
Тифлисскую	37,241
Дагестанскую	4,470

Какъ видно изъ этой таблицы, почти исключительною производительницею нефти въ Россіи является Бакинская губернія, гдѣ наибольшее количество этого полезнаго ископаемаго добывается на Сабунчинской и Балаханской площадяхъ.

При переработкѣ нефти и нефтяныхъ остатковъ въ 1884 году было получено: *бензина* — 151,000 пудовъ, *освѣтительныхъ маселъ* (преимущественно керосина) 20.340,544 пуда и *смазочныхъ маселъ* — 3.406,346 пудовъ; изъ добытаго же асфальтоваго камня приготовлено *асфальтовой мастики* — 681,848 пудовъ.

Въ послѣднее десятилѣтіе производительность нефти въ Россіи измѣнялась слѣдующимъ образомъ.

Было добыто нефти:

	Пудовъ.
Въ 1875 году	8.174,440
„ 1876 „	10.302,454
„ 1877 „	12.511,133
„ 1878 „	15.324,167
„ 1879 „	21.475,969
„ 1880 „	21.497,995
„ 1881 „	40.474,731
„ 1882 „	50.507,723
„ 1883 „	60.375,970
„ 1884 „	90.229,812

Изъ этого обзора видно, что въ 1884 году производительность нефтяныхъ промысловъ была почти на 30 милліоновъ пудовъ болѣе противъ прошлогодней, а въ теченіе десятилѣтія (то есть съ 1875 года) производительность нефти увеличилась болѣе чѣмъ въ 11 разъ.

Усиливающаяся же добыча сырой нефти развиваетъ и керосиновое производство, благодаря чему русскій керосинъ не только вытѣсняетъ американскій почти повсюду въ Россіи, но и начинаетъ конкурировать съ послѣднимъ на иностранныхъ рынкахъ.

Въ 1884 г. получено освѣтительныхъ маселъ на 5.195,143 пуда, или на 34%, а смазочныхъ всего на 362,126, или на 12% болѣе чѣмъ въ прошедшемъ году.

При обработкѣ изъ сырой нефти у насъ извлекается нынѣ до 33% освѣтительнаго продукта, а остальные 67% составляютъ остатки; только самая незначительная часть послѣднихъ подвергается вторичной обработкѣ, прочая же масса сжигается въ качествѣ топлива.

Въ виду этого, весьма желательно возникновеніе у насъ производительности тяжелыхъ освѣтительныхъ, соларовыхъ, маселъ, что дастъ возможность количество освѣтительнаго продукта, извлекаемаго изъ русской нефти, увеличить до 40%.

Поваренная соль. Въ 1884 году въ Россіи было

Получено поваренной соли:

	Пудовъ.
Каменной	9.613,514
Самосадочной	32.724,750
Выварочной	20.163,047
Всего же	62.501,311

Каменная соль добывалась: въ Екатеринославской губерніи, изъ Брянцевскаго мѣсторожденія, въ Оренбургской — изъ Илецкаго, въ Астраханской—изъ Чапчачинскаго, а также на Кульпинскомъ и Нахичеванскомъ промыслахъ въ Эриванской губерніи и въ областяхъ Карской и Закаспійской.

Болѣе половины общаго количества каменной соли было добыто изъ Брянцевскаго мѣсторожденія, гдѣ, кромѣ Брянцевской копи, доставившей 4.210,582 пуда соли и достигшей наибольшей производительности между всѣми русскими каменносоляными копиями, добыча соли производится въ Деконовской копи, въ отчетномъ году доставившей 1.400,075 пудовъ соли. За Брянцевскимъ, по величинѣ производительности, слѣдовало Илецкое мѣсторожденіе, съ производительностью въ 1.583,738 пудовъ.

Самосадочная соль добывалась главнымъ образомъ въ Таврической и Астраханской губерніяхъ, изъ которыхъ первая доставила 18 миллионъ пудовъ, или болѣе 56%, а вторая — почти 9½ мил. пуд., или болѣе 28 процентовъ общаго количества вывощенной въ 1884 году соли. Что же касается прочихъ губерній и областей, то изъ нихъ слѣдуетъ указать на Уральскую область, давшую болѣе 2 мил. пуд.; во всѣхъ же остальныхъ — производительность самосадочной соли была незначительна.

Наибольшую производительностью въ 1884 году отличались соляныя озера: Баскунчакское, въ Астраханской губерніи, изъ котораго было вывощено 7½ мил. пуд. соли, и засухи Сакаскаго озера, въ Таврической губерніи, доставившія 2 мил. пуд. соли.

Выварочная соль получалась преимущественно въ Пермской губерніи, гдѣ дѣйствовало 9 солеваренныхъ заводовъ, которые дали 15⅓ мил. пуд., что составляло около 76% общей производительности выварочной соли въ Россіи въ 1884 году. Кромѣ того, 2½ мил. пуд. соли было выварено 17 Славянскими заводами, въ Харьковской губерніи; 1.259,000 пуд. — заводами

Скараманга и Онуфриева въ Екатеринославской губерніи; что касается до производительности прочихъ губерній, то она была весьма незначи-тельна.

Изъ общаго количества полученной поваренной соли приходилось на губерніи и области:

	Пудовъ.
Таврическую	18.055,408
Пермскую	15.391,569
Астраханскую	10.369,705
Екатеринославскую	6.870,157
Харьковскую	2.595,700
Уральскую	2.285,000
Оренбургскую	1.583,738
Эриванскую	889,042
Томскую	744,989
Иркутскую	577,098
Херсонскую	537,000
Семипалатинскую	474,840
Бессарабскую	470,160
Бакинскую	448,368
Закаспійскую	413,220
Дагестанскую	250,000
Енисейскую	147,504
Карскую	114,897
Архангельскую	80,615
Варшавскую	65,000
Донскую	48,000
Вологодскую	38,340
Якутскую	18,000
Кубанскую	11,940
Забайкальскую	7,721

За послѣднее десятилѣтіе производительность поваренной соли измѣнилась слѣдующимъ образомъ:

Было получено соли пудовъ:

	Каменной.	Самосадочной.	Выварочной.	В С Е Г О.
Въ 1875 году . .	4.006,388	19.495,429	14.489,582	37.991,399
» 1876 » . .	3.324,437	26.991,103	13.424,257	43.739,797
» 1877 » . .	2.029,397	15.676,041	11.246,747	28.952,185
» 1878 » . .	3.877,443	30.272,271	13.568,814	47.678.528
» 1879 » . .	4.704,613	31.470,871	13.754,405	49.929,889
» 1880 » . .	2.875,356	29.463,980	15.232,580	47.571,916
» 1881 » . .	4.200,750	29.713,296	16.820,300	50.734,346
» 1882 » . .	5.538,911	79.059,270	17.171,424	101.769,605
» 1883 » . .	7.301,846	44.173,046	17.997,356	69.472,248
» 1884 » . .	9.613,514	32.724,750	20.163,047	62.501,311

Изъ приведенной таблицы видно, что, не смотря на увеличившуюся въ 1884 году производительность каменной и выварочной соли, общее количество добытой поваренной соли уменьшилось противъ прошедшаго года почти на 7 милл. пудовъ (10%), причемъ уменьшение это обуславливалось значительнымъ сокращениемъ вывочки самосадочной соли.

Постоянно увеличивающаяся за послѣдніе годы въ Россіи добыча каменной соли зависитъ всецѣло отъ быстро развивающейся дѣятельности Бахмутскихъ соляныхъ копей (Брянцевской и Деконовской), которыя, начавъ свою разработку въ 1881 году, теперь довели производительность каменной соли до 6 милл. пудовъ. Ходъ развитія каменно-солянаго дѣла въ Бахмутскомъ уѣздѣ виденъ изъ слѣдующей таблицы:

	1881 г.	1882 г.	1883 г.	1884 г.
	Д о б ы т о к а м е н н о й с о л и (п у д о в ѣ).			
Брянцевская копь .	295,000	2.000,000	3.260,000	4.210,600
Деконовская » .	—	—	452,500	1.400,600
В с е г о . .	295,000	2.000,000	3.712,500	5.610,600

Бахмутская каменная соль, благодаря своимъ прекраснымъ качествамъ и удобному географическому положенію своихъ копей почти въ центрѣ Россіи, получаетъ все болѣе и болѣе широкое распространеніе, конкурируя съ солью Славянскою, Крымскою и Пермскою. Въ Привислянскомъ же краѣ Донецкая соль предпочитается всякой другой, потому что тамъ жители привыкли къ заграничной каменной соли. До 1884 года Привислянской край былъ почти недоступенъ для русской каменной соли, вслѣдствіе высокаго тарифа на русскіхъ дорогахъ. Въ 1884 году тарифъ былъ пониженъ всеми дорогами, по которымъ проходитъ Донецкая соль въ Привислянской край и въ настоящее время иностранная соль—Австрійская и Прусская, почти совсѣмъ вытѣснена оттуда Донецкой.

Въ мѣстностяхъ, прилегающихъ къ Юго-Западнымъ дорогамъ и Харьковско-Николаевской, къ югу отъ Полтавы, брянцевская соль почти совсѣмъ не продается, вслѣдствіе конкуренціи съ Крымскою и Одесскою, имѣющими болѣе дешевую доставку.

Производительность Илецкой каменной соли въ 1884 году нѣсколько уменьшилась; что же касается до добычи соли на горѣ Чапчачи, то хотя въ 1884 году она производилась, но Чапчачинская соль не могла конкурировать съ солью Астраханскихъ озеръ *) и въ 1885 году разработка ея совершенно прекратилась.

Производительность каменной соли въ Эриванской губерніи нѣсколько увеличилась противъ прошедшаго года, но вообще была незначительна.

Выволочка самосадочной соли сократилась вслѣдствіе уменьшенія въ отчетномъ году производительности Крымскихъ и Астраханскихъ озеръ, изъ коихъ первыя дали почти на 7 милл., а вторыя на 5 милл. пудовъ менѣе соли.

Въ Крыму уменьшеніе добычи обуславливалось главнымъ образомъ меньшимъ противъ прошлагодняго урожаемъ самосадочной соли. Вообще, такъ какъ, урожай самосадочной соли непостоянны, то промышленники при хорошей садкѣ жаркимъ лѣтомъ, каково на примѣръ было лѣто 1882 г., стараются дѣлать запасы для будущаго. Добыча не соответствуетъ поэтому цифрѣ сбыта соли, который остается болѣе постояннымъ. Такое несоответствіе между добычею и сбытомъ повело къ быстрому паденію цѣны и къ тому, что при продажѣ соли солепромышленники не выручали даже расходовъ, сдѣланныхъ ими по добычѣ, что, конечно, также отразилось на цифрѣ добычи соли.

*) Акцизъ для Чапчачинской соли былъ 25 коп. съ пуда, для остальныхъ Астраханскихъ солей 30 коп. Слѣдовательно, въ пользу первой была разница въ 5 коп.; съ отмѣною же акциза разница эта уничтожилась и конкуренція Чапчачинской соли съ другими сдѣлалась невозможной.

Что касается до соляной промышленности Астраханскихъ озеръ, то она клонится къ упадку, не будучи въ состояніи конкурировать съ промыслами, находящимися въ лучшихъ условіяхъ сбыта, какъ напр. Бахмутскіе, Славянскіе и на сѣверѣ Пермскіе.

Количество выварочной соли, произведенной варницами Пермскими и Славянскими, въ отчетномъ году нѣсколько увеличилось. Пермскіе заводы, еще недавно снабжавшіе своею солью всю среднюю полосу Россіи, въ настоящее время должны сильно суживать районъ сбыта своей соли, вслѣдствіе вытѣсненія ея солью Бахмутской и Славянской, причемъ соперничество для Пермской соли затрудняется еще и тарифомъ.

Варницы Вологодскія и Архангельскія по бѣдности своихъ рассоловъ и невозможности конкурировать съ варницами Пермскими, уменьшаютъ свое производство и быстро клонятся къ упадку.

Вслѣдствіе совершенной отмены акциза (30 коп. съ пуда) на соль русскую и установленія таможенной пошлины въ размѣрѣ 20 коп. зол. съ пуда вмѣсто бывшихъ при акцизѣ 38 (золотомъ-же) на иностранную соль, привозъ послѣдней въ Россію съ 9.471,000 пуд. въ 1883 г. понизился до 4.567,000 въ 1884 г. и 2.147,000 въ 1885 г.; при этомъ соль англійская въ портахъ Балтійскихъ и южныхъ вытѣснялась Крымской, а Австрійская и Прусская, по западной сухопутной границѣ, главнымъ образомъ Бахмутскою каменною и Славянскою.

Глауберова соль. Въ 1884 году было

Добыто глауберовой соли 227.222 пуда.

Въ томъ числѣ на Уджармовскомъ промыслѣ (въ 30 верстахъ къ сѣверо-востоку отъ Тифлиса) инженеръ-технолога Бахметьева получено 100,000 пудовъ, остальное же количество добыто на Маломъ-Мормышанскомъ озерѣ (Барнаульскаго округа, Томской губ.). На Уджармовскомъ промыслѣ соль добывается изъ залежи, которая изслѣдована на пространствѣ 16,000 квадр. саж. 90 буровыми скважинами, причемъ общій запасъ глауберовой соли опредѣленъ въ 20 милл. пудовъ; толщина пласта отъ 2 до 17 фут. Соль кристаллическая, десятиводная, извѣстная подъ названіемъ «Мирабилита»; въ соляномъ пластѣ имѣется примѣсь ила, котораго въ верхней части пласта до 4%, а въ нижней до 8%. Добыча производится разносомъ. При промыслѣ устроенъ заводъ для очистки глауберовой соли, на которомъ приготовлено 50,000 пудовъ безводной соли. Для дальнѣйшаго развитія предпріятія имѣется въ виду устроить содовый заводъ близъ Баку, на который и должна поступать безводная глауберова соль.

Въ Западной Сибири глауберова соль добывалась въ 1884 году только, какъ уже выше было упомянуто, въ одномъ Маломъ Мормышанскомъ озерѣ, тогда какъ она находится и въ Большомъ Мормышанскомъ озерѣ. Оба означенныя озера представляютъ громадныя залежи глауберовой соли, толщина коихъ въ недалекомъ разстояніи отъ берега достигаетъ уже одного аршина. Принимая во вниманіе поверхность озеръ, Большаго Мормышанскаго въ 3,9 кв. версты, а Малаго — въ 2 кв. версты, по самому умѣренному разсчету окажется, что наличный запасъ глауберовой соли составляетъ въ нихъ не менѣе 75 милл. пудовъ.

Мормышанская соль идетъ частью на содовый заводъ въ г. Барнауль, частью же на Алтайскіе заводы, которые употребляютъ ее какъ флюсъ при плавкѣ серебро-свинцовыхъ рудъ. Кромѣ того, Мормышанскую соль возятъ на стеклянные заводы не только Барнаульскаго округа, но даже въ болѣе отдаленныя мѣста.

Кромѣ Мормышанскихъ, на земляхъ Кабинета Его Величества находится еще нѣсколько озеръ, дающихъ глауберовую соль; между ними самое большое Селитряное, изъ котораго прежде добывалась соль для Алтайскихъ заводовъ; теперь же разработка этого мѣсторожденія прекращена, такъ какъ оно болѣе удалено отъ заводовъ, нежели Мормышанскія озера.

Марганцовыя руды добывались въ 1884 году въ Россіи на 11 рудникахъ, изъ которыхъ 10 находились въ Кутаисской губерніи, въ Шароанскомъ уѣздѣ, и 1 въ Пермской — на дачѣ Нижне-Тагильскихъ заводовъ. Всего было

Добыто марганцовыхъ рудъ 1.351,300 пудовъ.

Въ томъ числѣ на Кавказѣ *)—1.263,000 пудовъ, которые почти сполна были вывезены за границу.

Марганцовыя же руды, добытыя на Уралѣ, въ количествѣ 88,300 пуд., расходовались мѣстными заводами.

Сѣра. Въ 1884 году въ Россіи разрабатывалось 3 мѣсторожденія сѣрныхъ рудъ: *Кхиутское*, близъ аула Чиркаты, въ Дагестанской области, *Чарковское*, въ Пинчовскомъ уѣздѣ, Кѣлецкой губерніи и *Сюкеевское*, въ Тетюшскомъ уѣздѣ Казанской губерніи. Изъ этихъ мѣсторожденій было добыто 295,000 пудовъ сѣрныхъ рудъ; обработкѣ же подверглось до 333,500 пуд. (съ остатками отъ прежнихъ лѣтъ), причемъ

Выплавлено сѣры 46,136 пудовъ.

*) Цифра эта заимствована изъ Отчета г. Министру Государственныхъ Имуществъ Управленія Горною частью на Кавказѣ въ 1885 г.

Въ томъ числѣ изъ рудъ мѣсторожденій:

	Пудовъ.
Кхіутскаго	20,457
Чарковскаго.	22,000
Сюкеевскаго	3,679

Принадлежащее на посессионномъ правѣ князю Эристову Кхіутское мѣсторожденіе разрабатывалось совмѣстно съ владѣльцемъ фирмами „Лесканъ Перду, сынъ“ и купцомъ Шibaевымъ. Сѣра получалась здѣсь въ калькаронахъ или цилиндрическихъ печахъ. Въ 1884 году находилось въ дѣйствиіи 22 калькарона.

Въ Сюкеевскомъ мѣсторожденіи сѣра залегаеъ спорадически, въ видѣ гнѣздовыхъ скопленій, пропластковъ и конкрецій, въ пермскомъ известнякѣ, мощность коего отъ $\frac{3}{4}$ до 3 аршинъ. Содержаніе сѣры въ рудѣ колеблется отъ $2\frac{1}{2}$ до 8%. Шахтъ дѣйствующихъ 1; выработка производится выемочными штреками для подготовленія столбовъ. Добытая руда обрабатывается въ сѣрноплавильномъ заводѣ, гдѣ она сначала дробится въ имѣющейся дробилкѣ, а затѣмъ изъ нея выплавляется сѣра, помощью пара, въ желѣзномъ автоклавѣ.

Фарфоровая глина добывалась въ 1884 году въ Черниговской губерніи, въ окрестностяхъ с. Полошокъ, мѣстными крестьянами въ зимнее время, посредствомъ колодцевъ (дудокъ).

Въ названномъ мѣсторожденіи было

Добыто фарфоровой глины 200,000 пудовъ.

Каолинъ продается на мѣстѣ отъ 40 до 60 коп. за пудъ; бѣлый чистый каолинъ отправляется на фарфоровые заводы Петербурга и Москвы, а желтый употребляется на мѣстѣ на выдѣлку огнеупорныхъ кирпичей и посуды.

Фосфориты добывались въ губерніяхъ: Подольской, Бессарабской, Костромской и Курской.

Въ Бессарабіи и Подоліи добыча фосфоритовъ производится по берегамъ рѣки Днѣстра и впадающихъ въ него рѣчекъ и балокъ. Фосфориты находятся здѣсь въ видѣ шаровъ весьма различной величины въ коренныхъ и наносныхъ мѣсторожденіяхъ, причеъ глинистые сланцы, заключающіе въ себѣ коренныя мѣсторожденія фосфоритовъ относятся къ верхне-силурійской формации; наносныя мѣсторожденія состоятъ изъ мѣловыхъ песковъ. Желваки фосфорита образуютъ въ нихъ слои, мощность коихъ достигаетъ мѣстами до полутора аршина.

Лучшія разработки фосфоритовъ находятся въ деревнѣ Григоровкѣ (Седлакъ Баксанта), Джуржевкѣ (С. Бубера) и Глембовкѣ (Ержикевича) Ушицкаго уѣзда, Подольской губерніи.

Содержаніе въ фосфоритахъ Подоліи фосфорной кислоты 23%—38%; столь высокое содержаніе фосфорной кислоты въ связи съ ихъ мягкостью, а также незначительнымъ содержаніемъ въ нихъ желѣза и марганца, составляетъ ихъ главное достоинство.

Цѣна фосфорита, скупаемаго у мѣстныхъ крестьянъ, около 10 коп. за пудъ; у фирмъ же, занимающихся фосфоритовой промышленностью, цѣна въ началѣ была 13—14 коп., впоследствии же (къ концу 1883 года) дошла до 23 коп. за пудъ.

Въ 1884 году было вывезено за границу черезъ Волочискую и Одесскую таможи 499,170 пудовъ фосфорита, во внутрь Россіи было отправлено 209,772 пуда. Такимъ образомъ цифры эти свидѣтельствуютъ, что добыча фосфорита въ Приднѣстровьи простиралась въ отчетномъ году до 709,000 пудовъ.

Въ Костромской губерніи производились развѣдки фосфоритовъ близъ города Кинешмы по берегамъ рѣки Волги и впадающихъ въ нее рѣчекъ; при развѣдкахъ было добыто около 3,000 пудовъ фосфорита.

Курскія мѣсторожденія фосфорита, такъ называемаго, „саморода“ относятся къ мѣловой системѣ, въ которой они встрѣчаются въ видѣ пластовъ, залегающихъ на границѣ между собственно мѣломъ и лежащими ниже песками. Курскій фосфоритъ или „самородъ“ представляетъ собою песокъ, сцементированный углекислою или фосфорнокислой известью, причемъ содержаніе фосфорной кислоты колеблется между 13% и 27%. Добываемый въ Курской губерніи фосфоритъ примѣняется въ настоящее время исключительно для мощенія улицъ и шоссированія дорогъ. Пыль съ этихъ дорогъ сгребается и сносится мѣстными крестьянами на поля. Возникавшіе когда-то заводы для приготовленія фосфорнокислыхъ удобреній, просуществовали не долго и о возобновеніи ихъ покуда нѣтъ никакихъ слуховъ. Въ 1884 г. въ Курской губ. было добыто фосфорита около 500 куб. саж.

Кромѣ того въ мѣловыхъ же осадкахъ залежи фосфорита „саморода“ извѣстны еще въ губерніяхъ Воронежской, Смоленской, Орловской, Саратовской, Симбирской, Московской, Нижегородской, Ярославской, Тамбовской, Пензенской, а также въ Царствѣ Польскомъ, по рѣкѣ Уралу и на Мангышлакѣ.

Если свести въ одно цѣлое все сказанное выше о результатахъ добычи и полученія у насъ главнѣйшихъ предметовъ горнозаводскаго промысла въ 1884 году, то горнозаводская производительность, какъ всей Россіи, такъ и отдѣльныхъ ея губерній и областей, представится въ слѣдующемъ видѣ:

Въ 1884 году въ Россіи было добыто и приготовлено пудовъ.

№	ВЪ ГУБЕРНІЯХЪ И ОБЛАСТЯХЪ.	Золота.	Платины.	Серебра.	Свинца.	Мѣди.	Цинка.	Чугуна.	Желѣза.	Стали.	Каменнаго угля.	Нефти.	Поваренной соли.	Марганцовыхъ рудъ.	Сѣры.	№
1	Абоской	—	—	—	—	—	—	412,776	523,468	86,580	—	—	—	—	—	1
2	Акмолинской	8	—	—	—	34,500	—	—	—	—	1.516,793	—	—	—	—	2
3	Амурской	323	—	—	—	—	—	—	—	—	—	—	—	—	—	3
4	Архангельской	—	—	—	—	—	—	—	—	—	—	—	80,615	—	—	4
5	Астраханской	—	—	—	—	—	—	—	—	—	—	—	10.369,705	—	—	5
6	Бакинской	—	—	—	—	—	—	—	—	—	—	89.165,925	448,368	—	—	6
7	Бессарабской	—	—	—	—	—	—	—	—	—	—	—	470,160	—	—	7
8	Вазаской	—	—	—	—	—	—	—	25,680	—	—	—	—	—	—	8
9	Варшавской	—	—	—	—	—	—	—	781,595	2.395,110	—	—	65,000	—	—	9
10	Виленской	—	—	—	—	—	—	48,500	30,000	—	—	—	—	—	—	10
11	Владимірской	—	—	—	—	—	—	355,652	265,814	—	—	—	—	—	—	11
12	Вологодской	—	—	—	—	—	—	61,329	37.048	—	—	—	38,340	—	—	12
13	Волынской	—	—	—	—	—	—	174,887	89,416	—	—	—	—	—	—	13
14	Вятской	—	—	—	—	—	—	1.219,421	1.199,975	96,083	—	—	—	—	—	14
15	Выборгской	—	—	—	—	11,658	—	76,583	—	—	—	—	—	—	—	15
16	Дагестанской	—	—	—	—	—	—	—	—	—	—	4,470	250,000	—	20,457	16
17	Донской	—	—	—	—	—	—	42,953	244,294	—	44.099,065	—	48,000	—	—	17
18	Екатеринославской	—	—	—	—	—	—	1.764,779	252,376	1.294,695	57.445,720	—	6.870,157	—	—	18
19	Елисаветпольской	—	—	—	—	84,052	—	—	—	—	—	—	—	—	—	19
20	Енисейской	322 ¹⁾	—	—	—	—	—	111,540	73,595	—	—	—	147,504	—	—	20

¹⁾ Сюда же входит и золото Иркутской губ.

№	ВЪ ГУБЕРНІЯХЪ И ОБЛАСТЯХЪ.	— 46 —							— 47 —							№
		Золота.	Платины.	Серебра.	Свинца.	Мѣди.	Цинка.	Чугуна.	Жельза.	Стали.	Каменнаго угля.	Нефти.	Поваренной соли.	Марганцовыхъ рудъ.	Сѣры.	
21	Забайкальской . . .	287	—	53	7,369	—	—	52,102	8,987	502	—	—	7,721	—	—	21
22	Закаспійской . . .	—	—	—	—	—	—	—	—	—	—	200,000	413,220	—	—	22
23	Иркутской . . .	1)	—	—	—	—	—	223,929	90,049	—	—	—	577,098	—	—	23
24	Калужской . . .	—	—	—	—	—	—	1.321,930	146,307	115,837	—	—	—	—	—	24
25	Казанской . . .	—	—	—	—	—	—	—	—	—	—	—	—	—	3,679	25
26	Карской . . .	—	—	—	—	—	—	—	—	—	—	—	114,897	—	—	26
27	Кіевской . . .	—	—	—	—	—	—	—	—	—	635,000	—	—	—	—	27
28	Кубанской . . .	—	—	—	—	—	—	—	—	—	52,000	750,000	11,940	—	—	28
29	Куопіоской . . .	—	—	—	—	—	—	634,298	217,021	—	—	—	—	—	—	29
30	Курляндской . . .	—	—	—	—	—	—	—	350,000	—	—	—	—	—	—	30
31	Кутаисской . . .	—	—	—	—	—	—	—	—	—	620	—	—	1.263,000	—	31
32	Кѣлецкой . . .	—	—	—	—	—	—	93,504	33,172	—	69,300	—	—	—	22,000	32
33	Люблинской . . .	—	—	—	—	—	—	—	141,100	—	—	—	—	—	—	33
34	Нижегородской . . .	—	—	—	—	—	—	1.517,643	734,523	443,799	—	—	—	—	—	34
35	Нюландской . . .	—	—	—	—	—	—	196,097	302,479	—	—	—	—	—	—	35
36	Олонецкой . . .	—	—	—	—	—	—	87,867	—	—	—	—	—	—	—	36
37	Орловской . . .	—	—	—	—	—	—	68,739	1.092,511	1.674,517	—	—	—	—	—	37
38	Оренбургской . . .	182	—	—	—	—	—	1.078,271	634,108	27,246	—	—	1.583,738	—	—	38
39	Пензенской . . .	—	—	—	—	—	—	32,903	—	—	—	—	—	—	—	39
40	Пермской . . .	304	137	—	—	184,783	—	15.560,134	9.323,109	1.151,765	7.723,029	—	15.391,569	88,300	—	40
41	Петроковской . . .	—	—	—	—	—	263,643	1.117,070	1.647,695	1.033,240	103.404,018	—	—	—	—	41

1) Золото добытое въ Иркутской губ. показано въ Енисейской.

№	ВЪ ГУБЕРНІЯХЪ И ОБЛАСТЯХЪ.	48							49							№
		Золота.	Платины.	Серебра.	Свинца.	Мѣди.	Цинка.	Чугуна.	Желѣза.	Стали.	Каменнаго угля.	Нефти.	Поваренной соли.	Марганцовыхъ рудъ.	Сѣры.	
42	Плоцкой	—	—	—	—	—	—	—	2,000	—	—	—	—	—	—	42
43	Приморской	21	—	—	—	—	—	—	—	—	424,000	—	—	—	—	43
44	Радомской	—	—	—	—	—	—	1.337,856	995,273	—	—	—	—	—	—	44
45	Рязанской	—	—	—	—	—	—	203,612	261,368	—	13.724,441	—	—	—	—	45
46	С.-Петербургской	—	—	—	—	—	—	—	1.367,606	3.223,395	—	—	—	—	—	46
47	Семипалатинской	7	—	10	2,693	—	—	—	—	—	—	—	474,840	—	—	47
48	С.-Михельской	—	—	—	—	—	—	69,342	222	—	—	—	—	—	—	48
49	Тавастгустской	—	—	—	—	—	—	—	57,767	—	—	—	—	—	—	49
50	Таврической	—	—	—	—	—	—	—	—	—	—	—	18.055,408	—	—	50
51	Тамбовской	—	—	—	—	—	—	34,155	267,700	—	—	—	—	—	—	51
52	Терской	—	—	34	8,455	—	—	—	—	—	—	71,676	—	—	—	52
53	Тифлисской	—	—	—	—	3,492	—	—	—	—	—	37,241	—	—	—	53
54	Томской	116	—	492	20,083	24,000	—	96,200	35,212	—	542,203	—	744,989	—	—	54
55	Тульской	—	—	—	—	—	—	127,321	—	—	10.285,106	—	—	—	—	55
56	Улеборгской	—	—	—	—	—	—	—	—	—	—	—	—	—	—	56
57	Уральской	—	—	—	—	—	—	—	—	—	—	—	2.285,000	—	—	57
58	Уфимской	—	—	—	—	37,202	—	2.984,201	882,691	1.092,428	—	—	—	—	—	58
59	Харьковской	—	—	—	—	—	—	—	—	—	—	—	2.595,700	—	—	59
60	Херсонской	—	—	—	—	—	—	—	—	—	—	—	537,000	—	—	60
61	Якутской	607	—	—	—	—	—	—	—	—	—	—	18,000	—	—	61
62	Эриванской	—	—	—	—	—	—	—	—	—	—	—	889,042	—	—	62
Всего въ Россіи .		2,178	137	590	38,600	379,6 ⁸⁷	263,643	31.105,612	22.114,166	12.635,197	239.921,295	90.229,812	62.501,311	1.351,300	46,136	

Число рабочихъ, задолжавшихся въ горнозаводской промышленности, и несчастные случаи съ ними.

Въ 1884 году въ Россіи при горнозаводскихъ работахъ

задолжалось рабочихъ **330,752** человѣка.

Въ томъ числѣ:

На золотыхъ и платиновыхъ приискахъ:

	Человѣкъ.
Уральскихъ	42,698
Восточной Сибири	27,441
Западной Сибири	8,094
	Итого . . . 78,233

Примѣчаніе. Определить число рабочихъ, задолжавшихся при добычѣ платины, весьма трудно, такъ какъ на весьма многихъ изъ Уральскихъ промысловъ металлъ этотъ получается попутно при промывкѣ золота; что же касается до приисковъ, на коихъ платина добывается самостоятельно, то на нихъ **задолжалось въ 1884 г.—1,768** чел. рабочихъ, которые и показаны въ общемъ числѣ рабочихъ Уральскихъ промысловъ.

При серебряноцинковомъ производствѣ:

Въ Сибири	{	на рудникахъ	1,619
		на заводахъ	1,442
Въ Киргизской степи	{	на рудникахъ.	30
		на заводахъ .	27
На Кавказѣ (на рудн. и зав.) . . .			270
			Итого . . . 3,388

На мѣдныхъ рудникахъ и заводахъ:

	Человѣкъ.
Уральскихъ	5,309
Польскихъ (зав.)	39
Киргизской степи	146
Кавказскихъ	2,126
Сѣвернаго края (зав.)	83 ¹⁾
Сибирскихъ	604
Финляндскихъ	102
Итого	8,409

При цинковомъ производствѣ въ Царствѣ Польскомъ:

На рудникахъ	406
На заводахъ	704
Итого	1,110

При оловянномъ производствѣ Финляндіи 18 поденщинъ.

На желѣзныхъ рудникахъ и чугуноплавильныхъ, желѣзодѣлательныхъ и сталелитейныхъ заводахъ:

Уральскихъ	133,493
Замосковныхъ	19,848
Польскихъ	10,270
Западнаго края и юга Россіи	5,702
Сѣвернаго края	7,248
Сибирскихъ	2,221
Финляндскихъ	2,474
Итого	181,256

На каменноугольныхъ копяхъ:

Бассейновъ:

Подмосковнаго	3,613
Донецкаго	13,951

¹⁾ Кромѣ того, часть рабочихъ (Ижорскихъ зав.) показана при желѣзномъ производствѣ.

	Человѣкъ.
Царства Польскаго	7,650
Уральскаго	1,694
Кавказскаго	62
Киргизской степи	293
Кузнецкаго	214
Приморской области	234
	<hr/>
Итого	27,711

На марганцевыхъ рудникахъ Кавказа 149

На стърныхъ рудникахъ и заводахъ:

Казанской губ.	32
Царства Польскаго (Кѣлецк. губ.)	110
Кавказа (Дагест. обл.)	55
	<hr/>
Итого	197

На нефтяныхъ промыслахъ 1,978

На заводахъ, обрабатывающихъ нефть:

Кавказа	2,470
Прочихъ мѣстностей	1,103
	<hr/>
Итого	3,573

При добычѣ асфальта	} Симб. губ.	110
на асфальтов. заводахъ		317
		<hr/>
Итого		417

На соляныхъ промыслахъ:

При добычѣ каменной соли	977
При выволочкѣ самосадочной соли	15,431
На соляныхъ варницахъ	3,063
	<hr/>
Итого	19,471

На каменоломняхъ *).

	Человѣкъ.
Юго-Западнаго края	3,910
(Губ.: Кіевск., Волынск., Херс., Черниг., Подольск. и Бессарабской).	
Подмосковнаго края	775
(Губ.: Тульск., Моск., Рязанск.).	
Царства Польскаго	157
(Губ.: Кѣлецкой и Радомской).	
<hr/>	
Всего	4,842

Въ послѣднее десятилѣтіе число горнозаводскихъ рабочихъ въ Россіи измѣнялось слѣдующимъ образомъ:

На рудникахъ, заводахъ и промыслахъ задолжалось рабочихъ:

	Человѣкъ.
Въ 1875 году	267,990
» 1876 »	286,122
» 1877 »	256,919
» 1878 »	282,959
» 1879 »	292,046
» 1880 »	283,414
» 1881 »	280,371
» 1882 »	304,506
» 1883 »	320,616
» 1884 »	330,752
<hr/>	
Среднее	290,600

При несчастныхъ случаяхъ на горнозаводскихъ работахъ въ 1884 году пострадало **599** человѣкъ рабочихъ.

При этомъ степень поврежденія извѣстна для 580 чел., что же касается остальныхъ 19, то изъ донесеній видно только, что исходъ для нихъ не былъ смертеленъ, но неизвѣстно, насколько тяжелы были полученныя ими увѣчья.

Изъ упомянутыхъ 580 человѣкъ **150**—умерли, **87**—получили тяжкія увѣчья и **343**—легкія увѣчья, т. е. окончившіяся полнымъ выздоровленіемъ и не имѣвшія послѣдствіемъ потери способности къ работѣ.

*) Эти данныя весьма неполны.

Относительно общаго числа горнозаводскихъ рабочихъ количество пострадавшихъ составляло 0,18%, изъ которыхъ приходилось: на умершихъ— 0,048%, на тяжело изувѣченныхъ 0,028% и на легко изувѣченныхъ— 0,104%.

Слѣдовательно въ 1884 году изъ каждаго 100,000 горнозаводскихъ рабочихъ подверглось несчастію на работахъ 180 человекъ, изъ коихъ 48 поплатились жизнью, 28 оказались искалѣченными, а остальные 104 отдѣлались сравнительно легко. Впрочемъ, слѣдуетъ замѣтить, что число пострадавшихъ послѣдняго разряда менѣе дѣйствительнаго, такъ какъ иногда въ доставляемыхъ отчетахъ упоминаются только тѣ несчастные случаи съ рабочими, которые окончились смертью или весьма тяжкими увѣчьями, случаи же, окончившіеся легкими увѣчьями, въ нихъ не показаны.

Изъ числа пострадавшихъ большая часть (около 65%) подверглась несчастіямъ при исполненіи заводскихъ работъ, причемъ около половины несчастныхъ случаевъ произошли отъ ушибовъ, четвертая часть — отъ вывиховъ и ранъ и одна десятая — отъ обжоговъ. Что же касается рудничныхъ и промысловыхъ работъ, то при нихъ бѣольшая часть несчастныхъ случаевъ произошла отъ обваловъ породы (особенно въ Царствѣ Польскомъ — до 43%), а затѣмъ слѣдовали ушибы и раны; число рабочихъ, пострадавшихъ при порохострѣльныхъ работахъ составляло около 12% общаго числа потерпѣвшихъ.

Изъ нижеслѣдующей таблички усматривается, какъ измѣнялось въ послѣднее десятилѣтіе общее число несчастныхъ случаевъ.

	Убито. Изувѣчено. Всего.		
	Ч е л о в ѣ к ѣ .		
Въ 1875 году	154	324	478
» 1876 »	153	257	410
» 1877 »	137	266	403
» 1878 »	147	278	425
» 1879 »	189	422	611
» 1880 »	192	363	555
» 1881 »	144	176	320
» 1882 »	140	491	631
» 1883 »	144	542	686
» 1884 »	150	449	599
Среднее	155	357	512

Число механическихъ двигателей, употреблявшихся въ горнозаводской промышленности.

Въ 1884 году въ Россіи на рудникахъ, заводахъ и промыслахъ дѣйствовало:

	Вододѣйствующихъ.				Паровыхъ машинъ.	
	Колесъ.		Турбинъ.		Число.	Силою.
	Число.	Силою.	Число.	Силою.		
На Уралѣ	{ 970	22,306	{ 162	9,106	{ 359	13,747
	{ 19	?			{ 50	?
Въ Центральной Россіи .	{ 73	1,402	{ 9	305	{ 243	5,905
	{ 1	?			{ 20	?
Въ Царствѣ Польскомъ .	136	1,720	5	240	283	16,430
Въ Западн. и южн. Россіи .	{ 4	47	{ —	—	{ 213	6,914
	{ 1	?			{ 13	?
На Кавказѣ	6	30	2	87	{ 275	2,392
					{ 81	?
Въ Сѣверной Россіи . .	25	637	3	165	{ 172	10,470
					{ 27	?
Въ Сибири	61	799	{ 4	198	{ 25	559
			{ 1	?	{ 2	?
Въ Финляндіи	{ 80	1,188	{ 3	66	{ 43	821
	{ 71	?			{ 5	?
Итого	{ 1,355	28,129	{ 188	10,167	{ 1,613	57,238
	{ 92	?	{ 4	?	{ 198	?
	1,447		192		1,811	

Всего механическихъ двигателей: 3,450, изъ которыхъ 3,156 даютъ въ общей сложности до 95,534 паровыхъ силъ и 294 — безъ обозначенія силы.

Внутренняя торговля предметами горнозаводскаго промысла.

Нижегородская ярмарка.

Металлы и металлическія издѣлія, приготовляемыя на Уральскихъ заводахъ, сбываются въ небольшомъ количествѣ на мѣстахъ производства; большая же часть ихъ сплавляется по системамъ рѣкъ Чусовой, Бѣлой и Вятки на Каму и на Волгу. Лаишевъ, находящійся на Камѣ, недалеко отъ впаденія ея въ Волгу, служитъ крупнымъ рынкомъ для сбыта Уральского желѣза; небольшія партіи его продаются также въ Казани. Главнѣйшимъ же рынкомъ, какъ для Уральскихъ, такъ и вообще для предметовъ горнозаводскаго промысла внутренняго производства, является Нижегородская ярмарка. Приводимыя здѣсь свѣдѣнія о торговлѣ этими продуктами на Нижегородской ярмаркѣ въ 1884 году заимствованы изъ оффиціального отчета, доставленнаго Министру Финансовъ Нижегородскимъ Губернаторомъ.

	ПРИВЕЗЕНО.		ПРОДАНО.				ОСТАЛОСЬ.	
	Пудовъ.	На сумму рублей.	Пудовъ.	На сумму.		На сумму рублей.	Пудовъ.	На сумму рублей.
				Руб.	Коп.			
Металловъ.								
Желѣза.								
<i>Холунцикихъ заводовъ:</i>								
<i>Поклевскаго-Козель:</i>								
листоваго	11,000	28,600	11,000	2	60	28,600	—	—
сортоваго	130,000	195,000	130,000	1	50	195,000	—	—
<i>Заводовъ Гр. Шуваловыхъ:</i>								
<i>Лысвенскихъ:</i>								
Рѣзнаго 1 сорта . . .	6,934	11,372	2,991	1	64	4,905	3,943	6,467
» 2 »	713	926	150	1	30	195	562	731
» 3 »	352	422	50	1	20	60	302	367
шпннаго	3,046	4,591	2,037	1	5 ¹ / ₄	3,078	1,009	1,513
листоваго	16,440	38,696	16,440	2	35 ¹ / ₂	38,696	—	—
глянцеваго	69	89	69	1	30	89	—	—
парсоваго	11,691	18,705	3,744	1	60	5,990	7,947	12,715
обрѣзи листовой . . .	6,361	5,436	6,361	—	86 ¹ / ₂	5,436	—	—
матоваго	32,250	76,842	23,945	2	38 ¹ / ₂	57,076	8,305	19,766
<i>Юю-Камскаго:</i>								
листоваго глянцеваго .	26,440	75,349	1,275	2	84 ³ / ₄	3,629	25,165	71,720
чернаго	10,105	28,197	1,090	2	79 ¹ / ₂	3,045	9,015	25,152
разныхъ гвоздей . . .	401	1,203	401	3	—	1,203	—	—
обрѣзи листовой . . .	2,840	2,840	2,840	1	—	2,840	—	—
<i>Бѣлортикихъ зав. Пашковыхъ:</i>								
сортоваго	60,899	97,438	60,899	1	60	97,438	—	—
листоваго	3,276	9,009	2,806	2	75	7,716	470	1,293
стали томленной . . .	18,196	41,850	18,196	2	30	41,850	—	—

	ПРИВЕЗЕНО.		ПРОДАНО.				ОСТАЛОСЬ.	
	Пудовъ.	На сумму рублей.	Пудовъ.	По цѣнѣ.		На сумму рублей.	Пудовъ.	На сумму рублей.
				Руб.	Коп.			
проволоки прокатной.	122,710	282,231	48,151	2	30	225,747	74,559	56,484
„ телеграфн. .	2,299	6,092	2,290	2	65	6,068	9	24
„ тянутой . .	13,302	35,251	8,561	2	65	22,687	4,741	12,564
„ цинкованн.	50	132	50	2	65	132	—	—
гвоздей проволочныхъ.	19,676	54,108	18,603	2	75	51,158	1,073	2,950
крючьевъ телеграфн.	136	360	136	2	65	360	—	—
<i>Катавъ-Ивановскихъ и Юрюзанскихъ зав. вн. Бѣлосельскаго-Бѣлозерскаго:</i>								
шиннаго	90,000	294,498	90,000	1	40	480,424	—	—
сортоваго	207,135		207,135				—	—
котельнаго	24,500		24,500				—	—
стали	21,000		21,000				—	—
поддосокъ	525		525				—	—
<i>Касимовскаго к-ца Салазкина:</i>								
кузнечныхъ издѣлій (подковы, петли и пр.).	2,500	14,250	2,500	6	—	15,000	—	—
<i>Заводовъ Гл. Бергъ:</i>								
кровельнаго	78,470	156,940	78,470	2	60	204,022	—	—
парсоваго краснаго. .	18,170	32,707	18,170	2	30	41,791	—	—
<i>Завода к-ца Пятова:</i>								
стали рѣзной.	3,750	15,000	3,600	3	88 ¹ / ₂	14,000	150	600
рѣзки изъ рѣзнаго же- лѣза	2,600	6,240	2,600	2	40	6,240	—	—
<i>Алапаевскихъ и Невьянскихъ зав. насл. Яковлева:</i>								
листоваго	340,680	1,022,040	296,814	3	—	890,442	43,866	131,598
котельнаго	18,760	44,940	14,560	3	—	43,680	4,200	1,260
сортоваго	50,840	104,730	42,110	2	6	86,746	8,730	17,984
полосоваго кованнаго.	146,240	292,480	75,110	2	—	150,220	71,130	142,260

	ПРИВЕЗЕНО.		ПРОДАНО.				ОСТАЛОСЬ.	
	Пудовъ.	На сумму рублей.	Пудовъ.	По цѣнѣ.		На сумму рублей.	Пудовъ.	На сумму рублей.
				Руб.	Коп.			
<i>Омутнинскихъ зав. Пастуховыхъ:</i>								
листоваго	30,000	82,500	12,000	2	97 ³ / ₄	35,000	18,000	49,500
обрѣзковъ	4,000	2,400	4,000	1	—	4,000	—	—
котельнаго	4,000	8,800	2,000	2	60	5,200	2,000	4,400
сортоваго	80,000	132,000	30,000	2	—	60,000	50,000	82,500
<i>Кирсинскихъ зав.:</i>								
сортоваго	120,000	174,000	50,000	1	65	81,000	70,000	101,500
листоваго	8,000	20,800	5,000	2	85	14,250	3,000	7,800
обрѣзковъ	5,000	3,000	5,000	1	—	5,000	—	—
<i>Т-ва Ошуркова съ братьями:</i>								
сортоваго	145,000	242,600	145,000	1	41	204,450	—	—
листоваго матоваго . .	18,000		18,000	2	50	45,000	—	—
<i>Тамльскихъ зав. насл. Демидова с.-Донато:</i>								
сортоваго	85,942	212,441	42,249	2	59	109,401	43,687	104,848
листоваго	49,836	174,426	4,884	3	50	17,094	44,952	157,332
кубоваго и котельнаго.	20,476	77,809	5,297	3	80	20,129	15,179	57,680
обрѣзковъ кубовыхъ и котельныхъ	17,641	25,227	17,641	1	43	25,227	—	—
листоваго	6,687	7,690	6,687	1	15	7,690	—	—
стали инструментальн.	992	4,960	—	—	—	—	992	4,960
рельсовъ.	76,125	140,831	76,125	1	85	140,831	—	—
стали томленой. . . .	20,631	82,523	20,631	4	—	82,523	—	—
<i>Заводовъ кн. Абамеликъ-Лазаревой:</i>								
листоваго	261,711	687,518	261,711	2	55	687,518	—	—
парсоваго	7,893	20,837	7,893	2	60	20,837	—	—
рѣзнаго	43,403	89,626	40,169	1	95	82,834	3,234	6,792
обрѣзковъ отъ лист. и парс.	10,747	12,563	40,747	1	35	12,563	—	—

	ПРИВЕЗЕНО.		ПРОДАНО.				ОСТАЛОСЬ.	
	Пудовъ.	На сумму рублей.	Пудовъ.	По цѣнѣ.		На сумму рублей.	Пудовъ.	На сумму рублей.
				Руб.	Коп.			
гвоздей машинныхъ	30	102	—	—	—	—	30	102
верховинника	485	854	485	1	75	854	—	—
<i>Сысертскихъ зав. Соломирскаго и насл. Турчанинова:</i>								
листоваго матоваго и глянцеваго	41,352	114,067	41,352	2	75	114,067	—	—
котельнаго	960	2,401	960	2	50	2,401	—	—
сортоваго и полосоваго.	450,701	761,896	450,701	1	69	761,896	—	—
<i>Заводовъ Уральскаго горнозаводск. т-ва:</i>								
листоваго 1	101,800	254,500	13,290	2	50	33,225	88,510	221,275
„ 2	22,815	57,037	2,160	2	50	5,400	20,655	51,637
„ 3	4,335	8,670	4,335	2	—	8,670	—	—
обрѣзковъ	110	88	110	—	80	88	—	—
<i>Серпинско-Уфалейскихъ зав.:</i>								
листоваго	223,320	591,798	178,913	2	65	474,119	44,407	117,679
парсоваго	51,263	128,157	27,411	2	50	68,527	23,852	59,630
сортоваго	341,822	522,987	268,648	1	53	411,031	73,174	111,956
кусковъ болванки и проч. сортовъ	40,029	53,080	40,029	1	32 ^{1/2}	53,080	—	—
<i>Симскихъ зав. Балашевыхъ:</i>								
полосоваго и сортов.	232,000	278,400	232,000	1	50	348,000	—	—
листоваго	20	40	20	2	40	48	—	—
стали томленой	14,000	28,000	14,000	2	70	37,800	—	—
кусковаго	61,560	61,560	61,560	1	20	73,872	—	—
<i>Суксунскихъ зав. сост. въ казенномъ управл.:</i>								
сортоваго и полосов.	106,498	149,097	106,498	1	40	149,097	—	—

	ПРИВЕЗЕНО.		ПРОДАНО.				ОСТАЛОСЬ.	
	Пудовъ.	На сумму рублей.	Пудовъ.	По цѣнѣ.		На сумму рублей.	Пудовъ.	На сумму рублей.
				Руб.	Коп.			
<i>Уральскихъ казенныхъ зав.:</i>								
полосоваго	14,471	22,250	12,824	1	75	22,442	1,647	2,532
крупносортнаго	11,280	19,113	1,857	1	81 ¹ / ₂	3,368	9,423	15,970
шиннаго	23,247	47,883	390	1	55 ¹ / ₃	604	22,857	46,971
листоваго сходнаго	15,952	39,880	1,487	2	61 ¹ / ₂	3,884	14,465	36,165
„ несходнаго	9,363	23,407	981	2	50	2,433	8,382	20,955
полосоваго сходнаго	116,559	196,363	13,264	1	62 ³ / ₄	22,549	103,295	174,594
„ несходн.	5,174	7,876	502	1	60	802	4,672	7,108
мелкообручнаго	1,579	2,637	—	—	—	—	1,579	2,637
котельнаго	7,345	22,522	2,876	2	80	8,061	4,469	12,838
кровельнаго	15,415	38,321	2,020	2	79	5,472	13,395	28,699
стали томленой	972	2,239	283	2	—	566	689	1,587
круглаго и квадратн.	28,956	51,373	16,693	1	60	26,774	12,263	21,828
<i>Касимовскаго купца Наславина:</i>								
Разнаго жел. издѣлія	2,000	4,000	2,000	2	—	4,000	—	—
<i>Выксунскихъ зав.:</i>								
жельза листоваго	7,241	17,740	6,456	2	45	15,817	785	1,923
гвоздей	140	476	140	3	40	476	—	—
круглаго	558	1,116	558	2	—	1,116	—	—
разныхъ недомѣрковъ	6,720	14,784	4,000	2	20	9,680	2,320	5,104
обручнаго	6,223	11,201	6,223	1	80	11,201	—	—
круглаго на проволоку	1,171	3,138	896	2	70 ¹ / ₂	2,423	275	715
проволоки разной	1,795	4,024	1,795	2	24	4,024	—	—
проволочн. болванки	730	2,675	696	3	77 ³ / ₄	2,557	34	118
<i>Кылтымскихъ зав. насл. Расторгуева:</i>								
сортоваго	134,825	94,387	134,825	1	45	195,496	—	—
листоваго	107,507	129,008	57,507	2	60	149,518	50,000	13,000

	ПРИВЕЗЕНО.		ПРОДАНО.				ОСТАЛОСЬ.	
	Пудовъ.	На сумму рублей.	Пудовъ.	По цѣнѣ.		На сумму рублей.	Пудовъ.	На сумму рублей.
				Руб.	Коп.			
браковъ рѣзнаго . . .	25,694	5,139	25,694	—	70	17,986	—	—
гвоздей	1,052	2,004	1,052	3	20	3,366	—	—
<i>Верхъ-Исетскихъ зав. гр. Стенбокъ-Ферморъ:</i>								
листоваго	336,798	841,995	162,915	2	52 ³ / ₄	411,672	173,883	434,707
котельнаго, глянцеваго и краснаго	35,044	87,259	32,032	2	49	78,358	3,012	7,229
полосов. и кованнаго.	7,670	13,422	4,565	1	75	7,989	3,105	5,433
жслѣзныхъ сковородъ.	5,210	18,756	5,210	3	60	18,756	—	—
разныхъ обрѣзковъ .	5,450	7,496	5,450	1	38	7,496	—	—
болванки лопатной. .	4,339	6,507	4,339	1	50	6,507	—	—
<i>Заводовъ гр. Строгонова:</i>								
глянцеваго листоваго .	21,375	61,154	21,375	2	86	61,154	—	—
полуглянцев. листов. .	24,675	69,412	24,675	2	81	69,412	—	—
листоваго чернаго . .	300,250	825,689	300,250	2	74 ³ / ₄	825,689	—	—
посуднаго глянцеваго.	13,826	38,521	13,826	2	78 ¹ / ₂	38,521	—	—
листоваго краснаго .	117,355	305,229	117,355	2	76	305,229	—	—
посуднаго краснаго .	42,654	109,183	42,654	2	55 ¹ / ₂	109,183	—	—
обрѣзковъ	394	453	394	1	15 ¹ / ₂	453	—	—
листоваго голубого. .	14,510	40,910	14,510	2	82	40,910	—	—
заслонной болванки .	10,869	10,454	10,869	—	96	10,454	—	—
листоваго несходнаго.	13,093	27,281	12,697	2	2	26,481	396	800
кубоваго	43,093	105,069	35,593	2	47 ¹ / ₂	86,737	7,500	18,332
тонко-котельнаго . .	9,244	24,941	8,299	2	59	21,586	945	2,355
лафетнаго	6,608	13,167	6,608	2	³ / ₄	13,167	—	—
угловаго.	1,130	2,228	1,130	1	97 ¹ / ₄	2,228	—	—
шиннаго.	5,435	8,851	4,935	1	60 ¹ / ₄	8,046	500	805
обручнаго	36,474	63,119	36,374	1	75	62,944	100	175
рѣзнаго	36,220	72,682	36,081	2	³ / ₄	72,404	139	278
узко-полоснаго . . .	2,288	3,736	2,288	1	64	3,736	—	—

	ПРИВЕЗЕНО.		ПРОДАНО.				ОСТАЛОСЬ.	
	Пудовъ.	На сумму рублей.	Пудовъ.	По цѣнѣ.		На сумму рублей.	Пудовъ.	На сумму рублей.
				Руб.	Коп.			
полосоваго	34	55	34	1	65	55	—	—
4-хъ граннаго	890	1,429	560	1	60 ¹ / ₂	902	330	527
круглаго	8,442	16,996	8,208	2	1 ¹ / ₂	16,555	234	471
посуднаго	950	2,553	950	2	69	2,553	—	—
несходнаго браку . .	5,077	7,646	5,077	1	50 ³ / ₄	7,646	—	—
Итого:								
желѣза	5,721,054	11,857,813	4,566,371	—	—	9,362,762	1,154,681	2,672,716
стали	79,541	303,973	77,709	—	—	206,140	1,831	7,147
рельсовъ	78,125	140,831	78,125	—	—	140,831	—	—
Всего	—	12,302,617	—	—	—	9,709,733	—	2,679,863
Чугуннаго литья:								
<i>Бѣлорѣцкихъ зав. Паш- ковыхъ:</i>								
чугуна-штыковъ . . .	17,173	12,021	4,747	—	70	3,323	12,426	8,698
<i>Курсинскихъ зав.</i>								
гирь	8,000	9,500	8,000	1	35	10,800	—	—
<i>Песочинскаго зав. Кри- воротова:</i>								
разн. чугунныхъ из- дѣлій	27,633	44,213	27,633	1	60	44,213	—	—
<i>Хаминскаго зав. насл. Дутовой-Киселевой:</i>								
разн. чугунныхъ из- дѣлій	43,000	73,100	43,000	1	70	73,100	—	—
<i>Калужскаго к-ца Не- въжина:</i>								
плитъ, печей, гирь и чугуновъ	4,000	7,000	4,000	1	75	7,000	—	—

	ПРИВЕЗЕНО.		ПРОДАНО.				ОСТАЛОСЬ.	
	Пудовъ.	На сумму рублей.	Пудовъ.	По цѣнѣ.		На сумму рублей.	Пудовъ.	На сумму рублей.
				Руб.	Коп.			
<i>Нижегородскаго к-ца Обрядчикова:</i>								
разн. чугунаго литья.	60,000	96,000	40,000	1	60	64,000	20,000	32,000
<i>Выксунскихъ зав.:</i>								
чугунаго литья . . .	1,590	1,987	762	1	25	952	828	1,035
<i>Кыштымскихъ зав. насл. Расторгуева:</i>								
чугунаго литья . . .	9,257	(?) (2,771)	9,257	1	70	15,737	—	—
<i>Муромскаго к-ца Зварькина:</i>								
разн. чугунаго литья.	13,000	17,550	13,000	1	35	17,550	—	—
Всего чугунаго литья.	183,653	315,242	150,399	—	—	236,675	33,254	41,733
Мѣди штыковой:								
завода Демидова кн. С.-Донато	39,505	474,057	39,505	12	—	474,057	—	—
Желѣзныхъ и стальныхъ из- дѣлій:								
ружей, сабель, ножей, винтовъ, цѣпей, якорей, топоровъ, пилъ, косъ, серповъ, замковъ, ве- деръ, вѣсовъ и проч. . .	—	3.097,800	—	—	—	3.097,800	—	—
Издѣлій изъ мѣди:								
колоколовъ, люстръ, церковной утвари, про- волоки, самоваровъ, та- зовъ, кострюль, замковъ и проч.	—	1.718,600	—	—	—	1.718,600	—	—
Всего металловъ и ме- таллическихъ вещей . . .	—	17.908,316	—	—	—	15.236,865	—	2.721,596
Въ 1883 г.	—	17.727,509	—	—	—	15.541,761	—	2.477,355

	ПРИВЕЗЕНО.		ПРОДАНО.				ОСТАЛОСЬ.	
	Пудовъ.	На сумму рублей.	Пудовъ.	По цѣнѣ.		На сумму рублей.	Пудовъ.	На сумму рублей.
				Руб.	Коп.			
Соли:								
пермской	5.800,000	} 1.513,920	3.800,000	{ отъ 2 90 до 3 25 закуль въ 12 п.	} 305,670	2 000,000	1.200,000	
бузуна	85,000		30,000	{ отъ 14 до 16 за пудъ.				55,000
Всего соли	5.885,000	1.513,920	3.830,000	—	—	305,670	2.055,000	1.208,250
Въ 1883 г.	6.850,000	1.700,250	4.300,000	—	—	1.171,175	2 550,000	529,075
Продуктовъ нефти:								
олеонафта и минераль- наго масла	60,000	249,900	60,000	{ отъ 2 50 до 5 50 за пудъ.	249,900	—	—	
керосина	800,000	1.040,000	800,000	{ отъ 1 10 до 1 50 за пудъ.	1.040,000	—	—	
масла минеральнаго .	10 000	45,000	10,000	4 50	45,000	—	—	
черной нефти озерной.	300,000	90,000	300,000	— 30 (*)	90,000	—	—	
нефтяныхъ остатковъ.	1.000,000	260,000	1.000,000	— 26 (*)	260,000	—	—	
Всего продуктовъ нефти.	2.170,000	1.684,900	2.170,000	—	—	1.684,900	—	—
Въ 1883 г.	1.981,000	1.766,750	1.981,000	—	—	1.766,750	—	—
Всѣхъ предметовъ горно- заводскаго промысла . .	—	21.107,136	—	—	—	17.227.435	—	3.929,846
Въ 1883 г.	—	21.194,459	—	—	—	18.479,686	—	3.006,430

*) Съ приѣмомъ въ Сормовѣ.

Привозъ въ отчетномъ году на ярмарку листового желѣза, по случаю малыхъ закупокъ его весной въ Лаишевѣ, былъ болѣе чѣмъ въ предшествовавшемъ на 500,000 п., сортового и полосоваго также болѣе на сумму 100,000 рублей. Покупатели воспользовались этимъ случаемъ для пониженія цѣнъ; покупали листовое желѣзо по 20—40 коп. дешевле въ пудѣ, противъ 1883 г., а сортовое и полосовое желѣзо на 3—10. Только на чугунное литье цѣна осталась безъ измѣненія сравнительно съ 1883 г. Металлическими издѣліями изъ желѣза, стали и мѣди торговали хорошо, по цѣнамъ одинаковымъ съ прошлогодними, съ уступкою 2—3% лишь на нѣкоторые товары.

Появленіе на рынкахъ озерной и горной соли уменьшило спросъ на соль Пермскую, что, при наличности прошлогоднихъ остатковъ, вызвало пониженіе цѣнъ. При открытіи навигаціи цѣна на соль была отъ 3 руб. 20 коп., до 3 руб. 25 коп. за куль въ 12 пудовъ; съ привозомъ же соли новой варки, она продавалась не дороже 3 р. 6 коп. за 12 пуд., смотря по качеству. Соли Елтонской въ привозѣ не было, бузуна тоже не много, вслѣдствіе болѣе и болѣе усиливающагося требованія на Бахмутскую и другія соли и совершеннаго прекращенія доставки бузуна въ западный край Имперіи.

Цѣны продуктовъ горнозаводскаго промысла въ I-мъ Округѣ Царства Польскаго.

	З а п у д ѣ.	
Цинкъ въ кускахъ . . .	2 р.	80 к.
Цинковая пыль . . .	1 »	85 »
Цинковые листы . . .	3 »	45 »
Цинковыя бѣлила . . .	3 »	20 »
Желѣзные руды . . .		—1 ¹ / ₂ —6 коп.
Чугунъ	50 к.	—1 р. 4 коп.
Пудлинговое желѣзо:		
сортовое . . .	1 р. 45 к.	—1 р. 70 к.
листовое . . .	2 » 1 »	—2 » 20 »
Кричное желѣзо . . .	1 » 66 »	—2 » — »
Чугунное литье . . .	1 » 5 »	—2 » — »
Эмальированная посуда .	1 » 20 »	—2 » 30 »
Бандажи, оси, части машинъ, проволока, и т. д.	1 » 92 »	(средн. цѣна).

Стальные рельсы.	1	»	65	»	(Гута Банкова).
Сталь сортовая	2	»	—	»	
» рессорная.	2	»	25	»	
Мѣдные листы.	12	»	40	»	—13 р.

Каменный уголь.

крупный.	—4,16	—7,9	коп.
средній.	—3,5	—6,3	»
мелкій.	—1	—2,2	»
орѣшникъ.	—3,1	—4,7	»
мелкій орѣшн.	—2,5	—3,1	»
мусоръ.	—0,7	—0,9	»
не сортированный уголь	—2	—3,1	»
Бурый уголь.	2		

Торговля каменнымъ углемъ.

Въ Области Войска Донскаго, въ теченіе 1884 года, находилось на рудникахъ, вмѣстѣ съ оставшимся отъ предъидущаго года, каменнаго угля и антрацита — 54.079,530 пудовъ; изъ этого количества употреблено на мѣстѣ работъ — 1.923,678 пудовъ, вывезено съ рудниковъ — 41.805,760 пудовъ и осталось къ 1885 году на рудникахъ—10.350,092 пуда.

Уголь былъ вывезенъ:

По желѣзнымъ дорогамъ:

	Пудовъ.
Козлово-Воронежско-Ростовской	26.071,893
Курско-Харьковско-Азовской	6.669,747
Донецкой (Маріупольской вѣтви)	900,000
Екатериининской.	3.500,000
	<hr/>
	39.141,640

На фурахъ (въ окрестные города и селенія, а также пароходныя пристани по р. Дону) и на судахъ (къ портамъ Азовскаго моря) Пудовъ.
2.664,120

Въ предшествовавшіе годы было вывезено угля:

	Въ 1882 г.	Въ 1883 г.
	П у д о в ъ.	
по желѣзнымъ дорогамъ.	44.996,644	42.201,655
на фурахъ и судахъ.	2.779,886	6.041,810

Слѣдовательно, въ 1884 году желѣзныя дороги перевезли изъ Области Войска Донскаго минеральнаго топлива на 3 мил. пуд. менѣе, чѣмъ въ предшествовавшемъ году, и почти на 6 мил. пуд. менѣе, чѣмъ 1882 г.

Цѣны на антрацитъ были слѣдующія:

на мѣстахъ добычи: на Грушевскомъ рудникѣ:

	Въ 1884 г.	Въ 1883 г.
	К о п ѣ е к ъ.	
въ крупныхъ кускахъ.	6 ¹ / ₂ — 8 ¹ / ₂	6— 9
въ мелкихъ кускахъ.	5 ¹ / ₂ — 7 ¹ / ₂	5— 7

на другихъ рудникахъ:

въ крупныхъ кускахъ	3 — 7 ¹ / ₂	3— 7 ¹ / ₄
» мелкихъ кускахъ.	2 — 6	2— 6
въ Новочеркасскѣ	8 — 11	9— 11
» Ростовѣ на Дону.	11 ³ / ₄	13
» Таганрогѣ.	13	14
» Нахичевани на Дону.	11 ¹ / ₂	13
На ст. Шахтной, съ погрузкою въ вагонъ	8 — 8 ¹ / ₂	—

Каменный уголь продавался:

На мѣстахъ добычи	4—5
» станціяхъ отправленія, съ погрузкою въ вагонъ.	6—7

	Въ 1884 г. нахо- дилось на копи (вмѣстѣ съ остат- комъ отъ предше- ствующаго года) добытаго угля.	Израсходи- вано на мѣстѣ.	Продано и вывезено	Осталось къ 1-му Января 1885 г.	
				При шахтахъ.	При жел. дорогахъ.
П у д о в ь.					
Въ 1-мъ Окр. Зап. части Донецкаго басс.					
А. К.-уг. копи распо- ложенныя въ районѣ Ма- риупольскаго уч. Донецкой жел. дор.	22.557,896	9.086,832	12.483,253	808,588	179,423
Б. К.-уг. копи, распо- ложенныя въ районѣ Кур- ско - Харьковско - Азовской жел. дор.	11.195,554	593,709	9,999,165	305,662	304,018
В. К.-уг. копи въ рай- онѣ Криничной и Лиси- чанской вѣтвей Донецк. жел. дор.	659,050	67,985	549,965	41,100	—
Г. Копи въ районѣ Екатеринославской жел. дор.	125,000	2,000	28,000	95,000	—
Итого въ 1-мъ округѣ.	34.537,500	9.750,526	23.260,383	1.250,350	483,441
Во 2-мъ Окр. Зап. части Донецкаго басс.	27.429.779	? —	21.213,089	4.928,576	1.243,124

Продажныя цѣны на кам. уголь въ послѣднемъ округѣ были отъ 3 до 7¹/₄ к. за пудъ.

На островѣ Сахалинѣ въ теченіе 1884 года, вмѣстѣ съ оставшимся отъ предъидущаго года, было 675,985 пудовъ каменнаго угля; изъ этого количества употреблено на мѣстѣ—14,670 пудовъ, отпущено въ продажу—402,121 пудъ и осталось къ 1885 году—259,194 пуда.

Уголь въ продажу былъ отпущенъ:

	Пудовъ.
на казенныя суда Сибирской флотилии.	27,383
» русскія коммерческія суда	26,884
» иностранныя суда.	347,854

Продажная цѣна угля, за тонну:

Для частныхъ судовъ	12 р. 40 к.
» казенныхъ »	9 » 39 »

Изъ г. Баку въ 1884 году было вывезено нефтяныхъ грузовъ:

	Моремъ.	Желѣзн. дор.	Итого.
	П у	д о в	ъ.
Керосина	17.833,897	3.909,974	21.748,871
Смазочныхъ маслъ	922,759	497,184	1.419,943
Бензина	75,983	23	76,006
Нефти сырой	1.965,826	—	1.965,826
Нефтяныхъ остатковъ	27.379,704	1.160,155	28.539,859
Кира	17,725	7,682	25,407
Всего	48.200,894	5.575,018	53.775,912

Торговля солью.

Въ Астраханской губернии, на пристаняхъ и при озерахъ къ 1 января 1884 года состояло учтенной соли разработки прежнихъ лѣтъ:

А) Принадлежащей частнымъ лицамъ:

	Пудовъ.	
Чапчачинской	175,083	
Баскунчакской	{ на пристани	418,038
	{ при озерѣ	709,196
Елтонской	2.743,098	
Мелкихъ Астраханскихъ озеръ	5.390,474	
	<hr/>	
	9.435,889	

Б) Казенной (Можарской) 520,254

Всего 9.956,143

Въ теченіе 1884 года на приходъ поступило соли разработки 1882, 1883 и 1884 гг., учтенной въ отчетномъ году:

А) *Принадлежащей частнымъ лицамъ:*

	Пудовъ.
Чапчачинской	823,063
Баскунчакской { на пристани	9.693,720
{ при озеръ	447,851
Мелкихъ Астраханскихъ озеръ	1.910,085
	<hr/>
	12.874,719

Б) *Казенной (Можарской)* 98,193

Всего 12.972,912

Такимъ образомъ, въ 1884 году всей учтенной соли, съ остаткомъ отъ предшествовавшаго года, состояло:

	Пудовъ.
А) <i>Частной</i>	22.310,608
Б) <i>Казенной</i>	618,447
	<hr/>

Всего 22.929,055 *)

Изъ этого количества въ теченіе отчетнаго года выписано въ расходъ:

1) Отпущенной съ разсрочкою платежа поподныхъ денегъ и за на-
личныя

	Пудовъ.
Чапчачинской	576,544
Баскунчакской { съ пристани	9.974,227
{ съ озера	582,294
Елтонской (изъ остатковъ добычи пре- жнихъ лѣтъ)	92,677
Мелкихъ Астраханскихъ озеръ	4.175,772
	<hr/>
	15.401,514

2) Освобожденной отъ оплаты поподными деньгами для безденежнаго отпуска Астраханскимъ казакамъ:

*) Въ томъ числѣ соли, добытой въ 1884 году—6.696,602 пуда.

	Пудовъ.
Баскунчакской (при озерѣ)	12,584
Астраханской	17,629
	<hr/>
	30,213

3) Исключенной со счетовъ частной соли	8,332 *)
4) Отпущенной казенной соли въ казачьи станицы Терской и Кубанской областей	61,955
5) Исключенной со счетовъ, оказавшейся въ усышкѣ	617
	<hr/>
Всего	15.502,631

Затѣмъ къ 1 Января 1885 года состояло въ остаткѣ учтенной соли:

А) *Принадлежащей частнымъ лицамъ:*

	Пудовъ.
Чапчачинской	421,602
Баскунчакской { на пристани	137,531
{ при озерѣ	560,259
Елтонской	2.650,421
Мелкихъ Астраханскихъ озеръ	3.100,734
	<hr/>
	6.870,547

Б) *Казенной (Можарской)* 555;877

Всего **7.426,424**

Кромѣ того, къ 1 Января 1884 года оставалось неучтенной соли въ сооруженныхъ, но необмѣренныхъ буграхъ и на точкахъ въ озерахъ, приблизительно:

	Пудовъ.
Чапчачинской	162,100
Баскунчакской	4.000,000
Астраханской	620,197
	<hr/>
Всего	4.782,297

*) При повѣркѣ неправильно сооруженныхъ бугровъ, отпускаемыхъ съ вѣса.

Къ 1 Января 1884 года оставалось у солепромышленниковъ въ за- пасѣ непроданной соли	508,792 пуд.
Въ теченіе 1884 года поступило въ продажу.	15.401,514 „
	<hr/>
	15.982,306 пуд.

Изъ этого числа:

а) Вывезено за предѣлы Астраханской губ.

	Пудовъ.
Баскунчакской	6.848,199
Елтонской	89,159
Астраханской	2.552,229
	<hr/>
	9.489,587

Затѣмъ къ 1 Января 1885 года остается въ запасѣ:

	Пудовъ.
Непроданной соли	574,014

Кромѣ того, какъ сказано выше:

Ученной	7.226,424
Неучтенной	4.782,297
	<hr/>
Итого	12.732,735

Этотъ итогъ выражаетъ весь запасъ соли къ 1 января 1885 года въ предѣлахъ Астраханской губерніи.

Въ отчетномъ году съ Баскунчакскаго озера на Владимірскую пристань было перевезено соли пудовъ:

по желѣзной дорогѣ	10.625,737
на фурахъ	149,021
	<hr/>
	10.774,758

Стоимость фуръ была отъ 90 до 100 рублей за 1 тыс. мѣшковъ, въ 3¹/₂ пуда каждый, что составляло 2,57 2,86 коп. за перевозку пуда соли; тарифъ же на соль Баскунчакской дороги—3 коп. за пудъ. Если принять во вниманіе, что при перевозкѣ соли желѣзною дорогою, кромѣ уплаты тарифной ставки, имѣютъ мѣсто расходы на подвозку соли къ полотну до-

роги и на нагрузку въ вагоны, составляющіе всего приблизительно $\frac{1}{2}$ коп. на пудъ, то окажется, что перевозка соли по желѣзной дорогѣ обходилась въ 3,5 коп., т. е. въ среднемъ на $3,5 - 2,75 = 0,75$ коп. дороже чѣмъ на фурахъ. Незначительность же перевозки соли послѣднимъ способомъ объясняется бывшимъ въ отчетномъ году падежемъ солевознаго скота въ Астраханской губерніи.

На прочихъ Астраханскихъ соляныхъ промыслахъ перевозка соли на пристани къ Волгѣ производилась пароволовыми и одноконными фурами и верблюдами, а съ мелководныхъ пристаней южно-астраханскихъ промысловъ соль грузилась въ барки, стоящія на болѣе глубокихъ мѣстахъ, посредствомъ такъ называемыхъ *паузковъ*, мелкихъ судовъ, вмѣстимостью отъ 3 до 5 тыс. пудовъ, и отправлялась вверхъ.

Цѣны на перевозку соли были различны, смотря по мѣстоположенію озеръ и ихъ разстоянію отъ пристаней; въ среднемъ вывозка соли на Волгу посредствомъ паузковъ стоила приблизительно 1,5 коп. съ пуда, а вообще перевозка соли съ южно-астраханскихъ промысловъ на пристани Волги обходилась въ 2,5 коп. съ пуда; что же касается Чапчачинской соли, то стоимость доставки ея съ промысла на Петро-Дмитріевскую пристань въ среднемъ равнялась 6 коп. съ пуда.

Продажная цѣна на соль въ 1884 году была слѣдующая:

На главныхъ верховыхъ пристаняхъ Волги:

	За пудъ. Копѣекъ.
Въ Царицынѣ	11 $\frac{1}{2}$ —13
» Саратовѣ и Нижнемъ	13 — 15

На мѣстѣ, на пристаняхъ Астраханской губерніи и при озерахъ:

	За пудъ. Копѣекъ.
Баскунчакская	{ на пристани 6 $\frac{1}{2}$ — 8
	{ при озерѣ 3 — 5
Астраханская съ вывоз. къ Волгѣ.	6 — 10

	КОЛИЧЕСТВО СОЛИ:			
	Всего нахо- дилось соли (вмѣстѣ съ остаткомъ прошлаго года).	Отпущено и вывезено.	Исключено на усышку и утечку.	Осталось къ 1 января 1885 г.
	П у д о в ъ.			
Томской губ.				
<i>На Боровыхъ озерахъ</i> (Печаточномъ, Кочковатомъ, Б. Ломовомъ, Малиновомъ и Грабежномъ.)	698,999	387,773		311,226
Продажныя цѣны за пудъ соли были: Печаточнаго оз.—8 - 15 к., Ломоваго 8—11 к. Кочковатаго 9—13 к. и Грабежнаго—11 к.				
<i>На Бурлинскомъ озерѣ. . .</i>	1.317,622	482,898	44,787	789,937

Изъ числа отпущенной соли увезено на пристани р. Оби, Спиринскую, Каменскую и Красноярскую 348,679 п., отпущено въ распоряженіе казны для инородцевъ 970 п. и продано при озерѣ 133,249 п. по цѣнѣ отъ 6 до 10 коп. за пудъ.

Семипалатинской Обл.				
<i>На озерахъ Коряковскомъ (Черноярской пристани), Карасукскомъ и Вишиневомъ. . .</i>	1.000,585	235,746	12,042	752,797

Въ Области Войска Донскаго.

а) *Войсковая соль*: при Манычскихъ войсковыхъ соляныхъ озерахъ (въ отчетномъ году не разрабатывавшихся) къ 1-му января 1884 г. оставалось соли 120,070 пуд.
 Въ 1884 г. продано соли съ аукціоннаго торга . . . 99,974 "
 Исключено на усышку и утечку 20,096 "

 120,070 пуд.

Отсюда слѣдуетъ, что войсковая соль при озерахъ заготовки прежнихъ лѣтъ вся распродана.

б) *Частная соль*: Къ 1-му января 1884 г. оставалось при озерахъ соли частныхъ промышленниковъ 91,599 пуд.
 Въ 1884 году поступило на приходъ:

Недопоказанные по примѣрному исчисленію въ прош- лыхъ годахъ	8,000 „
Купленная съ аукціоннаго торга въ 1883 и 1884 гг. войсковая соль	103,609 „
Добытая въ 1884 году (на оз. Грузскомъ и Лопушков- скомъ) соль	48,000 „

Всего въ отчетномъ году было частной соли **251,208 пуд.**

Въ 1884 году вывезено:

Частной соли	107,760 пуд.
Войсковой соли	35,429 „
	143,189 пуд.

Еъ 1-му января 1885 г. при озерахъ состоитъ на лицо:

а) Частной соли	39,839 пуд.
б) Проданной съ аукціоннаго торга, но не вывезенной, войсковой соли	68,180 „
	108,019 пуд.

Въ 1-мъ Окр. Западной части Донецкаго басс.

	КОЛИЧЕСТВО СОЛИ:		
	Всего находилось въ 1884 г. на за- водахъ или кояхъ (вмѣстѣ съ остат- ками отъ предше- ствовавшаго года).	Въ 1884 г. про- дано и вывезено.	Осталось къ 1-му января 1885 г. при заводахъ.
	П	У	Д
Славянскіе солеваренные заводы	2.707,700	2.541,400	166,300
Бахмутскіе заводы . . .	1.388,500	1.316,300	72,200
Брянцевская каменносо- ленная копь	4.220,182	4.179,882	40,300
Деконовская	1.407,435	1.406,013	1,422
	5.627,617	5.585,895	41,722

Биржевыя цѣны

на предметы горнозаводскаго промысла въ 1884 году.

ТОВАРЫ И БИРЖИ.	Еди- ницы.	ЦѢНЫ.	ТОВАРЫ И БИРЖИ.	Еди- ницы.	ЦѢНЫ.
Ж е л ѣ з о.			К е р о с и н ѣ.		
С.-Петербургъ.			С.-Петербургъ.		
Жел. русск. полосовое старый соболь Р. S. J.	за пудъ въ коп.	2.30	Керосинъ русский . . .	за пудъ въ коп.	1.30—1.85
Полосовое К. З. К. Б.	»	1.55	К. русский Нобеля . . .	»	1.40—1.90
Листов. глянецв. А. Я.	»	3.70—3.90	» американскій	»	2.65
» » Н. С. Я.	»	3.90	Рига.		
» » С. С. N. D.	»	3.50—4.40	Керосинъ Нобеля . . .	»	1.45—2.00
» матовое А. Я.	»	3.60—3.80	» американскій.	»	2.80
» » Н. С. Я.	»	3.70—3.80	Варшава.		
» » С. С. N. D.	»	3.40—4.40	Керосинъ русский . . .	»	1.35—2.00
Нижнетагилск. завода П. П. Демидова.	Сорт. узкополосн.	»	» американскій.	»	2.60—3.00
	С. широкополосн.	»			
	» шинно-плющ. .	»	К и н о в а р ь.		
	» обручн. и углов.	»	С.-Петербургъ.		
	» квадр. и кругл.	»	Клиноваръ австрійская .	за пудъ въ коп.	36.00—37.50
	» кубовое. . . .	»			
» котельное. . .	»	3.00	М а р г а н е ц ѣ.		
Рига.			С.-Петербургъ.		
Желѣзо полосовое . . .	за берк. въ руб.	19—22	Марганецъ.	за пудъ въ коп.	3.00—3.25
Одесса.			М ѣ д ь.		
Желѣзо листовое. . . .	за пудъ въ коп.	2.55—3.00	С.-Петербургъ.		
Ж. кубовое и котельн. .	»	2.40—2.75	а) Русская мѣдь:		
» сортовое и полосов.	»	1.75—2.05	штыковая казенная .	за пудъ въ коп.	11.50—13.00
» шиновое	»	1.85—2.20	шт. частн. завод. . .	»	10.75—13.60
Таганрогъ.			листовая	»	13.25—14.25
Ж. пол. з. Демидовыхъ.	»	2.20—2.45			
» » Власовыхъ .	»	2.00—2.30			

ТОВАРЫ И БИРЖИ.	Ед- ницы.	ЦѢНЫ.	ТОВАРЫ И БИРЖИ.	Ед- ницы.	ЦѢНЫ.
б) иностранная мѣдь:			Соль поваренная.		
штыковая	за пудъ въ коп.	10.50—13.00	Архангельскъ.		
листовая	»	11.75 - 14.25	Соль иностранная . . .	за пудъ въ коп.	39
Одесса.			С.-Петербургъ.		
Мѣдь желтая	»	13.00—14.50	Соль русская	въ коп.: за кулъ	2.80—3.00
» красная	»	13.00—14.75	» ливерпульская . .	въ 6 пуд. въ 10 пуд.	5.30—5.50
О л о в о .			Рига.		
С.-Петербургъ.			Соль русская	за берк. въ коп.	3.50—4.50
Олово штыковое	за пудъ въ коп.	14.00—17.25	С. Терравелкя и Сеттъ красная	»	5.20—6.50
» прутковое	»	13.60—17.00	» Кадиксъ и С. Убесъ.	»	5.20—6.00
Рига.			» Лиссабонъ	»	5.00—5.75
Олово англійское. . . .	»	16.00—19.00	» ливерпульск. товк. .	»	5.00—6.00
Одесса.			» " каменн.	»	6.00—7.50
Олово, въ прутьяхъ . .	»	14.25—17.75	Варшава.		
С в и н е ц ъ .			С. русская молотая . .	за пудъ въ коп.	48—52
С.-Петербургъ.			» Иноврацлав. новар. .	»	70
Свинецъ, въ слиткахъ .	за берк. въ коп.	19.50—23.75	» " молотая.	»	58 ¹ / ₂
Свинецъ рольный . . .	»	22.50—27.50	» " въ куск.	»	50—55
Рига.			» кам. Статфуртская .	»	60
Свинецъ	»	24.50—28.50	» изъ Велички въ куск.	»	60—70
Одесса.			» " " молотая.	»	55—60
Свинецъ, въ кускахъ .	за пудъ въ коп.	2.10—2.60	» ливерпульская. . . .	»	66
» въ листахъ . . .	»	2.40—3.15	Таганрогъ.		
Таганрогъ.			Соль Крымская	»	35—48
Свинецъ, въ листахъ . .	»	6.00—6.30	» Геническая.	»	34—46
			» Аькерманская	»	30—43

ТОВАРЫ И БИРЖИ.	Еди- ницы.	ЦѢНЫ.	ТОВАРЫ И БИРЖИ.	Еди- ницы.	ЦѢНЫ.
С т а л ь .					
Рига.			Сундерландск.	за пудъ въ коп.	13 ¹ / ₄ —14
Сталь: Gussstahl	за берк. въ руб.	85—100	Шотландскій паровой. .	»	13—13 ³ / ₄
Federstahl	»	36	Рига.		
Brillenstahl	»	55—60	У. каменный, паровой (Dampf-st.)	за 12 боч. въ руб.	48—65
Blasenstahl	»	36	У. каменный кузнечн. (Schmiede-st.)	»	48—65
С ѣ р а .					
С-Петербурѣ	за пудъ въ коп.		Таганрогъ.		
Сѣра комовая	»	92—1.20	Антрацитъ.	за пудъ въ коп.	12—13 ¹ / ₂
Рига.			Ц и н ь .		
Сѣра, въ кускахъ	»	1.85—2.00	С.-Петербурѣ.		
Одесса.			Шпіаутръ (цинкъ)	за пудъ въ коп.	2.60—3.65
Сѣра, въ палочкахъ	»	1.65—1.85	Рига.		
„ комовая	»	1.05—1.15	Цинкъ.	за берк. въ руб.	40
СѢРНЫЙ ЦВѢТЪ.			Одесса.		
С.-Петербурѣ.			Цинкъи лстовой	за пудъ въ коп.	4.25—4.75
СѢРНЫЙ ЦВѢТЪ	за пудъ въ коп.	2 00—2.35	Ч у г у н ь .		
Уголь каменный.					
С.-Петербурѣ.			С.-Петербурѣ.		
Ньюкастл. паров. 1 с.	за пудъ въ коп.	14 ¹ / ₄ —14 ³ / ₄	Чугунъ Шотцъ № 1	за пудъ въ коп.	69—74 ¹ / ₂
Гульскій „ 1 с.	»	15—15 ¹ / ₂	„ Клевеландъ № 3.	»	54—59
Гартлепульск. орѣшк.	»	14—14 ¹ / ₄	Рига.		
			Чугунъ	за берк. въ коп.	6.00—8.50

Внѣшняя торговля предметами горнозаводскаго промысла.

1884 годъ былъ довольно благопріятнымъ для внѣшней торговли Россіи: изъ опубликованныхъ Департаментомъ Таможенныхъ Сборовъ свѣдѣній видно, что въ названномъ году цѣнность привоза всѣхъ товаровъ вообще, а также драгоцѣнныхъ металловъ опредѣлялась 542,787 тыс. руб., между тѣмъ какъ цѣнность вывоза изъ Россіи—простиралась до 595,249 тыс. руб.; слѣдовательно общій балансъ по внѣшней торговлѣ былъ сведенъ съ благопріятною для насъ разницею въ 52,453 тыс. руб. Но къ сожалѣнію наша внѣшняя торговля предметами горнозаводскаго промысла не содѣйствовала достиженію этого результата, такъ какъ общій балансъ ея былъ далеко не въ нашу пользу, какъ это и усматривается изъ нижеслѣдующаго:

Въ 1884 году было привезено въ Россію и вывезено изъ нея главнѣйшихъ предметовъ горнозаводскаго промысла:

	Привезено.		Вывезено.		Разница между вывозомъ и привозомъ (+ или -).	
	П	у	д	о	в	ъ.
Желѣза полосов., сортов. и т. п.	3.915,689		160,683		—	3.755.006
» листового	2.337,324		144,698		—	2.192,626
Желѣзныхъ рельсовъ	11,011		—		—	11.011
Желѣзнаго лому	469		—		—	469
	6.264,493		305,381		—	5.959,112
Составн. металл. сплавы и т. д.	19,693		33,874		+	14,181
Чугуна всякаго	17.534,590		8.382		—	17.526,208
Жести	14,423		—		—	14,423
Стали	342,718		9,894		—	332,824
Стальныхъ рельсовъ	132,888		—		—	132,888
Мѣди	294,427		26,862		—	267,565
Олова	112,166		—		—	112,166
Платины	—		131		+	131
Ртути	2,729		—		—	2.729
Свинца	1.073,842		—		—	1.073,842
Цинка	211,574		1,405		—	210,169
Цинковыхъ листовъ	32.862		—		—	32,862
Каменнаго угля	112.556,222 *)		101,336		—	112.454,886
Сѣры	772,676		—		—	772,676
Соли	5.331,402		376,635		—	4.954,767

*) Въ томъ числѣ черезъ таможи Царства Польскаго 21.295,525 п.

	Привезено.	Вывезено.	Разница между вывозомъ и приво- зомъ (+ или -).
П у д о в ь.			
Нефти и ея продуктовъ . . .	290,573	6.912,674	+ 6.622,101
Рудъ графита и т. п. . . .	1.019,214	1.764,933	+ 745,719
Н а с у м м у р у б л е й.			
Золота въ слиткахъ и монетъ .	2.412,524	3.033.314	+ 620,790
Серебра » » . . .	3.433,301	2.305,914	— 1.127,387
Драгоценныхъ издѣлій . . .	564,047	992,947	— 33.522,758
Металлическихъ издѣлій . .	16.963,393		
Машинъ	16.988,265		

Изъ приведенной таблицы видно, что въ 1884 году Россія получила изъ заграницы, въ видѣ избытка привоза надъ вывозомъ, громадное количество недостававшихъ ей для внутренняго потребленія произведеній горнозаводской промышленности. Такъ какъ только незначительная часть этихъ произведеній могла быть приобрѣтена въ обмѣнъ на имѣвшійся у насъ излишекъ платины, нефти и ея продуктовъ, а также рудъ, графита и т. п., то за остальную часть полученныхъ изъ-за границы продуктовъ горнозаводскаго промысла была, какъ и въ прошломъ году, сдѣлана извѣстная приплата, которая и представляла собою окончательный, неблагоприятный для Россіи результатъ ея внѣшней торговли горнозаводскими произведеніями въ 1884 году.

Большая часть доставляемыхъ Россіи предметовъ горнозаводскаго промысла привозится изъ Государствъ Западной Европы, причемъ изъ приводимаго за симъ обзора видно, что въ 1884 году наиболѣе важные изъ означенныхъ предметовъ направлялись главнымъ образомъ изъ слѣдующихъ Государствъ:

Желѣзо:

	П у д о в ь.
Изъ Германіи	1.800,536
„ Бельгіи	1.369,772
„ Великобританіи	1.356,586
„ Голландіи	290,270
„ Австро-Венгріи	96,947
„ Швеціи и Норвегіи	60,489
„ Ганзеатич. городовъ	42,544
„ Даніи	4,684

Чугунъ:

	Пудовъ.
Изъ Великобританіи.	13.210,965
„ Германіи.	3.732,014
„ Голландіи.	1.027,672
„ Швеціи и Норвегіи	661,177
„ Ганзеатич. городовъ	263,736
„ Сѣверо-Американскихъ Соединен. Штатовъ.	86,837

Сталь и стальные рельсы:

	Пудовъ.
Изъ Великобританіи.	201,192
„ Голландіи	148,448
„ Германіи	123,225
„ Бельгіи.	19,215
„ Австро-Венгрии.	10,533
„ Ганзеатическ. городовъ.	4,752

Мѣдь:

	Пудовъ.
Изъ Великобританіи	112,449
„ Германіи	105,745
„ Бельгіи	59,332
„ Голландіи	4,285
„ Франціи.	1,351

Олово:

	Пудовъ.
Изъ Великобританіи.	74,762
„ Голландіи	16,421
„ Германіи	12,538
„ Румыніи.	5,935
„ Франціи.	1,117

Ртуть:

	Пудовъ.
Изъ Италіи	819
„ Великобританіи	679
„ Ганзеатическихъ городовъ	666
„ Германіи	603

Свинець:

	Пудовъ.
Изъ Германіи.	614,180
„ Великобританіи	298,551
„ Голландіи	60,607
„ Франціи	51,029
„ Бельгіи.	13,309
„ Италіи	13,136
„ Турціи	4,106
„ Австро-Венгріи	2,493
„ Даніи	1,859

Цинкъ въ кускахъ и листахъ:

	Пудовъ.
Изъ Германіи.	211,453
„ Бельгіи.	14,226
„ Голландіи.	10,239
„ Австро-Венгріи	4,288
„ Великобританіи	3,949

С ъ р а:

	Пудовъ.
Изъ Великобританіи.	650,119
„ Италіи	72,184
„ Бельгіи.	24,867
„ Германіи	10,324
„ Франціи	5,208
„ Голландіи	1,645

С о л ь:

	Пудовъ.
Изъ Германіи	1.826,525
„ Великобританіи	1.191,881
„ Австро-Венгріи	780,363
„ Испаніи	235,189
„ Португаліи	180,686
„ Румыніи	113,703
„ Италіи	72,489
„ Норвегіи	66,246
„ Ганзеатическихъ городовъ	64,086

Каменный уголь:

	Пудовъ.
Изъ Великобританіи	88.254,845
„ Германіи	21.418,884
„ Австро-Венгріи	2.300,817

Нефть и ея продукты *):

	Пудовъ.
Изъ Соединенныхъ Штатовъ	86,026
„ Германіи	78,105
„ Ганзеатическихъ городовъ	15,336
„ Австро-Венгріи	8,068
„ Великобританіи	5,859
„ Турціи	1,335

Въ послѣднія пять лѣтъ привозъ въ Россію главнѣйшихъ произведеній горнозаводской промышленности измѣнялся слѣдующимъ образомъ:

Всего было привезено въ Россію **):

*) Сырой нефти было ввезено всего 14,142 п.; причеть на долю Германіи приходилось 12,141 п., а Австро-Венгріи—1,848 п.

**) Въ этой таблицѣ, какъ и въ предъидущихъ подробныхъ свѣдѣніяхъ о привозѣ въ Россію, по Европейской границѣ, важнѣйшихъ предметовъ горнозаводской промышленности въ 1884 году, не включены драгоцѣнные металлы въ слиткахъ и монетѣ въ виду того, что измѣненія въ привозѣ и вывозѣ послѣднихъ зависятъ часто отъ совершаемыхъ внѣшнихъ займовъ и другіхъ Финансовыхъ операцій и мѣропріятій, разсмотрѣніе коихъ выходило бы за предѣлы настоящаго очерка.

	1880.	1881.	1882.	1883.	1884.
	Т	ы с я	ч ъ и	у д о	в ъ.
Желѣза всякаго . . .	9,382	6,884	6,605	6,572	6,264
Чугуна „ . . .	15,036	14,059	12,742	14,496	17,535
Стали и ст. рельсовъ.	4,048	1,448	463	314	457
Мѣди.	594	566	187	225	294
Олова	97	127	91	116	112
Ртуту	2	3	2	3	2,7
Свинца.	904	1,108	979	940	1,074
Цинка	174	143	162	149	244
Каменнаго угля . .	114,968	108,317	102,771	132,054	112,556
Сѣры	424	206	523	817	773
Соли.	8,757	11,619	10,575	9,471	5,331
Нефти и ея продукт.	1,117	1,300	1,033	477	291
	Н а	с у м м у	т ы с я	ч ъ р у б	л е й.
Драгоцѣн. издѣлій. .	599	453	488	624	564
Металл. „ . . .	18,661	25,323	30,951	22,197	16,963
Машинъ.	68,744	23,007	21,336	19,833	16,988

Изъ этой таблицы видно, что въ отчетномъ году привозъ въ Россію желѣза, олова, каменнаго угля, сѣры, соли, нефти и ея продуктовъ, металлическихъ издѣлій и машинъ сократился сравнительно съ предъидущимъ годомъ, причемъ особенно сильное сокращеніе привоза наблюдалось для каменнаго угля (19 мил. п.; вслѣдствіе установленія новой и повышенія 1-го іюля 1884 г. старой там. пошлины), соли (4 мил. п.), металлич. издѣлій (5 мил. руб.) и машинъ (3 мил. рубл.). Привозъ же прочихъ предметовъ горнозаводскаго промысла увеличился, но за исключеніемъ чугуна (3 мил. пуд.), весьма незначительно. Увеличеніе привоза чугуна, не смотря на повышение 1-го іюля тамож. на него пошлины, объясняется главнымъ образомъ усилившеюся въ значительной степени дѣятельностью находящихся близъ Прусской границы желѣзодѣлательныхъ заводовъ, потребляющихъ иностранный чугунъ, причемъ послѣдній, въ ожиданіи повышенія пошлины воспользовался бывшимъ своимъ привилегированнымъ положеніемъ такъ что, судя по отчету Таможеннаго департамента до 1-го августа 1884 года очищено пошлиною чугуна 13.185,000 п. противъ 7.128,000 п. въ тотъ же періодъ времени въ 1883 году.

Для полнаго представленія о ходѣ нашей виѣшней торговли предметами горнозаводскаго промысла необходимо было бы рассмотреть также и тѣ измѣненія, какія произошли въ вывозѣ этихъ предметовъ въ послѣднее пятилѣтіе.

Но, въ большинствѣ случаевъ, колебанія вывоза отдѣльныхъ произведеній горнозаводскаго промысла, вслѣдствіе незначительности самаго вывоза сравнительно съ ихъ привозомъ, не оказываютъ почти никакого вліянія на окончательный результатъ внѣшней торговли этими произведеніями. Исключеніемъ являлся лишь вывозъ нефти и ея продуктовъ изъ Россіи, который, съ 203 тыс. пудовъ 1880 года, увеличился до 6,913 тыс. пудовъ въ отчетномъ году, превысивъ привозъ болѣе чѣмъ на 6 мил. пудовъ.

Послѣдовательное увеличеніе нашего вывоза нефти и ея продуктовъ и сокращеніе привоза послѣднихъ, подѣ вліяніемъ развивавшейся нефтяной промышленности Россіи, наглядно представлено въ нижеслѣдующемъ:

Было привезено въ Россію и вывезено изъ нея нефти и нефтяныхъ продуктовъ:

	Привезено.	Вывезено.	Разница между вывозомъ и привозомъ (+ или -).
	П у	д о	в ѣ.
Въ 1880 году. . . .	1.117,392	203,876	— 913,516
» 1881 »	1.300,289	267,332	— 1.032,966
» 1882 »	1.033,294	907,082	— 126,212
» 1883 »	477,801	3.605,069	+ 3.127,268
» 1884 »	290,573	6.912,674	+ 6.622,101

Изъ всего сказаннаго выше явствуетъ, что зависимость нашей промышленности отъ иностраннаго горнозаводскаго промысла, постепенно уменьшается, вслѣдствіе чего и сокращается привозъ въ Россію продуктовъ иностраннаго промысла.

Потребленіе въ Россіи предметовъ горнозаводскаго промысла.

Для сужденія о размѣрахъ потребленія въ 1884 году въ Россіи важнѣйшихъ предметовъ горнозаводскаго промысла, а также для заключенія, насколько это потребленіе удовлетворяется внутреннею производительностью, приводится нижеслѣдующая таблица:

	Добыто въ	Привезено	Вывезено за	Осталось	Удовлетво-
	Россіи.	изъ за гра- ницы.	границу.	внутри страны.	реніе сво- имъ продук- томъ.
	Ц у д о в ъ.				%
Золота *)	2,178	177	222	2,133	Избытокъ.
Серебра *)	590	3,773	2,534	1,829	32
Платины	137	—	131	6	Избытокъ.
Мѣди	379,687	294,427	27,862	647,252	57
Свинца	38,605	1.073,842	—	1.112,442	3,4
Олова	765	112,166	—	112,931	0,7
Цинка	263,646	244,436	1,405	506,677	52
Чугуна	31.105,612	17.534,590	8,382	48.631,820	64
Желѣза	22.114,166	6.264,493	305,381	28.073,278	78
Стали и стальн. рельсов.	12.635,197	475,606	9,894	13.100,909	96
Каменнаго угля	239.921,295	112.556,222	101,336	352.376,181	68
Сѣры	46,136	772,676	—	818,812	5,6
Поваренной соли	62.501,311	5.331,402	376,635	67.456,078	92
Нефти и нефтяныхъ про- дуктовъ:	90.229,812	290,573	6.912,674	83.607,711	Избытокъ.

Употребленіе взрывчатыхъ веществъ при горныхъ работахъ.

О количествѣ взрывчатыхъ веществъ, потребляемыхъ въ Россіи при горныхъ работахъ имѣются лишь слѣдующія данныя.

Въ 1884 году было:

Употреблено:

	Пороха.		Динамита.	
	Пуд.	Фун.	Пуд.	Фун.
На Алтайскихъ рудникахъ Кабинета				
„ Его Величества	20		137	12
„ каменноуг. копахъ 2-й окр. зап.				
ч. Донецкаго бассейна	54		104	14
„ Илецкомъ соляномъ промыслѣ .	115		—	—

Получено: изъ числа разрѣшенныхъ къ приобрѣтенію:

1) Для рудниковъ и копей;

*) Цѣнность драгоцѣнныхъ металловъ обращена въ количество по расчету монетнаго вѣса, считая въ пудѣ золота 14,653 руб., серебра 910 руб.

а) Царства Польскаго:

	Пороха.	Динамита.	
	Пуд.	Пуд.	Фун.
Наслѣдниками фонъ Крамста	6,936	1,153	—
Французско-Итальянскимъ обществомъ	5,002	30	—
Варшавскимъ обществомъ	2,135	473	—
Кузницкимъ	1,220	330	—
Графомъ Ренардъ	3,416	457	—
Лашинскимъ	466	123	—
Стокхельскимъ	48	15	—
Сюрмондтомъ и Рау	1,037	133	—
Челядзскимъ обществомъ	790	117	—
Ю. Александеръ	36	15	—
Для Чарковскаго сѣрнаго рудника .	1	35	—
„ казенныхъ рудниковъ зап. окр.	—	132	—
„ копи Мацей	314	101	—
Рудо-Малинецкихъ рудниковъ	—	9	—
	<hr/>		
	21,401	3,125	—

б) 1-го округа западной части Донецкаго бассейна:

	Пороха.	Динамита.	
	Пуд.	Пуд.	Фун.
Брянцевской	1,871	—	—
Деконской	357	—	—
„Новая Величка“	—	15	—
Деконско-Покровской	—	28	—
Горнаго и промышленнаго общества.	—	72	18
Новороссійскаго общества	160	—	—
Шевченко	5	—	—
Петровской	—	10	—
Пшеничнаго и Кузнецова	6	—	—
Нестеровской (Уманскаго)	—	3	18
Ново-экономической	5	—	—
	<hr/>		
	2,404	128	36

в) 2-го округа западной части Донецкого бассейна:

	Пороха.	Динамита	
	Пуд.	Пуд.	Фун.
Надеждинской	—	5	—
Каменской	6	32	2
Варваропольской	—	9	—
Петро-Марьевской	—	10	—
Семеновской	—	24	—
Голубовской	—	16	—
Черкасской	30	1	20
Марьевской	51	—	—
	<hr/>	<hr/>	<hr/>
	87	97	22

г) Юго-западного, 2-го Замосковского и Северного округовъ:

	Пороха.	Динамита.	
	Пуд.	Пуд.	Фун.
Начальникомъ эксплуатаціи общества Криворожскихъ желѣзныхъ рудъ	21	—	—
Завѣдывающимъ Бобрикъ-Донскими копиями	—	4	20
Крестьяниномъ Олонецкой губ. Лев-левымъ	1	—	—
	<hr/>	<hr/>	<hr/>
	22	4	20

д) Уральскихъ:

	Пороха.	Динамита и гремучаго студня.	
	Пуд.	Пуд.	Фун.
Сысертскимъ заводууправленіемъ . .	—	21	14
Кизеловскою конторою	45	—	—
Билимбаевскимъ окружнымъ управ- леніемъ	3	4	23
Управленіемъ Богословскихъ заводовъ	—	гр. ст. 600	—
„ К ^о Россійской мѣди	24	—	—
„ Кагинскими заводами	24	10	27
„ Богоявленско-Верхотор- скихъ заводовъ	15	1	21

	Пороха. Пуд.	Динамита и гремучаго студня.	
		Пуд.	Фунт.
Управленіемъ Ревдинскихъ заводовъ	—	13	24
„ Верхъ-Исетскихъ завод.	24	15	12
Управляющимъ Суксунскими завод.	15	1	21
Завѣдующимъ рудниками Архангело- Пашійскаго завода	51	40	33
Конторою Невьянскихъ заводовъ . .	30	—	—
Завѣдывающимъ каменноугольными развѣдками въ Каменской дачѣ .	—	27	18
Купцомъ Соболевымъ	—	3	2
Горнымъ Смотрителемъ Гороблагодат- скихъ рудниковъ	474	гр. ст. 50	30
Управленіемъ Спасо-сѣрноколчедан- скаго рудника	—	{ 549	30
Кыновскимъ Окружнымъ управле- ніемъ	17	{ гр. ст. 61	—
Заводоуправленіемъ графа Шувалова	10	—	—
	729	{ 688	38
		{ гр. ст. 711	30

е) Оренбургской губерніи:

Арендаторами Илецкой копи.	150	—	—
------------------------------------	-----	---	---

2) Для золотыхъ промысловъ:

а) Уральскихъ:

	Пороха. Пуд.	Д и п а м п т а .	
		Пудовъ.	Фунт.
Богомоловымъ	$\frac{1}{2}$	18	12
Колчиными	—	1	21
Выборовымъ	—	1	21
Управителемъ Каслинскихъ золот. промысловъ	—	1	21
Симановымъ	—	10	27
Управленіемъ Миасскими промысл. графа Левашова	—	33	22
Тржасковскимъ	—	9	6
Новиковымъ	—	30	20
Подвищевымъ	—	10	27
	$\frac{1}{2}$	117	17

б) *Восточно-Сибирскихъ:*

	Пороха.		Д и н а м и т а.	
	Пуд.		Пудовъ.	Фунт.
Зейской, Верхне-Зейской и Джалонской К°, торг. д. „Мыльниковъ и Зазубринъ“	—		19	33
Верхне-Амурской К°.	—	гр. ст.	61	—
Черемныхъ	15		50	13
	15	д.	69	13
	—	гр. ст.	61	—

Выданы разрѣшенія на приобрѣтеніе:

1) Для золотыхъ промысловъ Восточной Сибири:

	Пороха.		Динамита и гремучаго студня.	
	Пуд.		Пудовъ.	Фунт.
Прибрежно-Витимской компаніи	—	{	д. 150	—
		{	гр. ст. 180	20
Ленскому товариществу	—		гр. ст. 10	27
Мало-Потомскому товариществу	—	{	д. 50	13
		{	гр. ст. 50	13
Бодайдинской компаніи.	5		гр. ст. 61	—
Чаринскому товариществу	—		д. 50	13
Липаеву	—		д. 50	12
К° промышленности въ Олекминскомъ округѣ.	—		гр. ст. 100	—
Базилевскому.	—		гр. ст. 80	16
Кабрицкому	—		д. 5	—
Плетюхину	—	{	д. 4	23
		{	гр. ст. 25	37
Яковъ-Николаевскому товариществу.	3		—	—
Т-ву Бѣлоголовой и Второва.	20	{	д. 40	—
		{	гр. ст. 15	—
Управляющему Бырчинскаго т-ва	15		—	—
Кельбергу.	10		—	—
Ононской компаніи.	—		гр. ст. 100	26
Зейской, Верхне-Зейской и Джалонской К°, торгов. дому „Мыльниковъ и Зазубринъ“	—		д. 200	—

	Пороха.		Динамита и гремучаго студня.	
	Пуд.	гр. ст.	Пудовъ.	Фун.
Верхне-Амурской К ^о	—	гр. ст. 61	—	—
Черемныхъ	—	д. 50	—	—
	68	{ д. 600		21
		{ гр. ст. 685		29

2) Для рудниковъ и копей области войска Донскаго и Екатеринославской губерни:

Купцу Максиму	—	60	—
Генералу Маркову	—	50	—
Русскому Обществу Пароходства и Торговли	120	40	—
Казаку Кошкину	—	35	—
Потомственному почетному гражданину Пастухову	3	16	—
Великобританскому подданному Чемберсу	—	40	20
Магъевскому руднику гг. Иловайскихъ	15	10	—
Шведскому подданному Кеберу	—	10	—
Купцу Эттеровичъ	—	11	20
Азовской угольной компани	—	20	—
Купцу Мороховцу	—	6	20
Купцу Глущенкову	—	5	—
Казаку Устинову	—	5	—
Купцу Файну	—	6	—
Наслѣдникамъ урядника Шамардина	—	7	20
Купцу Лившицъ	—	6	—
Инженеру Отто	—	4	—
Берестовскому руднику г-жи Иловайской	—	3	—
Купцу Гаврилову	—	3	—
Женѣ купца Каракашъ	—	3	—
Крестьянину Игнату Прохорову	—	3	—
Уряднику Кутыреву	—	2	20
Дворянину Хлопицкому	—	3	—
Женѣ купца Чахировой	—	4	—
Наслѣдникамъ ротмаистра Колпакова	—	1	39
Вдовѣ полковника Бажковской	—	1	—
Генералу Попову	—	—	32
Купцу Емельянову	—	—	20

	Динамита и гремучаго студня.		
	Пороха. Пуд.	Пудовъ.	Фунт.
Женъ казака Анастасіи Болдыревой . . .	—	—	20
Женъ казака Екатеринъ Болдыревой . . .	—	—	20
Женъ полковника Рыковской	12	—	—
Уряднику Баранову	5	—	—
Каменской копи Алексѣевского горнопро- мышленнаго Общества	—	55	—
Краснокутскому руднику барона Л. Унгернъ- Штернберга	—	6	—
Шедловскому руднику поруч. Ѳ. Першина .	—	8	—
Семеновскому руднику	—	24	—
Петровской копи Шейрманъ	—	10	—
Петромарьевскому руднику	—	10	—
Деконско-Покровской соляной копи . . .	—	28	—
Рутченковскому руднику горнаго и про- мышленнаго общества на югъ Россіи.	—	80	—
Голубовскому руднику Уманскаго	—	40	—
Инженеру Покорскому-Жиравка	—	10	—
Управляющему пороховымъ заводомъ въ ст. Аксайской	—	—	30
Варваропольскому руднику генерала Зо- лотарева	—	10	—
Надеждинскому руднику Малкина	—	5	—
Инженеру Радлову	—	50	—
Бунцу Зиновію Воробейчику	—	2	—
Инженеръ-полковнику П. В. Маресеву. .	—	40	—
Александровскому руднику Заславскаго .	—	10	—
Кромъ того инженерамъ Путей Сообще- нія Лескевичу и Лохтину для разра- ботки пороговъ р. Днѣпра	—	204	20
Всего	155	936	18

Потребленіе топлива на русскихъ желѣзныхъ доро- гахъ въ 1884 г.

Изъ опубликованной Министерствомъ Путей Сообщенія вѣдомости объ общемъ количествѣ топлива, потребленнаго на желѣзныхъ дорогахъ въ 1884 году, видно, что по сѣти русскихъ желѣзныхъ дорогъ (кромъ фин-

ляндскихъ и Закарпатской), эксплуатационная длина которыхъ, съ ихъ участками, достигла 23,039 верстъ, въ отчетномъ году было израсходовано:

Древеснаго топлива:

Дровъ.	575,270 куб. саж.
Древеснаго угля.	281,909 пуд.
Прочихъ видовъ древеснаго топлива	38,206 куб. саж.

Минеральнаго топлива:

	Пудовъ.
а) <i>Антрацита</i> Донецкаго бассейна	7.576,192
б) <i>Собственно каменнаго угля:</i>	
Донецкаго бассейна (курнаго угля)	28.806,926
Подмосковнаго бассейна	9.484,727
Уральскаго »	2.064,414
Кабунскаго »	1,121
Польскаго »	12.623,685
Силезскаго »	91,930
Англійскаго »	10.227,036
	<hr/>
	63.299,839
в) <i>Брикетовъ:</i> Изъ иностраннаго угля	2.624,616
г) <i>Кокса:</i> Русскаго	84,628
» Иностраннаго.	121,029
	<hr/>
	205,657
д) <i>Торфа</i>	1.941,963
е) <i>Нефти.</i>	3.887,174
	<hr/>
Всего минеральнаго топлива.	79.535.441

Въ той же вѣдомости, на основаніи опыта различныхъ дорогъ, указано, какое количество разнаго рода топлива соотвѣтствуетъ по теплопроизводительной способности одной куб. саж. дровъ.

Оказывается, что для замѣны 1 куб. саж. дровъ требуется:

	Пудовъ.
Антрацита Донецкаго бассейна.	100,14
Каменнаго угля: Донецкаго бассейна (курного).	110,63
Подмосковнаго »	164,59
Уральскаго »	130,75
Кубанскаго »	109,90
Польскаго »	109,71
Силезскаго »	106,49
Англійскаго »	100,49
Брикетовъ изъ иностраннаго угля.	88,95
Кокса. русскаго.	132,96
иностраннаго.	106,23
Торфа	218,71
Нефти	65,97
Древеснаго угля.	118,41
Старыхъ ппаль и лежней	1,70 куб. саж.

Если, на основаніи этихъ данныхъ, выразить израсходованныя количества разнаго рода топлива въ куб. саж. дровъ, то окажется, что потребленное въ 1884 году на русскихъ желѣзныхъ дорогахъ:

минеральное топливо соотвѣствовало.	723,216 куб. саж. дровъ.
древесное.	613,041 » » »
	<hr/>
	1.336,257 куб. саж. дровъ,

т. е. изъ общаго количества произведеннаго топлива дѣйствія приходилось:

На минеральное топливо	54,12%
На древесное »	45,88%

Слѣдовательно, большая половина потребности нашихъ желѣзныхъ дорогъ въ топливъ удовлетворялась минеральнымъ горючимъ.

Въ послѣднія пять лѣтъ потребление разнаго топлива на русскихъ желѣзныхъ дорогахъ измѣнилось слѣдующимъ образомъ:

Было израсходовано:

	1880.	1881.	1882.	1883.	1884.
<i>Древеснаго топлива:</i>					
Дровъ	К у б и 564,673	ч е с к 552,582	и х ъ 569,042	с а ж 617,382	с н ъ. 575,270
Древеснаго угля	П 164,074	у д 368,005	о 496,446	в 321,452	ѣ. 281,909
Прочихъ видовъ древеснаго топлива	К у б и —	ч е с к 3,622	и х ъ 6,274	с а ж 28,538	с н ъ. 38,206
<i>Минеральнаго топлива:</i>					
Антрацита Донецкаго . .	П 10.878,782	у д 9.881,233	о 9.144,921	в 9.231,655	ѣ. 7.576,192
Каменнаго угля:					
Донецкаго бассейна . . .	22.239,556	25.342,600	27.280,184	28.040,183	28.806,926
Подмосковя. »	10.256,879	11.725,927	11 960,282	9.771,713	9.484,727
Уральскаго »	} 472,153	895,277	1.066,393	1.745.461	2.064,414
Кубанскаго »		152,376	174,610	2,396	1,121
Польскаго »	10.815,522	10.860,191	10.837,827	11.858,410	12.623,685
Силезскаго »	3.908,988	1.974,089	913,630	435,878	91,930
Англійскаго »	11.367,527	9.122,208	8.322,020	9.566,433	10.227,036
	59.060,625	60.072,668	60.554,346	61.420,474	63.299,839
<i>Брикетовъ:</i>					
Изъ русскаго угля	28,402	25,521	4,150	1,258	—
» иностраннаго угля . .	2.236,776	2.465,595	4.951,520	4.103,324	2.624,616
Кокса русскаго	25,813	47,712	61,339	235,967	84,628
» иностраннаго	118,731	122,199	154,170	237,475	121,029
Торфа	3.337,456	3.689,688	2.706,595	2.205,209	1.941,963
Нефти	110,470	115,605	131,866	1.720,409	3.887,174
Итого минерал. топлива .	75.797,355	76.420,021	77.709,416	79.155,771	79.535,441
Въ томъ числѣ:					
<i>русскаго</i>	58.165,333	62.736,130	63.368,176	64.812,661	66.470,830
<i>иностраннаго</i>	17.632 022	13.683,891	14.341 240	14.343,110	13.064,611

Изъ этого видно, что въ теченіе 5-ти лѣтъ потребленіе русскаго минеральнаго топлива на желѣзныхъ дорогахъ увеличилось на 8.305,497 пу-

довъ; или почти на $12\frac{1}{2}\%$; увеличение это произошло частью на счетъ сократившагося потребленія иностраннаго топлива, частью же на счетъ усилившагося спроса на горючее со стороны желѣзныхъ дорогъ.

Доходъ правительства отъ горнозаводской промышленности.

Изъ числа доходовъ горнозаводской промышленности, поступающихъ собственно по смѣтѣ Горнаго Департамента, извѣстный экономическій интересъ представляютъ лишь горныя подати и доходы отъ казенныхъ горныхъ заводовъ и промысловъ. Изъ отчетовъ Государственнаго Контроля объ исполненіи Государственной росписи видно, что поступило:

1. Горныхъ податей:

въ 1880 году	691,969 руб.
„ 1881 „	865,182 „
„ 1882 „	719,285 „
„ 1883 „	2.574,711 *) „
„ 1884 „	2.046,748 „
	среднее 1.379,579 руб.

2. Доходовъ отъ казенныхъ заводовъ и промысловъ:

въ 1880 году	2.218,780 руб.
„ 1881 „	2.221,773 „
„ 1882 „	2.484,382 „
„ 1883 „	2.048,398 „
„ 1884 „	1.581,807 „
	среднее 2.111,028 руб.

*) Значительное увеличеніе суммы поступления горныхъ податей въ 1883 и 1884 годахъ, сравнительно съ предъидущими, объясняется возстановленіемъ подати съ золота.

3. Оборотныхъ доходовъ отъ выполнения нарядовъ другихъ министерствъ:

въ 1880 году	2.621,561 руб.
„ 1881 „	3.760,836 „
„ 1882 „	2.913,284 „
„ 1883 „	1.752,006 «
„ 1884 „	2.005,329 *) „

среднее 2.610,603 руб.

4. За право добычи соли изъ казенныхъ соляныхъ источниковъ:

въ 1880 году.	613,264 руб.
„ 1881 „	757,562 „
„ 1882 „	526,825 „
„ 1883 „	581,423 „
„ 1884 „	967,712 „

среднее 689,357 руб.

Кромѣ доходовъ, поступающихъ по смѣтѣ Горнаго Департамента, нѣкоторыя части доходовъ, доставляемыхъ продуктами горнозаводской промышленности, зачисляются по смѣтамъ другихъ вѣдомствъ. Такимъ образомъ, доходы Алтайскихъ и Нерчинскихъ заводовъ и подать съ золота, добываемаго на принадлежащихъ этимъ заводамъ земляхъ, поступаютъ въ Кабинетъ Его Величества; монетные доходы — въ Министерство Финансовъ; доходы отъ горной и соляной промышленности въ области Войска Донскаго — въ войсковой капиталъ **); горныя подати Финляндіи — въ казну Великаго Княжества и т. д.

*) Сверхъ того, въ ресурсы казны по смѣтамъ Военнаго и Морскаго министерствъ поступило: въ 1882 г.—1.437,927 р., въ 1883 г.—587,040 р. и въ 1884 г.—836,478 р.

**) Въ 1884 году въ войсковой капиталъ поступило чистаго дохода по горной части 43,705 р. и по соляной—2,728 р., всего же 46,433 руб.

Горнозаводскія товарищества.

Свѣдѣнія о состояніи кассъ горнозаводскихъ товариществъ извлечены изъ доставленныхъ въ Горный Департаментъ отчетовъ о ихъ дѣятельности въ 1884 году.

Горнозаводскія товарищества.	Число членовъ.	Число лицъ, получающихъ по-стоянн. пособіе.	Состояніе кассы къ 1-му Января 1884 г.		Приходъ въ 1884 г.		Расходъ въ 1884 г.		Осталось къ 1-му Января 1885 г.	
			Руб.	К.	Руб.	К.	Руб.	К.	Руб.	К.
Кушвинское	308	5	28,387	62	2,854	63	1,502	76	29,739	49
Верхнетуринское .	345	16	35,690	96	4,400	79	1,664	62	38,427	13
Нижнетуринское .	401	35	38,289	40	3,116	63	1,845	43 ¹ / ₄	39,560	59 ³ / ₄
Баранчинское . . .	479	5	27,087	24 ³ / ₄	3,824	62	1,175	50	29,786	36 ³ / ₄
Серебрянское . . .	391	13	23,450	75	2,700	18	1,197	20	24,953	73
Илимское	91	15	10,309	26	1,327	74 ³ / ₄	406	33	11,230	67 ³ / ₄
Воткинское	307	—	9,243	88 ¹ / ₄	2,483	73 ³ / ₄	325	—	11,402	62
Златоустовское . .	1096	36	76,946	74 ¹ / ₂	10,311	93 ³ / ₄	3,097	11	84,161	57 ¹ / ₄
Саткинское	968	44	51,350	17 ³ / ₄	6,449	2 ¹ / ₄	1,618	7	56,181	13
Кузинское	481	20	25,597	58 ¹ / ₄	3,172	45	1,108	20	27,661	83 ¹ / ₄
Каменское	240	2	22,521	1	2,184	77	1,432	11	23,273	67
Нижнеисетское . .	444	58	37,088	77	3,825	8	1,341	47	39,572	38
Олопедское	872	28	109,904	29	11,739	94	2,993	62	118,650	61
Алагирское	126	—	33,473	84	2,453	72	616	83	35,310	74
Итого	6,552	277	529,341	54 ¹ / ₂	60,845	25 ¹ / ₂	20,324	25 ¹ / ₄	569,862	54 ³ / ₄

Кромѣ того, къ 1 января 1884 года состояло нераздѣленного, предназначеннаго товариществамъ капитала 801,710 р. 25³/₄ к.; къ тому поступило въ 1884 году 42,242 р. 27 к.; осталось къ 1 января 1885 года 843,952 р. 52³/₄ к. Весь капиталъ горнозаводскихъ товариществъ къ 1 января 1885 года составлялъ 1.413,815 р. 7¹/₂ коп.

Число горных инженеровъ.

По спискамъ горнаго вѣдомства, къ 1-му августа 1885 года въ службѣ состояло 469 горныхъ инженеровъ, которые по мѣсту служенія и по чинамъ распредѣлились:

ПО МѢСТУ СЛУЖЕНІЯ.	Ген.-лейт.	Тайн. совѣтн.	Дѣйств. статск. совѣтн.	Стат. совѣт.	Коллеж. совѣтн.	Надв. совѣтн.	Колл. ассес.	Титул. совѣтн.	Колл. секрет.	Губерн. секрет.	Всего.
Въ центральныхъ управленіяхъ:											
Горномъ Совѣтѣ, Ученомъ Комитетѣ и Департаментѣ	1	5	7	7	2	—	1	2	4	—	29
Въ Горномъ Институтѣ и Геологическомъ Комитетѣ	—	—	6	3	1	3	5	2	3	—	23
На Уральскихъ казенныхъ заводахъ.	—	1	3	7	5	7	9	7	9	—	48
Въ Олонекскомъ округѣ	—	—	—	2	—	2	2	—	3	—	9
Въ Луганскомъ округѣ	—	—	—	—	—	2	2	2	1	—	7
Въ Царствѣ Польскомъ	—	—	—	1	2	—	1	2	1	—	7
На Кавказѣ	—	—	1	4	2	3	1	2	1	—	14
По надзору за частными заводами и промыслами и состоящихъ по главному управленію	—	—	2	13	5	7	10	5	16	7	65
Въ учрежденіяхъ Министерства Финансовъ	—	2	6	8	8	5	4	6	8	1	48
Въ Государственномъ Контролѣ	—	—	—	—	—	—	—	—	1	1	2
По Министерству Императорскаго Двора	—	—	5	6	6	3	5	12	6	—	43
По Военному Министерству	—	—	—	4	2	2	2	1	—	1	12
По Министерству Путей Сообщенія.	—	—	1	—	—	1	1	—	1	—	4
По Морскому Министерству	—	—	—	—	—	—	—	—	1	—	1
Командированныхъ въ распоряженіе частныхъ обществъ и лицъ.	—	—	—	8	17	16	32	40	34	8	155
Состоящихъ за штатомъ	—	—	—	—	1	—	—	1	—	—	2
Всего	1	8	31	63	51	51	75	82	89	18	469

Кромѣ того, состояло опредѣленныхъ на службу, но къ 1 августа 1885 года не утвержденныхъ въ чинахъ, 14 горныхъ инженеровъ.

Въ послѣднее десятилѣтіе число служащихъ горныхъ инженеровъ, по спискамъ горнаго вѣдомства, измѣнялось слѣдующимъ образомъ:

Въ службѣ состояло горныхъ инженеровъ:

1875	1876	1877	1878	1879	1880	1881	1882	1883	1884
338	343	351	371	404	413	417	435	468	469

Слѣдовательно, въ теченіе 10 лѣтъ число означенныхъ инженеровъ увеличилось на 131 чел., или болѣе чѣмъ на 38⁰/₀.

Заявки новыхъ мѣсторожденій.

Въ Восточной Сибири.

Выданы дозволительныя свидѣтельства на поиски и разработку золотосодержащихъ россыпей и коренныхъ мѣсторожденій золота 284 лицамъ.

Сдѣлано заявокъ на прииски и отмежевано золотосодержащихъ площадей изъ числа заявленныхъ въ 1884 и предшествовавшихъ годахъ, по округамъ:

НАЗВАНІЯ ОКРУГОВЪ.	Число за-явокъ.	Число от-межеван. площадей.
По Енисейскому	79	38
„ Ачинскому	28	14
„ Минусинскому	21	9
„ Красноярскому	1	1
„ Канскому и Нижнеудинскому . .	9	3
„ Олекминскому	84	16
„ Верхоленскому	4	1
„ Киренскому	6	—
„ Верхнеудинскому	4	6
„ Баргузинскому	7	2
„ Нерчинскому	40	21
„ Амурской области	69	23
„ Приморской „	—	1
Всего . . .	352	135
Въ 1883 году . . .	357	116

Въ отчетномъ году утверждено межевыхъ актовъ на золотые прииски—182. Зачислено въ казну приисковъ: по отказу отъ владѣнія—149, за невзносъ десятинной платы—49 и за неисполненіе правилъ золотопромышленнаго устава—171, а всего 369 приисковъ.

Въ Западной Сибири:

Выданы дозволительныя свидѣтельства на поиски мѣсторожденій золота и рудъ 104 лицамъ.

Сдѣлано заявокъ на прииски, отмежевано золотосодержащихъ площадей и утверждено межевыхъ актовъ на прииски по мѣстностямъ:

ОКРУГА И ОБЛАСТИ.	Сдѣлано заявокъ.	Отмежевано площадей.	Утверждено межевыхъ актовъ.
Маринскій округъ.	19	5	2
Алтайскій „	4	3	4
Семипалатинская обл.	6	4	—
Акмолинская обл. { Кокчетавскій у.	95	} 12	2
{ Акмолинскій „.	7		
Всего . .	131	24	8

Зачислено въ казну приисковъ за отказомъ промышленниковъ, по случаю неблагонадежности въ разработкѣ и за неисполненіе правилъ золотопромышл. устава 38 приисковъ; въ томъ числѣ въ Маринскомъ округѣ—26, Алтайскомъ—10 и Семипалатинской обл.—2.

Въ Семипалатинской области въ теченіи 1884 г. частными горнопромышленниками заявлено въ Каркаралинскомъ и Павлодарскомъ уѣздахъ рудныхъ мѣсторожденій, содержащихъ серебро, свинецъ и мѣдь—33; каменноугольныхъ копей—16. и въ Зайсанскомъ приставствѣ 1 угольная копь.

Къ заявленнымъ руднымъ мѣсторожденіямъ въ означенныхъ уѣздахъ отмежевано 45 площадей; къ каменноугольнымъ копиямъ—8, къ минеральнымъ приискамъ (топазъ, аметистъ и огнеупорный камень)—4.

Утверждено межевыхъ актовъ на разработку металловъ—34 и на разработку каменнаго угля—3.

На Уралъ. Въ Оренбургской губерніи.

Выданы дозволительныя свидѣтельства на поиски золота 164 лицамъ.

Подано заявокъ на открытыя золотоносныя мѣстности въ земляхъ Казачьяго Оренбургскаго войска—38; отмежевано тамъ же площадей— 20.

Утверждено 27 присковъ, зачислено въ казну 96 присковъ.

Въ Пермской губерніи:

Выдано дозволительныхъ свидѣтельствъ на поиски золота—223.

Поступило заявокъ на вновь открытыя золотоносныя мѣстности и отмежевано площадей, изъ числа заявленныхъ въ отчетномъ и предшествующихъ годахъ:

	Число заявокъ.	Число отмежеван. площадей.
На земляхъ Екатеринбургскихъ казенныхъ заводовъ. .	256	23
„ Гороблагодатскихъ „ „ .	82	34
„ Вагранской дачи (Госуд. Имущ.)	25	8
„ Лялинской № 189 дачи (Госуд. Имущ.),	2	—
Въ Чердынскомъ у. на земляхъ Вишерскаго лѣсничества (Государств. Имуществъ).	2	—
Всего	367	65

Утверждено присковъ — 54. Зачисленъ въ казну 1 приискъ.

На Кавказъ. Въ управленіе горной частью на Кавказѣ и за Кавказомъ поступило заявокъ:

на серебряноцинковыя руды	1
„ мѣдныя	7
„ марганцовыя	9
„ желѣзныя	1
„ сѣрный колчеданъ	1
„ каменный уголь	7
„ каменную соль	6

„ глауберову соль	6
„ квасцовый камень	2
„ сѣру	1
„ известнякъ	3
„ гипсъ	1

45

Въ *Архангельской губернии*. Къ состоящему на правахъ окружнаго инженера сѣвернаго горнаго округа поступило 30 заявокъ, изъ нихъ въ Повѣнецкомъ уѣздѣ: на каменный уголь и антрацитъ—1, на озерныя желѣзныя руды—11; въ Олонецкомъ уѣздѣ: на мѣдную руду—8 и на желѣзную руду (горную)—10:

Р а з в ѣ д к и.

На Уралѣ.

Кусинскимъ казеннымъ зав. Златоуст. окр. производились развѣдки желѣзной руды на Ахтенскомъ рудникѣ, причемъ запасъ ея опредѣленъ равнымъ 45 мил. пуд. Кроме того, вообще по Златоустовскому округу производились развѣдки и отмежеванія торфяныхъ болотъ. *Архангельскимъ* мѣдицлав. заводомъ въ теченіи лѣта производились буреніемъ развѣдки и поиски рудныхъ мѣсторожденій. Къ найденнымъ руднымъ гнѣздамъ проводились для подземной ихъ разработки шахты до глубины отъ 11—20 саженой.

Воскресенскимъ и *Преображенскимъ* мѣдицлавильными заводами производились развѣдки, причемъ буреніемъ обнаружена руда на 8 рудникахъ и черезъ разчистку старыхъ шахтъ также на 8 рудн. Послѣднія работы открыли незначительные слои руды, такъ что изъ нихъ добыто не болѣе 200 пудовъ; что же касается до развѣдокъ буреніемъ, то, повидимому, врядъ ли можно рассчитывать на благонадежность открытыхъ ими залежей руды.

Въ Замосковскомъ краѣ.

Компаніей *Побѣдинскихъ* к.-уг. копей (находящихся въ Рязанской губ.) производились развѣдки каменнаго угля въ Тульскомъ уѣздѣ на землѣ г-жи Булыгиной и крестьянъ с. Некрасова и д. Сомыленки. Хотя развѣдками и обнаруженъ, на глубинѣ 33 сажень, рабочій пластъ каменнаго угля и сѣрнаго колчедана, но обиліе воды и пływучихъ песковъ, встрѣчаемыхъ въ скважинахъ, заставляютъ предполагать, что къ разработкѣ найденнаго

пласта если и будетъ приступлено, то лишь съ наступленіемъ болѣе благоприятныхъ временъ для всякихъ коммерческихъ предпріятій.

На Кавказѣ.

Алвердскимъ заводомъ, вслѣдствіе истощенія запаса рудной массы въ его рудникахъ, въ видѣ развѣдочной работы заложена штольня „Надежда“, но рудной залежи въ отчетномъ году еще не было открыто.

Въ Сибири.

Въ Каркаралинскомъ уѣздѣ, Семипалатинской области, производились С. А. Поповымъ на 10 рудникахъ развѣдки, причемъ добыто рудъ: мѣдныхъ — 3.000 пуд., серебряныхъ — 900 пуд. и свинцовыхъ — 400 пуд.

На *Гульмадовскомъ рудникѣ* (той же мѣстности) купчихи Бекметовой при развѣдкахъ добыто 1,429 пуд. серебросвинцовыхъ рудъ, которыя были подвергнуты плавкѣ, но въ результатѣ полученія металловъ не оказалось, вслѣдствіе неопытности мастера и непригодности плавильныхъ матеріаловъ.

Въ Алтайскомъ округѣ: производились развѣдки мѣсторожденій *Заводинскаго* рудника, причемъ въ послѣднемъ открыты богатая скопленія теллуристаго серебра, но скопленія эти не имѣютъ большого распространенія.

Въ окрестностяхъ *Зыряновскаго* рудника производились развѣдки Грѣховскаго № 1 руднаго прииска съ цѣлью отысканія серебро-свинцовыхъ рудъ. Хотя встрѣченныя зухортами руды и невысокаго содержанія, но есть надежда на улучшеніе ихъ по мѣрѣ углубленія, если принять во вниманіе, что встрѣчены онѣ близко къ поверхности.

Въ *Сокольномъ* рудникѣ производились слѣдующія развѣдки: 1) изслѣдованіе колчеданистыхъ рудъ, встрѣченныхъ въ юго-восточной части рудной площади; работами встрѣчено дальнѣйшее развитіе колчедановъ, причемъ послѣднихъ добыто 13,948 п. съ содержаніемъ въ пудѣ до 2 зол. серебра. 2) Изслѣдованіе колчеданистыхъ рудъ южной части мѣсторожденія и преслѣдованія ихъ въ глубь; при этомъ получено 6,845 п. рудъ съ содержаніемъ $1\frac{7}{8}$ зол. серебра. 3) Изслѣдованіе Александровской штольной убогихъ, выходящихъ на поверхность тяжелошпатовыхъ рудъ сѣверной части мѣсторожденія, причемъ получено 2,014 п. руды съ содержаніемъ въ $\frac{1}{2}$ зол. серебра.

Производились развѣдки западной и восточной части мѣсторожденія *Крюковскаго* рудника ниже горизонта, достигнутаго работами прежнихъ лѣтъ.

На *Ариническомъ* желѣзн. рудн. производились, при помощи шурфованія, развѣдки, которыя обнаружили малонадежныя руды, почему изъ шурфовъ добыча ихъ и не производилась.

На *Кальчугинской* копи производились развѣдки на каменный уголь (въ 2¹/₂ в. на Н. отъ д. Кольчугиной), которыми открытъ пологопадающій пластъ угля (мощностью до 19 ф.) хорошихъ качествъ.

На *Бълоусовскомъ* мѣдномъ рудникѣ велись въ 5 различныхъ мѣстахъ развѣдочныя работы, которыми особеннаго ничего не открыто, — мѣстороженіе является съ тою же мощностью и богатствомъ, какъ и ранѣе на соотвѣтствующихъ горизонтахъ.

На мѣдномъ рудникѣ *Чудакъ* велся на SW штрекъ изъ 3-го этажа по жилѣ сѣрно-мѣднаго колчедана (толщиною въ 4 в.), заключающейся въ зеленомъ порфирѣ. Для изслѣдованія этой жилы въ глубь работался гезенгъ, которымъ жила эта и прослѣжена до глубины 6 саж. съ 3-го этажа. Толщина жилы колчедана въ гезенгѣ равна 2—6 вершк. Такъ какъ развѣдочныя работы отодвинулись на значительное разстояніе (20 саж.) отъ главнаго мѣстороженія и соединялись съ нимъ только однимъ штрекомъ, то вентиляція въ нихъ оказалась неудовлетворительною, вслѣдствіе чего и пришлось провести для провѣтриванія къ этимъ работамъ еще штрекъ изъ южной части главныхъ работъ; послѣдній шелъ по кварцевому порфиру руды и не встрѣтилъ, точно также какъ не обнаружилъ ея и штрекъ, проведенный изъ 3-го этажа для изслѣдованія восточной части мѣстороженія.

На *Таловскомъ* мѣдномъ рудникѣ производившимися въ отчетномъ году развѣдками ничего не открыто, а потому, за совершенною выработкою ранѣе извѣстныхъ запасовъ, и самый рудникъ закрыть.

Усовершенствованія и нововведенія въ горнозаводскомъ дѣлѣ.

По желѣзному производству.

На Уралѣ.

НА КАЗЕННЫХЪ ЗАВОДАХЪ.

Нижне-Исетскомъ. Въ пудлингово-сварочномъ цехѣ, — для приведенія въ дѣйствіе крупносортнаго стана, въ случаѣ мелководья, установлена паровая машина въ 36 силъ, съ паровыми котлами, для которыхъ устроено помещеніе; кромѣ того, повышены стѣны и перекрыта желѣзная крыша надъ печами Сименса и Боэціуса. Въ плющильномъ цехѣ, — для приведенія въ дѣйствіе гладильнаго и разгоннаго молотовъ, а также ножницъ для разсѣчки болванки, установлена турбина, перевезенная изъ бывшей Екатеринбургской механической фабрики.

Кушвинскомъ. Устроены печь для 3-го воздухонагрѣвательнаго аппарата и резервуаръ для фильтрованія воды, идущей для охлажденія фурмъ доменныхъ печей. Исправлены вешняжные прорѣзы плотины, сколочены полотна и окрашена ограда вокругъ завода, а также производилась обѣчка камня для устройства шахты доменной печи № 3.

Баранчинскомъ. Устроена лѣсопильная мельница.

Серебрянскомъ. Устроена 50-ти сильная паровая машина, съ 2-мя паровыми котлами, для приведенія въ дѣйствіе мелкосортнаго прокатнаго стана и окончена постройка сварочной печи Сименса и сарая для храненія угля. Продолжались перестройка втораго прорѣза плотины и постройка 4 углевыхъ жигательныхъ печей на Ослянской центральной площади. Кромѣ того, приобретена турбина, которую предполагено установить для привода въ дѣйствіе мелкосортнаго стана.

Златоустовскомъ. Введены плавка стали въ Мартеновской печи съ основнымъ подомъ, штамповка мѣднаго прибора къ оружію и механическая обработка деревянныхъ ноженъ. Построены калильная печь при большомъ прокатномъ станѣ и труба у сварочной печи при среднемъ станѣ и установлена дробилка системы Блека при доменной печи. Окончена перестройка деревянныхъ водопроводныхъ трубъ для дѣйствія прокатной и полировочной фабрикъ и производилась постройка точильной фабрики, желѣзнаго зданія надъ большимъ прокатнымъ станомъ, моста въ угольномъ сараѣ и сарая для склада теса. Кромѣ того, продолжалось проведеніе почтоваго тракта между Кусинскимъ заводомъ и Златоустомъ, съ устройствомъ деревяннаго моста черезъ р. Ай, и построены: ряжъ на правой сторонѣ р. Ай, у верхнезаводской плотины, желѣзный открьлокъ между дровянымъ сушиломъ и зданіемъ, гдѣ готовится бѣлый кирпичъ, заборъ для огражденія площади и навѣсъ для дровъ на нижнемъ заводѣ и, наконецъ, деревянные ограды у чугунолитейнаго цеха, у магазина готовыхъ издѣлій и у аптеки.

Саткинскомъ. Построены: воздухонагрѣвательный и газоулавливающий аппаратъ при Рашетовской домнѣ, два угольныхъ сарая и третій—для храненія флюсовъ, сливной мостъ и ряжъ ниже сливнаго моста на р. Саткѣ. Исправлены: основаніе подъ паровымъ молотомъ, въ 100 пудовъ, въ пудлинговой фабрикѣ, заводская плотина и двѣ кирпичеобжигательныя печи. Кромѣ того, производилась постройка 4-хъ углевыхъ жигательныхъ печей и заполоней по р. Саткамъ.

Кусинскомъ. Введена и усовершенствована отливка русской посуды, устроенъ воздухонагрѣвательный аппаратъ при вагранкѣ, окончена постройка

деревянной крыши на угольномъ сараѣ и исправлены мостъ чрезъ водоотводную канаву и деревянная крыша на провіантскомъ магазинѣ.

Артинскомъ. Окончена постройка каменнаго магазина для храненія металловъ и припасовъ, исправлена комната, гдѣ производится закалка въ салѣ и зелененіе кося, устроено помещеніе для точки и полировки кося на наждачныхъ и деревянныхъ кругахъ и, кромѣ того, начато исправленіе вешняжнаго прорѣза при плотинѣ Нижне-Артинскаго завода.

НА ЧАСТНЫХЪ ЗАВОДАХЪ:

Верхне-Сергинскомъ. Построенъ воздухонагрѣвательный приборъ для доменной печи, по типу каменныхъ регенеративныхъ аппаратовъ системы Массика и Крука, для нагрѣва воздуха до 350° Ц. При этомъ колошникъ доменной печи закрытъ газуловительнымъ устройствомъ, служащимъ не только для воздухонагрѣвательнаго аппарата, но также и для рудообжигательныхъ печей системы Мозера. Устроены двѣ сварочныя печи Сименса при прокатныхъ станахъ и новая механическая мастерская въ стѣнахъ стараго корпуса кричной фабрики; послѣдняя оказалась свободною вслѣдствіе веденія способа Мартена и уничтоженія кричнаго процесса вообще. Въ механической фабрикѣ поставлены два новыхъ спеціальныхъ токарныхъ станка для обточки прокатныхъ валковъ и одинъ новый обыкновенный токарный станокъ. Въ эту мастерскую перенесены также и всѣ другіе имѣвшіеся на заводѣ станки, причемъ для послѣднихъ сдѣланъ новый приводъ, а для приведенія въ дѣйствіе всей механической фабрики установлена 14-ти сильная паровая машина, которая, вмѣстѣ съ тѣмъ, приводитъ въ движеніе и рабочіе механизмы кирпичедѣлательнаго цеха. При колошникѣ доменной печи поставленъ приборъ для сушки влажнаго древеснаго угля, употребляемаго въ доменной печи и производились опыты сушки мокраго угля воздухомъ, нагрѣтымъ теряющимся жаромъ рудообжигательныхъ печей. Кромѣ того, въ Верхне-Сергинскомъ заводѣ производились опыты плавки на основномъ подѣ въ печи Мартена для дефосфоризаціи.

Михайловскомъ. Окончена постройка стана для прокатки кусковъ жельза на сутунки и устроены двѣ сварочныя печи Сименса и двѣ паровыя машины, съ паровыми котлами, для привода въ дѣйствіе листокатальныхъ становъ.

Верхне-Уфалейскомъ. Построены сварочная печь Сименса, съ генераторомъ и газопроводомъ, деревянный мостъ шихтъ-плаца для въѣзда на домну, двѣ рудообжигательныя печи, каменный магазинъ для склада пудлинговыхъ кусковъ и сутунки, и произведенъ ремонтъ плотины и прорѣзовъ.

Нижне-Уфалейскомъ. Построены: новый прокатный станъ о 3-хъ вал-

кахъ, съ паровымъ двигателемъ въ 100 силъ, вмѣсто прежняго 2-хъ валковаго съ гидравлическимъ двигателемъ; паровой молотъ системы Несмита въ $2\frac{3}{4}$ тоны, замѣнъ прежняго $1\frac{1}{2}$ тоннаго; новая турбина системы Жирарда, при воздуходувной доменной машинѣ, замѣнъ испортившейся старой турбины; наконецъ, сварочная печь системы Сименса, вмѣсто прежней сварочной печи обыкновенной конструкціи.

Каслинскомъ. Въ кричномъ цехѣ устроенъ обжимной молотъ въ 3 тонны.

Назнетровскомъ. Построены: новый кричный горнъ, раскатная печь № 2 и перестроена окладка около паровыхъ котловъ.

Шемахинскомъ. Произведена постройка двухъ кричныхъ боевыхъ валовъ и колеса, приводящаго въ дѣйствиѣ лѣсопильные станки.

Сысертекомъ. Построено четыре кузнечныхъ горна и производились опыты по примѣненію торфа, въ качествѣ горючаго, при металлургическихъ операціяхъ.

Ильинскомъ. Построены листопробивная печь, вмѣсто уничтоженной дрово-сварочной, и кузнечный горнъ.

Полевскомъ. Окончены продолжавшіяся въ теченіи 5 лѣтъ проведеніе канавы и постройка плотины при р. Глубокой.

Уткинскомъ. Построены корпусъ для локобиля при Шайтанскомъ и амбаръ при Нижнедеревенскомъ рудникахъ.

Камбарскій. Начата постройка новой прокатной фабрики вмѣсто уничтоженной во время пожара.

Нижне-Шайтанскомъ. Построена газовая калильная печь съ генераторомъ, отапливающимся торфомъ и разными древесными отбросами. На эту печь строителями ея купцомъ Журавлевымъ и Горнымъ Инженеромъ Левитскимъ испрашивается привиллегія.

Чермошскомъ. Перестроена воздуходувная машина въ Аннинской фабрикѣ, доставляющая воздухъ въ доменную печь, и произведено повышеніе доменнаго корпуса.

Полазнимскомъ. При рѣзной фабрикѣ перестроенъ рѣзно-плющильный станъ и къ сварочному пристроенъ рѣзной станъ.

Очерскомъ. Устроено и открыто телефонное сообщеніе на 9-ти верстномъ разстояніи между Очерскимъ и Павловскимъ заводами.

Павловскомъ. Перестроены прокатная машина № 1, причѣмъ винтовой нажимъ верхняго валка замѣненъ клиновымъ, и вододѣйствующій листопробивочный молотъ № 3, а также производился ремонтъ прокатной машины № 6.

Кромѣ того, въ округѣ *Очерскихъ* заводовъ въ 1884 году сдѣланы слѣдующія нововведенія:

При сварочно-катальныхъ станахъ, по передѣлу желѣза на сутунки, поставлены валки новой калибровки, причемъ оставлено только два стана, а третій станъ, съ полировочными кругами, уничтоженъ. Измѣненіе калибровки предпринято съ цѣлю улучшенія заварки кромокъ прокатываемаго желѣза и исключенія 3-го стана, расходующаго лишнюю силу двигателя на треніе и смазочные матеріалы.

Подъ нижніе раскатные валы положены мѣдные подшипники, влитые въ желѣзную обойму въ предупрежденіе излома. Такіе подшипники оказались устойчивѣе, чѣмъ прежде употреблявшіяся. Въ устройствѣ пода и боковыхъ стѣнокъ пудлинговыхъ печей сдѣлано слѣдующее измѣненіе: вмѣсто прежнихъ цѣльныхъ наугольниковъ, ограничивающихъ помѣщеніе пудлинговой ванны, на которыхъ покоились кирпичныя стѣнки, а на послѣднихъ сводъ, устроены наугольники изъ двухъ частей такимъ образомъ, что верхняя ихъ часть, служащая опорой стѣнамъ печи имѣетъ коробчатый видъ для тяги нагрѣваемаго воздуха, охлаждающаго въ то же время наугольники. Нижняя же часть наугольника, въ формѣ доски, прислоняясь къ верхней, ставится на подъ на ребро и потому легко можетъ быть замѣняема, не трогая стѣнъ печи, а слѣдовательно и свода. Эти нижнія части,—боковыя стѣнки въ углахъ рабочаго распара,—подвергались собственно сторанію отъ дѣйствія жара пудлинговой ванны и при прежнихъ цѣльныхъ наугольникахъ, для замѣны ихъ новыми, требовалась затрата значительнаго труда и цѣннаго блага кирпича. Съ устройствомъ же вышеописанныхъ наугольниковъ лишній трудъ и расходъ матеріаловъ въ данномъ случаѣ устраняется, перемѣна сгорѣвшихъ частей новыми производится скоро и легко и, кромѣ того, сберегаются чугуныя припасы на $\frac{2}{3}$ прежняго ихъ расхода. Наконецъ, сильная струя нагрѣтаго воздуха изъ подъ новыхъ наугольниковъ, вылетающая вверхъ у свода, даетъ возможность просушивать ею дрова, идущіе на пудлингованіе.

Гладильные чугуныя молота, подъ которыми пробивается листовое кровельное желѣзо въ Павловскомъ заводѣ, обтягивались четырехграннымъ желѣзомъ (въ видѣ петли), предварительно нагрѣтымъ, для чего на молотахъ дѣлались надлежащіе выступы. Усиленные такимъ образомъ молота оказались болѣе прочнымъ и служили болѣе продолжительное время.

Добрянскомъ. Въ одной изъ сварочно-катальныхъ фабрикъ поставлена новая пара калиброванныхъ валовъ съ закаленными шейками и калибрами для прокатки посудной болванки, съ увеличеніемъ размѣровъ калибровъ до 7-ми дюймовъ шириною, вмѣсто 6-ти дюймовыхъ, при сохраненіи прежняго вѣса болванки. Такъ какъ вслѣдствіе сего болванка получается болѣе тонкою, то этимъ облегчается передѣлъ ея въ сорта; кромѣ того, въ новой калибровкѣ получалась возможность прокатывать куски, сложенными по два,

послѣ черновой прокатки и при увеличеніи числа проходовъ между валовъ на 3. Послѣднія два обстоятельства способствуютъ улучшенію качества желѣза, особенно въ тяжеловѣсныхъ сортахъ.

У стана при выдѣлкѣ кубоваго и тонкокательнаго желѣза устроенъ механическій подъемъ для перекидыванія тяжеловѣсныхъ болванокъ чрезъ валы. Подъемъ облегчилъ прокатку кубоваго желѣза и далъ возможность сократить число рабочихъ у стана на тяжеловѣсномъ желѣзѣ.

Въ одной изъ вагранокъ переплавка чугуна производилась на антрацитѣ. Въ среднемъ однимъ пудомъ антрацита переплавлялось $9\frac{1}{2}$ пудовъ чугуна; угаръ 1,42 фун. на пудъ, въ часъ переплавлялось 90,65 пуд. чугуна и сгорало 9,55 пуд. антрацита. При переплавкѣ на антрацитѣ чугунъ получался болѣе плотный, совершенно мягкій и легко поддающійся токарной и слесарной обработкѣ; кромѣ того, въ расходахъ на горючее получилось сбереженіе въ 4,68 коп. на пудъ переплавленного чугуна.

Сверхъ того, въ Добрянскомъ заводѣ окончена постройка четвертаго пароваго молота въ $2\frac{1}{2}$ тонны, системы Несмита, съ котломъ при немъ и двухъ пудлинговыхъ печей Боэціуса, теряющійся жаръ которыхъ нагрѣваетъ паровой котелъ вновь построеннаго пароваго молота, начата постройка турбины вмѣсто деревяннаго наливнаго колеса при Вожевской лѣсопильной фабрикѣ и продолжалась навалка баласта изъ заводскихъ отбросовъ для насыпи подъ конножелѣзную дорогу, проводимую для перевозки грузовъ между Добрянскимъ и Софійскимъ заводами.

Билимбаевскомъ. Вмѣсто старой рудообжигательной печи при Богоявленской долинѣ построена двумѣстная печь системы Мозера, дѣйствующая колошниковыми газами, и окончена постройка и пущенъ въ дѣйствіе воздухонагрѣвательный аппаратъ съ висячими трубами, нагрѣвающимися колошниковыми газами.

Кыновскомъ. Въ видахъ большаго удобства подкатки угля къ колошнику доменной печи и завалки угольныхъ колошъ устроенъ въ преддоменникѣ висячій рельсовый путь, по которому и доставляются коробки съ углемъ для завалки въ печь. Въ виду недостаточнаго діаметра трубы, проводящей воду изъ пруда въ листокатальную фабрику, труба эта замѣнена деревяннымъ ларемъ, что дало возможность проводить воду въ упомянутую фабрику въ большемъ противъ прежняго количествѣ, вслѣдствіе чего увеличился напоръ воды надъ колесами, а слѣдовательно и сила послѣднихъ. Въ листовомъ производствѣ, для пробивки желѣза введены молота съ круглыми боями, вѣсомъ въ 70 пуд., вмѣсто прежнихъ съ четырехъугольными боями 60-ти пудоваго вѣса, чѣмъ достигнута болѣе удобная и совершенная правка листоваго кровельнаго желѣза.

Кувинскомъ. Перестроена Натальевская домна, причемъ увеличенъ объемъ и закрыта грудь печи; въ результатъ получилое увеличение сыпи и, слѣдовательно, сбереженіе горючаго.

Архангело-Пашійскомъ. Введены нагрѣтое дутье при доменной плавкѣ и отопленіе паровыхъ котловъ колошниковыми газами.

Нытвенскомъ. Выстроена деревянная фабрика, въ которой устроены прокатные станы.

Юго-Камскомъ. Перестроена каменная прокатная фабрика и ковка досчатой болванки для посуднаго желѣза замѣнена прокаткою (изъ пудлинговыхъ кусковъ) полосъ желѣза шириною въ 7 и толщиною около $\frac{3}{4}$ дюйма. Окончена постройка листокатального стана № 2, приводимаго въ движеніе реакціонною турбиною Жонваля въ 60 силъ, и поставлены 2 токарныхъ станка: одинъ — выписанный изъ Англіи, а другой — спеціальныи для обточки мелкосортныхъ прокатныхъ валовъ, приготовленный собственными средствами завода. Кромѣ того, перестроенъ рабочій прорѣзь, исправлена часть водопровода и построено береговое укрѣпленіе на Юго-Камской пристани на р. Камѣ.

Николаевскомъ. Окончено устройство пудлинговой фабрики съ 4 печами и паровымъ молотомъ.

Бьлорыцкомъ. Поставлена новая паровая рудодробилка и перестроены нѣкоторые генераторы при сварочныхъ печахъ.

Тирлянскомъ. Окончена постройка начатой въ 1883 году пудлинговой фабрики съ 4-мя пудлинговыми печами, устраивался станъ для прокатки листовой болванки и поставленъ паровой молотъ.

Верхне-Авзяно-Петровскомъ. Перестроены прорѣзь и сливной мостъ заводской плотины.

Главно-Холуницкомъ. Построены вагранка, для переплавки чугуна на антрацитѣ, отражательная печь, для переплавки тяжеловѣсныхъ отливокъ и одинъ угольный сарай. Собранъ второй станокъ, для обточки закаленныхъ валковъ въ токарной фабрикѣ и проведена конножелѣзная дорога отъ пристани до завода.

Климковскомъ. Перестроенъ до основанія рабочій прорѣзь плотины и выстроенъ одинъ угольный сарай.

Чернохолуницкомъ. Построены воздухонагрѣвательный приборъ, пистолетной системы, съ прямыми трубами, для второй домны, одинъ угольный сарай и новая больница. Два подземныхъ генератора у сварочныхъ печей передѣланы въ верховые.

Кромѣ того, на Уралѣ, въ округѣ Лысвенскихъ заводовъ гр. П. П. Шувалова, въ 1884 году окончень постройкою и пущень въ дѣйствіе новый *Теплогорскій* доменный заводъ. Доменная печь въ этомъ заводѣ, построенная

на чугунныхъ постаментахъ новой конструкціи, эллиптической формы, съ закрытымъ колошникомъ для улавливанія газовъ, которые служатъ для нагрѣва котловъ паровой машины.

Въ Замосковномъ краѣ.

НА ЗАВОДАХЪ:

Кулебакскомъ. Окончена и пущена въ ходъ третья сталелитейная печь, сдѣланы приспособленія для изготовленія вагонныхъ и паровозныхъ рессоръ всѣхъ сортовъ, поставлены паровой молотъ въ $\frac{1}{2}$ тонны, съ паровымъ котломъ, дляковки стальныхъ пробъ и бандажная центровая машина для кругленія бандажей. Кроме того, построены двѣ рудообжигательныя печи, новая контора и пять казармъ для рабочихъ.

Выксунскомъ. Устроенъ новый доменный горнъ и производилась постройка вагранки.

Примѣчаніе. Унженскій заводъ совершенно прекратилъ свои дѣйствія и совершенно уничтоженъ, равнымъ образомъ и заводъ *Сусейскій*. Заводы Мышегскій и Утриловскій остановлены на неопредѣленное время.

На Югѣ Россіи.

Въ *Сумновскомъ* заводѣ, Пастухова, устроены:

1) Кирпичное зданіе при водокачкѣ, вмѣщающее въ себѣ одинъ вспомогательный паровой котель.

2) Печь для асфальтированія чугунныхъ трубъ.

и 3) Паровое отопленіе въ зданіи вспомогательныхъ мастерскихъ, чертежной и конторѣ.

На Алтаѣ.

(по различнымъ отраслямъ горнаго дѣла).

Въ 30 верст. отъ Павловскаго завода, при дер. Ключковой устроена новая плотина для образованія запаснаго пруда; въ *Локтевскомъ* заводѣ выстроены двѣ опытыя рудообжигательныя печи.

Въ *Гавриловскомъ* зав. производились опыты расплавки рожштейна и извлеченія изъ него серебра свинцомъ, но по малой вмѣстимости печи (40 п.), дѣйствіе оказалось невыгоднымъ, вслѣдствіе значительнаго угара свинца при извлеченіи. Въ томъ же заводѣ построены 2-й трейбофенъ и продолжалась постройка печи системы Каста.

Въ *Гурьевскомъ* чугуноплав. и желѣзодѣлат. зав. построена рудлинговая одномѣстная печь и зданіе для склада издѣлій.

Въ *Зырянскомъ* рудникѣ производились опыты обогащенія колчеданистыхъ рудъ при помощи обыкновенной толчеи съ выносомъ, шламовыхъ воронокъ и штоссгерда Риттингера; опыты показали, что при болѣе совершенномъ устройствѣ сихъ приборовъ, зырянскія руды могутъ быть доведены до желаемой степени сокращенія.

Для усовершенствованія ручной сортировки зырянскихъ рудъ и возможнаго обогащенія ихъ этимъ путемъ, введено раздѣленіе ихъ по крупности при помощи грохотовъ и устроены неподвижные герды, на коихъ руда споласкивается водою и подвергается ручному разбору. Введенныя усовершенствованія въ сортировкѣ рудъ дали возможность ускорить приготовленіе ихъ и увеличить содержаніе до 3 зол. серебра.

На *Бачатской* к. уг. копи начата, но не окончена постройка коксепальной печи.

На *Колчугинской* копи построены: надшахтное зданіе и сарай для сортировки каменнаго угля.

На *Бѣловской* копи производилась углубка двухъ шахтъ въ пластъ каменнаго угля, мощностью въ 7 футовъ (уголь хорошихъ качествъ, коксующійся).

На мѣдномъ рудникѣ *Чудакъ* дѣлалось испытаніе обмывки поднимаемыхъ изъ рудника рудъ и рудной мелочи отъ пристающаго къ нимъ измельченнаго колчедана при помощи рудничныхъ водъ. Опыты дали хорошіе результаты, т. е. ручная разборка облегчилась, такъ какъ куски пустой породы, обмытые водою, были ясно видимы и не принимались, какъ прежде, за куски руды (отъ прилипшаго къ нимъ колчедана).

На *Сугатовскомъ* рудникѣ дѣлались опыты извлеченія цементной мѣди изъ рудничныхъ водъ, при помощи чугунной и желѣзной лопаты; опыты дали хорошіе результаты.

На *Риддерскомъ* рудникѣ выстроена фабрика отъ протолочки и промывки золотосодержащихъ кварцевъ.

По мѣдному производству.

На Кавказѣ.

На *Алвердскомъ* заводѣ были произведены опыты веденія рудной плавки не прямо, на черную мѣдь, а сначала на купферштейнъ; результаты при этомъ были получены довольно удовлетворительные въ отноше-

ни количества проплавленной руды, угара мѣди въ шлакъ и количества полученнаго купферштейна. Затѣмъ были сдѣланы еще опыты перемѣны способа набивки и починки подовой набойки шпайзофена; эти опыты тоже оказались удачными, ибо дали возможность незначительныя починки пода шпайзофена производить во время его дѣйствія, вслѣдствіе чего въ одну задувку печи могло быть очищено все количество накопившейся черной мѣди, тогда какъ прежде операція очистки черной мѣди часто прерывалась различными починками пода печи.

На Кедабскомъ и Калакендскомъ заводѣ сдѣланы опыты отопленія паровиковъ нефтью, что оказалось очень выгоднымъ; выстроены 2 печи системы Герстенгёфера и 6 кильнъ; взамятъ старой 25 сильной паровой машины, пришедшей въ негодность, поставлена новая 45 сильная машина съ двумя къ ней котлами; окончена постройка 30 верстной, узкоколейной желѣзной дорога, идущей изъ Кедабекскаго зав. мимо Калакендскаго къ р. Шамхоръ; — подвижной составъ этой дороги состоитъ изъ 29 платформъ и одного пассажирскаго поѣзда при 4 локомотивахъ завода Краузе и К^о въ Мюнхенѣ; одинъ локомотивъ въ 40 силъ, а три въ 50 силъ. Цѣль устройства этой дороги заключается съ одной стороны въ доставкѣ дровъ, угля и всякаго строительнаго и заводскаго матеріала въ Кедабекскій зав., а также въ перевозкѣ рудъ и другихъ матеріаловъ въ Калакендскій.

По каменноугольному дѣлу.

Въ Подмосковномъ бассейнѣ.

На *Гилльевской* копи была заложена новая шахта (5-я), черезъ которую предполагается поднимать уголь.

Въ *Моховской* копи было приступлено къ проведенію новой шахты № IV, но отчасти неудачный выборъ мѣста для новой шахты, отчасти желаніе избѣжать значительныхъ затратъ на устройствѣ новыхъ насосовъ были причиной полной безуспѣшности этой работы. Вообще же, какъ сообщаетъ Окружной Инженеръ 2-го округа, копь эта находится въ безнадежномъ состояніи.

На *Бобринъ-Донской* копи производились работы по углубленію второй угленодъемной шахты и второй воздушной; первая углублена на 12 саж., вторая на 6 саж.

Во 2-мъ окр. зап. ч. Дон. басс.


Въ *Голубовской* копи поставлена насосная паровая машина въ 16 силъ, въ *Орловской* копи установлена одна паровая машина въ 15 силъ и въ *Семеновской* копи—1 насосъ системы Блэка и паровая машина въ 6 силъ.

Въ 1-мъ Округѣ Ц. Польскаго.

На копи „*Иванъ*“, Лапинскаго начато устройство сортировочной промывальни, а на копи „*Викторъ*“, Кузницкаго, устроена сортировка для угля и поставлена новая подземная водоотливная машина.

На Уралѣ.

Заводоуправленіемъ *Тагильскихъ* зав. на арендованныхъ у К^о Щелкова и Семенова каменноугольныхъ площадяхъ (въ Покровской казенной дачѣ, при р. Бобровкѣ, Ирбитскаго уч.) добывался каменный уголь для Выйскаго завода и этимъ подготовлено поле для добычи угля на будущее время.



ОТДѢЛЪ II.

ТАБЛИЦЫ.

№	РАЗРАБОТЫВАВШИЕСЯ ПРИСКИ.	Кому принадлежит.	Кѣмъ разрабатывается.	Пространство приска въ десятинахъ.	Толщина пластовъ въ аршинахъ.		Промывальныхъ устройствъ.	Заложено работъ.	Промыто золотосодержащихъ песковъ.	Содержаніе золота въ 100 пудахъ песку.		Добыча шлиховаго золота.																		
					Горфа.	Золото-содержащаго.				Пудовъ.	Зол.	Дол.	Пуд.	Фун.	Зол.	Дол.														
<p>Восточной Сибири. Енисейской и Иркутской губ. <i>а) Сѣверной части Енисейскаго округа.</i></p>																														
1	Магдалинскій	Асташеву.	Кирило.	96	3	1 ^{1/2}	2 бт.	12	561,700	—	14	—	9	12	72															
2	Ожидаемый		Акимочкину.	Баландинымъ.	103	7 ^{1/2}	3 ^{1/2}	1 бт.	250	2.976,000	—	74 ^{3/4}	6	1	27	48														
3	Александровскій				54	10	2 ^{1/2}	2 бч.	280	3.259,200	—	72	6	15	70	72														
4	Вознесенскій			Баландинымъ.	Кандаловымъ.	90	3	2	1 бч.	54	1.452,000	—	24 ^{1/2}	—	38	71	—													
5	Велико-Николаевскій				Мерло.	58	6 ^{1/2}	3	1 бч.	50	1.291,200	—	20	—	29	15	—													
6	Клавдіевскій				Щукинымъ.	10	пром.	отв.	1 бт.	10	100,600	—	13	—	1	27	24													
7	Успенскій				Самуйло.	94	?	?	3 бт.	10	181,200	—	34	—	6	66	72													
8	Дорогой			Баландинымъ.	Владѣльцемъ.	100	}	при раз	вѣд	кѣ	2,675	—	14 ^{1/4}	—	—	3	92													
9	Владиміровскій					34					540	—	13 ^{3/4}	—	—	—	75													
10	Дополнительный			Безобразову.	Базилевскимъ.	15	2 ^{1/2}	2	2 бт.	24	280,800	—	33	—	10	29	30													
11	Александровскій	Баландину.			Владѣльцемъ.	90	7	1 ^{3/4}	1 бч.	180	1.606,800	—	58	2	21	6	48													
12	Михайловскій		48			2 ^{3/4}	2 ^{3/4}	1 бч.	80	2.053,200	—	25 ^{3/4}	1	17	69	—														
13	Константиновскій		Базилевскому.		Владѣльцемъ.	100	2 ^{1/2}	2 ^{1/2}	1 бч.	180	5.150,400	—	25 ^{3/4}	3	14	63	24													
14	Маринскій					76	2	2	1 бч.	20	608,400	—	24	—	16	43	—													
15	Алексѣевскій					29	пром.	отв.	2 бт.	20	682,000	—	21	—	14	55	—													
16	Калифорнскій					13	3	2	1 бт.	10	379,800	—	14 ^{1/4}	—	5	84	48													
17	Митавскій		Насл. Бенардаки.		Карповымъ.	37	2 ^{3/4}	2 ^{3/4}	1 бч.	50	1.256,000	—	29 ^{1/2}	—	39	93	—													
18	Дмитріевскій					99	4 ^{1/2}	2 ^{1/2}	1 бт.	20	341,800	—	36	—	13	46	—													
19	Ольгинскій				Баландину.	Владѣльцемъ.	102	4 ^{1/2}	2 ^{1/2}	2 бч.	180	4.867,200	—	30 ^{1/4}	3	39	74	—												
20	Царскосельскій			97			4	2	1 бч.	40	686,400	—	3 ^{1/3}	—	22	65	—													
21	Свято-Духовскій	К ^о Борковыхъ.		Полежаевымъ.	52	6	3/4	2 бт.	50	774,900	—	45	—	37	90	48														
22	Досадный				94	6	1 ^{1/2}	1 бт.	15	241,500	—	33	—	8	73	24														
23	Александровскій	В. Востротину.		Владѣльцемъ.	76	8	4	1 бч.	180	3.324,000	—	81 ^{1/8}	7	12	64	—														
24	Крестовоздвиженскій				61	пром.	отв.	1 бт.	20	267,000	—	37 ^{1/4}	—	10	80	—														
25	Тимофеевскій	Т. Востротину.		Владѣльцемъ.	150	4 ^{1/2}	2 ^{1/2}	1 бч.	150	6.080,400	—	28	4	26	75	—														
26	Платоновскій				104	пром.	отв.	2 бт.	20	609,600	—	25	—	16	36	24														
27	Николаевскій	Голубкову и К ^о	Полежаевымъ.	84	3	1 ^{1/2}	3 бт.	35	1.030,800	—	35	1	—	—	—															
28	Маринскій			101	пром.	отв.	1 бт.	15	302,400	—	16	—	5	43	—															
29	Рождественскій	Григорову и К ^о	Владѣльцами.	87	?	?	3 бт.	20	672,000	—	16	—	11	81	48															
30	Степановскій			Наслѣд. Дьякова.	Кузнецовымъ.	7	1 ^{1/2}	1 ^{1/2}	2 бт.	10	103,200	—	21	—	2	39	24													
31	Маринскій	Кн. Донд.-Корсакову.	Серебряковымъ.	75	4	2 ^{1/2}	2 бт.	10	87,900	—	23 ^{3/4}	—	2	29	—															
32	Благодатно-Ивановскій			Данилову.	Панитковымъ.	48	4 ^{1/2}	2	2 бт.	10	169,800	—	8 ^{1/2}	—	1	57	—													
33	Андреевскій	Евдокимову.	Кытмановымъ.	103	2 ^{1/2}	2	1 бч.	13	274,400	—	30 ^{3/4}	—	9	15	48															
34	Николаевскій			94	2 ^{1/2}	2	1 бч.	10	270,000	—	16 ^{3/4}	—	4	92	48															
35	Титовскій	Зотовымъ и К ^о	Владѣльцами.	104	3	2 ^{1/2}	3 бт.	60	2.479,200	—	23 ^{1/2}	1	22	93	48															
36	Константиновскій			94	2 ^{1/2}	1 ^{3/4}	3 бт.	30	758,700	—	20 ^{1/2}	—	17	—	18															

№	РАЗРАБОТЫВАВШИЕСЯ ПРИСКИ.	Кому принадлежит.	Кѣмъ разрабатывается.	Пространство приска въ деся- тинахъ.	Толщина пластовъ въ аршинахъ.		Промывальныхъ устройствъ.	Задолжалось рабо- чихъ.	Промыто золотосо- державшихъ песковъ	Содержа- ніе золота въ 100 пудахъ песку.		Добыто шлиховаго золота.			
					Тор- фа.	Золото- содер- жащаго.				Пудовъ.	Зол.	Дол.	Пуд.	Фун.	Зол.
37	Наркизовскій	Зотовымъ и К ^о .	Владѣльцами.	94	2 ^{1/2}	1 ^{3/4}	1 бт.	10	462,000	—	17	—	8	63	—
38	Іоанно-Крестительскій			93	3	2 ^{3/4}	1 бт.	25	538,800	—	19 ^{3/4}	—	11	49	48
39	Галининскій	Иващенко.	Владѣльцемъ.	59	1	1 ^{1/2}	1 бт.	10	99,600	—	18	—	2	—	—
40	Воскресенскій			104	2 ^{1/2}	2	1 бч.	50	2.505,600	—	14 ^{1/4}	—	38	90	—
41	Павловскій	И. П. Кытманову.	Владѣльцемъ.	42	?	?	1бч.2ам.	50	1.875,300	—	18 ^{3/4}	—	38	32	60
42	Преображенскій (дополн. уч.).			51	11	3	2 бч.	280	3.360,000	—	62	5	26	30	—
43	Софійскій			61	6 ^{1/2}	8 ^{1/2}	1 бч.	45	1.077,600	—	41 ^{1/2}	1	8	28	24
44	Маргаритинскій			97	1 ^{1/2}	1 ^{1/2}	1бч.1бт.	30	816,600	—	29 ^{2/3}	—	26	40	—
45	Анненскій			3	2 ^{1/4}	3	1 бч.	50	1.816,800	—	24 ^{2/3}	1	8	61	—
46	Екатерининскій			69	3	1 ^{1/2}	1 бт.	10	73,800	—	21	—	1	66	30
47	Пророко-Ильинскій			104	2 ^{3/4}	1 ^{1/2}	5 бт.	25	588,600	—	25 ^{1/4}	—	16	4	—
48	Вѣринскій	А. Кытманову.	Владѣльцемъ.	63	3 ^{1/2}	2 ^{3/4}	1 бч.	25	973,800	—	32 ^{1/4}	—	34	15	34
49	Благовѣщенскій			Наслѣд. Корзухина.	Евсѣевымъ.	69	2 ^{1/2}	1 ^{1/2}	1бч.1бт.	15	564,000	—	20	—	12
50	Крестовоздвиженскій	Кузнецовой.	Пономаревымъ.			58	3	1	1 бт.	10	46,200	—	41	—	2
51	Царево-Николаевскій			9	10	2	1 бч.	50	683,100	—	63 ^{1/4}	1	6	89	48
52	Даниловскій	Красильникову и К ^о .	Кытмановымъ.	102	10	3	1 бт.	18	541,500	—	20	—	11	70	—
53	Викторовскій			72	6	2	1 бт.	15	405,000	—	15 ^{1/2}	—	6	75	48
54	Трудолюбскій	Лопатину.	Востротинымъ.	53	4	2	1 бт.	10	44,100	—	27 ^{1/4}	—	1	15	48
55	Алексѣевскій			1	4	3 ^{1/2}	3 бт.	120	1.920,000	—	65 ^{1/2}	3	16	64	—
56	Пятницкій	И. Кузнецову.	Владѣльцемъ.	1	пром.	отв.	3 бт.	20	319,200	—	45	—	15	60	—
57	Громкій			Кривобоку.	Тихановымъ.	83	1	1 ^{1/2}	1 бч.	35	537,600	—	62	—	36
58	Николаевскій	А. Кузнецову.	Владѣльцемъ.			58	4 ^{1/2}	1 ^{1/2}	1 бч.	30	878,400	—	34 ^{1/8}	—	32
59	Воскресенскій			Латкину.	Базилевскимъ.	50	пром.	отв.	1 бч.	10	132,600	—	25 ^{3/4}	—	3
60	Софійскій	Леману и К ^о	Самуйло.			60			1 бт.	10	35,400	—	13 ^{1/4}	—	—
61	Петро-Павловскій			Долуханову и К ^о	Григоровой и Полежаевымъ.	24	12	22	1 бч.	180	4.434,000	—	35 ^{1/4}	4	9
62	Ивановскій	Максимовичу.	Харченко.			42	3	2	1 бч.	160	6.101,000	—	20	3	13
63	Александро-Владимірскій			Паткулю и К ^о	Комягинымъ.	88	5	1	1бч.4бт.	60	1.524,000	—	46	1	35
64	Михайловскій	Бар. Мункъ.	Владѣльцемъ.			20	?	?	1 бч.	45	3.015,600	—	23	1	36
65	Юзефиновскій			Плятеръ-Плохоцкой.	Кытмановымъ.	88	2 ^{3/4}	2 ^{3/4}	1 бч.	25	435,600	—	27 ^{1/4}	—	12
66	Благодатно-Ивановскій (2 до- полнит. участ.)	Панитковой.	Востротинымъ.			5	2	3	1 бт.	10	190,800	—	34	—	7
67	Ивановскій			Поземщикову.	Базилевскимъ.	33	8	2 ^{3/4}	1 бт.	10	282,100	—	16 ^{3/4}	—	5
68	Троицкій	Родственной.	Комагинымъ.			6	—	2 ^{1/2}	1 бч.	15	666,000	—	15	—	10
69	Маріи-Магдалининскій			Рязановой и К ^о	Черемныхъ.	72	8	1 ^{1/2}	2 бт.	60	900,300	—	66 ^{1/2}	1	9
70	Елизаветинскій	Гр. Суворовой.	Базилевскимъ.			104	4 ^{1/2}	1 ^{1/2}	1 бч.	10	44,400	—	42 ^{3/8}	—	2
71	Александровскій			Тарасову.	Владѣльцемъ.	86	4 ^{1/2}	3	1 бт.	10	52,400	—	19	—	1
72	Николаевскій	Тютюкову.	Базилевскимъ.			104	8	2 ^{1/2}	1 бч.	12	447,600	—	20	—	9
73	Богородскій			Гр. Тизенгаузенъ.	Базилевскимъ.	22	?	?	1 бт.	10	183,600	—	14 ^{3/4}	—	2
74	Надеждинскій	Гр. Тизенгаузенъ.	Базилевскимъ.			89	2	1 ^{1/2}	1 бт.	15	549,000	—	16 ^{1/4}	—	9
75	Екатерининскій			Толкачеву и К ^о	Владѣльцами.	54	8 ^{1/2}	3 ^{1/2}	1 бч.	25	511,200	—	36 ^{3/4}	—	20
76	Татьянинскій	Токареву.	Черемныхъ.			104	3 ^{3/4}	2 ^{1/2}	4 бч.	400	8.749,200	—	54	12	34
77	Сергіевскій			6	1	1 ^{1/2}	1 бт.	20	19,400	7	26	—	13	58	66

№	РАЗРАБОТЫВАВШИЕСЯ ПРИСКИ.	Кому принадлежит.	Кѣмъ разрабатывается.	Пространство приска въ десятинахъ.	Толщина пластовъ въ аршинахъ.		Промысловыхъ устройствъ.	Задолжалось рабочихъ.	Промыто золотосодержащихъ песковъ.	Содержаніе золота въ 100 пудахъ песку.		Добыто шлихового золота.			
					Торфа.	Золото-содержащаго.				Пудовъ.	Зол.	Дол.	Пуд.	Фун.	Зол.
78	Необыкновенный	Фицхелауровой.	Калашниковымъ.	84	7	2 ^{1/2}	1 бч.	15	462,600	—	20 ^{3/4}	—	10	44	—
79	Агрипининскій	Насл. Харитоновой.	Кытмановымъ.	104	3	2	26ч.16т.	160	3.361,200	—	43 ^{1/4}	3	37	73	—
80	Борисовскій	Хотимской.		51	3	1	1 бч.	200	4.422,000	—	32	3	34	18	—
81	Докторовскій		Черемныхъ.	60	3	2 ^{1/4}	1 бт.	15	158,400	—	64	—	10	13	48
82	Маринскій	Черемныхъ.		11	1 ^{1/2}	1 ^{1/2}	1 бт.	10	124,200	—	24 ^{3/4}	—	3	33	—
83	Золотой бугорокъ		Владѣльцемъ.	11	2 ^{3/4}	1 ^{3/4}	1 бч.	30	1.632,600	—	22 ^{1/2}	—	39	95	—
84	Афонасіе-Савельевскій	Гладышевою.		14	3	2	1 бт.	10	145,600	—	22	—	3	42	48
85	Варваринскій		Шестовой и Колесникову.	34	пром.	отв.	3 бт.	30	1.282,200	—	16 ^{1/4}	—	22	51	48
86	Иннокентіевскій	Кузнецовымъ.		84	10	3	1 бч.	60	541,600	1	24 ^{3/4}	1	30	90	—
87	Преображенскій		Шапиръ.	34	3	1 ^{1/2}	2 бт.	20	468,000	—	23	—	11	49	—
88	Исаевскій	40		5 ^{1/2}	2	1 бт.	10	44,400	—	10 ^{1/2}	—	—	—	49	—
Итого въ сѣверной части Енисейскаго округа				5,609	—	—	—	4,698	106.222,315	—	37 ^{1/10}	106 ¹)	36	59	57
б) Южной части Енисейскаго округа.															
89	Леонтье-Николаевскій	Асташеву и Ко.	Домбровскимъ.	104	пром.	отв.	1 бч.	20	1.106,000	—	30 ^{1/4}	—	36	20	—
90	Казанскій		Переpletчиковымъ.	101	3	3	16т.16ч.	30	3.095,000	—	10 ^{1/2}	—	34	52	—
91	Васильевскій	Романовскимъ.	Владѣльцами.	50	3 ^{1/2}	3 ^{1/2}	1 чш.	15	651,400	—	37	—	26	75	—
92	Степановскій		Лемке.	104	{	пром.	отв.	1 бт.	10	151,300	—	35	—	5	74
93	Станиславскій	Павлинскимъ.	83	2 бт.				20	683,000	—	30	—	22	55	—
94	Ильинскій	Асташеву и Струговщикову.	102	пром.	отв.	1 бч.	10	486.600	—	14	—	4	32	72	
95	Ивановскій		Лысковымъ.	13	3/4	1 ^{1/2}	1 бт.	10	246,400	—	43	—	11	48	—
96	Эдуардовскій	Асташеву.	Владѣльцемъ.	62	5 ^{3/4}	4 ^{1/4}	2 чш.	118	2.675.200	—	46	3	14	45	72
97	Веніаминовскій		Захаровымъ.	83	3	2 ^{1/2}	1 бт.	24	687,800	—	20	—	5	53	6
98	Второпавловскій	Абазѣ и Ко.	Шарышовымъ.	48	4 ^{1/2}	2 ^{1/2}	1 бч.	40	1.595,000	—	27	1	6	35	—
99	Федоровскій		Абалакову	13	2 ^{1/2}	2	1 бч.	60	2.871,600	—	34	2	25	65	72
100	Петро-Павловскій	Алексѣеву.	Савинымъ.	91	4	2	1 бч.	70	2.070.600	—	29	1	26	77	—
101	Прокопьевскій	Бенардаки, Рязановымъ и Ко.	56	4	1 ^{1/2}	1 бч.	40	881,900	—	23	—	22	6	36	
102	Митрофановскій		Администраціей по дѣламъ Родственной.	80	4	2	1чш.16т.	40	2.867,500	—	37 ^{1/4}	2	37	48	—
103	Гаврило-Архангельскій	Черкасовой.	104	10	3	16ч.16т.	40	2.187,200	—	36 ^{1/2}	2	7	7	—	
104	Воскресенскій		Асташевымъ.	66	5	3	16ч.16т.	40	663,900	—	47 ^{3/4}	—	34	53	—
105	Прокопьевскій	Боровкову и Ко.	63	пром.	отв.	16.2 ам.	30	1.809,000	—	10	—	21	36	—	
106	Дополнительный		Михайловымъ.	35	4	4	2 бч.	280	15.242,400	—	59	24	20	90	—
107	Александровскій	Востротину.	39	2	1 ^{1/2}	1 бч.	10	862,800	—	12	—	11	1	—	
108	Аркадіевскій	Кн. Горчаковой.	Администраціей по дѣламъ Родственной.	28	5 ^{1/4}	3	1 бч.	40	826,500	—	58 ^{1/4}	1	12	29	—
109	Сергіевскій		Лопатинымъ.	48	пром.	отв.	1 бт.	10	305,400	—	30 ^{1/4}	—	10	24	—
110	Сергіевскій	Кн. Гагарину.	Завадскимъ.	50	4 ^{1/2}	2 ^{1/4}	16ч.26т.	25	1.519,000	—	22	—	35	46	—

1) Въ томъ числѣ руднаго завода 13 ф. 58 з. 66 д.

№	РАЗРАБОТЫВАВШИЕСЯ ПРИСКИ.	Кому принадлежитъ.	Кѣмъ разрабатывается.	Пространство приска въ дес- тинахъ.	Толщина пластовъ въ аршинахъ.		Промысловыхъ устройствъ.	Задолжалось рабо- чихъ.	Промыто золотосо- держащихъ пудовъ.	Содержа- ніе золота въ 100 пудахъ песку.		Добыча шлихового золота.			
					Тор- фа.	Золото- содер- жащаго.				Зол.	Дол.	Пуд.	Фун.	Зол.	Дол.
111	Михайловскій	Кн. Дондукову-Корсакову.	Кудрявцевымъ.	16	6	1 3/4	1 бт.	15	632,300	—	41	—	28	21	—
112	Павловскій		Герасимову.	Лыщинскимъ.	55	?	?	1 бт.	10	98,300	—	61	—	6	46
113	Шаулконскій	Дудкинскому		Домбровскимъ.	58	?	?	1 бт.	10	140,200	—	30	—	4	56
114	Ефимовскій		Емельянову.	Мелкозеровымъ.	104	3	2	1 бч.	70	3.910,800	—	18	1	36	78
115	Козьмо-Демьяновскій	Зотовымъ.		Хилковымъ.	181	2 3/4	1 1/4	1 бч.	80	3.089,000	—	40 3/4	3	16	51
116	Михайловскій		Захарову.	Владѣльцами.	35	пром.	отв.	1 бт.	10	179,000	—	27	—	5	24
117	Елизаветинскій	Красильникову.		Владѣльцемъ.	98	4	2	2 бч.	120	4.151,400	—	36 1/6	4	2	85
118	Спасскій		Калининой — Шуш- ляевой.	Лапшинымъ.	102	3	2	1 бч.	80	3.222,000	—	22 1/4	1	36	64
119	Ильинскій	Карзаковой.		Полежаевымъ.	89	4	3	1 бч. 6 бт.	50	2.013,600	—	48 1/2	2	26	—
120	Лиди-Алексѣевскій		Кейпину.	Улейской.	7	3	1 1/2	1 бт.	15	287,000	—	33	—	10	25
121	Николаевскій	Наслѣд. Крутовскаго.		Лопатинымъ.	16	15	4	1 бч.	65	2.254,200	—	46 1/2	2	34	29
122	Собственный		Кузнецову.	Рязановымъ.	1	?	?	2 бт.	10	230,700	—	33 1/2	—	8	42
123	Надеждинскій	Кузнецовой.		Переплетчиковымъ.	100	4 1/2	2 3/4	1 бч.	40	1,100,700	—	33 1/4	1	—	—
124	Арсентьевскій		Квятковскому	Владѣльцемъ.	102	3	2	1 бч.	45	1.807,700	—	29	1	17	—
125	Филиппевскій	Кириянову.		Переплетчиковымъ.	49	пром.	отв.	1 бч.	15	212,000	—	19 3/4	—	4	52
126	Македонскій		Кривобоку.	Улейской.	55	3	3	1 бт.	10	100,700	—	23	—	2	48
127	Екатерининскій	Корнилову.		Владѣльцемъ.	49	2 1/2	1 1/2	1 бч.	40	1.199,200	—	29	—	37	48
128	Александро-Аннинскій		Ливену.	Матонинымъ.	29	15	2 1/2	1 бч.	20	828,600	—	24	—	22	32
129	Надеждо-Николаевскій	Переплетчиковымъ.		Владѣльцемъ.	6	2 1/2	2	1 бч.	20	466,200	—	26	—	13	17
130	Воскресенскій		Петровымъ.	Матонинымъ.	29	6	2	1 бч.	57	2.175,900	—	57	3	15	2
131	Евгеньевскій	Цибульской.		Матонинымъ.	7	?	?	1 бт.	10	30,300	—	19 1/2	—	—	60
132	Петро-Ивановскій		Родственными.	Переплетчиковымъ.	15	2	2	1 бт.	10	214,000	—	25	—	5	84
133	Успенскій	Мильштейномъ.		Переплетчиковымъ.	104	5	2 1/2	2 бт.	20	433,800	—	37	—	17	48
134	Алексѣевскій		П. Латкину и Ко.	Петровымъ.	95	7	2	1 бт.	25	49,800	—	39	—	2	9
135	Александровскій	Лопатиной.		Цибульской.	104	3	3 1/4	1 бт.	100	3.928,200	—	50	5	13	26
136	Натальевскій		Мильштейномъ.	Родственными.	113	?	?	2 бч.	30	1.137,600	—	32	—	39	67
137	Симеоновскій	Ямонтомъ.		Лопатинымъ.	56	?	?	1 бт.	10	67,800	—	18	—	1	36
138	Дополнительный къ Троиц- кому пр.		Лопатину.	Мильштейномъ.	20	?	?	1 бт.	10	25,200	—	28	—	—	72
139	Модестовско-Николаевскій	Владѣльцемъ.		Мильштейномъ.	50	6	3	1 бч.	20	943,200	—	23 1/2	—	24	—
140	Владимірскій		Матонинымъ.	Ямонтомъ.	7	пром.	отв.	1 бт.	10	113,000	—	16	—	2	—
141	Маринскій	Мильштейнъ.		Мильштейнъ.	72	5	1 1/2	1 бт.	15	331,200	—	32	—	11	51
142	Богородско-Рождественскій		Владѣльцемъ.	Владѣльцемъ.	87	2 1/4	2	1 бч. 1 бт.	10	445,000	—	20	—	10	—
143	Петро-Павловскій	Лейбовичъ.		Матонинымъ.	71	1	8	1 чш.	10	225,300	—	27	—	6	72
144	Боголюбскій		Лекареву.	Владѣльцемъ.	15	?	?	1 бч.	10	512,000	—	17 1/2	—	10	—
145	Малый	Лыскову.		Владѣльцемъ.	?	?	?	2 бт.	10	126,800	—	47	—	10	—
146	Петро-Павловскій		Машарову и Ко.	Родственными.	88	3	1 1/4	1 бч.	20	768,900	—	12	—	9	89
147	Ольгинскій	Насл. Мясникова.		Лопатинымъ.	28	1 3/4	3 1/2	2 бт.	25	958,800	—	33	—	34	60
148	Влаговѣщенскій		И. Лейбовичъ.	Мелкозеровымъ.	78	пром.	отв.	1 бч.	25	1.956,500	—	14 1/2	—	30	72

№	РАЗРАБОТЫВАВШЕСЯ ПРИСКИ.	Кому принадлежит.	Къмъ разрабатывается.	Пространство приска въ десятинахъ.	Толщина пластовъ въ аршинахъ.		Промывальныхъ устройствъ.	Задолжалось работъ чихъ.	Промыто золотосодержащихъ песковъ.	Содержаніе золота въ 100 пудахъ песка.		Добыча шлиховаго золота.					
					Торфа.	Золото содержащаго.				Пудовъ.	Зол.	Дол.	Пуд.	Фун.	Зол.	Дол.	
149	Инокентіевскій	Максимовичу.	Латкинымъ.	44	4	2	1 бт.	10	210,000	—	43 ^{1/4}	—	10	—	—		
150	Два Дополнительныхъ къ Инокентіевскому пр.	Мелкозерову и Глазкову.	Владѣльцами.	49	2 ^{1/2}	1 ^{3/4}	2 бт.	10	69,600	—	45 ^{3/4}	—	10	67	—		
151	Громкій			99	?	?	2 бт.	10	192,000	—	33	—	6	86	48		
152	Николаевскій	Матонину.	Владѣльцемъ.	2	?	?	1 бч.	20	518,400	—	53 ^{3/4}	—	30	—	—		
153	Михайловскій	Михайлову.	Владѣльцемъ.	100	?	?	1 бт.	10	182,400	—	31	—	6	19	—		
154	Свято-Троицкій	Оборотовой.	Владѣлицей.	6	?	?	1 бт.	10	88,000	—	45 ^{3/4}	—	4	37	—		
155	Покрово-Богородскій			36	?	?	1 бт.	10	126,000	—	23 ^{1/2}	—	5	—	—		
156	Синопскій	Переплетчикову.	Владѣльцемъ.	31	3	2	1 бт.	15	203,600	—	30	—	29	46	—		
157	Успенскій			102	?	?	1 бт.	10	78,900	—	24	—	2	6	—		
158	Николаевскій			8	?	?	1 бт.	10	49,000	—	84	—	4	48	—		
159	Маринскій			19	?	?	2 бт.	10	29,000	—	95	—	3	—	—		
160	Покровскій			9	1	2	1 бт.	10	138,000	—	37	—	5	58	—		
161	Александро-Ивановскій			Ягуновымъ и Гуляевымъ.	99	4	1 ^{1/2}	1 бч.	20	3.864,000	—	25 ^{1/2}	2	27	57	—	
162	Ивановскій	Пономареву и К ^o .	Владѣльцемъ.	52	пром.	отв.	1 бч.	10	68,000	—	48	—	3	54	—		
163	Николаевскій			71	пром.	отв.	1 бт.	10	82,000	—	56	—	5	—	—		
164	Платоновскій	Петрову и К ^o .	Владѣльцами.	50	4 ^{1/2}	1 ^{3/4}	1 бч.	15	137,400	—	27	—	4	6	—		
165	Крестовоздвиженскій			46	?	?	1 бч.	20	1.080,600	—	14 ^{1/2}	—	17	—	—		
166	Анастасіевскій	Павлинову и К ^o .	Матонинымъ.	109	3	1 ^{1/4}	1 бч.	35	1.329,600	—	41	1	19	24	—		
167	Митрофановскій	Окулову.	Рязановымъ.	74	?	?	1 бт.	10	?	—	—	—	3	12	—		
168	Вильгельмовскій	Первухиной.		11	?	?	3 бт.	15	169,200	—	42	—	7	71	—		
169	Петро-Павловскій	Рязановымъ и Харитонову.	Хилковымъ и Переплетчиковымъ.	104	2 ^{1/2}	1	1 бч.	20	509,000	—	14 ^{1/2}	—	8	24	—		
170	Рождественскій			104	3	2	1 бт.	15	140,300	—	34	—	5	31	—		
171	Благодатскій			Рязановымъ и К ^o .	Хилковымъ.	104	2 ^{1/2}	2	2 бт.	18	1.920,000	—	14 ^{3/4}	—	31	43	—
172	Успенскій					65	2 ^{1/4}	2 ^{1/4}	1 бч.	35	2.282,000	—	29 ^{1/2}	1	32	95	—
173	Георгіевскій			Рязановою.	Переплетчиковымъ.	104	4	2	1 бт.	20	326,000	—	47 ^{1/4}	—	16	69	—
174	Ивановскій					104	?	?	1 бч. 2 бт.	20	1.440,000	—	27	—	33	42	—
175	Успенскій	Алтайско-Саянскому т-ву.	Переплетчиковымъ.	92	2	2	1 бч. 1 чш	50	3.950,000	—	22 ^{1/3}	2	15	92	—		
176	Троицкій			102	1 ^{1/2}	2	2 бч.	25	1.017,000	—	34	—	37	31	54		
177	Екатерининскій	Рязановымъ и Харитонову.	Матонинымъ.	27	пром.	отв.	2 бч.	30	1.466,000	—	15 ^{1/2}	—	25	35	—		
178	Ильинскій			66	9 ^{1/2}	3 ^{1/4}	1 бч.	30	1.240,500	—	48 ^{1/3}	1	25	61	24		
179	Васильевскій	Рязановымъ и Харитонову.	Переплетчиковымъ.	85	6	3	1 бт.	10	212,600	—	39	—	9	—	—		
180	Никольскій	Рязановой.	Завадскимъ.	88	пром.	отв.	1 бт.	1)	60,000	—	32 ^{1/2}	—	2	10	—		
181	Аннинскій			12	3	2	1 бт.	10	74,400	—	25	—	2	—	—		
182	Алексѣе-Федоровскій	Родственному.	Лопатинымъ.	42	7	3	1 бт.	15	252,600	—	33	—	8	3	—		
183	Павловскій	Родственной.	Переплетчиковымъ.	3	?	?	2 бт.	10	62,400	—	54	—	3	63	46		
184	Милліонный	Саламатовой.		38	пром.	отв.	2 ам.	15	406,000	—	16	—	7	17	—		
185	Михайловскій	Сисину.	Владѣльцемъ.	51	9	3	2 ам.	20	819,900	—	42	—	35	78	—		
186	Николаевскій			101	4 ^{1/2}	2 ^{1/2}	1 бч.	25	1.144,800	—	26 ^{1/4}	—	34	18	—		

№	РАЗРАБОТЫВАВШИЕСЯ. ПРИСКИ.	Кому принадлежит.	Кѣмъ разрабатывается.	Пространство приска въ деся- тинахъ.	Толщина пластовъ въ аршинахъ.		Промывальныхъ устройствъ.	Заложились рабо- чихъ.	Промыто золотосо- держащихъ песковъ	Содержа- ніе золота въ 100 пудахъ песку.		Добыто шлиховаго золота.			
					Гор- фа.	Золото- содер- жащаго.				Зол.	Дол.	Пуд.	Фун.	Зол.	Дол.
187	Николаевскій	Сидоровой.	Латкинымъ.	95	3	2	2 бч.	70	4.778,000	—	28	3	26	—	—
188	Маринскій	Сидорову.	Насл. Бенардаки.	15	2	2 ^{1/2}	1 бт.	10	146,400	—	26	—	4	9	24
189	Второ-Екатерининскій	Скопу и К ^о .	Владѣльцами.	83	?	?	1 бч.	25	571,400	—	38 ^{3/4}	—	24	12	—
190	Викторовскій	Тонконогову.	Владѣльцемъ.	40	3	1 ^{1/2}	2 бт.	15	?	—	?	—	6	77	—
191	Екатерининскій	Савиныхъ.	Владѣльцемъ.	2	5	3 ^{1/2}	1 бт.	15	170,400	—	46 ^{1/2}	—	8	59	—
192	Надеждинскій	Сушневу.	Первухинымъ.	11	2 ^{1/4}	2 ^{1/2}	1 бт.	10	5,400	—	50 ^{1/4}	—	1	17	—
193	Перво-Спасскій	Танѣву.	Хилковымъ и К ^о .	31	2 ^{1/2}	1	1 бч.	25	660,000	—	19 ^{3/4}	—	14	15	—
194	Александровскій	Гр. Толстой.	Переплетчиковымъ.	100	3	2	1 бч.	60	4.249,000	—	31 ^{1/2}	3	25	—	—
195	Рождественскій	Трифонову.	Домбровскимъ.	47	4	2	1 бч.	18	404,000	—	27 ^{2/3}	—	12	40	—
196	Петровскій	Тонконогову.	Владѣльцемъ.	6	?	?	2 бт.	20	267,700	—	62 ^{1/4}	—	18	9	—
197	Иннокентіевскій	Тонконоговой.	Владѣлицей.	36	?	?	2 бт.	20	?	—	?	—	19	6	—
198	Гоанновскій	Улейской.	Владѣлицей.	29	2 ^{1/2}	1 ^{1/2}	1 бч.	30	995,800	—	22	—	25	78	—
199	Ново-Маринскій	Флейеру.	Владѣльцемъ.	29	?	?	1 бч.	28	864,000	—	25 ^{1/4}	—	23	49	—
200	Василіе-Федоровскій	} Хилкову.	} Владѣльцемъ.	49	6	2 ^{1/2}	1 бч.	25	905,000	—	20 ^{1/2}	—	20	34	—
201	Софійскій			11	?	?	1 бч.	25	1.072,800	—	20	—	23	61	48
202	Ивано-Павловскій	} Хотимской.	} Мильштейнъ.	54	4 ^{1/2}	6	1 бч.	15	440,000	—	20 ^{3/4}	—	9	87	—
203	Владиміровскій			91	2	2 ^{1/2}	1 чш.	20	797,000	—	16 ^{3/4}	—	14	40	—
204	Иннокентіевскій	Родственнымъ.	Кирьяновымъ.	29	10	2 ^{1/2}	1 бч.	30	972,909	—	21	—	22	22	—
205	Боголюбскій	Шарыпову.	Владѣльцемъ.	105	4 ^{3/4}	1 ^{3/4}	1 бч.	25	271,600	—	81 ^{3/4}	—	24	10	48
206	Попутный	Шарыпову и К ^о .	Владѣльцами.	98	3	1 ^{3/4}	1 бч.	20	1.192,600	—	11 ^{3/4}	—	15	24	—
207	Иннокентіевскій	Черкасовой.	Рогоновичъ.	49	пром.	отв.	1 бт.	10	33,400	—	24	—	1	40	—
208	Преображенскій	} Шанявской.	} Савиныхъ.	96	4	2	1 бт.	40	1.311,400	—	49 ^{1/2}	1	30	64	—
209	Иннокентіевскій			26	8	3 ^{1/2}	2 бт.	15	150,800	—	39	—	5	77	—
210	Дополнительный къ Констан- тино-Еленинскому пр.	Шарыпову и Миль- штейнъ.	Владѣльцами.	14	12	3	1 бт.	10	171,600	—	12	—	2	24	—
211	Евгеніевскій	Шарыпову.	Владѣльцемъ.	16	1 ^{1/4}	1 ^{1/4}	1 бт.	20	646,000	—	33 ^{1/2}	—	23	51	48
212	Дмитріевскій	} Наслѣдн. Щеголева и К ^о .	} Владѣльцами.	85	?	?	1 бт.	10	117,000	—	29	—	3	72	—
213	Крестовоздвиженскій			103	4 ^{1/2}	2 ^{1/2}	2 бт. 1 бч.	40	3.424,800	—	17 ^{1/2}	1	24	64	—
214	Александро-Федоровскій	} Шапову.	} Владѣльцемъ.	44	?	?	1 бт.	15	526,800	—	21 ^{1/2}	—	12	22	—
215	Ольгинскій			94	1 ^{3/4}	1 ^{1/2}	1 бт.	45	2.317,800	—	25 ^{3/8}	1	23	79	—
216	Алексѣевскій	Ягунову и К ^о .	Фунтусовымъ.	103	2	1	2 бт.	25	1.105,200	—	30	—	36	—	—
217	Дополнительный къ Преобра- женскому пр.	Наслѣдн. Бенардаки.	Шарыповымъ.	24	?	?	1 бт.	10	151,000	—	15 ^{1/4}	—	2	48	—
218	Громовскій	Коростелеву и К ^о .	Савиныхъ.	41	пром.	отв.	1 бт.	15	37,000	—	29 ^{1/2}	—	1	18	—
Итого въ южной части Ени- сейскаго округа				7,469	—	—	—	3,626	139.320,609	—	33 ^{1/3}	126	7	25	10
<i>в) Ачинскаго округа.</i>															
219	Павловскій	Кузнецовой.	Владѣлицей.	105	3 ^{1/2}	2 ^{3/4}	1 бч.	142	3.057,600	—	22 ^{1/8}	1	33	61	—
220	Солгонскій	Богомолу.	Буткевичемъ.	104	6	4	1 бт.	20	965,000	—	15 ^{1/2}	—	16	24	—

№	РАЗРАБОТЫВАВШИЕСЯ ПРИСКИ.	Кому принадлежит.	Кѣмъ разрабатывается.	Пространство приска въ деся- типахъ.	Толщина пластовъ въ аршинахъ.		Промывальныхъ устройствъ.	Задолжалось рабо- чихъ.	Промыто золотосо- держащихъ песковъ	Содержа- ніе золота въ 100 пудахъ песку.		Добыто шлиховаго золота.			
					Тор- фа.	Зото- содер- жащаго.				Пудовъ.	Зол.	Дол.	Пуд.	Фун.	Зол.
221	Сактычульскій	Буткевичу.	Владѣльцемъ.	67	8	4	4 бт.	30	934,400	—	22 ³ / ₄	—	23	—	—
222	Федоровскій	Цибульской.	Владѣлицей.	104	5	4	1 бч.	90	3.675,500	—	20	2	10	32	—
223	Преображенскій			104	5	4	1 бч.	30	1.326,100	—	22	—	32	—	—
224	Николаевскій			48	10	3	1 бт.	—	22,200	—	47 ¹ / ₂	—	1	14	—
225	Богородице-Покровскій			37	12	3	1 бт.	10	146,000	—	45 ¹ / ₄	—	7	18	—
226	Екатерининскій	Иваницкому и Потапову.	Владѣльцами.	44	8	6	1 бч.	22	852,000	—	20 ¹ / ₂	—	19	2	—
227	Маринскій	Иваницкому.	Владѣльцемъ.	92	4 ¹ / ₂	5 ¹ / ₂	1 бт.	—	880,800	—	13	—	12	40	48
228	Благовѣщенскій	Озерову.	Жилемъ и К ^о .	78	7 ¹ / ₂	6	1 бч.	62	3.902,000	—	20 ³ / ₄	2	7	25	—
229	Вѣро-Надеждинскій	Бурдинскому.	Буткевичемъ.	26	4	6	1 бч.	35	2.033,500	—	15 ¹ / ₂	—	34	45	40
230	Петро-Павловскій	Лисавенковой.	Владѣлицей.	68	2	2	1 бт.	4	290,900	—	16	—	5	—	20
231	Вячеславскій	Богомолу.	Иваницкимъ.	30	1/2	3	2 бт.	20	573,800	—	6 ¹ / ₂	—	4	—	—
232	Надеждинскій	Озерову.	Патушинскимъ.	18	1/2	3	1 бт.	10	324,600	—	55 ¹ / ₄	—	19	51	—
233	Ново-Ивановскій	Сажину.	Кнорре.	104	2	3 ¹ / ₂	1 бч. 1 бт.	6	392,400	—	12	—	5	20	—
234	Рождественскій	Цибульской.	Жилемъ и К ^о .	87	3	3 ¹ / ₂	2 бт.	3	120,000	—	9 ¹ / ₄	—	1	20	—
235	Васильевскій	Сажинной.	Владѣлицей.	53	1 ¹ / ₂	2 ¹ / ₂	1 бт.	9	135,600	—	17 ¹ / ₄	—	2	49	—
236	Аннинскій	Импенецкой и Ива- ницкому.	Владѣльцами.	57	1	2	1 бч.	31	2.039,800	—	25 ⁷ / ₈	1	17	32	36
237	Ильинскій	Юдину и К ^о .	Владѣльцами.	58	2 ¹ / ₄	3 ¹ / ₂	1 бч.	37	1.350,500	—	13 ¹ / ₂	—	21	9	72
238	Ивановскій	Высоцкому.	Сажинной.	104	3	3	1 бт.	3	111,900	—	11 ³ / ₄	—	1	40	—
239	Лазаревскій	Федулову.	Жилемъ и К ^о .	98	3 ¹ / ₂	2	1 бт.	6	289,300	—	18 ³ / ₄	—	4	62	—
240	Царево-Александровскій	Озерову.	} Шишаринымъ и Михайловымъ.	104	3 ¹ / ₂	3	1 бт.	15	117,640	—	26	—	4	39	69
241	Ивановскій	} Шишариной.		43	3	2 ¹ / ₂	1 бт.	5	157,160	—	8 ¹ / ₄	—	3	19	88
242	Аннинскій		На валихину.	34	5	4 ¹ / ₂	2 бт.	6	471,000	—	11 ¹ / ₈	—	5	65	60
243	Спасо-Преображенскій	Трапезникову.	Владѣльцемъ.	95	5 ³ / ₄	3 ¹ / ₂	1 бч.	26	2.108,100	—	26 ¹ / ₄	1	20	5	—
244	Сергіевскій	Насл. Кузнецова.	Некрасовымъ.	38	?	3	1 бч.	10	231,800	—	50 ¹ / ₄	—	12	62	48
245	Казано-Богородскій	Озерову.	Журавлевымъ.	101	4	4	1 бт.	25	1.568,000	—	16	—	28	76	—
246	Гаврило-Архангельскій	Шипилову.	Буткевичемъ.	104	?	3	2 бт.	8	664,300	—	16 ¹ / ₈	—	11	49	2
247	Полуденно-Восточный	Иваницкому и Ко- ролеву.	Владѣльцемъ.	94	1 ¹ / ₂	2 ¹ / ₂	1 бт.	3	104,200	—	20 ¹ / ₂	—	2	32	35
248	Воскресенскій	Абазѣ.	Владѣльцами.	104	1 ¹ / ₄	1 ¹ / ₂	2 бт.	20	397,000	—	21	—	9	34	—
249	Маринскій	Емельянову.	Михайловымъ.	47	?	?	1 бч.	15	652,800	—	13	—	9	71	—
250	Спасо-Маринскій	} Иваницкому.	Озеровымъ.	86	?	3	1 бт.	4	150,750	—	13	—	2	11	—
251	Свято-Троицкій		75	—	1 ¹ / ₂	1 бт.	12	169,200	—	29	—	14	50	—	
252	Аннинскій	Гронштейнъ и К ^о .	Владѣльцами.	47	4 ¹ / ₄	3 ¹ / ₄	1 бт.	4	373,800	—	8 ⁵ / ₈	—	3	50	—
253	Михаило-Архангельскій	Сажину.	Владѣльцемъ.	62	6	5	1 бч.	39	1.069,800	—	28 ¹ / ₄	—	32	85	—
254	Константиновскій	Наслѣд. Хворостовой.	Владѣльцами.	62	13	3	2 бт.	33	439,760	—	45 ³ / ₄	—	21	80	—
255	Николаевскій	Цибульской.	Жилемъ и К ^о .	56	?	?	?	?	105,600	—	35 ⁷ / ₈	—	4	10	38
256	Спасскій	} Шебакову.	Владѣльцемъ.	11	3	2	1 бт.	10	75,700	—	33	—	2	63	—
257	Александро-Андреевскій		21	2	2	1 бт.	10	71,100	—	12	—	—	92	—	
258	Наталье-Дмитровскій														
Итого въ Ачинскомъ округѣ				2,774	—	—	—	825	32.749,910	—	21 ¹ / ₃	18	34	32	42

№	РАЗРАБОТЫВАВШЕЕСЯ ПРИСКИ.	Кому принадлежитъ.	Кѣмъ разрабатывается.
259	Трехъ-Святителей	Некрасову.	Владѣльцемъ.
260	Троицкій		
261	Спасскій		
Итого въ Красноярскомъ округѣ			
<i>д) Минусинскаго округа.</i>			
262	Александровскій	Башкирцеву.	Кузнецовымъ.
263	Иверскій	Вяткину.	Владѣльцемъ.
264	Петро-Павловскій	Семеновъ и Шафиру.	Шварштейномъ.
265	Ильинскій		Владѣльцами.
266	Спасскій		Владѣльцами.
267	Порфирьевскій	Беваду и К ^о .	Владѣльцами.
268	Инокентіевскій	Самохвалову и Хому- тинникову.	Владѣльцами.
269	Свято-Духовскій	Гусеву.	Владѣльцемъ.
270	Петро-Павловскій		Владѣльцемъ.
271	Вознесенскій	Молодыхъ.	Владѣльцемъ.
272	Козьмо-Демьяновскій (по р. Безъимянной)	Беваду и К ^о .	Владѣльцами.
273	Аннинскій	Вяткину.	Владѣльцемъ.
274	Преображенскій	Колобову.	Франковскимъ.
275	Никольскій	Беваду и К ^о .	Владѣльцами.
276	Дмитріевскій	Веселковой.	Владѣльцемъ.
277	Васильевскій	Ненюкову.	Колобовымъ.
278	Козьмо-Демьяновскій (по р. Кундусуту)	Беваду и К ^о .	Владѣльцами.
279	Козьмо-Демьяновскій		Колобовымъ.
280	Спасскій	Колобову.	Владѣльцемъ.
281	Сергіевскій	Беваду и К ^о .	Владѣльцами.
282	Матвѣевскій	Копьеву.	Владѣльцемъ.
283	Покровскій	Сыромятникову.	Владѣльцемъ.
284	Петро-Павловскій	Крылову и К ^о .	Владѣльцами.
285	Никольскій	Окулову.	Владѣльцемъ.
286	Спасо-Преображенскій	Чибижскому т-ву.	Владѣльцами.
287	Ильинскій	Окулову.	Владѣльцемъ.
288	Инокентіевскій	Попову.	Пашенныхъ.
289	Александровскій	Хомутинникову и К ^о .	Шароновой.
290	Покровскій		Поповымъ.

Пространство приска въ деся- тинахъ.	Толщина пластовъ въ аршинахъ.		Промысловыхъ устройствъ.	Задолжалось рабо- чихъ.	Промыто золотосо- держащихъ песковъ	Содержа- ніе золота въ 100 пудахъ песку.		Добыто шлиховаго золота.			
	Тор- фа.	Золото- содер- жащаго.				Пудовъ.	Зол.	Дол.	Пуд.	Фун.	Зол.
112	8	3 ^{1/2}	2 бч.	98	3.404,400	—	36	3	12	53	—
30	5	2 ^{3/4}	1 бч.	65	1.742,400	—	33 ^{1/2}	1	23	48	—
87	8	3	1 бч.	?	874,800	—	45	1	2	57	—
229	—	—	—	163	6.021,600	—	36 ^{1/2}	5	38	62	—
104	9	2 ^{1/2}	?	5	63,400	—	35 ^{1/2}	—	3	49	72
104	11	4 ^{1/2}	1 чш.	30	1.179,600	—	45	1	17	77	—
104	3	3	1 чш.	10	40,590	—	14 ^{1/2}	—	3	68	—
104	3 ^{1/2}	3 ^{1/2}	1 чш.	12	531,600	—	33 ^{2/3}	—	19	50	—
104	?	?	1 чш.	4	102,200	—	49 ^{1/4}	—	5	45	—
104	?	?	1 чш.	20	882,900	—	22 ^{3/4}	—	21	94	84
104	6	3 ^{1/2}	1 бч.	20	499,300	—	55 ^{1/2}	—	30	11	48
157	3	3 ^{1/4}	1 бч.	97	3.639,600	—	58	5	30	23	54
128	3	3	2 бч.	118	6.048,000	—	44 ^{1/2}	7	12	13	—
100	4	2	1 чш.	5	209,000	—	24 ^{3/4}	—	5	69	—
76	?	?	1 ч. 1 вш.	18	869,100	—	41 ^{3/4}	—	39	29	24
17	12	2 ^{1/2}	1 ч.	50	1.506,200	—	52	2	8	45	—
33	2 ^{1/2}	2 ^{1/2}	1 чш.	15	558,200	—	15 ^{1/4}	—	9	19	—
104	?	?	1 чш.	5	110,000	—	40	—	4	72	24
55	2	2 ^{1/2}	1 чш.	6	445,000	—	11	—	5	34	42
43	?	?	1 бт. 1 чш.	2	92,400	—	31 ^{3/4}	—	3	19	24
104	11	7	1 бт.	3	118,300	—	30	—	3	82	24
104	?	?	1 бт.	10	186,000	—	45 ^{3/4}	—	9	21	—
54	4	3	1 чш.	10	517,200	—	15	—	8	38	30
116	8	1 ^{1/2}	1 бт.	8	380,100	—	21	—	8	60	—
104	6	3 ^{1/2}	1 чш.	18	835,200	—	35 ^{3/4}	—	32	48	—
33	5 ^{1/2}	4	1 ч. 1 бт.	12	392,900	—	42	—	17	92	—
104	5	4	1 бт.	3	118,800	—	10 ^{2/3}	—	1	34	—
98	8	8	1 чш.	30	924,000	—	34 ^{1/2}	—	34	70	—
97	7	2 ^{1/2}	1 бч.	40	1.038,600	—	36	1	—	50	—
104	3	3	1 чш.	32	1.761,200	—	20	—	36	89	60
98	3	2 ^{1/2}	1 чш.	17	713,000	—	22 ^{1/4}	—	17	25	—
30	12	4	1 чш.	40	1.135,800	—	32	—	39	92	—
104	9	4	1 бч.	50	1.625,400	—	33	1	18	20	—

№	РАЗРАБОТЫВАВШЕСЯ ПРИСКИ.	Кому принадлежитъ.	Кѣмъ разрабатывается.
291	Екатерининскій	Шипарину.	Окуловымъ.
292	Екатерининскій		Владѣлицей.
293	Евгеніевскій	Безкаравайной.	Войцеховскимъ.
294	Крестовоздвиженскій		Артемьевымъ.
295	Преображенскій	Барташеву.	Владѣльцемъ.
296	Предтеченскій	Молодыхъ.	Поповымъ.
297	Ивановскій	Артемьеву.	Владѣльцемъ.
298	Александро-Маринскій	Наслѣд. Крыловой.	Денисовымъ.
299	Александринскій	Наслѣд. Кузнецова.	Владѣльцами.
300	Михайловскій	Маковкину.	Колобовымъ.
301	Святале-Николаевскій	Сабашникову.	Картузовымъ.
302	Георгіевскій	Фунтикову.	Денисовымъ.
303	Золотоносная розсыпь	Безкаравайной.	Войцеховскимъ.
Итого въ Минусинскомъ округѣ			
е) Канскаго и Нижнеудинскаго округовъ.			
304	Ново-Успенскій	Асташеву и К ^о .	Владѣльцами.
305	Успенскій		Владѣльцами.
306	Вознесенскій		Владѣльцами.
307	Николаевскій	Баландину и К ^о .	Владѣльцами.
308	Покровскій		Владѣльцами.
309	Екатерино-Маринскій	М. Бастрыкову.	Прейномъ.
310	Благодатскій		Асташевымъ.
311	Сергіевскій	Безносикову.	Некрасовымъ.
312	Троицкій		Прейномъ.
313	Рождества Богородицы	Безносикову и К ^о .	Некрасовымъ.
314	Иверскій		Некрасовымъ.
315	Дружба	Воронцову.	Владѣльцемъ.
316	Крошка	Воронцовой.	Владѣлицей.
317	Преображенскій	Воронцову.	Владѣльцемъ.
318	Лаврентіевскій		Владѣльцемъ.
319	Яковлевскій	Гноинскому.	Владѣльцемъ.
320	Запоздалый	Нейману.	Воронцовымъ.
321	Тотлебенскій		Воронцовымъ.
322	Ильинскій	Хилкову.	Прейномъ.
323	Николаевскій	Переплетчикову.	Прейномъ и Хилковымъ.

Пространство приски въ десятинахъ.	Толщина пластовъ въ аршинахъ.		Промывальныхъ устройствъ.	Заложалось рабочихъ.	Промыто золотосодержащихъ песковъ.	Содержаніе золота въ 100 пудахъ песку.		Добыча шлиховаго золота.			
	Торфа.	Золото-содержащаго.				Пудовъ.	Зол.	Дол.	Пуд.	Фун.	Зол.
104	9	3	?	12	444,000	—	33 ³ / ₄	—	16	35	—
?	4 ¹ / ₄	1 ¹ / ₂	1 чш 1 бт	2	128,400	—	40	—	5	26	28
?	2 ¹ / ₂	1 ³ / ₄	1 чш.	15	670,000	—	29 ² / ₂	—	21	60	—
104	12	15	1 чш.	31	1.474,300	—	21 ³ / ₄	—	35	5	—
1/2	3	2 ¹ / ₂	1 чш.	22	1.775,000	—	22	1	2	80	—
104	6	2 ¹ / ₂	?	2	120,000	—	11 ¹ / ₂	—	1	48	—
46	?	?	1 бт.	?	36,000	—	25 ¹ / ₃	—	—	95	—
77	6	6	?	4	116,700	—	40 ¹ / ₃	—	5	11	—
58	13	4	?	8	39,600	—	46 ³ / ₄	—	2	—	—
61	?	?	1 чш.	25	827,900	—	27 ¹ / ₂	—	24	77	—
109	?	3	?	12	865,200	—	12 ³ / ₄	—	12	31	—
146	4	3 ¹ / ₂	1 чш.	64	1.846,800	—	36 ¹ / ₂	1	32	23	72
?	?	?	?	14	408,000	—	59 ¹ / ₂	—	26	39	—
3,399	—	—	—	917	35.221,490	—	36 ¹ / ₂	34	39	51	1
42	2 ¹ / ₂	1 ¹ / ₂	1 бч.	104	1.377,000	—	39 ¹ / ₂	1	19	35	—
31	4	2	1 бт.	61	256,200	—	63 ³ / ₄	—	17	74	—
36	2 ¹ / ₂	2	1 бт.	19	270,000	—	31 ¹ / ₄	—	9	19	—
67	1 ¹ / ₂	1	1 бт.	15	240,700	—	56	—	14	67	—
104	4	1 ¹ / ₂	1 бч.	53	1.527,000	—	44	1	31	14	—
104	2	1 ¹ / ₂	1 бт.	20	165,600	—	27 ¹ / ₂	—	4	93	—
48	4	2	1 бч.	60	396,000	—	24	—	10	37	—
104	4	1 ¹ / ₂	1 бч. 1 бт.	70	1.603,800	—	39	1	28	6	—
21	5 ¹ / ₂	1 ¹ / ₂	2 бт.	36	406,200	—	35 ¹ / ₂	—	15	56	—
27	4	1 ¹ / ₂	1 бт.	17	138,000	—	38 ¹ / ₂	—	5	73	—
70	4	1 ¹ / ₂	1 бт.	47	1.086,700	—	39	1	6	—	—
11	5	2 ¹ / ₂	1 бт.	13	199,900	—	73 ³ / ₄	—	15	90	90
3	3	2	1 бт.	42	580,000	—	62 ¹ / ₄	—	39	20	—
13	2	1 ¹ / ₂	1 бч.	39	688,000	—	53 ¹ / ₂	—	39	90	—
61	3	1 ¹ / ₂	1 бт.	16	157,600	—	93	—	15	89	—
19	1 ¹ / ₂	3/4	1 бт.	15	116,050	—	24	—	3	2	12
39	2	3/4	1 бт.	12	298,800	—	60 ³ / ₄	—	19	77	36
30	1 ¹ / ₂	3/4	1 бт.	11	6,360	—	49	—	—	32	36
104	12	4	1 бч.	182	1.938,000	—	43 ³ / ₄	2	12	27	—
66	2	1 ¹ / ₂	1 бт.	19	252,000	—	28 ¹ / ₄	—	7	72	—

№	РАЗРАБОТЫВАВШЕСЯ ПРИСКН.	Кому принадлежитъ.	Кѣмъ разрабатывается.				
				324	Велико-Никольскій	Рязанову и К ^о .	Владѣльцами.
325	Преображенскій						
326	Клеопатринскій	Степанову.					
327	Велико-Николаевскій	Толкачевымъ и К ^о .	Владѣльцами.				
328	Троицкій						
329	Амурскій						
330	Александровскій	Токаревой.	Токаревымъ.				
331	Аннинскій	Плотникову.	Владѣльцемъ.				
332	Рождественскій	Наслѣд. Савенковой.	Аксаментовымъ и К ^о .				
333	Петро-Павловскій	Переяславцевой.	Токаревымъ.				
334	Васильевскій	Ямонтъ.	Владѣльцемъ.				
335	Павловскій						
336	Платоновскій			Прейну.	Владѣльцемъ.		
Итого въ Канскомъ и Нижне-удинскомъ округахъ				—	—	—	—
<i>ж) Иркутскаго округа.</i>							
337	Елисаветинскій	Ле-Дантю.	Нейманомъ.				
Итого въ Иркутскомъ округѣ				—	—	—	—
<i>з) Верхоленскаго округа.</i>							
338	Николаевскій	Козловой.	Прибрежно-Байкальскимъ т-вомъ.				
Итого въ Верхоленскомъ округѣ				—	—	—	—
Итого въ Енисейской и Иркутской губерніяхъ				—	—	—	—
Забайкальской области.							
<i>а) Баргузинскаго округа.</i>							
339	Александринскій	Торговаго дома «Малыхъ сыновья».	Владѣльцами.				
340	Аннинскій	Герасимова.	Владѣльцемъ.				
341	Аннинскій	Каминера и К ^о .	Новомейскимъ.				
342	Антонидинскій	Живультъ.	Дьячковымъ.				
343	Владиміро-Успенскій	Каминера и К ^о .	Новомейскимъ.				
344	Дополнительный участокъ къ Задорному приску	Переяславцевой.	Владѣлицей.				

Пространство прииска въ десяти- тинахъ.	Толщина пластовъ въ аршинахъ.		Промывальныхъ устройствъ.	Задолжалось рабо- чихъ.	Промыто золотосо- держащихъ песковъ	Содержа- ніе золота въ 100 пудахъ песку.		Добыто шлиховаго золота.			
	Тор- фа.	Золото- содер- жащаго.				Пудовъ.	Зол.	Дол.	Пуд.	Фун.	Зол.
104	2 ^{1/2}	1 ^{1/4}	1 бт.	22	1.213,000	—	44	1	18	33	—
53	4	1	1 бт.	37	849,000	—	54	1	9	77	—
23	1 ^{1/2}	1 ^{1/2}	1 бт.	13	264,000	—	41	—	11	58	47
104	1 ^{1/2}	2	1бч.8бт.	238	3.882,000	—	32	3	14	90	—
104	3	2	2бч.2бт.	205	4.068,000	—	28	3	3	66	—
95	3 ^{1/2}	3	1 бч.	74	3.046,800	—	40	3	13	67	—
55	3	1 ^{1/2}	1 бт.	11	460,800	—	42	—	21	34	—
35	2	1 ^{1/2}	1 бт.	18	395,400	—	22 ^{3/4}	—	9	78	—
74	3	3 ^{3/4}	1 бт.	74	394,800	—	29 ^{3/4}	—	12	73	—
38	3	2	1 бт.	7	246,000	—	58 ^{3/4}	—	15	68	—
61	1 ^{1/2}	1	1 бт.	19	661,500	—	36 ^{1/2}	—	26	24	—
86	1	1 ^{1/2}	1 бт.	16	180,700	—	30 ^{1/2}	—	6	—	—
64	—	—	1 бт.	14	246,000	58 ^{3/4}	—	—	15	68	—
1,895	—	—	—	1,599	27.601.110	—	39	29	9	23	29
96	1	1 ^{1/2}	1 бт.	?	65,000	—	26 ^{1/2}	—	1	86	24
96	—	—	1 бт.	?	65,900	—	26 ^{1/2}	—	1	86	24
108	4	3	1 бт.	20	59,500	—	33	—	2	12	—
108	—	—	1 бт.	20	59,500	—	33	—	2	12	—
21,581	—	—	—	11,848	347.262,434	—	34 ^{1/5}	322	9	63	67
103	?	3	1 бч.	30	644,410	—	54	—	37	89	3 ^{1/2}
57	3	1	1 бт.	?	110,000	—	62 ^{3/4}	—	7	48	—
103	4	1	2 бт.	10	69,600	—	23 ^{1/8}	—	2	50	—
95	1 ^{1/2}	1	1 ам.	45	285,100	1	1 ^{6/7}	—	30	25	79
103	1 ^{1/2}	3 ^{3/4}	2 бт.	?	135,600	1	79 ^{7/8}	—	25	85	—
45	3	1	1 бт.	?	85,200	—	56 ^{1/8}	—	5	18	—

№	РАЗРАБОТЫВАВШИЕСЯ ПРИСКИ.	Кому принадлежит.	Къмъ разрабатывается.	Пространство приска въ деся- тинахъ.	Толщина пластовъ въ аршинахъ.		Промысловыхъ устройствъ.	Заложено работъ.	Промыто золотосо- держащихъ песковъ	Содержа- нiе золота въ 100 пудахъ песку.		Добыто шлихового золота.			
					Тор- фа.	Золото- содер- жащаго.				Пудовъ.	Зол.	Дол.	Пуд.	Фун.	Зол.
345	Екатерининскій	Чуваеву.	Владѣльцемъ.	70	2 ¹ / ₄	1 ¹ / ₂	1 бт.	?	296,000	—	36 ¹ / ₄	—	11	60	—
346	Иоакимовскій	Хотимской.	Патушимскимъ.	91	³ / ₄	1 ¹ / ₂	1 бт.	25	256,000	—	87 ¹ / ₂	—	24	34	—
347	Иоанно-Златоустовскій	И. Малыхъ.	Владѣльцемъ.	100	—	3	1 бч.	32	831,600	—	68 ² / ₃	1	22	—	4 ¹ / ₄
348	Иоанно-Дамаскинскій	Насл. Паува.	Владѣльцами.	103	4	2	2 бт.	?	426,600	—	86 ¹ / ₂	—	37	85	—
349	Крестовоздвиженскій	Береговскому.	Владѣльцемъ.	37	5	1 ¹ / ₂	1 бт.	23	40,200	—	42 ¹ / ₂	—	1	82	72
350	Крещенскій	Герасимова.	Владѣльцемъ.	77	3	1 ¹ / ₂	1 бт.	?	340,000	—	78 ¹ / ₂	—	28	90	—
351	Маріе-Магдалининскій	Герасимовой.	Владѣлицей.	47	2 ¹ / ₂	1 ¹ / ₂	1 бт.	?	520,000	—	51 ³ / ₄	—	29	24	—
352	Михайловскій	Баунтовскому т-ву.	Дьячковымъ.	102	2 ¹ / ₂	2	16 бч. 1 бт.	?	1.075,000	—	58 ³ / ₄	1	27	52	—
353	Николаевскій	Каминера и К ^о .	Новомейскимъ.	102	3	1 ¹ / ₂	1 бт.	18	751,200	—	92	1	35	—	—
354	Николаевскій	Герасимовой.	Владѣлицей.	92	1 ¹ / ₂	2	1 бт.	?	346,250	—	70 ² / ₃	—	26	52	—
355	Петровскій	Г. Малыхъ.	Владѣльцемъ.	98	4	1	1 бч.	18	612,800	—	39	—	26	7	—
356	Петро-Павловскій	Хотимской.	Пастуховымъ.	104	2	1	1 бт.	2	67,500	—	19	—	1	38	36
357	Полуночно-Спорный	Каминера.	Новомейскимъ.	1	10	1 ¹ / ₂	3 бт.	4	19,440	—	83	—	17	52	—
358	Преображенскій	Катышевцевой.	Владѣлицей.	82	1	2	1 бч.	?	271,500	—	41 ¹ / ₂	—	12	24	—
359	Преображенскій	Назарову.	Владѣльцемъ.	64	4 ¹ / ₂	1 ¹ / ₂	1 бт.	?	16,900	—	85 ¹ / ₄	—	1	50	48
360	Серафимовскій	Забайкальскому т-ву.	Владѣльцами.	92	4	1	2 бч.	253	4.015,500	1	1 ³ / ₄	10	26	6	—
361	Троицкій	Хотимской.	Хотимскимъ.	103	1 ¹ / ₂	1 ¹ / ₂	1 бч.	22	479,000	—	31 ¹ / ₄	—	16	24	—
362	Федоровскій	Забайкальскому т-ву.	Новомейскимъ.	104	3	1 ¹ / ₂	1 бт.	?	162,600	1	33	—	22	83	—
Итого въ Баргузинскомъ округѣ				1,975	—	—	—	482	11.864,310	—	77 ¹ / ₂	24	38	24	50 ³ / ₄
б) Верхнеудинскаго округа.															
По системѣ р. Чикоя.															
363	Михайловскій	Мартынову.	Чикойскимъ золото- промышл. т-вомъ.	109	3 ¹ / ₂	1 ³ / ₄	1 бч.	?	1.837,000	—	25	1	10	—	—
364	Комисаровскій	Шумовымъ.	Владѣльцами.	100	6 ¹ / ₂	4	1 бт.	17	59,100	—	10 ¹ / ₄	—	—	63 ¹)	—
365	Компанейскій	Прейсману, Маркеви- чу и К ^о .	Владѣльцами.	50	4	1	1 бч.	?	4,700	—	—	—	—	8	70
366	Досадный	Краузе.	Владѣлицей.	103	4	1 ¹ / ₂	1 бч.	?	355,000	—	40 ¹ / ₂	—	15	57	48
367	Воскресенско-Аннинскій	М. Рубинштейну.	Владѣльцемъ.	99	1 ³ / ₄	2	4 бт.	34	22,400	—	47	—	1	15	82
368	Сергѣевскій	А. Рубинштейнъ.	Владѣлицей.	91	2	2	2 бт.	21	57,200	—	40 ¹ / ₃	—	2	50	69
369	Маріе-Магдалининскій	Абрамову и Несытову.	Шестериковою.	101	?	?	?	?	126,200	—	—	—	2	70	5
370	Степановскій	Абрамову и Второвой.	Владѣльцами.	103	11 ¹ / ₄	³ / ₄	1 бт. 1 вш	—	5,700	—	22	—	—	13	51
371	Степановскій	Игумнова.	Владѣльцемъ.	96	4 ¹ / ₂	1 ¹ / ₂	1 бт.	23	58,200	—	54 ³ / ₈	—	3	41	64
Итого въ Верхнеудинскомъ округѣ				852	—	—	—	95	2.525,500	—	27 ⁷ / ₈	1	36	35	5

¹) Въ томъ числѣ добытаго при развѣдкахъ 25 з. 48 д.

№	РАЗРАБОТЫВАВШЕСЯ ПРИСКИ.	Кому принадлежитъ.	Кѣмъ разрабатывается.	Пространство приска въ деся- тинахъ.	Толщина пластовъ въ аршинахъ.		Промывальныхъ устройствъ.	Задолжалось рабо- чихъ.	Промыто золотосо- держащихъ песковъ	Содержа- ніе золота въ 100 пудахъ песку.		Добыто шлиховаго золота.													
					Тор- фа.	Золото- содер- жащаго.				Пудовъ.	Зол.	Дол.	Пуд.	Фун.	Зол.	Дол.									
в) <i>Нерчинскаго округа.</i>																									
По системѣ р. Урюмкана.																									
372	Благодатный	} Гр. Тизенгаузенъ.	Оркійской К ^о . Персинымъ и К ^о .	90	4	2 ³ / ₅	1 бч. 2 бт.	134	5.476,800	—	67 ¹ / ₂	10	2	2	—										
373	Ивановскій			122	5	1 ¹ / ₂	3 бт.	105	5.245,100	—	43 ⁵ / ₈	6	8	51	—										
По системѣ р. Газимура.																									
374	Яковлевскій	} Борху. Гр. Шуваловымъ. Гильденштубе.	Персинымъ и К ^о . Насл. Переяславцева.	88	4	1	1 бт.	14	510,000	—	32	—	17	73	48										
375	Маломальскій			157	20 ¹ / ₂	1	1 бч. 4 бт.	297	6.310,000	1	4 ¹ / ₂	17	8	50	—										
376	Госифовскій			121	4	1	1 бт.	36	167,000	—	36 ² / ₃	—	6	62	—										
По системѣ р. Унды.																									
377	Шахтаминскій	Гр. Адлербергу и К ^о .	Конюховымъ.	247	3 ¹ / ₂	2 ¹ / ₂	2 бч.	194	6.987,000 14,571,000	—	—	17 11	32 6	89 48	48 —										
По системѣ р. Нерчи.																									
378	Батумскій	} Бутинымъ. Домбровскому и К ^о . Чуваеву.	} Владѣльцами. Владѣльцами. Переловымъ Владѣльцемъ. Владѣльцемъ.	169	5	1 ¹ / ₂	1 бч.	203	3.310,000	—	41 ⁷ / ₈	3	30	49	—										
379	Глинистый			43	23	3	1 бч.	157	825,000	—	62 ² / ₃	1	17	—	—										
380	Дмитріевскій			183	3 ¹ / ₂	2	1 бч.	145	1.223,000	—	33	1	4	—	—										
381	Михайловскій			134	12	4	2 бч.	745	14.134,000	—	48 ¹ / ₂	18	23	45	—										
382	Ледяной			236	21	3	1 бч.	215	3.131,000	—	63	5	14	—	—										
383	Минерально-ключевской			306	4	1 ¹ / ₂	1 бч.	286	6.146,000	—	36 ² / ₅	6	3	—	—										
384	Нагорный			125	15	4	2 бч.	142	6.450,000	—	57 ¹ / ₃	10	1	—	—										
385	Надеждинскій			145	1 ¹ / ₂	1 ¹ / ₂	2 бт.	71	858,000	—	46 ¹ / ₃	1	3	18	—										
386	Эдалуйскій			152	5	1 ¹ / ₄	1 бч.	92	3.544,200	—	38 ¹ / ₃	3	27	32	—										
По системѣ р. Шилки.																									
387	Жилой	} Бутинымъ.	} Владѣльцами.	179	5 ¹ / ₂	1	1 бч.	?	3.019,000	—	21	1	28	79	—										
388	Случайный			102	5 ¹ / ₂	1	1 бч.	?	1.487,950	—	32	1	12	—	—										
389	Никольскій	} Домбровскому и К ^о .	} Владѣльцами.	161	4 ¹ / ₂	1 ¹ / ₄	1 бч.	41	1.764,000	—	35	1	27	2	—										
390	Софійскій			74	5	1 ³ / ₄	1 бт.	22	187,000	—	44 ¹ / ₄	1	17	—	—										
391	Елисаветинскій			88	8	2	1 бт. 1 чш	75	1.985,000	—	47 ³ / ₄	2	22	76	—										
392	Ивановскій			53	11	3	1 бт.	80	399,100	1	12	1	6	66	—										
393	Богоявленскій	Переломову.	Владѣльцемъ.	99	8	2	1 бт. 1 чш	25	516,000	—	51	—	28	58	—										
По системѣ р. Ингоды.																									
394	Младо-Михайловскій	} Переломову и К ^о .	} Владѣльцами.	101	4 ¹ / ₂	2 ¹ / ₂	1 бт.	30	463,200	—	24 ³ / ₄	—	12	44	—										
395	Отрадный			79	4 ³ / ₄	3	2 бч.	200	4.620,000	—	25 ³ / ₄	3	7	33	—										
396	Знаменскій	Яхимовичу.	Владѣльцемъ.	268	4 ¹ / ₂	2	1 бт.	55	427,500	—	47	—	21	75	—										
397	Серафимовскій	Шмуйловичу.	Владѣльцемъ.	206	6 ¹ / ₂	2 ¹ / ₂	1 бч.	92	1.827,310	—	21 ³ / ₄	1	1	5	51										
398	Дмитріевскій	Переломову.	Полутовымъ.	174	6	1	1 бч.	55	3.089,000	—	20 ¹ / ₄	1	28	4	—										
										10.427,010	—	—	6	30	65	51									

№	РАЗРАБОТЫВАВШИЕСЯ ПРИСКИ.	Кому принадлежит.	Къмъ разрабатывается.	Пространство приска въ десятинахъ.	Толщина пластовъ въ аршинахъ.		Промывальныхъ устройствъ.	Задолжалось рабочихъ.	Промыто золотосодержащихъ песковъ.	Содержаніе золота въ 100 пудахъ песку.		Добыча шлиховаго золота.													
					Горфа.	Золото содержащаго				Пудовъ.	Зол.	Дол.	Пуд.	Фун.	Зол.	Дол.									
По системѣ р. Онона.																									
399	Троицкій	Бѣлоголовому.	Бѣлоголовымъ.	51	4 ^{1/2}	2	1 бт.	12	39,200	—	39 ^{1/2}	—	1	65	72										
400	Евдокіе-Васильевскій	Бѣлоголовой.		38	1	1 ^{1/2}	1 бч. 2 т. 1 п. бѣг.	130	842,000	—	15	—	14	18	72										
401	Барваринскій	Трубецкой.		51	4 ^{1/2}	1 ^{1/2}	1 бт.	180	56,000	—	28 ^{1/2}	—	1	68	—										
402	Андреевскій	Грищеву.		137	3	2	2 бч.	169	3.424,200	1	1 ^{1/4}	9	1	46	—										
403	Маринскій	Останиной.		72	5 ^{1/2}	1 ^{1/2}	1 бч.	100	2.935,400	—	78 ^{1/4}	6	10	77	—										
404	Степановскій	Насл. Шергина.		46	3 ^{3/4}	1 ^{1/2}	1 бч.	13	51,000	—	33 ^{3/4}	—	2	7	48										
405	Благовѣщенскій	Ононской К ^о .		141	2 ^{1/4}	2	1 бч. 1 чш	188	4.320,000	—	61 ^{1/2}	7	8	28	—										
406	Евграфовскій	Грищеву.		64	2	1/2	—	100	рудн. 122,100	16	49	5	10	2	48										
407	Даниловскій	Ононской К ^о .		57	3 ^{1/2}	2 ^{1/4}	1 бч.	83	2.447,400	—	60 ^{3/4}	4	1	37	—										
408	Инокентіевскій			46	7 ^{1/2}	2	1 бч.	63	1.331,000	1	50	5	19	63	—										
409	Сергіевскій	Бочарову.		54	10 ^{1/4}	1 ^{1/2}	1 бч.	138	1.632,000	2	5 ^{3/4}	8	30	8	—										
410	Аннинскій	Бырцинскому т-ву.		47	4	2 ^{1/2}	1 бч.	?	407,700	—	38 ^{1/8}	—	16	86	—										
411	Дмитріевскій			70	5	2 ^{1/2}	1 бч.	?	3.197,100	—	49 ^{1/8}	4	10	44	48										
412	Федоровскій		26	3	1 ^{1/2}	1 бт.	?	102,050	—	37	—	4	11	20											
413	Александровскій	Сколкову.	60	4	2 ^{1/4}	1 бч. 1 бт.	35	637,150	—	26 ^{7/8}	—	18	58	28											
Итого въ Ононской К ^о .													4,862	—	—	—	4,722	114.575,930	—	56 ^{1/3}	175	13	89	51	
<i>Того же Нерчинскаго округа.</i>																									
414	Урюмскіе	Кабинету Его Величества.	Владѣльцемъ.	4	2 ^{1/5}	—	—	485	14.065,750	—	61 ^{1/2}	23	19	38	—										
415	Кудечинскіе			3 ^{3/4}	2	—	—	251	6.278,500	—	60	10	7	50	—										
416	Давендинскіе			3 ^{1/2}	1 ^{3/4}	—	—	237	7.039,000	—	64	12	10	—	—										
417	Горбиченскій			6	2 ^{1/2}	—	—	265	6.323,500	—	61	10	19	70	—										
418	Усть-Чернинскіе			4 ^{3/4}	2	8 бч.	—	198	4.341,500	—	49 ^{1/2}	5	33	93	—										
419	Карійскіе			5 ^{1/3}	1 ^{3/4}	10 чш.	—	409	8.095,000	—	33	11	27	32	—										
420	Итакинскій			3	1	5 ам.	—	45	1.050,000	—	41 ^{1/2}	1	7	46	49										
421	Кудеинскій			4 ^{3/4}	1 ^{1/2}	4 ст.	—	70	1.757,250	—	64 ^{3/4}	3	3	38	10										
422	Нижне-Бордзинскій			6 ^{1/2}	3	—	—	114	2.815,750	—	64	4	35	28	—										
423	Урюмканскій, Казаковскій и др. и при развѣдкахъ			—	—	—	—	—	—	—	—	—	—	1	12	71	25								
Итого въ Нерчинскомъ округѣ.													—	—	—	—	2,074	51.766,250	—	59 ^{1/2}	84	16	82	84	
Итого въ Забайкальской обл.													4,862	—	—	—	6,796	166.342,180	—	57	259	30	76	39	
Якутской области.																									
<i>Олекминскаго округа.</i>																									
424	Гатчинскій	Аллакову.	Чаринскимъ т-вомъ.	142	36	5 ^{1/2}	1 бч.	137	994,000	1	3	2	26	70	75										
425	Барваринскій	Базилевской.	Базилевскимъ.	104	19	5	1 бч.	40	2.282,100	3	45	20	25	16	—										

*) Въ томъ числѣ руднаго золота 14 п. 36 ф. 37 з. 48 д.

№	РАЗРАБОТЫВАВШЕЕСЯ ПРИСКИ.	Кому принадлежит.	Кѣмъ разрабатывается.	Пространство приска въ десятинахъ.	Толщина пластовъ въ аршинахъ.		Промывальныхъ устройствъ.	Задолжалось работныхъ.	Промыто золотосодержащихъ песковъ.	Содержаніе золота въ 100 пудахъ песку.		Добыча шлиховаго золота.					
					Торфа.	Золото-содержащаго.				Зол.	Дол.	Пуд.	Фун.	Зол.	Дол.		
426	Дружный	Базилевскому.	Базилевскимъ.	83	20	2	?	— *)	142,200	1	2 ³ / ₄	—	15	23	—		
427	Надеждинскій			191	55	5	1 бт.	307	60,700	1	90 ¹ / ₂	—	12	28	48		
428	Самсоновскій			п	р	и	р	а	з	в	ѣ	д	к	а	х	ъ	—
429	Свято-Троицкій			14	1 ¹ / ₂	3 ¹ / ₂	1 бт.	12	308,400	—	76 ³ / ₄	—	25	70	—		
430	Елизаветинскій	Базановой.	Компаніей промышленности.	92	?	4	1 бч.	23	675,000	5	18	9	4	74	—		
431	Осенній	Герасимовой.	Герасимовымъ.	28	15	1 ¹ / ₂	1 бт.	9	166,200	1	15 ³ / ₄	—	20	57	—		
432	Успенскій	Герасимову.	Герасимовымъ и Тѣльныхъ.	100	37 ¹ / ₂	3	1 бч.	125	3.273,000	2	8 ³ / ₄	17	33	10	—		
433	Маринскій			101	1 ¹ / ₂	3	1 бт.	57	1.386,300	1	20 ³ / ₄	4	19	74	—		
434	Александровскій			96	1 ¹ / ₂	1 ¹ / ₄	1 бт.	35	14,400	—	30	—	—	45	—		
435	Надеждинскій			64	4 ³ / ₄	1 ³ / ₄	1 бт.	6	183,100	1	12 ¹ / ₅	—	29	3	—		
436	Анно-Ивановскій	Громовой.	Т-вомъ Громова и К ^о .	13	1 ¹ / ₄	3	1 бт.	5	489,300	—	56 ¹ / ₄	—	29	91	—		
437	Госифо-Павловскій	Денисову.	Ленскимъ т-вомъ.	104	5 ³ / ₄	1 ¹ / ₄	1 бч.	47	2.386,200	—	64	4	5	24	—		
438	Негаданный			103	29	1 ¹ / ₂	1 бч.	39	490,000	1	52	1	38	45	—		
439	Павловскій	Дмитріеву.	Владѣльцемъ.	104	1 ¹ / ₄	1 ³ / ₄	?	46	1.747,200	—	45 ¹ / ₅	2	5	61	—		
440	Степановскій			162	1 ¹ / ₂	2	1 бт.	35	330,300	—	38	—	13	53	60		
441	Рождественскій	Дмитріевой.	Дмитріевыми и К ^о .	101	1	2	1 бт.	— *)	485,400	—	42 ¹ / ₄	—	22	26	—		
442	Неожиданный	Демидову.	Кобрицкимъ.	60	2	2	1 бч.	39	208,800	1	41	—	33	95	—		
443	Ивановскій	Зубову.	Ленскимъ т-вомъ.	84	36 ¹ / ₂	4	1 бч. 1 бт.	101	1.806,000	1	41	6	28	—	—		
444	Успенскій	Исаеву.	Герасимовымъ.	104	2	2	1 бт.	7	390,300	1	36	—	23	49	—		
445	Михайло-Архангельскій	Корзухину.	Бодайдинской К ^о .	253	3	1 ¹ / ₂	1 бт.	76	1.530,800	—	76	6	5	79	—		
446	Прокофьевскій			313	2 ¹ / ₂	3	1 бч.	108	631,900	1	83 ¹ / ₃	3	2	92	—		
447	Благодатный	В. Катывцеву.	Катывцевой.	104	27 ¹ / ₂	3 ³ / ₄	1 бч.	28	1.194,900	2	41 ¹ / ₂	7	22	34	—		
448	Василіе-Владиміровскій			82	при	раз	в	ѣ	д	ка	х	ъ	—	—	52	—	
449	Привольный	А. Катывцеву.	Ленскимъ т-вомъ.	102	35	1 ¹ / ₂	1 бт.	20	311,400	1	29 ¹ / ₄	1	2	30	—		
450	Тихоно-Задонскій	Ленскому т-ву.	Ленскимъ т-вомъ.	104	3 ¹ / ₂	2 ¹ / ₂	1 бч.	9	639,000	1	44	2	16	82	—		
451	Михайло-Архангельскій	Липаеву.	Владѣльцемъ.	93	20	3 ¹ / ₄	1 бч.	242	2.128,500	4	49	24	38	27	60		
452	Королевскій			136	2	3	1 бч.	13	578,300	—	86	1	14	20	—		
453	Скалистый	Метляевой.	Плетюхинымъ и К ^о .	123	—	1 ¹ / ₂	1 бт.	162	814,700	1	50 ¹ / ₂	3	9	44	—		
454	Вѣрный	Маркеловой.	Базилевскимъ.	95	17 ¹ / ₂	2 ¹ / ₂	1 бч.	217	2.360,000	3	9 ³ / ₄	19	1	19	—		
455	Пророко-Ильинскій	Михѣевой.	К ^о арендаторовъ.	120	10	3	1 бт.	32	1.432,200	—	68 ³ / ₄	2	26	74	—		
456	Романовскій	Мало-Потомскому товариществу.	Владѣльцами.	104	25	3 ¹ / ₂	1 бч.	401	6.216,300	2	61	42	27	94	—		
457	Вознесенскій			93	22 ¹ / ₂	2 ¹ / ₂	1 бч.	16	383,700	1	92 ³ / ₄	1	38	64	—		
458	Рождественскій			103	1	3	1 бт.	52	834,950	—	68 ¹ / ₄	1	21	88	—		
459	Мартовскій	Нѣмчиновой.	Бодайдинской К ^о .	349	1 ¹ / ₂	3	1 бт.	29	566,400	—	?	2	8	55	—		
460	Семеновскій	Осипову.	Аканаѣ-Накатоминскимъ т-вомъ.	44	?	?	1 бт.	78	364,950	—	91 ³ / ₄	1	1	58	48		
461	Пророко-Ильинскій	Осокиной.	Бодайдинской К ^о .	98	2 ¹ / ₂	1 ¹ / ₂	1 бт.	13	275,600	—	67 ¹ / ₂	1	27	1	—		
462	Митрофанов-Аннинскій	Прибрежно-Ленской К ^о .	Вамоктинскимъ т-мъ.	93	2 ¹ / ₄	1 ¹ / ₄	1 бт.	32	52,000	1	45 ³ / ₄	—	8	—	—		
463	Благовѣщенскій	Прибрежно-Витимской К ^о .	Владѣльцами.	104	25	5 ¹ / ₂	2 бч.	923	11.821,900	2	95	90	18	29	—		
464	Инокентіевскій	Переяславцевой.	Пригорнымъ.	85	2 ¹ / ₂	3	?	12	180,600	1	35	—	25	68	72		

*) Люди задолжались съ другихъ присковъ того же владѣльца.

№	РАЗРАБОТЫВАВШЕСЯ ПРИСКИ.	Кому принадлежит.	Кѣмъ разрабатывается.	Пространство приска въ десятинахъ.	Толщина пластовъ въ аршинахъ.		Промыслы устройствъ.	Задолжалось работъ чинъ.	Промыто золотосодержащихъ песковъ.	Содержаніе золота въ 100 пудахъ песку.		Добыто шлиховаго золота.			
					Торфа.	Золото-содержащаго.				Зол.	Дол.	Пуд.	Фун.	Зол.	Дол.
465	Воскресенскій	Прибрежно - Ленской К ^о .	Вамоктинскимъ т-вомъ.	104	6	1 ^{3/4}	1 бт.	32	614,000	1	24	1	39	92	—
466	Васильевскій	Покровскому.	Владѣльцемъ.	104	3 ^{1/2}	1 ^{1/2}	1 бч.	16	314,400	—	57	—	19	46	48
467	Всеволодовскій	Почекунину.	Громовымъ и К ^о .	79	3 ^{1/2}	2	1 бч.	91	5.459,400	—	39 ^{3/5}	5	35	4	—
468	Утесистый	Серебрякову.	Рашевскимъ.	105	?	?	1 бт.	44	321,000	—	?	2	29	52	—
469	Александринскій	Духлову.	Ленскимъ т-вомъ.	101	4 ^{3/4}	2 ^{1/4}	1 бт.	21	136,980	—	62	—	9	16	48
470	Александринскій	С. Трапезникову.	Владѣльцемъ.	90	27	3	1 бч.	13	75,500	—	74 ^{1/3}	—	6	9	—
471	Максимовскій	Наслѣдникамъ К. Трапезникова.	Владѣльцами.	71	33	4 ^{1/4}	?	417	7.369,000	2	44 ^{1/2}	47	12	62	—
472	Константиновскій			104	10	5	?	?	7	232,800	—	88	—	33	17
473	Вознесенскій	Рашевскому.	Владѣльцемъ.	103	при пр	ом. отв.	1 бт.	19	657,000	—	76 ^{1/2}	1	14	57	—
474	Радостный			249	46	2 ^{1/2}	1 бч.	107	995,700	1	92 ^{1/3}	5	3	46	—
475	Миниатюрный			3	5 ^{1/2}	2 ^{1/2}	1 бт.	27	613,900	1	32	2	5	16	48
476	Успенскій	Хаминову.	К ^о промышленности.	104	—	4	1 бч.	958	9.050,210	10	4 ^{3/5}	235	34	51	72
477	Ненастный	Чуваеву.	Мало - Потомскимъ т-вомъ.	49	8	2	1 бч.	14	248,400	1	52 ^{1/2}	1	—	3	—
478	Петровскій	Ширяеву.	Ленскимъ т-вомъ.	97	19	4	1 бч.	107	2.806,000	1	61	11	39	16	—
479	Веселый	Шмотину.	Владѣльцемъ.	165	3 ^{3/4}	1	1 бт.	15	322,800	—	91 ^{1/2}	—	32	5	—
480	Воскресенскій	Ямпольской.	Шмотинымъ и К ^о .	102	?	?	?	?	?	—	—	—	9	80	90
Итого въ Якутской области:				6,078	—	—	—	5,421	79.354,640	3	39	704	13	13	41
Амурской области.															
481	Александровскій	Т-ву бр. Бутиныхъ.	Владѣльцами.	136	3 ^{1/4}	1 ^{3/4}	1 бч.	185	2.918,000	—	74	5	34	28	—
482	Александро-Невскій			210	3 ^{1/2}	1 ^{3/4}	1 бт.	3	136,800	—	74	—	11	7	48
483	Алексѣевскій	Джалонской К ^о .	Владѣльцами.	12	2 ^{1/2}	1 ^{1/2}	1 бч.	78	4.226,400	1	52	16	38	80	—
484	Анатолиевскій			185	3 ^{1/2}	2	1 бч.	73	3.120,500	1	—	8	5	—	—
485	Богоявленскій	Верхне-Амурской К ^о .	Владѣльцами.	113	5	2	1 бч.	139	4.541,000	1	7	12	27	—	—
486	Верхне-Дмитріевскій			26	5 ^{1/2}	2 ^{1/2}	1 бч.	128	4.138,250	1	82	20	—	—	—
487	Верхне-Ивановскій			78	5 ^{1/2}	2 ^{1/2}	1 бч.	202	6.730,750	—	85	15	19	—	—
488	Вечерній	Амурско - Урушинской К ^о .	Владѣльцами.	42	?	?	1 бт.	4	447,000	1	13	1	13	—	—
489	Воскресенскій			290	3	1 ^{1/2}	1 бт.	18	483,500	—	27 ^{1/2}	—	14	44	—
490	Вѣрный	Верхне-Амурской К ^о .	Владѣльцами.	75	4	2 ^{1/4}	1 бч.	101	4.247,000	3	33	37	—	—	—
491	Гораціевскій			258	4	2	1 бч.	153	5.691,000	3	19	47	15	—	—
492	Иннокентіевскій			144	4 ^{1/2}	2 ^{1/2}	1 бч.	149	4.424,000	1	69	19	35	—	—
493	Иннокентіевскій	Бутину.	Владѣльцемъ.	3	3 ^{1/4}	1 ^{1/4}	1 бт.	11	194,100	—	71	—	15	30	—
494	Леоновскій	Джалонской К ^о .	Владѣльцами.	147	2 ^{1/2}	1 ^{3/4}	1 бч.	156	4.070,000	3	36 ^{1/2}	35	33	16	—
495	Нижне-Дмитріевскій			168	4 ^{1/2}	1 ^{3/4}	2 бч.	230	7.258,500	—	92	18	6	—	—
496	Нижне-Ивановскій	Верхне-Амурской К ^о .	Владѣльцами.	224	3 ^{1/2}	2 ^{1/2}	1 бч.	122	5.184,500	—	53	7	21	—	—
497	Николаевскій			140	5 ^{1/2}	3	1 бч.	229	7.029,900	1	36	25	6	—	—
498	Николаевскій	Верхне-Зейской К ^о .	Владѣльцами.	159	2 ^{1/2}	1 ^{1/2}	4 бч.	244	9.843,700	—	86	23	—	59	—

№	РАЗРАБОТЫВАВШИЕСЯ ПРИСКИ.	Кому принадлежитъ.	Кѣмъ разрабатывается.	Пространство приска въ деся- тинахъ.	Толщина пластовъ въ аршинахъ.		Промывальныхъ устройствъ.	Задолжалось рабо- чихъ.	Промыто золотосо- держащихъ песковъ	Содержа- ніе золота въ 100 пудахъ песку.		Добыто шлиховаго золота.					
					Тор- фа.	Золото- содер- жащаго.				Пудовъ.	Зол.	Дол.	Пуд.	Фуп.	Зол.	Дол.	
499	Сергіевскій	Сабашникову.	Владѣльцемъ.	48	2 ¹ / ₂	1 ³ / ₄	?	11	640,500	1	50 ¹ / ₄	2	21	52	—		
500	Тимофеевскій	Ниманской К ^о .	Владѣльцами.	237	4 ¹ / ₂	1 ¹ / ₂	1 бч.	94	1.711,830	—	58	2	28	4	—		
501	Тунгузскій			328	3	1 ³ / ₄	1 бч.	145	4.012,000	1	83	19	22	50	—		
502	Якутскій			213	3 ³ / ₄	1 ³ / ₄	1 бч.	17	1.018,200	1	24	3	17	68	—		
Итого въ Амурской области.				—	—	3,236	—	—	—	2,492	82.068,230	1	64 ¹ / ₂	323	24	54	48
Приморской области.																	
503	Степано-Дмитріе-Харлампіев- скій	Тетюкову.	Владѣльцемъ.	238	3 ³ / ₄	2 ¹ / ₂	2 бч.	144	5.300,000	—	56	8	2	67	48		
504	Находка	Т-ву бр. Бутиныхъ.	Владѣльцами.	47	?	?	1 бч.	163	4.441,000	1	9 ⁷ / ₈	12	30	4	—		
Итого въ Приморской области.		—	—	285	—	—	3 бч.	307	9.741,000	—	78 ⁷ / ₈	20	32	71	48		
Итого въ Восточной Сибири.		—	—	38,868	—	—	—	27,441	699.158,294	—	87 ¹ / ₃	1,657	25 *)	51	10 ³ / ₄		
Западной Сибири.																	
Томской губ.																	
<i>а) Маринскаго округа.</i>																	
По системъ р. Конюхты.																	
505	Богородскій	Маркову.	Владѣльцемъ.	68	3	2	1 ам. 1 бт.	19	686,300	—	51	—	37	79	—		
506	Кондратьевскій			15	3	2	1 бт.	10	190,700	—	69 ¹ / ₂	—	14	39	—		
507	Воскресенскій			Долгополову.	Владѣльцемъ.	53	3	³ / ₄	1 бт.	13	212,150	—	40	—	8	56	84
По системъ р. Нижней Суэты.									1.089,150	—	—	1	20	78	84		
508	Семинарскій	Смирнову.	Королевыми.	39	6	2 ¹ / ₂	1 бт.	20	185,400	—	20 ¹ / ₂	—	4	12	—		
509	Благонадежный	Королевымъ.	Владѣльцами.	87	3 ³ / ₄	2 ¹ / ₄	1 чп.	115	1.428,000	—	25 ⁴ / ₅	1	—	—	—		
510	Крестовоздвиженскій			29	1 ³ / ₄	2 ¹ / ₄	2 бч.	100	2.072,400	—	31	1	30	—	—		
511	Благовѣщенскій			Федулову и К ^о .	Владѣльцами.	104	3	1 ¹ / ₂	1 бт.	25	246,950	—	62 ¹ / ₄	—	16	67	12
512	Полезный			Королевымъ.	Владѣльцами.	102	6	2 ¹ / ₄	1 бч.	100	310,260	—	18 ¹ / ₅	—	6	13	—
513	Никольскій	Маркову.	Владѣльцемъ.	76	3	1 ¹ / ₂	2 ст.	30	531,200	—	49 ¹ / ₂	—	30	8	—		
По р. Верхней Суэты.									4.774,210	—	—	4	7	4	12		
514	Маринскій	Федоровой.	Михайловичемъ и К ^о .	99	3 ¹ / ₂	2	1 чп.	40	590,000	—	9 ¹ / ₂	—	6	13	75		
515	Петровскій	Федорову.	Владѣльцемъ.	16	3	3	1 ст.	10	33,500	—	81	—	2	88	24		
516	Успенскій			15	3	3	1 ст.	10	165,250	—	75	—	13	45	48		
517	Московскій			104	3	2 ¹ / ₂	3 бт.	15	126,500	—	2 ¹ / ₂	—	13	52	—		
											915,250	—	—	—	36	7	51

*) Въ томъ числѣ руднаго золота—15 п. 10 ф. 38 л.

№	РАЗРАБОТЫВАВШЕСЯ ПРИСКИ.	Кому принадлежатъ.	Кѣмъ разрабатывается.	Пространство приска въ десятинахъ.	Толщина пластовъ въ аршинахъ.		Промывальныя устройства.	Задолжалось рабочихъ.	Промыто золотосодержащихъ песковъ.	Содержаніе золота въ 100 пудахъ песку.		Добыча шлиховаго золота.			
					Горфа.	Золото содержащаго.				Пудовъ.	Зол.	Дол.	Пуд.	Фун.	Зол.
По системъ р. Кельбеса.															
518	Ново-Иннокентіевскій	Эмиху.	Владѣльцемъ.	98	2 ¹ / ₂	3	1 бт.	10	13,500	—	36	—	—	52	36
519	Петро-Павловскій	Гридинской и К°.	Владѣльцами.	101	3	2	2 бт.	20	208,750	—	44	—	9	60	24
520	Агніевскій	Федорову.	Владѣльцемъ.	4	3	3	1 ст.	10	83,725	—	62	—	5	79	48
521	Владиміровскій	Аксельруду.	Владѣльцемъ.	103	3	1	1 бт.	15	207,200	—	40	—	9	—	72
									513,175	—	—	—	25	—	84
По системъ р. Приѣзжаго Мурюка.															
522	Троицкій	Поповой.	Богомолымы.	104	6	2 ¹ / ₂	1 ч.	45	696,000	—	24 ³ / ₄	—	18	77	7
523	Воскресенскій	Карелину.	Владѣльцемъ.	76	3 ¹ / ₂	3	1 бт.	15	160,000	—	79 ¹ / ₄	—	13	72	—
									856,000	—	—	—	32	53	70
По системъ р. Тисуля.															
524	Апполоновскій	Буткевичу.	Владѣльцемъ.	98	3	2 ¹ / ₂	—	12	140,000	—	50	—	7	60	—
По р. Бирикулю.															
525	Вторая площадь	Наслѣд. Поповыхъ.	Васильевымъ.	158	4	6	1 бч.	60	3.064,000	—	17	1	17	9	—
526	Александровскій	Васильевой.	Владѣлицей.	33	1 ³ / ₄	3 ¹ / ₂	2 бт.	15	215,000	—	51	—	11	90	—
527	Пятая площадь	Рухлякову.	Лавровскимъ.	158	1 ¹ / ₂	1 ³ / ₄	1 бт.	10	46,000	—	13 ¹ / ₂	—	—	63	—
528	Шестая площадь	Королеву.	Владѣльцемъ.	179	1 ¹ / ₂	1 ¹ / ₂	—	10	16,000	—	20	—	—	35	6
529	Казанскій	Миллеръ.	Владѣлицей.	89	5	3	1 ч.	30	671,500	—	21 ¹ / ₂	—	15	67	—
530	Московский	Сорокиной,	Буткевичемъ.	80	6	3	1 бч.	25	466,000	—	20	—	10	7	57
531	Томскій	Сорокиной.	Владѣлицей.	6	7 ¹ / ₂	3	2 бт.	15	15,100	1	87	—	3	1	24
532	Валеріановскій	Красулину.	Владѣльцемъ.	14	пром.	отвал	2 бт.	15	492,000	—	37 ¹ / ₄	—	19	83	—
									4.985,600	—	—	2	38	67	87
По р. Талаюлу.															
533	Нижне-Талаюльскій	Буткевичу.	Владѣльцемъ.	104	3	2	2 бт.	10	117,400	—	19	—	2	43	—
534	Петровскій	Наслѣд. Поповыхъ.	Буткевичемъ.	104	2	2	1 бт.	50	1.964,500	—	17 ¹ / ₂	—	37	83	58
535	Марковскій	Буткевичу.	Владѣльцемъ.	20	3	3	2 бт.	15	550,000	—	30 ¹ / ₂	—	17	26	—
536	Благонадежный	Наслѣд. Поповыхъ.	Буткевичемъ.	90	2	1 ¹ / ₂	4 бт.	25	494,500	—	23 ¹ / ₄	—	13	1	—
537	Пророко-Ильинскій	Еселевичу.	Владѣльцемъ.	74	6	3	2 бт.	15	180,000	—	28	—	5	50	—
									3.306,400	—	—	1	36	11	58
По р. Кундустуюлу.															
538	Преображенскій	Насл. Поповыхъ и К°.	Ильиными.	104	6	2	1 бт.	40	593,000	—	30 ¹ / ₄	—	19	31	—
539	Отдѣльный	Рязановыхъ.	Петровымъ.	34	6	1 ¹ / ₂	2 бт.	15	142,000	—	16 ¹ / ₂	—	2	61	52
540	Воскресенскій			104	5	1 ¹ / ₂	3 бт.	28	425,000	—	13 ¹ / ₄	—	6	88	56
541	Петро-Павловскій	Ильину.	Владѣльцемъ.	23	2 ¹ / ₂	1 ¹ / ₂	1 бт.	10	292,000	—	24 ¹ / ₄	—	11	13	—
542	Петро-Павловскій	Насл. Поповыхъ и К°.	Вяткигой.	90	9	4	2 бт.	25	88,300	—	12	—	1	9	—
									1.540,300	—	—	1	1	11	12

№	РАЗРАБОТЫВАВШЕЕСЯ ПРИСКИ.	Кому принадлежитъ.	Кѣмъ разрабатывается.	Пространство приска въ деся- тинахъ.	Толщина пластовъ въ аршинахъ.		Промывальныя устройства.	Задолжалось рабо- чихъ.	Промыто золотосо- держащихъ песковъ	Содержа- нне золота въ 100 пудахъ песку.		Добыто шлиховаго золота.				
					Тор- фа.	Золото- содер- жащаго.				Пудовъ.	Зол.	Дол.	Пуд.	Фун.	Зол.	Дол.
По системѣ р. Кійскаго Шалтыря.																
543	Тихвинскій	Наслѣдн. Бенардаки.	Лавровской.	104	2	4	1 бт.	10	103,000	—	36	—	4	—	48	
544	Благовѣщенскій	Олоровской.	Федуловымъ.	99	1	3	2 бт.	10	19,500	—	26	—	—	53	24	
545	Софьевскій	Мясниковымъ и К ^о .		104	3 ^{1/2}	2	1 чш.	34	1.176,000	—	12	—	15	3	78	
546	Пророко-Ильинскій	Лавровской.	Владѣлицей.	96	1 ^{1/2}	1 ^{1/2}	6 бт.	20	262,000	—	35 ^{1/2}	—	10	14	24	
547	Покровскій	Карелину.	Владѣльцемъ.	50	3 ^{3/4}	3	2 бт.	10	474,650	—	26 ^{1/4}	—	13	47	84	
548	Ольгинскій	Ермолаеву.	Федуловымъ.	100	3	4	1 чш.	30	182,250	—	16	—	3	18	72	
										2.217,400	—	—	1	6	42	42
По системѣ р. Кии.																
549	Петровскій	Олоровской.	Федуловымъ.	71	4 ^{1/2}	8	4 бт.	15	56,500	—	34 ^{7/8}	—	2	12	48	
550	Пророко-Ильинскій	Ильину.	Владѣльцемъ.	103	2	1 ^{1/2}	1 бт.	20	319,000	—	47 ^{1/2}	—	16	40	—	
551	Золотая горка	Мозесу.	Владѣльцемъ.	18	1	3	1 бт.	15	217,400	1	16	—	26	20	50	
552	Кедровскій			38	1	10	1 бт.	25	355,000	—	85 ^{1/2}	—	—	32	93	—
553	Игнатьевскій	Рязанову.	Жилль и К ^о .	91	7	3	1 бч.	10	575,800	—	32 ^{1/2}	—	20	25	—	
554	Вѣро-Владимирскій	Мозесу.	Владѣльцемъ.	41	1 ^{1/2}	4	4 бт.	23	140,500	—	80	—	12	12	—	
555	Иверскій	Буткевичу.	Владѣльцемъ.	162	4 ^{1/2}	6	1 чш.	50	2.848,000	—	28 ^{3/4}	2	8	79	—	
556	Аннинскій			28	3	3	2 бт.	15	420,000	—	63 ^{2/2}	—	—	27	22	—
557	Черносвитовскій			78	9	3	2 бт.	12	120,000	—	95	—	—	12	40	—
										5.052,200	—	—	5	38	56	2
По р. Талановкѣ.																
558	Троицкій	Маркову.	Владѣльцемъ.	196	1	1	3 бт.	24	391,500	—	46 ^{1/2}	—	22	76	—	
559	Семеновскій	Красулину.	Владѣльцемъ.	58	п рам отвал		3 бт.	25	955,000	—	44 ^{3/4}	1	3	9	—	
560	Подаренный	Ильину.	Владѣльцемъ.	83	3	1 ^{1/2}	2 бт.	12	76,000	—	15	—	1	21	—	
561	Нижне-Ивановскій	Насл. Поповыхъ и К ^о .	Ильинымъ.	104	5	2 ^{1/2}	2 бт.	10	198,000	—	39	—	8	50	—	
										1.620,500	—	—	1	35	60	—
По системѣ р. Кундата.																
562	Епиктетовскій	Громовой.	Владѣлицей.	54	3	3	2 бт.	10	61,000	—	23	—	1	53	—	
563	Исаевскій	Мозесу.	Владѣльцемъ.	9	1	2 ^{1/2}	1 бт.	15	92,500	—	62	—	6	21	—	
564	Аннинскій	Кокшаровой и К ^о .	Федоровымъ.	104	3 ^{1/2}	3	1 бч.	45	1.147,000	—	18	—	22	24	—	
565	Ольгинскій			39	3	1 ^{1/2}	1 бт.	26	360,000	—	13 ^{1/2}	—	—	5	24	—
566	Ивановскій	Федоровой.	Владѣлицей.	53	3	3	1 бч.	50	680,000	—	36 ^{1/2}	—	26	84	—	
567	Варваринскій	Трусову.	Вяткинымъ.	48	3	3 ^{1/2}	1 бч.	35	472,000	—	18 ^{1/2}	—	9	41	—	
568	Стефановскій	Поповой.		103	2	2	1 бт.	10	95,000	—	38 ^{1/2}	—	4	6	—	
569	Ново-Покровскій	Рязановымъ и К ^о .	Владѣльцами.	99	3	3	1 бч.	40	1.478,700	—	32 ^{1/2}	—	39	66	—	
570	Земфиоровскій	Буткевичу.	Владѣльцемъ.	21	2	1 ^{1/2}	2 бт.	10	86,000	—	44	—	4	2	—	
571	Хивинскій	Буткевичу.	Владѣльцемъ.	8	3	3 ^{1/2}	3 бт.	18	372,000	—	26 ^{3/4}	—	10	72	—	
572	Больше-Никольскій	Рязановымъ и К ^о .	Ярославцевымъ.	104	5 ^{1/2}	2	4 бт.	36	973,000	—	31	—	32	80	48	
573	Золотой Бугорокъ	Павлова и К ^о .	Кулаевымъ.	102	2 ^{1/2}	3	1 бт.	10	60,000	—	18	—	1	16	—	
574	Стефано-Тихвинскій	Ильину.	Владѣльцемъ.	106	1 ^{1/2}	1	5 бт.	15	433,000	—	31	—	14	54	—	

№	РАЗРАБОТЫВАВШИЕСЯ ПРИСКИ.	Кому принадлежит.	Кѣмъ разрабатывается.	Пространство приска въ десятинахъ.	Толщина пластовъ въ аршинахъ.		Промывальныхъ устройствъ.	Заложалось рабочихъ.	Промыто золотосодержащихъ песковъ.	Содержаніе золота въ 100 пудахъ песку.		Добыча шлиховаго золота.				
					Торфа.	Золото-содержащаго.				Зол.	Дол.	Пуд.	Фун.	Зол.	Дол.	
575	Случайный	Полюгову.	Владѣльцемъ.	63	2	3 ¹ / ₂	2 бт.	16	335,000	—	78 ¹ / ₂	—	28	72	—	
576	Ново-Никольскій	Рязановымъ и К ^о .	Митрофановымъ.	69	3 ¹ / ₄	2 ¹ / ₂	3 бт.	15	102,600	—	26	—	2	86	87	
577	Отрадный	Кайдалову.	Владѣльцемъ.	52	2	1 ¹ / ₂	1 бт.	10	5,200	—	24	—	—	13	—	
578	Ивановскій	Некрасовой и К ^о .	Владѣльцами.	104	1 ¹ / ₂	2 ¹ / ₄	1 бт.	20	116,600	—	20	—	2	50	65	
По системѣ р. Кожухъ.										6.869,600	—	—	5	12	94	8
579	Маріи-Магдалининскій	Шешуковой.	Владѣлицей.	39	2 ¹ / ₄	2 ¹ / ₄	1 бч.	49	1.118,000	—	22	—	26	94	—	
580	Богородице-Рождественскій	Корелину.	Владѣльцемъ.	73	3	1 ¹ / ₂	2 бт.	15	502,000	—	63 ¹ / ₂	—	34	58	—	
581	Гавриловскій	Насл. Поповыхъ.	Бейлинымъ.	72	1 ¹ / ₂	1 ¹ / ₂	2 бт.	15	601,800	—	22 ¹ / ₄	—	14	59	—	
582	Переяславскій	Корелину	Владѣльцемъ.	93	3	2	4 бт.	20	395,000	—	87 ¹ / ₂	—	37	71	48	
583	Петровскій	Шешуковой.	Владѣлицей.	70	2 ¹ / ₄	2 ¹ / ₄	1 бч.	49	1.787,000	—	15 ¹ / ₂	—	29	77	—	
584	Царево-Маріинскій	Плотникову и К ^о .	Куляевымъ.	103	2	2	1 бч.	60	2.989,900	—	12 ¹ / ₄	—	39	3	—	
585	Чирковскій	Сорокину и К ^о .	Владѣльцами.	158	2 ¹ / ₂	2	1 бт.	22	339,000	—	28	—	10	84	—	
586	Воскресенскій	Красулину	Владѣльцемъ.	75	1 ¹ / ₂	1 ¹ / ₂	3 бт.	10	160,050	—	79	—	13	74	—	
587	Успенскій	Плотникову.	Владѣльцемъ.	104	3 ¹ / ₂	1	2 бт.	10	39,500	—	34 ¹ / ₄	—	2	31	48	
588	Анастасіевскій	Корелину.	Владѣльцемъ.	29	2 ¹ / ₂	3	2 бт.	10	200,000	—	51	—	11	6	—	
589	Всѣми топтанный	Каминеру.	Владѣльцемъ.	29	3	1 ¹ / ₂	2 бт.	25	84,000	—	66 ¹ / ₂	—	6	7	—	
590	Успенскій	Өедорову.	Владѣльцемъ.	6	3	1	1 ст.	10	25,000	—	82 ¹ / ₄	—	2	22	24	
Итого въ Маріинскомъ округѣ:										8.241,250	—	—	5	29	11	24
Итого въ Маріинскомъ округѣ:				6,468	—	—	—	2,093	42.121,035	—	30 ¹ / ₄	34	7	92*)	18	
б) Алтайскаго округа.																
По системѣ р. Срдн. Терси.																
591	Спасо-Преображенскій	Панову и К ^о .	Владѣльцами.	55	6	15	1 бч.	45	1.535,000	—	15	—	24	77	—	
592	Стефано-Александровскій	Некрасову.	Владѣльцемъ.	46	2	2	6 бт.	60	870,000	—	45	1	2	36	—	
593	Прокопьевскій	Гр. Адлербергу.	Пастуховымъ.	82	3	3	1 чш.	32	866,000	—	18 ³ / ₄	—	17	60	—	
594	Троицкій	Королеву и К ^о .	Владѣльцами.	89	2 ¹ / ₂	1 ¹ / ₂	2 бт.	20	278,300	—	22 ¹ / ₂	—	7	48	66	
595	Семеновскій	Панову.	Владѣльцемъ.	102	1 ¹ / ₂	2	2 бт.	50	571,000	—	83	1	12	17	—	
По системѣ р. Нжн. Терси.										4.120,300	—	—	3	24	46	66
596	Спасскій	Фолину.	Владѣльцемъ.	15	?	?	?	10	42,000	—	15 ¹ / ₄	1	27	—	—	
597	Ольгинскій	Смирновой.	Булычевой.	73	4	1	1 бт.	10	39,750	—	15 ¹ / ₂	1	28	—	—	
598	Благовѣщенскій	Некрасовой.	Некрасовымъ.	64	4	4	1 бч.	60	1.827,000	—	16 ¹ / ₂	—	32	43	—	

*) Въ томъ числѣ 1 п. 7 ф. 9 з. 27 д. добытаго но не показаннаго въ 1883 году.

№	РАЗРАБОТЫВАВШИЕСЯ ПРИИСКИ.	Кому принадлежит.	Кѣмъ разрабатывается.
600	Воскресенскій	Попову и К ^о .	Владѣльцами.
601	Павло-Александровскій	Некрасову.	Владѣльцемъ.
По системѣ р. Черной-Осиповой.			
602	Пробный	Аврамову.	Владѣльцемъ.
603	Троицкій	Валгусову.	Насл. Акимова.
604	Свято-Духовскій	Д. Маркову.	Владѣльцемъ.
605	Ильинскій	П. Маркову.	Владѣльцемъ.
По системѣ р. Бѣльсы.			
606	Бѣльсинскій	Лутковскому.	Сидоровой.
607	Зинаидинскій	Абрамову.	Владѣльцемъ.
По системѣ р. Самзаса.			
608	Ольгинскій	Гр. Ламсдорфу.	} Бароновымъ.
609	Алексадро-Невскій	Роту.	
610	Петровскій	Черкасову.	
611	Спасо-Преображенскій	Сидоровой.	
По системѣ р. Альзаса.			
612	Александровскій	Валгусову.	} Владѣльцемъ.
613	Викторовскій		
614	Воскресенскій		
615	Даниловскій		
По системѣ р. Второй Большой Тайдонской.			
616	Полино-Веніаминовскій	Рорбеку.	Бароновымъ.
617	Ивановскій	Полюгову.	Владѣльцемъ.
По системѣ р. Черной Усы.			
618	Ивановскій	Цибульской.	Жилль и К ^о .
619	Александровскій	Иваницкой.	Владѣлицей.
620	Николаевскій	Ковалькову.	} Булычевой и Занадворовой.
621	Покровскій	Соболеву.	

Пространство прииска въ десятинахъ.	Толщина пластовъ въ аршинахъ.		Промывальныхъ устройствъ.	Задолжалось рабочихъ.	Промыто золотосодержащихъ песковъ.	Содержаніе золота въ 100 пудахъ песку.		Добыто шлихового золота.			
	Торфа.	Золото-содержащаго.				Пудовъ.	Зол.	Дол.	Пуд.	Фун.	Зол.
71	4	4	2 бт.	10	207,600	—	14 ^{1/4}	—	3	19	—
91	1 ^{3/4}	2	1 бч.	80	2.639,000	—	27 ^{1/2}	1	37	48	—
11	1 ^{1/2}	1	1 бт.	10	53,000	—	40	—	2	40	—
					4.808,350	—	—	6	10	54	—
174	3	1 ^{1/2}	2 ст.	10	44,000	—	51	—	2	50	—
69	3 ^{1/2}	1 ^{1/2}	2 бт.	10	22,100	—	31	—	—	71	39
10	4	1	2 бт.	15	113,800	—	66 ^{1/2}	—	8	42	—
36	3	2	1 бт.	10	65,600	—	31	—	2	20	—
					244,500	—	—	—	13	87	39
176	3	1 ^{1/2}	4 бт.	18	365,050	—	28	—	11	4	72
39	2	1 ^{1/2}	2 ст.	12	178,500	—	46	—	9	18	—
					543,550	—	—	—	20	22	72
54	4	1 ^{1/2}	1 бт.	15	102,500	—	15 ^{1/2}	—	2	49	—
57	1 ^{1/2}	1 ^{1/2}	1 бт.	17	152,500	—	21 ^{1/7}	—	3	48	—
?	3 ^{1/2}	3	1 р. вш.	10	5,000	1	11	—	—	4	72
?	4	2 ^{1/2}	1 бт.	10	12,000	—	8	—	—	9	24
					272,000	—	—	—	6	15	—
81	1 ^{1/2}	2 ^{1/2}	1 бт.	80	3.362,000	—	18 ^{1/2}	1	26	57	—
54	2 ^{1/4}	2	2 бч.	40	560,000	—	22 ^{1/4}	—	13	49	—
72	1 ^{1/2}	1 ^{1/2}	2 ст.	40	152,500	—	15 ^{3/4}	—	2	60	—
95	1 ^{3/4}	3/4	2 бт.	22	248,000	—	38 ^{1/2}	—	10	55	—
					4.322,500	—	—	2	13	29	—
57	3	1 ^{1/2}	1 бт.	14	19,000	—	21 ^{1/2}	—	—	45	—
89	2	3	1 бт.	10	30,000	—	34	—	1	10	—
					49,000	—	—	—	1	55	—
114	3	3	1 бч.	95	4.611,000	—	23 ^{3/4}	3	8	12	—
38	1 ^{1/2}	1	2 бт.	10	102,000	—	27	—	3	1	—
101	5	2	1 бт.	10	26,000	—	11	—	—	29	—
61	4 ^{1/2}	1 ^{1/2}	1 бт.	10	18,000	—	16	—	—	30	—

№	РАЗРАБОТЫВАВШИЕСЯ ПРИСКИ.	Кому принадлежит.	Кѣмъ разрабатывается.	Пространство приска въ десятинахъ.	Толщина пластовъ въ аршинахъ.		Промысловыхъ устройствъ.	Задолжалось рабочихъ.	Промыто золотосодержащихъ песковъ.	Содержаніе золота въ 100 пудахъ песку.		Добыто шлиховаго золота.							
					Торфа.	Зото-содержащаго.				Пудовъ.	Зол.	Дол.	Пуд.	Фун.	Зол.	Дол.			
622	Георгиевскій	Цибульской.	Жилль и К ^о .	75	5	3	1 бч.	70	3.520,800	—	25	2	15	12	—				
623	Гавриловскій			77	4	4	1 ч.	20	637,500	—	23 ^{3/4}	—	16	40	—				
624	Александровскій			87	5	6	1 бч.	60	2.717,000	—	33 ^{3/4}	2	19	76	—				
625	Ильинскій			29	3	3	1 бт.	18	1.172,750	—	5	—	5	4	58				
По системъ р. АБАКАНА.												8	28	12	58				
626	Петро-Павловскій	Кузнецовой и Гусеву.	Должниковымъ.	114	3 ^{1/2}	3 ^{1/2}	1 бч.	54	2.452,000	—	27 ^{1/4}	2	3	5	—				
627	Пророко-Ильинскій			112	10 ^{1/2}	5 ^{1/4}	2 бч.	214	5.620,000	1	4 ^{1/4}	15	11	34	—				
628	Троицкій			Насл. Кузнецова и Гусеву.	Владѣльцами.	58	6 ^{1/2}	5 ^{1/4}	2 бч.	203	8.840,000	—	32	7	26	—			
629	Михайловскій					75	3	2	1 бч.	65	2.170,000	—	20 ^{1/2}	1	8	14	—		
По системъ р. ТАЙДОНА.												26	8	53	—				
630	Владимірскій	Паткулю.	Сидоровой.	192	2	1	1 бт.	10	22,850	—	21	—	—	50	43				
631	Ивановскій			89	2	3	2 бт.	13	160,000	—	54 ^{3/4}	—	9	40	—				
По системъ р. КОНДОМЫ и МРАССЫ.												—	9	90	43				
632	Аннинскій	Гр. Баранову.	Кобычевымъ и К ^о .	294	3	1 ^{1/4}	2 бч.	126	7.456,000	—	25	4	39	61	84				
633	Случайный			144	7	5 ^{1/2}	1 бч.	72	2.346,000	—	37 ^{1/4}	2	14	95	72				
634	Екатерининскій			143	4	2 ^{1/2}	1 бт.	14	71,000	—	25	—	1	89	—				
635	Александровскій			213	4 ^{1/4}	2 ^{1/4}	1 бч.	108	2.929,800	—	42	3	13	84	72				
636	Ортовскій			Фирмѣ «Алтайское дѣло» Асташева и К ^о .	Владѣльцами.	?	5	2	1 бч.	123	2.624,500	—	26	1	33	8	—		
637	Анзасскій					?	3 ^{1/2}	3	1 бч.	65	1.317,000	—	14	—	19	58	72		
638	Тиховскій					?	2 ^{1/2}	1 ^{1/2}	1 бч.	77	1.754,000	—	29	1	15	67	—		
639	По р. Чултукъ					?	3	1 ^{1/3}	2 бч.	101	3.099,350	—	59	4	37	17	—		
640	Викторовскій					?	2	2	2 бч.	125	3.334,000	—	41	3	28	94	—		
При развѣдкахъ						—	—	—	—	?	88,390	—	16	—	1	64	13		
По системъ р. ЛЕБЕДЯ и БАЛЫКСЫ.														23	6	64	25		
641	Царево-Александровскій			Фирмѣ «Южно-Алтайское дѣло» Мальцова и К ^о .	Владѣльцами.	?	3	1 ^{3/4}	1 бч.	125	3.941,800	—	32 ^{3/4}	3	19	28	—		
642	Сюэнскій					?	3	2	6 бт.	60	339,000	—	50	—	17	72	64		
643	Веселовскій	?	9			2	1 бч.	150	2.110,800	—	52 ^{1/2}	3	—	48	—				
												6	37	52	64				
				3,778	—	—	—	2,795	77.841,300	—	35 ^{1/2}	74	38 ¹)	39	79				

¹) Въ томъ числѣ 13 ф. 32 з. 92 д. добытаго, но не показаннаго въ 1883 году.

№	РАЗРАБОТЫВАВШИЕСЯ ПРИСКИ.	Кому принадлежитъ.	Кѣмъ разрабатывается.	Пространство приска въ десятипахъ.	Толщина пластовъ въ аршинахъ.		Промывальныхъ устройствъ.	Заложено работъ.	Промыто золотосодержащихъ песковъ.	Содержаніе золота въ 100 пудахъ песку.		Добыча шлиховаго золота.						
					Торфа.	Золото-содержащаго.				Пудовъ.	Зол.	Дол.	Пуд.	Фун.	Зол.	Дол.		
<i>Гло же Алтайскаго округа.</i>																		
644	Зыряновскій и Риддерскій рудники	Кабинету Его Величества.	Владѣльцемъ. Разными лицами. ¹⁾ Владѣльцемъ.	—	изъ	кварцевъ.	—	—	496,926	—	—	4	28	14	48			
645	Егорьевскій и пр. приски			—	—	—	—	?	?	?	—	?	1	22	—	—		
646	Салаирскій рудникъ			?	?	?	1 бут.	68	?	226,944	1	28	—	30	56	48		
Итого въ Алтайскомъ округѣ.				—	—	—	—	2,863	78.565,170	—	38 ^{1/3}	81	39	14	79			
Итого въ Томской губерніи.				—	—	—	—	4,956	120.686,205	—	35 ^{1/2}	116	7	11	1			
Киргизской степи.																		
<i>а) Семипалатинской области.</i>																		
<i>По р. Булкулдакъ.</i>																		
647	Преображенскій	Валитову.	Владѣльцемъ.	92	2 ^{1/2}	1	4 ст.	97	1.323,000	—	14	—	20	24	60			
648	Никольскій	Степановымъ.	Владѣльцами.	209	2	2 ^{1/2}	6 ст.	118	2.100,000	—	7 ^{1/8}	—	16	35	48			
649	Ильинскій	Касаткину.	Владѣльцемъ.	30	1 ^{1/2}	1 ^{1/2}	2 ст.	40	1.348,000	—	3 ^{1/2}	—	5	11	6			
650	Евгеніевскій	Степановой.	Владѣлицей.	104	2	2 ^{1/2}	4 ст.	90	1.849,000	—	8 ^{7/8}	—	17	37	—			
651	Покровскій	Наслѣдн. Касаткина.	Касаткиной.	103	1 ^{1/2}	2	1 ст.	35	870,000	—	6 ^{3/8}	—	6	10	80			
652	Михайловскій	Степанову.	Владѣльцемъ.	15	—	2	1 ст.	26	109,000	—	3 ^{7/8}	—	—	40	48			
Итого по р. Булкулдакъ.									7.599,000	—	—	1	25	61	50			
<i>По р. Сенташъ.</i>																		
653	Николаевскій	Наслѣдн. Самсонова.	Владѣльцами.	204	1 ^{1/2}	1 ^{1/2}	8 ст.	120	930,000	—	5 ^{5/8}	—	8	61	84			
654	Троицкій	Самсоновой.	Владѣлицей.	18	3	3 ^{1/2}	3 ст.	90	1.598,000	—	9 ^{1/8}	—	15	92	12			
655	Свято-Троицкій	Степановой.	Владѣлицей.	57	2	2 ^{1/2}	4 ст.	90	2.250,000	—	8 ^{7/8}	—	21	77	—			
656	Ларисинскій	Наслѣдн. Самсонова.	Владѣльцами.	10	3 ^{1/2}	1 ^{1/2}	4 ст.	40	55,000	—	10	—	—	55	12			
657	Крестовоздвиженскій	Наслѣдн. Степанова.	Владѣльцами.	142	2	3	2 ст.	58	1.614,000	—	6 ^{7/8}	—	12	9	—			
Итого по р. Сенташъ.									6.447,000	—	—	1	19	7	12			
<i>По р. Кожебулакъ.</i>																		
658	Иларіоновскій	Касаткиной.	Владѣлицей.	15	2 ^{1/2}	1 ^{1/2}	1 ст.	21	512,000	—	4 ^{7/8}	—	2	65	6			
659	Успенскій	Наслѣдн. Самсонова.	Владѣльцами.	200	2 ^{1/2}	1 ^{1/2}	2 ст.	55	488,000	—	12 ^{1/4}	—	6	46	36			
Итого по р. Кожебулакъ.									1.000,000	—	—	—	9	15	42			
<i>По р. Дженами.</i>																		
660	Дросидинскій	Перфильеву.	Владѣльцемъ.	93	1 ^{1/2}	3/4	6 ст.	50	494,400	—	11 ^{1/2}	—	5	89	6			
661	Александровскій	Брюханову.	Владѣльцемъ.	69	3	1 ^{1/4}	1 ст.	52	758,000	—	7 ^{3/8}	—	6	8	39			
Итого по р. Дженами.									1.252.400	—	—	—	12	1	45			

¹⁾ Золотничниками.

№	РАЗРАБОТЫВАВШИЕСЯ ПРИИСКИ.	Кому принадлежит.	Кѣмъ разрабатывается.	Пространство прииска въ десятинахъ.	Толщина пластовъ въ аршинахъ.		Промывальникъ устройствъ.	Задолжалось рабочихъ.	Промыто золотосодержащихъ песковъ.	Содержаніе золота въ 100 пудахъ песку.		Добыто шлиховаго золота.												
					Торфа.	Золото-содержащаго.				Пудовъ.	Зол.	Дол.	Пуд.	Фун.	Зол.	Дол.								
По р. Боко.																								
662	Троицкій	Валитову.	Владѣльцемъ.	103	2 ¹ / ₄	1 ¹ / ₂	4 ст.	105	2.109,000	—	7 ¹ / ₂	—	17	66	—									
663	Никольскій			98	1 ³ / ₄	1	1 ст.	24	142,000	—	5 ³ / ₄	—	—	—	87	—								
По р. Джентасъ.																								
664	Троицкій	Наслѣдн. Самсонова.	Владѣльцами.	209	2 ¹ / ₂	1 ¹ / ₂	3 ст.	65	641,000	—	13 ¹ / ₄	—	9	33	—									
По р. Букони.																								
665	Преображенскій	Касаткиной.	Владѣлицей.	23	3	2	2 ст.	47	959,000	—	10 ⁵ / ₈	—	11	15	—									
666	Славянскій			18	1 ¹ / ₂	1 ¹ / ₂	1 ст.	36	818,000	—	9 ³ / ₈	—	8	39	48									
667	Вознесенскій			28	3	2	1 ст.	32	644,000	—	17 ¹ / ₈	—	12	1	48									
668	Воскресенскій			Касаткину.	Владѣльцемъ.	78	3	1 ¹ / ₂	2 ст.	104	819,000	—	14 ¹ / ₂	—	12	95	—							
По р. Джумбъ.																								
669	Аннинскій	Касаткину.	Владѣльцемъ.	54	2 ¹ / ₂	1 ¹ / ₂	1 ст.	18	63,000	—	9	—	—	60	—									
670	Никольскій	Касаткинымъ.	Владѣльцами.	208	3	3	2 ст.	55	597,000	—	57	—	36	93	24									
671	Срѣтенскій	Никонову и К ^о .	Владѣльцами	14	2 ¹ / ₂	2	2 ст.	52	986,000	—	11	—	11	78	75									
672	Серапионовскій			10	2	1 ¹ / ₄	1 ст.	20	182,000	—	7 ¹ / ₂	—	1	46	—									
По р. Курчумъ.																								
673	Владимірскій	Степановой.	Владѣлицей.	114	1 ¹ / ₂	1 ³ / ₄	—	61	620,000	—	19 ¹ / ₈	—	13	47	—									
Итого въ Семипалатинской области													2,318	—	—	—	1,601	24.866,400	—	10 ³ / ₈	7	2	77	56
б) Акмолинской области.																								
674	Азбайскій	Суслову.	Владѣльцемъ.	—	3	1	1 бт.	42	382,800	—	25 ¹ / ₃	—	10	51	48									
675	Алексѣевскій	Соколову.	Владѣльцемъ.	70	1 ¹ / ₂	1	10 ст.	50	625,000	—	14 ¹ / ₃	—	9	72	48									
676	Елизаветинскій	Сусловой.	Владѣлицей.	43	3	1	10 ст.	55	543,000	—	29 ⁷ / ₈	—	17	58	—									
677	Николаевскій	Суслову.	Владѣльцемъ.	62	3 ¹ / ₂	1 ¹ / ₂	20 ст.	100	812,400	—	32 ¹ / ₄	—	28	48	—									
678	Маринскій	Пупышеву.	Владѣльцемъ.	209	1	1 ¹ / ₂	2 вш.	152	708,800	—	48 ³ / ₄	—	37	42	—									
679	Петровскій			209	1 ¹ / ₂	1	7 вш.	85	336,000	—	23 ¹ / ₂	—	10	80	—									
680	Вознесенскій			209	1 ¹ / ₄	1	13 ст.	152	670,200	—	43	—	36	21	—									
681	Сергіевскій			185	1 ¹ / ₂	1 ¹ / ₄	4 ст.	51	336,000	—	13	—	4	75	25									
682	Семеновскій			180	3	1 ¹ / ₂	2 бт.	140	380,800	—	48	—	20	48	—									
683	Максимиліановскій	Сурину.	Владѣльцемъ.	100	3	1 ¹ / ₂	26 ст.	145	455,600	—	68	—	24	55	—									
684	Николаевскій			81	3	1 ¹ / ₄	2 бт.	114	661,000	—	47	—	35	65	72									
685	Сергіевскій			106	3	1 ¹ / ₂	28 ст.	140	308,100	—	44 ¹ / ₂	—	15	3	—									
686	Генріетинскій	Петрову.	Суринымъ.	80	3	1 ¹ / ₂	12 бт.	50	47,140	—	18	—	9	64	37									

№	РАЗРАБОТЫВАВШИЕСЯ ПРИСКИ.	Кому принадлежитъ.	Кѣмъ разрабатывается.
687	Успенскій	Дубровину.	Владѣльцемъ.
688	Натальевскій	Соколову.	Фыгинымъ
689	Татьянинскій	Суриной.	Владѣлицей.
690	Яковлевскій	Пупышеву.	Владѣльцемъ.
691	Николаевскій	Гучиной.	Суринымъ.
692	Ильинскій	Бронникову.	Владѣльцемъ.
693	Петропавловскій	Рязанову.	Суринымъ.
	При развѣдкахъ	—	—
	Итого въ Акмолинской об- ласти	—	—
	Итого въ Киргизской степи.	—	—
	Итого въ Западной Сибири .	—	—
Уральскіе.			
Пермской губ.			
I. Розсыпное золото.			
На казенныхъ земляхъ.			
<i>а) Гороблагодатскаго округа.</i>			
По системѣ р. Серебряной.			
694	Федоровскій	} Переяславцевой.	} Медвѣдевымъ.
695	Ольгинскій		
696	Королевскій		
697	Хіоніевскій		
698	Алексѣевскій		
699	Денисовскій	} Переяславцеву.	}
700	Гоанно-Васильевскій		
701	Велико-Васильевскій	Первущину.	Владѣльцемъ.
702	Иверскій	Сидоровой.	Владѣлицей.
703	Петро-Павловскій	Выборову.	Владѣльцемъ.
704	Ермолае-Компанейскій	Ворожилову.	Владѣльцемъ.
705	Дмитріевскій	Шляхтину.	Владѣльцемъ.
706	Трехцвѣтный	Сидоровой.	Владѣлицей.
707	Константино-Еленинскій	Карманову.	Владѣльцемъ.
708	Мало-Березовскій	Богомолову.	Владѣльцемъ.
709	Николаевскій	Переяславцеву.	Медвѣдевымъ.
710	Гавриловскій	Расторгуеву.	Колчинымъ и К ^о .
		Казанцеву.	Шолинымъ.

Пространство приска въ деся- тинахъ.	Толщина пластовъ въ аршинахъ.		Промывальныхъ устройствъ.	Задолжалось рабо- чихъ.	Промыто золотосо- держащихъ песковъ	Содержа- ніе золота въ 100 пудахъ песку.		Добыто шлиховаго золота.			
	Гор- фа.	Золото- содер- жащаго.				Пудовъ.	Зол.	Дол.	Пуд.	Фун.	Зол.
83	1 ^{3/4}	1	1 бт.	8	165,300	—	15	—	2	65	40
30	3 ^{1/2}	1	8 ст.	40	624,600	—	17 ^{2/3}	—	12	—	—
35	3	1/2	14 ст.	87	214,700	—	55	—	13	1	—
12	3/4	1	2 вш.	21	24,900	—	28	—	—	75	—
30	3	1 1/2	6 ст.	15	113,400	—	21 1/2	—	2	59	—
8	2	1	1 бт.	21	441,600	—	48	—	23	20	62
65	3	1/2	4 ст.	15	62,185	—	13 1/2	—	—	91	6
—	—	—	—	—	—	—	—	—	—	76	24
1,797	—	—	—	1,537	7.913,525	—	37	—	7	37	16
4,115	—	—	—	3,138	32.779,925	—	16 ^{2/3}	—	14	39	94
14,361	—	—	—	8,094	153.466,130	—	31 1/2	—	131	7	9

№	РАЗРАБОТЫВАВШИЕСЯ ПРИСКИ.	Кому принадлежитъ.	Кѣмъ разрабатывается.	Пространство приска въ деся- тинахъ.	Толщина пластовъ въ аршинахъ.		Промысленныхъ устройствъ.	Задолжалось рабо- чихъ.	Промыто золотосо- держащихъ песковъ	Содержа- нне золота въ 100 пудахъ песку.		Добыто шлиховаго золота.			
					Тор- фа.	Золото- содер- жащаго.				Пудовъ.	Зол.	Дол.	Пуд.	Фув.	Зол.
711	Николае-Святительскій.	Капустину.	Владѣльцемъ.	52	9	2	3 ст.	17	52,800	1	—	—	5	48	—
712	Ольгинскій.	Тиханову.	Владѣльцемъ.	32	30	8	2 р. ст.	19	403,585	—	62	—	27	13	90
713	Трехъ-Анатоліевскій.	Левицкому.	Владѣльцемъ.	95	?	?	?	?	29,300	—	42	—	1	35	12
714	Воздвиженскій	Расторгуеву и Ко.	Колчинымъ и Ко.	03	20	4	3 р. ст.	—	163,250	—	57 ^{1/2}	—	10	17	72
715	Отказный.	Хлопотову.	Владѣльцемъ.	90	?	?	1 вш.	?	30,000	1	—	—	3	12	—
716	Елизаветинскій	Колчину и К ^о .	Владѣльцами.	40	6	3	2 р. вш.	72	63,200	—	58	—	3	94	—
717	Благодатный	Дрозжиловой.	Колчинымъ и Ко.	57	15	3 ^{1/2}	3 ст.	?	117,200	—	56 ^{1/3}	—	7	14	30
718	Преображенскій	Колчиной.	Шолинымъ.	142	15	2	3 ст.	17	224,100	1	—	—	22	70	—
719	Харитон-Компанейскій	Выборову.	Владѣльцемъ.	04	15	4	2 ст.	31	114,600	—	42	—	5	60	—
720	Знаменскій	Капустину.	Владѣльцемъ.	95	3	1 ^{1/2}	4 ст.	17	339,800	1	—	—	56	62	24
721	Свято-Троицкій	Трапезниковой.	Владѣльцемъ.	90	2	1	2 ст.	?	25,200	—	28	—	—	73	48
722	По Сухому логу	Скрябину.	Владѣльцемъ.	181	12	6	2 ст.	30	171,850	2	12	—	39	72	—
723	Николае-Святительскій	Нехорошкову.	Владѣльцемъ.	200	3	1 ^{1/2}	2 ст.	35	234,000	1	—	—	24	36	—
724	Кресто-воздвиженскій	Меддеру.	Владѣльцемъ.	82	2	1	2 ст.	41	18,000	—	12 ^{1/4}	—	—	32	48
По системъ р. Салды.									4,531,400	—	—	8	3	9	50
725	Николаевскій.	Переяславцевой.	Владѣльцемъ.	104	15	2	1 ст.	9	15,600	—	36	—	—	59	—
726	Александровскій.		Ванъ-деръ-Белленомъ	101	4	2	4 ст.	35	294,000	—	39	—	12	71	—
727	Петро-Павловскій		Богомолковымъ.	104	1	1 ^{1/4}	2 ст.	16	31,800	—	47 ^{3/8}	—	1	61	—
728	Успенскій.		Дексбахъ.	90	12	3 ^{1/2}	2 вш.	18	43,200	—	36	—	1	67	48
729	Крестовоздвиженскій	Ивановой.	Ванъ-деръ-Белленомъ	104	6	1 ^{3/4}	6 ст.	62	609,900	—	52	—	34	46	12
730	Кушайскій	Михайлову.	Ванъ-деръ-Белленомъ	103	4	1 ^{1/2}	4 ст.	40	334,800	—	44	—	15	17	48
731	Ново-Кушайскій.	Расторгуеву.	Владѣльцемъ.	40	9	1 ^{1/2}	1 ст.	10	1,680	—	34	—	—	60	—
732	Покровскій	Треухову.	Владѣльцемъ.	76	2	1 ^{1/2}	4 ст.	33	573,800	—	53	—	32	78	48
733	Иоанно-Предтеченскій	Голицыну.	Владѣльцемъ.	96	3	2 ^{1/2}	1 вш.	10	122,430	—	67	—	8	80	46
734	Введеніевскій	Расторгуеву.	Кутеневымъ.	45	15	1 ^{1/2}	2 ст.	24	158,340	—	76	—	12	74	5
735	Спасибовскій	Колчиной.	Казариновой.	73	4	1 ^{1/2}	3 ст.	100	68,800	—	67	—	5	2	—
736	Бородавка	Федулову.	Богомолковымъ.	15	?	?	4 ст.	36	11,100	—	69 ^{1/4}	—	—	81	—
737	Нимфодоринскій.	Яриной.	Тумковскимъ.	85	10	2	5 ст.	85	410,750	—	39 ^{3/4}	—	12	90	30
738	Усть-Нивинскій	Бурдакову.	Владѣльцемъ.	104	5	1	9 ст.	100	499,600	—	82	1	4	87	—
739	Михайло-Архангельскій	Федулову.	Звѣревымъ и Ко.	101	5	1 ^{1/2}	2 р. ст.	10	14,520	—	84	—	1	14	29
740	Ильинскій.	Волкову.	Волковой и Ко.	92	9	1 ^{1/2}	3 вш.	206	180,460	—	48	—	9	40	10
741	Никитинскій.	Водовозову.	Тумковскимъ.	99	8	1 ^{1/2}	2 ст.	133	102,218	—	39	—	3	53	66
742	Ржищенскій	Скрябину.	Владѣльцемъ.	78	10	3	3 ст.	37	180,650	2	11	—	39	72	—
743	Ивановскій	Дѣву.	Владѣльцемъ.	103	9	1	1 вш.	21	14,400	1	54	—	2	33	24
744	Преображенскій	Волгину.	Владѣльцемъ.	66	4	1	?	9	24,000	—	75	—	1	90	90
745	Николае-Святительскій	Черемухиной.	Берсомъ.	80	15	3	3 вш.	16	156,000	—	49	—	8	25	60
746	Валентиновскій	Ренталеру и Ко.	Владѣльцами.	60	15	2	1 р. ст.	21	86,400	—	42	—	3	90	—
747	Осиновій	Курочкину.	Владѣльцемъ.	103	3	2	2 ст.	21	49,090	1	—	—	5	15	30
748	Водовозовскій.	Треухову.	Владѣльцемъ.	45	6	1 ^{1/2}	1 р. ст.	15	291,800	—	76	—	23	91	84
749	Пасхальный	Волгину.	Владѣльцемъ.	57	5	1	1 р. ст.	13	118,800	—	57	—	7	38	36

№	РАЗРАБОТЫВАВШИЕСЯ ПРИСКИ.	Кому принадлежит.	Кѣмъ разрабатывается.	Пространство приска въ десятинахъ.	Толщина пластовъ въ аршинахъ.		Промывальныхъ устройствъ.	Задолжалось рабочихъ.	Промыто золотосодержащихъ песковъ.		Содержаніе золота въ 100 пудахъ песку.		Добыто шлиховаго золота.			
					Торфа.	Золото-содержащаго.			Пудовъ.	Зол.	Дол.	Пуд.	Фун.	Зол.	Дол.	
750	Архангельскій	Цыпляеву.	Владѣльцемъ.	66	9	1 ^{1/2}	1 ст.	8	59,400	—	—	—	3	52	—	
751	Антоніевскій	Волгину.	Владѣльцемъ.	97	5	1	3 р. ст.	21	372,800	—	68	—	27	62	90	
752	Удачный	Ванъ-деръ-Беллену.	Владѣльцемъ.	59	4	2	3 ст.	23	388,000	—	40	—	16	76	—	
753	Аннинскій			75	8	1	5 ст.	35	129,600	—	40	—	5	68	—	
754	Сосѣдній			100	12	1 ^{1/2}	2 ст.	12	97,200	—	39	—	4	14	—	
755	Сергіе-Григорьевскій			Шохиной.	Владѣлицей.	74	3	1 ^{1/2}	2 ст.	13	146,400	—	1	—	15	24
756	Водораздѣльный	Сидоровой.	Владѣлицей.	95	4	2 ^{1/2}	9 ст.	18	326,540	—	56	—	20	8	32	
757	Алексѣевскій	Куручкину.	Владѣльцемъ.	102	6	2	1 ст.	12	22,560	1	5	—	2	39	—	
758	Вознесенскій	Треухову.	Владѣльцемъ.	55	6	1 ^{1/2}	2 ст.	22	296,600	—	65	—	20	94	78	
759	Кулефѣевскій	Кулефѣевой.	Владѣлицей.	85	6	3/4	1 вш.	12	47,060	—	72	—	3	58	60	
По системѣ р. Туры.									6.295,700	—	—	10	12	18	62	
760	Мраморный	Насл. Любимова.	Скрябинымъ.	93	10	10	5 ст.	48	196,100	1	75	—	36	42	—	
761	Медвѣдскій			100	8 ^{1/2}	2 ^{3/4}	3 ст.	33	192,950	1	73	—	36	—	—	
762	Васильевскій			102	8	2 ^{1/2}	4 ст.	38	133,900	2	28 ^{1/2}	—	32	36	—	
763	Егоро-Канкринскій	Переяславцевой.	Медвѣдевымъ.	103	12	1	?	Пок. при доб. плат.	251,100	—	4	—	1	10	84	
764	Знаменскій	Серебрякову и Ко.	Владѣльцами.	93	7	3	2 ст.	23	403,800	—	90	—	39	48	—	
765	Преображенскій			102	6	2	3 ам.	24	418,800	—	86	—	39	8	—	
766	Митрофаніевскій	Миклашевской.	Берсомъ.	103	5	1 ^{1/4}	{ 1 ам. 1 р. ст.	80	442,800	—	70	—	33	57	18	
767	Ельничный	Расторгуеву.	Колчинымъ и Ко.	60	6	1 ^{1/2}	1 ст.	11	33,600	—	34 ^{1/2}	—	1	24	—	
768	Николаевскій	Вечтомову.	Владѣльцемъ.	94	3	1 ^{1/2}	5 вш.	26	81,200	—	41	—	3	62	—	
769	Выйскій	Волковой.	Владѣлицей.	103	7	1	2 вш.	Пок. при доб. плат.	42,600	—	14	—	—	64	9	
770	Успенскій	Конюхову.	Владѣльцемъ.	101	10	2 ^{1/2}	2 р. ст.	25	230,000	1	21	—	2	89	24	
771	Спасо-Гаревскій			77	3	2 ^{1/2}	1 р. ст.	33	8,000	2	15	—	1	76	72	
772	Князе-Владимірскій			Дрозжилову.	Колчинымъ.	98	8	1 ^{1/2}	2 р. ст.	14	44,400	—	32 ^{1/2}	—	1	54
773	Васильевскій	Хлопотову.	Владѣльцемъ.	100	?	?	2 вш.	?	37,000	1	—	—	3	82	—	
774	Странный	Хомяковой.	Коробейниковымъ.	96	13	1 ^{1/2}	2 р. вш.	27	117,750	—	53	—	6	75	36	
775	Свято-Троицкій	Кичигину.	Ганомъ.	101	12	4	3 ст.	16	85,200	—	46	—	4	33	—	
776	Симеоно-Верхотурскій			79	12	3	2 ст.	18	69,600	—	47	—	3	53	—	
777	Елизаветинскій			104	7	1 ^{1/4}	?	?	30,300	—	3	—	—	10	12	
778	Благонадежный	Переяславцевой.	Медвѣдевымъ.	107	9	3	?	?	139,500	—	3	—	—	50	—	
779	Исовскій			65	8	1	?	?	245,100	—	4	—	1	11	36	
780	Николае-Святительскій	Бурдакову.	Владѣльцемъ.	95	12	3	4 ст.	?	96,000	2	57	—	3	24	—	
781	Алексѣе-Ольгинскій			40	1 ^{1/2}	1	3 ст.	22	24,000	1	9	—	2	72	—	
782	Пророко-Ильинскій	Шведовой.	Владѣлицей.	90	?	?	?	?	?	?	?	—	2	65	48	
783	Евгеньинскій	Шолину.	Владѣльцемъ.	101	3 ^{1/2}	2	2 ст.	17	110,800	2	—	—	23	88	—	
784	Пророко-Ильинскій	Волкову.	Волковой и К ^о .	83	4	1 ^{1/2}	2 вш.	66	24,600	—	26 ^{3/4}	—	—	68	65	
785	Тихвинскій	Бѣлоусову.	Владѣльцемъ.	94	3	1	2 ст.	20	46,200	—	72	—	4	18	—	

№	РАЗРАБОТЫВАВШИЕСЯ ПРИСКИ.	Кому принадлежитъ.	Кѣмъ разрабатывается.
787	Маринскій	Бурдаковой.	Владѣлицей.
788	Петро - Павло - Константиновскій	Старикову.	Владѣльцемъ.
789	Самостоятельный	} Анцыферову.	} Владѣльцемъ.
790	Іоанно-Никольскій		
791	Ключевскій	Хлопотову.	Владѣльцемъ.
792	Свято-Троицкій	} Колчину.	} Владѣльцемъ.
793	Двухъ-Глубоко-Коренинскій		
794	Сергіевскій	Скрябину.	Владѣльцемъ.
795	Ивановскій	Анцыферову.	Владѣльцемъ.
796	Николае-Гавринскій	Швецову.	Владѣльцемъ.
797	Пульхеринскій	Старикову.	Владѣльцемъ.
798	Іоанно-Крестительскій	} Хлопотову.	} Владѣльцемъ.
799	Тихвинскій		
800	Семейный	Бурдаковой.	Владѣлицей.
801	Евгеньинскій	Коковину.	Владѣльцемъ.
802	Евдокіевскій	Швецову.	Владѣльцемъ.
803	Владимірскій	Протопопову и Ко.	Владѣльцами.
804	Трехъ-Святительскій	Шолину.	Владѣльцемъ.
805	Введенскій	Серебрякову.	Владѣльцемъ.
806	Дружелюбный	Ортюгину.	Владѣльцемъ.
807	Покровскій	Скрябину.	Владѣльцемъ.
808	Еленинскій	Бѣлоусову.	Владѣльцемъ.
809	Надеждинскій	Берсу.	Фергелемъ.
810	Артамонъ	Миткевичу.	Владѣльцемъ.
811	Любовинскій	Черепенину.	Владѣльцемъ.
812	Надеждинскій	Шараваеву.	Владѣльцемъ.
813	Евдокіевскій	Швецову.	Владѣльцемъ.
814	Георгіевскій	Попову.	Владѣльцемъ.
815	Семено-Верхотурскій	Бѣлоусову.	Владѣльцемъ.
816	Херувимовскій	Смольниковой и Ко.	Владѣльцами.
817	Михайловскій	Морозову и Ко.	Владѣльцами.
818	Петро-Григорьевскій	Капустину.	Владѣльцемъ.
819	Мироновскій	Бурдакову.	Владѣльцемъ.
820	Рождественскій	} Старикову.	} Владѣльцемъ.
821	Михайловскій		
822	Воздвиженскій	Скрябину.	Владѣльцемъ.
823	Сладко-Гостимый	ной.	Владѣлицей.

Пространство приска въ деся- тинахъ.	Толщина пластовъ въ аршинахъ.		Промывальныя устройства.	Заложились рабо- чихъ.	Промыто золотосо- державшихъ несковъ	Содержа- ніе золота въ 100 пудахъ песку.		Добыча шлиховаго золота.			
	Тор- фа.	Золото- содер- жащаго.				Пудовъ.	Зол.	Дол.	Пуд.	Фун.	Зол.
104	16	2	1 р. ст.	60	21,850	—	48	—	1	14	—
39	8	2	3 ст.	36	72,000	—	7	—	5	47	—
92	6	2	2 вш.	Показ.при доб. плат.	207,600	1	81	—	39	94	—
39	4	2 ^{1/4}	3 ст.		40	235,000	1	26	—	31	24
70	15	2 ^{1/2}	4 ст.	40	24,480	—	56 ^{1/2}	—	14	84	—
51	?	?	?	?	36,300	1	—	—	3	45	—
104	6	1 ^{1/2}	4 р. ст.	48	273,000	—	65 ^{1/4}	—	19	35	—
104	3	1 ^{1/2}	2 р. ст.	16	100,800	—	48	—	7	16	24
100	2	5	3 ст.	37	126,200	2	72	—	36	24	—
102	4 ^{1/2}	2 ^{3/4}	4 ст.	55	476,000	—	70	—	35	84	—
55	6	1 ^{1/2}	2 ам.	18	85,200	—	47	—	4	36	—
79	6	2 ^{1/2}	2 вш.	12	126,000	2	6	—	27	2	—
46	?	?	?	?	36,200	1	—	—	3	44	—
18	?	?	?	?	36,000	1	—	—	3	40	—
68	6	1 ^{1/2}	4 ст.	41	132,000	—	60	—	8	64	48
43	1 ^{1/2}	1 ^{1/2}	1 вш.	41	44,700	—	39 ^{1/4}	—	1	86	55
81	5	1 ^{1/2}	3 ст.	19	353,700	—	89	—	34	48	—
17	73	1 ^{1/2}	4 ст.	Показ.при доб. плат.	260,000	—	—	—	1	41	76
93	1 ^{1/2}	1 ^{1/4}	1 ст.		9	13,500	1	48	—	2	10
90	6	3	2 ст.	27	211,200	—	86 ^{1/2}	—	19	82	—
75	3	2	1 ст.	15	156,600	1	16	—	19	75	—
66	4	3	3 ст.	33	122,300	2	77	—	36	—	—
79	2	1 ^{1/2}	2 ст.	22	83,800	1	27	—	15	—	—
98	5	1	2 ст.	77	82,800	—	81 ^{1/4}	—	7	29	48
88	?	?	?	?	6,533	—	8	—	—	5	54
70	?	?	?	?	32,200	—	1 ^{1/2}	—	—	52	48
53	13	2 ^{1/4}	3 вш.	Показ.при доб. плат.	762,400	—	9 ^{1/2}	—	7	80	—
68	2 ^{1/2}	1 ^{1/2}	2 ст.		12	116,000	2	—	—	21	69
26	10	2	2 вш.	Показ.при доб. плат.	163,200	—	10	—	1	79	—
56	3	1 ^{1/2}	2 ст.		14	38,400	1	—	—	4	—
76	6 ^{1/2}	3	1 вш.	Показ.при доб. плат.	74,400	—	37	—	3	—	—
91	?	?	2 вш.		16	80,150	—	34	—	2	88
39	3	2	1 ст.	13	162,000	1	12	—	17	72	—
67	5	1 ^{1/4}	2 ст.	19	24,000	3	93	—	9	90	72
93	5	1 ^{1/2}	2 вш.	12	30,000	2	43	—	7	65	—
46	6	1	1 вш.	6	73,200	3	90	—	29	74	—
44	4	4	4 ст.	41	131,450	2	58	—	35	84	—
62	2	1	2 ст.	21	227,950	2	48	—	36	18	—

№	РАЗРАБОТЫВАВШИЕСЯ ПРИСКИ.	Кому принадлежит.	Къмъ разрабатывается.	Пространство приска въ деся- типахъ.	Толщина пластовъ въ аршинахъ.		Промывальныхъ устройствъ.	Заложалось рабо- чихъ.	Промыто золотосо- держащихъ песковъ	Содержа- нiе золота въ 100 пудахъ песку.		Добыча шлиховаго золота.				
					Тор- фа.	Золото- содер- жащаго.				Пудовъ.	Зол.	Дол.	Пуд.	Фун.	Зол.	Дол.
824	Владимирскій	Неклюдову и К ^о .	Владѣльцами.	100	3 1/2	2 1/2	2 ст.	Пок. при доб. плат.	97,600	—	4	—	—	23	24	
825	Безводный	Ронталлеру.	Берсомъ.	103	20	1 1/2	4 р. ст.	68	540,000	—	65	—	39	95	—	
826	Благовѣщенскій	Степанову.	Владѣльцемъ.	38	13 1/2	3 1/2	4 ст.	39	151,650	2	21	—	35	48	—	
827	Тихвинскій	Скрябину.	Владѣльцемъ.	55	12	3	4 ст.	41	154,550	2	33 1/2	—	37	72	—	
828	Вознесенскій	Анцыферовой.	Владѣлицей.	102	2 1/2	1 3/4	5 ст.	Пок. при доб. плат.	714,000	—	40	—	31	36	—	
829	Троицкій	Капустину.	Владѣльцемъ.	100	4 3/4	2	?	31	272,000	1	—	—	38	2	—	
830	Иоанновскій	Тумковскому.	Ванъ-деръ-Белленомъ	75	14	1 3/4	3 ст.	Пок. при	26,400	—	5	—	—	14	—	
831	Богоявленскій	Бурдакову.	Владѣльцемъ.	101	12	2 1/2	10 ст.	доб. плат.	648,000	—	6	—	4	33	—	
832	Павловскій	Конюховой.	Владѣлицей.	92	5	3	1 р. ст.	10	8,000	—	90	—	—	76	—	
833	Сухоложскій	Скрябину.	Владѣльцемъ.	103	8	1 1/2	4 ст.	41	160,100	2	12	—	35	48	—	
834	Исаакіевскій	Швецову.	Владѣльцемъ.	56	6 1/2	5	1 ам.	15	89,100	—	54	—	5	24	—	
835	Лидіе-Маринскій	Калининой.	Владѣлицей.	85	2 1/2	1 1/2	3 ст.	23	52,800	—	81	—	4	61	48	
836	Трехъ-Святительскій	Шолину и К ^о .	Владѣльцами.	79	2	2	2 р. ст.	15	495,800	—	61	—	37	80	—	
837	Шуркинъ	Бурдакову.	Владѣльцемъ.	55	10	2 1/4	4 ст.	Пок. при доб. плат.	120,000	—	76	—	10	—	—	
По системъ р. Тагила.									8.117,363	—	—	—	28	8	55	3
838	Аннинскій	Серебрякову.	Владѣльцемъ.	57	15	2 1/2	4 ст.	30	448,400	—	79	—	38	48	—	
839	Андреевскій	Старикову.	Владѣльцемъ.	93	4	1 1/2	2 вш.	12	96,000	3	38	—	34	65	—	
840	Царево-Александровскій	Капустину.	Владѣльцемъ.	81	2	1 3/4	3 ст.	16	293,440	1	26	—	39	10	—	
841	Быстрый	Пестову.	Рудановскимъ.	90	16	6	4 р. вш.	123	743,400	—	48	—	36	57	—	
842	Веніаминовскій	Зыковой и К ^о .	Владѣльцами.	30	?	?	?	19	48,700	—	61 1/2	—	3	24	38	
									1.629,940	—	—	—	3	32	12	38
Итого въ Гороблагодатскомъ округѣ				11,749	—	—	—	4,147	20.574,400	1	1/10	—	50	15	95	57
б) Вагранской дачи.																
По системъ р. Лобвы.																
843	Трехъ-Искательскій	Попову.	Шевелинымъ.	70	2 1/2	1	1 вш.	24	37,200	—	37	—	1	50	—	
844	Николае-Святительскій	Гуляеву.	Владѣльцемъ.	28	?	?	1 ст.	12	67,200	—	24	—	1	73	—	
845	Васильевскій	Ивановой.	Дексбахъ.	96	6	1	4 ст.	51	127,800	1	19	—	15	91	—	
846	Петро-Васильевскій			73	6 1/2	1 1/2	5 ст.	51	363,000	—	48 1/4	—	19	—	—	—
847	Воздвиженскій	Шевелину.	Владѣльцемъ.	31	2	2 1/2	2 ст.	16	168,000	—	28	—	5	15	36	
848	Федоровскій			104	3 1/2	1	1 вш.	18	24,000	—	38	—	1	—	—	—
849	Александровскій			63	4	2	3 вш.	46	646,800	—	52	—	36	70	—	—
850	Ольгинскій	Доссеру.	Шевелинымъ.	92	3 1/2	1 1/2	1 вш.	22	43,000	—	14	—	2	10	—	

№	РАЗРАБОТЫВАВШИЕСЯ ПРИСКИ.	Кому принадлежит.	Къмъ разрабатывается.
852	Иннокентіевскій		
853	Крестовоздвиженскій		
854	Афанасьевскій		
855	Николаевскій		
856	Ломовскій	} Шолину.	} Владѣльцемъ.
857	Семено-Верхотурскій		
858	Возникшій	} Бурдакову.	} Владѣльцемъ.
859	Воскресенскій		
860	Ленто-Никольскій	} Шевелину.	} Владѣльцемъ.
861	Коронный		
862	Старательскій	} Шехурдину.	} Владѣльцемъ.
863	Богоявленскій		
864	Знамено-Казанскій	} Хребтакову.	} Владѣльцемъ.
865	Благовѣщенскій		
866	Гусевскій	} Тараньжину.	} Владѣльцемъ.
867	Воскресенскій		
868	Іерусалимскій	} Бурдакову.	} Владѣльцемъ.
869	Благовѣщенскій		
870	Мало-Катаевминскій	} Сидоровой.	} Владѣльцемъ.
	Барышникову.		
По системѣ р. Сосьвы.			
871	Спасскій	} Тараньжину.	} Владѣльцемъ.
872	Мировой		
По системѣ р. Каквы.			
873	Петро-Павловскій	} Тараньжину.	} Владѣльцемъ.
874	Магдалининскій		
875	Евдокіевскій	} Балугевоу.	} Владѣльцемъ.
876	Крѣпостной		
По системѣ р. Ляли.			
877	Аннинскій	} Черемухину.	} Чащихинымъ.
878	Павловскій		
879	Аристарховскій	} Швецову.	} Владѣльцемъ.
880	Богоявленскій		
881	Крестовоздвиженскій	} Ильиной и К ^о .	} Владѣльцами.
	Сухановой.		
	Пановымъ.		
Итого въ Вагранской дачѣ:			

Пространство приска въ десятинахъ.	Толщина пластовъ въ аршинахъ.		Промысловыхъ устройствъ.	Задолжалось рабочихъ.	Промыто золотосодержащихъ песковъ.	Содержаніе золота въ 100 пудахъ песку.		Добыча шлиховаго золота.								
	Горфа.	Золото содержащаго				Пудовъ.	Зол.	Дол.	Пуд.	Фун.	Зол.	Дол.				
102	2	2	2 ст.	16	319,200	—	23	—	7	93	72					
74	3	1 1/2	1 вш.	15	7,200	—	32	—	—	24	—					
85	10	1	2 вш.	26	368,400	—	45	—	18	32	—					
54	4 1/2	1 1/2	1 вш.	17	30,000	—	39	—	1	26	—					
102	2	1 1/4	3 вш.	42	61,200	—	56	—	3	75	—					
36	3	2	2 ст.	14	287,400	1	24	—	27	89	—					
28	2	1 1/2	1 ст.	10	238,200	1	—	—	34	80	—					
85	4 1/2	1 1/4	1 вш.	14	30,700	—	27	—	—	86	71					
97	8	1	2 вш.	32	78,800	—	48	—	4	10	—					
19	2 1/2	1 3/4	1 ам.	55	144,000	—	41	—	6	40	—					
31	5	1 1/2	4 р. ст.	18	219,600	1	1	—	23	47	—					
72	3	3/4	1 ст.	9	27,000	—	24 1/3	—	—	70	—					
76	4	1 1/2	1 гр.	12	22,120	—	48	—	1	9	—					
104	5 1/2	1	1 ам.	35	41,500	1	—	—	4	30	—					
103	?	?	?	?	36,000	—	36	—	1	40	—					
94	3	1 1/2	2 вш.	19	80,400	—	48	—	5	19	—					
?	?	?	?	?	?	?	?	—	1	1	24					
25	4	1 1/2	1 ст.	13	6,000	—	74 1/2	—	—	49	32					
95	?	?	?	?	?	—	?	—	2	85	64					
45	2	1	1 вш.	20	52,100	—	27	—	1	65	50					
3.527,000						—	60 1/2	5	31	33	61					
29	4 1/2	1 1/2	1 ст.	15	246,400	—	65	—	14	68	—					
81	2 3/4	2	4 ст.	31	650,400	—	40	—	28	28	—					
896,800						—	47	1	3	—	—					
41	6	2 1/2	1 ст.	15	258,800	—	40	—	11	43	—					
104	2 1/2	1 1/2	1 ст.	15	70,500	—	25	—	1	94	36					
61	3 1/2	2	2 ст.	15	25,200	—	16	—	—	43	—					
44	7 1/2	1 3/4	1 вш.	12	91,600	—	24	—	2	37	—					
446,100						—	33 1/2	—	16	25	36					
102	6	2	2 ст.	19	382,200	—	85	—	35	28	—					
84	7	3	2 ст.	22	394,200	—	81 3/4	—	35	—	—					
92	2	1 3/4	1 вш.	12	8,400	—	24	—	—	21	48					
40	2	2 1/2	4 ст.	45	709,200	—	92 1/2	—	11	—	—					
58	3	2	3 ст.	34	99,100	1	3	—	10	—	—					
993,100						—	85	2	11	49	48					
Итого въ Вагранской дачѣ:					2,620	—	—	—	842	5.863,000	—	60	9	22	12	49

№	РАЗРАБОТЫВАВШЕЕСЯ ПРИСКИ.	Кому принадлежитъ.	Кѣмъ разрабатывается.			
				<p>в) Лялинской № 189 казенной дачи.</p> <p>По системѣ р. Лозьвы.</p>		
882	Елизавето-Степановскій	Шаньгину.	Шаньгиной.			
883	Воздвиженскій					
884	Преображенскій					
885	Введеніевскій					
886	Екатерининскій					
887	Симеоновскій			Ярину.		
888	Федоровскій			В. Шевелину.	К. Шевелинымъ.	
889	Ольго-Ивановскій				Владѣльцами.	
890	Скобелевскій				Рязанцевымъ.	
891	Шипкинскій			«Золотопромышленному Т—ву.	Владѣльцами.	
892	Гавриловскій					
893	Васильевскій					
894	Анастасьевскій					
895	Успенскій	Шварте.				
896	Черногорскій	Золотопромышленному Т—ву на вѣрѣ.	Владѣльцами.			
897	Вѣринскій					
898	Покровскій					Бутовой.
899	Николаевскій					
900	Узкій	Т—ву Касаткина.	Владѣльцами.			
901	Знаменскій	Шаньгиной.	Владѣлицей.			
Итого въ Лялинской дачѣ						
<p>г) Чердынскаго уѣзда.</p> <p>По системѣ р. Кутима.</p>						
902	Спасскій	Севастьянову и К ^о .	Навалихинымъ.			
903	Серафимовскій	Брагину.	Владѣльцемъ.			
904	Казанскій	Бурдакову.	Владѣльцемъ.			
905	Уральскій	Брагину.	Владѣльцемъ.			
906	Правосудный	Навалихину.	Владѣльцемъ.			
<p>По системѣ р. Улсь.</p>						
907	Соликамскій	Навалихину.	Владѣльцемъ.			
Итого въ Чердынскомъ уѣздѣ.						

Пространство приска въ деся- тинахъ.	Толщина пластовъ въ аршинахъ.		Промывальныхъ устройствъ.	Заложились рабо- чихъ.	Промыто золотосо- державшихъ песковъ	Содержа- ніе золота въ 100 пудахъ песку.		Добыто шлиховаго золота.				
	Тор- фа.	Золото- содер- жащаго.				Пудовъ.	Зол.	Дол.	Пуд.	Фун.	Зол.	Дол.
75	3	1 1/2	2 вш.	24	124,200	—	54	—	7	28	33	
90	2 1/4	1 1/2	6 вш.	48	417,600	—	65 1/2	—	29	67	6	
97	6	3	2 гр.	24	145,200	—	57	—	9	5	—	
51	3	1 1/2	1 вш.	10	12,000	—	55 1/2	—	1	7	78	
99	3 3/4	1 1/2	2 вш.	17	76,800	—	54 1/2	—	4	50	66	
64	?	?	1 ст.	7	24,300	1	27	—	3	25	—	
65	3	1 1/2	3 гр.	28	180,000	—	81	—	15	85	—	
47	9	2 1/4	3 вш.	40	283,200	—	60	—	18	67	—	
56	2	1 1/2	1 гр.	8	1,200	—	45	—	—	5	66	
17	6	2	1 гр.	12	26,400	—	54	—	1	51	81	
70	3	2	2 гр.	22	132,000	—	88	—	12	59	83	
90	4	1 1/2	2 гр.	15	102,000	—	87	—	9	57	86	
75	3	1 1/2	1 гр.	10	31,200	—	61	—	2	5	39	
103	?	?	?	?	108,000	—	64 1/2	—	7	3	—	
46	3	1 1/2	1 гр.	10	13,200	—	50	—	—	67	57	
73	2	1 1/2	1 гр.	11	36,000	—	50	—	1	91	75	
56	3 1/2	1 1/2	2 вш.	15	78,000	—	55	—	4	74	—	
51	3 1/2	1 1/2	1 ам.	58	578,000	—	84	1	12	69	60	
73	2 1/2	1 1/2	1 гр.	9	1,200	—	26	—	—	3	24	
79	3 3/4	1 1/2	2 вш.	22	135,600	—	49 1/2	—	7	28	—	
1,377	—	—	—	393	2,499,300	—	70	—	4	29	85	82
104	3 1/2	2	1 ст.	17	225,600	—	38 1/8	—	9	32	60	
100	2	5	1 ст.	?	138,000	—	45 1/2	—	6	71	54	
84	3	3	?	61	2,043,000	—	18 1/2	—	38	41	—	
25	?	?	?	?	24,000	—	45 1/2	—	1	16	72	
32	2 1/2	2 1/2	1 ст.	7	52,800	—	47 1/4	—	2	68	36	
						2,483,400	—	21 5/8	1	18	38	30
103	2	2	1 ст.	12	76,800	—	32 3/8	—	2	67	30	
448	—	—	—	97	2,560,200	—	22	—	1	21	9	60

№	РАЗРАБОТЫВАВШИЕСЯ ПРИСКИ.	Кому принадлежитъ.	Кѣмъ разрабатывается.
908	Камышевскій	Юдину.	Владѣльцемъ.
<p>Итого въ Ирбитскомъ уѣздѣ.</p>			
<p><i>е) Екатеринбургскаго и Камышловскаго уѣздовъ.</i> По системѣ р. Исети.</p>			
909	Августовскій	Скрябину.	Владѣльцемъ.
910	Михайло-Архангельскій		
911	Александровскій	Бѣлобородову.	Владѣльцемъ.
912	Успенскій		
913	Успенскій	Малиновцевой.	Дуровымъ.
914	Никольскій	Дурову.	Владѣльцемъ.
915	Преображенскій	Бѣлобородову.	Владѣльцемъ.
916	Аннинскій	Кистеневу.	Владѣльцемъ.
917	Троицкій	Демидову .	Владѣльцемъ.
918	Троицкій	Иванову.	Владѣльцемъ.
919	Елизаветинскій	Кремлеву и К ^о .	Владѣльцами.
920	Введеніевскій	Ошуркову.	Демидовымъ.
921	Екатеринбургскій	Потапову.	Дуровымъ.
922	Спасскій	Малиновцеву.	Владѣльцемъ.
923	Михайловскій	Дурову.	Владѣльцемъ.
924	Петровскій		
925	Никольскій	Мещерякову.	Владѣльцемъ.
926	Георгіевскій	Красильникову.	Владѣльцемъ.
927	Екатерининскій	Скрябину.	Владѣльцемъ.
928	Рудный		
929	Крестовоздвиженскій	Мещерякову.	Владѣльцемъ.
930	Мирный	Бочковой.	Владѣльцемъ.
931	Воскресенскій		
932	Колоткинскій	Суслову.	Владѣльцемъ.
933	Ефремо-Перекопскій		
934	Александровскій	Бѣлобородову.	Владѣльцемъ.
935	Маріе-Александровскій	Рябовой.	Владѣльцемъ.
936	Преображенскій	Бѣлобородову.	Владѣльцемъ.
937	Георгіевскій		
938	Токовой	Скрябину.	Владѣльцемъ.

Пространство приска въ деся- тинахъ.	Толщина пластовъ въ аршинахъ.		Промывальныя устройства.	Задолжалось рабо- чихъ.	Промыто золотосо- держащихъ песковъ	Содержа- ніе золота въ 100 пудахъ песку.		Добыто шлиховаго золота.			
	Тор- фа.	Зото- содер- жащаго.				Пудовъ.	Зол.	Дол.	Пуд.	Фун.	Зол.
9	4	1 1/2	3 вш.	19	84,000	1	48	—	13	15	—
9	—	—	—	19	84,000	1	48	—	13	15	—
63	4	2	3 ст.	85	379,200	1	—	—	39	48	24
103	6	1	9 ст.	52	388,000	1	—	1	—	40	12
100	8	1/2	6 ст.	48	374,600	1	—	—	39	—	—
93	4	3	5 ст.	80	242,000	1	83	1	—	92	10
104	2	2	?	?	519,000	—	36	—	39	66	—
104	2	2	?	?	748,000	—	48	1	—	66	—
91	4 1/2	2	8 ст.	49	110,000	3	1	1	—	74	—
103	2	1 1/4	9 р. ст.	37	792,000	—	16 1/4	—	13	88	—
95	3	1/4	?	40	937,000	—	38 1/4	—	38	62	42
42	3	1 1/2	4 ст.	65	363,400	—	30 3/8	—	10	95	84
43	?	?	?	55	?	—	—	—	1	52	66
75	3	1 1/4	?	45	696,800	—	39	—	29	25	60
56	?	?	?	58	519,450	—	36	—	39	93	—
104	?	?	6 ст.	?	232,000	1	74	1	—	49	—
48	?	?	?	?	974,400	—	36	—	39	17	—
61	?	?	?	?	666,600	—	48	—	28	3	—
93	3	3/4	1 ст.	8	5,200	—	12	—	—	6	48
97	?	?	2 ст.	?	42,300	—	24	—	1	9	88
35	?	?	8 ст.	?	278,400	1	—	—	29	—	—
67	?	?	8 ст.	?	381,900	1	—	—	39	75	—
97	1	3/4	1 ст.	8	29,900	1	—	—	3	11	—
87	?	?	5 ст.	?	950,000	1	—	—	38	80	—
104	?	?	5 ст.	?	57,000	1	—	—	35	57	—
101	?	?	4 ст.	?	496,600	—	—	—	30	79	—
105	4	3	7 ст.	28	86,400	—	22	—	2	6	72
102	?	?	6 ст.	?	285,000	1	30	1	—	73	—
104	?	?	—	?	?	—	—	—	—	41	54
102	4	2 1/2	5 ст.	69	242,000	1	46	1	—	81	—
94	5	2 1/2	5 ст.	104	307,000	1	35	1	—	74	—
102	5	1	7 ст.	31	373,000	—	85	—	32	60	—

№	РАЗРАБОТЫВАВШИЕСЯ ПРИСКИ.	Кому принадлежитъ.	Кѣмъ разрабатывается.	Толщина пластовъ въ аршинахъ.		Промывальныхъ устройствъ.	Задолжалось рабо- чихъ.	Промыто золотосо- державшихъ песковъ	Содержа- нiе золота въ 100 пудахъ песку.		Добыто шлиховаго золота.				
				Тор- фа.	Золото- содер- жащаго.				Пудовъ.	Зол.	Дол.	Пуд.	Фун.	Зол.	Дол.
939	Алекса́ндро-Невскій	Дурову.	Владѣльцемъ.	98	2	2	?	?	988,200	—	48	1	—	89	—
940	Владимі́рскій	Шмитцу.	Владѣльцемъ.	85	2 ^{1/2}	3	3 ст.	?	246,000	—	?	—	38	76	—
941	Анто́нидинскій	Дурову.	Владѣльцемъ.	63	3	2	?	120	718,250	—	48	—	39	30	72
942	Алекса́ндровскій	Гельмиху.	Владѣльцемъ.	83	2 ^{1/2}	?	2 ст.	86	260,000	1	—	—	39	48	—
943	Миха́йловскій	Иванову.	Владѣльцемъ.	95	1	1 ^{1/4}	4 ст.	35	61,000	—	15	—	1	6	42
По системъ р. Пышмы.								13.750,670	—	68 ^{1/5}	25	18	50	2	
944	Наде́жный	Федуловымъ.	Владѣльцами.	71	?	?	?	?	?	—	?	—	4	72	12
945	Алекса́ндровскій	Бѣлобородову.	Владѣльцемъ.	96	5	2 ^{1/2}	4 ст.	68	182,000	1	65	1	—	86	—
946	Нико́льскій	Скрябину.	Владѣльцемъ.	31	9	1 ^{1/2}	11 ст.	60	384,000	1	—	1	—	—	12
947	Вознесе́нскій			93	6	2	10 ст.	54	381,600	1	—	—	39	72	72
948	Андре́евскій			80	4	1 ^{1/2}	13 ст.	38	381,600	1	—	—	39	72	72
949	Казанскій	Черныхъ.	Владѣльцемъ.	48	2	2	3 ст.	70	688,800	—	48	—	35	24	48
950	Алекса́ндровскій	Бочковой.	Владѣлицей.	75	8	1	6 ст.	18	396,700	1	—	1	1	29	—
951	Ольги́нскій			104	8	1 ^{1/2}	9 ст.	41	396,200	1	—	1	1	26	—
952	Преобра́женскій			100	2	2	4 ст.	47	194,000	1	50	1	—	89	—
953	Ольги́нскій	Яринской.	Владѣлицей.	65	?	?	9 ст.	40	266,400	1	48	—	37	—	—
954	Успе́нскій	Кистеневой и К ^o .	Владѣльцами.	92	^{3/4}	1	1 ст.	}	6,000	—	11	—	—	6	54
955	Спасскій	Шмитцу.	Владѣльцемъ.	57	2 ^{1/2}	2	3 ст.		376,400	1	—	—	39	20	—
956	Константи́но-Анни́нскій	Каттенбушу.	Владѣльцемъ.	79	?	?	2 ст.		19,700	—	32	—	—	65	66
957	Многотру́дный			75	?	?	2 ам.	}	9,200	—	24	—	—	47	92
958	Спасо-Преобра́женскій			Бочковой.	Владѣлицей.	95	?		?	4 ст.	643,500	—	80	1	—
959	Францу́зскій	Де-Граншалоу.	Владѣльцемъ.	76	?	?	9 ст.		197,400	—	48	—	10	16	95
960	Алекса́евскій	Подсосову.	Владѣльцемъ.	51	?	?	1 ст.	74,300	—	38	—	3	4	56	
961	Ивановскій	Масленникову.	Владѣльцемъ.	43	?	?	2 ст.	18,900	—	—	—	1	1	60	
Въ Утки́нской дачѣ.								4.516,700	—	93 ^{1/10}	11	16	37	13	
По системъ р. Чусовой.															
962	Первозва́нный	Скрябину.	Владѣльцемъ.	43	?	?	3 ст.	25	287,000	1	48	—	37	78	—
963	Гористый			50	6	1	10 ст.	54	391,200	1	—	1	—	72	72
964	Никола́евскій			Бѣлобородову.	Владѣльцемъ.	104	7	3	5 ст.	44	225,000	1	35	1	—
965	Ки́рико-Улитинскій	Меджеру.	Скрябинымъ.	27	7	1 ^{1/2}	15 ст.	48	340,000	1	—	—	35	48	—
966	Дѣ́тскій	Фиделину.	Скрябинымъ.	90	6	1	5 ст.	34	187,800	2	—	—	39	12	—
967	Лохтинскій	Скрябину.	Владѣльцемъ.	104	3	1	5 ст.	48	383,200	1	—	—	39	78	—
968	Мари́нскій	Семеново́й.	Скрябинымъ.	100	5	1 ^{1/2}	5 ст.	20	187,800	2	—	1	—	72	—
								2.002,000	1	30 ^{1/5}	6	34	27	72	
Итого въ Екатери́нбургскомъ и Ка́мышловскомъ уѣздахъ .				4,845	—	—	—	1,812	20.269,300	—	79 ^{1/2}	43	29	18	87
Итого на казенныхъ земляхъ:				21,048	—	—	—	7,316	51.850,200	—	78 ^{1/3}	110	11	45	47

Пространство приска въ деся- тинахъ.	Толщина пластовъ въ аршинахъ.		Промывальныхъ устройствъ.	Задолжалось рабо- чихъ.	Промыто золотосо- державшихъ песковъ	Содержа- нiе золота въ 100 пудахъ песку.		Добыто шлиховаго золота.							
	Тор- фа.	Золото- содер- жащаго.				Пудовъ.	Зол.	Дол.	Пуд.	Фун.	Зол.	Дол.			
98	2	2	?	?	988,200	—	48	1	—	89	—				
85	2 ^{1/2}	3	3 ст.	?	246,000	—	?	—	38	76	—				
63	3	2	?	120	718,250	—	48	—	39	30	72				
83	2 ^{1/2}	?	2 ст.	86	260,000	1	—	—	39	48	—				
95	1	1 ^{1/4}	4 ст.	35	61,000	—	15	—	1	6	42				
По системъ р. Пышмы.					13.750,670	—	68 ^{1/5}	25	18	50	2				
71	?	?	?	?	?	—	?	—	4	72	12				
96	5	2 ^{1/2}	4 ст.	68	182,000	1	65	1	—	86	—				
31	9	1 ^{1/2}	11 ст.	60	384,000	1	—	1	—	—	12				
93	6	2	10 ст.	54	381,600	1	—	—	39	72	72				
80	4	1 ^{1/2}	13 ст.	38	381,600	1	—	—	39	72	72				
48	2	2	3 ст.	70	688,800	—	48	—	35	24	48				
75	8	1	6 ст.	18	396,700	1	—	1	1	29	—				
104	8	1 ^{1/2}	9 ст.	41	396,200	1	—	1	1	26	—				
100	2	2	4 ст.	47	194,000	1	50	1	—	89	—				
65	?	?	9 ст.	40	266,400	1	48	—	37	—	—				
92	^{3/4}	1	1 ст.	}	6,000	—	11	—	—	6	54				
57	2 ^{1/2}	2	3 ст.		376,400	1	—	—	39	20	—				
79	?	?	2 ст.		19,700	—	32	—	—	65	66				
75	?	?	2 ам.	}	9,200	—	24	—	—	47	92				
95	?	?	4 ст.		643,500	—	80	1	—	78	—				
76	?	?	9 ст.		197,400	—	48	—	10	16	95				
51	?	?	1 ст.	}	74,300	—	38	—	3	4	56				
43	?	?	2 ст.		18,900	—	—	—	1	1	60				
Въ Утки́нской дачѣ.					4.516,700	—	93 ^{1/10}	11	16	37	13				
По системъ р. Чусовой.															
43	?	?	3 ст.	25	287,000	1	48	—	37	78	—				
50	6	1	10 ст.	54	391,200	1	—	1	—	72	72				
104	7	3	5 ст.	44	225,000	1	35	1	—	51	—				
27	7	1 ^{1/2}	15 ст.	48	340,000	1	—	—	35	48	—				
90	6	1	5 ст.	34	187,800	2	—	—	39	12	—				
104	3	1	5 ст.	48	383,200	1	—	—	39	78	—				
100	5	1 ^{1/2}	5 ст.	20	187,800	2	—	1	—	72	—				
					2.002,000	1	30 ^{1/5}	6	34	27	72				
Итого въ Екатери́нбургскомъ и Ка́мышловскомъ уѣздахъ .				4,845	—	—	—	1,812	20.269,300	—	79 ^{1/2}	43	29	18	87
Итого на казенныхъ земляхъ:				21,048	—	—	—	7,316	51.850,200	—	78 ^{1/3}	110	11	45	47

№	РАЗРАБОТЫВАВШИЕСЯ ПРИСКИ.	Кому принадлежит.	Кѣмъ разрабатывается.	Пространство приска въ деся- тинахъ.	Толщина пластовъ въ аршинахъ.		Промысловыхъ устройствъ.	Задолжалось рабо- чихъ.	Промыто золотосо- держащихъ песковъ	Содержа- ніе золота въ 100 пудахъ песку.		Добыто шлиховаго золота.							
					Гор- фа.	Золото- содер- жащаго.				Пудовъ.	Зол.	Дол.	Пуд.	Фун.	Зол.	Дол.			
	На земляхъ посессионныхъ и част- ныхъ заводовъ.																		
969	2 приска Южно-Заозерской дачи.	Наслѣд. И. Всеволож- скаго.	Николае - Заозерско - Кам- ско-Уральскимъ Т-вомъ.	—	—	—	14 ст.	183	714,000	—	—	1	29	83	23				
970	4 приска Сѣверо-Заозерской дачи.	Наслѣд. Н. Всеволож- скаго.	Владѣльцами.	—	—	—	25 вш.	227	1.765,200	1	82	8	20	17	66				
971	1 прискъ въ дачѣ Алапаев- скихъ заводовъ	Наслѣд. Яковлева.	Владѣльцами.	—	12	3	4 гр. 4 чш.	45	160,000	1	4	—	17	34	—				
972	9 присковъ въ дачѣ Нико- лае-Павдинскихъ заводовъ.	Пастухову.	Анцыферовымъ.	—	2 ^{1/2}	1	1 бт. 24 гр.	245	1.285,800	—	36	1	27	11	48				
973	24 приска въ дачѣ Богослов- скихъ заводовъ	Половцовой.	Владѣлицей.	—	?	?	190 вш.	1,450	20.491,700	—	39	22	7	82	—				
974	13 присковъ въ дачѣ Нижне- Тагильскихъ заводовъ	Насл. Демидова кн. Санъ-Донато.	Владѣльцами.	—	10	3	{ 288 гр 2 ам 45 пл 1 чш.	1,246	12.278,150	—	48	16	5	9	72				
975	3 приска Крестовоздвижен- скихъ промысловъ	Гр. Шувалову.	Владѣльцемъ.	—	12	1 ^{1/2}	22 ст.	300	1.545,500	—	20	—	32	14	36				
976	23 приска въ дачѣ Верхъ- Исетскихъ заводовъ	Гр. Стенбокъ - Фер- моръ.	Владѣлицей.	—	18	4	200 гр.	2,044	42.337,800	—	31 ^{1/4}	36	23	52	90				
977	7 присковъ въ дачѣ Сысерт- скихъ заводовъ	Соломирскому и Тур- чаниновымъ.	Владѣльцами.	—	21	2	{ 19 вш. 27 ст. 1 чш.	390	6.153,450	—	40	6	27	5	—				
978	10 присковъ въ дачѣ Невъ- янскихъ заводовъ	Наслѣд. Яковлева.	Владѣльцами.	—	18	3	{ 12 чш. 360 вш.	1,316	25.694,400	—	48 ^{1/2}	33	32	68	—				
979	Вильвинскій прискъ	Кн. Голицина.	Владѣльцемъ.	—	20	1 ^{1/2}	4 ст.	48	11,920	—	15	—	—	18	60				
980	3 приска въ дачѣ Шайтан- скихъ заводовъ	Бергу.	Владѣльцемъ.	—	30	2 ^{1/2}	8 ст.	72	726,200	—	22 ^{1/2}	—	17	56	—				
981	18 присковъ въ дачѣ Уфа- лейскихъ заводовъ	Т-ву Сергинско-Уфа- лейскихъ заводовъ.	Владѣльцами.	—	1—35	1 ^{1/2} —3	15 вш.	112	971,000	—	39	1	1	53	30				
982	9 присковъ въ дачѣ Кыш- тымскихъ заводовъ	Наслѣд. Расторгуева.	Владѣльцами.	—	4	1 ^{1/4}	191 гр 2 бт	574	?	—	?	5	13	46	12				
983	Приски въ дачѣ Ревдинскаго завода	Пермикину.	Владѣльцемъ.	—	2 ^{1/2}	1 ^{1/4}	7 гр.	46	576,500	—	21	—	13	19	33				
	Итого на земляхъ частныхъ и посессионныхъ	—	—	—	—	—	—	8,298	114.711,800	—	43 ^{1/2}	135	28	91	86				

№	РАЗРАБОТЫВАВШИЕСЯ ПРИСКИ.	Кому принадлежит.	Кѣмъ разрабатывается.	Пространство приски въ десятинахъ.	Толщина пластовъ въ аршинахъ.		Промывальныхъ устройствъ.	Задолжалось работъ чпхъ.	Промыто золотосодержащихъ песковъ.	Содержаніе золота въ 100 пудахъ песку.		Добыто шлиховаго золота.											
					Торфа.	Золото-содержащаго.				Пудовъ.	Зол.	Дол.	Пуд.	Фун.	Зол.	Дол.							
На Березовскихъ промыслахъ.																							
984	Въ Жильномъ участкѣ . . .	К ^о Асташева.	Владѣльцами.	—	6 ¹ / ₄	2	1 чш 10 ст.	120	4.128,100	—	32	3	23	79	12								
985	Въ первомъ сѣверо-восточномъ участкѣ			—	5 ¹ / ₄	1 ¹ / ₂	{ 115 ст. 1 чш. 2 бч.	620	11.724,500	—	37	10	14	70	66								
986	Во второмъ юго-западномъ участкѣ			—	2	1 ¹ / ₄	{ 1 бч. 50 р. вш.	285	7.099,000	—	32	6	2	20	90								
987	Въ первомъ сѣверномъ участкѣ	Губонину и Кокореву.	Владѣльцами.	—	4	1 ¹ / ₂	21 ст.	67	1.151,000	—	32	—	37	69	25								
988	Во второмъ среднемъ участкѣ.			—	9	4	44 ст.	167	3.250,100	—	31	2	31	77	31								
989	Въ третьемъ южномъ участкѣ	Бреверну.	Владѣльцемъ.	—	24	1 ¹ / ₂	27 ст.	172	4.792,100	—	27	3	22	39	12								
990	Въ первомъ участкѣ Екатеринбургской Монетной дачи	Уральско-Благодатной К ^о .	Владѣльцами.	—	6	1	12 ст.	128	1.533,700	—	22	—	36	48	28								
991	Въ второмъ участкѣ Екатеринбургской Монетной дачи			—	3	1 ¹ / ₄	3 вш.	136	748,000	—	19 ³ / ₄	—	16	18	92								
992	Въ третьемъ участкѣ Екатеринбургской Монетной дачи			Поклевскому-Козелъ	Владѣльцемъ.	—	7	1 ¹ / ₂	8 р. ст.	101	2.027,400	—	28	1	24	54	46						
Итого на Березовскихъ промыслахъ				—	—	—	—	1,786	36.453,900	—	30 ¹ / ₂	30	9	94	12								
На усадебныхъ земляхъ.																							
993	На усадебной землѣ Быньговскаго завода Невьянской волости	Разнымъ лицамъ.	Владѣльцами.	—	9	3	3 вш.	13	440,700	—	—	1	27	36	88								
994	На сѣнокосномъ мѣстѣ близъ Невьянскаго завода	Разнымъ лицамъ.	Владѣльцами.	—	8	5	?	60	1.689,200	—	—	3	19	53	64								
Итого на усадебныхъ земляхъ.				—	—	—	—	73	2.129,900	—	89	5	6	89	56								
III. Золото изъ коренныхъ мѣсторожденій.																							
995	Николаевскій рудникъ въ Гороблагодатскомъ округѣ	Богомолу.	Владѣльцемъ.	—	—	—	{ 4 п. бѣг. 4 ч.	289	345,600	5	13	4	24	86	—								
996	На прискахъ въ Березовскомъ участкѣ	Асташеву и К ^о .	Владѣльцами.	—	—	—	{ 1 тол. о 30 пест.	768	743,400	10	47 ¹ / ₂	17	15	66	—								

№	РАЗРАБОТЫВАВШИЕСЯ ПРИСКИ.	Кому принадлежит.	Къмъ разрабатывается.	Пространство приска въ десятинахъ.	Толщина пластовъ въ аршинахъ.		Промывальныхъ устройствъ.	Задолжалось рабочихъ.	Промыто золотосодержащихъ песковъ.	Содержаніе золота въ 100 пудахъ песку.		Добыто шлихового золота.							
					Торфа.	Золото-содержащаго.				Пудовъ.	Зол.	Дол.	Пуд.	Фун.	Зол.	Дол.			
997	На рудникахъ въ 1-мъ участкѣ Екатеринбургской Монетной дачи	Уральско - Благодатной К ^о .	Владѣльцами.	—	—	—	1 п. жерн.	—	135,300	2	70	—	38	21	26				
	Итого изъ коренныхъ мѣсторожденій . .	—	—	—	—	—	—	1,057	1.224,300	7	20	22	38	77	26				
	Итого въ Пермской губерніи	—	—	21,048	—	—	—	18,530	206.370,100	—	54 ^{1/2}	304	16	14	35				
Оренбургской губ.																			
На казенныхъ земляхъ.																			
а) Въ Мѣсской дачи:																			
998	Каскиновская и Царево - Александровская дистанціи.	Гр. Левашеву, Дарагану, Асташеву, Гр. Шувалову, Гр. Воронцову - Дашкову, Николаеву и Синельниковымъ.	Владѣльцами.	Вся дача 165,804 дес.	4 ^{1/2}	1 ^{1/2}	2 ч. 47 ст. жила толч. и бѣг.	614	10.724,100	—	31 ^{7/8}	9	4	93	90				
999	Перво-Павловская дистанція .								—	1 ^{1/2} —1	2 бч.	329	8.478,050	—	20	4	24	8	36
1000	Иремельская »								4	4	10 ст.	334	11.817,000	—	18 ^{1/2}	5	37	55	72
1001	Верхне-Мѣсская »								7 ^{1/2}	2	2 ч. 10 ст.	411	8.856,475	—	25 ^{3/8}	6	4	15	—
1002	Мулдакаевская »								16	1 ^{1/2}	1 чаша 16ч9ст 2 бѣг.	411	92,900	5	75 ^{1/2}	1	15	95	62
1003	Атлянская »								8 ^{1/2}	2 ^{1/2}	25 ст. 1шл.2чш	562	13.371,000	—	35 ^{3/8}	12	33	89	72
1004	Нижне-Мѣсская »								старья	—	27 ст.	217	4.058,300	—	29	3	8	5	90
1005	Андреевская »								выработки	—	12 ст.	109	1.739,000	—	42 ^{1/4}	2	1	2	42
	При развѣдкахъ:																		
	Розсыпнаго												7	30	40				
	Жильнаго												6	37	72				
	Хищническаго													40	93 ^{1/4}				
	Итого на Мѣсскихъ промыслахъ	—	—	165,804	—	—	—	2,576	59.043,925	—	27 ^{3/8}	роз 44	сып 1	на 54	го 55 ^{1/4}				
									106,900	6	40 ^{1/4}	жи 1	ль 37	на 84	го 38				
									59.150,825	—	29	45	39	42	93 ^{1/4}				

№	РАЗРАБОТЫВАВШИЕСЯ ПРИСКИ.	Кому принадлежит.	Кѣмъ разрабатывается.	Пространство приска въ десятинахъ.	Толщина пластовъ въ аршинахъ.		Промывальныхъ устройствъ.	Задолжалось рабочихъ.	Промыто золотосодержащихъ песковъ.	Содержаніе золота въ 100 пудахъ песку.		Добыча шлиховаго золота.											
					Торфа.	Золото-содержащаго.				Пудовъ.	Зол.	Дол.	Пуд.	Фун.	Зол.	Дол.							
б) Въ Березовой роцль:																							
1006	Березовскіе	Управленію Госуд. Имущ. Уфимско-Оренбургской губ.	Черемухинымъ.	1,306	1	1 1/2	2 ст.	21	89,000	—	17	—	1	60	91								
	Итого на казенныхъ земляхъ	—	—	167,110	—	—	—	2,597	59.239,825	—	29	46	1	7	88 1/4								
На владѣльческихъ земляхъ.																							
1007	Цюлковско-Демаринская дача	Поклевскому-Козелль	Владѣльцемъ.	653	30	3	30 вш.	220	1.085,000	—	81 1/2	2	15	93	36								
	Итого на владѣльческихъ земляхъ	—	—	653	—	—	—	220	1.085,000	—	81 1/2	2	15	93	36								
На Башкирскихъ земляхъ.																							
Троицкаго уѣзда.																							
1008	Балбуковскій	Любощинской и К ^о .	Базилевскимъ.	59,326	жила	2 1/2	{ 2 п. бѣг. } 1 ч 10 р. ст.	309	{ кварца 130,250	4	43 1/4	1	20	38	10								
1009	Казнохтинскій															10	1 1/2	1 р. ст.	96	{ 5.850,000	—	24 1/4	3
	Итого на владѣльческихъ земляхъ	—	—	—	—	—	—	—	—	—	—	—	—	—	—	—							
Верхне-Уральскаго уѣзда.																							
1010	Телевская и Кулебякская дачи	Самсонову.	Тимофѣевымъ.	131,727	1 1/2	1 1/4	7 ст.	85	392,900	—	36	—	15	29	77								
1011	Тамьяно - Тангауровская волость															4	1 1/2	1 шл. 4 ст.	100	510,400	—	—	1
	Итого на владѣльческихъ земляхъ	—	—	—	—	—	—	—	903,300	—	—	1	17	63	49								
Орскаго уѣзда.																							
1012	Султанскій	Жемчужникову и К ^о . Пономареву.	Х. Рамѣвой.	?	7	2 3/4	24 ст.	154	2.539,997	—	12	—	33	7	—								
1013	Крестовоздвиженскій															104	8	1 1/2	26 ст.	163	2.316,623	—	12
1014	Дашкинскій	Х. Рамѣвой.	Владѣлицей.	?	9	1 1/4	1 шл. 5 вш.	75	1.145,759	—	15	—	18	62	24								
1015	По р. Карасаилга															?	2 1/4	3/4	5 вш.	33	81,000	—	12 1/2
1016	Шакировскій	Кибиреву и Скворцову	Х. Рамѣвой.	?	104	2 1/2	1 1/4	21 вш.	525,864	—	14	—	7	94	85								
1017	Закировскій															104	6	2 1/2	19 вш.	119	999,950	—	18
1018	По р. Султанкѣ	Голубеву.	Владѣльцемъ.	?	5	2 3/4	1 шл. 5 вш.	50	392,440	—	12	—	5	10	53								
1019	По р. Большому Худолазу															?	2	1 1/2	3 ст.	14	50,000	—	2 3/4
1020	Владимірскій	Абдуллину.	Муртазинымъ.	?	4	3/4	1 ст.	20	53,200	—	3	—	—	16	52								
1021	Сунарскій															?	1 3/4	3/4	1 ст.	98	252,000	—	7 1/2
1022	По лугу Акма	—	—	?	1 3/4	3/4	1 ст.	40	103,300	—	4 1/2	—	—	48	40								

№	РАЗРАБОТЫВАВШЕСЯ ПРИСКИ.	Кому принадлежит.	Кѣмъ разрабатывается.	Пространство приска въ деся- тинахъ.	Толщина пластовъ въ аршинахъ.		Промывальныхъ устройствъ.	Заложились рабо- чихъ.	Промыто золотосо- держащихъ песковъ	Содержа- ніе золота въ 100 пудахъ песку.		Добыто шлиховаго золота.						
					Тор- фа.	Золото- содер- жащаго.				Пудовъ.	Зол.	Дол.	Пуд.	Фун.	Зол.	Дол.		
1023	Бурзянскій 1-й	Пономареву.	Дашкинымъ.	102	2 ¹ / ₄	1	11 ст.	115	408,100	—	11 ¹ / ₂	—	7	89	54			
1024	Бурзянскій 2-й			101	2 ¹ / ₄	3 ³ / ₄	9 ст.	102	1.076,500	—	19 ³ / ₄	—	23	14	4			
1025	Бурзянскій 3-й			93	2	3 ³ / ₄	5 ст.	53	50,000	—	13	—	—	61	90			
1026	Бурзянскій 4-й			90	2 ¹ / ₄	1 ¹ / ₂	2 ст.	24	20,000	—	10	—	—	21	12			
1027	Казанскій	Муртазину.	Владѣльцемъ.	1,400	2	3 ³ / ₄	1 ст.	118	798,600	—	8	—	6	87	93			
1028	Еленинскій	Курбангаліевой.	Владѣлицей.	101	1 ³ / ₄	1 ³ / ₄	1 ст.	60	131,400	—	6	—	—	80	50			
1029	По р. Туралы	Буталовой.	Владѣлицей.	?	2	1 ¹ / ₂	4 вш.	22	101,000	—	22	—	2	34	27			
1030	Уртазымъ-Горяевскій	Черемухину и К ^о .	Владѣльцами.	10,400	3 ¹ / ₂	1 ¹ / ₂	{1ч.1бт. 5 ст.	56	1.305,000	—	19	—	27	20	84			
1031	Сакмарскій			?	1 ¹ / ₄	3 ³ / ₄	9 ст.	77	60,000	—	21 ¹ / ₄	—	1	38	—			
1032	Таналыкскій			10,400	2 ¹ / ₂	1 ³ / ₄	{1ч.1бт. 8 ст.	262	7.129,500	—	18 ¹ / ₄	3	25	75	69			
1033	Карагайскій			?	1 ¹ / ₂	1	3 ст.	20	17,000	—	18 ¹ / ₄	—	—	32	36			
<i>Челябинскаго уѣзда.</i>																		
1034	Николаевскій	Наумову.	Владѣльцемъ.	100	4	1	?	10	30,400	—	12	—	—	38	—			
1035	Анненскій			101	4 ¹ / ₂	8	1 пл.	95	1.363,000	—	19 ⁵ / ₈	—	16	20	78			
1036	Владимірскій	Линсбергу.	Владѣльцемъ.	101	?	?	?	68	1.105,590	—	10	—	11	95	83			
1037	Тихвинскій	Козицину.	Устиновымъ.	75	6	3	2 вш.	15	68,400	—	48	—	3	73	—			
1038	Николаевскій	Наслѣдникамъ Ка- брита, Лихошер- стову и Мѣрной.	Владѣльцами.	103	?	?	?	107	1.179,700	—	21 ³ / ₄	—	27	85	40			
1039	Маринскій			90	отв	алы.	15 вш.	48	904,700	—	48	—	32	72	9			
1040	Каменный			84	1	2	1 вш.	12	94,000	—	14	—	1	41	26			
1041	Александро-Павловскій			98	отв	алы.	4 вш.	28	72,000	—	28	—	1	7	36			
1042	Григорьевскій			70	?	?	1 вш.	10	1,700	—	13 ³ / ₄	—	—	2	39			
1043	Васильевскій			103	отв	алы.	16 вш.	126	767,200	—	29	—	24	35	42			
1044	Евгеніевскій 2-й			100	11	1 ¹ / ₂	1 бт.	154	1.956,800	—	36	1	37	18	6			
1045	Николаевскій			95	9 ¹ / ₂	1 ¹ / ₂	2 вш.	50	281,700	—	30	—	9	16	84			
1046	Александровскій	Шмурло.	Владѣльцемъ.	102	3	1 ¹ / ₂	{2п.бѣг. 1 вш.	30	204,000	1	27	—	27	34	—			
1047	Петровскій	Степанову и К ^о .	Владѣльцами.	?	1 ¹ / ₂	1 ¹ / ₂	?	10	12,800	—	12	—	—	16	2			
1048	Анастасинскій	Кипріянову и К ^о .	Владѣльцами.	100	?	?	?	20	151,400	—	29	—	3	17	84			
									8.193,390	—	—	5	36	84	13			
Итого на Башкирскихъ зем- ляхъ				215,468	—	—	—	3,251	35.705,423	—	22 ¹ / ₂	21	33	38	34			
<i>Въ Тептярско-Учалинской (Митряевской) дачѣ, Верхне-Уральскаго уѣзда.</i>																		
1049	Крестовоздвиженскій	В. Смолину.	П. Смолинымъ.	87	1 ¹ / ₂	1	6 ст.	12	61,300	—	13 ³ / ₄	—	—	88	24			
1050	Воскресенскій	Козицину.	Владѣльцемъ.	103	1 ¹ / ₄	1 ¹ / ₂	1 вш.	10	69,600	—	9	—	—	65	48			

№	РАЗРАБОТЫВАВШЕСЯ ПРИСКИ.	Кому принадлежит.	Кѣмъ разрабатывается.
1052	Успенскій	Герасимовымъ.	
1053	Иверскій	Тимофѣву.	Владѣльцемъ.
1054	Куруелгинскій	} Насл. Жемчужникова.	Черемухинымъ и К ^о .
1055	Шартымскій		Горяевымъ и К ^о .
1056	Алексѣевскій	Тимофѣву.	Михайловымъ.
1057	Покровскій	Михайлову.	Владѣльцемъ.
1058	Ильинскій	} В. Смолину.	} П. Смолинымъ.
1059	Елизаветинскій		
1060	Вознесенскій	Баранову и Зубову.	Базилевскимъ.
1061	Александровскій	Рязанову.	Насл. Крюкова.
1062	Успенскій	} Соколову.	} Владѣльцемъ.
1063	Дмитріевскій		
1064	Апостольскій	} Прибылеву.	} Владѣльцемъ.
1065	Федоро-Михайловскій		
1066	Алексѣевскій	} Соколову.	} Владѣльцемъ.
1067	Свято-Троицкій		
1068	Велико-Николаевскій	} Котцу.	} Прибылевымъ.
1069	Свято-Духовскій		
1070	Анастасинскій	} Шмурло.	} Тимофѣевымъ.
1071	Александровскій		
1072	Петро-Павловскій	} Черемухину и К ^о .	} Владѣльцами.
1073	Преображенскій		
1074	Александровскій	} Афонину.	} Владѣльцемъ.
1075	Арсеніе-Михайловскій		
1076	Кавказскій	} Кузнецову.	} Владѣльцемъ.
1077	Софійскій		
1078	Казанско-Богородицкій	} Соколову.	} Владѣльцемъ.
1079	Александровскій		
Итого въ Тептярско-Учалин- ской дачѣ			
На земляхъ Оренбургскаго казачьяго войска.			
1080	Алексѣевскій	Вѣронадеждинской К ^о	Владѣльцами.
1081	Николаевскій 1-й	} Подвинцевымъ.	} Владѣльцами.
1082	Николаевскій 2-й		
1083	Архангельскій		

Пространство приска въ деся- тинахъ.	Толщина пластовъ въ аршинахъ.		Промывальныхъ устройствъ.	Задолжалось рабо- чихъ.	Промыто золотосо- державшихъ песковъ	Содержа- ніе золота въ 100 пудахъ песку.		Добыто шлиховаго золота.				
	Тор- фа.	Золото- содер- жащаго.				Пудовъ.	Зол.	Дол.	Пуд.	Фун.	Зол.	Дол.
99	2 ³ / ₄	1 ¹ / ₄	1 ст.	10	32,000	—	21	—	—	—	64	48
103	9	1 ¹ / ₂	4 вш.	45	199,600	—	93	—	17	77	33	33
51	?	?	?	10	42,000	—	21 ³ / ₄	—	1	—	—	—
66	2	1 ¹ / ₂	7 ст.	74	591,000	—	24	—	15	74	76	76
104	3	1 ¹ / ₂	1 шл. 3 ст.	44	518,000	—	18	—	9	80	33	33
104	3 ¹ / ₂	1 ³ / ₄	1 ст.	12	69,000	—	16 ¹ / ₂	—	1	22	94	94
100	2 ¹ / ₂	3	6 вш.	66	660,000	—	50	—	35	67	51	51
92	2	2 ¹ / ₂	3 ст.	35	94,800	—	12 ¹ / ₂	—	1	17	62	62
92	10	2	4 вш.	40	726,200	—	21 ⁷ / ₈	—	17	22	28	28
83	отв алы		3 ст.	32	150,500	—	24	—	3	88	94	94
77	8	1 ¹ / ₄	1 вш.	10	42,000	—	24	—	1	9	—	—
94	7	2 ¹ / ₄	5 вш.	55	177,600	—	29 ¹ / ₂	—	5	62	18	18
65	9	2	2 вш.	30	264,000	—	48	—	13	72	—	—
94	14	3 ¹ / ₄	6 вш.	70	372,000	—	45 ³ / ₈	—	18	28	66	66
94	10	4	?	28	200,000	—	20	—	4	60	—	—
71	15	8	?	30	289,000	—	24	—	7	64	62	62
79	10	2	?	21	90,000	—	20	—	1	89	93	93
43	10	3	?	45	308,000	—	24	—	8	—	—	—
104	3	3	6 вш.	75	342,000	—	50	—	18	38	54	54
103	3	4	4 вш.	45	124,800	—	51 ¹ / ₈	—	6	88	48	48
84	13	2 ¹ / ₄	3 вш.	37	108,000	—	43 ³ / ₈	—	5	7	90	90
100	12	4	6 вш.	65	192,000	—	49 ³ / ₄	—	10	33	12	12
100	5	3	?	25	157,500	—	21	—	3	53	—	—
91	3 ¹ / ₂	1 ³ / ₄	8 ст.	87	865,700	—	29 ¹ / ₄	—	27	45	48	48
76	1	1 ¹ / ₂	4 ст.	45	284,000	—	18	—	5	61	77	77
85	?	?	?	13	26,300	—	23 ¹ / ₄	—	—	65	6	6
84	10	3 ³ / ₄	?	38	162,800	—	32 ¹ / ₄	—	5	68	—	—
90	8	4	1 ст.	20	54,000	—	21	—	1	34	50	50
60	1	1 ¹ / ₂	1 ст.	14	4,200	—	34	—	—	15	—	—
2,677	—	—	—	1,141	7.277,900	—	31 ⁷ / ₈	—	6	12	31	63
71	4	14	3 ст.	28	18,000	—	74	—	1	43	48	48
82	30	3 ¹ / ₂	40 вш.	400	966,000	1	52	3	34	50	84	84
60	—	жила до 2	валки 1р.вш.	300	378,000	3	30	3	10	58	72	72
97	28	3	40 вш.	450	1.398,000	1	37	5	2	14	84	84

№	РАЗРАБОТЫВАВШИЕСЯ ПРИСКИ.	Кому принадлежит.	Кѣмъ разрабатывается.	Пространство приска въ деся- тинахъ.	Толщина пластовъ въ аршинахъ.		Промывальныхъ устройствъ.	Заложились рабо- чихъ.	Промыто золотосо- держащихъ песковъ	Содержа- ніе золота въ 100 пудахъ песку.		Добыча шлиховаго золота.			
					Тор- фа.	Золото- содер- жащаго.				Пудовъ.	Зол.	Дол.	Пуд.	Фун.	Зол.
1084	Спасскій	Подвинцевымъ.	Владѣльцами.	91	—	жила до 1 ^{1/2}	?	200	378,000	3	21	3	8	13	—
1085	Безъимянный			3	23	3 ^{1/2}	20 вш.	25	24,000	—	72	—	4	35	—
1086	Серафимовскій	Вѣронадеждинской К ^о .	Владѣльцами.	98	12	1 ^{1/4}	3 ст.	22	8,400	—	91	—	—	86	48
1087	Свято-Духовскій			96	8	1 ^{1/4}	5 ст.	107	43,200	1	37	—	6	38	72
1088	Іоанно-Богословскій	Харитонову.	Соколовымъ.	54	—	жила до 1 ^{1/2}	2 чш.	38	54,000	2	28 ^{1/2}	—	12	88	72
1089	Владимірскій	Насл. Рязанова.	Крашенинниковымъ.	100	18	3 ^{3/4}	8 вш.	60	177,350	—	33 ^{1/4}	—	6	44	29
1090	Воскресенскій	Подвинцевымъ.	Владѣльцами.	82	—	жила до 3 ^{1/2}	6 чаш.	400	624,000	3	44	5	24	81	60
1091	Благовѣщенскій			76	24	2	15 вш.	200	162,000	1	40	—	24	53	—
1092	Михайловскій			92	—	жила до 3 ^{1/2}	6 чаш.	350	714,000	3	48	6	20	22	84
1093	Августиновскій	Подвинцевымъ.	Владѣльцами.	92	—	—	4 чаш.	20	30,000	3	23	—	10	13	—
1094	Апполинаріевскій			65	24	1 ^{1/2}	25 вш.	20	192,000	1	27	—	28	71	—
1095	Александринскій	Казанскій	Владѣльцами.	51	—	жила до 3 ^{1/2}	5 чаш.	250	480,000	3	12	3	36	42	—
1096	Казанскій			—	—	жила до 1	?	20	12,000	2	47	—	2	86	—
1097	Архангельскій			Г. Подвинцеву.	Владѣльцемъ.	95	15	1 ^{1/2}	5 ст.	40	45,600	1	30	—	6
1098	Свято-Владимірскій	65	15			1 ^{1/2}	5 ст.	20	44,400	—	81	—	3	89	12
1099	Аннинскій	Подвинцевой.	Владѣлицей.	26	3	1 ^{1/2}	6 р. вш.	43	69,600	—	69 ^{1/2}	—	5	24	—
1100	Александровскій	Г. Подвинцеву.	Дрозжиловымъ.	102	?	?	?	23	12,300	—	54 ^{5/8}	—	—	73	36
1101	Нагорный			83	?	?	?	20	61,600	—	53	—	3	52	36
1102	Іоанно-Предтеченскій			103	12	2 ^{1/2}	?	45	213,450	—	48	—	11	30	66
1103	Іоанно-Крестительскій	99	3	2	?	40	174,100	—	48	—	7	85	48		
1104	Пророко-Моисеевскій	Подвинцевымъ.	Ушаковымъ.	94	—	жила до 1 ^{1/2}	2 п. бѣг.	70	76,800	2	7 ^{1/2}	—	16	59	48
1105	Владиміро-Богородицкій			100	16	1 ^{1/2}	4 вш.	44	9,600	—	48	—	—	48	—
1106	Іоанно-Предтеченскій	Новикову.	Ушаковой.	104	—	жила до 1 ^{1/4}	1 п. бѣг.	72	37,200	8	—	—	29	20	—
1107	Никольскій 1-й			94	19	2	13 вш.	50	470,000	—	19	—	9	74	38
1108	Преображенскій			93	16	1 ^{1/2}	2 вш.	22	4,800	—	48	—	—	24	—
1109	Маринскій	Ушакову.	Владѣльцемъ.	92	8	1 ^{1/2}	2 вш.	36	10,000	—	48	—	—	53	—
1110	Александровскій	Щелкову и К ^о .	Симановымъ.	82	—	жила до 1 ^{1/2}	3 чш.	63	173,000	13	—	—	39	56	42
1111	Воскресенскій	Харитонову и К ^о .	Владѣльцами.	82	2 ^{1/2}	1	3 вш.	40	69,600	—	23	—	2	64	42
1112	Преображенскій			87	—	жила до 1 ^{1/2}	3 ч. 3 шл.	26	33,000	4	62 ^{1/2}	—	16	35	48
1113	Андреевскій			69	—	жила до 1 ^{1/4}	3 чш.	72	94,500	4	4 ^{1/2}	—	39	78	84

№	РАЗРАБОТЫВАВШЕСЯ ПРИСКИ.	Кому принадлежитъ.	Кѣмъ разрабатывается.
1115	Почаевскій		
1116	Екатеринбургскій		
1117	Вознесенскій		
1118	Гаврило - Архангельскій	Мартинсону. Макарову.	Владѣльцемъ.
1119	Екатерининскій		
1120	Николае-Святительскій		
1121	Надеждинскій		
1122	Яковлевскій	Щелкову и К ^о .	Владѣльцемъ.
1123	Андреевскій		
1124	Боголюбскій		
1125	Смоленскій		
1126	Спасовскій	Щелкову.	Крашенинниковымъ.
1127	Успенскій		
1128	Ильинскій		
1129	Смоленскій	Часовникову.	Владѣльцемъ.
1130	Спасо-Преображенскій		
1131	Тихвинскій		
1132	Николае-Александровскій		
1133	Вѣринскій	Щелкову.	Владѣльцемъ.
1134	Рождественскій		
1135	Степановскій		
1136	Надеждо-Александровскій	Карачеву.	Владѣльцемъ.
1137	Захаріе-Елизаветинскій		
1138	Успенскій		
1139	Николаевскій		
1140	Трехъ-Святительскій	Насл. Блохина.	Новиковымъ и К ^о .
1141	Казанскій		
1142	Ювеналіевскій	Вѣронадеждинской К ^о	Щелковымъ.
1143	Пророко-Ильинскій		
		Оренбургской К ^о .	Владѣльцами.
		Подашевской и К ^о .	Ивановымъ.
		Ракову.	Владѣльцемъ.
		Щелкову и К ^о .	Владѣльцами.

Пространство приска въ деся- тинахъ.	Толщина пластовъ въ аршинахъ.		Промывальныхъ устройствъ.	Валожалось рабо- чихъ.	Промыто золотосо- держащихъ песковъ	Содержа- ніе золота въ 100 пудахъ песку.		Добыто шлиховаго золота.			
	Гор- фа.	Золото- содер- жащаго.				Пудовъ.	Зол.	Дол.	Пуд.	Фун.	Зол.
82	—	жила до $\frac{3}{4}$	6 чш.	61	176,400	2	$9\frac{1}{4}$	—	38	59	—
19	—	жила до 1	2 чш.	14	18,300	2	8	—	3	93	24
80	—	жила до 3	6 п. жерн.	80	262,200	3	—	2	2	21	84
37	23	$2\frac{1}{2}$	2 вш.	30	106,800	—	$45\frac{5}{8}$	—	5	27	30
103	14	$1\frac{3}{4}$	2 вш.	30	91,200	—	$35\frac{3}{4}$	—	3	52	54
90	6	$2\frac{1}{2}$	1 вш.	12	8,400	—	$39\frac{1}{8}$	—	—	34	66
82	—	жила	3 бѣг.	155	955,170	—	$39\frac{1}{2}$	1	—	74	—
36	отв	алы	36 ст.	360	438,200	—	45	—	23	9	14
104	17	3	3 ст.	32	71,700	—	$39\frac{1}{2}$	—	3	8	1
103	15	$1\frac{1}{2}$	6 вш.	10	113,520	—	38	—	4	86	76
85	13	$1\frac{1}{4}$	2 ст.	26	24,000	—	20	—	—	58	89
99	20	1	1 ст.	53	19,000	—	31	—	—	66	67
98	10	$3\frac{1}{4}$	2 ст.	13	10,040	—	81	—	—	84	60
102	12	$1\frac{1}{4}$	3 ст.	31	160,200	—	$56\frac{1}{2}$	—	9	80	—
104	15	$\frac{3}{4}$	1 ст.	13	21,250	—	33	—	—	73	24
87	—	жила до $10\frac{1}{2}$	$\left. \begin{array}{l} 2 \text{ п. бѣг.} \\ 4 \text{ вш.} \end{array} \right\}$	75	549,000	—	$66\frac{3}{4}$	—	39	72	72
99	12	$1\frac{1}{2}$	10 вш.	101	223,200	—	26	—	6	27	48
65	6	1	12 вш.	121	523,600	—	29	—	16	55	48
102	$1\frac{1}{2}$	$1\frac{1}{2}$	6 вш.	20	37,500	—	$49\frac{1}{8}$	—	1	78	48
84	$3\frac{1}{2}$	$2\frac{1}{2}$	6 ст.	25	78,700	—	53	—	4	51	—
101	—	3	1 п. жер.	22	15,006	1	—	—	1	50	—
25	—	жила до $\frac{3}{4}$	1 п. жер.	16	11,298	—	81	—	—	94	72
62	—	жила до 2	1 п. жер.	12	29,515	2	16	—	6	64	21
104	?	?	?	25	45,000	—	22	—	1	7	18
100	верхо	вики.	$\left. \begin{array}{l} 3 \text{ ст.} \\ 2 \text{ п. жер.} \end{array} \right\}$	31	63,700	4	—	—	13	24	60
96	—	жила до 12	$\left. \begin{array}{l} 4 \text{ вш.} \\ 2 \text{ п. жер.} \end{array} \right\}$	30	423,000	—	86	1	1	70	49
55	15	$1\frac{1}{2}$	4 вш.	30	158,400	—	$55\frac{1}{3}$	—	9	50	75
104	11	$\frac{1}{2}$	2 ст.	41	80,900	—	$47\frac{1}{4}$	—	4	15	12
85	—	жила до $\frac{3}{4}$	1 п. бѣг.	14	2,000	2	9	—	—	44	—
85	—	жила до $2\frac{1}{2}$	$\left. \begin{array}{l} 4 \text{ вш.} \\ 2 \text{ п. бѣг.} \end{array} \right\}$	30	390,600	—	55	—	26	34	14

№	РАЗРАБОТЫВАВШЕСЯ ПРИСКИ.	Кому принадлежит.	Кѣмъ разрабатывается.
1145	Владиміро-Богородицкій	О. Козицину.	Владѣльцемъ.
1146	Свято-Троицкій		
1147	Успенско-Никольскій		
1148	Казанскій		
1149	Каменскій	Захламину.	Владѣльцемъ.
1150	Еленинскій		
1151	Александро-Невскій		
1152	Удачный	Баронессѣ Котцъ.	Воронковымъ.
1153	Казанскій	Соколову.	Прибылевымъ.
1154	Покровскій	Козицинымъ и К ^о .	Владѣльцами.
1155	Казанскій		
1156	Спасо-Варшавскій		
1157	Казанскій 2-й	Я. Козицину.	Владѣльцемъ.
1158	Маринскій	Козицину и К ^о .	Владѣльцами.
1159	Спасскій		
1160	Введенскій	Прибылеву.	Владѣльцемъ.
1161	Александровскій		
1162	Ново-Николаевскій		
1163	Премудро-Софійскій	Чулковымъ.	Прибылевымъ.
1164	Дмитріевскій	Прибылеву.	Владѣльцемъ.
1165	Александровскій		
1166	Юліевскій	Кн. Кугушевой и К ^о .	Прибылевымъ.
1167	Елизаветинскій		
1168	Андреевскій	Прибылеву.	Владѣльцемъ.
1169	Каменно-Павловскій		
1170	Серапионовскій	Жуковскому.	Прибылевымъ.
1171	Ферафонтовскій	Прибылеву.	Владѣльцемъ.
1172	Дмитріевскій	Жуковскому.	Прибылевымъ.
1173	Аннинскій		
1174	Николаевскій	Чувилидиу.	Владѣльцемъ.
1175	Каменно-Александровскій		
1176	Михайловскій	Насл. Бакакиной.	Кузнецовымъ.
1177	Маринскій		
1178	Александровскій	Полякову.	Владѣльцемъ.
1179	Николаевскій		
1180	Петро-Павловскій	Чеканову.	Поляковымъ.
1181	Вознесенскій	Насл. Рязанова и К ^о .	Воронковымъ.
1182	Іоанно-Богословскій		

Пространство приска въ деся- тинахъ.	Толщина пластовъ въ аршинахъ.		Промывальныхъ устройствъ.	Задолжалось рабо- чихъ.	Промыто золотосо- державшихъ песковъ	Содержа- ніе золота въ 100 пудахъ песку.		Добыто шлиховаго золота.			
	Тор- фа.	Золото- содер- жащаго.				Пудовъ.	Зол.	Дол.	Пуд.	Фун.	Зол.
88	20	5 1/2	?	84	317,000	1	—	—	33	9	—
98	6	2	3 вш.	39	4,800	—	39 7/8	—	—	19	88
102	9	1	2 ст.	23	42,375	—	48 7/8	—	2	23	73
103	16	3/4	6 ст.	65	132,100	—	53 1/2	—	7	62	92
101	3	1	?	45	50,400	—	93	—	5	55	72
72	5	1	?	80	106,800	1	30	—	13	76	6
104	16	1 1/4	?	32	36,000	3	32	—	3	52	60
104	12	1	?	70	129,600	1	24	—	16	18	60
39	—	жила до 1 1/2	?	31	82,200	1	31 1/2	—	11	37	—
104	25	4	1 чш.	70	240,000	—	47	—	15	49	—
96	12	1	73 вш.	650	232,800	—	36	—	9	27	84
103	30	1 1/2	12 ст.	108	694,650	—	50 1/2	—	38	15	7
98	10	1	11 ст.	150	175,650	—	56 3/8	—	10	72	22
76	—	жила до 1 1/2	1 ч.	10	1,800	2	17 1/2	—	—	39	28
81	28	1 1/2	46 вш.	514	294,000	—	44 7/8	—	12	87	89
92	15	1 1/2	?	96	308,400	1	15	—	36	87	—
102	15	1 1/2	?	100	66,000	1	17	—	8	73	—
102	2	2	?	165	303,600	1	15	—	36	77	—
96	5	3	?	143	291,800	1	18	—	36	26	—
74	9	5 1/2	?	102	297,600	1	12	—	34	79	—
63	4 1/2	2 1/2	?	133	195,600	1	19	—	24	46	—
56	25	3 1/2	?	102	504,000	—	60	—	37	48	—
103	18	5	?	100	146,400	1	20	—	18	73	—
43	6	1 1/2	?	146	258,000	1	23	—	33	48	—
96	8	10	?	151	325,800	1	10	—	37	83	—
101	10	3	?	154	294,000	1	5	—	32	1	—
104	15	1	?	40	70,800	—	52	—	4	1	6
62	10	1 1/2	?	155	135,600	1	3	—	14	50	24
45	13	2	1 ст.	10	4,500	—	50 1/2	—	—	27	53
64	6	1 1/2	2 ст.	10	9,600	—	50 3/4	—	—	50	79
83	6	1 1/2	2 ст.	40	90,200	—	36	—	3	50	42
103	1 1/2	1 1/2	5 ст.	101	654,000	—	13 1/4	—	9	41	78
102	10	2	4 ст.	42	92,400	1	49	—	14	59	72
99	23	7	6 ст.	62	251,500	2	85	1	35	59	66
80	18	1 1/2	1 ст.	11	4,200	3	16	—	1	37	—
100	3	2	4 ст.	42	304,000	—	69	—	22	78	—
67	6	1	4 вш.	12	42,000	—	19 3/8	—	—	85	—
93	—	отв алы	2 вш.	16	23,400	—	22 1/8	—	—	54	—
89	—	отв алы	?	24	33,000	—	18 1/8	—	—	63	—

№	РАЗРАБОТЫВАВШЕСЯ ПРИСКИ.	Кому принадлежит.	Кѣмъ разрабатывается.	Пространство приска въ деся- тинахъ.	Толщина пластовъ въ аршинахъ.		Промысловыхъ устройствъ.	Заложились рабо- чихъ.	Промыто золотосо- державшихъ песковъ	Содержа- ніе золота въ 100 пудахъ песку.		Добыто шлиховаго золота.				
					Тор- фа.	Золото- содер- жащаго.				Пудовъ.	Зол.	Дол.	Пуд.	Фун.	Зол.	Дол.
1183	Старо-Сергіевскій	Титову.	Владѣльцемъ.	96	—	жила до 1 ¹ / ₂	2 чаш.	32	113,000	1	14	—	13	49	12	
1184	Маріамнинскій	Щелкову.	Титовымъ.	87	11	1	1 ст.	11	700	—	24 ¹ / ₂	—	—	17	78	
1185	Свято-Троицкій	Насл. Рязанова и К ⁰ .	Воронковымъ.	61	отв	алы	4 р. ст.	51	483,600	—	32	—	16	80	69	
1186	Елизаветинскій			6	?	?	?	?	25	60,000	2	56	—	16	18	3
1187	Аннинскій			79	—	жила до 2	2 п. жер.	65	265,500	2	2	1	15	89	—	—
1188	Іоанно-Златоустовскій			98	отв	алы	2 ст.	11	22,000	—	27	—	—	64	—	—
1189	Семіоновскій	Насл. И. Рязанова.	Воронковымъ.	93	—	жила до 3 ³ / ₄	?	42	321,000	—	46 ¹ / ₂	—	16	24	—	
1190	Рождественскій			83	отв	алы	?	18	11,700	1	57	—	1	90	57	—
1191	Ивановскій			91	8	4 ¹ / ₂	?	85	139,000	1	—	—	12	55	—	—
1192	Смоленскій			80	10	1 ¹ / ₂	?	202	20,700	4	16	—	7	5	—	—
1193	Сергіевскій	Котову.	Насл. Рязанова.	97	10	1 ¹ / ₄	?	43	24,000	1	94	—	4	93	—	
1194	Дмитріевскій			69	10	1 ¹ / ₂	?	65	46,800	—	58	—	2	91	—	—
1195	Тихвинскій			1 ¹ / ₂	?	?	?	26	27,600	2	39 ¹ / ₂	—	6	90	—	—
1196	Успенскій			103	?	?	?	22	87,600	—	34 ¹ / ₄	—	3	25	—	—
1197	Христо-Рождественскій	Воронкову.	Владѣльцемъ.	87	отв	алы	?	35	245,000	—	26 ¹ / ₃	—	7	1	87	
1198	Елизаветинскій			42	5	4 ¹ / ₂	?	81	134,400	1	—	—	14	—	—	—
1199	Никольскій	Котову.	Насл. Рязанова.	28	18	4 ¹ / ₂	?	120	47,900	1	12	—	5	—	—	
1200	Михайловскій			18	15	4	?	23	25,600	1	—	—	2	74	—	—
1201	Богословскій	В. Рязанову и К ⁰ .	Владѣльцемъ.	72	15	4	?	98	153,600	—	48	—	8	—	—	
1202	Свято-Троицкій			31	3	1 ¹ / ₂	4 вш.	40	510,000	—	71 ¹ / ₂	—	39	66	48	—
1203	Михайловскій			49	1	1 ¹ / ₂	3 ст.	30	48,000	—	87	—	4	52	12	—
1204	Крестовоздвиженскій			54	3	2	4 вш.	40	498,000	—	72 ³ / ₄	—	39	42	24	—
1205	Архангельскій	Выдрину.	Занадворнымъ.	104	8	2 ³ / ₄	2 р. ст.	45	35,000	1	73 ³ / ₄	—	6	43	—	
1206	Быстрый			77	2 ¹ / ₂	1 ¹ / ₂	5 ст.	21	202,000	—	80 ¹ / ₄	—	18	69	—	—
1207	Стратоніевскій			77	5	2 ¹ / ₄	4 ст.	21	165,000	1	1 ³ / ₄	—	17	47	—	—
1208	Свято-Духовскій			58	9	2	2 р. вш.	18	48,000	—	59	—	2	25	—	—
1209	Екатерининскій	Выдриной.	Владѣлицей.	104	9	1 ¹ / ₂	7 вш.	70	336,850	—	47	—	17	36	—	
1210	Спасо-Преображенскій			88	9	1	6 вш.	65	49,600	—	42	—	2	25	—	—
1211	Яковлевскій	Афанасьеву.	Владѣльцемъ.	103	?	?	?	10	4,000	—	65	—	27	7	—	
1212	Селиверстовскій			86	?	?	?	60	167,100	—	40 ¹ / ₂	—	7	35	37	—
1213	Николаевскій	Жуковой и К ⁰ .	Владѣльцами.	50	?	?	?	112	139,600	—	42 ¹ / ₄	—	7	77	91	
1214	Веселый			101	2	1 ³ / ₄	?	180	1.048,800	—	20 ¹ / ₄	—	32	90	42	—
1215	Клавдіевскій	Кузнецову.	Владѣльцемъ.	4	—	жила до 20	2 п. жер.	20	58,200	2	20	—	13	35	54	
1216	Петровскій			91	—	жила до 1 ¹ / ₂	2 п. жер.	18	41,400	2	73	—	12	—	2	—
1217	Николае-Святительскій	Мотовилову и К ⁰ .	Владѣльцами.	76	—	1 ¹ / ₂	2 ч.	15	15,680	3	64 ¹ / ₂	—	6	9	—	
1218	Ново-Спасекій			89	15	1 ¹ / ₂	7 вш.	68	77,600	—	33 ¹ / ₂	—	3	81	3	—
1219	Архангельскій	Насл. Часовниковой.	Владѣльцами.	92	12	3 ³ / ₄	3 вш.	35	56,250	—	45 ¹ / ₂	—	2	74	32	

№	РАЗРАБОТЫВАВШИЕСЯ ПРИСКИ.	Кому принадлежитъ.	Кѣмъ разрабатывается.	Пространство приска въ деся- тинахъ.	Толщина пластовъ въ аршинахъ.		Промывальныхъ устройствъ.	Задолжалось рабо- чихъ.	Промыто золотосо- держащихъ песковъ	Содержа- ніе золота въ 100 пудахъ песку.		Добыто шлиховаго золота.				
					Гор- фа.	Золото содер- жащаго.				Пудовъ.	Зол.	Дол.	Пуд.	Фун.	Зол.	Дол.
1220	Георгиевскій	Черепанову.	Владѣльцемъ.	104	12	3/4	1 вш.	16	3,000	—	46	—	—	14	42	
1221	Ольгинскій	Дрозжилову.	Владѣльцемъ.	57	?	?	?	35	252,200	—	26	—	8	31	—	
1222	Моисѣевскій	Петрову.	Занадворовымъ.	96	10	1 1/4	?	50	20,000	1	72 3/4	—	3	64	—	
1223	Сергиевскій	Пономареву.	Владѣльцемъ.	87	10	1 3/4	?	30	15,000	1	11 1/2	—	1	72	—	
1224	Благовѣщенскій	Егорову.	Владѣльцемъ.	103	9	3/4	?	21	21,600	—	78	—	1	82	21	
1225	Вишневскій			43	12	1	?	21	6,450	—	65	—	—	—	43	42
1226	Покровскій			84	9	3/4	?	11	8,400	—	78	—	—	—	68	27
1227	Юлиевскій	Дрозжиловой.	Владѣлицей.	65	10	1 1/2	8 вш.	50	222,100	—	25	—	6	91	—	
1228	Екатерининскій	Налимову.	Колчинымъ.	98	15	1 1/2	16 вш.	150	849,600	1	15	2	6	41	10	
1229	Удалой	Сусловымъ и К ^о .	Владѣльцами.	92	20	4	8 вш.	80	319,800	1	8	—	35	13	18	
1230	Счастливый			91	30	5	20 вш.	241	378,400	1	6 1/2	—	—	39	30	48
1231	Веселый			97	8	1 1/2	7 ст.	45	264,900	—	49	—	—	14	53	66
1232	Елизаветинскій	Колчиной и К ^о .	Владѣльцами.	77	8	1 1/2	37 вш.	210	348,000	1	34	1	23	52	33	
1233	Успенскій			104	—	жила до 6	10 ст. 2 п. жер.	171	570,000	4	93 1/2	7	15	58	48	
1234	Петро-Павловскій	Новикову.	Владѣльцемъ.	104	14	3	4 вш.	42	18,075	1	70	—	3	23	60	
1235	Алексѣевскій	Новиковой.	Владѣльцемъ.	102	8	2	6 вш.	70	21,600	1	33 1/2	—	3	1	12	
1236	Васильевскій			74	18	2 1/2	4 ст.	29	52,525	—	87	—	—	4	93	54
1237	Казанскій			95	—	1 1/2	?	12	160,500	—	12	—	—	1	71	72
1238	Улегамскій	Козицину.	Владѣльцемъ.	74	2 1/4	1	1 вш.	10	6,000	—	34	—	—	21	12	
1239	Феодосіевскій	Колбину и Тихомирову.	Владѣльцами.	94	30	2 1/2	4 ст.	30	51,137	—	86	—	4	75	33	
1240	Владимірскаго	Козицину.	Владѣльцемъ.	80	20	2	2 вш.	20	9,600	—	22	—	—	22	—	
1241	Васильевскій			21	25	3	5 вш.	50	69,450	—	26	—	—	1	69	72
1242	Удало-Покровскій			34	5	2	5 вш.	50	215,400	—	58 1/2	—	—	13	63	82
1243	Александровскій	Маслову.	Владѣльцемъ.	66	20	2 1/2	1 п. л. 2 ст.	22	110,400	1	54 1/4	—	18	—	—	
1244	Рождество-Богородицкій			33	1 1/2	1	?	9	42,000	—	78 1/2	—	—	3	55	—
1245	Казанскій	Иванову и К ^о	Владѣльцами.	98	2	1 1/2	4 ст.	40	99,400	—	35	—	3	44	1	
1246	Раисинскій			3	1 1/2	1	2 ст.	16	18,000	—	15	—	—	28	12	—
1247	Петро-Павловскій			104	?	?	?	10	2,500	—	27 3/4	—	—	—	7	23
1248	Козьмо-Демьянскій	Сидорову.	Владѣльцемъ.	54	?	?	?	10	7,000	—	27	—	—	19	67	
1249	Воздвиженскій			100	?	?	?	15	15,500	—	21 1/2	—	—	—	34	72
1250	Варваринскій			101	?	?	?	10	200	—	15	—	—	—	—	30
1251	Іоанно-Предтеченскій	Новиковой.	Владѣлицей.	11	—	жила до 12	2 п. жер.	104	63,900	5	46 1/2	—	36	48	57	
1252	Богословскій	Вилкову.	Владѣльцемъ.	51	от	валы	1 ст.	12	12,400	—	30	—	—	46	7	
1253	Лиственскій	Сорокину.	Владѣльцемъ.	99	?	?	?	10	6,700	—	45 1/2	—	—	31	67	
1254	Семіоновскій	Ивановой.	Владѣлицей.	80	4	2	2 ст.	17	26,000	—	9 1/2	—	—	26	48	
1255	Маріинскій	Подколзину.	Владѣльцемъ.	100	9	7	2 ст.	11	10,200	—	77	—	—	74	—	
1256	Александровскій			46	1 1/4	7	2 ст.	11	9,300	—	24 1/4	—	—	—	23	60
1257	Марьянскій			43	7	2	2 ст.	11	6,400	—	27	—	—	—	15	72
1258	Ивановскій	Протопоповой.	Владѣлицей.	52	5	2 1/2	1 п. жер.	11	72,200	—	32	—	2	48	48	
1259	Константиновскій			75	7	1 1/4	3 ст.	29	184,200	—	30	—	—	6	1	—

№	РАЗРАБОТЫВАВШЕСЯ ПРИСКИ.	Кому принадлежит.	Кѣмъ разрабатывается.	Пространство приска въ деся- тинахъ.	Толщина пластовъ въ аршинахъ.		Промывальныхъ устройствъ.	Заложалось рабо- чихъ.	Промыто золотосо- держащихъ песковъ	Содержа- ніе золота въ 100 пудахъ песку.		Добыто шлиховаго золота.			
					Тор- фа.	Золото- содер- жащаго.				Пудовъ.	Зол.	Дол.	Пуд.	Фун.	Зол.
1260	Покровский	Пушкареву.	Владѣльцемъ.	43	?	?	4 вш.	39	285,600	—	39	—	27	90	—
1261	Нагорно-Власіевскій			85	2	1 1/2	1 шл. 3 вш.	22	159,200	—	50 1/4	—	8	67	—
1262	Андреевскій			68	?	?	3 вш.	35	102,000	—	63 1/4	—	7	1	—
1263	Александро-Невскій	Храмову.	Владѣльцемъ.	88	?	?	?	12	6,000	—	33	—	—	19	66
1264	Александровскій			Кузнецову.	Владѣльцемъ.	70	2 1/4	1 1/2	8 вш.	51	26,400	—	48	—	1
1265	Михайловскій	Ситниковой.	Владѣлицей.	87	1	1/4	?	24	18,000	—	89 1/2	—	1	72	—
1266	Ингульскій			56	4	1 1/2	?	137	1.286,900	—	27 3/4	—	39	2	24
1267	Крестовоздвиженскій	Кузнецову.	Владѣльцемъ.	100	4	1	?	50	384,800	—	47	—	20	8	10
1268	Покровский			1/2	2	1	?	87	471,300	—	40 1/2	—	20	62	86
1269	Ардагано-Васильевскій	Фанбулову.	Владѣльцемъ.	78	1 1/4	1/2	3 ст.	34	346,800	—	89 1/2	—	33	65	—
1270	Александровскій			56	1 1/2	1/2	3 вш.	33	330,000	—	79 1/4	—	28	31	—
1271	Первоначальный			46	2	1/2	2 вш.	22	154,800	1	11 3/4	—	18	9	—
1272	Петро-Павловскій	Борисову.	Владѣльцемъ.	80	1 1/2	3/4	8 вш.	24	194,400	1	20 3/4	—	24	64	—
1273	Семеновскій			86	2 1/2	1 1/2	2 вш.	50	32,400	1	25	—	4	25	30
1274	Шалашинскій	Розсомагину.	Владѣльцемъ.	74	3	3/4	2 вш.	35	34,800	1	27	—	4	36	—
1275	Казанскій			31	3	3/4	3 ст.	32	19,200	—	16	—	—	32	—
1276	Рождественскій	Фанбулову.	Владѣльцемъ.	89	2	1	3 вш.	33	295,200	1	7	—	33	2	—
1277	Преображенскій			61	3	3/4	2 р. вш.	23	222,000	1	2 1/2	—	23	65	—
1278	Николае-Святительскій	Вождаеву.	Владѣльцемъ.	22	3/4	1 1/4	2 вш.	28	12,000	—	92 1/2	—	1	20	—
1279	Казанскій			67	2	2	5 вш.	54	249,600	—	73 3/4	—	20	—	—
1280	Надеждинскій	Тарасову.	Владѣльцемъ.	91	3	3/4	1 вш.	12	34,800	—	17 1/2	—	—	63	12
1281	Васильевскій			58	8	1 3/4	6 ст.	56	462,000	—	45 3/4	—	23	1	24
1282	Петро-Павловскій	Рясову.	Владѣльцемъ.	12	1 1/2	1/2	5 ст.	45	360,000	—	42 1/4	—	16	60	72
1283	Велико-Васильевскій			Борисову и К ^о .	Владѣльцами.	104	15	4	?	10	2,400	—	42	—	—
1284	Покровский	В. Назарову.	Владѣльцемъ.	95	25	2 1/2	7 вш.	73	218,700	—	75	—	17	88	—
1285	Богатый			И. Назарову.	Владѣльцемъ.	99	24	4	3 вш.	32	99,300	—	31	—	3
1286	Константино-Варшавскій	Гра.	Владѣлицей.	102	1	1	4 ст.	50	75,600	—	42	—	3	35	48
1287	Николаевскій			92	11	3/4	15 ст.	150	241,200	—	78 1/2	—	20	58	12
1288	Аннинскій	Занадворовой.	Владѣлицей.	88	6	1 3/4	2 вш.	25	20,000	2	23 3/4	—	4	69	—
1289	Аннинскій			75	1	12	1 ст.	40	72,600	—	22	—	1	74	—
1290	Табынско-Богородицкій	Гра.	Владѣлицей.	53	10	3/4	10 ст.	100	122,400	—	50 1/2	—	6	49	—
1291	Быстрый			Папуловскому.	Владѣльцемъ.	97	3/4	1 1/2	6 ст.	136	330,000	—	53 1/2	—	19
1292	Павловскій	Виноградову.	Владѣльцемъ.	53	3	1	1 вш.	12	48,600	—	62 3/4	—	3	30	—
1293	Дмитріевскій			79	3	1 1/4	2 ст.	26	59,400	—	26	—	1	72	65
1294	Болотный	Аблину.	Владѣльцемъ.	36	4	3/4	2 ст.	30	63,000	—	18 3/4	—	1	27	76
1295	Тихвинскій			103	?	?	?	51	39,600	—	36	—	1	52	84
1296	Спасовскій	Иванову.	Владѣльцемъ.	102	1 1/2	1	?	70	202,400	1	14	—	25	40	90
1297	Незнамый			?	12	1	1 вш.	12	25,800	—	21 1/8	—	—	56	91
1298	Григорьевскій	Смолину.	Владѣльцемъ.	46	1 1/2	1 1/2	6 вш.	63	135,100	—	22 5/8	—	3	30	60
1299	Михайло-Андреевскій			79	1 1/2	1	4 вш.	46	119,400	—	24 1/2	—	3	18	89
1300	Святителе-Никольскій	Казымову.	Владѣльцемъ.	28	?	?	?	60	43,000	—	43	—	2	—	—

№	РАЗРАБОТЫВАВШИЕСЯ ПРИСКИ.	Кому принадлежит.	Къмъ разрабатывается.
1301	Николаевскій	Казымову.	Владѣльцемъ.
1302	Константиновскій	Иванову и К ^о .	Владѣльцами.
1303	Петро-Павловскій	Лоди.	Владѣльцемъ.
1304	Ново-Успенскій	} Часовникову.	} Владѣльцемъ.
1305	Вознесенскій		
1306	Михайловскій		
Итого на казачьихъ земляхъ. — —			
Итого въ Оренбургской губерніи — —			
Итого на Уральскихъ — —			
ВСЕГО. — —			

Пространство приска въ деся- тинахъ.	Толщина пластовъ въ аршинахъ.		Промывальникъ устройствъ.	Задолжалось рабо- чихъ.	Промыто золотосо- держащихъ песковъ Пудовъ.	Содержа- ніе золота въ 100 пудахъ песку.		Добыто шлиховаго золота.			
	Тор- фа.	Золото- содер- жащаго.				Зол.	Дол.	Пуд.	Фун.	Зол.	Дол.
69	?	?	?	51	54,100	—	33	—	2	35	84
33	1/2	1/4	1 п. жер.	40	27,400	2	—	—	5	11	—
25	4	1 1/4	1 ст.	8	14,400	—	58	—	—	88	78
100	15	1	10 вш.	104	310,200	—	65 1/2	—	22	12	—
66	18	1 1/2	1 вш.	11	22,800	—	62	—	1	51	—
103	8	1/2	2 вш.	23	26,100	—	69	—	1	92	12
17,245	—	—	—	15,190	37.772,140	1	7 1/4	105	18	6	84
403,143	—	—	—	22,400	141.080,289	—	47 1/2	182	—	82	17 1/4
424,191	—	—	—	40,930	347.450,389	—	51	486	17	—	52 1/4
477,420	—	—	—	76,465	1.200.074,813	—	69 5/6	2,178	12	85	2

Примѣчаніе. 2,612 присковъ не разрабатывались.

*) Кроме того золотистаго серебра 1 ф. 37 зол.

Производительность золотосплавочных лабораторий.

	Количество.				На сумму.	
	Пуд.	Фун.	Зол.	Дол.	Рубли.	Коп.
1) Иркутской.						
Представлено къ сплаву	1,198	26	19	71	—	—
Получено лигатурнаго золота *)	1,172	25	45	—	—	—
Въ немъ заключалось:						
Чистаго золота	1,074	36	65	24	14.676,200	10
» серебра	93	25	88	57	85,240	54
Итого	—	—	—	—	14.761,440	64
2) Барнаульской.						
Представлено къ сплаву	427	37	7	51	—	—
Получено лигатурнаго золота	416	2	28	12	—	—
Въ немъ заключалось:						
Чистаго золота	375	39	36	52	5.287,445	17
» серебра	35	33	88	36	32,629	65
Итого	—	—	—	—	5.320,074	82
3) Екатеринбургской.						
Представлено къ сплаву	467	34	33	63	—	—
Получено лигатурнаго золота	451	5	29	30	—	—
Въ немъ заключалось:						
Чистаго золота	413	10	11	74	5.811,550	31
» серебра	34	27	24	86	31,567	85 ¹ / ₂
Итого	—	—	—	—	5.843,118	16¹/₂
ВСЕГО:						
Представлено къ сплаву	2,094	17	60	89	—	—
Получено лигатурнаго золота	2,039	33	6	42	—	—
Въ немъ заключалось:						
Чистаго золота	1,864	26	17	52	25.775,195	58
» серебра	164	7	9	83	149,438	4 ¹ / ₂
Итого	—	—	—	—	25.924,633	62¹/₂

*) Кроме того, сплавлено хищническаго золота 4 ф. 4 з. 12 д.

Д о б ы ч а п л а т и н ы .

№	РАЗРАБОТЫВАВШИЕСЯ ПРИСКИ.	Промывальных устройствъ.	Задолжалось рабо- чихъ.	Промыто пла- тинусодержа- щихъ песковъ.		Содержа- ніе плати- ны въ 100 пудахъ песку.		Добыто платины.			
				Пудовъ.		Зол.	Дол.	Пуд.	Фун.	Зол.	
Пермской губ.											
<i>а) Гороблагодатскаго округа.</i>											
1	Отказный								—	32	7
2	Покровский (Треухова)										
3	Сергіе-Григорьевскій										
4	Мраморный										
5	Медвѣдскій										
6	Егоро-Канкринскій	1 р. ст.	66	251,100	2	92	1	37	53		
7	Елизаветинскій	1 р. ст.	67	30,300	2	5	—	6	47		
8	Благонадежный	1 р. ст.	47	139,500	2	58	—	36	91		
9	Преображенскій	показа	но	при	добычѣ	зо	ло	та.	—	10	50
10	Знаменскій										
11	Исовскій № 8	1 р. ст.	75	245,100	2	16	1	36	93		
12	Успенскій (Конюхова)	показа	но	при	добычѣ	зо	ло	та.	—	1	30
13	Спасо-Гаревскій										
14	Николае-Святительскій	4 р. ст.	45	96,000	1	64	—	16	—		
15	Тихвинскій (Бѣлоусова)	показа	но	при	добычѣ	зо	ло	та.	—	10	—
16	Петро-Павло-Константи- новскій	2 р. вш.	12	207,600	?	?	3	4	45		
17	Выйскій	3 р. вш.	80	42,600	1	83	—	8	23		
18	Свято-Троицкій	4 р. ст.	48	273,000	—	78	—	23	16		
19	Воскресенскій (Лебедева)	2 р. ст.	16	80,100	3	50	—	29	72		

№	РАЗРАБОТЫВАВШЕСЯ ПРИСКИ.	Промывальных устройствъ.	Заложалось рабо- чихъ.	Промыто пла- тинусодержа- щихъ песковъ.		Содержа- ніе плати- ны въ 100 пудахъ песку.		Добыто платины.		
				Пудовъ.		Зол.	Дол.	Пуд.	Фун.	Зол.
20	Самостоятельный	3 ст.	показа- но при добычѣ золота.		235,000	—	29 ³ / ₄	—	7	48
21	Іоанно-Никольскій	4 р. ст.			244,800	1	6	—	27	24
22	Івановскій	4 р. ст.			476,000	—	28 ³ / ₄	—	14	24
23	Николае-Гавриловскій	показа	но при	добычѣ	золота.			—	3	78
24	Успенскій (Лебедева).	3 р. ст.	18		21,000	3	57 ¹ / ₂	—	7	84
25	Пульхеріинскій							—	34	29
26	Ключевской							—	34	63
27	Іоанно-Крестительскій							—	36	6
28	Тихвинскій (Хлопова)	показа	но при	добычѣ	золота.			1	6	56
29	Васильевскій							—	27	16
30	Пророко-Ільинскій							—	—	18
31	Дружелюбный							1	4	70
32	Благовѣщенскій (А. Бур- дакова).	3 р. ст.	23		120,000	3	15	—	39	48
33	Трехъ-Святительскій	показа	но при	добычѣ	золота.			—	3	24
34	Введенскій									
35	Владимірскій (Неклюдова и К ⁰)	2 р. ст.	35		97,600	1	48	—	15	12
36	Благовѣщенскій (Степа- нова)							—	22	24
37	Тихвинскій (Скрябина)	показа	но при	добычѣ	золота.			—	36	72
38	Троицкій (Капустина)							1	7	92
39	Вознесенскій (Анцифоро- вой).	5 ст.	70		714,000	—	71 ¹ / ₂	2	15	10
40	Іоанновскій	3 ст.	22		26,400	3	80	—	10	74

№	РАЗРАБОТЫВАВШЕЕСЯ ПРИИСКИ.	Промысленныхъ устройствъ.	Задолжалось рабо- чихъ.	Промыто пла- тинусодержа- щихъ песковъ.	Содержа- ніе плати- ны въ 100 пудахъ песку.		Добыто платины.		
					Пудовъ.	Зол.	Дол.	Пуд.	Фун.
41	Капитоновскій	4 р. ст.	32	108,000	3	53	1	—	—
42	Богоявленскій	{ 1 ам. 10р.ст.	70	648,000	2	49	4	9	53
43	Исаакіевскій.	показа	но при	добычѣ	золота.	—	4	72	
44	Владимірскій (Коробейни- кова)	4 р. ст.	20	260,000	2	48	2	12	66
45	Лидіе-Маринскій	2 р. ст.	{ показа- но при добычѣ золота.	52,800	—	18 ^{1/2}	—	1	6
46	Покровскій (Скрябина)	} показа	но при	добычѣ	золота.	—	22	48	
47	Еленинскій								
48	Майскій	5 р. ст.	30	96,000	3	46	—	36	24
49	Артельный	} показа	но при	добычѣ	золота.	—	1	94	
50	Трехъ-Святительскій								
51	Любовинскій.	?	?	322,000	1	12	—	35	14
52	Шуркинъ	4 р. ст.	33	120,000	2	53	—	32	12
53	Пророко-Ильинскій	4 р. ст.	33	63,000	5	32	—	35	—
54	Надеждинскій	3 вш.	40	762,400	1	74	3	20	46
55	Георгіевскій.	2 р. вш.	19	163,200	3	39 ^{1/4}	1	18	—
56	Семено-Верхотурскій	показа	но при	добычѣ	золота.	—	10	62	
57	Херувимовскій	1 вш.	12	74,400	1	3	—	8	5
58	Михайловскій	} показа	но при	добычѣ	золота.	—	4	12	
59	Петро-Григорьевскій								
60	Неожиданный	3 р. вш.	30	75,000	4	59	—	36	—
61	Союзный	4 р. ст.	38	48,000	5	48	—	27	48
62	Михайловскій	показа	но при	добычѣ	золота.	—	21	—	

№	РАЗРАБОТЫВАВШИЕСЯ ПРИСКИ.	Промысленныхъ устройствъ.	Задолжалось рабо- чихъ.	Промыто пла- тинусодержа- щихъ песковъ.		Содержа- ніе плати- ны въ 100 пудахъ песку.		Добыто платины.		
				Пудовъ.		Зол.	Дол.	Пуд.	Фун.	Зол.
63	Сладко-Гостимый	показа но при 4 р. ст. { показ. при доб. золота.	но при	добычѣ	золота.	—	—	—	34	50
64	Аннинскій (Серебрякова).							—	34	—
65	Царево-Александровскій.							—	28	24
66	Быстрый							—	2	45
Итого въ Гороблагодат- скомъ округѣ		—	981	6.836,300	—	—	51	23	23	
<i>б) Вагранской дачи.</i>										
67	Аннинскій (Швецова)	показа но при	но при	добычѣ	золота.	—	—	—	35	8
68	Павловскій							—	31	70
Итого въ Вагранской дачѣ.		—	—	—	—	—	—	1	26	78
<i>в) На земляхъ частныхъ и посессионныхъ заводовъ.</i>										
69	Приски Богословскаго округа	показа но при	но при	добычѣ	золота.	—	—	—	37	63
70	3 приска въ дачѣ Нижне- Тагильскихъ заводовъ.	—	787	10.992,900	1	92	56	10	48	
71	Прискъ въ Крестовоздви- женскихъ промыслахъ.	—	{ показ. при доб. золота.	1.672,800	4	38	19	6	32	
Итого на земляхъ част- ныхъ заводовъ		—	787	12.665,700	—	—	76	14	47	
Кромѣ того, въ Пермской губ. на прискахъ раз- ныхъ лицъ было до- быто платины		—	—	—	—	—	7	— ¹⁾	33	
Всего		—	1,768	19.502,000	—	—	136	24	85	

¹⁾ По отчетамъ, платина эта показана добытой попутно съ золотомъ въ Екатеринбургскомъ уѣздѣ, на прискахъ Скрябиныхъ, Бѣлородова, Дурова, Бочковой и Черныхъ; но произведенными разслѣдованіями обнаружено, что на упомянутыхъ прискахъ въ книги записывалась платина, приобретенная на сторонѣ.

Серебро-свинцовое производство.

а) Добыча серебро-свинцовыхъ рудъ.

№	ДѢЙСТВОВАВШІЕ РУДНИКИ.	Число дѣйстви- вавшихъ рудни- ковъ.	Число дѣйстви- вавшихъ шахтъ и штоленъ.	Вододѣй- ствующихъ колесъ.		Задолжалось лю- дей на работахъ.		Добыто рудъ.	
				Число.	Сплюю.	Горно- завод- скихъ.	Вспомо- гатель- ныхъ.	Пудовъ.	
Кабинета ЕГО ВЕЛИЧЕ- СТВА:									
а) Томской губ.									
1	Салаирскіе	2	8	1	15	121	42	688,170	
2	Змѣиногорскаго края:								
	Зырянскій	1	8	6	72	650	230	551,000 10,800	
	Заводинскій	1							
	Ридерскій	1	—	2	44	99	49	139,215	
	Сокольный	1	7	1	30	181			
	Крюковскій	1	3	—	—	42			
		7	26	10	161	1,013	321	1.389,185	
б) Забайкальской обл.									
3	Нерчинскіе	8	?	—	—	285	—	69,707	
Итого на рудникахъ Каби- нета ЕГО ВЕЛИЧЕСТВА.		15	—	10	161	1,298	321	1.458,892	
К а з е н н ы й:									
Терской обл.									
4	Садонскій	1	?	пок.	по Алагирско	му зав.		295,140	
Ч а с т н ы е:									
Семипалатинской обл.									
5	Царево-Александровскій	1	?	—	—	30	—	20,300	
6	Прочіе С. А. Попова	9	?	—	—			—	1,300 ¹⁾
7	Гульмадовскій	1	?	—	—			—	1,420 ¹⁾
Итого на частныхъ		11	—	—	—	30	—	23,020	
Всего		27	—	10	161	1,328	321	1.777,052	

¹⁾ При развѣдкахъ.

б) В ы п л а в к а с е р е б р а и с в и н ц а .

№	ДѢЙСТВОВАВШІЕ ЗАВОДЫ.	Вододѣйствующихъ колесъ.		Паровыхъ машинъ.		П е ч е й.			Задолжалось людей на работахъ.		Проплавлено рудъ.	В ы п л а в л е н о .				Въ бликовомъ серебрѣ заключалось химически-чистыхъ:							
		Число.	Силою.	Число.	Силою.	Шахтныхъ.	Трейбофеновъ.	Горновъ.	Горно-заводскихъ.	Вспомогательныхъ.		Пудовъ.	Бликоваго серебра.			Свинца.	Серебра.				Золота.		
											Пуд.		Фун.	Зол.	Пуд.		Пуд.	Фун.	Зол.	Дол.	Пуд.	Фун.	Зол.
Кабинета ЕГО ВЕЛИЧЕСТВА.																							
<i>Томской губ.</i>																							
Змѣиногорскаго края:																							
1	Барнаульскій	7	70	—	—	21	4	2	142	503	201,341	130	14	55	7,056	116	18	5	75	4	20	85	93
2	Павловскій	4	28	1	10	19	3	2	100	61	162,394	96	13	50	6,211	87	32	31	7	2	27	4	5
3	Локтевскій	7	87	1	?	25	2	2	138	90	145,074	85	39	57	2,047	77	25	18	12	2	39	41	30
4	Змѣевскій	4	48	—	—	12	2	2	186	32	179,087	97	9	66	4,020	87	38	26	51	3	8	29	33
Салаирскаго края:																							
5	Гавриловскій	2	40	1	5	6	2	1	92	72	579,926	82	18	80	—	76	35	45	56	—	22	87	21
6	Сузунскій	П о к а		з а н о		П р и			В ы п л		а в к ѣ		М ѣ д и.				749 ¹⁾						
		24	273	3	15	83	13	9	658	758	1.267,822	492	16	20	20,083	446	29	31	9	13	38	55	86
<i>Забайкальской обл.</i>																							
7	Кутомарскій	2	11	—	—	6	3	—	26	—	74,800	52	33	27	7,369	51	6	83	—	—	6	7	17
		Итого на заводахъ Кабинета ЕГО ВЕЛИЧЕСТВА	26	284	3	15	89	16	684	758	1.342,622	545	9	47	27,452	497	36	18	9	14	4	63	7
К а з е н н ы й.																							
<i>Терской обл.</i>																							
8	Алагирскій	2	18	—	—	5	1	—	170	100	36,876 ²⁾	33	38	16	8,455	29	27	7	48	—	—	—	—
Ч а с т н ы й.																							
<i>Семипалатинской обл.</i>																							
9	Царево-Александровскій	—	—	—	—	1	1	—	7	20	8,714	10	27	64	2,693	—	?	—	—	—	?	—	—
		Всего	28	302	3	15	95	18	861	878	1.388,212	589	35	31	38.600	527	23	25	57	14	4	63	7

¹⁾ Попутно при выплавкѣ мѣди.

²⁾ Въ томъ числѣ оборотныхъ продуктовъ 15,050 пудовъ.

Производительность С.-Петербургскаго монетнаго двора.

1) Поступило металловъ:

	Лигатурныхъ.				На сумму.	
	Пуд.	Фун.	Зол.	Дол.	Руб.	Коп.
Золота	—	34	43	14	9,697	93
Серебра	762	3	55	31	532,845	63
Серебристаго золота . . .	2,143	3	22	10	26.846,270	83
Золотистаго серебра . . .	547	30	44	84	644,841	—
Платины сырой	6	29	10	59	30,257 ¹⁾)	50
Мѣдной монеты для плю- щенія	15,970	25	51	—	136,891 ²⁾)	28 ^{3/7}
	—	—	—	—	28.200,804	17^{3/7}

2) Обработано металловъ въ лабораторіи раздѣленія золота отъ серебра.

	Пуд.	Фун.	Зол.	Дол.
Серебристаго золота	2,229	35	2	82
Золотистаго серебра	13	4	—	52
Употреблено на квартовку серебра	3,461	—	—	—
По обработкѣ получено высокопробныхъ:				
Золота	1,991	15	58	36
Серебра	1,015	21	70	—
Осмистаго придія	—	—	34	—

3) Сплавлено для привода въ указную пробу и переплавлено получившихся отъ работъ драгоцѣнныхъ металловъ:

	Пуд.	Фун.	Зол.	Дол.
Золота 95 пробы.	19	24	36	—
» 88 »	3,971	24	80	—
Серебра 95 »	32	36	79	—
» 84 »	8	17	36	—
» 83 ^{1/3} »	990	14	56	—
» 48 »	1,862	37	1	60

4) Приготовлено золотыхъ слитковъ для выдачи золотопромышленникамъ:

24 слитка по 10,000 руб. } на сумму 384,000 руб.
144 » » 1,000 » }

¹⁾ Считая по среднесложной продажной цѣнѣ за 188^{4/5} г. по 4,520 р. 43 коп. за пудъ.
²⁾ Считая по установленной казенной цѣнѣ, т. е. по 8 р. 57^{1/4} коп. за пудъ мѣди.

5) Выдѣлано монеты: ¹⁾

	Число кружковъ.	На сумму.	
		Руб.	Коп.
Золотой: полуимперіаловъ	5.343,011	26.715,055	—
трехрублевой	29,011	87,033	—
	—	26.802,088	—
Серебряной: 83 ¹ / ₃ пробы: рублевой .	425,011	425,011	—
» » 50-ти коп.	511	255	50
» » 25 » .	1,011	252	75
48 » 20 » .	2.000,011	400,002	20
» » 15 » .	2.000,011	300,001	65
» » 15 » .	2.000,011	200,001	10
» » 5 » .	2.000,011	100,000	55
	—	1.425,524	75
Мѣдной: 3 копѣчной	1	—	3
2 »	3.070,011	61,400	22
1 »	3.400,011	34,000	11
¹ / ₂ »	700,011	3,500	5 ¹ / ₂
¹ / ₄ »	440,011	1,100	2 ³ / ₄
	—	100,000	44¹/₄

6) Выдѣлано разныхъ издѣлій по казеннымъ и частнымъ заказамъ:

	Счетомъ.	Пуд.	Фун.	Зол.	Дол.
Золотыхъ 95 пробы, въ медаляхъ . .	2,128	7	25	93	87
» 88 » » монетъ прежнихъ чекановъ.	8	—	—	22	48
Серебряныхъ 95 пробы, въ медаляхъ .	6,801	19	10	4	31
» 84 » » наперсныхъ крестахъ .	430	1	23	20	80
» 83 ¹ / ₃ » » медаляхъ, жетонахъ и монетъ прежнихъ чекановъ . .	27,417	19	34	32	70
» 72 » } въ монетъ прежнихъ чекановъ .	4	—	—	1	76
» 48 » } нихъ чекановъ .	4	—	—	1	5
Красной мѣди, въ медаляхъ и жетонахъ.	31,733	66	18	46	64
Свѣтлой бронзы въ медаляхъ и жетонахъ.	9,246	8	10	—	44

7) При работахъ получено:

	Пуд.	Фун.	Зол.	Дол.
Соревъ, содержащихъ драгоцѣнные металлы . .	908	25	—	—
Въ нихъ заключалось: золота . .	1	11	38	76
серебра . .	11	15	93	28

¹⁾ Каждаго сорта монеты по 11 экземпляровъ приготовлено, въ видѣ коллекцій: для Эрмитажа, Мюнцъ-кабинета, для закладки въ памятники и храмы и для частныхъ лицъ.

8) Отпущено ювелирамъ высокопробныхъ металловъ:

	Пуд.	Фун.	Зол.	Дол.
Золота	—	23	—	—
Серебра	3	2	41	22

9) Состояло:

служащихъ	70
рабочихъ	344
	<hr/> 414

10) Имълось движущихъ машинъ:

паровыхъ машинъ	7	въ 283	силы.
локобилей	2	» 17	»

Производительность мѣди.

а) Добыча мѣдныхъ рудъ ¹⁾.

№	ДѢЙСТВОВАВШІЕ РУДНИКИ.	Число дѣйствовавшихъ рудниковъ.	Паровыхъ машинъ.		Добыто рудъ. Пудовъ.
			Число.	Силою.	
I. Уральскіе. Казенные.					
<i>Пермской губ.</i>					
1	Юговскіе	2	1	8	134,295
	Итого на казенныхъ	2	1	8	134,295
Частные.					
<i>Пермской губ.</i>					
2	Турьинскіе	3	10	392	2.453,390
3	Мѣднорудянскій	1	10	423	2.316,000
	<i>Уфимской губ.</i>	4	20	815	4.769,390
4	Богоявленскіе	7	8	?	40,326
5	Верхоторскіе	7	8	?	89,810
6	Архангельскіе	5	—	—	102,035
	<i>Оренбургской губ.</i>	19	16	?	232,171
7	Воскресенскіе	4	—	—	47,928
8	Преображенскіе	5	—	—	80,223
9	Благовѣщенскіе	1	—	—	18,070
		10	—	—	146,221
	Итого на частныхъ	33	{ 20 16	{ 815 ?	5.147,782
	Итого на Уральскихъ	35	{ 21 16	{ 823 ?	5.282,077

¹⁾ Рабочіе, задолжавшіеся при добычѣ мѣдныхъ рудъ, показаны въ общемъ числѣ рабочихъ по мѣдишавленному заводамъ.

а) Добыча мѣдныхъ рудъ.

№	ДѢЙСТВОВАВШИЕ РУДНИКИ.	Число дѣйствовавшихъ рудниковъ.	Паровыхъ машинъ.		Добыто рудъ. Пудовъ.
			Число.	Силою.	
II. Киргизской степи. Частные.					
<i>Акмолинской обл.</i>					
10	Успенскій (Спасскаго завода)	1	2	15	374,633
<i>Семипалатинской обл.</i>					
11	С. А. Попова	1	—	—	3,300
	Итого въ Киргизской степи	2	2	15	377,933
III. Кавказскіе. Частные.					
<i>Тифлисской губ.</i>					
12	Алвердскіе	2	—	—	11,235
13	Шамблугскіе	2	—	—	1,200
		4	—	—	12,435
<i>Елисаветпольской губ.</i>					
14	Кедабекскіе и Калакендскіе	2	2	18	1.655,511
15	Угуръ-Чайскіе	5	—	—	21,610
16	Гализурскіе	3	—	—	18,200
17	Лазаревскіе	2	—	—	2,740
		12	2	18	1.698,061
	Итого на Кавказскихъ	16	2	18	1.710,496
IV. Сибирскіе. Кабинета ЕГО ИМПЕРАТОРСКАГО ВЕЛИЧЕСТВА.					
<i>Томской губ.</i>					
18	Бѣлоусовскій	1	—	—	59,603
19	Чудакъ	1	—	—	67,335
20	Таловскій	1	—	—	57,250
21	Сугатовскій	1	1	12	5,400 ¹⁾
	Итого на Сибирскихъ	4	1	12	189,588
V. Финляндскіе. Частные.					
<i>Выборгской губ.</i>					
22	Питкарандскій	1	—	—	1.631,580
	Итого на Финляндскихъ	1	—	—	1.631,580
	В с е г о	57	{ 26	868	9.201,674
			{ 16	?	

¹⁾ Кромѣ того получено цементной мѣды 150 пуд.

б) В ы п л а в к а					м ѣ д и.											
№	дѣйствовавшіе заводы.	Вододѣйствующихъ.				Паровыхъ машинъ.		Печей.			Задолжалось людей на работахъ.		Проплавлено рудъ.	Среднее содержаніе въ нихъ мѣди.	Выплавлено штыковой мѣди.	Прокатано и вытянуто мѣди.
		Колесъ.		Турбинъ.		Число	Силою	Шахт-ныхъ.	Шпиль-офеновъ.	Горновъ.	Горно-заводскихъ.	Вспомо-гатель-ныхъ.				
		Число.	Силою.	Число.	Силою.								Число	Силою	Горно-заводскихъ.	Вспомо-гатель-ныхъ.
I. Уральскіе. Казенные.																
<i>Пермской губ.</i>																
1	Юговской	3	40	—	—	—	6	1	3	98	193	172,250	?	4,661 ¹⁾	—	
<i>Уфимской губ.</i>																
2	Златоустовскій	показаны	при	желѣзн.	про	изв.	—	—	—	показ.	при	—	—	—	3,662	
	Итого на казенныхъ	3	40	—	—	—	6	1	3	98	193	172,250	—	4,661	3,662	
Ч а с т н ы е:																
<i>Пермской губ.</i>																
3	Богословскій	6	97	1	25	—	8	10	2 ²⁾	1,000 ³⁾	?	2.681,071 ⁴⁾	5,41—6,41	128,395 ⁵⁾	—	
4	Выйскій	1	40	1	80	1	18	23	2	448	473	1.343,085	2,23	51,727	—	
5	Черноисточенскій	показаны	при	желѣзн.	про	изв.	—	—	—	показа	ны при	—	—	—	3,405	
6	Верхъ-Исетскій															—
	Итого на частныхъ	7	137	2	105	1	18	31	12	4	1,448	473	4.024,156	—	180,122	3,626
<i>Уфимской губ.</i>																
7	Богоявленскій	7	60	—	—	—	—	6	1	2	109	391	169,850	3,63	6,162	—
8	Верхоторскій	7	60	—	—	1	40	6	2	4	104	546	215,300	3,69	7,935	—
9	Благовѣщенскій	1	10	2	70	1	2	4	1	1	108	20	21,300	5,02	1,172	—
10	Архангельскій	5	76	—	—	—	—	6	1	2	90	180	126,550	3,82	4,844	—
11	Воскресенскій	4	68	—	—	2	56	6	1	2	1,494	55	473,600	?	17,089	4,966
	Итого на частныхъ	24	274	2	70	4	98	28	6	11	1,905	1,192	1.006,600	—	37,202	4,966
	Итого на Уральскихъ	31	411	4	175	5	116	59	18	15	3,353	1,665	5.030,756	—	217,324	8,592
	Итого на Уральскихъ	34	451	4	175	5	116	65	19	18	3,451	1,858	5.203,006	—	221,985	12,254
II. Польскіе. Частные.																
<i>Петроковской губ.</i>																
12	Колюмна	3	30	—	—	—	—	—	—	—	9	—	—	—	6,000	
13	Концеполь	1	40	—	—	—	—	—	—	—	2	8	—	—	1,200	
14	Юзефовъ	3	50	—	—	—	—	—	—	—	12	8	—	—	12,225	
	Итого на Польскихъ	7	120	—	—	—	—	—	—	—	23	16	—	—	19,425	

1) Кромѣ того перечислено 3,294 пуд. мѣди приготовленія прежнихъ лѣтъ.
 2) Кромѣ того для опытовъ по способу Бессемера дѣйствовали 2 вагранки съ 2 ретортами.
 3) Изъ нихъ 700 ч. на Турьинскихъ рудникахъ.
 4) Въ томъ числѣ оборотныхъ продуктовъ 481,512 пуд.
 5) Въ періодъ времени съ 1 января 1884 г. по 1 сентября 1885 г. Заводъ этотъ измѣнилъ слѣдовало, а 4 сентября 1885 г. Будущій 1885 операціонный годъ въ Богословскомъ заводѣ будетъ

срокъ своего операціоннаго года, закончивъ 1884 заводскій годъ не 1 января 1885 г., какъ бы продолжаться съ сентября 1885 г. по сентябрь 1886 г.

б) В Ы П Л А В К А

№	ДѢЙСТВОВАВШІЕ ЗАВОДЫ.	Вододѣйствующихъ.			
		Колесъ.		Турбинъ.	
		Число.	Силою.	Число.	Силою.
III. Киргизской степи. Частный.					
<i>Акмолинской обл.</i>					
15	Спасскій	—	—	—	—
	Итого въ Киргизской степи . . .	—	—	—	—
IV. Кавказскіе. Частные.					
<i>Тифлисской губ.</i>					
16	Алвердскій	—	—	1	7
17	Шамблугскій	—	—	—	—
		—	—	1	7
<i>Елисаветпольской губ.</i>					
18	Кедабекскій	—	—	—	—
19	Калакендскій	—	—	1	80
20	Угурь-Чайскій	1	3	—	—
21	Гализурскій	2	6	—	—
22	Лазаревскій	2	3	—	—
		4	12	1	80
	Итого на Кавказскихъ	4	12	2	87
V. Въ Сѣверномъ Краѣ. Частные.					
<i>Петербургской губ.</i>					
23	Общества Франко-Русскихъ заводовъ (бывш. Берда)	—	—	—	—
24	Ижорскіе ⁴⁾	показаны при желѣзн.			
	Итого въ Сѣверномъ Краѣ . . .	—	—	—	—
VI. Сибирскіе. Кабинета ЕГО ИМПЕРАТОРСКАГО ВЕЛИЧЕСТВА.					
<i>Томской губ.</i>					
25	Сузунскій	4	28	—	—
	Итого на Сибирскихъ	4	28	—	—

1) Въ томъ числѣ 54,189 пуд. шпелейзофенныхъ шлаковъ и оборотныхъ продуктовъ.
 2) Въ томъ числѣ 3,436 пуд. цементной мѣди въ 55%.
 3) Въ томъ числѣ 2,984 пуд. цементной мѣди въ 55%.
 4) Морского вѣдомства; показаны въ числѣ частныхъ, такъ какъ подъ именемъ казенныхъ въ
 5) Изъ нихъ 186 ч. на мѣдныхъ рудникахъ.
 6) Изъ нихъ 161 ч. на мѣдныхъ рудникахъ.
 7) Въ томъ числѣ 41,694 пуд. купферштейна и 23,950 пуд. соковъ сортированныхъ.

М Ъ Д И.

Паровыхъ машинъ.	Печей.			Задолжалось людей на работахъ.		Проплавлено рудъ.	Среднее содержаніе въ нихъ мѣди.	Выплавлено штыковой мѣди.	Прокатано и вытянуто мѣди.					
	Число.	Силою	Шахтныхъ.	Шпелейзофеновъ.	Горновъ.					Горнозаводскихъ.	Вспомогательныхъ.	Пудовъ.	Процентвъ.	Пудовъ.
2	60	4	2	2	100	46	428,822 ¹⁾	?	34,500	—				
2	60	4	2	2	100	46	428,822	—	34,500	—				
1	6	3	1	—	53	39	57,760	4—5	3,396	—				
—	—	1	—	—	12	5	1,920	5	96	—				
1	6	4	1	—	65	44	59,680	—	3,492	—				
5	104	12	2	—	708	1,117	587,446 ²⁾	6	44,835	—				
—	—	5	1	—			372,185 ³⁾		35,455	—				
—	—	2	1	—			76		16	19,755	9—10	1,781	—	
—	—	2	2	—			50		16	22,937	10	1,700	—	
—	—	1	—	1	20	14	2,262	281	—					
5	104	22	6	1	854	1,163	1.004,585	—	84,052	—				
6	110	26	7	1	919	1,207	1.064,265	—	87,544	—				
2	140	—	—	—	83	—	—	—	—	14,578				
про изв.	—	—	—	—	показа ны при желѣзн.	ны при произв.	—	—	—	14,793				
2	140	—	—	—	83	—	—	—	—	29,371				
—	—	9	8	1	356 ⁵⁾	248 ⁶⁾	279,721 ⁷⁾	5—15	24,000	—				
—	—	9	8	1	356	248	279,721	—	24,000	—				

таблицахъ обозначены лишь казенные заводы Горнаго вѣдомства.

б) В ы п л а в к а

№	ДѢЙСТВОВАВШІЕ ЗАВОДЫ.	Вододѣйствующихъ.			
		Колесъ.		Турбинъ.	
		Число	Силою.	Число	Силою.
VII. Финляндскій. Частный.					
<i>Выборгской губ.</i>					
26	Питкарандтскій	—	—	—	—
	Итого въ Финляндіи	—	—	—	—
	Всего	49	611	6	262

П р о и з в о д и т е л ь

а) Д о б ы ч а ц и н

№	ДѢЙСТВОВАВШІЕ РУДНИКИ.	Паровыхъ машинъ.		Задолжалось людей на работахъ.	
		Число.	Силою.	Горно-заводскихъ.	Вспомогательныхъ.
К а з е н н ы е:					
<i>Кълецкой губ.</i>					
1	Иосифъ	—	—	57	2
2	Улиссъ	—	—	91	40
3	Георгъ	—	—	80	22
	Итого на казенныхъ	—	—	228	64
<i>Петроковской губ.</i>					
4	Анна	—	—	8	—
5	Барвара	—	—	10	—
	Итого на частныхъ	—	—	18	—
	Итого на казенныхъ	—	—	246	64
Ч а с т н ы е:					
<i>Кълецкой губ.</i>					
6	Куклинки	7	250	80	10
<i>Петроковской губ.</i>					
7	Константинъ	—	—	1	1
8	Эмануиль	—	—	2	2
	Итого на частныхъ	7	250	83	13
	Всего	7	250	329	77

¹⁾ Руды обрабатывались мокрымъ путемъ; изъ полученной при этомъ, въ количествѣ 31,242 пуд. готовлено 11,972 пуд. гаркунфера, который затѣмъ былъ подвергнутъ раффивированію.

²⁾ Кромѣ горныхъ заводовъ, катанную и тянутую мѣдь приготавливаютъ особыя фабрики въ

М ѣ д и.

Паровыхъ машинъ.		Печей.			Задолжалось людей на работахъ.		Проплавлено рудъ.	Среднее содержаніе въ нихъ мѣди.	Выплавлено штывковой мѣди.	Прокатано и вытянуто мѣди.
		Шахтныхъ.	Шлейзофеновъ.	Горныхъ.						
Число	Силою				Горно-заводскихъ.	Вспомогательныхъ.	Пудовъ.	Процентовъ.	П у д о в ъ.	
4	?	2	2	—	102	—	535,181 ¹⁾	?	11,658	—
4	?	2	2	—	102	—	535,181	—	11,658	—
15 4	426 ?	106	—	22	5,034	3,375	7,510,995	—	379,687	61,050 ²⁾

Н о с т ь ц и н к а.

к о в ы х ъ р у д ъ.

Д о б ы т о р у д ъ.			Промыто рудъ.	Получено обогащенныхъ.
Крупныхъ.	Мелкихъ.	В с е г о.		
П у д о в ъ.			П у д о в ъ.	
106,860	83,343	190,203	637,145	331,386
364,000	319,943	683,943		
299,000	199,069	498,069		
769,860	602,355	1,372,215		
13,695	8,140	21,835		
—	26,650	26,650		
13,695	34,790	48,485		
783,555	637,145	1,420,700	637,145	331,386
296,658	—	296,658	—	—
24	96	120	—	—
120	1,200	1,320	—	—
296,802	1,296	298,098	—	—
1,080,357	638,441	1,718,798	637,145	331,386

цементной мѣди и выплавленныхъ изъ оборотныхъ продуктовъ 1,624 пуд. черной мѣди было при-
разныхъ мѣстностяхъ Россіи, преимущественно изъ иностранной штывковой мѣди.

б) В ы т о п к а и п р о

№	ДѢЙСТВОВАВШІЕ ЗАВОДЫ.	Печей.		Вододѣйствую- щихъ колесъ.		Паровыхъ машинъ.		Прокатныхъ становъ.
		Плавиль- ныхъ.	Нагрѣва- тельныхъ.	Число.	Силою.	Число.	Силою.	
К а з е н н ы е:								
<i>Кълевской губ.</i>								
1	Славковскій	—	1	2	40	—	—	3
<i>Петроковской губ.</i>								
2	Бендинскій.	48	—	—	—	1	4	2
	Итого на казенныхъ.	48	1	2	40	1	4	5
Ч а с т н ы е:								
<i>Петроковской губ.</i>								
3	Паулина.	20	—	—	—	3	24	—
4	Романія.	20	—	—	—	2	16	—
5	Эмма.	—	1	—	—	1	80	2
6	Сосновицкая фабрика .	—	2	—	—	1	8	—
	Итого на частныхъ.	40	3	—	—	7	128	2
	Всего	88	4	2	40	8	132	7

к а т к а ц и н к а .

Задолжалось людей на работахъ:		Проплавлено рудъ.	Получено цинка.	Прокатано ли- стового цинка.	Приготовлено цинковыхъ бѣлилъ.	
Горнозавод- скихъ.	Вспомога- тельныхъ.				Употреблено цинка.	Получено бѣлилъ.
		П у д о в ъ .				
40	—	—	—	14,200	—	—
172	32	997,825	81,745	—	—	—
212	32	997,825	81,745	14,200	—	—
Ч а с т н ы е:						
<i>Петроковской губ.</i>						
63	110	1.205,598	99,869	—	—	—
62	134	749,820	82,029	—	—	—
26	37	—	—	173,727	—	—
8	20	—	—	—	36,813	37,416
159	301	1.955,418	181,898	173,727	36,813	37,416
371	333	2.953,243	263,643	187,927	36,813	37,416

П р о и з в о д и т е л ь н о с т ь о л о в а .

ДѢЙСТВОВАВШІЙ ЗАВОДЪ.	Число рудниковъ.	Добыто руды.		Паровыхъ машинъ.	
		Пудовъ.	Число.	Силою.	
Финляндскій. Частный.					
<i>Выборгской губ.</i>					
Питкарандтскій.	1	?	1	?	
Всего	1	?	1	?	

П е ч е й .		Число поден- щинъ.	Проплавлено.	Выплавлено олова.	Получено рафи- нированного.
Плавиль- ныхъ.	Рафиниро- вочныхъ.				
		П у д о в ъ .			
1	1	18	Обогащ. руды: 16 Крецовъ: 535 Шлаковъ: 504	245	765 ¹⁾
1	1	18	1,055	245	765

¹⁾ Эта цифра оттого столь значительна въ сравненіи съ количествомъ сыраго олова, что въ

рафинировку пошло оставшееся отъ прошедшаго года сырое олово въ количествѣ 1066 пуд.

Желѣзная промышленность.

а) О б щ і я с в ѣ д ѣ н і я о з а в о д а х ѣ .

№	ДѢЙСТВОВАВШЕ ЗАВОДЫ.	ПРОИЗВОДСТВА ЗАВОДА.	Д в и ж у		щ и х ѣ м а ш и н ѣ .					Задолжалось людей на работахъ:		З а г о т о в л е н о .		
			Вододѣйствующихъ колесъ.		Турбинъ.		Паровыхъ машинъ.		Локо- моби- лей.	Горно- завод- скихъ.	Вспомо- гатель- ныхъ.	Дровъ.	Древеснаго угля.	Каменнаго угля, антрацита и кокса.
			число.	силою.	число.	силою.	число.	число.	силою.					
I. Уральскіе.														
Казенные:														
<i>Пермской губ.</i>														
1	Каменскій	Доменное и литейное.	1	36	1	19	1	35	1	180	81	8,016	18,212	—
2	Нижне-Исетскій	Желѣзодѣлательное и литейное.	18 ²⁾	580	—	—	1	36	—	311	61	2,524	—	—
3	Кушвинскій	Доменное.	—	—	—	—	2	20	—	147	698	8,113	68,811	—
4	Верхне-Туринскій	Доменное и литейное.	6	156	1	80	2	200	—	529	740	2,771	46,491	—
5	Баранчинскій	Доменное и литейное.	1	20	2	110	3	90	—	356	492	4,986	50,498	—
6	Нижне-Туринскій	Желѣзодѣлательное и стальное.	23	410	4	242	—	—	—	156	121	1,108	17,774	—
7	Серебрянскій	Желѣзодѣлательное.	15	270	—	—	—	—	—	338	813	1,406	9,999	—
8	Пермскій	Литейное, желѣзодѣлательное, стальное и пушечное.	—	—	—	—	59	1,500	2	2,510	240	10,831	13,171	1.501,563
9	Артинскій	Желѣзодѣлательное, стальное и косное.	21	226	2	40	—	—	—	73	63	1,219	10,416	—
<i>Уфимской губ.</i>														
		—	85	1,698	10	491	68	1,881	3	4,600	3,309	40,974	235,372	1.501,563
10	Златоустовскій и Князе- Михайловская фабр.	} Доменное, литейное, стальное и оружейное.	14	286	7	336	7	250	1	1,419	757	10,400	23,214	—
11	Кусинскій		Доменное, литейное и желѣзо- дѣлательное.	7	84	1	8	—	—	1	163	73	4,548	27,953
12	Саткинскій	Доменное, литейное и стальное.	—	—	5	335	—	—	—	447	332	28,202	30,354	—
<i>Вятской губ.</i>														
		—	21	370	13	679	7	250	2	2,029	1,162	43,150	81,521	—
14	Воткинскій	Желѣзодѣлательное, механическое и судостроительное.	13	275	9	700	8	226	1	520	920	12,836	14,102	—
Итого на казенныхъ.			119	2,343	32	1,870	83	2,357	6	7,149	5,391	96,960	330,995	1.501,563

¹⁾ Уральскихъ, казенныхъ—вмѣстимостью каждый въ 22,656 куб. верш. или 70¹/₄ куб. фут.

²⁾ Въ томъ числѣ и турбины.

а) О б щ і я с в ѣ д ѣ н і я о з а в о д а х ѣ .

№	ДѢЙСТВОВАВШІЕ ЗАВОДЫ.	ПРОИЗВОДСТВА ЗАВОДА.	Д в и ж у щ и х ѣ м а ш и н ѣ .						Задолжалось людей на работахъ:		З а г о т о в л е н о .			
			Вододѣйствующихъ колесъ.		Турбинъ.		Паровыхъ машинъ.		Локо- моби- лей.	Горно- завод- скихъ.	Вспомо- гатель- ныхъ.	Дровъ.	Древеснаго угля.	Каменнаго угля, антрацита и кокса.
			число.	силою.	число.	силою.	число.	силою.	число.			куб. саж.	корововъ.	пудовъ.
Частные:														
<i>Пермской губ.</i>														
15	Нижне-Тагильскій . . .	Доменное, литейное, желѣзодѣлательное и стальное.	10	163	7	535	6	263	1	841	5,409	25,162	42,940	221,143
16	Нижне-Салдинскій . . .	Доменное, литейное, желѣзодѣлательное и стальное.	11	305	7	680	12	995	—	725	3,672	28,430 ¹⁾	79,569	—
17	Верхне-Салдинскій . . .	Доменное, литейное и желѣзодѣлательное.	8	260	4	140	5	193	—	449	1,846	7,101 ²⁾	26,813	63,782
18	Черноисточинскій . . .	Желѣзодѣлательное и стальное.	19	475	1	125	—	—	—	221	640	3,905 ³⁾	10,710	—
19	Висимоуткинскій . . .	Литейное и желѣзодѣлательное.	5	150	4	130	1	55	—	222	585	5,547	14,340	—
20	Висимошайтанскій . . .	Доменное и желѣзодѣлательное.	3	130	—	—	3	195	—	183	372	3,018	18,660	—
21	Лайскій	Желѣзодѣлательное.	2	70	1	50	2	100	—	206	462	7,185	340	79,124
22	Верхъ-Исетскій	Доменное, литейное, желѣзодѣлательное и стальное.	14	322	—	—	10	171	—	823	274	12,097	36,134	—
23	Режевской	Доменное, литейное и желѣзодѣлательное.	27	598	—	—	9	140	—	629	700	11,583	29,524	—
24	Верхъ-Нейвинскій . . .	Литейное и желѣзодѣлательное.	12	304	—	—	4	62	—	602	700	3,325	7,858	—
25	Нижне-Нейвинскій . . .													
26	Нейвинско-Рудянскій . .	Доменное и желѣзодѣлательное.	16	250	—	—	7	125	—	282	355	7,325	30,708	—
27	Верхне-Тагильскій . . .	Доменное и желѣзодѣлательное.	12	288	—	—	7	280	—	301	604	6,377	25,389	—
28	Уткинскій	Доменное, литейное и желѣзодѣлательное.	6	227	—	—	5	93	—	224	255	7,511	25,918	—
29	Шайтанскій	Желѣзодѣлательное.	4	45	—	—	1	16	—	81	104	1,172	5,463	—
30	Сыльвинскій и вспомога- тельные:	Литейное и желѣзодѣлательное.	29	456	—	—	6	96	—	685	440	9,152	23,877	—
31	Нижне-Сыльвинскій и													
32	Саргинскій													
33	Нейво-Алапаевскій . . .	Доменное, литейное и желѣзодѣлательное.	—	—	12	535	4	100	—	1,000	750	11,170 ⁴⁾	39,624	—
34	Нейво-Шайтанскій . . .	Доменное и желѣзодѣлательное.	—	—	10	400	4	125	9	550	900	5,919	15,618	—
35	Верхне-Синячихинскій . .	Доменное и желѣзодѣлательное.	—	—	2	80	3	95		500	350	6,449 ⁵⁾	18,898	—
36	Ирбитскій	Доменное и желѣзодѣлательное.	—	—	4	210	1	25		300	200	4,947 ⁶⁾	2,525	—
37	Невьянскій	Доменное и желѣзодѣлательное.	18	167	—	—	—	—	—	108	168	4,090	13,308	—

1) Кромѣ того торфа 1,679 куб. саж.
 2) Кромѣ того торфа 569 куб. саж.
 3) Кромѣ того торфа 446 куб. саж.
 4) Кромѣ того торфа 271 куб. саж.
 5) Кромѣ того торфа 345 куб. саж.
 6) Кромѣ того торфа 868 куб. саж.

а) О б щ і я с в ѣ д ѣ н і я о з а в о д а х ѣ .

№	ДѢЙСТВОВАВШЕ ЗАВОДЫ.	ПРОИЗВОДСТВА ЗАВОДА.	Д в и ж у щ и х ѣ м а ш и н ѣ .						Задолжалось людей на работахъ:		З а г о т о в л е н о .			
			Вододѣйствующихъ колесъ.		Турбинъ.		Паровыхъ машинъ.		Локо- моби- лей.	Горно- завод- скихъ.	Вспомо- гатель- ныхъ.	Дровъ.	Древеснаго угля.	Каменнаго угля, антрацита и кокса.
			число.	силою.	число.	силою.	число.	силою.	число.	куб. саж.	коробовъ.	пудовъ.		
38	Петрокаменскій	Доменное.	18	290	—	—	1	25	—	32	22	64	—	—
39	Нижне-Сергинскій	Доменное, литейное и желѣзодѣ- лательное.	14	?	—	—	1	16	—	405	1,855	2,780	60,204	—
40	Атигскій (вспомогателн.)	Желѣзодѣлательное.	4	?	—	—	1	?	—	91	430	50	10,512	—
41	Верхне-Сергинскій	Доменное, литейное и желѣзодѣ- лательное.	1	?	1	16	6	140	—	775	653	7,442	22,457	—
42	Михайловскій	Литейное и желѣзодѣлательное.	34	792	3	45	3	178	—	1,450	1,000	11,142	13,479	—
43	Верхне-Уфалейскій	Доменное и желѣзодѣлательное.	1	25	—	—	3	112	1	203	622	5,325	20,657	—
44	Суховязскій (вспомогат.)	Желѣзодѣлательное.	—	—	1	12	—	—	—	76	23	—	11,339	—
45	Нижне-Уфалейскій	Доменное и желѣзодѣлательное.	9	195	1	110	4	260	—	442	1,025	10,699	25,973	—
46	Верхне-Кыштымскій	Доменное и желѣзодѣлательное.	20	410	—	—	4	100	—	1,250	834	13,326	26,783	—
47	Нижне-Кыштымскій													
48	Каслинскій	Доменное, литейное и желѣзодѣ- лательное.	14	238	—	—	—	—	—	590	700	1,132	32,207	—
49	Теченскій (вспомогател.)	Желѣзодѣлательное.	5	75	—	—	—	—	—	70	30	1,798	309	—
50	Назепетровскій	Доменное, литейное и желѣзодѣ- лательное.	27	636	—	—	2	80	—	1,620	630	13,803	26,925	—
51	Шемахинскій	Желѣзодѣлательное.	15	260	—	—	—	—	—	188	118	2,404	4,773	—
52	Сысертскій	Доменное, литейное и желѣзодѣ- лательное.	6	210	1	55	—	—	1	413	3,073	27,037 ¹⁾	49,147	—
53	Верхъ-Сысертскій	Желѣзодѣлательное.	2	60	1	55	—	—	—	206	587	4,208	—	—
54	Ильинскій	Желѣзодѣлательное.	3	60	2	130	—	—	—	70	214	2,031	—	—
55	Полевской	Желѣзодѣлательное.	—	—	1	70	2	77	—	161	670	10,193	8,371	—
56	Сѣверскій	Доменное и желѣзодѣлательное.	6	60	1	80	1	20	—	177	476	7,835	21,306	—
57	Уткинскій	Доменное и желѣзодѣлательное.	8	285	—	—	1	40	—	746	432	3,694	22,315	—
58	Молебскій	Доменное.	2	34	—	—	—	—	—	430	415	517	15,184	—
59	Камбарскій	Желѣзодѣлательное.	13	217	—	—	—	—	—	140	212	200	8,507	—
60	Суксунскій	Желѣзодѣлательное.	6	178	—	—	—	—	—	250	60	1,235	530	—
61	Тисовскій	Желѣзодѣлательное.	7	220	—	—	—	—	—	160	12	—	3,583	—
62	Ревдинскій	Доменное и желѣзодѣлательное.	15	450	—	—	—	—	1	850	1,200	9,150	20,648	—
63	Маринскій	Желѣзодѣлательное.	4	120	2	80	—	—	—	100	19	2,916	319	—
64	Бисертскій	Желѣзодѣлательное.	5	150	—	—	—	—	—	187	165	3,505	5,411	—
65	Нижне-Шайтанскій	Доменное, литейное и желѣзодѣ- лательное.	6	100	3	160	4	180	2	552	698	6,322 ²⁾	22,000	—
66	Верхне-Шайтанскій													
67	Чермосскій	Доменное, литейное и желѣзодѣ- лательное.	14	515	5	326	5	188	2	948	2,391	15,946	29,645	—
68	Кизеловскій	Доменное и желѣзодѣлательное.	4	135	—	—	4	400	—	899	1,313	21,552	41,787	—
69	Полазнинскій	Литейное и желѣзодѣлательное.	10	230	—	—	—	—	1	390	500	8,596	6,870	—

¹⁾ Кромѣ того торфа 65 куб. саж.
²⁾ Кромѣ того торфа 529 куб. саж.

а) **О б щ и я с в ъ д ѣ н і я о з а в о д а х ъ.**

№	ДѢЙСТВОВАВШІЕ ЗАВОДЫ.	ПРОИЗВОДСТВА ЗАВОДА.	Д в и ж у щ и х ъ м а ш и н ъ.		З а д о л ж а л о с ь л ю д е й н а р а б о т а х ъ:			З а г о т о в л е н о.						
			В о д о д ѣ й с т в у ю щ и х ъ к о л е с ъ.		Т ю р б и н ѣ.	П а р о в ы х ъ м а ш и н ѣ.		Л о к о м о б и л е й.	Г о р н о - з а в о д с к и х ъ.	В с п о м о г а т е л ь н ы х ъ.	Д р о в ь.	Д р е в е с н а г о у г л я.	К а м е н н а г о у г л я, а н т р а ц и т а и б о к с а.	
			Ч И С Л О.	С И Л О Ю.		Ч И С Л О.	С И Л О Ю.							Ч И С Л О.
70	Хохловскій	Желѣзодѣлательное.	8	165	—	—	1	25	—	100	360	3,227	12,051	—
71	Пожевской	Литейное и желѣзодѣлательное.	2	150	4	200	3	85	—	475	199	9,543	4,089	—
72	Елизавето-Пожевской	Желѣзодѣлательное.	2	80	1	40	1	30	—	138	78			
73	Всеволодовильвенскій	Желѣзодѣлательное.	3	75	—	—	3	75	—	212	—			
74	Александровскій	Доменное и литейное.	3	63	1	9	2	87	—	116	1,401	13,663	19,716	—
75	Никитинскій	Литейное и желѣзодѣлательное.	21	520	—	—	—	—	—	492	278	7,793	4,597	—
76	Очерскій	Литейное и желѣзодѣлательное.	18	250	6	358	—	—	—	763	3,713	8,674 ¹⁾	2,296	500
77	Павловскій	Желѣзодѣлательное.	14	400	—	—	—	—	—	505	1,442	4,395	1,416	—
78	Добрянскій и	Литейное и желѣзодѣлательное.	17	260	5	270	6	314	—	1,060	468	18,552	12,895	—
79	Софійскій (вспомогател.).													
80	Нытвенскій	Литейное и желѣзодѣлательное.	—	—	11	505	—	—	—	456	188	6,090	—	—
81	Билимбаевскій	Доменное.	4	110	—	—	1	40	—	650	850	15,699	31,159	—
82	Кыновской	Доменное и желѣзодѣлательное.	14	301	—	—	2	70	1	600	730	17,947	38,064	—
83	Кувинскій	Доменное.	1	26	—	—	1	35	—	200	400	9,922	33,407	—
84	Кусье-Александровскій	Доменное.	2	50	—	—	—	—	—	500	160	14,664	33,205	—
85	Лысвенскій	Литейное и желѣзодѣлательное.	27 ²⁾	720	—	—	3	160	—	850	150	5,158	3,713	—
86	Бисерскій	Доменное, литейное и желѣзодѣлательное.	6	126	1	30	—	—	—	220	120	2,491	18,200	—
87	Теплогорскій	Доменное.	—	—	—	—	1	30	—	150	300	3,143	12,781	—
88	Архангело-Папійскій	Доменное.	2	60	—	—	1	220	1	350	650	26,724	52,406	—
89	Чусовской	Литейное и желѣзодѣлательное.	—	—	—	—	12	316	—	371	150	4,293	—	605,450
90	Юго-Камскій	Литейное и желѣзодѣлательное.	11	250	1	60	2	65	—	400	1,000	6,382	2,974	—
	<i>Уфимской губ.</i>	—	{ 605	13,761	104	5,496	{ 170	6,497	21	31,411	51,802	544,727	1.262,426	969,999
			{ 19	?			{ 1	?						
91	Юрюзань-Ивановскій	Доменное, литейное и желѣзодѣлательное.	14 ²⁾	680	—	—	4	320	—	782	1,975	3,561	20,607	—
92	Катавъ-Ивановскій	Доменное, литейное, желѣзодѣлательное и стальное.	4	320	1	350	8	1,056	2	1,551	1,405	7,866	46,292	—
93	Усть-Катавскій	Желѣзодѣлательное и стальное.	15	408	—	—	—	—	—	563	541	1,905	1,862	—
94	Симскій	Доменное, литейное, желѣзодѣлательное и стальное.	2	40	2	160	—	—	—	618	706	17,892	34,579	—
95	Миньярскій	Желѣзодѣлательное.	10	240	2	160	—	—	—	379	284	6,127	1,180	—
96	Николаевскій	Доменное и желѣзодѣлательное.	—	—	—	—	1	40	1	282	429	8,606	16,537	—
	<i>Оренбургской губ.</i>	—	45	1,688	5	670	13	1,416	3	4,175	5,340	45,957	121,057	—
97	Бѣлорѣцкій	Доменное, литейное и желѣзодѣлательное.	21	580	6	345	4	340	—	1,880	2,700	41,727	25,415	—

¹⁾ Кромѣ того торфа 212 пудовъ.

²⁾ Въ томъ числѣ и турбины.

а) О б щ и я с в ѣ д ѣ н і я о з а в о д а х ѣ .														
№	ДѢЙСТВОВАВШІЕ ЗАВОДЫ.	ПРОИЗВОДСТВА ЗАВОДА.	Д в и ж у		щ и х ѣ м а ш и н ѣ .					Задолжалось людей на работахъ:		З а г о т о в л е н о .		
			Вододѣйствующихъ колесъ.		Тюрбинъ.		Паровыхъ машинъ.		Локо-моби-лей.	Горно-завод-скихъ.	Вспомо-гатель-ныхъ.	Дровъ.	Древеснаго угля.	Каменнаго угля, антрацита и кокса.
			число.	силою.	число.	силою.	число.	силою.						
98	Тирлянский	Доменное, литейное, желѣзодѣлательное и стальное.	4	130	4	205	5	410	—	1,340	2,000	15,142	28,516	—
99	Нурский	Проволочное и гвоздорубное.	—	—	1	50	—	—	2	140	—	—	—	—
100	Верхне - Авзяно - Петров-ский	Доменное и желѣзодѣлательное.	6	168	—	—	2	75	—	1,230	200	4,553	24,957	—
101	Нижне - Авзяно - Петров-ский	Желѣзодѣлательное.	6	100	—	—	1	60	—	440	140	4,069	1,014	—
	<i>Вятской губ.</i>	—	37	978	11	600	12	885	2	5,030	5,040	65,491	79,902	—
102	Омутнинский	Доменное, литейное и желѣзодѣлательное.	19	470	1	60	—	—	—	950	2,605	23,118	37,024	—
103	Пудемский	Литейное и желѣзодѣлательное.	12	212	—	—	—	—	—	170	470	5,710	8,332	—
104	Песковский	Доменное и литейное.	1	35	—	—	2	78	—	600	1,660	12,411	28,634	—
105	Кирсинский	Литейное и желѣзодѣлательное.	17 ¹⁾	484	—	—	—	—	—	950	1,000	8,091	2,786	—
106	Главно-Холуницкий	Литейное и желѣзодѣлательное.	42	862	5	235	—	—	1	1,100	2,500	20,165	33,919	—
107	Богородский (вспомогат.).													
108	Климковский	Доменное.	1	25	—	—	1	45	—	120	1,050	12,562	35,057	—
109	Боревской													
110	Черно-Холуницкий	Доменное и желѣзодѣлательное.	6	220	—	—	—	—	—	855	1,540	8,143	15,623	—
111	Ижевской	Литейное, желѣзодѣлательное, стальное и оружейное.	14 ¹⁾	385	—	—	6	702	—	758	30	4,630	4,518	8,000
	<i>Вологодской губ.</i>	—	112	2,693	6	295	9	825	1	5,503	10,855	94,830	165,893	8,000
112	Кажимский	Желѣзодѣлательное.	7	146	—	—	—	—	—	67	108	438	233	—
113	Нючпасский	Доменное и желѣзодѣлательное.	4	116	—	—	—	—	—	205	145	1,157	4,191	—
114	Нювчимский	Доменное, литейное и желѣзодѣлательное.	7	130	—	—	—	—	—	88	398	170	4,572	—
		—	18	392	—	—	—	—	—	360	651	1,765	8,996	—
	Итого на частныхъ.	—	{ 817 19	{ 19,512 ?	126	7,061	{ 204 1	{ 9,623 ?	27	46,479	73,688	752,770	1.638,274	977,999
	Итого на Уральскихъ.	—	{ 936 19	{ 21,855 ?	158	8,931	{ 287 1	{ 11,980 ?	33	53,628	79,079	849,730	1.969,269	2.479,562

¹⁾ Въ томъ числѣ и тюрбины.

а) О б щ и я с в ѣ д ѣ

н і я о з а в о д а х ѣ.

№	ДѢЙСТВОВАВШЕ ЗАВОДЫ.	ПРОИЗВОДСТВА ЗАВОДА.	Д в и ж у		ш и х ѣ м а ш и н ѣ.			Задолжалось людей на работахъ:		З а г о т о в л е н о.				
			Вододѣйствующихъ колесъ.		Турбинъ.		Паровыхъ машинъ.		Локо- моби- лей.	Горно- завод- скихъ.	Вспомо- гатель- ныхъ.	Дровъ.	Древеснаго угля.	Каменнаго угля, антрацита и кокса.
			число.	силою.	число.	силою.	число.	число.	силою.	число.	куб. саж.	коробовъ ⁴⁾ .	пудовъ.	
II. Замосковные.														
Частные:														
<i>Нижегородской губ.</i>														
115	Выксунскій	Доменное, литейное и желѣзодѣ- лательное.	7	124	—	—	8	251	—	572	1,481	13,253 ¹⁾	23,954	—
116	Сновѣдскій	Доменное, литейное и желѣзодѣ- лательное.	3	45	1	70	2	54	—	207	257	2,479 ²⁾	17,237	—
117	Велетминскій	Желѣзодѣлательное.	3	40	—	—	1	50	—	350	205	3,554	1,496	—
118	Вильскій	Желѣзодѣлательное.	9	117	1	15	3	86	—	404	228	4,166 ³⁾	3,550	—
119	Илевской	Доменное, литейное и желѣзодѣ- лательное.	—	—	—	—	8	215	—	549	354	12,491	12,662	—
120	Сормовскій	Литейное, желѣзодѣлательное и стальное.	—	—	—	—	3	245	—	321	164	—	—	—
121	Ташинскій	Доменное, литейное и желѣзодѣ- лательное.	—	—	—	—	6	142	—	200	1,000	6,449	14,118	—
122	Кулебакскій	Доменное, литейное, желѣзодѣла- тельное и стальное.	—	—	—	—	4	185	—	340	171	9,865 ⁴⁾	—	—
123	Рукавишниковъ	Стальное.	—	—	—	—	—	—	—	15	—	180	10	—
124	Пятова	Литейное, желѣзодѣлательное и стальное.	1	8	—	—	2	35	—	50	—	920	60	250
—			23	334	2	85	37	1,263	—	3,008	3,860	53,357	73,087	250
<i>Владимірской губ.</i>														
125	Дошатинскій	Литейное и желѣзодѣлательное.	5	110	—	—	—	—	—	195	65	458 ⁵⁾	252	—
126	Гусевской	Доменное и желѣзодѣлательное.	17	200	—	—	1	7	—	285	265	5,485	13,046	—
127	Верхне-Унженскій	Доменное.	—	—	—	—	1	30	—	25	30	2,500	2,700	—
128	Колпинскій	Доменное и желѣзодѣлательное.	—	—	—	—	1	70	—	198	321	2,807	—	—
—			22	310	—	—	3	107	—	703	681	11,250	15,998	—
<i>Тамбовской губ.</i>														
129	Унженскій	Доменное.	1	20	—	—	—	—	—	51	54	239	860	—
130	Вознесенскій	Желѣзодѣлательное.	—	—	—	—	9	250	2	453	100	3,135	2,700	—
—			1	20	—	—	9	250	2	504	154	3,374	3,560	—

1) Кромѣ того торфа 2,635 куб. саж.
 2) Кромѣ того торфа 1,090 куб. саж.
 3) Кромѣ того торфа 351 куб. саж.
 4) Кромѣ того торфа 3,332 куб. саж.
 5) Кромѣ того торфа 206 куб. саж.

а) О б щ і я с в ѣ д ѣ н і я о з а в о д а х ѣ .

№	ДѢЙСТВОВАВШЕ ЗАВОДЫ.	ПРОИЗВОДСТВА ЗАВОДА.	Д в и ж у щ и х ѣ м а ш и н ѣ .			Задолжалось людей на работахъ.		З а г о т о в л е н о .							
			Вододѣйствующихъ колось.		Турбинъ.	Паровыхъ машинъ.	Локо- моби- лей.	Горно- завод- скихъ.	Вспомо- гатель- ныхъ.	Дровъ.	Древеснаго угля.	Каменнаго угля, антрацита и кокса.			
			число.	силою									число.	силою.	число.
<i>Рязанской губ.</i>															
131	Сынтупльскій	Доменное и литейное.	1	15	—	—	—	—	117	46	Показано при Гусевскомъ заводѣ. 1,350 ¹⁾	3,600	—		
132	Сентурскій	Доменное, литейное и желѣзодѣ- лательное.	—	—	—	—	—	2	62	—		83	55	—	
133	Истинско-Залипяжскій .	Доменное, литейное и желѣзодѣ- лательное.	3	80	—	—	—	16	540	—	475	56	—	4,190	748,382
<i>Пензенской губ.</i>															
134	Авгарскій	Доменное и литейное.	1	30	—	—	—	1	16	—	200	40	675	6,319	—
<i>Калужской губ.</i>															
135	Дугненскій	Доменное и литейное.	1	?	—	—	—	—	—	—	217	28	700	6,075	—
136	Ресетинскій	Доменное.	—	—	—	—	—	1	25	—	72	105	4,380	2,430	—
137	Сенетско-Ивановскій . .	Доменное и литейное.	1	15	—	—	—	1	30	—	81	81	2,300	1,800	—
138	Людиновскій	Доменное, литейное, желѣзодѣла- тельное и стальное.	3	180	1	20	8	274	4	2,070	238	28,000	7,000	75,000	—
139	Сукременскій	Доменное и литейное.	2	55	—	—	—	—	—	—	265	260	3,150	7,300	—
140	Ивано-Сергіевскій . . .	Желѣзодѣлательное и стальное.	1	50	—	—	—	—	—	—	50	9	310	16	—
141	Песочинскій (Мальцов- скаго товарищества . .	Доменное, литейное и желѣзодѣ- лательное.	2	85	—	—	—	2	28	—	650	261	17,650	14,650	—
142	Песочинскій (Криворо- товыхъ)	Доменное и литейное.	1	25	—	—	—	2	32	—	194	58	1,150	9,700	—
143	Черепетскій	Доменное и литейное.	2	35	—	—	—	—	—	—	120	85	339	2,775	—
144	Богдано-Петровскій . .	Доменное и литейное.	—	—	1	50	—	—	1	105	20	545	2,500	—	—
145	Ханинскій	Доменное и литейное.	2	18	—	—	—	—	—	—	270	60	6,989	5,991	—
146	Мышегскій	Доменное.	1	20	—	—	—	2	35	—	?	—	—	—	—
147	Утриловскій	Стальное.	—	—	1	60	—	—	2	70	50	—	—	—	—
148	Серенскій	Желѣзодѣлательное.	5	100	1	40	—	—	—	—	42	67	600	—	5,000
149	Дѣтчинскій	Доменное.	1	10	—	—	—	1	15	—	115	40	—	—	—
150	Думиническій	Доменное и литейное.	—	—	—	—	—	1	40	1	365	?	6,600	7,000	—
			{	21	593	4	170	18	479	8	4,686	1,312	72,713	67,237	80,000
			{	1	?										

¹⁾ Кромѣ того торфа 200 куб. саж.

а) **О б щ і я с в ѣ д ѣ н і я о з а в о д а х ѣ.**

№	ДѢЙСТВОВАВШІЕ ЗАВОДЫ.	ПРОИЗВОДСТВА ЗАВОДА.	Д в и ж у щ и х ѣ м а ш и н ѣ.					Задолжалось людей на работахъ.		З а г о т о в л е н о.									
			Вододѣйствующихъ колесъ.		Турбинъ.		Паровыхъ машинъ.		Локо- моби- лей.	Горно- завод- скихъ.	Вспомо- гатель- ныхъ.	Дровъ. куб. саж.	Древеснаго угля. коробовъ.	Каменнаго угля, антрацита и кокса. пудовъ.					
			число.	силую.	число.	силую.	число.	силую.	число.										
<i>Орловской губ.</i>																			
151	Бытошевскій	Доменное и литейное.	—	—	3	50	—	—	—	147	32	4,902	6,143	—					
152	Брянскій	Литейное, желѣзодѣлательное и стальное.	—	—	—	—	53	2,000	2	2,943	—	изра 44,766	сходо 476	вано 135,962					
<i>Тульской губ.</i>																			
153	Дубенскій	Доменное и литейное.	—	—	3	50	53	2,000	2	3,090	32	49,668	6,619	135,962					
	Итого на Замосковныхъ.	—	{	73	1,402	—	—	1	20	—	—	186	45	1,000	8,000	—			
			{	1	?					9	305	140	4,737	12	1,3052	6,281	113,657	188,610	964,594
III. Польскіе.																			
Казенные:																			
<i>Кълецкой губ.</i>																			
154	Реевскій	Доменное и литейное.	1	16	—	—	—	—	—	68	150	12,485	36,209	—					
155	Сухедневскій	Желѣзодѣлательное.	3	60	—	—	—	—	—	6									
156	Бялогонскій	Желѣзодѣлательное.	3	64	—	—	1	40	—	55									
<i>Радомской губ.</i>																			
157	Бзинскій	Доменное.	7	140	—	—	1	40	—	129									
158	Сельпійскій	Желѣзодѣлательное.	1	12	—	—	—	—	—	40									
	Итого на казенныхъ .	—	3	102	1	40	—	—	—	85	125								
	Итого на казенныхъ .	—	10	242	1	40	1	40	—	254	150	12,485	36,209	—					
Частные:																			
<i>Петроковской губ.</i>																			
159	Гута-Банкова	Доменное, литейное, желѣзодѣ- лательное и стальное.	—	—	—	—	19	1,391	—	163	448	—	—	2.737,680					
160	Міачевскій	Литейное и эмальбирное.	2	50	—	—	—	—	—	58	12	—	—	—					
161	Поремба	Литейное и эмальбирное.	1	15	—	—	4	52	—	192	151	—	155	65,052					
162	Бляховня	Доменное, литейное и эмальбирное.	—	—	—	—	1	20	—	65	19	2,697	6,754	1,503					
163	Екатерина	Литейное и желѣзодѣлательное.	—	—	—	—	20	2,400	—	631	5	—	20	2.928,269					

*) Уральскихъ, казенныхъ коробовъ, вмѣстимостью каждый въ 22,656 куб. верш. или 70¹/₄ куб. фут.

а) **О б щ и я с в ѣ д ѣ н і я о з а в о д а х ѣ.**

№	ДѢЙСТВОВАВШІЕ ЗАВОДЫ.	ПРОИЗВОДСТВА ЗАВОДА.	Д в и ж у		щ и х ѣ м а ш и н ѣ.			Задолжалось людей на работахъ:		З а г о т о в л е н о.				
			Вододѣйствующихъ колесъ.		Турбинъ.		Паровыхъ машинъ.		Локо- моби- лей.	Горно- завод- скихъ.	Вспомо- гатель- ныхъ.	Дровъ. куб. саж.	Древеснаго угля. корововъ.	Каменнаго угля, антрацита и кокса. пудовъ.
			число.	силою.	число.	силою.	число.	число.	силою.					
164	Пушкинъ	Желѣзодѣлательное.	—	—	—	—	2	515	—	295	—	—	—	969,600
165	Милевице	Желѣзодѣлательное.	—	—	—	—	13	984	—	376	—	—	—	—
166	Кузница Старая	Доменное и эмальирное.	1	8	—	—	1	20	—	63	31	3,000	5,533	11,000
167	Пржистайнъ	Доменное и эмальирное.	1	8	—	—	—	—	—	33	13	400	1,514	1,500
168	Нивецкій	Литейное.	—	—	—	—	?	?	—	13	16	—	—	6,631
169	Домбровскій (прежде Си- рена)	Литейное.	—	—	—	—	?	?	—	5	16	10	—	12,200
170	Кашевице	Литейное.	—	—	—	—	?	?	—	6	7	—	—	1,287
171	Концепольскій	Желѣзодѣлательное.	1	40	—	—	—	—	—	2	8	380	36	—
172	Данковъ	Желѣзодѣлательное.	2	6	—	—	—	—	—	2	2	400	228	—
173	Залесице	Желѣзодѣлательное.	2	4	—	—	—	—	—	10	—	1,000	517	—
174	Смути	Желѣзодѣлательное.	3	30	—	—	—	—	—	12	—	—	535	—
175	Дзбанки	Желѣзодѣлательное.	2	8	—	—	—	—	—	8	2	800	1,937	—
	<i>Варшавской губ.</i>	—	15	169	—	—	60	5,382	—	1,934	730	8,687	17,229	6.734,722
176	Кошки	Желѣзодѣлательное.	—	—	—	—	13	312	—	210	296	—	—	—
177	Варшавскій	Стальное.	—	—	—	—	13	2,535	—	166	317	—	—	4.056,137
178	Циклопъ	Сталелитейное.	—	—	—	—	1	20	—	80	5	—	—	95,450
	<i>Кълецкой губ.</i>	—	—	—	—	—	27	2,867	—	456	618	—	—	4.151,587
179	Прадла	Желѣзодѣлательное.	1	10	—	—	—	—	—	2	3	—	1,225	—
180	Борковъ	Желѣзодѣлательное.	3	12	—	—	—	—	—	9	—	2,000	1,800	—
181	Качинъ	Желѣзодѣлательное.	2	8	—	—	—	—	—	4	—	—	—	—
182	Хржонсковскій	Желѣзодѣлательное.	4	36	—	—	—	—	—	8	—	350	1,110	—
183	Ключевской (Клудзе)	Желѣзодѣлательное.	3	10	—	—	—	—	—	10	—	390	1,400	—
184	Олешинскій	Желѣзодѣлательное.	3	16	—	—	—	—	—	8	—	1,000	800	—
185	Гумерскій и Святелецкій	Желѣзодѣлательное.	6	36	—	—	—	—	—	12	—	170	1,050	—
	<i>Плоцкой губ.</i>	—	22	128	—	—	—	—	—	53	3	3,910	6,160	—
186	Коппельмана	Литейное.	—	—	—	—	?	?	—	158	—	120	40	95,000
187	Бржезно	Желѣзодѣлательное.	2	12	—	—	—	—	—	2	1	120	—	—
	<i>Радомской губ.</i>	—	2	12	—	—	—	—	—	160	1	240	40	95,000
188	Староховице	Доменное и литейное.	—	—	—	—	2	72	5	94	—	475	325	57,430
189	Михаловъ	Желѣзодѣлательное.	1	40	—	—	—	—	—	96	14	—	—	—
190	Броды	Желѣзодѣлательное.	5	84	—	—	1	25	—	95	12	—	—	—
191	Нетулиско	Желѣзодѣлательное.	2	120	—	—	1	124	—	130	14	—	—	—
192	Островецкій	Доменное и литейное.	2	80	—	—	2	50	—	72	10	—	—	—
193	Бодзеховскій	Доменное и желѣзодѣлательное.	6	96	—	—	4	152	—	280	60	10,000	11,744	14,882

а) О б щ і я с в ѣ д ѣ				н і я о з а в о д а х ѣ.													
№	ДѢЙСТВОВАВШІЕ ЗАВОДЫ.	ПРОИЗВОДСТВА ЗАВОДА.	Д р и ж у		щ и х ѣ м а ш и н ѣ.			Задолжалось людей на работахъ:		З а г о т о в л е н о .							
			Вододѣйствующихъ колесъ.		Турбинъ.		Паровыхъ машинъ.		Локо-мобилей.		Горно-заводскихъ.		Вспомо-гательныхъ.		Дровъ.	Древеснаго угля.	Каменнаго угля, антрацита и кокса.
			число.	силою.	число.	силою.	число.	силою.	число.	силою.	число.	силою.	куб. саж.	коробовъ.	пудовъ.		
194	Држевицкій	Доменное и литейное.	2	30	—	—	—	—	—	102	14	7,304	7,449	—			
195	Яновъ	Доменное.	1	10	—	—	1	10	—	40	21	6,313	5,911	—			
196	Топорня	Желѣзодѣлательное.	1	30	—	—	1	30	—	50	16	—	—	—			
197	Бялачевскій	Желѣзодѣлательное.	7	56	—	—	—	—	—	16	—	400	—	—			
198	Махорскій	Желѣзодѣлательное.	3	20	—	—	—	—	—	8	33	1,300	850	—			
199	Кавенчинъ	Доменное.	1	12	—	—	1	10	—	131	10	1,260	2,110	—			
200	Руда-Маленецкая	Желѣзодѣлательное и литейное.	4	61	—	—	—	—	—	70	15	1,050	—	—			
201	Маленецъ	Желѣзодѣлательное.	6	92	—	—	—	—	—	69	7	420	300	—			
202	Ржуцовскій	Желѣзодѣлательное.	1	24	—	—	1	40	—	20	9	—	—	—			
203	Близинскій	Доменное, литейное и желѣзодѣ- лательное.	7	48	—	—	2	24	—	122	126	110	7,030	—			
204	Нинковскій	Доменное.	1	6	—	—	—	—	—	55	50	—	4,300	—			
205	Александровъ	Доменное.	1	16	—	—	1	12	—	30	20	3,213	17,200	—			
206	Надольна	Доменное.	1	16	—	—	1	12	—	240	70						
207	Павловъ	Желѣзодѣлательное.	2	26	—	—	3	54	—	97	16	7,329	94	—			
208	Фурмановъ	Доменное.	—	—	—	—	2	80	—	350	216	19,600	9,556	—			
219	Вонгловъ	Желѣзодѣлательное.	2	8	—	—	—	—	—	8	—	—	—	—			
210	Мала-Весъ	Желѣзодѣлательное.	4	16	—	—	—	—	—	8	—	—	—	—			
211	Кузница (Борковицкій)	Доменное.	1	8	—	—	1	6	—	125	190	4,455	4,870	—			
212	Стомпорковъ	Доменное.	2	8	1	4	3	40	—	445	367	11,060 ¹⁾	16,600	—			
213	Вонсошъ	Желѣзодѣлательное.	2	12	—	—	—	—	—	5	—	—	—	—			
214	Копонецъ	Желѣзодѣлательное.	4	36	—	—	—	—	—	32	29	882	—	—			
215	Друтярня	Желѣзодѣлательное.	1	6	—	—	—	—	—	4	—	—	—	—			
216	Хелбъ	Желѣзодѣлательное.	2	12	—	—	—	—	—	4	—	—	—	—			
217	Чиста	Желѣзодѣлательное.	1	6	—	—	—	—	—	4	—	—	—	—			
218	Неборовъ	Желѣзодѣлательное.	1	6	—	—	1	20	—	60	10	2,041	—	—			
219	Радостовскій	Желѣзодѣлательное.	2	12	—	—	—	—	—	5	—	180	410	—			
220	Рушенецкій	Желѣзодѣлательное.	2	12	—	—	—	—	—	12	—	101	490	—			
			78	1,009	4	200	30	659	—	3,260	1,649	134,448	121,908	14,882			
<i>Люблинской губ.</i>																	
221	Иренскій	Желѣзодѣлательное.	—	—	—	—	12	148	—	110	142	6,000	560	—			
Итого на частныхъ			117	1,318	4	200	129	9,056	—	5,973	3,143	153,285	145,897	10,996,191			
Итого на Польскихъ			127	1,560	5	240	130	9,096	—	6,227	3,293	165,770	182,106	10,996,191			

¹⁾ Кромѣ того торфа 5 куб. саж.

а) О б щ і я с в ѣ д ѣ н і я о з а в о д а х ѣ .

№	ДѢЙСТВОВАВШІЕ ЗАВОДЫ.	ПРОИЗВОДСТВА ЗАВОДА.	Д в и ж у		щ и х ѣ м а ш и н ѣ .					З а д о л ж а л о с ь л ю д е й н а р а б о т а х ѣ :		З а г о т о в л е н о .			
			В о д о д ѣ й с т в у ю щ и х ѣ к о л е с ѣ .		Т ю р б и н ѣ .		П а р о в ы х ѣ м а ш и н ѣ .		Л о к о м о б и л е й .	Г о р н о - з а в о д с к и х ѣ .		В с п о м о г а т е л ь н ы х ѣ .	Д р о в ь .	Д р е в е с н а г о у г л я .	К а м е н н а г о у г л я , а н т р а ц и т а и б о к с а .
			ч и с л о .	с и л о ю .	ч и с л о .	с и л о ю .	ч и с л о .	ч и с л о .	с и л о ю .	ч и с л о .	с и л о ю .	ч и с л о .	с и л о ю .	к у б . с а ж .	к о р о в о в ѣ ¹⁾
IV. Въ Западномъ краѣ и на Югѣ Россіи.															
Казенный:															
<i>Екатеринославской губ.</i>															
222	Луганскій	Литейное.	—	—	—	—	5	50	6	892	322	—	—	—	
	Итого на казенномъ.	—	—	—	—	—	5	50	6	892	322	—	—	—	
Частные:															
<i>Волынской губ.</i>															
223	Турчинецкій	Доменное.	1	10	—	—	1	8	—	34	7	655	1,890	—	
224	Кропивенскій	Доменное и литейное.	1	?	—	—	1	?	—	14	6	1,100	1,500	—	
225	Денешевскій	Доменное, литейное и желѣзодѣлательное.	—	—	—	—	7	112	1	161	315	9,717	3,555	—	
226	Высокопесчанскій	Доменное.	2	12	—	—	—	—	1	25	74	—	—	—	
227	Талецко-Руднянскій	Литейное.	—	—	—	—	—	—	?	4	2	—	—	—	
228	Заславскій	Литейное.	—	—	—	—	1	?	1	25	—	—	—	1,200	
229	Славутскій	Литейное.	—	—	—	—	1	30	—	187	63	322	242	9,027	
230	Понинскій	Литейное.	—	—	—	—	—	—	—	3	7	—	400	1,200	
<i>Виленской губ.</i>															
231	Налибокскій	Желѣзодѣлательное.	3	22	—	—	9	150	3	453	474	11,794	7,587	11,427	
232	Руднянскій	Доменное.	1	?	—	—	2	?	—	80	139	—	—	—	
			—	—	—	—	5	130	—	4	18	—	—	—	
<i>Екатеринославской губ.</i>															
233	Новороссійскаго Общества	Доменное, литейное, желѣзодѣлательное и стальное.	1	25	—	—	5	130	—	84	157	—	—	—	
<i>Донской обл.</i>															
234	Сулиновскій	Доменное, литейное и желѣзодѣлательное.	—	—	—	—	28	2,547	—	2,400	—	—	—	—	
<i>Елизаветпольской губ.</i>															
235	Кедабекскій	Литейное.	показаны		—	—	—	—	—	—	—	—	—	—	
	Итого на частныхъ.	—	4	47	—	—	53	3,537	4	3,737	631	11,794	7,587	11,427	
			1	?	—	—	2	?	—	—	—	—	—	—	
	Итого въ Западномъ краѣ и на югѣ Россіи	—	4	47	—	—	58	3,587	10	4,629	953	11,794	7,587	11,427	
			1	?	—	—	2	?	—	—	—	—	—	—	

а) О б щ и я с в ѣ д ѣ н і я о з а в о д а х ѣ .															
№	ДѢЙСТВОВАВШІЕ ЗАВОДЫ.	ПРОИЗВОДСТВА ЗАВОДА.	Д в и ж у щ и х ѣ м а ш и н ѣ .		З а д о л ж а л о с ь л ю д е й н а р а б о т а х ѣ :			З а г о т о в л е н о .							
			Вододѣйствующихъ колесъ.		Турбинъ.		Паровыхъ машинъ.		Локо-мобилей.	Горно-заводскихъ.		Вспомогательныхъ.	Дровъ.	Древеснаго угля.	Каменнаго угля, антрацита и кокса.
			число.	силою.	число.	силою.	число.	число.	силою.	число.	Горно-заводскихъ.	Вспомогательныхъ.	куб. саж.	коробовъ.	пудовъ.
V. Въ Сѣверномъ краѣ.															
Казенные:															
<i>Олонецкой губ.</i>															
236	Александровскій	Литейное.	6	100	2	120	5	135	3	710	103	870	7,754	—	
237	Кончезерскій	Доменное.	1	27	—	—	—	—	—	12	26	339	3,711	—	
238	Валазминскій	Доменное.	—	—	1	45	—	—	1	15	12	978	3,240	—	
			7	127	3	165	5	135	4	737	141	2,187	14,705	—	
<i>Выборгской губ.</i>															
239	Суоярвскій	Доменное.	3	45	—	—	—	—	—	15	22	844	6,645	—	
Итого на казенныхъ.			10	172	3	165	5	135	4	752	163	3,031	21,350	—	
Частные:															
<i>Петербургской губ.</i>															
240	Путиловскій	Литейное, желѣзодѣлательное и стальное.	—	—	—	—	81	3,000	4 ¹⁾	2,522	194	—	—	5.567,226 ²⁾	
241	Ижорскіе (Колпинскіе).	Литейное и желѣзодѣлательное.	6	215	—	—	3	1,810	1	552	221	—	—	—	
242	Об-ва Франко-Русскихъ заводовъ (бывш. Берда).	Литейное.	—	—	—	—	16	317	—	54	—	—	—	19,425	
243	Обуховскій	Литейное, желѣзодѣлательное и стальное.	—	—	—	—	22	1,500	4	1,166	—	9,600	257	1.276,074	
244	Невскій	Желѣзодѣлательное.	—	—	—	—	4	448	—	100	19	—	—	—	
245	Александровскій	Стальное.	—	—	—	—	3	1,290	3	373	—	537	—	728,431	
246	Об-ва Петербургскихъ заводовъ (бывш. Мертена).	Желѣзодѣлательное и проволочное.	—	—	—	—	6	?	—	175	125	—	—	1.300,000	
			6	215	—	—	129	8,365	12	4,942	559	10,137	257	8.891,156	
<i>Новгородской губ.</i>															
247	Никольскій	Желѣзодѣлательное и литейное.	9	250	—	—	6	?	—	—	—	1,386	3,500	—	
			1	20	—	—	1	20	1	200	200	—	—	—	
<i>Курляндской губ.</i>															
248	Беккера и К ^о (въ Либавѣ).	Желѣзодѣлательное.	—	—	—	—	15	1,025	—	?	?	—	—	1.000,000	
249	Этингена	Стальное.	—	—	—	—	?	?	—	—	—	—	—	—	
			—	—	—	—	15	1,025	—	—	—	—	—	1.000,000	

¹⁾ Кромѣ того 13 локомотивовъ.

²⁾ На всѣхъ Петербургскихъ заводахъ горючіе матеріалы приобрѣтаются по мѣрѣ надобности;

приведенныя цифры означаютъ расходъ горючаго въ 1884 году.

а) **О б щ и я с в ѣ д ѣ н і я о з а в о д а х ѣ .**

№	ДѢЙСТВОВАВШІЕ ЗАВОДЫ.	ПРОИЗВОДСТВА ЗАВОДА.	Д в и ж у щ и х ѣ м а ш и н ѣ .					Задолжалось людей на работахъ.		З а г о т о в л е н о .				
			Вододѣйствующихъ колесъ.		Турбинъ.		Паровыхъ машинъ.		Локо- моби- лей.	Горно- завод- скихъ.	Вспомо- гатель- ныхъ.	Дровъ. КУБ. САЖ.	Древеснаго угля. КОРОВОВЪ.	Каменнаго угля, антрацита и кокса. ПУДОВЪ.
			ЧИСЛО.	СИЛОЮ.	ЧИСЛО.	СИЛОЮ.	ЧИСЛО.	СИЛОЮ.						
250	<i>Лифляндской губ.</i> Об-ва «Рижская проволоч- ная промышленность» .	Проволочное.	—	—	—	—	{ 2 420 4 ?	—	414	—	—	—	586,000	
	Итого на частныхъ.	—	15	465	—	—	{ 147 9,830 10 ?	13	5,556	759	11,523	3,757	10.477,156	
	Итого въ Сѣверномъ краѣ	—	25	637	3	165	{ 152 9,965 10 ?	17	6,308	922	14,554	25,107	10.477,156	
VI. Сибирскіе.														
Кабинета Его Импера- торскаго Величества.														
251	<i>Томской губ.</i> Гурьевскій	Доменное, литейное и желѣзодѣ- лательное.	4	32	{ 2 110 1 ?	1	25	1	156	176	520	6,741	161,680	
	<i>Забайкальской обл.</i> Петровскій	—	4	—	{ 2 110 1 ?	1	25	1	156	176	520	6,471	161,680	
	Итого на заводахъ Каби- нета Его Величества.	—	19	236	—	—	2	92	—	194	124	6,469	11,112	—
Частные:														
253	<i>Енисейской губ.</i> Абаканскій	Доменное, литейное, желѣзодѣла- тельное и стальное.	—	—	—	—	6	128	—	200	300	?	?	—
	<i>Иркутской губ.</i> Николаевскій	—	—	—	—	—	6	128	—	20	300	—	—	—
	Итого на частныхъ.	—	2	90	2	88	7	186	—	480	474	9,870	26,184	—
254	Итого на Сибирскихъ.	—	21	326	{ 4 198 1 ?	16	431	1	850	1,074	16,859	44,037	161,680	

а) О б щ і я с в ѣ д ѣ н і я

о з а в о д а х ѣ

№	ДѢЙСТВОВАВШІЕ ЗАВОДЫ.	ПРОИЗВОДСТВА ЗАВОДА.	Д в и ж у щ и х ѣ м а ш и н ѣ		З а д о л ж а л о с ь л ю д е й н а р а б о т а х ѣ			З а г о т о в л е н о .						
			В о д о д ѣ й с т в у ю щ и х ѣ к о л е с ѣ .		Т ю р б и н ѣ .	П а р о в ы х ѣ м а ш и н ѣ .		Л о к о м о б и л е й .	Г о р н о - з а в о д - с к и х ѣ .	В с п о м о - г а т е л ь - н ы х ѣ .	Д р о в ь .	Д р е в е с н а г о у г л я .	К а м е н н а г о у г л я , а н т р а ц и т а и к о к с а .	
			ч и с л о .	с и л о ю .		ч и с л о .	с и л о ю .							ч и с л о .
VII. Финляндскіе.														
Ч а с т н ы е :														
<i>Абоской губ.</i>														
255	Дальсъ	Доменное, желѣзодѣлательное и стальное.	1	10	—	—	23	400	—	357	—	461 ²⁾	8,539	1.209,152
256	Матильдевальсъ	Желѣзодѣлательное.	2	45	—	—	1	40	—	84	—	440	5	54,121
257	Нормарксъ	Желѣзодѣлательное.	6	40	—	—	—	—	—	16	—	—	1,691	—
258	Незе	Желѣзодѣлательное.	4	40	—	—	—	—	—	13	—	—	1,937	—
259	Фридриксфорсъ	Доменное и желѣзодѣлательное.	6	?	—	—	—	—	—	36	—	—	3,483	98
260	Кириаккала	Желѣзодѣлательное.	7	100	—	—	1	16	—	22	—	—	2,959	—
261	Каутуа	Желѣзодѣлательное.	6	?	—	—	—	—	—	18	—	—	2,597	—
262	Тюке	Доменное.	1	?	—	—	1	16	—	20	—	—	9,685	—
263	Бьернеборгсъ	Желѣзодѣлательное.	—	—	—	—	2	20	—	6	—	—	450	—
<i>Нюландской губ.</i>														
			{	20	235									
			{	13	?									
264	Фискарсъ	Желѣзодѣлательное.	4	75	—	—	1	20	—	78	—	148	3,920	14,414
265	Гегфорсъ	Доменное и желѣзодѣлательное.	8	90	—	—	—	—	—	73	—	2	2,549	2,419
266	Бильнесъ	Желѣзодѣлательное.	7	40	—	—	—	—	—	18	—	—	2,388	—
267	Фагервикъ	Желѣзодѣлательное.	4	39	—	—	—	—	—	12	—	—	1,225	—
268	Коскисъ	Доменное.	2	35	—	—	—	—	—	20	—	27	3,574	—
269	Стремфорсъ	Желѣзодѣлательное.	7	?	—	—	—	—	—	23	—	—	1,521	—
270	Сварте	Желѣзодѣлательное.	6	?	—	—	—	—	—	17	—	—	2,020	—
271	Скогби	Доменное.	2	26	—	—	—	—	—	26	—	—	2,065	—
272	Маріефорсъ	Желѣзодѣлательное.	4	50	—	—	1	25	—	23	—	—	1,968	—
273	Трольсофта	Доменное.	2	30	—	—	—	—	—	19	—	2	922	—
274	Эминнефорсъ	Желѣзодѣлательное.	1	40	1	10	—	—	—	20	—	20	60	—
<i>Куопиоской губ.</i>														
			{	34	425									
			{	13	?									
275	Картула	Доменное и желѣзодѣлательное.	—	—	—	—	2	40	—	65	—	482	11,379	—
276	Стремсдаль	Доменное и желѣзодѣлательное.	7	196	—	—	—	—	—	64	—	2,136	3,310	—
277	Верциле	Доменное и желѣзодѣлательное.	4	56	—	—	9	214	—	256	—	4,661 ¹⁾	8,352	832

¹⁾ Приведенныя въ этихъ 3-хъ графахъ цифры для всѣхъ финляндскихъ заводовъ обозначаютъ расходъ горючаго.
²⁾ Кромѣ того торфа около 68 куб. саж.
³⁾ Кромѣ того торфа 30 куб. саж.

а) О б щ и я с в ѣ д ѣ н і я					о з а в о д а х ѣ											
№	ДѢЙСТВОВАВШІЕ ЗАВОДЫ.	ПРОИЗВОДСТВА ЗАВОДА.	Д в и ж у		щ и х ѣ м а ш и н ѣ					З а г о т о в л е н о .						
			Вододѣйствующихъ колесъ.		Турбинъ.		Паровыхъ машинъ.		Локо-мобилей.	Задолжалось людей на работахъ:		Дровъ.	Древеснаго угля.	Каменнаго угля, антрацита и кокса.		
			число.	силою.	число.	силою.	число.	число.		силою.	Горно-заводскихъ.				Вспомогательныхъ.	куб. саж.
278	Юркакоски	Доменное и желѣзодѣлательное.	5	?	—	—	—	—	—	19	—	—	2,215	—		
279	Салами	Доменное и желѣзодѣлательное.	5	?	—	—	—	—	—	21	—	—	2,740	—		
280	Мехке	Доменное.	3	60	—	—	—	—	—	30	—	14	10,277	—		
281	Варкаусъ	Желѣзодѣлательное.	5	120	—	—	2	30	—	59	—	— ¹⁾	—	—		
<i>С.-Михельской губ.</i>			{	19	432	—	—	13	284	—	—	514	—	7,293	38,273	832
			{	10	?	—	—	—	—	—	—	—	—	—	—	—
282	Порзаскоски	Желѣзодѣлательное.	3	?	—	—	—	—	—	7	—	—	?	—		
<i>Тавастгустской губ.</i>																
283	Араскоски	Желѣзодѣлательное.	2	?	—	—	—	—	—	6	—	—	987	—		
284	Юккисъ	Желѣзодѣлательное.	4	60	2	56	—	—	—	80	—	14	3,435	9,568		
285	Вьеру	Желѣзодѣлательное.	6	?	—	—	—	—	—	18	—	—	750	—		
286	Руатакоски	Желѣзодѣлательное.	5	?	—	—	—	—	—	10	—	—	598	—		
<i>Вазаской губ.</i>			{	4	60	2	56	—	—	—	—	14	5,770	9,568		
			{	13	?	—	—	—	—	114	—	—	—	—	—	
287	Кимо	Желѣзодѣлательное.	3	?	—	—	—	—	—	5	—	—	566	—		
288	Орисбергъ	Желѣзодѣлательное.	3	36	—	—	—	—	—	7	—	—	748	—		
289	Коскензари	Желѣзодѣлательное.	4	?	—	—	—	—	—	12	—	—	705	—		
290	Киминге	Желѣзодѣлательное.	12	?	—	—	—	—	—	17	—	—	1,335	—		
<i>Итого на Финляндскихъ</i>			{	3	36	3	66	43	821	—	—	—	8 407	100,955	1.290,604	
			{	19	?	3	66	43	821	—	—	—	8 407	100,955	1.290,604	
				80	1,188	3	66	43	821	—	—	—	8 407	100,955	1.290,604	
				71	?	3	66	43	821	—	—	—	8 407	100,955	1.290,604	
<i>Всего</i>			{	1,266	27,015	182	9,905	826	40,617	73	86,271	91,602	1.180,771	2.517,671	26.381,214	
			{	92	?	1	?	13	?	73	86,271	91,602	1.180,771	2.517,671	26.381,214	

1) Топливомъ на заводѣ служатъ древесныя опилки.

б) Добыча желѣзныхъ рудъ.

№	ДѢЙСТВОВАВШІЕ РУДНИКИ.	Число дѣйствующихъ рудниковъ.	Паровыхъ машинъ.		Задолжалось рабочихъ бочихъ.	Добыто рудъ. Пудовъ.
			Число.	Силою.		
19	Усьвенскій (Александровскаго зав.)	1	—	—	показали при заводахъ.	63,813
20	Архангело-Пашійскіе	7	3	20		1.568,847
21	Лысвенскіе { собственные	6	—	—		1.413,213
	{ казенный	1	—	—		559,878
22	Билимбаевскіе	22	4	38		853,253
23	Кувинскіе { собственные	6	—	—		} 875,427
	{ казенные	57	—	—		
24	Кыновскіе { собственные	13	—	—	203,719	
	{ казенный	1	—	—	536,850	
	<i>Уфимской губ.</i>	310	13	310	434	22.880,526
25	Юрюзань-Ивановскіе	7	—	—	показ. при зав.	815,523
26	Катавъ-Ивановскіе	5	—	—		977,551
27	Симскіе	3	—	—		570,000
	<i>Оренбургской губ.</i>	15	—	—	—	2.363,074
28	Магнитный	1	—	—	показ. при завод.	1.200,000
29	Прочіе Бѣлорѣцкіе	5	—	—		18,911
30	Авзяно-Петровскіе { собственные	1	—	—		} 499,177
	{ кортомные	3	—	—		
	<i>Вятской губ.</i>	10	—	—	—	1.718,088
31	Песковскіе	45	—	—	показ. при зав.	994,574
32	Омутнинскіе	40	—	—		815,438
33	Холуницкіе	25	5	45		2.143,270
	<i>Вологодской губ.</i>	110	5	45	—	3.953,282
34	Нючпаскіе	29	—	—	показ. при зав.	129,225
35	Нювчимскіе	4	—	—		60,592
		33	—	—	—	189,817
	Итого на частныхъ	478	18	175	434	31.104,787
	Итого на Уральскихъ	491	20	375	786	36.799,898

б) Добыча желѣзныхъ рудъ.

№	ДѢЙСТВОВАВШІЕ РУДНИКИ.	Число дѣй- ствующихъ рудниковъ.	Паровыхъ машинъ.		Задолжа- лось ра- бочихъ.	Добыто рудъ. Пудовъ.	
			Число.	Силою.			
II. Замосковные.							
Частные:							
<i>Нижегородской губ.</i>							
36	Выксунскіе	10	2	8	} пок. при завод.	1.445,761	
37	Ташинскіе	2	—	—		287,033	
38	Илевскіе	6	5	196		597,037	
39	Разныхъ владѣльцевъ	?	—	—		625,272	
		18	7	204	—	2.955,103	
<i>Рязанской губ.</i>							
40	Сентурскіе	4	—	—	} пок. при зав.	180,800	
41	Истинско-Залипяжскій	1	—	—		28,376	
42	Разныхъ владѣльцевъ	?	—	—		1.196,148	
		5	—	—	—	1.400,324	
<i>Пензенской губ.</i>							
43	Разныхъ владѣльцевъ	?	—	—	пок. при завод.	86,982	
<i>Тульской и Калужской губ.</i>							
44	Малиновскій	Руда добывается на участкахъ земли лудками.	—	—	} ?	11,000	
45	Колпненскій		—	—		} 233,000	
46	Коссовскій		—	—			
47	Которскіе (Мальцовск. т-ва).		—	—	40	55,341	
48	Которскій (крестьянъ)		—	—	30	8,431	
49	Брынскій		—	—	60	161,517	
50	Думиническій		—	—	100	285,138	
51	Пустынскій		—	—	90	283,081	
52	Устовскій		—	—	60	242,590	
53	Будскій		—	—	20	49,332	
54	Выдровскій		—	—	25	43,543	
55	Высоцкій		—	—	40	117,532	
56	Кременчевскій		—	—	20	26,224	
57	Земницкій		—	—	30	60,739	
58	Разныхъ владѣльцевъ	—	—	?	1.323,290		
		—	—	—	515	2.900,758	
Итого на Замосковныхъ .		23	7	204	515	7.343,167	

б) Добыча желѣзныхъ рудъ.

№	ДѢЙСТВОВАВШІЕ РУДНИКИ.	Число дѣй- ствовавшихъ рудниковъ.	Паровыхъ машинъ.		Задолжа- лось ра- бочихъ.	Добыто рудъ. Пудовъ.
			Число.	Силою.		
III. Польскіе.						
Казенные:						
<i>Кълецкой губ.</i>						
59	Петръ	1	—	—	72	246,363
60	Далеевъ	1	—	—	15	70,317
		2	—	—	87	316,680
<i>Радомской губ.</i>						
61	Леонъ	1	—	—	8	26,091
62	Плесневка	1	—	—	14	46,826
63	Владиміръ	1	—	—	53	188,617
64	Анна	1	—	—	5	10,400
65	Букове	1	—	—	8	26,000
		5	—	—	88	297,934
	Итого на казенныхъ	7	—	—	175	614,614
Частные:						
<i>Петроковской губ.</i>						
66	Констанція { Наслѣдниковъ	1	—	—	4	1,440
67	Константинъ { Вольфа	3	—	—	2	480
68	Гура Сѣверская	1	—	—	4	3,000
69	Леонъ и Ѳедоръ	2	—	—	4	86
70	Пастерникъ	1	—	—	10	39,200
71	Гершъ и Елена	2	—	—	41	52,180
72	Стефанъ	1	—	—	127	331,300
73	Августъ	1	—	—	17	29,260
74	Варшава (Кн. Гогенлое)	1	—	—	21	180,000
75	Вильгельмъ	1	—	—	58	80,000
76	Людовикъ	1	—	—	3	3,000
77	Даніиль	1	—	—	31	82,420
78	Эдуардъ	1	—	—	61	184,120
79	Сабина	1	—	—	21	60,000

б) Добыча желѣзныхъ рудъ.

№	ДѢЙСТВОВАВШІЕ РУДНИКИ.	Число дѣй- ствующихъ рудниковъ.	Паровыхъ машинъ.		Задолжа- лось ра- бочихъ.	Добыто рудъ. Пудовъ.
			Число.	Силою		
80	Бруно и Георгъ	2	—	—	22	60,000
81	Германъ	1	—	—	5	3,150
82	Бернардъ	1	—	—	27	40,000
83	Глюкъ-ауфъ (гр. Донерсмарка).	1	—	—	3	7,556
84	Семонскіе	2	—	—	34	760,400
85	Станиславъ	1	—	—	3	10,640
86	Амалія	1	—	—	9	32,832
87	Антонъ	1	—	—	5	5,000
88	Адольфъ (Рейнша)	1	—	—	46	95,600
89	Сваты	1	—	—	17	8,500
		31	—	—	575	2.070,164
	<i>Радомской губ.</i>					
90	Староховицкіе	4	1	12	} показ. при домш. завод.	1.354,456
91	Островецкіе	3	—	—		180,510
92	Хмѣлевскій	1	—	—		160,000
93	Бодзеховскіе	2	2	14		560,000
94	Држевицкій	1	—	—		379,280
95	Пржисухскіе	3	—	—		202,201
96	Рудо-Малинецкій	1	1	12		245,700
97	Близицкіе	3	—	—		192,620
98	Нинковскій	1	—	—		97,000
99	Хлевицкіе	3	3	17		709,200
100	Некланскіе	3	3	12		957,600
101	Борковицкіе	2	—	—		217,800
102	Конскіе	4	1	8		680,756
103	Разныхъ лицъ	?	—	—	102,165	
		34	11	75	—	6.039.288
	Итого на частныхъ	65	11	75	575	8.109,452
	Итого на Польскихъ	72	11	75	750	8.724,066

б) Добыча желѣзныхъ рудъ.						
№	ДѢЙСТВОВАВШІЕ РУДНИКИ.	Число дѣйствующихъ рудниковъ.	Паровыхъ машинъ.		Задолжалось рабочихъ.	Добыто рудъ. Пудовъ.
			Число.	Силою.		
IV. Въ Западномъ краѣ и на югѣ Россіи.						
Частные.						
<i>Волынской губ.</i>						
104	Турчинецкій	1	—	—	} показ. при завод.	51,230
105	Денешевскіе	3	2	20		395,076
		4	2	20	—	446,306
<i>Виленской губ.</i>						
106	Налибокскій	1)	—	—	?	124,500
<i>Донской обл.</i>						
107	На земляхъ { владѣльческихъ. } { станичныхъ }	2	—	—	20	68,742 11,500
		2	—	—	20	80,242
<i>Екатеринославской губ.</i>						
108	Новороссійскаго завода	?	—	—	—	3.639,417
109	Въ окрестностяхъ Криваго Рога	?	—	—	100	1.100,000
		—	—	—	100	4.739,417
	Итого въ Западномъ краѣ и на югѣ Россіи	5	2	20	120	5.390,465
V. Въ Сѣверномъ краѣ.						
Казенные.						
<i>Олонецкой губ.</i>						
110	Кончезерскіе	1 озеро	—	—	} показ. при завод.	38,468
111	Валазминскіе	2 озера	—	—		101,242
		3 озера	—	—	—	139,710

1) Руда добывается на лугахъ имѣнія Налибокн.

б) Добыча желѣзныхъ рудъ.

№	ДѢЙСТВОВАВШІЕ РУДНИКИ.	Число дѣй- ствующихъ рудниковъ.	Паровыхъ машинъ.		Задолжа- лось ра- бочихъ.	Добыто рудъ. Пудовъ.
			Число.	Силою.		
<i>Выборской губ.</i>						
112	Суоярвскіе.	5 озеръ	—	—	пок. при заводѣ.	200,771
	Итого на казенныхъ . . .	8 озеръ	—	—	—	340,481
Частные.						
<i>Олонецкой губ.</i>						
113	Святнаволоцкаго товарище- ства.	1 и 9 озеръ	—	—	18	1,134
114	Тулумозерскіе.	9	—	—	?	10,305
	Итого на частныхъ . . .	{ 10 и 9 озеръ	—	—	18	11,439
	Итого въ Сѣверномъ краѣ.	{ 10 17 оз.	—	—	18	351,920
VI. Сибирскіе.						
Кабинета Его Император- скаго Величества.						
<i>Томской губ.</i>						
115	Ариническій (Салаирскаго края).	1	—	—	117	465,060
<i>Забайкальской обл.</i>						
116	Балягинскій	1	—	—	пок. при заводѣ.	122,525
	Итого на рудникахъ Ка- бинета Его Величества.	2	—	—	117	587,585

б) Добыча желѣзныхъ рудъ.

№	ДѢЙСТВОВАВШЕ РУДНИКИ.	Число дѣйствующихъ рудниковъ.	Паровыхъ машинъ.		Задолжалось рабочихъ бочихъ.	Добыто рудъ. Пудовъ.
			Число.	Силою.		
Частныя.						
<i>Енисейской губ.</i>						
117	Абаканскаго завода	2	—	—	пок. при завод.	210,683
<i>Иркутской губ.</i>						
118	Николаевскаго завода	3	—	—	пок. при завод.	400,000
	Итого на частныхъ	5	—	—	—	610,683
	Итого на Сибирскихъ	7	—	—	117	1.198,268
VII. Финляндскіе.						
119	Разныхъ владѣльцевъ	{ 126 оз. 1	—	—	894 3	2.149,248 ¹⁾ 7,322
	Итого на Финляндскихъ.	{ 1 рудн. 126 оз.	—	—	897	2.156,570
	Всего	{ 609 рудн. 143 озера.	40	674	3,203	61.964,354

¹⁾ Въ томъ числѣ болотной руды—8,255 пуд.

в) В Ы П Л А В										к а ч у г у н а.									
№	ДѢЙСТВОВАВШІЕ ЗАВОДЫ.	Число доменъ.		Число сутокъ дѣйствія.	Воздуходувныхъ машинъ.	Воздухоагрева- тельныхъ прибо- ровъ.	Употреблено угля. Коробовъ ¹⁾ .	Употреблено флюсовъ. Пудовъ.	ПРОПЛАВЛЕНО РУДЪ.					ВЫПЛАВЛЕНО ЧУГУНА.					
		Съ холоднымъ дутиемъ.	Съ горячимъ дутиемъ.						Магнитнаго железняка.	Бураго железняка.	Другихъ рудъ.	Шлаковъ, крохъ и пр.	Всего.	Въ штыкахъ.	Въ припа- сахъ.	Всего.			
																	П у д о в ъ.		
І. Уральскіе.																			
Казенные:																			
<i>Пермской губ.</i>																			
1	Каменскій	2	—	387	2	—	13,658	99,574	—	648,101	—	—	648,101	179,515	55,959	235,474			
2	Кушвинскій	2	2	1,175	3	3	71,204	41,057	1.448,682	—	—	—	1.448,682	797,434	24,200	821,634			
3	Верхнегуринскій	2	1	1,047	3	1	55,796	18,107	1.032,333	18,311	—	—	1.050,644	546,669	20,800	567,469			
4	Баранчинскій	2	—	575	2	—	34,428	8,099	602,804	—	—	—	602,804	321,703	5,036	326,739			
<i>Уфимской губ.</i>																			
		8	3	3,184	10	4	175,086	166,837	3.083,819	666,412	—	—	3.750,231	1.845,321	105,995	1.951,316			
5	Златоустовскій	—	1	236	1	1	13,791	128,135	—	583,517	17,788	—	601,305	262,472	19,103	281,575			
6	Саткинскій	1	1	430	2	1	24,895	120,828	—	980,981	—	—	980,981	533,428	11,432	544,860			
7	Кусинскій	1	—	317	1	—	13,311	109,242	—	505,438	—	—	505,438	227,642	18,044	245,686			
		2	2	987	4	2	51,997	358,205	—	2.069,936	17,788	—	2.087,724	1.023,542	48,579	1.072,121			
Итого на казенныхъ		10	5	4,167	14	6	227,083	525,042	3.083,819	2.736,348	17,788	—	5.837,955	2.868,863	154,574	3.023,437			
Частные:																			
<i>Пермской губ.</i>																			
8	Нижнетагильскій	2	2	841	3	2	49,990 и кокса 9,538 пуд.	2,538	1.266,718	18,774	7,407	12,820	1.305,719	778,336	91,868	870,204			
9	Нижнесалдинскій	—	3	720	3	7	43,521	9,556	1.225,776	—	47,325	107,532	1.380,633	855,255	—	855,255			
10	Верхнесалдинскій	3	—	451	3	2	36,218	—	753,554	—	—	—	753,554	387,432	95,031	482,463			
11	Висимошайтанскій	1	—	287	3	—	16,573	—	406,434	—	—	—	406,434	248,765	15,626	264,391			
12	Верхъ-Исетскій	—	1	365	1	1	27,398	96,455	306,903	441,453	—	6,802	755,158	383,602	17,796	401,398			
13	Режевскій	1	1	352	2	1	22,695	73,940	278,600	365,377	—	2,400	646,377	325,471	24,244	349,715			
14	Нейвинско-Рудянскій	—	1	255	1	1	17,531	44,066	242,242	235,656	—	—	477,898	250,904	27,861	278,765			
15	Верхне-Тагильскій	1	—	237	1	—	13,299	38,188	164,626	164,057	—	—	328,683	176,450	16,685	193,135			
16	Уткинскій	—	1	258	1	1	14,236	57,679	181,726	274,197	—	7,526	463,449	248,534	16,023	264,557			
17	Нейво-Алапаевскій	—	2	730	2	2	36,309	341,717	68,564	1.492,868	—	46,794	1.608,226	651,721	52,730	704,451			
18	Нейво-Шайтанскій	—	1	214	2	1	15,520	90,179	52,163	506,145	—	27,980	586,288	263,079	28,748	291,827			
19	Верхне-Синячихинскій	—	1	337	1	1	19,209	103,318	—	648,753	—	24,951	673,704	314,836	14,499	329,335			
20	Ирбитскій	—	1	97	1	1	4,622	33,082	—	189,231	—	—	189,231	64,056	22,325	86,381			

¹⁾ Уральскихъ, казенныхъ—вмѣстимостью въ 22,656 куб. верш. или 70¼ куб. фут. каждый.
²⁾ Въ томъ числѣ снарядовъ 16,749 пуд.

в) Б Ы П Л А В								к а ч у г у н а.								
№	ДѢЙСТВОВАВШІЕ ЗАВОДЫ.	Число доменъ.		Число сутокъ дѣйствія.	Воздуходувныхъ машинъ.	Воздухоагрегва- тельныхъ прибо- ровъ.	Употребленіе угля. Коробовъ.	Употребленіе шлюсовъ. Пудовъ.	ПРОПЛАВЛЕНО РУДЪ					ВЫПЛАВЛЕНО ЧУГУНА.		
		Съ холоднымъ дутомъ.	Съ горячимъ дутомъ.						Магнитнаго жельзняка.	Бураго жельзняка.	Другихъ рудъ.	Шлаковъ, крохъ и пр.	Всего.	Въ штыкахъ.	Въ припа- сахъ.	Всего.
21	Невьянскій	1	1	1	2	1	174	258	1,459	791	—	—	2,250	452	32	484
22	Петрокаменскій	1	—	162	2	—	8,785	21,950	102,597	106,791	—	—	209,388	85,234	25,552	110,786
23	Нижне-Сергинскій	1	—	365	1	—	22,267	53,196	—	719,056	—	—	719,056	336,183	37,577	373,760
24	Верхне-Сергинскій	—	1	334	1	—	19,672	59,321	—	620,321	—	—	620,321	281,472	21,879	303,351
25	Верхне-Уфалейскій	1	—	365	1	—	20,657	99,303	56,267	798,179	—	—	854,446	361,805	42,020	403,825
26	Нижне-Уфалейскій	2	—	392	1	—	23,114	123,505	166,609	661,909	—	—	828,518	340,815	51,273	392,088
27	Верхне-Кыштымскій	} 2	—	?	1	—	?	148,029	—	1,102,129	—	—	1,102,129	526,259	44,387	570,646
28	Нижне-Кыштымскій		1	—	?	1	—	?	57,255	—	521,353	—	—	521,353	252,559	20,978
29	Каслинскій	1	—	?	1	—	?	98,336	—	769,518	—	—	769,518	303,615	67,652	371,267
30	Назепетровскій	1	—	?	1	—	?	40,866	—	1,513,770	—	3,681	1,517,451	742,184	33,251	775,435
31	Сысертскій	3	—	865	3	—	40,866	150,220	—	715,677	—	2,368	718,045	368,765	17,801	386,566
32	Сѣверскій	1	—	365	1	—	19,881	73,372	—	416,379	—	—	416,379	231,820	15,897	247,717
33	Уткинскій	2	—	365	2	—	25,229	131,057	95,661	228,318	—	—	228,318	113,050	13,307	126,357
34	Молебскій	1	—	212	1	—	13,312	62,493	65,977	740,409	—	—	740,409	505,903	22,892	528,795
35	Ревдинскій	2	—	614	3	—	?	120,851	235,752	354,567	—	—	354,567	229,163	31,867	261,030
36	Шайтанскіе (Берга)	—	1	296	1	1	13,931	57,759	144,572	16,634	—	—	16,634	135,824	3,372	139,196
37	Александровскій	1	—	248	1	—	12,706	7,936	208,312	54,746	—	—	54,746	205,050	10,064	215,114
38	Чермосскій	1	—	341	1	—	23,025	23,824	265,029	—	95,893	—	95,893	415,668	65,701	575,085
39	Кизеловскій	2	—	730	2	—	40,634	121,989	—	1,075,680	—	—	1,075,680	509,384	65,701	575,085
40	Билимбаевскій	2	1	640	3	1	33,266	110,932	257,917	737,835	—	6,409	1,002,161	486,232	37,177	523,409
41	Кыновской	—	1	365	1	1	20,332	35,061	219,585	210,683	—	23,666	453,934	213,381	28,796	242,177
42	Кувинскій	2	—	587	2	—	28,449	84,310	—	—	890,793	—	890,793	404,385	5,328	409,713
43	Кусье-Александровскій	2	—	625	2	—	29,262	?	222,757	445,515	—	—	445,515	299,556	18,423	317,979
44	Бисертскій (гр. Шува- лова)	1	—	365	1	—	18,427	?	203,337	203,337	—	2,239	408,913	194,598	—	194,598
45	Теплогорскій	1	—	3	1	—	?	?	—	4,614	—	—	4,614	1,388	—	1,388
46	Архангело-Пашійскій	1	2	1,022	3	2	54,056	242,951	—	—	1,026,561	—	1,026,561	481,839	10,799	492,638
<i>Уфимской губ.</i>		40	21	—	63	25	—	—	7,193,137	16,354,722	1,972,086	371,061	25,891,006	12,559,357	1,049,461	13,608,818
47	Юрюзань-Ивановскій	1	2	662	2	1	25,897	94,071	—	718,268	208,400	—	926,668	463,842	65,221	529,063
48	Катавъ-Ивановскій	—	3	949	3	3	60,139	112,996	—	753,056	366,307	—	1,119,363	640,858	3,526	644,384
49	Симскій	—	2	403	1	2	?	52,394	—	584,675	—	—	584,675	322,983	33,466	356,449
50	Николаевскій	—	1	362	1	1	?	54,824	—	635,213	—	—	635,213	367,556	14,628	382,184
<i>Оренбургской губ.</i>		1	8	2,376	7	7	—	314,285	—	2,691,212	574,707	—	3,265,919	1,795,239	116,841	1,912,080
51	Бѣлорѣцскій	—	2	533	2	1	21,367	27,711	654,250	—	—	930	655,180	430,005	60,162	490,167
52	Тирлянскій	—	1	288	2	2	12,360	12,138	325,530	14,181	—	—	339,711	220,818	32,561	253,379
53	Верхне-Авзяно-Петровскій	3	—	636	2	—	25,999	?	—	681,860	—	—	681,860	301,080	33,645	334,725
		3	3	1,457	6	3	59,726	39,849	979,780	696,041	—	930	1,676,751	951,903	126,368	1,078,271

в) В Ы П Л А В								к а ч у г у н а.															
№	ДѢЙСТВОВАВШІЕ ЗАБОДЫ.	Число доменъ.		Число сутокъ дѣйствія.	Воздухоулавныхъ машинъ.	Воздухоулав- тельныхъ при- ровъ.	Употреблено угля. Коробовъ.	Употреблено флюсовъ. Пудовъ.	ПРОПЛАВЛЕНО РУДЪ.					ВЫПЛАВЛЕНО ЧУГУНА.									
		Съ холоднымъ дутьемъ.	Съ горячимъ дутьемъ.						Магнитнаго железняка.	Бураго железняка.	Другихъ рудъ.	Шлаковъ, крохъ, и пр.	Всего.	Въ штокахъ.	Въ припа- сахъ.	Всего.							
								П у д о в ъ.					П у д о в ъ.										
<i>Вятской губ.</i>																							
54	Песковскій	3	—	522	2	—	?	174,627	—	—	846,899	22,425	869,324	293,332	9,505	302,837							
55	Омутнинскій	3	—	599	3	—	?	175,896	—	—	828,757	38,997	867,754	285,790	23,836	309,626							
56	Климковскій	—	2	531	1	2	27,272	125,250	—	44,097	687,542	—	731,639	279,199	48,048	327,247							
57	Чернохолуницкій	1	1	467	2	1	22,598	127,222	—	669,259	—	—	669,259	259,576	20,135	279,711							
<i>Вологодской губ.</i>								7	3	2,119	8	3	—	602,995	—	713,356	2,363,198	61,422	3,137,976	1,117,897	101,524	1,219,421	
58	Нючпаскій	1	—	130	2	—	4,022	15,580	—	151,193	—	—	151,193	42,886	1,522	44,408							
59	Нювчимскій	1	—	83	2	—	2,404	9,364	—	58,836	—	—	58,836	14,951	1,970	16,921							
								2	—	213	4	—	6,426	24,944	—	210,029	—	—	210,029	57,837	3,492	61,329	
Итого на частныхъ.								53	35	—	88	38	—	—	—	8,172,917	20,665,360	4,909,991	433,413	34,181,681	16,482,233	1,397,686	17,879,919
Итого на Уральскихъ.								63	40	—	102	44	—	—	11,256,736	23,401,708	4,927,779	433,413	40,019,636	19,351,096	1,552,260	20,903,356	
II. Замосковные.																							
Частные:																							
<i>Нижегородской губ.</i>																							
60	Выксунскій	—	2	730	3	2	26,616	—	—	—	872,575	17,405	889,980	389,177	22,560	411,737							
61	Сновѣдскій	—	2	335	2	2	8,636	—	—	—	338,744	2,868	341,612	159,019	—	159,019							
62	Кулебакскій	—	1	266	1	2	21,515	65,088	—	525,565	—	121,396	646,961	360,118	35,962	396,080							
63	Илевской	—	2	365	2	4	12,662	?	—	773,469	—	—	773,469	352,892	21,215	374,107							
64	Ташинскій	—	1	280	1	1	14,118	?	—	348,961	—	—	348,961	171,371	5,329	176,700							
<i>Владимірской губ.</i>								—	9	1,976	9	11	83,547	—	—	1,647,995	1,211,319	141,669	3,000,983	1,432,577	85,066	1,517,643	
65	Гусевскій	—	1	301	1	1	13,046	?	—	287,036	—	873	287,909	131,412	12,523	143,935							
66	Верхне-Унженскій	—	1	272	1	1	2,700	?	—	144,096	—	—	144,096	75,743	134	75,877							
67	Колпинскій	2	—	367	2	—	8,708	20,651	—	297,098	—	—	297,098	127,644	8,196	135,840							
<i>Тамбовской губ.</i>								2	2	940	4	2	24,454	—	—	728,230	—	873	729,103	334,799	20,853	355,652	
68	Унженскій	—	1	72	1	1	860	—	—	—	76,129	—	76,129	34,155	—	34,155							

В) В Ы П Л А В

№	ДѢЙСТВОВАВШИЕ ЗАБОДЫ.	Число доменъ.		Число сутокъ дѣйствія.	Воздуходувныхъ машинъ.	Воздухоагрега- тельныхъ прибо- ровъ.	Употреблено	Употреблено
		Съ холоднымъ дутьемъ.	Съ горячимъ дутьемъ.				угля.	флюсовъ.
							Коробовъ.	Пудовъ.
<i>Рязанской губ.</i>								
69	Сынтульскій	—	1	145	1	2	3,120	23,680
70	Сентурскій	—	1	278	1	1	3,600	500
71	Истинско-Залищяжскій	—	1	175	2	1	4,656	?
<i>Пензенской губ.</i>								
		—	3	598	4	4	11,376	—
72	Авгарскій	1	—	132	2	2	5,858	18,052
<i>Калужской губ.</i>								
73	Дугненскій	—	2	351	1	2	{ др. 574 с. 6,136	18,072
74	Ресетинскій	—	1	349	1	1	{ др. 2,727 с. 2,446	73,783
75	Сенетско-Ивановскій	—	1	320	1	1	{ др. 2,050 с. 2,189	56,000
76	Дѣтчинскій	1	—	214	1	—	{ др. 1,053 с. 3,059	9,583
77	Людиновскій	—	2	558	2	1	{ др. 3,052 с. 4,096	88,680
78	Сукременскій	—	2	363	1	2	др. 3,040 с.	81,800
79	Песочинскій (Мальцова).	—	2	533	1	1	{ др. 6,127 с. 5,019	69,276
80	Песочинскій (Криворо- товыхъ)	1	—	285	1	1	7,351	27,116
81	Черепецкій	—	1	165	2	1	{ др. 457 с. 1,722	14,339
82	Богдано-Петровскій	1	—	71	1	—	?	?
83	Ханинскій	—	1	300	2	1	{ др. 346 с. 4,202	19,900
84	Мышегскій	1	—	136	2	—	?	?
85	Думиническій	—	1	266	1	1	{ др. 5,060 с. 2,485	40,000
<i>Орловской губ.</i>								
		4	13	3,911	17	12	—	—
86	Бытошевскій	—	1	199	2	2	{ др. 1,443 с. 4,339	20,155
<i>Тульской губ.</i>								
87	Дубенскій	—	1	322	2	1	6,294	8,392
Итого на Замосковныхъ.		7	30	8,150	41	35	—	—

К а ч у г у н а.

ПРОПЛАВЛЕНО РУДЪ.					ВЫПЛАВЛЕНО ЧУГУНА.		
Магнитнаго железняка.	Бураго железняка.	Другихъ рудъ.	Шлаковъ, крохъ и пр.	Всего.	Въ штыкахъ.	Въ припа- сахъ.	Всего.
П у д о в ь.					П у д о в ь.		
—	161,639	—	—	161,639	32,820	28,019	60,839
—	169,024	—	—	169,024	74,075	2,151	76,226
—	178,049	—	—	178,049	66,547	—	66,547
—	508,712	—	—	508,712	173,442	30,170	203,612
—	101,944	—	—	101,944	14,421	18,482	32,903
—	263,292	—	—	263,292	66,343	72,969	139,312
—	257,275	—	14,174	271,449	39,973	55,500	95,473
—	167,702	—	39,141	206,843	42,155	45,897	88,052
—	99,963	—	—	99,963	—	33,500	33,500
—	364,215	—	43,675	407,890	82,650	109,866	192,516
—	371,846	—	—	371,846	89,813	74,324	164,137
—	412,912	—	—	412,912	95,093	91,735	186,828
—	265,801	—	—	265,801	27,216	96,619	123,835
—	93,610	—	—	93,610	32,422	28,132	60,554
—	32,934	—	3,962	36,896	7,408	10,066	17,474
—	206,789	—	27,432	234,221	34,087	59,393	93,480
—	?	—	—	?	34,591	—	34,591
—	230,446	—	—	230,446	26,962	65,217	92,179
—	2.766,785	—	128,384	2.895,169	578,712	743,218	1.321,930
—	170,734	—	—	170,734	24,452	44,287	68,739
—	261,840	—	—	261,840	51,229	76,092	127,321
—	6.186,240	1.287,448	270,926	7.744,614	2.677,287	984,668	3.661,955

в) В Ы П Л А В										
№	ДѢЙСТВОВАВШІЕ ЗАВОДЫ.	Число доменъ.		Число сутокъ дѣйствія.	Воздуходувныхъ машинъ.	Воздухонагрева- тельныхъ прибо- ровъ.	Употреблено	Употреблено		
		Съ холоднымъ дутьемъ.	Съ горячимъ дутьемъ.				угля.	флюсовъ.		
							Коробовъ.	Пудовъ.		
III. Польскіе.										
Казенные:										
<i>Кълецкой губ.</i>										
88	Реевскій	—	1	273	1	1	5,557	48,245		
<i>Радомской губ.</i>										
89	Бзинскій	—	1	275	1	1	7,274	75,755		
Итого на казенныхъ		—	2	548	2	2	12,831	124,000		
Частные:										
<i>Петроковской губ.</i>										
90	Гута-Банкова	—	1	366	1	5	} кокса пуд. 1.465,439	910,563		
91	Бляховня	—	1	366	2	—		6,321	33,960	
92	Старая-Кузница	—	1	366	1	—		4,940	18,000	
93	Пржистайнь	—	1	320	2	—		1,544	15,000	
<i>Радомской губ.</i>		—	4	1,418	6	5		12,805	977,523	
							1.465,439			
94	Староховице	—	2	732	2	2	} ?	}		
95	Бодзеховскій	2	—	406	1	—				
96	Држевицкій	—	1	366	1	1				
97	Яновъ	1	—	300	1	—				
98	Кавенчинъ	—	1	366	1	1				
99	Близинскій	—	1	366	1	1				
100	Нинковскій	1	—	366	1	—				
101	Александровъ	—	1	90	1	1				
102	Надольна	—	1	366	1	1				
103	Фурмановъ	—	1	366	1	1				
104	Кузница (Борковицкій)	1	—	305	1	—				
105	Стомпорковъ	—	2	732	2	2				
		5	10	4,761	14	9				
Итого на частныхъ		5	14	6,179	20	14				
Итого на Польскихъ		5	16	6,727	22	16				

к а ч у г у н а.								
ПРОПЛАВЛЕНО РУДЪ.					ВЫПЛАВЛЕНО ЧУГУНА.			
Магнитнаго желѣзняка.	Бураго желѣзняка.	Другихъ рудъ.	Шлаковъ, крохъ и пр.	Всего.	Въ штыкахъ.	Въ припа- сахъ.	Всего.	
П у д о в ъ.					П у д о в ъ.			
—	138,065	88,340	—	226,405	73,720	19,784	93,504	
—	190,893	120,916	—	311,809	98,000	—	98,000	
—	328,958	209,256	—	538,214	171,720	19,784	191,504	
—	903,678	736,757	850,354	2.490,789	964,581	—	964,581	
—	—	263,217	—	263,217	6,446	66,043	72,489	
—	—	165,000	14,000	179,000	—	60,000	60,000	
—	2,000	60,000	—	62,000	—	20,000	20,000	
—	905,678	1.224,974	864,354	2.995,006	971,027	146,043	1.117,070	
—	386,615	740,430	—	1.127,045	368,490	11,635	380,125	
—	149,622	328,320	—	477,942	114,150	25,012	139,162	
—	—	264,630	—	264,630	36,360	20,107	56,467	
—	—	225,610	—	225,610	47,915	—	47,915	
—	—	288,090	—	288,090	72,280	—	72,280	
—	72,640	90,100	—	162,740	23,814	14,700	38,514	
—	—	96,441	—	96,441	25,107	—	25,107	
—	—	120,631	—	120,631	29,384	798	30,182	
—	—	570,735	—	570,735	128,004	9,922	137,926	
—	—	546,472	—	546,472	120,400	1,340	121,740	
—	—	217,800	—	217,800	40,750	—	40,750	
—	—	571,640	—	571,640	48,906	110,782	149,688	
—	608,877	4.060,899	—	4.669,776	1.055,560	184,296	1.239,856	
—	1.514,555	5.285,873	864,354	7.664,782	2.026,587	330,339	2.356,926	
—	1.843,513	5.495,129	864,354	8.202,996	2.198,307	350,123	2.548,430	

В) В Ы П Л А В К А Ч У Г У Н А.																
№	ДѢЙСТВОВАВШІЕ ЗАВОДЫ.	Число доменъ.		Число сутокъ дѣйствія.	Воздуховныхъ машинъ.	Воздухоагрега- тельныхъ прибо- ровъ.	Употреблено		ПРОПЛАВЛЕНО РУДЪ.					ВЫПЛАВЛЕНО ЧУГУНА.		
		Съ холоднымъ дугомъ.	Съ горячимъ дугомъ.				угля.	флюсовъ.	Магнитнаго жельзняка.	Бураго жельзняка.	Другихъ рудъ.	Шлаковъ, крохъ и пр.	Всего.	Въ штыкахъ.	Въ припа- сахъ.	Всего.
IV. Въ Западномъ краѣ и на югѣ Россіи.																
Частные:																
<i>Волынской губ.</i>																
106	Турчинецкій	1	—	180	1	—	?	10,800	—	—	51,230	4,424	55,654	6,276	4,224	10,500
107	Кропивенскій	1	—	160	1	—	?	10,000	—	—	40,000	—	40,000	8,000	6,250	14,250
108	Денешевскій	1	—	268	1	—	5,008	69,140	—	252,448	—	—	252,448	72,858	7,423	80,281
109	Высокопечанскій	2	—	604	2	—	3,357	32,676	—	143,995	—	—	143,995	69,856	—	69,856
<i>Виленской губ.</i>																
110	Руднянскій	5	—	1,212	5	—	—	122,616	—	396,443	91,230	4,424	492,097	156,990	17,897	174,887
		1	—	365	1	—	2,857	?	—	—	124,500	—	124,500	48,500	—	48,500
<i>Екатеринославской губ.</i>																
111	Новороссійскаго Общества	—	3	?	3	3	?	?	—	?	?	—	?	1.721,217	43,562	1.764,779
<i>Донской обл.</i>																
112	Сулиновскій (Пастухова).	—	1	60	1	—	?	?	—	61,954	—	85,695	147,649	42,953	—	42,953
Итого въ Западномъ краѣ и на югѣ Россіи . . .		6	4	—	10	3	—	—	—	458,397	215,730	90,119	764,246	1.969,660	61,459	2.031,119
V. Въ Сѣверномъ краѣ.																
Казенные:																
<i>Олонецкой губ.</i>																
113	Кончезерскій	1	—	156	1	—	3,821	12,742	—	—	108,420	—	108,420	34,622	60	34,682
114	Валазминскій	1	—	179	1	—	3,990	14,961	—	—	148,883	—	148,883	53,075	110	53,185
<i>Выборгской губ.</i>																
115	Суоярвскій	2	—	335	2	—	7,811	27,703	—	—	257,303	—	257,303	87,697	170	87,867
		2	—	274	2	—	6,981	24,732	—	—	250,766	—	250,766	74,152	2,431	76,583
Итого въ Сѣверномъ краѣ		4	—	609	4	—	14,792	52,435	—	—	508,069	—	508,069	161,849	2,601	164,450

в) В ы п л а в а ч у г у н а.																	
№	ДѢЙСТВОВАВШІЕ ЗАВОДЫ.	Число доменъ.		Число сутокъ дѣйствія.	Воздуходувныхъ машинъ.	Воздухоагрега- тельныхъ прибо- ровъ.	Употреблено угля. Коробовъ ¹⁾ .	Употребле- но флюсовъ. Пудовъ.	ПРОПЛАВЛЕНО РУДЪ.					ВЫПЛАВЛЕНО ЧУГУНА.			
		Съ холоднѣе дуемъ.	Съ горячимъ дуемъ.						Магнитнаго жельзняка.	Бураго жельзняка.	Другихъ рудъ.	Шлаковъ, крохъ и пр.	Всего.	Въ штыкахъ.	Въ припа- сахъ.	Всего.	
																	П у д о в ъ.
VI. Сибирскіе.																	
Кабинета Его Импера- торскаго Величества:																	
<i>Томской губ.</i>																	
116	Гурьевскій	1	—	217	2	—	6,920	24,936	—	170,107	—	—	170,107	90,191	6,009	96,200	
<i>Забайкальской обл.</i>																	
117	Петровскій	2	—	213	2	—	6,598	13,707	109,582	—	—	—	109,582	40,539	11,581	52,102	
Итого на заводахъ Каби- нета Его Величества.		3	—	430	4	—	13,518	38,643	109,582	170,107	—	—	279,689	130,730	17,590	148,320	
Частные:																	
<i>Енисейской губ.</i>																	
118	Абаканскій	1	—	300	2	—	6,492	12,796	210,683	—	—	—	210,683	103,973	7,567	111,540	
<i>Иркутской губ.</i>																	
119	Николаевскій	2	—	388	2	—	18,016	76,864	399,644	—	—	—	399,644	207,790	16,139	223,929	
Итого на частныхъ.		3	—	688	4	—	24,508	89,660	610,327	—	—	—	610,327	311,763	23,706	335,469	
Итого на Сибирскихъ.		6	—	1,118	8	—	37,876	128,303	719,909	170,107	—	—	890,016	442,493	41,296	483,789	
VII. Финляндскіе.																	
Частные:																	
<i>Абоской губ.</i>																	
120	Дальсъ	—	1	}	1	1	8,475	5,123	356,626 ¹⁾	—	—	—	356,626	176,706	—	176,706	
121	Тюке	—	1		1	1	1	9,685	51,896	309,660 ¹⁾	—	—	—	309,660	175,469	—	175,469
122	Фридрихсфорсъ	—	1		1	1	1	3,564	21,002	109,023 ¹⁾	—	—	—	109,023	60,601	—	60,601
		—	3	?	3	3	21,724	78,021	775,309	—	—	—	775,309	412,776	—	412,776	

¹⁾ Иностранная руда, привозимая главнѣйше изъ Швеціи.

в) В ы п л а в к а ч у г у н а.																
№	ДѢЙСТВОВАВШІЕ ЗАВОДЫ.	Число доменъ.		Число сутокъ дѣйствія.	Воздуходувныхъ машинъ.	Воздухоагрегатныхъ приборовъ.	Употреблено угля. Коробовъ ¹⁾ .	Употреблено окисловъ. Пудовъ.	ПРОПЛАВЛЕНО РУДЪ.					ВЫПЛАВЛЕНО ЧУГУНА.		
		Съ холоднымъ дутьемъ.	Съ горячимъ дутьемъ.						Магнитнаго желѣзняка.	Бураго желѣзняка.	Другихъ рудъ.	Шлаковъ, крохъ и пр.	Всего.	Въ штыкахъ.	Въ припасахъ.	Всего.
123	<i>С.-Михельской губ.</i> Орави	—	2	?	1	1	{ 5,757 др. 599с.	23,60	—	—	257,317	—	257,317	69,342	69,342	
124	<i>Нюландской губ.</i> Гегфорсъ	—	1	}	1	1	{ 922 др. 2 с.	2,163	—	—	12,126	—	12,126	8,850	8,850	
125	Коскисъ	—	1		1	1	{ 3,574 др. 27 с.	12,131	103,983 ¹⁾	—	—	—	103,983	56,347	56,347	
126	Скегби	—	1		1	1	{ 2,065	12,500	81,583 ¹⁾	—	—	—	81,583	33,140	33,140	
127	Трольсгофда	—	1		1	1	{ 5,838	29,182	191,412 ¹⁾	—	—	—	191,412	97,760	97,760	
128	<i>Куопіоской губ.</i> Юркакоски	—	4	—	4	4	{ 12,399 др. 29 с.	55,976	376,977	—	12,126	—	389,103	196,097	196,097	
129	Картула	—	1	}	1	1	{ 979	3,780	—	—	35,979	—	35,979	13,179	13,179	
130	Куоккастенкоски	—	1		1	2	{ 11,379	36,670	—	—	391,092	—	391,092	192,920	192,920	
131	Мехке	—	1		1	2	{ 1,914	8,346	—	—	67,270	—	67,270	27,903	27,903	
132	Салами	—	2		1	2	{ 10,277 др. 74 с.	66,684	—	—	541,840	—	541,840	196,633	196,633	
133	Стремдаль	—	1		1	1	{ 2,471	12,412	—	—	109,899	—	109,899	45,417	45,417	
134	Верциле	—	1		1	1	{ 3,042 др. 372 с.	14,580	—	—	115,783	—	115,783	35,214	35,214	
		—	1	1	1	{ 6,784 др. 174 с.	46,768	—	—	344,749	—	344,749	123,032	123,032		
		—	8	?	7	9	{ 36,846 др. 620 с.	189,240	—	—	1.606,612	—	1.606,612	634,298	634,298	
	Итого на Финляндскихъ.	—	17	—	15	17	{ 76,726 др.1248с.	346,849	1.152,286	—	1.876,055	—	3.028,341	1.312,513	1.312,513	
	Всего	91	107	—	212	117	—	—	13.128,931	32.059,965	14.310,210	1.658,812	61.157,918	26.800,692	2.992,407	31.105,612
														1.312,513		

¹⁾ Иностранная руда, привозимая главнѣйше изъ Швеціи.

г) П р о и з в о д и т е л ь									н о с т ь ж е л ь з а.						
№	ДѢЙСТВОВАВШІЕ ЗАВОДЫ.	Кричныхъ гор- повъ.	Печей.			Молотовъ.		Прокатныхъ становъ.	В Ы Д Ѣ Л А Н О Ж Е Л Ъ З А.						
			Пудлинго- выхъ.	Сварочныхъ.	Калильныхъ и др.	Вододѣ- ствующихъ.	Паровыхъ.		Кричного.		Пудлинго- выхъ кусковъ и мальбарса.	Полосового, сортового и обрѣзковъ.	Котельного, корабельного, и бронезаго.	Листового и кровельного.	Всего гото- ваго.
									Болваноч- наго.	Полосового и сортового.					
									П	У	Д	О	В	Ъ.	
І. Уральскіе.															
Казенные:															
<i>Пермской губ.</i>															
1	Нижнеисетскій	10	3	3	2	9	1	4	13,984	24,788	115,240	92,163	476	1,295	118,722
2	Нижнетуринскій	17	—	1	6	20	1	3	69,997	44,901	—	—	21,639	94,969	161,509
3	Серебрянскій	13	10	—	—	10	2	3	185	40,893	258,570	71,246	—	—	112,139
4	Пермскій	—	9 ¹⁾	27	10	—	19	4	20,669	—	—	19,073	19,109	1,758	39,940
5	Артинскій	5	—	—	2	23	—	—	—	50,250	—	—	—	—	50,250
		45	22	31	20	62	23	14	104,835	160,832	373,810	182,482	41,224	98,022	482,560
<i>Уфимской губ.</i>															
6	Златоустовскій.	3	2	7	8	10	4	6	—	—	17,752	47,201	—	—	47,201
7	Саткинскій.	—	2	3	—	—	1	1	—	—	448	—	—	—	—
8	Кусинскій	7	—	—	—	7	2	—	78,449	—	—	74,779	—	—	74,779
		10	4	10	8	17	7	7	78,449	—	18,200	121,980	—	—	121,980
<i>Вятской губ.</i>															
9	Воткинскій.	10	13	14	9	13	8	10	67,179	1,264	306,526	178,207	45,998	2,543	228,012
	Итого на казенныхъ . . .	65	39	55	37	92	38	31	250,463	162,096	698,536	482,669	87,222	100,565	832,552
Частные:															
<i>Пермской губ.</i>															
10	Нижнетагильскій.	7	—	3	10	11	3	4	285,422	—	—	18,306	53,032	206,127	277,465
11	Лайскій	—	10	2	—	2	1	1	—	—	490,696	—	—	—	—
12	Нижнесалдинскій.	6	—	14	3	7	1	4	—	—	—	6,964	—	—	6,964
13	Верхнесалдинскій.	—	6	4	4	4	1	3	—	—	288,736	143,325	57	73,396	216,778
14	Висимоуткинскій.	4	—	5	—	2	—	3	16,650	—	—	362,840	—	—	362,840
15	Висимошайтанскій	—	8	2	—	2	—	1	—	—	393,218	—	—	—	—
16	Черноисточинскій.	11	—	3	7	14	—	4	4,851	58,914	—	21,946	116,245	9,867	206,972
17	Верхъ-Исетскій	8	3	2	8	?	?	?	94,487	6,933	—	19,537	78,703	49,781	154,954
18	Режевскій	21	—	—	13	?	?	?	237,645	1,108	—	—	2,889	227,698	231,695
19	Верхъ-Нейвинскій	10	—	1	9	?	?	?	96,817	—	—	—	—	—	143,484
20	Нижне-Нейвинскій														

¹⁾ Печи главнѣйше служатъ для получения стали.

г) П р о и з в о д и т е л ь

№	ДѢЙСТВОВАВШІЕ ЗАВОДЫ.	Кричныхъ гор- новъ.	Печей.			Молотовъ.		Прокатныхъ становъ.	
			Пудлинго- выхъ.	Сварочныхъ.	Калильныхъ и др.	Вододѣй- ствующихъ.	Паровыхъ.		
21	Нейвинско-Рудянской	8	—	—	2	?	30 на верхъ Верхъ- Исетскихъ заводъ.	?	
22	Верхнетагильской	10	—	—	2	?		?	
23	Уткинской	9	—	—	2	?		?	
24	Шайтанской	3	—	—	1	?		?	
25	Сыльвинской	16	—	—	13	?		?	
26	Нижне-Сыльвинской		—	—	—	—		—	?
27	Саргинской	—	—	—	—	—		?	
28	Нейво-Алапаевской	1	7	6	5	—		3	?
29	Нейво-Шайтанской	—	7	3	8	—		—	?
30	Верхне-Синячихинской	—	8	3	—	—		5	—
31	Ирбитской	—	3	1	2	—	—	—	
32	Невьянской	7	—	—	—	14	1	—	
33	Нижне-Сергинской	11	—	—	—	12	8	—	
34	Атигской	4	—	—	—	4	2	—	
35	Верхне-Сергинской	—	8	6	—	—	2	3	
36	Михайловской	5	—	2	16	18	—	8	
37	Верхне-Уфалейской	6	6	3	—	—	1	2	
38	Суховязкой	4	—	—	—	—	4	—	
39	Нижне-Уфалейской	3	6	6	—	6	1	—	
40	Верхне-Кыштымской	—	10	7	2	—	2	—	
41	Нижне-Кыштымской								
42	Каслинской	10	—	—	—	—	4	—	
43	Теченской	—	—	1	3	—	—	2	
44	Назепетровской	26	—	—	13	—	8	9	
45	Шемахинской	12	—	—	—	12	—	—	
46	Сысертской	4	8	4	—	—	3	7	
47	Верхъ-Сысертской	—	4	3	—	2	—	7	
48	Ильинской	—	—	—	5	2	—	4	
49	Полевской	—	5	3	—	—	2	2	
50	Сѣверской	13	—	—	—	6	3	—	
51	Суксунской	3	2	2	—	2	—	2	
52	Тисовской	4	—	—	—	6	—	—	
53	Камбарской	9	—	—	1	9	—	1	
54	Уткинской	1	6	3	—	1	1	3	
55	Ревдинской	1	6	5	—	9	—	3	
56	Маринской	—	3	2	4	2	—	4	
57	Бисертской	—	5	3	—	2	—	2	
58	Шайтанские (Берга)	2	4	2	9	4	4	6	
59	Пожевской	1	5	4	5	?	?	?	
60	Елизавето-Пожевской	—	—	—	4	—	—	?	

н о с т ь ж е л ѣ з а .

В Ы Д Ѣ Л А Н О Ж Е Л Ъ З А .						
Кричного.		Пудлинго- выхъ кусковъ и мальбарса.	Полосового, сортового и обрѣзковъ.	Котельного, корабельного, и броневаяго.	Листоваяго и кровельного.	Всего гото- ваго.
Болваноч- наго.	Полосоваяго и сортового.					
П у д о в ѣ .						
120,233	104	—	—	—	—	104
126,296	272	—	—	—	—	272
92,143	279	—	—	—	—	279
—	14,873	—	—	4,367	13,374	32,614
207,820	173	—	—	—	181,055	181,228
117,998	—	358,643	192,079	57,441	271,952	521,472
—	—	403,395	—	—	362,387	362,387
—	—	463,965	—	—	—	—
—	—	40,127	—	—	—	—
—	162,288	—	—	—	—	162,288
237,391	20,931	—	—	—	—	20,931
111,026	118	—	—	—	—	118
—	—	452,235	226,654	—	—	226,654
45,152	—	—	17,725	—	391,628	409,353
—	10,505	186,139	—	—	—	10,505
105,692	1,313	—	—	—	—	1,313
117,701	410	393,398	273,716	—	—	274,126
—	—	492,634	467,343	—	—	467,343
103,773	—	—	3,199	—	—	3,199
—	—	—	35,573	1,532	38,805	75,910
282,577	2,730	—	11,354	—	187,554	201,638
7,780	29,562	—	—	—	—	29,562
26,960	74	384,747	249,840	—	—	249,914
—	—	272,105	224,422	—	—	224,422
—	—	—	23,638	60	52,832	76,530
—	—	272,256	214,098	—	—	214,098
86,233	35,380	—	—	—	—	35,380
2,121	—	37,695	33,077	—	—	33,077
23,366	—	—	21,067	—	—	21,067
44,065	—	—	39,550	—	—	39,550
1,646	—	139,417	116,191	—	—	116,191
10,560	1,633	288,423	280,874	—	—	282,507
—	—	143,559	43,381	—	54,980	98,361
—	—	134,204	125,157	—	—	125,157
50,362	5,762	193,929	11,649	—	159,069	176,480
39,570	—	185,089	3,138	—	102,555	105,693
—	—	—	—	—	78,725	78,725

г) П р о и з в о д и т е л ь

№	ДѢЙСТВОВАВШІЕ ЗАВОДЫ.	Кричныхъ гор- новъ.	Печей.			Молотовъ.		Прокатныхъ становъ.
			Пудлинго- выхъ.	Сварочныхъ.	Калильныхъ и др.	Вододей- ствующихъ.	Паровыхъ.	
61	Всеволодовильвенскій	—	2	1	—	?	—	—
62	Никитинскій	2	8	5	12	6	—	17
63	Чермосскій	—	8	3	20	8	2	12
64	Кизеловскій	—	10	3	—	—	2	—
65	Полазнинскій	2	4	2	2	5	1	3
66	Хохловскій	5	—	—	—	—	1	—
67	Очерскій	8	8	3	2	16	1	2
68	Павловскій	—	—	—	13	8	—	6
69	Добрянскій	10	11	6	7	10	4	8
70	Софійскій							
71	Нытвенскій	—	2	2	8	5	—	7
72	Чусовской	—	15	2	—	—	3	2
73	Кыновской	13	—	—	7	3	4	3
74	Лысенскій	2	15	5	7	10	3	8
75	Юго-Камскій	1	8	3	4	5	2	4
<i>Уфимской губ.</i>		268	221	140	233	231	113	157
76	Юрюзань-Ивановскій	4	13	10	—	6	2	5
77	Усть-Катавскій	5	6	3	—	11	—	3
78	Симскій	5	—	—	—	2	4	—
79	Миньярскій	1	9	6	—	3	—	4
80	Николаевскій	—	4	—	—	—	1	—
<i>Оренбургской губ.</i>		15	32	19	—	22	7	12
81	Бѣлорѣцкій	16	8	6	—	17	1	4
82	Тирлянскій	7	—	4	—	2	—	3
83	Верхне - Авзяно - Петровскій	—	4	2	—	?	?	?
84	Нижне - Авзяно - Петровскій	3	7	2	—	—	1	—
<i>Вятской губ.</i>		26	19	14	—	19	2	7
85	Омутнинскій	4	4	4	2	12	—	3
86	Пудемскій	3	—	—	2	8	—	2
87	Кирсинскій	5	5	4	4	12	1	5
88	Главно-Холуницкій	27	4	5	20	13	9	12
89	Богородскій							
90	Чернохолуницкій	10	4	2	—	—	3	2
91	Ижевской	1	4	9	9	—	9	12
		50	21	24	37	45	22	36

н о с т ь ж е л ѣ з а.

В Ы Д Ѣ Л А Н О Ж Е Л Ъ З А.						
К р и ч н а г о.		Пудлинго- выхъ кусковъ и мильбарса.	Полосоваго, сортоваго и обрѣзковъ.	Котельнаго, корабельнаго и броневаго.	Листоваго и кровельнаго.	Всего гото- ваго.
Болваноч- наго.	Полосоваго и сортоваго.					
П у д о в ѣ .						
—	—	26,865	—	—	—	—
?	—	?	3,755	—	165,422	169,177
—	—	199,748	133,419	3,643	335,027	472,089
—	—	251,491	17,347	—	—	17,347
43,480	—	108,002	47,500	—	—	47,500
78,516	—	—	—	—	—	—
74,709	1,185	408,335	—	—	—	1,185
—	—	—	14,306	—	326,822	341,128
112,560	—	658,963	272,464	57,978	226,804	557,246
—	—	—	—	—	332,685 ¹⁾	332,685
—	—	439,840	—	—	—	—
195,349	434	—	32,744	—	108,108	141,286
15,960	—	260,528	86,025	—	109,613	195,638
7,865	—	163,157	51,063	4,631	49,973	105,668
3.224,776	354,981	8.531,539	3,845,267	380,578	4.259,723	8.840,549
20,032	—	429,841	347,018	11,878	—	358,896
28,646	—	168,398	128,995	—	—	128,995
11,536	55,308	—	—	—	—	55,308
—	5,530	315,130	200,310	—	11,672	217,512
—	—	77,794	—	—	—	—
60,214	60,838	991,163	676,323	11,878	11,672	760,711
215,214	—	146,665	123,261	—	—	123,261
235,104	—	5,746	137,985	—	81,500	219,485
—	—	165,600	138,298	—	—	138,298
—	5,513	197,770	147,551	—	—	153,064
450,318	5,513	318,181	547,095	—	81,500	634,108
28,864	1,069	210,291	158,389	21	30,513	189,992
51,714	138	—	31,810	—	13,435	45,383
18,508	7,452	222,649	134,688	472	60,301	202,913
410,764	—	334,724	271,475	66,668	160,178	498,321
47,773	—	39,350	—	—	—	—
14,543	—	41,488	35,354	—	—	35,354
572,166	8,659	848,502	631,716	67,161	264,427	971,963

¹⁾ Выдѣлано изъ пудлинговой болванки, приготовленной на Чусовскомъ завоѣдѣ.

г) П р о и з в о д и т е л ь

№	ДѢЙСТВОВАВШІЕ ЗАВОДЫ.	Кричныхъ гор- новъ.	Печей.			Молотовъ.		Прокатныхъ становъ.
			Пудлинго- выхъ.	Сварочныхъ.	Калильныхъ и др.	Водоуд- ствующихъ.	Паровыхъ.	
<i>Вологодской губ.</i>								
92	Кажимскій	1	2	2	—	3	—	1
93	Нючпаскій	2	—	—	—	2	—	—
94	Нювчимскій	2	—	—	—	5	—	—
		5	2	2	—	10	—	1
	Итого на частныхъ . .	379	295	199	270	327	144	213
	Итого на Уральскихъ .	444	334	254	307	419	182	244
II. Замосковные.								
Частные:								
<i>Нижегородской губ.</i>								
95	Выксунскій	—	11	4	2	2	2	4
96	Сновѣдскій	4	—	—	1	1	—	1
97	Вильскій	5	3	2	5	13	1	2
98	Велетминскій	1	4	2	2	2	—	3
99	Илевской	—	7	—	—	—	2	1
100	Ташинскій	—	3	1	2	—	4	1
101	Кулебакскій	—	4	1	4	—	7	—
102	Сормовскій	—	4	8	3	—	5	?
103	Пятова	—	—	1	4	—	—	1
		10	36	19	23	18	21	13
<i>Владимірской губ.</i>								
104	Гусевскій	4	3	3	1	—	—	3
105	Доцатинскій	—	—	1	4	1	—	3
106	Колпинскій	—	—	2	2	—	1	6
		4	3	6	7	1	1	12
<i>Тамбовской губ.</i>								
107	Вознесенскій	—	—	8	—	—	1	3
<i>Рязанской губ.</i>								
108	Истинско-Залипяжскій	4	2	5	1	—	4	3
109	Сентурскій	—	2	2	—	—	1	1
		4	4	7	1	—	5	4

Н О С Т Ъ Ж Е Л Ъ З А .

В Ы Д Ъ Л А Н О Ж Е Л Ъ З А .						
К р и ч н а г о .		Пудлинго- выхъ кусковъ и мильбарса.	Полосоваго, сортоваго и обрѣзковъ.	Котельнаго, корабельнаго и броневаго.	Листоваго и кровельнаго.	Всего гото- ваго.
Болваноч- наго.	Полосоваго и сортоваго.					
П у д о в ь .						
—	79	45,046	33,487	—	—	33,566
—	1,481	—	—	—	—	1,481
—	2,001	—	—	—	—	2,001
—	3,561	45,046	33,487	—	—	37,048
4.307,474	433,552	10.734,431	5.733,888	459,617	4.617,322	11.244,379
4.558,180	595,648	11.432,967	6.216,557	546,839	4.717,887	12.076,931
—	—	288,327	165,523	—	7,262	172,785
—	5,085	—	—	—	—	5,085
—	27,455	92,844	69,162	—	12	96,629
—	13,876	140,847	127,102	—	11	140,989
—	—	322,514	—	—	—	—
—	—	116,349	94,468	2,289	921	97,678
—	—	310,110	122,521	—	—	122,551
—	—	—	35,413	—	32,198	67,611
—	—	—	31,200	—	—	31,200
—	46,416	1.270,991	645,419	2,289	40,404	734,528
—	15,697	136,273	105,551	—	—	121,248
—	—	—	10,912	6,651	51,008	68,571
—	—	107,273	75,995	—	—	75,995
—	15,697	243,546	192,458	6,651	51,008	265,814
—	—	—	267,700	—	—	267,700
?	—	?	216,368	—	—	216,368
—	—	60,000	45,000	—	—	45,000
—	—	60,000	261,368	—	—	261,368

г) П р о и з в о д и т е л ь

н о с т ь ж е л ь з а.

№	ДѢЙСТВОВАВШІЕ ЗАВОДЫ.	Крѣпкихъ гор- новъ,	Печей.			Молотовъ.		Прокатныхъ становъ.	В Ы Д Ѣ Л А Н О Ж Е Л Ъ З А.									
			Пудлинго- выхъ.	Сварочныхъ.	Калильныхъ и др.	Вододей- ствующихъ.	Царовыхъ.		Крѣпчнаго.		Пудлинго- выхъ кусковъ и мильбарса.	Полосоваго, сортоваго и обрѣзковъ.	Котельнаго, корабельнаго и броневаго.	Листоваго и кровельнаго.	Всего гото- ваго.			
									Болваноч- наго.	Полосоваго и сортоваго.								
								П у д о в ь.										
<i>Калужской губ.</i>																		
110	Людиновскій	—	4	8	2	—	9	9	—	—	105,308	56,105	23,625	7,170	86,900			
111	Ивано-Сергіевскій	—	—	2	—	—	—	5	—	—	—	26,269	—	—	26,269			
112	Песочинскій (Мальцова)	—	—	2	—	1	4	2	—	—	—	8,292	—	—	8,292			
113	Серенскій	2	2	1	—	1	1	2	3,793	—	35,479	24,846	—	—	24,846			
		2	6	13	2	2	14	18	3,793	—	140,787	115,512	23,625	7,170	146,307			
<i>Орловской губ.</i>																		
114	Брянскій	—	3	20	7	—	11	3	—	—	138,211	595,982	—	496,529	1.092,511			
	Итого на Замосковныхъ.	20	52	73	40	21	53	53	3,793	62,113	1.853,535	2.078,439	32,565	595,111	2.768,228			
III. Польскіе.																		
Казенные:																		
<i>Кълевской губ.</i>																		
115	Бялогонскій	—	—	—	?	—	—	2	—	—	—	—	98	4,897	4,995			
116	Сухедневскій	2	—	—	—	—	—	—	—	2,557	—	—	—	—	2,557			
		2	—	—	—	—	—	2	—	2,557	—	—	98	4,897	7,552			
<i>Радомской губ.</i>																		
117	Сельпійскій	—	3	2	—	1	—	7	—	—	?	94,639	—	—	94,639			
	Итого на казенныхъ.	2	3	2	—	1	—	9	—	2,557	—	94,639	98	4,897	102,191			
Частные:																		
<i>Петроковской губ.</i>																		
118	Гута-Банкова	—	8	3	7	—	2	7	—	—	397,555	336,554	—	—	336,554			
119	Екатерина	—	14	10	10	—	4	5	—	—	876,228	379,867	218,421	81,518	679,806			
120	Пушкинъ	—	9	1	1	—	1	2	—	—	317,100	137,000	—	—	137,000			
121	Милевице	—	16	2	—	—	2	2	—	—	558,755	467,797	—	—	467,797			
122	Прадла	2	—	—	—	2	—	—	—	7,600	—	—	—	—	7,600			
123	Конецпольскій	—	—	1	?	1	—	1	—	—	—	—	—	350	350			
124	Залесице	1	—	—	—	2	—	—	—	5,000	—	—	—	—	5,000			
125	Смути	2	—	—	—	2	—	—	—	3,538	—	—	—	—	3,538			
126	Данковъ	2	—	—	—	1	—	—	—	450	—	—	—	—	450			
127	Дзбанки	2	—	—	—	2	—	—	—	9,600	—	—	—	—	9,600			
		9	47	17	18	10	9	17	—	26,188	2.149,638	1.321,218	218,421	81,868	1.647,695			

г) П р о и з в о д и т е л ь н о с т ь ж е л ь з а .

№	Д Ъ Й С Т В О В А В Ш И Е З А В О Д Ы .	Крчнхъ гор- новъ,	П е ч е й .			М о л о т о в ь .		Прокатныхъ становъ.	В Ы Д Ъ Л А Н О Ж Е Л Ъ З А .									
			Пудлинго- выхъ.	Сварочныхъ.	Калильныхъ и др.	Вододѣ- ствующихъ.	Паровыхъ.		К р и ч н а г о .		Пудлинго- выхъ кусковъ и мальбарса.	Полосоваго, сортоваго и обрѣзковъ.	Котельнаго, корабельнаго, и броневаго.	Листоваго и кровельнаго.	Всего гото- ваго.			
									Болваноч- наго.	Полосоваго и сортоваго.								
									П у д о в ь .									
<i>Варшавской губ.</i>																		
128	Варшавскій	—	—	—	18	—	—	8	—	—	—	—	92,584	39,433	132,017			
129	Кошки	—	8	6	—	—	2	4	—	—	413,947	439,078	—	210,500	649,578			
<i>Плоцкой губ.</i>																		
130	Бржезно	—	8	6	18	—	2	12	—	—	413,947	439,078	92,584	249,933	781,595			
		1	—	—	—	1	—	—	—	2,000	—	—	—	—	2,000			
<i>Кѣлецкой губ.</i>																		
131	Борковъ	2	—	—	—	2	—	—	—	5,000	—	—	—	—	5,000			
132	Качинъ	1	—	—	—	1	—	—	—	2,080	—	—	—	—	2,080			
133	Хржонстовскій	2	—	—	—	2	—	—	—	6,040	—	—	—	—	6,040			
134	Ключевской (Клудзе)	2	—	—	—	2	—	—	—	5,200	—	—	—	—	5,200			
135	Олешинскій	2	—	—	—	2	—	—	—	4,000	—	—	—	—	4,000			
136	Гуммерскій и Святецкій	3	—	—	—	3	—	—	—	3,300	—	—	—	—	3,300			
<i>Радомской губ.</i>																		
		12	—	—	—	12	—	—	—	25,620	—	—	—	—	25,620			
137	Михаловъ	—	7	—	—	—	1	1	—	—	238,525	—	—	—	—			
138	Броды	2	3	—	1	3	—	1	—	—	147,619	—	—	—	—			
139	Нетулиско	—	—	6	—	—	—	4	—	—	—	301,661	—	—	301,661			
140	Бодзеховскій	4	4	2	—	1	5	6	—	—	163,158	165,625	—	—	165,625			
141	Родостовскій	1	—	—	—	1	—	—	—	1,800	—	—	—	—	1,800			
142	Топорня	2	3	3	2	2	—	2	—	—	161,310	110,475	—	—	110,475			
143	Бялачевскій	4	—	—	—	4	—	—	—	2,117	—	—	—	—	2,117			
144	Рушенецкій	2	—	—	—	2	—	—	—	3,000	—	—	—	—	3,000			
145	Руда-Маленецкая	—	1	2	—	—	1	—	—	—	67,000	60,450	—	—	60,450			
146	Маленець	1	—	1	4	—	2	—	7,000	8,100	—	42,100	—	—	50,200			
147	Махорскій	2	—	—	—	2	—	—	—	4,750	—	—	—	—	4,750			
148	Ржуцовскій	—	1	1	—	—	1	2	—	—	—	19,000	—	—	19,000			
149	Близинскій	3	—	—	—	3	—	—	—	6,100	—	—	—	—	6,100			
150	Павловъ	—	4	2	1	—	1	—	—	—	144,834	112,406	—	—	112,406			
151	Вонгловъ	1	—	—	—	2	—	—	—	1,480	—	—	—	—	1,480			
152	Мала-Весъ	2	—	—	—	2	—	—	—	2,800	—	—	—	—	2,800			
153	Вонсошъ	1	—	—	—	1	—	—	—	2,500	—	—	—	—	2,500			
154	Друтярня	1	—	—	—	1	—	—	—	680	—	—	—	—	680			
155	Хелбъ	1	—	—	—	2	—	—	—	1,540	—	—	—	—	1,540			
156	Чиста	1	—	—	—	1	—	—	—	1,540	—	—	—	—	1,540			
157	Копонецъ	1	2	1	—	1	—	2	—	—	45,610	32,510	—	—	32,510			
158	Неборовъ	—	2	2	—	—	2	3	—	—	21,750	20,000	—	—	20,000			
		29	27	20	8	28	13	21	7,000	36,407	989,806	864,227	—	—	900,634			

г) П р о и з в о д и т е л ь н о с т ь ж е л ь з а .

№	ДѢЙСТВОВАВШІЕ ЗАВОДЫ.	Кричныхъ гор- новъ.	Печей.			Молотовъ.		Прокатныхъ становъ.	В Ы Д Ѣ Л А Н О Ж Е Л Ъ З А .						
			Пудлинго- выхъ.	Сварочныхъ.	Калильныхъ и др.	Водоуд- ствующихъ.	Паровыхъ.		Кричного.		Пудлинго- выхъ кусковъ и мальбарса.	Полосоваго, сортоваго и обрѣзковъ.	Котельнаго, корабельнаго, и броневаго.	Листоваго и кровельнаго.	Всего гото- ваго.
									Болваноч- наго.	Полосоваго и сортоваго.					
П у д о в ь .															
159	<i>Люблинской губ.</i> Иренскій	—	6	3	12	—	2	4	—	—	131,117	141,100	—	—	141,100
	Итого на частныхъ . .	51	88	46	56	52	26	54	7,000	90,215	3.684,508	2.765,623	311,005	331,801	3.498,644
	Итого на Польскихъ . .	53	91	48	56	52	26	63	7,000	92,772	3.684,508	2.860,262	311,103	336,698	3.600,835
IV. Въ Западномъ краѣ и на югѣ Россіи. Частные.															
160	<i>Волынской губ.</i> Денешевскій	—	2	2	—	—	1	5	—	—	105,740	89,416	—	—	89,416
161	<i>Виленской губ.</i> Налибокскій	—	6	2	—	—	—	4	—	—	?	30,000	—	—	30,000
162	<i>Екатеринославской губ.</i> Новороссійскаго общества . . .	—	24	13	?	—	3	?	—	—	563,872	252,376	—	—	252,376
163	<i>Донской области.</i> Сулиновскій	—	1	20	—	—	2	8	—	—	625,800	244,294	—	—	244,294
	Итого въ Западномъ краѣ и на югѣ Россіи	—	33	37	—	—	6	17	—	—	1.295,412	616,086	—	—	616,086
V. Въ Сѣверномъ краѣ. Частные.															
164	<i>Петербургской губ.</i> Невскій	—	7	14	2	—	2	17	—	—	104,544	27,727	—	20,370	48,097
165	Путиловскій	—	10	13	16	—	17	7	—	—	335,800	364,976	—	8,203	373,179
166	Обуховскій	—	8 ¹⁾	—	26	—	15	?	—	—	24,158	—	—	—	—
167	Об-ва Петербургскихъ заводовъ (бывшій Мертена и К ^о).	—	10	6	—	—	1	4	—	—	950,000	800,000	—	—	800,000
168	Ижорскіе (въ Колпинѣ)	—	3	13	3	—	2	7	—	—	95,986	81,360	—	64,970	146,330
		—	38	46	47	—	37	35	—	—	1.510,488	1.274,063	—	93,543	1,367,606

¹⁾ Печи служатъ для полученія стали, желѣзо же выдѣлывается между прочимъ (изъ накопляющихъ ружекъ).

г) П р о и з в о д и т е л ь								н о с т ь ж е л ь з а.							
№	ДѢЙСТВОВАВШІЕ ЗАВОДЫ.	Кричныхъ гор- новъ.	Печей.			Молотовъ.		Прокатныхъ становъ.	В Ы Д Ѣ Л А Н О Ж Е Л Ъ З А.						
			Пудлинго- выхъ.	Сварочныхъ.	Калильныхъ и др.	Вододѣ- ствующихъ.	Паровыхъ.		Кричнаго.		Пудлинго- выхъ кусковъ и мильбарса.	Полосоваго, сортоваго и обрѣзковъ.	Котельнаго, корабельнаго и броневаго.	Листоваго и кровельнаго.	Всего гото- ваго.
									Болваноч- наго.	Полосоваго и сортоваго.					
								П у д о в ь.							
169	Новгородской губ. Никольскій	8	—	1	6	4	—	2	42,035	—	—	—	—	—	—
170	Курляндской губ. Беккера и К ^о (въ Либавѣ) . . .	—	12	2	4	1	2	2	—	—	420,000	350,000	—	—	350,000
	Итого въ Сѣверномъ краѣ . . .	8	50	49	57	5	39	39	42,035	—	1,930,488	1,624,063	—	93,543	1,717,606
VI. Сибирскіе.															
Кабинета Его Императорскаго Величества:															
<i>Томской губ.</i>															
171	Гурьевскій	1	3	3	2	1	1	2	—	—	53,442	34,403	809	—	35,212
<i>Забайкальской области.</i>															
172	Петровскій	8	1	1	1	14	1	1	21,945	—	2,973	994	7,993	—	8,987
	Итого на заводахъ Кабинета Его Величества	9	4	4	3	15	2	3	21,945	—	56,415	35,397	8,802	—	44,199
Частные.															
<i>Енисейской губ.</i>															
173	Абаканскій	1	4	2	1	—	3	2	—	—	73,595	72,187	—	1,408	73,595
<i>Иркутской губ.</i>															
174	Николаевскій	2	3	4	4	—	2	5	—	4,956	152,256	74,444	7,075	3,574	90,049
	Итого на частныхъ	3	7	6	5	—	5	7	—	—	225,851	146,631	7,075	4,982	163,644
	Итого на Сибирскихъ	13	12	10	8	15	7	10	21,945	4,956	282,266	182,028	15,877	4,982	207,843

г) П р о и з в о д и т е л ь н о с т ь ж е л ь з а .

№	ДѢЙСТВОВАВШІЕ ЗАВОДЫ.	Кричныхъ гор- новъ.	Печей.			Молотовъ.		Прокатныхъ становъ.	В Ы Д Ѣ Л А Н О Ж Е Л Ъ З А .						
			Пудлинго- выхъ.	Сварочныхъ.	Калильныхъ и др.	Вододѣ- ствующихъ.	Паровыхъ.		Кричного.		Пудлинго- выхъ кусковъ и милбарса.	Полосоваго, сортоваго и обрѣзковъ.	Котельнаго, корабельнаго и броневаго.	Листоваго и кровельнаго.	Всего гото- ваго.
									Болваноч- наго.	Полосоваго и сортоваго.					
								П у д о в ъ .							
VII. Финляндскіе. Частные.															
<i>Абоской губ.</i>															
175	Матильдеваль	—	1	4	3	2	—	1	—	—	46,381	35,183	—	—	35,183
176	Дальсъ	—	16	4	4	—	4	5	—	—	665,933	365,170	—	—	365,170
177	Нормарксъ	2	—	—	—	3	—	—	—	19,989	—	—	—	—	19,989
178	Незе	2	—	—	—	3	—	—	—	25,698	—	—	—	—	25,698
179	Фридриксфорсъ	1	—	—	—	2	—	—	—	9,568	—	—	—	—	9,568
180	Кириаккала	5	—	—	—	3	1	1	—	30,846	—	—	—	—	30,846
181	Каутуа	3	—	—	—	3	—	—	—	22,714	—	—	—	—	22,714
182	Фридриксбергъ	3	—	—	—	3	—	—	—	9,932	—	—	—	—	9,932
183	Біернеборгъ	1	—	—	—	1	—	—	—	4,368	—	—	—	—	4,368
<i>Нюландской губ.</i>		17	17	8	7	20	5	7	—	123,115	712,314	400,353	—	—	523,468
184	Фискарсъ	—	4	1	3	—	1	2	—	—	158,553	143,530	—	—	143,530
185	Гегфорсъ	—	1	3	1	1	—	1	—	—	37,741	32,883	—	—	32,833
186	Бильнесъ	2	—	—	—	2	—	—	—	30,108	—	—	—	—	30,108
187	Фагервикъ	1	—	—	—	1	—	—	—	14,583	—	—	—	—	14,583
188	Стремфорсъ	2	—	—	—	3	—	—	—	15,226	—	—	—	—	15,226
189	Сварте	2	—	—	—	2	—	—	—	18,619	—	—	—	—	18,619
190	Маріефорсъ	2	—	—	1	3	1	—	—	19,500	—	—	—	—	19,500
191	Эминнефорсъ	—	—	—	2	—	—	1	—	—	—	—	—	28,080	28,080
<i>Куопіоской губ.</i>		9	5	4	7	12	2	3	—	98,036	196,294	176,363	—	28,080	302,479
192	Картула	—	4	6	—	—	1	—	—	—	23,452	—	—	—	—
193	Стремсдаль	—	2	4	1	1	—	1	—	—	48,230	30,337	—	—	30,337
194	Варкаусъ	—	5	—	3	—	—	2	—	—	36,920	26,374	—	5,948	32,322
195	Верциле	—	8	14	4	—	—	2	—	—	266,334	148,559	—	—	148,559
196	Юркакоски	2	—	—	—	1	—	—	—	4,815	—	—	—	—	4,815
197	Салами	1	—	—	—	1	—	—	—	988	—	—	—	—	988
<i>Санктъ-Михельской губ.</i>		3	19	24	8	3	1	5	—	5,803	374,936	205,270	—	5,948	217,021
198	Порзаскоски	{ 2 сы- род. 2	—	—	—	1	—	—	сыродутн. 1,580	—	—	222	—	—	222

г) П р о и з в о д и т е л ь

№	ДѢЙСТВОВАВШІЕ ЗАВОДЫ.	Кричныхъ гор- новъ.	Печей.			Молотовъ.		Прокатныхъ становъ.
			Пудлинго- выхъ.	Сварочныхъ.	Калильныхъ и др.	Водой- ствующихъ.	Паровыхъ.	
<i>Тавастгустской губ.</i>								
199	Арраскоски.	1	—	—	—	1	—	—
200	Юккисъ	3	—	—	—	3	—	—
201	Вьеру	1	—	—	—	1	—	—
202	Раутакоски.	1	—	—	—	1	—	—
		6	—	—	—	6	—	—
<i>Вазаской губ.</i>								
203	Кимо.	1	—	—	—	2	—	—
204	Орисбергсѣ	1	—	—	—	2	—	—
205	Коскенсари.	1	—	—	—	2	—	—
206	Киминге.	{ 1 сы- род. 2	—	—	—	2	—	—
		{ 5 1 сыр.	—	—	—	8	—	—
	Итого на Финляндскихъ . . .	{ 42 3 сы- род.	41	36	22	50	8	15
	Всего	{ 580 3 сы- род.	613	507	490	562	321	441

н о с т ь ж е л ь з а.

В Ы Д Ѣ Л А Н О Ж Е Л ь З А.						
Кричного.		Пудлинго- выхъ кусковъ и мильбарса.	Полосового, сортового и обрѣзковъ.	Котельного, корабельного и бровевого.	Листового и кровельного.	Всего гото- ваго.
Болваноч- наго.	Полосового и сортового.					
П у д о в ь.						
—	7,961	—	—	—	—	7,961
—	35,786	—	—	—	—	35,786
—	8,570	—	—	—	—	8,570
—	5,450	—	—	—	—	5,450
—	57,767	—	—	—	—	57,767
—	4,690	—	—	—	—	4,690
—	7,366	—	—	—	—	7,366
—	8,424	—	—	—	—	8,424
сыродутн. 6,240	—	—	5,200	—	—	5,200
сыродутн. 6,240	20,480	—	5,200	—	—	25,680
сыродутн. 7,820	305,201	1.283,544	787,408	—	34,028	1.126,637
4.632,953 сырод. 7,820	1.060,690	21.762,720	14.364,843	906,384	5.782,249	22.114,166

Д) П р о и з в о д и т е л ь н о с т ь с т а л и .

№	ДѢЙСТВОВАВШІЕ ЗАВОДЫ.	Число печей.				ПОЛУЧЕНО СТАЛИ.					ВЫДѢЛАНО.		
		Сталетомительныхъ.	Бesseмеровскихъ конверторовъ.	Мартеновскихъ.	Тигельныхъ и горновъ.	Цементной.	Пудлинговой и укладки.	Бesseмеровской.	Мартеновской.	Литой тигельной.	Сортовой стали.	Рельсовъ.	Листовой.
I. Уральскіе.													
Казенные:													
<i>Пермской губ.</i>													
1	Нижне-Туринскій	1	—	—	—	1,056	—	—	—	—	—	—	
2	Пермскій	—	—	15	144	—	73,334	—	14,563	76,617	68,862	—	
3	Артинскій	—	—	—	5	—	—	—	—	758	—	—	
<i>Уфимской губ.</i>													
4	Златоустовскій	—	—	2	127	—	—	—	44,320	14,288	12,482	—	
5	Саткинскій	—	—	—	—	—	7,307	—	—	—	—	—	
<i>Вятской губ.</i>													
6	Воткинскій	—	—	2	127	—	7,307	—	44,320	14,288	12,482	—	
	Итого на казенныхъ . . .	1	3	2	3	—	—	—	13,172	—	1,908	2,731	
	Итого на казенныхъ . . .	1	3	19	279	1,056	80,641	—	72,055	91,663	83,252	2,731	
Частные:													
<i>Пермской губ.</i>													
7	Нижнетагильскій	1	—	2	—	}	—	—	50,130	—	17,529	—	
8	Нижнесалдинскій	2	2	—	—		—	—	—	—	10,233	538,188	—
9	Черноисточинскій	4	—	—	—		4,395	—	—	—	25,259	—	—
10	Верхъ-Исетскій	1	—	—	—		—	—	—	—	—	—	—
11	Верхне-Сергинскій	—	—	1	—	42	—	—	—	—	—	—	
<i>Уфимской губ.</i>													
	Итого на частныхъ . . .	8	2	3	—	42	4,395	906,341	74,659	—	53,021	538,188	
12	Юрюзань-Ивановскій	4	—	—	—	16,022	—	—	—	—	—	—	
13	Катавъ-Ивановскій	—	2	—	—	—	—	977,306	—	—	14,701	649,456	
14	Усть-Катавскій	4	—	—	—	16,998	—	—	—	—	—	—	
15	Симскій	2	—	—	—	16,187	—	—	—	—	—	—	
	Итого на частныхъ . . .	10	2	—	—	49,207	—	977,306	—	—	14,701	649,456	

д) П р о и з в о д и т е л ь

№	ДѢЙСТВОВАВШІЕ ЗАВОДЫ.	Число печей.			
		Сталегоми- тельныхъ	Бesseмеров- скихъ кон- верторовъ.	Мартенов- скихъ.	Тигельныхъ и горновъ.
<i>Оренбургской губ.</i>					
16	Тирлянский	4	—	—	—
<i>Вятской губ.</i>					
17	Ижевской.	—	—	1	20
	Итого на частныхъ	22	4	3	20
	Итого на Уральскихъ	23	7	22	299
II. Замосковные.					
Частные:					
<i>Нижегородской губ.</i>					
18	Кулебакскій	—	—	3	—
19	Сормовскій	1	—	3	—
20	Рукавишниковъ	8	—	—	—
21	Пятова	6	—	—	—
	Итого на Нижегородскихъ	15	—	6	—
<i>Калужской губ.</i>					
22	Людиновскій	—	—	2	—
23	Утриловскій	—	—	—	—
	Итого на Калужскихъ	—	—	2	—
<i>Орловской губ.</i>					
24	Брянскій	—	2	7	—
	Итого на Замосковныхъ	15	2	14	—

Н о с т ь с т а л и.

ПОЛУЧЕНО СТАЛИ.					ВЫДѢЛАНО.		
Цемент- ной.	Пудлин- говой и укладу.	Бesseмеров- ской.	Мартенов- ской.	Литой тигельной.	Сортовой стали.	Рельсовъ.	Листовой.
П у д о в ь.					П у д о в ь.		
27,246	—	—	—	—	—	—	—
—	—	—	47,822	35,089	34,355 ¹⁾	—	—
76,495	4,395	1.883,647	122,481	35,089	102,077	1.187,644	—
77,551	85,036	1.883,647	194,536	126,752	185,329	1.187,644	2,731
—	—	—	329,625	—	—	—	—
—	—	—	81,574	—	57,350	—	—
22,000	—	—	—	—	—	—	—
10,600	—	—	—	—	—	—	—
32,600	—	—	411,199	—	57,350	—	—
—	—	—	115,837	—	15,228	1,646	10,564
—	—	—	—	—	—	32,213	—
—	—	—	115,837	—	15,228	33,859	10,564
—	—	1.674,517		—	112,324	425,883	—
32,600	—	—	527,036	—	184,902	459,742	10,564
		1.6674,517					

¹⁾ Въ томъ числѣ 4,370 пуд. инструментальной стали.

Д) П р о и з в о д и т е л ь					Н О С Т ь С Т А Л И.											
№	ДѢЙСТВОВАВШІЕ ЗАВОДЫ.	Число печей.				ПОЛУЧЕНО СТАЛИ.					ВЫДѢЛАННО.					
		Сталетомительныхъ.	Бesseмеровскихъ конверторовъ.	Мартеновскихъ.	Тигельныхъ и горновъ.	Цементной.	Пудлинговой и укладки.	Бesseмеровской.	Мартеновской.	Литой тигельной.	Сортовой стали.	Рельсовъ.	Листовой.			
					П у л о в ь.					П у л о в ь.						
III. Польскіе.																
Частные.																
<i>Варшавской губ.</i>																
25	Варшавскій (Варшавск. общ.)	—	4	—	1	—	—	2.387,039	—	—	81,799	1.240,606	132,017			
26	Циклопъ	—	—	—	5	—	—	—	8,071	—	—	—	—			
<i>Петроковской губ.</i>																
27	Банкова гута	—	—	8	—	—	—	1.033,240	—	109,149	598,800	—	—			
Итого на Польскихъ					—	4	8	6	—	—	190,948	1.839,406	132,017			
IV. На югѣ Россіи.																
Частный:																
<i>Екатеринославской губ.</i>																
28	Новороссійскій	—	—	4	—	—	—	1.294,695	—	—	1.125,620	—	—			
Итого на югѣ Россіи					—	—	4	—	1.294,695	—	—	1.125,620	—			
V. Въ Сѣверномъ краѣ.																
Частные.																
<i>Петербургской губ.</i>																
29	Невскій	—	—	—	—	—	—	—	—	199	—	2,593				
30	Александровскій	—	—	7	—	—	408,484	—	—	198,936	75,493	—				
31	Путиловскій	—	2	8	—	—	1.890,782	515,264	—	147,201	1.310,712	139,643				
32	Обуховскій	—	2	9	240	—	82,076	99,196	130,771	96,822	1,274	—	55,922			
33	Ижорскіе (въ Колпинѣ)	—	—	—	—	—	—	—	—	7,620	—	—	28,872			
<i>Курляндской губ.</i>																
34	Этингена	—	4	24	240	—	82,076	1.989,978	1.054,519	96,822	355,230	1.386,205	227,030			
Итого въ Сѣверномъ краѣ					—	4	25	240	—	82,076	1.989,978	1.054,519	96,822	455,230	1.386,205	227,030

Д) П р о и з в о д и т е л ь н о с т ь с т а л и .

№	ДѢЙСТВОВАВШІЕ ЗАВОДЫ.	Число печей.				ПОЛУЧЕНО СТАЛИ.					ВЫДѢЛАНО.		
		Сталетомительныхъ.	Бesseмеровскихъ конвертовъ.	Мартеновскихъ.	Тигельныхъ и горновъ.	Цементной.	Пудлинговой и укладки.	Бesseмеровской.	Мартеновской.	Литой тигельной.	Сортовой стали.	Рельсовъ.	Листовой.
VI. Сибирскіе.													
Кабинета Его Императорскаго Величества:													
<i>Забайкальской области.</i>													
35	Петровский	1	—	—	—	502	—	—	—	—	—	—	
	Итого на Сибирскихъ	1	—	—	—	502	—	—	—	—	—	—	
VII. Финляндскіе.													
Частный.													
<i>Абоской губ.</i>													
36	Дальсъ	—	—	1	—	—	—	86,580	—	87,424	—	—	
	Итого на Финляндскихъ	—	—	1	—	—	—	86,580	—	87,424	—	—	
	Всего	39	17	73	545	110,653	167,112	6.260,664	4.190,606	231,645	1.103,833	5.998,617	372,342
								<u>1.674,517</u>		<u>7.474,792</u>			

е) Приготовление металлическихъ издѣлій.

№	ДѢЙСТВОВАВШІЕ ЗАВОДЫ.	Вагранокъ.	Отражательныхъ печей.	Кузнечныхъ, якорныхъ и др. горновъ.	Отлито чугунныхъ издѣлій.			П Р И Г О Т О В Л Е Н О.					
					Изъ вагранокъ.	Изъ отражательныхъ печей.	Всего.	Желѣзной проволоки.	Эмальированной посуды.	Стальныхъ и желѣзныхъ издѣлій.	Мѣдныхъ издѣлій и изъ разныхъ металловъ.		
					П у д о в ѣ.			П у д о в ѣ.					
I. Уральскіе.													
Казенные:													
<i>Пермской губ.</i>													
1	Нижнеисетскій	3	—	8	16,323	—	16,323	—	—	818	35		
2	Верхнетуриискій	5	3	?	31,895	120,345	152,240 ¹⁾	—	—	4,738	—		
3	Баранчинскій	6	2	?	3,115	124,647	127,762 ²⁾	—	—	—	—		
4	Пермскій	23	9	84	163,986	6,182	170,168 ³⁾	—	—	121,655 ⁴⁾	1,461		
5	Артинскій	—	—	10	—	—	—	—	—	290	—	{	
										косъ 26,512 шт.			
<i>Уфимской губ.</i>													
6	Златоустовскій и Князе-Михайловская фабр.	37	14	—	215,319	251,174	466,493	—	—	127,501	1,496	{	
7	Кусинскій	3	—	?	81,636	—	81,636 ⁵⁾	—	—	косъ 26,512 шт.	428	{	
8	Саткинскій	2	—	8	43,823	—	43,823 ⁶⁾	—	—	Клинокъ, шашекъ и т.п. изд. 37,701 шт.	—	{	
										422	—		
										—	—		
		7	—	—	217,544	—	217,544	—	—	422	428	{	
										Клинокъ и пр. 37,701 шт.	—		
9	Воткинскій	4	2	70	24,283	—	24,283	—	—	4,033	501	{	
											пар. 11,436	{	
											сем. маш. 100		
	Итого на казенныхъ	48	16	—	457,146	251,174	708,320	—	—	131,956	13,961	{	
										Клинокъ и пр. 37,701 шт.			
										косъ 26,512 »			
Частные.													
<i>Пермской губ.</i>													
10	Нижнетагильскій	3	2	?	35,126	20,362	55,488	—	—	516	—		
11	Нижнесалдинскій	—	4	?	—	9,973	9,973	—	—	—	—		
12	Верхнесалдинскій	1	—	?	5,268	—	5,268	—	—	—	—		
13	Висимоуткинскій	—	1	?	—	3,680	3,680	—	—	—	—		
14	Верхъ-Исетскій	3	1	17	17,056	9,372	26,428	—	—	4,797	—		
15	Режевскій	1	1	9	—	11,869	11,869	—	—	8,091	—		

¹⁾ Въ томъ числѣ артиллерійскихъ снарядовъ 109,589 пуд.

²⁾ Снарядовъ.

³⁾ Въ томъ числѣ 158,723 шт. снарядовъ, вѣсомъ 61,991 пуд.

⁴⁾ Въ томъ числѣ 60 шт. стальныхъ орудій, вѣсомъ 11,846 пуд., и 200 шт. стальныхъ снарядовъ, вѣсомъ 100 пуд.

⁵⁾ Въ томъ числѣ снарядовъ 19,601 пуд.

⁶⁾ Въ томъ числѣ снарядовъ 100 пуд.

⁷⁾ Въ томъ числѣ снарядовъ 32,010 пуд.

е) Приготовление металлическихъ издѣлій.

№	ДѢЙСТВОВАВШІЕ ЗАВОДЫ.	Вагранокъ.	Отражательныхъ печей.	Кузнечныхъ и якорныхъ и др. горновъ.	Отлито чугуныхъ издѣлій.			П Р И Г О Т О В Л Е Н О.				
					Изъ вагранокъ.	Изъ отражательныхъ печей.	Всего.	Желѣзной проволоки.	Эмальированной посуды.	Стальныхъ и желѣзныхъ издѣлій.	Мѣдныхъ издѣлій и изъ разныхъ металловъ.	
					П у д о в ъ.			П у д о в ъ.				
16	Верхъ-Нейвинскій	1	1	—	—	8,976	8,976	—	—	—	—	—
17	Сылвенскій	—	1	13	—	13,296	13,296	—	—	—	—	—
18	Уткинскій	—	1	4	—	3,160	3,160	—	—	—	—	—
19	Шайтанскій	—	—	6	—	—	—	—	—	903	—	—
20	Нейво-Алапаевскій	1	2	9	—	36,465	36,465	—	—	10,574	—	—
21	Невьянскій	—	—	2	—	—	—	—	—	119	—	—
22	Нижне-Сергинскій	1	—	32	7,322	—	7,322	—	—	9,206	—	—
23	Верхне-Сергинскій	—	1	10	—	1,246	1,246	—	—	11,314	—	—
24	Михайловскій	—	2	6	—	33,477	33,477	—	—	10,350	—	—
25	Нижне-Уфалейскій	—	—	—	—	—	—	—	—	233	—	—
26	Кыштымскіе	—	1	20	—	27,560	27,560	—	—	2,346	—	—
27	Каслинскій	2	—	25	87,410	—	87,410	—	—	640	—	—
28	Назепетровскій	—	1	—	—	—	—	—	—	2,911	—	—
29	Шемахинскій	—	—	5	—	—	—	—	—	1,802	—	—
30	Сысертскій	2	1	24	—	4,570	4,570	—	—	3,796	—	—
31	Полевскій	—	—	3	—	—	—	—	—	154	—	—
32	Сѣверскій	—	—	5	—	—	—	—	—	617	—	—
33	Уткинскій	1	—	2	—	—	—	—	—	1,270	—	—
34	Камбарскій	—	—	1	—	—	—	—	—	118	—	—
35	Тисовскій	—	—	1	—	—	—	—	—	23	—	—
36	Ревдинскій	1	2	24	—	—	—	—	—	5,389	—	—
37	Шайтанскіе (Берга)	2	1	13	56,559	10,900	57,459	—	—	—	—	—
38	Пожевской	3	1	11	4,894	10,918	15,812	—	—	1,567	—	—
39	Елисавето-Пожевской	—	—	1	—	—	—	—	—	118	—	—
40	Всеволодовильвенскій	—	—	1	—	—	—	—	—	198	—	—
41	Александровскій	2	—	3	2,490	—	2,490	—	—	—	—	—
42	Никитинскій	1	1	3	15,856	—	15,856	—	—	1,979	—	105
43	Чермосскій	2	1	20	15,251	26,686	41,937	—	—	1,526	—	—
44	Кизеловскій	—	—	3	—	—	—	—	—	1,778	—	—
45	Полазнинскій	1	1	4	8,043	8,622	16,665	—	—	650	—	—
46	Хохловскій	—	—	2	—	—	—	—	—	54	—	—
47	Добрянскій	2	1	21	21,975	7,568	29,543	—	—	2,904	—	—
48	Софійскій (вспомогательный)	4	2	10	576	24,730	25,306	—	—	3,292	—	1,371
49	Лысвенскій	2	2	2	—	—	—	—	—	6,145	—	—
50	Чусовской	2	—	5	19,000	—	19,000	—	—	455	—	290
51	Юго-Камскій	3	1	12	13,812	7,876	21,688	1,922	—	10,450	—	291
		26	13	—	310,638	281,306	591,944	1,922	—	106,285	—	23,821

мѣдн. 115 паров. машинъ, котл. и т. п. 21,649

е) Приготовление металлических изделий.

№	ДѢЙСТВОВАВШІЕ ЗАВОДЫ.	Вагранокъ.	Отражательныхъ печей.	Кузнечныхъ, якорныхъ и др. горновъ.	Отлито чугуныхъ издѣлій.			П Р И Г О Т О В Л Е Н О.			
					Изъ вагранокъ.	Изъ отражательныхъ печей.	Всего.	Желѣзной проволоки.	Эмальированной посуды.	Стальныхъ и желѣзныхъ издѣлій.	Мѣдныхъ издѣлій и изъ разныхъ металловъ.
					П у д о в ъ.			П у д о в ъ.			
<i>Уфимской губ.</i>											
53	Юрюзань-Ивановскій	1	1	—	—	4,081	4,081	—	—	1,008	—
54	Катавъ-Ивановскій	2	1	?	33,224	1,213	34,437	—	—	15,562	—
55	Усть-Катавскій	—	—	?	—	—	—	—	—	4,301	—
56	Симскій	2	1	6	16,124	—	16,124	—	—	449	—
57	Миньярскій	—	—	4	—	—	—	—	—	2,294	—
58	Николаевскій	—	—	2	—	—	—	—	—	1,043	—
59	Благовѣщенскій	2	—	4	4,161	—	4,161	—	—	—	—
60	Воскресенскій	2	—	—	701	—	701	—	—	—	—
<i>Оренбургской губ.</i>											
61	Бѣлорѣцкій	9	3	—	54,210	5,294	59,504	—	—	24,657	—
62	Тирлянскій	1	—	16	2,132	—	2,132	165,820	—	8,560	—
63	Нурскій	1	1	6	—	6,163	6,163	—	—	4,286	—
64	Верхне-Авзяно-Петровскій	—	—	?	—	—	—	152,080	—	54,130	—
65	Нижне-Авзяно-Петровскій	1	—	—	—	—	—	—	—	крюч. телегр. 14,720 шт.	—
65	Нижне-Авзяно-Петровскій	—	—	—	—	—	—	—	—	3,750	—
65	Нижне-Авзяно-Петровскій	—	—	—	—	—	—	—	—	5,590	—
<i>Вятской губ.</i>											
66	Омутнинскій	3	1	—	2,132	6,163	8,295	317,900	—	74,316	—
67	Пудемскій	—	1	—	—	8,017	8,017	—	—	крюч. телегр. 14,720 шт.	—
68	Песковскій	—	1	—	—	1,084	1,084	—	—	—	—
69	Кирсинскій	1	—	—	—	15,029	15,029	—	—	—	—
70	Главно-Холуницкій	—	1	—	—	9,712	9,712	—	—	—	—
71	Ижевской	2	1	—	26,767	7,632	34,399	—	—	—	—
71	Ижевской	3	1	3	7,877	—	7,877	—	—	стальн. ствол. 49,376 шт. короб. 52,751 »	188
<i>Вологодской губ.</i>											
72	Нювчимскій	6	5	3	34,644	41,475	76,119	—	—	стальн. ствол. 49,376 шт. короб. 52,751 »	188
72	Нювчимскій	1	—	—	12,068	—	12,068	—	—	—	—
Итого на частныхъ		61	42	—	413,692	334,237	747,939	319,822	—	205,258	24,009
										стволовъ 49,376 шт. коробокъ 52,751 » крюч. телегр. 14,720 »	
Итого на Уральскихъ		109	58	—	870,838	585,412	1.456,250	319,822	—	337,214	37,970
										ств. и кор. 102.127 ш. клинк. и пр. 37,701 » косъ 26,512 » крюч. тел. 14,720 »	

е) Приготовление металлическихъ издѣлій.

№	ДѢЙСТВОВАВШІЕ ЗАВОДЫ.	Вагранокъ.	Отражательныхъ печей.	Кузнечныхъ, якорныхъ и др. горновъ.	Отлито чугуновыхъ издѣлій.			П Р И Г О Т О В Л Е Н О.			
					Изъ вагранокъ.	Изъ отражательныхъ печей.	Всего.	Желѣзной проволоки.	Эмальированной посуды.	Стальныхъ и желѣзныхъ издѣлій.	Мѣдныхъ издѣлій и изъ разныхъ металловъ.
					П у д о в ъ.			П у д о в ъ.			
II. Замосковные.											
Частные:											
<i>Нижегородской губ.</i>											
73	Выксунскій	1	—	8	—	—	—	—	—	5,845	36
74	Сновѣдскій	3	1	32	6,143	2,906	9,049	—	—	2,885	40
75	Велетминскій	—	—	4	—	—	—	—	—	1,201	—
76	Вильскій	—	—	7	—	—	—	24,836	—	6,730	—
77	Кулебакскій	1	1	?	7,411	6,095	13,506	—	—	255,985	—
78	Ташинскій	1	1	1	1,655	—	1,655	—	—	1,843	—
79	Илевской	—	1	4	—	176	176	—	—	—	—
80	Сормовскій	3	—	?	21,156	—	21,156	—	—	67,967	—
81	Пятова	2	—	4	730	—	730	—	—	—	—
		11	4	—	37,095	9,177	46,272	24,836	—	342,456	76
<i>Владимірской губ.</i>											
82	Дошатинскій	—	1	4	—	2,340	2,340	—	—	6,152	—
83	Гусевскій	—	—	55	—	—	—	—	—	17,764	—
		—	1	59	—	2,340	2,340	—	—	23,916	—
<i>Рязанской губ.</i>											
84	Сынтульскій	1	—	—	23,591	—	23,591	—	—	—	—
85	Истинско-Залипяжскій	2	—	14	11,122	—	11,122	—	—	51,030	—
86	Сентурскій	1	—	—	4,500	—	4,500	—	—	—	—
		4	—	14	39,213	—	39,213	—	—	51,030	—
<i>Тамбовской губ.</i>											
87	Унженскій	—	—	1	—	—	—	—	—	15	—
88	Вознесеенскій	—	—	27	—	—	—	—	—	5,620	—
		—	—	28	—	—	—	—	—	5,635	—
<i>Пензенской губ.</i>											
89	Авгарскій	1	—	—	10,344	—	10,344	—	—	—	—
<i>Калужской губ.</i>											
90	Дугненскій	1	—	—	41,746	—	41,746	—	—	—	—
91	Сенетско-Ивановскій	1	—	—	22,050	—	22,050	—	—	—	—
92	Людиновскій	3	1	?	103,377	19,327	122,704	—	—	17,516	1)

1) 5 паровыхъ машинъ, 54 локомотива, 1 воздухоплавательная и 5 лесопильныхъ машинъ; кромѣ того, машинныхъ частей и т. п., на сумму болѣе 1 мил. руб.

е) Приготовление метал

лическихъ издѣлій.

№	ДѢЙСТВОВАВШІЕ ЗАВОДЫ.	Вагранокъ.	Отражател- ныхъ печей.	Кузнечныхъ, якорныхъ и др. горновъ.	Отлито чугуновыхъ издѣлій.			П Р И Г О Т О В Л Е Н О.			
					Изъ вагра- покъ.	Изъ отража- тельныхъ печей.	Всего.	Желѣзной проволоки.	Эмальро- ванной по- суды.	Стальныхъ и желѣз- ныхъ издѣлій.	Мѣдныхъ издѣлій и изъ разныхъ металловъ.
					П у д о в ъ.			П у д о в ъ.			
93	Сукрементскій	1	—	—	49,300	—	49,300	—	—	—	—
94	Богдано-Петровскій	1	—	—	4,232	—	4,232	—	—	—	—
95	Песочинскій (Мальцовскаго т-ва)	1	—	?	42,007	—	42,007	—	—	1,020	—
96	Песочинскій (Криворотова)	1	—	—	2,593	—	2,593	—	—	—	—
97	Серенскій	—	—	?	—	—	—	—	—	14,422	—
98	Черепетскій	1	—	—	12,670	—	12,670	—	—	—	—
99	Ханинскій	1	—	—	37,137	—	37,137	—	—	—	—
100	Думиническій	1	—	—	75,490	—	75,490	—	—	—	—
	<i>Орловской губ.</i>	12	1	—	390,602	19,327	409,929	—	—	32,958	—
101	Брянскій	12	—	109	445,000	—	445,000	140,266	—	1.100,000	—
102	Бытошевскій	1	—	—	21,270	—	21,270	—	—	—	—
	<i>Тульской губ.</i>	13	—	109	466,270	—	466,270	140,266	—	1.100,000	—
103	Дубенскій	1	—	—	41,890	—	41,890	—	—	—	—
	Итого на Замосковныхъ	42	6	—	985,414	30,844	1.016,258	165,102	—	1.555.995	76
	III. Польскіе.										
	Казенные:										
	<i>Кълевской губ.</i>										
104	Бялогонскій	—	—	?	—	—	—	—	—	7,070	—
105	Реевскій	1	—	—	9,391	—	9,391	—	—	—	—
	<i>Радомской губ.</i>										
106	Бзинскій	1	—	—	9,391	—	9,391	—	—	—	—
	Итого на казенныхъ	2	—	—	9,391	—	9,391	—	—	7,070	—
	Частные:										
	<i>Петроковской губ.</i>										
107	Гута Банкова	2	—	—	142,220	—	142,220	—	—	—	—
108	Домбровскій (бывшій Сирена)	1	—	—	18,000	—	18,000	—	—	—	—
109	Екатерина	2	—	?	54,864	—	54,864	—	—	—	—
110	Поремба	3	—	—	133,780	—	133,780	—	55,559	—	—
111	Міачевскій	2	—	—	35,000	—	35,000	—	6,000	—	—

е) Приготовление метал

№	ДѢЙСТВОВАВШІЕ ЗАВОДЫ.	Вагранокъ.	Отражательныхъ печей.	Кузнечныхъ, и якорныхъ, и др. горновъ.
112	Нивецкій	2	1	}
113	Пржистайнь	1	—	
114	Кузница-Старая	1	—	
115	Бляховня	1	—	
116	Кашевице	1	—	
<i>Плоцкой губ.</i>				
117	Копельмана	16	1	—
<i>Варшавской губ.</i>				
118	Варшавскій	—	—	?
<i>Радомской губ.</i>				
119	Руда-Маленецкая	1	—	}
120	Маленець	—	—	
121	Островецкій	—	—	
122	Ржуцовскій	—	—	
123	Влизинскій	1	—	
124	Бодзеховскій	—	—	
125	Павловъ	—	—	
	Итого на частныхъ	20	1	
	Итого на Польскихъ	22	1	—
IV. Въ Западномъ краѣ и на югѣ Россіи.				
Казенный.				
<i>Екатеринославской губ.</i>				
126	Луганскій	2	—	24
	Итого на казенномъ	2	—	24
Частные.				
<i>Волынской губ.</i>				
127	Турчинецкій	1	—	—
128	Денешевскій	1	—	—
129	Кропивненскій	1	—	—

лическихъ издѣлій.

Отлито чугуныхъ издѣлій.			П Р И Г О Т О В Л Е Н О:			
Изъ вагранокъ.	Изъ отражательныхъ печей.	Всего.	Желѣзной проволоки.	Эмальированной посуды.	Стальныхъ и желѣзныхъ издѣлій.	Мѣдныхъ издѣлій изъ разныхъ металловъ.
П у д о в ѣ.			П у д о в ѣ.			
33,155	—	33,155	—	—	—	—
—	—	—	—	2,000	—	—
—	—	—	—	10,000	—	—
1,870	—	1,870	—	5,728	—	—
2,464	—	2,464	—	—	—	—
421,353	—	421,353	—	79,287	—	—
63,000	—	63,000 ¹⁾	—	—	—	—
—	—	—	—	—	338,519	—
5,000	—	5,000	—	—	2)	—
—	—	—	—	—	23,300	—
—	—	—	—	—	32,315	—
—	—	—	—	—	5,163	—
5,220	—	5,220	—	—	3,200	—
—	—	—	—	—	31,562	—
—	—	—	—	—	5,153	—
10,220	—	10,220	—	—	100,693	—
494,573	—	494,573	—	79,287	439,212	—
503,964	—	503,964	—	79,287	446,282	—
79,203	—	79,203 ³⁾	—	—	1,687	1,320
79,203	—	79,203	—	—	1,687	1,320
4,424	—	4,424	—	—	—	—
730	—	730	—	—	—	—
4,000	—	4,000	—	—	—	—

¹⁾ Снарядовъ.

²⁾ Земледѣльческихъ машинъ на 4,200 руб.

³⁾ Въ томъ числѣ 131,555 шт. артиллерійскихъ снарядовъ, вѣсомъ 72,782 пуд.

е) Приготовление метал

№	ДѢЙСТВОВАВШІЕ ЗАВОДЫ.	Вагранокъ.	Отражательныхъ печей.	Кузнечныхъ, якорныхъ и др. горновъ.
130	Славутскій	2	—	2
131	Талецко-Руднянскій	1	—	—
132	Заславскій	1	—	—
133	Понинскій	—	1	—
<i>Екатеринославской губ.</i>				
134	Новороссійскаго об-ва	7	1	—
<i>Донской обл.</i>				
135	Сулиновскій	3	—	48
<i>Елисаветпольской губ.</i>				
136	Кедабекскій	1	—	6
Итого на частныхъ				
Итого въ Зап. краѣ и на югѣ Россіи.				
		14	1	—
V. Въ Сѣверномъ краѣ.				
Казенный.				
<i>Олонецкой губ.</i>				
137	Александровскій	3	7	10
Итого на казенномъ				
		3	7	10
Частные:				
<i>Петербуржской губ.</i>				
138	Обуховскій	9	1	46
139	Александровскій	—	—	—
140	Путиловскій	10	3	115
141	Об-ва Петербургскихъ заводовъ	1	—	?
142	Об-ва Франко-Русскихъ заводовъ	4	1	?
143	Ижорскіе	3	—	?
		27	5	—

лическихъ издѣлій.

Отлито чугунныхъ издѣлій.			П Р И Г О Т О В Л Е Н О:			
Изъ вагранокъ.	Изъ отражательныхъ печей.	Всего.	Желѣзной проволоки.	Эмальпрованной посуды.	Стальныхъ и желѣзныхъ издѣлій.	Мѣдныхъ издѣлій и изъ разныхъ металловъ.
П у д о в ѣ.			П у д о в ѣ.			
23,500	—	23,500	—	—	—	—
450	—	450	—	—	—	—
3,000	—	3,000	—	—	—	—
—	1,500	1,500	—	—	—	—
36,104	1,500	37,604	—	—	—	—
73,026	—	73,026	—	—	?	—
52,715	—	52,715	—	—	82,950	292
1,633	—	1,633	—	—	2,152	50
163,478	1,500	—	—	—	85,102	342
242,681	1,500	244,181	—	—	86,789	1,662
95,621	5,120	100,741 ¹⁾	—	—	—	—
95,621	5,120	100,741	—	—	—	—
37,635	—	37,635	—	—	94,214 ²⁾	—
—	—	—	—	—	2,414 ³⁾	—
185,400	—	185,400	—	—	404,532 ⁴⁾	1,372
—	—	—	330,000	—	200,000 ⁵⁾	{ вагон. 7 шт.
24,750	—	24,750	—	—	—	8,163
88,089	—	88,089	—	—	30,201	1,628
335,874	—	335,874	330,000	—	731,361	{ 11,163 { вагон. 7 шт.

1) Въ томъ числѣ снарядовъ 87,807 пуд.

2) Въ томъ числѣ стальныхъ орудій 31,101 пуд.

3) Стальныхъ снарядовъ.

4) Кромѣ того: круговъ поворотныхъ 11 шт., стрѣлокъ переводныхъ 91 шт. и платформъ 79 шт.

5) Проволочныхъ гвоздей.

е) Приготовление метал

лическихъ издѣлій.

№	ДѢЙСТВОВАВШІЕ ЗАВОДЫ.	Вагранокъ.	Отражатель- ныхъ печей.	Кузнечныхъ, якорныхъ и др. горновъ.	Отлито чугуновыхъ издѣлій.			П Р И Г О Т О В Л Е Н О:			
					Изъ вагранокъ.	Изъ отражательныхъ печей.	Всего.	Желѣзной проволоки.	Эмальрированной посуды.	Стальныхъ и желѣзныхъ издѣлій.	Мѣдныхъ издѣлій и изъ разныхъ металловъ.
					П у д о в ъ.			П у д о в ъ.			
144	Новгородской губ. Никольскій	1	1	7	4,418	—	4,418	32,824	—	16,201	—
145	Лифляндской губ. Об-ва Рижской проволочной промышленности	—	—	50	—	—	—	311,830	—	321,410	—
	Итого на частныхъ	28	6	—	340,292	—	340,292	674,654	—	1.068,972	11,163 вагон. 7 шт.
	Итого въ Сѣверномъ краѣ	31	13	—	435,913	—	435,913	674,654	—	1.068,972	11,163 вагон. 7 шт.
VI. Сибирскіе.											
Кабинета Его Величества.											
	Томской губ.										
146	Сузунскій	1	—	1	1,296	—	1,296	—	—	40	2
147	Гурьевскій	2	1	1	5,584	—	5,584	—	—	2,681	28
	Забайкальской обл.	3	1	2	6,880	—	6,880	—	—	2,721	30
148	Петровскій	1	—	4	7,012	—	7,012	—	—	4,802	70
	Итого на завод. Кабинета Его Величества.	4	1	6	13,892	—	13,892	—	—	7,523	100
Частные:											
	Енисейской губ.										
149	Абаканскій	1	1	3	3,584	—	3,584	—	—	—	—
	Иркутской губ.										
150	Николаевскій	2	1	1	25,468	5,650	31,118	—	—	32,024	—
	Итого на частныхъ	3	2	4	29,052	5,650	34,702	—	—	32,024	—
	Итого на Сибирскихъ	7	3	10	42,944	5,650	48,594	—	—	39,547	—
VII. Финляндскіе.											
Частные.											
151	Разныхъ владѣльцевъ	—	—	—	—	—	—	—	—	162,222	—
	Всего	227	82	—	3.081,754	623,406	3.705,160	1.159,578	79,287	3.697,021	50,971

№	ДѢЙСТВОВАВШІЯ КОПИ.	Число дѣйстви- вающихъ шахтъ и штоленъ.	Паровыхъ машинъ.		Задолжалось рабочихъ.		Д О Б Ы Т О.		
			Число.	Силою.	Въ коп.	На по- верхо- сти.	Каменнаго угля.	Антрацита.	Бураго угля.
III. Донецкаго бас- сейна.									
<i>Области Войска Донскаго.</i>									
а) На войсковыхъ земляхъ.									
Въ Грушевскомъ рудникѣ.									
14	Попова	3	1	10	106	15	—	776,754	—
15	Емельянова	1	2	26	84	11	—	1.071,952	—
16	Мороховца	1	1	10	51	9	—	429,031	—
17	Об-ва Азовскаго па- роходства	2	5	40	104	29	—	718,513	—
18	Устиновой	1	1	10	95	10	—	1.034,573	—
19	Бажковской	1	2	25	54	10	—	226,600	—
20	Дудкина	3	—	—	82	12	—	383,577	—
21	Пудавова	1	1	8	27	3	—	113,056	—
22	Максимова	2	2	47	248	27	—	3.845,968	—
23	Эттеровичъ	2	—	—	36	7	—	259,419	—
24	Карнѣва	1	1	8	74	9	—	577,267	—
25	Мельникова	1	—	—	38	4	—	157,052	—
26	Андріянова	1	1	10	56	9	—	227,986	—
27	Чахировой	2	2	22	75	12	—	512,385	—
28	Отто	1	1	10	80	11	—	1.087,616	—
29	Зазыбина	1	—	—	49	7	—	263,219	—
30	Полякова	2	1	10	93	9	—	538,000	—
31	Кошкина	3	3	112	469	69	—	2.383,352	—
32	Кушнарєва	1	—	—	50	6	—	277,431	—
33	Каракашъ	1	1	8	44	7	—	492,469	—
34	Нюренберга	1	1	10	55	8	—	372,380	—
35	Маркова	2	—	—	46	8	—	210,031	—
36	Об-ва Пароходства и Торговли	2	4	161	363	42	—	4.781,515	—
37	Улиткина	1	—	—	53	9	—	260,045	—
38	Панченко	3	3	37	232	27	—	1.110,213	—
39	Кащѣва	1	—	—	31	6	—	199,902	—
40	Оомина	2	1	10	72	11	—	348,509	—
41	Насл. Черникова	1	—	—	21	3	—	139,055	—
42	Бетулинскаго	2	2	22	85	10	—	620,573	—
43	Кузнецова	1	—	—	23	4	—	108,889	—

№	ДѢЙСТВОВАВШИЯ КОПИ.	Число дѣйстви- вавшихъ шахтъ и штоленъ.	Паровыхъ машинъ.		Задолжалось рабочихъ.		Д О Б Ы Т О.		
			Число.	Силою.	Въ копц.	На по- верхно- сти.	Каменнаго угля.	Антрацита.	Бураго угля.
44	Кнорринга	2	2	20	37	8	—	150,402	—
45	Суржиной. . . .	1	—	—	21	5	—	173,148	—
46	Южно-Русскаго об- щества	2	1	10	114	9	—	705,196	—
47	Мовшовича	1	—	—	24	5	—	174,724	—
48	Азовской угольной Ко	2	6	231	218	36	—	1.138,087	—
49	Фрумсона.	1	1	10	34	4	—	191,491	—
	Кромѣ того, на Гру- шевскихъ копияхъ употреблялось . .	—	1	16	—	—	—	—	—
	Во Власовскомъ рудникѣ.	56	47	883	3,344	471	—	26.060,380	—
50	Кукса	2	1	20	100	20	—	410,000	—
51	Т-ва Зазыбина . .	2	1	10	30	8	—	100,000	—
52	Мороховца	1	1	6	50	12	—	200,000	—
53	Об-ва завода Пасту- хова.	2	—	—	35	5	—	183,300	—
	<i>Миусскаго округа.</i>	7	3	36	215	45	—	893,300	—
54	Т-ва Горловой и Ко.	2	1	25	95	23	—	213,100	—
55	Бѣлоусовой и Кгаев- скаго	2	—	—	44	4	—	120,387	—
56	Иловайской	2	3	32	53	20	1.282,767	—	—
		6	4	57	192	47	1.282,767	333,487	—
57	Копи, дающія менѣе 100,000 пуд. въ годъ.	—	—	—	268	84	16,066	1.288,208	—
	Итого на войсковыхъ земляхъ.	69	54	976	4,019	647	1.298,833	28.575.375	—

№	ДѢЙСТВОВАВШІЯ КОПИ.	Число дѣйстви- вавшихъ шахтъ и штоленъ.	Паровыхъ машинъ.		Задолжалось рабочихъ.		Д О Б Ы Т О.		
			Число.	Силою.	Въ коп.	На по- верхо- стп.	Каменнаго угля.	Антрацита.	Бураго угля.
							П у д о в ъ.		
б) На станичныхъ зем- ляхъ.									
<i>Черкаскаго округа.</i>									
58	Пастухова.	1	1	20	70	10	—	676,300	—
<i>Донецкаго округа.</i>									
59	Зубковой	2	—	—	24	6	—	120,000	—
60	Копи, дающія менѣе 100,000 пуд. въ годъ.	—	—	—	464	156	214,500	414,500	—
Итого на станич- ныхъ земляхъ .		3	1	20	558	172	214,500	1.210,800	—
в) На владѣльческихъ земляхъ.									
<i>Миусскаго округа.</i>									
61	Наслѣдышева	5	—	—	42	15	—	116,600	—
62	Оомина	3	—	—	85	8	—	143,410	—
63	Штеймейера	1	—	—	40	7	—	142,000	—
64	Гаврилова.	2	—	—	26	6	—	245,600	—
65	Васильева.	1	—	—	12	4	—	163,790	—
66	Хлытчиева	3	—	—	40	10	274,326	—	—
67	Кебера.	2	3	52	100	20	597,456	—	—
68	Рыковской	3	1	12	230	62	2.466,000	—	—
69	Джонъ-Юза	8	—	—	130	20	1.519,900	—	—
70	Наслѣдн. Иловай- скаго	7	8	128	732	92	6.159,057	117,568	—
71	Бетулинскаго	1	2	26	40	10	571,000	—	—
		—	—	—	—	—	11,587,739	928,968	—

№	ДѢЙСТВОВАВШІЯ КОПИ.	Число дѣйстви- вавшихъ шахтъ и штоленъ.	Паровыхъ машинъ.		Задолжалось рабочихъ.		Д О Б Ы Т О.		
			Число.	Силою.	Въ копц.	На по- верхо- сти.	Каменнаго угля.	Антрацита.	Бураго угля.
72	Копи, дающія менѣе 100,000 пуд. въ годъ.	—	—	—	—	—	80,000	202,850	—
	Итого на владѣльче- скихъ земляхъ .	36	14	218	1,665	372	11.667,739	1.131,818	—
	Кромѣ того, на ко- пяхъ 2-го и 3-го горныхъ округовъ обл. В. Д. употреб- лялось	—	6	64	—	—	—	—	—
	Итого въ области Войска Донскаго.	108	75	1,278	6,242	1,191	13.181,072	30.917,993	—
	<i>Екатеринославской уб.</i>								
	1-го округа.								
73	Рутченковская . .	4	10	165	1,012		7.266,350	—	—
74	Карпова	5	—	—	56		408,000	—	—
75	И. И. Рутченко. . .	1	—	—	12		45,000	—	—
76	Древицкаго	1	—	—	13		45,000	—	—
77	Новороссійскаго об- щества	8	17	823	940		10.892,408	—	—
78	Пшеничнаго	4	—	—	69		578,531	—	—
79	Иванова и Айваза .	2	—	—	95		939,972	—	—
80	Нестеровой	1	1	8	60		1.356,000	—	—
81	Мандрыкиной . . .	1	—	—	28		120,000	—	—
82	Кузнецова и Тара- сенка	1	—	—	22		174,832	—	—
83	Домбровскаго . . .	1	—	—	12		101,750	—	—
84	Нестеровскій. . . .	3	—	—	40		194,987	—	—
85	Петровская (Шейер- мана)	5	6	101	200		1.293,000	—	—

№	ДѢЙСТВОВАВШИЯ КОПИ.	Число дѣйстви- вавшихъ шахтъ и штоленъ.	Паровыхъ машинъ.		Задолжалось рабочихъ.		Д О Б Ы Т О.		
			Число.	Силою.	Въ копн.	На по- верно- сти.	Каменнаго угля.	Антрацита.	Бураго угля.
86	Кр-нѣ Зайцевской вол.	41	—	—	414	—	2.300,400	—	—
87	Новая (Чигарская).	2	3	55	117	—	1.354,553	—	—
88	Николаевская . . .	2	2	30	138	—	1.000,000	—	—
89	Корсунская	3	3	161	517	—	4.345,813	—	—
90	Рубежанская:								
	Шаховой	1	—	—	11	—	30,050	—	—
	Раевской	1	—	—	5	—	3,000	—	—
	Попова	2	—	—	37	—	97,000	—	—
91	Дагмара	1	2	85	52	—	300,000	—	—
92	Кр-нѣ с. Лисичанска	25	—	—	80	—	199,000	—	—
93	Ново - Экономиче- ская	3	—	—	55	—	125,000	—	—
Итого въ 1-мъ округѣ		118	44	1,428	3,935		33.170,646	—	—
2-го округа.									
94	Марьевская	2	2	52	150	50	1.391,113	—	—
95	Голубовская	15	1	16	350	100	5.960,371	—	—
96	«Золотое».	1	—	—	?	—	369,373	—	—
97	Семиротская	4	1	10	118	12	1.745,800	—	—
98	Голубовско-Михай- ловская.	1	—	—	22	10	204,800	—	—
99	Петро - Марьевская (Петро - Марьев- скаго об-ва)	3	1	12	45	10	800,000	—	—
100	Петро - Марьевская (Аптекмана)	1	—	—	52	18	663,000	—	—
101	Сокологоровская (Казелли)	2	—	—	18	7	163,320	—	—
102	Александровская (Четчикова)	2	—	—	45	11	617,000	—	—
103	Александровская (Заславскаго). . . .	1	1	10	38	5	750,000	—	—
104	Варваропольская . .	1	4	85	100	20	1.388,000	—	—
105	Николаевская	3	—	—	?	—	?	—	—
106	Лозово-Петровская (Чигалло)	1	—	—	24	6	180,000	—	—

№	ДѢЙСТВОВАВШИЯ КОПИ.	Число дѣйстви- вавшихъ шахтъ и штолей.	Паровыхъ машинъ.		Задолжалось рабочихъ.		Д О Б Ы Т О.		
			Число.	Силою.	Въ копн.	На по- верно- сти.	Каменнаго угля.	Антрацита.	Бураго угля.
107	Лозово-Петровская (Золотарева) . . .	1	—	—	30	10	550,000	—	—
108	Анненская	2	—	—	20	12	215,905	—	—
109	Мало-Николаевская.	1	—	—	8	3	7,200	—	—
110	Сабовская (гр. Дор- рера)	2	—	—	50	—	470,400	—	—
111	Сабовская (Воробей- чика)	2	—	—	30	9	300,000	—	—
112	Новопавловская . .	1	—	—	6	2	30,000	—	—
113	Богородицкая . . .	3	—	—	21	11	50,000	—	—
114	Глафиловская . . .	11	—	—	36	2	30,000	—	—
115	Георгиевская								
116	Одиннадцатиротская	22	—	—	44	22	120,000	—	—
117	Двѣнадцатиротская (крестьянъ)	7	—	—	14	7	35,000	—	—
118	Двѣнадцатиротская (Линда и К ⁰). . . .	1	—	—	30	10	160,000	—	—
119	Городищенская . . .	6	—	—	24	6	40,000	—	—
120	Каменская	5	2	18	270	66	3.725,000	—	—
121	Варваро-Борисовская	3	—	—	31	11	848,160	—	—
122	Семеновская	1	3	22	120	36	1.700,000	—	—
123	Орловская	2	1	15	75	22	1.000,000	—	—
124	Граховъ - Николаев- ская.	1	—	—	12	3	152,832	—	—
125	Петропавловская (крестьянъ)	9	—	—	54	27	50,000	—	—
126	Успенская	18	—	—	61	36	47,800	—	—
127	Черкасская	3	—	—	80	21	450,000	—	—
128	Шидловская	3	—	—	30	10	60,000	—	—
Итого во 2-мъ ок- ругѣ		141	16	240	2,008	575	24.275,074	—	—
Итого въ Екатерино- славской губ. . . .		259	60	1,668	6,518		57.445,720	—	—
Итого въ Донецкомъ бассейнѣ		367	135	2,946	13,951		70.626,792	30.917,993	—

№	ДѢЙСТВОВАВШАЯ КОПИ.	Число дѣйство- вавшихъ шахтъ и штоленъ.	Паровыхъ машинъ.		Задолжалось рабочихъ.		Д О Б Ы Т О.		
			Число.	Силою.	Въ копн.	На по- верхо- сти.	Каменнаго угля.	Антрацита.	Бураго угля.
IV. Бассейна Царства Польскаго.									
1-го округа.									
<i>Петроковской губ.</i>									
129	Ксаверій-Кошелевъ.	1	1	100	315	217	7.597,947	—	—
130	Парижъ	2	4	930	335	391	10.506,626	—	—
131	Геронимъ	1	3	54	92	109	2.739,178	—	—
132	Людвигсгофнунгъ (шахта Матиль- да)	1	—	—	112	2	1.735,556	—	—
133	Людвигсгофнунгъ и Андрей (шахта Вильгельмина)	3	10	790	539	14	12.112,436	—	—
134	Фридерика	1	6	344	144	3	1.568,039	—	—
135	Фанни	1	13	771	171	3	53,504	—	—
136	Андрей и Иванъ	2	4	53	48	2	196,269	—	—
137	Иванъ (Лапинскаго)	2	11	103	326	57	2.600,802	—	—
138	Георгъ	3	5	710	330	850	23.433,143	—	—
139	Игнатій	2	4	465	208	640	10.452,715	—	—
140	Викторъ	2	9	748	120	262	7.258,170	—	—
141	Валерія	4	2	35	56	120	980,508	—	—
142	Владиславъ	4	—	—	24	50	428,310	—	—
143	Михаиль и Эрнестъ	2	5	440	192	53	2.508,180	—	—
144	Феликсъ (шахта Гу- ставъ)	2	8	333	180	270	7.962,513	—	—
145	Феликсъ (шахта Лео- польдъ).	2	5	240	78	192	3.341,763	—	—
146	Казиміръ (дер. По- рембка).	2	8	465	60	89	1.563,277	—	—
147	Федоръ	1	2	22	2	2	11,083	—	—
148	Яковъ	2	—	—	4	4	39,845	—	—
149	Сильвестра	1	—	—	1	3	1,200	—	—
150	Николай	2	12	85	267	119	3.543,235	—	—
151	Мацей	3	6	99	206	220	1.759,231	—	—
152	Антонъ	3	2	20	—	—	328,842	—	—

№	ДѢЙСТВОВАВШІЯ КОПИ.	Число дѣйство- вавшихъ шахтъ и штолепъ.	Паровыхъ машинъ.		Задолжалось рабочихъ.		Д О Б Ы Т О.				
			Число.	Силою.	Въ копъ.	На по- верхно- сти.	Каменнаго угля.	Антрацита.	Бураго угля.		
										П у д о в ь.	
153	Казиміръ (дер. Ла- гиша)	2	1	8	} 36	41	2,472	—	—		
154	Александръ	1	1	8			19,800	—	—		
155	Витольдъ	1	—	—			2	2	2,750	—	—
156	Іоанна	8	4	40			30	35	—	—	656,624
	<i>Кълевской губ.</i>	61	125	6,855	3,878	3,750	102.747,394	—	656,624		
157	Германнъ	1	—	—	} 8	14	18,800	—	—		
158	Федоръ	1	1	10			50,500	—	—		
		2	1	10			8	14	69,300	—	—
	Итого въ бассейнѣ Царства Поль- скаго	63	126	6,865	3,886	3,764	102.816,694	—	656,624		
	V. Уральскаго бас- сейна.										
	<i>Пермской губ.</i>										
159	Кизеловская	5	2	30	163	420	2.314,397	—	—		
160	Луньевская	4	10	234	222	79	1.465,236	—	—		
161	Нижне - Губахин- ская	3	—	—	350	200	2.113,396	—	—		
162	Губахинская	3	—	—	260	—	1.800,000	—	—		
163	Вѣро - Аванасьев- ская	?	—	—	?	?	90,000	—	—		
164	Васильевская *).	?	—	—	?	?	10,000	—	—		
	Итого въ Уральскомъ бассейнѣ	15	12	264	995	699	7.723,029	—	—		

*) Николаевская копь, Федулова, а также Ильинская и Ивановская, бр. Яге съ, только развѣдывались безъ добычи угля.

№	ДѢЙСТВОВАВШІЯ КОПИ.	Число дѣйство- вавшихъ шахтъ и штоленъ.	Паровыхъ машинъ.		Задолжалось рабочихъ.		Д О Б Ы Т О.		
			Число.	Силою.	Въ копн.	На по- verno- стп.	Каменного угля.	Антрацита.	Бураго угля.
							П у д о в ъ.		
VI. Кавказскаго бассейна.									
<i>Кубанской обл.</i>									
165	Каракентская . . .	2	—	—	30	—	5,000	—	—
166	Макарьевская . . .	1	—	—	4	—	7,000	—	—
167	Хумаринская . . .	3	—	—	18	—	40,000	—	—
		6	—	—	52	—	52,000	—	—
<i>Кутаисской губ.</i>									
168	Гелатская и Моца- метская	4	—	—	10	—	620	—	—
Итого въ Кавказ- скомъ бассейнѣ.		10	—	—	62	—	52,620	—	—
VII. Киргизской степи.									
169	Карагандинская. . .	3	1	12	293	—	1.516,793	—	—
VIII. Кузнецкаго бассейна.									
<i>Томской губ.</i>									
	Бачатская.	3	1	14	91	34	378,967	—	—

№	ДѢЙСТВОВАВШІЯ КОПИ.	Число дѣйство- вавшихъ шахтъ и штоленъ.	Паровыхъ машинъ.		Задолжалось рабочихъ.		Д О Б Ы Т О.		
			Число.	Силою.	Въ копц.	На по- верхо- сти.	Каменнаго угля.	Антрацита.	Бураго угля.
171	Кольчугинская . . .	1	—	—	58	31	163,236	—	—
	Итого въ Кузнец- комъ бассейнѣ . . .	4	1	14	149	65	542,203	—	—
IX. Приморской области.									
172	Дуйская (на островѣ Сахалинѣ)	—	—	—	234	—	424,000	—	—
	В С Е Г О	508	316	10,643	27,711		207.711,678	30.917,993	1.291,624
							} 239.921,295		

Добыча марганцевыхъ рудъ.

№	ДѢЙСТВОВАВШІЕ РУДНИКИ.	Число дѣй- ствовавшихъ рудниковъ.	Задолжалось рабочихъ.	Добыто марганцевыхъ рудъ.
				П у д о в ь.
<i>Кутаисской губ.</i>				
1	Французской компани Пю	1	25	70,000
2	Кампаніона	1	8	190,000
3	Вашадзевыхъ	1	8	21,000
4	Абесадзе	1	10	10,000
5	Чичинадзе	1	9	20,000

№	ДѢЙСТВОВАВШІЕ РУДНИКИ.	Число дѣйствующихъ рудниковъ.	Задолжалось рабочихъ.	Добыто марганцевыхъ рудъ.
				Пудовъ.
6	М. Мосе-Швили	2	12	35,000
7	Л. Мосе-Швили	1	2	3,000
8	Сахарулидзе	29	60	200,000
9	Чубинидзе	47	12	450,000
10	Хитаровыхъ	1	3	24,000
<i>Пермской губ.</i>		85	149	1.023,000 *)
11	Сапальскій (Нижне-Тагильскаго округа)	1	показ. по Тагильскому заводу.	88,300
В с е г о		86		149

Производительность сѣры.

№	ДѢЙСТВОВАВШІЕ ЗАВОДЫ.	Число рудниковъ.	Паровыхъ машинъ.		Задолжалось рабочихъ.	Добыто сѣрныхъ рудъ. Пудовъ.	Автолавовъ и калькеро-новъ.	Обработано рудъ.	Выплавлено сѣры.
			Число	Силою					
<i>Казанской губ.</i>									
1	Сюкеевскій	1	3	30	32	40,600	1	40,600	3,679
<i>Кълевской губ.</i>									
2	Чарковскій	1	1	12	110	81,027	?	155,952	22,000
<i>Дагестанской обл.</i>									
3	Кхиутскій	1	—	—	55	173,373	22	137,000	20,457
Всего		3	4	42	197	295,000	23?	333,552	46,136

*) По свѣдѣніямъ, находящимся въ „Отчетъ Г. Министру Госуд. Имущ. о дѣятельности Управленія Горною частью на Кавказѣ“ цифра добычи марг. рудъ въ 1884 г. простиралась до 1.263,000 пуд.

Нефтяная про

а) Добыча

№	ДѢЙСТВОВАВШІЕ НЕФТЯНЫЕ ПРОМЫСЛА.	Имѣется земли.		ДѢЙСТВОВАВШИХЪ.			
				Буровыхъ скважинъ.			Колодцевъ.
				Число	Глубина.	Диаметръ.	
					Десят.	Кв. саж.	Футовъ.
Бакинской губ. и Кайтаго-Табасаранскаго округа.							
На казенныхъ земляхъ:							
а) Балаханской площади:							
1	Бакинскаго нефтянаго об-ва.	60	—	8	150—468	8—16	—
2	Адамова, Егіазарова, и Хочатурова	5	733	1	315	10	—
3	Товарищества соучастниковъ	10	—	5	378—542	8 ¹ / ₄ —12	—
4	Наслѣдн. Мирзоева	40	—	7	224—560	8—12	—
5	Ліанозова	10	—	5	140—532	6—14	—
6	Т-ва «Халафи», аденд. Цатуровыхъ	10	—	2	231—336	12	—
7	Торгов. дома «Бенкендорфъ и Комп.	20	—	8	259—622	4 ¹ / ₂ —14 ³ / ₄	18
		155	733	36	140—622	4 ¹ / ₂ —16	18
б) Сабунчинской площади:							
8	Т-ва нефтянаго производства Нобель	—	600	4	385—716	8—10 ¹ / ₂	—
в) Близъ с. Сураханы:							
9	Теръ-Акопова	10	—	22	105—343	8 ¹ / ₂	—
г) Въ урочищѣ Бейбать:							
10	Торговаго дома «Тагіевъ и бр. Саркисовы»	10	—	5	420—469	8—12	—
11	Т-ва «С. и Г. Джакели и Ком.»	9	2,360	6	200—490	5—10	—
		19	2,360	11	200—490	5—12	—
д) Близъ ст. Дженгинской и др. на Святомъ островѣ и въ Кайтаго-Табасаранскомъ окр.							
12	6 фирмъ	62	1,600	—	—	—	46
Итого на казен. земляхъ.		248	493	73	105—716	4 ¹ / ₂ —16	64

мышленность.

сырой нефти.

Средняя суточная производительность скважинъ и колодезь (не считая фонтановъ).	Паровыхъ машинъ.		Локомотивовъ.		Задожалось рабочихъ.	Добыто нефти Пудовъ.	Удѣльный вѣсъ ея.	Продажная цѣна на пуда нефти на промыслѣ.	
	Пудовъ.	Число	Силою	Число					Силою.
10,000 и фонтанъ.	11	102	3	31	140	4.975,870	0,862—0,875	2 ¹ / ₂	
1,500	4	34	—	—	25	800,000	0,870	1 ¹ / ₂	
27,000	8	66	1	6	80	6.000,000	0,865—0,869	2 ¹ / ₂	
33,000	3	61	2	12	100	7.000,000	0,862—0,874	3	
5,500	10	80	—	—	100	3.930,367	0,860—0,869	—	
10,000	4	34	—	—	21	300,000	0,867	2 ¹ / ₂	
43,062	5	38	3	26	67	6.498,872	0,862—0,901	1 ¹ / ₄ —5 ³ / ₄	
130,062	45	415	9	75	533	29.505,109	0,860—0,901	1 ¹ / ₄ —5 ³ / ₄	
16,000	показ. при прочих промыслахъ т-ва Сабунчинской площ.					0,866—0,871	—		
15	бѣлой нефти.					200	0,780	15	
22,000	5	42	—	—	70	4.500,000	0,855	—	
4,250	4	45	—	—	70	430,000	0,865	2—4 ¹ / ₂	
26,250	9	87	—	—	140	4.930,000	0,755—0,865	2—4 ¹ / ₂	
53	Кира 23,000					0,858—0,900	1—45		
172,380	54	502	9	75	692	34.458,109 бѣлой 200 кира 13,590	0,780—0,901	1—45	

а) Д о б ы ч а

№	ДѢЙСТВОВАВШЕ НЕФТЯНЫЕ ПРОМЫСЛА.	Имѣется земли.		ДѢЙСТВОВАВШИХЪ.			
				Буровыхъ скважинъ.			КОЛОД- ЦЕВЪ.
		Десят.	Кв. саж.	Число	Глубина.	Диаметръ.	
					Футовъ.	Дюймовъ.	
На частныхъ земляхъ:							
а) Балаханской площади:							
13	Старосельскаго, аренд. Каспійскимъ т-вомъ	4	—	2	469—511	16	—
14	Его же, аренд. т-вомъ бр. Нобель	6	—	5	358—651	8—12 ^{1/2}	—
15	Лазарева, аренд. т-вомъ бр. Нобель	1	—	3	250—603	12 ^{1/2} —15	—
16	Батумскаго нефтепромышлен. об-ства	3	—	5	245—546	8—14	—
17	Ліанозова	1	400	2	329—434	12	—
		15	400	17	245—651	8—16	—
б) Близъ деревни Сабунчи:							
18	Бакинскаго нефтянаго об-ства.	28	—	3	340—613	14	—
19	Кербалай-Абдула-Гаджи-Зорбали-Оглы и Комп.	—	670	1	469	6 ^{1/2}	—
20	Кошчеева съ с-ми.	—	2,370	2	336—399	12	—
21	Комп. «Араратъ»	—	1,030	2	280—469	8 ^{1/2} —10	—
22	Наслѣд. Еримешева	—	548	2	280—350	8 ^{1/2} —10 ^{1/2}	—
23	Болдырева и Комп.	—	230	1	616	8 ^{1/2}	—
24	Мнацаканова и Комп.	—	588	2	по 434	8—12	—
25	Карасева и Комп.	—	500	1	560	6 ^{1/2}	—
26	Т-ва нефтянаго производства бр. Нобель.	10	183	7	404—639	6—13	—
27	Аджаръ-бека { аренд. т-вомъ нефтянаго производства	1	1,240	1	486	15	—
28	Селимханова { бр. Нобель	1	1,090	2	552—623	10 ^{1/2} —12 ^{1/2}	—
29	Каспійскаго т-ва	3	2,017	2	371—580	8—14	—
30	Бойчевскаго и Комп., аренд. Каспійскимъ т-вомъ.	—	1,000	3	364—371	8—10	—
31	Артемьева.	—	936	2	424—441	9 ^{1/2} —14	—
32	Бакинскаго горнаго т-ва	—	766	2	420—454	12—14	—
33	Шахгеданова	—	287	1	448	8	—

с ы р о й н е ф т и .

Средняя суточ- ная производи- тельность сква- жинъ и колод- цевъ (не считая фонтановъ)	Паровыхъ машинъ.		Локомо- билей.		Задолжалось ра- бочихъ.	Добыто нефти. Пудовъ.	Удѣльный вѣсъ ея.	Продажная цѣ- на пуда нефти на промыслѣ.	
	Пудовъ.	Число	Силою.	Число					Силою.
4,000	п.ок.	при пром.	т-ва	на Са	бунч. пл.	908,833	0,865	—	
20,000	} пок.	} при друг.	} пром.	} т-ва на	} Сабунчинской площ.	}	}	}	
12,000									
10,500	6	69	—	—	70	2.300,000	0,865	2—4	
7,500	пок.	при пром.	того	же вла	дѣльца на	Балаханской пл.	0,864	—	
54,000	6	69	—	—	70	3.203,833	0,864—0,871	2—4	
10,500	пок.	при пром.	об-ва	на Бала	ханск. пл.	1.995,848	0,865—0,875	2 ^{1/2}	
750	1	10	—	—	5	80,000	0,860	3	
11,500	2	26	—	—	16	1.000,000	0,863	2 ^{1/2} —4	
10,000	1	10	—	—	20	1.355,737	0,875—0,877	1 ^{1/2} —2	
4,000	—	—	—	—	18	1.247,000	0,867—0,875	1 ^{3/4}	
?	1	10	—	—	6	1,500	?	3 ^{1/2}	
8,000	2	25	—	—	15	1.230,000	0,885	1 ^{1/2}	
350	1	8	—	—	11	7,000	0,861	3 ^{1/2}	
28,000	}	}	}	}	}	}	}	}	
4,000									
8,000	}	}	}	}	}	}	}	}	
1,800									
и фонтанъ	} 13	} 104	}	}	} 60	}	}	}	
5,200									
10,500	2	16	—	—	17	80,000	0,856	2 ^{1/2}	
7,000	3	25	—	—	20	1.179,000	0,867—0,868	2	
1,500	1	8	—	—	10	185,000	0,878	2 ^{1/2}	

а) Д о б ы ч а

№	ДѢЙСТВОВАВШИЕ НЕФТЯНЫЕ ПРОМЫСЛА.	Имѣется земли.		ДѢЙСТВОВАВШИХЪ:			
				Буровыхъ скважинъ.			Колод- цевъ.
				Число	Глубина. Футовъ.	Діаметръ. Дюймовъ.	
							Десят.
34	Теръ-Маркарова, аренд. т-вомъ «Дружба»	—	200	1	336	6	—
35	Касабова	27	44	2	336—350	8	—
36	Ленца и Бремзена	—	1,400	1	714	12	—
37	Комп. «Солнце»	—	1,800	2	294—329	12	—
38	Теръ-Акопова, аренд. Вэлькэ.	2	300	2	264—299	6 ³ / ₄ —8 ¹ / ₂	—
39	Н. Н. Красильникова	3	2,240	1	378	10 ¹ / ₂	—
40	Чикноверова	—	300	1	525	10 ¹ / ₂	—
41	Марковой и Алексѣева	1	1,410	1	378	6 ³ / ₄	—
42	Теръ-Акопова, аренд. Татарскимъ и Аваковымъ	—	1,600	1	476	13	—
43	Абіянца и Комп.	—	1,065	1	588	7 ¹ / ₂	—
44	Атурбекова, аренд. Айранетовымъ и Комп.	—	120	1	315	10 ¹ / ₂	—
45	Рыльского, Де-Буръ и Левковича	—	173	1	300	12 ¹ / ₂	—
46	Рыльского	—	333	1	314	14	—
47	Теръ-Акоповой	7	—	2	273—350	по 12	—
48	Антонова, аренд. Джаборъ-Касымъ-Оглы и Комп.	—	470	1	170	8	—
49	Карабековыхъ, аренд. де-Буръ	4	—	1	334	10	—
50	36 мелкихъ фирмъ.	16	1,598	с в	ѳ д	ѳ н	і й
		114	138	54	170—714	6—15	—

с ы р о й н е ф т и .

Средняя суточ- ная производи- тельность сква- жинъ и колод- цевъ (не считая фонтановъ).	Паровыхъ машинъ.		Локомо- билей.		Задолжалось ра- бочихъ.	Добыто нефти.	Удѣльный вѣсъ ея.	Продажная цѣ- на пуда нефти на промыслѣ.	
	Пудовъ.	Число	Силою.	Число					Силою.
	Число		Силою.						Пудовъ.
Фонтанъ ¹⁾	1	8	—	—	19	200,000	?	2	
6,000	2	14	—	—	16	1.000,000	0,875	2 ¹ / ₂	
Фонтанъ ²⁾	1	8	—	—	6	40,000	0,870	2	
6,000	2	18	—	—	11	1.000,000	0,872	1 ¹ / ₂	
1,000 (?)	2	14	—	—	30	90,000	0,862—0,867	2—3	
4,000	3	26	—	—	12	400,000	0,870	2	
?	1	10	—	—	18	100,000	0,860	3 ¹ / ₂	
1,022	1	10	—	—	5	373,000	0,862	2	
8,000	1	8	—	—	23	916,550	0,867	3 ¹ / ₂	
Фонтанъ	—	—	—	—	25	3.200,000	0,874	1 ¹ / ₂	
500	—	—	—	—	4	91,279	0,845	2	
3,000	1	8	—	—	12	900,000	0,876	1 ¹ / ₂	
2,500	1	8	—	—	12	3.000,000	0,873	3 ³ / ₄	
6,000	3	26	—	—	23	1.100,000	0,870	2	
200	—	—	—	—	6	7,200	0,860	2	
3,000	5	50	—	—	65	?	0,872	—	
н	е	д	о	с	т	а	в	л	
152,322	91	1,050	—	—	682	37.451,233	0,845—0,885	1 ¹ / ₂ —4	
						1,150			
?					?	400	?	40—45	
						1,000			
						2,550		40—45	

¹⁾ Дѣйствовавшій въ теченіи 3-хъ сутокъ послѣ открытія, а затѣмъ скважина испортилась.
²⁾ Во время дѣйствія фонтана обсадныя трубы были протерты пескомъ, вслѣдствіе чего съ

іюня мѣсяца эксплуатація скважины прекратилась.

а) Д о б ы ч а

№	ДѢЙСТВОВАВШИЕ НЕФТЯНЫЕ ПРОМЫСЛА.	Имѣется земли.		ДѢЙСТВОВАВШИХЪ.			Колодцевъ.
				Буровыхъ скважинъ.			
		Десят.	Кв. саж.	Число	Глубина.	Диаметръ.	Число
					Футовъ.	Дюймовъ.	
г) На островѣ Челекенѣ:							
	Туркменскіе	—	—	—	—	—	200
	Кромѣ того, мелкими фирмами	на	час	тн	ыхъ	земля	хъ
	Итого на частныхъ земляхъ.	129	1,278	71	170—714	6—16	223
	Кромѣ того, при вспомогательныхъ работахъ въ Бакинской губ. употреблялось .	—	—	—	—	—	—
	Итого въ Бакинской губ. и Кайтаго-Табасаранскомъ окр.	377	1,771	144	105—716	4 ¹ / ₂ —16	287
	<i>Примѣчаніе.</i> 103 фирмами, въ пользованіи коихъ въ Бакинской губ. находились						
	Терской области.						
54	Грозненскіе, Мамакаевскіе и Карабульскіе (въ откупномъ содержаніи у наслѣдн. Мирзоева)	30	—	—	—	—	9
55	Брагуновскіе	3	—	—	—	—	13
	Итого въ Терской обл. .	33	—	—	—	—	22
	Кубанской области.						
56	Ильскіе, разработ. об-ствомъ «Р. Стандартъ»	²⁾	—	26	35—960	?	—
57	Кудаковскіе (Дурасова) . . .	5	—	2	360—400	7	—
	Итого въ Кубанской обл. .	5	—	28	35—960	—	—

¹⁾ Цифра эта основана на официальныхъ свѣдѣніяхъ о вывозѣ нефтяныхъ грузовъ изъ
²⁾ Обществу предоставлено право разработки нефти на 647,743 десят. земли.

с ы р о й н е ф т и .

Средняя суточная производительность скважинъ и колодезь (не считая фонтановъ).	Паровыхъ машинъ.		Локомотивовъ.		Задолжалось рабочихъ.	Добыто нефти Пудовъ.	Удѣльный вѣсъ ея.	Продажная цѣна на пуда нефти на промышлѣ.	
	Пудовъ.	Число	Силою.	Число					Силою.
?	—	—	—	—	?	50,000 14.000,000 ¹⁾	—	—	
206,322	97	1,119	—	—	752	54.707,616	0,845—0,885	1 ¹ / ₂ —45	
—	—	—	2	16	92	—	—	—	
378,702	151	1,621	11	91	1,536	{ 89.165,725 бѣл. неф. 200 нира 23,500	0,845—0,901	1—45	
нефтяные участки, занимавшіе площадь въ 570 десятинъ, работѣ не производилось.									
?	—	—	—	—	30	70,654	?	—	
	—	—	—	—	{ постоянн. рабоч. нѣтъ.	1,022		—	
—	—	—	—	—	30	71,676	—	—	
?	1	15	17	170	300	700,000	?	—	
	—	—	2	24	30	50,000		—	
—	1	15	19	194	330	750,000	—	—	

Бакинской таможни въ 1884 году и соображеніяхъ о потребленіи ея на мѣстѣ.

а) Д о б ы ч а с ы р о й

№	ДѢЙСТВОВАВШИЕ НЕФТЯНЫЕ ПРОМЫСЛА.	Имѣется земли.		ДѢЙСТВОВАВШИХЪ.			
				Буровыхъ скважинъ.			Колодцевъ.
				Число	Глубина.	Диаметръ.	
					Десят.	Кв. саж.	Футовъ.
Тифлисской губ.							
58	Навтлугскіе, разраб. Тифлисскимъ городск. управл. .	17	1,800	—	—	—	2
59	Ширакскіе, аренд. Минкевичемъ.	20	—	38	?	?	—
Итого въ Тифлисской губ.		37	1,800	38	—	—	2
Елисаветпольской губ.							
Въ урочищѣ Нафталанъ.							
60	Касымъ-Беглы, въ пользов. Кеворкова съ тов.	55	—	—	—	—	1
61	Теръ-Саркисова и Комп. .	с	в	ѣ	д	ѣ	н
Итого въ Елисаветпольской губ.		?	—	—	—	—	1
Дагестанской области.							
62	Разными лицами.	?	?	?	?	?	?
Закаспійской области.							
63	У нефтяной горы	—	—	2	—	—	—
Итого въ Закаспійской обл.		—	—	2	—	—	—
ДОБЫЧА АСФАЛЬТА.							
Симбирской губ.							
64	Т-ва Сызранскаго завода. .	—	—	—	—	—	—
65	Об-ства Сызранско-Печерской и Горной промышленности.	—	—	—	—	—	—
Итого въ Симбирской губ.		—	—	—	—	—	—
ВСЕГО		508	1,171	212	35—960	4¹/₂—16	312

н е ф т и и а с ф а л ь т а.

Средняя суточная производительность скважинъ и колодезь (не считая фонтановъ)	Паровыхъ машинъ.		Локомотивей.		Задожалося рабачихъ.	Добыто нефти.	Удѣльный вѣсъ ея.	Продажная цѣна на пуда нефти на промислѣ.					
	Пудовъ.	Число	Силою.	Число					Силою.	Пудовъ.	Коп.		
												Добыто нефти.	
												Коп.	
?	—	—	—	—	2	1,241	?	—					
—	—	—	—	—	16	36,000	—	—					
—	—	—	—	—	18	37,241	—	—					
?	—	—	—	—	4	500	?	—					
н	е	д	о	с	т	а	в	л					
—	—	—	—	—	?	?	—	—					
?	?	?	?	?	?	4,470	—	—					
—	—	—	—	—	—	до 200,000 (?)	—	—					
—	—	—	—	—	—	до 200,000 (?)	—	—					
—	—	—	—	—	50	асфальт. бамня. 45,500	—	—					
—	—	—	—	—	60	54,925	—	—					
—	—	—	—	—	110	100,425	—	—					
378,702	152	1,636	80	285	1,978	90.229,612	0,845—0,901	1—45					
					110	бѣл. нефти 200 кира 23,500 асф. н. 100,425							

П е р е г о н к а и о б р а б о т						к а н е ф т и и а с ф а л ь т а.							
№	Д Ъ Й С Т В О В А В Ш И Е З А В О Д Ы.	Перегонныхъ кубовъ.		Паровыхъ машинъ.		Задолжалось рабочихъ.	Суточная произ- водительность въ пудахъ.	Переработано нефти и нефтяныхъ остат- ковъ. П у д о в ъ.	П О Л У Ч Е Н О.				
		Число.	Емкость въ куб. фут.	Число.	Силою.				Бензина.	Освѣтительныхъ маслъ (фотогена).	Смазочныхъ маслъ.	Асфаль- товой мастни.	
								П у д о в ъ.					
Бакинскѣй губ.													
1	Сураханскій (Бакинскаго Нефтян. Общ.)	48	15,893	18	125	512	{ Осв. м. 15,000 Смаз. м. 1,500	5.663,000	—	1.310,000 (30 ⁰ /o)	288,000(25 ⁰ /o)	—	1)
2	Т-ва Нефтянаго произв. бр. Но- бель	72	92,255	38 ²⁾	?	1,000	{ Осв. м. 50,000 Смаз. м. 5,000 Бенз. 1,000	—	100,000	10.000,000 (26 ⁰ /o)	1.000,000	—	
3	И. М. Мирзоева сыновей	24	2,688	12	180 (?)	125	{ Осв.м.500—1,000 Смаз. м. 75—150	—	—	100,000 (27 ¹ / ₂ ⁰ /o)	100,000	—	
4	Торг. дома «Тагievъ и бр. Сар- кисовы»	31	18,000	18	?	200	{ Осв. м. 10,000 Смаз. м. 1,500 Бенз. 2,000	—	45,000	1.500,000 (40 ⁰ /o)	110,000	—	
5	Каспійскаго товарищества	18	14,333	7	?	60	11,000—13,000	—	—	1.482,000 (28 ⁰ /o-38 ⁰ /o)	—	—	
6	Тумаева и Арафелова	10	2,667	6	?	35	2,285	—	—	600,000 (28 ¹ / ₂ ⁰ /o)	—	—	
7	Реджибъ-Али-Гаджи-Оглы	4	400	—	—	5	200	—	—	90,000 (33 ⁰ /o)	—	—	
8	К-ца Я. И. Адамова	5	1,454	2	?	10	1,000	—	—	200,000 (33 ⁰ /o)	—	—	
9	Маметъ-бекъ-Рзабекова	6	1,200	—	—	14	550	—	—	200,000 (30 ¹ / ₂ ⁰ /o)	—	—	
10	Его-же	3	600	—	—	6	275	—	—	100,000 (30 ¹ / ₂ ⁰ /o)	—	—	
11	Антонова и Комп.	3	650	—	—	6	400	—	—	70,000 (33 ⁰ /o)	—	—	
12	Д. И. Артемьева	3	434	1	?	10	300	—	—	50,000 (30 ⁰ /o)	—	—	
13	Абдулъ Саламбека Гаджинскаго	5	1,334	—	—	6	1,000	—	—	100,000 (25 ⁰ /o)	—	—	
14	К-ца С. И. Багирова	8	1,919	—	—	25	950	—	—	200,000 (33 ⁰ /o)	—	—	
15	Мамедъ-Таги-Мешади-Имамъ- Кули-Оглы	2	95	—	—	3	130	—	—	50,000 (30 ⁰ /o)	—	—	
16	Батумскаго Нефтепромышл. и Торговаго общ.	12	6,254	8	?	40	?	—	—	724,000 (28 ⁰ /o)	—	—	
17	Т. И. Амирова	3	700	—	—	8	350	—	—	100,000 (33 ⁰ /o)	—	—	
18	Теръ-Саркисова	5	840	—	—	7	420	—	—	120,000 (33 ⁰ /o)	—	—	
19	Ага-Дадашъ-Зейналова	4	400	—	—	8	300	—	—	70,000 (30 ⁰ /o)	—	—	
20	К-ца Асланова	7	1,261	—	—	11	630	—	—	100,000 (33 ⁰ /o)	—	—	
21	Айрапета Кичарова	5	1,000	—	—	4	500	—	—	130,000 (33 ⁰ /o)	—	—	
22	А. Киргалова	3	700	—	—	4	350	—	—	120,000 (33 ⁰ /o)	—	—	
23	Исламъ-Али-Габаева	7	1,200	—	—	12	600	—	—	80,000 (33 ⁰ /o)	—	—	
24	И. А. Еназарова	6	1,600	—	—	15	800	—	—	150,000 (33 ⁰ /o)	—	—	
25	Муси-Нанева	15	5,966	—	—	60	6,300	—	—	980,000 (33 ⁰ /o)	—	—	
26	Меликъ-Дадаева	3	600	—	—	9	600	—	—	80,000 (37 ⁰ /o)	—	—	
27	Франц. подд. Бульфруа	2	451	1	?	25	?	—	—	—	50,500(25 ⁰ /o)	—	
28	С. М. Шибаева	32	?	?	?	?	?	—	—	—	450,000	—	
29	11 мелкихъ заводовъ, принад- лежащихъ разнымъ фирмамъ.	46	6,473	—	—	67	{ Осв. м. 3,340 Смаз. м. 610	—	—	281,000	45,000	—	
Итого въ Бакинской губ.		392	181,367	{ 30 81	305 ?	2,287	—	—	145,000	18.987,000	2.043,500	—	

1) Цифра, стоящая въ скобкахъ, означаетъ процентный выходъ даннаго продукта.

2) Кромѣ того, одна газовой движитель.

П е р е г о н к а и о б р а б о т						к а н е ф т и и а с ф а л ь т а.							
№	ДѢЙСТВОВАВШІЕ ЗАВОДЫ.	Перегонныхъ кубовъ.		Паровыхъ машинъ.		Задолжалось рабочихъ.	Суточная произ- водительность въ пудахъ.	Переработано нефти и нефтяныхъ остат- ковъ. Пудовъ.	П О Л У Ч Е Н О.				
		Число.	Емкость въ куб. фут.	Число.	Силою.				Бензина.	Освѣтительныхъ маслъ (фотогена).	Смазочныхъ маслъ.	Асфаль- товой мастики.	
									П у д о в ь.				
30	<i>Далестанской обл.</i> А. Х. Караджева	4	807	—	—	10	250	—	—	40,000 (31 ⁰ / ₀)	—	—	—
31	<i>Тифлисской губ.</i> Ширакскій	4	?	—	—	11	—	36,000	2,000	6,000	—	—	—
32	<i>Кубанской обл.</i> Общ. «Русскій Стандартъ», въ г. Новороссійскѣ	3	8,000	4	32	150	—	500,000	—	125,000	—	—	—
33	Кудакинскій	2	510	1	6	4	—	40,000	4,000	15,000	—	—	—
		5	8,510	5	38	154	—	540,000	4,000	140,000	—	—	—
34	<i>Терской обл.</i> Мирзоева	3	280	—	—	8	—	54,124	—	12,817	—	—	—
35	<i>Одесскаго градонач.</i> Блюмскаго	2	?	—	—	8	—	—	—	—	1,200	—	—
36	Вейнштейна	6	?	1	?	14	—	—	—	2,000	20,000	—	—
37	Балень-де-Баля	10	?	—	—	30	—	—	—	—	10,000	—	—
		18	?	1	?	52	—	—	—	2,000	31,200	—	—
38	<i>Казанской губ.</i> Субаева и Рахметуллина (въ г. Чистополѣ)	?	?	?	?	12	—	1,000,000	—	200,000	—	—	—
39	<i>Ярославской губ.</i> Константиновскій олеонафт- ный зав. т-ва «Рагозинъ и Комп.»	16	5,400	16	90	207	3,000	954,237	—	102,787	403,794 ¹⁾	—	—

¹⁾ Кромѣ того маслъ для добыванія газа и для отопленія—82,162 п.

П е р е г о н к а и о б р а б о т						К а н е ф т и и а с ф а л ь т а.							
№	ДѢЙСТВОВАВШІЕ ЗАВОДЫ.	Перегонныхъ кубовъ.		Паровыхъ машинъ.		Задолжалось рабочихъ.	Суточная произ- водительность въ пудахъ.	Переработано нефти и нефтяныхъ остат- ковъ. Пудовъ.	П О Л У Ч Е Н О.				
		Число.	Емкость въ куб. фут.	Число.	Силою.				Бензина.	Освѣтительныхъ маслъ (фотогена).	Смазочныхъ маслъ.	Асфаль- товой мастики.	
						П у д о в ъ.							
<i>Нижегородской губ.</i>													
40	Балахнинскій, т-ва «Рагозинъ и Комп.»	31	6,020	13	60 (?)	250	3,000	957,023	—	118,940	377,852	—	
41	Варинскій, Теръ-Акопова . .	?	?	7	50 (?)	104	—	200,000	—	140,000	50,000	—	
		?	?	20	?	354	—	1.157,023	—	258,940	427,852	—	
<i>Московской губ.</i>													
42	Русскихъ минеральн. маслъ, торг. д. «Давидовъ, Спиридо- новъ и Комп.» (въ г. Москвѣ).	8	?	9	80	30	—	50,000	—	—	15,000	—	
43	Кусковскій, т-ва русско-америк. нефт. производства	12	?	8	?	238	—	700,000	—	231,000	154,000	—	
44	Маринскій, торг. д. Стукенъ.	8	?	1	12	35	—	200,000	—	—	60,000	—	
45	Торг. дома И. М. Клейнъ . .	3	?	—	—	30	—	60,000	—	—	23,000	—	
		31	?	18	?	333	—	1.010,000	—	231,000	252,000	—	
<i>Лифляндской губ.</i>													
46	Эльриха и Комп.	10	1,700	3	35	110	900	300,000	—	10,000	245,000	—	
<i>С.-Петербургской губ.</i>													
47	Петровскій («Ропсъ и Комп.»).	?	?	6	30	30	—	—	—	350,000	—	—	
48	Пастухова и Фролова	?	?	?	?	5	—	—	—	—	3,000	—	
		?	?	?	?	35	—	—	—	350,000	3,000	—	
ВСЕГО		514	—	91	700	3,573	—	—	151,000	20.340,544	3.406,346	—	
				90	?								

П е р е г о н к а и о б р а б о т

к а н е ф т и и а с ф а л ь т а .

№	ДѢЙСТВОВАВШІЕ ЗАВОДЫ.	Перегонныхъ кубовъ.		Паровыхъ машинъ.		Задолжалось рабочихъ.	Суточная произ- водительность въ пудахъ.	Переработано нефти и нефтяныхъ остат- ковъ. П у д о в ъ .	П О Л У Ч Е Н О .					
		Число.	Емкость въ куб. фут.	Число.	Силою.				Бензина.	Освѣтительныхъ маслъ (фотогена).	Смазочныхъ маслъ.	Асфаль- товой мастики.		
									П у д о в ъ .					
АСФАЛЬТОВЫЕ ЗАВОДЫ.														
<i>Московской губ.</i>														
1	Воронцова - Вельяминова (въ г. Москвѣ)	—	—	1	10	20	—	{ Гудрона 20,000 п Асф. камня Сызр. 60 к. саж Изв. камня 20 к. саж.	—	—	—	80,000		
<i>Казанской губ.</i>														
2	Сюкеевскій	3 котла.	—	2	15	10	440	{ Асф. камня 17,193 п. Гудрона 1,900 п.	—	—	—	15,848		
<i>Симбирской губ.</i>														
3	Бахилевскій, т-ва Сызранскаго асф. завода	28 котловъ	?	—	—	60	—	Асф. камня 300 к. с.	—	—	—	51,000		
4	Сызранскій (с. Батраки), того же товарищества	3 »	?	1	25	61	—	{ Асф. камня 440 к. с. Гудрона 63,000 п.	—	—	—	220,000		
5	Бахилевскій, Воронцова-Велья- минова	14 »	?	—	—	41	—	Асф. камня 200 к. с.	—	—	—	60,000		
6	Печерскій } Об-ства Сызранско- Бахилевскій } Печерск. асф. пром.	6 »	?	2	50	60	—	{ Асф. камня 400 к. с. Гудрона 60,000 п. Асф. камня 300 к. с.	—	—	—	200,000		
7		12 »	?	—	—	65	—		45,000					
		63	—	3	75	287	—	{ Асф. камня 1,640 к. с. Гудрона 123,000 п.	—	—	—	576,000		
ВСЕГО		66	—	6	100	317	—	{ Асф. камня {17,193 п. 1,700 к. с. Гудрона 144,900 п. Изв. камня 20 п.	—	—	—	671,848		

Соляная промышленность.

а) Добыча каменной соли.

№	РАЗРАБОТЫВАВШИЯСЯ КОПИ.	Шахтъ.	Паровыхъ машинъ.		Задолжалось рабочихъ.	Добыто солн. Пудовъ.	Продажная
			Число.	Силою.			цѣна 1 пуда солн на кош.
							Коп.
<i>Екатеринославской губ.</i>							
1	Брянцевская	1	6	215	241	4.210,582	} 8 ¹ / ₂ —11
2	Деконовская	1	5	66	133	1.400,075	
<i>Оренбургской губ.</i>							
3	Илецкая	2	11	281	376	5.610,657	—
<i>Астраханской губ.</i>							
4	Гора Чапчачи	2	—	—	116	1.001,960 ¹⁾	?
<i>Эриванской губ.</i>							
5	Кульпинская	—	—	—	185	740,142	} крупная 15 мелкая 10
6	Нахичеванская	—	—	—	50	8,900	
7	Сустинская	—	—	—	?	140,000	
<i>Карской обл.</i>							
8	Кагызманская	—	—	—	235(?)	889,042	—
<i>Закаспійской обл.</i>							
9	На Красноводской косѣ	}	—	—	Соль добы- вается турк- менами и вижними чи- нами Ж. Д. баталіона.	413,220	3—5
10	На островѣ Челекенѣ						
11	На полуостровѣ Джорджа						
Итого а.		6	12	291	977	9.613,514	—

¹⁾ Въ этомъ числѣ 416,800 пудовъ соли добытой въ 1883 году, но не показанной въ отчетѣ за упомянутый годъ, такъ что собственно въ 1884 г. добыто всего 585,160 пуд., а въ 1883 г. до 972,600 пуд.

б) Выволочка самосадочной соли.

№	РАЗРАБОТЫВАВШИЕСЯ ОЗЕРА ЛИМАНЫ, ЗАСУХИ И ПР.	Паровыхъ машинъ.		Задолжа- лось ра- бочихъ.	Выволочено соли.	Продажная цѣна 1 пуда соли въ промыслѣ.	
		Число.	Силою				Пудовъ.
<i>Астраханской губ.</i>							
1	Баскунчакское	—	—	1,302	7.463,406	} 3—5 при оз. 6 1/2—8 на пристанн. 6—10 съ вывозомъ къ Волгѣ.	
2	Большое Бешкульское	—	—		126,841		
3	Малое Бешкульское	—	—		98,121		
4	Кашкашинское № 1	—	—		132,199		
5	Кашкашинское № 5	—	—		149,996		
6	Богородицко-Донское	—	—		168,556		
7	Харадузунское	—	—		44,820		
8	Курочкинское	—	—		183,987		
9	Хаптага	—	—		571		193,994
10	Большое Басинское	—	—				42,203
11	Малое Басинское	—	—				28,112
12	Большое Джуруковское	—	—				174,186
13	Большое Подпесочное	—	—				276,295
14	Кистень-Хакъ	—	—				148,619
15	Актюрбэ	—	—				24,549
16	Можарское	—	—				103,861
<i>Бакинской губ.</i>							
		—	—	1,873	9.359,745	—	
17	Зыхское	—	—	434	125,345	} 10	
18	Мосазырское	—	—		112,653		
19	Кюрдаханскія	—	—		27,375		
20	Сальянскія	—	—		100,640		
21	Бугіанскія и Нижне-Сальянскія	—	—		57,104		
22	Фатмаинское Кизиль-Науръ .	—	—		25,251		
		—	—	434	448,368	—	

б) Выволочка самосадочной соли.

№	РАЗРАБОТЫВАВШИЯСЯ ОЗЕРА, ЛИМАНЫ, ЗАСУХИ И ПР.	Паровыхъ машинъ.		Задолжа- лось ра- бочихъ.	Выволочено соли. Пудовъ.	Продажная цѣна 1 пуда соли въ промыслѣ. Коп.	
		Число	Силою				
<i>Херсонской губ.</i>							
23	Каролино-Бугазскій пром.	—	—	100	37,000	—	
24	Тузловскій (бл. г. Очакова)	—	—	150	500,000	—	
<i>Таврической губ.</i>							
		—	—	250	537,000	—	
25	Сасыкъ-Сивашское	—	—	5,000	1.371,792	}	
26	Бакальское	—	—		234,876		
27	Майнакскій солончакъ	—	—		27,500		
28	Аджибейское	—	—		400,000		
29	Засухи Сакскаго озера	—	—		2.000,000		?
30	Ойбурское	—	—		456,000		
31	Султанъ-Эли	—	—		162,000		
32	Табулдинское	—	—		56,000		
33	Отаръ-Майнакскій	—	—		80,000		
34	Ялы-Майнакскій	—	—		40,000		
35	Терклы-Конрадскій	—	—		48,000		
36	Аджибайчинскій	—	—		10,000		
37	Шейхларскій (гр. Шувалова)	—	—		258,000		
38	Шейхларскій (Сарача)	—	—		90,000		
39	Шейхларскій (Демерджи)	—	—		76,000		
40	Конрадскій	—	—	700,000			
41	Актачинскій (Демерджи)	—	—	130,000			
42	Красное	—	—	85	81,965		
43	Круглое	—	—	34	26,120		

отъ 4 до 10 коп.

б) Выволочка самосадочной соли.

№	РАЗРАБОТЫВАВШИЯСЯ ОЗЕРА, ЛИМАНЫ, ЗАСУХИ И ПР.	Паровыхъ машинъ.		Задолжа- лось ра- дось ра- бочихъ.	Выволочено соли. Пудовъ.	Продажная цѣна 1 пуда соли въ промьслѣ. Коп.
		Число	Силою			
44	Старое	—	—	655	407,806) 10. 0 Д 4 Т Ь 0
45	Кермезь-Керлеутское.	—	—	50	164,149	
46	Сунакское (Чонгарское).	2	26	250	800,110	
47	Засухи Краснаго озера	—	—	22	6,100	
48	Восточная засуха Круглаго озера	—	—	?	205,575	
49	Таганашскій (Салькова).	—	—	200	1.539,500	
50	Таганашскій (Сабурова).	—	—		560,315	
51	Караджа Китайскій и Кипчак- скій	—	—	70	198,500	
52	Копанская засуха.	—	—	55	228,000	
53	Джумать-Киркскій	—	—	82	268,495	
54	Чокракское	—	—	650	454,459	
55	Геническое	1	12	215	811,464	
56	Тревогинская	—	—	200	625,762	
57	Камышь-Бурунское	—	—	920	644,000	
58	Тобечикское.	—	—	1,080	750,000	
59	Арабатскіе солончаки	—	—	550	500,000	
60	Кинбурнскія	—	—	650	1,374,320	
61	Промысла Чонгарскаго т-ва	4	42	300	1,224,000	
62	Очикульское	—	—	—	100,000	
63	Агарджанское	—	—	74	148,000	
64	Больше-Бѣльское	—	—	180	258,000	
65	Мало-Бѣльское	—	—	132	160,000	
66	Прокофьевское	—	—	23	64,600	

б) Выволочка самосадочной соли.

№	РАЗРАБОТЫВАВШИЯСЯ ОЗЕРА, ЛИМАНЫ, ЗАСУХИ И ПР.	Паровыхъ машинъ.		Задожка- лось ра- бочихъ.	Выволочено соли. Пудовъ.	Продажная цѣна 1 пуда соли въ промыслѣ. Коп.
		Число	Силою			
67	Потіевское	—	—	26	54,000	} 4—10
68	Аджигольское	—	—	24	68,400	
69	Егорлыкскій	—	—	45	46,000	
70	Круглое (Черноморское).	—	—	50	134,000	
	<i>Бессарабской губ.</i>	—	—	11.622	18.055,408	4—10
71	Бурнасскій	—	—	—	470,160	—
	<i>Дагестанской обл.</i>					
72	Казенные, разн. наименованій.	—	—	?	60,000	} 6—50
73	Частные » »	—	—	?	176,000	
74	Аульныхъ обществъ	—	—	?	14,000	
	<i>Донской обл.</i>				250,000	—
75	Грузское и Лопушковское	—	—	168	48,000	?
	<i>Кубанской обл.</i>					
76	Небольшія озера Кубанскихъ казаковъ	—	—	{ соль до- быв. ка- заками.	11,940	?
	<i>Уральской обл.</i>					
77	Индерское	—	—	{ соль до- быв. ка- заками.	2.285,000	?
78	Грязное	—	—			

б) Выволочка самосадочной соли.

№	РАЗРАБОТЫВАВШИЯСЯ ОЗЕРА, ЛИМАНЫ, ЗАСУХИ И ПР.	Паровыхъ машинъ.		Задожа- лось ра- дось ра- бочихъ.	Выволочено соли. Пудовъ.	Продажная цѣна 1 пуда соли въ промыслѣ. Коп.
		Число	Силою			
<i>Туркестанской обл.</i>						
79	Озера Чимкентскаго уѣзда, близь Андреевской и Куль- Кудукской станцій	—	—	соль до личество	бывается киргизамъ, добычи ея не	замн, но ко- извѣстно.
<i>Семипалатинской обл.</i>						
80	Коряковское, Карасукское и Вишневое.	—	—	200	474,840	8
<i>Томской губ.</i>						
81	Боровыя озера (Кочковатое, Печатное, Б. Ломовое, Гра- бежное и др.)	—	—	604	248,175	8—15
82	Бурлинское (Алеусской сист.).	—	—	200	496,814	6—10
		—	—	804	744,989	—
<i>Забайкальской обл.</i>						
83	Борзинское	—	—	70	21,300	1 рубль.
<i>Якутской обл.</i>						
84	Кемпендяйскій и Багинскій источники	—	—	10	18,000	50
Итого б		7	80	15,431	32.724,750	—

В) В Ы В А Р К А С О Л И.

№	ДѢЙСТВОВАВШІЕ ЗАВОДЫ.	Связанъ и колодезь.	Глубина ихъ въ сажняхъ.	Крѣпость из- влекаемаго раз- сола.	Паровыхъ машинъ.		Варницъ.		Чреновъ.	Задолжалось рабочихъ.	Израсходовано.		Выварено соли.	Вываривалось соли пудовъ.		Продаж- ная цѣна 1 пуд. соли на заводѣ.	
					Число	Силою.	Чер- ныхъ.	Бѣ- лыхъ.			Дровъ.	Каменнаго угля.		Пудовъ.	1 куб. с. дровъ.		100 пуд. кам. угля
													Куб. саж.			Пудовъ.	
<i>Пермской губ.</i>																	
1	Дедюхинскій	13	45—88	13°-28°L	2	31	13	9 ¹⁾	22	500	10,638	465,989	2.493,188 ²⁾	162—189	152	15—20	
2	Усолевскіе и	14	50—88	13°-25°B	3	62	28	4	33	650	23,051	41,658	3.557,774	156	131	18 ^{1/2} —20	
3		Гр. Строгонова	10	67—77	11°-24°B	4	40	10	3	13	315	4,711	37,330	1.500,000	170	122	—
4		Гр. Шувалова	10	40—85	7°-28°B	4	46	14	3	17	324	15,693	134,596	1.807,634	140	136	14
5	Ленвенскіе	—	—	—	—	—	—	—	—	—	—	—	1.298,610	—	—	—	
6	Соликамскіе	—	—	—	—	—	—	—	—	—	—	—	1.862,146	—	—	—	
7		Рязанцева	—	—	—	—	—	—	—	—	—	—	—	—	—	—	
8		Троицкій Дубро- Рождественскій вина.	—	—	—	—	—	—	—	—	—	—	—	1.257,684	—	—	—
9	Березниковскій	—	—	—	—	—	—	—	—	—	—	—	1.614,623	—	—	—	
<i>Екатеринославской губ.</i>																	
10	Бахмутскій (Скараманга)	47	—	—	13 (?)	179 (?)	65 (?)	19 (?)	85 (?)	1,789 (?)	—	—	15.391,569	—	—	—	
		?	?	?	—	—	—	16	16	132	—	597,000	1.259,500	—	200	?	
<i>Харьковской губ.</i>																	
Славянскіе:																	
11	Михайловской	}	}	}	}	}	3	2	5	25	—	300,000	450,000	—	188	}	
12	Вержицкаго						—	1	1	6	—	60,000	120,000	—	183		
13	Х. Киселева						1	—	1	5	—	44,625	85,000	—	214		
14	Братевъ Д. С. Карякиныхъ						—	2	2	9	—	75,000	150,000	—	186		
15	Иванова						1	—	1	8	—	55,000	110,000	—	158		
16	Братевъ М. В. Карякиныхъ						2	—	2	13	—	56,250	90,000	—	182		
17	Дротика						—	1	1	6	—	33,000	60,000	—	190		
18	Котлярова						2	—	2	13	—	125,000	250,000	—	200		
19	Михайловскаго						?	?	?	—	—	200,000	400,000	—	176		
20	П. и А. Киселевыхъ						3	1	4	20	—	18,400	32,000	—	154		
21	Новикова						1	—	1	4	—	120,000	250,000	—	193		
22	Липовскаго						—	2	2	15	—	84,000	140,000	—	200		
23	Буткова						—	2	2	8	—	80,000	140,000	—	200		
24	Наслѣдниковъ Яцура						—	—	2	8	—	80,000	140,000	—	200		
25	Ищенка						1	—	1	5	—	44,000	85,000	—	105		
26	Залѣскаго						—	3	3	18	—	20,080	30,000	—	—		
27	Мецыховскаго						—	1	1	8	—	27,000	51,200	—	—		
		—	2	2	17	—	76,200	152,000	—	—							
		—	—	—	—	—	14	19	33	188	—	1.418,475	1.295,700	—	—	—	

¹⁾ Изъ нихъ 6 дѣйствующихъ на каменномъ углѣ.
²⁾ Въ томъ числѣ на минеральномъ топливѣ 709,262 пуд.

в) В ы в а р к а с о л и.

№	ДѢЙСТВОВАВШІЕ ЗАВОДЫ.	Связанъ и колодець.	Глубина ихъ въ сажняхъ.	Крѣпость из- влекаемаго раз- сола.	Паровыхъ машинъ.		Варницъ.		Израсходовано.		Выварено соли.	Вываривалось соли пудовъ.		Продаж- ная цѣна 1 пуд. соли на заводѣ.		
					Число	Силою.	Чер- ныхъ.	Бѣ- лыхъ.	Чреновъ.	Задолжалось рабочихъ.		Дровъ.	Каменнаго угля.		Пудовъ.	1 куб. с. дровъ.
											Куб. саж.	Пудовъ.	Пудовъ.	Коп.		
<i>Варшавской губ.</i>																
28	Цехоцинскій	?	?	?	—	—	?	?	?	30	—	?	65,000	—	?	43
<i>Архангельской губ.</i>																
29	Ненокскій (Ласкиныхъ)	2	4—5	9°—10°В	—	—	1	—	1	8	178	—	8,900	50	—	} 17—89
30	Ненокскій (мѣщанскаго об-ва)						8	—	8	64	1,388	—	69,395	50	—	
31	Унскій						1	1 1/2	4 1/4°В	—	—	1	—	1	7	
<i>Вологодской губ.</i>																
32	Леденгскій	3	—	—	—	—	10	—	10	79	1,682	—	80,615	—	—	—
<i>Енисейской губ.</i>																
33	Троицкій	2	4,3—6	11°—14°L	—	—	3	—	3	67	2,039	—	118,015	53	—	1 рубль
34	Бейскій	— ¹⁾	—	12 1/2°L	—	—	3	—	3	100	1,245	—	35,267	27	—	60—80
35	Тогарскій	— ¹⁾	—	5°—12°L	—	—	1	—	1	20	129	—	3,225	25	—	—
36	Алтайскій	3	2/3	?	—	—	1	—	1	3	47	—	1,000	21	—	65
37	Абаканскій	3	1,3—2	11°—13°L	—	—	—	1	2	8	?	—	? ²⁾	66	—	—
<i>Иркутской губ.</i>																
38	Илимскій	—	—	—	—	—	8	1	10	198	3,460	—	147,504	—	—	—
39	Усть-Кутскій	1	4	11°L	1	4	—	1	1	36	2,040	—	53,376	25	—	80—90
40	Иркутскіе { Т-ва солеваренія	2	—	15°L	—	—	2	—	2	42	562 (?)	—	40,323	29	—	1 р. 10 к.
41	Иркутскіе { Поротовой	3	1,6—6,8	7°—9 1/2°L	—	—	2	10	12	209	4,648	—	301,292	65	—	} 85
		4	1,8—4,7	8°—8 1/2°L	—	—	2	—	4	280	2,127	—	182,107	48	—	
<i>Забайкальской обл.</i>																
42	Селенгинскій	10	—	—	—	—	6	11	19	567	9,377	—	577,098	—	—	—
		10	1,3	14°L	—	—	2	—	2	80	386	—	7,721	20	—	1 р. 30 к.
Итого в		—	—	—	18	265	113	66	183	3,063	—	—	20.163,047	—	—	—
Всего а, б, в		—	—	—	37	636	—	—	—	19,471	—	—	62.501,311	—	—	—

¹⁾ Разсолъ извлекается изъ озера при помощи колеса съ черпаками.
²⁾ Выварка соли на заводѣ начата въ ноябрѣ 1884 г.

Добыча глауберовой соли.

№	ДѢЙСТВОВАВШИЕ ПРОМЫСЛА И ОЗЕРА.	Число дѣйствующихъ и пріисковъ и озеръ.	Задолжалось рабочихъ.	Добыто глауберов. соли
				Пудовъ.
<i>Тифлисской губ.</i>				
1	Уджармовскій	1	50	100,000
<i>Кубанской обл.</i>				
2	2 оз. въ 14 в. отъ Баталпашинской сѣрнокислая соль, перерабатываемая	станции, добывается въ соду ¹⁾).		
<i>Томской губ.</i>				
3	Малое Мормышанское	1	?	127,222
	В с е г о	4	?	227,222

Добыча фарфоровой глины.

№	ДѢЙСТВОВАВШАЯ КОПЬ.	Добыто глины.
		Пудовъ.
<i>Черниговской губ. (Глуховскаго уѣзда).</i>		
1	При с. Полошкахъ (разрабатывается мѣстными крестьянами)	200,000

¹⁾ Въ 1884 г. было приготовлено 200 пуд. соды.

Производительность каменоломень и добыча огнеупорныхъ материаловъ ¹⁾

№	РАЗРАБОТЫВАВШИЯСЯ КАМЕНОЛОМНИ И КОПИ.	Число ло- мокъ и ко- пей.	Задолжалось рабочихъ.	Названіе добываемаго матеріала.	ДОБЫТО И ПРИГОТОВЛЕНО.
а) Каменоломни.					
<i>Кіевской губ.</i>					
1	Ломки въ с. Каменномъ Бродѣ (Радомысльск. у.)	?	20	лабрадоръ	{ 100 к. арш. памятниковъ 30 шт.
2	Въ г. Чигиринѣ и с. Суб- ботовѣ (Чигиринск. у.)	12	250	жерновой песчаникъ	{ жернововъ . 1,000 » крест. и плить 80 » катковъ . . . 50 »
3	Въ с. Поповкѣ, Богачевкѣ, Стебномъ, Желѣзнячкѣ, Каэтановкѣ и Колоди- стомъ (Звенигородск. у.)				
4	Въ м. Корсунѣ (Канев- скаго у.)				
5	Въ м. Бѣлой Церкви и въ с. Малой Снитинкѣ (Ва- сильковскаго у.)	3	350	гранить 2,000 куб. с.
6	Въ м. Коростышевѣ (Ра- домысльскаго у.)	?	70	гранить 400 » »
7	Въ г. Умани и м. Таль- номъ (Уманскаго у.)	?	300	гранить 3,000 » »
8	Въ г. Звенигородкѣ, м. Бо- гачевкѣ, м. Екатерино- полѣ, Еркахъ, Скали- ваткѣ (Звенигородск. у.)				
<i>Волинской губ.</i>					
9	Въ г. Житомирѣ (по р. Те- тереву).	4	70	гранить 400 » »
10	Въ Житомирскомъ и Кре- менецкомъ уѣздахъ.	13	75	жерновой песчаникъ	жернововъ . 300 шт.
<i>Херсонской губ.</i>					
11	Георгиевскія ломки въ с. Голтѣ (Ананьевскаго у.)	1	70	гранить 400 куб. саж.

¹⁾ Свѣдѣнія эти весьма неполны, такъ какъ показанныя въ таблицѣ каменоломни и копи огнеупорныхъ материаловъ составляютъ лишь малую часть разработокъ этого рода въ Россіи.

№	РАЗРАБОТЫВАВШИЯСЯ КАМЕНОЛОМНИ И КОПИ.	Число ло- мокъ и ко- пей.	Задолжалось рабочихъ.	Названіе добываемаго матеріала.	ДОБЫТО И ПРИГОТОВЛЕНО.
12	Ломки въ с. Александровкѣ и м. Константиновкѣ (близъ г. Вознесенска).	13	120	гранитъ	600 куб. саж.
	пилястровъ 1,000 шт.				
					ступ. и борд. 1,000 »
13	Въ г. Александри.	?	6	жерн. песч.	30 куб. саж.
14	Въ м. Аджамкѣ (Александ- рійскаго у.)	?	20	жерн. песч.	жернововъ 100 шт.
15	Въ г. Елисаветградѣ	8	70	гранитъ	350 куб. саж.
16	Въ окрестн. г. Николаева.	5	125	известнякъ	2,000 » »
17	Около г. Вознесенска	?	300	известнякъ	выжжено изв. 8 мил. пуд.
18	Въ окрестн. г. Одессы	86			
	Въ пригородныхъ селеніяхъ Одесскаго градоначальства:				
19	с. Кривой Балкѣ	31	1,000	известнякъ	дикаря 470 куб. саж.
20	с. Усатовѣ	40			плиты 1-го сорта 3,090 » »
21	Нерубайскихъ хуторахъ	43			бут. камня 1,173 » »
22	с. Гниляковѣ	9			четверика 240,525 шт.
23	с. Холодной Балкѣ	30			пятерика 478,280 »
24	с. Фоминой Балкѣ	18			
<i>Черниговской губ.</i>					
25	Въ с. Кочергахъ (Глухов- скаго у.)	3	47	жерн. песч.	жернововъ 586 »
<i>Подольской губ.</i>					
26	Въ м. Китай-Городѣ	?	75	жерн. песч.	жернововъ 300 »
27	Въ с. Виножѣ и Олчадаевѣ (Могилевскаго у.)	?	100	жерн. песч.	жернововъ 400 »
28	Въ с. Бантышевкѣ, Дзы- гомомъ Бродѣ, Бушѣ и др. (Ямпольскаго у.)				
29	Въ с. Черешенькѣ (Лети- чевскаго у.)	?	14	жерн. песч.	жернововъ 80 »
30	Въ с. Чернокозинцахъ, За- вальѣ, Милевцахъ, Куд- ринцахъ и Витковцахъ по теченію р. Збручъ (Каменецкаго у.)	?	20	гипсъ	150 куб. саж.
31	Разныхъ деревень Лети- чевскаго у.	9	65	известнякъ	79 » »
32	У станціи Кодымы	?	125	известнякъ	выжжено изв. 1 1/2 мил. пуд.
33	У ст. Деражни	?	300	»	2 мил. пуд.
34	У ст. Браилово	?	300	»	3 мил. пуд.

№	РАЗРАБОТЫВАВШИЯСЯ КАМЕНОЛОМНИ И КОПИ.	Число ло- моу и ко- пей.	Задолжалось рабочихъ.	Название добываемаго матеріала.	ДОБЫТО И ПРИГОТОВЛЕНО.	
<i>Бессарабской губ.</i>						
35	Въ дер. Дарабанахъ, с. Анадомахъ и Кишлѣ (близь г. Хотина) . . .	?	20	гипсъ 200куб.саж.	
<i>Тульской губ.</i>						
36	Нагородской землѣ г. Тулы (между ст. Тула и Про- топопово)	?	20	известнякъ 600 » »	
37	Въ с. Кудринѣ (Тульск. у.)	2	21	{ известнякъ { и мраморъ 410 » » 2 » »	
38	Въ с. Торховѣ (Тульск. у.)	1	14	известнякъ	{ 187 » » { изъ него выж- жено изв. 60,000 пуд. 600куб.саж.	
39	Близь Гилъевской к.-уг. копи (Крапивенскаго у.)	4	300(?)	известнякъ	{ изъ него выж- жено изв. 220,000 пуд. { и кромѣ того приготовлено Романск. цем. 90,000 »	
40	Въ с. Старая Колпна (Кра- пив. у.) камень добыв. попутно съ к. углемъ.	—	—	известнякъ	{ 30куб.саж. { изъ коихъ выж- жено изв. 2,000 пуд.	
<i>Московской губ.</i>						
41	Въ г. Подольскѣ	{ И. Г. Губо- пина.	{ ?	{ 100	{ мраморъ и { известнякъ	ступеней, площа- докъ и лещадей 4,441 пог.саж.
		{ А. П. Ма- каровой.	{ ?	{ 40		
42	При д. Девятов- кѣ (Подольск. у.)	{ А. А. Заха- рова.	{ ?	{ 40	»	ступеней, площа- докъ и подоконниковъ 850 » »
		{ В. Алек- сандрова.	{ ?	{ 83		
43	При д. Выползо- вой (Подольск. у.)	{ В. Ф. Р- вина.	{ ?	{ 12	»	{ ступ. и площ. 350 » » { бута 30куб.саж.
		{ Авц. Общ. произв. це- мента и др. строит. мат.	{ ?	{ 68		
<i>Рязанской губ.</i>						
44	Щуровскія (Зарайскаго у.) т-ва Э. Липгартъ и К ^о .	?	88	известнякъ 8,074куб.саж.	

№	РАЗРАБОТЫВАВШИЯСЯ КАМЕНОЛОМНИ И КОПИ.	Число ло- мокъ и ко- пей.	Заложено рабочихъ.	Названіе добываемаго матеріала.	ДОБЫТО И ПРИГОТОВЛЕНО.
<i>Кълевская губ. и уездъ.</i>					
45	Ломки въ окрестн. г. Хенцины: Маликъ, Кржаки и Замкова-Гура. . .	3	10	Девонскій известнякъ	на плиты для костеловъ и надгробн. памяти. } 7 куб. саж.
46	Каэтановъ (между Сухедневомъ и Къльцами).	1	4	Цейхштейн. известнякъ	на щебень для шоссе 12 » »
47	Въ окрестн. г. Къльцы: Червоня, Слопецъ, Кадзельная.	3	18	Дев. известн.	{ на щебень . . . 16 » » на плиты для костела . . . 4 » » на выжегъ изв. 498 » »
48	Стокова (близъ Бялогонскаго зав.)	1	3	»	на щебень и известь 21 » »
49	Яновъ (по дорогѣ въ Пекшовъ)	1	12	»	на известь . . . 1,000 » »
50	Каплична-Гура (дер. Костомлоты).	1	4	»	на щебень . . . 17 » »
51	Въ окрестн. г. Къльцы вдоль линіи строящейся ж. д. Бзинъ-Хенцины.	5	14	Дев. известн. (мраморъ)	на строенія при жел. дор. . . 2.417 » »
52	Въ окрестн. г. Къльцы: Цисовая-Гура и Щуковицы	2	16	пестрый триасовый песчан.	на тротуары плиты, ступени и тесъ для мостовъ чрезъ дороги. } 120 » »
53	Замкова-Гура (окр. г. Хенцины)	1	8	»	» 350 » »
54	Лончна и Вздуть (между Сухедневомъ и Къльцами	2	12	»	бутъ, тесъ, точила и жерн. камни 699 » »
55	Въ окрестн. Сухеднева: Барановъ и Стоковецъ.	2	12	»	» 408 » »
<i>Радомской губ.</i>					
56	Куновъ (окр. гор. Островца)	1	12	бѣлый кейп. песчаникъ	памятн., точила тесъ различный 48 » »
57	Броды и Крынки (близъ Островца)	2	6	сѣрый песч. (Ротъ)	тесъ для жел. дор. 198 » »

№	РАЗРАБОТЫВАВШИЯСЯ КАМЕНОЛОМНИ И КОПИ.	Число ло- мок и ко- пей.	З.с. должно быть рабочихъ.	Названіе добываемаго матеріала.	ДОБЫТО И ПРИГОТОВЛЕНО.
58	Садекъ и Орловъ (окр. г. Шидловца).	2	14	бѣлый кейп. песчаникъ	памятники, плиты колонны, точиль- ные камни . . . 500 куб. саж.
59	Убышовъ (бл. дер. Близинъ)	1	2	пестр. триасов. песчан.	тесъ для мостовъ 3 » »
60	Окр. гор. Конска	1	4	бѣлый кейп. песчаникъ	» » » 20 » »
61	Држевица (окр. г. Опочно).	1	6	»	» » » 29 » »
<i>Томской губ.</i>					
62	При Колыванской шлифов. фабрикѣ (Алтайск. окр.)	1	?	голубая яшма 120 куск., общій вѣсъ 100 пуд.
<i>Олонецкой губ.</i>					
63	с. Виданы (недалеко отъ отъ Петрозаводска). . .	1	?	известнякъ	для флюса . 9,990 пуд.
64	Въ окр. Суоярвскаго зав.	1	?	»	» » . 19,350 »

б) О г н е у п о р н ы е м а т е р і а л ы ¹⁾.

<i>Волынской губ.</i>					
1	Близь Денешевскаго зав.	—	—	огнеуп. глина	} 8,500 пуд. кирп. огнеуп. 62,078 »
2	Въ с. Буртынъ (Новградъ- Волынскаго у.), на зав. гр. Браницкаго	—	60	—	
3	Той же мѣстности, на зав. М. Литвака	—	60	—	выдѣлано огне- упорн. кирп. 500,000 »
4	Въ Заславскомъ у. с. Коно- топахъ: на 5 заводахъ.	—	50	—	» 500,000 »
<i>Черниговской губ.</i>					
5	Въ с. Шатринцахъ (Нов- градъ-Сѣверскаго у.) . .	—	10	огнеуп. глина 200,000 »
<i>Подольской губ.</i>					
6	Въ с. Адамовкѣ (Летичев- скаго у.)	—	200	горшечн. глина, изъ коей приготовлено посуды . 720,000 шт.	

¹⁾ Отдѣлъ этотъ имѣетъ весьма важное значеніе по той роли, которую играютъ огнеупорные матеріалы въ металлургической техникѣ; къ сожалѣнію, свѣдѣнія, помѣщенные здѣсь, весьма отрывочны.

№	РАЗРАБОТЫВАВШИЯСЯ КАМЕНОЛОМНИ И КОПИ.	Число ло- мокъ и ко- пей.	Задолжалось рабочихъ.	Название добываемаго материала.	ДОБЫТО И ПРИГОТОВЛЕНО.
<i>Кіевской губ.</i>					
7	Въ с. Дыбинцахъ (Канев- скаго у.)	—	35	огнеуп. глина 30,000 пуд.
<i>Донской обл.</i>					
8	На Сулиновскомъ зав.	—	—	—	{ огнеуп. кирпича 282,800 » кварцеваго » 1,900 »
На казенныхъ зав. Царства Польскаго:					
9	Западнаго округа	?	{ 18 6	огнеуп. глина 53,892 » огнеуп. кирпича 24,000 шт.
10	Восточнаго округа	?	?	—	огнеуп. кирпича 21,900 »
<i>Радомской губ.</i>					
11	На зав. Стараховице	—	6	огнеуп. глина 10,500 пуд.
12	На зав. Яновъ (Пржисух- скій)	—	3	» 4,490 »
13	На Махорскомъ зав.	—	6	» 35,000 »
14	На зав. Надольна (Хле- вискій).	—	12	» 29,240 »
15	На Лаговской копи (Опа- товскаго у.)	—	2	» 4,100 »
16	На Пашковицкой копи (того же у.)	—	31	» 149,800 »
<i>Петроковской губ.</i>					
17	Въ дер. Семонія жел. рудн. (Бендинскаго у.)	—	20 (?)	огнеуп. глина 61,200 пуд.
18	Въ дер. Твардовице, копь «Марія» (Бендинск. у.)	1	1	» 630 »
19	Въ д. Богухваловице, копи Леонъ и Федоръ (Бен- динскаго у.)	2	4	» 6,600 »
20	Въ д. Мерженцице, копи Мацей, Урбанъ и Вой- цѣхъ (того же у.)	3	2	» 1.800 »
21	Въ д. Садове, копи Казтанъ и Алоизій (того же у.)	2	6	» 28,000 »

№	РАЗРАБОТЫВАВШИЯСЯ КАМЕНОЛОМНИ И КОПИ.	Число ло- мокъ и ко- пей.	Задолжалось рабочихъ.	Название добываемаго материала.	ДОБЫТО И ПРИГОТОВЛЕНО.
<i>Московской губ.</i>					
22	Въ Гжелскомъ и Карповскомъ приказахъ (Бронницкаго у.)	1	6 (?)	огнеуп. глина	ка фаянсовой глины ¹⁾ ; свѣдѣній не имѣется.
23	Въ Гилъевской к. уг. копи (Крапивенскаго у., бл. ст. Ясенки)				
24	Въ д. Старая Колпна (того же у.)	1	4 (?)	»	80,000 пуд. огнеуп. кирпича 20,000 шт. часть глины продана на цем. зав.
<i>Олонецкой губ.</i>					
25	Копь бл. гор. Вытегры (снабжаетъ глиной Александровскій зав. въ г. Петрозаводскѣ)	1	?	огнеупорная черная глина	19,560 пуд.

Производительность гранильныхъ и шлифовальныхъ фабрикъ.

№	ДѢЙСТВОВАВШИЯ ФАБРИКИ.	Вододѣйствующихъ				Задолжалось рабочихъ.	Приготовлено издѣлій.
		колесъ		турбинъ			
		число	силою	число	силою		На сумму руб.
<i>Петербургской губ.</i>							
1	Петергофская	—	—	2	16	75	11,110
<i>Томской губ.</i>							
2	Колыванская	2	160	—	—	131	Приготовлялась ваза изъ яшмы величпной въ 1 арш. 8 вер.
В с е г о		2	160	2	16	206	—

Примѣчаніе. Екатеринбургская фабрика въ 1884 году не дѣйствовала.

¹⁾ Глиной этой снабжается большее число фаянсовыхъ заводовъ Московской губ.

Число рабочихъ, пострадавшихъ при несчастныхъ случаяхъ въ горнозаводскихъ работахъ, съ показаніемъ послѣдствій несчастій.

	Всего пострадавшихъ.	Въ томъ числѣ		
		Умершихъ.	Тяжело изувѣченныхъ.	Легко изувѣченныхъ и раненыхъ.
На казенныхъ заводахъ:				
Пермскомъ	178	2	4	172
Воткинскомъ.	11	—	—	11
Гороблагодатскихъ	17	1	5	11
Златоустовскихъ	6	2	4	—
Юговскомъ	2	—	—	2
Итого на казенныхъ.	214	5	13	196
На заводахъ кабинета ЕГО ВЕЛИЧЕСТВА:				
Алтайскихъ	9	4	5	—
Итого на заводахъ кабинета ЕГО ВЕЛИЧЕСТВА	9	4	5	—
На частныхъ заводахъ, рудникахъ и ПРОМЫСЛАХЪ:				
<i>Уральскихъ:</i>				
Нижне-Тагильскихъ	3	2	—	1
Луньевскихъ копейхъ	4	2	2	—
Верхъ-Исетскихъ	19	6	13	—
Шайтанскихъ	2	—	2	—
Суксунскихъ	4	3	1	—
Кыштымскихъ	1	1	—	—
Кизеловскомъ	3	1	1	1
Алапаевскихъ	1	1	—	—
Авзяно-Петровскихъ	2	2	—	—
Холуницкихъ	5	3	2	—
Катавскихъ	2	1	1	—

	Всего пострадавшихъ.	Въ томъ числѣ.		
		Умершихъ.	Тяжело изувѣченныхъ.	Легко изувѣченныхъ и раненныхъ.
Симскихъ	1	1	—	—
Бѣлорѣцкихъ	1	1	—	—
Сысертскихъ	5	2	3	—
Сергинскихъ	2	—	1	1
Кувинскомъ	1	1	—	—
Билимбаевскомъ	3	2	—	1
Очерскихъ	3	2	1	—
Кыновскомъ	2	1	1	—
Богословскомъ	4	—	4	—
Архангело-Пашійскомъ	1	—	1	—
Ижевскихъ	1	—	1	—
Усольскихъ (гр. Строгонова)	1	—	1	—
Архангельскомъ (мѣдн.)	2	1	1	—
Зол. пром. Пермской губ.	3	3	—	—
Зол. пром. Оренбургскаго края	13	4	9	—
	89	40	45	4
<i>Замосковныхъ:</i>				
1-го округа	13	2	1	10
2-го »	6	4	—	2
	19	6	1	12
<i>Польскихъ:</i>				
1-го округа	59	34	5	20
	59	34	5	20
<i>На ютъ Россіи и на Кавказъ:</i>				
Области Войска Донскаго	23	22	—	1
1-го округа зап. части Донецкаго бассейна.	10	9	1	—
2-го » » » » »	5	5	—	—
Екатеринопольской Копи (Кіевск. губ.)	2	2	—	—
Каменоломняхъ г. Одессы	18	5	13	—
Кавказскихъ нефтяныхъ промыслахъ	8	4	—	4
Кедабекскомъ заводѣ	4	—	—	4
	70	47	14	9

	Всего пострадавшихъ.	Въ томъ числѣ.		
		Умершихъ.	Тяжело изувѣченныхъ.	Легко изувѣченныхъ и раненныхъ.
<i>Петербургскихъ:</i>				
Путиловскомъ	19	?	?	?
Обуховскомъ	15	2	2	11
Общества Петербургскихъ желѣзопрокатныхъ и проволочныхъ заводовъ. . .	1	—	1	—
Александровскомъ	37	—	—	37
Общества Франко-Русскихъ заводовъ. .	3	—	—	3
Ижорскихъ	50	—	—	50
	106	2	3	101
<i>Сибирскихъ:</i>				
Частн. зол. пром. Алтайскаго окр., Семипалатинской и Акмолинской обл. . .	13	12	1	—
	13	12	1	—
Итого на частныхъ	{ 356 19	141 ?	69 ?	146 ?
Всего	{ 580 19 ¹⁾ <hr/> 599	150 ? <hr/>	87 ? <hr/>	343 ? <hr/>

¹⁾ Въ этомъ числѣ убитыхъ нѣтъ, а есть только изувѣченные.

Число рабочихъ, пострадавшихъ при несчастныхъ случаяхъ въ рудничныхъ и промысловыхъ работахъ, съ показаніемъ рода несчастій.

	Всего пострадавшихъ.	Въ томъ числѣ.				
		При пороховыхъ работахъ.	Отъ взрывовъ и дурн. возд.	При паденіи въ выработку.	Отъ обваловъ породъ.	Отъ ушибовъ, ранъ и ожоговъ.
На казенныхъ рудникахъ:						
Гороблагодатскихъ	11	7	—	2	2	—
Златоустовскихъ	2	—	—	—	1	1
Юговскомъ	2	—	—	1	—	1
<hr/>						
Итого на казенныхъ	15	7	—	3	3	2
На рудникахъ кабинета ЕГО ВЕЛИЧЕСТВА:						
Алтайскихъ	7	3	—	1	2	1
<hr/>						
Итого на рудникахъ кабинета ЕГО ВЕЛИЧЕСТВА	7	3	—	1	2	1
На частныхъ рудникахъ и промыслахъ:						
<i>Уральскихъ:</i>						
Нижне-Тагильскихъ	1	—	—	—	—	1
Луньевскихъ копяхъ	4	—	—	—	1	3
Суксунскихъ	1	—	—	—	—	1
Кизеловскомъ	1	—	—	—	1	—
Сысертскихъ	2	—	—	—	2	—
Сергинскихъ	1	—	—	—	—	1
Авзяно-Петровскихъ	2	—	—	—	2	—
Холуницкихъ	3	—	—	—	1	2
Кувинскихъ	1	—	—	—	—	1
Билимбаевскихъ	1	—	—	—	—	1
Архангельскомъ (мѣдн.)	2	—	—	—	2	—
Богословскихъ	4	2	—	—	1	1
Зол. пром. Пермской губ.	3	—	—	—	—	3
Зол. пром. Оренбургскаго края	13	1	—	3	4	5
<hr/>						
	39	3	—	3	14	19

	Всего постра- давшихъ.	Въ томъ числѣ.				
		При порохо- стрѣльныхъ работахъ.	Отъ взрывовъ и дурн. возд.	При паденіи въ выработку.	Отъ обваловъ породы.	Отъ ушибовъ, ранъ и обмо- товъ.
<i>Замосковныхъ:</i>						
1-го округа	1	—	—	—	—	1
2-го »	4	—	—	2	1	1
	5	—	—	2	1	2
<i>Польскихъ:</i>						
1-го округа	46	6	—	4	20	16
	46	6	—	4	20	16
<i>На ютъ Россіи и на Кавказъ:</i>						
Области Войска Донскаго.	23	—	1	11	8	3
1-го округа западн. части Донецкаго бассейна	9	1	1	3	1	3
2-го округа западн. части Донецкаго бассейна	5	—	1	—	4	—
Екатеринопольской Копи (Кіевск. губ.)	2	—	—	2	—	—
Каменоломняхъ г. Одессы	18	н е и з в ѣ с т н о.				
Кавказскихъ нефтяныхъ промыслахъ.	8	—	5	1	—	2
	47	1	8	17	13	8
<i>Сибирскихъ:</i>						
Частн. зол. пром. Алтайскаго окр. Се- мипалатинской и Акмолинской обл.	18	н е и з в ѣ с т н о.				
	13	н е и з в ѣ с т н о.				
	{ 139	11	8	27	48	45
Итого на частныхъ	{ 31	н е и з в ѣ с т н о.				
	{ 161	21	8	31	53	48
В с е г о	{ 31	н е и з в ѣ с т н о.				
	192					

Число рабочихъ, пострадавшихъ при несчастныхъ случаяхъ въ заводскихъ работахъ, съ показаніемъ рода несчастій.

	Всего пострадавшихъ.	Въ томъ числѣ.						
		При паденіи.	Отъ взрывовъ и дурнаго воздуха	Отъ обжоговъ.	Отъ ушибовъ.	Отъ переломовъ.	Отъ выиховъ и рацъ.	Отъ поврежденія машинами.
На казенныхъ заводахъ:								
Пермскомъ	178	—	—	22	69	1	86	—
Воткинскомъ	11	1	—	—	10	—	—	—
Гороблагодатскихъ	6	—	—	—	6	—	—	—
Златоустовскихъ	4	—	—	1	3	—	—	—
Итого на казенныхъ .	199	1	—	23	88	1	86	—
На заводахъ кабинета ЕГО ВЕЛИЧЕСТВА:								
Алтайскихъ	2	—	—	1	—	1	—	—
Итого на заводахъ кабинета ЕГО ВЕЛИЧЕСТВА.	2	—	—	1	—	1	—	—
На частныхъ заводахъ:								
<i>Уральскихъ:</i>								
Нижне-Тагильскихъ	2	—	—	—	1	—	—	1
Кизеловскомъ	2	—	—	2	—	—	—	—
Шайтанскихъ	2	—	—	—	—	2	—	—
Суксунскихъ	3	—	—	1	1	—	—	1
Кыштымскихъ	1	—	—	1	—	—	—	—
Алапаевскихъ	1	—	—	—	1	—	—	—
Холуницкихъ	2	—	1	—	1	—	—	—
Катавскихъ	2	—	—	—	—	1	—	1
Симскихъ	1	—	1	—	—	—	—	—
Бѣлорѣцкихъ	1	—	—	—	—	—	1	—
Сысертскихъ	3	—	—	—	1	1	1	—
Сергинскихъ	1	—	—	—	—	—	—	1
Билимбаевскомъ	2	—	—	2	—	—	—	—
Очерскихъ	3	—	—	—	2	1	—	—
Кыновскомъ	2	—	—	—	1	1	—	—
Архангело-Пашійскомъ	1	—	—	1	—	—	—	—
Ижевскомъ	1	—	—	—	—	1	—	—
	30	—	2	7	8	7	2	4

	Всего пострадавшихъ.	Въ томъ числѣ.						
		При паденіи.	Отъ взрывовъ и дурнаго воздуха	Отъ обжоговъ.	Отъ ушибовъ.	Отъ переломовъ	Отъ вывиховъ и ранъ.	Отъ поврежденія машинами.
<i>Замосковныхъ:</i>								
1-го округа	12	—	—	—	—	—	—	—
2-го »	2	—	—	—	—	—	—	—
<i>Польскихъ:</i>								
1-го округа	14	н	е	и	з	в	ѣ	с
	13	—	—	2	—	10	—	—
<i>На югъ Россіи и на Кавказъ:</i>								
Новороссійскомъ	1	—	—	—	—	1	—	—
Кедабекскомъ заводѣ	4	—	—	—	3	1	—	—
<i>Петербуржскихъ:</i>								
Путиловскомъ	5	—	—	—	3	2	—	—
Обуховскомъ	19	—	—	—	2	15	—	2
Об-ва Петерб. желѣзопр. и проволочныхъ заводовъ	15	—	—	—	—	4	10	1
Об-ва Франко-Русскихъ завод. Ижорскихъ	1	—	—	—	—	—	1	—
Александровскомъ	3	—	—	—	—	3	—	—
	50	н	е	и	з	в	ѣ	с
	37	—	—	—	—	32	5	—
	75	—	—	—	2	54	16	3
	50	н	е	и	з	в	ѣ	с
Итого на частныхъ.	{ 123	—	—	4	12	74	23	5
	{ 64	н	е	и	з	в	ѣ	с
Всего	{ 324	1	—	4	36	162	25	91
	{ 64	н	е	и	з	в	ѣ	с
	388							2

Примѣчаніе. Въ эту таблицу не включены 19 человекъ, пострадавшихъ на Верхъ-Исетскихъ заводахъ, такъ какъ въ отчетѣ не показано, гдѣ произошли несчастія, въ самыхъ ли заводахъ, или на принадлежащихъ имъ рудникахъ, и отъ какихъ причинъ.

