


60111-11109





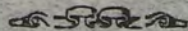
ТРУДЫ  
ВАРШАВСКАГО СТАТИСТИЧЕСКАГО КОМИТЕТА  
для десяти губерній Царства Польскаго.

ВЫПУСКЪ ХХІХ.



28642

ФАБРИЧНО-ЗАВОДСКАЯ  
И  
КУСТАРНАЯ ПРОМЫШЛЕННОСТЬ  
ВЪ 10 ГУБЕРНІЯХЪ ЦАРСТВА ПОЛЬСКАГО  
за 1901—1906 годы.



ВАРШАВА.  
Типографія Варшавскаго Учебнаго Округа.  
Краковское Предмѣстье № 3.  
1907.



11109

ТРУДЫ  
ВАРШАВСКАГО СТАТИСТИЧЕСКАГО КОМИТЕТА  
для десяти губерній Царства Польскаго

ВЫПУСКЪ ХХІХ.

~~28642.~~

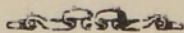
ФАБРИЧНО-ЗАВОДСКАЯ

И

КУСТАРНАЯ ПРОМЫШЛЕННОСТЬ

ВЪ 10 ГУБЕРНІЯХЪ ЦАРСТВА ПОЛЬСКАГО

за 1901—1906 годы.



ВАРШАВА.  
Типографія Варшавскаго Учебнаго Округа:  
Краковское Предмѣстье № 3.  
1907.

39

Ч. К. Ф.

К

---

Печатано съ разрѣшеніи

Г. Помощника Главнаго Начальника края.

---

72294

Главный Редакторъ, Профессоръ **В. Есиповъ.**

## ОГЛАВЛЕНІЕ.

---

	Стран.
Предисловіе . . . . .	5
<b>Фабрично-заводская и кустарная промышленность въ десяти губерніяхъ Царства Польскаго за 1901—1906 годы. Главнаго Редактора, Профессора В. В. Есипова . . . . .</b>	<b>7</b>
Отдѣль I. Кустарная и домашняя промышленность въ десяти губерніяхъ Царства Польскаго къ началу 1901 года . . . . .	9
I. Общія замѣчанія . . . . .	—
II. Кустарные, домашніе и другіе промыслы въ Привислинскомъ краѣ въ пятидесятихъ годахъ . . . . .	14
III. Кустарная и домашняя промышленность въ Привислинскомъ краѣ къ началу 1901 года . . . . .	31
Отдѣль II. Фабрично-заводская промышленность въ десяти губерніяхъ Царства Польскаго къ началу 1906 года . . . . .	44
<b>Развитіе фабрично-заводской промышленности въ 10 губерніяхъ Царства Польскаго съ 1876 по 1906 г. В. Младшаго Редактора, К. Т. Воблаго . . . . .</b>	<b>59</b>
Таблица распредѣленія отдѣльныхъ отраслей фабрично-заводской промышленности по 10 губерніямъ Царства Польскаго . . . . .	105
Труды Варшавскаго Статистическаго Комитета, изданные за 1889—1907 годы . . . . .	115

---





## ПРЕДИСЛОВІЕ.

---

Въ послѣднее время Варшавскимъ Статистическимъ Комитетомъ, съ разрѣшенія Предсѣдателя его, сенатора И. Г. Подгородникова, собирались свѣдѣнія о состояніи фабрично-заводской промышленности въ десяти губерніяхъ Привислинскаго края (въ городахъ и уѣздахъ края отдѣльно)—къ началу 1906 года.

Независимо сего, за это время Редакціею Комитета разрабатывались еще свѣдѣнія о кустарной и домашней промышленности въ губерніяхъ Царства Польскаго —къ началу 1901 года.

И тѣ и другія свѣдѣнія помѣщаются ниже, въ качествѣ дополнительнаго „Приложенія” къ Отчету моему о ходѣ и послѣдствіяхъ статистическихъ работъ по десяти губерніямъ Привислинскаго края за 1906 годъ.

Кромѣ того, въ настоящемъ ХХІХ-мъ выпускѣ „Трудовъ Варшавскаго Статистическаго Комитета” помѣщается еще специальный очеркъ „Развитія фабрично-заводской промышленности въ 10 губерніяхъ Царства Польскаго съ 1876 по 1906 годъ”.

Главный Редакторъ  
Варшавскаго Статистическаго Комитета,  
Профессоръ **В. ЕСИПОВЪ.**

---

---



# Фабрично-заводская и кустарная

## ПРОМЫШЛЕННОСТЬ

ВЪ ДЕСЯТИ ГУБЕРНІЯХЪ ЦАРСТВА ПОЛЬСКАГО

за 1901—1906 годы.

---

I. Кустарная и домашняя промышленность къ началу 1901 года.

---

II. Фабрично-заводская промышленность къ началу 1906 года.

---



# ОТДѢЛЪ I.

## КУСТАРНАЯ и ДОМАШНЯЯ

### ПРОМЫШЛЕННОСТЬ

ВЪ ДЕСЯТИ ГУБЕРНІЯХЪ ЦАРСТВА ПОЛЬСКАГО

къ началу 1901 года.

## I. Общія замѣчанія.

Подъ домашней и кустарной промышленностью понимаются тѣ виды промышленной дѣятельности, которымъ посвящаетъ себя земледѣльческое населеніе въ свободное отъ сельско-хозяйственныхъ работъ время, какъ побочному источнику дохода при главномъ, которымъ служить земледѣліе <sup>1)</sup>. За такія занятія берется сельское населеніе, чтобы утилизировать хоть какимъ-нибудь образомъ то время въ промежутокъ между окончаніемъ сельско-хозяйственныхъ работъ осенью и началомъ ихъ весною, которое безъ этого пропадало бы даромъ. Кустарные промыслы содѣйствуютъ благосостоянію крестьянъ глав-

<sup>1)</sup> См. V Выпускъ Трудовъ Варшавскаго Статистическаго Комитета.

нымъ образомъ въ томъ отношеніи, что даютъ имъ зимній заработокъ, устраняютъ зимнюю безработицу. Чѣмъ суровѣе климатъ и потому продолжительнѣе зимы, тѣмъ обыкновенно въ большей степени бывають развиты эти виды заработковъ въ различныхъ странахъ, какъ у насъ особенно въ сѣверныхъ частяхъ Россіи, изъ другихъ государствъ въ Швеціи и Норвегіи, въ гористыхъ частяхъ Швейцаріи. Произведенія домашней и кустарной промышленности выдѣлываются чаще всего изъ дешеваго матеріала, который земледѣлецъ имѣетъ у себя подъ рукой или въ сырыхъ продуктахъ собственнаго сельскаго хозяйства, какъ, напр., лёнъ, шерсть, или можетъ легко пріобрѣсти на мѣстѣ, какъ дерево, глина. Эти произведенія, вслѣдствіе своей грубости и дешевизны, въ большинствѣ случаевъ не рассчитаны на сбытъ на отдаленныхъ рынкахъ, такъ какъ издержки перевозки обыкновенно превышали бы самую стоимость ихъ, а потребляются на мѣстѣ производства или самими производителями ихъ, какъ это чаще всего бываетъ съ холстомъ и грубымъ шерстянымъ сукномъ, выдѣлываемыми крестьянами, или же вывозятся на ближайшіе рынки и ярмарки для сбыта тѣмъ изъ поселянъ, которые сами почему либо не производятъ ихъ. Въ первомъ случаѣ промышленность является *домашнею* въ полномъ смыслѣ этого слова, домашнею и по производству продуктовъ ея, и по потребленію ихъ самими семьями производителей. Во второмъ случаѣ, оставаясь домашнею по производству ихъ крестьяниномъ при помощи членовъ своей семьи или небольшого числа нанятыхъ рабочихъ, она рассчитана производителемъ уже на потребленіе внѣ своего дома, посторонними лицами и носитъ у насъ въ Россіи обыкновенно названіе *кустарной* промышленности. Существенно важное отличіе и общественное преимущество кустаря предъ фабричнымъ рабочимъ заключается въ томъ, что онъ работаетъ у себя дома, не отрываясь отъ своей семьи, не разрушая своего семейнаго очага, не подвергаясь растлѣвающему въ нравственномъ отношеніи вліянію условій фабричнаго быта. Притомъ кустарь не простой работникъ, но вмѣстѣ съ тѣмъ и предприниматель, подобно ремесленнику, отличаясь отъ послѣдняго тѣмъ, что промышленной трудъ не составляетъ для него единственнаго источника средствъ существованія, какъ для ремесленника, а только под-

собный промыселъ при главномъ источникѣ доходовъ, которымъ служить для него земледѣліе. Такъ смотрѣла на значеніе кустарныхъ промысловъ и Коммисія по изслѣдованію кустарной промышленности, образованная еще въ 1874 году при Совѣтѣ Торговли и Мануфактуръ по соглашенію Министра Финансовъ съ Министромъ Внутреннихъ Дѣлъ на основаніи Высочайшаго повелѣнія, состоявшагося въ 1871 году. Эта Коммисія послѣ продолжительныхъ преній по вопросу, что слѣдуетъ понимать подъ кустарной промышленностью, дала такое окончательное опредѣленіе ей: „Это есть тотъ видъ обрабатывающей промышленности, который является домашнимъ занятіемъ преимущественно сельскаго населенія и служить болѣе или менѣе дополнительнымъ при сельско-хозяйственныхъ занятіяхъ”<sup>1)</sup>. Такое значеніе этой промышленности, какъ подсобнаго при земледѣліи источника средствъ существованія, обезпечиваетъ кустарямъ возможность легче выдерживать конкуренцію съ крупной фабричной и заводской промышленностью, чѣмъ ремесленникамъ<sup>2)</sup>. Какіе бы успѣхи ни сдѣлала со временемъ

---

<sup>1)</sup> См. Труды Коммисіи по изслѣдованію кустарной промышленности въ Россіи. Выпускъ I, стр. 10—11.

<sup>2)</sup> За границей подъ домашней промышленностью (Hausindustrie) чаще всего понимаютъ не домашнюю или кустарную промышленность въ тѣсномъ смыслѣ слова, въ которой крестьянинъ работаетъ на свои собственные средства, для собственныхъ нуждъ или для нуждъ ближайшаго мѣстнаго населенія, а ту, гдѣ онъ работаетъ по заказу фабрикантовъ, получая на домъ отъ послѣднихъ сырой матеріалъ и даже образцы, по которымъ должны выдѣлываться произведенія. Но это есть уже переходная форма домашняго труда къ крупной, фабричной промышленности и составляетъ въ сущности не болѣе, какъ *домашнюю систему* того же фабричнаго труда. Поэтому обыкновенно кустари этого рода живутъ вблизи центровъ крупной фабричной промышленности, составляя одно изъ звеновъ ея. Въ виду громаднаго отличія этой формы домашней промышленности, преобладающей въ западно-европейскихъ государствахъ, отъ наиболѣе распространенной у насъ въ Россіи, на Буда-Пештскомъ Международномъ Статистическомъ Конгрессѣ 1876 года принято первую называть „фабричною домашнею промышленностью“ (fabrikmässige Hausindustrie), а вторую— „народною домашнею промышленностью“ (nationale Hausindustrie).

крупная фабричная и заводская промышленность, она никогда не въ состояніи будетъ совершенно вытѣснить у насъ существованіе мелкой кустарной промышленности, такъ какъ послѣдняя вытекаетъ изъ естественныхъ климатическихъ условій страны, изъ большой продолжительности зимъ въ сѣверныхъ частяхъ Россіи, когда вслѣдствіе зимней безработицы трудъ очень дешевъ и безъ этой промышленности пропадалъ бы совсѣмъ безъ пользы. Эта промышленность составляетъ чаще всего настоящую потребность сельскаго населенія также вслѣдствіе малой плодородности почвы и недостаточнаго пространства крестьянскихъ земель, почему доходъ отъ одного только земледѣлія не въ состояніи былъ бы пропитать сельское населеніе. „Кустарная промышленность вмѣстѣ съ отхожими промыслами составляютъ для крестьянина, какъ было замѣчено въ Трудахъ той же Коммисіи, неизбѣжную необходимость и во многихъ мѣстахъ едва ли не главный источникъ дохода“, что „придаетъ изученію состоянія нашихъ кустарныхъ промысловъ, важность и въ государственномъ отношеніи“<sup>1)</sup>. Неудивительно поэтому, что и первый опытъ систематическаго изученія этихъ промысловъ принадлежалъ инициативѣ самого Правительства. Онъ относится къ началу 1850-хъ годовъ, когда Министерство Государственныхъ Имуществъ, по поводу уравниенія сборовъ съ государственныхъ крестьянъ, поручило особымъ коммисіямъ, на которыхъ было возложено дѣло подготовленія этого уравниенія, собрать, по возможности, точныя свѣдѣнія о крестьянскихъ промыслахъ и кустарной промышленности<sup>2)</sup>.

Кустарная и домашняя промышленность въ десяти губерніяхъ Привислинскаго края, не достигая, конечно, такихъ грандіозныхъ размѣровъ, какъ промышленность фабрично-заводская,—тѣмъ не менѣе заслуживаетъ того, чтобы на неё было обращено должное вниманіе.

Нѣкоторыя попытки къ разработкѣ статистики кустарной и домашней промышленности въ краѣ уже дѣлались Варшавскимъ Стати-

---

<sup>1)</sup> Труды Коммисіи по изслѣдованію кустарной промышленности, выпускъ I, стр. 2.

<sup>2)</sup> Труды Варшавскаго Статистическаго Комитета, выпускъ V.



стическимъ Комитетомъ, но не были окончательно обработаны и обнародованы. Именно, въ концѣ 1900 года Комитетомъ собирались свѣдѣнія о заработкахъ и продовольствіи сельскаго населенія.

Попутно съ собираніемъ общихъ свѣдѣній по этому вопросу Комитетомъ были поставлены тогда и слѣдующіе частные вопросы: 1) Имѣютъ-ли крестьяне какіе-либо посторонніе заработки (*zarobki uboscne*), какіе именно и приблизительная величина ихъ? 2) Не занимаются-ли крестьяне или ихъ семьи производствомъ у себя на дому какихъ-либо издѣлій и какихъ именно (ткацкихъ, напр. полотна, сукна, перкаля; гончарныхъ, деревянныхъ, желѣзныхъ, корзинныхъ, бумажныхъ или иныхъ)? 3) сколько приблизительно выдѣлывается локтей полотна или сукна семьей крестьянина въ теченіе года и какова средняя цѣна локтя того и другого? 4) Выдѣлываютъ-ли они эти произведения только для собственнаго потребленія, или на продажу, или по чьему-либо заказу? Въ послѣднемъ случаѣ, по заказу-ли самихъ фабрикантовъ или же посредниковъ? Какъ великъ приблизительно дневной или годовой заработокъ такихъ крестьянъ?

Получившіяся такимъ путемъ свѣдѣнія о побочных заработкахъ крестьянъ, а равно свѣдѣнія о кустарной промышленности въ десяти губерніяхъ Царства Польскаго, помѣщенные въ трудахъ мѣстныхъ комитетовъ о нуждахъ сельско-хозяйственной промышленности<sup>1)</sup>, и на-

---

<sup>1)</sup> Подлинныя „Труды мѣстныхъ комитетовъ о нуждахъ сельско-хозяйственной промышленности въ десяти губерніяхъ Царства Польскаго“, переданныя во временное пользованіе Комитета изъ Канцеляріи Г. Варшавскаго Генераль-Губернатора.

Труды мѣстныхъ комитетовъ о нуждахъ сельско-хозяйственной промышленности, LI, Привислинскій край, С.-Петербургъ, 1903.

См. въ особенности: По Варшавскому комитету: содѣйствіе кустарной промышленности по снабженію сырьемъ, обезпеченію сбыта издѣлій, ознакомленію съ наиболѣе совершенными приемами производства и т. п.

По Калишскому комитету: докладъ Ив. Лоцухина о кустарной промышленности въ краѣ.

По Кѣлецкому комитету: докладъ С. Сельскаго о содѣйствіи кустарной промышленности и о состояніи ея въ Кѣлецкой губерніи.

конецъ нѣкоторыя другія свѣдѣнія по означеннымъ предметамъ<sup>1)</sup> и могутъ служить основнымъ матеріаломъ для общаго ознакомленія съ вопросомъ о состояніи кустарной и домашней промышленности въ Привислинскомъ краѣ къ началу 1901 года.

Данныя Варшавскаго Статистическаго Комитета по настоящему вопросу, разработанныя въ 1906 году, и помѣщаются ниже въ видѣ особыхъ (сокращенныхъ) таблицъ.

## II. Кустарные, домашніе и другіе промыслы въ Привислинскомъ краѣ въ девяностыхъ годахъ.

### 1. Варшавская губернія<sup>2)</sup>.

Въ 1894 году въ губерніи насчитывалось всего 13.002 ремесленника (мастеровъ и мастеровыхъ); стоимость ихъ станковъ и различ-

<sup>1)</sup> Высочайше учрежденное Особое Совѣщаніе о нуждахъ сельскохозяйственной промышленности. Сводъ трудовъ мѣстныхъ комитетовъ по губерніямъ Царства Польскаго, состав. Л. Б. Скаржинскимъ, С.-Петербургъ, 1905, глава VI кустарная промышленность, стр. 55—63.

С. А. Шилевъ, очеркъ экономическаго положенія Кѣлецкой губерніи, Кѣльцы, 1901, глава V, кустарная промышленность, отхожіе промыслы и сторонніе заработки, стр. 61—64.

Julian Kołaczowski, wiadomości o fabrykach i rękodzielnach w dawnej Polsce, Warszawa, 1881, (odbitka z przeglądu Bibliograficzno-Archeologicznego):

И другія изданія по кустарной промышленности вообще, на примѣръ: Мещерскій и Модзалевскій, сводъ матеріаловъ по кустарной промышленности, Спб., 1874. Андреевъ, кустарная промышленность, Спб., 1882. Пругавинъ, кустарная промышленность, В. Е. 1891, 5. Пугурзовъ, кустарная промышленность, В. Е. 1901, 6. Ивановъ, русскіе кустари, Спб. 1902 (съ указателемъ литературы) и т. д.

Ср. также: Труды Комисіи по изслѣдованію кустарной промышленности въ Россіи, 1879—1887. Отчеты и изслѣдованія по кустарной промышленности въ Россіи, 1892—1903. Правительственное содѣйствіе кустарной промышленности за 10 лѣтъ, 1888—1898 и т. п.

<sup>2)</sup> См. Обзоръ Варшавской губерніи за 1894 годъ.

ныхъ орудій и снарядовъ составляла сумму въ 544.662 рубля; стоимость переработанныхъ сырыхъ продуктовъ равнялась 3.468.413 руб., а стоимость всего производства составила цифру въ 6.151.272 руб.

Въ нижеслѣдующей таблицѣ показано какъ число ремесленниковъ по отдѣльнымъ родамъ производства, такъ и обороты ихъ за 1894 годъ.

РЕМЕСЛЕННИКИ	Число масте- ровъ и ма- стеровыхъ	Стоимость	Стоимость	Годовое произ- водство
		станковъ, сна- рядовъ и проч.	сырыхъ про- дуктовъ	
		в ъ р у б л я х ъ		
Сапожники . . . . .	3.250	31.862	485.604	876.193
Кузнецы (слесаря и гво- здьщики) . . . . .	1.953	103.966	236.910	567.402
Столяры . . . . .	733	30.677	122.295	242.112
Колесники . . . . .	567	16.494	72.378	148.170
Плотники . . . . .	421	7.054	71.535	132.834
Шорники . . . . .	204	4.608	35.495	76.295
Бондари . . . . .	326	4.336	28.091	59.353
Кожевенники . . . . .	42	6.435	30.667	41.850
Корзинщики . . . . .	198	1.428	17.615	37.785
Веревочники . . . . .	98	1.785	16.031	33.208
Гончары . . . . .	93	810	12.933	23.762
Скорняки . . . . .	94	1.495	13.240	22.470
Ткачи . . . . .	97	3.065	8.700	17.750
	и. т. д.			

Въ губерніи, на 27.216 крестьянскихъ кроснахъ, выткано было домашняго холста 993.950 аршинъ, изъ коихъ 937.820 аршинъ обращено на собственныя потребности крестьянъ и 56.130 аршинъ поступило въ продажу.

## 2. *Калишская губернія*<sup>1)</sup>.

Безземельное населеніе, проживающее въ посадахъ и городахъ губерніи, снискиваетъ себѣ пропитаніе разными мелкими промыслами

<sup>1)</sup> См. Обзоръ Калишской губерніи за 1894 годъ.

и ремеслами, продукты коихъ идутъ на удовлетвореніе мѣстныхъ нуждъ.

Въ слѣдующей таблицѣ приведены данныя о важнѣйшихъ промыслахъ за 1894 годъ:

РОДЫ ПРОМЫСЛОВЪ	Число заведеній	Число рабочихъ	Сумма производительности въ рубляхъ
Сапожный . . . . .	1.163	1.988	313.920
Плотничій <sup>1)</sup> . . . . .	82	130	32.025
Столярный . . . . .	300	523	111.310
Кожевенный . . . . .	32	87	58.220
Слесарно-кузнечный . . . . .	340	511	118.723
Ткацкій . . . . .	730	3.307	3.230.440
и. т. д.			

Изъ промысловъ особое распространеніе и развитіе имѣли ткацкій и сапожный, хотя по суммѣ производительности сапожный (313.920 руб.) нѣсколько уступаетъ хлѣбопекарному (395.670 р.). Почти все населеніе города Здунской-Воли и окрестныхъ деревень состояло изъ ткачей-кустарей. Въ 1893 году въ этомъ городѣ, входящемъ, по промышленной дѣятельности, въ Лодзинскій фабричный районъ, прибывшими изъ Имперіи евреями открыто было нѣсколько фабричныхъ конторъ для раздачи пряжи ткачамъ, вслѣдствіе чего производительность этого промысла замѣтно увеличилась, хотя и не вполне естественнымъ путемъ.

Въ городѣ Турекѣ значительная часть населенія занималась выдѣлкою на ручныхъ станкахъ хлопчато-бумажныхъ тканей низшихъ сортовъ (сарпинка), расходящихся, какъ внутри губерніи, такъ и вывозимыхъ за предѣлами ея; точно также въ гор. Озорковѣ выдѣлывались въ довольно значительномъ количествѣ шерстяныя ткани, да и въ другихъ городахъ и посадахъ имѣлось свыше 500 человекъ от-

<sup>1)</sup> Въ графѣ: „число заведеній” показаны и хозяева, исключительно занимающіеся плотничьимъ ремесломъ, не имѣющіе постоянныхъ рабочихъ, а нанимающіе ихъ, по мѣрѣ надобности, по денно съ платою отъ 1 рубля до 1 руб. 50 коп.

дѣльныхъ ткачей-кустарей, вырабатывавшихъ разныхъ низшаго сорта тканей на сумму до 45.000 рублей, для удовлетворенія мѣстнаго спроса. Сапожнымъ ремесломъ занимались до 2.000 человекъ въ городахъ и посадахъ и около 600 человекъ въ селеніяхъ, изготовляя обуви на сумму до 46.000. Въ этомъ отношеніи особенно выдѣлялись: посады Козьминекъ и Ставишинъ, Калишскаго уѣзда, Прашка и Верушовъ, Велюнскаго уѣзда, и городъ Здунская-Воля, Сѣрадзскаго уѣзда.

### 3. Кѣлецкая губернія<sup>1)</sup>.

Кустарные промыслы среди крестьянскаго населенія мало развиты въ уѣздахъ Кѣлецкой губерніи.

Наиболѣе часто встрѣчающіеся, а именно: выдѣлка чулочныхъ издѣлій, сбруи, обуви, телѣгъ, саней, простой мебели, бочекъ, ведеръ, деревянной посуды, простыхъ изразцевъ, каменныхъ плитъ и нѣкоторыхъ простыхъ земледѣльческихъ орудій, настолько все-таки незначительны и по количеству ихъ и по размѣрамъ производительности, что не имѣютъ существеннаго вліянія на экономическій бытъ крестьянскаго населенія. Только нѣкоторое значеніе въ этомъ смыслѣ имѣютъ выдѣлка простой глиняной посуды въ нѣсколькихъ гминахъ Андреевскаго, Влощовскаго и Стопницкаго уѣздовъ; выдѣлка домашняго крестьянскаго полотна въ Андреевскомъ и Влощовскомъ уѣздахъ; плетеніе корзинъ изъ лозы въ уѣздахъ Влощовскомъ, Стопницкомъ и Мѣховскомъ (изъ этого послѣдняго уѣзда корзины отправляются даже за границу); выдѣлка кровельнаго гонта въ Олькушскомъ, Кѣлецкомъ и Влощовскомъ уѣздахъ, и, наконецъ, выдѣлка каменныхъ плитъ и мельничныхъ жернововъ въ Кѣлецкомъ уѣздѣ.

Изъ чисто сельско-хозяйственныхъ промысловъ необходимо отмѣтить выдѣлку сыра и масла крестьянами Стопницкаго уѣзда.

Продукты эти выдѣлываются въ довольно значительномъ количествѣ, на 30—40 тысячъ рублей въ годъ, и вывозятся не только за

---

<sup>1)</sup> С. А. Шпилевъ, очеркъ экономическаго положенія Кѣлецкой губерніи.

предѣлы губерніи (въ Петроковскую и Варшавскую губерніи), но и за границу, а потому этого рода промышленность является довольно значительнымъ подспорьемъ вообще для крестьянъ Стопницкаго уѣзда.

#### 4. Ломжинская губернія<sup>1)</sup>.

Сильно разившееся около 18 лѣтъ тому назадъ кустарное производство пуговицъ изъ перламутровыхъ раковинъ въ Остроленкскомъ, Кольненскомъ и Маковскомъ уѣздахъ, доставлявшее подспорье 400 семействамъ крестьянъ въ зимнее и свободное отъ полевыхъ работъ время, вслѣдствіе неблагоприятно сложившихся обстоятельствъ, постепенно приходившее въ теченіе нѣсколькихъ лѣтъ въ упадокъ, уже въ 1903 году почти уничтожилось. Кое-гдѣ въ деревняхъ бывшаго кустарнаго района работаетъ еще десятокъ другой кустарей, сохранившихъ свои станки, но они уже представляютъ собою просто контингентъ стороннихъ фабричныхъ рабочихъ, получающихъ періодически работу съ фабрикъ. Вся дѣятельность по выдѣлкѣ перламутровыхъ пуговицъ сосредоточилась въ городѣ Остроленкѣ на трехъ фабрикахъ, при одной изъ которыхъ еще существуетъ раздаточная контора, выдающая крестьянамъ станки, инструменты, необходимые для работы, и матеріаль, но не сырыя перламутровыя раковины, какъ бывало прежде, а изготовленные изъ послѣднихъ на самихъ фабрикахъ круже-ля для обточки ихъ на пуговицы. Крестьяне работаютъ сдѣльно отъ 12 дюжинъ или гросса пуговицъ. Дневной заработокъ зависитъ отъ величины или номера пуговицъ и колеблется отъ 20 до 50 коп. при усиленной и усиѣшной работѣ. (Кустарей, работающихъ на фабричныхъ станкахъ, было около 25 человѣкъ). По другимъ отраслямъ кустарной промышленности, свѣдѣній за девяностые годы не имѣется.

#### 5. Люблинская губернія<sup>2)</sup>.

Въ общей экономической дѣятельности Люблинской губерніи промыслы населенія ея ограничиваются, главнымъ образомъ, выдѣлкою

<sup>1)</sup> См. Обзоры Ломжинской губерніи.

<sup>2)</sup> См. Обзоръ Люблинской губерніи за 1894 годъ.

необходимыхъ въ сельскомъ быту и хозяйствѣ предметовъ, какъ для собственнаго потребленія, такъ и для сбыта на ярмаркахъ и базарахъ въ ближайшихъ мѣстностяхъ. Это объясняется тѣмъ, что населеніе губерніи достаточно уже обезпечено земледѣліемъ, составляющимъ главное его занятіе, и только часть населенія, мало обезпеченная землею и вынужденная поэтому искать заработка на сторонѣ, въ подспорье своего существованія занимается мелкимъ кустарнымъ промысломъ.

Въ общихъ чертахъ промыслы населенія губерніи за девяностые годы представляются въ слѣдующемъ видѣ.

Населеніе городовъ Янова и Красника, Яновскаго уѣзда, и посадовъ Консковоля и Ополя, Ново-Александрійскаго уѣзда, занималось выдѣлкою, въ довольно значительныхъ размѣрахъ, простого крестьянскаго сукна и веревочныхъ издѣлій. Жители пос. Казимира, Ново-Александрійскаго уѣзда, занимались выдѣлкою обручей, которые сплавлялись по рѣкѣ Вислѣ и Привислинской желѣзной дорогѣ въ Варшаву и даже за границу; всего обручей въ 1894 году выдѣлано было на сумму до 25.000 рублей. Населеніе пос. Курова, того же уѣзда, и пос. Белжице, Люблинскаго уѣзда, занималось бондарнымъ ремесломъ и произведенія свои сбывало на мѣстныхъ ярмаркахъ. Городъ Бѣлгоградъ извѣстенъ производствомъ ситъ и рѣшетъ, которыя вывозятся въ Имперію и отчасти за границу, производительность этого промысла въ 1894 году достигала 22.975 рублей. Далѣе, слѣдуетъ упомянуть о простой глиняной посудѣ для домашняго употребленія и выдѣлкѣ бричекъ и рыболовныхъ сѣтей, которыми занимались жители посадовъ Павлова и Сѣдлище, Холмскаго уѣзда; промыслы въ этихъ двухъ названныхъ посадахъ Холмскаго уѣзда приносили годового дохода до 8.000 рублей. Кромѣ того, въ томъ же Холмскомъ уѣздѣ развита и кустарная промышленность, заключающаяся въ плетеніи разнаго рода корзинъ и выдѣлкѣ колесъ и другихъ деревянныхъ издѣлій, что даетъ населенію годового дохода болѣе 30.000 рублей.

Довольно значительный доходъ получался жителями нѣкоторыхъ уѣздовъ губерніи отъ выдѣлки кожи и приготовленія изъ нея простой крестьянской обуви; наиболѣе распространенъ этотъ промыселъ въ пос.

Тышовцахъ, Томашовскаго уѣзда, жителями коего въ 1894 году приготовлено и продано крестьянской обуви на сумму до 30.000 рублей.

### 6. Петроковская губернія<sup>1)</sup>.

Промышленность сельскаго населенія губерніи можно раздѣлить на три главные вида: народную-домашнюю, кустарную и фабричную-домашнюю. Отличительными признаками первой служитъ обработка сырого матеріала собственнаго сельскаго хозяйства, рассчитанная исключительно для потребленія такихъ произведеній самими семьями производителей, второй—обработка того же, а въ иныхъ случаяхъ и другого, легко приобретаемаго крестьянами на мѣстѣ, матеріала, какъ-то: глины, дерева и прочее, но обработка въ видахъ продажи внѣ дома и семьи. Существеннымъ признакомъ третьей промышленности является работа не для себя и продажи, но для нуждъ и по заказу фабрикантовъ изъ ихъ сырого матеріала и по ихъ образцамъ. Последняго вида промышленность обыкновенно сосредоточивается вблизи центровъ фабричнаго производства и составляетъ, въ сущности говоря, звено его. (См. выше, стр. 10—11).

Что касается домашней промышленности въ Петроковской губерніи, то можно замѣтить слѣдующее. По даннымъ, показаннымъ гминными учрежденіями, въ губерніи въ 1894 году значилось 81.070 крестьянскихъ усадебъ, ведущихъ земледѣльческое хозяйство; изъ нихъ въ 15.137 усадьбахъ вовсе ничего не приобреталось для обезпеченія необходимыхъ въ домашнемъ быту потребностей и все нужное создавалось руками самихъ производителей. Для одного хозяйства, считая на усадьбу въ среднемъ по 4 человѣка, необходимо въ годъ: толстаго холста 63 аршина, рядна 7 аршинъ, ткани для мѣшковъ 12 аршинъ, крестьянскаго сукна 30 аршинъ. Полагая цѣнность толстаго холста по 15 копѣекъ за аршинъ, рядна по 6 коп., мѣшковой ткани по 10 коп. шерстяного рядна по 25 коп. и крестьянскаго сукна по 55 коп., можно вычислить приблизительно цѣнность этого производства для гу-

<sup>1)</sup> См. Обзоръ Петроковской губерніи за 1894 годъ.



берній. Она будетъ простираться (за 1894 годъ) до 1.301.782 рублей. Но эта цифра еще повысится, если къ ней присоединить другія необходимыя произведенія, употребляемыя въ домашнемъ быту крестьянина и не идущія въ продажу, какъ-то: корыта, поддонники, деревянную обувь и отчасти торфъ, который идетъ на отопленіе крест. жилищъ. Считая заработокъ кустаря въ день около 25 коп. (минимальный для губерній Привислинскаго края) и помножая эту сумму на 200 рабочихъ дней и число усадьбъ, можно получить стоимость и этого вида промышленности. Она опредѣлится (за тотъ-же 1894 годъ) приблизительно для губерній въ 4.053.500 рублей. Такимъ образомъ, общая сумма производительности домашнихъ промысловъ губерній давала въ 1894 году населенію около 5.355.300 рублей.

Кустарная промышленность въ тѣсномъ смыслѣ этого слова, по сравненію съ губерніями великорусскими, въ Петроковской губерніи развита была слабѣе. Причина этого лежитъ только отчасти въ характерѣ здѣшняго крестьянина и въ климатическихъ условіяхъ края, но главнымъ образомъ ее надо искать въ томъ, что въ Царствѣ вовсе не существуетъ обществъ, которыя взяли бы на себя заботу по улучшенію и развитію этого рода производствъ. Между тѣмъ крестьянинъ сильно нуждается въ указаніяхъ и поддержкѣ: его работа пріобрѣтаетъ техническія усовершенствованія только тогда, когда ему указываютъ на ея недостатки, способствуютъ сбыту хорошо сработаннаго товара, даютъ въ кредитъ матеріаль, принимаютъ въ склады товаръ на комиссію и другими средствами поощряютъ къ дальнѣйшему труду. Преимущественно этимъ обществамъ и обязана развитію кустарная промышленность Московской и всѣхъ русскихъ губерній, гдѣ содержатся музеи, склады, магазины и гдѣ крестьянинъ всегда можетъ получать указанія и имѣть кредитъ для покупки сырыхъ матеріаловъ. Слѣдующая таблица распредѣляетъ предметы производства, которыми занималось сельское населеніе въ свободное отъ полевыхъ работъ время въ 1894 году. Она, указывая число лицъ, посвятившихъ себя извѣстнымъ промысламъ, вмѣстѣ съ тѣмъ опредѣляетъ и заработокъ ихъ.

ПРОМЫСЛЫ.	Число кустарей	Заработокъ ихъ.	ПРОМЫСЛЫ.	Число кустарей	Заработокъ ихъ
Боронный .	30	1.197	Мѣдный . .	8	1.725
Бондарный .	107	9.499	Пекарный .	125	60.298
Веревочный .	29	3.930	Пильный . .	160	11.490
Гонточный .	84	14.035	Плотничный .	382	58.015
Гончарный .	82	9.940	Портняжный	228	64.540
Жестяной .	31	7.540	Сапожный .	659	97.050
Каменотесный	57	10.915	Слесарный .	68	21.558
Кирпичный .	93	17.441	Столярный .	185	47.660
Кожевенный .	44	18.135	Телѣжный .	66	26.300
Колесный .	228	37.673	Ткацкій . .	1.878	231.086
Корзиночный	52	6.943	Токарный .	4	650
Кровельный .	13	9.961	Шапочный .	24	4.970
Кузнечный .	627	100.980	Шорный . .	62	10.380
Мебельный .	43	6.075	Щеточный .	8	960
Малярный .	30	11.390	Чулочный .	16	1.932
			Итого. . . .	5.423	904.268

Итакъ, въ сельскихъ поселеніяхъ губерніи крестьяне занимались болѣе всего ткацкимъ промысломъ. Этотъ видъ промышленности давалъ заработка 49 копѣекъ въ день на кустаря, т. е. почти соотвѣтствовалъ поденной заработной платѣ при полевыхъ работахъ. Слѣдующій промыселъ — кузнечный, вознагражденіе кустаря тутъ гораздо выше и составляло 72 коп., однако имъ занималось меньшее количество лицъ, такъ какъ промыселъ этотъ требуетъ отъ работника бѣльшей физической силы. Далѣе идутъ промыслы техническіе, какъ напр. сапожный, имъ занималось въ губерніи 659 кустарей, не смотря на то, что заработка на немъ опредѣлялся въ 66 коп. въ день, т. е. выше ткацкаго почти на 17 коп.; слѣдующее мѣсто занимаютъ промыслы: плотничный, портняжный и колесный, дававшие: первый — 66 коп., второй — 1 рубль 13 коп. и третій — 59 коп. заработка въ день. Слишкомъ высокая цифра второго объясняется тѣмъ, что портные въ свихъ показаніяхъ не могли учесть чистую прибыль, получаемую ими за заказъ отъ работодателя, тамъ какъ матеріаль въ деревняхъ часто ставятъ

самъ кустарь. Такимъ образомъ, цифра эта въ дѣйствительности много ниже; по аналогіи съ тѣмъ заработкомъ, какой давалъ сапожный промыселъ, ее, не впадая въ ошибку, можно было опредѣлить въ 60 — 66 коп. въ день на кустаря. Послѣднее мѣсто занимаетъ въ губерніи токарный промыселъ, заработокъ въ немъ около 62 коп. Въ среднемъ заработокъ кустаря составлялъ въ губерніи около 64 коп. въ день. Но, принимая во вниманіе, что кустарю нерѣдко приходится затрачивать капиталъ на покупку сырого матеріала, и имѣя въ виду недостатокъ организаціи въ губерніи по сбыту издѣлій, слѣдуетъ сложить изъ этой суммы  $\frac{1}{3}$  и опредѣлить заработокъ этотъ въ 1894 г. только въ 42 коп. въ день, т. е. сравнять его съ лѣтней поденной полевой платой. При всемъ этомъ, при разсмотрѣніи цифръ отдѣльныхъ уѣздовъ легко замѣтить, что кустарная промышленность болѣе всего развита въ Ласкомъ уѣздѣ и менѣе въ Равскомъ.

Что-же касается промышленности фабрично-домашней, то изъ всѣхъ восьми уѣздовъ губерніи этою формою промышленности въ теченіе 1894 года были заняты жители только нѣкоторыхъ селъ и посадовъ Брезинскаго, Лодзинскаго, Петроковскаго и Ласкаго уѣздовъ. Въ остальныхъ она или весьма не значительна (Ченстоховскій у.) или не встрѣчается вовсе. Причину такого рода положенія вещей главнымъ образомъ слѣдуетъ искать въ неудобствахъ и затрудненіяхъ, связанныхъ съ полученіемъ работы отъ фабрикантовъ. Въ 1894 году этимъ трудомъ въ Брезинскомъ уѣздѣ было занято 38 усадьбъ (въ пос. Стрыковъ 20 усадьбъ и въ дер. Наталинъ, гмины Липино, 18 усадьбъ). Работа состояла въ приготовленіи крестьянами изъ фабричной пряжи (Лодзинскихъ и Згержскихъ фабрикъ) тканей. Задѣльную плату получали или поденно по 60 коп. въ сутки или по 1 копѣйкѣ съ каждаго аршина приготовленной ткани. Въ общемъ годовой заработокъ крестьянъ простирался до 8.200 руб. Что касается Лодзинскаго уѣзда, то здѣсь этимъ промысломъ были заняты 390 усадьбъ, расположенныхъ въ гминахъ Бабице, Бройце, Вискитно, Новосольна, Радогощъ и Ршевъ. Нѣкоторые крестьяне брали на домъ пряжу, бѣольшая же часть работала надъ размоткой бумаги, тѣ и другіе получали за свой трудъ въ среднемъ по 50 коп. въ день. Этотъ видъ заработка далъ населенію около 50.000

рублей. Въ Петроковскомъ уѣздѣ можно указать на гмины Белхатувекъ, Буйны, Вадлевъ, Клещевъ, Клюки и Ленкава, гдѣ 237 усадьбъ въ теченіе всей зимы занимались тканьемъ и получали за свой трудъ отъ 30—50 коп. Болѣе прочихъ уѣздовъ фабрично-домашняя промышленность развита въ Ласкомъ уѣздѣ. Здѣсь жители 13 гминъ и 836 усадьбъ (гмины эти группируются вокругъ Пабіаниць) цѣлую зиму работали дома надъ размоткой бумаги; производительность этого рода промысла достигла солидной суммы для уѣзда въ 516.000 рублей. Въ 4-же уѣздахъ вмѣстѣ (въ Брезинскомъ, Ласкомъ, Лодзинскомъ и Петроковскомъ) заняты были фабрично-домашнею промышленностію 1501 усадьба; причеиъ годового заработка (безъ Петроковского уѣзда) было 574.200 руб.

#### 7. Плоцкая губернія. <sup>1)</sup>

Переработка льна въ холсты низшихъ сортовъ, гончарное, колесное и бондарное производство — вотъ производства мѣстнаго населенія Плоцкой губерніи, отвѣчающія нуждамъ его. Съ недавняго времени прибрежные жители рѣки Вислы стали плести изъ лозы корзинныя издѣлія, каковая отрасль промышленности, годъ отъ году совершенствуясь, даетъ бѣдному населенію подспорье къ жизни. Кроме того населеніе губерніи занимается также изготовленіемъ деревянныхъ туфель.

Ткачей насчитывалось въ губерніи въ 1899 году отъ 2.700 до 3.000 человекъ. Каждый изъ нихъ зарабатываетъ въ день отъ 40 до 50 копѣекъ, а за цѣлый періодъ (отъ 120 до 150 рабочихъ дней въ году) — 60—70 рублей. Общая сумма заработка всѣхъ ткачей выражается цифрою 168—175 тысячъ рублей.  $\frac{2}{3}$  ткачей работаютъ за свой счетъ, остальные — по заказу.

Корзиночниковъ въ губерніи было отъ 1.200 до 1.500 человекъ. Заработокъ одного корзиночника равняется 50—75 коп. въ день. Общая сумма заработка всѣхъ корзиночниковъ достигаетъ 100—150 тысячъ рублей въ годъ. Работаютъ по заказамъ до  $\frac{3}{4}$ , а  $\frac{1}{4}$  часть за свой счетъ.

<sup>1)</sup> См. Обзоры Плоцкой губерніи за 1894 и 1899 годъ.

Гончаровъ въ губерніи не болѣе 150 человѣкъ. Это большею частью безземельные крестьяне, работающіе круглый годъ за свой счетъ. Средній заработокъ одного гончара — отъ 100 до 120 рублей въ годъ, а общая сумма заработка всѣхъ гончаровъ въ губерніи колебалась между 12—15 тысячами рублей.

Колесниковъ и бондарей было отъ 100 до 150 человѣкъ. Они преимущественно работали въ свободное отъ полевыхъ работъ время — отъ 120 до 150 дней въ году, всѣ за свой счетъ. Средній заработокъ каждаго изъ нихъ въ день 75 коп.—1 руб. 20 коп. Общая сумма заработка всѣхъ отъ 12.500 до 14.000 рублей.

Изъ произведеній кустарей лишь нѣкоторыя, болѣе изящныя издѣлія ткачей и около  $\frac{2}{3}$  корзинъ, выдѣлкою которыхъ занимаются прибрежные жители рѣки Вислы, вывозятся на продажу въ Варшаву и другія мѣстности, всѣ же остальные издѣлія вывоза изъ предѣловъ губерніи не имѣютъ, а продаются на ближайшихъ мѣстныхъ базарахъ.

#### 8. *Радомская губернія.*

Свѣдѣній о кустарной промышленности въ Радомской губерніи, въ *Обзорахъ* губерніи за девяностые годы, къ сожалѣнію, не имѣется.

#### 9. *Сѣдлецкая губернія* <sup>1)</sup>.

Мелкіе промыслы и ремесла въ губерніи ограничивались, главнымъ образомъ, кромѣ производства и сбыта продуктовъ сельскаго хозяйства выдѣлкою необходимыхъ для сельскаго быта предметовъ, какъ для собственнаго употребленія, такъ и для сбыта на ярмаркахъ и базарахъ въ ближайшихъ центрахъ.

Кустарные промыслы въ губерніи ограничивались по преимуществу разными производствами для домашнихъ потребностей, какъ-то: произв. ткацкихъ издѣлій—выдѣлка холста, простаго крестьянскаго сукна, шер-

---

<sup>1)</sup> *Обзоръ Сѣдлецкой губерніи за 1899 годъ.*

стяныхъ кружевъ; деревянныхъ — простыхъ возовъ, бричекъ, телѣгъ, простой для сельскаго обихода мебели, бочекъ, ведеръ, прялокъ; кожаныхъ — сѣрми, овчинъ, тулуповъ, мужской и женской простой обуви и глиняной посуды.

Въ пос. Славатычи, Бѣльскаго уѣзда, производилась выдѣлка барашковыхъ шапокъ изъ шкуръ мѣстныхъ и привозныхъ овецъ. Въ имѣнїи Великое-Дубровице, Бѣльскаго уѣзда, выдѣлывались шерстяные платки на сумму до 5.000 рублей. Въ гор. Соколовѣ, въ 1899 году, насчитывалось до 35 скорняковъ и 205 сапожниковъ; первые выдѣлывали овчины и тулупы на сумму до 7.500 рублей, а вторые — мужскую и женскую обувь до 12.500 руб.

Въ губернскомъ городѣ Сѣдлецѣ существовали въ 1899 году два ремесленныхъ цеха: столярный и сапожный. Въ вѣдѣнїи столярнаго цеха состояло 20 заведенїй при 16 мастерахъ, 25 подмастерьяхъ и 20 ученикахъ, и въ сапожномъ — 21 заведенїе при 16 мастерахъ, 1 мастерицѣ, 12 подмастерьяхъ и 16 ученикахъ. Общїй оборотъ дѣятельности перваго, въ 1899 году, составлялъ 10.000 рублей, а втораго — 6.000 рублей.

Изъ ремеслъ въ уѣздахъ болѣе всего распространены: кузнечное, столярное, сапожное, колесное, плотничное, бондарное, красильное и другїе.

Сельское населенїе почти не нуждается въ фабрично-обработанныхъ издѣлїяхъ, такъ какъ существующїе среди крестьянъ промыслы производятъ необходимыя для ихъ повседнежнаго обихода предметы въ количествѣ, удовлетворяющемъ ихъ требованїямъ.

#### 10. *Сувалкская губернія* <sup>1)</sup>.

Въ Сувалкской губернїи, при разбросанности отдѣльныхъ селенїй и немногочисленности населенїя въ каждомъ изъ нихъ, ремесленничество въ чистомъ видѣ, очевидно, существовать не можетъ. Имъ занимаются не профессиональные ремесленники спеціалисты, какъ во мно-

<sup>1)</sup> См. Обзоръ Сувалкской губернїи за 1892 годъ.

гихъ другихъ губерніяхъ, а крестьяне-земледѣльцы, притомъ какъ дѣломъ побочнымъ и лишь въ свободное отъ полевыхъ работъ время. Вслѣдствіе этого вся означенная деревенская ремесленная производительность получаетъ значеніе кустарной промышленности. А потому подъ кустарными промыслами Сувалкской губерніи приходится, за нѣкоторыми исключеніями, разумѣть не ту форму крестьянской обрабатывающей промышленности, которая извѣстна у насъ подъ именемъ кустарныхъ промысловъ, съ типическими чертами, выработавшимися въ великорусскихъ губерніяхъ, но нѣчто смѣшанное, среднее между деревенскими ремесленными и кустарными промыслами, въ тѣсномъ смыслѣ. Существенною чертою кустарныхъ промысловъ такого смѣшаннаго типа представляется именно то, что кустари работаютъ исключительно для мѣстной деревни.

Къ числу этого рода промысловъ относятся: сошно-боронный, колесный, телѣжный, корзиночный, бочарный, сундучный веретенный, прялочный и нѣкоторые другіе.

Однако, рядомъ съ указаннымъ типомъ, въ губерніи изрѣдка встрѣчаются промыслы, которые безусловно должны быть отнесены къ кустарнымъ въ ихъ чистомъ видѣ. Но эти промыслы очень малочисленны, встрѣчаются въ видѣ исключительныхъ примѣровъ и занимаютъ положеніе болѣе или менѣе случайное. Таковы промыслы: ситочный, гонтовый, игрушечный, шляпный, слесарный и сѣточный, а отчасти также гончарный, кирпичный и канатный.

При тѣсной зависимости отъ условій спроса, т. е. отъ тѣхъ же, указанныхъ выше, особенностей, существующіе въ губерніи кустарные промыслы, за исключеніемъ сѣточного, нигдѣ замѣтнымъ образомъ не группируются въ центры и не создаютъ болѣе или менѣе определенныхъ раіоновъ того или другого кустарнаго производства; на оборотъ—промыслы совершенно однородные представляются въ общемъ разбросанными повсемѣстно, гдѣ встрѣчаются кустарные промыслы вообще.

Послѣдствіемъ тѣхъ же условій представляется также то, что число самыхъ кустарей, какъ въ отдѣльныхъ селеніяхъ, такъ и вообще въ губерніи весьма ограничено.

Со включеніемъ даже занимающихся промыслами въ качествѣ подручныхъ рабочихъ, число всѣхъ кустарей составляло въ 1892 году: въ Августовскомъ уѣздѣ 208, Сейнскомъ 151, Сувалкскомъ 141, въ Кальварійскомъ 15, въ Маріампольскомъ 128, во Владиславовскомъ 25 и въ Волковышскомъ 41, а всего 709 кустарей, т. е. едва по 14 человекъ на каждыя десять тысячъ крестьянскаго населенія.

Наконецъ, цѣнность произведеній кустарныхъ промысловъ, хотя въ отдѣльныхъ случаяхъ достигала размѣровъ, оставляющихъ кустарю болѣе или менѣе значительную прибыль — чистый заработокъ, но вообще, какъ для большинства кустарей, такъ и въ общемъ балансѣ губерніи, представлялась довольно незначительною; она достигала въ годъ:

Въ Августовскомъ уѣздѣ	—	2.200	рублей.
„ Сейнскомъ	„	— 1.350	„
„ Сувалкскомъ	„	— 1.550	„
„ Кальварійскомъ	„	— 1.200	„
„ Маріампольскомъ	„	— 4.500	„
„ Владиславовскомъ	„	— 600	„
„ Волковышскомъ	„	— 800	„

Итого . . . —12.200 рублей,

не считая, впрочемъ, выручки, получаемой отъ продажи излишковъ холста и тканей, изготовленныхъ для домашняго употребленія.

Тѣ же причины сильно вліяютъ и на географическое распредѣленіе кустарныхъ промысловъ, приурочивая ихъ ближайшимъ образомъ къ мѣстамъ нахожденія матеріаловъ, потребныхъ для промысловъ, напр., нуждающихся въ неодинаковыхъ сортахъ дерева. Такъ, изготовленіе клумпей, выдѣлываемыхъ изъ мягкихъ древесныхъ породъ, березы и осины, распространено въ уѣздахъ: Августовскомъ, Сейнскомъ и частью въ Сувалкскомъ, обладающихъ этими древесными породами; но тѣ же промыслы вовсе не встрѣчаются во всѣхъ другихъ уѣздахъ. Промыслы же, потребляющіе сосновый, еловый и т. п. матеріаль, встрѣчающійся почти повсемѣстно, такъ же распространены во всѣхъ уѣздахъ, въ которыхъ вообще существуютъ кустарные промыслы.



Не смотря на всестороннюю и иногда почти скрытую зависимость кустарных промысловъ Сувалкской губерніи отъ характера потребностей и особенностей мѣстнаго населенія, общее географическое распространеніе и распредѣленіе въ губерніи кустарныхъ промысловъ и самое ихъ существованіе явно обусловливаются разницей земельно-экономическаго положенія крестьянъ разныхъ мѣстностей, т. е. чѣмъ оно слабѣе, тѣмъ большее число крестьянъ занимаютъ кустарными промыслами и наоборотъ. Въ Сувалкской губерніи урожайность почвы и экономическая обеспеченность населенія повышается отъ юга къ сѣверу. Параллельно этому, кустарные промыслы распространены наиболѣе въ южныхъ уѣздахъ; а затѣмъ, подвергаясь колебаніямъ въ среднихъ уѣздахъ, весьма незначительны во Владиславовскомъ уѣздѣ, и, наконецъ, почти отсутствуютъ въ самомъ плодородномъ—Волковышскомъ уѣздѣ. Распространеніе-же и распредѣленіе кустарныхъ промысловъ по каждому уѣзду отдѣльно, по Обзору 1892 года, представляется въ слѣдующемъ видѣ:

Въ Августовскомъ уѣздѣ въ 56 селеніяхъ 11-ти гминъ, 163 двора занимаютъ 13 промыслами: колеснымъ, телѣжнымъ, сошнымъ, бороннымъ, корыточнымъ, бочарнымъ, прялочнымъ, корзиночнымъ, гончарнымъ, кирпичнымъ, изготовленіемъ клумпей, половиковъ и сѣтей.

Въ Сейнскомъ уѣздѣ въ 79 дворахъ 37 селеній 8-ми гминъ —9 промыслами: телѣжнымъ, сундучнымъ, бочарнымъ, ситочнымъ, корзиночнымъ, гончарнымъ, слесарнымъ и изготовленіемъ клумпей и сѣтей.

Въ Сувалкскомъ уѣздѣ въ 12 селеніяхъ 6-ти гминъ, въ 67 дворахъ занимаютъ 7 промыслами: колеснымъ, корыточнымъ, бочарнымъ, прялочнымъ, ситочнымъ, кузнечнымъ и гончарнымъ.

Въ Кальварійскомъ уѣздѣ, въ 6 селеніяхъ одной гмины, существуютъ 4 промысла: колесный, бочарный, кузнечный и токарный.

Въ Маріампольскомъ уѣздѣ, въ 43 селеніяхъ 10-ти гминъ—12 промысловъ: телѣжный, колесный, бочарный, столярный, ситочный, токарный, прялочный, игрушечный, веретенный, канатный, гончарный и шляпный. Занимаются ими 80 дворовъ.

Во Владиславовскомъ уѣздѣ, въ 25 дворахъ 7-ми селеній и 3-хъ гминѣ, существуетъ 5 кустарныхъ промысловъ, а именно: телѣжный, гонтовый, бочарный, токарно-веретенный и гончарный.

Во Волковышскомъ уѣздѣ въ 41 дворѣ 8-ми селеній одной гмины, занимаются 3 промыслами: веревочнымъ, ведернымъ и гончарнымъ.

Во всей же губерніи практикуется 25 кустарныхъ промысловъ, распространенныхъ въ 467 дворахъ 168-ми селеній, въ 40 гминахъ.

Усматриваемое изъ приведенныхъ указаній о распредѣленіи промысловъ значительное распространеніе и развитіе многочисленныхъ кустарныхъ промысловъ въ одномъ изъ плодороднѣйшихъ уѣздовъ губерніи, именно Маріампольскомъ, повидимому противорѣчитъ указанному порядку въ распространеніи промысловъ. Но это противорѣчіе только кажущееся. Распространеніе кустарныхъ промысловъ въ Маріампольскомъ уѣздѣ явно обуславливается причинами совершенно иного порядка. Не безъ вліянія на возникновеніе и существованіе кустарныхъ промысловъ было то обстоятельство, что въ этомъ уѣздѣ проживаютъ нѣмцы-колонисты, изъ коихъ нѣкоторые занимаются кустарными промыслами съ большимъ успѣхомъ, вырабатывая значительно больше издѣлій и на бѣольшую сумму, нежели удается кустарямъ изъ литвиновъ и поляковъ. Зажиточность многихъ крестьянъ-литвиновъ, владѣющихъ значительными хозяйствами, увеличиваетъ мѣстный спросъ, а близость города Ковно и доступность сообщенія съ нимъ открываютъ сбытъ издѣлій въ сосѣднюю Ковенскую губернію. Затѣмъ, относительно немаловажное вліяніе на общую численность кустарей въ уѣздѣ и на цѣнность кустарной производительности оказываетъ существующій въ гминѣ Алексота, рѣдко гдѣ встрѣчающійся промыселъ — плетеніе канатовъ изъ вѣтвей лозы и березы.

---

### III. Кустарная и домашняя промышленность въ Привислинскомъ краѣ къ началу 1901 года.

Общее состояніе кустарной промышленности въ десяти губерніяхъ Царства Польскаго къ началу 1901 года лучше и нагляднѣе всего усматривается изъ помѣщенныхъ ниже таблицъ. Въ нихъ сгруппированы слѣдующія важнѣйшія свѣдѣнія по означенному предмету:

I. Домашняя и кустарная промышленность крестьянъ въ десяти губерніяхъ Царства Польскаго къ началу 1901 года вообще (по гминамъ).

II. Число гминъ, въ которыхъ крестьяне занимаются домашней и кустарной промышленностію (по губерніямъ).

III. Среднее количество матеріала (полотна, сукна, шерстяныхъ издѣлій), выдѣльиваемаго одной семьей въ годъ (по губерніямъ).

IV. Средній доходъ семьи отъ домашней и кустарной выдѣлки полотна, сукна и шерстяныхъ издѣлій (также по губерніямъ).

---

I. Домашняя и кустарная промышленность крестьянъ въ десяти губерніяхъ Царства Польскаго къ началу 1901 года вообще.

Названія губерній, уѣздовъ и гминъ	Виды домашней и кустарной промышленности	Названія губерній, уѣздовъ и гминъ	Виды домашней и кустарной промышленности	Названія губерній, уѣздовъ и гминъ	Виды домашней и кустарной промышленности	Названія губерній, уѣздовъ и гминъ	Виды домашней и кустарной промышленности	Названія губерній, уѣздовъ и гминъ	Виды домашней и кустарной промышленности
<b>Варшавская г.</b>		<b>Г м и н ы:</b>		<b>Г м и н ы:</b>		<b>Г м и н ы:</b>		<b>Кѣлецкая г.</b>	
<i>Блонскій уѣздъ.</i>		Рдutivo . . .	полотно.	Модзеле . . .	полотно, нитяныя пуговицы.	Уловице . . .	полотно.	<i>Андреевскій у.</i>	
<b>Г м и н а:</b>		Сойки . . .	"	Помѣхово . . .	полотно.	Пимановъ . . .	"	<b>Г м и н ы:</b>	
Скулы . . .	сельско-хозяйственныя орудія (бороны), колеса, возы, лопаты.	<i>Ловичскій у.</i>		Сарбѣво . . .	"	Калишская г.		Бржеги . . .	полотно.
<i>Варшавскій у.</i>		<b>Г м и н ы:</b>		Сарново . . .	"	<i>Велюнскій у.</i>		Венгleshинь . . .	"
<b>Г м и н ы:</b>		Болимовъ . . .	гончарное произв. полотно, шерстяныя издѣлія.	Шумлинь . . .	"	<b>Г м и н ы:</b>		Злотники . . .	"
Вилиновъ . . .	корзины.	Бонковъ . . .	"	<i>Пултускій у.</i>		Бальковъ . . .	полотно.	Наваржице . . .	возы, колеса.
Загоздъ . . .	"	Бѣлявы . . .	"	<b>Г м и н ы:</b>		Витоня . . .	"	<i>Влоцковскій у.</i>	
Млоцины . . .	"	Домбковице . . .	"	Вышковъ . . .	полотно.	Гостковъ . . .	"	<b>Г м и н ы:</b>	
Чонстковъ . . .	"	Езюрко . . .	полотно, шерстяныя издѣлія.	Гзово . . .	"	Грабовъ . . .	"	Иржондзе . . .	полотно.
<i>Влоцлавскій у.</i>		Компина . . .	полотно, шерстяныя издѣлія.	Заторы . . .	"	Мазевъ . . .	"	Ключевско . . .	полотно, сукно, корзины, деревянныя издѣлія.
<b>Г м и н а:</b>		Лышковице . . .	полотно.	Зегрже . . .	рыболовныя (конопильныя) полотно.	Песковице . . .	"	Лелевъ . . .	полотно.
Пржедечъ . . .	полотно.	Любянковъ . . .	"	Клешево . . .	"	Пионтекъ . . .	"	Москаржевъ . . .	"
<i>Гостынинскій у.</i>		Неборовъ . . .	"	Козлово . . .	"	Поддембице . . .	"	Радковъ . . .	"
<b>Г м и н ы:</b>		<i>Нешавскій у.</i>		Обрите . . .	"	Рогузьно . . .	"	Рокитно . . .	"
Кернозя . . .	полотно.	<b>Г м и н ы:</b>		Сомянка . . .	"	Ткачевъ . . .	"	Седеминь . . .	"
Люпень . . .	полотно, корзины, деревянныя и желѣзныя издѣлія.	Богушине . . .	полотно.	<i>Радиминскій у.</i>		<i>Слуецкій у.</i>		Хржонстовъ . . .	"
Саники . . .	полотно.	Осенцины . . .	корзины.	Забродзе . . .	полотно.	Загуровъ . . .	корзины.	Щекоцины . . .	столярн., сапожн., портняжн., бондарн. и, выдѣлка глиняной посуды.
Скржаны . . .	корзины.	Раціонжекъ . . .	корзины, горшки.	Клембовъ . . .	"	<i>Сьрадзскій у.</i>		<i>Кѣлецкій у.</i>	
<i>Гроецкій у.</i>		<i>Ново-Минскій у.</i>		Малополе . . .	"	<b>Г м и н ы:</b>		<b>Г м и н ы:</b>	
<b>Г м и н ы:</b>		<b>Г м и н ы:</b>		Мендзылѣсь . . .	"	Бартоховъ . . .	полотно.	Бѣлины . . .	полотно, гонты.
Блендовъ . . .	полотно.	Віонзовна . . .	полотно, корзины и распиливаніе досокъ.	Ренчае . . .	"	Богумиловъ . . .	"	Далешнице . . .	полотно, шерстяныя издѣлія (передники).
Борове . . .	"	Глинянка . . .	"	Рудзенко . . .	"	Верххи . . .	шерстяныя, бумажныя и ситцевыя издѣлія.	Домброва . . .	полотно, шерст. изд.
Вонгородно . . .	"	Дембе-Вельке . . .	"	Страховка . . .	"	Войславице . . .	полотно, сукно.	Дымины . . .	полотно, корзины.
Дрвалевъ . . .	"	Ивове . . .	"	Ядовъ . . .	"	Врублевъ . . .	полотно, сукно.	Заюнчковъ . . .	полотно, гонты.
Кобылинъ . . .	"	Колбель . . .	"	<i>Скерневицкій у.</i>		Годынице . . .	полотно, шерст. изд.	Коржецко . . .	полотно, корзины (плетенки на возы).
Ковты . . .	корзины.	Куфлевъ . . .	"	<b>Г м и н ы:</b>		Грущице . . .	полотно.	Лопушно . . .	полотно.
Леханице . . .	полотно.	Ладзынь . . .	"	Глуховъ . . .	полотно.	Дзержонзна . . .	шерст. и бум. изд.	Невахлевъ . . .	"
Лице . . .	полотно, сукно.	Луковецъ . . .	"	Гржимковице . . .	"	Здунская-Воля . . .	полотно.	Пекошевъ . . .	"
Промна . . .	полотно.	Лятовичъ . . .	"	Дембова-Гура . . .	"	Злочевъ . . .	полотно, возы.	Самсоновъ . . .	полотно, гончар. и.
Рыкалы . . .	"	Минскъ . . .	"	Долецкъ . . .	"	Кленова . . .	полотно.	Слупя-Нова . . .	полотно.
Черскъ . . .	"	Отвоцкъ . . .	"	Ковѣсы . . .	сукно.	Кроковице . . .	ткацкія.	Сноховице . . .	полотно, гонты, бондарн. и., возы, жернова.
Язгаржевъ . . .	горшки.	Станиславовъ . . .	"	Корабьевице . . .	полотно.	Маячевице . . .	полотно.	Сухедневъ . . .	полотно, шерстян., деревян. изд.
Ясенець . . .	полотно.	Сѣнница . . .	"	Скерневка . . .	полотно, шерстяныя издѣлія.	Менка . . .	полотно, сукно.	Щецно . . .	полотно.
<i>Кутновскій у.</i>		Цегловъ . . .	"	<i>Скерневицкій у.</i>		Харлупа . . .	полотно.	<i>Мѣховскій у.</i>	
<b>Г м и н ы:</b>		Якубовъ . . .	"	Слупя . . .	"	Шадекъ . . .	"	<b>Г м и н ы:</b>	
Войшице . . .	полотно.	<i>Плоцскій у.</i>		<i>Созачевскій у.</i>		<i>Турекскій у.</i>		Вихертовъ . . .	полотно.
Кросневице . . .	"	<b>Г м и н ы:</b>		<b>Г м и н ы:</b>		<b>Г м и н ы:</b>		Гржибки . . .	"
		Блендувка . . .	полотно.	Глузскъ . . .	корзины.	Вихертовъ . . .	полотно.	Люболя . . .	"
		Выходць . . .	"	Иловъ . . .	полотно, шерстяныя издѣлія, корзины, столярныя, колесныя и вышивныя издѣлія.	Рудзевъ . . .	полотно.	Маяиновъ . . .	"
						Удзиславъ . . .	полотно, корзины.	Островъ-Варт . . .	"
						Ржевецъ . . .	полотно.	Пентно . . .	"
						Ржевецъ . . .	"	Пенхержевъ . . .	полотно, бумажн. и.
						Скаржинъ . . .	полотно.	Токары . . .	"
						Скаржинъ . . .	"		
						Токары . . .	"		

Названия губерний, уѣздовъ и гминь	Виды домашней и кустарной промышленности	Названия губерний, уѣздовъ и гминь	Виды домашней и кустарной промышленности	Названия губерний, уѣздовъ и гминь	Виды домашней и кустарной промышленности	Названия губерний, уѣздовъ и гминь	Виды домашней и кустарной промышленности	Названия губерний, уѣздовъ и гминь	Виды домашней и кустарной промышленности	Названия губерний, уѣздовъ и гминь	Виды домашней и кустарной промышленности
<i>Олькунский у.</i> Г м и н ы:		<i>Мазовецкй у.</i> Г м и н ы:		<i>Щучинскй у.</i> Г м и н ы:		<i>Г м и н ы:</i> Кербешовъ . . .	полотно.	<i>Г м и н ы:</i> Жиржиць . . .	полотно.	<i>Петроковская г.</i> <i>Бендинскй у.</i> Г м и н ы:	
Вольбромъ . . .	гонты.	Клюково . . .	полотно, сукно.	Белда . . . . .	полотно, сукно.	уловъ . . . . .	”	Ирена . . . . .	ткацкія изд.	Негова . . . . .	полотно.
Жарновець . . .	полотно.	Ковалевщина . . .	”	Богуше . . . . .	”	уховоля . . . . .	”	Карчмыска . . . . .	полотно.	Рудникъ-Вельк . . . . .	соломенные шляпы и плетенки.
Кидовъ . . . . .	”	Мазовецькй . . . . .	”	Бѣлашево . . . . .	полотно.	ерешполь . . . . .	”	Консковоля . . . . .	веревочныя изд.	<i>Брезинскй у.</i> Г м и н ы:	
Огородzeneць . . .	корзины.	Пекуты . . . . .	полотно, сельскохоз. орудія.	Вонсошь . . . . .	полотно, сукно.	рамполь . . . . .	”	Ополе . . . . .	полотно.	Бендовъ . . . . .	полотно, сукно.
Судошова . . . . .	полотно.	Пицаты . . . . .	полотно.	Грабово . . . . .	”	<i>Красноставскй уѣздъ.</i> Г м и н ы:		<i>Томашовскй у.</i> Г м и н ы:		Галковекъ . . . . .	сукно.
Янгротъ . . . . .	полотно, сапожн., плотнич., портняжныя издѣлія.	Соколы . . . . .	полотно, сукно.	Пруска . . . . .	полотно, сукно, полушерстян.	Соске . . . . .	полотно.	Долгобычевъ . . . . .	полотно, сукно.	Длуге . . . . .	полотно, сукно, рядно (шерст.).
<i>Пинчовскй у.</i> Г м и н а:		Шепетово . . . . .	”	Радзилово . . . . .	полотно, сукно.	Сакржевь . . . . .	ткацкія бондарныя и колесныя изд.	Комаровъ . . . . .	полотно, бондарныя, колесныя, гончарныя изд.	Дмосинь . . . . .	полотно.
Филиповице . . . . .	корзинныя издѣлія.	<i>Маковскй у.</i> Г м и н ы:		Руда . . . . .	полотно, сукно, колеса, осязины.	Судка . . . . .	полотно и другія матеріи.	Котлипе . . . . .	полотно.	Липины . . . . .	полотно, холщевое рядно.
<i>Стопницкй у.</i> Г м и н ы:		Карнево . . . . .	полотно, сукно, корзины, мѣшки, рукавицы.	Щучинь . . . . .	полотно, сукно.	Сыбчевице . . . . .	полотно, возы, тулуны.	Майдаць-Горный . . . . .	полотно, гончарныя, деревянныя, корзиныя изд.	Мрога-Дольна . . . . .	полотно.
Войча . . . . .	корзины.	Красносельць . . . . .	полотно, сукно.	<i>Люблинская г.</i> <i>Бѣлградскй у.</i> Г м и н ы:		Уробинь . . . . .	полотно, возы, тулуны.	Потуржинь . . . . .	полотно.	Несулковъ . . . . .	полотно, шерстяныя изд.
Новый-Корчинь . . .	корзины, бондарныя и столярн. изд.	Пержаново . . . . .	”	Бабиче . . . . .	полотно, сукно.	Гайки . . . . .	полотно.	Рахане . . . . .	полотно, сукно.	Попень . . . . .	полотно, деревянныя изд.
Оглендовъ . . . . .	полотно.	Плонявы . . . . .	полотно, бороны.	Княжиполь . . . . .	полотно.	<i>Любартовскй уѣздъ.</i> Г м и н ы:		Тарноватка . . . . .	полотно.	Цюсны . . . . .	полотно, сукно.
<i>Ломжинская г.</i> <i>Кольменскй у.</i> Г м и н ы:		Сельць . . . . .	полотно, сукно, бороны.	Копузда . . . . .	”	Сельке . . . . .	полотно.	Телятинь . . . . .	”	<i>Ласкй у.</i> Г м и н ы:	
Ломжинская г.		Селюнь . . . . .	полотно.	Крешовъ . . . . .	гончарныя изд.	Томашовъ . . . . .	”	Тышовцы . . . . .	полотно, сукно.	Балучь . . . . .	ткацкія изд.
<i>Кольменскй у.</i> Г м и н ы:		Смоцькъ . . . . .	”	Лукова . . . . .	полотно.	Тышовцы . . . . .	”	Черкасы . . . . .	”	Бучекъ . . . . .	полотно.
Гаврихи . . . . .	полотно, сукно.	Сышнево . . . . .	полотно, сукно.	Пуца-Сольская . . . . .	полотно, сукно.	Ярчовъ . . . . .	”	<i>Холмскй у.</i> Г м и н ы:		Видзевъ . . . . .	ткацкія изд.
Едвабно . . . . .	полотно, сукно, полушерстян. и гончарныя изд.	<i>Островскй у.</i> Г м и н ы:		Соль . . . . .	полотно, гончарныя изд.	<i>Холмскй у.</i> Г м и н ы:		Березины . . . . .	полотно.	Водзерады . . . . .	полотно, сукно.
Кубра . . . . .	полотно, сукно.	Бранщикъ . . . . .	полотно, сукно.	Тарноградъ . . . . .	выдѣлка овецъ и тульскіе шкуръ и тульскіе шкуръ . . . . .	Юшавы . . . . .	”	Букова . . . . .	полотно, сукно.	Воля-Венжиковая . . . . .	полотно, шерст. и, полотно.
Лысе . . . . .	”	Длугосѣдло . . . . .	полотно, сукно.	<i>Грубешовскй у.</i> Г м и н ы:		Удно . . . . .	”	Войславиче . . . . .	гончарныя изд.	Выгелзовъ . . . . .	полотно.
Малый-Плоцькъ . . .	полотно, сукно, корзины и деревянныя издѣлія.	Зарембы-Кост . . . . .	”	Бѣлополе . . . . .	сукно.	Умоклени . . . . .	ткацкія изд.	Жмудь . . . . .	полотно.	Вымысловъ . . . . .	бумаго-прядильн. и.
Рогенице . . . . .	полотно, сукно.	Каменчикъ-В . . . . .	полотно.	Вербковице . . . . .	полотно, сукно, плотнич.	Пичинь . . . . .	полотно.	Кривички . . . . .	”	Гурка-Пабианская . . . . .	ткацкія изд. и деревянная обувь.
Стависки . . . . .	полотно, сукно.	Коморово . . . . .	полотно, сукно.	Городло . . . . .	полотно.	Сирей . . . . .	гончарныя изд.	Ольховецъ . . . . .	”	Дзбанки . . . . .	гончарныя изд.
Туросль . . . . .	полотно.	Нуръ . . . . .	”	Грабовець . . . . .	полотно.	Судоволя . . . . .	полотно.	Павловъ . . . . .	”	Длутовъ . . . . .	ткацкія изд., деревянная обувь, корзины, кузнечныя, сапожныя и.
Червоне . . . . .	полотно, сукно, ситець.	Орло . . . . .	полотно.	Грубешовъ . . . . .	ткацкія, сапожн.	Семерники . . . . .	”	Ставъ . . . . .	полотно, сукно.	<i>Яновскй у.</i> Г м и н ы:	
<i>Ломжинскй у.</i> Г м и н ы:		Поремба . . . . .	”	Крыловъ . . . . .	полотно, сукно.	<i>Люблинскй у.</i> Г м и н ы:		Цыцовъ . . . . .	”	Бржозовка . . . . .	полотно, деревянныя издѣлія.
Божеево . . . . .	полотно, сукно.	Шульборже-Коты . . . . .	полотно, полушерстяныя издѣлія.	Ментке . . . . .	полотно, сукно.	Быхава . . . . .	полотно, сапожн., столярныя изд.	Вильколазь . . . . .	полотно.	Вилъколазь . . . . .	полотно.
Длугоборжь . . . . .	”	Ясеница . . . . .	полотно, сукно.	Мирче . . . . .	полотно, сапожн.	Войцѣховъ . . . . .	полотно, сапожн., столярныя изд.	Госцератовъ . . . . .	полотно, корзины, деревянныя, колесныя, кузнечныя, сапожн. изд.	Госцератовъ . . . . .	полотно, корзины, деревянныя, колесныя, кузнечныя, сапожн. изд.
Дроздово . . . . .	полотно, сукно, корзины.	<i>Остроленскй уѣздъ.</i> Г м и н ы:		Міончинь . . . . .	полотно.	Войцѣховъ . . . . .	полотно, колесн. и.	Госцератовъ . . . . .	полотно, сапожн. изд.	<i>Лодзинскй у.</i> Г м и н ы:	
Замбовъ . . . . .	полотно, сукно.	Вахъ . . . . .	полотно, сукно.	Монятычи . . . . .	”	Бржчоновъ . . . . .	полотно, колесн. и.	Закрыуекъ . . . . .	полотно.	Бабице . . . . .	ткацкія изд.
Куписки . . . . .	”	Говорово . . . . .	полотно, сукно, полушерстян. изд.	Мѣняны . . . . .	”	Бржжвица . . . . .	полотно.	Кавенчинь . . . . .	”	Бройце . . . . .	полотно, сукно.
Люботынь . . . . .	”	Дылево . . . . .	полотно, сукно.	Ярославецъ . . . . .	полотно, сукно.	Потрковъ . . . . .	полотно, столярн. и бондарныя изд.	Косинь . . . . .	корзинныя изд.	Гурки . . . . .	полотно, холщевое рядно, сукно.
Мястково . . . . .	”	Мышинецъ . . . . .	”	<i>Замостскй у.</i> Г м и н ы:		Потрковице . . . . .	полотно.	Модлиборжице . . . . .	полотно.	<i>Жероминь . . . . .</i>	полотно, рядно, сукно.
Новогродъ . . . . .	полотно, сукно.	Наклы . . . . .	полотно, сукно, полушерстяныя изд.	Высокое . . . . .	полотно, сукно, сапожн.	Содель . . . . .	”	Потокъ . . . . .	”		
Пухалы . . . . .	”	Насядки . . . . .	полотно, корзины.	Горай . . . . .	полотно, сукно.	Щовъ . . . . .	”	Хржановъ . . . . .	полотно, сукно.		
Снядово . . . . .	”	Писки . . . . .	полотно, сукно.	Замостье . . . . .	полотно.	<i>Ново-Александрійскй у.</i> Г м и н ы:					
Щепанково . . . . .	”	Ржекунь . . . . .	”	Краснобродъ . . . . .	гонты.	Потрковице . . . . .	полотно.				
		Трошинь . . . . .	”	Мокрое . . . . .	полотно, сукно, гонты, ткацкія, сапожн. и деревянныя.	Содель . . . . .	полотно.				
		Червинь . . . . .	”	Нелишь . . . . .	полотно.	Щовъ . . . . .	полотно, сукно.				
			”	Родечница . . . . .	”						





II. Число гминъ, въ которыхъ крестьяне занимаются домашней и кустарной промышленностью.

ГУБЕРНИИ:	ЧИСЛО ГМИНЪ, ВЪ КОТОРЫХЪ ВЫДѢЛЫВАЮТСЯ															
	Полотно	Сукно	Шерстяныя изд.	Бумага	Ситецъ	Прочія ткацкія издѣлія	Корзины	Колеса, возы, сани	Бондарныя изд.	Столярныя изд.	Деревянныя изд. (гонты, деревян. обувь, лопаты, ложки и т. л.)	Сельско-хозяйственныя орудія	Гончарныя издѣлія	Кузнечныя издѣлія	Сапожныя издѣлія	Прочія издѣлія
Варшавская . . . . .	75	2	5	—	—	—	12	2	—	1	—	1	3	2	—	3
Калишская . . . . .	72	4	5	3	2	1	4	1	1	—	—	—	—	—	—	1
Кѣлецкая . . . . .	31	2	3	—	—	—	10	3	5	3	6	—	2	—	3	4
Ломжинская . . . . .	66	51	5	—	1	—	6	1	—	—	1	3	1	1	—	1
Люблинская . . . . .	83	16	—	—	—	5	3	5	3	2	5	—	6	2	5	5
Петроковская . . . . .	61	21	10	6	1	9	2	1	1	1	5	—	3	2	2	3
Плоцкая . . . . .	40	2	—	—	—	—	6	—	—	1	2	—	—	—	1	1
Радомская . . . . .	77	20	4	—	—	1	4	3	2	1	3	1	4	2	1	3
Сувалкская . . . . .	83	73	5	—	1	—	1	3	3	—	3	1	2	1	1	4
Сѣдлецкая . . . . .	112	63	5	—	—	—	5	4	6	2	3	2	3	2	—	2
Итого въ 10 губерніяхъ . . . . .	700	254	42	9	5	16	53	23	21	11	30	9	24	12	13	27

III. Среднее количество матеріала (полотна, сукна, шерстяныхъ издѣлій), выдѣлываемаго одной семьей въ годъ.

ГУБЕРНИИ:	ДЛЯ ДОМАШНЯГО УПОТРЕБЛЕНІЯ					
	полотно		сукно		шерстяныя издѣлія	
	Число гминъ, въ коихъ выдѣлывается полотно	Среднее число локтей полотна	Число гминъ	Среднее число локтей	Число гминъ	Среднее число локтей
Варшавская . . . . .	73	66	2	25	5	30
Калишская . . . . .	67	70	3	40	3	18
Кѣлецкая . . . . .	29	63	1	40	3	12
Ломжинская . . . . .	66	77	51	28	5	27
Люблинская . . . . .	74	108	15	28	—	—
Петроковская . . . . .	51	52	16	12	7	11
Плоцкая . . . . .	36	71	2	30	—	—
Радомская . . . . .	76	73	20	19	4	?
Сувалкская . . . . .	83	137	73	39	3	92
Сѣдлецкая . . . . .	110	80	63	25	5	18
Въ десяти губерніяхъ . . . . .	665	83	246	29	35	26



**IV. Средній доходъ семьи отъ домашней выдѣлки полотна, сукна  
и шерстяныхъ издѣлій.**

Названія губерній	Выдѣлка полотна, сукна и шерстяныхъ издѣлій для домашняго употребленія								
	П о л о т н о			С у к н о			Шерстяныя издѣлія		
	Среднее число лок- тей, выдѣляемыхъ семьей въ годъ	При средней продаж- ной цѣнѣ локтя (въ копейкахъ)	На сумму (въ рубляхъ)	Среднее число лок- тей, выдѣляемыхъ семьей въ годъ	При средней продаж- ной цѣнѣ локтя (въ копейкахъ)	На сумму (въ рубляхъ)	Среднее число лок- тей, выдѣляемыхъ семьей въ годъ	При средней продаж- ной цѣнѣ локтя (въ копейкахъ)	На сумму (въ рубляхъ)
Варшавская . . .	66	15	9,75	25	45	11,25			
Калишская . . .	70	16	11,20	40	59	23,60			
Кѣлецкая . . .	63	14	8,82	40	75	30,00			
Ломжинская . . .	77	14	10,78	28	51	14,28			
Люблинская . . .	108	12	12,96	28	55	15,40			
Петроковская . .	52	17	8,84	12	72	8,64			
Плоцкая . . .	71	13	9,23	30	55	16,50			
Радомская . . .	73	13	9,49	19	73	13,87			
Сувалкская . . .	137	15	19,55	39	73	28,47			
Сѣдлецкая . . .	80	13	10,40	25	58	14,50			
Итого въ десяти губерніяхъ края . . .	83	14	11,62	29	64	18,56	26	47	12,22

Изъ приведенныхъ данныхъ Варшавскаго Статистическаго Комитета усматривается, что домашними и кустарными промыслами занимаются крестьяне въ большинствѣ гминъ края. По отдѣльнымъ-же отраслямъ домашней и кустарной промышленности, это число гминъ, (въ коихъ крестьяне заняты означенными промыслами), распредѣляется слѣдующимъ образомъ.

Полотно выдѣлывается въ 700 гминахъ, сукно — въ 254 гминахъ, шерстяныя издѣлія — въ 42 гминахъ, хлопчатобумажныя издѣлія (бумагея) — въ 9 гминахъ, ситець — въ 5 гминахъ, прочія ткацкія издѣлія — въ 16 гминахъ, корзины — въ 53 гминахъ, колеса (возы и сани) въ 23 гминахъ, бондарныя издѣлія — въ 21 гминахъ, столярныя издѣлія — въ 11 гминахъ, деревянныя — въ 30 гминахъ, сельско-хозяйственныя орудія — въ 9 гминахъ, гончарныя издѣлія — въ 24 гминахъ, кузнечно-железныя изд. — въ 12 гминахъ, сапожныя — въ 13 гминахъ, прочія издѣлія (нитяныя пуговицы, нитки, мѣшки, рукавицы, выдѣлка овечьихъ кожъ и шитье тулуповъ, веревочныя издѣлія и проч.) — въ 28 гминахъ.

Что-же касается отдѣльныхъ губерній края, на примѣръ, наиболѣе промышленной губерніи — Петроковской, то въ ней еще десять лѣтъ тому назадъ, по губернаторскому Обзору 1895 года, насчитывалось 7.067 кустарей, заработокъ коихъ равнялся 855.000 рублямъ. Въ Обзорѣ 1896 г. указывается, что „въ кругъ дѣятельности кустарей Петроковской губерніи входятъ производства: боронное, бондарное, веревочное, войлочное, гонточное, гончарное, каменотесное, клумпное (деревянная обувь), колесное, корзиночное, малярное, кровельное, пильное, телѣжное, ткацкое, шорное, щеточное, и т. п.; общая же сумма производительности кустарей была близка къ 1.000.000 руб.; кромѣ того, во многихъ крестьянскихъ хозяйствахъ зимою изготовляются, исключительно для собственныхъ надобностей, грубые сорта холста и шерстяныхъ тканей”. Къ сожалѣнію, въ послѣдующихъ Обзорахъ за дальнѣйшіе годы, свѣдѣній о кустарной промышленности по Петроковской губерніи болѣе не имѣется.

„Въ этой (Петроковской) губерніи изъ отдѣльныхъ видовъ кустарной промышленности преимущественно процвѣтаетъ ткачество — особенно, на примѣръ, въ селеніи Каменица Польская, гдѣ имъ занимаются цѣлыя

семьи и круглый годъ. Въ Варшавской губерніи, въ пригородномъ варшавскомъ районѣ, гдѣ земельная собственность раздроблена, домашняя промышленность имѣеть болѣе характеръ мелкой торговли. Въ Кѣлецкой губерніи процвѣтають древесныя и корзинныя издѣлія, которыя имѣють легкій сбытъ на мѣстѣ и служатъ предметомъ вывоза; въ этой-же губерніи занимаются также каменотеснымъ дѣломъ и мраморными издѣліями” и т. д. <sup>1)</sup>.

Такова вкратцѣ общая картина, которую представляетъ кустарная промышленность въ десяти губерніяхъ здѣшняго, Привислинскаго края.

Замѣтимъ при этомъ, что развитіе кустарныхъ промысловъ въ томъ или другомъ мѣстѣ, сокращая количество празднаго времени въ зимніе мѣсяцы, не только способствуетъ развитію экономической зажиточности крестьянскаго населенія, но и ведетъ къ повышенію всего нравственнаго облика сельскихъ жителей.

---

<sup>1)</sup> Высочайше учрежденное Особое Совѣщаніе о нуждахъ сельскохозяйственной промышленности. Сводъ трудовъ мѣстныхъ комитетовъ по губерніямъ Царства Польскаго, сост. Л. Б. Скаржинскимъ, С.-Петербургъ, 1905: Техническая сторона сельскаго хозяйства, VI кустарная промышленность, стр. 55—63.

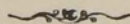
## ОТДѢЛЪ II.

### ФАБРИЧНО - ЗАВОДСКАЯ

### ПРОМЫШЛЕННОСТЬ

ВЪ ДЕСЯТИ ГУБЕРНІЯХЪ ЦАРСТВА ПОЛЬСКАГО

къ началу 1906 года.



Какъ уже было замѣчено въ предисловіи, въ 1906-мъ году, Варшавскимъ Статистическимъ Комитетомъ собирались свѣдѣнія о состояніи фабрично-заводской промышленности въ городахъ и уѣздахъ десяти губерній Царства Польскаго — къ началу 1906 года.

Свѣдѣнія эти, представляя существенный интересъ съ положительной стороны, какъ наглядное доказательство общаго роста фабрично-заводской промышленности въ краѣ за послѣднія сорокъ лѣтъ вообще,—интересны отчасти и съ отрицательной стороны, какъ печальное свидѣтельство того, насколько постоянныя стачки, забастовки

и другіе беспорядки *въ одинъ годъ* сравнительно дезорганизовали и разрушили въ нѣкоторыхъ мѣстахъ здѣшнюю фабрично-заводскую промышленность.

Дезорганизация и относительный упадокъ мѣстной мануфактурной промышленности и общей производительности Привислинскаго края за послѣдніе два года, 1905-ый и 1906-ой, была уже неоднократно отмѣчаема въ здѣшной печати. Но точныхъ цифръ по вопросу о состояніи фабрично-заводской промышленности за 1906-ой годъ мы пока еще не имѣемъ въ своемъ распоряженіи.

Подробныя свѣдѣнія о состояніи фабрично-заводской промышленности за 1903/4 годъ и за предшествовавшее тридцатилѣтіе 1873—1903 г. г. были уже помѣщены нами въ XXII-мъ выпускѣ „Трудовъ Варшавскаго Статистическаго Комитета“.

Краткія погубернскія свѣдѣнія о состояніи фабрично-заводской промышленности въ Привислинскомъ краѣ за 1905 годъ, къ началу 1906 года, помѣщаются ниже и характеризуютъ общее число фабрикъ и заводовъ въ краѣ, число фабрично-заводскихъ рабочихъ и общую сумму фабричнаго производства. Болѣе-же подробныя соображенія о ростѣ и развитіи фабрично-заводской промышленности въ краѣ за тридцатилѣтіе 1876—1906 г. г. помѣщаются ниже въ особомъ очеркѣ <sup>1)</sup>.

<sup>1)</sup> Нѣкоторыя общія указанія о ростѣ фабрично-заводской промышленности въ Привислинскомъ краѣ были уже сдѣланы въ XXI и XXII выпускахъ „Трудовъ“ Варшавскаго Статистическаго Комитета.

Ср. Дѣла Особой Коммисіи, учрежденной съ Высочайшаго соизволенія для изслѣдованія крестьянскаго дѣла въ Царствѣ Польскомъ, состоявшей подъ предсѣдательствомъ сенатора И. Г. Подгородникова; связка XXXIX, № 41: о фабрикахъ и заводахъ, подлежащихъ надзору фабричной инспекціи.

См. также: И. И. Янжуль, историческій очеркъ развитія фабрично-заводской промышленности въ Царствѣ Польскомъ, Москва, 1887.

П. А. Орловъ и С. Г. Будаговъ, указатель фабрикъ и заводовъ Евро-

Изученіе прошлаго Польши и современнаго ея положенія приводитъ къ нижеслѣдующимъ выводамъ. Польша, строго-земледѣльческая окраина, быстро достигла высокой степени промышленнаго развитія. „Этотъ ростъ, говоритъ проф. Янжуль, начинается съ утраты политической самостоятельности Польши и присоединенія къ Россіи”, главнымъ образомъ, благодаря поощрительнымъ административнымъ мѣрамъ русскаго правительства. Важнѣйшій факторъ ея поднятія, продолжаетъ онъ, „состоитъ въ тѣхъ экономическихъ выгодахъ, которыя Польша извлекала изъ своего именно присоединенія къ Россіи и торговли съ нею. Съ самаго своего основанія — 1816 г. и до 1850 г., за исключеніемъ двухлѣтняго короткаго періода, Царство Польское имѣло свой собственный таможенный тарифъ и таможенный кордонъ на русской границѣ; но при этомъ ввозила свое сырье въ Россію беспошлинно, а обработанныя издѣлія съ ничтожной пошлиной въ 1%. Между тѣмъ важнѣйшій промыселъ въ то время Россіи — бумажная фабрикація облагалась при ввозѣ въ Польшу въ 15 разъ дороже, 15%. Сверхъ того, иностранные товары, облагавшіеся по польскому тарифу незначительной пошлиной, ввозились часто въ Имперію снабженные польскимъ клеймомъ, по тому же низкому тарифу для Польши въ 1%. Такимъ образомъ, присоединеніе къ Россіи создало для Польши обширный монополизированный рынокъ, какъ для ея собственныхъ продуктовъ, такъ и для привозимыхъ ею иностранныхъ. Отъ всего остального свѣта Россія была ограждена высокой стѣной запретительнаго тарифа, и лишь Польша представляла собою ворота въ этой сплошной стѣнѣ”.

Послѣ Севастопольской войны къ этому присоединилось новое обстоятельство, могущественно воздѣйствовавшее на ростъ производи-

---

пейской Россіи, матеріалы для фабрично-заводской статистики, изд. 3-е, Спб., 1894.

S. Koszutski, rozwój ekonomiczny Królestwa Polskiego w ostatnim trzydziestoleciu (1870—1900 r.), Warszawa, 1905.

J. Kołaczkowski, названное выше сочиненіе.

А равно цѣлый рядъ официальныхъ изданій Министерства Финансовъ по различнымъ вопросамъ фабрично-заводской промышленности.

тельныхъ силъ Привислинскаго края — это проведеніе въ первую очередь сѣти желѣзныхъ дорогъ на этой окраинѣ; и подѣ влияніемъ этого фактора „польское производство увеличилось отъ 3 до 4½ разъ быстрѣе, нежели русское”. По лично добытымъ проф. Янжуломъ даннымъ,  $\frac{4}{5}$  всѣхъ польскихъ фабрикъ основаны позднѣе 1850 года, а „чуть-ли не половина этихъ фабрикъ вызвана въ свѣтъ съ 1877 по 1885 годъ подѣ прямымъ воздѣйствіемъ спеціально русскихъ финансовыхъ условій”, при чемъ и понынѣ болѣе 50% польскихъ издѣлій вывозится въ Имперію <sup>1)</sup>.

Быстрый подъемъ производительности за это время объясняется тѣмъ, что съ паденіемъ нашего курса и съ введеніемъ въ 1877 году уплаты таможенныхъ пошлинъ золотомъ, во-первыхъ, быстро расширилась мѣстная промышленность, освободившаяся отъ заграничной конкуренціи, и во-вторыхъ, многіе иностранные (германскіе) капиталисты и промышленники нашли болѣе выгоднымъ прямо перевести свои капиталы и промышленныя предпріятія въ Лодзь и другіе промышленные центры Привислинскаго края.

Нѣчто подобное наблюдается и въ послѣднее время. Такъ, въ отчетѣ германской торговой палаты, относительно развитія нѣмецкой промышленности въ Россіи вообще и въ здѣшнемъ краѣ въ частности, указывается, что въ настоящее время въ верхне-силезскихъ промышленныхъ кругахъ разсматривается вопросъ о переводѣ нѣмецкихъ фабрично-заводскихъ предпріятій въ пограничныя мѣстности здѣшняго края для избѣжанія таможенныхъ оплатъ при ввозѣ товаровъ. Переводъ этотъ предположенъ, когда наступитъ нѣкоторое успокоеніе. Теперь же существующія въ краѣ нѣмецкія предпріятія предполагалось значительно расширить при посредствѣ нѣмецкихъ капиталистовъ; а такъ какъ жизнь въ Россіи значительно дешевле, чѣмъ въ Германіи,

---

<sup>1)</sup> И. И. Янжуль, изъ воспоминаній и переписки фабричнаго инспектора перваго призыва, 1906. Окраины Россіи, 1906 г., № 39, къ вопросу объ автономіи Польши, стр. 654.

то палата предвидитъ вмѣстѣ съ наплывомъ въ здѣшній край нѣмецкихъ капиталовъ — также наплывъ лучшихъ нѣмецкихъ рабочихъ, мастеровъ и служащихъ фабрично-заводской администраціи <sup>1)</sup>).

Общее-же состояніе фабрично-заводской промышленности въ десяти губерніяхъ Царства Польскаго за 1905 годъ, къ началу 1906 года, представляется въ слѣдующихъ двухъ таблицахъ.

---

<sup>1)</sup> Варш. Дневн., 1906 г., № 314.



**I. Состояніе фабрично - заводской промышленности въ 10-ти губерніяхъ Царства Польскаго за 1905 годъ, къ началу 1906 года вообще.**

НАЗВАНІЯ ГУБЕРНІЙ	Число фабрикъ и заводовъ	Число рабочихъ въ нихъ	Сумма фабричнаго производства (въ рубляхъ)
Городъ Варшава . . . . .	424	33.133	64.341.830
<b>ВАРШАВСКАЯ ГУБЕРНІЯ.</b>			
Въ городахъ . . . . .	100	2.981	4.887.885
Въ уѣздахъ . . . . .	438	34.188	53.755.013
Всего <sup>1)</sup> . . . . .	538 <sup>2)</sup>	37.169	58.642.898
<b>КАЛИШСКАЯ ГУБЕРНІЯ.</b>			
Въ городахъ . . . . .	229	8.913	9.058.273
Въ уѣздахъ . . . . .	223	3.346	5.190.706
Всего . . . . .	452	12.259	14.248.979
<b>КЪЛЕЦКАЯ ГУБЕРНІЯ.</b>			
Въ городахъ . . . . .	91	743	1.264.417
Въ уѣздахъ . . . . .	770	6.795	8.973.672
Всего . . . . .	861	7.538	10.238.089
<b>ЛОМЖИНСКАЯ ГУБЕРНІЯ.</b>			
Въ городахъ . . . . .	137	509	432.171
Въ уѣздахъ . . . . .	591	1.919	3.125.964
Всего . . . . .	728	2.428	3.558.135
<b>ЛЮБЛИНСКАЯ ГУБЕРНІЯ.</b>			
Въ городахъ . . . . .	250	1.964	1.910.096
Въ уѣздахъ . . . . .	1.554	8.771	16.053.092
Всего . . . . .	1.804	10.735	17.963.188

1) Въ томъ числѣ Сохачевскій уѣздъ по даннымъ XXII выпуска.

2) Въ числѣ фабрикъ и заводовъ Варшавской и Плоцкой губерній, конхъ за прежніе годы насчитывалось значительно болѣе, считались ранѣе, очевидно, и многія мелкія производства съ весьма небольшимъ количествомъ рабочихъ и съ очень небольшими размѣрами производства.

НАЗВАНІЯ ГУБЕРНІЙ	Число фабрикъ и заводовъ	Число рабочихъ въ нихъ	Сумма фа- бричнаго производства (въ рубляхъ)
<b>ПЕТРОКОВСКАЯ ГУБЕРНІЯ.</b>			
Въ городахъ . . . . .	804	100.694	160.933.485
Въ уѣздахъ . . . . .	404	47.496	54.263.176
Всего . . . . .	<b>1.208</b>	<b>148.190</b>	<b>215 196.661</b>
<b>ПЛОЦКАЯ ГУБЕРНІЯ.</b>			
Въ городахъ . . . . .	105	524	372.330
Въ уѣздахъ . . . . .	178	3.295	3.516.015
Всего . . . . .	<b>283</b>	<b>3.819</b>	<b>3.888.345</b>
<b>РАДОМСКАЯ ГУБЕРНІЯ.</b>			
Въ городахъ . . . . .	244	2.208	3.700.744
Въ уѣздахъ . . . . .	1.536	11.967	13.304.823
Всего . . . . .	<b>1.780</b>	<b>14.175</b>	<b>17.005.567</b>
<b>СУВАЛКСКАЯ ГУБЕРНІЯ.</b>			
Въ городахъ . . . . .	130	846	1.404.925
Въ уѣздахъ . . . . .	424	1.053	1.784.501
Всего . . . . .	<b>554</b>	<b>1.899</b>	<b>3.189.426</b>
<b>СЪДЛЕЦКАЯ ГУБЕРНІЯ.</b>			
Въ городахъ . . . . .	357	1.357	971.577
Въ уѣздахъ . . . . .	1.490	4.045	4.613.654
Всего . . . . .	<b>1.847</b>	<b>5.402</b>	<b>5.585.231</b>
<b>Итого въ 10 губерніяхъ Царства Польскаго.</b>			
Въ городахъ (съ гор. Варшавой) . . . . .	2.871	153.872	249.277.733
Въ уѣздахъ . . . . .	7.608	122.875	164.580.616
Всего . . . . .	<b>10.479</b>	<b>276.747</b>	<b>413.858.349</b>

**II. Состояніе фабрично - заводской промышленности за 1905 годъ  
въ гминахъ и городахъ десяти губерній Царства Польскаго отдѣльно.**

НАЗВАНІЯ ГУБЕРНІЙ, УѢЗДОВЪ И ГОРОДОВЪ	Сумма фабрич- наго производства (въ рубляхъ)	НАЗВАНІЯ ГУБЕРНІЙ, УѢЗДОВЪ И ГОРОДОВЪ	Сумма фабрич- наго производства (въ рубляхъ)
Городъ Варшава . . . . .	64.341.830	<i>Нешавскій уѣздъ.</i>	
<b>Варшавская губернія.</b>		Городъ Нешава . . . . .	—
<i>Блонскій уѣздъ.</i>		Въ гминахъ уѣзда . . . . .	95.357
Города: Блоне . . . . .	21.000	Итого въ уѣздѣ . . . . .	95.357
Мѣценовъ . . . . .	17.500	<i>Ново-Минскій уѣздъ.</i>	
Въ гминахъ уѣзда . . . . .	20.573.356	Города: Ново-Минскъ . . . . .	—
Итого въ уѣздѣ . . . . .	20.611.856	Калушинъ . . . . .	3.450
<i>Варшавскій уѣздъ.</i>		Въ гминахъ уѣзда . . . . .	1.137.400
Городъ Новый-Дворъ . . . . .	80.000	Итого въ уѣздѣ . . . . .	1.140.850
Въ гминахъ уѣзда . . . . .	15.456.750	<i>Плонскій уѣздъ.</i>	
Итого въ уѣздѣ . . . . .	15.536.750	Города: Плонскъ . . . . .	3.400
<i>Влоцлавскій уѣздъ.</i>		Закрочимъ . . . . .	2.000
Города: Влоцлавскъ . . . . .	2.800.000	Въ гминахъ уѣзда . . . . .	270.000
Брестъ-Куявскъ . . . . .	9.000	Итого въ уѣздѣ . . . . .	275.400
Въ гминахъ уѣзда . . . . .	1.773.620	<i>Пултускій уѣздъ.</i>	
Итого въ уѣздѣ . . . . .	4 582.620	Города: Пултускъ . . . . .	169.920
<i>Гостынинскій уѣздъ.</i>		Насельскъ . . . . .	12.100
Города: Гостынинъ . . . . .	14 200	Въ гминахъ уѣзда . . . . .	471.362
Гомбинъ . . . . .	123.100	Итого въ уѣздѣ . . . . .	653.382
Въ гминахъ уѣзда . . . . .	2.104.618	<i>Радиминскій уѣздъ.</i>	
Итого въ уѣздѣ . . . . .	2.241.918	Городъ Радиминъ . . . . .	1 100
<i>Гроецкій уѣздъ.</i>		Въ гминахъ уѣзда . . . . .	200.731
Города: Гройцы . . . . .	—	Итого въ уѣздѣ . . . . .	201.831
Варка . . . . .	32.100	<i>Скерневицкій уѣздъ.</i>	
Въ гминахъ уѣзда . . . . .	1.294.427	Городъ Скерневицы . . . . .	143.400
Итого въ уѣздѣ . . . . .	1.326.527	Въ гминахъ уѣзда . . . . .	1.118.334
<i>Кутновскій уѣздъ.</i>		Итого въ уѣздѣ . . . . .	1.261.734
Городъ Кутно . . . . .	—	<i>Сохачевскій уѣздъ.</i>	
Въ гминахъ уѣзда . . . . .	6.448.786	Городъ Сохачевъ . . . . .	—
Итого въ уѣздѣ . . . . .	6.448.786	Въ гминахъ уѣзда . . . . .	2.271.365
<i>Ловичскій уѣздъ.</i>		Итого въ уѣздѣ . . . . .	2.271.365
Городъ Ловичъ . . . . .	1.455.615	Итого въ городахъ губ. . . . .	4.887.885
Въ гминахъ уѣзда . . . . .	538.907	Итого въ гминахъ губ. . . . .	53.755.013
Итого въ уѣздѣ . . . . .	1.994.522	Итого въ губерніи <sup>1)</sup> . . . . .	58.642.898

<sup>1)</sup> Въ томъ числѣ Сохачевскій уѣздъ по даннымъ XXII-го выпуска.

НАЗВАНІЯ ГУБЕРНІЙ, УЅДОВЪ И ГОРОДОВЪ	Сумма фабрич- наго производства (въ рубляхъ)	НАЗВАНІЯ ГУБЕРНІЙ, УЅДОВЪ И ГОРОДОВЪ	Сумма фабрич- наго производства (въ рубляхъ)
<b>Налишская губернія.</b>		<b>Нѣлецкая губернія.</b>	
<i>Велюцкій уѣздъ.</i>		<i>Андреевскій уѣздъ.</i>	
Городъ Велюнь . . . . .	32.020	Въ гминахъ уѣзда . . . . .	192.077
Въ гминахъ уѣзда . . . . .	441.520	<i>Влощовскій уѣздъ.</i>	
Итого въ уѣздѣ . . . . .	473.540	Въ гминахъ уѣзда . . . . .	466.093
<i>Калишскій уѣздъ.</i>		<i>Кѣлецкій уѣздъ.</i>	
Города: Калишь . . . . .	2.114.400	Города: Кѣльцы . . . . .	1.155.422
Блашки . . . . .	1.400	Хенцины . . . . .	3.500
Въ гминахъ уѣзда . . . . .	1.798.706	Въ гминахъ уѣзда . . . . .	1.661.630
Итого въ уѣздѣ . . . . .	3 914.506	Итого въ уѣздѣ . . . . .	2.820.552
<i>Кольскій уѣздъ.</i>		<i>Мѣховскій уѣздъ.</i>	
Города: Коло . . . . .	256.584	Городъ Мѣховъ . . . . .	—
Домбе . . . . .	27.400	Въ гминахъ уѣзда . . . . .	976.608
Въ гминахъ уѣзда . . . . .	297.900	Итого въ уѣздѣ . . . . .	976.608
Итого въ уѣздѣ . . . . .	581.884	<i>Олькушскій уѣздъ.</i>	
<i>Конинскій уѣздъ.</i>		Городъ Олькушь . . . . .	
Городъ Конинъ . . . . .	115.637	Въ гминахъ уѣзда . . . . .	17.000
Въ гминахъ уѣзда . . . . .	156.993	Итого въ уѣздѣ . . . . .	3.793.535
Итого въ уѣздѣ . . . . .	272.630	<i>Пинчовскій уѣздъ.</i>	
<i>Ленчицкій уѣздъ.</i>		Города: Пинчовъ . . . . .	
Города: Ленчица . . . . .	73.476	Дзялошице . . . . .	20.155
Озорковъ . . . . .	1.531.433	Въ гминахъ уѣзда . . . . .	29.540
Въ гминахъ уѣзда . . . . .	1 318.752	Итого въ уѣздѣ . . . . .	1.604.035
Итого въ уѣздѣ . . . . .	2.923.661	<i>Стопницкій уѣздъ.</i>	
<i>Слупецкій уѣздъ.</i>		Городъ Хмѣльникъ . . . . .	
Городъ Слуццы . . . . .	3.850	Въ гминахъ уѣзда . . . . .	38.800
Въ гминахъ уѣзда . . . . .	317.531	Итого въ уѣздѣ . . . . .	279 694
Итого въ уѣздѣ . . . . .	321.381	Итого въ городахъ губ. . . . .	318.494
<i>Сѣрадзскій уѣздъ.</i>		Итого въ гминахъ губ. . . . .	
Города: Сѣрадзь . . . . .	46.310	Итого въ губерніи . . . . .	1.264.417
Варта . . . . .	13.376	<b>Ломжинская губернія.</b>	
Здунская-Воля . . . . .	4.619.300	<i>Кольненскій уѣздъ.</i>	
Въ гминахъ уѣзда . . . . .	387.968	Городъ Кольно . . . . .	
Итого въ уѣздѣ . . . . .	5.066.954	Въ гминахъ уѣзда . . . . .	10.770
<i>Турекскій уѣздъ.</i>		Итого въ уѣздѣ . . . . .	301.550
Городъ Турекъ . . . . .	223.087	Итого въ уѣздѣ . . . . .	
Въ гминахъ уѣзда . . . . .	471.336	1312.320	
Итого въ уѣздѣ . . . . .	694.423	<i>Ломжинскій уѣздъ.</i>	
Итого въ городахъ губ. . . . .	9.058.273	Городъ Ломжа . . . . .	
Итого въ гминахъ губ. . . . .	5.190.706	Въ гминахъ уѣзда . . . . .	158.350
Итого въ губерніи . . . . .	14.248.979	Итого въ уѣздѣ . . . . .	570.790
			729.140

НАЗВАНІЯ ГУБЕРНІЙ, УЪЗДОВЪ И ГОРОДОВЪ	Сумма фабрич- наго производства (въ рубляхъ)	НАЗВАНІЯ ГУБЕРНІЙ, УЪЗДОВЪ И ГОРОДОВЪ	Сумма фабрич- наго производства (въ рубляхъ)
<i>Мазовецкій уѣздъ</i>		<i>Красноставскій уѣздъ.</i>	
Городъ Тыкоцинь . . . . .	27.816	Городъ Красноставъ . . . . .	3.900
Въ гминахъ уѣзда . . . . .	226.235	Въ гминахъ уѣзда . . . . .	2.128.120
Итого въ уѣздѣ . . . . .	254.051	Итого въ уѣздѣ . . . . .	2.132.020
<i>Маковскій уѣздъ.</i>		<i>Любартовскій уѣздъ.</i>	
Городъ Маковъ . . . . .	50.845	Города: Любартовъ . . . . .	13.220
Въ гминахъ уѣзда . . . . .	851.437	Ленчна . . . . .	6.100
Итого въ уѣздѣ . . . . .	902.282	Въ гминахъ уѣзда . . . . .	717.910
<i>Островскій уѣздъ.</i>		Итого въ уѣздѣ . . . . .	
Городъ Островъ . . . . .	56.340		737.230
Въ гминахъ уѣзда . . . . .	169.430	<i>Люблинскій уѣздъ.</i>	
Итого въ уѣздѣ . . . . .	225.770	Городъ Люблинь . . . . .	1.244.636
<i>Остроленкскій уѣздъ.</i>		Въ гминахъ уѣзда . . . . .	5.009.746
Городъ Остроленка . . . . .	101.350	Итого въ уѣздѣ . . . . .	6 254.382
Въ гминахъ уѣзда . . . . .	499.855	<i>Ново-Александрійскій уѣздъ.</i>	
Итого въ уѣздѣ . . . . .	601.205	Въ гминахъ уѣзда . . . . .	1.482.828
<i>Щучинскій уѣздъ.</i>		<i>Томашовскій уѣздъ.</i>	
Городъ Щучинъ . . . . .	26.700	Городъ Томашовъ . . . . .	7 700
Въ гминахъ уѣзда . . . . .	506.667	Въ гминахъ уѣзда . . . . .	733.342
Итого въ уѣздѣ . . . . .	533.367	Итого въ уѣздѣ . . . . .	741.042
Итого въ городахъ губ. . . . .	432 171	<i>Холмскій уѣздъ.</i>	
Итого въ гминахъ губ. . . . .	3.125 964	Городъ Холмъ . . . . .	98.440
Итого въ губерніи . . . . .	3.558.135	Въ гминахъ уѣзда . . . . .	1.233.645
<b>Люблинская губернія.</b>		Итого въ уѣздѣ . . . . .	1.332.085
<i>Бѣлморайскій уѣздъ.</i>		<i>Яновскій уѣздъ.</i>	
Городъ Бѣлгорай . . . . .	1.200	Города: Яновъ . . . . .	2.050
Въ гминахъ уѣзда . . . . .	178.400	Красникъ . . . . .	8 750
Итого въ уѣздѣ . . . . .	179.600	Въ гминахъ уѣзда . . . . .	793.413
<i>Грубешовскій уѣздъ.</i>		Итого въ уѣздѣ . . . . .	804 213
Города: Грубешовъ . . . . .	389.350	Итого въ городахъ губ. . . . .	1.910.096
Дубенка . . . . .	1.800	Итого въ гминахъ губ. . . . .	16.053.092
Въ гминахъ уѣзда . . . . .	2.562.373	Итого въ губерніи . . . . .	17.963.188
Итого въ уѣздѣ . . . . .	2.953.523	<b>Петроновская губернія.</b>	
<i>Замостскій уѣздъ.</i>		<i>Бендинскій уѣздъ.</i>	
Города: Замостье . . . . .	116.200	Города: Бендинъ . . . . .	1.257.500
Щебрешинъ . . . . .	16.750	Сосновицы . . . . .	19.402.770
Въ гминахъ уѣзда . . . . .	1.213.315	Въ гминахъ уѣзда . . . . .	26.512.822
Итого въ уѣздѣ . . . . .	1.346.265	Итого въ уѣздѣ . . . . .	47.173.092

НАЗВАНІЯ ГУБЕРНІЙ, УЪЗДОВЪ И ГОРОДОВЪ	Сумма фабрич- наго производства (въ рубляхъ)	НАЗВАНІЯ ГУБЕРНІЙ, УЪЗДОВЪ И ГОРОДОВЪ	Сумма фабрич- наго производства (въ рубляхъ)
<i>Брезинскій уѣздъ.</i>		<i>Млавскій уѣздъ.</i>	
Города: Брезинь . . . . .	29.670	Городъ Млава . . . . .	21.650
Томашовъ . . . . .	3.612.790	Въ гминахъ уѣзда . . . . .	278.200
Въ гминахъ уѣзда . . . . .	962.500	Итого въ уѣздѣ . . . . .	299.850
Итого въ уѣздѣ . . . . .	4.604.960		
<i>Ласкскій уѣздъ.</i>		<i>Плоцскій уѣздъ.</i>	
Города: Ласкъ . . . . .	5.600	Города: Плоцкъ . . . . .	181.680
Пабіанице . . . . .	11.517.100	Вышегородъ . . . . .	30.000
Въ гминахъ уѣзда . . . . .	184.610	Въ гминахъ уѣзда . . . . .	136.000
Итого въ уѣздѣ . . . . .	11.707.310	Итого въ уѣздѣ . . . . .	347.680
<i>Лодзинскій уѣздъ.</i>		<i>Праснышскій уѣздъ.</i>	
Города: Лодзь . . . . .	108.493.261	Городъ Праснышь . . . . .	10.800
Згержъ . . . . .	3.552.907	Въ гминахъ уѣзда . . . . .	37.095
Въ гминахъ уѣзда . . . . .	15.571.717	Итого въ уѣздѣ . . . . .	47.895
Итого въ уѣздѣ . . . . .	127.617.885		
<i>Новорадомскій уѣздъ.</i>		<i>Рыпинскій уѣздъ.</i>	
Городъ Новорадомскъ . . . . .	2.488.382	Городъ Рыпинь . . . . .	5.670
Въ гминахъ уѣзда . . . . .	930.619	Въ гминахъ уѣзда . . . . .	553.470
Итого въ уѣздѣ . . . . .	3.419.001	Итого въ уѣздѣ . . . . .	559.140
<i>Петроковскій уѣздъ.</i>		<i>Серпецкій уѣздъ.</i>	
Городъ Петроковъ . . . . .	1.014.450	Городъ Серпець . . . . .	43.070
Въ гминахъ уѣзда . . . . .	2.366.402	Въ гминахъ уѣзда . . . . .	42.090
Итого въ уѣздѣ . . . . .	3.380.852	Итого въ уѣздѣ . . . . .	85.160
<i>Равскій уѣздъ.</i>		<i>Цѣхановскій уѣздъ.</i>	
Городъ Рава . . . . .	8.400	Городъ Цѣхановъ . . . . .	55.800
Въ гминахъ уѣзда . . . . .	589.285	Въ гминахъ уѣзда . . . . .	1.666.620
Итого въ уѣздѣ . . . . .	597.685	Итого въ уѣздѣ . . . . .	1.722.420
<i>Ченстоховскій уѣздъ.</i>		Итого въ городахъ губ. . . . .	
Городъ Ченстоховъ . . . . .	9.550.655		372.330
Въ гминахъ уѣзда . . . . .	7.145.221	Итого въ гминахъ губ. . . . .	3.516.015
Итого въ уѣздѣ . . . . .	16.695.876	Итого въ губерніи . . . . .	3.888.345
Итого въ городахъ губ. . . . .	160.933.485		
Итого въ гминахъ губ. . . . .	54.263.176		
Итого въ губерніи . . . . .	215.196.661		
<b>Плоцкая губернія.</b>		<b>Радомская губернія.</b>	
<i>Липновскій уѣздъ.</i>		<i>Илзецкій уѣздъ.</i>	
Города: Липно . . . . .	22.210	Въ гминахъ уѣзда . . . . .	2.624.850
Добржинь . . . . .	1.450		
Въ гминахъ уѣзда . . . . .	802.540		
Итого въ уѣздѣ . . . . .	826.200		
		<i>Козеницкій уѣздъ.</i>	
		Городъ Козеницы . . . . .	39.290
		Въ гминахъ уѣзда . . . . .	360.740
		Итого въ уѣздѣ . . . . .	400.030

НАЗВАНІЯ ГУБЕРНІЙ, УЪЗДОВЪ И ГОРОДОВЪ	Сумма фабрич- наго производства (въ рубляхъ)	НАЗВАНІЯ ГУБЕРНІЙ, УЪЗДОВЪ И ГОРОДОВЪ	Сумма фабрич- наго производства (въ рубляхъ)
<i>Конскій уѣздъ.</i>		<i>Кальварійскій уѣздъ.</i>	
Города: Конскъ . . . . .	173.450	Городъ Кальварія . . . . .	476.950
Пржедборжъ . . . . .	45.970	Въ гминахъ уѣзда . . . . .	119.930
Шидловець . . . . .	104.150	Итого въ уѣздѣ . . . . .	596.880
Въ гминахъ уѣзда . . . . .	2.155.193		
Итого въ уѣздѣ . . . . .	2.478.763	<i>Маріампольскій уѣздъ.</i>	
<i>Опатовскій уѣздъ.</i>		Города: Маріамполь . . . . .	21.000
Города: Опатовъ . . . . .	117.700	Прены . . . . .	90.635
Островець . . . . .	25.200	Въ гминахъ уѣзда . . . . .	292.080
Въ гминахъ уѣзда . . . . .	5.826.417	Итого въ уѣздѣ . . . . .	403.715
Итого въ уѣздѣ . . . . .	5.969.317	<i>Сейнскій уѣздъ.</i>	
<i>Опоченскій уѣздъ.</i>		Городъ Сейны . . . . .	7.000
Городъ Опочно . . . . .	660.620	Въ гминахъ уѣзда . . . . .	685.321
Въ гминахъ уѣзда . . . . .	545.180	Итого въ уѣздѣ . . . . .	692.321
Итого въ уѣздѣ . . . . .	1.205.800	<i>Сувалкскій уѣздъ.</i>	
<i>Радомскій уѣздъ.</i>		Городъ Сувалки . . . . .	264.550
Городъ Радомъ . . . . .	2.464.262	Въ гминахъ уѣзда . . . . .	19.705
Въ гминахъ уѣзда . . . . .	917.000	Итого въ уѣздѣ . . . . .	284.255
Итого въ уѣздѣ . . . . .	3.381.262	Итого въ городахъ губ. . . . .	1.404.925
<i>Сандомирскій уѣздъ.</i>		Итого въ гминахъ губ. . . . .	1.784.501
Города: Сандомиръ . . . . .	41.661	Итого въ губерніи . . . . .	3.189.426
Сташевъ . . . . .	28.441		
Въ гминахъ уѣзда . . . . .	875.443	<b>Сѣдлецкая губернія.</b>	
Итого въ уѣздѣ . . . . .	945.545	<i>Бѣльскій уѣздъ.</i>	
Итого въ городахъ губ. . . . .	3.700.744	Города: Бѣла . . . . .	90.300
Итого въ гминахъ губ. . . . .	13.304.823	Тересполь . . . . .	5.300
Итого въ губерніи . . . . .	17.005.567	Въ гминахъ уѣзда . . . . .	280.430
<b>Сувалкская губернія.</b>		Итого въ уѣздѣ . . . . .	376.030
<i>Августовскій уѣздъ.</i>		<i>Венровскій уѣздъ.</i>	
Городъ Августовъ . . . . .	110.000	Городъ Венгровъ . . . . .	44.400
Въ гминахъ уѣзда . . . . .	258.140	Въ гминахъ уѣзда . . . . .	703.913
Итого въ уѣздѣ . . . . .	368.140	Итого въ уѣздѣ . . . . .	748.313
<i>Владиславовскій уѣздъ.</i>		<i>Влодавскій уѣздъ.</i>	
Города: Владиславовъ . . . . .	22.080	Города: Влодава . . . . .	29.900
Шаки . . . . .	1.310	Парчевъ . . . . .	10.637
Въ гминахъ уѣзда . . . . .	90.100	Въ гминахъ уѣзда . . . . .	645.630
Итого въ уѣздѣ . . . . .	113.490	Итого въ уѣздѣ . . . . .	686.167
<i>Волковышскій уѣздъ.</i>		<i>Гарволинскій уѣздъ.</i>	
Города: Волковышки . . . . .	389.100	Города: Гарволинъ . . . . .	16.120
Вержболовъ . . . . .	22.300	Желеховъ . . . . .	68.900
Въ гминахъ уѣзда . . . . .	319.225	Въ гминахъ уѣзда . . . . .	439.497
Итого въ уѣздѣ . . . . .	730.625	Итого въ уѣздѣ . . . . .	524.517

НАЗВАНІЯ ГУБЕРНІЙ, УЪЗДОВЪ И ГОРОДОВЪ	Сумма фабрич- наго производства (въ рубляхъ)	НАЗВАНІЯ ГУБЕРНІЙ, УЪЗДОВЪ И ГОРОДОВЪ	Сумма фабрич- наго производства (въ рубляхъ)
<i>Константиновскій уѣздъ.</i>		<i>Сьдлецкій уѣздъ.</i>	
Въ гминахъ уѣзда . . . . .	453.972	Городъ Сьдлецъ . . . . .	458.900
<i>Луковскій уѣздъ.</i>		Въ гминахъ уѣзда . . . . .	174.110
Городъ Луковъ . . . . .	104.250	Итого въ уѣздѣ . . . . .	633.010
Въ гминахъ уѣзда . . . . .	760.506	Итого въ городахъ губ. . . . .	971.577
Итого въ уѣздѣ . . . . .	864.756	Итого въ гминахъ губ. . . . .	4.613.654
<i>Радинскій уѣздъ.</i>		Итого въ губерніи . . . . .	5.585.231
Города: Радинъ . . . . .	9.600	Итого въ 10-ти губерніяхъ	
Межирѣчье . . . . .	119.660	Царства Польскаго:	
Въ гминахъ уѣзда . . . . .	803.760	Въ городахъ . . . . .	249.277.733
Итого въ уѣздѣ . . . . .	933.020	Въ гминахъ . . . . .	164.580.616
<i>Соколовскій уѣздъ.</i>		Всего . . . . .	413.858.349
Городъ Соколовъ . . . . .	13.610		
Въ гминахъ уѣзда . . . . .	351.836		
Итого въ уѣздѣ . . . . .	365.446		



Изъ приведенныхъ таблицъ усматривается, что къ началу 1906 года въ городахъ Царства Польскаго (съ г. Варшавой) было: фабрикъ и заводовъ 2.871, рабочихъ въ нихъ 153.872, сумма же фабричнаго производства равнялась 249.277.733 руб. Въ уѣздахъ-же Привислинскаго края за это время было: фабрикъ и заводовъ 7.608, рабочихъ въ нихъ 122.875, сумма-же фабричнаго производства равнялась 164.580.616 руб. А всего въ десяти губерніяхъ края за то же время было: фабрикъ и заводовъ 10.479, рабочихъ въ нихъ 276.747, сумма-же фабричнаго производства равнялась 413.858.349 руб.

Какъ это было своевременно отмѣчено и въ печати, уменьшеніе въ нѣкоторыхъ мѣстахъ края фабрично-заводской производительности за 1905 годъ, сравнительно съ 1903-мъ и 1904-мъ годами, „всецѣло нужно приписать губительному вліянію многочисленныхъ частичныхъ забастовокъ и въ особенности большой октябрьской забастовкѣ 1905 года, когда фабрики и заводы бездѣйствовали почти цѣлый мѣсяць. Забастовки придавили не одну только промышленность и капиталистовъ, но крайне печально отозвались на самихъ-же рабочихъ: рабочіе обнищали, а жены и дѣти ихъ голодали и холодали въ теченіе многихъ мѣсяцевъ. Въ виду ограниченности заказовъ и неустойчиваго положенія внутреннихъ рынковъ, фабрики и заводы принуждены были сократить производство, а это обстоятельство въ свою очередь повлекло за собою сокращеніе числа рабочихъ”<sup>1)</sup>.

Наиболѣе-же поразительнымъ въ десяти губерніяхъ Привислинскаго края является колоссальное уменьшеніе фабричной производительности за одинъ только забастовочный годъ — въ самыхъ крупнѣйшихъ промышленныхъ центрахъ края, именно, въ городахъ Варшавѣ и Лодзи. Въ 1903/4 году сумма Лодзинскаго производства равнялась почти 125 милліонамъ рублей, а къ 1906 году она сократилась на 16 милліоновъ рублей, т. е. на 13%, (12,9), ограничиваясь нынѣ только 108 милліонами рублей. Что касается Варшавы, то въ 1903/4 году производительность ея равнялась болѣе чѣмъ 74 милліонамъ рублей,

---

<sup>1)</sup> В. Д., 1906 года, № 207.

а къ 1906 году она сократилась на 10 милліоновъ рублей, т. е. также на 13% (13,4).

Изъ другихъ городовъ края можно назвать еще слѣдующіе, въ коихъ наблюдается замѣтное пониженіе фабричнаго производства за годъ. Въ Сосновицахъ оно понизилось на 7 милліоновъ (съ 26½ милліоновъ на 19½), въ Ченстоховѣ — на 1½ милліона (съ 11 милліоновъ на 9½), въ Эгержѣ на 1.200.000 (съ 4,7 милліоновъ на 3,5, т. е. на 25%). По губерніямъ-же края это пониженіе производительности замѣчается въ особенности въ губерніяхъ Плоцкой и Радомской. Именно, общая производительность всѣхъ фабрикъ и заводовъ въ Плоцкой губерніи сократилась за этотъ неудачный 1905 годъ (къ началу 1906 года) почти на половину (на 49,2%); въ Радомской-же губерніи она сократилась за тотъ-же годъ почти на 11% (10,8%).

Таковъ вкратцѣ общій характеръ современнаго состоянія фабрично-заводской промышленности въ десяти губерніяхъ Царства Польскаго. Болѣе-же подробная разработка вопроса о ростѣ и развитіи ея за 1876—1906 годы, какъ мы уже сказали, сдѣлана ниже въ специальномъ очеркѣ.

Главный Редакторъ

Варшавскаго Статистическаго Комитета,  
Профессоръ **В. ЕСИПОВЪ.**

Р А З В И Т І Е  
ФАБРИЧНО-ЗАВОДСКОЙ ПРОМЫШЛЕННОСТИ  
ВЪ 10 ГУБЕРНІЯХЪ ЦАРСТВА ПОЛЬСКАГО  
съ 1876 по 1906 г.

---

Прочное возникновеніе фабрично-заводской промышленности въ Царствѣ Польскомъ нужно отнести къ эпохѣ образованія Царства Польскаго послѣ Вѣнскаго конгресса (1815 г.).

Правительство Варшавскаго Герцогства, возникшаго по конституціонному акту Наполеона I (1807 г.) въ цѣляхъ насажденія и развитія отечественной промышленности стало привлекать въ край на жительство иностранцевъ, опытныхъ въ разныхъ ремеслахъ и промыслахъ. Съ этой цѣлью постановленіями отъ 8 (20) марта 1809 г. и 17 (29) января 1812 г. были освобождены иностранные ремесленники, фабриканты и земледѣльцы отъ рекрутскаго набора, отъ чиншевыхъ платежей съ казенныхъ земель на шесть лѣтъ и отъ пошлины съ провозимаго изъ-за границы разнаго движимаго имущества и скота <sup>1)</sup>.

---

<sup>1)</sup> См. Сборникъ административныхъ постановленій Царства Польскаго. Часть II, томъ I. Историческій очеркъ, стр. 60.

Въ видахъ поощренія промышленности была допущена постановленіемъ отъ 4 (16) января 1810 г. взаимная безошлинная торговля съ Австріей желѣзомъ. Воспрещеніе-же ввоза изъ Пруссіи (17 мая 1811 года) бумажной пряжи и бумажныхъ издѣлій не могло содѣйствовать насажденію и развитію въ краѣ хлопчатобумажнаго производства потому, что былъ открытъ свободный доступъ на польскій рынокъ бумажнымъ издѣліямъ саксонской промышленности. Послѣднее обстоятельство обусловливалось тѣмъ, что король Саксоніи былъ вмѣстѣ съ тѣмъ и Варшавскимъ Герцогомъ. Въ результатъ, конечно, указанная мѣра содѣйствовала развитію не польской бумажной промышленности, а именно саксонской.

Съ образованіемъ въ 1815 году Царства Польскаго начинается новая эра въ развитіи польской промышленности, исторія которой можетъ быть раздѣлена на три періода.

*I-ый періодъ.* Первыя мѣропріятія, предпринятія правительствомъ на этомъ пути, также сводились къ привлеченію иностранцевъ, искусныхъ въ тѣхъ или другихъ промыслахъ, путемъ дарованія имъ различныхъ льготъ.

Другой мѣрой въ этомъ же направленіи было назначеніе отдѣльныхъ городовъ и посадовъ для фабричныхъ поселеній и соотвѣтствующая регуляція ихъ (постановленія намѣстника отъ 6 (18) сентября 1820 г. и отъ 9 ноября 1823 года).

Для привлеченія иностраннаго промышленнаго населенія Намѣстникомъ Царства Польскаго назначено въ 1816 г. 4.500 руб. сер. на расходы по вызову изъ-за границы полезныхъ фабрикантовъ и снабженію ихъ пособіемъ. Заботливость правительства объ иностранныхъ мастерахъ, ремесленникахъ, фабрикантахъ простиралась еще дальше. Постановленіемъ 6 сентября 1820 г. разрѣшено давать возводящимъ строенія фабрикантамъ безплатно, въ теченіе 10 лѣтъ, лѣсъ изъ казенныхъ дачъ, каковая льгота рѣшеніемъ Совѣта Управленія отъ 12 мая 1833 года была продолжена еще на 10 лѣтъ, за исключеніемъ однако фабрикантовъ сукна. Мало того, фабрикантамъ выдавались еще ссуды изъ специальныхъ суммъ, ежегодно ассигновавшихся бюджетомъ, которыя въ 1822 г. равнялись 45 тыс. руб. сер., въ 1823 г. 90 тыс. руб., въ послѣдующіе же годы — 127.500 руб. сер.

Развитію польской промышленности въ этотъ начальный періодъ ея зарожденія много содѣйствовалъ благоприятный для Царства Польскаго таможенный тарифъ на товары, вывозимые въ Россію. Торговля сношенія Россіи съ Царствомъ Польскимъ производились на основаніи закона 1 августа 1822 г. и положенія о привозѣ собственныхъ издѣлій изъ одного государства въ другое отъ 30 іюня 1824 г.

Главные основанія этихъ двухъ законовъ сводятся къ слѣдующему: 1) всѣ сырыя произведенія, выработываемыя въ обѣихъ странахъ, пропускаясь изъ одной въ другую совершенно свободно и беспошлинно; 2) со всѣхъ издѣлій, выработанныхъ внутри Имперіи и Царства изъ мѣстнаго сырья, при провозѣ изъ одного государства въ другое, взималась пошлина въ размѣрѣ 1% съ цѣны; 3) издѣлія изъ чужестранныхъ сырыхъ продуктовъ, обработанныхъ на русскихъ и польскихъ фабрикахъ, пропускаясь въ предѣлы Польши и Россіи съ уплатой 3% съ цѣны. Отсюда были исключены бумажныя издѣлія и сахаръ въ головкахъ и порошокъ, привозъ которыхъ изъ Царства въ Имперію былъ воспрещенъ въ теченіе трехъ лѣтъ, а вывозъ изъ Имперіи въ Царство разрѣшался съ платежомъ пошлины — съ пряжи и бумажныхъ тканей въ размѣрѣ 15%, а съ сахара—25% со стоимости. При ввозѣ въ ту или другую страну, всѣ товары должны были сопровождаться свидѣтельствами о ихъ русскомъ или польскомъ происхожденіи <sup>1)</sup>.

Такой таможенный тарифъ предоставлялъ больше преимуществъ Царству Польскому, чѣмъ Россіи, въ ихъ взаимной торговлѣ. Произведенія бумажной промышленности, усилившея всего разившейся въ Имперіи, оплачивались при провозѣ въ Царство 15%, между тѣмъ какъ произведенія шерстяной, въ частности суконной промышленности, наиболѣе развитой въ Царствѣ, пропускаясь въ Россію съ ничтожной пошлиной въ 1%.

Въ виду того, что и тѣ издѣлія, которыя выработывались въ Польшѣ изъ привознаго сырья, при ввозѣ въ Россію оплачивались не

---

<sup>1)</sup> См. Лодыженскій — Исторія русскаго таможеннаго тарифа. Спб. 1886, стр. 216 и д.

высокой пошлиной, для Царства Польскаго стало чрезвычайно выгоднымъ развивать у себя передѣлочную промышленность изъ иностраннаго сырья. Эти благоприятныя условія вывоза польскихъ товаровъ въ Россію дали сильный толчокъ къ развитію мѣстной промышленности, въ особенности сукнодѣлія. По даннымъ г. Лодыженскаго, ввозъ въ Россію польскихъ суконъ съ 1823 по 1830 г. увеличился болѣе, чѣмъ въ четыре раза и по вѣсу и по стоимости. Еще быстрѣе возрасло количество польскихъ суконъ, вывозимыхъ черезъ Россію въ Китай: въ 1824 г. вывозилось туда 15 тыс. аршинъ на 331 тыс. руб., а въ 1830 г. — 466 тыс. аршинъ на 1.070 тыс. рублей.

По приводимому тѣмъ же авторомъ балансу торговли Россіи и Царства Польскаго видно, что ввозъ обработанныхъ товаровъ въ Россію изъ Царства Польскаго съ каждымъ годомъ возрасталъ, между тѣмъ какъ ввозъ сырыхъ продуктовъ падалъ, въ Россіи-же наоборотъ. Въ общемъ итогѣ балансъ складывался неблагоприятно для Имперіи. Помимо этихъ косвенныхъ данныхъ, свидѣтельствующихъ о зарожденіи и ростѣ промышленности въ изслѣдуемую эпоху, мы находимъ еще и прямыя указанія для сужденія объ этомъ ростѣ: цѣнность издѣлій одного шерстяного производства равнялась къ концу этого періода — 5.752.000 руб. <sup>1)</sup>.

*II-ой періодъ.* Возстаніе 1830—31 г. нанесло тяжелый ударъ юной промышленности, еще не успѣвшей окрѣпнуть. Менѣе благоприятнымъ для польской промышленности оказался и новый тарифъ по торговлѣ Царства съ Россіей, утвержденный 12 ноября 1831 г. Ставки на товары, ввозимые изъ Польши, были значительно повышены, хотя, какъ указываетъ И. И. Янжуль, онѣ были все-таки ниже пошлинъ, взимаемыхъ Россіей съ иностранныхъ товаровъ; слѣдовательно, польская промышленность и послѣ этого оставалась въ привилегированномъ положеніи <sup>2)</sup>.

---

<sup>1)</sup> См. Nagiel — Rys przemysłu tkackiego w Królestwie Polskiem od 1815 roku. Ekonomista, 1888 г. № 18.

<sup>2)</sup> См. И. И. Янжуль — Очеркъ историческаго развитія фабрично-заводской промышленности въ Царствѣ Польскомъ, М. 1887 г., стр. 29.

Еще болѣе ощутительнымъ для польской промышленности было прекращеніе въ 1834 г. беспошлиннаго транзита польскихъ суконъ въ Азію черезъ Кяхту. Многія мелкія суконныя фабрики должны были совсѣмъ закрыться, а крупныя перенесли кризисъ только благодаря поддержкѣ правительства и „Польскаго Банка“.

Затрудненіе доступа польскимъ товарамъ на русскіе рынки вызвало упадокъ польской промышленности во второмъ періодѣ. Объ этомъ упадкѣ ясно говорятъ слѣдующія цифры: Общая цѣнность производства шерстяной промышленности достигала въ 1829 г. 5.752.000 руб., а въ 1832 г. — всего только 1.917.000 руб., въ 1850 году — 2.564.000 руб. и, наконецъ, въ 1860 г. — 4.354.000 руб. <sup>1)</sup>. Такимъ образомъ, даже въ концѣ второго періода шерстяная промышленность не достигла того уровня, на которомъ она стояла въ тридцатыхъ годахъ.

Точныхъ данныхъ о положеніи хлопчато-бумажной промышленности въ первомъ періодѣ не имѣется, во второмъ-же періодѣ положеніе ея характеризуется такими цифрами: въ 1840 г. цѣнность хлопчато-бумажнаго производства равнялась 2.532.000 руб., въ 1850 г. — 2.673.000 руб. и въ 1860 г. — 3.091.000 руб. Хотя здѣсь и замѣтно повышеніе цѣнности производства, но для двадцатилѣтняго періода оно слишкомъ ничтожно.

Цѣнность издѣлій льняного и пеньковаго производства равнялась, по даннымъ Nagiel'я, въ 1829 году 1.000.000 руб., въ 1841 году — 900.000 руб. и въ 1860 г.—1.247.000 руб.

Эти краткія цифровыя данныя рисуютъ намъ довольно ясно то печальное положеніе, въ какомъ находилась польская промышленность во второмъ періодѣ. Повышеніе ея производительности въ послѣдней части этого періода несомнѣнно должно быть отнесено за счетъ снятія таможенной границы между Россіей и Царствомъ Польскимъ въ 1850 году. Это обстоятельство, открывъ вновь русскіе рынки для поль-

<sup>1)</sup> См. Nagiel, выше цит. Economista 1888 г. № 18.

ской промышленности, оживило ее и послужило толчкомъ къ постепенному подъему и расширенію ея производительности.

*III-й періодъ.* Третій періодъ въ исторіи развитія промышленности въ Царствѣ Польскомъ начинается съ половины шестидесятыхъ годовъ. Внѣшней гранью, отдѣляющей второй и третій періоды, является возстаніе 1863 г. и надѣленіе крестьянъ землею въ 1864 году. Третій и вмѣстѣ съ тѣмъ послѣдній періодъ характеризуется быстрымъ, прямо сказочнымъ ростомъ промышленности въ Царствѣ Польскомъ. Причинами такого быстрого и грандіознаго роста промышленности, помимо снятія таможенной черты между Россіей и Царствомъ, являлись соединеніе желѣзнодорожной сѣтью Царства Польскаго съ остальной Имперіей и окончательный переходъ Россіи къ строго протекціонной системѣ, привлечшей въ государство многочисленные иностранные капиталы <sup>1)</sup>.

Представленіе о размѣрахъ мѣстной промышленности въ начальныя годы третьяго періода даютъ слѣдующія цифры фабрично-заводской промышленности въ Ц. П. за 1865 г. <sup>2)</sup>.

	число рабочихъ	цѣнность годоваго производства въ рубляхъ
Шерстянное производство . . . . .	8.290	6.318.713
Хлопчато-бумажное . . . . .	12.725	5.010.456
Льняное и пеньковое . . . . .	5.534	941.977
Шелковое и полушелковое . . . . .	93	74.655
Итого ткацкое производство . . . . .	26.642	12.345.801
Производства по обработкѣ питатель- ныхъ и растительныхъ продуктовъ.	24.832	35.024.955
По обработкѣ животныхъ продуктовъ	6.008	3.534.099
По обработкѣ металловъ и ископаемыхъ	6.522	6.320.116
Итого по Ц. П. . . . .	64.004	57.224.971

<sup>1)</sup> См. Р. Люксембургъ — Промышленное развитіе Польши. Пер. съ нѣмецкаго. Спб. 1899 г., стр. 13 и сл.

<sup>2)</sup> См. Сборникъ административныхъ постановленій Царства Польскаго, т. I ч. II., стр. 70.



Такимъ образомъ, въ началѣ этого періода доминирующую роль играло производство питательныхъ и растительныхъ продуктовъ; на долю этого производства приходится больше половины общей производительности. Второе мѣсто занимало ткацкое производство, гдѣ главная роль принадлежала шерстяной и хлопчато-бумажной промышленности; на долю первой приходилось 6,3 мил. руб., а на долю второй — 5,0 мил. Эти цифры показываютъ, насколько скромны были размѣры текстильной промышленности еще въ начальные годы третьяго періода.

Такъ какъ Редакція Комитета располагаетъ подробными данными съ 1876 по 1906 годъ, то мы и обратимся къ болѣе детальному разсмотрѣнію развитія фабрично-заводской промышленности въ это последнее тридцатилѣтіе.

Общій ростъ и развитіе фабрично-заводской промышленности съ 1876 по 1906 г. выясняется изъ ряда слѣдующихъ цифръ:

Годы	Число фабрикъ и заводовъ	Число рабочихъ	Общая сумма про- изводства въ рубляхъ
1876 . . .	16.319 <sup>1)</sup>	85.614	97.332.073
1877 . . .	8.349	90.767	103.404.569
1878 . . .	8.619	102.133	128.537.275
1880 . . .	9.606	118.831	171.413.511
1881 . . .	9.465	119.972	170.501.098
1882 . . .	9.506	124.951	183.672.322
1883 . . .	9.659	132.124	190.794.091
1884 . . .	9.423	128.699	180.867.373
1885 . . .	9.700	140.288	186.805.400
1887 . . .	9.006	135.946	197.837.155
1888 . . .	9.518	144.786	208.483.708
1889 . . .	10.263	159.356	223.411.621

<sup>1)</sup> Эта большая цифра фабрикъ объясняется тѣмъ, что въ Калишской и Петроковской губ. въ числѣ ихъ показаны и отдѣльные ткацкіе станки, которыхъ приблизительно было около 8.000,

Годы	Число фабрикъ и заводовъ	Число рабочихъ	Общая сумма про- изводства въ рубляхъ
1890 . . .	11.074	149.846	215.929.839
1891 . . .	11.753	161.917	218.579.189
1892 . . .	12.808	170.487	221.715.065
1893 . . .	12.659	182.864	254.583.394
1894 . . .	11.994	195.576	267.272.846
1895 . . .	12.987	205.827	278.600.229
1903/4 . . .	13.209	252.126	420.424.831
1905 . . .	10.479	276.747	413.858.349

При общемъ поступательномъ движеніи мѣстной фабрично-заводской промышленности въ разсматриваемое тридцатилѣтіе, съ 1876 по 1906 годъ, при ближайшемъ анализѣ наблюдаются въ теченіе этого періода свои эпохи подъема и пониженія промышленнаго развитія Царства Польскаго. За періодомъ промышленнаго возбужденія, когда общая производительность быстро возрастаетъ, слѣдуетъ обычно періодъ болѣе слабаго состоянія, когда ростъ производительности пріостанавливается, а иногда даже и понижается. Въ послѣднее тридцатилѣтіе можно замѣтить слѣдующіе періоды повышенія и пониженія волны промышленнаго развитія.

Первый пятилѣтній періодъ даннаго тридцатилѣтія, послѣ 1877 г., былъ особенно благопріятнымъ въ исторіи развитія польской промышленности <sup>1)</sup>. Но собственно 1876 г., которымъ открывається изслѣдуемый періодъ, нельзя назвать вполне благопріятнымъ. Тревожныя опасенія войны и общая невыясненность политическаго положенія дѣйствовали отрицательно на фабричную промышленность. Болѣе осторожные фабриканты стали сокращать число рабочихъ или уменьшать недѣльное

<sup>1)</sup> Матеріаломъ для составленія нижеслѣдующаго очерка служили главнымъ образомъ Губернаторскіе Обзоры по 10 губ. Ц. П. съ 1876 по 1906 г.

количество рабочихъ часовъ. Болѣе слабыя предпріятія, не выдержавъ, вынуждены были совсѣмъ прекратить производство. Такое состояніе промышленности продолжалось еще и въ началѣ 1877 года.

Во второй-же половинѣ 1877 года положеніе фабричной промышленности стало уже быстро улучшаться. Къ концу этого года мѣстныя фабрики были буквально забросаны заказами изъ внутреннихъ губерній; мало того, пониженіе нашего денежнаго курса привлекло для нихъ массу заказчиковъ даже изъ-за-границы. Въ годы 1877—79 наблюдается усиленное развитіе текстильной промышленности. По отзывамъ владѣльцевъ текстильныхъ фабрикъ, никогда не было еще такихъ громадныхъ заказовъ на мѣстныя ткацкія издѣлія, какъ въ эти годы. Обращаясь къ цифрамъ, мы видимъ, что производительность фабрикъ и заводовъ возрасла съ 1876 г. по 1880 г. на 74 слишкомъ мил. руб., а число рабочихъ на 33 тыс. слишкомъ.

Объясненія такого быстрого и вмѣстѣ съ тѣмъ значительнаго подъема мѣстной промышленности нужно искать въ сильномъ сокращеніи привоза изъ-за-границы мануфактурныхъ и другихъ товаровъ вслѣдствіе введенія золотой пошлины и крайне низкаго курса нашихъ денегъ за-границей. Въ 1877 г. была введена уплата таможенныхъ пошлинъ золотомъ, сдѣлано это было въ видахъ увеличенія дохода и доставленія государственному казначейству звонкой монеты. Эта мѣра нашей таможенной политики была равносильна огульному повышенію пошлинъ на разность между бумажнымъ и золотымъ рублемъ, т. е. на 30—40% <sup>1)</sup>. Естественно, что такое значительное повышеніе пошлины, обусловленное низкимъ денежнымъ курсомъ, должно было сильно сократить нашъ ввозъ изъ-за-границы, а такъ какъ спросъ на товары нисколько не понизился вслѣдствіе русско-турецкой войны, а даже повысился, то въ результатѣ выиграла отечественная, въ частности мѣстная промышленность, къ которой перешли многіе русскіе заказчики заграничныхъ фирмъ.

<sup>1)</sup> В. А. Лебедевъ—Финансовое право. Сиб. 1883 г. т. II, стр. 671.

Усиленіе протекціонизма, съ введеніемъ золотой пошлины, повело къ тому, что многіе изъ иностранныхъ предпринимателей перенесли свои капиталы и даже предпріятія въ Царство Польское. Этимъ они поставили и себя подъ сѣнь охранительныхъ тарифовъ. Такимъ путемъ иностранные предприниматели могли свободно пользоваться всѣми благами и преимуществами строго протекціонной системы, принятой въ Россіи. Особенно значительная иммиграція иностраннаго капитала и труда наблюдалась въ Сосновицкомъ фабричномъ районѣ, лежащемъ по границѣ. „Не только, говоритъ И. И. Янжуль, значительная часть существующихъ тамъ промышленныхъ заведеній принадлежитъ иностранцамъ, но многія составляютъ даже непосредственныя філіи или отдѣленія заграничныхъ фабрикъ въ обходъ интересовъ русскаго фиска и цѣлей покровительственной политики” <sup>1)</sup>. Эта иммиграція иностранныхъ капиталовъ и труда, несомнѣнно, являлась однимъ изъ важныхъ факторовъ быстраго роста мѣстной промышленности.

Въ послѣднемъ году разсматриваемаго четырехлѣтія, именно въ 1880 г., хотя производительность и повысилась, но въ общемъ стали намѣчаться довольно ясныя признаки депрессіи. Число заказовъ на мануфактурные товары изъ внутреннихъ губерній значительно сократилось, и вообще цѣны на эти товары стояли низкія вслѣдствіе переполненности рынка.

---

<sup>1)</sup> См. И. И. Янжуль — выше цит. соч., стр. 56.

Ср. Брандтъ—Иностранные капиталы, ихъ вліяніе на экономическое развитіе страны ч. III, стр. 63. „Наибольшее число фабрикъ, говоритъ г. Брандтъ, было основано въ періодъ послѣ 1870 г., совпадающій съ усиленіемъ нашей протекціонной системы, начавшимся установленіемъ съ 1877 г. взиманія пошлинъ золотою валютой, что увеличило послѣднія почти на 50% и продолжавшимся дальнѣйшими ихъ повышеніями въ теченіе 80-хъ годовъ, вплоть до установленія протекціоннаго таможеннаго тарифа 1891 года. Подъ вліяніемъ этихъ пошлинъ, иностранные производители, снабжавшіе русскій рынокъ своими издѣліями, доступъ которымъ теперь оказался затрудненнымъ, перенесли свои фабрики, или лучше сказать, ихъ отдѣленія, за русскую границу, вмѣстѣ съ полнымъ обзаведеніемъ машинами, орудіями, свѣдущими опытными рабочими.”

Но депрессія текстильной промышленности нисколько не отразилась напр. на горнозаводскомъ производствѣ, которое оставалось въ благопріятныхъ условіяхъ и въ 1880 г.

Съ 1881 г. начинается періодъ застоя въ развитіи мѣстной промышленности; сравнительно съ 1880 г. производительность фабрикъ и заводовъ сократилась почти на одинъ милліонъ руб. Въ послѣдующіе три года хотя производительность и число рабочихъ нѣсколько возрасло, но сравнительно съ предшествующимъ четырехлѣтіемъ въ ничтожныхъ размѣрахъ; такъ сумма годовичнаго производства увеличилась всего на 9,4 мил. руб. Застой въ торговлѣ въ связи съ промышленнымъ кризисомъ продолжался вплоть до 1885 г. Промышленный кризисъ особенно обострился въ 1884 г., когда многіе рабочіе лишились заработка. Въ нѣкоторыхъ фабричныхъ центрахъ пришлось даже прибѣгнуть къ бесплатной высылкѣ безработныхъ на родину. Въ Лодзи одно только общество для вспоможенія бѣднымъ христіанскихъ исповѣданій израсходовало въ теченіе года на помощь безработнымъ 170 тыс. рублей.

Только въ самомъ концѣ 1884 г. появились благопріятные признаки, указывавшіе на улучшеніе положенія мѣстной промышленности, и уже 1885 г. открываетъ собой новый періодъ расцвѣта промышленности въ Царствѣ Польскомъ. Тяготѣвшій надъ ней въ теченіе послѣднихъ лѣтъ кризисъ окончился, сбытъ фабрикатовъ особенно къ концу этого года замѣтно усилился, что дало возможность фабрикантамъ не только расширить производство, но и сбытъ оставшіяся запасы товаровъ. Среди условій, благопріятствовавшихъ развитію польской промышленности въ это четырехлѣтіе, слѣдуетъ указать прежде всего на проведеніе Ивангородо-Домбровской дороги, соединившей важныя промышленныя районы съ общей сѣтью желѣзныхъ дорогъ въ Имперіи. Въ этотъ періодъ особенно значительно возрасла именно производительность южнаго района Петроковской губ. (Бендинскій у.), несомнѣнно, подъ вліяніемъ проведенія указанной желѣзной дороги съ ея важными подъѣздными путями. Въ рассматриваемое время мѣстная промышленность полагаетъ прочное начало завоеванію новыхъ рынковъ сбыта на Кавказѣ, въ Закаспійскомъ краѣ, въ Малой Азіи и пр. Этому расширенію

рынковъ сбыта много содѣйствовало между прочимъ открытіе Закаспійской желѣзно-дорожной линіи.

Несомнѣнно, подъему промышленности благопріятствовало и общее направленіе нашей протекціонной системы. Какъ было сказано выше, съ 1877 г. съ введеніемъ золотой пошлины началось усиленіе таможеннаго покровительства. Пошлины на отдѣльные товары повышались чуть ли не ежегодно. Особенно важное значеніе для мѣстной промышленности имѣло повышеніе пошлинъ на шерстяную пряжу въ 1882 г. до 7 руб. 50 коп. и 9 руб. съ пуда <sup>1)</sup>. Въ дальнѣйшемъ наша таможенная политика шла по тому же пути. 1 іюля 1891 г. былъ введенъ тарифъ, преслѣдовавшій цѣли покровительства всемъ отраслямъ промышленности отъ добычи сырья и до выработки наиболѣе цѣнныхъ издѣлій включительно. Этотъ протекціонный тарифъ повысилъ обложеніе многихъ ввозныхъ товаровъ и установилъ пошлины на нѣкоторые предметы, ввозившіеся ранѣе беспошлинно.

Въ 1893 г. было утверждено мнѣніе Государственнаго Совѣта о введеніи въ Россіи двойного таможеннаго тарифа. Сущность этой новой мѣры заключалась въ слѣдующемъ: дѣйствующій тарифъ, со всеми могущими послѣдовать въ немъ измѣненіями, примѣняется къ товарамъ, составляющимъ произведенія почвы и промышленности тѣхъ странъ, которыя представляютъ русскимъ товарамъ наиболѣе льготныя условія ввоза и транзита; къ товарамъ же, составляющимъ произведенія почвы и промышленности тѣхъ странъ, которыя не даютъ русскимъ товарамъ такихъ условій, означенный тарифъ примѣняется съ надбавкой 30, 20 и 15%. 20 іюля этого же года состоялось распоряженіе министра финансовъ о взиманіи пошлинъ съ надбавкою 50% съ произведеній почвы и промышленности Германіи и ея внѣ-европейскихъ колоній. Таможенная война съ Германіей длилась шесть мѣсяцевъ и закончилась торговымъ договоромъ, заключеннымъ 7 марта 1894 г. Хотя по этому договору для нѣкоторыхъ товаровъ ставки были понижены, тѣмъ не менѣе по существу этотъ тарифъ остался строго охранитель-

---

<sup>1)</sup> См. Брандъ, выше цит. соч., стр. 26.

нымъ и совершенно не затронулъ многихъ важныхъ отраслей промышленности.

Такимъ образомъ, съ конца семидесятыхъ годовъ Россія ясно и опредѣленно вступаетъ на путь строгаго протекціонизма. Въ общемъ, не смотря на отдѣльныя измѣненія и колебанія, направленіе нашей таможенной политики остается вѣрнымъ указанному принципу и до настоящихъ дней. Покровительственная система, принятая Россіей въ послѣднія десятилѣтія, была, помимо другихъ указанныхъ условій, тѣмъ солнцемъ, подъ живительными лучами котораго развилась и возрасла въ Царствѣ Польскомъ крупная фабрично-заводская промышленность.

Періодъ интенсивнаго развитія промышленности заканчивается 1889 г. За рассматриваемое четырехлѣтіе производительность мѣстной фабрично-заводской промышленности возрасла на 43 мил. рублей, а число рабочихъ на 20 тыс. слишкомъ.

Во второй половинѣ 1889 г. уже начали обнаруживаться неблагоприятные симптомы въ положеніи мѣстной промышленности въ виду неурожая; тѣмъ не менѣе еще не наблюдалось сокращенія производства; наоборотъ, оно продолжало развиваться, окрыляемое надеждами фабрикантовъ на сбытъ своихъ издѣлій въ Имперіи и за-границей. Эти надежды оказались обманутыми и фабриканты вынуждены были работать на складъ въ ожиданіи лучшихъ урожаевъ и вообще поправленія торговыхъ дѣлъ.

При такихъ неблагоприятныхъ условіяхъ открывается новый періодъ въ развитіи мѣстной промышленности. Рядъ неурожайныхъ годовъ въ Россіи отразился самымъ гибельнымъ образомъ на фабрично-заводской промышленности Царства Польскаго. Указанные выше три года, 1890, 1891, 1892, являются періодомъ пониженія промышленнаго развитія края. Цѣнность годового производства съ 223,4 мил. руб. въ 1889 г. упала въ 1890 г. до 215,9 мил., въ 1891 г. — 218,6 мил. и въ 1892 г. — 221,7 мил. руб.

Въ 1892 г. уже замѣчается поворотъ къ лучшему. Если производительность и не достигла того уровня, на которомъ она стояла въ 1889 г., то во всякомъ случаѣ сравнительно съ 1890 г. положеніе значительно улучшилось. Хорошіе урожаи на Кавказѣ, въ Малороссіи

и юго-западномъ краѣ подняли благосостояніе тамошняго населенія, выгодно сбывавшаго свой хлѣбъ въ неурожайныя губерніи. Отсюда, въ названныхъ мѣстностяхъ усилился спросъ на дешевую польскую мануфактуру. Съ другой стороны, послѣ ряда неурожайныхъ лѣтъ въ центральныхъ и приволжскихъ земледѣльческихъ губерніяхъ, наступилъ наконецъ и для нихъ благопріятный годъ, поднявшій народныя силы. Поэтому, уже съ весны 1892 г., когда виды на благопріятный сборъ хлѣбовъ выяснились, усилился спросъ и на фабричныя издѣлія Привислинскаго края. Однако фабриканты, наученные опытомъ прошлаго, не сразу расширили свое производство, и на спросъ отвѣчали предложеніемъ товара, выдѣленнаго въ прошломъ году на складъ и оставшагося не проданнымъ. Только со второй половины этого года, когда точно выяснилось улучшение экономическаго положенія Россіи, замѣчается подъемъ въ промышленной жизни края.

Характернымъ для состоянія промышленности въ 1892 г. является значительное увеличеніе числа фабрикъ — на 1.000 слишкомъ. Какъ видно изъ обзора Петроковской губ., это увеличеніе числа фабрикъ объясняется двумя факторами: 1) Семьи ткачей, приготавливающихъ сырой матеріалъ для крупныхъ производителей, переставъ постепенно работать въ одиночку и соединившись въ небольшія группы, образовали нѣчто въ родѣ промышленно-торговыхъ заведеній съ болѣе или менѣе значительнымъ числомъ рабочихъ рукъ, каковыя заведенія и были включены въ число фабрикъ. (Въ одномъ лодзинскомъ районѣ такихъ группъ насчитывалось до 300). 2) Имѣетъ значеніе и наплывъ переселившихся сюда изъ Москвы еще въ 1890 г. нѣкоторыхъ достаточно крупныхъ еврейскихъ торговыхъ фирмъ, представители которыхъ, задумавъ новыя предпріятія спеціально для сбыта товаровъ во внутреннія губерніи Россіи, воспользовавшись въ 1892 г. удобнымъ моментомъ, съ успѣхомъ осуществили ихъ, будучи хорошо знакомы съ условіями пріобрѣтенія и сбыта товаровъ на московскихъ рынкахъ.

Съ 1893 г. открывается новый періодъ оживленія промышленной дѣятельности въ Царствѣ Польскомъ. Помимо общаго экономическаго улучшенія земледѣльческихъ губерній Россіи, на это оживленіе оказала большое вліяніе таможенная война съ Германіей. На мануфактурномъ



рынкѣ дѣла шли особенно бойко въ первой четверти 1893 г., цѣны росли почти непрерывно до начала Нижегородской ярмарки. Последняя по оборотамъ и требованіямъ превзошла всѣ ожиданія. Однако это оживленіе было вызвано не столько расширеніемъ спроса населенія на всѣ вообще мануфактурные товары, сколько расчетами спекулянтовъ на хорошій сбытъ его по окончаніи жатвы, въ особенности же тогда, когда состоялось постановленіе правительства о взиманіи пошлины съ надбавкой пятидесяти процентовъ высшаго тарифа на промышленныя издѣлія Германіи и ея внѣевропейскихъ колоній. Этимъ и можно объяснить то громадное повышеніе мѣстнаго производства, которое произошло въ 1893 г. сравнительно съ 1892 г.; именно оно возрасло почти на 33 мил. руб.

Подъему промышленности не мало еще содѣйствовала бóльшая устойчивость нашего денежнаго курса: трехмѣсячныя тратты на Лондонъ обращались въ предѣлахъ 9 руб. 71 коп. и 9 руб. 40 коп. за фунтъ стерлинговъ,—германскія марки—47,7—45,95 коп.; между тѣмъ въ 1892 г. на Лондонъ—9 руб. 40 коп. и 10 руб. 25 коп., въ 1891 г.—8 руб. 25 коп. и 10 руб. 60 коп., а въ 1890 г. разница на курсѣ достигала 25%. Быстрые скачки отъ повышенія къ пониженію и обратно лишали фабрикантовъ возможности дѣлать вѣрные расчеты на будущее время при сдѣлкахъ съ заграничными торговцами. Въ интересахъ торговли и промышленности, когда значительная часть сырого матеріала пріобрѣтается за-границей, весьма важна устойчивость курса. Укрѣпленіе нашего курса было обусловлено рядомъ мѣръ, принятыхъ министерствомъ финансовъ противъ спекуляціи банкировъ на разницу съ Берлиномъ.

Въ слѣдующіе два года 1894 и 1895 промышленность въ общемъ продолжаетъ развиваться дальше, хотя уже и не такимъ быстрымъ темпомъ, какъ въ 1893 г. Обращаясь къ отдѣльнымъ отраслямъ промышленности, можно замѣтить интересныя подробности, отличныя отъ вышеприведенной тенденціи къ росту. Хлопчато-бумажное производство, составляющее одну изъ самыхъ важныхъ отраслей мѣстной промышленности, находилось въ менѣе благопріятномъ состояніи. Цѣнность хлопчато-бумажнаго производства унала съ 57,3 мил. руб. въ

1893 г. до 47,3 мил. въ 1894 г. и 48,0 мил. въ 1895 г. Первая половина 1894 года для хлопчато-бумажнаго производства можетъ быть еще названа удовлетворительной, такъ какъ обороты Ирбитской ярмарки были недурны: но во второй половинѣ ходъ дѣлъ оказался болѣе, чѣмъ тихимъ.

Общее число фабрикъ въ 1894 г. уменьшилось съ 12.659 до 11.994. Объясненія этого явленія нужно искать въ томъ, что многія группы ткачей подъ вліяніемъ кризиса вынуждены были прекратить производство и поступить въ качествѣ мастеровъ и рабочихъ къ крупнымъ фабрикантамъ. Въ этомъ и лежитъ причина того, что рядомъ съ уменьшеніемъ фабрикъ наблюдается въ 1894 г. увеличеніе числа рабочихъ. Слѣдующій 1895 г. былъ также тихимъ для хлопчато-бумажной промышленности.

Такое состояніе этой отрасли мѣстнаго производства компенсировалось значительнымъ подъемомъ въ эти два года металлургической промышленности, вызваннымъ большими заказами на Сибирскую желѣзную дорогу. Благодаря этимъ заказамъ, дѣятельность чугунолитейныхъ и механическихъ заводовъ въ указанный періодъ была сильно напряжена. Достаточно сказать, что цѣнность механическаго производства поднялась съ 39,8 мил. руб. въ 1893 г. до 45,2 мил. въ 1894 г.

На основаніи имѣвшихся у насъ подъ руками губернскихъ обзоровъ можно сказать, что оживленіе промышленности продолжалось до 1899 г., когда наступаетъ промышленный кризисъ, длившійся три года. Кризисъ 1900—1901 г.г. тяжелѣе всего отразился на металлургическомъ производствѣ. Съ 1902 г. начинается поворотъ къ укрѣпленію положенія мѣстной промышленности, достигающей въ общемъ своего нормальнаго уровня. Улучшеніе коснулось главнымъ образомъ мануфактурнаго дѣла, между тѣмъ какъ металлургическое производство все еще находилось въ неблагопріятныхъ условіяхъ затянувшагося кризиса.

Слѣдующій 1903 г. является благопріятнымъ для мѣстной промышленности; съ 1904 г. опять наступаетъ депрессія, вызванная русско-японской войной; она продолжается и въ 1905 г., на что, помимо войны, оказало еще громадное вліяніе революціонное движеніе въ Россіи

и въ краѣ. Рядъ почти не прекращающихся забастовокъ на фабрикахъ и заводахъ, перерывы въ желѣзно-дорожномъ движеніи и почтово-телеграфномъ сообщеніи, разные террористическіе акты—все это отразилось самымъ печальнымъ образомъ на положеніи мѣстной промышленности. Если и наблюдается въ иныхъ мѣстахъ повышение производительности, то оно должно быть отнесено скорѣе за счетъ повышения цѣнъ на фабричныя издѣлія, чѣмъ за счетъ расширенія производства.

Для характеристики роста фабрично-заводской промышленности въ Царствѣ Польскомъ имѣютъ большой интересъ данныя, касающіяся промышленнаго развитія гг. Лодзи<sup>1)</sup> и Варшавы, этихъ двухъ главныхъ центровъ польской промышленности. По вѣрному замѣчанію И. И. Янжула, „исторія г. Лодзи есть въ то же время исторія всей польской промышленности“<sup>2)</sup>. Еще въ началѣ девятнадцатаго столѣтія Лодзь, убогій ничтожный городокъ, дремалъ, по выраженію Оскара Флятта, непробуднымъ сномъ среди дѣвственныхъ лѣсовъ Ленчицкой земли. Нѣсколько сотъ жителей, населявшихъ его, вели чисто земледѣльческій образъ жизни; торговли не было, такъ какъ этотъ городокъ удовлетворялъ всѣ свои несложныя потребности и нужды исключительно своими собственными силами. Перепись, выполненная въ 1793 г., когда Лодзь перешла подъ власть прусскаго короля, сохранила для потомства нѣсколько интересныхъ цифръ, дающихъ точное представленіе объ этомъ городѣ. Жителей въ немъ было всего 190 чел., изъ нихъ католиковъ мужчинъ 89, женщинъ 90 и 11 евреевъ. Среди строеній перепись перечисляетъ одинъ костель, 44 жилыхъ дома и 11 нежилыхъ, сверхъ того, четыре общественныхъ колодца и столько же частныхъ, одна водяная мельница и два кабака. Живой инвентарь составляли 18 лошадей, 97 воловъ, 58 коровъ и 63 штуки мелкаго скота. Скромныя потребности горожанъ въ ремесленныхъ издѣліяхъ вполнѣ удовлетворялись 8 колесниками, 2 кожевниками, 1 слесаремъ, 1 портнымъ, 1 сапожникомъ и 1 столяромъ. Этими отраслями реме-

<sup>1)</sup> О значеніи Лодзи, какъ фабричнаго центра, см. у Оскара Флятта: *Opis miasta Łodzi*. W. 1853, str. VI.

<sup>2)</sup> И. И. Янжуль, выше цит. соч., стр. 41—42.

слѣннаго производства исчерпывалась вся промышленная дѣятельность Лодзи въ концѣ восемнадцатаго столѣтія. Главное занятіе жителей ея составляло сельское хозяйство вмѣстѣ со скотоводствомъ.

Городъ понемногу развивался, но еще и въ 1820 г. онъ отличался ничтожными размѣрами, имѣя всего 112 домовъ при 799 жителяхъ. Съ 1821 года начинается новый періодъ въ развитіи Лодзи. Въ этомъ году Лодзь была причислена къ разряду фабричныхъ поселковъ, предназначенныхъ специально для поселенія иностранныхъ ремесленниковъ и фабрикантовъ. Въ видахъ приспособленія города для указанной цѣли была произведена соотвѣтствующая регуляція его. Послѣ первой регуляціи въ 1821 г. толпы иностранцевъ, по словамъ Флятта, начали прибывать въ край и обосновываться въ Лодзи<sup>1)</sup>. Именно съ конца двадцатыхъ годовъ прошлаго столѣтія наблюдается быстрый ростъ этого ничтожнаго городка, о чемъ краснорѣчиво говорить слѣдующій рядъ цифръ<sup>2)</sup>.

ГОДЫ.	Число жителей въ Лодзи.	Общая сумма производства въ рубляхъ.
1827	2.843	?
1838	12.176	?
1840	20.150	941.228
1860	32.000	2.612.095
1878	100.000	17.263.600
1885	150.000	40.000.000
1897	314.020	100.000.000
1904	328.586	124.586.154
1905	329.056	108.493.261

Такимъ образомъ, съ 1827 г. по 1905 г. населеніе г. Лодзи возрасло съ 2,8 тыс. до 328,6 тыс., т. е. увеличилось почти въ 120 разъ. Общая цѣнность производства, не достигавшая въ 1840 г. полного

<sup>1)</sup> Oskar Flatt—выше цит. соч., стр. 61.

<sup>2)</sup> Ibid. стр. 47; И. И. Янжуль выше цит. соч., стр. 45; XXII вып. Труд. Вар. Ст. Комитета, стр. 90—91 и St. Górski—Łódź współczesna. Łódź 1904—str. 102—107.

милліона рублей, въ 1905 г. равнялась 108 мил. слишкомъ; въ предшествовавшемъ-же году (1904), болѣе нормальномъ, цѣнность производства Лодзи превышала 124 мил. руб.

Ростъ другого промышленнаго центра въ краѣ, г. Варшавы, въ послѣднія десятилѣтія характеризуется такими цифрами:

ГОДЫ.	Число жителей въ г. Варшавѣ.	Общая сумма производства въ рубляхъ.
1873	276.000	16.497.220
1894	515.654	36.670.585
1904	767.897	74.345.122
1905	746.513	64.341.830

Слѣдовательно, цѣнность производства въ Варшавѣ возрасла за послѣднее тридцатилѣтіе съ 16,5 мил. до 74,3 мил. въ 1904 г.; въ слѣдующемъ 1905 г. наблюдается въ Варшавѣ значительное пониженіе производительности, что, несомнѣнно, обусловливалось смутами и неурядицами, продолжавшимися почти непрерывно въ теченіе всего этого (1905) года и особенно широко захватившими г. Варшаву.

Представленіе-же о ростѣ всей мѣстной фабрично-заводской промышленности въ послѣднее тридцатилѣтіе можетъ дать слѣдующая таблица, вычисленная въ пропорціяхъ:

Годы	Число фабрикъ и заводовъ	Число рабочихъ	Сумма производства въ рубляхъ	Производительность одной фабрики		На одну фабрику рабочихъ	Число жителей въ Царствѣ Польскомъ	Изъ общей суммы производства приходится на одного жит. въ рубляхъ	на 1.000 жителей рабочихъ
				Въ рубляхъ	Одного рабочего				
1876	16.319 <sup>1)</sup>	85.614	97 332 073	5.964,3	1.136,8	5,2	6.639 846	14,7	12,9
1880	9.606	118.831	171.413.511	17.844,4	1.442,5	12,4	7.104 864	24,1	15,3
1885	9.700	140.288	186.805.400	19.258,3	1.331,6	14,5	7.687.893	23,8	18,3
1890	11.074	149.846	215 929 839	19.498,8	1.441,0	13,5	8.256.562	26,2	18,1
1895	12.987	205.827	278.600.229	21.451,9	1.354,0	15,8	8.808 969 <sup>2)</sup>	31,6	23,4
1903/4	13.209	252.126	420.424.831	31.821,1	1.667,5	19,1	11.312 275	37,2	24,1
1905	10.479	276.747	413.858.349	39.494,1	1.495,5	26,4	11.370.444	36,4	24,3

<sup>1)</sup> Эта большая цифра фабрикъ объясняется тѣмъ, что въ Калишской и Петроковской губ. въ числѣ ихъ были показаны и отдѣльные ткацкіе станки, которыхъ приблизительно насчитывалось около 8 тысячъ.

<sup>2)</sup> За неимѣніемъ цифръ за 1895 г., взята цифра за 1893 годъ.

Изъ этой таблицы видно, насколько быстро шель ростъ фабрично-заводской промышленности въ Царствѣ Польскомъ, сравнительно съ ростомъ населенія. Такъ какъ въ 1905 г. наблюдается пониженіе производительности, то для сравнительнаго сопоставленія лучше брать 1904 г., какъ болѣе нормальный. Тридцать лѣтъ тому назадъ на одного жителя приходилось изъ общей суммы производства 14,7 руб., теперь - 37,2<sup>1)</sup>. Особенно быстрымъ темпомъ шло промышленное развитіе края въ слѣдующія пятилѣтія: во-первыхъ съ 1876 по 1880 г., когда указанная пропорція поднялась до 24,1, и во-вторыхъ, въ началѣ девяностыхъ годовъ, когда та же пропорція съ 26,2 поднялась за пять лѣтъ до 31,6. Въ послѣднее десятилѣтіе эта цифра повысилась до 37,2.

Параллельно съ ростомъ производства шель и ростъ рабочаго класса въ Царствѣ Польскомъ: въ началѣ изслѣдуемаго періода на 1.000 жителей было рабочихъ всего только—12,9, а въ концѣ уже —24,3. Увеличеніе числа рабочихъ особенно было значительно въ пятилѣтіе съ 1890 по 1895 г., когда указанная пропорція поднялась съ 18,1 до 23,4. Этотъ же періодъ отличался и сильнымъ подъемомъ производительности; зато первый періодъ интенсивнаго роста производства съ 1876 г. по 1880 г. не сопровождался соответствующимъ ростомъ рабочаго класса; наоборотъ, въ это пятилѣтіе увеличеніе числа рабочихъ не превышало средней обычной нормы для края.

Ростъ фабрично-заводской промышленности значительно обогналъ ростъ населенія въ краѣ, хотя послѣдній шель самымъ интенсивнымъ темпомъ. Какъ извѣстно, Царство Польское по дѣйствительному приросту населенія занимаетъ одно изъ первыхъ мѣстъ въ Россіи. Насколько, значитъ, интенсивенъ былъ ростъ мѣстной промышленности!

Въ какомъ направленіи совершалось развитіе фабрично-заводской промышленности, отвѣтъ на этотъ вопросъ находимъ въ той же выше приведенной таблицѣ. Производительность одной фабрики въ началѣ тридцатилѣтія равнялась 5.964,3 руб., рабочихъ въ среднемъ на одну

---

<sup>1)</sup> Въ 1857 г. на одного жителя приходилось въ среднемъ всего 9 руб. См. И. И. Янжуль выше цит. соч., стр. 37.

фабрику приходилось — 5,2. Эти пропорции, правда, являются сильно пониженными в виду того, что в число фабрик за 1876 г. были включены и отдельные ткацкие станки. Поэтому, для сравнения лучше взять пропорцию 1880 г.; в этом году средняя производительность одной фабрики равнялась 17.844,4, а средняя пропорция рабочих — 12,4. В конце исследуемого периода соответствующая пропорция таковы — 39.494, 1 руб. и 26,4. Необходимо заметить, что фабрично-заводские предприятия в городах отличаются более крупными размерами, чем в уездах: так средняя производительность одной городской фабрики равнялась в 1904 г. 112.018,8 руб., а в 1905 г. — 86.826,1 руб., фабрики в уезде — 12.317,1 руб. и 21.632,6 руб.; рабочих на одну фабрику в город в 1904 г. — 59,5, а в 1905 г., — 53,6, в уезде — 9,3 и 16,2.

В развитии местной фабрично-заводской промышленности наблюдается ясная тенденция к концентрации производства. На место мелкого производства водворяется крупное, причем, крупные предприятия вытесняют мелкие скорее в городах, чем в уездах. Это общая черта, характерная для современного капиталистического строя народного хозяйства. Интересно, что процесс концентрации производства пошел более быстрым темпом с 1890-х годов. В последнее десятилетие средняя производительность одной фабрики повысилась с 19.498,8 руб. до 39.494,1 руб.; между тем как с 1880 г. по 1890 г. она поднялась только с 17.844, 4 руб. до 19.498,8 руб.; точно также повышалась и пропорция рабочих на одну фабрику.

Производительность одного рабочего также возрасла за рассматриваемый период, хотя и не в такой сильной степени, как производительность одной фабрики. В 1876 г. на долю одного рабочего приходилось из общего производства 1.136,8 руб., а в 1905 г. — 1.495,5 руб., в 1904 г. — 1.667,5 руб.

Заключительный год исследуемого периода (1905) характеризуется упадком промышленного производства в крае. Цѣнность годового производства понизилась сравнительно с 1904 г. на 6,6 мил. руб.; параллельно с этим произошло сокращение числа фабрик и заводов на 2.730; между тем число рабочих не только не понизилось,

но даже повысилось. Это можно объяснить тѣмъ, что вслѣдствіе гибели мелкихъ предпріятій многіе рабочіе перешли на крупныя заводы и фабрики; вѣроятно, такая же участь постигла и рабочихъ, участвующихъ въ домашней промышленности, а равно и въ ремесленномъ производствѣ.

Какія произошли измѣненія въ положеніи мѣстной промышленности въ послѣдніе два года, можно видѣть изъ слѣдующихъ цифръ:

	Сумма производства въ рубляхъ.		± Повышеніе, — Пониженіе.
	1904 г.	1905 г.	
Лодзь . . . . .	124.586.154	108.493.261	—16.092.893
Варшава . . . . .	74.345.122	64.341.830	—10.003.292
Сосновицы . . . . .	26.446.210	19.402.770	— 7.043.430
всѣхъ фаб.-зав. предпріятій			
въ <i>городахъ</i> . . . . .	289.567.615	249.277.733	—40.289.882
въ <i>уѣздахъ</i> . . . . .	130.857.216	164.580.616	+ 33.723.400

Забастовочный годъ особенно тяжело отразился на положеніи городской промышленности, производительность которой понизилась на 13,9%. Особенно сильно пострадали мѣстные центры фабрично-заводской промышленности — Лодзь, Варшава и Сосновицы, причемъ относительно больше другихъ пострадали Сосновицы—этотъ нарождающійся очагъ мѣстной промышленности (—26,6%). Какъ видимъ, тяжелый 1905 годъ нанесъ сильный ударъ фабрично-заводской промышленности въ Привислинскихъ городахъ.

Что касается фабрично-заводской промышленности въ уѣздахъ, то тамъ, наоборотъ, наблюдается не пониженіе, а повышеніе производства и притомъ на значительную сумму 33,7 мил. руб. (25,8%). Благодаря этому, въ итогѣ по всему Царству Польскому и не произошло существенно важнаго измѣненія въ общей суммѣ производства. Пониженіе производительности городскихъ фабрикъ и заводовъ компенсировалось повышеніемъ производительности сельскихъ и посадскихъ. Въ виду такихъ противоположныхъ тенденцій въ развитіи мѣстной промышленности въ городахъ и уѣздахъ, произошло существенное измѣненіе въ соотношеніи городской и сельской промышленности. Въ 1904 г. на



долю сельской промышленности изъ общей суммы производства приходилось только 31,1%, а въ 1905 г.—39,8%. Слѣдовательно, роль и значеніе послѣдней въ мѣстномъ хозяйствѣ значительно поднялись.

Тотъ фактъ, что тяжелый 1905 г. различно отразился на положеніи промышленности въ городахъ и уѣздахъ Царства Польскаго, повидимому, можно объяснить тѣмъ, что забастовочное и вообще революціонное движеніе глубже захватывало въ Привислинскомъ краѣ города, чѣмъ уѣзды. Послѣдніе стояли до извѣстной степени въ сторонѣ отъ той борьбы, которая проявлялась съ особенной силой именно въ мѣстныхъ городахъ. Отмѣченное здѣсь обстоятельство составляетъ характерную особенность въ ходѣ промышленнаго развитія Царства Польскаго за послѣдніе два года.

Благодаря кризису 1905 г. тенденція къ концентраціи производства обнаружилась съ большей рельефностью. Мелкія предпріятія, не будучи въ состояніи перенести этотъ кризисъ, погибли; все болѣе слабое и отсталое въ промышленномъ мірѣ сошло со сцены; остались болѣе крупныя и болѣе жизнеспособныя предпріятія, которыя, благодаря большому запасу капитала, смогли перенести этотъ весьма неблагоприятный для мѣстной промышленности годъ. Въ данномъ случаѣ повторилось то общее правило, что кризисъ сметая все, что прозябаетъ и влачитъ жалкое существованіе, тѣмъ самымъ очищаетъ поле для болѣе крупныхъ и болѣе сильныхъ предпріятій. Всегда подъ вліяніемъ кризиса тенденція къ концентраціи производства обнаруживается яснѣе и отчетливѣе. Въ результатѣ и получилось то любопытное явленіе, что производительность одной фабрики поднялась съ 31.821,1 руб. въ 1904 г. до 39.494,1 руб. въ 1905 г., т. е., произошло такое увеличеніе пропорціи, для котораго въ предшествующіе періоды требовался цѣлый рядъ лѣтъ. Параллельно съ этимъ въ 1905 г. произошло значительное пониженіе средней производительности рабочаго сравнительно съ предшествующимъ годомъ; она равнялась тогда — 1.667,5 руб., а въ 1905 г.—1.495,5 руб. Слѣдовательно, повышеніе средней производительности одной фабрики должно было бы выразиться въ еще болѣе значительныхъ размѣрахъ, если бы продуктивность рабочихъ осталась въ этомъ году нормальной. Пониженіе средней производи-

тельности рабочаго, безъ сомнѣнія, обусловливалось цѣлымъ рядомъ забастовокъ, угнетавшихъ мѣстную промышленность въ 1905 году.

Сравнительно съ 1904 г. замѣтно возрасла и пропорція рабочихъ на одну фабрику съ 19,1 до 26,4. Это явленіе, вполнѣ аналогичное съ повышеніемъ средней производительности одной фабрики, объясняется тѣми причинами, о которыхъ было сказано выше.

Какъ распредѣлялась въ изслѣдуемое тридцатилѣтіе мѣстная промышленность по отдѣльнымъ губерніямъ края, объ этомъ можно судить на основаніи слѣдующей сводной таблицы:

Г У Б Е Р Н І И	Г О Д Ы	Вся фабрично-заводская промышленность		
		Число фабрикъ и заводовъ	Число рабочихъ	Сумма производства въ рубляхъ
Городъ Варшава . . . . .	1876	237	9.997	17.937.715
	1885	332	14.135	28.644.454
	1895	432	25.426	43.251.432
	1903/4	491	31.497	74.345.122
	1905	424	33.133	64.341.830
Варшавская . . . . .	1876	1.907	16.493	16.701.586
	1885	1.607	26.299	30.722.536
	1895	1.669	30.389	31.877.215
	1903/4	1.934	35.623	41.865.440
	1905	538	37.169	58.642.898
Калишская . . . . .	1876	1.780	7.472	8.411.950
	1885	1.886	8.622	10.828.846
	1895	1.888	9.031	12.094.060
	1903/4	460	11.044	14.531.175
	1905	452	12.259	14.248.979
Кѳлецкая . . . . .	1876	358	3.848	4.586.499
	1885	304	3.178	3.968.745
	1895	758	4.825	5.414.238
	1903/4	860	8.028	8.360.509
	1905	861	7.538	10.238.089
Ломжинская . . . . .	1876	212	861	1.880.476
	1885	827	2.795	4.140.604
	1895	683	1.982	2.913.362
	1903/4	711	2.818	3.650.552
	1905	728	2.428	3.558.135
Люблинская . . . . .	1876	580	3.631	4.365.445
	1885	809	4.887	6.668.987
	1895	1.580	7.428	10.551.615
	1903/4	1.989	10.838	19.462.631
	1905	1.804	10.735	17.963.188
Петроковская . . . . .	1876	10.247	34.764	32.697.746
	1885	2.391	70.445	88.237.195
	1895	1.864	107.671	147.806.840
	1903/4	972	126.527	223.430.443
	1905	1.208	148.190	215.196.661
Плоцкая . . . . .	1876	220	1.466	1.871.949
	1885	312	2.414	2.956.302
	1895	1.003	3.169	3.041.195
	1903/4	1.827	5.706	7.652.766
	1905	283	3.819	3.888.345
Радомская . . . . .	1876	269	4.676	5.388.815
	1885	210	3.792	5.217.638
	1895	1.122	9.955	12.530.619
	1903/4	1.583	12.493	19.065.206
	1905	1.780	14.175	17.005.567
Сувалкская . . . . .	1876	117	569	1.089.887
	1885	315	1.050	1.227.406
	1895	577	1.884	1.801.332
	1903/4	652	2.528	2.931.886
	1905	554	1.899	3.189.426
Сѳлецкая . . . . .	1876	392	1.837	2.400.005
	1885	707	2.671	4.192.687
	1895	1.411	4.067	7.318.321
	1903/4	1.730	5.024	5.129.111
	1905	1.847	5.402	5.585.231

Г У Б Е Р Н І И	Г О Д Ы	Вся фабрично-заводская промышленность		
		Число фабрикъ и заводовъ	Число рабочихъ	Сумма произв-ства въ рубляхъ
По всѣмъ 10 губерніямъ Царства Польскаго	1876	16 319	85.614	97.332.073
	1877	8.349	90.767	103.404.569
	1878	8.619	102.133	128.537.275
	1880	9.606	118.831	171.413.511
	1881	9.465	119.972	170.501.098
	1882	9.506	124.951	183.672.322
	1883	9.659	132 124	190 794.091
	1884	9.423	128.699	180.867.373
	1885	9.700	140.288	186.805.400
	1887	9.006	135.946	197.837.155
	1888	9.518	144.786	208.483.708
	1889	10.263	159.356	223.411.621
	1890	11.074	149.846	215.929.839
	1891	11.753	161.917	218.579.189
	1892	12.808	170.487	221.715.065
	1893	12.659	182.864	254 583.394
	1894	11.994	195.576	267.272.846
	1895	12.987	205.827	278.600.229
	1903/4	13.209	252.126	420.424.831
1905	10.479	276.747	413.858.349	

Участіе отдѣльныхъ губерній края въ общей промышленности за 1903/4 г. и 1905 г. выразится въ такихъ процентныхъ величинахъ:

	1903/4 г.	1905 г.
Петроковская губернія . . . . .	53,1%	52,1%
г. Варшава . . . . .	17,6%	15,6%
Варшавская губ. . . . .	9,6%	14,2%
Люблинская „ . . . . .	4,8%	4,4%
Радомская „ . . . . .	4,8%	4,1%
Калишская „ . . . . .	3,4%	3,2%
Кѣлецкая „ . . . . .	2,1%	2,4%
Плоцкая „ . . . . .	1,8%	1,0%
Сѣдлецкая „ . . . . .	1,2%	1,3%
Ломжинская „ . . . . .	0,9%	0,9%
Сувалкская „ . . . . .	0,7%	0,8%
Итого . . . . .	100,0%	100,0%

Наиболѣе промышленно развитой является Петроковская губ., на которую приходилось въ эти два года больше половины всего производства; отчасти по промышленному развитію къ ней приближается одна Варшавская губ. съ г. Варшавой: въ 1904 г.—27,2%, а въ 1905 году — 29,8%. Эти двѣ губерніи вмѣстѣ даютъ  $\frac{1}{5}$  общей суммы производства. Что касается остальныхъ губерній, то доля ихъ участія въ промышленности края, въ общемъ, ничтожна. На сравнительно болѣе высокомъ уровнѣ стоитъ промышленность въ Люблинской, Радомской и Калишской губ. Наиболѣе слабо развита промышленность въ Сувалкской и Ломжинской губ.

Ростъ фабрично-заводской промышленности въ рассматриваемое тридцатилѣтіе шель далеко неодинаковымъ темпомъ въ отдѣльныхъ губерніяхъ Царства Польскаго. Промышленное развитіе отдѣльныхъ губерній за данный періодъ представляется въ такомъ видѣ:

	Ростъ фаб.-зав. промышленности въ % съ 1876 г. по 1903/4 г.
Петроковская губ. . . . .	584,5
Люблинская „ . . . . .	345,8
г. Варшава . . . . .	314,0
Плоцкая „ . . . . .	309,5
Радомская „ . . . . .	253,8
Сувалкская „ . . . . .	169,0
Варшавская „ . . . . .	150,6
Сѣдлецкая „ . . . . .	113,7
Ломжинская „ . . . . .	94,1
Кѣлецкая „ . . . . .	82,3
Калишская „ . . . . .	72,6
По всему Ц. П. . . . .	331,9

Наиболѣе быстро шло развитіе промышленности въ послѣднее тридцатилѣтіе въ Петроковской губ. За ней по интенсивности роста промышленности слѣдовали Люблинская губ., г. Варшава и Плоцкая губ. Наиболѣе слабо развивалась промышленность за этотъ періодъ въ Калишской, Кѣлецкой и Ломжинской губ.

Къ разсматриваемой эпохѣ приурочивается образованіе новаго очага промышленности въ Петроковской губ., именно въ Бендинскомъ районѣ. „Въ послѣднее время, какъ отмѣчаетъ обзоръ Петроковской губ. за 1884 г., на ряду съ сѣвернымъ фабричнымъ центромъ началъ развиваться другой на южной окраинѣ губерніи, близъ прусской границы. Находясь въ болѣе благопріятныхъ условіяхъ для доставки сырья изъ-за-границы, получая по дешевой цѣнѣ тутъ же добываемый каменный уголь, и имѣя возможность приглашать подготовленныхъ иностранныхъ рабочихъ, прядильныя и ткацкія заведенія въ южной части губерніи, возникшія едва тому назадъ десять лѣтъ, въ 1884 году производили товара слишкомъ на 8 мил. рублей и стали опасными конкурентами для лодзинскихъ фабрикантовъ. Значительно возрасла и производительность горной промышленности въ этомъ южномъ районѣ. Въ теченіе 15 лѣтъ размѣръ производства въ этой отрасли возвысился

чуть ли не въ 10 разъ. Проведеніе Ивангородо-Домбровской ж. дороги, облегчивъ сбытъ каменнаго угля, составляющаго здѣсь главный предметъ добычи, дало толчокъ къ дальнѣйшему развитію промышленности въ южномъ районѣ Петроковской губ.“

Въ отношеніи распредѣленія отдѣльныхъ отраслей промышленности по территоріи Царства Польскаго, можно замѣтить тяготѣніе извѣстныхъ производствъ къ тѣмъ и другимъ географическимъ районамъ. Въ мѣстномъ краѣ имѣется нѣсколько промышленныхъ центровъ съ преобладающей ролью той или другой отрасли промышленности; есть районы хлопчато-бумажнаго производства, горно-заводскаго, машиностроительнаго и пр.

Для характеристики распредѣленія нѣкоторыхъ болѣе важныхъ отраслей промышленности по отдѣльнымъ губерніямъ края, а также и для характеристики ихъ относительнаго значенія, помѣщена ниже особая таблица.

Изъ этой таблицы (см. ниже) видно, что въ ряду указанныхъ производствъ главную роль играли въ изслѣдуемые годы шерстяное и хлопчато-бумажное производства; иначе говоря, первое мѣсто въ краѣ занимала текстильная промышленность, какъ занимаетъ его и теперь. Изъ другихъ производствъ болѣе важными являлись механическое, свеклосахарное и винокуренное.

Обращая вниманіе на развитіе каждаго въ отдѣльности вида производства, можно констатировать значительный ростъ всѣхъ ихъ, за исключеніемъ только одного винокуреннаго и водочнаго производства. Особенно быстро шло развитіе прядильно-ткацкой промышленности.

По интенсивности роста отдѣльные виды производства распредѣляются въ такомъ порядкѣ:

Производства:	% роста производительности съ 1876 г. по 1895 г.
Шерстяное . . . . .	521,8
Механическое . . . . .	354,0
Льняное и пеньковое . . . . .	347,0
Хлопчато-бумажное . . . . .	297,7

Производства:	% роста производительности съ 1876 г. по 1895 г.
Фарфоровое, фаянсовое, горшечное и стеклянное . . . . .	295,4
Писчебумажное . . . . .	252,8
По обработкѣ дерева . . . . .	185,8
Химическое . . . . .	155,8
Свеклосахарное . . . . .	112,0
Маслобойное . . . . .	106,7
Кирпичное . . . . .	106,7
Кожевенное . . . . .	84,8
Пиво—и медоваренное. . . . .	70,8
Мукомольное . . . . .	44,5
Винокуренное и водочное . . . . .	— 5,9.

Единственное исключеніе изъ общаго роста отдѣльныхъ отраслей промышленности представляетъ винокуренное и водочное производство, гдѣ наблюдается за данный періодъ нѣкоторое пониженіе производительности. Объясненія этого явленія нужно искать главнымъ образомъ въ измѣненіяхъ акцизнаго обложенія, въ теченіе разсматриваемаго періода. Винокуренное производство всегда носило въ Царствѣ Польскомъ преимущественно сельско-хозяйственный характеръ. Преобладающимъ типомъ винокуренныхъ заводовъ были мелкія винокурни. Съ повышеніемъ акциза, съ реорганизаціей самого контроля надъ производствомъ, многія изъ мелкихъ винокурень должны были закрыться, не будучи въ состояніи нести новыхъ расходовъ, обусловленныхъ измѣненіемъ акцизной системы. „На уменьшеніе винокуренныхъ заводовъ, говорится въ обзорѣ Калишской губ. за 1883 г., повліяла и самая акцизная система. Независимо исчезновенія сельско-хозяйственнаго винокуренія и мелкихъ заводовъ, изъ года въ годъ стали закрываться и крупныя заводы, такъ какъ, съ одной стороны, существованіе довольно высокаго акциза, а съ другой, увеличеніе ввоза контрабанднаго спирта, представляющаго значительныя выгоды, неблагоприятно вліяли на ходъ винокуреннаго дѣла въ пограничной полосѣ”. Въ результатѣ, наблюдается значительное сокращеніе числа винокурень, которыхъ въ



началѣ изслѣдуемаго періода было 688, а въ концѣ—всего только 388. Слѣдовательно, раньше преобладающее значеніе въ этой отрасли промышленности принадлежало мелкимъ винокурнямъ; наоборотъ, впоследствии замѣтно усилилось среднее и крупное винокуренное производство.

О томъ, въ какихъ отрасляхъ промышленности преобладаетъ крупное, среднее или мелкое производство, можно судить на основаніи слѣдующей таблицы со средними пропорціями:

<p style="text-align: center;">ОТДѢЛЬНЫЯ ОТРАСЛИ ПРОИЗВОДСТВА</p>	<p style="text-align: center;">Г О Д Ы</p>	<p style="text-align: center;">Средняя производительность одной фабрики въ р у б л я х ъ</p>	<p style="text-align: center;">Средняя производительность одного рабочаго въ р у б л я х ъ</p>	<p style="text-align: center;">Средняя пропорція рабочихъ на одну фабрику</p>
<p>Винокуренное и водочное производство . . . . .</p>	<p>{ 1876 1885 1895</p>	<p>25.926,1 46.277,4 43.221,0</p>	<p>5,054,4 5,289,4 4,943,9</p>	<p>5,1 7,4 8,7</p>
<p>Свеклосахарное . . . . .</p>	<p>{ 1876 1885 1895</p>	<p>229.683,2 439.057,8 433.366,3</p>	<p>733,0 1,069,2 1,126,5</p>	<p>313,3 410,6 386,7</p>
<p>Пиво — и медоваренное . . . . .</p>	<p>{ 1876 1885 1895</p>	<p>6.794,2 13.510,7 24.374,7</p>	<p>1,832,0 2,315,2 2,519,7</p>	<p>3,7 5,8 9,6</p>
<p>Кожевенное . . . . .</p>	<p>{ 1876 1885 1895</p>	<p>9.290,5 15.718,4 17.082,6</p>	<p>1,949,1 2,513,3 2,137,3</p>	<p>4,8 6,2 8,0</p>
<p>Мукомольное . . . . .</p>	<p>{ 1877 1885 1895</p>	<p>60.018,2 51.846,0 47.873,0</p>	<p>6,725,3 4,517,1 4,051,1</p>	<p>9,1 11,5 11,8</p>
<p>Маслобойное . . . . .</p>	<p>{ 1876 1885 1895</p>	<p>1.027,3 1.881,6 1.262,6</p>	<p>551,2 995,1 655,1</p>	<p>1,9 1,9 1,9</p>
<p>Кирпичное . . . . .</p>	<p>{ 1876 1885 1895</p>	<p>3.224,3 4.668,6 4.874,4</p>	<p>556,2 640,2 536,6</p>	<p>5,8 7,3 9,1</p>
<p>Производство по обработкѣ дерева . . . . .</p>	<p>{ 1876 1885 1895</p>	<p>4.907,5 7.324,9 14.025,1</p>	<p>908,4 673,8 975,5</p>	<p>5,4 10,9 14,3</p>

ОТДѢЛЬНЫЯ ОТРАСЛИ ПРОИЗВОДСТВА	Г О Л Ы	Средняя производительность одной фабрики въ р у б л я х ъ	Средняя производительность одного рабочаго въ р у б л я х ъ	Средняя пропорція рабочихъ на одну фабрику
Шерстяное . . . . .	1876	25 637,4	1.313,4	19,5
	1885	57 327,0	1.610,3	35,6
	1895	110.848,5	1.532,2	72,1
Хлопчато-бумажное производство одной Петроковской губернии . . . . .	1876	4.210,5	759,3	5,4
	1885	10 806,6	1.344,0	8,1
	1895	716.416,6	1.610,6	442,9
Льяное и пеньковое . . . . .	1887	285.145,5	697,3	408,8
	1895	503.412 5	774,1	677,1
Писчебумажное . . . . .	1876	35.951,0	841,4	49,6
	1885	50 237,2	894,3	56,3
	1895	147.158,5	1.412,8	104,1
Химическое . . . . .	1876	13 271,0	2.176,1	6,3
	1885	28.362,3	2.695,5	10,5
	1895	32.719,2	2.256,3	14,5
Механическое . . . . .	1876	35.339,6	1 082,7	32,6
	1885	57.117,0	1.541,7	37,1
	1895	121.001,3	1.461,5	82,8
Фарфоровое, фаянсовое, горшечное и сте- клянное производства . . . . .	1876	5.087,4	414,6	12,2
	1885	7.276,3	574,4	12,7
	1895	22.048,9	679,5	32,4

Изъ этой таблицы видно, что крупныя предпріятія, занимающія свыше 50 рабочихъ, преобладаютъ въ слѣдующихъ отрасляхъ мѣстной промышленности: въ льняномъ и пеньковомъ производствѣ, хлопчатобумажномъ, свеклосахарномъ, писчебумажномъ, шерстяномъ и механическомъ. Средняя форма предпріятій съ количествомъ рабочихъ отъ 10 до 50 является преобладающей въ производствахъ по обработкѣ дерева, въ фарфоровомъ, фаянсовомъ, горшечномъ и стеклянномъ и, наконецъ, въ паровомъ мукомольномъ. Мелкимъ предпріятіямъ господствующее положеніе принадлежитъ въ производствахъ винокуренномъ и водочномъ, пиво-и медоваренномъ, маслобойномъ и кирпичномъ. Эти данныя, рисуя рельефно картину завоеваній крупнаго капиталистическаго производства, указываютъ намъ тѣ отрасли промышленности, которыя остаются еще въ рукахъ мелкаго предпринимателя.

Таблица пропорцій довольно ясно отмѣчаетъ стремленіе къ концентраціи производства, заканчивающееся въ большинствѣ случаевъ побѣдой крупныхъ предпріятій надъ мелкими. Во всѣхъ указанныхъ отрасляхъ наблюдается эта тенденція, только обнаруживается она далеко не въ одинаковой степени. Единственнымъ исключеніемъ является маслобойное производство, которое, какъ тридцать лѣтъ тому назадъ, такъ и теперь, находится всецѣло въ рукахъ мелкихъ производителей.

Пропорціи, выведенныя для хлопчато-бумажнаго производства Петроковской губ., поражаютъ своей несоразмѣрностью. Въ 1876 г. на одно предпріятіе приходилось 5,4 рабочихъ, въ 1885 г. — 8,1, а въ 1895 г. уже 442,9. Объясненія этого явленія нужно искать въ томъ, что первоначально въ Обзорахъ губерніи въ данныя по фабрично-заводской промышленности включались и отдѣльные ткацкіе станки, что, конечно, несоразмѣрно повышало число ткацкихъ заведеній; поэтому среднія пропорціи рабочихъ и производительности на одно предпріятіе оказывались ничтожными. Съ начала же девяностыхъ годовъ отдѣльные ткацкіе станки и болѣе мелкія заведенія перестали вноситься въ данныя по фабрично-заводской статистикѣ; отсюда число ткацкихъ заведеній значительно сократилось, чѣмъ и объясняется несоразмѣрное повышеніе соотвѣтственныхъ пропорцій. Въ виду такого не однород-

наго состава предпріятій, нельзя дѣлать какихъ-либо выводовъ на счетъ тенденціи къ концентраціи производства въ хлопчато-бумажной промышленности. Пропорціи спеціально приведены только для того, чтобы показать, какая форма предпріятій являлась преобладающей въ этой отрасли промышленности въ половинѣ девяностыхъ годовъ.

Изъ вышенприведенной таблицы отдѣльныхъ отраслей производства можно видѣть, въ какихъ губерніяхъ края преобладаетъ та или другая отрасль промышленности. Хлопчато-бумажное производство почти исключительно концентрируется въ Петроковской губ., тоже можно сказать и о шерстяной промышленности. Правда, фабричныя предпріятія этого рода встрѣчаются въ довольно значительномъ числѣ еще въ двухъ губерніяхъ — Калишской и Варшавской, въ послѣдней сверхъ того сосредоточивается главнымъ образомъ льняное и пеньковое производство (Жирандовъ).

Центрами механическаго производства являются южная часть Петроковской губ., г. Варшава и Радомская губ.

Свеклосахарное производство составляетъ наиболѣе важную отрасль промышленности въ Варшавской, Калишской и Люблинской губ.; винокуренное и водочное производство въ Сѣдлецкой, Люблинской и Петроковской губ.

Химическое производство особенно широко развито въ г. Варшавѣ, Варшавской и Петроковской губ.

Производства по обработкѣ дерева группируются въ Варшавской и Петроковской губ.

Главнымъ центромъ кожевеннаго производства является г. Варшава.

Общая картина распредѣленія отдѣльныхъ отраслей промышленности по тѣмъ или другимъ губерніямъ края представляется въ такомъ видѣ: мѣстная фабрично-заводская промышленность концентрируется преимущественно въ губерніяхъ Петроковской, Радомской, отчасти Калишской и затѣмъ въ г. Варшавѣ. Въ другомъ районѣ, куда входятъ Варшавская, Люблинская и Калишская губ., процвѣтаютъ именно тѣ отрасли промышленности, которыя тѣсно связаны съ сельскимъ хозяйствомъ, какъ напр. свеклосахарное и винокуренное производство.

Въ этихъ губерніяхъ сосредоточивается такъ называемая обрабатывающая сельско-хозяйственная промышленность.

Первая область фабрично-заводской промышленности въ свою очередь раздѣляется на три главныхъ района. Первый Лодзинскій районъ, куда входитъ г. Лодзь съ уѣздомъ, затѣмъ гг. Згержъ, Пабианице, Томашовъ, Ласскій и Брезинскій уу., является центромъ производствъ по обработкѣ волокнистыхъ веществъ. Второй фабричный районъ (Бендинскій, Ченстоховскій, Новорадомскій уу. Петроковской губ., Олькушскій у. Кѣлецкой, Опатовскій и Илжецкій уу. Радомской губ.) представляетъ изъ себя главнымъ образомъ центръ горно-заводской промышленности. Въ третьемъ районѣ (г. Варшава) концентрируются производства по обработкѣ металловъ.

Характерныя черты промышленнаго развитія двухъ главныхъ центровъ, гг. Варшавы и Лодзи, таковы: въ Варшавѣ за послѣднее тридцатилѣтіе развились слѣдующія отрасли фабрично-заводской промышленности: 1) Машиностроительное произв., именно производство паровыхъ машинъ и земледѣльческихъ орудій и 2) производства по обработкѣ животныхъ продуктовъ (кожевенное) и растительныхъ (пивоваренное, мукомольное и пр.). Въ Лодзи же сосредоточивается хлопчатобумажное и шерстяное производство.

---

Громадный интересъ и значеніе имѣетъ еще вопросъ о составѣ служащихъ въ мѣстныхъ промышленныхъ заведеніяхъ. Опредѣливъ этотъ составъ, можно выяснитъ, въ какой мѣрѣ польская промышленность пользуется иностраннымъ трудомъ, съ одной стороны, а съ другой — насколько высокъ уровень образованія среди служащихъ въ мѣстныхъ промышленныхъ заведеніяхъ. Статистическія данныя по этому вопросу были собраны Отдѣломъ Промышленности Министерства Финансовъ въ концѣ 1903 года черезъ чиновъ фабричной инспекціи.

Слѣдовательно, данныя эти касаются лишь промышленныхъ заведеній, стоящихъ подъ надзоромъ фабричной инспекціи.

Весь собранный статистическій матеріаль сгруппированъ въ два отдѣла: высшихъ служащихъ, означенныхъ „управляющими“, и служащихъ низшаго ранга, названныхъ „мастерами“. Въ первую группу вошли, какъ всѣ управляющіе и директора всего промышленнаго предприятия цѣликомъ, такъ и тѣ изъ лицъ высшей администраціи, въ вѣдѣніи которыхъ состоятъ болѣе или менѣе крупныя отдѣлы предприятий; въ эту же группу вошли и владѣльцы заведеній въ тѣхъ случаяхъ, когда на статистическихъ бланкахъ они отмѣчали, что управляютъ заведеніями лично.

Во вторую группу включены всѣ подчиненныя директорамъ и управляющимъ лица, завѣдующія небольшими отдѣльными частями производства въ административномъ или техническомъ отношеніи, — низшіе служащіе, извѣстные на фабрикахъ и заводахъ подъ именемъ „мастеровъ“ и „подмастеровъ“.

Данныя, собранныя Отдѣломъ промышленности, были изданы отдѣльнымъ выпускомъ въ 1904 г. Въ виду громаднаго интереса опубликованныхъ здѣсь свѣдѣній и для мѣстнаго края, нѣкоторыми изъ нихъ мы и воспользуемся въ настоящемъ случаѣ.

О томъ, какъ велико число иностранцевъ среди всѣхъ служащихъ въ промышленныхъ заведеніяхъ Имперіи по отдѣльнымъ фабричнымъ округамъ, свидѣтельствуютъ слѣдующія цифры:

	Иностранцевъ всѣхъ національностей было	
	абсол. ч.	въ проц.
С.-Петербургскій округъ . . .	1.128	21,5
Московскій „ . . .	709	11,6
Варшавскій „ . . .	1.122	13,7
Кіевскій „ . . .	683	11,1
Поволжскій „ . . .	152	4,4
Харьковскій „ . . .	482	10,5
<hr/>		
Итого въ Имперіи . . .	4.276	12,7

Такимъ образомъ, Петербургскій округъ даетъ максимальный процентъ иностранцевъ среди служащихъ (21,5). Въ Варшавскомъ округѣ <sup>1)</sup> абсолютное число иностранцевъ почти совпадаетъ съ такимъ въ Петербургскомъ округѣ (1.122 и 1.128); между тѣмъ процентная норма иностранныхъ подданныхъ только немногимъ превышаетъ среднюю пропорцію для Имперіи — всего лишь на 1,0%.

Иностранные подданные среди управляющихъ и мастеровъ распредѣляются по отдѣльнымъ губерніямъ Царства Польскаго такъ:

---

<sup>1)</sup> Слѣдуетъ имѣть въ виду, что въ Варшавскій округъ входятъ, помимо 10 губ. Ц. П., еще Виленская, Гродненская и Ковенская губ.



**Распределение управляющих промышленными заведениями въ Ц. П.  
по подданству.**

Г У Б Е Р Н І И	Русское	Германское	Австрийское	Французское	Бельгійское	Англійское	Прочихъ европей- скихъ государствъ и Сѣв. Амер. Штатовъ	И т о г о
Варшавская . . . . .	876	57	19	6	4	3	7	972
Калишская . . . . .	156	7	—	—	—	—	—	163
Кѣлецкая . . . . .	108	1	—	—	—	—	—	109
Ломжинская . . . . .	94	—	1	—	—	—	—	95
Люблинская . . . . .	137	1	1	—	—	—	—	139
Петроковская . . . . .	947	64	29	9	1	4	5	1.059
Плоцкая . . . . .	42	1	—	—	—	—	—	43
Радомская . . . . .	140	—	1	—	—	—	1	142
Сувалкская . . . . .	64	3	—	—	—	—	—	67
Сѣдлецкая . . . . .	128	2	—	—	—	—	—	130
Всего въ Ц. П. . . . .	<b>2.692</b>	<b>136</b>	<b>51</b>	<b>15</b>	<b>5</b>	<b>7</b>	<b>13</b>	<b>2.919</b>

**Распределение мастеровъ промышленныхъ заведеній въ Ц. П. по подданству.**

Г У Б Е Р Н І И	Русское	Германское	Австрийское	Французское	Бельгійское	Англійское	Прочихъ европей- скихъ государствъ и Сѣв. Амер. Штатовъ	И т о г о
Варшавская . . . . .	909	108	71	2	4	18	14	1.126
Калишская . . . . .	102	24	1	—	—	—	—	127
Кѣлецкая . . . . .	73	9	11	—	—	—	—	93
Ломжинская . . . . .	38	6	1	—	—	—	—	45
Люблинская . . . . .	119	10	12	—	—	—	1	142
Петроковская . . . . .	1.711	265	112	41	13	8	9	2.159
Плоцкая . . . . .	41	1	2	—	—	—	—	44
Радомская . . . . .	64	4	4	—	—	—	—	72
Сувалкская . . . . .	38	6	1	—	—	—	—	45
Сѣдлецкая . . . . .	99	6	4	—	—	—	—	109
Всего въ Ц. П. . . . .	<b>3.194</b>	<b>439</b>	<b>219</b>	<b>43</b>	<b>17</b>	<b>26</b>	<b>24</b>	<b>3.962</b>

Иностранныхъ подданныхъ среди управляющихъ было всего 7,8%, среди мастеровъ—19,4%. Иностранцы управляющие и мастера группируются главнымъ образомъ въ двухъ губерніяхъ, Петроковской и Варшавской. Большинство иностранцевъ германскіе подданные: среди управляющихъ ихъ было 60,0%, среди мастеровъ—57,2%; второе мѣсто занимаютъ австрійскіе подданные—среди управляющихъ 22,5%, среди мастеровъ—28,5%.

Распредѣленіе служащихъ въ промышленныхъ заведеніяхъ Ц. П. по языку представлено въ нижеслѣдующихъ таблицахъ.

№	Имя	Фамилія	Вѣкъ	Служба	Языкъ	Званіе	Замѣчанія
1	...	...	...	...	...	...	...
2	...	...	...	...	...	...	...
3	...	...	...	...	...	...	...
4	...	...	...	...	...	...	...
5	...	...	...	...	...	...	...
6	...	...	...	...	...	...	...
7	...	...	...	...	...	...	...
8	...	...	...	...	...	...	...
9	...	...	...	...	...	...	...
10	...	...	...	...	...	...	...
11	...	...	...	...	...	...	...
12	...	...	...	...	...	...	...
13	...	...	...	...	...	...	...
14	...	...	...	...	...	...	...
15	...	...	...	...	...	...	...
16	...	...	...	...	...	...	...
17	...	...	...	...	...	...	...
18	...	...	...	...	...	...	...
19	...	...	...	...	...	...	...
20	...	...	...	...	...	...	...
21	...	...	...	...	...	...	...
22	...	...	...	...	...	...	...
23	...	...	...	...	...	...	...
24	...	...	...	...	...	...	...
25	...	...	...	...	...	...	...
26	...	...	...	...	...	...	...
27	...	...	...	...	...	...	...
28	...	...	...	...	...	...	...
29	...	...	...	...	...	...	...
30	...	...	...	...	...	...	...
31	...	...	...	...	...	...	...
32	...	...	...	...	...	...	...
33	...	...	...	...	...	...	...
34	...	...	...	...	...	...	...
35	...	...	...	...	...	...	...
36	...	...	...	...	...	...	...
37	...	...	...	...	...	...	...
38	...	...	...	...	...	...	...
39	...	...	...	...	...	...	...
40	...	...	...	...	...	...	...
41	...	...	...	...	...	...	...
42	...	...	...	...	...	...	...
43	...	...	...	...	...	...	...
44	...	...	...	...	...	...	...
45	...	...	...	...	...	...	...
46	...	...	...	...	...	...	...
47	...	...	...	...	...	...	...
48	...	...	...	...	...	...	...
49	...	...	...	...	...	...	...
50	...	...	...	...	...	...	...
51	...	...	...	...	...	...	...
52	...	...	...	...	...	...	...
53	...	...	...	...	...	...	...
54	...	...	...	...	...	...	...
55	...	...	...	...	...	...	...
56	...	...	...	...	...	...	...
57	...	...	...	...	...	...	...
58	...	...	...	...	...	...	...
59	...	...	...	...	...	...	...
60	...	...	...	...	...	...	...
61	...	...	...	...	...	...	...
62	...	...	...	...	...	...	...
63	...	...	...	...	...	...	...
64	...	...	...	...	...	...	...
65	...	...	...	...	...	...	...
66	...	...	...	...	...	...	...
67	...	...	...	...	...	...	...
68	...	...	...	...	...	...	...
69	...	...	...	...	...	...	...
70	...	...	...	...	...	...	...
71	...	...	...	...	...	...	...
72	...	...	...	...	...	...	...
73	...	...	...	...	...	...	...
74	...	...	...	...	...	...	...
75	...	...	...	...	...	...	...
76	...	...	...	...	...	...	...
77	...	...	...	...	...	...	...
78	...	...	...	...	...	...	...
79	...	...	...	...	...	...	...
80	...	...	...	...	...	...	...
81	...	...	...	...	...	...	...
82	...	...	...	...	...	...	...
83	...	...	...	...	...	...	...
84	...	...	...	...	...	...	...
85	...	...	...	...	...	...	...
86	...	...	...	...	...	...	...
87	...	...	...	...	...	...	...
88	...	...	...	...	...	...	...
89	...	...	...	...	...	...	...
90	...	...	...	...	...	...	...
91	...	...	...	...	...	...	...
92	...	...	...	...	...	...	...
93	...	...	...	...	...	...	...
94	...	...	...	...	...	...	...
95	...	...	...	...	...	...	...
96	...	...	...	...	...	...	...
97	...	...	...	...	...	...	...
98	...	...	...	...	...	...	...
99	...	...	...	...	...	...	...
100	...	...	...	...	...	...	...

Управляющіе по языку, на которомъ говорятъ.

ГУБЕРНІИ	Русскій	Нѣмецкій	Французскій	Англійскій	Польскій	Прочіе	Русскій и польскій	Русскій и одинъ изъ иностранныхъ	Польскій и одинъ изъ иностранныхъ	Итого
Варшавская . . . . .	13	10	4	—	70	2	235	578	59	971 <sup>1)</sup>
Калишская . . . . .	2	9	—	—	9	—	25	92	26	163
Кѣлецкая . . . . .	2	—	—	—	18	—	41	42	6	109
Ломжинская . . . . .	5	—	—	—	12	2	42	33	1	95
Люблинская . . . . .	4	—	—	—	5	2	67	58	3	139
Петроковская . . . . .	2	18	5	1	20	—	119	815	79	1.059
Плоцкая . . . . .	1	—	—	—	3	1	15	22	1	43
Радомская . . . . .	—	—	—	—	22	1	50	66	3	142
Сувальская . . . . .	10	4	—	—	6	3	21	22	1	67
Сѣдлецкая . . . . .	7	—	—	—	3	—	82	35	3	130
Всего въ Ц. П. . . . .	46	41	9	1	168	11	697	1.763	182	2.918

<sup>1)</sup> Кромѣ того разговорный языкъ одного неизвѣстенъ.

Мастера по языку, на которомъ говорятъ.

ГУБЕРНІИ	Русскій	Нѣмецкій	Французскій	Англійскій	Польскій	Прочіе	Русскій и польскій	Русскій и одинъ изъ иностранныхъ	Польскій и одинъ изъ иностранныхъ	Итого
Варшавская . . . . .	18	29	1	9	170	2	411	315	171	1.126
Калишская . . . . .	1	11	—	—	20	—	30	32	33	127
Кѣлецкая . . . . .	—	—	—	—	24	—	31	14	24	93
Ломжинская . . . . .	—	1	—	—	12	2	17	8	5	45
Люблинская . . . . .	2	1	—	—	15	4	77	29	14	142
Петроковская . . . . .	6	32	13	2	139	1	249	1.039	677	2.158 <sup>1)</sup>
Плоцкая . . . . .	—	—	—	—	5	—	28	9	2	44
Радомская . . . . .	1	1	—	—	18	—	28	19	5	72
Сувальская . . . . .	4	10	—	—	8	1	13	9	—	45
Сѣдлецкая . . . . .	7	—	—	—	17	1	64	15	5	109
Всего въ Ц. П. . . . .	39	85	14	11	428	11	948	1.489	936	3.961

<sup>1)</sup> Кромѣ того разговорный языкъ одного неизвѣстенъ.

Разсматривая вопросъ о языкѣ служащихъ безотносительно къ подданству или національности и резюмируя общіе результаты подсчета въ процентныхъ величинахъ, получимъ слѣдующій рядъ цифръ:

Языкъ, на которомъ говорятъ:	управляющіе	мастера
Русскій и иностранный . . . . .	60,4%	37,6%
Русскій и польскій . . . . .	23,9%	23,9%
Польскій и иностранный . . . . .	6,3%	23,6%
Одинъ польскій . . . . .	5,8%	10,8%
Одинъ русскій . . . . .	1,5%	1,0%
Одинъ иностранный . . . . .	2,1%	3,1%
	100,0%	100,0%

Самую многочисленную группу среди управляющихъ, а равно и среди мастеровъ, составляютъ говорящіе на русскомъ и иностранномъ языкахъ. На долю этой группы среди управляющихъ приходится  $\frac{3}{5}$ , а среди мастеровъ свыше  $\frac{1}{3}$ . На польскомъ и русскомъ языкахъ говоритъ нѣсколько больше  $\frac{1}{5}$ , какъ управляющихъ, такъ и мастеровъ. Среди послѣднихъ значительную группу составляютъ еще говорящіе на польскомъ и иностранномъ языкахъ (23,6%); наоборотъ среди управляющихъ говорящіе только на этихъ языкахъ составляютъ незначительный процентъ — 6,3%. Не говорящихъ ни по-польски, ни по-русски управляющихъ было — 2,1%, мастеровъ — 3,1%. Въ общемъ итогъ на русскомъ языкѣ (съ иностраннымъ, польскимъ языкомъ и безъ оныхъ) говорило — 85,8% среди управляющихъ и 62,5% среди мастеровъ. Слѣдовательно, знаніе государственнаго языка больше распространено среди управляющихъ, чѣмъ среди мастеровъ. Всего управляющихъ, говорящихъ по-польски, (съ русскимъ, иностраннымъ языкомъ и безъ оныхъ) было 36,0%, а мастеровъ — 58,3%.

Образовательный цензъ служащихъ въ промышленныхъ заведеніяхъ Царства Польскаго характеризуется слѣдующей таблицей.

**Управляющие по образованию.**

ГУБЕРНИИ	О Б Р А З О В А Н И Е															Всего лицъ
	Неизвѣстно	Неграмотные	Домашнее	НИЗШЕЕ				СРЕДНЕЕ				ВЫСШЕЕ				
				Общее		Техническое		Общее		Техническое		Общее		Техническое		
				Русское	Иностранное	Русское	Иностранное	Русское	Иностранное	Русское	Иностранное	Русское	Иностранное	Русское	Иностранное	
Варшавская . . .	13	2	231	229	12	34	19	171	45	3	39	41	23	54	56	972
Калишская . . .	3	—	47	52	7	1	1	21	6	1	8	5	1	5	5	163
Кѣлецкая . . .	—	—	44	26	2	3	—	12	3	—	4	1	2	6	6	109
Ломжинская . . .	1	—	60	15	1	2	—	9	2	1	—	2	—	—	2	95
Люблинская . . .	4	—	47	19	1	6	5	17	4	2	7	12	2	4	9	139
Петроковская . . .	3	—	286	337	23	32	37	91	48	32	63	11	4	32	60	1.059
Плоцкая . . .	1	1	10	7	—	2	2	5	4	—	1	2	—	5	3	43
Радомская . . .	1	—	58	32	—	1	2	20	2	1	3	5	1	7	9	142
Сувалкская . . .	1	—	49	9	1	—	2	3	—	2	—	—	—	—	—	67
Сѣдлецкая . . .	—	—	56	34	—	7	—	14	2	—	5	1	1	3	7	130
Итого въ Ц. П.	<b>27</b>	<b>3</b>	<b>888</b>	<b>760</b>	<b>47</b>	<b>88</b>	<b>68</b>	<b>363</b>	<b>116</b>	<b>42</b>	<b>130</b>	<b>80</b>	<b>34</b>	<b>116</b>	<b>157</b>	<b>2.919</b>

**Мастера по образованию.**

ГУБЕРНИИ	О Б Р А З О В А Н И Е															Всего лицъ
	Неизвѣстно	Неграмотные	Домашнее	НИЗШЕЕ				СРЕДНЕЕ				ВЫСШЕЕ				
				Общее		Техническое		Общее		Техническое		Общее		Техническое		
				Русское	Иностранное	Русское	Иностранное	Русское	Иностранное	Русское	Иностранное	Русское	Иностранное	Русское	Иностранное	
Варшавская . . .	45	2	263	475	60	75	41	48	21	6	34	14	6	7	29	1.126
Калишская . . .	8	2	42	39	10	1	6	11	—	—	6	—	—	1	1	127
Кѣлецкая . . .	1	1	40	25	5	3	9	2	1	—	3	—	—	—	3	93
Ломжинская . . .	—	—	32	6	1	1	1	2	1	1	—	—	—	—	—	45
Люблинская . . .	4	1	45	37	2	13	8	15	5	—	7	1	2	—	2	142
Петроковская . . .	27	28	483	1.148	124	63	65	47	35	25	59	3	2	20	30	2.159
Плоцкая . . .	3	—	9	13	—	2	1	7	—	1	—	4	1	—	3	44
Радомская . . .	1	4	29	17	1	2	4	7	2	—	3	—	—	—	2	72
Сувалкская . . .	14	—	23	4	—	—	2	—	2	—	—	—	—	—	—	45
Сѣдлецкая . . .	—	3	55	39	3	1	2	—	3	—	2	—	—	1	—	109
Итого въ Ц. П.	<b>103</b>	<b>41</b>	<b>1.021</b>	<b>1.803</b>	<b>206</b>	<b>161</b>	<b>139</b>	<b>139</b>	<b>70</b>	<b>33</b>	<b>114</b>	<b>22</b>	<b>11</b>	<b>29</b>	<b>70</b>	<b>3.962</b>

Какъ видно изъ таблицы, неграмотныхъ среди управляющихъ было всего 3, а среди мастеровъ — 41. Распредѣляя служащихъ въ мѣстныхъ предпріятіяхъ безотносительно къ ихъ національности по общепринятымъ группамъ, выражающимъ степень образованія, мы получимъ слѣдующую картину.

Степень образованія	Управляющіе	Мастера
Домашнее . . . . .	30,4%	25,7%
Низшее . . . . .	33,0%	58,3%
Среднее . . . . .	23,0%	9,0%
Высшее . . . . .	13,2%	3,3%

Характерна высокая пропорція лицъ, получившихъ только домашнее образованіе. Среди мастеровъ многочисленную группу составляютъ получившіе низшее образованіе (58,3), процентъ со среднимъ образованіемъ незначителенъ—9,0%, а съ высшимъ еще меньше—3,3%. Среди управляющихъ группа съ низшимъ образованіемъ также значительна (33,0%), но вмѣстѣ съ тѣмъ среди нихъ довольно высокъ процентъ и получившихъ среднее образованіе (23,0%); затѣмъ, хотя на долю управляющихъ съ высшимъ образованіемъ приходится минимальный процентъ - 13,2, но все же онъ въ четыре раза выше чѣмъ соответствующій процентъ для мастеровъ.

Разсматривая образовательный цензъ служащихъ въ мѣстныхъ промышленныхъ заведеніяхъ, мы не дѣлали различія между общимъ и спеціально техническимъ образованіемъ. Если разсмотрѣть съ этой точки зрѣнія образовательный составъ служащихъ, то получимъ слѣдующій выводъ — управляющихъ съ техническимъ образованіемъ (съ низшимъ, среднимъ и высшимъ) было только 20,6%, а мастеровъ — 13,6%. Большинство, какъ управляющихъ, такъ и мастеровъ свое техническое образованіе получили за-границей—изъ первыхъ—59,1%, изъ вторыхъ 59,2%.

Сравнивая по образовательному цензу служащихъ въ промышленныхъ заведеніяхъ въ Варшавскомъ округѣ съ служащими другихъ округовъ, видимъ, что первое мѣсто по образовательному цензу управляющихъ и мастеровъ принадлежитъ Петербургскому округу, второе — Варшавскому <sup>1)</sup>.

Б. Младшій Редакторъ  
Варшавскаго Статистическаго Комитета  
*К. Воблый.*

---

<sup>1)</sup> См. Составъ служащихъ въ промышленныхъ заведеніяхъ въ отношеніи подданства, языка и образовательнаго ценза. Изд. Мин. Фин., Спб. 1904 г. Стр. 16—17.

Faint, illegible text at the top of the page, possibly a header or introductory paragraph.

ATTEST  
[Illegible text]

Main body of faint, illegible text, likely the primary content of the document.

Faint text at the bottom of the page, possibly a signature or footer.



**РАСПРЕДѢЛЕНІЕ**  
ОТДѢЛЬНЫХЪ ОТРАСЛЕЙ  
ФАБРИЧНО-ЗАВОДСКОЙ ПРОМЫШЛЕННОСТИ  
по 10 губерніямъ Царства Польскаго  
съ 1876 по 1896 годъ.

---

ГУБЕРНИИ	Г о д ы	Шерстяное произ- водство			Хлопчато-бумажное производство			Механическое производство		
		Число фабрикъ и заводовъ	Число рабочихъ	Сумма производства въ рубляхъ	Число фабрикъ и заводовъ	Число рабочихъ	Сумма производства въ рубляхъ	Число фабрикъ и заводовъ	Число рабочихъ	Сумма производства въ рубляхъ
Гор. Варшава	1876	5	81	73.000	3	66	29.200	55	3.676	4.519.529
	1885	7	271	260.468	1	10	7.000	85	6.609	11.389.715
	1895	1	113	99.428	2	197	208.875	114	9.787	15.747.841
Варшавская .	1876	8	65	62.425	1	1	1.200	6	77	50.800
	1885	6	1.132	1.060.830	2	15	13.350	18	1.456	2.885.025
	1895	8	1.741	3.012.900	3	464	318.886	19	858	554.990
Калишская .	1876	32	831	722.400	9	778	1.062.000	13	148	159.010
	1885	16	938	940.400	9	765	940.300	26	281	207.009
	1895	44	2.410	3.771.100	5	246	146.200	19	242	126.800
Кѣлецкая .	1876	?	?	?	1 <sup>1)</sup>	1.100	800.000	22	458	313.259
	1885	5	19	6.500	—	—	—	15	327	226.749
	1895	9	29	4.200	—	—	—	12	917	458.810
Ломжинская	1876	1	32	6.000	—	—	—	10	31	9.490
	1885	6	16	1.000	—	—	—	38	155	27.669
	1895	5	92	41.800	—	—	—	7	27	17.760
Люблинская .	1876	10	45	18.812	—	—	—	10	441	339.130
	1885	15	69	37.520	—	—	—	22	340	191.456
	1895	13	48	12.539	—	—	—	24	330	236.346
Петроковская	1876	276	5.389	7.696.800	?	13.391	10.167.460	50	1.401	942.539
	1885	269	9.776	17.458.444	?	30.794	41.148.651	173	5.265	8.071.577
	1895	364	30.073	46.244.700	66	29.232	47.293.490	73	11.045	18.130.981

<sup>1)</sup> Съ 1885 г. с. Заверце, гдѣ помѣщалась хлопчато-бумажная фабрика, было присоеди-  
нено къ Петроковской губ.

Свекло-сахарное производство	Винокуренное и во- дочное производство			Льняное и пеньковое производство			Химическое произ- водство				
	Число фабрикъ и заводовъ	Число рабочихъ	Сумма производства въ рубляхъ	Число фабрикъ и заводовъ	Число рабочихъ	Сумма производства въ рубляхъ	Число фабрикъ и заводовъ	Число рабочихъ	Сумма производства въ рубляхъ		
—	—	—	—	16	96	2.240.625	—	—	—		
—	—	—	—	15	257	2.999.665	—	—	—		
—	—	—	—	14	344	1.254.642	—	—	—		
20	8.430	6.534.743	84	365	1.636.697	1	3.350	1.560.000	31	227	712.681
19	9.603	11.359.306	53	356	2.190.625	4	8.224	3.959.620	38	455	1.157.620
20	8.884	8.753.922	49	324	570.084	1	8.706	5.976.000	22	987	2.129.124
5	1.057	938.000	113	445	2.262.398	6	12	3.835	70	220	206.120
5	1.715	2.201.514	59	603	3.263.600	—	—	—	20	69	90.175
4	1.689	2.527.867	57	527	1.627.448	—	—	—	28	80	65.670
2	152	240.056	57	283	1.179.134	—	—	—	5	22	47.897
2	917	938.400	36	254	1.133.721	—	—	—	7	23	62.646
2	905	1.063.323	24	208	499.017	—	—	—	4	42	24.875
2	73	108.000	42	236	1.266.801	1	1	200	9	19	5.010
2	411	229.947	31	223	1.201.165	3	7	1.100	11	15	7.325
2	227	400.000	25	219	661.513	1	4	600	10	30	16.861
3	810	215.960	70	424	1.964.416	—	—	—	11	35	65.837
5	1.626	1.191.316	48	353	2.287.081	—	—	—	11	39	46.315
8	2.210	2.347.060	48	393	3.111.875	—	—	—	13	66	46.444
3	742	593.000	101	586	3.361.260	?	5.897	237.810	17	118	232.660
2	856	547.720	51	338	2.513.393	?	7.686	899.607	18	418	1.393.373
2	600	597.876	55	584	3.188.562	14	2.114	2.078.000	34	695	1.816.798

льнян. и шелко-ткацкое  
производство

ГУБЕРНИИ	Г	О	Д	Ы	Кожевенное произ-водство			Пиво-и медоваренное производство			Производство по обра-боткѣ дерева		
					Число фабрикъ и заводовъ	Число рабочихъ	Сумма производства въ рубляхъ	Число фабрикъ и заводовъ	Число рабочихъ	Сумма производства въ рубляхъ	Число фабрикъ и заводовъ	Число рабочихъ	Сумма производства въ рубляхъ
Гор. Варшава	1876	19	791	2.659.586	22	356	1.507.434	16	452	332.569			
	1885	25	1.302	4.995.288	21	434	2.120.000	15	678	555.200			
	1895	23	1.408	4.633.644	17	607	1.842.681	22	1.796	1.270.233			
Варшавская	1876	34	56	50.825	57	224	385.159	14	71	40.944			
	1885	37	128	175.385	34	207	589.140	15	215	125.400			
	1895	18	215	358.620	21	152	296.660	14	153	124.300			
Калишская	1876	66	259	222.060	42	147	134.390	14	108	182.900			
	1885	50	193	197.958	41	126	216.673	10	92	79.875			
	1895	44	216	201.580	24	133	206.094	14	116	220.050			
Кѳлецкая	1876	29	102	53.743	37	109	162.696	67	159	113.570			
	1885	23	86	112.645	21	139	135.991	54	151	107.319			
	1895	44	114	71.240	16	105	165.184	59	339	466.808			
Ломжинская	1876	28	67	26.505	46	114	138.265	21	67	23.970			
	1885	35	77	53.877	38	154	192.746	19	70	67.554			
	1895	25	70	77.250	20	92	265.567	11	74	61.672			
Люблинская	1876	27	86	88.927	70	216	201.392	63	277	237.297			
	1885	28	121	139.670	34	180	374.075	66	382	324.210			
	1895	22	173	343.166	31	221	539.980	56	563	500.296			
Петроковская	1876	100	205	255.670	54	232	416.610	101	556	646.900			
	1885	75	142	157.039	41	363	725.079	49	1.179	635.993			
	1895	27	114	217.480	38	625	1.789.889	81	1.165	1.401.190			

Карпичное произ-водство	Писчебумажное производство	Фарфоровое, фаянсо-вое, горшечное и сте-клянное производство	Маслобойное произ-водство	Паровыя мель-ницы	Число фабрикъ и заводовъ	Число рабочихъ	Сумма производства въ рубляхъ	Число фабрикъ и заводовъ	Число рабочихъ	Сумма производства въ рубляхъ			
											Число фабрикъ и заводовъ	Число рабочихъ	Сумма производства въ рубляхъ
2	17	23.450	—	—	—	—	—	4	48	24.250			
—	—	—	4	42	39.960	7	64	86.010	—	—			
—	—	—	3	32	20.620	5	83	118.500	1	9			
—	—	—	—	—	—	—	—	—	—	—			
63	1.092	637.925	4	518	380.600	3	149	58.500	59	92			
64	1.245	558.270	3	611	591.770	16	661	390.415	81	125			
62	2.375	1.485.365	2	1.514	2.184.880	11	1.198	978.580	18	59			
—	—	—	—	—	—	—	—	—	—	—			
11	471	134.493	5	395	336.300	74	693	259.307	128	217			
76	314	116.082	3	575	382.660	110	561	141.945	118	203			
48	210	69.590	2	6	1.600	49	388	159.546	88	132			
—	—	—	—	—	—	—	—	—	—	—			
60	186	57.976	1	152	90.000	25	66	23.860	9	23			
46	149	38.396	7	324	348.600	23	80	79.868	10	24			
40	162	51.515	2	466	726.532	12	46	21.360	16	43			
—	—	—	—	—	—	—	—	—	—	—			
23	85	31.375	1	5	600	9	68	17.260	18	45			
49	786	1.161.145	—	—	—	29	32	9.321	24	37			
38	148	101.242	—	—	—	9	12	5.830	29	57			
—	—	—	—	—	—	—	—	—	—	—			
68	254	85.256	4	38	17.399	4	81	29.722	21	35			
64	509	220.440	4	28	16.030	7	79	94.250	42	64			
39	540	149.530	3	32	8.900	10	329	138.864	135	198			
—	—	—	—	—	—	—	—	—	—	—			
24	770	635.610	10	110	212.310	3	144	72.130	48	124			
69	617	186.693	14	548	527.114	6	560	377.300	36	130			
62	2.271	1.368.480	12	544	731.600	7	1.254	700.720	41	191			

ГУБЕРНИИ	Г О Д Ы	Шерстяное произ- водство			Хлопчато-бумажное производство			Механическое производство		
		Число фабрик и заводов	Число рабочих	Сумма производства въ рубляхъ	Число фабрик и заводов	Число рабочих	Сумма производства въ рубляхъ	Число фабрик и заводов	Число рабочих	Сумма производства въ рубляхъ
Плоцкая . . .	1876	—	—	—	—	—	—	9	155	306.270
	1885	—	—	—	—	—	—	8	213	230.696
	1895	—	—	—	—	—	—	9	99	86.297
Радомская . . .	1876	3	96	9.091	—	—	—	80	2.352	2.839.799
	1885	1	31	7.088	—	—	—	47	1.992	2.503.361
	1895	1	40	7.395	—	—	—	57	6.179	7.873.805
Сувалкская . . .	1876	?	?	?	—	—	—	13	66	57.775
	1885	?	?	?	—	—	—	15	122	80.366
	1895	24	27	6.811	—	—	—	18	76	45.010
Сѣдлецкая . . .	1876	?	?	?	—	—	—	2	8	4.110
	1885	20	25	5.525	—	—	—	5	24	13.280
	1895	11	18	6.540	—	—	—	6	79	39.850
По всему Царству Польскому	1876	335	6.539	8.588.528	?	15.336	12.059.860	270	8.813	9.541.711
	1885	345	12.277	19.777.775	?	31.584	42.109.301	452	16.784	25.826.903
	1895	480	34.591	53.207.413	76	30.139	47.967.451	358	29.639	43.318.490

Свекло-сахарное производство	Число фабрик и заводов	Число рабочих	Сумма производства въ рубляхъ	Винокуренное и во- дочное производство	Число фабрик и заводов	Число рабочих	Сумма производства въ рубляхъ	Льняное и пеньковое производство	Число фабрик и заводов	Число рабочих	Сумма производства въ рубляхъ	Химическое произ- водство		
												Число фабрик и заводов	Число рабочих	Сумма производства въ рубляхъ
	2	561	200.000		32	163	763.721					5	14	42.150
	3	1.016	878.600		18	131	792.958					8	47	60.236
	3	1.187	1.660.174		11	78	253.513					4	21	16.118
	3	619	473.019		36	166	829.449					8	56	28.129
	3	703	746.000		31	167	878.332					5	22	5.087
	2	687	1.086.536		28	170	478.588					17	77	62.825
	—	—	—		62	371	945.976					—	—	—
	—	—	—		34	147	633.611					9	27	10.050
	—	—	—		22	111	586.058					23	37	16.500
	1	400	114.234		75	394	1.386.647					33	49	25.380
	1	400	347.625		62	397	2.375.309					26	37	32.647
	1	625	731.357		55	434	4.538.455					31	84	26.430
	41	12.844	9.417.012		688	3.529	17.837.124		?	9.260	1.801.845	214	1.351	2.839.994
	42	17.247	18.440.428		438	3.226	20.269.460		?	15.917	4.860.327	195	2.052	5.350.649
	44	17.014	19.168.115		388	3.392	16.769.755		16	10.824	8.054.600	222	3.219	7.263.672

Г У Б Е Р Н И И	Г	О	Д	Ы	Кожевенное производство			Пиво-и медоваренное производство			Производство по обработке дерева		
					Число фабрик и заводов	Число рабочих	Сумма производства в рублях	Число фабрик и заводов	Число рабочих	Сумма производства в рублях	Число фабрик и заводов	Число рабочих	Сумма производства в рублях
Плоцкая . . .	1876	20	21	9.000	36	122	147.543	18	68	33.444			
	1885	26	58	31.852	27	104	163.215	29	164	138.061			
	1895	32	72	33.458	17	82	159.052	21	243	181.916			
Радомская . . .	1876	34	241	339.788	34	146	146.067	21	52	26.432			
	1885	31	256	420.438	23	153	159.168	18	79	38.668			
	1895	56	494	791.390	14	111	172.484	27	171	497.440			
Сувалкская . . .	1876	?	?	?	41	113	71.136	—	—	—			
	1885	28	82	71.855	39	101	88.080	4	106	81.440			
	1895	46	230	135.650	20	88	196.120	4	82	23.225			
Сѣдлецкая . . .	1876	50	112	75.115	69	105	140.775	18	97	94.316			
	1885	52	119	88.188	52	204	248.297	31	255	117.005			
	1895	69	139	72.060	24	125	264.962	44	373	203.725			
По всему Царству Польскому	1876	407	1.940	3.781.219	508	1.884	3.451.467	353	1.907	1.732.342			
	1885	410	2.564	6.444.195	371	2.165	5.012.464	310	3.371	2.270.725			
	1895	406	3.245	6.935.538	242	2.341	5.898.673	353	5.075	4.950.855			

Число рабочих	Сумма производства в рублях	Писчебумажное производство		Фарфоровое, фаянсовое, горшечное и стеклянное производство		Маслобойное производство			Паровая мельница				
		Число фабрик и заводов	Число рабочих	Сумма производства в рублях	Число фабрик и заводов	Число рабочих	Сумма производства в рублях	Число фабрик и заводов	Число рабочих	Сумма производства в рублях			
260	207.150	2	10	2.970	1	22	21.000	16	29	18.050	5	12	108.800
485	432.097	1	2	500	—	—	—	28	66	13.137	3	8	31.070
289	88.886	—	—	—	—	—	—	77	114	23.340	6	52	80.773
121	64.060	2	11	2.400	6	137	36.943	13	24	6.279	9	45	332.706
182	94.502	2	9	2.380	2	148	39.051	6	17	27.686	11	49	281.633
382	154.788	1	10	4.830	8	207	113.960	47	106	220.610	?	?	?
—	—	—	—	—	1	21	15.000	—	—	—	—	—	—
173	63.950	—	—	—	1	16	14.500	14	21	10.470	1	2	7.350
269	96.665	—	—	—	1	39	25.000	34	57	11.625	3	14	11.500
228	60.524	—	—	—	7	252	139.000	40	67	78.640	1	?	92.000
168	91.618	—	—	—	13	510	324.592	44	75	24.072	12	63	312.673
243	128.758	—	—	—	13	500	493.760	106	175	42.050	13	54	136.290
3.484	1.937.819	29	1.239	1.042.579	137	1.681	696.972	352	656	361.597	62	550	3.445.765
4.628	2.963.193	38	2.139	1.909.014	214	2.711	1.557.252	403	762	758.299	77	884	3.993.145
6.889	3.694.819	25	2.604	3.678.962	125	4.056	2.756.120	592	1.141	747.518	104	1.229	4.978.826



**ТРУДЫ**

**ВАРШАВСКАГО СТАТИСТИЧЕСКАГО**

**КОМИТЕТА**

**за 1889—1907 годы.**

---

TRAY

DEPARTMENT OF THE INTERIOR

UNITED STATES

1880-1907



**Выпускъ I.** О задачахъ Комитета, организаціи статистики, способахъ счисленія народонаселенія и статистикѣ населенныхъ мѣсть въ губерніяхъ Царства Польскаго. (Цѣна 1 руб.).

**Выпускъ II.** О программѣ статистики населенныхъ мѣсть и условіяхъ благосостоянія сельскаго населенія. Свѣдѣнія, собиравшіяся по этой программѣ въ 1889 году. Классификація земель по степени плодородія. Этнографическая статистика и программа ея. Проекты инструкцій для веденія статистики населенія. (Цѣна 1 руб. 75 коп.).

**Выпускъ III.** Состояніе населенія въ десяти губерніяхъ Царства Польскаго къ 1 января 1890 г. Постоянное населеніе, приписное, отсутствующее и наличное. Непостоянное населеніе русское и иностранное. Все наличное населеніе. (Цѣна 1 руб. 50 к.).

**Выпускъ IV.** Статистика населенныхъ мѣсть, въ связи съ условіями благосостоянія сельскаго населенія. Сувалкская губернія.

**Выпускъ V.** Заработки крестьянъ и эмиграція въ Америку въ губерніяхъ Царства Польскаго. Сравнительная статистика заработковъ сельскаго населенія въ Сувалкской губерніи и эмиграціи въ Америку. (Цѣна 1 рубль 25 коп.).

**Выпускъ VI.** Статистика населенныхъ мѣсть, въ связи съ условіями благосостоянія сельскаго населенія. Ломжинская губернія. Часть I.

**Выпускъ VII.** Движеніе населенія въ десяти губерніяхъ Царства Польскаго, въ погминной группировкѣ его, за 1889 годъ. (Цѣна 1 рубль).

**Выпускъ VIII.** Ходъ статистическихъ работъ въ краѣ. Вопросъ о безземельныхъ крестьянахъ. Причины заатлантической эмиграціи. Книги населенія и инструкціи веденія статистики. (Цѣна 1 рубль).

**Выпускъ IX.** Сравнительная статистика заработковъ и средствъ продовольствія сельскаго населенія въ десяти губерніяхъ Царства Польскаго. (Цѣна 1 рубль 50 коп.).

**Выпускъ X.** Статистика населенныхъ мѣстъ, въ связи съ условіями благосостоянія сельскаго населенія. Ломжинская губернія. Часть II. Погминная статистика.

**Выпускъ XI.** Состояніе населенія въ десяти губерніяхъ Царства Польскаго къ 1 января 1893 года. Наличное населеніе, постоянное, непостоянное и иностранцы. Вѣроисповѣднѣй составъ его. Плотность населенія по отдѣльнымъ гминамъ.

**Выпускъ XII.** Ходъ статистическихъ работъ въ краѣ. Заключение губернаторовъ и судебного вѣдомства на проекты инструкцій Комитета по веденію статистики населенія. Мѣры къ обезпеченію исправной регистраціи еврейскаго населенія. Программа санитарной статистики края. (Цѣна 1 рубль).

**Выпускъ XIII.** Статистика движенія населенія въ десяти губерніяхъ края съ 1867 по 1894 годъ съ сравнительнымъ статистическо-топографическимъ очеркомъ условій санитарнаго состоянія этихъ губерній. Состояніе въ краѣ статистики населенія, санитарной, хлѣбныхъ урожаевъ и способы къ улучшенію ея. (Цѣна 2 рубля 50 коп.).

**Выпускъ XIV.** Сельское безземельное населеніе въ десяти губерніяхъ Царства Польскаго. (Цѣна 1 рубль).

**Выпускъ XV.** Землевладѣніе въ десяти губерніяхъ Царства Польскаго, съ распредѣленіемъ земель по угодьямъ и по роду владѣній за 1894 годъ. (Цѣна 1 рубль).

**Выпускъ XVI.** Способы улучшенія регистраціи состоянія и движенія населенія въ краѣ. О задачахъ и дѣятельности Варшавскаго Статистическаго Комитета со времени возникновенія его. Развитіе края въ первое десятилѣтіе послѣ реформъ 1864 года. (Цѣна 1 рубль).

**Выпускъ XVII.** Крестьянское землевладѣніе въ десяти губерніяхъ Царства Польскаго въ 1870 и 1899 годахъ. (Цѣна 1 рубль).

**Выпускъ XVIII.** Статистика коневодства и скотоводства въ десяти губерніяхъ Царства Польскаго въ 1870 и 1899 гг. (Цѣна 1 рубль 50 коп.).

**Выпускъ XIX.** Статистика выхода рабочихъ за границу съ 1900 по 1903 годъ, причины его и вліяніе на благосостояніе сельскаго населенія въ краѣ. (Цѣна 1 рубль 50 коп.).

**Выпускъ XX.** Заработная плата сельскихъ рабочихъ въ губерніяхъ Царства Польскаго въ десятилѣтіе 1890—1900 гг. и причины измѣненія ея. (Цѣна 1 рубль 25 коп.).

**Изданы въ 1906 году:**

**Выпускъ XXI.** Статистика землевладѣнія крестьянскаго, мелкопомѣщичьскаго, посадскаго и др. въ губерніяхъ Царства Польскаго къ началу 1904 года. Отчетъ за 1904 годъ. Статистическія свѣдѣнія о состояніи городовъ Царства Польскаго за 1904 г. (*Цѣна 2 рубля*).

**Выпускъ XXII.** Отчетъ за 1905 годъ. Экономическое и культурное развитіе Царства Польскаго за сорокъ лѣтъ, 1864—1905. Свѣдѣнія о призывныхъ за 25 лѣтъ. Статистика эмиграціи за 15 лѣтъ и выходъ рабочихъ на заработки. (*Цѣна 1 рубль 50 коп.*).

**Выпускъ XXIII.** Состояніе населенія въ десяти губерніяхъ Царства Польскаго къ 1-му января 1905 года. Наличное, постоянное и непостоянное населеніе. Распредѣленіе населенія по вѣроисповѣданіямъ. Плотность населенія и т. п. (*Цѣна 1 руб. 50 к.*).

**Выпускъ XXIV.** Движеніе населенія въ десяти губерніяхъ Царства Польскаго за 1904 годъ. Браки, рождаемость, смертность, приростъ населенія къ 1 января 1905 года. Отчетъ за первое полугодіе 1906 года: Поземельная собственность и доходы городовъ. Дворская и крестьянская поземельная собственность. Цѣнность и доходность земель. Урожай 1905 г. Сервитуты и проч. (*Цѣна 1 рубль*).

**Выпускъ XXV.** Аграрный вопросъ въ десяти губерніяхъ Царства Польскаго. Частное землевладѣніе за 1901 — 1906 годы. I. Частная поземельная собственность въ 1901 году. Размѣры ея. Число безземельныхъ. Черезполосность и проч. (*Цѣна 1 руб.*).

**Выпускъ XXVI.** Населеніе десяти губерній Царства Польскаго въ 1906 году. Распредѣленіе населенія по вѣроисповѣданіямъ. Ростъ населенія за 90 лѣтъ, 1816—1906. (*Цѣна 1 руб.*).

---

**Изданы въ 1907 году:**

**Выпускъ XXVII.** Статистическо-экономическій очеркъ десяти губерній Царства Польскаго. Отчетъ за 1906 годъ. Краткій Ежегодникъ Привислинскаго края. (Цѣна 1 руб.).

**Выпускъ XXVIII.** Народное образованіе въ десяти губерніяхъ Царства Польскаго за девяносто лѣтъ, съ 1815 по 1906 годъ. Его успѣхи и развитіе за послѣднее сорокалѣтіе. Низшія, среднія и высшія школы. Университетъ. (Цѣна 1 руб. 50 коп.).

**Выпускъ XXIX.** Фабрично-заводская и кустарная промышленность въ десяти губерніяхъ Царства Польскаго за 1901—1906 годы. Развитіе фабрично-заводской промышленности въ 10 губерніяхъ Царства Польскаго съ 1876 по 1906 годъ. (Цѣна 1 руб.).

**П е ч а т а е т с я :**

**Выпускъ XXX.** Аграрный вопросъ въ десяти губерніяхъ Царства Польскаго. Частное землевладѣніе за 1901—1907 годы. II. Частная поземельная собственность къ началу 1907 года. Размѣры ея. Сервитуты и черезполосность. Арендныя отношенія. Урожай 1906 года.

**Приготовленъ къ печати:**

**Выпускъ XXXI.** Нѣкоторыя черты по статистикѣ народнаго здравія и народной нравственности въ десяти губерніяхъ Царства Польскаго за 1903—1907 годы. Преступность общая и особенная.

---

### Собираются свѣдѣнія для:

**Выпуска XXXII.** Состояніе населенія десяти губерній Царства Польскаго въ 1907 году съ распредѣленіемъ его по вѣроисповѣданіямъ (православные, католики и маріавиты, лютеране, кальвинисты, іудеи и проч.).

**Выпуска XXXIII.** Движеніе населенія въ десяти губерніяхъ Царства Польскаго за 1906 годъ. Браки, рождаемость, смертность, приростъ населенія къ 1 января 1907 года. Фабрично-заводская промышленность въ Привислинскомъ краѣ за 1907 годъ.

**Выпуска XXXIV.** Земля и ея собственники въ десяти губерніяхъ Царства Польскаго въ 1907 году. Распредѣленіе всей поземельной собственности въ краѣ по угодьямъ и по роду владѣнія.

---

Содержание статьи

Введение. Целью настоящей работы является исследование влияния различных факторов на развитие экономики страны в период с 1991 по 1997 год.

Глава I. Анализ состояния экономики России в 1991-1997 гг. В данной главе рассматриваются основные показатели экономического развития, такие как валовой внутренний продукт, инфляция, бюджетный дефицит и др.

Глава II. Проблемы экономического развития России. В этой главе анализируются ключевые проблемы, стоящие перед страной, включая структурные сдвиги, инфляционные процессы и необходимость реформ.

Глава III. Пути решения проблем экономического развития. Предлагается комплекс мер, направленных на стабилизацию экономики и ее дальнейшее развитие.

Заключение. Выводы из проведенного исследования свидетельствуют о необходимости срочных реформ для преодоления кризиса и достижения устойчивого экономического роста.

Список литературы. Перечислены источники, использованные при написании статьи.



Складъ изданій  
Варшавскаго Статистическаго Комитета  
въ Редакціи Комитета  
въ Варшавѣ, Кручая ул., №. 12.

---

Цѣна 1 рубль.





