



71109





11109
ТРУДЫ
ВАРШАВСКАГО СТАТИСТИЧЕСКАГО КОМИТЕТА
для десяти губерній Царства Польскаго.

11109
ВЫПУСКЪ XXIV.



22/1/08
ДВИЖЕНИЕ НАСЕЛЕНИЯ

въ десяти губерніяхъ Царства Польскаго
ЗА 1904 ГОДЪ.

Браки, рождаемость, смертность,
приростъ населенія къ 1 января 1905 года.

ОТЧЕТЪ ЗА 1-ое ПОЛУГОДИЕ 1906 г.

Поземельная собственность и доходы городовъ.
Дворская и крестьянская поземельная собственность.
Сервитуты и проч.

ВАРШАВА.
ТИПОГРАФІЯ ВАРШАВСКАГО УЧЕБНАГО ОКРУГА,
Краковское Предмѣстье № 3.
1906

ТРУДЫ

ВАРШАВСКАГО СТАТИСТИЧЕСКАГО

КОМИТЕТА:

Выпускъ I. О задачахъ Комитета, организаціи статистики, способахъ счисленія народонаселенія и статистикѣ населенныхъ мѣстъ въ губерніяхъ Царства Польскаго. (Цѣна 1 руб.).

Выпускъ II. О программѣ статистики населенныхъ мѣстъ и условіяхъ благосостоянія сельскаго населенія. Свѣдѣнія, собиравшіяся по этой программѣ въ 1889 году. Классификація земель по степени плодородія. Этнографическая статистика и программа ея. Проекты инструкцій для веденія статистики населенія. (Цѣна 1 руб. 75 коп.).

Выпускъ III. Состояніе населенія въ десяти губерніяхъ Царства Польскаго къ 1 января 1890 г. Постоянное населеніе, приписное, отсутствующее и наличное. Непостоянное населеніе русское и иностранное. Все наличное населеніе. (Цѣна 1 руб. 50 к.).

Выпускъ IV. Статистика населенныхъ мѣстъ, въ связи съ условіями благосостоянія сельскаго населенія. Сувалкская губернія.

Выпускъ V. Заработки крестьянъ и эмиграція въ Америку въ губерніяхъ Царства Польскаго. Сравнительная статистика заработковъ сельскаго населенія въ Сувалкской губерніи и эмиграціи въ Америку. (Цѣна 1 рубль 25 коп.).

Выпускъ VI. Статистика населенныхъ мѣстъ, въ связи съ условіями благосостоянія сельскаго населенія. Ломжинская губернія. Часть I.

Выпускъ VII. Движеніе населенія въ десяти губерніяхъ Царства Польскаго, въ погминой группировкѣ его, за 1889 годъ. (Цѣна 1 рубль).

Выпускъ VIII. Ходъ статистическихъ работъ въ краѣ. Вопросъ о безземельныхъ крестьянахъ. Причины заатлантической эмиграціи. Книги населенія и инструкціи веденія статистики (Цѣна 1 рубль).

Выпускъ IX. Сравнительная статистика заработковъ и средствъ продовольствія сельскаго населенія въ десяти губерніяхъ Царства Польскаго. (Цѣна 1 рубль 50 коп.).

1109
ТРУДЫ
ВАРШАВСКАГО СТАТИСТИЧЕСКАГО КОМИТЕТА
для десяти губерній Царства Польскаго.

ВЫПУСКЪ XXIV.

~~24/1/08~~
ДВИЖЕНІЕ НАСЕЛЕНІЯ

въ десяти губерніяхъ Царства Польскаго
ЗА 1904 ГОДЪ.

Браки, рождаемость, смертность,
прирость населенія къ 1 января 1905 года.

ОТЧЕТЪ ЗА 1-ое ПОЛУГОДИЕ 1906 г.

Поземельная собственность и доходы городовъ.
Дворская и крестьянская поземельная собственность.
Сервитуты и проч.

ВАРШАВА.
ТИПОГРАФІЯ ВАРШАВСКАГО УЧЕБНАГО ОКРУГА,
Краковское Предмѣстье № 3.
1906

12

Печатано съ разрѣшенія
Г. Помощника Главнаго Начальника края.

72288

Главный Редакторъ, Профессоръ **В. Есиповъ.**

ОГЛАВЛЕНІЕ.

| | Стран. |
|--|-------------|
| Предисловіе | 1 |
| Общія замѣчанія и сводныя цифровыя данныя о движеніи населенія | 3—22 |
| I. <i>Общія замѣчанія. Главнаго Редактора, Профессора В. В. Есипова.</i> | 3 |
| 1. Рождаемость въ десяти губерніяхъ Царства Польскаго за 1904 годъ | — |
| 2. Смертность въ десяти губерніяхъ края за 1904 годъ | 5 |
| 3. Браки въ Привислинскомъ краѣ за 1904 годъ | 7 |
| 4. Естественный приростъ населенія въ краѣ къ 1 января 1905 года. | 8 |
| II. Сравнительныя данныя о движеніи населенія за 16 лѣтъ съ 1889 по 1905 годъ | 10 |
| III. Число браковъ, родившихся и умершихъ на 1000 жителей и другія процентныя отношенія вообще | 14 |
| IV. Процентъ браковъ, родившихся и умершихъ и другія процентныя отношенія по вѣроисповѣданіямъ | 18 |
| Таблицы естественнаго движенія населенія въ городахъ и уѣздахъ десяти губерній Привислинскаго края за 1904 годъ | 1—48 |
| Отчетъ о ходѣ и послѣдствіяхъ статистическихъ работъ по 10 губерніямъ Царства Польскаго за 1-ое полугодіе 1906 года. Главнаго Редактора, Профессора В. В. Есипова | 1—46 |
| I. Экономическое и культурное развитіе Царства Польскаго за сорокъ лѣтъ, 1864—1905. Ростъ и движеніе населенія. XXI-ый, XXII-ой, XXIII-ій и XXIV-ый выпуски „Трудовъ Варшавскаго Статистическаго Комитета” | 1 |
| II. Поземельная собственность и доходы городовъ. Свѣдѣнія о городской торговлѣ. | 3 |

| | |
|---|----|
| III. Дворская и крестьянская поземельная собственность въ 10 губерніяхъ Привислинскаго края. Цѣнность и доходность земель. Урожай 1905 года: озимые и яровые хлѣба и картофель. | 15 |
| IV. Состояніе крестьянскаго дѣла и сельско-хозяйственной промышленности въ губерніяхъ Царства Польскаго. Сервитуты и черезполосность въ частности. | 26 |
| V. Состояніе населенія въ Привислинскомъ краѣ къ 1-му января 1906 года. | 42 |
| VI. Состояніе фабрично-заводской промышленности въ десяти губерніяхъ Привислинскаго края къ началу 1906 года. | 43 |
| VII. Статистическія свѣдѣнія, собираемыя въ десяти губерніяхъ Привислинскаго края помимо Варшавскаго Статистическаго Комитета | 45 |

ПРЕДИСЛОВІЕ.

Послѣдній разъ свѣдѣнія о естественномъ движеніи населенія въ десяти губерніяхъ Привислинскаго края были напечатаны въ „Трудахъ“ Комитета: по гминамъ за 1889 годъ (въ VII выпускѣ) и по губерніямъ за періодъ съ 1867 по 1894 годъ (въ XIII выпускѣ). Кромѣ того таблица краткихъ статистическихъ данныхъ о числѣ браковъ, о числѣ родившихся, о числѣ умершихъ и о приростѣ населенія въ десяти губерніяхъ Царства Польскаго въ 1889, въ 1894 и въ 1899 годахъ была помѣщена нами въ XXII выпускѣ „Трудовъ Варшавскаго Статистическаго Комитета“.

Въ виду того, что съ 1894 по 1904 годъ прошло уже ровно десять лѣтъ, было весьма важно имѣть свѣдѣнія о движеніи населенія за 1904 годъ, чтобы судить о размѣрахъ означеннаго движенія за это десятилѣтіе. Вслѣдствіе сего и на основаніи пункта 7 Правилъ объ устройствѣ статистической части въ губерніяхъ Царства Польскаго, Редакція Комитета, въ 1905 году, просила Предсѣдателя онаго о разрѣшеніи затребовать отъ Губернаторовъ и Варшавскаго Оберъ-Полицеймейстера означенныя свѣдѣнія о движеніи населенія по уѣздамъ и городамъ десяти губерній Привислинскаго края за 1904 годъ, — каковое ходатайство и было удовлетворено.

Формы разосланныхъ въ сентябрѣ 1905 года вѣдомостей были двоякаго рода: I. Движеніе населенія въ 1904 году вообще съ указаніемъ: числа жителей обоого пола къ 1-му января, числа заключенныхъ браковъ, числа родившихся законныхъ, незаконныхъ (внѣбрачныхъ) и всего (мужскаго, женскаго и обоого пола) и числа умершихъ (также мужскаго, женскаго и обоого пола). II. Движеніе населенія по вѣроисповѣданіямъ, съ указаніемъ числа браковъ, родившихся и умершихъ среди а) православ-

ныхъ (въ томъ числѣ и старообрядцевъ), б) католиковъ, в) протестантовъ и г) евреевъ,—въ такихъ-же тринадцати графахъ, какъ и относительно движенія населенія вообще ¹⁾).

Эти свѣдѣнія объ естественномъ движеніи населенія (то-есть о рождаемости, смертности и бракахъ) въ городахъ и уѣздахъ Привислинскаго края, согласно разосланнымъ Варшавскимъ Статистическимъ Комитетомъ бланкамъ вѣдомостей, уже въ октябрѣ 1905 года начали поступать въ Редакцію Комитета, и въ настоящее время помѣщаются въ предлагаемомъ XXIV-мъ выпускѣ „Трудовъ“ Комитета.

Главный Редакторъ
Варшавскаго Статистическаго Комитета,

Профессоръ **В. ЕСИПОВЪ.**

¹⁾ Цифры браковъ, родившихся и умершихъ среди лицъ другихъ нехристіанскихъ исповѣданій не помѣщаются, въ виду крайней ихъ незначительности. Такъ, на примѣръ, по г. Варшавѣ за 1904 годъ, при общей цифрѣ населенія 771.382, среди магометанъ былъ заключенъ только 1 бракъ, умершихъ было 3 (2 мужч. и 1 женщ.) и ни одного родившагося.

ОБЩІЯ ЗАМѢЧАНІЯ

И

СВОДНЫЯ ЦИФРОВЫЯ ДАННЫЯ О ДВИЖЕНІИ НАСЕЛЕНІЯ.

І. ОБЩІЯ ЗАМѢЧАНІЯ.

Въ десяти губерніяхъ Привислинскаго края въ 1904 году всего :

| | |
|----------------------------|--------------|
| Родилось | 436.510 чел. |
| Умерло | 264.202 „ |
| Заклучено браковъ | 71.666. |
| Приростъ населенія | 172.308 чел. |

І. Рождаемость въ 10 губерніяхъ Царства Польскаго за 1904 годъ.

Что касается *рожденій*, то, при общемъ въ краѣ итогѣ 436.510 родившихся, въ 1904 году родилось: мальчиковъ 221.112 и дѣвочекъ 215.398. Такимъ образомъ на 100 родившихся дѣвочекъ приходилось 102,7 мальчиковъ.

По отдѣльнымъ губерніямъ края рождаемость въ 1904 году была такова: въ городѣ Варшавѣ родилось 28.458 человекъ, въ Варшавской губерніи—59.438, въ Калишской губерніи—44.591, въ Кѣлецкой—32.883, въ Ломжинской — 23.238, въ Люблинской — 54.668, въ Петроковской — 72.643, въ Плоцкой — 21.937, въ Радомской — 40.080, въ Сувалкской— 20.676, въ Сѣдлецкой—37.898; всего родилось: въ городахъ — 89.724 и въ гминахъ—346.787.

При этомъ въ числѣ родившихся во всемъ краѣ было: законнорожденныхъ, брачныхъ дѣтей—420.924 (въ томъ числѣ въ городахъ—84.583, въ селахъ—336.341); внѣбрачныхъ дѣтей—15.586 (въ городахъ—5.141, въ селахъ—10.445). Слѣдовательно, процентъ внѣбрачныхъ дѣтей въ общемъ числѣ родившихся въ десяти губерніяхъ Царства Польскаго равнялся—3,6% (въ городахъ—5,7%, въ селахъ—3,0%).

Въ общемъ, слѣдуетъ отмѣтить то отрадное явленіе, что процентъ незаконныхъ въ числѣ родившихся, въ 1904 году, сравнительно съ 1889 годомъ, за эти пятнадцать лѣтъ, видимо, понизился. Именно, въ 1889 году незаконныхъ въ числѣ родившихся было 4,6%, а въ 1904 году, какъ мы сейчасъ замѣтили—3,6%. Въ частности, напримѣръ, въ Варшавской губерніи % незаконныхъ въ числѣ родившихся въ 1889 году равнялся 7,3, а въ 1904 году—2,7. Въ Калишской губерніи въ 1889 году былъ тотъ-же, что и во всемъ краѣ, процентъ незаконнорожденныхъ — 4,6; а въ 1904 году процентъ ихъ понизился до 2,2. Въ Кѣлецкой губерніи въ 1889 г. ихъ было 3,4%, а въ 1904 г. — 1,7%. Въ Ломжинской губерніи въ 1889 г. ихъ было 3,0%, а въ 1904 г.—1,7%. Въ Люблинской губерніи въ 1889 г. ихъ было 4,1%, а въ 1904 г. — 2,6%. Въ Петроковской губерніи въ 1889 г. ихъ было 3,9%, а въ 1904 г.—2,5%. Въ Плоцкой губерніи въ 1889 г. ихъ было 4,8%, а въ 1904 г.—3,2%. Въ Радомской губерніи въ 1889 г. ихъ было 3,0%, а въ 1904 г.—2,1%. Въ Сувалкской губерніи процентъ внѣбрачныхъ дѣтей за эти 15 лѣтъ остался почти безъ измѣненія (въ 1889—4,8, въ 1904 — 4,7). И только въ Сѣдлецкой губерніи процентъ внѣбрачныхъ дѣтей замѣтно повысился (въ 1889—4,6, въ 1904 г. — 9,3); высокій % ихъ въ этой губерніи вообще можетъ быть объясненъ присутствіемъ здѣсь бывшаго униатскаго населенія, брачные союзы котораго не считаются легальными. Высокій-же процентъ незаконныхъ дѣтей въ г. Варшавѣ за 1904 годъ (10,3) все-таки ниже такового-же процента ихъ за 1889 годъ (13,9).

Но это почти общее пониженіе процента дѣтей незаконно рожденныхъ объясняется, однако, тѣмъ, что и процентъ всѣхъ новорожденныхъ дѣтей въ краѣ значительно понизился за 15 лѣтъ. Именно, въ 1889 году, во всемъ Царствѣ Польскомъ на 1000 жителей родилось 43,4, а въ 1904

году — 37,7. По отдѣльнымъ-же губерніямъ рождаемость на 1000 жителей выражается въ слѣдующихъ цифрахъ: въ городѣ Варшавѣ въ 1889 году — 50,9, въ 1904 — 36,9; въ Варшавской губерніи въ 1889 г. — 45,1, въ 1904 — 40,2; въ Калишской въ 1889 — 42,7, въ 1904 — 37,9; въ Кѣлецкой въ 1889 — 44,2, въ 1904 — 32,3; въ Ломжинской въ 1889 — 44,1, въ 1904 — 38,6; въ Люблинской въ 1889 — 44,5, въ 1904 — 38,5; въ Петроковской въ 1889 — 44,4, въ 1904 — 41,2; въ Плоцкой въ 1889 — 42,4, въ 1904 — 30,1; въ Радомской въ 1889 — 43,6, въ 1904 — 37,3; въ Сувалкской въ 1889 — 36,3, въ 1904 — 33,5. И только въ Сѣдлецкой губерніи цифра рождаемости повысилась съ 38,9 (въ 1889 г.) до 40,2 (въ 1904 г.).

2. Смертность въ 10 губерніяхъ края за 1904 годъ.

Что-же касается *смертности*, то, при общемъ въ краѣ числѣ умершихъ 264.202, въ 1904 году умерло: мужчинъ 134.389, женщинъ 129.813. Такимъ образомъ, на 100 умершихъ женщинъ приходилось 103,5 мужчинъ.

По отдѣльнымъ губерніямъ края смертность въ 1904 году была слѣдующая. Въ городѣ Варшавѣ умерло 16.066 человекъ, въ Варшавской губерніи — 34.315, въ Калишской губерніи — 24.706, въ Кѣлецкой — 20.389, въ Ломжинской — 14.173, въ Люблинской — 33.763, въ Петроковской — 43.517, въ Плоцкой — 14.328, въ Радомской — 25.053, въ Сувалкской — 16.164, въ Сѣдлецкой — 21.728; всего умерло въ городахъ — 52.805, въ гминахъ 211.397.

Сравнивая и здѣсь наши цифры смертности 1904 года съ такими-же цифрами 1889 года, мы видимъ слѣдующія отношенія числа умершихъ къ числу всего населенія. Въ 1889 году, во всемъ Привислинскомъ краѣ, на 1000 жителей умерло 27,2, а въ 1904 году — 22,8. По отдѣльнымъ-же губерніямъ смертность на 1000 жителей выражается въ слѣдующихъ цифрахъ: въ городѣ Варшавѣ въ 1889 году — 30,0, въ 1904 — 20,8; въ Варшавской губерніи въ 1889 — 28,7, въ 1904 — 23,2; въ Калишской въ 1889 — 24,7, въ 1904 — 21,0; въ Кѣлецкой въ 1889 — 24,7, въ 1904 — 20,0; въ Ломжинской въ 1889 — 29,2, въ 1904 — 23,5; въ Люблинской въ 1889

—29,5, въ 1904—23,8; въ Петроковской въ 1889—26,8, въ 1904—24,7; въ Плоцкой въ 1889 — 25,4, въ 1904 — 19,7; въ Радомской въ 1889 — 26,1, въ 1904—23,3; въ Сувалкской въ 1889—27,6, въ 1904—26,2; въ Сѣдлецкой въ 1889 — 26,4, въ 1904—23,1.

Такимъ образомъ, въ общихъ чертахъ относительныя цифры смертности въ Привислинскомъ краѣ замѣтно понизились, что можетъ служить хорошимъ показателемъ санитарныхъ условій въ губерніяхъ Царства Польскаго.

Въ частности, въ г. Варшавѣ пониженіе цифръ смертности продолжалось и въ слѣдующемъ 1905 году, какъ это было указано нами въ отчетѣ за 1905 годъ; при чемъ распределеніе умершихъ въ г. Варшавѣ по возрастамъ за эти два года, 1904 и 1905, было таково¹⁾:

Въ 1904 году умерло:

| Въ возрастѣ | муж. п. | жен. п. | Всего. |
|-------------------------|---------|---------|--------|
| до 6 мѣсяц. | 1.800 | 1.433 | 3.233 |
| 6 м.—1 года | 823 | 751 | 1.574 |
| 1 г.—2 лѣтъ | 1.022 | 876 | 1.898 |
| 2—5 лѣтъ | 792 | 750 | 1.542 |
| 5—10 лѣтъ | 305 | 272 | 577 |
| 10—20 лѣтъ | 369 | 355 | 724 |
| 20—30 лѣтъ | 421 | 435 | 856 |
| 30—40 лѣтъ | 387 | 422 | 809 |
| 40—50 лѣтъ | 558 | 335 | 893 |
| 50—60 лѣтъ | 601 | 462 | 1.063 |
| 60—70 лѣтъ | 660 | 689 | 1.349 |
| 70—80 лѣтъ | 452 | 649 | 1.101 |
| 81—100 лѣтъ | 166 | 282 | 448 |
| болѣе 100 лѣтъ. | — | 2 | 2 |
| Итого. | 8.356 | 7.713 | 16.069 |

¹⁾ См. „Отчетъ о движеніи населенія города Варшавы за 1904 годъ” и ежемѣсячные отчеты по „Статистикѣ смертности города Варшавы” за 1905 годъ.

Въ 1905 году умерло :

| Въ возрастѣ | муж. п. | жен. п. | Всего. |
|--------------------------|---------|---------|--------|
| до 6 мѣсяц. | 1.503 | 1.286 | 2.789 |
| 6 м.—1 года | 811 | 674 | 1.485 |
| 1 г.—2 лѣтъ | 1.002 | 854 | 1.856 |
| 2—5 лѣтъ | 725 | 705 | 1.430 |
| 5—10 лѣтъ | 253 | 206 | 459 |
| 10—20 лѣтъ | 410 | 283 | 693 |
| 20—30 лѣтъ | 420 | 430 | 850 |
| 30—40 лѣтъ | 479 | 404 | 883 |
| 40—50 лѣтъ | 560 | 384 | 944 |
| 50—60 лѣтъ | 589 | 452 | 1.041 |
| 60—70 лѣтъ | 651 | 669 | 1.320 |
| 70—80 лѣтъ | 457 | 591 | 1.048 |
| 81—100 лѣтъ | 142 | 251 | 393 |
| болѣе 100 лѣтъ | — | 2 | 2 |
| Итого | 8.002 | 7.191 | 15.193 |

3. Браки въ Привислинскомъ краѣ за 1904 годъ.

Наконецъ, что касается браковъ, то въ 1904 году въ десяти губерніяхъ Привислинскаго края было заключено — 71.666 браковъ; въ томъ числѣ въ городахъ — 17.211 браковъ и въ гминахъ, то-есть въ селахъ и посадахъ—54.455 браковъ.

По отдѣльнымъ губерніямъ края цифры заключенныхъ въ 1904 году браковъ располагаются слѣдующимъ образомъ: въ городѣ Варшавѣ было заключено браковъ—6.123, въ Варшавской губерніи—9.414, въ Калишской губерніи—7.213, въ Кѣлецкой—5.292, въ Ломжинской—3.713, въ Люблинской — 9.117, въ Петроковской — 12.578, въ Плоцкой — 3.794, въ Радомской—6.138, въ Сувалкской—2.543, въ Сѣдлецкой—5.741.

Сравнивая эти данныя о бракахъ среди населенія десяти губерній Царства Польскаго за 1904 годъ съ подобными-же данными за 1889 годъ, мы получаемъ слѣдующія относительныя величины. Въ городѣ Варша-

въ 1889 году на 1000 жителей заключено браковъ 9,8, а въ 1904 году — 7,9; въ Варшавской губерніи въ 1889 году — 9,3, а въ 1904 — 6,4; въ Калишской въ 1889 — 9,3, а въ 1904 — 6,1; въ Кѣлецкой 1889 — 9,6, а въ 1904 — 5,2; въ Ломжинской въ 1889 — 9,7, а въ 1904 — 6,2; въ Люблинской въ 1889 — 9,4, а въ 1904 — 6,4; въ Петроковской въ 1889 — 9,5, а въ 1904 — 7,1; въ Плоцкой въ 1889 — 8,8, а въ 1904 — 5,2; въ Радомской въ 1889 — 10,0, а въ 1904 — 5,7; въ Сувалкской въ 1889 — 7,0, а въ 1904 — 4,1; въ Сѣдлецкой въ 1889 — 8,6, а въ 1904 — 6,1; а во всѣхъ десяти губерніяхъ края вмѣстѣ было заключено браковъ на 1000 жителей въ 1889 году — 9,2, а въ 1904 году — 6,2.

Слѣдовательно, относительныя цифры браковъ въ Привислинскомъ краѣ въ 1904 году, въ сравненіи съ 1889 годомъ, нѣсколько понизились, хотя въ абсолютныхъ цифрахъ это пониженіе не такъ значительно бросается въ глаза.

4. Естественный приростъ населенія въ краѣ къ 1 января 1905 года.

Что касается естественнаго прироста населенія въ десяти губерніяхъ Привислинскаго края за 1904 годъ, то по всему краю онъ равняется 172.308 чел. По отдѣльнымъ-же губерніямъ Царства Польскаго особо, естественный приростъ за этотъ годъ выражается въ нижеслѣдующихъ цифрахъ.

Въ городѣ Варшавѣ естественный приростъ населенія за 1904 годъ, то-есть къ 1 января 1905 года, равнялся — 12.392 человекъ, въ Варшавской губерніи — 25.123 человекъ, въ Калишской губерніи — 19.885 человекъ, въ Кѣлецкой губерніи — 12.494 человекъ, въ Ломжинской губерніи — 9.065 человекъ, въ Люблинской губерніи — 20.905 человекъ, въ Петроковской губерніи — 29.126 человекъ, въ Плоцкой губерніи — 7.609 человекъ, въ Радомской губерніи — 15.027 человекъ, въ Сувалкской губерніи — 4.512 человекъ, въ Сѣдлецкой губерніи — 16.170 человекъ; итого въ десяти губерніяхъ Привислинскаго края — 172.308 человекъ; въ томъ числѣ въ городахъ края — 36.919 человекъ, а въ селахъ и посадахъ — 135.389 человекъ.

Сравнивая наши данныя о естественномъ приростѣ населенія за 1904 годъ съ таковыми-же за 1889 годъ, мы получаемъ слѣдующія относительныя величины: Въ городѣ Варшавѣ за 1889 годъ на 1000 жителей прибыло 20,9, а за 1904 годъ — 16,1; въ Варшавской губерніи за 1889 годъ прибыло 16,4, а за 1904 годъ—17,0; въ Калишской за 1889—18,0, а за 1904—16,9; въ Кѣлецкой за 1889—19,5, а за 1904 — 12,3; въ Ломжинской за 1889—14,9, а за 1904 —15,1; въ Люблинской за 1889—15,0, а за 1904 — 14,7; въ Петроковской за 1889—17,6, а за 1904 — 16,5; въ Плоцкой за 1889—17,0, а за 1904—10,4; въ Радомской за 1889—17,5, а за 1904—14,0; въ Сувалкской за 1889 —8,7, а за 1904—7,3; въ Сѣдлецкой за 1889—12,5, а въ 1904 — 17,1; а во всѣхъ десяти губерніяхъ края вмѣстѣ за 1889 годъ прибыло на 1000 жителей—16,2, а за 1904 годъ—14,9.

Главный Редакторъ
Варшавскаго Статистическаго Комитета,
Профессоръ **В. ЕСИПОВЪ.**

II. Сравнительныя данныя о движеніи населенія за 16 лѣтъ,
съ 1889 по 1905 годъ.

| №№ уѣздовъ по порядку | ГУБЕРНИИ И УѢЗДЫ | Число заключенныхъ браковъ | | Число родившихся | | Число умершихъ | | Естественный приростъ населенія за годъ | | №№ уѣздовъ по порядку |
|-----------------------|---|----------------------------|---------|------------------|---------|----------------|---------|---|-------------|-----------------------|
| | | въ | въ | въ | въ | въ | въ | Къ 1 Января | Къ 1 Января | |
| | | 1889 г. | 1904 г. | 1889 г. | 1904 г. | 1889 г. | 1904 г. | 1890 г. | 1905 г. | |
| 1 | 2 | 3 | 4 | 5 | 6 | 7 | 8 | 9 | 10 | 11 |
| | Городъ Варшава | 4.258 | 6.123 | 22.125 | 28.458 | 13.049 | 16.066 | 9.076 | 12.392 | |
| | Варшавская губернія | | | | | | | | | |
| | У ѣ з д ы: | | | | | | | | | |
| 1 | Блонскій | 841 | 767 | 4.237 | 4.748 | 2.561 | 2.718 | 1.676 | 2.030 | 1 |
| 2 | Варшавскій | 1.200 | 1.509 | 6.514 | 10.026 | 4.568 | 6.423 | 1.946 | 3.598 | 2 |
| 3 | Влоцлавскій | 861 | 740 | 3.962 | 4.783 | 2.344 | 2.405 | 1.618 | 2.378 | 3 |
| 4 | Гостынинскій | 728 | 559 | 3.569 | 3.828 | 2.075 | 2.275 | 1.496 | 1.553 | 4 |
| 5 | Гроецкій | 915 | 834 | 4.255 | 4.500 | 3.286 | 2.561 | 969 | 1.939 | 5 |
| 6 | Кутновскій | 721 | 472 | 3.663 | 3.167 | 2.341 | 1.797 | 1.319 | 1.370 | 6 |
| 7 | Ловичскій | 797 | 542 | 3.424 | 3.301 | 2.050 | 2.124 | 1.374 | 1.177 | 7 |
| 8 | Нешавскій | 675 | 764 | 3.579 | 4.212 | 1.717 | 2.191 | 1.862 | 2.021 | 8 |
| 9 | Ново-Минскій | 750 | 770 | 3.223 | 4.773 | 2.413 | 2.514 | 810 | 2.259 | 9 |
| 10 | Плонскій | | 486 | | 3.526 | | 1.913 | | 1.613 | 10 |
| 11 | Пултускій | | 671 | | 3.514 | | 2.249 | | 1.265 | 11 |
| 12 | Радиминскій | 519 | 475 | 2.523 | 3.634 | 1.701 | 2.376 | 822 | 1.258 | 12 |
| 13 | Скерневицкій | 473 | 402 | 1.997 | 2.317 | 1.272 | 1.055 | 725 | 1.262 | 13 |
| 14 | Сохачевскій | 588 | 423 | 2.800 | 3.109 | 1.488 | 1.709 | 1.312 | 1.400 | 14 |
| | Итого въ Варшавской губ. (безъ г. Варшавы) | 9.068 | 9.414 | 43.476 | 59.438 | 27.817 | 34.315 | 15.929 | 25.123 | |
| | Калишская губернія | | | | | | | | | |
| | У ѣ з д ы: | | | | | | | | | |
| 1 | Велюнскій | 1.223 | 1.350 | 5.509 | 6.651 | 3.248 | 4.016 | 2.261 | 2.635 | 1 |
| 2 | Калишскій | 1.162 | 1.127 | 4.916 | 6.490 | 2.909 | 2.919 | 2.007 | 3.571 | 2 |
| 3 | Кольскій | 870 | 669 | 4.091 | 4.835 | 2.336 | 2.306 | 1.855 | 2.529 | 3 |
| 4 | Конинскій | 711 | 821 | 3.435 | 4.797 | 2.075 | 2.579 | 1.360 | 2.218 | 4 |
| 5 | Ленчицкій | 940 | 873 | 4.367 | 5.917 | 2.596 | 3.604 | 1.771 | 2.313 | 5 |
| 6 | Слупецкій | 696 | 633 | 3.570 | 4.618 | 1.782 | 2.277 | 1.788 | 2.341 | 6 |
| 7 | Сѣрадзскій | 1.111 | 956 | 4.933 | 6.144 | 3.167 | 3.914 | 1.766 | 2.230 | 7 |
| 8 | Турекскій | 778 | 784 | 3.714 | 5.139 | 1.944 | 3.091 | 1.770 | 2.048 | 8 |
| | Итого въ Калишской губ. | 7.491 | 7.213 | 34.535 | 44.591 | 19.957 | 24.706 | 14.578 | 19.885 | |
| | Кѣлецкая губернія | | | | | | | | | |
| | У ѣ з д ы: | | | | | | | | | |
| 1 | Андреевскій | 660 | 585 | 3.106 | 3.547 | 1.605 | 2.366 | 1.501 | 1.181 | 1 |
| 2 | Влощовскій | 647 | 458 | 3.242 | 3.394 | 1.733 | 2.208 | 1.509 | 1.186 | 2 |

| №№ уѣздовъ по порядку | ГУБЕРНИИ И УѢЗДЫ | Число заключенныхъ браковъ | | Число родившихся | | Число умершихъ | | Естественный приростъ населенія за годъ | | №№ уѣздовъ по порядку |
|-----------------------|----------------------------------|----------------------------|------------|------------------|------------|----------------|------------|---|---------------------|-----------------------|
| | | въ 1889 г. | въ 1904 г. | въ 1889 г. | въ 1904 г. | въ 1889 г. | въ 1904 г. | къ 1 Января 1890 г. | къ 1 Января 1905 г. | |
| | | 3 | 4 | 5 | 6 | 7 | 8 | 9 | 10 | |
| 1 | 2 | 3 | 4 | 5 | 6 | 7 | 8 | 9 | 10 | 11 |
| | У ѣ з д ы: | | | | | | | | | |
| 3 | Кѣлецкій | 1.186 | 981 | 4.926 | 6.134 | 3.279 | 4.355 | 1.647 | 1.779 | 3 |
| 4 | Мѣховскій | 972 | 775 | 4.693 | 4.828 | 2.310 | 2.852 | 2.383 | 1.976 | 4 |
| 5 | Олькшескій | 944 | 895 | 4.446 | 5.045 | 2.437 | 2.545 | 2.009 | 2.500 | 5 |
| 6 | Пинчовскій | 969 | 716 | 4.587 | 4.448 | 2.608 | 2.845 | 1.979 | 1.603 | 6 |
| 7 | Стопницкій | 1.215 | 882 | 5.351 | 5.487 | 2.932 | 3.218 | 2.419 | 2.269 | 7 |
| | Итого въ Кѣлецкой губ. | 6.593 | 5.292 | 30.351 | 32.883 | 16.904 | 20.389 | 13.447 | 12.494 | |
| | Ломжинская губернія | | | | | | | | | |
| | У ѣ з д ы: | | | | | | | | | |
| 1 | Кольненскій | 730 | 540 | 3.317 | 3.261 | 2.014 | 2.161 | 1.303 | 1.100 | 1 |
| 2 | Ломжинскій | 891 | 596 | 4.216 | 3.456 | 2.950 | 2.181 | 1.266 | 1.275 | 2 |
| 3 | Мазовецкій | 548 | 453 | 2.501 | 2.495 | 1.821 | 1.858 | 680 | 637 | 3 |
| 4 | Маковскій | 552 | 404 | 2.634 | 2.318 | 1.710 | 1.521 | 924 | 797 | 4 |
| 5 | Островскій | 759 | 737 | 3.609 | 5.759 | 2.277 | 2.531 | 1.332 | 3.228 | 5 |
| 6 | Остроленскій | 792 | 558 | 3.314 | 3.520 | 2.247 | 2.323 | 1.067 | 1.197 | 6 |
| 7 | Пултускій | 932 | | 3.933 | | 2.616 | | 1.317 | | 7 |
| 8 | Щучинскій | 561 | 425 | 2.685 | 2.429 | 1.728 | 1.598 | 957 | 831 | 8 |
| | Итого въ Ломжинской губ. | 5.765 | 3.713 | 26.209 | 23.238 | 17.363 | 14.173 | 8.846 | 9.065 | |
| | Люблинская губернія | | | | | | | | | |
| | У ѣ з д ы: | | | | | | | | | |
| 1 | Бѣлгорайскій | 907 | 840 | 4.130 | 4.367 | 2.167 | 3.013 | 1.963 | 1.354 | 1 |
| 2 | Грубешовскій | 827 | 905 | 3.926 | 4.261 | 2.547 | 2.684 | 1.379 | 1.577 | 2 |
| 3 | Замостекскій | 944 | 921 | 4.243 | 5.617 | 2.886 | 3.130 | 1.357 | 2.487 | 3 |
| 4 | Красноставскій | 791 | 2.146 | 3.693 | 4.216 | 2.629 | 2.468 | 1.064 | 1.748 | 4 |
| 5 | Любартовскій | 768 | 654 | 3.583 | 4.685 | 2.637 | 3.101 | 946 | 1.584 | 5 |
| 6 | Люблинскій | 1.205 | 1.298 | 5.382 | 7.832 | 4.649 | 5.096 | 733 | 2.736 | 6 |
| 7 | Ново-Александрійскій | 1.057 | 956 | 5.246 | 6.306 | 2.959 | 3.666 | 2.287 | 2.640 | 7 |
| 8 | Томашовскій | 740 | 708 | 3.557 | 4.180 | 2.328 | 2.473 | 1.229 | 1.707 | 8 |
| 9 | Холмскій | 1.009 | 3.706 | 5.247 | 7.358 | 3.657 | 4.217 | 1.590 | 3.141 | 9 |
| 10 | Яновскій | 948 | 2.879 | 4.676 | 5.846 | 2.545 | 3.915 | 2.131 | 1.931 | 10 |
| | Итого въ Люблинской губ. | 9.196 | 9.117 | 43.683 | 54.668 | 29.004 | 33.763 | 14.679 | 20.905 | |
| | Петроковская губернія | | | | | | | | | |
| | У ѣ з д ы: | | | | | | | | | |
| 1 | Бендинскій | 1.618 | 1.888 | 7.929 | 11.934 | 4.717 | 7.325 | 3.212 | 4.609 | 1 |
| 2 | Брезинскій | 858 | 814 | 3.994 | 4.796 | 2.141 | 2.541 | 1.853 | 2.255 | 2 |

| №№ уѣздовъ по порядку | ГУБЕРНІИ И УѢЗДЫ | Число заклю- ченныхъ бра- ковъ | | Число родившихся | | Число умершихъ | | Естественный приростъ населе- нія за годъ | | №№ уѣздовъ по порядку |
|-----------------------|--------------------------------|--------------------------------------|---------|---------------------|---------|-------------------|---------|---|-------------------|-----------------------|
| | | въ | въ | въ | въ | въ | въ | Къ 1 | Къ 1 | |
| | | 1889 г. | 1904 г. | 1889 г. | 1904 г. | 1889 г. | 1904 г. | Января 1890 г. | Января 1905 г. | |
| 1 | 2 | 3 | 4 | 5 | 6 | 7 | 8 | 9 | 10 | 11 |
| | У ѣ з д ы: | | | | | | | | | |
| 3 | Ласкій | 1.024 | 913 | 4.695 | 6.014 | 2.648 | 2.863 | 2.047 | 3.151 | 3 |
| 4 | Лодзинскій | 2.359 | 4.666 | 10.705 | 24.253 | 6.374 | 15.000 | 4.331 | 9.253 | 4 |
| 5 | Новорадомскій | 1.122 | 996 | 5.376 | 6.585 | 3.251 | 4.405 | 2.125 | 2.180 | 5 |
| 6 | Петроковскій | 1.290 | 1.168 | 6.275 | 6.276 | 3.896 | 3.607 | 2.379 | 2.669 | 6 |
| 7 | Равскій | 612 | 567 | 2.796 | 4.089 | 1.686 | 2.566 | 1.110 | 1.523 | 7 |
| 8 | Ченстоховскій | 1,319 | 1.566 | 5.882 | 8.696 | 3.985 | 5.210 | 1.897 | 3.486 | 8 |
| | Итого въ Петроковской губ. . . | 10.202 | 12.578 | 47.652 | 72.643 | 28.698 | 43.517 | 18.954 | 29.126 | |
| | Плоцкая губернія | | | | | | | | | |
| | У ѣ з д ы: | | | | | | | | | |
| 1 | Липновскій | 736 | 561 | 3.778 | 3.254 | 2.067 | 2.463 | 1.711 | 791 | 1 |
| 2 | Млавскій | 713 | 711 | 3.618 | 4.638 | 2.140 | 2.599 | 1.418 | 2.039 | 2 |
| 3 | Плонскій | 626 | | 3.299 | | 1.772 | | 1.527 | | 3 |
| 4 | Плоцкій | 918 | 736 | 3.715 | 4.027 | 2.475 | 2.985 | 1.240 | 1.042 | 4 |
| 5 | Праснышскій | 576 | 392 | 2.742 | 2.413 | 2.024 | 1.636 | 718 | 777 | 5 |
| 6 | Рышинскій | 574 | 566 | 2.913 | 3.253 | 1.581 | 1.907 | 1.332 | 1.346 | 6 |
| 7 | Серпецкій | 567 | 372 | 2,851 | 2.171 | 1.676 | 1.413 | 1.175 | 758 | 7 |
| 8 | Цѣхановскій | 606 | 456 | 2.710 | 2.181 | 1.628 | 1,325 | 1.082 | 856 | 8 |
| | Итого въ Плоцкой губ. | 5.316 | 3.794 | 25.626 | 21.937 | 15.363 | 14.328 | 10.263 | 7.609 | |
| | Радомская губернія | | | | | | | | | |
| | У ѣ з д ы: | | | | | | | | | |
| 1 | Илжецкій | 1,039 | 872 | 4.561 | 5.062 | 2.398 | 3.782 | 2.163 | 1.280 | 1 |
| 2 | Козеницкій | 971 | 862 | 4.066 | 5.197 | 2.506 | 3.013 | 1.560 | 2.184 | 2 |
| 3 | Конскій | 1,071 | 902 | 4.625 | 6,375 | 2.980 | 4.113 | 1.645 | 2.262 | 3 |
| 4 | Опатовскій | 1,055 | 1,048 | 4.699 | 6,884 | 2.600 | 4.447 | 2.099 | 2.437 | 4 |
| 5 | Опоченскій | 886 | 717 | 4.157 | 4.905 | 2.475 | 2.907 | 1.682 | 1.998 | 5 |
| 6 | Радомскій | 1,071 | 932 | 4.824 | 6.642 | 3.151 | 4.018 | 1.673 | 2.624 | 6 |
| 7 | Сандомирскій | 1,006 | 805 | 4.052 | 5.015 | 2.442 | 2.773 | 1.610 | 2.242 | 7 |
| | Итого въ Радомской губ. . . . | 7.099 | 6.138 | 30.984 | 40.080 | 18.552 | 25.053 | 12.432 | 15.027 | |
| | Сувалкская губернія | | | | | | | | | |
| | У ѣ з д ы: | | | | | | | | | |
| 1 | Августовскій | 522 | 355 | 2.751 | 2.548 | 1.955 | 1.668 | 796 | 880 | 1 |
| 2 | Владиславовскій | 475 | 295 | 2.537 | 2.244 | 2.042 | 1.752 | 495 | 492 | 2 |
| 3 | Волковышскій | 527 | 310 | 3.032 | 2.788 | 2.177 | 2.220 | 855 | 568 | 3 |

| №№ уѣздовъ по порядку | ГУБЕРНИИ И УѢЗДЫ | Число заключенныхъ браковъ | | Число родившихся | | Число умершихъ | | Естественный приростъ населенія за годъ | | №№ уѣздовъ по порядку |
|-----------------------|--|----------------------------|------------|------------------|------------|----------------|------------|---|---------------------|-----------------------|
| | | въ 1889 г. | въ 1904 г. | въ 1889 г. | въ 1904 г. | въ 1889 г. | въ 1904 г. | къ 1 Января 1890 г. | къ 1 Января 1905 г. | |
| | | 3 | 4 | 5 | 6 | 7 | 8 | 9 | 10 | |
| 1 | 2 | 3 | 4 | 5 | 6 | 7 | 8 | 9 | 10 | 11 |
| | У ѣ з д ы: | | | | | | | | | |
| 4 | Кальварійскій | 513 | 261 | 2.672 | 2.661 | 1 993 | 2.110 | 679 | 551 | 4 |
| 5 | Маріампольскій | 860 | 499 | 4.272 | 4.554 | 3.533 | 3.889 | 739 | 665 | 5 |
| 6 | Сейнскій | 609 | 436 | 2.976 | 3.259 | 2.272 | 2.630 | 704 | 629 | 6 |
| 7 | Сувалкскій | 670 | 387 | 3.311 | 2.622 | 2 415 | 1.895 | 896 | 727 | 7 |
| | Итого въ Сувалкской губ. . . | 4 176 | 2.543 | 21.551 | 20.676 | 16.387 | 16.164 | 5.164 | 4.512 | |
| | Сѣдлецкая губернія | | | | | | | | | |
| | У ѣ з д ы: | | | | | | | | | |
| 1 | Бѣльскій | 518 | 1.501 | 2.386 | 3.650 | 1.680 | 2.518 | 706 | 1.132 | 1 |
| 2 | Венгровскій | 656 | 1.627 | 2.845 | 3.239 | 1.827 | 2.047 | 1.018 | 1.192 | 2 |
| 3 | Влодавскій | 705 | 2.099 | 3.469 | 5.075 | 2.520 | 2.804 | 949 | 2.271 | 3 |
| 4 | Гарволинскій | 1.039 | 3.609 | 4.236 | 7.175 | 2.499 | 4.140 | 1.737 | 3.035 | 4 |
| 5 | Константиновскій | 424 | 818 | 1.873 | 2.337 | 1.260 | 1.377 | 613 | 960 | 5 |
| 6 | Луковскій | 785 | 2.885 | 3.794 | 5.977 | 2.625 | 2.789 | 1.169 | 3.188 | 6 |
| 7 | Радинскій | 472 | 1 214 | 2.294 | 3.262 | 1.718 | 1.754 | 576 | 1.508 | 7 |
| 8 | Соколовскій | 543 | 1.419 | 2.272 | 3.001 | 1.666 | 2.053 | 606 | 948 | 8 |
| 9 | Сѣдлецкій | 621 | 2.019 | 2.774 | 4.182 | 1.832 | 2.246 | 942 | 1.936 | 9 |
| | Итого въ Сѣдлецкой губ. . . | 5.763 | 17.191 | 25.943 | 42.080 | 17.627 | 21.928 | 8.316 | 16.190 | |
| | Итого въ 10 губерніяхъ Царства Польскаго: | | | | | | | | | |
| | Въ городахъ | 12.949 | 17.211 | 60.257 | 89.724 | 40.506 | 52.805 | 19.751 | 36.919 | |
| | Въ гминахъ | 61.978 | 54.455 | 292.148 | 346.786 | 180.215 | 211.397 | 111.933 | 135.389 | |
| | Всего | 74.927 | 71.666 | 352.405 | 436.510 | 220.721 | 264.202 | 131.684 | 172.308 | |

III. Число браковъ, родившихся и умершихъ на 1000 жителей и другія процентныя отношенія вообще.

| №№ уѣздовъ по порядку | НАЗВАНІЯ ГУБЕРНІЙ И УѢЗДОВЪ | Число жителей обоого пола къ 1 января 1904 г | На 1000 жителей | | | | Процентъ вѣбрачныхъ дѣтей въ числѣ родив- шихся | На 100 родившихся дѣ- вочекъ приходится маль- чиковъ | На 100 умершихъ жен- щинъ приходится муж- чинъ | №№ уѣздовъ по порядку |
|-----------------------|--------------------------------|---|------------------------|----------|--------|---------|---|--|--|-----------------------|
| | | | Заклучено бра- ковъ | Родилось | Умерло | Прибыло | | | | |
| 1 | 2 | 3 | 4 | 5 | 6 | 7 | 8 | 9 | 10 | 11 |
| | Городъ Варшава | 771.382 | 7,9 | 36,9 | 20,8 | 16,1 | 10,3 | 90,0 | 92,4 | |
| | Варшавская губернія | | | | | | | | | |
| | У ѣ з д ы: | | | | | | | | | |
| 1 | Блонскій | 128.057 | 6,0 | 37,1 | 21,2 | 15,9 | 1,5 | 112,2 | 103,6 | 1 |
| 2 | Варшавскій | 190.460 | 7,9 | 52,6 | 33,7 | 18,9 | 3,3 | 110,9 | 117,9 | 2 |
| 3 | Влоцлавскій | 118.632 | 6,2 | 40,3 | 20,3 | 20,0 | 3,3 | 101,7 | 94,0 | 3 |
| 4 | Гостынинскій | 92.429 | 6,0 | 40,1 | 24,6 | 15,5 | 2,9 | 103,6 | 109,5 | 4 |
| 5 | Гроецкій | 133.733 | 6,2 | 33,7 | 19,2 | 14,5 | 2,1 | 106,0 | 105,9 | 5 |
| 6 | Кутиновскій | 95.926 | 4,9 | 33,0 | 18,7 | 14,3 | 1,6 | 98,8 | 109,2 | 6 |
| 7 | Ловичскій | 94.278 | 5,7 | 35,0 | 22,5 | 12,5 | 1,2 | 97,3 | 99,4 | 7 |
| 8 | Нешавскій | 104.915 | 7,3 | 40,2 | 20,9 | 19,3 | 6,1 | 96,1 | 95,3 | 8 |
| 9 | Ново-Минскій | 110.160 | 4,3 | 43,3 | 22,8 | 20,5 | 5,1 | 114,8 | 106,2 | 9 |
| 10 | Плонскій | 91.426 | 5,3 | 38,6 | 20,9 | 17,7 | 1,2 | 101,5 | 102,9 | 10 |
| 11 | Пултускій | 114.571 | 5,9 | 30,7 | 19,6 | 11,1 | 2,7 | 111,9 | 117,3 | 11 |
| 12 | Радиминскій | 73.674 | 6,4 | 49,3 | 32,2 | 17,1 | 1,9 | 88,4 | 91,6 | 12 |
| 13 | Скерневицкій | 60.928 | 6,6 | 38,0 | 17,2 | 20,8 | 0,9 | 106,3 | 93,2 | 13 |
| 14 | Сохачевскій | 70.104 | 6,0 | 44,3 | 24,4 | 19,9 | 1,4 | 95,0 | 97,8 | 14 |
| | Итого въ губерніи | 1.479.293 | 6,4 | 40,2 | 23,2 | 17,0 | 2,7 | 104,1 | 104,9 | |
| | Калишская губернія | | | | | | | | | |
| | У ѣ з д ы: | | | | | | | | | |
| 15 | Велюнскій | 188.690 | 7,2 | 35,3 | 21,3 | 14,0 | 2,0 | 101,4 | 97,5 | 15 |
| 16 | Калишскій | 164.074 | 6,9 | 39,5 | 17,8 | 21,7 | 2,6 | 94,3 | 91,7 | 16 |
| 17 | Кольскій | 139.852 | 4,8 | 34,6 | 16,5 | 18,1 | 2,3 | 99,7 | 102,5 | 17 |
| 18 | Конинскій | 115.310 | 7,1 | 41,6 | 22,4 | 19,2 | 2,4 | 93,4 | 84,2 | 18 |
| 19 | Ленчицкій | 154.350 | 5,7 | 38,3 | 23,3 | 15,0 | 2,4 | 92,9 | 93,0 | 19 |
| 20 | Слупецкій | 114.046 | 5,6 | 40,5 | 20,0 | 20,5 | 2,8 | 96,6 | 100,4 | 20 |
| 21 | Сѣрадзскій | 169.562 | 5,6 | 36,2 | 23,1 | 13,1 | 1,4 | 94,4 | 98,1 | 21 |
| 22 | Турекскій | 128.636 | 6,1 | 40,0 | 24,0 | 16,0 | 1,9 | 96,2 | 94,2 | 22 |
| | Итого въ губерніи | 1.174.520 | 6,1 | 37,9 | 21,0 | 16,9 | 2,2 | 96,1 | 95,1 | |

| №№ уѣздовъ по порядку | НАЗВАНІЯ ГУБЕРНІЙ И УѢЗДОВЪ | Число жителей обоого пола къ 1 января 1904 г. | На 1000 жителей | | | | Процентъ въбрачныхъ дѣтей въ числѣ родив- шихся | На 100 родившихся дѣ- вочекъ приходится маль- чинокъ | На 100 умершихъ жен- щинъ приходится муж- чинъ | №№ уѣздовъ по порядку |
|----------------------------|--------------------------------|--|------------------------|----------|--------|---------|---|--|--|-----------------------|
| | | | Заключено бра- ковъ | Родилось | Умерло | Прибыло | | | | |
| 1 | 2 | 3 | 4 | 5 | 6 | 7 | 8 | 9 | 10 | 11 |
| Кѣлецкая губернія | | | | | | | | | | |
| У ѣ з д ы: | | | | | | | | | | |
| 23 | Андреевскій | 100.866 | 5,8 | 35,2 | 23,5 | 11,7 | 1,5 | 99,3 | 99,8 | 23 |
| 24 | Влощовскій | 102.262 | 4,5 | 33,2 | 21,6 | 11,6 | 1,9 | 107,1 | 109,3 | 24 |
| 25 | Кѣлецкій | 182.719 | 5,4 | 33,5 | 23,8 | 9,7 | 2,2 | 109,4 | 110,2 | 25 |
| 26 | Мѣховскій | 157.065 | 4,9 | 30,7 | 18,2 | 12,5 | 1,8 | 104,7 | 103,7 | 26 |
| 27 | Олькушскій | 155.326 | 5,8 | 32,5 | 16,4 | 16,1 | 1,3 | 104,6 | 113,8 | 27 |
| 28 | Пинчовскій | 147.348 | 4,8 | 30,2 | 19,3 | 10,9 | 1,7 | 101,7 | 96,1 | 28 |
| 29 | Стопницкій | 171.938 | 5,1 | 31,9 | 18,7 | 13,2 | 1,4 | 112,3 | 106,3 | 29 |
| | Итого въ губерніи | 1.017.524 | 5,2 | 32,3 | 20,0 | 12,3 | 1,7 | 106,0 | 105,6 | |
| Ломжинская губернія | | | | | | | | | | |
| У ѣ з д ы: | | | | | | | | | | |
| 30 | Кольненскій | 78.312 | 6,9 | 41,6 | 27,6 | 14,0 | 1,4 | 100,4 | 108,6 | 30 |
| 31 | Ломжинскій | 113.081 | 5,1 | 29,8 | 18,8 | 11,0 | 1,7 | 107,2 | 104,4 | 31 |
| 32 | Мазовецкій | 84.872 | 5,1 | 29,4 | 21,9 | 7,5 | 1,4 | 104,2 | 93,9 | 32 |
| 33 | Маковскій | 65.722 | 6,1 | 35,3 | 23,2 | 12,1 | 1,4 | 107,5 | 103,1 | 33 |
| 34 | Островскій | 99.440 | 7,4 | 57,9 | 25,5 | 32,4 | 1,5 | 102,1 | 109,3 | 34 |
| 35 | Остроленскій | 86.067 | 6,5 | 40,9 | 27,0 | 13,9 | 1,6 | 103,9 | 110,4 | 35 |
| 36 | Щучинскій | 71.666 | 6,0 | 33,9 | 22,3 | 11,6 | 2,6 | 116,9 | 108,1 | 36 |
| | Итого въ губерніи | 602.160 | 6,2 | 38,6 | 23,5 | 15,1 | 1,7 | 105,8 | 105,7 | |
| Люблинская губернія | | | | | | | | | | |
| У ѣ з д ы: | | | | | | | | | | |
| 37 | Бѣлгорайскій | 118.363 | 7,1 | 37,0 | 25,4 | 11,6 | 4,0 | 98,2 | 105,0 | 37 |
| 38 | Грубешовскій | 126.143 | 7,2 | 33,8 | 21,3 | 12,5 | 2,7 | 102,6 | 112,8 | 38 |
| 39 | Замстекскій | 138.671 | 6,6 | 40,5 | 22,6 | 17,9 | 2,7 | 100,9 | 95,1 | 39 |
| 40 | Красноставскій | 119.463 | 7,4 | 35,3 | 20,6 | 14,7 | 2,9 | 110,2 | 101,5 | 40 |
| 41 | Любартовскій | 115.866 | 5,7 | 40,4 | 26,6 | 13,8 | 2,2 | 96,1 | 104,7 | 41 |
| 42 | Люблинскій | 206.311 | 6,3 | 38,0 | 21,7 | 13,3 | 3,1 | 111,0 | 114,3 | 42 |
| 43 | Ново-Александрійскій | 164.460 | 5,8 | 38,3 | 22,3 | 16,0 | 1,6 | 104,2 | 107,7 | 43 |
| 44 | Томашовскій | 117.273 | 6,0 | 35,6 | 21,1 | 14,5 | 2,9 | 114,6 | 110,5 | 44 |
| 45 | Холмскій | 174.343 | 5,8 | 42,0 | 24,2 | 17,8 | 2,5 | 107,2 | 108,2 | 45 |
| 46 | Яновскій | 137.166 | 6,7 | 42,6 | 28,5 | 14,1 | 1,7 | 99,9 | 97,7 | 46 |
| | Итого въ губерніи | 1.418.059 | 6,4 | 38,5 | 23,8 | 14,7 | 2,6 | 104,6 | 105,9 | |

| №№ уѣздовъ по порядку | НАЗВАНІЯ ГУБЕРНІЙ И УѢЗДОВЪ | Число жителей обоого пола къ 1 января 1904 г. | На 1000 жителей | | | | Процентъ вѣбрачныхъ дѣтей въ числѣ родив- шихся | На 100 родившихся дѣ- вочекъ приходится маль- чиковъ | На 100 умершихъ жен- щинъ приходится муж- чинъ | №№ уѣздовъ по порядку |
|------------------------------|--------------------------------|--|------------------------|----------|--------|---------|---|--|--|-----------------------|
| | | | Заклучено бра- ковъ | Родилось | Умерло | Прибыло | | | | |
| 1 | 2 | 3 | 4 | 5 | 6 | 7 | 8 | 9 | 10 | 11 |
| Петроковская губернія | | | | | | | | | | |
| У ѣ з д ы: | | | | | | | | | | |
| 47 | Бендинскій | 369.911 | 5,1 | 32,3 | 19,8 | 12,5 | 2,0 | 102,4 | 100,8 | 47 |
| 48 | Брезинскій | 114.334 | 7,1 | 41,9 | 22,2 | 19,7 | 1,3 | 101,7 | 115,0 | 48 |
| 49 | Ласкій | 146.995 | 6,2 | 40,9 | 19,5 | 21,4 | 2,5 | 97,3 | 98,3 | 49 |
| 50 | Лодзинскій | 510.340 | 9,1 | 47,5 | 29,4 | 18,1 | 3,1 | 99,8 | 101,9 | 50 |
| 51 | Новорадомскій | 156.441 | 6,4 | 42,1 | 28,2 | 13,9 | 1,9 | 99,4 | 98,1 | 51 |
| 52 | Петроковскій | 183.281 | 6,4 | 34,2 | 19,6 | 14,6 | 1,8 | 104,3 | 108,3 | 52 |
| 53 | Равскій | 82.649 | 6,9 | 49,5 | 31,0 | 18,5 | 2,1 | 99,0 | 100,5 | 53 |
| 54 | Ченстоховскій | 200.441 | 7,8 | 43,4 | 26,0 | 17,4 | 3,3 | 102,8 | 101,9 | 54 |
| | Итого въ губерніи | 1.764.392 | 7,1 | 41,2 | 24,7 | 16,5 | 2,5 | 100,8 | 102,2 | |
| Плоцкая губернія | | | | | | | | | | |
| У ѣ з д ы: | | | | | | | | | | |
| 55 | Лишковскій | 120.426 | 4,7 | 27,0 | 20,4 | 6,6 | 2,8 | 100,6 | 98,3 | 55 |
| 56 | Млавскій | 110.333 | 6,4 | 42,0 | 23,5 | 18,5 | 1,3 | 99,9 | 98,1 | 56 |
| 57 | Плоцкій | 136.300 | 5,4 | 29,5 | 21,9 | 7,6 | 3,7 | 102,5 | 96,3 | 57 |
| 58 | Праснышскій | 86.235 | 4,5 | 28,0 | 19,0 | 9,0 | 1,6 | 112,0 | 106,0 | 58 |
| 59 | Рыпинскій | 96.794 | 5,9 | 33,6 | 19,7 | 13,9 | 3,4 | 101,3 | 98,0 | 59 |
| 60 | Серпецкій | 85.663 | 4,3 | 25,3 | 16,5 | 8,8 | 3,2 | 102,9 | 105,4 | 60 |
| 61 | Цѣхановскій | 93.036 | 4,9 | 23,4 | 14,2 | 9,2 | 3,2 | 108,5 | 108,3 | 61 |
| | Итого въ губерніи | 728.787 | 5,2 | 30,1 | 19,7 | 10,4 | 2,7 | 103,1 | 100,2 | |
| Радомская губернія | | | | | | | | | | |
| У ѣ з д ы: | | | | | | | | | | |
| 62 | Илжецкій | 147.391 | 5,9 | 34,3 | 25,7 | 8,6 | 1,7 | 108,2 | 105,5 | 62 |
| 63 | Козеницкій | 145.231 | 5,9 | 35,8 | 20,7 | 15,1 | 1,8 | 97,3 | 108,4 | 63 |
| 64 | Конскій | 150.602 | 6,0 | 42,3 | 27,3 | 15,0 | 1,1 | 102,4 | 110,5 | 64 |
| 65 | Опатовскій | 170.502 | 6,1 | 40,4 | 26,1 | 14,3 | 1,5 | 100,3 | 96,9 | 65 |
| 66 | Опоченскій | 135.965 | 5,3 | 36,1 | 21,4 | 14,7 | 1,2 | 107,6 | 106,6 | 66 |
| 67 | Радомскій | 194.631 | 4,8 | 34,1 | 20,6 | 13,5 | 2,6 | 93,8 | 95,2 | 67 |
| 68 | Сандомирскій | 129.299 | 6,2 | 38,7 | 21,4 | 17,3 | 5,0 | 107,3 | 99,9 | 68 |
| | Итого въ губерніи | 1.073.621 | 5,7 | 37,3 | 23,3 | 14,0 | 2,1 | 101,8 | 102,8 | |
| Сувалнская губернія | | | | | | | | | | |
| У ѣ з д ы: | | | | | | | | | | |
| 69 | Августовскій | 84.640 | 4,1 | 30,1 | 19,7 | 10,4 | 18,0 | 104,2 | 100,7 | 69 |
| 70 | Владиславовскій | 75.381 | 3,9 | 29,7 | 23,2 | 6,5 | 3,9 | 100,5 | 101,6 | 70 |

| №№ уѣздовъ по порядку | НАЗВАНІЯ ГУБЕРНІЙ И УѢЗДОВЪ | Число жителей обоого пола къ 1 января 1904 г. | На 1000 жителей | | | | Процентъ въбрачныхъ дѣтей въ числѣ родив- шихся | На 100 родившихся дѣ- вочекъ приходится маль- чиковъ | На 100 умершихъ жен- щинъ приходится муж- чинъ | №№ уѣздовъ по порядку |
|-----------------------|---|--|------------------------|----------|--------|---------|---|--|--|-----------------------|
| | | | Заклучено бра- ковъ | Родилось | Умерло | Прибыло | | | | |
| 1 | 2 | 3 | 4 | 5 | 6 | 7 | 8 | 9 | 10 | 11 |
| | У ѣ з д ы: | | | | | | | | | |
| 71 | Волковышскій | 80.180 | 3,8 | 34,8 | 27,7 | 7,1 | 2,8 | 106,5 | 99,6 | 71 |
| 72 | Кальварійскій | 76.977 | 3,4 | 34,5 | 27,0 | 7,5 | 3,4 | 93,8 | 92,2 | 72 |
| 73 | Маріампольскій | 117.941 | 4,2 | 39,0 | 33,0 | 6,0 | 1,7 | 101,1 | 98,2 | 73 |
| 74 | Сейнскій | 89.105 | 4,9 | 36,6 | 30,0 | 6,6 | 1,2 | 103,7 | 107,6 | 74 |
| 75 | Сувалкскій | 93.633 | 4,1 | 28,0 | 20,2 | 7,8 | 4,9 | 106,5 | 104,0 | 75 |
| | Итого въ губерніи | 617.857 | 4,1 | 33,5 | 26,2 | 7,3 | 4,7 | 102,2 | 100,3 | |
| | Сѣдлецкая губернія | | | | | | | | | |
| | У ѣ з д ы: | | | | | | | | | |
| 76 | Бѣльскій | 92.940 | 5,9 | 39,3 | 27,1 | 12,2 | 15,9 | 100,4 | 104,7 | 76 |
| 77 | Венгровскій | 97.294 | 5,9 | 33,3 | 21,0 | 12,3 | 2,1 | 105,0 | 96,8 | 77 |
| 78 | Влодавскій | 112.585 | 8,6 | 45,0 | 24,9 | 24,1 | 15,0 | 94,4 | 102,2 | 78 |
| 79 | Гарволинскій | 152.962 | 7,0 | 46,9 | 27,0 | 19,9 | 1,2 | 103,4 | 134,3 | 79 |
| 80 | Константиновскій | 74.227 | 3,8 | 31,5 | 18,6 | 12,9 | 26,6 | 90,8 | 99,0 | 80 |
| 81 | Луковскій | 126.389 | 6,0 | 47,3 | 22,1 | 25,2 | 1,7 | 96,4 | 110,6 | 81 |
| 82 | Радинскій | 101.093 | 5,2 | 32,2 | 17,3 | 14,9 | 26,0 | 95,7 | 102,3 | 82 |
| 83 | Соколовскій | 82.314 | 5,6 | 35,5 | 24,9 | 10,6 | 8,0 | 107,3 | 109,9 | 83 |
| 84 | Сѣдлецкій | 101.186 | 5,0 | 41,3 | 22,2 | 19,1 | 3,0 | 98,9 | 104,0 | 84 |
| | Итого въ губерніи | 940.990 | 6,1 | 40,2 | 23,1 | 17,1 | 9,3 | 99,2 | 109,2 | |
| | Итого въ 10-ти губерніяхъ Царства Польскаго: | | | | | | | | | |
| | Въ городахъ | 2.346.198 | 7,3 | 38,2 | 22,5 | 15,7 | 5,7 | 107,0 | 108,2 | |
| | Въ гминахъ | 9.242.387 | 5,9 | 37,5 | 22,9 | 14,6 | 3,0 | 101,6 | 102,4 | |
| | Всего | 11.588.585 | 6,2 | 37,7 | 22,8 | 14,9 | 3,6 | 102,7 | 103,5 | |

IV. Процентъ браковъ, родившихся и умершихъ и друія процентныя отношенія, по вѣроисповѣданіямъ.

| №№ по порядку | НАЗВАНІЯ ГУБЕРНІИ | Вѣроисповѣданія | % заключенныхъ браковъ въ общемъ ихъ числѣ | % родившихся въ общемъ ихъ числѣ | % умершихъ въ общемъ ихъ числѣ | % прироста | % ввѣбрачныхъ дѣтей въ числѣ родившихся | На 100 родившихся дѣвочекъ приходится мальчиковъ | На 100 умершихъ женщинъ приходится мужчинъ | №№ по порядку | |
|-----------------------------|----------------------------|-----------------------------|--|----------------------------------|--------------------------------|------------|---|--|--|---------------|-------|
| 1 | 2 | 3 | 4 | 5 | 6 | 7 | 8 | 9 | 10 | 11 | |
| 1 | Городъ Варшава | Среди: | | | | | | | | | |
| | | Православныхъ | 4,9 | 4,0 | 2,6 | 5,8 | 12,4 | 113,1 | 154,4 | | |
| | | Католиковъ | 63,1 | 62,2 | 65,4 | 57,9 | 14,0 | 107,3 | 105,1 | | |
| | | Протестантовъ | 3,0 | 2,6 | 2,7 | 2,4 | 6,1 | 102,7 | 115,8 | | |
| | | Евреевъ | 29,0 | 31,2 | 29,3 | 33,9 | 3,0 | 119,4 | 111,8 | | |
| | Варшавская губернія | | | | | | | | | | |
| | Въ городахъ | Православныхъ | 1,4 | 1,2 | 0,9 | 1,7 | 2,3 | 104,8 | 166,7 | | |
| | | Католиковъ | 49,0 | 53,5 | 62,1 | 40,0 | 4,1 | 108,2 | 107,2 | | |
| | | Протестантовъ | 6,0 | 7,7 | 7,1 | 8,5 | 4,9 | 97,1 | 99,4 | | |
| | | Евреевъ | 43,6 | 37,6 | 29,9 | 49,8 | 4,5 | 131,9 | 128,6 | | |
| | Въ гминзахъ | Православныхъ | 0,5 | 0,5 | 0,6 | 0,5 | 4,9 | 110,4 | 120,0 | | |
| | | Католиковъ | 86,1 | 87,0 | 88,4 | 85,2 | 2,1 | 102,1 | 102,2 | | |
| | | Протестантовъ | 4,3 | 4,9 | 5,1 | 4,5 | 5,0 | 93,3 | 102,6 | | |
| | | Евреевъ | 9,1 | 7,6 | 5,9 | 9,8 | 4,1 | 115,8 | 130,8 | | |
| Всего въ губерніи | Православныхъ | 0,6 | 0,6 | 0,6 | 0,6 | 4,3 | 109,0 | 127,4 | | | |
| | Католиковъ | 81,2 | 83,0 | 85,1 | 80,2 | 2,3 | 102,6 | 102,6 | | | |
| | Протестантовъ | 4,5 | 5,2 | 5,4 | 4,9 | 5,0 | 94,0 | 102,1 | | | |
| | Евреевъ | 13,7 | 11,2 | 8,9 | 14,3 | 4,3 | 122,0 | 129,8 | | | |
| 2 | Калишская губернія | Православныхъ | 2,9 | 2,0 | 1,7 | 2,3 | 3,2 | 126,2 | 126,6 | | |
| | | Католиковъ | 43,0 | 41,4 | 46,0 | 33,3 | 2,1 | 100,0 | 98,7 | | |
| | | Протестантовъ | 8,4 | 9,5 | 14,3 | 5,9 | 3,1 | 90,0 | 101,4 | | |
| | | Евреевъ | 45,7 | 47,1 | 38,0 | 58,5 | 0,7 | 96,8 | 90,9 | | |
| | | Въ городахъ | Православныхъ | 0,1 | 0,2 | — | 0,3 | 10,7 | 194,7 | 100,0 | |
| | Въ гминахъ | Католиковъ | 89,1 | 87,4 | 87,0 | 88,2 | 2,2 | 96,6 | 99,5 | | |
| | | Протестантовъ | 6,8 | 9,1 | 10,6 | 7,3 | 3,5 | 85,2 | 64,5 | | |
| | | Евреевъ | 4,0 | 3,3 | 2,4 | 4,2 | 0,3 | 103,4 | 94,8 | | |
| | | Всего въ губерніи | Православныхъ | 0,3 | 0,3 | 0,1 | 0,5 | 6,0 | 146,7 | 121,5 | |
| | Католиковъ | 84,3 | 82,4 | 83,4 | 81,3 | 2,2 | 91,5 | 99,6 | | | |
| | | Протестантовъ | 7,0 | 9,4 | 11,0 | 7,1 | 3,4 | 86,1 | 67,7 | | |
| | | Евреевъ | 8,4 | 7,9 | 5,5 | 11,1 | 0,5 | 99,2 | 92,6 | | |
| | | 3 | Кѣлецкая губернія | Православныхъ | 3,3 | 2,9 | 3,4 | 2,5 | 1,2 | 110,5 | 176,4 |
| | Католиковъ | | | 38,6 | 42,8 | 55,6 | 28,9 | 4,1 | 98,9 | 113,4 | |
| Протестантовъ | 0,2 | | | 0,3 | 0,1 | 0,5 | — | 60,0 | 67,7 | | |
| Евреевъ | 57,9 | | | 54,0 | 40,9 | 68,1 | 3,3 | 118,5 | 124,7 | | |
| Въ городахъ | Православныхъ | | | 3,3 | 2,9 | 3,4 | 2,5 | 1,2 | 110,5 | 176,4 | |
| Католиковъ | 38,6 | | 42,8 | 55,6 | 28,9 | 4,1 | 98,9 | 113,4 | | | |
| | Протестантовъ | | 0,2 | 0,3 | 0,1 | 0,5 | — | 60,0 | 67,7 | | |
| | Евреевъ | | 57,9 | 54,0 | 40,9 | 68,1 | 3,3 | 118,5 | 124,7 | | |

| №№ по порядку | НАЗВАНІЯ ГУБЕРНІЙ | Вѣроисповѣданія | % заключенныхъ браковъ въ общемъ ихъ числѣ | % родившихся въ обществѣ ихъ числѣ | % умершихъ въ общемъ ихъ числѣ | % прироста | % въбрачныхъ дѣтей въ числѣ родившихся | На 100 родившихся дѣвочекъ приходится мальчиковъ | На 100 умершихъ женщинъ приходится мужчинъ | №№ по порядку |
|-----------------------------|----------------------------|-----------------------------|--|------------------------------------|--------------------------------|------------|--|--|--|---------------|
| 1 | 2 | 3 | 4 | 5 | 6 | 7 | 8 | 9 | 10 | 11 |
| 4 | Ломжинская губернія | Среди: | | | | | | | | |
| | | Въ гминахъ | Православныхъ | — | — | 0,1 | — | — | 125,0 | 22,2 |
| | | | Католиковъ | 92,4 | 93,1 | 95,0 | 89,8 | 16,4 | 105,6 | 104,3 |
| | | | Протестантовъ | 0,2 | 0,3 | 0,3 | 0,3 | — | 79,5 | 100,0 |
| | | | Евреевъ | 7,4 | 6,6 | 40,9 | 9,9 | 0,3 | 108,1 | 118,8 |
| | | Всего въ губерніи | Православныхъ | 0,3 | 0,3 | 0,3 | 0,3 | 1,1 | 111,9 | 123,1 |
| | | | Католиковъ | 87,8 | 89,0 | 92,3 | 83,5 | 17,3 | 109,6 | 104,4 |
| | | | Протестантовъ | 0,3 | 0,3 | 0,2 | 0,3 | — | 77,3 | 111,8 |
| | | | Евреевъ | 11,6 | 10,4 | 7,2 | 15,8 | 1,6 | 112,3 | 121,1 |
| | | Въ городахъ | Православныхъ | 2,0 | 1,1 | 2,0 | 0,5 | — | 115,4 | 150,0 |
| | | | Католиковъ | 45,9 | 45,3 | 49,4 | 42,8 | 2,4 | 106,1 | 109,8 |
| | | | Протестантовъ | — | 0,1 | 0,4 | 0,0 | — | 300,0 | 300,0 |
| | | | Евреевъ | 52,1 | 53,5 | 48,2 | 56,7 | 0,3 | 103,5 | 128,1 |
| | | Въ гминахъ | Православныхъ | 0,4 | 0,5 | 0,5 | 0,6 | 0,9 | 125,0 | 128,6 |
| | | | Католиковъ | 88,5 | 87,5 | 91,9 | 79,7 | 1,9 | 104,7 | 102,2 |
| | | | Протестантовъ | 0,7 | 0,6 | 0,6 | 0,6 | 2,3 | 116,7 | 138,2 |
| Евреевъ | 10,4 | | 11,4 | 7,0 | 19,1 | 0,1 | 115,0 | 139,4 | | |
| Всего въ губерніи | Православныхъ | 0,5 | 0,6 | 0,6 | 0,6 | 0,7 | 122,9 | 133,3 | | |
| | Католиковъ | 85,0 | 82,7 | 88,9 | 73,1 | 1,9 | 104,8 | 102,5 | | |
| | Протестантовъ | 0,6 | 0,6 | 0,6 | 0,5 | 2,2 | 119,7 | 142,9 | | |
| | Евреевъ | 13,9 | 16,1 | 9,9 | 25,8 | 0,2 | 110,5 | 135,4 | | |
| 5 | Люблинская губернія | Въ городахъ | Православныхъ | 13,2 | 15,1 | 13,6 | 19,2 | 3,4 | 120,9 | 108,2 |
| | | | Католиковъ | 44,0 | 41,3 | 43,7 | 35,0 | 6,1 | 103,9 | 113,2 |
| | | | Протестантовъ | 0,4 | 0,7 | 0,6 | 1,1 | — | 142,8 | 216,6 |
| | | | Евреевъ | 42,4 | 42,9 | 42,1 | 44,7 | 3,4 | 140,5 | 126,1 |
| | | Въ гминахъ | Православныхъ | 23,0 | 21,2 | 20,9 | 21,6 | 2,9 | 104,3 | 102,6 |
| | | | Католиковъ | 64,7 | 64,5 | 65,2 | 63,6 | 2,5 | 101,7 | 104,9 |
| | | | Протестантовъ | 3,0 | 3,9 | 3,7 | 4,1 | 2,1 | 106,1 | 109,2 |
| | | | Евреевъ | 9,3 | 10,4 | 10,2 | 10,7 | 1,1 | 108,5 | 104,7 |
| | | Всего въ губерніи | Православныхъ | 22,0 | 21,3 | 20,2 | 21,5 | 2,9 | 105,3 | 103,0 |
| | | | Католиковъ | 62,6 | 62,0 | 62,8 | 61,8 | 2,7 | 101,8 | 105,5 |
| | | | Протестантовъ | 2,7 | 3,5 | 3,4 | 3,9 | 2,0 | 106,7 | 110,4 |
| | | | Евреевъ | 12,7 | 13,2 | 13,6 | 12,8 | 1,7 | 116,8 | 111,0 |

| № по порядку | НАЗВАНІЯ ГУБЕРНІЙ | Вѣроисповѣданія | % заключенныхъ браковъ въ общемъ ихъ числѣ | % родившихся въ обществѣ ихъ числѣ | % умершихъ въ общемъ ихъ числѣ | % прироста | % въбрачныхъ дѣтей въ числѣ родившихся | На 100 родившихся дѣвочекъ приходится мальчиковъ | На 100 умершихъ женщинъ приходится мужчинъ | № по порядку |
|--------------|---------------------------|-----------------|--|------------------------------------|--------------------------------|------------|--|--|--|--------------|
| 1 | 2 | 3 | 4 | 5 | 6 | 7 | 8 | 9 | 10 | 11 |
| 6 | Петроковская губ. | Среди: | | | | | | | | 6 |
| | Въ городахъ | Православныхъ | 2,2 | 1,7 | 1,3 | 2,2 | 4,3 | 101,4 | 163,4 | |
| | | Католиковъ | 52,5 | 54,4 | 58,9 | 47,3 | 4,5 | 99,8 | 103,1 | |
| | | Протестантовъ | 16,0 | 16,7 | 14,7 | 20,0 | 2,2 | 100,8 | 104,0 | |
| | | Евреевъ | 29,3 | 27,2 | 25,1 | 30,5 | 2,2 | 105,9 | 110,3 | |
| | Въ гминахъ | Православныхъ | 0,1 | 0,3 | 0,2 | 0,5 | 1,3 | 106,5 | 96,4 | |
| | | Католиковъ | 86,8 | 80,1 | 85,2 | 72,6 | 2,1 | 100,6 | 99,9 | |
| | | Протестантовъ | 8,3 | 10,2 | 7,0 | 14,8 | 1,8 | 103,2 | 103,4 | |
| | | Евреевъ | 4,8 | 9,4 | 7,6 | 12,1 | 1,1 | 94,9 | 102,4 | |
| | Всего въ губерніи . . . | Православныхъ | 0,9 | 0,8 | 0,6 | 1,1 | 3,5 | 102,7 | 146,4 | |
| | | Католиковъ | 72,7 | 70,9 | 75,6 | 63,9 | 2,7 | 100,4 | 100,8 | |
| | | Протестантовъ | 11,5 | 12,5 | 9,8 | 16,6 | 2,0 | 102,1 | 103,7 | |
| | | Евреевъ | 14,9 | 15,8 | 14,0 | 18,4 | 1,8 | 101,6 | 107,6 | |
| 7 | Плоцкая губернія | | | | | | | | | 7 |
| | Въ городахъ | Православныхъ | 2,8 | 3,6 | 2,2 | 8,3 | — | 125,6 | 175,0 | |
| | | Католиковъ | 52,6 | 58,0 | 61,6 | 46,9 | 3,1 | 110,5 | 101,9 | |
| | | Протестантовъ | 2,9 | 3,5 | 4,8 | —0,5 | 5,4 | 115,9 | 92,2 | |
| | | Евреевъ | 41,7 | 34,9 | 31,4 | 45,3 | 3,2 | 126,1 | 125,0 | |
| | Въ гминахъ | Православныхъ | 0,1 | 0,1 | — | 0,1 | 2,1 | 350,0 | — | |
| | | Католиковъ | 90,1 | 88,1 | 90,0 | 85,1 | 5,7 | 100,6 | 98,3 | |
| | | Протестантовъ | 5,7 | 7,9 | 6,7 | 10,0 | 5,2 | 100,9 | 96,7 | |
| | | Евреевъ | 4,1 | 3,9 | 3,3 | 4,8 | 1,6 | 118,0 | 112,6 | |
| | Всего въ губерніи . . . | Православныхъ | 0,5 | 0,3 | 0,3 | 0,8 | 1,9 | 113,3 | 175,0 | |
| | | Католиковъ | 84,4 | 84,6 | 85,8 | 81,8 | 2,7 | 101,5 | 98,8 | |
| | | Протестантовъ | 5,2 | 7,4 | 6,5 | 9,2 | 4,1 | 101,7 | 96,2 | |
| | | Евреевъ | 9,9 | 7,7 | 7,4 | 8,2 | 1,0 | 122,4 | 120,3 | |
| 8 | Радомская губернія | | | | | | | | | 8 |
| | Въ городахъ | Православныхъ | 2,2 | 1,7 | 0,7 | 0,5 | 2,2 | 88,2 | 109,1 | |
| | | Католиковъ | 32,2 | 32,8 | 39,8 | 20,2 | 4,3 | 92,8 | 97,0 | |
| | | Протестантовъ | 1,4 | 1,7 | 0,5 | 1,0 | 2,9 | 93,8 | 100,6 | |
| | | Евреевъ | 64,2 | 65,8 | 59,0 | 78,3 | 2,6 | 94,7 | 96,4 | |
| | Въ гминахъ | Православныхъ | 0,3 | 0,4 | 0,3 | 0,4 | 4,3 | 109,1 | 138,4 | |
| | | Католиковъ | 86,6 | 87,0 | 88,2 | 85,0 | 1,9 | 102,6 | 102,7 | |
| | | Протестантовъ | 1,2 | 1,7 | 1,6 | 2,0 | 3,6 | 70,0 | 95,0 | |
| | | Евреевъ | 11,9 | 10,9 | 9,9 | 12,6 | 1,6 | 107,7 | 113,9 | |

| №№ по порядку | НАЗВАНІЯ ГУБЕРНІЙ | Вѣроисповѣданія | % заключенныхъ браковъ въ общемъ ихъ числѣ | % родившихся въ общемъ ихъ числѣ | % умершихъ въ общемъ ихъ числѣ | % прироста | % вѣбрачныхъ дѣтей въ числѣ родившихся | На 100 родившихся дѣвочекъ приходится мальчиковъ | На 100 умершихъ женщинъ приходится мужчинъ | №№ по порядку | |
|---------------|---|-----------------------------|--|----------------------------------|--------------------------------|------------|--|--|--|---------------|-------|
| 1 | 2 | 3 | 4 | 5 | 6 | 7 | 8 | 9 | 10 | 11 | |
| 9 | Сувалкская губернія | Среди: | | | | | | | | | |
| | | Всего въ губерніи | Православныхъ | 0,5 | 0,4 | 0,4 | 0,4 | 8,2 | 104,1 | 129,8 | 9 |
| | | | Католиковъ | 80,4 | 80,7 | 82,4 | 77,9 | 2,0 | 102,1 | 102,3 | |
| | | | Протестантовъ | 1,5 | 1,5 | 1,4 | 1,9 | 4,8 | 88,6 | 95,2 | |
| | | | Евреевъ | 17,6 | 17,4 | 15,8 | 19,8 | 2,0 | 101,9 | 105,7 | |
| | | Въ городахъ | Православныхъ | 13,2 | 8,6 | 5,2 | 17,1 | 6,9 | 107,1 | 141,9 | |
| | | | Католиковъ | 42,4 | 40,4 | 44,0 | 31,5 | 9,0 | 105,0 | 87,0 | |
| | | | Протестантовъ | 7,6 | 6,7 | 8,2 | 2,6 | 6,8 | 121,7 | 71,0 | |
| | | | Евреевъ | 36,8 | 44,3 | 42,6 | 48,8 | 1,2 | 102,5 | 111,4 | |
| | | | Въ гминахъ | Православныхъ | 2,7 | 3,7 | 3,2 | 5,6 | 45,1 | 108,5 | 93,8 |
| | | | Католиковъ | 86,8 | 87,3 | 89,0 | 81,1 | 3,1 | 101,8 | 100,5 | |
| | | | Протестантовъ | 5,6 | 5,3 | 4,2 | 9,4 | 2,8 | 95,5 | 93,2 | |
| | | | Евреевъ | 4,9 | 3,7 | 3,6 | 3,9 | 1,3 | 103,6 | 117,6 | |
| | | Всего въ губерніи | Православныхъ | 3,8 | 4,2 | 3,4 | 7,0 | 37,4 | 108,2 | 99,3 | |
| | | | Католиковъ | 82,6 | 82,7 | 84,9 | 74,8 | 3,4 | 102,1 | 99,8 | |
| | | | Протестантовъ | 5,5 | 5,5 | 4,6 | 8,5 | 3,3 | 98,3 | 90,0 | |
| | | | Евреевъ | 8,1 | 7,6 | 7,1 | 9,7 | 1,3 | 102,9 | 115,9 | |
| 10 | Сѣдлецкая губернія | Въ городахъ | Православныхъ | 5,0 | 8,3 | 9,4 | 7,1 | 22,2 | 98,8 | 107,7 | 10 |
| | | | Католиковъ | 23,8 | 28,4 | 34,1 | 23,0 | 44,8 | 112,4 | 117,4 | |
| | | | Протестантовъ | 0,1 | 0,8 | — | 0,2 | — | 50,0 | — | |
| | | | Евреевъ | 71,1 | 62,5 | 56,5 | 69,7 | 2,9 | 102,3 | 132,7 | |
| | | | Въ гминахъ | Православныхъ | 18,8 | 23,4 | 23,4 | 23,5 | 35,4 | 92,4 | |
| | | | Католиковъ | 66,9 | 66,5 | 66,5 | 66,3 | 2,0 | 99,9 | 110,6 | |
| | | | Протестантовъ | 2,0 | 1,7 | 1,6 | 1,9 | 0,7 | 98,0 | 108,1 | |
| | | | Евреевъ | 12,3 | 8,4 | 8,5 | 8,3 | 0,9 | 107,0 | 108,3 | |
| | | | Всего въ губерніи | Православныхъ | 17,1 | 21,9 | 22,1 | 21,6 | 35,0 | 92,7 | 100,0 |
| | | | | Католиковъ | 61,6 | 62,6 | 63,6 | 61,4 | 2,2 | 100,0 | 110,9 |
| | | | Протестантовъ | 1,7 | 1,5 | 1,4 | 1,6 | 0,7 | 97,6 | 108,1 | |
| | | | Евреевъ | 19,6 | 14,0 | 12,9 | 15,4 | 1,7 | 104,4 | 117,4 | |
| | Итого въ 10 губерніяхъ Царства Польскаго: | | | | | | | | | | |
| | Въ городахъ | Православныхъ | 4,0 | 3,6 | 3,0 | 4,4 | 8,8 | 111,4 | 132,8 | | |
| | | Католиковъ | 52,5 | 52,4 | 57,1 | 45,7 | 8,1 | 104,0 | 104,5 | | |
| | | Протестантовъ | 7,0 | 7,1 | 6,9 | 7,5 | 3,2 | 100,9 | 103,7 | | |
| | | Евреевъ | 36,5 | 36,9 | 33,0 | 42,4 | 2,6 | 112,1 | 113,7 | | |


| № по порядку | НАЗВАНИЯ ГУБЕРНІЙ | Вѣроисповѣданія | % заключенныхъ браковъ въ общемъ ихъ числѣ | % родившихся въ обществѣ ихъ числѣ | % умершихъ въ общемъ ихъ числѣ | % прироста | % вѣнчаемыхъ дѣтей въ числѣ родившихся | На 100 родившихся дѣвочекъ приходится мальчиковъ | На 100 умершихъ женщинъ приходится мужчинъ | № по порядку |
|--------------|----------------------|---|--|------------------------------------|--------------------------------|----------------------------|--|--|--|--------------|
| 1 | 2 | 3 | 4 | 5 | 6 | 7 | 8 | 9 | 10 | 11 |
| | | Среди: | | | | | | | | |
| | Въ гминахъ | Православныхъ Католиковъ Протестантовъ Евреевъ | 5,5 82,6 3,9 8,0 | 5,8 81,5 4,8 7,9 | 5,6 83,3 4,4 6,7 | 6,0 78,6 5,6 9,8 | 17,5 2,2 3,0 1,4 | 100,0 101,4 96,4 107,4 | 101,5 102,3 90,9 112,3 | |
| | Всего | Православныхъ Католиковъ Протестантовъ Евреевъ | 5,1 75,4 4,7 14,8 | 5,3 75,5 5,3 13,9 | 5,0 78,1 4,9 12,0 | 5,7 71,6 6,0 16,7 | 16,2 3,0 3,0 2,0 | 101,5 101,8 97,6 109,9 | 104,8 102,7 94,3 113,1 | |

ТАБЛИЦЫ

СРЕДНЕГО ДВУМЕРНА НАСЛОНА

ВЪ 10 ГУБЕРНІАХЪ ЦАРСТВА РОССІЙСКАГО

ВЪ 1864 ГОДУ.



ТАБЛИЦЫ
ЕСТЕСТВЕННОГО ДВИЖЕНІЯ НАСЕЛЕНІЯ
въ 10 губерніяхъ Царства Польскаго
за 1904 годъ.

Сокращенія:

Прав. — Православные.
Кат. — Католики.
Прот. — Протестанты.
Евр. — Евреи.

| Названія губерній, уѣздовъ и городовъ | Вѣроисповѣданія | Число заключенныхъ браковъ | Ч И С Л О Р О Д И В Ш И Х С Я | | | | | | | | | Число умершихъ | | | Естественный приростъ населенія за годъ | |
|---------------------------------------|---------------------|----------------------------|-------------------------------|---------------|-------------|---------------|---------------|-------------|---------------|---------------|-------------|----------------|---------------|-------------|---|--|
| | | | З а к о н н ы х ъ | | | Внѣбрачныхъ | | | В С Е Г О | | | Мужскаго пола | Женскаго пола | Обоего пола | | |
| | | | Мужскаго пола | Женскаго пола | Обоего пола | Мужскаго пола | Женскаго пола | Обоего пола | Мужскаго пола | Женскаго пола | Обоего пола | | | | | |
| 1 | 2 | 3 | 4 | 5 | 6 | 7 | 8 | 9 | 10 | 11 | 12 | 13 | 14 | 15 | 16 | |
| Г. Варшава . | Прав. | 299 | 531 | 464 | 995 | 72 | 69 | 141 | 603 | 533 | 1.136 | 247 | 160 | 407 | 72 | |
| | Кат. | 3,864 | 7,917 | 7,308 | 15,225 | 1,252 | 1,235 | 2,487 | 9,169 | 8,543 | 17,712 | 5,398 | 5,137 | 10,535 | 7,17 | |
| | Прот. | 186 | 350 | 343 | 693 | 24 | 21 | 45 | 374 | 364 | 738 | 234 | 202 | 436 | 30 | |
| | Евр. | 1,774 | 4,682 | 3,923 | 8,605 | 147 | 120 | 267 | 4,829 | 4,043 | 8,872 | 2,475 | 2,213 | 4,688 | 4,18 | |
| | Всего ¹⁾ | 6.123 | 13.480 | 12.038 | 25.518 | 1,495 | 1,445 | 2,940 | 14,975 | 13,483 | 28,458 | 8,354 | 7,712 | 16,066 | 12,39 | |
| Варшавская губ. | | | | | | | | | | | | | | | | |
| Блонскій у. | | | | | | | | | | | | | | | | |
| Г. Блоне . . | Прав. | — | 3 | 2 | 5 | — | — | — | 3 | 2 | 5 | — | — | — | — | |
| | Кат. | 20 | 62 | 43 | 105 | 2 | 1 | 3 | 64 | 44 | 108 | 38 | 33 | 71 | 3 | |
| | Прот. | — | — | — | — | — | — | — | — | — | — | — | — | — | — | |
| | Евр. | 7 | 39 | 42 | 81 | — | — | — | 39 | 42 | 81 | 14 | 7 | 21 | 6 | |
| | Всего | 27 | 104 | 87 | 191 | 2 | 1 | 3 | 106 | 88 | 194 | 52 | 40 | 92 | 10 | |
| Г. Мѣценовъ . | Прав. | — | 4 | 5 | 9 | — | — | — | 4 | 5 | 9 | 1 | 1 | 2 | — | |
| | Кат. | 45 | 148 | 113 | 261 | 1 | 1 | 2 | 149 | 114 | 263 | 74 | 78 | 152 | 11 | |
| | Прот. | — | 1 | 1 | 2 | — | — | — | 1 | 1 | 2 | 1 | 2 | 3 | — | |
| | Евр. | 17 | 74 | 36 | 110 | — | — | — | 74 | 36 | 110 | 17 | 25 | 42 | 6 | |
| | Всего | 62 | 227 | 155 | 382 | 1 | 1 | 2 | 228 | 156 | 384 | 93 | 106 | 199 | 18 | |
| Въ гминахъ уѣзда . | Прав. | — | 4 | 10 | 14 | — | — | — | 4 | 10 | 14 | 7 | 4 | 11 | — | |
| | Кат. | 563 | 1,806 | 1,734 | 3,540 | 8 | 9 | 17 | 1,814 | 1,743 | 3,557 | 1,095 | 1,077 | 2,172 | 1,38 | |
| | Прот. | 7 | 31 | 29 | 60 | — | — | — | 31 | 29 | 60 | 19 | 20 | 39 | 2 | |
| | Евр. | 108 | 327 | 212 | 539 | — | — | — | 327 | 212 | 539 | 117 | 88 | 205 | 33 | |
| | Всего | 678 | 2,168 | 1,985 | 4,153 | 8 | 9 | 17 | 2,176 | 1,994 | 4,170 | 1,238 | 1,189 | 2,427 | 1,74 | |
| Итого въ уѣздѣ | Прав. | — | 11 | 17 | 28 | — | — | — | 11 | 17 | 28 | 8 | 5 | 13 | 1 | |
| | Кат. | 628 | 2,016 | 1,890 | 3,906 | 11 | 11 | 22 | 2,027 | 1,901 | 3,928 | 1,207 | 1,188 | 2,395 | 1,53 | |
| | Прот. | 7 | 32 | 30 | 62 | — | — | — | 32 | 30 | 62 | 20 | 22 | 42 | 2 | |
| | Евр. | 132 | 440 | 290 | 730 | — | — | — | 440 | 290 | 730 | 148 | 120 | 268 | 46 | |
| | Всего | 767 | 2,499 | 2,227 | 4,726 | 11 | 11 | 22 | 2,510 | 2,238 | 4,748 | 1,383 | 1,335 | 2,718 | 2,03 | |

¹⁾ Кромѣ того среди магометанъ былъ заключенъ 1 бракъ и умерло 3 человѣка (2 мужч. и 1 женщ.).

| Названія губерній, уѣздовъ и городовъ | Вѣроисповѣданія | Число заключенныхъ браковъ | Ч И С Л О Р О Д И В Ш И Х С Я | | | | | | | | | Число умершихъ | | | Естественный приростъ населенія за годъ |
|--|-----------------|-------------------------------|-------------------------------|------------------|----------------|-----------------------|------------------|----------------|------------------|------------------|----------------|------------------|------------------|----------------|--|
| | | | З а к о н н ы х ъ | | | В и ѣ б р а ч н ы х ъ | | | В С Е Г О | | | Мужскаго пола | Женскаго пола | Обоего пола | |
| | | | Мужскаго пола | Женскаго пола | Обоего пола | Мужскаго пола | Женскаго пола | Обоего пола | Мужскаго пола | Женскаго пола | Обоего пола | | | | |
| 1 | 2 | 3 | 4 | 5 | 6 | 7 | 8 | 9 | 10 | 11 | 12 | 13 | 14 | 15 | 16 |
| Варшав- скій уѣздъ | Прав. | 2 | 2 | 2 | 4 | — | — | — | 2 | 2 | 4 | 2 | 3 | 5 | —1 |
| | Кат. | 9 | 39 | 42 | 81 | 4 | 6 | 10 | 43 | 48 | 91 | 35 | 46 | 81 | 10 |
| Гор. Новый- Дворъ | Прот. | 1 | 18 | 9 | 27 | 4 | — | 4 | 22 | 9 | 31 | 16 | 13 | 29 | 2 |
| | Евр. | 31 | 93 | 21 | 114 | — | — | — | 93 | 21 | 114 | 52 | 47 | 99 | 15 |
| | Всего | 43 | 152 | 74 | 226 | 8 | 6 | 14 | 160 | 80 | 240 | 105 | 109 | 214 | 26 |
| Въ гминахъ уѣзда | Прав. | 29 | 88 | 67 | 155 | 6 | 3 | 9 | 94 | 70 | 164 | 55 | 46 | 101 | 63 |
| | Кат. | 1,205 | 4,050 | 3,718 | 7,768 | 131 | 109 | 240 | 4,181 | 3,827 | 8,008 | 2,876 | 2,409 | 5,285 | 2,723 |
| | Прот. | 92 | 329 | 328 | 657 | 17 | 12 | 29 | 346 | 340 | 686 | 192 | 180 | 372 | 314 |
| | Евр. | 140 | 467 | 419 | 886 | 24 | 18 | 42 | 491 | 437 | 928 | 250 | 206 | 456 | 472 |
| | Всего | 1,466 | 4,934 | 4,532 | 9,466 | 178 | 142 | 320 | 5,112 | 4,674 | 9,786 | 3,373 | 2,841 | 6,214 | 3,572 |
| Итого въ уѣздѣ | Прав. | 31 | 90 | 69 | 159 | 6 | 3 | 9 | 96 | 72 | 168 | 57 | 49 | 106 | 62 |
| | Кат. | 1,214 | 4,089 | 3,760 | 7,849 | 135 | 115 | 250 | 4,224 | 3,875 | 8,099 | 2,911 | 2,455 | 5,366 | 2,733 |
| | Прот. | 93 | 347 | 337 | 684 | 21 | 12 | 33 | 368 | 349 | 717 | 208 | 193 | 401 | 316 |
| | Евр. | 171 | 560 | 440 | 1,000 | 24 | 18 | 42 | 584 | 458 | 1,042 | 302 | 253 | 555 | 487 |
| | Всего | 1,509 | 5,086 | 4,606 | 9,692 | 186 | 148 | 334 | 5,272 | 4,754 | 10,026 | 3,478 | 2,950 | 6,428 | 3,598 |
| Влоцлав- скій уѣздъ | Прав. | 5 | 12 | 11 | 23 | — | 1 | 1 | 12 | 12 | 24 | 4 | 3 | 7 | 17 |
| | Кат. | 181 | 506 | 497 | 1,003 | 28 | 29 | 57 | 534 | 526 | 1,060 | 328 | 326 | 654 | 406 |
| Гор. Влоц- лавскъ | Прот. | 16 | 35 | 29 | 64 | 3 | — | 3 | 38 | 29 | 67 | 20 | 20 | 40 | 27 |
| | Евр. | 27 | 122 | 113 | 235 | 1 | — | 1 | 123 | 113 | 236 | 49 | 37 | 86 | 150 |
| | Всего | 229 | 675 | 650 | 1,325 | 32 | 30 | 62 | 707 | 680 | 1,387 | 401 | 386 | 787 | 600 |
| Гор. Брестъ- Куявскъ | Прав. | — | — | — | — | — | — | — | — | — | — | 1 | — | 1 | —1 |
| | Кат. | 12 | 52 | 53 | 105 | 5 | 3 | 8 | 57 | 56 | 113 | 47 | 46 | 93 | 20 |
| | Прот. | — | — | — | — | — | — | — | — | — | — | — | — | — | — |
| | Евр. | 6 | 21 | 18 | 39 | — | — | — | 21 | 18 | 39 | 10 | 6 | 16 | 23 |
| | Всего | 18 | 73 | 71 | 144 | 5 | 3 | 8 | 78 | 74 | 152 | 58 | 52 | 110 | 42 |
| Въ гминахъ уѣзда | Прав. | — | — | — | — | — | — | — | — | — | — | — | — | — | — |
| | Кат. | 417 | 1,378 | 1,356 | 2,734 | 33 | 46 | 79 | 1,411 | 1,402 | 2,813 | 594 | 698 | 1,292 | 1,521 |
| | Прот. | 46 | 137 | 160 | 297 | 6 | 3 | 9 | 143 | 163 | 306 | 73 | 77 | 150 | 156 |
| | Евр. | 30 | 73 | 52 | 125 | — | — | — | 73 | 52 | 125 | 39 | 27 | 66 | 59 |
| | Всего | 493 | 1,588 | 1,568 | 3,156 | 39 | 49 | 88 | 1,627 | 1,617 | 3,244 | 706 | 802 | 1,508 | 1,736 |
| Итого въ уѣздѣ | Прав. | 5 | 12 | 11 | 23 | — | 1 | 1 | 12 | 12 | 24 | 5 | 3 | 8 | 16 |
| | Кат. | 610 | 1,936 | 1,906 | 3,842 | 66 | 78 | 144 | 2,002 | 1,984 | 3,986 | 969 | 1,070 | 2,039 | 1,947 |
| | Прот. | 62 | 172 | 189 | 361 | 9 | 3 | 12 | 181 | 192 | 373 | 93 | 97 | 190 | 183 |
| | Евр. | 63 | 216 | 183 | 399 | 1 | — | 1 | 217 | 183 | 400 | 98 | 70 | 168 | 232 |
| | Всего | 740 | 2,336 | 2,289 | 4,625 | 76 | 82 | 158 | 2,412 | 2,371 | 4,783 | 1,165 | 1,240 | 2,405 | 2,378 |

| Названія губерній, уѣздовъ и городовъ | Вѣроисповѣданія | Число заключенныхъ браковъ | Ч И С Л О Р О Д И В Ш И Х С Я | | | | | | | | | Число умершихъ | | | Естественный приростъ населенія за годъ |
|--|-----------------|-------------------------------|-------------------------------|------------------|-------------|-----------------------|------------------|-------------|------------------|------------------|-------------|----------------|---------------|-------------|--|
| | | | З а к о н н ы х ъ | | | В и ѣ б р а ч н ы х ъ | | | В С Е Г О | | | Мужскаго пола | Женскаго пола | Обоего пола | |
| | | | Мужскаго пола | Женскаго пола | Обоего пола | Мужскаго пола | Женскаго пола | Обоего пола | Мужскаго пола | Женскаго пола | Обоего пола | | | | |
| 1 | 2 | 3 | 4 | 5 | 6 | 7 | 8 | 9 | 10 | 11 | 12 | 13 | 14 | 15 | 16 |
| Гостынин- скій уѣздъ | | | | | | | | | | | | | | | |
| Г. Гостынинъ | Прав. | — | 6 | 7 | 13 | — | — | — | 6 | 7 | 13 | — | 1 | 1 | 12 |
| | Кат. | 72 | 203 | 202 | 405 | 7 | 5 | 12 | 210 | 207 | 417 | 111 | 95 | 206 | 211 |
| | Прот. | 27 | 97 | 101 | 198 | 3 | 4 | 7 | 100 | 105 | 205 | 41 | 40 | 81 | 124 |
| | Евр. | 12 | 37 | 12 | 49 | — | — | — | 37 | 12 | 49 | 16 | 18 | 34 | 15 |
| | Всего | 111 | 343 | 322 | 665 | 10 | 9 | 19 | 353 | 331 | 684 | 168 | 154 | 322 | 362 |
| Г. Гомбинъ | Прав. | — | — | — | — | — | — | — | — | — | — | — | — | — | — |
| | Кат. | 45 | 209 | 201 | 410 | 10 | 6 | 16 | 219 | 207 | 426 | 133 | 114 | 247 | 179 |
| | Прот. | 26 | 83 | 106 | 189 | 5 | 8 | 13 | 88 | 114 | 202 | 63 | 71 | 134 | 68 |
| | Евр. | 14 | 61 | 81 | 142 | 2 | 2 | 4 | 63 | 83 | 146 | 11 | 9 | 20 | 126 |
| | Всего | 85 | 353 | 388 | 741 | 17 | 16 | 33 | 370 | 404 | 774 | 207 | 194 | 401 | 373 |
| Въ гминахъ уѣзда | Прав. | — | 3 | — | 3 | — | — | — | 3 | — | 3 | — | — | — | 3 |
| | Кат. | 347 | 1.151 | 1.061 | 2.212 | 25 | 21 | 46 | 1.176 | 1.082 | 2.258 | 724 | 707 | 1.431 | 827 |
| | Прот. | 10 | 42 | 52 | 94 | 2 | 2 | 4 | 44 | 54 | 98 | 87 | 28 | 115 | —17 |
| | Евр. | 6 | 2 | 8 | 10 | — | 1 | 1 | 2 | 9 | 11 | 3 | 3 | 6 | 5 |
| | Всего | 363 | 1.198 | 1.121 | 2.319 | 27 | 24 | 51 | 1.225 | 1.145 | 2.370 | 814 | 738 | 1.552 | 818 |
| Итого въ уѣздѣ | Прав. | — | 9 | 7 | 16 | — | — | — | 9 | 7 | 16 | — | 1 | 1 | 15 |
| | Кат. | 464 | 1.563 | 1.464 | 3.027 | 42 | 32 | 74 | 1.605 | 1.496 | 3.101 | 968 | 916 | 1.884 | 1.217 |
| | Прот. | 63 | 222 | 259 | 481 | 10 | 14 | 24 | 232 | 273 | 505 | 191 | 139 | 330 | 175 |
| | Евр. | 32 | 100 | 101 | 201 | 2 | 3 | 5 | 102 | 104 | 206 | 30 | 30 | 60 | 146 |
| | Всего | 559 | 1.894 | 1.831 | 3.725 | 54 | 49 | 103 | 1.948 | 1.880 | 3.828 | 1.189 | 1.086 | 2.275 | 1.553 |
| Гроецкій у. | | | | | | | | | | | | | | | |
| Г. Гройцы | Прав. | — | 1 | 2 | 3 | — | — | — | 1 | 2 | 3 | — | — | — | 3 |
| | Кат. | 20 | 37 | 39 | 76 | 9 | 4 | 13 | 46 | 43 | 89 | 47 | 31 | 78 | 11 |
| | Прот. | — | — | — | — | — | — | — | — | — | — | — | 1 | 1 | —1 |
| | Евр. | 52 | 82 | 22 | 104 | — | — | — | 82 | 22 | 104 | 45 | 48 | 93 | 11 |
| | Всего | 72 | 120 | 63 | 183 | 9 | 4 | 13 | 129 | 67 | 196 | 92 | 80 | 172 | 24 |
| Г. Варка | Прав. | — | — | — | — | — | — | — | — | — | — | — | — | — | — |
| | Кат. | 10 | 18 | 16 | 34 | — | — | — | 18 | 16 | 34 | 13 | 7 | 20 | 14 |
| | Прот. | 1 | 9 | 4 | 13 | — | — | — | 9 | 4 | 13 | 2 | 3 | 5 | 8 |
| | Евр. | 27 | 58 | 38 | 96 | 2 | 3 | 5 | 60 | 41 | 101 | 12 | 12 | 24 | 77 |
| | Всего | 38 | 85 | 58 | 143 | 2 | 3 | 5 | 87 | 61 | 148 | 27 | 22 | 49 | 99 |
| Въ гминахъ уѣзда | Прав. | 2 | 7 | 4 | 11 | — | — | — | 7 | 4 | 11 | 7 | 5 | 12 | —1 |
| | Кат. | 613 | 1.797 | 1.739 | 3.536 | 29 | 30 | 59 | 1.826 | 1.769 | 3.595 | 1,072 | 1.057 | 2.129 | 1.466 |
| | Прот. | 26 | 65 | 60 | 125 | 1 | 3 | 4 | 66 | 63 | 129 | 49 | 43 | 92 | 37 |
| | Евр. | 83 | 192 | 215 | 407 | 9 | 5 | 14 | 201 | 220 | 421 | 70 | 37 | 107 | 314 |
| | Всего | 724 | 2.061 | 2.018 | 4.079 | 39 | 38 | 77 | 2.100 | 2.056 | 4.156 | 1.198 | 1.142 | 2.340 | 1.816 |

| Названія губерній, уѣздовъ и городовъ | Вѣроисповѣданія | Число заключенныхъ браковъ | Ч И С Л О Р О Д И В Ш И Х С Я | | | | | | | | | Число умершихъ | | | Естественный приростъ населенія за годъ |
|---------------------------------------|-----------------|----------------------------|-------------------------------|---------------|-------------|-----------------------|---------------|-------------|---------------|---------------|-------------|----------------|---------------|-------------|---|
| | | | З а к о н н ы х ъ | | | В и ѣ б р а ч н ы х ъ | | | В С Е Г О | | | Мужскаго пола | Женскаго пола | Обоего пола | |
| | | | Мужскаго пола | Женскаго пола | Обоего пола | Мужскаго пола | Женскаго пола | Обоего пола | Мужскаго пола | Женскаго пола | Обоего пола | | | | |
| 1 | 2 | 3 | 4 | 5 | 6 | 7 | 8 | 9 | 10 | 11 | 12 | 13 | 14 | 15 | 16 |
| Итого въ уѣздѣ | Прав. | 2 | 8 | 6 | 14 | — | — | — | 8 | 6 | 14 | 7 | 5 | 12 | 2 |
| | Кат. | 643 | 1.852 | 1.794 | 3.646 | 38 | 34 | 72 | 1.890 | 1.828 | 3.718 | 1.132 | 1.095 | 2.227 | 1.491 |
| | Прот. | 27 | 74 | 64 | 138 | 1 | 3 | 4 | 75 | 67 | 142 | 51 | 47 | 98 | 44 |
| | Евр. | 162 | 332 | 275 | 607 | 11 | 8 | 19 | 343 | 283 | 626 | 127 | 97 | 224 | 402 |
| | Всего | 834 | 2.266 | 2.139 | 4.405 | 50 | 45 | 95 | 2.316 | 2.184 | 4.500 | 1.317 | 1.244 | 2.561 | 1.939 |
| Кутновскій уѣздъ | | | | | | | | | | | | | | | |
| Г. Кутно . . | Прав. | — | — | — | — | — | — | — | — | — | — | — | — | — | — |
| | Кат. | 32 | 87 | 80 | 167 | 1 | 4 | 5 | 88 | 84 | 172 | 81 | 86 | 167 | 5 |
| | Прот. | — | — | — | — | — | — | — | — | — | — | — | — | — | — |
| | Евр. | 44 | 96 | 148 | 244 | 1 | — | 1 | 97 | 148 | 245 | 56 | 49 | 105 | 140 |
| | Всего | 76 | 183 | 228 | 411 | 2 | 4 | 6 | 185 | 232 | 417 | 137 | 135 | 272 | 145 |
| Въ гминахъ уѣзда . | Прав. | 1 | 3 | 4 | 7 | — | — | — | 3 | 4 | 7 | — | — | — | 7 |
| | Кат. | 357 | 1.261 | 1.246 | 2.507 | 20 | 17 | 37 | 1.281 | 1.263 | 2.544 | 733 | 682 | 1.415 | 1.129 |
| | Прот. | 4 | 28 | 30 | 58 | 2 | 3 | 5 | 30 | 33 | 63 | 18 | 11 | 29 | 34 |
| | Евр. | 34 | 75 | 60 | 135 | — | 1 | 1 | 75 | 61 | 136 | 50 | 31 | 81 | 55 |
| | Всего | 396 | 1.367 | 1.340 | 2.707 | 22 | 21 | 43 | 1.389 | 1.361 | 2.750 | 801 | 724 | 1.525 | 1.225 |
| Итого въ уѣздѣ | Прав. | 1 | 3 | 4 | 7 | — | — | — | 3 | 4 | 7 | — | — | — | 7 |
| | Кат. | 389 | 1.348 | 1.326 | 2.674 | 21 | 21 | 42 | 1.369 | 1.347 | 2.716 | 814 | 768 | 1.582 | 1.134 |
| | Прот. | 4 | 28 | 30 | 58 | 2 | 3 | 5 | 30 | 33 | 63 | 18 | 11 | 29 | 34 |
| | Евр. | 78 | 171 | 208 | 379 | 1 | 1 | 2 | 172 | 209 | 381 | 106 | 80 | 186 | 195 |
| | Всего | 472 | 1.550 | 1.568 | 3.118 | 24 | 25 | 49 | 1.574 | 1.593 | 3.167 | 938 | 859 | 1.797 | 1.370 |
| Ловичскій уѣздъ | | | | | | | | | | | | | | | |
| Г. Ловичъ . . | Прав. | 4 | 7 | 3 | 10 | — | — | — | 7 | 3 | 10 | 10 | 2 | 12 | —2 |
| | Кат. | 25 | 78 | 71 | 149 | — | — | — | 78 | 71 | 149 | 77 | 67 | 144 | 5 |
| | Прот. | 1 | 6 | 5 | 11 | — | — | — | 6 | 5 | 11 | 10 | 4 | 14 | —3 |
| | Евр. | 28 | 63 | 62 | 125 | 5 | 3 | 8 | 68 | 65 | 133 | 33 | 26 | 59 | 74 |
| | Всего | 58 | 154 | 141 | 295 | 5 | 3 | 8 | 159 | 144 | 303 | 130 | 99 | 229 | 74 |
| Въ гминахъ уѣзда . | Прав. | — | — | — | — | — | — | — | — | — | — | — | — | — | — |
| | Кат. | 465 | 1.410 | 1.458 | 2.868 | 16 | 16 | 32 | 1.426 | 1.474 | 2.900 | 901 | 945 | 1.846 | 1.054 |
| | Прот. | 13 | 13 | 23 | 36 | — | — | — | 13 | 23 | 36 | 21 | 16 | 37 | —1 |
| | Евр. | 6 | 30 | 32 | 62 | — | — | — | 30 | 32 | 62 | 7 | 5 | 12 | 50 |
| | Всего | 484 | 1.453 | 1.513 | 2.966 | 16 | 16 | 32 | 1.469 | 1.529 | 2.998 | 929 | 966 | 1.895 | 1.103 |
| Итого въ уѣздѣ | Прав. | 4 | 7 | 3 | 10 | — | — | — | 7 | 3 | 10 | 10 | 2 | 12 | —2 |
| | Кат. | 490 | 1.488 | 1.529 | 3.017 | 16 | 16 | 32 | 1.504 | 1.545 | 3.049 | 978 | 1.012 | 1.990 | 1.059 |
| | Прот. | 14 | 19 | 28 | 47 | — | — | — | 19 | 28 | 47 | 31 | 20 | 51 | —4 |
| | Евр. | 34 | 93 | 94 | 187 | 5 | 3 | 8 | 98 | 97 | 195 | 40 | 31 | 71 | 124 |
| | Всего | 542 | 1.607 | 1.654 | 3.261 | 21 | 19 | 40 | 1.628 | 1.673 | 3.301 | 1.059 | 1.065 | 2.124 | 1.177 |

| Названія губерній, уѣздовъ и городовъ | Въроисповѣданія | Число заключенныхъ браковъ | Ч И С Л О Р О Д И В Ш И Х С Я | | | | | | | | | Число умершихъ | | | Естественный приростъ населенія за годъ |
|--|-----------------|-------------------------------|-------------------------------|------------------|-------------|-----------------------|------------------|-------------|------------------|------------------|-------------|----------------|---------------|-------------|--|
| | | | З а к о н н ы х ъ | | | В и ѣ б р а ч н ы х ъ | | | В С Е Г О | | | Мужскаго пола | Женскаго пола | Обоего пола | |
| | | | Мужскаго пола | Женскаго пола | Обоего пола | Мужскаго пола | Женскаго пола | Обоего пола | Мужскаго пола | Женскаго пола | Обоего пола | | | | |
| 1 | 2 | 3 | 4 | 5 | 6 | 7 | 8 | 9 | 10 | 11 | 12 | 13 | 14 | 15 | 16 |
| Нешавскій уѣздъ | | | | | | | | | | | | | | | |
| Г. Нешава | Прав. | — | — | — | — | — | — | — | — | — | — | — | — | — | — |
| | Кат. | 16 | 28 | 30 | 58 | 2 | 3 | 5 | 30 | 33 | 63 | 25 | 21 | 46 | 17 |
| | Прот. | 2 | 3 | 7 | 10 | — | — | — | 3 | 7 | 10 | — | — | — | 10 |
| | Евр. | 2 | 6 | 6 | 12 | — | — | — | 6 | 6 | 12 | 4 | 2 | 6 | 6 |
| | Всего | 20 | 37 | 43 | 80 | 2 | 3 | 5 | 39 | 46 | 85 | 29 | 23 | 52 | 33 |
| Въ гминахъ уѣзда | Прав. | — | — | 1 | 1 | — | — | — | — | 1 | 1 | 1 | 1 | 2 | —1 |
| | Кат. | 660 | 1.668 | 1.708 | 3.376 | 89 | 98 | 187 | 1.757 | 1.806 | 3.563 | 896 | 971 | 1.867 | 1.696 |
| | Прот. | 70 | 179 | 187 | 366 | 15 | 45 | 60 | 194 | 232 | 426 | 119 | 104 | 223 | 203 |
| | Евр. | 14 | 72 | 62 | 134 | 2 | 1 | 3 | 74 | 63 | 137 | 24 | 23 | 47 | 90 |
| | Всего | 744 | 1.919 | 1.958 | 3.877 | 106 | 144 | 250 | 2.025 | 2.102 | 4.127 | 1.040 | 1.099 | 2.139 | 1.988 |
| Итого въ уѣздѣ | Прав. | — | — | 1 | 1 | — | — | — | — | 1 | 1 | 1 | 1 | 2 | —1 |
| | Кат. | 676 | 1.696 | 1.738 | 3.434 | 91 | 101 | 192 | 1.787 | 1.839 | 3.626 | 921 | 992 | 1.913 | 1.713 |
| | Прот. | 72 | 182 | 194 | 376 | 15 | 45 | 60 | 197 | 239 | 436 | 119 | 104 | 223 | 213 |
| | Евр. | 16 | 78 | 68 | 146 | 2 | 1 | 3 | 80 | 69 | 149 | 28 | 25 | 53 | 96 |
| | Всего | 764 | 1.956 | 2.001 | 3.957 | 108 | 147 | 255 | 2.064 | 2.148 | 4.212 | 1.069 | 1.122 | 2.191 | 2.021 |
| Ново-Минскій уѣздъ | | | | | | | | | | | | | | | |
| Гор. Ново- Минскъ | Прав. | 3 | 2 | 1 | 3 | 1 | — | 1 | 3 | 1 | 4 | 2 | 1 | 3 | 1 |
| | Кат. | 12 | 47 | 30 | 77 | 4 | 3 | 7 | 51 | 33 | 84 | 39 | 34 | 73 | 11 |
| | Прот. | — | — | — | — | — | — | — | — | — | — | — | — | — | — |
| | Евр. | 43 | 77 | 26 | 103 | 1 | 1 | 2 | 78 | 27 | 105 | 39 | 22 | 61 | 44 |
| | Всего | 58 | 126 | 57 | 183 | 6 | 4 | 10 | 132 | 61 | 193 | 80 | 57 | 137 | 56 |
| Г. Калужинъ | Прав. | — | — | — | — | — | — | — | — | — | — | — | — | — | — |
| | Кат. | 7 | 33 | 32 | 65 | 1 | — | 1 | 34 | 32 | 66 | 33 | 29 | 62 | 4 |
| | Прот. | — | — | — | — | — | — | — | — | — | — | — | — | — | — |
| | Евр. | 60 | 143 | 127 | 270 | 71 | 20 | 91 | 214 | 147 | 361 | 76 | 49 | 125 | 236 |
| | Всего | 67 | 176 | 159 | 335 | 72 | 20 | 92 | 248 | 179 | 427 | 109 | 78 | 187 | 240 |
| Въ гминахъ уѣзда | Прав. | 3 | 3 | 4 | 7 | 1 | — | 1 | 4 | 4 | 8 | 3 | 1 | 4 | 4 |
| | Кат. | 473 | 1.644 | 1.564 | 3.208 | 21 | 25 | 46 | 1.665 | 1.589 | 3.254 | 863 | 887 | 1.750 | 1.504 |
| | Прот. | 8 | 29 | 27 | 56 | — | — | — | 29 | 27 | 56 | 15 | 12 | 27 | 29 |
| | Евр. | 161 | 400 | 339 | 739 | 73 | 23 | 96 | 473 | 362 | 835 | 225 | 184 | 409 | 426 |
| | Всего | 645 | 2.076 | 1.934 | 4.010 | 95 | 48 | 143 | 2.171 | 1.982 | 4.153 | 1.106 | 1.084 | 2.190 | 1.963 |
| Итого въ уѣздѣ | Прав. | 6 | 5 | 5 | 10 | 2 | — | 2 | 7 | 5 | 12 | 5 | 2 | 7 | 5 |
| | Кат. | 492 | 1.724 | 1.626 | 3.350 | 26 | 28 | 54 | 1.750 | 1.654 | 3.404 | 935 | 950 | 1.885 | 1.519 |
| | Прот. | 8 | 29 | 27 | 56 | — | — | — | 29 | 27 | 56 | 15 | 12 | 27 | 29 |
| | Евр. | 264 | 620 | 492 | 1.112 | 145 | 44 | 189 | 765 | 536 | 1.301 | 340 | 255 | 595 | 706 |
| | Всего | 770 | 2.378 | 2.150 | 4.528 | 173 | 72 | 245 | 2.551 | 2.222 | 4.773 | 1.295 | 1.219 | 2.514 | 2.259 |

| Названія губерній, уѣздовъ и городовъ | Вѣроисповѣданія | Число заключенныхъ браковъ | Ч И С Л О Р О Д И В Ш И Х С Я | | | | | | | | | Число умершихъ | | | Естественный приростъ населенія за годъ |
|---------------------------------------|-----------------|----------------------------|-------------------------------|---------------|-------------|-----------------------|---------------|-------------|---------------|---------------|-------------|----------------|---------------|-------------|---|
| | | | З а к о н н ы х ъ | | | В и б ѣ р а ч н ы х ъ | | | В С Е Г О | | | Мужскаго пола | Женскаго пола | Обоего пола | |
| | | | Мужскаго пола | Женскаго пола | Обоего пола | Мужскаго пола | Женскаго пола | Обоего пола | Мужскаго пола | Женскаго пола | Обоего пола | | | | |
| 1 | 2 | 3 | 4 | 5 | 6 | 7 | 8 | 9 | 10 | 11 | 12 | 13 | 14 | 15 | 16 |
| Плонскій уѣздъ | | | | | | | | | | | | | | | |
| Г. Плонскъ | Прав. | — | — | — | — | — | — | — | — | — | — | — | — | — | — |
| | Кат. | 2 | 11 | 5 | 16 | — | — | — | 11 | 5 | 16 | 11 | 7 | 18 | —2 |
| | Прот. | — | — | — | — | — | — | — | — | — | — | — | — | — | — |
| | Евр. | 16 | 88 | 89 | 177 | 3 | 2 | 5 | 91 | 91 | 182 | 46 | 46 | 92 | 90 |
| | Всего | 18 | 99 | 94 | 193 | 3 | 2 | 5 | 102 | 96 | 198 | 57 | 53 | 110 | 88 |
| Г. Закрочимъ | Прав. | 1 | 1 | 1 | 2 | — | — | — | 1 | 1 | 2 | 1 | — | 1 | 1 |
| | Кат. | 9 | 53 | 31 | 84 | — | — | — | 53 | 31 | 84 | 42 | 30 | 72 | 12 |
| | Прот. | — | 1 | 1 | 2 | — | — | — | 1 | 1 | 2 | — | — | — | 2 |
| | Евр. | 16 | 45 | 56 | 101 | — | — | — | 45 | 56 | 101 | 33 | 22 | 55 | 46 |
| | Всего | 26 | 100 | 89 | 189 | — | — | — | 100 | 89 | 189 | 76 | 52 | 128 | 61 |
| Въ гминахъ уѣзда | Прав. | 5 | 15 | 20 | 35 | — | 1 | 1 | 15 | 21 | 36 | 10 | 7 | 17 | 19 |
| | Кат. | 410 | 1.463 | 1.454 | 2.917 | 21 | 15 | 36 | 1.484 | 1.469 | 2.953 | 777 | 781 | 1.558 | 1.395 |
| | Прот. | 9 | 27 | 24 | 51 | — | — | — | 27 | 24 | 51 | 20 | 17 | 37 | 14 |
| | Евр. | 18 | 46 | 51 | 97 | 2 | — | 2 | 48 | 51 | 99 | 30 | 33 | 63 | 36 |
| | Всего | 442 | 1.551 | 1.549 | 3.100 | 23 | 16 | 39 | 1.574 | 1.565 | 3.139 | 837 | 838 | 1.675 | 1.464 |
| Итого въ уѣздѣ | Прав. | 6 | 16 | 21 | 37 | — | 1 | 1 | 16 | 22 | 38 | 11 | 7 | 18 | 20 |
| | Кат. | 421 | 1.527 | 1.490 | 3.017 | 21 | 15 | 36 | 1.548 | 1.505 | 3.053 | 830 | 818 | 1.648 | 1.405 |
| | Прот. | 9 | 28 | 25 | 53 | — | — | — | 28 | 25 | 53 | 20 | 17 | 37 | 16 |
| | Евр. | 50 | 179 | 196 | 375 | 5 | 2 | 7 | 184 | 198 | 382 | 109 | 101 | 210 | 172 |
| | Всего | 486 | 1.750 | 1.732 | 3.482 | 26 | 18 | 44 | 1.776 | 1.750 | 3.526 | 970 | 943 | 1.913 | 1.613 |
| Пултускій уѣздъ | | | | | | | | | | | | | | | |
| Г. Пултускъ | Прав. | 3 | 5 | 6 | 11 | — | — | — | 5 | 6 | 11 | 4 | 4 | 8 | 3 |
| | Кат. | 45 | 104 | 92 | 196 | 6 | 4 | 10 | 110 | 96 | 206 | 121 | 115 | 236 | —30 |
| | Прот. | 2 | 3 | 4 | 7 | — | — | — | 3 | 4 | 7 | 3 | 3 | 6 | 1 |
| | Евр. | 40 | 116 | 33 | 149 | — | 1 | 1 | 116 | 34 | 150 | 69 | 43 | 112 | 38 |
| | Всего | 90 | 228 | 135 | 363 | 6 | 5 | 11 | 234 | 140 | 374 | 197 | 165 | 362 | 12 |
| Г. Насельскъ | Прав. | — | — | 1 | 1 | — | — | — | — | 1 | 1 | — | — | — | 1 |
| | Кат. | — | 9 | 9 | 18 | — | — | — | 9 | 9 | 18 | 14 | 7 | 21 | —3 |
| | Прот. | — | — | — | — | — | — | — | — | — | — | — | — | — | — |
| | Евр. | 10 | 22 | 6 | 28 | — | — | — | 22 | 6 | 28 | 42 | 18 | 60 | —32 |
| | Всего | 10 | 31 | 16 | 47 | — | — | — | 31 | 16 | 47 | 56 | 25 | 81 | —34 |
| Въ гминахъ уѣзда | Прав. | — | 5 | 3 | 8 | — | — | — | 5 | 3 | 8 | 1 | 2 | 3 | 5 |
| | Кат. | 471 | 1.315 | 1.271 | 2.586 | 40 | 37 | 77 | 1.355 | 1.308 | 2.663 | 854 | 776 | 1.630 | 1.033 |
| | Прот. | 15 | 40 | 35 | 75 | 4 | 2 | 6 | 44 | 37 | 81 | 25 | 24 | 49 | 32 |
| | Евр. | 85 | 186 | 154 | 340 | 1 | — | 1 | 187 | 154 | 341 | 81 | 43 | 124 | 217 |
| | Всего | 571 | 1.546 | 1.463 | 3.009 | 45 | 39 | 84 | 1.591 | 1.502 | 3.093 | 961 | 845 | 1.806 | 1.287 |

| Названія губерній, уѣздовъ и городовъ | Въроисповѣданія | Число заключенныхъ браковъ | Ч И С Л О Р О Д И В Ш И Х С Я | | | | | | | | | Число умершихъ | | | Естественный приростъ населенія за годъ |
|---------------------------------------|-----------------|----------------------------|-------------------------------|---------------|-------------|---------------|---------------|-------------|---------------|---------------|-------------|----------------|---------------|-------------|---|
| | | | З а к о н н ы х ъ | | | Впѣбрачныхъ | | | В С Е Г О | | | Мужскаго пола | Женскаго пола | Обоего пола | |
| | | | Мужскаго пола | Женскаго пола | Обоего пола | Мужскаго пола | Женскаго пола | Обоего пола | Мужскаго пола | Женскаго пола | Обоего пола | | | | |
| 1 | 2 | 3 | 4 | 5 | 6 | 7 | 8 | 9 | 10 | 11 | 12 | 13 | 14 | 15 | 16 |
| Итого въ уѣздѣ | Прав. | 3 | 10 | 10 | 20 | — | — | — | 10 | 10 | 20 | 5 | 6 | 11 | 9 |
| | Кат. | 516 | 1 428 | 1 372 | 2 800 | 46 | 41 | 87 | 1 474 | 1 413 | 2 887 | 989 | 998 | 1 887 | 1 000 |
| | Прот. | 17 | 43 | 39 | 82 | 4 | 2 | 6 | 47 | 41 | 88 | 23 | 27 | 55 | 33 |
| | Евр. | 135 | 324 | 193 | 517 | 1 | 1 | 2 | 325 | 194 | 519 | 192 | 104 | 296 | 223 |
| | Всего | 671 | 1 805 | 1 614 | 3 419 | 51 | 44 | 95 | 1 856 | 1 658 | 3 514 | 1 214 | 1 035 | 2 249 | 1 265 |
| Радиминскій уѣздъ | Прав. | — | — | — | — | — | — | — | — | — | — | — | — | — | — |
| | Кат. | 6 | 17 | 15 | 32 | 1 | — | 1 | 18 | 15 | 33 | 24 | 18 | 42 | —9 |
| | Прот. | — | — | — | — | — | — | — | — | — | — | — | — | — | — |
| | Евр. | 17 | 49 | 40 | 89 | 1 | 2 | 3 | 50 | 42 | 92 | 47 | 33 | 80 | 12 |
| | Всего | 23 | 66 | 55 | 121 | 2 | 2 | 4 | 68 | 57 | 125 | 71 | 51 | 122 | 3 |
| Г. Радиминъ | Прав. | — | — | — | — | — | — | — | — | — | — | — | — | — | — |
| | Кат. | — | — | — | — | — | — | — | — | — | — | — | — | — | — |
| | Прот. | — | — | — | — | — | — | — | — | — | — | — | — | — | — |
| | Евр. | 17 | 49 | 40 | 89 | 1 | 2 | 3 | 50 | 42 | 92 | 47 | 33 | 80 | 12 |
| | Всего | 23 | 66 | 55 | 121 | 2 | 2 | 4 | 68 | 57 | 125 | 71 | 51 | 122 | 3 |
| Въ гминахъ уѣзда | Прав. | 2 | 12 | 15 | 27 | 1 | 2 | 3 | 13 | 17 | 30 | 12 | 14 | 26 | 4 |
| | Кат. | 390 | 1 376 | 1 566 | 2 942 | 35 | 26 | 61 | 1 411 | 1 592 | 3 003 | 936 | 994 | 1 930 | 1 073 |
| | Прот. | 19 | 102 | 121 | 223 | 2 | 1 | 3 | 104 | 122 | 226 | 37 | 121 | 158 | 68 |
| | Евр. | 41 | 109 | 141 | 250 | — | — | — | 109 | 141 | 250 | 80 | 60 | 140 | 110 |
| | Всего | 452 | 1 599 | 1 843 | 3 442 | 38 | 29 | 67 | 1 637 | 1 872 | 3 509 | 1 065 | 1 189 | 2 254 | 1 255 |
| Итого въ уѣздѣ | Прав. | 2 | 12 | 15 | 27 | 1 | 2 | 3 | 13 | 17 | 30 | 12 | 14 | 26 | 4 |
| | Кат. | 396 | 1 393 | 1 581 | 2 974 | 36 | 26 | 62 | 1 429 | 1 607 | 3 036 | 960 | 1 012 | 1 972 | 1 064 |
| | Прот. | 19 | 102 | 121 | 223 | 2 | 1 | 3 | 104 | 122 | 226 | 37 | 121 | 158 | 68 |
| | Евр. | 58 | 158 | 181 | 339 | 1 | 2 | 3 | 159 | 183 | 342 | 127 | 93 | 220 | 122 |
| | Всего | 475 | 1 665 | 1 898 | 3 563 | 40 | 31 | 71 | 1 705 | 1 929 | 3 634 | 1 136 | 1 240 | 2 376 | 1 258 |
| Скэрневицкій уѣздъ | Прав. | — | — | — | — | — | — | — | — | — | — | — | — | — | — |
| | Кат. | 37 | 116 | 110 | 226 | 2 | 5 | 7 | 118 | 115 | 233 | 75 | 80 | 155 | 78 |
| | Прот. | — | — | — | — | — | — | — | — | — | — | — | — | — | — |
| | Евр. | 42 | 54 | 62 | 116 | — | — | — | 54 | 62 | 116 | 21 | 14 | 35 | 81 |
| | Всего | 79 | 170 | 172 | 342 | 2 | 5 | 7 | 172 | 177 | 349 | 96 | 94 | 190 | 159 |
| Гор. Скэрневицы | Прав. | — | — | — | — | — | — | — | — | — | — | — | — | — | — |
| | Кат. | — | — | — | — | — | — | — | — | — | — | — | — | — | — |
| | Прот. | — | — | — | — | — | — | — | — | — | — | — | — | — | — |
| | Евр. | 42 | 54 | 62 | 116 | — | — | — | 54 | 62 | 116 | 21 | 14 | 35 | 81 |
| | Всего | 79 | 170 | 172 | 342 | 2 | 5 | 7 | 172 | 177 | 349 | 96 | 94 | 190 | 159 |
| Въ гминахъ уѣзда | Прав. | — | 1 | 1 | 2 | — | — | — | 1 | 1 | 2 | — | — | — | 2 |
| | Кат. | 306 | 975 | 886 | 1 861 | 6 | 8 | 14 | 981 | 894 | 1 875 | 390 | 424 | 814 | 1 061 |
| | Прот. | 11 | 23 | 27 | 50 | — | 1 | 1 | 23 | 28 | 51 | 14 | 16 | 30 | 21 |
| | Евр. | 6 | 17 | 23 | 40 | — | — | — | 17 | 23 | 40 | 9 | 12 | 21 | 19 |
| | Всего | 323 | 1 016 | 937 | 1 953 | 6 | 9 | 15 | 1 022 | 946 | 1 968 | 413 | 452 | 865 | 1 103 |
| Итого въ уѣздѣ | Прав. | — | 1 | 1 | 2 | — | — | — | 1 | 1 | 2 | — | — | — | 2 |
| | Кат. | 343 | 1 091 | 996 | 2 087 | 8 | 13 | 21 | 1 099 | 1 009 | 2 108 | 465 | 504 | 969 | 1 139 |
| | Прот. | 11 | 23 | 27 | 50 | — | 1 | 1 | 23 | 28 | 51 | 14 | 16 | 30 | 21 |
| | Евр. | 48 | 71 | 85 | 156 | — | — | — | 71 | 85 | 156 | 30 | 26 | 56 | 100 |
| | Всего | 402 | 1 186 | 1 109 | 2 295 | 8 | 14 | 22 | 1 194 | 1 123 | 2 317 | 509 | 546 | 1 055 | 1 262 |

| Названія губерній, уѣздовъ и городовъ | Вѣроисповѣданія | Число заключенныхъ браковъ | Ч И С Л О Р О Д И В Ш И Х С Я | | | | | | | | | Число умершихъ | | | Естественный приростъ населенія за годъ |
|--|-----------------|----------------------------|-------------------------------|---------------|---------------|---------------|---------------|--------------|---------------|---------------|---------------|----------------|---------------|---------------|---|
| | | | З а к о н н ы х ъ | | | Внѣбрачныхъ | | | В С Е Г О | | | Мужского пола | Женского пола | Обоего пола | |
| | | | Мужского пола | Женского пола | Обоего пола | Мужского пола | Женского пола | Обоего пола | Мужского пола | Женского пола | Обоего пола | | | | |
| 1 | 2 | 3 | 4 | 5 | 6 | 7 | 8 | 9 | 10 | 11 | 12 | 13 | 14 | 15 | 16 |
| Сохачевскій уѣздъ | | | | | | | | | | | | | | | |
| Г. Сохачевъ | Прав. | — | — | — | — | — | — | — | — | — | — | — | — | — | — |
| | Кат. | 12 | 51 | 56 | 107 | 1 | — | 1 | 52 | 56 | 108 | 40 | 43 | 83 | 25 |
| | Прот. | — | — | — | — | — | — | — | — | — | — | — | — | — | — |
| | Евр. | 38 | 100 | 91 | 191 | 1 | — | 1 | 101 | 91 | 192 | 45 | 41 | 86 | 106 |
| | Всего | 50 | 151 | 147 | 298 | 2 | — | 2 | 153 | 147 | 300 | 85 | 84 | 169 | 131 |
| Въ гминахъ уѣзда | Прав. | — | — | — | — | — | — | — | — | — | — | — | — | — | — |
| | Кат. | 347 | 1.202 | 1.276 | 2.478 | 17 | 20 | 37 | 1.219 | 1.296 | 2.515 | 660 | 681 | 1.341 | 1.174 |
| | Прот. | 20 | 126 | 136 | 262 | 4 | 1 | 5 | 130 | 137 | 267 | 92 | 92 | 184 | 83 |
| | Евр. | 6 | 12 | 14 | 26 | 1 | — | 1 | 13 | 14 | 27 | 8 | 7 | 15 | 12 |
| | Всего | 373 | 1.340 | 1.426 | 2.766 | 22 | 21 | 43 | 1.362 | 1.447 | 2.809 | 760 | 780 | 1.540 | 1.269 |
| Итого въ уѣздѣ | Прав. | — | — | — | — | — | — | — | — | — | — | — | — | — | — |
| | Кат. | 359 | 1.253 | 1.332 | 2.585 | 18 | 20 | 38 | 1.271 | 1.352 | 2.623 | 700 | 724 | 1.424 | 1.199 |
| | Прот. | 20 | 126 | 136 | 262 | 4 | 1 | 5 | 130 | 137 | 267 | 92 | 92 | 184 | 83 |
| | Евр. | 44 | 112 | 105 | 217 | 2 | — | 2 | 114 | 105 | 219 | 53 | 48 | 101 | 118 |
| | Всего | 423 | 1.491 | 1.573 | 3.064 | 24 | 21 | 45 | 1.515 | 1.594 | 3.109 | 845 | 864 | 1.709 | 1.400 |
| Въ городахъ губерніи (безъ г. Варшавы) | Прав. | 18 | 43 | 41 | 84 | 1 | 1 | 2 | 44 | 42 | 86 | 25 | 15 | 40 | 46 |
| | Кат. | 617 | 1.908 | 1.767 | 3.675 | 84 | 74 | 158 | 1.992 | 1.841 | 3.833 | 1.408 | 1.313 | 2.721 | 1,112 |
| | Прот. | 76 | 256 | 267 | 523 | 15 | 12 | 27 | 271 | 279 | 550 | 156 | 157 | 313 | 237 |
| | Евр. | 549 | 1.446 | 1.129 | 2.575 | 88 | 34 | 122 | 1.534 | 1.163 | 2.697 | 737 | 574 | 1.311 | 1.386 |
| | Всего | 1.260 | 3.653 | 3.204 | 6.857 | 188 | 121 | 309 | 3.841 | 3.325 | 7.166 | 2.326 | 2.059 | 4.385 | 2.781 |
| Въ гминахъ губерніи | Прав. | 42 | 141 | 129 | 270 | 8 | 6 | 14 | 149 | 135 | 284 | 96 | 80 | 176 | 108 |
| | Кат. | 7.024 | 22.496 | 22.037 | 44.533 | 491 | 477 | 968 | 22.987 | 22.514 | 45.501 | 13.371 | 13.089 | 26.460 | 19,041 |
| | Прот. | 350 | 1.171 | 1.239 | 2.410 | 53 | 73 | 126 | 1.224 | 1.312 | 2.536 | 781 | 761 | 1.542 | 994 |
| | Евр. | 738 | 2.008 | 1.782 | 3.790 | 112 | 49 | 161 | 2.120 | 1.831 | 3.951 | 993 | 759 | 1.752 | 2.199 |
| | Всего | 8.154 | 25.816 | 25.187 | 51.003 | 664 | 605 | 1.269 | 26.480 | 25.792 | 52.272 | 15.241 | 14.689 | 29.930 | 22.342 |
| Итого въ губерніи (безъ г. Варшавы) | Прав. | 60 | 184 | 170 | 354 | 9 | 7 | 16 | 193 | 177 | 370 | 121 | 95 | 216 | 154 |
| | Кат. | 7.641 | 24.404 | 23.804 | 48.208 | 575 | 551 | 1.126 | 24.979 | 24.355 | 49.334 | 14.779 | 14.402 | 29.181 | 20,153 |
| | Прот. | 426 | 1.427 | 1.506 | 2.933 | 68 | 85 | 153 | 1.495 | 1.591 | 3.086 | 937 | 918 | 1.855 | 1,231 |
| | Евр. | 1.287 | 3.454 | 2.911 | 6.365 | 200 | 83 | 283 | 3.654 | 2.994 | 6.648 | 1.730 | 1.333 | 3.063 | 3.585 |
| | Всего | 9.414 | 29.469 | 28.391 | 57.860 | 852 | 726 | 1.578 | 30.321 | 29.117 | 59.438 | 17.567 | 16.748 | 34.315 | 25.123 |

| Названія губерній, уѣздовъ и городовъ | Вѣроисповѣданія | Число заключенныхъ браковъ | Ч И С Л О Р О Д И В Ш И Х С Я | | | | | | | | | Число умершихъ | | | Естественный приростъ населенія за годъ |
|---------------------------------------|-----------------|----------------------------|-------------------------------|---------------|--------------|---------------|---------------|-------------|---------------|---------------|--------------|----------------|---------------|--------------|---|
| | | | З а к о н н ы х ъ | | | Внѣбрачныхъ | | | В С Е Г О | | | Мужскаго пола | Женскаго пола | Обоего пола | |
| | | | Мужскаго пола | Женскаго пола | Обоего пола | Мужскаго пола | Женскаго пола | Обоего пола | Мужскаго пола | Женскаго пола | Обоего пола | | | | |
| 1 | 2 | 3 | 4 | 5 | 6 | 7 | 8 | 9 | 10 | 11 | 12 | 13 | 14 | 15 | 16 |
| Калишская губ. | | | | | | | | | | | | | | | |
| Велюнскій уѣздъ | | | | | | | | | | | | | | | |
| Г. Велюнь | Прав. | — | 2 | 1 | 3 | — | — | — | 2 | 1 | 3 | 1 | 1 | 2 | 1 |
| | Кат. | 27 | 72 | 64 | 136 | 2 | 1 | 3 | 74 | 65 | 139 | 44 | 42 | 86 | 53 |
| | Прот. | 2 | 2 | 1 | 3 | — | 1 | 1 | 2 | 2 | 4 | 1 | 1 | 2 | 2 |
| | Евр. | 22 | 55 | 42 | 97 | — | — | — | 55 | 42 | 97 | 18 | 14 | 32 | 65 |
| | Всего | 51 | 131 | 108 | 239 | 2 | 2 | 4 | 133 | 110 | 243 | 64 | 58 | 122 | 121 |
| Въ гминахъ уѣзда | Прав. | 2 | 2 | 2 | 4 | — | — | — | 2 | 2 | 4 | — | — | — | 4 |
| | Кат. | 1.223 | 2.889 | 2.880 | 5.769 | 68 | 59 | 127 | 2.957 | 2.939 | 5.896 | 1.820 | 1.872 | 3.692 | 2.204 |
| | Прот. | 7 | 68 | 71 | 139 | 1 | 2 | 3 | 69 | 73 | 142 | 24 | 30 | 54 | 88 |
| | Евр. | 67 | 188 | 178 | 366 | — | — | — | 188 | 178 | 366 | 75 | 73 | 148 | 218 |
| | Всего | 1.299 | 3.147 | 3.131 | 6.278 | 69 | 61 | 130 | 3.216 | 3.192 | 6.408 | 1.919 | 1.975 | 3.894 | 2.514 |
| Итого въ уѣздѣ | Прав. | 2 | 4 | 3 | 7 | — | — | — | 4 | 3 | 7 | 1 | 1 | 2 | 5 |
| | Кат. | 1.250 | 2.961 | 2.944 | 5.905 | 70 | 60 | 130 | 3.031 | 3.004 | 6.035 | 1.864 | 1.914 | 3.778 | 2.257 |
| | Прот. | 9 | 70 | 72 | 142 | 1 | 3 | 4 | 71 | 75 | 146 | 25 | 31 | 56 | 90 |
| | Евр. | 89 | 243 | 220 | 463 | — | — | — | 243 | 220 | 463 | 93 | 87 | 180 | 283 |
| | Всего | 1.350 | 3.278 | 3.239 | 6.517 | 71 | 63 | 134 | 3.349 | 3.302 | 6.651 | 1.983 | 2.033 | 4.016 | 2.635 |
| Калишскій уѣздъ | | | | | | | | | | | | | | | |
| Г. Калишъ | Прав. | 13 | 36 | 24 | 60 | 1 | 1 | 2 | 37 | 25 | 62 | 9 | 11 | 20 | 42 |
| | Кат. | 74 | 168 | 134 | 302 | 5 | 6 | 11 | 173 | 140 | 313 | 86 | 96 | 182 | 131 |
| | Прот. | 15 | 49 | 43 | 92 | 2 | 2 | 4 | 51 | 45 | 96 | 19 | 17 | 36 | 60 |
| | Евр. | 92 | 288 | 232 | 520 | 3 | 4 | 7 | 291 | 236 | 527 | 45 | 77 | 122 | 405 |
| | Всего | 194 | 541 | 433 | 974 | 11 | 13 | 24 | 552 | 446 | 998 | 159 | 201 | 360 | 638 |
| Г. Блашки | Прав. | — | — | — | — | — | — | — | — | — | — | — | — | — | — |
| | Кат. | 14 | 35 | 30 | 65 | — | — | — | 35 | 30 | 65 | 20 | 10 | 30 | 35 |
| | Прот. | — | 4 | 3 | 7 | — | — | — | 4 | 3 | 7 | 2 | 2 | 4 | 3 |
| | Евр. | 26 | 50 | 65 | 115 | — | — | — | 50 | 65 | 115 | 25 | 17 | 42 | 73 |
| | Всего | 40 | 89 | 98 | 187 | — | — | — | 89 | 98 | 187 | 47 | 29 | 76 | 111 |
| Въ гминахъ уѣзда | Прав. | 1 | 8 | 2 | 10 | — | — | — | 8 | 2 | 10 | 1 | — | 1 | 9 |
| | Кат. | 754 | 2.054 | 2.250 | 4.304 | 52 | 67 | 119 | 2.106 | 2.317 | 4.423 | 996 | 1.058 | 2.054 | 2.369 |
| | Прот. | 117 | 314 | 370 | 684 | 13 | 12 | 25 | 327 | 382 | 709 | 172 | 203 | 375 | 334 |
| | Евр. | 21 | 68 | 95 | 163 | — | — | — | 68 | 95 | 163 | 21 | 32 | 53 | 110 |
| | Всего | 893 | 2.444 | 2.717 | 5.161 | 65 | 79 | 144 | 2.509 | 2.796 | 5.305 | 1.190 | 1.293 | 2.483 | 2.822 |

| Названія губерній, уѣздовъ и городовъ | Вѣроисповѣданія | Число заключенныхъ браковъ | Ч И С Л О Р О Д И В Ш И Х С Я | | | | | | | | | Число умершихъ | | | Естественный приростъ населенія за годъ |
|---------------------------------------|-----------------|----------------------------|-------------------------------|---------------|--------------|---------------|---------------|-------------|---------------|---------------|--------------|----------------|---------------|--------------|---|
| | | | З а к о н н ы х ъ | | | Внѣбрачныхъ | | | В С Е Г О | | | Мужскаго пола | Женскаго пола | Обоего пола | |
| | | | Мужскаго пола | Женскаго пола | Обоего пола | Мужскаго пола | Женскаго пола | Обоего пола | Мужскаго пола | Женскаго пола | Обоего пола | | | | |
| 1 | 2 | 3 | 4 | 5 | 6 | 7 | 8 | 9 | 10 | 11 | 12 | 13 | 14 | 15 | 16 |
| Итого въ уѣздѣ | Прав. | 14 | 44 | 26 | 70 | 1 | 1 | 2 | 45 | 27 | 72 | 10 | 11 | 21 | 51 |
| | Кат. | 842 | 2.257 | 2.414 | 4.671 | 57 | 73 | 130 | 2.314 | 2.487 | 4.801 | 1.102 | 1.164 | 2.266 | 2.535 |
| | Прот. | 132 | 367 | 416 | 783 | 15 | 14 | 29 | 382 | 430 | 812 | 193 | 222 | 415 | 397 |
| | Евр. | 139 | 406 | 392 | 798 | 3 | 4 | 7 | 409 | 396 | 805 | 91 | 126 | 217 | 588 |
| | Всего | 1.127 | 3.074 | 3.248 | 6.322 | 76 | 92 | 168 | 3.150 | 3.340 | 6.490 | 1.396 | 1.523 | 2.919 | 3.571 |
| Кольскій уѣздъ | Прав. | — | — | — | — | — | — | — | — | — | — | — | — | — | — |
| | Кат. | 14 | 108 | 118 | 226 | — | 2 | 2 | 108 | 120 | 228 | 37 | 28 | 65 | 163 |
| | Прот. | 1 | 5 | 9 | 14 | — | — | — | 5 | 9 | 14 | 31 | 32 | 63 | 49 |
| | Евр. | 27 | 112 | 89 | 201 | — | — | — | 112 | 89 | 201 | 7 | 3 | 10 | 191 |
| | Всего | 42 | 225 | 216 | 441 | — | 2 | 2 | 225 | 218 | 443 | 75 | 63 | 138 | 305 |
| Г. Коло . . . | Прав. | — | — | — | — | — | — | — | — | — | — | — | — | — | — |
| | Кат. | 4 | 41 | 35 | 76 | — | — | — | 41 | 35 | 76 | 21 | 19 | 40 | 36 |
| | Прот. | 1 | 6 | 3 | 9 | — | — | — | 6 | 3 | 9 | 3 | 1 | 4 | 5 |
| | Евр. | 5 | 11 | 12 | 23 | — | — | — | 11 | 12 | 23 | 11 | 10 | 21 | 2 |
| | Всего | 10 | 58 | 50 | 108 | — | — | — | 58 | 50 | 108 | 35 | 30 | 65 | 43 |
| Г. Домбе . . . | Прав. | — | 2 | — | 2 | — | — | — | 2 | — | 2 | — | — | — | 2 |
| | Кат. | 519 | 1.727 | 1.777 | 3.504 | 39 | 52 | 91 | 1.766 | 1.829 | 3.595 | 902 | 888 | 1.790 | 1.805 |
| | Прот. | 63 | 277 | 246 | 523 | 8 | 9 | 17 | 285 | 255 | 540 | 119 | 122 | 241 | 299 |
| | Евр. | 35 | 76 | 69 | 145 | 2 | — | 2 | 78 | 69 | 147 | 36 | 36 | 72 | 75 |
| | Всего | 617 | 2.082 | 2.092 | 4.174 | 49 | 61 | 110 | 2.131 | 2.153 | 4.284 | 1.057 | 1.046 | 2.103 | 2.181 |
| Итого въ уѣздѣ | Прав. | — | 2 | — | 2 | — | — | — | 2 | — | 2 | — | — | — | 2 |
| | Кат. | 537 | 1.876 | 1.930 | 3.806 | 39 | 54 | 93 | 1.915 | 1.984 | 3.899 | 960 | 935 | 1.895 | 2.004 |
| | Прот. | 65 | 288 | 258 | 546 | 8 | 9 | 17 | 296 | 267 | 563 | 153 | 155 | 308 | 255 |
| | Евр. | 67 | 199 | 170 | 369 | 2 | — | 2 | 201 | 170 | 371 | 54 | 49 | 103 | 268 |
| | Всего | 669 | 2.365 | 2.358 | 4.723 | 49 | 63 | 112 | 2.414 | 2.421 | 4.835 | 1.167 | 1.139 | 2.306 | 2.529 |
| Конинскій уѣздъ | Прав. | — | 1 | 1 | 2 | — | — | — | 1 | 1 | 2 | — | — | — | 2 |
| | Кат. | 14 | 41 | 30 | 71 | — | 1 | 1 | 41 | 31 | 72 | 32 | 26 | 58 | 14 |
| | Прот. | 6 | 8 | 4 | 12 | — | — | — | 8 | 4 | 12 | 16 | 7 | 23 | 11 |
| | Евр. | 8 | 35 | 37 | 72 | — | — | — | 35 | 37 | 72 | 16 | 8 | 24 | 48 |
| | Всего | 28 | 85 | 72 | 157 | — | 1 | 1 | 85 | 73 | 158 | 64 | 41 | 105 | 53 |
| Г. Конинъ . . . | Прав. | — | 1 | 1 | 2 | — | — | — | 1 | 1 | 2 | — | — | — | 2 |
| | Кат. | 14 | 41 | 30 | 71 | — | 1 | 1 | 41 | 31 | 72 | 32 | 26 | 58 | 14 |
| | Прот. | 6 | 8 | 4 | 12 | — | — | — | 8 | 4 | 12 | 16 | 7 | 23 | 11 |
| | Евр. | 8 | 35 | 37 | 72 | — | — | — | 35 | 37 | 72 | 16 | 8 | 24 | 48 |
| | Всего | 28 | 85 | 72 | 157 | — | 1 | 1 | 85 | 73 | 158 | 64 | 41 | 105 | 53 |
| Въ гминахъ уѣзда . . . | Прав. | 3 | 16 | 6 | 22 | 3 | 1 | 4 | 19 | 7 | 26 | — | — | — | 26 |
| | Кат. | 700 | 1.980 | 2.000 | 3.980 | 42 | 49 | 91 | 2.022 | 2.049 | 4.071 | 1.000 | 890 | 1.890 | 2.181 |
| | Прот. | 40 | 113 | 300 | 413 | 8 | 11 | 19 | 121 | 311 | 432 | 100 | 459 | 559 | 127 |
| | Евр. | 50 | 70 | 40 | 110 | — | — | — | 70 | 40 | 110 | 15 | 10 | 25 | 85 |
| | Всего | 793 | 2.179 | 2.346 | 2.525 | 53 | 61 | 114 | 2.232 | 2.407 | 4.639 | 1.115 | 1.359 | 2.474 | 2.165 |

| Названия губерній, уѣздовъ и городовъ | Вѣроисповѣданія | Число заключенныхъ браковъ | Ч И С Л О Р О Д И В Ш И Х С Я | | | | | | | | | Число умершихъ | | | Естественный приростъ населения за годъ |
|---------------------------------------|-----------------|----------------------------|-------------------------------|---------------|-------------|---------------|---------------|-------------|---------------|---------------|-------------|----------------|---------------|-------------|---|
| | | | З а к о н н ы х ъ | | | Вѣббрачныхъ | | | В С Е Г О | | | Мужскаго пола | Женскаго пола | Обоего пола | |
| | | | Мужскаго пола | Женскаго пола | Обоего пола | Мужскаго пола | Женскаго пола | Обоего пола | Мужскаго пола | Женскаго пола | Обоего пола | | | | |
| 1 | 2 | 3 | 4 | 5 | 6 | 7 | 8 | 9 | 10 | 11 | 12 | 13 | 14 | 15 | 16 |
| Итого въ уѣздѣ | Прав. | 3 | 17 | 7 | 24 | 3 | 1 | 4 | 20 | 8 | 28 | - | - | - | 28 |
| | Кат. | 714 | 2,021 | 2,030 | 4,051 | 42 | 50 | 92 | 2,063 | 2,080 | 4,143 | 1,032 | 916 | 1,948 | 2,195 |
| | Прот. | 46 | 121 | 304 | 425 | 8 | 11 | 19 | 129 | 315 | 444 | 116 | 466 | 582 | -138 |
| | Евр. | 58 | 105 | 77 | 182 | - | - | - | 105 | 77 | 182 | 31 | 18 | 49 | 133 |
| | Всего | 821 | 2,264 | 2,418 | 4,682 | 53 | 62 | 115 | 2,317 | 2,480 | 4,797 | 1,179 | 1,400 | 2,579 | 2,218 |
| Ленчицкій уѣздъ | Прав. | 2 | 3 | 6 | 9 | - | - | - | 3 | 6 | 9 | 2 | 1 | 3 | 6 |
| | Кат. | 20 | 55 | 98 | 153 | 1 | 7 | 8 | 56 | 105 | 161 | 6 | 14 | 20 | 141 |
| | Прот. | 1 | 3 | 9 | 12 | - | 1 | 1 | 3 | 10 | 13 | 2 | 2 | 4 | 9 |
| | Евр. | 22 | 65 | 164 | 229 | 1 | 3 | 4 | 66 | 167 | 233 | 15 | 23 | 38 | 195 |
| | Всего | 45 | 126 | 277 | 403 | 2 | 11 | 13 | 128 | 288 | 416 | 25 | 40 | 65 | 351 |
| Г. Ленчица | Прав. | - | 3 | 4 | 7 | - | - | - | 3 | 4 | 7 | - | - | - | 7 |
| | Кат. | 30 | 68 | 63 | 131 | - | - | - | 68 | 63 | 131 | 37 | 32 | 69 | 62 |
| | Прот. | 5 | 30 | 35 | 65 | 1 | - | 1 | 31 | 35 | 66 | 19 | 13 | 32 | 34 |
| | Евр. | 32 | 191 | 172 | 363 | - | - | - | 191 | 172 | 363 | 90 | 109 | 199 | 164 |
| | Всего | 67 | 292 | 274 | 566 | 1 | - | 1 | 293 | 274 | 567 | 146 | 154 | 300 | 267 |
| Г. Озорковъ | Прав. | - | - | - | - | - | - | - | - | - | - | - | - | - | - |
| | Кат. | 652 | 2,063 | 2,141 | 4,204 | 53 | 48 | 101 | 2,116 | 2,189 | 4,305 | 1,402 | 1,436 | 2,838 | 1,467 |
| | Прот. | 80 | 219 | 228 | 447 | 6 | 8 | 14 | 225 | 236 | 461 | 124 | 187 | 311 | 150 |
| | Евр. | 29 | 85 | 81 | 166 | 2 | - | 2 | 87 | 81 | 168 | 40 | 50 | 90 | 78 |
| | Всего | 761 | 2,367 | 2,450 | 4,817 | 61 | 56 | 117 | 2,428 | 2,506 | 4,934 | 1,566 | 1,673 | 3,239 | 1,695 |
| Въ гминахъ уѣзда | Прав. | 2 | 6 | 10 | 16 | - | - | - | 6 | 10 | 16 | 2 | 1 | 3 | 13 |
| | Кат. | 702 | 2,186 | 2,302 | 4,488 | 54 | 55 | 109 | 2,240 | 2,357 | 4,597 | 1,445 | 1,482 | 2,927 | 1,670 |
| | Прот. | 86 | 252 | 272 | 524 | 7 | 9 | 16 | 259 | 281 | 540 | 145 | 202 | 347 | 193 |
| | Евр. | 83 | 341 | 417 | 758 | 3 | 3 | 6 | 344 | 420 | 764 | 145 | 182 | 327 | 437 |
| | Всего | 873 | 2,785 | 3,001 | 5,786 | 64 | 67 | 131 | 2,849 | 3,068 | 5,917 | 1,737 | 1,867 | 3,604 | 2,313 |
| Слупецкій уѣздъ | Прав. | 1 | 6 | 1 | 7 | - | - | - | 6 | 1 | 7 | 4 | - | 4 | 3 |
| | Кат. | 16 | 51 | 43 | 94 | 2 | 1 | 3 | 53 | 44 | 97 | 32 | 28 | 60 | 37 |
| | Прот. | - | 1 | - | 1 | - | - | - | 1 | - | 1 | - | - | - | 1 |
| | Евр. | 6 | 16 | 13 | 29 | - | - | - | 16 | 13 | 29 | 6 | 4 | 10 | 19 |
| | Всего | 23 | 74 | 57 | 131 | 2 | 1 | 3 | 76 | 58 | 134 | 42 | 32 | 74 | 60 |
| Г. Слуццы | Прав. | 3 | 4 | 7 | 11 | 1 | 1 | 2 | 5 | 8 | 13 | 3 | 4 | 7 | 6 |
| | Кат. | 545 | 1,784 | 1,802 | 3,586 | 39 | 46 | 85 | 1,823 | 1,848 | 3,671 | 872 | 856 | 1,728 | 1,943 |
| | Прот. | 47 | 297 | 347 | 644 | 18 | 23 | 41 | 315 | 370 | 685 | 183 | 207 | 390 | 295 |
| | Евр. | 15 | 50 | 65 | 115 | - | - | - | 50 | 65 | 115 | 41 | 37 | 78 | 37 |
| | Всего | 610 | 2,135 | 2,221 | 4,356 | 58 | 70 | 128 | 2,193 | 2,291 | 4,484 | 1,099 | 1,104 | 2,203 | 2,281 |
| Въ гминахъ уѣзда | Прав. | 3 | 4 | 7 | 11 | 1 | 1 | 2 | 5 | 8 | 13 | 3 | 4 | 7 | 6 |
| | Кат. | 545 | 1,784 | 1,802 | 3,586 | 39 | 46 | 85 | 1,823 | 1,848 | 3,671 | 872 | 856 | 1,728 | 1,943 |
| | Прот. | 47 | 297 | 347 | 644 | 18 | 23 | 41 | 315 | 370 | 685 | 183 | 207 | 390 | 295 |
| | Евр. | 15 | 50 | 65 | 115 | - | - | - | 50 | 65 | 115 | 41 | 37 | 78 | 37 |
| | Всего | 610 | 2,135 | 2,221 | 4,356 | 58 | 70 | 128 | 2,193 | 2,291 | 4,484 | 1,099 | 1,104 | 2,203 | 2,281 |

| Названія губерній, уѣздовъ и городовъ | Вѣроисповѣданія | Число заключенныхъ браковъ | Ч И С Л О Р О Д И В Ш И Х С Я | | | | | | | | | Число умершихъ | | | Естественный приростъ населенія за годъ |
|---------------------------------------|-----------------|----------------------------|-------------------------------|---------------|-------------|---------------|---------------|-------------|---------------|---------------|-------------|----------------|---------------|-------------|---|
| | | | З а к о н н ы х ъ | | | Вѣббрачныхъ | | | В С Е Г О | | | Мужскаго пола | Женскаго пола | Обоего пола | |
| | | | Мужскаго пола | Женскаго пола | Обоего пола | Мужскаго пола | Женскаго пола | Обоего пола | Мужскаго пола | Женскаго пола | Обоего пола | | | | |
| 1 | 2 | 3 | 4 | 5 | 6 | 7 | 8 | 9 | 10 | 11 | 12 | 13 | 14 | 15 | 16 |
| Итого въ уѣздѣ | Прав. | 4 | 10 | 8 | 18 | 1 | 1 | 2 | 11 | 9 | 20 | 7 | 4 | 11 | 9 |
| | Кат. | 561 | 1.835 | 1.845 | 3.680 | 41 | 47 | 88 | 1.876 | 1.892 | 3.768 | 904 | 884 | 1.788 | 1.980 |
| | Прот. | 47 | 298 | 347 | 645 | 18 | 23 | 41 | 316 | 370 | 686 | 183 | 207 | 390 | 296 |
| | Евр. | 21 | 66 | 78 | 144 | — | — | — | 66 | 78 | 144 | 47 | 41 | 88 | 56 |
| | Всего | 633 | 2.209 | 2.278 | 4.487 | 60 | 71 | 131 | 2.269 | 2.349 | 4.618 | 1.141 | 1.136 | 2.277 | 2.341 |
| Сѣрадзскій уѣздъ | Прав. | — | 1 | 2 | 3 | — | — | — | 1 | 2 | 3 | — | 1 | 1 | 2 |
| | Кат. | 11 | 65 | 71 | 136 | 1 | 1 | 2 | 66 | 72 | 138 | 31 | 37 | 68 | 70 |
| | Прот. | — | — | — | — | — | — | — | — | — | — | — | — | — | — |
| | Евр. | 26 | 85 | 99 | 184 | 1 | — | 1 | 86 | 99 | 185 | 41 | 25 | 66 | 119 |
| | Всего | 37 | 151 | 172 | 323 | 2 | 1 | 3 | 153 | 173 | 326 | 72 | 63 | 135 | 191 |
| Г. Варта | Прав. | — | — | — | — | — | — | — | — | — | — | — | — | — | — |
| | Кат. | 23 | 45 | 43 | 88 | — | — | — | 45 | 43 | 88 | 17 | 18 | 35 | 53 |
| | Прот. | — | — | — | — | — | — | — | — | — | — | — | — | — | — |
| | Евр. | 25 | 46 | 48 | 94 | — | — | — | 46 | 48 | 94 | 19 | 23 | 42 | 52 |
| | Всего | 48 | 91 | 91 | 182 | — | — | — | 91 | 91 | 182 | 36 | 41 | 77 | 105 |
| Г. Здунская-Воля | Прав. | — | — | — | — | — | — | — | — | — | — | 1 | — | 1 | —1 |
| | Кат. | 51 | 166 | 172 | 338 | 5 | 3 | 8 | 171 | 175 | 346 | 73 | 86 | 159 | 187 |
| | Прот. | 28 | 88 | 99 | 187 | 2 | 3 | 5 | 90 | 102 | 192 | 41 | 50 | 91 | 101 |
| | Евр. | 36 | 116 | 129 | 245 | 2 | 1 | 3 | 118 | 130 | 248 | 60 | 77 | 137 | 111 |
| | Всего | 115 | 370 | 400 | 770 | 9 | 7 | 16 | 379 | 407 | 786 | 175 | 213 | 388 | 398 |
| Въ гминахъ уѣзда | Прав. | — | 1 | — | 1 | — | — | — | 1 | — | 1 | — | — | — | 1 |
| | Кат. | 687 | 2.085 | 2.200 | 4.285 | 28 | 32 | 60 | 2.113 | 2.232 | 4.345 | 1.507 | 1.494 | 3.001 | 1.344 |
| | Прот. | 46 | 171 | 190 | 361 | 2 | 3 | 5 | 173 | 193 | 366 | 122 | 143 | 265 | 101 |
| | Евр. | 23 | 73 | 65 | 138 | — | — | — | 73 | 65 | 138 | 26 | 22 | 48 | 90 |
| | Всего | 756 | 2.330 | 2.455 | 4.785 | 30 | 35 | 65 | 2.360 | 2.490 | 4.850 | 1.655 | 1.659 | 3.314 | 1.536 |
| Итого въ уѣздѣ | Прав. | — | 2 | 2 | 4 | — | — | — | 2 | 2 | 4 | 1 | 1 | 2 | 2 |
| | Кат. | 772 | 2.361 | 2.486 | 4.847 | 34 | 36 | 70 | 2.395 | 2.522 | 4.917 | 1.628 | 1.635 | 3.263 | 1.654 |
| | Прот. | 74 | 259 | 289 | 548 | 4 | 6 | 10 | 263 | 295 | 558 | 163 | 193 | 356 | 202 |
| | Евр. | 110 | 320 | 341 | 661 | 3 | 1 | 4 | 323 | 342 | 665 | 146 | 147 | 293 | 372 |
| | Всего | 956 | 2.942 | 3.118 | 6.060 | 41 | 43 | 84 | 2.983 | 3.161 | 6.144 | 1.938 | 1.976 | 3.914 | 2.230 |

| Названія губерній, уѣздовъ и городовъ | Вѣроисповѣданія | Число заключенныхъ браковъ | Ч И С Л О Р О Д И В Ш И Х С Я | | | | | | | | | Число умершихъ | | | Естественный приростъ на 1000 въ годъ |
|--|-----------------|-------------------------------|-------------------------------|------------------|-------------|------------------|------------------|-------------|------------------|------------------|-------------|----------------|---------------|-------------|--|
| | | | З а к о н н ы х ъ | | | Вѣнчаемыхъ | | | В С Е Г О | | | Мужского пола | Женского пола | Обоего пола | |
| | | | Мужского пола | Женского пола | Обоего пола | Мужского пола | Женского пола | Обоего пола | Мужского пола | Женского пола | Обоего пола | | | | |
| 1 | 2 | 3 | 4 | 5 | 6 | 7 | 8 | 9 | 10 | 11 | 12 | 13 | 14 | 15 | 16 |
| Турекскій уѣздъ | | | | | | | | | | | | | | | |
| Г. Турекъ | Прав. | — | — | 1 | 1 | — | 1 | 1 | — | 2 | 2 | 2 | 1 | 3 | — |
| | Кат. | 29 | 51 | 60 | 111 | 2 | 1 | 3 | 53 | 61 | 114 | 29 | 35 | 64 | — |
| | Прот. | 10 | 17 | 19 | 36 | 1 | 1 | 2 | 18 | 20 | 38 | 12 | 19 | 31 | — |
| | Евр. | 20 | 26 | 30 | 56 | — | — | — | 26 | 30 | 56 | 15 | 15 | 30 | — |
| | Всего | 59 | 94 | 110 | 204 | 3 | 3 | 6 | 97 | 113 | 210 | 58 | 70 | 128 | — |
| Въ гминахъ уѣзда | Прав. | — | — | — | — | — | — | — | — | — | — | — | — | — | — |
| | Кат. | 674 | 2.146 | 2.233 | 4.379 | 41 | 49 | 90 | 2.187 | 2.282 | 4.469 | 1.294 | 1.346 | 2.640 | 1.82 |
| | Прот. | 35 | 179 | 168 | 347 | 2 | 3 | 5 | 181 | 171 | 352 | 110 | 129 | 239 | 11 |
| | Евр. | 16 | 55 | 53 | 108 | — | — | — | 55 | 53 | 108 | 37 | 47 | 84 | 2 |
| | Всего | 725 | 2.380 | 2.454 | 4.834 | 43 | 52 | 95 | 2.423 | 2.506 | 4.929 | 1.441 | 1.522 | 2.963 | 1.98 |
| Итого въ уѣздѣ | Прав. | — | — | 1 | 1 | — | 1 | 1 | — | 2 | 2 | 2 | 1 | 3 | — |
| | Кат. | 703 | 2.197 | 2.293 | 4.490 | 43 | 50 | 93 | 2.240 | 2.343 | 4.583 | 1.323 | 1.381 | 2.704 | 1.87 |
| | Прот. | 45 | 196 | 187 | 383 | 3 | 4 | 7 | 199 | 191 | 390 | 122 | 148 | 270 | 12 |
| | Евр. | 36 | 81 | 83 | 164 | — | — | — | 81 | 83 | 164 | 52 | 62 | 114 | 5 |
| | Всего | 784 | 2.474 | 2.564 | 5.038 | 46 | 55 | 101 | 2.520 | 2.619 | 5.139 | 1.499 | 1.592 | 3.091 | 2.04 |
| Въ городахъ губерніи | Прав. | 16 | 52 | 40 | 92 | 1 | 2 | 3 | 53 | 42 | 95 | 19 | 15 | 34 | 6 |
| | Кат. | 327 | 966 | 961 | 1.927 | 18 | 23 | 41 | 984 | 984 | 1.968 | 465 | 471 | 936 | 1.03 |
| | Прот. | 69 | 213 | 225 | 438 | 6 | 8 | 14 | 219 | 233 | 452 | 146 | 144 | 290 | 16 |
| | Евр. | 347 | 1.096 | 1.132 | 2.228 | 7 | 8 | 15 | 1.103 | 1.140 | 2.243 | 368 | 405 | 773 | 1.47 |
| | Всего | 759 | 2.327 | 2.358 | 4.685 | 32 | 41 | 73 | 2.359 | 2.399 | 4.758 | 998 | 1.035 | 2.033 | 2.72 |
| Въ гминахъ губерніи | Прав. | 9 | 33 | 17 | 50 | 4 | 2 | 6 | 37 | 19 | 56 | 4 | 4 | 8 | 4 |
| | Кат. | 5.754 | 16.728 | 17.283 | 34.011 | 362 | 402 | 764 | 17.090 | 17.685 | 34.775 | 9.793 | 9.840 | 19.633 | 15.14 |
| | Прот. | 435 | 1.638 | 1.920 | 3.558 | 58 | 71 | 129 | 1.696 | 1.991 | 3.687 | 954 | 1.480 | 2.434 | 1.23 |
| | Евр. | 256 | 665 | 646 | 1.311 | 4 | — | 4 | 669 | 646 | 1.315 | 291 | 307 | 598 | 71 |
| | Всего | 6.454 | 19.064 | 19.866 | 38.930 | 428 | 475 | 903 | 19.492 | 20.341 | 39.833 | 11.042 | 11.631 | 22.673 | 17.16 |
| Итого въ губерніи | Прав. | 25 | 85 | 57 | 142 | 5 | 4 | 9 | 90 | 61 | 151 | 23 | 19 | 42 | 10 |
| | Кат. | 6.081 | 17.694 | 18.244 | 35.938 | 380 | 425 | 805 | 18.074 | 18.669 | 36.743 | 10.258 | 10.311 | 20.569 | 16.17 |
| | Прот. | 504 | 1.851 | 2.145 | 3.996 | 64 | 79 | 143 | 1.915 | 2.224 | 4.139 | 1.100 | 1.624 | 2.724 | 1.41 |
| | Евр. | 603 | 1.761 | 1.778 | 3.539 | 11 | 8 | 19 | 1.772 | 1.786 | 3.558 | 659 | 712 | 1.371 | 2.18 |
| | Всего | 7.213 | 21.391 | 22.224 | 43.615 | 460 | 516 | 976 | 21.851 | 22.740 | 44.591 | 12.040 | 12.666 | 24.706 | 19.88 |

| Названія губерній, уѣздовъ и городовъ | Вѣроисповѣданія | Число заключенныхъ браковъ | Ч И С Л О Р О Д И В Ш И Х С Я | | | | | | | | | Число умершихъ | | | Естественный приростъ населенія за годъ |
|---------------------------------------|-----------------|----------------------------|-------------------------------|---------------|-------------|---------------|---------------|-------------|---------------|---------------|-------------|----------------|---------------|-------------|---|
| | | | З а к о н н ы х ъ | | | Внѣбрачныхъ | | | В С Е Г О | | | Мужскаго пола | Женскаго пола | Обоего пола | |
| | | | Мужскаго пола | Женскаго пола | Обоего пола | Мужскаго пола | Женскаго пола | Обоего пола | Мужскаго пола | Женскаго пола | Обоего пола | | | | |
| 1 | 2 | 3 | 4 | 5 | 6 | 7 | 8 | 9 | 10 | 11 | 12 | 13 | 14 | 15 | 16 |
| Нѣлецкая г. | | | | | | | | | | | | | | | |
| Андреев-скій уѣздъ | Прав. | 1 | — | — | — | — | — | — | — | — | — | — | — | — | — |
| | Кат. | 509 | 1.578 | 1.606 | 3.184 | 28 | 26 | 54 | 1.606 | 1.632 | 3.238 | 1.103 | 1.126 | 2.229 | 1.009 |
| Всего въ уѣздѣ | Прот. | — | — | — | — | — | — | — | — | — | — | — | — | — | — |
| | Евр. | 75 | 161 | 148 | 309 | — | — | — | 161 | 148 | 309 | 79 | 58 | 137 | 172 |
| | Всего | 585 | 1.739 | 1.754 | 3.493 | 28 | 26 | 54 | 1.767 | 1.780 | 3.547 | 1.182 | 1.184 | 2.366 | 1.181 |
| Влощов-скій уѣздъ | Прав. | — | — | — | — | — | — | — | — | — | — | — | — | — | — |
| | Кат. | 418 | 1.584 | 1.459 | 3.043 | 33 | 30 | 63 | 1.617 | 1.489 | 3.106 | 1.060 | 982 | 2.042 | 1.064 |
| Всего въ уѣздѣ | Прот. | — | 10 | 7 | 17 | — | — | — | 10 | 7 | 17 | 6 | 6 | 12 | 5 |
| | Евр. | 40 | 128 | 142 | 270 | — | 1 | 1 | 128 | 143 | 271 | 87 | 67 | 154 | 117 |
| | Всего | 458 | 1.722 | 1.608 | 3.330 | 33 | 31 | 64 | 1.755 | 1.639 | 3.394 | 1.153 | 1.055 | 2.208 | 1.186 |
| Нѣлецкій у. | Прав. | 14 | 34 | 28 | 62 | — | 1 | 1 | 34 | 29 | 63 | 25 | 15 | 40 | 23 |
| | Кат. | 102 | 356 | 365 | 721 | 17 | 16 | 33 | 373 | 381 | 754 | 283 | 243 | 526 | 228 |
| г. Кѣльцы | Прот. | 1 | 3 | 5 | 8 | — | — | — | 3 | 5 | 8 | 2 | — | 2 | 6 |
| | Евр. | 76 | 208 | 116 | 324 | 23 | 20 | 43 | 231 | 136 | 367 | 91 | 68 | 159 | 208 |
| | Всего | 193 | 601 | 514 | 1.115 | 40 | 37 | 77 | 641 | 551 | 1.192 | 401 | 326 | 727 | 465 |
| г. Хенцины | Прав. | — | — | — | — | — | — | — | — | — | — | — | — | — | — |
| | Кат. | 18 | 49 | 32 | 81 | 1 | 1 | 2 | 50 | 33 | 83 | 35 | 22 | 57 | 26 |
| | Прот. | — | — | — | — | — | — | — | — | — | — | — | — | — | — |
| | Евр. | 55 | 93 | 73 | 166 | 1 | 1 | 2 | 94 | 74 | 168 | 37 | 26 | 63 | 105 |
| | Всего | 73 | 142 | 105 | 247 | 2 | 2 | 4 | 144 | 107 | 251 | 72 | 48 | 120 | 131 |
| Въ гминахъ уѣзда | Прав. | — | — | — | — | — | — | — | — | — | — | — | — | — | — |
| | Кат. | 677 | 2.260 | 2.096 | 4.356 | 14 | 39 | 53 | 2.274 | 2.135 | 4.409 | 1.753 | 1.651 | 3.404 | 1.005 |
| | Прот. | 6 | 12 | 20 | 32 | — | — | — | 12 | 20 | 32 | 7 | 5 | 12 | 20 |
| | Евр. | 32 | 134 | 116 | 250 | — | — | — | 134 | 116 | 250 | 50 | 42 | 92 | 158 |
| | Всего | 715 | 2.406 | 2.232 | 4.638 | 14 | 39 | 53 | 2.420 | 2.271 | 4.691 | 1.810 | 1.698 | 3.508 | 1.183 |
| Итого въ уѣздѣ | Прав. | 14 | 34 | 28 | 62 | — | 1 | 1 | 34 | 29 | 63 | 25 | 15 | 40 | 23 |
| | Кат. | 797 | 2.665 | 2.493 | 5.158 | 32 | 56 | 88 | 2.697 | 2.549 | 5.246 | 2.071 | 1.916 | 3.987 | 1.259 |
| | Прот. | 7 | 15 | 25 | 40 | — | — | — | 15 | 25 | 40 | 9 | 5 | 14 | 26 |
| | Евр. | 163 | 435 | 305 | 740 | 24 | 21 | 45 | 459 | 326 | 785 | 178 | 136 | 314 | 471 |
| | Всего | 981 | 3.149 | 2.851 | 6.000 | 56 | 78 | 134 | 3.205 | 2.929 | 6.134 | 2.283 | 2.072 | 4.355 | 1.779 |
| Мѣховскій уѣздъ | Прав. | 1 | 3 | 5 | 8 | — | — | — | 3 | 5 | 8 | 2 | 1 | 3 | 5 |
| | Кат. | 2 | 20 | 18 | 38 | — | — | — | 20 | 18 | 38 | 8 | 11 | 19 | 19 |
| г. Мѣховъ | Прот. | — | — | — | — | — | — | — | — | — | — | — | — | — | — |
| | Евр. | 4 | 24 | 12 | 36 | — | — | — | 24 | 12 | 36 | 10 | 3 | 13 | 23 |
| | Всего | 7 | 47 | 35 | 82 | — | — | — | 47 | 35 | 82 | 20 | 15 | 35 | 47 |

| Названия губерній, уѣздовъ и городовъ | Вѣроисповѣданія | Число заключенныхъ браковъ | Ч И С Л О Р О Д И В Ш И Х С Я | | | | | | | | | Число умершихъ | | | Естественный приростъ населенія за годъ |
|--|-----------------|-------------------------------|-------------------------------|------------------|-------------|-----------------------|------------------|-------------|------------------|------------------|-------------|----------------|---------------|-------------|--|
| | | | З а к о н н ы х ъ | | | В и ѣ б р а ч н ы х ъ | | | В С Е Г О | | | Мужскаго пола | Женскаго пола | Обоего пола | |
| | | | Мужскаго пола | Женскаго пола | Обоего пола | Мужскаго пола | Женскаго пола | Обоего пола | Мужскаго пола | Женскаго пола | Обоего пола | | | | |
| 1 | 2 | 3 | 4 | 5 | 6 | 7 | 8 | 9 | 10 | 11 | 12 | 13 | 14 | 15 | 16 |
| Въ гминахъ уѣзда | Прав. | — | 2 | 1 | 3 | — | — | — | 2 | 1 | 3 | 2 | 9 | 11 | — |
| | Кат. | 744 | 2,287 | 2,209 | 4,496 | 45 | 42 | 87 | 2,332 | 2,251 | 4,583 | 1,390 | 1,334 | 2,724 | 1,858 |
| | Прот. | — | — | — | — | — | — | — | — | — | — | — | — | — | — |
| | Евр. | 24 | 88 | 72 | 160 | — | — | — | 88 | 72 | 160 | 40 | 42 | 82 | 78 |
| | Всего | 768 | 2,377 | 2,282 | 4,659 | 45 | 42 | 87 | 2,422 | 2,324 | 4,746 | 1,432 | 1,385 | 2,817 | 1,929 |
| Итого въ уѣздѣ | Прав. | 1 | 5 | 6 | 11 | — | — | — | 5 | 6 | 11 | 4 | 10 | 14 | — |
| | Кат. | 746 | 2,307 | 2,227 | 4,534 | 45 | 42 | 87 | 2,352 | 2,269 | 4,621 | 1,398 | 1,345 | 2,743 | 1,878 |
| | Прот. | — | — | — | — | — | — | — | — | — | — | — | — | — | — |
| | Евр. | 28 | 112 | 84 | 196 | — | — | — | 112 | 84 | 196 | 50 | 45 | 95 | 101 |
| | Всего | 775 | 2,424 | 2,317 | 4,741 | 45 | 42 | 87 | 2,469 | 2,359 | 4,828 | 1,452 | 1,400 | 2,852 | 1,976 |
| Олькуш- скій уѣздъ | Прав. | — | — | — | — | — | — | — | — | — | — | — | — | — | — |
| | Кат. | 16 | 30 | 29 | 59 | 1 | 3 | 4 | 31 | 32 | 63 | 24 | 18 | 42 | 21 |
| | Прот. | — | — | — | — | — | — | — | — | — | — | — | — | — | — |
| | Евр. | 19 | 40 | 65 | 105 | — | — | — | 40 | 65 | 105 | 25 | 15 | 40 | 65 |
| Г. Олькушъ | Всего | 35 | 70 | 94 | 164 | 1 | 3 | 4 | 71 | 97 | 168 | 49 | 33 | 82 | 86 |
| Въ гминахъ уѣзда | Прав. | — | 3 | 3 | 6 | — | — | — | 3 | 3 | 6 | — | — | — | 6 |
| | Кат. | 785 | 2,295 | 2,157 | 4,452 | 33 | 31 | 64 | 2,328 | 2,188 | 4,516 | 1,239 | 1,108 | 2,347 | 2,169 |
| | Прот. | 1 | — | — | — | — | — | — | — | — | — | — | 1 | 1 | — |
| | Евр. | 74 | 177 | 178 | 355 | — | — | — | 177 | 178 | 355 | 61 | 54 | 115 | 240 |
| | Всего | 860 | 2,475 | 2,338 | 4,813 | 33 | 31 | 64 | 2,508 | 2,369 | 4,877 | 1,300 | 1,163 | 2,463 | 2,414 |
| Итого въ уѣздѣ | Прав. | — | 3 | 3 | 6 | — | — | — | 3 | 3 | 6 | — | — | — | 6 |
| | Кат. | 801 | 2,325 | 2,186 | 4,511 | 34 | 34 | 68 | 2,359 | 2,220 | 4,579 | 1,263 | 1,126 | 2,389 | 2,190 |
| | Прот. | 1 | — | — | — | — | — | — | — | — | — | — | 1 | 1 | — |
| | Евр. | 93 | 217 | 243 | 460 | — | — | — | 217 | 243 | 460 | 86 | 69 | 155 | 305 |
| | Всего | 895 | 2,545 | 2,432 | 4,977 | 34 | 34 | 68 | 2,579 | 2,466 | 5,045 | 1,349 | 1,196 | 2,545 | 2,500 |
| Пинчовскій уѣздъ | Прав. | — | 5 | 4 | 9 | — | — | — | 5 | 4 | 9 | 3 | 1 | 4 | 5 |
| | Кат. | 17 | 45 | 52 | 97 | 4 | 2 | 6 | 49 | 54 | 103 | 35 | 33 | 68 | 35 |
| | Прот. | — | — | — | — | — | — | — | — | — | — | — | — | — | — |
| | Евр. | 37 | 108 | 94 | 202 | 1 | 1 | 2 | 109 | 95 | 204 | 47 | 33 | 80 | 124 |
| Г. Пинчовъ | Всего | 54 | 158 | 150 | 308 | 5 | 3 | 8 | 163 | 153 | 316 | 85 | 67 | 152 | 164 |
| Г. Дзялошице | Прав. | — | — | — | — | — | — | — | — | — | — | — | — | — | — |
| | Кат. | 10 | 19 | 33 | 52 | — | — | — | 19 | 33 | 52 | 12 | 17 | 29 | 23 |
| | Прот. | — | — | — | — | — | — | — | — | — | — | — | — | — | — |
| | Евр. | 32 | 112 | 108 | 220 | — | — | — | 112 | 108 | 220 | 65 | 56 | 121 | 99 |
| | Всего | 42 | 131 | 141 | 272 | — | — | — | 131 | 141 | 272 | 77 | 73 | 150 | 122 |

| Названія губерній, уѣздовъ и городовъ | Вѣроисповѣданія | Число заключенныхъ браковъ | Ч И С Л О Р О Д И В Ш И Х С Я | | | | | | | | | Число умершихъ | | | Естественный приростъ населенія за годъ |
|--|-----------------|-------------------------------|-------------------------------|------------------|-------------|-----------------------|------------------|-------------|------------------|------------------|-------------|----------------|---------------|-------------|--|
| | | | З а к о н н ы х ъ | | | В и ѣ б р а ч н ы х ъ | | | В С Е Г О | | | Мужскаго пола | Женскаго пола | Обоего пола | |
| | | | Мужскаго пола | Женскаго пола | Обоего пола | Мужскаго пола | Женскаго пола | Обоего пола | Мужскаго пола | Женскаго пола | Обоего пола | | | | |
| 1 | 2 | 3 | 4 | 5 | 6 | 7 | 8 | 9 | 10 | 11 | 12 | 13 | 14 | 15 | 16 |
| Въ гминахъ уѣзда | Прав. | — | — | — | — | — | — | — | — | — | — | — | — | — | — |
| | Кат. | 605 | 1.841 | 1.784 | 3.625 | 26 | 39 | 65 | 1.867 | 1.823 | 3.690 | 1.196 | 1.264 | 2.460 | 1.230 |
| | Прот. | — | — | — | — | — | — | — | — | — | — | — | — | — | — |
| | Евр. | 15 | 81 | 86 | 167 | 1 | 2 | 3 | 82 | 88 | 170 | 36 | 47 | 83 | 87 |
| | Всего | 620 | 1.922 | 1.870 | 3.792 | 27 | 41 | 68 | 1.949 | 1.911 | 3.860 | 1.232 | 1.311 | 2.543 | 1.317 |
| Итого въ уѣздѣ | Прав. | — | 5 | 4 | 9 | — | — | — | 5 | 4 | 9 | 3 | 1 | 4 | 5 |
| | Кат. | 632 | 1.905 | 1.869 | 3.774 | 30 | 41 | 71 | 1.935 | 1.910 | 3.845 | 1.243 | 1.314 | 2.557 | 1.288 |
| | Прот. | — | — | — | — | — | — | — | — | — | — | — | — | — | — |
| | Евр. | 84 | 301 | 288 | 589 | 2 | 3 | 5 | 303 | 291 | 594 | 148 | 136 | 284 | 310 |
| | Всего | 716 | 2.211 | 2.161 | 4.372 | 32 | 44 | 76 | 2.243 | 2.205 | 4.448 | 1.394 | 1.451 | 2.845 | 1.603 |
| Стопницкій уѣздъ | Прав. | — | — | — | — | — | — | — | — | — | — | — | — | — | — |
| | Кат. | 10 | 29 | 26 | 55 | 1 | 1 | 2 | 30 | 27 | 57 | 17 | 21 | 38 | 19 |
| | Прот. | — | — | — | — | — | — | — | — | — | — | — | — | — | — |
| | Евр. | 39 | 176 | 174 | 350 | 1 | — | 1 | 177 | 174 | 351 | 43 | 54 | 97 | 254 |
| | Всего | 49 | 205 | 200 | 405 | 2 | 1 | 3 | 207 | 201 | 408 | 60 | 75 | 135 | 273 |
| Въ гминахъ уѣзда | Прав. | — | — | — | — | — | — | — | — | — | — | — | — | — | — |
| | Кат. | 736 | 2.388 | 2.125 | 4.513 | 38 | 37 | 75 | 2.426 | 2.162 | 4.588 | 1.466 | 1.385 | 2.851 | 1.737 |
| | Прот. | 3 | 9 | 12 | 21 | — | — | — | 9 | 12 | 21 | 4 | 5 | 9 | 12 |
| | Евр. | 94 | 260 | 209 | 469 | 1 | — | 1 | 261 | 209 | 470 | 128 | 95 | 223 | 247 |
| | Всего | 833 | 2.657 | 2.346 | 5.003 | 39 | 37 | 76 | 2.696 | 2.383 | 5.079 | 1.598 | 1.485 | 3.083 | 1.996 |
| Итого въ уѣздѣ | Прав. | — | — | — | — | — | — | — | — | — | — | — | — | — | — |
| | Кат. | 746 | 2.417 | 2.151 | 4.568 | 39 | 38 | 77 | 2.456 | 2.189 | 4.645 | 1.483 | 1.406 | 2.889 | 1.756 |
| | Прот. | 3 | 9 | 12 | 21 | — | — | — | 9 | 12 | 21 | 4 | 5 | 9 | 12 |
| | Евр. | 133 | 436 | 383 | 819 | 2 | — | 2 | 438 | 383 | 821 | 171 | 149 | 320 | 501 |
| | Всего | 882 | 2.862 | 2.546 | 5.408 | 41 | 38 | 79 | 2.903 | 2.584 | 5.487 | 1.658 | 1.560 | 3.218 | 2.269 |
| Въ городахъ губерніи | Прав. | 15 | 42 | 37 | 79 | — | 1 | 1 | 42 | 38 | 80 | 30 | 17 | 47 | 33 |
| | Кат. | 175 | 548 | 555 | 1,103 | 24 | 23 | 47 | 572 | 578 | 1.150 | 414 | 365 | 779 | 371 |
| | Прот. | 1 | 3 | 5 | 8 | — | — | — | 3 | 5 | 8 | 2 | — | 2 | 6 |
| | Евр. | 262 | 761 | 642 | 1.403 | 26 | 22 | 48 | 787 | 664 | 1.451 | 318 | 255 | 573 | 878 |
| | Всего | 453 | 1.354 | 1.239 | 2.593 | 50 | 46 | 96 | 1.404 | 1.285 | 2.689 | 764 | 637 | 1.401 | 1.288 |
| Въ гминахъ губерніи | Прав. | 1 | 5 | 4 | 9 | — | — | — | 5 | 4 | 9 | 2 | 9 | 11 | —2 |
| | Кат. | 4.474 | 14.233 | 13.436 | 27.669 | 217 | 244 | 461 | 14.450 | 13.680 | 28.130 | 9.207 | 8.850 | 18.057 | 10.073 |
| | Прот. | 10 | 31 | 39 | 70 | — | — | — | 31 | 39 | 70 | 17 | 17 | 34 | 36 |
| | Евр. | 354 | 1.029 | 951 | 1.980 | 2 | 3 | 5 | 1.031 | 954 | 1.985 | 481 | 405 | 886 | 1.099 |
| | Всего | 4,839 | 15.298 | 14.430 | 29.728 | 219 | 247 | 466 | 15.517 | 14.677 | 30.194 | 9.707 | 9.281 | 18.988 | 11.206 |
| Итого въ губерніи | Прав. | 16 | 47 | 41 | 88 | — | 1 | 1 | 47 | 42 | 89 | 32 | 26 | 58 | 31 |
| | Кат. | 4.649 | 14.781 | 13.991 | 28.772 | 241 | 267 | 508 | 15.022 | 14.258 | 29.280 | 9.621 | 9.215 | 18.836 | 10.444 |
| | Прот. | 11 | 34 | 44 | 78 | — | — | — | 34 | 44 | 78 | 19 | 17 | 36 | 42 |
| | Евр. | 616 | 1.790 | 1.593 | 3.383 | 28 | 25 | 53 | 1.818 | 1.618 | 3.436 | 799 | 660 | 1.459 | 1.977 |
| | Всего | 5.292 | 16.652 | 15.669 | 32.321 | 269 | 293 | 562 | 16.921 | 15.962 | 32,883 | 10.471 | 9.918 | 20.389 | 12.494 |

| Названія губерній, уѣздовъ и городовъ | Вѣроисповѣданія | Число заключенныхъ браковъ | Ч И С Л О Р О Д И В Ш И Х С Я | | | | | | | | | Число умершихъ | | | Естественный приростъ населения за годъ |
|---------------------------------------|-----------------|----------------------------|-------------------------------|---------------|-------------|-----------------------|---------------|-------------|---------------|---------------|-------------|----------------|---------------|-------------|---|
| | | | З а к о н н ы х ъ | | | В и б ѣ р а ч н ы х ъ | | | В С Е Г О | | | Мужского пола | Женского пола | Обоего пола | |
| | | | Мужского пола | Женского пола | Обоего пола | Мужского пола | Женского пола | Обоего пола | Мужского пола | Женского пола | Обоего пола | | | | |
| 1 | 2 | 3 | 4 | 5 | 6 | 7 | 8 | 9 | 10 | 11 | 12 | 13 | 14 | 15 | 16 |
| Ломжинская губ. | | | | | | | | | | | | | | | |
| Кольненскій уѣздъ | | | | | | | | | | | | | | | |
| Г. Кольно | Прав. | — | 1 | — | 1 | — | — | — | 1 | — | 1 | — | — | — | 1 |
| | Кат. | 12 | 35 | 34 | 69 | — | 1 | 1 | 35 | 35 | 70 | 22 | 22 | 44 | 26 |
| | Прот. | — | — | — | — | — | — | — | — | — | — | — | — | — | — |
| | Евр. | 8 | 43 | 35 | 78 | — | — | — | 43 | 35 | 78 | 12 | 10 | 22 | 56 |
| | Всего | 20 | 79 | 69 | 148 | — | 1 | 1 | 79 | 70 | 149 | 34 | 32 | 66 | 83 |
| Въ гминахъ уѣзда | Прав. | — | 3 | — | 3 | — | — | — | 3 | — | 3 | — | — | — | 3 |
| | Кат. | 477 | 1.400 | 1.436 | 2.836 | 23 | 23 | 46 | 1.423 | 1.459 | 2.882 | 1.047 | 955 | 2.002 | 880 |
| | Прот. | — | — | — | — | — | — | — | — | — | — | — | — | — | — |
| | Евр. | 43 | 129 | 98 | 227 | — | — | — | 129 | 98 | 227 | 44 | 49 | 93 | 134 |
| | Всего | 520 | 1.532 | 1.534 | 3.066 | 23 | 23 | 46 | 1.555 | 1.557 | 3.112 | 1.091 | 1.004 | 2.095 | 1.017 |
| Итого въ уѣздѣ | Прав. | — | 4 | — | 4 | — | — | — | 4 | — | 4 | — | — | — | 4 |
| | Кат. | 489 | 1.435 | 1.470 | 2.905 | 23 | 24 | 47 | 1.458 | 1.494 | 2.952 | 1.069 | 977 | 2.046 | 906 |
| | Прот. | — | — | — | — | — | — | — | — | — | — | — | — | — | — |
| | Евр. | 51 | 172 | 133 | 305 | — | — | — | 172 | 133 | 305 | 56 | 59 | 115 | 190 |
| | Всего | 540 | 1.611 | 1.603 | 3.214 | 23 | 24 | 47 | 1.634 | 1.627 | 3.261 | 1.125 | 1.036 | 2.161 | 1.100 |
| Ломжинскій уѣздъ | | | | | | | | | | | | | | | |
| Г. Ломжа | Прав. | 2 | 2 | 1 | 3 | — | — | — | 2 | 1 | 3 | — | 1 | 1 | 2 |
| | Кат. | 21 | 65 | 59 | 124 | 4 | 3 | 7 | 69 | 62 | 131 | 48 | 43 | 91 | 40 |
| | Прот. | — | 3 | — | 3 | — | — | — | 3 | — | 3 | 2 | — | 2 | 1 |
| | Евр. | 22 | 85 | 78 | 163 | — | — | — | 85 | 78 | 163 | 40 | 38 | 78 | 85 |
| | Всего | 45 | 155 | 138 | 293 | 4 | 3 | 7 | 159 | 141 | 300 | 90 | 82 | 172 | 128 |
| Въ гминахъ уѣзда | Прав. | — | 1 | — | 1 | — | — | — | 1 | — | 1 | — | — | — | 1 |
| | Кат. | 505 | 1.431 | 1.350 | 2.781 | 25 | 27 | 52 | 1.456 | 1.377 | 2.833 | 937 | 921 | 1.858 | 975 |
| | Прот. | 2 | 5 | 3 | 8 | — | — | — | 5 | 3 | 8 | 2 | 3 | 5 | 3 |
| | Евр. | 44 | 167 | 147 | 314 | — | — | — | 167 | 147 | 314 | 85 | 61 | 146 | 168 |
| | Всего | 551 | 1.604 | 1.500 | 3.104 | 25 | 27 | 52 | 1.629 | 1.527 | 3.156 | 1.024 | 985 | 2.009 | 1.147 |
| Итого въ уѣздѣ | Прав. | 2 | 3 | 1 | 4 | — | — | — | 3 | 1 | 4 | — | 1 | 1 | 3 |
| | Кат. | 526 | 1.496 | 1.409 | 2.905 | 29 | 30 | 59 | 1.525 | 1.439 | 2.964 | 985 | 964 | 1.949 | 1.015 |
| | Прот. | 2 | 8 | 3 | 11 | — | — | — | 8 | 3 | 11 | 4 | 3 | 7 | 4 |
| | Евр. | 66 | 252 | 225 | 477 | — | — | — | 252 | 225 | 477 | 125 | 99 | 234 | 253 |
| | Всего | 596 | 1.759 | 1.638 | 3.397 | 29 | 30 | 59 | 1.788 | 1.668 | 3.456 | 1.114 | 1.067 | 2.181 | 1.275 |

| Названія губерній, уѣздовъ и городовъ | Вѣроисповѣданія | Число заключенныхъ браковъ | Ч И С Л О Р О Д И В Ш И Х С Я | | | | | | | | | Число умершихъ | | | Естественный приростъ населенія за годъ |
|---------------------------------------|-----------------|----------------------------|-------------------------------|---------------|-------------|---------------|---------------|-------------|---------------|---------------|-------------|----------------|---------------|-------------|---|
| | | | З а к о н н ы х ъ | | | Внѣбрачныхъ | | | В С Е Г О | | | Мужскаго пола | Женскаго пола | Обоего пола | |
| | | | Мужскаго пола | Женскаго пола | Обоего пола | Мужскаго пола | Женскаго пола | Обоего пола | Мужскаго пола | Женскаго пола | Обоего пола | | | | |
| 1 | 2 | 3 | 4 | 5 | 6 | 7 | 8 | 9 | 10 | 11 | 12 | 13 | 14 | 15 | 16 |
| Мазовецкій уѣздъ | | | | | | | | | | | | | | | |
| Г. Тыкоцинъ | Прав. | — | — | — | — | — | — | — | — | — | — | — | — | — | — |
| | Кат. | 16 | 22 | 34 | 56 | — | — | — | 22 | 34 | 56 | 25 | 29 | 54 | 2 |
| | Прот. | — | — | — | — | — | — | — | — | — | — | — | — | — | — |
| | Евр. | 12 | 38 | 8 | 46 | — | — | — | 38 | 8 | 46 | 27 | 20 | 47 | —1 |
| | Всего | 28 | 60 | 42 | 102 | — | — | — | 60 | 42 | 102 | 52 | 49 | 101 | 1 |
| Въ гминахъ уѣзда | Прав. | — | 17 | 14 | 31 | — | — | — | 17 | 14 | 31 | 10 | 9 | 19 | 12 |
| | Кат. | 390 | 1.055 | 1.047 | 2.102 | 18 | 16 | 34 | 1.073 | 1.063 | 2.136 | 776 | 858 | 1.634 | 502 |
| | Прот. | — | 6 | 5 | 11 | 1 | — | 1 | 7 | 5 | 12 | 2 | 3 | 5 | 7 |
| | Евр. | 35 | 116 | 98 | 214 | — | — | — | 116 | 98 | 214 | 60 | 39 | 99 | 115 |
| | Всего | 425 | 1.194 | 1.164 | 2.358 | 19 | 16 | 35 | 1.213 | 1.180 | 2.393 | 848 | 909 | 1.757 | 636 |
| Итого въ уѣздѣ | Прав. | — | 17 | 14 | 31 | — | — | — | 17 | 14 | 31 | 10 | 9 | 19 | 12 |
| | Кат. | 406 | 1.077 | 1.081 | 2.158 | 18 | 16 | 34 | 1.095 | 1.097 | 2.192 | 801 | 887 | 1.688 | 504 |
| | Прот. | — | 6 | 5 | 11 | 1 | — | 1 | 7 | 5 | 12 | 2 | 3 | 5 | 7 |
| | Евр. | 47 | 154 | 106 | 260 | — | — | — | 154 | 106 | 260 | 87 | 59 | 146 | 114 |
| | Всего | 453 | 1.254 | 1.206 | 2.460 | 19 | 16 | 35 | 1.273 | 1.222 | 2.495 | 900 | 958 | 1.858 | 637 |
| Маковскій уѣздъ | | | | | | | | | | | | | | | |
| Г. Маковъ | Прав. | — | — | — | — | — | — | — | — | — | — | — | — | — | — |
| | Кат. | 18 | 65 | 33 | 98 | 2 | 4 | 6 | 67 | 37 | 104 | 42 | 28 | 70 | 34 |
| | Прот. | — | — | — | — | — | — | — | — | — | — | — | — | — | — |
| | Евр. | 33 | 75 | 93 | 168 | — | 1 | 1 | 75 | 94 | 169 | 58 | 47 | 105 | 64 |
| | Всего | 51 | 140 | 126 | 266 | 2 | 5 | 7 | 142 | 131 | 273 | 100 | 75 | 175 | 98 |
| Въ гминахъ уѣзда | Прав. | — | — | — | — | — | — | — | — | — | — | — | — | — | — |
| | Кат. | 325 | 965 | 907 | 1.872 | 15 | 20 | 35 | 980 | 927 | 1.907 | 625 | 639 | 1.264 | 643 |
| | Прот. | 5 | 5 | 4 | 9 | 1 | — | 1 | 6 | 4 | 10 | 8 | 6 | 14 | —4 |
| | Евр. | 23 | 73 | 55 | 128 | — | — | — | 73 | 55 | 128 | 39 | 29 | 68 | 60 |
| | Всего | 353 | 1.043 | 966 | 2.009 | 16 | 20 | 36 | 1.059 | 986 | 2.045 | 672 | 674 | 1.346 | 699 |
| Итого въ уѣздѣ | Прав. | — | — | — | — | — | — | — | — | — | — | — | — | — | — |
| | Кат. | 343 | 1.030 | 940 | 1.970 | 17 | 24 | 41 | 1.047 | 964 | 2.011 | 667 | 667 | 1.334 | 677 |
| | Прот. | 5 | 5 | 4 | 9 | 1 | — | 1 | 6 | 4 | 10 | 8 | 6 | 14 | —4 |
| | Евр. | 56 | 148 | 148 | 296 | — | 1 | 1 | 148 | 149 | 297 | 97 | 76 | 173 | 124 |
| | Всего | 404 | 1.183 | 1.092 | 2.275 | 18 | 25 | 43 | 1.201 | 1.117 | 2.318 | 772 | 749 | 1.521 | 797 |

| Названія губерній, уѣздовъ и городовъ | Въ роисповѣданія | Число заключенныхъ браковъ | Ч И С Л О Р О Д И В Ш И Х С Я | | | | | | | | | Число умершихъ | | | Естественный приростъ населенія за годъ |
|---------------------------------------|------------------|----------------------------|-------------------------------|---------------|--------------|---------------------|---------------|-------------|---------------|---------------|--------------|----------------|---------------|--------------|---|
| | | | З а к о н н ы х ъ | | | В ы б р а ч н ы х ъ | | | В С Е Г О | | | Мужскаго пола | Женскаго пола | Обоего пола | |
| | | | Мужскаго пола | Женскаго пола | Обоего пола | Мужскаго пола | Женскаго пола | Обоего пола | Мужскаго пола | Женскаго пола | Обоего пола | | | | |
| 1 | 2 | 3 | 4 | 5 | 6 | 7 | 8 | 9 | 10 | 11 | 12 | 13 | 14 | 15 | 16 |
| Островскій уѣздъ | | | | | | | | | | | | | | | |
| Г. Островъ | Прав. | 2 | 10 | 9 | 19 | — | — | — | 10 | 9 | 19 | 11 | 7 | 18 | 1 |
| | Кат. | 27 | 295 | 300 | 595 | 4 | 5 | 9 | 299 | 305 | 604 | 55 | 55 | 110 | 494 |
| | Прот. | — | — | — | — | — | — | — | — | — | — | — | — | — | — |
| | Евр. | 53 | 331 | 350 | 681 | 1 | — | 1 | 332 | 350 | 682 | 59 | 34 | 93 | 589 |
| | Всего | 82 | 636 | 659 | 1 295 | 5 | 5 | 10 | 641 | 664 | 1.305 | 125 | 96 | 221 | 1.084 |
| Въ гминахъ уѣзда | Прав. | 2 | 10 | 10 | 20 | — | — | — | 10 | 10 | 20 | 11 | 7 | 18 | 2 |
| | Кат. | 524 | 1.710 | 1.614 | 3.324 | 31 | 32 | 63 | 1.741 | 1.646 | 3.387 | 1.045 | 1.006 | 2.051 | 1.336 |
| | Прот. | 15 | 50 | 45 | 95 | — | 1 | 1 | 50 | 46 | 96 | 32 | 20 | 52 | 44 |
| | Евр. | 114 | 466 | 482 | 948 | 1 | 2 | 3 | 467 | 484 | 951 | 109 | 80 | 189 | 762 |
| | Всего | 655 | 2.236 | 2.151 | 4.387 | 32 | 35 | 67 | 2 268 | 2.186 | 4.454 | 1.197 | 1.113 | 2 310 | 2.144 |
| Итого въ уѣздѣ | Прав. | 4 | 20 | 19 | 39 | — | — | — | 20 | 19 | 39 | 22 | 14 | 36 | 3 |
| | Кат. | 551 | 2.005 | 1.914 | 3.919 | 35 | 37 | 72 | 2.040 | 1.951 | 3.991 | 1.100 | 1.061 | 2.161 | 1.830 |
| | Прот. | 15 | 50 | 45 | 95 | — | 1 | 1 | 50 | 46 | 96 | 32 | 20 | 52 | 44 |
| | Евр. | 167 | 797 | 832 | 1.629 | 2 | 2 | 4 | 799 | 834 | 1.633 | 168 | 114 | 282 | 1.351 |
| | Всего | 737 | 2.872 | 2.810 | 5.682 | 37 | 40 | 77 | 2.903 | 2.850 | 5 759 | 1.322 | 1.209 | 2.531 | 3 228 |
| Остроленкскій уѣздъ | | | | | | | | | | | | | | | |
| Гор. Остроленка | Прав. | — | — | — | — | — | — | — | — | — | — | — | — | — | — |
| | Кат. | 38 | 99 | 93 | 192 | 5 | 1 | 6 | 104 | 94 | 198 | 56 | 51 | 107 | 91 |
| | Прот. | — | — | — | — | — | — | — | — | — | — | — | — | — | — |
| | Евр. | 11 | 78 | 79 | 157 | — | 2 | 2 | 78 | 81 | 159 | 43 | 37 | 80 | 79 |
| | Всего | 49 | 177 | 172 | 349 | 5 | 3 | 8 | 182 | 175 | 357 | 99 | 88 | 187 | 170 |
| Въ гминахъ уѣзда | Прав. | — | 1 | — | 1 | — | — | — | 1 | — | 1 | — | — | — | 1 |
| | Кат. | 461 | 1.458 | 1.352 | 2.810 | 29 | 20 | 49 | 1.487 | 1.372 | 2.859 | 968 | 942 | 1.910 | 949 |
| | Прот. | — | — | — | — | — | — | — | — | — | — | — | — | — | — |
| | Евр. | 48 | 165 | 138 | 303 | — | — | — | 165 | 138 | 303 | 152 | 74 | 226 | 77 |
| | Всего | 509 | 1.624 | 1.490 | 3.114 | 29 | 20 | 49 | 1.653 | 1.510 | 3.163 | 1.120 | 1.016 | 2.136 | 1.027 |
| Итого въ уѣздѣ | Прав. | — | 1 | — | 1 | — | — | — | 1 | — | 1 | — | — | — | 1 |
| | Кат. | 499 | 1.557 | 1.445 | 3.002 | 34 | 21 | 55 | 1.591 | 1.466 | 3.057 | 1.024 | 993 | 2.017 | 1.040 |
| | Прот. | — | — | — | — | — | — | — | — | — | — | — | — | — | — |
| | Евр. | 59 | 243 | 217 | 460 | — | 2 | 2 | 243 | 219 | 462 | 195 | 111 | 306 | 156 |
| | Всего | 558 | 1.801 | 1.662 | 3.463 | 34 | 23 | 57 | 1.835 | 1.685 | 3.520 | 1.219 | 1.104 | 2.323 | 1.197 |

| Названія губерній, уѣздовъ и городовъ | Вѣроисповѣданія | Число заключенныхъ браковъ | Ч И С Л О Р О Д И В Ш И Х С Я | | | | | | | | | Число умершихъ | | | Естественный приростъ населенія за годъ |
|---------------------------------------|-----------------|----------------------------|-------------------------------|---------------|---------------|---------------|---------------|-------------|---------------|---------------|---------------|----------------|---------------|---------------|---|
| | | | З а к о н н ы х ъ | | | Внѣбрачныхъ | | | В С Е Г О | | | Мужскаго пола | Женскаго пола | Обоего пола | |
| | | | Мужскаго пола | Женскаго пола | Обоего пола | Мужскаго пола | Женскаго пола | Обоего пола | Мужскаго пола | Женскаго пола | Обоего пола | | | | |
| 1 | 2 | 3 | 4 | 5 | 6 | 7 | 8 | 9 | 10 | 11 | 12 | 13 | 14 | 15 | 16 |
| Щучинскій уѣздъ | | | | | | | | | | | | | | | |
| | Прав. | 2 | 2 | 3 | 5 | — | — | — | 2 | 3 | 5 | 1 | — | 1 | 4 |
| | Кат. | 8 | 15 | 9 | 24 | — | — | — | 15 | 9 | 24 | 9 | 6 | 15 | 9 |
| | Прот. | — | — | 1 | 1 | — | — | — | — | 1 | 1 | 1 | 1 | 2 | —1 |
| Г. Щучинь | Евр. | 20 | 61 | 42 | 103 | — | — | — | 61 | 42 | 103 | 30 | 24 | 54 | 49 |
| | Всего | 30 | 78 | 55 | 133 | — | — | — | 78 | 55 | 133 | 41 | 31 | 72 | 61 |
| | Прав. | 12 | 27 | 24 | 51 | 1 | — | 1 | 28 | 24 | 52 | 15 | 12 | 27 | 25 |
| Въ гминахъ уѣзда | Кат. | 335 | 1.034 | 937 | 1.971 | 31 | 32 | 63 | 1.065 | 969 | 2.034 | 722 | 669 | 1.391 | 643 |
| | Прот. | — | 2 | 2 | 4 | — | — | — | 2 | 2 | 4 | 3 | 2 | 5 | —1 |
| | Евр. | 48 | 136 | 70 | 206 | — | — | — | 136 | 70 | 206 | 49 | 54 | 103 | 103 |
| | Всего | 395 | 1.199 | 1.033 | 2.232 | 32 | 32 | 64 | 1.231 | 1.065 | 2.296 | 789 | 737 | 1.526 | 770 |
| | Прав. | 14 | 29 | 27 | 56 | 1 | — | 1 | 30 | 27 | 57 | 16 | 12 | 28 | 29 |
| Итого въ уѣздѣ | Кат. | 343 | 1,049 | 946 | 1.995 | 31 | 32 | 63 | 1 080 | 978 | 2,058 | 731 | 675 | 1.406 | 652 |
| | Прот. | — | 2 | 3 | 5 | — | — | — | 2 | 3 | 5 | 4 | 3 | 7 | —2 |
| | Евр. | 68 | 197 | 112 | 309 | — | — | — | 197 | 112 | 309 | 79 | 78 | 157 | 152 |
| | Всего | 425 | 1.277 | 1.088 | 2.365 | 32 | 32 | 64 | 1.309 | 1.120 | 2.429 | 830 | 768 | 1.598 | 831 |
| | Прав. | 6 | 15 | 13 | 28 | — | — | — | 15 | 13 | 28 | 12 | 8 | 20 | 8 |
| Въ городахъ губерніи | Кат. | 140 | 596 | 562 | 1.158 | 15 | 14 | 29 | 611 | 576 | 1.187 | 257 | 234 | 491 | 696 |
| | Прот. | — | 3 | 1 | 4 | — | — | — | 3 | 1 | 4 | 3 | 1 | 4 | 0 |
| | Евр. | 159 | 711 | 685 | 1.396 | 1 | 3 | 4 | 712 | 688 | 1.400 | 269 | 210 | 479 | 921 |
| | Всего | 305 | 1.325 | 1,261 | 2.586 | 16 | 17 | 33 | 1.341 | 1,278 | 2.619 | 541 | 453 | 994 | 1.625 |
| | Прав. | 14 | 59 | 48 | 107 | 1 | — | 1 | 60 | 48 | 108 | 36 | 28 | 64 | 44 |
| Въ гминахъ губерніи | Кат. | 3.017 | 9.053 | 8.643 | 17.696 | 172 | 170 | 342 | 9,225 | 8.813 | 18,038 | 6.120 | 5.990 | 12.110 | 5.928 |
| | Прот. | 22 | 68 | 59 | 127 | 2 | 1 | 3 | 70 | 60 | 130 | 47 | 34 | 81 | 49 |
| | Евр. | 355 | 1.252 | 1.088 | 2.340 | 1 | 2 | 3 | 1.253 | 1.090 | 2.343 | 538 | 386 | 924 | 1.419 |
| | Всего | 3.408 | 10.432 | 9.838 | 20.270 | 176 | 173 | 349 | 10.608 | 10.011 | 20.619 | 6.741 | 6.438 | 13.179 | 7.440 |
| | Прав. | 20 | 74 | 61 | 135 | 1 | — | 1 | 75 | 61 | 136 | 48 | 36 | 84 | 52 |
| Итого въ губерніи | Кат. | 3.157 | 9.649 | 9.205 | 18.854 | 187 | 184 | 371 | 9.836 | 9.389 | 19,225 | 6 377 | 6.224 | 12.601 | 6.624 |
| | Прот. | 22 | 71 | 60 | 131 | 2 | 1 | 3 | 73 | 61 | 134 | 50 | 35 | 85 | 49 |
| | Евр. | 514 | 1.963 | 1.773 | 3.736 | 2 | 5 | 7 | 1.965 | 1.778 | 3.743 | 807 | 596 | 1.403 | 2 340 |
| | Всего | 3.713 | 11 757 | 11.099 | 22.856 | 192 | 190 | 382 | 11.949 | 11.289 | 23.238 | 7.282 | 6.891 | 14.173 | 9.065 |

| Названія губерній, уѣздовъ и городовъ | Вѣроисповѣданія | Число заключенныхъ браковъ | Ч И С Л О Р О Д И В Ш И Х С Я | | | | | | | | | Число умершихъ | | | Естественный приростъ населенія за годъ |
|---------------------------------------|-----------------|----------------------------|-------------------------------|---------------|-------------|---------------------|---------------|-------------|---------------|---------------|-------------|----------------|---------------|-------------|---|
| | | | З а к о н н ы х ъ | | | В и б р а ч н ы х ъ | | | В С Е Г О | | | Мужскаго пола | Женскаго пола | Обоего пола | |
| | | | Мужскаго пола | Женскаго пола | Обоего пола | Мужскаго пола | Женскаго пола | Обоего пола | Мужскаго пола | Женскаго пола | Обоего пола | | | | |
| 1 | 2 | 3 | 4 | 5 | 6 | 7 | 8 | 9 | 10 | 11 | 12 | 13 | 14 | 15 | 16 |
| Люблинская губ. | | | | | | | | | | | | | | | |
| Бѣлгорайскій уѣздъ | | | | | | | | | | | | | | | |
| Г. Бѣлгорай | Прав. | 2 | 8 | 5 | 13 | — | — | — | 8 | 5 | 13 | 2 | 1 | 3 | 10 |
| | Кат. | 13 | 19 | 21 | 40 | 3 | 2 | 5 | 22 | 23 | 45 | 8 | 12 | 20 | 25 |
| | Прот. | — | — | — | — | — | — | — | — | — | — | — | — | — | — |
| | Евр. | 10 | 118 | 49 | 167 | 27 | 13 | 40 | 145 | 62 | 207 | 60 | 17 | 77 | 130 |
| | Всего | 25 | 145 | 75 | 220 | 30 | 15 | 45 | 175 | 90 | 265 | 70 | 30 | 100 | 165 |
| Въ гминахъ уѣзда | Прав. | 313 | 715 | 798 | 1.513 | 23 | 31 | 54 | 738 | 829 | 1.567 | 618 | 604 | 1.222 | 345 |
| | Кат. | 451 | 1.135 | 1.160 | 2.295 | 39 | 37 | 76 | 1.174 | 1.197 | 2.371 | 824 | 805 | 1.629 | 742 |
| | Прот. | — | — | — | — | — | — | — | — | — | — | — | — | — | — |
| | Евр. | 51 | 75 | 86 | 161 | 2 | 1 | 3 | 77 | 87 | 164 | 31 | 31 | 62 | 102 |
| | Всего | 815 | 1.925 | 2.044 | 3.969 | 64 | 69 | 133 | 1.989 | 2.113 | 4.102 | 1.473 | 1.440 | 2.913 | 1.189 |
| Итого въ уѣздѣ | Прав. | 315 | 723 | 803 | 1.526 | 23 | 31 | 54 | 746 | 834 | 1.580 | 620 | 605 | 1.225 | 355 |
| | Кат. | 464 | 1.154 | 1.181 | 2.335 | 42 | 39 | 81 | 1.196 | 1.220 | 2.416 | 832 | 817 | 1.649 | 767 |
| | Прот. | — | — | — | — | — | — | — | — | — | — | — | — | — | — |
| | Евр. | 61 | 193 | 135 | 328 | 29 | 14 | 43 | 222 | 149 | 371 | 91 | 48 | 139 | 232 |
| | Всего | 840 | 2.070 | 2.119 | 4.189 | 94 | 84 | 178 | 2.164 | 2.203 | 4.367 | 1.543 | 1.470 | 3.013 | 1.354 |
| Грубешовскій уѣздъ | | | | | | | | | | | | | | | |
| Г. Грубешовъ | Прав. | 28 | 65 | 58 | 123 | 1 | — | 1 | 66 | 58 | 124 | 33 | 21 | 54 | 70 |
| | Кат. | 16 | 21 | 23 | 44 | 2 | 1 | 3 | 23 | 24 | 47 | 14 | 11 | 25 | 22 |
| | Прот. | — | — | — | — | — | — | — | — | — | — | — | — | — | — |
| | Евр. | 22 | 29 | 30 | 59 | 1 | 2 | 3 | 30 | 32 | 62 | 24 | 15 | 39 | 23 |
| | Всего | 66 | 115 | 111 | 226 | 4 | 3 | 7 | 119 | 114 | 233 | 71 | 47 | 118 | 115 |
| Г. Дубенка | Прав. | 4 | 22 | 23 | 45 | 1 | 2 | 3 | 23 | 25 | 48 | 14 | 16 | 30 | 18 |
| | Кат. | 15 | 42 | 27 | 69 | 4 | 7 | 11 | 46 | 34 | 80 | 21 | 19 | 40 | 40 |
| | Прот. | — | — | — | — | — | — | — | — | — | — | — | — | — | — |
| | Евр. | 18 | 26 | 11 | 37 | — | — | — | 26 | 11 | 37 | 17 | 18 | 35 | 2 |
| | Всего | 37 | 90 | 61 | 151 | 5 | 9 | 14 | 95 | 70 | 165 | 52 | 53 | 105 | 60 |
| Въ гминахъ уѣзда | Прав. | 495 | 1.105 | 1.054 | 2.159 | 31 | 30 | 61 | 1.136 | 1.084 | 2.220 | 797 | 697 | 1.494 | 726 |
| | Кат. | 258 | 569 | 616 | 1.185 | 21 | 15 | 36 | 590 | 631 | 1.221 | 378 | 345 | 723 | 498 |
| | Прот. | 5 | 10 | 13 | 23 | — | — | — | 10 | 13 | 23 | 7 | 10 | 17 | 6 |
| | Евр. | 44 | 205 | 185 | 390 | 3 | 6 | 9 | 208 | 191 | 399 | 118 | 109 | 227 | 172 |
| | Всего | 802 | 1.839 | 1.868 | 3.757 | 55 | 51 | 106 | 1.944 | 1.919 | 3.863 | 1.300 | 1.161 | 2.461 | 1.402 |
| Итого въ уѣздѣ | Прав. | 527 | 1.192 | 1.135 | 2.327 | 33 | 32 | 65 | 1.225 | 1.167 | 2.392 | 844 | 734 | 1.578 | 814 |
| | Кат. | 289 | 632 | 666 | 1.298 | 27 | 23 | 50 | 659 | 689 | 1.348 | 413 | 375 | 788 | 560 |
| | Прот. | 5 | 10 | 13 | 23 | — | — | — | 10 | 13 | 23 | 7 | 10 | 17 | 6 |
| | Евр. | 84 | 260 | 226 | 486 | 4 | 8 | 12 | 264 | 234 | 498 | 159 | 142 | 301 | 197 |
| | Всего | 905 | 2.094 | 2.040 | 4.134 | 64 | 63 | 127 | 2.158 | 2.103 | 4.261 | 1.423 | 1.261 | 2.684 | 1.577 |

| Названія губерній, уѣздовъ и городовъ | Въ роисловданія | Число заключенныхъ браковъ | Ч И С Л О Р О Д И В Ш И Х С Я | | | | | | | | | Число умершихъ | | | Естественный приростъ населенія за годъ |
|---------------------------------------|-----------------|----------------------------|-------------------------------|---------------|--------------|-----------------------|---------------|-------------|---------------|---------------|--------------|----------------|---------------|--------------|---|
| | | | З а к о н н ы х ъ | | | В и ѣ б р а ч н ы х ъ | | | В С Е Г О | | | Мужскаго пола | Женскаго пола | Обоего пола | |
| | | | Мужскаго пола | Женскаго пола | Обоего пола | Мужскаго пола | Женскаго пола | Обоего пола | Мужскаго пола | Женскаго пола | Обоего пола | | | | |
| 1 | 2 | 3 | 4 | 5 | 6 | 7 | 8 | 9 | 10 | 11 | 12 | 13 | 14 | 15 | 16 |
| Замостскій уѣздъ | Прав. | 21 | 60 | 40 | 100 | 2 | — | 2 | 62 | 40 | 102 | 44 | 56 | 100 | 2 |
| | Кат. | 30 | 90 | 121 | 211 | 3 | 3 | 6 | 93 | 124 | 217 | 55 | 43 | 98 | 119 |
| | Прот. | — | — | — | — | — | — | — | — | — | — | — | — | — | — |
| Г. Замостье . | Евр. | 60 | 120 | 145 | 265 | 1 | 1 | 2 | 121 | 146 | 267 | 85 | 98 | 183 | 84 |
| | Всего | 111 | 270 | 306 | 576 | 6 | 4 | 10 | 276 | 310 | 586 | 184 | 197 | 381 | 205 |
| | Прав. | 3 | 10 | 6 | 16 | 2 | — | 2 | 12 | 6 | 18 | 6 | 1 | 7 | 11 |
| | Кат. | 10 | 39 | 39 | 78 | 1 | 2 | 3 | 40 | 41 | 81 | 22 | 18 | 40 | 41 |
| | Прот. | — | — | — | — | — | — | — | — | — | — | — | — | — | — |
| Г. Щебрешинъ | Евр. | 5 | 52 | 30 | 82 | 4 | — | 4 | 56 | 30 | 86 | 18 | 18 | 36 | 50 |
| | Всего | 18 | 101 | 75 | 176 | 7 | 2 | 9 | 108 | 77 | 185 | 46 | 37 | 83 | 102 |
| | Прав. | 130 | 529 | 534 | 1.063 | 23 | 26 | 49 | 552 | 560 | 1.112 | 267 | 340 | 607 | 505 |
| | Кат. | 633 | 1.747 | 1.703 | 3.450 | 41 | 42 | 83 | 1.788 | 1.745 | 3.533 | 990 | 979 | 1.969 | 1.564 |
| | Прот. | — | — | — | — | — | — | — | — | — | — | — | — | — | — |
| Въ гминахъ уѣзда . | Евр. | 29 | 97 | 104 | 201 | — | — | — | 97 | 104 | 201 | 39 | 51 | 90 | 111 |
| | Всего | 792 | 2.373 | 2.341 | 4.714 | 64 | 68 | 132 | 2.437 | 2.409 | 4.846 | 1.296 | 1.370 | 2.666 | 2.180 |
| | Прав. | 154 | 599 | 580 | 1.179 | 27 | 26 | 53 | 626 | 606 | 1.232 | 317 | 397 | 714 | 518 |
| | Кат. | 673 | 1.876 | 1.863 | 3.739 | 45 | 47 | 92 | 1.921 | 1.910 | 3.831 | 1.067 | 1.040 | 2.107 | 1.724 |
| | Прот. | — | — | — | — | — | — | — | — | — | — | — | — | — | — |
| Итого въ уѣздѣ | Евр. | 94 | 269 | 279 | 548 | 5 | 1 | 6 | 274 | 280 | 554 | 142 | 167 | 309 | 245 |
| | Всего | 921 | 2.744 | 2.722 | 5.466 | 77 | 74 | 151 | 2.821 | 2.796 | 5.617 | 1.526 | 1.604 | 3.130 | 2.487 |
| Красно-ставскій у. | Прав. | 7 | 10 | 7 | 17 | 1 | 1 | 2 | 11 | 8 | 19 | 9 | 10 | 19 | — |
| | Кат. | 57 | 90 | 67 | 157 | 7 | 4 | 11 | 97 | 71 | 168 | 97 | 98 | 195 | —27 |
| | Прот. | — | — | — | — | — | — | — | — | — | — | — | — | — | — |
| Гор. Красно-ставъ | Евр. | 8 | 11 | 8 | 19 | 1 | 1 | 2 | 12 | 9 | 21 | 11 | 12 | 23 | —2 |
| | Всего | 72 | 111 | 82 | 193 | 9 | 6 | 15 | 120 | 88 | 208 | 117 | 120 | 237 | —29 |
| | Прав. | 130 | 203 | 188 | 391 | 5 | 3 | 8 | 208 | 191 | 399 | 22 | 21 | 43 | 356 |
| | Кат. | 590 | 1.611 | 1.491 | 3.102 | 46 | 33 | 79 | 1.657 | 1.524 | 3.181 | 1.082 | 1.062 | 2.144 | 1.037 |
| | Прот. | — | 20 | 19 | 39 | — | — | — | 20 | 19 | 39 | 1 | 2 | 3 | 36 |
| Въ гминахъ уѣзда . | Евр. | 96 | 201 | 180 | 381 | 4 | 4 | 8 | 205 | 184 | 389 | 21 | 20 | 41 | 348 |
| | Всего | 816 | 2.035 | 1.878 | 3.913 | 55 | 40 | 95 | 2.090 | 1.918 | 4.008 | 1.126 | 1.105 | 2.231 | 1.777 |
| | Прав. | 137 | 213 | 195 | 408 | 6 | 4 | 10 | 219 | 199 | 418 | 31 | 31 | 62 | 356 |
| | Кат. | 647 | 1.701 | 1.558 | 3.259 | 53 | 37 | 90 | 1.754 | 1.595 | 3.349 | 1.179 | 1.160 | 2.339 | 1.010 |
| | Прот. | — | 20 | 19 | 39 | — | — | — | 20 | 19 | 39 | 1 | 2 | 3 | 36 |
| Итого въ уѣздѣ | Евр. | 104 | 212 | 188 | 400 | 5 | 5 | 10 | 217 | 193 | 410 | 32 | 32 | 64 | 346 |
| | Всего | 888 | 2.146 | 1.960 | 4.106 | 64 | 46 | 110 | 2.210 | 2.006 | 4.216 | 1.243 | 1.225 | 2.468 | 1.748 |

| Названія губерній, уѣздовъ и городовъ | Вѣроисповѣданія | Число заключенныхъ браковъ | Ч И С Л О Р О Д И В Ш И Х С Я | | | | | | | | | Число умершихъ | | | Естественный приростъ населенія за годъ |
|--|-----------------|-------------------------------|-------------------------------|------------------|-------------|------------------|------------------|-------------|------------------|------------------|-------------|----------------|---------------|-------------|--|
| | | | З а к о н н ы х ъ | | | Вѣнчаемыхъ | | | В С Е Г О | | | Мужскаго пола | Женскаго пола | Обоего пола | |
| | | | Мужскаго пола | Женскаго пола | Обоего пола | Мужскаго пола | Женскаго пола | Обоего пола | Мужскаго пола | Женскаго пола | Обоего пола | | | | |
| 1 | 2 | 3 | 4 | 5 | 6 | 7 | 8 | 9 | 10 | 11 | 12 | 13 | 14 | 15 | 16 |
| Любартовскій уѣздъ | | | | | | | | | | | | | | | |
| Г. Любартовъ | Прав. | 1 | 4 | 5 | 9 | 1 | 1 | 2 | 5 | 6 | 11 | 2 | 1 | 3 | 8 |
| | Кат. | 17 | 44 | 28 | 72 | 3 | 2 | 5 | 47 | 30 | 77 | 20 | 16 | 36 | 41 |
| | Прот. | — | 5 | 6 | 11 | — | — | — | 5 | 6 | 11 | 3 | 2 | 5 | 6 |
| | Евр. | 27 | 53 | 58 | 111 | 6 | 4 | 10 | 59 | 62 | 121 | 27 | 17 | 44 | 77 |
| | Всего | 45 | 106 | 97 | 203 | 10 | 7 | 17 | 116 | 104 | 220 | 52 | 36 | 88 | 132 |
| Г. Ленчна | Прав. | — | — | — | — | — | — | — | — | — | — | — | — | — | — |
| | Кат. | 8 | 19 | 19 | 38 | — | 1 | 1 | 19 | 20 | 39 | 23 | 18 | 41 | —2 |
| | Прот. | — | — | — | — | — | — | — | — | — | — | — | — | — | — |
| | Евр. | 8 | 42 | 32 | 74 | 1 | 3 | 4 | 43 | 35 | 78 | 17 | 14 | 31 | 47 |
| | Всего | 16 | 61 | 51 | 112 | 1 | 4 | 5 | 62 | 55 | 117 | 40 | 32 | 72 | 45 |
| Въ гминахъ уѣзда | Прав. | 22 | 93 | 71 | 164 | 1 | 1 | 2 | 94 | 72 | 166 | 46 | 56 | 102 | 64 |
| | Кат. | 492 | 1 632 | 1 724 | 3 356 | 31 | 39 | 70 | 1 663 | 1 763 | 3 426 | 1 245 | 1 187 | 2 432 | 994 |
| | Прот. | 37 | 193 | 183 | 376 | — | 1 | 1 | 193 | 184 | 377 | 139 | 132 | 271 | 106 |
| | Евр. | 42 | 161 | 207 | 371 | 4 | 4 | 8 | 168 | 211 | 379 | 64 | 72 | 136 | 243 |
| | Всего | 593 | 2 082 | 2 185 | 4 267 | 36 | 45 | 81 | 2 118 | 2 230 | 4 348 | 1 494 | 1 447 | 2 941 | 1 407 |
| Итого въ уѣздѣ | Прав. | 23 | 97 | 76 | 173 | 2 | 2 | 4 | 99 | 78 | 177 | 48 | 57 | 105 | 72 |
| | Кат. | 517 | 1 695 | 1 771 | 3 466 | 34 | 42 | 76 | 1 729 | 1 813 | 3 542 | 1 288 | 1 221 | 2 509 | 1 033 |
| | Прот. | 37 | 198 | 189 | 387 | — | 1 | 1 | 198 | 190 | 388 | 142 | 134 | 276 | 112 |
| | Евр. | 77 | 259 | 297 | 556 | 11 | 11 | 22 | 270 | 308 | 578 | 108 | 103 | 211 | 367 |
| | Всего | 654 | 2 249 | 2 333 | 4 582 | 47 | 56 | 103 | 2 296 | 2 389 | 4 685 | 1 586 | 1 515 | 3 101 | 1 584 |
| Люблинскій уѣздъ | | | | | | | | | | | | | | | |
| Г. Люблинъ | Прав. | 40 | 94 | 82 | 176 | 2 | 8 | 10 | 96 | 90 | 186 | 83 | 66 | 149 | 37 |
| | Кат. | 169 | 351 | 353 | 704 | 34 | 32 | 66 | 385 | 385 | 770 | 428 | 364 | 792 | —22 |
| | Прот. | 4 | 13 | 7 | 20 | — | — | — | 13 | 7 | 20 | 9 | 3 | 12 | 8 |
| | Евр. | 127 | 331 | 168 | 499 | — | — | — | 331 | 168 | 499 | 389 | 290 | 679 | —180 |
| | Всего | 340 | 789 | 610 | 1 399 | 36 | 40 | 76 | 825 | 650 | 1 475 | 909 | 723 | 1 632 | —157 |
| Въ гминахъ уѣзда | Прав. | 2 | 7 | 4 | 11 | — | — | — | 7 | 4 | 11 | 2 | 2 | 4 | 7 |
| | Кат. | 824 | 2 751 | 2 572 | 5 323 | 80 | 69 | 149 | 2 831 | 2 641 | 5 472 | 1 582 | 1 409 | 2 991 | 2 481 |
| | Прот. | 23 | 81 | 72 | 153 | 6 | 7 | 13 | 87 | 79 | 166 | 46 | 41 | 87 | 79 |
| | Евр. | 109 | 368 | 334 | 702 | 3 | 3 | 6 | 371 | 337 | 708 | 179 | 203 | 382 | 326 |
| | Всего | 958 | 3 207 | 2 982 | 6 189 | 89 | 79 | 168 | 3 296 | 3 061 | 6 357 | 1 809 | 1 655 | 3 464 | 2 893 |
| Итого въ уѣздѣ | Прав. | 42 | 101 | 86 | 187 | 2 | 8 | 10 | 103 | 94 | 197 | 85 | 68 | 153 | 44 |
| | Кат. | 993 | 3 102 | 2 925 | 6 027 | 114 | 101 | 215 | 3 216 | 3 026 | 6 242 | 2 010 | 1 773 | 3 783 | 2 459 |
| | Прот. | 27 | 94 | 79 | 173 | 6 | 7 | 13 | 100 | 86 | 186 | 55 | 44 | 99 | 87 |
| | Евр. | 236 | 699 | 502 | 1 201 | 3 | 3 | 6 | 702 | 505 | 1 207 | 568 | 493 | 1 061 | 146 |
| | Всего | 1 298 | 3 996 | 3 592 | 7 588 | 125 | 119 | 244 | 4 121 | 3 711 | 7 832 | 2 718 | 2 378 | 5 096 | 2 736 |

| Названия губерній, уѣздовъ и городовъ | Въ роисповѣданія | Число заключенныхъ браковъ | Ч И С Л О Р О Д И В Ш И Х С Я | | | | | | | | | Число умершихъ | | | Естественный приростъ населенія за годъ |
|---------------------------------------|------------------|----------------------------|-------------------------------|---------------|--------------|---------------------|---------------|-------------|---------------|---------------|--------------|----------------|---------------|--------------|---|
| | | | З а к о н н ы х ъ | | | В ы б р а ч н ы х ъ | | | В С Е Г О | | | Мужскаго пола | Женскаго пола | Обоего пола | |
| | | | Мужскаго пола | Женскаго пола | Обоего пола | Мужскаго пола | Женскаго пола | Обоего пола | Мужскаго пола | Женскаго пола | Обоего пола | | | | |
| 1 | 2 | 3 | 4 | 5 | 6 | 7 | 8 | 9 | 10 | 11 | 12 | 13 | 14 | 15 | 16 |
| Ново-Александрійскій уѣздъ | | | | | | | | | | | | | | | |
| | Прав. | 6 | 32 | 28 | 60 | — | — | — | 32 | 28 | 60 | 29 | 26 | 55 | 5 |
| | Кат. | 700 | 1.995 | 1.994 | 3.989 | 44 | 42 | 86 | 2.039 | 2.036 | 4.075 | 1.076 | 995 | 2.071 | 2.004 |
| Всего въ уѣздѣ | Прот. | 2 | 11 | 13 | 24 | — | — | — | 11 | 13 | 24 | 10 | 9 | 19 | 5 |
| | Евр. | 248 | 1.132 | 1.003 | 2.135 | 4 | 8 | 12 | 1.136 | 1.011 | 2.147 | 786 | 735 | 1.521 | 626 |
| | Всего | 956 | 3.170 | 3.038 | 6.208 | 48 | 50 | 98 | 3.218 | 3.088 | 6.306 | 1.901 | 1.765 | 3.666 | 2.640 |
| Томашовскій уѣздъ | | | | | | | | | | | | | | | |
| | Прав. | 11 | 30 | 21 | 51 | — | — | — | 30 | 21 | 51 | 10 | 17 | 27 | 24 |
| | Кат. | 20 | 16 | 20 | 36 | — | — | — | 16 | 20 | 36 | 29 | 20 | 49 | —13 |
| Т. Томашовъ | Прот. | — | — | — | — | — | — | — | — | — | — | — | — | — | — |
| | Евр. | 32 | 96 | 57 | 153 | — | — | — | 96 | 57 | 153 | 41 | 18 | 59 | 94 |
| | Всего | 63 | 142 | 98 | 240 | — | — | — | 142 | 98 | 240 | 80 | 55 | 135 | 105 |
| Въ гминахъ уѣзда | | | | | | | | | | | | | | | |
| | Прав. | 357 | 1.040 | 899 | 1.939 | 27 | 30 | 57 | 1.067 | 929 | 1.996 | 588 | 572 | 1.160 | 836 |
| | Кат. | 241 | 826 | 797 | 1.623 | 33 | 31 | 64 | 859 | 828 | 1.687 | 542 | 483 | 1.025 | 662 |
| | Прот. | — | — | — | — | — | — | — | — | — | — | — | — | — | — |
| | Евр. | 47 | 163 | 92 | 255 | 1 | 1 | 2 | 164 | 93 | 257 | 88 | 65 | 153 | 104 |
| | Всего | 645 | 2.029 | 1.788 | 3.817 | 61 | 62 | 123 | 2.090 | 1.850 | 3.940 | 1.218 | 1.120 | 2.338 | 1.602 |
| Итого въ уѣздѣ | | | | | | | | | | | | | | | |
| | Прав. | 368 | 1.070 | 920 | 1.990 | 27 | 30 | 57 | 1.097 | 950 | 2.047 | 598 | 589 | 1.187 | 860 |
| | Кат. | 261 | 842 | 817 | 1.659 | 33 | 31 | 64 | 875 | 848 | 1.723 | 571 | 503 | 1.074 | 649 |
| | Прот. | — | — | — | — | — | — | — | — | — | — | — | — | — | — |
| | Евр. | 79 | 259 | 149 | 408 | 1 | 1 | 2 | 260 | 150 | 410 | 129 | 83 | 212 | 198 |
| | Всего | 708 | 2.171 | 1.886 | 4.057 | 61 | 62 | 123 | 2.232 | 1.948 | 4.180 | 1.298 | 1.175 | 2.473 | 1.707 |
| Холмскій у. | | | | | | | | | | | | | | | |
| | Прав. | 6 | 83 | 69 | 152 | 2 | 1 | 3 | 85 | 70 | 155 | 46 | 42 | 88 | 67 |
| | Кат. | 8 | 79 | 57 | 136 | 1 | 1 | 2 | 80 | 58 | 138 | 38 | 34 | 72 | 66 |
| Т. Холмъ | Прот. | — | 2 | 1 | 3 | — | — | — | 2 | 1 | 3 | 1 | 1 | 2 | 1 |
| | Евр. | 14 | 149 | 120 | 269 | 4 | 2 | 6 | 153 | 122 | 275 | 83 | 85 | 168 | 107 |
| | Всего | 28 | 313 | 247 | 560 | 7 | 4 | 11 | 320 | 251 | 571 | 168 | 162 | 330 | 241 |
| Въ гминахъ уѣзда | | | | | | | | | | | | | | | |
| | Прав. | 410 | 1.472 | 1.393 | 2.865 | 42 | 32 | 74 | 1.514 | 1.425 | 2.939 | 800 | 770 | 1.570 | 1.369 |
| | Кат. | 333 | 1.030 | 982 | 2.012 | 36 | 36 | 72 | 1.066 | 1.018 | 2.084 | 610 | 547 | 1.157 | 927 |
| | Прот. | 176 | 659 | 615 | 1.274 | 14 | 12 | 26 | 673 | 627 | 1.300 | 387 | 345 | 732 | 568 |
| | Евр. | 73 | 232 | 227 | 459 | 2 | 3 | 5 | 234 | 230 | 464 | 227 | 201 | 428 | 36 |
| | Всего | 992 | 3.393 | 3.217 | 6.610 | 94 | 83 | 177 | 3.487 | 3.300 | 6.787 | 2.024 | 1.863 | 3.887 | 2.900 |
| Итого въ уѣздѣ | | | | | | | | | | | | | | | |
| | Прав. | 416 | 1.555 | 1.462 | 3.017 | 44 | 33 | 77 | 1.599 | 1.495 | 3.094 | 846 | 812 | 1.658 | 1.436 |
| | Кат. | 341 | 1.109 | 1.039 | 2.148 | 37 | 37 | 74 | 1.146 | 1.076 | 2.222 | 648 | 581 | 1.229 | 993 |
| | Прот. | 176 | 661 | 616 | 1.277 | 14 | 12 | 26 | 675 | 628 | 1.303 | 388 | 346 | 734 | 569 |
| | Евр. | 87 | 381 | 347 | 728 | 6 | 5 | 11 | 387 | 352 | 739 | 310 | 286 | 596 | 143 |
| | Всего | 1.020 | 3.706 | 3.464 | 7.170 | 101 | 87 | 188 | 3.807 | 3.551 | 7.358 | 2.192 | 2.025 | 4.217 | 3.141 |

| Названія губерній, уѣздовъ и городовъ | Вѣроисповѣданія | Число заключенныхъ браковъ | Ч И С Л О Р О Д И В Ш И Х С Я | | | | | | | | | Число умершихъ | | | Естественный приростъ населенія за годъ |
|--|-----------------|-------------------------------|-------------------------------|------------------|----------------|-----------------------|------------------|----------------|------------------|------------------|----------------|------------------|------------------|----------------|--|
| | | | З а к о н н ы х ъ | | | В и ѣ б р а ч н ы х ъ | | | В С Е Г О | | | Мужскаго пола | Женскаго пола | Обоего пола | |
| | | | Мужскаго пола | Женскаго пола | Обоего пола | Мужскаго пола | Женскаго пола | Обоего пола | Мужскаго пола | Женскаго пола | Обоего пола | | | | |
| 1 | 2 | 3 | 4 | 5 | 6 | 7 | 8 | 9 | 10 | 11 | 12 | 13 | 14 | 15 | 16 |
| Яновскій у. | | | | | | | | | | | | | | | |
| Г. Яновъ | Прав. | — | 2 | 2 | 4 | — | — | — | 2 | 2 | 4 | 1 | — | 1 | 3 |
| | Кат. | 25 | 93 | 101 | 194 | 2 | 3 | 5 | 95 | 104 | 199 | 43 | 38 | 81 | 118 |
| | Прот. | — | — | — | — | — | — | — | — | — | — | — | — | — | — |
| | Евр. | 29 | 79 | 78 | 157 | — | — | — | 79 | 78 | 157 | 34 | 35 | 69 | 88 |
| | Всего | 54 | 174 | 181 | 355 | 2 | 3 | 5 | 176 | 184 | 360 | 78 | 73 | 151 | 209 |
| Г. Красникъ | Прав. | — | — | — | — | — | — | — | — | — | — | — | — | — | — |
| | Кат. | 21 | 56 | 45 | 101 | 1 | 3 | 4 | 57 | 48 | 105 | 23 | 34 | 57 | 48 |
| | Прот. | — | — | — | — | — | — | — | — | — | — | — | — | — | — |
| | Евр. | 34 | 62 | 51 | 113 | — | — | — | 62 | 51 | 113 | 26 | 22 | 48 | 65 |
| | Всего | 55 | 118 | 96 | 214 | 1 | 3 | 4 | 119 | 99 | 218 | 49 | 56 | 105 | 113 |
| Въ гминахъ уѣзда | Прав. | 15 | 40 | 44 | 84 | 2 | — | 2 | 42 | 44 | 86 | 33 | 31 | 64 | 22 |
| | Кат. | 774 | 2 493 | 2 497 | 4 990 | 37 | 49 | 86 | 2 530 | 2 546 | 5 076 | 1 737 | 1 786 | 3 523 | 1 553 |
| | Прот. | — | 3 | 4 | 7 | — | — | — | 3 | 4 | 7 | 2 | 3 | 5 | 2 |
| | Евр. | 29 | 51 | 46 | 97 | 1 | 1 | 2 | 52 | 47 | 99 | 36 | 31 | 67 | 32 |
| | Всего | 818 | 2 587 | 2 591 | 5 178 | 40 | 50 | 90 | 2 627 | 2 641 | 5 268 | 1 808 | 1 851 | 3 659 | 1 609 |
| Итого въ уѣздѣ | Прав. | 15 | 42 | 46 | 88 | 2 | — | 2 | 44 | 46 | 90 | 34 | 31 | 65 | 25 |
| | Кат. | 820 | 2 642 | 2 643 | 5 285 | 40 | 55 | 95 | 2 682 | 2 698 | 5 380 | 1 803 | 1 858 | 3 661 | 1 719 |
| | Прот. | — | 3 | 4 | 7 | — | — | — | 3 | 4 | 7 | 2 | 3 | 5 | 2 |
| | Евр. | 92 | 192 | 175 | 367 | 1 | 1 | 2 | 193 | 176 | 369 | 96 | 88 | 184 | 185 |
| | Всего | 927 | 2 879 | 2 868 | 5 747 | 43 | 56 | 99 | 2 922 | 2 924 | 5 846 | 1 935 | 1 980 | 3 915 | 1 931 |
| Въ городахъ губерніи | Прав. | 123 | 388 | 318 | 706 | 12 | 13 | 25 | 400 | 331 | 731 | 250 | 231 | 481 | 250 |
| | Кат. | 409 | 959 | 921 | 1 880 | 61 | 61 | 122 | 1 020 | 982 | 2 002 | 821 | 725 | 1 546 | 456 |
| | Прот. | 4 | 20 | 14 | 34 | — | — | — | 20 | 14 | 34 | 13 | 6 | 19 | 15 |
| | Евр. | 394 | 1 168 | 837 | 2 005 | 45 | 26 | 71 | 1 213 | 863 | 2 076 | 832 | 659 | 1 491 | 585 |
| | Всего | 930 | 2 535 | 2 090 | 4 625 | 118 | 100 | 218 | 2 653 | 2 190 | 4 843 | 1 916 | 1 621 | 3 537 | 1 306 |
| Въ гминахъ губерніи | Прав. | 1 880 | 5 236 | 5 013 | 10 249 | 154 | 153 | 307 | 5 390 | 5 166 | 10 556 | 3 202 | 3 119 | 6 321 | 4 235 |
| | Кат. | 5 296 | 15 789 | 15 536 | 31 325 | 408 | 393 | 801 | 16 197 | 15 929 | 32 126 | 10 066 | 9 598 | 19 664 | 12 462 |
| | Прот. | 243 | 977 | 919 | 1 896 | 20 | 20 | 40 | 997 | 939 | 1 936 | 592 | 542 | 1 134 | 802 |
| | Евр. | 768 | 2 688 | 2 464 | 5 152 | 24 | 31 | 55 | 2 712 | 2 495 | 5 207 | 1 589 | 1 518 | 3 107 | 2 100 |
| | Всего | 8 187 | 24 690 | 23 932 | 48 622 | 606 | 597 | 1 203 | 25 296 | 24 529 | 49 825 | 15 449 | 14 777 | 30 226 | 19 599 |
| Итого въ губерніи | Прав. | 2 003 | 5 624 | 5 331 | 10 955 | 166 | 166 | 332 | 5 790 | 5 497 | 11 287 | 3 452 | 3 350 | 6 802 | 4 485 |
| | Кат. | 5 705 | 16 748 | 16 457 | 33 205 | 469 | 454 | 923 | 17 217 | 16 911 | 34 128 | 10 887 | 10 323 | 21 210 | 12 918 |
| | Прот. | 247 | 997 | 933 | 1 930 | 20 | 20 | 40 | 1 017 | 953 | 1 970 | 605 | 548 | 1 153 | 817 |
| | Евр. | 1 162 | 3 856 | 3 301 | 7 157 | 69 | 57 | 126 | 3 925 | 3 358 | 7 283 | 2 421 | 2 177 | 4 598 | 2 685 |
| | Всего | 9 117 | 27 225 | 26 022 | 53 247 | 724 | 697 | 1 421 | 27 949 | 26 719 | 54 668 | 17 365 | 16 398 | 33 763 | 20 905 |

| Названія губерній, уѣздовъ и городовъ | Вѣроисповѣданія | Число заключенныхъ браковъ | Ч И С Л О Р О Д И В Ш И Х С Я | | | | | | | | | Число умершихъ | | | Естественный приростъ населенія за годъ |
|---------------------------------------|-----------------|----------------------------|-------------------------------|---------------|---------------|-----------------------|---------------|-------------|---------------|---------------|---------------|----------------|---------------|--------------|---|
| | | | З а к о н н ы х ъ | | | В и ѣ б р а ч н ы х ъ | | | В С Е Г О | | | Мужскаго пола | Женскаго пола | Обоего пола | |
| | | | Мужскаго пола | Женскаго пола | Обоего пола | Мужскаго пола | Женскаго пола | Обоего пола | Мужскаго пола | Женскаго пола | Обоего пола | | | | |
| 1 | 2 | 3 | 4 | 5 | 6 | 7 | 8 | 9 | 10 | 11 | 12 | 13 | 14 | 15 | 16 |
| Петроковская губ. | | | | | | | | | | | | | | | |
| Бендинскій уѣздъ | Прав. | 2 | 7 | 12 | 19 | — | — | — | 7 | 12 | 19 | 9 | 3 | 12 | 7 |
| | Кат. | 92 | 222 | 200 | 422 | 19 | 19 | 38 | 241 | 219 | 460 | 222 | 178 | 400 | 60 |
| | Прот. | — | 2 | — | 2 | — | — | — | 2 | — | 2 | — | — | — | 2 |
| Г. Бендинъ | Евр. | 99 | 263 | 230 | 493 | — | — | — | 263 | 230 | 493 | 148 | 113 | 261 | 232 |
| | Всего | 193 | 494 | 442 | 936 | 19 | 19 | 38 | 513 | 461 | 974 | 379 | 294 | 673 | 301 |
| Въ гминахъ уѣзда | Прав. | 5 | 52 | 51 | 103 | 1 | 1 | 2 | 53 | 52 | 105 | 18 | 19 | 37 | 68 |
| | Кат. | 1,635 | 4,861 | 4,770 | 9,631 | 79 | 93 | 172 | 4,940 | 4,863 | 9,803 | 3,034 | 3,087 | 6,121 | 3,682 |
| | Прот. | 3 | 103 | 94 | 197 | 7 | 5 | 12 | 110 | 99 | 209 | 52 | 45 | 97 | 112 |
| | Евр. | 52 | 412 | 417 | 829 | 9 | 5 | 14 | 421 | 422 | 843 | 194 | 203 | 397 | 446 |
| | Всего | 1,695 | 5,428 | 5,332 | 10,760 | 96 | 104 | 200 | 5,524 | 5,436 | 10,960 | 3,298 | 3,354 | 6,652 | 4,308 |
| Итого въ уѣздѣ | Прав. | 7 | 59 | 63 | 122 | 1 | 1 | 2 | 60 | 64 | 124 | 27 | 22 | 49 | 75 |
| | Кат. | 1,727 | 5,083 | 4,970 | 10,053 | 98 | 112 | 210 | 5,181 | 5,082 | 10,263 | 3,256 | 3,265 | 6,521 | 3,742 |
| | Прот. | 3 | 105 | 94 | 199 | 7 | 5 | 12 | 112 | 99 | 211 | 52 | 45 | 97 | 114 |
| | Евр. | 151 | 675 | 647 | 1,322 | 9 | 5 | 14 | 684 | 652 | 1,336 | 342 | 316 | 658 | 678 |
| | Всего | 1,888 | 5,922 | 5,774 | 11,696 | 115 | 123 | 238 | 6,037 | 5,897 | 11,934 | 3,677 | 3,648 | 7,325 | 4,609 |
| Брезинскій уѣздъ | | | | | | | | | | | | | | | |
| Г. Брезинъ | Прав. | — | 2 | 2 | 4 | — | — | — | 2 | 2 | 4 | 2 | — | 2 | 2 |
| | Кат. | 11 | 32 | 38 | 70 | — | — | — | 32 | 38 | 70 | 38 | 32 | 70 | — |
| | Прот. | 3 | 10 | 9 | 19 | — | — | — | 10 | 9 | 19 | 10 | 5 | 15 | 4 |
| | Евр. | 54 | 136 | 177 | 313 | — | — | — | 136 | 177 | 313 | 44 | 37 | 81 | 232 |
| | Всего | 68 | 180 | 226 | 406 | — | — | — | 180 | 226 | 406 | 94 | 74 | 168 | 238 |
| Г. Томашовъ | Прав. | 6 | 10 | 9 | 19 | — | — | — | 10 | 9 | 19 | — | 2 | 2 | 17 |
| | Кат. | 82 | 198 | 221 | 419 | 4 | 4 | 8 | 202 | 225 | 427 | 118 | 92 | 210 | 217 |
| | Прот. | 30 | 125 | 139 | 264 | 1 | 2 | 3 | 126 | 141 | 267 | 59 | 52 | 111 | 156 |
| | Евр. | 70 | 120 | 122 | 242 | — | — | — | 120 | 122 | 242 | 58 | 57 | 115 | 127 |
| | Всего | 188 | 453 | 491 | 944 | 5 | 6 | 11 | 458 | 497 | 955 | 235 | 203 | 438 | 517 |
| Въ гминахъ уѣзда | Прав. | — | — | — | — | — | — | — | — | — | — | — | — | — | — |
| | Кат. | 429 | 1,347 | 1,235 | 2,582 | 26 | 21 | 47 | 1,373 | 1,256 | 2,629 | 859 | 791 | 1,650 | 979 |
| | Прот. | 81 | 234 | 217 | 451 | — | 2 | 2 | 234 | 219 | 453 | 127 | 97 | 224 | 229 |
| | Евр. | 48 | 172 | 179 | 351 | 1 | 1 | 2 | 173 | 180 | 353 | 44 | 17 | 61 | 292 |
| | Всего | 558 | 1,753 | 1,631 | 3,384 | 27 | 24 | 51 | 1,780 | 1,655 | 3,435 | 1,030 | 905 | 1,935 | 1,500 |
| Итого въ уѣздѣ | Прав. | 6 | 12 | 11 | 23 | — | — | — | 12 | 11 | 23 | 2 | 2 | 4 | 19 |
| | Кат. | 522 | 1,577 | 1,494 | 3,071 | 30 | 25 | 55 | 1,607 | 1,519 | 3,126 | 1,015 | 915 | 1,930 | 1,196 |
| | Прот. | 114 | 369 | 365 | 734 | 1 | 4 | 5 | 370 | 369 | 739 | 196 | 154 | 350 | 389 |
| | Евр. | 172 | 428 | 478 | 906 | 1 | 1 | 2 | 429 | 479 | 908 | 146 | 111 | 257 | 651 |
| | Всего | 814 | 2,386 | 2,348 | 4,734 | 32 | 30 | 62 | 2,418 | 2,378 | 4,796 | 1,359 | 1,182 | 2,541 | 2,255 |

| Названія губерній, уѣздовъ и городовъ | Вѣроповѣданія | Число заключенныхъ браковъ | Ч И С Л О Р О Д И В Ш И Х С Я | | | | | | | | | Число умершихъ | | | Естественный приростъ населенія за годъ |
|---------------------------------------|---------------|----------------------------|-------------------------------|---------------|-------------|---------------------|---------------|-------------|---------------|---------------|-------------|----------------|---------------|-------------|---|
| | | | З а к о н н ы х ъ | | | В ы б р а ч н ы х ъ | | | В С Е Г О | | | Мужскаго пола | Женскаго пола | Обоего пола | |
| | | | Мужскаго пола | Женскаго пола | Обоего пола | Мужскаго пола | Женскаго пола | Обоего пола | Мужскаго пола | Женскаго пола | Обоего пола | | | | |
| 1 | 2 | 3 | 4 | 5 | 6 | 7 | 8 | 9 | 10 | 11 | 12 | 13 | 14 | 15 | 16 |
| Ласкій у. | Прав. | — | — | — | — | — | — | — | — | — | — | — | — | — | — |
| | Кат. | 5 | 30 | 35 | 65 | — | — | — | 30 | 35 | 65 | 22 | 18 | 40 | 25 |
| | Прот. | — | — | — | — | — | — | — | — | — | — | — | — | — | — |
| Г. Ласкъ . | Евр. | 26 | 175 | 173 | 348 | — | — | — | 175 | 173 | 348 | 51 | 61 | 112 | 236 |
| | Всего | 31 | 205 | 208 | 413 | — | — | — | 205 | 208 | 413 | 73 | 79 | 152 | 261 |
| | Прав. | — | 1 | 2 | 3 | — | — | — | 1 | 2 | 3 | 2 | — | 2 | 1 |
| | Кат. | 165 | 516 | 461 | 977 | 5 | 6 | 11 | 521 | 467 | 988 | 203 | 208 | 411 | 577 |
| | Прот. | 26 | 74 | 51 | 125 | 2 | 6 | 8 | 76 | 57 | 133 | 39 | 30 | 69 | 64 |
| Г. Пабіанице | Евр. | 37 | 91 | 115 | 206 | 1 | 3 | 4 | 92 | 118 | 210 | 35 | 32 | 67 | 143 |
| | Всего | 228 | 682 | 629 | 1.311 | 8 | 15 | 23 | 690 | 644 | 1.334 | 279 | 270 | 549 | 785 |
| | Прав. | — | — | — | — | — | — | — | — | — | — | — | — | — | — |
| | Кат. | 547 | 1.549 | 1.708 | 3.257 | 64 | 58 | 122 | 1.613 | 1.766 | 3.379 | 900 | 909 | 1.809 | 1.570 |
| | Прот. | 82 | 347 | 332 | 679 | 1 | 2 | 3 | 348 | 334 | 682 | 135 | 151 | 286 | 396 |
| Въ гминахъ уѣзда | Евр. | 25 | 109 | 94 | 203 | 1 | 2 | 3 | 110 | 96 | 206 | 32 | 35 | 67 | 139 |
| | Всего | 654 | 2.005 | 2.134 | 4.139 | 66 | 62 | 128 | 2.071 | 2.196 | 4.267 | 1.067 | 1.095 | 2.162 | 2.105 |
| | Прав. | — | 1 | 2 | 3 | — | — | — | 1 | 2 | 3 | 2 | — | 2 | 1 |
| | Кат. | 717 | 2.095 | 2.204 | 4.299 | 69 | 64 | 133 | 2.164 | 2.268 | 4.432 | 1.125 | 1.135 | 2.260 | 2.172 |
| | Прот. | 108 | 421 | 383 | 804 | 3 | 8 | 11 | 424 | 391 | 815 | 174 | 181 | 355 | 460 |
| Итого въ уѣздѣ | Евр. | 88 | 375 | 382 | 757 | 2 | 5 | 7 | 377 | 387 | 764 | 118 | 128 | 246 | 518 |
| | Всего | 913 | 2.892 | 2.971 | 5.863 | 74 | 77 | 151 | 2.966 | 3.048 | 6.014 | 1.419 | 1.444 | 2.863 | 3.151 |
| Лодзинскій уѣздъ | Прав. | 74 | 128 | 123 | 251 | 10 | 5 | 15 | 138 | 128 | 266 | 90 | 52 | 142 | 124 |
| | Кат. | 1.719 | 4.217 | 4.255 | 8.472 | 193 | 192 | 385 | 4.410 | 4.447 | 8.857 | 2.916 | 2.922 | 5.838 | 3.019 |
| | Прот. | 712 | 1.792 | 1.794 | 3.586 | 40 | 41 | 81 | 1.832 | 1.835 | 3.667 | 970 | 965 | 1.935 | 1.732 |
| Г. Лодзь . | Евр. | 967 | 1.932 | 1.815 | 3.747 | 64 | 57 | 121 | 1.996 | 1.872 | 3.868 | 1.338 | 1.255 | 2.593 | 1.275 |
| | Всего | 3.472 | 8.069 | 7.987 | 16.056 | 307 | 295 | 602 | 8.376 | 8.282 | 16.658 | 5.314 | 5.194 | 10.508 | 6.150 |
| | Прав. | — | — | — | — | — | — | — | — | — | — | — | — | — | — |
| | Кат. | 50 | 160 | 122 | 282 | 2 | 2 | 4 | 162 | 124 | 286 | 140 | 123 | 263 | 23 |
| | Прот. | 36 | 105 | 105 | 210 | 2 | 2 | 4 | 107 | 107 | 214 | 91 | 79 | 170 | 44 |
| Г. Згержъ . | Евр. | 22 | 94 | 67 | 161 | — | 2 | 2 | 94 | 69 | 163 | 51 | 48 | 99 | 64 |
| | Всего | 108 | 359 | 294 | 653 | 4 | 6 | 10 | 363 | 300 | 663 | 282 | 250 | 532 | 131 |
| | Прав. | — | 13 | 8 | 21 | — | — | — | 13 | 8 | 21 | 3 | 2 | 5 | 16 |
| | Кат. | 725 | 2.281 | 2.350 | 4.631 | 35 | 45 | 80 | 2.316 | 2.395 | 4.711 | 1.530 | 1.521 | 3.051 | 1.660 |
| | Прот. | 311 | 791 | 863 | 1.654 | 20 | 26 | 46 | 811 | 889 | 1.700 | 358 | 371 | 729 | 971 |
| Въ гминахъ уѣзда | Евр. | 50 | 231 | 255 | 486 | 5 | 9 | 14 | 236 | 264 | 500 | 84 | 91 | 175 | 325 |
| | Всего | 1.086 | 3.316 | 3.476 | 6.792 | 60 | 80 | 140 | 3.376 | 3.556 | 6.932 | 1.975 | 1.985 | 3.960 | 2.972 |
| | Прав. | 74 | 141 | 131 | 272 | 10 | 5 | 15 | 151 | 136 | 287 | 93 | 54 | 147 | 140 |
| | Кат. | 2.494 | 6.658 | 6.727 | 13.385 | 230 | 239 | 469 | 6.888 | 6.966 | 13.854 | 4.586 | 4.566 | 9.152 | 4.702 |
| | Прот. | 1.059 | 2.688 | 2.762 | 5.450 | 62 | 69 | 131 | 2.750 | 2.831 | 5.581 | 1.419 | 1.415 | 2.834 | 2.747 |
| Итого въ уѣздѣ | Евр. | 1.039 | 2.257 | 2.137 | 4.394 | 69 | 68 | 137 | 2.326 | 2.205 | 4.531 | 1.473 | 1.394 | 2.867 | 1.664 |
| | Всего | 4.666 | 11.744 | 11.757 | 23.501 | 371 | 381 | 752 | 12.115 | 12.138 | 24.253 | 7.571 | 7.429 | 15.000 | 9.253 |

| Названія губерній, уѣздовъ и городовъ | Вѣроисповѣданія | Число заключенныхъ браковъ | Ч И С Л О Р О Д И В Ш И Х С Я | | | | | | | | | Число умершихъ | | | Естественный приростъ населенія за годъ |
|---------------------------------------|-----------------|----------------------------|-------------------------------|---------------|--------------|---------------------|---------------|-------------|---------------|---------------|--------------|----------------|---------------|--------------|---|
| | | | З а к о н н ы х ъ | | | В ы б р а ч н ы х ъ | | | В С Е Г О | | | Мужскаго пола | Женскаго пола | Обоего пола | |
| | | | Мужскаго пола | Женскаго пола | Обоего пола | Мужскаго пола | Женскаго пола | Обоего пола | Мужскаго пола | Женскаго пола | Обоего пола | | | | |
| 1 | 2 | 3 | 4 | 5 | 6 | 7 | 8 | 9 | 10 | 11 | 12 | 13 | 14 | 15 | 16 |
| Новорославскій у. | Прав. | 2 | 5 | 7 | 12 | — | — | — | 5 | 7 | 12 | 2 | 2 | 4 | 8 |
| | Кат. | 53 | 163 | 178 | 341 | 2 | 10 | 12 | 165 | 188 | 353 | 128 | 153 | 281 | 72 |
| | Прот. | 3 | 6 | 6 | 12 | — | — | — | 6 | 6 | 12 | 4 | 2 | 6 | 6 |
| | Евр. | 47 | 129 | 132 | 261 | 4 | 3 | 7 | 133 | 135 | 268 | 64 | 54 | 118 | 150 |
| | Всего | 105 | 303 | 323 | 626 | 6 | 13 | 19 | 309 | 336 | 645 | 198 | 211 | 409 | 236 |
| Гор. Новорославскъ | Прав. | 1 | 10 | 8 | 18 | — | — | — | 10 | 8 | 18 | 6 | 7 | 13 | 5 |
| | Кат. | 830 | 1.651 | 1.662 | 3.313 | 48 | 39 | 87 | 1.699 | 1.701 | 3.400 | 1.412 | 1.409 | 2.821 | 579 |
| | Прот. | 27 | 532 | 415 | 947 | — | 8 | 8 | 532 | 423 | 955 | 69 | 78 | 147 | 808 |
| | Евр. | 33 | 720 | 833 | 1.553 | 12 | 2 | 14 | 732 | 835 | 1.567 | 496 | 519 | 1.015 | 552 |
| | Всего | 891 | 2.913 | 2.918 | 5.831 | 60 | 49 | 109 | 2.973 | 2.967 | 5.940 | 1.983 | 2.013 | 3.996 | 1.944 |
| Въ гминахъ уѣзда | Прав. | 3 | 15 | 15 | 30 | — | — | — | 15 | 15 | 30 | 8 | 9 | 17 | 13 |
| | Кат. | 883 | 1.814 | 1.840 | 3.654 | 50 | 49 | 99 | 1.864 | 1.889 | 3.753 | 1.540 | 1.562 | 3.102 | 651 |
| | Прот. | 30 | 538 | 421 | 959 | — | 8 | 8 | 538 | 429 | 967 | 73 | 80 | 153 | 814 |
| | Евр. | 80 | 849 | 965 | 1.814 | 16 | 5 | 21 | 865 | 970 | 1.835 | 560 | 573 | 1.133 | 702 |
| | Всего | 996 | 3.216 | 3.241 | 6.457 | 66 | 62 | 128 | 3.282 | 3.303 | 6.585 | 2.181 | 2.224 | 4.405 | 2.180 |
| Петроковскій уѣздъ | Прав. | 13 | 25 | 31 | 56 | 3 | — | 3 | 28 | 31 | 59 | 10 | 12 | 22 | 37 |
| | Кат. | 66 | 167 | 153 | 320 | 3 | 3 | 6 | 170 | 156 | 326 | 163 | 128 | 291 | 35 |
| | Прот. | 7 | 13 | 7 | 20 | — | — | — | 13 | 7 | 20 | 14 | 11 | 25 | —5 |
| | Евр. | 65 | 225 | 258 | 483 | — | 4 | 4 | 225 | 262 | 487 | 101 | 71 | 172 | 315 |
| | Всего | 151 | 430 | 449 | 879 | 6 | 7 | 13 | 436 | 456 | 892 | 288 | 222 | 510 | 382 |
| Г. Петроковъ | Прав. | — | 2 | 2 | 4 | — | — | — | 2 | 2 | 4 | — | — | — | 4 |
| | Кат. | 863 | 2.220 | 2.055 | 4.275 | 41 | 48 | 89 | 2.261 | 2.103 | 4.364 | 1.342 | 1.340 | 2.682 | 1.682 |
| | Прот. | 88 | 300 | 282 | 582 | 5 | 8 | 13 | 305 | 290 | 595 | 177 | 138 | 315 | 280 |
| | Евр. | 66 | 200 | 221 | 421 | — | — | — | 200 | 221 | 421 | 68 | 32 | 100 | 321 |
| | Всего | 1.017 | 2.722 | 2.560 | 5.282 | 46 | 56 | 102 | 2.768 | 2.616 | 5.384 | 1.587 | 1.510 | 3.097 | 2.287 |
| Въ гминахъ уѣзда | Прав. | 13 | 27 | 33 | 60 | 3 | — | 3 | 30 | 33 | 63 | 10 | 12 | 22 | 41 |
| | Кат. | 929 | 2.387 | 2.203 | 4.595 | 44 | 51 | 95 | 2.431 | 2.259 | 4.690 | 1.505 | 1.468 | 2.973 | 1.717 |
| | Прот. | 95 | 313 | 289 | 602 | 5 | 8 | 13 | 318 | 297 | 615 | 191 | 149 | 340 | 275 |
| | Евр. | 131 | 425 | 479 | 904 | — | 4 | 4 | 425 | 483 | 908 | 169 | 103 | 272 | 636 |
| | Всего | 1.168 | 3.152 | 3.009 | 6.161 | 52 | 63 | 115 | 3.204 | 3.072 | 6.276 | 1.875 | 1.732 | 3.607 | 2.669 |
| Равскій у. | Прав. | 2 | 1 | 1 | 2 | — | — | — | 1 | 1 | 2 | 1 | 1 | 2 | — |
| | Кат. | 21 | 70 | 69 | 139 | 3 | 2 | 5 | 73 | 71 | 144 | 66 | 48 | 114 | 30 |
| | Прот. | — | 2 | 1 | 3 | — | — | — | 2 | 1 | 3 | 2 | 1 | 3 | — |
| | Евр. | 18 | 36 | 27 | 63 | — | 3 | 3 | 36 | 30 | 66 | 38 | 36 | 74 | —8 |
| | Всего | 41 | 109 | 98 | 207 | 3 | 5 | 8 | 112 | 103 | 215 | 107 | 86 | 193 | 22 |

| Названія губерній, уѣздовъ и городовъ | Вѣроисповѣданія | Число заключенныхъ браковъ | Ч И С Л О Р О Д И В Ш И Х С Я | | | | | | | | | Число умершихъ | | | Естественный приростъ населенія въ годъ | |
|---------------------------------------|-----------------|----------------------------|-------------------------------|---------------|-------------|---------------|---------------|-------------|---------------|---------------|-------------|----------------|---------------|-------------|---|---|
| | | | З а к о н н ы х ъ | | | Внѣбрачныхъ | | | В С Е Г О | | | Мужскаго пола | Женскаго пола | Обоего пола | | |
| | | | Мужскаго пола | Женскаго пола | Обоего пола | Мужскаго пола | Женскаго пола | Обоего пола | Мужскаго пола | Женскаго пола | Обоего пола | | | | | |
| 1 | 2 | 3 | 4 | 5 | 6 | 7 | 8 | 9 | 10 | 11 | 12 | 13 | 14 | 15 | 16 | |
| Въ гминахъ уѣзда | Прав. | — | — | — | — | — | — | — | — | — | — | — | — | — | — | — |
| | Кат. | 465 | 1.721 | 1.742 | 3.463 | 35 | 43 | 78 | 1.756 | 1.785 | 3.541 | 1.080 | 1.105 | 2.185 | 1.35 | |
| | Прот. | 21 | 53 | 61 | 114 | 1 | — | 1 | 54 | 61 | 115 | 56 | 53 | 109 | 13 | |
| | Евр. | 40 | 112 | 106 | 218 | — | — | — | 112 | 106 | 218 | 43 | 36 | 79 | 13 | |
| | Всего | 526 | 1.886 | 1.909 | 3.795 | 36 | 43 | 79 | 1.922 | 1.952 | 3.874 | 1.179 | 1.194 | 2.373 | 1.50 | |
| Итого въ уѣздѣ | Прав. | 2 | 1 | 1 | 2 | — | — | — | 1 | 1 | 2 | 1 | 1 | 2 | — | |
| | Кат. | 486 | 1.791 | 1.811 | 3.602 | 38 | 45 | 83 | 1.829 | 1.856 | 3.685 | 1.146 | 1.153 | 2.299 | 1.38 | |
| | Прот. | 21 | 55 | 62 | 117 | 1 | — | 1 | 56 | 62 | 118 | 58 | 54 | 112 | 13 | |
| | Евр. | 58 | 148 | 133 | 281 | — | 3 | 3 | 148 | 136 | 284 | 81 | 72 | 153 | 13 | |
| | Всего | 567 | 1.995 | 2.007 | 4.002 | 39 | 48 | 87 | 2.034 | 2.055 | 4.089 | 1.286 | 1.280 | 2.566 | 1.52 | |
| Гор. Ченстоховъ | Прав. | 14 | 28 | 26 | 54 | 1 | — | 1 | 29 | 26 | 55 | 18 | 10 | 28 | 27 | |
| | Кат. | 449 | 980 | 1.032 | 2.012 | 86 | 86 | 172 | 1.066 | 1.118 | 2.184 | 748 | 717 | 1.465 | 71 | |
| | Прот. | 8 | 13 | 6 | 19 | — | — | — | 13 | 6 | 19 | 3 | 1 | 4 | 13 | |
| | Евр. | 108 | 364 | 245 | 609 | 8 | 5 | 13 | 372 | 250 | 622 | 174 | 141 | 315 | 30 | |
| | Всего | 579 | 1.385 | 1.309 | 2.694 | 95 | 91 | 186 | 1.480 | 1.400 | 2.880 | 943 | 869 | 1.812 | 1.06 | |
| Въ гминахъ уѣзда | Прав. | — | 4 | 7 | 11 | — | — | — | 4 | 7 | 11 | — | — | — | 1 | |
| | Кат. | 939 | 2.705 | 2.689 | 5.394 | 53 | 46 | 99 | 2.758 | 2.735 | 5.493 | 1.586 | 1.598 | 3.184 | 2.30 | |
| | Прот. | 5 | 13 | 17 | 30 | — | — | — | 13 | 17 | 30 | 2 | 11 | 13 | 17 | |
| | Евр. | 43 | 154 | 128 | 282 | — | — | — | 154 | 128 | 282 | 99 | 102 | 201 | 8 | |
| | Всего | 987 | 2.876 | 2.841 | 5.717 | 53 | 46 | 99 | 2.929 | 2.887 | 5.816 | 1.687 | 1.711 | 3.398 | 2.40 | |
| Итого въ уѣздѣ | Прав. | 14 | 32 | 33 | 65 | 1 | — | 1 | 33 | 33 | 66 | 18 | 10 | 28 | 3 | |
| | Кат. | 1.388 | 3.685 | 3.721 | 7.406 | 139 | 132 | 271 | 3.824 | 3.853 | 7.677 | 2.334 | 2.315 | 4.649 | 3.02 | |
| | Прот. | 13 | 26 | 23 | 49 | — | — | — | 26 | 23 | 49 | 5 | 12 | 17 | 3 | |
| | Евр. | 151 | 518 | 373 | 891 | 8 | 5 | 13 | 526 | 378 | 904 | 273 | 243 | 516 | 38 | |
| | Всего | 1.566 | 4.261 | 4.150 | 8.411 | 148 | 137 | 285 | 4.409 | 4.287 | 8.696 | 2.630 | 2.580 | 5.210 | 3.48 | |
| Въ городахъ губерніи | Прав. | 113 | 207 | 213 | 420 | 14 | 5 | 19 | 221 | 218 | 439 | 134 | 82 | 216 | 22 | |
| | Кат. | 2.713 | 6.755 | 6.764 | 13.519 | 317 | 324 | 641 | 7.072 | 7.088 | 14.160 | 4.764 | 4.619 | 9.383 | 4.77 | |
| | Прот. | 825 | 2.142 | 2.118 | 4.260 | 45 | 51 | 96 | 2.187 | 2.169 | 4.356 | 1.192 | 1.146 | 2.338 | 2.01 | |
| | Евр. | 1.513 | 3.565 | 3.361 | 6.926 | 77 | 77 | 154 | 3.642 | 3.438 | 7.080 | 2.102 | 1.905 | 4.007 | 3.07 | |
| | Всего | 5.164 | 12.669 | 12.456 | 25.125 | 453 | 457 | 910 | 13.122 | 12.913 | 26.035 | 8.192 | 7.752 | 15.944 | 10.09 | |
| Въ гминахъ губерніи | Прав. | 6 | 81 | 76 | 157 | 1 | 1 | 2 | 82 | 77 | 159 | 27 | 28 | 55 | 10 | |
| | Кат. | 6.433 | 18.335 | 18.211 | 36.546 | 381 | 393 | 774 | 18.716 | 18.604 | 37.320 | 11.743 | 11.760 | 23.503 | 13.81 | |
| | Прот. | 618 | 2.373 | 2.281 | 4.654 | 34 | 51 | 85 | 2.407 | 2.332 | 4.739 | 976 | 944 | 1.920 | 2.81 | |
| | Евр. | 357 | 2.110 | 2.233 | 4.343 | 28 | 19 | 47 | 2.138 | 2.252 | 4.390 | 1.060 | 1.035 | 2.095 | 2.29 | |
| | Всего | 7.414 | 22.899 | 22.801 | 45.700 | 444 | 464 | 908 | 23.343 | 23.265 | 46.608 | 13.806 | 13.767 | 27.573 | 19.03 | |
| Итого въ губерніи | Прав. | 119 | 288 | 289 | 577 | 15 | 6 | 21 | 303 | 295 | 598 | 161 | 110 | 271 | 32 | |
| | Кат. | 9.146 | 25.090 | 24.975 | 50.065 | 698 | 717 | 1.415 | 25.788 | 25.692 | 51.480 | 16.507 | 16.379 | 32.886 | 18.59 | |
| | Прот. | 1.443 | 4.515 | 4.399 | 8.914 | 79 | 102 | 181 | 4.594 | 4.501 | 9.095 | 2.168 | 2.090 | 4.258 | 4.83 | |
| | Евр. | 1.870 | 5.675 | 5.594 | 11.269 | 105 | 96 | 201 | 5.780 | 5.690 | 11.470 | 3.162 | 2.940 | 6.102 | 5.36 | |
| | Всего | 12.578 | 35.568 | 35.257 | 70.825 | 897 | 921 | 1.818 | 36.465 | 36.178 | 72.643 | 21.998 | 21.519 | 43.517 | 29.12 | |

| Названія губерній, уѣздовъ и городовъ | Вѣроисповѣданія | Число заключенныхъ браковъ | Ч И С Л О Р О Д И В Ш И Х С Я | | | | | | | | | Число умершихъ | | | Естественный приростъ населенія за годъ |
|---------------------------------------|-----------------|----------------------------|-------------------------------|---------------|-------------|---------------|---------------|-------------|---------------|---------------|-------------|----------------|---------------|-------------|---|
| | | | З а к о н н ы х ъ | | | Вѣдѣбрачныхъ | | | В С Е Г О | | | Мужскаго пола | Женскаго пола | Обоего пола | |
| | | | Мужскаго пола | Женскаго пола | Обоего пола | Мужскаго пола | Женскаго пола | Обоего пола | Мужскаго пола | Женскаго пола | Обоего пола | | | | |
| 1 | 2 | 3 | 4 | 5 | 6 | 7 | 8 | 9 | 10 | 11 | 12 | 13 | 14 | 15 | 16 |
| Плоцкая г. | | | | | | | | | | | | | | | |
| Липновскій уѣздъ | | | | | | | | | | | | | | | |
| | Прав. | — | — | — | — | — | — | — | — | — | — | — | — | — | — |
| | Кат. | 24 | 73 | 52 | 125 | 1 | — | 1 | 74 | 52 | 126 | 56 | 44 | 100 | 26 |
| | Прот. | 2 | 4 | 2 | 6 | — | 1 | 1 | 4 | 3 | 7 | 6 | 6 | 12 | —5 |
| | Евр. | 16 | 39 | 24 | 63 | — | — | — | 39 | 24 | 63 | 20 | 19 | 39 | 24 |
| | Всего | 42 | 116 | 78 | 194 | 1 | 1 | 2 | 117 | 79 | 196 | 82 | 69 | 151 | 45 |
| | Прав. | — | — | — | — | — | — | — | — | — | — | — | — | — | — |
| | Кат. | 3 | 22 | 21 | 43 | — | — | — | 22 | 21 | 43 | 20 | 17 | 37 | 6 |
| | Прот. | — | — | — | — | — | — | — | — | — | — | — | — | — | — |
| | Евр. | 2 | 11 | 7 | 18 | — | — | — | 11 | 7 | 18 | 10 | — | 10 | 8 |
| | Всего | 5 | 33 | 28 | 61 | — | — | — | 33 | 28 | 61 | 30 | 17 | 47 | 14 |
| | Прав. | — | — | — | — | — | — | — | — | — | — | — | — | — | — |
| | Кат. | 429 | 1,042 | 1,141 | 2,183 | 37 | 35 | 72 | 1,079 | 1,176 | 2,255 | 924 | 964 | 1,888 | 367 |
| | Прот. | 50 | 280 | 245 | 525 | 8 | 9 | 17 | 288 | 254 | 542 | 140 | 155 | 295 | 247 |
| | Евр. | 35 | 115 | 85 | 200 | — | — | — | 115 | 85 | 200 | 45 | 37 | 82 | 118 |
| | Всего | 514 | 1,437 | 1,471 | 2,908 | 45 | 44 | 89 | 1,482 | 1,515 | 2,997 | 1,109 | 1,156 | 2,265 | 732 |
| | Прав. | — | — | — | — | — | — | — | — | — | — | — | — | — | — |
| | Кат. | 456 | 1,137 | 1,214 | 2,351 | 38 | 35 | 73 | 1,175 | 1,249 | 2,424 | 1,000 | 1,025 | 2,025 | 399 |
| | Прот. | 52 | 284 | 247 | 531 | 8 | 10 | 18 | 292 | 257 | 549 | 146 | 161 | 307 | 242 |
| | Евр. | 53 | 165 | 116 | 281 | — | — | — | 165 | 116 | 281 | 75 | 56 | 131 | 150 |
| | Всего | 561 | 1,586 | 1,577 | 3,163 | 46 | 45 | 91 | 1,632 | 1,622 | 3,254 | 1,221 | 1,242 | 2,463 | 791 |
| Итого въ уѣздѣ | | | | | | | | | | | | | | | |
| Млавскій у. | | | | | | | | | | | | | | | |
| | Прав. | 4 | 8 | 4 | 12 | — | — | — | 8 | 4 | 12 | 7 | 2 | 9 | 3 |
| | Кат. | 57 | 146 | 141 | 287 | 2 | 2 | 4 | 148 | 143 | 291 | 117 | 104 | 221 | 70 |
| | Прот. | 6 | 8 | 5 | 13 | 1 | — | 1 | 9 | 5 | 14 | 9 | 12 | 21 | —7 |
| | Евр. | 40 | 81 | 76 | 157 | 3 | 2 | 5 | 84 | 78 | 162 | 59 | 52 | 111 | 51 |
| | Всего | 107 | 243 | 226 | 469 | 6 | 4 | 10 | 249 | 230 | 479 | 192 | 170 | 362 | 117 |
| | Прав. | 1 | 2 | 1 | 3 | — | — | — | 2 | 1 | 3 | — | — | — | 3 |
| | Кат. | 581 | 1,970 | 1,994 | 3,964 | 28 | 23 | 51 | 1,998 | 2,017 | 4,015 | 1,061 | 1,110 | 2,171 | 1,844 |
| | Прот. | 5 | 35 | 34 | 69 | — | — | — | 35 | 34 | 69 | 16 | 18 | 34 | 35 |
| | Евр. | 17 | 34 | 38 | 72 | — | — | — | 34 | 38 | 72 | 18 | 14 | 32 | 40 |
| | Всего | 604 | 2,941 | 2,067 | 4,108 | 28 | 23 | 51 | 2,069 | 2,090 | 4,159 | 1,095 | 1,142 | 2,237 | 1,922 |

| Названія губерній, уѣздовъ и городовъ | Вѣроисповѣданія | Число заключенныхъ браковъ | Ч И С Л О Р О Д И В Ш И Х С Я | | | | | | | | | Число умершихъ | | | Естественный приростъ населенія за годъ |
|---------------------------------------|-----------------|----------------------------|-------------------------------|---------------|-------------|---------------|---------------|-------------|---------------|---------------|-------------|----------------|---------------|-------------|---|
| | | | З а к о н н ы х ъ | | | Внѣбрачныхъ | | | В С Е Г О | | | Мужскаго пола | Женскаго пола | Обоего пола | |
| | | | Мужскаго пола | Женскаго пола | Обоего пола | Мужскаго пола | Женскаго пола | Обоего пола | Мужскаго пола | Женскаго пола | Обоего пола | | | | |
| 1 | 2 | 3 | 4 | 5 | 6 | 7 | 8 | 9 | 10 | 11 | 12 | 13 | 14 | 15 | 16 |
| Итого въ уѣздѣ | Прав. | 5 | 10 | 5 | 15 | — | — | — | 10 | 5 | 15 | 7 | 2 | 9 | 6 |
| | Кат. | 638 | 2.116 | 2.135 | 4.251 | 30 | 25 | 55 | 2.146 | 2 160 | 4,306 | 1,178 | 1.214 | 2.392 | 1.914 |
| | Прот. | 11 | 43 | 39 | 82 | 1 | — | 1 | 44 | 39 | 83 | 25 | 30 | 55 | 28 |
| | Евр. | 57 | 115 | 114 | 229 | 3 | 2 | 5 | 118 | 116 | 234 | 77 | 66 | 143 | 91 |
| | Всего | 711 | 2 284 | 2.293 | 4 577 | 34 | 27 | 61 | 2.318 | 2.320 | 4.638 | 1.287 | 1.312 | 2.599 | 2.039 |
| Плоцнй у. | | | | | | | | | | | | | | | |
| Г. Плоцкѣ | Прав. | 10 | 33 | 27 | 60 | 2 | — | 2 | 35 | 27 | 62 | 18 | 12 | 30 | 32 |
| | Кат. | 100 | 238 | 194 | 432 | 30 | 28 | 58 | 268 | 222 | 490 | 226 | 242 | 468 | 22 |
| | Прот. | 7 | 7 | 5 | 12 | — | — | — | 7 | 5 | 12 | 12 | 14 | 26 | —14 |
| | Евр. | 52 | 122 | 126 | 248 | 3 | 2 | 5 | 125 | 128 | 253 | 71 | 61 | 132 | 121 |
| | Всего | 169 | 400 | 352 | 752 | 35 | 30 | 65 | 435 | 382 | 817 | 327 | 329 | 656 | 161 |
| Гор. Выше-гродѣ | Прав. | — | 1 | — | 1 | — | — | — | 1 | — | 1 | — | — | — | 1 |
| | Кат. | 10 | 31 | 32 | 63 | — | — | — | 31 | 32 | 63 | 26 | 28 | 54 | 9 |
| | Прот. | — | — | — | — | — | — | — | — | — | — | — | — | — | — |
| | Евр. | 22 | 59 | 17 | 76 | 2 | — | 2 | 61 | 17 | 78 | 53 | 36 | 89 | —11 |
| | Всего | 32 | 91 | 49 | 140 | 2 | — | 2 | 93 | 49 | 142 | 79 | 64 | 143 | —1 |
| Въ гминахъ уѣзда | Прав. | — | 1 | — | 1 | — | — | — | 1 | — | 1 | — | — | — | 1 |
| | Кат. | 466 | 1.296 | 1.336 | 2.632 | 31 | 39 | 70 | 1.327 | 1 375 | 2.702 | 908 | 997 | 1.905 | 797 |
| | Прот. | 31 | 85 | 107 | 192 | 4 | 6 | 10 | 89 | 113 | 202 | 70 | 73 | 143 | 59 |
| | Евр. | 38 | 91 | 70 | 161 | 2 | — | 2 | 93 | 70 | 163 | 80 | 58 | 138 | 25 |
| | Всего | 535 | 1.473 | 1,513 | 2.986 | 37 | 45 | 82 | 1.510 | 1.558 | 3.068 | 1.058 | 1.128 | 2.186 | 882 |
| Итого въ уѣздѣ | Прав. | 10 | 35 | 27 | 62 | 2 | — | 2 | 37 | 27 | 64 | 18 | 12 | 30 | 34 |
| | Кат. | 576 | 1.565 | 1.562 | 3.127 | 61 | 67 | 128 | 1 626 | 1.629 | 3.255 | 1.160 | 1.267 | 2.427 | 828 |
| | Прот. | 38 | 92 | 112 | 204 | 4 | 6 | 10 | 96 | 118 | 214 | 82 | 87 | 169 | 45 |
| | Евр. | 112 | 272 | 213 | 485 | 7 | 2 | 9 | 279 | 215 | 494 | 204 | 155 | 359 | 135 |
| | Всего | 736 | 1.964 | 1.914 | 3.878 | 74 | 75 | 149 | 2.038 | 1,989 | 4.027 | 1.464 | 1.521 | 2.985 | 1.042 |
| Праснышскій уѣздъ | | | | | | | | | | | | | | | |
| Г. Праснышѣ | Прав. | 1 | 2 | 3 | 5 | — | — | — | 2 | 3 | 5 | 1 | 1 | 2 | 3 |
| | Кат. | 19 | 51 | 44 | 95 | — | 1 | 1 | 51 | 45 | 96 | 28 | 29 | 57 | 39 |
| | Прот. | 1 | 2 | 3 | 5 | — | — | — | 2 | 3 | 5 | 1 | 1 | 2 | 3 |
| | Евр. | 20 | 46 | 47 | 93 | — | — | — | 46 | 47 | 93 | 27 | 27 | 54 | 39 |
| | Всего | 41 | 101 | 97 | 198 | — | 1 | 1 | 101 | 98 | 199 | 57 | 58 | 115 | 84 |
| Въ гминахъ уѣзда | Прав. | 1 | — | — | — | — | — | — | — | — | — | — | — | — | — |
| | Кат. | 336 | 1 103 | 968 | 2,071 | 17 | 20 | 37 | 1.120 | 988 | 2 108 | 766 | 708 | 1,474 | 634 |
| | Прот. | — | — | — | — | — | — | — | — | — | — | — | — | — | — |
| | Евр. | 14 | 54 | 52 | 106 | — | — | — | 54 | 52 | 106 | 19 | 28 | 47 | 59 |
| | Всего | 351 | 1.157 | 1.020 | 2.177 | 17 | 20 | 37 | 1.174 | 1.040 | 2.214 | 785 | 736 | 1 521 | 693 |

| Названия губерній, уѣздовъ и городовъ | Въроисповѣданія | Число заключенныхъ браковъ | Ч И С Л О Р О Д И В Ш И Х С Я | | | | | | | | | Число умершихъ | | | Естественный приростъ населенія за годъ |
|---------------------------------------|-----------------|----------------------------|-------------------------------|---------------|-------------|---------------|---------------|-------------|---------------|---------------|-------------|----------------|---------------|-------------|---|
| | | | З а к о н н ы х ъ | | | Внѣбрачныхъ | | | В С Е Г О | | | Мужскаго пола | Женскаго пола | Обоего пола | |
| | | | Мужскаго пола | Женскаго пола | Обоего пола | Мужскаго пола | Женскаго пола | Обоего пола | Мужскаго пола | Женскаго пола | Обоего пола | | | | |
| 1 | 2 | 3 | 4 | 5 | 6 | 7 | 8 | 9 | 10 | 11 | 12 | 13 | 14 | 15 | 16 |
| Итого въ уѣздѣ | Прав. | 2 | 2 | 3 | 5 | — | — | — | 2 | 3 | 5 | 1 | 1 | 2 | 3 |
| | Кат. | 355 | 1.154 | 1.012 | 2.166 | 17 | 21 | 38 | 1.171 | 1.033 | 2.204 | 794 | 737 | 1.531 | 673 |
| | Прот. | 1 | 2 | 3 | 5 | — | — | — | 2 | 3 | 5 | 1 | 1 | 2 | 3 |
| | Евр. | 34 | 100 | 99 | 199 | — | — | — | 100 | 99 | 199 | 46 | 55 | 101 | 98 |
| | Всего | 392 | 1.258 | 1.117 | 2.375 | 17 | 21 | 38 | 1.275 | 1.138 | 2.413 | 842 | 794 | 1.636 | 777 |
| Рыпинскій уѣздъ | | | | | | | | | | | | | | | |
| Г. Рыпинъ | Прав. | — | 2 | 3 | 5 | — | — | — | 2 | 3 | 5 | — | — | — | 5 |
| | Кат. | 40 | 74 | 78 | 152 | 4 | 4 | 8 | 78 | 82 | 160 | 60 | 66 | 126 | 34 |
| | Прот. | 1 | 24 | 22 | 46 | 1 | 2 | 3 | 25 | 24 | 49 | 18 | 16 | 34 | 15 |
| | Евр. | 34 | 50 | 51 | 101 | — | — | — | 50 | 51 | 101 | 45 | 42 | 87 | 14 |
| | Всего | 75 | 150 | 154 | 304 | 5 | 6 | 11 | 155 | 160 | 315 | 123 | 124 | 247 | 68 |
| Въ гминахъ уѣзда | Прав. | — | 2 | — | 2 | — | — | — | 2 | — | 2 | — | — | — | 2 |
| | Кат. | 404 | 1.144 | 1.091 | 2.235 | 33 | 36 | 69 | 1.177 | 1.127 | 2.304 | 656 | 665 | 1.321 | 983 |
| | Прот. | 75 | 258 | 260 | 518 | 9 | 20 | 29 | 267 | 280 | 547 | 132 | 134 | 266 | 281 |
| | Евр. | 12 | 36 | 49 | 85 | — | — | — | 36 | 49 | 85 | 33 | 40 | 73 | 12 |
| | Всего | 491 | 1.440 | 1.400 | 2.840 | 42 | 56 | 98 | 1.482 | 1.456 | 2.938 | 821 | 839 | 1.660 | 1.278 |
| Итого въ уѣздѣ | Прав. | — | 4 | 3 | 7 | — | — | — | 4 | 3 | 7 | — | — | — | 7 |
| | Кат. | 444 | 1.218 | 1.169 | 2.387 | 37 | 40 | 77 | 1.255 | 1.209 | 2.464 | 716 | 731 | 1.447 | 1.017 |
| | Прот. | 76 | 282 | 282 | 564 | 10 | 22 | 32 | 292 | 304 | 596 | 150 | 150 | 300 | 296 |
| | Евр. | 46 | 86 | 100 | 186 | — | — | — | 86 | 100 | 186 | 78 | 82 | 160 | 26 |
| | Всего | 566 | 1.590 | 1.554 | 3.144 | 47 | 62 | 109 | 1.637 | 1.616 | 3.253 | 944 | 963 | 1.907 | 1.346 |
| Серпецкій уѣздъ | | | | | | | | | | | | | | | |
| Г. Серпецъ | Прав. | 1 | 5 | 6 | 11 | — | — | — | 5 | 6 | 11 | 2 | 1 | 3 | 8 |
| | Кат. | 19 | 59 | 61 | 120 | 5 | 3 | 8 | 64 | 64 | 128 | 48 | 26 | 74 | 54 |
| | Прот. | 1 | 3 | 4 | 7 | — | — | — | 3 | 4 | 7 | 1 | 2 | 3 | 4 |
| | Евр. | 25 | 37 | 42 | 79 | — | — | — | 37 | 42 | 79 | 23 | 21 | 44 | 35 |
| | Всего | 46 | 104 | 113 | 217 | 5 | 3 | 8 | 109 | 116 | 225 | 74 | 50 | 124 | 101 |
| Въ гминахъ уѣзда | Прав. | — | — | — | — | — | — | — | — | — | — | — | — | — | — |
| | Кат. | 299 | 857 | 832 | 1.689 | 26 | 34 | 60 | 883 | 866 | 1.749 | 599 | 598 | 1.197 | 552 |
| | Прот. | 7 | 37 | 38 | 75 | — | 1 | 1 | 37 | 39 | 76 | 23 | 22 | 45 | 31 |
| | Евр. | 20 | 72 | 49 | 121 | — | — | — | 72 | 49 | 121 | 29 | 18 | 47 | 74 |
| | Всего | 326 | 966 | 919 | 1.885 | 26 | 35 | 61 | 992 | 954 | 1.946 | 651 | 638 | 1.289 | 657 |
| Итого въ уѣздѣ | Прав. | 1 | 5 | 6 | 11 | — | — | — | 5 | 6 | 11 | 2 | 1 | 3 | 8 |
| | Кат. | 318 | 916 | 893 | 1.809 | 31 | 37 | 68 | 947 | 930 | 1.877 | 647 | 624 | 1.271 | 606 |
| | Прот. | 8 | 40 | 42 | 82 | — | 1 | 1 | 40 | 43 | 83 | 24 | 24 | 48 | 35 |
| | Евр. | 45 | 109 | 91 | 200 | — | — | — | 109 | 91 | 200 | 52 | 39 | 91 | 109 |
| | Всего | 372 | 1.070 | 1.032 | 2.102 | 31 | 38 | 69 | 1.101 | 1.070 | 2.171 | 725 | 688 | 1.413 | 758 |

| Названія губерній, уѣздовъ и городовъ | Вѣроисповѣданія | Число заключенныхъ браковъ | Ч И С Л О Р О Д И В Ш И Х С Я | | | | | | | | | Число умершихъ | | | Естественный приростъ населенія за годъ |
|---------------------------------------|-----------------|----------------------------|-------------------------------|---------------|-------------|---------------|---------------|-------------|---------------|---------------|-------------|----------------|---------------|-------------|---|
| | | | З а к о н н ы х ъ | | | Вѣббрачныхъ | | | В С Е Г О | | | Мужскаго пола | Женскаго пола | Обоего пола | |
| | | | Мужскаго пола | Женскаго пола | Обоего пола | Мужскаго пола | Женскаго пола | Обоего пола | Мужскаго пола | Женскаго пола | Обоего пола | | | | |
| 1 | 2 | 3 | 4 | 5 | 6 | 7 | 8 | 9 | 10 | 11 | 12 | 13 | 14 | 15 | 16 |
| Цѣхановскій уѣздъ | | | | | | | | | | | | | | | |
| Г. Цѣхановъ | Прав. | — | 1 | — | 1 | — | — | — | 1 | — | 1 | — | — | — | 1 |
| | Кат. | 29 | 70 | 73 | 143 | 7 | 2 | 9 | 77 | 75 | 152 | 51 | 63 | 114 | 38 |
| | Прот. | — | 1 | — | 1 | — | — | — | 1 | — | 1 | — | — | — | 1 |
| | Евр. | 28 | 61 | 16 | 77 | 3 | — | 3 | 64 | 16 | 80 | 47 | 26 | 73 | 7 |
| | Всего | 57 | 133 | 89 | 222 | 10 | 2 | 12 | 143 | 91 | 234 | 98 | 89 | 187 | 47 |
| Въ гминахъ уѣзда | Прав. | — | 2 | 1 | 3 | — | — | — | 2 | 1 | 3 | — | — | — | 3 |
| | Кат. | 383 | 898 | 888 | 1.786 | 32 | 20 | 52 | 930 | 908 | 1.838 | 562 | 523 | 1.085 | 753 |
| | Прот. | 16 | 49 | 37 | 86 | 2 | 3 | 5 | 51 | 40 | 91 | 28 | 21 | 49 | 42 |
| | Евр. | — | 9 | 6 | 15 | — | — | — | 9 | 6 | 15 | 1 | 3 | 4 | 11 |
| | Всего | 399 | 958 | 932 | 1.890 | 34 | 23 | 57 | 992 | 955 | 1.947 | 591 | 547 | 1.138 | 809 |
| Итого въ уѣздѣ | Прав. | — | 3 | 1 | 4 | — | — | — | 3 | 1 | 4 | — | — | — | 4 |
| | Кат. | 412 | 968 | 961 | 1.929 | 39 | 22 | 61 | 1.007 | 983 | 1.990 | 613 | 586 | 1.199 | 791 |
| | Прот. | 16 | 50 | 37 | 87 | 2 | 3 | 5 | 52 | 40 | 92 | 28 | 21 | 49 | 43 |
| | Евр. | 28 | 70 | 22 | 92 | 3 | — | 3 | 73 | 22 | 95 | 48 | 29 | 77 | 18 |
| | Всего | 456 | 1.091 | 1.021 | 2.112 | 44 | 25 | 69 | 1.135 | 1.046 | 2.181 | 689 | 636 | 1.325 | 856 |
| Въ городахъ губерніи | Прав. | 16 | 52 | 43 | 95 | 2 | — | 2 | 54 | 43 | 97 | 28 | 16 | 44 | 53 |
| | Кат. | 301 | 764 | 696 | 1.460 | 49 | 40 | 89 | 813 | 736 | 1.549 | 632 | 619 | 1.251 | 298 |
| | Прот. | 18 | 49 | 41 | 90 | 2 | 3 | 5 | 51 | 44 | 95 | 47 | 51 | 98 | —3 |
| | Евр. | 239 | 506 | 406 | 912 | 11 | 4 | 15 | 517 | 410 | 927 | 355 | 284 | 639 | 288 |
| | Всего | 574 | 1.371 | 1.186 | 2.557 | 64 | 47 | 111 | 1.435 | 1.233 | 2.668 | 1.062 | 970 | 2.032 | 636 |
| Въ гминахъ губерніи | Прав. | 2 | 7 | 2 | 9 | — | — | — | 7 | 2 | 9 | — | — | — | 9 |
| | Кат. | 2.898 | 8.310 | 8.250 | 16.560 | 204 | 207 | 411 | 8.514 | 8.457 | 16.971 | 5.476 | 5.565 | 11.041 | 5.930 |
| | Прот. | 184 | 744 | 721 | 1.465 | 23 | 39 | 62 | 767 | 760 | 1.527 | 409 | 423 | 832 | 695 |
| | Евр. | 136 | 411 | 349 | 760 | 2 | — | 2 | 413 | 349 | 762 | 225 | 198 | 423 | 339 |
| | Всего | 3.220 | 9.472 | 9.322 | 18.794 | 229 | 246 | 475 | 9.701 | 9.568 | 19.269 | 6.110 | 6.186 | 12.296 | 6.973 |
| Итого въ губерніи | Прав. | 18 | 59 | 45 | 104 | 2 | — | 2 | 61 | 45 | 106 | 28 | 16 | 44 | 62 |
| | Кат. | 3.199 | 9.074 | 8.946 | 18.020 | 253 | 247 | 500 | 9.327 | 9.193 | 18.520 | 6.108 | 6.184 | 12.292 | 6.228 |
| | Прот. | 202 | 793 | 762 | 1.555 | 25 | 42 | 67 | 818 | 804 | 1.622 | 456 | 474 | 930 | 692 |
| | Евр. | 375 | 917 | 755 | 1.672 | 13 | 4 | 17 | 930 | 759 | 1.689 | 580 | 482 | 1.062 | 627 |
| | Всего | 3.794 | 10.843 | 10.508 | 21.351 | 293 | 293 | 586 | 11.136 | 10.801 | 21.937 | 7.172 | 7.156 | 14.328 | 7.609 |

| Названія губерній, уѣздовъ и городовъ | Вѣроисповѣданія | Число заключенныхъ браковъ | Ч И С Л О Р О Д И В Ш И Х С Я | | | | | | | | | Число умершихъ | | | Естественный приростъ населенія за годъ |
|---------------------------------------|-----------------|----------------------------|-------------------------------|---------------|-------------|---------------------|---------------|-------------|---------------|---------------|-------------|----------------|---------------|-------------|---|
| | | | З а к о н н ы х ъ | | | В ы б р а ч н ы х ъ | | | В С Е Г О | | | Мужскаго пола | Женскаго пола | Обоего пола | |
| | | | Мужскаго пола | Женскаго пола | Обоего пола | Мужскаго пола | Женскаго пола | Обоего пола | Мужскаго пола | Женскаго пола | Обоего пола | | | | |
| 1 | 2 | 3 | 4 | 5 | 6 | 7 | 8 | 9 | 10 | 11 | 12 | 13 | 14 | 15 | 16 |
| Радомская губернія | | | | | | | | | | | | | | | |
| Илжецкий у. | | | | | | | | | | | | | | | |
| | Прав. | 1 | 11 | 8 | 19 | — | — | — | 11 | 8 | 19 | 5 | 5 | 10 | 9 |
| | Кат. | 774 | 2.353 | 2.162 | 4.515 | 40 | 40 | 80 | 2.393 | 2.202 | 4.595 | 1.763 | 1.675 | 3.438 | 1.157 |
| Всего въ уѣздѣ | Прот. | 5 | 20 | 20 | 40 | — | — | — | 20 | 20 | 40 | 10 | 12 | 22 | 18 |
| | Евр. | 92 | 203 | 196 | 399 | 4 | 5 | 9 | 207 | 201 | 408 | 164 | 148 | 312 | 96 |
| | Всего | 872 | 2.587 | 2.386 | 4.973 | 44 | 45 | 89 | 2.631 | 2.431 | 5.062 | 1.942 | 1.840 | 3.782 | 1.280 |
| Козеницкий уѣздъ | | | | | | | | | | | | | | | |
| | Прав. | — | 2 | — | 2 | — | — | — | 2 | — | 2 | 1 | — | 1 | 1 |
| | Кат. | 26 | 43 | 66 | 109 | — | — | — | 43 | 66 | 109 | 25 | 44 | 69 | 40 |
| Г. Козеницы | Прот. | — | — | — | — | — | — | — | — | — | — | — | — | — | — |
| | Евр. | 40 | 62 | 87 | 149 | — | — | — | 62 | 87 | 149 | 46 | 65 | 111 | 38 |
| | Всего | 66 | 107 | 153 | 260 | — | — | — | 107 | 153 | 260 | 72 | 109 | 181 | 79 |
| | Прав. | — | 2 | 3 | 5 | — | — | — | 2 | 3 | 5 | 2 | — | 2 | 3 |
| Въ гминахъ уѣзда | Кат. | 692 | 2.087 | 2.139 | 4.226 | 43 | 39 | 82 | 2.130 | 2.178 | 4.308 | 1.323 | 1.191 | 2.514 | 1.794 |
| | Прот. | 29 | 114 | 149 | 263 | 2 | 1 | 3 | 116 | 150 | 266 | 66 | 67 | 133 | 133 |
| | Евр. | 75 | 204 | 148 | 352 | 4 | 2 | 6 | 208 | 150 | 358 | 104 | 79 | 183 | 175 |
| | Всего | 796 | 2.407 | 2.439 | 4.846 | 49 | 42 | 91 | 2.456 | 2.481 | 4.937 | 1.495 | 1.337 | 2.832 | 2.105 |
| | Прав. | — | 4 | 3 | 7 | — | — | — | 4 | 3 | 7 | 3 | — | 3 | 4 |
| Итого въ уѣздѣ | Кат. | 718 | 2.130 | 2.205 | 4.335 | 43 | 39 | 82 | 2.173 | 2.244 | 4.417 | 1.348 | 1.235 | 2.583 | 1.834 |
| | Прот. | 29 | 114 | 149 | 263 | 2 | 1 | 3 | 116 | 150 | 266 | 66 | 67 | 133 | 133 |
| | Евр. | 115 | 266 | 235 | 501 | 4 | 2 | 6 | 270 | 237 | 507 | 150 | 144 | 294 | 213 |
| | Всего | 862 | 2.514 | 2.592 | 5.106 | 49 | 42 | 91 | 2.563 | 2.634 | 5.197 | 1.567 | 1.446 | 3.013 | 2.184 |
| Конский у. | | | | | | | | | | | | | | | |
| | Прав. | 2 | — | — | — | — | — | — | — | — | — | — | — | — | — |
| | Кат. | 20 | 65 | 67 | 132 | 1 | 2 | 3 | 66 | 69 | 135 | 54 | 48 | 102 | 33 |
| Г. Конскъ | Прот. | — | — | — | — | — | — | — | — | — | — | — | — | — | — |
| | Евр. | 30 | 78 | 44 | 122 | — | — | — | 78 | 44 | 122 | 36 | 35 | 71 | 51 |
| | Всего | 52 | 143 | 111 | 254 | 1 | 2 | 3 | 144 | 113 | 257 | 90 | 83 | 173 | 84 |
| | Прав. | — | — | — | — | — | — | — | — | — | — | — | — | — | — |
| Гор. Пржед-боржъ | Кат. | 11 | 17 | 25 | 42 | — | — | — | 17 | 25 | 42 | 22 | 17 | 39 | 3 |
| | Прот. | — | — | — | — | — | — | — | — | — | — | — | 1 | 1 | —1 |
| | Евр. | 44 | 95 | 107 | 202 | — | — | — | 95 | 107 | 202 | 61 | 23 | 84 | 118 |
| | Всего | 55 | 112 | 132 | 244 | — | — | — | 112 | 132 | 244 | 83 | 41 | 124 | 120 |

| Названія губерній, уѣздовъ и городовъ | Вѣроисповѣданія | Число заключенныхъ браковъ | Ч И С Л О Р О Д И В Ш И Х С Я | | | | | | | | | Число умершихъ | | | Естественный приростъ населенія за годъ |
|---------------------------------------|-----------------|----------------------------|-------------------------------|---------------|-------------|-----------------------|---------------|-------------|---------------|---------------|-------------|----------------|---------------|-------------|---|
| | | | З а к о н н ы х ъ | | | В и ѣ б р а ч н ы х ъ | | | В С Е Г О | | | Мужскаго пола | Женскаго пола | Обоего пола | |
| | | | Мужскаго пола | Женскаго пола | Обоего пола | Мужскаго пола | Женскаго пола | Обоего пола | Мужскаго пола | Женскаго пола | Обоего пола | | | | |
| 1 | 2 | 3 | 4 | 5 | 6 | 7 | 8 | 9 | 10 | 11 | 12 | 13 | 14 | 15 | 16 |
| Гор. Шидловецъ | Прав. | — | — | — | — | — | — | — | — | — | — | — | — | — | — |
| | Кат. | 4 | 19 | 25 | 44 | — | — | — | 19 | 25 | 44 | 24 | 22 | 46 | —2 |
| | Прот. | — | — | — | — | — | — | — | — | — | — | — | — | — | — |
| | Евр. | 44 | 106 | 108 | 214 | — | — | — | 106 | 108 | 214 | 54 | 38 | 92 | 122 |
| Всего | 48 | 125 | 133 | 258 | — | — | — | 125 | 133 | 258 | 78 | 60 | 138 | 120 | |
| Въ гминахъ уѣзда | Прав. | 2 | 7 | 9 | 16 | — | — | — | 7 | 9 | 16 | 2 | 3 | 5 | 11 |
| | Кат. | 609 | 2.425 | 2.368 | 4.793 | 28 | 36 | 64 | 2.453 | 2.404 | 4.857 | 1.696 | 1.609 | 3.305 | 1.552 |
| | Прот. | — | 2 | 3 | 5 | — | — | — | 2 | 3 | 5 | — | 1 | 1 | 4 |
| | Евр. | 136 | 383 | 355 | 738 | — | — | — | 383 | 355 | 738 | 210 | 157 | 367 | 371 |
| Всего | 747 | 2.817 | 2.735 | 5.552 | 28 | 36 | 64 | 2.845 | 2.771 | 5.616 | 1.908 | 1.770 | 3.678 | 1.938 | |
| Итого въ уѣздѣ | Прав. | 4 | 7 | 9 | 16 | — | — | — | 7 | 9 | 16 | 2 | 3 | 5 | 11 |
| | Кат. | 644 | 2.526 | 2.485 | 5.011 | 29 | 38 | 67 | 2.555 | 2.523 | 5.078 | 1.796 | 1.696 | 3.492 | 1.586 |
| | Прот. | — | 2 | 3 | 5 | — | — | — | 2 | 3 | 5 | — | 2 | 2 | 3 |
| | Евр. | 254 | 662 | 614 | 1.276 | — | — | — | 662 | 614 | 1.276 | 361 | 253 | 614 | 662 |
| Всего | 902 | 3.197 | 3.111 | 6.308 | 29 | 38 | 67 | 3.226 | 3.149 | 6.375 | 2.159 | 1.954 | 4.113 | 2.262 | |
| Опатовскій уѣздъ | Прав. | — | — | — | — | — | — | — | — | — | — | — | — | — | — |
| | Кат. | 16 | 17 | 18 | 35 | 7 | — | 7 | 24 | 18 | 42 | 24 | 18 | 42 | — |
| | Прот. | — | — | — | — | — | — | — | — | — | — | — | — | — | — |
| | Евр. | 54 | 96 | 112 | 208 | — | — | — | 96 | 112 | 208 | 31 | 42 | 73 | 135 |
| Всего | 70 | 113 | 130 | 243 | 7 | — | 7 | 120 | 130 | 250 | 55 | 60 | 115 | 135 | |
| Г. Островецъ | Прав. | — | — | — | — | — | — | — | — | — | — | — | — | — | — |
| | Кат. | 35 | 147 | 113 | 260 | 4 | 8 | 12 | 151 | 121 | 272 | 60 | 60 | 120 | 152 |
| | Прот. | — | — | — | — | — | — | — | — | — | — | — | — | — | — |
| | Евр. | 55 | 318 | 360 | 678 | — | — | — | 318 | 360 | 678 | 90 | 80 | 170 | 508 |
| Всего | 90 | 465 | 473 | 938 | 4 | 8 | 12 | 469 | 481 | 950 | 150 | 140 | 290 | 660 | |
| Въ гминахъ уѣзда | Прав. | — | 1 | 2 | 3 | — | — | — | 1 | 2 | 3 | 2 | 3 | 5 | —2 |
| | Кат. | 838 | 2.574 | 2.584 | 5.158 | 41 | 44 | 85 | 2.615 | 2.628 | 5.243 | 1.874 | 1.963 | 3.837 | 1.406 |
| | Прот. | 1 | 1 | — | 1 | — | — | — | 1 | — | 1 | 1 | 1 | 2 | —1 |
| | Евр. | 49 | 241 | 195 | 436 | 1 | — | 1 | 242 | 195 | 437 | 106 | 92 | 198 | 239 |
| Всего | 888 | 2.817 | 2.781 | 5.598 | 42 | 44 | 86 | 2.859 | 2.825 | 5.684 | 1.983 | 2.059 | 4.042 | 1.642 | |
| Итого въ уѣздѣ | Прав. | — | 1 | 2 | 3 | — | — | — | 1 | 2 | 3 | 2 | 3 | 5 | —2 |
| | Кат. | 889 | 2.738 | 2.715 | 5.453 | 52 | 52 | 104 | 2.790 | 2.767 | 5.557 | 1.958 | 2.041 | 3.999 | 1.558 |
| | Прот. | 1 | 1 | — | 1 | — | — | — | 1 | — | 1 | 1 | 1 | 2 | —1 |
| | Евр. | 158 | 655 | 667 | 1.322 | 1 | — | 1 | 656 | 667 | 1.323 | 227 | 214 | 441 | 882 |
| Всего | 1.048 | 3.395 | 3.384 | 6.779 | 53 | 52 | 105 | 3.448 | 3.436 | 6.884 | 2.188 | 2.259 | 4.447 | 2.437 | |

| Названія губерній, уѣздовъ и городовъ | Въроисповѣданія | Число заключенныхъ браковъ | Ч И С Л О Р О Д И В Ш И Х С Я | | | | | | | | | Число умершихъ | | | Естественный приростъ населенія за годъ |
|--|-----------------|-------------------------------|-------------------------------|------------------|-------------|-----------------------|------------------|-------------|------------------|------------------|-------------|----------------|---------------|-------------|--|
| | | | З а к о н н ы х ъ | | | В и ѣ б р а ч н ы х ъ | | | В С Е Г О | | | Мужскаго пола | Женскаго пола | Обоего пола | |
| | | | Мужскаго пола | Женскаго пола | Обоего пола | Мужскаго пола | Женскаго пола | Обоего пола | Мужскаго пола | Женскаго пола | Обоего пола | | | | |
| 1 | 2 | 3 | 4 | 5 | 6 | 7 | 8 | 9 | 10 | 11 | 12 | 13 | 14 | 15 | 16 |
| Опоченскій уѣздъ | | | | | | | | | | | | | | | |
| Г. Опочно | Прав. | — | — | — | — | — | — | — | — | — | — | — | — | — | — |
| | Кат. | 20 | 79 | 65 | 144 | — | — | — | 79 | 65 | 144 | 1 | — | 1 | —1 |
| | Прот. | — | — | — | — | — | — | — | — | — | — | 52 | 46 | 98 | 46 |
| | Евр. | 17 | 58 | 33 | 91 | — | — | — | — | — | — | — | — | — | — |
| | Всего | 37 | 137 | 98 | 235 | — | — | — | 137 | 98 | 235 | 73 | 56 | 129 | —38 |
| Въ гминахъ уѣзда | Прав. | — | 1 | 4 | 5 | — | — | — | 1 | 4 | 5 | — | 1 | 1 | 4 |
| | Кат. | 642 | 2.180 | 2.014 | 4.194 | 26 | 32 | 58 | 2.206 | 2.046 | 4.252 | 1.258 | 1.225 | 2.483 | 1.769 |
| | Прот. | 5 | 31 | 43 | 74 | — | — | — | 31 | 43 | 74 | 16 | 23 | 39 | 35 |
| | Евр. | 33 | 167 | 172 | 339 | — | — | — | 167 | 172 | 339 | 100 | 56 | 156 | 183 |
| | Всего | 680 | 2.379 | 2.233 | 4.612 | 26 | 32 | 58 | 2.405 | 2.265 | 4.670 | 1.374 | 1.305 | 2.679 | 1.991 |
| Итого въ уѣздѣ | Прав. | — | 1 | 4 | 5 | — | — | — | 1 | 4 | 5 | 1 | 1 | 2 | 3 |
| | Кат. | 662 | 2.259 | 2.079 | 4.338 | 26 | 32 | 58 | 2.285 | 2.111 | 4.396 | 1.310 | 1.271 | 2.581 | 1.815 |
| | Прот. | 5 | 31 | 43 | 74 | — | — | — | 31 | 43 | 74 | 16 | 23 | 39 | 35 |
| | Евр. | 50 | 225 | 205 | 430 | — | — | — | 225 | 205 | 430 | 173 | 112 | 285 | 145 |
| | Всего | 717 | 2.516 | 2.331 | 4.847 | 26 | 32 | 58 | 2.542 | 2.363 | 4.905 | 1.500 | 1.407 | 2.907 | 1.998 |
| Радомскій уѣздъ | | | | | | | | | | | | | | | |
| Г. Радомъ | Прав. | 12 | 8 | 9 | 17 | 2 | 5 | 7 | 10 | 14 | 24 | 8 | 10 | 18 | 6 |
| | Кат. | 51 | 237 | 289 | 526 | 12 | 16 | 28 | 249 | 305 | 554 | 269 | 294 | 563 | —9 |
| | Прот. | 10 | 11 | 11 | 22 | 4 | 5 | 9 | 15 | 16 | 31 | 7 | 6 | 13 | 18 |
| | Евр. | 94 | 487 | 544 | 1,031 | 22 | 27 | 49 | 509 | 571 | 1,080 | 378 | 446 | 824 | 256 |
| | Всего | 167 | 743 | 853 | 1.596 | 40 | 53 | 93 | 783 | 906 | 1.689 | 662 | 756 | 1.418 | 271 |
| Въ гминахъ уѣзда | Прав. | 7 | 14 | 12 | 26 | 1 | 2 | 3 | 15 | 14 | 29 | 6 | 4 | 10 | 19 |
| | Кат. | 617 | 2.052 | 2.123 | 4.175 | 29 | 32 | 61 | 2.081 | 2.155 | 4.236 | 1.110 | 1,117 | 2.227 | 2.009 |
| | Прот. | 22 | 55 | 59 | 114 | 3 | 2 | 5 | 58 | 61 | 119 | 41 | 40 | 81 | 38 |
| | Евр. | 119 | 273 | 286 | 559 | 5 | 5 | 10 | 278 | 291 | 569 | 141 | 141 | 282 | 287 |
| | Всего | 765 | 2.394 | 2.480 | 4,874 | 38 | 41 | 79 | 2.432 | 2.521 | 4.953 | 1.298 | 1.302 | 2.600 | 2.353 |
| Итого въ уѣздѣ | Прав. | 19 | 22 | 21 | 43 | 3 | 7 | 10 | 25 | 28 | 53 | 14 | 14 | 28 | 25 |
| | Кат. | 668 | 2,289 | 2.412 | 4.701 | 41 | 48 | 89 | 2.330 | 2.460 | 4.790 | 1.379 | 1.411 | 2.790 | 2.000 |
| | Прот. | 32 | 66 | 70 | 136 | 7 | 7 | 14 | 73 | 77 | 150 | 48 | 46 | 94 | 56 |
| | Евр. | 213 | 760 | 830 | 1.590 | 27 | 32 | 59 | 787 | 862 | 1,649 | 519 | 587 | 1.106 | 543 |
| | Всего | 932 | 3.137 | 3.333 | 6.470 | 78 | 94 | 172 | 3.215 | 3.427 | 6.642 | 1.960 | 2.058 | 4.018 | 2.624 |

| Названія губерній, уѣздовъ и городовъ | Въроисповѣданія | Число заключенныхъ браковъ | Ч И С Л О Р О Д И В Ш И Х С Я | | | | | | | | | Число умершихъ | | | Естественный приростъ населенія за годъ |
|---------------------------------------|-----------------|----------------------------|-------------------------------|---------------|---------------|---------------|---------------|-------------|---------------|---------------|---------------|----------------|---------------|---------------|---|
| | | | З а к о н н ы х ъ | | | Внѣбрачныхъ | | | В С Е Г О | | | Мужскаго пола | Женскаго пола | Обоего пола | |
| | | | Мужскаго пола | Женскаго пола | Обоего пола | Мужскаго пола | Женскаго пола | Обоего пола | Мужскаго пола | Женскаго пола | Обоего пола | | | | |
| 1 | 2 | 3 | 4 | 5 | 6 | 7 | 8 | 9 | 10 | 11 | 12 | 13 | 14 | 15 | 16 |
| Сандомирскій уѣздъ | Прав. | — | — | — | — | — | — | — | — | — | — | — | — | — | — |
| | Кат. | 18 | 22 | 37 | 59 | 4 | 6 | 10 | 26 | 43 | 69 | 37 | 34 | 71 | —2 |
| | Прот. | — | — | — | — | — | — | — | — | — | — | — | — | — | — |
| | Евр. | 15 | 34 | 40 | 74 | 5 | 6 | 11 | 39 | 46 | 85 | 27 | 36 | 63 | 22 |
| | Всего | 33 | 56 | 77 | 133 | 9 | 12 | 21 | 65 | 89 | 154 | 64 | 70 | 134 | 20 |
| Г. Сандомиръ | Прав. | 1 | 3 | 3 | 6 | — | — | — | 3 | 3 | 6 | 2 | 1 | 3 | 3 |
| | Кат. | 19 | 56 | 52 | 108 | 3 | 3 | 6 | 59 | 55 | 114 | 21 | 23 | 44 | 70 |
| | Прот. | — | — | — | — | — | — | — | — | — | — | — | — | — | — |
| | Евр. | 46 | 115 | 89 | 204 | 11 | 10 | 21 | 126 | 99 | 225 | 73 | 80 | 153 | 72 |
| | Всего | 66 | 174 | 144 | 318 | 14 | 13 | 27 | 188 | 157 | 345 | 96 | 104 | 200 | 145 |
| Г. Сташовъ. | Прав. | 4 | 22 | 14 | 36 | 1 | 1 | 2 | 23 | 15 | 38 | 19 | 10 | 29 | 9 |
| | Кат. | 547 | 1.655 | 1.545 | 3.200 | 83 | 65 | 148 | 1.738 | 1.610 | 3.348 | 833 | 820 | 1.653 | 1.695 |
| | Прот. | 10 | 54 | 41 | 95 | 6 | 8 | 14 | 60 | 49 | 109 | 37 | 36 | 73 | 36 |
| | Евр. | 145 | 502 | 482 | 984 | 20 | 17 | 37 | 522 | 499 | 1.021 | 337 | 347 | 684 | 337 |
| | Всего | 706 | 2.233 | 2.082 | 4.315 | 110 | 91 | 201 | 2.343 | 2.173 | 4.516 | 1.226 | 1.213 | 2.439 | 2.077 |
| Въ гминахъ уѣзда | Прав. | 5 | 25 | 17 | 42 | 1 | 1 | 2 | 26 | 18 | 44 | 21 | 11 | 32 | 12 |
| | Кат. | 584 | 1.733 | 1.634 | 3.367 | 90 | 74 | 164 | 1.823 | 1.708 | 3.531 | 891 | 877 | 1.768 | 1.763 |
| | Прот. | 10 | 54 | 41 | 95 | 6 | 8 | 14 | 60 | 49 | 109 | 37 | 36 | 73 | 36 |
| | Евр. | 206 | 651 | 611 | 1.262 | 36 | 33 | 69 | 687 | 644 | 1.331 | 437 | 463 | 900 | 431 |
| | Всего | 805 | 2.463 | 2.303 | 4.766 | 133 | 116 | 249 | 2.596 | 2.419 | 5.015 | 1.386 | 1.387 | 2.773 | 2.242 |
| Итого въ уѣздѣ | Прав. | 15 | 13 | 12 | 25 | 2 | 5 | 7 | 15 | 17 | 32 | 12 | 11 | 23 | 9 |
| | Кат. | 220 | 702 | 757 | 1.459 | 31 | 35 | 66 | 733 | 792 | 1.525 | 588 | 606 | 1.194 | 331 |
| | Прот. | 10 | 11 | 11 | 22 | 4 | 5 | 9 | 15 | 16 | 31 | 7 | 7 | 14 | 17 |
| | Евр. | 439 | 1.449 | 1.524 | 2.973 | 38 | 43 | 81 | 1.487 | 1.567 | 3.054 | 869 | 901 | 1.770 | 1.284 |
| | Всего | 684 | 2.175 | 2.304 | 4.479 | 75 | 88 | 163 | 2.250 | 2.392 | 4.642 | 1.476 | 1.525 | 3.001 | 1.641 |
| Въ городахъ губерніи | Прав. | 14 | 58 | 52 | 110 | 2 | 3 | 5 | 60 | 55 | 115 | 36 | 26 | 62 | 53 |
| | Кат. | 4.719 | 15.326 | 14.935 | 30.261 | 290 | 288 | 578 | 15.616 | 15.223 | 30.839 | 9.857 | 9.600 | 19.457 | 11.382 |
| | Прот. | 72 | 277 | 315 | 592 | 11 | 11 | 22 | 288 | 326 | 614 | 171 | 180 | 351 | 263 |
| | Евр. | 649 | 1.973 | 1.834 | 3.807 | 34 | 29 | 63 | 2.007 | 1.863 | 3.870 | 1.162 | 1.020 | 2.182 | 1.688 |
| | Всего | 5.454 | 17.634 | 17.136 | 34.770 | 337 | 331 | 668 | 17.971 | 17.467 | 35.438 | 11.226 | 10.826 | 22.052 | 13.386 |
| Въ гминахъ губерніи | Прав. | 29 | 71 | 64 | 135 | 4 | 8 | 12 | 75 | 72 | 147 | 48 | 37 | 85 | 62 |
| | Кат. | 4.939 | 16.028 | 15.692 | 31.720 | 321 | 323 | 644 | 16.349 | 16.015 | 32.364 | 10.445 | 10.206 | 20.651 | 11.713 |
| | Прот. | 82 | 288 | 326 | 614 | 15 | 16 | 31 | 303 | 342 | 645 | 178 | 187 | 365 | 280 |
| | Евр. | 1.088 | 3.422 | 3.358 | 6.780 | 72 | 72 | 144 | 3.494 | 3.430 | 6.924 | 2.031 | 1.921 | 3.952 | 2.972 |
| | Всего | 6.138 | 19.809 | 19.440 | 39.249 | 412 | 419 | 831 | 20.221 | 19.859 | 40.080 | 12.702 | 12.351 | 25.053 | 15.027 |
| Итого въ губерніи | Прав. | 29 | 71 | 64 | 135 | 4 | 8 | 12 | 75 | 72 | 147 | 48 | 37 | 85 | 62 |
| | Кат. | 4.939 | 16.028 | 15.692 | 31.720 | 321 | 323 | 644 | 16.349 | 16.015 | 32.364 | 10.445 | 10.206 | 20.651 | 11.713 |
| | Прот. | 82 | 288 | 326 | 614 | 15 | 16 | 31 | 303 | 342 | 645 | 178 | 187 | 365 | 280 |
| | Евр. | 1.088 | 3.422 | 3.358 | 6.780 | 72 | 72 | 144 | 3.494 | 3.430 | 6.924 | 2.031 | 1.921 | 3.952 | 2.972 |
| | Всего | 6.138 | 19.809 | 19.440 | 39.249 | 412 | 419 | 831 | 20.221 | 19.859 | 40.080 | 12.702 | 12.351 | 25.053 | 15.027 |

| Названія губерній, уѣздовъ и городовъ | Въроисповѣданія | Число заключенныхъ браковъ | Ч И С Л О Р О Д И В Ш И Х С Я | | | | | | | | | Число умершихъ | | | Естественный приростъ населенія за годъ |
|---------------------------------------|-----------------|----------------------------|-------------------------------|---------------|-------------|---------------|---------------|-------------|---------------|---------------|-------------|----------------|---------------|-------------|---|
| | | | З а к о н н ы х ъ | | | Внѣбрачныхъ | | | В С Е Г О | | | Мужскаго пола | Женскаго пола | Обоего пола | |
| | | | Мужскаго пола | Женскаго пола | Обоего пола | Мужскаго пола | Женскаго пола | Обоего пола | Мужскаго пола | Женскаго пола | Обоего пола | | | | |
| 1 | 2 | 3 | 4 | 5 | 6 | 7 | 8 | 9 | 10 | 11 | 12 | 13 | 14 | 15 | 16 |
| Сувалк- ская губ. | | | | | | | | | | | | | | | |
| Августов- ской уѣздъ | | | | | | | | | | | | | | | |
| Г. Августовъ | Прав. | 2 | 20 | 12 | 32 | — | — | — | 20 | 12 | 32 | 10 | 1 | 11 | 21 |
| | Кат. | 27 | 110 | 111 | 221 | 1 | 2 | 3 | 111 | 113 | 224 | 76 | 88 | 164 | 60 |
| | Прот. | — | 1 | 1 | 2 | — | — | — | 1 | 1 | 2 | 4 | 4 | 8 | —6 |
| | Евр. | 17 | 65 | 63 | 128 | — | 1 | 1 | 65 | 64 | 129 | 29 | 22 | 51 | 78 |
| | Всего | 46 | 196 | 187 | 383 | 1 | 3 | 4 | 197 | 190 | 387 | 119 | 115 | 234 | 153 |
| Въ гминахъ уѣзда ¹⁾ | Прав. | 27 | 75 | 73 | 148 | 158 | 149 | 307 | 233 | 222 | 455 | 162 | 186 | 348 | 107 |
| | Кат. | 266 | 747 | 700 | 1.447 | 76 | 70 | 146 | 823 | 770 | 1.593 | 528 | 499 | 1.027 | 566 |
| | Прот. | 1 | 3 | 4 | 7 | — | — | — | 3 | 4 | 7 | 2 | 3 | 5 | 2 |
| | Евр. | 15 | 44 | 62 | 106 | — | — | — | 44 | 62 | 106 | 26 | 28 | 54 | 52 |
| | Всего | 309 | 869 | 839 | 1.708 | 234 | 219 | 453 | 1.103 | 1.058 | 2.161 | 718 | 716 | 1.434 | 727 |
| Итого въ уѣздѣ | Прав. | 29 | 95 | 85 | 180 | 158 | 149 | 307 | 253 | 234 | 487 | 172 | 187 | 359 | 128 |
| | Кат. | 293 | 857 | 811 | 1.668 | 77 | 72 | 149 | 934 | 883 | 1.817 | 604 | 587 | 1.191 | 626 |
| | Прот. | 1 | 4 | 5 | 9 | — | — | — | 4 | 5 | 9 | 6 | 7 | 13 | —4 |
| | Евр. | 32 | 109 | 125 | 234 | — | 1 | 1 | 109 | 126 | 235 | 55 | 50 | 105 | 130 |
| | Всего | 355 | 1.065 | 1.026 | 2.091 | 235 | 222 | 457 | 1.300 | 1.248 | 2.548 | 837 | 831 | 1.668 | 880 |
| Владисла- вовский уѣздъ | | | | | | | | | | | | | | | |
| Г. Владисла- вовъ | Прав. | 1 | 8 | 6 | 14 | 1 | — | 1 | 9 | 6 | 15 | 3 | 2 | 5 | 10 |
| | Кат. | 6 | 13 | 14 | 27 | 1 | 1 | 2 | 14 | 15 | 29 | 13 | 15 | 28 | 1 |
| | Прот. | 2 | 3 | 3 | 6 | — | — | — | 3 | 3 | 6 | 2 | 3 | 5 | 1 |
| | Евр. | 13 | 26 | 27 | 53 | — | — | — | 26 | 27 | 53 | 32 | 30 | 62 | —9 |
| | Всего | 22 | 50 | 50 | 100 | 2 | 1 | 3 | 52 | 51 | 103 | 50 | 50 | 100 | 3 |
| Г. Шаки | Прав. | — | 1 | — | 1 | — | — | — | 1 | — | 1 | 1 | — | 1 | — |
| | Кат. | 1 | 7 | 2 | 9 | — | — | — | 7 | 2 | 9 | 7 | 5 | 12 | —3 |
| | Прот. | — | 2 | — | 2 | — | — | — | 2 | — | 2 | — | 1 | 1 | 1 |
| | Евр. | 4 | 11 | 4 | 15 | — | — | — | 11 | 4 | 15 | 10 | 8 | 18 | —3 |
| | Всего | 5 | 21 | 6 | 27 | — | — | — | 21 | 6 | 27 | 18 | 14 | 32 | —5 |
| Въ гминахъ уѣзда | Прав. | 1 | 17 | 19 | 36 | 1 | 2 | 3 | 18 | 21 | 39 | 6 | 5 | 11 | 28 |
| | Кат. | 231 | 877 | 899 | 1.776 | 32 | 33 | 65 | 909 | 932 | 1.841 | 669 | 674 | 1.343 | 498 |
| | Прот. | 12 | 46 | 33 | 79 | 3 | 4 | 7 | 49 | 37 | 86 | 18 | 11 | 29 | 57 |
| | Евр. | 24 | 72 | 67 | 139 | 4 | 5 | 9 | 76 | 72 | 148 | 122 | 115 | 237 | —89 |
| | Всего | 268 | 1.012 | 1.018 | 2.030 | 40 | 44 | 84 | 1.052 | 1.062 | 2.114 | 815 | 805 | 1.620 | 494 |

¹⁾ Въ гминахъ Августовскаго уѣзда число такъ называемыхъ внѣбрачныхъ рожденій столь велико, потому что тамъ проживаютъ б. униаты, брачные союзы коихъ не признавались дѣйствительными.

| Названія губерній, уѣздовъ и городовъ | Въроисповѣданія | Число заключенныхъ браковъ | Ч И С Л О Р О Д И В Ш И Х С Я | | | | | | | | | Число умершихъ | | | Естественный приростъ населенія за годъ |
|---------------------------------------|-----------------|----------------------------|-------------------------------|---------------|-------------|-----------------------|---------------|-------------|---------------|---------------|-------------|----------------|---------------|-------------|---|
| | | | З а к о н н ы х ъ | | | В и б ѣ р а ч н ы х ъ | | | В С Е Г О | | | Мужскаго пола | Женскаго пола | Обоего пола | |
| | | | Мужскаго пола | Женскаго пола | Обоего пола | Мужскаго пола | Женскаго пола | Обоего пола | Мужскаго пола | Женскаго пола | Обоего пола | | | | |
| 1 | 2 | 3 | 4 | 5 | 6 | 7 | 8 | 9 | 10 | 11 | 12 | 13 | 14 | 15 | 16 |
| Итого въ уѣздѣ | Прав. | 2 | 26 | 25 | 51 | 2 | 2 | 4 | 28 | 27 | 55 | 10 | 7 | 17 | 38 |
| | Кат. | 238 | 897 | 915 | 1.812 | 33 | 34 | 67 | 930 | 949 | 1.879 | 689 | 694 | 1.383 | 496 |
| | Прот. | 14 | 51 | 36 | 87 | 3 | 4 | 7 | 54 | 40 | 94 | 20 | 15 | 35 | 59 |
| | Евр. | 41 | 109 | 98 | 207 | 4 | 5 | 9 | 113 | 103 | 216 | 164 | 153 | 317 | -101 |
| | Всего | 295 | 1.083 | 1.074 | 2.157 | 42 | 45 | 87 | 1.125 | 1.119 | 2.244 | 883 | 869 | 1.752 | 492 |
| Волковышскій уѣздъ | Прав. | 4 | 7 | 4 | 11 | — | — | — | 7 | 4 | 11 | 4 | — | 4 | 7 |
| | Кат. | 7 | 20 | 15 | 35 | — | 2 | 2 | 20 | 17 | 37 | 6 | 8 | 14 | 23 |
| | Прот. | 4 | 14 | 4 | 18 | 1 | — | 1 | 15 | 4 | 19 | 5 | 8 | 13 | 6 |
| | Евр. | 10 | 43 | 44 | 87 | 2 | 1 | 3 | 45 | 45 | 90 | 31 | 19 | 50 | 40 |
| | Всего | 25 | 84 | 67 | 151 | 3 | 3 | 6 | 87 | 70 | 157 | 46 | 35 | 81 | 76 |
| Г. Волковышки | Прав. | — | — | — | — | — | — | — | — | — | — | — | — | — | — |
| | Кат. | 4 | 25 | 30 | 55 | — | — | — | 25 | 30 | 55 | 23 | 27 | 50 | 5 |
| | Прот. | 3 | 23 | 27 | 50 | 1 | — | 1 | 24 | 27 | 51 | 20 | 25 | 45 | 6 |
| | Евр. | 6 | 29 | 30 | 59 | — | — | — | 29 | 30 | 59 | 34 | 32 | 66 | -7 |
| | Всего | 13 | 77 | 87 | 164 | 1 | — | 1 | 78 | 87 | 165 | 77 | 84 | 161 | 4 |
| Г. Вержболовъ | Прав. | — | — | — | — | — | — | — | — | — | — | — | — | — | — |
| | Кат. | 4 | 25 | 30 | 55 | — | — | — | 25 | 30 | 55 | 23 | 27 | 50 | 5 |
| | Прот. | 3 | 23 | 27 | 50 | 1 | — | 1 | 24 | 27 | 51 | 20 | 25 | 45 | 6 |
| | Евр. | 6 | 29 | 30 | 59 | — | — | — | 29 | 30 | 59 | 34 | 32 | 66 | -7 |
| | Всего | 13 | 77 | 87 | 164 | 1 | — | 1 | 78 | 87 | 165 | 77 | 84 | 161 | 4 |
| Въ гминахъ уѣзда | Прав. | 9 | 34 | 32 | 66 | — | — | — | 34 | 32 | 66 | 17 | 11 | 28 | 38 |
| | Кат. | 211 | 953 | 859 | 1.812 | 31 | 29 | 60 | 984 | 888 | 1.872 | 786 | 791 | 1.577 | 295 |
| | Прот. | 44 | 221 | 249 | 470 | 5 | 6 | 11 | 226 | 255 | 481 | 166 | 176 | 342 | 139 |
| | Евр. | 8 | 29 | 18 | 47 | — | — | — | 29 | 18 | 47 | 16 | 15 | 31 | 16 |
| | Всего | 272 | 1.237 | 1.158 | 2.395 | 36 | 35 | 71 | 1.273 | 1.193 | 2.466 | 985 | 993 | 1,978 | 488 |
| Итого въ уѣздѣ | Прав. | 13 | 41 | 36 | 77 | — | — | — | 41 | 36 | 77 | 21 | 11 | 32 | 45 |
| | Кат. | 222 | 998 | 904 | 1.902 | 31 | 31 | 62 | 1.029 | 935 | 1.964 | 815 | 826 | 1.641 | 323 |
| | Прот. | 51 | 258 | 280 | 538 | 7 | 6 | 13 | 265 | 286 | 551 | 191 | 209 | 400 | 151 |
| | Евр. | 24 | 101 | 92 | 193 | 2 | 1 | 3 | 103 | 93 | 196 | 81 | 66 | 147 | 49 |
| | Всего | 310 | 1.398 | 1.312 | 2.710 | 40 | 38 | 78 | 1.438 | 1.350 | 2.788 | 1.108 | 1.112 | 2.220 | 568 |
| Кальварійскій уѣздъ | Прав. | 4 | 8 | 6 | 14 | 1 | 1 | 2 | 9 | 7 | 16 | 4 | 5 | 9 | 7 |
| | Кат. | 11 | 65 | 48 | 113 | 7 | 4 | 11 | 72 | 52 | 124 | 55 | 52 | 107 | 17 |
| | Прот. | 2 | 11 | 9 | 20 | 4 | 2 | 6 | 15 | 11 | 26 | 8 | 12 | 20 | 6 |
| | Евр. | 8 | 50 | 79 | 129 | 6 | 2 | 8 | 56 | 81 | 137 | 68 | 64 | 132 | 5 |
| | Всего | 25 | 134 | 142 | 276 | 18 | 9 | 27 | 152 | 151 | 303 | 135 | 133 | 268 | 35 |
| Г. Кальварія | Прав. | 1 | 2 | 1 | 3 | 1 | — | 1 | 3 | 1 | 4 | — | — | — | 4 |
| | Кат. | 209 | 1.046 | 1.137 | 2.183 | 31 | 32 | 63 | 1.077 | 1.169 | 2.246 | 843 | 943 | 1.786 | 460 |
| | Прот. | 10 | 20 | 21 | 41 | — | — | — | 20 | 21 | 41 | 11 | 15 | 26 | 15 |
| | Евр. | 16 | 36 | 31 | 67 | — | — | — | 36 | 31 | 67 | 23 | 7 | 30 | 37 |
| | Всего | 236 | 1.104 | 1.190 | 2.294 | 32 | 32 | 64 | 1.136 | 1.222 | 2.358 | 877 | 965 | 1.842 | 516 |
| Въ гминахъ уѣзда | Прав. | 1 | 2 | 1 | 3 | 1 | — | 1 | 3 | 1 | 4 | — | — | — | 4 |
| | Кат. | 209 | 1.046 | 1.137 | 2.183 | 31 | 32 | 63 | 1.077 | 1.169 | 2.246 | 843 | 943 | 1.786 | 460 |
| | Прот. | 10 | 20 | 21 | 41 | — | — | — | 20 | 21 | 41 | 11 | 15 | 26 | 15 |
| | Евр. | 16 | 36 | 31 | 67 | — | — | — | 36 | 31 | 67 | 23 | 7 | 30 | 37 |
| | Всего | 236 | 1.104 | 1.190 | 2.294 | 32 | 32 | 64 | 1.136 | 1.222 | 2.358 | 877 | 965 | 1.842 | 516 |

| Названія губерній, уѣздовъ и городовъ | Вѣроисповѣданія | Число заключенныхъ браковъ | Ч И С Л О Р О Д И В Ш И Х С Я | | | | | | | | | Число умершихъ | | | Естественный приростъ населенія за годъ |
|---------------------------------------|-----------------|----------------------------|-------------------------------|---------------|-------------|---------------|---------------|-------------|---------------|---------------|-------------|----------------|---------------|-------------|---|
| | | | З а к о н н ы х ъ | | | Внѣбрачныхъ | | | В С Е Г О | | | Мужскаго пола | Женскаго пола | Обоего пола | |
| | | | Мужскаго пола | Женскаго пола | Обоего пола | Мужскаго пола | Женскаго пола | Обоего пола | Мужскаго пола | Женскаго пола | Обоего пола | | | | |
| 1 | 2 | 3 | 4 | 5 | 6 | 7 | 8 | 9 | 10 | 11 | 12 | 13 | 14 | 15 | 16 |
| Итого въ уѣздѣ | Прав. | 5 | 10 | 7 | 17 | 2 | 1 | 3 | 12 | 8 | 20 | 4 | 5 | 9 | 11 |
| | Кат. | 220 | 1.111 | 1.185 | 2.296 | 38 | 36 | 74 | 1.149 | 1.221 | 2.370 | 898 | 995 | 1.893 | 477 |
| | Прот. | 12 | 31 | 30 | 61 | 4 | 2 | 6 | 35 | 32 | 67 | 19 | 27 | 46 | 21 |
| | Евр. | 24 | 86 | 110 | 196 | 6 | 2 | 8 | 92 | 112 | 204 | 91 | 71 | 162 | 42 |
| | Всего | 261 | 1.238 | 1.332 | 2.570 | 50 | 41 | 91 | 1.288 | 1.373 | 2.661 | 1.012 | 1.098 | 2.110 | 551 |
| Маріампольскій уѣздъ | Прав. | 1 | 3 | 2 | 5 | — | — | — | 3 | 2 | 5 | 1 | 2 | 3 | 2 |
| | Кат. | 2 | 18 | 11 | 29 | — | — | — | 18 | 11 | 29 | 11 | 13 | 24 | 5 |
| | Прот. | 2 | 4 | 3 | 7 | — | — | — | 4 | 3 | 7 | 2 | 3 | 5 | 2 |
| | Евр. | 3 | 62 | 47 | 109 | — | — | — | 62 | 47 | 109 | 35 | 40 | 75 | 34 |
| | Всего | 8 | 87 | 63 | 150 | — | — | — | 87 | 63 | 150 | 49 | 58 | 107 | 43 |
| Г. Маріамполь | Прав. | — | — | 1 | 1 | — | — | — | — | 1 | 1 | — | — | — | 1 |
| | Кат. | 2 | 17 | 26 | 43 | 1 | 1 | 2 | 18 | 27 | 45 | 16 | 17 | 33 | 12 |
| | Прот. | 1 | 3 | 6 | 9 | — | — | — | 3 | 6 | 9 | 2 | 3 | 5 | 4 |
| | Евр. | 4 | 9 | 5 | 14 | — | — | — | 9 | 5 | 14 | 7 | 8 | 15 | —1 |
| | Всего | 7 | 29 | 38 | 67 | 1 | 1 | 2 | 30 | 39 | 69 | 25 | 28 | 53 | 16 |
| Г. Прены. | Прав. | — | — | 4 | 9 | — | — | — | 5 | 4 | 9 | 1 | 1 | 2 | 7 |
| | Кат. | 445 | 1.991 | 1.962 | 3.953 | 28 | 44 | 72 | 2.019 | 2.006 | 4.025 | 1.774 | 1.795 | 3.569 | 456 |
| | Прот. | 30 | 91 | 91 | 182 | 2 | 3 | 5 | 93 | 94 | 187 | 52 | 53 | 105 | 82 |
| | Евр. | 9 | 55 | 59 | 114 | — | — | — | 55 | 59 | 114 | 26 | 27 | 53 | 61 |
| | Всего | 484 | 2.142 | 2.116 | 4.258 | 30 | 47 | 77 | 2.172 | 2.163 | 4.335 | 1.853 | 1.876 | 3.729 | 606 |
| Въ гминахъ уѣзда | Прав. | 1 | 8 | 7 | 15 | — | — | — | 8 | 7 | 15 | 2 | 3 | 5 | 10 |
| | Кат. | 449 | 2.026 | 1.999 | 4.025 | 29 | 45 | 74 | 2.055 | 2.044 | 4.099 | 1.801 | 1.825 | 3.626 | 473 |
| | Прот. | 33 | 98 | 100 | 198 | 2 | 3 | 5 | 100 | 103 | 203 | 56 | 59 | 115 | 88 |
| | Евр. | 16 | 126 | 111 | 237 | — | — | — | 126 | 111 | 237 | 68 | 75 | 143 | 94 |
| | Всего | 499 | 2.258 | 2.217 | 4.475 | 31 | 48 | 79 | 2.289 | 2.265 | 4.554 | 1.927 | 1.962 | 3.889 | 665 |
| Сейнскій уѣздъ | Прав. | — | 2 | 1 | 3 | — | — | — | 2 | 1 | 3 | 2 | — | 2 | 1 |
| | Кат. | 8 | 5 | 7 | 12 | 2 | 1 | 3 | 7 | 8 | 15 | 7 | 7 | 14 | 1 |
| | Прот. | — | 1 | 1 | 2 | — | — | — | 1 | 1 | 2 | — | 1 | 1 | 1 |
| | Евр. | 9 | 22 | 14 | 36 | — | — | — | 22 | 14 | 36 | 15 | 11 | 26 | 10 |
| | Всего | 17 | 30 | 23 | 53 | 2 | 1 | 3 | 32 | 24 | 56 | 24 | 19 | 43 | 13 |
| Г. Сейны | Прав. | 18 | 41 | 28 | 69 | — | — | — | 41 | 28 | 69 | 31 | 29 | 60 | 9 |
| | Кат. | 373 | 1.488 | 1.462 | 2.950 | 23 | 23 | 46 | 1.511 | 1.485 | 2.996 | 1.248 | 1.181 | 2.429 | 567 |
| | Прот. | 1 | 11 | 15 | 26 | — | — | — | 11 | 15 | 26 | 8 | 5 | 13 | 13 |
| | Евр. | 27 | 64 | 48 | 112 | — | — | — | 64 | 48 | 112 | 52 | 33 | 85 | 27 |
| | Всего | 419 | 1.604 | 1.553 | 3.157 | 23 | 23 | 46 | 1.627 | 1.576 | 3.203 | 1.339 | 1.248 | 2.587 | 616 |
| Въ гминахъ уѣзда | Прав. | — | 2 | 1 | 3 | — | — | — | 2 | 1 | 3 | 2 | — | 2 | 1 |
| | Кат. | 8 | 5 | 7 | 12 | 2 | 1 | 3 | 7 | 8 | 15 | 7 | 7 | 14 | 1 |
| | Прот. | — | 1 | 1 | 2 | — | — | — | 1 | 1 | 2 | — | 1 | 1 | 1 |
| | Евр. | 9 | 22 | 14 | 36 | — | — | — | 22 | 14 | 36 | 15 | 11 | 26 | 10 |
| | Всего | 17 | 30 | 23 | 53 | 2 | 1 | 3 | 32 | 24 | 56 | 24 | 19 | 43 | 13 |

| Названія губерній, уѣздовъ и городовъ | Вѣроисповѣданія | Число заключенныхъ браковъ | Ч И С Л О Р О Д И В Ш И Х С Я | | | | | | | | | Число умершихъ | | | Естественный приростъ населенія за годъ |
|---------------------------------------|-----------------|----------------------------|-------------------------------|---------------|-------------|---------------|---------------|-------------|---------------|---------------|-------------|----------------|---------------|-------------|---|
| | | | З а к о н н ы х ъ | | | Внѣбрачныхъ | | | В С Е Г О | | | Мужскаго пола | Женскаго пола | Обоего пола | |
| | | | Мужскаго пола | Женскаго пола | Обоего пола | Мужскаго пола | Женскаго пола | Обоего пола | Мужскаго пола | Женскаго пола | Обоего пола | | | | |
| 1 | 2 | 3 | 4 | 5 | 6 | 7 | 8 | 9 | 10 | 11 | 12 | 13 | 14 | 15 | 16 |
| Итого въ уѣздѣ | Прав. | 18 | 43 | 29 | 72 | — | — | — | 43 | 29 | 72 | 33 | 29 | 62 | 10 |
| | Кат. | 381 | 1.493 | 1.469 | 2.962 | 25 | 24 | 49 | 1.518 | 1.493 | 3.011 | 1.255 | 1.188 | 2.443 | 568 |
| | Прот. | 1 | 12 | 16 | 28 | — | — | — | 12 | 16 | 28 | 8 | 6 | 14 | 14 |
| | Евр. | 36 | 86 | 62 | 148 | — | — | — | 86 | 62 | 148 | 67 | 44 | 111 | 37 |
| | Всего | 436 | 1.634 | 1.576 | 3.210 | 25 | 24 | 49 | 1.659 | 1.600 | 3.259 | 1.363 | 1.267 | 2.630 | 629 |
| Сувалкскій уѣздъ | Прав. | 21 | 32 | 49 | 81 | 7 | 2 | 9 | 39 | 51 | 90 | 19 | 21 | 40 | 50 |
| | Кат. | 38 | 98 | 99 | 197 | 27 | 23 | 50 | 125 | 122 | 247 | 80 | 106 | 186 | 61 |
| | Прот. | 4 | 4 | 4 | 8 | 1 | — | 1 | 5 | 4 | 9 | 6 | 9 | 15 | —6 |
| | Евр. | 18 | 127 | 124 | 251 | — | — | — | 127 | 124 | 251 | 65 | 51 | 116 | 135 |
| | Всего | 81 | 261 | 276 | 537 | 35 | 25 | 60 | 296 | 301 | 597 | 170 | 187 | 357 | 240 |
| Г. Сувалки | Прав. | 7 | 25 | 23 | 48 | — | — | — | 25 | 23 | 48 | 11 | 11 | 22 | 26 |
| | Кат. | 257 | 876 | 777 | 1.653 | 25 | 38 | 63 | 901 | 815 | 1.716 | 717 | 650 | 1.367 | 349 |
| | Прот. | 27 | 84 | 82 | 166 | 2 | 3 | 5 | 86 | 85 | 171 | 46 | 62 | 108 | 63 |
| | Евр. | 15 | 44 | 46 | 90 | — | — | — | 44 | 46 | 90 | 22 | 19 | 41 | 49 |
| | Всего | 306 | 1.029 | 928 | 1.957 | 27 | 41 | 68 | 1.056 | 969 | 2.025 | 796 | 742 | 1.538 | 487 |
| Въ гминахъ уѣзда | Прав. | 28 | 57 | 72 | 129 | 7 | 2 | 9 | 64 | 74 | 138 | 30 | 32 | 62 | 76 |
| | Кат. | 295 | 974 | 876 | 1.850 | 52 | 61 | 113 | 1.026 | 937 | 1.963 | 797 | 756 | 1.553 | 410 |
| | Прот. | 31 | 88 | 86 | 174 | 3 | 3 | 6 | 91 | 89 | 180 | 52 | 71 | 123 | 57 |
| | Евр. | 33 | 171 | 170 | 341 | — | — | — | 171 | 170 | 341 | 87 | 70 | 157 | 184 |
| | Всего | 387 | 1.290 | 1.204 | 2.494 | 62 | 66 | 128 | 1.352 | 1.270 | 2.622 | 966 | 929 | 1.895 | 727 |
| Итого въ уѣздѣ | Прав. | 33 | 81 | 81 | 162 | 9 | 3 | 12 | 90 | 84 | 174 | 44 | 31 | 75 | 99 |
| | Кат. | 106 | 378 | 363 | 741 | 39 | 34 | 73 | 417 | 397 | 814 | 294 | 338 | 632 | 182 |
| | Прот. | 18 | 66 | 58 | 124 | 7 | 2 | 9 | 73 | 60 | 133 | 49 | 69 | 118 | 15 |
| | Евр. | 92 | 444 | 437 | 881 | 8 | 4 | 12 | 452 | 441 | 893 | 326 | 285 | 611 | 282 |
| | Всего | 249 | 969 | 939 | 1.908 | 63 | 43 | 106 | 1.032 | 982 | 2.014 | 713 | 723 | 1.436 | 578 |
| Въ городахъ губерніи | Прав. | 63 | 199 | 180 | 379 | 160 | 151 | 311 | 359 | 331 | 690 | 228 | 243 | 471 | 219 |
| | Кат. | 1.992 | 7.978 | 7.796 | 15.774 | 246 | 269 | 515 | 8.224 | 8.065 | 16.289 | 6.565 | 6.533 | 13.098 | 3.191 |
| | Прот. | 125 | 476 | 495 | 971 | 12 | 16 | 28 | 488 | 511 | 999 | 303 | 325 | 628 | 371 |
| | Евр. | 114 | 344 | 331 | 675 | 4 | 5 | 9 | 348 | 336 | 684 | 287 | 244 | 531 | 153 |
| | Всего | 2.294 | 8.997 | 8.802 | 17.799 | 422 | 441 | 863 | 9.419 | 9.243 | 18.662 | 7.383 | 7.345 | 14.728 | 3.934 |
| Въ гминахъ губерніи | Прав. | 96 | 280 | 261 | 541 | 169 | 154 | 323 | 449 | 415 | 864 | 272 | 274 | 546 | 318 |
| | Кат. | 2.098 | 8.356 | 8.159 | 16.515 | 285 | 303 | 588 | 8.641 | 8.462 | 17.103 | 6.859 | 6.871 | 13.730 | 3.373 |
| | Прот. | 143 | 542 | 553 | 1.095 | 19 | 18 | 37 | 561 | 571 | 1.132 | 352 | 394 | 746 | 386 |
| | Евр. | 206 | 788 | 768 | 1.556 | 12 | 9 | 21 | 800 | 777 | 1.577 | 613 | 529 | 1.142 | 435 |
| | Всего | 2.543 | 9.966 | 9.741 | 19.707 | 485 | 484 | 969 | 10.451 | 10.225 | 20.676 | 8.096 | 8.068 | 16.164 | 4.512 |
| Итого въ губерніи | Прав. | 96 | 280 | 261 | 541 | 169 | 154 | 323 | 449 | 415 | 864 | 272 | 274 | 546 | 318 |
| | Кат. | 2.098 | 8.356 | 8.159 | 16.515 | 285 | 303 | 588 | 8.641 | 8.462 | 17.103 | 6.859 | 6.871 | 13.730 | 3.373 |
| | Прот. | 143 | 542 | 553 | 1.095 | 19 | 18 | 37 | 561 | 571 | 1.132 | 352 | 394 | 746 | 386 |
| | Евр. | 206 | 788 | 768 | 1.556 | 12 | 9 | 21 | 800 | 777 | 1.577 | 613 | 529 | 1.142 | 435 |
| | Всего | 2.543 | 9.966 | 9.741 | 19.707 | 485 | 484 | 969 | 10.451 | 10.225 | 20.676 | 8.096 | 8.068 | 16.164 | 4.512 |

| Названія губерній, уѣздовъ и городовъ | Въроисповѣданія | Число заключенныхъ браковъ | Ч И С Л О Р О Д И В Ш И Х С Я | | | | | | | | | Число умершихъ | | | Естественный приростъ населенія за годъ |
|---------------------------------------|-----------------|----------------------------|-------------------------------|---------------|--------------|---------------------|---------------|-------------|---------------|---------------|--------------|----------------|---------------|--------------|---|
| | | | З а к о н н ы х ъ | | | В ы б р а ч н ы х ъ | | | В С Е Г О | | | Мужскаго пола | Женскаго пола | Обоего пола | |
| | | | Мужскаго пола | Женскаго пола | Обоего пола | Мужскаго пола | Женскаго пола | Обоего пола | Мужскаго пола | Женскаго пола | Обоего пола | | | | |
| 1 | 2 | 3 | 4 | 5 | 6 | 7 | 8 | 9 | 10 | 11 | 12 | 13 | 14 | 15 | 16 |
| Сѣдлецкая губ. 1) | | | | | | | | | | | | | | | |
| Бѣльскій у. | Прав. | 19 | 17 | 24 | 41 | 2 | 3 | 5 | 19 | 27 | 46 | 19 | 17 | 36 | 10 |
| | Кат. | 29 | 35 | 25 | 60 | 1 | 1 | 2 | 36 | 26 | 62 | 29 | 23 | 52 | 10 |
| | Прот. | — | 1 | — | 1 | — | — | — | 1 | — | 1 | — | — | — | 1 |
| Г. Бѣла . . . | Евр. | 67 | 131 | 117 | 248 | 2 | — | 2 | 133 | 117 | 250 | 94 | 86 | 180 | 70 |
| | Всего | 115 | 184 | 166 | 350 | 5 | 4 | 9 | 189 | 170 | 359 | 142 | 126 | 268 | 91 |
| | Прав. | — | 2 | 9 | 11 | — | — | — | 2 | 9 | 11 | — | 3 | 3 | 8 |
| | Кат. | 2 | 2 | 15 | 17 | — | — | — | 2 | 15 | 17 | — | 6 | 6 | 11 |
| | Прот. | — | — | — | — | — | — | — | — | — | — | — | — | — | — |
| Г. Тересполь | Евр. | 15 | 36 | 30 | 66 | — | — | — | 36 | 30 | 66 | 28 | 26 | 54 | 12 |
| | Всего | 17 | 40 | 54 | 94 | — | — | — | 40 | 54 | 94 | 28 | 35 | 63 | 31 |
| | Прав. | 193 | 730 | 744 | 1.474 | 307 | 329 | 636 | 1.037 | 1.073 | 2.110 | 740 | 730 | 1.470 | 640 |
| | Кат. | 83 | 216 | 231 | 447 | 14 | 20 | 34 | 230 | 251 | 481 | 152 | 166 | 318 | 163 |
| | Прот. | 1 | 1 | — | 1 | — | — | — | 1 | — | 1 | — | — | — | 1 |
| Въ гминахъ уѣзда . | Евр. | 147 | 330 | 272 | 602 | 2 | 1 | 3 | 332 | 273 | 605 | 226 | 173 | 399 | 206 |
| | Всего | 424 | 1.277 | 1.247 | 2.524 | 323 | 350 | 673 | 1.600 | 1.597 | 3.197 | 1.118 | 1.069 | 2.187 | 1.010 |
| | Прав. | 212 | 749 | 777 | 1.526 | 309 | 332 | 641 | 1.058 | 1.109 | 2.167 | 759 | 750 | 1.509 | 658 |
| | Кат. | 114 | 253 | 271 | 524 | 15 | 21 | 36 | 268 | 292 | 560 | 181 | 195 | 376 | 184 |
| | Прот. | 1 | 2 | — | 2 | — | — | — | 2 | — | 2 | — | — | — | 2 |
| Итого въ уѣздѣ | Евр. | 229 | 497 | 419 | 916 | 4 | 1 | 5 | 501 | 420 | 921 | 348 | 285 | 633 | 288 |
| | Всего | 556 | 1.501 | 1.467 | 2.968 | 328 | 354 | 682 | 1.829 | 1.821 | 3.650 | 1.288 | 1.230 | 2.518 | 1.132 |
| Венгровскій уѣздъ | | | | | | | | | | | | | | | |
| | Прав. | 1 | 2 | 3 | 5 | — | — | — | 2 | 3 | 5 | — | 1 | 1 | 4 |
| | Кат. | 35 | 69 | 69 | 138 | 1 | 3 | 4 | 70 | 72 | 142 | 46 | 39 | 85 | 57 |
| | Прот. | 1 | — | 2 | 2 | — | — | — | — | 2 | 2 | — | — | — | 2 |
| Г. Венгровъ | Евр. | 64 | 124 | 103 | 227 | — | 2 | 2 | 124 | 105 | 229 | 66 | 64 | 130 | 99 |
| | Всего | 101 | 195 | 177 | 372 | 1 | 5 | 6 | 196 | 182 | 378 | 112 | 104 | 216 | 162 |
| | Прав. | 2 | 4 | 3 | 7 | — | — | — | 4 | 3 | 7 | 1 | 4 | 5 | 2 |
| | Кат. | 442 | 1.362 | 1.308 | 2.670 | 31 | 31 | 62 | 1.393 | 1.339 | 2.732 | 883 | 914 | 1.797 | 935 |
| | Прот. | 5 | 19 | 5 | 24 | — | — | — | 19 | 5 | 24 | 2 | 5 | 7 | 17 |
| Въ гминахъ уѣзда . | Евр. | 21 | 47 | 51 | 98 | — | — | — | 47 | 51 | 98 | 9 | 13 | 22 | 76 |
| | Всего | 470 | 1.432 | 1.367 | 2.799 | 31 | 31 | 62 | 1.463 | 1.398 | 2.861 | 895 | 936 | 1.831 | 1.030 |
| | Прав. | 3 | 6 | 6 | 12 | — | — | — | 6 | 6 | 12 | 1 | 5 | 6 | 6 |
| | Кат. | 477 | 1.431 | 1.377 | 2.808 | 32 | 34 | 66 | 1.463 | 1.411 | 2.874 | 929 | 953 | 1.882 | 992 |
| | Прот. | 6 | 19 | 7 | 26 | — | — | — | 19 | 7 | 26 | 2 | 5 | 7 | 19 |
| Итого въ уѣздѣ | Евр. | 85 | 171 | 154 | 325 | — | 2 | 2 | 171 | 156 | 327 | 75 | 77 | 152 | 175 |
| | Всего | 571 | 1.627 | 1.544 | 3.171 | 32 | 36 | 68 | 1.659 | 1.580 | 3.239 | 1.007 | 1.040 | 2.047 | 1.192 |

1) Въ гминахъ Бѣльскаго, Влодавскаго, Константиновскаго, Радискаго, Соколовскаго и Сѣдлецкаго уѣздовъ и въ гор. Соколовѣ число такъ называемыхъ вѣбрачныхъ рожденій столь велико потому, что въ этихъ уѣздахъ проживаютъ бывшіе униаты, брачные союзы коихъ не признавались дѣйствительными.

| Названія губерній, уѣздовъ и городовъ | Въроисповѣданія | Число заключенныхъ браковъ | Ч И С Л О Р О Д И В Ш И Х С Я | | | | | | | | | Число умершихъ | | | Естественный приростъ населенія за годъ |
|---------------------------------------|-----------------|----------------------------|-------------------------------|---------------|--------------|-----------------------|---------------|-------------|---------------|---------------|--------------|----------------|---------------|--------------|---|
| | | | З а к о н н ы х ъ | | | В и ѣ б р а ч н ы х ъ | | | В С Е Г О | | | Мужскаго пола | Женскаго пола | Обоего пола | |
| | | | Мужскаго пола | Женскаго пола | Обоего пола | Мужскаго пола | Женскаго пола | Обоего пола | Мужскаго пола | Женскаго пола | Обоего пола | | | | |
| 1 | 2 | 3 | 4 | 5 | 6 | 7 | 8 | 9 | 10 | 11 | 12 | 13 | 14 | 15 | 16 |
| Влодавскій уѣздъ | | | | | | | | | | | | | | | |
| Г. Влодава | Прав. | 2 | 16 | 13 | 29 | 1 | — | 1 | 17 | 13 | 30 | 10 | 8 | 18 | 12 |
| | Кат. | 3 | 13 | 11 | 24 | 2 | 1 | 3 | 15 | 12 | 27 | 1 | 10 | 11 | 16 |
| | Прот. | — | — | — | — | — | — | — | — | — | — | — | — | — | — |
| | Евр. | 30 | 102 | 121 | 223 | 3 | 8 | 11 | 105 | 129 | 234 | 66 | 62 | 128 | 106 |
| | Всего | 35 | 131 | 145 | 276 | 6 | 9 | 15 | 137 | 154 | 291 | 77 | 80 | 157 | 134 |
| Г. Парчевъ | Прав. | 2 | 3 | 2 | 5 | — | — | — | 3 | 2 | 5 | 2 | 1 | 3 | 2 |
| | Кат. | 11 | 62 | 60 | 122 | — | — | — | 62 | 60 | 122 | 52 | 43 | 95 | 27 |
| | Прот. | — | — | — | — | — | — | — | — | — | — | — | — | — | — |
| | Евр. | 26 | 84 | 70 | 154 | — | — | — | 84 | 70 | 154 | 49 | 30 | 79 | 75 |
| | Всего | 39 | 149 | 132 | 281 | — | — | — | 149 | 132 | 281 | 103 | 74 | 177 | 104 |
| Въ гминахъ уѣзда | Прав. | 575 | 1,226 | 1,361 | 2,587 | 340 | 369 | 709 | 1,566 | 1,730 | 3,296 | 896 | 873 | 1,769 | 1,527 |
| | Кат. | 248 | 404 | 406 | 810 | 19 | 17 | 36 | 423 | 423 | 846 | 226 | 231 | 457 | 389 |
| | Прот. | 53 | 115 | 100 | 215 | — | — | — | 115 | 100 | 215 | 55 | 59 | 114 | 101 |
| | Евр. | 18 | 74 | 72 | 146 | — | — | — | 74 | 72 | 146 | 60 | 70 | 130 | 16 |
| | Всего | 894 | 1,819 | 1,939 | 3,758 | 359 | 386 | 745 | 2,178 | 2,325 | 4,503 | 1,237 | 1,233 | 2,470 | 2,033 |
| Итого въ уѣздѣ | Прав. | 579 | 1,245 | 1,376 | 2,621 | 341 | 369 | 710 | 1,586 | 1,745 | 3,331 | 908 | 882 | 1,790 | 1,541 |
| | Кат. | 262 | 479 | 477 | 956 | 21 | 18 | 39 | 500 | 495 | 995 | 279 | 284 | 563 | 432 |
| | Прот. | 53 | 115 | 100 | 215 | — | — | — | 115 | 100 | 215 | 55 | 59 | 114 | 101 |
| | Евр. | 74 | 260 | 263 | 523 | 3 | 8 | 11 | 263 | 271 | 534 | 175 | 162 | 337 | 197 |
| | Всего | 968 | 2,099 | 2,216 | 4,315 | 365 | 395 | 760 | 2,464 | 2,611 | 5,075 | 1,417 | 1,387 | 2,804 | 2,271 |
| Гарволинскій уѣздъ | | | | | | | | | | | | | | | |
| Г. Гарволинъ | Прав. | — | — | — | — | — | — | — | — | — | — | — | — | — | — |
| | Кат. | 10 | 80 | 61 | 141 | — | — | — | 80 | 61 | 141 | 25 | 16 | 41 | 100 |
| | Прот. | — | — | — | — | — | — | — | — | — | — | — | — | — | — |
| | Евр. | 18 | 108 | 101 | 209 | — | — | — | 108 | 101 | 209 | 21 | 13 | 34 | 175 |
| | Всего | 28 | 188 | 162 | 350 | — | — | — | 188 | 162 | 350 | 46 | 29 | 75 | 275 |
| Г. Желеховъ | Прав. | — | — | — | — | — | — | — | — | — | — | — | — | — | — |
| | Кат. | 10 | 39 | 34 | 73 | — | — | — | 39 | 34 | 73 | 28 | 28 | 56 | 17 |
| | Прот. | — | — | — | — | — | — | — | — | — | — | — | — | — | — |
| | Евр. | 53 | 46 | 50 | 96 | — | — | — | 46 | 50 | 96 | 43 | 22 | 65 | 31 |
| | Всего | 63 | 85 | 84 | 169 | — | — | — | 85 | 84 | 169 | 71 | 50 | 121 | 48 |
| Въ гминахъ уѣзда | Прав. | — | 3 | 1 | 4 | — | — | — | 3 | 1 | 4 | 2 | 2 | 4 | — |
| | Кат. | 801 | 2,875 | 2,801 | 5,676 | 39 | 38 | 77 | 2,914 | 2,839 | 5,753 | 1,993 | 1,376 | 3,369 | 2,384 |
| | Прот. | 22 | 66 | 74 | 140 | — | 2 | 2 | 66 | 76 | 142 | 56 | 42 | 98 | 44 |
| | Евр. | 178 | 392 | 365 | 757 | — | — | — | 392 | 365 | 757 | 205 | 268 | 473 | 284 |
| | Всего | 1,001 | 3,336 | 3,241 | 6,577 | 39 | 40 | 79 | 3,375 | 3,281 | 6,656 | 2,256 | 1,688 | 3,944 | 2,712 |

| Названія губерній, уѣздовъ и городовъ | Вѣроисповѣданія | Число заключенныхъ браковъ | Ч И С Л О Р О Д И В Ш И Х С Я | | | | | | | | | Число умершихъ | | | Естественный приростъ населенія за годъ |
|---------------------------------------|-----------------|----------------------------|-------------------------------|---------------|--------------|---------------------|---------------|-------------|---------------|---------------|--------------|----------------|---------------|--------------|---|
| | | | З а к о н н ы х ъ | | | В ы б р а ч н ы х ъ | | | В С Е Г О | | | Мужскаго пола | Женскаго пола | Обоего пола | |
| | | | Мужскаго пола | Женскаго пола | Обоего пола | Мужскаго пола | Женскаго пола | Обоего пола | Мужскаго пола | Женскаго пола | Обоего пола | | | | |
| 1 | 2 | 3 | 4 | 5 | 6 | 7 | 8 | 9 | 10 | 11 | 12 | 13 | 14 | 15 | 16 |
| Итого въ уѣздѣ | Прав. | — | 3 | 1 | 4 | — | — | — | 3 | 1 | 4 | 2 | 2 | 4 | — |
| | Кат. | 821 | 2.994 | 2.896 | 5.890 | 39 | 38 | 77 | 3.033 | 2.934 | 5.967 | 2.046 | 1.420 | 3.466 | 2.501 |
| | Прот. | 22 | 66 | 74 | 140 | — | 2 | 2 | 66 | 76 | 142 | 56 | 42 | 98 | 44 |
| | Евр. | 249 | 546 | 516 | 1.062 | — | — | — | 546 | 516 | 1.062 | 269 | 303 | 572 | 490 |
| | Всего | 1.092 | 3.609 | 3.487 | 7.096 | 39 | 40 | 79 | 3.648 | 3.527 | 7.175 | 2.373 | 1.767 | 4.140 | 3.035 |
| Константиновскій у. | Прав. | 91 | 316 | 355 | 671 | 268 | 282 | 550 | 584 | 637 | 1.221 | 357 | 354 | 711 | 510 |
| | Кат. | 135 | 336 | 376 | 712 | 26 | 45 | 71 | 362 | 421 | 783 | 233 | 262 | 495 | 288 |
| | Прот. | — | — | — | — | — | — | — | — | — | — | — | — | — | — |
| | Евр. | 52 | 166 | 167 | 333 | — | — | — | 166 | 167 | 333 | 95 | 76 | 171 | 162 |
| | Всего | 278 | 818 | 898 | 1.716 | 294 | 327 | 621 | 1.112 | 1.225 | 2.337 | 685 | 692 | 1.377 | 960 |
| Луковскій уѣздъ | Прав. | 4 | 29 | 30 | 59 | — | — | — | 29 | 30 | 59 | 9 | 10 | 19 | 40 |
| | Кат. | 23 | 69 | 48 | 117 | 1 | 3 | 4 | 70 | 51 | 121 | 19 | 25 | 44 | 77 |
| | Прот. | — | — | — | — | — | — | — | — | — | — | — | — | — | — |
| | Евр. | 47 | 92 | 106 | 198 | 15 | 21 | 36 | 107 | 127 | 234 | 34 | 30 | 64 | 170 |
| | Всего | 74 | 190 | 184 | 374 | 16 | 24 | 40 | 206 | 208 | 414 | 62 | 65 | 127 | 287 |
| Въ гминахъ уѣзда | Прав. | — | 2 | 1 | 3 | — | — | — | 2 | 1 | 3 | 1 | 1 | 2 | 1 |
| | Кат. | 655 | 2.577 | 2.668 | 5.245 | 31 | 25 | 56 | 2.608 | 2.693 | 5.301 | 1.330 | 1.199 | 2.529 | 2.772 |
| | Прот. | 7 | 25 | 50 | 75 | — | 1 | 1 | 25 | 51 | 76 | 12 | 13 | 25 | 51 |
| | Евр. | 37 | 91 | 90 | 181 | 2 | — | 2 | 93 | 90 | 183 | 60 | 46 | 106 | 77 |
| | Всего | 699 | 2.695 | 2.809 | 5.504 | 33 | 26 | 59 | 2.728 | 2.835 | 5.563 | 1.403 | 1.259 | 2.662 | 2.901 |
| Итого въ уѣздѣ | Прав. | 4 | 31 | 31 | 62 | — | — | — | 31 | 31 | 62 | 10 | 11 | 21 | 41 |
| | Кат. | 678 | 2.646 | 2.716 | 5.362 | 32 | 28 | 60 | 2.678 | 2.744 | 5.422 | 1.349 | 1.224 | 2.573 | 2.849 |
| | Прот. | 7 | 25 | 50 | 75 | — | 1 | 1 | 25 | 51 | 76 | 12 | 13 | 25 | 51 |
| | Евр. | 84 | 183 | 196 | 379 | 17 | 21 | 38 | 200 | 217 | 417 | 94 | 76 | 170 | 247 |
| | Всего | 773 | 2.885 | 2.993 | 5.878 | 49 | 50 | 99 | 2.934 | 3.043 | 5.977 | 1.465 | 1.324 | 2.789 | 3.188 |
| Радинскій уѣздъ | Прав. | — | 1 | 1 | 2 | — | — | — | 1 | 1 | 2 | 3 | 1 | 4 | —2 |
| | Кат. | 4 | 28 | 23 | 51 | — | — | — | 28 | 23 | 51 | 16 | 10 | 26 | 25 |
| | Прот. | — | — | — | — | — | — | — | — | — | — | — | — | — | — |
| | Евр. | 23 | 17 | 4 | 21 | — | — | — | 17 | 4 | 21 | 16 | 15 | 31 | —10 |
| | Всего | 27 | 46 | 28 | 74 | — | — | — | 46 | 28 | 74 | 35 | 26 | 61 | 13 |
| Г. Радинъ | Прав. | — | 4 | 3 | 7 | 5 | 7 | 12 | 9 | 10 | 19 | 4 | 3 | 7 | 12 |
| | Кат. | 12 | 19 | 17 | 36 | 2 | 11 | 13 | 21 | 28 | 49 | 20 | 17 | 37 | 12 |
| | Прот. | — | — | — | — | — | — | — | — | — | — | — | — | — | — |
| | Евр. | 28 | 87 | 112 | 199 | — | 1 | 1 | 87 | 113 | 200 | 48 | 36 | 84 | 116 |
| | Всего | 40 | 110 | 132 | 242 | 7 | 19 | 26 | 117 | 151 | 268 | 72 | 56 | 128 | 140 |
| Гор. Межи-рѣчье | Прав. | — | 4 | 3 | 7 | 5 | 7 | 12 | 9 | 10 | 19 | 4 | 3 | 7 | 12 |
| | Кат. | 12 | 19 | 17 | 36 | 2 | 11 | 13 | 21 | 28 | 49 | 20 | 17 | 37 | 12 |
| | Прот. | — | — | — | — | — | — | — | — | — | — | — | — | — | — |
| | Евр. | 28 | 87 | 112 | 199 | — | 1 | 1 | 87 | 113 | 200 | 48 | 36 | 84 | 116 |
| | Всего | 40 | 110 | 132 | 242 | 7 | 19 | 26 | 117 | 151 | 268 | 72 | 56 | 128 | 140 |

| Названія губерній, уѣздовъ и городовъ | Вѣроисповѣданія | Число заключенныхъ браковъ | Ч И С Л О Р О Д И В Ш И Х С Я | | | | | | | | | Число умершихъ | | | Естественный приростъ населенія за годъ |
|---------------------------------------|-----------------|----------------------------|-------------------------------|---------------|-------------|-----------------------|---------------|-------------|---------------|---------------|-------------|----------------|---------------|-------------|---|
| | | | З а к о н н ы х ъ | | | В и ѣ б р а ч н ы х ъ | | | В С Е Г О | | | Мужскаго пола | Женскаго пола | Обоего пола | |
| | | | Мужскаго пола | Женскаго пола | Обоего пола | Мужскаго пола | Женскаго пола | Обоего пола | Мужскаго пола | Женскаго пола | Обоего пола | | | | |
| 1 | 2 | 3 | 4 | 5 | 6 | 7 | 8 | 9 | 10 | 11 | 12 | 13 | 14 | 15 | 16 |
| Въ гминахъ уѣзда | Прав. | 83 | 131 | 153 | 284 | 354 | 408 | 762 | 485 | 561 | 1.046 | 229 | 260 | 489 | 557 |
| | Кат. | 302 | 741 | 699 | 1.440 | 12 | 30 | 42 | 753 | 729 | 1.482 | 438 | 428 | 866 | 616 |
| | Прот. | 9 | 29 | 27 | 56 | — | — | — | 29 | 27 | 56 | 21 | 17 | 38 | 18 |
| | Евр. | 70 | 157 | 159 | 316 | 8 | 12 | 20 | 165 | 171 | 336 | 92 | 80 | 172 | 164 |
| | Всего | 464 | 1.058 | 1.038 | 2.096 | 374 | 450 | 824 | 1.432 | 1.488 | 2.920 | 780 | 785 | 1.565 | 1.355 |
| Итого въ уѣздѣ | Прав. | 83 | 136 | 157 | 293 | 359 | 415 | 774 | 495 | 572 | 1.067 | 236 | 264 | 500 | 567 |
| | Кат. | 318 | 788 | 739 | 1.527 | 14 | 41 | 55 | 802 | 780 | 1.582 | 474 | 455 | 929 | 653 |
| | Прот. | 9 | 29 | 27 | 56 | — | — | — | 29 | 27 | 56 | 21 | 17 | 38 | 18 |
| | Евр. | 121 | 261 | 275 | 536 | 8 | 13 | 21 | 269 | 288 | 557 | 156 | 131 | 287 | 270 |
| | Всего | 531 | 1.214 | 1.198 | 2.412 | 381 | 469 | 850 | 1.595 | 1.667 | 3.262 | 887 | 867 | 1.754 | 1.508 |
| Соколов-скій уѣздъ | Прав. | 1 | 8 | 6 | 14 | 28 | 20 | 48 | 36 | 26 | 62 | 20 | 22 | 42 | 20 |
| | Кат. | 7 | 49 | 31 | 80 | 3 | 3 | 6 | 52 | 34 | 86 | 36 | 26 | 62 | 24 |
| | Прот. | — | — | — | — | — | — | — | — | — | — | — | — | — | — |
| | Евр. | 60 | 51 | 30 | 81 | — | 1 | 1 | 51 | 31 | 82 | 60 | 17 | 77 | 5 |
| | Всего | 68 | 108 | 67 | 175 | 31 | 24 | 55 | 139 | 91 | 230 | 116 | 65 | 181 | 49 |
| Въ гминахъ уѣзда | Прав. | 3 | 45 | 46 | 91 | 74 | 68 | 142 | 119 | 114 | 233 | 60 | 58 | 118 | 115 |
| | Кат. | 323 | 1.141 | 1.135 | 2.276 | 29 | 15 | 44 | 1.170 | 1.150 | 2.320 | 816 | 817 | 1.633 | 687 |
| | Прот. | — | 12 | 15 | 27 | — | — | — | 12 | 15 | 27 | 3 | 1 | 4 | 23 |
| | Евр. | 68 | 113 | 77 | 190 | — | 1 | 1 | 113 | 78 | 191 | 80 | 37 | 117 | 74 |
| | Всего | 394 | 1.311 | 1.273 | 2.584 | 103 | 84 | 187 | 1.414 | 1.357 | 2.771 | 959 | 913 | 1.872 | 899 |
| Итого въ уѣздѣ | Прав. | 4 | 53 | 52 | 105 | 102 | 88 | 190 | 155 | 140 | 295 | 80 | 80 | 160 | 135 |
| | Кат. | 330 | 1.190 | 1.166 | 2.356 | 32 | 18 | 50 | 1.222 | 1.184 | 2.406 | 852 | 843 | 1.695 | 711 |
| | Прот. | — | 22 | 15 | 27 | — | — | — | 12 | 15 | 27 | 3 | 1 | 4 | 23 |
| | Евр. | 128 | 164 | 107 | 271 | — | 2 | 2 | 164 | 109 | 273 | 140 | 54 | 194 | 79 |
| | Всего | 462 | 1.419 | 1.340 | 2.759 | 134 | 108 | 242 | 1.553 | 1.448 | 3.001 | 1.075 | 978 | 2.053 | 948 |
| Съдлецкій уѣздъ | Прав. | 6 | 39 | 37 | 76 | 2 | 3 | 5 | 41 | 40 | 81 | 30 | 24 | 54 | 27 |
| | Кат. | 23 | 99 | 91 | 190 | 7 | 10 | 17 | 106 | 101 | 207 | 91 | 66 | 157 | 50 |
| | Прот. | — | — | — | — | — | — | — | — | — | — | — | — | — | — |
| | Евр. | 74 | 317 | 310 | 627 | 4 | 5 | 9 | 321 | 315 | 636 | 112 | 79 | 191 | 445 |
| | Всего | 103 | 455 | 438 | 893 | 13 | 18 | 31 | 468 | 456 | 924 | 233 | 169 | 402 | 522 |
| Въ гминахъ уѣзда | Прав. | 1 | 9 | 11 | 20 | 24 | 15 | 39 | 33 | 26 | 59 | 21 | 30 | 51 | 8 |
| | Кат. | 375 | 1.435 | 1.458 | 2.893 | 23 | 26 | 49 | 1.458 | 1.484 | 2.942 | 834 | 848 | 1.682 | 1.260 |
| | Прот. | 3 | 18 | 16 | 34 | — | 1 | 1 | 18 | 17 | 35 | 12 | 12 | 24 | 11 |
| | Евр. | 28 | 102 | 118 | 220 | — | 2 | 2 | 102 | 120 | 222 | 45 | 42 | 87 | 135 |
| | Всего | 407 | 1.564 | 1.603 | 3.167 | 47 | 44 | 91 | 1.611 | 1.647 | 3.258 | 912 | 932 | 1.844 | 1.414 |

| Названія губерній, уѣздовъ и городовъ | Вѣроисповѣданія | Число заключенныхъ браковъ | Ч И С Л О Р О Д И В Ш И Х С Я | | | | | | | | | Число умершихъ | | | Естественный приростъ населенія за годъ |
|---|-----------------|----------------------------|-------------------------------|----------------|----------------|-----------------------|---------------|---------------|----------------|----------------|----------------|----------------|----------------|----------------|---|
| | | | З а к о н н ы х ъ | | | В и ѣ б р а ч н ы х ъ | | | В С Е Г О | | | Мужскаго пола | Женскаго пола | Обоего пола | |
| | | | Мужскаго пола | Женскаго пола | Обоего пола | Мужскаго пола | Женскаго пола | Обоего пола | Мужскаго пола | Женскаго пола | Обоего пола | | | | |
| 1 | 2 | 3 | 4 | 5 | 6 | 7 | 8 | 9 | 10 | 11 | 12 | 13 | 14 | 15 | 16 |
| Итого въ уѣздѣ | Прав. | 7 | 48 | 48 | 96 | 26 | 18 | 44 | 74 | 66 | 140 | 51 | 54 | 105 | 35 |
| | Кат. | 398 | 1.534 | 1.549 | 3.083 | 30 | 36 | 66 | 1.564 | 1.585 | 3.149 | 925 | 914 | 1.839 | 1.310 |
| | Прот. | 3 | 18 | 16 | 34 | — | 1 | 1 | 18 | 17 | 35 | 12 | 12 | 24 | 11 |
| | Евр. | 102 | 419 | 428 | 847 | 4 | 7 | 11 | 423 | 435 | 858 | 157 | 121 | 278 | 580 |
| | Всего | 510 | 2.019 | 2.041 | 4.060 | 60 | 62 | 122 | 2.079 | 2.103 | 4.182 | 1.145 | 1.101 | 2.246 | 1.936 |
| Въ городахъ губерніи | Прав. | 35 | 121 | 128 | 249 | 38 | 33 | 71 | 159 | 161 | 320 | 97 | 90 | 187 | 133 |
| | Кат. | 169 | 564 | 485 | 1.049 | 17 | 32 | 49 | 581 | 517 | 1.098 | 363 | 309 | 672 | 426 |
| | Прот. | 1 | 1 | 2 | 3 | — | — | — | 1 | 2 | 3 | — | — | — | 3 |
| | Евр. | 505 | 1.195 | 1.154 | 2.349 | 24 | 38 | 62 | 1.219 | 1.192 | 2.411 | 637 | 480 | 1.117 | 1.294 |
| | Всего | 710 | 1.881 | 1.769 | 3.650 | 79 | 103 | 182 | 1.960 | 1.872 | 3.832 | 1.097 | 879 | 1.976 | 1.856 |
| Въ гминахъ губерніи | Прав. | 948 | 2.466 | 2.675 | 5.141 | 1.367 | 1.471 | 2.838 | 3.833 | 4.146 | 7.979 | 2.307 | 2.312 | 4.619 | 3.360 |
| | Кат. | 3.364 | 11.087 | 11.082 | 22.169 | 224 | 247 | 471 | 11.311 | 11.329 | 22.640 | 6.905 | 6.241 | 13.146 | 9.494 |
| | Прот. | 100 | 285 | 287 | 572 | — | 4 | 4 | 285 | 291 | 576 | 161 | 149 | 310 | 266 |
| | Евр. | 619 | 1.472 | 1.371 | 2.843 | 12 | 16 | 28 | 1.484 | 1.387 | 2.871 | 872 | 805 | 1.677 | 1.194 |
| | Всего | 5.031 | 15.310 | 15.415 | 30.725 | 1.603 | 1.738 | 3.341 | 16.913 | 17.153 | 34.066 | 10.245 | 9.507 | 19.752 | 14.314 |
| Итого въ губерніи | Прав. | 983 | 2.587 | 2.803 | 5.390 | 1.405 | 1.504 | 2.909 | 3.992 | 4.307 | 8.299 | 2.404 | 2.402 | 4.806 | 3.493 |
| | Кат. | 3.533 | 11.651 | 11.567 | 23.218 | 241 | 279 | 520 | 11.892 | 11.846 | 23.738 | 7.268 | 6.550 | 13.818 | 9.920 |
| | Прот. | 101 | 286 | 289 | 575 | — | 4 | 4 | 286 | 293 | 579 | 161 | 149 | 310 | 269 |
| | Евр. | 1.124 | 2.667 | 2.525 | 5.192 | 36 | 54 | 90 | 2.703 | 2.579 | 5.282 | 1.509 | 1.285 | 2.794 | 2.488 |
| | Всего | 5.741 | 17.191 | 17.184 | 34.375 | 1.682 | 1.841 | 3.523 | 18.873 | 19.025 | 37.898 | 11.342 | 10.386 | 21.728 | 16.170 |
| Въ городахъ Царст. Польскаго . | Прав. | 689 | 1.545 | 1.390 | 2.935 | 151 | 132 | 283 | 1.696 | 1.522 | 3.218 | 898 | 676 | 1.574 | 1.644 |
| | Кат. | 9.041 | 22.057 | 21.139 | 43.196 | 1.907 | 1.895 | 3.802 | 23.964 | 23.034 | 46.998 | 15.404 | 14.736 | 30.140 | 16.858 |
| | Прот. | 1.208 | 3.114 | 3.085 | 6.199 | 103 | 102 | 205 | 3.217 | 3.187 | 6.404 | 1.849 | 1.783 | 3.632 | 2.772 |
| | Евр. | 6.273 | 17.023 | 15.230 | 32.253 | 472 | 379 | 851 | 17.495 | 15.609 | 33.104 | 9.288 | 8.171 | 17.459 | 15.645 |
| | Всего | 17.211 | 43.739 | 40.844 | 84.583 | 2.633 | 2.508 | 5.141 | 46.372 | 43.352 | 89.724 | 27.439 | 25.366 | 52.805 | 36.919 |
| Въ гминахъ Царст. Польскаго . | Прав. | 2.979 | 8.285 | 8.196 | 16.481 | 1.697 | 1.787 | 3.484 | 9.982 | 9.983 | 19.965 | 5.938 | 5.849 | 11.787 | 8.178 |
| | Кат. | 44.971 | 139.335 | 137.209 | 276.544 | 2.995 | 3.090 | 6.085 | 142.330 | 140.299 | 282.629 | 89.103 | 87.066 | 176.169 | 106.460 |
| | Прот. | 2.159 | 8.040 | 8.275 | 16.315 | 213 | 286 | 499 | 8.253 | 8.561 | 16.814 | 4.411 | 4.855 | 9.266 | 7.548 |
| | Евр. | 4.346 | 13.952 | 13.049 | 27.001 | 223 | 154 | 377 | 14.175 | 13.203 | 27.378 | 7.498 | 6.677 | 14.175 | 13.203 |
| | Всего | 54.455 | 169.612 | 166.729 | 336.341 | 5.128 | 5.317 | 10.445 | 174.740 | 172.046 | 346.786 | 106.950 | 104.447 | 211.397 | 135.389 |
| Итого въ 10 губерніяхъ Царст. Польскаго . | Прав. | 3.668 | 9.830 | 9.586 | 19.416 | 1.848 | 1.919 | 3.767 | 11.678 | 11.505 | 23.183 | 6.836 | 6.525 | 13.361 | 9.822 |
| | Кат. | 54.012 | 161.392 | 158.348 | 319.740 | 4.902 | 4.985 | 9.887 | 166.294 | 163.333 | 329.627 | 104.507 | 101.802 | 206.309 | 123.318 |
| | Прот. | 3.367 | 11.154 | 11.360 | 22.514 | 316 | 388 | 704 | 11.470 | 11.748 | 23.218 | 6.260 | 6.638 | 12.898 | 10.320 |
| | Евр. | 10.619 | 30.975 | 28.279 | 59.254 | 695 | 533 | 1.228 | 31.670 | 28.812 | 60.482 | 16.786 | 14.848 | 31.634 | 28.848 |
| | Всего | 71.666 | 213.351 | 207.573 | 420.924 | 7.761 | 7.825 | 15.586 | 221.112 | 215.398 | 436.510 | 134.389 | 129.813 | 264.202 | 172.308 |

ОТЧЕТЪ

О ХОДѢ И ПОСЛѢДСТВІЯХЪ СТАТИСТИЧЕСКИХЪ РАБОТЪ


ПО 10 ГУБЕРНІЯМЪ ЦАРСТВА ПОЛЬСКАГО

за 1-ое полугодіе 1906 года.

I. Экономическое и культурное развитіе Царства Польскаго за сорокъ лѣтъ, 1864—1905.

Ростъ и движеніе населенія.

*XXI-ый, XXII-ой, XXIII-ий и XXIV-ый выпуски Трудовъ Варшавскаго
Статистическаго Комитета.*



Въ первое полугодіе 1906 года Варшавскимъ Статистическимъ Комитетомъ были изданы три выпуска „Трудовъ“ — XXI-ый, XXII-ой, XXIII-ий, и составленъ XXIV-ый. А именно:

Къ началу 1906 года былъ изданъ XXI-ый выпускъ Трудовъ Варшавскаго Статистическаго Комитета. Выпускъ этотъ, во-первыхъ, былъ посвященъ вопросу о мелкомъ землевладѣніи въ Привислинскомъ краѣ, и во-вторыхъ, содержалъ въ себѣ также свѣдѣнія объ общемъ состояніи городовъ Царства Польскаго и о различныхъ сторонахъ ихъ благоустройства¹⁾.

¹⁾ См. объ этомъ выпускѣ статью К. Г. „Крестьянское землевладѣніе въ Царствѣ Польскомъ“, Русское Государство, 1906 г., № 82; ср. также Русское Государство, 1906 г., № 75, а равно: Варшавскій Дневникъ, 1906 г., №№ 25 и 82; Kurjer Warszawski, 1906, № 154.

Изданный въ мартѣ того-же 1906 года XXII-ой выпускъ Трудовъ Комитета обобщилъ цѣлый рядъ исторически накопившагося статистическаго матеріала по самымъ разнообразнымъ отраслямъ административной статистики, что дало возможность представить общую картину экономического и культурнаго развитія Царства Польскаго за сорокъ лѣтъ, 1864—1905¹⁾.

Въ этомъ выпускѣ отмѣчены: ростъ населенія въ краѣ (съ 1816 по 1904 г.), ростъ и развитіе городовъ (за 1864—1904 г.г.), развитіе торговли и фабрично-заводской промышленности (за тѣ-же годы), развитіе землевладѣнія (крестьянскаго), развитіе сельскаго хозяйства (хлѣбная производительность, скотоводство и коневодство), развитіе грамотности и учебнаго дѣла (за 1817—1904 г.г.), распредѣленіе государственныхъ доходовъ и расходовъ. Кромѣ того, въ томъ-же выпускѣ были помѣщены статистическія данныя о призывныхъ въ десяти губерніяхъ края за 25 лѣтъ²⁾, а равно свѣдѣнія по статистикѣ эмиграціи за 15 лѣтъ³⁾ и по статистикѣ выхода рабочихъ на заработки за послѣдніе годы.

XXIII-ий выпускъ Трудовъ Комитета посвященъ статистикѣ народонаселенія въ Привислинскомъ краѣ. Именно, онъ выясняетъ общее со-

¹⁾ См. объ этомъ выпускѣ статьи К. В. въ Варшавскомъ Дневникѣ, 1906 г., №№ 74, 83, 101 и 119 („Экономическое и культурное развитіе Царства Польскаго“, „Народное образованіе въ Привислинскомъ краѣ“, „Изъ области соматологической статистики“, „Выселеніе въ Имперію изъ Привислинскаго края“). Ср. также Варшавскій Вѣстникъ, 1906 г., № 2; Русское Государство, 1906 г., № 93. Окраины Россіи, 1906 г. № 10.

²⁾ Замѣтимъ кетати, что, на основаніи росписанія годоваго призыва новобранцевъ, въ 1905 году по губерніямъ Привислинскаго края причиталось взять: по Варшавской губ.—7.028 чел., по Калишской—4.110, по Кѣлецкой—3.558, по Ломжинской—2.806, по Люблинской—5.012, по Петроковской—5.344, по Плоцкой—2.473, по Радомской—3.725, по Сувалкской—2.705, и по Сѣдлецкой—3.331 чел.

³⁾ Въ связи съ вопросомъ объ эмиграціи изъ Россіи вообще и изъ Привислинскаго края въ частности, можно найти много интереснаго въ статьѣ нашего консула въ Ньюкастлѣ на Тайнѣ барона А. Гейкинга: „очеркъ иностранныхъ законодательствъ объ иммиграціи“; Сборникъ Консульскихъ донесеній, С.-Пб. 1906, выпускъ I, стр. 17—37.

стояніе населенія въ десяти губерніяхъ Царства Польскаго къ 1-му января 1905 г.: наличное, постоянное и непостоянное населеніе (11.312.275 человекъ), распредѣленіе населенія по вѣроисповѣданіямъ (православные, католики, протестанты, евреи и проч.), плотность населенія и т. п.

Предлагаемый нынѣ XXIV-ый выпускъ выясняетъ общій характеръ естественнаго движенія въ десяти губерніяхъ Царства Польскаго за 1904 годъ, то-есть браки, рождаемость, смертность, естественный приростъ населенія и т. д. Эти два выпуска какъ-бы дополняютъ собою картину общей эволюціи жизни Привислинскаго края по 1905 годъ.

II. Поземельная собственность и доходы городовъ.

Свѣдѣнія о городской торговлѣ.

Въ первой половинѣ 1906 года Редакціи Комитета удалось также почти закончить собраніе нѣкоторыхъ свѣдѣній по статистикѣ городовъ. Именно, были собраны данныя о поземельной собственности и доходахъ городовъ, а равно свѣдѣнія о городской торговлѣ. Эти данныя за 1905—1906 годы и помѣщаются ниже, въ дополненіе къ тѣмъ общимъ свѣдѣніямъ о состояніи и доходахъ городовъ, которыя были представлены нами ранѣе въ XXI-мъ и XXII-мъ выпускахъ „Трудовъ Варшавскаго Статистическаго Комитета“.

Что касается поземельной собственности и доходовъ городовъ, то по всѣмъ городамъ Привислинскаго края вмѣстѣ мы получаемъ слѣдующія общія цифры. Пространство населенной площади всѣхъ городовъ Царства Польскаго равняется 24.686 десятинъ. Пространство незастроенныхъ земельныхъ участковъ, принадлежащихъ городамъ Ц. П. на заселенныхъ ихъ площадяхъ, равняется 5.089 десятинъ. Пространство-же незастроенныхъ земельныхъ участковъ, принадлежащихъ частнымъ лицамъ на заселенныхъ площадяхъ городовъ Ц. П., равняется 11.802 десятинъ. Наконецъ, пространство всей другой земли, принадлежащей городамъ Привислинскаго края, равняется 56.590,6 десятинъ; въ этомъ числѣ: подъ усадьбами и садами 2.438,1 десятинъ; пахатной земли 22.231,5 десятинъ; луговъ и пастбищъ 13.673,5 десятинъ; лѣсовъ 14.415 десятинъ; неудобной земли 3.832,5 десятинъ.

Доходы-же городовъ края отъ городскихъ земель равняются 175.793 руб., отъ незастроенныхъ городскихъ участковъ — 146.384 руб., отъ оброчныхъ статей—827.443 руб. Бюджетъ-же всѣхъ городовъ края за 1904 годъ выражается въ слѣдующихъ цифрахъ: всѣхъ доходовъ у городовъ Ц. П. числилось 22.959.857 рублей; а всѣхъ расходовъ по городамъ Ц. П. значилось 23.023.560 рублей; въ томъ числѣ по г. Варшавѣ значилось: доходовъ 19.653.735 руб. и расходовъ 19.653.735 руб.

Что-же касается городской торговли, то во всѣхъ городахъ Привислинскаго края насчитывается 28.390 магазиновъ и лавокъ безъ г. Варшавы и 37.521 магазиновъ и лавокъ съ г. Варшавой. Общее-же число торгующихъ въ городахъ края безъ Варшавы равняется 34.797; въ этомъ числѣ купцовъ 1-ой и 2-ой гильдіи 2.602, и прочихъ торговцевъ 32.199. А вмѣстѣ съ г. Варшавой общее число торгующихъ равняется приблизительно 47.029.

Распредѣленіе-же означенныхъ данныхъ по отдѣльнымъ городамъ приводится въ двухъ нижеслѣдующихъ таблицахъ:

1. Поземельная собственность городов Привислинскаго края въ 190⁵/₆ г.

| №№ городов по порядку | ГУБЕРНИИ и ГОРОДА | Величина населенной площади городовъ (въ десятинахъ) | Пространство неза- строенныхъ земельныхъ участковъ, принадлежа- щихъ городамъ на засе- ленной ихъ площади (въ десятинахъ) | Пространство неза- строенныхъ земельныхъ участковъ, принадлежа- щихъ частнымъ лицамъ на заселенной площади городовъ (въ десятинахъ) | Пространство всей другой земли, принадлежащей городамъ (въ десятинахъ) | | | | | | | №№ городовъ по порядку |
|-----------------------|---|--|--|--|---|------------------------------|-------------------|------------|--------------|--------------|--------------------|------------------------|
| | | | | | В с е г о | в ъ т о м ъ ч и с л ѣ | | | | | | |
| | | | | | | Подъ усадь- бами и садами | Пахатной земли | Луговой | Пастбищъ | Лѣсовъ | Неудобной земли | |
| 1 | 2 | 3 | 4 | 5 | 6 | 7 | 8 | 9 | 10 | 11 | 12 | 13 |
| 1 | Городъ Варшава | 2.760 | 2 | 398 | 144 | 65 | — | — | 79 | — | — | 1 |
| | Варшавская г. | | | | | | | | | | | |
| | Г о р о д а : | | | | | | | | | | | |
| 2 | Блоне | 12 | 3 | 6 | — | — | — | — | — | — | — | 2 |
| 3 | Мѣошовъ | 6 | 4 | 3 | 1.460 | 13 | 1.212 | 22 | 175 | — | 38 | 3 |
| 4 | Новый-Дворъ | 40 | 12 | 6 | 49 | 1 | — | 3 | 35 | — | 10 | 4 |
| 5 | Влоцлавскъ | 406 | 20 | 14 | 900 | 80 | 240 | 35 | 170 | 305 | 70 | 5 |
| 6 | Брестъ-Кувявскій | 72 | 5 | 10 | 510 | — | 205 | — | 91 | 214 | — | 6 |
| 7 | Гостынинъ | 55 | 4 | 7 | 1.921 | 4 | 1 | 2 | — | 1.914 | — | 7 |
| 8 | Гомбинъ | 104 | — | 8 | 1.121 | 2 | 56 | — | — | 1.060 | 3 | 8 |
| 9 | Гройцы | 38 | 5 | 15 | 4 | — | 4 | — | — | — | — | 9 |
| 10 | Варка | 36 | 3 | 5 | 1.131 | 12 | 710 | 12 | 357 | — | 40 | 10 |
| 11 | Кутно | 275 | — | — | 178 | — | 157 | 14 | 7 | — | — | 11 |
| 12 | Ловичъ | 32 | — | ? | 1.347 | 306 | 706 | 229 | 57 | 35 | 14 | 12 |
| 13 | Нешава | 7 | 4 | ? | 58 | 10 | 6 | — | 39 | — | 3 | 13 |
| 14 | Ново-Минскъ | 39 | 3 | 46 | — | — | — | — | — | — | — | 14 |
| 15 | Калушинъ | 37 | — | 5 | — | — | — | — | — | — | — | 15 |
| 16 | Плонскъ | 145 | 3 | 2 | 747 | 14 | 668 | 17 | 48 | — | — | 16 |
| 17 | Закрочимъ | 222 | 1 | 23 | 94 | — | 7 | 2 | — | 74 | 11 | 17 |
| 18 | Пултускъ | 62 | 3 | 11 | 1.029 | 66 | 851 | 59 | 53 | — | — | 18 |
| 19 | Насельскъ | 51 | — | 7 | — | — | — | — | — | — | — | 19 |
| 20 | Радиминъ | 10 | 7 | 10 | 628 | 3 | 421 | 166 | 9 | — | 29 | 20 |
| 21 | Скерневицы | 4 | 23 | 8 | 1.149 | 138 | 866 | 34 | 64 | 18 | 29 | 21 |
| 22 | Сохачевъ | 6 | — | — | 13 | — | 13 | — | — | — | — | 22 |
| | Итого у городовъ Варшавской губ. | 1.659 | 100 | 186 | 12.339 | 649 | 6.123 | 595 | 1.105 | 3.620 | 247 | |
| | Калишская губ. | | | | | | | | | | | |
| | Г о р о д а : | | | | | | | | | | | |
| 23 | Калишь | 174 | 1 | 27 | 1.669 | 7 | 60 | 10 | 31 | 1.547 | 14 | 23 |
| 24 | Блашки | 22 | — | 1 | 14 | — | — | — | — | — | 14 | 24 |
| 25 | Велюнь | 102 | 6 | 8 | 784 | 87 | 610 | 66 | 15 | — | 6 | 25 |
| 26 | Коло | 100 | 5 | 22 | 774 | 2 | 14 | 74 | 642 | 14 | 28 | 26 |
| 27 | Домбе | 97 | 3 | 24 | 215 | 3 | 19 | — | 92 | 92 | 9 | 27 |
| 28 | Конинъ | 208 | 7 | 3 | 1.536 | 2 | — | 2 | 1.500 | 30 | 2 | 28 |
| 29 | Ленчица | 146 | — | 95 | 26 | — | 15 | 11 | — | — | — | 29 |
| 30 | Озорковъ | 628 | ? | ? | 562 | 48 | 334 | 94 | 51 | 9 | 26 | 30 |
| 31 | Слуццы | 74 | 3 | 30 | 950 | 5 | 830 | 110 | — | — | 5 | 31 |

| №№ городов по порядку | ГУБЕРНИИ и ГОРОДА | Величина населенной площади городов (въ десятинахъ) | Пространство неза- строенныхъ земельныхъ участковъ, принадлежа- щихъ городамъ на засе- ленной ихъ площади (въ десятинахъ) | Пространство неза- строенныхъ земельныхъ участковъ, принадлежа- щихъ частнымъ лицамъ на заселенной площади городовъ (въ десятинахъ) | Пространство всей другой земли, принадлежащей городамъ (въ десятинахъ) | | | | | | | №№ городов по порядку |
|-------------------------------------|-------------------------|---|--|--|---|------------------------------|-------------------|--------|----------|--------|--------------------|-----------------------|
| | | | | | В с е г о | В ъ т о м ъ ч и с л ѣ | | | | | | |
| | | | | | | Подъ усадь- бами и садами | Пахатной земли | Луговъ | Пастбищъ | Лѣсовъ | Неудобной земли | |
| 1 | 2 | 3 | 4 | 5 | 6 | 7 | 8 | 9 | 10 | 11 | 12 | 13 |
| Г о р о д а : | | | | | | | | | | | | |
| 32 | Сѣрадзь | 139 | 9 | 30 | 200 | 2 | — | 2 | 196 | — | — | 32 |
| 33 | Варта | 76 | 10 | ? | 169 | — | — | — | 150 | — | 19 | 33 |
| 34 | Здунская-Воля . . . | 678 | 2 | 50 | 1 | — | 1 | — | — | — | — | 34 |
| 35 | Турекъ | 902 | 1 | 20 | — | — | — | — | — | — | — | 35 |
| Итого у городовъ Калишской губ. | | 3.346 | 47 | 310 | 6.900 | 156 | 1.883 | 369 | 2.677 | 1.692 | 123 | |
| Кѣлецкая губ. | | | | | | | | | | | | |
| Г о р о д а : | | | | | | | | | | | | |
| 36 | Кѣльцы | 248 | 12 | 59 | 28 | 7 | 2 | 1 | — | — | 18 | 36 |
| 37 | Хенцины | 60 | 3 | 2 | 329 | 1 | 6 | — | 75 | 217 | 30 | 37 |
| 38 | Мѣховъ | 31 | 1 | — | 11 | 1 | — | — | 1 | — | 9 | 38 |
| 39 | Олькушъ | 35 | — | 1 | 3.720 | 12 | 217 | 5 | — | 2.781 | 705 | 39 |
| 40 | Пинчовъ | 50 | 8 | 130 | 233 | 37 | 22 | — | 122 | — | 52 | 40 |
| 41 | Дзялошине | 156 | 15 | 16 | 136 | — | 113 | 10 | — | — | 13 | 41 |
| 42 | Хмѣльникъ | 12 | 20 | 8 | 492 | 31 | 408 | 2 | — | — | 51 | 42 |
| Итого у городовъ Кѣлецкой губер. | | 592 | 59 | 216 | 4.949 | 89 | 768 | 18 | 198 | 2.998 | 878 | |
| Ломжинская губ. | | | | | | | | | | | | |
| Г о р о д а : | | | | | | | | | | | | |
| 43 | Ломжа | 811 | 11 | 14 | 834 | — | — | 56 | 778 | — | — | 43 |
| 44 | Кольно | 37 | — | 6 | 2.022 | 66 | 1.424 | 336 | 180 | 3 | 13 | 44 |
| 45 | Маковъ | 72 | — | 1 | 0,5 | — | 0,5 | — | — | — | — | 45 |
| 46 | Островъ | 10 | 2 | 1 | 543 | 2 | — | — | 541 | — | — | 46 |
| 47 | Остроленка | 42 | 10 | 4 | 157 | 3 | 127 | 8 | 10 | 1 | 8 | 47 |
| 48 | Тыкоцинъ | 9 | — | 2 | 84 | — | — | — | 74 | — | 10 | 48 |
| 49 | Щучинъ | 90 | — | 2 | — | — | — | — | — | — | — | 49 |
| Итого у городовъ Ломжинской губ. | | 1.071 | 23 | 30 | 3.640,5 | 71 | 1.551,5 | 400 | 1.583 | 4 | 31 | |
| Люблинская губ. | | | | | | | | | | | | |
| Г о р о д а : | | | | | | | | | | | | |
| 50 | Люблинъ | 313 | 354 | 43 | 31 | 15,5 | 5 | — | 10 | — | 0,5 | 50 |
| 51 | Бѣлгорай | 86 | ? | 8 | 103 | 2 | — | 35 | 49 | — | 17 | 51 |
| 52 | Грубешовъ | 100 | 1.850 | 40 | 470 | — | — | 160 | 280 | 20 | 10 | 52 |
| 53 | Дубенка | 96 | 881 | — | 35 | — | — | 15 | 20 | — | — | 53 |
| 54 | Замостье | 180 | 20 | — | 105 | 8 | 40 | 30 | 27 | — | — | 54 |

| №№ городов по порядку | ГУБЕРНИИ и ГОРОДА | Величина населенной площади городов (въ десятинахъ) | Пространство неза- строенныхъ земельныхъ участковъ, принадлежа- щихъ городамъ на засе- ленной ихъ площади (въ десятинахъ) | Пространство неза- строенныхъ земельныхъ участковъ, принадлежа- щихъ частнымъ лицамъ на заселенной площади городовъ (въ десятинахъ) | Пространство всей другой земли, принадлежащей городамъ (въ десятинахъ) | | | | | | | №№ городов по порядку |
|-------------------------|--|---|--|--|---|------------------------------|-------------------|------------|------------|--------------|--------------------|-----------------------|
| | | | | | Всего | В ъ т о м ъ ч и с л ѣ | | | | | | |
| | | | | | | Подъ усадь- бами и садами | Пахатной земли | Луговъ | Пастбищъ | Лѣсовъ | Неудобной земли | |
| 1 | 2 | 3 | 4 | 5 | 6 | 7 | 8 | 9 | 10 | 11 | 12 | 13 |
| Г о р о д а: | | | | | | | | | | | | |
| 55 | Красникъ | 27 | 1 | 48 | 127 | 2 | 1 | 3 | 49 | — | 72 | 55 |
| 56 | Красноставъ | 150 | 3 | 9 | 730 | 10 | 140 | 89 | — | 491 | — | 56 |
| 57 | Ленчна | 106 | — | — | — | — | — | — | — | — | — | 57 |
| 58 | Любартовъ | 36 | 14 | — | 2 | — | 1 | 1 | — | — | — | 58 |
| 59 | Томашовъ | 18 | 3 | 1 | 250 | 2 | 17 | 13 | 156 | — | 62 | 59 |
| 60 | Холмъ | 494 | 1 | 94 | 243 | 2 | 8 | 1 | 135 | 95 | 2 | 60 |
| 61 | Щебрешинъ | 42 | — | 2.826 | 722 | 3 | — | 2 | 82 | — | 635 | 61 |
| 62 | Яновъ | 15 | 3 | 7 | 149 | 5 | — | — | 25 | — | 119 | 62 |
| | Пос. Ново-Алекс | 35 | 2 | — | 35 | 17 | — | — | 13 | — | 5 | |
| | Итого у городовъ Люблинской губ. | 1.698 | 3.132 | 3.076 | 3.002 | 66,5 | 212 | 349 | 346 | 606 | 922,5 | |
| Петроковская г. | | | | | | | | | | | | |
| Г о р о д а: | | | | | | | | | | | | |
| 63 | Петроковъ | 168 | 34 | 1.699 | 74 | 6 | 63 | 1 | 3 | — | 1 | 63 |
| 64 | Бендинъ | 28 | 3 | — | — | — | — | — | — | — | — | 64 |
| 65 | Сосновицы | 167 | — | — | 466 | 93 | 344 | 17 | — | 2 | 10 | 65 |
| 66 | Брезинъ | 135 | 1.226 | 136 | 80 | 1,5 | 0,5 | — | 36 | — | 42 | 66 |
| 67 | Згержъ | 300 | 2 | 288 | 779 | 20 | 114 | 1 | — | 644 | — | 67 |
| 68 | Ласкъ | 21 | — | — | 1 | — | — | 1 | — | — | — | 68 |
| 69 | Лодзь | 2.027 | 25 | 1.653 | 392 | 29 | — | — | — | 363 | — | 69 |
| 70 | Пабіанице | 1.399 | 2 | 32 | 384 | 3 | — | 1 | 61 | 131 | 188 | 70 |
| 71 | Рава | 2.517 | 86 | 860 | 2.585 | 70 | 1.959 | 108 | | 336 | 112 | 71 |
| 72 | Новорадомскъ | 128 | 10 | — | 1.582 | 1 | 53 | 14 | 268 | 1.172 | 74 | 72 |
| 73 | Томашовъ | 445 | 52 | 416 | 80 | — | — | 6 | — | — | 74 | 73 |
| 74 | Ченстоховъ | 440 | 7 | 121 | 368 | 24 | 7 | 5 | 284 | — | 48 | 74 |
| | Итого у городовъ Петроковской г. | 7.775 | 1.447 | 5.205 | 6.791 | 247,5 | 2.540,5 | 806 | | 2 648 | 549 | |
| Плоцкая губернія | | | | | | | | | | | | |
| Г о р о д а: | | | | | | | | | | | | |
| 75 | Плоцкъ | 179 | 111 | 930 | — | — | — | — | — | — | — | 75 |
| 76 | Вышегородъ | 50 | 2 | 20 | 19 | 1 | — | — | 17 | — | 1 | 76 |
| 77 | Липно | 224 | 5 | 16 | — | — | — | — | — | — | — | 77 |
| 78 | Добржинъ | 461 | — | — | 987 | 91 | 815 | — | — | — | 81 | 78 |
| 79 | Млава | 118 | 3 | 29 | 425 | 12 | 6 | — | — | 407 | — | 79 |
| 80 | Праснышъ | 62 | 4 | 20 | 1 | 1 | — | — | — | — | — | 80 |
| 81 | Рыпинъ | 11 | 2 | 3 | 65 | 2 | — | — | 63 | — | — | 81 |
| 82 | Серпецъ | 260 | 40 | 10 | 41 | 1 | — | — | — | — | 40 | 82 |
| 83 | Цѣхановъ | 111 | 1 | 55 | 33 | 1 | 31 | 1 | — | — | — | 83 |
| | Итого у городовъ Плоцкой губерніи | 1.476 | 168 | 1.083 | 1.571 | 109 | 852 | 1 | 80 | 407 | 122 | |

| №№ городов по порядку | ГУБЕРНИИ и ГОРОДА | Величина населенной площади городовъ (въ десятинахъ) | Пространство неза- строенныхъ земельныхъ участковъ, принадлежа- щихъ городамъ на засе- ленной ихъ площади (въ десятинахъ) | Пространство неза- строенныхъ земельныхъ участковъ, принадлежа- щихъ частнымъ лицамъ на заселенной площади городовъ (въ десятинахъ) | Пространство всей другой земли, принадлежащей городамъ (въ десятинахъ) | | | | | | | №№ городов по порядку |
|-------------------------------------|-------------------------|--|--|--|---|------------------------------|-------------------|--------|----------|--------|--------------------|-----------------------|
| | | | | | В с е г о | В ъ т о м ъ ч и с л ѣ | | | | | | |
| | | | | | | Подъ усадь- бами и садами | Пахатной земли | Луговъ | Пастбищъ | Лѣсовъ | Неудобной земли | |
| 1 | 2 | 3 | 4 | 5 | 6 | 7 | 8 | 9 | 10 | 11 | 12 | 13 |
| Радомская губ. | | | | | | | | | | | | |
| Г о р о д а : | | | | | | | | | | | | |
| 84 | Радомь | 270 | 1 | — | 173 | 17 | 29 | 35 | — | 87 | 5 | 84 |
| 85 | Козеницы | 8 | — | 5 | 97 | 40 | 19 | 6 | — | 32 | — | 85 |
| 86 | Конскъ | 78 | 1 | 30 | 7 | 1 | 6 | — | — | — | — | 86 |
| 87 | Пржедборжъ | 185 | 4 | 6 | 37 | — | 16 | — | 21 | — | — | 87 |
| 88 | Шидловецъ | 65 | — | 10 | 1.432 | 51 | 893 | 186 | 43 | 227 | 32 | 88 |
| 89 | Опатовъ | 40 | 1 | 627 | — | — | — | — | — | — | — | 89 |
| 90 | Опочно | 157 | 2 | 4 | 966 | 100 | 384 | 118 | 304 | — | 60 | 90 |
| 91 | Остroveцъ | 20 | 5 | 3 | 130 | 3 | — | — | 38 | — | 89 | 91 |
| 92 | Сандомиръ | 17 | 1 | 8 | 132 | 4 | 113 | — | 15 | — | — | 92 |
| 93 | Сташовъ | 150 | 4 | 4 | 1.002 | 162 | 633 | 61 | 117 | — | 29 | 93 |
| Итого у городовъ Радомской губ. | | 990 | 19 | 697 | 3.976 | 378 | 2.093 | 406 | 538 | 346 | 215 | |
| Сувалкская губ. | | | | | | | | | | | | |
| Г о р о д а : | | | | | | | | | | | | |
| 94 | Сувалки | 164 | 3 | 62 | 108 | 3 | 78 | 15 | 6 | — | 6 | 94 |
| 95 | Августовъ | 140 | 3 | 227 | 1.714 | 2 | 156 | 203 | — | 1.353 | — | 95 |
| 96 | Владиславовъ | 40 | 20 | 4 | 500 | 10 | 445 | 25 | — | — | 20 | 96 |
| 97 | Шаки | 65 | 1 | 8 | 44 | — | — | — | 38 | — | 6 | 97 |
| 98 | Волковышки | 67 | 1 | 1 | 1 | — | — | — | — | — | 1 | 98 |
| 99 | Вержболовъ | 90 | 2 | 8 | 445 | — | 40 | 75 | 185 | 145 | — | 99 |
| 100 | Кальварія | 259 | 1 | 80 | 31 | — | — | 31 | — | — | — | 100 |
| 101 | Маріамполь | 80 | 11 | — | 135 | — | 128 | — | — | — | 7 | 101 |
| 102 | Прены | 38 | 11 | 25 | — | — | — | — | — | — | — | 102 |
| 103 | Сейны | 14 | 1 | 9 | 382 | — | 312 | 49 | 6 | — | 15 | 103 |
| Итого у городовъ Сувалкской губ. | | 957 | 54 | 424 | 3.360 | 15 | 1.159 | 398 | 235 | 1.498 | 55 | |
| Сѣдлецкая губ. | | | | | | | | | | | | |
| Г о р о д а : | | | | | | | | | | | | |
| 104 | Сѣдецъ | 222 | 22 | 13 | 626 | 67 | 377 | 100 | 72 | — | 10 | 104 |
| 105 | Бѣла | 417 | — | 10 | 53 | 1 | 31 | 20 | — | — | 1 | 105 |
| 106 | Тересполь | 76 | — | 1 | 46 | — | — | — | 42 | — | 4 | 106 |
| 107 | Венгровъ | 98 | 1 | 88 | 31 | — | 23 | 1 | 3 | 1 | 3 | 107 |
| 108 | Влодава | 50 | — | — | 5,5 | 1 | 4,5 | — | — | — | — | 108 |

| №№ городов по порядку | ГУБЕРНИИ и ГОРОДА | Величина населенной площади городов (въ десятинахъ) | Пространство неза- строенныхъ земельныхъ участковъ, принадлежа- щихъ городамъ на засе- ленной ихъ площади (въ десятинахъ) | Пространство неза- строенныхъ земельныхъ участковъ, принадлежа- щихъ частнымъ лицамъ на заселенной площади городовъ (въ десятинахъ) | Пространство всей другой земли, принадлежащей городамъ (въ десятинахъ) | | | | | | | №№ городов по порядку |
|-----------------------|---|---|--|--|---|------------------------------|-------------------|----------|----------|--------|--------------------|-----------------------|
| | | | | | Всего | В ъ т о м ъ ч и с л ѣ | | | | | | |
| | | | | | | Ночь усадь- бами и садами | Пахатной земли | Луговъ | Пастбищъ | Лѣсовъ | Неудобной земли | |
| 1 | 2 | 3 | 4 | 5 | 6 | 7 | 8 | 9 | 10 | 11 | 12 | 13 |
| | Г о р о д а : | | | | | | | | | | | |
| 109 | Парчевъ | 125 | 10 | 12 | 5.840 | 388 | 2.717 | 875 | 1.320 | 215 | 325 | 109 |
| 110 | Гарволивъ | 9 | 1 | 1 | 838 | 54 | 600 | 86 | 51 | — | 47 | 110 |
| 111 | Желеховъ | 104 | — | 1 | 2 | 1 | 1 | — | — | — | — | 111 |
| 112 | Луковъ | 108 | 3 | 5 | 2.465 | 80 | 1.285 | 208 | 212 | 380 | 300 | 112 |
| 113 | Радивъ | 59 | — | 25 | 0,1 | 0,1 | — | — | — | — | — | 113 |
| 114 | Межирѣчье | 417 | 0,1 | 3 | — | — | — | — | — | — | — | 114 |
| 115 | Соколовъ | 677 | 1 | 18 | 11,5 | — | 11 | 0,5 | — | — | — | 115 |
| | Итого у городовъ Сѣдлецкой губ. | 2.362 | 38,1 | 177 | 9.918,1 | 592,1 | 5.049,5 | 1.290,5 | 1.700 | 596 | 690 | |
| | Итого у городовъ 10 губерній Ц. П. безъ г. Варшавы. | 21.926 | 5.087,1 | 11.404 | 56.446,6 | 2.373,1 | 22.231,5 | 13.594,5 | | 14.415 | 3.832,5 | |
| | съ г. Варшавой | 24.686 | 5.089,1 | 11.802 | 56.590,6 | 2.438,1 | 22.231,5 | 13.673,5 | | 14.415 | 3.832,5 | |

II. Доходы и расходы городов и свѣдѣнія о городской торговлѣ за 190³/₆¹⁾.

| №№ по порядку | ГУБЕРНИИ и ГОРОДА | Доходы городов (въ рубляхъ) | | | Бюджетъ городов (въ рубляхъ) | | Свѣдѣнія о городской торговлѣ | | | | | №№ по порядку |
|---------------|-------------------------------------|--------------------------------|-------------------------------------|-------------------------|---------------------------------|-----------------|-------------------------------|------------------------|----------------------|----------------------|-----------------------|---------------|
| | | Отъ городскихъ земель | Отъ незастроен. город. участковъ | Отъ оброчныхъ статей | Всѣхъ доходовъ | Всѣхъ расходовъ | Число магазиновъ и лавокъ | Общее число торгующихъ | | | | |
| | | | | | | | | Всего | Въ томъ числѣ | | | |
| | | | | | | | | | Купцовъ 1 гильдии | Купцовъ 2 гильдии | Прочихъ торговцевъ | |
| 1 | 2 | 3 | 4 | 5 | 6 | 7 | 8 | 9 | 10 | 11 | 12 | 13 |
| 1 | Городъ Варшава | 67 | 49.625 | 286.518 | 19.653.735 | 19.653.735 | 9.131 ²⁾ | 12.232 ³⁾ | 3) | 3) | 3) | 1 |
| | Варшавская г. | | | | | | | | | | | |
| | Г о р о д а: | | | | | | | | | | | |
| 2 | Блоне | — | — | 1 776 | 4.175 | 2,844 | 83 | 175 | — | 1 | 174 | 2 |
| 3 | Мщоновъ | ? | — | 1.422 | 5.432 | 5 425 | 73 | 120 | — | 1 | 119 | 3 |
| 4 | Новый-Дворъ | 157 | 644 | 1.233 | 9.000 | 7.500 | 120 | 250 | — | 8 | 242 | 4 |
| 5 | Влоцлавскъ | 9.000 | 750 | 4.426 | 52.444 | 45.672 | 463 | 446 | 3 | 54 | 389 | 5 |
| 6 | Брестъ-Кюявскій | 2,000 | — | 3 950 | 7.377 | 5.372 | 50 | 100 | — | — | 100 | 6 |
| 7 | Гостынинъ | 30.000 | — | 6.518 | 43.524 | 35.989 | 258 | 150 | — | — | 150 | 7 |
| 8 | Гомбинъ | 11.561 | 36 | 9.365 | 35.370 | 31.753 | 108 | 500 | — | — | 500 | 8 |
| 9 | Гройцы | — | 135 | 4.019 | 10.212 | 9.039 | 98 | 217 | — | 12 | 205 | 9 |
| 10 | Варка | ? | 105 | 3,189 | 6,089 | 5,408 | 65 | 65 | — | 6 | 59 | 10 |
| 11 | Кутно | ? | ? | 6,070 | 13,790 | 13,790 | 323 | 362 | 2 | 26 | 334 | 11 |
| 12 | Ловичъ | ? | ? | 6,524 | 20,857 | 18,887 | 345 | 299 | — | 42 | 257 | 12 |
| 13 | Нешава | 75 | 44 | 902 | 4,638 | 4,638 | 53 | 52 | 3 | 5 | 44 | 13 |
| 14 | Ново-Минскъ | — | 300 | 4,000 | 10,740 | 10,658 | 227 | 227 | — | 5 | 222 | 14 |
| 15 | Калушинъ | — | — | 3,250 | 8 299 | 7,333 | 182 | 232 | — | 7 | 225 | 15 |
| 16 | Плонскъ | 6,000 | 175 | 4,338 | 15,789 | 14,140 | 163 | 163 | — | 2 | 161 | 16 |
| 17 | Закрочимъ | 1,586 | 25 | 1,333 | 6,261 | 6,024 | 92 | 275 | — | 2 | 273 | 17 |
| 18 | Пултускъ | ? | 30 | 6,925 | 21,415 | 19,102 | 346 | 439 | 1 | 25 | 413 | 18 |
| 19 | Насельскъ | — | — | 1,326 | 4 460 | 3 916 | 139 | 192 | — | 4 | 188 | 19 |
| 20 | Радиминъ | ? | 500 | 2,500 | 6,156 | 7,687 | 115 | 195 | — | 4 | 191 | 20 |
| 21 | Скерневицы | ? | 2,300 | 7,044 | 21,509 | 20,735 | 180 | 185 | — | 10 | 175 | 21 |
| 22 | Сохачевъ | 350 | — | 4,175 | 12,127 | 10,407 | 163 | 163 | — | — | 163 | 22 |
| | Итого въ Варшавской губернии | ок. 60.729 | ок. 5.044 | 84 285 | 319.664 | 286.319 | 3.646 | 4.807 | 9 | 214 | 4.584 | |
| | Калишская губ. | | | | | | | | | | | |
| | Г о р о д а: | | | | | | | | | | | |
| 23 | Калишь | 20,922 | 6 | 18.761 | 104,142 | 104,142 | 650 | 580 | 109 | | 471 | 23 |
| 24 | Блашки | — | — | 2.273 | 4.256 | 3.709 | 59 | 180 | — | — | 180 | 24 |

1) Данныя о городскомъ бюджетѣ, помѣщенные въ 6 и 7 графахъ, показаны по свѣдѣніямъ 190³/₄ г.

2) Въ томъ числѣ 7581 лавка и 1550 магазиновъ.

3) На 1905 годъ выдано промысловыхъ свѣдѣтельствъ: I-го разряда 373, II-го разряда 2501, III-го разряда 5727, IV-го разряда 3631, всего—12.232.

| №№ по порядку | ГУБЕРНИИ и ГОРОДА | Доходы городовъ (въ рубляхъ) | | | Бюджетъ городовъ (въ рубляхъ) | | Свѣдѣнія о городской торговлѣ | | | | | №№ по порядку |
|---------------------------------|-------------------------|---------------------------------|-------------------------------------|-------------------------|----------------------------------|-----------------|-------------------------------|------------------------|---------------------|---------------------|-----------------------|---------------|
| | | Отъ городскихъ земель | Отъ незастроен. город. участковъ | Отъ оброчныхъ статей | Всѣхъ доходовъ | Всѣхъ расходовъ | Число магазиновъ и лавокъ | Общее число торгующихъ | | | | |
| | | | | | | | | Всего | Въ томъ числѣ | | | |
| | | | | | | | | | Купцовъ 1 гильди | Купцовъ 2 гильди | Прочихъ торговцевъ | |
| 1 | 2 | 3 | 4 | 5 | 6 | 7 | 8 | 9 | 10 | 11 | 12 | 13 |
| Г о р о д а : | | | | | | | | | | | | |
| 25 | Велюнь | ? | 185 | 13.414 | 16.402 | 16.402 | 260 | 410 | — | 18 | 392 | 25 |
| 26 | Коло | 497 | — | 4.811 | 15.157 | 16.332 | 398 | 399 | ? | ? | 399 | 26 |
| 27 | Домбе | 4.819 | — | 1.852 | 7.396 | 6.154 | 102 | 102 | — | 8 | 94 | 27 |
| 28 | Конинъ | 74 | — | 74 | 19.354 | 19.354 | 300 | 300 | — | 7 | 291 | 28 |
| 29 | Ленчица | 877 | — | 5.325 | 24.406 | 24.406 | 295 | 295 | — | — | 295 | 29 |
| 30 | Озорковъ | 5.270 | ? | 2.200 | 13.425 | 13.425 | 150 | 150 | — | 10 | 140 | 30 |
| 31 | Слупцы | ? | — | 2.084 | 6.964 | 6.630 | 141 | 141 | 1 | 10 | 130 | 31 |
| 32 | Сѣрадзъ | 2.034 | 278 | 2.295 | 10.427 | 9.353 | 143 | 176 | 1 | 3 | 172 | 32 |
| 33 | Варта | — | 137 | 2.724 | 5.722 | 5.420 | 126 | 170 | — | 5 | 165 | 33 |
| 34 | Здунская-Воля | — | — | 3.784 | 22.020 | 22.020 | 220 | 220 | — | 7 | 213 | 34 |
| 35 | Турекъ | — | 49 | 2.190 | 10.107 | 9.185 | 185 | 275 | — | — | 275 | 35 |
| Итого въ городахъ Кал. губ. | | ок. 34.493 | ок. 655 | 61.787 | 259.778 | 256.532 | 3.029 | 3.398 | 179 | | 3.219 | |
| Кѣлецкая губ. | | | | | | | | | | | | |
| Г о р о д а : | | | | | | | | | | | | |
| 36 | Кѣльцы | 214 | 288 | 13.573 | 49.995 | 46.781 | 650 | 650 | 3 | 103 | 544 | 36 |
| 37 | Хенцины | 977 | 671 | 1.244 | 7.221 | 7.221 | 96 | 292 | — | 2 | 290 | 37 |
| 38 | Мѣховъ | — | 152 | 1.522 | 12.499 | 12.499 | 102 | 87 | 1 | 14 | 72 | 38 |
| 39 | Олькушъ | 4.715 | — | 4.065 | 15.918 | 13.142 | 86 | 114 | — | — | 114 | 39 |
| 40 | Пинчовъ | 4.514 | 430 | 2.716 | 7.772 | 7.772 | 102 | 200 | — | — | 200 | 40 |
| 41 | Дзялошице | 2.440 | 310 | 1.191 | 5.370 | 5.370 | 90 | 316 | 2 | 3 | 311 | 41 |
| 42 | Хмѣльникъ | 2.200 | — | 1.998 | 5.341 | 5.105 | 248 | 224 | — | 13 | 211 | 42 |
| Итого въ городахъ Кѣлецкой губ. | | 15.060 | 1.851 | 26.309 | 104.116 | 97.890 | 1.374 | 1.883 | 6 | 135 | 1.742 | |
| Ломжинская г. | | | | | | | | | | | | |
| Г о р о д а : | | | | | | | | | | | | |
| 43 | Ломжа | 533 | 3.942 | 540 | 38.793 | 37.414 | 415 | 460 | 2 | 7 | 451 | 43 |
| 44 | Кольно | 470 | — | 2.667 | 6.544 | 5.699 | 88 | 96 | — | 5 | 91 | 44 |
| 45 | Маковъ | 9 | — | 3.641 | 16.558 | 16.558 | 112 | 112 | — | 14 | 98 | 45 |
| 46 | Островъ | 6.927 | 13 | 3.456 | 16.080 | 16.080 | 239 | 419 | — | 27 | 392 | 46 |
| 47 | Остроленка | 699 | 305 | 6.404 | 13.541 | 13.541 | 314 | 314 | — | 20 | 294 | 47 |
| 48 | Тыкоцинъ | 28 | — | 2.339 | 4.833 | 5.139 | 76 | 95 | — | — | 95 | 48 |
| 49 | Щучинъ | — | — | 1.758 | 6.488 | 6.488 | 92 | 105 | — | 13 | 92 | 49 |
| Итого въ городахъ Ломжинской г. | | 8.666 | 4.260 | 20.805 | 102.837 | 100.919 | 1.336 | 1.601 | 2 | 86 | 1.513 | |

| №№ по порядку | ГУБЕРНИИ и ГОРОДА | Доходы городов (въ рубляхъ) | | | Бюджетъ городов (въ рубляхъ) | | Свѣдѣнія о городской торговлѣ | | | | | №№ по порядку |
|------------------------------|---|--------------------------------|----------------------------------|-----------------------|---------------------------------|-----------------|-------------------------------|------------------------|-------------------|-------------------|--------------------|---------------|
| | | Отъ городскихъ земель | Отъ незастроен. город. участковъ | Отъ оборочныхъ статей | Всѣхъ доходовъ | Всѣхъ расходовъ | Число магазиновъ и лавокъ | Общее число торгующихъ | | | | |
| | | | | | | | | Всего | Въ томъ числѣ | | | |
| | | | | | | | | | Купцовъ 1 гильдии | Купцовъ 2 гильдии | Прочихъ торговцевъ | |
| 1 | 2 | 3 | 4 | 5 | 6 | 7 | 8 | 9 | 10 | 11 | 12 | 13 |
| Люблинская г. | | | | | | | | | | | | |
| Города: | | | | | | | | | | | | |
| 50 | Люблинъ | 87 | — | 22.939 | 253.941 | 253.941 | 1.247 | 1.242 | 15 | 203 | 1.024 | 50 |
| 51 | Бѣлгорай | 1.928 | 4 | 3.092 | 9.663 | 6.625 | 200 | 230 | 1 | 20 | 209 | 51 |
| 52 | Грубешовъ | 522 | ? | 3.194 | 16.097 | 13.840 | 260 | 300 | 2 | 22 | 276 | 52 |
| 53 | Дубенка | 476 | ? | 1.844 | 5.006 | 5.006 | 150 | 163 | — | 4 | 159 | 53 |
| 54 | Замостье | 1.411 | 800 | 16.934 | 28.636 | 17.164 | 454 | 454 | 1 | 67 | 386 | 54 |
| 55 | Красникъ | 70 | — | 1.552 | 5.699 | 5.465 | 80 | 80 | — | 8 | 72 | 55 |
| 56 | Красноставъ | 6.800 | — | 7.000 | 27.000 | 23.000 | 260 | 300 | — | 15 | 285 | 56 |
| 57 | Ленчна | — | — | 702 | 3.466 | 3.903 | 114 | 114 | — | 6 | 108 | 57 |
| 58 | Любартовъ | 52 | 177 | 1.844 | 14.035 | 14.035 | 139 | 139 | — | 11 | 128 | 58 |
| 59 | Томашовъ | 663 | — | 3.726 | 7.489 | 7.489 | 219 | 219 | — | 19 | 200 | 59 |
| 60 | Холмъ | 424 | 94 | 17.123 | 53.640 | 53.640 | 640 | 843 | 2 | 57 | 784 | 60 |
| 61 | Щебрешинъ | 13 | — | 1.641 | 3.143 | 3.143 | 101 | 101 | — | 4 | 97 | 61 |
| 62 | Яновъ | — | — | 3.138 | 6.242 | 5.320 | 198 | 198 | — | 11 | 187 | 62 |
| | Пос. Ново-Алек. | — | — | — | — | — | 176 | 176 | — | 26 | 150 | |
| | Итого въ городахъ Люблинской губернии | 12.446 | 1.075 | 84.729 | 434.057 | 412.571 | 4.238 | 4.559 | 21 | 473 | 4.065 | |
| Петроковская губерния | | | | | | | | | | | | |
| Города: | | | | | | | | | | | | |
| 63 | Петроковъ | 1.085 | 1.699 | 21.571 | 71.689 | 55.531 | 670 | 670 | 3 | 71 | 596 | 63 |
| 64 | Бендинъ | — | — | 13.196 | 35.422 | 31.930 | 269 | 274 | 5 | 48 | 221 | 64 |
| 65 | Сосновицы | — | — | — | 92.930 | 68.977 | 835 | 1.068 | 20 | 38 | 1.010 | 65 |
| 66 | Брезинъ | 41 | 136 | 3.426 | 9.622 | 7.921 | 176 | 135 | — | — | 135 | 66 |
| 67 | Згержъ | ? | 288 | 5.006 | 45.724 | 45.724 | 219 | 231 | 1 | 11 | 219 | 67 |
| 68 | Ласкъ | 32 | — | 1.388 | 6.565 | 6.565 | 150 | 150 | — | — | 150 | 68 |
| 69 | Лодзь | ? | 1.653 | ? | 1.019.930 | 1.256.372 | 2.311 | 3.801 | 62 | 364 | 3.375 | 69 |
| 70 | Пабянице | 117 | 32 | 8.525 | 48.619 | 48.619 | 403 | 572 | 2 | 19 | 551 | 70 |
| 71 | Рава | ? | 860 | 14.431 | 16.470 | 16.470 | 55 | 145 | — | 2 | 143 | 71 |
| 72 | Новорадомскъ | 348 | — | 6.870 | 22.227 | 17.665 | 356 | 356 | 4 | 6 | 346 | 72 |
| 73 | Томашовъ | 161 | 416 | 10.379 | 36.483 | 36.483 | 156 | 199 | 6 | 15 | 178 | 73 |
| 74 | Ченстоховъ | 712 | 121 | 22.254 | 98.898 | 86.548 | 783 | 815 | 5 | 27 | 783 | 74 |
| | Итого въ городахъ Петроковской губернии | 2.496 | 5.205 | 107.046 | 1.504.579 | 1.678.805 | 6.383 | 8.416 | 108 | 601 | 7.707 | |
| Плоцкая губ. | | | | | | | | | | | | |
| Города: | | | | | | | | | | | | |
| 75 | Плоцкъ | 556 | 2.926 | 3.482 | 86.358 | 86.358 | 401 | 445 | 7 | 92 | 346 | 75 |
| 76 | Вышегородъ | 61 | 104 | 2.002 | 4.582 | 4.338 | 134 | 120 | — | 5 | 115 | 76 |

| №№ по порядку | ГУБЕРНИИ и ГОРОДА | Доходы городовъ (въ рубляхъ) | | | Бюджетъ городовъ (въ рубляхъ) | | Свѣдѣнія о городской торговлѣ | | | | | №№ по порядку |
|---------------|--|---------------------------------|-------------------------------------|-------------------------|----------------------------------|-----------------|-------------------------------|------------------------|---------------|------------|--------------|---------------|
| | | Отъ городскихъ земель | Отъ незастроен. город. участковъ | Отъ оброчныхъ статей | Всѣхъ доходовъ | Всѣхъ расходовъ | Число магазиновъ и лавокъ | Общее число торгующихъ | | | | |
| | | | | | | | | Всего | Въ томъ числѣ | | | |
| 1 | 2 | 3 | 4 | 5 | 6 | 7 | 8 | 9 | 10 | 11 | 12 | 13 |
| | Города: | | | | | | | | | | | |
| 77 | Липно | — | — | 8.510 | 8.518 | 6.639 | 295 | 268 | — | 34 | 234 | 77 |
| 78 | Добржинь | ? | — | ? | 3.740 | 3.740 | 27 | 31 | — | 6 | 25 | 78 |
| 79 | Млава | 6.539 | 6 | 9.085 | 18.714 | 18.453 | 396 | 370 | 2 | 69 | 299 | 79 |
| 80 | Праснышъ | 53 | 25 | 1.523 | 11.453 | 8.888 | 200 | 280 | — | 17 | 263 | 80 |
| 81 | Рыпинь | 85 | 438 | 384 | 8.610 | 7.841 | 126 | 177 | — | 10 | 167 | 81 |
| 82 | Серпецъ | 14 | 14 | 657 | 7.517 | 5.640 | 250 | 250 | — | — | 250 | 82 |
| 83 | Цѣхановъ | 435 | — | 12.291 | 15.965 | 10.424 | 406 | 415 | — | 35 | 380 | 83 |
| | Итого въ городахъ Плоцкой губернии . . . | 7.743 | 3.543 | 37.934 | 165.457 | 152.321 | 2.235 | 2.356 | 9 | 268 | 2.079 | |
| | Радомская г. | | | | | | | | | | | |
| | Города: | | | | | | | | | | | |
| 84 | Радомъ | 1.189 | — | 30.826 | 82.562 | 75.877 | 842 | 808 | 7 | 109 | 692 | 84 |
| 85 | Козеницы | 302 | — | 3.702 | 11.141 | 11.141 | 222 | 264 | — | 4 | 260 | 85 |
| 86 | Конскъ | 82 | 76 | 446 | 11.347 | 8.308 | 260 | 857 | — | 16 | 841 | 86 |
| 87 | Пржедборжь | 100 | 62 | 3.410 | 5.995 | 5.938 | 118 | 128 | — | 2 | 126 | 87 |
| 88 | Шидловецъ | 18 | — | — | 8.031 | 6.857 | 204 | 250 | — | — | 250 | 88 |
| 89 | Опатовъ | — | 370 | 3.814 | 9.349 | 7.796 | 203 | 250 | — | 15 | 235 | 89 |
| 90 | Опочно | ? | 150 | 1.770 | 7.838 | 7.309 | 178 | 186 | 5 | 8 | 173 | 90 |
| 91 | Островецъ | 13 | 486 | 5.793 | 13.035 | 9.603 | 353 | 530 | 2 | 26 | 502 | 91 |
| 92 | Сандомиръ | 2.117 | 699 | 5.636 | 14.464 | 13.702 | 79 | 93 | — | 15 | 78 | 92 |
| 93 | Сташовъ | 1.580 | 20 | 3.298 | 7.069 | 6.035 | 145 | 203 | — | 12 | 191 | 93 |
| | Итого въ городахъ Радомской губернии . . . | 6.401 | 1.862 | 58.695 | 170.831 | 152.566 | 2.604 | 3.569 | 14 | 207 | 3.348 | |
| | Сувалкская г. | | | | | | | | | | | |
| | Города: | | | | | | | | | | | |
| 94 | Сувалки | 315 | 921 | 13.414 | 47.347 | 47.347 | 502 | 480 | 4 | 49 | 427 | 94 |
| 95 | Августовъ | 2.170 | — | 13.955 | 24.504 | 24.114 | 118 | 134 | — | 11 | 123 | 95 |
| 96 | Владиславовъ | 2.890 | ? | 2.483 | 5.534 | 5.116 | 40 | 120 | — | 20 | 100 | 96 |
| 97 | Шаки | 27 | 4 | 709 | 3.213 | 3.213 | 52 | 102 | — | — | 102 | 97 |
| 98 | Волковышки | — | 127 | 6.292 | 11.089 | 11.089 | 166 | 162 | 1 | 26 | 135 | 98 |
| 99 | Вержболовъ | 1.331 | 53 | 2.967 | 5.261 | 5.209 | 53 | 137 | 2 | 20 | 115 | 99 |
| 100 | Кальварія | 434 | — | 2.494 | 8.855 | 8.131 | 115 | 356 | — | 1 | 355 | 100 |
| 101 | Маріамполь | 1.280 | 225 | 1.983 | 11.840 | 14.439 | 96 | 96 | 1 | 5 | 90 | 101 |
| 102 | Прены | — | 1.077 | 714 | 3.689 | 3.469 | 37 | 49 | — | 1 | 48 | 102 |
| 103 | Сейны | 1.883 | 11 | 1.673 | 4.464 | 4.358 | 63 | 80 | — | 3 | 77 | 103 |
| | Итого въ городахъ Сувалкской губернии . . . | 10.330 | 2.418 | 46.684 | 125.796 | 126.485 | 1.242 | 1.716 | 8 | 136 | 1.572 | |

| №№ по порядку | ГУБЕРНИИ и ГОРОДА | Доходы городов (въ рубляхъ) | | | Бюджетъ городов (въ рубляхъ) | | Свѣдѣнія о городской торговлѣ | | | | | №№ по порядку | |
|---------------|--|--------------------------------|-------------------------------------|-------------------------|---------------------------------|-------------------|-------------------------------|------------------------|----------------------|----------------------|-----------------------|---------------|--|
| | | Отъ городскихъ земель | Отъ незастроен. город. участковъ | Отъ оброчныхъ статей | Всѣхъ доходовъ | Всѣхъ расходовъ | Число магазиновъ и лавокъ | Общее число торгующихъ | | | | | |
| | | | | | | | | Всего | Въ томъ числѣ | | | | |
| | | | | | | | | | Купцовъ 1 гильдіи | Купцовъ 2 гильдіи | Прочихъ торговцевъ | | |
| 1 | 2 | 3 | 4 | 5 | 6 | 7 | 8 | 9 | 10 | 11 | 12 | 13 | |
| | Сѣдлецкая г. | | | | | | | | | | | | |
| | Г о р о д а: | | | | | | | | | | | | |
| 104 | Сѣдлецъ . . . | 222 | 800 | ? | 45.990 | 37.681 | 662 | 662 | 2 | 15 | 645 | 104 | |
| 105 | Бѣла . . . | 417 | — | ? | 10.010 | 9.262 | 197 | 239 | 1 | 17 | 221 | 105 | |
| 106 | Тересполь . . . | 76 | — | 200 | 1.992 | 1.868 | 52 | 60 | 1 | — | 59 | 106 | |
| 107 | Венгровъ . . . | 98 | — | 2.204 | 6.094 | 5.701 | 111 | 142 | — | 12 | 130 | 107 | |
| 108 | Влодава . . . | 50 | — | 224 | 5.093 | 4.521 | 184 | 206 | — | 15 | 191 | 108 | |
| 109 | Парчевъ . . . | 125 | — | 1.167 | 3.799 | 3.733 | 155 | 150 | — | 5 | 145 | 109 | |
| 110 | Гарволинъ . . . | 9 | 3 | 1.679 | 5.704 | 5.415 | 96 | 114 | — | 10 | 104 | 110 | |
| 111 | Желеховъ . . . | 104 | — | 1.772 | 5.421 | 5.085 | 131 | 159 | — | — | 159 | 111 | |
| 112 | Луковъ . . . | 108 | — | 1.072 | 13.250 | 11.890 | 217 | 230 | — | 10 | 220 | 112 | |
| 113 | Радинъ . . . | 59 | — | 1.010 | 4.814 | 4.651 | 87 | 127 | — | 6 | 121 | 113 | |
| 114 | Межирѣчье . . | 417 | 3 | 209 | 9.537 | 8.371 | 254 | 254 | 3 | 25 | 226 | 114 | |
| 115 | Соколовъ . . . | 677 | — | 3,114 | 7.303 | 7.239 | 157 | 149 | — | 8 | 141 | 115 | |
| | Итого въ горо- дахъ Сѣдлецкой губерніи . . . | 2.362 | 806 | 12.651 | 119.007 | 105.417 | 2.303 | 2.492 | 7 | 123 | 2.362 | | |
| | Итого въ горо- дахъ 10 губер- ній Ц. П. безъ г. Варшавы . | 160.726 | 26.719 | 540,925 | 3.306.122 | 3.369.825 | 28.390 | 34.797 | 2.606 | | 32.191 | | |
| | съ г. Варшавой | 160.793 | 76.344 | 827.443 | 22.959.857 | 23.023.560 | 37.521 | 47.029 | | | | | |

Ш. Дворская и крестьянская поземельная собственность въ губерніяхъ Царства Польскаго. вообще. Цѣнность и доходность земель. Урожай 1905 года: озимые и яровые хлѣба и картофель.

Въ XXI выпускѣ „Трудовъ Варшавскаго Статистическаго Комитета“ былъ представленъ подробный очеркъ состоянія мелкой, преимущественно крестьянской, поземельной собственности въ 10 губерніяхъ Царства Польскаго, каковой насчитывается 5.508.092 десятинъ или 48,8 всего пространства земли въ краѣ. При этомъ средняя величина крестьянскихъ надѣльныхъ хозяйствъ доходитъ до 6 десятинъ (12 морговъ), а средніе размѣры купленныхъ отъ некрестьянъ участковъ ограничиваются 5 десятинами (10 морговъ). Въ дополненіе къ этому мы представимъ пока лишь краткія данныя о состояніи крупной, дворской, поземельной собственности въ Привислинскомъ краѣ ¹⁾.

Общее пространство дворскихъ земель во всемъ краѣ равняется 3.961.584 десятинъ или 35,1% общаго пространства земли. Въ этомъ числѣ маіоратныхъ земель насчитывалось въ 1895 году 362.875 десятинъ. За послѣднія 10 лѣтъ, къ 1906 году, эта цифра маіоратныхъ земель значительно сократилась, вслѣдствіе изытія цѣлаго ряда маіоратныхъ имѣній изъ-подъ дѣйствія спеціальнаго закона о маіоратахъ ²⁾.

¹⁾ Припомнимъ кстати, что мелкое землевладѣніе въ Царствѣ Польскомъ вообще (т. е. крестьянское, посадское и мелкопшячетское вмѣстѣ) составляетъ 57,2% общаго пространства земли (см. XXI выпускъ, 1905, стр. 180). Въ Россіи-же вообще мелкаго землевладѣнія насчитывается болѣе 60%, крупнаго около 37%, средняго менѣе 3%. Въ параллель этому приведемъ соотвѣтствующія цифры по нѣкоторымъ государствамъ Западной Европы: во Франціи мелкое землевладѣніе занимаетъ 35% площади частновладѣльческихъ земель, а въ Германіи 28%; крупное-же землевладѣніе составляетъ во Франціи 25%, а въ Германіи 24%; остальное приходится на среднее землевладѣніе. (См. В. І. Гурко, Мысли по аграрному вопросу, Спб., 1906, стр. 30).

²⁾ Такъ напр. въ Собраніи Узаконеній и Распоряженій Правительства отъ 26 Апрѣля 1906 г. за № 101 (отдѣлъ I), напечатаны сразу три Указа объ изытіи изъ подъ дѣйствія спеціальнаго закона о маіоратахъ—маіоратныхъ имѣній Серее—Олита (Сув. г.), Мыкановъ (Петр. г.) и Студзенецъ (Плоцк. г.).

Распределе́ние-же дворскихъ земель по отдѣльнымъ губерніямъ края, къ началу 1904 года, представлялось въ слѣдующемъ видѣ: въ Варшавской губерніи дворскихъ земель 641.581 десятинь, въ Калишской губерніи — 442.995 десятинь, въ Кѣлецкой — 308.388 десятинь, въ Ломжинской — 160.993 десятины, въ Люблинской — 606.312 десятинь, въ Петроковской — 403.764 десятины, въ Плоцкой — 373.152 десятины, въ Радомской — 361.409 десятинь, въ Сувалкской — 249.156 десятинь, въ Сѣдлецкой — 413.834 десятины; итого въ десяти губерніяхъ края 3.961.584 десятины.

Что касается арендной платы съ десятины дворскихъ земель, то таковая выражалась въ слѣдующихъ, конечно, приблизительныхъ цифрахъ:

Арендная плата съ десятины дворскихъ земель (въ рубляхъ) при однолѣтней арендѣ:

| | |
|---|----|
| съ одной десятины подъ засѣвомъ ржи | 16 |
| „ „ „ пшеницы | 13 |
| „ „ „ ячменя | 18 |
| „ „ „ овса | 13 |
| „ „ „ картофеля | 19 |

при многолѣтней арендѣ:

| | |
|---|----|
| съ одной десятины подъ засѣвомъ ржи | 15 |
| „ „ „ пшеницы | 13 |
| „ „ „ ячменя | 14 |
| „ „ „ овса | 13 |
| „ „ „ картофеля | 15 |

Арендная плата съ десятины дворскихъ луговъ (въ рубляхъ)

| | |
|----------------------------------|----|
| съ двуукосныхъ луговъ | 36 |
| съ одноукосныхъ луговъ | 20 |

Далѣе, что касается платы за выпасъ крестьянскаго скота на дворскихъ земляхъ, то для всего края въ среднемъ она равнялась за послѣдніе годы приблизительно: 4 руб. 10 коп. за выпасъ лошади, 4 руб. 20 коп. за выпасъ крупнаго рогатаго скота и 70 коп. за выпасъ овцы.

Подробная разработка вопроса о крупной (дворской) поземельной собственности составить въ будущемъ одну изъ ближайшихъ задачъ Варшавскаго Статистическаго Комитета. Въ настоящее-же время мы ограничимся лишь нѣкоторыми общими свѣдѣніями о поземельной собственности въ Привислинскомъ краѣ вообще (дворской и крестьянской). Въ частности приведемъ пока весьма интересныя свѣдѣнія податныхъ инспекторовъ о средней цѣнности и средней чистой доходности земель, составленныя въ январѣ 1900 года ¹⁾; а равно общія свѣдѣнія Центрального Статистическаго Комитета объ урожаѣ озимыхъ и яровыхъ хлѣбовъ, картофеля и сѣна — на владѣльческихъ и крестьянскихъ надѣльныхъ земляхъ въ десяти губерніяхъ края за 1905 годъ ²⁾.

Изъ данныхъ о *цѣнности и доходности земель* усматривается, что средняя цѣнность одного морга земли вообще въ цѣломъ составѣ имѣній и усадебъ равняется для всего края 84 руб. 86 коп., такъ что средняя цѣнность десятины равняется 165 руб. 59 коп. Средняя-же чистая доходность одного морга земли вообще для всего края равняется 7 р. 16 к., а одной десятины — 13 руб. 97 коп. По угодіямъ-же средняя цѣнность одного морга земли въ краѣ такова: усадебной—131 руб. 31 коп.; пахатной: пшеничной—114 руб. 90 коп., хорошей ржаной — 88 руб. 86 коп., средней ржаной—68 руб. 53 коп., худшей ржаной—42 руб. 78 коп.; луговой лучшей (въ 2 укоса)—153 руб. 30 коп., луговой худшей (въ 1 укосъ) — 89 руб. 23 коп.; подъ лѣсомъ—241 руб. 38 коп.; пастбищной и подъ зарослями — 38 руб. 48 коп. Наконецъ, по угодіямъ-же средняя чистая доходность одного морга земли въ краѣ такова: усадебной—13 руб. 6 к.; пахатной: пшеничной —11 руб. 41 к., хорошей ржаной—8 руб. 37 коп.,

¹⁾ См. XL-ую связку дѣлъ Особой Коммисіи, учрежденной съ Высочайшаго соизволенія для изслѣдованія крестьянскаго дѣла въ Царствѣ Польскомъ.

²⁾ Статистика Россійской Имперіи, XL, Урожай 1905 года, I озимые хлѣба и сѣно, II яровые хлѣба и картофель, изданіе Центрального Статистическаго Комитета, Спб., 1905 и 1906.

средней ржаной — 6 р. 4 к., худшей ржаной — 3 р. 54 к.; луговой лучшей — 17 р. 94 к., луговой худшей — 9 р. 53 к.; подь лѣсомъ — 15 руб. 60 к.; пастбищной и подь зарослями — 2 руб. 89 коп.

Изъ данныхъ-же объ урожаѣ хлѣбовъ, картофеля и сѣна въ десяти губерніяхъ Привислинскаго края за послѣдній 1905 годъ, усматривается, что важнѣйшихъ озимыхъ и яровыхъ *продовольственныхъ хлѣбовъ* (то-есть ржи, пшеницы, ячменя) и овса вмѣстѣ было посѣяно: на владѣльческихъ земляхъ 19.163.909 пудовъ, а на крестьянскихъ надѣльныхъ земляхъ 22.537.585 пудовъ, и того за 1905 годъ 41.701.494 пудовъ; а собрано было: на владѣльческихъ земляхъ 113.292.054 пудовъ, на крестьянскихъ надѣльныхъ земляхъ 112.563.956 пудовъ, и того за означенный 1905 годъ 225.856.010 пудовъ или 28.362.200 четвертей. *Картофеля* же было посѣяно: на владѣльческихъ земляхъ 39.642.318 пудовъ, на крестьянскихъ надѣльныхъ 53.444.215 пудовъ, и того во всемъ краѣ 93.086.533 пудовъ; а собрано было: на владѣльческихъ земляхъ 238.097.775 пудовъ, на крестьянскихъ надѣльныхъ 312.723.821 пудовъ, и того во всемъ краѣ 550.821.596 пудовъ или 50.534.091 четвертей. И наконецъ *сѣна* было собрано въ 10 губерніяхъ края — 127.324.276 пудовъ.

Сборъ-же отдѣльныхъ хлѣбовъ въ тысячахъ пудовъ за 1905 годъ по всему краю выражается въ слѣдующихъ цифрахъ: озимой ржи 106.476,6, озимой пшеницы 33.322,3, яровой ржи 657,7, яровой пшеницы 304,1, ячменя 30.215,4 (всего вмѣстѣ 170.976,1); полбы 182,9, гречихи 4.772,5, проса 2.440,4, гороха 7.164,4, чечевицы 183,4, бобовъ 799,6 (всего вмѣстѣ 15.543,2). И того всѣхъ хлѣбовъ (безъ овса) собрано было въ 1905 году — 186.519.300 пудовъ, а считая съ овсомъ (котораго было собрано 54.879,8 тыс. пуд.), — 241.399.100 пудовъ, то-есть около 30 милліоновъ четвертей.

Въ частности озимой и яровой *ржи* было собрано въ 1905 году на владѣльческихъ земляхъ 48.465.072 пуда, а на крестьянскихъ надѣльныхъ земляхъ 58.668.225 пудовъ; а озимой и яровой *пшеницы* — на владѣльческихъ земляхъ 22.303.122 пуда, и на крестьянскихъ надѣльныхъ земляхъ 11.323.346 пудовъ.

1. Средняя цѣнность и средняя чистая доходность земель въ десяти губерніяхъ
Привислинскаго края къ 1900 году.

| ГУБЕРНІИ | Категоріи свѣдѣній | Средняя цѣнность и средняя чистая доходность одного морга земли | | | | | | | | | | |
|-----------------------------|---|---|---------------------|-----------------|---------|---------|---------|--------|------------------------|------------------------|-------------|--------------------------------|
| | | Вообще въ цѣломъ со- ставѣ имѣній и усадьбъ | П о у г о д і я м ь | | | | | | | | Подъ лѣсомъ | Пастбищной и подъ зарослями |
| | | | Усадебной | П а х а т н о й | | | Луговой | | Лучшей (въ 2 укоса) | Худшей (въ 1 укосъ) | | |
| | | | | Пшеничной | Хорошей | Средней | Худшей | | | | | |
| Р у б л и и к о п ѣ й к и | | | | | | | | | | | | |
| Варшавская . | 1) Средняя цѣнность | 97,96 | 129,79 | 137,29 | 101,50 | 76,57 | 54,50 | 163,21 | 97,36 | 187,75 | 48,57 | |
| | 2) Средняя чистая доход- ность | 8,91 | 12,02 | 14,86 | 10,27 | 7,69 | 4,67 | 21,14 | 11,57 | 22,04 | 4,22 | |
| Калишская . | 1) Средняя цѣнность | 100,00 | 195,00 | 138,13 | 113,13 | 83,75 | 41,38 | 205,00 | 113,13 | 292,86 | 45,00 | |
| | 2) Средняя чистая доход- ность | 5,69 | 18,33 | 11,13 | 8,63 | 5,94 | 2,69 | 19,00 | 9,00 | 7,30 | 2,85 | |
| Кѣлецкая . | 1) Средняя цѣнность | 91,14 | 155,28 | 130,28 | 102,86 | 77,71 | 55,28 | 174,71 | 111,57 | 191,43 | 42,00 | |
| | 2) Средняя чистая доход- ность | 7,46 | 10,80 | 11,90 | 8,83 | 6,43 | 4,17 | 19,88 | 11,02 | 10,94 | 2,86 | |
| Ломжинская . | 1) Средняя цѣнность | 63,89 | 101,71 | 85,00 | 70,00 | 52,14 | 32,00 | 118,86 | 64,00 | 148,80 | 18,57 | |
| | 2) Средняя чистая доход- ность | 5,66 | 9,58 | 8,21 | 7,16 | 5,00 | 2,42 | 10,77 | 6,13 | 5,09 | 1,86 | |
| Люблинская . | 1) Средняя цѣнность | 91,40 | 143,67 | 116,80 | 89,70 | 72,20 | 49,50 | 154,20 | 99,50 | 228,00 | 41,71 | |
| | 2) Средняя чистая доход- ность | 10,87 | 20,34 | 15,90 | 11,02 | 8,59 | 5,08 | 24,08 | 13,27 | 24,44 | 3,16 | |
| Петроков- ская | 1) Средняя цѣнность | 83,50 | 107,29 | 110,50 | 86,25 | 65,50 | 42,63 | 171,63 | 85,25 | 192,00 | 37,50 | |
| | 2) Средняя чистая доход- ность | 8,53 | 9,40 | 9,97 | 7,24 | 5,43 | 3,27 | 23,49 | 10,21 | 9,36 | 3,04 | |
| Плоцкая | 1) Средняя цѣнность | 80,14 | 112,50 | 96,89 | 72,25 | 61,71 | 42,43 | 116,67 | 71,43 | 275,00 | 33,43 | |
| | 2) Средняя чистая доход- ность | 6,86 | 12,04 | 11,11 | 8,21 | 6,25 | 4,58 | 14,67 | 7,92 | 9,50 | 2,30 | |
| Радомская . | 1) Средняя цѣнность | 105,00 | 160,43 | 150,00 | 114,43 | 83,29 | 52,71 | 187,57 | 104,86 | 414,29 | 51,14 | |
| | 2) Средняя чистая доход- ность | 8,14 | 17,17 | 13,00 | 11,14 | 7,00 | 4,00 | 19,71 | 9,71 | 38,00 | 4,00 | |
| Сувалкская . | 1) Средняя цѣнность | 62,57 | 103,86 | 92,86 | 64,43 | 55,43 | 21,29 | 121,86 | 69,43 | 187,00 | 28,86 | |
| | 2) Средняя чистая доход- ность | 3,67 | 9,30 | 8,42 | 3,56 | 2,56 | 1,03 | 13,07 | 7,83 | 20,37 | 1,69 | |

| ГУБЕРНИИ | | Категоріи свѣдѣній | Средняя цѣнность и средняя чистая доходность одного морга земли | | | | | | | | | | | | |
|---|----|--|---|---------------------|-----------------|---------|---------|---------|--------|------------------------|------------------------|-------------|-------------|--------------------------------|--------------------------------|
| | | | Вообще въ цѣломъ со- ставѣ имѣній и усадьбъ | П о у г о д і я м ь | | | | | | | | | Подъ лѣсомъ | Пастбищной и подъ зарослями | |
| | | | | Усадебной | П а х а т н о й | | | Луговой | | Лучшей (въ 2 укоса) | Худшей (въ 1 укосъ) | Подъ лѣсомъ | | | Пастбищной и подъ зарослями |
| | | | | | Пшеничной | Хорошей | Средней | Худшей | | | | | | | |
| Р у б л и к о п ѣ й к и | | | | | | | | | | | | | | | |
| Сѣлецкая | 1) | Средняя цѣнность | 71,22 | 103,56 | 91,22 | 74,00 | 57,00 | 36,11 | 119,33 | 75,78 | 296,67 | 38,00 | | | |
| | 2) | Средняя чистая доход- ность | 5,76 | 11,59 | 9,60 | 7,62 | 5,46 | 3,53 | 13,61 | 8,64 | 8,94 | 2,89 | | | |
| По десяти губерніямъ | 1) | Средняя цѣнность | 84,68 | 131,31 | 114,90 | 88,86 | 68,53 | 42,78 | 153,30 | 89,23 | 241,38 | 38,48 | | | |
| | 2) | Средняя чистая доход- ность | 7,16 | 13,06 | 11,41 | 8,37 | 6,04 | 3,54 | 17,94 | 9,53 | 15,60 | 2,89 | | | |

II. Урожай озимыхъ и яровыхъ хлбввъ, картофеля и сѣна за 1905 годъ вообще.
Собрано пудовъ.

| ГУБЕРНІИ | Озимая рожь | Озимая пшеница | Яровая рожь | Яровая пшеница | Ячень | Овесъ | Картофель | Сѣно |
|------------------------------------|---------------------------|--------------------------|-----------------------|-----------------------|--------------------------|--------------------------|---------------------------|-------------|
| Варшавская . . | 16.087.031 | 5.112.907 | 64.178 | 21.902 | 3.690.119 | 7.932.028 | 73.035.270 | 13.291.890 |
| Калишская . . | 14.634.790 | 3.002.965 | 10.939 | 424 | 2.243.420 | 5.944.238 | 70.298.213 | 13.734.462 |
| Кѣлецкая . . . | 6.634.921 | 4.596.909 | 50.143 | 57.469 | 4.924.092 | 4.333.357 | 55.649.053 | 7.695.417 |
| Ломжинская . . | 6.351.060 | 1.788.756 | 76.460 | 27.938 | 901.279 | 2.882.476 | 30.868.690 | 11.694.546 |
| Люблинская . . | 13.368.053 | 7.504.870 | 94.319 | 112.905 | 6.319.222 | 8.935.626 | 73.410.162 | 18.899.231 |
| Петроковская . | 11.558.184 | 1.674.806 | 94.550 | 5.179 | 3.185.203 | 5.416.602 | 75.259.324 | 11.103.854 |
| Плоцкая . . . | 9.254.046 | 3.291.977 | 94.722 | 4.475 | 1.970.225 | 3.636.577 | 47.387.270 | 9.996.489 |
| Радомская . . | 9.288.889 | 2.341.850 | 106.591 | 33.593 | 3.539.549 | 6.192.660 | 55.426.906 | 8.837.104 |
| Сувалкская . . | 7.985.243 | 1.621.278 | 46.394 | 37.418 | 1.888.098 | 4.244.205 | 18.970.640 | 14.500.397 |
| Сѣдлецкая . . | 11.314.342 | 2.386.013 | 19.442 | 2.834 | 1.554.197 | 5.362.072 | 50.516.068 | 17.570.886 |
| Итого въ 10 губерніяхъ: | | | | | | | | |
| На владѣльч. з. | 48.212.008 | 22.103.999 | 252.064 | 199.123 | 14.550.043 | 27.973.817 | 238.097.775 | |
| На крест. надѣл. | 58.264.551 | 11.218.332 | 404.674 | 105.014 | 15.665.361 | 26.906.024 | 312.723.821 | |
| Всего | 106.476.559 ¹⁾ | 33.322.331 ²⁾ | 657.738 ³⁾ | 304.137 ⁴⁾ | 30.215.404 ⁵⁾ | 54.879.841 ⁶⁾ | 550.821.596 ⁷⁾ | 127.324.276 |

1) Или 11.595.278 четвертей озимой ржи.

2) Или 3.471.076 четвертей озимой пшеницы.

3) Или 71.493 четвертей яровой ржи.

4) Или 32.014 четвертей яровой пшеницы.

5) Или 3.730.297 четвертей ячменя.

6) Или 9.462.042 четвертей овса,

А всего ржи, пшеницы, ячменя и овса вмѣстѣ — 28.362.200 четвертей.

7) Или 50.534.091 четвертей картофеля.

Па. Урожай озимых и яровых хлебов, картофеля и сѣна на 1 десятину, въ 10 надѣльных зем

| ГУБЕРНІИ | ОЗИМАЯ РОЖЬ | | | | ОЗИМАЯ ПШЕНИЦА | | | | ЯРОВАЯ РОЖЬ | | | |
|-------------------------------------|--------------------------------|----------------|----------------|-------------|--------------------------------|----------------|----------------|-------------|--------------------------------|----------------|----------------|-------------|
| | Посѣвная площадь въ десятинахъ | На 1 десятину | | Урожай самъ | Посѣвная площадь въ десятинахъ | На 1 десятину | | Урожай самъ | Посѣвная площадь въ десятинахъ | На 1 десятину | | Урожай самъ |
| | | Собрано пудовъ | Посѣяно пудовъ | | | Собрано пудовъ | Посѣяно пудовъ | | | Собрано пудовъ | Посѣяно пудовъ | |
| Варшавская губернія | | | | | | | | | | | | |
| На владѣльческихъ земляхъ . . . | 108.488 | 63,5 | 10,9 | 5,8 | 40.796 | 77,2 | 11,4 | 6,8 | 586 | 55,8 | 9,8 | 5,7 |
| На крестьян. надѣльн. земляхъ . . . | 160.219 | 57,4 | 11,2 | 5,1 | 28.465 | 68,9 | 11,5 | 6,0 | 759 | 41,5 | 10,9 | 3,8 |
| Всего | 268.707 | 59,9 | 11,1 | 5,4 | 69.261 | 73,8 | 11,5 | 6,4 | 1.345 | 47,7 | 10,4 | 4,6 |
| Налишская губернія | | | | | | | | | | | | |
| На владѣльческихъ земляхъ . . . | 108.861 | 64,8 | 11,2 | 5,8 | 28.444 | 76,9 | 11,5 | 6,7 | 139 | 37,4 | 10,9 | 3,4 |
| На крестьян. надѣльн. земляхъ . . . | 131.955 | 57,5 | 11,5 | 5,0 | 11.470 | 71,1 | 12,0 | 5,9 | 141 | 40,7 | 11,8 | 3,4 |
| Всего | 240.816 | 60,8 | 11,3 | 5,4 | 39.914 | 75,2 | 11,7 | 6,4 | 280 | 39,1 | 11,4 | 3,4 |
| Кѣлецкая губернія | | | | | | | | | | | | |
| На владѣльческихъ земляхъ . . . | 40.413 | 68,7 | 11,7 | 5,9 | 34.205 | 85,6 | 12,3 | 7,0 | 423 | 45,7 | 10,9 | 4,2 |
| На крестьян. надѣльн. земляхъ . . . | 68.285 | 55,6 | 12,2 | 4,6 | 24.916 | 67,0 | 12,6 | 5,3 | 637 | 48,4 | 11,3 | 4,3 |
| Всего | 108.698 | 61,0 | 12,0 | 5,1 | 59.121 | 77,8 | 12,4 | 6,3 | 1.060 | 47,3 | 11,2 | 4,2 |
| Ломжинская губернія | | | | | | | | | | | | |
| На владѣльческихъ земляхъ . . . | 72.538 | 55,3 | 11,6 | 4,7 | 20.887 | 64,4 | 11,3 | 5,7 | 510 | 49,2 | 10,5 | 4,7 |
| На крестьян. надѣльн. земляхъ . . . | 45.166 | 51,8 | 11,3 | 4,6 | 7.857 | 56,3 | 11,3 | 4,9 | 996 | 51,5 | 11,1 | 4,6 |
| Всего | 117.704 | 53,9 | 11,5 | 4,7 | 28.744 | 62,2 | 11,3 | 5,4 | 1.506 | 50,9 | 10,9 | 4,6 |
| Люблинская губернія | | | | | | | | | | | | |
| На владѣльческихъ земляхъ . . . | 78.839 | 69,5 | 11,1 | 6,3 | 56.580 | 87,8 | 11,6 | 7,6 | 812 | 36,5 | 10,9 | 3,4 |
| На крестьян. надѣльн. земляхъ . . . | 133.503 | 59,1 | 11,3 | 5,2 | 32.881 | 77,2 | 11,6 | 6,6 | 1.500 | 43,1 | 10,8 | 4,0 |
| Всего | 212.342 | 63,0 | 11,2 | 5,6 | 89.461 | 83,9 | 11,6 | 7,2 | 2.312 | 40,4 | 10,8 | 3,8 |
| Петроковская губернія | | | | | | | | | | | | |
| На владѣльческихъ земляхъ . . . | 95.414 | 56,9 | 11,3 | 5,0 | 16.264 | 73,2 | 11,8 | 6,2 | 1.000 | 44,5 | 10,9 | 4,1 |
| На крестьян. надѣльн. земляхъ . . . | 136.245 | 45,0 | 12,0 | 3,8 | 7.885 | 61,5 | 12,2 | 5,1 | 1.200 | 41,7 | 11,0 | 3,8 |
| Всего | 231.659 | 49,9 | 11,7 | 4,3 | 24.149 | 69,4 | 11,9 | 5,8 | 2.200 | 43,0 | 11,0 | 3,9 |
| Плоцкая губернія | | | | | | | | | | | | |
| На владѣльческихъ земляхъ . . . | 100.616 | 55,2 | 11,0 | 5,0 | 35.995 | 71,8 | 11,2 | 6,4 | 991 | 51,4 | 10,6 | 4,8 |
| На крестьян. надѣльн. земляхъ . . . | 77.267 | 47,9 | 10,9 | 4,4 | 10.579 | 66,9 | 11,5 | 5,8 | 1.012 | 43,3 | 10,9 | 4,0 |
| Всего | 177.883 | 52,0 | 10,9 | 4,8 | 46.574 | 70,7 | 11,3 | 6,3 | 2.003 | 47,3 | 10,7 | 4,4 |
| Радомская губернія | | | | | | | | | | | | |
| На владѣльческихъ земляхъ . . . | 61.738 | 61,9 | 11,2 | 5,5 | 20.724 | 76,9 | 12,0 | 6,4 | 599 | 49,9 | 10,9 | 4,6 |
| На крестьян. надѣльн. земляхъ . . . | 106.421 | 51,4 | 11,5 | 4,5 | 11.071 | 67,6 | 12,3 | 5,5 | 1.552 | 49,4 | 10,9 | 4,6 |
| Всего | 168.159 | 55,2 | 11,4 | 4,8 | 31.795 | 73,7 | 12,1 | 6,1 | 2.151 | 49,6 | 10,9 | 4,6 |

губерніяхъ Привислинскаго края за 1905 годъ, на владѣльческихъ и крестьянскихъ ляхъ отдѣльно.

| ГУБЕРНІИ | ЯРОВАЯ ПШЕНИЦА | | | | Я Ч М Е Н Ь | | | | О В Е С Ъ | | | | КАРТОФЕЛЬ | | | | СѢНО | |
|-------------------------------------|--------------------------------|----------------|----------------|-------------|--------------------------------|----------------|----------------|-------------|--------------------------------|----------------|----------------|-------------|--------------------------------|----------------|----------------|-------------|------------------------------|----------------------------|
| | Посѣвная площадь въ десятинахъ | на 1 десятину | | Урожай самъ | Посѣвная площадь въ десятинахъ | на 1 десятину | | Урожай самъ | Посѣвная площадь въ десятинахъ | на 1 десятину | | Урожай самъ | Посѣвная площадь въ десятинахъ | на 1 десятину | | Урожай самъ | Площадь луговъ въ десятинахъ | Собрано съ десятины пудовъ |
| | | Собрано пудовъ | Посѣяно пудовъ | | | Собрано пудовъ | Посѣяно пудовъ | | | Собрано пудовъ | Посѣяно пудовъ | | | Собрано пудовъ | Посѣяно пудовъ | | | |
| Варшавская губернія | | | | | | | | | | | | | | | | | | |
| На владѣльческихъ земляхъ . . . | 293 | 51,9 | 11,3 | 4,6 | 23.455 | 84,2 | 9,9 | 8,5 | 62.975 | 62,1 | 10,3 | 6,0 | 47.393 | 643,5 | 100,9 | 6,4 | | |
| На крестьян. надѣльн. земляхъ . . . | 83 | 80,5 | 13,3 | 6,0 | 22.739 | 75,4 | 10,3 | 7,3 | 70.714 | 56,9 | 10,8 | 5,3 | 70.168 | 606,2 | 100,1 | 6,1 | | |
| Всего | 376 | 58,3 | 11,8 | 4,9 | 46.194 | 79,9 | 10,1 | 7,9 | 133.689 | 59,3 | 10,6 | 5,6 | 117.561 | 621,3 | 100,4 | 6,2 | 89.775 | 147,3 |
| Налишская губернія | | | | | | | | | | | | | | | | | | |
| На владѣльческихъ земляхъ . . . | 5 | 84,7 | 10,9 | 7,7 | 17.595 | 75,5 | 10,2 | 7,4 | 47.316 | 66,1 | 11,4 | 5,8 | 49.651 | 653,3 | 113,1 | 5,8 | | |
| На крестьян. надѣльн. земляхъ . . . | — | — | — | — | 12.897 | 70,9 | 10,7 | 6,6 | 48.490 | 58,1 | 12,0 | 4,8 | 58.128 | 651,4 | 115,6 | 5,6 | | |
| Всего | 5 | 84,7 | 10,9 | 7,7 | 30.492 | 73,6 | 10,4 | 7,1 | 95.806 | 62,0 | 11,7 | 5,3 | 107.779 | 652,2 | 114,4 | 5,7 | 81.404 | 168,7 |
| Кѣлецкая губернія | | | | | | | | | | | | | | | | | | |
| На владѣльческихъ земляхъ . . . | 578 | 79,8 | 12,1 | 6,6 | 26.876 | 84,3 | 11,3 | 7,5 | 36.707 | 63,1 | 9,9 | 6,4 | 25.301 | 756,3 | 110,0 | 6,9 | | |
| На крестьян. надѣльн. земляхъ . . . | 144 | 78,9 | 11,0 | 7,2 | 38.768 | 68,6 | 11,7 | 5,9 | 42.871 | 47,0 | 9,9 | 4,7 | 52.150 | 700,2 | 99,7 | 7,0 | | |
| Всего | 722 | 79,6 | 11,9 | 6,7 | 65.644 | 75,0 | 11,5 | 6,5 | 79.578 | 54,5 | 9,9 | 5,5 | 77.451 | 718,5 | 103,1 | 7,0 | 52.818 | 145,7 |
| Ломжинская губернія | | | | | | | | | | | | | | | | | | |
| На владѣльческихъ земляхъ . . . | 280 | 66,0 | 11,3 | 5,8 | 9.908 | 57,8 | 10,3 | 5,6 | 40.441 | 50,6 | 10,1 | 5,0 | 33.624 | 542,1 | 113,9 | 4,8 | | |
| На крестьян. надѣльн. земляхъ . . . | 172 | 54,9 | 10,8 | 5,1 | 5.875 | 55,9 | 9,8 | 5,7 | 17.367 | 48,0 | 10,2 | 4,7 | 22.998 | 548,7 | 112,9 | 4,9 | | |
| Всего | 452 | 61,8 | 11,1 | 5,5 | 15.783 | 57,1 | 10,1 | 5,6 | 57.808 | 49,8 | 10,1 | 4,9 | 56.622 | 545,1 | 113,5 | 4,8 | 90.354 | 129,4 |
| Люблинская губернія | | | | | | | | | | | | | | | | | | |
| На владѣльческихъ земляхъ . . . | 1.275 | 70,8 | 11,4 | 6,2 | 34.112 | 82,7 | 10,3 | 7,9 | 63.750 | 69,0 | 10,4 | 6,6 | 36.544 | 860,2 | 133,5 | 6,4 | | |
| На крестьян. надѣльн. земляхъ . . . | 292 | 77,4 | 11,5 | 6,8 | 50.509 | 69,3 | 10,3 | 6,7 | 82.525 | 55,0 | 9,8 | 5,6 | 53.451 | 785,3 | 121,4 | 6,5 | | |
| Всего | 1.567 | 72,1 | 11,4 | 6,3 | 84.621 | 74,7 | 10,3 | 7,2 | 146.275 | 61,1 | 10,1 | 6,1 | 89.995 | 815,7 | 126,4 | 6,5 | 128.252 | 147,4 |
| Петроковская губернія | | | | | | | | | | | | | | | | | | |
| На владѣльческихъ земляхъ . . . | 92 | 40,0 | 10,1 | 4,0 | 24.332 | 66,2 | 10,3 | 6,4 | 54.549 | 50,7 | 10,5 | 4,8 | 53.210 | 606,4 | 105,1 | 5,8 | | |
| На крестьян. надѣльн. земляхъ . . . | 27 | 55,5 | 11,4 | 4,9 | 25.235 | 62,3 | 11,2 | 5,6 | 60.233 | 44,0 | 11,1 | 4,0 | 75.821 | 567,0 | 108,0 | 5,3 | | |
| Всего | 119 | 43,5 | 10,4 | 4,2 | 49.567 | 64,3 | 10,8 | 6,0 | 114.782 | 47,2 | 10,8 | 4,4 | 129.031 | 583,3 | 106,8 | 5,5 | 75.247 | 147,6 |
| Плоцкая губернія | | | | | | | | | | | | | | | | | | |
| На владѣльческихъ земляхъ . . . | 50 | 89,5 | 11,3 | 7,9 | 16.413 | 78,6 | 9,9 | 7,9 | 45.195 | 63,3 | 11,4 | 5,6 | 42.136 | 636,2 | 103,9 | 6,1 | | |
| На крестьян. надѣльн. земляхъ . . . | — | — | — | — | 9.744 | 69,8 | 10,0 | 7,0 | 18.962 | 51,3 | 11,3 | 4,5 | 33.571 | 619,0 | 107,7 | 5,7 | | |
| Всего | 50 | 89,5 | 11,3 | 7,9 | 26.157 | 75,3 | 10,0 | 7,5 | 64.157 | 56,7 | 11,4 | 5,0 | 75.707 | 625,9 | 105,6 | 5,9 | 63.442 | 157,6 |
| Радомская губернія | | | | | | | | | | | | | | | | | | |
| На владѣльческихъ земляхъ . . . | 370 | 46,4 | 11,3 | 4,1 | 19.313 | 73,7 | 11,0 | 6,7 | 46.551 | 58,8 | 11,1 | 5,3 | 26.515 | 715,4 | 113,5 | 6,3 | | |
| На крестьян. надѣльн. земляхъ . . . | 307 | 53,5 | 10,6 | 5,0 | 31.544 | 67,1 | 11,2 | 6,0 | 67.143 | 51,5 | 11,1 | 4,6 | 54.487 | 669,1 | 108,8 | 6,2 | | |
| Всего | 677 | 49,6 | 11,0 | 4,5 | 50.857 | 69,6 | 11,1 | 6,3 | 113.694 | 54,5 | 11,1 | 4,9 | 81.002 | 684,3 | 110,4 | 6,2 | 62.688 | 141,0 |

| ГУБЕРНІИ | ОЗИМАЯ РОЖЬ | | | | ОЗИМАЯ ПШЕНИЦА | | | | ЯРОВАЯ РОЖЬ | | | | |
|--|-----------------------------------|--------------------|-------------------|-------------|-----------------------------------|--------------------|-------------------|-------------|-----------------------------------|--------------------|-------------------|-------------|--|
| | Посѣвная площадь въ десятинахъ | На 1 деся- тину | | Урожай самъ | Посѣвная площадь въ десятинахъ | На 1 деся- тину | | Урожай самъ | Посѣвная площадь въ десятинахъ | На 1 деся- тину | | Урожай самъ | |
| | | Собрано пудовъ | Посѣяно пудовъ | | | Собрано пудовъ | Посѣяно пудовъ | | | Собрано пудовъ | Посѣяно пудовъ | | |
| Сувалская губернія | | | | | | | | | | | | | |
| На владѣльческихъ земляхъ . . . | 27.587 | 60,6 | 11,1 | 5,5 | 9.413 | 70,1 | 11,8 | 6,0 | 199 | 33,8 | 9,4 | 3,6 | |
| На крестьян. надѣльн. земляхъ . . . | 114.692 | 55,1 | 11,3 | 4,9 | 15.363 | 62,6 | 11,5 | 5,4 | 979 | 40,5 | 10,8 | 3,8 | |
| Всего | 142.279 | 56,1 | 11,3 | 5,0 | 24.776 | 65,0 | 11,6 | 5,5 | 1.178 | 39,4 | 10,5 | 3,8 | |
| Сѣдлецкая губернія | | | | | | | | | | | | | |
| На владѣльческихъ земляхъ . . . | 88.889 | 62,2 | 11,1 | 5,6 | 20.451 | 73,3 | 11,6 | 6,3 | 207 | 43,8 | 11,1 | 3,9 | |
| На крестьян. надѣльн. земляхъ . . . | 101.869 | 56,8 | 11,0 | 5,2 | 13.191 | 67,3 | 11,5 | 5,9 | 237 | 43,8 | 9,8 | 4,5 | |
| Всего | 190.758 | 59,3 | 11,0 | 5,4 | 33.642 | 70,9 | 11,5 | 6,2 | 444 | 43,8 | 10,4 | 4,2 | |
| Итого въ 10 губерніяхъ края | | | | | | | | | | | | | |
| На владѣльческихъ земляхъ . . . | 783.383 | 61,5 | 11,2 | 5,5 | 283.759 | 77,8 | 11,6 | 6,7 | 5.466 | 46,3 | 10,7 | 4,3 | |
| На крестьян. надѣльн. земляхъ . . . | 1.075.622 | 54,2 | 11,4 | 4,7 | 163.678 | 68,5 | 11,8 | 5,8 | 9.013 | 44,9 | 10,9 | 4,1 | |
| Всего | 1.859.005 | 57,2 | 11,3 | 5,1 | 447.437 | 74,5 | 11,7 | 6,4 | 14.479 | 45,4 | 10,8 | 4,2 | |

| ЯРОВАЯ ПШЕНИЦА | Я Ч М Е Н Ъ | | | | О В Е С Ъ | | | | КАРТОФЕЛЬ | | | | СЪНО | | | | |
|----------------|-----------------------------------|--------------------|-------------------|-------------|-----------------------------------|--------------------|-------------------|-------------|-----------------------------------|--------------------|-------------------|-------------|-----------------------------------|--------------------|-------|---------------------------------|---------------------------------|
| | Посѣвная площадь въ десятинахъ | на 1 деся- тину | | Урожай самъ | Посѣвная площадь въ десятинахъ | на 1 деся- тину | | Урожай самъ | Посѣвная площадь въ десятинахъ | на 1 деся- тину | | Урожай самъ | Посѣвная площадь въ десятинахъ | на 1 деся- тину | | Площадь луговъ въ десятинахъ | Собрано съ деся- тины пудовъ |
| | | Собрано пудовъ | Посѣяно пудовъ | | | Собрано пудовъ | Посѣяно пудовъ | | | Собрано пудовъ | Посѣяно пудовъ | | | | | | |
| | | | | | | | | | | | | | | | | | |
| | 39 | 60,0 | 11,1 | 5,4 | 10.388 | 54,5 | 11,2 | 4,9 | 20.854 | 50,7 | 10,2 | 5,0 | 7.526 | 552,7 | 119,5 | 4,6 | |
| | 846 | 41,5 | 12,6 | 3,3 | 25.036 | 52,8 | 10,7 | 4,9 | 71.504 | 44,6 | 10,4 | 4,3 | 29.993 | 493,8 | 112,2 | 4,4 | |
| | 885 | 42,3 | 12,5 | 3,4 | 35.424 | 53,3 | 10,9 | 4,9 | 92.358 | 46,0 | 10,3 | 4,5 | 37.519 | 505,6 | 113,7 | 4,4 | 103.651 139,9 |
| | | | | | | | | | | | | | | | | | |
| | 13 | 70,7 | 11,3 | 6,3 | 11.208 | 62,2 | 10,3 | 6,0 | 56.793 | 51,9 | 9,7 | 5,4 | 36.233 | 671,9 | 106,6 | 6,3 | |
| | 21 | 91,2 | 10,0 | 9,1 | 14.004 | 61,2 | 10,6 | 5,8 | 51.422 | 47,0 | 10,1 | 4,7 | 39.991 | 654,4 | 108,0 | 6,1 | |
| | 34 | 83,4 | 10,5 | 7,9 | 25.212 | 61,6 | 10,4 | 5,9 | 108.215 | 49,6 | 9,9 | 5,0 | 76.224 | 662,7 | 107,3 | 6,2 | 141.124 124,5 |
| | | | | | | | | | | | | | | | | | |
| | 2.995 | 66,5 | 11,4 | 5,8 | 193.600 | 75,2 | 10,5 | 7,2 | 475.131 | 58,9 | 10,5 | 5,6 | 358.133 | 664,8 | 110,7 | 6,0 | |
| | 1.892 | 55,5 | 11,8 | 4,7 | 236.351 | 66,3 | 10,8 | 6,1 | 531.231 | 50,6 | 10,6 | 4,8 | 490.758 | 637,2 | 108,9 | 5,9 | |
| | 4.887 | 62,2 | 11,6 | 5,4 | 429.951 | 70,3 | 10,7 | 6,6 | 1.006.362 | 54,5 | 10,6 | 5,2 | 848.891 | 648,9 | 109,7 | 5,9 | 888.755 143,3 |

VI. Состояніе крестьянскаго дѣла и сельско-хозяйственной промышленности въ губерніяхъ Царства Польскаго. Сервитуты и черезполосность въ частности.

Въ мартѣ 1906 года Редакція Комитета ходатайствовала о передачѣ Варшавскому Статистическому Комитету хранящихся при дѣлахъ Канцеляріи Варшавскаго Генераль-Губернатора матеріаловъ и свѣдѣній, собранныхъ состоявшей подъ предсѣдательствомъ сенатора И. Г. Подгородникова Особой Коммиссіей для изслѣдованія современнаго состоянія крестьянскаго дѣла въ губерніяхъ Царства Польскаго, — такъ какъ означенныя свѣдѣнія, представляющіяся весьма существенными для надобностей административной статистики, могутъ послужить весьма цѣннымъ матеріаломъ при дальнѣйшихъ работахъ Варшавскаго Статистическаго Комитета по тому-же вопросу въ связи съ новѣйшими данными. Вслѣдствіе этого ходатайства, Г. Помощникомъ Варшавскаго Генераль-Губернатора было сдѣлано распоряженіе о передачѣ въ Варшавскій Статистическій Комитетъ названныхъ свѣдѣній и матеріаловъ, собранныхъ упомянутою Коммиссіею для изслѣдованія современнаго состоянія крестьянскаго дѣла въ краѣ.

Одновременно съ симъ Редакція Комитета просила распоряженія Предсѣдателя онаго о передачѣ Варшавскому Статистическому Комитету докладовъ мѣстныхъ комитетовъ Привислинскаго края о нуждахъ сельско-хозяйственной промышленности. Вслѣдствіе сего, по приказанію сенатора И. Г. Подгородникова, и были препровождены Комитету означенные доклады названныхъ комитетовъ о нуждахъ сельско-хозяйственной промышленности.

Въ послѣднее время, на основаніи полученныхъ матеріаловъ и имѣющихся въ распоряженіи Редакціи комитетскихъ свѣдѣній, Редакціею предпринято систематическое обзрѣніе и изслѣдованіе весьма важнаго для Привислинскаго края вопроса о сервитутахъ и о черезполосности. Предметъ этотъ одинаково затрагиваетъ и вопросъ о состояніи крестьянскаго дѣла и вопросъ о состояніи сельско-хозяйственной промышленности въ губерніяхъ Царства Польскаго, почему правильное освѣщеніе его имѣ-

еть весьма серьезное и первостепенное значеніе, какъ для дальнѣйшаго благоустройства быта сельскаго населенія Привислинскаго края, такъ и для рациональной постановки въ краѣ сельскаго хозяйства вообще.

Замѣтимъ кстати, что крестьянское землевладѣніе въ здѣшнемъ краѣ представляетъ много совершенно специфическихъ особенностей (ср. ХХІ выпускъ „Трудовъ“ Комитета). Такъ, напримѣръ, общинное пользованіе землею неизвѣстно въ Царствѣ Польскомъ, гдѣ существуетъ исключительно участковое или подворное пользованіе; но, вмѣстѣ съ тѣмъ, нѣкоторыя сельскія общества въ здѣшнемъ краѣ владѣютъ общественными, въ пользованіи всего общества состоящими, земельными участками, преимущественно пастбищами. Пастбища эти, однако, во многихъ случаяхъ, бываютъ недостаточны; почему особенно серьезное значеніе въ краѣ и имѣетъ такъ называемый пастбищный сервитутъ. Столь-же серьезное значеніе имѣетъ и сервитутъ лѣсной. Вотъ почему на важность вопроса о сервитутахъ въ здѣшнемъ краѣ указывалъ въ свое время уже генераль Д. Г. Анучинъ въ 1875 году¹⁾.

Этимъ вопросамъ о сервитутахъ и черезполосности былъ посвященъ также и въ недавнее время цѣлый рядъ докладовъ въ мѣстныхъ комитетахъ Привислинскаго края о нуждахъ сельско-хозяйственной промышленности²⁾. Такъ, напр. въ докладѣ Г. С. Гавронскаго, представленномъ

¹⁾ См. Д. Г. Анучинъ, очерки экономическаго положенія крестьянъ въ губерніяхъ Царства Польскаго въ 1873 году, Радомъ, 1875, Отдѣлъ II, поземельное устройство, сервитуты, стр. 20—21 (in-fol).

О сервитутахъ-же вообще см. напр.: Л. С. Личкова, сервитутный вопросъ въ западномъ краѣ, Р. М., 1899, кн. VII—IX; И. П. Новицкаго, сервитуты и обязательное разверстаніе въ юго-западномъ краѣ, Кіевъ, 1881; и другія работы.

²⁾ См. напр. Протоколъ засѣданія Варшавскаго Комитета 29 ноября 1902 г., посвящ. вопросу о сервитутахъ; рефератъ о сервитутахъ С. Р. Курнатовскаго (по Калишскому Комитету); записку С. А. Шпилева по вопросу объ обязательной отмѣнѣ сервитутовъ (по Кѣльцк. Комитету); соображенія о крестьянскихъ сервитутахъ въ Ц. П. (по Ломжинскому Комитету); докладъ по сервитутному вопросу К. О. Пржеволоцкаго (по Люблинскому Ком.); докладъ о сервитутахъ І. А. Езиоранскаго (по Петрок. Ком.); жур-

Сувалкскому Комитету, справедливо указывалось на то, что наибольшее препятствие успѣхамъ земледѣлія представляетъ экономическая зависимость земли отъ постороннихъ обстоятельствъ: для чужаго инвентаря ни одинъ хозяинъ не станетъ засѣвать травъ, не станетъ въ лѣсахъ производить культуръ, если постоянно нужно опасаться потравы посѣвовъ чужимъ скотомъ и порчи молодняковъ сервитуто-владѣльцемъ.

„Сервитутъ, исполняемый даже законно, позволяющій одному человеку пользоваться имуществомъ другого, ослабляетъ попеченіе владѣльца о подсервитутныхъ угодіяхъ; тѣмъ болѣе приноситъ вреда сервитутъ, исполняемый незаконно. Пастбищный сервитутъ на поляхъ и лугахъ дѣлаетъ всякія улучшения нераціональными, часто не принося никакой пользы и пользующимся этимъ сервитутомъ крестьянамъ. Есть имѣнія, гдѣ предоставлено пастби 1600 штукъ рогатаго скота на дворскихъ лугахъ пространствомъ 109 морговъ. Желая использовать сервитутъ, крестьяне держатъ максимальное количество скота, голодающаго зимою; такое устройство хозяйства рѣзко противорѣчитъ основнымъ положеніямъ сельско-хозяйственной экономіи, строго ставящей общую численность инвентаря въ зависимость отъ возможности достаточнаго прокормленія его“.

„Еще вреднѣе послѣдствія лѣснаго сервитута. При высокой цѣнности древесныхъ матеріаловъ, крестьянину, имѣющему право являться въ лѣсъ за сервитутомъ, весьма трудно устоять противъ искушенія превысить этотъ сервитутъ. Уличенный въ превышеніи сервитутныхъ правъ не обязывается вознаградить за причиненный владѣльцу ущербъ, а уплачиваетъ лишь стоимость присвоеннаго матеріала. Обломавъ вѣтви у цѣннаго дерева и лишивъ тѣмъ его возможности дальнѣйшаго роста, нарушитель сервитутныхъ правъ уплачиваетъ лишь стоимость вѣтвей, безъ уплаты владѣльцу стоимости ущерба отъ поврежденія цѣннаго дерева. Вслѣдствіе такого порядка нарушенія сервитутныхъ правъ кре-

наль засѣданія Плоцк. Комитета 15 янв. 1903 г. (о сервитутахъ) и докладъ подготовит. комисіи объ ускореніи регуляціи сервитутовъ (по Плоцкому Ком.); записка о крестьянскихъ сервитутахъ В. Гродзинскаго, К. Чарновскаго и А. Гробицкаго (по Радом. Ком.); докладъ С. В. Гавронскаго (по Сув. Ком.); докладъ С. В. Лубенскаго (по Сѣдл. Ком.).

стями, права эти превратились в глазах послѣднихъ в способы пріобрѣтенія нужнаго имъ лѣса. Послѣдствіемъ такого положенія дѣла явилось то, что крестьяне опредѣляютъ цѣну своего сервитута не по размѣрамъ правильнаго пользованія имъ, а по размѣрамъ возможности произвольнаго расширенія своихъ сервитутныхъ правъ, и это обстоятельство тормозитъ дѣло заключенія добровольныхъ сдѣлокъ по разверстанію сервитута”¹⁾.

Разверстаніе-же сервитутовъ и замѣна ихъ на землю и лѣсъ нерѣдко приводитъ къ другому неудобству — къ черезполосицѣ. Этому вопроса касались также многіе мѣстные Комитеты о нуждахъ сельско-хозяйственной промышленности; а кромѣ того тотъ-же вопросъ в свое время (въ 1903 году) дебатировался въ Обществѣ исторіи и права при Императорскомъ Варшавскомъ Университетѣ и ему былъ посвященъ специальный докладъ М. Д. Скрябина — члена нашего Комитета, принимавшаго дѣятельное участіе въ трудахъ Комисіи для изслѣдованія современнаго состоянія крестьянскаго дѣла въ губерніяхъ Царства Польскаго.

Изъ трудовъ мѣстныхъ комитетовъ о нуждахъ сельско-хозяйственной промышленности приведемъ, на примѣръ, нѣкоторыя соображенія изъ доклада І. А. Езиоранскаго „объ устраненіи черезполосности“ (по Петровскому Губернскому Комитету). „Существуетъ, говоритъ онъ, три ступени округленія межъ: Первая ступень — это *консолидація*, употребляемая въ Нассауской провинціи и вообще во всей почти Южной Германіи. Она лишь случайно занимается собираніемъ участковъ въ одно цѣлое и крайне рѣдко перенесеніемъ существующихъ строеній на новые участки. Цѣль, къ которой стремится она, это, съ одной стороны,

¹⁾ См. докладъ С. Гавронскаго „о крестьянскихъ сервитутахъ въ Сувалкской губерніи“ — въ „Сводѣ заключеній Сувалкскаго Губернскаго Комитета о нуждахъ сельско-хозяйственной промышленности“, 1902, стр. 59 — 61. Труды мѣстныхъ комитетовъ о нуждахъ сельско-хозяйственной промышленности, LI, Привислинскій край, Спб., 1903, стр. 1049 — 1051. Л. Б. Скаржинскій, сводъ трудовъ мѣстныхъ комитетовъ по губерніямъ Царства Польскаго, Спб., 1905, XII, о крестьянскихъ сервитутахъ въ Царствѣ Польскомъ, стр. 127 — 154; XIX, черезполосность и расселеніе, стр. 207 — 236.

созданіе независимости хозяйства отъ смежныхъ владѣній, посредствомъ проведенія дорогъ ко всѣмъ участкамъ, съ другой-же, выпрямленіе очертанія участковъ, облегчающее правильную обработку полей. Этотъ видъ округленія можетъ считаться удовлетворительнымъ лишь при преобладаніи весьма мелкихъ владѣній. Вторая ступень — это *коммассація*, исполненная въ Саксоніи и всей Сѣверо-Западной Германіи. Кромѣ тѣхъ цѣлей, которымъ удовлетворяетъ консолидація, она преслѣдуетъ округленіе межъ, то-есть собираніе всѣхъ участковъ каждаго владѣнія въ одно цѣлое. При всей радикальности округленія межъ въ видѣ коммассаціи, расселеніе соединялось, однако, съ этой мѣрой въ Сѣверо-Западной Германіи весьма рѣдко, такъ какъ, при сплоченныхъ въ одно цѣлое участкахъ каждаго владѣнія, значительное разстояніе полей отъ усадебныхъ строеній не столько обременяетъ крестьянъ, въ особенности менѣе зажиточныхъ и малоземельныхъ, сколько дорого обходящаяся перестройка усадебныхъ строеній на новые надѣлы. Наконецъ, третью, самую полную и совершенную ступень округленія, составляетъ *колонизація*, при которой проведены дороги и выпрямлены фигуры, какъ при консолидаціи, собраны въ одно цѣлое всѣ полевые участки каждаго владѣнія, кромѣ усадебныхъ, какъ при коммассаціи, и сверхъ того еще произведено расселеніе, т. е. перенесены всѣ строенія каждаго крестьянина на новый его надѣлъ, такъ что все владѣніе находится въ полнѣйшемъ округленіи. Этотъ порядокъ нашелъ примѣненіе въ Познани, Восточной и Западной Пруссіи, гдѣ правительство менѣе считалось съ желаніями населенія, нежели съ общимъ уровнемъ благосостоянія“. Въ отношеніи губерній Царства Польскаго Г-нъ Езіоранскій высказывается, что консолидація не доставитъ здѣсь достаточно условій экономической независимости крестьянскимъ владѣніямъ; съ другой стороны, какъ ни желательна полная колонизація, но она вызываетъ сопряженныя съ расселеніемъ издержки для крестьянъ по перестройкѣ строеній; поэтому для экономического подъема крестьянъ губерній Ц. П. округленіе межъ будетъ уже составлять огромный шагъ впередъ, хотя-бы всѣ строенія даннаго селенія остались нетронутыми на мѣстѣ¹⁾.

¹⁾ См. Труды мѣстныхъ комитетовъ о нуждахъ сельско-хозяйственной промышленности, LI, Привислинскій край, Спб., 1903, стр. 673—681: докладъ I. А. Езіоранскаго объ устраненіи черезполосности.

Въ докладѣ-же М. Д. Скрябина „О мѣрахъ къ устраненію и ограниченію черезполосности земель въ губерніяхъ Царства Польскаго“ указывалось на то, что устраненіе и ограниченіе ея можетъ быть достигнуто путемъ коммассаціи крестьянскихъ земель. „Коммассація принимаетъ два вида: 1) отведенія усадьбъ къ одному мѣсту, и 2) отведенія ихъ къ нѣсколькимъ мѣстамъ по угодьямъ. Въ первомъ случаѣ результатомъ является т. н. колоніальное (хуторное) устройство, и черезполосность совершенно устраняется; во второмъ случаѣ заводится упорядоченное сельское устройство, и черезполосность существенно ограничивается. Въ виду дробной разнокачественности земли и косности крестьянъ, нѣтъ возможности всегда требовать колоніальнаго устройства; въ иныхъ случаяхъ придется довольствоваться и сельскимъ устройствомъ, какъ подготовительнымъ состояніемъ. За районъ коммассаціи слѣдуетъ принять селеніе; за единицу ея—не усадьбу, имѣющую въ настоящее время только формально-юридическое значеніе, но земельный участокъ, находящійся въ фактическомъ владѣніи одного лица. Для проведенія коммассаціи необходимо предварительное разрѣшеніе всѣхъ споровъ о границахъ, пріостановка по отношенію къ крестьянскому лѣсу (за исключеніемъ защитныхъ лѣсовъ) закона о лѣсной охранѣ, разверстаніе общихъ между селеніями земель и сервитутовъ“¹⁾.

Дальнѣйшую разработку вопросовъ о сервитутахъ и о черезполосности, въ связи съ изслѣдованіемъ общаго вопроса о состояніи крестьянскаго дѣла и сельско-хозяйственной промышленности въ губерніяхъ Царства Польскаго, и приняла на себя Редакція Варшавскаго Статистическаго Комитета. Въ настоящее-же время мы ограничимся самыми общими соображеніями по вопросу о сервитутахъ въ частности. Именно:

¹⁾ См. докладъ М. Д. Скрябина „о мѣрахъ къ устраненію и ограниченію черезполосности земель въ губерніяхъ Царства Польскаго“—въ „Запискахъ Общества Исторіи, Филологіи и Права при Императорскомъ Варшавскомъ Университетѣ“, вып. 3, 1904, стр. 6—11.

Ср. также статьи: В. К. „о мѣрахъ къ устраненію черезполосности“, Варш. Дн. 1906 г., № 84; С. А. Шпилева „справки къ крестьянскому вопросу, III, черезполосность“, В. Д. 1906 г., № 142.

Число поселеній въ краѣ, въ коихъ хотя одна усадьба сохранила по табелямъ и даннымъ права на пользованіе сервитутами, какого-бы ни было вида и размѣра (и безъ различія, какія имѣнія ими обременены), по свѣдѣніямъ Коммисіи сенатора И. Г. Подгородникова, представляется въ слѣдующемъ видѣ ¹⁾:

| | Селеній. | Посадовъ. | Итого. |
|-----------------|----------|-----------|--------|
| Варшавская губ. | 1009 | 16 | 1025 |
| Калишская | 733 | 6 | 739 |
| Кѣлецкая | 789 | 7 | 796 |
| Ломжинская | 747 | 7 | 754 |
| Люблинская | 853 | 19 | 872 |
| Петроковская | 528 | 1 | 529 |
| Плоцкая | 1065 | 3 | 1068 |
| Радомская | 564 | 12 | 576 |
| Сувалкская | 708 | 9 | 717 |
| Сѣдлецкая | 554 | 10 | 564 |
| Итого въ краѣ | 7.550 | 90 | 7.640 |

Число-же пользовавшихся сервитутами усадебъ, по подсчету одного изъ докладчиковъ мѣстныхъ комитетовъ о нуждахъ сельско-хозяйственной промышленности въ губерніяхъ Царства Польскаго, таково ²⁾:

¹⁾ См. Дѣла Особой Коммисіи для изслѣдованія крестьянскаго дѣла въ Царствѣ Польскомъ, вѣдомость № 9а, связка № VI. Вѣдомость о числѣ селеній, посадовъ и городовъ, въ коихъ сохранены опредѣленные по ликвидаціоннымъ табелямъ и даннымъ сервитуты въ пользу отдѣльныхъ усадебниковъ крестьянъ и мѣщанъ-рольниковъ.

Тамъ-же, вѣдомость № 9б, связка № XVII. Свѣдѣнія о числѣ донныхъ пользующихся сервитутами усадебъ по I и II Отдѣламъ ликвидаціонной таблицы или данной.

²⁾ См. Сводъ трудовъ мѣстныхъ комитетовъ по губерніямъ Царства Польскаго, сост. Л. Б. Скаржинскимъ, Спб., 1905, стр. 131.

Свѣдѣнія о числѣ усадебъ:

| | которымъ за которыми было нынѣ % предоставлено сохранилось | | | которымъ за которыми было нынѣ % предоставлено сохранилось | | |
|------------------|--|---------|-------|--|--------|------|
| | право на пользованіе <i>пастбищнымъ</i> сервитутъ. | | | право на пользованіе <i>лѣснымъ</i> сервитутомъ | | |
| Варшавская губ. | 32.461 | 11.982 | 37,0 | 32.020 | 6.923 | 21,6 |
| Калишская | 27.772 | 11.846 | 42,7 | 28.201 | 10.899 | 38,7 |
| Кѣлецкая | 23.656 | 9.185 | 38,8 | 25.291 | 7.749 | 30,6 |
| Ломжинская | 14.702 | 8.677 | 59,0 | 14.491 | 6.004 | 41,4 |
| Люблинская | 51.888 | 23.118 | 44,5 | 52.236 | 23.991 | 45,9 |
| Петроковская | 24.304 | 9.118 | 38,0 | 28.453 | 10.383 | 36,5 |
| Плоцкая | 28.066 | 11.391 | 40,6 | 28.032 | 7.842 | 28,0 |
| Радомская | 26.298 | 8.442 | 32,0 | 24.832 | 6.442 | 25,9 |
| Сувалкская | 5.650 | 3.055 | 54,0 | 6.741 | 3.174 | 47,0 |
| Сѣдлецкая | 28.941 | 11.989 | 41,4 | 38.348 | 9.737 | 25,4 |
| Итого по 10 губ. | | | | | | |
| Цар. Пол. | 263.738 | 108.785 | 41,24 | 278.645 | 93.144 | 33,4 |

Сопоставленіе этихъ данныхъ съ данными Варшавскаго Статистическаго Комитета, и съ данными Коммисіи сенатора И. Г. Подгородникова указываетъ на то, что въ приведенной таблицѣ посчитано число усадебъ, пользовавшихся сервитутами лѣсными и пастбищными въ отдѣльности, но не выдѣлены усадебъ, пользовавшихся тѣми и другими вмѣстѣ; а между тѣмъ одна и та-же усадьба зачастую пользовалась и пастбищнымъ и лѣснымъ сервитутомъ; почему приведенныя выше цифры и не могутъ быть сложены и не могутъ составить вмѣстѣ дѣйствительной цифры усадебъ, пользовавшихся сервитутами.

Болѣе точно сдѣланъ подсчетъ пользовавшихся сервитутами усадебъ Варшавскимъ Статистическимъ Комитетомъ за 1864—1899 г.г. и Коммисіею сенатора И. Г. Подгородникова за 1902 годъ. Въ обоихъ этихъ матеріалахъ посчитаны отдѣльно: 1) усадебъ, пользовавшихся только лѣснымъ сервитутомъ, 2) усадебъ, пользовавшихся только пастбищнымъ сер-

витутомъ, 3) усадьбы, пользовавшіяся и лѣснымъ и пастбищнымъ сервитутомъ вмѣстѣ. Вотъ почему общій итогъ этихъ данныхъ можетъ уже дать дѣйствительную цифру усадебъ, пользовавшихся лѣснымъ и пастбищнымъ сервитутами за 1864—1889—1902 г.г. Эти данныя и сведены нами ниже въ одной общей таблицѣ, при чемъ данныя о количествѣ усадебъ, коимъ по ликвидационнымъ табелямъ и даннымъ признаны сервитуты, за время около 1864 показаны по свѣдѣніямъ генерала Анучина.

За время съ 1864 по 1889 годъ мы располагаемъ и цифрами, характеризующими количество земли, полученной крестьянами въ обмѣнъ за сервитуты. А именно: по Варшавской губерніи — 44.287 десятинъ, по Калишской—22.362 десятинъ, по Кѣлецкой — 28.293 десятинъ, по Ломжинской—15.687 десятинъ, по Люблинской—42.727 десятинъ, по Петровской—30.133 десятинъ, по Плоцкой —37.189 десятинъ, по Радомской — 32.990 десятинъ, по Сувалкской — 7.218 десятинъ, по Сѣдлецкой — 41.563 десятинъ; итого по 10 губерніямъ Привислинскаго края—302.449 десятинъ.

Хотя мы и не имѣемъ подъ рукою такихъ-же точныхъ данныхъ о количествѣ земли, полученной крестьянами въ обмѣнъ за сервитуты съ 1889 по 1903 годъ, но уже изъ общихъ данныхъ XXI-го выпуска „Трудовъ“ Комитета явствуется, что количество приобрѣтенной крестьянами отъ некрестьянъ земли значительно увеличилось, частію благодаря плодотворной дѣятельности Крестьянскаго Банка, частію-же благодаря успѣшно продолжавшимся сдѣлкамъ по замѣнѣ сервитутовъ.

Число усадебъ въ Ц. П., пользовавшихся лѣснымъ и пастбищнымъ сервитутами въ 1864, 1889 и 1902 г.г.

| НАЗВАНІЯ ГУБЕРНІЙ | Количество усадебъ, ко- имъ по ликвид. табелямъ и даннымъ признаны сер- витуты въ 1864 г. (по свѣд. ген. Анучина). | Число усадебъ, пользовавшихся сервитутами въ 1889 г. (по свѣд. Варшав. Статистич. Комитета) | | | | Число усадебъ, пользовавшихся сервитутами въ 1902 г. (по свѣд. ком. сен. Подгородникова) | | | | Число усадебъ, отказав- шихся отъ сервитутовъ съ 1864 по 1903 г. | | | % усадебъ, отказав- шихся отъ сервитутовъ съ 1864 по 1903 г. | % усадебъ, сохранив- шихъ сервитуты къ 1903 г. |
|------------------------|--|---|----------------------|-----------------------|-----------------------|--|-------------|-------------------|-----------------------|--|--------------------------|--------------------------------|--|--|
| | | Лѣсными | Пастбищными | Тѣми и другими | ИТОГО | Лѣсными | Пастбищными | Тѣми и другими | ИТОГО | Съ 1864 г. по 1889 г. | Съ 1889 г. по 1903 г. | Итого съ 1864 г. по 1903 г. | | |
| Варшавская | 42.016 | 5.163 | 9.807 | 9.412 | 24.382 | 813 | 6.529 | 5.731 | 13.073 | 17.634 | 11.309 | 28.943 | 68,9 | 31,1 |
| Калишская | 35.841 | 5.171 | 6.940 | 13.094 | 25.205 | 2.689 | 4.147 | 7.699 | 14.535 | 10.636 | 10.670 | 21.306 | 59,4 | 40,6 |
| Кѣлецкая | 35.750 | 2.920 | 6.523 | 14.796 | 24.239 | 1.356 | 2.687 | 6.634 | 10.677 | 11.511 | 13.562 | 25.073 | 70,1 | 29,9 |
| Ломжинская | 19.137 | 973 | 3.537 | 10.375 | 14 885 ¹⁾ | 406 | 3.204 | 5.522 | 9.132 | 4.252 | 5.753 | 10.005 | 52,3 | 47,7 |
| Люблинская | 59.681 | 5.375 | 3.552 | 25.612 | 34 539 | 3.480 | 2.432 | 20.503 | 26.415 | 25.142 | 8.124 | 33.266 | 55,7 | 44,3 |
| Петроковская | 31.967 | 6.235 | 5.060 | 18.387 | 29.682 | 2.508 | 1.530 | 7.376 | 11.414 | 2.285 | 18.268 | 20.553 | 64,3 | 35,7 |
| Плоцкая | 38.193 | 1.310 | 6.188 | 16.569 | 24.067 | 600 | 4.340 | 7.040 | 11.980 | 14.126 | 12.087 | 26.213 | 68,6 | 31,4 |
| Радомская | 29.659 | 1.140 | 5.090 | 9.485 | 15.715 | 913 | 2.914 | 5.468 | 9.295 | 13.944 | 6.420 | 20 364 | 68,7 | 31,3 |
| Сувалкская | 5.842 | ? | ? | ? | ? | 1.701 | 1 579 | 1.418 | 4.698 | ? | ? | 1.144 | 19,6 | 80,4 |
| Сѣдлецкая | 37.085 | 3.253 | 4.361 ²⁾ | 13.614 | 21.228 | 2.441 | 4.332 | 7.863 | 14.636 | 15.857 | 6.592 | 22.449 | 60,5 | 39,5 |
| Итого въ 10 губерніяхъ | 335.171 | 31.540 ³⁾ | 51.058 ³⁾ | 131.344 ³⁾ | 213.942 ³⁾ | 16.907 | 33.694 | 75.254 | 125.855 ⁴⁾ | 115.387 ³⁾ | 92.785 ³⁾ | 209.316 | 62,5 | 37,5 |

1) Согласно-же даннымъ Варшавскаго Статистическаго Комитета, помѣщеннымъ въ X выпускѣ „Трудовъ“, изд. 1892 г., въ Ломжинской губерніи число усадебъ, пользовавшихся только лѣсными сервитутами, равнялось 974, только пастбищными—3.248, тѣми и другими—10.325, итого 14.547. 2) 4.261? 3) Безъ Сувалкской губерніи.

4) Кроме того, въ 10 губерніяхъ края насчитывалось: 5.824 усадебъ, пользовавшихся „иными видами сервитутовъ“; 29.173 усадебъ, пользовавшихся рыбной ловлей; и 1.109 общественныхъ сервитутныхъ усадебъ. Наибольшее количество усадебъ, пользовавшихся рыбной ловлей, приходилось на губерніи Сувалкскую (8.665 ус.) съ ея многочисленными озерами (Выштыницкое, Метеле, Дуся, Вигры и др.), Радомскую (6.267 ус.), Люблинскую (5.415 ус.), Варшавскую (2.892 ус.), Плоцкую (1.787 ус.) и Сѣдлецкую (1.767); значительно меньшее количество ихъ приходилось на губерніи: Ломжинскую (716), Петроковскую (608), Кѣлецкую (530) и Калишскую (525). Наибольшее-же количество общественныхъ сервитутныхъ усадебъ насчитывалось въ губерніяхъ: Ломжинской (515), Варшавской (108), Плоцкой (107), и Сувалкской (87); въ остальныхъ губерніяхъ число ихъ весьма незначительно (въ Калишской 58, въ Сѣдлецкой 57, въ Кѣлецкой 53, въ Люблинской 47, въ Петроковской 46, въ Радомской 35).

Наконецъ, въ цѣляхъ справочныхъ, приведемъ еще свѣдѣнія о числѣ добровольныхъ сдѣлокъ, состоявшихся по замѣнѣ сервитутовъ, по даннымъ особой комиссіи (см. докладъ Г. А. Езиоранскаго, Труды, LI, стр. 613).

| | По всему селенію, посаду, городу. | По части селенія, посада, города. |
|--------------------------|--------------------------------------|--------------------------------------|
| Съ 1865 по 1869 г. вкл. | 218 | 61 |
| „ 1870 „ 1874 „ | 1.173 | 365 |
| „ 1875 „ 1879 „ | 1.104 | 318 |
| „ 1880 „ 1884 „ | 1.997 | 493 |
| „ 1885 „ 1889 „ | 1.229 | 484 |
| „ 1890 „ 1894 „ | 1.202 | 876 |
| „ 1895 „ 1899 „ | 953 | 918 |
| Всего съ 1865 по 1900 г. | 7.876 | 3.515 |

Еще въ 1897 году въ нашей печати Г-номъ В. Ч. указывалось на то, что „число селеній и усадебъ, пользующихся сервитутами, сократилось болѣе чѣмъ на половину, а въ нѣкоторыхъ губерніяхъ еще значительнѣе, а превышенія и нарушенія сервитутныхъ правъ умножаются въ большинствѣ мѣстностей края, при томъ съ такимъ постоянствомъ и въ такой мѣрѣ, которыя исключаютъ возможность объяснять эти явленія какими-либо случайными или преходящими обстоятельствами. Въ шести губерніяхъ, именно въ Варшавской, Кѣлецкой, Ломжинской, Плоцкой, Сѣдлецкой и Сувалкской, общая сумма дѣлъ о сервитутныхъ правонарушеніяхъ, возникшихъ напр. въ 1895 году, была на 62% больше, чѣмъ въ 1885 году, а въ двухъ изъ этихъ губерній, въ Кѣлецкой и Сувалкской, число такихъ дѣлъ болѣе чѣмъ удвоилось ¹⁾. Въ губерніяхъ Петроковской

¹⁾ За слѣдующее десятилѣтіе, 1894—1904, цифры дѣлъ по разбору споровъ о нарушеніи и превышеніи правъ на сервитуты отнюдь не уменьшились. Такъ, на примѣръ, по *Кѣлецкой* губерніи въ 1894 году число возбужденныхъ о сервитутахъ дѣлъ равнялось: у комиссаровъ 423 и въ Губ. Присутствіи 59, а въ 1904 году—433. По *Ломжинской* губерніи такихъ дѣлъ въ 1894 году было возбуждено: у комиссаровъ 289 и въ Губ. При-

и Радомской число ихъ нѣсколько уменьшилось, но въ мѣрѣ далеко не соответствующей уменьшенію числа селеній и усадебъ, замѣнившихъ сервитуты, именно, на 10 и 21%. Поводы-же къ жалобамъ на сервитутныя правонарушенія даютъ и крестьяне и помѣщики, и послѣдніе въ этомъ отношеніи мало отстаютъ отъ крестьянъ (по цифрѣ дѣль)”.

Тогда-же было высказано предположеніе о томъ, что „превышенія сервитутныхъ правъ со стороны крестьянъ участились вслѣдствіе увеличенія сельскаго населенія и числа самостоятельныхъ крестьянскихъ хозяйствъ, возникшихъ изъ раздѣленныхъ усадебъ: для большаго числа крестьянскихъ дворовъ нужно больше топлива и скота, и крестьяне берутъ въ лѣсу больше валежника и пасутъ на фольварочныхъ угодьяхъ больше скота, чѣмъ данное селеніе, съ извѣстнымъ числомъ усадебъ, имѣетъ право по ликвидаціонной табели и по постановленіямъ, опредѣлившимъ виды и размѣры ихъ сервитутныхъ пользованій. Помѣщики-же чаще прежняго нарушаютъ сервитутныя права крестьянъ потому, что, при ны-

сутствіи 79, въ 1903 году—у комиссаровъ 272 и въ Губ. Присутствіи 68, а въ 1904 году—233 и 84. По *Люблинской* губерніи за 1904 годъ такихъ споровъ насчитывалось: 1068 у комиссаровъ и 166 въ Губернскомъ Присутствіи. По *Петроковской* губерніи въ 1894 году было дѣль о сервитутахъ: у комиссаровъ 332 и въ Губ. Присутствіи 60, а въ 1904 году — у комиссаровъ 418 и въ Губ. Присутствіи 94. По *Плоцкой* губерніи въ 1873 году было возбуждено означенныхъ дѣль: у комиссаровъ 235 и въ Губ. Присутствіи 27, а въ 1904 году — у комиссаровъ 380 и въ Губ. Присутствіи 176. По *Радомской* губерніи въ 1894 году было возбуждено сервитутныхъ споровъ: у комиссаровъ 187 и въ Губ. Присутствіи 32, а въ 1904 году у комиссаровъ 110 и въ Губ. Присутствіи, 27. По *Сувалкской* губерніи въ 1894 году было возбуждено сихъ дѣль 535 у комиссаровъ и 87 въ Губ. Присутствіи, а въ 1899 году—641 у комиссаровъ и 94 въ Губ. Присутствіи. По *Сыдлецкой* губерніи въ 1894 году у комиссаровъ было возбуждено такихъ дѣль 516, и въ Губ. Присутствіи 281, а въ 1904 году — у комиссаровъ 872 и въ Губ. Присутствіи 159. Не имѣя въ своемъ распоряженіи данныхъ по *Варшавской* губерніи за 1904 годъ, укажемъ, однако, что въ 1873 году число сервитутныхъ дѣль у комиссаровъ равнялось 71 и въ Губ. Присутствіи 20, а въ 1894 году — у комиссаровъ 505 и въ Губ. Присутствіи 96.

нѣшнихъ трудныхъ для сельскихъ хозяйствъ обстоятельствахъ, они не могутъ вести своего полевого хозяйства по прежнему, а каждое улучшение въ немъ, связанное съ уменьшеніемъ пара и съ увеличеніемъ засѣваемого пространства, влечетъ за собою извѣстный ущербъ въ пастбищныхъ пользованіяхъ сервитантовъ. Постоянное дорожаніе лѣсныхъ матеріаловъ, составляющее, по исчисленію знатоковъ этого дѣла, почти 10% въ годъ, дѣлаетъ помѣщиковъ все скупѣе, а крестьянъ все болѣе жадными на даровое пользованіе топливомъ и пр. въ лѣсу помѣщика“¹⁾).

Замѣтимъ кстати, что количество сервитутныхъ дѣлъ нерѣдко увеличивалось еще и потому, что иногда одно такое дѣло расчленилось на нѣсколько,—по числу крестьянъ, участвовавшихъ въ сервитутномъ нарушеніи.

Изъ приведенной выше таблицы усматривается, что въ 1864 г. всѣхъ усадебъ, коимъ по ликвидаціоннымъ табелямъ и даннымъ были признаны сервитуты, насчитывалось въ Привислинскомъ краѣ 335.171. Въ 1889 г. общее число ихъ уменьшилось до 213.942, при чемъ усадебъ пользовавшихся лѣсными сервитутами было 31.540, пастбищными—51.058, тѣми и другими—131.344. Къ 1900-мъ годамъ число усадебъ, пользовавшихся сервитутами, сократилось еще болѣе: ихъ осталось всего 125.855, въ томъ числѣ съ лѣсными сервитутами 16.907, съ пастбищными—33.694, съ тѣми и другими — 75.254. Иначе говоря, за первыя двадцать пять лѣтъ съ 1864 по 1889 годъ отказалось отъ сервитутовъ 115.387 усадебъ, въ слѣдующія пятнадцать лѣтъ съ 1889 по 1903 годъ — 92.785; а всего за сорокъ лѣтъ съ 1864 по 1903 годъ отказалось отъ сервитутовъ 209.316 усадебъ. Такимъ образомъ, процентъ усадебъ, отказавшихся отъ сервитутовъ съ 1864 по 1903 г., равняется 62,5%; процентъ-же усадебъ, сохранившихъ сервитуты къ 1903 году, ограничивается только 37,5%; но съ теченіемъ времени должна послѣдовать замѣна и этихъ оставшихся отъ прежнихъ годовъ сервитутовъ. Послѣднее, думается намъ, можетъ имѣть мѣсто и въ самомъ недалекомъ будущемъ.

Въ заключеніе приведемъ сводную таблицу общихъ свѣдѣній по вопросу о размѣрѣ лѣснаго и пастбищнаго сервитутовъ въ десяти губер-

¹⁾ В. Ч., *Добрая воля или принужденіе, къ вопросу о способѣ замѣны сервитутовъ*, В. Д. 1897 г., №№ 253, 257, 258, 262.

ніяхъ Привислинскаго края къ 1903 году, согласно даннымъ Коммисіи сенатора И. Г. Подгородникова; а равно сравнительныя данныя о количествѣ скота, которое крестьяне имѣли право пасти на дворскихъ (помѣщичьихъ) земляхъ въ 1889 и въ 1902 годахъ (вообще и на одну усадьбу), и о количествѣ топлива, какое крестьяне могли забирать въ дворскихъ лѣсахъ въ 1902 году—на одну усадьбу.

При этомъ нельзя не замѣтить, что цифры ввозовъ топлива записаны за сервитутными усадьбами слишкомъ уже большія, потому что столько ввозовъ лѣснаго матеріала вывезти крестьяне едва-ли и могутъ: во-первыхъ, въ силу того, что такого количества они фактически почти никогда не соберутъ; во-вторыхъ, вслѣдствіе того, что съ апрѣля по октябрь многіе крестьяне иногда вовсе не занимаются такимъ вывозомъ.

| Усадьба | 1889 | 1902 |
|---------|------|------|
| 1 | 100 | 100 |
| 2 | 100 | 100 |
| 3 | 100 | 100 |
| 4 | 100 | 100 |
| 5 | 100 | 100 |
| 6 | 100 | 100 |
| 7 | 100 | 100 |
| 8 | 100 | 100 |
| 9 | 100 | 100 |
| 10 | 100 | 100 |
| 11 | 100 | 100 |
| 12 | 100 | 100 |
| 13 | 100 | 100 |
| 14 | 100 | 100 |
| 15 | 100 | 100 |
| 16 | 100 | 100 |
| 17 | 100 | 100 |
| 18 | 100 | 100 |
| 19 | 100 | 100 |
| 20 | 100 | 100 |
| 21 | 100 | 100 |
| 22 | 100 | 100 |
| 23 | 100 | 100 |
| 24 | 100 | 100 |
| 25 | 100 | 100 |
| 26 | 100 | 100 |
| 27 | 100 | 100 |
| 28 | 100 | 100 |
| 29 | 100 | 100 |
| 30 | 100 | 100 |
| 31 | 100 | 100 |
| 32 | 100 | 100 |
| 33 | 100 | 100 |
| 34 | 100 | 100 |
| 35 | 100 | 100 |
| 36 | 100 | 100 |
| 37 | 100 | 100 |
| 38 | 100 | 100 |
| 39 | 100 | 100 |
| 40 | 100 | 100 |
| 41 | 100 | 100 |
| 42 | 100 | 100 |
| 43 | 100 | 100 |
| 44 | 100 | 100 |
| 45 | 100 | 100 |
| 46 | 100 | 100 |
| 47 | 100 | 100 |
| 48 | 100 | 100 |
| 49 | 100 | 100 |
| 50 | 100 | 100 |
| 51 | 100 | 100 |
| 52 | 100 | 100 |
| 53 | 100 | 100 |
| 54 | 100 | 100 |
| 55 | 100 | 100 |
| 56 | 100 | 100 |
| 57 | 100 | 100 |
| 58 | 100 | 100 |
| 59 | 100 | 100 |
| 60 | 100 | 100 |
| 61 | 100 | 100 |
| 62 | 100 | 100 |
| 63 | 100 | 100 |
| 64 | 100 | 100 |
| 65 | 100 | 100 |
| 66 | 100 | 100 |
| 67 | 100 | 100 |
| 68 | 100 | 100 |
| 69 | 100 | 100 |
| 70 | 100 | 100 |
| 71 | 100 | 100 |
| 72 | 100 | 100 |
| 73 | 100 | 100 |
| 74 | 100 | 100 |
| 75 | 100 | 100 |
| 76 | 100 | 100 |
| 77 | 100 | 100 |
| 78 | 100 | 100 |
| 79 | 100 | 100 |
| 80 | 100 | 100 |
| 81 | 100 | 100 |
| 82 | 100 | 100 |
| 83 | 100 | 100 |
| 84 | 100 | 100 |
| 85 | 100 | 100 |
| 86 | 100 | 100 |
| 87 | 100 | 100 |
| 88 | 100 | 100 |
| 89 | 100 | 100 |
| 90 | 100 | 100 |
| 91 | 100 | 100 |
| 92 | 100 | 100 |
| 93 | 100 | 100 |
| 94 | 100 | 100 |
| 95 | 100 | 100 |
| 96 | 100 | 100 |
| 97 | 100 | 100 |
| 98 | 100 | 100 |
| 99 | 100 | 100 |
| 100 | 100 | 100 |

1. Размѣръ лѣснаго и пастбищнаго сервитутовъ въ десяти губерніяхъ Привислинскаго края къ 1903 году.

| На- званія гу- берній | РАЗМѢРЪ ЛѢСНАГО СЕРВИТУТА | | | | | | | РАЗМѢРЪ ПАСТБИЩНАГО СЕРВИТУТА | | | | | | | | | | | | | | | | |
|--------------------------------|---------------------------|---------------------|------------------|-----------------------|---------|---------|----------|-------------------------------|---------|--------|--------|-----------|---------|--------|--------|-----------|---------|--------|--------|-----------|---------|-------|--------|---|
| | Строевой матеріалъ | | Топливо | | | Стилка | | По пастбищамъ | | | | По полямъ | | | | По лѣсамъ | | | | По лугамъ | | | | |
| | Строевыхъ деревьевъ | Кольевъ и жердей | Карчей и пней | Дровъ и хво- росту | | Возовъ | Вязанокъ | Коровъ | Лошадей | Овецъ | Свиней | Коровъ | Лошадей | Овецъ | Свиней | Коровъ | Лошадей | Овецъ | Свиней | Коровъ | Лошадей | Овецъ | Свиней | |
| Возовъ | Вязанокъ | Возовъ | | Вязанокъ | | | | | | | | | | | | | | | | | | | | |
| Варшав- ская . . . | 12.690 | 17.626 | 24.815 | 239.019 | 193.642 | 10.459 | 2.444 | 6.926 | 734 | 4.686 | 337 | 8.925 | 676 | 1.141 | 747 | 13.401 | 1.047 | 6.487 | 491 | 848 | 186 | 18 | 67 | |
| Калиш- ская . . . | 6.577 | 3.864 | 3.595 | 470.551 | 127.171 | 68.204 | 13.813 | 9.479 | 1.248 | 2.952 | 102 | 4.553 | 147 | 683 | 453 | 15.523 | 3.209 | 7.498 | 141 | 526 | 121 | 218 | 12 | |
| Кѣлец- кая . . . | 6.926 | 12.710 | 15.378 | 398.997 | 56.019 | 67.774 | 4.834 | 6.646 | 1.082 | 770 | 304 | 7.877 | 1.048 | 45 | 13 | 19.272 | 2.073 | 1.841 | 50 | 549 | 118 | — | — | |
| Ломжин- ская . . . | 3.406 | 25.414 | 33 | 202.535 | 4.108 | 678 | — | 7.370 | 1.730 | 8 061 | 1.317 | 6.504 | 1.941 | 7.349 | 2.220 | 3.984 | 811 | 2.867 | 411 | 408 | 160 | 279 | 130 | |
| Люблин- ская . . . | 41.189 | 293.602 | 6.796 | 2.552.722 | — | 133.861 | — | 2.977 | 974 | 477 | 84 | 3.800 | 2.097 | 2.284 | — | 60.634 | 21.460 | 11.257 | — | 935 | 759 | 555 | — | |
| Петро- ковская . . | 10.138 | 630 | 49.652 | 644.745 | 14.768 | 62.755 | — | 5.472 | 1.172 | 1.863 | — | 1.960 | 169 | 649 | — | 14.449 | 1.411 | 9.553 | 688 | 9.296 | 1.445 | 2.777 | — | |
| Плоцкая . . | 4.255 | 19.921 | 1.292 | 186.211 | 42.732 | 2.769 | 918 | 4.895 | 236 | 2.909 | 1.095 | 12.397 | 852 | 3.880 | 4.155 | 6.115 | 740 | 3.302 | 1.098 | 569 | 74 | 539 | 192 | |
| Радом- ская . . . | 7.353 | 26.255 | 2.710 | 379.067 | 948 | 47.191 | 416 | 2.546 | 710 | 1.278 | 727 | 6.599 | 1.101 | 3.418 | 987 | 18.011 | 1.591 | 5.669 | 4 | — | 20 | — | — | |
| Сувалк- ская . . . | 5.393 | 12.968 | 20 | 264.118 | — | — | — | 216 | 32 | 207 | 77 | 2.162 | 770 | 4.330 | 1.736 | 4.995 | 1.545 | 6.885 | 1.690 | 423 | 272 | 403 | 480 | |
| Сѣдлец- кая . . . | 4.489 | 33.367 | 6.435 | 641.511 | — | — | — | 6.781 | 1.352 | 6.938 | 117 | 7.853 | 1.243 | 10.517 | 77 | 18.532 | 2.452 | 7.988 | 900 | 516 | 3 | 18 | — | |
| Итого въ краѣ . . . | 102.416 | 446.357 | 110.726 | 5.979.476 | 439.308 | 393.691 | 22 425 | 53.308 | 9.270 | 30.141 | 4.160 | 62.530 | 10.044 | 34.296 | 10.388 | 174.916 | 36.339 | 63.347 | 5.473 | 14.070 | 3.158 | 4.807 | 881 | — |

2. *Количество скота, которое крестьяне имѣли право пасти на дворскихъ земляхъ въ 1889 и въ 1902 г.г.*

| НАЗВАНІЯ ГУБЕРНІЙ | Въ 1889 г. (по свѣд. Варш. Стат. Ком.) | | | | | Въ 1902 г. (по свѣд. ком. сен. Подгородникова) | | | | |
|------------------------|---|---------------------------|----------------------|---|-------------------|---|---------------------------|--------|---|---------------|
| | Число усадебъ, пользовавшихся пастбищн. сервит. | | | Количество скота, которое крест. имѣли право пасти на двор. земляхъ | | Число усадебъ, пользовавшихся пастбищн. сервит. | | | Количество скота, которое крест. имѣли право пасти на двор. земляхъ | |
| | Только пастбищ-нымъ | Пастбищ. и лѣснымъ вмѣстѣ | Итого | Все-го ¹⁾ | На 1 усадь-бу | Только пастбищ-нымъ | Пастбищ. и лѣснымъ вмѣстѣ | Итого | Все-го ¹⁾ | На 1 усадь-бу |
| | | | | | | | | | | |
| Варшавская | 9 807 | 9 412 | 19.219 | 57.723 | 3,0 | 6.529 | 5.731 | 12.260 | 34.140 | 2,8 |
| Калишская | 6.940 | 13.094 | 20.034 | 75.688 | 3,8 | 4.147 | 7.699 | 11.846 | 36.012 | 3,0 |
| Кѣлецкая | 6.523 | 14.796 | 21.319 | 67.415 | 3,2 | 2.687 | 6.634 | 9.321 | 38.967 | 4,2 |
| Ломжинская | 3.537 | 10.375 | 13 912 | 75.129 | 5,4 | 3.204 | 5.522 | 8.726 | 25.171 | 2,9 |
| Люблинская | 3.552 | 25.612 | 29.164 | 145188 | 5,0 | 2.432 | 20.503 | 22.935 | 95.102 | 4,2 |
| Петроковская | 5.060 | 18 387 | 23.447 | 65.503 | 2,8 | 1.530 | 7.376 | 8.906 | 36.827 | 4,1 |
| Плоцкая | 6.188 | 16.569 | 22.757 | 89.361 | 3,9 | 4.340 | 7.040 | 11.380 | 27.595 | 2,4 |
| Радомская | 5.090 | 9.485 | 14.575 | 58.448 | 4,0 | 2.914 | 5.468 | 8.382 | 31.786 | 3,8 |
| Сувалкская | ? | ? | ? | 34.554 | ? | 1.579 | 1.418 | 2.997 | 11.996 | 4,0 |
| Сѣдлецкая | 4.361 | 13.614 | 17.975 | 140085 | 7,8 | 4.332 | 7.863 | 12 195 | 41.388 | 3,4 |
| Итого въ 10 г. края | 51.058 ²⁾ | 131344 ²⁾ | 182402 ²⁾ | 809094 | 4,4 ²⁾ | 33.694 | 75.254 | 108948 | 378984 | 3,5 |

3. *Количество топлива, которое крестьяне имѣли право получать въ дворскихъ лѣсахъ въ 1902 году—на одну усадьбу.*

| Названія губерній | Число усадебъ, пользовавшихся лѣсными сервитутами | | | Количество возовъ дровъ и хвороста, которое крестьяне имѣли право брать въ дворскихъ лѣсахъ | |
|-------------------------------|---|------------------------|--------|---|---------------------------|
| | Только лѣсными | Лѣсными и пастбищ-ными | Итого | Всего | На 1 серви-тутную усадьбу |
| | | | | | |
| Варшавская | 813 | 5.731 | 6.544 | 239.019 | 36,5 |
| Калишская | 2 689 | 7.699 | 10.388 | 470.551 | 45,3 |
| Кѣлецкая | 1.356 | 6.634 | 7.990 | 398.997 | 49,9 |
| Ломжинская | 406 | 5.522 | 5.928 | 202.535 | 34,2 |
| Люблинская | 3.480 | 20.503 | 23.983 | 2.552.722 | 106,4 |
| Петроковская | 2.508 | 7.376 | 9.884 | 644.745 | 65,2 |
| Плоцкая | 600 | 7.040 | 7.640 | 186.211 | 24,4 |
| Радомская | 913 | 5.468 | 6.381 | 379.067 | 59,4 |
| Сувалкская | 1.701 | 1.418 | 3.119 | 264.118 | 84,7 |
| Сѣдлецкая | 2.441 | 7.863 | 10.304 | 641.511 | 62,3 |
| Итого въ 10 губерніяхъ края . | 16.907 | 75.254 | 92.161 | 5.979.476 | 64,9 |

¹⁾ При вычисленіи относительнаго количества всего скота, 10 штукъ овецъ и свиней считалось по нормѣ принятой Н. Н. Обручевымъ въ его „Военно-Статистическомъ Сборникѣ“, за одну штуку крупнаго скота. Ср. XVIII выпускъ „Трудовъ Варшавскаго Статистическаго Комитета“, стр. 15; а равно статью В. М. Егорова „Овцеводство въ Царствѣ Польскомъ“, въ „Хозяинѣ“, 1904 г., № 2, стр. 15. ²⁾ Безъ Сувалкской губерніи.

У. Состояніе населенія въ Привислинскомъ краѣ къ 1 января 1906 года.

Въ первое-же полугодіе 1906 года, съ разрѣшенія Предсѣдателя Комитета, начато снова собраніе свѣдѣній о состояніи наличнаго, постоянного и непостояннаго населенія въ 10 губерніяхъ Царства Польскаго къ 1-му января 1906 года,—въ виду важности этихъ данныхъ для текущихъ надобностей администраціи края.

При этомъ Редакціею Комитета были разосланы два рода бланковъ. Одни, общіе, погубернскіе бланки ограничивались указаніемъ только общаго числа наличнаго, постоянного и непостояннаго населенія (мужчинъ, женщинъ, всего) съ отмѣткою числа лицъ, пользующихся правомъ быть избирателями въ Государственную Думу. Другіе, погминные бланки имѣли въ виду распредѣленіе наличнаго населенія по вѣроисповѣданіямъ (православныхъ, старообрядцевъ, римско-католиковъ, протестантовъ всѣхъ исповѣданій, іудеевъ и караимовъ, прочихъ нехристіанъ).

Эти данныя за 1905 годъ (къ 1 января 1906 г.) позволяютъ въ будущемъ подробно судить о приростѣ или убыли населенія за годъ, — при сравненіи ихъ съ данными за 1904 годъ (къ 1 января 1905 г.). Последнее весьма важно, въ смыслѣ опредѣленія извѣстныхъ колебаній общаго роста населенія Привислинскаго края по отдѣльнымъ городамъ, посадамъ и гминамъ. Едва-ли, однако, можно ожидать большаго прироста населенія за этотъ годъ, такъ какъ бѣольшую часть года продолжалась русско-японская война и призывъ резервистовъ, а равно продолжалась эмиграція и выѣздъ многихъ семей за-границу, вызванные все тѣми-же общими, ненормальными и тяжелыми условіями жизни и въ 1905, какъ и въ 1904 году. Это, напримѣръ, усматривается изъ общихъ цифръ населенія города Варшавы за трехлѣтіе 1904—1906 г.г.: къ 1 января 1904 года число жителей въ Варшавѣ равнялось 771.382 человекъ, къ 1 января 1905 года оно равнялось 767.897 человекъ, а къ 1 января 1906 года — 746.513 человекъ (въ томъ числѣ лицъ, пользующихся правомъ участія въ выборахъ въ Государственную Думу—104.804).

Болѣе-же подробныя данныя о населеніи города Варшавы къ 1 января 1904 года, къ 1 января 1905 года и къ 1 января 1906 года представляются въ нижеслѣдующей таблицѣ:

| Къ 1 января | Постоянное наличное населеніе | Непостоянное населеніе | | Все наличное населеніе | Распределеніе наличнаго населенія по вѣроисповѣданіямъ | | | | |
|-------------|-------------------------------|------------------------|----------------------------|------------------------|--|-----------------|-------------|---------|------------------|
| | | Всего | Въ томъ числѣ иностранцевъ | | Православные | Римско-Католики | Протестанты | Евреи | Прочіе христіане |
| 1904 г. | 315 120 | 456.262 | 14.357 | 771.382 | 36.569 ¹⁾ | 438.815 | 21.253 | 274.393 | 352 |
| 1905 г. | 308.471 | 459.426 | 12.212 | 767.897 | 37.261 ²⁾ | 433.471 | 21.551 | 275.271 | 343 |
| 1906 г. | 304.030 | 442.483 | 11.693 | 746.513 | 35.869 ³⁾ | 426.527 | 20.884 | 263.023 | 210 |

По отдѣльнымъ-же губерніяхъ Привислинскаго края цифры населенія за трехлѣтіе 1904--1906 г.г. нѣсколько колеблются. Такъ, напри- мѣръ, по Плоцкой губерніи къ 1 января 1904 года всего наличнаго посто- яннаго и непостояннаго населенія числилось: мужчинъ 361.179, женщинъ 367.608, итого 728.787. Къ 1 января 1905 г. по той-же Плоцкой губерніи значилось: мужчинъ 332.322, женщинъ 343.137, итого 675.459. Къ 1 января 1906 года въ Плоцкой губерніи число наличнаго (постояннаго и непостояннаго) населенія снова увеличилось (при чемъ лицъ, пользую- щихся правомъ участія въ выборахъ въ Государственную Думу, было 48.139 человекъ: въ городахъ 9.546, въ посадахъ 2.257, въ селахъ 36.336, итого 48.139).

VI. Состояніе фабрично-заводской промышленности въ десяти губерніяхъ Привислинскаго края къ началу 1906 года.

Мы уже указывали въ XXII-мъ выпускѣ „Трудовъ Варшавскаго Статистическаго Комитета“, что годомъ наибольшаго развитія фабрично- заводской промышленности въ Привислинскомъ краѣ надо считать 1903 годъ. Въ 1904 году, подъ вліяніемъ русско-японской войны, мѣстная про-

1) Въ томъ числѣ: православныхъ 35.867, старообрядцевъ 468, армяно-грегоріанъ 234.

2) Въ томъ числѣ: православныхъ 36.680, старообрядцевъ 209, армяно-грегоріанъ 372.

3) Въ томъ числѣ: православныхъ 35.126, старообрядцевъ 270, армяно-грегоріанъ 473.

мышленность начала нѣсколько сокращаться, а въ 1905 году цѣлый рядъ непрерывныхъ стачекъ и забастовокъ совершенно дезорганизовалъ фабрично-заводское дѣло въ городахъ и уѣздахъ края.

Такъ, напримѣръ, изъ поступившихъ въ Редакцію Комитета свѣдѣній о состояніи фабрично-заводской промышленности за 1905 годъ по Плоцкой губерніи усматривается, что, сравнительно съ 1904 годомъ, сумма фабричнаго производства въ городахъ и уѣздахъ названной губерніи значительно сократилась. Именно, сумма фабричной производительности въ Плоцкой губерніи равнялась: въ городахъ за 190³/₄ годъ — 527.490 рублей, а за 1905 годъ — 372.330 рублей; въ уѣздахъ за 190³/₄ годъ — 7.125.276 рублей, а за 1905 годъ — 3.516.015 рублей; итого за 190³/₄ годъ — 7.652.766 рублей (при 5.706 рабочихъ), а за 1905 годъ — 3.888.345 р. (при 3.819 рабочихъ). Иначе говоря, общая производительность всѣхъ фабрикъ и заводовъ въ губерніи сократилась за этотъ неудачный 1905 годъ почти въ два раза ¹⁾.

Въ городѣ Варшавѣ число фабрикъ и заводовъ и общая сумма фабричнаго производства за 1904 и 1905 годы, сравнительно съ 1903 годомъ, также уменьшились, хотя число фабричныхъ рабочихъ ежегодно нѣсколько увеличивалось. Именно:

| | Число фабрикъ. | Число фабр. рабочихъ. | Сумма фабр. производства. |
|--------------|----------------|-----------------------|---------------------------|
| Въ 1903 году | 491 | 31.497 | 74.345.122 руб. |
| Въ 1904 году | 452 | 32.282 | 62.416.531 руб. |
| Въ 1905 году | 424 | 33.133 | 64.341.830 руб. |

¹⁾ Сумма-же фабричнаго производства по отдѣльнымъ городамъ и уѣздамъ Плоцкой губерніи за 1905 годъ такова: По Липновскому уѣзду: въ городѣ Липно—22.210 руб., въ г. Добржинѣ—1.450 руб., въ гминахъ уѣзда—802.540 руб., всего 826.200 руб. По Млавскому уѣзду: въ г. Млавѣ—21.650 руб., въ гминахъ уѣзда—278.200 р., всего—299.850 р.. По Плоцкому уѣзду: въ г. Плоцкѣ—181.680 руб., въ г. Вышегородѣ—30.000 р., въ гминахъ уѣзда—136.000 р., всего—347.680 р. По Праснышскому уѣзду: въ г. Праснышѣ—10.800 руб., въ гминахъ уѣзда—37.095 руб., всего—47.895 руб. По Рышинскому уѣзду: въ городѣ Рышинѣ—5.670 руб., въ гминахъ уѣзда—

Въ виду важности точнаго опредѣленія состоянія фабрично-заводской промышленности во всѣхъ десяти губерніяхъ Царства Польскаго къ началу 1906 года, то-есть къ концу 1905 года, Редакція Комитета просила разрѣшенія Предсѣдателя Комитета собрать при посредствѣ Губернаторовъ десяти губерній Привислинскаго края нижеслѣдующія свѣдѣнія: 1) о числѣ фабрикъ и заводовъ, 2) о числѣ рабочихъ въ нихъ, 3) о суммѣ фабричной производительности—за 1905 годъ, въ городахъ и уѣздахъ каждой изъ десяти губерній въ отдѣльности.

Во исполненіе послѣдовавшаго разрѣшенія сенатора И. Г. Подгородникова, Редакціею были разосланы соотвѣтствующіе вопросные пункты по фабричному дѣлу, для городовъ и уѣздовъ десяти губерній Привислинскаго края ¹⁾).

VII. Статистическія свѣдѣнія, собираемыя въ десяти губерніяхъ Привислинскаго края, помимо Варшавскаго Статистическаго Комитета.

Независимо свѣдѣній, собиравшихся въ десяти губерніяхъ Царства Польскаго по инициативѣ и по программамъ Варшавскаго Статистическаго

553.470 р., всего—559.140 р. По Серпецкому уѣзду: въ г. Серпецъ—43.070 руб., въ гминахъ уѣзда—42.090 руб., всего—85.160 руб. По Цѣхановскому уѣзду: въ г. Цѣхановъ—55.800 руб., въ гминахъ уѣзда—1.666.620 руб., всего 1.722.420 руб.

¹⁾ Въ настоящее-же время, въ дополненіе къ тѣмъ даннымъ, которыя были помѣщены въ XXII выпускѣ „Трудовъ“ Комитета, мы можемъ сообщить полученныя нынѣ свѣдѣнія о состояніи фабрично-заводской промышленности въ уѣздахъ Варшавской губерніи (безъ городовъ) за 1904 годъ, —въ видѣ слѣдующихъ цифръ, характеризующихъ сумму фабричнаго производства: Въ Блонскомъ уѣздѣ сумма фабричнаго производства въ 1904 году равнялась 20.075.697 руб., въ Варшавскомъ—12.953.071 руб., во Влоцлавскомъ 2.074.750 р., въ Гостынинскомъ — 1.752.190 р., въ Гроецкомъ — 1.116.599 р., въ Кутновскомъ—6.101.448 р., въ Ловичскомъ—174.555 р., въ Нешавскомъ—59.637 р., въ Ново-Минскомъ—1.175.100 р., въ Плонскомъ—270.400 р., въ Пултускомъ—987.069 р., въ Радиминскомъ—193.176 р., въ Скерневицкомъ — 1.147.583 р., въ Сохачевскомъ — 1.186.332 р.; итого—49.267.607 р. (при 29.865 рабочихъ).

Комитета, — въ Привислинскомъ краѣ собирался также рядъ свѣдѣній и помимо Варшавскаго Статистическаго Комитета, по иниціативѣ Центральнаго Статистическаго Комитета, для отдѣльныхъ Министерствъ, для надобностей администраціи края и т. п.

Подробный перечень такого рода свѣдѣній, ежегодно собираемыхъ въ десяти губерніяхъ Привислинскаго края помимо Варшавскаго Статистическаго Комитета, былъ уже нами своевременно представленъ въ XXI-мъ выпускѣ „Трудовъ“ нашего Комитета.

Главный Редакторъ
Варшавскаго Статистическаго Комитета,
Профессоръ **В. ЕСИПОВЪ.**

UNRECORDED COPY FILED

By [Name] [Title], [Organization], [Address], [City], [State], [Zip].
[Date]

19[Year] - [Month] - [Day]

19[Year] - [Month] - [Day]

ЗАМѢЧЕННЫЯ ОПЕЧАТКИ.

Въ XXII выпускѣ, въ отчетѣ за 1905 годъ, въ цифрахъ на стран. 74, на послѣдней строкѣ, и въ послѣдующихъ ссылкахъ на эти цифры

Напечатано:

13.392 255.897 426.784.928

Слѣдуетъ:

13.209 252.126 420.424.831

Выпускъ X. Статистика населенныхъ мѣстъ, въ связи съ условіями благосостоянія сельскаго населенія. Ломжинская губернія. Часть II. Погминная статистика.

Выпускъ XI. Состояніе населенія въ десяти губерніяхъ Царства Польскаго къ 1 января 1893 года. Наличное населеніе, постоянное, непостоянное и иностранцы. Вѣроисповѣдный составъ его. Плотность населенія по отдѣльнымъ гминамъ.

Выпускъ XII. Ходъ статистическихъ работъ въ краѣ. Заключенія губернаторовъ и судебного вѣдомства на проекты инструкцій Комитета по веденію статистики населенія. Мѣры къ обезпеченію исправной регистраціи еврейскаго населенія. Программа санитарной статистики края. (Цѣна 1 рубль).

Выпускъ XIII. Статистика движенія населенія въ десяти губерніяхъ края отъ 1867 по 1894 годъ съ сравнительнымъ статистическо-топографическимъ очеркомъ условій санитарнаго состоянія этихъ губерній. Нынѣшнее состояніе въ краѣ статистики населенія, санитарной, хлѣбныхъ урожаевъ и способы къ улучшенію ея. (Цѣна 2 рубля 50 коп.).

Выпускъ XIV. Сельское безземельное населеніе въ десяти губерніяхъ Царства Польскаго. (Цѣна 1 рубль).

Выпускъ XV. Землевладѣніе въ десяти губерніяхъ Царства Польскаго, съ распредѣленіемъ земель по угодьямъ и по роду владѣній за 1894 годъ. (Цѣна 1 рубль).

Выпускъ XVI. Способы улучшенія регистраціи состоянія и движенія населенія въ краѣ. О задачахъ и дѣятельности Варшавскаго Статистическаго Комитета со времени возникновенія его. Развитіе края въ первое десятилѣтіе послѣ реформъ 1864 года. (Цѣна 1 рубль).

Выпускъ XVII. Крестьянское землевладѣніе въ десяти губерніяхъ Царства Польскаго въ 1870 и 1899 годахъ. (Цѣна 1 руб.).

Выпускъ XVIII. Статистика коневодства и скотоводства въ десяти губерніяхъ Царства Польскаго въ 1870 и 1899 гг. (Цѣна 1 рубль 50 коп.).

Выпускъ XIX. Статистика выхода рабочихъ за границу съ 1900 по 1903 годъ, причины его и вліяніе на благосостояніе сельскаго населенія въ краѣ. (Цѣна 1 рубль 50 коп.).

Выпускъ XX. Заработная плата сельскихъ рабочихъ въ губерніяхъ Царства Польскаго въ десятилѣтіе 1890—1900 гг. и причины измѣненія ея. (Цѣна 1 рубль 25 коп.).

Выпускъ XXI. Статистика землевладѣнія крестьянскаго, мелкошляхетскаго, посадскаго и др. въ губерніяхъ Царства Польскаго къ началу 1904 года. Отчетъ за 1904 годъ. Статистическія свѣдѣнія о состояніи городовъ Царства Польскаго за 1904 г. (Цѣна 2 рубля).

Выпускъ XXII. Отчетъ за 1905 годъ. Экономическое и культурное развитіе Царства Польскаго за сорокъ лѣтъ, 1864—1905. Свѣдѣнія о призывныхъ за 25 лѣтъ. Статистика эмиграціи за 15 лѣтъ и выходъ рабочихъ на заработки. (Цѣна 1 рубль 50 коп.).

Выпускъ XXIII. Состояніе населенія въ десяти губерніяхъ Царства Польскаго къ 1-му января 1905 года. Наличное, постоянное и непостоянное населеніе. Распредѣленіе населенія по вѣроисповѣданіямъ. Плотность населенія и т. п. (Цѣна 1 руб. 50 к.).

Выпускъ XXIV. Движеніе населенія въ десяти губерніяхъ Царства Польскаго за 1904 годъ. Браки, рождаемость, смертность, приростъ населенія къ 1 января 1905 года. Отчетъ за первое полугодіе 1906 года. Поземельная собственность и доходы городовъ. Дворская и крестьянская поземельная собственность. Сервитуты и проч. (Цѣна 1 рубль).

Готовится къ печати:

Выпускъ XXV. Состояніе наличнаго, постояннаго и непостояннаго населенія въ десяти губерніяхъ Царства Польскаго къ 1-му января 1906 года, съ распредѣленіемъ его по вѣроисповѣданіямъ. Фабрично-заводская промышленность въ Привислинскомъ краѣ къ началу 1906 года.

Складъ изданій
Варшавскаго Статистическаго Комитета
въ Редакціи Комитета
въ Варшавѣ, Кручая ул., № 12.

Цѣна 1 рубль.

