

ТРУДЫ
ВАРШАВСКАГО СТАТИСТИЧЕСКАГО
КОМИТЕТА



ВЫПУСКЪ ХІ

СОСТОЯНІЕ НАСЕЛЕНІЯ
ВЪ
ДЕСЯТИ ГУБЕРНІЯХЪ
ЦАРСТВА ПОЛЬСКАГО

КЪ 1-МУ ЯНВАРЯ 1893 Г.


1119

~~88365~~



1119





ТРУДЫ
ВАРШАВСКАГО СТАТИСТИЧЕСКАГО
КОМИТЕТА.

Выпускъ XI.

СОСТОЯНІЕ НАСЕЛЕНІЯ

въ

ДЕСЯТИ ГУБЕРНІЯХЪ ЦАРСТВА ПОЛЬСКАГО

къ 1-му января 1893 года.

*Наличное населеніе, постоянное, непостоянное и иностранцы.
Въроисповѣдный составъ. Плотность населенія по отдѣльнымъ
гминамъ.*

ВАРШАВА.

ВАРШАВСКАЯ ТИПОГРАФІЯ И ЛИТОГРАФІЯ

Трембацкая улица № 11

1894.

Предшествующіе Труды ВАРШАВСКАГО СТАТИСТИЧЕСКАГО КОМИТЕТА:



Выпускъ I. О задачахъ Комитета, организаціи статистики, способахъ счисленія народонаселенія и статистикъ населенныхъ мѣсть въ губерніяхъ Царства Польскаго. (Цѣна 1 руб.)

Выпускъ II. Пренія о программѣ статистики населенныхъ мѣсть и условіяхъ благосостоянія сельскаго населенія. Свѣдѣнія, собиравшіяся по этой программѣ въ 1889 г. Классификація земель по степени плодородія. Этнографическая статистика и пренія о программѣ ея. Проекты инструкцій для веденія статистики населенія. (Цѣна 1 рубль 75 коп.).

Выпускъ III. Состояніе населенія въ десяти губерніяхъ Царства Польскаго къ 1 января 1890 года. Постоянное населеніе приписное, отсутствующее и наличное. Непостоянное населеніе русское и иностранное. Все наличное населеніе. (Цѣна 1 рубль 50 коп.).

Выпускъ IV. Статистика населенныхъ мѣсть, въ связи съ условіями благосостоянія сельскаго населенія. Сувалкская губернія. (Напечатанъ въ ограниченномъ количествѣ экземпляровъ для нуждъ администраціи).

Выпускъ V. Заработки крестьянъ и эмиграція въ Америку въ губерніяхъ Царства Польскаго. Сравнительная статистика заработковъ сельскаго населенія въ Сувалкской губерніи и эмиграціи въ Америку. (Цѣна 1 рубль 25 коп.).

Выпускъ VI. Статистика населенныхъ мѣсть, въ связи съ условіями благосостоянія сельскаго населенія. Ломжинская губернія. Часть I. (Напечатанъ въ ограниченномъ количествѣ экземпляровъ для нуждъ администраціи).

Выпускъ VII. Движеніе населенія въ десяти губерніяхъ Царства Польскаго, въ погминной группировкѣ его, за 1889 г. (Цѣна 1 рубль).

ТРУДЫ
ВАРШАВСКАГО СТАТИСТИЧЕСКАГО
КОМИТЕТА.

Выпускъ XI.

СОСТОЯНІЕ НАСЕЛЕНІЯ

ВЪ

ДЕСЯТИ ГУБЕРНІЯХЪ ЦАРСТВА ПОЛЬСКАГО

къ 1-му января 1893 года.

*Наличное населеніе, постоянное, непостоянное и иностранцы.
Вѣроисповѣдный составъ. Плотность населенія по отдѣльнымъ
гминамъ.*

ВАРШАВА.
ВАРШАВСКАЯ ТИПОГРАФІЯ И ЛИТОГРАФІЯ
Трембацкая улица № 11

—
1894.

К

Печатано съ разрѣшенія Его Высокопревосходи-
тельства Г. Главнаго Начальника Края.

72274

СОСТОЯНІЕ НАСЕЛЕНІЯ

въ десяти губерніяхъ

ЦАРСТВА ПОЛЬСКАГО

къ 1-му января 1893 года.

Наличное населеніе, постоянное, непостоянное и иностранцы. Вѣроисповѣдный составъ. Плотность населенія по отдѣльнымъ гминамъ.



POPULATION

des dix gouvernements

DU ROYAUME DE POLOGNE

au 1-er Janvier 1893.

Population de fait, domiciliée, non-domiciliée et étrangers. Population selon les cultes. Densité de la population par communes.

GOVERNMENT OF CANADA

DEPARTMENT OF INDUSTRY

REGISTRATION

THE PATENT ACT

REGULATIONS

REGULATION 10

REGISTRATION

OF PATENT AGENTS

REGULATION 10

REGISTRATION OF PATENT AGENTS

REGULATION 10

ПРЕДИСЛОВІЕ.



Въ губерніяхъ Царства Польскаго, при существованіи еще съ 1808 г. книгъ населенія, число жителей опредѣляется ежегодно во время повѣрки и ревизіи этихъ книгъ простымъ подсчетомъ итоговъ. Переписи же населенія въ здѣшнемъ краѣ до сихъ поръ производились только въ очень рѣдкихъ, исключительныхъ случаяхъ, именно предъ самымъ введеніемъ книгъ населенія и когда послѣднія, вслѣдствіе войнъ или внутреннихъ смуть, приходили настолько въ неудовлетворительное состояніе, что изъ нихъ нельзя было почерпнуть сколько-нибудь достовѣрныхъ статистическихъ свѣдѣній. При такихъ условіяхъ были произведены переписи въ здѣшнемъ краѣ въ 1810, 1818*), 1832 и наконецъ въ 1866 году. Перепись

*) Въ изданной въ Стокгольмѣ въ 1876 году Шведскимъ Центральнымъ Статистическимъ Бюро, по порученію Гаагскаго Международнаго Ст. Конгресса, при содѣйствіи официальныхъ ст. учреждений всѣхъ европейскихъ государствъ „Statistique internationale. Etat de la population,“ посвященной статистикѣ состоянія населенія европейскихъ государствъ съ 1815 по 1871 г., хотя и указывается цифра населенія въ Царствѣ Польскомъ за 1815 годъ, но крайне невѣрная, именно въ 2.600.000 душъ обоюга пола, взятая, повидимому, изъ книгъ населенія бывшаго Варшавскаго Герцогства, которыя во время Наполеоновскихъ войнъ за періодъ отъ 1812 по 1818 годъ перестали ежегодно повѣряться и пришли въ крайнѣ безпорядочное состояніе. Невѣрность этой цифры ясно вытекаетъ даже изъ простаго сопоставленія съ числомъ населенія края за 1823 г., приводимомъ въ томъ же изданіи, въ 3.702.306 душъ. Физически невозможно, чтобы въ теченіе 8-лѣтняго періода населеніе могло увеличиться болѣе чѣмъ на 1 миллионъ душъ. Между тѣмъ слишкомъ невѣроятно малая цифра жителей въ краѣ за 1815 годъ повторяется почти во всѣхъ польскихъ изданіяхъ, чрезмѣрно преувеличивая быстроту прироста населенія за періодъ отъ 1815 по 1830 годъ, какъ это подробно мною выяснено въ Сборникѣ Государственныхъ Знаній, изд. въ С.-Петербургѣ академикомъ Безобразовымъ (томъ IV, отдѣлъ: критика и библиографія, стр. 114-129). Самыя же цифры населенія въ краѣ и сосѣднихъ съ нимъ польскихъ провинціяхъ за весь періодъ отъ 1819 по 1877 годъ см. въ моей Сравнительной Статистикѣ Царства Польскаго и другихъ европейскихъ странъ. Варшава, 1879, таблица II, стр. 025—027.

последняго года была произведена подъ именемъ „генеральной ревизіи“ книгъ населенія и свѣдѣнія, собранныя ею, легли въ основаніе нынѣшнихъ текущихъ списковъ населенія, ведущихся во всѣхъ гминныхъ и городскихъ управленіяхъ. Эти списки постоянныхъ и непостоянныхъ жителей края въ теченіе каждаго года восполняются и исправляются свѣдѣніями о всѣхъ родившихся, вступившихъ въ бракъ и умершихъ жителяхъ каждой мѣстности, на основаніи доставляемыхъ въ означенныя управленія черезъ каждые три мѣсяца такъ называемыхъ квартальныхъ вѣдомостей лицами, ведущими акты гражданскаго состоянія, а равно по паспортамъ, переселенческимъ свидѣтельствамъ и другимъ документамъ, предъявляемымъ мѣстной полиціи при всякой перемѣнѣ мѣста жительства лицами, входящими въ составъ населенія каждой гмины и города.

Книги населенія заключаютъ въ себѣ свѣдѣнія объ имени и фамиліи каждаго лица, именахъ родителей, времени и мѣстѣ рожденія каждаго, вѣроисповѣданіи, средствахъ къ жизни или занятіяхъ, сословіи, гражданскомъ состояніи, мѣстѣ прежняго жительства и въ нѣкоторыхъ губерніяхъ о родномъ языкѣ. Выборка изъ книгъ населенія большинства этихъ свѣдѣній могла бы доставлять богатый и въ нѣкоторыхъ случаяхъ даже болѣе достовѣрный статистическій матеріалъ, чѣмъ какой собирается обыкновенно однодневными переписями, такъ какъ почти всѣ данныя записываются въ книги населенія не на основаніи голословныхъ показаній лицъ, подлежащихъ переписи, но по документальнымъ даннымъ, предъявляемымъ гминнымъ и городскимъ управленіямъ о каждомъ лицѣ, записываемомъ въ книгу, какъ квартальная вѣдомость, составленная на основаніи актовъ гражданскаго состоянія, паспорта, легитимационныя книжки, переселенческія свидѣтельства. Нѣкоторыя изъ этихъ свѣдѣній, какъ на примѣръ о возрастномъ составѣ населенія, могли бы восполнить до нѣкоторой степени капитальный пробѣлъ въ нашей общеимперской статистикѣ, гдѣ, при отсутствіи этихъ свѣдѣній, до сихъ поръ приходится опредѣлять возрастной составъ по приблизительнымъ вычисленіямъ академика Буняковского за прежніе годы и то для одного только православнаго населенія. Но выборка какъ этихъ, такъ и другихъ свѣдѣній (о занятіяхъ или средствахъ существованія, сословіи, мѣстѣ рожденія и пр.) сопряжена съ большимъ

увеличеніемъ труда, и безъ того значительнаго, для лицъ, служащихъ въ городскихъ и гминныхъ управленіяхъ; наемъ же постороннихъ счетчиковъ для выполненія этой работы соединенъ былъ бы съ лишними издержками, средствами на покрытіе которыхъ не располагаетъ нашъ Комитетъ.

Поэтому при всей настоятельной надобности въ нѣкоторыхъ изъ только что указанныхъ статистическихъ свѣдѣній, особенно о возрастномъ составѣ жителей, какъ для Министерства Вн. Дѣлъ при опредѣленіи, на примѣръ, размѣровъ средствъ продовольствія сравнительно съ числомъ и возрастнымъ составомъ населенія, такъ для Министерства Народнаго Просвѣщенія для знанія числа жителей школьнаго возраста, съ которымъ сообразуется число народныхъ училищъ, а равно для Министерства Юстиціи для сопоставленія ежегодно обнародуемыхъ имъ данныхъ уголовной статистики о числѣ преступниковъ различнаго возраста съ числомъ всего населенія тѣхъ же возрастовъ, Варшавскому Статистическому Комитету пришлось отказаться отъ мысли получить означенныя свѣдѣнія, имѣющіяся въ книгахъ населенія *), и ограничиться въ предлагаемомъ нынѣ читателю XI-мъ выпускѣ „Трудовъ“ о состояніи населенія къ 1-му Января 1893 года только тѣми свѣдѣніями, выборка которыхъ изъ книгъ населенія соединена съ меньшими трудностями и почти обязательна для гминныхъ и городскихъ управленій при ежегодной провѣркѣ этихъ книгъ.

Въ XI-й выпускъ Трудовъ Комитета вошли свѣдѣнія по тѣмъ же вопросамъ, какъ и въ III-й о состояніи населенія къ 1-му Января 1890 года, но съ слѣдующими существенно важными дополненіями. Для нынѣшняго выпуска удалось нашему Комитету собрать свѣдѣнія о распредѣленіи по вѣроисповѣданіямъ всего *наличнаго* населенія, а не одного только постояннаго или приписнаго, какъ было въ III-мъ выпускѣ. Отсутствіе въ III-мъ выпускѣ свѣдѣній о распредѣленіи всего наличнаго населенія по вѣроисповѣданіямъ обусловливалось отсутствіемъ въ книгахъ непостоянныхъ жителей многихъ губерній графы о вѣроисповѣданіи лицъ, заносимыхъ въ эти книги. Между тѣмъ при неизвѣстности числа наличныхъ

*) См. обсужденіе этого вопроса на 1-мъ засѣданіи Комитета въ I-мъ выпускѣ „Трудовъ“ его, стр. 42—46.

жителей каждаго вѣроисповѣданія не было возможности разсматривать и движеніе населенія по отдѣльнымъ вѣроисповѣданіямъ. Вслѣдствіе пробѣла въ III-мъ выпускѣ относительно распредѣленія наличныхъ жителей по вѣроисповѣданіямъ, оказался неизбѣжнымъ пробѣлъ въ VII-мъ выпускѣ Трудовъ Комитета, посвященномъ движенію населенія въ Привислинскомъ краѣ за 1889 годъ: въ немъ опущены всѣ свѣдѣнія, характеризующія особенности этого движенія по отдѣльнымъ вѣроисповѣданіямъ, а слѣдовательно и народностямъ, въ извѣстной степени совпадающимъ съ первыми. При отсутствіи въ книгахъ населенія многихъ губерній графы о вѣроисповѣданіи пришлось въ этихъ губерніяхъ дополнять эти свѣдѣнія о вѣроисповѣданіи постоянныхъ жителей, почерпаемыя изъ книгъ постоянного населенія, свѣдѣніями о вѣроисповѣданіи непостоянныхъ жителей, получаемыми путемъ опросовъ послѣднихъ. Такимъ образомъ, благодаря впервые обнародуемымъ въ нынѣшнемъ выпускѣ статистическимъ даннымъ о вѣроисповѣдномъ составѣ всего наличнаго населенія края, получается возможность дать въ слѣдующихъ выпускахъ болѣе обстоятельную разработку и свѣдѣніямъ о движеніи населенія въ его религіозныхъ и этнографическихъ особенностяхъ.

Вторымъ немаловажнымъ восполненіемъ свѣдѣній о состояніи населенія края, обнародованнымъ въ III-мъ выпускѣ Трудовъ, служатъ включенныя въ настоящій выпускъ статистическія данныя о населеніи посадовъ отдѣльно отъ тѣхъ гминъ, въ составъ которыхъ они входятъ. Большинство нынѣшнихъ посадовъ Привислинскаго края принадлежало прежде къ числу городовъ, да и въ настоящее время по характеру занятій населенія и вѣроисповѣдному составу жителей они гораздо болѣе приближаются къ городамъ, чѣмъ къ сѣламъ. Въ виду того, что нѣкоторыя подраздѣленія протестантскаго исповѣданія характеризуютъ въ извѣстной степени и этнографическій составъ населенія — кальвинизмъ совпадаетъ чаще всего съ польской народностью, а другія протестантскія исповѣданія съ германскою національностью — подробное въ нынѣшнемъ выпускѣ сдѣлано подраздѣленіе всѣхъ протестантовъ на отдѣльныя вѣроисповѣданія, встрѣчающіяся въ краѣ.

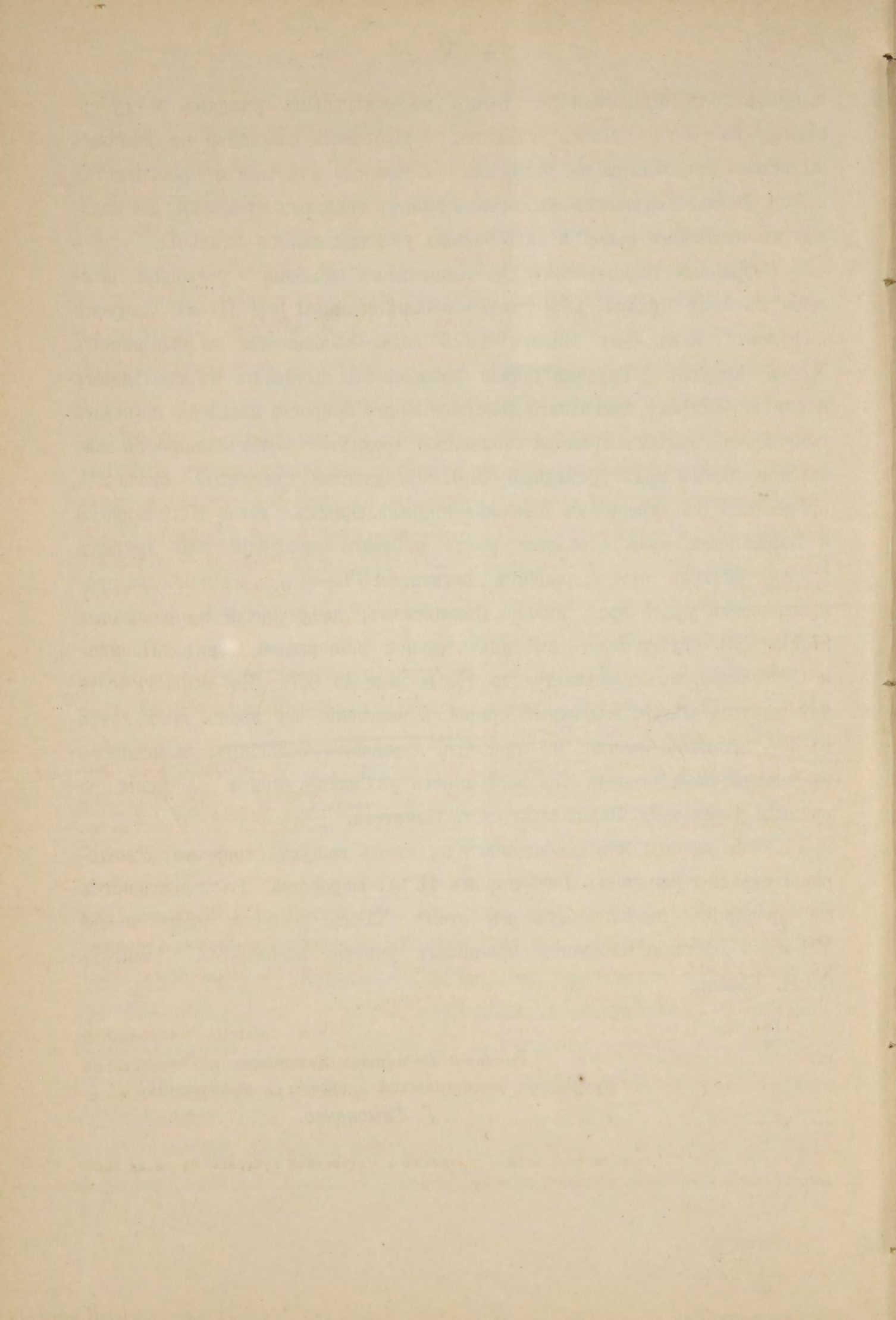
Статистика плотности или густоты населенія разработана въ нынѣшнемъ выпускѣ тоже съ гораздо большей полнотою, чѣмъ въ III-мъ

выпускѣ: она вычислена не только по отдѣльнымъ уѣздамъ и губерніямъ, но и по всѣмъ гминамъ. Плотность населенія по гминамъ вычислена приблизительно, такъ какъ погминныя свѣдѣнія о пространствахъ всѣхъ земель, входящихъ въ составъ гминъ, требуютъ проверки, для какой въ настоящее время и затребованы уже надлежащія свѣдѣнія.

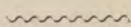
Собранныя Варшавскимъ Ст. Комитетомъ свѣдѣнія о состояніи населенія къ 1-му Января 1890 года, обнародованныя въ III-мъ выпускѣ „Трудовъ“, и къ 1-му Января 1893 года, сообщаемыя въ нынѣшнемъ XI-мъ выпускѣ „Трудовъ“, дали возможность вычислить въ послѣднемъ и самую быстроту ежегоднаго дѣйствительнаго прироста населенія по всѣмъ гминамъ и городамъ края за означенное трехлѣтіе. Этотъ приростъ оказался во всемъ краѣ громаднѣй—6,6, слѣдовательно ежегодный—около $2\frac{1}{4}$ процента. Въ губерніяхъ наиболѣе промышленныхъ, какъ Петроковская и Варшавская, куда стекается масса рабочаго населенія изъ другихъ мѣстностей края, этотъ процентъ достигаетъ $3\frac{1}{2}$ — $3\frac{1}{4}$, а въ наиболѣе промышленномъ уѣздѣ края, именно Лодзинскомъ, даже почти 8 процентовъ (7,7). Въ губерніяхъ съ значительной эмиграціей, какъ Плоцкая и Сувалкская, онъ понижается до 1% и даже до 0,7. Во всякомъ случаѣ дѣйствительный ежегодный приростъ населенія во всемъ краѣ почти въ $2\frac{1}{4}$ процента нельзя не признать слишкомъ большимъ, зависящимъ въ значительной степени отъ постояннаго улучшенія книгъ населенія со времени учрежденія Варшавскаго Ст. Комитета.

Общіе выводы изъ сообщаемого въ этомъ выпускѣ цифроваго матеріала сдѣланы младшимъ Редакторомъ П. А. Барачомъ. Въ вычисленіяхъ же пропорцій, помѣщенныхъ въ этомъ XI-мъ выпускѣ, какъ и въ VII-мъ о движеніи населенія, принималъ участіе вычислитель Комитета Ф. И. Базонъ.

Главный Редакторъ Комитета
Профессоръ политической экономіи и статистики
Г. Симоненко.



ОБЩЕ ВЫВОДЫ.



Привислинскій край или Царство Польское состоитъ изъ десяти губерній, подраздѣляющихся на 84 уѣзда и заключающихъ въ себѣ 114 городовъ и 1288 гминъ. Наибольшимъ числомъ уѣздовъ, городовъ и гминъ отличается Варшавская губернія, въ которой имѣется 12 уѣздовъ, 18 городовъ и 155 гминъ; послѣднее же мѣсто по числу уѣздовъ и городовъ занимаетъ Кѣлецкая губернія¹⁾ (7 уѣздовъ и 7 городовъ), а по числу гминъ Ломжинская (83 гмины). Еще болѣе значительна разница въ числѣ гминъ и городовъ отдѣльныхъ уѣздовъ: Конскій и Сѣрадзскій уѣзды имѣютъ по три города каждый, въ пяти же уѣздахъ городовъ нѣтъ вовсе; число гминъ доходитъ до 25-ти въ Велюнскомъ уѣздѣ и ограничивается восемью въ Скерневицкомъ.

Въ числѣ 114-ти городовъ края заключаются 10 губернскихъ городовъ, 66 уѣздныхъ и 38 безуѣздныхъ. Въ пяти уѣздахъ городовъ нѣтъ (Андреевскій, Влощовскій, Ново-Александрійскій, Илжецкій и Константиновскій), и уѣздныя управленія находятся въ посадахъ *Андреевъ, Влощовъ, Ново-Александріи, Илжъ и Яновъ*. Въ уѣздахъ же Блонскомъ, Стопницкомъ и Мазовецкомъ города хотя и имѣются, въ Блонскомъ даже два, но уѣздныя управленія помѣщаются въ посадахъ *Гродискъ, Стопницъ* и *Мазовецкъ*, вслѣдствіе расположенія городовъ по окраинамъ уѣздовъ и вдали отъ удобныхъ путей сообщенія.

Гмины Царства Польскаго раздѣлены въ III-й таблицѣ настоящаго выпуска на три категоріи: 1) посадскія гмины, состояція исключительно изъ посадовъ, 2) смѣшанныя, въ составъ которыхъ входятъ посады и се-

¹⁾ По семи уѣздовъ имѣютъ также Радомская и Сувалкская губерніи, но число городовъ въ каждой изъ нихъ доходитъ до 10-ти.

ленія, и 3) сельскія, состоящія только изъ селеній. Всего въ краѣ 42 посадскія гмины, 303 смѣшанныхъ и 943 сельскихъ. Въ большинствѣ посадскихъ и смѣшанныхъ гминъ находится только по одному посаду; два посада въ одной гминѣ встрѣчаются въ видѣ исключенія. Къ числу такихъ исключеній принадлежатъ смѣшанныя гмины *Бялявы* (Ловичскаго уѣзда), *Люботынъ* (Кольскаго уѣзда), *Мазовецкѣ* (Мазовецкаго уѣзда), *Избица* (Красноставскаго уѣзда), *Ирена* (Ново-Александрійскаго уѣзда), *Городыше* (Влодавскаго уѣзда) и посадская гмина *Гильвошевѣ* (Козеницкаго уѣзда). Всѣхъ посадовъ въ краѣ 353, изъ которыхъ 43 входятъ въ составъ посадскихъ и 309 въ составъ смѣшанныхъ гминъ; посадъ же Кибарты (Волковышскаго уѣзда) не принадлежитъ ни къ какой гминѣ и представляетъ самостоятельную административную единицу на правахъ города. Наибольшимъ числомъ посадовъ отличаются губерніи Люблинская и Радомская (по 52 посада въ каждой), а наименьшимъ—Сувалкская (19) и Плоцкая (18).

Пространство Царства Польскаго равняется 111875,4 кв. верстѣ или 2312,19 кв. миль ¹⁾. На этомъ пространствѣ живутъ 8808969 человекъ, что даетъ плотность населенія въ 78,7 чел. на кв. версту или 3810 чел. на кв. милю. По пространству, числу жителей и плотности всего и отдѣльно сельскаго населенія, губерніи Царства Польскаго слѣдуютъ другъ за другомъ въ слѣдующемъ порядкѣ:

по простр. въ кв. вер.		по числу жителей		по плотности населенія на кв. версту			
				всего	сельскаго		
Люблинская	14795,6	Варшавская	1567766	Варшавская	122,4	Петроковская	80,3
Варшавская	12811,9	Петроковская	1209380	Петроковская	111,9	Калишская	72,8
Сѣдлецкая	12579,8	Люблинская	1067165	Калишская	87,2	Варшавская	71,9
Сувалкская	11028,6	Калишская	871866	Кѣлецкая	81,1	Кѣлецкая	71,1
Петроковская	10810,4	Радомская	776700	Люблинская	72,1	Радомская	58,6
Радомская	10791,2	Сѣдлецкая	720626	Радомская	72,0	Люблинская	58,4
Ломжинская	10621,0	Кѣлецкая	720502	Плоцкая	66,3	Плоцкая	55,1
Калишская	9994,1	Плоцкая	633607	Ломжинская	59,4	Ломжинская	49,6
Плоцкая	9558,4	Ломжинская	630399	Сѣдлецкая	57,3	Сувалкская	48,3
Кѣлецкая	8884,4	Сувалкская	610958	Сувалкская	55,4	Сѣдлецкая	48,1

¹⁾ Въ III таблицѣ настоящаго выпуска пространство показано по вычисленіямъ генерала Стрѣльбицкаго и по даннымъ, полученнымъ Комитетомъ изъ гминъ. Различіе между тѣми и другими свѣдѣніями происходитъ влѣдствіе того, что по даннымъ Комитета пропущено пространство земли подъ дорогами, болотами и рѣками, заключающееся въ цифрахъ, вычисленныхъ ген. Стрѣльбицкимъ. Поэтому цифры пространства почти всѣхъ уѣздовъ оказались по вычисленію Комитета меньшими противъ показанныхъ въ сочиненіи ген. Стрѣльбицкаго „Supplément de l'Europe". Въ выводахъ принимаются въ расчетъ цифры ген. Стрѣльбицкаго, когда рѣчь идетъ о губерніяхъ и уѣздахъ, и цифры Комитета, когда говорится объ отдѣльныхъ гминахъ, такъ какъ въ сочиненіи ген. Стрѣльбицкаго имѣются данныя только о пространствѣ губерній и уѣздовъ.

Какъ видно изъ этой таблицы, губерніи праваго берега Вислы населены гораздо рѣже губерній лѣваго берега, сосредоточивающихъ въ себѣ почти всю промышленность края. Разница въ степени населенности тѣхъ и другихъ губерній такъ велика, что плотность населенія Люблинской губерніи, самой населенной изъ губерній праваго берега Вислы, едва лишь равняется плотности населенія Радомской губерніи, занимающей въ этомъ отношеніи послѣднее мѣсто среди губерній лѣваго берега. Болѣе всего населенными оказываются промышленныя губерніи — Варшавская, Петроковская и Калишская; самымъ рѣдкимъ населеніемъ отличаются неимѣющія почти никакого промышленнаго значенія Ломжинская, Сувалкская и Сѣдлецкая губерніи.

Степень населенности отдѣльныхъ уѣздовъ показана въ слѣдующей таблицѣ, гдѣ уѣзды расположены по плотности сельскаго и всего ихъ населенія.

Плотность населенія уѣздовъ на кв. версту.

для всего населенія		для сельскаго населенія					
Варшавскій	492,6	Гостыньскій	78,2	Лодзинскій	148,8	Волковышскій	62,7
Лодзинскій	356,5	Грубешовскій	77,6	Бендинскій	134,9	Ново-Александр.	62,
Бендинскій	149,6	Велюнскій	75,2	Варшавскій	109,8	Плоцкій	62,6
Кутновскій	109,1	Томашовскій	74,7	Блонскій	91,8	Опатовскій	62,0
Брезинскій	107,6	Кѣлецкій	74,5	Пинчовскій	91,6	Ново-Минскій	61,6
Пинчовскій	104,8	Гроецкій	73,6	Мѣховскій	88,7	Кѣлецкій	61,1
Блонскій	102,8	Ново-Минскій	72,9	Кутновскій	87,7	Цѣхановскій	61,0
Ласкій	95,9	Нешавскій	72,6	Конинскій	79,3	Грубешовскій	60,8
Калишскій	94,1	Новорадомскій	72,6	Олькушскій	78,3	Плонскій	60,4
Сандомирскій	93,8	Плонскій	71,9	Кольскій	76,2	Красноставскій	60,2
Кольскій	93,0	Радомскій	71,9	Стопницкій	75,6	Любартовскій	59,7
Ленчицкій	91,8	Любартовскій	71,7	Брезинскій	75,4	Гарволинскій	59,7
Мѣховскій	90,8	Красноставскій	71,4	Ловичскій	75,0	Холмскій	59,6
Плоцкій	90,7	Волковышскій	70,9	Сѣрадзскій	74,9	Илжецкій	59,4
Олькушскій	90,4	Пултускій	70,8	Слупецкій	74,2	Козеницкій	58,3
Сѣрадзскій	90,2	Серпецкій	70,3	Турекскій	74,1	Венгровскій	57,8
Конинскій	89,8	Гарволинскій	70,1	Ласкій	74,1	Андреевскій	57,6
Люблинскій	89,7	Конскій	69,4	Калишскій	72,1	Радомскій	57,2
Стопницкій	89,2	Замостскій	68,0	Гостыньскій	71,7	Влоцлавскій	57,1
Турекскій	85,7	Козеницкій	67,8	Сохачевскій	71,3	Равскій	56,9
Петроковскій	84,4	Илжецкій	67,7	Ленчицкій	70,4	Замостскій	56,8
Слупецкій	84,3	Цѣхановскій	67,1	Сандомирскій	68,8	Гроецкій	56,7
Ченстоховскій	84,0	Холмскій	67,0	Скерневицкій	68,4	Островскій	55,8
Влоцлавскій	83,0	Кальварійскій	66,2	Нешавскій	67,3	Кальварійскій	55,8
Ловичскій	82,9	Сувалкскій	65,3	Петроковскій	67,3	Люблинскій	55,7
Сохачевскій	80,2	Сѣдлецкій	65,3	Велюнскій	66,4	Липновскій	55,7
Ново-Александр.	80,1	Андреевскій	64,7	Новорадомскій	64,5	Конскій	55,6
Опатовскій	79,5	Ломжинскій	64,5	Ченстоховскій	64,1	Маріампольскій	55,4
Скерневицкій	79,4	Островскій	64,5	Томашовскій	63,3	Пултускій	55,2

Бѣлгорайскій	64,5	Кольненскій	57,4	Бѣлгорайскій	55,1	Сѣдлецкій	49,4
Равскій	63,8	Луковскій	56,7	Серпецкій	54,6	Маковскій	49,3
Опоченскій	62,4	Радинскій	56,7	Соколовскій	54,4	Мазовецкій	47,8
Венгровскій	62,0	Мазовецкій	56,1	Сувалкскій	54,1	Владиславовскій	47,2
Млавскій	61,7	Бѣльскій	54,3	Опоченскій	53,5	Остроленкскій	47,0
Маріампольскій	61,0	Остроленкскій	53,4	Рыпинскій	52,3	Радинскій	45,8
Липновскій	60,6	Владиславовскій	52,0	Млавскій	52,1	Праснышскій	42,7
Соколовскій	60,4	Праснышскій	51,4	Яновскій	52,0	Константиновскій	41,9
Яновскій	59,6	Щучинскій	47,0	Кольненскій	51,7	Бѣльскій	39,2
Рыпинскій	59,6	Влодавскій	46,9	Влощовскій	51,3	Щучинскій	37,5
Радиминскій	58,4	Константиновскій	46,8	Ломжинскій	51,0	Сейнскій	37,4
Маковскій	57,8	Августовскій	42,2	Луковскій	50,7	Влодавскій	37,3
Влощовскій	57,6	Сейнскій	42,0	Радиминскій	50,2	Августовскій	35,5

Сравнивая по отдѣльнымъ уѣздамъ плотность всего населенія съ плотностью населенія сельскаго, можно замѣтить большую разницу между тѣми и другими данными, происходящую отъ вліянія большихъ городовъ, сильно повышающихъ плотность населенія своихъ уѣздовъ. Напримѣръ, по плотности всего населенія Плоцкій уѣздъ занимаетъ 14-е мѣсто, а Олькушскій 15-е; по плотности же сельскаго населенія Олькушскій уѣздъ стоитъ 9-мъ, а Плоцкій 32-мъ. Такимъ образомъ Плоцкій уѣздъ, принадлежащій къ мѣстностямъ съ средней густотой населенія, оказывается, благодаря присутствію въ немъ губернскаго города съ 24 тыс. жителей, населеннымъ гуще Олькушкаго, одного изъ наиболее плотно и равномерно заселенныхъ уѣздовъ края. Еще болѣе рѣзкимъ примѣромъ могутъ служить Люблинскій и Стопницкій уѣзды, занимающіе 18-е и 19-е мѣста по плотности всего населенія, а по густотѣ сельскаго населенія оказывающіеся—Стопницкій на 11-мъ, а Люблинскій на 54-мъ мѣстѣ. Поэтому правильнѣе будетъ, разсматривая густоту населенія различныхъ уѣздовъ края, принимать въ расчетъ плотность сельскаго, а не всего населенія. Въ противномъ случаѣ большіе города съ ихъ скученнымъ населеніемъ окажутъ слишкомъ большое вліяніе на сравнительную плотность населенія всѣхъ мѣстностей края и помѣшаютъ составить ясное понятіе о степени населенности различныхъ частей Царства Польскаго.

Основываясь на данныхъ о густотѣ сельскаго населенія, въ Привислинскомъ краѣ можно отмѣтить слѣдующіе густо и слабо населенные раіоны:

I. Густо населенные раіоны:

а) Южный, заключающій въ себѣ уѣзды Бендинскій, Олькушскій, Мѣховскій, Пинчовскій, Стопницкій и Сандомирскій, тянется узкой полосой вдоль австрійской границы отъ Сосновиць до Завихоста. Эта полоса за-

нимаетъ пространство въ 7107,8 кв. верстъ и населена 733561 жит., что составляетъ 103,2 чел. на кв. версту. Плотность сельскаго населенія равняется здѣсь 89,9 чел. на кв. версту (6527,9 кв. верстъ и 586946 жит.). Наиболье населенъ Бендинскій уѣздъ (134,9 жит. на кв. версту), наименѣе—Сандомирскій (68,8), составляющій какъ бы переходъ отъ густо населенной полосы къ сосѣднимъ слабѣе населеннымъ мѣстностямъ.

б) Центральный—тянется отъ Варшавы на западъ до Калиша, обнимая среднюю часть Варшавской губерніи (Варшавскій, Блонскій, Сохачевскій, Скерневицкій, Ловичскій, Кутновскій и Гостынский уѣзды), сѣверо-западные уѣзды Петроковской (Брезинскій, Лодзинскій и Ласкій) и почти всю Калишскую губернію (кромѣ Велюнскаго уѣзда). Въ этомъ районѣ на пространствѣ 17986,4 кв. верстъ живутъ 2383488 жителей, что даетъ среднюю плотность населенія въ 132,5 чел. на кв. версту. По исключеніи городовъ и посадовъ получимъ на кв. версту 81,2 чел. (16999 кв. верстъ и 1380640 жит.). Пунктами наибольшаго скопленія населенія въ этомъ районѣ являются города Варшава и Лодзь съ ихъ окрестностями.

II. Слабо населенные районы:

а) Сѣверный — идетъ вдоль прусской границы и обнимаетъ собою уѣзды: Рыпинскій, Серпецкій, Млавскій и Праснышскій Плоцкой губ., почти всю Ломжинскую губернію (кромѣ уѣздовъ Пултускаго и Островскаго) и три южныхъ уѣзда Сувалкской губерніи — Сувалкскій, Сейнскій и Августовскій. Здѣсь на пространствѣ 17733,6 кв. верстъ насчитывается 977456 жит., слѣдовательно на 1 кв. версту приходится 55,1 чел. Принимая же въ расчетъ только сельское населеніе, получимъ плотность его въ 46,3 чел. на кв. версту (16596,8 кв. вер. и 768,212 жит.). Особенно рѣдкимъ населеніемъ отличается сѣверо-восточная часть этого района—Сейнскій, Августовскій и Щучинскій уѣзды.

б) Восточный слабо населенный районъ, почти соприкасающійся съ предыдущимъ, обнимаетъ собой всю Сѣдлецкую губернію, исключая Венгровскаго и Гарволинскаго уѣздовъ, и при пространствѣ въ 9819,4 кв. верстъ имѣетъ 536446 жителей, что составляетъ 54,6 чел. на кв. версту. Выключивъ пространство и населеніе городовъ и посадовъ, получимъ среднюю плотность сельскаго населенія для всего района въ 45,1 чел. на кв. версту (9036,9 кв. вер. и 407752 жит.) и минимальную величину ея въ уѣздахъ Бѣльскомъ (39,2) и Влодавскомъ (37,3).

Въ остальныхъ уѣздахъ Царства Польскаго плотность населенія близко подходитъ по своей величинѣ къ средней плотности во всемъ краѣ и

равняется для всего населенія 70,5, а для сельскаго населенія — 58,5 чел. на кв. версту.

Понятно, что подобное раздѣленіе края на раіоны могло быть сдѣлано только приблизительно. Почти въ каждомъ изъ указанныхъ раіоновъ встрѣчаются болѣе или менѣе значительныя колебанія въ средней плотности населенія различныхъ мѣстностей, имѣются, такъ сказать, спорные уѣзды, которые можно, не дѣлая ошибки, причислить къ тому или другому раіону. Таковы, на примѣръ, граничащіе другъ съ другомъ уѣзды Петроковскій, Новорадомскій, Ченстоховскій и Велюнскій, сосѣдніе съ густо населенными раіонами и имѣющіе плотность населенія выше средней для всего края. Эти уѣзды съ одинаковымъ правомъ можно включить въ составъ густо населенныхъ областей, гдѣ они будутъ занимать послѣднее мѣсто по плотности населенія, или, какъ это сдѣлано въ настоящемъ выпускѣ—въ мѣстности съ среднею плотностью населенія, среди которыхъ эти уѣзды окажутся наиболѣе населенными. Тоже самое можно сказать объ Опатовскомъ уѣздѣ и еще нѣкоторыхъ другихъ.

Разсматривать плотность населенія болѣе подробно, по отдѣльнымъ гминамъ, было бы нѣсколько рискованно, такъ какъ пространство гминъ опредѣлено въ настоящемъ выпускѣ только приблизительно. Во время печатанія этого выпуска Варшавскій Статистическій Комитетъ приступилъ къ сбору подробныхъ и точныхъ свѣдѣній о пространствѣ гминъ, и по всей вѣроятности эти свѣдѣнія будутъ обнародованы въ весьма непродолжительномъ времени. Тогда на основаніи новыхъ, вполне точныхъ данныхъ, вопросъ о плотности населенія въ Царствѣ Польскомъ можно будетъ изслѣдовать гораздо подробнѣе и обстоятельнѣе.

Изъ 8808969 жителей Царства Польскаго въ городахъ живутъ 1595881 чел., въ посадахъ 781357 чел. и въ селахъ 6431731 чел. Выражая эти данныя въ процентныхъ отношеніяхъ, получимъ, что въ городахъ живетъ 18,1%, въ посадахъ 8,9% и въ селахъ 73% всего населенія. По сравнительному количеству жителей каждой категоріи губерніи края располагаются въ слѣдующемъ порядкѣ:

% городского насел.		% посадскаго насел.		% сельскаго насел.	
Варшавская	38,8	Радомская	12,9	Сувалкская	82,7
Петроковская	24,9	Люблинская	11,9	Кѣлецкая	80,9
Плоцкая	13,9	Кѣлецкая	11,8	Плоцкая	79,9
Сѣдлецкая	13,2	Ломжинская	11,1	Калишская	78,8
Люблинская	12,4	Сѣдлецкая	9,6	Ломжинская	77,6
Калишская	12,1	Калишская	9,1	Радомская	77,3
Ломжинская	11,3	Петроковская	8,1	Сѣдлецкая	77,2

Сувалкская	10,8	Сувалкская	6,5	Люблинская	75,7
Радомская	9,8	Плоцкая	6,2	Петроковская	67,0
Кѣлецкая	7,3	Варшавская	4,7	Варшавская	56,5

Изъ этой таблицы видно, что въ восьми губерніяхъ болѣе $\frac{3}{4}$ всего населенія живетъ въ селахъ и только $\frac{1}{6}$ — $\frac{1}{4}$ въ посадахъ. Исключеніе представляютъ Варшавская и Петроковская губерніи, гдѣ присутствіе большихъ городовъ сильно понижаетъ процентъ сельскаго населенія.

Число непостоянныхъ ¹⁾ жителей во всемъ краѣ простирается до 977331 чел., что составляетъ 11,1% всего населенія. Изъ этого числа въ городахъ живутъ 469155 человекъ, въ посадахъ 48540 и въ селахъ 459636 человекъ, или, переводя въ процентныя отношенія, непостоянное населеніе составляетъ въ городахъ 29,4%, въ посадахъ 6,2% и въ селахъ 7,1% всего населенія. По отдѣльнымъ губерніямъ эти данныя представляются въ такомъ видѣ:

‰ непостояннаго населенія

въ городахъ		въ посадахъ		въ селахъ		во всемъ населеніи	
Варшавская	44,6	Варшавская	10,4	Варшавская	13,8	Варшавская	25,6
Петроковская	37,5	Калишская	7,5	Петроковская	12,3	Петроковская	18,2
Кѣлецкая	19,7	Петроковская	7,4	Плоцкая	8,0	Плоцкая	8,4
Люблинская	17,7	Плоцкая	7,4	Люблинская	6,5	Люблинская	7,7
Плоцкая	11,6	Ломжинская	6,8	Калишская	6,1	Калишская	6,6
Сувалкская	10,9	Сувалкская	6,2	Сѣдлецкая	5,3	Сѣдлецкая	5,7
Ломжинская	10,3	Кѣлецкая	5,4	Кѣлецкая	4,3	Кѣлецкая	5,5
Радомская	10,1	Люблинская	4,9	Радомская	3,8	Ломжинская	4,5
Калишская	9,6	Сѣдлецкая	4,3	Ломжинская	3,4	Радомская	4,4
Сѣдлецкая	8,9	Радомская	3,7	Сувалкская	1,9	Сувалкская	3,2

Первыя мѣста по относительному количеству непостояннаго населенія занимаютъ промышленныя губерніи Варшавская и Петроковская, рѣзко отличающіяся въ этомъ отношеніи отъ прочихъ губерній края. Последними же стоятъ губерніи Ломжинская, Сувалкская и Радомская, почти не имѣющія фабрикъ и заводовъ и притомъ малоплодородныя въ значительной части своего пространства.

¹⁾ Подъ именемъ непостоянныхъ жителей понимаются всѣ жители данной мѣстности, дѣйствительно въ ней проживающіе, но не приписанные къ ея постоянному населенію. Поэтому было бы грубою ошибкою предполагать, что всѣ эти, за вычетомъ иностранцевъ, 883578 человекъ принадлежатъ къ уроженцамъ Имперскихъ губерній. Напротивъ, большую часть ихъ составляютъ уроженцы Царства Польскаго, живущіе не въ тѣхъ гминахъ, гдѣ они записаны въ книги постояннаго населенія. Такіе жители числятся въ мѣстахъ своей приписки отлучившимися по паспортамъ, а на мѣстѣ своего дѣйствительнаго жительства заносятся въ книги непостояннаго населенія.

Съ перваго взгляда представляется страннымъ тотъ фактъ, что процентъ непостояннаго населенія въ посадахъ меньше, чѣмъ въ селахъ. Посады образовались изъ бывшихъ городовъ, притомъ въ сравнительно очень еще недавнее время, и потому по характеру своего населенія должны подходить къ городамъ, а не къ селамъ; значительный же процентъ непостоянныхъ жителей составляетъ одну изъ главныхъ особенностей городского населенія. Во всѣхъ остальныхъ отношеніяхъ—по своему племенному составу, занятіямъ жителей, скученности ихъ—посадское населеніе дѣйствительно имѣетъ сходство съ городскимъ, отличаясь отъ него только сравнительно малымъ числомъ непостоянныхъ жителей. Это послѣднее явленіе объясняется тѣмъ, что большинство посадовъ имѣетъ лишь самое ничтожное торговое и промышленное значеніе и потому не можетъ привлекать къ себѣ фабрично-заводскаго и торговаго люда, составляющаго наиболѣе многочисленный элементъ въ непостоянномъ населеніи городовъ; кромѣ того, почти не владѣя землей или владѣя ею въ самомъ незначительномъ количествѣ, посады не могутъ давать заработковъ и земледѣльческимъ рабочимъ, изъ которыхъ состоитъ непостоянное населеніе сель.

Разсматривая % непостояннаго населенія въ отдѣльныхъ уѣздахъ, найдемъ, что этотъ процентъ выше средняго для всего края только въ 10-ти уѣздахъ—Варшавскомъ, Влоцлавскомъ, Кутновскомъ, Люблинскомъ, Лодзинскомъ, Плоцкомъ, Брезинскомъ, Бендинскомъ, Блонскомъ и Нешавскомъ. Въ первыхъ 9-ти уѣздахъ объясненіе этого явленія не можетъ представить затрудненій: въ каждомъ изъ этихъ уѣздовъ (кромѣ Блонскаго) находится сравнительно многолюдный городъ; кромѣ того, уѣзды Варшавскій, Лодзинскій, Брезинскій, Бендинскій и Блонскій (въ послѣднемъ находятся знаменитыя Жирардовскія фабрики) служатъ центрами промышленности для всего края. Въ Нешавскомъ же уѣздѣ этихъ причинъ не существуетъ и тѣмъ не менѣе тамъ замѣчается сравнительно сильное скопленіе пришлаго населенія. Этотъ фактъ можно объяснить только расположеніемъ Нешавскаго уѣзда на самой прусской границѣ и присутствіемъ въ немъ крупнаго таможеннаго пункта (Александрово), а отчасти и вліяніемъ курорта въ Цѣхоцинкѣ, пользующагося большой славой не только въ краѣ, но и за предѣлами его.

Въ показанномъ числѣ непостоянныхъ жителей заключаются также иностранцы, проживающіе въ краѣ въ количествѣ 93753 человекъ. Изъ этого числа приходится на города 29822, на посады 3421 чел., остальные 60510 иностранцевъ живутъ въ селахъ. По отношенію къ общему чис-

слу жителей иностранцы составляютъ въ городахъ 1,87%, въ посадахъ 0,44%, въ селахъ 0,94% и во всемъ населеніи края — 1,06%. По отдѣльнымъ губерніямъ процентъ иностранцевъ въ населеніи выражается слѣдующими цифрами:

въ городахъ		въ посадахъ		въ селахъ		во всемъ населеніи.	
Петроковская	3,44	Калишская	1,01	Петроковская	2,22	Петроковская	2,39
Варшавская	2,42	Сувалкская	0,62	Люблинская	1,91	Люблинская	1,56
Калишская	1,95	Плоцкая	0,60	Варшавская	0,86	Варшавская	1,45
Люблинская	0,74	Петроковская	0,56	Калишская	0,76	Калишская	0,92
Кѣлецкая	0,56	Варшавская	0,53	Кѣлецкая	0,62	Кѣлецкая	0,60
Сувалкская	0,55	Кѣлецкая	0,49	Сѣдлецкая	0,59	Сѣдлецкая	0,51
Радомская	0,44	Ломжинская	0,34	Плоцкая	0,44	Радомская	0,44
Сѣдлецкая	0,31	Люблинская	0,24	Радомская	0,44	Плоцкая	0,43
Плоцкая	0,29	Радомская	0,15	Сувалкская	0,34	Сувалкская	0,38
Ломжинская	0,26	Сѣдлецкая	0,12	Ломжинская	0,16	Ломжинская	0,19

Наибольшее относительное число иностранцевъ приходится на губерніи Петроковскую, Варшавскую, Калишскую и Люблинскую, причемъ въ первыхъ трехъ губерніяхъ процентъ иностранцевъ значительнѣе въ городахъ, чѣмъ въ селахъ, въ Люблинской же наоборотъ. Эта особенность послѣдней губерніи объясняется тѣмъ, что въ эту губернію, благодаря сосѣдству ея съ Галиціей, является на заработки много русиновъ, занимающихся почти исключительно сельскими работами; между тѣмъ какъ въ остальныхъ трехъ названныхъ губерніяхъ, вслѣдствіе ихъ промышленнаго характера, большую часть иностранцевъ составляютъ фабричные и заводскіе рабочіе и мастеровые, живущіе въ городахъ, какъ центрахъ фабричнаго и заводскаго производства.

Что касается числа иностранцевъ въ отдѣльныхъ уѣздахъ, то, обративъ вниманіе на уѣзды съ наибольшимъ процентомъ иностранцевъ въ населеніи, можно прійти къ выводу, что на увеличеніе числа иностраннаго населенія вліяютъ главнымъ образомъ двѣ причины: 1) промышленное или торговое значеніе извѣстной мѣстности; это обстоятельство вліяетъ также и на приливъ въ эту мѣстность непостояннаго населенія вообще, и потому уѣзды съ многочисленнымъ непостояннымъ населеніемъ отличаются большею частью и высокимъ процентомъ иностранцевъ; 2) близость данной мѣстности къ границѣ государства, какъ это мы видимъ въ уѣздахъ Нешавскомъ, Велюнскомъ, Калишскомъ, Стопницкомъ, Грубешовскомъ, Томашовскомъ, Яновскомъ и Волковышскомъ.

Сравнимъ теперь данныя о населеніи Царства Польскаго къ 1 янв. 1893 года, заключающіяся въ настоящемъ выпускѣ, съ однородными свѣ-

дѣніями, помѣщенными въ III выпускѣ Трудовъ Варш. Ст. Ком. и относящимися къ 1 янв. 1890 года. Главнѣйшія процентныя отношенія за оба названные года сведены нами въ слѣдующую таблицу:

Губерніи	Плотность населенія		% прироста населенія за три года	% городского населенія		% непостояннаго населенія		% иностранцевъ		Число женщинъ на 100 мужчинъ	
	1890	1893		1890	1893	1890	1893	1890	1893	1890	1893
Варшавская	110,9	122,4	10,4	38,2	38,8	22,2	25,6	1,5	1,45	108,7	107,5
Калишская	82,4	87,2	5,8	12,1	12,1	4,6	6,6	1,0	0,92	110,7	106,2
Кѣлецкая	79,0	81,1	2,7	7,3	7,3	4,2	5,5	0,6	0,60	108,7	109,3
Ломжинская	56,8	59,4	4,6	11,3	11,3	3,1	4,5	0,3	0,19	105,5	105,3
Люблинская	67,4	72,1	7,0	13,1	12,4	6,7	7,7	1,6	1,56	105,7	103,5
Петроковская	101,0	111,9	10,8	23,8	24,9	15,8	18,2	2,7	2,39	106,0	103,9
Плоцкая	64,3	66,3	3,1	14,2	13,9	7,3	8,4	0,5	0,43	108,1	107,1
Радомская	66,9	72,0	7,6	9,7	9,8	3,3	4,4	0,4	0,44	106,0	102,4
Сувалкская	54,3	55,4	2,0	11,1	10,8	2,6	3,2	0,3	0,38	110,4	110,4
Сѣдлецкая	53,6	57,3	6,9	12,8	13,2	2,8	5,7	0,5	0,51	106,2	102,0
Во всемъ краѣ	73,7	78,7	6,8	17,7	18,1	9,0	11,1	1,1	1,06	107,6	105,6

Изъ этой таблицы видно, что наибольшимъ дѣйствительнымъ приростомъ населенія отличались губерніи Варшавская и Петроковская, наименьшимъ—Плоцкая, Кѣлецкая и Сувалкская. Процентъ городского населенія увеличился для всего края въ самыхъ незначительныхъ размѣрахъ. Увеличеніе это произошло въ четырехъ губерніяхъ—Петроковской, Варшавской, Сѣдleckой и Радомской; въ трехъ губерніяхъ (Калишской, Кѣleckой и Ломжинской) процентъ городского населенія остался безъ перемѣны и въ трехъ уменьшился (Люблинской, Плоцкой и Сувалкской). Процентъ непостоянныхъ жителей увеличился во всѣхъ губерніяхъ, но здѣсь возникаетъ вопросъ относительно причины этого увеличенія—произошло ли оно на самомъ дѣлѣ или явилось только результатомъ улучшенія книгъ непостояннаго населенія? — Процентъ иностранцевъ остался почти безъ перемѣны и сколько нибудь замѣтное уменьшеніе его имѣло мѣсто только въ Петроковской и Ломжинской губерніяхъ. Что касается, наконецъ, численнаго отношенія половъ между собою, то здѣсь замѣтно сильное измѣненіе

въ смыслѣ возстановленія равновѣсія между числомъ мужчинъ и женщинъ. Обратное явленіе замѣчается только въ Кѣлецкой губерніи, гдѣ сравнительное число женщинъ нѣсколько увеличилось, и, пожалуй, еще въ Сувалкской, въ которой замѣчавшійся прежде громадный численный перевѣсъ женскаго населенія надъ мужскимъ остается неизмѣннымъ.

Переходя къ изслѣдованію вѣроисповѣднаго состава населенія края, слѣдуетъ замѣтить, что хотя въ V и VI таблицахъ настоящаго выпуска показаны данныя по каждому изъ 13-ти вѣроисповѣданій, встрѣчающихся въ краѣ, но сравненіе въ общихъ выводахъ одновременно всѣхъ тринадцати рубрикъ было-бы бесполезно, такъ какъ большая часть исповѣданій имѣетъ въ краѣ очень незначительное число послѣдователей, совершенно теряющагося въ массѣ лицъ, принадлежащихъ къ главнымъ исповѣданіямъ. Поэтому будетъ удобнѣе раздѣлить въ этомъ отношеніи населеніе Царства Польскаго на меньшее число группъ, именно на четыре: 1) православные, включая сюда и раскольниковъ, 2) католики, 3) протестанты (лютеране, кальвинисты, баптисты, менониты и проч.) и 4) евреи. Магометане и язычники не подходятъ ни къ одной изъ этихъ группъ и должны были-бы быть выдѣлены въ отдѣльную рубрику; но число ихъ такъ незначительно, что его можно совсѣмъ не принимать во вниманіе. Въ слѣдующей таблицѣ вѣроисповѣдный составъ населенія отдѣльныхъ губерній края выраженъ процентными отношеніями населенія cadaго исповѣданія къ общему числу жителей:

	Православные	Католики	Протестанты	Евреи
Варшавская	1,5	74,7	6,0	17,8
Калишская	0,2	82,1	8,9	8,8
Кѣлецкая	0,3	87,6	0,3	11,8
Ломжинская	0,6	81,8	1,3	16,3
Люблинская	20,3	63,1	2,8	13,8
Петроковская	0,4	73,0	13,6	13,0
Плоцкая	0,6	81,0	7,2	11,2
Радомская	0,3	84,3	1,4	14,0
Сувалкская	3,6	76,3	6,7	13,4
Сѣдлецкая	22,7	59,5	1,9	15,9
во всемъ краѣ	5,0	75,5	5,6	13,9

Первое мѣсто по количеству своихъ послѣдователей занимаетъ римско-католическая религія, которую исповѣдываютъ три четверти жителей

края. Въ пяти губерніяхъ (Ломжинской, Плоцкой, Калишской, Кѣлецкой и Радомской) католики составляютъ отъ 81 — 88% всего населенія; этотъ процентъ нѣсколько понижается въ губерніяхъ Сувалкской, Варшавской и Петроковской и наконецъ достигаетъ минимума въ Люблинской и Сѣдлецкой губерніяхъ (63,1% въ первой и 59,5% во второй), значительная часть населенія которыхъ принадлежитъ къ православному исповѣданію.

Слѣдующее за католиками мѣсто занимаютъ евреи, составляющіе 13,9% всего населенія края. Особенно велико число евреевъ въ Варшавской губерніи (17,8% всего населенія) и менѣе всего въ Калишской (8,8%). Число православныхъ въ Привислинскомъ краѣ (5,0 всего населенія) почти одинаково съ числомъ протестантовъ (5,6%), но въ распредѣленіи населенія того и другаго исповѣданія по отдѣльнымъ губерніямъ видимъ огромную разницу. Въ восточныхъ уѣздахъ Люблинской и Сѣдлецкой губерній православные составляютъ главную массу сельскаго населенія и потому изъ 441846 православныхъ жителей края на эти двѣ губерніи приходится 379627 человекъ. По отношенію ко всему населенію православные составляютъ въ Сѣдлецкой губерніи 22,7%, и въ Люблинской 20,3%. Третье мѣсто въ этомъ отношеніи занимаетъ Сувалкская губернія, но тамъ уже процентъ православныхъ въ наличномъ населеніи достигаетъ всего лишь 3,6. Во всѣхъ остальныхъ губерніяхъ число православныхъ очень незначительно — менѣе 1% всего населенія. Въ Варшавской губерніи оно нѣсколько выше, чѣмъ въ другихъ (1,5%), но это повышеніе происходитъ благодаря вліянію города Варшавы съ его сравнительно многочисленнымъ русскимъ населеніемъ (18096 человекъ). Не принимая же въ расчетъ города Варшавы, получимъ для Варшавской губерніи такой-же незначительный процентъ православнаго населенія (0,4%), какъ и въ остальныхъ шести западныхъ губерніяхъ края. Слѣдуетъ однако замѣтить, что на самомъ дѣлѣ число православныхъ въ Царствѣ Польскомъ гораздо больше показаннаго, такъ какъ въ настоящемъ выпускѣ не приняты въ расчетъ многочисленныя войска, расположенныя въ краѣ.

Наибольшимъ количествомъ протестантовъ отличается Петроковская губернія, въ которой они занимаютъ по своей численности слѣдующее за католиками мѣсто, составляя 13,6% всего населенія. За Петроковской губерніей слѣдуютъ въ этомъ отношеніи Калишская, Плоцкая, Сувалкская и Варшавская, т. е. всѣ пограничныя съ Германіей губерніи, исключая

Ломжинской. Въ остальныхъ пяти губерніяхъ число протестантовъ незначительно.

По городамъ, посадамъ и селамъ края населеніе четырехъ главныхъ исповѣданій распредѣляется такъ:

	% православныхъ	% католиковъ	% протестантовъ	% евреевъ.
въ городахъ	3,4	46,8	6,9	42,9
въ посадахъ	3,1	46,8	2,1	48,0
въ селлахъ	5,6	86,2	5,6	2,6

Изъ 100 жителей каждаго исповѣданія живутъ въ	Православныхъ	католиковъ	протестантовъ	евреевъ.
городахъ	12,3	11,2	28,7	55,9
посадахъ	5,5	5,5	3,4	30,6
селлахъ	82,1	83,3	73,9	13,5

Распредѣленіе православнаго населенія по городамъ, посадамъ и селамъ оказывается очень сходнымъ съ таковымъ же распредѣленіемъ католиковъ. Процентъ обоихъ этихъ исповѣданій въ селлахъ почти въ два раза болѣе, чѣмъ въ городахъ, а въ этихъ послѣднихъ почти одинаковъ съ посадами; только около $\frac{1}{5}$ части католиковъ и православныхъ живетъ въ городахъ и посадахъ, остальные $\frac{4}{5}$ принадлежатъ къ сельскому населенію. Обратное явленіе мы видимъ среди евреевъ и отчасти у протестантовъ. Въ селлахъ евреи составляютъ только 2,6% всего населенія, въ городахъ и посадахъ — почти половину. Протестанты же хотя и принадлежатъ къ сельскому населенію тремя четвертями всего своего числа, но процентъ ихъ въ городскомъ населеніи оказывается всетаки большимъ, нежели въ сельскомъ. Общій выводъ можно сдѣлать такой: православные и католики составляютъ сельской элементъ населенія края, евреи—городской и посадскій, протестанты же довольно равномерно распредѣляются по городамъ и селамъ, но избѣгаютъ посадовъ.

Чтобы имѣть возможность подробнѣе разсмотрѣть вѣроисповѣдный составъ населенія Царства Польскаго, будемъ теперь брать поочередно населеніе одного какого либо исповѣданія и разсматривать распредѣленіе этого населенія по различнымъ мѣстностямъ края и среди различныхъ категорій жителей.

% православныхъ:

Губерніи	въ городахъ	въ посадахъ	въ селлахъ	въ постоянн. насел.	въ непост. насел.	среди иностранцевъ
Варшавская	3,21	0,33	0,30	0,43	4,60	0,01
Калишская	1,16	0,40	0,06	0,12	2,02	0,15

Кѣлецкая	2,18	0,46	0,08	0,10	3,72	0,02
Ломжинская	2,16	0,97	0,39	0,24	8,16	0,08
Люблинская	11,96	7,23	23,67	20,89	15,55	1,70
Петроковская	1,01	0,35	0,14	0,15	1,56	0,12
Плоцкая	2,48	0,48	0,22	0,24	4,03	0,59
Радомская	1,73	0,30	0,08	0,08	4,91	—
Сувалкская	2,56	3,44	3,76	3,43	10,30	1,55
Сѣдлецкая	7,08	16,60	26,08	23,08	17,04	3,84
во всемъ краѣ	3,40	3,14	5,64	5,04	5,29	0,57

Въ отношеніи распредѣленія православнаго населенія всѣ губерніи края можно разбить на двѣ группы. Къ первой будутъ принадлежать Люблинская, Сувалкская и Сѣдлецкая губерніи, въ которыхъ есть мѣстности съ сплошнымъ православнымъ населеніемъ. Въ этихъ губерніяхъ процентъ православныхъ въ селахъ оказывается значительно большимъ, нежели въ городахъ и посадахъ. Въ остальныхъ же губерніяхъ видимъ обратное явленіе—тяготѣніе православнаго населенія исключительно къ городамъ. Это вполне понятно, такъ какъ въ семи губерніяхъ второй группы кореннаго земледѣльческаго православнаго населенія почти нѣтъ, и главную массу православныхъ составляютъ купцы и чиновники или другія лица, служація въ казенныхъ или частныхъ учрежденіяхъ, т. е. православное населеніе этихъ губерній привязано къ городамъ службою или своими торговыми интересами.

Особенно многочисленно православное населеніе въ восточныхъ частяхъ Люблинской и Сѣдлецкой губерній, причемъ мѣстности по лѣвому берегу р. Буга населены почти исключительно православными, составляющими здѣсь отъ 70 до 90% всего населенія; затѣмъ по мѣрѣ удаленія къ западу отъ Буга этотъ процентъ постепенно уменьшается. Границей области съ православнымъ населеніемъ служитъ въ Люблинской губерніи р. Вепржъ въ своемъ теченіи отъ г. Щебрешина до г. Ленчны; далѣе къ сѣверу эта граница пойдетъ по прямой линіи отъ г. Ленчны черезъ городъ Радинъ къ посаду Дрогичину, а на югѣ отъ г. Щебрешина къ посаду Крешову, лежащему на р. Санѣ на границѣ съ Австріей. Къ западу отъ этой линіи православное населеніе встрѣчается въ сколько нибудь значительномъ числѣ только въ двухъ или трехъ гминахъ Люблинской губерніи (напр. гм. Хржановъ Яновскаго уѣзда) и въ восточной половинѣ Соколовскаго уѣзда Сѣдлецкой губерніи. Въ этомъ послѣднемъ

уѣздѣ число православныхъ довольно значительно—болѣе 6 тысячъ чело-
вѣкъ, но эти шесть тысячъ не населяютъ сплошной массой какой либо
отдѣльной мѣстности, а разбросаны небольшими группами на простран-
ствѣ большей половины уѣзда. Такимъ образомъ мѣстностями съ право-
славнымъ населеніемъ слѣдуетъ считать уѣзды Константиновскій, Бѣль-
скій, Влодавскій, Холмскій, Томашовскій и Грубешовскій въ полномъ ихъ
составѣ, почти весь Радинскій уѣздъ, восточную половину Замостскаго
уѣзда, почти весь Бѣлгорайскій и небольшую часть Красноставскаго уѣз-
да и нѣкоторыя мѣстности Соколовскаго уѣзда.

Внѣ предѣловъ Люблинской и Сѣдлецкой губерній сельское право-
славное населеніе встрѣчается въ слѣдующихъ мѣстахъ:

1) Православныя, единовѣрческія и раскольничьи поселенія въ Авгу-
стовскомъ, Сувалкскомъ и Сейнскомъ уѣздахъ Сувалкской губерніи.
Четыре гмины Августовскаго уѣзда — Голынка, Курьянка, Балля-Велька
и Лабно — населены главнымъ образомъ православными (76%, 55,9%,
44,2% и 48%); въ гминахъ же Петропавловскъ и Волловичевце Авгу-
стовскаго, Покровскъ и Краснополь Сейнскаго уѣзда православные состав-
ляютъ 13—23% населенія.

2) Православныя колоніи на Наревѣ близъ г. Новаго-Двора въ гми-
нахъ Помѣхово, Гура и Зегрже.

3) Единовѣрческія колоніи въ Блонскомъ и Гроецкомъ уѣздахъ.

4) Бывшія униатскія, нынѣ православныя селенія въ гминѣ Пекуты
Мазовецкаго уѣзда Ломжинской губерніи.

Что касается городского населенія, то, не считая городовъ въ во-
сточныхъ уѣздахъ Люблинской и Сѣдлецкой губерній, наибольшій процентъ
православныхъ замѣчается въ городѣ Варшавѣ съ ея окрестностями и въ
губернскихъ городахъ, т. е. въ центрахъ администраціи края.

Во всѣхъ губерніяхъ, кромѣ Люблинской и Сѣдлецкой, процентъ пра-
вославныхъ оказывается гораздо бѣльшимъ въ непостоянномъ населеніи,
чѣмъ въ постоянномъ; въ семи губерніяхъ этотъ перевѣсъ оказывае-
тся на сторонѣ непостояннаго населенія даже и въ абсолютномъ числѣ
православныхъ жителей. Принявъ во вниманіе, что главную массу по-
стоянныхъ жителей края составляютъ бывшіе униаты, а непостоянныхъ —
уроженцы Имперскихъ губерній, увидимъ, что Сѣдлецкая и Люблинская
губерніи отличаются отъ остальныхъ (кромѣ Сувалкской) не только коли-
чествомъ и распредѣленіемъ своего православнаго населенія, но и происхож-
деніемъ его: въ этихъ двухъ губерніяхъ православную религію исповѣдуютъ

коренные жители, бывшіе уніаты, всего лишь двадцать лѣтъ тому назадъ воссоединившіеся съ православіемъ, между тѣмъ какъ немногочисленный православный элементъ семи западныхъ губерній края составляютъ уроженцы чисто русскихъ, изстари православныхъ губерній. Среднее мѣсто занимаетъ въ этомъ отношеніи Сувалкская губернія, въ которой рядомъ съ кореннымъ б. уніатскимъ населеніемъ существуютъ колоніи русскихъ раскольниковъ и единовѣрцевъ.

Среди иностранцевъ число православныхъ крайне незначительно и притомъ настоящихъ православныхъ между ними найдется развѣ нѣсколько человѣкъ; большинство же составляютъ галиційскіе уніаты, являющіеся искать себѣ заработковъ въ восточныхъ губерніяхъ Царства Польскаго, населенныхъ ихъ православными единоплеменниками.

Въ числѣ православныхъ посчитаны были также и раскольники, число которыхъ во всемъ краѣ достигаетъ 5541 чел. Почти все они принадлежатъ къ сельскому населенію и живутъ въ Сувалкской губерніи, именно въ уѣздахъ Сейнскомъ, Сувалкскомъ, Августовскомъ и отчасти Кальварійскомъ.

Католическое населеніе распредѣляется по губерніямъ и отдѣльнымъ категоріямъ жителей такъ:

%	въ городахъ	посадахъ	селахъ	постоянномъ населеніи	непост. насел.	среди иностр.
Варшавская	56,76	52,47	88,88	76,25	70,25	70,29
Калишская	45,94	61,14	90,13	82,59	75,57	77,31
Кѣлецкая	43,53	52,03	96,77	88,54	68,88	93,71
Ломжинская	38,81	36,84	94,49	82,50	67,98	48,01
Люблинская	38,50	37,20	71,18	63,14	55,21	90,25
Петроковская	44,77	55,47	85,62	76,02	59,37	60,25
Плоцкая	44,01	53,20	89,60	81,55	75,27	70,63
Радомская	38,70	51,74	95,50	84,82	70,39	92,41
Сувалкская	33,56	35,26	85,13	77,04	59,98	7,26
Сѣдлецкая	27,24	29,00	68,85	59,64	57,26	65,24
Во всемъ краѣ	46,76	46,78	86,17	76,60	66,50	71,14

Во всѣхъ губерніяхъ католическое населеніе является преобладающимъ численностью надъ другими, и значительное пониженіе процента его замѣчается только въ Люблинской и Сѣдлецкой губерніяхъ. По различнымъ категоріямъ жителей оно распредѣляется довольно равномерно,

съ нѣкоторымъ перевѣсомъ католиковъ въ постоянномъ населеніи сравнительно съ непостояннымъ. Къ католической же религіи принадлежитъ и большинство проживающихъ въ краѣ иностранцевъ; исключеніе въ этомъ отношеніи представляютъ только Петроковская и Ломжинская губерніи, гдѣ иностранцевъ - католиковъ сравнительно немного, и Сувалкская, гдѣ ихъ почти нѣтъ.

Въ слѣдующей таблицѣ помѣщены данныя о всемъ протестантскомъ населеніи:

	% въ городахъ	посадахъ	селахъ	въ постоянн. насел.	въ непост. насел.	среди ино- страницевъ.
Варшавская	3,45	3,17	7,97	6,04	3,89	29,09
Калишская	10,61	3,88	9,14	8,60	9,91	22,44
Кѣлецкая	0,46	0,07	0,35	0,28	0,60	6,04
Ломжинская	1,00	0,73	1,40	1,15	2,20	51,91
Люблинская	1,09	0,25	3,51	2,45	4,40	7,87
Петроковская	22,80	6,37	11,07	11,73	18,49	39,20
Плоцкая	3,06	1,49	8,41	6,86	9,02	27,65
Радомская	0,48	0,11	1,73	1,36	1,58	7,34
Сувалкская	6,56	7,75	6,67	6,37	8,00	90,80
Сѣдлецкая	0,30	0,09	2,36	1,67	2,37	30,67
Во всемъ краѣ	6,94	2,11	5,61	4,96	7,47	27,90

Значительное число протестантовъ встрѣчается въ населеніи Петроковской, Калишской, Плоцкой, Варшавской и Сувалкской губерній, въ остальныхъ губерніяхъ ихъ очень немного, въ Кѣleckой же почти нѣтъ. Въ Петроковской губерніи процентъ протестантскаго населенія въ городахъ вдвое болѣе, чѣмъ въ селахъ, въ Варшавской и Плоцкой наоборотъ, наконецъ, въ Калишской и Сувалкской губерніяхъ протестанты распредѣляются по городамъ и селахъ довольно равномерно. Изъ послѣднихъ трехъ категорій населенія, помѣщенныхъ въ предыдущей таблицѣ, наибольшій процентъ протестантовъ оказывается среди иностранцевъ, затѣмъ въ непостоянномъ населеніи и наконецъ наименьшій — въ населеніи постоянномъ. Исключеніе представляетъ Варшавская губернія, въ которой постоянное населеніе отличается большимъ процентомъ протестантовъ, нежели непостоянное. Среди иностранцевъ больше всего протестантовъ въ Сувалкской губерніи (90,8% всего числа иностранцевъ) и менѣе всего въ Радомской и Кѣleckой.

Ни въ одномъ уѣздѣ края протестанты не составляютъ большинства жителей, но за то въ очень многихъ уѣздахъ къ нимъ принадлежитъ отъ 10—30% всего населенія. Въ противоположность православнымъ, протестанты рѣже встрѣчаются въ восточной половинѣ края и живутъ главнымъ образомъ въ пограничныхъ съ Германіей мѣстностяхъ. Наибольше многочисленнымъ протестантскимъ населеніемъ отличается широкая пограничная полоса отъ гор. Калиша до гор. Млавы, именно уѣзды Калишскій, Кольскій, Конинскій, Слупецкій, Нешавскій, Влоцлавскій, Липновскій и Рыпинскій; около Влоцлавска эта полоса соединяется съ другою, почти въ той же мѣрѣ заселенною протестантами и идущею вверхъ по лѣвому берегу Вислы до г. Варшавы (уѣзды Гостыньскій, Сохачевскій, Варшавскій). Около послѣдняго города находимъ протестантское населеніе и на правомъ берегу Вислы, именно въ гминахъ Гура, Яблонна и Непорентъ, лежащихъ между Варшавой, Новогеоргиевскомъ и Зегржемъ въ углу, образуемомъ слияніемъ рѣкъ Вислы и Нарева. Кромѣ того протестанты въ значительномъ числѣ населяютъ городъ Лодзь ($\frac{1}{3}$ всего населенія), Лодзинскій и смежные съ нимъ Брезинскій, Ласкій и Петроковскій уѣзды. Въ восточной половинѣ края значительный процентъ протестантовъ находимъ только въ Холмскомъ уѣздѣ Люблинской губерніи и въ уѣздахъ Владиславовскомъ и Волковышскомъ Сувалкской губерніи.

Громадное большинство протестантскаго населенія края составляютъ лютеране; число-же кальвинистовъ, баптистовъ, менонитовъ и проч. очень незначительно. Кальвинисты встрѣчаются главнымъ образомъ въ Петроковской губерніи, именно въ Ласкомъ уѣздѣ, баптисты около города Люблина и менониты въ Варшавскомъ уѣздѣ.

Наконецъ, евреи распределены въ краѣ слѣдующимъ образомъ:

Губерніи	% евреевъ					
	въ гор.	въ пос.	въ сел.	въ пост. нас.	въ непост. н.	иностр.
Варшавская	36,50	44,03	2,85	17,10	21,14	0,03
Калишская	42,29	34,58	0,63	8,63	12,39	0,06
Кѣлецкая	53,82	47,44	2,80	11,08	26,80	0,07
Ломжинская	58,03	61,36	3,81	16,11	21,66	—
Люблинская	48,43	55,32	1,63	13,35	24,46	0,06
Петроковская	31,41	37,81	3,17	11,98	20,23	0,18
Плоцкая	50,45	44,75	1,77	11,23	11,53	0,40
Радомская	59,08	47,85	2,69	13,74	23,12	—

Сувалкская	57,23	53,52	4,41	13,14	21,34	—
Сѣдлецкая	65,37	54,31	2,69	15,59	23,20	0,14
Во всемъ краѣ	42,86	47,97	2,58	13,32	20,55	0,10

Какъ видно изъ этой таблицы, евреи во всѣхъ губерніяхъ составляютъ главную массу городского и посадскаго населенія. Въ селахъ ихъ сравнительно немного, но и не такъ мало, какъ это принято думать. Общее число ихъ въ сельскомъ населеніи простирается до огромной цифры 165811 и въ Сувалкской губерніи доходитъ до 4,41% всего населенія. Если принять во вниманіе, какими профессіями занимаются эти „сельскіе жители“, то нельзя не признать, что общій процентъ евреевъ среди сельскаго населенія хотя и равняется всего 2,58, но всетаки еще слишкомъ великъ.

Во многихъ гминахъ евреи составляютъ отъ 5 до 10% всего населенія, а въ нѣкоторыхъ процентъ этотъ доходитъ до 20 и болѣе. Къ такимъ гминамъ принадлежатъ въ Варшавской губерніи *Ваверъ, Млоцины, Мокотовъ, Чисте, Віонзовна* и *Рудзенко*, въ Кѣлецкой *Допушно* и *Дрожеевице*, въ Ломжинской *Дроздово, Пухалы, Длугоседло* и *Зарембы-Костельне*, въ Петроковской *Радогоицъ, Белхатувекъ* и *Камыкъ*, въ Радомской *Козеницы, Рознишевъ, Гурь-Мокре, Веліогура* и *Радомъ*, въ Сувалкской *Волловичевце, Голынка, Петропавловскъ, Штабинъ, Алексога, Вейсее, Копціово, Краснополь, Кудраны* и *Сейвы*, наконецъ въ Сѣдлецкой—гмина *Сточекъ*. Во всѣхъ этихъ гминахъ евреи составляютъ болѣе 10% населенія, а въ *Алексога* и *Вейсее* даже 26%.

Число евреевъ нѣсколько больше въ восточной части края, нежели въ западной, но разница эта невелика. Вообще же евреи довольно равномерно населяютъ все Царство Польское, исключая Калишской губерніи, единственной, гдѣ процентъ ихъ значительно ниже средняго для всего края.

Вѣроисповѣднй составъ населенія Царства Польскаго можно въ многихъ словахъ характеризовать слѣдующимъ образомъ: главную массу сельскаго населенія составляютъ католики, смѣшанные въ западной части края съ протестантами, въ восточной съ православными; въ мѣстностяхъ, лежащихъ по р. Бугу, населеніе чисто православное. Въ городахъ и посадахъ евреи составляютъ приблизительно половину населенія; христіанское же населеніе городовъ по своему вѣроисповѣдному составу довольно сходно съ населеніемъ окрестныхъ сельскихъ мѣстностей.

Во всемъ населеніи Царства Польскаго на 100 мужчинъ приходится 105,6 женщинъ. Наибольшее относительное количество женщинъ замѣ-

чается въ городахъ (107,9), посады же въ этомъ отношеніи близко подходятъ къ селамъ (105,5 и 105,1). Среди населенія различныхъ исповѣданій наибольшимъ перевѣсомъ числа женщинъ надъ числомъ мужчинъ отличаются протестанты (107,1), затѣмъ слѣдуютъ евреи (106,6) и наконецъ католики (105,8). Въ православномъ населеніи, наоборотъ, замѣчается небольшой перевѣсъ въ численности на сторонѣ мужскаго населенія, именно на 100 мужчинъ приходится только 99,3 женщины. Среди постоянныхъ жителей края это отношеніе выражается цифрой 106,6; въ непостоянномъ населеніи, какъ и слѣдовало ожидать, перевѣсъ оказывается на сторонѣ мужчинъ (97,6 женщинъ на 100 мужчинъ) и наконецъ наименьшее относительное число женщинъ мы видимъ среди иностранцевъ (на 100 мужч. 82,6 женщ.).

Въ VII таблицѣ настоящаго выпуска помѣщены главнѣйшія данныя о населеніи городовъ и посадовъ края, причемъ эти города и посады расположены по количеству своего населенія, начиная съ наиболѣе многолюдныхъ. Соединяя города и посады въ отдѣльныя группы по числу жителей, получимъ такіе результаты:

Имѣютъ болѣе 100 тысячъ жителей	2 города (Варшава и Лодзь)
отъ 20 до 50 т. „	4 „ (Люблинъ, Ченстоховъ, Плоцкъ и Петроковъ)
„ 10 „ 20 „ „	22 города
„ 5 „ 10 „ „	60 городовъ и 13 посадовъ
„ 3 „ 5 „ „	19 городовъ и 72 посада
„ 1 „ 3 „ „	7 городовъ и 218 посадовъ
менѣе 1 „ „	— „ 50 посадовъ

Преобладающими въ краѣ оказываются города съ населеніемъ отъ 5 до 10 тысячъ и посады съ населеніемъ отъ 1 — 3 тысячъ человѣкъ. Вѣроисповѣднѣй составъ населенія, относительное количество непостоянныхъ жителей и прочія данныя крайне разнообразны въ различныхъ городахъ и посадахъ. Можно только замѣтить, что города съ многочисленнымъ населеніемъ отличаются сравнительно бѣльшимъ процентомъ непостояннаго населенія, между тѣмъ какъ въ незначительныхъ городахъ и посадахъ этотъ процентъ болѣею частью невеликъ. Наоборотъ, процентъ евреевъ гораздо значительнѣе въ немногочисленныхъ посадахъ и сильно понижается въ большихъ городахъ.

Во время печатанія настоящаго выпуска послѣдовало распоряженіе о перечисленіи въ составъ Варшавской губерніи Плонскаго уѣзда изъ Плоцкой и Пултускаго изъ Ломжинской губерніи. Такимъ образомъ Варшавская губернія увеличена, а Плоцкая и Ломжинская уменьшены. Хотя свѣдѣнія, помѣщенные въ настоящемъ выпускѣ, относятся по времени своего сбора къ старому составу губерній, но, принимая во вниманіе, что болѣе новыхъ данныхъ о населеніи Царства Польскаго въ печати не имѣется, редакція Комитета нашла полезнымъ приложить къ общимъ выводамъ этого выпуска таблицы съ главнѣйшими статистическими данными для губерній новаго состава.

Младшій Редакторъ Комитета
П. Барачъ.

ГЛАВНѢЙШІЯ СТАТИСТИЧЕСКІЯ ДАННЫЯ

для губерній новаго состава.

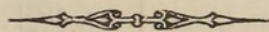
ГУБЕРНІИ	Число городовъ	Число посадовъ	Число гминъ				ПРОСТРАНСТВО			Наличное населеніе		
			посадскихъ	смѣшанныхъ	сельскихъ	всего	кв. верстъ	кв. миль	кв. километр.	мужск. пола	женск. пола	всего
Варшавская	22	44	7	36	136	179	15411,3	318,51	17538,3	846537	906655	1753192
Калишская	13	40	6	33	103	142	9994,1	206,55	11373,5	422774	449092	871866
Кѣлецкая	7	34	6	28	94	128	8884,4	183,62	10110,6	344312	376190	720502
Ломжинская	7	24	2	21	49	72	9280,3	191,80	10561,2	260155	275259	535414
Люблинская	13	52	3	47	94	144	14795,6	305,78	16831,7	524487	542678	1067165
Петроковская	11	39	2	37	112	151	10810,4	223,42	12302,5	593077	616303	1209380
Плоцкая	9	15	3	12	80	95	8299,7	171,54	9445,3	261947	281219	543166
Радомская	10	52	4	47	93	144	10791,2	223,03	12280,2	383768	392932	776700
Сувалкская	10	19	1	17	74	92	11028,6	227,94	12550,9	290389	320569	610958
Сѣдлецкая	12	34	7	26	108	141	12579,8	260,00	14316,1	356751	363875	720626

ГУБЕРНИИ	Число жителей обоого пола			Непостоянное на- селеніе обоого пола	Иностранцевъ обоого пола	Въроисповѣднѣй составъ населенія				
	въ горо- дахъ	въ поса- дахъ	въ селахъ			православ- ные	католики	протестан- ты	евреи	прочіе нехристиане
Варшавская	636589	86297	1030306	415682	23100	24493	1321820	99591	306910	378
Калишская	105252	79797	686817	57761	8062	1977	716180	77288	76415	6
Кѣлецкая	52882	84620	583000	39814	4323	1989	631195	2389	84922	7
Ломжинская	55052	62604	417758	20609	1006	2872	440080	5386	87075	—
Люблинская	132671	126605	807889	82127	16701	216250	673190	30140	147505	80
Петроковская	300991	97817	810572	220120	28890	4540	883021	164529	157267	23
Плоцкая	75679	33860	433627	46672	2547	2345	438393	42998	59411	19
Радомская	76278	100295	600127	34263	3136	2100	654550	10835	109205	10
Сувалкская	65789	40073	505096	19305	2315	22068	466166	41145	81384	195
Сѣдлецкая	94698	69389	556539	40978	3677	163377	429099	13484	114558	108

ГУБЕРНИИ	Плотность населенія на			% населенія			% иностранцевъ		На 100 жителей приходится				
	кв. версту	кв. милю	кв. кило- метръ	городскаго	посадскаго	сельскаго	% непостояннаго населенія	% иностранцевъ	православ- ныхъ	католиковъ	протестан- товъ	евреевъ	прочіихъ нехристианъ
Варшавская	113,8	5504	100,0	36,3	4,9	58,8	23,7	1,32	1,40	75,39	5,68	17,51	0,02
Калишская	87,2	4221	76,7	12,1	9,1	78,8	6,6	0,92	0,23	82,14	8,86	8,77	0,00
Кѣлецкая	81,1	3924	71,3	7,3	11,8	80,9	5,5	0,60	0,28	87,60	0,33	11,79	0,00
Ломжинская	55,7	2792	50,7	10,3	11,7	78,0	3,9	0,19	0,54	82,19	1,01	16,26	0,00
Люблинская	72,1	3490	63,4	12,4	11,9	75,7	7,7	1,56	20,26	63,08	2,83	13,82	0,01
Петроковская	111,9	5413	98,3	24,9	8,1	67,0	18,2	2,39	0,38	73,01	13,61	13,00	0,00
Плоцкая	65,4	3166	57,5	13,9	6,3	79,8	8,6	0,47	0,43	80,71	7,92	10,94	0,00
Радомская	72,0	3483	63,2	9,8	12,9	77,3	4,4	0,44	0,27	84,27	1,40	14,06	0,00
Сувалкская	55,4	2680	48,7	10,8	6,5	82,7	3,2	0,38	3,61	76,30	6,73	13,32	0,04
Сѣдлецкая	57,3	2772	50,3	13,2	9,6	77,2	5,7	0,51	22,67	59,54	1,87	15,90	0,02

ТАБЛИЦА І.

НАСЕЛЕНІЕ ГОРОДОВЪ, ПОСАДОВЪ И ГМИНЪ.



POPULATION

DES VILLES, BOURGS ET COMMUNES.

Таблица I. Население городовъ, посадовъ и гминъ.

№ по порядку. № d'ordre.	Названія губерній, уѣздовъ, городовъ, гминъ и посадовъ. Gouvernements, districts, villes, bourgs et communes.	Постоянное наличное население. Population domiciliée.			Непостоянное население. Population non		
		мужч. Hom.	женщ. Fem.	всего Total	В С Е Г О E n t i è r e		
					мужч. Hom.	женщ. Fem.	всего Total
1	2	3	4	5	6	7	8
	Городъ Варшава	118827	127688	246515	121025	133481	254506
	ВАРШАВСКАЯ ГУБЕРНІЯ.						
	Блонскій уѣздъ.						
	Города: Блоня	694	757	1451	254	292	546
	Мщоновъ	2203	2257	4460	318	71	389
1	Гмины: Вискитки (посадъ)	1294	1321	2615	232	208	440
2	Геленовъ	1943	2192	4135	430	380	810
3	Гродискъ	1375 3445 4820	1449 3717 5166	2824 7162 9986	167 296 463	60 125 185	227 421 648
4	Гузовъ	2618	2767	5385	260	183	443
5	Жирардовъ	3682	4612	8294	6013	7929	13942
6	Каски	3206	3668	6874	149	175	324
7	Млоховъ	508 2497 3005	698 3127 3825	1206 5624 6830	98 298 396	55 180 235	153 478 631
8	Пассъ	3096	3298	6394	166	179	345
9	Пекары	1905	1968	3873	311	303	614
10	Радзиковъ	2584	2784	5368	502	714	1216
11	Радзѣвице	3424	3663	7087	184	188	372
12	Скулы	1532	1736	3268	394	349	743
	Итого въ Блонскомъ уѣздѣ	2897 3177 29932	3014 3468 33532	5911 6645 63464	572 497 9003	363 323 10705	935 820 19708
		36006	40014	76020	10072	11391	21463
	Варшавскій уѣздъ.						
	Городъ Новый-Дворъ	2576	2859	5435	226	98	324
1	Гмины: Близне	1487	1669	3156	334	423	757
2	Брудно	10221	10598	20819	1765	1870	3635
3	Ваверъ	1546	1692	3238	1133	1171	2304
4	Виляновъ	3042	3886	6928	368	562	930
5	Гура	2341	2508	4849	110	111	221
6	Езерна	2224	2576	4800	422	327	749

Population des villes, bourgs et communes.

№ по порядку. № d'ordre.	население. domiciliée.	Все наличное население. Toute la population de fait.					Пространство въ квадратныхъ верстахъ Superficie en verstes carrées	Плотность населенія на 1 квадрат. версту Densité de la population par verste carrée	Средній ежегодный процентъ прироста Augmentation moyenne annuelle	Во всемъ наличномъ населеніи Par rapport à toute la population de fait					№ по порядку. № d'ordre.
		Въ томъ числѣ ино- странцевъ Y compris étrangers			мужчинъ Hommes	женщинъ Femmes				всего Total	Число женщинъ на 100 мужчинъ Nombre de femmes par 100 hommes	% непостояннаго населенія % de la population non-domiciliée	% иностранцевъ % des étrangers		
		муж.	женщ.	всего											
		9	10	11	12	13				14	15	16	17	18	
	Городъ Варшава	6882	7084	13966	239852	261169	501021	28,1	17829,9	4,3	108,9	50,8	2,8		
	ВАРШАВСКАЯ ГУБЕРНІЯ.														
	Блонскій уѣздъ.														
	Города: Блоня	23	30	53	948	1049	1997	7,9	252,8	4,5	110,7	27,3	2,7		
	Мщоновъ	17	15	32	2521	2328	4849	9,9	489,8	— 4,1	92,3	8,0	0,7		
1	Гмины: Вискитки (посадъ)	30	28	58	1526	1529	3055	7,0	436,4	— 3,8	100,2	14,4	1,9		
2	Геленовъ	21	27	48	2373	2572	4945	76,6	64,6	1,8	108,4	16,4	1,0		
3	Гродискъ	11 32 43	4 39 43	15 71 86	1542 3741 5283	1509 3842 5351	3051 7583 10634	0,2 90,7 90,9	15255,0 83,6 117,0	6,2	97,9 102,7 101,3	7,4 5,6 6,1	0,5 0,9 0,8		
4	Гузовъ	38	19	57	2878	2950	5828	71,2	81,9	0,1	102,5	7,6	1,0		
5	Жирардовъ	726	563	1289	9695	12541	22236	70,5	315,4	5,6	129,1	62,7	5,8		
6	Каски	31	28	59	3355	3843	7198	74,7	96,4	2,7	114,5	4,5	0,8		
7	Млоховъ	4 30 34	6 17 23	10 47 57	606 2795 3401	753 3307 4060	1359 6102 7461	4,6 112,2 116,8	295,4 54,4 63,9	1,0	124,3 118,3 119,4	11,3 7,8 8,5	0,7 0,8 0,8		
8	Пассъ	9	9	18	3262	3477	6739	83,4	80,8	6,3	106,6	5,1	0,3		
9	Пекары	20	—	20	2216	2271	4487	79,0	56,8	— 0,8	102,5	13,7	0,4		
10	Радзиковъ	85	128	213	3086	3498	6584	88,1	74,7	3,8	113,4	18,5	3,2		
11	Радзѣвице	11	13	24	3608	3851	7459	83,1	89,8	6,4	106,7	5,0	0,3		
12	Скулы	19	15	34	1926	2085	4011	76,7	52,3	4,0	108,3	18,5	0,8		
	Итого въ Блонскомъ уѣздѣ	40 45 1022	45 38 858	85 83 1880	3469 3674 38935	3377 3791 44237	6846 7465 83172	17,8 11,8 906,2	384,6 632,6 91,8	— 2,0 3,5	97,3 103,2 113,6	13,7 11,0 23,7	1,2 1,1 2,3		
		1107	941	2048	46078	51405	97483	935,8	104,2	3,1	111,6	22,0	2,1		
	Варшавскій уѣздъ.														
	Городъ Новый-Дворъ	18	21	39	2802	2957	5759	2,2	2617,7	0,7	105,6	5,6	0,7		
1	Гмины: Близне	23	29	52	1821	2092	3913	32,6	120,0	10,6	114,9	19,3	1,3		
2	Брудно	60	51	111	11986	12468	24454	78,0	313,5	5,2	104,0	14,9	0,5		
3	Ваверъ	105	112	217	2679	2863	5542	74,7	74,2	3,7	106,9	41,6	3,9		
4	Виляновъ	32	8	40	3410	4448	7858	110,5	71,1	— 1,2	130,4	11,8	0,5		
5	Гура	6	—	6	2451	2619	5070	59,7	84,9	3,4	106,9	4,4	0,1		
6	Езерна	35	9	44	2646	2903	5549	54,0	102,8	4,8	109,7	13,5	0,8		

Таблица I. Население городовъ, посадовъ и гминъ.

№ по порядку. № d'ordre	Названія губерній, уѣздовъ, городовъ, гминъ и посадовъ. Gouvernements, districts, villes, bourgs et communes.	Постоянное наличное население. Population domiciliée.			Непостоянное население. Population non		
		мужч. Hom.	женщ. Fem.	всего Total	В С Е Г О E n t i è r e		
					мужч. Hom.	женщ. Fem.	всего Total
1	2	3	4	5	6	7	8
7	ГМИНЫ: Заборовъ	1151	1633	3184	417	402	819
8	Загвоздь	1091	1328	2419	59	76	135
9	Млоцины	2624	2745	5369	2173	2206	4379
10	Мокотовъ	2127	2284	4411	3013	3119	6132
11	Непорентъ	2042	2367	4409	249	214	463
12	Ново-Ивична	1527	1726	3253	210	246	456
13	Ожаровъ	2372	2368	4740	282	198	480
14	Окуневъ	617	640	1257	63	65	128
		1549	1649	3198	225	201	426
		2166	2289	4455	288	266	554
15	Прушковъ	2247	2530	4777	657	599	1256
16	Пясечно (посадъ)	1080	1216	2296	225	60	285
17	Фаленты	2106	2325	4431	357	360	717
18	Чисте	3310	3907	7217	4948	5135	10083
19	Чонстковъ	2282	2418	4700	420	468	888
20	Яблонна	2341	2396	4737	922	689	1681
	Итого въ Варшавскомъ уѣздѣ	2576	2859	5435	226	98	324
		1697	1856	3553	288	125	413
		48030	52605	100635	18134	18377	36511
		52303	57320	109623	18648	18600	37248
Влоцлавскій уѣздъ.							
	Города: Влоцлавскъ	5818	6134	11952	2578	3713	6291
	Брестъ-Куявскъ	885	1039	1924	119	200	319
1	ГМИНЫ: Барухово	1562	1991	3553	329	111	440
2	Добѣгнево	1696	2081	3777	71	54	125
3	Клубка	1177	1216	2393	398	346	744
4	Коваль	1931	2338	4269	279	170	449
		1067	1096	2163	184	173	357
		2998	3434	6432	463	343	806
5	Ленгъ	1214	1405	2619	315	268	583
6	Любень	611	647	1258	64	64	128
		1887	2193	4080	339	329	668
		2498	2840	5338	403	393	796
7	Пикутково	1141	1176	2317	474	427	901
8	Пржедечъ	1119	1336	2455	84	61	145
		2018	2289	4307	405	297	702
		3137	3625	6762	489	358	847

Population des villes, bourgs et communes.

население. domiciliée.			Все наличное население. Toute la population de fait.			Пространство въ квадратныхъ верстахъ Superficie en verstes carrées	Плотность населенія на 1 квадрат. версту Densité de la population par versté carrée	Средній ежегодный процентъ прироста Augmentation moyenne annuelle	Во всемъ наличномъ населеніи Par rapport à toute la population de fait				№ по порядку. № d'ordre
Въ томъ числѣ ино- странцевъ Y compris étrangers			мужчинъ Hommes	женщинъ Femmes	всего Total				Число женщинъ на 100 мужчинъ Nombre de femmes par 100 hommes	% непостояннаго населенія % de la population non-domiciliée	% иностранцевъ % des étrangers		
муж. Hom.	женщ. Fem.	всего Total											
9	10	11	12	13	14	15	16	17	18	19	20	21	
27	22	49	1968	2035	4003	105,6	37,9	3,0	103,4	20,5	1,2	7	
2	8	10	1150	1404	2554	43,9	58,2	1,2	122,1	5,3	0,4	8	
20	33	53	4797	4951	9748	55,8	174,7	— 3,5	103,2	44,9	0,5	9	
112	96	208	5140	5403	10543	25,6	411,8	7,0	105,1	58,2	2,0	10	
12	8	20	2291	2581	4872	106,4	45,8	1,9	112,7	9,5	0,4	11	
8	10	18	1737	1972	3709	41,3	89,8	1,2	113,5	12,3	0,5	12	
28	28	56	2654	2566	5220	63,9	81,7	3,5	96,7	9,4	1,1	13	
—	—	—	680	705	1385	5,2	266,3	—	103,7	9,2	—	14	
30	34	64	1774	1850	3624	91,9	39,4	7,5	104,3	11,8	1,8	14	
30	34	64	2454	2555	5009	97,1	51,6	—	104,1	11,1	1,3	15	
34	25	59	2904	3129	6033	57,5	104,9	3,9	107,7	20,8	1,0	15	
3	6	9	1305	1276	2581	4,5	573,6	1,0	97,8	11,0	0,3	16	
22	20	42	2463	2685	5148	59,1	87,1	2,0	109,0	13,9	0,8	17	
72	99	171	8258	9042	17300	9,4	1840,4	2,0	109,5	58,4	1,0	18	
12	9	21	2702	2886	5588	85,3	65,5	0,7	106,8	15,9	0,4	19	
84	67	151	3333	3085	6418	93,5	68,6	8,2	92,6	26,2	2,4	20	
18	21	39	2802	2957	5759	2,2	2617,7	0,7	105,6	5,6	0,7	21	
3	6	9	1985	1981	3966	9,7	408,9	—	99,8	10,4	0,2	22	
724	668	1392	66164	70982	137146	1248,7	109,8	3,1	107,3	26,6	1,0	23	
745	695	1440	70951	75920	146871	1260,6	116,5	3,0	107,0	25,4	1,0	24	
144	99	243	8396	9847	18243	11,4	1600,3	— 3,1	117,3	34,5	1,3	25	
11	16	27	1004	1239	2243	11,1	202,1	3,5	123,4	14,2	1,2	26	
2	8	10	1891	2102	3993	75,0	53,2	2,8	111,2	11,0	0,3	27	
10	8	18	1767	2135	3902	97,8	39,9	0,4	120,8	3,2	0,5	28	
19	20	39	1575	1562	3137	60,3	52,0	0,8	99,2	23,7	1,2	29	
5	4	9	2210	2508	4718	13,8	341,9	—	113,5	9,5	0,2	30	
1	1	2	1251	1269	2520	38,6	65,3	6,8	101,4	14,2	0,1	31	
6	5	11	3461	3777	7238	52,4	138,1	—	109,1	11,1	0,2	32	
80	74	154	1529	1673	3202	82,1	39,0	0,7	109,4	18,2	4,8	33	
5	4	9	675	711	1386	2,2	630,0	—	105,3	9,2	0,6	34	
11	9	20	2226	2522	4748	73,7	64,4	2,7	113,3	14,1	0,4	35	
16	13	29	2901	3233	6134	75,9	80,8	—	111,4	13,0	0,5	36	
49	58	107	1615	1603	3218	63,6	50,6	1,9	99,3	28,0	3,3	37	
8	6	14	1203	1397	2600	4,3	604,7	—	116,1	5,6	0,5	38	
7	9	16	2423	2586	5009	82,6	60,6	7,4	106,7	14,0	0,3	39	
15	15	30	3626	3983	7609	86,9	87,6	—	109,8	11,1	0,4	40	

Таблица I. Население городовъ, посадовъ и гминъ.

№ по порядку. № d'ordre	Названія губерній, уѣздовъ, городовъ, гминъ и посадовъ. Gouvernements, districts, villes, bourgs et communes.	Постоянное наличное население. Population domiciliée.			Непостоянное население. Population non		
		мужч. Hom.	женщ. Fem.	всего Total	В С Е Г О E n t i è r e		
					мужч. Hom.	женщ. Fem.	всего Total
1	2	3	4	5	6	7	8
9	Гмины: Пышково	2173	2389	4562	611	627	1238
10	Пяски { пос. Любранецъ селенія всего	1288	1303	2591	320	472	792
		3465	3802	7267	1550	1693	3243
		4753	5105	9858	1870	2165	4035
11	Смиловице	3165	3285	6450	285	356	641
12	Фальборжъ	1421	1524	2945	195	298	493
13	Ходечъ { пос. Ходечъ селенія всего	498	531	1029	57	62	119
		2468	2588	5056	196	184	380
		2966	3119	6085	253	246	499
	Итого во Влоцлавскомъ уѣздѣ { въ городахъ въ посадахъ въ селахъ всего	6703	7173	13876	2697	3913	6610
		5447	6155	11602	804	829	1633
		24454	27035	51489	5352	5163	10515
		36604	40363	76967	8853	9905	18758
Гостыньскій уѣздъ.							
	Города: Гостынинъ	2357	2597	4954	244	58	302
	Гомбинъ	2358	2602	4960	293	189	482
1	Гмины: Добржиговъ	1791	2074	3865	135	151	286
2	Дуниновъ	3567	4076	7643	376	249	625
3	Кернозя { пос. Кернозя селенія всего	102	127	229	97	114	211
		913	883	1796	525	568	1093
		1015	1010	2025	622	682	1304
4	Лонцкъ	3258	3421	6679	275	307	582
5	Люценъ	1420	1442	2862	671	517	1188
6	Пацына	4137	4213	8350	160	99	259
7	Ратае	3384	4177	7561	247	190	437
8	Санники { пос. Осмолинъ селенія всего	335	318	653	48	54	102
		2748	2924	5672	237	187	424
		3083	3242	6325	285	241	526
9	Скржаны	2280	2510	4790	228	197	425
10	Слубице	2092	2360	4452	393	388	781
11	Чермно	1840	2015	3855	74	80	154
12	Щавинъ-Костельный	3554	3747	7301	136	151	287
	Итого въ Гостыньскомъ уѣздѣ { въ городахъ въ посадахъ въ селахъ всего	4715	5199	9914	537	247	784
		437	445	882	145	168	313
		30984	33842	64826	3457	3084	6541
		36136	39486	75622	4139	3499	7638

Population des villes, bourgs et communes.

№ по порядку. № d'ordre	населеніе. domiciliée.	Все наличное населеніе. Toute la population de fait.			Пространство въ квадратныхъ верстахъ. Superficie en verstes carrées	Плотность населенія на 1 кв. в.р. Densité de la population par verstes carrées	Средній ежегодный процентъ прироста. Augmentation moyenne annuelle	Во всемъ наличномъ населеніи Par rapport à la toute population de fait				№ по порядку. № d'ordre													
		Въ томъ числѣ ино- странцевъ Y compris étrangers						мужчинъ Hommes	женщинъ Femmes	всего Total	Число женщинъ на 100 мужчинъ Nombre de femmes par 100 hommes		% непостояннаго населенія % de la population non-domiciliée	% иностранцевъ % des étrangers											
		муж. Hom.	женщ. Fem.	всего Total																					
															18	19	20								
9	10	11	12	13	14	15	16	17	18	19	20	21													
	38	34	72	2784	3016	5800	96,8	59,9	5,0	108,3	21,3	1,2	9												
10	20	22	42	1608	1775	3383	2,6	1301,2	2,5	110,4	23,4	1,2	10												
														89	110	199	5015	5495	10510	125,6	83,7	109,6	30,9	1,9	
														109	132	241	6623	7270	13893	128,2	108,5	109,8	29,0	1,7	
11	56	75	131	3450	3641	7091	137,9	51,4	-2,0	105,5	9,0	1,8	11												
12	12	6	18	1616	1822	3438	70,4	48,8	-0,5	112,7	14,3	0,5	12												
13	4	—	4	555	593	1148	2,1	546,7	1,5	106,8	10,4	0,3	13												
														23	27	50	2664	2772	5436	80,7	67,4	104,1	7,0	0,9	
														27	27	54	3219	3365	6584	82,8	79,5	104,5	7,6	0,8	
	155	115	270	9400	11086	20486	22,5	910,4	-2,5	117,9	32,3	1,3													
														42	36	78	6251	6984	13235	25,0	529,4	2,5	111,7	12,3	0,6
														397	439	836	29806	32198	62004	1085,1	57,1	2,5	108,0	17,0	1,3
														594	590	1184	45457	50268	95725	1132,6	84,5	1,3	110,6	19,6	1,2
	10	4	14	2601	2655	5256	25,3	207,7	-1,2	102,1	5,7	0,3													
	5	8	13	2651	2791	5442	10,1	538,8	1,5	105,3	8,9	0,2													
1	6	9	15	1926	2225	4151	54,1	76,7	2,3	115,5	6,9	0,4	1												
2	38	35	73	3943	4325	8268	167,2	49,5	2,4	109,7	7,6	0,9	2												
3	1	—	1	199	241	440	0,2	2200,0	-5,5	121,1	48,0	0,2	3												
														10	8	18	1438	1451	2889	55,7	51,9	100,9	37,8	0,6	
														11	8	19	1637	1692	3329	55,9	59,5	103,4	39,2	0,6	
4	13	19	32	3533	3728	7261	113,7	63,9	2,0	105,5	8,0	0,4	4												
5	14	18	32	2091	1959	4050	53,3	76,0	0,2	93,7	29,3	0,8	5												
6	15	2	17	4297	4312	8609	91,6	94,0	2,9	100,3	3,0	0,2	6												
7	21	16	37	3631	4367	7998	106,1	75,4	2,8	120,3	5,5	0,5	7												
8	—	—	—	383	372	755	4,4	171,6	5,2	97,2	13,5	—	8												
														42	34	76	2985	3111	6096	46,8	130,3	104,2	7,0	1,2	
														42	34	76	3368	3483	6851	51,2	133,8	103,4	7,7	1,1	
9	16	12	28	2508	2707	5215	56,4	92,5	6,6	107,9	8,1	0,5	9												
10	3	8	11	2485	2748	5233	86,0	60,9	-1,7	110,6	14,9	0,2	10												
11	4	2	6	1914	2095	4009	35,6	112,6	6,7	109,5	3,8	0,1	11												
	4	7	11	3690	3898	7588	128,7	59,0	0,6	105,6	3,8	0,1	12												
														15	12	27	5252	5446	10698	35,4	302,2	0,1	103,7	7,3	0,3
														1	—	1	582	613	1195	4,6	259,8	2,0	105,3	26,3	0,1
														186	170	356	34441	36926	71367	995,2	71,7	2,0	107,2	9,2	0,5
	202	182	384	40275	42985	83260	1035,2	80,4	1,8	106,7	9,2	0,5													

Таблица I. Население городовъ, посадовъ и гминъ.

№ по порядку. № d'ordre.	Названія губерній, уѣздовъ, городовъ, гминъ и посадовъ. Gouvernements, districts, villes, bourgs et communes.	Постоянное наличное население. Population domiciliée.			Непостоянное население. Population non		
		мужч. Hom.	женщ. Fem.	всего Total	В С Е Г О E n t i è r e		
					мужч. Hom.	женщ. Fem.	всего Total
1	2	3	4	5	6	7	8
Гроецкій уѣздъ.							
	Города: Гройцы	2119	2226	4345	444	212	656
	Варка	2315	2406	4721	197	207	404
1	Гмины: Блендовъ	723	789	1512	215	199	414
	{ пос. Блендовъ	1695	2048	3743	272	274	546
	{ селенія	2418	2837	5255	487	473	960
	{ всего						
2	Борове	648	626	1274	21	13	34
	{ пос. Прибышевъ	2710	2819	5529	67	42	109
	{ селенія	3358	3445	6803	88	55	143
	{ всего						
3	Бѣльскъ	1936	1967	3903	189	180	369
4	Вонгородно	1564	1715	3279	240	200	440
5	Гора-Кальварія (посадъ)	1465	1570	3035	104	113	217
6	Дрвалевъ	1911	2241	4152	82	85	167
7	Кобылинъ	2917	3148	6065	382	204	586
8	Коморники	1041	1040	2081	60	71	131
	{ пос. Тарчинъ	2492	2691	5183	330	312	642
	{ селенія	3533	3731	7264	390	383	773
	{ всего						
9	Конары	1820	2066	3886	130	122	252
10	Коне	2235	2647	4882	456	463	919
11	Конты	2363	2757	5120	187	174	361
12	Леханице	1823	1936	3759	209	230	439
13	Липе	1560	1928	3488	190	151	341
14	Могельница (посадъ)	1529	1759	3288	134	46	180
15	Новавесь	1862	2349	4211	109	50	159
16	Промна	1567	1862	3429	117	103	220
17	Рыкалы	478	534	1012	37	21	58
	{ пос. Гоцинъ	1882	2031	3913	164	192	356
	{ селенія	2360	2565	4925	201	213	414
	{ всего						
18	Черскъ	231	270	501	3	9	12
	{ пос. Черскъ	2360	2327	4687	114	133	247
	{ селенія	2591	2597	5188	117	142	259
	{ всего						
19	Яггаржевъ	1735	1686	3421	148	119	267
20	Ясенецъ	1932	2233	4165	441	433	874
	Итого въ Гроецкомъ уѣздѣ. { въ городахъ	4434	4632	9066	641	419	1060
	{ въ посадахъ	6115	6588	12703	574	472	1046
	{ въ селахъ	36364	40451	76815	3827	3467	7294
	{ всего	46913	51671	98584	5042	4358	9400

Population des villes, bourgs et communes.

№ по порядку. № d'ordre.	населеніе. domiciliée.	Все наличное население. Toute la population de fait.			Просранство въ квадратныхъ верстахъ Superficie en verstes carrées	Плотность населенія на 1 квадрат. версту Densité de la population par verste carrée	Средній ежегодный процентъ прироста Augmentation moyenne annuelle	Во всемъ наличномъ населеніи Par rapport à toute la population de fait			№ по порядку. № d'ordre.			
		Въ томъ числѣ ино- странцевъ Y compris étrangers						мужчинъ Hommes	женщинъ Femmes	всего Total		Число женщинъ на 100 мужчинъ Nombre de femmes par 100 hommes	% непостояннаго населенія въ населеніи non-domiciliée	% иностранцевъ % des étrangers
		мужч. Hom.	женщ. Fem.	всего Total										
9	10	11	12	13	14	15	16	17	18	19	20	21		
	22	17	39	2563	2438	5001	4,8	1316,1	3,8	95,1	13,1	0,8		
	—	—	—	2512	2613	5125	11,5	445,7	3,0	104,0	7,9	—		
1	17	12	29	938	988	1926	2,4	802,5	4,1	105,3	21,5	1,5		
	32	29	61	1967	2322	4289	85,4	50,2		118,0	12,7	1,4		
	49	41	90	2905	3310	6215	87,8	70,8		113,9	15,4	1,4		
2	—	—	—	669	639	1308	6,0	218,0	5,9	95,5	2,6	—		
	4	4	8	2777	2861	5638	84,3	66,9		103,0	1,9	0,1		
	4	4	8	3446	3500	6946	90,3	76,9		101,6	2,1	0,1		
3	39	27	66	2125	2147	4272	89,3	47,8	5,9	101,0	8,6	1,5		
4	30	20	50	1804	1915	3719	74,7	49,8	4,6	106,2	11,8	1,3		
5	2	2	4	1569	1683	3252	5,0	650,4	1,4	107,3	6,7	0,1		
6	15	8	23	1993	2326	4319	78,9	54,7	— 0,8	116,7	3,9	0,5		
7	9	8	17	3299	3352	6651	90,8	73,2	12,6	101,6	8,8	0,3		
8	3	2	5	1101	1111	2212	2,9	765,2	5,7	100,9	5,9	0,2		
	11	11	22	2822	3003	5825	113,3	51,4		106,4	11,0	0,4		
	14	13	27	3923	4114	8037	116,2	69,2		104,9	9,6	0,3		
9	3	4	7	1950	2188	4138	52,9	78,2	5,4	112,2	6,1	0,2		
10	13	22	35	2691	3110	5801	92,0	63,1	— 0,4	115,6	15,8	0,6		
11	8	5	13	2550	2931	5481	92,6	59,2	2,8	111,0	6,6	0,2		
12	3	5	8	2032	2166	4198	70,3	59,7	— 0,4	106,6	10,5	0,2		
13	10	5	15	1750	2079	3829	85,6	44,7	1,4	118,8	8,9	0,4		
14	3	2	5	1663	1805	3468	14,2	244,2	7,6	108,5	5,2	0,1		
15	1	4	5	1971	2399	4370	70,9	61,6	2,6	121,7	3,6	0,1		
16	1	—	1	1684	1965	3649	80,1	45,6	2,4	116,7	6,0	0,0		
17	—	—	—	515	555	1070	11,7	91,5	4,9	107,8	5,4	—		
	3	1	4	2046	2223	4269	77,2	55,3		108,7	8,3	0,1		
	3	1	4	2561	2778	5339	88,9	60,1		108,5	7,8	0,1		
18	—	—	—	234	279	513	5,6	91,6	7,1	119,2	2,3	—		
	—	—	—	2474	2460	4934	91,7	53,8		99,4	5,0	—		
	—	—	—	2708	2739	5447	97,3	56,0		101,1	4,8	—		
19	30	23	53	1883	1805	3688	85,7	43,0	2,8	95,9	7,2	1,4		
20	66	82	148	2373	2666	5039	67,6	74,5	3,8	112,3	17,3	2,9		
	22	17	39	5075	5051	10126	16,3	621,2	4,0	99,5	10,5	0,4		
	25	18	43	6689	7060	13749	47,8	287,6		105,5	7,6	0,3		
	278	258	536	40191	43918	84109	1483,3	56,7		109,3	8,7	0,6		
	325	293	618	51955	56029	107984	1547,4	69,8	4,0	107,8	8,7	0,6		

Таблица I. Население городов, посадовъ и гминъ.

№ по порядку. № d'ordre	Названія губерній, уѣздовъ, городовъ, гминъ и посадовъ. Gouvernements, districts, villes, bourgs et communes.	Постоянное наличное население. Population domiciliée.			Непостоянное население. Population non			
		мужч. Hom.	женщ. Fem.	всего Total	В С Е Г О E n t i è r e			
					мужч. Hom.	женщ. Fem.	всего Total	
1	2	3	4	5	6	7	8	
Кутновскій уѣздъ.								
	Городъ Кутно	4730	5064	9794	991	448	1439	
1	Гмины: Блоне	3099	3056	6155	512	549	1061	
2	Войшице	1997	2114	4111	289	305	594	
3	Домбровице	пос. Домбровице	1132	1201	2333	49	49	98
		селенія	1263	1106	2369	97	91	188
		всего	2395	2307	4702	146	140	286
4	Жихлинъ	пос. Жихлинъ	1674	1717	3391	568	409	977
		селенія	3206	3965	7171	940	956	1896
		всего	4880	5682	10562	1508	1365	2873
5	Кржижановекъ	2181	2523	4704	223	158	381	
6	Кросневице	пос. Кросневице	754	951	1705	55	41	96
		селенія	3313	3454	6767	62	27	89
		всего	4067	4405	8472	117	68	185
7	Кутно	2303	2541	4844	422	381	803	
8	Миксталь	1645	1892	3537	472	651	1123	
9	Опоровъ	2418	2684	5102	575	648	1223	
10	Плецка-Домброва	1942	1983	3925	250	201	451	
11	Рдутовъ	1974	1988	3962	248	210	458	
12	Сойки	3040	3284	6324	369	350	719	
	Итого въ Кутновскомъ уѣздѣ	4730	5064	9794	991	448	1439	
	въ посадахъ	3560	3869	7429	672	499	1171	
	въ селахъ	28381	30590	58971	4459	4527	8986	
	всего	36671	39523	76194	6122	5474	11596	
Ловичскій уѣздъ								
	Городъ Ловичъ	3508	3852	7360	925	721	1646	
1	Гмины: Болимовъ	пос. Болимовъ	924	1024	1948	71	69	140
		селенія	1874	2018	3892	95	95	190
		всего	2798	3042	5840	166	164	330
2	Бонковъ	4731	4895	9626	244	216	460	
3	Бѣлявы	пос. Бѣлявы	458	491	949	26	15	41
		пос. Собота	428	478	906	45	20	65
		селенія	3482	3532	7014	231	126	357
	всего	4368	4501	8869	302	161	463	
4	Домбковице	5073	5282	10355	170	94	264	
5	Езюрко	5207	5000	10207	155	198	353	

Population des villes, bourgs et communes.

№ по порядку. № d'ordre	население. domiciliée.	Все наличное население. Toute la population de fait.			Пространство въ квадратныхъ верстахъ Superficie en verstes carrées	Плотность населенія на 1 квадрат. версту Densité de la population par verste carrée	Средній ежегодный процентъ прироста Augmentation moyenne annuelle	Во всемъ наличномъ населеніи Par rapport à toute la population de fait				№ по порядку. № d'ordre		
		Въ томъ числѣ ино- странцевъ Y compris étrangers						мужчинъ Hommes	женщинъ Femmes	всего Total	Число женщинъ на 100 мужчинъ Nombre de femmes par 100 hommes		% непостояннаго населенія % de la population non-domiciliée	% иностранцевъ % des étrangers
		мужч. Hom.	женщ. Fem.	всего Total										
		9	10	11				12	13	14	15		16	17
	Городъ Кутно	28	44	72	5721	5512	11233	4,8	2340,2	3,9	96,3	12,8	0,6	
1	Гмины: Блоне	92	105	197	3611	3605	7216	56,6	127,5	5,2	99,8	14,7	2,7	
2	Войшице	8	11	19	2286	2419	4705	71,2	66,1	6,5	105,8	12,6	0,4	
3	Домбровице	пос. Домбровице	—	—	—	1181	1250	2431	15,8	153,9	—	105,8	4,0	—
		селенія	—	—	—	1360	1197	2557	29,0	88,2	1,0	88,0	7,4	—
		всего	—	—	—	2541	2447	4988	44,8	111,3	—	96,3	5,7	—
4	Жихлинъ	пос. Жихлинъ	14	17	31	2242	2126	4368	1,9	2298,9	—	94,8	22,4	0,7
		селенія	68	55	123	4146	4921	9067	65,1	139,3	11,4	118,7	20,9	1,4
		всего	82	72	154	6388	7047	13435	67,0	200,5	—	110,3	21,4	1,1
5	Кржижановекъ	5	4	9	2404	2681	5085	66,8	76,1	2,5	111,5	7,5	0,2	
6	Кросневице	пос. Кросневице	10	6	16	809	992	1801	0,8	2251,2	—	122,6	5,3	0,9
		селенія	6	2	8	3375	3481	6856	80,7	85,0	2,3	103,1	1,3	0,1
		всего	16	8	24	4184	4473	8657	81,5	106,2	—	106,9	2,1	0,3
7	Кутно	40	40	80	2725	2922	5647	68,8	82,1	3,7	107,2	14,2	1,4	
8	Миксталь	23	30	53	2117	2543	4660	57,3	81,3	2,8	120,1	24,1	1,1	
9	Опоровъ	18	10	28	2993	3332	6325	62,0	102,0	8,8	111,3	19,3	0,4	
10	Плецка-Домброва	3	2	5	2192	2184	4376	55,7	78,6	1,0	99,6	10,3	0,1	
11	Рдутовъ	32	15	47	2222	2198	4420	73,2	60,4	6,0	98,9	10,4	1,1	
12	Сойки	14	14	28	3409	3634	7043	88,4	79,7	1,5	106,6	10,2	0,4	
	Итого въ Кутновскомъ уѣздѣ	28	44	72	5721	5512	11233	4,8	3510,3	3,9	96,3	12,8	0,6	
	въ посадахъ	24	23	47	4232	4368	8600	18,5	464,9	—	103,2	13,6	0,5	
	въ селахъ	309	288	597	32840	35117	67957	774,8	87,7	4,7	106,9	13,2	0,9	
	всего	361	355	716	42793	44997	87790	798,1	110,0	4,6	105,2	13,2	0,8	
Ловичскій уѣздъ														
	Городъ Ловичъ	68	30	98	4433	4573	9006	12,4	726,3	1,0	103,2	18,3	1,1	
1	Гмины: Болимовъ	пос. Болимовъ	3	4	7	995	1093	2088	11,5	181,6	—	109,8	6,7	0,3
		селенія	10	11	21	1969	2113	4082	72,1	56,6	6,2	107,3	4,7	0,5
		всего	13	15	28	2964	3206	6170	83,6	73,8	—	108,2	5,3	0,5
2	Бонковъ	1	2	3	4975	5111	10086	116,8	86,4	2,7	102,7	4,6	0,0	
3	Бѣлявы	пос. Бѣлявы	—	—	—	484	506	990	5,4	183,3	—	104,5	4,1	—
		пос. Собота	3	1	4	473	498	971	1,3	746,9	2,7	105,3	6,7	0,4
		селенія	10	9	19	3713	3658	7371	121,9	60,5	—	98,5	4,8	0,3
	всего	13	10	23	4670	4662	9332	128,6	72,6	—	99,8	5,0	0,2	
4	Домбковице	4	6	10	5243	5376	10619	150,6	70,5	0,8	102,5	2,5	0,1	
5	Езюрко	—	—	—	5362	5198	10560	148,8	71,0	1,4	96,9	3,3	—	

Таблица I. Население городовъ, посадовъ и гминъ.

№ по порядку. № d'ordre.	Названія губерній, уѣздовъ, городовъ, гминъ и посадовъ. Gouvernements, districts, villes, bourgs et communes.	Постоянное наличное население. Population domiciliée.			Непостоянное население. Population non			
		мужч. Hom.	женщ. Fem.	всего Total	В С Е Г О E n t i è r e			
					мужч. Hom.	женщ. Fem.	всего Total	
1	2	3	4	5	6	7	8	
6	Компина	3767	3836	7603	128	85	213	
7	Лышковице	5582	5969	11551	452	431	883	
8	Любянковъ	2806	3113	5919	395	409	804	
9	Неборовъ	2553	2480	5033	185	90	275	
	Итого въ Ловичскомъ уѣздѣ. {	въ городахъ	3508	3852	7360	925	721	1646
		въ посадахъ	1810	1993	3803	142	104	246
		въ селахъ	35075	36125	71200	2055	1744	3799
		всего	40393	41970	82363	3122	2569	5691
	Нешавскій уѣздъ.							
	Городъ Нешава	1150	1242	2392	362	436	798	
1	Гмины: Богушице	2335	2515	4850	661	743	1404	
2	Бондково	2522	2782	5304	281	265	546	
3	Бытошь	1471	2029	3500	206	194	400	
4	Любане	2373	2596	4969	742	792	1534	
5	Осенцины {	пос. Осенцины	319	414	733	77	103	180
		селенія	3371	3812	7183	394	431	825
		всего	3690	4226	7916	471	534	1005
6	Піотрковъ {	пос. Піотрковъ	489	403	892	35	29	64
		селенія	1897	2390	4287	216	130	346
		всего	2386	2793	5179	251	159	410
7	Радѣвъ {	пос. Радѣвъ	984	940	1924	166	173	339
		селенія	2009	1770	3779	179	180	359
		всего	2993	2710	5703	345	353	698
8	Раціонжекъ {	пос. Раціонжекъ	394	406	800	21	16	37
		селенія	1942	2034	3976	149	130	279
		всего	2336	2440	4776	170	146	316
9	Рушково	2418	2647	5065	581	660	1241	
10	Сендзинъ	2827	3140	5967	435	366	801	
11	Служево {	пос. Служево	720	733	1453	152	146	298
		селенія	2488	2444	4932	535	463	998
		всего	3208	3177	6385	687	609	1296
12	Страшево	2497	2717	5214	309	179	488	
13	Чаманинъ	1756	2130	3886	326	359	685	
	Итого въ Нешавскомъ уѣздѣ. {	въ городахъ	1150	1242	2392	362	436	798
		въ посадахъ	2906	2896	5802	451	467	918
		въ селахъ	29906	33006	62912	5014	4892	9906
		всего	33962	37144	71106	5827	5795	11622

Population des villes, bourgs et communes.

№ по порядку. № d'ordre.	население. domiciliée.	Все наличное население. Toute la population de fait.					Пространство въ квадратныхъ верстахъ Superficie en verstes carrées	Плотность населенія на 1 квадрат. версту Densité de la population par verstes carrée	Средній ежегодный процентъ прироста Augmentation moyenne annuelle	Во всемъ наличномъ населеніи Par rapport à la toute population de fait					№ по порядку. № d'ordre
		Въ томъ числѣ ино- странныхъ Y compris étrangers			мужчинъ Hommes	женщинъ Femmes				всего Total	Число женщинъ на 100 мужчинъ Nombre de femmes par 100 hommes	% непостояннаго населенія % de la population non-domiciliée	% иностранцевъ % des étrangers		
		мужч. Hom.	женщ. Fem.	всего Total											
		9	10	11	12	13				14	15	16	17	18	
	1	3	4	3895	3921	7816	74,9	104,4	4,4	100,7	2,7	0,1	6		
	46	42	88	6034	6400	12434	153,8	80,8	2,3	106,1	7,1	0,7	7		
	9	4	13	3201	3522	6723	81,7	82,3	6,3	110,0	12,0	0,2	8		
	7	4	11	2738	2570	5308	79,6	66,7	8,9	93,9	5,2	0,2	9		
	68	30	98	4433	4573	9006	12,4	726,3	1,0	103,2	18,3	1,1			
	6	5	11	1952	2097	4049	18,2	222,5		107,4	6,1	0,3			
	88	85	173	37130	37869	74999	1000,2	75,0	3,2	102,0	5,1	0,2			
	162	120	282	43515	44539	88054	1030,8	85,4	3,0	102,4	6,5	0,3			
	11	11	22	1512	1678	3190	3,3	966,7	0,7	111,0	25,0	0,7			
1	40	43	83	2996	3258	6254	91,4	68,4	6,0	108,7	22,4	1,3	1		
2	23	14	37	2803	3047	5850	88,9	65,8	— 0,6	108,7	9,3	0,6	2		
3	43	29	72	1677	2223	3900	75,1	51,9	— 1,9	132,6	10,3	1,8	3		
4	24	35	59	3115	3388	6503	84,8	76,7	0,2	108,8	23,6	0,9	4		
5	10	11	21	396	517	913	0,6	1521,7		130,6	19,7	2,3			
	75	81	156	3765	4243	8008	123,2	65,0	— 1,2	112,8	10,3	1,9	5		
	85	92	177	4161	4760	8921	123,8	72,1		114,4	11,3	2,0			
6	1	1	2	524	432	956	0,1	9560,0		82,4	6,7	0,2			
	47	28	75	2113	2520	4633	80,1	57,8	— 0,8	119,3	7,5	1,6	6		
	48	29	77	2637	2952	5589	80,2	69,7		111,9	7,3	1,4			
7	26	28	54	1150	1113	2263	9,3	243,3	— 0,2	96,8	15,0	2,4			
	30	22	52	2188	1950	4138	63,1	65,6		89,1	8,7	1,3	7		
	56	50	106	3338	3063	6401	72,4	88,4		91,8	10,9	1,7			
8	1	1	2	415	422	837	9,2	91,0	— 0,3	101,7	4,4	0,2			
	16	18	34	2091	2164	4255	47,0	90,5		103,5	6,6	0,8	8		
	17	19	36	2506	2586	5092	56,2	90,6		103,2	6,2	0,7			
9	76	77	153	2999	3307	6306	83,6	75,4	6,0	110,3	19,7	2,4	9		
10	25	10	35	3262	3506	6768	114,2	59,3	— 2,2	107,5	11,8	0,5	10		
11	6	9	15	872	879	1751	2,2	795,9		100,8	17,0	0,9			
	40	37	77	3023	2907	5930	57,6	103,0	5,4	96,2	16,8	1,3	11		
	46	46	92	3895	3786	7681	59,8	128,4		97,2	16,9	1,2			
12	58	53	111	2806	2896	5702	89,9	63,4	2,0	103,2	8,6	1,9	12		
13	43	37	80	2082	2489	4571	82,8	55,2	— 0,4	119,5	15,0	1,8	13		
	11	11	22	1512	1678	3190	3,3	966,7	0,7	111,0	25,0	0,7			
	44	50	94	3357	3363	6720	21,4	314,0		100,2	13,7	1,4			
	540	484	1024	34920	37898	72818	1081,7	67,3	0,8	108,5	13,6	1,4			
	595	545	1140	39789	42939	82728	1106,4	74,8	0,8	107,9	14,0	1,4			

Таблица I. Население городовъ, посадовъ и гминъ.

№ по порядку. № d'ordre	Названія губерній, уѣздовъ, городовъ, гминъ и посадовъ. Gouvernements, districts, villes, bourgs et communes.	Постоянное наличное население. Population domiciliée.			Непостоянное население. Population non		
		мужч. Hom.	женщ. Fem.	всего Total	В С Е Г О E n t i è r e		
					мужч. Hom.	женщ. Fem.	всего Total
1	2	3	4	5	6	7	8
Ново-Минскій уѣздъ.							
	Города: Ново-Минскъ	1212	1570	2782	108	72	180
	Калушинъ	2990	3328	6318	23	28	51
1	Гмины: Вионзовна	2504	2880	5384	506	410	916
2	* Гливянка	2010	2238	4248	362	233	595
3	Дембе-Вельке	2080	2063	4143	69	44	113
4	Ивовѣ	1453	1518	2971	6	9	15
5	Колбель	1063	995	2058	21	10	31
	{ пос. Колбель	2351	2716	5067	147	106	253
	{ селенія	3414	3711	7125	168	116	284
	{ всего						
6	Куфлевъ	3412	3529	6941	132	195	327
7	Ладзынь	1741	1792	3533	221	257	478
8	Луковецъ	2997	3221	6218	603	543	1146
9	Лятовичъ (посадъ)	953	1006	1959	31	40	71
10	Минскъ	2658	3136	5794	308	159	467
11	Отвоцкъ	937	991	1928	124	94	218
	{ пос. Карчевъ	2079	2349	4428	88	84	172
	{ селенія	3016	3340	6356	212	178	390
	{ всего						
12	Станиславовъ (посадъ)	990	1028	2018	29	11	40
13	Сѣнница	251	280	531	90	22	112
	{ пос. Сѣнница	1799	2155	3954	72	23	95
	{ селенія	2050	2435	4485	162	45	207
	{ всего						
14	Хросцице	1010	1112	2122	78	24	102
15	Цегловъ	247	266	513	33	42	75
	{ пос. Цегловъ	1836	2162	3998	84	63	147
	{ селенія	2083	2428	4511	117	105	222
	{ всего						
16	Якубовъ	2380	2504	4884	67	40	107
	Итого въ Ново-Минскомъ уѣздѣ	4202	4898	9100	131	100	231
	{ въ городахъ	4441	4566	9007	328	219	547
	{ въ посадахъ	30310	33375	63685	2743	2190	4933
	{ въ селахъ						
	{ всего	38953	42839	81792	3202	2509	5711
Радиминскій уѣздъ.							
	Городъ Радиминъ	2040	2275	4315	517	493	1010
1	Гмины: Забродзе	2003	1607	3610	287	295	582
2	Каменчикъ (посадъ)	643	675	1318	9	15	24
3	Клембовъ	2640	2755	5395	671	703	1374

Population des villes, bourgs et communes.

№ по порядку. № d'ordre	населеніе. domiciliée.	Все наличное населеніе. Toute la population de fait.			Пространство въ квадратныхъ верстахъ. Superficie en verstes carrées	Плотность населенія на 1 квадрат. версту Densité de la population par verstie carrée	Средній ежегодный процентъ прироста Augmentation moyenne annuelle	Во всемъ наличномъ населеніи Par rapport à toute la population de fait				№ по порядку. № d'ordre		
		Въ томъ числѣ ино- странныхъ Y compris étrangers						мужчинъ Hommes	женщинъ Femmes	всего Total	Число женщинъ на 100 мужчинъ Nombre de femmes par 100 hommes		% непостояннаго населенія % de la population non-domiciliée	% иностранцевъ % des étrangers
		мужч. Hom.	женщ. Fem.	всего Total										
9	10	11	12	13	14	15	16	17	18	19	20	21		
	2	2	4	1320	1642	2962	3,4	871,2	-1,6	124,6	6,1	0,1		
	—	—	—	3013	3356	6369	1,6	3980,6	17,3	111,4	0,8	—		
1	24	21	45	3010	3290	6300	110,1	57,2	2,1	109,3	14,5	0,7	1	
2	4	2	6	2372	2471	4843	108,6	44,6	0,2	104,2	12,3	0,1	2	
3	12	10	22	2149	2107	4256	67,1	63,4	1,0	98,0	2,7	0,5	3	
4	1	2	3	1459	1527	2986	46,8	63,8	0,6	104,7	0,5	0,1	4	
5	1	1	2	1084	1005	2089	2,2	949,5		92,7	1,5	0,1		
	7	—	7	2498	2822	5320	84,9	62,7	2,7	113,0	4,8	0,1	5	
	8	1	9	3582	3827	7409	87,1	85,1		106,8	3,8	0,1		
6	18	7	25	3544	3724	7268	108,1	67,2	3,6	105,1	4,5	0,3	6	
7	12	12	24	1962	2049	4011	61,7	65,0	1,6	104,4	11,9	0,6	7	
8	9	7	16	3600	3764	7364	115,0	64,0	5,5	104,6	15,6	0,2	8	
9	—	—	—	984	1046	2030	21,9	92,7	-0,7	106,3	3,5	—	9	
10	12	9	21	2966	3295	6261	86,9	72,0	1,3	111,1	7,5	0,3	10	
11	—	—	—	1061	1085	2146	3,6	596,1		102,3	10,2	—		
	3	3	6	2167	2433	4600	97,4	57,5	1,9	112,3	3,7	0,1	11	
	3	3	6	3228	3518	6746	101,0	66,8		109,0	5,8	0,1		
12	1	—	1	1019	1039	2058	14,6	141,0	3,8	102,0	1,9	0,0	12	
13	—	—	—	341	302	643	0,5	1286,0		88,6	17,4	—		
	4	1	5	1871	2178	4049	76,1	53,2	0,0	116,4	2,3	0,1	13	
	4	1	5	2212	2480	4692	76,6	61,3		112,1	4,4	0,1		
14	1	—	1	1088	1136	2224	26,2	84,9	1,9	104,4	4,6	0,0	14	
15	—	1	1	280	308	588	3,9	150,8		110,0	12,8	0,2		
	3	—	3	1920	2225	4145	62,6	66,2	5,6	115,9	3,5	0,1	15	
	3	1	4	2200	2533	4733	66,5	71,2		115,1	4,7	0,1		
16	3	1	4	2447	2544	4991	62,5	79,9	2,0	104,0	2,1	0,1	16	
	2	2	4	4333	4998	9331	5,0	1866,2	9,2	115,3	2,5	0,0		
	2	2	4	4769	4785	9554	46,0	204,4		100,3	5,7	0,0		
	113	75	188	33053	35565	68618	1114,0	61,6	2,3	107,6	7,2	0,3		
	117	79	196	42155	45348	87503	1165,7	75,1	2,7	107,6	6,5	0,2		
	8	6	14	2557	2768	5325	6,3	845,2	2,1	108,3	19,0	0,3		
1	11	1	12	2290	1902	4192	113,9	36,9	2,5	83,1	13,9	0,3	1	
2	2	3	5	652	690	1342	15,8	84,9	?	105,8	1,8	0,4	2	
3	16	5	21	3311	3458	6769	107,3	63,1	2,5	104,4	20,3	0,3	3	

Таблица I. Население городов, посадовъ и гминъ.

№ по порядку. № d'ordre	Названія губерній, уѣздовъ, городовъ, гминъ и посадовъ. Gouvernements, districts, villes, bourgs et communes.	Постоянное наличное население. Population domiciliée.			Непостоянное население. Population non			
		мужч. Hom.	женщ. Fem.	всего Total	В С Е Г О E n t i è r e			
					мужч. Hom.	женщ. Fem.	всего Total	
1	2	3	4	5	6	7	8	
4	Гмины: Малополе	2550	2952	5502	27	16	43	
5	Мендзылѣсь	3135	3414	6549	268	238	506	
6	Радиминъ	3267	3567	6834	271	186	457	
7	Ренчае	2889	2989	5878	90	66	156	
8	Рудзенко	2692	2778	5470	194	183	377	
9	Страховка	2523	2825	5348	64	70	134	
10	Ядовъ	пос. Ядовъ	657	763	1420	113	96	209
		селенія	2309	2400	4709	92	79	171
		всего	2966	3163	6129	205	175	380
Итого въ Радиминскомъ уѣздѣ	всего	въ городахъ	2040	2275	4315	517	493	1010
		въ посадахъ	1300	1438	2738	122	111	233
		въ селахъ	24008	25287	49295	1964	1836	3800
		всего	27348	29000	56348	2603	2440	5043
Скерневицкій уѣздъ.								
	Городъ Скерневицы	2920	3114	6034	855	385	1240	
1	Гмины: Глуховъ	3557	3584	7141	234	251	485	
2	Гржимковице	928	1043	1971	238	219	457	
3	Дембова-Гура	1552	1750	3302	166	131	297	
4	Долецкъ	2239	2417	4656	389	155	544	
5	Ковѣсы	2013	2122	4135	82	75	157	
6	Корабьевице	3447	3622	7069	250	132	382	
7	Скерневка	4487	4955	9442	675	703	1378	
8	Слупя	2120	2241	4361	107	98	205	
Итого въ Скерневицкомъ уѣздѣ	всего	въ городахъ	2920	3114	6034	855	385	1240
		въ посадахъ	—	—	—	—	—	—
		въ селахъ	20343	21734	42077	2141	1764	3905
		всего	23263	24848	48111	2996	2149	5145
Сохачевскій уѣздъ.								
	Городъ Сохачевъ	3413	3598	7011	448	355	803	
1	Гмины: Глускъ	1449	1497	2946	99	47	146	
2	Иловъ	пос. Иловъ	749	885	1634	120	155	275
		селенія	3177	3276	6453	178	234	412
		всего	3926	4161	8087	298	389	687

Population des villes, bourgs et communes.

№ по порядку. № d'ordre	население. domiciliée.	Все наличное население Toute la population de fait			Пространство въ квадратныхъ верстахъ Superficie en verstes carrées	Плотность населенія на 1 квадрат. версту Densité de la population par verste carrée	Средній ежегодный процентъ прироста Augmentation moyenne annuelle	Во всемъ наличномъ населеніи Par rapport à toute la population de fait			№ по порядку. № d'ordre			
		Въ томъ числѣ ино- странцевъ Y compris étrangers						мужчинъ Hommes	женщинъ Femmes	всего Total		Число женщинъ на 100 мужчинъ Nombre de femmes par 100 hommes	% непостояннаго населенія % de la population non-domiciliée	% иностранцевъ % des étrangers
		мужч. Hom.	женщ. Fem.	всего Total										
		9	10	11				12	13	14		15	16	17
2	1	3	2577	2968	5545	111,1	49,9	3,8	115,2	0,8	0,1	4		
3	3	6	3403	3652	7055	98,5	71,6	2,0	107,3	7,2	0,1	5		
5	4	9	3538	3753	7291	128,1	56,9	— 1,8	106,1	6,3	0,1	6		
—	—	—	2979	3055	6034	111,3	54,2	1,4	102,6	2,6	—	7		
9	9	18	2886	2961	5847	96,0	60,9	0,2	102,6	6,4	0,3	8		
5	5	10	2587	2895	5482	96,4	56,9	2,7	111,9	2,4	0,2	9		
4	1	5	770	859	1629	1,1	1480,9	0,3	111,6	12,8	0,3	10		
—	—	—	2401	2479	4880	194,6	25,1		103,2	3,5	—			
4	1	5	3171	3338	6509	195,7	33,3	—	105,3	5,8	0,1			
8	6	14	2557	2768	5325	6,3	845,2	2,1	108,3	19,0	0,3			
6	4	10	1422	1549	2971	16,9	175,8	1,3	108,9	7,8	0,3			
51	28	79	25972	27123	53095	1057,2	50,2		—	104,4	7,2	0,1		
65	38	103	29951	31440	61391	1080,4	56,8	1,4	105,0	8,2	0,2			
10	6	16	3775	3499	7274	6,2	1173,2	3,3	92,7	17,0	0,2			
1	2	3	3791	3835	7626	127,4	59,9	2,1	101,2	6,4	0,0	1		
3	1	4	1166	1262	2428	45,4	53,5	— 1,9	108,2	18,8	0,2	2		
3	1	4	1718	1881	3599	56,4	63,8	4,5	109,5	8,3	0,1	3		
20	—	20	2628	2572	5200	88,0	59,1	3,6	97,9	10,5	0,4	4		
12	13	25	2095	2197	4292	62,0	69,2	3,9	104,9	3,7	0,6	5		
3	2	5	3697	3754	7451	79,7	93,5	13,9	101,5	5,1	0,1	6		
7	15	22	5162	5658	10820	151,5	71,4	3,8	109,6	12,7	0,2	7		
—	—	—	2227	2339	4566	62,2	73,4	1,7	105,0	4,5	—	8		
10	6	16	3775	3499	7274	6,2	1173,2	3,3	92,7	17,0	0,2			
49	34	83	22484	23498	45982	672,6	68,4	4,3	104,5	8,5	0,2			
59	40	99	26259	26997	53256	678,8	75,5	4,1	102,8	9,7	0,2			
29	22	51	3861	3953	7814	2,9	2694,5	3,7	102,4	10,3	0,7			
4	3	7	1548	1544	3092	39,9	77,5	1,4	99,7	4,7	0,2	1		
2	5	7	869	1040	1909	1,0	1909,0	— 4,4	119,7	14,4	0,4	2		
22	43	65	3355	3510	6865	112,0	61,3		—	104,6	6,0		0,9	
24	48	72	4224	4550	8774	113,0	77,6	—	107,7	7,8	0,8			

Таблица I. Население городовъ, посадовъ и гминъ.

№ по порядку. № d'ordre	Названія губерній, уѣздовъ, городовъ, гминъ и посадовъ. Gouvernements, districts, villes, bourgs et communes.	Постоянное наличное население. Population domiciliée.			Непостоянное население. Population non			
		мужч. Hom.	женщ. Fem.	всего Total	В С Е Г О E n t i è r e			
					мужч. Hom.	женщ. Fem.	всего Total	
		3	4	5	6	7	8	
3	Гмины: Кампиносъ	3585	3573	7158	93	41	134	
4	Козловъ-Бискупій	2894	3154	6048	392	434	826	
5	Лазы	2417	2432	4849	267	306	573	
6	Млодзешинъ	2614	2729	5343	195	194	389	
7	Рыбно	2892	3263	6155	665	630	1295	
8	Туловице	2947	3007	5954	152	133	285	
9	Ходаковъ	2778	2767	5545	348	378	726	
10	Шимановъ	3880	4566	8446	822	472	1294	
	Итого въ Сохачевскомъ уѣздѣ	въ городахъ	3413	3598	7011	448	355	803
		въ посадахъ	749	885	1634	120	155	275
		въ селахъ	28633	30264	58897	3211	2869	6080
		всего	32795	34747	67542	3779	3379	7158
	Итого въ Варшавской губерніи:							
	въ городахъ	безъ г. Варшавы	43288	46920	90208	8902	7978	16880
		съ г. Варшавой	162115	174608	336723	129927	141459	271386
	въ посадахъ	всего	31639	34159	65798	4143	3472	7615
		всего	366420	397846	764266	61360	60618	121978
	всего	безъ г. Варшавы	441347	478925	920272	74405	72068	146473
		съ г. Варшавой	560174	606613	1166787	195430	205549	400979
	КАЛИШСКАЯ ГУБЕРНІЯ.							
	Велюнскій уѣздъ.							
	Городъ Велюнь	2356	2696	5052	306	414	720	
1	Гмины: Болеславецъ	пос. Болеславецъ	561	595	1156	51	57	108
		селенія	2088	2115	4203	89	99	188
		всего	2649	2710	5359	140	156	296
2	Верушовъ (посадъ)	1900	1885	3785	92	50	142	
3	Выдржинъ	2888	2957	5845	115	115	230	
4	Галевице	2504	2894	5398	286	297	583	
5	Дветржковице	2234	2245	4479	98	86	184	
6	Дзялошинъ	пос. Дзялошинъ	2076	2217	4293	330	334	664
		селенія	1544	1573	3117	141	152	293
		всего	3620	3790	7410	471	486	957

Population des villes, bourgs et communes.

№ по порядку. № d'ordre	население. domiciliée.	Все наличное население. Toute la population de fait.					Пространство въ квадратныхъ верстахъ. Superficie en verstes carrées	Плотность населенія на 1 квадрат. версту Densité de la population par verste carrée	Средній ежегодный процентъ прироста Augmentation moyenne annuelle	Во всемъ наличномъ населеніи Par rapport à toute la population de fait					№ по порядку. № d'ordre
		Въ томъ числѣ ино- страницевъ Y compris étrangers			мужчинъ Hommes	женщинъ Femmes				всего Total	Число женщинъ на 100 мужчинъ Nombre de femmes par 100 hommes	% непостояннаго населенія % de la population non-domiciliée	% иностранцевъ % des étrangers		
		мужч. Hom.	женщ. Fem.	всего Total											
		9	10	11	12	13				14	15	16	17	18	
	5	3	8	3678	3614	7292	139,3	52,3	0,5	98,3	1,8	0,1	3		
	21	25	46	3286	3588	6874	101,9	67,5	8,9	109,2	12,0	0,7	4		
	4	5	9	2684	2738	5422	79,5	68,2	8,5	102,0	10,6	0,2	5		
	36	33	69	2809	2923	5732	74,5	76,9	1,5	104,1	6,8	1,2	6		
	6	7	13	3557	3893	7450	99,8	74,6	1,6	109,4	17,4	0,2	7		
	9	4	13	3099	3140	6239	81,3	76,7	5,3	101,3	4,6	0,2	8		
	39	46	85	3126	3145	6271	85,6	73,3	2,2	100,6	11,6	1,4	9		
	90	81	171	4702	5038	9740	97,4	100,0	2,0	107,1	13,3	1,8	10		
	29	22	51	3861	3953	7814	2,9	2694,5	3,7	102,4	10,3	0,7			
	2	5	7	869	1040	1909	1,0	1909,0	2,0	119,7	14,4	0,4			
	236	250	486	31844	33133	64977	911,2	71,3	2,0	104,0	9,4	0,7			
	267	277	544	36574	38126	74700	915,1	81,6	2,2	104,2	9,6	0,7			
	406	331	737	52190	54898	107088	135,1	792,7	1,4	105,2	15,8	0,7			
	7288	7415	14703	292042	316067	608109	163,2	3726,2	3,8	108,2	44,6	2,4			
	200	187	387	35782	37631	73413	221,6	331,3	2,9	105,2	10,4	0,5			
	3993	3637	7630	427780	458464	886244	12330,2	71,9	2,9	107,2	13,8	0,9			
	4599	4155	8754	515752	550993	1066745	12686,9	84,1	2,7	106,8	13,7	0,8			
	11481	11239	22720	755604	812162	1567766	12715,0	123,3	3,2	107,5	25,6	1,4			
	51	52	103	2662	3110	5772	9,7	595,1	0,6	116,8	12,5	1,8			
	9	16	25	612	652	1264	2,9	435,9	20,0	106,5	8,5	2,0			
	30	33	63	2177	2214	4391	58,2	75,4	20,0	101,7	4,3	1,4	1		
	39	49	88	2789	2866	5655	61,1	92,6	20,0	102,8	5,2	1,6	2		
	42	21	63	1992	1935	3927	13,0	302,1	— 3,7	97,1	3,6	1,6	3		
	16	17	33	3003	3072	6075	65,5	92,7	14,4	102,3	3,8	0,5	4		
	143	143	286	2790	3191	5981	116,3	51,4	3,2	114,4	9,7	4,8	5		
	35	27	62	2332	2331	4663	55,3	84,3	4,2	100,0	3,9	1,3	6		
	4	4	8	2406	2551	4957	9,1	544,7	6,3	106,0	13,4	0,2			
	3	3	6	1685	1725	3410	77,7	43,9	6,3	102,4	8,6	0,2			
	7	7	14	4091	4276	8367	86,8	96,4	6,3	104,5	11,4	0,2			

Таблица I. Население городовъ, посадовъ и гминъ.

№ по порядку. № d'ordre.	Названія губерній, уѣздовъ, городовъ, гминъ и посадовъ. Gouvernements, districts, villes, bourgs et communes.	Постоянное наличное население. Population domiciliée.			Непостоянное население. Population non		
		мужч. Hom.	женщ. Fem.	всего Total	В С Е Г О E n t i è r e		
					мужч. Hom.	женщ. Fem.	всего Total
1	2	3	4	5	6	7	8
7	Гмины: Каменка	2602	2734	5336	36	34	70
8	Келчигловъ	1753	1706	3459	110	125	235
9	Конопница	1787	1882	3669	30	23	53
10	Кувница-Грабовская	2627	2624	5251	60	67	127
11	Куровъ	1501	1589	3090	59	70	129
12	Лютутовъ	387	574	961	72	102	174
	{ пос. Лютутовъ	2698	2821	5519	67	55	122
	{ селенія	3065	3395	6460	139	157	296
	{ всего						
13	Мержице	2554	2754	5308	33	31	64
14	Мокреско	2224	2426	4650	47	52	99
15	Нарамице	3198	3300	6498	190	213	403
16	Прашка	1596	1398	2994	269	217	486
	{ пос. Прашка	3181	3417	6598	123	86	209
	{ селенія	4777	4815	9592	392	303	695
	{ всего						
17	Радосевице	306	442	748	39	58	97
	{ пос. Осяковъ	2933	3158	6091	66	117	183
	{ селенія	3239	3600	6839	105	175	280
	{ всего						
18	Рудники	2110	2321	4431	61	51	112
19	Семковице	2085	2175	4260	88	79	167
20	Скомлинъ	2240	2337	4577	52	30	82
21	Скржинки	1604	1584	3188	133	126	259
22	Скржинно	2648	2860	5508	82	80	162
23	Сокольники	2274	2292	4566	136	97	233
24	Старженице	2726	2849	5575	131	104	235
25	Частары	1038	1132	2170	142	176	318
	Итого въ Велюнскомъ уѣздѣ { въ городахъ	2356	2696	5052	306	414	720
	{ въ посадахъ	6806	7111	13917	853	818	1671
	{ въ селахъ	55041	57745	112786	2375	2365	4740
	{ всего	64203	67552	131755	3534	3597	7131
	Калишскій уѣздъ.						
	Города: Калишъ	7068	8475	15543	1492	1910	3402
	Блашки	2158	2229	4387	58	46	104
1	Гмины: Блашки	1994	1911	3905	176	204	380
2	Брудзевъ	1963	1996	3959	168	165	333
3	Годзеше	2355	2400	4755	332	296	628

Population des villes, bourgs et communes.

население. domiciliée.			Все наличное население. Toute la population de fait.			Пространство въ квадратныхъ верстахъ Superficie en verstes carrées	Плотность населенія на 1 квадрат. версту Densité de la population par verste carrée	Средній ежегодный процентъ прироста Augmentation moyenne annuelle	Во всемъ наличномъ населеніи Par rapport à toute la population de fait			№ по порядку. № d'ordre
Въ томъ числѣ ино- страницевъ Y compris étrangers			мужчинъ Hommes	женщинъ Femmes	всего Total				Число женщинъ на 100 мужчинъ Nombre de femmes par 100 hommes	% непостояннаго населенія % de la population non-domiciliée	% иностранцевъ % des étrangers	
мужч. Hom.	женщ. Fem.	всего Total										
9	10	11	12	13	14	15	16	17	18	19	20	21
5	7	12	2638	2768	5406	71,3	75,8	2,9	104,9	1,3	0,2	7
2	2	4	1863	1831	3694	66,2	55,8	-4,9	98,3	6,3	0,1	8
5	4	9	1817	1905	3722	68,2	54,6	0,0	104,8	1,4	0,2	9
18	31	49	2687	2691	5378	106,3	50,6	2,1	100,1	2,4	0,9	10
12	8	20	1560	1659	3219	28,4	113,3	-1,5	106,3	4,0	0,6	11
3	2	5	439	676	1115	0,6	1858,3		154,0	15,6	0,4	
16	15	31	2765	2876	5641	79,1	71,3	0,7	104,0	2,2	0,5	12
19	17	36	3204	3552	6756	79,7	84,8		110,9	4,4	0,5	
11	13	24	2587	2785	5372	115,9	46,4	3,8	107,7	1,2	0,4	13
13	21	34	2271	2478	4749	61,1	77,7	0,4	109,1	2,1	0,7	14
42	43	85	3388	3513	6901	83,7	82,4	9,3	103,7	5,8	1,2	15
144	143	287	1865	1615	3480	5,5	632,7		86,6	13,7	8,2	
82	46	128	3304	3503	6807	86,9	78,3	2,6	106,0	3,1	1,9	16
226	189	415	5169	5118	10287	92,4	111,3		99,0	6,8	4,0	
7	11	18	345	500	845	3,1	272,6		144,9	11,5	2,1	
26	52	78	2999	3275	6274	117,4	53,4	4,7	109,2	2,9	1,2	17
33	63	96	3344	3775	7119	120,5	59,1		112,9	3,9	1,3	
18	14	32	2171	2372	4543	84,6	53,7	-4,5	109,3	2,5	0,7	18
6	7	13	2173	2254	4427	68,8	64,3	5,3	103,7	3,5	0,3	19
25	14	39	2292	2367	4659	64,2	72,6	2,6	103,3	1,8	0,8	20
89	86	175	1737	1710	3447	37,6	91,7	1,3	98,4	7,5	5,1	21
25	27	52	2730	2940	5670	83,2	68,1	2,3	107,7	2,9	0,9	22
54	43	97	2410	2389	4799	53,2	90,2	2,0	99,1	4,9	2,0	23
27	21	48	2857	2953	5810	85,8	67,7	7,4	103,4	4,0	0,8	24
19	14	33	1180	1308	2488	52,8	47,1	-15,1	110,8	12,8	1,3	25
51	52	103	2662	3110	5772	9,7	595,1	0,6	116,8	12,5	1,8	
209	197	406	7659	7929	15588	31,6	493,3	2,9	103,5	10,7	2,6	
722	691	1413	57416	60110	117526	1771,0	66,4		104,7	4,0	1,2	
982	940	1922	67737	71149	138886	1812,3	76,6	2,8	105,0	5,1	1,4	
600	778	1378	8560	10385	18945	17,2	1101,5	-1,9	121,3	18,0	7,3	
19	10	29	2216	2275	4491	0,9	4990,0	1,2	102,7	2,3	0,6	
31	34	65	2170	2115	4285	58,1	73,8	10,2	97,5	8,9	1,5	1
33	23	56	2131	2161	4292	82,8	51,8	6,0	101,4	7,8	1,3	2
76	63	139	2687	2696	5383	62,8	85,7	-0,5	100,3	11,7	2,6	3

Таблица I. Население городовъ, посадовъ и гминъ.

№ по порядку. № d'ordre	Названія губерній, уѣздовъ, городовъ, гминъ и посадовъ. Gouvernements, districts, villes, bourgs et communes.	Постоянное наличное население. Population domiciliée.			Непостоянное население. Population non		
		мужч. Hom.	женщ. Fem.	всего Total	В С Е Г О E n t i è r e		
					мужч. Hom.	женщ. Fem.	всего Total
1	2	3	4	5	6	7	8
4	Гмины: Жидовъ	1784	1855	3639	311	321	632
5	Зборовъ	2266	2249	4515	138	140	278
6	Збѣрскъ	2122	2427	4549	196	185	381
7	Ивановице	294	297	591	21	12	33
		2096	2308	4404	277	263	540
		2390	2605	4995	298	275	573
8	Калишъ	2707	2939	5646	201	252	453
9	Камень	1730	2142	3872	119	127	246
10	Козьминекъ	803	828	1631	71	65	136
		1574	1576	3150	267	239	506
		2377	2404	4781	338	304	642
11	Косцелець	1429	1374	2803	129	113	242
12	Мархвачъ	2054	2343	4397	67	64	131
13	Опатовекъ	634	703	1337	105	109	214
		1967	1985	3952	65	79	144
		2601	2688	5289	170	188	358
14	Островъ-Калишскій	2457	2483	4940	154	120	274
15	Паменцинъ	1610	1717	3327	124	150	274
16	Ставишинъ (посадъ)	1140	1044	2184	48	26	74
17	Ставъ	343	369	712	8	13	21
		2258	2470	4728	85	89	174
		2601	2839	5440	93	102	195
18	Тынецъ	2163	2244	4407	184	221	405
19	Хочъ	842	903	1745	18	13	31
		2330	2450	4780	137	106	243
		3172	3353	6525	155	119	274
20	Цековъ	1922	1946	3868	166	163	329
Итого въ Калишскомъ уѣздѣ	всего	9226	10704	19930	1550	1956	3506
		4056	4144	8200	271	238	509
		38781	40815	79596	3296	3297	6593
		52063	55663	107726	5117	5491	10608
Кольскій уѣздъ.							
Города: Коло		4068	4084	8152	618	460	1078
Домбе		1787	2114	3901	167	132	299
1	Гмины: Брудзевъ	513	594	1107	36	12	48
		3259	3355	6614	49	16	65
		3772	3949	7721	85	28	113
2	Будзиславъ	2903	2994	5897	32	24	56

Population des villes, bourgs et communes.

№ по порядку. № d'ordre	население. domiciliée.	Все наличное население. Toute la population de fait.			Пространство въ квадратныхъ верстахъ Superficie en verstes carrées	Плотность населенія на 1 квадрат. версту Densité de la population par verste carrée	Средній ежегодный процентъ прироста Augmentation moyenne annuelle	Во всемъ наличномъ населеніи Par rapport à toute la population de fait			№ по порядку. № d'ordre			
		Въ томъ числѣ ино- странцевъ Y compris étrangers						мужчинъ Hommes	женщинъ Femmes	всего Total		Число женщинъ на 100 мужчинъ Nombre de femmes par 100 hommes	% непостояннаго населенія % de la population non-domiciliée	% иностранцевъ % des étrangers
		мужч. Hom.	женщ. Fem.	всего Total										
9	10	11	12	13	14	15	16	17	18	19	20	21		
	181	201	382	2095	2176	4271	59,5	71,8	— 0,9	103,9	14,8	8,9	4	
	47	50	97	2404	2389	4793	64,5	74,3	1,1	99,4	5,8	2,0	5	
	71	74	145	2318	2612	4930	78,1	63,1	4,2	112,7	7,7	2,9	6	
7	Ивановице	—	—	—	315	309	624	5,3	117,7	2,9	98,1	5,3	—	
		16	18	34	2373	2571	4944	59,0	83,8		108,3	10,9	0,7	
		16	18	34	2688	2880	5568	64,3	86,6		107,1	10,3	0,6	
8	21	31	52	2908	3191	6099	34,0	179,1	2,9	109,7	7,4	0,9	8	
9	41	40	81	1849	2269	4118	65,9	62,5	2,6	122,7	6,0	2,0	9	
10	Козьминекъ	25	22	47	874	893	1767	4,0	441,8	2,2	102,2	7,7	2,7	
		44	40	84	1841	1815	3656	55,0	66,5		98,6	13,8	2,3	
		69	62	131	2715	2708	5423	59,0	91,9		99,7	11,8	2,4	
11	17	15	32	1558	1487	3045	49,7	60,1	3,0	95,4	7,9	1,1	11	
12	25	19	44	2121	2407	4528	62,3	72,7	— 2,1	113,5	2,9	1,0	12	
13	Опатовекъ	39	40	79	739	812	1551	2,8	553,9	0,9	109,9	13,8	5,1	
		11	9	20	2032	2064	4096	52,7	77,7		101,6	3,5	0,5	
		50	49	99	2771	2876	5647	55,5	101,7		103,8	6,3	1,8	
14	109	110	219	2611	2603	5214	100,6	51,8	0,4	99,7	5,3	4,2	14	
15	20	23	43	1734	1867	3601	49,2	73,2	3,7	107,7	7,6	1,2	15	
16	15	9	24	1188	1070	2258	1,3	1736,9	1,9	90,1	3,3	1,1	16	
17	Ставъ	1	3	4	351	382	733	4,7	156,0	2,0	108,8	2,9	0,5	
		41	38	79	2343	2559	4902	81,9	59,9		109,2	3,5	1,6	
		42	41	83	2694	2941	5635	86,6	62,8		109,2	3,5	1,5	
18	115	136	251	2347	2465	4812	48,8	98,6	— 1,0	105,0	8,4	5,2	18	
19	Хочъ	2	2	4	860	916	1776	3,8	467,4	4,4	106,5	1,7	0,2	
		80	72	152	2467	2556	5023	68,5	73,3		103,6	4,8	3,0	
		82	74	156	3327	3472	6799	72,3	94,0		104,4	4,0	2,3	
20	23	15	38	2088	2109	4197	62,8	66,8	1,8	101,0	7,8	0,9	20	
Итого въ Калишскомъ уѣздѣ	всего	619	788	1407	10776	12660	23436	18,1	1294,8	2,1	117,5	15,0	6,0	
		82	76	158	4327	4382	8709	21,9	397,7		101,3	5,8	1,8	
		1002	1011	2013	42077	44112	86189	1196,2	72,1		104,8	7,6	2,3	
		1703	1875	3578	57180	61154	118334	1236,2	95,7		106,9	9,0	3,0	
Кольскій уѣздъ.														
Города: Коло		67	63	130	4686	4544	9230	6,4	1449,1	7,5	97,0	11,7	1,4	
Домбе		3	5	8	1954	2246	4200	7,7	545,5	4,1	114,9	7,1	0,2	
1	Гмины: Брудзевъ	—	—	—	549	606	1155	2,7	427,8	1,2	100,4	4,2	—	
		7	2	9	3308	3371	6679	85,7	77,9		101,9	1,0	0,1	
		7	2	9	3857	3977	7834	88,4	88,6		103,1	1,4	0,1	
2	1	—	1	2935	3018	5953	60,4	98,6	4,6	102,8	0,9	0,0	2	

Таблица I. Население городовъ, посадовъ и гминъ.

№ по порядку. № d'ordre	Названія губерній, уѣздовъ, городовъ, гминъ и посадовъ. Gouvernements, districts, villes, bourgs et communes.	Постоянное наличное население. Population domiciliée.			Непостоянное население. Population non			
		мужч. Hom.	женщ. Fem.	всего Total	В С Е Г О E n t i è r e			
					мужч. Hom.	женщ. Fem.	всего Total	
1	2	3	4	5	6	7	8	
3	Гмины: Држевецъ	2640	2744	5384	27	25	52	
4	Избица	пос. Избица	1263	1389	2652	86	93	179
		селенія	3750	3987	7737	248	322	570
		всего	5013	5376	10389	334	415	749
5	Каршевъ	1368	1440	2808	121	129	250	
6	Клодава	пос. Клодава	779	844	1623	145	136	281
		селенія	1297	1341	2638	328	287	615
		всего	2076	2185	4261	473	423	896
7	Козьминъ	2006	2090	4096	285	308	593	
8	Косцеллецъ	3866	4002	7868	138	123	261	
9	Кржицосы	пос. Гржегоржевъ	574	720	1294	13	14	27
		селенія	2328	2752	5080	80	34	114
		всего	2902	3472	6374	93	48	141
10	Люботынь	пос. Бабякъ	292	357	649	72	71	143
		пос. Брдовъ	618	658	1276	53	48	101
		селенія	2856	2968	5824	166	158	324
		всего	3766	3983	7749	291	277	568
11	Пюотрковице	1426	1478	2904	136	145	281	
12	Сомпольно	пос. Сомпольно	1100	1258	2358	56	115	171
		селенія	3248	3941	7189	260	113	373
		всего	4348	5199	9547	316	228	544
13	Хелмно	2305	2254	4559	227	200	427	
14	Чолово	3368	3651	7019	252	270	522	
	Итого въ Кольскомъ уѣздѣ.	въ городахъ	5855	6198	12053	785	592	1377
		въ посадахъ	5139	5820	10959	461	489	950
		въ селахъ	36620	38997	75617	2349	2154	4503
		всего	47614	51015	98629	3595	3235	6830
Конинскій уѣздъ.								
	Городъ: Конинъ	3283	3509	6792	470	314	784	
1	Гмины: Бржезьно	2554	2638	5192	44	24	68	
2	Владиславовъ	пос. Владиславовъ	412	548	960	24	22	46
		селенія	1140	1630	2770	60	65	125
		всего	1552	2178	3730	84	87	171
3	Высоке	2054	2315	4369	10	6	16	
4	Голина	пос. Голина	825	903	1728	90	91	181
		селенія	2711	3114	5825	93	92	185
		всего	3536	4017	7553	183	183	366
5	Гославице	3924	4277	8201	557	534	1091	
6	Домброшинъ	пос. Рыхваль	522	630	1152	23	35	58
		селенія	4303	4997	9300	313	353	666
		всего	4825	5627	10452	336	388	724

Population des villes, bourgs et communes.

№ по порядку. № d'ordre	населеніе. domiciliée.	Все наличное населеніе. Toute la population de fait.			Пространство въ квадратныхъ верстахъ Superficie en verstes carrées	Плотность населенія на 1 квадрат. версту Densité de la population par verstes carrées	Средній ежегодный процентъ прироста Augmentation moyenne annuelle	Во всемъ наличномъ населеніи Par rapport à toute la population de fait			№ по порядку. № d'ordre			
		Въ томъ числѣ ино- странцевъ Y compris étrangers						мужчинъ Hommes	женщинъ Femmes	всего Total		Число женщинъ на 100 мужчинъ Nombre de femmes par 100 hommes	% непостояннаго населенія non-domiciliée	% иностранцевъ % des étrangers
		мужч. Hom.	женщ. Fem.	всего Total										
9	10	11	12	13	14	15	16	17	18	19	20	21		
3	—	—	—	2667	2769	5436	75,3	72,2	4,6	103,8	1,0	—	3	
4	7	4	11	1349	1482	2831	3,6	786,4	4,4	109,9	6,3	0,4	4	
				3998	4309	8307	110,4	75,2		107,8	6,9	0,3		
				5347	5791	11138	114,0	97,7		108,3	6,7	0,3		
5	—	—	—	1489	1569	3058	44,1	69,3	1,9	105,4	8,2	—	5	
6	6	5	11	924	980	1904	8,7	218,9	— 1,9	106,1	14,8	0,6	6	
				1625	1628	3253	66,6	48,8		100,2	18,9	0,3		
				2549	2608	5157	75,3	68,5		102,3	17,4	0,4		
7	12	3	15	2291	2398	4689	45,4	103,3	8,5	104,7	12,6	0,3	7	
8	3	3	6	4004	4125	8129	99,8	81,5	4,8	103,0	3,2	0,1	8	
9	—	—	—	587	734	1321	11,3	116,9	0,1	125,0	2,0	—	9	
				2408	2786	5194	52,6	98,7		115,7	2,2	0,1		
				2995	3520	6515	63,9	102,0		117,5	2,2	0,1		
10	15	17	32	364	428	792	0,9	880,0	— 2,9	117,6	18,1	4,0	10	
				671	706	1377	4,5	306,0		105,2	7,3	0,1		
				3022	3126	6148	106,9	57,5		103,4	5,3	0,4		
				4057	4260	8317	112,3	74,1		105,0	6,8	0,7		
11	13	6	19	1562	1623	3185	48,6	65,5	— 2,0	103,9	8,8	0,6	11	
12	2	4	6	1156	1373	2529	2,8	903,2	3,7	118,8	6,8	0,2	12	
				3508	4054	7562	104,2	72,6		115,6	4,9	0,3		
				4664	5427	10091	107,0	94,3		116,4	5,4	0,3		
13	—	—	—	2532	2454	4986	75,4	66,1	7,7	96,9	8,6	—	13	
14	9	11	20	3620	3921	7541	77,3	97,6	— 2,0	108,3	6,9	0,3	14	
	70	68	138	6640	6790	13430	14,1	952,5	2,0	102,3	10,3	1,0		
				5600	6309	11909	34,5	345,2		112,7	8,0	0,5		
				38969	41151	80120	1052,7	76,2		105,6	5,6	0,2		
				51209	54250	105459	1101,3	95,8		105,9	6,5	0,3		

Таблица I. Население городовъ, посадовъ и гминъ.

№ по порядку. № d'ordre	Названія губерній, уѣздовъ, городовъ, гминъ и посадовъ. Gouvernements, districts, villes, bourgs et communes.	Постоянное наличное население. Population domiciliée.			Непостоянное население. Population non			
		мужч. Hom.	женщ. Fem.	всего Total	В С Е Г О E n t i è r e			
					мужч. Hom.	женщ. Fem.	всего Total	
1	2	3	4	5	6	7	8	
7	Гмины: Крамскъ	2041	2094	4135	14	13	27	
8	Пируновъ	2413	2549	4962	181	201	382	
9	Ржговъ	3227	3591	6818	516	571	1087	
10	Славосевекъ	пос. Слесинъ	361	543	904	56	57	113
		селенія	2338	2548	4886	544	505	1049
		всего	2699	3091	5790	600	562	1162
11	Старемясто	2756	3316	6072	246	320	566	
12	Тулишковъ	пос. Тулишковъ	820	996	1816	5	3	8
		селенія	2836	3174	6010	77	58	135
		всего	3656	4170	7826	82	61	143
	Итого въ Конинскомъ уѣздѣ.	въ городахъ	3283	3509	6792	470	314	784
		въ посадахъ	2940	3620	6560	198	208	406
		въ селахъ	32297	36243	68540	2655	2742	5397
		всего	38520	43372	81892	3323	3264	6587
Ленчицкій уѣздъ.								
	Города: Ленчица	4012	4601	8613	229	202	431	
	Озорковъ	4895	5212	10107	747	521	1268	
1	Гмины: Бальковъ	1833	1698	3531	368	375	743	
2	Витоня	2395	2214	4609	268	245	513	
3	Гостковъ	2667	3005	5672	130	143	273	
4	Грабовъ	пос. Грабовъ	927	825	1752	39	47	86
		селенія	2804	3009	5813	152	150	302
		всего	3731	3834	7565	191	197	388
5	Даликовъ	2752	2736	5488	97	66	163	
6	Лесьмержъ	2697	2647	5344	213	181	394	
7	Мазевъ	1760	2092	3852	60	85	145	
8	Песковице	пос. Парженчевъ	452	459	911	22	17	39
		селенія	1353	1402	2755	146	130	276
		всего	1805	1861	3666	168	147	315
9	Пюнтекъ	пос. Пюнтекъ	1001	1139	2140	75	72	147
		селенія	2066	2234	4300	267	171	438
		всего	3067	3373	6440	342	243	585
10	Поддембице	пос. Поддембице	1503	1501	3004	54	36	90
		селенія	2750	2854	5604	160	170	330
		всего	4253	4355	8608	214	206	420
11	Рогузъно	1187	1189	2376	285	301	586	
12	Собутка	1472	1476	2948	74	73	147	
13	Ткачевъ	3421	3539	6960	208	198	406	

Population des villes, bourgs et communes.

№ по порядку. № d'ordre	население. domiciliée.	Все наличное население. Toute la population de fait.			Пространство въ квадратныхъ верстахъ Superficie en verstes carrées	Плотность населенія на 1 квадрат. версту Densité de la population par verstie carrée	Средній ежегодный процентъ прироста Augmentation moyenne annuelle	Во всемъ наличномъ населеніи Par rapport à toute la population de fait				№ по порядку. № d'ordre																								
		Въ томъ числѣ ино- странцевъ Y compris étrangers						мужчинъ Hommes	женщинъ Femmes	всего Total	Число женщинъ на 100 мужчинъ Nombre de femmes par 100 hommes		% непостояннаго населенія non-domiciliée	% иностранцевъ % des étrangers																						
		мужч. Hom.	женщ. Fem.	всего Total																																
															18	19	20																			
9	10	11	12	13	14	15	16	17	18	19	20	21																								
	4	2	6	2055	2107	4162	40,9	101,8	1,4	102,5	0,6	0,1	7																							
	27	13	40	2594	2750	5344	68,5	78,0	1,1	106,0	7,1	0,7	8																							
	33	29	62	3743	4162	7905	112,2	70,5	3,7	111,2	13,8	0,8	9																							
10	4	1	5	417	600	1017	4,7	216,4	— 0,3	143,9	11,1	0,5	10																							
														32	23	55	2882	3053	5935	67,1	88,4	105,9	17,7	0,9												
																									36	24	60	3299	3653	6952	71,8	96,8	110,7	16,7	0,9	
11	3	6	9	3002	3636	6638	82,2	80,8	— 0,4	121,1	8,5	0,1	11																							
12	4	2	6	825	999	1824	6,5	280,6	1,4	121,1	0,4	0,3	12																							
														20	20	40	2913	3232	6145	117,6	52,3	111,0	2,2	0,7												
																									24	22	46	3738	4231	7969	124,1	64,2	113,2	1,8	0,6	
	29	23	52	3753	3823	7576	11,6	653,1	2,0	101,9	10,3	0,7	13																							
														28	16	44	3138	3828	6966	17,7	393,6	1,7	122,0	5,8	0,6											
																										184	158	342	34952	38985	73937	932,0	79,3	111,5	7,3	0,5
	20	17	37	4241	4803	9044	7,4	1222,2	1,6	113,3	4,8	0,4	14																							
	67	56	123	5642	5733	11375	6,1	1864,7	4,0	101,6	11,1	1,1	15																							
1	11	6	17	2201	2073	4274	63,3	67,5	— 7,4	94,2	17,4	0,4	1																							
2	22	14	36	2663	2459	5122	89,8	57,0	— 6,1	92,3	10,0	0,7	2																							
3	1	5	6	2797	3148	5945	84,3	71,7	2,2	112,5	4,6	0,1	3																							
4	4	6	10	966	872	1838	0,5	3676,0	7,4	90,3	4,7	0,5	4																							
														10	10	20	2956	3159	6115	71,8	85,2	106,9	4,9	0,3												
																									14	16	30	3922	4031	7953	72,3	110,0	102,8	4,9	0,4	
5	5	5	10	2849	2802	5651	77,3	73,1	— 0,8	98,4	2,9	0,2	5																							
6	26	12	38	2910	2828	5738	72,9	78,7	— 3,1	97,2	6,9	0,7	6																							
7	1	4	5	1820	2177	3997	73,9	54,1	— 3,1	119,6	3,6	0,1	7																							
8	2	1	3	474	476	950	3,9	243,6	— 4,7	100,4	4,1	0,3	8																							
														2	2	4	1499	1532	3031	43,3	70,0	102,2	9,1	0,1												
																									4	3	7	1973	2008	3981	47,2	84,3	101,8	7,9	0,2	
9	4	6	10	1076	1211	2287	4,4	519,8	— 2,4	112,5	6,4	0,4	9																							
														16	11	27	2333	2405	4738	73,0	64,9	103,1	9,2	0,6												
																									20	17	37	3409	3616	7025	77,4	90,8	106,1	8,3	0,5	
10	6	5	11	1557	1537	3094	3,2	966,9	0,3	98,7	2,9	0,4	10																							
														10	2	12	2910	3024	5934	75,8	78,3	103,9	6,7	0,2												
																									16	7	23	4467	4561	9028	79,0	114,3	102,1	4,7	0,3	
11	1	1	2	1472	1490	2962	55,1	53,8	— 5,6	101,2	19,8	0,1	11																							
12	3	7	10	1546	1549	3095	39,1	79,2	5,5	100,2	4,7	0,3	12																							
13	12	12	24	3629	3737	7366	98,3	74,9	3,7	103,0	5,5	0,3	13																							

Таблица I. Население городовъ, посадовъ и гминь.

№ по порядку. № d'ordre	Названія губерній, уѣздовъ, городовъ, гминь и посадовъ. Gouvernements, districts, villes, bourgs et communes.	Постоянное наличное население. Population domiciliée.			Непостоянное население. Population non			
		мужч. Hom.	женщ. Fem.	всего Total	В С Е Г О E n t i è r e			
					мужч. Hom.	женщ. Fem.	всего Total	
1	2	3	4	5	6	7	8	
14	ГМИНЫ: Тополя	2897	3021	5918	190	177	367	
15	Тумь	1826	1641	3467	155	176	331	
16	Ходишевь	1657	1744	3401	40	9	49	
	Итого въ Ленчицкомъ уѣздѣ .	въ городахъ	8907	9813	18720	976	723	1699
		въ посадахъ	3883	3924	7807	190	172	362
		въ селлахъ	35537	36501	72038	2813	2650	5463
		всего	48327	50238	98565	3979	3545	7524
Слупецкій уѣздъ.								
	Городъ: Слушцы	1786	1738	3524	193	145	338	
1	ГМИНЫ: Вильча-Гура .	пос. Вильчинь	334	339	673	5	8	13
		селенія	2358	2466	4824	97	69	166
		всего	2692	2805	5497	102	77	179
2	Гродзецъ	3713	3854	7567	166	145	311	
3	Длускъ	3079	3134	6213	64	70	134	
4	Загуровъ (посадъ)	1505	1596	3101	102	123	225	
5	Казимержъ	пос. Казимержъ	1129	1132	2261	68	89	157
		селенія	3911	3961	7872	204	260	464
		всего	5040	5093	10133	272	349	621
6	Клечевъ	пос. Клечевъ	950	901	1851	92	101	193
		селенія	1322	2007	3329	116	110	226
		всего	2272	2908	5180	208	211	419
7	Млодоево	2640	2865	5505	274	324	598	
8	Олесница	2704	2844	5548	100	67	167	
9	Островите	1873	2175	4048	128	62	190	
10	Пыздры (посадъ)	2338	2650	4988	63	64	127	
11	Скульска-Весъ	пос. Скульскъ	470	498	968	49	78	127
		селенія	2210	2395	4605	111	141	252
		всего	2680	2893	5573	160	219	379
12	Тромбчинь	1884	1880	3764	246	289	535	
13	Цюнженъ	пос. Лендекъ	416	462	878	12	9	21
		селенія	3905	4032	7937	162	156	318
		всего	4321	4494	8815	174	165	339
14	Шимановице	2434	2523	4957	120	126	246	
	Итого въ Слупецкомъ уѣздѣ .	въ городахъ	1786	1738	3524	193	145	338
		въ посадахъ	7142	7578	14720	391	472	863
		въ селлахъ	32033	34136	66169	1788	1819	3607
		всего	40961	43452	84413	2372	2436	4808

Population des villes, bourgs et communes.

№ по порядку. № d'ordre	население. domiciliée.	Все наличное население. Toute la population de fait.			Пространство въ квадратныхъ верстахъ. Superficie en verstes carrées	Плотность населенія на 1 квадрат. версту. Densité de la population par versté carrée	Средній ежегодный процентъ прироста. Augmentation moyenne annuelle	Во всемъ наличномъ населеніи. Par rapport à la toute population de fait			№ по порядку. № d'ordre			
		Въ томъ числѣ иностранцевъ. Y compris étrangers						мужчинъ Hommes	женщинъ Femmes	всего Total		Число женщинъ на 100 мужчинъ. Nombre de femmes par 100 hommes	% непостояннаго населенія % de la population non-domiciliée	% иностранцевъ % des étrangers
		мужч. Hom.	женщ. Fem.	всего Total										
9	10	11	12	13	14	15	16	17	18	19	20	21		
14	3	3	6	3087	3198	6285	78,6	80,0	0,9	103,6	5,8	0,1	14	
15	4	5	9	1981	1817	3978	50,7	74,9	— 1,9	91,7	8,7	0,2	15	
16	—	—	—	1697	1753	3450	52,9	65,2	2,0	103,3	1,4	—	16	
	Итого въ Ленчицкомъ уѣздѣ .	87	73	160	9883	10536	20419	13,5	1512,5	2,9	106,5	8,3	0,8	
		16	18	34	4073	4096	8169	12,0	680,8	— 0,8	100,6	4,4	0,4	
		127	99	226	38350	39151	77501	1100,1	70,4	— 0,8	102,1	7,0	0,3	
		230	190	420	52306	53783	106089	1125,6	94,3	— 0,2	102,8	7,1	0,4	
Слупецкій уѣздъ.														
	15	18	33	1979	1883	3862	12,1	319,2	4,1	95,5	8,8	0,9		
1	ГМИНЫ: Вильча-Гура .	—	—	—	339	347	686	1,3	527,7	3,2	102,4	1,9	—	
		1	3	4	2455	2535	4990	73,5	67,9		103,3	3,3	0,1	
		1	3	4	2794	2882	5676	74,8	75,9		103,1	3,2	0,1	
2	Гродзецъ	11	12	23	3879	3999	7878	112,5	34,5	— 0,1	103,1	8,0	0,6	
3	Длускъ	11	6	17	3143	3204	6347	81,9	77,5	5,8	101,9	— 2,1	0,3	
4	Загуровъ (посадъ)	7	4	11	1607	1719	3326	15,3	217,4	1,8	107,0	6,8	0,3	
5	Казимержъ	4	7	11	1197	1221	2418	4,4	549,5	4,0	102,0	6,5	0,5	
		4	1	5	4115	4221	8336	140,3	59,4		102,6	5,6	0,1	
		8	8	16	5312	5442	10754	144,7	74,3		102,4	5,8	0,1	
6	Клечевъ	3	2	5	1042	1002	2044	2,8	730,0	— 4,1	96,2	9,4	0,2	
		19	5	24	1438	2117	3555	58,5	60,8		147,2	6,4	0,7	
		22	7	29	2480	3119	5599	61,3	91,3		125,8	7,5	0,5	
7	Млодоево	8	16	24	2914	3189	6103	66,0	92,2	12,6	109,4	9,8	0,4	
8	Олесница	3	2	5	2804	2911	5715	53,9	106,0	1,1	103,8	2,9	0,1	
9	Островите	11	15	26	2001	2237	4238	69,9	60,6	— 4,1	111,8	4,5	0,6	
10	Пыздры (посадъ)	15	18	33	2401	1714	5115	36,2	141,3	22,1	113,0	2,5	0,6	
11	Скульска-Весъ	—	—	—	519	576	1095	1,0	1095,0	4,7	111,0	11,6	—	
		21	30	51	2321	2536	4857	68,5	70,9		109,2	5,2	1,1	
		21	30	51	2840	3112	5952	69,5	85,6		109,6	6,4	0,9	
12	Тромбчинь	15	14	29	2130	2169	4299	72,8	59,1	— 0,1	101,8	12,4	0,7	
13	Цюнженъ	—	—	—	428	471	899	5,4	166,5	3,5	110,0	2,3	—	
		6	8	14	4067	4188	8255	91,2	90,5		103,0	3,9	0,2	
		6	8	14	4465	4659	9154	96,6	94,8		104,3	3,7	0,2	
14	Шимановице	9	14	23	2554	2649	5203	51,1	101,8	13,1	103,7	4,7	0,4	
	Итого въ Слупецкомъ уѣздѣ .	15	18	33	1979	1883	3862	12,1	319,2	4,1	95,5	8,8	0,9	
		29	31	60	7533	8050	15583	66,4	234,7	3,6	106,9	5,5	0,4	
		120	126	246	33821	35955	69776	940,1	74,2		106,3	5,2	0,4	
		164	175	339	43333	45888	89221	1018,6	87,6	3,6	105,9	5,4	0,4	

Таблица I. Население городовъ, посадовъ и гмипъ.

№ по порядку. № d'ordre	Названія губерній, уѣздовъ, городовъ, гмипъ и посадовъ. Gouvernements, districts, villes, bourgs et communes.	Постоянное наличное население. Population domiciliée.			Непостоянное население. Population non			
		мужч. Hom.	женщ. Fem.	всего Total	В С Е Г О E n t i è r e			
					мужч. Hom.	женщ. Fem.	всего Total	
1	2	3	4	5	6	7	8	
Сѣрадзскій уѣздъ.								
	Города: Сѣрадзъ	3390	3417	6807	212	74	286	
	Варта	2248	2582	4830	56	18	74	
	Здунская-Воля	4317	5313	9630	499	394	893	
1	Гмины: Бартоховъ	1972	2037	4009	424	453	877	
2	Барчевъ	2317	2523	4840	61	67	128	
3	Богумиловъ	2218	2313	4531	216	240	456	
4	Бржезьно	2350	2471	4821	64	72	136	
5	Вержхи	2913	2989	5902	324	298	622	
6	Войславице	2187	2386	4573	157	157	314	
7	Врублевъ	2759	2834	5593	120	130	250	
8	Годынице	2032	2144	4176	18	22	40	
9	Грущице	2247	2255	4502	261	273	534	
10	Дзержонзна	1672	1774	3446	169	197	366	
11	Задзимъ	1941	2111	4052	231	238	469	
12	Здунская-Воля	4289	4547	8836	276	274	550	
13	Злочевъ	пос. Злочевъ	1022	1159	2181	99	100	199
		селенія	2766	2942	5708	104	113	217
		всего	3788	4065	7853	203	213	416
14	Кленова	3165	3301	6466	113	118	231	
15	Крокоцице	2204	2776	4980	65	63	128	
16	Маячевице	пос. Бурженинъ	397	347	744	47	47	94
		селенія	2658	2761	5419	123	125	248
		всего	3055	3108	6163	170	172	342
17	Менка	1977	2156	4133	74	67	141	
18	Харлуця	1874	2054	3928	36	15	51	
19	Шадекъ	пос. Шадекъ	1333	1440	2773	38	42	80
		селенія	1788	1721	3509	32	42	74
		всего	3121	3161	6282	70	84	154
	Итого въ Сѣрадзскомъ уѣздъ.	въ городахъ	9955	11312	21267	767	486	1241
		въ посадахъ	2752	2946	5598	184	189	313
		въ селахъ	45329	48095	93424	2968	2964	5832
		всего	58036	62353	120389	3819	3639	7447
Турекскій уѣздъ.								
	Городъ Турекъ	3891	3908	7799	205	233	438	
1	Гмины: Бернацице	1286	1423	2709	44	46	90	

Population des villes, bourgs et communes.

№ по порядку. № d'ordre	поселеніе. domiciliée.	Все наличное население. Toute la population de fait.			Пространство въ квадратныхъ верстахъ. Superficie en verstes carrées	Плотность населенія на 1 квадрат. версту. Densité de la population par versté carrée	Средній ежегодный процентъ прироста. Augmentation moyenne annuelle	Во всемъ наличномъ населеніи. Par rapport à toute la population de fait				№ по порядку. № d'ordre		
		Въ томъ числѣ ино- странцевъ Y compris étrangers						мужчинъ Hommes	женщинъ Femmes	всего Total	Число женщинъ на 100 мужчинъ. Nombre de femmes par 100 hommes		% непостояннаго населенія % de la population non-domiciliée	% иностранцевъ % des étrangers
		мужч. Hom.	женщ. Fem.	всего Total										
9	10	11	12	13	14	15	16	17	18	19	20	21		
	Города: Сѣрадзъ	11	3	14	3602	3491	7093	12,8	554,1	— 0,8	94,1	4,0	0,2	
	Варта	6	6	12	2304	2600	4904	7,8	628,7	0,1	112,8	1,5	0,2	
	Здунская-Воля	61	46	107	4816	5707	10523	13,5	779,5	3,0	118,5	8,5	1,0	
1	Гмины: Бартоховъ	12	5	17	2396	2490	4886	56,9	85,9	3,8	104,0	17,9	0,3	
2	Барчевъ	11	5	16	2378	2590	4968	63,5	78,2	8,8	108,9	2,6	0,3	
3	Богумиловъ	9	8	17	2434	2553	4987	64,2	77,7	5,2	104,9	9,1	0,3	
4	Бржезьно	11	7	18	2414	2543	4957	89,8	55,2	— 2,7	105,3	2,7	0,4	
5	Вержхи	6	4	10	3237	3287	6524	85,4	76,4	3,3	101,5	9,5	0,2	
6	Войславице	18	22	40	2342	2543	4887	66,8	73,2	2,5	108,6	6,4	0,8	
7	Врублевъ	9	6	15	2879	2964	5843	77,9	75,0	4,5	103,0	4,3	0,3	
8	Годынице	—	—	—	2050	2166	4216	72,2	58,4	— 3,4	105,7	0,9	—	
9	Грущице	38	39	77	2508	2528	5036	70,3	71,6	— 1,6	100,8	10,6	1,5	
10	Дзержонзна	5	5	10	1841	1971	3812	60,7	62,8	1,9	107,1	9,6	0,3	
11	Задзимъ	2	4	6	2172	2349	4521	72,6	62,3	3,9	108,1	10,4	0,1	
12	Здунская-Воля	30	31	61	4565	4821	9386	48,4	193,9	8,6	105,6	5,9	0,6	
13	Злочевъ	пос. Злочевъ	3	2	5	1121	1259	2380	1,1	2163,6		112,3	8,4	0,2
		селенія	21	23	44	2870	3055	5925	89,4	66,3	2,4	106,4	3,7	0,7
		всего	24	25	49	3991	4278	8269	90,5	91,4		107,2	5,0	0,6
14	Кленова	39	49	88	3278	3419	6697	78,8	85,0	1,8	104,3	3,4	1,3	
15	Крокоцице	9	10	19	2269	2839	5108	60,9	83,9	1,6	120,7	2,5	0,4	
16	Маячевице	пос. Бурженинъ	—	—	—	444	394	838	3,8	220,5		88,7	11,2	—
		селенія	30	33	63	2781	2886	5667	85,9	66,0	2,2	103,8	4,4	1,1
		всего	30	33	63	3225	3280	6505	89,7	72,5		101,7	5,3	1,0
17	Менка	17	16	33	2051	2223	4274	68,9	62,0	0,1	108,4	3,3	0,8	
18	Харлуця	11	11	22	1910	2069	3979	41,2	96,6	0,6	108,3	1,3	0,6	
19	Шадекъ	пос. Шадекъ	4	4	8	1371	1482	2853	13,7	208,2		108,1	2,8	0,3
		селенія	6	4	10	1820	1763	3583	71,6	50,0	2,8	96,9	2,1	0,3
		всего	10	8	18	3191	3245	6436	85,3	75,5		101,7	2,4	0,3
	Итого въ Сѣрадзскомъ уѣздъ.	въ городахъ	78	55	133	10722	11798	22520	34,1	660,4	1,1	110,0	5,5	0,6
		въ посадахъ	7	6	13	2936	3135	6071	18,6	326,4		106,8	6,1	0,2
		въ селахъ	284	282	566	48197	51059	99256	1325,4	74,9	2,5	105,9	5,9	0,6
		всего	369	343	712	61855	65992	127847	1378,1	92,8	2,3	106,7	5,8	0,6
Турекскій уѣздъ.														
	Городъ Турекъ	11	17	28	4096	4141	8237	10,2	807,5	3,6	101,1	5,3	0,3	
1	Гмины: Бернацице	1	3	4	1330	1469	2799	31,9	87,7	0,1	110,5	3,2	0,1	

Таблица I. Население городовъ, посадовъ и гминъ.

№ по порядку. № d'ordre	Названія губерній, уѣздовъ, городовъ, гминъ и посадовъ. Gouvernements, districts, villes, bourgs et communes.	Постоянное наличное население. Population domiciliée.			Непостоянное население. Population non		
		мужч. Hom.	женщ. Fem.	всего Total	В С Е Г О E n t i è r e		
					мужч. Hom.	женщ. Fem.	всего Total
1	2	3	4	5	6	7	8
2	Гмины: Вихертовъ	2146	2242	4388	167	207	374
3	Воля-Свиная	1383	1704	3087	222	240	462
4	Гоцановъ	1435	1530	2965	533	532	1065
5	Гржибки	1932	2020	3952	130	141	271
6	Добра (посадъ)	1782	1798	3580	31	38	69
7	Зельгощъ	1779	1902	3681	218	239	457
8	Ковале-Панске	2707	2923	5630	73	69	142
9	Косцельница	2174	2240	4414	66	82	148
10	Люболя	2156	2212	4368	67	76	143
11	Маляновъ	1819	1906	3725	77	106	183
12	Невѣшъ	2345	2561	4906	76	98	174
13	Немысловъ	2131	2198	4329	278	310	588
14	Островъ-Вартекій	1730	1926	3656	276	254	530
15	Пекары	1781	1836	3617	60	69	129
16	Пентно	2311	2316	4627	124	91	215
17	Пенхержевъ	1849	2076	3925	38	50	88
18	Скаржинъ	1108	1121	2229	52	40	92
19	Скотники	1448	1663	3111	36	38	74
20	Стржалковъ	2107	2144	4251	72	66	138
21	Токары	1714	1735	3449	59	71	130
22	Унѣвъ (посадъ)	1010	1328	2338	383	432	815
		3891	3908	7799	205	233	438
	Итого въ Турекскомъ уѣздѣ { въ городахъ	2792	3126	5918	414	470	884
	{ въ посадахъ	37341	39678	77019	2668	2825	5493
	{ всего	44024	46712	90736	3287	3528	6815
	Итого въ Калишской губерніи:						
	въ городахъ	45259	49878	95137	5252	4863	10115
	въ посадахъ	35510	38269	73779	2962	3056	6018
	въ селахъ	312979	332210	645189	20812	20816	41628
	всего	393748	420357	814105	29026	28735	57761

Population des villes, bourgs et communes.

население. domiciliée.	Все наличное население. Toute la population de fait.			Пространство въ квадратныхъ перстахъ Superficie en verstes carrées	Плотность населенія на 1 квадрат. версту Densité de la population par versté carrée	Средній ежегодный процентъ прироста Augmentation moyenne annuelle	Во всемъ наличномъ населеніи Par rapport à toute la population de fait			№ по порядку. № d'ordre			
	Въ томъ числѣ ино- страницевъ Y compris étrangers						мужчинъ Hommes	женщинъ Femmes	всего Total		Число женщинъ на 100 мужчинъ Nombre de femmes par 100 hommes	% непостояннаго населенія % de la population non-domiciliée	% иностранцевъ % des étrangers
	мужч. Hom.	женщ. Fem.	всего Total										
9	10	11	12	13	14	15	16	17	18	19	20	21	
2	1	3	2313	2449	4762	80,6	59,1	0,0	105,9	7,9	0,1	2	
4	3	7	1605	1944	3549	47,5	74,7	2,3	121,1	13,0	0,2	3	
18	13	31	1968	2062	4030	58,1	69,4	1,7	104,8	26,4	0,8	4	
18	16	34	2062	2161	4223	48,1	87,8	0,3	104,8	6,4	0,8	5	
3	4	7	1813	1836	3649	4,4	829,3	9,2	101,3	1,9	0,2	6	
3	2	5	1997	2141	4138	63,4	65,3	5,0	107,2	11,0	0,1	7	
2	3	5	2780	2992	5772	81,9	70,5	3,1	107,6	2,5	0,1	8	
—	—	—	2240	2322	4562	60,0	76,0	3,1	103,7	3,2	—	9	
4	1	5	2223	2288	4511	53,9	83,7	4,9	102,9	3,2	0,1	10	
5	10	15	1896	2012	3908	42,9	91,1	1,5	106,1	4,7	0,4	11	
7	5	12	2421	2659	5080	66,5	76,4	1,7	109,8	3,4	0,2	12	
1	—	1	2409	2508	4916	63,5	77,4	5,8	104,1	11,9	0,0	13	
9	10	19	2006	2180	4186	71,1	58,9	2,6	108,7	12,7	0,5	14	
3	2	5	1841	1905	3746	47,6	78,7	2,3	103,5	3,4	0,1	15	
14	7	21	2435	2407	4842	71,9	67,3	— 4,7	98,8	4,4	0,4	16	
2	6	8	1887	2126	4013	47,7	84,1	— 4,8	112,7	2,2	0,2	17	
12	7	19	1160	1161	2321	34,8	66,7	3,1	100,1	4,0	0,8	18	
6	8	14	1484	1701	3185	39,7	80,2	— 3,0	114,6	2,3	0,4	19	
16	13	29	2179	2210	4389	47,9	91,6	1,8	101,4	3,1	0,7	20	
2	—	2	1773	1806	3579	55,2	64,8	3,2	101,9	3,6	0,1	21	
11	11	22	1393	1760	3153	6,6	477,7	0,2	126,3	25,8	0,7	22	
11	17	28	4096	4141	8237	10,2	807,5	3,6	101,1	5,3	0,3		
14	15	29	3206	3596	6802	11,0	618,4		112,2	13,0	0,4		
129	110	239	40009	42503	82512	1114,2	74,1	1,5	106,2	6,7	0,3		
154	142	296	47311	50240	97551	1135,4	85,9	1,7	106,2	7,0	0,3		
960	1094	2054	50511	54741	105252	123,4	852,9	1,8	108,4	9,6	2,0		
417	389	806	38472	41325	79797	213,7	373,4		107,4	7,5	1,0		
2662	2541	5203	333791	353026	686817	9431,7	72,8	2,0	105,8	6,1	0,8		
4039	4024	8063	422774	449092	871866	9768,8	89,3	2,0	106,2	6,6	0,9		

Таблица I. Население городовъ, посадовъ и гминъ.

№ по порядку. № d'ordre.	Названія губерній, уѣздовъ, городовъ, гминъ и посадовъ. Gouvernements, districts, villes, bourgs et communes.	Постоянное наличное население. Population domiciliée.			Непостоянное население. Population non		
		мужч. Hom.	женщ. Fem.	всего Total	В С Е Г О E n t i è r e		
					мужч. Hom.	женщ. Fem.	всего Total
		3	4	5	6	7	8
КЪЛЕЦКАЯ ГУБЕРНІЯ.							
Андреевскій уѣздъ.							
1	Гмины: Андреевъ (посадъ)	2257	2287	4544	233	233	466
2	Бржеги	1547	1655	3202	92	93	185
3	Венглешинъ	2259	2520	4779	290	311	601
4	Водзиславъ	1877 2091 3968	2075 2178 4253	3952 4269 8221	55 161 216	31 199 230	86 360 446
	{ пос. Водзиславъ	1877	2075	3952	55	31	86
	{ селенія	2091	2178	4269	161	199	360
	{ всего	3968	4253	8221	216	230	446
5	Злотники	1585	1748	3333	42	39	81
6	Малогощъ	857 1653 2510	990 1694 2684	1847 3347 5194	66 87 153	94 105 199	160 185 360
	{ пос. Малогощъ	857	990	1847	66	94	160
	{ селенія	1653	1694	3347	87	105	185
	{ всего	2510	2684	5194	153	199	360
7	Мержвинъ	2920	3177	6097	157	24	181
8	Мстычовъ	1529	1758	3287	181	172	353
9	Наваржице	2107	2201	4308	252	16	268
10	Нагловице	1737	2183	3920	183	88	271
11	Пржонцлавъ	2800	3040	5840	156	31	187
12	Раковъ	2211	2426	4637	90	46	136
13	Сендзишевъ	1603	1799	3402	419	317	736
14	Собковъ	680 2702 3382	707 2847 3554	1387 5549 6936	35 76 111	30 57 87	65 133 198
	{ пос. Собковъ	680	707	1387	35	30	65
	{ селенія	2702	2847	5549	76	57	133
	{ всего	3382	3554	6936	111	87	198
	Итого въ Андреевскомъ уѣздъ. { въ городахъ	—	—	—	—	—	—
	{ въ посадахъ	5671	6059	11730	389	388	777
	{ въ селахъ	26744	29226	55970	2186	1498	3684
	{ всего	32415	35285	67700	2575	1886	4461
Влощовскій уѣздъ.							
1	Гмины: Влощова	2189 1790 3979	2201 1802 4003	4390 3592 7982	75 87 162	71 91 162	146 178 324
	{ пос. Влощова	2189	2201	4390	75	71	146
	{ селенія	1790	1802	3592	87	91	178
	{ всего	3979	4003	7982	162	162	324
2	Иржондзе	3388	3375	6763	162	106	268
3	Ключевско	1222	1254	2476	132	48	180
4	Красоцинъ	1408	1542	2950	78	97	175

Population des villes, bourgs et communes.

№ по порядку. № d'ordre.	населеніе. domiciliée.	Все наличное населеніе. Toute la population de fait.			Пространство въ квадратныхъ перстахъ. Superficie en verstes carrées	Плотность населенія на 1 квадрат. персту Densité de la population par versté carrée	Средній ежегодный процентъ прироста Augmentation moyenne annuelle	Во всемъ наличномъ населеніи Par rapport à toute la population de fait			№ по порядку. № d'ordre.			
		Въ томъ числѣ ино- страницевъ Y compris étrangers						мужчинъ Hommes	женщинъ Femmes	всего Total		Число женщинъ на 100 мужчинъ Nombre de femmes par 100 hommes	% непостояннаго населенія % de la population non-domiciliée	% иностранцевъ % des étrangers
		мужч. Hom.	женщ. Fem.	всего Total										
		9	10	11				12	13	14		15	16	17
1	21	7	28	2490	2520	5010	23,8	210,5	6,4	101,2	9,3	0,6	1	
2	5	11	16	1639	1748	3387	63,4	53,4	2,7	106,7	5,5	0,5	2	
3	8	7	15	2549	2831	5380	97,1	55,4	5,0	111,1	11,2	0,3	3	
4	7	7	14	1932	2106	4038	6,6	611,8	—	109,0	2,1	0,3	4	
	21	10	31	2252	2377	4629	70,0	64,7	-2,0	105,6	7,8	0,7		
	28	17	45	4184	4483	8667	76,6	113,1		107,1	5,1	0,5		
5	3	4	7	1627	1787	3414	55,7	61,3	1,9	109,8	2,4	0,2	5	
6	1	—	1	923	1084	2007	21,1	95,1	—	117,4	8,0	0,0	6	
	1	1	2	1740	1799	3539	76,6	46,2	5,1	103,4	5,4	0,1		
	2	1	3	2663	2883	5546	97,7	56,8		108,3	6,3	0,1		
7	8	6	14	3077	3201	6278	94,0	66,8	1,2	104,0	2,9	0,2	7	
8	37	37	74	1710	1930	3640	65,8	55,3	2,4	112,9	9,7	2,0	8	
9	8	5	13	2359	2217	4576	96,7	47,3	1,4	94,0	5,9	0,3	9	
10	19	5	24	1920	2271	4191	63,5	66,0	0,8	118,3	6,5	0,6	10	
11	12	11	23	2956	3071	6027	117,1	51,5	1,4	103,9	3,1	0,4	11	
12	10	9	19	2301	2472	4773	90,6	52,7	2,3	107,4	2,8	0,4	12	
13	16	15	31	2022	2116	4138	48,6	85,1	3,9	104,6	17,8	0,7	13	
14	—	—	—	715	737	1452	3,8	382,1	—	103,1	4,5	—	14	
	4	5	9	2778	2904	5682	97,3	58,4	2,3	104,5	2,3	0,2		
	4	5	9	3493	3641	7134	101,1	70,6		104,2	2,8	0,1		
	—	—	—	—	—	—	—	—	—	—	—	—	15	
	29	14	43	6060	6447	12507	55,3	226,2	2,1	106,4	6,2	0,3		
	152	126	278	28930	30724	59654	1036,3	57,6		106,2	6,2	0,5		
	181	140	321	34990	37171	72161	1091,6	66,1	2,1	106,2	6,2	0,4	16	
1	4	7	11	2264	2272	4536	5,8	782,1	—	100,4	3,2	0,2	1	
	6	7	13	1877	1893	3770	118,2	40,4	3,2	100,9	4,7	0,3		
	10	14	24	4141	4165	8306	124,0	67,0		100,6	3,9	0,3		
2	26	32	58	3550	3481	7031	99,9	70,4	-0,4	98,1	3,8	0,8	2	
3	2	1	3	1354	1302	2656	56,3	64,9	2,3	96,2	6,8	0,1	3	
4	12	20	32	1486	1639	3125	63,9	48,9	2,1	110,3	5,6	1,0	4	

Таблица I. Население городовъ, посадовъ и гминъ.

№ по порядку. № d'ordre	Названія губерній, уѣздовъ, городовъ, гминъ и посадовъ. Gouvernements, districts, villes, bourgs et communes.	Постоянное наличное население. Population domiciliée.			Непостоянное население. Population non		
		мужч. Hom.	женщ. Fem.	всего Total	В С Е Г О E n t i è r e		
					мужч. Hom.	женщ. Fem.	всего Total
1	2	3	4	5	6	7	8
5	Гмины: Куржелевъ	478	582	1060	25	11	36
	{ пос. Куржелевъ	478	582	1060	25	11	36
	{ селенія	1198	1322	2520	20	3	23
	{ всего	1676	1904	3580	45	14	59
6	Лелевъ	676	794	1470	5	—	5
	{ пос. Лелевъ	676	794	1470	5	—	5
	{ селенія	2849	3522	6371	34	29	63
	{ всего	3525	4316	7841	39	29	68
7	Москаржевъ	2617	3023	5640	169	123	292
8	Олешно	1454	1559	3013	57	49	106
9	Радковъ	2474	2925	5399	223	138	361
10	Рокитно	1676	1767	3443	109	121	230
11	Сецеминый	633	623	1256	48	21	69
	{ пос. Сецеминый	633	623	1256	48	21	69
	{ селенія	2548	2564	5112	63	28	91
	{ всего	3181	3187	6368	111	49	160
12	Слупя	2327	2403	4730	116	111	227
13	Хржонстовъ	1464	1845	3309	81	72	153
14	Щекоцины (посадъ)	1594	2177	3771	153	167	320
	Итого въ Влоцковскомъ уѣздѣ	5570	6377	11947	306	270	576
	{ въ городахъ	—	—	—	—	—	—
	{ въ посадахъ	5570	6377	11947	306	270	576
	{ въ селахъ	26415	28903	55318	1331	1016	2347
	{ всего	31985	35280	67265	1637	1286	2923
	Кѣлецкій уѣздъ.						
	Города: Кѣльцы	4342	6222	10564	3730	4105	7835
	Хенцины	2987	3610	6597	131	100	231
1	Гмины: Бодзентинъ	1089	1153	2242	49	35	84
	{ пос. Бодзентинъ	1089	1153	2242	49	35	84
	{ селенія	3257	3611	6868	41	26	67
	{ всего	4346	4764	9110	90	61	151
2	Бѣлины	2376	2851	5227	88	82	170
3	Гурно	3222	3210	6432	29	29	58
4	Далешнице	953	1081	2034	63	53	116
	{ пос. Далешнице	953	1081	2034	63	53	116
	{ селенія	1080	1104	2184	22	19	41
	{ всего	2033	2185	4218	85	72	157
5	Домброва	2602	3080	5682	76	73	149
6	Дымины	2442	2609	5051	53	35	88
7	Заюнчковъ	1599	1460	3059	21	19	40
8	Коржецко	2121	2105	4226	231	221	452
9	Лопушно	2424	2459	4883	83	65	148
10	Мниовъ	2232	2441	4673	41	54	95
11	Моравица	2393	2756	5149	129	33	162

Population des villes, bourgs et communes.

№ по порядку. № d'ordre	население. domiciliée.	Все наличное население. Toute la population de fait.			Пространство въ квадратныхъ верстахъ. Superficie en verstes carrées	Плотность населения на 1 квадрат. версту Densité de la population par verstes carrée	Средній ежегодный процентъ прироста Augmentation moyenne annuelle	Во всемъ наличномъ населеніи Par rapport à toute la population de fait			№ по порядку. № d'ordre			
		Въ томъ числѣ ино- страницевъ Y compris étrangers						мужчинъ Hommes	женщинъ Femmes	всего Total		Число женщинъ на 100 мужчинъ Nombre de femmes par 100 hommes	% непостояннаго населенія % de la population non-domiciliée	% иностранцевъ % des étrangers
		мужч. Hom.	женщ. Fem.	всего Total										
9	10	11	12	13	14	15	16	17	18	19	20	21		
	—	—	—	503	593	1096	13,8	79,4	—	—	—	—		
2	—	2	2	1218	1325	2543	73,1	34,8	3,1	117,9	3,3	—		
2	—	2	2	1721	1918	3639	86,9	41,9	—	108,8	0,9	0,1		
	—	—	—	681	794	1475	3,2	460,9	—	116,6	0,3	—		
14	27	41	2883	3551	6434	105,7	60,9	0,1	123,2	1,0	0,6			
14	27	41	3564	4345	7909	108,9	72,6	—	121,9	0,9	0,5			
10	13	23	2786	3146	5932	94,3	62,9	0,9	112,9	4,9	0,4			
5	8	13	1511	1608	3119	82,2	37,9	-1,6	106,4	3,4	0,4			
30	27	57	2697	3063	5760	95,5	60,3	-4,6	113,6	6,3	1,0			
17	16	33	1785	1888	3673	49,6	74,1	1,5	105,8	6,3	0,9			
	—	—	681	644	1325	7,8	169,9	—	94,6	5,2	—			
7	6	13	2611	2592	5203	139,0	37,4	0,4	99,3	1,7	0,2			
7	6	13	3292	3236	6528	146,8	44,5	—	98,3	2,5	0,2			
12	10	22	2443	2514	4957	74,4	66,6	-1,0	102,9	4,6	0,4			
4	9	13	1545	1917	3462	71,5	48,4	2,3	124,1	4,4	0,4			
5	3	8	1747	2344	4091	4,8	852,3	-2,5	134,2	7,8	0,2			
	—	—	—	—	—	—	—	—	—	—	—			
9	10	19	5876	6647	12523	35,4	353,8	—	113,1	4,6	0,2			
147	176	323	27746	29919	57665	1123,6	51,3	0,2	107,8	4,1	0,6			
156	186	342	33622	36566	70188	1159,0	60,6	0,2	108,8	4,2	0,5			
103	105	208	8072	10327	18399	13,3	1383,4	1,7	127,9	42,6	1,1			
3	—	3	3118	3710	6828	12,1	564,3	1,2	119,0	3,4	0,0			
1	—	1	1138	1188	2326	8,8	264,3	—	104,4	3,6	0,0			
5	2	7	3298	3637	6935	104,6	63,4	0,8	110,3	1,0	0,1			
6	2	8	4436	4825	9261	113,4	81,7	—	108,8	1,6	0,1			
1	—	1	2464	2933	5397	98,2	55,0	1,0	119,0	3,1	0,0			
4	3	7	1016	1134	2150	13,8	155,8	—	111,6	5,4	0,3			
	—	—	1102	1123	2225	54,8	40,6	-2,1	101,9	1,8	—			
4	3	7	2118	2257	4375	67,6	64,7	—	106,6	3,6	0,2			
	—	—	2678	3153	5831	64,9	89,8	0,4	117,7	2,6	—			
5	8	13	2495	2644	5139	84,5	60,8	1,7	106,0	1,6	0,3			
	—	—	1620	1479	3099	92,6	33,5	2,1	91,3	1,3	—			
	—	—	2352	2326	4678	104,7	44,7	1,6	98,9	9,7	—			
	—	—	2507	2524	5031	109,2	46,1	-4,5	100,7	2,9	—			
4	7	11	2273	2495	4768	90,7	52,6	1,2	109,8	2,0	0,2			
1	1	2	2522	2789	5311	94,3	56,3	2,6	110,6	3,1	0,0			

Таблица I. Население городовъ, посадовъ и гминъ.

№ по порядку. № d'ordre	Названія губерній, уѣздовъ, городовъ, гминъ и посадовъ. Gouvernements, districts, villes, bourgs et communes.	Постоянное наличное население. Population domiciliée.			Непостоянное население. Population non		
		мужч. Hom.	женщ. Fem.	всего Total	В С Е Г О E n t i è r e		
					мужч. Hom.	женщ. Fem.	всего Total
1	2	3	4	5	6	7	8
12	Гминь: Невахлевь	2844	3451	6295	92	54	146
13	Пекосевъ	2273	2492	4765	259	205	464
14	Самсоновъ	4311	4675	8986	45	33	78
15	Слупя-Нова	481	560	1041	68	41	109
		1265	1502	2767	19	6	25
		1746	2062	3808	87	47	134
16	Сноховице	2415	2508	4923	46	41	87
17	Сухедневъ	3973	4120	8093	47	47	94
18	Цисовъ	1458	1784	3242	18	15	33
19	Щецно	1811	1816	3627	154	128	282
	Итого въ Кѣлецкомъ уѣздѣ.	7329	9832	17161	3861	4205	8066
		2523	2794	5317	180	129	309
		46098	50034	96132	1494	1185	2679
		55950	62660	118610	5535	5519	11054
Мѣховскій уѣздъ.							
	Городъ Мѣховъ	1106	1288	2394	236	196	432
1	Гминь: Ваврженчице	1645	1962	3607	39	18	57
2	Велько-Загурже	2606	2751	5357	120	180	300
3	Вержбно	1719	2009	3728	171	187	358
4	Грушовъ	473	527	1000	44	19	63
		1087	1430	2517	41	5	46
		1560	1957	3517	85	24	109
5	Ивановице	1928	2025	3953	114	119	233
6	Иголомія	1495	1581	3076	96	75	171
7	Кащице	1996	2259	4255	98	68	166
8	Климонтовъ	1614	1911	3525	85	67	152
9	Коваля	1579	1644	3223	281	272	553
10	Козловъ	2043	2366	4409	136	72	208
11	Конюша	1692	1789	3481	163	142	305
12	Ксенжъ-Велькій	970	969	1939	46	49	95
		3396	3378	6774	333	315	648
		4366	4347	8713	379	364	743
13	Лентковице	1514	1658	3172	192	126	318
14	Люборжице	1942	2148	4090	111	91	202
15	Михаловице	1864	1982	3846	100	86	186
16	Мѣховъ	2320	2481	4801	267	246	513

Population des villes, bourgs et communes.

№ по порядку. № d'ordre	население. domiciliée.	Все наличное население. Toute la population de fait.			Пространство въ квадратныхъ верстахъ Superficie en verstes carrées	Плотность населенія на 1 квадрат. версту Densité de la population par verste carrée	Средній ежегодный процентъ прироста Augmentation moyenne annuelle	Во всемъ наличномъ населеніи Par rapport à toute la population de fait				№ по порядку. № d'ordre		
		Въ томъ числѣ ино- странцевъ Y compris étrangers						мужчинъ Hommes	женщинъ Femmes	всего Total	Число женщинъ на 100 мужчинъ Nombre de femmes par 100 hommes		% непостояннаго населенія по отношению къ населенію въ домохозяйствѣ % de la population non-domiciliée	% иностранцевъ % des étrangers
		мужч. Hom.	женщ. Fem.	всего Total										
9	10	11	12	13	14	15	16	17	18	19	20	21		
12	1	—	1	2936	3505	6441	78,5	82,1	5,2	119,4	2,3	0,0	12	
13	7	3	10	2532	2697	5229	100,9	51,8	3,8	106,5	8,9	0,2	13	
14	3	3	6	4356	4708	9064	71,0	127,7	1,2	108,1	0,9	0,1	14	
15	3	1	4	549	601	1150	3,1	371,0	0,1	109,7	9,5	0,3	15	
				1284	1508	2792	59,7	46,8		117,4	0,9			
				1833	2109	3942	62,8	62,8		115,1	3,4	0,1		
16	1	2	3	2461	2549	5010	80,4	62,3	2,5	103,6	1,7	0,1	16	
17	24	20	44	4020	4167	8187	75,6	108,3	5,3	103,7	1,1	0,5	17	
18	4	8	12	1476	1799	3275	73,8	44,4	1,1	121,9	1,0	0,4	18	
19	11	9	20	1965	1944	3909	82,0	47,7	— 3,4	98,9	7,2	0,5	19	
	106	105	211	11190	14037	25227	25,4	993,2	1,6	125,4	32,0	0,8		
				2703	2923	5626	25,7	218,9	1,2	108,1	5,5	0,2		
				47592	51219	98811	1618,5	61,1	1,2	107,6	2,7	0,1		
				181	172	353	61485	68179	129664	1669,6	77,7	1,3		110,9
10	5	15	1342	1484	2826	63,1	44,8	— 3,1	110,6	15,3	0,5			
3	—	3	1684	1980	3664	25,2	145,4	— 1,0	117,6	1,6	0,1	1		
6	15	21	2726	2931	5657	72,0	78,6	1,7	107,5	5,3	0,4	2		
17	18	35	1890	2196	4086	42,0	97,3	0,4	116,2	8,8	0,9	3		
1	1	4	5	517	546	1063	4,9	216,9	— 4,1	105,6	5,9	0,5	4	
				1128	1435	2563	26,3	97,5		127,2	1,8	0,5		
				1645	1981	3626	31,2	116,2		120,4	3,0	0,5		
19	20	39	2042	2144	4186	55,8	75,0	5,0	105,0	5,6	0,9	5		
25	20	45	1591	1656	3247	19,2	169,1	4,7	104,1	5,3	1,4	6		
20	19	39	2094	2327	4421	49,3	89,7	0,5	111,1	3,8	0,9	7		
22	24	46	1699	1978	3677	21,9	167,9	0,8	116,4	4,1	1,3	8		
13	14	27	1860	1916	3776	34,8	108,5	5,1	103,0	14,6	0,7	9		
15	15	30	2179	2438	4617	66,4	69,5	— 1,4	111,9	4,5	0,6	10		
45	47	92	1855	1931	3786	39,6	95,6	3,5	104,1	8,1	2,4	11		
2	3	5	1016	1018	2034	1,5	1356,0	1,0	100,2	4,7	0,2	12		
			3729	3693	7422	108,8	68,2		99,0	8,7	1,2			
			4745	4711	9456	110,3	85,7		99,3	7,9	1,0			
29	29	58	1706	1784	3490	37,1	94,1	5,0	104,6	9,1	1,7	13		
29	28	57	2053	2239	4292	38,2	112,4	— 0,8	109,1	4,7	1,3	14		
13	9	22	1964	2068	4032	37,7	106,9	1,1	105,3	4,6	0,5	15		
16	10	26	2587	2727	5314	60,2	88,3	— 0,7	105,4	9,7	0,5	16		

Таблица I. Население городовъ, посадовъ и гминъ.

№ по порядку. № d'ordre	Названия губерній, уѣздовъ, городовъ, гминъ и посадовъ. Gouvernements, districts, villes, bourgs et communes.	Постоянное наличное население. Population domiciliée.			Непостоянное население. Population non-domiciliée.			
		мужч. Hom.	женщ. Fem.	всего Total	В С Е Г О E n t i è r e			
					мужч. Hom.	женщ. Fem.	всего Total	
1	2	3	4	5	6	7	8	
17	Гмины: Недзвѣдзь	1984	2039	4023	167	147	314	
18	Нѣшковъ	1456	1599	3055	221	166	387	
19	Палечница	1808	1999	3807	271	269	540	
20	Прошовице (посадъ)	890	878	1768	191	226	417	
21	Рацлавице	1430	1656	3086	269	305	574	
22	Ржежусня	3294	3675	6969	389	281	670	
23	Сломники (посадъ)	1488	1633	3121	150	95	245	
24	Тчица	2664	2938	5602	381	304	685	
	Итого въ Мѣховскомъ уѣздѣ	1106	1288	2394	236	196	432	
		въ городахъ	3821	4007	7828	431	389	820
		въ посадахъ	43076	47280	90356	4045	3541	7586
		въ селлахъ	48003	52575	100578	4712	4126	8838
	всего							
Олькушскій уѣздъ.								
	Городъ Олькушъ	1442	1517	2959	353	381	734	
1	Гмины: Болеславъ	3891	4625	8516	73	42	115	
2	Вольбромъ	2865	2907	5772	267	189	456	
		селенія	2892	3239	6131	70	50	120
		всего	5757	6146	11903	337	239	576
3	Жарновець	841	1232	2073	59	34	93	
		селенія	3472	4075	7547	68	40	108
		всего	4313	5307	9620	127	74	201
4	Кидовъ	2358	2536	4894	141	158	299	
5	Крочице	2191	2193	4384	65	146	211	
6	Миного	675	982	1657	47	53	100	
		селенія	1964	2474	4438	163	194	357
		всего	2639	3456	6095	210	247	457
7	Огородзенець	582	757	1339	106	78	184	
		селенія	2102	2558	4660	40	40	80
		всего	2684	3315	5999	146	118	264
8	Пилица	2484	2556	5040	54	36	90	
		селенія	3199	3489	6688	66	30	96
		всего	5683	6045	11728	120	66	186
9	Рабштынъ	2914	3886	6800	10	10	20	
10	Славковъ (посадъ)	1511	1780	3291	47	29	76	
11	Сулошовъ	4117	4759	8876	130	128	258	

Population des villes, bourgs et communes.

№ по порядку. № d'ordre	население. domiciliée.	Все наличное население. Toute la population de fait.			Пространство въ квадратныхъ верстахъ. Superficie en verstes carrées	Плотность населения на 1 квадрат. версту. Densité de la population par verstie carrée	Средній ежегодный процентъ прироста. Augmentation moyenne annuelle	Во всемъ наличномъ населеніи. Par rapport à toute la population de fait				№ по порядку. № d'ordre		
		Въ томъ числѣ ино- странцевъ Y compris étrangers						мужчинъ Hommes	женщинъ Femmes	всего Total	Число женщинъ на 100 мужчинъ. Nombre de femmes par 100 hommes		% непостояннаго населенія. % de la population non-domiciliée	% иностранцевъ. % des étrangers
		мужч. Hom.	женщ. Fem.	всего Total										
9	10	11	12	13	14	15	16	17	18	19	20	21		
	12	13	25	2151	2186	4337	42,5	102,0	5,3	101,6	7,2	0,6	17	
	6	12	18	1677	1765	3442	38,4	89,6	2,4	105,2	11,2	0,5	18	
	13	10	23	2079	2268	4347	52,3	83,1	0,2	109,1	12,4	0,5	19	
	16	8	24	1081	1104	2185	17,4	125,6	-2,5	102,1	19,1	1,1	20	
	11	12	23	1699	1961	3660	68,8	53,2	-1,4	115,4	15,7	0,6	21	
	50	38	88	3683	3956	7639	87,5	87,3	0,0	107,4	8,8	1,2	22	
	14	17	31	1638	1728	3366	2,7	1246,7	3,8	105,5	7,3	0,9	23	
	21	20	41	3045	3242	6287	80,8	77,8	0,3	106,5	10,9	0,7	24	
	10	5	15	1342	1484	2826	63,1	44,8	-3,1	110,6	15,3	0,5		
	33	32	65	4252	4396	8648	26,5	326,3		103,4	9,5	0,8		
	440	421	861	47121	50821	97942	1104,8	88,7	0,1	107,9	7,7	0,9		
	483	458	941	52715	56701	109416	1194,4	91,6	0,1	107,6	8,1	0,9		
	14	21	35	1795	1898	3693	40,2	91,9	10,2	105,7	19,9	0,9		
1	15	8	23	3964	4667	8631	116,4	74,1	-1,7	117,7	1,3	0,3	1	
2	15	13	28	3132	3096	6228	7,3	853,2		98,9	7,3	0,4		
	4	6	10	2962	3289	6251	59,2	105,6	-0,8	111,0	1,9	0,2	2	
	19	19	38	6094	6385	12479	66,5	187,7		104,8	4,6	0,3		
3	6	4	10	900	1266	2166	11,7	185,1		140,7	4,3	0,5		
	11	11	22	3540	4115	7655	97,5	78,5	-1,3	116,2	1,4	0,3	3	
	17	15	32	4440	5381	9821	109,2	89,9		121,2	2,0	0,3		
4	1	2	3	2499	2694	5193	71,1	73,0	3,7	107,8	5,8	0,1	4	
5	8	3	11	2256	2339	4595	97,9	46,9	1,9	103,7	4,6	0,2	5	
6	9	9	18	722	1035	1757	6,8	258,3		143,4	5,7	1,0		
	50	43	93	2127	2668	4795	62,0	77,3	-3,3	125,4	7,4	1,9	6	
	59	52	111	2849	3703	6552	68,8	95,2		130,0	7,0	1,7		
7	7	9	16	688	835	1523	8,7	175,1		121,4	12,1	1,1		
	7	5	12	2142	2598	4740	86,3	54,9	2,5	121,3	1,7	0,3	7	
	14	14	28	2830	3433	6263	95,0	65,9		121,3	4,2	0,4		
8	23	19	42	2538	2592	5130	4,3	1193,0		102,1	1,8	0,8		
	22	23	45	3265	3519	6784	70,6	96,1	2,2	107,8	1,4	0,7	8	
	45	42	87	5803	6111	11914	74,9	159,1		105,3	1,6	0,7		
9	6	6	12	2924	3896	6820	111,6	61,1	-1,7	133,2	0,3	0,2	9	
10	13	13	26	1558	1809	3367	32,8	102,7	2,8	116,1	2,3	0,8	10	
11	8	7	15	4247	4887	9134	96,9	94,3	1,5	115,1	2,8	0,2	11	

Таблица I. Население городовъ, посадовъ и гминь.

№ по порядку. № d'ordre	Названія губерній, уѣздовъ, городовъ, гминь и посадовъ. Gouvernements, districts, villes, bourgs et communes.	Постоянное наличное население. Population domiciliée.			Непостоянное население. Population non			
		мужч. Hom.	женщ. Fem.	всего Total	В С Е Г О E n t i è r e			
					мужч. Hom.	женщ. Fem.	всего Total	
1	2	3	4	5	6	7	8	
12	Гмины: Цяновице	3633	3657	7290	195	96	291	
13	Янгротъ	5248	6007	11255	74	64	138	
	Итого въ Олькушскомъ уѣздѣ {	въ городахъ	1442	1517	2959	353	381	734
		въ посадахъ	8958	10214	19172	580	419	999
		въ селахъ	37981	43498	81479	1095	998	2093
		всего	48381	55229	103610	2028	1798	3826
	Пинчовскій уѣздъ.							
	Города: Пинчовъ	2691	3208	5899	344	361	705	
	Дзялошице	3258	3300	6558	83	47	130	
1	Гмины: Бейсце	1890	2187	4077	76	87	163	
2	Боцинекъ	1556	1914	3470	54	23	77	
3	Гуры	2133	2411	4544	187	207	394	
4	Добѣславице	2149	2257	4406	151	123	274	
5	Дрожевице	2981	3133	6114	91	70	161	
6	Загосць	2308	2540	4848	8	12	20	
7	Злота	2569	2871	5440	42	45	87	
8	Казимержа-Велька	1982	2074	4056	110	106	216	
9	Клишовъ	2258	2401	2659	90	94	184	
10	Косцелець	1553	1727	3280	20	26	46	
11	Нагоржаны	1303	1416	2719	56	83	139	
12	Опатовецъ	364 2070 2434	403 2367 2770	767 4437 5204	23	31	54	
	селенія				104	102	206	
	всего				127	133	260	
13	Пинчовъ	1892	2107	3999	28	2	30	
14	Санцыгневъ	1142	1295	2437	195	121	316	
15	Тополя	481 1294 1775	565 1495 2060	1046 2789 3835	11	19	30	
	селенія				18	22	40	
	всего				29	41	70	
16	Филиповице	355 2687 3042	349 2909 3258	704 5596 6300	25	20	45	
	селенія				16	24	40	
	всего				41	44	85	
17	Хотель-Червоный {	1278	1501	2779	1	1	2	
	селенія	625	731	1356	10	2	12	
	всего	1903	2232	4135	11	3	14	
18	Хробержъ	2958	3151	6109	144	160	304	

Population des villes, bourgs et communes.

№ по порядку. № d'ordre	население. domiciliée.	Все наличное население. Toute la population de fait.			Пространство въ квадратныхъ верстахъ. Superficie en verstes carrées	Плотность населенія на 1 квадрат. версту. Densité de la population par versté carrée	Средній ежегодный процентъ прироста. Augmentation moyenne annuelle	Во всемъ наличномъ населеніи Par rapport à toute la population de fait			№ по порядку. № d'ordre			
		Въ томъ числѣ ино- страницевъ Y compris étrangers						мужчинъ Hommes	женщинъ Femmes	всего Total		Число женщинъ на 100 мужчинъ Nombre de femmes par 100 hommes	% непостояннаго населенія % de la population non-domiciliée	% иностранцевъ % des étrangers
		мужч. Hom.	женщ. Fem.	всего Total										
9	10	11	12	13	14	15	16	17	18	19	20	21		
12	50	24	74	3828	3753	7581	78,6	96,5	0,9	98,0	3,8	1,0	12	
13	27	13	40	5322	6071	11393	119,0	95,7	1,8	114,1	1,2	0,4	13	
	14	21	35	1795	1898	3693	40,2	91,9	10,2	105,7	19,9	0,9		
	73	67	140	9538	10633	20171	71,6	281,7	0,4	111,5	5,0	0,7		
	209	151	360	39076	44496	83572	1067,1	78,3		113,9	2,5	0,4		
	296	239	535	50409	57027	107436	1178,9	91,1	0,6	113,1	3,6	0,5		
	5	15	20	3035	3569	6604	9,3	710,1	-1,1	117,6	10,7	0,3		
	11	3	14	3341	3347	6688	1,8	3715,6	0,6	100,2	1,9	0,2		
1	17	17	34	1966	2274	4240	33,5	126,6	1,4	115,7	3,8	0,8	1	
2	3	3	6	1610	1937	3547	36,0	98,5	-1,9	120,3	2,2	0,2	2	
3	23	17	40	2320	2618	4938	79,1	62,4	-0,8	112,8	8,0	0,8	3	
4	19	14	33	2300	2380	4680	37,7	124,1	2,3	103,5	5,9	0,7	4	
5	14	8	22	3072	3203	6275	62,7	100,1	0,3	104,3	2,6	0,4	5	
6	2	—	2	2316	2552	4868	62,1	78,4	-1,0	110,2	0,4	0,0	6	
7	6	6	12	2611	2916	5527	59,5	92,9	1,1	111,7	1,6	0,2	7	
8	40	35	75	2092	2180	4272	28,5	149,9	3,6	104,2	5,1	1,8	8	
9	13	12	25	2348	2495	4843	63,1	76,8	-1,4	106,3	3,8	0,5	9	
10	14	7	21	1573	1753	3326	26,1	127,5	2,4	111,4	1,4	0,6	10	
11	6	8	14	1359	1499	2858	27,5	103,9	2,0	110,3	4,9	0,5	11	
12	3	4	7	387	434	821	3,9	210,5	3,0	112,1	6,6	0,9		
	36	37	73	2174	2469	4643	40,7	114,1		113,6	4,4	1,6	12	
	39	41	80	2561	2903	5464	44,6	122,5		113,4	4,8	1,5		
13	3	—	3	1920	2109	4029	50,8	79,3	0,6	109,8	0,7	0,1	13	
14	2	3	5	1337	1416	2753	46,9	58,7	3,0	105,9	11,5	0,2	14	
15	6	15	21	492	584	1076	2,2	489,1	-0,4	118,7	2,8	2,0		
	9	13	22	1312	1517	2829	23,8	118,9		115,6	1,4	0,8	15	
	15	28	43	1804	2101	3905	26,0	150,2		116,5	1,8	1,1		
16	6	2	8	380	369	749	2,3	325,7	2,2	97,1	6,0	1,1		
	4	13	17	2703	2933	5636	56,1	100,5		108,5	0,7	0,3	16	
	10	15	25	3083	3302	6385	58,4	109,3		107,1	1,3	0,4		
17	—	—	—	1279	1502	2781	4,3	646,7	-4,8	117,4	0,1	0,0		
	1	1	2	635	733	1368	18,4	74,3		115,4	0,9	0,1	17	
	1	1	2	1914	2235	4149	22,7	182,8		116,8	0,3	0,0		
18	16	16	32	3102	3311	6413	86,6	74,1	0,8	106,7	4,7	0,5	18	

Таблица I. Население городовъ, посадовъ и гминъ.

№ по порядку. № d'ordre	Названія губерній, уѣздовъ, городовъ, гминъ и посадовъ. Gouvernements, districts, villes, bourgs et communes.	Постоянное наличное население. Population domiciliée.			Непостоянное население. Population non			
		мужч. Hom.	женщ. Fem.	всего Total	В С Е Г О E n t i è r e			
					мужч. Hom.	женщ. Fem.	всего Total	
1	2	3	4	5	6	7	8	
19	Гмины: Чарковы	3483	3722	7205	45	36	81	
20	Чарноцинь	1515	1672	3187	44	46	90	
	Итого въ Пинчовскомъ уѣздѣ. {	5949	6508	12457	427	408	835	
		въ городахъ	2478	2818	5296	60	71	131
		въ посадахъ	40348	44380	84728	1489	1391	2880
		въ селахъ	48775	53706	102481	1976	1870	3846
	всего							
Стопницкій уѣздъ.								
	Городъ Хмѣльникъ	3603	3913	7516	160	168	328	
	Гмины: Бускъ {	731	768	1499	121	76	197	
		пос. Бускъ	1172	1698	2870	64	39	103
		селенія	1903	2466	4369	185	115	300
	всего							
2	Войча	1928	2024	3952	189	193	382	
3	Гнойно	2392	2510	4902	98	18	116	
4	Грабки	2021	2192	4213	77	74	151	
5	Гротники	2158	2368	4526	58	50	108	
	Другня {	521	561	1082	13	18	31	
		пос. Пержхница	1215	1465	2680	8	13	21
		селенія	1736	2026	3762	21	31	52
	всего							
7	Зборовъ	1507	1727	3234	35	26	61	
8	Корчинъ (посадъ)	1975	2380	4355	56	47	103	
	Курозвенки {	537	632	1169	49	38	87	
		пос. Курозвенки	1562	1705	3267	79	60	139
		селенія	2099	2337	4436	128	98	226
	всего							
10	Лубница	1557	1634	3191	124	109	233	
11	Малешова	1831	2075	3906	88	82	170	
12	Оглендовъ	2806	2791	5597	132	122	254	
	Олесница {	685	747	1432	15	17	32	
		пос. Олесница	1701	1933	3634	27	32	59
		селенія	2386	2680	5066	42	49	91
	всего							
14	Павловъ	2319	2659	4978	74	58	132	
	Пацановъ {	1202	1229	2431	80	59	139	
		пос. Пацановъ	3100	3267	6367	238	224	462
		селенія	4302	4496	8798	318	283	601
	всего							
16	Пенчелице	1648	1682	3330	73	60	133	
17	Потокъ	1511	1664	3175	46	10	56	
18	Радзановъ	1758	2004	3762	121	63	184	

Population des villes, bourgs et communes.

население. domiciliée.			Все наличное население. Toute la population de fait.			Пространство въ квадратныхъ верстахъ. Superficie en verstes carrées	Плотность населения на 1 квадрат. версту. Densité de la population par verste carrée	Средній ежегодный процентъ прироста. Augmentation moyenne annuelle	Во всемъ наличномъ населеніи. Par rapport à la toute population de fait				№ по порядку. № d'ordre
Въ томъ числѣ ино- страницевъ Y compris étrangers			мужчинъ Hommes	женщинъ Femmes	всего Total				Число женщинъ на 100 мужчинъ. Nombre de femmes par 100 hommes	% непостояннаго населенія % de la population non-domiciliée	% иностранцевъ % des étrangers		
мужч. Hom.	женщ. Fem.	всего Total											
9	10	11	12	13	14	15	16	17	18	19	20	21	
17	9	26	3528	3758	7286	59,9	121,6	2,8	106,5	1,1	0,4	19	
3	9	12	1559	1718	3277	57,5	57,0	— 4,5	110,2	2,7	0,4	20	
16	18	34	6376	6916	13292	11,1	1197,5	— 0,3	108,5	6,3	0,3		
15	21	36	2538	2889	5427	12,7	427,3		113,8	2,4	0,7		
248	228	476	41837	45771	87608	956,5	91,6	0,5	109,4	3,3	0,5		
279	267	546	50751	55576	106327	980,3	108,5	0,4	109,5	3,6	0,5		
3	—	3	3763	4081	7844	5,9	1329,5	2,2	108,5	4,2	0,0		
4	4	8	852	844	1696	5,7	297,5		99,1	11,6	0,5		
8	9	17	1236	1737	2973	37,1	80,1	— 0,3	140,5	3,5	0,6	1	
12	13	25	2088	2581	4669	42,8	109,1		123,6	6,4	0,5		
68	79	147	2117	2217	4334	47,5	91,2	0,6	104,3	8,8	3,4	2	
2	2	4	2490	2528	5018	70,6	71,1	1,5	101,5	2,3	0,1	3	
4	—	4	2098	2266	4364	49,9	87,5	0,6	108,0	3,5	0,1	4	
22	21	43	2216	2418	4634	54,5	85,0	1,6	109,1	2,3	0,9	5	
—	—	—	534	579	1113	3,4	327,4		108,4	2,8	—		
—	—	—	1223	1478	2701	54,3	49,7	2,7	120,9	0,8	—	6	
—	—	—	1757	2057	3814	57,7	66,1		117,1	1,4	—		
13	11	24	1542	1753	3295	42,5	77,5	0,8	113,7	1,9	0,7	7	
4	1	5	2031	2427	4458	10,2	437,1	— 2,9	119,5	2,3	0,1	8	
9	12	21	586	670	1256	6,7	187,5		114,3	6,9	1,7		
5	7	12	1641	1765	3406	73,5	46,3	6,4	107,6	4,1	0,4	9	
14	19	33	2227	2435	4662	80,2	58,1		109,3	4,8	0,7		
84	83	167	1681	1743	3424	65,0	52,7	— 3,6	103,7	6,8	4,9	10	
10	7	17	1919	2157	4076	63,5	64,2	0,8	112,4	4,2	0,4	11	
64	81	145	2938	2913	5851	67,8	86,3	0,8	99,2	4,3	2,5	12	
2	4	6	700	764	1464	5,3	276,2		109,1	2,2	0,4		
13	22	35	1728	1965	3693	49,0	75,4	0,4	113,7	1,6	0,9	13	
15	26	41	2428	2729	5157	54,3	95,0		112,4	1,8	0,8		
40	36	76	2393	2717	5110	39,5	129,4	2,1	113,5	2,6	1,5	14	
17	19	36	1282	1288	2570	2,7	951,9		100,5	5,4	1,4		
142	133	275	3338	3491	6829	70,9	96,3	3,3	104,6	6,8	4,0	15	
159	152	311	4620	4779	9399	73,6	127,7		103,4	6,3	3,3		
4	4	8	1721	1742	3463	43,9	78,9	2,0	101,2	3,8	0,2	16	
1	—	1	1557	1674	3231	66,3	48,7	1,2	107,5	1,7	0,0	17	
19	22	41	1879	2067	3946	57,0	69,2	2,7	110,0	4,7	1,0	18	

Таблица I. Население городовъ, посадовъ и гминъ.

№ по порядку. № d'ordre	Названія губерній, уѣздовъ, городовъ, гминъ и посадовъ. Gouvernements, districts, villes, bourgs et communes.	Постоянное наличное население. Population domiciliée.			Непостоянное население. Population non		
		мужч. Hom.	женщ. Fem.	всего Total	В С Е Г О E n t i è r e		
					мужч. Hom.	женщ. Fem.	всего Total
1	2	3	4	5	6	7	8
19	Гмины: Стопница	2099	2258	4357	223	79	302
	{ пос. Стопница	1847	1872	3719	156	103	259
	{ селенія	3946	4130	8076	379	182	561
	{ всего						
20	Тучемпы	2499	2835	5334	192	87	279
21	Хмѣльницъ	2594	2791	5385	49	31	80
22	Шанецъ	2544	2900	5444	77	29	106
23	Шидловъ	1121	1306	2427	40	35	75
	{ пос. Шидловъ	1452	1515	2967	11	13	24
	{ селенія	2573	2821	5394	51	48	99
	{ всего						
24	Щитники	1924	1829	3753	47	13	60
	Итого въ Стопницкомъ уѣздѣ	3603	3913	7516	160	168	328
	{ въ городахъ	8871	9881	18752	597	369	966
	{ въ посадахъ	45046	49130	94176	2063	1509	3572
	{ въ селахъ						
	{ всего	57520	62924	120444	2820	2046	4866
	Итого въ Кѣлецкой губерніи:						
	въ городахъ	19429	23058	42487	5037	5358	10395
	въ посадахъ	37892	42150	80042	2543	2035	4578
	въ селахъ	265708	292451	558159	13703	11138	24841
	всего	323029	357659	680688	21283	18531	39814
	ЛОМЖИНСКАЯ ГУБЕРНІЯ.						
	Кольненскій уѣздъ.						
	Городъ Кольно	2923	3046	5969	45	29	74
1	Гмины: Гаврихи	3704	4168	7872	15	24	39
2	Едвабно	1059	1147	2206	25	27	52
	{ пос. Едвабно	3285	3630	6915	21	15	36
	{ селенія	4344	4777	9121	46	42	88
	{ всего						
3	Кубра	3278	3454	6732	34	15	49
4	Лысе	3849	4300	8149	14	14	28
5	Малый-Плоцкъ	3147	3253	6400	148	155	303
6	Рогенице	3061	3113	6174	43	25	68
7	Стависки	1936	2059	3995	27	35	62
	{ пос. Стависки	3106	3253	6359	37	44	81
	{ селенія	5042	5312	10354	64	79	143
	{ всего						

Population des villes, bourgs et communes.

населеніе. domiciliée.	Все наличное населеніе. Toute la population de fait.			Пространство въ квадратныхъ верстахъ. Superficie en verstes carrées	Плотность населенія на 1 квадрат. версту. Densité de la population par verste carrée	Средній ежегодный процентъ прироста. Augmentation moyenne annuelle	Во всемъ наличномъ населеніи. Par rapport à toute la population de fait				№ по порядку. № d'ordre		
	Въ томъ числѣ ино- странцевъ Y compris étrangers						мужчинъ Hommes	женщинъ Femmes	всего Total	Число женщинъ на 100 мужчинъ. Nombre de femmes par 100 hommes		% непостояннаго населенія % de la population non-domiciliée	% иностранцевъ % des étrangers
	мужч. Hom.	женщ. Fem.	всего Total										
9	10	11	12	13	14	15	16	17	18	19	20	21	
8	16	24	2322	2337	4659	2,8	1663,9		100,6	6,5	0,5		
24	29	53	2003	1975	3978	51,7	73,1	5,0	98,6	6,5	1,3	19	
32	45	77	4325	4312	8637	54,5	158,5		99,7	6,5	0,9		
17	15	32	2691	2922	5613	68,6	81,8	3,0	108,6	5,0	0,6	20	
10	16	26	2643	2822	5465	67,1	81,4	0,9	106,8	1,5	0,5	21	
13	17	30	2621	2929	5550	69,5	79,9	-1,3	111,8	1,9	0,5	22	
—	—	—	1161	1341	2502	7,7	324,9		115,5	3,0	—		
5	6	11	1463	1528	2991	35,3	84,7	-0,4	104,4	0,8	0,4	23	
5	6	11	2624	2869	5493	43,0	127,7		109,3	1,8	0,2		
7	7	14	1971	1842	3813	48,5	78,6	1,1	93,5	1,6	0,4	24	
3	—	3	3763	4081	7844	5,9	1329,5	2,2	108,5	4,2	0,0		
44	56	100	9468	10250	19718	44,5	443,1	1,3	108,4	4,4	0,5		
575	607	1182	47109	50639	97748	1293,5	75,6		107,5	3,7	0,1		
622	663	1285	60340	64970	125310	1343,9	93,2	1,4	107,7	3,9	0,1		
149	149	298	24466	28416	52882	145,7	363,0	1,4	116,1	19,7	0,6		
211	204	415	40435	44185	84620	271,7	311,4	0,9	109,3	5,4	0,5		
1838	1772	3610	279411	303589	583000	8200,3	71,1		108,7	4,3	0,6		
2198	2125	4323	344312	376190	720502	8617,7	83,6	1,0	109,3	5,5	0,6		
4	2	6	2968	3075	6043	20,0	302,2	4,5	103,6	1,2	0,1		
—	1	1	3719	4192	7911	173,6	45,6	-2,7	112,7	0,5	0,0	1	
—	—	—	1084	1174	2258	0,2	11290,0		108,3	2,3	—		
5	3	8	3306	3645	6951	120,3	57,8	-1,6	110,3	0,5	0,1	2	
5	3	8	4390	4819	9209	120,5	76,4		109,8	1,0	0,1		
2	—	2	3312	3469	6781	136,4	49,7	0,3	104,7	0,7	0,0	3	
3	3	6	3863	4314	8177	148,2	55,2	3,4	111,7	0,3	0,1	4	
29	25	54	3295	3408	6703	112,6	59,5	2,3	103,4	4,5	0,8	5	
4	5	9	3104	3138	6242	98,9	63,1	1,3	101,1	1,1	0,1	6	
2	3	5	1963	2094	4057	2,9	1399,0		106,7	1,5	0,1		
2	—	2	3143	3297	6440	121,1	53,2	9,8	104,9	1,3	0,0	7	
4	3	7	5106	5391	10497	124,0	84,7		105,6	1,4	0,1		

Таблица I. Население городовъ, посадовъ и гминъ.

№ по порядку. № d'ordre.	Названия губерній, уѣздовъ, городовъ, гминъ и посадовъ. Gouvernements, districts, villes, bourgs et communes.	Постоянное наличное население. Population domiciliée.			Непостоянное население. Population non			
		мужч. Hom.	женщ. Fem.	всего Total	В С Е Г О E n t i è r e			
					мужч. Hom.	женщ. Fem.	всего Total	
1	2	3	4	5	6	7	8	
8	Гмины: Туросль	4361	4615	8976	37	32	69	
9	Червоне	3192	3232	6424	56	79	135	
	Итого въ Кольненскомъ уѣздѣ. { въ городахъ въ посадахъ въ селахъ всего	2923	3046	5969	45	29	74	
		2995	3206	6201	52	62	114	
		30983	33018	64001	405	403	808	
		36901	39270	76171	502	494	996	
	Ломжинскій уѣздъ.							
	Городъ Ломжа	6434	7533	13967	2175	2204	4379	
1	Божеево { пос. Визна селенія всего	1655	1690	3345	35	22	57	
		2570	2238	4808	33	25	58	
		4225	3928	8153	68	47	115	
2	Длугоборжъ	3522	3338	6860	48	24	72	
3	Дроздово	4422	4985	9407	121	52	173	
4	Замбровъ (посадъ)	1471	1749	3220	89	38	127	
5	Коссаки	3646	3587	7233	118	52	170	
6	Куписки	3296	3402	6698	80	87	167	
7	Люботынь	2200	1984	4184	33	27	60	
8	Мястково	2030	1987	4017	437	416	853	
9	Новгородъ (посадъ)	1619	1588	3207	11	6	17	
10	Пухалы	3255	3252	6507	61	17	78	
11	Снядово { пос. Снядово селенія всего	758	843	1601	27	15	42	
		1533	1554	3087	42	19	61	
		2291	2397	4688	69	34	103	
12	Хлебетки	3374	3334	6708	10	13	23	
13	Шумово	2496	2601	5097	25	21	46	
14	Щепанково	3036	3036	6072	82	31	113	
	Итого въ Ломжинскомъ уѣздѣ { въ городахъ въ посадахъ въ селахъ всего	6434	7533	13967	2175	2204	4379	
		5503	5870	11373	162	81	243	
		35380	35298	70678	1090	784	1874	
		47317	48701	96018	3427	3069	6496	
	Мазовецкій уѣздъ.							
	Городъ Тыкоцинь	2459	2776	5235	—	11	11	
1	Гмины: Ключово { пос. Цѣхановець селенія всего	1055	1226	2281	45	54	99	
		3499	3480	6979	52	42	94	
		4554	4706	9260	97	96	193	
2	Ковалевщина	2754	2754	5508	81	86	167	

Population des villes, bourgs et communes.

№ по порядку. № d'ordre.	население. domiciliée.	Все наличное население. Toute la population de fait.			Пространство въ квадратныхъ верстахъ Superficie en verstes carrées	Плотность населения на 1 квадрат. версту Densité de la population par verste carrée	Средній ежегодный процентъ прироста Augmentation moyenne annuelle	Во всемъ наличномъ населеніи Par rapport à toute la population de fait			№ по порядку. № d'ordre.			
		Въ томъ числѣ ино- страницевъ Y compris étrangers						мужчинъ Hommes	женщинъ Femmes	всего Total		Число женщинъ на 100 мужчинъ Nombre de femmes par 100 hommes	% постоянного населения % de la population non-domiciliée	% иностранцевъ % des étrangers
		мужч. Hom.	женщ. Fem.	всего Total										
9	10	11	12	13	14	15	16	17	18	19	20	21		
8	17	12	29	4398	4647	9045	161,8	55,8	0,7	105,7	0,8	0,3	8	
9	3	2	5	3248	3311	6559	179,7	36,5	5,5	101,9	2,1	0,1	9	
	4	2	6	2968	3075	6043	20,0	302,2	4,5	103,6	1,2	0,1		
	2	3	5	3047	3268	6315	3,1	2037,1	1,9	107,3	1,8	0,1		
	65	51	116	31388	33421	64809	1252,6	51,7	1,9	106,5	1,2	0,2		
	71	56	127	37403	39764	77167	1275,7	60,5	2,1	106,3	1,3	0,2		
	38	56	94	8609	9737	18346	9,4	1951,7	— 0,1	113,1	23,9	0,5		
1	—	—	—	1690	1712	3402	20,6	165,1	5,0	101,3	1,7	—		
	3	—	3	2603	2263	4866	102,4	47,5	—	86,9	1,2	0,1	1	
	3	—	3	4293	3975	8268	123,0	67,2	—	92,6	1,4	0,0		
2	—	—	—	3570	3362	6932	144,5	48,0	?	94,2	1,0	—	2	
3	12	3	15	4543	5037	9580	177,0	54,1	6,0	110,9	1,8	0,2	3	
4	3	1	4	1560	1787	3347	11,8	283,6	?	114,6	3,8	0,1	4	
5	2	—	2	3764	3639	7403	116,7	63,4	2,4	96,7	2,3	0,0	5	
6	9	7	16	3376	3489	6865	139,6	49,2	0,3	103,3	2,4	0,2	6	
7	—	—	—	2233	2011	4244	87,6	48,4	1,2	90,1	1,4	—	7	
8	4	1	5	2467	2403	4870	101,5	48,0	2,7	97,4	17,5	0,1	8	
9	—	—	—	1630	1594	3224	33,9	95,1	2,7	97,8	0,5	—	9	
10	—	—	—	3316	3269	6585	101,1	65,1	2,2	98,4	1,2	—	10	
11	—	—	—	785	858	1643	4,1	400,7	—	109,3	2,6	—		
	—	—	—	1575	1573	3148	72,7	43,3	0,9	99,9	1,9	—	11	
	—	—	—	2360	2431	4791	76,8	62,4	—	103,0	2,1	—		
12	—	—	—	3384	3347	6731	94,1	71,5	0,1	95,9	0,3	—	12	
13	1	—	1	2521	2622	5143	174,2	29,5	1,6	104,0	0,9	0,0	13	
14	6	1	7	3118	3067	6185	111,7	55,4	3,0	98,4	1,8	0,1	14	
	38	56	94	8609	9737	18346	9,4	1951,7	— 0,1	113,1	23,9	0,5		
	3	1	4	5665	5951	11616	70,4	165,0	2,2	105,0	2,1	0,0		
	37	12	49	36470	36082	72552	1423,1	51,0	—	98,9	2,6	0,1		
	78	69	147	50744	51770	102514	1502,9	68,2	1,7	102,0	6,3	0,1		
	—	—	—	2459	2787	5246	22,7	231,1	— 0,4	113,3	0,2	—		
1	—	—	—	1100	1280	2380	6,8	350,0	—	116,4	4,2	—		
	9	—	9	3551	3522	7073	129,7	54,5	0,1	99,2	1,3	0,1	1	
	9	—	9	4651	4802	9453	136,5	69,3	—	103,2	2,0	0,1		
2	—	—	—	2835	2840	5675	127,5	44,5	— 5,2	100,2	2,9	—	2	

Таблица I. Население городовъ, посадовъ и гминъ.

№ по порядку. № d'ordre	Названія губерній, уѣздовъ, городовъ, гминъ и посадовъ. Gouvernements, districts, villes, bourgs et communes.	Постоянное наличное население. Population domiciliée.			Непостоянное население. Population non		
		мужч. Hom.	женщ. Fem.	всего Total	В С Е Г О E n t i è r e		
					мужч. Hom.	женщ. Fem.	всего Total
1	2	3	4	5	6	7	8
3	ГМИНЫ: Мазовецкѣ	2221	2638	4859	46	26	72
	{ пос. Мазовецкѣ	473	558	1031	5	6	11
	{ пос. Яблонка	2732	3014	5746	13	10	23
	{ селенія	5426	6210	11636	64	42	106
	{ всего	2715	3013	5728	28	23	51
4	Пекуты	2584	2693	5277	33	35	68
5	Пицаты	3193	3229	6422	40	45	85
6	Посвентне	943	1047	1990	27	6	33
	{ пос. Соколы	2490	2729	5219	20	3	23
	{ селенія	3433	3776	7209	47	9	56
	{ всего	2285	2488	4773	86	85	171
8	Стельмахово	3681	4097	7778	73	90	163
9	Шепетово	2459	2776	5235	—	11	11
	{ въ городахъ	4692	5469	10161	123	92	215
	{ въ посадахъ	25933	27497	53430	426	419	845
	{ въ селахъ	33084	35742	68826	549	522	1071
	{ всего	Маковскій уѣздъ.					
	Городъ Маковъ	2786	3114	5900	78	104	182
1	ГМИНЫ: Карнево	2817	3281	6098	333	239	572
	{ пос. Красносельцѣ	913	1105	2018	60	40	100
	{ селенія	4010	4705	8715	247	173	420
	{ всего	2541	2791	5332	39	29	68
3	Пержаново	2574	2775	5349	330	320	650
4	Плонявы	2943	3025	5968	43	18	61
5	Сельцѣ	1489	1557	3046	95	54	149
	{ пос. Рожанъ	1715	1766	3481	25	19	44
	{ селенія	3204	3323	6527	120	73	193
	{ всего	2070	2123	4193	615	665	1280
7	Смроцкѣ	3196	3436	6632	205	183	388
8	Сышнево	2786	3114	5900	78	104	182
	{ въ городахъ	2402	2662	5064	155	94	249
	{ въ посадахъ	20953	22797	43750	1777	1606	3383
	{ въ селахъ	26141	28573	54714	2010	1804	3814
	{ всего	Островскій уѣздъ.					
	Городъ Островъ	3666	4147	7813	84	17	101
1	ГМИНЫ: Бранщикѣ	2996	3426	6422	144	137	281

Population des villes, bourgs et communes.

№ по порядку. № d'ordre	населеніе. domiciliée.	Все наличное населеніе. Toute la population de fait.			Пространство въ квадратныхъ верстахъ Superficie en verstes carrées	Плотность населенія на 1 квадрат. версту Densité de la population par verste carrée	Средній ежегодный процентъ прироста Augmentation moyenne annuelle	Во всемъ наличномъ населеніи Par rapport à toute la population de fait			№ по порядку. № d'ordre			
		Въ томъ числѣ ино- странцевъ Y compris étrangers						мужчинъ Hommes	женщинъ Femmes	всего Total		Число женщинъ на 100 мужчинъ Nombre de femmes par 100 hommes	% непостояннаго населенія % de la population non-domiciliée	% иностранцевъ % des étrangers
		мужч. Hom.	женщ. Fem.	всего Total										
9	10	11	12	13	14	15	16	17	18	19	20	21		
1	—	—	1	2267	2664	4931	8,2	601,3	117,5	1,5	0,0	3		
	—	—	—	478	564	1042	0,3	3473,3	118,0	1,1	—	3		
	—	—	—	2745	3024	5769	116,2	49,6	106,5	0,4	—	3		
	1	—	1	5490	6252	11742	124,7	94,2	113,9	0,9	0,0	3		
4	1	—	1	2743	3036	5779	113,5	50,9	110,7	0,9	0,0	4		
5	—	—	—	2617	2728	5345	98,3	54,4	104,2	1,3	—	5		
6	—	3	3	3233	3274	6507	104,6	62,2	101,3	1,3	0,0	6		
	—	—	—	970	1053	2023	3,7	546,8	108,6	1,6	—	6		
	7	—	7	2510	2732	5242	100,1	52,4	108,8	0,4	0,1	7		
	7	—	7	3480	3785	7265	103,8	70,0	108,8	0,8	0,1	7		
8	2	—	2	2371	2573	4944	166,0	29,8	108,5	3,5	0,0	8		
9	3	4	7	3754	4187	7941	179,4	44,3	111,5	2,1	0,1	9		
	—	—	—	2459	2787	5246	22,7	231,1	113,3	0,2	—	9		
	1	—	1	4815	5561	10376	19,0	546,1	115,5	2,1	0,0	9		
	22	7	29	26359	27916	54275	1135,3	47,8	105,9	1,6	0,1	9		
	23	7	30	33633	36264	69897	1177,0	59,4	107,8	1,5	0,0	9		
	5	1	6	2864	3218	6082	7,3	833,2	112,4	3,0	0,1	9		
1	12	9	21	3150	3520	6670	112,1	59,5	111,7	8,6	0,3	1		
	—	—	—	973	1145	2118	2,9	730,3	117,7	4,7	—	1		
	13	10	23	3284	3733	7017	211,3	33,2	113,7	4,6	0,3	2		
	13	10	23	4257	4878	9135	214,2	42,6	114,6	4,6	0,3	2		
	—	—	—	2580	2820	5400	100,7	53,6	109,3	1,3	—	3		
3	6	5	11	2904	3095	5999	121,8	49,3	106,6	10,8	0,2	4		
4	1	—	1	2986	3043	6029	90,4	66,7	101,9	1,0	0,0	5		
5	1	—	1	1584	1611	3195	15,0	213,0	101,7	4,7	0,0	5		
	—	—	—	1740	1785	3525	55,2	63,9	102,6	1,2	—	6		
	1	—	1	3324	3396	6720	70,2	95,7	102,2	2,9	0,0	6		
6	5	10	15	2685	2788	5473	106,2	51,5	103,8	23,4	0,3	7		
7	15	8	23	3401	3619	7020	158,7	44,2	106,4	5,5	0,3	8		
	5	1	6	2864	3218	6082	7,3	833,2	112,4	3,0	0,1	8		
	1	—	1	2557	2756	5313	17,9	296,8	107,8	4,7	0,0	8		
	52	42	94	22730	24403	47133	956,4	49,3	107,4	7,2	0,2	8		
	58	43	101	28151	30377	58528	981,6	59,6	107,9	6,5	0,2	8		
	1	—	1	3750	4164	7914	39,0	202,9	111,0	1,3	0,0	8		
1	2	5	7	3140	3563	6703	122,6	54,7	113,5	4,2	0,1	1		

Таблица I. Население городовъ, посадовъ и гминъ.

№ по порядку. № d'ordre	Названия губерній, уѣздовъ, городовъ, гминъ и посадовъ. Gouvernements, districts, villes, bourgs et communes.	Постоянное наличное население. Population domiciliée.			Непостоянное население. Population non		
		мужч. Hom.	женщ. Fem.	всего Total	В С Е Г О E n t i è r e		
					мужч. Hom.	женщ. Fem.	всего Total
1	2	3	4	5	6	7	8
2	Вархолы	777	780	1557	7	4	11
	{ пос. Андреево	1362	1336	2698	3	—	3
	{ селенія	2139	2116	4255	10	4	14
	{ всего						
3	Длугоседло	4112	4648	8760	123	60	183
4	Дмохи-Глинки	959	1281	2240	98	7	105
	{ пос. Чижевъ	1881	2244	4125	93	8	101
	{ селенія	2840	3525	6365	191	15	206
	{ всего						
5	Зарембы-Костельне	478	528	1006	95	85	180
	{ пос. Зарембы-Кост. селенія	2519	2680	5199	117	125	242
	{ всего	2997	3208	6205	212	210	422
6	Каменчикъ-Велькій	1993	2059	4052	7	2	9
7	Коморово	5734	6331	12065	104	77	181
8	Нуръ	754	770	1524	24	18	42
	{ пос. Нуръ	1423	1395	2818	31	15	46
	{ селенія	2177	2165	4342	55	33	88
	{ всего						
9	Орло	1038	1308	2346	66	16	82
	{ пос. Брокъ	2468	2569	5037	49	6	55
	{ селенія	3506	3877	7383	115	22	137
	{ всего						
10	Поремба	3294	3387	6681	13	8	21
11	Шульборже-Коты	2194	2343	4537	116	71	187
12	Ясеница	3704	3968	7672	189	160	349
	Итого въ Островскомъ уѣздѣ. { въ городахъ.	3666	4147	7813	84	17	101
	{ въ посадахъ.	4006	4667	8673	290	130	420
	{ въ селахъ	33680	36386	70066	989	669	1658
	{ всего	41352	45200	86552	1363	816	2179
Остроленкскій уѣздъ.							
	Городъ Остроленка	3522	3930	7452	212	112	324
1	Гминь: Вахъ	4689	4465	9154	35	43	78
2	Говорово	852	935	1787	29	19	48
	{ пос. Говорово	1969	2138	4107	65	64	129
	{ селенія	2821	3073	5894	94	83	177
	{ всего						
3	Дылево	2768	3006	5774	4	1	5
4	Мышинецъ	1504	1551	3055	22	12	34
	{ пос. Мышинецъ	3292	3365	6657	6	11	17
	{ селенія	4796	4916	9712	28	23	51
	{ всего						
5	Наклы	1062	1120	2182	7	1	8
6	Насядки	2851	3084	5935	40	51	91
7	Писки	1564	1633	3197	62	43	105

Population des villes, bourgs et communes.

населеніе. domiciliée.	Все наличное населеніе. Toute la population de fait.			Пространство въ квадратныхъ верстахъ Superficie en verstes carrées	Плотность населенія на 1 кв. в. поперу Densité de la population par verste carrée	Средній ежегодный процентъ прироста Augmentation moyenne annuelle	Во всемъ наличномъ населеніи Par rapport à toute la population de fait			№ по порядку. № d'ordre			
	Въ томъ числѣ ино- странныхъ Y compris étrangers						мужчинъ Hommes	женщинъ Femmes	всего Total		Число женщинъ на 100 мужчинъ Nombre de femmes par 100 hommes	% непостояннаго населенія % de la population non-domiciliée	% иностранцевъ % des étrangers
	мужч. Hom.	женщ. Fem.	всего Total										
9	10	11	12	13	14	15	16	17	18	19	20	21	
—	—	—	784	784	1568	15,5	101,2	3,0	100,0	0,7	—	2	
—	—	—	1365	1336	2701	41,9	64,5	—	79,9	0,1	—	2	
—	—	—	2149	2120	4269	57,4	74,4	—	98,7	0,3	—	2	
9	4	13	4235	4708	8943	149,7	59,7	1,9	111,2	2,0	0,1	3	
—	1	1	1057	1288	2345	0,5	4690,0	—	121,9	4,5	0,0	4	
—	—	—	1974	2252	4226	84,2	50,2	—	114,1	2,4	—	4	
—	1	1	3031	3540	6571	84,7	77,6	—	116,8	3,1	0,0	4	
—	—	—	573	613	1186	0,1	11860,0	—	107,0	15,2	—	5	
—	—	—	2636	2805	5441	62,7	86,8	2,5	106,4	4,4	—	5	
—	—	—	3209	3418	6627	62,8	105,5	—	106,5	6,4	—	5	
1	—	1	2000	2061	4061	72,9	55,7	0,3	103,1	0,2	0,0	6	
58	30	88	5838	6408	12246	195,4	62,7	2,2	109,8	1,5	0,7	7	
1	—	1	778	788	1566	16,9	92,7	—	101,3	2,7	0,1	8	
—	1	1	1454	1410	2864	42,6	67,2	2,0	97,0	1,6	0,0	8	
1	1	2	2232	2198	4430	59,5	74,5	—	98,5	2,0	0,0	8	
—	—	—	1104	1324	2428	9,4	258,3	—	119,9	3,4	—	9	
—	—	—	2517	2575	5092	117,1	43,5	1,1	102,3	1,1	—	9	
—	—	—	3621	3899	7520	126,5	59,4	—	107,7	1,8	—	9	
—	—	—	3307	3395	6702	161,9	41,4	1,1	102,7	0,3	—	10	
2	—	2	2310	2414	4724	86,7	54,5	0,9	104,5	4,0	0,0	11	
4	3	7	3893	4128	8021	147,4	54,4	—	106,0	4,4	0,1	12	
1	—	1	3750	4164	7914	39,0	202,9	—	111,0	1,3	0,0	12	
1	1	2	4296	4797	9093	42,4	214,5	—	110,7	4,6	0,0	12	
76	43	119	34669	37055	71724	1285,1	55,8	1,1	106,9	2,3	0,2	12	
78	44	122	42715	46016	88731	1366,5	64,9	0,8	107,7	2,5	0,1	12	
1	4	5	3734	4042	7776	32,8	237,1	6,9	108,3	4,2	0,1	1	
3	5	8	4724	4508	9232	208,4	44,3	2,3	95,4	0,9	0,1	1	
—	1	1	881	954	1835	0,1	18350,0	—	108,3	2,6	0,1	2	
3	3	6	2034	2202	4236	82,7	51,2	2,5	108,3	3,0	0,1	2	
3	4	7	2915	3156	6071	82,8	73,3	—	108,3	2,9	0,1	2	
—	—	—	2772	3007	5779	167,8	34,4	—	108,5	0,1	—	3	
8	8	16	1526	1563	3089	8,5	363,4	—	102,4	1,1	0,5	4	
5	6	11	3298	3376	6674	136,1	49,1	1,3	102,4	0,3	0,2	4	
13	14	27	4824	4939	9763	144,6	67,5	—	102,4	0,5	0,3	4	
—	—	—	1069	1121	2190	53,4	41,0	—	104,9	0,4	—	5	
—	—	—	2891	3135	6026	172,2	35,0	0,9	108,4	1,5	—	6	
—	—	—	1626	1676	3302	47,7	69,2	2,6	103,1	3,2	—	7	

Таблица I. Население городовъ, посадовъ и гминъ.

№ по порядку. № d'ordre.	Названія губерній, уѣздовъ, городовъ, гминъ и посадовъ. Gouvernements, districts, villes, bourgs et communes.	Постоянное наличное население. Population domiciliée.			Непостоянное население. Population non			
		мужч. Hom.	женщ. Fem.	всего Total	В С Е Г О E n t i è r e			
					мужч. Hom.	женщ. Fem.	всего Total	
1	2	3	4	5	6	7	8	
8	Гмины: Ржекунь	3095	3077	6172	185	100	285	
9	Трошинъ	3506	3437	6943	31	17	48	
10	Червинъ	67	66	133	41	52	93	
	{ пос. Червинъ	3281	3485	6766	250	238	488	
	{ селенія	3348	3551	6899	291	290	581	
	{ всего	2322	2338	4660	139	120	259	
11	Щавинъ	3522	3930	7452	212	112	324	
	{ въ городахъ	2423	2552	4975	92	83	175	
	{ въ посадахъ	30399	31148	61547	824	689	1513	
	{ въ селахъ	36344	37630	73974	1128	884	2012	
	{ всего	Итого въ Остроленскомъ уѣздѣ						
	Пултускій уѣздъ.							
	Города: Пултускъ	4100	4674	8774	928	863	1791	
	Насельскъ	2334	2881	5215	52	40	92	
1	Гмины: Винница	2595	2591	5186	226	229	455	
2	Вышковъ	1759	1821	3580	196	105	301	
	{ пос. Вышковъ	2242	2602	4844	117	121	238	
	{ селенія	4001	4423	8424	313	226	539	
	{ всего	3542	3617	7159	127	85	212	
3	Гзово	2891	2964	5855	256	274	530	
4	Голембе	2146	2128	4274	391	384	775	
5	Заторы	1426	1502	2928	436	368	804	
6	Зегрже	2705	2913	5618	1064	662	1726	
	{ пос. Сероцкъ	4131	4415	8546	1500	1030	2530	
	{ селенія	2207	2381	4588	198	126	324	
7	Клешево	2541	2752	5293	150	158	308	
8	Козлово	4443	4335	8778	25	9	34	
9	Насельскъ	4152	4142	8294	118	102	220	
10	Обрите	3566	3143	6709	40	40	80	
11	Сомянка	6434	7555	13989	980	903	1883	
	{ въ городахъ	3185	3323	6508	632	473	1105	
	{ въ посадахъ	33030	33568	66598	2712	2190	4902	
	{ въ селахъ	42649	44446	87095	4324	3566	7890	
	{ всего	Итого въ Пултускомъ уѣздѣ.						
	Щучинскій уѣздъ.							
	Городъ Щучинъ	1570	1707	3277	163	205	368	
1	Гмины: Белда	1223	1550	2773	130	137	267	
	{ пос. Райгородъ	2323	2587	4910	145	119	264	
	{ селенія	3546	4137	7683	275	256	531	
	{ всего							

Population des villes, bourgs et communes.

население. domiciliée.	Все наличное население. Toute la population de fait.			Пространство въ квадратныхъ верстахъ Superficie en verstes carrées	Плотность населения на 1 квадрат. версту Densité de la population par verste carrée	Средний ежегодный процентъ прироста Augmentation moyenne annuelle	Во всемъ наличномъ населеніи Par rapport à toute la population de fait				№ по порядку. № d'ordre.		
	Въ томъ числѣ ино- странцевъ Y compris étrangers						мужчинъ Hommes	женщинъ Femmes	всего Total	Число женщинъ на 100 мужчинъ Nombre de femmes par 100 hommes		% непостояннаго населенія % de la population non-domiciliée	% иностранцевъ % des étrangers
	мужч. Hom.	женщ. Fem.	всего Total										
	9	10	11				12	13	14	15		16	17
1	3	4	3280	3177	6457	131,2	49,2	4,3	96,9	4,4	0,1	8	
2	2	4	3537	3454	6991	121,5	57,5	3,4	97,7	0,7	0,1	9	
—	—	—	108	118	226	6,0	37,7	—	109,3	41,2	—	10	
11	12	23	3531	3723	7254	124,3	58,4	0,4	105,4	6,7	0,3	10	
11	12	23	3639	3841	7480	130,3	57,4	—	105,6	7,8	0,3	10	
23	21	44	2461	2458	4919	96,6	50,9	0,2	99,9	5,3	0,9	11	
1	4	5	3734	4042	7776	32,8	237,1	6,9	108,3	4,2	0,1	11	
8	9	17	2515	2635	5150	14,6	352,8	1,6	104,8	3,4	0,3	11	
48	52	100	31223	31837	63060	1341,9	47,0	—	102,0	2,4	0,2	11	
57	65	122	37472	38514	75986	1389,3	54,7	2,1	102,8	2,6	0,2	11	
34	34	68	5028	5537	10565	10,2	1035,8	4,8	110,1	17,0	0,6	11	
1	1	2	2386	2921	5307	2,9	1830,0	3,2	122,4	1,7	0,0	11	
4	2	6	2821	2820	5641	77,7	72,6	2,8	100,0	8,1	0,1	11	
2	5	7	1955	1926	3881	12,0	323,4	—	98,5	7,8	0,2	11	
5	1	6	2359	2723	5082	148,3	34,3	5,5	115,4	4,7	0,1	11	
7	6	13	4314	4649	8963	160,3	55,9	—	107,8	6,0	0,1	11	
7	2	9	3669	3702	7371	108,3	68,1	0,9	100,9	2,9	0,1	11	
11	4	15	3147	3238	6385	125,0	51,1	—2,8	102,9	8,3	0,2	11	
4	2	6	2537	2512	5049	85,5	59,1	4,6	99,0	15,3	0,1	11	
7	3	10	1862	1870	3732	6,8	548,8	—	100,4	21,5	0,3	11	
26	21	47	3769	3575	7344	128,5	57,2	9,2	94,9	23,5	0,6	11	
33	24	57	5631	5445	11076	135,3	81,9	—	96,7	22,8	0,5	11	
5	3	8	2405	2507	4912	82,1	59,8	1,5	104,2	6,6	0,2	11	
2	4	6	2691	2910	5601	108,3	51,7	3,7	108,1	5,5	0,1	11	
4	3	7	4468	4344	8812	120,1	73,4	2,2	97,2	0,4	0,1	11	
2	1	3	4270	4244	8514	187,0	45,5	1,1	99,4	2,6	0,0	11	
—	—	—	3606	3183	6789	124,3	54,6	0,5	88,3	1,2	—	11	
35	35	70	7414	8458	15872	13,1	1211,6	4,3	114,1	11,9	0,4	11	
9	8	17	3817	3796	7613	18,8	404,9	—	99,4	14,5	0,2	11	
70	43	113	35742	35758	71500	1295,1	55,2	2,7	100,0	6,9	0,2	11	
114	86	200	46973	48012	94985	1327,0	71,6	3,0	102,2	8,3	0,2	11	
2	1	3	1733	1912	3645	5,0	729,0	—3,0	110,3	10,1	0,1	11	
11	10	21	1353	1687	3040	8,8	345,5	—	123,9	8,8	0,7	11	
25	28	53	2468	2706	5174	212,3	24,4	—0,2	109,6	5,1	4,0	11	
36	38	74	3821	4393	8214	221,1	37,2	—	115,0	6,5	0,9	11	

Таблица I. Население городовъ, посадовъ и гминъ.

№ по порядку. № d'ordre	Названія губерній, уѣздовъ, городовъ, гминъ и посадовъ. Gouvernements, districts, villes, bourgs et communes.	Постоянное наличное население. Population domiciliée.			Непостоянное население. Population non		
		мужч. Hom.	женщ. Fem.	всего Total	В С Е Г О E n t i è r e		
					мужч. Hom.	женщ. Fem.	всего Total
1	2	3	4	5	6	7	8
2	Гмины: Богуше	2539	2703	5242	1015	756	1771
	{ пос. Граево	2518	2789	5307	117	115	232
	{ селенія	5057	5492	10549	1132	871	2003
	{ всего						
3	Бѣлашево	2289	2510	4799	23	14	37
4	Вонсошъ	1040	1053	2093	76	74	150
	{ пос. Вонсошъ	1120	1208	2328	49	39	88
	{ селенія	2160	2261	4421	125	113	238
	{ всего						
5	Грабово	3997	4266	8263	242	209	451
6	Прусска	1795	2286	4081	22	13	35
7	Радзилово	1044	1327	2371	43	31	74
	{ пос. Радзилово	1612	1921	3533	99	81	180
	{ селенія	2656	3248	5904	142	112	254
	{ всего						
8	Руда	2222	2259	4481	2	1	3
9	Щучинъ	2555	2537	5092	64	57	121
	Итого въ Щучинскомъ уѣздѣ	1570	1707	3277	163	205	368
	{ въ городахъ	5846	6633	12479	1264	998	2262
	{ въ посадахъ	20431	22363	42794	763	648	1411
	{ въ селахъ						
	{ всего	27847	30703	58550	2190	1851	4041
	Итого въ Ломжинской губерніи:						
	въ городахъ	29794	33808	63602	3737	3585	7322
	въ посадахъ	31052	34382	65434	2770	2013	4783
	въ селахъ	230789	242075	472864	8986	7408	16394
	всего	291635	310265	601900	15493	13006	28499
	ЛЮБЛИНСКАЯ ГУБЕРНІЯ.						
	Бѣлгорайскій уѣздъ.						
	Городъ Бѣлгорай	4184	4084	8268	76	80	156
1	Гмины: Александровъ	733	819	1552	17	6	23
	{ пос. Юзефовъ	2380	2478	4858	27	20	47
	{ селенія	3113	3297	6410	44	26	70
	{ всего						
2	Бабице	3337	3477	6814	75	89	164
3	Вища	3251	3371	6622	31	5	36
4	Воля-Рожанецкая	2219	2339	4558	39	30	69
5	Горный-Потокъ	3578	3793	7371	40	14	54
6	Гута-Крешовская	2845	3081	5926	76	58	134

Population des villes, bourgs et communes.

№ по порядку. № d'ordre	населеніе. domiciliée.	Все наличное населеніе. Toute la population de fait.					Пространство въ квадратныхъ верстахъ Superficie en verstes carrées	Плотность населенія на 1 квадрат. версту Densité de la population par verstes carrées	Средній ежегодный процентъ прироста Augmentation moyenne annuelle	Во всемъ наличномъ населеніи Par rapport à toute la population de fait				№ по порядку. № d'ordre
		Въ томъ числѣ ино- странныхъ Y compris étrangers			мужчинъ Hommes	женщинъ Femmes				всего Total	Число женщинъ на 100 мужчинъ Nombre de femmes par 100 hommes	% непостояннаго населенія % de la population non-domiciliée	% иностранцевъ % des étrangers	
		мужч. Hom.	женщ. Fem.	всего Total										
		9	10	11	12	13				14	15	16	17	
2	81	90	171	3554	3459	7013	7,5	935,1	0,5	97,3	25,3	2,4	2	
	12	10	22	2635	2904	5539	122,6	45,2		110,2	4,2	0,4		
	93	100	193	6189	6363	12552	130,1	96,5		102,8	16,0	1,5		
3	2	2	4	2312	2524	4836	111,3	43,5	-1,2	109,2	0,8	0,1	3	
4	—	—	—	1116	1127	2243	27,3	82,2	4,7	101,0	6,7	—	4	
	3	2	5	1169	1247	2416	73,4	32,9		106,7	3,6	0,2		
	3	2	5	2285	2374	4659	100,7	46,3		103,9	5,1	0,1		
5	27	13	40	4239	4475	8714	164,5	53,0	1,3	105,6	5,2	0,5	5	
6	1	—	1	1817	2299	4116	167,4	24,6	1,6	126,5	0,9	0,0	6	
7	—	1	1	1087	1358	2445	14,3	171,0	—	124,9	3,0	0,0		
	2	2	4	1711	2002	3713	78,3	47,4	2,4	117,0	4,8	0,1	7	
	2	3	5	2798	3360	6158	92,6	66,5		120,1	4,1	0,1		
8	—	—	—	2224	2260	4484	156,3	28,7	7,4	101,6	0,1	—	8	
9	15	17	32	2619	2594	5213	93,4	55,8	2,6	99,0	2,3	0,6	9	
	2	1	3	1733	1912	3645	5,0	729,0	-3,0	110,3	10,1	0,1		
	92	101	193	7110	7631	14741	57,9	254,6	1,6	107,3	15,3	1,3		
	87	74	161	21194	23011	44205	1179,5	37,5		108,6	3,2	0,4		
	181	176	357	30037	32554	62591	1242,4	50,4	1,3	108,4	6,5	0,6		
	86	99	185	33531	37393	70924	149,3	475,0	1,3	111,5	10,3	0,3		
	117	123	240	33822	36395	70217	244,1	287,7	1,6	107,6	6,8	0,3		
	457	324	781	239775	249483	489258	9869,0	49,6		104,5	3,4	0,2		
	660	546	1206	307128	323271	630399	10262,4	61,4	1,5	105,3	4,5	0,2		
	3	—	3	4260	4164	8424	6,6	1276,4	5,6	97,7	1,9	0,0		
	—	—	—	750	825	1575	1,0	1575,0		110,0	1,5	—		
1	5	5	10	2407	2498	4905	70,5	69,6	7,9	103,8	1,0	0,2	1	
	5	5	10	3157	3323	6480	71,5	90,6		105,3	1,1	0,2		
2	17	26	43	3412	3566	6978	96,0	72,7	0,9	104,6	2,3	0,6	2	
3	13	2	15	3282	3376	6658	78,6	84,7	3,7	102,9	0,5	0,2	3	
4	18	26	44	2258	2369	4627	77,2	59,9	2,5	104,9	1,5	1,0	4	
5	12	7	19	3618	3807	7425	116,5	63,7	1,5	105,2	0,7	0,3	5	
6	30	37	67	2921	3139	6060	182,9	33,1	1,9	107,5	2,2	1,1	6	

Таблица I. Население городовъ, посадовъ и гминъ.

№ по порядку. № d'ordre	Названія губерній, уѣздовъ, городовъ, гминъ и посадовъ. Gouvernements, districts, villes, bourgs et communes.	Постоянное наличное население. Population domiciliée.			Непостоянное население. Population non		
		мужч. Hom.	женщ. Fem.	всего Total	В С Е Г О E n t i è r e		
					мужч. Hom.	женщ. Fem.	всего Total
1	2	3	4	5	6	7	8
7	Гмины: Княжполь	3512	3500	7012	47	42	89
8	Коцудза	3060	3197	6257	87	59	146
9	Крешовъ { пос. Крешовъ селенія всего	695	799	1494	46	48	94
		2500	2783	5283	54	45	99
		3195	3582	6777	100	93	193
10	Лукова	3316	3290	6606	42	35	77
11	Майданъ-Сопотскій	2696	2754	5450	35	14	49
12	Пуца-Сольская	1884	1880	3764	44	28	72
13	Соль	3911	4059	7970	40	51	91
14	Тарноградъ (посадъ)	2522	2934	5456	138	30	168
	Итого въ Бѣлгорайскомъ уѣздѣ { въ городахъ въ посадахъ въ селяхъ всего	4184	4084	8268	76	80	156
		3950	4552	8502	201	84	285
		38489	40002	78491	637	490	1127
		46623	48638	95261	914	654	1568
Грубешовскій уѣздъ.							
	Города: Грубешовъ	5174	5659	10833	125	114	239
	Дубенка	2373	2595	4968	134	99	233
1	Гмины: Бѣлополе	3254	3387	6641	320	280	600
2	Вербковице	3132	3285	6417	293	304	597
3	Городло { пос. Городло селенія всего	1704	1721	3425	73	71	144
		3105	3106	6211	154	162	316
		4809	4827	9636	227	233	460
4	Грабовецъ { пос. Грабовецъ селенія всего	1506	1572	3078	47	16	63
		2306	2342	4648	52	38	90
		3812	3914	7726	99	54	153
5	Грубешовъ	3093	3207	6300	92	92	184
6	Крыловъ { пос. Крыловъ селенія всего	1208	1287	2495	49	44	93
		2427	2545	4972	158	151	309
		3635	3832	7467	207	195	402
7	Ментке	1906	1852	3758	219	199	418
8	Мюнчинъ	2598	2633	5231	247	180	427
9	Мирче	2010	2020	4030	189	209	398
10	Молодятычи	2670	2772	5442	28	30	58
11	Монятычи	1954	2119	4073	228	274	502
12	Мѣняны	2316	2324	4640	72	50	122

Population des villes, bourgs et communes.

№ по порядку. № d'ordre	населеніе. domiciliée.	Все наличное население. Toute la population de fait.			Пространство въ квадратныхъ верстахъ Superficie en verstes carrées	Плотность населенія на 1 квадрат. версту Densité de la population par verste carrée	Средній ежегодный процентъ прироста Augmentation moyenne annuelle	Во всемъ наличномъ населеніи Par rapport à la toute population de fait			№ по порядку. № d'ordre				
		Въ томъ числѣ ино- страницевъ Y compris étrangers						мужчинъ Hommes	женщинъ Femmes	всего Total		Число женщинъ на 100 мужчинъ Nombre de femmes par 100 hommes	% непостояннаго населенія % de la population non-domiciliée	% иностранцевъ % des étrangers	
		мужч. Hom.	женщ. Fem.	всего Total											
															9
7	Гмины: Княжполь	28	23	51	3559	3542	7101	106,1	66,9	1,3	99,5	1,3	0,7	7	
8	Коцудза	2	1	3	3147	3256	6403	85,1	75,2	1,1	103,5	2,3	0,0	8	
9	Крешовъ { пос. Крешовъ селенія всего	2	3	5	741	847	1588	1,6	992,5	4,5	114,3	5,9	0,3	9	
		25	19	44	2554	2828	5382	66,5	80,9		110,7	1,8	0,8		
		27	22	49	3295	3675	6970	68,1	102,3		111,5	2,8	0,7		
10	Лукова	13	6	19	3358	3325	6683	143,2	46,7	2,0	99,0	1,2	0,3	10	
11	Майданъ-Сопотскій	3	—	3	2731	2768	5499	102,7	53,5	1,5	101,4	0,9	0,0	11	
12	Пуца-Сольская	11	15	26	1928	1908	3836	103,2	37,2	0,7	99,0	1,9	0,7	12	
13	Соль	13	14	27	3951	4110	8061	215,4	37,4	0,6	104,0	1,1	0,3	13	
14	Тарноградъ (посадъ)	7	6	13	2660	2964	5624	19,0	296,0	1,4	111,4	3,0	0,2	14	
	Итого въ Бѣлгорайскомъ уѣздѣ { въ городахъ въ посадахъ въ селяхъ всего	3	—	3	4260	4164	8424	6,6	1276,4	2,2	97,7	1,9	0,0		
		9	9	18	4151	4636	8787	21,6	406,8		111,7	3,2	0,2		
		190	181	371	39126	40492	79618	1443,9	55,1		103,5	1,4	0,5		
		202	190	392	47537	49292	96829	1472,1	65,8		103,7	1,6	0,4		
Грубешовскій уѣздъ.															
	Города: Грубешовъ	20	14	34	5299	5773	11072	16,3	679,3	5,9	109,0	2,2	0,3		
	Дубенка	2	2	4	2507	2694	5201	8,6	604,8	3,8	107,5	4,5	0,1		
1	Гмины: Бѣлополе	38	50	88	3574	3667	7241	148,9	48,6	4,6	102,6	8,3	1,2	1	
2	Вербковице	25	30	55	3425	3589	7014	88,8	79,0	1,6	104,8	8,5	0,8	2	
3	Городло { пос. Городло селенія всего	—	—	—	1777	1792	3569	8,9	401,0	7,4	100,8	4,0	—	3	
		59	72	131	3259	3268	6527	117,8	55,4		100,3	4,8	2,0		
		59	72	131	5036	5060	10096	126,7	79,7		100,5	4,6	1,3		
4	Грабовецъ { пос. Грабовецъ селенія всего	2	1	3	1553	1588	3141	18,1	173,5	0,9	102,3	2,0	0,1	4	
		4	5	9	2358	2380	4738	95,4	49,7		100,9	1,9	0,2		
		6	6	12	3911	3968	7879	113,5	69,4		101,5	1,9	0,2		
5	Грубешовъ	27	21	48	3185	3299	6484	48,9	132,6	2,2	103,6	2,8	0,7	5	
6	Крыловъ { пос. Крыловъ селенія всего	8	6	14	1257	1331	2588	6,4	404,4	2,3	105,9	3,6	0,5	6	
		82	76	158	2585	2696	5281	79,8	66,2		104,2	5,8	3,0		
		90	82	172	3842	4027	7869	86,2	91,3		104,8	5,1	2,2		
7	Ментке	57	54	111	2125	2051	4176	69,2	60,3	— 0,2	96,5	10,0	2,7	7	
8	Мюнчинъ	10	6	16	2845	2813	5658	105,7	53,5	0,2	98,9	7,5	0,3	8	
9	Мирче	130	136	266	2199	2229	4428	82,4	53,7	1,8	101,4	9,0	6,0	9	
10	Молодятычи	17	16	33	2698	2802	5500	94,9	58,0	1,3	103,9	1,1	0,6	10	
11	Монятычи	115	151	266	2182	2393	4575	78,6	58,2	— 2,6	109,7	11,0	5,8	11	
12	Мѣняны	14	8	22	2388	2374	4762	78,7	60,5	3,6	99,4	2,6	0,5	12	

Таблица I. Население городовъ, посадовъ и гминъ.

№ по порядку. № d'ordre	Названія губерній, уѣздовъ, городовъ, гминъ и посадовъ. Gouvernements, districts, villes, bourgs et communes.	Постоянное наличное население. Population domiciliée.			Непостоянное население. Population non			
		мужч. Hom.	женщ. Fem.	всего Total	В С Е Г О E n t i è r e			
					мужч. Hom.	женщ. Fem.	всего Total	
1	2	3	4	5	6	7	8	
13	Гмины: Ярославецъ	1222	1184	2406	19	19	38	
	{ пос. Ухане	2818	2909	5727	66	60	126	
	{ селенія	4040	4093	8133	85	79	164	
	{ всего							
	Итого въ Грубешовскомъ уѣздѣ	7547	8254	15801	259	213	472	
	{ въ городахъ	5640	5764	11404	188	150	338	
	{ въ посадахъ	33589	34501	68090	2118	2029	4147	
	{ въ селяхъ							
	{ всего	46776	48519	95295	2565	2392	4957	
	Замостскій уѣздъ.							
	Города: Замостье	4301	4903	9204	276	213	489	
	Щебрешинъ	2525	2848	5373	86	82	168	
1	Гмины: Высокое	2906	2632	5538	88	93	181	
2	Горай	1181	1232	2413	11	10	21	
	{ пос. Горай	1541	1526	3067	82	76	158	
	{ селенія	2722	2758	5480	93	86	179	
	{ всего							
3	Замостье	3015	2992	6007	477	491	968	
4	Звѣринецъ	2948	2958	5906	229	236	465	
5	Краснобродъ	986	1078	2064	33	12	45	
	{ пос. Краснобродъ	2488	2493	4981	82	67	149	
	{ селенія	3474	3571	7045	115	79	194	
	{ всего							
6	Лабуне	2495	2487	4982	59	44	103	
7	Мокрое	3484	3536	7020	256	267	523	
8	Нелишь	2874	2942	5816	295	277	572	
9	Родечница	2834	2743	5577	42	29	71	
10	Скербешовъ	2470	2391	4861	84	75	159	
11	Старо-Замостье	3361	3575	6936	117	107	224	
12	Суловъ	3350	3459	6809	77	55	132	
13	Суховаля	2554	2523	5077	249	152	401	
14	Терешполь	2044	2115	4159	28	24	52	
15	Фрамполь	1039	1255	2294	72	56	128	
	{ пос. Фрамполь	1703	1797	3500	89	107	196	
	{ селенія	2842	3052	5794	161	163	324	
	{ всего							
	Итого въ Замостскомъ уѣздѣ	6826	7751	14577	362	295	657	
	{ въ городахъ	3206	3565	6771	116	78	194	
	{ въ посадахъ	40067	40169	80236	2254	2100	4354	
	{ въ селяхъ							
	{ всего	50099	51485	101584	2732	2473	5205	

Population des villes, bourgs et communes.

население. domiciliée.	Все наличное население. Toute la population de fait.			Пространство въ квадратныхъ верстахъ. Superficie en verstes carrées	Плотность населенія на 1 квадрат. версту. Densité de la population par verste carrée	Средній ежегодный процентъ прироста. Augmentation moyenne annuelle	Во всемъ наличномъ населеніи. Par rapport à toute la population de fait					№ по порядку. № d'ordre		
	Въ томъ числѣ ино- страницевъ Y compris étrangers						мужчинъ Hommes	женщинъ Femmes	всего Total	Число женщинъ на 100 мужчинъ. Nombre de femmes par 100 hommes	% непостояннаго населенія. % de la population non-domiciliée		% иностранцевъ. % des étrangers	
	мужч. Hom.	женщ. Fem.	всего Total											
														18
9	10	11	12	13	14	15	16	17	18	19	20	21		
	1	3	4	1241	1203	2444	4,1	596,1	2,5	96,9	1,6	0,2	13	
	11	14	25	2584	2969	5553	99,2	59,0		102,9	2,2	0,4		
	12	17	29	4125	4172	8297	103,3	80,3		101,1	2,0	0,3		
	22	16	38	7806	8467	16273	24,9	653,5	2,2	108,5	2,9	0,2	1	
	11	10	21	5828	5914	11742	37,5	313,1		101,5	2,9	0,2		
	589	639	1228	35707	36530	72237	1187,9	60,8		102,3	5,7	1,7		
	622	665	1287	49341	50911	100252	1250,3	80,2	2,7	103,2	4,9	1,3	2	
	16	11	27	4577	5116	9693	26,9	359,6		1,6	111,8	5,0		0,3
	11	9	20	2611	2930	5541	34,5	131,6		0,8	112,2	3,0		0,4
	12	13	25	2994	2725	5719	65,1	87,7	3,5	91,0	3,2	0,4	3	
	2	3	5	1192	1242	2434	10,9	223,3		104,2	0,9	0,2		
	3	3	6	1623	1602	3225	47,5	67,9		98,7	4,9	0,2		
	5	6	11	2815	2844	5659	58,4	96,9	1,2	101,0	3,2	0,2	4	
	23	26	49	3492	3483	6975	129,4	53,9		99,7	13,9	0,7		
	74	21	95	3177	3194	6371	146,4	43,5		100,5	7,3	1,5		
	—	—	—	1019	1090	2109	3,2	659,1	3,1	107,0	2,1	—	5	
	38	35	73	2570	2560	5130	96,3	53,3		99,6	2,9	1,4		
	38	35	73	3589	3650	7239	99,5	72,8		102,0	2,7	1,0		
	14	13	27	2554	2531	5085	75,6	67,3	2,9	99,1	2,0	0,5	6	
	25	22	47	3740	3803	7543	187,7	40,0		2,0	101,7	6,9		0,6
	152	124	276	3169	3219	6388	95,8	66,7		—1,0	101,6	9,0		4,3
	5	3	8	2876	2772	5648	75,3	75,0	2,3	96,4	1,3	0,1	8	
	20	16	36	2554	2466	5020	78,7	63,8		2,7	96,6	3,2		0,7
	3	4	7	3478	3682	7160	84,9	84,3		1,9	105,9	3,1		0,1
	20	17	37	3427	3514	6941	116,9	59,4	2,5	102,5	1,9	0,5	10	
	207	119	326	2803	2675	5478	80,7	67,9		1,7	95,4	7,3		6,0
	1	2	3	2072	2139	4211	135,6	31,1		0,7	103,2	1,2		0,1
	5	4	9	1111	1311	2422	2,6	931,5	3,7	118,0	5,3	0,4	11	
	5	7	12	1792	1904	3696	73,8	50,1		106,3	5,3	0,3		
	10	11	21	2903	3215	6118	76,4	80,1		110,7	5,3	0,3		
	27	20	47	7188	8046	15234	61,4	248,1	2,0	111,9	4,3	0,3	12	
	7	7	14	3322	3643	6965	16,7	417,1		109,7	2,8	0,2		
	602	425	1027	42321	42269	84590	1489,7	56,8		99,9	5,1	1,2		
	636	452	1088	52831	53958	106789	1567,8	68,1	1,9	102,1	4,9	1,0	14	

Таблица I. Население городов, посадовъ и гминъ.

№ по порядку. № d'ordre	Названия губерній, уѣздовъ, городовъ, гминъ и посадовъ. Gouvernements, districts, villes, bourgs et communes.	Постоянное наличное население. Population domiciliée.			Непостоянное население. Population non			
		мужч. Hom.	женщ. Fem.	всего Total	В С Е Г О E n t i è r e			
					мужч. Hom.	женщ. Fem.	всего Total	
								3
1	2	3	4	5	6	7	8	
Красноставскій уѣздъ.								
	Городъ Красноставъ	3321	3438	6759	153	56	209	
1	Гмины: Высокое	2647	2546	5193	53	47	100	
2	Горжковъ	пос. Горжковъ	355	396	751	5	4	9
		селенія	3064	3309	6373	252	195	447
		всего	3419	3705	7124	257	199	456
3	Жолкевка	пос. Жолкевка	979	944	1923	70	21	91
		селенія	2888	3004	5892	278	241	519
		всего	3867	3948	7815	348	262	610
4	Закржевъ	2361	2429	4790	253	238	491	
5	Избица	пос. Избица	1324	1394	2718	84	78	162
		пос. Тарногура	717	680	1397	51	50	101
		селенія	2401	2289	4690	118	100	218
	всего	4442	4363	8805	253	228	481	
6	Красноставъ	2244	2354	4598	44	35	79	
7	Лопенникъ	2619	2792	5411	64	61	125	
8	Рудка	3124	3410	6534	111	88	199	
9	Рудникъ	2472	2523	4995	135	126	261	
10	Рыбчевице	3022	3130	6152	133	44	177	
11	Туробинъ	пос. Туробинъ	1952	2009	3961	100	89	189
		селенія	3492	3428	6920	188	220	408
		всего	5444	5437	10881	288	309	597
12	Файславице	2616	2627	5243	326	298	624	
13	Чайки	2747	2862	5609	357	290	647	
	Итого въ Красноставскомъ уѣздѣ	въ городахъ	3321	3438	6759	153	56	209
		въ посадахъ	5327	5423	10750	310	242	552
		въ селахъ	35697	36703	72400	2312	1983	4295
		всего	44345	45564	89909	2775	2281	5056
Любартовскій уѣздъ.								
	Города: Любартовъ	2832	2810	5642	32	28	60	
	Ленчна	1640	1814	3454	60	69	129	
1	Гмины: Вельке	2106	2112	4218	72	78	150	
2	Каменка	пос. Каменка	1358	1352	2710	48	22	70
		селенія	1541	1617	3158	106	74	180
		всего	2899	2969	5868	154	96	250
3	Лудка	2374	2470	4844	71	53	124	
4	Людвинъ	3581	3603	7184	469	386	855	
5	Люшава	1768	1874	3642	77	1	78	

Population des villes, bourgs et communes.

№ по порядку. № d'ordre	население. domiciliée.	Все наличное население. Toute la population de fait.			Пространство въ квадратныхъ верстахъ Superficie en verstes carrées	Плотность населенія на 1 квадрат. версту Densité de la population par verstes carrée	Средній ежегодный процентъ прироста Augmentation moyenne annuelle	Во всемъ наличномъ населеніи Par rapport à toute la population de fait			№ по порядку. № d'ordre			
		Въ томъ числѣ ино- странцевъ Y compris étrangers						мужчинъ Hommes	женщинъ Femmes	всего Total		Число женщинъ на 100 мужчинъ Nombre de femmes par 100 hommes	% непостояннаго населенія % de la population non-domiciliée	% иностранцевъ % des étrangers
		мужч. Hom.	женщ. Fem.	всего Total										
12	13	14	15	16	17	18	19	20	21					
	Городъ Красноставъ	1	1	2	3474	3494	6968	26,3	264,6	- 4,1	100,6	3,0	0,0	
1	Гмины: Высокое	22	26	48	2700	2593	5293	121,1	43,7	- 3,1	96,0	1,9	0,9	
2	Горжковъ	—	1	1	360	400	760	1,0	760,0	4,3	111,1	1,2	0,1	
		164	150	314	3316	3504	6820	83,3	81,9		105,7	6,6	4,6	
		164	151	315	3676	3904	7580	84,3	89,9		106,2	6,0	4,2	
3	Жолкевка	—	—	—	1049	965	2014	3,5	575,4	2,8	92,0	4,5	—	
		42	51	93	3166	3245	6411	131,1	48,9		102,5	8,1	1,5	
		42	51	93	4215	4210	8425	134,6	62,6		99,9	7,2	1,1	
4	Закржевъ	17	24	41	2614	2667	5281	131,1	40,3	3,8	102,0	9,3	0,8	
5	Избица	1	1	2	1408	1472	2880	0,2	14400,0	5,0	104,5	5,6	0,1	
		5	2	7	768	730	1498	8,9	168,3		95,1	6,7	0,5	
		16	19	35	2519	2389	4908	80,0	61,4		94,8	4,4	0,7	
	всего	22	22	44	4695	4591	9286	89,1	104,2		97,8	5,2	0,5	
6	Красноставъ	8	7	15	2288	2389	4677	69,9	66,9	1,2	104,4	1,7	0,3	
7	Лопенникъ	1	1	2	2683	2853	5536	73,1	75,7	2,7	106,3	2,3	0,0	
8	Рудка	30	27	57	3235	3498	6733	149,8	44,9	4,1	108,1	3,0	0,8	
9	Рудникъ	16	15	31	2607	2649	5256	73,7	71,3	2,9	101,6	5,0	0,6	
10	Рыбчевице	22	16	38	3155	3174	6329	97,6	64,8	4,8	100,6	2,8	0,6	
11	Туробинъ	—	—	—	2052	2098	4150	19,0	218,4	7,0	102,2	4,6	—	
		8	10	18	3680	3648	7328	74,8	98,0		99,1	5,6	0,2	
		8	10	18	5732	5746	11478	93,8	122,4		100,2	5,2	0,2	
12	Файславице	41	42	83	2942	2925	5867	80,3	73,1	7,3	99,4	10,6	1,4	
13	Чайки	43	49	92	3104	3152	6256	92,4	67,7	2,8	101,5	10,4	1,5	
	Итого въ Красноставскомъ уѣздѣ	1	1	2	3474	3494	6968	26,3	264,6	- 4,1	100,6	3,0	0,0	
		6	4	10	5637	5665	11302	32,6	346,7	3,7	100,5	4,9	0,1	
		430	437	867	38009	38686	76695	1258,2	60,2		101,8	5,6	1,1	
		437	442	879	47120	47845	94965	1317,1	72,1		101,5	5,3	0,9	
Любартовскій уѣздъ.														
	Города: Любартовъ	—	2	2	2864	2838	5702	6,6	863,9	3,3	99,1	1,1	0,0	
	Ленчна	6	6	12	1700	1883	3583	11,0	325,7	- 0,2	110,8	3,6	0,3	
1	Гмины: Вельке	3	3	6	2178	2190	4368	87,0	50,2	3,5	100,6	3,4	0,1	
2	Каменка	—	—	—	1406	1374	2780	18,5	150,3	3,5	97,7	2,5	—	
		5	15	20	1647	1691	3338	62,2	53,7		102,7	5,4	0,6	
		5	15	20	3053	3065	6118	80,7	75,8		100,4	4,1	0,3	
3	Лудка	12	10	22	2445	2523	4968	85,2	58,3	1,7	103,2	2,5	0,4	
4	Людвинъ	49	53	102	4050	3989	8039	128,0	62,8	6,9	98,5	10,6	1,3	
5	Люшава	4	1	5	1845	1875	3720	52,9	70,3	1,6	101,6	2,1	0,1	

Таблица I. Население городовъ, посадовъ и гминъ.

№ по порядку. № d'ordre	Названія губерній, уѣздовъ, городовъ, гминъ и посадовъ. Gouvernements, districts, villes, bourgs et communes.	Постоянное наличное население. Population domiciliée.			Непостоянное население. Population non			
		мужч. Hom.	женщ. Fem.	всего Total	В С Е Г О E n t i è r e			
					мужч. Hom.	женщ. Fem.	всего Total	
1	2	3	4	5	6	7	8	
6	Гмины: Нѣмце	2295	2332	4627	148	155	303	
7	Рудно	2294	2354	4648	50	69	119	
8	Самокленски	2711	2722	5433	145	95	240	
9	Спичинъ	2000	1953	3953	215	157	372	
10	Сырники	2509	2477	4986	114	119	233	
11	Тарло	2327	2424	4751	41	16	57	
12	Фирлей	пос. Фирлей	576	598	1174	19	25	44
		селенія	3293	3299	6592	203	236	439
		всего	3869	3897	7766	222	261	483
13	Худоволя	пос. Миховъ	1449	1481	2930	39	32	71
		селенія	1291	1329	2620	25	20	45
		всего	2740	2810	5550	64	52	116
14	Чемерники	пос. Чемерники	1197	1114	2311	30	28	58
		селенія	1796	1844	3640	87	104	191
		всего	2993	2958	5951	117	132	249
	Итого въ Любартовскомъ уѣздѣ.	въ городахъ	4472	4624	9096	92	97	189
		въ посадахъ	4580	4545	9125	136	107	243
		въ селахъ	31886	32410	64296	1823	1563	3386
		всего	40938	41579	82517	2051	1767	3818
Люблинскій уѣздъ.								
	Городъ Люблинъ	11304	16808	28112	8803	9590	18393	
1	Гмины: Белжице	пос. Белжице	1263	1324	2587	142	135	277
		селенія	1997	2061	4058	489	486	975
		всего	3260	3385	6645	631	621	1252
2	Быхава	пос. Быхава	984	1010	1994	77	61	138
		селенія	1899	2119	4018	182	134	316
		всего	2883	3129	6012	259	195	454
3	Войцѣховъ	1524	1619	3143	115	140	255	
4	Вулька	3065	3267	6332	273	176	449	
5	Земборжице	пос. Глускъ	331	348	679	56	58	114
		селенія	2615	2716	5331	434	446	880
		всего	2946	3064	6010	490	504	994
6	Кононица	пос. Венява	999	1029	2028	132	140	272
		селенія	2419	2560	4979	418	422	840
		всего	3418	3589	7007	550	562	1112
7	Кржчоновъ	2600	2655	5255	167	158	325	
8	Мелгевъ	3002	3184	6186	196	190	386	
9	Недржвица	2784	2983	5767	171	73	244	

Population des villes, bourgs et communes.

№ по порядку. № d'ordre	населеніе. domiciliée.	Все наличное населеніе. Toute la population de fait.			Пространство въ квадратныхъ верстахъ. Superficie en verstes carrées	Плотность населенія на 1 квадрат. версту Densité de la population par verstes carrée	Средній ежегодный процентъ прироста Augmentation moyenne annuelle	Во всемъ наличномъ населеніи Par rapport à toute la population de fait			№ по порядку. № d'ordre			
		Въ томъ числѣ ино- странцевъ Y compris étrangers						мужчинъ Hommes	женщинъ Femmes	всего Total		Число женщинъ на 100 мужчинъ Nombre de femmes par 100 hommes	% непостояннаго населенія % de la population non-domiciliée	% иностранцевъ % des étrangers
		мужч. Hom.	женщ. Fem.	всего Total										
9	10	11	12	13	14	15	16	17	18	19	20	21		
14	15	29	2443	2487	4930	92,2	53,5	0,8	101,8	6,1	0,6	6		
—	1	1	2344	2423	4767	72,7	65,6	2,4	103,4	2,5	0,0	7		
8	12	20	2856	2817	5673	76,3	74,4	6,0	98,6	4,2	0,4	8		
38	41	79	2215	2110	4325	67,9	63,7	— 2,0	95,3	8,6	1,8	9		
16	17	33	2623	2596	5219	105,2	49,6	0,8	99,0	4,5	0,6	10		
6	3	9	2368	2440	4808	108,9	44,2	4,6	103,0	1,2	0,2	11		
2	2	4	595	623	1218	7,0	174,0	2,2	104,7	3,6	0,3	12		
9	9	18	3496	3535	7031	62,5	112,5		101,1	6,2	0,3			
11	11	22	4091	4158	8249	69,5	118,7		101,6	5,9	0,3			
—	—	—	1488	1513	3001	7,4	405,5	2,5	101,7	2,4	—	13		
2	3	5	1316	1349	2665	44,3	60,2		102,5	1,7	0,2			
2	3	5	2804	2862	5666	51,7	109,6		102,1	2,0	0,1			
—	—	—	1227	1142	2369	17,1	138,5	— 0,3	93,1	2,4	—	14		
1	1	2	1883	1948	3831	88,7	43,2		103,5	5,0	0,1			
1	1	2	3110	3090	6200	105,8	58,6		99,4	4,0	0,0			
6	8	14	4564	4721	9285	17,6	527,6	2,5	103,4	2,0	0,2	15		
2	2	4	4716	4652	9368	50,0	187,4		98,6	2,6	0,0			
167	184	351	33709	33973	67682	1134,0	59,7		100,8	5,0	0,5			
175	194	369	42989	43346	86335	1201,6	71,8	2,4	100,8	4,4	0,4	16		
357	397	754	20107	26398	46505	7,8	5962,2	— 1,3	131,3	39,6	1,6	17		
3	2	5	1405	1459	2864	7,2	397,8		103,8	9,6	0,2			
74	85	159	2486	2547	5033	95,9	52,5		102,5	19,4	3,2			
77	87	164	3891	4066	7957	103,1	76,6	2,3	103,0	15,9	2,1	18		
2	3	5	1061	1072	2133	2,3	927,4		101,0	6,5	0,2			
61	66	127	2081	2253	4334	74,7	58,0		108,3	7,3	2,9			
63	69	132	3142	3325	6467	77,0	84,0	2,9	105,8	7,0	2,0	19		
27	27	54	1639	1759	3398	66,9	50,8		107,3	7,5	1,6			
24	19	43	3338	3443	6781	120,5	56,3		103,1	6,6	0,6			
—	—	—	387	406	793	1,7	466,5	0,9	104,9	14,4	—	20		
33	41	74	3049	3162	6211	127,6	48,7		103,7	14,2	1,2			
33	41	74	3436	3568	7004	129,3	54,2		103,8	14,2	1,1			
9	8	17	1131	1169	2300	0,2	11500,0	0,2	103,4	11,8	0,7	21		
18	15	33	2837	2982	5819	112,6	51,7		105,1	14,4	0,6			
27	23	50	3968	4151	8119	112,8	72,0		104,6	13,7	0,6			
12	10	22	2767	2813	5580	103,8	53,8	2,1	101,7	5,8	0,4	22		
10	20	30	3198	3374	6572	100,1	65,7		105,5	5,9	0,5			
24	28	52	2955	3056	6011	92,5	65,0		103,4	4,1	0,9			

Таблица I. Население городовъ, посадовъ и гминъ.

№ по порядку. № d'ordre	Названія губерній, уѣздовъ, городовъ, гминъ и посадовъ. Gouvernements, districts, villes, bourgs et communes.	Постоянное наличное население. Population domiciliée.			Непостоянное население. Population non			
		мужч. Hom.	женщ. Fem.	всего Total	В С Е Г О E n t i è r e			
					мужч. Hom.	женщ. Fem.	всего Total	
1	2	3	4	5	6	7	8	
10	Гмины: Пюотрковъ	3005	3114	6119	226	235	461	
11	Пюотровице	2801	3113	5914	468	504	972	
12	Пяски	пос. Пяски	1503	1565	3068	124	186	310
		селенія	2664	2762	5426	255	302	557
		всего	4167	4327	8494	379	488	867
13	Ходель	пос. Ходель	617	582	1199	33	27	60
		селенія	1545	1556	3101	189	179	368
		всего	2162	2138	4300	222	206	428
14	Ятковъ	2682	2835	5517	179	183	362	
15	Ящовъ	пос. Бискупице	787	754	1541	44	40	84
		селенія	2016	2029	4045	113	103	216
		всего	2803	2783	5586	157	143	300
	Итого въ Люблинскомъ уѣздѣ	въ городахъ	11304	16808	28112	8803	9590	18393
		въ посадахъ	6484	6612	13096	608	647	1255
		въ селахъ	36618	38573	75191	3875	3731	7606
		всего	54406	61993	116399	13286	13968	27254
Ново-Александрійскій уѣздъ.								
1	Гмины: Воля-Чолновская	пос. Барановъ	1222	1335	2557	31	26	57
		селенія	2160	1897	4057	86	178	264
		всего	3382	3232	6614	117	204	321
2	Гарбовъ	2138	2203	4341	302	281	583	
3	Годовъ	3375	3611	6986	618	691	1309	
4	Голомбъ	1944	1959	3903	95	88	183	
5	Држевецъ	пос. Вонвольница	1050	1074	2124	34	36	70
		селенія	1857	1819	3676	58	52	110
		всего	2907	2893	5800	92	88	180
6	Жиржинъ	2740	2987	5727	9	2	11	
7	Ирена	пос. Бобровники	853	886	1739	35	37	72
		пос. Ирена	964	995	1959	195	177	372
		селенія	1220	1373	2593	285	263	548
		всего	3037	3254	6291	515	477	992
8	Казимержъ (посадъ)	1754	1831	3585	131	93	224	
9	Камень	2344	2480	4824	214	259	473	
10	Карчмиска	3983	4164	8147	182	163	345	
11	Консковоля (посадъ)	1414	1411	2825	37	42	79	
12	Куровъ	пос. Куровъ	1982	2171	4153	75	91	166
		селенія	2378	2403	4781	47	58	105
		всего	4360	4584	8934	122	149	271

Population des villes, bourgs et communes.

№ по порядку. № d'ordre	население. domiciliée.	Все наличное население. Toute la population de fait.					Пространство въ квадратныхъ верстахъ. Superficie en verstes carrées	Плотность населенія на 1 квадрат. версту. Densité de la population par versté carrée	Средний ежегодный процентъ прироста. Augmentation moyenne annuelle	Во всемъ наличномъ населеніи Par rapport à toute la population de fait					№ по порядку. № d'ordre								
		Въ томъ числѣ ино- странцевъ Y compris étrangers			мужчинъ Hommes	женщинъ Femmes				всего Total	Число женщинъ на 100 мужчинъ. Nombre de femmes par 100 hommes	% непостояннаго населенія % de la population non-domiciliée	% иностранцевъ % des étrangers										
		мужч. Hom.	женщ. Fem.	всего Total																			
		9	10	11	12	13				14	15	16	17	18		19	20						
5	8	13	3231	3349	6580	108,1	60,9	3,5	103,7	7,0	0,2	10											
109	97	206	3269	3617	6886	109,2	63,1	2,3	110,6	14,1	3,0	11											
3	2	5	1627	1751	3378	4,2	804,3	2,2	107,6	9,2	0,1	12											
													7	4	11	2919	3064	5983	118,9	50,3	105,0	9,3	0,2
													10	6	16	4546	4815	9361	123,1	76,0	105,9	9,3	0,2
2	—	2	650	609	1259	8,1	155,4	—	93,7	4,8	0,2	13											
													66	70	136	1734	1735	3469	65,7	52,8	100,1	10,6	3,9
													68	70	138	2384	2344	4728	73,8	64,1	98,3	9,1	2,9
55	53	108	2861	3018	5879	109,9	53,5	2,9	105,5	6,2	1,8	14											
2	2	4	831	794	1625	5,9	275,4	0,4	95,5	5,2	0,2	15											
													23	15	38	2129	2132	4261	80,4	53,0	100,1	5,7	0,9
													25	17	42	2960	2926	5886	86,3	68,2	98,9	5,1	0,7
357	397	754	20107	26398	46505	7,8	5962,2	—	131,3	39,6	1,6	16											
21	17	38	7092	7259	14351	29,6	484,8	2,1	102,4	8,7	0,3	17											
548	558	1106	40493	42304	82797	1486,8	55,7	2,1	104,5	9,2	1,3	18											
926	972	1898	67692	75961	143653	1524,2	94,2	0,9	112,2	19,0	1,3	19											

Таблица I. Население городовъ, посадовъ и гминъ.

№ по порядку. № d'ordre	Названія губерній, уѣздовъ, городовъ, гминъ и посадовъ. Gouvernements, districts, villes, bourgs et communes.	Постоянное наличное население. Population domiciliée.			Непостоянное население. Population non		
		мужч. Hom.	женщ. Fem.	всего Total	В С Е Г О E n t i è r e		
					мужч. Hom.	женщ. Fem.	всего Total
1	2	3	4	5	6	7	8
13	Гмины: Ярчовъ	199	183	382	12	9	21
	{ пос. Ярчовъ	199	183	382	12	9	21
	{ селенія	2023	2140	4163	60	46	106
	{ всего	2222	2323	4545	72	55	127
	Итого въ Томашовскомъ уѣздѣ	33852	34537	68389	2518	2244	4762
	{ въ городахъ	3076	3394	6470	110	128	238
	{ въ посадахъ	5195	5322	10517	156	164	320
	{ въ селахъ	33852	34537	68389	2518	2244	4762
	{ всего	42123	43253	85376	2784	2536	5320
	Холмскій уѣздъ.						
	Городъ Холмъ	4453	4690	9143	1640	1104	2744
1	Гмины: Березины	3983	3932	7915	243	238	481
	{ пос. Пугачевъ	620	591	1211	57	65	122
	{ селенія	3363	3341	6704	186	173	359
	{ всего	3983	3932	7915	243	238	481
2	Букова	3989	4024	8013	249	97	346
	{ пос. Савинъ	558	523	1081	49	26	75
	{ селенія	3431	3501	6932	200	71	271
	{ всего	3989	4024	8013	249	97	346
3	Войславице	4182	3993	8175	96	102	198
	{ пос. Войславице	1452	1442	2894	20	27	47
	{ селенія	2730	2551	5281	76	75	151
	{ всего	4182	3993	8175	96	102	198
4	Жмудь	3716	3797	7513	114	144	258
5	Кривички	3824	4126	7950	429	341	770
6	Ольховець	3411	3447	6858	207	190	397
7	Павловъ	2971	3108	6079	143	153	296
	{ пос. Павловъ	469	488	957	19	17	36
	{ селенія	2502	2620	5122	124	136	260
	{ всего	2971	3108	6079	143	153	296
8	Раколушы	3067	3082	6149	74	89	163
9	Реіовець	3473	3572	7045	246	230	476
	{ пос. Реіовець	915	962	1877	90	86	176
	{ селенія	2558	2610	5168	156	144	300
	{ всего	3473	3572	7045	246	230	476
10	Свѣрже	3575	3505	7080	452	392	844
	{ пос. Свѣрже	376	382	758	37	34	71
	{ селенія	3199	3123	6322	415	358	773
	{ всего	3575	3505	7080	452	392	844
11	Ставъ	4707	4849	9556	369	326	695
12	Сѣдлище	3222	3290	6512	224	168	392
	{ пос. Сѣдлище	656	639	1295	45	39	84
	{ селенія	2566	2651	5217	179	129	308
	{ всего	3222	3290	6512	224	168	392
13	Турка	5094	5303	10397	193	282	475
14	Цыцовъ	3737	3756	7493	467	423	890
	Итого въ Холмскомъ уѣздѣ.	47905	48737	96662	3189	2881	6070
	{ въ городахъ	4453	4690	9143	1640	1104	2744
	{ въ посадахъ	5046	5027	10073	317	294	611
	{ въ селахъ	47905	48737	96662	3189	2881	6070
	{ всего	57404	58474	115878	5146	4279	9425

Population des villes, bourgs et communes.

населеніе. domiciliée.	Все наличное населеніе. Toute la population de fait.			Пространство въ квадратныхъ верстахъ Superficie en verstes carrées	Плотность населенія на 1 квадрат. версту Densité de la population par verste carrée	Средній ежегодный процентъ прироста Augmentation moyenne annuelle	Во всемъ наличномъ населеніи Par rapport à toute la population de fait				№ по порядку. № d'ordre		
	Въ томъ числѣ ино- странцевъ Y compris étrangers						мужчинъ Hommes	женщинъ Femmes	всего Total	Число женщинъ на 100 мужчинъ Nombre de femmes par 100 hommes		% непостояннаго населенія % de la population non-domiciliée	% иностранцевъ % des étrangers
	мужч. Hom.	женщ. Fem.	всего Total										
	9	10	11				12	13	14	15		16	17
1	3	4	211	192	403	0,1	4030,0	91,0	5,2	1,0			
47	39	86	2083	2186	4269	69,0	61,9	104,9	2,5	2,0			
48	42	90	2294	2378	4672	69,1	67,6	103,7	2,7	1,9			
6	13	19	3186	3522	6708	16,1	416,6	107,4	3,5	0,3			
12	18	30	5351	5486	10837	22,8	475,3	102,5	3,0	0,3			
1239	1149	2388	36370	36781	73151	1154,8	63,3	101,1	6,5	3,3			
1257	1180	2437	44907	45789	90696	1193,7	76,0	102,0	5,9	2,7			
23	34	57	6093	5794	11887	16,7	711,0	95,1	23,1	0,5			
31	25	56	677	656	1333	10,6	125,8	96,9	9,2	—			
31	25	56	4226	4170	8396	121,3	69,2	99,0	5,1	0,8			
3	2	5	607	549	1156	19,2	60,2	90,4	6,5	0,4			
37	28	65	3631	3572	7203	105,0	68,6	98,4	3,8	0,9			
40	30	70	4238	4121	8359	124,2	67,3	97,2	4,1	0,8			
5	6	11	1472	1469	2941	2,4	1225,4	99,8	1,6	0,4			
37	34	71	2806	2626	5432	91,5	59,4	93,6	2,8	1,3			
42	40	82	4278	4095	8373	93,9	89,2	95,7	2,4	1,0			
34	44	78	3830	3941	7771	135,2	57,5	102,9	3,3	1,0			
24	13	37	4253	4467	8720	127,2	68,6	105,0	8,8	0,4			
56	48	104	3618	3637	7255	130,2	55,7	100,5	5,5	1,4			
12	14	26	488	505	993	5,4	183,9	103,5	3,6	—			
12	14	26	2626	2756	5382	105,3	51,1	105,0	4,8	0,5			
12	14	26	3114	3261	6375	110,7	57,6	104,7	4,6	0,4			
3	2	5	1005	1048	2053	2,0	1026,5	104,3	8,6	0,2			
22	25	47	2714	2754	5468	74,9	73,0	101,5	5,5	0,9			
25	27	52	3719	3802	7521	76,9	97,8	102,2	6,3	0,7			
129	140	269	413	416	829	0,1	8290,0	100,7	8,6	—			
129	140	269	3614	3481	7095	165,1	43,0	96,3	10,9	3,8			
41	53	94	5076	5175	10251	144,6	70,9	102,0	6,8	0,9			
27	32	59	701	678	1379	0,4	3447,5	96,7	6,1	—			
27	32	59	2745	2780	5525	108,5	50,9	101,3	5,6	1,1			
7	9	16	3446	3458	6904	108,9	63,4	100,3	5,7	0,9			
69	89	158	5287	5585	10872	147,8	73,6	105,6	4,4	0,1			
23	34	57	4204	4179	8383	163,1	51,4	99,4	10,6	1,9			
11	10	21	6093	5794	11887	16,7	711,0	95,1	23,1	0,5			
537	570	1107	5363	5321	10684	40,1	266,4	99,2	5,7	0,2			
571	614	1185	51094	51638	102732	1722,5	59,6	101,1	5,9	1,1			
571	614	1185	62550	62753	125303	1779,3	70,4	100,3	7,5	0,9			

Таблица I. Население городовъ, посадовъ и гминъ.

№ по порядку. № d'ordre	Названия губерній, уѣздовъ, городовъ, гминъ и посадовъ. Gouvernements, districts, villes, bourgs et communes.	Постоянное наличное население. Population domiciliée.			Непостоянное население. Population non-domiciliée.		
		мужч. Hom.	женщ. Fem.	всего Total	В С Е Г О E n t i è r e		
					мужч. Hom.	женщ. Fem.	всего Total
1	2	3	4	5	6	7	8
Яновскій уѣздъ.							
	Города: Яновъ	2833	2905	5738	98	110	208
	Красникъ	2550	2680	5230	146	65	211
1	Гмины: Аннополь	501	744	1245	69	84	153
	{ пос. Аннополь	2518	2768	5286	291	311	602
	{ селенія	3019	3512	6431	360	395	755
	{ всего						
2	Бржозовка	3916	4003	7919	362	292	654
3	Вильколазъ	1562	1497	3059	384	288	672
4	Госцерадовъ	2023	2020	4043	267	244	511
5	Держковице	2546	2469	5015	238	218	456
6	Закликовъ	1447	1470	2917	98	105	203
	{ пос. Закликовъ	1726	1834	3560	303	261	564
	{ селенія	3173	3304	6477	401	366	767
	{ всего						
7	Закржувекъ	3224	3442	6666	996	814	1810
8	Кавенчинъ	4880	5135	10015	89	77	166
9	Косинъ	1692	1677	3369	464	401	865
10	Модлиборжице	791	831	1622	53	68	121
	{ пос. Модлиборжице	1575	1565	3140	148	104	252
	{ селенія	2366	2396	4762	201	172	373
	{ всего						
11	Потокъ	1655	1643	3298	956	926	1882
12	Тржидникъ	2416	2471	4887	386	427	813
13	Уржендовъ	1505	1531	3036	46	53	99
	{ пос. Уржендовъ	2038	2019	4057	335	348	683
	{ селенія	3543	3550	7093	381	401	782
	{ всего						
14	Хржановъ	3792	3784	7576	110	76	186
	Итого въ Яновскомъ уѣздѣ	5383	5585	10968	244	175	419
	{ въ городахъ	4244	4576	8820	266	310	576
	{ въ посадахъ	35563	36327	71890	5329	4787	10116
	{ въ селаяхъ						
	{ всего	45190	46488	91678	5839	5272	11111
Итого въ Люблинской губерніи:							
	въ городахъ	50566	58628	109194	11739	11738	23477
	въ посадахъ	58912	61508	120420	3183	3002	6185
	въ селаяхъ	372840	382584	755424	27247	25218	52465
	всего	482318	502720	985038	42169	39958	82127

Population des villes, bourgs et communes.

№ по порядку. № d'ordre	населеніе. domiciliée.	Все наличное населеніе. Toute la population de fait.			Пространство въ квадратныхъ верстахъ Superficie en verstes carrées	Плотность населенія на 1 квадрат. версту Densité de la population par verstes carrées	Средній ежегодный процентъ прироста Augmentation moyenne annuelle	Во всемъ наличномъ населеніи Par rapport à toute la population de fait				№ по порядку. № d'ordre		
		Въ томъ числѣ ино- страницевъ Y compris étrangers						мужчинъ Hommes	женщинъ Femmes	всего Total	Число женщинъ на 100 мужчинъ Nombre de femmes par 100 hommes		% непостояннаго населенія % de la population non-domiciliée	% иностранцевъ % des étrangers
		мужч. Hom.	женщ. Fem.	всего Total										
9	10	11	12	13	14	15	16	17	18	19	20	21		
	11	14	25	2931	3015	5946	9,9	600,6	2,5	102,9	3,5	0,4		
	22	14	36	2696	2745	5441	26,0	209,3	2,3	101,8	3,9	0,7		
	8	2	10	570	828	1398	2,5	559,2		145,3	10,9	0,7		
	245	280	525	2809	3079	5888	138,0	42,7	3,4	109,6	10,2	8,9	1	
	253	282	535	3379	3907	7286	140,5	51,9		118,6	10,4	7,2		
	240	233	473	4278	4295	8573	168,3	50,9	3,3	100,4	7,6	5,5	2	
	122	98	220	1946	1785	3731	78,8	47,3	— 2,5	91,7	18,0	5,9	3	
	149	133	282	2290	2264	4554	122,6	37,1	0,1	98,9	11,2	6,2	4	
	107	92	199	2784	2687	5471	105,0	52,1	0,2	96,5	8,3	3,6	5	
	7	8	15	1545	1575	3120	7,4	421,6		101,9	6,5	0,5		
	140	134	274	2029	2095	4124	173,7	23,7	3,1	103,3	13,7	6,6	6	
	147	142	289	3574	3670	7244	181,1	40,0		102,7	10,6	4,0		
	232	226	458	4220	4256	8476	101,5	83,5	11,8	100,9	21,4	5,4	7	
	48	54	102	4969	5212	10181	142,9	71,2	0,9	104,9	1,6	1,0	8	
	196	180	376	2156	2078	4234	70,6	60,0	0,6	96,4	20,4	8,9	9	
	7	9	16	844	899	1743	7,6	229,3		106,5	6,9	0,9		
	108	64	172	1723	1669	3392	101,1	33,6	3,9	96,9	7,4	5,1	10	
	115	73	188	2567	2568	5135	108,7	47,2		100,0	7,3	3,7		
	772	751	1523	2611	2569	5180	85,9	60,3	3,8	98,4	36,3	29,4	11	
	219	248	467	2802	2898	5700	94,9	60,1	2,3	103,4	14,3	8,2	12	
	3	6	9	1551	1584	3135	35,1	89,3		102,1	3,2	0,3		
	180	170	350	2373	2367	4740	69,6	68,1	4,1	99,7	14,4	7,4	13	
	183	176	359	3924	3951	7875	104,7	75,2		100,7	9,9	4,6		
	12	5	17	3902	3860	7762	124,1	62,5	1,2	98,9	2,4	0,2	14	
	33	28	61	5627	5760	11387	35,9	317,2	2,4	102,4	3,7	0,5		
	25	25	50	4510	4886	9396	52,6	178,6		108,3	6,1	0,5		
	2770	2668	5438	40892	41114	82006	1577,0	52,0	2,7	100,5	12,3	6,6		
	2828	2721	5549	51029	51760	102789	1665,5	61,7	2,7	101,4	10,8	5,4		
	478	517	995	62305	70366	132671	213,3	622,0	0,6	112,9	17,7	0,7		
	155	148	303	62095	64510	126605	373,4	339,1		103,9	4,9	0,2		
	7811	7592	15403	400087	407802	807889	13834,5	58,4	2,6	101,9	6,5	1,9		
	8444	8257	16701	524487	542678	1067165	14421,2	74,0	2,4	103,5	7,7	1,6		

Таблица I. Население городовъ, посадовъ и гминъ.

№ по порядку. № d'ordre	Названія губерній, уѣздовъ, городовъ, гминъ и посадовъ. Gouvernements, districts, villes, bourgs et communes.	Постоянное наличное население. Population domiciliée.			Непостоянное население. Population non		
		мужч. Hom.	женщ. Fem.	всего Total	В С Е Г О E n t i è r e		
					мужч. Hom.	женщ. Fem.	всего Total
1	2	3	4	5	6	7	8
ПЕТРОВСКАЯ ГУБЕРНІЯ.							
Бендинскій уѣздъ.							
	Городъ Бендинъ	4038	4347	8385	2973	2491	5464
1	Гминь: Вобровники	4104	3915	8019	72	18	90
2	Влодовице	664	669	1333	30	26	56
	{ пос. Влодовице	1348	1439	2787	178	102	280
	{ селенія	2012	2108	4120	208	128	336
	{ всего						
3	Войковице-Костельне	2737	2854	5591	107	66	173
4	Гзиховъ	1401	1432	2833	525	308	833
	{ пос. Челядзъ	4379	4464	8843	4165	3922	8087
	{ селенія	5780	5896	11676	4690	4230	8920
	{ всего						
5	Горная	6698	6930	13628	11267	8128	19395
6	Жарки	2580	2829	5409	167	127	294
	{ пос. Жарки	2482	2669	5151	157	173	330
	{ селенія	5062	5498	10560	324	300	624
	{ всего						
7	Козегловы	3024	3227	6251	38	47	85
8	Кромоловъ	1110	1190	2300	38	40	78
	{ пос. Кромоловъ	2117	2103	4220	2838	2857	5695
	{ селенія	3227	3293	6520	2876	2897	5773
	{ всего						
9	Лосень	2629	2660	5289	77	66	143
10	Негова	2246	2341	4587	15	34	49
11	Ожаровице	2617	2691	5308	182	195	377
12	Олькушко-Сѣверская	4826	5048	9874	3038	1672	4710
13	Пинчице	2696	2779	5475	162	168	330
14	Поремба-Мржиглодская	768	755	1523	11	8	19
	{ пос. Мржиглодъ	2089	2181	4270	251	106	357
	{ селенія	2857	2936	5793	262	114	376
	{ всего						
15	Рокитно-Шляхетское	3538	3685	7223	398	266	664
16	Рудникъ-Велькій	1148	1184	2332	65	68	133
	{ пос. Козегловы	2082	2088	4170	45	43	88
	{ селенія	3230	3272	6502	110	111	221
	{ всего						
17	Суликовъ	4097	4094	8191	19	12	31
18	Сѣвержъ (посадъ)	1088	1135	2223	39	20	59
19	Хоронь	1702	1926	3628	15	6	21
	Итого въ Бендинскомъ уѣздѣ	4038	4347	8385	2973	2491	5464
	{ въ городахъ	8759	9194	17953	875	597	1472
	{ въ посадахъ	55411	57094	112505	23024	17881	40905
	{ въ селахъ						
	{ всего	68208	70635	138843	26872	20969	47841

Population des villes, bourgs et communes.

№ по порядку. № d'ordre	населеніе. domiciliée.	Все наличное населеніе. Toute la population de fait.			Пространство въ квадратныхъ верстахъ. Superficie en verstes carrées	Плотность населенія на 1 квадрат. версту. Densité de la population par verste carrée	Средній ежегодный процентъ прироста. Augmentation moyenne annuelle	Во всемъ наличномъ населеніи Par rapport à la toute population de fait			№ по порядку. № d'ordre			
		Въ томъ числѣ ино- страницевъ Y compris étrangers						мужчинъ Hommes	женщинъ Femmes	всего Total		Число женщинъ на 100 мужчинъ Nombre de femmes par 100 hommes	% непостояннаго населенія % de la population non-domiciliée	% иностранцевъ % des étrangers
		мужч. Hom.	женщ. Fem.	всего Total										
9	10	11	12	13	14	15	16	17	18	19	20	21		
	306	248	554	7011	6838	13849	4,4	3147,5	16,7	97,5	39,5	4,0		
1	11	5	16	4176	3933	8109	53,1	152,7	2,7	94,2	1,1	0,2	1	
2	1	2	3	694	695	1389	9,9	140,3	3,3	100,1	4,0	0,2		
	35	9	44	1526	1541	3067	48,4	63,4		101,0	9,1	1,4	2	
	36	11	47	2220	2236	4456	58,3	76,4	100,7	7,5	1,1			
3	9	2	11	2844	2920	5764	65,8	87,6	— 1,4	102,7	3,0	0,2	3	
4	147	59	206	1926	1740	3666	11,5	318,8	— 0,2	90,3	22,7	5,6		
	1577	1151	2728	8544	8386	16930	44,8	377,9		98,2	47,8	16,1	4	
	1724	1210	2934	10470	10126	20596	56,3	365,8	96,7	43,3	14,2			
5	5324	3873	9197	17965	15058	33023	43,6	757,4	2,8	83,8	58,7	27,9	5	
6	8	6	14	2747	2956	5703	9,5	600,3	2,5	107,6	5,2	0,2		
	16	13	29	2639	2842	5481	87,0	63,0		107,7	6,0	0,5	6	
	24	19	43	5386	5798	11184	96,5	115,9	107,6	5,6	0,4			
7	7	9	16	3062	3274	6336	61,9	102,4	1,8	106,9	1,3	0,3	7	
8	6	7	13	1148	1230	2378	6,3	377,5	26,6	107,1	3,3	0,5		
	491	493	984	4955	4960	9915	40,7	243,6		100,1	57,4	9,9	8	
	497	500	997	6103	6190	12293	47,0	261,6	101,4	47,0	8,1			
9	26	14	40	2706	2726	5432	69,0	78,7	1,8	100,7	2,6	0,7	9	
10	3	2	5	2261	2375	4636	68,6	67,6	2,3	105,0	1,1	0,1	10	
11	13	10	23	2799	2886	5685	51,9	109,5	9,2	103,1	6,6	0,4	11	
12	1038	208	1246	7864	6720	14584	81,5	178,9	2,6	85,5	32,3	8,5	12	
13	11	5	16	2858	2947	5805	55,3	105,0	2,8	103,1	5,7	0,3	13	
14	—	—	—	779	763	1542	6,3	244,8	— 11,1	97,9	1,2	—		
	19	17	36	2340	2287	4627	62,2	74,4		97,7	7,7	0,8	14	
	19	17	36	3119	3050	6169	68,5	90,0	97,8	6,1	0,6			
15	55	44	99	3936	3951	7887	94,2	83,7	3,1	100,4	8,4	1,3	15	
16	1	2	3	1213	1252	2465	8,9	277,0	— 0,2	103,2	5,4	0,1		
	6	7	13	2127	2131	4258	50,5	84,3		100,2	2,1	0,3	16	
	7	9	16	3340	3383	6723	59,4	113,2	101,3	3,3	0,2			
17	8	5	13	4116	4106	8222	107,8	76,3	1,1	99,8	0,4	0,2	17	
18	8	7	15	1127	1155	2282	28,1	81,2	1,1	102,5	2,6	0,7	18	
19	1	—	1	1717	1932	3649	50,8	71,8	0,5	112,5	0,6	0,0	19	
	306	248	554	7011	6838	13849	4,4	3147,5	16,7	97,5	39,5	4,0		
	171	83	254	9634	9791	19425	80,5	241,3	2,3	101,6	7,6	1,3		
	8650	5867	14517	78435	74975	153410	1137,1	134,9		95,6	26,7	9,5		
	9127	6198	15325	95080	91604	186684	1222,0	152,8	3,0	96,3	25,6	8,2		

Таблица I. Население городовъ, посадовъ и гминь.

№ по порядку. № d'ordre.	Названія губерній, уѣздовъ, городовъ, гминь и посадовъ. Gouvernements, districts, villes, bourgs et communes.	Постоянное наличное население. Population domiciliée.			Непостоянное население. Population non			
		мужч. Hom.	женщ. Fem.	всего Total	В С Е Г О E n t i è r e			
					мужч. Hom.	женщ. Fem.	всего Total	
1	2	3	4	5	6	7	8	
3	Гмни: Видзевъ	2116	2019	4135	290	326	616	
4	Водзерады	2575	2569	5144	204	234	438	
5	Воля-Венжиковая	2492	2949	5441	215	236	451	
6	Выгелзовъ	2121	2110	4231	69	41	110	
7	Вымысловъ	2533	1886	4419	80	73	153	
8	Гурка-Пабіанская	1952	2047	3999	161	113	274	
9	Дзбанки	пос. Шерцовъ	1278	1417	2695	70	46	116
		селенія	2721	2718	5439	19	25	44
		всего	3999	4135	8134	89	71	160
10	Длутовъ	2820	2836	5656	173	101	274	
11	Домброва-Видавская	пос. Видава	1107	1186	2293	78	84	162
		селенія	2050	2167	4217	94	108	202
		всего	3157	3353	6510	172	192	364
12	Домброва-Русецкая	2763	2828	5591	108	111	219	
13	Заполице	2028	2384	4412	385	360	745	
14	Зелевъ	1434	1542	2976	527	494	1021	
15	Ласкъ	3172	3074	6246	102	130	232	
16	Лютомерскъ	пос. Лютомерекъ	1219	1485	2704	67	81	148
		селенія	1610	1720	3330	66	58	124
		всего	2829	3205	6034	133	139	272
17	Прушковъ	1376	1309	2685	89	56	145	
18	Хоцивъ	1790	1816	3606	40	3	43	
	Итого въ Ласкомъ уѣздѣ	въ городахъ	8945	9291	18236	2537	3005	5542
		въ посадахъ	3604	4088	7692	215	211	426
		въ селахъ	40247	40589	80836	2852	2673	5525
		всего	52796	53968	106764	5604	5889	11493
Лодзинскій уѣздъ.								
	Города: Лодзь	35049	36026	71075	38782	40032	78814	
	Згержъ	7158	7540	14698	1814	1450	3264	
1	Гмни: Бабице	пос. Казимержъ	312	332	644	19	15	34
		селенія	728	744	1472	22	17	39
		всего	1040	1076	2116	41	32	73
2	Белдовъ	1347	1450	2797	99	48	147	
3	Бройце	1755	1884	3639	40	44	84	
4	Бружица	пос. Александровъ	2399	2391	4790	344	197	541
		селенія	694	629	1323	27	39	66
		всего	3093	3020	6113	371	236	607

Population des villes, bourgs et communes.

№ по порядку. № d'ordre.	населеніе. domiciliée.	Все наличное населеніе. Toute la population de fait.			Пространство въ квадратныхъ верстахъ Superficie en verstes carrées	Плотность населенія на 1 квадрат. версту Densité de la population par verste carrée	Средній ежегодный процентъ прироста Augmentation moyenne annuelle	Во всемъ наличномъ населеніи Par rapport à toute la population de fait			№ по порядку. № d'ordre.												
		Въ томъ числѣ ино- страницевъ Y compris étrangers						мужчинъ Hommes	женщинъ Femmes	всего Total		Число женщинъ на 100 мужчинъ Nombre de femmes par 100 hommes	% непостояннаго населенія % de la population non-domiciliée	% иностранцевъ % des étrangers									
		мужч. Hom.	женщ. Fem.	всего Total																			
9	10	11	12	13	14	15	16	17	18	19	20	21											
34	37	71	2406	2345	4751	49,0	97,0	— 5,9	97,5	13,0	1,5	3											
2	—	2	2779	2808	5582	60,7	92,0	12,1	100,9	7,8	0,0	4											
19	21	40	2707	3185	5892	97,5	60,4	8,3	117,7	7,7	0,7	5											
22	20	42	2190	2151	4341	68,5	60,9	6,5	98,2	2,5	1,0	6											
6	7	13	2613	1959	4572	78,5	58,2	— 1,2	74,6	3,3	0,3	7											
12	13	25	2113	2160	4273	44,2	96,7	— 4,7	102,2	6,4	0,6	8											
14	11	25	1348	1463	2811	29,2	96,3	— 0,5	108,5	4,1	0,9	9											
													1	4	5	2740	2743	5483	71,6	76,6	100,1	0,8	0,1
													15	15	30	4088	4206	8294	100,8	82,3	102,9	1,9	0,4
1	—	1	2993	2937	5930	71,3	83,2	3,3	98,1	4,6	0,0	10											
11	7	18	1185	1270	2455	8,5	288,8	5,1	107,2	6,6	0,7	11											
													9	10	19	2144	2275	4419	72,8	60,7	106,1	4,6	0,4
													20	17	37	3329	3545	6874	81,3	84,6	106,5	5,3	0,5
10	5	15	2871	2939	5810	95,0	61,2	4,9	102,4	3,8	0,3	12											
29	28	57	2413	2744	5157	59,5	86,8	1,6	113,7	14,4	1,1	13											
26	29	55	1961	2036	3997	22,8	175,3	— 6,0	103,8	25,5	1,4	14											
3	7	10	3274	3204	6478	81,4	79,6	3,6	97,9	3,6	0,2	15											
2	3	5	1286	1566	2852	2,9	983,4	— 0,0	121,8	5,2	0,2	16											
													1	4	5	1676	1778	3454	38,8	89,0	106,1	3,6	0,1
													3	7	10	2962	3344	6306	41,7	151,2	112,9	4,3	0,2
7	4	11	1465	1365	2830	49,7	56,9	0,9	93,2	5,1	0,4	17											
1	—	1	1830	1819	3649	55,6	65,6	7,5	99,4	1,2	0,0	18											
308	340	648	11482	12296	23778	16,1	1476,9	9,6	107,1	23,3	2,7	19											
													27	21	48	3819	4299	8118	40,6	200,0	112,6	5,2	0,6
													195	200	395	43099	43262	86361	1166,1	74,1	100,4	6,4	0,3
													530	561	1091	58400	59857	118257	1222,8	96,7	102,5	9,7	0,9
5640	1072	6712	73831	76058	149889	23,8	6398,7	6,6	103,0	52,6	4,5	20											
445	257	702	8972	8990	17962	24,3	739,2	4,4	100,2	18,2	3,9	21											
4	9	13	331	347	678	1,9	356,8	0,6	104,8	5,0	—	22											
													4	9	13	750	761	1511	19,0	79,5	101,5	2,6	0,9
													4	9	13	1081	1108	2189	20,9	104,7	102,5	3,3	0,6
2	—	2	1446	1498	2944	32,9	89,5	2,9	103,6	5,0	0,1	23											
—	—	—	1795	1928	3723	42,8	87,0	4,4	107,4	2,3	—	24											
12	9	21	2743	2588	5331	4,5	1184,7	— 2,0	94,3	10,1	0,4	25											
													—	—	—	721	668	1389	16,2	85,7	92,6	4,8	—
													12	9	21	3464	3256	6720	20,7	324,6	94,0	9,0	0,3

Таблица I. Население городовъ, посадовъ и гминъ.

№ по порядку. № d'ordre	Названія губерній, уѣздовъ, городовъ, гминъ и посадовъ. Gouvernements, districts, villes, bourgs et communes.	Постоянное наличное население. Population domiciliée.			Непостоянное население. Population non		
		мужч. Hom.	женщ. Fem.	всего Total	В С Е Г О E n t i è r e		
					мужч. Hom.	женщ. Fem.	всего Total
6	7	8					
5	Гмины: Бруссъ	3112	3240	6352	544	586	1130
6	Вискитно	2693	2595	5288	144	119	263
7	Господаржъ	1013	1026	2039	62	70	132
		1755	1652	3407	144	153	297
		2768	2678	5446	206	223	429
8	Гурки	1638	1682	3320	141	137	278
		1288	1299	2587	87	89	176
		2926	2981	5907	228	226	454
9	Держонзна	933	935	1868	26	32	58
10	Жероминъ	1847	1938	3785	58	98	156
11	Лагевники	1217	1286	2503	348	303	651
12	Люцимержъ	1270	1346	2616	110	145	255
13	Накельница	1162	1242	2404	53	24	77
14	Новосольна	1985	1995	3980	210	175	385
15	Пучневъ	1762	2040	3802	163	138	301
16	Радогощъ	10045	11393	21438	7943	8564	16507
17	Ромбень	1003	989	1992	109	129	238
18	Ршевъ	2085	2176	4261	382	435	817
		935	903	1838	270	245	515
		3020	3079	6099	652	680	1332
19	Хойны	2548	2698	5246	2071	2223	4294
20	Чарноцинъ	2408	2689	5097	226	147	373
	Итого въ Лодзинскомъ уѣздѣ	42207	43566	85773	40596	41482	82078
		7447	7607	15054	948	854	1802
		40487	42947	83434	12694	13318	26012
		90141	94120	184261	54238	55654	109892
Новорадомскій уѣздъ.							
	Городъ Новорадомскъ	4701	5022	9723	768	532	1300
1	Гмины: Брезница	772	873	1645	19	20	39
		2004	2141	4145	126	112	238
		2776	3014	5790	145	132	277
2	Брудзице	1787	1993	3780	219	194	413
3	Вельгомлыны	2122	2308	4430	182	212	394
4	Гарнекъ	1698	1791	3489	48	39	87
5	Гидле	1015	1082	2097	46	34	80
		2527	2620	5147	169	132	301
		3542	3702	7244	215	166	381

Population des villes, bourgs et communes.

№ по порядку. № d'ordre	население. domiciliée.	Все наличное население. Toute la population de fait.			Пространство въ квадратныхъ верстахъ. Superficie en verstes carrées	Плотность населенія на 1 квадрат. версту Densité de la population par versté carrée	Средній ежегодный процентъ прироста Augmentation moyenne annuelle	Во всемъ наличномъ населеніи Par rapport à toute la population de fait			№ по порядку. № d'ordre													
		Въ томъ числѣ ино- странцевъ Y compris étrangers						мужчинъ Hommes	женщинъ Femmes	всего Total		Число женщинъ на 100 мужчинъ Nombre de femmes par 100 hommes	% непостояннаго населенія % de la Population non-domiciliée	% иностранцевъ % des étrangers										
		мужч. Hom.	женщ. Fem.	всего Total																				
															9	10	11							
12	13	14	15	16	17	18	19	20																
	139	122	261	3656	3826	7482	35,2	212,6	6,5	104,6	15,1	3,5	5											
	2	3	5	2837	2714	5551	51,3	108,2	3,0	95,7	4,7	0,1	6											
	3	4	7	1075	1096	2171	13,0	167,0	6,9	102,0	6,1	0,3	7											
														9	7	16	1899	1805	3704	37,5	98,8	94,8	8,0	0,4
														12	11	23	2974	2901	5875	50,5	116,3	97,5	7,3	0,4
	7	9	16	1779	1819	3598	14,6	246,3	5,3	102,2	7,7	0,4	8											
														1	—	1	1375	1388	2763	26,1	105,9	100,9	6,4	0,0
														8	9	17	3154	3207	6361	40,7	156,3	101,7	7,1	0,3
	1	—	1	959	967	1926	21,9	87,9	0,4	100,8	3,0	0,1	9											
	6	7	13	1905	2036	3941	52,0	75,8	5,2	106,9	4,0	0,3	10											
	11	5	16	1565	1589	3154	35,7	88,2	5,1	101,5	20,6	0,5	11											
	12	8	20	1380	1491	2871	30,4	94,4	1,7	108,0	8,9	0,7	12											
	2	—	2	1215	1266	2481	33,4	74,3	— 0,7	104,2	3,1	0,1	13											
	24	19	43	2195	2170	4365	59,4	73,6	— 5,9	98,9	8,8	1,0	14											
	6	2	8	1925	2178	4103	65,5	62,6	3,3	113,1	7,3	0,2	15											
	314	230	544	17988	19957	37945	30,0	1264,8	33,5	110,9	43,5	1,4	16											
	1	3	4	1112	1118	2230	31,3	71,2	— 2,2	100,5	10,7	0,2	17											
	42	26	68	2467	2611	5078	4,8	1057,9	1,4	105,8	16,1	1,3	18											
														—	—	—	1205	1148	2353	19,2	122,6	95,3	21,9	—
														42	26	68	3672	3759	7431	24,0	309,6	102,4	17,9	0,9
	137	110	247	4619	4921	9540	24,5	389,4	25,2	106,5	45,0	2,6	19											
	—	2	2	2634	2836	5470	71,1	76,9	5,0	107,7	6,8	0,0	20											
	6085	1329	7414	82803	85048	167851	48,1	3489,6	6,3	102,7	48,9	4,4	21											
														64	48	112	8395	8461	16856	38,8	434,4	103,2	10,7	0,7
														671	527	1198	53181	56265	109446	735,4	148,8	105,8	23,8	1,1
														6820	1904	8724	144379	149774	294153	822,3	357,7	7,7	103,7	37,4

Таблица I. Население городовъ, посадовъ и гминъ.

№ по порядку. № d'ordre.	Названія губерній, уѣздовъ, городовъ, гминъ и посадовъ. Gouvernements, districts, villes, bourgs et communes.	Постоянное наличное население. Population domiciliée.			Непостоянное население. Population non			
		мужч. Hom.	женщ. Fem.	всего Total	В С Е Г О E n t i è r e			
					мужч. Hom.	женщ. Fem.	всего Total	
1	2	3	4	5	6	7	8	
6	Гмины: Гославице	1600	1799	3399	120	127	247	
7	Дменинь	2657	3060	5717	112	86	198	
8	Добрышице	1946	2178	4124	176	149	325	
9	Домброва	2516	2495	5011	77	41	118	
10	Житно	2214	2498	4712	43	25	68	
11	Замостье	2350	2566	4916	227	196	423	
12	Кобеле	2645	2763	5408	179	178	357	
13	Конары	2174	2582	4756	60	38	98	
14	Концеполь	пос. Концеполь	880	1256	2136	36	15	51
		селенія	2231	2440	4671	57	31	88
		всего	3111	3696	6807	93	46	139
15	Крушина	2700	2882	5582	175	202	377	
16	Малюшинъ	3135	3449	6584	88	50	138	
17	Масловице	3542	3473	7015	84	95	179	
18	Паенчно	пос. Паенчно	1119	1184	2303	68	78	146
		селенія	1754	1953	3707	51	63	114
		всего	2873	3137	6010	119	141	260
19	Пржеромбъ	2034	2218	4252	78	55	133	
20	Радзъховице	2164	2434	4598	94	104	198	
21	Радомскъ	1746	1930	3676	124	39	163	
22	Ржеки	1771	1729	3500	140	131	271	
23	Ржонсна	1871	1857	3728	78	131	209	
24	Сульмержице	1886	1844	3730	60	39	99	
Итого въ Новорадомскомъ уѣздѣ	всего	въ городахъ	4701	5022	9723	768	532	1300
		въ посадахъ	3786	4395	8181	169	147	316
		въ селахъ	53074	57003	110073	2767	2469	5236
		всего	61561	66420	127981	3704	3148	6852
Петроковскій уѣздъ.								
Городъ Петроковъ	8840	9617	18457	1808	3078	4886		
1 Гмины: Белхатувекъ	всего	пос. Белхатовъ	1027	1194	2221	95	127	222
		селенія	3103	3617	6720	34	54	88
		всего	4130	4811	8941	129	181	310
2 Богуславице	всего	пос. Вольборжъ	1123	1223	2346	22	19	41
		селенія	3423	4120	7543	109	94	203
		всего	4546	5343	9889	131	113	244
3 Буйны	2425	2670	5095	77	74	151		

Population des villes, bourgs et communes.

население. domiciliée.			Все наличное население. Toute la population de fait.			Пространство въ квадратныхъ верстахъ Superficie en verstes carrées	Плотность населенія на 1 квадрат. версту Densité de la population par verste carrée	Средній ежегодный процентъ прироста Augmentation moyenne annuelle	Во всемъ наличномъ населеніи Par rapport à toute la population de fait			№ по порядку. № d'ordre
Въ томъ числѣ ино- странцевъ Y compris étrangers			мужчинъ Hommes	женщинъ Femmes	всего Total				Число женщинъ на 100 мужчинъ Nombre de femmes par 100 hommes	% непостояннаго населенія % de la population non-domiciliée	% иностранцевъ % des étrangers	
мужч. Hom.	женщ. Fem.	всего Total										
9	10	11	12	13	14	15	16	17	18	19	20	21
5	5	10	1720	1926	3646	58,9	61,9	— 0,6	112,0	6,8	0,3	6
6	10	16	2769	3146	5915	70,4	84,0	3,9	113,6	3,3	0,3	7
2	1	3	2122	2327	4449	58,4	76,2	0,6	109,7	7,3	0,1	8
6	8	14	2593	2536	5129	97,0	52,9	1,6	97,8	2,3	0,3	9
1	1	2	2257	2523	4780	85,6	55,8	3,9	111,8	1,4	0,0	10
7	5	12	2577	2762	5339	81,5	65,5	2,6	107,2	7,9	0,2	11
33	21	54	2824	2941	5765	71,7	80,4	4,6	104,1	6,2	0,9	12
7	4	11	2234	2620	4854	54,3	89,4	1,7	117,3	2,0	0,2	13
—	—	—	916	1271	2187	10,0	218,7	— 0,8	138,8	2,4	—	14
			2288	2471	4759	69,5	68,5		108,0	1,8	0,3	
			3204	3742	6946	79,5	87,3		116,8	2,0	0,2	
42	36	78	2875	3084	5959	98,1	60,7	3,8	107,3	6,3	1,3	15
3	7	10	3223	3499	6722	99,0	67,9	3,6	108,6	2,1	0,1	16
4	5	9	3626	3568	7194	107,2	67,1	2,8	98,4	2,5	0,1	17
—	—	—	1187	1282	2449	9,8	249,9	4,4	106,3	6,0	—	18
			1805	2016	3821	72,4	52,8		111,7	3,0	0,1	
			2992	3278	6270	82,2	76,3		109,6	4,1	0,1	
—	—	—	2112	2273	4385	76,0	57,7	1,8	107,6	3,0	—	19
4	5	9	2258	2538	4796	93,6	51,2	1,6	112,4	4,1	0,2	20
8	12	20	1870	1969	3839	30,5	125,9	1,8	105,3	4,2	0,5	21
16	30	46	1911	1860	3771	57,2	65,9	— 1,5	97,3	7,2	1,2	22
1	3	4	1949	1988	3937	61,9	63,6	5,8	101,9	5,5	0,1	23
10	12	22	1946	1883	3829	54,2	70,6	0,9	96,8	2,6	0,6	24
55	56	111	5469	5554	11023	24,4	451,8	8,3	101,6	11,8	1,0	Итого въ Новорадомскомъ уѣздѣ
3	3	6	3955	4542	8497	30,3	280,4	2,5	114,8	3,7	0,1	
221	211	432	55841	59472	115313	1787,7	64,5		106,5	4,5	0,4	
279	270	549	65265	69568	134833	1842,4	73,2	2,9	106,6	5,1	0,4	
Петроковскій уѣздъ.												
134	113	247	10648	12695	23343	23,4	997,6	— 0,3	119,2	20,9	1,1	1
6	6	12	1122	1321	2443	1,2	2035,8	— 0,4	117,7	9,1	0,5	
—	1	1	3137	3671	6808	74,0	92,0		117,0	1,3	0,0	
6	7	13	4259	4992	9251	75,2	123,0	1,2	117,2	3,4	0,1	
—	—	—	1145	1242	2387	8,4	284,2		108,5	1,7	—	
4	2	6	3532	4214	7746	116,7	66,4	1,2	119,3	2,6	0,1	
4	2	6	4677	5456	10133	125,1	81,0		116,7	2,4	0,1	
8	12	20	2502	2744	5246	79,4	66,1	2,4	109,7	2,9	0,4	3

Таблица I. Население городовъ, посадовъ и гминъ.

№ по порядку. № d'ordre	Названия губерній, уѣздовъ, городовъ, гминъ и посадовъ. Gouvernements, districts, villes, bourgs et communes.	Постоянное наличное население. Population domiciliée.			Непостоянное население. Population non			
		мужч. Hom.	женщ. Fem.	всего Total	В С Е Г О E n t i è r e			
					мужч. Hom.	женщ. Fem.	всего Total	
1	2	3	4	5	6	7	8	
4	Гмины: Вадлевъ	2937	3024	5961	40	44	84	
5	Возники	2308	2593	4901	203	173	376	
6	Голеше	2175	2201	4376	77	66	143	
7	Горжковице	2887	2969	5856	136	121	257	
8	Грабца	2812	2678	5490	34	132	166	
9	Каменскъ	пос. Каменскъ	1021	991	2012	49	15	64
		селенія	2251	2230	4481	207	204	411
		всего	3272	3221	6493	256	219	475
10	Клещевъ	2698	2691	5389	83	79	162	
11	Клюки	2688	3102	5790	92	96	188	
12	Кржижановъ	2582	2653	5235	144	121	265	
13	Ленкава	пос. Грохолице	437	579	1016	13	3	16
		селенія	2078	2611	4689	55	6	61
		всего	2515	3190	5705	68	9	77
14	Ленчно	пос. Сулѣвевъ	1698	1748	3446	285	296	581
		селенія	2908	3079	5987	333	335	668
		всего	4606	4827	9433	618	631	1249
15	Паржневице	2252	2262	4514	51	42	93	
16	Подолинъ	1834	1822	3656	68	57	125	
17	Ренчно	3600	3921	7521	595	600	1195	
18	Роспржа	пос. Роспржа	408	430	838	91	100	191
		селенія	3183	3310	6493	406	411	817
		всего	3591	3740	7331	497	511	1008
19	Ущинъ	1481	1465	2946	289	226	515	
20	Хабѣлице	1215	1264	2479	63	66	129	
21	Шидловъ	3548	3650	7198	61	76	137	
	Итого въ Петроковскомъ уѣздѣ	въ городахъ	8840	9617	18457	1808	3078	4886
		въ посадахъ	5714	6165	11879	555	560	1115
		въ селахъ	54388	57932	112320	3157	3077	6234
		всего	68942	73714	142656	5520	6715	12235
Равскій уѣздъ.								
	Городъ Рава	2730	3415	6145	178	116	294	
1	Гмины: Богушице	1720	1852	3572	114	95	209	
2	Будзишевице	1849	2023	3872	138	94	232	
3	Валовице	2171	2259	4430	119	122	241	

Population des villes, bourgs et communes.

население. domiciliée.			Все наличное население. Toute la population de fait.			Пространство въ квадратныхъ верстахъ Superficie en verstes carrées	Плотность населенія на 1 квадрат. версту Densité de la population par verste carrée	Средній ежегодный процентъ прироста Augmentation moyenne annuelle	Во всемъ наличномъ населеніи Par rapport à toute la population de fait			№ по порядку. № d'ordre
Въ томъ числѣ ино- страницевъ Y compris étrangers			мужчинъ Hommes	женщинъ Femmes	всего Total				Число женщинъ на 100 мужчинъ Nombre de femmes par 100 hommes	% непостояннаго населенія % de la population non-domiciliée	% иностранцевъ % des étrangers	
мужч. Hom.	женщ. Fem.	всего Total										
9	10	11	12	13	14	15	16	17	18	19	20	21
—	—	—	2977	3068	6045	68,2	88,6	4,9	103,1	1,4	—	4
5	3	8	2511	2766	5277	86,2	61,2	— 2,6	110,2	7,1	0,2	5
—	—	—	2252	2267	4519	69,5	65,0	6,0	100,7	3,2	—	6
1	1	2	3023	3090	6113	70,1	87,2	6,1	102,2	4,2	0,0	7
5	2	7	2846	2810	5656	87,0	65,0	1,0	98,7	2,9	0,1	8
3	4	7	1070	1006	2076	7,9	262,8	23,8	94,0	3,1	0,3	9
			2458	2434	4892	75,5	64,8		99,1	8,4	0,1	
			3528	3440	6968	83,4	83,5		97,5	6,8	0,2	
18	18	36	2781	2770	5551	95,3	58,2	5,3	99,6	2,9	0,6	10
19	18	37	2780	3198	5978	135,1	44,2	— 1,8	115,0	3,1	0,6	11
27	22	49	2726	2774	5500	72,4	76,0	0,8	101,8	4,8	0,9	12
—	—	—	450	582	1032	20,1	51,3	— 1,6	129,3	1,6	—	13
			2133	2617	4750	62,7	75,8		122,7	1,3	0,1	
			2583	3199	5782	82,8	69,8		123,8	1,3	0,1	
8	5	13	1983	2044	4027	18,6	216,5	3,3	103,1	14,4	0,3	14
			3241	3414	6655	122,0	54,5		105,3	10,0	0,3	
			5224	5458	10682	140,6	76,0		104,5	11,7	0,3	
—	—	—	2303	2304	4607	59,3	77,7	1,5	100,0	2,0	—	15
1	—	1	1902	1879	3781	48,3	78,3	— 3,3	98,8	3,3	0,0	16
6	4	10	4195	4521	8716	160,3	54,4	4,2	107,8	13,7	0,1	17
—	—	—	499	530	1029	0,2	5145,0	— 1,8	106,2	18,6	—	18
			3589	3721	7310	82,4	88,7		103,7	11,2	0,9	
			4088	4251	8339	82,6	101,0		104,0	12,1	0,8	
5	4	9	1770	1691	3461	66,7	51,9	0,3	95,5	14,9	0,3	19
9	5	14	1278	1330	2608	41,3	63,1	— 7,7	104,1	4,9	0,5	20
8	5	13	3609	3726	7335	90,3	81,2	0,5	103,2	1,9	0,2	21
134	113	247	10648	12695	23343	23,4	997,6	— 0,3	119,2	20,9	1,1	21
			6269	6725	12994	56,4	230,4		107,3	8,6	0,2	
			57545	61009	118554	1762,7	67,3		106,0	5,3	0,3	
			74462	80429	154891	1842,5	84,1		108,0	7,9	0,4	
6	—	6	2908	3531	6439	20,1	320,3	1,8	121,4	4,6	0,1	
4	9	13	1834	1947	3781	57,8	65,4	— 0,3	106,2	5,5	0,3	1
2	1	3	1987	2117	4104	52,1	78,8	2,1	106,5	5,7	0,1	2
6	3	9	2290	2381	4671	87,6	53,3	1,5	104,0	5,2	0,2	3

Таблица I. Население городовъ, посадовъ и гминъ.

№ по порядку. № d'ordre	Названія губерній, уѣздовъ, городовъ, гминъ и посадовъ. Gouvernements, districts, villes, bourgs et communes.	Постоянное наличное население. Population domiciliée.			Непостоянное население. Population non		
		мужч. Hom.	женщ. Fem.	всего Total	В С Е Г О E n t i è r e		
					мужч. Hom.	женщ. Fem.	всего Total
1	2	3	4	5	6	7	8
4	Гмины: Гора	1550	1558	3108	200	203	403
	{ пос. Новемясто	2346	2375	4721	356	168	524
	{ селенія	3896	3933	7829	556	371	927
	{ всего						
5	Гортатовице	1261	1414	2675	308	327	635
6	Желехлинъ	1701	1866	3567	92	88	180
7	Любана	2410	2429	4839	491	517	1008
8	Любохня	600	670	1270	111	102	213
	{ пос. Иновлодзь	2436	2461	4897	513	311	824
	{ селенія	3036	3131	6167	624	413	1037
	{ всего						
9	Маріановъ	1130	1220	2350	78	81	159
	{ пос. Бяла	2033	2172	4205	72	48	120
	{ селенія	3163	3392	6555	150	129	279
	{ всего						
10	Регновъ	2172	2395	4567	295	337	632
11	Ржечица	1942	1974	3916	153	117	270
12	Старавесь	1206	1552	2758	125	118	243
13	Черневице	2503	2840	5343	265	133	398
	Итого въ Равскомъ уѣздѣ	2730	3415	6145	178	116	294
	{ въ городахъ	3280	3448	6728	389	386	775
	{ въ посадахъ	25750	27612	53362	3041	2475	5516
	{ въ селахъ						
	{ всего	31760	34475	66235	3608	2977	6585
Ченстоховскій уѣздъ.							
	Городъ Ченстоховъ	10046	11840	21886	3756	3334	7090
1	Гмины: Ванцержевъ	913	917	1830	63	66	129
	{ пос. Мстовъ	2212	2314	4526	180	520	700
	{ селенія	3125	3231	6356	243	586	829
	{ всего						
2	Венгловице	2599	2867	5466	113	87	200
3	Грабовка	3624	3642	7266	136	132	268
4	Гута-Старая	1801	2134	3935	18	8	26
5	Дзбовъ	1930	2035	3965	165	126	291
6	Каменица-Польская	1682	1637	3319	97	102	199
7	Камыкъ	1498	1570	3068	90	93	183
	{ пос. Клобуцкъ	2039	2105	4144	248	231	479
	{ селенія	3537	3675	7212	338	324	662
	{ всего						
8	Кржепице (посадъ)	1770	2031	3801	120	118	238
9	Кузничка	2629	2699	5328	25	41	66
10	Липе	2563	2883	5446	342	338	680

Population des villes, bourgs et communes.

№ по порядку. № d'ordre	населеніе. domiciliée.	Все наличное население. Toute la population de fait.			Пространство въ квадратныхъ верстахъ Superficie en verstes carrées	Плотность населенія на 1 квадрат. версту Densité de la population par verstes carrée	Средній ежегодный процентъ прироста Augmentation moyenne annuelle	Во всемъ наличномъ населеніи Par rapport à toute la population de fait			№ по порядку. № d'ordre			
		Въ томъ числѣ ино- страницевъ Y compris étrangers						мужчинъ Hommes	женщинъ Femmes	всего Total		Число женщинъ на 100 мужчинъ Nombre de femmes par 100 hommes	% непостояннаго населенія % de la population non-domiciliée	% иностранцевъ % des étrangers
		мужч. Hom.	женщ. Fem.	всего Total										
9	10	11	12	13	14	15	16	17	18	19	20	21		
4	5	10	15	1750	1761	3511	3,1	1132,6	2,2	100,6	11,5	0,4	4	
	13	10	23	2702	2543	5245	113,8	46,1		93,9	10,0	0,4		
	18	20	38	4452	4304	8756	116,9	74,9		96,7	10,6	0,4		
	1	1	2	1569	1741	3310	74,6	44,4	-3,9	111,0	19,2	0,1	5	
	2	1	3	1793	1954	3747	66,9	56,0	2,1	109,0	4,8	0,1	6	
	8	5	13	2901	2946	5847	101,3	57,7	4,0	101,6	17,2	0,2	7	
	2	1	3	711	772	1483	12,9	115,0		108,6	14,4	0,2		
	5	7	12	2949	2772	5721	62,3	91,8	3,4	94,0	14,4	0,2	8	
	7	8	15	3660	3544	7204	75,2	95,8		96,8	14,4	0,2		
	—	1	1	1208	1301	2509	2,0	1254,5		107,7	6,3	0,0		
	30	18	48	2105	2220	4325	100,1	43,2	-1,1	105,5	2,8	1,1	9	
	30	19	49	3313	3521	6834	102,1	66,9		106,3	4,1	0,7		
	4	6	10	2467	2732	5199	111,2	46,7	-2,4	110,7	12,2	0,2	10	
	6	9	15	2095	2091	4186	71,1	58,9	-3,0	99,8	6,4	0,4	11	
	5	5	10	1331	1670	3001	49,6	60,5	-1,7	125,5	8,1	0,3	12	
	2	2	4	2768	2973	5741	87,1	65,9	18,4	107,4	6,9	0,1	13	
	6	—	6	2908	3531	6439	20,1	320,3	1,8	121,4	4,6	0,1		
	7	12	19	3669	3834	7503	18,0	416,8		104,5	10,3	0,3		
	88	77	165	28791	30087	58878	1035,5	56,9	1,5	104,5	9,4	0,3		
	101	89	190	35368	37452	72820	1073,6	67,8	1,5	105,9	9,0	0,3		
	273	158	431	13802	15174	28976	20,9	1386,4	2,4	109,9	24,5	1,5		
	11	8	19	976	983	1959	4,9	399,8		100,7	6,6	1,0		
	4	5	9	2392	2834	5226	92,3	56,6	1,6	118,5	13,4	0,2	1	
	15	13	28	3368	3817	7185	97,2	73,9		113,3	11,5	0,4		
	32	22	54	2712	2954	5666	120,5	47,0	4,6	108,9	3,5	1,0	2	
	63	26	89	3760	3774	7534	99,6	75,6	0,8	100,4	3,6	1,2	3	
	—	—	—	1819	2142	3961	41,0	96,6	-1,8	117,6	0,7	—	4	
	102	92	194	2095	2161	4256	47,2	90,2	2,9	103,2	6,8	4,6	5	
	10	10	20	1779	1739	3518	59,1	59,5	-4,7	97,8	5,7	0,6	6	
	22	24	46	1588	1663	3251	25,5	127,5		104,7	5,6	1,4		
	15	14	29	2237	2336	4623	74,7	61,9	1,8	102,1	10,4	0,6	7	
	37	38	75	3875	3999	7874	100,2	78,6		103,2	8,2	1,0		
	1	1	2	1890	2149	4039	17,9	225,6	6,1	113,7	5,9	0,0	8	
	1	1	2	2654	2740	5394	52,7	102,4	3,9	103,2	1,2	0,0	9	
	51	49	100	2905	3221	6126	85,2	71,9	-0,7	110,9	11,1	1,6	10	

Таблица I. Население городовъ, посадовъ и гминъ.

№ по порядку. № d'ordre	Названия губерній, уѣздовъ, городовъ, гминъ и посадовъ. Gouvernements, districts, villes, bourgs et communes.	Постоянное наличное население. Population domiciliée			Непостоянное население. Population non		
		мужч. Hom.	женщ. Fem.	всего Total	В С Е Г О E n t i è r e		
					мужч. Hom.	женщ. Fem.	всего Total
		3	4	5	6	7	8
11	Гмины: Медзно	2570	2686	5256	105	101	206
12	Мыкановъ	1818	2068	3886	47	41	88
13	Ольштынъ { пос. Ольштынъ селенія всего	431	499	930	30	25	55
		2014	2404	4418	42	19	61
		2445	2903	5348	72	44	116
14	Опатовъ	2663	2754	5417	45	51	96
15	Панки	2535	2746	5281	93	97	190
16	Поповъ	2047	2256	4303	43	51	94
17	Потокъ-Злотый { пос. Яновъ селенія всего	598	555	1153	46	38	84
		1792	2234	4026	159	153	312
		2390	2789	5179	205	191	396
18	Пржировъ { пос. Пржировъ селенія всего	1394	1493	2887	34	43	77
		1259	1608	2867	40	35	75
		2653	3101	5754	74	78	152
19	Пржистань	2508	2715	5223	45	32	77
20	Рендзины	3213	3304	6517	310	326	636
21	Ренкшовице	1485	1668	3153	85	97	182
	Итого въ Ченстоховскомъ уѣздѣ { въ городахъ въ посадахъ въ селахъ всего	10046	11840	21886	3756	3334	7090
		6604	7065	13669	383	383	766
		44983	48759	93742	2338	2588	4926
		61633	67664	129297	6477	6305	12782
Итого въ Петроковской губерніи:							
	въ городахъ	90999	97006	188005	55814	57172	112986
	въ посадахъ	43848	46701	90549	3836	3432	7268
	въ селахъ	345786	364920	710706	52794	47072	99866
	всего	480633	508627	989260	112444	107676	220120
ПЛОЦКАЯ ГУБЕРНІЯ.							
Липновскій уѣздъ.							
	Города: Липно	2545	2834	5379	129	106	235
	Добржинь	1305	1535	2840	130	120	250
1	Гмины: Бобровники { пос. Бобровники селенія всего	545	631	1176	15	10	25
		1620	1802	3422	121	43	164
		2165	2433	4598	136	53	189
2	Брудзень	2043	2170	4213	327	349	676

Population de villes, bourgs et communes.

№ по порядку. № d'ordre	население. domiciliée.	Все наличное население. Toute la population de fait.			Пространство въ квадратныхъ верстахъ. Superficie en verstes carrées	Плотность населенія на 1 квадрат. версту. Densité de la population par verste carrée	Средній ежегодный процентъ прироста. Augmentation moyenne annuelle	Во всемъ наличномъ населеніи. Par rapport à toute la population de fait				№ по порядку. № d'ordre			
		Въ томъ числѣ ино- страницевъ Y compris étrangers						мужчинъ Hommes	женщинъ Femmes	всего Total	Число женщинъ на 100 мужчинъ. Nombre de femmes par 100 hommes		% непостояннаго населенія. % de la population non-domiciliée	% иностранцевъ. % des étrangers	
		мужч. Hom.	женщ. Fem.	всего Total											
		9	10	11				12	13	14	15		16	17	18
11	13	13	26	2675	2787	5462	100,0	54,6	4,3	104,2	3,8	0,5	11		
12	4	4	8	1865	2109	3974	71,6	55,5	1,2	113,1	2,2	0,2	12		
13	—	—	—	461	524	985	16,9	58,3	5,3	113,7	5,6	—	13		
				2056	2423	4479	72,9	61,4		117,9	1,4	0,1			
				2517	2947	5464	89,8	60,8		117,1	2,1	0,1			
14	6	4	10	2708	2805	5513	98,4	56,0	0,2	103,6	1,8	0,2	14		
15	7	6	13	2628	2843	5471	67,2	81,4	0,1	108,2	3,5	0,2	15		
16	17	12	29	2090	2307	4397	82,9	53,0	2,9	110,4	2,1	0,7	16		
				644	593	1237	6,8	181,9	92,1	6,8	—				
				1951	2387	4338	102,2	42,4	122,3	7,2	0,6				
17	11	14	25	2595	2980	5575	109,0	51,1	6,9	114,2	7,1	0,4	17		
				1428	1536	2964	12,6	235,2		107,6	2,6	0,1			
				1299	1643	2942	52,0	56,6		126,5	2,5	0,5			
18	13	4	17	2727	3179	5906	64,6	91,4	— 0,7	116,6	2,6	0,3	18		
				22	13	35	2553	2747		5300	55,6	95,3		3,5	107,6
19	34	20	54	3523	3630	7153	104,2	68,6	2,5	103,0	8,9	0,8	20		
20	56	44	100	1570	1765	3335	59,9	55,7	2,6	112,4	5,5	3,0	21		
	Итого въ Ченстоховскомъ уѣздѣ { въ городахъ въ посадахъ въ селахъ всего	273	158	431	13802	15174	28976	20,9	1386,4	2,4	109,4	24,5	1,5		
		36	33	69	6987	7448	14435	84,6	170,6	1,9	106,6	5,3	0,5		
		462	353	815	47321	51347	98668	1539,2	64,1	1,9	108,5	5,0	0,8		
		771	544	1315	68110	73969	142079	1644,7	80,3	2,0	108,6	9,0	0,9		
Итого въ Петроковской губерніи:															
	7616	2725	10341	146813	154178	300991	180,6	1666,6	5,4	105,0	37,5	3,4			
	334	218	552	47684	50133	97817	370,7	263,9	3,0	105,1	7,4	0,6			
	10548	7449	17997	398580	411992	810572	10091,6	80,3		3,0	103,4	12,3	2,2		
	18498	10392	28890	593077	616303	1209380	10642,9	113,6		3,5	103,9	18,2	2,4		
1	Города: Липно	7	7	14	2674	2940	5614	18,1	310,2	— 2,4	109,9	4,2	0,2	1	
		1	1	2	1435	1655	3090	9,5	325,3	1,8	115,3	8,1	0,1		
		—	2	2	560	641	1201	17,8	66,9	— 1,8	114,5	2,1	0,2		
1	Гмины: Бобровники { пос. Бобровники селенія всего	16	9	25	1741	1845	3586	72,7	49,3	— 1,8	106,0	4,6	0,7	1	
		16	11	27	2301	2486	4787	90,5	52,9		108,0	3,9	0,6		
		9	15	24	2370	2519	4889	98,5	49,6		— 0,5	106,3	13,8		0,5
2													2		

Таблица I. Население городовъ, посадовъ и гминъ.

№ по порядку. № d'ordre	Названія губерній, уѣздовъ, городовъ, гминъ и посадовъ. Gouvernements, districts, villes, bourgs et communes.	Постоянное наличное население Population domiciliée.			Непостоянное население Population non			
		мужч. Hom.	женщ. Fem.	всего Total	В С Е Г О E n t i è r e			
					мужч. Hom.	женщ. Fem.	всего Total	
1	2	3	4	5	6	7	8	
3	Гмины: Добржевице	1803	1897	3700	194	135	329	
4	Николь	пос. Николь	285	332	617	75	65	140
		селенія	2363	2206	4569	144	167	311
		всего	2648	2538	5186	219	232	451
5	Клокѡцкъ	1223	1565	2788	182	84	266	
6	Мазовше	2132	2167	4299	270	204	474	
7	Новгородъ	1421	1819	3240	112	95	207	
8	Оброво	1569	1745	3314	152	186	338	
9	Олешно	1838	1962	3800	226	231	457	
10	Оссувка	1893	2062	3955	128	132	260	
11	Осѣкъ	1694	1785	3479	75	64	139	
12	Скемпе	пос. Скемпе	617	675	1292	35	44	79
		селенія	3206	3520	6726	388	512	900
		всего	3823	4195	8018	423	556	979
13	Тлухово	1322	1495	2817	148	159	307	
14	Халинъ	2079	2200	4279	170	174	344	
15	Чарне	3202	3506	6708	282	297	579	
16	Шпеталь	3098	3145	6243	137	145	282	
17	Ястржембе	1623	1738	3361	109	100	209	
	Итого въ Липновскомъ уѣздѣ	въ городахъ	3850	4369	8219	259	226	485
		въ посадахъ	1447	1638	3085	125	119	244
		въ селахъ	34129	36784	70913	3165	3077	6242
		всего	39426	42791	82217	3549	3422	6971
Млавскій уѣздъ.								
	Городъ Млава	4597	5072	9669	511	444	955	
1	Гмины: Дембекъ	2038	2069	4107	296	299	595	
2	Домброва	2027	2112	4139	270	270	540	
3	Зелена	пос. Кучборекъ	276	275	551	50	54	104
		селенія	2108	2412	4520	285	247	532
		всего	2384	2687	5071	335	301	636
4	Зелюнь	1424	1693	3117	46	21	67	
5	Косины	1534	1626	3160	22	14	36	
6	Млава	2786	2942	5728	320	339	659	
7	Мостово	пос. Шренскъ	1168	1450	2618	92	110	202
		селенія	1564	2167	3731	374	254	628
		всего	2732	3617	6349	466	364	830
8	Нехлонинъ	1666	1712	3378	85	76	161	

Population des villes, bourgs et communes.

№ по порядку. № d'ordre	население. domiciliée.	Все наличное население. Toute la population de fait.			Пространство въ квадратныхъ верстахъ Superficie en verstes carrées	Плотность населенія на 1 квадрат. версту Densité de la population par verste carrée	Средній ежегодный процентъ прироста Augmentation moyenne annuelle	Во всемъ наличномъ населеніи Par rapport à la toute population de fait			№ по порядку. № d'ordre			
		Въ томъ числѣ ино- страницевъ Y compris étrangers						мужчинъ Hommes	женщинъ Femmes	всего Total		Число женщинъ на 100 мужчинъ Nombre de femmes par 100 hommes	% непостояннаго населенія % de la population non-domiciliée	% иностранцевъ % des étrangers
		мужч. Hom.	женщ. Fem.	всего Total										
9	10	11	12	13	14	15	16	17	18	19	20	21		
7	3	10	1997	2032	4029	75,6	53,3	9,0	101,8	8,2	0,2	3		
7	4	11	360	397	757	0,1	757,0	-1,1	110,3	18,5	1,5	4		
			2507	2373	4880	66,6	73,3		94,7	6,4	0,4			
			2367	2770	5637	66,7	87,5		96,6	8,0	0,5			
5	10	15	1405	1649	3054	52,4	58,3	-1,2	117,4	8,7	0,5	5		
18	8	26	2402	2371	4773	86,2	55,4	1,0	98,7	9,9	0,5	6		
17	10	27	1533	1914	3447	86,0	40,1	1,0	124,9	6,0	0,8	7		
36	58	94	1721	1931	3652	76,4	47,7	3,1	112,2	9,3	2,6	8		
8	12	20	2064	2193	4257	64,6	65,9	-2,9	106,2	10,7	0,5	9		
36	23	59	2021	2194	4215	114,8	36,7	1,8	108,6	6,2	1,4	10		
—	—	—	1769	1849	3618	71,1	50,9	-2,4	104,5	3,8	—	11		
—	7	7	652	719	1371	9,8	139,9	1,5	110,3	5,8	0,5	12		
			3594	4032	7626	130,6	58,4		112,2	11,8	0,7			
			4246	4751	8997	140,4	64,1		111,9	10,9	0,7			
1	1	2	1470	1654	3124	54,1	57,7	1,6	112,5	9,8	0,1	13		
18	21	39	2249	2374	4623	85,3	54,2	2,5	105,6	7,4	0,8	14		
4	2	6	3484	3803	7287	87,6	83,2	4,5	109,2	7,9	0,1	15		
26	18	44	3235	3290	6525	115,8	56,3	3,4	101,7	4,3	0,7	16		
5	3	8	1732	1838	3570	46,8	76,3	1,7	106,1	5,9	0,2	17		
8	8	16	4109	4595	8704	27,0	315,4	-1,0	111,8	5,6	0,2	18		
7	13	20	1572	1757	3329	27,7	120,2	1,2	111,8	7,3	0,6			
247	229	476	37294	39861	77155	1385,1	55,7		106,9	8,1	0,6			
262	250	512	42975	46213	89188	1440,4	61,9	1,0	107,5	7,8	0,6			
27	42	69	5108	5516	10624	12,8	830,0	1,8	108,0	9,0	0,6			
9	11	20	2334	2368	4702	97,8	48,1	-1,3	101,5	12,7	0,4	1		
20	28	48	2297	2382	4679	87,5	53,5	-3,6	103,7	11,5	1,0	2		
9	10	19	326	329	655	3,5	187,1	2,9	100,9	15,9	2,9	3		
			2393	2659	5052	101,3	49,9		111,1	10,5	0,4			
			2719	2988	5707	104,8	54,5		109,9	11,1	0,7			
6	7	13	1470	1714	3184	91,0	35,0	-7,6	116,6	2,1	0,4	4		
—	—	—	1556	1640	3196	46,0	69,5	1,1	105,4	1,1	—	5		
19	19	38	3106	3281	6387	101,0	63,2	0,7	105,6	10,3	0,6	6		
—	—	—	1260	1560	2820	10,7	263,6	-1,6	123,8	7,2	—	7		
			1938	2421	4359	84,0	51,9		124,9	14,4	3,3			
			3198	3981	7179	94,7	75,8		124,5	11,6	2,0			
5	7	12	1751	1788	3539	56,9	62,2	3,6	102,1	4,5	0,3	8		

Таблица I. Население городовъ, посадовъ и гминъ.

№ по порядку. № d'ordre	Названія губерній, уѣздовъ, городовъ, гминъ и посадовъ. Gouvernements, districts, villes, bourgs et communes.	Постоянное наличное население. Population domiciliée.			Непостоянное население. Population non			
		мужч. Hom.	женщ. Fem.	всего Total	В С Е Г О E n t i è r e			
					мужч. Hom.	женщ. Fem.	всего Total	
1	2	3	4	5	6	7	8	
9	Гмины: Ратово	505	508	1013	23	22	45	
	{ пос. Радзановъ	1861	1900	3761	29	36	65	
	{ селенія	2366	2408	4774	52	58	110	
	{ всего							
10	Розвозинъ	2833	2857	5690	265	330	595	
11	Ступскъ	2043	2314	4357	246	311	557	
12	Туржа	2874	3043	5917	231	247	478	
13	Унержижъ	1671	1747	3418	259	244	503	
14	Щепково	2335	2532	4867	81	79	160	
	Итого въ Млавскомъ уѣздѣ	4597	5072	9669	511	444	955	
	{ въ городахъ	1949	2233	4182	165	186	351	
	{ въ посадахъ	28764	31126	59890	2809	2767	5576	
	{ въ селахъ							
	{ всего	35310	38431	73741	3485	3397	6882	
	Плонскій уѣздъ.							
	Города: Плонскъ	3445	3673	7118	213	213	426	
	Закрочимъ	2344	2338	4682	183	199	382	
1	Гмины: Блендуво	1619	1722	3341	21	17	38	
2	Войты-Замосце	1824	1960	3784	312	315	627	
3	Выходць	1903	2065	3968	289	338	627	
4	Залуски	3444	3683	7127	300	216	516	
5	Модзеле	1404	1398	2802	68	44	112	
	{ пос. Новемясто	2119	2112	4231	79	101	180	
	{ селенія	3523	3510	7033	147	145	292	
	{ всего							
6	Нарушево	3163	3422	6585	592	578	1170	
7	Помѣхово	2557	2828	5385	115	104	219	
8	Сарбѣво	3174	3275	6449	332	346	678	
9	Сарново	2467	2412	4879	244	221	465	
10	Селець	426	553	979	56	85	141	
	{ пос. Червинскъ	1688	2214	3902	151	217	368	
	{ селенія	2114	2767	4881	207	302	509	
	{ всего							
11	Сохоцинъ	525	603	1128	55	54	109	
	{ пос. Сохоцинъ	3998	3985	7983	135	141	276	
	{ селенія	4523	4588	9111	190	195	385	
	{ всего							
12	Строженцинъ	2344	2660	5004	171	120	291	
13	Шумлинъ	2102	2179	4281	98	90	188	
	Итого въ Плонскомъ уѣздѣ	5789	6011	11800	396	412	808	
	{ въ городахъ	2355	2554	4909	179	183	362	
	{ въ посадахъ	32402	34517	66919	2839	2804	5643	
	{ въ селахъ							
	{ всего	40546	43082	83628	3414	3399	6813	

Population des villes, bourgs et communes.

населеніе. domiciliée.	Все наличное населеніе. Toute la population de fait.			Пространство въ квадратныхъ верстахъ Superficie en verstes carrées	Плотность населенія на 1 квадрат. версту Densité de la population par verste carrée	Средній ежегодный процентъ прироста Augmentation moyenne annuelle	Во всемъ наличномъ населеніи Par rapport à toute la population de fait					
	Въ томъ числѣ ино- странцевъ Y compris étrangers						мужчинъ Hommes	женщинъ Femmes	всего Total	Число женщинъ на 100 мужчинъ Nombre de femmes par 100 hommes	% непостояннаго населенія % de la population non-domiciliée	% иностранцевъ % des étrangers
	мужч. Hom.	женщ. Fem.	всего Total									
9	10	11	12	13	14	15	16	17	18	19	20	21
2	4	6	528	530	1058	8,2	129,0	100,4	4,3	0,6		
5	6	11	1890	1936	3826	77,0	49,7	102,4	1,6	0,3		9
7	10	17	2418	2466	4884	85,2	57,3	101,9	2,3	0,4		
11	19	30	3098	3187	6285	126,4	49,7	102,9	9,5	0,5		10
12	18	30	2289	2625	4914	100,0	49,1	114,7	11,3	0,6		11
12	9	21	3105	3290	6395	130,3	49,1	106,0	7,5	0,3		12
17	14	31	1930	1991	3921	76,7	51,1	103,2	12,8	0,8		13
4	5	9	2416	2611	5027	80,3	62,6	108,1	3,2	0,2		14
27	42	69	5108	5516	10624	12,8	830,0	108,0	9,0	0,6		
11	14	25	2114	2419	4533	22,4	202,4	114,4	7,7	0,6		
211	216	427	31573	33893	65466	1256,2	52,1	107,3	8,5	0,7		
249	272	521	38795	41828	80623	1291,4	62,4	107,8	8,5	0,6		
3	2	5	3658	3886	7544	11,8	639,3	106,2	5,6	0,1		
3	8	11	2527	2537	5064	7,9	641,0	100,4	7,5	0,2		
—	—	—	1640	1739	3379	72,4	46,7	106,0	1,1	—		1
—	—	—	2136	2275	4411	98,3	44,9	106,5	14,2	—		2
—	—	—	2192	2403	4595	87,7	52,4	109,6	13,6	—		3
17	16	33	3744	3899	7643	103,6	73,8	104,1	6,8	0,4		4
3	2	5	1472	1442	2914	4,9	594,7	98,0	3,8	0,2		
7	2	9	2198	2213	4411	75,4	58,5	100,7	4,1	0,2		5
10	4	14	3670	3655	7325	80,3	91,2	99,6	4,0	0,2		
11	7	18	3755	4000	7755	122,0	63,6	106,5	13,8	0,2		6
15	12	27	2672	2932	5604	86,8	64,6	109,7	3,9	0,5		7
9	11	20	3506	3621	7127	107,2	66,5	103,3	9,5	0,3		8
1	—	1	2711	2633	5344	66,7	80,1	97,1	8,7	0,0		9
3	5	8	482	638	1120	3,6	311,1	132,4	12,6	0,7		
1	1	2	1839	2431	4270	83,3	51,3	132,2	8,6	0,0		10
4	6	10	2321	3069	5390	86,9	62,0	132,2	9,4	0,2		
—	—	—	580	657	1237	6,8	181,9	113,3	8,8	—		
12	13	25	4133	4126	8259	95,9	86,1	99,8	3,3	0,3		11
12	13	25	4713	4783	9496	102,7	92,5	101,5	4,1	0,3		
7	8	15	2515	2780	5295	114,6	46,2	110,5	5,5	0,3		12
1	—	1	2200	2269	4469	86,5	51,7	103,1	4,2	0,0		13
6	10	16	6185	6423	12608	19,7	640,0	103,9	6,4	0,1		
6	7	13	2534	2737	5271	15,3	344,5	108,0	6,9	0,2		
81	70	151	35241	37321	72562	1200,4	60,4	105,9	7,8	0,2		
93	87	180	43960	46481	90441	1235,4	73,2	105,7	7,5	0,2		

Таблица I. Население городовъ, посадовъ и гминъ.

№ по порядку. № d'ordre	Названія губерній, уѣздовъ, городовъ, гминъ и посадовъ. Gouvernements, districts, villes, bourgs et communes.	Постоянное наличное население. Population domiciliée.			Непостоянное население. Population non		
		мужч. Hom.	женщ. Fem.	всего Total	В С Е Г О E n t i è r e		
					мужч. Hom.	женщ. Fem.	всего Total
1	2	3	4	5	6	7	8
Плоцкій уѣздъ.							
	Города: Плоцкъ	8139	10810	18949	2597	2792	5389
	Вышегородъ	2133	2247	4380	148	201	349
1	Гмины: Брвильно	4717	4852	9569	407	307	714
2	Бѣлино	1648	1708	3356	87	67	154
3	Гора	1458	1788	3246	155	104	259
4	Дробинъ	1149 1847 2996	1451 1972 3423	2600 3819 6419	130 221 351	114 205 319	244 426 670
5	Зонготы	1461	1694	3155	157	146	303
6	Кленево	672 2215 2887	668 2210 2878	1340 4425 5765	87 252 339	90 244 334	177 496 673
7	Лелице	1398	1560	2958	116	79	195
8	Лубки	1995	2067	4062	167	101	268
9	Майки	1679	1716	3395	64	40	104
10	Монколинь	643 1984 2627	623 2263 2886	1266 4247 5513	57 297 354	46 340 386	103 637 740
11	Рамутовко	1863	2107	3970	124	63	187
12	Рембово	1464	1344	2808	55	39	94
13	Рогозино	2393	2409	4802	655	672	1327
14	Свенцице	3282	3358	6640	178	272	450
15	Старожебы	1972	2096	4068	253	132	385
	Итого въ Плоцкомъ уѣздѣ	10272 2464 31376	13057 2742 33144	23329 5206 64520	2745 274 3188	2993 250 2811	5738 524 5999
	всего	44112	48943	93055	6207	6054	12261
Праснышскій уѣздъ.							
	Городъ Праевышь	3583	4338	7921	296	265	561
1	Гмины: Бараново	2830	3234	6064	32	20	52
2	Бугзы-Плоскіе	1699	1725	3424	180	174	354
3	Держгово	3208	3221	6429	385	366	751
4	Еднорожець	2366	2532	4898	89	53	142
5	Зарембы	1692	1961	3653	32	22	54
6	Карвачъ	3536	4058	7594	54	38	92

Population des villes, bourgs et communes.

№ по порядку. № d'ordre	население. domiciliée.	Все наличное население. Toute la population de fait.			Пространство въ квадратныхъ персгахъ. Superficie en verstes carrées	Плотность населения на 1 квадрат. версту Densité de la population par verste carrée	Средній ежегодный процентъ прироста Augmentation moyenne annuelle	Во всемъ наличномъ населеніи Par rapport à toute la population de fait			№ по порядку. № d'ordre			
		Въ томъ числѣ ино- странцевъ Y compris étrangers						мужчинъ Hommes	женщинъ Femmes	всего Total		Число женщинъ на 100 мужчинъ Nombre de femmes par 100 hommes	% непостояннаго населенія % de la population non-domiciliée	% иностранцевъ % des étrangers
		мужч. Hom.	женщ. Fem.	всего Total										
9	10	11	12	13	14	15	16	17	18	19	20	21		
	45	52	97	10736	13602	24338	11,1	2192,6	1,1	126,7	22,1	0,4		
	8	7	15	2281	2448	4729	7,1	666,1	1,4	107,3	7,4	0,3		
1	6	7	13	5124	5159	10283	138,1	74,5	6,9	100,7	6,9	0,1		
2	3	1	4	1735	1775	3510	51,4	68,3	0,7	102,3	4,4	0,1		
3	4	—	4	1613	1892	3505	51,2	68,5	4,8	117,3	7,4	0,1		
4	3	3	6	1279	1565	2844	2,8	1015,7		123,4	8,6	0,2		
	3	—	3	2068	2177	4245	68,9	61,6	3,6	105,3	10,0	0,1		
	6	3	9	3347	3742	7089	71,7	98,9		111,8	9,5	0,1		
5	4	10	14	1618	1840	3458	62,3	55,5	—1,8	113,7	8,8	0,4		
6	5	4	9	759	758	1517	6,1	248,7		100,0	11,7	0,6		
	8	10	18	2467	2454	4921	85,9	57,3	3,8	99,5	10,1	0,4		
	13	14	27	3226	3212	6438	92,0	70,0		99,6	10,5	0,4		
7	2	—	2	1514	1639	3153	46,6	67,7	8,5	108,3	6,2	0,1		
8	6	4	10	2162	2168	4330	63,5	68,2	1,3	100,3	6,2	0,2		
9	1	—	1	1743	1756	3499	68,7	50,9	5,3	100,7	3,0	0,0		
10	—	—	—	700	669	1369	3,4	402,6		95,6	7,5	—		
	10	11	21	2281	2603	4884	72,9	67,0	3,7	114,1	13,1	0,4		
	10	11	21	2981	3272	6253	76,3	82,0		109,8	11,8	0,3		
11	2	1	3	1987	2170	4157	88,0	47,2	0,6	109,2	4,5	0,1		
12	5	4	9	1519	1383	2902	51,6	56,2	—1,5	91,0	3,2	0,3		
13	4	6	10	3048	3081	6129	102,2	60,0	—0,6	101,1	21,7	0,2		
14	12	15	27	3460	3630	7090	101,4	69,9	7,2	104,9	6,3	0,4		
15	1	1	2	2225	2228	4453	74,2	60,0	4,9	100,1	8,6	0,0		
	53	59	112	13017	16050	29067	18,2	1597,1	1,1	123,3	19,7	0,4		
	8	7	15	2738	2992	5730	12,3	465,8		109,3	9,1	0,3		
	71	70	141	34564	35955	70519	1126,9	62,6	3,4	104,0	8,5	0,2		
	132	136	268	50319	54997	105316	1157,4	91,0	2,7	109,3	11,6	0,3		
	19	14	33	3879	4603	8482	18,4	461,0	0,2	118,7	6,6	0,4		
1	1	1	2	2862	3254	6116	147,1	41,6	4,9	113,7	0,9	0,0		
2	29	38	67	1879	1899	3778	117,7	32,1	5,5	101,1	9,4	1,8		
3	28	31	59	3593	3587	7180	150,5	47,7	2,2	99,8	10,5	0,8		
4	10	13	23	2455	2585	5040	170,9	29,5	—1,6	105,3	2,8	0,5		
5	23	15	38	1724	1983	3707	96,4	38,5	—0,2	115,0	1,5	1,0		
6	8	7	15	3590	4096	7686	128,7	59,7	2,9	114,1	1,2	0,2		

Таблица I. Население городовъ, посадовъ и гминъ.

№ по порядку. № d'ordre.	Названія губерній, уѣздовъ, городовъ, гминъ и посадовъ. Gouvernements, districts, villes, bourgs et communes.	Постоянное наличное население. Population domiciliée.			Непостоянное население. Population non			
		мужч. Hom.	женщ. Fem.	всего Total	В С Е Г О E n t i è r e			
					мужч. Hom.	женщ. Fem.	всего Total	
1	2	3	4	5	6	7	8	
7	Гмины: Кржиновлога-Велька	2376	2728	5104	133	122	255	
8	Кржиновлога-Мала	2391	2382	4773	162	123	285	
9	Хойново	2561	2651	5212	213	235	448	
10	Хоржеле (посадъ)	1467	1507	2974	102	65	167	
11	Яновъ (посадъ)	881	976	1857	15	11	26	
	Итого въ Праснышскомъ уѣздѣ {	въ городахъ	4338	7921	296	265	561	
		въ посадахъ	2483	4831	117	76	193	
		въ селахъ	22659	24492	47151	1280	1153	2433
		всего	28590	31313	59903	1693	1494	3187
	Рыпинскій уѣздъ.							
	Городъ Рыпинъ	1778	1930	3708	261	216	477	
1	Гмины: Вомпельскъ	1833	1746	3579	207	310	517	
2	Гуйскъ	868	1062	1930	520	548	1068	
3	Держно	1919	2287	4206	87	70	157	
4	Добржинъ (посадъ)	1996	2109	4105	148	203	351	
5	Жале	1981	2005	3986	184	143	327	
6	Окалево	1480	1607	3087	56	40	96	
7	Осѣкъ	1056	1204	2260	90	86	176	
8	Плонне	2143	2645	4788	282	295	577	
9	Пренчки	1183	1134	2317	130	115	245	
10	Рогово	1862	2008	3870	100	93	193	
11	Скрвильно	1998	1946	3944	46	49	95	
12	Соколово	1839	2217	4056	87	79	166	
13	Старорыпинъ	1471	1518	2989	358	306	664	
14	Хростково	1143	1221	2364	49	33	82	
15	Черминъ	1871	2009	3880	258	188	446	
16	Щутово	1989	2237	4226	151	166	317	
	Итого въ Рыпинскомъ уѣздѣ {	въ городахъ	1930	3708	261	216	477	
		въ посадахъ	2109	4105	148	203	351	
		въ селахъ	24636	26846	51482	2605	2521	5126
		всего	28410	30885	59295	3014	2940	5954
	Серпецкій уѣздъ.							
	Городъ Серпецъ	3203	3020	6223	175	172	347	
1	Гмины: Борково	1686	1964	3650	150	93	243	

Population des villes, bourgs et communes.

№ по порядку. № d'ordre.	население. domiciliée.	Все наличное население. Toute la population de fait.			Пространство въ квадратныхъ верстахъ. Superficie en verstes carrées	Плотность населенія на 1 квадрат. версту Densité de la population par versté carrée	Средний ежегодный процентъ прироста Augmentation moyenne annuelle	Во всемъ наличномъ населеніи Par rapport à toute la population de fait			№ по порядку. № d'ordre.			
		Въ томъ числѣ ино- страницевъ Y compris étrangers						мужчинъ Hommes	женщинъ Femmes	всего Total		Число женщинъ на 100 мужчинъ Nombre de femmes par 100 hommes	% непостояннаго населенія non-domiciliée	% иностранцевъ % des étrangers
		мужч. Hom.	женщ. Fem.	всего Total										
9	10	11	12	13	14	15	16	17	18	19	20	21		
	38	35	73	2509	2850	5359	107,4	49,9	2,2	113,6	4,8	1,4	7	
	6	9	15	2553	2505	5058	106,9	47,3	— 0,8	98,1	5,6	0,5	8	
	5	7	12	2774	2886	5660	136,3	41,5	0,1	104,0	7,9	0,2	9	
	20	20	40	1569	1572	3141	9,5	330,6	4,7	100,2	5,3	1,3	10	
	—	—	—	896	987	1883	8,9	211,6	— 4,4	110,2	1,4	—	11	
	19	14	33	3879	4603	8482	18,4	461,0	0,2	118,7	6,6	0,4		
	20	20	40	2465	2559	5024	18,4	273,0	1,5	103,8	3,8	0,8		
	148	156	304	23939	25645	49584	1161,9	42,7		107,1	4,9	0,6		
	187	190	377	30283	32807	63090	1198,7	52,6	1,4	108,3	5,1	0,6		
	—	1	1	2039	2146	4185	8,4	498,2	1,2	105,2	11,4	0,0		
	10	12	22	2040	2056	4096	65,4	62,6	1,7	100,8	12,6	0,5	1	
	7	7	14	1388	1610	2998	56,2	53,3	— 4,2	116,0	35,6	0,5	2	
	4	4	8	2006	2357	4363	70,3	62,1	0,1	117,5	3,6	0,2	3	
	11	11	22	2144	2312	4456	4,2	1061,0	1,0	107,8	7,9	0,5	4	
	13	13	26	2165	2148	4313	63,0	68,5	8,5	99,2	7,6	0,6	5	
	6	1	7	1536	1647	3183	73,8	43,1	0,3	107,2	3,0	0,2	6	
	9	10	19	1146	1290	2436	59,6	40,9	— 5,8	112,6	7,2	0,8	7	
	17	18	35	2425	2940	5365	94,5	56,8	— 1,9	121,2	10,8	0,7	8	
	2	4	6	1313	1249	2562	49,4	51,9	— 8,0	95,1	9,6	0,2	9	
	—	—	—	1962	2101	4063	87,9	46,2	0,2	107,1	4,8	—	10	
	3	3	6	2044	1995	4039	87,3	46,3	— 7,2	97,6	2,4	0,1	11	
	15	20	35	1926	2296	4222	108,8	38,8	— 5,2	119,2	3,9	0,8	12	
	5	5	10	1829	1824	3653	53,7	68,0	3,1	99,7	18,2	0,3	13	
	5	6	11	1192	1254	2446	43,7	56,0	0,4	105,2	3,4	0,4	14	
	8	9	17	2129	2197	4326	79,4	54,5	— 2,7	103,2	10,3	0,4	15	
	—	—	—	2140	2403	4543	90,0	50,5	— 1,3	112,3	7,0	—	16	
	—	1	1	2039	2146	4185	8,4	498,2	1,2	105,2	11,4	0,0		
	11	11	22	2144	2312	4456	4,2	1061,0	— 1,5	107,8	7,9	0,5		
	104	112	216	27241	29367	56608	1083,0	52,3		107,8	9,1	0,4		
	115	124	239	31424	33825	65249	1095,6	59,6	— 1,4	107,6	9,1	0,4		
	—	—	—	3378	3192	6570	12,5	525,6	1,6	94,5	5,3	—		
	—	—	—	1836	2057	3893	59,6	65,3	1,4	112,0	6,2	—	1	

Таблица I. Население городовъ, посадовъ и гминъ.

№ по порядку. № d'ordre.	Названія губерній, уѣздовъ, городовъ, гминъ и посадовъ. Gouvernements, districts, villes, bourgs et communes.	Постоянное наличное население. Population domiciliée.			Непостоянное население. Population non		
		мужч. Hom.	женщ. Fem.	всего Total	В С Е Г О E n t i è r e		
					мужч. Hom.	женщ. Fem.	всего Total
1	2	3	4	5	6	7	8
2	Гмины: Бѣжунъ	1635	1560	3195	202	26	228
	{ пос. Бѣжунъ	2146	2538	4684	185	30	215
	{ селенія	3781	4098	7879	387	56	443
	{ всего						
3	Бялышево	2291	2306	4597	49	14	63
4	Градзаново	1769	2140	3909	82	86	168
5	Гутково	1457	1885	3342	239	221	460
6	Журоминъ	1076	1293	2369	145	143	288
	{ пос. Журоминъ	1461	1938	3399	118	65	183
	{ селенія	2537	3231	5768	263	208	471
	{ всего						
7	Козеброды	1309	1489	2798	401	440	841
8	Коссеминый	2023	2234	4257	72	85	157
9	Лицево	3059	3089	6148	246	267	513
10	Раціонжъ	2094	2247	4341	236	131	367
	{ пос. Раціонжъ	1302	1501	2803	136	61	197
	{ селенія	3396	3748	7144	372	192	564
	{ всего						
11	Росцишево	1902	2077	3979	127	153	280
12	Ставишинъ	1245	1355	2600	154	220	374
	Итого въ Серпецкомъ уѣздѣ	3203	3020	6223	175	172	347
	{ въ городахъ	4805	5100	9905	583	300	883
	{ въ посадахъ	21650	24516	46166	1959	1735	3694
	{ въ селахъ						
	{ всего	29658	32636	62294	2717	2207	4924
	Цѣхановскій уѣздъ.						
	Городъ Цѣхановъ	3584	3604	7188	656	203	859
1	Гмины: Бартольдъ	1972	1912	3884	117	78	195
2	Голыминъ	2426	2410	4836	205	153	358
3	Грудускъ	2686	2726	5412	117	87	204
4	Залѣсье	1807	1795	3602	664	665	1329
5	Млоцкъ	3882	4226	8108	254	268	522
6	Нужево	3051	3162	6213	865	793	1658
7	Ойжень	1990	2080	4070	104	112	216
8	Опиногура	2047	2064	4111	283	236	519
9	Региминъ	5449	6076	11525	245	199	444
10	Сонскъ	3282	3758	7040	90	99	189
	Итого въ Цѣхановскомъ уѣздѣ	3584	3604	7188	656	203	859
	{ въ городахъ	—	—	—	—	—	—
	{ въ посадахъ	28592	30209	58801	2944	2690	5634
	{ въ селахъ						
	{ всего	32176	33813	65989	3600	2893	6493

Population des villes, bourgs et communes.

№ по порядку. № d'ordre.	население. domiciliée.	Все наличное население. Toute la population de fait.			Пространство въ квадратныхъ верстахъ. Superficie en verstes carrées	Плотность населенія на 1 квадрат. версту. Densité de la population par verstes carrées	Средній ежегодный процентъ прироста. Augmentation moyenne annuelle	Во всемъ наличномъ населеніи. Par rapport à toute la population de fait			№ по порядку. № d'ordre.			
		Въ томъ числѣ ино- страницевъ Y compris étrangers						мужчинъ Hommes	женщинъ Femmes	всего Total		Число женщинъ на 100 мужчинъ. Nombre de femmes par 100 hommes	% непостояннаго населенія non-domiciliée	% иностранцевъ % des étrangers
		мужч. Hom.	женщ. Fem.	всего Total										
9	10	11	12	13	14	15	16	17	18	19	20	21		
	24	11	35	1837	1586	3423	8,3	412,4	86,2	6,7	1,0			
	39	18	57	2331	2568	4899	80,5	60,9	110,2	4,4	1,2	2		
	63	29	92	4168	4154	8322	88,8	93,6	99,7	5,3	1,1			
	9	8	17	2340	2320	4660	80,7	57,7	7,5	99,1	1,4	0,4	3	
	17	12	29	1851	2226	4077	68,0	60,0	1,5	120,3	4,1	0,7	4	
	1	1	2	1696	2106	3802	71,7	53,0	-7,2	124,2	12,1	0,1	5	
	26	37	63	1221	1436	2657	9,5	279,7	117,6	10,8	2,4			
	18	11	29	1579	2003	3582	82,0	43,7	-0,3	126,9	5,1	0,8	6	
	44	48	92	2800	3439	6239	91,5	68,2	122,8	7,5	1,5			
	8	6	14	1710	1929	3639	74,7	48,7	-1,7	112,9	23,1	0,4	7	
	3	2	5	2095	2319	4414	77,5	57,0	2,2	110,7	3,6	0,1	8	
	2	—	2	3305	3356	6661	107,8	61,8	5,3	101,5	7,7	0,0	9	
	—	—	—	2330	2378	4708	15,1	311,8	102,1	7,8	—			
	7	3	10	1438	1582	3000	67,3	59,4	0,1	108,6	6,6	0,3	10	
	7	3	10	3768	3940	7708	82,4	93,5	104,6	7,3	0,1			
	—	—	—	2029	2230	4259	83,4	51,1	2,4	109,9	6,6	—	11	
	12	14	26	1399	1575	2974	59,8	49,7	-0,4	112,6	12,6	0,9	12	
	—	—	—	3378	3192	6570	12,5	525,6	1,6	94,5	5,3	—		
	50	48	98	5388	5400	10788	32,9	327,9	0,5	100,2	8,2	0,9		
	116	75	191	23609	26251	49860	913,0	54,6	111,2	7,4	0,4			
	166	123	289	32375	34843	67218	958,4	70,1	0,6	107,6	7,3	0,4		
	7	1	8	4240	3807	8047	9,2	874,7	1,7	89,8	10,7	0,1		
	7	9	16	2089	1990	4079	75,8	53,8	-3,2	95,3	4,8	0,4	1	
	6	14	20	2631	2563	5194	93,5	55,6	5,0	97,4	6,9	0,4	2	
	13	7	20	2803	2813	5616	99,1	56,7	-0,5	100,4	3,6	0,4	3	
	36	40	76	2471	2460	4931	73,1	67,5	1,0	99,6	27,0	1,5	4	
	42	57	99	4136	4494	8630	135,6	63,6	-4,4	108,7	6,0	1,1	5	
	8	10	18	3916	3955	7871	98,0	80,3	4,0	101,0	21,1	0,2	6	
	3	5	8	2094	2192	4286	66,6	64,4	-7,4	104,7	5,0	0,2	7	
	5	7	12	2330	2300	4630	137,9	33,6	1,7	98,7	11,2	0,3	8	
	22	33	55	5694	6275	11969	176,0	68,0	7,8	110,2	3,7	0,5	9	
	4	5	9	3372	3857	7229	101,1	71,5	2,8	114,4	2,6	0,1	10	
	7	1	8	4240	3807	8047	9,2	874,7	1,7	89,8	10,7	0,1		
	146	187	333	31536	32899	64435	1056,7	61,0	0,9	104,3	8,7	0,5		
	153	188	341	35776	36706	72482	1065,9	68,0	1,0	102,6	9,0	0,5		

Таблица I. Население городовъ, посадовъ и гминъ.

№ по порядку. № d'ordre	Названія губерній, уѣздовъ, городовъ, гминъ и посадовъ. Gouvernements, districts, villes, bourgs et communes.	Постоянное наличное население. Population domiciliée.			Непостоянное население. Population non			
		мужч. Hom.	женщ. Fem.	всего Total	В С Е Г О E n t i è r e			
					мужч. Hom.	женщ. Fem.	всего Total	
1	2	3	4	5	6	7	8	
Итого въ Плоцкой губерніи:								
	въ городахъ	36656	41401	78057	5299	4931	10230	
	въ посадахъ	17364	18859	36223	1591	1317	2908	
	въ селахъ	224208	241634	465842	20789	19558	40347	
	всего	278228	301894	580122	27679	25806	53485	
РАДОМСКАЯ ГУБЕРНІЯ.								
Илжецкій уѣздъ.								
1	Гмины: Блазины	1968	2078	4046	106	43	149	
2	Велькавесь	пос. Вонхоцкъ	638	700	1338	105	87	192
		селенія	1416	1506	2922	24	19	43
		всего	2054	2206	4260	129	106	235
3	Вержбникъ	пос. Вержбникъ	470	501	971	61	41	102
		селенія	2000	2223	4223	134	60	194
		всего	2470	2724	5194	195	101	296
4	Вержховиска	1820	1859	3679	73	60	133	
5	Дзюрковъ	1708	1582	3290	34	23	57	
6	Илжа (посадъ)	1990	2009	3999	100	69	169	
7	Кржижановице	1661	1594	3255	126	129	255	
8	Лазиска	1262	1369	2631	63	51	114	
9	Липско	пос. Липско	1072	1077	2149	72	67	139
		селенія	1686	1718	3404	217	186	403
		всего	2758	2795	5553	289	253	542
10	Любень	1559	1569	3128	23	12	35	
11	Миржець	1929	1945	3874	55	81	136	
12	Мѣховъ	пос. Казановъ	624	673	1297	50	57	107
		селенія	2458	2567	5025	120	118	238
		всего	3082	3240	6322	170	175	345
13	Павловице	2192	2188	4380	38	10	48	
14	Пентковице	2380	2315	4695	174	149	323	
15	Ржепинъ	3030	3096	6126	158	145	303	
16	Ржечневь	пос. Грабовецъ	308	314	622	4	4	8
		селенія	2473	2481	4954	65	77	142
		всего	2781	2795	5576	69	81	150
17	Сенно	пос. Сенно	1195	1145	2340	32	24	56
		селенія	2660	2728	5388	70	45	115
		всего	3855	3873	7728	102	69	171

Population des villes, bourgs et communes.

№ по порядку. № d'ordre	население. domiciliée.	Все наличное население. Toute la population de fait.			Пространство въ квадратныхъ верстахъ Superficie en verstes carrées	Плотность населенія на 1 квадрат. версту Densité de la population par verste carrée	Средній ежегодный процентъ прироста Augmentation moyenne annuelle	Во всемъ наличномъ населеніи Par rapport à toute la population de fait			№ по порядку. № d'ordre					
		Въ томъ числѣ ино- страницевъ Y compris étrangers						мужчинъ Hommes	женщинъ Femmes	всего Total		Число женщинъ на 100 мужчинъ Nombre de femmes par 100 hommes	% непостояннаго населенія % de la population non-domiciliée	% иностранцевъ % des étrangers		
		мужч. Hom.	женщ. Fem.	всего Total												
		9	10	11				12	13	14		15	16	17	18	19
	120	135	255	41955	46332	88287	126,8	696,3	0,5	110,4	11,6	0,3				
	113	120	233	18955	20176	39131	133,2	293,8	1,1	106,4	7,4	0,6				
	1124	1115	2239	244997	261192	506189	9183,2	55,1		106,6	8,0	0,4				
	1357	1370	2727	305907	327700	633607	9443,2	67,1	1,0	107,1	8,4	0,4				
1	10	9	19	2074	2121	4195	53,8	78,0	10,3	102,3	3,6	0,5	1			
2	9	13	22	743	787	1530	9,6	159,4	-0,5	105,9	12,5	1,4	2			
				1440	1525	2965	56,5	52,5		105,9	1,5	105,9				
				2183	2312	4495	66,1	68,0		5,2	0,5					
3	2	4	7	531	542	1073	3,6	298,1	1,4	102,1	9,5	0,2	3			
				2134	2283	4417	189,0	23,4		107,0	4,4	106,0				
				2665	2825	5490	192,6	28,5		5,4	0,2					
4	23	14	37	1893	1919	3812	61,7	61,8	0,7	101,4	3,5	1,0	4			
5	1	1	2	1742	1605	3347	58,6	57,1	4,8	92,1	1,7	0,1	5			
6	5	—	5	2090	2078	4168	19,1	218,2	4,3	99,4	4,1	0,1	6			
7	5	3	8	1787	1723	3510	72,9	48,1	-1,6	96,4	7,3	0,2	7			
8	25	20	45	1325	1420	2745	50,4	54,5	1,3	107,2	4,2	1,6	8			
9	1	5	6	1144	1144	2288	6,5	352,0	1,9	100,0	6,1	0,3	9			
				74	61	135	1903	1904		3807	66,8	57,0		100,1	10,6	3,5
				75	66	141	3047	3048		6095	73,3	83,2		100,0	8,9	2,3
10	4	3	7	1582	1581	3163	23,2	136,3	2,8	99,9	1,1	0,2	10			
11	2	4	6	1984	2026	4010	50,4	79,6	-0,7	102,1	3,4	0,1	11			
12	15	14	29	674	730	1404	3,1	452,9	4,0	108,3	7,6	—	12			
				2578	2685	5263	82,3	63,9		104,2	4,5	105,0				
				3252	3415	6667	85,4	78,1		5,2	0,4					
13	2	—	2	2230	2198	4428	49,7	89,1	5,5	98,6	1,1	0,0	13			
14	8	13	21	2554	2464	5018	98,9	50,7	3,2	96,5	6,4	0,4	14			
15	2	—	2	3188	3241	6429	87,5	73,5	1,4	101,7	4,7	0,0	15			
16	2	—	2	312	318	630	2,3	273,9	-0,7	101,9	1,3	0,3	16			
				7	9	16	2538	2558		5096	80,7	63,1		100,8	2,8	0,3
				9	9	18	2850	2876		5726	83,0	69,0		100,9	2,6	0,3
17	3	1	4	1227	1169	2396	6,2	386,5	3,6	95,3	2,3	0,2	17			
				14	5	19	2730	2773		5503	76,9	71,6		101,6	2,1	0,3
				17	6	23	3957	3942		7899	83,1	95,1		99,6	2,2	0,3

Таблица I. Население городовъ, посадовъ и гминь.

№ по порядку. № d'ordre	Названія губерній, уѣздовъ, городовъ, гминь и посадовъ. Gouvernements, districts, villes, bourgs et communes.	Постоянное наличное население. Population domiciliée.			Непостоянное население. Population non			
		мужч. Hom.	женщ. Fem.	всего Total	В С Е Г О E n t i è r e			
					мужч. Hom.	женщ. Fem.	всего Total	
1	2	3	4	5	6	7	8	
18	Гмины: Скаржиско	1537	1658	3195	25	25	50	
19	Солецъ (посадъ)	1523	1500	3023	42	38	80	
20	Тарчекъ	1776	1817	3593	48	48	96	
21	Хотча	2225	2268	4493	112	148	260	
22	Цепелевъ	пос. Цепелевъ	519	571	1090	39	44	83
		селенія	1974	1934	3908	143	148	291
		всего	2493	2505	4998	182	192	374
23	Цишица	пос. Тарловъ	1066	1108	2174	35	46	81
		селенія	1736	1718	3454	95	117	212
		всего	2802	2826	5628	130	163	293
	Итого въ Илжецкомъ уѣздѣ	въ городахъ	—	—	—	—	—	—
		въ посадахъ	9405	9598	19003	540	477	1017
		въ селахъ	41450	42213	83663	1903	1604	3597
		всего	50855	51811	102666	2443	2171	4614
Козеницкій уѣздъ.								
	Городъ Козеницы	2245	2421	4666	32	44	76	
1	Гмины: Бобровники	2336	2138	4474	27	49	76	
2	Бржезница	2000	2087	4087	30	43	73	
3	Бржува	1730	1948	3678	37	24	61	
4	Гнѣвошевъ	пос. Гнѣвошевъ	727	707	1434	9	3	12
		пос. Граница	916	844	1760	11	4	15
		всего	1643	1551	3194	20	7	27
5	Грабовъ на Вислѣ	3245	3243	6488	52	16	68	
6	Грабовъ на Пилицѣ	2222	2458	4680	151	117	268	
7	Гура-Пулавская	3554	3730	7284	61	72	133	
8	Едльна	1602	1722	3324	26	37	63	
9	Зволень	пос. Зволень	2815	2722	5537	30	16	46
		селенія	95	89	184	7	9	16
		всего	2910	2811	5721	37	25	62
10	Козеницы	3017	3022	6039	48	42	90	
11	Маріамполь	пос. Гловачевъ	821	816	1637	34	36	70
		селенія	1432	1408	2840	32	33	65
		всего	2253	2224	4477	66	69	135
12	Облясы	пос. Яновець	691	633	1324	5	4	9
		селенія	2771	2804	5575	52	48	100
		всего	3462	3437	6899	57	52	109
13	Полична	3760	3886	7646	83	31	114	

Population des villes, bourgs et communes.

№ по порядку. № d'ordre	население. domiciliée.	Все наличное население. Toute la population de fait.			Пространство въ квадратныхъ верстахъ Superficie en verstes carrées	Плотность населенія на 1 квадрат. версту Densité de la population par verste carrée	Средній ежегодный процентъ прироста Augmentation moyenne annuelle	Во всемъ наличномъ населеніи Par rapport à toute la population de fait				№ по порядку. № d'ordre			
		Въ томъ числѣ ино- странныхъ Y compris étrangers						мужчинъ Hommes	женщинъ Femmes	всего Total	Число женщинъ на 100 мужчинъ Nombre de femmes par 100 hommes		% непостояннаго населенія % de la population non-domiciliée	% иностранцевъ % des étrangers	
		мужч. Hom.	женщ. Fem.	всего Total											
9	10	11	12	13	14	15	16	17	18	19	20	21			
—	—	—	1562	1683	3245	45,9	70,7	3,7	107,7	1,5	—	18			
5	2	7	1565	1538	3103	31,0	100,1	— 3,2	98,3	2,6	0,2	19			
1	2	3	1824	1865	3689	41,4	89,1	— 0,6	102,2	2,6	0,1	20			
3	4	7	2337	2416	4753	65,9	72,1	3,9	103,4	5,5	0,1	21			
—	—	—	558	615	1173	5,4	217,2	4,2	110,2	7,1	—	—			
			12	14	26	2117	2082		4199	94,1	44,6		98,3	6,9	0,6
			12	14	26	2675	2697		5372	99,5	54,0		100,8	7,0	0,5
—	—	—	1101	1154	2255	8,7	259,2	3,4	104,8	3,6	—	—			
			31	39	70	1831	1835		3666	63,4	57,8		100,2	5,8	1,9
			31	39	70	2932	2989		5921	72,1	82,1		101,9	4,9	1,2
—	—	—	9945	10075	20020	95,5	209,6	2,3	—	—	—	—			
			242	219	461	43353	43907		87260	1470,0	59,4		101,3	5,1	0,2
			—	—	—	—	—		—	—	—		101,3	4,1	0,5
			269	240	509	53298	53982		107280	1565,5	68,5		101,3	4,3	0,5
3	5	8	2277	2465	4742	18,1	262,0	— 1,9	108,3	1,6	0,2	—			
1	1	2	2363	2187	4550	58,8	77,4	4,1	92,6	1,7	0,0	1			
2	3	5	2030	2130	4160	64,9	64,1	1,6	104,9	1,8	0,1	2			
9	7	16	1767	1972	3739	62,1	60,2	2,2	111,6	1,6	0,4	3			
2	1	3	736	710	1446	1,5	964,0	9,5	96,5	0,8	0,2	—			
			1	2	3	927	848		1775	0,9	1972,2		91,5	0,8	0,2
			3	3	6	1663	1558		3221	2,4	1342,1		93,7	0,8	0,2
17	12	29	3297	3259	6556	107,8	60,8	4,5	98,8	1,0	0,4	5			
9	5	14	2373	2575	4948	114,7	43,1	4,7	108,5	5,4	0,3	6			
29	33	62	3615	3802	7417	119,7	62,0	11,4	105,2	1,8	0,8	7			
1	—	1	1628	1759	3387	116,1	29,2	— 0,5	108,0	1,9	0,0	8			
2	4	6	2845	2738	5583	27,3	204,5	— 1,6	96,2	0,8	0,1	—			
			—	—	—	102	98		200	2,6	76,9		96,1	8,0	
			2	4	6	2947	2836		5783	29,9	193,4		96,2	1,1	0,1
6	6	12	3065	3064	6129	98,9	62,0	8,4	100,0	1,5	0,2	10			
—	—	—	855	852	1707	3,6	474,2	3,4	99,6	4,1	—	—			
			—	—	—	1464	1441		2905	40,6	71,6		98,4	2,2	
			—	—	—	2319	2293		4612	44,2	104,3		98,9	2,9	
1	2	3	696	637	1333	10,5	127,0	2,7	91,5	0,7	0,2	—			
			26	23	49	2823	2852		5675	100,0	56,8		101,0	1,8	0,9
			27	25	52	3519	3489		7008	110,5	63,4		99,1	1,6	0,7
12	9	21	3843	3917	7760	130,6	59,4	0,3	101,9	1,5	0,3	13			

Таблица I. Население городовъ, посадовъ и гминъ.

№ по порядку. № d'ordre	Названія губерній, уѣздовъ, городовъ, гминъ и посадовъ. Gouvernements, districts, villes, bourgs et communes.	Постоянное наличное население. Population domiciliée.			Непостоянное население. Population non		
		мужч. Hom.	женщ. Fem.	всего Total	В С Е Г О E n t i è r e		
					мужч. Hom.	женщ. Fem.	всего Total
1	2	3	4	5	6	7	8
14	Гмины: Рознишевъ	2266	2323	4589	87	81	168
15	Сарновъ	3300	3387	6687	191	185	376
16	Свѣрже-Гурне { пос. Рычиволь селенія всего	653	748	1401	39	16	55
		2312	2798	5110	113	72	185
		2965	3546	6511	152	88	240
17	Сецѣховъ { пос. Сецѣховъ селенія всего	548	477	1025	3	—	3
		2004	1538	3542	8	4	12
		2552	2015	4567	11	4	15
18	Сусковоля	1590	1607	3197	31	11	42
19	Тржебень { пос. Магнушевъ селенія всего	926	884	1810	17	17	34
		2290	2050	4340	31	25	56
		3216	2934	6150	48	42	90
20	Тчовъ	2592	2880	5472	38	24	62
	Итого въ Козеницкомъ уѣздѣ { въ городахъ въ посадахъ въ селахъ всего	2245	2421	4666	32	44	76
		8097	7831	15928	148	96	244
		44118	45118	89236	1105	923	2028
		54460	55370	109830	1285	1063	2348
Конскій уѣздъ.							
	Города: Конскъ	3260	3183	6443	291	323	614
	Пржедборжъ	2946	3367	6313	70	29	99
	Шидловець	3118	3110	6228	112	83	195
1	Гмины: Близинъ	2787	2878	5665	507	482	989
2	Борковице	2328	2408	4736	54	78	132
3	Говарчевъ { пос. Говарчевъ селенія всего	890	950	1840	28	10	38
		2365	2314	4679	43	17	60
		3255	3264	6519	71	27	98
4	Гродзиско	3562	3789	7351	8	4	12
5	Гуры-Мокре	1510	1553	3063	57	45	102
6	Добромержъ	936	948	1884	56	45	101
7	Дурачевъ	3472	3367	6839	76	61	137
8	Конскъ	2370	2407	4777	8	11	19
9	Медзержа	3321	3480	6801	28	15	43
10	Неклань	2892	3114	6006	121	62	183
11	Пржедборжъ	1284	1280	2564	16	3	19
12	Пьяновъ	2803	2912	5715	120	122	242
13	Радошице (посадъ)	2275	2247	4522	49	40	89
14	Руда-Маленецкая	3212	3245	6457	200	75	275

Population des villes, bourgs et communes.

№ по порядку. № d'ordre	население. domiciliée.	Все наличное население. Toute la population de fait.			Пространство въ квадратныхъ верстахъ. Superficie en verstes carrées	Плотность населенія на 1 квадрат. версту. Densité de la population par verstes carrée	Средній ежегодный процентъ прироста. Augmentation moyenne annuelle	Во всемъ наличномъ населеніи. Par rapport à toute la population de fait			№ по порядку. № d'ordre			
		Въ томъ числѣ ино- странцевъ Y compris étrangers						мужчинъ Hommes	женщинъ Femmes	всего Total		Число женщинъ на 100 мужчинъ. Nombre de femmes par 100 hommes	% непостояннаго населенія. % de la population non-domiciliée	% иностранцевъ. % des étrangers
		мужч. Hom.	женщ. Fem.	всего Total										
9	10	11	12	13	14	15	16	17	18	19	20	21		
14	10	10	20	2353	2404	4757	66,8	71,2	9,1	102,2	3,5	0,4	14	
15	4	5	9	3491	3572	7063	84,8	83,3	4,8	102,3	5,3	0,1	15	
16	—	—	—	692	764	1456	6,4	227,5	1,4	110,4	3,8	—	16	
	4	2	6	2425	2870	5295	89,0	59,5		118,4	3,5	0,1		
	4	2	6	3117	3634	6751	95,4	70,8		116,6	3,6	0,1		
17	—	—	—	551	477	1028	13,4	76,7	2,2	86,6	0,3	—	17	
	2	1	3	2012	1542	3554	45,1	78,8		76,6	0,3	0,1		
	2	1	3	2563	2019	4582	58,5	78,3		78,8	0,3	0,1		
18	5	4	9	1621	1618	3239	83,1	39,0	1,9	99,8	1,3	0,3	18	
19	1	1	2	943	901	1844	4,6	400,9	4,6	95,5	1,8	0,1	19	
	2	4	6	2321	2075	4396	99,9	44,0		89,4	1,3	0,1		
	3	5	8	3264	2976	6240	104,5	59,7		91,2	1,4	0,1		
20	4	4	8	2630	2904	5534	80,1	69,1	0,9	110,4	1,1	0,1	20	
	3	5	8	2277	2465	4742	18,1	262,0	— 1,9	108,3	1,6	0,2		
	7	10	17	8245	7927	16172	68,2	236,8		96,1	1,5	0,1		
	143	129	272	45223	46041	91264	1565,6	58,3		101,8	2,2	0,3		
	153	144	297	55745	56433	112178	1651,9	67,9		101,2	2,1	0,3		
	11	8	19	3551	3506	7057	9,6	735,1	6,0	98,7	8,7	0,3		
	2	1	3	3016	3396	6412	5,3	1209,8	2,8	112,6	1,5	0,0		
	12	13	25	3230	3193	6423	13,7	468,8	3,6	98,9	3,0	0,4		
1	16	16	32	3294	3360	6654	96,8	68,7	5,4	102,0	14,9	0,5	1	
2	4	9	13	2382	2486	4868	70,1	69,4	1,4	104,4	2,7	0,3	2	
3	—	—	—	918	960	1878	7,9	237,7	4,4	104,6	2,0	—	3	
	1	—	1	2408	2331	4739	93,6	50,6		96,8	1,3	0,0		
	1	—	1	3326	3291	6617	101,5	65,2		98,9	1,5	0,0		
4	—	—	—	3570	3793	7363	103,1	71,4	4,0	106,2	0,2	—	4	
5	—	—	—	1567	1598	3165	57,8	54,8	9,3	102,0	3,2	—	5	
6	—	—	—	992	993	1985	57,8	34,3	5,8	100,1	5,1	—	6	
7	17	8	25	3548	3428	6976	43,6	160,0	2,9	96,6	2,0	0,4	7	
8	1	3	4	2378	2418	4796	179,8	26,7	2,4	101,7	0,4	0,1	8	
9	—	—	—	3349	3495	6844	100,7	68,0	0,8	104,4	0,6	—	9	
10	6	3	9	3013	3176	6189	109,5	56,5	3,9	105,4	3,0	0,1	10	
11	—	—	—	1300	1283	2583	66,1	39,1	— 0,5	98,7	0,7	—	11	
12	4	3	7	2923	3034	5957	105,2	56,6	4,0	103,8	4,1	0,1	12	
13	—	—	—	2324	2287	4611	16,6	277,8	8,9	98,4	1,9	—	13	
14	1	3	4	3412	3320	6732	152,7	44,1	2,6	97,3	4,1	0,1	14	

Таблица I. Населеніе городовъ, посадовъ и гминъ.

№ по порядку. № d'ordre	Названія губерній, уѣздовъ, городовъ, гминъ и посадовъ. Gouvernements, districts, villes, bourgs et communes.	Постоянное наличное населеніе. Population domiciliée.			Непостоянное населеніе. Population non			
		мужч. Hom.	женщ. Fem.	всего Total	В С Е Г О E n t i è r e			
					мужч. Hom.	женщ. Fem.	всего Total	
1	2	3	4	5	6	7	8	
15	Гмины: Скотники	1314	1350	2664	41	43	84	
16	Хлевиска	3990	4281	8271	57	29	86	
17	Чермно	1624	1757	3381	46	32	78	
18	Шидловець	2719	2893	5612	38	43	81	
	Итого въ Конскомъ уѣздѣ	9324	9660	18984	473	435	908	
		въ городахъ	3165	3197	6362	77	50	127
		въ посадахъ	42489	43976	86465	1476	1167	2643
		въ селлахъ	54978	56833	111811	2026	1652	3678
	всего							
	Опатовскій уѣздъ.							
	Города: Опатовъ	2412	2741	5153	206	208	414	
	Островець	2690	2620	5310	286	421	707	
1	Гмины: Вацьковице	1542	1709	3251	24	20	44	
2	Бодзеховъ	1902	1873	3775	69	56	125	
3	Бокшице	2115	2238	4353	104	123	227	
4	Васневъ	203	209	412	49	52	101	
		пос. Васневъ	1460	1496	2956	195	224	419
		селенія	1663	1705	3368	244	276	520
	всего							
5	Войцѣховице	2259	2351	4610	252	262	514	
6	Геншице	1169	1195	2364	9	8	17	
7	Гржегоржевице	1812	1838	3650	103	80	183	
8	Иваниска	1094	1207	2301	55	46	101	
		пос. Иваниска	1632	1781	3413	41	19	60
		селенія	2726	2988	5714	96	65	161
	всего							
9	Куновъ	609	737	1346	63	25	88	
		пос. Куновъ	2108	2211	4319	55	30	85
		селенія	2717	2948	5664	118	55	173
	всего							
10	Лаговъ	1116	1056	2172	67	54	121	
		пос. Лаговъ	1425	1416	2841	8	10	18
		селенія	2541	2472	5013	75	64	139
	всего							
11	Лясоцинъ	343	326	669	27	31	58	
		пос. Лясоцинъ	957	962	1919	99	87	186
		селенія	1300	1288	2588	126	118	244
	всего							
12	Мальковице	2428	2559	4987	82	84	166	
13	Модлиборжице	1894	1905	3799	58	60	118	
14	Ожаровъ	1656	1764	3420	60	23	83	
		пос. Ожаровъ	1018	1110	2128	95	50	145
		селенія	2674	2874	5548	155	73	228
	всего							

Population des villes, bourgs et communes.

№ по порядку. № d'ordre	населеніе. domiciliée.	Все наличное населеніе. Toute la population de fait.			Проспанство въ квадратныхъ верстахъ. Superficie en verstes carrées	Плотность населенія на 1 квадрат. версту Densité de la population par verste carrée	Средній ежегодный процентъ прироста Augmentation moyenne annuelle	Во всемъ наличномъ населеніи Par rapport à toute la population de fait				№ по порядку. № d'ordre		
		Въ томъ числѣ ино- странцевъ Y compris étrangers						мужчинъ Hommes	женщинъ Femmes	всего Total	Число женщинъ на 100 мужчинъ Nombre de femmes par 100 hommes		% непостояннаго населенія % de la population non-domiciliée	% иностранцевъ % des étrangers
		мужч. Hom.	женщ. Fem.	всего Total										
9	10	11	12	13	14	15	16	17	18	19	20	21		
2	5	7	1355	1393	2748	63,7	43,1	4,5	102,8	3,1	0,3	15		
5	12	17	4047	4310	8357	125,2	66,7	1,4	106,5	1,0	0,2	16		
—	—	—	1670	1789	3459	67,4	51,3	1,7	107,1	2,3	—	17		
2	1	3	2757	2936	5693	109,7	51,9	2,0	106,5	1,4	0,1	18		
25	22	47	9797	10095	19892	28,6	695,5	4,2	103,0	4,6	0,2			
—	—	—	3242	3247	6489	24,5	264,9	3,3	100,2	2,0	—			
59	63	122	43965	45143	89108	1602,8	55,6	—	102,7	3,0	0,1			
84	85	169	57004	58485	115489	1655,9	69,7	3,4	102,6	3,2	0,1			
12	15	27	2618	2949	5567	5,0	1113,4	— 2,5	112,6	7,4	0,5			
8	12	20	2976	3041	6017	6,0	1002,8	3,3	102,2	11,8	0,3			
—	—	—	1566	1729	3295	40,0	82,4	3,9	110,4	1,3	—	1		
5	4	9	1971	1929	3900	76,6	50,9	1,8	97,9	3,2	0,2	2		
10	15	25	2219	2361	4580	72,6	63,1	2,0	106,4	5,0	0,5	3		
1	1	2	252	261	513	1,5	342,0	—	103,6	19,7	0,4			
3	5	8	1655	1720	3375	49,2	68,6	1,4	103,9	12,4	0,2	4		
4	6	10	1907	1981	3888	50,7	76,7	—	103,9	13,4	0,3			
17	21	38	2511	2613	5124	78,0	65,7	6,0	104,1	10,0	0,7	5		
—	—	—	1178	1203	2381	26,8	85,1	1,8	102,1	0,7	—	6		
—	1	1	1915	1918	3833	52,0	73,7	1,0	100,2	4,8	0,0	7		
3	4	7	1149	1253	2402	4,1	585,9	—	109,1	4,2	0,3			
3	4	7	1673	1800	3473	44,6	77,9	3,3	107,6	1,7	0,2	8		
6	8	14	2822	3053	5875	48,7	120,6	—	108,2	2,7	0,2			
5	4	9	672	762	1434	8,2	174,9	—	113,4	6,1	0,6			
13	9	22	2163	2241	4404	66,2	66,5	0,3	103,6	1,9	0,5	9		
18	13	31	2835	3003	5838	74,4	78,5	—	105,9	3,0	0,5			
2	1	3	1183	1110	2293	16,5	139,0	—	93,8	5,3	0,1			
3	3	6	1433	1426	2859	40,4	70,8	2,1	99,5	0,6	0,2	10		
5	4	9	2616	2536	5152	56,9	90,5	—	96,9	2,7	0,2			
—	—	—	370	357	727	9,0	81,0	—	96,5	8,0	—			
19	10	29	1056	1049	2105	65,2	32,3	2,8	99,3	8,8	1,4	11		
19	10	29	1426	1406	2832	74,2	38,2	—	98,6	8,6	1,0			
4	3	7	2510	2643	5153	67,4	76,5	3,7	105,3	3,2	0,1	12		
5	8	13	1952	1965	3917	62,4	62,8	2,1	100,7	3,0	0,3	13		
4	1	5	1716	1787	3503	5,6	625,5	—	104,1	2,4	0,1			
16	18	34	1113	1160	2273	35,6	63,8	3,1	104,2	6,4	1,5	14		
20	19	39	2829	2947	5776	41,2	140,0	—	104,2	3,9	0,7			

Таблица I. Населеніе городовъ, посадовъ и гминъ.

№ по порядку. № d'ordre.	Названія губерній, уѣздовъ, городовъ, гминъ и посадовъ. Gouvernements, districts, villes, bourgs et communes.	Постоянное наличное населеніе. Population domiciliée.			Непостоянное населеніе. Population non		
		мужч. Hom.	женщ. Fem.	всего Total	В С Е Г О E n t i è r e		
					мужч. Hom.	женщ. Fem.	всего Total
1	2	3	4	5	6	7	8
15	Гмины: Опатовъ	1775	1837	3612	144	99	243
16	Пюрковъ	1718	1708	3426	42	44	86
17	Рембовъ { пос. Раковъ. селенія всего	1545	1955	3500	15	10	25
		1388	1473	2861	89	43	132
		2933	3428	6361	104	53	157
18	Руда-Костельная	1261	1409	2670	99	98	197
19	Садове	1887	1690	3577	81	86	167
20	Цмѣлевъ { пос. Цмѣлевъ селенія всего	852	929	1781	42	24	66
		1836	1794	3630	49	56	105
		2688	2723	5411	91	80	171
21	Ченстолице { пос. Денковъ селенія всего	374	371	745	32	39	71
		2422	2459	4881	360	267	627
		2796	2830	5626	392	306	698
22	Чижевъ-Шляхетскій	1961	2247	4208	58	61	119
23	Юльяновъ { пос. Глиняны селенія всего	229	242	471	1	—	1
		1456	1636	3092	164	83	247
		1685	1878	3563	165	83	248
	Итого въ Опатовскомъ уѣздѣ { въ городахъ въ посадахъ въ селахъ всего	5102	5361	10463	492	629	1121
		8021	8796	16817	411	304	715
		39425	40897	80322	2280	1950	4230
		52548	55054	107602	3183	2883	6066
Опоченскій уѣздъ.							
	Городъ Опочно	2800	2880	5680	179	131	310
1	Гмины: Бялачевъ { пос. Бялачевъ. селенія всего	445	554	999	30	30	60
		1914	2081	3995	85	100	185
		2359	2635	4994	115	130	245
2	Велька-Воля	1504	1616	3120	51	22	73
3	Гоздзиковъ { пос. Гельневъ селенія всего	290	283	573	5	1	6
		1426	1469	2895	54	21	75
		1716	1752	3468	59	22	81
4	Држевица { пос. Држевица селенія всего	522	525	1047	52	55	107
		1330	1381	2711	46	53	99
		1852	1906	3758	98	108	206
5	Заюнчковъ	1630	1608	3238	28	1	29
6	Кльвовъ { пос. Кльвовъ селенія всего	376	409	785	9	17	26
		2377	2390	4767	19	46	65
		2753	2799	5552	28	63	91
7	Кунички	1543	1549	3092	26	27	53
8	Кщоновъ	2003	2028	4031	1	1	2

Population des villes, bourgs et communes.

№ по порядку. № d'ordre.	населеніе. domiciliée.	Все наличное населеніе. Toute la population de fait.			Пространство въ квадратныхъ верстахъ. Superficie en verstes carrées	Плотность населенія на 1 квадрат. версту. Densité de la population par verste carrée	Средній ежегодный процентъ прироста. Augmentation moyenne annuelle	Во всемъ наличномъ населеніи Par rapport à la toute population de fait			№ по порядку. № d'ordre.			
		Въ томъ числѣ ино- странныхъ Y compris étrangers						мужчинъ Hommes	женщинъ Femmes	всего Total		Число женщинъ на 100 мужчинъ Nombre de femmes par 100 hommes	% непостояннаго населенія % de la population non-domiciliée	% иностранцевъ % des étrangers
		мужч. Hom.	женщ. Fem.	всего Total										
9	10	11	12	13	14	15	16	17	18	19	20	21		
15	1	2	3	1919	1936	3855	62,8	61,4	2,7	100,9	6,3	0,1	15	
16	1	--	1	1760	1752	3512	39,5	88,9	4,1	99,5	2,4	0,0	16	
17	—	—	—	1560	1965	3525	5,4	652,8	3,4	126,0	0,7	—	17	
				1477	1516	2993	79,0	37,9		102,6	4,4	0,1		
				3037	3481	6518	84,4	77,2		114,6	2,4	0,0		
18	14	11	25	1360	1507	2867	56,2	51,0	3,2	110,8	6,9	0,9	18	
19	6	5	11	1968	1776	3744	60,9	61,5	0,5	90,2	4,5	0,3	19	
20	6	4	10	894	953	1847	7,7	239,9	3,2	106,6	3,6	0,5	20	
				1885	1850	3735	58,5	63,8		98,1	2,8	0,4		
				2779	2803	5582	66,2	84,3		100,9	3,1	0,5		
21	2	3	5	406	410	816	10,0	81,6	2,3	101,0	8,7	0,6	21	
				2782	2726	5508	77,4	71,2		98,0	11,4	2,2		
				3188	3136	6324	87,4	72,4		98,4	11,0	2,0		
22	29	30	59	2019	2308	4327	79,1	54,7	3,6	114,3	2,8	1,4	22	
23	—	—	—	230	242	472	9,4	50,2	4,1	105,2	0,2	—	23	
				1620	1719	3339	73,4	45,5		106,1	7,4	1,9		
				1850	1961	3811	82,8	46,0		106,0	6,5	1,7		
	20	27	47	5594	5990	11584	11,0	1053,1	0,3	107,1	9,7	0,4		
				8432	9100	17532	77,4	226,5		107,9	4,1	0,2		
				41705	42847	84552	1363,8	62,0		102,7	5,0	0,6		
				309	280	589	1452,2	78,3		104,0	5,3	0,5		
Опоченскій уѣздъ.														
	7	3	10	2979	3011	5990	26,1	229,5	1,3	101,1	5,2	0,2		
1	8	5	13	475	584	1059	3,8	278,7	— 1,8	122,9	5,7	—	1	
				1999	2181	4180	92,9	45,0		109,1	4,4	0,3		
				2474	2765	5239	96,7	54,2		111,8	4,7	0,2		
2	—	2	2	1555	1638	3193	44,2	72,2	1,4	105,3	2,3	0,1	2	
3	2	1	3	295	284	579	7,7	75,2	0,1	96,3	1,0	—	3	
				1480	1490	2970	46,2	64,3		100,7	2,5	0,1		
				1775	1774	3549	53,9	65,8		99,9	1,3	0,1		
4	1	—	1	574	580	1154	3,1	372,3	0,8	101,0	9,3	0,1	4	
				1376	1434	2810	99,6	28,2		104,2	3,5	0,1		
				1950	2014	3964	102,7	38,6		103,3	5,2	0,1		
5	—	—	—	1658	1609	3267	46,8	69,8	3,7	97,0	0,9	—	5	
6	2	3	5	385	426	811	3,0	270,3	1,9	110,6	3,2	0,6	6	
				2396	2436	4832	67,8	71,3		101,7	1,3	—		
				2781	2862	5643	70,8	79,7		102,9	1,6	0,1		
7	—	—	—	1569	1576	3145	42,9	73,3	8,3	100,4	1,7	—	7	
8	1	1	2	2004	2029	4033	77,3	52,2	2,6	101,2	0,0	0,0	8	

Таблица I. Население городовъ, посадовъ и гминь.

№ по порядку. № d'ordre	Названія губерній, уѣздовъ, городовъ, гминь и посадовъ. Gouvernements, districts, villes, bourgs et communes.	Постоянное наличное население. Population domiciliée.			Непостоянное население. Population non			
		мужч. Hom.	женщ. Fem.	всего Total	В С Е Г О E n t i è r e			
					мужч. Hom.	женщ. Fem.	всего Total	
1	2	3	4	5	6	7	8	
9	Гмины: Махоры	3001	2928	5929	258	214	472	
10	Невершинъ	1590	1651	3241	94	61	155	
11	Овчары	897	984	1881	42	57	99	
12	Опочно	2641	2736	5377	80	96	176	
13	Осеа	пос. Одрживоль	656	742	1398	36	44	80
		селенія	1753	1810	3563	54	44	98
		всего	2409	2552	4961	90	88	178
14	Пржисуха	пос. Пржисуха	1403	1708	3111	95	79	174
		селенія	1343	1372	2715	46	30	76
		всего	2746	3080	5826	141	109	250
15	Радоня	1714	1821	3535	79	64	143	
16	Русиновъ	1770	1855	3625	251	265	516	
17	Своржице	1248	1437	2685	82	88	170	
18	Скржинско	пос. Скржинско	318	310	628	8	13	21
		селенія	1995	2025	4020	59	72	131
		всего	2313	2335	4648	67	85	152
19	Студзянна	1339	1401	2740	55	58	113	
20	Стужно	1766	1936	3702	18	8	26	
21	Тополице	пос. Жарновъ	902	948	1850	97	89	186
		селенія	1708	1747	3455	105	128	233
		всего	2610	2695	5305	202	217	419
22	Уневель	1698	1907	3605	110	46	156	
23	Янковъ	1635	1807	3442	74	38	112	
Итого въ Опоченскомъ уѣздѣ	въ городахъ	2800	2880	5680	179	131	310	
	въ посадахъ	4912	5479	10391	332	328	660	
	въ селахъ	39825	41539	81364	1717	1540	3257	
	всего	47537	49898	97435	2228	1999	4227	
Радомскій уѣздъ.								
	Городъ Радомъ	6783	7540	14323	2050	2447	4497	
1	Гмины: Блотница	2901	2775	5676	119	68	187	
2	Бялобржеги	пос. Бялобржеги	1128	1240	2368	33	23	56
		селенія	1809	1904	3713	35	18	53
		всего	2937	3144	6081	68	41	109
3	Велиогура	1777	1931	3708	186	142	328	
4	Венява	2512	2399	4911	172	196	368	
5	Вержбица	пос. Вержбица	844	829	1673	12	3	15
		селенія	250	215	465	2	—	2
		всего	1094	1044	2138	14	3	17

Population des villes, bourgs et communes.

№ по порядку. № d'ordre	население. domiciliée.	Все наличное население. Toute la population de fait.			Пространство въ квадратныхъ верстахъ. Superficie en verstes carrées	Плотность населенія на 1 квадрат. версту. Densité de la population par verste carrée	Средній ежегодный процентъ прироста. Augmentation moyenne annuelle	Во всемъ наличномъ населеніи. Par rapport à toute la population de fait			№ по порядку. № d'ordre			
		Въ томъ числѣ ино- странныхъ Y compris étrangers						мужчинъ Hommes	женщинъ Femmes	всего Total		Число женщинъ на 100 мужчинъ. Nombre de femmes par 100 hommes	% непостояннаго населенія % de la population non-domiciliée	% иностранцевъ % des étrangers
		мужч. Hom.	женщ. Fem.	всего Total										
9	10	11	12	13	14	15	16	17	18	19	20	21		
9	5	3	8	3259	3142	6401	93,8	68,2	5,2	96,4	7,4	0,1	9	
10	—	—	—	1684	1712	3396	54,0	62,9	6,5	101,7	4,6	—	10	
11	5	3	8	939	1041	1980	26,5	74,7	— 0,1	110,9	5,0	0,4	11	
12	1	2	3	2721	2832	5553	107,8	51,5	2,1	104,1	3,2	0,1	12	
13	—	—	—	692	786	1478	5,6	263,9	2,2	113,6	5,4	—	—	
				1807	1854	3661	97,1	37,7		102,6	2,7			
				2499	2640	5139	102,7	50,0		105,6	3,5			
14	9	6	15	1498	1787	3285	1,6	2053,1	1,4	119,3	5,3	—	—	
				1389	1402	2791	53,0	52,7		100,9	2,7			
				2887	3189	6076	54,6	111,3		110,5	4,1			
15	4	3	7	1793	1885	3678	60,8	60,5	5,4	105,1	3,9	0,2	15	
16	—	—	—	2021	2120	4141	69,4	59,7	5,2	104,9	12,5	—	16	
17	2	3	5	1330	1525	2855	55,5	51,4	— 0,3	114,7	6,0	0,2	17	
18	—	—	—	326	323	649	1,8	360,6	2,4	99,1	3,2	—	—	
				2054	2097	4151	73,1	56,8		102,1	3,2			
				2380	2420	4800	74,9	64,1		101,7	3,2			
19	—	—	—	1394	1459	2853	88,0	32,4	4,3	104,7	4,0	—	19	
20	—	—	—	1784	1944	3728	64,5	57,8	— 0,3	109,0	0,7	—	20	
21	5	1	6	999	1037	2036	3,8	535,8	7,0	103,8	9,1	0,3	—	
				1813	1875	3688	59,9	61,6		103,4	6,3			
				2812	2912	5724	63,7	89,9		103,6	7,3			
22	2	3	5	1808	1953	3761	92,7	40,6	2,6	108,0	4,1	0,1	22	
23	2	3	5	1709	1845	3554	69,0	51,5	1,5	108,0	3,2	0,1	23	
Итого въ Опоченскомъ уѣздѣ	7	3	10	2979	3011	5990	26,1	229,5	2,6	101,1	5,2	0,2	—	
	8	4	12	5244	5807	11051	30,4	363,5		110,7	6,0	0,1		
	46	44	90	41542	43079	84621	1582,8	53,5		103,7	3,8	0,1		
	61	51	112	49765	51897	101662	1639,3	62,0		104,3	4,2	0,1		
Радомскій уѣздъ.														
	73	89	162	8833	9987	18820	6,4	2940,6	5,7	113,1	23,9	0,9		
1	4	6	10	3020	2843	5863	95,5	61,4	— 0,7	94,1	3,2	0,2	1	
2	1	1	2	1161	1263	2424	4,6	527,0	8,9	108,8	2,3	0,1	—	
				1844	1922	3766	72,4	52,0		104,2	1,4			
				3005	3185	6190	77,0	80,4		106,0	1,8			
3	130	137	267	1963	2073	4036	61,1	66,1	2,0	105,6	8,1	6,6	3	
4	9	12	21	2684	2595	5279	76,1	69,4	4,6	96,7	7,0	0,4	4	
5	—	—	—	856	832	1688	16,5	102,3	5,2	97,2	0,9	—	—	
				252	215	467	10,9	42,8		85,3	0,4			
				1108	1047	2155	27,4	78,6		94,5	0,8			

Таблица I. Население городовъ, посадовъ и гминъ.

№ по порядку. № d'ordre	Названія губерній, уѣздовъ, городовъ, гминъ и посадовъ. Gouvernements, districts, villes, bourgs et communes.	Постоянное наличное население. Population domiciliée.			Непостоянное население. Population non		
		мужч. Hom.	женщ. Fem.	всего Total	В С Е Г О E n t i è r e		
					мужч. Hom.	женщ. Fem.	всего Total
1	2	3	4	5	6	7	8
6	Гмины: Воляновъ	297	298	595	13	6	19
	{ пос. Воляновъ	297	298	595	13	6	19
	{ селенія	2527	2553	5080	152	25	177
	{ всего	2824	2851	5675	165	31	196
7	Гембаржевъ	1964	1905	3869	41	49	90
8	Гзовице	1847	1920	3767	78	26	104
9	Едлинскъ	557	631	1188	57	46	103
	{ пос. Едлинскъ	557	631	1188	57	46	103
	{ селенія	2710	2742	5452	108	92	200
	{ всего	3267	3373	6640	165	138	303
10	Закржевъ	2014	2219	4233	108	66	174
11	Залѣсице	1581	1619	3200	48	37	85
12	Коваля	2304	2285	4589	65	54	119
13	Козловъ	1495	1631	3126	78	67	145
14	Кучки	2585	2603	5188	38	27	65
15	Оронскъ	2097	2160	4257	87	53	140
16	Потворовъ	2292	2421	4713	157	136	293
17	Пржитыкъ	1118	1055	2173	61	63	124
	{ пос. Пржитыкъ	1118	1055	2173	61	63	124
	{ селенія	1085	1073	2158	68	61	129
	{ всего	2203	2128	4331	129	124	253
18	Радзановъ	775	767	1542	38	45	83
	{ пос. Вымержице	775	767	1542	38	45	83
	{ селенія	1821	1936	3757	176	187	363
	{ всего	2596	2703	5299	214	232	446
19	Радомъ	3016	2919	5935	615	356	971
20	Роговъ	368	390	758	2	1	3
	{ пос. Ястржембъ	368	390	758	2	1	3
	{ селенія	2151	2590	4741	29	1	30
	{ всего	2519	2980	5499	31	2	33
21	Скарышевъ	865	893	1758	41	60	101
	{ пос. Скарышевъ	865	893	1758	41	60	101
	{ селенія	2581	2396	4977	38	53	91
	{ всего	3446	3289	6735	79	113	192
22	Стромецъ	2361	2472	4833	102	92	194
	{ вь городахъ	6783	7540	14323	2050	2447	4497
	{ вь посадахъ	5952	6103	12055	257	247	504
	{ вь селахъ	45680	46668	92348	2502	1806	4308
	{ всего	58415	60311	118726	4809	4500	9309
	Итого вь Радомскомъ уѣздѣ						
	вь городахъ	6783	7540	14323	2050	2447	4497
	вь посадахъ	5952	6103	12055	257	247	504
	вь селахъ	45680	46668	92348	2502	1806	4308
	всего	58415	60311	118726	4809	4500	9309
	Сандомирскій уѣздъ						
	Города: Сандомиръ	2918	2922	5840	237	238	475
	{ Сташевъ	4343	4303	8646	168	121	289
1	Гмины: Вильчице	2205	2153	4358	121	71	192

Population des villes, bourgs et communes.

населеніе. domiciliée.	Все наличное население. Toute la population de fait.			Пространство вь квадратныхъ верстахъ Superficie en verstes carrées	Плотность населенія на 1 квадрат. версту Densité de la population par verste carrée	Средній ежегодный процентъ прироста Augmentation moyenne annuelle	Во всемъ наличномъ населеніи Par rapport à toute la population de fait			№ по порядку. № d'ordre			
	Въ томъ числѣ ино- странцевъ Y compris étrangers						мужчинъ Hommes	женщинъ Femmes	всего Total		Число женщинъ на 100 мужчинъ Nombre de femmes par 100 hommes	% непостояннаго населенія % de la Population non-domiciliée	% иностранцевъ % des étrangers
	мужч. Hom.	женщ. Fem.	всего Total										
	9	10	11				12	13	14		15	16	17
—	—	—	310	304	614	0,7	877,1	—	—	—	—	—	—
14	15	29	2679	2578	5257	100,6	52,3	4,3	98,1	3,1	—	—	6
14	15	29	2989	2882	5871	101,3	58,0	—	96,2	3,4	0,6	—	
7	9	16	2005	1954	3959	60,8	65,1	1,2	96,4	3,3	0,5	—	7
3	3	4	1925	1946	3871	55,1	70,3	1,4	97,5	2,3	0,4	—	8
5	8	13	614	677	1291	2,7	478,1	—	101,1	2,7	0,1	—	9
6	8	14	2818	2834	5652	86,3	65,5	6,8	110,3	8,0	1,0	—	
11	16	27	3432	3511	6943	89,0	78,0	—	100,6	3,5	0,2	—	
12	4	16	2122	2285	4407	72,4	60,9	5,0	102,3	4,4	0,4	—	
1	—	1	1629	1656	3285	62,7	60,9	—	107,7	3,9	0,4	—	
10	7	17	2369	2339	4708	68,7	68,5	0,4	101,7	2,6	0,0	—	
2	—	2	1573	1698	3271	57,1	68,5	—	98,7	2,5	0,4	—	
2	2	4	2623	2630	5253	74,7	57,3	2,9	107,9	4,4	0,1	—	
7	9	16	2184	2213	4397	84,4	57,3	—	100,3	1,2	0,1	—	
13	20	33	2449	2557	5006	110,0	52,1	0,3	101,3	3,2	0,4	—	
1	1	2	1179	1118	2297	1,7	45,5	1,7	104,4	5,9	0,7	—	
5	2	7	1153	1134	2287	109,6	1352,4	—	95,0	5,4	0,1	—	
6	3	9	2332	2252	4584	111,3	20,9	—	98,4	5,6	0,3	—	
—	—	—	813	812	1625	9,2	41,2	—	96,6	5,5	0,2	—	
4	6	10	1997	2123	4120	87,5	176,6	—	99,9	5,1	—	—	
4	6	10	2810	2935	5745	96,7	47,1	2,3	106,3	8,8	0,2	—	
31	29	60	3631	3275	6906	58,3	59,4	—	104,4	7,8	0,2	—	
—	—	—	370	391	761	9,9	118,5	—	88,7	14,1	0,9	—	
—	—	—	2180	2591	4771	87,6	76,9	—	105,7	0,4	—	—	
—	—	—	2550	2982	5532	97,5	54,5	6,0	118,9	0,6	—	—	
1	—	1	906	953	1859	12,8	56,7	—	116,9	0,5	—	—	
1	—	1	2619	2449	5068	89,8	145,2	—	105,2	5,4	0,1	—	
1	—	1	3525	3402	6927	102,6	56,4	4,4	93,5	1,8	—	—	
7	6	13	2463	2564	5027	109,4	67,5	—	96,5	2,8	0,0	—	
73	89	162	8833	9987	18820	6,4	46,0	2,4	104,1	3,9	0,3	—	
8	10	18	6209	6350	12559	58,1	2940,6	5,7	113,1	23,9	0,9	—	
283	287	570	48182	48474	96656	1691,0	216,2	0,9	102,3	4,0	0,1	—	
364	386	750	63224	64811	128035	1755,5	57,2	—	100,6	4,5	0,6	—	
22	17	39	3155	3160	6315	17,8	72,9	1,6	102,5	7,3	0,6	—	
17	5	22	4511	4424	8935	8,6	354,8	3,2	100,2	7,5	0,6	—	
17	14	31	2326	2224	4550	75,7	1039,0	1,2	98,1	3,2	0,2	—	
—	—	—	—	—	—	—	60,1	3,8	92,8	4,2	0,7	—	

Таблица I. Население городовъ, посадовъ и гминъ.

№ по порядку. № d'ordre	Названия губерній, уѣздовъ, городовъ, гминъ и посадовъ. Gouvernements, districts, villes, bourgs et communes.	Постоянное наличное население. Population domiciliée.			Непостоянное население. Population non		
		мужч. Hom.	женщ. Fem.	всего Total	В С Е Г О E n t i è r e		
					мужч. Hom.	женщ. Fem.	всего Total
1	2	3	4	5	6	7	8
2	Гмины : Виснева	623	613	1236	33	29	62
	{ пос. Богорія	1766	1735	3501	79	88	167
	{ селенія	2389	2348	4737	112	117	229
	{ всего						
3	Гурки	3726	3388	7114	190	201	391
4	Двигозы	2141	2217	4358	39	29	68
5	Завихость (посадъ)	1902	1987	3889	51	45	96
6	Климонтовъ	1996	2140	4136	40	25	65
	{ пос. Климонтовъ	2651	2756	5407	37	39	76
	{ селенія	4647	4896	9543	77	64	141
	{ всего						
7	Копрживница	1100	1022	2122	39	56	95
	{ пос. Копрживница	2318	2265	4583	132	154	286
	{ селенія	3418	3287	6705	171	210	381
	{ всего						
8	Липникъ	2120	2150	4270	72	98	170
9	Лоніовъ	2541	2653	5194	183	200	383
10	Образовъ	2448	2609	5057	96	92	188
11	Осѣкъ	796	734	1530	33	19	52
	{ пос. Осѣкъ	3272	3369	6641	51	55	106
	{ селенія	4068	4103	8171	84	74	158
	{ всего						
12	Поланецъ	1546	1599	3145	24	20	44
	{ пос. Поланецъ	932	942	1874	37	14	51
	{ селенія	2478	2541	5019	61	34	95
	{ всего						
13	Рытвяны	1781	1847	3628	181	109	290
14	Самборжець	2040	2392	4432	73	35	108
15	Турско	1738	1668	3406	182	185	367
	Итого въ Сандомирскомъ уѣздѣ	7261	7225	14486	405	359	764
	{ въ городахъ	7963	8095	16058	220	194	414
	{ въ посадахъ	31679	32144	63823	1473	1370	2843
	{ въ селахъ						
	{ всего	46903	47464	94367	2098	1923	4021
	Итого въ Радомской губерніи:						
	въ городахъ	33515	35087	68602	3631	4045	7676
	въ посадахъ	47515	49099	96614	1985	1696	3681
	въ селахъ	284666	292555	577221	12456	10450	22906
	всего	365696	376741	742437	18072	16191	34263
	СУВАЛКСКАЯ ГУБЕРНІЯ.						
	Августовскій уѣздъ.						
	Городъ Августовъ	3741	5219	8960	333	213	546
1	Гмины: Балля-Велька	2352	2683	5035	37	27	64

Population des villes, bourgs et communes.

№ по порядку. № d'ordre	населеніе. domiciliée.	Все наличное населеніе. Toute la population de fait.			Пространство въ квадратныхъ верстахъ Superficie en verstes carrées	Плотность населенія на 1 квадрат. версту Densité de la population par verste carrée	Средній ежегодный процентъ прироста Augmentation moyenne annuelle	Во всемъ наличномъ населеніи Par rapport à toute la population de fait					
		Въ томъ числѣ ино- странцевъ Y compris étrangers						мужчинъ Hommes	женщинъ Femmes	всего Total	Число женщинъ на 100 мужчинъ Nombre de femmes par 100 hommes	% непостояннаго населенія % de la population non-domiciliée	% иностранцевъ % des étrangers
		мужч. Hom.	женщ. Fem.	всего Total									
9	10	11	12	13	14	15	16	17	18	19	20	21	
	—	—	—	656	642	1298	2,2	590,0	97,9	4,8	—		
	41	45	86	1845	1823	3668	61,9	59,3	98,8	4,6	2,3	2	
	41	45	86	2501	2465	4966	64,1	77,5	98,6	4,6	1,7		
	24	17	41	3916	3589	7505	112,9	66,5	91,6	5,2	0,5	3	
	18	22	40	2180	2246	4426	71,5	61,9	103,0	1,5	0,9	4	
	9	8	17	1953	2032	3985	8,6	463,4	104,0	2,4	0,4	5	
	1	—	1	2036	2165	4201	4,4	954,8	106,3	1,5	0,0		
	6	4	10	2688	2795	5483	69,3	79,1	104,0	1,4	0,2	6	
	7	4	11	4724	4960	9684	73,7	131,4	105,0	1,5	0,1		
	—	—	—	1139	1078	2217	6,4	346,4	94,6	4,3	—		
	14	13	27	2450	2419	4869	56,1	86,8	98,7	5,9	0,6	7	
	14	13	27	3589	3497	7086	62,5	113,4	97,4	5,4	0,4		
	15	20	35	2192	2248	4440	79,4	55,9	102,6	3,8	0,8	8	
	30	27	57	2724	2853	5577	75,5	73,9	104,7	6,9	1,0	9	
	8	10	18	2544	2701	5245	54,1	97,0	106,2	3,6	0,3	10	
	1	3	4	829	753	1582	3,6	439,4	90,8	3,3	0,3		
	9	11	20	3323	3424	6747	101,5	66,5	103,0	1,6	0,3	11	
	10	14	24	4152	4177	8329	105,1	79,2	100,6	1,9	0,3		
	3	4	7	1570	1619	3189	7,8	408,8	103,1	1,4	0,2		
	8	7	15	969	956	1925	27,1	71,0	98,7	2,6	0,8	12	
	11	11	22	2539	2575	5114	34,9	146,5	101,4	1,9	0,4		
	82	67	149	1962	1956	3918	62,9	62,3	99,7	7,4	3,8	13	
	11	2	13	2113	2427	4540	57,4	79,1	114,9	2,4	0,3	14	
	36	42	78	1920	1853	3773	63,6	59,3	96,5	9,7	2,1	15	
	39	22	61	7666	7584	15250	26,4	577,7	98,9	5,0	0,4		
	14	15	29	8183	8289	16472	33,0	499,2	101,3	2,5	0,2		
	319	301	620	33152	33514	66666	968,9	68,8	101,1	4,3	0,9		
	372	338	710	49001	49387	98388	1028,3	95,7	100,8	4,1	0,7		
	167	168	335	37146	39132	76278	116,6	654,2	105,3	10,1	0,4		
	77	78	155	49500	50795	100295	387,1	259,1	102,6	3,7	0,2		
	1358	1288	2646	297122	303005	600127	10244,9	58,6	102,0	3,8	0,4		
	1602	1534	3136	383768	392932	776700	10748,6	72,3	102,4	4,4	0,4		
	6	7	13	4074	5432	9506	81,2	117,1	133,3	5,7	0,1		
	—	—	—	2389	2710	5099	107,0	47,7	113,4	1,3	—	1	

Таблица I. Население городовъ, посадовъ и гминъ.

№ по порядку. № d'ordre.	Названія губерній, уѣздовъ, городовъ, гминъ и посадовъ. Gouvernements, districts, villes, bourgs et communes.	Постоянное наличное население. Population domiciliée.			Непостоянное население. Population non		
		мужч. Hom.	женщ. Fem.	всего Total	В С Е Г О E n t i è r e		
					мужч. Hom.	женщ. Fem.	всего Total
1	2	3	4	5	6	7	8
2	Гмины: Баргловъ	2647	3239	5886	243	193	436
3	Волловичевце { пос. Сопецкинъ селенія всего	1982	1910	3892	25	9	34
		1982	2109	4091	38	27	65
		3964	4019	7983	63	36	99
4	Голынка	2787	2790	5577	65	21	86
5	Дембово.	1651	1618	3269	9	16	25
6	Довспуда { пос. Рачки селенія всего	1851	1913	3764	63	66	129
		2304	2837	5141	50	35	85
		4155	4750	8905	113	101	214
7	Кольница	2036	2153	4189	47	54	101
8	Курьянка	2164	2304	4468	21	15	36
9	Лабно	2347	2074	4421	22	18	40
10	Петропавловскъ { пос. Липекъ селенія всего	636	727	1363	22	22	44
		1030	1016	2046	—	—	—
		1666	1743	3409	22	22	44
11	Штабинъ	2775	3293	6068	46	25	71
12	Щебро-Ольшанка	2942	3358	6300	59	43	102
	Итого въ Августовскомъ уѣздѣ. { въ городахъ въ посадахъ въ селахъ всего	3741	5219	8960	333	213	546
		4469	4550	9019	110	97	207
		27017	29474	56491	637	474	1111
		35227	39243	74470	1080	784	1864
Владиславовскій уѣздъ.							
	Города: Владиславовъ	2944	3226	6170	168	107	275
	Шаки	753	720	1473	167	120	287
1	Гмины: Благославленство	3219	3662	6881	15	14	29
2	Гелгудышки	3199	3580	6779	57	57	114
3	Гришкабуда	3086	3310	6396	32	5	37
4	Доброволя	3090	3187	6277	5	1	6
5	Зыпле	3265	3262	6527	43	33	76
6	Кидуле. { пос. Сударги селенія всего	515	458	973	—	—	—
		4437	4458	8895	144	114	258
		4952	4916	9868	144	114	258
7	Лѣснитство	3307	3714	7021	25	23	48
8	Святошинъ	2581	2768	5349	22	17	39
9	Сынтоты.	2748	2613	5361	6	3	9

Population des villes, bourgs et communes.

население. domiciliée.	Все наличное население. Toute la population de fait.			Пространство въ квадратныхъ верстахъ Superficie en verstes carrées	Плотность населенія на 1 квадрат. версту Densité de la population par versté carrée	Средній ежегодный процентъ прироста Augmentation moyenne annuelle	Во всемъ наличномъ населеніи Par rapport à toute la population de fait				№ по порядку. № d'ordre		
	Въ томъ числѣ ино- страницевъ Y compris étrangers						мужчинъ Hommes	женщинъ Femmes	всего Total	Число женщинъ на 100 мужчинъ Nombre de femmes par 100 hommes		% непостояннаго населенія % de la population non-domiciliée	% иностранцевъ % des étrangers
	мужч. Hom.	женщ. Fem.	всего Total										
9	10	11	12	13	14	15	16	17	18	19	20	21	
9	15	24	2890	3432	6322	107,2	59,0	— 0,5	118,8	6,9	0,4	2	
5	4	9	2007	1919	3926	6,1	643,6	0,8	95,6	0,9	0,2	3	
			24	25	49	133,8	31,1		105,7	1,6	1,2		
			29	29	58	139,9	57,8		100,7	1,2	0,7		
2	1	3	2852	2811	5663	82,0	69,1	1,4	98,6	1,5	0,1	4	
2	5	7	1660	1634	3294	96,3	34,2	1,7	98,4	0,8	0,2	5	
8	12	20	1914	1979	3893	4,4	884,8	— 2,8	102,9	3,3	0,5	6	
			20	15	35	126,0	41,5		122,0	1,6	0,7		
			28	27	55	130,4	69,9		113,7	2,3	0,6		
4	7	11	2083	2207	4290	127,1	33,8	0,5	106,0	2,4	0,3	7	
1	—	1	2185	2319	4504	241,0	18,7	5,0	106,1	0,8	0,0	8	
—	—	—	2369	2092	4461	91,5	48,8	0,4	88,3	0,9	—	9	
2	3	5	658	749	1407	56,0	25,1	4,1	113,8	3,1	0,4	10	
			—	—	—	35,6	57,5		98,6	—	—		
			2	3	5	91,6	37,7		104,6	1,3	0,1		
5	1	6	2821	3318	6139	147,5	41,6	— 0,8	117,6	1,2	0,1	11	
2	3	5	3001	3401	6402	328,8	19,5	— 0,5	113,3	1,6	0,1	12	
6	7	13	4074	5432	9506	81,2	117,1	0,3	113,3	5,7	0,1		
			15	19	34	66,5	138,7		101,5	2,2	0,4		
			69	72	141	1623,8	35,5		108,3	1,9	0,2		
			90	98	188	1771,5	43,1		110,2	2,4	0,2		
17	11	28	3112	3333	6445	7,8	826,3	14,4	107,1	4,3	0,4		
1	2	3	920	840	1760	0,7	2514,3	3,2	91,3	16,3	0,2		
8	10	18	3234	3676	6910	107,0	64,6	— 2,6	113,7	0,4	0,3	1	
57	57	114	3256	3637	6893	144,3	47,8	— 1,2	111,7	1,7	1,7	2	
1	—	1	3118	3315	6433	135,1	47,6	— 0,1	106,3	0,6	0,0	3	
—	—	—	3095	3188	6283	167,8	37,4	3,0	103,0	0,1	—	4	
9	15	24	3308	3295	6603	176,2	37,5	1,3	99,6	1,2	0,4	5	
—	—	—	515	458	973	0,1	9730,0	2,6	88,9	—	—	6	
			51	49	100	139,2	65,7		99,8	2,8	1,1		
			51	49	100	139,5	72,6		98,7	2,5	1,0		
2	2	4	3332	3737	7069	152,0	46,5	0,9	112,2	0,7	0,1	7	
3	3	6	2603	2785	5388	73,8	73,0	2,2	107,0	0,7	0,1	8	
—	—	—	2754	2616	5370	108,7	49,4	0,7	95,0	0,2	—	9	

Таблица I. Население городовъ, посадовъ и гминъ.

№ по порядку. № d'ordre	Названія губерній, уѣздовъ, городовъ, гминъ и посадовъ. Gouvernements, districts, villes, bourgs et communes.	Постоянное наличное население. Population domiciliée.			Непостоянное население. Population non			
		мужч. Hom.	женщ. Fem.	всего Total	В С Е Г О E n t i è r e			
					мужч. Hom.	женщ. Fem.	всего Total	
1	2	3	4	5	6	7	8	
10	Гмины: Томашбуда	2798	2740	5538	7	4	11	
11	Шилгалє	2909	3315	6224	25	20	45	
	Итого въ Владиславовскомъ уѣздѣ	въ городахъ	3697	3946	7643	335	227	562
		въ посадахъ	515	458	973	—	—	—
		въ селахъ	34639	36609	71248	381	291	672
		всего	38851	41013	79864	716	518	1234
	Волковышскій уѣздъ.							
	Города: Волковышки	1942	2445	4387	185	215	400	
	Вержболовъ	1256	1605	2861	168	110	278	
	Посадъ Кибарты	429	510	939	554	437	991	
1	Гмины: Бартники	3777	4044	7821	125	64	189	
2	Виштынецъ	пос. Виштынецъ	996	1421	2417	111	74	185
		селенія	993	1223	2216	12	8	20
		всего	1989	2644	4633	123	82	205
3	Войткоболе	1922	2370	4292	13	11	24	
4	Волковышки	2374	2677	5051	89	61	150	
5	Гиже	2247	2408	4655	19	12	31	
6	Зеленка	1713	2057	3770	36	32	68	
7	Карклины	2364	2702	5066	31	42	73	
8	Кибарты	3023	3511	6534	418	346	764	
9	Копсодзе	2659	3002	5661	85	64	149	
10	Ольвита	2455	2950	5405	146	134	280	
11	Поевонь	3231	3372	6603	106	86	192	
12	Поезіоры	3921	3961	7882	86	80	166	
	Итого въ Волковышскомъ уѣздѣ	въ городахъ	3198	4050	7248	353	325	678
		въ посадахъ	1425	1931	3356	665	511	1176
		въ селахъ	30679	34277	64956	1166	940	2106
		всего	35302	40258	75560	2184	1776	3960
	Кальварійскій уѣздъ.							
	Городъ Кальварія	5744	4515	10259	408	415	823	
1	Гмины: Балькуны	1883	2255	4138	2	3	5	
2	Кальварія	2084	2162	4246	46	55	101	
3	Кирсна	2128	2209	4337	15	8	23	
4	Кракополь	1866	2035	3901	16	9	25	

Population des villes, bourgs et communes

населеніе. domiciliée.			Все наличное населеніе. Toute la population de fait.			Пространство въ квадратныхъ верстахъ Superficie en verstes carrées	Плотность населенія на 1 квадрат. версту Densité de la population par verste carrée	Средній ежегодный процентъ прироста Augmentation moyenne annuelle	Во всемъ наличномъ населеніи Par rapport à toute la population de fait			№ по порядку. № d'ordre
Въ томъ числѣ ино- странцевъ Y compris étrangers			мужчинъ Hommes	женщинъ Femmes	всего Total				Число женщинъ на 100 мужчинъ. Nombre de femmes par 100 hommes	% непостояннаго населенія % de la population non-domiciliée	% иностранцевъ % des étrangers	
мужч. Hom.	женщ. Fem.	всего Total										
9	10	11	12	13	14	15	16	17	18	19	20	21
—	—	—	2805	2744	5549	177,8	31,2	1,2	97,8	0,2	—	10
11	7	18	2934	3335	6269	141,2	44,4	— 1,0	113,7	0,7	0,3	11
18	13	31	4032	4173	8205	8,5	965,3	11,4	103,5	6,8	0,4	
—	—	—	515	458	973	0,1	9730,0	—	88,9	—	—	
142	143	285	35020	36900	71920	1523,3	47,2	0,6	105,4	0,9	0,4	
160	156	316	39567	41531	81098	1531,9	52,9	1,5	105,0	1,5	0,4	
13	25	38	2127	2660	4787	6,4	748,0	— 5,2	125,1	8,4	0,8	
43	45	88	1424	1715	3139	15,2	206,5	5,9	120,4	8,9	2,8	
50	40	90	983	947	1930	0,9	2144,4	?	96,3	51,3	4,7	
24	18	42	3902	4108	8010	131,7	60,8	7,3	105,3	2,4	0,5	1
26	32	58	1107	1495	2602	27,8	93,6	—	135,0	7,1	2,2	
4	6	10	1005	1231	2236	40,7	55,7	0,5	122,5	0,9	0,4	2
30	38	68	2112	2726	4838	68,5	70,6	—	129,1	4,2	1,4	
13	11	24	1935	2381	4316	75,2	57,4	— 1,3	123,0	0,6	0,4	3
12	14	26	2463	2738	5201	87,0	59,8	9,1	111,2	2,9	0,5	4
3	3	6	2266	2420	4686	64,8	72,3	0,7	106,8	0,7	0,1	5
12	20	32	1749	2089	3838	70,2	54,9	— 0,7	119,4	1,8	0,8	6
9	12	21	2395	2744	5139	79,7	64,5	0,8	114,6	1,4	0,4	7
139	149	288	3441	3857	7298	123,1	59,3	?	112,1	10,5	3,9	8
21	22	43	2744	3066	5810	82,3	70,6	5,5	111,8	2,6	0,7	9
31	37	68	2601	3084	5685	108,2	52,5	— 1,6	118,6	4,9	1,2	10
43	25	68	3337	3458	6795	98,2	69,2	0,8	103,6	2,8	1,0	11
3	4	7	4007	4041	8048	108,7	74,0	8,2	100,8	2,1	0,1	12
56	70	126	3551	4375	7926	21,6	366,9	— 1,6	123,2	8,6	1,6	
76	72	148	2090	2442	4532	28,7	157,9	—	116,8	25,9	3,3	
314	321	635	31845	35217	67062	1069,8	62,7	2,4	110,6	3,1	0,9	
446	463	909	37486	42034	79520	1120,1	71,0	2,0	112,1	5,0	1,1	
9	18	27	6152	4930	11082	7,7	1439,2	3,3	80,1	7,4	0,2	
—	—	—	1885	2258	4143	83,9	49,4	— 5,4	119,8	0,1	—	1
8	13	21	2130	2217	4347	84,9	51,2	— 5,5	104,1	2,3	0,5	2
3	5	8	2143	2217	4360	68,2	63,9	2,8	103,5	0,5	0,2	3
5	3	8	1882	2044	3926	65,6	59,8	— 1,6	108,6	0,6	0,2	4

Таблица I. Население городовъ, посадовъ и гминъ.

№ по порядку. № d'ordre	Названія губерній, уѣздовъ, городовъ, гминъ и посадовъ. Gouvernements, districts, villes, bourgs et communes.	Постоянное наличное население. Population domiciliée.			Непостоянное население. Population non			
		мужч. Hom.	женщ. Fem.	всего Total	В С Е Г О E n t i è r e			
					мужч. Hom.	женщ. Fem.	всего Total	
		3	4	5	6	7	8	
5	Гмины: Красна	2528	2624	5152	16	20	36	
6	Любово	2296	2476	4772	33	38	71	
7	Людвиново	пос. Людвиново	380	512	892	83	59	142
		селенія	1665	1910	3575	126	108	234
		всего	2045	2422	4467	209	167	376
8	Наднѣманъ	2825	2905	5730	29	20	49	
9	Олита	пос. Олита	562	583	1145	50	5	55
		селенія	1716	1743	3459	30	5	35
		всего	2278	2326	4604	80	10	90
10	Подавине	1919	1888	3807	110	132	242	
11	Рауданъ	1660	1879	3539	35	23	58	
12	Симно	пос. Симно	728	876	1604	29	9	38
		селенія	2119	2520	4639	9	10	19
		всего	2847	3396	6243	38	19	57
13	Удрія	1858	1948	3806	18	14	32	
14	Урдоминъ	2597	2771	5368	66	63	129	
15	Яново	1210	1255	2465	29	23	52	
	Итого въ Кальварійскомъ уѣздѣ	въ городахъ	5744	4515	10259	408	415	823
		въ посадахъ	1670	1971	3641	162	73	235
		въ селахъ	30354	32580	62934	580	531	1111
		всего	37768	39066	66834	1150	1019	2169
Маріампольскій уѣздъ.								
	Города: Маріамполь	1873	1780	3653	228	190	418	
	Прены	1005	1549	2554	99	84	183	
1	Гмины: Алексота	пос. Санежишки	321	316	637	—	—	—
		селенія	4915	5061	9976	384	64	448
		всего	5236	5377	10613	384	64	448
2	Антоново	2700	3235	5935	67	47	114	
3	Бальвержишки	пос. Бальвержишки	1196	1395	2591	41	46	87
		селенія	3920	3939	7859	42	64	106
		всего	5116	5334	10450	83	110	193
4	Вейверы	3435	4443	7878	87	47	134	
5	Гуделе	3621	4305	7926	26	14	40	
6	Квѣдцишки	3617	4041	7658	122	93	215	
7	Михалишки	2958	3334	6292	49	27	76	
8	Пильвишки	пос. Пильвишки	1020	1467	2487	81	26	107
		селенія	1055	1829	2884	28	14	42
		всего	2075	3296	5371	109	40	149

Population des villes, bourgs et communes.

№ по порядку. № d'ordre	население. domiciliée.	Все наличное население. Toute la population de fait.			Пространство въ квадратныхъ верстахъ Superficie en verstes carrées	Плотность населенія на 1 квадрат. версту Densité de la population par verstes carrée	Средній ежегодный процентъ прироста Augmentation moyenne annuelle	Во всемъ наличномъ населеніи Par rapport à toute la population de fait			№ по порядку. № d'ordre													
		Въ томъ числѣ ино- странныхъ Y compris étrangers						мужчинъ Hommes	женщинъ Femmes	всего Total		Число женщинъ на 100 мужчинъ Nombre de femmes par 100 hommes	% непостояннаго населенія % de la population non-domiciliée	% иностранцевъ % des étrangers										
		мужч. Hom.	женщ. Fem.	всего Total																				
		9	10	11				12	13	14		15	16	17	18	19	20	21						
5	5	4	9	2544	2644	5188	109,4	47,4	1,8	103,9	0,7	0,2	5											
6	7	9	16	2329	2514	4843	76,4	63,4	— 3,6	107,9	1,5	0,3	6											
7	2	2	4	463	571	1034	4,4	235,0	— 2,8	123,3	13,7	0,4	7											
														32	40	72	1791	2018	3809	86,2	44,2	112,7	6,1	1,9
														34	42	76	2254	2589	4843	90,6	53,5	114,9	7,8	1,6
8	—	—	—	2854	2925	5779	74,9	77,2	7,3	102,5	0,8	—	8											
9	—	—	—	612	588	1200	4,8	250,0	— 1,1	96,1	4,6	—	9											
														—	—	—	1746	1748	3494	58,1	60,1	100,1	1,0	—
														—	—	—	2358	2336	4694	62,9	74,6	99,1	1,9	—
10	4	6	10	2029	2020	4049	91,0	44,5	2,6	99,6	6,0	0,2	10											
11	8	2	10	1695	1902	3597	71,9	50,0	0,8	112,2	1,6	0,3	11											
12	1	—	1	757	885	1642	7,9	207,8	1,3	116,9	2,3	0,1	12											
														—	—	—	2128	2530	4658	69,1	67,4	118,9	0,4	—
														1	—	1	2885	3415	6300	77,0	81,8	118,4	0,9	0,0
13	6	8	14	1876	1962	3838	58,4	65,7	2,6	104,6	0,8	0,4	13											
14	2	6	8	2663	2834	5497	97,2	56,6	2,0	106,4	2,3	0,3	14											
15	1	—	1	1239	1278	2517	53,0	47,5	0,2	103,1	2,1	0,0	15											
	Итого въ Кальварійскомъ уѣздѣ	въ городахъ	9	18	27	6152	4930	11082	7,7	1439,2	3,3	80,1	7,4	0,2										
		въ посадахъ	3	2	5	1832	2044	3876	17,1	226,7	0,0	111,6	6,1	0,1										
		въ селахъ	81	96	177	30934	33111	64045	1148,2	55,8	0,0	107,0	1,7	0,3										
		всего	93	116	209	38918	40085	79003	1173,0	67,4	0,4	103,0	2,7	0,3										
1	Города: Маріамполь	15	24	39	2101	1970	4071	2,3	1770,0	— 13,4	93,8	10,3	1,0											
		6	6	12	1104	1633	2737	4,7	582,3	— 9,1	147,9	6,7	0,4											
		31	—	—	321	316	637	0,4	1592,5	—	98,4	—	—											
2	Гмины: Алексота	31	32	63	5299	5125	10424	156,6	66,6	6,4	96,7	4,3	0,6											
		31	32	63	5620	5441	11061	157,0	70,5	—	96,8	4,1	0,6											
		3	6	9	2767	3282	6049	145,7	41,5	3,5	118,6	1,9	0,1											
3	Антоново	3	7	10	1237	1441	2678	4,0	669,5	—	116,5	3,2	0,4											
		3	12	15	3962	4003	7965	163,0	48,9	6,3	101,0	1,3	0,2											
		6	19	25	5199	5444	10643	167,0	63,7	—	104,7	1,8	0,2											
4	1	—	1	3522	4490	8012	144,6	55,4	10,2	127,5	1,7	0,0												
5	7	4	11	3647	4319	7966	145,8	54,6	— 2,8	118,4	0,5	0,1												
6	11	13	24	3739	4134	7873	100,2	78,6	1,5	110,6	2,7	0,3												
7	5	7	12	3007	3361	6368	160,7	39,6	— 2,3	111,8	1,2	0,2												
8	Пильвишки	—	3	3	1101	1493	2594	5,0	518,8	—	135,6	4,1	0,1											
		—	—	—	1083	1843	2926	38,4	76,2	— 1,6	170,2	1,4	—											
		—	3	3	2184	3336	5520	43,4	127,2	—	152,7	2,7	0,1											

Таблица I. Население городовъ, посадовъ и гминъ.

№ по порядку. № d'ordre	Названія губерній, уѣздовъ, городовъ, гминъ и посадовъ. Gouvernements, districts, villes, bourgs et communes.	Постоянное наличное население. Population domiciliée.			Непостоянное население. Population non		
		мужч. Hom.	женщ. Fem.	всего Total	В С Е Г О E n t i è r e		
					мужч. Hom.	женщ. Fem.	всего Total
1	2	3	4	5	6	7	8
9	Гмины: Погермонь	3165	4197	7362	29	19	48
10	Понѣмонь-Пож. { пос. Понѣмонь селенія всего	1146	1118	2264	325	29	354
		3511	3795	7306	216	36	252
		4657	4913	9570	541	65	606
11	Фреда	3486	3591	7077	36	20	56
12	Хлѣбшики	3828	4450	8278	40	47	87
13	Шумекъ	2876	3609	6485	221	148	369
14	Яворово]	2971	3310	6281	154	71	225
	Итого въ Маріампольскомъ уѣздѣ { въ городахъ въ посадахъ въ селахъ всего	2878	3329	6207	327	274	601
		3683	4296	7979	447	101	548
		46058	53139	99197	1501	711	2212
		52619	60764	113383	2275	1086	3361
Сейнскій уѣздъ.							
	Городъ Сейны	2173	2302	4475	137	131	268
1	Гмины: Берзники	3172	4057	7229	64	61	125
2	Вейсее	2627	3319	5946	109	100	209
3	Копціово	2815	3087	5902	77	54	131
4	Красново	3537	3785	7322	52	37	89
5	Краснополь	3620	4179	7799	48	51	99
6	Кудраны	3011	3575	6586	37	53	90
7	Лейпуны	3316	3343	6659	111	89	200
8	Лоздзее (посадъ)	1269	1730	2999	20	13	33
9	Метеле	1560	1867	3427	38	35	73
10	Мирославъ	2405	2681	5086	38	29	67
11	Покровскъ	3015	3318	6333	82	65	147
12	Свенто-Езіоры	2838	3306	6144	81	67	148
13	Серее { пос. Серее селенія всего	1929	1983	3912	70	25	95
		2922	3229	6151	12	1	13
		4851	5212	10063	82	26	108
	Итого въ Сейнскомъ уѣздѣ. { въ городахъ въ посадахъ въ селахъ всего	2173	2302	4475	137	131	268
		3198	3713	6911	90	38	128
		34838	39746	74584	749	642	1391
		40209	45761	85970	976	811	1787

Population des villes, bourgs et communes.

№ по порядку. № d'ordre	населеніе. domiciliée.	Все наличное населеніе. Toute la population de fait.			Пространство въ квадратныхъ верстахъ Superficie en verstes carrées	Плотность населенія на 1 квадрат. версту Densité de la population par verste carrée	Средній ежегодный процентъ прироста Augmentation moyenne annuelle	Во всемъ наличномъ населеніи Par rapport à toute la population de fait			№ по порядку. № d'ordre			
		Въ томъ числѣ ино- страницевъ Y compris étrangers						мужчинъ Hommes	женщинъ Femmes	всего Total		Число женщинъ на 100 мужчинъ Nombre de femmes par 100 hommes	% непостояннаго населенія % de la population non-domiciliée	% иностранцевъ % des étrangers
		мужч. Hom.	женщ. Fem.	всего Total										
9	10	11	12	13	14	15	16	17	18	19	20	21		
	12	12	24	3194	4216	7410	149,6	49,5	0,3	132,0	0,6	0,3	9	
10	7	9	16	1471	1147	2618	0,2	13090,0	2,2	78,0	13,5	0,6	10	
	24	27	51	3727	3831	7558	161,2	46,9		102,8	3,3	0,7		
	31	36	67	5198	4978	10176	161,4	63,0		95,8	6,0	0,7		
11	12	15	27	3522	3611	7133	90,6	78,7	— 5,8	102,5	0,8	0,7	11	
12	8	10	18	3868	4497	8365	150,1	55,7	— 3,4	116,3	1,0	0,2	12	
13	20	17	37	3097	3757	6854	108,1	63,4	1,1	121,3	5,0	0,5	13	
14	3	2	5	3125	3381	6506	116,4	55,9	0,8	108,2	3,5	0,1	14	
	Итого въ Маріампольскомъ уѣздѣ { въ городахъ въ посадахъ въ селахъ всего	21	30	51	3205	3603	6808	7,0	972,6	— 11,8	112,4	8,8	0,7	
		10	19	29	4130	4397	8527	9,6	888,2	1,1	106,5	6,4	0,3	
		140	157	297	47559	53850	101409	1831,0	55,4		113,2	2,2	0,3	
		171	206	377	54894	61850	116744	1847,6	63,2	— 0,1	112,7	2,9	0,3	
Сейнскій уѣздъ.														
	7	3	10	2310	2433	4743	2,7	1756,7	— 0,3	105,3	5,7	0,2		
1	—	—	—	3236	4118	7354	169,3	43,4	0,6	127,3	1,7	—	1	
2	3	1	4	2736	3419	6155	156,5	39,3	0,4	125,0	3,4	0,1	2	
3	11	12	23	2892	3141	6033	207,9	29,0	4,5	108,6	2,2	0,4	3	
4	—	—	—	3589	3822	7411	168,1	44,1	— 0,9	106,5	1,2	—	4	
5	5	3	8	3668	4230	7898	110,9	71,2	7,5	115,3	1,3	0,1	5	
6	6	4	10	3048	3628	6676	140,7	47,4	3,6	119,0	1,3	0,1	6	
7	1	—	1	3427	3432	6859	208,6	32,9	2,3	100,1	2,9	0,0	7	
8	—	—	—	1289	1743	3032	9,9	306,3	— 6,4	135,2	1,1	—	8	
9	1	4	5	1598	1902	3500	68,1	51,4	— 5,5	119,0	2,1	0,1	9	
10	1	2	3	2443	2710	5153	83,2	61,9	0,7	110,9	1,3	0,1	10	
11	9	9	18	3097	3383	6480	449,3	14,4	2,3	109,2	2,3	0,3	11	
12	3	5	8	2919	3373	6292	130,6	48,2	— 2,8	115,6	2,4	0,1	12	
13	Серее { пос. Серее селенія всего	1	2	3	1999	2008	4007	9,9	404,7	4,8	100,5	2,4	0,1	
		—	—	—	2934	3230	6164	136,7	45,1		110,1	0,2	—	
		1	2	3	4933	5238	10171	146,6	69,4		106,2	1,1	0,0	
	Итого въ Сейнскомъ уѣздѣ. { въ городахъ въ посадахъ въ селахъ всего	7	3	10	2310	2433	4743	2,7	1756,7	— 0,3	105,3	5,7	0,2	
		1	2	3	3288	3751	7039	19,8	355,5	1,3	114,1	1,8	0,0	
		40	40	80	35587	40388	75975	2029,9	37,4		113,5	1,8	0,1	
		48	45	93	41185	46572	87757	2052,4	42,8	1,2	113,1	2,0	0,1	

Таблица I. Население городовъ, посадовъ и гминъ.

№ по порядку. № d'ordre	Названія губерній, уѣздовъ, городовъ, гминъ и посадовъ. Gouvernements, districts, villes, bourgs et communes.	Постоянное наличное население. Population domiciliée.			Непостоянное население. Population non			
		мужч. Hom.	женщ. Fem.	всего Total	В С Е Г О Entière			
					мужч. Hom.	женщ. Fem.	всего Total	
1	2	3	4	5	6	7	8	
Сувалкскій уѣздъ.								
	Городъ Сувалки	6026	7804	13830	1765	1924	3689	
1	Гмины: Андржеево.	1730	1973	3703	14	17	31	
2	Вижайны	пос. Вижайны.	742	820	1562	16	6	22
		селенія	1598	1747	3345	8	4	12
		всего	2340	2567	4907	24	10	34
3	Волька	пос. Бакаларжевъ	542	564	1106	29	26	55
		селенія	1526	1915	3441	29	39	68
		всего	2068	2479	4547	58	65	123
4	Гуга	3010	3401	6411	51	24	75	
5	Еленево	3196	3636	6832	30	15	45	
6	Заборишки	1747	2114	3861	63	61	124	
7	Кадаришки	2904	3197	6101	25	14	39	
8	Концеборъ	2004	2433	4437	49	67	116	
9	Куковъ	3713	4087	7800	47	41	88	
10	Мацьковъ	1403	1505	2908	109	99	208	
11	Павловка	2347	2647	4994	42	17	59	
12	Пржеросль	пос. Пржеросль	530	608	1138	47	41	88
		селенія	224	388	612	—	—	—
		всего	754	996	1750	47	41	88
13	Сейвы	3126	3647	6773	65	51	116	
14	Филиповъ	пос. Филиповъ	904	986	1890	23	16	39
		селенія	437	444	881	2	1	3
		всего	1341	1430	2771	25	17	42
15	Чостковъ	1869	2078	3947	40	13	53	
	Итого въ Сувалкскомъ уѣздѣ	въ городахъ	6026	7804	13830	1765	1924	3689
		въ посадахъ	2718	2978	5696	115	89	204
		въ селахъ	30834	35212	66046	574	463	1037
		всего	39578	45994	85572	2454	2476	4930
Итого въ Сувалкской губерніи:								
	въ городахъ	27457	31165	58622	3658	3509	7167	
	въ посадахъ	17678	19897	37575	1589	909	2498	
	въ селахъ	234419	261037	495456	5588	4052	9640	
	всего	279554	312099	591653	10835	8470	19305	

Population des villes, bourgs et communes.

№ по порядку. № d'ordre	населеніе. domiciliée.	Все наличное население. Toute la population de fait.			Пространство въ квадратныхъ верстахъ Superficie en verstes carrées	Плотность населенія на 1 квадрат. версту Densité de la population par versté carrée	Средній ежегодный процентъ прироста Augmentation moyenne annuelle	Во всемъ наличномъ населеніи Par rapport à toute la population de fait				№ по порядку. № d'ordre			
		Въ томъ числѣ ино- страницевъ Y compris étrangers						мужчинъ Hommes	женщинъ Femmes	всего Total	Число женщинъ на 100 мужчинъ Nombre de femmes par 100 hommes		% непостояннаго населенія % de la population non-domiciliée	% иностранцевъ % des étrangers	
		мужч. Hom.	женщ. Fem.	всего Total											
9	10	11	12	13	14	15	16	17	18	19	20	21			
	43	59	102	7791	9728	17519	31,8	550,9	1,3	124,9	21,1	0,6			
1	—	—	—	1744	1990	3734	62,8	59,5	0,4	114,1	0,8	—			
2	2	1	3	758	826	1584	14,6	108,5	4,2	109,0	1,4	0,2			
				2	—	2	1806	1751		3357	75,3	44,6	109,0	0,4	0,1
				4	1	5	2364	2577		4941	89,9	55,0	109,0	0,7	0,1
3	3	2	5	571	590	1161	5,7	203,7	— 3,6	103,3	4,7	0,4			
				8	7	15	1555	1954		3509	74,3	47,2	125,7	1,9	0,4
				11	9	20	2126	2544		4670	80,0	58,4	119,7	2,6	0,4
4	1	—	1	3061	3425	6486	155,5	41,7	0,5	111,9	1,2	0,0			
5	—	3	3	3226	3651	6877	123,1	55,9	2,0	113,2	1,7	0,0			
6	—	1	1	1810	2175	3985	70,0	56,9	0,0	120,2	3,1	0,0			
7	4	3	7	2929	3211	6140	108,4	56,6	2,5	109,6	0,6	0,1			
8	16	8	24	2053	2500	4553	66,2	68,8	0,9	121,8	2,5	0,5			
9	3	5	8	3760	4128	7888	137,1	57,5	0,1	109,8	1,1	0,1			
10	2	2	4	1512	1604	3116	60,4	51,6	2,4	106,1	6,7	0,1			
11	6	5	11	2389	2664	5053	88,8	56,9	2,8	111,5	1,2	0,2			
12	6	5	11	577	649	1226	26,7	45,9	— 2,4	112,5	7,2	0,9			
				—	—	—	224	388		612	7,4	82,7	173,2	—	—
				6	5	11	801	1037		1838	34,1	53,6	129,5	4,8	0,6
13	—	—	—	3191	3698	6889	103,6	66,5	0,3	115,9	1,7	—			
14	4	7	11	927	1002	1929	23,2	83,1	— 0,4	108,1	2,0	0,6			
				—	—	—	439	445		884	10,1	87,5	101,4	0,3	—
				4	7	11	1366	1447		2813	33,3	84,5	105,9	1,5	0,4
15	13	2	15	1909	2091	4000	97,2	41,2	— 11,7	109,5	1,3	0,4			
	43	59	102	7791	9728	17519	31,8	550,9	— 0,3	124,9	21,1	0,6			
				15	15	30	2833	3067		5900	70,2	84,0	108,3	3,5	0,5
				55	36	91	31408	35675		67083	1240,2	54,1	113,6	1,5	0,1
				113	110	223	42032	48470		90502	1342,2	67,4	0,0	115,3	5,4
160	200	360	31115	34674	65789	160,5	409,9	— 0,2	111,4	10,9	0,5				
120	129	249	19267	20806	40073	212,0	189,0	0,8	108,0	6,2	0,6				
841	865	1706	240007	265089	505096	10466,2	48,3		110,5	1,9	0,3				
1121	1194	2315	290389	320569	610958	10838,7	56,4	0,7	110,4	3,2	0,4				

Таблица I. Население городовъ, посадовъ и гминъ.

№ по порядку. № d'ordre	Названія губерній, уѣздовъ, городовъ, гминъ и посадовъ. Gouvernements, districts, villes, bourgs et communes.	Постоянное наличное население. Population domiciliée.			Непостоянное население. Population non		
		мужч. Hom.	женщ. Fem.	всего Total	В С Е Г О E n t i è r e		
					мужч. Hom.	женщ. Fem.	всего Total
1	2	3	4	5	6	7	8
СѢДЛЕЦКАЯ ГУБЕРНІЯ.							
БѢЛЬСКІЙ УѢЗДЪ.							
	Города: Бѣла	4628	4866	9494	2518	823	3341
	Тересполь	762	776	1538	345	394	739
1	Гмины: Добрынь	1979	2094	4073	60	59	119
2	Заболоть	1794	1938	3732	35	43	78
3	Кобыляны	2048	2137	4185	233	257	490
4	Кодень (посадъ)	1349	1850	3199	43	33	76
5	Костеневичи	1514	1578	3092	30	18	48
6	Костомлоты	1763	1858	3621	102	100	202
7	Ломазы (посадъ)	1006	1016	2022	51	53	104
8	Любенка	2579	2605	5184	50	22	72
9	Межилѣсь	2185	2424	4609	42	35	77
10	Пищаць (посадъ)	1159	1177	2336	21	12	33
11	Полоски	1088	1148	2236	40	28	68
12	Россошь (посадъ)	1043	1030	2073	22	14	36
13	Сидорки	1893	1930	3823	110	81	191
14	Ситникъ	1222	1255	2477	23	31	54
15	Славатычи	1575	1414	2989	190	178	368
	{ пос. Славатычи	2201	2196	4397	36	37	73
	{ селенія	3776	3610	7386	226	215	441
	{ всего						
	Итого въ БѢльскомъ уѣздѣ	5390	5642	11032	2863	1217	4080
	{ въ городахъ	6132	6487	12619	327	290	617
	{ въ посадахъ	20266	21163	41429	761	711	1472
	{ въ селахъ						
	{ всего	31788	33292	65080	3951	2218	6169
Венгровскій уѣздъ.							
	Городъ Венгровъ	4050	4129	8179	146	55	201
1	Гмины: Борже	1365	1371	2736	294	289	583
2	Вышковъ	1666	1715	3381	44	59	103
3	Грембовъ	2226	1955	4181	193	196	389
4	Корытнаца	1964	2006	3970	230	223	453
5	Лоховъ	2656	2719	5375	279	288	567

Population des villes, bourgs et communes.

№ по порядку. № d'ordre	населеніе. domiciliée.	Все наличное населеніе. Toute la population de fait.			Пространство въ квадратныхъ перстахъ Superficie en verstes carrées	Плотность населенія на 1 квадрат. версту Densité de la population par verste carrée	Средній ежегодный процентъ прироста Augmentation moyenne annuelle	Во всемъ наличномъ населеніи Par rapport à la toute population de fait			№ по порядку. № d'ordre											
		Въ томъ числѣ ино- странцевъ Y compris étrangers						мужчинъ Hommes	женщинъ Femmes	всего Total		Число женщинъ на 100 мужчинъ Nombre de femmes par 100 hommes	% непостояннаго населенія de la population non-domiciliée	% иностранцевъ % des étrangers								
		мужч. Hom.	женщ. Fem.	всего Total																		
1	2	3	4	5	6	7	8	9	10	11	12	13	14	15	16	17	18	19	20	21		
	Бѣла	51	41	92	7146	5689	12835	19,9	645,0	9,6	79,6	26,0	0,7									
	Тересполь	—	—	—	1107	1170	2277	0,8	2846,3	9,2	105,7	32,5	—									
1	Добрынь	10	10	20	2039	2153	4192	125,7	33,3	— 0,2	105,6	2,8	0,5	1								
2	Заболоть	1	—	1	1829	1981	3810	72,1	52,8	2,0	108,3	2,0	0,0	2								
3	Кобыляны	40	41	81	2281	2394	4675	75,4	62,0	2,6	105,0	10,5	1,7	3								
4	Кодень (посадъ)	1	—	1	1392	1883	3275	23,4	140,0	— 2,0	135,3	2,3	0,0	4								
5	Костеневичи	—	—	—	1544	1596	3140	67,9	46,2	— 5,9	103,4	1,5	—	5								
6	Костомлоты	32	34	66	1865	1958	3823	95,2	40,2	4,0	105,0	5,3	1,7	6								
7	Ломазы (посадъ)	1	1	2	1057	1069	2126	35,4	60,1	— 14,4	101,1	4,9	0,1	7								
8	Любенка	4	3	7	2629	2627	5256	67,2	78,2	1,5	99,9	1,4	0,1	8								
9	Межилѣсь	4	1	5	2227	2459	4686	194,1	24,1	1,8	110,4	1,6	0,1	9								
10	Пищаць (посадъ)	1	—	1	1180	1189	2369	17,0	139,4	5,2	100,8	1,4	0,0	10								
11	Полоски	7	7	14	1128	1176	2304	84,0	27,4	— 0,5	104,3	3,0	0,6	11								
12	Россошь (посадъ)	3	2	5	1065	1044	2109	63,4	33,3	0,6	98,0	1,7	0,2	12								
13	Сидорки	10	7	17	2003	2011	4014	109,6	36,6	3,3	100,4	4,8	0,4	13								
14	Ситникъ	3	4	7	1245	1286	2531	68,6	36,9	— 0,7	103,3	2,1	0,3	14								
15	Славатычи	1	1	2	1765	1592	3357	13,1	256,3		90,2	11,0	0,1									
	{ пос. Славатычи	5	5	10	2237	2233	4470	134,4	33,3	1,1	98,5	1,6	0,2	15								
	{ селенія	6	6	12	4002	3825	7827	147,5	53,1		95,6	5,6	0,2									
	{ всего																					
	Итого въ БѢльскомъ уѣздѣ	51	41	92	8253	6859	15112	20,7	730,0	9,5	83,1	27,0	0,6									
	{ въ городахъ	7	4	11	6459	6777	13236	152,3	86,9	— 0,1	104,9	4,7	0,1									
	{ въ посадахъ	116	112	228	21027	21874	42901	1094,2	39,2		104,0	3,4	0,5									
	{ въ селахъ																					
	{ всего	174	157	331	35739	35510	71249	1267,2	56,2	1,5	99,4	8,7	0,5									
Венгровскій уѣздъ.																						
	Городъ Венгровъ	5	3	8	4196	4184	8380	30,0	279,3	1,8	99,7	2,4	0,1									
1	Гмины: Борже	—	—	—	1659	1660	3319	69,5	47,8	2,6	100,1	17,6	—	1								
2	Вышковъ	1	3	4	1710	1774	3484	63,1	55,2	3,3	103,7	3,0	0,1	2								
3	Грембовъ	24	14	38	2419	2151	4570	88,2	51,8	5,7	88,9	8,5	0,8	3								
4	Корытнаца	19	20	39	2194	2229	4423	71,5	61,9	3,4	101,6	10,2	0,9	4								
5	Лоховъ	9	12	21	2935	3007	5942	82,4	72,1	11,1	102,5	9,5	0,4	5								

Таблица I. Население городовъ, посадовъ и гминъ.

№ по порядку. № d'ordre.	Названия губерній, уѣздовъ, городовъ, гминъ и посадовъ. Gouvernements, districts, villes, bourgs et communes.	Постоянное наличное население. Population domiciliée.			Непостоянное население. Population non			
		мужч. Hom.	женщ. Fem.	всего Total	В С Е Г О E n t i è r e			
					мужч. Hom.	женщ. Fem.	всего Total	
1	2	3	4	5	6	7	8	
6	Гмины: Медзна { пос. Медзна селенія всего	567 1995 2562	574 2033 2607	1141 4028 5169	21 48 69	13 39 52	34 87 121	
7	Оссовно	1636	1763	3399	163	184	347	
8	Простынь	1881	2056	3937	85	64	149	
9	Рухна { пос. Ливъ селенія всего	533 1095 1628	548 1100 1648	1081 2195 3276	96 684 780	93 693 786	189 1377 1566	
10	Садовно	2923	2923	5846	192	157	349	
11	Синоленка	1474	1587	3061	153	165	318	
12	Старавесь	2914	2890	5804	100	105	205	
13	Сточекъ	2106	2135	4241	59	46	105	
14	Чарногловъ	553	609	1162	66	51	117	
15	Ячевъ	1231	1259	2490	87	79	166	
	Итого въ Венгровскомъ уѣздѣ { въ городахъ въ посадахъ въ селахъ всего	4050 1100 27685	4129 1122 28121	8179 2222 55806	146 117 2677	55 106 2638	201 223 5315	
		32835	33372	66207	2940	2799	5739	
Влодавскій уѣздъ.								
		Города: Влодава Парчевъ	3780 3065	4014 3115	7794 6180	218 36	79 24	297 60
1	Гмины: Влодава { пос. Орховець селенія всего	333 2359 2692	311 2429 2740	644 4788 5432	— 34 34	— 21 21	— 55 55	
2	Воля-Верецинская	3308	3292	6600	331	298	629	
3	Вырыки	2818	2863	5681	195	183	378	
4	Ганскъ	1991	2000	3991	332	241	573	
5	Городыще { пос. Вишница пос. Городыще селенія всего	1045 451 1652 3148	1081 466 1808 3355	2126 917 3460 6503	33 12 12 57	23 8 11 42	56 20 23 99	
6	Дубовая-Колода	1711	1664	3375	89	82	171	
7	Кривоверба	2164	2185	4349	25	19	44	
8	Ополе	1827	1861	3688	123	104	227	
9	Островъ { пос. Островъ селенія всего	2473 373 2846	2464 395 2859	4937 768 5705	136 2 138	95 3 98	231 5 236	
10	Романовъ	2082	2259	4341	58	49	107	

Population des villes, bourgs et communes.

населеніе. domiciliée.	Все наличное населеніе. Toute la population de fait.			Пространство въ квадратныхъ верстахъ. Superficie en verstes carrées	Плотность населенія на 1 квадрат. версту Densité de la population par verste carrée	Средній ежегодный процентъ прироста Augmentation moyenne annuelle	Во всемъ наличномъ населеніи Par rapport à toute la population de fait				№ по порядку. № d'ordre		
	Въ томъ числѣ ино- странцевъ Y compris étrangers						мужчинъ Hommes	женщинъ Femmes	всего Total	Число женщинъ на 100 мужчинъ Nombre de femmes par 100 hommes		% непостояннаго населенія % de la population non-domiciliée	% иностранцевъ % des étrangers
	мужч. Hom.	женщ. Fem.	всего Total										
9	10	11	12	13	14	15	16	17	18	19	20	21	
—	—	—	588	587	1175	13,2	89,0	—	99,8	2,9	—	—	
6	5	11	2043	2072	4115	94,2	43,7	1,3	101,4	2,1	0,3	6	
6	5	11	2631	2659	5290	107,4	49,3	—	101,1	2,3	0,2	—	
3	2	5	1799	1947	3746	64,3	58,3	0,9	108,2	9,3	0,1	7	
7	6	13	1966	2120	4086	58,7	69,6	2,2	107,8	3,6	0,3	8	
1	—	1	629	641	1270	15,2	83,6	—	101,9	14,9	0,1	—	
11	8	19	1779	1793	3572	82,3	43,4	3,8	100,8	38,5	0,5	9	
12	8	20	2408	2434	4842	97,5	49,7	—	101,1	32,3	0,4	—	
10	6	16	3115	3080	6195	110,5	56,1	2,8	98,9	5,6	0,3	10	
3	1	4	1627	1752	3379	54,4	62,1	6,8	107,7	9,4	0,1	11	
6	8	14	3014	2995	6009	82,6	72,7	2,6	99,4	3,4	0,2	12	
1	2	3	2165	2181	4346	57,6	75,5	1,9	100,7	2,4	0,1	13	
1	4	5	619	660	1279	29,8	42,9	-10,3	106,6	9,1	0,4	14	
—	—	—	1318	1338	2656	48,7	54,5	-1,4	101,5	6,3	—	15	
5	3	8	4196	4184	8380	30,0	279,3	1,8	99,7	2,4	0,1	—	
1	—	1	1217	1228	2445	28,4	86,1	?	100,9	9,1	0,0	—	
101	91	192	30362	30759	61121	1057,8	57,8	?	101,3	8,7	0,3	—	
107	94	201	35775	36171	71946	1116,2	64,5	?	101,1	8,0	0,3	—	
7	6	13	3998	4093	8091	15,2	532,3	-0,2	102,4	3,7	0,2	—	
1	—	1	3101	3139	6240	41,2	151,5	3,8	101,2	1,0	0,0	—	
—	—	—	333	311	644	17,2	37,4	—	93,4	—	—	—	
10	10	20	2393	2450	4843	247,3	19,6	3,3	102,4	1,1	0,4	1	
10	10	20	2726	2761	5487	264,5	20,7	—	101,3	1,0	0,4	—	
171	139	310	3639	3590	7229	165,9	43,6	-0,2	95,9	8,7	4,3	2	
5	5	10	3013	3046	6059	171,9	35,2	3,5	101,9	6,2	0,2	3	
98	103	201	2323	2241	4564	140,8	32,4	8,0	96,5	12,6	4,4	4	
—	—	—	1078	1104	2182	11,4	191,4	—	102,4	2,6	—	—	
—	—	—	463	474	937	20,0	46,9	4,4	102,4	2,1	—	5	
—	—	—	1664	1819	3483	110,1	31,6	—	109,3	0,7	—	—	
—	—	—	3205	3397	6602	141,5	46,7	—	106,0	1,5	—	—	
14	7	21	1800	1746	3546	83,5	42,5	1,8	97,0	4,8	0,6	6	
—	—	—	2189	2204	4393	69,8	62,9	0,1	100,7	1,0	—	7	
30	25	55	1950	1965	3915	85,1	46,0	3,3	100,8	5,8	1,4	8	
2	2	4	2609	2559	5168	22,3	231,7	—	98,1	4,5	0,1	—	
1	—	1	375	398	773	13,0	59,5	3,8	106,1	0,6	0,1	9	
3	2	5	2984	2957	5941	35,3	168,3	—	99,1	4,0	0,1	—	
—	—	—	2140	2308	4448	120,6	36,9	2,4	107,9	2,4	—	10	

Таблица I. Население городовъ, посадовъ и гминь.

№ по порядку. № d'ordre	Названія губерній, уѣздовъ, городовъ, гминь и посадовъ. Gouvernements, districts, villes, bourgs et communes.	Постоянное наличное население. Population domiciliée.			Непостоянное население. Population non			
		мужч. Hom.	женщ. Fem.	всего Total	В С Е Г О E n t i è r e			
					мужч. Hom.	женщ. Fem.	всего Total	
1	2	3	4	5	6	7	8	
11	Гмины: Собиборъ	3756	4055	7811	127	116	243	
12	Турно { пос. Основица	192	205	397	14	21	35	
		3246	3417	6663	312	305	617	
		3438	3622	7060	326	326	652	
13	Тысменица	1358	1466	2824	25	17	42	
14	Устимовъ	2094	2125	4219	127	148	275	
	Итого въ Влодавскомъ уѣздѣ {	6845	7129	13974	254	103	357	
		въ городахъ	4494	4527	9021	195	147	342
		въ посадахъ	30739	31819	62558	1792	1597	3389
		въ селахъ	42078	43475	85553	2241	1847	4088
	всего							
	Гарволинскій уѣздъ.							
	Города: Гарволинъ	1777	1900	3677	74	99	173	
	Желеховъ	3078	3280	6358	60	32	92	
1	Гмины: Варшавице	1803	1903	3706	56	77	133	
2	Вильга	2142	2303	4445	56	60	116	
3	Воля-Рембковская	2767	2831	5598	353	268	621	
4	Гуржно	2877	2967	5844	128	110	238	
5	Желеховъ	2209	2233	4442	117	93	210	
6	Ключевъ	3770	3624	7394	67	61	128	
7	Ласкаржевъ { пос. Ласкаржевъ	1277	1303	2580	22	25	47	
		2092	2111	4203	30	35	65	
		3369	3414	6783	52	60	112	
8	Мацѣвице { пос. Мацѣвице	1116	1152	2268	28	27	55	
		1922	2079	4001	102	74	176	
		3038	3231	6269	130	101	231	
9	Осѣцкъ { пос. Осѣцкъ	281	372	653	12	8	20	
		3018	3359	6377	39	30	69	
		3299	3731	7030	51	38	89	
10	Павловице { пос. Стенжица	703	665	1368	45	24	69	
		1704	1878	3582	127	124	251	
		2407	2543	4950	172	148	320	
11	Подленжъ	1730	1790	3520	31	47	78	
12	Пшонка { пос. Парисовъ	1552	1610	3162	22	24	46	
		2157	2210	4367	50	61	111	
		3709	3820	7529	72	85	157	
13	Рыки { пос. Рыки	751	792	1543	48	53	101	
		2424	2453	4877	173	171	344	
		3175	3245	6420	221	224	445	

Population des villes, bourgs et communes.

№ по порядку. № d'ordre	население. domiciliée.	Все наличное население. Toute la population de fait.			Пространство въ квадратныхъ верстахъ Superficie en verstes carrées	Плотность населенія на 1 квадрат. версту Densité de la population par verste carrée	Средній ежегодный процентъ прироста Augmentation moyenne annuelle	Во всемъ наличномъ населеніи Par rapport à toute la population de fait			№ по порядку. № d'ordre			
		Въ томъ числѣ ино- странцевъ Y compris étrangers						мужчинъ Hommes	женщинъ Femmes	всего Total		Число женщинъ на 100 мужчинъ Nombre de femmes par 100 hommes	% непостояннаго населенія % de la population non-domiciliée	% иностранцевъ % des étrangers
		мужч. Hom.	женщ. Fem.	всего Total										
9	10	11	12	13	14	15	16	17	18	19	20	21		
22	19	41	3883	4171	8054	254,0	31,7	5,0	107,4	3,0	0,5	11		
—	—	—	206	226	432	7,2	60,0	—	109,7	8,1	—	12		
252	244	496	3558	3722	7280	130,2	55,9	—1,0	104,6	8,5	6,8	12		
252	244	496	3764	3948	7712	137,4	56,1	—	104,9	8,5	6,4	12		
—	—	—	1383	1483	2866	57,7	49,7	—1,3	107,2	1,5	—	13		
7	5	12	2221	2273	4494	118,4	38,0	6,5	102,3	6,1	0,3	14		
8	6	14	7099	7232	14331	56,4	254,1	1,5	101,9	2,5	0,1	14		
2	2	4	4689	4674	9363	78,1	119,9	—	99,7	3,7	0,0	14		
610	557	1167	32531	33416	65947	1768,3	37,3	2,7	102,7	5,1	1,8	14		
620	565	1185	44319	45322	89641	1902,8	47,1	2,5	102,3	4,6	1,3	14		
6	2	8	1851	1999	3850	7,2	534,7	2,4	108,0	4,5	0,2	14		
3	2	5	3138	3312	6450	6,9	934,8	1,9	105,5	1,4	0,1	14		
2	2	4	1859	1980	3839	62,9	61,0	4,3	106,5	3,5	0,1	1		
1	—	1	2198	2363	4561	60,4	75,5	4,9	107,5	2,5	0,0	2		
141	149	290	3120	3099	6219	90,7	68,6	8,5	99,3	10,0	4,7	3		
7	4	11	3005	3077	6082	126,7	48,0	—8,1	102,4	3,9	0,2	4		
10	11	21	2326	2326	4652	79,9	58,2	0,9	100,0	4,5	0,5	5		
21	14	35	3837	3685	7522	130,1	57,8	4,7	96,0	1,7	0,5	6		
—	—	—	1299	1328	2627	11,9	220,8	—	102,2	1,8	—	7		
—	—	—	2122	2146	4268	74,8	57,1	5,3	101,1	1,5	—	7		
—	—	—	3421	3474	6895	86,7	79,5	—	101,5	1,6	—	7		
—	—	—	1144	1179	2323	6,6	352,0	—	103,1	2,4	—	8		
5	4	9	2024	2153	4177	73,4	56,9	3,1	106,4	4,2	0,2	8		
5	4	9	3168	3332	6500	80,0	81,3	—	105,2	3,6	0,1	8		
—	—	—	293	380	673	12,4	54,3	—	129,7	3,0	—	9		
9	9	18	3057	3389	6446	124,3	51,9	1,5	110,9	1,1	0,3	9		
9	9	18	3350	3769	7119	136,7	52,1	—	112,5	1,3	0,3	9		
2	1	3	748	689	1437	19,8	72,6	—	92,1	4,8	0,2	10		
2	—	2	1831	2002	3833	72,3	53,0	—3,1	109,3	6,5	0,1	10		
4	1	5	2579	2691	5270	92,1	57,2	—	104,3	6,1	0,1	10		
4	1	5	1761	1837	3598	58,4	61,6	7,2	104,3	2,2	0,1	11		
—	—	—	1574	1634	3208	5,8	553,1	—	103,8	1,4	—	12		
3	1	4	2207	2271	4478	61,1	73,3	6,3	102,9	2,5	0,1	12		
3	1	4	3781	3905	7686	66,9	114,9	—	103,3	2,0	0,1	12		
—	—	—	799	845	1644	0,2	8220,0	—	105,8	6,1	—	13		
23	17	40	2597	2624	5221	109,0	47,9	3,2	101,0	6,6	0,8	13		
23	17	40	3396	3469	6865	109,2	62,9	—	102,1	6,5	0,6	13		

Таблица I. Население городовъ, посадовъ и гминъ.

№ по порядку. № d'ordre.	Названія губерній, уѣздовъ, городовъ, гминъ и посадовъ. Gouvernements, districts, villes, bourgs et communes.	Постоянное наличное население. Population domiciliée.			Непостоянное население. Population non		
		мужч. Hom.	женщ. Fem.	всего Total	В С Е Г О E n t i è r e		
					мужч. Hom.	женщ. Fem.	всего Total
3	4	5	6	7	8		
14	Гмины: Собене-Езиоры . { пос. Собене-Езиоры селенія всего	1109 2088 3197	1147 2096 3243	2256 4184 6440	49 123 172	51 123 174	100 246 346
15	Соболевъ	3146	3159	6305	38	22	60
16	Трояновъ	3147	3348	6495	96	170	266
17	Уленжъ	2390	2713	5103	58	53	111
	Итого въ Гарволинскомъ уѣздѣ . { въ городахъ въ посадахъ въ селахъ всего	4855 6789 41386 53030	5180 7041 43057 55278	10035 13830 84443 108308	134 226 1644 2004	131 212 1579 1922	265 438 3223 3926
Константиновскій уѣздъ.							
1	Гмины: Богукалы	1578	1557	3135	112	93	205
2	Витулинъ	1141	1223	2364	130	84	214
3	Головчицы	1597	1738	3335	65	61	126
4	Гушлевъ	1983	2127	4110	153	172	325
5	Заканале { пос. Константиновъ селенія всего	473 1454 1927	473 1603 2076	946 3057 4003	45 154 199	29 88 117	74 242 316
6	Корница	1379	1368	2747	63	63	126
7	Лосицы (посадъ)	1814	1868	3682	59	60	119
8	Лысовъ	1716	1833	3549	179	147	326
9	Ольшанка	1371	1460	2831	18	18	36
10	Павловъ	1655	1810	3465	26	46	72
11	Пржесмыки	1278	1241	2519	39	20	59
12	Рокитно	1570	1530	3100	86	84	170
13	Своры	1326	1358	2684	134	156	290
14	Хлѣбчинъ { пос. Сарнаки селенія всего	602 2279 2881	729 2525 3254	1331 4804 6135	20 240 260	27 279 306	47 519 566
15	Чухлѣбы	1842	1957	3799	103	65	168
16	Яновъ (посадъ)	2045	2214	4259	116	160	276
	Итого въ Константиновскомъ уѣздѣ . { въ городахъ въ посадахъ въ селахъ всего	— 4934 22169 27103	— 5284 23330 28614	— 10218 45499 55717	— 240 1502 1742	— 276 1376 1632	— 516 2878 3394

Population des villes, bourgs et communes.

населеніе. domiciliée.			Все наличное населеніе. Toute la population de fait.			Пространство въ квадратныхъ верстахъ Superficie en verstes carrées	Плотность населенія на 1 квадрат. перу Densité de la population par verste carrée	Средній ежегодный процентъ прироста Augmentation moyenne annuelle	Во всемъ наличномъ населеніи Par rapport à toute la population de fait				№ по порядку. № d'ordre
Въ томъ числѣ ино- странцевъ Y compris étrangers			мужчинъ Hommes	женщинъ Femmes	всего Total				Число женщинъ на 100 мужчинъ Nombre de femmes par 100 hommes	% непостояннаго населенія % de la population non-domiciliée	% иностранцевъ % des étrangers		
мужч. Hom.	женщ. Fem.	всего Total											
												18	
9	10	11	12	13	14	15	16	17	18	19	20	21	
4	1	5	1158	1198	2356	0,2	11780,0	6,9	103,5	4,2	0,2	14	
1	2	3	2211	2219	4430	48,6	91,2	6,9	100,4	5,6	0,1	14	
5	3	8	3369	3417	6786	48,8	139,1	6,9	101,4	5,1	0,1	14	
2	5	7	3184	3181	6365	95,9	66,4	4,7	99,9	0,9	0,1	15	
9	4	13	3243	3518	6761	118,6	57,0	2,1	108,5	3,9	0,2	16	
6	14	20	2448	2766	5214	81,9	63,7	— 0,9	113,0	2,1	0,4	17	
9	4	13	4989	5311	10300	14,1	730,5	2,1	106,5	2,6	0,1	14	
6	2	8	7015	7253	14268	56,9	250,8	2,6	103,4	3,1	0,1	14	
246	237	483	43030	44636	87666	1469,0	59,7	2,6	103,7	3,7	0,6	14	
261	243	504	55034	57200	112234	1540,0	72,9	2,5	103,9	3,5	0,4	14	
6	15	21	1690	1650	3340	79,4	42,1	— 2,6	97,6	6,1	0,6	1	
1	3	4	1271	1307	2578	88,3	29,2	— 5,4	102,8	8,3	0,2	2	
2	2	4	1662	1799	3461	126,9	27,3	— 1,8	108,2	3,6	0,1	3	
2	2	4	2136	2299	4435	97,2	45,6	3,8	107,6	7,3	0,1	4	
3	4	7	518	502	1020	1,6	637,5	— 0,8	96,9	7,3	0,7	5	
12	11	23	1608	1691	3299	80,4	41,0	— 0,8	105,2	7,3	0,7	5	
15	15	30	2126	2193	4319	82,0	52,7	— 0,8	103,2	7,3	0,7	5	
—	—	—	1442	1431	2873	80,6	35,6	0,1	99,2	4,4	—	6	
—	—	—	1873	1928	3801	26,5	143,4	7,7	102,9	3,1	—	7	
5	5	10	1895	1980	3875	69,2	56,0	4,1	104,5	8,4	0,3	8	
3	2	5	1389	1478	2867	53,8	53,3	4,4	106,4	1,3	0,2	9	
1	—	1	1681	1856	3537	67,8	52,2	1,4	110,4	2,0	0,0	10	
2	—	2	1317	1261	2578	61,7	41,8	— 1,6	95,7	2,3	0,1	11	
4	2	6	1656	1614	3270	93,1	35,1	2,6	97,5	5,2	0,2	12	
8	20	28	1460	1514	2974	85,9	34,6	5,7	103,7	9,8	0,9	13	
—	—	—	622	756	1378	2,2	626,4	—	121,5	3,4	—	14	
104	114	218	2519	2804	5323	116,5	45,7	4,2	111,3	9,8	4,1	14	
104	114	218	3141	3560	6701	118,7	56,5	4,2	113,3	8,4	3,3	14	
3	3	6	1945	2022	3967	53,9	73,6	2,8	104,0	4,2	0,2	15	
1	2	3	2161	2374	4535	20,8	218,0	7,3	109,9	6,1	0,1	16	
—	—	—	—	—	—	—	—	—	—	—	—	—	
4	6	10	5174	5560	10734	51,1	210,1	2,1	107,5	4,8	0,1	14	
153	179	332	23671	24706	48377	1154,7	41,9	2,1	104,4	5,9	0,7	14	
157	185	342	28845	30266	59111	1205,8	49,0	2,1	104,9	5,7	0,6	14	

Таблица I. Население городовъ, посадовъ и гминъ.

№ по порядку. № d'ordre	Названія губерній, уѣздовъ, городовъ, гминъ и посадовъ. Gouvernements, districts, villes, bourgs et communes.	Постоянное наличное население. Population domiciliée.			Непостоянное население. Population non		
		мужч. Hom.	женщ. Fem.	всего Total	В С Е Г О E n t i è r e		
					мужч. Hom.	женщ. Fem.	всего Total
1	2	3	4	5	6	7	8
Луковскій уѣздъ.							
	Городъ Луковъ	2505	2410	4915	795	820	1615
1	Гмины: Бялобжеги	2257	2316	4573	177	208	385
2	Войцѣшковъ	2499	2484	4983	178	183	361
3	Голомбки	1734	1706	3440	50	46	96
4	Гуловъ.	570 1544 2114	574 1569 2143	1144 3113 4257	60 100 160	63 87 130	123 167 290
	{ пос. Адамовъ	570	574	1144	60	63	123
	{ селенія	1544	1569	3113	100	87	167
	{ всего	2114	2143	4257	160	130	290
5	Домбе	1353	1406	2759	18	7	25
6	Коцкъ (посадъ).	2230	2276	4506	60	31	91
7	Красусы	1206	1124	2330	25	4	29
8	Луковъ	2090	2133	4223	93	42	135
9	Лысобыки.	393 1823 2216	458 1728 2186	851 3551 4402	15 72 87	15 47 62	30 119 149
	{ пос. Лысобыки	393	458	851	15	15	30
	{ селенія	1823	1728	3551	72	47	119
	{ всего	2216	2186	4402	87	62	149
10	Мысловъ	2555	2790	5345	128	122	250
11	Мястковъ	2465	2560	5025	227	242	469
12	Правда.	546 2865 3411	536 2974 3510	1082 5839 6921	31 55 86	35 67 102	66 122 188
	{ пос. Сточекъ	546	536	1082	31	35	66
	{ селенія	2865	2974	5839	55	67	122
	{ всего	3411	3510	6921	86	102	188
13	Радорижъ	1445	1625	3070	86	30	116
14	Серокомля	630 2059 2689	651 2082 2733	1281 4141 5422	39 91 130	37 85 122	76 176 252
	{ пос. Серокомля	630	651	1281	39	37	76
	{ селенія	2059	2082	4141	91	85	176
	{ всего	2689	2733	5422	130	122	252
15	Скржишевъ	1133	1079	2212	5	1	6
16	Станинъ	1065	1334	2399	162	149	311
17	Тржебешовъ	927	1003	1930	69	89	158
18	Туховичъ	2069	2092	4161	42	46	88
19	Улянъ	1743	1645	3388	72	76	148
20	Цѣлины.	1448	1484	2932	22	23	45
21	Якуше	1272	1104	2376	13	10	23
22	Ярчевъ	1438	1567	3005	53	48	101
	Итого въ Луковскомъ уѣздѣ	2505 4369 36990	2410 4495 37805	4915 8864 74795	795 205 1738	820 181 1592	1615 386 3330
	{ въ городахъ	2505	2410	4915	795	820	1615
	{ въ посадахъ	4369	4495	8864	205	181	386
	{ въ селахъ	36990	37805	74795	1738	1592	3330
	{ всего	43864	44710	88574	2738	2593	5331

Population des villes, bourgs et communes.

№ по порядку. № d'ordre	население. domiciliée.	Все наличное население. Toute la population de fait.			Пространство въ квадратныхъ верстахъ Superficie en verstes carrées	Плотность населенія на 1 квадрат. версту Densité de la population par verste carrée	Средній ежегодный процентъ прироста Augmentation moyenne annuelle	Во всемъ наличномъ населеніи Par rapport à toute la population de fait			№ по порядку. № d'ordre									
		Въ томъ числѣ ино- странныхъ Y compris étrangers						мужчинъ Hommes	женщинъ Femmes	всего Total		Число женщинъ на 100 мужчинъ Nombre de femmes par 100 hommes	% непостояннаго населенія % de la population non-domiciliée	% иностранцевъ % des étrangers						
		мужч. Hom.	женщ. Fem.	всего Total																
1	2	3	4	5	6	7	8	9	10	11	12	13	14	15	16	17	18	19	20	21
	Городъ Луковъ	27	26	53	3300	3230	6530	23,0	283,9	— 2,9	97,9	24,7	0,8							
1	Гмины: Бялобжеги	22	15	37	2434	2524	4958	95,6	51,9	3,3	103,7	7,8	0,7							
2	Войцѣшковъ	15	13	28	2677	2667	5344	106,8	50,0	4,0	99,6	6,8	0,5							
3	Голомбки	19	14	33	1784	1752	3536	67,3	52,5	2,2	98,2	2,7	0,9							
4	Гуловъ.	—	—	—	630 1644 2274	637 1636 2273	1267 3280 4547	10,7 88,4 99,1	118,4 37,1 45,9	0,1	101,1 99,5 100,0	9,7 5,1 6,4	— — —							
	{ пос. Адамовъ	—	—	—	630	637	1267	10,7	118,4		101,1	9,7	—							
	{ селенія	—	—	—	1644	1636	3280	88,4	37,1	0,1	99,5	5,1	—							
	{ всего	—	—	—	2274	2273	4547	99,1	45,9		100,0	6,4	—							
5	Домбе	1	3	4	1371	1413	2784	119,0	23,4	3,2	103,1	0,9	0,1							
6	Коцкъ (посадъ).	8	7	15	2290	2307	4597	12,4	370,7	1,8	100,7	2,0	0,3							
7	Красусы	—	—	—	1231	1128	2359	42,9	55,0	2,2	91,6	1,2	—							
8	Луковъ	1	2	3	2183	2175	4358	73,4	59,4	8,2	99,6	3,0	0,1							
9	Лысобыки.	—	—	—	408 1895 2303	473 1775 2248	881 3670 4551	9,0 63,0 72,0	97,9 58,3 63,2	1,5	115,9 93,7 97,6	3,4 3,2 3,3	— 0,1 0,1							
	{ пос. Лысобыки	—	—	—	408	473	881	9,0	97,9		115,9	3,4	—							
	{ селенія	—	—	—	1895	1775	3670	63,0	58,3	1,5	93,7	3,2	0,1							
	{ всего	—	—	—	2303	2248	4551	72,0	63,2		97,6	3,3	0,1							
10	Мысловъ	7	9	16	2683	2912	5595	102,5	54,6	3,5	108,5	4,5	0,3							
11	Мястковъ	5	9	14	2692	2802	5494	95,2	57,7	4,6	104,1	8,5	0,3							
12	Правда.	—	—	—	577 2920 3497	571 3041 3612	1148 5961 7109	8,1 105,2 113,3	141,7 56,7 62,7	1,6	99,0 104,1 103,3	5,7 2,0 2,6	— 0,1 0,1							
	{ пос. Сточекъ	—	—	—	577	571	1148	8,1	141,7		99,0	5,7	—							
	{ селенія	—	—	—	2920	3041	5961	105,2	56,7	1,6	104,1	2,0	0,1							
	{ всего	—	—	—	3497	3612	7109	113,3	62,7		103,3	2,6	0,1							
13	Радорижъ	4	3	7	1531	1655	3186	56,6	56,3	1,8	108,1	3,6	0,2							
14	Серокомля	3 24 27	1 12 13	4 36 40	669 2150 2819	688 2167 2855	1357 4317 5674	13,8 55,4 69,2	98,3 77,9 82,0	4,7	102,8 100,8 101,3	5,6 4,1 4,4	0,3 0,8 0,7							
	{ пос. Серокомля	3	1	4	669	688	1357	13,8	98,3		102,8	5,6	0,3							
	{ селенія	24	12	36	2150	2167	4317	55,4	77,9	4,7	100,8	4,1	0,8							
	{ всего	27	13	40	2819	2855	5674	69,2	82,0		101,3	4,4	0,7							
15	Скржишевъ	—	—	—	1138	1080	2218	43,7	50,8	1,9	94,9	0,3	—							
16	Станинъ	1	5	6	1227	1483	2710	79,4	34,1	— 1,0	120,9	11,5	0,2							
17	Тржебешовъ	2	6	8	996	1092	2088	39,9	52,3	1,6	109,6	7,6	0,4							
18	Туховичъ	4	6	10	2111	2138	4249	92,5	45,9	2,8	101,3	2,1	0,2							
19	Улянъ	—	—	—	1815	1721	3536	80,7	43,8	2,9	94,8	4,2	—							
20	Цѣлины.	—	—	—	1470	1507	2977	50,1	59,4	4,1	102,5	1,5	—							
21	Якуше	1	1	2	1285	1114	2399	37,0	64,8	— 1,4	86,7	1,0	0,1							
22	Ярчевъ	10	12	22	1491	1615	3106	45,7	68,0	3,4	108,3	3,3	0,7							
	Итого въ Луковскомъ уѣздѣ	27 11 121	26 8 113	53 19 234	3300 4574 38728	3230 4676 39397	6530 9250 78125	23,0 54,0 1540,3	283,9 171,3 50,7	— 2,9 2,7	97,9 102,2 101,7	24,7 4,2 4,3	0,8 0,2 0,3							
	{ въ городахъ	27	26	53	3300	3230	6530	23,0	283,9	— 2,9	97,9	24,7	0,8							
	{ въ посадахъ	11	8	19	4574	4676	9250	54,0	171,3		102,2	4,2	0,2							
	{ въ селахъ	121	113	234	38728	39397	78125	1540,3	50,7	2,7	101,7	4,3	0,3							
	{ всего	159	147	306	46602	47303	93905	1617,3	58,1	2,3	101,5	5,7	0,3							

Таблица I. Население городовъ, посадовъ и гминъ.

№ по порядку. № d'ordre	Названія губерній, уѣздовъ, городовъ, гминъ и посадовъ. Gouvernements, districts, villes, bourgs et communes.	Постоянное наличное население. Population domiciliée.			Непостоянное население. Population non		
		мужч. Hom.	женщ. Fem.	всего Total	В С Е Г О E n t i è r e		
					мужч. Hom.	женщ. Fem.	всего Total
1	2	3	4	5	6	7	8
Радинскій уѣздъ.							
	Города: Радинъ	2249	2452	4701	66	67	133
	Межирѣчье	5435	5103	10538	177	153	330
1	Гмины: Березовый-Кутъ	1504	1538	3042	80	66	146
2	Бѣла	3686	3676	7362	552	560	1112
3	Желизна	206	212	418	12	6	18
	{ пос. Комаровка	1952	2021	3973	55	54	109
	{ селенія	2158	2233	4391	67	60	127
	{ всего						
4	Жероцинъ	1860	1883	3743	153	153	306
5	Загайки	1725	1841	3566	60	53	113
6	Конколевица	2802	2720	5522	113	136	249
7	Лисья-Вулька	1440	1437	2877	15	6	21
	{ пос. Вогинь	1596	1590	3186	39	42	81
	{ селенія	3036	3027	6063	54	48	102
	{ всего						
8	Милянвѣ	1572	1613	3185	150	97	247
9	Мисе	1081	1503	2584	20	14	34
10	Суховаля	2036	2025	4061	143	152	295
11	Сѣмень	1782	1997	3779	33	18	51
12	Тлусецъ	2233	2225	4458	69	72	141
13	Шостка	1664	1603	3267	78	22	100
14	Яблонь	3053	3146	6199	93	112	205
	Итого въ Радинскомъ уѣздѣ	7684	7555	15239	243	220	463
	{ въ городахъ	1646	1649	3295	27	12	39
	{ въ посадахъ	28546	29381	57927	1638	1551	3189
	{ въ селахъ						
	{ всего	37876	38585	76461	1908	1783	3691
Соколовскій уѣздъ.							
	Городъ Соколовъ	3736	3652	7388	112	97	209
1	Гмины: Вырозембы	2013	1949	3962	81	82	163
2	Гороховъ	1668	1752	3420	94	77	171
3	Ковѣсы	1378	1413	2791	153	155	308
4	Корчевъ	2867	2903	5770	254	172	426
5	Коссовъ	639	757	1396	29	6	35
	{ пос. Коссовъ	2293	2471	4764	104	48	152
	{ селенія	2932	3228	6160	133	54	187
	{ всего						
6	Кудельчинъ	2391	2490	4881	327	298	625
7	Ольшевъ	1581	1499	3080	20	8	28

Population des villes, bourgs et communes.

№ по порядку. № d'ordre	население. domiciliée.	Все наличное население. Toute la population de fait.			Пространство въ квадратныхъ верстахъ Superficie en verstes carrées	Плотность населенія на 1 квадрат. версту Densité de la population par verstes carrée	Средній ежегодный процентъ прироста Augmentation moyenne annuelle	Во всемъ наличномъ населеніи Par rapport à toute la population de fait				№ по порядку. № d'ordre		
		Въ томъ числѣ ино- странцевъ Y compris étrangers						мужчинъ Hommes	женщинъ Femmes	всего Total	Число женщинъ на 100 мужчинъ Nombre de femmes par 100 hommes		% непостояннаго населенія % de la population non-domiciliée	% иностранцевъ % des étrangers
		мужч. Hom.	женщ. Fem.	всего Total										
9	10	11	12	13	14	15	16	17	18	19	20	21		
	5	8	13	2315	2519	4834	12,3	393,0	3,0	108,8	2,8	0,3		
	8	16	24	5612	5256	10868	36,8	295,3	3,4	93,7	3,0	0,2		
1	—	—	—	1584	1604	3188	66,9	47,7	0,3	101,3	4,6	—	1	
2	51	53	104	4238	4236	8474	173,8	48,7	1,0	100,0	13,1	1,2	2	
3	1	—	1	218	218	436	3,6	121,1		100,0	4,1	0,2		
	12	9	21	2007	2075	4082	101,0	40,4	2,5	103,4	2,7	0,5	3	
	13	9	22	2225	2293	4518	104,6	43,2		103,1	2,8	0,5		
4	13	10	23	2013	2036	4049	105,9	38,3	11,5	101,1	7,6	0,6	4	
5	14	9	23	1785	1894	3679	131,1	28,1	5,7	106,1	3,1	0,6	5	
6	11	9	20	2915	2856	5771	93,6	61,7	3,1	98,0	4,3	0,3	6	
7	5	2	7	1455	1443	2898	1,1	2634,5		99,2	0,7	0,2		
	24	24	48	1635	1632	3267	86,5	37,8	0,3	99,8	2,5	1,5	7	
	29	26	55	3090	3075	6165	87,6	70,4		99,5	1,7	0,9		
8	14	17	31	1722	1710	3432	73,4	46,8	3,5	99,3	7,2	0,9	8	
9	—	—	—	1101	1517	2618	41,6	62,9	0,4	137,8	1,3	—	9	
10	9	6	15	2179	2177	4356	95,0	45,9	5,3	99,9	6,8	0,3	10	
11	5	3	8	1815	2015	3830	59,1	64,8	3,5	111,0	1,3	0,2	11	
12	6	1	7	2302	2297	4599	113,3	40,6	3,5	99,8	3,1	0,2	12	
13	11	7	18	1742	1625	3367	84,0	40,1	1,4	93,3	3,0	0,5	13	
14	32	29	61	3146	3258	6404	110,5	58,0	13,8	103,6	3,2	1,0	14	
	13	24	37	7927	7775	15702	49,1	319,8	3,3	98,1	2,9	0,2		
	6	2	8	1673	1661	3334	4,7	709,4		99,3	1,2	0,2		
	202	177	379	30184	30932	61116	1335,7	45,8	3,8	102,5	5,2	0,6		
	221	203	424	39784	40368	80152	1389,5	57,7	3,7	101,5	4,6	0,5		

Таблица I. Население городовъ, посадовъ и гминъ.

№ по порядку. № d'ordre	Названія губерній, уѣздовъ, городовъ, гминъ и посадовъ. Gouvernements, districts, villes, bourgs et communes.	Постоянное наличное население. Population domiciliée.			Непостоянное население. Population non			
		мужч. Hom.	женщ. Fem.	всего Total	В С Е Г О E n t i è r e			
					мужч. Hom.	женщ. Fem.	всего Total	
1	2	3	4	5	6	7	8	
8	Гмины: Рѣпки	2419	2422	4841	324	273	597	
9	Сабне	2060	2088	4148	168	152	320	
10	Стердынь.	360	364	724	37	30	67	
	{ пос. Стердынь.	3719	3581	7300	169	154	323	
	{ селенія	4079	3945	8024	206	184	390	
	{ всего							
11	Хрущовка.	1752	1765	3517	50	35	85	
12	Яблонна	3489	3391	6880	124	56	180	
	Итого въ Соколовскомъ уѣздѣ	3736	3652	7388	112	97	209	
	{ въ городахъ.	999	1121	2120	66	36	102	
	{ въ посадахъ.	27630	27724	55354	1868	1510	3378	
	{ въ селахъ							
	{ всего	32365	32497	64862	2046	1643	3689	
	Сѣдлецкій уѣздъ.							
	Городъ Сѣдлецъ.	7340	8195	15535	608	603	1211	
1	Гмины: Вишневь	1249	1276	2525	90	70	160	
2	Водыне	2561	2757	5318	64	25	89	
3	Доманицы	1451	1509	2960	22	16	38	
4	Желишевъ	1802	1925	3727	72	76	148	
5	Збучинъ	1283	1311	2594	86	55	141	
6	Креслинъ	1737	1696	3433	272	289	561	
7	Крулева-Нива	1130	1181	2311	96	114	210	
8	Морды	1347	1326	2673	148	111	259	
	{ пос. Морды.	1597	1615	3212	74	57	131	
	{ селенія	2944	2941	5885	222	168	390	
	{ всего							
9	Нивиски	2354	2363	4717	180	198	378	
10	Пюры	1123	1121	2244	83	86	169	
11	Скупе	761	760	1521	39	45	84	
	{ пос. Могободы	1404	1392	2796	35	49	84	
	{ селенія	2165	2152	4317	74	94	168	
	{ всего							
12	Скуржець	1874	1866	3740	124	130	254	
13	Старавесь	1656	1672	3328	262	287	549	
14	Тарковъ	1602	1686	3288	19	23	42	
15	Чурилы	820	823	1643	176	188	364	
16	Ясенка	660	661	1321	41	38	79	
	Итого въ Сѣдлецкомъ уѣздѣ	7340	8195	15535	608	603	1211	
	{ въ городахъ	2108	2086	4194	187	156	343	
	{ въ посадахъ	24303	24854	49157	1696	1701	3397	
	{ въ селахъ							
	{ всего	33751	35135	68886	2491	2460	4951	

Population des villes, bourgs et communes.

№ по порядку. № d'ordre	населеніе. domiciliée.	Все наличное населеніе. Toute la population de fait.			Пространство въ квадратныхъ верстахъ Superficie en verstes carrées	Плотность населенія на 1 квадрат. версту Densité de la population par verste carrée	Средній ежегодный процентъ прироста Augmentation moyenne annuelle	Во всемъ наличномъ населеніи Par rapport à la toute population de fait			№ по порядку. № d'ordre			
		Въ томъ числѣ иностранцевъ Y compris étrangers						мужчинъ Hommes	женщинъ Femmes	всего Total		Число женщинъ на 100 мужчинъ Nombre de femmes par 100 hommes	% непостояннаго населенія % de la population non-domiciliée	% иностранцевъ % des étrangers
		мужч. Hom.	женщ. Fem.	всего Total										
9	10	11	12	13	14	15	16	17	18	19	20	21		
8	8	4	12	2743	2695	5438	94,0	57,9	3,8	98,3	11,0	0,2	8	
9	7	1	8	2228	2240	4468	89,0	52,0	3,4	100,5	7,2	0,2	9	
10	—	—	—	397	394	791	0,4	1977,5	—	99,2	8,5	—	10	
	14	11	25	3888	3735	7623	176,5	43,2	—	96,1	4,2	0,3	10	
	14	11	25	4285	4129	8414	176,9	47,6	—	96,4	4,6	0,3	10	
11	—	—	—	1802	1800	3602	102,0	35,3	—	99,9	2,4	—	11	
12	11	7	18	3613	3447	7060	119,7	59,0	3,3	95,4	2,5	0,3	12	
	6	5	11	3848	3749	7597	27,6	275,3	2,1	97,4	2,8	0,1		
	—	—	—	1065	1157	2222	7,6	292,4	—	108,6	4,6	—		
	109	78	187	29498	29234	58732	1080,2	54,4	3,1	99,1	5,8	0,3		
	115	83	198	34411	34140	68551	1115,4	61,5	3,0	99,2	5,4	0,3		
	57	11	68	7948	8798	16746	7,4	2263,0	5,2	110,7	7,2	0,4		
1	4	3	7	1339	1346	2685	63,1	42,6	0,1	100,5	6,0	0,3	1	
2	12	7	19	2625	2782	5407	119,7	45,2	3,1	106,0	1,6	0,4	2	
3	—	—	—	1473	1525	2998	56,5	53,1	—	103,5	1,3	—	3	
4	8	10	18	1874	2001	3875	72,2	53,9	—	106,8	3,8	0,5	4	
5	—	—	—	1369	1366	2735	64,4	42,5	2,3	99,8	5,2	—	5	
6	—	—	—	2009	1985	3994	69,2	57,7	—	98,8	14,0	—	6	
7	4	1	5	1226	1295	2521	48,3	52,2	1,0	105,6	8,3	0,2	7	
8	11	6	17	1495	1437	2932	13,7	214,0	—	96,1	8,8	0,6		
	—	—	—	1671	1672	3343	67,0	49,9	0,1	100,1	3,9	—	8	
	11	6	17	3166	3109	6275	80,7	77,8	—	98,2	6,2	0,3		
9	11	15	26	2534	2561	5095	94,4	54,0	1,1	101,1	7,4	0,5	9	
10	—	—	—	1206	1207	2413	41,9	57,6	2,3	100,1	7,0	—	10	
11	1	2	3	800	805	1605	15,9	100,9	—	100,6	5,2	0,2		
	2	2	4	1439	1441	2880	64,6	44,6	—	100,1	2,9	0,1	11	
	3	4	7	2239	2246	4485	80,5	55,7	—	100,3	3,7	0,2		
12	—	—	—	1998	1996	3994	93,2	42,9	2,0	99,9	6,4	—	12	
13	10	6	16	1918	1959	3877	74,8	51,8	0,1	102,1	14,2	0,4	13	
14	—	—	—	1621	1709	3330	65,9	50,5	—	105,4	1,3	—	14	
15	—	—	—	996	1011	2007	47,8	42,0	—	101,5	18,1	—	15	
16	2	1	3	701	699	1400	20,5	68,3	4,1	99,7	5,6	0,2	16	
	57	11	68	7948	8798	16746	7,4	2263,0	5,2	110,7	7,2	0,4		
	12	8	20	2295	2242	4537	29,6	153,3	—	97,7	7,6	0,4		
	53	45	98	25999	26555	52554	1063,5	49,4	0,6	102,1	6,5	0,2		
	122	64	186	36242	37595	73837	1100,5	67,1	1,6	103,7	6,7	0,3		

Таблица I. Население городовъ, посадовъ и гминъ.

№ по порядку. № d'ordre	Названія губерній, уѣздовъ, городовъ, гминъ и посадовъ. Gouvernements, districts, villes, bourgs et communes.	Постоянное наличное население. Population domiciliée.			Непостоянное население. Population non		
		мужч. Hom.	женщ. Fem.	всего Total	В С Е Г О E n t i è r e		
					мужч. Hom.	женщ. Fem.	всего Total
1	2	3	4	5	6	7	8
Итого въ Сѣдлецкой губерніи:							
	въ городахъ	42405	43892	86297	5155	3246	8401
	въ посадахъ	32571	33812	66383	1590	1416	3006
	въ селахъ	259714	267254	526968	15316	14255	29571
	всего	334690	344958	679648	22061	18917	40978
Итого въ 10-ти губерніяхъ Царства Польскаго:							
	въ городахъ	538195	588531	1126726	229249	239906	469155
	въ посадахъ	353981	378836	732817	26192	22348	48540
	въ селахъ	2897529	3074566	5972095	239051	220585	459636
	всего	3789705	4041933	7831638	494492	482839	977331

Population des villes, bourgs et communes.

населеніе. domiciliée.			Все наличное населеніе. Toute la population de fait.			Пространство въ квадратныхъ верстахъ Superficie en verstes carrées	Плотность населенія на 1 квадрат. версту Densité de la population par versté carrée	Средній ежегодный процентъ прироста Augmentation moyenne annuelle	Во всемъ наличномъ населеніи Par rapport à toute la population de fait				№ по порядку. № d'ordre
Въ томъ числѣ ино- страницевъ Y compris étrangers			мужчинъ Hommes	женщинъ Femmes	всего Total				Число женщинъ на 100 мужчинъ Nombre de femmes par 100 hommes	% непостояннаго населенія % de la population non-domiciliée	% иностранцевъ % des étrangers		
мужч. Hom.	женщ. Fem.	всего Total											
9	10	11	12	13	14	15	16	17	18	19	20	21	
176	120	296	47560	47138	94698	228,3	414,8	3,3	99,1	8,9	0,3		
49	32	81	34161	35228	69389	462,7	150,0	2,1	103,1	4,3	0,1		
1711	1589	3300	275030	281509	556539	11563,7	48,1		102,4	5,3	0,6		
1936	1741	3677	356751	363875	720626	12254,7	58,8	2,3	102,0	5,7	0,5		
17200	12622	29822	767444	828437	1595881	1607,7	992,6	3,0	107,9	29,4	1,9		
1793	1628	3421	380173	401184	781357	2890,2	270,3	2,1	105,5	6,2	0,4		
32343	28172	60515	3136580	3295151	6431731	105215,3	61,1		105,1	7,1	0,9		
51336	42422	93758	4284197	4524772	8808969	109713,2	80,3	2,2	105,6	11,1	1,1		

ТАБЛИЦА II.

РАСПРЕДѢЛЕНІЕ НАСЕЛЕНІЯ
по вѣроисповѣданіямъ.



DÉNOMBREMENT

DE LA POPULATION PAR CULTES.

Таблица II. Распределение населения по вѣроисповѣданіямъ.

№ по порядку. № d'ordre.	Названія губерній, уѣздовъ, городовъ, посадовъ и гминь. Gouvernements, districts, villes, bourgs et communes.	Православные Orthodoxes			Католики Catholiques		
		мужч.	женщ.	всего	мужч.	женщ.	всего
		hom.	fem.	total	hom.	fem.	total
1	2	3	4	5	6	7	8
	Городъ Варшава ¹⁾	10079	8017	18096	140779	156733	297512
	ВАРШАВСКАЯ ГУБЕРНІЯ.						
	Блонскій уѣздъ.						
	Города: Блоня	8	6	14	562	618	1180
	Мщоновъ	7	4	11	891	835	1726
1	Гмины: Вискитки (посадъ)	8	5	13	779	735	1514
2	Геленовъ	—	—	—	2210	2402	4612
3	Гродискъ	36	20	56	263	212	475
	{ пос. Гродискъ	—	—	—	3632	3728	7360
	{ селенія	—	—	—	—	—	—
	{ всего	36	20	56	3895	3940	7835
4	Гузовъ	—	—	—	2765	2851	5616
5	Жирардовъ ²⁾	17	20	37	7538	10038	17576
6	Каски	1	1	2	3296	3772	7068
7	Млоховъ	1	1	2	326	379	705
	{ пос. Надаржинъ	4	7	11	2578	3090	5668
	{ селенія	5	8	13	2904	3469	6373
	{ всего	—	—	—	—	—	—
8	Пассъ	1	—	1	3172	3349	6521
9	Пекары	—	—	—	2134	2175	4309
10	Радзиковъ ³⁾	6	1	7	2839	3211	6050
11	Радѣвице	11	8	19	3491	3728	7219
12	Скулы ⁴⁾	37	33	70	1750	1892	3642
	Итого въ Блонскомъ уѣздѣ ⁵⁾	137	106	243	38226	43015	81241
	{ въ городахъ	15	10	25	1453	1453	2906
	{ въ посадахъ	45	26	71	1368	1326	2694
	{ въ селахъ	77	70	147	35405	40236	75641
	{ всего	—	—	—	—	—	—
	Варшавскій уѣздъ.						
	Городъ Новый-Дворъ	137	104	241	481	445	926
1	Гмины: Близне ⁶⁾	12	21	33	1575	1776	3351
2	Брудно ⁷⁾	89	93	182	10851	10998	21849
3	Ваверъ	53	12	65	2061	2205	4266
4	Вилановъ ³⁾	9	12	21	2872	3643	6515
5	Гура ⁸⁾	70	81	151	1988	2108	4096
6	Езерна	2	2	4	2412	2608	5020

Dénombrement de la population par cultes.

№ по порядку. № d'ordre.	Лютеране Luthériens			Прочіе протест. Autres sectes protestantes			Евреи J u i f s			Прочіе нехристиане Autres non-chrétiens				На 100 жителей Par 100 habitants				
	мужч.	жен.	всего	муж.	жен.	всего	мужч.	женщ.	всего	мужчинъ	женщинъ	всего	православныхъ	католиковъ	протестантовъ	евреевъ	проч. нехристианъ	
	hom.	fem.	total	hom.	fem.	total	hom.	fem.	total.	hommes	femmes	total	orthodoxes	catholiques	protestantes	juifs	autres non-chrét.	
9	10	11	12	13	14	15	16	17	18	19	20	21	22	23	24	25	26	
	5790	6604	12394	1912	1962	3874	80953	87724	168677	238	56	294	3,6	59,4	3,3	33,6	0,1	
										магометане	8	5	13					
										караимы	—	—	—					
										8	5	13						
	25	36	61	—	—	—	353	389	742	—	—	—	0,7	59,1	3,0	37,2	—	
	32	31	63	—	—	—	1591	1458	3049	—	—	—	0,2	35,6	1,3	62,9	—	
1	74	103	177	—	—	—	665	686	1351	—	—	—	0,4	49,6	5,8	44,2	1	
2	111	108	219	—	—	—	52	62	114	—	—	—	—	93,3	4,4	2,3	2	
3	28	20	48	—	—	—	1215	1257	2472	—	—	—	1,8	15,6	1,6	81,0	—	
	90	68	158	—	—	—	19	46	65	—	—	—	—	97,1	2,1	0,8	3	
	118	88	206	—	—	—	1234	1303	2537	—	—	—	0,5	73,7	1,9	23,9	—	
4	104	88	192	—	—	—	9	11	20	—	—	—	—	96,4	3,3	0,3	4	
5	1478	1638	3116	161	159	320	501	686	1187	—	—	—	0,2	79,0	15,5	5,3	5	
6	23	27	50	—	—	—	35	43	78	—	—	—	0,0	98,2	0,7	1,1	6	
7	14	12	26	—	—	—	265	361	626	—	—	—	0,1	51,9	1,9	46,1	—	
	123	129	252	—	—	—	90	81	171	—	—	—	0,2	92,9	4,1	2,8	7	
	137	141	278	—	—	—	355	442	797	—	—	—	0,2	85,4	3,7	10,7	—	
8	32	51	83	—	—	—	57	77	134	—	—	—	0,0	96,8	1,2	2,0	8	
9	68	83	151	—	—	—	14	13	27	—	—	—	—	96,0	3,4	0,6	9	
10	166	182	348	3	7	10	72	97	169	—	—	—	0,1	91,9	5,4	2,6	10	
11	43	51	94	—	—	—	63	64	127	—	—	—	0,2	96,8	1,3	1,7	11	
12	83	91	174	15	16	31	41	53	94	—	—	—	1,8	90,8	5,1	2,3	12	
	57	67	124	—	—	—	1944	1847	3791	—	—	—	0,4	42,4	1,8	55,4	—	
	116	135	251	—	—	—	2145	2304	4449	—	—	—	0,9	36,1	3,4	59,6	—	
	2321	2516	4837	179	182	361	953	1233	2186	—	—	—	0,2	90,9	6,3	2,6	—	
	2494	2718	5212	179	182	361	5042	5384	10426	—	—	—	0,3	83,3	5,7	10,7	—	
	248	268	516	—	—	—	1936	2140	4076	—	—	—	4,2	16,1	8,9	70,8	—	
1	159	182	341	35	45	80	40	68	108	—	—	—	0,8	85,6	10,8	2,8	1	
2	394	428	822	25	19	44	627	930	1557	—	—	—	0,7	89,4	3,5	6,4	2	
3	200	218	418	—	—	—	365	428	793	—	—	—	1,2	77,0	7,5	14,3	3	
4	376	490	866	1	2	3	152	301	453	—	—	—	0,3	82,9	11,0	5,8	4	
5	59	36	95	291	341	632	43	53	96	—	—	—	3,0	80,8	14,3	1,9	5	
6	146	209	355	—	—	—	86	84	170	—	—	—	0,1	90,5	6,4	3,0	6	

Таблица II. Распределение населения по вѣроисповѣданіямъ.

№ по порядку. № d'ordre.	Названія губерній, уѣздовъ, городовъ, гминъ и посадовъ. Gouvernements, districts, villes, bourgs et communes.	Православные Orthodoxes			Католики Catholiques		
		мужч. hom.	женщ. fem.	всего total	мужч. hom.	женщ. fem.	всего total
		3	4	5	6	7	8
9	Гмины: Пышково	—	—	—	2333	2519	4852
10	Пяски { пос. Любранецъ селенія всего	—	—	—	895	952	1847
		—	—	—	4259	4695	8954
		—	—	—	5154	5647	10801
11	Смиловице	2	5	7	3077	3202	6279
12	Фальборжъ	—	—	—	1580	1763	3343
13	Ходечъ { пос. Ходечъ селенія всего	1	1	2	231	291	522
		—	—	—	2422	2538	4960
		1	1	2	2653	2829	5482
	Итого въ Влоцлавскомъ уѣздѣ { въ городахъ ³⁾ въ посадахъ въ селахъ ¹¹⁾ всего ¹²⁾	126	160	286	6327	7873	14200
		16	9	25	3375	3880	7255
		10	16	26	25806	27722	53520
		152	185	337	35508	39475	74983
Гостыньскій уѣздъ.							
	Города: Гостынинъ ³⁾	10	10	20	1212	1165	2377
	Гомбинъ	5	9	14	1094	1070	2164
1	Гмины: Добржиговъ	—	—	—	1428	1626	3054
2	Дуниновъ	12	9	21	2754	2981	5735
3	Кернозя ⁹⁾ { пос. Кернозя селенія всего	2	—	2	88	112	200
		—	—	—	1403	1422	2825
		2	—	2	1491	1534	3025
4	Лонцкъ	1	—	1	3179	3375	6554
5	Люцень	—	—	—	1521	1423	2944
6	Пацына	3	1	4	4175	4150	8325
7	Ратае	1	8	9	2968	3654	6622
8	Санники ⁹⁾ { пос. Осмолинъ селенія всего	—	—	—	325	306	631
		3	1	4	2385	2497	4882
		3	1	4	2710	2803	5513
9	Скржаны	5	5	10	1829	1996	3825
10	Слубице ⁸⁾	1	2	3	2118	2324	4442
11	Чермно ¹³⁾	3	4	7	787	891	1678
12	Щавинь-Костельный ⁸⁾	7	7	14	3368	3553	6921
	Итого въ Гостыньскомъ уѣздѣ ¹⁴⁾ { въ городахъ въ посадахъ въ селахъ всего	15	19	34	2306	2235	4541
		2	—	2	413	418	831
		36	37	73	27915	29892	57807
		53	56	109	30634	32545	63179

Dénombrement de la population par cultes.

№ по порядку. № d'ordre.	Лютеране Luthériens			Прочіе протест. Autres sectes protestantes			Евреи Juifs			Прочіе нехристиане Autres non-chrétiens			На 100 жителей Par 100 habitants						
	мужч. hom.	жен. fem.	всего total	муж. hom.	жен. fem.	всего total	мужч. hom.	женщ. fem.	всего total	мужчинъ hommes	женщинъ femmes	всего total	православныхъ orthodoxes	католиковъ catholiques	протестантовъ protestants	евреевъ juifs	проч. нехристианъ autres non-chrét.		
	9	10	11	12	13	14	15	16	17	18	19	20	21	22	23	24	25		
9	431	482	913	—	—	—	20	15	35	—	—	—	—	83,7	15,7	0,6	—	9	
10	34	55	88	—	—	—	680	768	1448	—	—	—	—	54,6	2,6	42,8	—	10	
	735	768	1503	—	—	—	21	32	53	—	—	—	—	85,2	14,3	0,5	—	10	
	768	823	1591	—	—	—	701	800	1501	—	—	—	—	77,7	11,5	10,8	—	10	
11	351	411	762	—	—	—	20	23	43	—	—	—	0,1	88,6	10,7	0,6	—	11	
12	30	58	88	—	—	—	6	1	7	—	—	—	—	97,2	2,6	0,2	—	12	
13	67	55	122	—	—	—	256	246	502	—	—	—	0,2	45,5	10,6	43,7	—	13	
	333	224	457	—	—	—	9	10	19	—	—	—	—	91,2	8,4	0,4	—	13	
	300	279	579	—	—	—	265	256	521	—	—	—	0,0	83,3	8,8	7,9	—	13	
	Итого въ Влоцлавскомъ уѣздѣ { въ городахъ ³⁾ въ посадахъ въ селахъ ¹¹⁾ всего ¹²⁾	569	603	1172	2	5	7	2372	2445	4817	4	—	4	1,4	69,3	5,8	23,5	0,0	—
		330	362	692	—	—	—	2530	2733	5263	—	—	—	0,2	54,8	5,2	39,8	—	—
		3866	4327	8193	25	30	55	99	103	202	—	—	—	0,1	86,3	13,3	0,3	—	—
		4765	5292	10057	27	35	62	5001	5281	10282	4	—	4	0,4	78,3	10,6	10,7	0,0	—
маг оме тан.																			
	466	548	1014	1	—	1	912	932	1844	—	—	—	0,4	45,2	19,3	35,1	—	—	
	145	164	309	—	—	—	1407	1548	2955	—	—	—	0,2	39,8	5,7	54,3	—	—	
1	479	570	1049	—	—	—	19	29	48	—	—	—	—	73,6	25,3	1,1	—	1	
2	1070	1219	2289	—	—	—	107	116	223	—	—	—	0,2	69,4	27,7	2,7	—	2	
3	14	19	33	1	—	1	94	110	204	—	—	—	0,5	45,4	7,7	46,4	—	—	
	28	21	49	—	—	—	7	8	15	—	—	—	—	97,8	1,7	0,5	—	—	
	42	40	82	1	—	1	101	118	219	—	—	—	0,0	90,9	2,5	6,6	—	—	
4	269	269	538	—	—	—	84	84	168	—	—	—	0,0	90,3	7,4	2,3	—	—	
5	537	506	1043	—	—	—	33	30	63	—	—	—	—	72,7	25,7	1,6	—	—	
6	88	125	213	—	—	—	31	36	67	—	—	—	0,0	96,7	2,5	0,8	—	—	
7	581	615	1196	—	—	—	81	90	171	—	—	—	0,1	82,8	15,0	2,1	—	—	
8	—	—	—	—	—	—	58	66	124	—	—	—	—	83,6	—	16,4	—	—	
	524	536	1060	2	1	3	71	76	147	—	—	—	0,1	80,1	17,4	2,4	—	—	
	524	536	1060	2	1	3	129	142	271	—	—	—	0,1	80,5	15,5	3,9	—	—	
9	601	633	1234	—	—	—	73	73	146	—	—	—	0,2	73,3	23,7	2,8	—	—	
10	306	339	645	47	65	112	13	18	31	—	—	—	0,0	84,9	14,5	0,6	—	—	
11	918	951	1869	173	214	387	33	35	68	—	—	—	0,2	41,8	56,3	1,7	—	—	
12	286	302	588	3	4	7	26	32	58	—	—	—	0,2	91,2	7,8	0,8	—	—	
	Итого въ Гостыньскомъ уѣздѣ ¹⁴⁾ { въ городахъ въ посадахъ въ селахъ всего	611	712	1323	1	—	1	2319	2480	4799	—	—	—	0,3	42,4	12,4	44,9	—	—
		14	19	33	1	—	1	152	176	328	—	—	—	0,2	69,5	2,8	27,5	—	—
		5687	6086	11773	225	284	509	578	627	1205	—	—	—	0,1	81,0	17,2	1,7	—	—
		6312	6817	13129	227	284	511	3049	3283	6332	—	—	—	0,1	75,9	16,4	7,6	—	—

Таблица II. Распределение населенія по вѣроисповѣданіямъ.

№ по порядку. № d'ordre	Названія губерній, уѣздовъ, городовъ, гминь и посадовъ. Gouvernements, districts, villes, bourgs et communes.	Православные Orthodoxes			Католики Catholiques		
		мужч. hom.	женщ. fem.	всего total	мужч. Hom.	женщ. Fem.	всего Total
		3	4	5	6	7	8
1	Гроецкій уѣздъ.						
	Города: Гройцы	45	42	87	652	580	1232
	Варка	6	2	8	768	857	1625
1	Гмины: Блендовъ	4	6	10	386	402	788
		4	1	5	1820	2188	4008
		8	7	15	2206	2590	4796
2	Борове	1	1	2	606	568	1174
		—	1	1	2722	2805	5527
		1	2	3	3328	3373	6701
3	Бѣльскъ	—	—	—	2087	2098	4185
4	Вонгородно	3	2	5	1773	1882	3655
5	Гора-Кальварія (посадъ)	10	5	15	304	321	625
6	Дрвалевъ	32	29	61	1884	2207	4091
7	Кобылинъ	2	2	4	3224	3247	6471
8	Коморники	7	9	16	339	329	668
		—	—	—	2786	2968	5754
		7	9	16	3125	3297	6422
9	Конары	—	1	1	1761	2000	3761
10	Коне	10	10	20	2362	2774	5136
11	Конты	3	3	6	2137	2468	4605
12	Леханице	61	55	116	1928	2059	3987
13	Липе	3	2	5	1704	2038	3742
14	Могельница (посадъ).	6	5	11	727	780	1507
15	Новавесь	—	—	—	1601	1862	3463
16	Промна	3	3	6	1656	1926	3582
17	Рыкалы	4	2	6	445	486	931
		—	—	—	2018	2192	4210
		4	2	6	2463	2678	5141
18	Черскъ	1	—	1	228	273	501
		4	1	5	2417	2397	4814
		5	1	6	2645	2670	5315
19	Ягаржевъ	2	2	4	1755	1694	3449
20	Ясенецъ	—	2	2	2253	2533	4786
	Итого въ Гроецкомъ уѣздѣ	51	44	95	1420	1437	2857
		33	28	61	3035	3159	6194
		127	114	241	37888	41338	79226
		211	186	397	42343	45934	88277

Dénombrement de la population par cultes

№ по порядку. № d'ordre	Лютеране Luthériens			Прочіе протест. Autres sectes protestantes			Евреи Juifs			Прочіе нехристиане Autres non-chrétiens			На 100 жителей Par 100 habitants				
	мужч. hom.	жен. fem.	всего total	муж. hom.	жен. fem.	всего total	мужч. hom.	женщ. fem.	всего total	мужчинъ hommes	женщинъ femmes	всего total	православныхъ orthodoxes	католиковъ catholiques	протестантовъ protestantes	евреевъ juifs	проч. нехристианъ autres non-chrét.
	9	10	11	12	13	14	15	16	17	18	19	20	21	22	23	24	25
				каль	вини	сты											
	50	44	94	—	—	—	1816	1772	3588	—	—	—	1,7	24,6	1,9	71,8	—
	104	111	215	—	—	—	1634	1643	3277	—	—	—	0,2	31,7	4,2	63,9	—
	184	167	351	—	—	—	364	413	777	—	—	—	0,5	40,9	18,2	40,4	—
1	119	113	232	—	—	—	24	20	44	—	—	—	0,1	93,5	5,4	1,0	—
	303	280	583	—	—	—	388	433	821	—	—	—	0,2	77,2	9,4	13,2	—
	—	—	—	—	—	—	62	70	132	—	—	—	0,1	89,8	—	10,1	—
2	10	7	17	—	—	—	45	48	93	—	—	—	0,0	98,0	0,3	1,7	—
	10	7	17	—	—	—	107	118	225	—	—	—	0,0	96,5	0,3	3,2	—
3	3	3	6	—	—	—	35	46	81	—	—	—	—	98,0	0,1	1,9	—
4	12	11	23	—	—	—	16	20	36	—	—	—	0,1	98,3	0,6	1,0	—
5	38	33	71	—	—	—	1217	1324	2541	—	—	—	0,5	19,2	2,2	78,1	—
6	59	63	122	—	—	—	18	27	45	—	—	—	1,4	94,7	2,8	1,1	—
7	6	5	11	—	—	—	67	98	165	—	—	—	0,0	97,3	0,2	2,5	—
	9	5	14	—	—	—	746	768	1514	—	—	—	0,7	30,2	0,6	68,5	—
8	12	13	25	—	—	—	24	22	46	—	—	—	—	98,8	0,4	0,8	—
	21	18	39	—	—	—	770	790	1560	—	—	—	0,2	79,9	0,5	19,4	—
9	139	126	265	—	—	—	50	61	111	—	—	—	0,0	90,9	6,4	2,7	—
10	262	266	528	—	—	—	57	60	117	—	—	—	0,4	88,5	9,1	2,0	—
11	341	388	729	—	—	—	69	72	141	—	—	—	0,1	84,0	13,3	2,6	—
12	4	2	6	—	—	—	39	50	89	—	—	—	2,8	95,0	0,1	2,1	—
13	10	13	23	—	—	—	33	26	59	—	—	—	0,1	97,7	0,6	1,6	—
14	—	—	—	—	—	—	930	1020	1950	—	—	—	0,3	43,5	—	56,2	—
15	359	530	889	1	—	1	10	7	17	—	—	—	—	79,2	20,4	0,4	—
16	1	3	4	—	—	—	24	33	57	—	—	—	0,2	98,2	0,1	1,5	—
	—	—	—	—	—	—	66	67	133	—	—	—	0,6	87,0	—	12,4	—
17	13	8	21	—	—	—	15	23	38	—	—	—	—	98,6	0,5	0,9	—
	13	8	21	—	—	—	81	90	171	—	—	—	0,1	96,3	0,4	3,2	—
	1	2	3	—	—	—	4	4	8	—	—	—	0,2	97,7	0,6	1,5	—
18	28	32	60	—	—	—	25	30	55	—	—	—	0,1	97,6	1,2	1,1	—
	29	34	63	—	—	—	29	34	63	—	—	—	0,1	97,6	1,1	1,2	—
19	102	95	197	—	—	—	24	14	38	—	—	—	0,1	93,5	5,4	1,0	—
20	39	43	82	26	28	54	55	60	115	—	—	—	0,0	95,0	2,7	2,3	—
	154	155	309	—	—	—	3450	3415	6865	—	—	—	0,0	28,2	3,1	67,8	—
	232	207	439	—	—	—	3389	3666	7055	—	—	—	0,4	45,1	3,2	51,3	—
	1519	1721	3240	27	28	55	630	717	1347	—	—	—	0,3	94,2	4,9	1,6	—
	1905	2083	3988	27	28	55	7469	7798	15267	—	—	—	0,4	81,8	3,7	14,1	—

Таблица II. Распределение населенія по вѣроисповѣданіямъ.

№ по порядку. № d'ordre	Названія губерній, уѣздовъ, городовъ, гминъ и посадовъ. Gouvernements, districts, villes, bourgs et communes.	Православные Orthodoxes			Католики Catholiques			
		мужч. hom.	женщ. fem.	всего total	мужч. Hom.	женщ. Fem.	всего Total	
		3	4	5	6	7	8	
Кутновскій уѣздъ.								
	Городъ Кутно	37	26	63	2029	1861	3890	
1	Гмины: Блоне	3	3	6	3201	3159	6360	
2	Войшице	2	—	2	2241	2375	4616	
3	Домбровице	—	—	—	пос. Домбровице	1005	1051	2056
					селенія	880	736	1616
					всего	1885	1787	3672
4	Жихлинъ	5	3	8	пос. Жихлинъ	1061	923	1984
					селенія	3982	4768	8750
					всего	5043	5691	10734
5	Кржижановець	—	—	—	2329	2601	4930	
6	Кросневице	3	1	4	пос. Кросневице	372	474	846
					селенія	1	1	2
					всего	4	2	6
7	Кутно	—	—	—	2659	2842	5501	
8	Миксталь	—	—	—	2093	2508	4601	
9	Опоровъ	1	—	1	2941	3271	6212	
10	Плецка-Домброва	—	—	—	2085	2077	4162	
11	Рдутовъ	1	2	3	2162	2142	4304	
12	Сойки	—	—	—	3215	3432	6647	
	Итого въ Кутновскомъ уѣздѣ	37	26	63	2029	1861	3890	
		въ городахъ	8	4	12	2438	2448	4886
		въ посадахъ	8	6	14	31115	33313	64428
		всего	53	36	89	35582	37622	73204
Ловичскій уѣздъ.								
	Городъ Ловичъ	179	115	294	2516	2840	5356	
1	Гмины: Болимовъ	3	2	5	пос. Болимовъ	719	752	1471
					селенія	1928	2069	3997
					всего	3	2	5
2	Бонковъ	1	—	1	4963	5096	10059	
3	Бѣлявы	3	3	6	пос. Бѣлявы	354	370	724
					пос. Собота	222	199	421
					селенія	3615	3539	7154
	всего	3	3	6	4191	4108	8299	
4	Домбковице	3	4	7	5163	5278	10441	
5	Езіорко	1	—	1	5258	5111	10369	

Dénombrement de la population par cultes.

№ по порядку. № d'ordre	Лютеране Luthériens			Прочіе протест. Autres sectes protestantes			Евреи J u i f s			Прочіе нехристиане Autres non-chrétiens			На 100 жителей Par 100 habitants					№ по порядку. № d'ordre											
	мужч. hom.	жен. fem.	всего total	муж. hom.	жен. fem.	всего total	мужч. hom.	женщ. fem.	всего total	мужчинъ hommes	женщинъ femmes	всего total	православныхъ orthodoxes	католиковъ catholiques	протестантовъ protestantes	евреевъ juifs	проч. нехристианъ autres non-chrét.												
	9	10	11	12	13	14	15	16	17	18	19	20	21	22	23	24	25												
				каль	вини	сты				маг	оме	тан.																	
	174	167	341	9	12	21	3458	3446	6904	14	—	14	0,6	34,6	3,2	61,5	0,1												
1	386	403	789	—	—	—	21	40	61	—	—	—	0,1	88,1	10,9	0,9	—												
2	16	16	32	—	—	—	27	28	55	—	—	—	0,0	98,1	0,7	1,2	—												
3	24	29	53	—	—	—	152	170	322	—	—	—	—	84,6	2,2	13,2	—												
																		480	461	941	—	—	—	—	63,2	36,8	—		
																		504	490	994	—	—	—	—	73,6	19,9	6,5	—	
4	76	86	162	—	—	—	1100	1114	2214	—	—	—	0,2	45,4	3,7	52,7	—												
																		156	146	302	—	—	—	—	—	96,5	3,3	0,2	
																		232	232	464	—	—	—	1108	1121	2229	—	—	—
5	59	56	115	—	—	—	16	24	40	—	—	—	—	96,9	2,3	0,8	—												
6	20	28	48	—	—	—	414	489	903	—	—	—	0,2	47,0	2,7	50,1	—												
																		31	48	79	—	—	—	—	—	0,0	98,1	1,2	0,7
																		51	76	127	—	—	—	430	519	949	—	—	—
7	55	64	119	2	2	4	9	14	23	—	—	—	—	97,4	2,2	0,4	—												
8	8	13	21	—	—	—	16	22	38	—	—	—	—	98,7	0,5	0,8	—												
9	42	49	91	—	—	—	9	12	21	—	—	—	0,0	98,2	1,5	0,3	—												
10	86	93	179	—	—	—	21	14	35	—	—	—	—	95,1	4,1	0,8	—												
11	50	42	92	—	—	—	9	12	21	—	—	—	0,0	97,4	2,1	0,5	—												
12	179	180	359	—	—	—	15	22	37	—	—	—	—	94,4	5,1	0,5	—												
	174	167	341	9	12	21	3458	3446	6904	14	—	14	0,6	34,6	3,2	61,5	0,1												
	120	143	263	—	—	—	1666	1773	3439	—	—	—	0,1	56,8	3,1	40,0	—												
	1548	1571	3119	2	2	4	167	225	392	—	—	—	0,0	94,8	4,6	0,6	—												
	1842	1881	3723	11	14	25	5291	5444	10735	14	—	14	0,1	83,4	4,3	12,2	0,0												
	165	124	289	—	—	—	1573	1494	3067	—	—	—	3,3	59,5	3,2	34,0	—												
1	22	30	52	—	—	—	251	309	560	—	—	—	0,2	70,5	2,5	26,8	—												
																		23	26	49	—	—	—	—	—	—	—		
																		45	56	101	—	—	—	269	327	596	—	—	—
2	6	9	15	—	—	—	5	6	11	—	—	—	0,0	99,7	0,2	0,1	—												
3	49	40	89	—	—	—	127	133	260	—	—	—	0,6	73,1	—	26,3	—												
																		98	119	217	—	—	—	—	—	—	—		
																		147	159	306	—	—	—	329	392	721	—	—	—
4	71	86	157	—	—	—	6	8	14	—	—	—	0,1	98,3	1,5	0,1	—												
5	74	58	132	—	—	—	29	29	58	—	—	—	0,0	98,2	1,3	0,5	—												

Таблица II. Распределение населения по вѣроисповѣданіямъ.

№ по порядку. № d'ordre.	Названія губерній, уѣздовъ, городовъ, гминъ и посадовъ. Gouvernements, districts, villes, bourgs et communes.	Православные Orthodoxes			Католики Catholiques			
		мужч. hom.	женщ. fem.	всего total	мужч. hom.	женщ. fem.	всего total	
		3	4	5	6	7	8	
6	Гмины: Компина	—	—	—	3573	3602	7175	
7	Лышковице	—	—	—	5716	6043	11759	
8	Любянковъ	5	—	5	2999	3239	6238	
9	Неборовъ	—	—	—	2532	2407	4939	
	Итого въ Ловичскомъ уѣздѣ	въ городахъ	179	115	294	2516	2840	5356
		въ посадахъ	6	5	11	1295	1321	2616
		въ селахъ	10	4	14	35747	36384	72131
		всего	195	124	319	39558	40545	80103
Нешавскій уѣздъ.								
	Городъ Нешава	56	46	102	1131	1273	2404	
1	Гмины: Богушице	2	4	6	2321	2562	4883	
2	Бондково	—	—	—	2325	2234	4559	
3	Бытонь	1	1	2	1372	1918	3290	
4	Любане	7	3	10	2657	2919	5576	
5	Осенцины	пос. Осенцины	1	—	1	229	293	522
		селенія	—	—	—	3739	4218	7957
		всего	1	—	1	3968	4511	8479
6	Піотрковъ	пос. Піотрковъ	2	5	7	23	25	48
		селенія	2	1	3	1520	1904	3424
		всего	4	6	10	1543	1929	3472
7	Радѣвъ	пос. Радѣвъ	9	6	15	790	772	1562
		селенія	6	5	11	2116	1885	4001
		всего	15	11	26	2906	2657	5563
8	Раціонжекъ	пос. Раціонжекъ	—	—	—	407	414	821
		селенія	—	—	—	1483	1547	3030
		всего	—	—	—	1890	1961	3851
9	Рушково	—	—	—	2522	2761	5283	
10	Сендзинъ	1	—	1	3243	3485	6728	
11	Служево	пос. Служево	2	1	3	485	484	969
		селенія	161	97	258	2387	2313	4700
		всего	163	98	261	2872	2797	5669
12	Страшево	—	—	—	2326	2447	4773	
13	Чаманинъ	—	—	—	1747	2096	3843	
	Итого въ Нешавскомъ уѣздѣ	въ городахъ	56	46	102	1131	1273	2404
		въ посадахъ	14	12	26	1934	1988	3922
		въ селахъ	180	111	291	29758	32289	62047
		всего	250	169	419	32823	35550	68373

Dénombrement de la population par cultes.

№ по порядку. № d'ordre.	Лютеране Luthériens	Прочіе протест. Autres sectes protestantes	Евреи Juifs	Прочіе нехристиане Autres non-chrétiens	На 100 жителей Par 100 habitants																	
					мужч. hom.	жен. fem.	всего total	мужч. hom.	жен. fem.	всего total												
					9	10	11	12	13	14	15	16	17	18	19	20	21	22	23	24	25	26
6	308	312	620	—	—	—	14	7	21	—	—	—	—	—	—	—	91,8	7,9	0,3	—	6	
7	178	214	392	—	—	—	140	143	283	—	—	—	—	—	—	—	94,6	3,1	2,3	—	7	
8	91	125	216	—	—	—	102	148	250	4	10	14	—	—	—	—	0,1	92,8	3,2	3,7	0,2	8
9	146	120	266	—	—	—	60	43	103	—	—	—	—	—	—	—	93,1	5,0	1,9	—	9	
	Итого въ Ловичскомъ уѣздѣ	въ городахъ	165	124	289	—	—	—	1573	1494	3067	—	—	—	—	—	—	3,3	59,5	3,2	34,0	—
		въ посадахъ	71	70	141	—	—	—	580	701	1281	—	—	—	—	—	—	0,3	64,6	3,5	31,6	—
		въ селахъ	995	1069	2064	—	—	—	374	402	776	4	10	14	—	—	—	0,0	96,2	2,8	1,0	0,0
		всего	1231	1263	2494	—	—	—	2527	2597	5124	4	10	14	—	—	—	0,4	91,0	2,8	5,8	0,0
языки магом тан.																						
	150	166	316	—	—	—	175	193	368	—	—	—	—	—	—	—	3,2	75,4	9,9	11,5	—	
1	661	676	1337	—	—	—	12	16	28	—	—	—	—	—	—	—	0,1	78,1	21,4	0,4	—	
2	471	802	1273	—	—	—	7	11	18	—	—	—	—	—	—	—	—	77,9	21,8	0,3	—	
3	299	298	597	—	—	—	5	6	11	—	—	—	—	—	—	—	0,0	84,4	15,3	0,3	—	
4	443	461	904	—	—	—	8	5	13	—	—	—	—	—	—	—	0,2	85,7	13,9	0,2	—	
5	10	15	25	—	—	—	156	209	365	—	—	—	—	—	—	—	0,1	57,2	2,7	40,0	—	
	20	24	44	—	—	—	6	1	7	—	—	—	—	—	—	—	—	99,4	0,5	0,1	—	
	30	39	69	—	—	—	162	210	372	—	—	—	—	—	—	—	0,0	95,0	0,8	4,2	—	
6	2	4	6	—	—	—	497	398	895	—	—	—	—	—	—	—	0,8	5,0	0,6	93,6	—	
	582	605	1187	—	—	—	9	10	19	—	—	—	—	—	—	—	0,1	73,9	25,6	0,4	—	
	584	609	1193	—	—	—	506	408	914	—	—	—	—	—	—	—	0,2	62,1	21,3	16,4	—	
7	52	54	106	—	—	—	299	281	580	—	—	—	—	—	—	—	0,7	69,0	4,7	25,6	—	
	66	60	126	—	—	—	—	—	—	—	—	—	—	—	—	—	0,3	96,7	3,0	—	—	
	118	114	232	—	—	—	299	281	580	—	—	—	—	—	—	—	0,4	86,9	3,6	9,1	—	
8	1	1	2	—	—	—	7	7	14	—	—	—	—	—	—	—	—	98,1	0,2	1,7	—	
	534	536	1070	—	—	—	71	77	148	3	4	7	—	—	—	—	—	71,2	25,1	3,5	0,2	
	535	537	1072	—	—	—	78	84	162	3	4	7	—	—	—	—	—	75,6	21,1	3,2	0,1	
9	472	539	1011	—	—	—	5	7	12	—	—	—	—	—	—	—	—	83,8	16,0	0,2	—	
10	6	7	13	—	—	—	12	14	26	—	—	—	—	—	—	—	0,0	99,4	0,2	0,4	—	
11	17	17	34	—	—	—	368	377	745	—	—	—	—	—	—	—	0,2	55,3	1,9	42,6	—	
	316	339	655	—	—	—	159	158	317	—	—	—	—	—	—	—	4,4	79,3	11,0	5,3	—	
	333	356	689	—	—	—	527	535	1062	—	—	—	—	—	—	—	3,4	73,8	9,0	13,8	—	
12	472	438	910	—	—	—	8	11	19	—	—	—	—	—	—	—	—	83,7	16,0	0,3	—	
13	326	388	714	—	—	—	9	5	14	—	—	—	—	—	—	—	—	84,1	15,6	0,3	—	
	Итого въ Нешавскомъ уѣздѣ	въ городахъ	150	166	316	—	—	—	175	193	368	—	—	—	—	—	—	3,2	75,4	9,9	11,5	—
		въ посадахъ	82	91	173	—	—	—	1327	1272	2599	—	—	—	—	—	—	0,4	58,3	2,6	38,7	—
		въ селахъ	4668	5173	9841	—	—	—	311	321	632	3	4	7	—	—	—	0,4	85,2	13,5	0,9	0,0
		всего	4900	5430	10330	—	—	—	1813	1786	3599	3	4	7	—	—	—	0,5	82,6	12,5	4,4	0,0

Таблица II. Распределение населенія по вѣроисповѣданіямъ.

№ по порядку. № d'ordre	Названія губерній, уѣздовъ, городовъ, гминъ и посадовъ. Gouvernements, districts, villes, bourgs et communes.	Православные Orthodoxes			Католики Catholiques		
		мужч. hom.	женщ. fem.	всего total	мужч. hom.	женщ. fem.	всего total
		3	4	5	6	7	8
Ново-Минскій уѣздъ.							
	Города: Ново-Минскъ ¹⁵⁾	76	31	107	401	528	929
	Калушинъ	4	3	7	546	530	1076
1	Гмины: Віонзовна	3	—	3	2245	2526	4771
2	Глинянка	8	4	12	2327	2430	4757
3	Дембе-Вельке	1	2	3	2117	2078	4195
4	Ивовѣ	—	—	—	1434	1504	2938
5	Колбель	—	—	—	161	121	282
	{ пос. Колбель	—	—	—	2439	2772	5211
	{ селенія	2	4	6	2600	2893	5493
	{ всего	2	4	6	—	—	—
6	Куфлевъ	—	—	—	3399	3569	6968
7	Ладзынь	8	—	8	1888	1969	3857
8	Луковецъ	—	—	—	3413	3584	6997
9	Лятовичъ (посадъ)	1	3	4	819	857	1676
10	Минскъ	28	7	35	2683	2990	5673
11	Отвоцкъ	—	—	—	680	669	1349
	{ пос. Карчевъ	—	—	—	2112	2379	4491
	{ селенія	—	—	—	2792	3048	5840
	{ всего	—	—	—	—	—	—
12	Станиславовъ (посадъ)	2	2	4	756	791	1547
13	Сѣвница	6	2	8	105	97	202
	{ пос. Сѣвница	6	1	7	1782	2083	3865
	{ селенія	12	3	15	1887	2180	4067
	{ всего	—	—	—	—	—	—
14	Хросцице	2	2	4	1066	1111	2177
15	Цегловъ	—	1	1	250	269	519
	{ пос. Цегловъ	8	3	11	1528	1725	3253
	{ селенія	8	4	12	1778	1994	3772
	{ всего	—	—	—	—	—	—
16	Якубовъ	1	—	1	2417	2524	4941
	Итого въ Ново-Минскомъ уѣздѣ.	80	34	114	947	1058	2005
	{ въ городахъ ¹⁵⁾	9	8	17	2771	2804	5575
	{ въ посадахъ	67	23	90	30850	33244	64094
	{ въ селахъ	—	—	—	—	—	—
	{ всего ¹⁵⁾	156	65	221	34568	37106	71674
Радиминскій уѣздъ.							
	Городъ Радиминъ	19	20	39	1229	1355	2584
1	Гмины: Забродзе	—	—	—	1910	1606	3516
2	Каменчикъ (посадъ)	—	—	—	562	593	1155
3	Клембовъ	11	13	24	3075	3193	6268

Dénombrement de la population par cultes.

№ по порядку. № d'ordre	Лютеране Luthériens			Прочіе протест. Autres sectes protestantes			Евреи J u i f s			Прочіе нехристиане Autres non-chrétiens				На 100 жителей Par 100 habitants				
	мужч. hom.	жен. fem.	всего total	муж. hom.	жен. fem.	всего total	мужч. hom.	женщ. fem.	всего total	мужчинъ hommes	женщинъ femmes	в с е г о total	православныхъ orthodoxes	католиковъ catholiques	протестантовъ protestantes	евреевъ juifs	проч. нехристианъ autres non-chrét.	
	9	10	11	12	13	14	15	16	17	18	19	20	21	22	23	24	25	26
				каль	вини	сты												
	10	15	25	—	—	—	833	1068	1901	—	—	—	3,6	31,4	0,8	64,2	—	
	2	4	6	—	—	—	2461	2819	5280	—	—	—	0,1	16,9	0,1	82,9	—	
1	417	403	820	—	—	—	345	361	706	—	—	—	0,1	75,7	13,0	11,2	—	
2	—	—	—	—	—	—	37	37	74	—	—	—	0,3	98,2	—	1,5	—	
3	3	4	7	—	—	—	28	23	51	—	—	—	0,1	98,6	0,1	1,2	—	
4	—	—	—	—	—	—	25	23	48	—	—	—	—	98,4	—	1,6	—	
5	—	—	—	—	—	—	923	884	1807	—	—	—	—	13,5	—	86,5	—	
	45	37	82	—	—	—	12	9	21	—	—	—	0,1	98,0	1,5	0,4	—	
	45	37	82	—	—	—	935	893	1828	—	—	—	0,1	74,1	1,1	24,7	—	
6	74	100	174	—	—	—	71	55	126	—	—	—	—	95,9	2,4	1,7	—	
7	49	63	112	1	1	2	16	16	32	—	—	—	0,2	96,2	2,8	0,8	—	
8	12	10	22	—	—	—	175	170	345	—	—	—	—	95,0	0,3	4,7	—	
9	1	2	3	—	—	—	163	184	347	—	—	—	0,2	82,6	0,1	17,1	—	
10	220	215	435	—	—	—	35	83	118	—	—	—	0,6	90,6	6,9	1,9	—	
11	—	—	—	—	—	—	381	416	797	—	—	—	—	62,9	—	37,1	—	
	12	9	21	—	—	—	43	45	88	—	—	—	—	97,6	0,5	1,9	—	
	12	9	21	—	—	—	424	461	885	—	—	—	—	86,6	0,3	13,1	—	
12	—	—	—	—	—	—	261	246	507	—	—	—	0,2	75,2	—	24,6	—	
13	—	—	—	—	—	—	230	203	433	—	—	—	1,3	31,4	—	67,3	—	
	18	30	48	—	—	—	65	64	129	—	—	—	0,2	95,4	1,2	3,2	—	
	18	30	48	—	—	—	295	267	562	—	—	—	0,3	86,7	1,0	12,0	—	
14	4	3	7	—	—	—	16	20	36	—	—	—	0,2	97,9	0,3	1,6	—	
15	3	6	9	—	—	—	27	32	59	—	—	—	0,2	88,3	1,5	10,0	—	
	272	382	654	—	—	—	112	115	227	—	—	—	0,2	78,5	15,8	5,5	—	
	275	388	663	—	—	—	139	147	286	—	—	—	0,2	79,7	14,0	6,1	—	
16	1	—	1	—	—	—	28	20	48	—	—	—	0,0	99,0	0,0	1,0	—	
	12	19	31	—	—	—	3294	3887	7181	—	—	—	1,2	21,5	0,3	77,0	—	
	4	8	12	—	—	—	1985	1965	3950	—	—	—	0,2	58,4	0,1	41,3	—	
	1127	1256	2383	1	1	2	1008	1041	2049	—	—	—	0,1	93,4	3,5	3,0	—	
	1143	1283	2426	1	1	2	6287	6893	13180	—	—	—	0,3	81,9	2,8	15,0	—	
	12	12	24	—	—	—	1297	1381	2678	—	—	—	0,7	48,5	0,5	50,3	—	
1	250	151	401	—	—	—	130	145	275	—	—	—	—	83,9	9,6	6,5	—	
2	—	—	—	—	—	—	90	97	187	—	—	—	—	86,1	—	13,9	—	
3	70	85	155	—	—	—	155	167	322	—	—	—	0,3	92,6	2,3	4,8	—	

Таблица II. Распределение населенія по вѣроисповѣданіямъ.

№ по порядку № d'ordre.	Названія губерній, уѣздовъ, городовъ, посадовъ и гминъ. Gouvernements, districts, villes, bourgs et communes.	Православные Orthodoxes			Католики Catholiques			
		мужч. hom.	женщ. fem.	всего total	мужч. hom.	женщ. fem.	всего total	
		3	4	5	6	7	8	
3	Гмины: Кампиносъ	—	—	—	3560	3458	7018	
4	Козловъ-Бискупій	1	—	1	3151	3445	6596	
5	Лавы	2	1	3	2346	2312	4658	
6	Млодзешинъ	3	2	5	2637	2729	5366	
7	Рыбно	—	1	1	3265	3589	6854	
8	Туловице 9)	1	—	1	2010	1993	4003	
9	Ходаковъ	—	—	—	2974	2998	5972	
10	Шимановъ 9)	3	4	7	4416	4749	9165	
	Итого въ Сохачевскомъ уѣздѣ 17)	въ городахъ	31	24	55	1049	1094	2143
		въ посадахъ	—	—	—	389	486	875
		въ селахъ	11	8	19	27294	28357	55651
		всего	42	32	74	28732	29937	58669
	Итого въ Варшавской губерніи:							
	въ городахъ	безъ г. Варшавы 18).	788	639	1427	22941	24722	47663
		съ г. Варшавой 19)	10960	8724	19684	163720	181455	345175
	въ посадахъ 9)	143	98	241	18870	19651	38521	
	въ селахъ 20)	1565	1076	2641	380400	407249	787649	
	всего	безъ г. Варшавы 21).	2496	1813	4309	422211	451622	873833
		съ г. Варшавой 22)	12668	9898	22566	562990	608355	1171345
	КАЛИШСКАЯ ГУБЕРНІЯ.							
	Велюнскій уѣздъ.							
	Городъ Велюнь	46	37	83	1426	1820	3246	
1	Гмины: Болеславецъ	пос. Болеславецъ	8	7	15	325	346	671
		селенія	3	4	7	2109	2134	4243
		всего	11	11	22	2434	2480	4914
2	Верушовъ (посадъ)	4	2	6	1180	1185	2365	
3	Выдржинъ	—	—	—	2957	3022	5979	
4	Галевице	5	1	6	2709	3093	5802	
5	Дзетржковице	5	8	13	2282	2277	4559	
6	Дзялошинъ	пос. Дзялошинъ	4	3	7	949	996	1945
		селенія	—	—	—	1655	1696	3351
		всего	4	3	7	2604	2692	5296

Dénombrement de la population par cultes.

№ по порядку № d'ordre.	Лютеране Luthériens			Прочіе протест. Autres sectes protestantes			Евреи Juifs			Прочіе нехристиане Autres non-chrétiens			На 100 жителей Par 100 habitants					№ по порядку № d'ordre.
	мужч. hom.	жен. fem.	всего total	муж. hom.	жен. fem.	всего total	мужч. hom.	женщ. fem.	всего total.	мужчинъ hommes	женщинъ femmes	всего total	православныхъ orthodoxes	католиковъ catholiques	протестантовъ protestantes	евреевъ juifs	проч. нехристианъ autres non-chrét.	
	9	10	11	12	13	14	15	16	17	18	19	20	21	22	23	24	25	
	54	81	135	—	—	—	64	75	139	—	—	—	—	96,2	1,9	1,9	—	3
	70	77	147	—	—	—	64	66	130	—	—	—	0,0	96,0	2,1	1,9	—	4
	260	344	604	—	—	—	76	81	157	—	—	—	0,1	85,9	11,1	2,9	—	5
	129	149	278	—	—	—	40	43	83	—	—	—	0,1	93,6	4,9	1,4	—	6
	248	254	502	—	—	—	44	49	93	—	—	—	0,0	92,0	6,8	1,2	—	7
	1015	1076	2091	1	1	2	72	70	142	—	—	—	0,0	64,2	33,5	2,3	—	8
	84	72	156	—	—	—	68	75	143	—	—	—	—	95,2	2,5	2,3	—	9
	244	244	488	8	10	18	31	31	62	—	—	—	0,1	94,1	5,2	0,6	—	10
	23	30	53	—	—	—	2758	2805	5563	—	—	—	0,7	27,4	0,7	71,2	—	
	125	156	281	—	—	—	355	398	753	—	—	—	—	45,8	14,7	39,5	—	
	3961	4107	8068	64	102	166	514	559	1073	—	—	—	0,0	85,6	12,7	1,7	—	
	4109	4293	8402	64	102	166	3627	3762	7389	—	—	—	0,1	78,5	11,5	9,9	—	
	2263	2423	4686	12	17	29	26168	27097	53265	18	—	18	1,3	44,5	4,4	49,8	0,0	
	8053	9027	17080	1924	1979	3903	107121	114821	221942	264	61	325	3,2	56,8	3,4	36,5	0,1	
	1118	1210	2328	1	—	1	15650	16672	32322	—	—	—	0,3	52,5	3,2	44,0	—	
	32669	35312	67981	1273	1425	2698	11866	13388	25254	7	14	21	0,3	88,9	8,0	2,8	0,0	
	36050	38945	74995	1286	1442	2728	53684	57157	110841	25	14	39	0,4	81,9	7,3	10,4	0,0	
	41840	45549	87389	3198	3404	6602	134637	144881	279518	271	75	346	1,5	74,7	6,0	17,8	0,0	
	88	82	170	—	—	—	1102	1171	2273	—	—	—	1,4	56,2	3,0	39,4	—	
	3	5	8	—	—	—	276	294	570	—	—	—	1,2	53,1	0,6	45,1	—	
	52	60	112	—	—	—	13	16	29	—	—	—	0,2	96,6	2,5	0,7	—	1
	55	65	120	—	—	—	289	310	599	—	—	—	0,4	86,9	2,1	10,6	—	
	12	7	19	—	—	—	796	741	1537	—	—	—	0,2	60,2	0,5	39,1	—	2
	25	24	49	—	—	—	21	26	47	—	—	—	—	98,4	0,8	0,8	—	3
	32	43	75	—	—	—	44	54	98	—	—	—	0,1	97,0	1,3	1,6	—	4
	16	18	34	—	—	—	29	28	57	—	—	—	0,3	97,8	0,7	1,2	—	5
	7	7	14	—	—	—	1446	1545	2991	—	—	—	0,2	39,2	0,3	60,3	—	
	7	6	13	—	—	—	23	23	46	—	—	—	—	98,3	0,4	1,3	—	6
	14	13	27	—	—	—	1469	1568	3037	—	—	—	0,1	63,3	0,3	36,3	—	

Таблица II. Распределение населенія по вѣроисповѣданіямъ.

№ по порядку. № d'ordre.	Названія губерній, уѣздовъ, городовъ, гминъ и посадовъ. Gouvernements, districts, villes, bourgs et communes.	Православные Orthodoxes			Католики Catholiques		
		мужч. hom.	женщ. fem.	всего total	мужч. hom.	женщ. fem.	всего total
		3	4	5	6	7	8
7	Гмины: Каменка	—	—	—	2575	2685	5260
8	Келчигловъ	—	—	—	1783	1746	3529
9	Конопница	—	—	—	1780	1872	3652
10	Кузница-Грабовская	—	—	—	2615	2634	5249
11	Куровъ	1	—	1	1548	1643	3191
12	Лютутовъ	7	7	14	165	254	419
		—	—	—	2742	2841	5583
		7	7	14	2907	3095	6002
13	Мержице	—	—	—	2531	2718	5249
14	Мокреско	—	—	—	2219	2415	4634
15	Нарамиде	—	—	—	3044	3153	6197
16	Прашка	21	22	43	1044	840	1884
		—	—	—	3179	3420	6599
		21	22	43	4223	4260	8483
17	Радосевице	3	6	9	122	165	287
		—	—	—	2987	3260	6247
		3	6	9	3109	3425	6534
18	Рудники	6	4	10	2155	2355	4510
19	Семковице	—	—	—	2094	2180	4274
20	Скомлинъ	—	—	—	2231	2298	4529
21	Скржинки	6	4	10	1687	1659	3346
22	Скржинно	4	4	8	2516	2668	5184
23	Сокольники	—	—	—	2376	2356	4732
24	Старженице	—	—	—	2771	2866	5637
25	Частары	1	1	2	1155	1289	2444
Итого въ Велюнскомъ уѣздѣ ²⁵⁾	въ городахъ	46	37	83	1426	1820	3246
	въ посадахъ	47	47	94	3785	3786	7571
	въ селахъ	31	26	57	55700	58280	113980
	всего	124	110	234	60911	63886	124797
Калишскій уѣздъ.							
	Города: Калишъ	307	333	640	3896	5285	9181
	Блашки	8	6	14	668	716	1384
1	Гмины: Блашки	—	—	—	1975	1997	3972
2	Брудзевъ	2	1	3	1782	1806	3588
3	Годзеше	12	8	20	2431	2429	4860

Dénombrement de la population par cultes.

№ по порядку. № d'ordre.	Лютеране Luthériens			Прочіе протест. Autres sectes protestantes			Евреи Juifs			Прочіе нехристиане Autres non-chrétiens			На 100 жителей Par 100 habitants					
	мужч. hom.	жен. fem.	всего total	муж. hom.	жен. fem.	всего total	мужч. hom.	женщ. fem.	всего total	мужчинъ hommes	женщинъ femmes	всего total	православныхъ orthodoxes	католиковъ catholiques	протестантовъ protestantes	евреевъ juifs	проч. нехристианъ autres non-chrét.	
	9	10	11	12	13	14	15	16	17	18	19	20	21	22	23	24	25	26
				каль	вини	сты				язы	чни	ки						
	32	53	85	—	—	—	31	30	61	—	—	—	—	97,3	1,6	1,1	—	7
	5	5	10	—	—	—	75	80	155	—	—	—	—	95,5	0,3	4,2	—	8
	17	10	27	—	1	1	20	22	42	—	—	—	—	98,1	0,8	1,1	—	9
	28	20	48	—	—	—	44	37	81	—	—	—	—	97,6	0,9	1,5	—	10
	7	10	17	—	—	—	4	6	10	—	—	—	0,1	99,1	0,5	0,3	—	11
	9	18	27	—	—	—	258	397	655	—	—	—	1,3	37,6	2,4	58,7	—	12
	18	26	44	—	—	—	5	9	14	—	—	—	—	99,0	0,8	0,2	—	12
	27	44	71	—	—	—	263	406	669	—	—	—	0,2	88,8	1,1	9,9	—	13
	22	25	47	—	—	—	34	42	76	—	—	—	—	97,7	0,9	1,4	—	13
	31	41	72	ба	пти	сты	21	22	43	—	—	—	—	97,6	1,5	0,9	—	14
	257	272	529	46	48	94	41	40	81	—	—	—	—	89,8	9,0	1,2	—	15
	58	54	112	—	—	—	742	699	1441	—	—	—	1,2	54,2	3,2	41,4	—	16
	111	65	176	—	—	—	14	18	32	—	—	—	—	96,9	2,6	0,5	—	16
	169	119	288	—	—	—	756	717	1473	—	—	—	0,4	82,5	2,8	14,3	—	17
	3	3	6	—	—	—	216	324	540	1	2	3	1,1	34,0	0,7	63,9	0,3	17
	2	1	3	—	—	—	10	14	24	—	—	—	—	99,6	0,0	0,4	—	17
	5	4	9	—	—	—	226	338	564	1	2	3	0,1	91,8	0,1	7,9	0,1	18
	—	1	1	—	—	—	10	12	22	—	—	—	0,2	99,3	0,0	0,5	—	18
	27	26	53	—	—	—	52	48	100	—	—	—	—	96,5	1,2	2,3	—	19
	48	44	92	—	—	—	13	25	38	—	—	—	—	97,2	2,0	0,8	—	20
	6	10	16	—	—	—	38	37	75	—	—	—	0,3	97,1	0,4	2,2	—	21
	149	194	343	15	12	27	46	62	108	—	—	—	0,2	91,4	6,5	1,9	—	22
	13	15	28	—	—	—	21	18	39	—	—	—	—	98,6	0,6	0,8	—	23
	26	33	59	—	—	—	60	54	114	—	—	—	—	97,0	1,0	2,0	—	24
	11	9	20	—	—	—	13	9	22	—	—	—	0,1	98,2	0,8	0,9	—	25
	88	82	170	—	—	—	1102	1171	2273	—	—	—	1,4	56,2	3,0	39,4	—	
	92	94	186	—	—	—	3734	4000	7734	1	2	3	0,6	48,6	1,2	49,6	0,0	
	942	1011	1953	61	61	122	682	732	1414	—	—	—	0,0	97,0	1,8	1,2	—	
	1122	1187	2309	61	61	122	5518	5903	11421	1	2	3	0,2	89,9	1,7	8,2	0,0	
				каль	вини	сты												
	961	1049	2010	9	8	17	3387	3710	7097	—	—	—	3,4	48,5	10,7	37,4	—	
	82	93	175	—	—	—	1458	1460	2918	—	—	—	0,3	30,8	3,9	65,0	—	
	191	112	303	—	—	—	4	6	10	—	—	—	—	92,7	7,1	0,2	—	1
	342	349	691	—	—	—	5	5	10	—	—	—	0,1	83,6	16,1	0,2	—	2
	238	251	489	—	—	—	6	8	14	—	—	—	0,4	90,3	9,1	0,2	—	3

Таблица II. Распределение населения по вѣроисповѣданіямъ.

№ по порядку. № d'ordre	Названія губерній, уѣздовъ, городовъ, гминъ и посадовъ. Gouvernements, districts, villes, bourgs et communes.	Православные Orthodoxes			Католики Catholiques		
		мужч. hom.	женщ. fem.	всего total	мужч. Hom.	женщ. Fem.	всего Total
		3	4	5	6	7	8
4	Гмины: Жидовъ	—	—	—	2074	2147	4221
5	Зборовъ	6	3	9	2382	2368	4750
6	Збѣрежъ	—	—	—	1791	2003	3794
7	Ивановице ⁹⁾	4	4	8	252	251	503
		—	—	—	1793	1901	3694
		4	4	8	2045	2152	4197
8	Калишъ	30	22	52	2653	2789	5442
9	Камень	1	—	1	1777	2166	3943
10	Козьминекъ	—	—	—	513	549	1062
		—	—	—	1760	1742	3502
		—	—	—	2273	2291	4564
11	Косцелець	—	4	4	972	839	1811
12	Мархвачъ	—	—	—	2031	2313	4344
13	Опатовекъ	—	—	—	637	709	1346
		—	—	—	2029	2062	4091
		—	—	—	2666	2771	5437
14	Островъ-Калишскій	—	—	—	2573	2552	5125
15	Паменцинъ ³⁾	—	—	—	1723	1852	3575
16	Ставишинъ (посадъ)	1	1	2	660	634	1294
17	Ставъ ³⁾	—	—	—	331	365	696
		—	—	—	2327	2539	4866
		—	—	—	2658	2904	5562
18	Тынецъ	15	19	34	2129	2249	4378
19	Хочь	2	—	2	822	875	1697
		1	1	2	1791	1801	3592
		3	1	4	2613	2676	5289
20	Цековъ ⁹⁾	—	1	1	1249	1260	2509
Итого въ Калишскомъ уѣздѣ.	{ въ городахъ ³⁾ въ посадахъ въ селахъ ²⁶⁾ всего ²⁷⁾	315	339	654	4564	6001	10565
		7	5	12	3215	3383	6598
		67	59	126	37242	38815	76057
		389	403	792	45021	48199	93220
Кольскій уѣздъ.							
	Города: Коло ³⁾	41	37	78	1915	1735	3650
	Домбе ⁹⁾	15	15	30	1127	1216	2343
1	Гмины: Брудзевъ ³⁾	—	—	—	479	545	1024
		—	—	—	2829	2964	5793
		—	—	—	3308	3509	6817
2	Будзиславъ	—	—	—	2145	2248	4393

Dénombrement de la population par cultes.

№ по порядку. № d'ordre	Лютеране Luthériens			Прочіе протест. Autres sectes protestantes			Евреи Juifs			Прочіе нехристиане Autres non-chrétiens				На 100 жителей Par 100 habitants				
	мужч. hom.	жен. fem.	всего total	муж. hom.	жен. fem.	всего total	мужч. hom.	женщ. fem.	всего total	мужчинъ hommes	женщинъ femmes	всего total	православныхъ orthodoxes	католиковъ catholiques	протестантовъ protestantes	евреевъ juifs	проч. нехристианъ autres non-chrét.	
	9	10	11	12	13	14	15	16	17	18	19	20	21	22	23	24	25	
4	15	18	33	—	—	—	6	11	17	—	—	—	—	98,8	0,8	0,4	—	
5	9	10	19	—	—	—	7	8	15	—	—	—	0,2	99,1	0,4	0,3	—	
6	517	593	1110	—	—	—	10	16	26	—	—	—	—	77,0	22,5	0,5	—	
7	21	17	38	—	—	—	38	37	75	—	—	—	1,3	80,6	6,1	12,0	—	
	571	660	1231	4	6	10	5	4	9	—	—	—	—	74,7	25,1	0,2	—	
	592	677	1269	4	6	10	43	41	84	—	—	—	0,1	75,4	23,0	1,5	—	
8	217	365	582	—	—	—	8	15	23	—	—	—	0,9	89,2	9,5	0,4	—	
9	71	103	174	—	—	—	—	—	—	—	—	—	0,0	95,8	4,2	—	—	
10	42	35	77	—	—	—	319	309	628	—	—	—	—	60,1	4,4	35,5	—	
	80	72	152	—	—	—	1	1	2	—	—	—	—	95,8	4,1	0,1	—	
	122	107	229	—	—	—	320	310	630	—	—	—	—	84,2	4,2	11,6	—	
11	578	634	1212	—	—	—	8	10	18	—	—	—	0,1	59,5	39,8	0,6	—	
12	86	89	175	—	—	—	4	5	9	—	—	—	—	95,9	3,9	0,2	—	
13	73	72	145	—	—	—	29	31	60	—	—	—	—	86,8	9,3	3,9	—	
	3	2	5	—	—	—	—	—	—	—	—	—	—	99,9	0,1	—	—	
	76	74	150	—	—	—	29	31	60	—	—	—	—	96,3	2,6	1,1	—	
14	10	8	18	—	—	—	28	43	71	—	—	—	—	98,3	0,3	1,4	—	
15	2	2	4	2	—	2	7	13	20	—	—	—	—	99,3	0,2	0,5	—	
16	154	132	286	—	—	—	373	303	676	—	—	—	0,1	57,3	12,7	29,9	—	
17	—	—	—	—	—	—	20	17	37	—	—	—	—	95,0	—	5,0	—	
	9	12	21	2	1	3	5	7	12	—	—	—	—	99,3	0,5	0,2	—	
	9	12	21	2	1	3	25	24	49	—	—	—	—	98,7	0,4	0,9	—	
18	186	176	362	—	—	—	17	21	38	—	—	—	0,7	91,0	7,5	0,8	—	
19	4	4	8	—	—	—	32	37	69	—	—	—	0,1	95,6	0,4	3,9	—	
	673	752	1425	—	—	—	2	2	4	—	—	—	0,0	71,5	28,4	0,1	—	
	677	756	1433	—	—	—	34	39	73	—	—	—	0,1	77,7	21,1	1,1	—	
20	815	827	1642	20	17	37	4	4	8	—	—	—	0,0	59,8	40,0	0,2	—	
Итого въ Кольскомъ уѣздѣ.	1043	1142	2185	9	8	17	4845	5170	10015	—	—	—	2,8	45,1	9,4	42,7	—	
	294	260	554	—	—	—	811	734	1545	—	—	—	0,1	75,8	6,4	17,7	—	
	4613	5035	9648	28	24	52	127	179	306	—	—	—	0,1	88,2	11,3	0,4	—	
	5950	6437	12387	37	32	69	5783	6083	11866	—	—	—	0,7	78,8	10,5	10,0	—	
	Города: Коло ³⁾	285	223	508	37	31	68	2408	2518	4926	—	—	—	0,9	39,5	6,2	53,4	—
	Домбе ⁹⁾	353	394	747	6	—	6	453	621	1074	—	—	—	0,7	55,8	17,9	25,6	—
1	Гмины: Брудзевъ ³⁾	2	2	4	—	—	—	68	59	127	—	—	—	—	88,7	0,3	11,0	—
		478	407	885	1	—	1	—	—	—	—	—	—	—	86,7	13,3	—	—
		480	409	889	1	—	1	68	59	127	—	—	—	—	87,0	11,4	1,6	—
2	Будзиславъ	758	740	1498	—	—	—	32	30	62	—	—	—	73,8	25,2	1,0	—	

Таблица II. Распределение населения по вѣроисповѣданіямъ.

№ по порядку. № d'ordre	Названія губерній, уѣздовъ, городовъ, гминъ и посадовъ. Gouvernements, districts, villes, bourgs et communes.	Православные Orthodoxes			Католики Catholiques		
		мужч. hom.	женщ. fem.	всего total	мужч. Hom.	женщ. Fem.	всего Total
		3	4	5	6	7	8
7	Гмины: Крамскъ	1	—	1	1592	1693	3285
8	Пируновъ	—	—	—	2368	2508	4876
9	Ржговъ	—	—	—	3135	3504	6639
10	Славошевецъ { пос. Слесинъ селенія всего	1	1	2	324	492	816
		1	—	1	2321	2434	4755
		2	1	3	2645	2926	5571
11	Старемясто	—	2	2	2556	3170	5726
12	Тулишковъ { пос. Тулишковъ селенія всего	1	—	1	741	892	1633
		—	—	—	2681	2959	5640
		1	—	1	3422	3851	7273
	Итого въ Конинскомъ уѣздѣ { въ городахъ въ посадахъ въ селахъ всего	38	36	74	1479	1517	2996
		10	13	23	2103	2660	4763
		40	22	62	28910	32023	60933
		88	71	159	32492	36200	68692
Ленчицкій уѣздъ.							
	Города: Ленчица	13	13	26	1766	2188	3954
	Озорковъ 9)	15	12	27	1713	1640	3353
1	Гмины: Бальковъ	—	—	—	2198	2070	4268
2	Витоня	1	—	1	2627	2425	5052
3	Гостковъ	—	—	—	2763	3105	5868
4	Грабовъ { пос. Грабовъ селенія всего	11	10	21	281	286	567
		7	9	16	2519	2690	5209
		18	19	37	2800	2976	5776
5	Даликовъ	—	—	—	2320	2253	4573
6	Лесьмержъ	2	5	7	2697	2604	5301
7	Мазевъ	—	—	—	1738	2105	3843
8	Песковице { пос. Парженчевъ селенія всего	1	—	1	305	305	610
		—	—	—	1291	1313	2604
		1	—	1	1596	1618	3214
9	Пионтекъ { пос. Пионтекъ селенія всего	6	6	12	480	638	1118
		—	—	—	2328	2402	4730
		6	6	12	2808	3040	5848
10	Поддембице { пос. Поддембице селенія всего	5	2	7	1000	1058	2058
		—	—	—	2796	2893	5689
		5	2	7	3796	3951	7747
11	Рогузъно	2	1	3	1286	1300	2586
12	Собутка	—	—	—	1117	1093	2210
13	Ткачевъ	—	—	—	3581	3681	7262

Dénombrement de la population par cultes.

№ по порядку. № d'ordre	Лютеране Luthériens			Прочіе протест. Autres sectes protestantes			Евреи Juifs			Прочіе нехристиане Autres non-chrétiens			На 100 жителей Par 100 habitants					№ по порядку. № d'ordre
	мужч. hom.	жен. fem.	всего total	муж. hom.	жен. fem.	всего total	мужч. hom.	женщ. fem.	всего total	мужчинъ hommes	женщинъ femmes	всего total	православныхъ orthodoxes	католиковъ catholiques	протестантовъ protestantes	евреевъ juifs	проч. нехристианъ autres non-chrét.	
	9	10	11	12	13	14	15	16	17	18	19	20	21	22	23	24	25	
				каль	вини	сты				язы	чни	ки						
7	410	372	782	—	—	—	52	42	94	—	—	—	0,0	78,9	18,8	2,3	—	7
8	223	238	461	—	—	—	3	4	7	—	—	—	—	91,3	8,6	0,1	—	8
9	578	625	1203	8	4	12	22	29	51	—	—	—	—	84,0	15,4	0,6	—	9
10	8	8	16	—	—	—	84	99	183	—	—	—	0,2	80,2	1,6	18,0	—	10
	536	598	1134	—	—	—	23	19	42	1	2	3	0,0	80,1	19,1	0,7	0,1	
	544	606	1150	—	—	—	107	118	225	1	2	3	0,0	80,1	16,6	3,3	0,0	
11	309	321	630	119	130	249	18	13	31	—	—	—	0,0	86,3	13,2	0,5	—	11
12	1	2	3	—	—	—	82	105	187	—	—	—	0,1	89,5	0,2	10,2	—	12
	223	264	487	7	6	13	2	3	5	—	—	—	—	91,8	8,1	0,1	—	
	224	266	490	7	6	13	84	108	192	—	—	—	0,0	91,3	6,3	2,4	—	
	362	379	741	3	2	5	1871	1889	3760	—	—	—	1,0	39,5	9,9	49,6	—	
	128	160	288	15	49	64	882	946	1828	—	—	—	0,3	68,4	5,1	26,2	—	
	5651	6402	12053	176	361	537	174	175	349	1	2	3	0,1	82,4	17,0	0,5	0,0	
	6141	6941	13082	194	412	606	2927	3010	5937	1	2	3	0,2	77,6	15,5	6,7	0,0	
	30	19	49	1	—	1	2431	2583	5014	—	—	—	0,3	43,7	0,6	55,4	—	
	1217	1367	2584	1	—	1	2696	2714	5410	—	—	—	0,2	29,5	22,7	47,6	—	
1	1	1	2	—	—	—	2	2	4	—	—	—	—	99,9	0,0	0,1	—	1
2	4	3	7	—	—	—	31	31	62	—	—	—	0,0	98,6	0,2	1,2	—	2
3	12	16	28	—	—	—	22	27	49	—	—	—	—	98,7	0,5	0,8	—	3
4	55	62	117	—	—	—	619	514	1133	—	—	—	1,1	30,9	6,4	61,6	—	4
	419	453	872	—	—	—	11	7	18	—	—	—	0,3	85,2	14,2	0,3	—	
	474	515	989	—	—	—	630	521	1151	—	—	—	0,5	72,6	12,4	14,5	—	
5	517	532	1049	—	—	—	12	17	29	—	—	—	—	80,9	18,6	0,5	—	5
6	207	212	419	—	—	—	4	7	11	—	—	—	0,1	92,4	7,3	0,2	—	6
7	78	65	143	—	—	—	4	7	11	—	—	—	—	96,1	3,6	0,3	—	7
8	2	6	8	—	—	—	166	165	331	—	—	—	0,1	64,2	0,8	34,9	—	8
	198	207	405	—	—	—	10	12	22	—	—	—	—	85,9	13,4	0,7	—	
	200	213	413	—	—	—	176	177	353	—	—	—	0,0	80,7	10,4	8,9	—	
9	—	—	—	—	—	—	590	567	1157	—	—	—	0,5	48,9	—	50,6	—	9
	3	1	4	—	—	—	2	2	4	—	—	—	—	99,8	0,1	0,1	—	
	3	1	4	—	—	—	592	569	1161	—	—	—	0,2	83,2	0,1	16,5	—	
10	119	138	257	1	—	1	432	339	771	—	—	—	0,2	66,5	8,4	24,9	—	10
	113	129	242	—	—	—	1	2	3	—	—	—	—	95,9	4,1	0,0	—	
	232	267	499	1	—	1	433	341	774	—	—	—	0,1	85,8	5,5	8,6	—	
11	169	169	338	—	—	—	15	20	35	—	—	—	0,1	87,3	11,4	1,2	—	11
12	410	444	854	—	—	—	19	12	31	—	—	—	—	71,4	27,6	1,0	—	12
13	27	38	65	—	—	—	21	18	39	—	—	—	—	98,6	0,9	0,5	—	13

Таблица II. Распределение населения по вѣроисповѣданіямъ.

№ по порядку. № d'ordre	Названія губерній, уѣздовъ, городовъ, гминъ и посадовъ. Gouvernements, districts, villes, bourgs et communes.	Православные Orthodoxes			Католики Catholiques			
		мужч. Hom.	женщ. Fem.	всего Total	мужч. Hom.	женщ. Fem.	всего Total	
		3	4	5	6	7	8	
14	Гмины: Тополя	—	—	—	2933	3041	5974	
15	Тумъ	—	—	—	1962	1789	3751	
16	Хочишевъ	—	—	—	1190	1245	2435	
	Итого въ Ленчицкомъ уѣздѣ	въ городахъ ³¹⁾	28	25	53	3479	3828	7307
		въ посадахъ	23	18	41	2066	2287	4353
		въ селлахъ	12	15	27	35346	36009	71355
		всего ³¹⁾	63	58	121	40891	42124	83015
	Слупецкій уѣздъ.							
	Городъ Слуццы	59	40	99	1491	1442	2933	
1	Гмины: Вильча-Гура	пос. Вильчинъ	—	—	—	246	264	510
		селенія	—	3	3	2201	2267	4468
		всего	—	3	3	2447	2531	4978
2	Гродзецъ	1	1	2	1883	1900	3783	
3	Длускъ	—	—	—	2635	2652	5287	
4	Загуровъ (посадъ)	2	2	4	1064	1101	2165	
5	Казимержъ	пос. Казимержъ	—	—	—	1094	1074	2168
		селенія	—	—	—	3901	3970	7871
		всего	—	—	—	4995	5044	10039
6	Клечевъ	пос. Клечевъ	4	1	5	487	416	903
		селенія	—	—	—	1324	1988	3312
		всего	4	1	5	1811	2404	4215
7	Млодоево	7	12	19	2718	2957	5675	
8	Олесница	—	—	—	1968	2025	3993	
9	Островите	—	—	—	1729	1942	3671	
10	Пыздры (посадъ)	25	29	54	1932	2087	4019	
11	Скульска-Весъ	пос. Скульскъ	5	2	7	325	360	685
		селенія	2	—	2	1896	2057	3953
		всего	7	2	9	2221	2417	4638
12	Тромбчинъ	—	—	—	1520	1518	3038	
13	Цюнжень	пос. Лендекъ	—	—	—	389	428	817
		селенія	—	—	—	4016	4134	8150
		всего	—	—	—	4405	4562	8967
14	Шимановице	5	3	8	1688	1745	3433	
	Итого въ Слупецкомъ уѣздѣ	въ городахъ	59	40	99	1491	1442	2933
		въ посадахъ	36	34	70	5537	5730	11267
		въ селлахъ	15	19	34	27479	29155	56634
		всего	110	93	203	34507	36327	70834

Dénombrement de la population par cultes.

№ по порядку. № d'ordre	Лютеране Luthériens			Прочіе протест. Autres sectes protestantes			Евреи Juifs			Прочіе нехристиане Autres non-chrétiens			На 100 жителей Par 100 habitants					№ по порядку. № d'ordre
	мужч. hom.	жен. fem.	всего total	муж. hom.	жен. fem.	всего total	мужч. hom.	женщ. fem.	всего total	мужчинъ hommes	женщинъ femmes	всего total	православныхъ orthodoxes	католиковъ catholiques	протестантовъ protestantes	евреевъ juifs	проч. нехристианъ autres non-chrét	
	9	10	11	12	13	14	15	16	17	18	19	20	21	22	23	24	25	
				каль	вини	сты												
14	102	101	203	—	—	—	52	56	108	—	—	—	—	95,1	3,2	1,7	—	14
15	17	22	39	—	—	—	2	6	8	—	—	—	—	98,8	1,0	0,2	—	15
16	502	504	1006	—	—	—	5	4	9	—	—	—	—	70,6	29,1	0,3	—	16
	1247	1386	2633	2	—	2	5127	5297	10424	—	—	—	0,3	35,8	12,9	51,0	—	
	176	206	382	1	—	1	1807	1585	3392	—	—	—	0,5	53,3	4,7	41,5	—	
	2779	2897	5676	—	—	—	213	230	443	—	—	—	0,0	92,1	7,3	0,6	—	
	4202	4489	8691	3	—	3	7147	7112	14259	—	—	—	0,1	78,3	8,2	13,4	—	
	47	16	63	—	—	—	382	385	767	—	—	—	2,6	75,9	1,6	19,9	—	
1	5	7	12	—	—	—	88	76	164	—	—	—	—	74,3	1,8	23,9	—	1
	250	260	510	—	—	—	4	5	9	—	—	—	0,1	89,5	10,2	0,2	—	
	255	267	522	—	—	—	92	81	173	—	—	—	0,1	87,7	9,2	3,0	—	
2	1983	2084	4067	—	—	—	12	14	26	—	—	—	0,0	48,0	51,6	0,4	—	2
3	508	552	1060	—	—	—	—	—	—	—	—	—	—	83,3	16,7	—	—	3
4	76	113	189	—	—	—	465	503	968	—	—	—	0,1	65,1	5,7	29,1	—	4
5	20	31	51	—	—	—	83	116	199	—	—	—	—	89,7	2,1	8,2	—	5
	190	218	408	—	—	—	24	33	57	—	—	—	—	94,4	4,9	0,7	—	
	210	249	459	—	—	—	107	149	256	—	—	—	—	93,3	4,3	2,4	—	
6	11	15	26	—	—	—	540	570	1110	—	—	—	0,2	44,2	1,3	54,3	—	6
	108	121	229	—	—	—	6	8	14	—	—	—	—	93,2	6,4	0,4	—	
	119	136	255	—	—	—	546	578	1124	—	—	—	0,1	75,3	4,5	20,1	—	
7	187	216	403	—	—	—	2	4	6	—	—	—	0,3	93,0	6,6	0,1	—	7
8	834	884	1718	2	2	4	—	—	—	—	—	—	—	69,9	30,1	—	—	8
9	265	290	555	—	—	—	7	5	12	—	—	—	—	86,6	13,1	0,3	—	9
10	79	48	127	—	—	—	365	550	915	—	—	—	1,0	78,6	2,5	17,9	—	10
11	20	30	50	—	—	—	169	184	353	—	—	—	0,6	62,6	4,6	32,2	—	11
	397	446	843	—	—	—	26	33	59	—	—	—	0,0	81,4	17,4	1,2	—	
	417	476	893	—	—	—	195	217	412	—	—	—	0,2	77,9	15,0	6,9	—	
12	604	641	1245	—	—	—	6	10	16	—	—	—	—	70,7	28,9	0,4	—	12
13	17	19	36	—	—	—	22	24	46	—	—	—	—	90,9	4,0	5,1	—	13
	36	32	68	—	—	—	15	22	37	—	—	—	—	98,7	0,8	0,5	—	
	53	51	104	—	—	—	37	46	83	—	—	—	—	98,0	1,1	0,9	—	
14	847	884	1731	—	—	—	14	17	31	—	—	—	0,2	66,0	33,2	0,6	—	14
	47	16	63	—	—	—	382	385	767	—	—	—	2,6	75,9	1,6	19,9	—	
	228	263	491	—	—	—	1732	2023	3755	—	—	—	0,4	72,3	3,2	24,1	—	
	6209	6628	12837	2	2	4	116	151	267	—	—	—	0,0	81,2	18,4	0,4	—	
	6484	6907	13391	2	2	4	2230	2559	4789	—	—	—	0,2	79,4	15,0	5,4	—	

Таблица II. Распределение населенія по вѣроисповѣданіямъ.

№ по порядку. № d'ordre.	Названія губерній, уѣздовъ, городовъ, гминъ и посадовъ. Gouvernements, districts, villes, bourgs et communes.	Православные Orthodoxes			Католики Catholiques		
		мужч. hom.	женщ. fem.	всего total	мужч. hom.	женщ. fem.	всего total
		3	4	5	6	7	8
КЪЛЕЦКАЯ ГУБЕРНІЯ.							
Андреевскій уѣздъ.							
1	Гмины: Андреевъ (посадъ)	15	8	23	1875	1826	3701
2	Бржеги	7	2	9	1589	1692	3281
3	Венгleshинь	2	2	4	2444	2736	5180
4	Водзиславъ	19	8	27	410	423	833
					2161	2277	4438
		19	8	27	2571	2700	5271
5	Злотники	1	—	1	1583	1736	3319
6	Малогощъ	8	5	13	763	912	1675
					1671	1733	3404
		10	8	18	2434	2645	5079
7	Мержвинь	2	3	5	3010	3146	6156
8	Метычовъ	3	5	8	1681	1904	3585
9	Наваржице	—	—	—	2279	2160	4439
10	Нагловице	1	1	2	1856	2238	4094
11	Пржонцлавъ	7	11	18	2902	3004	5906
12	Раковъ	—	—	—	2267	2435	4702
13	Сендзишевъ	5	4	9	1890	1986	3876
14	Собковъ	9	6	15	261	254	515
					2642	2813	5455
		9	6	15	2903	3067	5970
Итого въ Андреевскомъ уѣздѣ.	въ городахъ	—	—	—	—	—	—
	въ посадахъ	51	27	78	3309	3415	6724
	въ селахъ	30	31	61	27975	29860	57835
	всего	81	58	139	31284	33275	64559
Влощовскій уѣздъ.							
1	Гмины: Влощова	15	18	33	618	632	1250
					1856	1875	3731
		15	18	33	2474	2507	4981
2	Иржондзе	—	—	—	3513	3459	6972
3	Ключевско	—	—	—	1279	1250	2529
4	Красоцинъ	—	—	—	1237	1385	2622

Dénombrement de la population par cultes.

№ по порядку. № d'ordre.	Лютеране Luthériens			Прочіе протест. Autres sectes protestantes			Евреи Juifs			Прочіе нехристиане Autres non-chrétiens			На 100 жителей Par 100 habitants				
	мужч. hom.	жен. fem.	всего total	муж. hom.	жен. fem.	всего total	мужч. hom.	женщ. fem.	всего total.	мужчинъ hommes	женщинъ femmes	всего total	православныхъ orthodoxes	католиковъ catholiques	протестантовъ protestantes	евреевъ juifs	проч. нехристианъ autres non-chrét.
	9	10	11	12	13	14	15	16	17	18	19	20	21	22	23	24	25
				каль	вини	сты											
	7	2	9	7	7	14	586	677	1263	—	—	—	0,5	73,8	0,5	25,2	—
	—	—	—	—	—	—	43	54	97	—	—	—	0,3	96,9	—	2,8	—
	—	—	—	—	—	—	103	93	196	—	—	—	0,1	96,3	—	3,6	—
	—	—	—	—	—	—	1503	1675	3178	—	—	—	0,7	20,6	—	78,7	—
	—	—	—	—	—	—	91	100	191	—	—	—	—	95,9	—	4,1	—
	—	—	—	—	—	—	1594	1775	3369	—	—	—	0,3	60,8	—	38,9	—
	—	—	—	—	—	—	43	51	94	—	—	—	0,0	97,2	—	2,8	—
	—	—	—	—	—	—	152	167	319	—	—	—	0,6	83,5	—	15,9	—
	15	5	20	—	—	—	52	58	110	—	—	—	0,1	96,2	0,6	3,1	—
	15	5	20	—	—	—	204	225	429	—	—	—	0,3	91,6	0,4	7,7	—
	2	3	5	—	—	—	63	49	112	—	—	—	0,1	98,0	0,1	1,8	—
	3	—	3	—	—	—	23	21	44	—	—	—	0,2	98,5	0,1	1,2	—
	1	—	1	—	—	—	79	57	136	—	—	—	—	97,0	0,0	3,0	—
	1	—	1	—	—	—	62	32	94	—	—	—	0,0	97,7	0,0	2,2	—
	—	—	—	—	—	—	47	56	103	—	—	—	0,3	98,0	—	1,7	—
	—	—	—	—	—	—	34	37	71	—	—	—	—	98,5	—	1,5	—
	—	—	—	1	1	2	126	125	251	—	—	—	0,2	93,7	0,0	6,1	—
	—	—	—	—	—	—	445	477	922	—	—	—	1,0	35,5	—	63,5	—
	—	—	—	—	—	—	136	91	227	—	—	—	—	96,0	—	4,0	—
	—	—	—	—	—	—	581	568	1149	—	—	—	0,2	83,7	—	16,1	—
	7	2	9	7	7	14	2686	2996	5682	—	—	—	0,6	53,8	0,2	45,4	—
	22	8	30	1	1	2	902	824	1726	—	—	—	0,1	96,9	0,1	2,9	—
	29	10	39	8	8	16	3588	3820	7408	—	—	—	0,2	89,4	0,1	10,3	—
	—	—	—	—	—	—	—	—	—	—	—	—	—	—	—	—	—
	21	18	39	—	—	—	1631	1622	3253	—	—	—	0,7	27,6	—	71,7	—
	21	18	39	—	—	—	1631	1622	3253	—	—	—	—	99,0	1,0	—	—
	—	—	—	—	—	—	37	22	59	—	—	—	—	99,2	—	0,8	—
	20	13	33	—	—	—	55	39	94	—	—	—	—	95,2	1,2	3,6	—
	194	189	383	—	—	—	55	65	120	—	—	—	—	83,9	12,3	3,8	—

Таблица II. Распределение населения по вѣроисповѣданіямъ.

№ по порядку. № d'ordre.	Названія губерній, уѣздовъ, городовъ, гминъ и посадовъ. Gouvernements, districts, villes, bourgs et communes.	Православные Orthodoxes			Католики Catholiques		
		мужч. hom.	женщ. fem.	всего total	мужч. hom.	женщ. fem.	всего total
		3	4	5	6	7	8
17	Гмины: Недзвѣдзь	—	—	—	2118	2147	4265
18	Нѣшковъ	—	—	—	1650	1740	3390
19	Палечница	—	—	—	2044	2239	4283
20	Прошовице (посадъ)	—	—	—	946	946	1892
21	Рацлавице	5	4	9	1639	1903	3542
22	Ржежусня	—	—	—	3584	3882	7466
23	Сломники (посадъ)	3	2	5	1332	1480	2812
24	Тчица	4	4	8	2958	3162	6120
	Итого въ Мѣховскомъ уѣздѣ { въ городахъ въ посадахъ въ сслахъ всего	18	8	26	918	1066	1984
		13	5	18	3142	3365	6507
		67	48	115	46193	49971	96164
		98	61	159	50253	54402	104655
Олькушскій уѣздъ.							
	Городъ Олькушь	21	20	41	727	820	1547
1	Гмины: Болеславъ	—	3	3	3906	4623	8529
2	Вольбромъ { пос. Вольбромъ селенія всего	12	12	24	930	928	1858
		2	3	5	2827	3178	6005
		14	15	29	3757	4106	7863
3	Жарновець { пос. Жарновець селенія всего	5	4	9	480	573	1053
		3	—	3	3466	3981	7447
		8	4	12	3946	4554	8500
4	Кидовъ	—	—	—	2470	2661	5131
5	Крочице	—	—	—	2188	2266	4454
6	Миного { пос. Скала селенія всего	5	5	10	627	906	1533
		3	—	3	2087	2620	4707
		8	5	13	2714	3526	6240
7	Огородзенець { пос. Огородзенець селенія всего	26	15	41	570	722	1292
		—	—	—	2109	2574	4683
		26	15	41	2679	3296	5975
8	Пилица { пос. Пилица селенія всего	3	4	7	755	765	1520
		2	1	3	3215	3465	6680
		5	5	10	3970	4230	8200
9	Рабштынъ	4	—	4	2907	3885	6792
10	Славковъ (посадъ)	2	1	3	1479	1724	3203
11	Сулошовъ	2	2	4	4160	4799	8959

Dénombrement de la population par cultes.

№ по порядку. № d'ordre.	Лютеране Luthériens			Прочіе протест. Autres sectes protestantes			Евреи Juifs			Прочіе нехристиане Autres non-chrétiens			На 100 жителей Par 100 habitants						
	мужч. hom.	жен. fem.	всего total	муж. hom.	жен. fem.	всего total	мужч. hom.	женщ. fem.	всего total	мужчинъ hommes	женщинъ femmes	всего total	православныхъ orthodoxes	католиковъ catholiques	протестантовъ protestantes	евреевъ juifs	проч. нехристианъ autres non-chrét.		
	9	10	11	12	13	14	15	16	17	18	19	20	21	22	23	24	25		
	—	—	—	—	—	—	33	39	72	—	—	—	—	98,3	—	1,7	—		
	—	—	—	—	—	—	27	25	52	—	—	—	—	98,5	—	1,5	—		
	1	—	1	—	—	—	34	29	63	—	—	—	—	98,5	0,0	1,5	—		
	—	—	—	—	—	—	135	158	293	—	—	—	—	86,6	—	13,4	—		
	—	—	—	—	—	—	55	54	109	—	—	—	0,2	96,8	—	3,0	—		
	3	2	5	—	—	—	96	72	168	—	—	—	—	97,7	0,1	2,2	—		
	—	—	—	—	—	—	303	246	549	—	—	—	0,2	83,5	—	16,3	—		
	1	3	4	—	—	—	82	73	155	—	—	—	0,1	97,3	0,1	2,5	—		
	—	—	—	—	—	—	406	410	816	—	—	—	0,9	70,2	—	28,9	—		
	—	—	—	—	—	—	1097	1026	2123	—	—	—	0,2	75,2	—	24,6	—		
	12	8	20	—	—	—	849	794	1643	—	—	—	0,1	98,2	0,0	1,7	—		
	12	8	20	—	—	—	2352	2230	4582	—	—	—	0,1	95,7	0,0	4,2	—		
	каль вини сты						—	—	—	1047	1058	2105	—	—	—	1,1	41,9	—	57,0
	6	4	10	—	—	—	52	37	89	—	—	—	0,0	98,8	0,1	1,1	—		
	—	—	—	—	—	—	2190	2156	4346	—	—	—	0,4	29,8	—	69,8	—		
	—	—	—	—	—	—	133	108	241	—	—	—	0,1	96,1	—	3,8	—		
	—	—	—	—	—	—	2323	2264	4587	—	—	—	0,2	63,0	—	36,8	—		
	—	—	—	—	—	—	415	689	1104	—	—	—	0,4	48,6	—	51,0	—		
	1	2	3	—	—	—	70	132	202	—	—	—	0,0	97,3	0,0	2,7	—		
	1	2	3	—	—	—	485	821	1306	—	—	—	0,1	86,6	0,0	13,3	—		
	—	—	—	—	—	—	29	33	62	—	—	—	—	98,8	—	1,2	—		
	—	—	—	—	—	—	68	73	141	—	—	—	—	96,9	—	3,1	—		
	—	—	—	—	—	—	90	124	214	—	—	—	0,6	87,2	—	12,2	—		
	—	—	—	—	—	—	37	48	85	—	—	—	0,1	98,1	—	1,8	—		
	—	—	—	—	—	—	127	172	299	—	—	—	0,2	95,2	—	4,6	—		
	2	2	4	—	—	—	90	96	186	—	—	—	2,7	84,8	0,3	12,2	—		
	—	—	—	—	—	—	33	24	57	—	—	—	—	98,8	—	1,2	—		
	2	2	4	—	—	—	123	120	243	—	—	—	0,6	95,4	0,1	3,9	—		
	—	—	—	14	10	24	1766	1813	3579	—	—	—	0,1	29,6	0,5	69,8	—		
	—	—	—	23	26	49	25	27	52	—	—	—	0,0	98,5	0,7	0,8	—		
	—	—	—	37	36	73	1791	1840	3631	—	—	—	0,1	68,8	0,6	30,5	—		
	—	—	—	—	—	—	13	11	24	—	—	—	0,1	99,6	—	0,3	—		
	—	—	—	—	—	—	77	84	161	—	—	—	0,1	95,1	—	4,8	—		
	3	2	5	—	—	—	82	84	166	—	—	—	0,0	98,1	0,1	1,8	—		

Таблица II. Распределение населения по вѣроисповѣданіямъ.

№ по порядку. № d'ordre	Названія губерній, уѣздовъ, городовъ, гминъ и посадовъ. Gouvernements, districts, villes, bourgs et communes.	Православные Orthodoxes			Католики Catholiques			
		мужч. hom.	женщ. fem.	всего total	мужч. Hom.	женщ. Fem.	всего Total	
1	2	3	4	5	6	7	8	
12	Гмины: Цяновице	8	7	15	3736	3660	7396	
13	Янгротъ	2	—	2	5284	6019	11303	
	Итого въ Олькунскомъ уѣздѣ {	въ городахъ	21	20	41	727	820	1549
		въ посадахъ	53	41	94	4841	5618	10456
		въ селахъ	26	16	42	38355	43731	82087
		всего	100	77	177	43923	50169	94092
Пинчовскій уѣздъ.								
	Города: Пинчовъ	38	56	94	1162	1211	2373	
	Дзялошице	15	10	25	411	403	814	
1	Гмины: Бейце	3	4	7	1917	2207	4124	
2	Боцинекъ	—	—	—	1592	1916	3508	
3	Гуры	—	—	—	2084	2374	4458	
4	Добѣславице	2	3	5	2147	2191	4338	
5	Дрожевице	4	9	13	2834	2771	5605	
6	Загосць	1	1	2	2174	2412	5586	
7	Злота	2	7	9	2542	2838	5380	
8	Казимержа-Велька	5	8	13	2018	2085	4103	
9	Клишовъ	—	—	—	2303	2428	4731	
10	Косцелець	3	2	5	1458	1631	3089	
11	Нагоржаны	2	1	3	1304	1331	2635	
12	Опатовецъ {	пос. Опатовецъ	4	7	11	349	381	730
		селенія	—	—	—	2126	2408	4534
		всего	4	7	11	2475	2789	5264
13	Пинчовъ	—	—	—	1882	2076	3958	
14	Санцыгневъ	—	—	—	1204	1339	2543	
15	Тополя {	пос. Скальбмержъ	—	—	—	426	518	944
		селенія	—	—	—	1193	1387	2580
		всего	—	—	—	1619	1905	3524
16	Филиповице {	пос. Кошице	3	2	5	234	266	500
		селенія	6	3	9	2656	2783	5439
		всего	9	5	14	2890	3049	5939
17	Хотель-Червоный {	пос. Вислица	—	—	—	329	413	742
		селенія	—	—	—	623	638	1261
		всего	—	—	—	952	1051	2003
18	Хробержъ	4	10	14	2973	3171	6144	

Dénombrement de la population par cultes.

№ по порядку. № d'ordre	Лютеране Luthériens			Прочіе протест. Autres sectes protestantes			Евреи J u i f s			Прочіе нехристиане Autres non-chrétiens			На 100 жителей Par 100 habitants					№ по порядку. № d'ordre
	мужч. hom.	жен. fem.	всего total	муж. hom.	жен. fem.	всего total	мужч. hom.	женщ. fem.	всего total	мужчинъ hommes	женщинъ femmes	всего total	православныхъ orthodoxes	католиковъ catholiques	протестантовъ protestantes	евреевъ juifs	проч. нехристианъ autres non-chrét.	
9	10	11	12	13	14	15	16	17	18	19	20	21	22	23	24	25	26	
			каль	вини	сты													
	—	—	—	—	—	84	86	170	—	—	—	0,2	97,6	—	2,2	—	12	
	4	2	6	—	—	32	50	82	—	—	—	0,0	99,2	0,1	0,7	—	13	
	—	—	—	—	—	1047	1058	2105	—	—	—	1,1	41,9	—	57,0	—		
	2	2	4	14	10	24	4628	4962	9590	—	—	0,5	51,9	0,1	47,5	—		
	14	10	24	23	26	49	658	713	1371	—	—	0,1	98,2	0,1	1,6	—		
	16	12	28	37	36	73	6333	6733	13066	—	—	0,2	87,6	0,1	12,1	—		
	—	—	—	—	—	1835	2302	4137	—	—	—	1,4	35,9	—	62,7	—		
	2	2	4	—	—	2913	2932	5845	—	—	—	0,4	12,1	0,1	87,4	—		
1	—	—	—	—	—	46	63	109	—	—	—	0,2	97,2	—	2,6	—	1	
2	—	—	—	—	—	18	21	39	—	—	—	—	98,9	—	1,1	—	2	
3	—	—	—	—	—	236	244	480	—	—	—	—	90,3	—	9,7	—	3	
4	—	—	—	—	—	151	186	337	—	—	—	0,1	92,7	—	7,2	—	4	
5	—	—	—	—	—	234	423	657	—	—	—	0,2	89,3	—	10,5	—	5	
6	—	—	—	—	—	141	139	280	—	—	—	0,0	94,2	—	5,8	—	6	
7	—	—	—	—	—	67	71	138	—	—	—	0,2	97,3	—	2,5	—	7	
8	—	—	—	—	—	69	87	156	—	—	—	0,3	96,0	—	3,7	—	8	
9	—	—	—	—	—	45	67	112	—	—	—	—	97,7	—	2,3	—	9	
10	—	—	—	—	—	112	120	232	—	—	—	0,1	92,9	—	7,0	—	10	
11	—	—	—	—	—	53	167	220	—	—	—	0,1	92,2	—	7,7	—	11	
12	—	—	—	—	—	34	46	80	—	—	—	1,3	88,9	—	9,8	—		
	1	—	1	—	—	47	61	108	—	—	—	—	97,7	0,0	2,3	—	12	
	1	—	1	—	—	81	107	188	—	—	—	0,2	96,3	0,0	3,5	—		
13	—	—	—	—	—	38	33	71	—	—	—	—	98,2	—	1,8	—	13	
14	—	—	—	—	—	133	77	210	—	—	—	—	92,4	—	7,6	—	14	
15	—	—	—	—	—	66	66	132	—	—	—	—	87,7	—	12,3	—		
	—	—	—	—	—	119	130	249	—	—	—	—	91,2	—	8,8	—	15	
	—	—	—	—	—	185	196	381	—	—	—	—	90,2	—	9,8	—		
16	—	—	—	—	—	143	101	244	—	—	—	0,7	66,7	—	32,6	—		
	—	—	—	—	—	41	147	188	—	—	—	0,2	96,5	—	3,3	—	16	
	—	—	—	—	—	184	248	432	—	—	—	0,2	93,0	—	6,8	—		
17	—	—	—	—	—	950	1089	2039	—	—	—	—	26,7	—	73,3	—		
	—	—	—	—	—	12	95	107	—	—	—	—	92,2	—	7,8	—	17	
	—	—	—	—	—	962	1184	2146	—	—	—	—	48,3	—	51,7	—		
18	1	—	1	—	—	124	130	254	—	—	—	0,2	95,8	0,0	4,0	—	18	

Таблица II. Распределение населенія по вѣроисповѣданіямъ.

№ по порядку. № d'ordre	Названія губерній, уѣздовъ, городовъ, гминъ и посадовъ. Gouvernements, districts, villes, bourgs et communes.	Православные Orthodoxes			Католики Catholiques		
		мужч. Hom.	женщ. Fem.	всего Total	мужч. Hom.	женщ. Fem.	всего Total
		3	4	5	6	7	8
19	Гмины: Чарковы	2	4	6	3493	3714	7207
20	Чарноцинъ	—	—	—	1520	1701	3221
	Итого въ Пинчовскомъ уѣздѣ { въ городахъ. въ посадахъ. въ селахъ . всего	53	66	119	1573	1614	3187
		7	9	16	1338	1578	2916
		34	52	86	40043	43401	83444
		94	127	221	42954	46593	89547
	Стопницкій уѣздъ.						
	Городъ Хмѣльникъ	8	11	19	554	693	1247
1	Гмины: Бускъ { пос. Бускъ селенія всего	—	—	—	607	628	1235
		—	—	—	1175	1695	2870
		—	—	—	1782	2323	4105
2	Войча	1	1	2	2044	2149	4193
3	Гнойно	1	—	1	2410	2442	4852
4	Грабки	2	—	2	1996	2166	4162
5	Гротники	—	—	—	2205	2389	4594
6	Другня { пос. Пержница селенія всего	3	3	6	369	407	776
		—	—	—	1163	1386	2549
		3	3	6	1532	1793	3325
7	Зборовъ	—	—	—	1482	1692	3174
8	Корчинъ (посадъ)	18	8	26	483	558	1041
9	Курозвенки { пос. Курозвенки селенія всего	2	3	5	365	448	813
		—	—	—	1621	1733	3354
		2	3	5	1986	2181	4167
10	Лубница	1	—	1	1548	1591	3139
11	Малешова	4	2	6	1744	1979	3723
12	Оглендовъ	1	1	2	2657	2624	5281
13	Олесница { пос. Олесница селенія всего	3	1	4	620	688	1308
		—	—	—	1687	1922	3609
		3	1	4	2307	2610	4917
14	Павловъ	2	—	2	2336	2679	5015
15	Пацановъ { пос. Пацановъ селенія всего	5	2	7	434	440	874
		7	7	14	3319	3468	6787
		12	9	21	3753	3908	7661
16	Пенчелице	—	1	1	1665	1690	3355
17	Потокъ	—	—	—	1532	1644	3176
18	Радзановъ	—	—	—	1848	2037	3885

Dénombrement de la population par cultes.

№ по порядку. № d'ordre	Лютеране Luthériens			Прочіе протест. Autres sectes protestantes			Евреи Juifs			Прочіе нехристіане Autres non-chrétiens			На 100 жителей Par 100 habitants					№ по порядку. № d'ordre
	мужч. hom.	жен. fem.	всего total	муж. hom.	жен. fem.	всего total	мужч. hom.	женщ. fem.	всего total	мужчинъ hommes	женщинъ femmes	всего total	православныхъ orthodoxes	католиковъ catholiques	протестантовъ protestantes	евреевъ juifs	проч. нехристіанъ autres non-chrét.	
	9	10	11	12	13	14	15	16	17	18	19	20	21	22	23	24	25	
19	—	—	—	—	—	—	33	40	73	—	—	—	0,1	98,9	—	1,0	—	19
20	1	—	1	—	—	—	38	17	55	—	—	—	—	98,3	0,0	1,7	—	20
	2	2	4	—	—	—	4748	5234	9982	—	—	—	0,9	24,0	0,0	75,1	—	
	—	—	—	—	—	—	1193	1302	2495	—	—	—	3,3	53,7	—	46,0	—	
	3	—	3	—	—	—	1757	2318	4075	—	—	—	0,1	95,2	0,0	4,7	—	
	5	2	7	—	—	—	7698	8854	16552	—	—	—	0,2	84,2	0,0	15,6	—	
	—	—	—	каль	вини	сты	—	—	—	3201	3377	6578	0,2	15,9	—	83,9	—	
	3	—	3	—	—	—	242	216	458	—	—	—	—	72,8	0,2	27,0	—	
	—	—	—	—	—	—	61	42	103	—	—	—	—	96,5	—	3,5	—	1
	3	—	3	—	—	—	303	258	561	—	—	—	—	87,9	0,1	12,0	—	
2	—	—	—	—	—	—	72	67	139	—	—	—	0,0	96,8	—	3,2	—	2
3	—	—	—	—	—	—	79	86	165	—	—	—	0,0	96,7	—	3,3	—	3
4	—	—	—	—	—	—	100	100	200	—	—	—	0,0	95,4	—	4,6	—	4
5	—	—	—	—	—	—	11	19	30	—	—	—	—	99,4	—	0,6	—	5
6	—	—	—	—	—	—	162	169	331	—	—	—	0,5	69,7	—	29,8	—	6
	—	—	—	—	—	—	60	92	152	—	—	—	—	94,4	—	5,6	—	
	—	—	—	—	—	—	222	261	483	—	—	—	0,2	87,2	—	12,6	—	
7	—	—	—	—	—	—	60	61	121	—	—	—	—	96,3	—	3,7	—	7
8	—	—	—	—	—	—	1530	1861	3391	—	—	—	0,6	23,3	—	76,1	—	8
9	—	—	—	—	—	—	219	219	438	—	—	—	0,4	64,7	—	34,9	—	
	—	—	—	—	—	—	20	32	52	—	—	—	—	98,5	—	1,5	—	9
	—	—	—	—	—	—	239	251	490	—	—	—	0,1	89,4	—	10,5	—	
10	122	145	267	—	—	—	10	7	17	—	—	—	0,0	91,7	7,8	0,5	—	10
11	3	1	4	—	—	—	168	175	343	—	—	—	0,2	91,3	0,1	8,4	—	11
12	—	—	—	216	224	440	64	64	128	—	—	—	0,0	90,3	7,5	2,2	—	12
	—	—	—	—	—	—	77	75	152	—	—	—	0,3	89,3	—	10,4	—	
	—	—	—	—	—	—	41	43	84	—	—	—	—	97,7	—	2,3	—	13
	—	—	—	—	—	—	118	118	236	—	—	—	0,1	95,3	—	4,6	—	
14	—	1	1	—	—	—	55	37	92	—	—	—	0,0	98,2	0,0	1,8	—	14
15	1	—	1	—	—	—	842	846	1688	—	—	—	0,3	34,0	0,0	65,7	—	
	—	—	—	—	—	—	12	16	28	—	—	—	0,2	99,4	—	0,4	—	15
	1	—	1	—	—	—	854	862	1716	—	—	—	0,2	81,5	0,0	18,3	—	
16	—	—	—	—	—	—	56	51	107	—	—	—	0,0	96,9	—	3,1	—	16
17	—	—	—	—	—	—	25	30	55	—	—	—	—	98,3	—	1,7	—	17
18	—	—	—	—	—	—	31	30	61	—	—	—	—	98,5	—	1,5	—	18

Таблица II. Распределение населения по вѣроисповѣданіямъ.

№ по порядку. № d'ordre	Названія губерній, уѣздовъ, городовъ, гминъ и посадовъ. Gouvernements, districts, villes, bourgs et communes.	Православные Orthodoxes			Католики Catholiques		
		мужч. hom.	женщ. fem.	всего total	мужч. hom.	женщ. fem.	всего total
1	2	3	4	5	6	7	8
19	Гмины: Стопница . . . { пос. Стопница . . . селенія всего	19 3 22	8 6 14	27 9 36	429 1953 2382	413 1905 2318	842 3858 4700
20	Тучемпы	1	2	3	2644	2855	5499
21	Хмѣльникъ	—	—	—	2556	2753	5309
22	Шанецъ	—	—	—	2533	2862	5395
23	Шидловъ . . . { пос. Шидловъ . . . селенія всего	5 — 5	4 — 4	9 — 9	801 1450 2251	805 1507 2312	1606 2957 4563
24	Щитники	—	—	—	1941	1820	3761
	Итого въ Стопницкомъ уѣздѣ { въ городахъ . . . въ посадахъ . . . въ селахъ . . . всего	8 55 23 86	11 29 20 60	19 84 43 146	554 4108 45509 50171	693 4387 48988 54068	1247 8495 94497 104239
Итого въ Кѣлецкой губерніи:							
	въ городахъ	492	663	1155	10290	12730	23020
	въ посадахъ	231	159	390	21040	22986	44026
	въ селахъ	232	212	444	270231	293918	564149
	всего	955	1034	1989	301561	329634	631195
ЛОМЖИНСКАЯ ГУБЕРНІЯ							
Кольненскій уѣздъ.							
	Городъ Кольно	26	19	45	791	852	1643
1	Гмины: Гаврихи	—	1	1	3523	4036	7559
2	Едвабно . . . { пос. Едвабно . . . селенія всего	3 — 3	10 — 10	13 — 13	134 3252 3386	138 3590 3728	272 6842 7114
3	Кубра	3	3	6	3225	3394	6619
4	Лысе	5	5	10	3847	4294	8141
5	Малый-Плоцкъ	15	9	24	3076	3194	6270
6	Рогенице	3	1	4	2825	2846	5671
7	Стависки . . . { пос. Стависки . . . селенія всего	2 8 10	2 5 7	4 13 17	332 3053 3385	357 3194 3551	689 6247 6936

Dénombrement de la population par cultes.

№ по порядку. № d'ordre	Лютеране Luthériens			Прочіе протест. Autres sectes protestantes			Евреи Juifs			Прочіе нехристиане Autres non-chrétiens			На 100 жителей Par 100 habitants					
	мужч. hom.	женщ. fem.	всего total	мужч. hom.	женщ. fem.	всего total	мужч. hom.	женщ. fem.	всего total	мужчинъ hommes	женщинъ femmes	всего total	православныхъ orthodoxes	католиковъ catholiques	протестантовъ protestantes	евреевъ juifs	проч. нехристианъ autres non-chrét.	
1	9	10	11	12	13	14	15	16	17	18	19	20	21	22	23	24	25	26
				каль	винн	сты				маг	оме	тан.						
19	—	1	1	—	—	—	1874	1915	3789	—	—	—	0,6	18,1	0,0	81,3	—	—
	—	—	—	—	—	—	47	64	111	—	—	—	0,2	97,0	—	2,8	—	19
	—	1	1	—	—	—	1921	1979	3900	—	—	—	0,4	54,4	0,0	45,2	—	—
20	2	3	5	—	—	—	44	62	106	—	—	—	0,1	97,9	0,1	1,9	—	20
21	12	5	17	—	—	—	75	64	139	—	—	—	—	97,2	0,3	2,5	—	21
22	—	—	—	—	—	—	88	67	155	—	—	—	—	97,2	—	2,8	—	22
23	—	—	—	—	—	—	355	532	887	—	—	—	0,4	64,2	—	35,4	—	—
	—	—	—	—	—	—	13	21	34	—	—	—	—	98,9	—	1,1	—	23
	—	—	—	—	—	—	368	553	921	—	—	—	0,2	83,1	—	16,7	—	—
24	—	—	—	—	—	—	30	22	52	—	—	—	—	98,6	—	1,4	—	24
	—	—	—	—	—	—	3201	3377	6578	—	—	—	0,2	15,9	—	83,9	—	—
	4	1	5	—	—	—	5301	5833	11134	—	—	—	0,4	43,1	0,0	56,5	—	—
	139	155	294	216	224	440	1222	1252	2474	—	—	—	0,0	96,7	0,8	2,5	—	—
	143	156	299	216	224	440	9724	10462	20186	—	—	—	0,1	83,2	0,6	16,1	—	—
	112	123	235	1	2	3	13564	14898	28462	7	—	7	2,2	43,5	0,5	53,8	0,0	—
	17	7	24	21	17	38	19126	21016	40142	—	—	—	0,5	52,0	0,1	47,4	—	—
	814	784	1598	240	251	491	7894	8424	16318	—	—	—	0,1	96,8	0,3	2,8	—	—
	943	914	1857	262	270	532	40584	44338	84922	7	—	7	0,3	87,6	0,3	11,8	0,0	—
1	14	14	28	—	—	—	2137	2190	4327	—	—	—	0,7	27,2	0,5	71,6	—	—
2	3	5	8	—	—	—	193	150	343	—	—	—	0,0	95,6	0,1	4,3	—	1
3	51	49	100	—	—	—	896	977	1873	—	—	—	0,6	12,0	4,4	83,0	—	2
4	19	17	36	—	—	—	35	38	73	—	—	—	—	98,4	0,5	1,1	—	—
5	70	66	136	—	—	—	931	1015	1946	—	—	—	0,1	77,3	1,5	21,1	—	—
6	6	6	12	—	—	—	78	66	144	—	—	—	0,1	97,6	0,2	2,1	—	3
7	2	2	4	—	—	—	9	13	22	—	—	—	0,1	99,6	0,0	0,3	—	4
8	45	42	87	—	—	—	159	163	322	—	—	—	0,4	93,5	1,3	4,8	—	5
9	10	14	24	—	—	—	266	277	543	—	—	—	0,1	90,8	0,4	8,7	—	6
10	9	13	22	—	—	—	1620	1722	3342	—	—	—	0,1	17,0	0,5	82,4	—	—
11	10	8	18	—	—	—	72	90	162	—	—	—	0,2	97,0	0,3	2,5	—	7
12	19	21	40	—	—	—	1692	1812	3504	—	—	—	0,2	66,0	0,4	33,4	—	—

Таблица II. Распределение населения по вѣроисповѣданіямъ.

№ по порядку. № d'ordre	Названія губерній, уѣздовъ, городовъ, гминъ и посадовъ. Gouvernements, districts, villes, bourgs et communes.	Православные Orthodoxes			Католики Catholiques			
		мужч. hom.	женщ. fem.	всего total	мужч. hom.	женщ. fem.	всего total	
		3	4	5	6	7	8	
8	Гмины: Туросль	2	1	3	4328	4586	8914	
9	Червоне	12	15	27	3172	3206	6378	
	Итого въ Кольненскомъ уѣздѣ {	въ городахъ	26	19	45	791	852	1643
		въ посадахъ	5	12	17	466	495	961
		въ селахъ	48	40	88	30301	32340	62641
		всего	79	71	150	31558	33687	65245
	Ломжинскій уѣздъ.							
	Городъ Ломжа	527	552	1079	3852	4240	8092	
1	Гмины: Божеево {	пос. Визна	1	—	1	1304	1282	2586
		селенія	—	—	—	2575	2234	4809
		всего	1	—	1	3879	3516	7395
2	Длугоборжъ	4	—	4	3455	3237	6692	
3	Дроздово	3	4	7	3690	4035	7725	
4	Замбровъ (посадъ).	34	15	49	569	658	1227	
5	Коссаки	2	4	6	3490	3361	6851	
6	Куписки	5	2	7	3078	3204	6282	
7	Люботынь	1	—	1	2030	1874	3904	
8	Мястково	2	1	3	2276	2215	4491	
9	Новогродъ (посадъ)	2	2	4	885	868	1753	
10	Пухалы	16	2	18	2781	2742	5523	
11	Снядово {	пос. Снядово	11	—	11	170	173	343
		селенія	17	1	18	1536	1548	3084
		всего	28	1	29	1706	1721	3427
12	Хлебетки	1	3	4	3326	3276	6602	
13	Шумово	6	7	13	2326	2451	4777	
14	Щепанково	—	—	—	3040	2990	6030	
	Итого въ Ломжинскомъ уѣздѣ {	въ городахъ	527	552	1079	3852	4240	8092
		въ посадахъ	48	17	65	2928	2981	5909
		въ селахъ	57	24	81	33603	33167	66770
		всего	632	593	1225	40383	40388	80771
	Мазовецкій уѣздъ.							
	Городъ Тыкоцинъ	1	1	2	730	941	1671	
1	Гмины: Ключово {	пос. Цѣхановець	9	10	19	334	422	756
		селенія	—	—	—	3332	3301	6633
		всего	9	10	19	3666	3723	7389
2	Ковалевщина	—	—	—	2778	2776	5554	

Dénombrement de la population par cultes.

№ по порядку. № d'ordre	Лютеране Luthériens			Прочіе протест. Autres sectes protestantes			Евреи J u i f s			Прочіе нехристиане Autres non-chrétiens			На 100 жителей Par 100 habitants					
	мужч. hom.	жен. fem.	всего total	муж. hom.	жен. fem.	всего total	мужч. hom.	женщ. fem.	всего total	мужчинъ hommes	женщинъ femmes	всего total	православныхъ orthodoxes	католиковъ catholiques	протестантовъ protestantes	евреевъ juifs	проч. нехристианъ autres non-chrét.	
	9	10	11	12	13	14	15	16	17	18	19	20	21	22	23	24	25	26
8	48	37	85	—	—	—	20	23	43	—	—	—	0,0	98,6	0,9	0,5	—	8
9	17	21	38	—	—	—	47	69	116	—	—	—	0,4	97,2	0,6	1,8	—	9
	14	14	28	—	—	—	2137	2190	4327	—	—	—	0,7	27,2	0,5	71,6	—	
	60	62	122	—	—	—	2516	2699	5215	—	—	—	0,3	15,2	1,9	82,6	—	
	160	152	312	—	—	—	879	889	1768	—	—	—	0,1	96,7	0,5	2,7	—	
	234	228	462	—	—	—	5532	5778	11310	—	—	—	0,2	84,5	0,6	14,7	—	
	190	218	408	—	—	—	4040	4727	8767	—	—	—	5,9	44,1	2,2	47,8	—	
1	1	—	1	—	—	—	384	430	814	—	—	—	0,0	76,0	0,0	24,0	—	1
	11	9	20	—	—	—	17	20	37	—	—	—	—	98,8	0,4	0,8	—	
	12	9	21	—	—	—	401	450	851	—	—	—	0,0	89,4	0,3	10,3	—	
2	15	20	35	—	—	—	96	105	201	—	—	—	0,1	96,5	0,5	2,9	—	2
3	44	40	84	—	—	—	806	958	1764	—	—	—	0,1	80,6	0,9	18,4	—	3
4	11	5	16	—	—	—	946	1109	2055	—	—	—	1,5	36,6	0,5	61,4	—	4
5	25	26	51	—	—	—	247	248	495	—	—	—	0,1	92,5	0,7	6,7	—	5
6	55	49	104	—	—	—	238	234	472	—	—	—	0,1	91,5	1,5	6,9	—	6
7	—	—	—	—	—	—	202	137	339	—	—	—	0,0	92,0	—	8,0	—	7
8	2	1	3	—	—	—	187	186	373	—	—	—	0,1	92,2	0,1	7,6	—	8
9	8	13	21	—	—	—	735	711	1446	—	—	—	0,1	54,4	0,7	44,8	—	9
10	22	19	41	—	—	—	497	506	1003	—	—	—	0,3	83,9	0,6	15,2	—	10
11	—	—	—	—	—	—	604	685	1289	—	—	—	0,7	20,9	—	78,4	—	
	—	—	—	—	—	—	22	24	46	—	—	—	0,6	98,0	—	1,4	—	11
	—	—	—	—	—	—	626	709	1335	—	—	—	0,6	71,5	—	27,9	—	
12	2	5	7	—	—	—	55	63	118	—	—	—	0,1	98,1	0,1	1,7	—	12
13	87	61	148	—	—	—	102	103	205	—	—	—	0,2	92,9	2,9	4,0	—	13
14	2	4	6	—	—	—	76	73	149	—	—	—	—	97,5	0,1	2,4	—	14
	190	218	408	—	—	—	4040	4727	8767	—	—	—	5,9	44,1	2,2	47,8	—	
	20	18	38	—	—	—	2669	2935	5604	—	—	—	0,6	50,8	0,3	48,3	—	
	265	234	499	—	—	—	2545	2657	5202	—	—	—	0,1	92,0	0,7	7,2	—	
	475	470	945	—	—	—	9254	10319	19573	—	—	—	1,2	78,8	0,9	19,1	—	
	6	6	12	—	—	—	1722	1839	3561	—	—	—	0,0	31,9	0,2	67,9	—	
1	—	—	—	—	—	—	757	848	1605	—	—	—	0,8	31,8	—	67,4	—	
	6	4	10	—	—	—	213	217	430	—	—	—	—	93,8	0,1	6,1	—	1
	6	4	10	—	—	—	970	1065	2035	—	—	—	0,2	78,2	0,1	21,5	—	
2	3	3	6	—	—	—	54	61	115	—	—	—	—	97,9	0,1	2,0	—	2

Таблица II. Распределение населенія по вѣроисповѣданіямъ.

№ по порядку № d'ordre.	Названія губерній, уѣздовъ, городовъ, посадовъ и гминъ. Gouvernements, districts, villes, bourgs et communes.	Православные Orthodoxes			Католики Catholiques		
		мужч. hom.	женщ. fem.	всего total	мужч. hom.	женщ. fem.	всего total
		3	4	5	6	7	8
1	2	3	4	5	6	7	8
3	Гмины: Мазовецкъ	30	19	49	1025	1232	2257
	{ пос. Мазовецкъ	1	2	3	55	69	124
	{ пос. Яблонка	5	7	12	2555	2765	5320
	{ селенія	36	28	64	3635	4066	7701
	{ всего	134	142	276	2484	2747	5231
4	Пекуты	12	8	20	2519	2636	5155
5	Пицаты	33	28	61	2909	2918	5827
6	Посвентне	3	2	5	135	139	274
7	Соколы	7	3	10	2476	2706	5182
	{ пос. Соколы	10	5	15	2611	2845	5456
	{ селенія	4	5	9	2309	2521	4830
8	Стельмахово	18	21	39	3614	4016	7630
9	Шепетово	1	1	2	730	941	1671
	{ въ городахъ	43	33	76	1549	1862	3411
	{ въ посадахъ	213	214	427	24976	26386	51362
	{ въ селахъ	257	248	505	27255	29189	56444
	{ всего	Маковскій уѣздъ.					
	Городъ Маковъ	21	18	39	718	860	1578
1	Гмины: Карнево	—	1	1	3069	3439	6508
2	Красносельцъ	6	1	7	264	308	572
	{ пос. Красносельцъ	—	1	1	3219	3651	6870
	{ селенія	6	2	8	3483	3959	7442
	{ всего	2	3	5	2445	2684	5129
3	Пержаново	1	—	1	2811	3017	5828
4	Плонявы	—	—	—	2888	2935	5823
5	Сельцъ	54	13	67	478	552	1030
6	Селюнь	2	1	3	1583	1630	3213
	{ пос. Рожанъ	56	14	70	2061	2182	4243
	{ селенія	3	3	6	2599	2714	5313
7	Смроцкъ	4	3	7	3328	3531	6859
8	Сыпнево	21	18	39	718	860	1578
	{ въ городахъ	60	14	74	742	860	1602
	{ въ посадахъ	12	12	24	21942	23601	45543
	{ въ селахъ	93	44	137	23402	25321	48723
	{ всего	Островскій уѣздъ.					
	Городъ Островъ	33	8	41	1264	1664	2928
1	Гмины: Бранщикъ	3	2	5	2888	3302	6190

Dénombrement de la population par cultes.

№ по порядку № d'ordre.	Лютеране Luthériens			Прочіе протест. Autres sectes protestantes			Евреи J u i f s			Прочіе нехристиане Autres non-chrétiens			На 100 жителей Par 100 habitants				
	мужч. hom.	жен. fem.	всего total	муж. hom.	жен. fem.	всего total	мужч. hom.	женщ. fem.	всего total.	мужчинъ hommes	женщинъ femmes	всего total	православныхъ orthodoxes	католиковъ catholiques	протестантовъ protestantes	евреевъ juifs	проч. нехристианъ autres non-chrét.
	9	10	11	12	13	14	15	16	17	18	19	20	21	22	23	24	25
	4	3	7	—	—	—	1208	1410	2618	—	—	—	1,0	45,8	0,1	53,1	—
	—	—	—	—	—	—	422	493	915	—	—	—	0,3	11,9	—	87,8	—
	—	—	—	—	—	—	185	252	437	—	—	—	0,2	92,2	—	7,6	—
	4	3	7	—	—	—	1815	2155	3970	—	—	—	0,5	65,6	0,1	33,8	—
	—	—	—	—	—	—	125	147	272	—	—	—	4,8	90,5	—	4,7	—
	—	—	—	—	—	—	86	84	170	—	—	—	0,4	96,4	—	3,2	—
	19	25	44	—	—	—	272	303	575	—	—	—	0,9	89,6	0,7	8,8	—
	—	—	—	—	—	—	832	912	1744	—	—	—	0,3	13,5	—	86,2	—
	—	—	—	—	—	—	27	23	50	—	—	—	0,2	98,9	—	0,9	—
	—	—	—	—	—	—	859	935	1794	—	—	—	0,2	75,1	—	24,7	—
	1	2	3	—	—	—	57	45	102	—	—	—	0,2	97,7	0,1	2,0	—
	1	—	1	—	—	—	121	150	271	—	—	—	0,5	96,1	0,0	3,4	—
	6	6	12	—	—	—	1722	1839	3561	—	—	—	0,0	31,9	0,2	67,9	—
	4	3	7	—	—	—	3219	3663	6882	—	—	—	0,7	32,9	0,1	66,3	—
	30	34	64	—	—	—	1140	1282	2422	—	—	—	0,8	94,6	0,1	4,5	—
	40	43	83	—	—	—	6081	6784	12865	—	—	—	0,7	80,8	0,1	18,4	—
	10	5	15	анг	лика	не	2114	2335	4449	—	—	—	0,6	26,0	0,3	73,1	—
	—	—	—	1	—	1	81	80	161	—	—	—	0,0	97,6	—	2,4	—
	27	24	51	—	—	—	676	812	1488	—	—	—	0,3	27,0	2,4	70,3	—
	14	15	29	—	—	—	51	66	117	—	—	—	0,0	97,9	0,4	1,7	—
	41	39	80	—	—	—	727	878	1605	—	—	—	0,1	81,4	0,9	17,6	—
	87	79	166	—	—	—	46	54	100	—	—	—	0,1	95,0	3,0	1,9	—
	2	3	5	—	—	—	90	75	165	—	—	—	0,0	97,1	0,1	2,8	—
	6	6	12	—	—	—	92	102	194	—	—	—	—	96,6	0,2	3,2	—
	7	4	11	—	—	—	1045	1042	2087	—	—	—	2,1	32,2	0,4	65,3	—
	—	—	—	—	—	—	155	154	309	—	—	—	0,1	91,1	—	8,8	—
	7	4	11	—	—	—	1200	1196	2396	—	—	—	1,0	63,1	0,2	35,7	—
	19	14	33	—	—	—	64	57	121	—	—	—	0,1	97,1	0,6	2,2	—
	2	1	3	—	—	—	67	84	151	—	—	—	0,1	97,7	0,0	2,2	—
	10	5	15	1	—	1	2114	2335	4449	—	—	—	0,6	26,0	0,3	73,1	—
	34	28	62	—	—	—	1721	1854	3575	—	—	—	1,4	30,2	1,1	67,3	—
	130	118	248	—	—	—	646	672	1318	—	—	—	0,1	96,6	0,5	2,8	—
	174	151	325	1	—	1	4481	4861	9342	—	—	—	0,2	83,2	0,6	16,0	—
	8	9	17	—	—	—	2445	2483	4928	—	—	—	0,5	37,0	0,2	62,3	—
	3	3	6	—	—	—	246	256	502	—	—	—	0,1	92,3	0,1	7,5	—

Таблица II. Распределение населенія по вѣроисповѣданіямъ.

№ по порядку. № d'ordre.	Названія губерній, уѣздовъ, городовъ, гминъ и посадовъ. Gouvernements, districts, villes, bourgs et communes.	Православные Orthodoxes			Католики Catholiques		
		мужч. hom.	женщ. fem.	всего total	мужч. hom.	женщ. fem.	всего total
		3	4	5	6	7	8
1	2	3	4	5	6	7	8
2	Гмины: Вархолы	—	—	—	423	424	847
	{ пос. Андржесво	—	—	—	1329	1305	2634
	{ селенія	—	—	—	1752	1729	3481
	{ всего	—	—	—	—	—	—
3	Длугоседло	—	—	—	3417	3606	7023
4	Дмохи-Глинки	6	1	7	73	52	125
	{ пос. Чижевъ	9	2	11	1921	2219	4140
	{ селенія	15	3	18	1994	2271	4265
	{ всего	—	—	—	50	48	98
5	Зарембы-Костельне	1	—	1	2193	2300	4493
	{ пос. Зарембы-Кост.	1	—	1	2243	2348	4591
	{ селенія	—	—	—	1963	2034	3997
	{ всего	2	3	5	5506	5992	11498
6	Каменчикъ-Велькій	11	11	22	480	495	975
7	Коморово	—	—	—	1426	1385	2811
8	Нуръ	—	—	—	1906	1880	3786
	{ пос. Нуръ	6	6	12	565	661	1226
	{ селенія	12	2	14	2466	2560	5026
	{ всего	18	8	26	3031	3221	6252
9	Орло	5	4	9	3178	3238	6416
10	Поремба	2	5	7	2279	2370	4649
11	Шульборже-Коты	8	4	12	3003	3153	6156
12	Ясеница	33	8	41	1264	1664	2928
	{ въ городахъ	12	7	19	1591	1680	3271
	{ въ посадахъ	53	33	86	31569	33464	65033
	{ въ селахъ	—	—	—	—	—	—
	{ всего	98	48	146	34424	36808	71232
	Итого въ Островскомъ уѣздѣ						
	Остроленкскій уѣздъ.						
	Городъ Остроленка	42	34	76	2059	2192	4251
1	Гмины: Вахъ	2	2	4	4713	4497	9210
2	Говорово	—	—	—	55	37	92
	{ пос. Говорово	2	3	5	2011	2175	4186
	{ селенія	2	3	5	2066	2212	4278
	{ всего	1	—	1	2713	2955	5668
3	Дылево	3	1	4	617	633	1250
4	Мышинецъ	1	—	1	3297	3376	6673
	{ пос. Мышинецъ	4	1	5	3914	4009	7923
	{ селенія	—	—	—	1065	1119	2184
	{ всего	2	1	3	2886	3131	6017
5	Наклы	—	—	—	1573	1631	3204
6	Насядки	—	—	—	—	—	—
7	Писки	—	—	—	—	—	—

Dénombrement de la population par cultes.

№ по порядку. № d'ordre.	Лютеране Luthériens			Прочіе протест. Autres sectes protestantes			Евреи Juifs			Прочіе нехристиане Autres non-chrétiens			На 100 жителей Par 100 habitants												
	мужч. hom.	жен. fem.	всего total	муж. hom.	жен. fem.	всего total	мужч. hom.	женщ. fem.	всего total	мужчинъ hommes	женщинъ femmes	всего total	православныхъ orthodoxes	католиковъ catholiques	протестантовъ protestantes	евреевъ juifs	проч. нехристианъ autres non-chrét.								
	9	10	11	12	13	14	15	16	17	18	19	20	21	22	23	24	25								
1	2	3	4	5	6	7	8	9	10	11	12	13	14	15	16	17	18	19	20	21	22	23	24	25	26
2	Гмины: Вархолы	—	—	—	—	—	—	—	—	—	—	—	—	361	360	721	—	—	—	—	54,0	—	46,0	—	—
	{ пос. Андржесво	8	7	15	—	—	—	—	—	—	—	—	—	28	24	52	—	—	—	—	97,5	0,6	1,9	—	2
	{ селенія	8	7	15	—	—	—	—	—	—	—	—	—	389	384	773	—	—	—	—	81,5	0,4	18,1	—	3
	{ всего	396	585	981	—	—	—	—	—	—	—	—	—	422	517	939	—	—	—	—	78,5	11,0	10,5	—	4
3	Длугоседло	—	—	—	—	—	—	—	—	—	—	—	—	978	1235	2213	—	—	—	—	0,3	5,3	—	94,4	—
4	Дмохи-Глинки	—	—	—	—	—	—	—	—	—	—	—	—	37	28	65	—	—	—	—	0,3	98,0	0,2	1,5	—
	{ пос. Чижевъ	7	3	10	—	—	—	—	—	—	—	—	—	1015	1263	2278	—	—	—	—	0,3	64,9	0,2	34,6	—
	{ селенія	7	3	10	—	—	—	—	—	—	—	—	—	—	—	—	—	—	—	—	—	—	—	—	5
	{ всего	1	—	1	—	—	—	—	—	—	—	—	—	522	565	1087	—	—	—	—	—	8,2	0,1	91,7	—
5	Зарембы-Костельне	—	—	—	—	—	—	—	—	—	—	—	—	442	505	947	—	—	—	—	0,0	82,6	—	17,4	—
	{ пос. Зарембы-Кост.	1	—	1	—	—	—	—	—	—	—	—	—	964	1070	2034	—	—	—	—	0,0	69,3	0,0	30,7	—
	{ селенія	1	—	1	—	—	—	—	—	—	—	—	—	—	—	—	—	—	—	—	—	—	—	—	6
	{ всего	2	3	5	1963	2034	3997	—	—	—	—	—	—	35	24	59	—	—	—	—	0,1	98,4	—	1,5	—
6	Каменчикъ-Велькій	11	11	22	5506	5992	11498	32	28	60	—	—	—	289	377	666	—	—	—	—	0,2	93,9	0,5	5,4	—
7	Коморово	—	—	—	—	—	—	—	—	—	—	—	—	297	292	589	—	—	—	—	—	62,3	0,1	37,6	—
8	Нуръ	—	—	—	—	—	—	—	—	—	—	—	—	28	25	53	—	—	—	—	—	98,1	—	1,9	—
	{ пос. Нуръ	1	1	2	—	—	—	—	—	—	—	—	—	325	317	642	—	—	—	—	—	85,5	0,0	14,5	—
	{ селенія	3	2	5	—	—	—	—	—	—	—	—	—	530	655	1185	—	—	—	—	0,5	50,5	0,2	48,8	—
	{ всего	12	2	14	2466	2560	5026	—	—	—	—	—	—	38	11	49	—	—	—	—	0,3	98,7	0,0	1,0	—
9	Орло	6	6	12	565	661	1226	1	2	3	—	—	—	568	666	1234	—	—	—	—	0,4	83,1	0,1	16,4	—
10	Поремба	5	4	9	3178	3238	6416	4	4	8	—	—	—	118	149	267	—	—	—	—	—	—	—	—	
11	Шульборже-Коты	2	5	7	2279	2370	4649	6	4	10	—	—	—	27	39	66	—	—	—	—	0,1	95,8	0,1	4,0	—
12	Ясеница	8	4	12	3003	3153	6156	2	—	2	—	—	—	63	60	123	—	—	—	—	0,2	98,4	0,0	1,4	—
	{ въ городахъ	819	911	1730	—	—	—	—	—	—	—	—	—	63	60	123	—	—	—	—	0,2	76,7	21,6	1,5	—
	{ въ посадахъ	8	9	17	—	—	—	—	—	—	—	—	—	2445	2483	4928	—	—	—	—	0,5	37,0	0,2	62,3	—
	{ въ селахъ	5	3	8	—	—	—	—	—	—	—	—	—	2688	3107	5795	—	—	—	—	0,2	36,0	0,1	63,7	—
	{ всего	1274	1543	2817	—	—	—	—	—	—	—	—	—	1773	2015	3788	—	—	—	—	0,1	90,7	3,9	5,3	—
	Итого въ Островскомъ уѣздѣ	1287	1555	2842	—	—	—	—	—	—	—	—	—	6906	7605	14511	—	—	—	—	0,2	80,3	3,2	16,3	—
	Остроленкскій уѣздъ.																								
	Городъ Остроленка	42	34	76	2059	2192	4251	20	27	47	—	—	—	1613	1789	3402	—	—	—	—	1,0	54,7	0,6	43,7	—
1	Гмины: Вахъ	2	2	4	4713	4497	9210	1	1	2	—	—	—	8	8	16	—	—	—	—	0,0	99,8	0,0	0,2	—
2	Говорово	—	—	—	55	37	92	6	3	9	—	—	—	820	914	1734	—	—	—	—	—	5,0	0,5	94,5	—
	{ пос. Говорово	2	3	5	2011	2175	4186	6	12	18	—	—	—	15	12	27	—	—	—	—	0,1	98,8	0,4	0,7	—
	{ селенія	2	3	5	2066	2212	4278	12	15	27	—	—	—	835	926	1761	—	—	—	—	0,1	70,5	0,4	29,0	—
	{ всего	1	—	1	2713	2955	5668	—	—	—	—	—	—	58	52	110	—	—	—	—	0,0	98,1	—	1,9	—
3	Дылево	3	1	4	617	633	1250	26	29	55	—	—	—	880	900	1780	—								

Таблица II. Распределение населения по вѣроисповѣданіямъ.

№ по порядку. № d'ordre	Названія губерній, уѣздовъ, городовъ, гминъ и посадовъ. Gouvernements, districts, villes, bourgs et communes.	Православные Orthodoxes			Католики Catholiques		
		мужч. hom.	женщ. fem.	всего total	мужч. Hom.	женщ. Fem.	всего Total
		3	4	5	6	7	8
8	Гмины: Ржекунь	10	2	12	3072	3003	6075
9	Трошинъ	3	2	5	3349	3266	6615
10	Червинъ	1	6	7	56	58	114
		1	—	1	3482	3682	7164
	{ пос. Червинъ	1	—	1	3482	3682	7164
	{ селенія	1	—	1	3482	3682	7164
	{ всего	2	6	8	3538	3740	7278
11	Щавинъ	1	1	2	2367	2365	4732
	Итого въ Остроленскомъ уѣздѣ	42	34	76	2059	2192	4251
		4	7	11	728	728	1456
		23	11	34	30528	31200	61728
		69	52	121	33315	34120	67435
Пултускій уѣздъ.							
	Города: Пултускъ	91	88	179	2608	2875	5483
	Насельскъ	7	2	9	426	556	982
1	Гмины: Винвица	4	4	8	2707	2685	5392
2	Вышковъ	8	8	16	740	693	1433
		—	—	—	2196	2544	4740
	{ пос. Вышковъ	8	8	16	740	693	1433
	{ селенія	—	—	—	2196	2544	4740
	{ всего	8	8	16	2936	3237	6173
3	Гзово	1	—	1	3590	3618	7208
4	Голембе	2	2	4	2941	3049	5990
5	Заторы	—	—	—	2460	2443	4903
6	Зегрже	16	11	27	777	778	1555
		382	145	527	3150	3178	6328
	{ пос. Сероцкъ	16	11	27	777	778	1555
	{ селенія	382	145	527	3150	3178	6328
	{ всего	398	156	554	3927	3956	7883
7	Клешево	3	4	7	2113	2167	4280
8	Козлово	—	—	—	2662	2869	5531
9	Насельскъ	1	3	4	4211	4082	8293
10	Обрите	5	4	9	3652	3610	7262
11	Сомянка	1	—	1	3310	2940	6250
	Итого въ Пултускомъ уѣздѣ	98	90	188	3034	3431	6465
		24	19	43	1517	1471	2988
		399	162	561	32992	33185	66177
		521	271	792	37543	38087	75630
Шучинскій уѣздъ.							
	Городъ Шучинъ	34	30	64	440	459	899
1	Гмина Белда	10	5	15	530	613	1143
		10	2	12	2396	2656	5052
	{ пос. Райгородъ	10	5	15	530	613	1143
	{ селенія	10	2	12	2396	2656	5052
	{ всего	20	7	27	2926	3269	6195

Dénombrement de la population par cultes

№ по порядку. № d'ordre	Лютеране Luthériens			Прочіе протест. Autres sectes protestantes			Евреи Juifs			Прочіе нехристиане Autres non-chrétiens			На 100 жителей Par 100 habitants					№ по порядку. № d'ordre
	мужч. hom.	жен. fem.	всего total	муж. hom.	жен. fem.	всего total	мужч. hom.	женщ. fem.	всего total	мужчинъ hommes	женщинъ femmes	всего total	православныхъ orthodoxes	католиковъ catholiques	протестантовъ protestantes	евреевъ juifs	проч. нехристианъ autres non-chrét.	
	9	10	11	12	13	14	15	16	17	18	19	20	21	22	23	24	25	
8	6	5	11	—	—	—	192	167	359	—	—	—	0,2	94,1	0,2	5,5	—	8
9	—	—	—	—	—	—	185	186	371	—	—	—	0,1	94,6	—	5,3	—	9
10	1	—	1	—	—	—	50	54	104	—	—	—	3,1	50,5	0,4	46,0	—	10
	5	5	10	—	—	—	43	36	79	—	—	—	0,0	98,8	0,1	1,1	—	
	6	5	11	—	—	—	93	90	183	—	—	—	0,1	97,3	0,2	2,4	—	
11	45	45	90	—	—	—	48	47	95	—	—	—	0,1	96,2	1,8	1,9	—	11
	20	27	47	—	—	—	1613	1789	3402	—	—	—	1,0	54,7	0,6	43,7	—	
	33	32	65	—	—	—	1750	1868	3618	—	—	—	0,2	28,3	1,3	70,2	—	
	63	68	131	—	—	—	609	558	1167	—	—	—	0,1	97,9	0,2	1,8	—	
	116	127	243	—	—	—	3972	4215	8187	—	—	—	0,2	88,7	0,3	10,8	—	
каль вини сты										маг оме тан.			1,7	51,9	1,3	45,1	0,0	—
	57	76	133	—	—	—	2271	2498	4769	1	—	1	0,2	18,5	0,5	80,8	—	
	13	14	27	—	—	—	1940	2349	4289	—	—	—	0,1	95,6	—	4,3	—	1
2	7	10	17	—	—	—	1200	1215	2415	—	—	—	0,4	36,9	0,4	62,3	—	2
	—	—	—	—	—	—	163	179	342	—	—	—	—	93,3	—	6,7	—	
	7	10	17	—	—	—	1363	1394	2757	—	—	—	0,2	68,9	0,2	30,7	—	
3	32	42	74	—	—	—	46	42	88	—	—	—	0,0	97,8	1,0	1,2	—	3
4	82	78	160	—	—	—	122	109	231	—	—	—	0,1	93,8	2,5	3,6	—	4
5	2	1	3	—	—	—	75	68	143	—	—	—	—	97,1	0,1	2,8	—	5
6	9	10	19	—	—	—	1060	1071	2131	—	—	—	0,7	41,7	0,5	57,1	—	6
	126	132	258	83	92	175	28	28	56	—	—	—	7,2	86,2	5,9	0,7	—	
	135	142	277	83	92	175	1088	1099	2187	—	—	—	5,0	71,2	4,1	19,7	—	
7	201	237	438	—	—	—	88	99	187	—	—	—	0,2	87,1	8,9	3,8	—	7
8	—	—	—	—	—	—	29	41	70	—	—	—	—	98,8	—	1,2	—	8
9	202	192	394	—	—	—	54	67	121	—	—	—	0,0	94,2	4,4	1,4	—	9
10	387	384	771	—	—	—	226	246	472	—	—	—	0,1	85,3	9,1	5,5	—	10
11	155	122	277	—	—	—	140	121	261	—	—	—	0,0	92,1	4,1	3,8	—	11
	70	90	160	—	—	—	4211	4847	9058	1	—	1	1,2	40,7	1,0	57,1	0,0	
	16	20	36	—	—	—	2260	2286	4546	—	—	—	0,6	39,2	0,5	59,7	—	
	1187	1188	2375	83	92	175	1081	1131	2212	—	—	—	0,8	92,5	3,6	3,1	—	
	1273	1298	2571	83	92	175	7552	8264	15816	1	—	1	0,8	79,6	2,9	16,7	0,0	
	10	10	20	—	—	—	1249	1413	2662	—	—	—	1,8	24,7	0,5	73,0	—	
1	16	15	31	—	—	—	797	1054	1851	—	—	—	0,5	37,6	1,0	60,9	—	1
	10	11	21	—	—	—	52	37	89	—	—	—	0,2	97,7	0,4	1,7	—	
	26	26	52	—	—	—	849	1091	1940	—	—	—	0,3	75,4	0,7	23,6	—	

Таблица II. Распределение населенія по вѣроисповѣданіямъ.

№ по порядку. № d'ordre	Названія губерній, уѣздовъ, городовъ, гминъ и посадовъ. Gouvernements, districts, villes, bourgs et communes.	Православные Orthodoxes			Католики Catholiques		
		мужч. hom.	женщ. fem.	всего total	мужч. Hom.	женщ. Fem.	всего Total
		3	4	5	6	7	8
1	2	3	4	5	6	7	8
2	Гмины: Богуше.	234	119	353	1208	920	2128
	{ пос. Граево.	13	18	31	2582	2852	5434
	{ селенія	247	137	384	3790	3772	7562
	{ всего	10	5	15	2244	2459	4703
3	Бѣлашево	—	—	—	781	785	1566
4	Вонсошъ	2	2	4	1142	1219	2361
	{ пос. Вонсошъ.	2	2	4	1923	2004	3927
	{ селенія	7	6	13	4169	4405	8574
5	Грабово.	31	37	68	1703	2186	3889
6	Прусса ³⁹⁾	2	3	5	638	794	1432
7	Радзилово.	—	1	1	1697	1989	3686
	{ пос. Радзилово	2	4	6	2335	2783	5118
	{ селенія	—	—	—	2176	2206	4382
8	Руда.	5	2	7	2504	2477	4981
9	Щучинъ	34	30	64	440	459	899
	{ въ городахъ	246	127	373	3157	3112	6269
	{ въ посадахъ	78	73	151	20613	22449	43062
	{ въ селахъ ³⁹⁾	358	230	588	24210	26020	50230
	{ всего ³⁹⁾	Итого въ Ломжинской губерніи.					
	{ въ городахъ	782	752	1534	12888	14639	27527
	{ въ посадахъ	442	236	678	12678	13189	25867
	{ въ селахъ ³⁹⁾	883	569	1452	226524	235792	462316
	{ всего ³⁹⁾	2107	1557	3664	252090	263620	515710
ЛЮБЛИНСКАЯ ГУБЕРНІЯ.							
Бѣлгорайскій уѣздъ.							
	Городъ Бѣлгорай	404	320	724	2238	2044	4282
1	Гмины: Александровъ	14	13	27	180	191	371
	{ пос. Юзефовъ.	313	306	619	2062	2171	4233
	{ селенія	327	319	646	2242	2362	4604
	{ всего	2334	2418	4752	994	1045	2039
2	Бабице	2027	2042	4069	1169	1250	2419
3	Бица	689	652	1341	1539	1689	3228
4	Воля-Рожанецкая	1311	1426	2737	2251	2323	4574
5	Горный-Потокъ	257	303	560	2654	2818	5472
6	Гута-Крешовская						

Dénombrement de la population par cultes.

№ по порядку. № d'ordre	Лютеране Luthériens			Прочіе протест. Autres sectes protestantes			Евреи J u i f s			Прочіе нехристиане Autres non-chrétiens			На 100 жителей Par 100 habitants				
	мужч. hom.	жен. fem.	всего total	муж. hom.	жен. fem.	всего total	мужч. hom.	женщ. fem.	всего total	мужчинъ hommes	женщинъ femmes	всего total	православныхъ orthodoxes	католиковъ catholiques	протестантовъ protestantes	евреевъ. juifs	проч. нехристианъ autres non-chrét.
	9	10	11	12	13	14	15	16	17	18	19	20	21	22	23	24	25
	102	112	214	—	—	—	2010	2308	4318	—	—	—	5,0	30,3	3,1	61,6	—
	30	22	52	—	—	—	10	12	22	—	—	—	0,6	98,1	0,9	0,4	—
	132	134	266	—	—	—	2020	2320	4340	—	—	—	3,1	60,2	2,1	34,6	—
	2	2	4	—	—	—	56	58	114	—	—	—	0,3	97,2	0,1	2,4	—
	—	—	—	—	—	—	335	342	677	—	—	—	—	69,8	—	30,2	—
	6	6	12	—	—	—	19	20	39	—	—	—	0,2	97,7	0,5	1,6	—
	6	6	12	—	—	—	354	362	716	—	—	—	0,1	84,3	0,2	15,4	—
	31	23	54	—	—	—	32	41	73	—	—	—	0,2	98,4	0,6	0,8	—
	23	19	42	—	—	—	60	57	117	—	—	—	1,7	94,5	1,0	2,8	—
	—	1	1	—	—	—	447	560	1007	—	—	—	0,2	58,6	0,0	41,2	—
	—	—	—	—	—	—	14	12	26	—	—	—	0,0	99,3	—	0,7	—
	—	1	1	—	—	—	461	572	1033	—	—	—	0,1	83,1	0,0	16,8	—
	—	—	—	—	—	—	48	54	102	—	—	—	—	97,7	—	2,3	—
	17	18	35	—	—	—	93	97	190	—	—	—	0,1	95,6	0,7	3,6	—
	10	10	20	—	—	—	1249	1413	2662	—	—	—	1,8	24,7	0,5	73,0	—
	118	128	246	—	—	—	3589	4264	7853	—	—	—	2,5	42,5	1,7	53,3	—
	119	101	220	—	—	—	384	388	772	—	—	—	0,3	97,4	0,5	1,8	—
	247	239	486	—	—	—	5222	6065	11287	—	—	—	0,9	80,3	0,8	18,0	—
	328	379	707	анг	лика	не	19531	21623	41154	маг	оме	тан	2,2	38,8	1,0	58,0	0,0
	290	294	584	1	—	1	20412	22676	43088	—	—	—	1,0	36,8	0,8	61,4	—
	3228	3438	6666	каль	вини	сты	9057	9592	18649	—	—	—	0,3	94,5	1,4	3,8	—
	83	92	175	84	92	176	49000	53891	102891	1	—	1	0,6	81,8	1,3	16,3	0,0
	3846	4111	7957	84	92	176	49000	53891	102891	1	—	1	0,6	81,8	1,3	16,3	0,0
	—	—	—	—	—	—	1618	1800	3418	—	—	—	8,6	50,8	—	40,6	—
	—	—	—	—	—	—	556	621	1177	—	—	—	1,7	23,6	—	74,7	—
	—	—	—	—	—	—	32	21	53	—	—	—	12,6	86,3	—	1,1	—
	—	—	—	—	—	—	588	642	1230	—	—	—	10,0	71,0	—	19,0	—
	—	—	—	—	—	—	84	103	187	—	—	—	68,1	29,2	—	2,7	—
	—	—	—	—	—	—	86	84	170	—	—	—	61,1	36,3	—	2,6	—
	—	—	—	—	—	—	30	28	58	—	—	—	29,0	69,8	—	1,2	—
	—	—	—	—	—	—	56	58	114	—	—	—	36,9	61,6	—	1,5	—
	—	—	—	—	—	—	10	18	28	—	—	—	9,2	90,3	—	0,5	—

Таблица II. Распределение населенія по вѣроисповѣданіямъ.

№ по порядку. № d'ordre	Названія губерній, уѣздовъ, городовъ, гминъ и посадовъ. Gouvernements, districts, villes, bourgs et communes.	Православные Orthodoxes			Католики Catholiques		
		мужч. hom.	женщ. fem.	всего total	мужч. hom.	женщ. fem.	всего total
		3	4	5	6	7	8
7	Гмины: Княжполь	2639	2621	5260	881	878	1759
8	Коцудза	17	13	30	3106	3222	6328
9	Крешовъ { пос. Крешовъ селенія всего	12	13	25	269	304	573
		1196	1306	2502	1353	1518	2871
		1208	1319	2527	1622	1822	3444
10	Лукова	810	810	1620	2515	2476	4991
11	Майданъ-Сопотскій	736	758	1494	1965	1984	3949
12	Пуца-Сольская	406	403	809	1494	1480	2974
13	Соль	1124	1154	2278	2812	2932	5744
14	Тарноградъ (посадъ).	523	589	1112	738	846	1584
	Итого въ Бѣлгорайскомъ уѣздѣ { въ городахъ въ посадахъ въ селахъ всего	404	320	724	2238	2044	4282
		549	615	1164	1187	1341	2528
		13859	14212	28071	24795	25786	50581
		14812	15147	29959	28220	29171	57391
Грубешовскій уѣздъ.							
	Города: Грубешовъ	1843	2056	3899	1015	1062	2077
	Дубенка	448	420	868	759	869	1628
1	Гмины: Бѣлополе	2146	2258	4404	1083	1052	2135
2	Вербовице	2877	3051	5928	481	461	942
3	Городло { пос. Городло селенія всего	830	837	1667	367	381	748
		2312	2317	4629	820	816	1636
		3142	3154	6296	1187	1197	2384
4	Грабовець { пос. Грабовець селенія всего	416	382	798	375	434	809
		535	534	1069	1810	1835	3645
		951	916	1867	2185	2269	4454
5	Грубешовъ	2937	3044	5981	221	229	450
6	Крыловъ { пос. Крыловъ селенія всего	374	371	745	220	219	439
		1873	1992	3865	673	662	1335
		2247	2363	4610	893	881	1774
7	Ментке	1483	1436	2919	605	572	1177
8	Мюнчинъ	2077	2098	4175	719	664	1383
9	Мирче	1391	1394	2785	776	792	1568
10	Молодятычи	1857	1819	3676	802	915	1717
11	Монятычи	1331	1470	2801	837	905	1742
12	Мѣняны	2091	2104	4195	244	217	461

Dénombrement de la population par cultes.

№ по порядку. № d'ordre	Лютеране Luthériens			Прочіе протест. Autres sectes protestantes			Евреи Juifs			Прочіе нехристиане Autres non-chrétiens			На 100 жителей Par 100 habitants									
	мужч. hom.	жен. fem.	всего total	муж. hom.	жен. fem.	всего total	мужч. hom.	женщ. fem.	всего total	мужчинъ hommes	женщинъ femmes	всего total	православныхъ orthodoxes	католиковъ catholiques	протестантовъ protestantes	евреевъ juifs	проч. нехристианъ autres non-chrét.					
	9	10	11	12	13	14	15	16	17	18	19	20	21	22	23	24	25	26				
				каль	вини	сты																
	—	—	—	—	—	—	39	43	82	—	—	—	74,1	24,8	—	1,1	—	7				
	—	—	—	—	—	—	24	21	45	—	—	—	0,5	98,8	—	0,7	—	8				
	2	—	2	—	—	—	458	530	988	—	—	—	1,6	36,1	0,1	62,2	—	9				
	—	—	—	2	1	3	3	3	6	—	—	—	46,5	53,3	0,1	0,1	—	9				
	2	—	2	2	1	3	461	533	994	—	—	—	36,2	49,4	0,1	14,3	—	9				
	—	—	—	—	—	—	33	39	72	—	—	—	24,2	74,7	—	1,1	—	10				
	—	—	—	—	—	—	30	26	56	—	—	—	27,2	71,8	—	1,0	—	11				
	—	—	—	—	—	—	28	25	53	—	—	—	21,1	77,5	—	1,4	—	12				
	—	—	—	—	—	—	15	24	39	—	—	—	28,3	71,2	—	0,5	—	13				
	—	—	—	—	—	—	1399	1529	2928	—	—	—	19,8	28,2	—	52,0	—	14				
	—	—	—	—	—	—	1618	1800	3418	—	—	—	8,6	50,8	—	40,6	—	14				
	2	—	2	—	—	—	2413	2680	5093	—	—	—	13,2	28,8	0,0	58,0	—	14				
	—	—	—	2	1	3	470	493	963	—	—	—	35,3	63,5	0,0	1,2	—	14				
	2	—	2	2	1	3	4501	4973	9474	—	—	—	30,9	59,3	0,0	9,8	—	14				
	3	4	7	—	—	—	2438	2651	5089	—	—	—	35,2	18,7	0,1	46,0	—	14				
	—	—	—	—	—	—	1300	1405	2705	—	—	—	16,7	31,3	—	52,0	—	14				
1	275	276	551	—	—	—	70	81	151	—	—	—	60,8	29,5	7,6	2,1	—	1				
2	—	—	—	—	—	—	67	77	144	—	—	—	84,5	13,4	—	2,1	—	2				
3	—	—	—	—	—	—	580	574	1154	—	—	—	46,7	21,0	—	32,3	—	3				
							15	14	29	—	—	—	112	121	233	—	—	—	70,9	25,1	0,4	3,6
							15	14	29	—	—	—	692	695	1387	—	—	—	62,4	23,6	0,3	13,7
4	—	—	—	—	—	—	2	1	3	—	—	—	25,4	25,8	0,1	48,7	—	4				
							—	—	—	—	—	—	13	11	24	—	—	—	22,6	76,9	—	0,5
							2	1	3	—	—	—	773	782	1555	—	—	—	23,7	56,5	0,0	19,8
5	—	—	—	—	—	—	—	—	—	—	—	92,3	6,9	—	0,8	—	5					
6	—	—	—	—	—	—	663	741	1404	—	—	—	28,8	17,0	—	54,2	—	6				
							—	—	—	—	—	—	39	42	81	—	—	—	73,2	25,3	—	1,5
							—	—	—	—	—	—	672	783	1485	—	—	—	58,6	22,5	—	18,9
7	—	—	—	—	—	—	—	—	—	—	—	69,9	28,2	—	1,9	—	7					
8	1	—	1	—	—	—	48	51	99	—	—	—	73,8	24,4	0,0	1,8	—	8				
9	—	—	—	—	—	—	32	43	75	—	—	—	62,9	35,4	—	1,7	—	9				
10	—	—	—	—	—	—	39	68	107	—	—	—	66,8	31,2	—	2,0	—	10				
11	—	—	—	—	—	—	14	18	32	—	—	—	61,2	38,1	—	0,7	—	11				
12	4	2	6	—	—	—	49	51	100	—	—	—	88,1	9,7	0,1	2,1	—	12				

Таблица II. Распределение населения по вѣроисповѣданіямъ.

№ по порядку. № d'ordre	Названія губерній, уѣздовъ, городовъ, гминъ и посадовъ. Gouvernements, districts, villes, bourgs et communes.	Православные Orthodoxes			Католики Catholiques		
		мужч. hom.	женщ. fem.	всего total	мужч. hom.	женщ. fem.	всего total
		3	4	5	6	7	8
13	Гмина Ярославецъ	127	124	251	298	298	596
	{ пос. Ухане	1511	1557	3068	1334	1377	2711
	{ селенія	1638	1681	3319	1632	1675	3307
	{ всего	2291	2476	4767	1774	1931	3705
	Итого въ Грубешовскомъ уѣздѣ { въ городахъ	1747	1714	3461	1260	1332	2592
	{ въ посадахъ	24421	25074	49495	10405	10497	20902
	{ въ селахъ	28459	29264	57723	13439	13760	27199
	{ всего						
	Замостскій уѣздъ.						
	Города: Замостье	298	436	734	1199	1282	2481
	Щебрешинь	467	461	928	1005	1034	2039
1	Гмины: Высокое	1389	1291	2680	1567	1397	2964
2	Горай	4	6	10	866	917	1783
	{ пос. Горай	27	26	53	1592	1569	3161
	{ селенія	31	32	63	2458	2486	4944
	{ всего	1341	1363	2704	1999	1995	3994
3	Замостье	1038	1042	2080	2028	2022	4050
4	Звѣринецъ	23	21	44	347	341	688
5	Краснобродъ	201	187	388	2369	2373	4742
	{ пос. Краснобродъ	224	208	432	2716	2714	5430
	{ селенія	192	177	369	2302	2298	4600
6	Лабуне	1048	1121	2169	2637	2625	5262
7	Мокрое	63	73	136	3069	3120	6189
8	Нелишь	160	163	323	2688	2582	5270
9	Родечница	931	812	1743	1547	1560	3107
10	Скербешовъ	876	939	1815	2571	2703	5274
11	Старо-Замостье	227	226	453	3171	3259	6430
12	Суловъ	753	746	1499	2012	1890	3902
13	Суховаля	823	869	1692	1249	1270	2519
14	Терешполь	2	6	8	637	636	1273
15	Фрамполь	19	30	49	1744	1836	3580
	{ пос. Фрамполь	21	36	57	2381	2472	4853
	{ селенія	765	897	1662	2204	2316	4520
	{ въ городахъ	29	33	62	1850	1894	3744
	{ въ посадахъ	9088	9065	18153	32545	32499	65044
	{ въ селахъ	9882	9995	19877	36599	36709	73308
	{ всего						

Dénombrement de la population par cultes.

№ по порядку. № d'ordre	Лютеране Luthériens			Прочіе протест. Autres sectes protestantes			Евреи Juifs			Прочіе нехристиане Autres non-chrétiens			На 100 жителей Par 100 habitants					
	мужч. hom.	жен. fem.	всего total	муж. hom.	жен. fem.	всего total	мужч. hom.	женщ. fem.	всего total	мужчинъ hommes	женщинъ femmes	всего total	православныхъ orthodoxes	католиковъ catholiques	протестантовъ protestantes	евреевъ juifs	проч. нехристианъ autres non-chrét.	
	9	10	11	12	13	14	15	16	17	18	19	20	21	22	23	24	25	26
13	—	—	—	—	—	—	816	781	1597	—	—	—	10,3	24,4	—	65,3	—	—
	3	1	4	—	—	—	36	34	70	—	—	—	52,4	46,3	0,1	1,2	—	—
	3	1	4	—	—	—	852	815	1667	—	—	—	40,0	39,9	0,0	20,1	—	—
	3	4	7	—	—	—	3738	4056	7794	—	—	—	29,3	22,8	0,0	47,9	—	—
	2	1	3	—	—	—	2819	2867	5686	—	—	—	29,5	22,1	0,0	48,4	—	—
	298	293	591	—	—	—	583	666	1249	—	—	—	68,5	29,0	0,8	1,7	—	—
	303	298	601	—	—	—	7140	7589	14729	—	—	—	57,6	27,1	0,6	14,7	—	—
	—	—	—	—	—	—	3080	3398	6478	—	—	—	7,6	25,6	—	66,8	—	—
	—	—	—	—	—	—	1139	1435	2574	—	—	—	16,7	36,8	—	46,5	—	—
1	—	—	—	—	—	—	38	37	75	—	—	—	46,9	51,8	—	1,3	—	—
2	—	—	—	—	—	—	322	319	641	—	—	—	0,4	73,3	—	26,3	—	—
	1	3	4	—	—	—	3	4	7	—	—	—	1,7	98,0	0,1	0,2	—	—
	1	3	4	—	—	—	325	323	648	—	—	—	1,1	87,4	0,1	11,4	—	—
3	—	—	—	—	—	—	152	125	277	—	—	—	38,8	57,2	—	4,0	—	—
4	4	6	10	—	—	—	107	124	231	—	—	—	32,6	63,6	0,2	3,6	—	—
5	—	—	—	—	—	—	649	728	1377	—	—	—	2,1	32,6	—	65,3	—	—
	—	—	—	—	—	—	—	—	—	—	—	—	7,6	92,4	—	—	—	—
	—	—	—	—	—	—	649	728	1377	—	—	—	6,0	75,0	—	19,0	—	—
6	—	—	—	—	—	—	60	56	116	—	—	—	7,2	90,5	—	2,3	—	—
7	2	—	2	—	—	—	53	57	110	—	—	—	28,7	69,8	0,0	1,5	—	—
8	—	—	—	—	—	—	37	26	63	—	—	—	2,1	96,9	—	1,0	—	—
9	—	—	—	—	—	—	28	27	55	—	—	—	5,7	93,3	—	1,0	—	—
10	—	—	—	—	—	—	76	94	170	—	—	—	34,7	61,9	—	3,4	—	—
11	1	2	3	—	—	—	30	38	68	—	—	—	25,3	73,7	0,0	1,0	—	—
12	1	1	2	—	—	—	28	28	56	—	—	—	6,5	92,7	0,0	0,8	—	—
13	1	5	6	—	—	—	37	34	71	—	—	—	27,4	71,2	0,1	1,3	—	—
14	—	—	—	—	—	—	—	—	—	—	—	—	40,2	59,8	—	—	—	—
15	1	—	1	—	—	—	471	669	1140	—	—	—	0,3	52,6	0,0	47,1	—	—
	—	—	—	—	—	—	29	38	67	—	—	—	1,3	96,9	—	1,8	—	—
	1	—	1	—	—	—	500	702	1207	—	—	—	1,0	79,3	0,0	19,7	—	—
	—	—	—	—	—	—	4219	4833	9052	—	—	—	10,9	29,7	—	59,4	—	—
	1	—	1	—	—	—	1442	1716	3158	—	—	—	0,9	53,8	0,0	45,3	—	—
	10	17	27	—	—	—	678	688	1366	—	—	—	21,5	76,9	0,0	1,6	—	—
	11	17	28	—	—	—	6339	7237	13576	—	—	—	18,6	68,7	0,0	12,7	—	—

Таблица II. Распределение населения по вѣроисповѣданіямъ.

№ по порядку. № d'ordre.	Названія губерній, уѣздовъ, городовъ, гминъ и посадовъ. Gouvernements, districts, villes, bourgs et communes.	Православные Orthodoxes			Католики Catholiques		
		мужч. hom.	женщ. fem.	всего total	мужч. hom.	женщ. fem.	всего total
		3	4	5	6	7	8
Красноставскій уѣздъ.							
1	Городъ Красноставъ	198	206	404	2447	2539	4986
1	Гмины: Высокое	47	49	96	2445	2348	4793
2	Горжковъ	—	—	—	147	148	295
	{ пос. Горжковъ	25	16	41	3252	3444	6696
	{ селенія	25	16	41	3399	3592	6991
	{ всего	10	5	15	318	296	614
3	Жолкевка	3	1	4	3064	3141	6205
	{ пос. Жолкевка	13	6	19	3382	3437	6819
	{ селенія	132	131	263	2432	2483	4915
4	Закржевъ	10	6	16	32	36	68
5	Избица	2	4	6	736	699	1435
	{ пос. Избица	41	25	66	2435	2307	4742
	{ пос. Тарногура	53	35	88	3203	3042	6245
6	Красноставъ	16	12	28	2053	2120	4173
7	Лопенникъ	1062	1147	2209	1517	1589	3106
8	Рудка	1139	1274	2413	2041	2179	4220
9	Рудникъ	8	5	13	2527	2574	5101
10	Рыбчевице	3	2	5	3107	3131	6238
11	Туробинь	26	18	44	1081	1108	2189
	{ пос. Туробинь	253	248	501	3394	3356	6750
	{ селенія	279	266	545	4475	4464	8939
	{ всего	20	24	44	2870	2838	5708
12	Файславице	1456	1490	2946	1483	1505	2988
13	Чайки	198	206	404	2447	2539	4986
	{ въ городахъ	48	33	81	2314	2287	4601
	{ въ посадахъ	4205	4424	8629	32620	33015	65635
	{ въ селахъ	4451	4663	9114	37381	37841	75222
	{ всего						
Любартовскій уѣздъ.							
	Города: Любартовъ	27	17	44	1163	1238	2401
	Ленчна	9	9	18	594	673	1267
1	Гмины: Вельке	—	—	—	2131	2143	4274
2	Каменка	3	6	9	1086	1003	2089
	{ пос. Каменка	—	—	—	1624	1668	3292
	{ селенія	3	6	9	2710	2671	5381
	{ всего	2	3	5	2258	2343	4601
3	Луцка	814	794	1608	2377	2329	4706
4	Людвинъ	—	—	—	1476	1427	2903
5	Люшава						

Dénombrement de la population par cultes.

№ по порядку. № d'ordre.	Лютеране Luthériens			Прочіе протест. Autres sectes protestantes			Евреи J u i f s			Прочіе нехристиане Autres non-chrétiens			На 100 жителей Par 100 habitants				
	мужч. hom.	жен. fem.	всего total	муж. hom.	жен. fem.	всего total	мужч. hom.	женщ. fem.	всего total	мужчинъ hommes	женщинъ femmes	всего total	православныхъ orthodoxes	католиковъ catholiques	протестантовъ protestantes	евреевъ juifs	проч. нехристианъ autres non-chrét.
	9	10	11	12	13	14	15	16	17	18	19	20	21	22	23	24	25
	4	4	8	—	—	—	825	745	1570	—	—	—	5,8	71,6	0,1	22,5	—
	—	—	—	—	—	—	208	196	404	—	—	—	1,8	90,6	—	7,6	1
	—	—	—	—	—	—	213	252	465	—	—	—	—	38,8	—	61,2	—
	—	—	—	—	—	—	39	44	83	—	—	—	0,6	98,2	—	1,2	—
	—	—	—	—	—	—	252	296	548	—	—	—	0,6	92,2	—	7,2	—
	—	—	—	—	—	—	721	664	1385	—	—	—	0,7	30,5	—	68,8	—
	—	—	—	—	—	—	99	103	202	—	—	—	0,1	96,8	—	3,1	—
	—	—	—	—	—	—	820	767	1587	—	—	—	0,2	81,0	—	18,8	—
	15	18	33	—	—	—	35	35	70	—	—	—	5,0	93,1	0,6	1,3	—
	1	—	1	—	—	—	1365	1430	2795	—	—	—	0,6	2,4	0,0	97,0	—
	—	—	—	—	—	—	30	27	57	—	—	—	0,4	95,8	—	3,8	—
	—	—	—	—	—	—	43	57	100	—	—	—	1,4	96,6	—	2,0	—
	1	—	1	—	—	—	1438	1514	2952	—	—	—	0,9	67,3	0,0	31,8	—
	—	—	—	—	—	—	219	257	476	—	—	—	0,6	89,2	—	10,2	—
	—	—	—	—	—	—	104	117	221	—	—	—	39,9	56,1	—	4,0	—
	5	5	10	—	—	—	50	40	90	—	—	—	35,8	62,7	0,2	1,3	—
	—	—	—	—	—	—	72	70	142	—	—	—	0,2	97,1	—	2,7	—
	6	8	14	—	—	—	39	33	72	—	—	—	0,1	98,6	0,2	1,1	—
	—	—	—	—	—	—	945	972	1917	—	—	—	1,1	52,7	—	46,2	—
	—	—	—	—	—	—	33	44	77	—	—	—	6,8	92,1	—	1,1	—
	—	—	—	—	—	—	978	1016	1994	—	—	—	4,7	77,9	—	17,4	—
	—	—	—	—	—	—	52	63	115	—	—	—	0,7	97,3	—	2,0	—
	36	36	72	—	—	—	129	121	250	—	—	—	47,1	47,8	1,1	4,0	—
	4	4	8	—	—	—	825	745	1570	—	—	—	5,8	71,6	0,1	22,5	—
	1	—	1	—	—	—	3274	3345	6619	—	—	—	0,7	40,7	0,0	58,6	—
	62	67	129	—	—	—	1122	1180	2302	—	—	—	11,2	85,6	0,2	3,0	—
	67	71	138	—	—	—	5221	5270	10491	—	—	—	9,6	78,3	0,1	11,0	—
	б а п т и с т ы																
	17	19	36	—	—	—	1657	1564	3221	—	—	—	0,8	42,1	0,6	56,5	—
	4	—	4	—	—	—	1093	1201	2294	—	—	—	0,5	35,4	0,1	64,0	—
	10	9	19	17	15	32	20	23	43	—	—	—	—	97,8	1,2	1,0	—
	1	2	3	—	—	—	316	363	679	—	—	—	0,3	75,2	0,1	24,4	—
	4	4	8	—	—	—	19	19	38	—	—	—	—	98,6	0,3	1,1	—
	5	6	11	—	—	—	335	382	717	—	—	—	0,1	88,0	0,2	11,7	—
	146	137	283	3	4	7	36	36	72	—	—	—	0,1	92,6	5,8	1,5	—
	528	530	1058	272	273	545	59	63	122	—	—	—	20,0	58,5	20,0	1,5	—
	340	436	776	—	—	—	29	12	41	—	—	—	—	78,0	20,9	1,1	—

Таблица II. Распределение населения по вѣроисповѣданіямъ.

№ по порядку. № d'ordre	Названія губерній, уѣздовъ, городовъ, гминъ и посадовъ. Gouvernements, districts, villes, bourgs et communes.	Православные Orthodoxes			Католики Catholiques			
		мужч. hom.	женщ. fem.	всего total	мужч. hom.	женщ. fem.	всего total	
		3	4	5	6	7	8	
6	Гмины: Нѣмце	4	2	6	2380	2404	4784	
7	Рудно	—	—	—	2147	2207	4354	
8	Самокленски.	11	8	19	2557	2448	5005	
9	Спичинъ	18	7	25	2089	2005	4094	
10	Сырники	1	1	2	2522	2492	5014	
11	Тарло	61	63	124	2272	2346	4618	
12	Фирлей.	пос. Фирлей	2	6	8	517	532	1049
		селенія	2	1	3	2715	2739	5454
		всего	4	7	11	3232	3271	6503
13	Худоволя	пос. Миховъ	4	6	10	491	637	1128
		селенія	—	—	—	1288	1321	2609
		всего	4	6	10	1779	1958	3737
14	Чемерники	пос. Чемерники	4	1	5	734	774	1508
		селенія	2	9	11	1863	1914	3777
		всего	6	10	16	2597	2688	5285
Итого въ Любартовскомъ уѣздѣ	въ городахъ	36	26	62	1757	1911	3668	
	въ посадахъ	13	19	32	2828	2946	5774	
	въ селахъ	915	888	1803	29699	29786	59485	
	всего	964	933	1897	34284	34643	68927	
Люблинскій уѣздъ.								
	Городъ Люблинъ	1997	1844	3841	8081	12191	20272	
1	Гмины: Белжице	пос. Белжице	6	3	9	688	758	1446
		селенія	—	—	—	2354	2422	4776
		всего	6	3	9	3042	3180	6222
2	Быхава.	пос. Быхава	4	4	8	294	274	568
		селенія	21	24	45	1972	2140	4112
		всего	25	28	53	2266	2414	4680
3	Войцѣховъ	—	1	1	1623	1748	3371	
4	Вулька	35	36	71	3272	3385	6657	
5	Земборжице	пос. Глускъ	9	8	17	237	258	495
		селенія	5	9	14	2841	2964	5805
		всего	14	17	31	3078	3222	6300
6	Конопвица ⁴⁰⁾	пос. Венява	77	55	132	196	244	440
		селенія	30	23	53	2682	2842	5524
		всего	107	78	185	2878	3086	5964
7	Кржчоновъ	7	16	23	2710	2748	5458	
8	Мелгевъ	15	10	25	3114	3299	6413	
9	Недржвица	2	2	4	2651	2707	5358	

Dénombrement de la population par cultes.

№ по порядку. № d'ordre	Лютеране Luthériens			Прочіе протест. Autres sectes protestantes			Евреи Juifs			Прочіе нехристиане Autres non-chrétiens			На 100 жителей Par 100 habitants					№ по порядку. № d'ordre																
	мужч. hom.	жен. fem.	всего total	муж. hom.	жен. fem.	всего total	мужч. hom.	женщ. fem.	всего total	мужчинъ hommes	женщинъ femmes	всего total	православныхъ orthodoxes	католиковъ catholiques	протестантовъ protestantes	евреевъ juifs	проч. нехристианъ autres non-chrét.																	
	9	10	11	12	13	14	15	16	17	18	19	20	21	22	23	24	25		26															
	баптисты						язычники																											
6	12	21	33	—	—	—	47	60	107	—	—	—	0,1	97,0	0,7	2,2	—	6																
7	72	120	192	108	80	188	17	16	33	—	—	—	—	91,3	8,0	0,7	—	7																
8	228	287	515	—	—	—	57	69	126	3	5	8	0,3	88,3	9,1	2,2	0,1	8																
9	58	45	103	—	—	—	50	53	103	—	—	—	0,6	94,6	2,4	2,4	—	9																
10	86	83	169	—	—	—	14	20	34	—	—	—	0,0	96,1	3,2	0,7	—	10																
11	5	6	11	—	—	—	30	25	55	—	—	—	2,6	96,1	0,2	1,1	—	11																
12	2	1	3	—	—	—	74	84	158	—	—	—	0,7	86,1	0,2	13,0	—	—																
																			760	777	1537	6	5	11	13	13	26	—	—	—	0,0	77,6	22,0	0,4
																			762	778	1540	6	5	11	87	97	184	—	—	—	0,1	78,9	18,8	2,2
13	1	1	2	—	—	—	992	869	1861	—	—	—	0,3	37,6	0,1	62,0	—	—																
																			—	—	—	—	—	—	—	—	—	—	—	—	—	—	—	
																			1	1	2	—	—	—	1020	897	1917	—	—	—	0,2	66,0	0,0	33,8
14	6	10	16	—	—	—	489	367	856	—	—	—	0,2	63,7	—	36,1	—	—																
																			6	10	16	—	—	—	12	15	27	—	—	—	0,3	98,6	0,4	0,7
																			6	10	16	—	—	—	501	382	883	—	—	—	0,3	85,2	0,3	14,2
Итого въ Любартовскомъ уѣздѣ	21	19	40	—	—	—	2750	2765	5515	—	—	—	0,7	39,5	0,4	59,4	—																	
	4	4	8	—	—	—	1871	1683	3554	—	—	—	0,4	61,6	0,1	37,9	—																	
	2255	2465	4720	406	377	783	431	452	883	3	5	8	2,7	87,9	8,1	1,3	0,0																	
2280	2488	4768	406	377	783	5052	4900	9952	3	5	8	2,2	79,9	6,4	11,5	0,0																		
магометан.																																		
	555	654	1209	4	2	6	9457	11707	21164	13	—	13	8,3	43,6	2,6	45,5	0,0																	
1	63	68	131	36	33	69	711	698	1409	—	—	—	0,3	50,5	—	49,2	—	—																
																			63	68	131	36	33	69	33	24	57	—	—	—	—	—	—	
																			63	68	131	36	33	69	744	722	1466	—	—	—	0,1	78,8	2,5	18,6
2	39	42	81	49	47	96	763	793	1556	—	—	—	0,4	26,6	—	73,0	—	—																
																			39	42	81	49	47	96	—	—	—	—	—	—	—	—	—	
																			39	42	81	49	47	96	763	793	1556	—	—	—	0,8	72,4	2,7	24,1
3	5	3	8	—	—	—	11	7	18	—	—	—	0,0	99,3	0,2	0,5																		
4	12	5	17	—	—	—	19	17	36	—	—	—	1,0	98,2	0,3	0,5																		
5	4	4	8	—	—	—	137	136	273	—	—	—	2,2	62,4	1,0	34,4	—	—																
																			37	35	72	56	50	106	110	104	214	—	—	—	0,2	93,5	2,9	3,4
																			41	39	80	56	50	106	247	240	487	—	—	—	0,4	89,9	2,7	7,0
6	5	8	13	—	—	—	853	862	1715	—	—	—	5,7	19,1	0,6	74,6	—	—																
																			37	31	68	23	21	44	65	65	130	—	—	—	0,9	94,9	1,9	2,3
																			42	39	81	23	21	44	918	927	1845	—	—	—	2,3	73,5	1,5	22,7
7	1	—	1	—	—	49	49	98	—	—	—	0,4	97,8	0,0	1,8																			
8	16	15	31	—	—	—	53	50	103	—	—	—	0,4	97,6	0,5	1,5																		
9	94	91	185	186	202	388	22	54	76	—	—	—	0,1	89,1	9,5	1,3																		

Таблица II. Распределение населения по вѣроисповѣданіямъ.

№ по порядку. № d'ordre.	Названія губерній, уѣздовъ, городовъ, гминъ и посадовъ. Gouvernements, districts, villes, bourgs et communes.	Православные Orthodoxes			Католики Catholiques		
		мужч. hom.	женщ. fem.	всего total	мужч. hom.	женщ. fem.	всего total
		3	4	5	6	7	8
13	Гмины: Маркушовъ	—	—	—	406	343	749
	{ пос. Маркушовъ	—	—	—	406	343	749
	{ селенія	—	—	—	1651	1533	3184
	{ всего	—	—	—	2057	1876	3933
14	Ново-Александрія	15	9	24	349	313	662
	{ пос. Ново-Александр	15	9	24	349	313	662
	{ селенія	6	2	8	3131	3379	6510
	{ всего	21	11	32	3480	3692	7172
15	Ополе	6	1	7	721	880	1601
	{ пос. Ополе	6	1	7	721	880	1601
	{ селенія	1	1	2	2490	2570	5060
	{ всего	7	2	9	3211	3450	6661
16	Роговъ	—	—	—	1589	1772	3361
17	Рыбитвы	5	1	6	148	163	311
	{ пос. Юзефовъ	5	1	6	148	163	311
	{ селенія	—	—	—	3248	3393	6641
	{ всего	5	1	6	3396	3556	6952
18	Целѣвъ	4	1	5	1931	2199	4130
19	Щекарковъ	—	—	—	2166	2110	4276
	Итого въ Ново-Александрійскомъ уѣздѣ.	92	84	176	5682	6040	11722
	{ въ городахъ	—	—	—	—	—	—
	{ въ посадахъ	29	24	53	41927	43518	85445
	{ въ селахъ	—	—	—	—	—	—
	{ всего	121	108	229	47609	49558	97167
	Томашовскій уѣздъ.						
	Городъ Томашовъ	459	423	882	946	1070	2016
1	Гмины: Долгобычевъ	1811	1947	3758	823	632	1455
2	Комаровъ	91	99	190	503	526	1029
	{ пос. Комаровъ	91	99	190	503	526	1029
	{ селенія	1011	1102	2113	1986	1989	3975
	{ всего	1102	1201	2303	2489	2515	5004
3	Котлица	1751	1682	3433	1116	1077	2193
4	Крыница	260	194	454	2345	2330	4675
5	Майданъ-Горный	967	955	1922	1988	1864	3852
6	Потуржинъ	2196	2225	4421	509	460	969
7	Рахане	1678	1786	3464	1420	1376	2796
8	Тарноватка	1234	1266	2500	1877	1971	3848
9	Телятинъ	1955	2023	3978	967	952	1919
10	Томашовъ	1539	1575	3114	1552	1530	3082
11	Тышовцы	732	793	1525	626	618	1244
	{ пос. Тышовцы	732	793	1525	626	618	1244
	{ селенія	1326	1366	2692	586	900	1486
	{ всего	2058	2159	4217	1212	1518	2730
12	Черкасы	19	14	33	38	48	86
	{ пос. Лацовъ	19	14	33	38	48	86
	{ селенія	1993	1966	3959	890	867	1757
	{ всего	2012	1980	3992	928	915	1843

Dénombrement de la population par cultes.

№ по порядку. № d'ordre.	Лютеране Luthériens			Прочіе протест. Autres sectes protestantes			Евреи Juifs			Прочіе нехристиане Autres non-chrétiens			На 100 жителей Par 100 habitants				
	мужч. hom.	жен. fem.	всего total	муж. hom.	жен. fem.	всего total	мужч. hom.	женщ. fem.	всего total	мужчинъ hommes	женщинъ femmes	всего total	православныхъ orthodoxes	католиковъ catholiques	протестантовъ protestantes	евреевъ juifs	проч. нехристианъ autres non-chrét.
	9	10	11	12	13	14	15	16	17	18	19	20	21	22	23	24	25
				каль	вини	сты				язы	чни	к и					
13	—	—	—	—	—	—	470	514	984	—	—	—	—	43,2	—	56,8	—
	3	4	7	—	—	—	1	—	1	—	—	—	—	99,8	0,2	0,0	—
	3	4	7	—	—	—	471	514	985	—	—	—	—	79,9	0,1	20,0	—
14	9	12	21	—	—	—	1300	1495	2795	—	—	—	0,7	18,9	0,6	79,8	—
	—	—	—	—	—	—	—	—	—	—	—	—	0,1	99,9	—	—	—
	9	12	21	—	—	—	1300	1495	2795	—	—	—	0,3	71,6	0,2	27,9	—
15	1	—	1	—	—	—	1660	1759	3419	—	—	—	0,1	31,9	0,0	68,0	—
	—	—	—	—	—	—	12	18	30	—	—	—	0,0	99,4	—	0,6	—
	1	—	1	—	—	—	1672	1777	3449	—	—	—	0,1	65,8	0,0	34,1	—
16	2	—	2	—	—	—	3	3	6	—	—	—	—	99,7	0,1	0,2	—
17	—	—	—	—	—	—	1258	1353	2611	—	—	—	0,2	10,6	—	89,2	—
	5	3	8	—	—	—	18	23	41	—	—	—	—	99,3	0,1	0,6	—
	5	3	8	—	—	—	1276	1376	2652	—	—	—	0,1	72,3	0,1	27,5	—
18	1	—	1	—	—	—	54	53	107	—	—	—	0,1	97,4	0,0	2,5	—
19	—	—	—	—	—	—	15	20	35	—	—	—	—	99,2	—	0,8	—
	108	82	190	—	—	—	10243	10842	21085	—	—	—	0,5	35,3	0,6	63,6	—
	35	31	66	1	—	1	357	407	764	17	35	52	0,1	98,8	0,1	0,9	0,1
	143	113	256	1	—	1	10600	11249	21849	17	35	52	0,2	81,3	0,2	18,3	0,0
	2	—	2	—	—	—	1779	2029	3808	—	—	—	13,1	30,1	0,0	56,8	—
1	—	—	—	—	—	—	80	129	209	—	—	—	69,3	26,8	—	3,9	—
2	—	—	—	—	—	—	1317	1314	2631	—	—	—	4,9	26,7	—	68,4	—
	2	2	4	—	—	—	43	35	78	—	—	—	34,2	64,4	0,1	1,3	—
	2	2	4	—	—	—	1360	1349	2709	—	—	—	23,0	50,0	0,0	27,0	—
3	—	1	2	—	—	—	49	46	95	—	—	—	60,0	38,3	0,0	1,7	—
4	—	—	—	—	—	—	18	19	37	—	—	—	8,8	90,5	—	0,7	—
5	—	—	—	—	—	—	24	28	52	—	—	—	33,0	66,1	—	0,9	—
6	—	—	—	—	—	—	75	72	147	—	—	—	79,8	17,5	—	2,7	—
7	3	1	4	—	—	—	63	51	114	—	—	—	54,3	43,8	0,1	1,8	—
8	1	2	3	—	—	—	35	50	85	—	—	—	38,8	59,8	0,1	1,3	—
9	—	—	—	—	—	—	46	47	93	—	—	—	66,4	32,0	—	1,6	—
10	—	—	—	—	—	—	26	32	58	—	—	—	49,8	49,3	—	0,9	—
11	—	—	—	—	—	—	1108	1125	2233	—	—	—	30,5	24,9	—	44,6	—
	—	—	—	—	—	—	28	31	59	—	—	—	63,5	35,1	—	1,4	—
	—	—	—	—	—	—	1136	1156	2292	—	—	—	45,6	29,6	—	24,8	—
12	—	—	—	—	—	—	706	757	1463	—	—	—	2,1	5,4	—	92,5	—
	—	—	—	—	—	—	13	14	27	—	—	—	68,9	30,6	—	0,5	—
	—	—	—	—	—	—	719	771	1490	—	—	—	54,5	25,2	—	20,3	—

Таблица II. Распределение населенія по вѣроисповѣданіямъ.

№ по порядку. № d'ordre	Названія губерній, уѣздовъ, городовъ, гминъ и посадовъ. Gouvernements, districts, villes, bourgs et communes.	Православные Orthodoxes			Католики Catholiques		
		мужч. hom.	женщ. fem.	всего total	мужч. Hom.	женщ. Fem.	всего Total
		3	4	5	6	7	8
13	Гмины: Ярчовъ	9	4	13	12	13	25
	{ пос. Ярчовъ	9	4	13	12	13	25
	{ селенія	1194	1338	2532	880	840	1720
	{ всего	1203	1342	2545	892	853	1745
	Итого въ Томашовскомъ уѣздѣ	459	423	882	946	1070	2016
	{ въ городахъ	459	423	882	946	1070	2016
	{ въ посадахъ	851	910	1761	1179	1205	2384
	{ въ селахъ	18915	19425	38340	16939	16788	33727
	{ всего	20225	20758	40983	19064	19063	38127
	Холмскій уѣздъ.						
	Городъ Холмъ	1766	1239	3005	1118	1251	2369
1	Гмины: Березины	19	7	26	522	491	1013
	{ пос. Пугачевъ	19	7	26	522	491	1013
	{ селенія	96	72	168	2757	2687	5444
	{ всего	115	79	194	3279	3178	6457
2	Букова	234	231	465	277	237	514
	{ пос. Савинъ	234	231	465	277	237	514
	{ селенія	1039	1011	2050	1356	1329	2685
	{ всего	1273	1242	2515	1633	1565	3199
3	Войславице	232	239	471	259	285	544
	{ пос. Войславице	232	239	471	259	285	544
	{ селенія	1226	1132	2358	1577	1492	3069
	{ всего	1458	1371	2829	1836	1777	3613
4	Жмудъ	2380	2338	4718	788	815	1603
5	Кривички	1780	1925	3075	1593	1597	3190
6	Ольховецъ	2405	2480	4885	606	564	1170
7	Павловъ	321	333	654	144	145	289
	{ пос. Павловъ	321	333	654	144	145	289
	{ селенія	1136	1235	2371	1397	1418	2815
	{ всего	1457	1568	3025	1541	1563	3104
8	Раколуцы	1568	1556	3124	1500	1516	3016
9	Реювецъ	162	193	355	92	70	162
	{ пос. Реювецъ	162	193	355	92	70	162
	{ селенія	1138	1199	2337	1003	975	1978
	{ всего	1300	1392	2692	1095	1045	2140
10	Свѣрже	11	12	23	4	7	11
	{ пос. Свѣрже	11	12	23	4	7	11
	{ селенія	1844	1815	3659	1335	1284	2619
	{ всего	1855	1827	3682	1339	1291	2630
11	Ставъ	2089	2186	4275	1684	1597	3281
12	Сѣдлище	77	65	142	85	108	193
	{ пос. Сѣдлище	77	65	142	85	108	193
	{ селенія	1758	1636	3394	832	998	1830
	{ всего	1835	1701	3536	917	1106	2023
13	Турка	2256	2400	4656	768	883	1651
14	Цыцовъ	1340	1334	2674	1209	1199	2408
	Итого въ Холмскомъ уѣздѣ	1766	1239	3005	1118	1251	2369
	{ въ городахъ	1766	1239	3005	1118	1251	2369
	{ въ посадахъ	1056	1080	2136	1383	1343	2726
	{ въ селахъ	22055	22319	44374	18369	18354	36723
	{ всего	24877	24638	49515	20870	20948	41818

Dénombrement de la population par cultes.

№ по порядку. № d'ordre	Лютеране Luthériens			Прочіе протест. Autres sectes protestantes			Евреи Juifs			Прочіе нехристиане Autres non-chrétiens			На 100 жителей Par 100 habitants				
	мужч. hom.	жен. fem.	всего total	муж. hom.	жен. fem.	всего total	мужч. hom.	женщ. fem.	всего total	мужчинъ hommes	женщинъ femmes	всего total	православныхъ orthodoxes	католиковъ catholiques	протестантовъ protestantes	евреевъ juifs	проч. нехристианъ autres non-chrét.
	9	10	11	12	13	14	15	16	17	18	19	20	21	22	23	24	25
13	—	—	—	—	—	—	190	175	365	—	—	—	3,2	6,2	—	90,6	—
	—	—	—	—	—	—	9	8	17	—	—	—	59,3	40,3	—	0,4	—
	—	—	—	—	—	—	199	183	382	—	—	—	54,5	37,3	—	8,2	—
	2	—	2	—	—	—	1779	2029	3808	—	—	—	13,1	30,1	0,0	56,8	—
	—	—	—	—	—	—	3321	3371	6692	—	—	—	16,2	22,0	—	61,8	—
	7	6	13	—	—	—	509	562	1071	—	—	—	52,4	46,1	0,0	1,5	—
	9	6	15	—	—	—	5609	5962	11571	—	—	—	45,2	42,0	0,0	12,8	—
	64	86	150	баптисты			3141	3215	6356	4	3	7	25,3	19,9	1,2	53,5	0,1
	—	—	—	—	—	—	136	158	294	—	—	—	2,0	76,0	—	22,0	—
1	626	666	1292	13	20	33	57	69	126	—	—	—	2,4	77,1	18,7	1,8	—
	626	666	1292	13	20	33	193	227	420	—	—	—	2,3	76,9	15,8	5,0	—
2	7	6	13	—	—	—	89	75	164	—	—	—	40,2	44,5	1,1	14,2	—
	1118	1151	2269	5	4	9	113	77	190	—	—	—	28,5	37,3	31,6	2,6	—
	1125	1157	2282	5	4	9	202	152	354	—	—	—	30,1	38,3	27,4	4,2	—
3	8	14	22	—	—	—	973	931	1904	—	—	—	16,0	18,5	0,8	64,7	—
	3	2	5	—	—	—	—	—	—	—	—	—	43,4	56,5	0,1	—	—
	11	16	27	—	—	—	973	931	1904	—	—	—	33,8	43,2	0,3	22,7	—
4	638	764	1402	—	—	—	24	24	48	—	—	—	60,7	20,6	18,1	0,6	—
5	844	907	1751	—	—	—	36	38	74	—	—	—	42,5	36,6	20,1	0,8	—
6	501	493	994	34	41	75	72	59	131	—	—	—	67,3	16,1	14,8	1,8	—
7	—	—	—	—	—	—	23	27	50	—	—	—	65,9	29,1	—	5,0	—
	4	5	9	—	—	—	89	98	187	—	—	—	44,0	52,3	0,2	3,5	—
	4	5	9	—	—	—	112	125	237	—	—	—	47,5	48,7	0,1	3,7	—
8	16	18	34	—	—	—	57	81	138	—	—	—	49,5	47,8	0,5	2,2	—
9	20	24	44	—	—	—	731	761	1492	—	—	—	17,3	7,9	2,1	72,7	—
	529	547	1076	—	—	—	44	33	77	—	—	—	42,7	36,2	19,7	1,4	—
	549	571	1120	—	—	—	775	794	1569	—	—	—	35,8	28,4	14,9	20,9	—
10	—	—	—	—	—	—	398	397	795	—	—	—	2,8	1,3	—	95,9	—
	347	325	672	—	—	—	88	57	145	—	—	—	51,6	36,9	9,5	2,0	—
	347	325	672	—	—	—	486	454	940	—	—	—	46,5	33,2	8,5	11,8	—
11	1225	1270	2495	10	13	23	104	109	213	—	—	—	41,7	31,6	24,6	2,1	—
12	—	—	—	—	—	—	539	505	1044	—	—	—	10,3	14,0	—	75,7	—
	119	114	233	—	—	—	36	32	68	—	—	—	61,4	33,1	4,2	1,3	—
	119	114	233	—	—	—	575	537	1112	—	—	—	51,2	29,3	3,4	16,1	—
13	2184	2209	4393	—	—	—	79	93	172	—	—	—	42,8	15,2	40,4	1,6	—
14	1562	1539	3101	—	—	—	93	107	200	—	—	—	31,9	28,7	37,0	2,4	—
	64	86	150	—	—	—	3141	3215	6356	4	3	7	25,3	19,9	1,2	53,5	0,1
	35	44	79	—	—	—	2889	2854	5743	—	—	—	20,0	25,5	0,7	53,8	—
	9716	10010	19726	62	78	140	892	877	1769	—	—	—	43,2	35,8	19,3	1,7	—
	9815	10140	19955	62	78	140	6922	6946	13868	4	3	7	39,5	33,4	16,0	11,1	0,0

Таблица II. Распределение населения по вѣроисповѣданіямъ.

№ по порядку. № d'ordre	Названія губерній, уѣздовъ, городовъ, гминь и посадовъ. Gouvernements, districts, villes, bourgs et communes.	Православные Orthodoxes			Католики Catholiques			
		мужч. hom.	женщ. fem.	всего total	мужч. hom.	женщ. fem.	всего total	
		3	4	5	6	7	8	
Яновскій уѣздъ.								
	Города: Яновъ	237	273	510	1352	1372	2724	
	Красникъ	7	7	14	1261	1270	2531	
1	Гмины: Аннополь	пос. Аннополь	6	12	18	129	180	309
		селенія	1	—	1	2707	3006	5713
		всего	7	12	19	2836	3186	6022
2	Бржозовка	4	7	11	4203	4221	8424	
3	Вильколазъ	3	1	4	1871	1702	3573	
4	Госцерадовъ	1	1	2	2241	2217	4458	
5	Держковице	8	2	10	2731	2648	5379	
6	Закликовъ	пос. Закликовъ	12	11	23	783	807	1590
		селенія	7	4	11	2005	2066	4071
		всего	19	15	34	2788	2873	5661
7	Закржувекъ	23	18	41	3922	3907	7829	
8	Кавенчинъ	4	8	12	4951	5195	10146	
9	Косинъ	7	5	12	2107	2035	4142	
10	Модлиборжице	пос. Модлиборжице	16	18	34	358	393	751
		селенія	—	2	2	1710	1650	3360
		всего	16	20	36	2068	2043	4111
11	Потокъ	11	3	14	2432	2406	4838	
12	Тржидникъ	3	5	8	2731	2827	5558	
13	Уржендовъ	пос. Уржендовъ	9	12	21	1427	1465	2892
		селенія	2	4	6	2320	2313	4633
		всего	11	16	27	3747	3778	7525
14	Хржановъ	937	897	1834	2918	2918	5836	
Итого въ Яновскомъ уѣздѣ	въ городахъ	244	280	524	2613	2642	5255	
	въ посадахъ	43	53	96	2697	2845	5542	
	въ селахъ	1011	957	1968	38849	39111	77960	
	всего	1298	1290	2588	44159	44598	88757	
Итого въ Люблинской губерніи:								
	въ городахъ	8160	7711	15871	23178	27895	51073	
	въ посадахъ	4535	4620	9155	23072	24024	47096	
	въ селахъ ⁴¹⁾	94663	96561	191224	285036	289985	575021	
	всего ⁴¹⁾	107358	108892	216250	331286	341904	673190	

Dénombrement de la population par cultes

№ по порядку. № d'ordre	Лютеране Luthériens			Прочіе протест. Autres sectes protestantes			Евреи J u i f s			Прочіе нехристиане Autres non-chrétiens			На 100 жителей Par 100 habitants				
	мужч. hom.	жен. fem.	всего total	муж. hom.	жен. fem.	всего total	мужч. hom.	женщ. fem.	всего total	мужчинъ hommes	женщинъ femmes	всего total	православныхъ orthodoxes	католиковъ catholiques	протестантовъ protestantes	евреевъ juifs	проч. нехристианъ autres non-chrét.
	9	10	11	12	13	14	15	16	17	18	19	20	21	22	23	24	25
				каль	вини	сты											
	11	14	25	—	—	—	1331	1356	2687	—	—	—	8,6	45,8	0,4	45,2	—
	2	—	2	—	—	—	1426	1468	2894	—	—	—	0,3	46,5	0,0	53,2	—
1	—	—	—	—	—	—	435	636	1071	—	—	—	1,3	22,1	—	76,6	—
							101	73	174	—	—	—	0,0	97,0	—	3,0	—
							536	709	1245	—	—	—	0,3	82,6	—	17,1	—
2	—	—	—	—	—	—	71	67	138	—	—	—	0,1	98,3	—	1,6	—
3	23	25	48	—	—	—	49	57	106	—	—	—	0,1	95,8	1,3	2,8	—
4	—	—	—	—	—	—	48	46	94	—	—	—	0,0	97,9	—	2,1	—
5	—	—	—	—	—	—	45	37	82	—	—	—	0,2	98,3	—	1,5	—
6	—	—	—	—	—	—	750	757	1507	—	—	—	0,7	51,0	—	48,3	—
							17	25	42	—	—	—	0,3	98,7	—	1,0	—
							767	782	1549	—	—	—	0,5	78,1	—	21,4	—
7	90	106	196	—	—	—	185	225	410	—	—	—	0,5	92,4	2,3	4,8	—
8	—	—	—	—	—	—	14	9	23	—	—	—	0,1	99,7	—	0,2	—
9	—	—	—	—	—	—	42	38	80	—	—	—	0,3	97,8	—	1,9	—
10	—	—	—	—	—	—	470	488	958	—	—	—	1,9	43,1	—	55,0	—
							13	17	30	—	—	—	0,1	99,0	—	0,9	—
							483	505	988	—	—	—	0,7	80,1	—	19,2	—
11	70	76	146	—	—	—	98	84	182	—	—	—	0,3	93,4	2,8	3,5	—
12	—	—	—	1	—	1	67	66	133	—	—	—	0,2	97,5	0,0	2,3	—
13	3	8	11	—	—	—	112	99	211	—	—	—	0,7	92,2	0,4	6,7	—
							51	50	101	—	—	—	0,1	97,8	—	2,1	—
							163	149	312	—	—	—	0,3	95,6	0,1	4,0	—
14	—	—	—	—	—	—	47	45	92	—	—	—	23,6	75,2	—	1,2	—
Итого въ Люблинской губерніи:	13	14	27	—	—	—	2757	2824	5581	—	—	—	4,6	46,2	0,2	49,0	—
							3	8	11	—	—	—	1,0	59,0	0,1	39,9	—
							183	207	390	1	—	1	848	839	1687	—	—
	199	229	428	1	—	1	5372	5643	11015	—	—	—	2,5	86,4	0,4	10,7	—
				ба	п	тис	ты										
	662	781	1443	4	2	6	30284	33974	64258	маг	оме	тан	12,0	38,5	1,1	48,4	0,0
	165	151	316	—	—	—	34323	35715	70038	—	—	—	7,2	37,2	0,3	55,3	—
	12981	13520	26501	940	934	1874	6447	6762	13209	язы	чн	ки	23,7	71,2	3,5	1,6	0,0
	13808	14452	28260	944	936	1880	71054	76451	147505	37	43	80	20,3	63,1	2,8	13,8	0,0

Таблица II. Распределение населенія по вѣроисповѣданіямъ.

№ по порядку. № d'ordre	Названія губерній, уѣздовъ, городовъ, гминъ и посадовъ. Gouvernements, districts, villes, bourgs et communes.	Православные Orthodoxes			Католики Catholiques		
		мужч. hom.	женщ. fem.	всего total	мужч. Hom.	женщ. Fem.	всего Total
1	2	3	4	5	6	7	8
ПЕТРОКОВСКАЯ ГУБЕРНІЯ.							
Бендинскій уѣздъ.							
	Городъ Бендинъ	63	48	111	2765	2494	5259
1	Гмины: Бобровники	—	—	—	4139	3898	8037
2	Влодовице.	—	—	—	579	595	1174
	{ пос. Влодовице селенія	—	—	—	1509	1523	3032
	{ всего	—	—	—	2088	2118	4206
3	Войковице-Костельне	—	—	—	2800	2888	5688
4	Гзиховъ	10	5	15	1782	1635	3417
	{ пос. Челядзь селенія	54	40	94	7052	7137	14189
	{ всего	64	45	109	8834	8772	17606
5	Горная	101	91	192	15312	12985	28297
6	Жарки	5	4	9	1291	1381	2672
	{ пос. Жарки селенія	1	1	2	2530	2729	5259
	{ всего	6	5	11	3821	4110	7931
7	Козегловы	4	3	7	3028	3242	6270
8	Кромоловъ	1	1	2	863	951	1814
	{ пос. Кромоловъ селенія	18	10	28	4095	4070	8165
	{ всего	19	11	30	4958	5021	9979
9	Лосень	2	2	4	2661	2693	5354
10	Негова	2	1	3	2247	2366	4613
11	Ожаровице	7	5	12	2760	2852	5612
12	Олькушко-Сѣверская	125	118	243	7534	6454	13988
13	Пинчице	1	—	1	2809	2898	5707
14	Поремба-Мржиглодская	2	2	4	687	676	1363
	{ пос. Мржиглодъ селенія	1	2	3	2289	2237	4526
	{ всего	3	4	7	2976	2913	5889
15	Рокитно-Шляхетское	14	7	21	3811	3823	7634
16	Рудникъ-Велькій	6	4	10	1144	1183	2327
	{ пос. Козегловы селенія	3	4	7	2117	2121	4238
	{ всего	9	8	17	3261	3304	6565
17	Суликовъ	—	1	1	4099	4079	8178
18	Сѣвержъ (посадъ)	6	3	9	1004	1066	2070
19	Хоронь	—	—	—	1700	1919	3619
	Итого въ Бендинскомъ уѣздѣ	333	285	618	72492	69914	142406
	{ въ городахъ	63	48	111	2765	2494	5259
	{ въ посадахъ	30	19	49	7350	7487	14837
	{ въ селахъ	333	285	618	72492	69914	142406
	{ всего	426	352	778	82607	79895	162502

Dénombrement de la population par cultes.

№ по порядку. № d'ordre	Лютеране Luthériens			Прочіе протест. Autres sectes protestantes			Евреи Juifs			Прочіе нехристиане Autres non-chrétiens			На 100 жителей Par 100 habitants					
	мужч. hom.	жен. fem.	всего total	муж. hom.	жен. fem.	всего total	мужч. hom.	женщ. fem.	всего total	мужчинъ hommes	женщинъ femmes	всего total	православныхъ orthodoxes	католиковъ catholiques	протестантовъ protestantes	евреевъ juifs	проч. нехристианъ autres non-chrét.	
1	9	10	11	12	13	14	15	16	17	18	19	20	21	22	23	24	25	26
										маг	оме	тан.						
													0,8	37,9	0,6	60,7	—	
1													—	99,1	—	0,9	—	1
2													—	84,5	—	15,5	—	2
													—	98,9	0,2	0,9	—	
													—	94,4	0,2	5,4	—	
3													—	98,7	0,1	1,2	—	3
4													0,4	93,2	0,4	6,0	—	4
													0,6	83,8	10,9	4,7	—	
													0,5	85,5	9,1	4,9	—	
5										4		4	0,6	85,7	8,4	5,3	0,0	5
6													0,2	46,8	0,2	52,8	—	6
													0,0	96,0	0,7	3,3	—	
													0,1	70,9	0,5	28,5	—	
7													0,1	99,0	—	0,9	—	7
8													0,1	76,3	—	23,6	—	8
													0,3	82,3	10,3	7,1	—	
													0,3	81,1	8,3	10,3	—	
9													0,1	98,6	—	1,3	—	9
10													0,1	99,5	—	0,4	—	10
11													0,2	98,7	0,2	0,9	—	11
12													1,7	95,9	1,0	1,4	—	12
13													0,0	98,3	0,1	1,6	—	13
14													0,3	88,4	0,3	11,0	—	14
													0,1	97,8	0,1	2,0	—	
													0,1	95,5	0,1	4,3	—	
15													0,3	96,8	0,2	2,7	—	15
16													0,4	94,4	—	5,2	—	16
													0,2	99,5	—	0,3	—	
													0,3	97,6	—	2,1	—	
17													0,0	99,5	0,1	0,4	—	17
18													0,4	90,7	—	8,9	—	18
19													—	99,2	0,0	0,8	—	19
													0,8	37,9	0,6	60,7	—	
													0,2	76,4	0,2	23,2	—	
													0,4	92,8	3,9	2,9	0,0	
													0,4	87,1	3,2	9,3	0,0	

Таблица II. Распределение населенія по вѣроисповѣданіямъ.

№ по порядку № d'ordre.	Названія губерній, уѣздовъ, городовъ, посадовъ и гминъ. Gouvernements, districts, villes, bourgs et communes.	Православные Orthodoxes			Католики Catholiques		
		мужч. hom.	женщ. fem.	всего total	мужч. hom.	женщ. fem.	всего total
		3	4	5	6	7	8
1	Брезинскій уѣздъ.						
	Города: Брезинъ	7	3	10	1629	1662	3291
	Томашовъ 42).	75	59	134	2433	2584	5017
1	Гмины: Бендковъ	—	—	—	254	258	512
	{ пос. Бендковъ	—	—	—	1534	1602	3136
	{ селенія	—	—	—	1788	1860	3648
	{ всего	—	—	—	—	—	—
2	Братошевице	4	4	8	168	216	384
	{ пос. Гловно	—	—	—	2227	2168	4395
	{ селенія	4	4	8	2395	2384	4779
	{ всего	—	—	—	—	—	—
3	Бяла	6	2	8	1233	1482	2715
4	Галковекъ 9)	—	1	1	2121	2247	4368
5	Длуге	4	6	10	1119	968	2087
6	Дмосинъ	1	—	1	1819	1842	3661
7	Добра	6	9	15	574	606	1180
	{ пос. Стрыковъ	1	—	1	1819	1784	3603
	{ селенія	7	9	16	2393	2390	4783
	{ всего	—	—	—	—	—	—
8	Лависко	4	3	7	298	317	615
	{ пос. Уяздъ	6	8	14	3092	3432	6524
	{ селенія	10	11	21	3390	3749	7139
	{ всего	—	—	—	—	—	—
9	Лавновъ	11	13	24	1692	1774	3466
10	Липины	1	—	1	1440	1545	2985
11	Мрога-Дольна	3	3	6	2336	2407	4743
12	Несулковъ	4	—	4	1605	1605	3210
13	Николаевъ	2	2	4	1514	1577	3091
14	Попень	1	—	1	698	653	1351
	{ пос. Ежевъ	1	—	1	1597	1673	3270
	{ селенія	2	—	2	2295	2326	4621
	{ всего	—	—	—	—	—	—
15	Цюсны	—	—	—	1175	1129	2304
	Итого въ Брезинскомъ уѣздѣ	82	62	144	4062	4246	8308
	{ въ городахъ 42).	15	16	31	1992	2050	4042
	{ въ посадахъ	40	35	75	26323	27235	53558
	{ въ селахъ 9)	—	—	—	—	—	—
	{ всего 43)	137	113	250	32377	33531	65908
	Ласкій уѣздъ.						
	Города: Ласкъ	16	8	24	950	997	1947
	Пабіанице 44).	13	16	29	5260	5817	11077
1	Гмины: Балучъ	—	—	—	2190	2165	4355
2	Бучекъ 3)	1	2	3	2390	2308	4698

Dénombrement de la population par cultes.

№ по порядку № d'ordre.	Лютеране Luthériens			Прочіе протест. Autres sectes protestantes			Евреи Juifs			Прочіе нехристиане Autres non-chrétiens			На 100 жителей Par 100 habitants					
	мужч. hom.	жен. fem.	всего total	муж. hom.	жен. fem.	всего total	мужч. hom.	женщ. fem.	всего total	мужчинъ hommes	женщинъ femmes	всего total	православныхъ orthodoxes	католиковъ catholiques	протестантовъ protestantes	евреевъ juifs	проч. нехристианъ autres non-chrét.	
	9	10	11	12	13	14	15	16	17	18	19	20	21	22	23	24	25	26
	441	495	936	—	—	—	2070	2155	4225	—	—	—	0,1	38,9	11,1	49,9	—	
	2394	2504	4898	40	38	78	3596	3542	7138	5	—	5	0,8	29,1	28,8	41,3	0,0	
1	9	12	21	—	—	—	170	182	352	—	—	—	—	57,8	2,4	39,8	—	
	51	58	109	—	—	—	8	7	15	—	—	—	—	96,2	3,3	0,5	—	
	60	70	130	—	—	—	178	189	367	—	—	—	—	88,0	3,1	8,9	—	
2	15	24	39	—	—	—	817	787	1604	—	—	—	0,4	18,9	1,9	78,8	—	
	202	215	417	—	—	—	6	10	16	—	—	—	—	91,0	8,7	0,3	—	
	217	239	456	—	—	—	823	797	1620	—	—	—	0,1	69,6	6,7	23,6	—	
3	492	552	1044	—	—	—	21	29	50	—	—	—	0,2	71,1	27,4	1,3	—	
4	1705	1847	3552	5	7	12	63	54	117	—	—	—	0,0	54,3	44,3	1,4	—	
5	556	562	1118	—	—	—	4	5	9	—	—	—	0,3	64,7	34,7	0,3	—	
6	72	87	159	—	—	—	29	26	55	—	—	—	0,0	94,5	4,1	1,4	—	
7	69	69	138	—	—	—	1055	1061	2116	—	—	—	0,4	34,2	4,0	61,4	—	
	586	595	1181	—	—	—	32	35	67	—	—	—	0,0	74,3	24,3	1,4	—	
	655	664	1319	—	—	—	1087	1096	2183	—	—	—	0,2	57,6	15,9	26,3	—	
8	28	30	58	—	—	—	401	436	837	—	—	—	0,5	40,5	3,8	55,2	—	
	596	557	1153	—	—	—	135	117	252	—	—	—	0,2	82,1	14,5	3,2	—	
	624	587	1211	—	—	—	536	553	1089	—	—	—	0,2	75,5	12,8	11,5	—	
9	146	152	298	—	—	—	65	57	122	—	—	—	0,6	88,7	7,6	3,1	—	
10	518	550	1068	—	—	—	6	8	14	—	—	—	0,0	73,4	26,3	0,3	—	
11	118	144	262	—	—	—	141	142	283	—	—	—	0,1	89,5	5,0	5,4	—	
12	160	173	333	—	—	—	7	13	20	—	—	—	0,1	90,0	9,3	0,6	—	
13	1115	1109	2224	—	—	—	70	72	142	—	—	—	0,1	56,6	40,7	2,6	—	
14	4	7	11	—	—	—	381	359	740	—	—	—	0,0	64,3	0,5	35,2	—	
	131	123	254	—	—	—	35	35	70	—	—	—	0,0	90,8	7,1	2,0	—	
	135	130	265	—	—	—	416	394	810	—	—	—	0,0	81,1	4,7	14,2	—	
15	914	939	1853	—	—	—	15	25	40	—	—	—	—	54,9	44,1	1,0	—	
	2835	2999	5834	40	38	78	5666	5697	11363	5	—	5	0,6	32,3	23,0	44,1	0,0	
	125	142	267	—	—	—	2824	2823	5649	—	—	—	0,3	40,5	2,7	56,5	—	
	7362	7663	15025	5	7	12	637	635	1272	—	—	—	0,1	76,6	21,5	1,8	—	
	10322	10804	21126	45	45	90	9127	9157	18284	5	—	5	0,2	62,4	20,1	17,3	0,0	
	29	27	56	—	—	—	1719	1781	3500	—	—	—	0,4	35,2	1,0	63,4	—	
	1758	2036	3794	33	44	77	1704	1570	3274	—	—	—	0,2	60,7	21,2	17,9	—	
1	160	139	299	—	—	—	19	23	42	—	—	—	—	92,7	6,4	0,9	—	
2	20	23	43	114	128	242	30	31	61	—	—	—	0,1	93,1	5,6	1,2	—	

Таблица II. Распределение населения по вѣроисповѣданіямъ.

№ по порядку. № d'ordre.	Названія губерній, уѣздовъ, городовъ, гминъ и посадовъ. Gouvernements, districts, villes, bourgs et communes.	Православные Orthodoxes			Католики Catholiques		
		мужч. hom.	женщ. fem.	всего total	мужч. hom.	женщ. fem.	всего total
		3	4	5	6	7	8
3	Гмины: Видзевъ ⁹⁾	1	—	1	1779	1733	3512
4	Водзерады	—	—	—	2220	2211	4431
5	Воля-Венжикова	1	1	2	2646	3101	5747
6	Выгелзовъ ⁴⁵⁾	—	—	—	1899	1954	3853
7	Вымысловъ	5	2	7	2092	1537	3629
8	Гурка-Пабианская ⁴⁶⁾	—	—	—	1368	1321	2689
9	Дзбанки ⁹⁾	9	5	14	921	1001	1922
		—	—	—	2133	2113	4246
		9	5	14	3054	3114	6168
10	Длутовъ ⁹⁾	—	—	—	2574	2545	5119
11	Домброва-Видавская ³⁾	6	4	10	486	556	1042
		—	—	—	2118	2242	4360
		6	4	10	2604	2798	5402
12	Домброва-Русецкая	3	—	3	2742	2847	5589
13	Заполище	—	—	—	1961	2153	4114
14	Зелевъ ⁴⁷⁾	3	2	5	283	301	584
15	Ласкъ	—	—	—	2476	2586	5062
16	Лютомерскъ	5	3	8	646	772	1418
		—	—	—	1441	1404	2845
		5	3	8	2087	2176	4263
17	Прушковъ ⁹⁾	1	2	3	1228	1146	2374
18	Хоцивъ	—	—	—	1807	1796	3603
	Итого въ Ласкомъ уѣздѣ	29	24	53	6210	6814	13024
		20	12	32	2053	2329	4382
		15	9	24	35347	35463	70810
		64	45	109	43610	44606	88216
Лодзинскій уѣздъ.							
	Города: Лодзь	557	379	936	30478	31072	61550
	Згержъ	23	24	47	3406	3392	6798
1	Гмины: Бабице	1	—	1	327	346	673
		—	—	—	373	355	728
		1	—	1	700	701	1401
2	Белдовъ	1	—	1	794	813	1607
3	Бройце	1	—	1	1157	1206	2363
4	Бружица	9	5	14	614	578	1192
		—	—	—	323	315	638
		9	5	14	937	893	1830

Dénombrement de la population par cultes.

№ по порядку. № d'ordre.	Лютеране Luthériens			Прочіе протест. Autres sectes protestantes			Евреи Juifs			Прочіе нехристиане Autres non-chrétiens			На 100 жителей Par 100 habitants					№ по порядку. № d'ordre.	
	мужч. hom.	жен. fem.	всего total	муж. hom.	жен. fem.	всего total	мужч. hom.	женщ. fem.	всего total	мужчинъ hommes	женщинъ femmes	всего total	православныхъ orthodoxes	католиковъ catholiques	протестантовъ protestantes	евреевъ juifs	проч. нехристианъ autres non-chrét.		
	9	10	11	12	13	14	15	16	17	18	19	20	21	22	23	24	25		
	604	595	1199	15	11	26	7	6	13	—	—	—	0,0	73,9	25,8	0,3	—	3	
	518	548	1066	—	—	—	41	44	85	—	—	—	—	79,4	19,1	1,5	—	4	
	12	18	30	—	—	—	48	65	113	—	—	—	0,0	97,6	0,5	1,9	—	5	
	149	100	249	98	69	167	44	28	72	—	—	—	—	88,7	9,6	1,7	—	6	
	509	406	915	—	—	—	7	14	21	—	—	—	0,2	79,3	2,00	0,5	—	7	
	690	780	1470	44	47	91	11	12	23	—	—	—	—	62,9	36,5	0,6	—	8	
	6	7	13	—	—	—	412	450	862	—	—	—	0,5	68,4	0,5	30,6	—	9	
	543	554	1097	49	54	103	15	22	37	—	—	—	—	77,4	21,9	0,7	—	9	
	549	561	1110	49	54	103	427	472	899	—	—	—	0,2	74,4	14,6	10,8	—	10	
	373	355	728	19	14	33	27	23	50	—	—	—	—	86,3	12,8	0,9	—	10	
	6	5	11	3	5	8	684	700	1384	—	—	—	0,4	42,4	0,8	56,4	—	11	
	14	18	32	1	1	2	11	14	25	—	—	—	—	98,6	0,8	0,6	—	11	
	20	23	43	4	6	10	695	714	1409	—	—	—	0,1	78,6	0,8	20,5	—	12	
	27	13	40	—	—	—	99	79	178	—	—	—	0,1	96,2	0,7	3,0	—	12	
	436	573	1009	—	—	—	16	18	34	—	—	—	—	79,8	19,6	0,6	—	13	
	221	202	423	1268	1357	2625	186	174	360	—	—	—	0,1	14,6	76,2	9,1	—	14	
	763	589	1352	—	—	—	35	29	64	—	—	—	—	78,1	20,9	1,0	—	15	
	—	—	—	—	—	—	635	791	1426	—	—	—	0,3	49,7	—	50,0	—	16	
	235	374	609	—	—	—	—	—	—	—	—	—	—	82,4	17,6	—	—	16	
	235	374	609	—	—	—	635	791	1426	—	—	—	0,1	67,6	9,7	22,6	—	17	
	210	195	405	3	2	5	23	20	43	—	—	—	0,1	83,9	14,5	1,5	—	17	
	5	4	9	—	—	—	18	19	37	—	—	—	—	98,7	0,3	1,0	—	18	
	1787	2063	3850	33	44	77	3423	3351	6774	—	—	—	0,2	54,8	16,5	28,5	—	19	
	12	12	24	3	5	8	1731	1941	3672	—	—	—	0,4	54,0	0,4	45,2	—	20	
	5489	5486	10975	1611	1683	3294	637	621	1258	—	—	—	0,0	82,0	16,5	1,5	—	21	
	7288	7561	14849	1647	1732	5379	5791	5913	11704	—	—	—	0,1	74,6	15,4	9,9	—	22	
	баптисты										магомедтан.								
	24040	25287	49327	492	468	960	18254	18852	37106	10	—	10	0,6	41,1	33,5	24,8	0,0	23	
	3350	3387	6737	22	23	45	2171	2164	4335	—	—	—	0,3	37,8	37,8	24,1	—	24	
	—	—	—	—	—	—	3	1	4	—	—	—	0,1	99,3	—	0,6	—	25	
	371	403	774	3	1	4	3	2	5	—	—	—	—	48,2	51,5	0,3	—	26	
	371	403	774	3	1	4	6	3	9	—	—	—	0,0	64,0	35,6	0,4	—	27	
	646	680	1326	—	—	—	5	5	10	—	—	—	0,0	54,6	45,0	0,4	—	28	
	630	715	1345	5	4	9	2	3	5	—	—	—	0,0	63,5	36,4	0,1	—	29	
	1440	1383	2823	—	—	—	680	622	1302	—	—	—	0,3	22,4	52,9	24,4	—	30	
	393	351	744	—	—	—	5	2	7	—	—	—	—	45,9	53,6	0,5	—	31	
	1833	1734	3567	—	—	—	685	624	1309	—	—	—	0,2	27,2	53,1	19,5	—	32	

Таблица II. Распределение населенія по вѣроисповѣданіямъ.

№ по порядку. № d'ordre	Названія губерній, уѣздовъ, городовъ, гминъ и посадовъ. Gouvernements, districts, villes, bourgs et communes.	Православные Orthodoxes			Католики Catholiques		
		мужч. hom.	женщ. fem.	всего total	мужч. hom.	женщ. fem.	всего total
		3	4	5	6	7	8
1	2	3	4	5	6	7	8
5	Гмины: Бруссь	6	5	11	2620	2726	5346
6	Вяскитно	5	5	10	1996	1890	3886
7	Господаржъ ⁹⁾	4	1	5	888	905	1793
	{ пос. Ржговъ	1	5	6	1500	1407	2907
	{ селенія	5	6	11	2388	2312	4700
	{ всего						
8	Гурки	15	9	24	997	972	1969
	{ пос. Тушинъ	—	—	—	1322	1344	2666
	{ селенія	15	9	24	2319	2316	4635
	{ всего						
9	Дзержонзна	1	1	2	881	881	1762
10	Жероминъ	—	1	1	1876	1999	3875
11	Лагевники	—	—	—	1390	1436	2826
12	Люцимержъ	—	—	—	674	737	1411
13	Накельница	—	—	—	988	1042	2030
14	Новосоляна ³⁾	2	1	3	670	678	1348
15	Пучневъ	—	—	—	1760	2003	3763
16	Радогощъ ⁵⁰⁾	33	39	72	7529	8370	15899
17	Ромбень	—	—	—	402	401	803
18	Ршевъ	8	7	15	850	889	1739
	{ пос. Константиновъ	—	—	—	793	771	1564
	{ селенія	8	7	15	1643	1660	3303
	{ всего						
19	Хойны ⁹⁾	28	14	42	3578	3992	7570
20	Чарноцинъ	—	—	—	2522	2703	5225
	{ въ городахъ ⁹⁾	580	403	983	33884	34464	68348
	{ въ посадахъ	37	22	59	3676	3690	7366
	{ въ селахъ ⁵¹⁾	78	71	149	33148	35069	68217
	{ всего ⁵²⁾	695	496	1191	70708	73223	143931
Новорадомскій уѣздъ.							
	Городъ Новорадомскъ	36	43	79	2691	2493	5184
1	Гмины: Брезница	—	—	—	522	566	1088
	{ пос. Брезница	2	9	11	1992	2093	4085
	{ селенія	2	9	11	2514	2659	5173
	{ всего						
2	Брудзице ⁵³⁾	2	2	4	1647	1800	3447
3	Вельбромлыны	—	—	—	2178	2407	4585
4	Гарнекъ	—	—	—	1693	1780	3473
5	Гидле	5	3	8	406	406	812
	{ пос. Плавно	1	2	3	2553	2617	5170
	{ селенія	6	5	11	2959	3023	5982
	{ всего						

Dénombrement de la population par cultes.

№ по порядку. № d'ordre	Лютеране Luthériens	Прочіе протест. Autres sectes protestantes	Евреи Juifs	Прочіе нехристиане Autres non-chrétiens	На 100 жителей Par 100 habitants													
					мужч. hom.	жен. fem.	всего total	православныхъ orthodoxes	католиковъ catholiques	протестантовъ protestantes	евреевъ juifs	проч. нехристианъ autres non-chrét.						
					9	10	11	12	13	14	15	16	17	18	19	20	21	22
1	9	10	11	12	13	14	15	16	17	18	19	20	21	22	23	24	25	26
5	988	1049	2037	—	—	—	42	46	88	—	—	—	0,1	71,5	27,2	1,2	—	5
6	764	751	1515	—	—	—	72	68	140	—	—	—	0,2	70,0	27,3	2,5	—	6
7	33	41	74	—	—	—	150	149	299	—	—	—	0,2	82,6	3,4	13,8	—	7
	394	387	781	4	6	10	—	—	—	—	—	—	0,2	78,5	21,3	—	—	7
	427	428	855	4	6	10	150	149	299	—	—	—	0,2	80,0	14,7	5,1	—	7
8	45	50	95	—	—	—	722	788	1510	—	—	—	0,7	54,7	2,6	42,0	—	8
	50	39	89	—	—	—	3	5	8	—	—	—	—	96,5	3,2	0,3	—	8
	95	89	184	—	—	—	725	793	1518	—	—	—	0,4	72,9	2,9	23,8	—	8
9	77	85	162	—	—	—	—	—	—	—	—	—	0,1	91,5	8,4	—	—	9
10	15	14	29	—	—	—	14	22	36	—	—	—	0,0	98,3	0,8	0,9	—	10
11	167	146	313	—	—	—	8	7	15	—	—	—	—	89,6	9,9	0,5	—	11
12	679	725	1404	—	—	—	27	29	56	—	—	—	—	49,1	48,9	2,0	—	12
13	223	221	444	—	—	—	4	3	7	—	—	—	—	81,8	17,9	0,3	—	13
14	1487	1461	2948	25	16	41	11	14	25	—	—	—	0,1	30,9	68,4	0,6	—	14
15	160	169	329	—	—	—	5	6	11	—	—	—	—	91,7	8,0	0,3	—	15
16	5937	7326	13263	249	194	443	4240	4028	8268	—	—	—	0,2	41,9	36,1	21,8	—	16
17	705	713	1418	—	—	—	5	4	9	—	—	—	—	36,0	63,6	0,4	—	17
18	1106	1196	2302	—	—	—	503	519	1022	—	—	—	0,3	34,2	45,3	20,2	—	18
	408	373	781	—	—	—	4	4	8	—	—	—	—	66,5	33,2	0,3	—	18
	1514	1569	3083	—	—	—	507	523	1030	—	—	—	0,2	44,4	41,5	13,9	—	18
19	983	884	1867	12	10	22	18	21	39	—	—	—	0,4	79,8	19,8	0,4	—	19
20	97	115	212	—	—	—	15	18	33	—	—	—	—	95,5	3,9	0,6	—	20
	27390	28674	56064	514	491	1005	20425	21016	41441	10	10	10	0,6	40,7	34,0	24,7	0,0	
	2624	2670	5294	—	—	—	2058	2079	4137	—	—	—	0,4	43,7	31,4	24,5	—	
	15174	16607	31781	298	231	529	4483	4287	8770	—	—	—	0,1	62,3	29,5	8,1	—	
	45188	47951	93139	812	722	1534	26966	27382	54348	10	10	10	0,4	48,9	32,2	18,5	0,0	
	68	70	138	—	—	—	2674	2948	5622	—	—	—	0,7	47,0	1,3	51,0	—	
	3	1	4	—	—	—	266	326	592	—	—	—	—	64,6	0,2	35,2	—	
1	105	107	212	—	—	—	31	44	75	—	—	—	0,3	93,2	4,8	1,7	—	1
	108	108	216	—	—	—	297	370	667	—	—	—	0,2	85,5	3,5	11,0	—	1
2	277	331	608	28	18	46	52	36	88	—	—	—	0,1	82,2	15,6	2,1	—	2
3	104	90	194	—	—	—	22	23	45	—	—	—	—	95,1	4,0	0,9	—	3
4	15	9	24	—	—	—	38	41	79	—	—	—	—	97,1	0,7	2,2	—	4
5	—	—	—	—	—	—	650	707	1357	—	—	—	0,4	37,3	—	62,3	—	5
	—	—	—	—	—	—	142	133	275	—	—	—	0,1	94,9	—	5,0	—	5
	—	—	—	—	—	—	792	840	1632	—	—	—	0,1	78,5	—	21,4	—	5

Таблица II. Распределение населения по вѣроисповѣданіямъ.

№ по порядку. № d'ordre	Названія губерній, уѣздовъ, городовъ, гминъ и посадовъ. Gouvernements, districts, villes, bourgs et communes.	Православные Orthodoxes			Католики Catholiques		
		мужч. hom.	женщ. fem.	всего total	мужч. hom.	женщ. fem.	всего total
		3	4	5	6	7	8
6	Гмины: Гославице	—	—	—	1578	1772	3350
7	Дменинъ	—	—	—	2364	2640	5004
8	Добрышице	—	1	1	2067	2258	4325
9	Домброва	—	2	2	2568	2511	5079
10	Житно	—	—	—	2095	2261	4356
11	Замостье	6	1	7	2484	2669	5153
12	Кобеле	—	—	—	2594	2738	5332
13	Конары	3	—	3	2155	2546	4701
14	Конецполь	—	—	—	441	710	1151
					2284	2470	4754
					2725	3180	5905
15	Крушина	—	—	—	2784	2970	5754
16	Малюшинъ	—	—	—	3196	3479	6675
17	Масловице	—	—	—	3364	3320	6684
18	Паенчно	5	6	11	824	849	1673
					1744	1950	3694
					2568	2799	5367
19	Пржеромбъ	—	—	—	1921	2067	3988
20	Радзѣховице	4	7	11	2198	2466	4664
21	Радомскъ	1	1	2	1837	1932	3769
22	Ржеки	—	—	—	1840	1790	3630
23	Ржонсна	—	—	—	1841	1851	3692
24	Сульмержице	—	—	—	1801	1740	3541
Итого въ Новорадомскомъ уѣздѣ ⁵³⁾	всего	36	43	79	2691	2493	5184
		10	9	19	2193	2531	4724
		19	25	44	52778	56127	108905
		65	77	142	57662	61151	118813
Петроковскій уѣздъ.							
	Городъ Петроковъ ³⁾	554	519	1073	5663	6750	12413
1	Гмины: Белхатувекъ	5	3	8	263	316	579
					2367	2600	4967
					2630	2916	5546
2	Богуславице	9	8	17	830	931	1761
					3226	3912	7138
					4056	4843	8899
3	Буйны ⁵⁴⁾	—	—	—	1966	2114	4080

Dénombrement de la population par cultes.

№ по порядку. № d'ordre.	Лютеране Luthériens			Прочіе протест. Autres sectes protestantes			Евреи Juifs			Прочіе нехристиане Autres non-chrétiens			На 100 жителей Par 100 habitants										
	мужч. hom.	жен. fem.	всего total	муж. hom.	жен. fem.	всего total	мужч. hom.	женщ. fem.	всего total.	мужчинъ hommes	женщинъ femmes	всего total	православныхъ orthodoxes	католиковъ catholiques	протестантовъ protestantes	евреевъ juifs	проч. нехристианъ autres non-chrét.						
	9	10	11	12	13	14	15	16	17	18	19	20	21	22	23	24	25	26					
6	132	142	274	—	—	—	10	12	22	—	—	—	—	91,9	7,5	0,6	—	6					
7	370	403	773	—	—	—	35	103	138	—	—	—	—	84,6	13,1	2,3	—	7					
8	34	41	75	—	—	—	21	27	48	—	—	—	0,0	97,2	1,7	1,1	—	8					
9	7	9	16	—	—	—	18	14	32	—	—	—	0,0	99,0	0,3	0,7	—	9					
10	113	205	318	—	—	—	49	57	106	—	—	—	—	91,1	6,7	2,2	—	10					
11	39	34	73	—	—	—	48	58	106	—	—	—	0,1	96,5	1,4	2,0	—	11					
12	142	147	289	—	—	—	88	56	144	—	—	—	—	92,5	5,0	2,5	—	12					
13	1	—	1	—	—	—	75	74	149	—	—	—	0,1	96,8	0,0	3,1	—	13					
14	—	—	—	—	—	—	475	561	1036	—	—	—	—	52,6	—	47,4	—	14					
							4	1	5	—	99,9	—	0,1	—	14								
							479	562	1041	—	85,0	—	15,0	—	14								
15	7	12	19	—	—	—	84	102	186	—	—	—	96,6	0,3	3,1	—	15						
16	7	3	10	—	—	—	20	17	37	—	—	—	99,3	0,1	0,6	—	16						
17	203	186	389	—	—	—	59	62	121	—	—	—	—	92,9	5,4	1,7	—	17					
18	2	5	7	—	—	—	356	402	758	—	—	—	0,5	68,3	0,3	30,9	—	18					
							61	66	127	—	96,7	—	3,3	—	18								
							417	468	885	—	85,6	0,1	14,1	—	18								
19	68	67	135	—	—	—	123	139	262	—	—	—	90,9	3,1	6,0	—	19						
20	1	1	2	—	—	—	55	64	119	—	—	—	0,2	97,3	0,0	2,5	—	20					
21	10	12	22	—	—	—	22	24	46	—	—	—	0,0	98,2	0,6	1,2	—	21					
22	6	8	14	—	—	—	65	62	127	—	—	—	—	96,2	0,4	3,4	—	22					
23	6	13	19	—	—	—	102	124	226	—	—	—	—	93,8	0,5	5,7	—	23					
24	32	29	61	—	—	—	113	114	227	—	—	—	—	92,5	1,6	5,9	—	24					
Итого въ Новорадомскомъ уѣздѣ ⁵³⁾	68	70	138	—	—	—	2674	2948	5622	—	—	—	0,7	47,0	1,3	51,0	—	—					
							5	6	11	—	1747	1996	3743	—	—	—	0,2	55,6	0,1	44,1	—	—	
							1679	1849	3528	—	1337	1453	2790	—	—	—	0,0	94,5	3,1	2,4	—	—	
Итого въ Петроковскомъ уѣздѣ ⁵⁴⁾	1752	1925	3677	—	—	—	5758	6397	12155	—	—	—	0,1	88,1	2,8	9,0	—	—					
											маг	оме	тан.										
	Городъ Петроковъ ³⁾	332	360	692	65	67	132	4030	4999	9029	4	—	4	4,6	53,2	3,5	38,7	0,0					
1	Гмины: Белхатувекъ	119	136	255	—	—	—	735	866	1601	—	—	—	0,3	23,7	10,5	65,5	—					
								464	524	988	—	306	547	853	—	—	—	—	73,0	14,5	12,5	—	
								583	660	1243	—	1041	1413	2454	—	—	—	—	0,1	60,0	13,4	26,5	—
2	Богуславице	6	13	19	—	—	—	300	290	590	—	—	—	0,7	73,8	0,8	24,7	—					
								289	291	580	—	2	2	4	—	—	—	—	0,3	92,1	7,5	0,1	—
								295	304	599	—	302	292	594	—	—	—	—	0,4	87,8	5,9	5,9	—
3	467	553	1020	59	61	120	10	16	26	—	—	—	—	77,8	21,7	0,5	—	3					

Таблица II. Распределение населения по вѣроисповѣданіямъ.

Dénombrement de la population par cultes.

№ по порядку. № d'ordre	Названія губерній, уѣздовъ, городовъ, гминъ и посадовъ. Gouvernements, districts, villes, bourgs et communes.	Православные Orthodoxes			Католики Catholiques				
		мужч. hom.	женщ. fem.	всего total	мужч. Hom.	женщ. Fem.	всего Total		
		3	4	5	6	7	8		
4	Гмины: Вадлевъ	8	4	12	2617	2689	5306		
5	Вовники	—	—	—	2352	2592	4944		
6	Голеше ³⁾	8	4	12	1751	1840	3591		
7	Горжковице	—	—	—	2410	2428	4838		
8	Грабца	—	1	1	2795	2756	5551		
9	Каменскъ	пос. Каменскъ селенія	5	5	10	669	647	1316	
			—	—	—	1941	1902	3843	
			5	5	10	2610	2549	5159	
10	Клецевъ ⁵⁵⁾	3	2	5	1789	1770	3559		
11	Клюки ⁵⁶⁾	—	—	—	2612	2967	5579		
12	Кржижановъ	1	4	5	2607	2649	5256		
13	Ленкава	пос. Грохолице селенія	—	—	—	371	463	834	
			—	—	—	2098	2556	4654	
			—	—	—	2469	3019	5488	
14	Ленчно	пос. Сулѣвъ	8	8	16	1137	1190	2327	
			1	1	2	2745	2905	5650	
			9	9	18	3882	4095	7977	
15	Паржневице	—	—	—	1972	1927	3899		
16	Подолнъ ³⁾	—	—	—	1706	1692	3398		
17	Ренчно	1	1	2	3999	4278	8277		
18	Роспржа	пос. Роспржа селенія	4	2	6	160	178	338	
			2	—	2	3071	3133	6204	
			6	2	8	3231	3311	6542	
19	Ущинъ	9	8	17	1400	1346	2746		
20	Хабълице	—	—	—	1116	1154	2270		
21	Шидловъ ⁹⁾	4	1	5	2652	2768	5420		
	Итого въ Петроковскомъ уѣздѣ	въ городахъ ³⁾	554	519	1073	5663	6750	12413	
			въ посадахъ ⁵⁷⁾	31	26	57	3430	3725	7155
				52	35	87	49192	51978	101170
			въ селахъ	—	—	—	—	—	—
	Итого въ Равскій уѣздѣ	всего ⁵⁷⁾	637	580	1217	58285	62453	120738	
			—	—	—	—	—	—	
	Городъ Рава	23	18	41	1507	1757	3264		
1	Гмины: Богушице	10	10	20	1642	1784	3426		
2	Будзашевице	4	6	10	1356	1462	2818		
3	Валовице	—	—	—	2193	2300	4493		

№ по порядку. № d'ordre	Лютеране Luthériens			Прочіе протест. Autres sectes protestantes			Евреи J u i f s			Прочіе нехристиане Autres non-chrétiens			На 100 жителей Par 100 habitants					
	мужч. hom.	жен. fem.	всего total	муж. hom.	жен. fem.	всего total	мужч. hom.	женщ. fem.	всего total	мужчинъ hommes	женщинъ femmes	всего total	православныхъ orthodoxes	католиковъ catholiques	протестантовъ protestantes	евреевъ juifs	проч. нехристианъ autres non-chrét.	
	9	10	11	12	13	14	15	16	17	18	19	20	21	22	23	24	25	
	328	344	672	—	—	—	24	31	55	—	—	—	0,2	87,8	11,1	0,9	—	4
	141	165	306	—	—	—	18	9	27	—	—	—	—	93,7	5,8	0,5	—	5
	472	398	870	1	2	3	20	23	43	—	—	—	0,3	79,5	19,3	0,9	—	6
	374	394	768	—	—	—	239	268	507	—	—	—	—	79,1	12,6	8,3	—	7
	37	36	73	—	—	—	14	17	31	—	—	—	0,0	98,1	1,3	0,6	—	8
	16	10	26	—	—	—	380	344	724	—	—	—	0,5	63,4	1,2	34,9	—	9
	512	528	1040	—	—	—	5	4	9	—	—	—	—	78,6	21,2	0,2	—	9
	528	538	1066	—	—	—	385	348	733	—	—	—	0,2	74,0	15,3	10,5	—	10
	634	635	1269	171	178	349	184	185	369	—	—	—	0,1	64,1	29,2	6,6	—	10
	135	189	324	18	22	40	15	20	35	—	—	—	—	93,3	6,1	0,6	—	11
	56	73	129	—	—	—	62	48	110	—	—	—	0,1	95,6	2,3	2,0	—	12
	22	26	48	—	—	—	57	93	150	—	—	—	—	80,8	4,7	14,5	—	13
	23	45	68	—	—	—	12	16	28	—	—	—	—	98,0	1,4	0,6	—	13
	45	71	116	—	—	—	69	109	178	—	—	—	—	94,9	2,0	3,1	—	14
	64	63	127	—	—	—	774	783	1557	—	—	—	0,4	57,8	3,1	38,7	—	14
	450	463	913	—	—	—	45	45	90	—	—	—	0,0	84,9	13,7	1,4	—	14
	514	526	1040	—	—	—	819	828	1647	—	—	—	0,2	74,7	9,7	15,4	—	15
	260	297	557	—	—	—	71	80	151	—	—	—	—	84,6	12,1	3,3	—	15
	108	95	203	5	5	10	83	87	170	—	—	—	—	89,9	5,6	4,5	—	16
	109	137	246	—	—	—	86	105	191	—	—	—	0,0	95,0	2,8	2,2	—	17
	2	3	5	—	—	—	333	347	680	—	—	—	0,6	32,8	0,5	66,1	—	18
	408	475	883	—	—	—	108	113	221	—	—	—	0,0	84,9	12,1	3,0	—	18
	410	478	888	—	—	—	441	460	901	—	—	—	0,1	78,4	10,7	10,8	—	19
	293	281	574	—	—	—	68	56	124	—	—	—	0,5	79,3	16,6	3,6	—	19
	106	104	210	—	—	—	56	72	128	—	—	—	—	87,0	8,1	4,9	—	20
	924	942	1866	19	6	25	10	9	19	—	—	—	0,1	73,9	25,7	0,3	—	21
	322	360	692	65	67	132	4030	4999	9029	4	—	4	4,6	53,2	3,5	38,7	0,0	—
	229	251	480	—	—	—	2579	2723	5302	—	—	—	0,4	55,1	3,7	40,8	—	—
	6590	6969	13559	273	274	547	1438	1753	3191	—	—	—	0,1	85,3	11,9	2,7	—	—
	7151	7580	14731	338	341	679	8047	9475	17522	4	—	4	0,8	78,0	9,9	11,3	0,0	—
	55	108	163	ба п т и с т ы			1323	1648	2971	—	—	—	0,6	50,7	2,5	46,2	—	—
	140	126	266	1	2	3	41	25	66	—	—	—	0,5	90,6	7,1	1,8	—	1
	470	486	956	—	—	—	157	163	320	—	—	—	0,2	68,7	23,3	7,8	—	2
	71	57	128	—	—	—	26	24	50	—	—	—	—	96,2	2,7	1,1	—	3

Таблица II. Распределение населения по вѣроисповѣданіямъ.

№ по порядку. № d'ordre	Названія губерній, уѣздовъ, городовъ, гминъ и посадовъ. Gouvernements, districts, villes, bourgs et communes.	Православные Orthodoxes			Католики Catholiques		
		мужч. hom.	женщ. fem.	всего total	мужч. hom.	женщ. fem.	всего total
		3	4	5	6	7	8
1	2	3	4	5	6	7	8
4	Гмины: Гора.	11	7	18	689	724	1413
	{ пос. Новемясто	—	—	—	2689	2531	5220
	{ селенія	—	—	—	3378	3255	6633
	{ всего	11	7	18	3378	3255	6633
5	Гортатовице	—	1	1	1531	1697	3228
6	Желехлинъ	4	6	10	1544	1684	3228
7	Любана	—	—	—	2800	2829	5629
8	Любохня	1	—	1	479	518	997
	{ пос. Иновлодзь	—	—	—	2626	2471	5097
	{ селенія	6	8	14	3105	2989	6094
	{ всего	7	8	15	3105	2989	6094
9	Маріановъ	4	1	5	292	340	632
	{ пос. Бяла	—	—	—	2023	2130	4153
	{ селенія	—	—	—	2315	2470	4785
	{ всего	4	1	5	2315	2470	4785
10	Регновъ	2	5	7	2358	2603	4961
11	Ржечица	—	—	—	1882	1852	3734
12	Старавесь	—	—	—	1227	1560	2787
13	Черневице	6	2	8	2427	2583	5010
	Итого въ Равскомъ уѣздѣ	23	18	41	1507	1757	3264
	{ въ городахъ	16	8	24	1460	1582	3042
	{ въ посадахъ	32	38	70	26298	27486	53784
	{ въ селахъ	32	38	70	26298	27486	53784
	{ всего	71	64	135	29265	30825	60090
	Ченстоховскій уѣздъ.						
	Городъ Ченстоховъ	319	253	572	8769	10174	18943
1	Гмины: Ванцержевъ	12	13	25	636	625	1261
	{ пос. Мстовъ	1	1	2	2335	2771	5106
	{ селенія	13	14	27	2971	3396	6367
	{ всего	13	14	27	2971	3396	6367
2	Венгловице	8	4	12	2644	2899	5543
3	Грабовка	1	3	4	3529	3540	7069
4	Гута-Старая	—	—	—	1817	2140	3957
5	Дзбовъ	8	10	18	2029	2095	4124
6	Каменица-Польская	1	—	1	1741	1709	3450
7	Камыкъ	9	8	17	1062	1098	2160
	{ пос. Клобуцкъ	2	1	3	2025	2062	4087
	{ селенія	11	9	20	3087	3160	6247
	{ всего	11	9	20	3087	3160	6247
8	Кржепице (посадъ)	8	12	20	1023	1166	2189
9	Кузничка	—	—	—	2621	2696	5317
10	Лице	—	—	—	2621	2959	5580

Dénombrement de la population par cultes.

№ по порядку. № d'ordre	Лютеране Luthériens			Прочіе протест. Autres sectes protestantes			Евреи Juifs			Прочіе нехристиане Autres non-chrétiens			На 100 жителей Par 100 habitants				
	мужч. hom.	жен. fem.	всего total	муж. hom.	жен. fem.	всего total	мужч. hom.	женщ. fem.	всего total	мужчинъ hommes	женщинъ femmes	всего total	православныхъ orthodoxes	католиковъ catholiques	протестантовъ protestantes	евреевъ juifs	проч. нехристианъ autres non-chrét.
	9	10	11	12	13	14	15	16	17	18	19	20	21	22	23	24	25
	9	10	11	12	13	14	15	16	17	18	19	20	21	22	23	24	25
4	11	10	21	—	—	—	1039	1020	2059	—	—	—	0,5	40,3	0,6	58,6	—
	5	4	9	—	—	—	8	8	16	—	—	—	—	99,5	0,2	0,3	—
	16	14	30	—	—	—	1047	1028	2075	—	—	—	0,2	75,8	0,3	23,7	—
5	3	1	4	—	—	—	35	42	77	—	—	—	0,0	97,5	0,1	2,4	—
6	227	235	462	—	—	—	18	29	47	—	—	—	0,3	86,1	12,3	1,3	—
7	14	18	32	—	—	—	87	99	186	—	—	—	—	96,3	0,5	3,2	—
8	42	3	45	—	—	—	189	251	440	—	—	—	0,1	67,2	3,0	29,7	—
	168	166	334	—	—	—	149	127	276	—	—	—	0,3	89,1	5,8	4,8	—
	210	169	379	—	—	—	338	378	716	—	—	—	0,2	84,6	5,3	9,9	—
9	22	23	45	—	—	—	890	937	1827	—	—	—	0,2	25,2	1,8	72,8	—
	82	90	172	—	—	—	—	—	—	—	—	—	—	96,0	4,0	—	—
	104	113	217	—	—	—	890	937	1827	—	—	—	0,1	70,0	3,2	26,7	—
10	37	41	78	—	—	—	70	83	153	—	—	—	0,1	95,4	1,5	3,0	—
11	154	167	321	—	—	—	59	72	131	—	—	—	—	89,2	7,7	3,1	—
12	93	96	189	—	—	—	11	14	25	—	—	—	—	92,9	6,3	0,8	—
13	266	293	559	—	—	—	69	95	164	—	—	—	0,1	87,3	9,7	2,9	—
	55	108	163	баптисты			1323	1648	2971	—	—	—	0,6	50,7	2,5	46,2	—
	75	36	111	—	—	—	2118	2208	4326	—	—	—	0,3	40,5	1,5	57,7	—
	1730	1780	3510	1	2	3	730	781	1511	—	—	—	0,1	91,3	6,0	2,6	—
	1860	1924	3784	1	2	3	4171	4637	8808	—	—	—	0,2	82,5	5,2	12,1	—
	242	260	502	кальвинисты			4472	4487	8959	—	—	—	2,0	65,4	1,7	30,9	—
	—	—	—	—	—	—	328	345	673	—	—	—	1,3	64,4	—	34,3	—
	5	6	11	—	—	—	51	56	107	—	—	—	0,0	97,7	0,2	2,1	—
	5	6	11	—	—	—	379	401	780	—	—	—	0,4	88,6	0,1	10,9	—
2	13	9	22	—	—	—	47	42	89	—	—	—	0,2	97,8	0,4	1,6	—
3	183	183	366	—	—	—	47	48	95	—	—	—	0,1	93,8	4,9	1,2	—
4	2	2	4	—	—	—	—	—	—	—	—	—	—	99,9	0,1	—	—
5	10	8	18	—	—	—	48	48	96	—	—	—	0,4	96,9	0,4	2,3	—
6	2	3	5	2	2	4	33	25	58	—	—	—	0,0	98,1	0,3	1,6	—
7	—	—	—	—	—	—	517	557	1074	—	—	—	0,5	66,5	—	33,0	—
	2	3	5	—	—	—	258	270	528	—	—	—	0,1	88,4	0,1	11,4	—
	2	3	5	—	—	—	775	827	1602	—	—	—	0,3	79,3	0,1	20,3	—
8	3	4	7	—	—	—	856	967	1823	—	—	—	0,5	54,2	0,2	45,1	—
9	—	—	—	—	—	—	33	44	77	—	—	—	—	98,6	—	1,4	—
10	224	210	434	—	—	—	60	52	112	—	—	—	—	91,1	7,1	1,8	—

Таблица II. Распределение населенія по вѣроисповѣданіямъ.

№ по порядку. № d'ordre	Названія губерній, уѣздовъ, городовъ, гминъ и посадовъ. Gouvernements, districts, villes, bourgs et communes.	Православные Orthodoxes			Католики Catholiques			
		мужч. hom.	женщ. fem.	всего total	мужч. Hom.	женщ. Fem.	всего Total	
		3	4	5	6	7	8	
11	Гмины: Медзю	—	—	—	2596	2718	5314	
12	Мыкановъ	1	2	3	1814	2053	3867	
13	Олыштынъ	—	—	—	пос. Олыштынъ	343	443	786
					селенія	2044	2414	4458
					всего	2387	2857	5244
14	Опатовъ ³⁾	—	—	—	2669	2763	5432	
15	Панки	8	5	13	2409	2628	5037	
16	Поповъ	1	1	2	2043	2246	4289	
17	Потокъ-Злотый	—	—	—	пос. Яновъ	2	3	5
					селенія	1921	2343	4264
					всего	2	3	5
18	Пржировъ	—	—	—	пос. Пржировъ	5	—	5
					селенія	1286	1621	2907
					всего	5	2	7
19	Пржистань	9	3	12	2469	2676	5145	
20	Рендзины	—	—	—	3419	3505	6924	
	Ренкшовице	—	2	2	1552	1751	3303	
	Итого въ Ченстоховскомъ уѣздѣ ³⁾	въ городахъ	319	253	572	8769	10174	18943
въ посадахъ		36	36	72	4154	4553	8707	
въ селахъ		40	34	74	45584	49589	95173	
всего		395	323	718	58507	64316	122823	
	Итого въ Петроковской губерніи.							
	въ городахъ ⁵⁸⁾	1686	1370	3056	65551	69192	134743	
	въ посадахъ ³⁾	195	148	343	26308	27947	54255	
	въ селахъ ⁵⁹⁾	609	532	1141	341162	352861	694023	
	всего ⁶⁰⁾	2490	2050	4540	433021	450000	883021	
	ПЛОЦКАЯ ГУБЕРНІЯ.							
	Липновскій уѣздъ.							
	Города: Липно	35	41	76	1251	1431	2682	
	Добржинь	5	5	10	806	909	1715	
1	Гмины: Бобровники	—	—	—	пос. Бобровники	472	582	1054
					селенія	408	352	760
					всего	5	2	7
2	Брудзень	3	1	4	2244	2390	4634	

Dénombrement de la population par cultes.

№ по порядку. № d'ordre	Лютеране Luthériens			Прочіе протест. Autres sectes protestantes			Евреи Juifs			Прочіе нехристиане Autres non-chrétiens			На 100 жителей Par 100 habitants					№ по порядку. № d'ordre
	мужч. hom.	жен. fem.	всего total	муж. hom.	жен. fem.	всего total	мужч. hom.	женщ. fem.	всего total	мужчинъ hommes	женщинъ femmes	всего total	православныхъ orthodoxes	католиковъ catholiques	протестантовъ protestantes	евреевъ juifs	проч. нехристианъ autres non-chrét.	
	9	10	11	12	13	14	15	16	17	18	19	20	21	22	23	24	25	
	4	5	9	—	—	—	75	64	139	—	—	—	—	97,3	0,2	2,5	—	11
	4	4	8	—	—	—	46	50	96	—	—	—	0,1	97,3	0,2	2,4	—	12
	—	—	—	—	—	—	118	81	199	—	—	—	—	79,8	—	20,2	—	13
	—	—	—	—	—	—	12	9	21	—	—	—	—	99,5	—	0,5	—	13
	—	—	—	—	—	—	130	90	220	—	—	—	—	96,0	—	4,0	—	14
	1	1	2	—	1	1	38	40	78	—	—	—	—	98,5	0,1	1,4	—	14
	1	1	2	—	—	—	210	209	419	—	—	—	0,2	92,1	0,0	7,7	—	15
	8	10	18	—	—	—	38	50	88	—	—	—	0,0	97,6	0,4	2,0	—	16
	—	—	—	—	—	—	333	242	575	—	—	—	0,4	53,1	—	46,5	—	17
	6	10	16	—	—	—	24	34	58	—	—	—	—	98,3	0,4	1,3	—	17
	6	10	16	—	—	—	357	276	633	—	—	—	0,1	88,3	0,3	11,3	—	17
	—	—	—	—	—	—	642	663	1305	—	—	—	0,2	55,8	—	44,0	—	18
	—	—	—	—	—	—	13	20	33	—	—	—	0,1	98,8	—	1,1	—	18
	—	—	—	—	—	—	655	683	1338	—	—	—	0,1	77,2	—	22,7	—	18
	2	1	3	—	—	—	73	67	140	—	—	—	0,2	97,1	0,1	2,6	—	19
	17	27	44	—	—	—	87	98	185	—	—	—	—	96,8	0,6	2,6	—	20
	—	—	—	—	—	—	18	12	30	—	—	—	0,1	99,0	—	0,9	—	21
	242	260	502	—	—	—	4472	4487	8959	—	—	—	2,0	65,4	1,7	30,9	—	22
	3	4	7	—	—	—	2794	2855	5649	—	—	—	0,5	60,3	0,1	39,1	—	23
	484	483	967	2	3	5	1211	1238	2449	—	—	—	0,1	96,4	1,0	2,5	—	24
	729	747	1476	2	3	5	8477	8580	17057	—	—	—	0,5	86,5	1,0	12,0	—	25
	32761	34566	67327	652	640	1292	46144	48410	94554	маг	оми	тан.	1,0	44,8	22,8	31,4	0,0	26
	3095	3131	6226	3	5	8	18083	18902	36985	—	—	—	0,3	55,5	6,4	37,8	—	27
	41886	43354	85240	2218	2218	4436	12701	13027	25728	4	—	4	0,1	85,6	11,1	3,2	0,0	28
	77742	81051	158793	2873	2863	5736	76928	80339	157267	23	—	23	0,4	73,0	13,6	13,0	0,0	29
	225	263	488	каль	вини	сты	1163	1203	2366	—	—	—	1,4	47,8	8,7	42,1	—	30
	16	17	33	—	—	—	608	724	1332	—	—	—	0,3	55,5	1,1	43,1	—	31
	8	5	13	—	—	—	75	52	127	—	—	—	0,6	87,8	1,1	10,5	—	32
	1332	1485	2817	—	—	—	1	8	9	—	—	—	—	21,2	78,6	0,2	—	33
	1340	1490	2830	—	—	—	76	60	136	—	—	—	0,2	37,9	59,1	2,8	—	34
	89	91	180	—	—	—	34	37	71	—	—	—	0,1	94,8	3,7	1,4	—	35

Таблица II. Распределение населения по вѣроисповѣданіямъ.

№ по порядку. № d'ordre.	Названія губерній, уѣздовъ, городовъ, гминъ и посадовъ. Gouvernements, districts, villes, bourgs et communes.	Православные Orthodoxes			Католики Catholiques		
		мужч. hom.	женщ. fem.	всего total	мужч. hom.	женщ. fem.	всего total
		3	4	5	6	7	8
3	Гмины: Добржевице	14	8	22	1389	1386	2775
4	Киколь	2	2	4	111	124	235
		1	—	1	1978	1799	3777
		3	2	5	2089	1923	4012
5	Клокоцкъ	—	1	1	854	951	1805
6	Мазовше	—	—	—	1823	1843	3666
7	Новогродъ	2	3	5	1473	1850	3323
8	Оброво	—	—	—	976	1037	2013
9	Олешно	—	—	—	1832	1984	3816
10	Оссувка ⁹⁾	—	—	—	1006	1092	2098
11	Осѣкъ	—	—	—	1505	1584	3089
12	Скемпе	5	2	7	500	562	1062
		21	18	39	2921	3273	6194
		26	20	46	3421	3835	7256
13	Тлухово	2	—	2	1183	1256	2439
14	Халинъ	—	—	—	2186	2307	4493
15	Чарне	3	2	5	2488	2882	5370
16	Шпеталь	6	4	10	2418	2470	4888
17	Ястржембе	—	—	—	1538	1632	3170
	Итого въ Липновскомъ уѣздѣ	40	46	86	2057	2340	4397
		12	6	18	1083	1268	2351
		52	37	89	28222	30088	58310
		104	89	193	31362	33696	65058
Млавскій уѣздъ.							
	Городъ Млава	154	83	237	2379	2766	5145
1	Гмины: Дембскъ	2	2	4	2214	2226	4440
2	Домброва	6	9	15	2120	2178	4298
3	Зелена	10	12	22	226	223	449
		—	—	—	2286	2569	4855
		10	12	22	2512	2792	5304
4	Зелюнь	—	—	—	1461	1706	3167
5	Косины	1	—	1	1542	1619	3161
6	Млава	37	25	62	2967	3154	6121
7	Мостово	10	5	15	693	906	1599
		—	—	—	1901	2383	4284
		10	5	15	2594	3289	5883
8	Нехлонинъ	—	—	—	1651	1696	3347

Dénombrement de la population par cultes.

№ по порядку. № d'ordre.	Лютеране Luthériens			Прочіе протест. Autres sectes protestantes			Евреи Juifs			Прочіе нехристиане Autres non-chrétiens			На 100 жителей Par 100 habitants				
	мужч. hom.	жен. fem.	всего total	муж. hom.	жен. fem.	всего total	мужч. hom.	женщ. fem.	всего total	мужчинъ hommes	женщинъ femmes	всего total	православныхъ orthodoxes	католиковъ catholiques	протестантовъ protestantes	евреевъ juifs	проч. нехристианъ autres non-chrét.
	9	10	11	12	13	14	15	16	17	18	19	20	21	22	23	24	25
	465	524	989	—	—	—	129	114	243	—	—	—	0,5	68,9	24,5	6,1	—
4	46	40	86	—	—	—	201	231	432	—	—	—	0,5	31,0	11,4	57,1	—
	520	568	1088	—	—	—	8	6	14	—	—	—	0,0	77,4	22,3	0,3	—
	566	608	1174	—	—	—	209	237	446	—	—	—	0,1	71,2	20,8	7,9	—
5	526	671	1197	—	—	—	25	26	51	—	—	—	0,0	59,1	39,2	1,7	—
6	552	501	1053	—	—	—	27	27	54	—	—	—	—	76,8	22,1	1,1	—
7	45	48	93	—	—	—	13	13	26	—	—	—	0,1	96,4	2,7	0,8	—
8	719	872	1591	—	—	—	26	22	48	—	—	—	—	55,1	43,6	1,3	—
9	222	195	417	—	—	—	10	14	24	—	—	—	—	89,6	9,8	0,6	—
10	991	1079	2070	3	6	9	21	17	38	—	—	—	—	49,8	49,3	0,9	—
11	223	221	444	—	—	—	41	44	85	—	—	—	—	85,4	12,3	2,3	—
12	—	—	—	—	—	—	147	155	302	—	—	—	0,5	77,5	—	22,0	—
	645	730	1375	—	—	—	7	11	18	—	—	—	0,5	81,2	18,0	0,3	—
	645	730	1375	—	—	—	154	166	320	—	—	—	0,5	80,6	15,3	3,6	—
13	263	376	639	—	—	—	22	22	44	—	—	—	0,1	78,1	20,4	1,4	—
14	55	58	113	—	—	—	8	9	17	—	—	—	—	97,2	2,4	0,4	—
15	967	889	1856	—	—	—	26	30	56	—	—	—	0,1	73,7	25,5	0,7	—
16	729	732	1461	—	—	—	82	84	166	—	—	—	0,2	74,9	22,4	2,5	—
17	182	202	384	—	—	—	12	4	16	—	—	—	—	88,8	10,8	0,4	—
	241	280	521	—	2	2	1771	1927	3698	—	—	—	1,0	50,5	6,0	42,5	—
	54	45	99	—	—	—	423	438	861	—	—	—	0,5	70,6	3,0	25,9	—
	8525	9242	17767	3	6	9	492	488	980	—	—	—	0,1	75,6	23,0	1,3	—
8820	9567	18387	3	8	11	2686	2853	5539	—	—	—	0,2	73,0	20,6	6,2	—	
										маг	оме	тан.					
	111	139	250	—	—	—	2464	2528	4992	—	—	—	2,2	48,4	2,4	47,0	—
1	52	71	123	—	—	—	66	69	135	—	—	—	0,1	94,4	2,6	2,9	—
2	142	159	301	—	—	—	29	36	65	—	—	—	0,3	91,9	6,4	1,4	—
3	—	—	—	—	—	—	90	94	184	—	—	—	3,4	68,5	—	28,1	—
	28	23	51	—	—	—	79	67	146	—	—	—	—	96,1	1,0	2,9	—
	28	23	51	—	—	—	169	161	330	—	—	—	0,4	92,9	0,9	5,8	—
4	—	2	2	—	—	—	9	6	15	—	—	—	—	99,4	0,1	0,5	—
5	8	11	19	—	—	—	5	10	15	—	—	—	0,0	98,9	0,6	0,5	—
6	76	77	153	—	—	—	25	25	50	1	—	1	1,0	95,8	2,4	0,8	0,0
7	7	9	16	—	—	—	550	640	1190	—	—	—	0,5	56,7	0,6	42,2	—
	12	15	27	—	—	—	25	23	48	—	—	—	—	98,3	0,6	1,1	—
	19	24	43	—	—	—	575	663	1238	—	—	—	0,2	82,0	0,6	17,2	—
8	4	3	7	—	—	—	96	89	185	—	—	—	—	94,6	0,2	5,2	—

Таблица II. Распределение населенія по вѣроисповѣданіямъ.

№ по порядку. № d'ordre	Названія губерній, уѣздовъ, городовъ, гминь и посадовъ. Gouvernements, districts, villes, bourgs et communes.	Православные Orthodoxes			Католики Catholiques		
		мужч. hom.	женщ. fem.	всего total	мужч. hom.	женщ. fem.	всего total
		3	4	5	6	7	8
9	Гмины: Ратово	5	2	7	312	322	634
	{ пос. Радзановъ	—	—	—	1657	1697	3354
	{ селенія	—	—	—	—	—	—
	{ всего	5	2	7	1969	2019	3988
10	Розвозинъ	2	4	6	2972	3040	6012
11	Ступскъ	1	1	2	2190	2499	4689
12	Туржа	25	19	44	2946	3145	6091
13	Унержижъ	3	1	4	1770	1817	3587
14	Щепково	—	—	—	2389	2588	4977
	Итого въ Млавскомъ уѣздѣ	154	83	237	2379	2766	5145
	{ въ городахъ	25	19	44	1231	1451	2682
	{ въ посадахъ	77	61	138	30066	32317	62383
	{ въ селахъ	—	—	—	—	—	—
	{ всего	256	163	419	33676	36534	70210
	Плонскій уѣздъ.						
	Города: Плонскъ	230	139	369	1377	1393	2770
	Закрочимъ	44	24	68	953	982	1935
1	Гмины: Блендуво	—	—	—	1397	1499	2896
2	Войты-Замосце	1	1	2	2066	2207	4273
3	Выходць	—	—	—	2122	2343	4465
4	Залуски	5	5	10	3632	3771	7403
5	Модзеле	10	7	17	714	756	1470
	{ пос. Новемясто	10	3	13	2014	2009	4023
	{ селенія	—	—	—	—	—	—
	{ всего	20	10	30	2728	2765	5493
6	Нарушево ⁹⁾	1	—	1	3642	3878	7520
7	Помѣхово	290	337	627	1884	2084	3968
8	Сарбѣво ⁹⁾	6	2	8	3343	3458	6801
9	Сарново	—	—	—	2546	2489	5035
10	Селець ³⁾	3	4	7	307	418	725
	{ пос. Червинскъ	—	—	—	1779	2344	4123
	{ селенія	—	—	—	—	—	—
	{ всего	3	4	7	2086	2762	4848
11	Сохоцинъ ⁹⁾	6	4	10	299	355	654
	{ пос. Сохоцинъ	—	—	—	3644	3730	7374
	{ селенія	—	—	—	—	—	—
	{ всего	6	4	10	3943	4085	8028
12	Строженцинъ ⁸⁾	—	—	—	2504	2770	5274
13	Шумлинъ ⁹⁾	3	—	3	2009	2127	4136
	Итого въ Плонскомъ уѣздѣ ⁶²⁾	274	163	437	2330	2375	4705
	{ въ городахъ	19	15	34	1320	1529	2849
	{ въ посадахъ	316	348	664	32582	34709	67291
	{ въ селахъ	—	—	—	—	—	—
	{ всего	609	526	1135	36232	38613	74845

Dénombrement de la population par cultes.

№ по порядку. № d'ordre	Лютеране Luthériens			Прочіе протест. Autres sectes protestantes			Евреи J u i f s			Прочіе нехристиане Autres non-chrétiens			На 100 жителей Par 100 habitants				
	мужч. hom.	жен. fem.	всего total	муж. hom.	жен. fem.	всего total	мужч. hom.	женщ. fem.	всего total	мужчинъ hommes	женщинъ femmes	всего total	православныхъ orthodoxes	католиковъ catholiques	протестантовъ protestantes	евреевъ juifs	проч. нехристианъ autres non-chrét.
	9	10	11	12	13	14	15	16	17	18	19	20	21	22	23	24	25
	2	6	8	—	—	—	209	200	409	—	—	—	0,7	59,9	0,8	38,6	—
	187	186	373	—	—	—	46	53	99	—	—	—	—	87,7	9,7	2,6	—
	189	192	381	—	—	—	255	253	508	—	—	—	0,1	81,7	7,8	10,4	—
	12	24	36	—	—	—	112	119	231	—	—	—	0,1	95,6	0,6	3,7	—
	20	31	51	—	—	—	78	94	172	—	—	—	0,0	95,4	1,1	3,5	—
	50	40	90	—	—	—	84	86	170	—	—	—	0,7	95,2	1,4	2,7	—
	42	43	85	—	—	—	115	130	245	—	—	—	0,1	91,5	2,2	6,2	—
	—	—	—	—	—	—	27	23	50	—	—	—	—	99,0	—	1,0	—
	111	139	250	—	—	—	2464	2528	4992	—	—	—	2,2	48,4	2,4	47,0	—
	9	15	24	—	—	—	849	934	1783	—	—	—	1,0	59,2	0,5	39,3	—
	633	685	1318	—	—	—	796	830	1626	1	—	1	0,2	95,3	2,0	2,5	0,0
	753	839	1592	—	—	—	4109	4292	8401	1	—	1	0,5	87,1	2,0	10,4	0,0
	27	43	70	—	—	—	2024	2311	4335	маг	оме	тан.	4,9	36,7	0,9	57,5	—
	8	7	15	—	—	—	1522	1524	3046	язы	чни	ки	1,3	38,2	0,3	60,2	—
	218	214	432	—	—	—	25	26	51	—	—	—	—	85,7	12,8	1,5	—
	36	42	78	—	—	—	33	25	58	—	—	—	0,0	96,9	1,8	1,3	—
	—	—	—	—	—	—	70	60	130	—	—	—	—	97,2	—	2,8	—
	26	33	59	—	—	—	81	90	171	—	—	—	0,1	96,9	0,8	2,2	—
	2	5	7	—	—	—	732	662	1394	14	12	26	0,6	50,4	0,3	47,8	0,9
	152	168	320	—	—	—	22	33	55	—	—	—	0,3	91,2	7,3	1,2	—
	154	173	327	—	—	—	754	695	1449	14	12	26	0,4	75,0	4,4	19,8	0,4
	65	66	131	5	7	12	42	49	91	—	—	—	0,0	97,0	1,8	1,2	—
	289	300	589	—	—	—	209	211	420	—	—	—	11,2	70,8	10,5	7,5	—
	116	114	230	5	4	9	34	40	74	2	3	5	0,1	95,4	3,4	1,0	0,1
	146	122	268	—	—	—	19	22	41	—	—	—	—	94,2	5,0	0,8	—
	2	2	4	—	—	—	170	214	384	—	—	—	0,6	64,7	0,4	34,3	—
	47	70	117	1	1	2	12	16	28	—	—	—	—	96,5	2,8	0,7	—
	49	72	121	1	1	2	182	230	412	—	—	—	0,1	90,0	2,3	7,6	—
	12	13	25	—	—	—	263	285	548	—	—	—	0,8	52,9	2,0	44,3	—
	127	131	258	6	7	13	356	258	614	—	—	—	—	89,3	3,3	7,4	—
	139	144	283	6	7	13	619	543	1162	—	—	—	0,1	84,6	3,1	12,2	—
	5	3	8	1	1	2	5	6	11	—	—	—	—	99,6	0,2	0,2	—
	115	77	192	7	6	13	66	59	125	—	—	—	0,1	92,5	4,6	2,8	—
	35	50	85	—	—	—	3546	3835	7381	—	—	—	3,5	37,3	0,7	58,5	—
	16	20	36	—	—	—	1165	1161	2326	14	12	26	0,6	54,1	0,7	44,1	0,5
	1342	1340	2682	25	26	51	974	895	1869	2	3	5	0,9	92,7	3,8	2,6	0,0
	1393	1410	2803	25	26	51	5685	5891	11576	16	15	31	1,2	82,8	3,2	12,8	0,0

Таблица II. Распределение населенія по вѣроисповѣданіямъ.

№ по порядку. № d'ordre	Названія губерній, уѣздовъ, городовъ, гминъ и посадовъ. Gouvernements, districts, villes, bourgs et communes.	Православные Orthodoxes			Католики Catholiques		
		мужч. hom.	женщ. fem.	всего total	мужч. hom.	женщ. fem.	всего total
		3	4	5	6	7	8
Плоцкій уѣздъ.							
	Города: Плоцкъ ⁶³⁾	616	507	1123	4977	7129	12106
	Вышегородъ	3	3	6	595	677	1272
1	Гмины: Брвильно	1	2	3	3659	3582	7241
2	Бѣлино	—	—	—	1494	1544	3038
3	Гора	—	—	—	1606	1884	3490
4	Дробинъ { пос. Дробинъ селенія всего	1	3	4	504	539	1043
		—	1	1	2042	2142	4184
		1	4	5	2546	2681	5227
5	Зонготы	—	—	—	1617	1838	3455
6	Кленево { пос. Бѣльскъ селенія всего	2	4	6	516	511	1027
		4	3	7	2424	2417	4841
		6	7	13	2940	2928	5868
7	Лелице	—	—	—	1500	1631	3131
8	Лубки	—	—	—	2119	2119	4238
9	Майки	—	—	—	1725	1736	3461
10	Монколинъ { пос. Бодзановъ селенія всего	—	—	—	308	337	645
		—	—	—	1896	2213	4109
		—	—	—	2204	2550	4754
11	Рамутовко	—	—	—	1768	1956	3724
12	Рембово ⁸⁾	—	—	—	1266	1137	2403
13	Рогозино	1	1	2	2628	2639	5267
14	Свенцице	1	—	1	3416	3581	6997
15	Старожебы	4	5	9	2163	2175	4338
	Итого въ Плоцкомъ уѣздѣ. { въ городахъ ⁶³⁾ въ посадахъ въ селахъ ⁸⁾ всего ⁶⁴⁾	619	510	1129	5572	7806	13378
		3	7	10	1328	1387	2715
		11	12	23	31323	32594	63917
		633	529	1162	38223	41787	80010
Праснышскій уѣздъ.							
	Городъ Праснышъ	53	43	96	1579	1996	3575
1	Гмины: Бараново	—	—	—	2822	3213	6035
2	Бугзы-Плоскіе	—	2	2	1833	1851	3684
3	Дзержгово	2	3	5	3494	3493	6987
4	Еднорожець	20	16	36	2340	2490	4830
5	Зарембы	—	—	—	1711	1970	3681
6	Карвачъ	—	—	—	3394	3903	7297

Dénombrement de la population par cultes.

№ по порядку. № d'ordre	Лютеране Luthériens			Прочіе протест. Autres sectes protestantes			Евреи J u i f s			Прочіе нехристиане Autres non-chrétiens			На 100 жителей Par 100 habitants				
	мужч. hom.	жен. fem.	всего total	муж. hom.	жен. fem.	всего total	мужч. hom.	женщ. fem.	всего total	мужчинъ hommes	женщинъ femmes	в с е г о total	православныхъ orthodoxes	католиковъ catholiques	протестантовъ protestantes	евреевъ juifs	проч. нехристианъ autres non-chrét.
	9	10	11	12	13	14	15	16	17	18	19	20	21	22	23	24	25
	684	682	1366	4	2	6	4452	5279	9731	3	3	6	4,6	49,7	5,7	40,0	0,0
	48	81	129	—	—	—	1635	1687	3322	—	—	—	0,1	26,9	2,7	70,3	—
1	1412	1530	2942	—	—	—	52	45	97	—	—	—	0,0	70,4	28,6	1,0	—
2	228	214	442	—	—	—	13	17	30	—	—	—	—	86,5	12,6	0,9	—
3	—	—	—	—	—	—	7	8	15	—	—	—	—	99,6	—	0,4	—
4	8	5	13	—	—	—	766	1018	1784	—	—	—	0,1	36,7	0,5	62,7	—
	—	—	—	—	—	—	26	34	60	—	—	—	0,0	98,6	—	1,4	—
5	8	5	13	—	—	—	792	1052	1844	—	—	—	0,1	73,7	0,2	26,0	—
6	—	—	—	—	—	—	1	2	3	—	—	—	—	99,9	—	0,1	—
7	3	3	6	—	—	—	238	240	478	—	—	—	0,4	67,7	0,4	31,5	—
	17	15	32	—	—	—	22	19	41	—	—	—	0,1	98,4	0,7	0,8	—
8	20	18	38	—	—	—	260	259	519	—	—	—	0,2	91,1	0,6	8,1	—
9	—	—	—	—	—	—	14	8	22	—	—	—	—	99,3	—	0,7	—
10	17	18	35	—	—	—	26	31	57	—	—	—	—	97,9	0,8	1,3	—
11	—	—	—	—	—	—	18	20	38	—	—	—	—	98,9	—	1,1	—
12	11	9	20	—	—	—	381	323	704	—	—	—	—	47,1	1,5	51,4	—
	358	364	722	—	—	—	27	26	53	—	—	—	—	84,1	14,8	1,1	—
13	369	373	742	—	—	—	408	349	757	—	—	—	—	76,0	11,9	12,1	—
14	204	202	406	—	—	—	15	12	27	—	—	—	—	89,6	9,8	0,6	—
15	237	235	472	6	2	8	10	9	19	—	—	—	—	82,8	16,5	0,7	—
16	385	403	788	—	—	—	34	38	72	—	—	—	0,0	85,9	12,9	1,2	—
17	15	19	34	—	—	—	28	30	58	—	—	—	0,0	98,7	0,5	0,8	—
18	26	20	46	—	—	—	32	28	60	—	—	—	0,2	97,4	1,0	1,4	—
19	732	763	1495	4	2	6	6087	6966	13053	3	3	6	3,9	46,0	5,2	44,9	0,0
	22	17	39	—	—	—	1385	1581	2966	—	—	—	0,2	47,4	0,7	51,7	—
20	2899	3020	5919	6	2	8	325	327	652	—	—	—	0,0	90,7	8,4	0,9	—
21	3653	3800	7453	10	4	14	7797	8874	16671	3	3	6	1,1	76,0	7,1	15,8	0,0
ЯЗЫ ЧНИ КИ																	
22	52	103	155	—	—	—	2195	2461	4656	—	—	—	1,1	42,2	1,8	54,9	—
23	—	—	—	—	—	—	40	41	81	—	—	—	—	98,7	—	1,3	—
24	8	11	19	—	—	—	38	35	73	—	—	—	0,1	97,5	0,5	1,9	—
25	2	2	4	—	—	—	95	89	184	—	—	—	0,1	97,3	0,1	2,5	—
26	17	19	36	—	—	—	78	60	138	—	—	—	0,7	95,8	0,7	2,8	—
27	6	5	11	—	—	—	7	8	15	—	—	—	—	99,3	0,3	0,4	—
28	20	22	42	—	—	—	173	166	339	3	5	8	—	94,9	0,6	4,4	0,1

Таблица II. Распределение населенія по вѣроисповѣданіямъ.

№ по порядку. № d'ordre.	Названія губерній, уѣздовъ, городовъ, посадовъ и гминъ. Gouvernements, districts, villes, bourgs et communes.	Православные Orthodoxes			Католики Catholiques		
		мужч. hom.	женщ. fem.	всего total	мужч. hom.	женщ. fem.	всего total
		3	4	5	6	7	8
7	Гмины: Кржиновлога-Велька	1	—	1	2405	2762	5167
8	Кржиновлога-Мала	2	3	5	2525	2472	4997
9	Хойново	1	—	1	2738	2853	5591
10	Хоржеле (посадъ) ⁶⁵⁾	5	—	5	677	671	1348
11	Яновъ (посадъ)	3	1	4	602	612	1214
	Итого въ Праснышскомъ уѣздѣ { въ городахъ въ посадахъ ⁶⁵⁾ въ селахъ ⁶⁶⁾ всего ⁶⁷⁾	53	43	96	1579	1996	3575
		8	1	9	1279	1283	2562
		26	24	50	23262	25007	48269
		87	68	155	26120	28286	54406
Рыпинскій уѣздъ.							
	Городъ Рыпинъ	71	43	114	887	993	1880
1	Гмины: Вомпельскъ	—	—	—	1749	1796	3545
2	Гуйскъ	4	1	5	930	993	1923
3	Держно	3	3	6	1660	2003	3663
4	Добржинь (посадъ)	22	17	39	556	718	1274
5	Жале	2	—	2	1679	1665	3344
6	Окалево	—	—	—	1501	1611	3112
7	Осѣкъ	4	5	9	729	758	1487
8	Плонне	—	—	—	2150	2517	4667
9	Пренчки	—	—	—	957	818	1775
10	Рогово	5	3	8	1838	1955	3793
11	Скрвильно	1	2	3	2013	1951	3964
12	Соколово	8	2	10	1807	2168	3975
13	Старорыпинъ	11	10	21	1266	1193	2459
14	Хростково	—	—	—	1070	1109	2179
15	Черминъ	—	—	—	1197	1155	2352
16	Щутово	2	2	4	1736	1996	3732
	Итого въ Рыпинскомъ уѣздѣ { въ городахъ въ посадахъ въ селахъ всего	71	43	114	887	993	1880
		22	17	39	556	718	1274
		40	28	68	22282	23688	45970
		133	88	221	23725	25399	49124
Серпецкій уѣздъ.							
	Городъ Серпецъ	38	27	65	1392	1489	2881
1	Гмина Борково	—	1	1	1698	1895	3593

Dénombrement de la population par cultes.

№ по порядку. № d'ordre.	Лютеране Luthériens			Прочіе протест. Autres sectes protestantes			Евреи J u i f s			Прочіе нехристиане Autres non-chrétiens			На 100 жителей Par 100 habitants					№ по порядку. № d'ordre.	
	мужч. hom.	жен. fem.	всего total	муж. hom.	жен. fem.	всего total	мужч. hom.	женщ. fem.	всего total	мужчинъ hommes	женщинъ femmes	всего total	православныхъ orthodoxes	католиковъ catholiques	протестантовъ protestantes	евреевъ juifs	проч. нехристианъ autres non-chrét		
	9	10	11	12	13	14	15	16	17	18	19	20	21	22	23	24	25		26
	56	49	105	—	—	—	47	39	86	—	—	—	0,0	96,4	2,0	1,6	—	7	
	7	6	13	—	—	—	19	24	43	—	—	—	0,1	98,8	0,3	0,8	—	8	
	—	1	1	—	—	—	35	32	67	—	—	—	0,0	98,8	0,0	1,2	—	9	
	21	24	45	—	—	—	864	877	1741	2	—	2	0,2	42,9	1,4	55,4	0,1	10	
	1	4	5	—	—	—	290	370	660	—	—	—	0,2	64,5	0,3	35,0	—	11	
	52	103	155	—	—	—	2195	2461	4656	—	—	—	1,1	42,2	1,8	54,9	—		
	22	28	50	—	—	—	1154	1247	2401	2	—	2	0,2	51,0	1,0	47,8	0,0		
	116	115	231	—	—	—	532	494	1026	3	5	8	0,1	97,3	0,5	2,1	0,0		
	190	246	436	—	—	—	3881	4202	8083	5	5	10	0,3	86,2	0,7	12,8	0,0		
	баптисты						магометан.												
	22	14	36	8	—	22	1051	1682	2133	—	—	—	2,7	44,9	1,4	51,0	—		
	244	201	445	34	40	74	13	19	32	—	—	—	—	86,5	12,7	0,8	—	1	
	370	522	892	—	—	—	84	94	178	—	—	—	0,2	64,1	29,7	6,0	—	2	
	322	328	650	—	—	—	21	23	44	—	—	—	0,1	84,0	14,9	1,0	—	3	
	99	91	190	—	—	—	1466	1485	2951	1	1	2	0,9	28,6	4,3	66,2	0,0	4	
	418	416	834	14	15	29	52	52	104	—	—	—	0,1	77,5	20,0	2,4	—	5	
	30	31	61	—	—	—	5	5	10	—	—	—	—	97,8	1,9	0,3	—	6	
	380	494	874	3	—	3	30	33	63	—	—	—	0,4	61,0	36,0	2,6	—	7	
	251	390	641	—	—	—	24	33	57	—	—	—	—	87,0	11,9	1,1	—	8	
	344	415	759	—	—	—	12	16	28	—	—	—	—	69,3	29,6	1,1	—	9	
	101	120	221	—	—	—	18	23	41	—	—	—	0,2	93,4	5,4	1,0	—	10	
	11	10	21	—	—	—	19	32	51	—	—	—	0,1	98,1	0,5	1,3	—	11	
	99	111	210	2	4	6	10	11	21	—	—	—	0,2	94,2	5,1	0,5	—	12	
	525	589	1114	2	3	5	25	29	54	—	—	—	0,6	67,3	30,6	1,5	—	13	
	114	133	247	—	—	—	8	12	20	—	—	—	—	89,1	10,1	0,8	—	14	
	922	1028	1950	—	—	—	10	14	24	—	—	—	—	54,4	45,1	0,5	—	15	
	353	350	703	—	—	—	49	55	104	—	—	—	0,1	82,1	15,5	2,3	—	16	
	22	14	36	8	14	22	1051	1082	2133	—	—	—	2,7	44,9	1,4	51,0	—		
	99	91	190	—	—	—	1466	1485	2951	1	1	2	0,9	28,6	4,3	66,2	0,0		
	4484	5138	9622	55	62	117	380	451	831	—	—	—	0,1	81,2	17,2	1,5	—		
	4605	5243	9848	63	76	139	2897	3018	5915	1	1	2	0,3	75,3	15,3	9,1	0,0		
	52	57	109	—	—	—	1896	1619	3515	—	—	—	1,0	43,8	1,7	53,5	—		
	97	124	221	—	—	—	41	37	78	—	—	—	0,0	92,3	5,7	2,0	—	1	

Таблица II. Распределение населенія по вѣроисповѣданіямъ.

№ по порядку. № d'ordre	Названія губерній, уѣздовъ, городовъ, гминъ и посадовъ. Gouvernements, districts, villes, bourgs et communes.	Православные Orthodoxes			Католики Catholiques		
		мужч. hom.	женщ. fem.	всего total	мужч. hom.	женщ. fem.	всего total
		3	4	5	6	7	8
1	2	3	4	5	6	7	8
2	Гмины: Бѣжунъ	1	1	2	1140	1024	2164
	{ пос. Бѣжунъ	—	—	—	2319	2554	4873
	{ селенія	—	—	—	3459	3578	7037
	{ всего	1	1	2			
3	Бялышево	—	—	—	2299	2279	4578
4	Градзаново ⁹⁾	—	—	—	1268	1411	2679
5	Гутково	1	—	1	1647	2044	3691
6	Журоминъ	5	4	9	673	881	1554
	{ пос. Журоминъ	—	—	—	1566	1990	3556
	{ селенія	—	—	—	2239	2871	5110
	{ всего	5	4	9			
7	Козеброды	—	—	—	1640	1846	3486
8	Коссемины	6	3	9	2050	2259	4309
9	Лисево	3	1	4	3231	3277	6508
10	Раціонжъ ³⁾	8	16	24	1334	1331	2665
	{ пос. Раціонжъ	—	—	—	1320	1439	2759
	{ селенія	—	—	—	2654	2770	5424
	{ всего	8	16	24			
11	Росцишево	—	—	—	1997	2191	4188
12	Ставишинъ	—	—	—	1382	1548	2930
	Итого въ Серпецкомъ уѣздѣ ⁶⁸⁾ { въ городахъ	38	27	65	1392	1489	2881
	{ въ посадахъ	14	21	35	3147	3236	6383
	{ въ селахъ	10	5	15	22417	24733	47150
	{ всего	62	53	115	26956	29458	56414
	Цѣхановскій уѣздъ.						
	Городъ Цѣхановъ	15	10	25	1410	1486	2896
1	Гмины: Бартольды	—	—	—	2038	1949	3987
2	Голыминъ	4	1	5	2549	2497	5046
3	Грудускъ	—	—	—	2707	2728	5435
4	Залѣсье	2	1	3	2336	2328	4664
5	Млоцкъ	10	6	16	3483	3660	7143
6	Нужево	3	2	5	3836	3883	7719
7	Ойжень ⁶⁹⁾	—	—	—	1577	1476	3053
8	Опиногура	—	1	1	2282	2270	4552
9	Региминъ	11	10	21	5534	6123	11657
10	Сонскъ	2	2	4	3278	3741	7019
	Итого въ Цѣхановскомъ уѣздѣ ⁶⁹⁾ { въ городахъ	15	10	25	1410	1486	2896
	{ въ посадахъ	—	—	—	—	—	—
	{ въ селахъ	32	23	55	29620	30655	60275
	{ всего	47	33	80	31030	32141	63171

Dénombrement de la population par cultes.

№ по порядку. № d'ordre	Лютеране Luthériens			Прочіе протест. Autres sectes protestantes			Евреи Juifs			Прочіе нехристиане Autres non-chrétiens			На 100 жителей Par 100 habitants					
	мужч. hom.	жен. fem.	всего total	муж. hom.	жен. fem.	всего total	мужч. hom.	женщ. fem.	всего total	мужчинъ hommes	женщинъ femmes	всего total	православныхъ orthodoxes	католиковъ catholiques	протестантовъ protestantes	евреевъ juifs	проч. нехристианъ autres non-chrét.	
	9	10	11	12	13	14	15	16	17	18	19	20	21	22	23	24	25	26
	75	67	142	—	—	—	621	494	1115	—	—	—	0,1	63,2	4,1	32,6	—	
	12	14	26	—	—	—	—	—	—	—	—	—	—	99,5	0,5	—	—	
	87	81	168	—	—	—	621	494	1115	—	—	—	0,0	84,6	2,0	13,4	—	
	20	19	39	—	—	—	21	22	43	—	—	—	—	98,3	0,8	0,9	—	
	551	770	1321	28	39	67	4	6	10	—	—	—	—	65,7	34,0	0,3	—	
	7	8	15	—	—	—	41	54	95	—	—	—	—	97,1	0,4	2,5	—	
	1	2	3	—	—	—	542	549	1091	—	—	—	0,3	58,5	0,1	41,1	—	
	5	3	8	—	—	—	8	10	18	—	—	—	—	99,3	0,2	0,5	—	
	6	5	11	—	—	—	550	559	1109	—	—	—	0,1	81,9	0,2	17,8	—	
	39	50	89	—	—	—	31	33	64	—	—	—	—	95,8	2,4	1,8	—	
	13	18	31	—	—	—	26	39	65	—	—	—	0,2	97,6	0,7	1,5	—	
	41	39	80	—	—	—	30	39	69	—	—	—	0,1	97,7	1,2	1,0	—	
	2	—	2	—	—	—	986	1031	2017	—	—	—	0,5	56,6	0,0	42,9	—	
	99	98	197	16	23	39	3	2	5	—	—	—	—	92,0	7,9	0,2	—	
	101	98	199	16	23	39	989	1033	2022	—	—	—	0,3	70,4	3,1	26,2	—	
	14	18	32	—	—	—	18	21	39	—	—	—	—	98,3	0,8	0,9	—	
	—	—	—	—	—	—	17	27	44	—	—	—	—	98,5	—	1,5	—	
	52	57	109	—	—	—	1896	1619	3515	—	—	—	1,0	43,8	1,7	53,5	—	
	78	69	147	—	—	—	2149	2074	4223	—	—	—	0,3	59,2	1,4	39,1	—	
	898	1161	2059	44	62	106	240	290	530	—	—	—	0,0	94,6	4,3	1,1	—	
	1028	1287	2315	44	62	106	4285	3983	8268	—	—	—	0,2	83,9	3,6	12,3	—	
				баптисты														
	5	8	13	—	—	—	2810	2303	5113	—	—	—	0,3	36,0	0,2	63,5	—	
	2	—	2	—	—	—	49	41	90	—	—	—	—	97,8	0,0	2,2	—	
	4	5	9	—	—	—	74	60	134	—	—	—	0,1	97,2	0,2	2,5	—	
	—	—	—	—	—	—	96	85	181	—	—	—	—	96,8	—	3,2	—	
	32	37	69	—	—	—	101	94	195	—	—	—	0,1	94,6	1,4	3,9	—	
	527	701	1228	56	61	117	60	66	126	—	—	—	0,2	82,8	15,6	1,4	—	
	30	22	52	—	—	—	47	48	95	—	—	—	0,1	98,0	0,7	1,2	—	
	293	508	801	145	152	297	79	56	135	—	—	—	—	71,2	25,6	3,1	—	
	11	7	18	—	—	—	37	22	59	—	—	—	0,0	98,3	0,4	1,3	—	
	14	12	26	—	—	—	135	130	265	—	—	—	0,2	97,4	0,2	2,2	—	
	2	3	5	24	36	60	66	75	141	—	—	—	0,1	97,1	0,9	1,9	—	
	5	8	13	—	—	—	2810	2303	5113	—	—	—	0,3	36,0	0,2	63,5	—	
	915	1295	2210	225	249	474	744	677	1421	—	—	—	0,1	93,5	4,2	2,2	—	
	920	1303	2223	225	249	474	3554	2980	6534	—	—	—	0,1	87,2	3,7	9,0	—	

Таблица II. Распределение населения по вѣроисповѣданіямъ.

№ по порядку. № d'ordre	Названія губерній, уѣздовъ, городовъ, гминъ и посадовъ. Gouvernements, districts, villes, bourgs et communes.	Православные Orthodoxes			Католики Catholiques		
		мужч. hom.	женщ. fem.	всего total	мужч. hom.	женщ. fem.	всего total
		3	4	5	6	7	8
1	Итого въ Плоцкой губерніи:						
	въ городахъ ⁷⁰⁾	1264	925	2189	17606	21251	38857
	въ посадахъ ⁷¹⁾	103	86	189	9944	10872	20816
	въ селахъ ⁷²⁾	564	538	1102	219774	233791	453565
	всего ⁷³⁾	1931	1549	3480	247324	265914	513238
	РАДОМСКАЯ ГУБЕРНІЯ.						
	Илжецкій уѣздъ.						
1	Гминны: Блазины	—	—	—	2031	2078	4109
2	Велькавесъ	1	—	1	479	493	972
		—	—	—	1418	1498	2916
		1	—	1	1897	1991	3888
3	Вержбникъ	—	—	—	281	280	561
		3	2	5	2019	2174	4193
		3	2	5	2300	2454	4754
4	Вержховиска	—	—	—	1713	1725	3438
5	Дзюрковъ	1	—	1	1716	1581	3297
6	Илжа (посадъ)	8	7	15	1130	1143	2273
7	Кржижановице	1	1	2	1746	1671	3417
8	Лазиска	—	—	—	1310	1403	2713
9	Липско	7	5	12	476	424	900
		—	—	—	1827	1823	3650
		7	5	12	2303	2247	4550
10	Любениа	—	—	—	1573	1569	3142
11	Миржець	1	—	1	1958	1989	3947
12	Мѣховъ	5	6	11	294	323	617
		—	—	—	2451	2532	4983
		5	6	11	2745	2855	5600
13	Павловице	—	—	—	2189	2159	4348
14	Пентковице	1	—	1	2516	2422	4938
15	Ржепинъ	3	2	5	3123	3143	6266
16	Ржечневь	—	—	—	300	302	602
		—	—	—	2480	2498	4978
		—	—	—	2780	2800	5580
17	Сенно	3	4	7	548	519	1067
		—	—	—	2267	2260	4527
		3	4	7	2815	2779	5594

Dénombrement de la population par cultes.

№ по порядку. № d'ordre	Лютеране Luthériens			Прочіе протест. Autres sectes protestantes			Евреи Juifs			Прочіе нехристиане Autres non-chrétiens			На 100 жителей Par 100 habitants					№ по порядку. № d'ordre
	мужч. hom.	жен. fem.	всего total	муж. hom.	жен. fem.	всего total	мужч. hom.	женщ. fem.	всего total	мужчинъ hommes	женщинъ femmes	всего total	православныхъ orthodoxes	католиковъ catholiques	протестантовъ protestantes	евреевъ juifs	проч. нехристианъ autres non-chrét.	
	9	10	11	12	13	14	15	16	17	18	19	20	21	22	23	24	25	
	1250	1414	2664	12	18	30	21820	22721	44541	3	3	6	2,5	44,0	3,1	50,4	0,0	
	300	285	585	—	—	—	8591	8920	17511	17	13	30	0,5	53,2	1,5	44,7	0,1	
	19812	21996	41808	358	407	765	4483	4452	8935	6	8	14	0,2	89,6	8,4	1,8	0,0	
	21362	23695	45057	370	425	795	34894	36093	70987	26	24	50	0,6	81,0	7,2	11,2	0,0	
1	—	—	—	—	—	—	43	43	86	—	—	—	—	97,9	—	2,1	—	
2	13	9	22	—	—	—	250	285	535	—	—	—	0,1	63,5	1,4	35,0	—	
	—	—	—	—	—	—	22	27	49	—	—	—	—	98,3	—	1,7	—	
	13	9	22	—	—	—	272	312	584	—	—	—	0,0	86,5	0,5	13,0	—	
3	—	—	—	—	—	—	250	262	512	—	—	—	—	52,3	—	47,7	—	
	1	—	1	—	—	—	111	107	218	—	—	—	0,1	94,9	0,0	5,0	—	
	1	—	1	—	—	—	361	369	730	—	—	—	0,1	86,6	0,0	13,3	—	
4	163	169	332	—	—	—	17	25	42	—	—	—	—	90,2	8,7	1,1	—	
5	—	—	—	—	—	—	25	24	49	—	—	—	0,0	98,5	—	1,5	—	
6	5	3	8	—	—	—	947	925	1872	—	—	—	0,4	54,5	0,2	44,9	—	
7	12	11	23	—	—	—	28	40	68	—	—	—	0,1	97,3	0,7	1,9	—	
8	9	10	19	—	—	—	6	7	13	—	—	—	—	98,8	0,7	0,5	—	
9	—	—	—	—	—	—	661	715	1376	—	—	—	0,5	39,3	—	60,2	—	
	29	34	63	—	—	—	47	47	94	—	—	—	—	95,9	1,6	2,5	—	
	29	34	63	—	—	—	708	762	1470	—	—	—	0,2	74,7	1,0	24,1	—	
10	—	—	—	—	—	—	9	12	21	—	—	—	—	99,3	—	0,7	—	
11	1	—	1	—	—	—	24	37	61	—	—	—	0,0	98,5	0,0	1,5	—	
12	—	—	—	—	—	—	375	401	776	—	—	—	0,8	43,9	—	55,3	—	
	27	49	76	—	—	—	100	104	204	—	—	—	—	94,7	1,4	3,9	—	
	27	49	76	—	—	—	475	505	980	—	—	—	0,2	84,0	1,1	14,7	—	
13	—	—	—	—	—	—	41	39	80	—	—	—	—	98,2	—	1,8	—	
14	—	—	—	—	—	—	37	42	79	—	—	—	0,0	98,4	—	1,6	—	
15	—	—	—	—	—	—	62	96	158	—	—	—	0,8	96,6	—	2,6	—	
16	—	—	—	—	—	—	12	16	28	—	—	—	—	95,6	—	4,4	—	
	20	22	42	—	—	—	38	38	76	—	—	—	—	97,7	0,8	1,5	—	
	20	22	42	—	—	—	50	54	104	—	—	—	—	97,5	0,7	1,8	—	
17	—	—	—	—	—	—	676	646	1322	—	—	—	0,3	44,5	—	55,2	—	
	386	416	802	—	—	—	77	97	174	—	—	—	—	82,3	14,6	3,1	—	
	386	416	802	—	—	—	753	743	1496	—	—	—	0,1	70,8	10,2	18,9	—	

Таблица II. Распределение населенія по вѣроисповѣданіямъ.

№ по порядку. № d'ordre	Названія губерній, уѣздовъ, городовъ, гминъ и посадовъ. Gouvernements, districts, villes, bourgs et communes.	Православные Orthodoxes			Католики Catholiques		
		мужч. hom.	женщ. fem.	всего total	мужч. hom.	женщ. fem.	всего total
		3	4	5	6	7	8
18	Гмины: Скаржиско	—	—	—	1544	1662	3206
19	Солецъ (посадъ)	8	7	15	1246	1221	2467
20	Тарчекъ	—	—	—	1791	1826	3617
21	Хотча	—	—	—	2289	2364	4653
22	Цепелевъ	1	1	2	355	385	740
		—	—	—	2076	2038	4114
		1	1	2	2431	2423	4854
23	Цишица	8	6	14	407	416	823
		4	2	6	1807	1811	3618
		12	8	20	2214	2227	4441
	Итого въ Илжецкомъ уѣздѣ. {	—	—	—	—	—	—
		41	36	77	5516	5506	11022
		14	7	21	41844	42226	84070
		55	43	98	47360	47732	95092
Козеницкій уѣздъ.							
	Городъ Козеницы	24	52	76	973	1118	2091
1	Гмины: Бобровники	—	3	3	2265	2103	4368
2	Бржезница	—	—	—	1905	2009	3914
3	Бржуза	—	3	3	1710	1907	3617
4	Гнѣвошевъ	4	—	4	308	307	615
		4	5	9	152	129	281
		8	5	13	460	436	896
5	Грабовъ на Вислѣ	—	—	—	2921	2909	5830
6	Грабовъ на Пилицѣ	8	1	9	2326	2528	4854
7	Гура-Пулавская	1	—	1	2908	3082	5990
8	Едльна	—	—	—	1594	1719	3313
9	Зволень	—	—	—	1233	1148	2381
		—	—	—	101	96	197
		—	—	—	1334	1244	2578
10	Козеницы	7	12	19	2592	2535	5127
11	Маріамполь	3	1	4	372	362	734
		—	—	—	1449	1427	2876
		3	1	4	1821	1789	3610
12	Облясы	1	—	1	480	428	908
		6	1	7	2640	2636	5276
		7	1	8	3120	3064	6184
13	Полична	1	1	2	3701	3765	7466

Dénombrement de la population par cultes.

№ по порядку. № d'ordre	Лютеране Luthériens			Прочіе протест. Autres sectes protestantes			Евреи Juifs			Прочіе нехристиане Autres non-chrétiens			На 100 жителей Par 100 habitants					№ по порядку. № d'ordre					
	мужч. hom.	жен. fem.	всего total	муж. hom.	жен. fem.	всего total	мужч. hom.	женщ. fem.	всего total	мужчинъ hommes	женщинъ femmes	всего total	православныхъ orthodoxes	католиковъ catholiques	протестантовъ protestantes	евреевъ juifs	проч. нехристианъ autres non-chrét.						
	9	10	11	12	13	14	15	16	17	18	19	20	21	22	23	24	25		26				
	—	—	—	—	—	—	18	21	39	—	—	—	—	98,8	—	1,2	—	18					
	—	1	1	—	—	—	311	309	620	—	—	—	0,5	79,5	0,0	20,0	—	19					
	—	—	—	—	—	—	33	39	72	—	—	—	—	98,0	—	2,0	—	20					
	4	10	14	—	—	—	44	42	86	—	—	—	—	97,9	0,3	1,8	—	21					
	—	—	—	—	—	—	202	229	431	—	—	—	0,2	63,1	—	36,7	—	22					
							9	8	17	—	—	—	32	36	68	—	—	—	98,0	0,4	1,6	—	
							9	8	17	—	—	—	234	265	499	—	—	—	0,0	90,4	0,3	9,3	—
	—	—	—	—	—	—	686	732	1418	—	—	—	0,6	36,5	—	62,9	—	23					
							17	18	35	—	—	—	3	4	7	—	—	—	0,2	98,7	0,9	0,2	—
							17	18	35	—	—	—	689	736	1425	—	—	—	0,3	75,9	0,6	24,1	—
	Итого въ Илжецкомъ уѣздѣ. {	—	—	—	—	—	18	13	31	—	—	—	0,4	55,1	0,1	44,4	—	—					
							678	747	1425	—	—	—	817	927	1744	—	—	—	0,0	96,4	1,6	2,0	—
							696	760	1456	—	—	—	5187	5447	10634	—	—	—	0,1	88,6	1,4	9,9	—
							—	—	—	—	—	—	—	—	—	—	—	—	—	—	—	—	—
	5	9	14	—	—	—	1275	1286	2561	—	—	—	1,6	44,1	0,3	54,0	—	—					
1	23	19	42	—	—	—	75	62	137	—	—	—	0,1	96,0	0,9	3,0	—	1					
2	112	101	213	—	—	—	13	20	33	—	—	—	—	94,1	5,1	0,8	—	2					
3	5	5	10	—	—	—	52	57	109	—	—	—	0,1	96,7	0,3	2,9	—	3					
4	Гнѣвошевъ	4	—	4	308	307	615	—	—	—	—	—	0,3	42,5	—	57,2	—	—					
		4	5	9	152	129	281	—	—	—	—	—	—	0,5	15,8	—	83,7	—	4				
		8	5	13	460	436	896	—	—	—	—	—	—	0,4	27,8	—	71,8	—					
5	323	301	624	—	—	—	53	49	102	—	—	—	—	88,9	9,5	1,6	—	5					
6	3	2	5	—	—	—	36	44	80	—	—	—	0,2	98,1	0,1	1,6	—	6					
7	694	702	1396	—	—	—	12	18	30	—	—	—	0,0	80,8	18,8	0,4	—	7					
8	—	—	—	—	—	—	34	40	74	—	—	—	—	97,8	—	2,2	—	8					
9	Зволень	4	8	12	1233	1148	2381	1608	1582	3190	—	—	—	—	42,7	0,2	57,1	—	—				
		—	—	—	101	96	197	—	—	—	—	—	—	—	98,5	—	1,5	—	—				
		4	8	12	1334	1244	2578	1609	1584	3193	—	—	—	—	44,6	0,2	55,2	—	—				
10	20	12	32	—	—	—	446	505	951	—	—	—	0,3	83,7	0,5	15,5	—	10					
11	Маріамполь	1	2	3	372	362	734	479	487	966	—	—	—	0,2	43,0	0,2	56,6	—	—				
		—	—	—	1449	1427	2876	—	—	—	—	—	—	—	99,0	—	1,0	—	—				
		1	2	3	1821	1789	3610	494	501	995	—	—	—	0,1	78,2	0,1	21,6	—	—				
12	Облясы	—	—	—	480	428	908	—	—	—	—	—	—	0,1	68,1	—	31,8	—	—				
		85	106	191	2640	2636	5276	92	109	201	—	—	—	0,1	93,0	3,4	3,5	—	—				
		85	106	191	3120	3064	6184	307	318	625	—	—	—	0,1	88,3	2,7	8,9	—	—				
13	99	116	215	—	—	—	42	35	77	—	—	—	0,0	96,2	2,8	1,0	—	13					

Таблица II. Распределение населения по вѣроисповѣданіямъ.

№ по порядку. № d'ordre	Названія губерній, уѣздовъ, городовъ, гминъ и посадовъ. Gouvernements, districts, villes, bourgs et communes.	Православные Orthodoxes			Католики Catholiques		
		мужч. hom.	женщ. fem.	всего total	мужч. Hom.	женщ. Fem.	всего Total
		3	4	5	6	7	8
14	Гмины: Рознишевъ	—	2	2	1947	1988	3935
15	Сарновъ	—	—	—	3342	3440	6782
16	Свѣрже-Гурне	1	1	2	329	355	684
		1	1	2	2101	2514	4615
		2	2	4	2430	2869	5299
17	Сецѣховъ	—	—	—	504	445	949
		6	7	13	1976	1503	3479
		6	7	13	2480	1948	4428
18	Сусковоля	—	—	—	1612	1608	3220
19	Тржебень	—	—	—	377	383	760
		—	—	—	2129	1895	4024
		—	—	—	2506	2278	4784
20	Тчовъ	—	—	—	2514	2765	5279
Итого въ Козеницкомъ уѣздѣ	въ городахъ	24	52	76	973	1118	2091
	въ посадахъ	13	7	20	3755	3557	7312
	въ селахъ	30	31	61	41733	42429	84162
	всего	67	90	157	46461	47104	93565
Конскій уѣздъ.							
Города: Конскъ	33	15	48	996	1103	2099	
Пржедборжъ	8	6	14	862	849	1711	
Шидловець	14	14	28	889	892	1781	
1 Гмины: Близинъ	88	78	166	2978	3074	6052	
2 Борковице	—	—	—	2351	2445	4796	
3 Говарчевъ	—	—	—	465	495	960	
	3	1	4	2381	2320	4701	
	3	1	4	2846	2815	5661	
4 Гродзиско	4	4	8	3562	3784	7346	
5 Гуры-Мокре	—	—	—	1368	1384	2752	
6 Добромержъ	—	—	—	976	975	1951	
7 Дурачевъ	3	1	4	3466	3367	6833	
8 Конскъ	1	2	3	2361	2392	4753	
9 Медзержа	—	—	—	3331	3471	6802	
10 Некланъ	—	—	—	2951	3101	6052	
11 Пржедборжъ	—	—	—	1255	1229	2484	
12 Пьяновъ	—	—	—	2816	2917	5733	
13 Радонице (посадъ)	8	9	17	1286	1220	2506	
14 Руда-Маленецкая	2	1	3	3287	3202	6489	

Dénombrement de la population par cultes.

№ по порядку. № d'ordre	Лютеране Luthériens			Прочіе протест. Autres sectes protestantes			Евреи J u i f s			Прочіе нехристиане Autres non-chrétiens			На 100 жителей Par 100 habitants					№ по порядку. № d'ordre
	мужч. hom.	жен. fem.	всего total	муж. hom.	жен. fem.	всего total	мужч. hom.	женщ. fem.	всего total	мужчинъ hommes	женщинъ femmes	всего total	православныхъ orthodoxes	католиковъ catholiques	протестантовъ protestantes	евреевъ juifs	проч. нехристианъ autres non-chrét.	
	9	10	11	12	13	14	15	16	17	18	19	20	21	22	23	24	25	
14	145	172	317	—	—	—	261	242	503	—	—	—	0,0	82,7	6,7	10,6	—	14
15	124	106	230	—	—	—	25	26	51	—	—	—	—	96,0	3,3	0,7	—	15
16	—	—	—	—	—	—	362	408	770	—	—	—	0,1	47,0	—	52,9	—	16
	306	338	644	—	—	—	17	17	34	—	—	—	0,0	87,2	12,2	0,6	—	
	306	338	644	—	—	—	379	425	804	—	—	—	0,1	78,5	9,5	11,9	—	
17	—	—	—	—	—	—	47	32	79	—	—	—	—	92,3	—	7,7	—	17
	19	18	37	—	—	—	11	14	25	—	—	—	0,4	97,9	1,0	0,7	—	
	19	18	37	—	—	—	58	46	104	—	—	—	0,3	96,6	0,8	2,3	—	
18	1	1	2	—	—	—	8	9	17	—	—	—	—	99,4	0,1	0,5	—	18
19	10	8	18	—	—	—	556	510	1066	—	—	—	—	41,2	1,0	57,8	—	19
	155	157	312	—	—	—	34	23	57	3	—	3	—	91,5	7,1	1,3	0,1	
	165	165	330	—	—	—	590	533	1123	3	—	3	—	76,7	5,3	18,0	0,0	
20	89	101	190	—	—	—	27	38	65	—	—	—	—	95,4	3,4	1,2	—	20
Итого въ Козеницкомъ уѣздѣ	5	9	14	—	—	—	1275	1286	2561	—	—	—	1,6	44,1	0,3	54,0	—	
	15	18	33	—	—	—	4462	4345	8807	—	—	—	0,1	45,2	0,2	54,5	—	
	2203	2257	4460	—	—	—	1254	1324	2578	3	—	3	0,1	92,2	4,9	2,8	0,0	
Итого въ Конскіи уѣздѣ	2223	2284	4507	—	—	—	6991	6955	13946	3	—	3	0,1	83,4	4,0	12,5	0,0	
Города: Конскъ	—	—	—	—	—	—	2522	2388	4910	—	—	—	0,7	29,7	—	69,6	—	
Пржедборжъ	1	3	4	—	—	—	2145	2538	4683	—	—	—	0,2	26,7	0,1	73,0	—	
Шидловець	7	8	15	—	—	—	2320	2279	4599	—	—	—	0,4	27,8	0,2	71,6	—	
1 Гмины: Близинъ	19	17	36	—	—	—	209	191	400	—	—	—	2,5	91,0	0,5	6,0	—	1
2 Борковице	—	—	—	—	—	—	31	41	72	—	—	—	—	98,5	—	1,5	—	2
3 Говарчевъ	—	—	—	—	—	—	453	465	918	—	—	—	—	51,1	—	48,9	—	3
	—	—	—	—	—	—	24	10	34	—	—	—	0,1	99,2	—	0,7	—	
	—	—	—	—	—	—	477	475	952	—	—	—	0,1	85,5	—	14,4	—	
4 Гродзиско	—	—	—	—	—	—	4	5	9	—	—	—	0,1	99,8	—	0,1	—	4
5 Гуры-Мокре	21	18	39	—	—	—	178	196	374	—	—	—	—	87,0	1,2	11,8	—	5
6 Добромержъ	—	—	—	—	—	—	16	18	34	—	—	—	—	98,3	—	1,7	—	6
7 Дурачевъ	8	1	9	—	—	—	71	59	130	—	—	—	0,1	97,9	0,2	1,8	—	7
8 Конскъ	—	1	1	—	—	—	16	23	39	—	—	—	0,1	99,1	0,0	0,8	—	8
9 Медзержа	—	—	—	—	—	—	18	24	42	—	—	—	—	99,4	—	0,6	—	9
10 Некланъ	—	—	—	—	—	—	62	75	137	—	—	—	—	97,8	—	2,2	—	10
11 Пржедборжъ	14	23	37	—	—	—	31	31	62	—	—	—	—	96,2	1,4	2,4	—	11
12 Пьяновъ	29	38	67	—	—	—	78	79	157	—	—	—	—	96,3	1,1	2,6	—	12
13 Радонице (посадъ)	—	—	—	—	—	—	1030	1058	2088	—	—	—	0,4	54,3	—	45,3	—	13
14 Руда-Маленецкая	—	—	—	—	—	—	123	117	240	—	—	—	0,0	96,4	—	3,6	—	14

Таблица II. Распределение населения по вѣроисповѣданіямъ.

№ по порядку. № d'ordre.	Названія губерній, уѣздовъ, городовъ, гминъ и посадовъ. Gouvernements, districts, villes, bourgs et communes.	Православные Orthodoxes			Католики Catholiques			
		мужч. hom.	женщ. fem.	всего total	мужч. hom.	женщ. fem.	всего total	
		3	4	5	6	7	8	
15	Гмины: Скотники	1	3	4	1296	1329	2625	
16	Хлевиска	6	1	7	3985	4244	8229	
17	Чермно	3	1	4	1617	1732	3349	
18	Шидловець	8	10	18	2702	2875	5577	
	Итого въ Конскомъ уѣздѣ	въ городахъ	55	35	90	2747	2844	5591
		въ посадахъ	8	9	17	1751	1715	3466
		въ селахъ	119	102	221	42683	43841	86524
		всего	182	146	328	47181	48400	95581
Опатовскій уѣздъ.								
	Города: Опатовъ	33	32	65	749	782	1531	
	Островець	6	9	15	576	766	1342	
1	Гмины: Бацьковице	1	—	1	1530	1709	3239	
2	Бодзеховъ	1	—	1	1949	1908	3857	
3	Боксице	3	3	6	2193	2328	4521	
4	Васневъ	пос. Васневъ	—	—	157	172	329	
		селенія	—	—	1644	1704	3348	
		всего	—	—	1801	1876	3677	
5	Войцѣховице	—	—	—	2461	2565	5026	
6	Генеице	—	—	—	1156	1177	2333	
7	Гржегоржевице	—	—	—	1851	1846	3697	
8	Иваниска	пос. Иваниска	2	—	2	537	568	1105
		селенія	—	—	—	1593	1709	3302
		всего	2	—	2	2130	2277	4407
9	Куновъ	пос. Куновъ	2	3	5	542	607	1149
		селенія	—	—	—	2112	2169	4281
		всего	2	3	5	2654	2776	5430
10	Лаговъ	пос. Лаговъ	—	—	—	821	803	1624
		селенія	—	—	—	1402	1406	2808
		всего	—	—	—	2223	2209	4432
11	Лясоцинь	пос. Лясоцинь	2	3	5	344	330	674
		селенія	—	—	—	1049	1039	2088
		всего	2	3	5	1393	1369	2762
12	Мальковице	—	—	—	2502	2633	5135	
13	Модлиборжице	—	—	—	1923	1927	3850	
14	Ожаровъ	пос. Ожаровъ	5	6	11	329	346	675
		селенія	—	—	—	1083	1130	2213
		всего	5	6	11	1412	1476	2888

Dénombrement de la population par cultes.

Лютеране Luthériens			Прочіе протест. Autres sectes protestantes			Евреи Juifs			Прочіе нехристиане Autres non-chrétiens			На 100 жителей Par 100 habitants					№ по порядку. № d'ordre
мужч. hom.	жен. fem.	всего total	муж. hom.	жен. fem.	всего total	мужч. hom.	женщ. fem.	всего total	мужчинъ hommes	женщинъ femmes	всего total	православныхъ orthodoxes	католиковъ catholiques	протестантовъ protestantes	евреевъ juifs	проч. нехристианъ autres non-chrét.	
9	10	11	12	13	14	15	16	17	18	19	20	21	22	23	24	25	
23	17	40	—	—	—	35	44	79	—	—	—	0,1	95,5	1,5	2,9	—	15
2	4	6	—	—	—	54	61	115	—	—	—	0,1	98,4	0,1	1,4	—	16
—	—	—	—	—	—	50	56	106	—	—	—	0,1	96,8	—	3,1	—	17
2	4	6	—	—	—	45	47	92	—	—	—	0,3	98,0	0,1	1,6	—	18
8	11	19	—	—	—	6987	7205	14192	—	—	—	0,5	28,1	0,1	71,3	—	—
—	—	—	—	—	—	1483	1523	3006	—	—	—	0,3	53,4	—	46,3	—	—
118	123	241	—	—	—	1045	1077	2122	—	—	—	0,2	97,1	0,3	2,4	—	—
126	134	260	—	—	—	9515	9805	19320	—	—	—	0,3	82,8	0,2	16,7	—	—
5	5	10	—	—	—	1831	2130	3961	—	—	—	1,2	27,5	0,2	71,1	—	—
4	4	8	—	—	—	2390	2262	4652	—	—	—	0,3	22,3	0,1	77,3	—	—
—	—	—	—	—	—	35	20	55	—	—	—	0,0	98,3	—	1,7	—	1
—	1	1	—	—	—	21	20	41	—	—	—	0,0	98,9	0,0	1,1	—	2
—	—	—	—	—	—	23	30	53	—	—	—	0,1	98,7	—	1,2	—	3
—	—	—	—	—	—	95	89	184	—	—	—	—	64,1	—	35,9	—	—
—	—	—	—	—	—	11	16	27	—	—	—	—	99,2	—	0,8	—	4
—	—	—	—	—	—	106	105	211	—	—	—	—	94,6	—	5,4	—	—
2	3	5	—	—	—	48	45	93	—	—	—	—	98,1	0,1	1,8	—	5
—	—	—	—	—	—	22	26	48	—	—	—	—	98,0	—	2,0	—	6
—	—	—	—	—	—	64	72	136	—	—	—	—	96,5	—	3,5	—	7
—	—	—	—	—	—	610	685	1295	—	—	—	0,1	46,0	—	53,9	—	—
—	—	—	—	—	—	80	91	171	—	—	—	—	95,1	—	4,9	—	8
—	—	—	—	—	—	690	776	1466	—	—	—	0,0	75,0	—	25,0	—	—
6	4	10	—	—	—	122	148	270	—	—	—	0,4	80,1	0,7	18,8	—	—
—	—	—	—	—	—	51	72	123	—	—	—	—	97,2	—	2,8	—	9
6	4	10	—	—	—	173	220	393	—	—	—	0,1	93,0	0,2	6,7	—	—
—	—	—	—	—	—	362	307	669	—	—	—	—	70,8	—	29,2	—	—
—	—	—	—	—	—	31	20	51	—	—	—	—	98,2	—	1,8	—	10
—	—	—	—	—	—	393	327	720	—	—	—	—	86,0	—	14,0	—	—
—	—	—	—	—	—	24	24	48	—	—	—	0,7	92,7	—	6,6	—	—
—	—	—	—	—	—	7	10	17	—	—	—	—	99,2	—	0,8	—	11
—	—	—	—	—	—	31	34	65	—	—	—	0,2	97,5	—	2,3	—	—
—	—	—	—	—	—	8	10	18	—	—	—	—	99,7	—	0,3	—	12
—	—	—	—	—	—	29	38	67	—	—	—	—	98,3	—	1,7	—	13
—	—	—	—	—	—	1382	1435	2817	—	—	—	0,3	19,3	—	80,4	—	—
—	—	—	—	—	—	30	30	60	—	—	—	—	97,4	—	2,6	—	14
—	—	—	—	—	—	1412	1465	2877	—	—	—	0,2	50,0	—	49,8	—	—

Таблица II. Распределение населения по вѣроисповѣданіямъ.

№ по порядку. № d'ordre	Названія губерній, уѣздовъ, городовъ, гминъ и посадовъ. Gouvernements, districts, villes, bourgs et communes.	Православные Orthodoxes			Католики Catholiques		
		мужч. hom.	женщ. fem.	всего total	мужч. hom.	женщ. fem.	всего total
		3	4	5	6	7	8
9	Гмины: Махоры	1	1	2	3067	2963	6030
10	Невершинъ	1	—	1	1596	1606	3202
11	Овчары	4	1	5	830	894	1724
12	Опочно	1	—	1	2693	2792	5485
13	Осса	—	—	—	522	552	1074
		—	—	—	1725	1762	3487
		—	—	—	2247	2314	4561
14	Пржисуха	5	5	10	380	364	744
		—	—	—	1361	1380	2741
		5	5	10	1741	1744	3485
15	Радовя	—	—	—	1675	1778	3453
16	Русиновъ	—	—	—	1975	2070	4045
17	Своржице	—	—	—	1279	1481	2760
18	Скржинско	3	—	3	230	231	461
		—	—	—	2036	2081	4117
		3	—	3	2266	2312	4578
19	Студзянна	—	—	—	1352	1412	2764
20	Стужно	—	—	—	1676	1847	3523
21	Тополице	7	5	12	547	576	1123
		—	—	—	1700	1735	3435
		7	5	12	2247	2311	4558
22	Уневель	5	4	9	1568	1713	3281
23	Янковъ	3	5	8	1623	1759	3382
	Итого въ Опоченскомъ уѣздѣ	32	25	57	1470	1585	3055
		24	14	38	2738	2866	5604
		23	16	39	39531	40986	80517
		79	55	134	43739	45437	89176
Радомскій уѣздъ.							
	Городъ Радомъ ⁷⁴⁾	467	404	871	4363	5261	9624
1	Гмины: Блотница	—	—	—	2936	2799	5735
2	Бялобржеги	6	4	10	385	465	850
		—	—	—	1779	1839	3618
		6	4	10	2164	2304	4468
3	Велюгура	2	3	5	1708	1808	3516
4	Венява	—	—	—	2595	2507	5102
5	Вержбица	3	2	5	666	630	1296
		—	—	—	252	215	467
		3	2	5	918	845	1763

Dénombrement de la population par cultes.

№ по порядку. № d'ordre	Лютеране Luthériens	Прочіе протест. Autres sectes protestantes	Евреи Juifs	Прочіе нехристиане Autres non-chrétiens			На 100 жителей Par 100 habitants														
				мужч. hom.	женщ. fem.	всего total	мужч. hom.	женщ. fem.	всего total	православныхъ orthodoxes	католиковъ catholiques	протестантовъ protestantes	евреевъ juifs	проч. нехристианъ autres non-chrét.							
				9	10	11	12	13	14	15	16	17	18	19	20	21	22	23	24	25	26
							каль	вини	сты												
9	2	1	3	—	—	—	—	—	—	189	177	366	—	—	—	0,0	94,2	0,0	5,8	—	9
10	—	—	—	—	—	—	—	—	—	87	106	193	—	—	—	0,0	94,3	—	5,7	—	10
11	83	104	187	—	—	—	—	—	—	22	42	64	—	—	—	0,3	87,1	9,4	3,2	—	11
12	5	12	17	—	—	—	—	—	—	22	28	50	—	—	—	0,0	98,8	0,3	0,9	—	12
13	Осса	9	6	15	—	—	—	—	—	161	228	389	—	—	—	—	72,7	1,0	26,3	—	13
		—	—	—	—	—	—	—	—	82	92	174	—	—	—	—	95,2	—	4,8	—	13
		9	6	15	—	—	—	—	—	243	320	563	—	—	—	—	88,7	0,3	11,0	—	13
14	Пржисуха	2	—	2	—	—	—	—	—	1111	1418	2529	—	—	—	0,3	22,6	0,1	77,0	—	14
		3	4	7	—	—	—	—	—	25	18	43	—	—	—	—	98,2	0,3	1,5	—	14
		5	4	9	—	—	—	—	—	1136	1436	2572	—	—	—	0,2	57,3	0,2	42,3	—	14
15	80	74	154	2	1	3	—	—	36	32	68	—	—	—	—	93,9	4,3	1,8	—	15	
16	—	—	—	—	—	—	—	—	46	50	96	—	—	—	—	97,7	—	2,3	—	16	
17	—	—	—	—	—	—	—	—	51	44	95	—	—	—	—	96,7	—	3,3	—	17	
18	Скржинско	—	—	—	—	—	—	—	—	93	92	185	—	—	—	0,5	71,0	—	29,5	—	18
		—	—	—	—	—	—	—	—	18	16	34	—	—	—	—	99,2	—	0,8	—	18
		—	—	—	—	—	—	—	—	111	108	219	—	—	—	0,1	95,4	—	4,5	—	18
19	—	—	—	—	—	—	—	—	42	47	89	—	—	—	—	96,9	—	3,1	—	19	
20	70	64	134	—	—	—	—	—	38	33	71	—	—	—	—	94,5	3,6	1,9	—	20	
21	Тополице	4	4	8	—	—	—	—	—	441	452	893	—	—	—	0,6	55,1	0,4	43,9	—	21
		—	—	—	—	—	—	—	—	113	140	253	—	—	—	—	93,1	—	6,9	—	21
		4	4	8	—	—	—	—	—	554	592	1146	—	—	—	0,2	79,7	0,1	20,0	—	21
22	215	215	430	—	—	—	—	—	20	21	41	—	—	—	0,3	87,2	11,4	1,1	—	22	
23	33	46	79	—	—	—	—	—	50	35	85	—	—	—	0,2	95,2	2,2	2,4	—	23	
	Итого въ Опоченскомъ уѣздѣ	8	1	9	—	—	—	—	—	1469	1400	2869	—	—	—	1,0	51,0	0,1	47,9	—	
		16	11	27	—	—	—	—	—	2466	2916	5382	—	—	—	0,3	50,8	0,2	48,7	—	
		913	949	1862	3	2	5	—	—	1072	1126	2198	—	—	—	0,0	95,2	2,2	2,6	—	
		937	961	1898	3	2	5	—	—	5007	5442	10449	—	—	—	0,1	87,7	1,9	10,3	—	
маг оме тан.																					
	131	120	251	18	28	46	—	—	—	3847	4174	8021	7	—	7	4,6	51,2	1,6	42,6	0,0	
1	—	—	—	—	—	—	—	—	—	84	44	128	—	—	—	—	97,8	—	2,2	—	1
2	Бялобржеги	8	3	11	—	—	—	—	—	762	791	1553	—	—	—	0,4	35,1	0,4	64,1	—	2
		—	—	—	—	—	—	—	—	65	83	148	—	—	—	—	96,1	—	3,9	—	2
		8	3	11	—	—	—	—	—	827	874	1701	—	—	—	0,2	72,2	0,2	27,4	—	2
3	20	15	35	—	—	—	—	—	233	247	480	—	—	—	0,1	87,1	0,9	11,9	—	3	
4	—	—	—	—	—	—	—	—	89	88	177	—	—	—	—	96,6	—	3,4	—	4	
5	Вержбица	—	—	—	—	—	—	—	—	187	200	387	—	—	—	0,3	76,8	—	22,9	—	5
		—	—	—	—	—	—	—	—	—	—	—	—	—	—	—	100,0	—	—	—	5
		—	—	—	—	—	—	—	—	187	200	387	—	—	—	0,2	81,8	—	18,0	—	5

Таблица II. Распределение населенія по вѣроисповѣданіямъ.

№ по порядку. № d'ordre	Названія губерній, уѣздовъ, городовъ, гминъ и посадовъ. Gouvernements, districts, villes, bourgs et communes.	Православные Orthodoxes			Католики Catholiques		
		мужч. hom.	женщ. fem.	всего total	мужч. hom.	женщ. fem.	всего total
		3	4	5	6	7	8
6	Гмины: Воляновъ . . . { пос. Воляновъ . . . селенія всего	— 3 3	— 2 2	— 5 5	12 2632 2644	15 2527 2542	27 5159 5186
7	Гембаржевъ	—	—	—	1637	1574	3211
8	Гзовице	2	1	3	1855	1888	3743
9	Едлинскъ . . . { пос. Едлинскъ . . . селенія всего	4 — 4	1 — 1	5 — 5	337 2736 3073	386 2728 3114	723 5464 6187
10	Закржевъ	2	4	6	2055	2224	4279
11	Залѣсице	—	—	—	1623	1648	3271
12	Коваля	—	—	—	1992	1942	3934
13	Козловъ	—	—	—	1495	1605	3100
14	Кучки	—	—	—	2556	2555	5111
15	Оронскъ	—	—	—	2037	2096	4133
16	Потворовъ	—	—	—	2376	2477	4853
17	Пржитыкъ . . { пос. Пржитыкъ . . . селенія всего	4 1 5	3 — 3	7 1 8	177 1072 1249	139 1045 1184	316 2117 2433
18	Радзановъ . . { пос. Высмержице . . . селенія всего	— 1 1	2 — 2	2 1 3	698 1959 2657	692 2080 2772	1390 4039 5429
19	Радомъ	18	21	39	2688	2459	5147
20	Роговъ { пос. Ястржембъ . . . селенія всего	1 1 2	— — —	1 1 2	302 2141 2443	332 2555 2887	634 4696 5330
21	Скарышевъ . . { пос. Скарышевъ . . . селенія всего	— — —	— — —	— — —	594 2600 3194	649 2426 3075	1243 5026 6269
22	Стромецъ	6	5	11	2309	2416	4725
	Итого въ Радомскомъ уѣздѣ . . { въ городахъ ⁷⁴⁾ . . . въ посадахъ . . . въ селахъ . . . всего ⁷⁴⁾ . . .	467 18 36 521	404 12 36 452	871 30 72 973	4363 3171 45033 52567	5261 3308 45413 53982	9624 6479 90446 106549
	Сандомирскій уѣздъ.						
	Города: Сандомиръ	77	51	128	1651	1666	3317
	Сташевъ	10	7	17	1487	1478	2965
1	Гмина Вильчице	1	—	1	2271	2169	4440

Dénombrement de la population par cultes.

Лютеране Luthériens			Прочіе протест. Autres sectes protestantes			Евреи Juifs			Прочіе нехристиане Autres non-chrétiens			На 100 жителей Par 100 habitants					№ по порядку. № d'ordre.
мужч. hom.	жен. fem.	всего total	муж. hom.	жен. fem.	всего total	мужч. hom.	женщ. fem.	всего total	мужчинъ hommes	женщинъ femmes	всего total	православныхъ orthodoxes	католиковъ catholiques	протестантовъ protestantes	евреевъ juifs	проч. нехристианъ autres non-chrét.	
9	10	11	12	13	14	15	16	17	18	19	20	21	22	23	24	25	
			каль	вини	сты												
—	—	—	—	—	—	298	289	587	—	—	—	—	4,4	—	95,6	—	6
—	—	—	—	—	—	44	49	93	—	—	—	0,1	98,1	—	1,8	—	6
—	—	—	—	—	—	342	338	680	—	—	—	0,1	88,3	—	11,6	—	6
245	221	466	—	—	—	123	159	282	—	—	—	—	81,1	11,8	7,1	—	7
1	1	2	—	—	—	67	56	123	—	—	—	0,1	96,7	0,1	3,1	—	8
—	—	—	—	—	—	273	290	563	—	—	—	0,4	56,0	—	43,6	—	9
12	11	23	—	—	—	70	95	165	—	—	—	—	96,7	0,4	2,9	—	9
12	11	23	—	—	—	343	385	728	—	—	—	0,1	89,1	0,3	10,5	—	9
—	—	—	—	—	—	65	57	122	—	—	—	0,1	97,1	—	2,8	—	10
—	—	—	—	—	—	6	8	14	—	—	—	—	99,6	—	0,4	—	11
270	289	559	—	—	—	107	108	215	—	—	—	—	83,5	11,9	4,6	—	12
—	—	—	—	—	—	78	93	171	—	—	—	—	94,8	—	5,2	—	13
—	—	—	1	1	2	66	74	140	—	—	—	—	97,3	0,0	2,7	—	14
85	61	146	—	—	—	62	56	118	—	—	—	—	94,0	3,3	2,7	—	15
36	43	79	—	—	—	37	37	74	—	—	—	—	96,9	1,6	1,5	—	16
—	—	—	—	—	—	998	976	1974	—	—	—	0,3	13,8	—	85,9	—	17
8	4	12	—	—	—	72	85	157	—	—	—	0,0	92,6	0,5	6,9	—	17
8	4	12	—	—	—	1070	1061	2131	—	—	—	0,2	53,0	0,3	46,5	—	17
—	—	—	—	—	—	115	118	233	—	—	—	0,1	85,6	—	14,3	—	18
6	8	14	—	—	—	31	35	66	—	—	—	0,0	98,0	0,4	1,6	—	18
6	8	14	—	—	—	146	153	299	—	—	—	0,1	94,5	0,2	5,2	—	18
100	111	211	—	—	—	825	684	1509	—	—	—	0,6	74,5	3,1	21,8	—	19
—	—	—	—	—	—	67	59	126	—	—	—	0,1	83,3	—	16,7	—	20
—	—	—	—	—	—	38	36	74	—	—	—	0,0	98,4	—	1,6	—	20
—	—	—	—	—	—	105	95	200	—	—	—	0,0	96,4	—	3,6	—	20
—	—	—	—	—	—	312	304	616	—	—	—	—	66,9	—	33,1	—	21
—	—	—	—	—	—	19	23	42	—	—	—	—	99,2	—	0,8	—	21
—	—	—	—	—	—	331	327	658	—	—	—	—	90,5	—	9,5	—	21
—	—	—	—	—	—	148	113	291	—	—	—	0,2	94,0	—	5,8	—	22
131	120	251	18	28	46	3847	4174	8021	маг	оме	тан.	4,6	51,2	1,6	42,6	0,0	22
8	3	11	—	—	—	3012	3027	6039	7	—	7	0,2	51,6	0,1	48,1	—	22
783	764	1547	1	1	2	2329	2260	4589	—	—	—	0,1	93,6	1,6	4,7	—	22
922	887	1809	19	29	48	9188	9461	18649	7	—	7	0,8	83,2	1,4	14,6	0,0	22
3	1	4	—	—	—	1424	1442	2866	—	—	—	2,0	52,5	0,1	45,4	—	23
2	5	7	—	—	—	3012	2934	5946	—	—	—	0,2	33,2	0,1	66,5	—	23
—	—	—	1	—	1	53	55	108	—	—	—	0,0	97,6	0,0	2,4	—	24

Таблица II. Распределение населенія по вѣроисповѣданіямъ.

№ по порядку № d'ordre.	Названія губерній, уѣздовъ, городовъ, посадовъ и гминъ. Gouvernements, districts, villes, bourgs et communes.	Православные Orthodoxes			Католики Catholiques		
		мужч. m.	женщ. fem.	всего total	мужч. hom.	женщ. fem.	всего total
		3	4	5	6	7	8
1	2	3	4	5	6	7	8
2	Гмины: Виснева	—	—	—	428	435	863
	{ пос. Богорія	—	—	—	428	435	863
	{ селенія	2	—	2	1741	1694	3435
	{ всего	2	—	2	2169	2129	4298
3	Гурки	1	—	1	3702	3351	7053
4	Двиковы	1	1	2	2151	2203	4354
5	Завихость (посадъ)	18	19	37	786	850	1636
6	Климонтовъ	22	9	31	446	498	944
	{ пос. Климонтовъ	22	9	31	446	498	944
	{ селенія	—	—	—	2663	2769	5432
	{ всего	22	9	31	3109	3267	6376
7	Копрживница	7	9	16	760	715	1475
	{ пос. Копрживница	7	9	16	760	715	1475
	{ селенія	1	1	2	2351	2330	4681
	{ всего	8	10	18	3111	3045	6156
8	Липникъ	1	—	1	2167	2220	4387
9	Лоніовъ	2	6	8	2640	2764	5404
10	Образовъ	3	2	5	2493	2645	5138
11	Осѣкъ	2	3	5	509	442	951
	{ пос. Осѣкъ	2	3	5	509	442	951
	{ селенія	4	5	9	3170	3285	6455
	{ всего	6	8	14	3679	3727	7406
12	Поланецъ	1	—	1	895	903	1798
	{ пос. Поланецъ	1	—	1	895	903	1798
	{ селенія	2	3	5	950	934	1884
	{ всего	3	3	6	1845	1837	3682
13	Рытвяны	7	2	9	1906	1922	3828
14	Самборжець	—	—	—	2059	2368	4427
15	Турско	1	—	1	1827	1760	3587
	Итого въ Сандомирскомъ уѣздѣ	87	58	145	3138	3144	6282
	{ въ городахъ	87	58	145	3138	3144	6282
	{ въ посадахъ	50	40	90	3824	3843	7667
	{ въ селахъ	26	20	46	32091	32414	64505
	{ всего	163	118	281	39053	39401	78454
	Итого въ Радомской губерніи.						
	{ въ городахъ ⁷⁵⁾	704	615	1319	14016	15500	29516
	{ въ посадахъ	167	132	299	25789	26106	51895
	{ въ селахъ ⁶⁶⁾	261	221	482	283812	289327	573139
	{ всего ⁷⁶⁾	1132	968	2100	323617	330933	654550
	СУВАЛКСКАЯ ГУБЕРНІЯ.						
	{ Августовскій уѣздъ.						
	Городъ Августовъ	63	82	145	2359	3025	5384
1	Гмина Балля-Велька	1056	1197	2253	1306	1498	2804

Dénombrement de la population par cultes.

№ по порядку № d'ordre.	Лютеране Luthériens			Прочіе протест. Autres sectes protestantes			Евреи Juifs			Прочіе нехристиане Autres non-chrétiens			На 100 жителей Par 100 habitants				
	мужч. hom.	жен. fem.	всего total	муж. hom.	жен. fem.	всего total	мужч. hom.	женщ. fem.	всего total	мужчинъ hommes	женщинъ femmes	всего total	православныхъ orthodoxes	католиковъ catholiques	протестантовъ protestantes	евреевъ juifs	проч. нехристианъ autres non-chrét.
	9	10	11	12	13	14	15	16	17	18	19	20	21	22	23	24	25
				каль	вини	сты											
	—	—	—	—	—	—	228	207	435	—	—	—	—	66,5	—	33,5	—
	37	50	87	—	—	—	65	79	144	—	—	—	0,1	93,6	2,4	3,9	—
	37	50	87	—	—	—	293	286	579	—	—	—	0,0	86,5	1,8	11,7	—
	64	72	136	42	43	85	107	123	230	—	—	—	0,0	94,0	2,9	3,1	—
	—	—	—	—	—	—	28	42	70	—	—	—	0,0	98,4	—	1,6	—
	—	—	—	—	—	—	1149	1163	2312	—	—	—	0,9	41,1	—	58,0	—
	—	—	—	—	—	—	1568	1658	3226	—	—	—	0,7	22,5	—	76,8	—
	—	—	—	—	—	—	25	26	51	—	—	—	—	99,1	—	0,9	—
	—	—	—	—	—	—	1593	1684	3277	—	—	—	0,3	65,9	—	33,8	—
	—	—	—	—	—	—	372	354	726	—	—	—	0,7	66,5	—	32,8	—
	—	—	—	—	—	—	98	88	186	—	—	—	0,0	96,2	—	3,8	—
	—	—	—	—	—	—	470	442	912	—	—	—	0,3	86,9	—	12,8	—
	—	—	—	—	—	—	24	28	52	—	—	—	0,0	98,8	—	1,2	—
	—	—	—	2	4	6	80	79	159	—	—	—	0,1	96,9	0,1	2,9	—
	—	—	—	—	—	—	48	54	102	—	—	—	0,1	98,0	—	1,9	—
	—	—	—	—	—	—	318	308	626	—	—	—	0,3	60,1	—	39,6	—
	122	105	227	—	—	—	27	29	56	—	—	—	0,1	95,7	3,4	0,8	—
	122	105	227	—	—	—	345	337	682	—	—	—	0,2	88,9	2,7	8,2	—
	—	—	—	—	—	—	674	716	1390	—	—	—	0,0	56,4	—	43,6	—
	—	—	—	—	—	—	12	10	22	—	—	—	0,3	97,9	0,7	1,1	—
	—	—	—	—	—	—	686	726	1412	—	—	—	0,1	72,0	0,3	27,6	—
	14	14	28	—	—	—	35	18	53	—	—	—	0,2	97,7	0,7	1,4	—
	—	—	—	—	—	—	54	59	113	—	—	—	—	97,5	—	2,5	—
	41	44	85	—	—	—	51	49	100	—	—	—	0,0	95,1	2,3	2,6	—
	—	—	—	—	—	—	5	6	11	—	—	—	0,9	41,2	0,1	57,8	—
	—	—	—	—	—	—	4309	4406	8715	—	—	—	0,6	46,5	—	52,9	—
	283	294	577	45	47	92	707	739	1446	—	—	—	0,1	96,7	1,0	2,2	—
	288	300	588	45	47	92	9452	9521	18973	—	—	—	0,3	79,7	0,7	19,3	—
	166	156	322	18	28	46	22235	22833	45068	7	—	7	1,7	38,7	0,5	59,1	0,0
	63	49	112	—	—	—	23481	24508	47989	—	—	—	0,3	51,7	0,1	47,9	—
	5038	5198	10236	49	50	99	7939	8209	16148	3	—	3	0,1	95,5	1,7	2,7	0,0
	5287	5403	10690	67	78	145	53655	55550	109205	10	—	10	0,3	84,3	1,4	14,0	0,0

Таблица II. Распределение населения по вѣроисповѣданіямъ.

№ по порядку. № d'ordre	Названія губерній, уѣздовъ, городовъ, гминъ и посадовъ. Gouvernements, districts, villes, bourgs et communes.	Православные Orthodoxes			Католики Catholiques		
		мужч. hom.	женщ. fem.	всего total	мужч. hom.	женщ. fem.	всего total
		3	4	5	6	7	8
1	2	3	4	5	6	7	8
2	Гмины: Баргловъ	13	7	20	2775	3312	6087
3	Волловичевце { пос. Сопоцкинъ селенія всего	206	242	448	686	647	1333
		318	226	544	1457	1576	3033
		524	468	992	2143	2223	4366
4	Голынка	2176	2131	4307	223	234	457
5	Дембово	—	1	1	1649	1614	3263
6	Довспуда . . . { пос. Рачки селенія ⁷⁷⁾ всего	9	7	16	717	676	1393
		8	9	17	2286	2823	5109
		17	16	33	3003	3499	6502
7	Кольница ⁷⁸⁾	145	210	355	1887	1954	3841
8	Курьянка	1174	1343	2517	930	880	1810
9	Лабно	1121	1019	2140	1206	1028	2234
10	Петропавловскъ { пос. Липскъ селенія всего	183	108	291	342	491	833
		202	198	400	704	718	1422
		385	306	691	1046	1209	2255
11	Штабинъ	17	6	23	2347	2875	5222
12	Щебро-Ольшанка ⁷⁹⁾	300	311	611	2437	2820	5257
	Итого въ Августовскомъ уѣздѣ. { въ городахъ въ посадахъ въ селахъ ⁸⁰⁾ всего ⁸⁰⁾	63	82	145	2359	3025	5384
		398	357	755	1745	1814	3559
		6530	6658	13188	19207	21332	40539
		6991	7097	14088	23311	26171	49482
Владиславовскій уѣздъ.							
	Города: Владиславовъ	30	23	53	442	457	899
	Шаки	21	11	32	103	108	211
1	Гмины: Благославленство	—	—	—	3009	3368	6377
2	Гелгудышки	—	—	—	2649	2904	5553
3	Гришкабуда	—	—	—	2734	2892	5626
4	Доброволя	3	3	6	3012	3109	6121
5	Зыпле	5	—	5	3132	3110	6242
6	Кидуле. . . . { пос. Сударги селенія всего	—	—	—	12	9	21
		21	11	32	3255	3289	6544
		21	11	32	3267	3298	6565
7	Лѣснитство	6	4	10	2815	3212	6027
8	Святошинъ	4	6	10	2287	2453	4740
9	Сынтовты	2	—	2	2512	2353	4865

Dénombrement de la population par cultes.

№ по порядку. № d'ordre	Лютеране Luthériens			Прочіе протест. Autres sectes protestantes			Евреи J u i f s			Прочіе нехристиане Autres non-chrétiens			На 100 жителей Par 100 habitants					
	мужч. hom.	жен. fem.	всего total	муж. hom.	жен. fem.	всего total	мужч. hom.	женщ. fem.	всего total	мужчинъ hommes	женщинъ femmes	всего total	православныхъ orthodoxes	католиковъ catholiques	протестантовъ protestantes	евреевъ juifs	проч. нехристианъ autres non-chrét.	
	9	10	11	12	13	14	15	16	17	18	19	20	21	22	23	24	25	26
	51	57	108	—	—	—	51	56	107	—	—	—	0,3	96,3	1,7	1,7	—	2
	5	4	9	—	—	—	1110	1026	2136	—	—	—	11,4	34,0	0,2	54,4	—	—
	32	34	66	—	—	—	213	300	513	—	—	—	13,1	73,0	1,6	12,3	—	3
	37	38	75	—	—	—	1323	1326	2649	—	—	—	12,3	54,0	0,9	32,8	—	—
	2	1	3	—	—	—	451	445	896	—	—	—	76,0	8,1	0,1	15,8	—	4
	—	—	—	—	—	—	11	19	30	—	—	—	0,0	99,1	—	0,9	—	5
	48	64	112	—	—	—	1140	1232	2372	—	—	—	0,4	35,8	2,9	60,9	—	—
	20	10	30	—	—	—	40	30	70	—	—	—	0,3	97,8	0,6	1,3	—	6
	68	74	142	—	—	—	1180	1262	2442	—	—	—	0,4	71,3	1,5	26,8	—	—
	—	—	—	—	—	—	51	43	94	—	—	—	8,3	89,5	—	2,2	—	7
	1	—	1	—	—	—	80	96	176	—	—	—	55,9	40,2	0,0	3,9	—	8
	3	2	5	—	—	—	39	43	82	—	—	—	48,0	50,1	0,1	1,8	—	9
	13	13	26	—	—	—	120	137	257	—	—	—	20,7	59,2	1,8	18,3	—	—
	—	—	—	—	—	—	124	100	224	—	—	—	19,6	69,5	—	10,9	—	10
	13	13	26	—	—	—	244	237	481	—	—	—	20,0	65,3	0,8	13,9	—	—
	6	3	9	—	—	—	451	434	885	—	—	—	0,4	85,1	0,1	14,4	—	11
	51	79	130	—	—	—	213	191	404	—	—	—	9,6	82,1	2,0	6,3	—	12
	69	110	179	—	—	—	1583	2215	3798	—	—	—	1,5	56,6	1,9	40,0	—	—
	66	81	147	—	—	—	2370	2395	4765	—	—	—	8,2	38,6	1,6	51,6	—	—
	166	186	352	—	—	—	1751	1772	3523	—	—	—	22,9	70,4	0,6	6,1	—	—
	301	377	678	—	—	—	5704	6382	12086	—	—	—	18,5	64,8	0,9	15,8	—	—
	245	241	486	—	—	—	2394	2611	5005	маг	оме	тан.	0,8	14,0	7,6	77,6	0,0	—
	52	44	96	—	—	—	744	677	1421	1	1	2	1,8	12,0	5,5	80,7	—	—
	178	245	423	—	—	—	47	63	110	—	—	—	—	92,3	6,1	1,6	—	1
	577	705	1282	—	—	—	30	28	58	—	—	—	—	80,6	18,6	0,8	—	2
	220	220	440	—	—	—	164	203	367	—	—	—	—	87,5	6,8	5,7	—	3
	51	53	104	—	—	—	29	23	52	—	—	—	0,1	97,4	1,7	0,8	—	4
	127	153	280	—	—	—	44	32	76	—	—	—	0,1	94,5	4,2	1,2	—	5
	22	17	39	—	—	—	481	432	913	—	—	—	—	2,2	4,0	93,8	—	—
	1192	1172	2364	—	—	—	113	100	213	—	—	—	0,4	71,5	25,8	2,3	—	6
	1214	1189	2403	—	—	—	594	532	1126	—	—	—	0,3	64,9	23,7	11,1	—	—
	460	469	929	—	—	—	51	52	103	—	—	—	0,1	85,3	13,1	1,5	—	7
	209	229	438	—	—	—	103	97	200	—	—	—	0,2	88,0	8,1	3,7	—	8
	173	214	387	—	—	—	67	49	116	—	—	—	0,0	90,6	7,2	2,2	—	9

Таблица II. Распределение населения по вѣроисповѣданіямъ.

№ по порядку. № d'ordre	Названія губерній, уѣздовъ, городовъ, гминъ и посадовъ. Gouvernements, districts, villes, bourgs et communes.	Православные Orthodoxes			Католики Catholiques			
		мужч. hom.	женщ. fem.	всего total	мужч. hom.	женщ. fem.	всего total	
		3	4	5	6	7	8	
10	Гмины: Томашбуда	1	--	1	2667	2593	5260	
11	Шилгалє	12	14	26	2224	2503	4727	
	Итого въ Владиславовскомъ уѣздѣ	въ городахъ	51	34	85	545	565	1110
		въ посадахъ	—	—	—	12	9	21
		въ селахъ	54	38	92	30296	31786	62082
		всего	105	72	177	30853	32360	63213
	Волковышскій уѣздъ.							
	Города: Волковышки	12	9	21	257	342	599	
	Вержболовъ	6	3	9	422	479	901	
	Посадъ Кибарты	272	172	444	265	288	553	
1	Гмины: Бартники	10	9	19	3439	3669	7108	
2	Виштынецъ	пос. Виштынецъ	19	19	38	475	586	1061
		селенія	1	—	1	556	713	1269
		всего	20	19	39	1031	1299	2330
3	Войткоболе	—	—	—	1099	1445	2544	
4	Болковышки	8	7	15	2118	2345	4463	
5	Гиже	2	—	2	2159	2341	4500	
6	Зеленка	—	—	—	1703	2021	3724	
7	Карклины	2	—	2	1950	2243	4193	
8	Кибарты	35	16	51	2064	2321	4385	
9	Копсодзе	1	2	3	2043	2270	4313	
10	Ольвита	9	6	15	2448	2944	5392	
11	Поевонь	3	—	3	2715	2806	5521	
12	Поезіоры	—	—	—	3858	3885	7743	
	Итого въ Волковышскомъ уѣздѣ	въ городахъ	18	12	30	679	821	1500
		въ посадахъ	291	191	482	740	874	1614
		въ селахъ	71	40	111	26152	29003	55155
		всего	380	243	623	27571	30698	58269
	Кальварійскій уѣздъ.							
	Городъ Кальварія ⁸¹⁾	183	162	345	1330	1331	2661	
1	Гмины: Балькуны	7	2	9	1803	2184	3987	
2	Кальварія	—	—	—	1981	2051	4032	
3	Кирсна	2	1	3	1906	2009	3915	
4	Кракополь	—	—	—	1795	1959	3754	

Dénombrement de la population par cultes.

№ по порядку. № d'ordre	Лютеране Luthériens			Прочіе протест. Autres sectes protestantes			Евреи Juifs			Прочіе нехристиане Autres non-chrétiens			На 100 жителей Par 100 habitants				
	мужч. hom.	жен. fem.	всего total	муж. hom.	жен. fem.	всего total	мужч. hom.	женщ. fem.	всего total	мужчинъ hommes	женщинъ femmes	всего total	православныхъ orthodoxes	католиковъ catholiques	протестантовъ protestantes	евреевъ juifs	проч. нехристианъ autres non-chrét.
	9	10	11	12	13	14	15	16	17	18	19	20	21	22	23	24	25
	54	71	125	—	—	—	83	80	163	mag	ome	tan.	0,0	94,8	2,3	2,9	—
	685	797	1482	—	—	—	13	21	34	—	—	—	0,4	75,4	23,7	0,5	—
	297	285	582	—	—	—	3138	3288	6426	1	1	2	1,0	13,5	7,1	78,4	0,0
	22	17	39	—	—	—	481	432	913	—	—	—	—	2,2	4,0	93,8	—
	3926	4328	8254	—	—	—	744	748	1492	—	—	—	0,1	86,3	11,5	2,1	—
	4245	4630	8875	—	—	—	4363	4468	8831	1	1	2	0,2	78,0	10,9	10,9	0,0
	299	376	675	—	—	—	1558	1930	3488	1	3	4	0,4	12,5	14,1	72,9	0,1
	493	562	1055	—	—	—	503	671	1174	—	—	—	0,3	28,7	33,6	37,4	—
	294	322	616	—	—	—	143	162	305	9	3	12	23,0	28,7	31,9	15,8	0,6
	376	372	748	—	—	—	66	52	118	11	6	17	0,2	88,7	9,3	1,5	0,2
	233	348	581	—	—	—	380	542	922	—	—	—	1,5	40,8	22,3	35,4	—
	448	518	966	—	—	—	—	—	—	—	—	—	0,0	56,8	43,2	—	—
	681	866	1547	—	—	—	380	542	922	—	—	—	0,8	48,2	32,0	19,0	—
	819	914	1733	—	—	—	17	22	39	—	—	—	—	58,9	40,2	0,9	—
	248	293	541	—	—	—	88	93	181	1	—	1	0,3	85,8	10,4	3,5	0,0
	55	37	92	—	—	—	50	42	92	—	—	—	0,0	96,0	2,0	2,0	—
	40	58	98	—	—	—	6	10	16	—	—	—	—	97,0	2,6	0,4	—
	346	399	745	—	—	—	97	102	199	—	—	—	0,0	81,6	14,5	3,9	—
	1282	1446	2728	—	—	—	60	74	134	—	—	—	0,7	60,1	37,4	1,8	—
	696	790	1486	—	—	—	4	4	8	—	—	—	0,1	74,2	25,6	0,1	—
	81	72	153	—	—	—	63	62	125	—	—	—	0,3	94,8	2,7	2,2	—
	591	619	1210	—	—	—	28	33	61	—	—	—	0,0	81,3	17,8	0,9	—
	117	127	244	—	—	—	32	29	61	—	—	—	—	96,2	3,0	0,8	—
	792	938	1730	—	—	—	2061	2601	4662	1	3	4	0,4	18,9	21,8	58,8	0,1
	527	670	1197	—	—	—	523	704	1227	9	3	12	10,6	35,6	26,4	27,1	0,3
	5099	5645	10744	—	—	—	511	523	1034	12	6	18	0,2	82,2	16,0	1,6	0,0
	6418	7253	13671	—	—	—	3095	3828	6923	22	12	34	0,8	73,3	17,2	8,7	0,0
	192	199	391	—	—	—	4422	3230	7652	25	8	33	3,1	24,0	3,5	69,1	0,3
	47	43	90	—	—	—	22	27	49	6	2	8	0,2	96,2	2,2	1,2	0,2
	129	141	270	—	—	—	20	25	45	—	—	—	—	92,8	6,2	1,0	—
	79	63	142	—	—	—	154	142	296	2	2	4	0,1	89,8	3,2	6,8	0,1
	35	35	70	—	—	—	40	39	79	12	11	23	—	95,6	1,8	2,0	0,6

Таблица II. Распределение населенія по вѣроисповѣданіямъ.

№ по порядку. № d'ordre	Названія губерній, уѣздовъ, городовъ, гминъ и посадовъ. Gouvernements, districts, villes, bourgs et communes.	Православные Orthodoxes			Католики Catholiques			
		мужч. hom.	женщ. fem.	всего total	мужч. hom.	женщ. fem.	всего total	
		3	4	5	6	7	8	
5	Гмины: Красна	—	—	—	2284	2376	4660	
6	Любово	3	—	3	2128	2296	4424	
7	Людвиново	4	5	9	194	219	413	
1616					1831	3447		
	всего	4	5	9	1810	2050	3860	
8	Наднѣманъ ⁸²⁾	43	43	86	2731	2797	5528	
9	Олита	31	8	39	248	258	506	
1690					1709	3399		
	всего	35	9	44	1938	1967	3905	
10	Подавине	—	—	—	1925	1912	3837	
11	РAUDАНЬ	—	—	—	1607	1813	3420	
12	Симно	1	1	2	240	281	521	
2075					2465	4540		
	всего	1	1	2	2315	2746	5061	
13	Удрія	1	—	1	1833	1905	3738	
14	Урдоминь ⁸³⁾	80	85	165	2228	2429	4657	
15	Яново	—	—	—	1144	1166	2310	
	Итого въ Кальварійскомъ уѣздѣ	183	162	345	1330	1331	2661	
		въ посадахъ ⁸¹⁾	36	14	50	682	758	1440
		въ селахъ ⁸⁴⁾	140	132	272	28746	30902	59648
		всего ⁸⁵⁾	359	308	667	30758	32991	63749
	Маріампольскій уѣздъ.							
	Города: Маріамполь	78	67	145	243	245	488	
	Прены	15	13	28	371	544	915	
1	Гмины: Алексота	1	1	2	74	73	147	
3822					2955	6777		
	всего ⁸⁶⁾	50	23	73	3896	3028	6924	
2	Антоново	8	9	17	2496	2998	5494	
3	Бальвержишки	4	1	5	440	494	934	
3793					3818	7611		
	всего	6	1	7	4233	4312	8545	
4	Вейверы	10	16	26	3238	4031	7269	
5	Гуделе	4	3	7	3183	3853	7036	
6	Квѣцишки	—	—	—	3620	3987	7607	
7	Михалишки	2	1	3	2858	3224	6082	
8	Пильвишки	6	12	18	493	570	1063	
1013					1727	2740		
	всего	6	12	18	1506	2297	3803	

Dénombrement de la population par cultes.

№ по порядку. № d'ordre	Лютеране Luthériens			Прочіе протест. Autres sectes protestantes			Евреи Juifs			Прочіе нехристиане Autres non-chrétiens			На 100 жителей Par 100 habitants					№ по порядку. № d'ordre
	мужч. hom.	жен. fem.	всего total	муж. hom.	жен. fem.	всего total	мужч. hom.	женщ. fem.	всего total	мужч. hommes	женщ. femmes	всего total	православныхъ orthodoxes	католиковъ catholiques	протестантовъ protestantes	евреевъ juifs	проч. нехристианъ autres non-chrét.	
	9	10	11	12	13	14	15	16	17	18	19	20	21	22	23	24	25	
5	150	171	321	—	—	—	110	97	207	маг	оме	тан.	—	89,8	6,2	4,0	—	5
6	29	21	50	—	—	—	169	197	366	—	—	—	0,1	91,4	1,0	7,5	—	6
7	31	31	62	—	—	—	234	316	550	—	—	—	0,9	39,9	6,0	53,2	—	7
	164	172	336	—	—	—	11	15	26	—	—	—	—	90,5	8,8	0,7	—	
	195	203	398	—	—	—	245	331	576	—	—	—	0,2	79,7	8,2	11,9	—	
8	14	15	29	—	—	—	66	70	136	—	—	—	1,5	95,7	0,5	2,3	—	8
9	7	9	16	—	—	—	326	313	639	—	—	—	3,3	42,2	1,3	53,2	—	9
	47	37	84	—	—	—	—	—	—	5	1	6	0,1	97,3	2,4	—	0,2	
	54	46	100	—	—	—	326	313	639	5	1	6	0,9	83,2	2,1	13,7	0,1	
10	71	69	140	—	—	—	30	34	64	3	5	8	—	94,7	3,5	1,6	0,2	10
11	27	13	40	—	—	—	57	72	129	4	4	8	—	95,1	1,1	3,6	0,2	11
12	1	—	1	—	—	—	515	603	1118	—	—	—	0,1	31,7	0,1	68,1	—	12
	2	2	4	—	—	—	51	63	114	—	—	—	—	97,5	0,1	2,4	—	
	3	2	5	—	—	—	566	666	1232	—	—	—	0,0	80,3	0,1	19,6	—	
13	19	24	43	—	—	—	18	24	42	я з	ы ч н	и к и	0,0	97,4	1,1	1,1	0,4	13
14	122	138	260	—	—	—	233	182	415	5	9	14	3,0	84,7	4,7	7,6	—	14
15	84	92	176	—	—	—	11	20	31	—	—	—	—	91,8	7,0	1,2	—	15
	192	199	391	—	—	—	4422	3230	7652	маг	оме	тан.	3,1	24,0	3,5	69,1	0,3	
	39	40	79	—	—	—	1075	1232	2307	25	8	33	1,3	37,2	2,0	59,5	—	
	1019	1036	2055	—	—	—	992	1007	1999	37	34	71	0,4	93,2	3,2	3,1	0,1	
	1250	1275	2525	—	—	—	6489	5469	11958	62	42	104	0,8	80,7	3,2	15,2	0,1	
	20	18	38	каль	вини	сты	1630	1488	3118	—	—	—	3,6	12,0	7,8	76,6	—	
	113	169	282	130	152	282	599	904	1503	1	2	3	1,0	33,4	10,5	55,0	0,1	
	—	—	—	—	—	—	246	242	488	—	—	—	0,3	23,1	—	76,6	—	1
	355	428	783	—	—	—	1073	1720	2793	—	—	—	0,7	65,0	7,5	26,8	—	
	355	428	783	—	—	—	1319	1962	3281	—	—	—	0,7	62,6	7,1	29,6	—	
2	159	159	318	—	—	—	104	116	220	—	—	—	0,3	90,8	5,3	3,6	—	2
3	58	78	136	—	—	—	735	868	1603	—	—	—	0,2	34,9	5,1	59,8	—	
	131	143	274	—	—	—	36	42	78	—	—	—	0,0	95,6	3,4	1,0	—	3
	189	221	410	—	—	—	771	910	1681	—	—	—	0,1	80,3	3,8	15,8	—	
4	152	191	343	—	—	—	122	252	374	—	—	—	0,3	90,7	4,3	4,7	—	4
5	249	254	503	—	—	—	211	209	420	—	—	—	0,1	88,3	6,3	5,3	—	5
6	70	98	168	—	—	—	49	49	98	—	—	—	—	96,6	2,1	1,3	—	6
7	121	117	238	—	—	—	26	19	45	—	—	—	0,0	95,5	3,8	0,7	—	7
8	48	40	88	—	—	—	554	871	1425	—	—	—	0,7	40,9	3,4	55,0	—	
	68	112	180	—	—	—	2	4	6	—	—	—	—	93,6	6,2	0,2	—	8
	116	152	268	—	—	—	556	875	1431	—	—	—	0,3	68,9	4,9	25,9	—	

Таблица II. Распределение населения по вѣроисповѣданіямъ.

№ по порядку. № d'ordre.	Названія губерній, уѣздовъ, городовъ, гминъ и посадовъ. Gouvernements, districts, villes, bourgs et communes.	Православные Orthodoxes			Католики Catholiques			
		мужч. hom.	женщ. fem.	всего total	мужч. hom.	женщ. fem.	всего total	
		3	4	5	6	7	8	
9	Гмины: Погермонь	—	—	—	2987	3762	6749	
10	Понѣмонь-Пож. ⁸⁷⁾ {	пос. Понѣмонь	35	8	43	389	202	591
		селенія	—	—	—	3480	3671	7151
		всего	35	8	43	3869	3873	7742
11	Фреда	5	—	5	3161	3273	6434	
12	Хлѣбшкы	6	9	15	3711	4246	7957	
13	Шумскъ	5	—	5	2683	3264	5947	
14	Яворово	1	1	2	2778	3036	5814	
	Итого въ Маріампольскомъ уѣздѣ {	въ городахъ	93	80	173	614	789	1403
		въ посадахъ ⁸⁷⁾	46	22	68	1396	1339	2735
		въ селахъ ⁸⁶⁾	92	61	153	42823	47845	90668
		всего ⁸⁸⁾	231	163	394	44833	49973	94806
Сейнскій уѣздъ.								
	Городъ Сейны	37	19	56	759	816	1575	
1	Гмины: Бервники ⁸⁹⁾	215	255	470	2815	3597	6412	
2	Вейсее	2	—	2	1920	2587	4507	
3	Копціово	3	—	3	2460	2637	5097	
4	Красново ⁷⁷⁾	4	3	7	3327	3583	6910	
5	Краснополь ⁹⁰⁾	626	656	1282	2464	2913	5377	
6	Кудраны	8	4	12	2678	3103	5781	
7	Лейпуны	3	3	6	3311	3284	6595	
8	Лоздзее (посадъ)	1	—	1	434	597	1031	
9	Метеле ⁷⁷⁾	1	—	1	1473	1805	3278	
10	Мирославъ	—	1	1	2170	2414	4584	
11	Покровскъ ⁹¹⁾	616	767	1383	2263	2386	4649	
12	Свенто-Езіоры ⁷⁷⁾	35	39	74	2640	3050	5690	
13	Серее {	пос. Серее	13	6	19	384	438	822
		селенія	—	—	—	2841	3141	5982
		всего	13	6	19	3225	3579	6804
	Итого въ Сейнскомъ уѣздѣ. {	въ городахъ	37	19	56	759	816	1575
		въ посадахъ	14	6	20	818	1035	1853
		въ селахъ ⁹²⁾	1513	1728	3241	30362	34500	64862
		всего ⁹³⁾	1564	1753	3317	31939	36351	68290

Dénombrement de la population par cultes.

№ по порядку. № d'ordre.	Лютеране Luthériens	Прочіе протест. Autres sectes protestantes	Евреи Juifs	Прочіе нехристиане Autres non-chrétiens			На 100 жителей Par 100 habitants												
				мужч. hom.	женщ. fem.	всего total	мужч. hommes	женщ. femmes	всего total	православныхъ orthodoxes	католиковъ catholiques	протестантовъ protestantes	евреевъ juifs	проч. нехристианъ autres non-chrét.					
				9	10	11	12	13	14	15	16	17	18	19	20	21	22	23	24
				каль	вини	сты				маг	оме	тан.							
9	172	403	575	—	1	1	35	50	85	—	—	—	—	—	—	—	—	—	—
10	142	136	278	—	—	—	905	801	1706	—	—	—	1,6	22,6	10,6	65,2	—	—	—
	186	120	306	—	—	—	61	40	101	—	—	—	—	94,6	4,1	1,3	—	—	—
	328	256	584	—	—	—	966	841	1807	—	—	—	0,4	76,1	5,7	17,8	—	—	—
11	107	103	210	—	—	—	249	235	484	—	—	—	0,1	90,2	2,9	6,8	—	—	
12	119	199	318	—	—	—	32	43	75	—	—	—	0,2	95,1	3,8	0,9	—	—	
13	156	198	354	—	—	—	253	295	548	—	—	—	0,1	86,8	5,1	8,0	—	—	
14	316	295	611	—	—	—	30	49	79	—	—	—	0,0	89,4	9,4	1,2	—	—	
	133	187	320	135	153	288	2229	2392	4621	1	2	3	2,6	20,6	8,9	67,9	0,0	—	
	248	254	502	—	—	—	2440	2782	5222	—	—	—	0,8	32,1	5,9	61,2	—	—	
	2361	2820	5181	—	1	1	2283	3123	5406	—	—	—	0,2	89,4	5,1	5,3	—	—	
	2742	3261	6003	135	154	289	6952	8297	15249	1	2	3	0,3	81,2	5,4	13,1	0,0	—	
1	41	49	90	—	—	—	1469	1544	3013	4	5	9	1,2	33,2	1,9	63,5	0,2	—	
2	27	29	56	—	—	—	178	237	415	1	—	1	6,4	87,2	0,8	5,6	0,0	1	
3	24	22	46	—	—	—	790	810	1600	—	—	—	0,0	73,2	0,8	26,0	—	2	
4	15	16	31	—	—	—	414	488	902	—	—	—	0,0	84,5	0,5	15,0	—	3	
5	160	131	291	—	—	—	98	105	203	—	—	—	0,1	93,2	3,9	2,8	—	4	
6	70	72	142	—	—	—	508	589	1097	—	—	—	16,2	68,1	1,8	13,9	—	5	
7	6	5	11	—	—	—	356	516	872	—	—	—	0,2	86,6	0,2	13,0	—	6	
8	—	—	—	—	—	—	112	145	257	1	—	1	0,1	96,2	—	3,7	0,0	7	
9	30	37	67	—	—	—	824	1109	1933	—	—	—	0,0	34,0	2,2	63,8	—	8	
10	2	2	4	—	—	—	122	95	217	—	—	—	0,0	93,7	0,1	6,2	—	9	
11	99	111	210	—	—	—	174	184	358	—	—	—	0,0	89,0	4,1	6,9	—	10	
12	12	10	22	—	—	—	206	220	426	—	—	—	21,3	71,8	0,3	6,6	—	11	
13	26	32	58	—	—	—	218	252	470	—	—	—	1,2	90,4	0,9	7,5	—	12	
14	110	120	230	35	27	62	1457	1417	2874	—	—	—	0,5	20,5	7,3	71,7	—	—	
	18	16	34	6	9	15	69	64	133	—	—	—	—	97,0	0,8	2,2	—	—	
	128	136	264	41	36	77	1526	1481	3007	—	—	—	0,2	66,9	3,3	29,6	—	—	
	41	49	90	—	—	—	1469	1544	3013	4	5	9	1,2	33,2	1,9	63,5	0,2	—	
	140	157	297	35	27	62	2281	2526	4807	—	—	—	0,3	26,3	5,1	68,3	—	—	
	459	446	905	6	9	15	3245	3705	6950	2	—	2	4,3	85,4	1,2	9,1	0,0	—	
	640	652	1292	41	36	77	6995	7775	14770	6	5	11	3,8	77,8	1,6	16,8	0,0	—	

Таблица II. Распределение населения по вѣроисповѣданіямъ.

№ по порядку. № d'ordre.	Названія губерній, уѣздовъ, городовъ, посадовъ и гминъ. Gouvernements, districts, villes, bourgs et communes.	Православные Orthodoxes			Католики Catholiques		
		мужч.	женщ.	всего	мужч.	женщ.	всего
		m.	fem.	total	hom.	fem.	total
1	2	3	4	5	6	7	8
Сувалкскій уѣздъ.							
1	Городъ Сувалки ⁹⁴⁾	448	402	850	3832	4611	8443
	Гмины: Анджево	—	1	1	1579	1799	3378
2	Вижайны ⁶⁶⁾	1	3	4	200	210	410
	{ пос. Вижайны	—	—	—	789	826	1615
	{ селенія	—	—	—	—	—	—
	{ всего	1	3	4	989	1036	2025
3	Волька	—	—	—	258	275	533
	{ пос. Бакаларжевъ	—	—	—	1444	1836	3280
	{ селенія	6	11	17	—	—	—
	{ всего	6	11	17	1702	2111	3813
4	Гутта ⁹⁵⁾	102	105	207	2851	3169	6020
5	Еленево ⁷⁷⁾	192	197	389	2742	3142	5884
6	Заборишки ⁹⁶⁾	115	128	243	1441	1782	3223
7	Кадаришки	1	—	1	2427	2708	5135
8	Конецборъ ⁹⁷⁾	11	10	21	1799	2214	4013
9	Куковъ ⁹⁸⁾	320	319	639	3305	3432	6737
10	Мацьковъ ⁶⁵⁾	2	—	2	1418	1528	2946
11	Павловка ⁷⁷⁾	130	137	267	1873	2152	4025
12	Пржеросль	—	—	—	336	386	722
	{ пос. Пржеросль	—	—	—	190	290	480
	{ селенія	—	—	—	526	676	1202
	{ всего	—	—	—	—	—	—
13	Сейвы ⁹⁹⁾	72	70	142	2582	3136	5718
14	Филиповъ	—	—	—	612	629	1241
	{ пос. Филиповъ	—	—	—	436	441	877
	{ селенія	—	—	—	1048	1070	2118
	{ всего	—	—	—	—	—	—
15	Чостковъ	10	9	19	1752	1925	3677
	Итого въ Сувалкскомъ уѣздѣ	1410	1392	2802	31866	36491	68357
	{ въ городахъ ⁹⁴⁾	448	402	850	3832	4611	8443
	{ въ посадахъ	1	3	4	1406	1500	2906
	{ въ селахъ ¹⁰⁰⁾	961	987	1948	26628	30380	57008
	{ всего ¹⁰¹⁾	1410	1392	2802	31866	36491	68357
Итого въ Сувалкской губерніи:							
	въ городахъ ¹⁰²⁾	893	791	1684	10118	11958	22076
	въ посадахъ ¹⁰³⁾	786	593	1379	6799	7329	14128
	въ селахъ ¹⁰⁴⁾	9361	9644	19005	204214	225748	429962
	всего ¹⁰⁵⁾	11040	11028	22068	221131	245035	466166

Dénombrement de la population par cultes.

№ по порядку. № d'ordre.	Лютеране Luthériens			Прочіе протест. Autres sectes protestantes			Евреи J u i f s			Прочіе нехристиане Autres non-chrétiens			На 100 жителей Par 100 habitants				
	мужч.	жен.	всего	муж.	жен.	всего	мужч.	женщ.	всего	мужчинъ hommes	женщинъ femmes	всего total	православныхъ orthodoxes	католиковъ catholiques	протестантовъ protestantes	евреевъ juifs	проч. нехристианъ autres non-chrét.
	hom.	fem.	total	hom.	fem.	total	hom.	fem.	total								
9	10	11	12	13	14	15	16	17	18	19	20	21	22	23	24	25	26
				каль	вини	сты											
	311	422	733	4	—	4	3188	4291	7479	8	2	10	4,8	48,2	4,2	42,7	0,1
1	139	161	300	—	—	—	26	29	55	—	—	—	0,0	90,5	8,0	1,5	—
2	230	239	469	—	—	—	327	374	701	—	—	—	0,3	25,9	29,6	44,2	—
	810	911	1721	1	—	1	—	—	—	6	14	20	—	48,1	51,3	—	0,6
	1040	1150	2190	1	—	1	327	374	701	6	14	20	0,1	41,0	44,3	14,2	0,4
3	2	2	4	—	—	—	311	313	624	—	—	—	—	45,9	0,3	53,8	—
	88	83	171	—	—	—	17	24	41	—	—	—	0,5	93,5	4,9	1,1	—
	90	85	175	—	—	—	328	337	665	—	—	—	0,4	81,7	3,7	14,2	—
4	51	62	113	—	—	—	57	89	146	—	—	—	3,2	92,8	1,7	2,3	—
5	103	116	219	—	—	—	189	196	385	—	—	—	5,7	85,5	3,2	5,6	—
6	142	149	291	1	—	1	111	116	227	—	—	—	6,1	80,9	7,3	5,7	—
7	429	436	865	—	—	—	72	67	139	—	—	—	0,0	83,6	14,1	2,3	—
8	226	264	490	—	—	—	17	12	29	—	—	—	0,5	88,1	10,8	0,6	—
9	124	359	483	—	—	—	11	18	29	—	—	—	8,1	85,4	6,1	0,4	—
10	56	43	99	2	—	2	29	27	56	5	6	11	0,1	94,5	3,2	1,8	0,4
11	374	366	740	—	—	—	12	9	21	—	—	—	5,3	79,7	14,6	0,4	—
12	97	105	202	—	—	—	144	158	302	—	—	—	—	58,9	16,5	24,6	—
	34	98	132	—	—	—	—	—	—	—	—	—	—	78,4	21,6	—	—
	131	203	334	—	—	—	144	158	302	—	—	—	—	65,4	18,2	16,4	—
13	134	154	288	—	—	—	403	338	741	—	—	—	2,1	83,0	4,2	10,7	—
14	50	61	111	—	—	—	265	312	577	—	—	—	—	64,3	5,8	29,9	—
	3	4	7	—	—	—	—	—	—	—	—	—	—	99,2	0,8	—	—
	53	65	118	—	—	—	265	312	577	—	—	—	—	75,3	4,2	20,5	—
15	138	151	289	—	—	—	9	6	15	—	—	—	0,5	91,9	7,2	0,4	—
	311	422	733	4	—	4	3188	4291	7479	8	2	10	4,8	48,2	4,2	42,7	0,1
	379	407	786	—	—	—	1047	1157	2204	—	—	—	0,1	49,2	13,3	37,4	—
	2851	3357	6208	4	—	4	953	931	1884	11	20	31	2,9	85,0	9,3	2,8	0,0
	3541	4186	7727	8	—	8	5188	6379	11567	19	22	41	3,1	75,5	8,6	12,8	0,0
	1835	2190	4025	139	153	292	18090	19561	37651	40	21	61	2,6	33,5	6,6	57,2	0,1
	1421	1626	3047	35	27	62	10217	11228	21445	9	3	12	3,4	35,3	7,8	53,5	0,0
	15881	17818	33699	10	10	20	10479	11809	22288	62	60	122	3,8	85,1	6,7	4,4	0,0
	19137	21634	40771	184	190	374	38786	42598	81384	111	84	195	3,6	76,3	6,7	13,4	0,0

Таблица II. Распределение населенія по вѣроисповѣданіямъ.

№ по порядку. № d'ordre.	Названія губерній, уѣздовъ, городовъ, гминъ и посадовъ. Gouvernements, districts, villes, bourgs et communes.	Православные Orthodoxes			Католики Catholiques		
		мужч. hom.	женщ. fem.	всего total	мужч. hom.	женщ. fem.	всего total
		3	4	5	6	7	8
СѢДЛЕЦКАЯ ГУБЕРНІЯ.							
БѢльскій уѣздъ.							
	Города: Бѣла	1880	902	2782	2022	1437	3459
	Тересполь	81	75	156	94	91	185
1	Гмины: Добрынь	1700	1801	3501	326	336	662
2	Заболоть	1613	1748	3361	205	215	420
3	Кобыляны ¹⁰⁶⁾	2033	2121	4154	183	190	373
4	Кодень (посадъ)	779	981	1760	148	243	391
5	Костеневичи	1263	1298	2561	270	284	554
6	Костомлоты	1771	1840	3611	66	71	137
7	Ломазы (посадъ)	480	480	960	59	49	108
8	Любенка	1454	1404	2858	1119	1157	2276
9	Межилѣсь	1424	1567	2991	698	752	1450
10	Пищаць (посадъ)	573	571	1144	50	59	109
11	Полоски	956	1014	1970	127	128	255
12	Росошъ (посадъ)	592	603	1195	197	146	343
13	Сидорки	1568	1574	3142	391	405	796
14	Ситникъ	1062	1102	2164	160	158	318
15	Славатычи	455	377	832	91	101	192
	{ пос. Славатычи	2165	2145	4310	49	63	112
	{ селенія	2620	2522	5142	140	164	304
	{ всего						
	Итого въ БѢльскомъ уѣздѣ	17009	17614	34623	3594	3759	7353
	{ въ городахъ	1961	977	2938	2116	1528	3644
	{ въ посадахъ	2879	3012	5891	545	598	1143
	{ въ селахъ ¹⁰⁶⁾	17009	17614	34623	3594	3759	7353
	{ всего ¹⁰⁶⁾	21849	21603	43452	6255	5885	12140
Венгровскій уѣздъ.							
	Городъ Венгровъ	37	30	67	1282	1273	2555
1	Гмины: Борже	1	—	1	1512	1525	3037
2	Вышковъ	3	10	13	1679	1737	3416
3	Грембковъ	11	9	20	2345	2079	4424
4	Корытница	6	2	8	2053	2093	4146
5	Лоховъ	10	8	18	2781	2837	5618

Dénombrement de la population par cultes.

№ по порядку. № d'ordre.	Лютеране Luthériens			Прочіе протест. Autres sectes protestantes			Евреи J u i f s			Прочіе нехристиане Autres non-chrétiens			На 100 жителей Par 100 habitants					
	мужч. hom.	жен. fem.	всего total	муж. hom.	жен. fem.	всего total	мужч. hom.	женщ. fem.	всего total	мужчинъ hommes	женщинъ femmes	в с е г о total	православныхъ orthodoxes	католиковъ catholiques	протестантовъ protestantes	евреевъ juifs	проч. нехристианъ autres non-chrét.	
	9	10	11	12	13	14	15	16	17	18	19	20	21	22	23	24	25	26
				каль	вини	сты				маг	оме	тан.						
				—	—	—	3206	3308	6514	2	5	7	21,7	26,9	0,6	50,7	0,1	
				—	—	—	928	1002	1930	—	—	—	6,8	8,1	0,3	84,8	—	
1				—	—	—	10	12	22	—	—	—	83,5	15,8	0,2	0,5	—	1
2				—	—	—	11	18	29	—	—	—	88,2	11,0	—	0,8	—	2
3				1	2	3	49	57	106	8	10	18	88,8	8,0	0,5	2,3	0,4	3
4				—	—	—	465	659	1124	—	—	—	53,8	11,9	—	34,3	—	4
5				—	—	—	7	9	16	4	5	9	81,6	17,6	—	0,5	0,3	5
6				2	4	6	26	43	69	—	—	—	94,4	3,6	0,2	1,8	—	6
7				—	—	—	518	540	1058	—	—	—	45,1	5,1	—	49,8	—	7
8				—	2	2	41	46	87	15	18	33	54,4	43,3	0,0	1,7	0,6	8
9				98	124	222	7	16	23	—	—	—	63,8	31,0	4,7	0,5	—	9
10				3	3	6	554	556	1110	—	—	—	48,3	4,6	0,2	46,9	—	10
11				3	1	4	42	33	75	—	—	—	85,5	11,1	0,2	3,2	—	11
12				—	—	—	276	295	571	—	—	—	56,6	16,3	—	27,1	—	12
13				10	7	17	34	25	59	—	—	—	78,3	19,8	0,4	1,5	—	13
14				—	—	—	23	26	49	—	—	—	85,5	12,6	—	1,9	—	14
15				—	1	1	1219	1113	2332	—	—	—	24,8	5,7	0,0	69,5	—	15
				—	—	—	23	25	48	—	—	—	96,4	2,5	—	1,1	—	
				—	1	1	1242	1138	2380	—	—	—	65,7	3,9	0,0	30,4	—	
				40	39	79	4134	4310	8444	2	5	7	19,5	24,1	0,5	55,9	0,0	
				3	4	7	3032	3163	6195	—	—	—	44,5	8,6	0,1	46,8	—	
				123	156	279	273	310	583	27	33	60	80,7	17,1	0,7	1,4	0,1	
				166	199	365	7439	7783	15222	29	38	67	61,0	17,0	0,5	21,4	0,1	
				50	45	95	2827	2836	5663	—	—	—	0,8	30,5	1,1	67,6	—	
1				2	1	3	144	134	278	—	—	—	0,0	91,5	0,1	8,4	—	1
2				—	—	—	28	27	55	—	—	—	0,4	98,0	—	1,6	—	2
3				—	—	—	63	63	126	—	—	—	0,4	96,8	—	2,8	—	3
4				11	13	24	124	121	245	—	—	—	0,2	93,7	0,6	5,5	—	4
5				27	34	61	117	128	245	—	—	—	0,3	94,6	1,0	4,1	—	5

Таблица II. Распределение населения по вѣроисповѣданіямъ.

№ по порядку. № d'ordre	Названія губерній, уѣздовъ, городовъ, гминъ и посадовъ. Gouvernements, districts, villes, bourgs et communes.	Православные Orthodoxes			Католики Catholiques		
		мужч. hom.	женщ. fem.	всего total	мужч. hom.	женщ. fem.	всего total
		3	4	5	6	7	8
6	Гмины: Медзана	—	—	—	514	509	1023
	{ пос. Медзана	10	8	18	1982	2005	3987
	{ селенія	10	8	18	2496	2514	5010
	{ всего						
7	Оссовно	2	7	9	1599	1719	3318
8	Простынь	5	5	10	1804	1958	3762
9	Рухна	4	5	9	528	536	1064
	{ пос. Лигъ	11	8	19	1697	1715	3412
	{ селенія	15	13	28	2225	2251	4476
	{ всего						
10	Садовно	10	12	22	2321	2189	4510
11	Синоленка	—	1	1	1535	1644	3179
12	Старавесь	4	10	14	2774	2734	5508
13	Сточекъ	7	5	12	1726	1742	3468
14	Чарногловъ	—	—	—	562	617	1179
15	Ячевъ	—	—	—	1263	1261	2524
	Итого въ Венгровскомъ уѣздѣ	37	30	67	1282	1273	2555
	{ въ городахъ	4	5	9	1042	1045	2087
	{ въ посадахъ	80	85	165	27633	27855	55488
	{ въ селахъ						
	{ всего	121	120	241	29957	30173	60130
	Влодавскій уѣздъ.						
	Города: Влодава	415	502	917	282	215	497
	Парчевъ	135	140	275	1336	1351	2687
1	Гмины: Влодава	318	296	614	15	15	30
	{ пос. Орховекъ	2191	2257	4448	169	172	341
	{ селенія	2509	2553	5062	184	187	371
	{ всего						
2	Воля-Верещинская	1818	1828	3646	1109	1086	2195
3	Вырьки	2516	2574	5090	452	429	881
4	Ганскъ ⁹⁾	1367	1347	2714	307	274	581
5	Городыще	436	453	889	122	122	244
	{ пос. Вишница	404	419	823	23	26	49
	{ пос. Городыще	1389	1410	2799	252	381	633
	{ селенія	2229	2282	4511	397	529	926
	{ всего						
6	Дубовая-Колода ³⁾	651	617	1268	1098	1069	2167
7	Кривоверба	2010	2020	4030	136	134	270
8	Ополе	1666	1665	3331	243	252	495
9	Островъ	342	352	694	665	635	1300
	{ пос. Островъ	296	336	632	69	55	124
	{ селенія	638	688	1326	734	690	1424
	{ всего						
10	Романовъ	2038	2169	4207	88	121	209

Dénombrement de la population par cultes.

№ по порядку. № d'ordre	Лютеране Luthériens			Прочіе протест. Autres sectes protestantes			Евреи Juifs			Прочіе нехристиане Autres non-chrétiens			На 100 жителей Par 100 habitants				
	мужч. hom.	жен. fem.	всего total	муж. hom.	жен. fem.	всего total	мужч. hom.	женщ. fem.	всего total	мужчинъ hommes	женщинъ femmes	всего total	православныхъ orthodoxes	католиковъ catholiques	протестантовъ protestantes	евреевъ juifs	проч. нехристианъ autres non-chrét.
	9	10	11	12	13	14	15	16	17	18	19	20	21	22	23	24	25
6	—	—	—	—	—	—	74	78	152	—	—	—	—	87,1	—	12,9	—
	—	—	—	—	—	—	39	47	86	12	12	24	0,4	96,9	—	2,1	0,6
	—	—	—	—	—	—	113	125	238	12	12	24	0,3	94,7	—	4,5	0,5
7	160	176	336	—	—	—	38	45	83	—	—	—	0,2	88,6	9,0	2,2	—
8	3	3	6	—	—	—	154	154	308	—	—	—	0,2	92,1	0,1	7,6	—
9	8	11	19	—	—	—	89	89	178	—	—	—	0,7	83,8	1,5	14,0	—
	4	3	7	—	—	—	67	67	134	—	—	—	0,5	95,5	0,2	3,8	—
	12	14	26	—	—	—	156	156	312	—	—	—	0,6	92,4	0,5	6,5	—
10	734	815	1549	—	—	—	50	64	114	—	—	—	0,4	72,8	25,0	1,8	—
11	2	—	2	—	—	—	90	107	197	—	—	—	0,0	94,1	0,1	5,8	—
12	110	124	234	—	—	—	126	127	253	—	—	—	0,2	91,7	3,9	4,2	—
13	4	2	6	—	—	—	428	432	860	—	—	—	0,3	79,8	0,1	19,8	—
14	21	14	35	—	—	—	36	29	65	—	—	—	—	92,2	2,7	5,1	—
15	—	—	—	—	—	—	55	77	132	—	—	—	—	95,0	—	5,0	—
	50	45	95	—	—	—	2827	2836	5663	—	—	—	0,8	30,5	1,1	67,6	—
	8	11	19	—	—	—	163	167	330	—	—	—	0,4	85,3	0,8	13,5	—
	1078	1185	2263	—	—	—	1559	1622	3181	12	12	24	0,3	90,8	3,7	5,2	0,0
	1136	1241	2377	—	—	—	4549	4625	9174	12	12	24	0,3	83,6	3,3	12,8	0,0
	3	4	7	—	—	—	3298	3372	6670	—	—	—	11,3	6,2	0,1	82,4	—
	—	—	—	—	—	—	1630	1648	3278	—	—	—	4,4	43,1	—	52,5	—
1	—	—	—	—	—	—	—	—	—	—	—	—	95,3	4,7	—	—	—
	11	9	20	—	—	—	22	12	34	—	—	—	91,9	7,0	0,4	0,7	—
	11	9	20	—	—	—	22	12	34	—	—	—	92,2	6,8	0,4	0,6	—
2	581	548	1129	—	—	—	131	128	259	—	—	—	50,4	30,4	15,6	3,6	—
3	—	—	—	—	—	—	45	43	88	—	—	—	84,0	14,5	—	1,5	—
4	549	527	1076	27	20	47	73	73	146	—	—	—	59,5	12,7	24,6	3,2	—
5	—	—	—	—	—	—	520	529	1049	—	—	—	40,8	11,2	—	48,0	—
	—	—	—	—	—	—	36	29	65	—	—	—	87,9	5,2	—	6,9	—
	—	—	—	—	—	—	23	28	51	—	—	—	80,3	18,2	—	1,5	—
	—	—	—	—	—	—	579	586	1165	—	—	—	68,3	14,0	—	17,7	—
6	—	—	—	8	8	16	43	52	95	—	—	—	35,8	61,1	0,4	2,7	—
7	—	—	—	—	—	—	43	50	93	—	—	—	91,7	6,2	—	2,1	—
8	—	—	—	—	—	—	41	48	89	—	—	—	85,1	12,6	—	2,3	—
9	—	—	—	—	—	—	1602	1572	3174	—	—	—	13,4	25,2	—	61,4	—
	1	—	1	—	—	—	9	7	16	—	—	—	81,8	16,0	0,1	2,1	—
	1	—	1	—	—	—	1611	1579	3190	—	—	—	22,3	24,0	0,0	53,7	—
10	—	—	—	—	—	—	14	18	32	—	—	—	94,6	4,7	—	0,7	—

Таблица II. Распределение населенія по вѣроисповѣданіямъ.

№ по порядку. № d'ordre.	Названія губерній, уѣздовъ, городовъ, гминъ и посадовъ. Gouvernements, districts, villes, bourgs et communes.	Православные Orthodoxes			Католики Catholiques		
		мужч. hom.	женщ. fem.	всего total	мужч. hom.	женщ. fem.	всего total
		3	4	5	6	7	8
11	Гмины: Собиборъ	3165	3406	6571	541	550	1091
12	Турно { пос. Сосновица селенія всего	10	14	24	20	16	36
		2184	2340	4526	530	504	1034
		2194	2356	4550	550	520	1070
13	Тысменица	1037	1126	2163	326	343	669
14	Устимовъ	1391	1371	2762	758	821	1579
	Итого въ Влодавскомъ уѣздѣ ¹⁰⁷⁾ { въ городахъ въ посадахъ въ селахъ всего	550	642	1192	1618	1566	3184
		1510	1534	3044	845	814	1659
		23719	24468	48187	6078	6191	12269
		25779	26644	52423	8541	8571	17112
Гарволинскій уѣздъ.							
	Города: Гарволинъ	17	20	37	917	960	1877
	Желеховъ	11	7	18	1101	1165	2266
1	Гмины: Варшавице	—	—	—	1807	1923	3730
2	Вильга ¹⁰⁸⁾	5	5	10	1549	1672	3221
3	Воля-Рембковская	4	1	5	3019	2984	6003
4	Гуржно	—	—	—	2937	2993	5930
5	Желеховъ	—	—	—	2209	2192	4401
6	Ключевъ	1	—	1	3614	3470	7084
7	Ласкаржевъ { пос. Ласкаржевъ селенія всего	1	—	1	759	759	1518
		—	—	—	2072	2092	4164
		1	—	1	2831	2851	5682
8	Мацѣвице { пос. Мацѣвице селенія всего	8	4	12	542	553	1095
		—	—	—	1984	2105	4089
		8	4	12	2526	2658	5184
9	Осѣцкъ { пос. Осѣцкъ селенія всего	—	—	—	191	237	428
		3	—	3	2821	3146	5967
		3	—	3	3012	3383	6395
10	Павловице { пос. Стенжица селенія всего	4	3	7	699	649	1348
		2	2	4	1730	1850	3580
		6	5	11	2429	2499	4928
11	Подленжъ	2	1	3	1636	1693	3329
12	Пшонка ⁹⁾ { пос. Парисовъ селенія всего	3	6	9	540	557	1097
		—	1	1	2165	2223	4388
		3	7	10	2705	2780	5485
13	Рыки { пос. Рыки селенія всего	—	—	—	3	3	6
		8	9	17	2543	2563	5106
		8	9	17	2546	2566	5112

Dénombrement de la population par cultes

№ по порядку. № d'ordre.	Лютеране Luthériens			Прочіе протест. Autres sectes protestantes			Евреи Juifs			Прочіе нехристиане Autres non-chrétiens			На 100 жителей Par 100 habitants					№ по порядку. № d'ordre.	
	мужч. hom.	жен. fem.	всего total	муж. hom.	жен. fem.	всего total	мужч. hom.	женщ. fem.	всего total	мужчинъ hommes	женщинъ femmes	всего total	православныхъ orthodoxes	католиковъ catholiques	протестантовъ protestantes	евреевъ juifs	проч. нехристианъ autres non-chrét.		
	9	10	11	12	13	14	15	16	17	18	19	20	21	22	23	24	25		26
	27	25	52	—	—	—	150	190	340	—	—	—	81,6	13,5	0,7	4,2	—	11	
	—	—	—	—	—	—	176	196	372	—	—	—	5,6	8,3	—	86,1	—	—	
	740	757	1497	—	—	—	104	119	223	—	—	—	62,2	14,1	20,6	3,1	—	12	
	740	757	1497	—	—	—	280	315	595	—	—	—	59,0	13,9	19,4	7,7	—	—	
	—	—	—	—	—	—	20	14	34	—	—	—	75,5	23,3	—	1,2	—	13	
	11	10	21	—	—	—	61	71	132	—	—	—	61,5	35,1	0,5	2,9	—	14	
	3	4	7	—	—	—	4928	5020	9948	—	—	—	8,3	22,2	0,0	69,5	—	—	
	—	—	—	—	—	—	2334	2326	4660	—	—	—	32,5	17,7	—	49,8	—	—	
	1920	1876	3796	35	28	63	779	853	1632	—	—	—	73,0	18,6	5,9	2,5	—	—	
	1923	1880	3803	35	28	63	8041	8199	16240	—	—	—	58,5	19,1	4,3	18,1	—	—	
	2	4	6	—	—	—	915	1015	1930	—	—	—	0,9	48,8	0,2	50,1	—	—	
	5	6	11	—	—	—	2021	2134	4155	—	—	—	0,3	35,1	0,2	64,4	—	—	
1	38	40	78	—	—	—	14	17	31	—	—	—	—	97,2	2,0	0,8	—	1	
2	516	552	1068	18	15	33	110	119	229	—	—	—	0,2	70,6	24,2	5,0	—	2	
3	30	35	65	—	—	—	67	79	146	—	—	—	0,1	96,5	1,0	2,4	—	3	
4	—	—	—	—	—	—	68	84	152	—	—	—	—	97,5	—	2,5	—	4	
5	101	109	210	—	—	—	16	25	41	—	—	—	—	94,6	4,5	0,9	—	5	
6	157	134	291	—	—	—	65	81	146	—	—	—	0,0	94,2	3,9	1,9	—	6	
7	Ласкаржевъ { пос. Ласкаржевъ селенія всего	1	—	1	759	759	1518	1	—	1	—	—	—	0,0	57,8	0,0	42,2	—	—
		—	—	—	2072	2092	4164	—	—	—	—	—	—	—	97,6	0,0	2,4	—	7
		1	—	1	2831	2851	5682	50	53	103	—	—	—	—	97,6	0,0	2,4	—	7
8	Мацѣвице { пос. Мацѣвице селенія всего	8	4	12	542	553	1095	—	—	—	—	—	—	0,0	82,4	0,0	17,6	—	—
		—	—	—	1984	2105	4089	—	—	—	—	—	—	—	97,9	0,5	1,6	—	8
		8	4	12	2526	2658	5184	8	12	20	—	—	—	—	97,9	0,5	1,6	—	8
9	Осѣцкъ { пос. Осѣцкъ селенія всего	—	—	—	191	237	428	—	—	—	—	—	—	0,5	47,1	—	52,4	—	—
		3	—	3	2821	3146	5967	—	—	—	—	—	—	—	97,9	0,5	1,6	—	8
		3	—	3	3012	3383	6395	8	12	20	—	—	—	0,2	79,8	0,3	19,7	—	—
10	Павловице { пос. Стенжица селенія всего	4	3	7	699	649	1348	—	—	—	—	—	—	0,5	93,8	—	5,7	—	—
		2	2	4	1730	1850	3580	—	—	—	—	—	—	—	97,9	0,5	1,6	—	8
		6	5	11	2429	2499	4928	8	12	20	—	—	—	—	97,9	0,5	1,6	—	8
11	Подленжъ { пос. Стенжица селенія всего	4	3	7	699	649	1348	—	—	—	—	—	—	0,5	93,8	—	5,7	—	—
		2	2	4	1730	1850	3580	—	—	—	—	—	—	—	97,9	0,5	1,6	—	8
		6	5	11	2429	2499	4928	8	12	20	—	—	—	—	97,9	0,5	1,6	—	8
12	Пшонка ⁹⁾ { пос. Парисовъ селенія всего	3	6	9	540	557	1097	—	—	—	—	—	—	0,5	93,8	—	5,7	—	—
		—	1	1	2165	2223	4388	—	—	—	—	—	—	—	97,9	0,5	1,6	—	8
		3	7	10	2705	2780	5485	8	12	20	—	—	—	—	97,9	0,5	1,6	—	8
13	Рыки { пос. Рыки селенія всего	—	—	—	3	3	6	—	—	—	—	—	—	0,5	93,8	—	5,7	—	—
		8	9	17	2543	2563	5106	—	—	—	—	—	—	—	97,9	0,5	1,6	—	8
		8	9	17	2546	2566	5112	1	—	1	—	—	—	—	97,9	0,5	1,6	—	8
	—	—	—	—	—	—	—	—	—	—	—	—	0,3	34,2	0,1	65,4	—	—	
	—	—	—	—	—	—	42	47	89	—	—	—	0,0	98,0	—	2,0	—	—	
	—	—	—	—	—	—	1070	1117	2187	—	—	—	0,1	71,4	0,0	28,5	—	—	
	1	—	1	—	—	—	795	842	1637	—	—	—	—	0,3	0,1	99,6	—	—	
	3	3	6	—	—	—	43	49	92	—	—	—	0,3	97,8	0,1	1,8	—	13	
	4	3	7	—	—	—	838	891	1729	—	—	—	0,2	74,5	0,1	25,2	—	—	

Таблица II. Распределение населенія по вѣроисповѣданіямъ.

№ по порядку. № d'ordre	Названія губерній, уѣздовъ, городовъ, гминъ и посадовъ. Gouvernements, districts, villes, bourgs et communes.	Православные Orthodoxes			Католики Catholiques		
		мужч. hom.	женщ. fem.	всего total	мужч. hom.	женщ. fem.	всего total
		3	4	5	6	7	8
14	Гмины: Собене-Езіоры ⁹⁾ { пос. Собене-Езіоры. селенія всего	1	—	1	196	199	395
		—	—	—	1866	1862	3728
		1	—	1	2062	2061	4123
15	Соболевъ	2	2	4	3112	3095	6207
16	Трояновъ	—	—	—	3176	3430	6606
17	Уленжъ	2	4	6	2371	2684	5055
	Итого въ Гарволинскомъ уѣздѣ { въ городахъ . . . въ посадахъ ⁹⁾ . . . въ селахъ ¹⁰⁹⁾ . . . всего ¹⁰⁹⁾ . . .	28	27	55	2018	2125	4143
		17	13	30	2930	2957	5887
		29	25	54	40611	41977	82588
		74	65	139	45559	47059	92618
Константиновскій уѣздъ.							
1	Гмины: Богукалы	1489	1454	2943	146	161	307
2	Витулинъ	976	1038	2014	268	248	516
3	Головчицы	1271	1377	2648	377	404	781
4	Гушлевъ	1364	1478	2842	740	777	1517
5	Заканале { пос. Константиновъ. селенія всего	17	10	27	19	18	37
		1417	1496	2913	186	187	373
		1434	1506	2940	205	205	410
6	Корница	914	958	1872	516	454	970
7	Лосицы (посадъ)	305	293	598	307	332	639
8	Лысовъ	412	487	899	1434	1442	2876
9	Ольшанка	775	843	1618	562	577	1139
10	Павловъ	1365	1409	2774	308	433	741
11	Пржесмыки	14	3	17	1254	1223	2477
12	Рокитно	1490	1460	2950	154	142	296
13	Своры	847	887	1734	570	579	1149
14	Хлѣбчинъ { пос. Сарнаки . . . селенія всего	12	11	23	149	178	327
		723	859	1582	1755	1895	3650
		735	870	1605	1904	2073	3977
15	Чухлѣбы	993	1057	2050	900	897	1797
16	Яновъ (посадъ)	368	389	757	669	707	1376
	Итого въ Константиновскомъ уѣздѣ { въ городахъ . . . въ посадахъ . . . въ селахъ . . . всего	—	—	—	—	—	—
		702	703	1405	1144	1235	2379
		14050	14806	28856	9170	9419	18589
		14752	15509	30261	10314	10654	20968

Dénombrement de la population par cultes.

№ по порядку. № d'ordre	Лютеране Luthériens			Прочіе протест. Autres sectes protestantes			Евреи Juifs			Прочіе нехристиане Autres non-chrétiens			На 100 жителей Par 100 habitants					№ по порядку. № d'ordre.
	мужч. hom.	жен. fem.	всего total	муж. hom.	жен. fem.	всего total	мужч. hom.	женщ. fem.	всего total.	мужчинъ hommes	женщинъ femmes	всего total	православныхъ orthodoxes	католиковъ catholiques	протестантовъ protestantes	евреевъ juifs	проч. нехристианъ autres non-chrét.	
	9	10	11	12	13	14	15	16	17	18	19	20	21	22	23	24	25	
	9	10	19	—	—	—	952	989	1941	—	—	—	0,0	16,8	0,8	82,4	—	—
	213	211	424	5	7	12	127	139	266	—	—	—	—	84,2	9,8	6,0	—	—
	222	221	443	5	7	12	1079	1128	2207	—	—	—	0,0	60,8	6,7	32,5	—	—
	6	9	15	—	—	—	64	75	139	—	—	—	0,1	97,5	0,2	2,2	—	—
	3	1	4	—	—	—	64	87	151	—	—	—	—	97,7	0,1	2,2	—	—
	7	9	16	—	—	—	66	67	133	2	2	4	0,1	96,9	0,3	2,6	0,1	—
	7	10	17	—	—	—	2936	3149	6085	—	—	—	0,5	40,2	0,2	59,1	—	—
	11	11	22	3	1	4	4054	4271	8325	—	—	—	0,2	41,3	0,2	58,3	—	—
	1381	1479	2860	23	22	45	984	1131	2115	2	2	4	0,1	94,2	3,3	2,4	0,0	—
	1399	1500	2899	26	23	49	7974	8551	16525	2	2	4	0,1	82,5	2,6	14,8	0,0	—
				каль	вини	сты				язы	чнн	ки						
	3	4	7	—	—	—	52	31	83	—	—	—	88,1	9,2	0,2	2,5	—	—
	—	—	—	—	—	—	27	21	48	—	—	—	78,1	20,0	—	1,9	—	—
	—	—	—	—	—	—	14	18	32	—	—	—	76,5	22,6	—	0,9	—	—
	—	—	—	—	—	—	32	44	76	—	—	—	64,1	34,2	—	1,7	—	—
	—	—	—	—	—	—	482	474	956	—	—	—	2,7	3,6	—	93,7	—	—
	—	—	—	—	—	—	5	8	13	—	—	—	88,3	11,3	—	0,4	—	—
	—	—	—	—	—	—	487	482	969	—	—	—	68,1	9,5	—	22,4	—	—
	—	—	—	—	—	—	12	19	31	—	—	—	65,1	33,8	—	1,1	—	—
	—	—	—	2	6	8	1259	1297	2556	—	—	—	15,7	16,8	0,2	67,2	—	—
	—	—	—	—	—	—	49	51	100	—	—	—	23,2	74,2	—	2,6	—	—
	—	—	—	—	—	—	52	58	110	—	—	—	56,4	39,7	—	3,9	—	—
	—	—	—	—	—	—	8	14	22	—	—	—	78,4	21,0	—	0,6	—	—
	1	1	2	—	—	—	48	34	82	—	—	—	0,7	96,1	0,1	3,1	—	—
	—	—	—	—	—	—	12	12	24	—	—	—	90,2	9,1	—	0,7	—	—
	1	—	1	—	—	—	42	48	90	—	—	—	58,3	38,7	0,0	3,0	—	—
	—	—	—	—	—	—	461	567	1028	—	—	—	1,7	23,7	—	74,6	—	—
	2	2	4	—	—	—	39	48	87	—	—	—	29,7	68,6	0,1	1,6	—	—
	2	2	4	—	—	—	500	615	1115	—	—	—	23,9	59,4	0,1	16,6	—	—
	—	—	—	—	—	—	52	68	120	—	—	—	51,7	45,3	—	3,0	—	—
	—	—	—	—	—	—	1124	1278	2402	—	—	—	16,7	30,3	—	53,0	—	—
	—	—	—	—	—	—	—	—	—	—	—	—	—	—	—	—	—	—
	7	7	14	2	6	8	3326	3616	6942	—	—	—	13,1	22,1	0,1	64,7	—	—
	7	7	14	—	—	—	444	474	918	—	—	—	59,7	38,4	0,0	1,9	—	—
	7	7	14	2	6	8	3770	4090	7860	—	—	—	51,2	35,5	0,0	13,3	—	—

Таблица II. Распределение населенія по вѣроисповѣданіямъ.

№ по порядку. № d'ordre	Названія губерній, уѣздовъ, городовъ, гминъ и посадовъ. Gouvernements, districts, villes, bourgs et communes.	Православные Orthodoxes			Католики Catholiques		
		мужч. hom.	женщ. fem.	всего total	мужч. hom.	женщ. fem.	всего total
		3	4	5	6	7	8
Луковскій уѣздъ.							
	Городъ Луковъ	105	72	177	1000	1014	2014
1	Гмины: Бялобжеги	—	—	—	2415	2498	4913
2	Войцѣшковъ	3	4	7	2524	2529	5053
3	Голомбки	4	3	7	1348	1318	2666
4	Гуловъ	5	6	11	467	476	943
	{ пос. Адамовъ селенія	1	—	1	1576	1577	3153
	{ всего	6	6	12	2043	2053	4096
5	Домбе	—	—	—	1364	1406	2770
6	Козкъ (посадъ).	2	1	3	797	792	1589
7	Красусы	4	3	7	1173	1084	2257
8	Луковъ	1	4	5	2139	2112	4251
9	Лысобыки	—	—	—	214	228	442
	{ пос. Лысобыки селенія	—	—	—	1867	1745	3612
	{ всего	—	—	—	2081	1973	4054
10	Мысловъ	1	2	3	2589	2806	5395
11	Мястковъ	2	6	8	2659	2758	5417
12	Правда	1	—	1	332	314	646
	{ пос. Сточекъ селенія	—	—	—	2896	3021	5917
	{ всего	1	—	1	3228	3335	6563
13	Радорижъ	1	—	1	1499	1620	3119
14	Серокомля	7	10	17	469	491	960
	{ пос. Серокомля селенія	9	11	20	1743	1734	3477
	{ всего	16	21	37	2212	2225	4437
15	Скржишевъ	—	—	—	1096	1038	2134
16	Станинъ	7	6	13	1156	1415	2571
17	Тржебешовъ	13	10	23	932	1022	1954
18	Туховичъ	2	2	4	2058	2092	4150
19	Улянъ	1	1	2	1706	1616	3322
20	Цѣлины	—	—	—	1425	1462	2887
21	Якуше	1	3	4	1236	1068	2304
22	Ярчевъ	—	—	—	1398	1512	2910
	Итого въ Луковскомъ уѣздѣ	105	72	177	1000	1014	2014
	{ въ городахъ	15	17	32	2279	2301	4580
	{ въ посадахъ	50	55	105	36799	37433	74232
	{ всего	170	144	314	40078	40748	80826

Dénombrement de la population par cultes

№ по порядку. № d'ordre	Лютеране Luthériens			Прочіе протест. Autres sectes protestantes			Евреи Juifs			Прочіе нехристиане Autres non-chrétiens			На 100 жителей Par 100 habitants					
	мужч. hom.	жен. fem.	всего total	муж. hom.	жен. fem.	всего total	мужч. hom.	женщ. fem.	всего total	мужчинъ hommes	женщинъ femmes	всего total	православныхъ orthodoxes	католиковъ catholiques	протестантовъ protestantes	евреевъ juifs	проч. нехристианъ autres non-chrét.	
	9	10	11	12	13	14	15	16	17	18	19	20	21	22	23	24	25	26
				каль	винн	сты				язы	чнн	кп						
	9	8	17	—	—	—	2186	2136	4322	—	—	—	2,7	30,8	0,3	66,2	—	
1	3	3	6	—	—	—	16	23	39	—	—	—	—	99,1	0,1	0,8	—	
2	50	34	84	13	7	20	83	86	169	4	7	11	0,1	94,6	1,9	3,2	0,2	
3	375	369	744	—	—	—	57	62	119	—	—	—	0,2	75,4	21,0	3,4	—	
4	—	—	—	—	—	—	158	155	313	—	—	—	0,9	74,4	—	24,7	—	
	—	—	—	—	—	—	67	59	126	—	—	—	0,0	96,1	—	3,9	—	
	—	—	—	—	—	—	225	214	439	—	—	—	0,3	90,1	—	9,6	—	
5	—	—	—	—	—	—	7	7	14	—	—	—	—	99,5	—	0,5	—	
6	—	1	1	—	—	—	1491	1513	3004	—	—	—	0,1	34,5	0,0	65,3	—	
7	—	—	—	—	—	—	54	41	95	—	—	—	0,3	95,7	—	4,0	—	
8	—	—	—	—	—	—	43	59	102	—	—	—	0,1	97,6	—	2,3	—	
9	—	—	—	—	—	—	194	245	439	—	—	—	—	50,2	—	49,8	—	
	1	1	2	—	—	—	27	29	56	—	—	—	—	98,4	0,1	1,5	—	
	1	1	2	—	—	—	221	274	495	—	—	—	—	89,1	0,0	10,9	—	
10	3	2	5	—	—	—	90	102	192	—	—	—	0,1	96,4	0,1	3,4	—	
11	—	—	—	—	—	—	31	38	69	—	—	—	0,1	98,6	—	1,3	—	
12	—	—	—	—	—	—	244	257	501	—	—	—	0,1	56,3	—	43,6	—	
	3	1	4	—	—	—	21	19	40	—	—	—	—	99,2	0,1	0,7	—	
	3	1	4	—	—	—	265	276	541	—	—	—	0,0	92,3	0,1	7,6	—	
13	—	—	—	—	—	—	31	35	66	—	—	—	0,0	97,9	—	2,1	—	
14	—	—	—	—	—	—	193	187	380	—	—	—	1,3	70,7	—	28,0	—	
	377	401	778	—	—	—	21	21	42	—	—	—	0,5	80,5	18,0	1,0	—	
	377	401	778	—	—	—	214	208	422	—	—	—	0,7	78,2	13,7	7,4	—	
15	—	—	—	—	—	—	42	42	84	—	—	—	—	96,2	—	3,8	—	
16	5	4	9	—	—	—	59	58	117	—	—	—	0,5	94,9	0,3	4,3	—	
17	2	5	7	—	—	—	49	55	104	—	—	—	1,1	93,6	0,3	5,0	—	
18	—	—	—	—	—	—	51	44	95	—	—	—	0,1	97,7	—	2,2	—	
19	11	13	24	—	—	—	97	91	188	—	—	—	0,1	93,9	0,7	5,3	—	
20	—	—	—	—	—	—	45	45	90	—	—	—	—	97,0	—	3,0	—	
21	—	—	—	—	—	—	48	43	91	—	—	—	0,2	96,0	—	3,8	—	
22	10	12	22	—	—	—	83	91	174	—	—	—	—	93,7	0,7	5,6	—	
	9	8	17	—	—	—	2186	2136	4322	—	—	—	2,7	30,8	0,3	66,2	—	
	—	1	1	—	—	—	2280	2357	4637	—	—	—	0,3	49,5	0,0	50,2	—	
	840	845	1685	13	7	20	1022	1050	2072	4	7	11	0,1	95,0	2,2	2,7	0,0	
	849	854	1703	13	7	20	5488	5543	11031	4	7	11	0,3	86,1	1,8	11,8	0,0	

Таблица II. Распределение населенія по вѣроисповѣданіямъ.

№ по порядку. № d'ordre	Названія губерній, уѣздовъ, городовъ, гминъ и посадовъ. Gouvernements, districts, villes, bourgs et communes.	Православные Orthodoxes			Католики Catholiques		
		мужч. hom.	женщ. fem.	всего total	мужч. hom.	женщ. fem.	всего total
		3	4	5	6	7	8
Радинскій уѣздъ.							
	Города: Радинъ	55	57	112	795	957	1752
	Межирѣчье	354	321	675	854	908	1762
1	Гмины: Березовый-Куть	1215	1221	2436	334	341	675
2	Бѣла	25	20	45	4103	4112	8215
3	Желизна	—	—	—	8	3	11
	{ пос. Комаровка	—	—	—	8	3	11
	{ селенія	1487	1502	2989	486	546	1032
	{ всего	1487	1502	2989	494	549	1043
4	Жероцинъ	1553	1571	3124	414	425	839
5	Загайки	1640	1752	3392	129	122	251
6	Конколевица	85	105	191	2728	2652	5380
7	Лисья-Вулька	542	518	1060	135	136	271
	{ пос. Вогинь	542	518	1060	135	136	271
	{ селенія	1019	1006	2025	614	621	1235
	{ всего	1561	1524	3085	749	757	1506
8	Милянвѣ	690	670	1360	994	1004	1998
9	Мисе	49	101	150	1045	1402	2447
10	Суховаля	324	249	573	1830	1897	3727
11	Сѣмень	21	32	53	1392	1507	2899
12	Тлусецъ	1458	1416	2874	802	847	1649
13	Шостка	714	638	1352	1000	977	1977
14	Яблонь	2929	3011	5940	176	193	369
	Итого въ Радинскомъ уѣздѣ. { въ городахъ	409	378	787	1649	1865	3514
	{ въ посадахъ	542	518	1060	143	139	282
	{ въ селахъ	13209	13295	26504	16047	16646	32693
	{ всего	14160	14191	28351	17839	18650	36489
Соколовскій уѣздъ.							
	Городъ Соколовъ	439	458	897	693	678	1371
1	Гмины: Вырозембы	43	65	108	2017	1939	3956
2	Гороховъ	11	9	20	1605	1678	3283
3	Ковѣсы	33	23	56	1464	1508	2972
4	Корчевъ	151	141	292	2809	2797	5606
5	Коссовъ	2	2	4	35	36	71
	{ пос. Коссовъ	2	2	4	35	36	71
	{ селенія	8	6	14	2350	2471	4821
	{ всего	10	8	18	2385	2507	4892
6	Кудельчинъ	254	223	477	2405	2507	4912
7	Ольшевъ	4	3	7	1526	1431	2957

Dénombrement de la population par cultes.

№ по порядку. № d'ordre	Лютеране Luthériens			Прочіе протест. Autres sectes protestantes			Евреи Juifs			Прочіе нехристиане Autres non-chrétiens			На 100 жителей Par 100 habitants					№ по порядку. № d'ordre
	мужч. hom.	жен. fem.	всего total	муж. hom.	жен. fem.	всего total	мужч. hom.	женщ. fem.	всего total	мужчинъ hommes	женщинъ femmes	всего total	православныхъ orthodoxes	католиковъ catholiques	протестантовъ protestantes	евреевъ juifs	проч. нехристианъ autres non-chrét.	
	9	10	11	12	13	14	15	16	17	18	19	20	21	22	23	24	25	
				каль	вини	сты												
	8	11	19	—	—	—	1457	1494	2951	—	—	—	2,3	36,2	0,4	61,1	—	
	4	3	7	—	—	—	4400	4024	8424	—	—	—	6,2	16,2	0,1	77,5	—	
1	—	—	—	—	—	—	35	42	77	—	—	—	76,4	21,2	—	2,4	—	
2	21	18	39	—	—	—	89	86	175	—	—	—	0,5	96,9	0,5	2,1	—	
3	—	—	—	—	—	—	210	215	425	—	—	—	—	2,5	—	97,5	—	
	4	1	5	—	—	—	30	26	56	—	—	—	73,2	25,3	0,1	1,4	—	
	4	1	5	—	—	—	240	241	481	—	—	—	66,2	23,1	0,1	10,6	—	
4	—	—	—	2	2	4	44	38	82	—	—	—	77,2	20,7	0,1	2,0	—	
5	—	—	—	—	—	—	16	20	36	—	—	—	92,2	6,8	—	1,0	—	
6	1	—	1	—	—	—	101	98	199	—	—	—	3,3	93,2	0,0	3,4	—	
7	—	—	—	—	—	—	778	789	1567	—	—	—	36,6	9,4	—	54,0	—	
	—	—	—	—	—	—	2	5	7	—	—	—	62,0	37,8	—	0,2	—	
	—	—	—	—	—	—	780	794	1574	—	—	—	50,1	24,4	—	25,5	—	
8	—	—	—	—	—	—	38	36	74	—	—	—	39,6	58,2	—	2,2	—	
9	—	—	—	—	—	—	7	14	21	—	—	—	5,7	93,5	—	0,8	—	
10	4	3	7	—	—	—	21	28	49	—	—	—	13,1	85,6	0,2	1,1	—	
11	402	476	878	—	—	—	—	—	—	—	—	—	1,4	75,7	22,9	—	—	
12	—	—	—	—	—	—	42	34	76	—	—	—	62,5	35,8	—	1,7	—	
13	2	3	5	—	—	—	26	7	33	—	—	—	40,2	58,7	0,1	1,0	—	
14	—	—	—	—	—	—	41	54	95	—	—	—	92,7	5,8	—	1,5	—	
	12	14	26	—	—	—	5857	5518	11375	—	—	—	5,0	22,4	0,2	72,4	—	
	—	—	—	—	—	—	988	1004	1992	—	—	—	31,8	8,5	—	59,7	—	
	434	501	935	2	2	4	492	488	980	—	—	—	43,4	53,5	1,5	1,6	—	
	446	515	961	2	2	4	7337	7010	14347	—	—	—	35,4	45,5	1,2	17,9	—	
	—	—	—	—	—	—	2716	2613	5329	—	—	—	11,8	18,1	—	70,1	—	
1	—	—	—	—	—	—	34	27	61	—	—	—	2,6	95,9	—	1,5	—	
2	108	106	214	—	—	—	38	36	74	—	—	—	0,6	91,4	5,9	2,1	—	
3	—	—	—	—	—	—	34	37	71	—	—	—	1,8	95,9	—	2,3	—	
4	10	9	19	—	—	—	151	128	279	—	—	—	4,7	90,5	0,3	4,5	—	
5	—	—	—	—	—	—	631	725	1356	—	—	—	0,3	5,0	—	94,7	—	
	—	—	—	—	—	—	39	42	81	—	—	—	0,3	98,1	—	1,6	—	
	—	—	—	—	—	—	670	767	1437	—	—	—	0,3	77,1	—	22,6	—	
6	56	55	111	—	—	—	3	3	6	—	—	—	8,7	89,2	2,0	0,1	—	
7	—	—	—	—	—	—	71	73	144	—	—	—	0,2	95,2	—	4,6	—	

Таблица II. Распределение населения по вѣроисповѣданіямъ.

№ по порядку. № d'ordre	Названія губерній, уѣздовъ, городовъ, гминъ и посадовъ. Gouvernements, districts, villes, bourgs et communes.	Православные Orthodoxes			Католики Catholiques		
		мужч. hom.	женщ. fem.	всего total	мужч. hom.	женщ. fem.	всего total
		3	4	5	6	7	8
8	Гмины: Рѣпки	571	473	1044	2044	2074	4118
9	Сабне	733	750	1483	1459	1451	2910
10	Стердынь <div style="display: inline-block; vertical-align: middle; margin-left: 10px;"> { пос. Стердынь селенія всего </div>	3	5	8	42	25	67
		388	370	758	3426	3285	6711
		391	375	766	3468	3310	6778
11	Хрущовка	17	9	26	1727	1745	3472
12	Яблонна	510	411	921	2994	2951	5945
	Итого въ Соколовскомъ уѣздѣ <div style="display: inline-block; vertical-align: middle; margin-left: 10px;"> { въ городахъ въ посадахъ въ селахъ всего </div>	439	458	897	693	678	1371
		5	7	12	77	61	138
		2723	2483	5206	25826	25837	51663
		3167	2948	6115	26596	26576	53172
	Сѣдлецкій уѣздъ.						
	Городъ Сѣдлецъ	228	360	588	2628	2743	5371
1	Гмины: Вишневь	13	12	25	1307	1308	2615
2	Водыне	2	1	3	2421	2552	4973
3	Доманицы	2	4	6	1446	1496	2942
4	Желишевъ	2	2	4	1462	1567	3029
5	Збучинъ	6	11	17	1246	1235	2481
6	Креслянъ	183	159	342	1766	1764	3530
7	Крулева-Нива	13	14	27	1160	1226	2386
8	Морды <div style="display: inline-block; vertical-align: middle; margin-left: 10px;"> { пос. Морды селенія всего </div>	10	7	17	502	491	993
		430	419	849	1174	1201	2375
		440	426	866	1676	1692	3368
9	Нивиски	11	18	29	2458	2490	4948
10	Пюры	5	4	9	1108	1119	2227
11	Скупе <div style="display: inline-block; vertical-align: middle; margin-left: 10px;"> { пос. Мокободы селенія всего </div>	14	5	19	492	483	975
		2	5	7	1420	1415	2835
		16	10	26	1912	1898	3810
12	Скуржець	4	6	10	1961	1952	3913
13	Старавесь	42	58	100	1791	1806	3597
14	Тарковъ	5	7	12	1595	1676	3271
15	Чурилы	5	7	12	942	950	1892
16	Ясенка	4	1	5	643	648	1291
	Итого въ Сѣдлецкомъ уѣздѣ <div style="display: inline-block; vertical-align: middle; margin-left: 10px;"> { въ городахъ въ посадахъ въ селахъ всего </div>	228	360	588	2628	2743	5371
		24	12	36	994	974	1968
		729	728	1457	23900	24405	48305
		981	1100	2081	27522	28122	55644

Dénombrement de la population par cultes.

№ по порядку. № d'ordre	Лютеране Luthériens			Прочіе протест. Autres sectes protestantes			Евреи Juifs			Прочіе нехристиане Autres non-chrétiens			На 100 жителей Par 100 habitants					№ по порядку. № d'ordre	
	мужч. hom.	жен. fem.	всего total	муж. hom.	жен. fem.	всего total	мужч. hom.	женщ. fem.	всего total	мужчинъ hommes	женщинъ femmes	всего total	православныхъ orthodoxes	католиковъ catholiques	протестантовъ protestantes	евреевъ juifs	проч. нехристианъ autres non-chrét.		
	9	10	11	12	13	14	15	16	17	18	19	20	21	22	23	24	25		26
8	—	—	—	—	—	—	128	148	276	—	—	—	19,2	75,7	—	5,1	—	8	
9	1	—	1	—	—	—	35	39	74	—	—	—	33,2	65,1	0,0	1,7	—	9	
10	—	—	—	—	—	—	352	364	716	—	—	—	1,0	8,5	—	90,5	—	10	
	—	—	—	—	—	—	74	80	154	—	—	—	10,0	88,0	—	2,0	—		
	—	—	—	—	—	—	426	444	870	—	—	—	9,1	80,6	—	10,3	—		
11	—	—	—	—	—	—	58	46	104	—	—	—	0,7	96,4	—	2,9	—	11	
12	11	7	18	—	—	—	98	78	176	—	—	—	13,0	84,2	0,3	2,5	—	12	
	—	—	—	—	—	—	2716	2613	5329	—	—	—	11,8	18,1	—	70,1	—		
	—	—	—	—	—	—	983	1089	2072	—	—	—	0,5	62,1	—	93,3	—		
	186	177	363	—	—	—	763	737	1500	—	—	—	8,9	88,0	0,6	2,5	—		
	186	177	363	—	—	—	4462	4439	8901	—	—	—	8,9	77,6	0,5	13,0	—		
	Городъ Сѣдлецъ										маг	оме	тан.	3,5	32,1	0,3	64,1	0,0	
1	1	4	5	—	—	—	18	22	40	—	—	—	0,9	97,4	0,2	1,5	—	1	
2	6	1	7	—	—	—	196	228	424	—	—	—	0,1	92,0	0,1	7,8	—	2	
3	—	—	—	—	—	—	25	25	50	—	—	—	0,2	98,1	—	1,7	—	3	
4	370	399	769	—	—	—	40	33	73	—	—	—	0,1	78,2	19,8	1,9	—	4	
5	1	1	2	—	—	—	116	119	235	—	—	—	0,6	90,7	0,1	8,6	—	5	
6	—	—	—	—	—	—	60	62	122	—	—	—	8,6	88,4	—	3,0	—	6	
7	—	—	—	—	—	—	53	55	108	—	—	—	1,1	94,6	—	4,3	—	7	
8	2	—	2	—	—	—	981	939	1920	—	—	—	0,6	33,8	0,1	65,5	—	8	
	1	—	1	—	—	—	66	52	118	—	—	—	25,4	71,1	0,0	3,5	—		
	3	—	3	—	—	—	1047	991	2038	—	—	—	13,8	53,7	0,0	32,5	—		
9	—	3	3	—	—	—	65	50	115	—	—	—	0,6	97,1	0,1	2,2	—	9	
10	—	—	—	—	—	—	93	84	177	—	—	—	0,4	92,3	—	7,3	—	10	
11	1	1	2	—	—	—	293	316	609	—	—	—	1,2	60,8	0,1	37,9	—		
	—	—	—	—	—	—	17	21	38	—	—	—	0,3	98,1	—	1,6	—		
	1	1	2	—	—	—	310	337	647	—	—	—	0,6	85,0	0,0	14,4	—		
12	3	4	7	—	—	—	30	34	64	—	—	—	0,3	97,9	0,2	1,6	—	12	
13	3	3	6	—	—	—	82	92	174	—	—	—	2,6	92,8	0,1	4,5	—	13	
14	—	—	—	—	—	—	21	26	47	—	—	—	0,4	98,2	—	1,4	—	14	
15	—	—	—	—	—	—	49	54	103	—	—	—	0,6	94,3	—	5,7	—	15	
16	2	1	3	—	—	—	52	49	101	—	—	—	0,4	92,2	0,2	7,2	—	16	
	23	22	45	—	—	—	5069	5671	10740	—	2	2	3,5	32,1	0,3	64,1	0,0		
	3	1	4	—	—	—	1274	1255	2529	—	—	—	0,8	43,4	0,1	55,7	—		
	387	416	803	—	—	—	983	1006	1989	—	—	—	2,8	91,9	1,5	3,8	—		
	413	439	852	—	—	—	7326	7932	15258	—	2	2	2,8	75,4	1,1	20,7	0,0		

Таблица II. Распределение населенія по вѣроисповѣданіямъ.

№ по порядку. № d'ordre	Названія губерній, уѣздовъ, городовъ, гминъ и посадовъ. Gouvernements, districts, villes, bourgs et communes.	Православные Orthodoxes			Католики Catholiques		
		мужч. hom.	женщ. fem.	всего total	мужч. hom.	женщ. fem.	всего total
		3	4	5	6	7	8
1	2						
Итого въ Сѣдлецкой губерніи.							
	въ городахъ ¹⁸⁾	3757	2944	6701	13004	12792	25796
	въ посадахъ ¹¹⁰⁾	5698	5821	11519	9999	10124	20123
	въ селахъ ¹¹¹⁾	71598	73559	145157	189658	193522	383180
	всего ¹¹²⁾	81053	82324	163377	212661	216438	429099
Итого въ 10-ти губерніяхъ Царства Польскаго:							
	въ городахъ ¹¹³⁾	29328	25086	54414	353469	392670	746139
	въ посадахъ ¹¹⁴⁾	12470	12039	24509	177872	187645	365517
	въ селахъ ¹¹⁵⁾	179966	183122	363088	2702194	2839844	5542038
	всего ¹¹⁶⁾	221764	220247	442011	3233535	3420159	6653694

ПРИМѢЧАНІЯ.

- 1) Въ числѣ православныхъ 104 раскольника (68 м. и 36 ж.); въ 12—14 графахъ 3852 кальвиниста (1899 м. и 1953 ж.), 16 баптистовъ (8 м. и 8 ж.) и 6 менонитовъ (5 м. и 1 ж.).
- 2) Въ 12—14 графахъ 122 кальвиниста (66 м. и 56 ж.), 195 баптистовъ (94 м. и 101 ж.) и 3 менонита (1 м. и 2 ж.).
- 3) Въ 12—14 графахъ кальвинисты.
- 4) Въ 12—14 графахъ 18 кальвинистовъ (9 м. и 9 ж.) и 13 баптистовъ (6 м. и 7 ж.).
- 5) Въ 12—14 графахъ 150 кальвинистовъ (78 м. и 72 ж.), 208 баптистовъ (100 м. и 108 ж.) и 3 менонита (1 м. и 2 ж.).
- 6) Въ числѣ православныхъ 28 раскольниковъ (10 м. и 18 ж.), въ 12—14 графахъ кальвинисты.
- 7) Въ 12—14 графахъ 4 кальвиниста (3 м. и 1 ж.), 19 баптистовъ (8 м. и 11 ж.) и 21 англиканинъ (14 м. и 7 ж.).
- 8) Въ 12—14 графахъ менониты.
- 9) Въ 12—14 графахъ баптисты.
- 10) Въ числѣ православныхъ 28 раскольниковъ (10 м. и 18 ж.); въ 12—14 графахъ 398 кальвинистовъ (196 м. и 202 ж.), 28 баптистовъ (13 м. и 15 ж.), 1098 менонитовъ (526 м. и 572 ж.) и 21 англиканинъ (14 м. и 7 ж.).
- 11) Въ 12—14 графахъ 3 кальвиниста (1 м. и 2 ж.) и 52 баптиста (24 м. и 28 ж.).
- 12) Въ 12—14 графахъ 10 кальвинистовъ (3 м. и 7 ж.) и 52 баптиста (24 м. и 28 ж.).

Dénombrement de la population par cultes.

Лютеране Luthériens			Прочіе протест. Autres sectes protestantes			Евреи Juifs			Прочіе нехристиане Autres non-chrétiens			На 100 жителей Par 100 habitants				
мужч. hom.	жен. fem.	всего total	муж. hom.	жен. fem.	всего total	мужч. hom.	женщ. fem.	всего total	мужчинъ hommes	женщинъ femmes	всего total	православныхъ orthodoxes	католиковъ catholiques	протестантовъ protestantes	евреевъ juifs	проч. нехристианъ autres non-chrét.
9	10	11	12	13	14	15	16	17	18	19	20	21	22	23	24	25
144	142	286	—	—	—	30653	31253	61906	2	7	9	7,1	27,2	0,3	65,4	0,0
25	28	53	5	7	12	18434	19248	37682	—	—	—	16,6	29,0	0,1	54,3	—
6356	6642	12998	74	61	135	7299	7671	14970	45	54	99	26,1	68,8	2,4	2,7	0,0
6525	6812	13337	79	68	147	56386	58172	114558	47	61	108	22,7	59,5	1,9	15,9	0,0
50631	54389	105020	2880	2923	5803	330776	353274	684050	360	95	455	3,4	46,8	6,9	42,9	0,0
7922	8378	16300	83	112	195	181799	192992	374791	27	18	45	3,1	46,8	2,1	48,0	0,0
168447	180372	348819	5624	6025	11649	80201	85610	165811	148	178	326	5,6	86,2	5,6	2,6	0,0
227000	43139	470139	8587	9060	17647	592776	631876	1224652	535	291	826	5,0	75,5	5,6	13,9	0,0

- 13) Въ 12—14 графахъ 10 баптистовъ (5 м. и 5 ж.) и 377 менонитовъ (168 м. и 209 ж.).
- 14) Въ 12—14 графахъ въ городахъ 1 кальвинистъ, въ посадахъ 1 баптистъ, въ селахъ 13 баптистовъ (7 м. и 6 ж.) и 496 менонитовъ (218 м. и 278 ж.), во всемъ уѣздѣ 1 кальвинистъ, 14 баптистовъ (8 м. и 6 ж.) и 496 менонитовъ (218 м. и 278 ж.).
- 15) Примѣчаніе поставлено по ошибкѣ.
- 16) Въ 12—14 графахъ 46 баптистовъ (20 м. и 26 ж.) и 49 менонитовъ (20 м. и 29 ж.).
- 17) Въ 12—14 графахъ 66 баптистовъ (29 м. и 37 ж.) и 100 менонитовъ (35 м. и 65 ж.).
- 18) Въ 18—20 графахъ магометане.
- 19) Въ числѣ православныхъ 104 раскольника (68 м. и 36 ж.) и 161 армяно-грегоріанъ (93 м. и 68 ж.); въ 12—14 графахъ 3881 кальвинистовъ (1911 м. и 1970 ж.), 16 баптистовъ (8 м. и 8 ж.) и 6 менонитовъ (5 м. и 1 ж.); въ 18—20 графахъ 312 магометанъ (256 м. и 56 ж.) и 13 караимовъ (8 м. и 5 ж.).
- 20) Въ числѣ православныхъ 28 раскольниковъ (10 м. и 18 ж.); въ 12—14 графахъ 613 кальвинистовъ (306 м. и 307 ж.), 367 баптистовъ (173 м. и 194 ж.), 1697 менонитовъ (780 м. и 917 ж.) и 21 англиканинъ (14 м. и 7 ж.); въ 18—20 графахъ 7 магометанъ (3 м. и 4 ж.) и 14 язычниковъ (4 м. и 10 ж.).
- 21) Въ числѣ православныхъ 28 раскольниковъ (10 м. и 18 ж.); въ 12—14 графахъ 642 кальвиниста (318 м. и 324 ж.), 368 баптистовъ (174 м. и 194 ж.), 1697 менонитовъ (780 м. и 917 ж.) и 21 англиканинъ (14 м. и 7 ж.); въ 18—20 графахъ 25 магометанъ (21 м. и 4 ж.) и 14 язычниковъ (4 м. и 10 ж.).
- 22) Въ числѣ православныхъ 132 раскольника (78 м. и 54 ж.) и 161 армяно-грегоріанъ (93 м. и 68 ж.); въ 12—14 графахъ 4494 кальвинистовъ (2217 м. и 2277 ж.), 284 баптиста (182 м.

и 202 ж.), 1703 менонита (785 м. и 918 ж.) и 21 англиканинъ (14 м. и 7 ж.); въ 18—20 графахъ 319 магометанъ (259 м. и 60 ж.), 14 язычниковъ (4 м. и 10 ж.) и 13 караимовъ (8 м. и 5 ж.).

- 25) Въ числѣ баптистовъ 1 кальвинистка.
- 26) Въ 12—14 графахъ 47 баптистовъ (24 м. и 23 ж.) и 5 кальвинистовъ (4 м. и 1 ж.).
- 27) Въ 12—14 графахъ 22 кальвиниста (13 м. и 9 ж.) и 47 баптистовъ (24 м. и 23 ж.).
- 28) Въ 12—14 графахъ 68 кальвинистовъ (37 м. и 31 ж.) и 6 баптистовъ.
- 29) Въ 12—14 графахъ 1 кальвинистъ и 19 баптистовъ (11 м. и 8 ж.).
- 30) Въ 12—14 графахъ 69 кальвинистовъ (38 м. и 31 ж.) и 25 баптистовъ (17 м. и 8 ж.).
- 31) Въ числѣ кальвинистовъ 1 баптистъ.
- 32) Въ 12—14 графахъ 8 кальвинистовъ (5 м. и 3 ж.), остальные баптисты.
- 33) Въ 12—14 графахъ 1 кальвинистъ, остальные баптисты.
- 34) Въ 12—14 графахъ 2 кальвиниста, остальные баптисты.
- 35) Въ 12—14 графахъ 92 кальвиниста (51 м. и 41 ж.) и 138 баптистовъ (78 м. и 60 ж.).
- 36) Въ 12—14 графахъ 65 кальвинистовъ (16 м. и 49 ж.) и 9 баптистовъ (2 м. и 7 ж.).
- 37) Въ 12—14 графахъ 557 кальвинистовъ (189 м. и 368 ж.) и 399 баптистовъ (190 м. и 209 ж.).
- 38) Въ 12—14 графахъ 714 кальвинистовъ (256 м. и 458 ж.) и 546 баптистовъ (270 м. и 276 ж.).
- 39) Въ числѣ православныхъ 61 раскольниковъ (27 м. и 34 ж.).
- 40) Въ числѣ баптистовъ 5 кальвинистовъ (2 м. и 3 ж.).
- 41) Въ числѣ баптистовъ 10 кальвинистовъ (6 м. и 4 ж.).
- 42) Въ 12—14 графахъ 7 кальвинистовъ (3 м. и 4 ж.), 19 баптистовъ (9 м. 10 ж.) и 52 моравскихъ братьевъ (28 м. и 24 ж.).
- 43) Въ 12—14 графахъ 7 кальвинистовъ (3 м. и 4 ж.), 31 баптистовъ (14 м. и 17 ж.) и 52 моравскихъ братьевъ (28 м. и 24 ж.).
- 44) Въ 12—14 графахъ 42 кальвиниста (18 м. и 24 ж.) и 35 баптистовъ (15 м. и 20 ж.).
- 45) Въ 12—14 графахъ 114 кальвинистовъ (63 м. и 51 ж.) и 53 баптиста (35 м. и 18 ж.).
- 46) Въ 12—14 графахъ 88 баптистовъ (43 м. и 45 ж.) и 3 моравскихъ братьевъ (1 м. и 2 ж.).
- 47) Въ 12—14 графахъ 2552 кальвиниста (1236 м. и 1316 ж.) и 73 баптиста (32 м. и 41 ж.).
- 48) Въ 12—14 графахъ 2910 кальвинистовъ (1414 м. и 1496 ж.), 381 баптистовъ (196 м. и 185 ж.) и 3 моравскихъ братьевъ (1 м. и 2 ж.).
- 49) Въ 12—14 графахъ 2960 кальвинистовъ (1435 м. и 1525 ж.), 416 баптистовъ (211 м. и 205 ж.) и 3 моравскихъ братьевъ (1 м. и 2 ж.).
- 50) Въ 12—14 графахъ 191 кальвинистъ (99 м. и 92 ж.) и 252 баптиста (150 м. и 102 ж.).
- 51) Въ 12—14 графахъ 232 кальвиниста (124 м. и 108 ж.) и 297 баптистовъ (174 м. и 123 ж.).
- 52) Въ 12—14 графахъ 232 кальвиниста (124 м. и 108 ж.) и 1302 баптиста (688 м. и 614 ж.).
- 53) Въ 12—14 графахъ 36 кальвинистовъ (23 м. и 13 ж.) и 10 баптистовъ (5 м. и 5 ж.).
- 54) Въ 12—14 графахъ 117 кальвинистовъ (58 м. и 59 ж.) и 3 баптиста (1 м. и 2 ж.).
- 55) Въ 12—14 графахъ 329 кальвинистовъ (162 м. и 167 ж.) и 20 баптистовъ (9 м. и 11 ж.).
- 56) Въ 12—14 графахъ 12 кальвинистовъ (5 м. и 7 ж.) и 28 баптистовъ (13 м. и 15 ж.).
- 57) Въ 12—14 графахъ 76 баптистовъ (42 м. и 34 ж.), остальные кальвинисты.
- 58) Въ 12—14 графахъ 181 кальвинистовъ (86 м. и 95 ж.), 1059 баптистовъ (538 м. и 521 ж.) и 52 моравскихъ братьевъ (28 м. и 24 ж.).
- 59) Въ 12—14 графахъ 3654 кальвиниста (1794 м. и 1860 ж.), 779 баптистовъ (423 м. и 356 ж.) и 3 моравскихъ братьевъ (1 м. и 2 ж.).
- 60) Въ 12—14 графахъ 3843 кальвиниста (1883 м. и 1960 ж.), 1838 баптистовъ (931 м. и 855 ж.) и 55 моравскихъ братьевъ (29 м. и 26 ж.).
- 61) Въ 12—14 графахъ 2 кальвинистки, остальные баптисты.
- 62) Въ 12—14 графахъ 2 кальвиниста (1 м. и 1 ж.), 47 баптистовъ (23 м. и 24 ж.) и 2 менонита (1 м. и 1 ж.).
- 63) Въ числѣ православныхъ 3 армяно-грегоріанъ (2 м. 1 ж.); въ 12—14 графахъ 1 баптистъ, остальные кальвинисты; въ 18—20 графахъ 1 магометанинъ, остальные язычники.
- 64) Въ числѣ православныхъ 3 армяно-грегоріанъ (2 м. и 1 ж.); въ 12—14 графахъ 1 баптистъ, 5 кальвинистовъ (3 м. и 2 ж.) и 8 менонитовъ (6 м. и 2 ж.); въ 18—20 графахъ 1 магометанинъ, остальные язычники.
- 65) Въ 18—20 графахъ магометане.
- 66) Въ 18—20 графахъ язычники.
- 67) Въ 18—20 графахъ 2 магометанина и 8 язычниковъ (3 м. и 5 ж.).

- 68) Въ 12—14 графахъ 39 кальвинистовъ (16 м. и 23 ж.) и 67 баптистовъ (28 м. и 39 ж.).
- 69) Въ 12—14 графахъ 409 баптистовъ (192 м. и 217 ж.) и 65 менонитовъ (33 м. и 32 ж.).
- 70) Въ числѣ православныхъ 3 армяно-грегоріанъ (2 м. и 1 ж.); въ 12—14 графахъ 7 кальвинистовъ (3 м. и 4 ж.) и 23 баптиста (9 м. и 14 ж.); въ 18—20 графахъ 1 магометанинъ, остальные язычники.
- 71) Въ 18—20 графахъ 4 магометанъ (3 м. и 1 ж.) и 26 язычниковъ (14 м. и 12 ж.).
- 72) Въ 12—14 графахъ 41 кальвинистъ (17 м. и 24 ж.), 649 баптистовъ (301 м. и 348 ж.) и 75 менонитовъ (40 м. и 35 ж.); въ 18—20 графахъ 1 магометанинъ, остальные язычники.
- 73) Въ числѣ православныхъ 3 армяно-грегоріанъ (2 м. и 1 ж.); въ 12—14 графахъ 48 кальвинистовъ (20 м. и 28 ж.), 672 баптиста (310 м. и 362 ж.) и 75 менонитовъ (40 м. и 35 ж.); въ 18—20 графахъ 6 магометанъ (5 м. и 1 ж.) и 44 язычника (21 м. и 23 ж.).
- 74) Въ числѣ православныхъ 1 армяно-грегоріанинъ; въ 18—20 графахъ магометане.
- 75) Въ числѣ православныхъ 1 армяно-грегоріанинъ; въ 18—20 графахъ язычники.
- 76) Въ числѣ православныхъ 1 армяно-грегоріанинъ; въ 18—20 графахъ 7 магометанъ и 3 язычника.
- 77) Въ 3—5 графахъ раскольники.
- 78) Въ 3—5 графахъ 2 православныхъ (1 м. и 1 ж.), остальные раскольники.
- 79) Въ 3—5 графахъ 22 православныхъ (15 м. и 7 ж.), остальные раскольники.
- 80) Въ числѣ православныхъ 959 раскольниковъ (437 м. и 522 ж.).
- 81) Въ числѣ православныхъ 35 раскольниковъ (мужчины).
- 82) Въ 3—5 графахъ 5 православныхъ (2 м. и 3 ж.), остальные раскольники.
- 83) Въ 3—5 графахъ 1 православный, остальные раскольники.
- 84) Въ 3—5 графахъ 27 православныхъ (20 м. и 7 ж.) и 245 раскольниковъ (120 и 125 ж.); въ 18—20 графахъ 57 магометанъ (32 м. и 25 ж.) и 14 язычниковъ (5 м. и 9 ж.).
- 85) Въ числѣ православныхъ 280 раскольниковъ (155 м. и 125 ж.); въ 18—20 графахъ 90 магометанъ (57 м. и 33 ж.) и 14 язычниковъ (5 м. и 9 ж.).
- 86) Въ числѣ православныхъ 21 раскольниковъ (12 м. и 9 ж.).
- 87) Въ числѣ православныхъ 15 раскольниковъ (13 м. и 2 ж.).
- 88) Въ числѣ православныхъ 36 раскольниковъ (25 м. и 11 ж.).
- 89) Въ 3—5 графахъ 14 православныхъ (7 м. и 7 ж.), остальные раскольники.
- 90) Въ числѣ православныхъ 438 раскольниковъ (206 м. и 232 ж.).
- 91) Въ 3—5 графахъ 231 православныхъ (104 м. и 127 ж.), остальные раскольники.
- 92) Въ 3—5 графахъ 1114 православныхъ (548 м. и 566 ж.) и 2127 раскольниковъ (965 м. и 1162 ж.).
- 93) Въ 3—5 графахъ 1190 православныхъ (599 м. и 591 ж.) и 2127 раскольниковъ (965 м. и 1162 ж.).
- 94) Въ числѣ православныхъ 78 раскольниковъ (40 м. и 38 ж.); въ 18—20 графахъ магометане.
- 95) Въ 3—5 графахъ 1 православный, остальные раскольники.
- 96) Въ 3—5 графахъ 9 православныхъ (3 м. и 6 ж.), остальные раскольники.
- 97) Въ числѣ православныхъ 10 раскольниковъ (6 м. и 4 ж.).
- 98) Въ 3—5 графахъ 15 православныхъ (8 м. и 7 ж.), остальные раскольники.
- 99) Въ 3—5 графахъ 10 православныхъ (4 м. и 6 ж.), остальные раскольники.
- 100) Въ 3—5 графахъ 86 православныхъ (40 м. и 46 ж.) и 1862 раскольниковъ (921 м. и 941 ж.); въ 18—20 графахъ 11 магометанъ (5 м. и 6 ж.) и 20 язычниковъ (6 м. и 14 ж.).
- 101) Въ 3—5 графахъ 862 православныхъ (449 м. и 413 ж.) и 1940 раскольниковъ (961 м. и 979 ж.); въ 18—20 графахъ 21 магометанинъ (13 м. и 8 ж.) и 20 язычниковъ (6 м. и 14 ж.).
- 102) Въ 3—5 графахъ 1571 православныхъ (818 м. и 753 ж.) и 113 раскольниковъ (75 м. и 38 ж.); въ 18—20 графахъ магометане.
- 103) Въ числѣ православныхъ 15 раскольниковъ (13 м. и 2 ж.); въ 18—20 графахъ магометане.
- 104) Въ 3—5 графахъ 13790 православныхъ (6905 м. и 6885 ж.) и 5215 раскольниковъ (2456 м. и 2759 ж.); въ 18—20 графахъ 88 магометанъ (51 м. и 37 ж.) и 34 язычника (11 м. и 23 ж.).
- 105) Въ 3—5 графахъ 16725 православныхъ (8496 м. и 8229 ж.) и 5343 раскольниковъ (2544 м. и 2799 ж.); въ 18—20 графахъ 161 магометанъ (100 м. и 61 ж.) и 34 язычника (11 м. и 23 ж.).
- 106) Въ числѣ православныхъ 5 раскольниковъ (2 м. и 3 ж.).
- 107) Въ 12—14 графахъ 16 кальвинистовъ (8 м. и 8 ж.) и 47 баптистовъ (27 м. и 20 ж.).
- 108) Въ 12—14 графахъ 20 баптистовъ (11 м. и 9 ж.) и 13 менонитовъ (7 м. и 6 ж.).

109) Въ 12—14 графахъ 13 менонитовъ (7 м. и 6 ж.), остальные баптисты.

110) Въ 12—14 графахъ 8 кальвинистовъ (2 м. и 6 ж.) и 4 баптиста (3 м. и 1 ж.).

111) Въ числѣ православныхъ 5 раскольниковъ (2 м. и 3 ж.); въ 12—14 графахъ 43 кальвиниста (24 м. и 19 ж.), 79 баптистовъ (43 м. и 36 ж.) и 13 менонитовъ (7 м. и 6 ж.); въ 18—20 графахъ 60 магометанъ (27 м. и 33 ж.) и 39 язычниковъ (18 м. и 21 ж.).

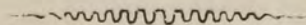
112) Въ числѣ православныхъ 5 раскольниковъ (2 м. и 3 ж.); въ 12—14 графахъ 51 кальвинистовъ (26 м. и 25 ж.), 83 баптиста (46 м. и 37 ж.) и 13 менонитовъ (7 м. и 6 ж.); въ 18—20 графахъ 69 магометанъ (29 м. и 40 ж.) и 39 язычниковъ (18 м. и 21 ж.).

113) Въ 3—5 графахъ 54032 православныхъ (29089 м. и 24943 ж.), 217 раскольниковъ (143 м. и 74 ж.) и 165 армяно-грегоріанъ (96 м. и 69 ж.); въ 12—14 графахъ 4502 кальвиниста (2209 м. и 2293 ж.), 1242 баптиста (637 м. и 605 ж.), 6 менонитовъ (5 м. и 1 ж.) и 53 прочихъ протестантовъ (29 м. и 24 ж.); въ 18—20 графахъ 437 магометанъ (350 м. и 87 ж.), 13 караимовъ (8 м. и 5 ж.) и 5 язычниковъ (2 м. и 3 ж.).

114) Въ числѣ православныхъ 15 раскольниковъ (13 м. и 2 ж.); въ 12—14 графахъ 181 кальвинистовъ (77 м. и 104 ж.) и 14 баптистовъ (6 м. и 8 ж.); въ 18—20 графахъ 16 магометанъ (12 м. и 4 ж.) и 29 язычниковъ (15 м. и 14 ж.).


115) Въ числѣ православныхъ 5309 раскольниковъ (2495 м. и 2814 ж.); въ 12—14 графахъ 5703 кальвиниста (2718 м. и 2985 ж.), 4137 баптистовъ (2064 м. и 2073 ж.), 1785 менонитовъ (827 м. и 958 ж.) и 24 прочихъ протестантовъ (15 м. и 9 ж.); въ 18—20 графахъ 160 магометанъ (86 м. и 74 ж.) и 166 язычниковъ (62 м. и 104 ж.).

116) Въ 3—5 графахъ 436305 православныхъ (219017 м. и 217288 ж.), 5541 раскольниковъ (2651 м. и 2890 ж.) и 165 армяно-грегоріанъ (96 м. и 69 ж.); въ 12—14 графахъ 10386 кальвинистовъ (5004 м. и 5382 ж.), 5393 баптистовъ (2707 м. и 2686 ж.), 1791 менонитовъ (832 м. и 959 ж.) и 77 прочихъ протестантовъ (44 м. и 33 ж.); въ 18—20 графахъ 603 магометанъ (438 м. и 165 ж.), 13 караимовъ (8 м. и 5 ж.) и 210 язычниковъ (89 м. и 121 ж.).



СВОДНЫЯ

ПОУѢЗДНЫЯ ТАБЛИЦЫ.



RÉSULTATS

GÉNÉRAUX PAR DISTRICTS.

Таблица III. Пространство и население.

№ по порядку. № d'ordre	Названия губерний и уѣздовъ. Gouvernements et districts.	Число городовъ. Nombre des villes.	Число посадовъ. Nombre des bourgs.	Число гминъ. Nombre des communes.				Пространство. Superficie.					
				посадовъ composées de bourgs	сѣланыхъ composées de bourgs et de villages	сельскихъ rurales	всего total	По вычисл. Комитета. Selon les données du Comité		По вычисленію Ген. Стрѣльбицкаго. Selon le gen. Strelbicky.			
								кв. верстъ verstes carrées	кв. миль milles car.	кв. километровъ kilomètres c.	кв. верстъ verstes carrées	кв. миль milles car.	кв. километровъ kilomètres c.
1	2	3	4	5	6	7	8	9	10	11	12		
1	Уѣзды: Блонскій	2	3	1	2	9	12	935,8	948,5	19,60	1079,4		
2	Варшавскій	2	2	1	1	18	20	1288,7	1317,3	27,23	1499,1		
3	Влоцлавскій	2	5	—	5	8	13	1132,6	1153,6	23,84	1312,8		
4	Гостыньскій	2	2	—	2	10	12	1035,2	1064,3	22,00	1211,2		
5	Гроецкій	2	7	2	5	13	20	1547,4	1467,4	30,31	1670,0		
6	Кутновскій	1	3	—	3	9	12	798,1	804,5	16,63	915,5		
7	Ловичскій	1	3	—	2	7	9	1030,8	1062,5	21,96	1209,2		
8	Нешавскій	1	5	—	5	8	13	1106,4	1138,9	23,54	1296,1		
9	Ново-Минскій	2	6	2	4	10	16	1165,7	1200,4	24,81	1366,1		
10	Радиминскій	1	2	1	1	8	10	1080,4	1052,1	21,75	1197,3		
11	Скерневицкій	1	—	—	—	8	8	678,8	670,5	13,86	763,0		
12	Сохачевскій	1	1	—	1	9	10	915,1	931,9	19,26	1060,5		
13	Велюнскій	1	6	1	5	19	25	1812,3	1846,6	38,17	2101,5		
14	Калишскій	2	6	1	5	14	20	1236,2	1257,5	25,99	1431,1		
15	Кольскій	2	7	—	6	8	14	1101,3	1133,7	23,43	1290,2		
16	Конинскій	1	5	—	5	7	12	961,3	985,7	20,37	1121,7		
17	Ленчицкій	2	4	—	4	12	16	1125,6	1156,1	23,89	1315,7		
18	Слуецкій	1	7	2	5	7	14	1018,6	1058,1	21,87	1204,1		
19	Сѣрадзскій	3	3	—	3	16	19	1378,1	1417,6	29,30	1613,2		
20	Турекскій	1	2	2	—	20	22	1135,4	1138,8	23,53	1296,0		
21	Андреевскій	—	4	1	3	10	14	1091,6	1115,8	23,06	1269,8		
22	Влоцковскій	—	5	1	4	9	14	1159,0	1218,0	25,17	1386,1		
23	Кѣлецкій	2	3	—	3	16	19	1669,6	1739,3	35,95	1979,4		
24	Мѣховскій	1	4	2	2	20	24	1194,4	1204,4	24,89	1370,6		
25	Олькшскій	1	6	1	5	7	13	1178,9	1188,4	24,57	1352,4		
26	Пинчовскій	2	4	—	4	16	20	980,3	1014,2	20,96	1154,2		
27	Стопницкій	1	8	1	7	16	24	1343,9	1404,3	29,02	1598,1		
28	Кольненскій	1	2	—	2	7	9	1275,7	1343,7	27,77	1529,1		
29	Ломжинскій	1	4	2	2	10	14	1502,9	1589,5	32,85	1808,9		
30	Мазовецкій	1	4	—	3	6	9	1177,0	1246,3	25,76	1418,3		
31	Маковскій	1	2	—	2	6	8	981,6	1012,8	20,93	1152,6		
32	Островскій	1	5	—	5	7	12	1366,5	1375,0	28,42	1564,8		
33	Остроленскій	1	3	—	3	8	11	1389,3	1424,2	29,43	1620,8		
34	Пултускій	2	2	—	2	9	11	1327,0	1340,7	27,71	1525,7		
35	Щучинскій	1	4	—	4	5	9	1242,4	1288,8	26,64	1466,7		
36	Бѣлгорайскій	1	3	1	2	11	14	1472,1	1500,8	31,02	1701,9		
37	Грубешовскій	2	4	—	4	9	13	1250,3	1291,3	26,68	1469,5		
38	Замостекскій	2	3	—	3	12	15	1567,8	1569,6	32,44	1786,2		
39	Красноставскій	1	5	—	4	9	13	1317,1	1329,3	27,47	1512,8		
40	Любартовскій	2	4	—	4	10	14	1201,6	1203,6	24,87	1369,7		
41	Люблинскій	1	7	—	7	8	15	1524,2	1601,3	33,10	1822,3		
42	Ново-Александрійскій	—	11	2	8	9	19	1449,6	1491,9	30,83	1697,8		
43	Томашовскій	1	4	—	4	9	13	1193,7	1213,4	25,08	1380,9		
44	Холмскій	1	7	—	7	7	14	1779,3	1868,9	38,63	2126,9		
45	Яновскій	2	4	—	4	10	14	1665,5	1725,5	35,66	1863,7		
46	Бендинскій	1	7	1	6	12	19	1222,0	1247,6	25,78	1419,8		
47	Брезинскій	2	5	—	5	10	15	972,6	981,6	20,29	1117,1		
48	Ласкскій	2	3	—	3	15	18	1222,8	1232,7	25,48	1402,8		

Superficie et population.

Наличное население. Population de fait.				Непостоянное население. Population non-domiciliée.				Иностранцы. Etrangers.				№ по порядку. № d'ordre												
города villes	посады bourgs	сѣла villages	всего total	города villes	посады bourgs	сѣла villages	всего total	города villes	посады bourgs	сѣла villages	всего total													
													13	14	15	16	17	18	19	20	21	22	23	24
6846	7465	83172	97483	935	820	19708	21463	85	83	1880	2048	1												
506780	3966	137146	647892	254830	413	36511	291754	14005	9	1392	15406	2												
20486	13235	62004	95725	6610	1633	10515	18758	270	78	836	1184	3												
10698	1195	71367	83260	784	313	6541	7638	27	1	356	384	4												
10126	13749	84109	107984	1060	1046	7294	9400	39	43	536	618	5												
11233	8600	67957	87790	1439	1171	8986	11596	72	47	597	716	6												
9006	4049	74999	88054	1646	246	3799	5691	98	11	169	278	7												
3190	6720	72818	82728	798	918	9906	11622	22	94	1024	1140	8												
9331	9554	68618	87503	231	547	4933	5711	4	4	188	196	9												
5325	2971	53095	61391	1010	233	3800	5043	14	10	79	103	10												
7274	—	45982	53256	1240	—	3905	5145	16	—	83	99	11												
7814	1909	64977	74700	803	275	6080	7158	51	7	486	544	12												
5772	15588	117526	138886	720	1671	4740	7131	103	406	1413	1922	13												
23436	8709	86189	118334	3506	509	6593	10608	1407	158	2013	3578	14												
13430	11909	80120	105459	1377	950	4503	6830	138	62	158	358	15												
7576	6966	73937	88479	784	406	5397	6587	52	44	342	438	16												
20419	8169	77501	106089	1699	362	5463	7524	160	34	226	420	17												
3862	15583	69776	89221	338	863	3607	4808	33	60	245	338	18												
22520	6071	99256	127847	1253	373	5832	7458	133	13	566	712	19												
8237	6802	82512	97551	438	884	5493	6815	28	29	239	296	20												
—	12507	59654	72161	—	777	3684	4461	—	43	278	321	21												
—	12523	57665	70188	—	576	2347	2923	—	19	323	342	22												
25227	5626	98811	129664	8066	309	2697	11054	211	12	130	353	23												
2826	8648	97942	109416	432	820	7586	8838	15	65	861	941	24												
3693	20171	83572	107436	734	999	2093	3826	35	140	360	535	25												
13292	5427	87608	106327	835	131	2880	3846	34	36	476	546	26												
7844	19718	97748	125310	328	966	3572	4866	3	100	1182	1285	27												
6043	6315	64809	77167	74	114	808	996	6	5	116	127	28												
18346	11616	72552	102514	4379	243	1874	6496	94	4	49	147	29												
5246	10376	54275	69897	11	215	845	1071	—	1	29	30	30												
6082	5313	47133	58528	182	249	3383	3814	6	1	94	101	31												
7914	9093	71724	88731	101	420	1658	2179	1	2	119	122	32												
7776	5150	63060	75986	324	175	1513	2012	5	17	100	122	33												
15872	7613	71500	94985	1883	1105	4902	7890	70	17	113	200	34												
3645	14741	44205	62591	368	2262	1411	4041	3	193	161	357	35												
8424	8787	79618	96829	156	285	1127	1568	3	18	371	392	36												
16273	11742	72237	100252	472	338	4147	4957	38	21	1228	1287	37												
15234	6965	84590	106789	657	194	4354	5205	47	14	1027	1088	38												
6968	11302	76695	94965	209	552	4295	5056	2	10	867	879	39												
9285	9368	67682	86335	189	243	3386	3818	14	4	351	369	40												
46505	14351	82797	143653	18393	1255	7606	27254	754	38	1106	1898	41												
—	33173	86381	119554	—	1811	6602	8413	—	97	1520	1617	42												
6708	10837	73151	90696	238	320	4762	5320	19	30	2388	2437	43												
11887	10684	102732	125303	2744	611	6070	9425	57	21	1107	1185	44												
11387	9396	82006	102789	419	576	10116	11111	61	50	5438	5549	45												
13849	19425	153410	186684	5464	1472	40905	47841	554	254	14517	15325	46												
25732	9989	69942	105663	6332	596	5512	12440	930	12	171	1113	47												
23778	8118	86361	118257	5542	426	5525	11493	648	48	395	1091	48												

Таблица III. Пространство и население.

№ по порядку. № d'ordre	Названия губерний и уѣздовъ. Gouvernements et districts.	Число городов. Nombre des villes.	Число посадовъ. Nombre des bourgs.	Число гминъ. Nombre des communes.				Пространство. Superficie.				№ по порядку. № d'ordre
				посадовъ composées de bourgs	сѣлянскихъ composées de villages	сельскихъ rurales	всего total	По вычисл. Комитета Selon les données du Comité	По вычисленію Ген. Стрѣльбickaго. Selon le gen. Strelbicky.			
									кв. верстъ verstes carrées	кв. миль milles car.	кв. километровъ kilomètres c.	
1	2	3	4	5	6	7	8	9	10	11	12	25
49	Уѣзды: Лодзинскій	2	5	—	5	15	20	822,3	825,1	17,05	939,0	25
50	Новорадомскій	1	4	—	4	20	24	1842,4	1856,8	38,37	2113,1	49
51	Петроковскій	1	6	—	6	15	21	1842,5	1834,3	37,91	2087,5	50
52	Равскій	1	3	—	3	10	13	1073,6	1141,4	23,59	1298,9	51
53	Ченстоховскій	1	6	1	5	15	21	1644,7	1690,9	34,95	1924,3	52
54	Липовскій	2	3	—	3	14	17	1440,4	1472,6	30,44	1675,9	53
55	Млавскій	1	3	—	3	11	14	1291,4	1307,2	27,02	1487,6	54
56	Плонскій	2	3	—	3	10	13	1235,4	1258,7	26,01	1432,4	55
57	Плоцкій	2	3	—	3	12	15	1157,4	1161,4	24,00	1321,7	56
58	Праснышскій	1	2	2	—	9	11	1198,7	1228,0	25,38	1397,5	57
59	Рыпинскій	1	1	1	—	15	16	1095,6	1094,4	22,62	1245,5	58
60	Серпецкій	1	3	—	3	9	12	958,4	956,5	19,77	1088,5	59
61	Цѣхановскій	1	—	—	—	10	10	1065,9	1079,6	22,31	1228,6	60
62	Илжецкій	—	10	2	8	13	23	1565,5	1583,6	32,73	1802,2	61
63	Козеницкій	1	8	—	7	13	20	1651,9	1654,7	34,20	1883,1	62
64	Конскій	3	2	1	1	16	18	1655,9	1665,3	34,42	1895,1	63
65	Опатовскій	2	10	—	10	13	23	1452,2	1430,1	29,55	1627,5	64
66	Опоченскій	1	8	—	8	15	23	1639,3	1628,0	33,65	1852,7	65
67	Радомскій	1	8	—	8	14	22	1755,5	1780,6	36,80	2026,1	66
68	Сандомирскій	2	6	1	5	9	15	1028,3	1048,9	21,68	1193,5	67
69	Августовскій	1	3	—	3	9	12	1771,5	1809,9	37,41	2059,7	68
70	Владиславовскій	2	1	—	1	10	11	1531,9	1558,9	32,22	1774,1	69
71	Волковышскій	2	2	—	1	11	12	1120,1	1120,9	23,17	1275,6	70
72	Кальварійскій	1	3	—	3	12	15	1173,0	1192,7	24,65	1357,4	71
73	Маріампольскій	2	4	—	4	10	14	1847,6	1913,9	39,55	2178,1	72
74	Сейнскій	1	2	1	1	11	13	2052,4	2089,6	43,19	2378,0	73
75	Сувалкскій	1	4	—	4	11	15	1342,2	1342,7	27,75	1528,0	74
76	Бѣльскій	2	5	4	1	10	15	1267,2	1311,0	27,10	1492,0	75
77	Венгровскій	1	2	—	2	13	15	1116,2	1160,2	23,98	1320,3	76
78	Влодавскій	2	5	—	4	10	14	1902,8	1910,9	39,49	2174,6	77
79	Гарволинскій	2	7	—	7	10	17	1540,0	1600,2	33,07	1821,1	78
80	Константиновскій	—	4	2	2	12	16	1205,8	1263,0	26,10	1437,3	79
81	Луковскій	1	5	1	4	17	22	1617,3	1656,3	34,23	1884,9	80
82	Радинскій	2	2	—	2	12	14	1389,5	1412,9	29,21	1607,9	81
83	Соколовскій	1	2	—	2	10	12	1115,4	1134,4	23,45	1291,0	82
84	Сѣдлецкій	1	2	—	2	14	16	1100,5	1130,9	23,37	1287,0	83
1	Губерніи: Варшавская	18	39	7	31	117	155	12715,0	12811,9	264,79	14580,2	84
2	Калишская	13	40	6	33	103	142	9768,8	9994,1	206,55	11373,5	1
3	Кѣлецкая	7	34	6	28	94	128	8617,7	8884,4	183,62	10110,6	2
4	Ломжинская	9	26	2	23	58	83	10262,4	10621,0	219,51	12086,9	3
5	Люблинская	13	52	3	47	94	144	14421,2	14795,6	305,78	16831,7	4
6	Петроковская	11	39	2	37	112	151	10642,9	10810,4	223,42	12302,5	5
7	Плоцкая	11	18	3	15	90	108	9443,2	9558,4	197,55	10877,7	6
8	Радомская	10	52	4	47	93	144	10748,6	10791,2	223,03	12280,2	7
9	Сувалкская	10	19	1	17	74	92	10838,7	11028,6	227,94	12550,9	8
10	Сѣдлецкая	12	34	7	26	108	141	12254,7	12579,8	260,00	14316,1	9
	Итого въ Царствѣ Польскомъ.	114	353	41	304	943	1288	109713,2	111875,4	2312,19	127310,3	10

Superficie et population.

Наличное население. Population de fait				Непостоянное население. Population non-domiciliée.				Иностранцы. Etrangers.				№ по порядку. № d'ordre												
города villes	посады bourgs	села villages	всего total	города villes	посады bourgs	села villages	всего total	города villes	посады bourgs	села villages	всего total													
													13	14	15	16	17	18	19	20	21	22	23	24
													13	14	15	16	17	18	19	20	21	22	23	24
167851	16856	109446	294153	82078	1802	26012	109892	7414	112	1198	8724	49												
11023	8497	115313	134833	1300	316	5236	6852	111	6	432	549	50												
23343	12994	118554	154891	4886	1115	6234	12235	247	32	304	583	51												
6439	7503	58878	72820	294	775	5516	6585	6	19	165	190	52												
28976	14435	98668	142079	7090	766	4926	12782	431	69	815	1315	53												
8704	3329	77155	89188	485	244	6242	6971	16	20	476	512	54												
10624	4533	65466	80623	955	351	5576	6882	69	25	427	521	55												
12608	5271	72562	90441	808	362	5643	6813	16	13	151	180	56												
29067	5730	70519	105316	5738	524	5999	12261	112	15	141	268	57												
8482	5024	49584	63090	561	193	2433	3187	33	40	304	377	58												
4185	4456	55608	65249	477	351	5126	5954	1	22	216	239	59												
6570	10788	49860	67218	347	883	3694	4924	—	98	191	289	60												
8047	—	64435	72482	859	—	5634	6493	7	—	146	153	61												
—	20020	87260	107280	—	1017	3597	4614	—	48	461	509	62												
4742	16172	91264	112178	76	244	2028	2348	8	17	272	297	63												
19892	6489	89108	115489	908	127	2643	3678	47	—	122	169	64												
11584	17532	84552	113668	1121	715	4230	6066	47	41	501	589	65												
5990	11051	84621	101662	310	660	3257	4227	10	12	90	112	66												
18820	12559	96656	128035	4497	504	4308	9309	162	18	570	750	67												
15250	16472	66666	98388	764	414	2843	4021	61	29	620	710	68												
9506	9226	57602	76334	546	207	1111	1864	13	34	141	188	69												
8205	973	71920	81098	562	—	672	1234	31	—	285	316	70												
7926	4532	67062	79520	678	1176	2106	3960	126	148	635	909	71												
11082	3876	64045	79003	823	235	1111	2169	27	5	177	209	72												
6808	8527	101409	116744	601	548	2212	3361	51	29	297	377	73												
4743	7039	75975	87757	268	128	1391	1787	10	3	80	93	74												
17519	5900	67083	90502	3689	204	1037	4930	102	30	91	223	75												
15112	13236	42901	71249	4080	617	1472	6169	92	11	228	331	76												
8380	2445	61121	71946	201	223	5315	5739	8	1	192	201	77												
14331	9363	65947	89641	357	342	3389	4088	14	4	1167	1185	78												
10300	14268	87666	112234	265	438	3223	3926	13	8	483	504	79												
—	10734	48377	59111	—	516	2878	3394	—	10	332	342	80												
6530	9250	78125	93905	1615	386	3330	5331	53	19	234	306	81												
15702	3334	61116	80152	463	39	3189	3691	37	8	379	424	82												
7597	2222	58732	68551	209	102	3378	3689	11	—	187	198	83												
16746	4537	52554	73837	1211	343	3397	4951	68	20	98	186	84												
608109	73413	886244	1567766	271386	7615	121978	400979	14703	387	7626	22716	1												
105252	79797	686817	871866	10115	6018	41628	57761	2054	806	5202	8062	2												
52882	84620	583000	7205																					

Таблица IV. Плотность и различные категории населенія (въ процентахъ).

№ по порядку. № d'ordre.	Названія губерній и уѣздовъ. Gouvernements et districts.	ПЛОТНОСТЬ НАСЕЛЕНИЯ DENSITÉ DE LA POPULATION			Плотность сельскаго населенія Densité de la population rurale	% населенія % de la population			
		По даннымъ генерала Стрѣльбицкаго Selon le gen. Strelbicky				городскаго des villes	посадскаго des bourgs	сельскаго des villages	
		на кв. версту par verste carrée	на кв. милю par mille carrée	на кв. килом. par kilomètre carrée					
									По даннымъ Комитета Selon les données du Comité
на кв. в. par verste carrée									
1	Уѣзды: Блонскій	102,8	4974	90,3	104,2	91,8	7,0	7,7	85,3
2	Варшавскій	492,6	23830	432,9	503,5	109,8	78,2	0,6	21,2
3	Влоцлавскій	83,0	4015	72,9	84,5	57,1	21,4	13,8	64,8
4	Гостыньскій	78,2	3785	68,7	86,4	71,7	12,9	1,4	85,7
5	Гроецкій	73,6	3563	64,7	69,8	56,7	9,4	12,7	77,9
6	Кутновскій	109,1	5279	95,9	110,0	87,7	12,8	9,8	77,4
7	Ловичскій	82,9	4010	72,8	85,4	75,0	10,2	4,6	85,2
8	Нешавскій	72,6	3514	63,8	74,8	67,3	3,9	8,1	88,0
9	Ново-Минскій	72,9	3527	64,1	75,1	61,6	10,7	10,9	78,4
10	Радиминскій	58,4	2823	51,3	56,8	50,2	8,7	4,8	86,5
11	Скерневицкій	79,4	3842	69,8	75,5	68,4	13,7	—	86,3
12	Сохачевскій	80,2	3879	70,4	81,6	71,3	10,5	2,5	87,0
13	Велюнскій	75,2	3639	66,1	76,6	66,4	4,2	11,2	84,6
14	Калишскій	94,1	4553	82,1	95,7	72,1	19,8	7,4	72,8
15	Кольскій	93,0	4501	81,7	95,8	76,2	12,7	11,3	76,0
16	Конинскій	89,8	4343	78,9	92,0	79,3	8,5	7,9	83,6
17	Ленчицкій	91,8	4441	80,6	94,3	70,4	19,2	7,7	73,1
18	Слуецкій	84,3	4080	74,1	87,6	74,2	4,3	17,5	78,2
19	Сѣрадзскій	90,2	4363	79,3	92,8	74,9	17,6	4,8	77,6
20	Турекскій	85,7	4146	75,3	85,9	74,1	8,4	7,0	84,6
21	Андреевскій	64,7	3129	56,8	66,1	57,6	—	17,3	82,7
22	Влоцловскій	57,6	2789	50,6	60,6	51,3	—	17,8	82,2
23	Кѣлецкій	74,5	3607	65,5	77,7	61,1	19,5	4,3	76,2
24	Мѣховскій	90,8	4396	79,8	91,6	88,7	2,6	7,9	89,5
25	Ольшувскій	90,4	4373	79,4	91,1	78,3	3,4	18,8	77,8
26	Пинчовскій	104,8	5073	92,1	108,5	91,6	12,5	5,1	82,4
27	Стопницкій	89,2	4318	78,4	93,2	75,6	6,3	15,7	78,0
28	Кольненскій	57,4	2779	50,5	60,5	51,7	7,8	8,2	84,0
29	Ломжинскій	64,5	3121	56,7	68,2	51,0	17,9	11,3	70,8
30	Маовецкій	56,1	2713	49,3	59,4	47,8	7,5	14,8	77,7
31	Маковскій	57,8	2796	50,8	49,3	59,6	10,4	9,1	80,5
32	Островскій	64,5	3122	56,7	64,9	55,8	8,9	10,3	80,8
33	Остроленскій	53,4	2582	46,9	54,7	47,0	10,2	6,8	83,0
34	Пултускій	70,8	3428	62,3	71,6	55,2	16,7	8,0	75,3
35	Щучинскій	47,0	2350	42,7	50,4	37,5	5,8	23,6	70,6
36	Бѣлгорайскій	64,5	3122	56,9	65,8	55,1	8,7	9,1	82,2
37	Грубешовскій	77,6	3758	68,2	80,2	60,8	16,2	11,7	72,1
38	Замостскій	68,0	3292	59,8	68,1	56,8	14,3	6,5	79,2
39	Красноставскій	71,4	3457	62,8	72,1	60,2	7,3	11,9	80,8
40	Любартовскій	71,7	3472	63,0	71,8	59,7	10,8	10,8	78,4
41	Люблинскій	89,7	4340	78,8	94,2	55,7	32,4	10,0	57,6
42	Ново-Александрійскій	80,1	3878	70,4	82,5	62,6	—	27,7	72,3
43	Томашовскій	74,7	3616	65,7	76,0	63,3	7,4	11,9	80,7
44	Холмскій	67,0	3244	58,9	70,4	59,6	9,5	8,5	82,0
45	Яновскій	59,6	2883	52,3	61,7	52,0	11,1	9,1	79,8
46	Бендинскій	149,6	7241	131,5	152,8	134,9	7,4	10,4	82,2
47	Брезинскій	107,6	5208	94,6	108,6	75,4	24,3	9,5	66,2
48	Ласкій	95,9	4641	84,3	96,7	74,1	20,1	6,9	73,0

Densité et différentes catégories de la population (par 100 hab.).

№ по порядку. № d'ordre.	% непостояннаго населенія % de la population non-domiciliée				% иностранцевъ % des étrangers				Число женщинъ на 100 мужчинъ Nombres des femmes par 100 hommes				Среднее число жителей въ общинѣ Nombre moyen d'habitants par commune.	№ по порядку. № d'ordre.				
	города villes	посады bourgs	села villages	всего total	города villes	посады bourgs	села villages	всего total	города villes	посады bourgs	села villages	всего total						
															города villes	посады bourgs	села villages	всего total
															города villes	посады bourgs	села villages	всего total
1	13,7	11,0	23,7	22,0	1,27	1,11	2,26	2,10	97,3	103,2	113,6	111,6	7553	1				
2	50,3	10,4	26,6	45,0	2,76	0,23	1,01	2,38	108,8	99,8	107,3	108,5	7056	2				
3	32,3	12,3	17,0	19,6	1,32	0,59	1,35	1,24	117,9	111,7	108,0	110,6	5787	3				
4	7,3	26,3	9,2	9,2	0,25	0,08	0,50	0,46	103,7	105,3	107,2	106,7	6047	4				
5	10,5	7,6	8,7	8,7	0,39	0,31	0,64	0,57	99,5	105,5	109,3	107,8	4893	5				
6	12,8	13,6	13,2	13,2	0,64	0,55	0,88	0,82	96,3	103,2	106,9	105,2	6380	6				
7	18,3	6,1	5,1	6,5	1,09	0,27	0,23	0,32	103,2	107,4	102,0	102,4	8783	7				
8	25,0	13,7	13,6	14,0	0,69	1,40	1,41	1,38	111,0	100,2	108,5	107,9	6118	8				
9	2,5	5,7	7,2	6,5	0,04	0,04	0,27	0,22	115,3	100,3	107,6	107,6	4886	9				
10	19,0	7,8	7,2	8,2	0,26	0,34	0,15	0,17	108,3	108,9	104,4	105,0	5607	10				
11	17,0	—	8,5	9,7	0,22	—	0,18	0,19	92,7	—	104,5	102,8	5748	11				
12	10,3	14,4	9,4	9,6	0,65	0,37	0,75	0,73	102,4	119,7	104,0	104,2	6689	12				
13	12,5	10,7	4,0	5,1	1,78	2,60	1,20	1,38	116,8	103,5	104,7	105,0	5325	13				
14	15,0	5,8	7,6	9,0	6,00	1,81	2,34	3,02	117,5	101,3	104,8	106,9	4745	14				
15	10,3	8,0	5,6	6,5	1,03	0,52	0,20	0,34	102,3	112,7	105,6	105,9	6574	15				
16	10,3	5,8	7,3	7,4	0,69	0,63	0,46	0,50	101,9	122,0	111,5	111,5	6750	16				
17	8,3	4,4	7,0	7,1	0,78	0,42	0,29	0,54	106,5	100,6	102,1	102,8	5354	17				
18	8,8	5,5	5,2	5,4	0,85	0,39	0,35	0,38	95,5	106,9	106,3	105,9	6097	18				
19	5,6	6,1	5,9	5,8	0,59	0,21	0,57	0,56	110,0	106,8	105,9	106,7	5544	19				
20	5,3	13,0	6,7	7,0	0,34	0,43	0,29	0,30	101,1	112,2	106,2	106,2	4060	20				
21	—	6,2	6,2	6,2	—	0,34	0,47	0,44	—	106,4	106,2	106,2	5154	21				
22	—	4,6	4,1	4,2	—	0,15	0,56	0,49	—	113,1	107,8	108,8	5013	22				
23	32,0	5,5	2,7	8,5	0,84	0,21	0,13	0,27	125,4	108,1	107,6	110,9	5497	23				
24	15,3	9,5	7,7	8,1	0,53	0,75	0,88	0,86	110,6	103,4	107,9	107,6	4441	24				
25	19,9	5,0	2,5	3,6	0,95	0,69	0,43	0,50	105,7	111,5	113,9	113,1	7980	25				
26	6,3	2,4	3,3	3,6	0,26	0,66	0,54	0,51	108,5	113,8	109,4	109,5	4652	26				
27	4,2	4,4	3,7	3,9	0,04	0,51	1,21	1,03	108,5	108,4	107,5	107,7	4894	27				
28	1,2	1,8	1,2	1,3	0,10	0,08	0,18	0,16	103,6	107,3	106,5	106,3	7903	28				
29	23,9	2,1	2,6	6,3	0,51	0,03	0,07	0,14	113,1	105,0	98,9	102,0	6012	29				
30	0,2	2,1	1,6	1,5	—	0,01	0,05	0,04	113,3	115,5	105,9	107,8	7183	30				
31	3,0	4,7	7,2	6,5	0,10	0,02	0,20	0,17	112,4	107,8	107,4	107,9	6556	31				
32	1,3	4,6	2,3	2,5	0,01	0,02	0,17	0,14	111,0	110,7	106,9	107,7	6735	32				
33	4,2	3,4	2,4	2,6	0,06	0,31	0,16	0,16	108,3	104,8	102,0	102,8	6201	33				
34	11,9	14,5	6,9	8,3	0,44	0,22	0,16	0,21	114,1	99,4	100,0	102,2	7192	34				
35	10,1	15,3	3,2	6,5	0,08	1,31	0,36	0,57	110,3	107,3	108,6	108,4	6550	35				
36	1,9	3,2	1,4	1,6	0,04	0,20	0,47	0,40	97,7	111,7	103,5	103,7	6315	36				
37	2,9	2,9	5,7	4,9	0,23	0,18	1,70	1,28	108,5	101,5	102,3	103,2	6460	37				
38	4,3	2,8	5,1	4,9	0,31	0,20	1,21	1,02	111,9	109,7	99,9	102,1	6104	38				
39	3,0	4,9	5,6	5,3	0,03	0,09	1,13	0,93	100,6	100,5	101,8	101,5	6769	39				
40	2,0	2,6	5,0	4,4	0,15	0,04	0,52	0,43	103,4	98,6	100,8	100,8	5504	40				
41	29,6	8,7	9,2	19,0	1,62	0,26	1,34	1,32	131,3	102,4	104,5	112,2	6477	41				
42	—	5,5	7,6	7,0	—	0,29	1,76	1,35	—	105,7	103,9	104,4	6292	42				
43	33,5	3,0	6,5	5,9	0,28	0,28	3,26	2,69	107,4	102,5	101,1	102,0	6461	43				
44	3,1	5,7	5,9	7,5	0,48	0,20	1,08	0,95	95,1	99,2	101,1	100,3	8101	44				
45	3,7	6,1	12,3	10,8	0,54	0,53	6,63	5,40	102,4	108,3	100,5	101,4	6529	45				
46	39,5	7,6	26,7	25,6	4,00	1,31	9,46	8,21	97,5	101,6	95,6	96,3	9097	46				
47	24,6	6,0	7,9	11,8	3,61	0,12	0,24	1,05	102,8	101,6	103,5	103,1	5329	47				
48	23,3	5,2	6,4	9,7	2,73	0,59	0,46	0,92	107,1	112,6	100,4	102,5	5249	48				

Таблица IV. Плотность и различные категории населения (въ процентахъ).

Densité et différentes catégories de la population (par 100 hab.).

№ по порядку. № d'ordre	Названия губерній и уѣздовъ. Gouvernements et districts.	ПЛОТНОСТЬ НАСЕЛЕНИЯ. DENSITÉ DE LA POPULATION.				Плотность сельскаго населения Densité de la population rurale	% населения % de la population		
		По даннымъ генерала Стрѣльбицкаго Selon le gen. Strelbicky					городскаго des villes	посадскаго des bourgs	сельскаго des villages
		на кв. версту par verste carrée	на кв. милю par mille carrée	на кв. килом. par kilomètre carrée	По даннымъ Комитета Selon les données du Comité				
1	2	3	4	5	6	7	8	9	10
49	Уѣзды: Лодзинскій	356,5	17252	313,3	357,7	148,8	57,1	5,7	37,2
50	Новорадомскій	72,6	3514	63,8	73,2	64,5	8,2	6,3	85,5
51	Петроковскій	84,4	4086	74,2	84,1	67,3	15,1	8,4	76,5
52	Равскій	63,8	4087	56,1	67,8	56,9	8,8	10,3	80,9
53	Ченстоховскій	84,0	4065	73,8	80,3	64,1	20,4	10,2	69,4
54	Липновскій	60,6	2930	53,2	61,9	55,7	9,8	3,7	86,5
55	Млавскій	61,7	2984	54,2	62,4	52,1	13,2	5,6	81,2
56	Плонскій	71,9	3477	63,1	73,2	60,4	14,0	5,8	80,2
57	Плоцкій	90,7	4388	79,7	91,0	62,6	27,6	5,4	67,0
58	Праснышскій	51,4	2486	45,1	52,6	42,7	13,4	8,0	78,6
59	Рыпинскій	59,6	2885	52,4	59,6	52,3	6,4	6,8	86,8
60	Серпецкій	70,3	3400	61,8	70,1	54,6	9,8	16,0	74,2
61	Цѣхановскій	67,1	3249	59,0	68,0	61,0	11,1	—	88,9
62	Илжецкій	67,7	3278	59,5	68,5	59,4	—	18,7	81,3
63	Ковеницкій	67,8	3280	59,6	67,9	58,3	4,2	14,4	81,4
64	Конскій	69,4	3355	60,9	69,7	55,6	17,2	5,5	77,2
65	Опатовскій	79,5	3847	69,8	78,3	62,0	10,2	15,4	74,4
66	Опоченскій	62,4	3021	54,9	62,0	53,5	5,9	10,9	83,2
67	Радомскій	71,9	3479	63,2	72,9	57,2	14,7	9,8	75,5
68	Сандомирскій	93,8	4538	82,4	95,7	68,8	15,5	16,7	67,8
69	Августовскій	42,2	2041	37,1	43,1	35,5	12,4	12,1	75,5
70	Владиславовскій	52,0	2517	45,7	52,9	47,2	10,1	1,2	88,7
71	Волковышскій	70,9	3432	62,3	71,0	62,7	10,0	5,7	84,3
72	Кальварійскій	66,2	3205	58,2	67,4	55,8	14,0	4,9	81,1
73	Маріампольскій	61,0	2952	53,6	63,2	55,4	5,8	7,3	86,9
74	Сейнскій	42,0	2032	36,9	42,8	37,4	5,4	8,0	86,6
75	Сувалкскій	65,3	3160	57,4	67,4	54,1	19,4	6,5	74,1
76	Бѣльскій	54,3	2629	47,8	56,2	39,2	21,2	18,6	60,2
77	Венгровскій	62,0	3001	54,5	64,5	57,8	11,6	3,4	85,0
78	Влодавскій	46,9	2270	41,2	47,1	37,3	16,0	10,4	73,6
79	Гарволинскій	70,1	3394	61,6	72,9	59,7	9,2	12,7	78,1
80	Константиновскій	46,8	2265	41,1	49,0	41,9	—	18,2	81,8
81	Луковскій	56,7	2743	49,8	58,1	50,7	7,0	9,8	83,2
82	Радивскій	56,7	2744	49,8	57,7	45,8	19,6	4,2	76,2
83	Соколовскій	60,4	2923	53,1	61,5	54,4	11,1	3,2	85,7
84	Сѣдлецкій	65,3	3160	57,4	67,1	49,4	22,7	6,1	71,2
1	Губерніи: Варшавская	122,4	5921	107,5	123,3	71,9	38,8	4,7	56,5
2	Калишская	87,2	4221	76,7	89,3	72,8	12,1	9,1	78,8
3	Кѣлецкая	81,1	3924	71,3	83,6	71,1	7,3	11,8	80,9
4	Ломжинская	59,4	2872	52,2	61,4	49,6	11,3	11,1	77,6
5	Люблинская	72,1	3490	63,4	74,0	58,4	12,4	11,9	75,7
6	Петроковская	111,9	5413	98,3	113,6	80,3	24,9	8,1	67,0
7	Плоцкая	66,3	3207	58,2	67,1	55,1	13,9	6,2	79,9
8	Радомская	72,0	3483	63,2	72,3	58,6	9,8	12,9	77,3
9	Сувалкская	55,4	2680	48,7	56,4	48,3	10,8	6,5	82,7
10	Сѣдлецкая	57,3	2772	50,3	58,8	48,1	13,2	9,6	77,2
	Итого въ Царствѣ Польскомъ . .	78,7	3810	69,2	80,3	61,1	18,1	8,9	73,0

города villes	посады bourgs	села villages	всего total	% иностранцевъ % des étrangers				Число женщинъ на 100 мужчинъ Nombres des femmes par 100 hommes				Среднее число жителей въ гминѣ. Nombre moyen d'habitants par commune.	№ по порядку. № d'ordre
				% непостояннаго населенія % de la population non-domiciliée				города villes	посады bourgs	села villages	всего total		
				города villes	посады bourgs	села villages	всего total						
11	12	13	14	15	16	17	18	19	20	21	22	23	24
48,9	10,7	23,8	37,4	4,42	0,66	1,09	2,97	102,7	103,2	105,8	103,7	6315	49
11,8	3,7	4,5	5,1	1,01	0,07	0,37	0,41	101,6	114,8	106,5	106,6	5159	50
20,9	8,6	5,3	7,9	1,06	0,25	0,26	0,38	119,2	107,3	106,0	108,0	6268	51
4,6	10,3	9,4	9,0	0,09	0,25	0,28	0,26	121,4	104,5	104,5	105,9	5106	52
24,5	5,3	5,0	9,0	1,49	0,48	0,83	0,93	109,9	106,6	108,5	108,6	5386	53
5,6	7,3	8,1	7,8	0,18	0,60	0,62	0,57	111,8	111,8	106,9	107,5	4734	54
9,0	7,7	8,5	8,5	0,65	0,55	0,65	0,65	108,0	114,4	107,3	107,8	5000	55
6,4	6,9	7,8	7,5	0,13	0,25	0,21	0,20	103,9	108,0	105,9	105,7	5987	56
19,7	9,1	8,5	11,6	0,39	0,26	0,20	0,25	123,3	109,3	104,0	109,3	5083	57
6,6	3,8	4,9	5,1	0,39	0,80	0,61	0,60	118,7	103,8	107,1	108,3	4964	58
11,4	7,9	9,1	9,1	0,02	0,49	0,38	0,37	105,2	107,8	107,8	107,6	3817	59
5,3	8,2	7,4	7,3	—	0,91	0,38	0,43	94,5	100,2	111,2	107,6	5054	60
10,7	—	8,7	9,0	0,10	—	0,52	0,47	89,8	—	104,3	102,6	6444	61
—	5,1	4,1	4,3	—	0,24	0,53	0,47	—	101,3	101,3	101,3	4664	62
1,6	1,5	2,2	2,1	0,17	0,11	0,30	0,26	108,3	96,1	101,8	101,2	5372	63
4,6	2,0	3,0	3,2	0,24	—	0,14	0,15	103,0	100,2	102,7	102,6	5311	64
9,7	4,1	5,0	5,3	0,41	0,23	0,59	0,52	107,1	107,9	102,7	104,0	4438	65
5,2	6,0	3,8	4,2	0,17	0,11	0,11	0,11	101,1	110,7	103,7	104,3	4160	66
23,9	4,0	4,5	7,3	0,86	0,14	0,59	0,59	113,1	102,3	100,6	102,5	4964	67
5,0	2,5	4,3	4,1	0,40	0,18	0,93	0,72	98,9	101,3	101,1	100,8	5543	68
5,7	2,2	1,9	2,4	0,14	0,37	0,24	0,24	113,3	101,5	108,3	110,2	5569	69
6,8	—	0,9	1,5	0,38	—	0,40	0,39	103,5	88,9	105,4	105,0	6627	70
8,6	25,9	3,1	5,0	1,59	3,27	0,95	1,14	123,2	116,8	110,6	112,1	5805	71
7,4	6,1	1,7	2,7	0,24	0,13	0,28	0,26	80,1	111,6	107,0	103,0	4528	72
8,8	6,4	2,2	2,9	0,75	0,34	0,29	0,32	112,4	106,5	113,2	112,7	7853	73
5,7	1,8	1,8	2,0	0,21	0,04	0,11	0,11	105,3	114,1	113,5	113,1	6386	74
21,1	3,5	1,5	5,4	0,58	0,51	0,14	0,25	124,9	108,3	113,6	115,3	4866	75
27,0	4,7	3,4	8,7	0,61	0,08	0,53	0,46	83,1	104,9	104,0	98,4	3742	76
2,4	9,1	8,7	8,0	0,10	0,04	0,31	0,28	99,7	100,9	101,3	101,1	4238	77
2,5	3,7	5,1	4,6	0,10	0,04	1,77	1,32	101,9	99,7	102,7	102,3	5379	78
2,6	3,1	3,7	3,5	0,13	0,06	0,55	0,45	106,5	103,4	103,7	103,9	5996	79
—	4,8	5,9	5,7	—	0,09	0,69	0,58	—	107,5	104,4	104,9	3694	80
24,7	4,2	4,3	5,7	0,81	0,21	0,30	0,33	97,9	102,2	101,7	101,5	3972	81
2,9	1,2	5,2	4,6	0,24	0,24	0,62	0,53	98,1	99,3	102,5	101,5	4604	82
2,8	4,6	5,8	5,4	0,14	—	0,32	0,29	97,4	108,6	99,1	99,2	5080	83
7,2	7,6	6,5	6,7	0,41	0,44	0,19	0,25	110,7	97,7	102,1	103,7	3568	84
44,6	10,4	13,8	25,6	2,42	0,53	0,86	1,45	108,2	105,2	107,2	107,5	6191	1
9,6	7,5	6,1	6,6	1,95	1,01	0,76	0,92	108,4	107,4	105,8	106,2	5399	2
19,7	5,4	4,3	5,5	0,56	0,49	0,62	0,60	116,1	109,3	108,7	109,3	5216	3
10,3	6,8	3,4	4,5	0,26	0,34	0,16	0,19	111,5	107,6	104,5	105,3	6741	4
17,7	4,9	6,5	7,7	0,74	0,24	1,91	1,56	112,9	103,9	101,9	103,5	6490	5
37,5	7,4	12,3	18,2	3,44	0,56	2,22	2,39	105,0	105,1	103,4	103,9	6016	6
11,6	7,4	8,0	8,4	0,29	0,60	0,44	0,43	110,4	106,4	106,6	107,1	5049	7
10,1	3,7	3,8	4,4	0,44	0,15	0,44	0,44	105,3	102,6	102,0	102,4	4864	8
10,9	6,2	1,9	3,2	0,55	0,62	0,34	0,33	111,4	108,0	110,5	110,4	5926	9
8,9	4,3	5,3	5,7	0,31	0,12	0,59	0,51	99,1	103,1	102,4	102,0	4439	10
29,4	6,2	7,1	11,1	1,87	0,44	0,94	1,06	107,9	105,5	105,1	105,6	5600	

Таблица V. Распределение населенія по вѣроисповѣданіямъ.

№ по порядку. № d'ordre.	Названія губерній и уѣздовъ. Gouvernements et districts.	ГОРОДСКОЕ ПОПУЛЯЦИОН							
		православные orthodoxes	раскольники raskolniks	католики catholiques	лютеране luthériens	кальвинисты calvinistes	баптисты baptistes	менониты mennonites	проч. протест. autres sectes protestantes.
1	2	3	4	5	6	7	8	9	10
1	Уѣзды: Блонскій	25	—	2906	124	—	—	—	—
2	Варшавскій	18233	104	298438	12910	3852	16	6	—
3	Влоцлавскій	286	—	14200	1172	7	—	—	—
4	Гостыньскій	34	—	4541	1323	1	—	—	—
5	Гроецкій	95	—	2857	309	—	—	—	—
6	Кутновскій	63	—	3890	341	21	—	—	—
7	Ловичскій	294	—	5356	289	—	—	—	—
8	Нешавскій	192	—	2404	316	—	—	—	—
9	Ново-Минскій	114	—	2005	31	—	—	—	—
10	Радиминскій	39	—	2584	24	—	—	—	—
11	Скерневицкій	79	—	3851	188	—	—	—	—
12	Сохачевскій	55	—	2143	53	—	—	—	—
13	Велюнскій	83	—	3246	170	—	—	—	—
14	Калишскій	654	—	10565	2185	17	—	—	—
15	Кольскій	108	—	5993	1255	68	6	—	—
16	Конинскій	74	—	2996	741	5	—	—	—
17	Ленчицкій	53	—	7307	2633	1	1	—	—
18	Слупецкій	99	—	2933	63	—	—	—	—
19	Сѣрадскій	102	—	10701	2663	—	131	—	—
20	Турекскій	48	—	4615	1221	1	—	—	—
21	Андреевскій	—	—	—	—	—	—	—	—
22	Влоцлавскій	—	—	—	—	—	—	—	—
23	Кѣлецкій	950	—	15055	231	3	—	—	—
24	Мѣховскій	26	—	1984	—	—	—	—	—
25	Оалькушскій	41	—	1547	—	—	—	—	—
26	Пинчовскій	119	—	3187	4	—	—	—	1
27	Стопницкій	19	—	1247	—	—	—	—	—
28	Кольненскій	45	—	1643	28	—	—	—	—
29	Ломжинскій	1079	—	8092	408	—	—	—	—
30	Мазовецкій	2	—	1671	12	—	—	—	—
31	Маковскій	39	—	1578	15	—	—	—	1
32	Островскій	41	—	2928	17	—	—	—	—
33	Остроленскій	76	—	4251	47	—	—	—	—
34	Пултускій	188	—	6465	160	—	—	—	—
35	Щучинскій	64	—	899	20	—	—	—	—
36	Бѣлгорайскій	724	—	4282	—	—	—	—	—
37	Грубешовскій	4767	—	3705	7	—	—	—	—
38	Замостскій	1662	—	4520	—	—	—	—	—
39	Красноставскій	404	—	4986	8	—	—	—	—
40	Любартовскій	62	—	3668	40	—	—	—	—
41	Люблинскій	3841	—	20272	1209	—	6	—	—
42	Ново-Александрійскій	—	—	—	—	—	—	—	—
43	Томашовскій	882	—	2016	2	—	—	—	—
44	Холмскій	3005	—	2369	150	—	—	—	—
45	Яновскій	524	—	5255	27	—	—	—	—
46	Бендинскій	111	—	5259	84	—	—	—	—
47	Брезинскій	144	—	8308	5834	7	19	—	52
48	Ласкій	53	—	13024	3850	42	35	—	—

Dénombrement de la population par cultes.

НАСЕЛЕНИЕ DES VILLES					ПОСАДСКОЕ НАСЕЛЕНИЕ. POPULATION DES BOURGS.								№ по порядку. № d'ordre.	
арм.-грегоріане армено-грегоріане	евреи	караимы	магометане	язычники	православные	раскольники	католики	лютеране	кальвинисты	баптисты	евреи	магометане		язычники
11	12	13	14	15	16	17	18	19	20	21	22	23	24	25
—	3791	—	—	—	71	—	2694	251	—	—	4449	—	—	1
161	172753	13	294	—	3	—	2011	43	—	—	1909	—	—	2
—	4817	—	4	—	25	—	7255	692	—	—	5263	—	—	3
—	4799	—	—	—	2	—	831	33	—	1	328	—	—	4
—	6865	—	—	—	61	—	6194	439	—	—	7055	—	—	5
—	6904	—	14	—	12	—	4886	263	—	—	3439	—	—	6
—	3067	—	—	—	11	—	2616	141	—	—	1281	—	—	7
—	368	—	—	—	26	—	3922	173	—	—	2599	—	—	8
—	7181	—	—	—	17	—	5575	12	—	—	3950	—	—	9
—	2678	—	—	—	13	—	1662	—	—	—	1296	—	—	10
—	3156	—	—	—	—	—	—	—	—	—	—	—	—	11
—	5563	—	—	—	—	—	875	281	—	—	753	—	—	12
—	2273	—	—	—	94	—	7571	186	—	—	7734	—	3	13
—	10015	—	—	—	12	—	6598	554	—	—	1545	—	—	14
—	6000	—	—	—	32	—	7305	805	—	—	3767	—	—	15
—	3760	—	—	—	23	—	4763	288	64	—	1828	—	—	16
—	10424	—	—	—	41	—	4353	382	1	—	3392	—	—	17
—	767	—	—	—	70	—	11267	491	—	—	3755	—	—	18
—	8923	—	—	—	30	—	3565	140	—	—	2336	—	—	19
—	2352	—	—	—	14	—	3368	179	—	9	3232	—	—	20
—	—	—	—	—	78	—	6724	9	14	—	5682	—	—	21
—	—	—	—	—	77	—	5052	1	—	—	7393	—	—	22
—	8981	—	7	—	23	—	3873	5	—	—	1725	—	—	23
—	816	—	—	—	18	—	6507	—	—	—	2123	—	—	24
—	2105	—	—	—	94	—	10459	4	24	—	9590	—	—	25
—	9982	—	—	—	16	—	2916	—	—	—	2495	—	—	26
—	6578	—	—	—	84	—	8495	5	—	—	11134	—	—	27
—	4327	—	—	—	17	—	961	122	—	—	5215	—	—	28
—	8767	—	—	—	65	—	5909	38	—	—	5604	—	—	29
—	3561	—	—	—	76	—	3411	7	—	—	6882	—	—	30
—	4449	—	—	—	74	—	1602	62	—	—	3575	—	—	31
—	4928	—	—	—	19	—	3271	8	—	—	5795	—	—	32
—	3402	—	—	—	11	—	1456	65	—	—	3618	—	—	33
—	9058	—	1	—	43	—	2988	36	—	—	4546	—	—	34
—	2662	—	—	—	373	—	6269	246	—	—	7853	—	—	35
—	3418	—	—	—	1164	—	2528	2	—	—	5093	—	—	36
—	7794	—	—	—	3461	—	2592	3	—	—	5686	—	—	37
—	9052	—	—	—	62	—	3744	1	—	—	3158	—	—	38
—	1570	—	—	—	81	—	4601	1	—	—	6619	—	—	39
—	5515	—	—	—	32	—	5774	8	—	—	3554	—	—	40
—	21164	—	13	—	186	—	5483	21	—	—	8661	—	—	41
—	—	—	—	—	176	—	11722	190	—	—	21085	—	—	42
—	3808	—	—	—	1761	—	2384	—	—	—	6692	—	—	43
—	6356	—	7	—	2136	—	2726	79	—	—	5743	—	—	44
—	5581	—	—	—	96	—	5542	11	—	—	3747	—	—	45
—	8395	—	—	—	49	—	14837	32	—	—	4507	—	—	46
—	11363	—	5	—	31	—	4042	267	—	—	5649	—	—	47
—	6774	—	—	—	32	—	4382	24	8	—	3672	—	—	48

Таблица V. Распределение населенія по вѣроисповѣданіямъ.

№ по порядку. № d'ordre	Названія губерній и уѣздовъ. Gouvernements et districts.	ГОРОДСКОЕ ПОПУЛЯЦИОН							
		православные orthodoxes	раскольники raskolniks	католики catholiques	лютеране luthériens	кальвинисты calvinistes	баптисты baptistes	менониты mennonites	проч. протест. autres sectes protestantes
		3	4	5	6	7	8	9	10
49	Уѣзды: Лодзинскій	983	—	68348	56064	—	1005	—	—
50	Новорадомскій	79	—	5184	138	—	—	—	—
51	Петроковскій	1073	—	12413	692	132	—	—	—
52	Равскій	41	—	3264	163	—	—	—	—
53	Ченстоховскій	572	—	18943	502	—	—	—	—
54	Липновскій	86	—	4397	521	2	—	—	—
55	Млавскій	237	—	5145	250	—	—	—	—
56	Плонскій	437	—	4705	85	—	—	—	—
57	Плоцкій	1126	—	13378	1495	5	1	—	—
58	Праснышскій	96	—	3575	155	—	—	—	—
59	Рыпинскій	114	—	1880	36	—	22	—	—
60	Серпецкій	65	—	2831	109	—	—	—	—
61	Цѣхановскій	25	—	2896	13	—	—	—	—
62	Илжецкій	—	—	—	—	—	—	—	—
63	Козеницкій	76	—	2091	14	—	—	—	—
64	Конскій	90	—	5591	19	—	—	—	—
65	Опатовскій	80	—	2873	18	—	—	—	—
66	Опоченскій	57	—	3055	9	—	—	—	—
67	Радомскій	870	—	9624	251	46	—	—	—
68	Сандомирскій	145	—	6282	11	—	—	—	—
69	Августовскій	145	—	5384	179	—	—	—	—
70	Владиславовскій	85	—	1110	582	—	—	—	—
71	Волковышскій	30	—	1500	1730	—	—	—	—
72	Кальварійскій	310	35	2661	391	—	—	—	—
73	Маріампольскій	173	—	1403	320	288	—	—	—
74	Сейнскій	56	—	1575	90	—	—	—	—
75	Сувалкскій	772	78	8443	733	4	—	—	—
76	Бѣльскій	2938	—	3644	79	—	—	—	—
77	Венгровскій	67	—	2555	95	—	—	—	—
78	Влодавскій	1192	—	3184	7	—	—	—	—
79	Гарволинскій	55	—	4143	17	—	—	—	—
80	Константиновскій	—	—	—	—	—	—	—	—
81	Луковскій	177	—	2014	17	—	—	—	—
82	Радинскій	787	—	3514	26	—	—	—	—
83	Соколовскій	897	—	1371	—	—	—	—	—
84	Сѣдлецкій	588	—	5371	45	—	—	—	—
1	Губерніи: Варшавская	19419	104	345175	17080	3881	16	6	—
2	Калишская	1221	—	48356	10931	92	138	—	—
3	Кѣлецкая	1155	—	23020	235	3	—	—	—
4	Ломжинская	1534	—	27527	707	—	—	1	—
5	Люблинская	15871	—	51073	1443	—	6	—	—
6	Петроковская	3056	—	134743	67327	181	1059	52	—
7	Плоцкая	2186	—	38857	2664	7	23	—	—
8	Радомская	1318	—	29516	322	46	—	—	—
9	Сувалкская	1571	113	22076	4025	292	—	—	—
10	Сѣдлецкая	6701	—	25796	286	—	—	—	—
	Итого въ Царствѣ Польскомъ	54032	217	746139	105020	4502	1242	6	53

Dénombrement de la population par cultes.

НАСЕЛЕНІЕ. DES VILLES					ПОСАДСКОЕ НАСЕЛЕНІЕ. POPULATION DES BOURGS.								№ по порядку. № d'ordre	
арм.-грегоріане arméno-gregoriens	евреи juifs	караимы karaïmes	магометане mahométans	язычники paucens	православные orthodoxes	раскольники raskolniks	католики catholiques	лютеране luthériens	кальвинисты calvinistes	баптисты baptistes	евреи juifs	магометане mahométans		язычники paucens
11	12	13	14	15	16	17	18	19	20	21	22	23		24
—	41441	—	10	—	59	—	7366	5294	—	—	4137	—	—	49
—	5622	—	—	—	19	—	4724	11	—	—	3743	—	—	50
—	9029	—	4	—	57	—	7155	480	—	—	5302	—	—	51
—	2971	—	—	—	24	—	3042	111	—	—	4326	—	—	52
—	8959	—	—	—	72	—	8707	7	—	—	5649	—	—	53
—	3698	—	—	—	18	—	2351	99	—	—	861	—	—	54
—	4992	—	—	—	44	—	2682	24	—	—	1783	—	—	55
—	7381	—	—	—	34	—	2849	36	—	—	2326	—	26	56
3	13053	—	1	5	10	—	2715	39	—	—	2966	—	—	57
—	4656	—	—	—	9	—	2562	50	—	—	2401	2	—	58
—	2133	—	—	—	39	—	1274	190	—	—	2951	2	—	59
—	3515	—	—	—	35	—	6383	147	—	—	4223	—	—	60
—	5113	—	—	—	—	—	—	—	—	—	—	—	—	61
—	—	—	—	—	77	—	11022	31	—	—	8890	—	—	62
—	2561	—	—	—	20	—	7312	33	—	—	8807	—	—	63
—	14192	—	—	—	17	—	3466	—	—	—	3006	—	—	64
—	8613	—	—	—	27	—	10345	10	—	—	7150	—	—	65
—	2869	—	—	—	38	—	5604	27	—	—	5382	—	—	66
1	8021	—	7	—	30	—	6479	11	—	—	6039	—	—	67
—	8812	—	—	—	90	—	7667	—	—	—	8715	—	—	68
—	3798	—	—	—	755	—	3559	147	—	—	4765	—	—	69
—	6426	—	2	—	—	—	21	39	—	—	913	—	—	70
—	4662	—	4	—	482	—	1614	1197	—	—	1227	12	—	71
—	7652	—	33	—	50	—	1440	79	—	—	2307	—	—	72
—	4621	—	3	—	53	15	2735	502	—	—	5222	—	—	73
—	3013	—	9	—	20	—	1853	297	62	—	4807	—	—	74
—	7479	—	10	—	4	—	2906	786	—	—	2204	—	—	75
—	8444	—	7	—	5891	—	1143	7	—	—	6195	—	—	76
—	5663	—	—	—	9	—	2087	19	—	—	330	—	—	77
—	9948	—	—	—	3044	—	1659	—	—	—	4660	—	—	78
—	6085	—	—	—	30	—	5887	22	—	4	8325	—	—	79
—	—	—	—	—	1405	—	2379	—	8	—	6942	—	—	80
—	4322	—	—	—	32	—	4580	1	—	—	4637	—	—	81
—	11375	—	—	—	1060	—	282	—	—	—	1992	—	—	82
—	5329	—	—	—	12	—	138	—	—	—	2072	—	—	83
—	10740	—	2	—	36	—	1968	4	—	—	2529	—	—	84
161	221942	13	312	—	241	—	38521	2328	—	1	32322	—	—	1
—	44514	—	—	—	316	—	48790	3025	65	9	27589	—	3	2
—	28462	—	7	—	390	—	44026	24	38	—	40142	—	—	3
—	41154	—	1	—	678	—	25867	584	—	—	43088	—	—	4
—	64258	—	20	—	9155	—	47096	316	—	—	70038	—	—	5
—	94554	—	19	—	343	—	54255	6226	8	—	36985	—	—	6
3	44541	—	1	5	189	—	20816	585	—	—	17511	4	26	7
1	45068	—	7	—	299	—	51895	112	—	—	47989	—	—	8
—	37651	—	61	—	1364	15	14128	3047	62	—	21445	12	—	9
—	61906	—	9	—	11519	—	20123	53	8	4	37682	—	—	10
165	684050	13	437	5	24494	15	365517	16300	181	14	374791	16	29	

Таблица V. Распределение населения по вѣроисповѣданіямъ.

№ по порядку. № d'ordre	Названія губерній и уѣздовъ. Gouvernements et districts	СЕЛЬСКОЕ НАСЕЛЕНІЕ. POPULATION DES VILLAGES										
		православные orthodoxes	раскольники raskolniks	католики catholiques	лютеране luthériens	кальвинисты calvinistes	баптисты baptistes	менониты mennonites	прочіе протестанты autres sectes protest.	евреи juifs	магометане mahométans	язычники païens
		3	4	5	6	7	8	9	10	11	12	13
1	Уѣзды: Блонскій	147	—	75641	4837	150	208	3	—	2186	—	—
2	Варшавскій	1529	28	112131	10075	398	28	1098	21	11838	—	—
3	Влоцлавскій	26	—	53528	8193	3	52	—	—	202	—	—
4	Гостыньскій	73	—	57807	11773	—	13	496	—	1205	—	—
5	Гроецкій	241	—	79226	3240	55	—	—	—	1347	—	—
6	Кутновскій	14	—	64428	3119	4	—	—	—	392	—	—
7	Ловичскій	14	—	72131	2064	—	—	—	—	776	—	14
8	Нешавскій	291	—	62047	9841	—	—	—	—	632	7	—
9	Ново-Минскій	90	—	64094	2383	2	—	—	—	2049	—	—
10	Радиминскій	62	—	47574	2677	—	—	—	—	2782	—	—
11	Скерневицкій	107	—	43391	1711	1	—	—	—	772	—	—
12	Сохачевскій	19	—	55651	8068	—	66	100	—	1073	—	—
13	Велюнскій	57	—	113980	1953	1	121	—	—	1414	—	—
14	Калишскій	126	—	76057	9648	5	47	—	—	306	—	—
15	Кольскій	47	—	69162	10611	1	19	—	—	280	—	—
16	Конинскій	62	—	60933	12053	537	—	—	—	349	—	3
17	Ленчицкій	27	—	71355	5676	—	—	—	—	443	—	—
18	Слупецкій	34	—	56634	12837	4	—	—	—	267	—	—
19	Сѣрадзскій	60	—	93262	5012	8	142	—	—	774	—	—
20	Турекскій	27	—	77651	4282	1	72	—	—	479	—	—
21	Андреевскій	61	—	57835	30	2	—	—	—	1726	—	—
22	Влощовскій	3	—	56234	566	—	—	—	—	862	—	—
23	Кѣлецкій	94	—	93889	661	—	—	—	—	4167	—	—
24	Мѣховскій	115	—	96164	20	—	—	—	—	1643	—	—
25	Олькушскій	42	—	82086	24	49	—	—	—	1371	—	—
26	Пинчовскій	86	—	83444	3	—	—	—	—	4075	—	—
27	Стопницкій	43	—	94497	294	440	—	—	—	2474	—	—
28	Кольненскій	88	—	62641	312	—	—	—	—	1768	—	—
29	Ломжинскій	81	—	66770	499	—	—	—	—	5202	—	—
30	Мазовецкій	427	—	51362	64	—	—	—	—	2422	—	—
31	Маковскій	24	—	45543	248	—	—	—	—	1318	—	—
32	Островскій	86	—	65033	2817	—	—	—	—	3788	—	—
33	Остроленскій	34	—	61728	131	—	—	—	—	1167	—	—
34	Пултускій	561	—	66177	2375	175	—	—	—	2212	—	—
35	Щучинскій	90	61	43062	220	—	—	—	—	772	—	—
36	Вѣлгорайскій	28071	—	50581	—	3	—	—	—	963	—	—
37	Грубешовскій	49495	—	20902	591	—	—	—	—	1249	—	—
38	Замостекій	18153	—	65044	27	—	—	—	—	1366	—	—
39	Красноставскій	8629	—	65635	129	—	—	—	—	2302	—	—
40	Любартовскій	1803	—	59485	4720	—	783	—	—	883	—	8
41	Люблинскій	338	—	79519	839	5	941	—	—	1155	—	—
42	Ново-Александрійскій	53	—	85445	66	1	—	—	—	764	—	52
43	Томашовскій	38340	—	33727	13	—	—	—	—	1071	—	—
44	Холмскій	44374	—	36723	19726	—	140	—	—	1769	—	—
45	Яновскій	1968	—	77960	399	1	—	—	—	1687	—	—
46	Бендинскій	618	—	142406	5895	—	—	—	—	4487	4	—
47	Брезинскій	75	—	53558	15025	—	12	—	—	1272	—	—
48	Ласкій	24	—	70810	10975	2910	381	—	3	1258	—	—

Dénombrement de la population par cultes

ВСЕ НАЛИЧНОЕ НАСЕЛЕНІЕ. TOUTE LA POPULATION DE FAIT.																										
православные orthodoxes	раскольники raskolniks	католики catholiques	лютеране luthériens	кальвинисты calvinistes	баптисты baptistes	менониты mennonites	проч. протест. autres sectes protestantes	арм.-грегоріане arméno-grégoriens	евреи juifs	караимы karaïmes	магометане mahométans	язычники païens	№ по порядку. № d'ordre													
14	15	16	17	18	19	20	21	22	23	24	25	26	27													
243	—	81241	5212	150	208	3	—	—	10426	—	—	—	1													
19765	132	412580	23028	4250	44	1104	21	161	186500	13	294	—	2													
337	—	74983	10057	10	52	—	—	—	10282	—	4	—	3													
109	—	63179	13129	1	14	496	—	—	6332	—	—	—	4													
397	—	88277	3988	55	—	—	—	—	15267	—	—	—	5													
89	—	73204	3723	25	—	—	—	—	10735	—	14	—	6													
319	—	80103	2494	—	—	—	—	—	5124	—	—	14	7													
419	—	68373	10330	—	—	—	—	—	3599	—	7	—	8													
221	—	71674	2426	2	—	—	—	—	13180	—	—	—	9													
114	—	51820	2701	—	—	—	—	—	6756	—	—	—	10													
186	—	47242	1899	1	—	—	—	—	3928	—	—	—	11													
74	—	58669	8402	—	66	100	—	—	7389	—	—	—	12													
234	—	124797	2309	1	121	—	—	—	11421	—	—	—	3													
792	—	93220	12387	22	47	—	—	—	11866	—	—	—	14													
187	—	82460	12671	69	25	—	—	—	10047	—	—	—	15													
159	—	68692	13082	606	—	—	—	—	5937	—	—	—	3													
121	—	83015	8691	2	1	—	—	—	14259	—	—	—	17													
203	—	70834	13391	4	—	—	—	—	4789	—	—	—	18													
192	—	107528	7815	8	271	—	—	—	12033	—	—	—	19													
89	—	85634	5682	2	81	—	—	—	6063	—	—	—	20													
139	—	64559	39	16	—	—	—	—	7408	—	—	—	21													
80	—	61286	567	—	—	—	—	—	8255	—	—	—	22													
1067	—	112817	897	3	—	—	—	—	14873	—	7	—	23													
159	—	104655	20	—	—	—	—	—	4582	—	—	—	24													
177	—	94092	28	73	—	—	—	—	13066	—	—	—	25													
221	—	89547	7	—	—	—	—	—	16552	—	—	—	26													
146	—	104239	299	440	—	—	—	—	20186	—	—	—	27													
150	—	65245	462	—	—	—	—	—	11310	—	—	—	28													
1225	—	80771	945	—	—	—	—	—	19573	—	—	—	29													
505	—	56444	83	—	—	—	—	—	12865	—	—	—	30													
137	—	48723	325	—	—	—	1	—	9342	—	—	—	31													
146	—	71232	2842	—	—	—	—	—	14511	—	—	—	32													
121	—	67435	243	—	—	—	—	—	8187	—	—	—	33													
792	—	75630	2571	175	—	—	—	—	15816	—	1	—	34													
527	61	50230	486	—	—	—	—	—	11287	—	—	—	35													
29959	—	57391	2	3	—	—	—	—	9474	—	—	—	36													
57723	—	27199	601	—	—	—	—	—	14729	—	—	—	37													
19877	—	73308	28	—	—	—	—	—	13576	—	—	—	38													
9114	—	75222	138	—	—	—	—	—	10491	—	—	—	39													
1897	—	68927	4768	—	783	—	—	—	9952	—	—	8	40													
4365	—	105274	2069	5	947	—	—	—	30980	—	13	—	41													
229	—	97167	256	1	—	—	—	—	21849	—	—	52	42													
40983	—	38127	15	—	—	—	—	—	11571	—	—	—	43													
49515	—	41818	19955	—	140	—	—	—	13868	—	7	—	44													
2588	—	88757	428	1	—	—	—	—	11015	—	—	—	45													
778	—	162502	6011	—	—	—	—	—	17389	—	4	—	46													
250	—	65908	21126	7	31	—	52	—	18284	—	5	—	47													
109	—																									

Таблица V. Распределение населенія по вѣроисповѣданіямъ.

№ по порядку. № d'ordre	Названія губерній и уѣздовъ. Gouvernements et districts.	СЕЛЬСКОЕ НАСЕЛЕНІЕ. POPULATION DES VILLAGES											13
		православные orthodoxes	раскольники raskolniks	католики catholiques	лютеране luthériens	кальвинисты calvinistes	баптисты baptistes	менониты mennonites	проч. сект. protest. прочие протестанты	евреи juifs	магометане mahométans	язычники paucens	
		3	4	5	6	7	8	9	10	11	12		
49	Уѣзды: Лодзинскій	149	—	68217	31781	232	297	—	—	8770	—	—	
50	Новорадомскій	44	—	108905	3528	36	10	—	—	2790	—	—	
51	Петроковскій	87	—	101170	13559	471	76	—	—	3191	—	—	
52	Равскій	70	—	53784	3510	—	3	—	—	1511	—	—	
53	Ченстоховскій	74	—	95173	967	5	—	—	—	2449	—	—	
54	Липновскій	89	—	58310	17767	—	9	—	—	980	—	—	
55	Млавскій	138	—	62383	1318	—	—	—	—	1626	1	—	
56	Плонскій	664	—	67291	2682	2	47	—	—	1869	—	5	
57	Плоцкій	23	—	63917	5919	—	—	8	—	652	—	—	
58	Праснышскій	50	—	48269	231	—	—	—	—	1026	—	8	
59	Рыпинскій	68	—	45970	9622	—	117	—	—	831	—	—	
60	Серпецкій	15	—	47150	2059	39	67	—	—	530	—	—	
61	Цѣхановскій	55	—	60275	2210	—	409	65	—	1421	—	—	
62	Илжецкій	21	—	84070	1425	—	—	—	—	1744	—	—	
63	Козеницкій	61	—	84162	4460	—	—	—	—	2578	—	3	
64	Конскій	221	—	86524	241	—	—	—	—	2122	—	—	
65	Опатовскій	22	—	82915	144	—	—	—	—	1471	—	—	
66	Опоченскій	39	—	80517	1862	5	—	—	—	2198	—	—	
67	Радомскій	72	—	90446	1547	2	—	—	—	4589	—	—	
68	Сандомирскій	46	—	64505	577	92	—	—	—	1446	—	—	
69	Августовскій	12229	959	40539	352	—	—	—	—	3523	—	—	
70	Владиславовскій	92	—	62082	8254	—	—	—	—	1492	—	—	
71	Волковышскій	111	—	55155	10744	—	—	—	—	1034	18	—	
72	Кальварійскій	27	245	59648	2055	—	—	—	—	1999	57	14	
73	Маріампольскій	132	21	90668	5181	1	—	—	—	5406	—	—	
74	Сейнскій	1113	2128	64862	905	15	—	—	—	6950	2	—	
75	Сувалкскій	86	1862	57008	6208	4	—	—	—	1884	11	20	
76	Бѣльскій	34618	5	7353	279	3	—	—	—	583	60	—	
77	Венгровскій	165	—	55488	2263	—	—	—	—	3181	—	24	
78	Влодавскій	48187	—	12269	3796	16	47	—	—	1632	—	—	
79	Гарволинскій	54	—	82588	2860	—	32	13	—	2115	—	4	
80	Ковстантиновскій	28856	—	18589	14	—	—	—	—	918	—	—	
81	Луковскій	105	—	74232	1685	20	—	—	—	2072	—	11	
82	Радинскій	26504	—	32693	935	4	—	—	—	980	—	—	
83	Соколовскій	5206	—	51663	363	—	—	—	—	1500	—	—	
84	Сѣдлецкій	1457	—	48305	803	—	—	—	—	1989	—	—	
1	Губерніи: Варшавская	2613	28	787649	67981	613	367	1697	21	25254	7	14	
2	Калишская	440	—	619034	62072	557	399	—	—	4312	—	3	
3	Кѣлецкая	444	—	564149	1598	491	—	—	—	16318	—	—	
4	Ломжинская	1391	61	462316	6666	175	—	—	—	18649	—	—	
5	Люблинская	191224	—	575021	26501	10	1864	—	—	13209	—	60	
6	Петроковская	1141	—	694023	85240	3654	779	—	3	25728	4	—	
7	Плоцкая	1102	—	453565	41808	41	649	75	—	8935	1	5	
8	Радомская	482	—	573139	10256	99	—	—	—	16148	—	3	
9	Сувалкская	13790	5215	429962	33699	20	—	—	—	22288	88	34	
10	Сѣдлецкая	145152	5	383180	12998	43	79	13	—	14970	60	39	
	Итого въ Царствѣ Польскомъ	357779	5309	5542038	348819	5703	4137	1785	24	165811	160	166	

Dénombrement de la population par cultes.

№ по порядку. № d'ordre	ВСЕ НАЛИЧНОЕ НАСЕЛЕНІЕ. TOUTE LA POPULATION DE FAIT.															27
	православные orthodoxes	раскольники raskolniks	католики catholiques	лютеране luthériens	кальвинисты calvinistes	баптисты baptistes	менониты mennonites	проч. протест. autres sectes protestantes	арм.-грегоріане arméno-gregoriens	евреи juifs	караимы karaims	магометане mahométans	язычники paucens			
	14	15	16	17	18	19	20	21	22	23	24	25	26			
49	1191	—	143931	93139	232	1302	—	—	—	54348	—	10	—	49		
50	142	—	118813	3677	36	10	—	—	—	12155	—	—	—	50		
51	1217	—	120738	14731	603	76	—	—	—	17522	—	4	—	51		
52	135	—	60090	3784	—	3	—	—	—	8808	—	—	—	52		
53	718	—	122823	1476	5	—	—	—	—	17057	—	—	—	53		
54	193	—	65058	18387	2	9	—	—	—	5539	—	—	—	54		
55	419	—	70210	1592	—	—	—	—	—	8401	—	1	—	55		
56	1135	—	74845	2803	2	47	2	—	—	11576	—	—	—	56		
57	1159	—	80010	7453	5	1	8	—	3	16671	—	1	5	57		
58	155	—	54406	436	—	—	—	—	—	8083	—	2	8	58		
59	221	—	49124	9848	—	139	—	—	—	5915	—	2	—	59		
60	115	—	56414	2315	39	67	—	—	—	8268	—	—	—	60		
61	80	—	63171	2223	—	409	65	—	—	6534	—	—	—	61		
62	98	—	95092	1456	—	—	—	—	—	10634	—	—	—	62		
63	157	—	93565	4507	—	—	—	—	—	13946	—	—	3	63		
64	328	—	95581	260	—	—	—	—	—	19320	—	—	—	64		
65	129	—	96133	172	—	—	—	—	—	17234	—	—	—	65		
66	134	—	89176	1898	5	—	—	—	—	10449	—	—	—	66		
67	972	—	106549	1809	48	—	—	1	—	18649	—	7	—	67		
68	281	—	78454	588	92	—	—	—	—	18973	—	—	—	68		
69	13129	959	49482	678	—	—	—	—	—	12086	—	—	—	69		
70	177	—	63213	8875	—	—	—	—	—	8831	—	2	—	70		
71	623	—	58269	13671	—	—	—	—	—	6923	—	34	—	71		
72	387	280	63749	2525	—	—	—	—	—	11958	—	90	14	72		
73	358	36	94806	6003	289	—	—	—	—	15249	—	3	—	73		
74	1189	2128	68290	1292	77	—	—	—	—	14770	—	11	—	74		
75	862	1940	68357	7727	8	—	—	—	—	11567	—	21	20	75		
76	43447	5	12140	365	3	—	—	—	—	15222	—	67	—	76		
77	241	—	60130	2377	—	—	—	—	—	9174	—	—	24	77		
78	52423	—	17112	3803	16	47	—	—	—	16240	—	—	—	78		
79	139	—	92618	2899	—	36	13	—	—	16525	—	—	4	79		
80	30261	—	20968	14	8	—	—	—	—	7860	—	—	—	80		
81	314	—	80826	1703	20	—	—	—	—	11031	—	—	11	81		
82	28351	—	36489	961	4	—	—	—	—	14347	—	—	—	82		
83	6115	—	53172	363	—	—	—	—	—	8901	—	—	—	83		
84	2081	—	55644	852	—	—	—	—	—	15258	—	2	—	84		
1	22273	132	1171345	87389	4494	384	1703	21	161	279518	13	319	14	1		
2	1977	—	716180	76028	714	546	—	—	—	76415	—	—	6	2		
3	1989	—	631195	1857	532	—	—	—	—	84922	—	7	—	3		
4	3603	61	515710	7957	175	—	—	1	—	102891	—	1	—	4		
5	216250	—	673190	28260	10	1870	—	—	—	147505	—	20	60	5		
6	4540	—	883021	158793	3843	1838	—	55	—	157267	—	13	10	6		
7	3477	—	513238	45057	48	672	75	—	3	70987	—	6	44	7		
8	2099	—	654550	10690												

Таблица V. Распределение населения по вѣроисповѣданіямъ.

№ по порядку. № d'ordre	Названія губерній и уѣздовъ. Gouvernements et districts.	ПОСТОЯННОЕ НАСЕЛЕНИЕ. POPULATION DOMICILIÉE.								
		православные orthodoxes	раскольники raskolniks	католики catholiques	лютеране luthériens	кальвинисты calvinistes	проч. христіане autres chrétiens	евреи juifs	прочіе нехристіане autres non-chrétiens	
		1	2	3	4	5	6	7	8	9
1	Уѣзды: Блонскій	127	—	64140	2949	9	126	8669	—	
2	Варшавскій	3821	42	217722	14468	2075	1153	116807	50	
3	Влоцлавскій	207	—	60136	7692	3	—	8929	—	
4	Гостыньскій	56	—	57353	12117	1	505	5590	—	
5	Гроецкій	201	—	80934	3497	43	—	13909	—	
6	Кутновскій	60	—	63351	2805	—	—	9978	—	
7	Ловичскій	237	—	75278	2146	—	—	4688	14	
8	Нешавскій	86	—	59203	8775	—	—	3042	—	
9	Ново-Минскій	92	—	67423	2149	—	—	12128	—	
10	Радиминскій	22	—	48256	2478	—	—	5592	—	
11	Скерневицкій	24	—	43044	1658	1	—	3384	—	
12	Сохачевскій	39	—	62797	7684	—	164	6858	—	
13	Велюнскій	70	—	119714	1719	—	113	10136	3	
14	Калишскій	395	—	85271	10898	7	47	11108	—	
15	Кольскій	118	—	77549	11829	1	25	9107	—	
16	Конинскій	55	—	63661	12218	538	—	5420	—	
17	Ленчицкій	63	—	76951	7933	—	—	13618	—	
18	Слупецкій	107	—	67098	12737	—	—	4471	—	
19	Сѣрадзскій	120	—	101924	6990	2	237	11116	—	
20	Турекскій	33	—	80219	5136	1	71	5276	—	
21	Андреевскій	33	—	61243	12	—	—	6412	—	
22	Влоцковскій	16	—	58951	482	—	—	7816	—	
23	Кѣлецкій	389	—	105266	709	—	—	12246	—	
24	Мѣховскій	37	—	97637	3	—	—	2901	—	
25	Олькушскій	57	—	91780	3	16	—	11754	—	
26	Пинчовскій	102	—	87312	6	—	—	15061	—	
27	Стопницкій	34	—	100509	252	432	—	19217	—	
28	Кольненскій	41	—	64680	336	—	—	11114	—	
29	Ломжинскій	512	—	77084	684	—	—	17738	—	
30	Мазовецкій	389	—	55815	64	—	—	12558	—	
31	Маковскій	24	—	45388	301	—	—	9001	—	
32	Островскій	65	—	69894	2638	—	—	13955	—	
33	Остроленскій	74	—	65781	203	—	—	7916	—	
34	Пултускій	137	—	69825	2326	175	—	14632	—	
35	Щучинскій	132	61	48111	180	—	—	10066	—	
36	Бѣлгорайскій	29661	—	56490	—	—	—	9110	—	
37	Грубешовскій	56182	—	24578	552	—	—	13983	—	
38	Замостскій	19230	—	69395	13	—	—	12946	—	
39	Красноставскій	8696	—	71337	95	—	—	9781	—	
40	Любартовскій	1803	—	66264	4246	—	683	9513	8	
41	Люблинскій	1132	—	91053	853	—	816	22545	—	
42	Ново-Александрійскій	164	—	90278	189	1	—	20457	52	
43	Томашовскій	40008	—	34582	7	—	—	10779	—	
44	Холмскій	46555	—	38479	17979	—	121	12743	1	
45	Яновскій	2358	—	79540	145	1	—	9634	—	
46	Бендинскій	107	—	125439	311	—	—	12986	—	
47	Брезинскій	94	—	59291	18186	2	72	15578	—	
48	Ласкій	57	—	80578	12814	2665	406	10244	—	

Dénombrement de la population par cultes.

№ по порядку. № d'ordre	НЕПОСТОЯННОЕ НАСЕЛЕНИЕ. POPULATION NON-DOMICILIÉE.								ИНОСТРАНЦЫ. ÉTRANGERS.								№ по порядку. № d'ordre
	православные orthodoxes	раскольники raskolniks	католики catholiques	лютеране luthériens	кальвинисты calvinistes	прочіе христіане autres chrétiens	евреи juifs	прочіе нехристіане autres non-chrétiens	православные orthodoxes	раскольники raskolniks	католики catholiques	лютеране luthériens	кальвинисты calvinistes	прочіе христіане autres chrétiens	евреи juifs	прочіе нехристіане autres non-chrétiens	
	11	12	13	14	15	16	17	18	19	20	21	22	23	24	25	26	
1	116	—	15951	1539	19	33	1757	—	—	—	1150	724	122	52	—	—	1
2	15941	90	183511	5180	1523	153	69693	257	3	—	11347	3380	652	24	—	—	2
3	130	—	14276	1819	—	—	1349	—	—	—	571	546	7	52	4	—	3
4	53	—	5587	867	—	5	742	—	—	—	239	145	—	—	—	—	4
5	196	—	6859	363	6	—	1358	—	—	—	484	128	6	—	—	—	5
6	29	—	9454	622	4	—	757	14	—	—	399	296	21	—	—	—	6
7	82	—	4642	255	—	—	434	—	—	—	183	93	—	—	2	—	7
8	333	—	8352	1233	—	—	557	7	—	—	818	322	—	—	—	—	8
9	129	—	4116	218	—	—	1052	—	—	—	135	59	2	—	—	—	9
10	92	—	3485	199	—	—	1164	—	—	—	79	24	—	—	—	—	10
11	162	—	4102	238	—	—	544	—	—	—	96	3	—	—	—	—	11
12	35	—	5406	640	—	2	531	—	—	—	466	78	—	—	—	—	12
13	164	—	3549	203	—	8	1285	—	—	—	1534	387	1	—	—	—	13
14	397	—	5091	779	5	—	758	—	—	—	2858	710	10	—	—	—	14
15	67	—	4697	768	—	—	940	—	2	—	214	74	68	—	—	—	15
16	94	—	4707	762	66	—	517	3	10	—	324	102	2	—	—	—	16
17	58	—	5792	611	1	1	641	—	—	—	272	147	1	—	—	—	17
18	96	—	3467	590	4	—	313	—	—	—	269	64	—	—	5	—	18
19	72	—	5079	643	4	31	917	—	—	—	525	182	2	3	—	—	19
20	56	—	5178	487	1	10	787	—	—	—	237	59	—	—	—	—	20
21	106	—	3012	15	11	—	996	—	—	—	304	12	5	—	—	—	21
22	64	—	2051	27	—	—	439	—	—	—	284	58	—	—	—	—	22
23	677	—	7255	139	3	—	2627	—	1	—	296	49	—	—	—	—	23
24	122	—	6090	4	—	—	1681	—	—	—	928	13	—	—	—	—	24
25	120	—	1847	7	5	—	1312	—	—	—	465	18	52	—	—	—	25
26	119	—	1689	1	—	—	1491	—	—	—	546	—	—	—	—	—	26
27	112	—	2502	1	—	—	966	—	—	—	1228	46	8	—	3	—	27
28	109	—	538	26	—	—	196	—	—	—	27	100	—	—	—	—	28
29	713	—	3636	165	—	—	1835	—	—	—	51	96	—	—	—	—	29
30	116	—	601	17	—	—	307	—	—	—	28	2	—	—	—	—	30
31	113	—	3252	6	—	1	341	—	—	—	83	18	—	—	—	—	31
32	81	—	1268	152	—	—	556	—	—	—	70	52	—	—	—	—	32
33	47	—	1555	17	—	—	271	—	—	—	99	23	—	—	—	—	33
34	654	—	5648	203	—	—	1184	1	1	—	157	42	—	—	—	—	34
35	395	—	2055	13	—	—	1221	—	—	—	64	293	—	—	—	—	35
36	270	—	544	2	—	—	360	—	28	—	357	—	3	—	4	—	36
37	1405	—	1481	41	—	—	743	—	136	—	1140	8	—	—	3	—	37
38	629	—	2852	6	—	—	630	—	18	—	1061	9	—	—	—	—	38
39	409	—	3044	14	—	—	710	—	9	—	841	29	—	—	—	—	39
40	94	—	2348	468	—	100	439	—	—	—	315	54	—	—	—	—	40
41	3232	—	12841	722	5	125	8431	—	1	—	1380	494	—	6	4	13	41
42	63	—	5286	55	—	—	1392	—	2	—	1603	12	—	—	—	—	42
43	903	—	1185	3	—	—</											

Таблица V. Распределение населения по вѣроисповѣданіямъ.

№ по порядку. № d'ordre	Названія губерній и уѣздовъ. Gouvernements et districts.	ПОСТОЯННОЕ НАСЕЛЕНИЕ. POPULATION DOMICILIÉE.							
		православные orthodoxes	раскольники raskolniks	католики catholiques	лютеране luthériens	кальвинисты calvinistes	проч. христiane autres chrétiens	евреи juifs	прочіе нехристiane autres non-chrétiens
		3	4	5	6	7	8	9	10
49	Уѣзды: Лодзинскій	498	—	92519	60139	121	605	30379	—
50	Новорадомскій	82	—	113433	3427	14	10	11015	—
51	Петроковскій	309	—	113578	13378	523	73	14795	—
52	Равскій	44	—	54609	3427	—	3	8152	—
53	Ченстоховскій	332	—	112633	945	—	—	15387	—
54	Липновскій	66	—	59914	17151	—	9	5077	—
55	Млавскій	153	—	64904	1144	—	—	7540	—
56	Плонскій	778	—	69205	2618	2	49	10976	—
57	Плоцкій	250	—	71973	5891	—	8	14933	—
58	Праснышскій	29	—	51931	223	—	—	7712	8
59	Рыпинскій	72	—	45201	8529	—	125	5368	—
60	Серпецкій	38	—	52322	2134	39	53	7708	—
61	Цѣхановскій	30	—	57654	2043	—	451	5811	—
62	Плжецкій	22	—	91305	1393	—	—	9946	—
63	Козеницкій	111	—	91712	4362	—	—	13642	3
64	Конскій	50	—	93228	205	—	—	18328	—
65	Опатовскій	17	—	91172	99	—	—	16314	—
66	Опоченскій	17	—	85910	1816	—	—	9692	—
67	Радомскій	261	—	101029	1657	—	—	15779	—
68	Сандомирскій	94	—	75386	534	46	—	18307	—
69	Августовскій	12991	941	48453	507	—	—	11578	—
70	Владиславовскій	134	—	62783	8459	—	—	8488	—
71	Волковышскій	236	—	56915	12207	—	—	6185	17
72	Кальварійскій	113	244	62626	2131	—	—	11650	70
73	Маріампольскій	188	—	92595	5546	289	—	14765	—
74	Сейнскій	1129	2042	67109	1203	77	—	14406	4
75	Сувалкскій	342	1921	65327	7258	7	—	10686	31
76	Бѣльскій	41076	—	10126	300	—	—	13518	60
77	Венгровскій	73	—	56042	1971	—	—	8121	—
78	Влодавскій	51421	—	15668	2819	6	44	15595	—
79	Гарволинскій	37	—	89778	2730	—	45	15718	—
80	Константиновскій	28972	—	19497	7	8	—	7233	—
81	Луковскій	82	—	77383	1508	—	—	9601	—
82	Радивскій	27901	—	33946	920	—	—	13694	—
83	Соколовскій	5754	—	50469	312	—	—	8327	—
84	Сѣдлецкій	1562	—	52434	795	—	—	14095	—
1	Губерніи: Варшавская	4972	42	889637	68418	2132	1948	199574	64
2	Калишская	961	—	672387	69460	549	493	70252	3
3	Бѣльская	668	—	602698	1467	448	—	75407	—
4	Ломжинская	1374	61	496578	6732	175	—	96980	—
5	Люблинская	205789	—	621996	24079	2	1626	131491	61
6	Петроковская	1523	—	752080	112627	3325	1169	118536	—
7	Плоцкая	1416	—	473104	39733	41	695	65125	—
8	Радомская	572	—	629742	10066	46	—	102008	3
9	Сувалкская	15133	5148	455808	37311	373	—	77758	122
10	Сѣдлецкая	156878	—	405343	11362	14	89	105902	60
	Итого въ Царствѣ Польскомъ	389286	5251	5999373	381255	7105	6014	1043033	321

Dénombrement de la population par cultes.

№ по порядку. № d'ordre	НЕПОСТОЯННОЕ НАСЕЛЕНИЕ. POPULATION NON-DOMICILIÉE								ИНОСТРАНЦЫ. ÉTRANGERS.								№ по порядку. № d'ordre
	православные orthodoxes	раскольники raskolniks	католики catholiques	лютеране luthériens	кальвинисты calvinistes	прочіе христiane autres chrétiens	евреи juifs	прочіе нехристiane autres non-chrétiens	православные orthodoxes	раскольники raskolniks	католики catholiques	лютеране luthériens	кальвинисты calvinistes	прочіе христiane autres chrétiens	евреи juifs	прочіе нехристiane autres non-chrétiens	
	11	12	13	14	15	16	17	18	19	20	21	22	23	24	25	26	
49	658	—	48309	27469	111	657	23964	—	35	—	3103	5531	—	40	5	10	49
50	60	—	4940	163	—	—	1140	—	—	—	440	87	22	—	—	—	50
51	908	—	6915	1078	48	—	2703	—	—	—	245	275	32	3	24	4	51
52	91	—	5327	321	—	—	656	—	—	—	154	36	—	—	—	—	52
53	386	—	9091	326	—	—	1664	—	—	—	1099	205	5	—	6	—	53
54	127	—	4790	1081	—	—	461	—	—	—	354	155	2	—	1	—	54
55	266	—	4925	308	—	—	861	1	—	—	381	140	—	—	—	—	55
56	350	—	5482	175	—	—	600	26	7	—	158	10	—	—	—	5	56
57	900	—	7855	1510	—	—	1728	—	9	—	182	52	5	4	10	6	57
58	126	—	2282	29	—	—	371	2	—	—	193	184	—	—	—	—	58
59	149	—	3771	1232	—	14	547	2	—	—	152	87	—	—	—	—	59
60	77	—	3831	154	—	13	560	—	—	—	261	27	—	1	—	—	60
61	50	—	5272	88	—	19	723	—	—	—	245	92	—	4	—	—	61
62	76	—	3283	58	—	—	688	—	—	—	504	5	—	—	—	—	62
63	46	—	1577	124	—	—	304	—	—	—	276	21	—	—	—	—	63
64	278	—	2198	41	—	—	922	—	—	—	155	14	—	—	—	—	64
65	112	—	4417	28	—	—	920	—	—	—	544	45	—	—	—	—	65
66	117	—	3171	70	—	—	757	—	—	—	95	12	5	—	—	—	66
67	711	—	4892	86	—	—	2870	—	—	—	628	66	48	1	—	7	67
68	187	—	2372	40	46	—	666	—	—	—	696	14	—	—	—	—	68
69	138	7	982	41	—	—	508	—	—	—	11	47	130	—	—	—	69
70	43	—	427	103	—	—	343	2	—	—	3	313	—	—	—	—	70
71	387	—	1354	555	—	—	738	17	—	—	—	909	—	—	—	—	71
72	274	36	1122	186	—	—	308	34	—	—	1	208	—	—	—	—	72
73	170	36	2146	145	—	—	484	3	—	—	65	312	—	—	—	—	73
74	55	68	1155	45	—	—	364	7	5	18	26	44	—	—	—	—	74
75	519	18	3004	283	1	—	881	1	1	1	26	186	—	—	9	—	75
76	2303	5	1804	13	3	—	1704	6	68	—	210	52	—	—	—	1	76
77	168	—	3914	379	—	—	1053	24	—	—	174	27	—	—	—	—	77
78	988	—	1114	156	—	—	645	—	14	—	330	828	10	3	—	—	78
79	102	—	2418	87	—	4	807	4	—	—	422	82	—	—	—	—	79
80	1289	—	1136	—	—	—	627	—	—	—	335	7	—	—	—	—	80
81	232	—	3207	129	20	—	1423	11	—	—	236	66	—	—	4	—	81
82	445	—	2143	22	4	—	654	—	5	—	400	19	—	—	—	—	82
83	307	—	2577	33	—	—	574	—	54	—	126	18	—	—	—	—	83
84	519	—	3004	38	—	—	1162	2	—	—	166	19	—	—	1	—	84
1	17298	90	265741	13173	1552	193	79938	278	3	—	15967	5798	810	128	6	4	1
2	1004	—	37560	4843	81	50	6158	3	12	—	6233	1725	84	3	5	—	2
3	1320	—	24446	194	19	—	9512	—	1	—	4051	196	65	—	3	7	3
4	2228	—	18553	599	—	1	5911	1	1	—	579	626	—	—	—	—	4
5	10176	—	36122	2870	5	244	16003	6	285	—	15072	1311	3	6	11	13	5
6	2982	—	113534	34980	379	676	38679	—	35	—	17407	11186	139	48	52	23	6
7	2045	—	38208	4577	—	46	5851	31	16	—	1926	747	7	9	11	7	7
8	1527	—	21910	447	46	—	7197	—	—	—	2898	177	53	1	—	7	8
9	1586	165	10190	1358	1	—	3626	64	6	30	168	2102	—	—	—	—	9
10	6353	5	21357	857	27	4	8651	47	141	—	2399	1118	10	3	5	1	10
	46519	260	587621	63898	2110	1214	181526	430	500	30	66700	24986	1171	198	93	75	

Таблица VI. Распределение населения по вѣроисповѣданіямъ (‰).

№ по порядку. № d'ordre.	Названія губерній и уѣздовъ. Gouvernements et districts.	ГОРОДСКОЕ ПОПУЛЯЦИОН							
		православные orthodoxes	раскольники raskolniks	католики catholiques	лютеране luthériens	кальвинисты calvinistes	баптисты baptistes	менониты mennonites	проч. протест. autres sectes protestantes
1	2	3	4	5	6	7	8	9	10
1	Уѣзды: Блонскій	0,36	—	42,45	1,81	—	—	—	—
2	Варшавскій	3,60	0,02	58,89	2,55	0,76	0,00	0,00	—
3	Влоцлавскій	1,40	—	69,32	5,72	0,03	—	—	—
4	Гостыньскій	0,32	—	42,45	12,36	0,01	—	—	—
5	Гроецкій	0,94	—	28,21	3,05	—	—	—	—
6	Кутновскій	0,56	—	34,63	3,04	0,19	—	—	—
7	Ловичскій	3,26	—	59,47	3,21	—	—	—	—
8	Нешавскій	3,20	—	75,36	9,90	—	—	—	—
9	Ново-Минскій	1,22	—	21,49	0,33	—	—	—	—
10	Радиминскій	0,73	—	48,53	0,45	—	—	—	—
11	Скерневицкій	1,09	—	52,94	2,58	—	—	—	—
12	Сохачевскій	0,70	—	27,43	0,68	—	—	—	—
13	Велюнскій	1,44	—	56,24	2,94	—	—	—	—
14	Калишскій	2,79	—	45,08	9,32	0,07	—	—	—
15	Кольскій	0,80	—	44,62	9,35	0,51	0,04	—	—
16	Ковнинскій	0,98	—	39,54	9,78	0,07	—	—	—
17	Ленчицкій	0,26	—	35,79	12,90	0,00	0,00	—	—
18	Слупецкій	2,56	—	75,95	1,63	—	—	—	—
19	Сѣрадзскій	0,45	—	47,52	11,83	—	0,58	—	—
20	Турекскій	0,58	—	56,03	14,82	0,01	—	—	—
21	Андреевскій	—	—	—	—	—	—	—	—
22	Влощовскій	—	—	—	—	—	—	—	—
23	Кѣлецкій	3,77	—	59,68	0,91	0,01	—	—	—
24	Мѣховскій	0,92	—	70,21	—	—	—	—	—
25	Олькшускій	1,11	—	41,89	—	—	—	—	—
26	Пинчовскій	0,89	—	23,98	0,03	—	—	—	—
27	Стопницкій	0,24	—	15,90	—	—	—	—	—
28	Кольненскій	0,75	—	27,19	0,46	—	—	—	—
29	Ломжинскій	5,88	—	44,11	2,22	—	—	—	—
30	Мазовецкій	0,04	—	31,85	0,23	—	—	—	—
31	Маковскій	0,64	—	25,94	0,25	—	—	0,02	—
32	Островскій	0,52	—	37,00	0,21	—	—	—	—
33	Остроленскій	0,98	—	54,67	0,60	—	—	—	—
34	Пултускій	1,18	—	40,73	1,01	—	—	—	—
35	Щучинскій	1,76	—	24,66	0,55	—	—	—	—
36	Бѣлгорайскій	8,59	—	50,83	—	—	—	—	—
37	Грубешовскій	29,29	—	22,77	0,04	—	—	—	—
38	Замостекскій	10,91	—	29,67	—	—	—	—	—
39	Красноставскій	5,80	—	71,56	0,11	—	—	—	—
40	Любартовскій	0,67	—	39,50	0,43	—	—	—	—
41	Люблинскій	8,26	—	43,59	2,60	—	0,01	—	—
42	Ново-Александрійскій	—	—	—	—	—	—	—	—
43	Томашовскій	13,15	—	30,05	0,03	—	—	—	—
44	Холмскій	25,28	—	19,93	1,26	—	—	—	—
45	Яновскій	4,60	—	46,15	0,24	—	—	—	—
46	Вендинскій	0,80	—	37,97	0,61	—	—	—	—
47	Брезинскій	0,56	—	32,29	22,67	0,03	0,07	—	0,20
48	Ласкій	0,22	—	54,77	16,19	0,18	0,15	—	—

Dénombrement de la population par cultes (‰).

НАСЕЛЕНИЕ ГОРОДОВ					ПОСАДСКОЕ НАСЕЛЕНИЕ.								№ по порядку. № d'ordre.	
арм.-грегоріане arméno-grégoriens	евреи juifs	караимы karaims	магометане mahométans	язычники paucens	православные orthodoxes	раскольники raskolniks	католики catholiques	лютеране luthériens	кальвинисты calvinistes	баптисты baptistes	евреи juifs	магометане mahométans		язычники paucens
11	12	13	14	15	16	17	18	19	20	21	22	23	24	25
—	55,38	—	—	—	0,95	—	36,09	3,36	—	—	59,60	—	—	1
0,03	34,09	0,0	0,06	—	0,08	—	50,71	1,08	—	—	48,13	—	—	2
—	23,51	—	0,02	—	0,19	—	54,82	5,23	—	—	39,76	—	—	3
—	44,86	—	—	—	0,17	—	69,54	2,76	—	0,08	27,45	—	—	4
—	67,80	—	—	—	0,45	—	45,05	3,19	—	—	51,31	—	—	5
—	61,46	—	0,12	—	0,14	—	56,81	3,06	—	—	39,99	—	—	6
—	34,06	—	—	—	0,27	—	64,61	3,48	—	—	31,64	—	—	7
—	11,54	—	—	—	0,39	—	58,36	2,57	—	—	38,68	—	—	8
—	76,96	—	—	—	0,18	—	58,35	0,13	—	—	41,34	—	—	9
—	50,29	—	—	—	0,44	—	55,94	—	—	—	43,62	—	—	10
—	43,39	—	—	—	—	—	—	—	—	—	—	—	—	11
—	71,19	—	—	—	—	—	45,84	14,72	—	—	39,44	—	—	12
—	39,38	—	—	—	0,60	—	48,57	1,19	—	—	49,62	—	0,02	13
—	42,74	—	—	—	0,14	—	75,76	6,36	—	—	17,74	—	—	14
—	44,68	—	—	—	0,27	—	61,34	6,76	—	—	31,63	—	—	15
—	49,63	—	—	—	0,33	—	68,38	4,13	0,92	—	26,24	—	—	16
—	51,05	—	—	—	0,50	—	53,29	4,68	0,01	—	41,52	—	—	17
—	19,86	—	—	—	0,45	—	72,30	3,15	—	—	24,10	—	—	18
—	39,62	—	—	—	0,49	—	58,72	2,31	—	—	38,48	—	—	19
—	28,56	—	—	—	0,21	—	49,51	2,63	—	0,13	47,52	—	—	20
—	—	—	—	—	0,63	—	53,76	0,07	0,11	—	45,43	—	—	21
—	—	—	—	—	0,61	—	40,34	0,01	—	—	59,04	—	—	22
—	35,60	—	0,03	—	0,41	—	68,84	0,09	—	—	30,66	—	—	23
—	28,87	—	—	—	0,21	—	75,24	—	—	—	24,55	—	—	24
—	57,00	—	—	—	0,47	—	51,85	0,02	0,12	—	47,54	—	—	25
—	75,10	—	—	—	0,30	—	53,73	—	—	—	45,97	—	—	26
—	83,86	—	—	—	0,43	—	43,08	0,02	—	—	56,47	—	—	27
—	71,60	—	—	—	0,27	—	15,22	1,93	—	—	82,58	—	—	28
—	47,79	—	—	—	0,56	—	50,87	0,33	—	—	48,24	—	—	29
—	67,88	—	—	—	0,73	—	32,87	0,07	—	—	66,33	—	—	30
—	73,15	—	—	—	1,39	—	30,15	1,17	—	—	67,29	—	—	31
—	62,27	—	—	—	0,21	—	35,97	0,19	—	—	63,73	—	—	32
—	43,75	—	—	—	0,22	—	28,27	1,26	—	—	70,25	—	—	33
—	57,07	—	0,01	—	0,57	—	39,25	0,47	—	—	59,71	—	—	34
—	73,03	—	—	—	2,53	—	42,53	1,67	—	—	53,27	—	—	35
—	40,58	—	—	—	13,25	—	28,77	0,02	—	—	57,96	—	—	36
—	47,90	—	—	—	29,48	—	22,07	0,03	—	—	48,42	—	—	37
—	59,42	—	—	—	0,89	—	53,76	0,01	—	—	45,34	—	—	38
—	22,53	—	—	—	0,72	—	40,71	0,01	—	—	58,56	—	—	39
—	59,40	—	—	—	0,34	—	61,63	0,09	—	—	37,94	—	—	40
—	45,51	—	0,03	—	1,29	—	38,21	0,15	—	—	60,35	—	—	41
—	—	—	—	—	0,53	—	35,34	0,57	—	—	63,56	—	—	42
—	56,77	—	—	—	16,25	—	22,00	—	—	—	61,75	—	—	43
—	53,47	—	0,06	—	19,99	—	25,52	0,74	—	—	53,75	—	—	44
—	49,01	—	—	—	1,02	—	58,98	0,12	—	—	39,88	—	—	45
—	60,62	—	—	—	0,25	—	76,38	0,17	—	—	23,20	—	—	46
—	44,16	—	0,02	—	0,31	—	40,47	2,67	—	—	56,55	—	—	47
—	28,49	—	—	—	0,39	—	53,98	0,30	0,10	—	45,23	—	—	48

Таблица VI. Распределение населения по вѣроисповѣданіямъ (%).

№ по порядку. № d'ordre	Названія губерній и уѣздовъ. Gouvernements et districts.	ГОРОДСКОЕ ПОПУЛЯЦИОН							
		православные orthodoxes	раскольники raskolniks	католики catholiques	лютеране luthériens	кальвинисты calvinistes	баптисты baptistes	менониты mennonites	проч. протест. autres sectes protestantes
		3	4	5	6	7	8	9	10
49	Уѣзды: Лодзинскій	0,58	—	40,72	33,40	—	0,60	—	—
50	Новорадомскій	0,72	—	47,03	1,25	—	—	—	—
51	Петроковскій	4,60	—	53,18	2,96	0,56	—	—	—
52	Равскій	0,64	—	50,69	2,53	—	—	—	—
53	Ченстоховскій	1,28	—	65,37	1,73	—	—	—	—
54	Липновскій	0,99	—	50,52	5,98	0,02	—	—	—
55	Млавскій	2,23	—	48,43	2,35	—	—	—	—
56	Плонскій	3,47	—	37,32	0,67	—	—	—	—
57	Плоцкій	3,87	—	46,03	5,14	0,02	0,00	—	—
58	Праснышскій	1,13	—	42,15	1,83	—	—	—	—
59	Рышинскій	2,72	—	44,92	0,86	—	0,53	—	—
60	Серпецкій	0,99	—	43,85	1,66	—	—	—	—
61	Цѣхановскій	0,31	—	35,99	0,16	—	—	—	—
62	Илжецкій	—	—	—	—	—	—	—	—
63	Козеницкій	1,60	—	44,09	0,30	—	—	—	—
64	Конскій	0,45	—	28,11	0,10	—	—	—	—
65	Опатовскій	0,69	—	24,80	0,16	—	—	—	—
66	Опоченскій	0,95	—	51,00	0,15	—	—	—	—
67	Радомскій	4,62	—	51,14	1,33	0,24	—	—	—
68	Сандомирскій	0,95	—	41,19	0,07	—	—	—	—
69	Августовскій	1,53	—	56,64	1,88	—	—	—	—
70	Владиславовскій	1,04	—	13,53	7,09	—	—	—	—
71	Волковышскій	0,38	—	18,92	21,83	—	—	—	—
72	Кальварійскій	2,79	0,32	24,01	3,53	—	—	—	—
73	Маріампольскій	2,54	—	20,61	4,70	4,23	—	—	—
74	Сейнскій	1,18	—	33,21	1,90	—	—	—	—
75	Сувалкскій	4,41	0,45	48,19	4,18	0,02	—	—	—
76	Бѣльскій	19,44	—	24,11	0,52	—	—	—	—
77	Венгровскій	0,80	—	30,49	1,13	—	—	—	—
78	Влодавскій	8,32	—	22,22	0,05	—	—	—	—
79	Гарволинскій	0,53	—	40,22	0,17	—	—	—	—
80	Константиновскій	—	—	—	—	—	—	—	—
81	Луковскій	2,71	—	30,84	0,26	—	—	—	—
82	Радивскій	5,01	—	22,38	0,17	—	—	—	—
83	Соколовскій	11,81	—	18,05	—	—	—	—	—
84	Сѣдлецкій	3,51	—	32,07	0,27	—	—	—	—
1	Губерніи: Варшавская	3,19	0,02	56,76	2,81	0,64	0,00	0,00	—
2	Калишская	1,16	—	45,94	10,39	0,09	0,13	—	—
3	Кѣлецкая	2,18	—	43,53	0,45	0,01	—	—	—
4	Ломжинская	2,16	—	38,81	1,00	—	—	0,00	—
5	Люблинская	11,96	—	38,50	1,09	—	0,00	—	—
6	Петроковская	1,01	—	44,77	22,37	0,06	0,35	—	0,02
7	Плоцкая	2,48	—	44,01	3,02	0,01	0,03	—	—
8	Радомская	1,73	—	38,70	0,42	0,06	—	—	—
9	Сувалкская	2,39	0,17	33,56	6,12	0,44	—	—	—
10	Сѣдлецкая	7,08	—	27,24	0,30	—	—	—	—
	Итого въ Царствѣ Польскомъ	3,39	0,01	46,76	6,58	0,28	0,08	0,00	0,00

Dénombrement de la population par cultes (%).

№ по порядку. № d'ordre	НАСЕЛЕНИЕ. DES VILLES					ПОСАДСКОЕ НАСЕЛЕНИЕ. POPULATION DES BOURGS.								№ по порядку. № d'ordre	
	арм.-грегоріане arméno-grégoriens	евреи juifs	караимы karaimes	магометане mahométans	язычники païens	православные orthodoxes	раскольники raskolniks	католики catholiques	лютеране luthériens	кальвинисты calvinistes	баптисты baptistes	евреи juifs	магометане mahométans		язычники païens
	11	12	13	14	15	16	17	18	19	20	21	22	23		24
49	—	24,69	0,01	—	—	0,35	—	43,70	31,41	—	—	24,54	—	—	49
50	—	51,00	—	—	—	0,22	—	55,60	0,13	—	—	44,05	—	—	50
51	—	38,68	0,02	—	—	0,44	—	55,06	3,70	—	—	40,80	—	—	51
52	—	46,14	—	—	—	0,32	—	40,54	1,48	—	—	57,66	—	—	52
53	—	30,92	—	—	—	0,50	—	60,32	0,05	—	—	39,13	—	—	53
54	—	42,49	—	—	—	0,54	—	70,62	2,98	—	—	25,86	—	—	54
55	—	46,99	—	—	—	0,97	—	59,17	0,53	—	—	39,33	—	—	55
56	—	58,54	—	—	—	0,65	—	54,05	0,68	—	—	44,13	—	0,49	56
57	0,01	44,91	—	0,00	0,02	0,18	—	47,38	0,68	—	—	51,76	—	—	57
58	—	54,89	—	—	—	0,18	—	50,99	1,00	—	—	47,79	0,04	—	58
59	—	50,97	—	—	—	0,88	—	28,59	4,26	—	—	66,23	0,04	—	59
60	—	53,50	—	—	—	0,32	—	59,17	1,36	—	—	39,15	—	—	60
61	—	63,54	—	—	—	—	—	—	—	—	—	—	—	—	61
62	—	—	—	—	—	0,38	—	55,06	0,15	—	—	44,41	—	—	62
63	—	54,01	—	—	—	0,12	—	45,21	0,21	—	—	54,46	—	—	63
64	—	71,34	—	—	—	0,26	—	53,41	—	—	—	46,33	—	—	64
65	—	74,35	—	—	—	0,15	—	59,01	0,06	—	—	40,78	—	—	65
66	—	47,90	—	—	—	0,34	—	50,71	0,25	—	—	48,70	—	—	66
67	0,01	42,62	—	0,04	—	0,24	—	51,59	0,09	—	—	48,08	—	—	67
68	—	57,79	—	—	—	0,55	—	46,54	—	—	—	52,91	—	—	68
69	—	39,95	—	—	—	8,18	—	38,58	1,59	—	—	51,65	—	—	69
70	—	78,32	—	0,02	—	—	—	2,16	4,01	—	—	93,83	—	—	70
71	—	58,82	—	0,05	—	10,64	—	35,61	26,41	—	—	27,07	0,27	—	71
72	—	69,05	—	0,30	—	1,29	—	37,15	2,04	—	—	59,52	—	—	72
73	—	67,88	—	0,04	—	0,62	0,18	32,07	5,89	—	—	61,24	—	—	73
74	—	63,52	—	0,19	—	0,28	—	26,33	4,22	0,88	—	68,29	—	—	74
75	—	42,69	—	0,06	—	0,07	—	49,25	13,32	—	—	37,36	—	—	75
76	—	55,88	—	0,05	—	44,51	—	8,64	0,05	—	—	46,80	—	—	76
77	—	67,58	—	—	—	0,37	—	85,36	0,78	—	—	13,49	—	—	77
78	—	69,41	—	—	—	32,51	—	17,72	—	—	—	49,77	—	—	78
79	—	59,08	—	—	—	0,21	—	41,26	0,15	—	0,03	57,65	—	—	79
80	—	—	—	—	—	13,09	—	22,16	—	0,08	—	64,67	—	—	80
81	—	66,19	—	—	—	0,35	—	49,51	0,01	—	—	50,13	—	—	81
82	—	72,44	—	—	—	31,79	—	8,46	—	—	—	59,75	—	—	82
83	—	70,14	—	—	—	0,54	—	6,21	—	—	—	93,25	—	—	83
84	—	64,14	—	0,01	—	0,79	—	43,38	0,09	—	—	55,74	—	—	84
1	0,03	36,50	0,00	0,05	—	0,33	—	52,47	3,17	—	0,00	44,03	—	—	1
2	—	42,29	—	—	—	0,40	—	61,14	3,79	0,08	0,01	34,58	—	0,00	2
3	—	53,82	—	0,01	—	0,46	—	52,03	0,03	0,04	—	47,44	—	—	3
4	—	58,03	—	0,00	—	0,97	—	36,84	0,73	—	—	61,36	—	—	4
5	—	48,43	—	0,02	—	7,23	—	37,20	0,25	—	—	55,32	—	—	5
6	—	31,41	—	0,01	—	0,35	—	55,47	6,36	0,01	—	37,81	—	—	6
7	0,00	50,45	—	0,00	0,00	0,48	—	53,20	1,49	—	—	44,75	0,01	0,07	7
8	0,00	59,08	—	0,01	—	0,30	—	51,74	0,11	—	—	47,85	—	—	8
9	—	57,23	—	0,09	—	3,40	0,04	35,26	7,60	0,15	—	53,52	0,03	—	9
10	—	65,37	—	0,01	—	16,60	—	29,00	0,08	0,01	0,00	54,31	—	—	10
	0,01	42,86	0,00	0,03	0,00	3,14	0,00	46,78	2,09	0,02	0,00	47,97	0,00	0,00	

Таблица VI. Распределение населения по вѣроисповѣданіямъ (‰).

№ по порядку. № d'ordre	Названія губерній и уѣздовъ. Gouvernements et districts.	СЕЛЬСКОЕ НАСЕЛЕНІЕ. POPULATION DES VILLAGES										
		православные orthodoxes	раскольники raskolniks	католики catholiques	лютеране luthériens	кальвинисты calvinistes	баптисты baptistes	менониты mennonites	прочіе протестанты autres sectes protest.	евреи juifs	магометане mahométans	язычники paucens
		3	4	5	6	7	8	9	10	11	12	13
1	Уѣзды: Блонскій	0,18	—	90,94	5,82	0,18	0,25	0,00	—	2,63	—	—
2	Варшавскій	0,11	0,02	81,76	7,35	0,29	0,02	0,80	0,02	8,63	—	—
3	Влоцлавскій	0,04	—	86,33	13,21	0,01	0,08	—	—	0,33	—	—
4	Гостыньскій	0,10	—	81,00	16,50	—	0,02	0,69	—	1,69	—	—
5	Гроецкій	0,29	—	94,19	3,85	0,07	—	—	—	1,60	—	—
6	Кутновскій	0,02	—	94,81	4,59	0,00	—	—	—	0,58	—	—
7	Ловичскій	0,02	—	96,18	2,75	—	—	—	—	1,03	—	0,02
8	Нешавскій	0,40	—	85,21	13,51	—	—	—	—	0,87	0,01	—
9	Ново-Минскій	0,13	—	93,41	3,47	0,00	—	—	—	2,99	—	—
10	Радминскій	0,12	—	89,60	5,04	—	—	—	—	5,24	—	—
11	Скерневицкій	0,23	—	94,37	3,72	0,00	—	—	—	1,68	—	—
12	Сохачевскій	0,03	—	85,65	12,42	—	0,10	0,15	—	1,65	—	—
13	Велюнскій	0,05	—	96,98	1,66	0,00	0,10	—	—	1,21	—	—
14	Калишскій	0,15	—	88,24	11,19	0,01	0,05	—	—	0,36	—	—
15	Кольскій	0,06	—	86,32	13,25	0,00	0,02	—	—	0,35	—	—
16	Конинскій	0,08	—	82,41	16,30	0,73	—	—	—	0,47	—	0,01
17	Ленчицкій	0,04	—	92,07	7,32	—	—	—	—	0,57	—	—
18	Слупецкій	0,05	—	81,16	18,40	0,01	—	—	—	0,38	—	—
19	Сѣрадзскій	0,06	—	93,96	5,05	0,01	0,14	—	—	0,78	—	—
20	Турекскій	0,03	—	94,11	5,19	0,01	0,09	—	—	0,58	—	—
21	Андреевскій	0,10	—	96,95	0,05	0,00	—	—	—	2,90	—	—
22	Влоцзовскій	0,01	—	97,52	0,98	—	—	—	—	1,49	—	—
23	Кѣлецкій	0,09	—	95,02	0,67	—	—	—	—	4,22	—	—
24	Мѣховскій	0,12	—	98,18	0,02	—	—	—	—	1,68	—	—
25	Олькушскій	0,05	—	98,22	0,03	0,06	—	—	—	1,64	—	—
26	Пинчовскій	0,10	—	95,25	0,00	—	—	—	—	4,65	—	—
27	Стопницкій	0,04	—	96,68	0,30	0,45	—	—	—	2,53	—	—
28	Кольненскій	0,14	—	96,65	0,48	—	—	—	—	2,73	—	—
29	Ломжинскій	0,11	—	92,03	0,69	—	—	—	—	7,17	—	—
30	Мазовецкій	0,79	—	94,63	0,12	—	—	—	—	4,46	—	—
31	Маковский	0,05	—	96,63	0,52	—	—	—	—	2,80	—	—
32	Островскій	0,12	—	90,67	3,93	—	—	—	—	5,28	—	—
33	Остроленскій	0,05	—	97,89	0,21	—	—	—	—	1,85	—	—
34	Пултускій	0,78	—	92,56	3,32	0,25	—	—	—	3,09	—	—
35	Щучинскій	0,20	0,14	97,41	0,50	—	—	—	—	1,75	—	—
36	Бѣлгорайскій	35,26	—	63,53	—	0,00	—	—	—	1,21	—	—
37	Грубешовскій	68,52	—	28,93	0,82	—	—	—	—	1,73	—	—
38	Замостекій	21,46	—	76,89	0,03	—	—	—	—	1,62	—	—
39	Красноставскій	11,25	—	85,58	0,17	—	—	—	—	3,00	—	—
40	Любартовскій	2,66	—	87,89	6,97	—	1,16	—	—	1,31	—	0,01
41	Люблинскій	0,41	—	96,04	1,01	0,01	1,14	—	—	1,39	—	—
42	Ново-Александрійскій	0,06	—	98,92	0,08	0,00	—	—	—	0,88	—	0,06
43	Томашовскій	52,41	—	46,11	0,02	—	—	—	—	1,46	—	—
44	Холмскій	43,19	—	35,75	19,20	—	0,14	—	—	1,72	—	—
45	Яновскій	2,40	—	95,07	0,47	0,00	—	—	—	2,06	—	—
46	Бендинскій	0,40	—	92,83	3,84	—	—	—	—	2,93	0,00	—
47	Брезинскій	0,11	—	76,57	21,48	—	0,02	—	—	1,82	—	—
48	Ласкій	0,03	—	81,99	12,71	3,37	0,44	—	0,00	1,46	—	—

Dénombrement de la population par cultes (‰).

№ по порядку. № d'ordre	ВСЕ НАЛИЧНОЕ НАСЕЛЕНІЕ. TOUTE LA POPULATION DE FAIT.															№ по порядку. № d'ordre
	православные orthodoxes	раскольники raskolniks	католики catholiques	лютеране luthériens	кальвинисты calvinistes	баптисты baptistes	менониты mennonites	проч. протест. autres sectes protestantes	арм.-грегоріане arméno-grégoriens	евреи juifs	караимы karaims	магометане mahométans	язычники paucens			
	14	15	16	17	18	19	20	21	22	23	24	25	26			
1	0,25	—	83,34	5,35	0,15	0,21	0,00	—	—	10,70	—	—	—	1		
2	3,05	0,02	63,68	3,55	0,66	0,01	0,17	0,00	0,02	28,79	0,05	—	0,00	2		
3	0,35	—	78,33	10,51	0,01	0,06	—	—	—	10,74	0,00	—	—	3		
4	0,13	—	75,88	15,77	0,00	0,02	0,60	—	—	7,60	—	—	—	4		
5	0,37	—	81,75	3,69	0,05	—	—	—	—	14,14	—	—	—	5		
6	0,10	—	83,38	4,24	0,03	—	—	—	—	12,23	0,02	—	—	6		
7	0,36	—	90,97	2,83	—	—	—	—	—	5,82	—	0,02	—	7		
8	0,50	—	82,65	12,49	—	—	—	—	—	4,35	0,01	—	—	8		
9	0,26	—	81,91	2,77	0,00	—	—	—	—	15,06	—	—	—	9		
10	0,19	—	84,41	4,40	—	—	—	—	—	11,00	—	—	—	10		
11	0,35	—	88,71	3,57	0,00	—	—	—	—	7,37	—	—	—	11		
12	0,10	—	78,54	11,25	—	0,09	0,13	—	—	9,89	—	—	—	12		
13	0,17	—	89,86	1,66	0,00	0,09	—	—	—	8,22	—	0,00	—	13		
14	0,67	—	78,77	10,47	0,02	0,04	—	—	—	10,03	—	—	—	14		
15	0,18	—	78,19	12,01	0,07	0,02	—	—	—	9,53	—	—	—	15		
16	0,18	—	77,64	14,79	0,68	—	—	—	—	6,71	—	0,00	—	16		
17	0,12	—	78,25	8,19	0,00	0,00	—	—	—	13,44	—	—	—	17		
18	0,23	—	79,39	15,01	0,00	—	—	—	—	5,37	—	—	—	18		
19	0,15	—	84,11	6,11	0,01	0,21	—	—	—	9,41	—	—	—	19		
20	0,09	—	87,78	5,83	0,00	0,08	—	—	—	6,22	—	—	—	20		
21	0,19	—	89,47	0,05	0,02	—	—	—	—	10,27	—	—	—	21		
22	0,11	—	87,32	0,81	—	—	—	—	—	11,76	—	—	—	22		
23	0,82	—	87,01	0,69	0,00	—	—	—	—	11,47	0,01	—	—	23		
24	0,14	—	95,65	0,02	—	—	—	—	—	4,19	—	—	—	24		
25	0,16	—	87,58	0,03	0,07	—	—	—	—	12,16	—	—	—	25		
26	0,21	—	84,22	0,01	—	—	—	—	—	15,56	—	—	—	26		
27	0,12	—	83,18	0,24	0,35	—	—	—	—	16,11	—	—	—	27		
28	0,19	—	84,55	0,60	—	—	—	—	—	14,66	—	—	—	28		
29	1,20	—	78,79	0,92	—	—	—	—	—	19,09	—	—	—	29		
30	0,72	—	80,75	0,12	—	—	—	—	—	18,41	—	—	—	30		
31	0,23	—	83,25	0,56	—	—	—	0,00	—	15,96	—	—	—	31		
32	0,17	—	80,28	3,20	—	—	—	—	—	16,35	—	—	—	32		
33	0,16	—	88,75	0,32	—	—	—	—	—	10,77	—	—	—	33		
34	0,83	—	79,62	2,71	0,19	—	—	—	—	16,65	0,00	—	—	34		
35	0,84	0,10	80,25	0,78	—	—	—	—	—	18,03	—	—	—	35		
36	30,94	—	59,27	0,00	0,00	—	—	—	—	9,79	—	—	—	36		
37	57,58	—	27,13	0,60	—	—	—	—	—	14,69	—	—	—	37		
38	18,61	—	68,65	0,03	—	—	—	—	—	12,71	—	—	—	38		
39	9,60	—	79,21	0,14	—	—	—	—	—	11,05	—	—	—	39		
40	2,20	—	79,84	5,52	—	0,91	—	—	—	11,52	—	0,01	—	40		
41	3,04	—	73,28	1,44	0,00	0,66	—	—	—	21,57	0,01	—	—	41		
42																

Таблица VI. Распределение населения по вѣроисповѣданіямъ (%).

№ по порядку. № d'ordre	Названія губерній и уѣздовъ. Gouvernements et districts	СЕЛЬСКОЕ НАСЕЛЕНІЕ. POPULATION DES VILLAGES										
		православные orthodoxes	раскольники raskolniks	католики catholiques	лютеране luthériens	кальвинисты calvinistes	баптисты baptistes	менониты mennonites	прочіе протестанты autres sectes protest.	евреи juifs	магометане mahométans	язычники rayens
		3	4	5	6	7	8	9	10	11	12	13
1	2	3	4	5	6	7	8	9	10	11	12	13
49	Уѣзды: Лодзинскій	0,14	—	62,33	29,04	0,21	0,27	—	—	8,01	—	—
50	Новорадомскій	0,04	—	94,44	3,06	0,03	0,01	—	—	2,42	—	—
51	Петроковскій	0,07	—	85,34	11,44	0,40	0,06	—	—	2,69	—	—
52	Равскій	0,12	—	91,35	5,96	—	0,00	—	—	2,57	—	—
53	Ченстоховскій	0,07	—	96,46	0,98	0,01	—	—	—	2,48	—	—
54	Липновскій	0,12	—	75,57	23,03	—	0,01	—	—	1,27	—	—
55	Млавскій	0,21	—	95,29	2,01	—	—	—	—	2,49	0,00	—
56	Плонскій	0,91	—	92,74	3,70	0,00	0,06	0,00	—	2,58	—	0,01
57	Плоцкій	0,03	—	90,64	8,39	—	—	0,01	—	0,93	—	—
58	Праснышскій	0,10	—	97,35	0,46	—	—	—	—	2,07	—	0,02
59	Рыпинскій	0,12	—	81,21	17,00	—	0,20	—	—	1,47	—	—
60	Серпецкій	0,03	—	94,57	4,13	0,08	0,13	—	—	1,06	—	—
61	Цѣхановскій	0,09	—	93,54	3,43	—	0,63	0,10	—	2,21	—	—
62	Илжецкій	0,02	—	96,35	1,63	—	—	—	—	2,00	—	—
63	Ковеницкій	0,07	—	92,22	4,89	—	—	—	—	2,82	—	0,00
64	Конскій	0,25	—	97,10	0,27	—	—	—	—	2,38	—	—
65	Опатовскій	0,03	—	98,06	0,17	—	—	—	—	1,74	—	—
66	Опоченскій	0,04	—	95,15	2,20	0,01	—	—	—	2,60	—	—
67	Радомскій	0,07	—	93,58	1,60	0,00	—	—	—	4,75	—	—
68	Сандомирскій	0,07	—	96,76	0,86	0,14	—	—	—	2,17	—	—
69	Августовскій	21,23	1,66	70,38	0,61	—	—	—	—	6,12	—	—
70	Владиславовскій	0,13	—	86,32	11,48	—	—	—	—	2,07	—	—
71	Волковышскій	0,17	—	82,24	16,02	—	—	—	—	1,54	0,03	—
72	Кальварійскій	0,04	0,38	93,14	3,21	—	—	—	—	3,12	0,09	0,02
73	Маріампольскій	0,13	0,02	89,41	5,11	0,00	—	—	—	5,33	—	—
74	Сейнскій	1,47	2,80	85,37	1,19	0,02	—	—	—	9,15	0,00	—
75	Сувалкскій	0,13	2,77	84,98	9,25	0,01	—	—	—	2,81	0,02	0,03
76	Бѣльскій	80,69	0,01	17,14	0,65	0,01	—	—	—	1,36	0,14	—
77	Венгровскій	0,27	—	90,78	3,70	—	—	—	—	5,21	—	0,04
78	Влодавскій	73,07	—	18,60	5,76	0,02	0,07	—	—	2,48	—	—
79	Гарволинскій	0,06	—	94,21	3,26	—	0,04	0,02	—	2,41	—	0,00
80	Константиновскій	59,65	—	38,42	0,03	—	—	—	—	1,90	—	—
81	Луковскій	0,13	—	95,02	2,16	0,03	—	—	—	2,65	—	0,01
82	Радинскій	43,37	—	53,49	1,53	0,01	—	—	—	1,60	—	—
83	Соколовскій	8,87	—	87,96	0,62	—	—	—	—	2,55	—	—
84	Сѣдлецкій	2,77	—	91,92	1,53	—	—	—	—	3,78	—	—
1	Губерніи: Варшавская	0,30	0,00	88,88	7,67	0,07	0,04	0,19	0,00	2,85	0,00	0,00
2	Калишская	0,06	—	90,13	9,04	0,08	0,06	—	—	0,63	—	0,00
3	Кѣлецкая	0,08	—	96,77	0,27	0,08	—	—	—	2,80	—	—
4	Ломжинская	0,29	0,01	94,49	1,36	0,04	—	—	—	3,81	—	—
5	Люблинская	23,67	—	71,18	3,28	0,00	0,23	—	—	1,63	—	0,01
6	Петроковская	0,14	—	85,62	10,52	0,45	0,10	—	0,00	3,17	0,00	—
7	Плоцкая	0,22	—	89,60	8,26	0,01	0,13	0,01	—	1,77	0,00	0,00
8	Радомская	0,08	—	95,50	1,71	0,02	—	—	—	2,69	—	0,00
9	Сувалкская	2,73	1,03	85,13	6,67	0,00	—	—	—	4,41	0,02	0,01
10	Сѣдлецкая	26,08	0,00	68,85	2,34	0,01	0,01	0,00	—	2,69	0,01	0,01
	Итого въ Царствѣ Польскомъ	5,56	0,08	86,17	5,42	0,09	0,07	0,03	0,00	2,58	0,00	0,00

Dénombrement de la population par cultes (%).

№ по порядку. № d'ordre	ВСЕ НАЛИЧНОЕ НАСЕЛЕНІЕ. TOUTE LA POPULATION DE FAIT.														№ по порядку. № d'ordre
	православные orthodoxes	раскольники raskolniks	католики catholiques	лютеране luthériens	кальвинисты calvinistes	баптисты baptistes	менониты mennonites	проч. протест. autres sectes protestantes	арм.-грегоріане arméno-gregoriens	евреи juifs	караимы karaïmes	магометане mahométans	язычники rayens		
	14	15	16	17	18	19	20	21	22	23	24	25	26		
49	0,41	—	48,93	31,66	0,08	0,44	—	—	—	18,48	0,00	—	—	49	
50	0,10	—	88,12	2,73	0,03	0,01	—	—	—	9,01	—	—	—	50	
51	0,79	—	77,95	9,51	0,39	0,05	—	—	—	11,31	0,00	—	—	51	
52	0,18	—	82,52	5,20	—	0,00	—	—	—	12,10	—	—	—	52	
53	0,51	—	86,45	1,04	0,00	—	—	—	—	12,00	—	—	—	53	
54	0,22	—	72,95	20,61	0,00	0,01	—	—	—	6,21	—	—	—	54	
55	0,52	—	87,08	1,98	—	—	—	—	—	10,42	—	0,00	—	55	
56	1,26	—	82,76	3,10	0,00	0,05	0,00	—	—	12,80	—	—	0,03	56	
57	1,10	—	75,97	7,08	0,01	0,00	0,01	—	0,00	15,83	—	0,00	0,00	57	
58	0,25	—	86,24	0,69	—	—	—	—	—	12,81	—	0,00	0,01	58	
59	0,34	—	75,29	15,09	—	0,21	—	—	—	9,07	—	0,00	—	59	
60	0,17	—	83,93	3,44	0,06	0,10	—	—	—	12,30	—	—	—	60	
61	0,11	—	87,15	3,07	—	0,56	0,09	—	—	9,02	—	—	—	61	
62	0,09	—	88,64	1,36	—	—	—	—	—	9,91	—	—	—	62	
63	0,14	—	83,41	4,02	—	—	—	—	—	12,43	—	—	0,00	63	
64	0,28	—	82,76	0,23	—	—	—	—	—	16,73	—	—	—	64	
65	0,11	—	84,58	0,15	—	—	—	—	—	15,16	—	—	—	65	
66	0,13	—	87,72	1,87	0,00	—	—	—	—	10,28	—	—	—	66	
67	0,76	—	83,22	1,41	0,04	—	—	—	0,00	14,56	—	0,01	—	67	
68	0,29	—	79,74	0,60	0,09	—	—	—	—	19,28	—	—	—	68	
69	17,20	1,26	64,82	0,89	—	—	—	—	—	15,83	—	—	—	69	
70	0,22	—	77,95	10,94	—	—	—	—	—	10,89	—	0,00	—	70	
71	0,78	—	73,28	17,19	—	—	—	—	—	8,71	—	0,04	—	71	
72	0,49	—	80,69	3,20	—	—	—	—	—	15,14	—	0,11	0,02	72	
73	0,31	0,03	81,21	5,14	0,25	—	—	—	—	13,06	—	0,00	—	73	
74	1,35	2,43	77,82	1,47	0,09	—	—	—	—	16,83	—	0,01	—	74	
75	0,95	2,15	77,53	8,54	0,01	—	—	—	—	12,78	—	0,02	0,02	75	
76	60,98	0,01	17,04	0,51	0,00	—	—	—	—	21,37	—	0,09	—	76	
77	0,34	—	83,58	3,30	—	—	—	—	—	12,75	—	—	0,03	77	
78	58,48	—	19,09	4,24	0,02	0,05	—	—	—	18,12	—	—	—	78	
79	0,13	—	82,52	2,58	—	0,03	0,01	—	—	14,73	—	—	0,00	79	
80	51,20	—	35,47	0,02	0,01	—	—	—	—	13,30	—	—	—	80	
81	0,34	—	86,07	1,81	0,02	—	—	—	—	11,75	—	—	0,01	81	
82	35,37	—	45,52	1,20	0,01	—	—	—	—	17,90	—	—	—	82	
83	8,92	—	77,57	0,53	—	—	—	—	—	12,98	—	—	—	83	
84	2,82	—	75,36	1,16	—	—	—	—	—	20,66	—	0,00	—	84	
1	1,42	0,01	74,71	5,57	0,29	0,03	0,11	0,00	0,01	17,83	0,02	0,00	0,00	1	
2	0,23	—	82,14	8,72	0,08	0,06	—	—	—	8,77	—	—	0,00	2	
3	0,28	—	87,60	0,26	0,07	—	—	—	—	11,79	—	0,00	—	3	
4	0,57	0,01	81,81	1,26	0,03	—	—								

Таблица VI. Распределение населения по вѣроисповѣданіямъ (‰).

№ по порядку. № d'ordre.	Названія губерній и уѣздовъ. Gouvernements et districts.	ПОСТОЯННОЕ НАСЕЛЕНИЕ. POPULATION DOMICILIÉE.							
		православные orthodoxes	раскольники raskolniks	католики catholiques	лютеране luthériens	кальвинисты calvinistes	проч. христіане autres chrétiens	евреи juifs	прочіе нехристіане autres non-chrétiens
		3	4	5	6	7	8	9	10
1	Уѣзды: Блонскій	0,17	—	84,37	3,88	0,01	0,17	11,40	—
2	Варшавскій	1,07	0,01	61,14	4,06	0,58	0,33	32,80	0,01
3	Влоцлавскій	0,27	—	78,13	10,00	0,00	—	11,60	—
4	Гостыньскій	0,08	—	75,84	16,02	0,00	0,67	7,39	—
5	Гроецкій	0,20	—	82,10	3,55	0,04	—	14,11	—
6	Кутновскій	0,08	—	83,14	3,68	—	—	13,10	—
7	Ловичскій	0,29	—	91,40	2,60	—	—	5,69	0,02
8	Нешавскій	0,12	—	83,26	12,34	—	—	4,28	—
9	Ново-Минскій	0,11	—	82,43	2,63	—	—	14,83	—
10	Радиминскій	0,04	—	85,64	4,40	—	—	9,92	—
11	Скерневицкій	0,05	—	89,47	3,45	0,00	—	7,03	—
12	Сохачевскій	0,06	—	78,17	11,38	—	0,24	10,15	—
13	Велюнскій	0,05	—	90,86	1,31	—	0,09	7,69	0,00
14	Калишскій	0,37	—	79,15	10,12	0,01	0,04	10,31	—
15	Кольскій	0,12	—	78,63	11,99	0,00	0,03	9,23	—
16	Конинскій	0,07	—	77,74	14,92	0,65	—	6,62	—
17	Ленчицкій	0,06	—	78,08	8,05	—	—	13,81	—
18	Слуецкій	0,13	—	79,49	15,09	—	—	5,29	—
19	Сѣрадзскій	0,10	—	84,66	5,81	0,00	0,20	9,23	—
20	Турекскій	0,04	—	88,41	5,66	0,00	0,08	5,81	—
21	Андреевскій	0,05	—	90,46	0,02	—	—	9,47	—
22	Влоцковскій	0,02	—	87,64	0,72	—	—	11,62	—
23	Кѣлецкій	0,33	—	88,75	0,60	—	—	10,32	—
24	Мѣховскій	0,04	—	97,08	0,00	—	—	2,88	—
25	Олькунскій	0,06	—	88,58	0,00	0,02	—	11,34	—
26	Пинчовскій	0,10	—	85,20	0,01	—	—	14,69	—
27	Стопницкій	0,03	—	83,45	0,21	0,36	—	15,95	—
28	Кольненскій	0,05	—	84,92	0,44	—	—	14,59	—
29	Ломжинскій	0,53	—	80,28	0,71	—	—	18,48	—
30	Мазовецкій	0,56	—	81,10	0,09	—	—	18,25	—
31	Маковскій	0,04	—	82,96	0,55	—	—	16,45	—
32	Островскій	0,08	—	80,75	3,05	—	—	16,12	—
33	Остроленскій	0,10	—	88,93	0,27	—	—	10,70	—
34	Пултускій	0,16	—	80,17	2,67	0,20	—	16,80	—
35	Щучинскій	0,23	0,10	82,17	0,31	—	—	17,19	—
36	Вѣлгорайскій	31,14	—	59,30	—	—	—	9,56	—
37	Грубешовскій	58,96	—	25,79	0,58	—	—	14,67	—
38	Замостекскій	18,93	—	68,31	0,01	—	—	12,75	—
39	Красноставскій	9,67	—	79,34	0,11	—	—	10,88	—
40	Любартовскій	2,19	—	80,30	5,14	—	0,83	11,53	0,01
41	Люблинскій	0,97	—	78,23	0,73	—	0,70	19,37	—
42	Ново-Александрійскій	0,15	—	81,23	0,17	0,00	—	18,40	0,05
43	Томашовскій	46,86	—	40,51	0,01	—	—	12,62	—
44	Холмскій	40,18	—	33,21	15,51	—	0,10	11,00	0,00
45	Яновскій	2,57	—	86,76	0,16	0,00	—	10,51	—
46	Бендинскій	0,08	—	90,35	0,22	—	—	9,35	—
47	Брезинскій	0,10	—	63,60	19,51	0,00	0,08	16,71	—
48	Ласкій	0,05	—	75,47	12,00	2,50	0,38	9,60	—

Dénombrement de la population par cultes (‰).

№ по порядку. № d'ordre.	НЕПОСТОЯННОЕ НАСЕЛЕНИЕ. POPULATION NON-DOMICILIÉE.								ИНОСТРАНЦЫ. ÉTRANGERS.							
	православные orthodoxes	раскольники raskolniks	католики catholiques	лютеране luthériens	кальвинисты calvinistes	прочіе христіане autres chrétiens	евреи juifs	прочіе нехристіане autres non-chrétiens	православные orthodoxes	раскольники raskolniks	католики catholiques	лютеране luthériens	кальвинисты calvinistes	прочіе христіане autres chrétiens	евреи juifs	прочіе нехристіане autres non-chrétiens
	11	12	13	14	15	16	17	18	19	20	21	22	23	24	25	26
1	—	—	82,16	7,92	0,10	0,17	9,05	—	—	—	56,15	35,35	5,96	2,54	—	—
2	0,60	—	66,41	1,87	0,55	0,06	25,22	0,09	0,02	—	73,65	21,94	4,23	0,16	—	—
3	5,77	0,03	81,23	10,35	—	—	7,68	—	—	—	48,23	46,11	0,59	4,39	0,34	0,34
4	0,74	—	77,02	11,95	—	0,07	10,23	—	—	—	62,24	37,76	—	—	—	—
5	0,73	—	78,10	4,13	0,07	—	15,47	—	—	—	78,32	20,71	0,97	—	—	—
6	2,23	—	86,89	5,72	0,04	—	6,96	0,13	—	—	55,73	41,34	2,93	—	—	—
7	0,26	—	85,76	4,71	—	—	8,02	—	—	—	65,83	33,45	—	—	0,72	—
8	1,51	—	79,68	11,76	—	—	5,31	0,07	—	—	71,75	28,25	—	—	—	—
9	3,18	—	74,63	3,95	—	—	19,08	—	—	—	68,88	30,10	1,02	—	—	—
10	2,34	—	70,55	4,03	—	—	23,56	—	—	—	76,70	23,30	—	—	—	—
11	1,86	—	81,29	4,72	—	—	10,78	—	—	—	96,97	3,03	—	—	—	—
12	3,21	—	81,73	9,68	—	0,03	8,03	—	—	—	85,66	14,34	—	—	—	—
13	0,53	—	68,13	3,90	—	0,15	24,67	—	—	—	79,81	20,14	0,05	—	—	—
14	3,15	—	72,42	11,08	0,07	—	10,78	—	—	—	79,88	19,84	0,28	—	—	—
15	5,65	—	72,57	11,87	—	—	14,52	—	0,56	—	59,78	20,67	18,99	—	—	—
16	1,04	—	76,55	12,39	1,07	—	8,41	0,05	2,28	—	73,97	23,29	0,46	—	—	—
17	1,53	—	81,53	8,60	0,01	0,01	9,03	—	—	—	64,76	35,00	0,24	—	—	—
18	0,82	—	77,56	13,20	0,09	—	7,00	—	—	—	79,59	18,93	—	—	1,48	—
19	2,15	—	75,29	9,53	0,06	0,46	13,59	—	—	—	73,74	25,56	0,28	0,42	—	—
20	1,07	—	79,43	7,47	0,02	0,15	12,07	—	—	—	80,07	19,93	—	—	—	—
21	0,86	—	72,75	0,36	0,27	—	24,06	—	—	—	94,70	3,74	1,56	—	—	—
22	2,56	—	79,46	1,05	—	—	17,01	—	—	—	83,04	16,96	—	—	—	—
23	2,48	—	67,80	1,30	0,03	—	24,55	—	0,29	—	83,85	13,88	—	—	—	1,98
24	6,32	—	77,12	0,05	—	—	21,29	—	—	—	98,62	1,38	—	—	—	—
25	1,54	—	56,12	0,21	0,15	—	39,87	—	—	—	86,91	3,37	9,72	—	—	—
26	3,65	—	51,18	0,03	—	—	45,18	—	—	—	100,00	—	—	—	—	—
27	3,13	—	69,87	0,03	—	—	26,97	—	—	—	95,57	3,58	0,62	—	0,23	—
28	12,54	—	61,91	2,99	—	—	22,56	—	—	—	21,26	78,74	—	—	—	—
29	11,23	—	57,27	2,60	—	—	28,90	—	—	—	34,69	65,31	—	—	—	—
30	11,14	—	57,73	1,64	—	—	29,49	—	—	—	93,33	6,67	—	—	—	—
31	3,04	—	87,58	0,16	—	0,03	9,19	—	—	—	82,18	17,82	—	—	—	—
32	3,94	—	61,64	7,39	—	—	27,03	—	—	—	57,38	42,62	—	—	—	—
33	2,49	—	82,27	0,90	—	—	14,34	—	—	—	81,15	18,85	—	—	—	—
34	8,50	—	73,45	2,64	—	—	15,40	0,01	0,50	—	78,50	21,00	—	—	—	—
35	10,72	—	55,78	0,35	—	—	33,15	—	—	—	17,93	82,07	—	—	—	—
36	22,96	—	46,26	0,17	—	—	30,61	—	7,14	—	91,07	—	0,77	—	1,02	—
37	38,28	—	40,35	1,12	—	—	20,25	—	10,57	—	88,58	0,62	—	—	0,23	—
38	15,28	—	69,27	0,15	—	—	15,30	—	1,65	—	97,52	0,83	—	—	—	—
39	9,79	—	72,88	0,33	—	—	17,00	—	1,02	—	95,68	3,30	—	—	—	—
40	2,72	—	68,08	13,57	—	—	12,73	—	—	—	85,37	14,63	—	—	—	—
41	12,75	—	50,64	2,85	0,02	0,49	33,25	—	0,05	—	72,71	26,03	—	0,32	0,21	0,68
42	0,93	—	77,78	0,81	—	—	20,48	—	0,12	—	99,14	0,74	—	—	—	—
43	31,32	—	41,10	0,11	—	—	27,47	—	2,95	—	96,84	0,21	—	—	—	—
44	35,69	—	32,15	18,21	—	0,23	13,65	0,07	1,60	—	58,23	40,17	—	—	—	—
45	4,14	—	69,97	1,06	—	—	24,83	—	—	—	95,96	4,04	—	—	—	—
46	2,06	—	78,83	5,60	—	—	13,51	—	—	—	74,58	25,31	—	—	0,08	0,03
47	1,38	—	55,42	19,26	—	0,10	23,84	—	—	—	30,55	68,10	0,45	—	0,45	0,45
48	0,50	—	67,70	15,57	2,11	0,08	14,04	—	—	—	54,63	38,04	6,87	0,46	—	—

Таблица VI. Распределение населения по вѣроисповѣданіямъ (‰).

№ по порядку. № d'ordre	Названія губерній и уѣздовъ. Gouvernements et districts.	ПОСТОЯННОЕ НАСЕЛЕНИЕ. POPULATION DOMICILIÉE.							
		православные orthodoxes	раскольники raskolniks	католики catholiques	лютеране luthériens	кальвинисты calvinistes	проч. христіане autres chrétiens	евреи juifs	прочіе нехристіане autres non-chrétiens
		3	4	5	6	7	8	9	10
49	Уѣзды: Лодзинскій	0,27	—	50,21	32,64	0,06	0,33	16,49	—
50	Новорадомскій	0,06	—	88,63	2,68	0,01	0,01	8,61	—
51	Петроковскій	0,21	—	79,62	9,38	0,37	0,05	10,37	—
52	Равскій	0,07	—	82,45	5,17	—	0,00	12,31	—
53	Ченстоховскій	0,26	—	87,11	0,73	—	—	11,90	—
54	Липновскій	0,08	—	72,87	20,86	—	0,01	6,18	—
55	Млавскій	0,21	—	88,02	1,55	—	—	10,22	—
56	Плонскій	0,93	—	82,75	3,13	0,00	0,06	13,13	—
57	Плоцкій	0,27	—	77,34	6,33	—	0,01	16,05	—
58	Праснышскій	0,05	—	86,69	0,37	—	—	12,88	0,01
59	Рыпинскій	0,12	—	76,23	14,39	—	0,21	9,05	—
60	Серпецкій	0,06	—	84,00	3,42	0,06	0,09	12,37	—
61	Цѣхановскій	0,04	—	87,37	3,10	—	0,68	8,81	—
62	Илжецкій	0,02	—	88,93	1,36	—	—	9,69	—
63	Козеницкій	0,10	—	83,50	3,98	—	—	12,42	0,00
64	Конскій	0,05	—	83,38	0,18	—	—	16,39	—
65	Опатовскій	0,02	—	84,73	0,09	—	—	15,16	—
66	Опоченскій	0,02	—	88,17	1,86	—	—	9,95	—
67	Радомскій	0,22	—	85,09	1,40	—	—	13,29	—
68	Сандомирскій	0,10	—	79,88	0,57	0,05	—	19,40	—
69	Августовскій	17,44	1,27	65,06	0,68	—	—	15,55	—
70	Владиславовскій	0,17	—	78,61	10,59	—	—	10,63	—
71	Волковышскій	0,31	—	75,32	16,16	—	—	8,19	0,02
72	Кальварійскій	0,15	0,32	81,51	2,77	—	—	15,16	0,09
73	Маріампольскій	0,17	—	81,67	4,89	0,25	—	13,02	—
74	Сейнскій	1,31	2,38	78,06	1,40	0,09	—	16,76	0,00
75	Сувалкскій	0,40	2,24	76,34	8,48	0,01	—	12,49	0,04
76	Бѣльскій	63,12	—	15,56	0,46	—	—	20,77	0,09
77	Венгровскій	0,11	—	84,65	2,98	—	—	12,26	—
78	Влодавскій	60,10	—	18,31	3,30	0,01	0,05	18,23	—
79	Гарволинскій	0,04	—	82,89	2,52	—	0,04	14,51	—
80	Константиновскій	52,00	—	35,00	0,01	0,01	—	12,98	—
81	Луковскій	0,09	—	87,37	1,70	—	—	10,84	—
82	Радисскій	36,49	—	44,40	1,20	—	—	17,91	—
83	Соколовскій	8,87	—	77,81	0,48	—	—	12,84	—
84	Сѣдлецкій	2,27	—	76,12	1,15	—	—	20,46	—
1	Губерніи: Варшавская	0,43	0,00	76,25	5,86	0,18	0,17	17,10	0,01
2	Калишская	0,12	—	82,59	8,53	0,07	0,06	8,63	0,00
3	Кѣлецкая	0,10	—	88,54	0,21	0,07	—	11,08	—
4	Ломжинская	0,23	0,01	82,50	1,12	0,03	—	16,11	—
5	Люблинская	20,89	—	63,14	2,45	0,00	0,16	13,35	0,01
6	Петроковская	0,15	—	76,02	11,39	0,34	0,12	11,98	—
7	Плоцкая	0,24	—	81,55	6,85	0,01	0,12	11,23	0,00
8	Радомская	0,08	—	84,82	1,35	0,01	—	13,74	0,00
9	Сувалкская	2,56	0,87	77,04	6,31	0,06	—	13,14	0,02
10	Сѣдлецкая	23,08	—	59,64	1,67	0,00	0,01	15,59	0,01
	Итого въ Царствѣ Польскомъ	4,97	0,07	76,60	4,87	0,09	0,08	13,32	0,00

Dénombrement de la population par cultes (‰).

№ по порядку. № d'ordre	НЕПОСТОЯННОЕ НАСЕЛЕНИЕ. POPULATION NON-DOMICILIÉE.								ИНОСТРАНЦЫ. ÉTRANGERS.								№ по порядку. № d'ordre
	православные orthodoxes	раскольники raskolniks	католики catholiques	лютеране luthériens	кальвинисты calvinistes	прочіе христіане autres chrétiens	евреи juifs	прочіе нехристіане autres non-chrétiens	православные orthodoxes	раскольники raskolniks	католики catholiques	лютеране luthériens	кальвинисты calvinistes	прочіе христіане autres chrétiens	евреи juifs	прочіе нехристіане autres non-chrétiens	
	11	12	13	14	15	16	17	18	19	20	21	22	23	24	25	26	
49	0,65	—	47,75	27,15	0,11	0,65	23,69	—	0,40	—	35,57	63,40	—	0,46	0,06	0,11	49
50	0,95	—	78,37	2,59	—	—	18,09	—	—	—	80,14	15,85	4,01	—	—	—	50
51	7,79	—	59,35	9,25	0,41	—	23,20	—	—	—	42,02	47,17	5,49	0,51	4,12	0,69	51
52	1,42	—	83,30	5,02	—	—	10,26	—	—	—	81,05	18,95	—	—	—	—	52
53	3,37	—	79,28	2,84	—	—	14,51	—	—	—	83,57	15,59	0,38	—	0,46	—	53
54	1,96	—	74,16	16,74	—	—	7,14	—	—	—	69,14	30,27	0,39	—	0,20	—	54
55	4,18	—	77,42	4,84	—	—	13,55	0,01	—	—	73,13	26,87	—	—	—	—	55
56	5,28	—	82,65	2,64	—	—	9,04	0,39	3,89	—	87,78	5,55	—	—	—	2,78	56
57	7,50	—	65,50	12,59	—	—	14,41	—	3,36	—	67,91	19,40	1,86	1,50	3,73	2,24	57
58	4,48	—	81,21	1,03	—	—	13,21	0,07	—	—	51,20	48,80	—	—	—	—	58
59	2,61	—	65,98	21,56	—	0,24	9,57	0,04	—	—	63,60	36,40	—	—	—	—	59
60	1,67	—	82,65	3,32	—	0,28	12,08	—	—	—	90,31	9,34	—	0,35	—	—	60
61	0,81	—	85,70	1,43	—	0,31	11,75	—	—	—	71,85	26,98	—	1,17	—	—	61
62	1,85	—	79,98	1,41	—	—	16,76	—	—	—	99,02	0,98	—	—	—	—	62
63	2,24	—	76,89	6,05	—	—	14,82	—	—	—	92,93	7,07	—	—	—	—	63
64	7,92	—	62,64	1,17	—	—	28,27	—	—	—	91,72	8,28	—	—	—	—	64
65	2,04	—	80,65	0,51	—	—	16,80	—	—	—	92,36	7,64	—	—	—	—	65
66	2,84	—	77,06	1,70	—	—	18,40	—	—	—	84,82	10,71	4,47	—	—	—	66
67	8,31	—	57,16	1,00	—	—	33,53	—	—	—	83,73	8,80	6,40	0,13	—	0,94	67
68	5,65	—	71,64	1,21	1,39	—	20,11	—	—	—	98,03	1,97	—	—	—	—	68
69	8,23	0,42	58,59	2,45	—	—	30,31	—	—	5,85	25,00	69,15	—	—	—	—	69
70	4,68	—	46,51	11,22	—	—	37,37	0,22	—	—	0,95	99,05	—	—	—	—	70
71	12,68	—	44,38	18,19	—	—	24,19	0,56	—	—	—	100,00	—	—	—	—	71
72	13,98	1,84	57,25	9,49	—	—	15,71	1,73	—	—	0,48	99,52	—	—	—	—	72
73	5,70	1,20	71,92	4,86	—	—	16,22	0,10	—	—	17,24	82,76	—	—	—	—	73
74	3,25	4,01	68,18	2,66	—	—	21,49	0,41	5,38	19,35	27,96	47,31	—	—	—	—	74
75	11,03	0,38	63,82	6,01	0,02	—	18,72	0,02	0,45	0,45	11,66	83,40	—	—	4,04	—	75
76	39,45	0,09	30,90	0,22	0,05	—	29,19	0,10	20,54	—	63,45	15,71	—	—	—	0,30	76
77	3,03	—	70,68	6,84	—	—	19,02	0,43	—	—	86,57	13,43	—	—	—	—	77
78	34,03	—	38,38	5,37	—	—	22,22	—	1,18	—	27,85	69,87	0,85	0,25	—	—	78
79	2,98	—	70,66	2,54	—	0,12	23,58	0,12	—	—	83,73	16,27	—	—	—	—	79
80	42,24	—	37,22	—	—	—	20,54	—	—	—	97,95	2,05	—	—	—	—	80
81	4,61	—	63,82	2,57	0,40	—	28,38	0,22	—	—	77,12	21,57	—	—	1,31	—	81
82	13,62	—	65,60	0,67	0,12	—	19,99	—	1,18	—	94,34	4,48	—	—	—	—	82
83	8,80	—	73,82	0,94	—	—	16,44	—	27,27	—	63,64	9,09	—	—	—	—	83
84	10,89	—	63,88	0,80	—	—	24,39	0,04	—	—	89,25	10,21	—	—	0,54	—	84
1	4,58	0,02	70,25	3,48	0,41	0,05	21,14	0,07	0,01	—	70,29	25,52	3,57	0,56	0,03	0,02	1
2	2,02	—	75,57	9,75	0,16	0,10	12,39	0,01	0,15	—	77,31	21,40	1,04	0,04	0,06	—	2
3	3,72	—	68,88	0,55	0,05	—	26,80	—	0,02	—	93,71	4,54	1,50	—	0,07	0,16	3
4	8,16	—	67,98	2,20	—	0,00	21,66	0,00	0,08	—	48,01	51,91	—	—	—	—	4
5	15,55	—	55,21	4,39	0,01	0,37	24,46	0,01	1,70	—	90,25	7,85	0,02	0,04	0,06	0,08	5
6	1,56	—	59,37	18,29	0,20	0,35	20,23	—	0,12	—	60,25	38,72	0,48	0,17	0,18	0,08	6
7	4,03	—	75,27	9,02	—	0,09	11,53	0,06	0,59	—	70,63	27,39	0,26	0,33	0,40	0,40	7
8	4,91	—	70,39	1,43	0,15	—	23,12	—	—	—	92,41	5,65	1,69	0,03	—	0,22	8
9	9,33	0,97	59,98	7,99	0,01	—	21,34	0,38	0,26	1,29	7,26	90,80	—	—	—	0,39	9
10	17,03	0,01	57,26	2,30	0,07	0,01	23,20	0,12	3,84	—	65,24	30,40	0,27	0,08	0,14	0,03	10
	5,26	0,03	66,50	7,23	0,24	0,14	20,55	0,05	0,54	0,03	71,14	26,65	1,25	0,21	0,10	0,08	

Таблица VII. Население городовъ и посадовъ.

№ по порядку. № d'ordre	Города и посады. Villes et bourgs.	Наличное население Population de fait	% непостояннаго населения % de la population non-domiciliée	% иностранцевъ % des étrangers	Число женщинъ на 100 мужчинъ Nombre de femmes par 100 hommes	НА 100 ЖИТЕЛЕЙ PAR 100 HABITANTS				
						православныхъ orthodoxes	католиковъ catholiques	протестантовъ protestantes	евреевъ juifs	прочихъ нехристианъ autres non-chrétiens
1	2	3	4	5	6	7	8	9	10	11
ГОРОДА:										
1	Варшава	501021	50,8	2,8	108,9	3,6	59,4	3,3	33,6	0,1
2	Лодзь	149889	52,6	4,5	103,0	0,6	41,1	33,5	24,8	0,0
3	Люблинъ	46505	39,6	1,6	131,3	8,3	43,6	2,6	45,5	0,0
4	Ченстоховъ	28976	24,5	1,5	109,9	2,0	65,4	1,7	30,9	—
5	Плоцкъ	24338	22,1	0,4	126,7	4,6	49,7	5,7	40,0	0,0
6	Петроковъ	23343	20,9	1,1	119,2	4,6	53,2	3,5	38,7	0,0
7	Калишъ	18945	18,0	7,3	121,3	3,4	48,5	10,7	37,4	—
8	Радомъ	18820	23,9	0,9	113,1	4,6	51,2	1,6	42,6	0,0
9	Кѣльцы	18399	42,6	1,1	127,9	5,1	71,2	1,2	22,5	0,0
10	Ломжа	18346	23,9	0,5	113,1	5,9	44,1	2,2	47,8	—
11	Пабянице	18251	29,6	3,5	108,2	0,2	60,7	21,2	17,9	—
12	Влоцлавскъ	18243	34,5	1,3	117,3	1,4	71,5	6,2	20,9	0,0
13	Згержъ	17962	18,2	3,9	100,2	0,3	37,8	37,8	24,1	—
14	Сувалки	17519	21,1	0,6	124,9	4,8	48,2	4,2	42,7	0,1
15	Томашовъ (Петр.)	17270	35,2	5,2	102,2	0,8	29,1	28,8	41,3	0,0
16	Сѣдлецъ	16746	7,2	0,4	110,7	3,5	32,1	0,3	64,1	0,0
17	Бендинъ	13849	39,5	4,0	97,5	0,8	37,9	0,6	60,7	—
18	Бѣла	12835	26,0	0,7	79,6	21,7	26,9	0,6	50,7	0,1
19	Холмъ	11887	23,1	0,5	95,1	25,3	19,9	1,2	53,5	0,1
20	Озоровъ	11375	11,1	1,1	101,6	0,2	29,5	22,7	47,6	—
21	Кутно	11233	12,8	0,6	96,3	0,6	34,6	3,2	61,5	0,1
22	Кальварія	11082	7,4	0,2	80,1	5,1	24,0	3,5	69,1	0,3
23	Грубешовъ	11072	2,2	0,3	109,0	35,2	18,7	0,1	46,0	—
24	Новорадомскъ	11023	11,8	1,0	101,6	0,7	47,0	1,3	51,0	—
25	Межирѣчье	10868	3,0	0,2	93,7	6,2	16,2	0,1	77,5	—
26	Млава	10624	9,0	0,6	108,0	2,2	48,4	2,4	47,0	—
27	Пултускъ	10565	17,0	0,6	110,1	1,7	51,9	1,3	45,1	0,0
28	Здунская-Воля	10523	8,5	1,0	118,5	0,1	42,1	25,4	32,4	—
29	Замостье	9693	5,0	0,3	111,8	7,6	25,6	—	66,8	—
30	Аягустовъ	9506	5,7	0,1	133,3	1,5	56,6	1,9	40,0	—
31	Коло	9230	11,7	1,4	97,0	0,9	39,5	6,2	53,4	—
32	Ленчица	9044	4,8	0,4	113,3	0,3	43,7	0,6	55,4	—
33	Ловичъ	9006	18,3	1,1	103,2	3,3	59,5	3,2	34,0	—
34	Сташевъ	8935	3,2	0,2	98,1	0,2	33,2	0,1	66,5	—
35	Праснышъ	8482	6,6	0,4	118,7	1,1	42,2	1,8	54,9	—
36	Брезинъ	8462	2,9	0,4	104,1	0,1	38,9	11,1	43,9	—
37	Бѣлгорай	8424	1,9	0,0	97,7	8,6	50,8	—	40,6	—
38	Венгровъ	8380	2,4	0,1	99,7	0,8	30,5	1,1	67,6	—
39	Турскъ	8237	5,3	0,3	101,1	0,6	56,0	14,8	28,6	—
40	Влодава	8091	3,7	0,2	102,4	11,3	6,2	0,1	82,4	—
41	Цѣхановъ	8047	10,7	0,1	89,8	0,3	36,0	0,2	63,5	—
42	Ожаровъ	7914	1,3	0,0	111,0	0,5	37,0	0,2	62,3	—
43	Хмѣльникъ	7844	4,2	0,0	108,5	0,2	15,9	—	83,9	—
44	Сохачевъ	7814	10,3	0,7	102,4	0,7	27,4	0,7	71,2	—
45	Остроленка	7776	4,2	0,1	108,3	1,0	54,7	0,6	43,7	—
46	Соколовъ	7597	2,8	0,1	97,4	11,8	18,1	—	70,1	—
47	Конинъ	7576	10,3	0,7	101,9	1,0	39,5	9,9	49,6	—
48	Плонскъ	7544	5,6	0,1	106,2	4,9	36,7	0,9	57,5	—
49	Скерневицы	7274	17,0	0,2	92,7	1,1	52,9	2,6	43,4	—
50	Сѣрадзь	7093	4,0	0,2	94,1	1,1	55,1	1,7	42,1	—
51	Конскъ	7057	8,7	0,3	98,7	0,7	29,7	—	69,6	—
52	Красноставъ	6968	3,0	0,0	100,6	5,8	71,6	0,1	22,5	—

Population des villes et des bourgs.

№ по порядку. № d'ordre	Города и посады. Villes et bourgs	Наличное население Population de fait	% непостояннаго населения % de la population non-domiciliée	% иностранцевъ % des étrangers	Число женщинъ на 100 мужчинъ Nombre de femmes par 100 hommes	НА 100 ЖИТЕЛЕЙ PAR 100 HABITANTS				
						православныхъ orthodoxes	католиковъ catholiques	протестантовъ protestantes	евреевъ juifs	прочихъ нехристіанъ autres non-chrétiens
1	2	3	4	5	6	7	8	9	10	11
53	Хенцины	6828	3,4	0,0	119,0	0,3	28,7	0,0	71,0	—
54	Томашовъ (Любл.)	6708	3,5	0,3	107,4	13,1	30,1	0,0	56,8	—
55	Дзялошице	6688	1,9	0,2	100,2	0,4	12,1	0,1	87,4	—
56	Пинчовъ	6604	10,7	0,3	117,6	1,4	35,9	—	62,7	—
57	Серпецъ	6570	5,3	—	94,5	1,0	43,8	1,7	53,5	—
58	Луковъ	6530	24,7	0,8	97,9	2,7	30,8	0,3	66,2	—
59	Желеховъ	6450	1,4	0,1	105,5	0,3	35,1	0,2	64,4	—
60	Владиславовъ	6445	4,3	0,4	107,1	0,8	14,0	7,6	77,6	0,0
61	Рава	6439	4,6	0,1	121,4	0,6	50,7	2,5	46,2	—
62	Шидловецъ	6423	3,0	0,4	98,9	0,4	27,8	0,2	71,6	—
63	Пржедборжъ	6412	1,5	0,0	112,6	0,2	26,7	0,1	73,0	—
64	Калушинъ	6369	0,8	—	111,4	0,1	16,9	0,1	82,9	—
65	Сандомиръ	6315	7,5	0,6	100,2	2,0	52,5	0,1	45,4	—
66	Парчевъ	6240	1,0	0,0	101,2	4,4	43,1	—	52,5	—
67	Маковъ	6082	3,0	0,1	112,4	0,6	26,0	0,3	73,1	—
68	Кольно	6043	1,2	0,1	103,6	0,7	27,2	0,5	71,6	—
69	Островецъ	6017	11,8	0,3	102,2	0,3	22,3	0,1	77,3	—
70	Опочно	5990	5,2	0,2	101,1	1,0	51,0	0,1	47,9	—
71	Яновъ	5946	3,5	0,4	102,9	8,6	45,8	0,4	45,2	—
72	Велюнь	5772	12,5	1,8	116,8	1,4	56,2	3,0	39,4	—
73	Новый-Дворъ	5759	5,6	0,7	105,6	4,2	16,1	8,9	70,8	—
74	Любартовъ	5702	1,1	0,0	99,1	0,8	42,1	0,6	56,5	—
75	Липно	5614	4,2	0,2	109,9	1,4	47,8	8,7	42,1	—
76	Опатовъ	5567	7,4	0,5	112,6	1,2	27,5	0,2	71,1	—
77	Щебрешинъ	5541	3,0	0,4	112,2	16,7	36,8	—	46,5	—
78	Ласкъ	5527	2,4	0,0	103,6	0,4	35,2	1,0	63,4	—
79	Гомбинъ	5442	8,9	0,2	105,3	0,2	39,8	5,7	54,3	—
80	Красникъ	5441	3,9	0,7	101,8	0,3	46,5	0,0	53,2	—
81	Радиминъ	5325	19,0	0,3	108,3	0,7	48,5	0,5	50,3	—
82	Насельскъ	5307	1,7	0,0	122,4	0,2	18,5	0,5	80,8	—
83	Гостынинъ	5256	5,7	0,3	102,1	0,4	45,2	19,3	35,1	—
84	Тыкоцинъ	5246	0,2	—	113,3	0,0	31,9	0,2	67,9	—
85	Дубенка	5201	4,5	0,1	107,5	16,7	31,3	—	52,0	—
86	Варка	5125	7,9	—	104,0	0,2	31,7	4,2	63,9	—
87	Закрочимъ	5064	7,5	0,2	100,4	1,3	38,2	0,3	60,2	—
88	Гройцы	5001	13,1	0,8	95,1	1,7	24,6	1,9	71,8	—
89	Варта	4904	1,5	0,2	112,8	0,3	48,1	0,1	51,5	—
90	Мщоновъ	4849	8,0	0,7	92,3	0,2	35,6	1,3	62,9	—
91	Радинъ	4834	2,8	0,3	108,8	2,3	36,2	0,4	61,1	—
92	Волковышки	4787	8,4	0,8	125,1	0,4	12,5	14,1	72,9	0,1
93	Сейны	4743	5,7	0,2	105,3	1,2	33,2	1,9	63,5	0,2
94	Козеницы	4742	1,6	0,2	108,3	1,6	44,1	0,3	54,0	—
95	Вышегородъ	4729	7,4	0,3	107,3	0,1	26,9	2,7	70,3	—
96	Блашки	4491	2,3	0,6	102,7	0,3	30,8	3,9	65,0	—
97	Домбе	4200	7,1	0,2	114,9	0,7	55,8	17,9	25,6	—
98	Рыпинъ	4185	11,4	0,0	105,2	2,7	44,9	1,4	51,0	—
99	Маріамполь	4071	10,3	1,0	93,8	3,6	12,0	7,8	76,6	—
100	Слупцы	3862	8,8	0,9	95,5	2,6	75,9	1,6	19,9	—
101	Гарволинъ	3850	4,5	0,2	108,0	0,9	48,8	0,2	50,1	—
102	Олькушъ	3693	19,9	0,9	105,7	1,1	41,9	—	57,0	—
103	Щучинъ	3645	10,1	0,1	110,3	1,8	24,7	0,5	73,0	—
104	Ленчна	3583	3,6	0,3	110,8	0,5	35,4	0,1	64,0	—

Таблица VII. Население городовъ и посадовъ.

№ по порядку. № d'ordre	Города и посады. Villes et bourgs	Наличное население Population de fait	% непостояннаго населения % de la population non-domiciliée	% иностранцевъ % des étrangers	Число женщинъ на 100 мужчинъ Nombre de femmes par 100 hommes	НА 100 ЖИТЕЛЕЙ PAR 100 HABITANTS				
						православныхъ orthodoxes	католиковъ catholiques	протестантовъ protestantes	евреевъ juifs	прочихъ нехристианъ autres non-chrétiens
1	2	3	4	5	6	7	8	9	10	11
105	Нешава	3190	25,0	0,7	111,0	3,2	75,4	9,9	11,5	—
106	Вержболовъ	3139	8,9	2,8	120,4	0,3	28,7	33,6	37,4	—
107	Добржинь	3090	8,1	0,1	115,3	0,3	55,5	1,1	43,1	—
108	Ново-Минскъ	2962	6,1	0,1	124,6	3,6	31,4	0,8	64,2	—
109	Мъховъ	2826	15,3	0,5	110,6	0,9	70,2	—	28,9	—
110	Прены	2737	6,7	0,4	147,9	1,0	33,4	10,5	55,0	0,1
111	Тересполь	2277	32,5	—	105,7	6,8	8,1	0,3	84,8	—
112	Брестъ-Куювекъ	2243	14,2	1,2	123,4	1,5	51,6	2,0	44,9	—
113	Блоня	1997	27,3	2,7	110,7	0,7	59,1	3,0	37,2	—
114	Шаки	1760	16,3	0,2	91,3	1,8	12,0	5,5	80,7	—
ПОСАДЫ:										
1	Граево Щуч. у.	7013	25,3	2,4	97,3	5,0	30,3	3,1	61,6	—
2	Вольбромъ Ольк. у.	6228	7,3	0,4	98,9	0,4	29,8	—	69,8	—
3	Жарки Бенд. у.	5703	5,2	0,2	107,6	0,2	46,8	0,2	52,8	—
4	Тарноградъ Бѣлг. у.	5624	3,0	0,2	111,4	19,8	28,2	—	52,0	—
5	Зволень Коз. у.	5583	0,8	0,1	96,2	—	42,7	0,2	57,1	—
6	Александровъ Лодз. у.	5331	10,1	0,4	94,3	0,3	22,4	52,9	24,4	—
7	Островъ Влоц. у.	5168	4,5	0,1	98,1	13,4	25,2	—	61,4	—
8	Пилица Ольк. у.	5130	1,8	0,8	102,1	0,1	29,6	0,5	69,8	—
9	Кыздры Слуп. у.	5115	2,5	0,6	113,0	1,0	78,6	2,5	17,9	—
10	Константиновъ Лодз. у.	5078	16,1	1,3	105,8	0,3	34,2	45,3	20,2	—
11	Ополе Н.-А. у.	5028	10,8	1,2	110,6	0,1	31,9	0,0	68,0	—
12	Андреевъ Андр. у.	5010	9,3	0,6	101,2	0,5	73,8	0,5	25,2	—
13	Тышовцы Том. у.	5002	2,3	0,4	102,8	30,5	24,9	—	44,6	—
14	Дзялошинъ Вел. у.	4957	13,4	0,2	106,0	0,2	39,2	0,3	60,3	—
15	Мазовецкъ Маз. у.	4931	1,5	0,0	117,5	1,0	45,8	0,1	53,1	—
16	Коваль Влоц. у.	4718	9,5	0,2	113,5	0,2	54,4	2,1	43,3	—
17	Раціонжъ Серп. у.	4708	7,8	—	102,1	0,5	56,6	0,0	42,9	—
18	Стопница Стопн. у.	4659	6,5	0,5	100,6	0,6	18,1	0,0	81,3	—
19	Радошице Конск. у.	4611	1,9	—	98,4	0,4	54,3	—	45,3	—
20	Коцкъ Лук. у.	4597	2,0	0,3	100,7	0,1	34,5	0,0	65,3	—
21	Влоцова Влоц. у.	4536	3,2	0,2	100,4	0,7	27,6	—	71,7	—
22	Яновъ Конст. у.	4535	6,1	0,1	109,9	16,7	30,3	—	53,0	—
23	Корчинъ Стопн. у.	4458	2,3	0,1	119,5	0,6	23,3	—	76,1	—
24	Добржинь Рып. у.	4456	7,9	0,5	107,8	0,9	28,6	4,3	66,2	0,0
25	Жихлинъ Кутн. у.	4368	22,4	0,7	94,8	0,2	45,4	3,7	52,7	—
26	Куровъ Н.-А. у.	4319	3,8	—	110,0	0,1	43,3	—	56,6	—
27	Климонтовъ Санд. у.	4201	1,5	0,0	106,3	0,7	22,5	—	76,8	—
28	Илга Илж. у.	4168	4,1	0,1	99,4	0,4	54,5	0,2	44,9	—
29	Туробинъ Красн. у.	4150	4,6	—	102,2	1,1	52,7	—	46,2	—
30	Щекоцины Влоц. у.	4091	7,8	0,2	134,2	0,5	25,0	—	74,5	—
31	Стависки Кольн. у.	4057	1,5	0,1	106,7	0,1	17,0	0,5	82,4	—
32	Кржепице Ченст. у.	4039	5,9	0,0	113,7	0,5	54,2	0,2	45,1	—
33	Водзиславъ Андр. у.	4038	2,1	0,3	109,0	0,7	20,6	—	78,7	—
34	Сулъевъ Петр. у.	4027	14,4	0,3	103,1	0,4	57,8	3,1	38,7	—
35	Серее Сейн. у.	4007	2,4	0,1	100,5	0,5	20,5	7,3	71,7	—
36	Завихость Санд. у.	3985	2,4	0,4	104,0	0,9	41,1	—	58,0	—
37	Верушовъ Вел. у.	3927	3,6	1,6	97,1	0,2	60,2	0,5	39,1	—
38	Сопоцинъ Авг. у.	3926	0,9	0,2	95,6	11,4	34,0	0,2	54,4	—
39	Рачки Авг. у.	3893	3,3	0,5	102,9	0,4	35,8	2,9	60,9	—
40	Вышковъ Пулт. у.	3881	7,8	0,2	98,5	0,4	36,9	0,4	62,3	—
41	Комаровъ Том. у.	3850	3,9	—	101,5	4,9	26,7	—	68,4	—

Population des villes et des bourgs.

№ по порядку. № d'ordre	Города и посады. Villes et bourgs	Наличное население Population de fait	% непостояннаго населения % de la population non-domiciliée	% иностранцевъ % des étrangers	Число женщинъ на 100 мужчинъ Nombre de femmes par 100 hommes	НА 100 ЖИТЕЛЕЙ PAR 100 HABITANTS				
						православныхъ orthodoxes	католиковъ catholiques	протестантовъ protestantes	евреевъ juifs	прочихъ нехристианъ autres non-chrétiens
1	2	3	4	5	6	7	8	9	10	11
42	Казимержъ Н.-А. у.	3809	5,9	0,2	102,1	0,1	40,5	0,0	59,4	—
43	Лосицы Конст. у.	3801	3,1	—	102,9	15,7	16,8	0,2	67,2	—
44	Сероцкъ Пулт. у.	3732	21,5	0,3	100,4	0,7	41,7	0,5	57,1	—
45	Челядзь Бенд. у.	3666	22,7	5,6	90,3	0,4	93,2	0,4	6,0	—
46	Добра Тур. у.	3649	1,9	0,2	101,3	0,1	44,6	1,9	53,4	—
47	Тушинъ Лодз. у.	3598	7,7	0,4	102,2	0,7	54,7	2,6	42,0	—
48	Городло Груб. у.	3569	4,0	—	100,8	46,7	21,0	—	32,3	—
49	Раковъ Опат. у.	3525	0,7	—	126,0	—	64,8	—	35,2	—
50	Новемясто Рав. у.	3511	11,5	0,4	100,6	0,5	40,3	0,6	58,6	—
51	Ожаровъ Опат. у.	3503	2,4	0,1	104,1	0,3	19,3	—	80,4	—
52	Ново-Александрія Н.-А. у.	3502	2,4	0,5	109,3	0,7	18,9	0,6	79,8	—
53	Прашка Вел. у.	3480	13,7	8,2	86,6	1,2	54,2	3,2	41,4	—
54	Могельница Гроец. у.	3468	5,2	0,1	108,5	0,3	43,5	—	56,2	—
55	Стрыковъ Брез. у.	3449	3,9	0,1	102,4	0,4	34,2	4,0	61,4	—
56	Бѣжунъ Серп. у.	3423	6,7	1,0	86,2	0,1	63,2	4,1	32,6	—
57	Визна Ломж. у.	3402	1,7	—	101,3	0,0	76,0	0,0	24,0	—
58	Любранецъ Влоцл. у.	3383	23,4	1,2	110,4	—	54,6	2,6	42,8	—
59	Пяски Любл. у.	3378	9,2	0,1	107,6	0,4	22,8	—	76,8	—
60	Славковъ Ольк. у.	3367	2,3	0,8	116,1	0,1	95,1	—	4,8	—
61	Сломники Мѣх. у.	3366	7,3	0,9	105,5	0,2	83,5	—	16,3	—
62	Славатычи Бѣльск. у.	3357	11,0	0,1	90,2	24,8	5,7	0,0	69,5	—
63	Замбровъ Ломж. у.	3347	3,8	0,1	114,6	1,5	36,6	0,5	61,4	—
64	Загуровъ Слуп. у.	3326	6,8	0,3	107,0	0,1	65,1	5,7	29,1	—
65	Пржисуха Опоч. у.	3285	5,3	—	119,3	0,3	22,6	0,1	77,0	—
66	Кодень Бѣльск. у.	3275	2,3	0,0	135,3	53,8	11,9	—	34,3	—
67	Гора-Кальварія Гроец. у.	3252	6,7	0,1	107,3	0,5	19,2	2,2	78,1	—
68	Клобуцкъ Ченст. у.	3251	5,6	1,4	104,7	0,5	66,5	—	33,0	—
69	Новогродъ Ломж. у.	3224	0,5	—	97,8	0,1	54,4	0,7	44,8	—
70	Парисовъ Гарв. у.	3208	1,4	—	103,8	0,3	34,2	0,1	65,4	—
71	Рожанъ Мак. у.	3195	4,7	0,0	101,7	2,1	32,2	0,4	65,3	—
72	Поланецъ Санд. у.	3189	1,4	0,2	103,1	0,0	56,4	—	43,6	—
73	Унѣвъ Тур. у.	3153	25,8	0,7	126,3	0,3	55,2	3,7	40,8	—
74	Грабовецъ Груб. у.	3141	2,0	0,1	102,3	25,4	25,8	0,1	48,7	—
75	Хоржеле Прасн. у.	3141	5,3	1,3	100,2	0,2	42,9	1,4	55,4	0,1
76	Уржендовъ Ян. у.	3135	3,2	0,3	102,1	0,7	92,2	0,4	6,7	—
77	Закликовъ Ян. у.	3120	6,5	0,5	101,9	0,7	51,0	—	48,3	—
78	Солецъ Илж. у.	3103	2,6	0,2	98,3	0,5	79,5	0,0	20,0	—
79	Поддембице Ленч. у.	3094	2,9	0,4	98,7	0,2	66,5	8,4	24,9	—
80	Мышинецъ Острол. у.	3089	1,1	0,5	102,4	0,1	40,5	1,8	57,6	—
81	Вискитки Блон. у.	3055	14,4	1,9	100,2	0,4	49,6	5,8	44,2	—
82	Гродискъ Блон. у.	3051	7,4	0,5	97,9	1,8	15,6	1,6	81,0	—
83	Райгродъ Щуч. у.	3040	8,8	0,7	123,9	0,5	37,6	1,0	60,9	—
84	Лоздзее Сейн. у.	3032	1,1	—	135,2	0,0	34,0	2,2	63,8	—
85	Миховъ Любарт. у.	3001	2,4	—	101,7	0,3	37,6	0,1	62,0	—
86	Пржировъ Ченст. у.	2964	2,6	0,1	107,6	0,2	55,8	—	44,0	—
87	Войславце Холм. у.	2941	1,6	0,4	99,8	16,0	18,5	0,8	64,7	—
88	Морды Сѣдл. у.	2932	8,8	0,6	96,1	0,6	33,8	0,1	65,5	—
89	Юзефовъ Н.-А. у.	2928	4,5	—	107,5	0,2	10,6	—	89,2	—
90	Новемясто Плон. у.	2914	3,8	0,2	98,0	0,6	50,4	0,3	47,8	0,9
91	Консковоля Н.-А. у.	2904	2,7	0,2	100,1	0,2	41,2	5,6	53,0	—
92	Вогинь Радин. у.	2898	0,7	0,2	99,2	36,6	9,4	—	54,0	—
93	Избица Красн. у.	2880	5,6	0,1	104,5	0,6	2,4	0,0	97,0	—

Таблица VII. Население городовъ и посадовъ.

№ по порядку. № d'ordre	Города и посады. Villes et bourgs	Наличное население Population de fait	% неостояннаго населения % de la population non-domiciliée	% иностранцевъ % des étrangers	Число женщинъ на 100 мужчинъ Nombre de femmes par 100 hommes	НА 100 ЖИТЕЛЕЙ PAR 100 HABITANTS				
						православныхъ orthodoxes	католиковъ catholiques	протестантовъ protestantes	евреевъ juifs	прочихъ нехристианъ autres non-chrétiens
1	2	3	4	5	6	7	8	9	10	11
94	Белжице Любл. у.	2864	9,6	0,2	103,8	0,3	50,5	—	49,2	—
95	Шадекъ Сѣр. у.	2853	2,8	0,3	108,1	—	76,8	4,3	18,9	—
96	Лютомерскъ Ласк. у.	2852	5,2	0,2	121,8	0,3	49,7	—	50,0	—
97	Дробинъ Плоц. у.	2844	8,6	0,2	123,4	0,1	36,7	0,5	62,7	—
98	Избица Кольск. у.	2831	6,3	0,4	109,9	0,8	30,9	7,6	60,7	—
99	Шренскъ Млав. у.	2820	7,2	—	123,8	0,5	56,7	0,6	42,2	—
100	Шерцовъ Ласк. у.	2811	4,1	0,9	108,5	0,5	68,4	0,5	30,6	—
101	Вислица Пинч. у.	2781	0,1	0,0	117,4	—	26,7	—	73,3	—
102	Каменка Любарт. у.	2780	2,5	—	97,7	0,3	75,2	0,1	24,4	—
103	Бальвержишки Мар. у.	2678	3,2	0,4	116,5	0,2	34,9	5,1	59,8	—
104	Журоминъ Серп. у.	2657	10,8	2,4	117,6	0,3	58,5	0,1	41,1	—
105	Ласкаржевъ Гарв. у.	2627	1,8	—	102,2	0,0	57,8	0,0	42,2	—
106	Понемонъ Мар. у.	2618	13,5	0,6	78,0	1,6	22,6	10,6	65,2	—
107	Барановъ Н.-А. у.	2614	2,2	0,2	108,6	—	32,3	—	67,7	—
108	Виштынецъ Волк. у.	2602	7,1	2,2	135,0	1,5	40,8	22,3	35,4	—
109	Пржедечъ Влоцл. у.	2600	5,6	0,5	116,1	0,4	62,1	12,0	25,5	—
110	Пильвишки Мар. у.	2594	4,1	0,1	135,6	0,7	40,9	3,4	55,0	—
111	Крыловъ Груб. у.	2588	3,6	0,5	105,9	28,8	17,0	—	54,2	—
112	Пясечно Варш. у.	2581	11,0	0,3	97,8	0,1	42,8	1,7	55,4	—
113	Пацановъ Стопн. у.	2570	5,4	1,4	100,5	0,3	34,0	0,0	65,7	—
114	Сомпольно Кольск. у.	2529	6,8	0,2	118,8	0,1	46,7	13,9	39,3	—
115	Бяла Рав. у.	2509	6,3	0,0	107,7	0,2	25,2	1,8	72,8	—
116	Шидловъ Стоп. у.	2502	3,0	—	115,5	0,4	64,2	—	35,4	—
117	Козегловы Бенд. у.	2465	5,4	0,1	103,2	0,4	94,4	—	5,2	—
118	Видава Ласк. у.	2455	6,6	0,7	107,2	0,4	42,4	0,8	56,4	—
119	Паенчно Новорад. у.	2449	6,0	—	106,3	0,5	68,3	0,3	30,9	—
120	Радзилловъ Щуч. у.	2445	3,0	0,0	124,9	0,2	58,6	0,0	41,2	—
121	Ухане Груб. у.	2444	1,6	0,2	96,9	10,3	24,4	—	65,3	—
122	Белхатовъ Петр. у.	2443	9,1	0,5	117,7	0,3	23,7	10,5	65,5	—
123	Горай Зам. у.	2434	0,9	0,2	104,2	0,4	73,3	—	26,3	—
124	Домбровице Кутн. у.	2431	4,0	—	105,8	—	84,6	2,2	13,2	—
125	Брокъ Остров. у.	2428	3,4	—	119,9	0,5	50,5	0,2	48,8	—
126	Бялобжеги Радом. у.	2424	2,3	0,1	108,8	0,4	35,1	0,4	64,1	—
127	Фрамполь Зам. у.	2422	5,3	0,4	118,0	0,3	52,6	0,0	47,1	—
128	Казимержъ Слуп. у.	2418	6,5	0,5	102,0	—	89,7	2,1	8,2	—
129	Иваниска Опат. у.	2402	4,2	0,3	109,1	0,1	46,0	—	53,9	—
130	Сенно Илж. у.	2396	2,3	0,2	95,3	0,3	44,5	—	55,2	—
131	Вольборжъ Петр. у.	2387	1,7	—	108,5	0,7	73,8	0,8	24,7	—
132	Злочевъ Сѣр. у.	2380	8,4	0,2	112,3	0,9	33,1	0,4	65,6	—
133	Цѣхановецъ Маз. у.	2380	4,2	—	116,4	0,8	31,8	—	67,4	—
134	Кромоловъ Бенд. у.	2378	3,3	0,5	107,1	0,1	76,3	—	23,6	—
135	Пищацъ Бѣльск. у.	2369	1,4	0,0	100,8	48,3	4,6	0,2	46,9	—
136	Чемерники Любарт. у.	2369	2,4	—	93,1	0,2	63,7	—	36,1	—
137	Собене-Езиоры Гарв. у.	2356	4,2	0,2	103,5	0,0	16,8	0,8	82,4	—
138	Чижевъ Остров. у.	2345	4,5	0,0	121,9	0,3	5,3	—	94,4	—
139	Ирена Н.-А. у.	2331	16,0	—	101,1	4,7	17,8	0,2	77,3	—
140	Бодзентинъ Кѣл. у.	2326	3,6	0,0	104,4	0,3	61,2	0,2	38,3	—
141	Мацѣвице Гарв. у.	2323	2,4	—	103,1	0,5	47,1	—	52,4	—
142	Венява Любл. у.	2300	11,8	0,7	103,4	5,7	19,1	0,6	74,6	—
143	Пржитыгъ Радом. у.	2297	5,4	0,1	95,0	0,3	13,8	—	85,9	—
144	Лаговъ Опат. у.	2293	5,3	0,1	93,8	—	70,8	—	29,2	—
145	Линско Илж. у.	2288	6,1	0,3	100,0	0,5	39,3	—	60,2	—

Population des villes et des bourgs.

№ по порядку. № d'ordre	Города и посады. Villes et bourgs	Наличное население Population de fait	% непостоянного населения % de la population non-domiciliée	% иностранцев % des étrangers	Число женщин на 100 мужчин Nombre de femmes par 100 hommes	НА 100 ЖИТЕЛЕЙ PAR 100 HABITANTS				
						православныхъ orthodoxes	католиковъ catholiques	протестантовъ protestantes	евреевъ juifs	прочихъ нехристіанъ autres non-chrétiens
1	2	3	4	5	6	7	8	9	10	11
146	Піонтекъ Ленч. у.	2287	6,4	0,4	112,5	0,5	48,9	—	50,6	—
147	Сѣвержъ Бенд. у.	2282	2,6	0,7	102,5	0,4	90,7	—	8,9	—
148	Радѣевъ Неш. у.	2263	15,0	2,4	96,8	0,7	69,0	4,7	25,6	—
149	Ставишинъ Калиш. у.	2258	3,3	1,1	90,1	0,1	57,3	12,7	29,9	—
150	Едвабно Колян. у.	2258	2,3	—	108,3	0,6	12,0	4,4	83,0	—
151	Тарловъ Илж. у.	2255	3,6	—	104,8	0,6	36,5	—	62,9	—
152	Вонсошъ Щуч. у.	2243	6,7	—	101,0	—	69,8	—	30,2	—
153	Копрживница Санд. у.	2217	4,3	—	94,6	0,7	66,5	—	32,8	—
154	Тарчинъ Гроец. у.	2212	5,9	0,2	100,9	0,7	30,2	0,6	68,5	—
155	Вонвольница Н.-А. у.	2194	3,2	—	102,4	0,2	60,9	—	38,9	—
156	Конецполь Новорад. у.	2187	2,4	—	138,8	—	52,6	—	47,4	—
157	Прошовице Мѣх. у.	2185	19,1	1,1	102,1	—	86,6	—	13,4	—
158	Вишница Влод. у.	2182	2,6	—	102,4	40,8	11,2	—	48,0	—
159	Плавно Новорад. у.	2177	3,7	0,0	105,2	0,4	37,3	—	62,3	—
160	Ржговъ Лодз. у.	2171	6,1	0,3	102,0	0,2	82,6	3,4	13,8	—
161	Жарновець Ольк. у.	2166	4,3	0,5	140,7	0,4	48,6	—	51,0	—
162	Далешнице Кѣл. у.	2150	5,4	0,3	111,6	0,7	84,9	—	14,4	—
163	Карчевъ Н.-М. у.	2146	10,2	—	102,3	—	62,9	—	37,1	—
164	Быхава Любл. у.	2133	6,5	0,2	101,0	0,4	26,6	—	73,0	—
165	Ломазы Бѣльск. у.	2126	4,9	0,1	101,1	45,1	5,1	—	49,8	—
166	Красносельць Мак. у.	2118	4,7	—	117,7	0,3	27,0	2,4	70,3	—
167	Краснобродъ Зам. у.	2109	2,1	—	107,0	2,1	32,6	—	65,3	—
168	Росошъ Бѣльск. у.	2109	1,7	0,2	98,0	56,6	16,3	—	27,1	—
169	Ежевъ Брез. у.	2103	5,6	—	94,0	0,0	64,3	0,5	35,2	—
170	Колбель Н.-М. у.	2089	1,5	0,1	92,7	—	13,5	—	86,5	—
171	Болимовъ Лов. у.	2088	6,7	0,3	109,8	0,2	70,5	2,5	26,8	—
172	Каменскъ Петр. у.	2076	3,1	0,3	94,0	0,5	63,4	1,2	34,9	—
173	Станиславовъ Н.-М. у.	2058	1,9	0,0	102,0	0,2	75,2	—	24,6	—
174	Реіовець Холм. у.	2053	8,6	0,2	104,3	17,3	7,9	2,1	72,7	—
175	Клечевъ Слуп. у.	2044	9,4	0,2	96,2	0,2	44,2	1,3	54,3	—
176	Жарновъ Опоч. у.	2036	9,1	0,3	103,8	0,6	55,1	0,4	43,9	—
177	Гловно Брез. у.	2035	8,1	—	102,7	0,4	18,9	1,9	78,8	—
178	Ксенжъ-Велькій Мѣх. у.	2034	4,7	0,2	100,2	—	39,0	—	61,0	—
179	Лятовичъ Н.-М. у.	2030	3,5	—	106,3	0,2	82,6	0,1	17,1	—
180	Соколы Маз. у.	2023	1,6	—	108,6	0,3	13,5	—	86,2	—
181	Жолкевка Красн. у.	2014	4,5	—	92,0	0,7	30,5	—	68,8	—
182	Малогощъ Андр. у.	2007	8,0	0,0	117,4	0,6	83,5	—	15,9	—
183	Мстовъ Ченст. у.	1959	6,6	1,0	100,7	1,3	64,4	—	34,3	—
184	Кибарты Волк. у.	1930	51,3	4,7	96,3	23,0	28,7	31,9	15,8	0,6
185	Филиповъ Сув. у.	1929	2,0	0,6	108,1	—	64,3	5,8	29,9	—
186	Блендовъ Гроец. у.	1926	21,5	1,5	105,3	0,5	40,9	18,2	40,4	—
187	Голина Конин. у.	1909	9,5	1,2	108,6	0,4	44,9	5,6	49,1	—
188	Иловъ Сох. у.	1909	14,4	0,4	119,7	—	45,8	14,7	39,5	—
189	Клодава Колюск. у.	1904	14,8	0,6	106,1	0,2	65,2	3,9	30,7	—
190	Яновъ Прасн. у.	1883	1,4	—	110,2	0,2	64,5	0,3	35,0	—
191	Говарчевъ Конек. у.	1878	2,0	—	104,6	—	51,1	—	48,9	—
192	Скарышевъ Радом. у.	1859	5,4	0,1	105,2	—	66,9	—	33,1	—
193	Цмѣлевъ Опат. у.	1847	3,6	0,5	106,6	0,2	70,5	—	29,3	—
194	Магнушевъ Коз. у.	1844	1,8	0,1	95,5	—	41,2	1,0	57,8	—
195	Грабовъ Ленч. у.	1838	4,7	0,5	90,3	1,1	30,9	6,4	61,6	—
196	Говорово Острол. у.	1835	2,6	0,1	108,3	—	5,0	0,5	94,5	—
197	Тулишковъ Конин. у.	1824	0,4	0,3	121,1	0,1	89,5	0,2	10,2	—

Таблица VII. Население городовъ и посадовъ.

№ по порядку. № d'ordre	Города и посады. Villes et bourgs	Наличное население Population de fait	% непостояннаго населения % de la population non-domiciliée	% иностранцевъ % des étrangers	Число женщинъ на 100 мужчинъ Nombre de femmes par 100 hommes	НА 100 ЖИТЕЛЕЙ PAR 100 HABITANTS				
						православныхъ orthodoxes	католиковъ catholiques	протестантовъ protestantes	евреевъ juifs	прочихъ нехристіанъ autres non-chrétiens
1	2	3	4	5	6	7	8	9	10	11
198	Бобровники Н.-А. у.	1811	4,0	—	103,9	0,6	66,0	—	33,4	—
199	Кросневице Кутн. у.	1801	5,3	0,9	122,6	0,2	47,0	2,7	50,1	—
200	Хочь Калиш. у.	1776	1,7	0,2	106,5	0,1	95,6	0,4	3,9	—
201	Граница Коз. у.	1775	0,8	0,2	91,5	0,5	15,8	—	83,7	—
202	Козьминекъ Калиш. у.	1767	7,7	2,7	102,2	—	60,1	4,4	35,5	—
203	Скала Ольк. у.	1757	5,7	1,0	143,4	0,6	87,2	—	12,2	—
204	Слажево Неш. у.	1751	17,0	0,9	100,8	0,2	55,3	1,9	42,6	—
205	Модлиборжице Ян. у.	1743	6,9	0,9	106,5	1,9	43,1	—	55,0	—
206	Маркушевъ Н.-А. у.	1733	0,6	—	97,8	—	43,2	—	56,8	—
207	Гловачевъ Коз. у.	1707	4,1	—	99,6	0,2	43,0	0,2	56,6	—
208	Бускъ Стоп. у.	1696	11,6	0,5	99,1	—	72,8	0,2	27,0	—
209	Вержбица Радом. у.	1688	0,9	—	97,2	0,3	76,8	—	22,9	—
210	Брезница Новорад. у.	1684	2,3	0,3	112,9	—	64,6	0,2	35,2	—
211	Рыки Гарв. у.	1644	6,1	—	105,8	—	0,3	0,1	99,6	—
212	Снядово Ломж. у.	1643	2,6	—	109,3	0,7	20,9	—	78,4	—
213	Симно Кальв. у.	1642	2,3	0,1	116,9	0,1	31,7	0,1	68,1	—
214	Ядовъ Радим. у.	1629	12,8	0,3	111,6	0,8	31,1	—	68,1	—
215	Бискупице Любл. у.	1625	5,2	0,2	95,5	0,1	62,9	—	37,0	—
216	Высмержице Радом. у.	1625	5,1	—	99,9	0,1	85,6	—	14,3	—
217	Мокободы Сѣдл. у.	1605	5,2	0,2	100,6	1,2	60,8	0,1	37,9	—
218	Крешовъ Бѣлг. у.	1588	5,9	0,3	114,3	1,6	36,1	0,1	62,2	—
219	Вижайны Сув. у.	1584	1,4	0,2	109,0	0,3	25,9	29,6	44,2	—
220	Лащовъ Том. у.	1582	2,1	0,3	107,3	2,1	5,4	—	92,5	—
221	Осѣкъ Санд. у.	1582	3,3	0,3	90,8	0,3	60,1	—	39,6	—
222	Ювефовъ Бѣлг. у.	1575	1,5	—	110,0	1,7	23,6	—	74,7	—
223	Андржеево Остров. у.	1568	0,7	—	100,0	—	54,0	—	46,0	—
224	Нуръ Остров. у.	1566	2,7	0,1	101,3	—	62,3	0,1	37,6	—
225	Опатовекъ Калиш. у.	1551	13,8	5,1	109,9	—	86,8	9,3	3,9	—
226	Мржиглодъ Бенд. у.	1542	1,2	—	97,9	0,3	88,4	0,3	11,0	—
227	Вонхоцкъ Илж. у.	1530	12,5	1,4	105,9	0,1	63,5	1,4	35,0	—
228	Огородзенецъ Ольк. у.	1523	12,1	1,1	121,4	2,7	84,8	0,3	12,2	—
229	Бѣльскъ Плоц. у.	1517	11,7	0,6	100,0	0,4	67,7	0,4	31,5	—
230	Уяздъ Брез. у.	1517	10,3	0,5	107,5	0,5	40,5	3,8	55,2	—
231	Тарногура Красн. у.	1498	6,7	0,5	95,1	0,4	95,8	—	3,8	—
232	Иновлодзь Рав. у.	1483	14,4	0,2	108,6	0,1	67,2	3,0	29,7	—
233	Одрживоль Опоч. у.	1478	5,4	—	113,6	—	72,7	1,0	26,3	—
234	Лелевъ Влоц. у.	1475	0,3	—	116,6	—	43,5	—	56,5	—
235	Олесница Стоп. у.	1464	2,2	0,4	109,1	0,3	89,3	—	10,4	—
236	Рычिवоль Коз. у.	1456	3,8	—	110,4	0,1	47,0	—	52,9	—
237	Собковъ Анд. у.	1452	4,5	—	103,1	1,0	35,5	—	63,5	—
238	Гнѣвошевъ Коз. у.	1446	0,8	0,2	96,5	0,3	42,5	—	57,2	—
239	Стенжица Гарв. у.	1437	4,8	0,2	92,1	0,5	93,8	—	5,7	—
240	Куновъ Опат. у.	1434	6,1	0,6	113,4	0,4	80,1	0,7	18,8	—
241	Коссовъ Сок. у.	1431	2,4	—	114,2	0,3	5,0	—	94,7	—
242	Липскъ Авг. у.	1407	3,1	0,4	113,8	20,7	59,2	1,8	18,3	—
243	Казановъ Илж. у.	1404	7,6	—	108,3	0,8	43,9	—	55,3	—
244	Аннополь Ян. у.	1398	10,9	0,7	145,3	1,3	22,1	—	76,6	—
245	Влодовице Бенд. у.	1389	4,0	0,2	100,1	—	84,5	—	15,5	—
246	Любень Влоцл. у.	1386	9,2	0,6	105,3	0,3	50,9	5,1	43,7	—
247	Окуневъ Варш. у.	1385	9,2	—	103,7	—	65,3	—	34,7	—
248	Сѣдлище Холм. у.	1379	6,1	—	96,7	10,3	14,0	—	75,7	—
249	Сарнаки Конст. у.	1378	3,4	—	121,5	1,7	23,7	—	74,6	—

Population des villes et des bourgs.

№ по порядку. № d'ordre	Города и посады. Villes et bourgs	Наличное население Population de fait	% непостояннаго населения % de la population non-domiciliée	% иностранцевъ % des étrangers	Число женщинъ на 100 мужчинъ Nombre de femmes par 100 hommes	НА 100 ЖИТЕЛЕЙ PAR 100 HABITANTS				
						православныхъ orthodoxes	католиковъ catholiques	протестантовъ protestantes	евреевъ juifs	прочихъ нехристіанъ autres non-chrétiens
1	2	3	4	5	6	7	8	9	10	11
250	Брдовъ Кольск. у.	1377	7,3	0,1	105,2	0,1	94,7	1,7	3,5	—
251	Скемпе Липн. у.	1371	5,8	0,5	110,3	0,5	77,5	—	22,0	—
252	Бодзановъ Плоц. у.	1369	7,5	—	95,6	—	47,1	1,5	51,4	—
253	Надаржинъ Блон. у.	1359	11,3	0,7	124,3	0,1	51,9	1,9	46,1	—
254	Серокомля Лук. у.	1357	5,6	0,3	102,8	1,3	70,7	—	28,0	—
255	Каменчикъ Радим. у.	1342	1,8	0,4	105,8	—	86,1	—	13,9	—
256	Пугачевъ Холм. у.	1333	9,2	—	96,9	2,0	76,0	—	22,0	—
257	Яновець Коз. у.	1333	0,7	0,2	91,5	0,1	68,1	—	31,8	—
258	Сецеминь Влоц. у.	1325	5,2	—	94,6	1,4	84,1	—	14,5	—
259	Гржегоржевъ Кольск. у.	1321	2,0	—	125,0	—	97,7	0,7	1,6	—
260	Пржибышевъ Гроец. у.	1308	2,6	—	95,5	0,1	89,8	—	10,1	—
261	Богорія Санд. у.	1298	4,8	—	97,9	—	66,5	—	33,5	—
262	Едлиньскъ Радом. у.	1291	8,0	1,0	110,3	0,4	56,0	—	43,6	—
263	Ливъ Венгр. у.	1270	14,9	0,1	101,9	0,7	83,8	1,5	14,0	—
264	Адамовъ Лук. у.	1267	9,7	—	101,1	0,9	74,4	—	24,7	—
265	Болеславецъ Вел. у.	1264	8,5	2,0	106,5	1,2	53,1	0,6	45,1	—
266	Ходель Любл. у.	1259	4,8	0,2	93,7	0,4	58,9	—	40,7	—
267	Курозвенки Стопн. у.	1256	6,9	1,7	114,3	0,4	64,7	—	34,9	—
268	Сохоцинъ Плон. у.	1237	8,8	—	113,3	0,8	52,9	2,0	44,3	—
269	Яновъ Ченст. у.	1237	6,8	—	92,1	0,4	53,1	—	46,5	—
270	Пржеросль Сув. у.	1226	7,2	0,9	112,5	—	58,9	16,5	24,6	—
271	Фирлей Любарт. у.	1218	3,6	0,3	104,7	0,7	86,1	0,2	13,0	—
272	Рыхваль Конин. у.	1210	4,8	0,3	122,0	—	85,8	0,7	13,5	—
273	Бобровники Липн. у.	1201	2,1	0,2	114,5	0,6	87,8	1,1	10,5	—
274	Олита Кальв. у.	1200	4,6	—	96,1	3,3	42,2	1,3	53,2	—
275	Зарембы-Костельне Остров. у.	1186	15,2	—	107,0	—	8,2	0,1	91,7	—
276	Медзна Венгр. у.	1175	2,9	—	99,8	—	87,1	—	12,9	—
277	Цепелевъ Илж. у.	1173	7,1	—	110,2	0,2	63,1	—	36,7	—
278	Бакаларжевъ Сув. у.	1161	4,7	0,4	103,3	—	45,9	0,3	53,8	—
279	Савинъ Холм. у.	1156	6,5	0,4	90,4	40,2	44,5	1,1	14,2	—
280	Брудзевъ Кольск. у.	1155	4,2	—	100,4	—	88,7	0,3	11,0	—
281	Држевица Опоч. у.	1154	9,3	0,1	101,0	1,1	27,1	0,1	71,7	—
282	Слупя-Нова Кѣл. у.	1150	9,5	0,3	109,7	0,2	54,2	—	45,6	—
283	Сточекъ Лук. у.	1148	5,7	—	99,0	0,1	56,3	—	43,6	—
284	Ходечъ Влоцл. у.	1148	10,4	0,3	106,8	0,2	45,5	10,6	43,7	—
285	Червинскъ Плон. у.	1120	12,6	0,7	132,4	0,6	64,7	0,4	34,3	—
286	Лютутовъ Вел. у.	1115	15,6	0,4	154,0	1,3	37,6	2,4	58,7	—
287	Пержхница Стопн. у.	1113	2,8	—	108,4	0,5	69,7	—	29,8	—
288	Куржелевъ Влоц. у.	1096	3,3	—	117,9	0,4	93,4	0,1	6,1	—
289	Скульскъ Слуп. у.	1095	11,6	—	111,0	0,6	62,6	4,6	32,2	—
290	Скальбмержъ Пинч. у.	1076	2,8	2,0	118,7	—	87,7	—	12,3	—
291	Вержбникъ Илж. у.	1073	9,5	0,2	102,1	—	52,3	—	47,7	—
292	Гоцинъ Гроец. у.	1070	5,4	—	107,8	0,6	87,0	—	12,4	—
293	Вржеско Мѣх. у.	1063	5,9	0,5	105,6	1,2	94,9	—	3,9	—
294	Бялачевъ Опоч. у.	1059	5,7	—	122,9	—	86,5	—	13,5	—
295	Радзановъ Млав. у.	1058	4,3	0,6	100,4	0,7	59,9	0,8	38,6	—
296	Яблонка Маз. у.	1042	1,1	—	118,0	0,3	11,9	—	87,8	—
297	Людвиново Кальв. у.	1034	13,7	0,4	123,3	0,9	39,9	6,0	53,2	—
298	Грохолице Петр. у.	1032	1,6	—	129,3	—	80,8	4,7	14,5	—
299	Роспржа Петр. у.	1029	18,6	—	106,2	0,6	32,8	0,5	66,1	—
300	Сецеховъ Коз. у.	1028	0,3	—	86,6	—	92,3	—	7,7	—
301	Константиновъ Конст. у.	1020	7,3	0,7	96,9	2,7	3,6	—	93,7	—

Таблица VII. Население городовъ и посадовъ.

№ по порядку. № d'ordre	Города и посады. Villes et bourgs.	Наличное население Population de fait	% постоянного населения % de la population non-domiciliée	% иностранцевъ % des étrangers	Число женщинъ на 100 мужчинъ Nombre de femmes par 100 hommes	НА 100 ЖИТЕЛЕЙ PAR 100 HABITANTS				
						православныхъ orthodoxes	католиковъ catholiques	протестантовъ protestantes	евреевъ juifs	прочихъ нехристіанъ autres non-chrétiens
1	2	3	4	5	6	7	8	9	10	11
302	Слесинъ Конин. у.	1017	11,1	0,5	143,9	0,2	80,2	1,6	18,0	—
303	Владиславовъ Конин. у.	1006	4,6	0,6	130,7	1,2	41,6	21,6	35,6	—
304	Павловъ Холм. у.	993	3,6	—	103,5	65,9	29,1	—	5,0	—
305	Вблявы Лов. у.	990	4,1	—	104,5	0,6	73,1	—	26,3	—
306	Ольштынъ Ченст. у.	985	5,6	—	113,7	—	79,8	—	20,2	—
307	Сударги Влад. у.	973	—	—	88,9	—	2,2	4,0	93,8	—
308	Собота Лов. у.	971	6,7	0,4	105,3	—	43,3	9,2	47,5	—
309	Піотрковъ Неш. у.	956	6,7	0,2	82,4	0,8	5,0	0,6	93,6	—
310	Парженчевъ Ленч. у.	950	4,1	0,3	100,4	0,1	64,2	0,8	34,9	—
311	Городыще Влод. у.	937	2,1	—	102,4	87,9	5,2	—	6,9	—
312	Осенцины Неш. у.	913	19,7	2,3	130,6	0,1	57,2	2,7	40,0	—
313	Лендекъ Слуп. у.	899	2,3	—	110,0	—	90,9	4,0	5,1	—
314	Бендковъ Брез. у.	885	2,5	—	104,4	—	57,8	2,4	39,8	—
315	Лысобыки Лук. у.	881	3,4	—	115,9	—	50,2	—	49,8	—
316	Осяковъ Вел. у.	845	11,5	2,1	144,9	1,1	34,0	0,7	63,9	—
317	Бурженинъ Сѣр. у.	838	11,2	—	88,7	0,9	69,9	0,9	28,3	—
318	Раціонжекъ Неш. у.	837	4,4	0,2	101,7	—	98,1	0,2	1,7	—
319	Свѣрже Холм. у.	829	8,6	—	100,7	2,8	1,3	—	95,9	—
320	Опатовецъ Пинч. у.	821	6,6	0,9	112,1	1,3	88,9	—	9,8	—
321	Денковъ Опат. у.	816	8,7	0,6	101,0	—	90,4	—	9,6	—
322	Кльвовъ Опоч. у.	811	3,2	0,6	110,6	—	61,5	—	38,5	—
323	Глускъ Любл. у.	793	14,4	—	104,9	2,2	62,4	1,0	34,4	—
324	Бабякъ Кольск. у.	792	18,1	4,0	117,6	0,1	49,4	15,7	34,8	—
325	Стердынъ Сок. у.	791	8,5	—	99,2	1,0	8,5	—	90,5	—
326	Ястржембъ Радом. у.	761	0,4	—	105,7	0,1	83,3	—	16,7	—
327	Горжковъ Красн. у.	760	1,2	0,1	111,1	—	38,8	—	61,2	—
328	Киколь Липн. у.	757	18,5	1,5	110,3	0,5	31,0	11,4	57,1	—
329	Осмолинъ Гост. у.	755	13,5	—	97,2	—	83,6	—	16,4	—
330	Кошице Пинч. у.	749	6,0	1,1	97,1	0,7	66,7	—	32,6	—
331	Ставъ Калиш. у.	733	2,9	0,5	108,8	—	95,0	—	5,0	—
332	Лясоцинъ Опат. у.	727	8,0	—	96,5	0,7	92,7	—	6,6	—
333	Вильчинъ Слуп. у.	686	1,9	—	102,4	—	74,3	1,8	23,9	—
334	Казимержъ Лодз. у.	678	5,0	—	104,8	0,1	99,3	—	0,6	—
335	Осѣцкъ Гарв. у.	673	3,0	—	129,7	—	63,6	0,1	36,3	—
336	Кучборскъ Млав. у.	655	15,9	2,9	100,9	3,4	68,5	—	28,1	—
337	Скржинско Опоч. у.	649	3,2	—	99,1	0,5	71,0	—	29,5	—
338	Орховекъ Влод. у.	644	—	—	93,4	95,3	4,7	—	—	—
339	Сѣнница Н.-М. у.	643	17,4	—	88,6	1,3	31,4	—	67,3	—
340	Сапежишки Мар. у.	637	—	—	98,4	0,3	23,1	—	76,6	—
341	Грабовецъ Илж. у.	620	1,3	0,3	101,9	—	95,6	—	4,4	—
342	Ивановице Калиш. у.	624	5,3	—	98,1	1,3	80,6	6,1	12,0	—
343	Воляновъ Радом. у.	614	3,1	—	98,1	—	4,4	—	95,6	—
344	Цегловъ Н.-М. у.	588	12,8	0,2	110,0	0,2	88,3	1,5	10,0	—
345	Гельневъ Опоч. у.	579	1,0	—	96,3	—	81,9	0,2	17,9	—
346	Васневъ Опат. у.	513	19,7	0,4	103,6	—	64,1	—	35,9	—
347	Черскъ Гроец. у.	513	2,3	—	119,2	0,2	97,7	0,6	1,5	—
348	Глиняны Опат. у.	472	0,2	—	105,2	—	98,7	—	1,3	—
349	Кернозя Гост. у.	440	48,0	0,2	121,1	0,5	45,4	7,7	46,4	—
350	Комаровка Радив. у.	436	4,1	0,2	100,0	—	2,5	—	97,5	—
351	Сосновица Влод. у.	432	8,1	—	109,7	5,6	8,3	—	86,1	—
352	Ярчовъ Том. у.	403	5,2	1,0	91,0	3,2	6,2	—	90,6	—
353	Червинъ Острол. у.	226	41,2	—	109,3	3,1	50,5	0,4	46,0	—

АЛФАВИТНЫЙ СПИСОКЪ

УѢЗДОВЪ, ГОРОДОВЪ, ПОСАДОВЪ И ГМИНЪ
ЦАРСТВА ПОЛЬСКАГО.

У Ѣ З Д Ы:

Августовскій Сув. г.
Андреевскій Кѣл. г.
Бендинскій Петр. г.
Блонскій Варш. г.
Брезинскій Петр. г.
Бѣлгорайскій Любл. г.
Бѣльскій Сѣдл. г.
Варшавскій Варш. г.
Велюнскій Калиш. г.
Венгровскій Сѣдл. г.
Владиславовскій Сув. г.
Влодавскій Сѣдл. г.
Влоцлавскій Варш. г.
Влоцзовскій Кѣл. г.
Волковышскій Сув. г.
Гарволинскій Сѣдл. г.
Гостынскій Варш. г.
Гроецкій Варш. г.
Грубешовскій Любл. г.
Замостекій Любл. г.
Илжецкій Рад. г.
Калишскій Калиш. г.
Кальварійскій Сув. г.
Козеницкій Рад. г.
Кольненскій Ломж. г.
Кольскій Калиш. г.
Конинскій Калиш. г.
Конскій Рад. г.

Константиновскій Сѣдл. г.
Красноставскій Любл. г.
Кутновскій Варш. г.
Кѣлецкій Кѣл. г.
Ласкій Петр. г.
Ленчицкій Калиш. г.
Липновскій Плоцк. г.
Ловичскій Варш. г.
Лодзинскій Петр. г.
Ломжинскій Ломж. г.
Луковскій Сѣдл. г.
Любартовскій Любл. г.
Люблинскій Любл. г.
Мазовецкій Ломж. г.
Маковскій Ломж. г.
Маріампольскій Сув. г.
Млавскій Плоцк. г.
Мѣховскій Кѣл. г.
Нешавскій Варш. г.
Ново-Александрійскій Любл. г.
Ново-Минскій Варш. г.
Новорадомскій Петр. г.
Олькушскій Кѣл. г.
Опатовскій Рад. г.
Опоченскій Рад. г.
Островскій Ломж. г.
Остроленкскій Ломж. г.
Петроковскій Петр. г.

Пинчовскій Кѣл. г.
Плонскій Плоцк. г.
Плоцкій Плоцк. г.
Праснышскій Плоцк. г.
Пултускій Ломж. г.
Равскій Петр. г.
Радиминскій Варш. г.
Радинскій Сѣдл. г.
Радомскій Рад. г.
Рыпинскій Плоцк. г.
Сандомирскій Рад. г.
Сейнскій Сув. г.
Серпецкій Плоцк. г.
Скерневицкій Варш. г.
Слупецкій Калиш. г.
Соколовскій Сѣдл. г.
Сохачевскій Варш. г.
Стопницкій Кѣл. г.
Сувалкскій Сув. г.
Сѣдлецкій Сѣдл. г.
Сѣрадзскій Калиш. г.
Томашовскій Любл. г.
Турекскій Калиш. г.
Холмскій Любл. г.
Цѣхановскій Плоцк. г.
Ченстоховскій Петр. г.
Щучинскій Ломж. г.
Яновскій Любл. г.

Г О Р О Д А :

Августовъ у. г.
 Бендинъ у. г.
 Блашки (Калиш. у.).
 Блоня (Блонск. у.).
 Брезинъ у. г.
 Брестъ-Куявскъ (Влоцл. у.).
 Бѣла у. г.
 Бѣлгорай у. г.
 Варка (Гроецк. у.).
 Варта (Сѣрадз. у.).
 Варшава губ. г.
 Велюнь у. г.
 Венгровъ у. г.
 Вержболовъ (Волков. у.).
 Владиславовъ у. г.
 Влодава у. г.
 Влоцлавскъ у. г.
 Волковышки у. г.
 Вышегородъ (Плоцк. у.).
 Гарволинъ у. г.
 Гомбинъ (Гост. у.).
 Гостынинъ у. г.
 Гройцы у. г.
 Грубешовъ у. г.
 Дзялошице (Пинч. у.).
 Добржинъ (Лицн. у.).
 Домбе (Кольск. у.).
 Дубенка (Груб. у.).
 Желеховъ (Гарв. у.).
 Закрочимъ (Плонск. у.).
 Замостье у. г.
 Згержъ (Лодз. у.).
 Здунская-Воля (Сѣрадз. у.).
 Калишъ губ. г.
 Калушинъ (Ново-Минск. у.).
 Кальварія у. г.
 Козеницы у. г.
 Коло у. г.

Кольно у. г.
 Конинъ у. г.
 Конскъ у. г.
 Красникъ (Янов. у.).
 Красноставъ у. г.
 Кутно у. г.
 Кѣльцы губ. г.
 Ласкъ у. г.
 Ленчица у. г.
 Ленчна (Любарт. у.).
 Липно у. г.
 Ловичъ у. г.
 Лодзь у. г.
 Ломжа губ. г.
 Луковъ у. г.
 Любартовъ у. г.
 Люблинъ губ. г.
 Маковъ у. г.
 Мариамполь у. г.
 Межирѣчье (Радин. у.).
 Млава у. г.
 Мщоновъ (Блонск. у.).
 Мѣховъ у. г.
 Насельскъ (Пулт. у.).
 Нешава у. г.
 Ново-Минскъ у. г.
 Новорадомскъ у. г.
 Новый-Дворъ (Варш. у.).
 Озорковъ (Ленч. у.).
 Олькушъ у. г.
 Опатовъ у. г.
 Опочно у. г.
 Островецъ (Опат. у.).
 Островъ у. г.
 Остроленка у. г.
 Пабіанице (Ласк. у.).
 Парчевъ (Влод. у.).
 Петроковъ губ. г.

Пинчовъ у. г.
 Плонскъ у. г.
 Плоцкъ губ. г.
 Праснышъ у. г.
 Прены (Мариамп. у.).
 Пржедборжъ (Конск. у.).
 Пултускъ у. г.
 Рава у. г.
 Радиминъ у. г.
 Радинъ у. г.
 Радомъ губ. г.
 Рыпинъ у. г.
 Сандомиръ у. г.
 Сейны у. г.
 Серпецъ у. г.
 Скерневицы у. г.
 Слупцы у. г.
 Соколовъ у. г.
 Сохачевъ у. г.
 Сташевъ (Санд. у.).
 Сувалки губ. г.
 Сѣдлецъ губ. г.
 Сѣрадзъ у. г.
 Тересполь (Бѣльск. у.).
 Томашовъ у. г. (Любл. г.).
 Томашовъ (Брез. у.).
 Турекъ у. г.
 Тыкоцинъ (Мав. у.).
 Хенцины (Кѣл. у.).
 Хмѣльникъ (Стопн. у.).
 Холмъ у. г.
 Цѣхановъ у. г.
 Ченстоховъ у. г.
 Шаки (Влад. у.).
 Шидловецъ (Конск. у.).
 Щебрешинъ (Зам. у.).
 Щучинъ у. г.
 Яновъ у. г.

П О С А Д Ы : *)

Адамовъ (Гуловъ) Лук. у.
 Александровъ (Бружица) Лодз. у.
 Андреевъ Андр. у.
 Андржеево (Вархолы) Остров. у.
 Аннополь Янов. у.
 Бабякъ (Люботынъ) Кольск. у.
 Бакаларжевъ (Волька) Сув. у.

Бальвержишки Мар. у.
 Барановъ (Воля-Чолновская) Ново-Алекс. у.
 Белжице Любл. у.
 Белхатовъ (Белхатувекъ) Петр. у.
 Бендковъ Брез. у.
 Бискупице (Ящовъ) Любл. у.
 Блендовъ Гроецк. у.

*) Въ тѣхъ случаяхъ, когда гмина и лекацій въ ней посадъ носятъ различныя названія, названія гминъ поставлены въ скобкахъ.

- Бобровники (Ирена) Ново-Алекс. у.
 Бобровники Липн. у.
 Богорія (Виснева) Санд. у.
 Бодзановъ (Монколинъ) Плоцк. у.
 Бодзентинъ Кѣл. у.
 Болеславецъ Вел. у.
 Болимовъ Лов. у.
 Брдовъ (Люботынъ) Кольск. у.
 Брезница Новорад. у.
 Бржеско (Грушовъ) Мѣх. у.
 Брокъ (Орло) Остров. у.
 Брудзевъ Кольск. у.
 Бурженинъ (Маячевице) Сѣрадз. у.
 Бускъ Стопн. у.
 Быхава Любл. у.
 Бѣжунъ Серп. у.
 Бѣльскъ (Кленево) Плоцк. у.
 Бѣлявы Лов. у.
 Бяла (Маріановъ) Рав. у.
 Бялачевъ Опоч. у.
 Вялобржеги Радом. у.
 Васневъ Опат. у.
 Венява (Конопница) Любл. у.
 Вержбица Радом. у.
 Вержбникъ Илж. у.
 Верушовъ Вел. у.
 Видава (Домброва-Видавская) Ласк. у.
 Вижайны Сув. у.
 Визна (Божеево) Ломж. у.
 Вильчинъ (Вильча-Гура) Слуп. у.
 Вискитки Блон. у.
 Вислица (Хотель-Червоный) Пинч. у.
 Вишница (Городыще) Влод. у.
 Виштынецъ Волков. у.
 Владиславовъ Конин. у.
 Влодовице Бенд. у.
 Влоцова Влощ. у.
 Вогинъ (Лисья-Вулька) Радин. у.
 Водзиславъ Андр. у.
 Войславице Холм. у.
 Вольборжъ (Богуславице) Петр. у.
 Вольбромъ Ольк. у.
 Воляновъ Радом. у.
 Вонвольница (Држевецъ) Ново-Алекс. у.
 Вонсошъ Щуч. у.
 Вонхоцкъ (Велькавесъ) Илж. у.
 Высьмержице (Радзановъ) Радом. у.
 Вышковъ Пулт. у.
 Гельневъ (Гоздзиковъ) Опоч. у.
 Глинявы (Юльяновъ) Опат. у.
 Гловачевъ (Маріамполь) Козен. у.
 Гловно (Братошевице) Брез. у.
 Глускъ (Земборжице) Любл. у.
 Гнѣвошевъ Козен. у.
 Говарчевъ Конск. у.
 Говорово Острол. у.
 Голина Конин. у.
 Горай Зам. у.
 Гора-Кальварія Гроецк. у.
 Горжковъ Красност. у.
 Городло Груб. у.
 Городыще Влод. у.
 Гоцинъ (Рыкалы) Гроецк. у.
 Грабовецъ Груб. у.
 Грабовецъ (Ржечневъ) Илж. у.
 Грабовъ Ленч. у.
 Граево (Богуше) Щуч. у.
 Граница (Гнѣвошевъ) Козен. у.
 Гржегоржевъ (Кржикосы) Кольск. у.
 Гродискъ Блон. у.
 Грохолице (Ленкава) Петр. у.
 Далешнице Кѣл. у.
 Денковъ (Ченстоцице) Опат. у.
 Дзялошинъ Вел. у.
 Добра Тур. у.
 Добржинъ Рып. у.
 Домбровице Кутн. у.
 Држевица Опоч. у.
 Дробинъ Плоцк. у.
 Едвабно Кольн. у.
 Едлинскъ Радом. у.
 Ежевъ (Попень) Брез. у.
 Жарки Бенд. у.
 Жарновецъ Ольк. у.
 Жарновъ (Тополице) Опоч. у.
 Жихлинъ Кутн. у.
 Жолкевка Красност. у.
 Журоминъ Серп. у.
 Завихость Сандом. у.
 Загуровъ Слуп. у.
 Закликовъ Янов. у.
 Замбровъ Ломж. у.
 Зарембы-Костельне Остров. у.
 Зволень Козен. у.
 Злочевъ Сѣрадз. у.
 Иваниска Опат. у.
 Ивановице Калиш. у.
 Избица Кольск. у.
 Избица Красност. у.
 Илжа Илж. у.
 Иловъ Сохач. у.
 Иновлодзь (Любохня) Рав. у.
 Ирена Ново-Алекс. у.
 Казановъ (Мѣховъ) Илж. у.
 Казимержъ Слуп. у.
 Казимержъ Ново-Алекс. у.

Казимержъ (Бабице) Лодз. у.
 Каменка Любарт. у.
 Каменскъ Петр. у.
 Каменчикъ Радим. у.
 Карчевъ (Отвоцкъ) Ново-Минск. у.
 Кернозя Гост. у.
 Кибарты Волков. у.
 Киколь Липн. у.
 Ключевъ Слуш. у.
 Климонтовъ Сандом. у.
 Клобуцкъ (Камыкъ) Ченст. у.
 Клодава Кольск. у.
 Кльвовъ Опоч. у.
 Коваль Влоцл. у.
 Кодень Бѣльск. у.
 Козегловы (Рудникъ-Велькій) Бенд. у.
 Козьминекъ Калиш. у.
 Колбель Ново-Минск. у.
 Комаровка (Желизна) Радин. у.
 Комаровъ Том. у.
 Конецполь Новорад. у.
 Консковоля Ново-Алексе. у.
 Константиновъ (Ршевъ) Лодз. у.
 Константиновъ (Заканале) Конст. у.
 Копрживница Санд. у.
 Корчинъ Стопн. у.
 Коссовъ Сокол. у.
 Коцкъ Лук. у.
 Кошице (Филиповице) Пинч. у.
 Краснобродъ Зам. у.
 Красносельцъ Мак. у.
 Крешовъ Бѣлг. у.
 Кржепице Ченст. у.
 Кромоловъ Бенд. у.
 Кросневице Кутн. у.
 Крыловъ Груб. у.
 Ксенжъ-Велькій Мѣх. у.
 Куновъ Опат. у.
 Куржелевъ Влоцл. у.
 Куровъ Ново-Алексе. у.
 Курозвенки Стопн. у.
 Кучборскъ (Зелена) Млав. у.
 Лаговъ Опат. у.
 Ласкаржевъ Гарв. у.
 Лащовъ (Черкасы) Том. у.
 Лелевъ Влоцл. у.
 Лендекъ (Цюнженъ) Слуш. у.
 Ливъ (Рухна) Венгр. у.
 Липско Илж. у.
 Липскъ (Петропавловскъ) Авг. у.
 Лоздзее Сейн. у.
 Ломазы Бѣльск. у.
 Лосицы Конст. у.

Лысобыки Лук. у.
 Любень Влоцл. у.
 Любранецъ (Пяски) Влоцл. у.
 Людвиново Кальв. у.
 Лютомерскъ Ласк. у.
 Лютутовъ Вел. у.
 Лясоцинъ Опат. у.
 Лятовичъ Ново-Минск. у.
 Магнушевъ (Тржебень) Козен. у.
 Мазовецкъ Маз. у.
 Малогощъ Андр. у.
 Маркушовъ Ново-Алексе. у.
 Маѣвѣвице Гарв. у.
 Медзна Венгр. у.
 Миховъ (Худоволя) Любарт. у.
 Могельница Гроецк. у.
 Модлиборжице Янов. у.
 Мокободы (Скупе) Сѣдл. у.
 Морды Сѣдл. у.
 Мржиглодъ (Поремба-Мржиглодская) Бенд. у.
 Метовъ (Ванцержевъ) Ченст. у.
 Мышинецъ Острол. у.
 Надаржинъ (Млоховъ) Блон. у.
 Новемясто (Гора) Рав. у.
 Новемясто (Модзеле) Плон. у.
 Ново-Александрія Ново-Алексе. у.
 Новогродъ Ломж. у.
 Нуръ Остров. у.
 Огородзенецъ Ольк. у.
 Одрживоль (Осса) Опоч. у.
 Ожаровъ Опат. у.
 Окуневъ Варш. у.
 Олесница Стопн. у.
 Олита Кальв. у.
 Ольштынъ Ченст. у.
 Опатовекъ Калиш. у.
 Опатовецъ Пинч. у.
 Ополе Ново-Алексе. у.
 Орховецъ (Влодава) Влод. у.
 Осенцины Неш. у.
 Осмолинъ (Санники) Гост. у.
 Островъ Влод. у.
 Осѣкъ Санд. у.
 Осѣцкъ Гарв. у.
 Осяковъ (Радошевице) Вел. у.
 Павловъ Холм. у.
 Паенчно Новорад. у.
 Парженчевъ (Песковице) Ленч. у.
 Парисовъ (Пшонка) Гарв. у.
 Пацановъ Стопн. у.
 Пержхница (Другня) Стопн. у.
 Пюнтекъ Ленч. у.
 Пюотрковъ Неш. у.

Пилица Ольк. у.
 Пильвишки Мар. у.
 Пищаць Бѣльск. у.
 Плавно (Гидле) Новорад. у.
 Поддембице Ленч. у.
 Поланецъ Санд. у.
 Понѣмонь Мар. у.
 Прашка Вел. у.
 Пржедечъ Влоцл. у.
 Пржеросль Сув. у.
 Пржибышевъ (Борове) Гроецк. у.
 Пржировъ Ченет. у.
 Пржисуха Опоч. у.
 Пржитыкъ Радом. у.
 Прошовице Мѣх. у.
 Пугачевъ (Березины) Холм. у.
 Пыздры Слуп. у.
 Пясечно Варш. у.
 Пяски Любл. у.
 Радзановъ (Ратово) Млав. у.
 Радзилово Щуч. у.
 Радошице Конск. у.
 Радѣевъ Неш. у.
 Райгородъ (Белда) Щуч. у.
 Раковъ (Рембовъ) Опат. у.
 Раціонжекъ Неш. у.
 Раціонжъ Серп. у.
 Рачки (Довспуда) Авг. у.
 Реіовець Холм. у.
 Ржговъ (Господаржъ) Лодз. у.
 Рожанъ (Селюнь) Мак. у.
 Роспржа Петр. у.
 Россонь Бѣльск. у.
 Рыки Гарв. у.
 Рыхваль (Домброшинъ) Конин. у.
 Рычиволь (Свѣрже-Гурне) Козен. у.
 Савинъ (Букова) Холм. у.
 Сапежинки (Алексога) Мар. у.
 Сарнаки (Хлѣбчинъ) Конст. у.
 Свѣрже Холм. у.
 Сенно Илж. у.
 Серее Сейн. у.
 Серокомля Лук. у.
 Сероцкъ (Зегрже) Пулт. у.
 Сецеминъ Влоцл. у.
 Сецѣховъ Козен. у.
 Симно Калв. у.
 Скала (Минога) Ольк. у.
 Скальбмержъ (Тополя) Пинч. у.
 Скарышевъ Радом. у.
 Скемпе Липн. у.
 Скржинско Опоч. у.
 Скульскъ (Скульска-Весь) Слуп. у.

Славатычи Бѣльск. у.
 Славковъ Ольк. у.
 Слесинъ (Славошевекъ) Конин. у.
 Сломники Мѣх. у.
 Служево Неш. у.
 Слупя-Нова Кѣл. у.
 Снядово Ломж. у.
 Собене-Езіоры Гарв. у.
 Собковъ Андр. у.
 Собота (Бѣлявы) Лов. у.
 Соколы Маз. у.
 Солецъ Илж. у.
 Сомпольно Колюск. у.
 Сопоцкинъ (Волловичевце) Авг. у.
 Сосновица (Турно) Влод. у.
 Сохоцинъ Плон. у.
 Стависки Колюн. у.
 Ставишинъ Калиш. у.
 Ставъ Калиш. у.
 Станиславовъ Ново-Минск. у.
 Стенжица (Павловице) Гарв. у.
 Стердынъ Сокол. у.
 Стопница Стопн. у.
 Сточекъ (Правда) Лук. у.
 Стрыковъ (Добра) Брез. у.
 Сударги (Кидуле) Владисл. у.
 Сулѣевъ (Ленчно) Петр. у.
 Сѣвержъ Бенд. у.
 Сѣдлище Холм. у.
 Сѣнница Ново-Минск. у.
 Тарловъ (Цишица) Илж. у.
 Тарноградъ Бѣлг. у.
 Тарногура (Избица) Красност. у.
 Тарчинъ (Коморники) Гроецк. у.
 Тулишковъ Конин. у.
 Туробинъ Красност. у.
 Тушинъ (Гурки) Лодз. у.
 Тышовцы Том. у.
 Унѣевъ Тур. у.
 Уржендовъ Янов. у.
 Ухане (Ярославецъ) Груб. у.
 Уяздь (Лазиско) Брез. у.
 Филиповъ Сув. у.
 Фирлей Любарт. у.
 Фрамполь Зам. у.
 Ходель Любл. у.
 Ходечъ Влоцл. у.
 Хоржеле Прасн. у.
 Хочь Калиш. у.
 Цегловъ Ново-Минск. у.
 Цепелевъ Илж. у.
 Цмѣлевъ Опат. у.
 Цѣхановець (Клюково) Маз. у.

Челядзь (Гзиховъ) Бенд. у.
 Чемерники Любарт. у.
 Червинскъ (Селець) Плон. у.
 Червинъ Острог. у.
 Черскъ Гроецк. у.
 Чижевъ (Дмохи-Глинки) Остров. у.
 Шадекъ Сѣрадз. у.
 Шерцовъ (Дзбанки) Ласк. у.
 Шидловъ Стопн. у.
 Шренскъ (Мостово) Млав. у.
 Щекоцины Влоц. у.

Юзефовъ (Александровъ) Бѣлг. у.
 Юзефовъ (Рыбитвы) Ново-Алексе. у.
 Яблонка (Мазовецкъ) Маз. у.
 Ядовъ Радим. у.
 Яновець (Облясы) Козен. у.
 Яновъ (Потоць-Злотый) Ченст. у.
 Яновъ Прасн. у.
 Яновъ Конст. у.
 Ярчевъ Том. у.
 Ястржембъ (Роговъ) Радом. у.

Г М И Н Ы:

Александровъ Бѣлг. у.
 Алексота Мар. у.
 Андреевъ Андр. у.
 Андржеево Сув. у.
 Аннополь Янов. у.
 Антоново Мар. у.
 Бабице Бѣлг. у.
 Бабице Лодз. у.
 Балля-Велька Авг. у.
 Балучъ Ласк. у.
 Бальвержишки Мар. у.
 Бальковъ Ленч. у.
 Балькуны Кальв. у.
 Бараново Прасн. у.
 Баргловъ Авг. у.
 Багтники Волков. у.
 Бартольды Цѣх. у.
 Бартоховъ Сѣрадз. у.
 Барухово Влоцл. у.
 Барчевъ Сѣрадз. у.
 Бацьковице Опат. у.
 Бейсце Пинч. у.
 Белда Щуч. у.
 Белдовъ Лодз. у.
 Белжице Любл. у.
 Белхатувекъ Петр. у.
 Бендковъ Брез. у.
 Березины Холм. у.
 Березовый-Кутъ Радим. у.
 Берзники Сейн. у.
 Бернацице Тур. у.
 Бища Бѣлг. у.
 Благославленство Влад. у.
 Блазины Илж. у.
 Блашки Калиш. у.
 Блендовъ Гроецк. у.
 Блендувко Плон. у.
 Близинъ Конск. у.

Близне Варш. у.
 Блоне Кутн. у.
 Блотница Радом. у.
 Бобровники Бенд. у.
 Бобровники Липн. у.
 Бобровники Козен. у.
 Богукалы Конст. у.
 Богумиловъ Сѣрадз. у.
 Богуславице Петр. у.
 Богуше Щуч. у.
 Богушице Неш. у.
 Богушице Рав. у.
 Бодзентинъ Кѣл. у.
 Бодзеховъ Опат. у.
 Божеево Ломж. у.
 Боксице Опат. у.
 Болеславецъ Вел. у.
 Болеславъ Ольк. у.
 Болимовъ Лов. у.
 Бондково Неш. у.
 Бонковъ Лов. у.
 Борже Венгр. у.
 Борковице Конск. у.
 Борково Серп. у.
 Борове Гроецк. у.
 Боцинекъ Пинч. у.
 Бранцикъ Остров. у.
 Братошевице Брез. у.
 Брвильно Плоцк. у.
 Брезница Новорад. у.
 Бржеги Андр. у.
 Бржезница Козен. у.
 Бржезьно Конин. у.
 Бржезьно Сѣрадз. у.
 Бржозовка Янов. у.
 Бржуза Козен. у.
 Бройце Лодз. у.
 Брудзевъ Калиш. у.

Брудзевъ Кольск. у.
 Брудзень Липн. у.
 Брудзице Новорад. у.
 Брудно Варш. у.
 Бружица Лодз. у.
 Бруссь Лодз. у.
 Бугзы-Плоскіе Прасн. у.
 Будзиславъ Кольск. у.
 Будзишевице Рав. у.
 Буйны Петр. у.
 Букова Холм. у.
 Бускъ Стопн. у.
 Бучекъ Ласк. у.
 Бытонъ Неш. у.
 Быхава Любл. у.
 Бѣжунъ Серп. у.
 Бѣла Радим. у.
 Бѣлашево Щуч. у.
 Бѣлино Плоцк. у.
 Бѣлины Кѣл. у.
 Бѣлополе Груб. у.
 Бѣльскъ Гроецк. у.
 Бѣлявы Лов. у.
 Бяла Брез. у.
 Бялачевъ Опоч. у.
 Бялобржеги Радом. у.
 Бялобржеги Лук. у.
 Бялышево Серп. у.
 Ваверъ Варш. у.
 Ваврженчице Мѣх. у.
 Вадлевъ Петр. у.
 Валовице Рав. у.
 Ванцержевъ Ченст. у.
 Вархолы Остров. у.
 Варшавице Гарв. у.
 Васневъ Опат. у.
 Вахъ Острог. у.
 Вейверы Мар. у.

Вейсее Сейн. у.
 Веліогура Радом. у.
 Вельгомлыны Новорад. у.
 Велькавесь Илж. у.
 Велька-Воля Опоч. у.
 Вельке Любарт. у.
 Велько-Загурже Мѣх. у.
 Венглешинъ Андр. у.
 Венгловице Ченет. у.
 Венява Радом. у.
 Вербковице Груб. у.
 Вержбица Радом. у.
 Вержбникъ Илж. у.
 Вержбно Мѣх. у.
 Вержхи Сѣрадз. у.
 Вержховиска Илж. у.
 Верушовъ Вел. у.
 Віонзовна Ново-Минск. у.
 Видзевъ Ласк. у.
 Вижайны Сув. у.
 Вильга Гарв. у.
 Вильколазъ Янов. у.
 Вильча-Гура Слуп. у.
 Вильчице Санд. у.
 Виляновъ Варш. у.
 Винница Пулт. у.
 Вискитки Блон. у.
 Вискитно Лодз. у.
 Виснева Санд. у.
 Витоня Ленч. у.
 Витулинъ Конст. у.
 Вихертовъ Тур. у.
 Вишневъ Сѣдл. у.
 Виштынецъ Волков. у.
 Владиславовъ Конин. у.
 Влодава Влод. у.
 Влодовице Бенд. у.
 Влоцова Влоц. у.
 Водзерады Ласк. у.
 Водзиславъ Андр. у.
 Водыне Сѣдл. у.
 Возники Петр. у.
 Войковице-Костельне Бенд. у.
 Войславице Сѣрадз. у.
 Войславице Холм. у.
 Войткоболе Волков. у.
 Войты-Замосце Плон. у.
 Войцѣховице Опат. у.
 Войцѣховъ Любл. у.
 Войцѣшковъ Лук. у.
 Войча Стопн. у.
 Войшице Кутн. у.
 Волковышки Волков. у.

Волловичевце Авг. у.
 Вольбромъ Ольк. у.
 Волька Сув. у.
 Воля-Венжикова Ласк. у.
 Воля-Верещинская Влод. у.
 Воля-Рембковская Гарв. у.
 Воля-Рожанецкая Бѣлг. у.
 Воля-Свинецкая Тур. у.
 Воля-Чолновская Ново-Алекс. у.
 Воляновъ Радом. у.
 Вомпельскъ Рып. у.
 Вонгродно Гроецк. у.
 Вонсошъ Щуч. у.
 Врублевъ Сѣрадз. у.
 Вулька Любл. у.
 Выгелзовъ Ласк. у.
 Выдржинъ Вел. у.
 Вымысловъ Ласк. у.
 Вырозембы Сокол. у.
 Вырыки Влод. у.
 Высоке Конин. у.
 Высокое Зам. у.
 Высокое Красност. у.
 Выходць Плон. у.
 Вышковъ Пулт. у.
 Вышковъ Венгр. у.
 Гаврихи Кольн. у.
 Галевице Вел. у.
 Галковекъ Брез. у.
 Ганскъ Влод. у.
 Гарбовъ Ново-Алекс. у.
 Гарнекъ Новорад. у.
 Гелгудышки Влад. у.
 Геленовъ Блон. у.
 Гембаржевъ Радом. у.
 Генсице Опат. у.
 Гзиховъ Бенд. у.
 Гзовице Радом. у.
 Гзово Пулт. у.
 Гидле Новорад. у.
 Гиге Волков. у.
 Глинянка Ново-Минск. у.
 Глускъ Сох. у.
 Глуховъ Скерн. у.
 Гнойно Стопн. у.
 Гнѣвошевъ Козен. у.
 Говарчевъ Конск. у.
 Говорово Острол. у.
 Годзеше Калиш. у.
 Годовъ Ново-Алекс. у.
 Годынице Сѣрадз. у.
 Гоздзиковъ Опоч. у.
 Голембе Пулт. у.

Голеше Петр. у.
 Голина Конин. у.
 Головчицы Конст. у.
 Голомбки Лук. у.
 Голомбъ Ново-Алекс. у.
 Голыминъ Цѣх. у.
 Голынка Авг. у.
 Гора Рав. у.
 Гора Плоцк. у.
 Гора-Кальварія Гроецк. у.
 Горай Зам. у.
 Горжковице Петр. у.
 Горжковъ Красност. у.
 Горная Бенд. у.
 Горный-Потокъ Бѣлг. у.
 Городло Груб. у.
 Городыще Влод. у.
 Гороховъ Сокол. у.
 Гортатовице Рав. у.
 Гославице Конин. у.
 Гославице Новорад. у.
 Господаржъ Лодз. у.
 Гостковъ Ленч. у.
 Госперадовъ Янов. у.
 Гощановъ Тур. у.
 Грабица Петр. у.
 Грабки Стопн. у.
 Грабовець Груб. у.
 Грабовка Ченет. у.
 Грабово Щуч. у.
 Грабовъ Ленч. у.
 Грабовъ (на Вислѣ) Козен. у.
 Грабовъ (на Пилицѣ) Козен. у.
 Градзаново Серп. у.
 Грембковъ Венгр. у.
 Гржегоржевице Опат. у.
 Гржибки Тур. у.
 Гржимковице Скерн. у.
 Гришкабуда Влад. у.
 Гродзецъ Слуп. у.
 Гродзиско Конск. у.
 Гродискъ Блон. у.
 Гротники Стопн. у.
 Грубешовъ Груб. у.
 Грудускъ Цѣх. у.
 Грушовъ Мѣл. у.
 Грущице Сѣрадз. у.
 Гуделе Мар. у.
 Гузовъ Блон. у.
 Гуйскъ Рып. у.
 Гуловъ Лук. у.
 Гуржно Гарв. у.
 Гура Варш. у.

Гура-Пулавская Козен. у.
 Гурка-Пабианская Ласк. у.
 Гурки Лодз. у.
 Гурки Санд. у.
 Гурно Кѣл. у.
 Гуры Пинч. у.
 Гуры-Мокре Конск. у.
 Гута Сув. у.
 Гута-Крешовская Бѣлг. у.
 Гута-Старая Ченст. у.
 Гутково Серп. у.
 Гушлевъ Конст. у.
 Далешнице Кѣл. у.
 Даликовъ Ленч. у.
 Двикозы Санд. у.
 Дембе-Вельке Ново-Минск. у.
 Дембова-Гура Скерн. у.
 Дембово Авг. у.
 Дембскъ Млав. у.
 Дзбанки Ласк. у.
 Дзбовъ Ченст. у.
 Дзербжгово Прасн. у.
 Дзербжковице Янов. у.
 Дзербжно Рыц. у.
 Дзербжонзна Сѣрадз. у.
 Дзербжонзна Лодз. у.
 Дзетржковице Вел. у.
 Дзюрковъ Илж. у.
 Дзялошинъ Вел. у.
 Длуге Брез. у.
 Длугоборжъ Ломж. у.
 Длугоседло Остров. у.
 Длускъ Слуп. у.
 Длутовъ Ласк. у.
 Дменинъ Новорад. у.
 Дмосинъ Брез. у.
 Дмохи-Глинки Остров. у.
 Добра Тур. у.
 Добра Брез. у.
 Добржеевеце Липн. у.
 Добржиковъ Гост. у.
 Добржинъ Рыц. у.
 Доброволя Влад. у.
 Добромержъ Конск. у.
 Добрынь Бѣлск. у.
 Добрышице Новорад. у.
 Добѣгнево Влоцл. у.
 Добѣславице Пинч. у.
 Довспуда Авг. у.
 Долгобычевъ Том. у.
 Долецкъ Скерн. у.
 Доманицы Сѣдл. у.
 Домбе Лук. у.

Домбковице Лов. у.
 Домброва Кѣл. у.
 Домброва Новорад. у.
 Домброва Млав. у.
 Домброва-Видавская Ласк. у.
 Домброва-Русецкая Ласк. у.
 Домбровице Кутн. у.
 Домброшинъ Конин. у.
 Дрвалевъ Гроецк. у.
 Држевица Опоч. у.
 Држевецъ Кольск. у.
 Држевецъ Ново-Алексе. у.
 Дробинъ Плоцк. у.
 Дрожеевеце Пинч. у.
 Дроздово Ломж. у.
 Другня Стопн. у.
 Дубовая-Колода Влод. у.
 Дуниновъ Гост. у.
 Дурачевъ Конск. у.
 Дылево Острол. у.
 Дымины Кѣл. у.
 Едвабно Кольн. у.
 Едлинекъ Радом. у.
 Едльна Козен. у.
 Еднорожець Прасн. у.
 Езерна Варш. у.
 Езюрко Лов. у.
 Еленево Сув. у.
 Жале Рыц. у.
 Жарки Бенд. у.
 Жарновець Ольк. у.
 Желехлинъ Рав. у.
 Желеховъ Гарв. у.
 Желизна Радин. у.
 Желишевъ Сѣдл. у.
 Жероминъ Лодз. у.
 Жероцинъ Радин. у.
 Жидовъ Калиш. у.
 Жирардовъ Блон. у.
 Жиржинъ Ново-Алексе. у.
 Житно Новорад. у.
 Жихлинъ Кутн. у.
 Жмудъ Холм. у.
 Жолкевка Красност. у.
 Журоминъ Серп. у.
 Заболоть Бѣлск. у.
 Заборишки Сув. у.
 Заборовъ Варш. у.
 Забродзе Радин. у.
 Завихость Санд. у.
 Загайки Радин. у.
 Загоздь Варш. у.
 Загосць Пинч. у.

Загуровъ Слуп. у.
 Задзимъ Сѣрадз. у.
 Заюнчковъ Кѣл. у.
 Заюнчковъ Опоч. у.
 Заканале Конст. у.
 Закликовъ Янов. у.
 Закржевъ Красност. у.
 Закржевъ Радом. у.
 Закржувекъ Янов. у.
 Залуски Плон. у.
 Залѣсьце Радом. у.
 Залѣсье Цѣх. у.
 Замбровъ Ломж. у.
 Замостье Зам. у.
 Замостье Новорад. у.
 Заполице Ласк. у.
 Зарембы Прасн. у.
 Зарембы-Костельне Остров. у.
 Заторы Пулт. у.
 Зборовъ Калиш. у.
 Зборовъ Стопн. у.
 Збучинъ Сѣдл. у.
 Збѣрскъ Калиш. у.
 Зволень Козен. у.
 Звѣринець Зам. у.
 Здунская-Воля Сѣрадз. у.
 Зегрже Пулт. у.
 Зелевъ Ласк. у.
 Зелена Млав. у.
 Зеленка Волков. у.
 Зельгощъ Тур. у.
 Зелюнь Млав. у.
 Земборжице Любл. у.
 Злота Пинч. у.
 Злотники Андр. у.
 Злочевъ Сѣрадз. у.
 Зонготы Плоцк. у.
 Зыпле Влад. у.
 Иваниска Опат. у.
 Ивановице Калиш. у.
 Ивановице Мѣх. у.
 Ивово Ново-Минск. у.
 Иголомія Мѣх. у.
 Избица Кольск. у.
 Избица Красност. у.
 Илжа Илж. у.
 Иловъ Сох. у.
 Ирена Ново-Алексе. у.
 Иржондзе Влоцл. у.
 Кавенчинъ Янов. у.
 Кадаришки Сув. у.
 Казимержа-Велька Пинч. у.
 Казимержъ Слуп. у.

Казимержъ Ново-Алекс. у.
 Калишъ Калиш. у.
 Кальварія Кальв. у.
 Каменница-Польская Ченст. у.
 Каменка Вел. у.
 Каменка Любарт. у.
 Каменскъ Петр. у.
 Каменчикъ Радим. у.
 Каменчикъ-Велькій Остров. у.
 Камень Калиш. у.
 Камень Ново-Алекс. у.
 Кампиносъ Сох. у.
 Камыкъ Ченст. у.
 Карвачъ Прасн. у.
 Карклины Волков. у.
 Карнево Мак. у.
 Карчмиска Ново-Алекс. у.
 Каршевъ Кольск. у.
 Каски Блон. у.
 Кащице Мѣх. у.
 Квѣцишки Мар. у.
 Келчигловъ Вел. у.
 Керновъ Гост. у.
 Кибарты Волков. у.
 Кидовъ Ольк. у.
 Кидуле Влад. у.
 Киколь Липн. у.
 Кирена Кальв. у.
 Клембовъ Радим. у.
 Кленево Плоцк. у.
 Кленова Сѣрадз. у.
 Клечевъ Слуп. у.
 Клешево Пулт. у.
 Клещевъ Петр. у.
 Климонтовъ Мѣх. у.
 Климонтовъ Санд. у.
 Клишовъ Пинч. у.
 Клодава Кольск. у.
 Клокоцкъ Липн. у.
 Клочевъ Гарв. у.
 Клубка Влоцл. у.
 Кльвовъ Опоч. у.
 Клюки Петр. у.
 Клюково Маа. у.
 Ключевско Влоц. у.
 Княжполь Бѣлг. у.
 Кобеле Новорад. у.
 Кобылинъ Гроецк. у.
 Кобыляны Бѣлск. у.
 Ковалевщина Маа. у.
 Ковале-Панске Тур. у.
 Коваль Влоцл. у.
 Ковали Мѣх. у.

Ковалья Радом. у.
 Ковѣсы Скерн. у.
 Ковѣсы Сок. у.
 Кодень Бѣлск. у.
 Козеброды Серп. у.
 Козегловы Бенд. у.
 Козеницы Коз. у.
 Козлово Пулт. у.
 Козловъ Мѣх. у.
 Козловъ Радом. у.
 Козловъ-Бискупій Сох. у.
 Козьминекъ Калиш. у.
 Козьминъ Кольск. у.
 Колбель Ново-Минск. у.
 Кольница Авг. у.
 Комаровъ Том. у.
 Коморники Гроецк. у.
 Коморово Остров. у.
 Компина Лов. у.
 Конары Гроецк. у.
 Конары Новорад. у.
 Конне Гроецк. у.
 Конецборъ Сув. у.
 Конецполь Новорад. у.
 Конколевица Радин. у.
 Конопница Вел. у.
 Конопница Любл. у.
 Консковоля Ново-Алекс. у.
 Конскъ Конск. у.
 Конты Гроецк. у.
 Конюша Мѣх. у.
 Копрживница Санд. у.
 Коцеодзе Волков. у.
 Коцциво Сейн. у.
 Корабьевице Скерн. у.
 Коржецко Кѣл. у.
 Корница Конст. у.
 Корчевъ Сок. у.
 Корчинъ Стопн. у.
 Коротница Венгр. у.
 Косинъ Янов. у.
 Косины Млав. у.
 Коссаки Ломж. у.
 Коссемины Серп. у.
 Коссовъ Сок. у.
 Костеневичи Бѣлск. у.
 Костомлоты Бѣлск. у.
 Косцелецъ Калиш. у.
 Косцелецъ Кольск. у.
 Косцелецъ Пинч. у.
 Косцельница Тур. у.
 Котлица Том. у.
 Коцкъ Лук. у.

Коцудза Бѣлг. у.
 Кракополь Кальв. у.
 Крамскъ Конин. у.
 Красна Кальв. у.
 Краснобродъ Зам. у.
 Красново Сейн. у.
 Краснополь Сейн. у.
 Красносельць Мак. у.
 Красноставъ Красност. у.
 Красноцинъ Влоц. у.
 Красусы Лук. у.
 Крешовъ Бѣлг. у.
 Крженице Ченст. у.
 Кржеслинъ Сѣдл. у.
 Кржижановець Кутн. у.
 Кржижановице Илж. у.
 Кржижановъ Петр. у.
 Кржикосы Кольск. у.
 Кржиновлога-Велька Прасн. у.
 Кржиновлога-Мала Прасн. у.
 Кржчоновъ Любл. у.
 Кривички Холм. у.
 Кривоверба Влод. у.
 Крокоцице Сѣрадз. у.
 Кромоловъ Бенд. у.
 Кросневице Кутн. у.
 Крочице Ольк. у.
 Крулева-Нива Сѣдл. у.
 Крушина Новорад. у.
 Крыловъ Груб. у.
 Крыница Том. у.
 Ксенжъ-Велькій Мѣх. у.
 Кубра Кольн. у.
 Кудельчинъ Сок. у.
 Кудраны Сейн. у.
 Кузница-Грабовская Вел. у.
 Кузничка Ченст. у.
 Куковъ Сув. у.
 Кунички Опоч. у.
 Куновъ Опат. у.
 Куписки Ломж. у.
 Куржелевъ Влоц. у.
 Куровъ Вел. у.
 Куровъ Ново-Алекс. у.
 Курозвенки Стопн. у.
 Курьянка Авг. у.
 Кутно Кутн. у.
 Куфлевъ Ново-Минск. у.
 Кучки Радом. у.
 Кщоновъ Опоч. у.
 Лабно Авг. у.
 Лабуне Зам. у.
 Лагевники Лода. у.

Лаговъ Опат. у.
 Ладзынь Ново-Минск. у.
 Лазиска Илж. у.
 Лазиско Брез. у.
 Лазновъ Брез. у.
 Лазы Сох. у.
 Ласкаржевъ Гарв. у.
 Ласкъ Ласк. у.
 Лейпуны Сейн. у.
 Лелевъ Влощ. у.
 Лелице Плоцк. у.
 Ленгъ Влоцл. у.
 Ленкава Петр. у.
 Лентковице Мѣх. у.
 Ленчно Петр. у.
 Лесьмержъ Ленч. у.
 Леханице Гроецк. у.
 Липе Гроецк. у.
 Липе Ченст. у.
 Липины Брез. у.
 Липникъ Санд. у.
 Липско Илж. у.
 Лисево Серп. у.
 Лисья-Вулька Радин. у.
 Лоздзее Сейн. у.
 Ломазы Бѣльск. у.
 Лоніовъ Санд. у.
 Лонцкъ Гост. у.
 Лопенникъ Красност. у.
 Лопушно Кѣл. у.
 Лосень Бенд. у.
 Лосицы Конст. у.
 Лоховъ Венгр. у.
 Лубки Плоцк. у.
 Лубница Стопн. у.
 Лукова Бѣлг. у.
 Луковецъ Ново-Минск. у.
 Луковъ Лук. у.
 Луцка Любарг. у.
 Лысе Кольн. у.
 Лысобыки Лук. у.
 Лысовъ Конст. у.
 Лышковице Лов. у.
 Лѣснитство Влад. у.
 Любане Неш. у.
 Любана Рав. у.
 Любенка Бѣльск. у.
 Любень Влоцл. у.
 Любенья Илж. у.
 Любово Кальв. у.
 Люболя Тур. у.
 Люборжице Мѣх. у.
 Люботынь Кольск. у.

Люботынь Ломж. у.
 Любохня Рав. у.
 Любянковъ Лов. у.
 Людвиново Кальв. у.
 Людвинъ Любарг. у.
 Лютомерскъ Ласк. у.
 Лютутовъ Вел. у.
 Люценъ Гост. у.
 Люцимержъ Лодз. у.
 Люшава Любарг. у.
 Лясоцинъ Опат. у.
 Лятовичъ Ново-Минск. у.
 Мазевъ Ленч. у.
 Мазовецкъ Маз. у.
 Мазовше Липн. у.
 Майданъ-Горный Том. у.
 Майданъ-Сопотскій Бѣлг. у.
 Майки Плоцк. у.
 Малешова Стопн. у.
 Малогощъ Андр. у.
 Малополе Радим. у.
 Малый-Плоцкъ Кольн. у.
 Мальковице Опат. у.
 Малюшинъ Новорад. у.
 Маляновъ Тур. у.
 Мариамполь Коз. у.
 Мариановъ Рав. у.
 Маркушовъ Ново-Алеке. у.
 Мархвачъ Калиш. у.
 Масловице Новорад. у.
 Махоры Опоч. у.
 Мацьковъ Сув. у.
 Мацькевице Гарв. у.
 Маячевице Сѣрадз. у.
 Медержа Конск. у.
 Медзна Венгр. у.
 Медзно Ченст. у.
 Межилѣсь Бѣльск. у.
 Мелгевъ Любл. у.
 Мендзылѣсь Радим. у.
 Менка Сѣрадз. у.
 Ментке Груб. у.
 Мержвинъ Андр. у.
 Мержице Вел. у.
 Метеле Сейн. у.
 Міончинъ Груб. у.
 Миксталь Кутн. у.
 Миляновъ Радин. у.
 Минога Ольк. у.
 Минскъ Ново-Минск. у.
 Миржець Илж. у.
 Мирославъ Сейн. у.
 Мирче Груб. у.

Мисе Радин. у.
 Михалишки Мар. у.
 Михаловице Мѣх. у.
 Млава Млав. у.
 Млодзешинъ Сох. у.
 Млодоево Слуп. у.
 Млоховъ Блон. у.
 Млоцины Варш. у.
 Млоцкъ Цѣх. у.
 Мніовъ Кѣл. у.
 Могельница Гроецк. у.
 Модзеле Плон. у.
 Модлиборжице Янов. у.
 Модлиборжице Опат. у.
 Мокотовъ Варш. у.
 Мокрое Зам. у.
 Мокреко Вел. у.
 Молодятачи Груб. у.
 Монголинъ Плоцк. у.
 Монатычи Груб. у.
 Моравица Кѣл. у.
 Морды Сѣдл. у.
 Москаржевъ Влощ. у.
 Мостово Млав. у.
 Мрога-Дольна Брез. у.
 Мстычовъ Андр. у.
 Мыкановъ Ченст. у.
 Мысловъ Лук. у.
 Мышинецъ Острол. у.
 Мѣняны Груб. у.
 Мѣховъ Мѣх. у.
 Мѣховъ Илж. у.
 Мястково Ломж. у.
 Мястковъ Лук. у.
 Наваржице Андр. у.
 Нагловице Андр. у.
 Нагоржаны Пинч. у.
 Надѣманъ Кальв. у.
 Накельница Лодз. у.
 Наклы Острол. у.
 Нарамце Вел. у.
 Нарушево Плон. у.
 Насельскъ Пулт. у.
 Насядки Острол. у.
 Неборовъ Лов. у.
 Невахлевъ Кѣл. у.
 Невершинъ Опоч. у.
 Невѣшъ Тур. у.
 Негова Бенд. у.
 Недзвѣдзъ Мѣх. у.
 Недржица Любл. у.
 Некланъ Конск. у.
 Нелишъ Зам. у.

Немысловъ Тур. у.
 Непорентъ Варш. у.
 Несулковъ Брез. у.
 Нехлонинъ Млав. у.
 Нивиски Сѣдл. у.
 Николаевъ Брез. у.
 Новавесь Гроецк. у.
 Ново-Александрія Н.-Алекс. у.
 Новогродъ Ломж. у.
 Новогродъ Липн. у.
 Ново-Ивична Варш. у.
 Новосольна Лодз. у.
 Нужево Цѣх. у.
 Нуръ Остров. у.
 Нѣмце Любарт. у.
 Нѣшковъ Мѣх. у.
 Облясы Коз. у.
 Образовъ Санд. у.
 Обрите Пулт. у.
 Оброво Липн. у.
 Овчары Опоч. у.
 Оглендовъ Стопн. у.
 Огродзенець Ольк. у.
 Ожаровице Бенд. у.
 Ожаровъ Варш. у.
 Ожаровъ Опат. у.
 Ойжень Цѣх. у.
 Окалево Рып. у.
 Окуневъ Варш. у.
 Олесница Слуп. у.
 Олесница Стопн. у.
 Олешно Влоцл. у.
 Олешно Липн. у.
 Олита Кальв. у.
 Ольвита Волков. у.
 Олькушко-Сѣверская Бенд. у.
 Ольховець Холм. у.
 Ольшанка Конст. у.
 Ольшевъ Сок. у.
 Ольштынъ Ченст. у.
 Опатовець Калиш. у.
 Опатовецъ Пинч. у.
 Опатовъ Ченст. у.
 Опатовъ Опат. у.
 Опиногура Цѣх. у.
 Ополе Ново-Алекс. у.
 Ополе Влод. у.
 Оporовъ Кутн. у.
 Опочно Опоч. у.
 Орло Остров. у.
 Оронскъ Радом. у.
 Осенцины Неш. у.
 Осса Опоч. у.

Оссовно Венгр. у.
 Осувка Липн. у.
 Островите Слуп. у.
 Островъ Влод. у.
 Островъ-Вартекій Тур. у.
 Островъ-Калишскій Калиш. у.
 Осѣкъ Липн. у.
 Осѣкъ Рып. у.
 Осѣкъ Санд. у.
 Осѣцкъ Гарв. у.
 Отвоцкъ Ново-Минск. у.
 Павловице Илж. у.
 Павловице Гарв. у.
 Павловка Сув. у.
 Павловъ Стопн. у.
 Павловъ Холм. у.
 Павловъ Конст. у.
 Паенчно Новорад. у.
 Палечница Мѣх. у.
 Паменцинъ Калиш. у.
 Панки Ченст. у.
 Паржневице Петр. у.
 Пассъ Блон. у.
 Пацановъ Стопн. у.
 Пацына Гост. у.
 Пекары Блон. у.
 Пекары Тур. у.
 Пекошевъ Кѣл. у.
 Пекуты Маз. у.
 Пентковице Илж. у.
 Пентно Тур. у.
 Пенхержевъ Тур. у.
 Пенчелице Стопн. у.
 Пержаново Мак. у.
 Песковице Ленч. у.
 Петропавловскъ Авг. у.
 Піонтекъ Ленч. у.
 Піоруновъ Конин. у.
 Піотрковице Кольск. у.
 Піотрковъ Неш. у.
 Піотрковъ Любл. у.
 Піотровице Любл. у.
 Пикутково Влоцл. у.
 Пилица Ольк. у.
 Пильвишки Мар. у.
 Пинчице Бенд. у.
 Пинчовъ Пинч. у.
 Писки Острол. у.
 Пищаты Маз. у.
 Пищаць Бѣльск. у.
 Плецка-Домброва Кутн. у.
 Плонне Рып. у.
 Плонявы Мак. у.

Погермонь Мар. у.
 Подавине Кальв. у.
 Поддембице Ленч. у.
 Подленжъ Гарв. у.
 Подолинъ Петр. у.
 Поевонъ Волков. у.
 Поевіоры Волков. у.
 Покровскъ Сейн. у.
 Поланецъ Санд. у.
 Полична Коз. у.
 Полоски Бѣльск. у.
 Помѣхово Плон. у.
 Понѣмонь-Пожайсце Мар. у.
 Попень Брез. у.
 Поповъ Ченст. у.
 Поремба Остров. у.
 Поремба-Мржиглодская Бенд. у.
 Посвентне Маз. у.
 Потворовъ Радом. у.
 Потокъ Стопн. у.
 Потокъ Янов. у.
 Потокъ-Злотый Ченст. у.
 Потуржинъ Том. у.
 Правда Лук. у.
 Прашка Вел. у.
 Пренчки Рып. у.
 Пржедборжъ Конск. у.
 Пржедечъ Влоцл. у.
 Пржеромбъ Новорад. у.
 Пржеросль Сув. у.
 Пржесмыки Конст. у.
 Пржировъ Ченст. у.
 Пржистанъ Ченст. у.
 Пржисуха Опоч. у.
 Пржитыкъ Радом. у.
 Пржонцлавъ Андр. у.
 Промна Гроецк. у.
 Простынь Венгр. у.
 Прошовице Мѣх. у.
 Пруссека Щуч. у.
 Прушковъ Варш. у.
 Прушковъ Ласк. у.
 Пухалы Ломж. у.
 Пучневъ Лодз. у.
 Пуца-Сольская Бѣлг. у.
 Пшонка Гарв. у.
 Пыздры Слуп. у.
 Пышково Влоцл. у.
 Пьяновъ Конск. у.
 Пюрковъ Опат. у.
 Пюры Сѣдл. у.
 Пясечно Варш. у.
 Пяски Влоцл. у.

Пяски Любл. у.
 Рабштынъ Ольк. у.
 Радзановъ Радом. у.
 Радзановъ Стопн. у.
 Радзиковъ Блон. у.
 Радзилово Щуч. у.
 Радзѣвице Блон. у.
 Радзѣховице Новорад. у.
 Радиминъ Радим. у.
 Радковъ Влоц. у.
 Радогощъ Лодз. у.
 Радомскъ Новорад. у.
 Радомъ Радом. у.
 Радоня Опоч. у.
 Радорижъ Лук. у.
 Радошевице Вел. у.
 Радошице Конск. у.
 Радѣвъ Неш. у.
 Раковъ Андр. у.
 Раколупы Холм. у.
 Рамутовко Плоцк. у.
 Ратае Гост. у.
 Ратово Млав. у.
 Рауданъ Кальв. у.
 Рахане Том. у.
 Раціонжекъ Неш. у.
 Раціонжъ Серп. у.
 Рацлавице Мѣх. у.
 Рдутовъ Кутн. у.
 Региминъ Цѣх. у.
 Регновъ Рав. у.
 Реіовець Холм. у.
 Рембово Плоцк. у.
 Рембовъ Опат. у.
 Рендзины Ченст. у.
 Ренкшовице Ченст. у.
 Ренчае Радим. у.
 Ренчно Петр. у.
 Ржговъ Конин. у.
 Ржежусня Мѣх. у.
 Ржеки Новорад. у.
 Ржекунъ Острол. у.
 Ржепинъ Илж. у.
 Ржечица Рав. у.
 Ржечневъ Илж. у.
 Ржонсна Новорад. у.
 Рогенице Кольн. у.
 Рогово Рып. у.
 Роговъ Ново-Алекс. у.
 Роговъ Радом. у.
 Рогозино Плоцк. у.
 Рогувъно Ленч. у.
 Родечница Зам. у.

Розвозинъ Млав. у.
 Рознишевъ Коз. у.
 Рокитно Влоц. у.
 Рокитно Конст. у.
 Рокитно-Шляхетское Бенд. у.
 Романовъ Влод. у.
 Ромбень Лодз. у.
 Роспржа Петр. у.
 Россошъ Бѣльск. у.
 Росцишево Серп. у.
 Руда Щуч. у.
 Руда-Костельная Опат. у.
 Руда-Маленецкая Конск. у.
 Рудзенко Радим. у.
 Рудка Красност. у.
 Рудники Вел. у.
 Рудникъ Красност. у.
 Рудникъ-Велькій Бенд. у.
 Рудно Любарт. у.
 Русиновъ Опоч. у.
 Рухна Венгр. у.
 Рушково Неш. у.
 Ршевъ Лодз. у.
 Рыбитвы Ново-Алекс. у.
 Рыбно Сох. у.
 Рыбчевице Красност. у.
 Рыкалы Гроецк. у.
 Рыки Гарв. у.
 Рытвяны Санд. у.
 Рѣпки Сок. у.
 Сабне Сок. у.
 Садове Опат. у.
 Садовно Венгр. у.
 Самборжець Санд. у.
 Самокленски Любарт. у.
 Самсоновъ Кѣл. у.
 Санники Гост. у.
 Санцыгневъ Пинч. у.
 Сарбѣво Плон. у.
 Сарново Плон. у.
 Сарновъ Коз. у.
 Свенто-Езіоры Сейн. у.
 Свенцице Плоцк. у.
 Своржице Опоч. у.
 Своры Конст. у.
 Свѣрже Холм. у.
 Свѣрже-Гурне Коз. у.
 Святошинъ Влад. у.
 Сейвы Сув. у.
 Селець Плон. у.
 Сельць Мак. у.
 Селюнь Мак. у.
 Семковице Вел. у.

Сендзинъ Неш. у.
 Сендзишевъ Андр. у.
 Сенно Илж. у.
 Серее Сейн. у.
 Серокомля Лук. у.
 Сецеминъ Влоц. у.
 Сецѣховъ Коз. у.
 Сидорки Бѣльск. у.
 Симно Кальв. у.
 Синоленка Венгр. у.
 Ситникъ Бѣльск. у.
 Скаржинъ Тур. у.
 Скаржиско Илж. у.
 Скарышевъ Радом. у.
 Скемпе Липн. у.
 Скербешовъ Зам. у.
 Скерневка Скерн. у.
 Скомлинъ Вел. у.
 Скотники Тур. у.
 Скотники Конск. у.
 Скрвильно Рып. у.
 Скржаны Гост. у.
 Скржинки Вел. у.
 Скржинно Вел. у.
 Скржинско Опоч. у.
 Скржишевъ Лук. у.
 Скулы Блон. у.
 Скульска-Весь Слуп. у.
 Скупе Сѣдл. у.
 Скуржець Сѣдл. у.
 Славатычи Бѣльск. у.
 Славковъ Ольк. у.
 Славошевець Конин. у.
 Сломники Мѣх. у.
 Слубице Гост. у.
 Служево Неш. у.
 Слупя Скерн. у.
 Слупя Влоц. у.
 Слупя-Нова Кѣл. у.
 Смиловице Влоцл. у.
 Смроцкъ Мак. у.
 Сноховице Кѣл. у.
 Снядово Ломж. у.
 Собене-Езіоры Гарв. у.
 Собиборъ Влод. у.
 Собковъ Андр. у.
 Соболевъ Гарв. у.
 Собутка Ленч. у.
 Сойки Кутн. у.
 Соколово Рып. у.
 Соколы Маз. у.
 Сокольные Вел. у.
 Солецъ Илж. у.

Соль Бѣлг. у.
 Сомпольно Кольск. у.
 Сомянка Пулт. у.
 Сонскъ Цѣх. у.
 Сохочинъ Плон. у.
 Спичинъ Любарт. у.
 Стависки Кольн. у.
 Ставишинъ Калиш. у.
 Ставишинъ Серп. у.
 Ставъ Калиш. у.
 Ставъ Холм. у.
 Станинъ Лук. у.
 Станиславовъ Ново-Минск. у.
 Старавесь Рав. у.
 Старавесь Венгр. у.
 Старавесь Сѣдл. у.
 Старемясто Конин. у.
 Старженице Вел. у.
 Старожебы Плоцк. у.
 Старо-Замостье Зам. у.
 Старорыпинъ Рып. у.
 Стельмахово Маз. у.
 Стердынъ Сок. у.
 Стопница Стопн. у.
 Сточекъ Венгр. у.
 Страхувка Радим. у.
 Страшево Неш. у.
 Стржалковъ Тур. у.
 Строженцинъ Плон. у.
 Стромецъ Радом. у.
 Студзянна Опоч. у.
 Стужно Опоч. у.
 Ступскъ Млав. у.
 Суликовъ Бенд. у.
 Суловъ Зам. у.
 Сулошовъ Ольк. у.
 Сульмержице Новорад. у.
 Сусковоля Коз. у.
 Сухедневъ Кѣл. у.
 Суховоля Радин. у.
 Суховоля Зам. у.
 Сынтовты Влад. у.
 Сыпнево Мак. у.
 Сырники Любарт. у.
 Сѣвержъ Бенд. у.
 Сѣдлище Холм. у.
 Сѣмень Радин. у.
 Сѣнница Ново-Минск. у.
 Тарковъ Сѣдл. у.
 Тарло Любарт. у.
 Тарноватка Том. у.
 Тарноградъ Бѣлг. у.
 Тарчекъ Илж. у.


Телятинъ Том. у.
 Терешполь Зам. у.
 Ткачевъ Ленч. у.
 Тлусецъ Радин. у.
 Тлухово Липн. у.
 Токары Тур. у.
 Томашбуда Влад. у.
 Томашовъ Том. у.
 Тополице Опоч. у.
 Тополя Ленч. у.
 Тополя Пинч. у.
 Тржебень Коз. у.
 Тржебешовъ Лук. у.
 Тржидникъ Янов. у.
 Тромбчинъ Слуп. у.
 Трошинъ Острол. у.
 Трояновъ Гарв. у.
 Тулишковъ Конин. у.
 Туловице Сох. у.
 Тумъ Ленч. у.
 Туржа Млав. у.
 Турка Холм. у.
 Турно Влод. у.
 Туробинъ Красност. у.
 Туросль Кольн. у.
 Турско Санд. у.
 Туховичъ Лук. у.
 Тучемпы Стопн. у.
 Тчевъ Коз. у.
 Тчица Мѣх. у.
 Тынецъ Калиш. у.
 Тысменица Влод. у.
 Тышовцы Том. у.
 Удрія Кальв. у.
 Уленжъ Гарв. у.
 Улянъ Лук. у.
 Уневель Опоч. у.
 Унержижъ Млав. у.
 Унѣвъ Тур. у.
 Урдоминъ Кальв. у.
 Уржендовъ Янов. у.
 Устимовъ Влод. у.
 Ущинъ Петр. у.
 Файславице Красност. у.
 Фаленты Варш. у.
 Фальборжъ Влоцл. у.
 Филиповице Пинч. у.
 Филиповъ Сув. у.
 Фирлей Любарт. у.
 Фрамполь Зам. у.
 Фреда Мар. у.
 Хабѣлице Петр. у.
 Халинъ Липн. у.

Харлупя Сѣрадз. у.
 Хелмно Кольск. у.
 Хлебетки Ломж. у.
 Хлевиска Конск. у.
 Хлѣбшишки Мар. у.
 Хлѣбчинъ Конст. у.
 Хмѣльникъ Стопн. у.
 Ходаковъ Сох. у.
 Ходель Любл. у.
 Ходечъ Влоцл. у.
 Хойново Прасн. у.
 Хойны Лодз. у.
 Хоржеле Прасн. у.
 Хоронъ Бенд. у.
 Хотель-Червоный Пинч. у.
 Хотча Илж. у.
 Хоцивъ Ласк. у.
 Хоцишевъ Ленч. у.
 Хочъ Калиш. у.
 Хржановъ Янов. у.
 Хржонстовъ Влоцл. у.
 Хробержъ Пинч. у.
 Хростково Рып. у.
 Хросцице Ново-Минск. у.
 Хрущовка Сок. у.
 Худоволя Любарт. у.
 Цегловъ Ново-Минск. у.
 Цековъ Калиш. у.
 Целѣвъ Ново-Алексе. у.
 Цепелевъ Илж. у.
 Цюнжень Слуп. у.
 Цюсны Брез. у.
 Цисовъ Кѣл. у.
 Цишица Илж. у.
 Цмѣлевъ Опат. у.
 Цыцовъ Холм. у.
 Цѣлины Лук. у.
 Цяновице Ольк. у.
 Чайки Красност. у.
 Чаманинъ Неш. у.
 Чарковы Пинч. у.
 Чарне Липн. у.
 Чарногловъ Венгр. у.
 Чарноцинъ Пинч. у.
 Чарноцинъ Лодз. у.
 Частары Вел. у.
 Чемерники Любарт. у.
 Ченстоцице Опат. у.
 Червинъ Острол. у.
 Червоне Кольн. у.
 Черкасы Том. у.
 Черминъ Рып. у.
 Чермно Гост. у.


Чермно Конск. у.
 Черневице Рав. у.
 Черскъ Гроецк. у.
 Чижевъ-Шляхетскій Опат. у.
 Чисте Варш. у.
 Чолово Кольск. у.
 Чонетковъ Варш. у.
 Чостковъ Сув. у.
 Чурилы Сѣдл. у.
 Чухлѣбы Конст. у.
 Шадекъ Сѣрадз. у.
 Шанецъ Стопн. у.
 Шепетово Маз. у.
 Шидловець Конск. у.
 Шидловъ Стопн. у.
 Шидловъ Петр. у.
 Шилгале Влад. у.
 Шимановице Слуп. у.
 Шимановъ Сох. у.
 Шостка Радин. у.
 Шпеталь Липн. у.

Штабинъ Авг. у.
 Шульборже-Коты Остров. у.
 Шумлинъ Плон. у.
 Шумово Ломж. у.
 Шумскъ Мар. у.
 Шавинъ Острол. у.
 Шавинъ-Костельный Гост. у.
 Щебро Ольшанка Авг. у.
 Щекарковъ Ново-Алекс. у.
 Щекоцины Влоц. у.
 Щепанково Ломж. у.
 Щепково Млав. у.
 Щецно Кѣл. у.
 Щитники Стопн. у.
 Щутово Рып. у.
 Щучинъ Щуч. у.
 Юльяновъ Опат. у.
 Яблонна Варш. у.
 Яблонна Сок. у.
 Яблонъ Радин. у.
 Яворово Мар. у.

Ядовъ Радим. у.
 Язгаржевъ Гроецк. у.
 Якубовъ Ново-Минск. у.
 Якуше Лук. у.
 Явротъ Ольк. у.
 Янковъ Опоч. у.
 Яново Кальв. у.
 Яновъ Прасн. у.
 Яновъ Конст. у.
 Ярославецъ Груб. у.
 Ярчевъ Лук. у.
 Ярчовъ Том. у.
 Ясенець Гроецк. у.
 Ясеница Остров. у.
 Ясенка Сѣдл. у.
 Ятковъ Любл. у.
 Ястржембе Липн. у.
 Ячевъ Венгр. у.
 Ящовъ Любл. у.



О Г Л А В Л Е Н І Е.



	Страницы
Предисловіе	I — V
Общіе выводы	VII—XXVIII

Погминныя таблицы:

Таблица I. Населеніе городовъ, посадовъ и гминъ.

Губерніи: Варшавская	2 — 18
Калишская	18 — 33
Кѣлецкая	34 — 46
Ломжинская	46 — 56
Люблинская	56 — 73
Петроковская	74 — 88
Плоцкая	88 — 100
Радомская	100 — 114
Сувалкская	114 — 125
Сѣдлецкая	126 — 141


Таблица II. Распредѣленіе населенія по вѣроисповѣданіямъ.

Губерніи: Варшавская	144 — 160
Калишская	160 — 175
Кѣлецкая	176 — 188
Ломжинская	188 — 198
Люблинская	198 — 215
Петроковская	216 — 230
Плоцкая	230 — 242
Радомская	242 — 256
Сувалкская	256 — 267
Сѣдлецкая	268 — 283

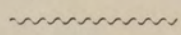
Примѣчаніе къ II таблицѣ	283 — 286
------------------------------------	-----------

Сводныя поуѣздныя таблицы:

Таблица III. Пространство и населеніе.	288 — 291
Таблица IV. Плотность и различныя категоріи населеніи .	292 — 295
Таблица V. Распредѣленіе населенія по вѣроисповѣданіямъ.	296 — 307
Таблица VI. Распредѣленіе населенія по вѣроисповѣданіямъ (%)	308 — 319
Таблица VII. Населеніе городовъ и посадовъ.	320 — 328
Алфавитный списокъ уѣздовъ, городовъ, посадовъ и гминъ .	329 — 342
Оглавленіе.	343 — 344
Замѣченныя опечатки	345 — 346




ЗАМѢЧЕННЫЯ ОПЕЧАТКИ.



Страница	Строка	Графа	Напечатано	Слѣдуетъ читать
13	7 сверху	10	85	81
"	"	11	173	169
"	8 сверху	10	120	116
"	"	11	282	278
19	16 сверху	10	3637	3633
"	"	11	7630	7626
"	17 сверху	10	4155	4151
"	"	11	8754	8750
"	19 сверху	10	11239	11235
"	"	11	22720	22716
29	2 сверху	14	3978	3798
"	2 снизу	9	120	119
"	"	11	246	245
"	1 снизу	9	164	163
"	"	11	339	338
30	5 снизу	5	5598	5698
"	4 снизу	6	2968	2868
"	6 снизу	8	1241	1253
"	5 снизу	8	313	373
"	3 снизу	8	7447	7458
"	12 сверху	8	543	534
31	18 сверху	13	4278	4314
"	"	14	8269	8305
"	"	16	91,4	92,9
"	"	18	107,2	108,0
"	6 снизу	19	5,5	5,6
33	2 снизу	9	2662	2661
"	"	11	5203	5202
"	1 снизу	9	4039	4038
"	"	11	8063	8062
47	13 сверху	20	0,1	1,2
"	14 сверху	20	0,1	1,0

Страница	Строка	Графа	Напечатано	Слѣдуетъ читать
79	12 снизу	20	0,3	0,5
120	21 сверху	5	66834	76834
141	2 снизу	9	32343	32342
"	"	10	28172	28168
"	"	11	60515	60510
"	1 снизу	9	51336	51335
"	"	10	42422	42418
"	"	11	93758	93753
208	15 сверху	2	въ селахъ	въ селахъ ⁴⁰⁾
"	16 сверху	2	всего	всего ⁴⁰⁾
221	5 сверху	23	2,00	20,0
283	8 сверху	10	43139	243139
290	15 сверху	5	—	1
"	"	6	7	6
"	4 снизу	5	4	5
"	"	6	47	46
"	1 снизу	5	41	42
"	"	6	304	303
320	30 сверху	2	Августовъ	Августовъ
"	39 "	2	Турскъ	Турекъ
"	42 "	2	Ожаровъ	Островъ



Выпускъ VIII. Ходъ статистическихъ работъ въ краѣ. Пренія о безземельныхъ крестьянахъ. Причины заатлантической эмиграціи. Книги населенія и инструкціи веденія статистики. (Цѣна 1 рубль.)

Выпускъ IX. Сравнительная статистика заработковъ и средствъ продовольствія сельскаго населенія въ десяти губерніяхъ Царства Польскаго. (Цѣна 1 рубль 50 коп.).

Выпускъ X. Статистика населенныхъ мѣстъ, въ связи съ условіями благосостоянія сельскаго населенія. Ломжинская губернія. Часть II. Погминная статистика. (Напечатанъ въ ограниченномъ количествѣ экземпляровъ для нуждъ администраціи).

Выпускъ XI. Состояніе населенія въ 10 губерніяхъ Царства Польскаго къ 1 января 1893 года. Наличное населеніе постоянное, непостоянное и иностранцы. Вѣроисповѣдный составъ его. Плотность населенія по отдѣльнымъ гминамъ. (Цѣна 2 рубля 50 коп.).


Выпускъ XII. Ходъ статистическихъ работъ въ краѣ. Заключенія губернаторовъ и судебного вѣдомства на проекты инструкцій Комитета по веденію статистики населенія. Мѣры къ обезпеченію исправной регистраціи еврейскаго населенія. Программа санитарной статистики края. (Цѣна 1 рубль).


Кромѣ того печатаются:

Выпускъ XIII. Этнографическій составъ населенія Царства Польскаго, по даннымъ призывовъ новобранцевъ за послѣднія 15 лѣтъ, въ погминной группировкѣ.

Выпускъ XIV. Движеніе населенія въ Привислинскомъ краѣ за 1890 и 1891 годы съ распредѣленіемъ по вѣроисповѣданіямъ, въ погминной группировкѣ.







B. XI

ROMANA

LIBRERIA

STAMPATA

IN

ROMA

IN

VIU

DE

VIU

DE

VIU

DE

VIU

DE

VIU

DE

VIU

DE

VIU

DE

VIU

DE

VIU