

1102.
VII

ГРУДЫ

152

ВАРШАВСКАГО СТАТИСТИЧЕСКАГО
КОМИТЕТА.



ВЫПУСКЪ VII.

ДВИЖЕНІЕ НАСЕЛЕНІЯ

ВЪ


ДЕСЯТИ ГУБЕРНІЯХЪ ЦАРСТВА ПОЛЬСКАГО

за 1889 годъ.

ВАРШАВА.

ВАРШАВСКАЯ ТИПОГРАФІЯ И ЛИТОГРАФІЯ
Трембацкая улица № 11.

1892.



11109

~~15236~~

Т Р У Д Ы
ВАРШАВСКАГО СТАТИСТИЧЕСКАГО
КОМИТЕТА.



Выпускъ VП.

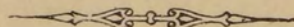


ДВИЖЕНІЕ НАСЕЛЕНІЯ

въ

ДЕСЯТИ ГУБЕРНІЯХЪ ЦАРСТВА ПОЛЬСКАГО

за 1889 годъ.



ВАРШАВА.

ВАРШАВСКАЯ ТИПОГРАФІЯ И ЛИТОГРАФІЯ
Трембацкая улица № 11.

1892.

39


1. 2. 3.

7

Печатано съ разрѣшенія Его Высокопревосходи-
тельства Г. Главнаго Начальника Края.

7 2270

ПРЕДИСЛОВІЕ.



Свѣдѣнія о движеніи населенія по десяти губерніямъ Царства Польскаго, заключающіяся въ настоящемъ VII-мъ выпускѣ Трудовъ Варшавскаго Статистическаго Комитета, впервые обнародуются въ здѣшнемъ краѣ въ погминной группировкѣ ихъ. До тѣхъ поръ они издавались только по губерніямъ или самое большое—по уѣздамъ. На второмъ засѣданіи Комитета было постановлено собрать и обнародовать ихъ въ такомъ погминномъ видѣ въ ряду другихъ данныхъ, могущихъ характеризовать уровень благосостоянія сельскаго населенія¹⁾. Несомнѣнно, что при совокупности другихъ признаковъ зажиточности или бѣдности населенія каждой гмины и данныя о средней пропорціи браковъ, рожденій, смертности и ежегоднаго прироста населенія могутъ бросать яркій свѣтъ на характеръ экономическаго быта и происходящихъ въ немъ съ ходомъ времени видоизмѣненій. Но изданіе данныхъ о движеніи населенія, совмѣстно съ другими свѣдѣніями, характеризующими уровень благосостоянія, оказалось практически невыполнимымъ, такъ какъ слишкомъ увеличило бы и безъ того большое число цифровыхъ таблицъ, входящихъ по программамъ въ составъ статистики населенныхъ мѣстъ. При томъ цифры движенія населенія представляютъ особую важность для характери-

¹⁾ См. Протоколъ втораго засѣданія Варшавскаго Статистическаго Комитета, во II-мъ выпускѣ Трудовъ его, стр. 3—47.

стики обычнаго состоянія общества только тогда, когда онѣ взяты не за одинъ годъ, могущій отражать на себѣ вліяніе чисто случайныхъ, временныхъ обстоятельствъ, а за возможно большій рядъ лѣтъ. Поэтому явилась необходимость отдѣльнаго, самостоятельнаго изданія данныхъ о движеніи населенія и притомъ за каждый годъ особо, въ какомъ видѣ они и являются въ настоящемъ выпускѣ за 1889 годъ.

Само собою понятно, что это нисколько не препятствуетъ и особенно затрудняетъ дѣлать какія-угодно сопоставленія почерпаемыхъ изъ такого изданія цифръ и пропорцій со свѣдѣніями, заключающимися въ выпускахъ, посвященныхъ характеристикѣ условій благосостоянія населенія. При погминной группировкѣ данныхъ о движеніи населенія такія сопоставленія могутъ представлять первостепенной важности интересъ для разрѣшенія многихъ спорныхъ въ статистикѣ вопросовъ. Какое, на примѣръ, вліяніе оказываетъ на браки, рождаемость, смертность и быстроту прироста степень обеспеченности населенія поземельной собственностью, характеризуемая процентомъ безземельныхъ и малоземельныхъ крестьянъ, а также количествомъ земли, приходящимся на усадьбу? По мнѣнію однихъ статистиковъ, чѣмъ выше степень обеспеченности въ этомъ отношеніи, тѣмъ большею предусмотрительностью отличается сельское населеніе, а потому и тѣмъ большимъ количествомъ позднихъ браковъ, меньшей рождаемостью и менѣе быстрымъ приростомъ населенія. Съ этой точки зрѣнія, лучшимъ средствомъ противъ слишкомъ быстрого возрастанія населенія, несоотвѣтствующаго размѣрамъ заработковъ его и средствамъ существованія, было бы развитіе возможно болѣе многочисленнаго класса поземельныхъ собственниковъ. Нѣкоторое подтвержденіе этого можно найти на Франціи, какъ странѣ съ большимъ преобладаніемъ мелкой поземельной собственности, отличающейся въ тоже время и самымъ медленнымъ приростомъ населенія въ сравненіи со всѣми другими европейскими государствами, особенно въ сравненіи съ Германіей. Это заставляеть многихъ изъ французскихъ статистиковъ-демографовъ серьезно опасаться за возможность низведенія Франціи въ ближайшемъ будущемъ по числу населенія на степень второклассной державы, за ослабленіе ея

политическаго и военнаго могущества и даже за внѣшнюю безопасность отъ сосѣдей¹⁾. Другіе изъ статистиковъ высказываютъ сомнѣніе въ возможности такого сильнаго вліянія мелкой формы землевладѣнія на размножаемость населенія и стремятся раскрыть другія обстоятельства, вліяющія на крайне медленный естественный приростъ французскаго населенія. Во всякомъ случаѣ степень зажиточности или бѣдности населенія, урожайность или бесплодіе почвы, промышленный или земледѣльческій характеръ преобладающихъ занятій населенія, большая или меньшая степень предусмотрительности его, характеризующая числомъ вкладчиковъ въ ссудо-сберегательныя кассы и средней величиной самыхъ вкладовъ въ нихъ, большая или меньшая степень плотности или густоты населенія, вѣроисповѣдныи и находящійся съ нимъ въ связи этнографическій составъ населенія и многія другія обстоятельства тоже оказываютъ замѣтное вліяніе на различіе въ ежегодной пропорціи браковъ, рожденій, смертности и естественнаго прироста. Вліяніе на движеніе населенія каждаго изъ этихъ обстоятельствъ, несомнѣнно, гораздо легче выдѣлить при погминной группировкѣ явленій, характеризующихъ движеніе населенія, чѣмъ по такимъ крупнымъ единицамъ административнаго дѣленія, какъ уѣзды и губерніи. Чѣмъ крупнѣе единицы этого дѣленія, тѣмъ въ большей степени обстоятельства, вліяющія на это движеніе въ противоположномъ направленіи, могутъ уравнивать другъ друга, взаимно нейтрализовать свою силу и слѣдовательно становиться мало замѣтными. При группировкѣ же движенія населенія по болѣе мелкимъ административнымъ единицамъ, какъ гмины, есть возможность отдѣлить гмины наиболѣе обеспеченныя землею отъ гминъ наименѣе обеспеченныхъ, гмины богатая отъ гминъ бѣдныхъ, гмины съ болѣе урожайной почвою отъ гминъ съ крайне скудной почвой, гмины съ наибольшимъ количествомъ вкладчиковъ въ ссудосберегательныхъ кассахъ отъ гминъ съ населеніемъ наименѣе предусмотрительнымъ, гмины

¹⁾ См. *Bertillon*. *Statistique humaine de la France*, гл. III и *Levasseur*. *La population française*. Paris. 1892, гл.: *Lois de la population et équilibre des nations*.

съ преобладающимъ промышленнымъ характеромъ населенія отъ гминъ чисто-земледѣльческихъ. Распредѣливъ все гмины по такимъ категоріямъ, затѣмъ легко уже будетъ прослѣдить, какое вліяніе каждое изъ означенныхъ обстоятельствъ оказываетъ на браки, рождаемость, смертность и естественный приростъ населенія.

Такая погминная группировка движенія населенія признана Варшавскимъ Статистическимъ Комитетомъ необходимой также и для легчайшаго выясненія этнографическихъ особенностей, несомнѣнно представляемыхъ въ этомъ отношеніи различнымъ племеннымъ составомъ населенія¹⁾. При этой группировкѣ легко выдѣлить гмины съ преобладающимъ тѣмъ или другимъ племеннымъ составомъ и затѣмъ убѣдиться, какое именно вліяніе оказываетъ на браки, рождаемость, смертность и приростъ тотъ или другой племенный составъ населенія.

Общіе выводы популяціонистики въ этомъ отношеніи мы пока откладываемъ до выпусковъ о движеніи населенія за слѣдующіе годы, такъ какъ дѣлать заключенія по даннымъ за одинъ годъ было бы нѣсколько рискованно. Притомъ, самая возможность дѣлать эти выводы значительно облегчится послѣ изданіи IX-го и слѣдующихъ выпусковъ, посвященныхъ статистикѣ заработковъ и эмиграціи, въ которыхъ будутъ сгруппированы по всемъ губерніямъ статистическія данныя, характеризующія уровень благосостоянія населенія каждой гмины.

*Главный редакторъ Варшавскаго Статистическаго
Комитета профессоръ Университета*

Г. Симоненко.

¹⁾ См. Программу сбора ст. свѣдѣній о племенномъ составѣ населенія и Протоколъ 3-го засѣданія Варшавскаго Статистическаго Комитета, на которомъ она обсуждалась, во II-мъ выпускѣ Трудовъ, стр. 98—155.

ОБЩІЕ ВЫВОДЫ.

Настоящій выпускъ „Трудовъ“ является первымъ въ ряду предполагаемыхъ Комитетомъ изданій, посвященныхъ вопросу о движеніи населенія въ губерніяхъ Привислинскаго края. Статистическій матеріалъ для этого выпуска собранъ непосредственно изъ первыхъ рукъ: данныя о движеніи христіанскаго населенія доставлены настоятелями приходовъ, нехристіанскаго же — чиновниками, ведущими акты гражданскаго состоянія лицъ этихъ исповѣданій¹⁾. Благодаря такому способу сбора статистическихъ данныхъ, мы получили возможность сообщить въ предлагаемомъ выпускѣ довольно точныя цифры всѣхъ случаевъ брака, рожденія и смерти, *занесенныхъ въ книги актовъ гражданскаго состоянія* по каждой отдѣльной гминѣ или городу. Что же касается дѣйствительныхъ чиселъ браковъ, родившихся и умершихъ въ 1889 году, то они безспорно выше сообщаемыхъ нами цифръ, такъ какъ акты гражданскаго состоянія ведутся въ здѣшнемъ краѣ далеко не образцово, и о многихъ случаяхъ рожденія, смерти или брака этихъ актовъ вовсе не составляется. Понятно, что о числѣ подобныхъ случаевъ нельзя получить никакихъ свѣдѣній, и потому при статистическихъ работахъ волей-неволей приходится ограничиваться сообщеніемъ только тѣхъ данныхъ о движеніи населенія, которыя имѣются въ книгахъ актовъ.

¹⁾ На основаніи дѣйствующихъ въ Привислинскомъ краѣ законоположеній, о каждомъ случаѣ брака, рожденія или смерти составляется особый *актъ гражданскаго состоянія*. Обязанность вести эти акты для христіанскаго населенія возложена на настоятелей приходовъ всѣхъ христіанскихъ исповѣданій. Для веденія же актовъ нехристіанъ, т. е. главнымъ образомъ евреевъ, каждый уѣздъ дѣлится на извѣстное число округовъ и въ каждомъ округѣ назначается особое лицо, ведущее эти акты. Такимъ лицомъ почти всегда бываетъ въ городахъ президентъ или бургомистръ, а въ селахъ войтъ одной изъ гминъ, входящихъ въ составъ округа.

Всѣ данныя настоящаго выпуска помѣщены нами въ пяти таблицахъ. Въ первой заключаются цифры движенія всего населенія по каждому городу и каждой гминѣ, съ вычисленіемъ всѣхъ сколько нибудь интересныхъ процентныхъ отношеній. Вторая и третья таблицы представляютъ поуѣздный и погубернскій сводъ данныхъ, помѣщенныхъ въ первой таблицѣ, причемъ абсолютныя цифры отдѣлены отъ процентныхъ отношеній: первыя помѣщены во второй, послѣдніе — въ третьей таблицѣ. Четвертая таблица заключаетъ въ себѣ поуѣздныя данныя о движеніи населенія четырехъ главнѣйшихъ исповѣданій: православнаго, католическаго, протестантскаго и еврейскаго. Движеніе населенія прочихъ исповѣданій — раскольниковъ и магометанъ — выражается слишкомъ незначительными цифрами, и потому, не отводя для нихъ отдѣльной рубрики, мы соединили раскольниковъ съ православными, а магометанъ съ евреями. Эти свѣдѣнія сообщены нами поуѣздно, такъ какъ въ настоящее время въ распоряженіи Комитета не имѣется вполнѣ достовѣрныхъ данныхъ о вѣроисповѣдномъ составѣ всего наличнаго населенія, безъ сопоставленія съ которыми цифры движенія населенія, различныхъ исповѣданій теряютъ большую часть своего значенія. Наконецъ, пятая таблица заключаетъ въ себѣ сводъ процентныхъ отношеній по всѣмъ городамъ края, причемъ города расположены по числу жителей въ нихъ, начиная съ самаго многолюднаго.

Приступая къ сбору свѣдѣній для настоящаго выпуска, мы должны были ограничиться только истребованіемъ погминныхъ данныхъ о числѣ браковъ, родившихся и умершихъ, съ распредѣленіемъ тѣхъ и другихъ по полу, а родившихся — также на законныхъ и незаконныхъ. Болѣе детальныя свѣдѣнія, напр., о возрастѣ и гражданскомъ состояніи вступившихъ въ бракъ, о распредѣленіи родившихся и умершихъ по мѣсяцамъ и т. п., — въ нашемъ выпускѣ не имѣется. Причиной пропуска всѣхъ этихъ подробностей послужило то обстоятельство, что свѣдѣнія о движеніи населенія въ большинствѣ здѣшнихъ губерній никогда не требовались администраціей отъ настоятелей приходовъ, и потому сообщеніе статистическихъ свѣдѣній явилось для нихъ новымъ, непривычнымъ дѣломъ. Въ силу этого соображенія, редакція Комитета не нашла возможнымъ съ перваго же раза требовать отъ настоятелей цѣлой массы довольно сложныхъ свѣдѣній, тѣмъ болѣе, что и безъ того выборка данныхъ была уже затруднена для нихъ предложеніемъ Комитета сообщить свѣдѣнія *по каждой*

гминь отдѣльно. Такъ какъ въ составъ большинства приходо́въ входятъ части двухъ, трехъ и даже восьми гминь, то доставленіе болѣе подробныхъ свѣдѣній несомнѣнно потребовало бы отъ настоятелей приходо́въ слишкомъ большой траты времени и труда.

Въ отношеніи своего качества цифры настоящаго выпуска далеко не одинаковы. Данныя о христіанскомъ населеніи можно признать достаточно вѣрными. Нѣкоторыми погрѣшностями страдают иногда только свѣдѣнія по православнымъ приходамъ, вслѣдствіе различныхъ чисто мѣстныхъ условій, неблагопріятно вліяющихъ на регистрацію православнаго населенія края. Какъ на одно изъ такихъ условій, можно указать на огромное протяженіе нѣкоторыхъ православныхъ приходо́въ, заключающихъ въ себѣ по нѣсколько уѣздовъ каждый. Впрочемъ естественно, что населеніе такого прихода, въ силу необходимости, должно обращаться за исполненіемъ различныхъ требъ не къ своему настоятелю, живущему иногда чуть не за 100 верстъ отъ нихъ, а къ ближайшему полковому священнику. Послѣдніе же въ большинствѣ случаевъ ограничиваются только церковными записями и не составляютъ актовъ гражданскаго состоянія. Въ результатѣ получается путаница и не оказывается виновныхъ, такъ какъ военный священникъ можетъ даже и не знать о существованіи этихъ актовъ, которые въ русскихъ губерніяхъ не ведутся. Впрочемъ, ошибки въ свѣдѣніяхъ о движеніи православнаго населенія не особенно значительны, и эти свѣдѣнія если и нельзя признать безупречными, то во всякомъ случаѣ можно считать удовлетворительными.

Совсѣмъ инымъ характеромъ отличаются цифры движенія евреевъ. Въ этихъ свѣдѣніяхъ ложь видна на каждомъ шагу, и смѣло можно сказать, что достовѣрныхъ данныхъ о движеніи евреевъ нѣтъ ни въ одной мѣстности края, гдѣ только евреи составляютъ значительный процентъ населенія. Сопоставляя цифры браковъ, родившихся и умершихъ евреевъ въ различныхъ гминахъ и городахъ съ цифрами еврейскаго населенія въ нихъ, мы видимъ, что въ одномъ городѣ евреи умираютъ, но не рождаются, въ другомъ—рождаются, но не умираютъ, въ третьемъ—не рождаются и не умираютъ. Главной причиной такого безобразнаго состоянія свѣдѣній о движеніи еврейскаго населенія являются сами евреи, которые, ради уклоненія отъ воинской повинности и для облегченія прочихъ своихъ темныхъ гешефтовъ, упорно избѣгаютъ какой бы то ни было регистраціи и по мѣрѣ возможности стараются внѣ ея родиться, жить и умирать. Кромѣ того, существуетъ еще

и другая причина такого положенія дѣль. У христіанъ, для которыхъ чиновникомъ гражданскаго состоянія является свой приходской священникъ, составленіе этихъ актовъ соединено съ исполненіемъ извѣстныхъ церковныхъ требъ. Акты же гражданскаго состоянія евреевъ ведетъ не раввинъ, а мѣстный бургомистръ или войтъ, такъ что при каждомъ случаѣ брака, рожденія или смерти, совершивъ у раввина требуемый ихъ закономъ религіозный обрядъ, евреи должны обращаться къ чиновнику гражданскаго состоянія исключительно лишь за составленіемъ акта. Безспорно, способъ веденія актовъ, принятый для христіанскаго населенія, гораздо лучше принятаго у евреевъ и болѣе обезпечиваетъ правильность учета населенія; но, къ сожалѣнію, этотъ способъ не можетъ быть примѣненъ къ евреямъ, такъ какъ возложеніе на раввиновъ обязанностей чиновниковъ гражданскаго состоянія открыло бы имъ слишкомъ обширное поле для всевозможныхъ незаконныхъ продѣлокъ съ этими актами и сдѣлало бы совершенно неуловимыми всѣ перемѣны, происходящія въ еврейскомъ населеніи.

Неудовлетворительное состояніе статистики движенія еврейскаго населенія сильно отразилось на большинствѣ данныхъ настоящаго выпуска и значительно понизило цифры браковъ, родившихся и умершихъ во всемъ населеніи. Чтобы опредѣлить размѣръ этого пониженія, мы въ слѣдующей таблицѣ сопоставимъ по губерніямъ и уѣздамъ движеніе еврейскаго населенія съ движеніемъ христіанскаго.

НАЗВАНІЯ Г У Б Е Р Н І Й и У Ѣ З Д О В Ъ	Въ еврейскомъ населеніи			Приходится на 1000 жителей									
	Заключено браковъ	Родилось	Умерло	У евреевъ				У христіанъ					
				Браковъ	Родившихся	Умершихъ	Прироста	Браковъ	Родившихся	Умершихъ	Прироста		
Варшавская губернія.													
Уѣзды: Блонскій . . .	65	280	179	5,9	25,3	16,2	9,1	9,9	50,6	30,5	20,1		
Варшавскій . . .	41	283	170	2,6	17,9	10,8	7,1	9,7	52,4	37,0	15,4		
Влоцлавскій . . .	76	329	160	6,8	29,3	14,2	15,1	9,7	44,9	27,0	17,9		
Гостыньскій . . .	54	241	107	8,6	38,6	17,1	21,5	9,3	45,7	27,0	18,7		
Гроецкій . . .	80	412	295	5,5	28,3	20,2	8,1	10,2	46,9	36,5	10,4		
Кутновскій . . .	96	378	224	9,4	37,1	22,0	15,1	9,3	49,0	31,6	17,4		
Ловичскій . . .	45	171	78	8,7	33,1	15,1	18,0	9,9	43,0	26,1	16,9		
Нешавскій . . .	21	85	58	5,8	23,3	15,9	7,4	8,5	45,3	21,5	24,0		
Ново-Минскій . . .	96	360	391	6,6	24,6	26,7	—2,1	9,9	43,5	30,7	12,8		
Радиминскій . . .	67	359	101	11,5	61,6	17,3	44,3	8,7	41,8	30,8	11,0		
Скерневицкій . . .	38	53	38	11,8	16,4	11,8	4,6	9,8	44,0	27,9	16,1		
Сохачевскій . . .	53	172	106	8,1	26,4	16,3	8,1	8,4	41,4	21,7	19,7		

НАЗВАНІЯ Г У Б Е Р Н І Й и У Ъ З Д О В Ъ	Въ еврейскомъ населеніи			Приходится на 1000 жителей							
	Заклучено браковъ	Родилось	Умерло	У евреевъ				У христіанъ			
				Браковъ	Родившихся	Умершихъ	Прироста	Браковъ	Родившихся	Умершихъ	Прироста
Калишская губернія.											
Уѣзды: Велюнскій . .	87	407	150	8,0	37,4	13,8	23,6	9,6	43,5	26,4	17,1
Калишскій . .	100	346	170	8,1	27,9	13,7	14,2	10,5	45,1	27,0	18,1
Кольскій . .	81	264	139	9,0	29,3	15,4	13,9	8,9	43,0	23,6	19,4
Конинскій . .	26	104	95	4,7	18,7	17,1	1,6	8,7	42,3	25,2	17,1
Ленчицкій . .	104	459	190	7,3	32,1	13,3	18,8	9,1	42,3	26,1	16,2
Слуецкій . .	18	126	42	4,3	30,1	10,0	20,1	8,9	45,1	22,8	22,3
Сѣрадзскій . .	157	569	308	13,7	49,5	26,8	22,7	8,8	40,3	26,4	13,9
Турекскій . .	32	176	81	6,2	33,8	15,6	18,2	8,5	40,4	21,3	19,1
Кѣлецкая губернія.											
Уѣзды: Андреевскій .	47	202	55	7,1	30,7	8,4	22,3	10,0	47,4	25,3	22,1
Влощовскій . .	55	276	111	6,7	33,5	13,5	20,0	9,6	48,2	26,3	21,9
Кѣлецкій . .	82	362	191	5,7	25,0	13,2	11,8	10,0	41,3	28,0	13,3
Мѣховскій . .	20	81	36	6,3	25,3	11,3	14,0	9,2	41,6	22,0	22,6
Олькушскій . .	75	324	132	6,0	25,8	10,5	15,3	9,4	44,4	24,8	19,6
Пинчовскій . .	102	684	360	7,2	48,6	25,6	23,0	9,5	42,9	24,7	18,2
Стопницкій . .	138	615	307	7,1	31,7	15,8	15,9	10,7	46,9	26,0	20,9
Ломжинская губернія.											
Уѣзды: Кольненскій .	65	242	126	6,0	22,5	11,7	10,8	10,7	49,7	30,5	19,2
Ломжинскій . .	106	645	390	5,3	32,0	19,4	12,6	10,2	46,2	33,1	13,1
Мазовецкій . .	38	77	105	2,7	5,4	7,4	-2,0	9,2	43,5	30,8	12,7
Маковскій . .	65	392	179	7,0	42,0	19,2	22,8	10,2	46,9	32,0	14,9
Островскій . .	83	449	188	5,7	31,0	13,0	18,0	9,4	43,8	28,9	14,9
Остроленскій .	57	231	98	6,9	27,8	11,8	16,0	11,6	48,8	34,0	14,8
Пултускій . .	102	494	295	6,3	30,6	18,3	12,3	11,7	48,4	32,7	15,7
Щучинскій . .	74	283	155	5,8	22,0	12,1	9,9	10,3	50,6	33,1	17,5
Люблинская губернія.											
Уѣзды: Бѣлгорайскій .	89	451	110	9,9	50,0	12,2	37,8	10,1	45,3	25,3	20,0
Грубешовскій .	87	352	225	6,3	25,6	16,3	9,3	9,4	45,3	29,4	15,9
Замостекій . .	113	299	238	9,7	25,7	20,5	5,2	9,3	44,1	29,6	14,5
Красноставскій	71	280	167	7,7	30,3	18,1	12,2	9,2	43,8	31,6	12,2
Любартовскій .	52	306	187	5,4	32,0	19,5	12,5	10,1	46,2	34,6	11,6
Люблинскій . .	179	762	949	6,0	25,7	32,0	-6,3	9,3	41,9	33,6	8,3
Н.-Александр .	129	611	305	6,2	29,3	14,6	14,7	10,4	52,2	29,9	22,3
Томашовскій .	61	150	154	5,7	13,9	14,3	-0,4	8,9	44,8	28,6	16,2
Холмскій . .	55	425	366	4,7	36,0	31,0	5,0	9,4	47,4	32,4	15,0
Яновскій . .	97	359	240	9,5	35,3	23,6	11,7	10,0	50,8	27,1	23,7
Петроковская губернія.											
Уѣзды: Бендинскій . .	105	442	253	6,4	26,9	15,4	11,5	9,8	48,4	28,9	19,5
Брезинскій . .	122	407	181	7,6	25,2	11,2	14,0	9,1	44,3	24,2	20,1
Ласкій . . .	101	327	135	9,1	29,5	12,2	17,3	9,6	45,2	26,0	19,2
Лодзинскій . .	313	973	716	8,2	25,4	18,7	6,7	10,2	48,5	28,2	20,3
Новорадомскій	77	380	143	6,8	33,7	12,7	21,0	9,3	44,3	27,6	16,7
Петроковскій .	134	384	193	7,7	22,1	11,1	11,0	8,8	44,9	28,2	16,7
Равскій . . .	57	157	97	6,5	18,0	11,1	6,9	9,1	43,3	26,1	17,2
Ченстоховскій .	131	454	261	8,2	28,2	16,2	12,0	10,1	46,1	31,6	14,5

НАЗВАНІЯ Г У Б Е Р Н І Й и У Ъ З Д О В Ъ	Въ еврейскомъ населеніи			Приходится на 1000 жителей							
	Заклучено браковъ	Родилось	Умерло	У евреевъ				У христіанъ			
				Браковъ	Родившихся	Умершихъ	Прироста	Браковъ	Родившихся	Умершихъ	Прироста
Плоцкая губернія.											
Уѣзды: Липновскій . . .	32	121	56	6,1	22,9	10,6	12,3	8,6	44,9	24,7	20,2
Млавскій . . .	42	147	118	5,0	17,4	14,0	3,4	9,3	48,3	28,1	20,2
Плонскій . . .	63	236	113	5,4	20,3	9,7	10,6	7,6	41,5	22,5	19,0
Плоцкій . . .	129	292	271	7,9	18,0	16,7	1,3	9,7	42,2	27,2	15,0
Праснышскій . . .	58	194	144	7,7	25,8	19,2	6,6	9,8	48,0	35,4	12,6
Рыпинскій . . .	28	108	48	5,3	20,6	9,2	11,4	8,7	44,7	24,4	20,3
Серпецкій . . .	108	507	305	14,9	69,9	42,0	27,9	7,8	39,9	23,4	16,5
Цѣхановскій . . .	39	178	94	6,4	29,4	15,5	13,9	8,8	39,3	23,8	15,5
Радомская губернія.											
Уѣзды: Илжецкій . . .	72	513	165	7,0	50,1	16,1	34,0	10,7	44,9	24,8	20,1
Козеницкій . . .	130	370	212	9,5	27,0	15,5	11,5	9,5	41,8	25,9	15,9
Конскій . . .	174	562	379	10,6	34,2	23,1	11,1	10,2	46,0	29,5	16,5
Опатовскій . . .	106	512	307	6,1	29,5	17,7	11,8	10,7	47,3	25,9	21,4
Опоченскій . . .	76	341	183	7,3	32,8	17,6	15,2	9,6	45,3	27,2	18,1
Радомскій . . .	76	267	357	4,5	15,7	21,0	-5,3	9,4	43,2	26,5	16,7
Сандомірекій . . .	169	639	377	9,4	35,6	21,0	14,6	11,1	45,2	27,3	17,9
Сувалская губернія.											
Уѣзды: Августовскій . . .	49	218	196	3,5	15,7	14,1	1,6	7,6	40,9	28,4	12,5
Владиславовск.	15	101	116	1,9	13,0	14,9	-1,9	6,6	34,8	27,5	7,3
Волковышскій . . .	20	153	113	2,2	16,5	12,2	4,3	7,7	43,7	31,4	12,3
Гальварійскій . . .	26	157	165	2,0	11,9	12,5	-0,6	7,5	38,8	28,2	10,6
Маріампольскій . . .	45	308	229	2,4	16,4	12,2	4,2	8,3	40,3	33,6	6,7
Сейнскій . . .	61	193	144	4,3	13,6	10,1	3,5	7,8	39,5	30,2	9,3
Сувалкскій . . .	39	209	178	2,3	12,2	10,4	1,8	8,6	42,3	30,5	11,8
Сѣдлецкая губернія.											
Уѣзды: Бѣльскій . . .	79	775	472	4,5	43,9	26,8	17,1	8,7	31,9	23,9	8,0
Венгровскій . . .	40	283	134	4,4	31,4	14,9	16,5	10,1	42,1	27,8	14,3
Влодавскій . . .	66	398	272	4,3	25,8	17,6	8,2	9,4	45,1	33,0	12,1
Гарволинскій . . .	93	358	226	5,8	22,4	14,2	8,2	10,7	43,9	25,7	18,2
Констатиновск.	42	167	113	5,9	23,4	15,8	7,6	7,9	35,1	23,6	11,5
Луковскій . . .	44	283	220	4,2	27,3	21,2	6,1	9,6	45,3	31,0	14,3
Радинскій . . .	64	222	179	4,5	15,6	12,6	3,0	7,0	35,7	26,5	9,2
Соколовскій . . .	40	219	137	4,7	25,6	16,0	9,6	9,3	37,8	28,1	9,7
Сѣдлецкій . . .	99	612	321	6,9	42,9	22,5	20,4	9,3	38,4	26,8	11,6
Городъ Варшава . . .	1106	8395	3786	7,3	55,6	25,1	30,5	10,3	45,0	30,4	14,6
Варшавская . . .	732	3123	1907	6,8	28,9	17,6	11,3	9,5	46,4	29,5	16,9
Калишская . . .	605	2451	1175	8,3	33,6	16,1	17,5	9,2	42,7	25,0	17,7
Кѣлецкая . . .	519	2544	1192	6,6	32,4	15,2	17,2	9,8	44,7	25,3	19,4
Ломжинская . . .	590	2813	1536	5,6	26,5	14,5	12,0	10,4	47,1	31,9	15,2
Люблинская . . .	933	3995	2941	6,8	29,3	21,5	7,8	9,6	46,1	30,3	15,8
Петроковская . . .	1040	3524	1979	7,7	26,0	14,6	11,4	9,6	46,2	28,0	18,2
Плоцкая . . .	499	1783	1149	7,4	26,3	17,0	9,3	8,8	43,6	26,0	17,6
Радомская . . .	803	3204	1980	7,8	31,1	19,2	11,9	10,1	44,8	26,7	18,1
Сувалкская . . .	255	1339	1141	2,7	14,2	12,1	2,1	7,8	40,0	30,2	9,8
Сѣдлецкая . . .	567	3317	2074	5,0	29,5	18,4	11,1	9,2	40,2	27,6	12,6
	7649	36488	20860	6,6	31,3	17,9	13,4	9,5	44,5	28,1	16,4

Изъ этой таблицы мы видимъ, что пропорціи на 1000 жителей браковъ, родившихся и умершихъ въ еврейскомъ населеніи почти въ полтора раза менѣе, чѣмъ въ христіанскомъ. Нелѣпость такого вывода настолько очевидна, что не требуетъ доказательствъ. Можно съ увѣренностью сказать, что всѣ эти пропорціи у евреевъ должны быть больше христіанскихъ, а ужь никакъ не меньше, и, слѣдовательно, не менѣе третьей части браковъ, родившихся и умершихъ среди еврейскаго населенія ускользаетъ отъ регистраціи. Допустивъ даже, что движеніе евреевъ только равно христіанскому, мы найдемъ, что въ теченіи 1889 года во всемъ Привислинскомъ краѣ среди евреевъ было заключено 11.081 браковъ, родилось 51.906 и умерло 32.777 человѣкъ. Между тѣмъ, по свѣдѣніямъ чиновниковъ, ведущихъ акты гражданскаго состоянія, показано только 7.649 браковъ, 36.488 родившихся и 20.860 умершихъ; значитъ, пропущено 3.432 случая брака, 15.418 родившихся и 11.917 умершихъ. Таковы *минимальные* размѣры ошибокъ въ учетѣ движенія еврейскаго населенія.

Если мы сдѣлаемъ такое же сравненіе по отдѣльнымъ губерніямъ и уѣздамъ, то результаты окажутся еще болѣе поразительными. Для примѣра возьмемъ Сувалкскую губернію и уѣзды—Варшавскій, Мазовецкій (Ломжинской губ.), Рыпинскій (Плоцкой губ.) и Радинскій (Сѣдлецкой губ.). Принявъ движеніе евреевъ равнымъ христіанскому, какъ это мы дѣлали раньше, получимъ:

	Было въ дѣйствительности			Зарегистрировано			Пропущено		
	Браковъ	Родившихся	Умершихъ	Браковъ	Родившихся	Умершихъ	Браковъ	Родившихся	Умершихъ
Сувалкская губернія . .	735	3768	2845	255	1339	1141	480	2429	1704
Варшавскій уѣздъ . .	153	826	583	41	283	170	112	543	413
Мазовецкій „ . .	131	619	438	38	77	105	93	542	333
Рыпинскій „ . .	45	234	128	28	108	48	17	126	80
Радинскій „ . .	100	508	377	64	222	179	36	286	198
Итого . .	1164	5955	4371	426	2029	1643	738	3926	2728

Такимъ образомъ, въ Сувалкской губерніи и четырехъ названныхъ уѣздахъ, взятыхъ нами для примѣра, не регистрируются почти *два трети* всего числа браковъ, родившихся и умершихъ въ еврейскомъ населеніи. Надо еще замѣтить, что указанная нами мѣстности не являются исключительными въ этомъ отношеніи. Мы ограничились только пятью примѣрами, считая это число вполне достаточнымъ для нашей цѣли, но могли бы включить въ предыдущую таблицу, не нарушая ея значенія, еще уѣзды: Блонскій, Кольненскій, Щучинскій, Томашовскій, Равскій, Млавскій, Плонскій и другіе.

Изъ 84-хъ уѣздовъ Царства Польскаго еврейская рождаемость только въ восьми ¹⁾, а смертность всего въ четырехъ уѣздахъ ²⁾ показана больше христіанской. Но, какъ намъ кажется, было бы неосновательно выводить отсюда заключеніе о хорошемъ веденіи въ этихъ уѣздахъ актовъ гражданскаго состоянія евреевъ. Хорошо зная Бѣльскій уѣздъ, мы убѣждены, что высокія пропорціи браковъ, родившихся и умершихъ въ еврейскомъ населеніи его происходятъ только отъ невѣрнаго учета числа жителей-евреевъ, акты же гражданскаго состоянія ведутся въ этомъ уѣздѣ ничуть не лучше, чѣмъ въ другихъ. Весьма возможно, что и въ остальныхъ уѣздахъ, поименованныхъ въ примѣчаніи, на увеличеніе чиселъ движенія евреевъ дѣйствуетъ та же самая причина. Такое предположеніе имѣетъ тѣмъ болѣе основанія, что, напримѣръ, въ Серпецкомъ уѣздѣ пропорціи браковъ, родившихся и умершихъ въ еврейскомъ населеніи слишкомъ высоки. Если не объяснять ихъ невѣрностью данныхъ о числѣ евреевъ въ наличномъ населеніи, то придется допустить, что акты гражданскаго состоянія иногда составляются евреями дважды объ одномъ и томъ же случаѣ рожденія или брака. Отъ подобнаго предположенія мы рѣшительно отказываемся, какъ отъ невозможнаго.

Вслѣдствіе полной несостоятельности данныхъ о движеніи еврейскаго населенія, мы не будемъ принимать ихъ въ расчетъ при сравненіи между собой отдѣльныхъ губерній и уѣздовъ и сдѣлаемъ это сравненіе только на основаніи свѣдѣній о движеніи христіанъ. Конечно, такіе выводы окажутся не вполне примѣнимыми къ движенію всего

1) Въ Радиминскомъ, Сѣрадзскомъ, Пинчовскомъ, Бѣлгорайскомъ, Серпецкомъ, Илжецкомъ, Бѣльскомъ и Сѣдлецкомъ уѣздахъ.

2) Въ Сѣрадзскомъ, Пинчовскомъ, Серпецкомъ и Бѣльскомъ уѣздахъ.

населенія, но во всякомъ случаѣ ошибка будетъ здѣсь невелика, такъ какъ главную массу жителей Привислинскаго края составляютъ христіане.

Въ 1889 году въ христіанскомъ населеніи Привислинскаго края на 100 жителей приходилось 9,5 браковъ, 44,5 родившихся и 28,1 умершихъ; естественный же приростъ населенія равнялся 1,64%. По сравненію съ остальной Европейской Россіей, гдѣ въ среднемъ за три года (1886—88) на 1000 жителей приходилось 8,6 браковъ, 47,8 родившихся и 31,9 умершихъ¹⁾, оказывается, что пропорціи браковъ въ Привислинскомъ краѣ значительно выше; рождаемость же больше въ Россіи, но зато тамъ и смертность превосходитъ здѣшнюю, такъ что въ результатѣ приростъ населенія въ Царствѣ Польскомъ получается нѣсколько высшій, чѣмъ въ русскихъ губерніяхъ (1,64% вмѣсто 1,59%).

Разсматривая движеніе населенія въ отдѣльныхъ губерніяхъ здѣшняго края и въ гор. Варшавѣ, и сопоставляя между собою цифры, выражающія это движеніе, мы получаемъ слѣдующую таблицу, въ которой губерніи расположены по величинѣ чиселъ браковъ, родившихся и умершихъ, приходящихся въ нихъ на 1000 жителей:

по числу браковъ		по числу родившихся		по числу умершихъ	
Ломжинская	(10,4)	Ломжинская	(47,1)	Ломжинская	(31,9)
гор. Варшава	(10,3)	Варшавская	(46,4)	гор. Варшава	(30,4)
Радомская	(10,1)	Петроковская	(46,2)	Люблинская	(30,3)
Кѣлецкая	(9,8)	Люблинская	(46,1)	Сувалкская	(30,2)
Люблинская	(9,6)	гор. Варшава	(45,0)	Варшавская	(29,5)
Петроковская	(9,6)	Радомская	(44,8)	Петроковская	(28,0)
Варшавская	(9,5)	Кѣлецкая	(44,7)	Сѣдлецкая	(27,6)
Калишская	(9,2)	Плоцкая	(43,6)	Радомская	(26,7)
Сѣдлецкая	(9,2)	Калишская	(42,7)	Плоцкая	(26,0)
Плоцкая	(8,8)	Сѣдлецкая	(40,2)	Кѣлецкая	(25,3)
Сувалкская	(7,8)	Сувалкская	(40,0)	Калишская	(25,0)

По приросту же населенія губерніи слѣдуютъ другъ за другомъ въ такомъ порядкѣ:

¹⁾ Сборникъ свѣдѣній по Россіи 1890. Изданіе Центральнаго Статистическаго Комитета.

Кѣлецкая (19,4), Петроковская (18,2), Радомская (18,1), Калишская (17,7), Плоцкая (17,6), Варшавская (16,9), Люблинская (15,8), Ломжинская (15,2), гор. Варшава (14,6), Сѣдлецкая (12,6), Сувалкская (9,8).

Первое мѣсто по относительнымъ числамъ браковъ, родившихся и умершихъ занимаетъ Ломжинская губернія. Но, сравнивая ее съ сосѣдними губерніями, въ которыхъ эти числа оказываются очень небольшими, надо придти къ заключенію, что высокія цифры движенія населенія Ломжинской губерніи представляютъ явленіе случайное, свойственное только 1889-му году и не повторяющееся въ другіе годы, или же—что показанное число жителей этой губерніи понижено противъ дѣйствительнаго.

Въ наиболѣе неблагоприятныхъ условіяхъ, повидимому, находится Сувалкская губернія, отличающаяся наименьшими во всемъ краѣ пропорціями браковъ, рожденій и прироста, при довольно высокой смертности. Малое число браковъ и слабая рождаемость объясняются особенностями населенія этой губерніи, главную массу котораго составляютъ литовцы. Среди крестьянъ этого племени существуетъ обычай маіоратнаго наслѣдованія земли, вслѣдствіе чего младшіе братья, не владѣющіе земельными участками, не имѣютъ надобности рано обзаводиться отдѣльнымъ хозяйствомъ и семьей. Кромѣ того, литовцы вообще отличаются большею, сравнительно съ русскими и поляками, осмотрительностью при заключеніи браковъ; съ уменьшеніемъ-же числа послѣднихъ уменьшается и рождаемость. Особенно слабая рождаемость и наименьшее число браковъ замѣчаются въ Владиславовскомъ уѣздѣ, населенномъ почти исключительно литовцами и имѣющимъ чисто земледѣльческій характеръ.

По величинѣ прироста населенія весь Привислинскій край можно раздѣлить на двѣ части, границей между которыми служитъ рѣка Висла. Густо населенныя губерніи лѣваго берега этой рѣки (Варшавская, Калишская, Кѣлецкая, Петроковская и Радомская) отличаются большимъ естественнымъ приростомъ населенія, между тѣмъ какъ въ губерніяхъ лѣваго берега (Ломжинской, Люблинской, Плоцкой, Сувалкской и Сѣдлецкой), имѣющихъ меньшую плотность населенія, этотъ приростъ значительно слабѣе. По характеру же движенія своего населенія всѣ губерніи края, вмѣстѣ съ гор. Варшавой, можно распределить по слѣдующимъ группамъ:

	рождаемость	смертность	прирость	названія губерній каждой группы
1-я группа	высокая	средняя	высокій	Петроковская
2-я „	средняя	слабая	высокій	Радомская и Кѣлецкая
3-я „	высокая	высокая	средній	Ломж., Варшавск. и Любл.
4-я „	средняя	слабая	средній	Плоцкая и Калишская
5-я „	средняя	высокая	слабый	г. Варшава
6-я „	слабая	средняя	слабый	Сѣдлецкая
7-я „	слабая	высокая	слабый	Сувалкская

Для облегченія возможности болѣе подробнаго изслѣдованія особенностей движенія населенія различныхъ мѣстностей, мы въ слѣдующей таблицѣ расположили всѣ уѣзды края по величинѣ въ нихъ чиселъ браковъ, родившихся, умершихъ и естественнаго прироста, приходящихся на 1000 жителей.

По числу браковъ:

Пултускій 11,7	Яновскій 10,0	Влодавскій 9,4
Остроленскій 11,6	Блонскій 9,9	Гостынский 9,3
Сандомірскій 11,1	Ловичскій 9,9	Кутновскій 9,3
Стопницкій 10,7	Ново-Минскій 9,9	Замостскій 9,3
Кольненскій 10,7	Скерневицкій 9,8	Люблинскій 9,3
Илжецкій 10,7	Бендинскій 9,8	Новорадомскій 9,3
Опатовскій 10,7	Праснышскій 9,8	Млавскій 9,3
Гарволинскій 10,7	Варшавскій 9,7	Соколовскій 9,3
Калишскій 10,5	Влоцлавскій 9,7	Сѣдлецкій 9,3
Ново-Александр. 10,4	Плоцкій 9,7	Мѣховскій 9,2
Щучинскій 10,3	Велюнскій 9,6	Мазовецкій 9,2
Гроецкій 10,2	Влоццовскій 9,6	Красноставскій 9,2
Ломжинскій 10,2	Ласкій 9,6	Ленчицкій 9,1
Маковскій 10,2	Опоченскій 9,6	Брезинскій 9,1
Лодзинскій 10,2	Луковскій 9,6	Равскій 9,1
Конскій 10,2	Пинчовскій 9,5	Кольскій 8,9
Бѣлгорайскій 10,1	Козеницкій 9,5	Слупецкій 8,9
Любартовскій 10,1	Олькушскій 9,4	Томашовскій 8,9
Ченстоховскій 10,1	Островскій 9,4	Сѣрадзскій 8,8
Венгровскій 10,1	Грубешовскій 9,4	Петроковскій 8,8
Андреевскій 10,0	Холмскій 9,4	Цѣхановскій 8,8
Кѣлецкій 10,0	Радомскій 9,4	Радиминскій 8,7

Конинскій 8,7
 Рыпинскій 8,7
 Бѣльскій 8,7
 Липновскій 8,6
 Сувалкскій 8,6
 Нешавскій 8,5

Турекскій 8,5
 Сохачевскій 8,4
 Маріампольскій 8,3
 Константиновскій 7,9
 Серпецкій 7,8
 Сейнскій 7,8

Волковышскій 7,7
 Плонскій 7,6
 Августовскій 7,6
 Кальварійскій 7,5
 Радинскій 7,0
 Владиславовскій 6,6

По числу родившихся:

Варшавскій 52,4
 Ново-Александр. 52,2
 Яновскій 50,8
 Блонскій 50,6
 Щучинскій 50,6
 Кольненскій 49,7
 Кутновскій 49,0
 Остроленкскій 48,8
 Лодзинскій 48,5
 Пултускій 48,4
 Бендинскій 48,4
 Млавскій 48,3
 Влоцковскій 48,2
 Праснышскій 48,0
 Андреевскій 47,4
 Холмскій 47,4
 Опатовскій 47,3
 Гроецкій 46,9
 Стопницкій 46,9
 Маковскій 46,9
 Ломжинскій 46,2
 Любартовскій 46,2
 Ченстоховскій 46,1
 Конскій 46,0
 Гостыньскій 45,7
 Нешавскій 45,3
 Бѣлгорайскій 45,3
 Грубешовскій 45,3

Опоченскій 45,3
 Луковскій 45,3
 Ласкій 45,2
 Сандомірскай 45,2
 Калишскій 45,1
 Слупецкій 45,1
 Влодавскій 45,1
 Влоцлавскій 44,9
 Петроковскій 44,9
 Липновскій 44,9
 Илжецкій 44,9
 Томашовскій 44,8
 Рыпинскій 44,7
 Мѣховскій 44,6
 Олькушскій 44,4
 Брезинскій 44,3
 Новорадомскій 44,3
 Замостскій 44,1
 Скерневицкій 44,0
 Гарволинскій 43,9
 Островскій 43,8
 Красноставскій 43,8
 Волковышскій 43,7
 Новоминскій 43,5
 Велюньскій 43,5
 Мазовецкій 43,5
 Равскій 43,3
 Радомскій 43,2

Ловичскій 43,0
 Кольскій 43,0
 Пинчовскій 42,9
 Конинскій 42,3
 Ленчицкій 42,3
 Сувалкскій 42,3
 Плоцкій 42,2
 Венгровскій 42,1
 Люблинскій 41,9
 Радиминскій 41,8
 Козеницкій 41,8
 Плонскій 41,5
 Сохачевскій 41,4
 Кѣлецкій 41,3
 Августовскій 40,9
 Турекскій 40,4
 Сѣрадзскій 40,3
 Маріампольскій 40,3
 Серпецкій 39,9
 Сейнскій 39,5
 Цѣхановскій 39,3
 Кальварійскій 38,8
 Сѣдлецкій 38,4
 Соколовскій 37,8
 Радинскій 35,7
 Константиновскій 35,1
 Владиславовскій 34,8
 Бѣльскій 31,9

По числу умершихъ:

Варшавскій 37,0
 Гроецкій 36,5
 Праснышскій 35,4

Любартовскій 34,6
 Остроленкскій 34,0
 Люблинскій 33,6

Маріампольскій 33,6
 Ломжинскій 33,1
 Щучинскій 33,1

Влодавскій 33,0	Петроковскій 28,2	Стопницкій 26,0
Пултускій 32,7	Кальварійскій 28,2	Ласкій 26,0
Холмскій 32,4	Млавскій 28,1	Козеницкій 25,9
Маковскій 32,0	Соколовскій 28,1	Опатовскій 25,9
Кутновскій 31,6	Кѣлецкій 28,0	Гарволинскій 25,7
Красноставскій 31,6	Скерневицкій 27,9	Андреевскій 25,3
Ченстоховскій 31,6	Венгровскій 27,8	Бѣлгорайскій 25,3
Волковышскій 31,4	Новорадомскій 27,6	Ковинскій 25,2
Луковскій 31,0	Владиславовскій 27,5	Олькушскій 24,8
Радиминскій 30,8	Сандомірскій 27,3	Илжецкій 24,8
Мазовецкій 30,8	Плоцкій 27,2	Пинчовскій 24,7
Новоминскій 30,7	Опоченскій 27,2	Липновскій 24,7
Блонскій 30,5	Яновскій 27,1	Рыпинскій 24,4
Кольненскій 30,5	Влоцлавскій 27,0	Брезинскій 24,2
Сувалкскій 30,5	Гостыньскій 27,0	Бѣльскій 23,9
Сейнскій 30,2	Калишскій 27,0	Цѣхановскій 23,8
Ново-Александр. 29,9	Сѣдлецкій 26,8	Кольскій 23,6
Замостскій 29,6	Радомскій 26,5	Конскій 23,6
Константиновскій 29,5	Радинскій 26,5	Серпецкій 23,4
Грубешовскій 29,4	Велюнскій 26,4	Слупецкій 22,8
Островскій 28,9	Сѣрадзскій 26,4	Плонскій 22,5
Бендинскій 28,9	Влощовскій 26,3	Мѣховскій 22,0
Томашовскій 28,6	Ловичскій 26,1	Сохачевскій 21,7
Августовскій 28,4	Ленчицкій 26,1	Нешавскій 21,5
Лодзинскій 28,2	Равскій 26,1	Турекскій 21,3

По величинѣ естественнаго прироста:

Нешавскій 24,0	Илжецкій 20,1	Влоцлавскій 17,9
Яновскій 23,7	Бѣлгорайскій 20,0	Сандомірскій 17,9
Мѣховскій 22,6	Сохачевскій 19,7	Щучинскій 17,5
Слупецкій 22,3	Олькушскій 19,6	Кутновскій 17,4
Ново-Александр. 22,3	Бендинскій 19,5	Равскій 17,2
Андреевскій 22,1	Кольскій 19,4	Велюнскій 17,1
Влощовскій 21,9	Кольненскій 19,2	Ковинскій 17,1
Опатовскій 21,4	Ласкій 19,2	Ловичскій 16,9
Стопницкій 20,9	Турекскій 19,1	Новорадомскій 16,7
Лодзинскій 20,3	Плонскій 19,0	Петроковскій 16,7
Рыпинскій 20,3	Гостыньскій 18,7	Радомскій 16,7
Липновскій 20,2	Пинчовскій 18,2	Серпецкій 16,5
Млавскій 20,2	Гарволинскій 18,2	Конскій 16,5
Блонскій 20,1	Калишскій 18,1	Ленчицкій 16,2
Брезинскій 20,1	Опоченскій 18,1	Томашовскій 16,2

Скерневицкій 16,1	Венгровскій 14,3	Любартовскій 11,6
Грубешовскій 15,9	Луковскій 14,3	Сѣдлецкій 11,6
Козеницкій 15,9	Сѣрадзскій 13,9	Константиновскій 11,5
Пултускій 15,7	Кѣлецкій 13,3	Радиминскій 11,0
Цѣхановскій 15,5	Ломжинскій 13,1	Кальварійскій 10,6
Варшавскій 15,4	Новоминскій 12,8	Гроецкій 10,4
Холмскій 15,0	Мазовецкій 12,7	Соколовскій 9,7
Плоцкій 15,0	Праснышскій 12,6	Сейнскій 9,3
Маковскій 14,9	Августовскій 12,5	Радинскій 9,2
Островскій 14,9	Волковышскій 12,3	Люблинскій 8,3
Остроленскій 14,8	Красноставскій 12,2	Бѣльскій 8,0
Замостскій 14,5	Влодавскій 12,1	Владиславовскій 7,3
Ченстоховскій 14,5	Сувалкскій 11,8	Маріампольскій 6,7

Не принимая въ расчетъ уѣздовъ Ломжинской губерніи, о случайномъ характерѣ цифръ движенія населенія которой было уже говорено раньше, мы замѣчаемъ изъ данныхъ послѣдней таблицы увеличеніе рождаемости въ мѣстностяхъ съ сильно развитою промышленностью и густымъ населеніемъ. Такъ, напр., въ Варшавской губерніи рождаемость достигаетъ своего максимума въ уѣздахъ Блонскомъ и Варшавскомъ, въ Петроковской — въ уѣздахъ Лодзинскомъ и Бендинскомъ. Тоже самое можно сказать и относительно числа браковъ. Изъ остальныхъ мѣстностей сильною рождаемостью и сравнительно большимъ количествомъ браковъ отличаются Кѣлецкая и Радомская губерніи и западные уѣзды Сѣдлецкой и Люблинской. Каждую изъ двухъ послѣднихъ губерніи можно въ этомъ отношеніи раздѣлить на двѣ части—западную и восточную. Западные уѣзды, населенные преимущественно поляками, отличаются бѣльшею рождаемостью и бѣльшимъ относительнымъ количествомъ браковъ сравнительно съ уѣздами восточными, гдѣ преобладаетъ русское населеніе. Эта разница особенно рѣзка въ Сѣдлецкой губерніи, восточные уѣзды которой, за исключеніемъ Влодавскаго, занимаютъ по проценту рождаемости ихъ населенія послѣднія мѣста среди всѣхъ уѣздовъ края. Впрочемъ, эту особенность уѣздовъ съ русскимъ населеніемъ скорѣе всего можно объяснить нѣкоторыми чисто мѣстными условіями и указанною нами раньше меньшею точностью свѣдѣній о движеніи православнаго населенія.

Что касается смертности, то величина ея въ различныхъ уѣздахъ сильно зависитъ отъ размѣровъ рождаемости, такъ что въ боль-

шинствѣ уѣздовъ съ сильною рождаемостью сравнительно велика и смертность. Это явленіе вполне понятно. Дѣтская смертность всюду значительно выше смертности взрослога населенія, и потому въ мѣстностяхъ, отличающихся высокою рождаемостью и имѣющихъ по этому въ своемъ населеніи большой процентъ дѣтей, обязательно должна быть и большая смертность. Кромѣ того, на размѣры этой послѣдней вліяетъ еще процентъ городского населенія въ общемъ числѣ жителей каждаго уѣзда. Городское населеніе отличается отъ сельскаго сравнительно бѣльшимъ числомъ умирающихъ, вслѣдствіе чего присутствіе въ уѣздѣ сколько нибудь значительнаго города вызываетъ повышеніе смертности во всемъ населеніи этого уѣзда.

Въ исключительномъ положеніи находится Сувалкская губернія, къ которой наши послѣдніе выводы оказываются непримѣнимыми. Высокая смертность населенія почти всѣхъ уѣздовъ этой губерніи не можетъ быть объяснена ни сильною рождаемостью, которая, наоборотъ, здѣсь очень слаба, ни большимъ процентомъ городского населенія, такъ какъ городовъ въ Сувалкской губерніи вообще мало, а большихъ даже нѣтъ вовсе. Малое число браковъ и рожденій мы объяснили особенностями характера литовцевъ, населяющихъ сѣверные уѣзды Сувалкской губерніи, но нѣтъ никакого основанія искать въ этихъ особенностяхъ и причину высокой смертности населенія. Скорѣе можно допустить, что на увеличеніе числа умирающихъ вліяютъ неблагопріятныя климатическія условія, напримѣръ, обиліе болотъ и сырыхъ низменныхъ мѣстностей по берегамъ озеръ, весьма многочисленныхъ въ этой губерніи.

Большой естественный приростъ населенія получается чаще всего въ уѣздахъ съ среднею рождаемостью и слабою смертностью. Тѣ уѣзды, въ которыхъ велико относительное число рожденій, большею частью даютъ и весьма значительный процентъ умершихъ, такъ что въ результатѣ приростъ ихъ населенія оказывается среднимъ или даже слабымъ. Отсюда можно вывести заключеніе, что величина прироста населенія обусловливается главнымъ образомъ незначительною смертностью, высокая же рождаемость имѣетъ здѣсь только второстепенное значеніе.

Что касается движенія населенія каждаго изъ трехъ главныхъ христіанскихъ исповѣданій, то на 1000 жителей приходится:

	браковъ	родившихся	умершихъ	прироста
У православныхъ	9,2	43,0	28,7	14,3
„ католиковъ	9,7	45,3	28,7	16,6
„ протестантовъ	8,0	39,4	23,7	15,7

Вслѣдствіе указанной раньше неточности цифръ движенія православнаго населенія, слѣдуетъ предполагать, что въ дѣйствительности цифры движенія населенія этого исповѣданія нѣсколько выше показанныхъ, и что числа браковъ, родившихся, умершихъ и прироста, приходящіеся на 1000 жителей, у православныхъ одинаковы съ католиками. Движеніе же протестантскаго населенія выражается значительно меньшими относительными числами, сравнительно съ движеніемъ католиковъ и православныхъ.

Переходя затѣмъ къ сравненію движенія населенія въ городахъ съ движеніемъ его въ селахъ, считаемъ нужнымъ оговориться, что данныя по посадскому и сельскому населенію соединены у насъ вмѣстѣ. Весьма немногіе посады образуютъ отдѣльныя гмины, большинство же ихъ входитъ въ составъ такъ называемыхъ смѣшанныхъ гминъ на ряду съ селами и деревнями, почему для настоятелей приходовъ было бы слишкомъ затруднительно при каждомъ случаѣ брака, рожденія или смерти отмѣчать, произошелъ ли онъ среди посадскаго или сельскаго населенія одной и той же гмины. Такое соединеніе посадовъ съ селами въ свѣдѣніяхъ о движеніи населенія отчасти полезно для нашихъ общихъ выводовъ, такъ какъ неточность учета движенія евреевъ въ городахъ въ весьма сильной степени уравнивается такою же неточностью по посадамъ, въ которыхъ евреи составляютъ даже большій, сравнительно съ городами, процентъ населенія. Если бы посады были отдѣлены отъ сель, то, сравнивая движеніе населенія въ селахъ, гдѣ евреи почти отсутствуютъ, съ движеніемъ его въ городахъ и посадахъ, гдѣ евреи составляютъ главную массу жителей, пришлось бы сопоставлять достовѣрныя свѣдѣнія съ недостовѣрными.

Относительныя числа браковъ, родившихся, умершихъ и естественнаго-прироста населенія въ городахъ и селахъ всѣхъ десяти губерній края сопоставлены нами въ слѣдующей таблицѣ:

НАЗВАНІЯ ГУБЕРНІЙ	НА 1000 ЖИТЕЛЕЙ ПРИХОДИТСЯ							
	Браковъ		Родившихся		Умершихъ		Прироста	
	въ гор.	въ сел.	въ гор.	въ сел.	въ гор.	въ сел.	въ гор.	въ сел.
Варшавская (съ гор. Варшавой)	9,7	9,4	49,2	45,5	29,9	28,6	19,3	16,9
Калишская	9,5	9,2	40,3	43,0	26,4	24,4	13,9	18,6
Кѣлецкая	8,2	9,7	39,1	44,6	26,8	24,6	12,3	20,0
Ломжинская	8,2	9,9	35,6	45,2	28,6	29,3	7,0	15,9
Люблинская	7,8	9,6	33,2	46,2	27,9	29,8	5,3	16,4
Петроковская	10,2	9,3	43,8	44,6	27,7	26,5	16,1	18,1
Плоцкая	7,8	9,0	33,6	43,9	25,7	25,4	7,9	18,5
Радомская	8,7	10,1	32,9	44,7	27,1	26,0	5,8	18,7
Сувалкская	5,4	7,2	28,7	37,2	27,4	27,6	1,3	9,6
Сѣдлецкая	7,1	8,9	34,8	39,5	23,2	26,9	11,6	12,6
Итого во всемъ краѣ	9,0	9,3	41,7	43,7	28,0	27,0	13,7	16,7

Какъ видно изъ этой таблицы, число браковъ, приходящееся на 1000 жителей, только въ трехъ губерніяхъ — Калишской, Петроковской и Варшавской — оказывается въ городахъ бѣльшимъ, чѣмъ въ селахъ, въ остальныхъ же семи губерніяхъ города далеко уступаютъ въ этомъ отношеніи селамъ. Рождаемость городского населенія превышаетъ сельскую только въ Варшавской губерніи, изъ прочихъ же губерній наименьшая разница въ рождаемости сельского и городского населенія получается опять таки въ Калишской и Петроковской губерніяхъ, хотя и тутъ перевѣсъ остается на сторонѣ сель. Смертность же, наоборотъ, въ шести губерніяхъ оказывается въ городахъ бѣльшею и только въ четырехъ — Ломжинской, Люблинской, Сѣдлецкой и Сувалкской — меньшею, чѣмъ въ селахъ. Наконецъ, по величинѣ естественнаго прироста, городское населеніе во всѣхъ губерніяхъ, кромѣ Варшавской, далеко уступаетъ сельскому. Въ результатѣ слѣдуетъ придти къ заключенію, что естественное движеніе населенія находится въ гораздо бѣлье благопріятныхъ условіяхъ въ селахъ, чѣмъ въ городахъ. Это заключеніе не опровергается сравнительно высокою смертною въ сельскомъ населеніи четырехъ восточныхъ губерній края, такъ какъ

города этихъ губерній отличаются особенно высокимъ процентомъ евреевъ въ населеніи, и потому достовѣрность свѣдѣній о движеніи населенія въ нихъ болѣе сомнительна, чѣмъ въ городахъ прочихъ шести губерній Царства.

Высказанное нами раньше мнѣніе, что степень развитія промышленности и, такъ сказать, бойкости извѣстной мѣстности вліяетъ на повышение въ ней числа браковъ и рожденій, вполне подтверждается при разсмотрѣніи движенія городского населенія различныхъ губерній. Въ промышленныхъ западныхъ губерніяхъ Привислинскаго края—Варшавской, Петроковской и Калишской—относительные числа браковъ и рожденій въ городахъ почти равняются, а иногда даже превышаютъ соотвѣтственные числа по сельскому населенію. Обратившись къ даннымъ V-й таблицы настоящаго выпуска, заключающей въ себѣ свѣдѣнія о движеніи населенія отдѣльныхъ городовъ, мы также увидимъ, что крупные промышленные и вообще оживленные города, какъ, на примѣръ, Варшава, Лодзь, Згержь, Ченстоховъ и др., принадлежатъ къ мѣстностямъ съ большимъ процентомъ браковъ и высокою рождаемостью.

Изъ 352.405 дѣтей, родившихся въ 1889 году во всемъ Привислинскомъ краѣ, незаконнорожденныхъ было 16.076, что составляетъ 4,6⁰/₀ всего числа родившихся. Сравнительно съ остальною Европейскою Россіею, гдѣ этотъ процентъ, въ среднемъ выводѣ за три года отъ 1886-го по 1888-й, равняется всего лишь 2,7, число незаконныхъ дѣтей въ Царствѣ Польскомъ очень велико. Такое явленіе вполне понятно, такъ какъ, во первыхъ, населеніе здѣшняго края гораздо болѣе скучено и включаетъ въ себѣ значительное число пришлыхъ, безсемейныхъ жителей; во вторыхъ, горожане, въ отношеніи нравственности стоящіе безспорно ниже сельскихъ жителей, составляютъ здѣсь бѣльшій процентъ населенія, чѣмъ въ Россіи, особенно если считать горожанами также и жителей посадовъ. Наконецъ, не безъ вліянія на увеличеніе числа внѣбрачныхъ рожденій остается и многочисленность расквартированныхъ въ Царствѣ Польскомъ войскъ.

Первое мѣсто по проценту незаконныхъ дѣтей занимаетъ городъ Варшава, далеко оставляющій за собой въ этомъ отношеніи все уѣзды и губерніи края. Незаконнорожденные въ Варшавѣ составляютъ 13,9% всего числа родившихся, т. е. процентъ ихъ въ этомъ городѣ въ три раза болѣе, чѣмъ во всемъ краѣ вообще. Впрочемъ, принявъ во вниманіе торговый и промышленный характеръ Варшавы и ея на-

селенія, состоящаго на половину изъ непостоянныхъ жителей, массу находящихся въ ней фабрикъ, заводовъ и прочихъ промышленныхъ заведеній, тысячи живущихъ здѣсь пришлыхъ рабочихъ, служанокъ, солдатъ и тому подобнаго люда, — надо согласиться, что число незаконнорожденныхъ еще не такъ велико, какъ этого можно было бы ожидать.

Изъ числа 16.076 незаконныхъ дѣтей, родившихся въ всемъ краѣ, на города приходится 5.110 и на села 10.966, что составляетъ въ городахъ 8,5%, а въ селахъ 3,8% всего числа родившихся.

По величинѣ процента незаконныхъ дѣтей въ общемъ числѣ родившихся, губерніи Царства Польскаго слѣдуютъ другъ за другомъ въ такомъ порядкѣ:

Процентъ незаконнорожденныхъ въ городахъ		Тоже въ селахъ		Тоже во всемъ населеніи	
Люблинская	7,3	Плоцкая	4,7	Плоцкая	4,8
Калишская	6,4	Сувалкская	4,7	Сувалкская	4,8
Плоцкая	5,8	Сѣдлецкая	4,7	Калишская	4,6
Сувалкская	5,7	Калишская	4,3	Сѣдлецкая	4,6
Петроковская	5,4	Люблинская	3,8	Люблинская	4,1
Варшавская	4,6	Петроковская	3,5	Петроковская	3,9
(безъ г. Варшавы)					
Ломжинская	4,6	Варшавская	3,4	Варшавская	3,5
Кѣлецкая	4,1	Кѣлецкая	3,4	Кѣлецкая	3,4
Сѣдлецкая	3,8	Радомская	3,0	Ломжинская	3,0
Радомская	3,3	Ломжинская	2,8	Радомская	3,0

Изъ этой таблицы мы видимъ, что Привислинскій край и по величинѣ процента незаконнорожденныхъ можно раздѣлить на тѣ-же двѣ части, на какія мы дѣлили его по величинѣ рождаемости и смертности въ населеніи, а еще раньше, въ III выпускѣ „Трудовъ“ — при разсмотрѣннй вопроса о плотности населенія. Болѣе высокимъ процентомъ незаконныхъ дѣтей отличаются восточныя губерніи, лежащія на правомъ берегу р. Вислы, и, наоборотъ, этотъ процентъ достигаетъ своего минимума въ западныхъ губерніяхъ. Исключеніе изъ общаго правила представляютъ только Калишская и Ломжинская губерніи, изъ которыхъ первая, по большому числу незаконнорожденныхъ въ ней, скорѣе подходитъ къ восточнымъ губерніямъ, а вторая, имѣя малый процентъ ихъ, занимаетъ въ этомъ отношеніи мѣсто между губерніями западной части края.

Во всѣхъ губерніяхъ процентъ незаконнорожденныхъ въ городскомъ населеніи гораздо больше, чѣмъ въ сельскомъ. Страннымъ исключеніемъ является только Сѣдлецкая губернія, гдѣ, вслѣдствіе нѣкоторыхъ ненормальныхъ условій, этотъ процентъ выше въ селахъ. Вдаваться въ разсмотрѣніе причинъ этого явленія мы не станемъ, такъ какъ, нося чисто мѣстный и притомъ временный характеръ, онѣ не могутъ имѣть особеннаго значенія для статистическихъ выводовъ.

Изъ городовъ особенно большимъ процентомъ незаконнорожденныхъ отличаются: Ленчна (Любл. губ.) — 25,8, Варшава — 13,9%, Ковинъ (Калишск. губ.) — 12,8%, Островъ (Ломж. губ.) — 12,8%, Брестъ-Куявскъ (Варш. губ.) — 11,9%, Ченстоховъ (Петр. губ.) — 10,9%, Липно (Плоцк. губ.) — 10,9% и Мѣховъ (Кѣлецк. губ.) — 10,3%.

Сравнивая по всему краю и въ отдѣльныхъ губерніяхъ числа незаконнорожденныхъ въ населеніи различныхъ исповѣданій, получаемъ слѣдующую таблицу:

Названія губерній	Процентъ незаконнорожденныхъ въ населеніи			
	Православномъ	Католическомъ	Протестантскомъ	Еврейскомъ
Городъ Варшава	15,3	22,3	8,8	1,9
Губерніи: Варшавская	5,3	3,7	4,1	1,3
Калишская	3,1	4,8	5,0	0,9
Кѣлецкая	1,1	3,7	1,1	0,6
Ломжинская	3,5	3,1	4,8	1,5
Люблинская	5,2	3,9	2,1	3,8
Петроковская	3,6	4,4	2,8	0,3
Плоцкая	3,1	5,0	5,7	1,9
Радомская	3,9	3,2	2,0	1,4
Сувалкская	23,3	4,4	5,6	1,0
Сѣдлецкая	11,3	3,4	2,8	0,5
Во всемъ краѣ	7,9	4,8	4,2	1,5

Наибольшимъ процентомъ незаконнорожденныхъ отличается православное населеніе, особенно въ тѣхъ мѣстностяхъ, гдѣ къ этому исповѣданію принадлежитъ значительная часть коренныхъ жителей,

именно, въ губерніяхъ Люблинской, Сѣдлецкой и Сувалкской. Обусловливаясь исключительными, временно - дѣйствующими причинами, высокій процентъ незаконныхъ рожденій въ православномъ населеніи трехъ названныхъ губерній не даетъ еще права вывести заключеніе о низкомъ уровнѣ нравственности этого населенія. Въ большинствѣ остальныхъ губерній процентъ незаконнорожденныхъ среди православныхъ жителей оказывается ниже, чѣмъ у католиковъ. Сравнивая затѣмъ въ этомъ отношеніи католиковъ съ протестантами, мы находимъ, что по цѣлому краю внѣбрачная рождаемость нѣсколько слабѣе у послѣднихъ. Въ отдѣльныхъ же губерніяхъ замѣчаемъ и обратное явленіе — бѣльшій процентъ незаконнорожденныхъ въ протестантскомъ населеніи. Къ такимъ губерніямъ принадлежатъ Варшавская, Калишская, Ломжинская, Плоцкая и Сувалкская, т. е. тѣ губерніи, гдѣ протестантскую религію исповѣдуетъ часть кореннаго населенія. Исключеніе представляетъ Петроковская губернія, многочисленное протестантское населеніе которой отличается сравнительно весьма небольшимъ процентомъ незаконныхъ рожденій.

Наименьшую внѣбрачную рождаемость мы видимъ у евреевъ. Значительный процентъ незаконнорожденныхъ замѣчается только въ еврейскомъ населеніи Люблинской губерніи; въ остальныхъ же губерніяхъ этотъ процентъ такъ невеликъ, что, достигая своего максимума въ Варшавской и Плоцкой губерніяхъ (1,9%), онъ даже и тамъ оказывается меньшимъ, чѣмъ процентъ незаконнорожденныхъ среди католиковъ Ломжинской губерніи (3,1%), хотя по размѣрамъ внѣбрачной рождаемости католическаго населенія Ломжинская губернія занимаетъ послѣднее мѣсто во всемъ краѣ. Однако, было бы большою ошибкою вывести отсюда заключеніе о высокой нравственности евреевъ. Вслѣдствіе безправнаго положенія незаконныхъ дѣтей сравнительно съ законными, евреи показываютъ законными всѣхъ дѣтей, рожденныхъ еврейками, такъ что въ число незаконныхъ попадаютъ у нихъ только дѣти проституттокъ и вообще тѣхъ евреекъ, которыя отвержены своимъ обществомъ и не находятся подъ покровительствомъ кагала. Зная евреевъ хотя сколько нибудь, трудно повѣрить въ ихъ нравственность, особенно въ виду такихъ фактовъ, какъ высокій процентъ евреекъ между проститутками и почти исключительная монополія евреевъ во всѣхъ видахъ торговли женщинами; люди же, торгующіе чужимъ развратомъ, не могутъ сами оставаться нравственными. Смѣло можно утверждать, что въ этомъ отношеніи

евреи стоятъ не выше, а ниже христіанъ, съ тою разницею отъ этихъ послѣднихъ, что тѣ случаи нарушенія нравственности, которые у христіанъ являются большею частью слѣдствіемъ увлеченія и страсти, у евреевъ порождаются одними лишь матеріальными расчетами.

Численныя отношенія обоихъ половъ среди родившихся и умершихъ видны изъ слѣдующей таблицы, гдѣ они показаны отдѣльно по каждой губерніи и каждому изъ четырехъ главныхъ исповѣданій:

НАЗВАНІЯ Г У Б Е Р Н І Й	На 100 родившихся дѣвочекъ приходилось мальчиковъ					На 100 умершихъ женщинъ приходилось мужчинъ				
	Православ- ныхъ	Католиковъ	Протестан- товъ	Евреевъ	Во всемъ населеніи	Православ- ныхъ	Католиковъ	Протестан- товъ	Евреевъ	Во всемъ населеніи
Городъ Варшава	115,6	103,9	119,3	92,6	100,2	173,4	108,0	112,4	108,3	109,3
Губерніи: Варшавская	96,5	103,4	106,2	122,7	104,9	186,7	100,2	106,9	110,7	101,6
Калишская	119,0	103,8	96,5	122,2	104,3	233,3	100,9	104,8	120,0	102,6
Кѣлецкая	91,3	102,3	111,6	117,6	103,5	155,6	100,7	130,8	102,7	99,9
Ломжинская	98,6	108,0	103,4	141,7	111,0	146,3	103,6	107,1	129,9	105,9
Люблинская	109,3	104,5	96,4	136,7	108,0	104,1	103,4	115,0	117,7	105,2
Петроковская	107,4	103,5	95,6	163,4	106,2	160,4	101,8	101,9	127,2	103,5
Плоцкая	127,6	104,0	105,3	143,9	106,6	253,3	100,4	111,4	124,0	103,4
Радомская	96,2	101,2	115,4	130,2	107,7	132,0	100,3	118,9	115,0	102,1
Сувалкская	106,0	104,2	102,7	152,6	106,6	125,0	102,0	97,4	114,1	103,0
Сѣдлецкая	101,5	105,1	103,5	122,9	106,4	100,2	104,7	97,6	114,0	104,6
Во всемъ краѣ	106,9	104,2	101,2	123,0	106,0	107,6	102,0	105,3	115,7	103,6

И въ этой таблицѣ, подобно большинству предыдущихъ, цифры еврейскаго населенія поражаютъ своей несообразностью. Оказывается, напримѣръ, что въ числѣ родившихся евреевъ на 100 дѣвочекъ приходится 123 мальчика, между тѣмъ какъ во всемъ населеніи на 100 родившихся дѣвочекъ приходится только 106 мальчиковъ. Эта несообразность объясняется весьма просто. Бургомистры и войты, ведущіе акты гражданскаго состоянія евреевъ, гораздо строже слѣдятъ за составленіемъ евреями актовъ о рожденіи и смерти лицъ мужескаго пола, такъ какъ иначе весьма затруднялось бы веденіе учета запасныхъ нижнихъ чиновъ, составленіе призывныхъ списковъ и прочія операціи по отбыванію населеніемъ воинской повинности. Женщины же, какъ неподлежащія призыву, пользуются въ этомъ отношеніи гораздо меньшимъ вниманіемъ со стороны мѣстной власти, и потому въ еврейскомъ населеніи значительная часть ихъ не попадаетъ ни въ записи актовъ гражданскаго состоянія, ни въ книги населенія.

Между христіанскимъ населеніемъ православные отличаются наибольшимъ преобладаніемъ лицъ мужескаго пола среди родившихся и умершихъ. Относительно послѣднихъ это понятно, такъ какъ, во первыхъ, православное населеніе Привислинскаго края, въ значительной степени состоящее изъ непостоянныхъ жителей, вообще отличается преобладаніемъ въ немъ числа мужчинъ надъ числомъ женщинъ; во вторыхъ, доставленіе настоятелями приходовъ свѣдѣній о движеніи населенія навѣрно не обошлось безъ того, чтобы въ эти свѣдѣнія не попала часть умершихъ нижнихъ чиновъ, особенно въ тѣхъ мѣстностяхъ, гдѣ нѣтъ военнаго духовенства. Данныя по отдѣльнымъ губерніямъ вполне подтверждаютъ такое объясненіе, такъ какъ наиболѣе нормальное численное отношеніе половъ среди умершихъ замѣчается въ православномъ населеніи Люблинской и Сѣдлецкой губерній, т. е. тамъ, гдѣ православные составляютъ массу населенія; наибольшимъ же относительнымъ числомъ умершихъ православныхъ мужчинъ отличаются именно тѣ губерніи, въ которыхъ чиновники и войска являются почти единственными представителями русскаго элемента. Что же касается сравнительно высокаго процента мальчиковъ въ числѣ родившихся православныхъ дѣтей, то это явленіе можно считать вполне нормальнымъ, такъ какъ и въ остальной Россіи въ числѣ родившихся приходится на 100 дѣвочекъ 106 мальчиковъ, между тѣмъ какъ въ польскомъ населеніи это число понижается до 104-хъ.

Сравнивая численное отношеніе половъ между умершими въ Привислинскомъ краѣ и остальной Россіи, находимъ что смертность мужчинъ въ Россіи сильнѣе, именно, на 100 умершихъ женщинъ приходится въ Европейской Россіи 106,4, а въ здѣшнемъ краѣ — 103,6 умершихъ мужчинъ.

Пропорціи мужчинъ и женщинъ среди родившихся и умершихъ сильно различаются другъ отъ друга въ городскомъ и сельскомъ населеніи. На 100 родившихся дѣвочекъ приходится мальчиковъ въ городахъ 109,3, въ селахъ — 105,3, на 100 умершихъ женщинъ приходится мужчинъ въ городахъ 109,9, въ селахъ — 102,2. Такимъ образомъ, въ городахъ родится сравнительно больше мальчиковъ, чѣмъ въ деревняхъ, но за то и смертность мужчинъ въ городахъ далеко превышаетъ смертность ихъ въ селахъ.

Заслуживаетъ быть упомянутымъ также и тотъ фактъ, что относительное число дѣвочекъ среди незаконныхъ дѣтей гораздо значительнѣе чѣмъ среди законныхъ: между незаконнорожденными на 100

дѣвочекъ приходится 99 мальчиковъ, въ числѣ же законныхъ дѣтей число мальчиковъ, приходящееся на 100 дѣвочекъ, простирается до 106,3.

Этимъ мы закончимъ наши общіе выводы. Болѣе подробно разсматривать движеніе населенія различныхъ мѣстностей края и вывести какіе либо окончательные законы этого движенія, мы считаемъ невозможнымъ, вслѣдствіе недостаточности находящагося въ нашемъ распоряженіи статистическаго матеріала. Движеніе населенія ежегодно подвергается вліянію такой массы всякихъ случайныхъ обстоятельствъ, что выводы, сдѣланные на основаніи данныхъ одного года, могутъ имѣть значеніе только тогда, если будутъ подтверждены цифрами движенія населенія за слѣдующіе годы. Такъ какъ нашимъ Комитетомъ въ настоящее время уже собираются свѣдѣнія о движеніи населенія здѣшняго края въ 1890—91 годахъ, то мы и отлагаемъ до времени опубликованія этихъ данныхъ болѣе подробные выводы о движеніи населенія въ 1889 году.

Хотя свѣдѣнія настоящаго выпуска страдаютъ нѣкоторыми весьма существенными недостатками, но главный ихъ недостатокъ, заключающійся въ недостоверности данныхъ объ евреяхъ, присущъ свѣдѣніямъ о движеніи населенія всѣхъ мѣстностей Имперіи, гдѣ только живутъ евреи. Чтобы въ будущемъ выпускѣ, посвященномъ тому-же вопросу, избѣжать недостатковъ нашего настоящаго труда, со стороны Комитета сдѣлано все возможное, но полное упорядоченіе свѣдѣній о движеніи населенія края зависитъ не отъ Варшавскаго Статистическаго Комитета, а отъ тѣхъ органовъ мѣстной администраціи, которые ведутъ это дѣло на мѣстѣ, въ гминахъ и городахъ.

Младшій Редакторъ

П. Барачъ.

ДВИЖЕНІЕ НАСЕЛЕНІЯ

въ 1889 году

въ десяти губерніяхъ Царства Польскаго.

Таблица I. Движеніе

населенія въ 1889 году.

№ № гминъ по порядку	НАИМЕНОВАНІА ГУБЕРНІЙ, УѢЗДОВЪ, ГОРОДОВЪ и ГМИНЪ	Число жителей об. пола къ 1-му Январ. 1889 г.	Число заключенныхъ браковъ	Ч И С Л О Р О Д И В						
				Законныхъ			Незаконныхъ			
				Муж. пола	Жен. пола	Обоего пола	Муж. пола	Жен. пола	Обоего пола	
1	2	3	4	5	6	7	8	9	10	
Влоцлавскій уѣздъ.										
	Городъ Влоцлавскъ	19878	179	391	342	733	17	16	33	
	„ Брестъ-Куявскъ	1982	14	49	47	96	7	6	13	
1	Гмина Барухово	3580	38	95	97	192	2	3	5	
2	„ Добъгнево	3806	30	70	81	151	2	2	4	
3	„ Клубка	2965	38	89	90	179	2	6	8	
4	„ Коваль (см.)	5952	50	125	135	260	1	4	5	
5	„ Ленгъ	3047	41	76	71	147	2	1	3	
6	„ Любень (см.)	5591	58	123	118	241	4	3	7	
7	„ Пикутково	2942	38	95	82	177	3	5	8	
8	„ Пржедечъ (см.)	6058	70	169	154	323	2	6	8	
9	„ Пышково	4931	54	107	102	209	9	10	19	
10	„ Пяски (см.)	12741	77	185	187	372	8	8	16	
11	„ Смиловице	7416	78	157	150	307	8	8	16	
12	„ Фальборжъ	3425	41	81	68	149	5	3	8	
13	„ Ходечъ (см.)	6221	55	149	114	263	7	3	10	
	Итого въ уѣздъ { въ городахъ	21860	193	440	389	829	24	22	46	
	{ въ селахъ и пос.	68675	668	1521	1449	2970	55	62	117	
	{ Всего	90535	861	1961	1838	3799	79	84	163	
Гостыинскій уѣздъ.										
	Городъ Гостыинь	5399	46	112	85	197	8	8	16	
	„ Гомбинъ	5064	48	146	109	255	7	5	12	
1	Гмина Добржиковъ	3815	41	92	94	186	6	4	10	
2	„ Дуниновъ	7536	83	209	181	390	5	4	9	
3	„ Керноза (см.)	3930	34	79	76	155	2	1	3	
4	„ Лонцъ	6654	74	184	166	350	11	6	17	
5	„ Люценъ	3933	38	84	69	153	5	—	5	
6	„ Пацына	7824	42	141	131	272	4	9	13	
7	„ Ратае	7261	64	162	130	292	7	8	15	
8	„ Санники (см.)	5799	57	138	128	266	5	—	5	
9	„ Скржаны	4299	20	81	66	147	3	3	6	
10	„ Слубице	5404	45	113	115	228	6	4	10	
11	„ Чермно	3279	43	84	63	147	5	1	6	
12	„ Щавинъ-Костельный	7328	93	192	201	393	5	6	11	
	Итого въ уѣздъ { въ городахъ	10463	94	258	194	452	15	13	28	
	{ въ селахъ и пос.	67062	634	1559	1420	2979	64	46	110	
	{ Всего	77525	728	1817	1614	3431	79	59	138	
Гроецкій уѣздъ.										
	Городъ Гройцы	4525	39	75	62	137	3	3	6	
	„ Варка	4687	27	80	73	153	2	3	5	
1	Гмина Блендовъ (см.)	5426	46	130	121	251	8	13	21	
2	„ Борове (см.)	5843	53	129	122	251	—	2	2	
3	„ Вѣльскъ	3623	22	84	88	172	5	4	9	
4	„ Вонгродно	3199	42	78	70	148	8	—	8	

Ш И Х С Я			Число умершихъ			Приростъ населенія	На 1000 жителей				Процентъ незаконныхъ въ числѣ родившихся	На 100 родивш. дѣво- чекъ приход. мальчиковъ	На 100 умершихъ женщ. приходится мужчинъ	№ № гминъ по порядку				
Всего			Мужскаго пола	Женскаго пола	Обоего пола		Заклучено бра- ковъ	Родилось	Умерло	Прибыло или убыло								
Муж. пола	Жен. пола	Обоего пола				11					12	13	14	15	16	17	18	19
408	358	766	264	245	509	257	9,0	38,5	25,6	12,9	4,3	114,0	107,8					
56	53	109	29	32	61	48	7,1	55,0	30,8	24,2	11,9	105,7	90,6					
97	100	197	50	48	98	99	10,6	55,0	27,4	27,6	2,5	97,0	104,2	1				
72	83	155	50	55	105	50	7,9	40,7	27,6	13,1	2,6	86,7	90,5	2				
91	96	187	38	49	87	100	12,8	63,1	29,3	33,8	4,3	94,8	77,6	3				
126	139	265	112	96	208	57	8,4	44,5	34,9	9,6	1,9	90,6	116,7	4				
78	72	150	32	33	65	85	13,5	49,2	21,3	27,9	2,0	108,3	97,0	5				
127	121	248	85	76	161	87	10,4	44,4	28,8	15,6	2,8	105,0	111,8	6				
98	87	185	53	30	83	102	12,9	62,9	28,2	34,7	4,3	112,6	176,7	7				
171	160	331	82	77	159	172	11,6	54,6	26,2	28,4	2,4	106,9	106,5	8				
116	112	228	56	56	112	116	11,0	46,2	22,7	23,5	8,3	103,6	100,0	9				
193	195	388	93	125	218	170	6,0	30,5	17,1	13,4	4,1	99,0	74,4	10				
165	158	323	90	104	194	129	10,5	43,6	26,2	17,4	4,9	104,4	86,5	11				
86	71	157	43	50	93	64	12,0	45,8	27,2	18,6	5,1	121,1	86,0	12				
156	117	273	96	95	191	82	8,8	43,9	30,7	13,2	3,7	133,3	101,1	13				
464	411	875	293	277	570	305	8,8	40,0	26,1	13,9	5,3	112,9	105,8					
1576	1511	3087	880	894	1774	1313	9,7	45,0	25,8	19,2	3,8	104,3	98,4					
2040	1922	3962	1173	1171	2344	1618	9,5	43,8	25,9	17,9	4,1	106,1	100,2					
120	93	213	89	66	155	58	8,5	39,4	28,7	10,7	7,5	129,0	134,8					
153	114	267	61	65	126	141	9,5	52,7	24,9	27,8	4,5	134,2	92,3					
98	98	196	66	63	129	67	10,7	51,4	33,8	17,6	5,1	100,0	104,8	1				
214	185	399	116	104	220	179	11,0	52,9	29,3	23,6	2,3	115,7	111,5	2				
81	77	158	63	40	103	55	8,7	40,2	26,2	14,0	1,9	105,2	157,5	3				
195	172	367	84	86	170	197	11,1	55,2	25,5	29,7	4,6	113,4	97,7	4				
89	69	158	31	39	70	88	9,7	40,2	17,8	22,4	3,2	129,0	79,5	5				
145	140	285	82	111	193	92	5,4	36,4	24,7	11,7	4,5	103,6	73,9	6				
169	138	307	90	92	182	125	8,8	42,3	25,0	17,3	4,9	122,5	97,8	7				
143	128	271	69	77	146	125	9,8	46,7	25,2	21,5	1,8	111,7	89,6	8				
84	69	153	42	52	94	59	4,7	35,6	21,9	13,7	3,9	121,7	80,8	9				
119	119	238	50	72	122	116	8,3	44,4	22,6	21,8	4,2	100,0	69,4	10				
89	64	153	51	44	95	58	13,1	46,6	29,0	17,6	3,9	139,1	115,9	11				
197	207	404	118	150	268	136	12,7	55,1	36,6	18,5	2,7	95,2	78,7	12				
273	207	480	150	131	281	199	9,0	45,9	26,9	19,0	5,8	131,9	114,5					
1623	1466	3089	862	930	1792	1297	9,5	46,1	26,7	19,4	3,6	110,7	92,7					
1896	1673	3569	1012	1061	2075	1496	9,4	46,0	26,7	19,3	3,9	113,3	95,4					
78	65	143	102	73	175	—32	8,6	31,6	38,7	—7,1	4,2	120,0	139,7					
82	76	158	74	68	142	16	5,8	33,7	30,3	3,4	3,2	107,9	108,8					
138	134	272	80	89	169	103	8,5	50,1	31,1	19,0	7,7	103,0	89,9	1				
129	124	253	99	102	201	52	9,1	43,3	34,4	8,9	0,8	104,0	97,1	2				
89	92	181	94	80	174	7	6,1	50,0	48,0	2,0	5,0	96,7	117,5	3				
86	70	156	33	52	85	71	13,1	48,8	26,6	22,2	5,1	122,9	63,5	4				

Таблица I. Движеніе

населенія въ 1889 году.

№ № гминъ по порядку	НАИМЕНОВАНІА ГУБЕРНІЙ, УЪЗДОВЪ, ГОРОДОВЪ и ГМИНЪ	Число жителей об. пола къ 1-му Январ. 1889 г.	Число заключенныхъ браковъ	Ч И С Л О Р О Д И В					
				Законныхъ			Незаконныхъ		
				Муж.	Жен.	Обоего	Муж.	Жен.	Обоего
				пола	пола	пола	пола	пола	пола
1	2	3	4	5	6	7	8	9	10
5	Гмина Гора-Кальварія (пос.) . . .	3083	33	80	84	164	2	—	2
6	" Дрвалевъ	4359	45	92	85	177	2	1	3
7	" Кобылинъ	4768	51	101	84	185	1	1	2
8	" Коморники (см.)	6806	61	185	124	309	8	7	15
9	" Конары	3494	33	63	70	133	3	1	4
10	" Коня	5927	48	116	92	208	5	9	14
11	" Конты	4992	43	97	93	190	1	1	2
12	" Леханица	4186	38	94	79	173	4	—	4
13	" Липе	3626	33	82	79	161	3	2	5
14	" Могельница (пос.)	2764	24	74	64	138	1	1	2
15	" Нова-Весъ	3984	40	100	87	187	5	2	7
16	" Промна	3425	35	59	71	130	—	—	—
17	" Рыкалы (см.)	4583	59	118	131	249	4	3	7
18	" Черскъ (см.)	4400	52	121	103	224	3	—	3
19	" Яггаржевъ	3335	42	100	75	175	7	5	12
20	" Ясенець	4504	49	105	96	201	4	2	6
	Итого въ уѣздѣ { въ городахъ	9212	66	155	135	290	5	6	11
	{ въ селахъ и пос.	86328	849	2008	1818	3826	74	54	128
	{ Всего	95540	915	2163	1953	4116	79	60	139
Кутновскій уѣздъ.									
	Городъ Кутно	9796	70	237	249	486	8	9	17
1	Гмина Блоне	6131	60	146	134	280	3	3	6
2	" Войшице	3833	48	99	109	208	3	8	11
3	" Домбровице (см.)	4766	26	93	98	191	2	3	5
4	" Жихлинъ (см.)	10014	126	203	240	443	8	4	12
5	" Кржижановекъ	4661	36	93	98	191	4	5	9
6	" Кросневице (см.)	7938	66	160	175	335	10	9	19
7	" Кутно	4923	51	158	135	293	2	3	5
8	" Миксталь	4207	44	115	75	190	4	3	7
9	" Оповровъ	4938	50	105	110	215	—	6	6
10	" Плецка-Домброва	4193	28	94	91	185	5	4	9
11	" Рдутовъ	3671	45	94	116	210	7	3	10
12	" Сойки	6802	71	161	152	313	2	5	7
	Итого въ уѣздѣ { въ городахъ	9796	70	237	249	486	8	9	17
	{ въ селахъ и пос.	66077	651	1521	1533	3054	50	56	106
	{ Всего	75873	721	1758	1782	3540	58	65	123
Ловичскій уѣздъ.									
	Городъ Ловичъ	8629	90	185	160	345	12	15	27
1	Гмина Болимовъ (см.)	5125	51	112	97	209	1	3	4
2	" Бонковъ	9153	84	205	173	378	3	4	7
3	" Бѣлявы (см.)	8476	80	167	171	338	6	5	11
4	" Домбковице	10172	122	226	220	446	4	5	9
5	" Езюрко	9976	91	203	203	406	6	5	11
6	" Компина	6778	75	149	140	289	5	7	12
7	" Лышковице	11401	119	290	260	550	5	4	9

Ш И Х С Я			Число умершихъ			Приростъ населенія	На 1000 жителей				Процентъ незаконныхъ въ числѣ родившихся	На 100 родивш. дѣвочекъ приход. мальчиковъ	На 100 умершихъ женщ. приходится мужчинъ	№ № гминъ по порядку
Всего			Мужескаго пола	Женскаго пола	Обоего пола		Заклучено браковъ	Родилось	Умерло	Прибыло или убыло				
Муж. пола	Жен. пола	Обоего пола												
11	12	13	14	15	16		17	18	19	20				
82	84	166	71	61	132	34	10,7	53,8	42,8	11,0	1,2	97,6	116,4	5
94	86	180	55	60	115	65	10,3	41,3	26,4	14,9	1,7	109,3	91,7	6
102	85	187	64	68	132	55	10,7	39,2	27,7	11,5	1,1	120,0	94,1	7
193	131	324	139	135	274	50	9,0	47,6	40,3	7,3	4,6	147,3	103,0	8
66	71	137	37	33	70	67	9,4	39,2	20,0	19,2	2,9	93,0	112,1	9
121	101	222	152	122	274	—52	8,1	37,4	46,2	—8,8	6,3	119,8	116,4	10
98	94	192	68	58	126	66	8,6	38,5	25,3	13,2	1,0	104,3	117,2	11
98	79	177	61	59	120	57	9,1	42,3	28,7	13,6	2,3	124,0	103,4	12
85	81	166	59	59	118	48	9,1	45,8	32,5	13,3	3,0	104,9	100,0	13
75	65	140	34	44	78	62	8,7	50,7	28,2	22,5	1,4	115,4	77,3	14
105	89	194	62	64	126	68	10,0	48,7	31,6	17,1	3,6	118,0	96,9	15
59	71	130	67	82	149	—19	10,2	38,0	43,5	—5,5	—	83,1	81,7	16
122	134	256	73	106	179	77	12,9	55,9	39,1	16,8	2,7	91,0	68,9	17
124	103	227	71	66	137	90	11,8	51,6	31,1	20,5	1,3	120,4	107,6	18
107	80	187	69	53	122	65	12,6	56,1	36,6	19,5	6,4	133,7	130,2	19
109	98	207	102	86	188	19	10,9	46,0	41,7	4,3	2,9	111,2	118,6	20
160	141	301	176	141	317	—16	7,2	32,7	34,4	—1,7	3,7	113,5	124,8	
2082	1872	3954	1490	1479	2969	985	9,8	45,8	34,4	11,4	3,2	111,2	100,7	
2242	2013	4255	1666	1620	3286	969	9,6	44,5	34,4	10,1	3,3	111,4	102,8	
245	258	503	112	131	243	260	7,1	51,3	24,8	26,5	3,4	95,0	85,5	
149	137	286	72	110	182	104	9,8	46,6	29,7	16,9	2,1	108,8	65,5	1
102	117	219	59	59	118	101	12,5	57,1	30,8	26,3	5,0	87,2	100,0	2
95	101	196	62	56	118	78	5,5	41,1	24,8	16,3	2,6	94,1	110,7	3
211	244	455	195	277	472	—17	12,6	45,4	47,1	—1,7	2,6	86,5	70,4	4
97	103	200	57	74	131	69	7,7	42,9	28,1	14,8	4,5	94,2	77,0	5
170	184	354	95	105	200	154	8,3	44,6	25,2	19,4	5,4	92,4	90,5	6
160	138	298	65	79	144	154	10,4	60,5	29,2	31,3	1,7	115,9	82,3	7
119	78	197	57	46	103	94	10,5	46,8	24,5	22,3	3,6	152,6	123,9	8
105	116	221	88	72	160	61	10,1	44,7	32,4	12,3	2,7	90,5	122,2	9
99	95	194	67	71	138	56	6,7	46,3	32,9	13,4	4,6	104,2	94,4	10
101	119	220	67	80	147	73	12,2	60,0	40,0	20,0	4,5	84,9	83,8	11
163	157	320	94	94	188	132	10,4	47,1	27,7	19,4	2,2	103,8	100,0	12
245	258	503	112	131	243	260	7,1	51,3	24,8	26,5	3,4	95,0	85,5	
1571	1589	3160	978	1123	2101	1059	9,9	47,8	31,8	16,0	3,4	98,9	87,1	
1816	1847	3663	1090	1254	2344	1319	9,5	48,3	30,9	17,4	3,4	98,3	86,9	
197	175	372	145	116	261	111	10,4	43,1	30,2	12,9	7,3	112,6	125,0	
113	100	213	60	73	133	80	10,0	41,6	26,0	15,6	1,9	113,0	82,2	1
208	177	385	116	103	219	166	9,2	42,1	23,9	18,2	1,8	117,5	112,6	2
173	176	349	83	101	184	165	9,4	41,2	21,7	19,5	3,2	98,3	82,2	3
230	225	455	123	122	245	210	12,0	44,7	24,1	20,6	2,0	102,2	100,8	4
209	208	417	130	124	254	163	9,1	41,8	25,5	16,3	2,6	100,5	104,8	5
154	147	301	100	68	168	133	11,1	44,4	24,8	19,6	4,0	104,8	147,1	6
295	264	559	169	178	347	212	10,4	49,0	30,4	18,6	1,6	111,7	94,9	7

Таблица I. Движеніе

№ № гминъ по порядку	НАИМЕНОВАНІА ГУБЕРНІЙ, УЪЗДОВЪ, ГОРОДОВЪ и ГМИНЪ	Число жителей об. пола къ 1-му Январю, 1889 г.	Число заключенныхъ браковъ	Ч И С Л О Р О Д И В					
				Законныхъ			Незаконныхъ		
				Муж.	Жен.	Обоего	Муж.	Жен.	Обоего
				пола	пола	пола	пола	пола	пола
1	2	3	4	5	6	7	8	9	10
8	Гмина Любянковъ	5572	37	84	81	165	8	7	15
9	" Неборовъ	4130	48	100	88	188	3	2	5
	Итого въ уѣздѣ { въ городахъ	8629	90	185	160	345	12	15	27
	{ въ селахъ и пос.	70783	707	1536	1433	2969	41	42	83
	Всего	79412	797	1721	1593	3314	53	57	110
Нешавскій уѣздъ.									
	Городъ Нешава	3074	11	50	48	98	3	3	6
1	Гмина Богушице	5206	56	128	123	251	5	3	8
2	" Бондково	5798	33	129	129	258	6	2	8
3	" Бытонь	4055	57	98	104	202	2	2	4
4	" Любане	6288	48	124	139	263	1	10	11
5	" Осенцины (см.)	9025	74	194	172	366	8	6	14
6	" Піотрковъ (см.)	5606	56	140	123	263	6	2	8
7	" Радѣевъ (см.)	6306	52	132	114	246	7	11	18
8	" Раціонжекъ (см.)	5011	42	132	113	245	1	5	6
9	" Рущково	5247	28	115	104	219	2	5	7
10	" Сендзинь	7111	53	132	118	250	4	4	8
11	" Служево (см.)	6418	70	170	155	325	12	4	16
12	" Страшево	5241	50	107	113	220	2	3	5
13	" Чаманинъ	4497	45	125	118	243	6	5	11
	Итого въ уѣздѣ { въ городахъ	3074	11	50	48	98	3	3	6
	{ въ селахъ и пос.	75809	664	1726	1625	3351	62	62	124
	Всего	78883	675	1776	1673	3449	65	65	130
Ново-Минскій уѣздъ.									
	Городъ Ново-Минскъ	3053	42	85	61	146	2	4	6
	" Калушинъ	4353	43	82	73	155	8	7	15
1	Гмина Віонзовна	5799	55	116	110	226	8	3	11
2	" Глинянка	4800	61	87	106	193	2	2	4
3	" Дембе-Вельге	4029	39	85	81	166	3	3	6
4	" Ивово	2906	35	41	54	95	1	—	1
5	" Кодбель (см.)	6820	55	141	126	267	6	2	8
6	" Куфлевъ	6460	38	111	143	254	6	8	14
7	" Ладзынь	3785	24	67	57	124	2	1	3
8	" Луковецъ	6226	61	123	102	225	4	3	7
9	" Лятовичъ (пос.)	2057	13	30	37	67	2	—	2
10	" Минскъ	5895	47	125	130	255	6	2	8
11	" Отвоцкъ (см.)	6259	49	126	151	277	4	3	7
12	" Станиславовъ (пос.)	1844	13	37	43	80	—	—	—
13	" Сѣнница (см.)	4638	59	84	96	180	5	6	11
14	" Хросцице	2067	23	40	36	76	2	1	3
15	" Цегловъ (см.)	4036	45	88	59	147	4	—	4
16	" Якубовъ	4665	48	90	86	176	1	3	4
	Итого въ уѣздѣ { въ городахъ	7406	85	167	134	301	10	11	21
	{ въ селахъ и пос.	72316	665	1391	1417	2808	56	37	93
	Всего	79722	750	1558	1551	3109	66	48	114

населенія въ 1889 году.

Ш И Х С Я			Число умершихъ			Приростъ населенія	На 1000 жителей				Процентъ незаконныхъ въ числѣ родившихся	На 100 родивш. дѣвочекъ приход. мальчиковъ	На 100 умершихъ женщ. приходится мужчинъ	№ № гминъ по порядку
Всего			Мужескаго пола	Женскаго пола	Обоего пола		Заклучено браковъ	Родилось	Умерло	Прибыло или убыло				
Муж. пола	Жен. пола	Обоего пола												
11	12	13	14	15	16	17	18	19	20	21	22	23	24	25
92	88	180	50	50	100	80	6,6	32,3	17,9	14,4	8,3	104,5	100,0	8
103	90	193	70	69	139	54	11,6	46,7	33,7	13,0	2,6	114,4	101,4	9
197	175	372	145	116	261	111	10,4	43,1	30,2	12,9	7,3	112,6	125,0	
1577	1475	3052	901	888	1789	1263	10,0	43,1	25,3	17,8	2,7	106,9	101,5	
1774	1650	3424	1046	1004	2050	1374	10,0	43,1	25,8	17,3	3,2	107,5	104,2	
53	51	104	28	22	50	54	3,6	33,8	16,3	17,5	5,8	103,9	127,3	
133	126	259	87	81	168	91	10,8	49,8	32,3	17,5	3,1	105,6	107,4	1
135	131	266	47	55	102	164	5,7	45,9	17,6	28,3	3,0	103,1	85,5	2
100	106	206	62	59	121	85	14,1	50,8	29,8	21,0	1,9	94,3	105,1	3
125	149	274	53	53	106	168	7,6	43,6	16,9	26,4	4,0	83,9	100,0	4
202	178	380	89	68	157	223	8,2	42,1	17,4	24,7	3,7	113,5	130,9	5
146	125	271	79	69	148	123	10,0	48,3	26,4	21,9	3,0	116,8	114,5	6
139	125	264	64	72	136	128	8,2	41,9	21,6	20,3	6,8	111,2	88,9	7
133	118	251	59	65	125	126	8,4	50,1	24,9	25,2	2,4	112,7	90,8	8
117	109	226	67	56	123	103	5,3	43,1	23,4	19,7	3,1	107,3	119,6	9
136	122	258	67	46	113	145	7,5	36,3	15,9	20,4	3,1	111,5	145,7	10
182	159	341	72	81	153	188	10,9	53,1	23,8	29,3	4,7	114,5	88,9	11
109	116	225	39	48	87	138	9,5	42,9	16,6	26,3	2,2	94,0	81,3	12
131	123	254	69	59	128	126	10,0	56,4	28,4	28,0	4,3	106,5	116,9	13
53	51	104	28	22	50	54	3,6	33,8	16,3	17,5	5,8	103,9	127,3	
1788	1687	3475	854	813	1667	1808	8,8	45,8	22,0	23,8	3,6	106,0	105,0	
1841	1738	3579	882	835	1717	1862	8,6	45,4	21,8	23,6	3,6	105,9	105,6	
87	65	152	52	39	91	61	13,8	49,8	29,8	20,0	3,9	133,8	133,3	
90	80	170	182	145	327	157	9,9	39,1	75,1	—36,0	8,8	112,5	125,5	
124	113	237	67	47	114	123	9,5	40,9	19,7	21,2	4,6	109,7	142,6	1
89	108	197	93	86	179	18	12,7	41,0	37,3	3,7	2,0	82,4	108,1	2
88	84	172	35	32	67	105	9,7	42,7	16,6	26,1	3,5	104,8	109,4	3
42	54	96	35	35	70	26	12,0	33,0	24,0	9,0	1,0	77,8	100,0	4
147	128	275	117	124	241	34	8,1	40,3	35,3	5,0	2,9	114,8	94,4	5
117	151	268	80	92	172	96	5,9	41,5	26,6	14,9	5,2	77,5	87,0	6
69	58	127	46	41	87	40	6,3	33,6	23,0	10,6	2,4	119,0	112,2	7
127	105	232	79	67	146	86	9,8	37,3	23,5	13,8	3,0	121,0	117,9	8
32	37	69	46	38	84	—15	6,3	33,5	40,8	—7,3	2,9	86,5	121,1	9
131	132	263	74	57	131	132	8,0	44,6	22,2	22,4	3,0	99,2	129,8	10
130	154	284	82	85	167	117	7,8	45,4	26,7	18,7	2,5	84,4	96,5	11
37	43	80	42	35	77	3	7,0	43,4	41,8	1,6	—	86,0	120,0	12
89	102	191	79	63	142	49	12,7	41,2	30,6	10,6	5,8	87,3	125,4	13
42	37	79	20	24	44	35	11,1	38,2	21,3	16,9	3,8	113,5	83,3	14
92	59	151	71	66	137	14	11,1	37,4	33,9	3,5	2,6	155,9	107,6	15
91	89	180	67	70	137	43	10,3	38,6	29,4	9,2	2,2	102,2	95,7	16
177	145	322	234	184	418	—96	11,5	43,5	56,4	12,9	6,5	122,1	127,2	
1447	1454	2901	1033	962	1995	906	9,2	40,1	27,6	12,5	3,2	99,5	107,4	
1624	1599	3223	1267	1146	2413	810	9,4	40,4	30,3	10,1	3,5	101,6	110,6	

Таблица I. Движеніе

№ № гминъ по порядку	НАИМЕНОВАНІА ГУБЕРНІЙ, УЪЗДОВЪ, ГОРОДОВЪ и ГМИНЪ	Число жителей об. пола къ 1-му Январю 1889 г.	Число заключенныхъ браковъ	Ч И С Л О Р О Д И В						
				Законныхъ			Незаконныхъ			
				Муж.	Жен.	Обоего	Муж.	Жен.	Обоего	
				пола	пола	пола	пола	пола	пола	
1	2	3	4	5	6	7	8	9	10	
Радиминскій уѣздъ.										
1	Городъ Радиминъ	4887	58	117	118	235	2	3	5	
2	Гмина Забродье	3874	63	94	90	184	2	2	4	
3	„ Клембовъ	6191	51	135	134	269	6	2	8	
4	„ Малополе	4861	63	130	127	257	9	4	13	
5	„ Мендзылѣсь	6613	47	133	107	240	3	—	3	
6	„ Радиминъ	7634	68	143	142	285	6	4	10	
7	„ Ренчае	5679	55	121	135	256	6	6	12	
8	„ Рудзенко	5703	43	144	123	267	2	8	10	
9	„ Страхувка	5031	37	80	98	178	7	5	12	
9	„ Ядовъ (см.)	6370	34	137	132	269	3	3	6	
	Итого въ уѣздѣ { въ городахъ	4887	58	117	118	235	2	3	5	
	{ въ селахъ и пос.	51956	461	1117	1088	2205	44	34	78	
	Всего	56843	519	1234	1206	2440	46	37	83	
Скерневицкій уѣздъ.										
1	Городъ Скерневицы	6569	97	133	147	280	4	6	10	
2	Гмина Глуховъ	7043	72	143	136	279	8	2	10	
3	„ Гржимковицы	2541	26	48	46	94	4	—	4	
4	„ Дембова-Гура	3121	28	68	79	147	4	2	6	
5	„ Долецкъ	4614	41	97	116	213	4	2	6	
6	„ Ковѣсы	3776	41	66	91	157	3	—	3	
7	„ Корабьевицы	5166	46	83	103	186	1	5	6	
8	„ Скерневка	9575	88	199	209	408	3	3	6	
8	„ Слупя	4255	34	93	84	177	4	1	5	
	Итого въ уѣздѣ { въ городахъ	6569	97	133	147	280	4	6	10	
	{ въ селахъ и пос.	40091	376	797	864	1661	31	15	46	
	Всего	46660	473	930	1011	1941	35	21	56	
Сохачевскій уѣздъ.										
1	Городъ Сохачевъ	6965	63	126	87	213	6	2	8	
2	Гмина Глускъ	2899	28	62	60	122	1	2	3	
3	„ Иловъ (см.)	9886	78	192	196	388	9	7	16	
4	„ Кампиносъ	7064	47	137	116	253	4	3	7	
5	„ Козловъ-Бискупій	5329	45	107	106	213	2	2	4	
6	„ Лазы	4221	39	97	77	174	4	2	6	
7	„ Млодзешиня	5331	65	153	121	274	2	3	5	
8	„ Рыбно	6991	63	131	116	247	4	4	8	
9	„ Туловице	5258	30	99	100	199	5	5	10	
10	„ Ходаковъ	5779	49	141	125	266	4	4	8	
10	„ Шимановъ	9029	81	180	186	366	5	5	10	
	Итого въ уѣздѣ { въ городахъ	6965	63	126	87	213	6	2	8	
	{ въ селахъ и пос.	61787	525	1299	1203	2502	40	37	77	
	Всего	68752	588	1425	1290	2715	46	39	85	

населенія въ 1889 году.

Ш И Х С Я			Число умершихъ			Приростъ населенія	На 1000 жителей				Процентъ незаконныхъ въ числѣ родившихся	На 100 родивш. дѣвочекъ приход. мальчиковъ	На 100 умершихъ женщ. приходится мужчинъ	№ № гминъ по порядку
В с е г о			Мужескаго пола	Женскаго пола	Обоего пола		Заклучено браковъ	Родилось	Умерло	Прибыло или убыло				
Муж. пола	Жен. пола	Обоего пола												
11	12	13	14	15	16		17	18	19	20				
119	121	240	60	52	112	128	11,9	49,1	22,9	26,2	2,1	98,3	115,4	
96	92	188	79	79	158	30	16,3	48,5	40,8	7,7	2,1	104,3	100,0	1
141	136	277	100	64	164	113	8,2	44,7	26,5	18,2	2,9	103,7	156,3	2
139	131	270	80	73	153	117	13,0	55,6	31,5	24,1	4,8	106,1	109,6	3
136	107	243	103	106	209	34	7,1	36,7	31,6	5,1	1,2	127,1	97,2	4
149	146	295	128	104	232	63	8,9	38,6	30,4	8,2	3,4	102,1	123,1	5
127	141	268	90	73	163	105	9,7	47,2	28,7	18,5	4,5	90,1	123,3	6
146	131	277	86	75	161	116	7,5	48,6	28,2	20,4	3,6	111,5	114,7	7
87	103	190	63	86	149	41	7,4	37,8	29,6	8,2	6,3	84,5	73,3	8
140	135	275	97	103	200	75	5,3	43,2	31,4	11,8	2,2	103,7	94,2	9
119	121	240	60	52	112	128	11,9	49,1	22,9	26,2	2,1	98,3	115,4	
1161	1122	2283	826	763	1589	694	8,9	43,9	30,6	13,3	3,4	103,5	108,3	
1280	1243	2523	886	815	1701	822	9,1	44,4	29,9	14,5	3,3	103,0	108,7	
137	153	290	127	107	234	56	14,8	44,1	35,6	8,5	3,4	89,5	119,0	
151	138	289	79	82	161	128	10,2	41,0	22,9	18,1	3,4	109,4	96,3	1
52	46	98	29	34	63	35	10,2	38,6	24,8	13,8	4,1	113,0	85,3	2
72	81	153	42	63	105	48	9,0	49,0	33,7	15,3	3,9	88,9	66,7	3
101	118	219	72	64	136	83	8,9	47,5	29,5	18,0	2,7	85,6	112,7	4
69	91	160	34	61	95	65	10,9	42,4	25,2	17,2	1,9	76,3	55,7	5
84	108	192	53	51	104	88	8,9	37,2	20,1	17,1	3,1	77,8	103,9	6
202	212	414	140	145	285	129	9,2	43,2	29,8	13,4	1,5	95,3	96,6	7
97	85	182	47	42	89	93	8,0	42,8	20,9	21,9	2,7	114,1	110,5	8
137	153	290	127	107	234	56	14,8	44,1	35,6	8,5	3,4	89,5	119,0	
828	879	1707	496	542	1038	669	9,4	42,6	25,9	16,7	2,7	94,2	91,5	
965	1032	1997	623	649	1272	725	10,1	42,8	27,3	15,5	2,8	93,5	96,0	
132	89	221	79	85	164	57	9,0	31,7	23,5	8,2	3,6	148,3	92,9	
63	62	125	31	30	61	64	9,7	43,1	21,0	22,1	2,4	101,6	103,3	1
201	203	404	80	94	174	230	7,9	40,9	17,6	23,3	4,0	99,0	85,1	2
141	119	260	65	67	132	128	6,7	36,8	18,7	18,1	2,7	118,5	97,0	3
109	108	217	51	73	124	93	8,4	40,7	23,3	17,4	1,8	100,9	69,9	4
101	79	180	47	38	85	95	9,2	42,7	20,1	22,6	3,3	127,8	123,7	5
155	124	279	75	58	133	146	12,2	52,3	25,0	27,3	1,8	125,0	129,3	6
135	120	255	74	70	144	111	9,0	36,5	20,6	15,9	3,1	112,5	105,7	7
104	105	209	52	39	91	118	5,7	39,7	17,3	22,4	4,8	99,0	133,3	8
145	129	274	79	85	164	110	8,5	47,4	28,4	19,0	2,9	112,4	92,9	9
185	191	376	115	101	216	160	9,0	41,6	23,9	17,7	2,7	96,9	113,9	10
132	89	221	79	85	164	57	9,0	31,7	23,5	8,2	3,6	148,3	92,9	
1339	1240	2579	669	655	1324	1255	8,5	41,7	21,4	20,3	3,0	108,0	102,1	
1471	1329	2800	748	740	1488	1312	8,6	40,7	21,6	19,1	3,0	110,7	101,1	

Таблица I. Движеніе

населенія въ 1889 году.

№ № гминъ по порядку	НАИМЕНОВАНІЯ ГУБЕРНІЙ, УЪЗДОВЪ, ГОРОДОВЪ и ГМИНЪ	Число жителей об. пола къ 1-му янв. 1889 г.	Число заключенныхъ браковъ	Ч И С Л О Р О Д И В					
				Законныхъ			Незаконныхъ		
				Муж.	Жен.	Обоего	Муж.	Жен.	Обоего
				пола	пола	пола	пола	пола	пола
1	2	3	4	5	6	7	8	9	10
Итого въ Варшавской губ.									
	въ городахъ { безъ г. Варшавы	101572	940	2115	1929	4044	96	99	195
	{ съ г. Варшавой	535922	5198	11677	11407	23084	1606	1674	3280
	въ селахъ и посадахъ	868570	8128	19462	18696	38158	720	629	1349
	Всего { безъ г. Варшавы	970142	9068	21577	20625	42202	816	728	1544
	{ съ г. Варшавой	1404492	13326	31139	30103	61242	2326	2303	4629
КАЛИШСКАЯ ГУБЕРНІЯ.									
Велюнскій уѣздъ.									
	Городъ Велюнь	5527	47	143	128	271	12	10	22
1	Гмина Болеславецъ (см.)	3487	51	89	92	181	8	5	13
2	" Верушовъ (пос.)	4365	47	80	98	178	4	4	8
3	" Выдржинъ	4122	46	112	105	217	6	10	16
4	" Галевице	5338	41	114	113	227	4	4	8
5	" Дзетржковице	4089	47	72	72	144	6	6	12
6	" Дзялошинъ (см.)	6897	81	161	137	298	5	6	11
7	" Каменка	4844	50	118	115	233	7	5	12
8	" Келчигловъ	4253	32	76	76	152	5	1	6
9	" Конопница	3657	29	66	53	119	3	1	4
10	" Кузница-Грабовская	4954	51	109	101	210	3	3	6
11	" Куровъ	3302	32	56	72	128	2	2	4
12	" Лютутовъ (см.)	6526	60	136	111	247	4	8	12
13	" Мержице	4736	62	124	138	262	8	5	13
14	" Мокреко	4615	32	96	69	165	7	6	13
15	" Нарамце	5283	42	98	103	201	2	10	12
16	" Прашка (см.)	9433	99	194	190	384	2	8	10
17	" Радошевице (см.)	6064	75	169	108	277	8	5	13
18	" Рудники	5196	43	100	110	210	1	2	3
19	" Семковице	3736	31	85	83	168	2	—	2
20	" Скомлинъ	4264	35	93	68	161	3	4	7
21	" Скржинки	3240	31	66	56	122	2	3	5
22	" Скржинно	5256	45	94	103	197	3	2	5
23	" Сокольники	4481	37	106	84	190	6	6	12
24	" Старженце	4678	50	120	98	218	4	5	9
25	" Частары	3552	27	59	74	133	6	—	6
	Итого въ уѣздъ { въ городахъ	5527	47	143	128	271	12	10	22
	{ съ селахъ и пос.	120372	1176	2581	2414	4995	110	111	221
	Всего	125899	1223	2724	2542	5266	122	121	243
Калишскій уѣздъ.									
	Городъ Калишь	19908	198	277	290	567	38	24	62
	" Блашки	4263	45	100	74	174	1	3	4
1	Гмина Блашки	3212	34	84	78	162	7	4	11
2	" Брудзевъ	3560	30	81	103	184	5	5	10
3	" Годзеше	5363	54	111	101	212	1	4	5
4	" Жидовъ	4324	35	102	104	206	2	4	6

Ш И Х С Я			Число умершихъ			Приростъ населенія	На 1000 жителей				Процентъ незаконныхъ въ числѣ родившихся	На 100 родивш. дѣвочекъ приход. мальчиковъ	На 100 умершихъ женщ. приходится мужчинъ	№ № гминъ по порядку
В с е г о			Мужескаго пола	Женскаго пола	Обоего пола		Заклучено браковъ	Родилось	Умерло	Прибыло или убыло				
Муж. пола	Жен. пола	Обоего пола												
11	12	13	14	15	16		17	18	19	20				
2211	2028	4239	1552	1415	2967	1272	9,3	41,7	29,2	12,5	4,6	109,0	109,7	
13283	13081	26364	8365	7651	16016	10348	9,7	49,2	29,9	19,3	12,4	101,6	109,3	
20182	19325	39507	12461	12389	24850	14657	9,4	45,5	28,6	16,9	3,4	104,4	100,6	
22393	21353	43746	14013	13804	27817	15929	9,3	45,1	28,7	16,4	3,5	104,9	101,6	
33465	32406	65871	20826	20040	40866	25005	9,5	46,9	29,1	17,8	7,3	103,3	103,9	
155	138	293	78	67	145	148	8,5	53,0	26,2	26,8	7,5	112,3	116,4	
97	97	194	70	77	147	47	14,6	55,6	42,1	13,5	6,7	100,0	90,9	1
84	102	186	68	57	125	61	10,8	42,6	28,6	14,0	4,3	82,4	119,3	2
118	115	233	52	65	117	116	11,2	56,5	28,4	28,1	6,9	102,6	80,0	3
118	117	235	56	62	118	117	7,7	44,0	22,1	21,9	3,4	100,9	90,3	4
78	78	156	53	49	102	54	11,5	38,1	24,9	13,2	7,7	100,0	108,2	5
166	143	309	89	77	166	143	11,7	44,8	24,1	20,7	3,6	116,1	115,6	6
125	120	245	56	66	122	123	10,3	50,6	25,2	25,4	4,9	104,2	84,8	7
81	77	158	37	43	80	78	7,5	37,2	18,8	18,4	3,8	105,2	86,0	8
69	54	123	30	33	63	60	7,9	33,6	17,2	16,4	3,3	127,8	90,9	9
112	104	216	57	54	111	105	10,3	43,6	22,4	21,2	2,8	107,7	105,6	10
58	74	132	31	36	67	65	9,7	40,0	20,3	19,7	3,0	78,4	86,1	11
140	119	259	87	80	167	92	9,2	39,7	25,6	14,1	4,6	117,6	108,8	12
132	143	275	90	105	195	80	13,1	58,1	41,2	16,9	4,7	92,3	85,7	13
103	75	178	58	38	96	82	6,9	38,6	20,8	17,8	7,3	137,3	152,6	14
100	113	213	38	64	102	111	8,0	40,3	19,3	21,0	5,6	88,5	59,4	15
196	198	394	148	133	281	113	10,5	41,8	29,8	12,0	2,5	99,0	111,3	16
177	113	290	53	68	121	169	12,4	47,8	20,0	27,8	4,5	156,6	77,9	17
101	112	213	88	78	166	47	8,3	41,0	31,9	9,1	1,4	90,2	112,8	18
87	83	170	44	40	84	86	8,3	45,5	22,5	23,0	1,2	104,8	110,0	19
96	72	168	49	67	116	52	8,2	39,4	27,2	12,2	4,2	133,3	73,1	20
68	59	127	20	27	47	80	9,6	39,2	14,5	24,7	3,9	115,2	74,1	21
97	105	202	69	79	148	54	8,6	38,4	28,2	10,2	2,9	92,4	87,3	22
112	90	202	80	75	155	47	8,3	45,1	34,6	10,5	5,9	124,4	106,7	23
124	103	227	83	69	152	75	10,7	48,5	32,5	16,0	4,0	120,4	120,3	24
65	74	139	46	33	79	60	7,6	39,1	22,2	16,9	4,3	87,8	139,4	25
155	138	293	78	67	145	148	8,5	53,0	26,2	26,8	7,5	112,3	116,4	
2691	2525	5216	1533	1570	3103	2113	9,8	43,3	25,8	17,5	4,2	106,6	97,6	
2846	2663	5509	1611	1637	3248	2261	9,7	43,8	25,8	18,0	4,4	106,9	98,4	
315	314	629	259	218	477	152	9,9	31,6	24,0	7,6	9,9	100,3	118,8	
101	77	178	48	52	100	78	10,6	41,8	23,5	18,3	2,2	131,2	92,3	
91	82	173	54	50	104	69	10,6	53,9	32,4	21,5	6,4	111,0	108,0	1
86	108	194	53	63	116	78	8,4	54,5	32,6	21,9	5,2	79,6	84,1	2
112	105	217	52	55	107	110	10,1	40,5	20,0	20,5	2,3	106,7	94,5	3
104	108	212	70	75	145	67	8,1	49,0	33,5	15,5	2,8	96,3	93,3	4

Таблица I. Движеніе

населенія въ 1889 году.

№ № гминъ по порядку	НАИМЕНОВАНІА ГУБЕРНІЙ, УѢЗДОВЪ, ГОРОДОВЪ и ГМИНЪ	Число жителей об. пола къ 1-му Янв. 1889 г.	Число заключенныхъ браковъ	ЧИСЛО РОДИВ						
				Законныхъ			Незаконныхъ			
				Муж.	Жен.	Обоего	Муж.	Жен.	Обоего	
				пола	пола	пола	пола	пола	пола	
1	2	3	4	5	6	7	8	9	10	
5	Гмина Зборовъ	4556	32	89	72	161	3	4	7	
6	" Збѣрскъ	4286	49	105	112	217	4	4	8	
7	" Ивановице (см.)	5007	60	106	100	206	9	4	13	
8	" Калишъ	5552	79	144	142	286	6	8	14	
9	" Камень	3734	23	93	75	168	3	2	5	
10	" Козьминекъ (см.)	4992	48	127	101	228	1	4	5	
11	" Косцелецъ	2727	38	63	72	135	2	2	4	
12	" Мархвачъ	4770	46	88	86	174	6	2	8	
13	" Опатовекъ (см.)	5411	48	109	104	213	3	5	8	
14	" Островъ	5044	49	100	99	199	6	6	12	
15	" Паменцинь	3182	29	67	69	136	2	1	3	
16	" Ставишинъ (пос.)	2095	26	52	44	96	2	2	4	
17	" Ставъ (см.)	5171	68	130	153	283	4	8	12	
18	" Тынецъ	4832	68	142	121	263	7	10	17	
19	" Хочъ (см.)	5897	61	116	103	219	5	10	15	
20	" Цековъ	3873	42	85	104	189	1	4	5	
Итого въ уѣздѣ		24171	243	377	364	741	39	27	66	
въ городахъ		87584	919	1994	1943	3937	79	93	172	
въ селахъ и пос.		111755	1162	2371	2307	4678	118	120	238	
Всего										
Кольскій уѣздъ.										
Городъ Коло		7381	83	181	152	333	8	8	16	
Гмина Домбе		3673	29	72	46	118	3	3	6	
1	" Брудзевъ (см.)	7414	53	132	128	260	6	6	12	
2	" Будзиславъ	5106	46	117	97	214	7	3	10	
3	" Држевецъ	4761	33	91	89	180	3	3	6	
4	" Избица (см.)	9631	78	196	204	400	9	13	22	
5	" Каршевъ	2825	34	75	67	142	5	2	7	
6	" Клодава (см.)	5389	47	135	122	257	5	9	14	
7	" Козьминъ	3630	43	86	89	175	—	3	3	
8	" Косцелецъ	6978	76	154	115	269	1	2	3	
9	" Кржикосы (см.)	6518	53	112	109	221	3	4	7	
10	" Люботынь (см.)	8928	77	183	159	342	12	6	18	
11	" Пиотрковице	3300	25	83	82	165	4	5	9	
12	" Сомпольно (см.)	8852	79	206	197	403	6	4	10	
13	" Хелмно	3995	43	82	75	157	6	3	9	
14	" Чолово	7900	71	150	142	292	8	3	11	
Итого въ уѣздѣ		11054	112	253	198	451	11	11	22	
въ городахъ		85117	758	1802	1675	3477	75	66	141	
въ селахъ и пос.		96171	870	2055	1873	3928	86	77	163	
Всего										
Конинскій уѣздъ.										
Городъ Конинъ		7150	70	140	126	266	27	12	39	
1	Гмина Бржезьно	4778	39	92	94	186	2	5	7	
2	" Владиславовъ (см.)	3878	19	71	76	147	1	2	3	
3	" Высоке	4221	19	61	69	130	4	2	6	
4	" Година (см.)	8751	58	185	158	343	6	6	12	
5	" Гославице	8522	80	184	184	368	8	9	17	

ШИХСЯ			Число умершихъ			Приростъ населенія	На 1000 жителей				Процентъ незаконныхъ въ числѣ родившихся	На 100 родивш. дѣвочекъ приход. мальчиковъ	На 100 умершихъ женщ. приходится мужчинъ	№ № гминъ по порядку
Всего			Мужского пола	Женского пола	Обоего пола		Заклучено браковъ	Родилось	Умерло	Прибыло или убыло				
Муж. пола	Жен. пола	Обоего пола												
11	12	13	14	15	16		17	18	19	20				
92	76	168	43	37	80	88	7,0	36,9	17,6	19,3	4,2	121,1	116,2	5
109	116	225	59	69	128	93	11,4	52,5	29,9	22,6	3,6	94,0	85,5	6
115	104	219	47	51	98	121	12,0	43,7	19,6	24,1	5,9	110,6	92,2	7
150	150	300	108	136	244	56	14,2	54,0	43,9	10,1	4,7	100,0	79,4	8
96	77	173	43	46	89	84	6,2	46,3	23,8	22,5	2,9	124,7	93,5	9
128	105	233	79	61	140	93	9,6	46,7	28,0	18,7	2,1	121,9	129,5	10
65	74	139	31	39	70	69	13,9	51,0	25,7	25,3	2,9	87,8	79,5	11
94	88	182	65	60	125	57	9,6	38,2	26,2	12,0	4,4	106,8	108,3	12
112	109	221	70	71	141	80	8,9	40,9	26,1	14,8	3,6	102,8	98,6	13
106	105	211	52	50	102	109	9,7	41,8	20,2	21,6	5,7	101,0	104,0	14
69	70	139	38	39	77	62	9,1	43,7	24,2	19,5	2,2	98,6	97,4	15
54	46	100	29	27	56	44	12,4	47,7	26,7	21,0	4,0	117,4	107,4	16
134	161	295	69	79	148	147	13,2	57,1	28,6	28,5	4,1	83,2	87,3	17
149	131	280	72	86	158	122	14,1	57,9	32,7	25,2	6,1	113,7	83,7	18
121	113	234	58	63	121	113	10,3	39,7	20,5	19,2	6,4	107,1	92,1	19
86	108	194	39	44	83	111	10,8	50,1	21,4	28,7	2,6	79,6	88,6	20
416	391	807	307	270	577	230	10,1	33,4	23,9	9,5	8,2	106,4	113,7	
2073	2036	4109	1131	1201	2332	1777	10,5	46,9	26,6	20,3	4,2	101,8	94,2	
2489	2427	4916	1438	1471	2909	2007	10,4	44,0	26,0	18,0	4,8	102,6	97,8	
189	160	349	103	91	194	155	11,2	47,3	26,3	21,0	4,6	118,1	113,2	
75	49	124	33	28	61	63	7,9	33,8	16,6	17,2	4,8	153,1	117,9	
138	134	272	62	66	128	144	7,1	36,7	17,3	19,4	4,4	103,0	93,9	1
124	100	224	52	42	94	130	9,0	43,9	18,4	25,5	4,5	124,0	123,8	2
94	92	186	79	89	168	18	6,9	39,1	35,3	3,8	3,2	102,2	88,8	3
205	217	422	111	111	222	200	8,1	43,8	23,1	20,7	5,2	94,5	100,0	4
80	69	149	35	42	77	72	12,0	52,7	27,3	25,4	4,7	115,9	83,3	5
140	131	271	88	102	190	81	8,7	50,3	35,3	15,0	5,2	106,9	86,3	6
86	92	178	45	28	73	105	11,8	49,0	20,1	28,9	1,7	93,5	160,7	7
155	117	272	62	77	139	133	10,9	39,0	19,9	19,1	1,1	132,5	80,5	8
115	113	228	75	66	141	87	8,1	35,0	21,6	13,4	3,1	101,8	113,6	9
195	165	360	97	85	182	178	8,6	40,3	20,4	19,9	5,0	118,2	114,1	10
87	87	174	46	43	89	85	7,6	52,7	27,0	25,7	5,2	100,0	107,0	11
212	201	413	83	98	181	232	8,9	46,7	20,4	26,3	2,4	105,5	84,7	12
88	78	166	64	45	109	57	10,8	41,6	27,3	14,3	5,4	112,8	142,2	13
158	145	303	104	84	188	115	9,0	38,4	23,8	14,6	3,6	109,0	123,8	14
264	209	473	136	119	255	218	10,1	42,8	23,1	19,7	4,7	126,3	114,3	
1877	1741	3618	1003	978	1981	1637	8,9	42,5	23,3	19,2	3,9	107,8	102,6	
2141	1950	4091	1139	1097	2236	1855	9,0	42,5	23,3	19,2	4,0	109,8	103,8	
167	138	305	155	157	312	—7	9,8	42,7	43,6	—0,9	12,8	121,0	98,7	
94	99	193	73	52	125	68	8,2	40,4	26,2	14,2	3,6	94,9	140,4	1
72	78	150	22	29	51	99	4,9	38,7	13,2	25,5	2,0	92,3	75,9	2
65	71	136	31	43	74	62	4,5	32,2	17,5	14,7	4,4	91,5	72,1	3
191	164	355	149	124	273	82	6,6	40,6	31,2	9,4	3,4	116,5	120,2	4
192	193	385	144	126	270	115	9,4	45,2	31,7	13,5	4,4	99,5	114,3	5

Таблица I. Движеніе

№ № гминъ по порядку	НАИМЕНОВАНІЯ ГУБЕРНІЙ, УѢЗДОВЪ, ГОРОДОВЪ и ГМИНЪ	Число жителей об. пола къ 1-му Январ. 1889 г.	Число заключенныхъ браковъ	Ч И С Л О Р О Д И В						
				Законныхъ			Незаконныхъ			
				Муж.	Жен.	Обоего	Муж.	Жен.	Обоего	
				пола	пола	пола	пола	пола	пола	
1	2	3	4	5	6	7	8	9	10	
6	Гмина Домброшинъ (см.)	8523	86	174	183	357	9	12	21	
7	" Крамскъ	3922	32	70	76	146	2	7	9	
8	" Піорунувъ	5069	49	109	96	205	3	3	6	
9	" Ржговъ	6963	71	148	142	290	10	10	20	
10	" Славошевекъ (см.)	6878	68	134	109	243	7	3	10	
11	" Старе-Място	6648	71	141	165	306	3	3	6	
12	" Тулишковъ (см.)	7464	49	141	143	284	6	2	8	
	Итого въ уѣздѣ { въ городахъ	7150	70	140	126	266	27	12	39	
	{ въ селахъ и пос.	75617	641	1510	1495	3005	61	64	125	
	{ Всего	82767	711	1650	1621	3271	88	76	164	
Ленчицкій уѣздъ.										
	Городъ Ленчица	8572	66	142	139	281	5	12	17	
	" Озорковъ	9956	96	204	216	420	7	6	13	
1	Гмина Бальковъ	5357	55	107	114	221	3	8	11	
2	" Витоня	6192	60	128	127	255	4	1	5	
3	" Гостковъ	5494	51	119	90	209	3	8	11	
4	" Грабовъ (см.)	6426	43	131	102	233	6	8	14	
5	" Даликовъ	5685	47	96	102	198	2	8	10	
6	" Лесбмержъ	6224	74	139	130	269	11	8	19	
7	" Мазевъ	4330	50	89	93	182	8	8	16	
8	" Несковице (см.)	4565	30	83	100	183	4	6	10	
9	" Піонтекъ (см.)	7398	61	165	147	312	4	6	10	
10	" Поддембице (см.)	8798	70	190	150	340	15	3	18	
11	" Рогузьно	3511	25	56	64	120	4	2	6	
12	" Собутка	2609	38	57	69	126	4	5	9	
13	" Ткачевъ	6510	61	141	125	266	4	4	8	
14	" Тополя	6018	57	110	102	212	2	7	9	
15	" Тумъ	3966	36	98	94	192	4	9	13	
16	" Хоцишевъ	3185	20	75	69	144	1	4	5	
	Итого въ уѣздѣ { въ городахъ	18528	162	346	355	701	12	18	30	
	{ въ селахъ и пос.	86268	778	1784	1678	3462	79	95	174	
	{ Всего	104796	940	2130	2033	4163	91	113	204	
Слупецкій уѣздъ.										
	Городъ Слупцы	3363	30	119	85	204	5	7	12	
1	Гмина Вильча-Гура (см.)	5051	41	87	105	192	4	5	9	
2	" Гродзецъ	7673	71	193	180	373	12	9	21	
3	" Длускъ	5284	50	142	96	238	9	2	11	
4	" Загуровъ (пос.)	3061	24	78	50	128	—	2	2	
5	" Казимержъ (см.)	9461	90	191	176	367	6	11	17	
6	" Клевевъ (см.)	6269	41	124	114	238	8	8	16	
7	" Млодоево	4298	41	121	112	233	9	9	18	
8	" Островите	4747	37	91	89	180	1	4	5	
9	" Пыздра (пос.)	2997	40	74	80	154	3	4	7	
10	" Скульска-Весъ (см.)	5096	42	101	105	206	5	6	11	
11	" Тромбчинъ	4214	43	99	98	197	1	6	7	
12	" Ціонженъ (см.)	8102	76	177	169	346	8	5	13	

населенія въ 1889 году.

Ш И Х С Я			Число умершихъ			Приростъ населенія	На 1000 жителей				Процентъ незаконныхъ въ числѣ родившихся	На 100 родивш. дѣвочекъ приход. мальчиковъ	На 100 умершихъ женщ. приходится мужчинъ	№ № гминъ по порядку
Всего			Мужскаго пола	Женскаго пола	Обоего пола		Заклучено браковъ	Родилось	Умерло	Прибыло или убыло				
Муж.	Жен.	Обоего												
пола	пола	пола												
11	12	13	14	15	16	17	18	19	20	21	22	23	24	25
183	195	378	89	74	163	215	10,1	44,4	19,1	25,3	5,6	93,8	120,3	6
72	83	155	39	46	85	70	8,2	39,5	21,7	17,8	5,8	86,7	84,8	7
112	99	211	61	40	101	110	9,7	41,6	19,9	21,7	2,8	113,1	152,5	8
158	152	310	86	73	159	151	10,2	44,5	22,8	21,7	6,5	103,9	117,8	9
141	112	253	60	51	111	142	9,9	36,8	16,1	20,7	4,0	125,9	117,6	10
144	168	312	121	115	236	76	10,7	46,9	35,5	11,4	1,9	85,7	105,2	11
147	145	292	51	64	115	177	6,6	39,1	15,4	23,7	2,7	101,4	79,7	12
167	138	305	155	157	312	—7	9,8	42,7	43,6	—0,9	12,8	121,0	98,7	
1571	1559	3130	926	837	1763	1367	8,5	41,4	23,3	18,1	4,0	100,8	110,6	
1738	1697	3435	1081	994	2075	1360	8,6	41,5	25,1	16,4	4,8	102,4	108,8	
147	151	298	126	106	232	66	7,7	34,8	27,1	7,7	5,7	97,4	118,9	
211	222	433	120	117	237	196	9,7	43,5	23,8	19,7	3,0	95,0	102,6	
110	122	232	45	49	94	138	10,3	43,3	17,5	25,8	4,7	90,2	91,8	1
132	128	260	101	78	179	81	9,7	42,0	28,9	13,1	1,9	103,1	129,5	2
122	98	220	75	56	131	89	9,3	40,0	23,8	16,2	5,0	124,5	133,9	3
137	110	247	79	85	164	83	6,7	38,4	25,5	12,9	5,7	124,5	92,9	4
98	110	208	49	61	110	98	8,3	36,6	19,3	17,3	4,8	89,1	80,3	5
150	138	288	98	92	190	98	12,1	46,3	30,5	15,8	6,6	108,7	106,5	6
97	101	198	52	67	119	79	11,5	45,7	27,5	18,2	8,1	96,0	77,6	7
87	106	193	50	71	121	72	6,6	42,3	26,5	15,8	5,2	82,1	70,4	8
169	153	322	82	78	160	162	8,2	43,7	21,6	21,9	3,1	110,5	105,1	9
205	153	358	103	96	199	159	8,0	40,7	22,6	18,1	5,0	134,0	107,3	10
60	66	126	33	42	75	51	7,1	35,9	21,4	14,5	4,8	90,9	78,6	11
61	74	135	37	50	87	48	14,6	51,7	33,3	18,4	6,7	82,4	74,0	12
145	129	274	82	77	159	115	9,4	42,1	24,4	17,7	2,9	112,4	106,5	13
112	109	221	75	39	114	107	9,5	36,7	18,9	17,8	4,1	102,8	192,3	14
102	103	205	66	80	146	59	9,1	51,7	36,8	14,9	6,3	99,0	82,5	15
76	73	149	33	46	79	70	6,3	46,8	24,8	22,0	3,3	104,1	71,7	16
358	373	731	246	223	469	262	8,7	39,5	25,3	14,2	4,1	96,0	110,3	
1863	1773	3636	1060	1067	2127	1509	9,0	42,2	24,7	17,5	4,8	105,1	99,3	
2221	2146	4367	1306	1290	2596	1771	9,0	41,7	24,8	16,9	4,7	103,5	101,2	
124	92	216	78	62	140	76	8,9	64,2	41,3	22,9	5,6	134,8	125,8	
91	110	201	34	44	78	123	8,1	39,8	15,4	24,4	4,5	82,7	77,3	1
205	189	394	90	83	173	221	9,3	51,3	22,5	28,8	5,3	108,5	108,4	2
151	98	249	66	54	120	129	9,5	47,1	22,7	24,4	4,4	154,1	122,2	3
78	52	130	24	16	40	90	7,8	42,5	13,1	29,4	1,5	150,0	150,0	4
197	187	384	122	124	246	138	9,5	40,6	26,0	14,6	4,4	105,3	98,4	5
132	122	254	67	69	136	118	6,5	40,5	21,7	18,8	6,3	108,2	97,1	6
130	121	251	62	62	124	127	9,5	58,4	28,6	29,8	7,2	107,4	100,0	7
92	93	185	60	41	101	84	7,8	39,1	21,3	17,8	2,7	98,9	146,3	8
77	84	161	33	47	80	81	13,3	53,7	26,7	27,0	4,3	91,7	70,2	9
106	111	217	49	53	102	115	8,2	42,6	20,0	22,6	5,1	95,5	92,5	10
100	104	204	51	58	109	95	10,2	48,4	25,9	22,5	3,4	96,2	87,9	11
185	174	359	79	89	168	191	9,4	44,3	20,7	23,6	3,6	106,3	88,8	12

Таблица I. Движеніе

№ № гминъ по порядку	НАИМЕНОВАНІА ГУБЕРНІЙ, УЪЗДОВЪ, ГОРОДОВЪ и ГМИНЪ	Число жителей об. пола къ 1-му Январ. 1889 г.	Число заключенныхъ браковъ	Ч И С Л О Р О Д И В						
				Законныхъ			Незаконныхъ			
				Муж.	Жен.	Обоего	Муж.	Жен.	Обоего	
				пола	пола	пола	пола	пола	пола	
1	2	3	4	5	6	7	8	9	10	
13	Гмина Шимановице	3643	33	77	81	158	5	2	7	
14	" Эмилленгеймъ	5419	37	94	97	191	6	3	9	
	Итого въ уѣздѣ { въ городахъ	3363	30	119	85	204	5	7	12	
	{ въ селахъ и пос.	75315	666	1649	1552	3201	77	76	153	
	Всего	78678	696	1768	1637	3405	82	83	165	
	Сѣрадзскій уѣздъ.									
	Городъ Сѣрадзь	7280	53	109	72	181	6	12	18	
	" Варга	4846	30	60	44	104	3	3	6	
	" Здунская-Воля	9419	121	246	210	456	10	8	18	
1	Гмина Бартоховъ	4340	41	80	84	164	6	6	12	
2	" Барчевъ	3866	29	76	101	177	3	4	7	
3	" Богумиловъ	4211	27	111	114	225	8	4	12	
4	" Бржезьно	5332	26	97	80	177	4	5	9	
5	" Вержхи	5812	40	117	108	225	6	6	12	
6	" Войславице	4453	59	92	113	205	2	5	7	
7	" Врублевъ	5058	42	107	100	207	8	4	12	
8	" Годынице'	4645	28	88	93	181	5	4	9	
9	" Грущице	5256	36	84	85	169	4	6	10	
10	" Держонзна	3546	36	86	75	161	1	4	5	
11	" Задзимъ	3967	43	63	81	144	2	4	6	
12	" Здунская-Воля	7282	68	185	174	359	7	8	15	
13	" Злочевъ (см.)	7535	115	231	205	436	12	14	26	
14	" Кленова	6252	76	111	121	232	15	8	23	
15	" Крокодице	4810	28	72	72	144	3	2	5	
16	" Маячевице (см.)	5939	72	121	132	253	3	2	5	
17	" Менка	4239	65	79	93	172	4	7	11	
18	" Харлуця	3871	37	79	71	150	1	3	4	
19	" Шадекъ (см.)	5970	39	90	71	161	7	11	18	
	Итого въ уѣздѣ { въ городахъ	21548	204	415	326	741	19	23	42	
	{ въ селахъ и пос.	96384	907	1969	1973	3942	101	107	208	
	Всего	117932	1111	2384	2299	4683	120	130	250	
	Турекскій уѣздъ.									
	Городъ Турекъ	7262	70	169	159	328	9	10	19	
1	Гмина Бернацице	2728	16	39	56	95	2	1	3	
2	" Вихертовъ	4634	42	121	102	223	3	8	11	
3	" Воля-Свиная	3291	22	45	49	94	2	—	2	
4	" Гоцановъ	3760	33	70	56	126	2	2	4	
5	" Гржибки	4135	30	63	84	147	4	5	9	
9	" Добра (пос.)	2805	14	65	61	126	—	—	—	
7	" Зельгоць	3562	26	59	59	118	4	2	6	
8	" Ковале-Панске	5174	50	120	109	229	3	8	11	
9	" Косцельница	4108	39	73	68	141	—	3	3	
10	" Люболя	3831	36	83	83	166	2	2	4	
11	" Маляновъ	3668	22	71	70	141	3	1	4	
12	" Невъшъ	4769	37	78	78	156	1	6	7	
13	" Немысловъ	4071	37	71	99	170	4	1	5	

населенія въ 1889 году.

Ш И Х С Я			Число умершихъ			Приростъ населенія	На 1000 жителей				Процентъ незаконныхъ въ числѣ родившихся	На 100 родивш. дѣвочекъ приход. мальчиковъ	На 100 умершихъ женщ. приходится мужчинъ	№ № гминъ по порядку			
Всего			Мужского пола	Женского пола	Обоего пола		Заклучено браковъ	Родилось	Умерло	Прибыло или убыло							
Муж.	Жен.	Обоего															
пола	пола	пола	11	12	13		14	15	16	17					18	19	20
82	83	165	40	36	76	89	9,1	45,3	20,9	24,4	4,2	98,8	111,1	13			
100	100	200	45	44	89	111	6,8	36,9	16,4	20,5	4,5	100,0	102,3	14			
124	92	216	78	62	140	76	8,9	64,2	41,3	22,9	5,6	134,8	125,8				
1726	1628	3354	822	820	1642	1712	8,8	44,5	21,8	22,7	4,6	106,0	100,2				
1850	1720	3570	900	882	1782	1788	8,8	45,4	22,6	22,8	4,6	107,6	102,0				
115	84	199	104	108	212	— 13	7,3	27,3	29,1	— 1,8	9,0	136,9	96,3				
63	47	110	41	31	72	38	6,2	22,7	14,9	7,8	5,5	134,0	132,3				
256	218	474	130	107	237	237	12,8	50,4	25,2	25,2	3,8	117,4	121,5				
86	90	176	64	65	129	47	9,4	40,6	29,7	10,9	6,8	95,6	98,5	1			
79	105	184	64	59	123	61	7,5	47,6	31,8	15,8	3,8	75,2	108,5	2			
119	118	237	61	69	130	107	6,4	56,3	30,9	25,4	5,1	100,8	88,4	3			
101	85	186	61	59	120	66	4,9	34,9	22,5	12,4	4,8	118,8	103,4	4			
123	114	237	50	57	107	130	6,9	40,8	18,4	22,4	5,1	107,9	87,7	5			
94	118	212	65	49	114	98	13,2	47,6	25,6	22,0	3,3	79,7	132,7	6			
115	104	219	73	63	136	83	8,3	43,3	26,9	16,4	5,5	110,6	115,9	7			
93	97	190	80	61	141	49	6,0	40,9	30,4	10,5	4,7	95,9	131,1	8			
88	91	179	71	78	149	30	6,8	34,1	28,3	5,8	5,6	96,7	91,0	9			
87	79	166	54	55	109	57	10,2	46,8	30,7	16,1	3,0	110,1	98,2	10			
65	85	150	38	36	74	76	10,8	37,8	18,6	19,2	4,0	76,5	105,6	11			
192	182	374	104	98	202	172	9,3	51,4	27,7	23,7	4,0	105,5	106,1	12			
243	219	462	144	140	284	178	15,3	61,3	37,7	23,6	5,6	111,0	102,8	13			
126	129	255	81	74	155	100	12,2	40,8	24,8	16,0	9,0	97,7	109,5	14			
75	74	149	41	47	88	61	5,8	31,0	18,3	12,7	3,4	101,4	87,3	15			
124	134	258	40	59	99	159	12,1	43,4	16,7	26,7	1,9	92,5	67,8	16			
83	100	183	79	81	160	23	15,3	43,2	37,7	5,5	6,0	83,0	97,5	17			
80	74	154	60	62	122	32	9,6	39,8	31,5	8,3	2,6	108,1	96,8	18			
97	82	179	98	106	204	— 25	6,5	30,0	34,2	— 4,2	10,1	118,3	92,5	19			
434	349	783	275	246	521	262	9,5	36,3	24,2	12,1	5,4	124,4	111,8				
2070	2080	4150	1328	1318	2646	1504	9,4	43,1	27,5	15,6	5,0	99,5	100,8				
2504	2429	4933	1603	1564	3167	1766	9,4	41,8	26,9	14,9	5,1	103,1	102,5				
178	169	347	92	79	171	176	9,6	47,8	23,5	24,3	5,5	105,3	116,5				
41	57	98	17	20	37	61	5,9	35,9	13,6	22,3	3,1	71,9	85,0	1			
124	110	234	56	51	107	127	9,1	50,5	23,1	27,4	4,7	112,7	109,8	2			
47	49	96	35	34	69	27	6,7	29,2	21,0	8,2	2,1	95,9	102,9	3			
72	58	130	22	36	58	72	8,8	34,6	15,4	19,2	3,1	124,1	61,1	4			
67	89	156	50	55	105	51	7,3	37,7	25,4	12,3	5,8	75,3	90,9	5			
65	61	126	41	33	74	52	5,0	44,9	26,4	18,5	—	106,6	124,2	6			
63	61	124	54	39	93	31	7,3	34,8	26,1	8,7	4,8	103,3	138,5	7			
123	117	240	72	59	131	109	9,7	46,4	25,3	21,1	4,6	105,1	122,0	8			
73	71	144	43	30	73	71	9,5	35,0	17,8	17,2	2,1	102,8	143,3	9			
85	85	170	39	32	71	99	9,4	44,4	18,5	25,9	2,4	100,0	121,9	10			
74	71	145	40	31	71	74	6,0	39,5	19,4	20,1	2,8	104,2	129,0	11			
79	84	163	60	35	95	68	7,8	34,2	19,9	14,3	4,3	94,0	171,4	12			
75	100	175	32	31	63	112	9,1	43,0	15,5	27,5	2,9	75,0	103,2	13			

Таблица I. Движеніе

№ № гминь по порядку	НАИМЕНОВАНІА ГУБЕРНІЙ, УЪЗДОВЪ, ГОРОДОВЪ и ГМИНЪ	Число жителей об. пола къ 1-му Янв. 1889 г.	Число заключенныхъ браковъ	Ч И С Л О Р О Д И В					
				Законныхъ			Незаконныхъ		
				Муж.	Жен.	Обоего	Муж.	Жен.	Обоего
				пола	пола	пола	пола	пола	пола
1	2	3	4	5	6	7	8	9	10
14	Гмина Островъ-Вартскій	3781	44	105	96	201	6	6	12
15	" Пекары	3404	46	107	94	201	2	6	8
16	" Пентно	5519	43	91	107	198	5	5	10
17	" Пенхержевъ	4599	34	81	85	166	1	3	4
18	" Скаржинъ	2068	19	47	48	95	3	2	5
19	" Скотники	3450	30	76	61	137	3	2	5
20	" Стржалковъ	4107	37	69	77	146	3	6	9
21	" Токары	3249	23	29	35	64	2	1	3
22	" Унѣвъ (пос.)	3089	28	47	49	96	3	3	6
	Итого въ уѣздѣ { въ городахъ	7262	70	169	159	328	9	10	19
	{ въ селахъ и пос.	83802	708	1610	1626	3236	58	73	131
	{ Всего	91064	778	1779	1785	3564	67	83	150
	Итого въ Калишской губ.								
	въ городахъ	98603	938	1962	1741	3703	134	118	252
	въ селахъ и посадахъ	710459	6553	14899	14356	29255	640	685	1325
	Всего	809062	7491	16861	16097	32958	774	803	1577
	КЪЛЕЦКАЯ ГУБЕРНІА.								
	Андреевскій уѣздъ								
1	Гмина Андреевъ (пос.)	4093	37	124	97	221	4	5	9
2	" Бржеги	3066	44	61	79	140	1	1	2
3	" Венглевинъ	4586	45	101	101	202	4	2	6
4	" Водзиславъ (см.)	9083	69	158	134	292	10	6	16
5	" Злотники	3172	20	66	52	118	2	3	5
6	" Малоощъ (см.)	4747	44	86	99	185	3	7	10
7	" Мержвинъ	5901	66	166	147	313	4	5	9
8	" Мстычовъ	3305	43	105	104	209	—	1	1
9	" Наваржице	4280	47	105	104	209	4	4	8
10	" Нагловице	3989	31	90	95	185	3	—	3
11	" Пржонцлавъ	5634	55	139	125	264	4	4	8
12	" Раковъ	4361	62	122	104	226	3	2	5
13	" Сендзишевъ	3618	31	87	86	173	4	4	8
14	" Собковъ (см.)	6530	66	153	122	275	2	2	4
	Итого въ уѣздѣ { въ городахъ	—	—	—	—	—	—	—	—
	{ въ селахъ и пос.	66365	660	1563	1449	3012	48	46	94
	{ Всего	66365	660	1563	1449	3012	48	46	94
	Влоцковскій уѣздъ.								
1	Гмина Влоцова (см.)	7406	76	201	188	389	3	5	8
2	" Иржондзе	7006	62	164	131	295	5	6	11
3	" Ключевско	2433	29	76	67	143	2	3	5
4	" Красоцинъ	2856	37	66	61	127	2	1	3
5	" Куржелевъ (см.)	3249	26	91	79	170	5	9	14

населенія въ 1889 году.

Ш И Х С Я			Число умершихъ			Приростъ населенія	На 1000 жителей				Процентъ незаконныхъ въ числѣ родившихся	На 100 родивш. дѣвочекъ приход. мальчиковъ	На 100 умершихъ женщ. приходится мужчинъ	№ № гминь по порядку
Всего			Мужескаго пола	Женскаго пола	Обоего пола		Заклучено браковъ	Родилось	Умерло	Прибыло или убыло				
Муж. пола	Жен. пола	Обоего пола												
11	12	13	14	15	16	17	18	19	20	21	22	23	24	25
111	102	213	53	55	108	105	11,6	56,3	28,6	27,7	5,6	108,8	96,4	14
109	100	209	63	49	112	97	13,5	61,4	32,9	28,5	3,8	109,0	128,6	15
96	112	208	36	45	81	127	7,8	37,7	14,7	23,0	4,8	85,7	80,0	16
82	88	170	48	40	88	82	7,4	37,0	19,1	17,9	2,4	93,2	120,0	17
50	50	100	22	22	44	56	9,2	48,4	21,3	27,1	5,0	100,0	100,0	18
79	63	142	48	39	87	55	8,7	41,2	25,2	16,0	3,5	125,4	123,1	19
72	83	155	49	46	95	60	9,0	37,7	23,1	14,6	5,8	86,7	106,5	20
31	36	67	26	27	53	14	7,1	20,6	16,3	4,3	4,5	86,1	96,3	21
50	52	102	29	29	58	44	9,1	33,0	18,8	14,2	5,9	96,2	100,0	22
178	169	347	92	79	171	176	9,6	47,8	23,5	24,3	5,5	105,3	116,5	
1668	1699	3367	935	838	1773	1594	8,4	40,2	21,2	19,0	3,9	98,2	111,6	
1846	1868	3714	1027	917	1944	1770	8,5	40,8	21,3	19,5	4,0	98,8	112,0	
2096	1859	3955	1367	1223	2590	1365	9,5	40,3	26,4	13,9	6,4	112,7	111,8	
15539	15041	30580	8738	8629	17367	13213	9,2	43,0	24,4	18,6	4,3	103,3	101,3	
17635	16900	34535	10105	9852	19957	14578	9,3	42,7	24,7	18,0	4,6	104,3	102,6	
128	102	230	74	49	123	107	9,0	56,2	30,1	26,1	3,9	125,5	151,0	1
62	80	142	40	33	73	69	14,4	46,3	23,8	22,5	1,4	77,5	121,2	2
105	103	208	53	59	112	96	9,8	45,4	24,4	21,0	2,9	101,9	89,8	3
168	140	308	77	86	163	145	7,6	33,9	17,9	16,0	5,2	120,0	89,5	4
68	55	123	27	37	64	59	6,3	38,8	20,2	18,6	4,1	123,6	73,0	5
89	106	195	69	60	129	66	9,3	41,1	27,2	13,9	5,1	84,0	115,0	6
170	152	322	75	88	163	159	11,2	54,6	27,6	27,0	2,8	111,8	85,2	7
105	105	210	57	59	116	94	13,0	63,5	35,1	28,4	0,5	100,0	96,6	8
109	108	217	47	62	109	108	11,0	50,7	25,5	25,2	3,7	100,9	75,8	9
93	95	188	36	46	82	106	7,8	47,1	20,6	26,5	1,6	97,9	78,3	10
143	129	272	61	53	114	158	9,8	48,3	20,2	28,1	2,9	110,9	115,1	11
125	106	231	73	53	126	105	14,2	53,0	28,9	24,1	2,2	117,9	137,7	12
91	90	181	52	43	95	86	8,6	50,0	26,3	23,7	4,4	101,1	120,9	13
155	124	279	62	71	136	143	10,1	42,7	20,8	21,9	1,4	125,0	83,8	14
1611	1495	3106	803	802	1605	1501	9,9	46,8	24,2	22,6	3,0	107,8	100,1	
1611	1495	3106	803	802	1605	1501	9,9	46,8	24,2	22,6	3,0	107,8	100,1	
204	193	397	100	116	216	181	10,3	53,6	29,2	24,4	2,0	105,7	86,2	1
169	137	306	123	65	188	118	8,8	43,7	26,8	16,9	3,6	123,4	189,2	2
78	70	148	48	47	95	53	11,9	60,8	39,0	21,8	3,4	111,4	102,1	3
68	62	130	21	24	45	85	13,0	45,5	15,8	29,7	2,3	109,7	87,5	4
96	88	184	48	59	107	77	8,0	56,6	32,9	23,7	7,6	109,1	81,4	5

Таблица I. Движеніе

№ № гминъ по порядку	НАИМЕНОВАНІЯ ГУБЕРНІЙ, УЪЗДОВЪ, ГОРОДОВЪ и ГМИНЪ	Число жителей об. пола къ 1-му Январ. 1889 г.	Число заключенныхъ браковъ	ЧИСЛО РОДИВ						
				Законныхъ			Незаконныхъ			
				Муж.	Жен.	Обоего	Муж.	Жен.	Обоего	
				пола	пола	пола	пола	пола	пола	
1	2	3	4	5	6	7	8	9	10	
6	Гмина Лелевъ (см.)	7762	70	168	169	337	2	3	5	
7	„ Москаржевъ	5639	55	126	144	270	3	3	6	
8	„ Олешно	3195	36	56	68	124	3	3	6	
9	„ Радковъ	6561	62	137	138	275	4	5	9	
10	„ Рокитно	3419	31	92	84	176	4	2	6	
11	„ Сецемишъ (см.)	6286	41	155	161	316	6	8	14	
12	„ Слупя	4981	45	134	107	241	5	5	10	
13	„ Хржонстовъ	3194	37	66	64	130	1	2	3	
14	„ Щекочины (пос.)	4339	40	87	62	149	—	—	—	
	Итого въ уѣздѣ { въ городахъ	—	—	—	—	—	—	—	—	
	{ въ селахъ и пос.	68326	647	1619	1523	3142	45	55	100	
	{ Всего	68326	647	1619	1523	3142	45	55	100	
	Кѣлецкій уѣздъ.									
	Городъ Кѣльцы	17419	108	231	241	472	17	15	32	
	„ Хенцины	6517	41	129	136	265	1	—	1	
1	Гмина Бодзентинъ (см.)	8925	110	201	177	378	8	8	16	
2	„ Бѣлины	5164	33	83	81	164	—	—	—	
3	„ Гурно	6201	52	125	112	237	3	2	5	
4	„ Далешнице (см.)	4637	35	72	59	131	—	—	—	
5	„ Домброва	5679	58	120	116	236	—	2	2	
6	„ Дымины	4878	47	98	83	181	1	3	4	
7	„ Заіончковъ	2875	24	64	65	129	3	3	6	
8	„ Коржецко	4362	53	119	134	253	3	4	7	
9	„ Лопушно	5705	52	98	123	221	6	2	8	
10	„ Мніовъ	4516	58	79	111	190	1	—	1	
11	„ Моравица	4850	56	109	128	237	1	3	4	
12	„ Невахлевъ	5623	68	85	87	172	2	4	6	
13	„ Пекошевъ	4627	71	125	121	246	3	2	5	
14	„ Самсоновъ	8527	80	205	169	374	4	8	12	
15	„ Слупя-Нова (см.)	3875	48	87	94	181	6	2	8	
16	„ Сноховице	4602	48	96	84	180	3	5	8	
17	„ Сухедневъ	6924	74	134	138	272	4	6	10	
18	„ Цисовъ	3120	20	48	43	91	—	4	4	
19	„ Щецно	4251	50	83	86	169	3	5	8	
	Итого въ уѣздѣ { въ городахъ	23936	149	360	377	737	18	15	33	
	{ въ селахъ и пос.	99341	1037	2031	2011	4042	51	63	114	
	{ Всего	123277	1186	2391	2388	4779	69	78	147	
	Мѣховскій уѣздъ.									
	Городъ Мѣховъ	3081	30	71	51	122	3	11	14	
1	Гмина Ваврженчице	3733	35	76	84	160	3	—	3	
2	„ Велько-Загурже	5236	53	152	134	286	3	3	6	
3	„ Вержбно	3951	25	69	78	147	7	—	7	
4	„ Грушовъ (см.)	4064	29	69	86	155	2	4	6	
5	„ Ивановице	3547	29	81	85	166	4	4	8	
6	„ Иголомія	2781	25	61	61	122	2	5	7	
7	„ Кащице	4245	52	106	89	195	4	7	11	

населенія въ 1889 году.

ШИХСЯ			Число умершихъ			Приростъ населенія	На 1000 жителей				Процентъ незаконныхъ въ числѣ родившихся	На 100 родивш. дѣвочекъ приход. мальчиковъ	На 100 умершихъ женщ. приходится мужчинъ	№ № гминъ по порядку
Всего			Мужескаго пола	Женскаго пола	Обоего пола		Заключено браковъ	Родилось	Умерло	Прибыло или убыло				
Муж. пола	Жен. пола	Обоего пола												
11	12	13	14	15	16	17	18	19	20	21	22	23	24	25
170	172	342	105	111	216	126	9,0	44,1	27,8	16,3	1,5	98,8	94,6	6
129	147	276	81	53	134	142	9,8	48,9	23,8	25,1	2,2	87,8	152,8	7
59	71	130	25	26	51	79	11,3	40,7	16,0	24,7	4,6	83,1	96,2	8
141	143	284	77	74	151	133	9,5	43,3	23,0	20,3	3,2	98,6	104,1	9
96	86	182	46	44	90	92	9,1	53,2	26,3	26,9	3,3	111,6	104,5	10
161	169	330	88	84	172	158	5,5	52,5	27,4	25,1	4,2	95,3	104,8	11
139	112	251	61	63	124	127	9,0	50,4	24,9	25,5	4,0	124,1	96,8	12
67	66	133	36	48	84	49	11,6	41,6	26,3	15,3	2,3	101,5	75,0	13
87	62	149	28	32	60	89	9,2	34,3	13,8	20,5	—	140,3	87,5	14
—	—	—	—	—	—	—	—	—	—	—	—	—	—	—
1664	1578	3242	887	846	1733	1509	9,5	47,4	25,4	22,0	3,1	105,4	104,8	—
1664	1578	3242	887	846	1733	1509	9,5	47,4	25,4	22,0	3,1	105,4	104,8	—
248	256	504	251	184	435	69	6,2	28,9	25,0	3,9	6,3	96,9	136,4	—
130	136	266	99	85	184	82	6,3	40,8	28,2	12,6	0,4	95,6	116,5	—
209	185	394	135	128	263	131	12,3	44,1	29,5	14,6	4,1	113,0	105,5	1
83	81	164	44	47	91	73	6,4	31,8	17,6	14,2	—	102,5	93,6	2
128	114	242	56	50	106	136	8,4	39,0	17,1	21,9	2,1	112,3	112,0	3
72	59	131	57	48	105	26	7,5	28,3	22,6	5,7	—	122,0	118,8	4
120	118	238	75	88	163	75	10,2	41,9	28,7	13,2	0,8	101,7	85,2	5
99	86	185	84	84	168	17	9,6	37,9	34,4	3,5	2,2	115,1	100,0	6
67	68	135	45	53	98	37	8,3	47,0	34,1	12,9	4,4	98,5	84,9	7
122	138	260	79	82	161	99	12,2	53,6	36,9	22,7	2,7	88,4	96,3	8
104	125	229	69	57	126	103	9,1	40,1	22,1	18,0	3,5	83,2	121,1	9
80	111	191	48	62	110	81	12,8	42,3	24,4	17,9	0,5	72,1	77,4	10
110	131	241	74	94	168	73	11,5	49,7	34,6	15,1	1,7	84,0	78,7	11
87	91	178	109	119	228	— 50	12,1	31,7	40,5	— 8,8	3,4	95,6	91,6	12
128	123	251	104	76	180	71	15,3	54,2	38,9	15,3	2,0	104,1	136,8	13
209	177	386	88	81	169	217	9,4	45,3	19,8	25,5	3,1	118,1	108,6	14
93	96	189	68	60	128	61	12,4	48,8	33,0	15,8	4,2	96,9	113,3	15
99	89	188	60	71	131	57	10,4	40,9	28,5	12,4	4,2	111,2	84,5	16
138	144	282	82	67	149	133	10,7	40,7	21,5	19,2	3,5	95,8	122,4	17
48	47	95	16	25	41	54	6,4	30,4	13,1	17,3	4,2	102,1	64,0	18
86	91	177	35	40	75	102	11,8	41,6	17,6	24,0	4,5	94,5	87,5	19
378	392	770	350	269	619	151	6,2	32,2	25,9	6,3	4,4	96,4	130,1	—
2082	2074	4156	1328	1332	2660	1496	10,4	41,8	26,8	15,0	2,7	100,4	99,7	—
2460	2466	4926	1678	1601	3279	1647	9,6	40,0	26,6	13,4	3,0	99,8	104,8	—
74	62	136	50	51	101	35	9,7	44,2	32,8	11,4	10,3	119,4	98,0	—
79	84	163	55	62	117	46	9,4	43,7	31,3	12,4	1,8	94,0	88,7	1
155	137	292	80	71	151	141	10,1	55,8	28,8	27,0	2,1	113,1	112,7	2
76	78	154	29	43	72	82	6,3	39,0	18,2	20,8	4,5	97,4	67,4	3
71	90	161	41	46	87	74	7,1	39,6	21,4	18,2	3,7	78,9	89,1	4
85	89	174	34	44	78	96	8,2	49,0	22,0	27,0	4,6	95,5	77,3	5
63	66	129	38	27	65	64	9,0	46,4	23,4	23,0	5,3	95,5	140,7	6
110	96	206	49	45	94	112	12,2	48,5	22,1	26,4	5,3	114,6	108,9	7

Таблица I. Движеніе

№ № гминъ по порядку	НАИМЕНОВАНИЯ ГУБЕРНІЙ, УЪЗДОВЪ, ГОРОДОВЪ и ГМИНЪ	Число жителей об. пола къ 1-му Январю, 1889 г.	Число заключенныхъ браковъ	Ч И С Л О Р О Д И В						
				Законныхъ			Незаконныхъ			
				Муж.	Жен.	Обоего	Муж.	Жен.	Обоего	
				пола	пола	пола	пола	пола	пола	
1	2	3	4	5	6	7	8	9	10	
8	Гмина Климонтовъ	3487	37	81	94	175	6	3	9	
9	„ Ковалъ	3209	30	70	66	136	2	2	4	
10	„ Козловъ	4707	43	98	113	211	7	3	10	
11	„ Конюша	3354	29	76	75	151	4	3	7	
12	„ Ксенжъ-Велькій (см.)	8979	80	156	144	300	12	3	15	
13	„ Лентковице	2954	25	70	66	136	1	3	4	
14	„ Люборжице	4318	39	81	71	152	4	3	7	
15	„ Михаловице	3792	34	94	103	197	3	6	9	
16	„ Мъховъ	5285	30	125	106	231	3	5	8	
17	„ Недзвѣдзь	3669	53	88	64	152	6	5	11	
18	„ Нѣшковъ	3121	37	74	83	157	2	3	5	
19	„ Палечница	4240	46	91	88	179	2	3	5	
20	„ Прошовице (пос.)	2308	19	44	41	85	7	6	13	
21	„ Рацлавице	3724	41	70	92	162	7	5	12	
22	„ Ржежусня	7443	52	164	178	342	8	5	13	
23	„ Сломники (пос.)	2962	37	58	70	128	1	3	4	
24	„ Тчица	6111	62	109	124	233	5	10	15	
	Итого въ уѣздѣ { въ городахъ	3081	30	71	51	122	3	11	14	
	{ въ селахъ и пос.	101220	942	2163	2195	4358	105	94	199	
	{ Всего	104301	972	2234	2246	4480	108	105	213	
	Олькушскій уѣздъ.									
	Городъ Олькушъ	2763	44	67	78	145	3	3	6	
1	Гмина Болеславъ	8927	68	172	190	362	1	4	5	
2	„ Вольбромъ (см.)	12562	126	255	198	453	5	6	11	
3	„ Жарновець (см.)	10041	70	193	164	357	6	2	8	
4	„ Кидовъ	4569	48	104	102	206	1	2	3	
5	„ Крочице	4271	45	110	110	220	4	4	8	
6	„ Минога (см.)	7111	65	151	149	300	4	6	10	
7	„ Огродзенець (см.)	5706	54	138	130	268	5	5	10	
8	„ Пилица (см.)	11036	102	182	194	376	7	11	18	
9	„ Рабштынъ	7046	62	152	139	291	4	11	15	
10	„ Славковъ (пос.)	3027	34	98	73	171	5	2	7	
11	„ Сулошовъ	8561	66	195	183	378	8	10	18	
12	„ Цяновице	7239	59	162	171	333	6	5	11	
13	„ Янгротъ	10596	101	254	182	436	10	10	20	
	Итого въ уѣздѣ { въ городахъ	2763	44	67	78	145	3	3	6	
	{ въ селахъ и пос.	100692	900	2166	1985	4151	66	78	144	
	{ Всего	103455	944	2233	2063	4296	69	81	150	
	Пинчовскій уѣздъ.									
	Городъ Пинчовъ	6843	57	94	101	195	9	5	14	
	„ Дзалошице	6326	48	193	205	398	3	4	7	
1	Гмина Вейсе	3949	40	103	99	202	5	4	9	
2	„ Боцинекъ	3692	36	79	65	144	2	5	7	
3	„ Гуры	4983	34	95	85	180	5	5	10	
4	„ Добѣславице	4310	47	91	72	163	1	2	3	
5	„ Дрожевице	6084	59	133	139	272	8	6	14	

населенія въ 1889 году.

Ш И Х С Я			Число умершихъ			Приростъ населенія	На 1000 жителей				Процентъ незаконныхъ въ числѣ родившихся	На 100 родивш. дѣвочекъ приход. мальчиковъ	На 100 умершихъ женщ. приходится мужчинъ	№ № гминъ по порядку
Всего			Мужескаго пола	Женскаго пола	Обоего пола		Заключено браковъ	Родилось	Умерло	Прибыло или убыло				
Муж. пола	Жен. пола	Обоего пола												
11	12	13	14	15	16	17	18	19	20	21	22	23	24	25
87	97	184	39	41	80	104	10,6	52,8	22,9	29,9	4,9	89,7	95,1	8
72	68	140	45	29	74	66	9,3	43,6	23,1	20,5	2,9	105,9	155,2	9
105	116	221	50	58	108	113	9,1	46,9	22,9	24,0	4,5	90,5	86,2	10
80	78	158	49	33	82	76	8,6	47,1	24,4	22,7	4,4	102,6	148,5	11
168	147	315	46	70	116	199	8,9	35,1	12,9	22,2	4,8	114,3	65,7	12
71	69	140	26	32	58	82	8,5	47,4	19,6	27,8	2,9	102,9	81,3	13
85	74	159	47	38	85	74	9,0	36,8	19,7	17,1	4,4	114,9	123,7	14
97	109	206	42	52	94	112	9,0	54,4	24,8	29,6	4,4	89,0	80,8	15
128	111	239	44	58	102	137	5,7	45,2	19,3	25,9	3,3	115,3	75,9	16
94	69	163	38	48	86	77	14,4	44,4	23,4	21,0	6,7	136,2	79,2	17
76	86	162	38	38	76	86	11,9	51,9	24,4	27,5	3,1	88,4	100,0	18
93	91	184	40	56	96	88	10,8	43,4	22,6	20,8	2,7	102,2	71,4	19
51	47	98	24	23	47	51	8,2	42,5	20,4	22,1	13,3	108,5	104,3	20
77	97	174	39	39	78	96	11,0	46,7	20,9	25,8	6,9	79,4	100,0	21
172	183	355	78	87	165	190	7,0	47,7	22,2	25,5	3,7	94,0	89,7	22
59	73	132	33	43	76	56	12,5	44,6	25,7	18,9	3,0	80,8	76,7	23
114	134	248	69	53	122	126	10,1	40,6	20,0	20,6	6,0	85,1	130,2	24
74	62	136	50	51	101	35	9,7	44,2	32,8	11,4	10,3	119,4	98,0	
2268	2289	4557	1073	1136	2209	2348	9,3	45,0	21,8	23,2	4,4	99,1	94,5	
2342	2351	4693	1123	1187	2310	2383	9,3	45,0	22,1	22,9	4,5	99,6	94,6	
70	81	151	41	46	87	64	15,9	54,7	31,5	23,2	4,0	86,4	89,1	
173	194	367	97	108	205	162	7,6	41,1	23,0	18,1	1,4	89,2	89,8	1
260	204	464	129	118	247	217	10,0	36,9	19,7	17,2	2,4	127,5	109,3	2
199	166	365	92	97	189	176	7,0	36,4	18,8	17,6	2,2	119,9	94,8	3
105	104	209	49	49	98	111	10,5	45,7	21,4	24,3	1,4	101,0	100,0	4
114	114	228	75	81	156	72	10,5	53,4	36,5	16,9	3,5	100,0	92,6	5
155	155	310	75	75	150	160	9,1	43,6	21,1	22,5	3,2	100,0	100,0	6
143	135	278	84	68	152	126	9,5	48,7	26,6	22,1	3,6	105,9	123,5	7
189	205	394	127	106	233	161	9,2	35,7	21,1	14,6	4,6	92,2	119,8	8
156	150	306	68	90	158	148	8,8	43,4	22,4	21,0	4,9	104,0	75,6	9
103	75	178	40	62	102	76	11,2	58,8	33,7	25,1	3,9	137,3	64,5	10
203	193	396	122	99	221	175	7,7	46,3	25,8	20,5	4,5	105,2	123,2	11
168	176	344	87	106	193	151	8,2	47,5	26,7	20,8	3,2	95,5	82,1	12
264	192	456	118	128	246	210	9,5	43,0	23,2	19,8	4,4	137,5	92,2	13
70	81	151	41	46	87	64	15,9	54,7	31,5	23,2	4,0	86,4	89,1	
2232	2063	4295	1163	1187	2350	1945	8,9	42,7	23,3	19,4	3,4	108,2	98,0	
2302	2144	4446	1204	1233	2437	2009	9,1	43,0	23,6	19,4	3,4	107,4	97,6	
103	106	209	108	105	213	—4	8,3	30,5	31,1	—0,6	6,7	97,2	102,9	
196	209	405	87	82	169	236	7,5	63,3	26,4	36,9	1,7	93,8	106,1	
108	103	211	47	46	93	118	10,1	53,4	23,5	29,9	4,3	104,9	102,2	1
81	70	151	36	50	86	65	9,8	40,9	23,3	17,6	4,6	115,7	72,0	2
100	90	190	49	60	109	81	6,8	38,1	21,9	16,2	5,3	111,1	81,7	3
92	74	166	50	51	101	65	10,9	38,5	23,4	15,1	1,8	124,3	98,0	4
141	145	286	77	83	160	126	9,7	47,0	26,3	20,7	4,9	97,2	92,8	5

Таблица I. Движеніе

№ № гминъ по порядку	НАИМЕНОВАНІЯ ГУБЕРНІЙ, УЪЗДОВЪ, ГОРОДОВЪ и ГМИНЪ	Число жителей об. пола къ 1-му Январ. 1889 г.	Число заключенныхъ браковъ	Ч И С Л О Р О Д И В					
				Законныхъ			Незаконныхъ		
				Муж.	Жен.	Обоего	Муж.	Жен.	Обоего
				пола	пола	пола	пола	пола	пола
1	2	3	4	5	6	7	8	9	10
6	Гмина Загосць	4917	46	100	83	183	3	3	6
7	" Злота	5313	50	99	109	208	3	—	3
8	" Казимержа-Велька	3762	34	114	95	209	2	2	4
9	" Клишовъ	4984	49	82	102	184	4	3	7
10	" Косцелець	3036	34	44	73	117	1	2	3
11	" Нагоржаны	2638	27	54	69	123	8	4	12
12	" Опатовецъ (см.)	4888	60	122	98	220	3	3	6
13	" Пинчовъ	3872	36	80	89	169	4	2	6
14	" Санцыгневъ	2436	28	82	72	154	3	5	8
15	" Тополя (см.)	3861	34	88	68	156	2	2	4
16	" Филиповице (см.)	5794	75	159	149	308	6	8	14
17	" Хотель-Червонный (см.)	4815	33	88	88	176	1	1	2
18	" Хробержъ	6155	46	144	131	275	5	5	10
19	" Чарковы	6647	72	130	133	263	6	6	12
20	" Чарноцинъ	3727	24	53	70	123	3	1	4
	Итого въ уѣздѣ { въ городахъ	13169	105	287	306	593	12	9	21
	{ въ селахъ и пос.	89863	864	1940	1889	3829	75	69	144
	{ Всего	103032	969	2227	2195	4422	87	78	165
Стопницкій уѣздъ.									
1	Городъ Хмѣльникъ	7221	83	155	131	286	3	3	6
1	Гмина Бускъ (см.)	4650	53	101	106	207	6	4	10
2	" Войча	4142	43	97	96	193	4	3	7
3	" Гнойно	4708	40	102	112	214	2	2	4
4	" Грабки	4204	36	83	76	159	5	1	6
5	" Гротники	4362	50	101	84	185	2	—	2
6	" Другня (см.)	3465	31	58	64	122	—	—	—
7	" Зборовъ	3166	32	86	58	144	6	1	7
8	" Корчинъ (пос.)	4764	31	85	79	164	4	3	7
9	" Курозвенки (см.)	3827	42	95	94	189	—	2	2
10	" Лубница	3743	47	87	84	171	4	4	8
11	" Малешова	3901	59	96	98	194	1	3	4
12	" Оглендовъ	5585	74	139	124	263	3	7	10
13	" Олесница (см.)	4983	48	129	116	245	2	7	9
14	" Павловъ	4674	45	142	93	235	4	2	6
15	" Пацановъ (см.)	8368	102	221	189	410	6	9	15
16	" Пенчелице	3233	26	62	68	130	6	3	9
17	" Потокъ	3064	23	60	67	127	1	5	6
18	" Радзановъ	3579	33	79	82	161	1	2	3
19	" Стопница (см.)	7323	74	194	194	388	3	8	11
20	" Тучемпы	5029	40	112	97	209	3	8	11
21	" Хмѣльникъ	5202	52	115	112	227	2	5	7
22	" Шанецъ	5694	53	105	96	201	1	1	2
23	" Шидловъ (см.)	5476	55	94	94	188	3	6	9
24	" Щитники	3642	43	76	98	174	—	4	4
	Итого въ уѣздѣ { въ городахъ	7221	83	155	131	286	3	3	6
	{ въ селахъ и пос.	110784	1132	2519	2381	4900	69	90	159
	{ Всего	118005	1215	2674	2512	5186	72	93	165

населенія въ 1889 году.

Ш И Х С Я			Число умершихъ			Приростъ населенія	На 1000 жителей							
В с е г о			Мужскаго пола	Женскаго пола	Обоего пола		Заклучено бра- ковъ	Родилось	Умерло	Прибыло или убыло	Процентъ незаконныхъ въ числѣ родившихся	На 100 родивш. дѣво- чекъ приход. мальчиковъ	На 100 умершихъ женщ. приходится мужчинъ	
Муж.	Жен.	Обоего												
пола	пола	пола												
11	12	13	14	15	16	17	18	19	20	21	22	23	24	25
103	86	189	44	44	88	101	9,4	38,4	17,9	20,5	3,2	119,8	100,0	6
102	109	211	81	99	180	31	9,4	39,7	33,9	5,8	1,4	93,6	81,8	7
116	97	213	61	55	116	97	9,0	56,6	30,8	25,8	1,9	119,6	110,9	8
86	105	191	65	49	114	77	9,8	38,3	22,9	15,4	3,7	81,9	132,7	9
45	75	120	29	22	51	69	11,2	39,5	16,8	22,7	2,5	60,0	131,8	10
62	73	135	40	38	78	57	10,2	51,2	29,6	21,6	8,9	84,9	105,3	11
125	101	226	42	60	102	124	12,3	46,2	20,9	25,3	2,7	123,8	70,0	12
84	91	175	37	54	91	84	9,3	45,2	23,5	21,7	3,4	92,3	68,5	13
85	77	162	42	31	73	89	11,5	66,5	30,0	36,5	4,9	110,4	135,5	14
90	70	160	36	36	72	88	8,8	41,5	18,7	22,8	2,5	128,6	100,0	15
165	157	322	69	63	132	190	12,9	55,6	22,8	32,8	4,3	105,1	109,5	16
89	89	178	83	64	147	31	6,9	37,0	30,5	6,5	1,1	100,0	129,7	17
149	136	285	95	77	172	113	7,5	46,3	27,9	18,4	3,5	109,6	123,4	18
136	139	275	112	81	193	82	10,8	41,4	29,0	12,4	4,4	97,8	138,3	19
56	71	127	33	35	68	59	6,4	34,0	18,2	15,8	3,1	78,9	94,3	20
299	315	614	195	187	382	232	8,0	46,6	29,0	17,6	3,4	94,9	104,3	
2015	1958	3973	1128	1098	2226	1747	9,6	44,2	24,8	19,4	3,6	102,9	102,7	
2314	2273	4587	1323	1285	2608	1979	9,4	44,5	25,3	19,2	3,6	101,8	102,9	
158	134	292	83	81	164	128	11,5	40,4	22,7	17,7	2,1	117,9	102,5	
107	110	217	78	78	156	61	11,4	46,7	33,5	13,2	4,6	97,3	100,0	1
101	99	200	49	38	87	113	10,4	48,3	21,0	27,3	3,5	102,0	128,9	2
104	114	218	58	63	121	97	8,5	46,3	25,7	20,6	1,8	91,2	92,1	3
88	77	165	42	42	84	81	8,6	39,2	20,0	19,2	3,6	114,3	100,0	4
103	84	187	66	59	125	62	11,5	42,9	28,7	14,2	1,1	122,6	111,9	5
58	64	122	24	33	57	65	8,9	35,2	16,5	18,7	—	90,6	72,7	6
92	59	151	53	48	101	50	10,1	47,7	31,9	15,8	4,6	155,9	110,4	7
89	82	171	25	32	57	114	6,5	36,0	12,0	24,0	4,1	108,5	78,1	8
95	96	191	52	51	103	88	11,0	49,9	26,9	23,0	1,0	99,0	102,0	9
91	88	179	35	47	82	97	12,6	47,8	21,9	25,9	4,5	103,4	74,5	10
97	101	198	65	53	118	80	15,0	50,8	30,2	20,6	2,0	96,0	122,6	11
142	131	273	70	78	148	125	13,2	48,9	26,5	22,4	3,7	108,4	89,7	12
131	123	254	66	68	134	120	9,7	51,4	27,1	24,3	3,5	106,5	97,1	13
146	95	241	47	55	102	139	9,6	51,6	21,8	29,8	2,5	153,7	85,5	14
227	198	425	122	112	234	191	12,2	50,8	28,0	22,8	3,5	114,6	108,9	15
68	71	139	56	52	108	31	8,0	43,0	33,4	9,6	6,5	95,8	107,7	16
61	72	133	29	46	75	58	7,5	43,4	24,5	18,9	4,5	84,7	63,0	17
80	84	164	40	51	91	73	9,2	45,8	25,4	20,4	1,8	95,2	78,4	18
197	202	399	107	97	204	195	10,1	54,5	27,9	26,6	2,8	97,5	110,3	19
115	105	220	59	45	104	116	8,0	43,7	20,7	23,0	5,0	109,5	131,1	20
117	117	234	62	51	113	121	10,0	45,0	21,7	23,3	3,0	100,0	121,6	21
106	97	203	64	57	121	82	9,3	35,7	21,2	14,5	1,0	109,3	112,3	22
97	100	197	72	43	115	82	10,0	36,0	21,0	15,0	4,6	97,0	167,4	23
76	102	178	53	75	128	50	11,8	48,9	35,1	13,8	2,2	74,5	70,7	24
158	134	292	83	81	164	128	11,5	40,4	22,7	17,7	2,1	117,9	102,5	
2588	2471	5059	1394	1374	2768	2291	10,2	45,7	25,0	20,7	3,1	104,7	101,5	
2746	2605	5351	1477	1455	2932	2419	10,3	45,3	24,8	20,5	3,1	105,4	101,5	

Таблица I. Движеніе

населенія въ 1889 году.

№ № гминъ по порядку	НАИМЕНОВАНІЯ ГУБЕРНІЙ, УЪЗДОВЪ, ГОРОДОВЪ и ГМИНЪ	Число жителей об. пола къ 1-му Январю 1889 г.	Число заключенныхъ браковъ	Ч И С Л О Р О Д И В					
				Законныхъ			Незаконныхъ		
				Муж.	Жен.	Обоего	Муж.	Жен.	Обоего
				пола	пола	пола	пола	пола	пола
1	2	3	4	5	6	7	8	9	10
Итого въ Кѣлецкой губ.									
	въ городахъ	50170	411	940	943	1883	39	41	80
	въ селахъ и посадахъ	636591	6182	14001	13433	27434	459	495	954
	Всего	686761	6593	14941	14376	29317	498	536	1034
ЛОМЖИНСКАЯ ГУБЕРНІЯ.									
Кольненскій уѣздъ.									
	Городъ Кольно	5207	38	114	109	223	1	—	1
1	Гмина Гаврихи	8510	71	174	163	337	—	2	2
2	„ Едвабно (см.)	9516	90	192	184	376	3	8	11
3	„ Кубра	6648	77	139	140	279	6	—	6
4	„ Лысе	7290	86	202	202	404	3	5	8
5	„ Малый-Плоцкъ	6128	64	139	144	283	1	5	6
6	„ Рогенице	5914	70	119	124	243	2	3	5
7	„ Стависки (см.)	7925	96	218	182	400	9	8	17
8	„ Туросль	8689	93	223	191	414	8	5	13
9	„ Червоне	5509	46	157	125	282	4	3	7
	Итого въ уѣздѣ { въ городахъ	5207	38	114	109	223	1	—	1
	{ въ селахъ и пос.	66129	692	1563	1455	3018	36	39	75
	Всего	71336	730	1677	1564	3241	37	39	76
Ломжинскій уѣздъ.									
	Городъ Ломжа	18388	133	266	229	495	16	13	29
1	Гмина Божеево (см.)	7074	83	200	156	356	4	—	4
2	„ Дроздово	7994	75	194	193	387	4	4	8
3	„ Замбровъ (см.)	10079	73	272	275	547	8	7	15
4	„ Коссаки	6827	57	158	167	325	4	6	10
5	„ Куписки	6678	90	179	173	352	6	4	10
6	„ Люботынь	4019	39	92	104	196	—	3	3
7	„ Мястково	4409	32	125	105	230	2	3	5
8	„ Новогродъ (пос.)	2944	30	51	37	88	3	1	4
9	„ Пухалы	6100	69	121	128	249	4	2	6
10	„ Снядово (см.)	4591	48	96	101	197	1	2	3
11	„ Хлѣбетки	6644	62	133	116	249	3	4	7
12	„ Шумово	4835	40	114	77	191	1	1	2
13	„ Щепанково	5562	60	120	123	243	1	4	5
	Итого въ уѣздѣ { въ городахъ	18388	133	266	229	495	16	13	29
	{ въ селахъ и пос.	77756	758	1855	1755	3610	41	41	82
	Всего	96144	891	2121	1984	4105	57	54	111
Мазовецкій уѣздъ.									
	Городъ Тыкоцинъ	5307	24	59	27	86	—	4	4
1	Гмина Ключово (см.)	9283	85	195	161	356	—	5	5

Ш И Х С Я			Число умершихъ			Приростъ населенія	На 1000 жителей				Процентъ незаконныхъ въ числѣ родившихся	На 100 родивш. дѣвочекъ приход. мальчиковъ	На 100 умершихъ женщ. приходится мужчинъ	№ № гминъ по порядку
В с е г о			Мужского пола	Женского пола	Обоего пола		Заклучено браковъ	Родилось	Умерло	Прибыло или Убыло				
Муж. пола	Жен. пола	Обоего пола												
11	12	13	14	15	16		17	18	19	20				
979	984	1963	719	634	1353	610	8.2	39.1	26.8	12.3	4.1	99.5	115.2	
14460	13928	28388	7776	7775	15551	12837	9.7	44.6	24.6	20.0	3.4	103.8	98.7	
15439	14912	30351	8495	8409	16904	13447	9.6	44.2	24.7	19.5	3.4	103.5	99.9	
115	109	224	61	48	109	115	7.3	43.0	20.9	22.1	0.4	105.5	127.1	
174	165	339	115	115	230	109	8.3	39.8	27.0	12.8	0.6	105.5	100.0	1
195	192	387	114	111	225	162	9.5	40.7	23.6	17.1	2.8	101.6	102.7	2
145	140	285	104	106	210	75	11.6	42.9	31.6	11.3	2.1	103.6	98.1	3
205	207	412	142	131	273	139	11.8	56.5	37.4	19.1	1.9	99.0	108.4	4
140	149	289	83	58	141	148	10.4	47.2	23.0	24.2	2.1	94.0	143.1	5
121	127	248	77	81	158	90	11.8	41.9	26.7	15.2	2.0	95.3	95.1	6
227	190	417	116	123	239	178	12.1	52.6	30.2	22.4	4.1	119.5	94.3	7
231	196	427	144	117	261	166	10.6	49.1	30.0	19.1	3.0	117.9	123.1	8
161	128	289	96	72	168	121	8.3	52.5	30.5	22.0	2.4	125.8	133.3	9
115	109	224	61	48	109	115	7.3	43.0	20.9	22.1	0.4	105.5	127.1	
1599	1494	3093	991	914	1905	1188	10.5	46.8	28.8	18.0	2.4	107.0	108.4	
1714	1603	3317	1052	962	2014	1303	10.2	46.5	28.2	18.3	2.3	106.9	109.4	
282	242	524	258	249	507	17	7.2	28.5	27.6	0.9	5.5	116.5	103.6	
204	156	360	132	117	249	111	11.7	50.9	35.2	15.7	1.1	130.8	112.8	1
198	197	395	127	136	263	132	9.4	49.4	32.9	16.5	2.0	100.5	93.4	2
280	282	562	172	199	371	191	7.2	55.8	36.8	19.0	2.7	99.3	86.4	3
162	173	335	123	133	256	79	8.3	49.1	37.5	11.6	3.0	93.6	92.5	4
185	177	362	98	132	230	132	13.5	54.2	34.4	19.8	2.8	104.5	74.2	5
92	107	199	64	63	127	72	9.7	49.5	31.6	17.9	1.5	86.0	101.6	6
127	108	235	80	60	140	95	7.3	53.3	31.7	21.6	2.1	117.6	133.3	7
54	38	92	29	23	52	40	10.2	31.3	17.7	13.6	4.3	142.1	126.1	8
125	130	255	90	89	179	76	11.3	41.8	29.3	12.5	2.4	96.2	101.1	9
97	103	200	57	69	126	74	10.5	43.6	27.5	16.1	1.5	94.2	82.6	10
136	120	256	91	98	189	67	9.3	38.5	28.4	10.1	2.7	113.3	92.9	11
115	78	193	66	60	126	67	8.3	39.9	26.1	13.8	1.0	147.4	110.0	12
121	127	248	72	63	135	113	10.8	44.6	24.3	20.3	2.0	95.3	114.3	13
282	242	524	258	249	507	17	7.2	28.5	27.6	0.9	5.5	116.5	103.6	
1896	1796	3692	1201	1242	2443	1249	9.7	47.5	31.4	16.1	2.2	105.6	96.7	
2178	2038	4216	1459	1491	2950	1266	9.3	43.9	30.7	13.2	2.6	106.9	97.9	
59	31	90	54	40	94	— 4	4.5	17.0	17.7	— 0.7	4.4	190.3	135.0	
195	166	361	112	108	220	141	9.2	38.9	23.7	15.2	1.4	117.5	103.7	1

Таблица I. Движеніе

№ № гминь по порядку	НАИМЕНОВАНІА ГУБЕРНІЙ, УѢЗДОВЪ, ГОРОДОВЪ и ГМИНЬ	Число жителей об. пола къ 1-му Январ. 1889 г.	Число заключенныхъ браковъ	Ч И С Л О Р О Д И В						
				Законныхъ			Незаконныхъ			
				Муж.	Жен.	Обоего	Муж.	Жен.	Обоего	
				пола	пола	пола	пола	пола	пола	
1	2	3	4	5	6	7	8	9	10	
2	Гмина Ковалевщина	6661	39	129	86	215	3	5	8	
3	„ Мазовецкъ (см.)	11503	78	191	139	330	4	—	4	
4	„ Пекуты	6222	46	75	78	153	3	2	5	
5	„ Пицаты	5429	39	127	93	220	—	1	1	
6	„ Посвентне	6343	56	172	142	314	5	1	6	
7	„ Соколы (см.)	7870	69	117	95	212	1	3	4	
8	„ Стельмахово	3100	45	94	85	179	4	5	9	
9	„ Шепетово	7513	67	201	185	386	2	2	4	
	Итого въ уѣздѣ { въ городахъ	5307	24	59	27	86	—	4	4	
	{ въ селахъ и пос.	63924	524	1301	1064	2365	22	24	46	
	{ Всего	69231	548	1360	1091	2451	22	28	50	
	Маковскій уѣздъ.									
	Городъ Маковъ	6317	58	182	101	283	4	5	9	
1	Гмина Карнево	6622	76	149	131	280	6	5	11	
2	„ Красносельцъ (см.)	8668	84	219	222	441	8	3	11	
3	„ Пержаново	5097	52	125	91	216	6	3	9	
4	„ Плонявы	5323	55	113	130	243	4	9	13	
5	„ Сельцъ	5481	75	133	122	255	5	3	8	
6	„ Селюнь (см.)	6614	40	162	119	281	1	4	5	
7	„ Смроцкъ	5605	52	134	104	238	—	3	3	
8	„ Сыпнево	6528	60	165	148	313	11	4	15	
	Итого въ уѣздѣ { въ городахъ	6317	58	182	101	283	4	5	9	
	{ въ селахъ и пос.	49938	494	1200	1067	2267	41	34	75	
	{ Всего	56255	552	1382	1168	2550	45	39	84	
	Островскій уѣздъ.									
	Городъ Островъ	8287	60	138	127	265	17	22	39	
1	Гмина Бранщикъ	6509	61	175	158	333	7	7	14	
2	„ Вархолы (см.)	3854	29	103	80	183	4	—	4	
3	„ Длугоседло	8329	68	171	159	330	9	10	19	
4	„ Дмохи-Глинки (см.)	6766	57	140	113	253	4	5	9	
5	„ Зарембы-Костельне (см.)	6051	65	133	95	228	3	1	4	
6	„ Каменчикъ-Велькій	3981	43	73	69	142	3	1	4	
7	„ Коморово	11299	91	238	285	523	9	12	21	
8	„ Нуръ (см.)	4146	26	52	54	106	1	1	2	
9	„ Орло (см.)	7176	73	165	136	301	4	3	7	
10	„ Поремба	6378	64	131	122	253	6	4	10	
11	„ Шудьборже-Коты	4527	57	101	105	206	6	—	6	
12	„ Ясеница	8051	65	172	164	336	4	7	11	
	Итого въ уѣздѣ { въ городахъ	8287	60	138	127	265	17	22	39	
	{ въ селахъ и пос.	77067	699	1654	1540	3194	60	51	111	
	{ Всего	85354	759	1792	1667	3459	77	73	150	
	Остроленкскій уѣздъ.									
	Городъ Остроленка	6358	87	176	142	318	2	5	7	
1	Гмина Вахъ	8477	98	215	217	432	7	6	13	

населенія въ 1889 году.

Ш И Х С Я			Число умершихъ			Приростъ населенія	На 1000 жителей							
В с е г о			Мужескаго пола	Женскаго пола	Обоего пола		Заклучено бра- ковъ	Родилосьъ	Умерло	Прибыло или убыло	Процентъ незаконныхъ въ числѣ родившихся	На 100 родивш. дѣт. чекъ приход. мальчиковъ	На 100 умершихъ женщ. приходится мужчинъ	
Муж.	Жен.	Обоего												
пола	пола	пола												
11	12	13	14	15	16	17	18	19	20	21	22	23	24	25
132	91	223	73	80	153	70	5,9	33,5	23,0	10,5	3,6	145,1	91,3	2
195	139	334	142	123	265	69	6,8	29,0	23,0	6,0	1,2	140,3	115,4	3
78	80	158	61	57	118	40	7,4	25,4	19,0	6,4	3,2	97,5	107,0	4
127	94	221	86	96	182	39	7,2	40,7	33,5	7,2	0,5	135,1	89,6	5
177	143	320	93	95	188	132	8,8	50,4	29,6	20,8	1,9	123,8	97,9	6
118	98	216	105	98	203	13	8,8	27,4	25,8	1,6	1,9	120,4	107,1	7
98	90	188	67	52	119	69	14,5	60,5	38,4	22,1	4,8	108,9	128,8	8
203	187	390	147	132	279	111	8,9	51,9	37,1	14,8	1,0	108,6	111,4	9
59	31	90	54	40	94	—4	4,5	17,0	17,7	—0,7	4,4	190,3	135,0	
1323	1088	2411	886	841	1727	684	8,2	37,7	27,0	10,7	1,9	121,6	105,4	
1382	1119	2501	940	881	1821	680	7,9	36,1	26,3	9,8	2,0	123,5	106,7	
186	106	292	90	87	177	115	9,2	46,2	28,0	18,2	3,1	175,5	103,4	
155	136	291	92	80	172	119	11,5	43,9	26,0	17,9	3,8	114,0	115,0	1
227	225	452	145	150	295	157	9,7	52,1	34,0	18,1	2,4	100,9	96,7	2
131	94	225	85	87	172	53	10,2	44,1	33,7	10,4	4,0	139,4	97,7	3
117	139	256	71	64	135	121	10,3	48,1	25,4	22,7	5,1	84,2	110,9	4
138	125	263	100	93	193	70	13,7	48,0	35,2	12,8	3,0	110,4	107,5	5
163	123	286	109	102	211	75	6,0	43,2	31,9	11,3	1,7	132,5	106,9	6
134	107	241	70	77	147	94	9,3	43,0	26,2	16,8	1,2	125,2	90,9	7
176	152	328	114	94	208	120	9,2	50,2	31,9	18,3	4,6	115,8	121,3	8
186	106	292	90	87	177	115	9,2	46,2	28,0	18,2	3,1	175,5	103,4	
1241	1101	2342	786	747	1533	809	9,9	46,9	30,7	16,2	3,2	112,7	105,2	
1427	1207	2634	876	834	1710	924	9,8	46,8	30,4	16,4	3,2	118,2	105,0	
155	149	304	118	93	211	93	7,2	36,7	25,5	11,2	12,8	104,0	126,9	
182	165	347	95	103	198	149	9,4	53,3	30,4	22,9	4,0	110,3	92,2	1
107	80	187	73	48	121	66	7,5	48,5	31,4	17,1	2,1	133,8	152,1	2
180	169	349	118	100	218	131	8,2	41,9	26,2	15,7	5,4	106,5	118,0	3
144	118	262	97	78	175	87	8,4	38,7	25,9	12,8	3,4	122,0	124,4	4
136	96	232	61	61	122	110	10,7	38,3	20,2	18,1	1,7	141,7	100,0	5
76	70	146	54	48	102	44	10,8	36,7	25,6	11,1	2,7	108,6	112,5	6
247	297	544	199	176	375	169	8,1	48,1	33,2	14,9	3,9	83,2	113,1	7
53	55	108	35	37	72	36	6,3	26,0	17,4	8,6	1,9	96,4	94,6	8
169	139	308	103	103	206	102	10,2	42,9	28,7	14,2	2,3	121,6	100,0	9
137	126	263	68	83	151	112	10,0	41,2	23,7	17,5	3,8	108,7	81,9	10
107	105	212	66	69	135	77	12,6	46,8	29,8	17,0	2,8	101,9	95,7	11
176	171	347	93	98	191	156	8,1	43,1	23,7	19,4	3,2	102,9	94,9	12
155	149	304	118	93	211	93	7,2	36,7	25,5	11,2	12,8	104,0	126,2	
1714	1591	3305	1062	1004	2066	1239	9,1	42,9	26,8	16,1	3,4	107,7	105,8	
1869	1740	3609	1180	1097	2277	1332	8,9	42,3	26,7	15,6	4,2	107,4	107,6	
178	147	325	133	112	245	80	13,7	51,1	38,5	12,6	2,2	121,1	118,8	
222	223	445	149	145	294	151	11,6	52,5	34,7	17,8	2,9	99,6	102,8	1

Таблица I. Движеніе

№ № гминъ по порядку	НАИМЕНОВАНІА ГУБЕРНІЙ, УЪЗДОВЪ, ГОРОДОВЪ и ГМИНЪ	Число жителей об. пола къ 1-му Январ. 1889 г.	Число заключенныхъ браковъ	Ч И С Л О Р О Д И В						
				Законныхъ			Незаконныхъ			
				Муж.	Жен.	Обоего	Муж.	Жен.	Обоего	
				пола	пола	пола	пола	пола	пола	
1	2	3	4	5	6	7	8	9	10	
2	Гмина Говорово (см.)	5491	66	165	126	291	6	7	13	
3	" Дылево	5712	68	158	145	303	4	8	12	
4	" Мышинець (см.)	9287	88	182	186	368	5	4	9	
5	" Наклы	2280	24	46	59	105	1	2	3	
6	" Насядки	5762	77	123	157	280	2	5	7	
7	" Писки	3050	31	55	36	91	—	1	1	
8	" Ржекунь	5637	72	123	139	262	4	3	7	
9	" Трошинъ	6267	63	120	130	250	—	1	1	
10	" Червинъ (см.)	7324	69	164	140	304	4	9	13	
11	" Щавинъ	4789	49	108	106	214	6	4	10	
	Итого въ уѣздѣ { въ городахъ	6358	87	176	142	318	2	5	7	
	{ въ селахъ и пос.	64076	705	1459	1441	2900	39	50	89	
	Всего	70434	792	1635	1583	3218	41	55	96	
	Пултускій уѣздъ.									
	Городъ Пултускъ	9217	80	211	135	346	7	7	14	
	" Насельскъ	4799	48	119	56	175	1	3	4	
1	Гмина Винница	5149	39	106	85	191	2	2	4	
2	" Вышковъ (см.)	7503	101	226	215	441	11	3	14	
3	" Гзово	7051	87	170	158	328	4	6	10	
4	" Голембе	6836	67	136	139	275	5	4	9	
5	" Заторы	4348	51	105	103	208	6	4	10	
6	" Зегрже (см.)	8517	84	199	168	367	3	3	6	
7	" Клешево	4629	67	105	98	203	2	6	8	
8	" Козлово	4980	51	112	92	204	6	2	8	
9	" Насельскъ	8121	89	201	170	371	1	4	5	
10	" Обрите	8101	79	191	162	353	11	5	16	
11	" Сомянка	6584	89	194	159	353	5	5	10	
	Итого въ уѣздѣ { въ городахъ	14016	128	330	191	521	8	10	18	
	{ въ селахъ и пос.	71819	804	1745	1549	3294	56	44	100	
	Всего	85835	932	2075	1740	3815	64	54	118	
	Щучинскій уѣздъ.									
	Городъ Щучинъ	3992	28	68	46	114	4	1	5	
1	Гмина Белда (см.)	8173	69	158	166	324	13	5	18	
2	" Богусе (см.)	12061	117	309	264	573	10	8	18	
3	" Вѣлашево	4920	38	107	103	210	1	3	4	
4	" Вонсошъ (см.)	4032	40	76	72	148	3	—	3	
5	" Грабово	8274	81	200	187	387	7	11	18	
6	" Прусса	3908	32	91	87	178	3	2	5	
7	" Радзилово (см.)	5692	64	108	104	212	1	4	5	
8	" Руда	3569	40	105	109	214	6	3	9	
9	" Щучинъ	4731	52	133	102	235	2	3	5	
	Итого въ уѣздѣ { въ городахъ	3992	28	68	46	114	4	1	5	
	{ въ селахъ и пос.	55360	533	1287	1194	2481	46	39	85	
	Всего	59352	561	1355	1240	2595	50	40	90	

населенія въ 1889 году.

Ш И Х С Я			Число умершихъ			Приростъ населенія	На 1000 жителей							
В с е г о			Мужескаго пола	Женскаго пола	Обоего пола		Заключено бра- ковъ	Родилось	Умерло	Прибыло или убыло	Процентъ незаконныхъ въ числѣ родившихся	На 100 родивш. дѣво- чекъ приход. мальковъ	На 100 умершихъ женщ. приходится мужчинъ	
Муж.	Жен.	Обоего												
пола	пола	пола												
11	12	13	14	15	16	17	18	19	20	21	22	23	24	25
171	133	304	77	74	151	153	12,0	55,4	27,5	27,9	4,3	128,6	104,1	2
162	153	315	121	106	227	88	11,9	55,1	39,7	15,4	3,8	105,9	114,2	3
187	190	377	128	130	258	119	9,5	40,6	27,8	12,8	2,4	98,4	98,5	4
47	61	108	40	42	82	26	10,5	47,4	36,0	11,4	2,8	77,0	95,2	5
125	162	287	86	100	186	101	13,4	49,8	32,3	17,5	2,4	77,2	86,0	6
55	37	92	38	38	76	16	10,2	30,2	24,9	5,3	1,1	148,6	100,0	7
127	142	269	87	99	186	83	12,8	47,7	33,0	14,7	2,6	89,4	87,9	8
120	131	251	92	84	176	75	10,1	40,1	28,1	12,0	0,4	91,6	109,5	9
168	149	317	139	105	244	73	9,4	43,3	33,3	10,0	4,1	112,8	132,4	10
114	110	224	66	56	122	102	10,2	46,8	25,5	11,3	4,5	103,6	117,8	11
178	147	325	133	112	245	80	13,7	51,1	38,5	12,6	2,2	121,1	118,8	
1498	1491	2989	1023	979	2002	987	11,0	46,6	31,2	15,4	3,0	100,5	104,5	
1676	1638	3314	1156	1091	2247	1067	11,2	47,1	31,9	15,2	2,9	102,3	106,0	
218	142	360	177	176	353	7	8,8	39,1	38,3	0,8	3,9	153,5	100,6	
120	59	179	65	66	131	48	10,0	37,3	27,3	10,0	2,2	203,4	98,5	
108	87	195	82	53	135	60	7,6	37,9	26,2	11,7	2,1	124,1	154,7	1
237	218	455	148	117	265	190	13,5	60,6	35,3	25,3	3,1	108,7	126,5	2
174	164	338	121	103	224	114	12,3	47,9	31,8	16,1	3,0	106,1	117,5	3
141	143	284	83	75	158	126	9,8	41,5	23,1	18,4	3,2	98,6	110,7	4
111	107	218	63	69	132	86	11,7	50,1	30,4	19,7	4,6	103,7	91,3	5
202	171	373	114	101	215	158	9,9	43,8	25,2	18,6	1,6	118,1	112,9	6
107	104	211	70	68	138	73	14,5	45,6	29,8	15,8	3,8	102,9	102,9	7
118	94	212	79	74	153	59	10,2	42,6	30,7	11,9	3,8	125,5	106,8	8
202	174	376	104	122	226	150	11,0	46,3	27,8	18,5	1,3	116,1	85,2	9
202	167	369	124	102	226	143	9,8	45,6	27,9	17,7	4,3	121,0	121,6	10
199	164	363	152	108	260	103	13,5	55,1	39,5	15,6	2,8	121,3	140,7	11
338	201	539	242	242	484	55	9,1	38,5	34,5	4,0	3,3	168,2	100,0	
1801	1593	3394	1140	992	2132	1262	11,2	47,3	29,7	17,6	2,9	113,1	114,9	
2139	1794	3933	1382	1234	2616	1317	10,9	45,8	30,5	15,3	3,0	119,2	112,0	
72	47	119	61	50	111	8	7,0	29,8	27,8	2,0	4,2	153,2	122,0	
171	171	342	140	103	243	99	8,4	41,8	29,7	12,1	5,3	100,0	135,9	1
319	272	591	148	151	299	292	9,7	49,0	24,8	24,2	3,0	117,3	98,0	2
108	106	214	54	60	114	100	7,7	43,5	23,2	20,3	1,9	101,9	90,0	3
79	72	151	42	54	96	55	9,9	37,5	23,8	13,7	2,0	109,7	77,8	4
207	198	405	153	140	293	112	9,8	48,9	35,4	13,5	4,4	104,5	109,3	5
94	89	183	72	90	162	21	8,2	46,8	41,5	5,3	2,7	105,6	80,0	6
109	108	217	81	78	159	58	11,2	38,1	27,9	10,2	2,3	100,9	103,8	7
111	112	223	62	57	119	104	11,2	62,5	33,3	29,2	4,0	99,1	108,8	8
135	105	240	74	58	132	108	11,0	50,7	27,9	22,8	2,1	128,6	127,6	9
72	47	119	61	50	111	8	7,0	29,8	27,8	2,0	4,2	153,2	122,0	
1333	1233	2566	826	791	1617	949	9,6	46,4	29,2	17,2	3,3	108,1	104,4	
1405	1280	2685	887	841	1728	957	9,5	45,3	29,1	16,2	3,4	109,8	105,5	

Таблица I. Движеніе

№ № гминъ по порядку	НАИМЕНОВАНІА ГУБЕРНІЙ, УѢЗДОВЪ, ГОРОДОВЪ и ГМИНЪ	Число жителей об. пола къ 1-му Январ. 1889 г.	Число заключенныхъ браковъ	Ч И С Л О Р О Д И В					
				Законныхъ			Незаконныхъ		
				Муж.	Жен.	Обоего	Муж.	Жен.	Обоего
				пола	пола	пола	пола	пола	пола
1	2	3	4	5	6	7	8	9	10
Итого въ Ломжинской губ.									
	въ городахъ	67872	556	1333	972	2305	52	60	112
	въ селахъ и посадахъ	526069	5209	12064	11065	23129	341	322	663
	Всего	593941	5765	13397	12037	25434	393	382	775
ЛЮБЛИНСКАЯ ГУБЕРНІА.									
Бѣлгорайскій уѣздъ.									
	Городъ Бѣлгорай	6997	76	204	181	385	3	3	6
1	Гмина Александрово (см.)	5124	59	148	96	244	8	6	14
2	„ Бабице	6625	77	170	181	351	7	3	10
3	„ Бища	5840	74	156	142	298	2	3	5
4	„ Воля-Рожанецкая	4217	36	93	97	190	5	3	8
5	„ Гута-Крешовская	5629	67	121	111	232	4	4	8
6	„ Княжполь	6697	65	149	154	303	8	7	15
7	„ Коцудза	6077	64	128	120	248	6	7	13
8	„ Крешовъ (см.)	6023	66	146	110	256	7	5	12
9	„ Лукова	6171	58	137	125	262	2	5	7
10	„ Майданъ-Соцотскій	5137	50	117	97	214	6	4	10
11	„ Потокъ-Горный	6964	57	173	140	313	5	2	7
12	„ Пуца-Сольская	3714	26	82	62	144	2	3	5
13	„ Соль	7756	73	161	169	330	5	7	12
14	„ Тарноградъ (пос.)	5275	59	117	108	225	1	2	3
	Итого въ уѣздѣ { въ городахъ	6997	76	204	181	385	3	3	6
	{ въ селахъ и пос.	81249	831	1898	1712	3610	68	61	129
	Всего	88246	907	2102	1893	3995	71	64	135
Грубешовскій уѣздъ.									
	Городъ Грубешовъ	9316	84	159	100	259	12	12	24
	„ Дубенка	4628	21	64	47	111	4	1	5
1	Гмина Бѣлополе	6237	59	145	152	297	4	4	8
2	„ Вербковице	6518	62	184	145	329	5	5	10
3	„ Городло (см.)	8209	70	165	162	327	8	4	12
4	„ Грабовецъ (см.)	7642	59	159	139	298	11	11	22
5	„ Грубешовъ	5978	51	112	99	211	7	8	15
6	„ Крыловъ (см.)	7199	70	176	153	329	3	3	6
7	„ Ментке	4134	40	83	95	178	1	3	4
8	„ Миончинъ	5567	57	135	102	237	11	3	14
9	„ Мирче	4149	35	87	94	181	12	6	18
10	„ Молодатычи	5198	55	119	106	225	6	9	15
11	„ Монятычи	4833	53	126	141	267	9	2	11
12	„ Мѣняны	4235	33	85	112	197	2	3	5
13	„ Ярославецъ (см.)	7584	78	145	157	302	4	5	9
	Итого въ уѣздѣ { въ городахъ	13944	105	223	147	370	16	13	29
	{ въ селахъ и пос.	77483	722	1721	1657	3378	83	66	149
	Всего	91427	827	1944	1804	3748	99	79	178

населенія въ 1889 году.

Ш И Х С Я			Число умершихъ			Приростъ населенія	На 1000 жителей				Процентъ незаконныхъ въ числѣ родившихся	На 100 родивш. дѣвочекъ приход. мальчиковъ	На 100 умершихъ женщ. приходится мужчинъ	№ № гминъ по порядку
В с е г о			Мужескаго пола	Женскаго пола	Обоего пола		Заключено браковъ	Родилось	Умерло	Прибыло или убыло				
Муж. пола	Жен. пола	Обоего пола												
11	12	13	14	15	16		17	18	19	20				
1385	1032	2417	1017	921	1938	479	8,2	35,6	28,6	7,0	4,6	134,2	110,4	
12405	11387	23792	7915	7510	15425	8367	9,9	45,2	29,3	15,9	2,8	108,9	105,4	
13790	12419	26209	8932	8431	17363	8846	9,7	44,1	29,2	14,9	3,0	111,0	105,9	
207	184	391	86	81	167	224	10,9	55,9	23,9	32,0	1,5	112,5	106,2	
156	102	258	76	69	145	113	11,5	50,4	28,3	22,1	5,4	152,9	110,1	1
177	184	361	100	97	197	164	11,6	54,5	29,7	24,8	2,8	96,2	103,1	2
158	145	303	80	78	158	145	12,7	51,9	27,1	24,8	1,7	109,0	103,8	3
98	100	198	53	54	107	91	8,5	47,0	25,4	21,6	4,0	98,0	98,1	4
125	115	240	68	61	129	111	11,9	42,6	22,9	19,7	3,3	108,7	111,5	5
157	161	318	92	80	172	146	9,7	47,5	25,7	21,8	4,7	97,5	115,0	6
134	127	261	65	84	149	112	10,5	42,9	24,5	18,4	5,0	105,5	77,4	7
153	115	268	82	66	148	120	11,0	44,5	24,6	19,9	4,5	133,0	124,2	8
139	130	269	73	53	126	143	9,4	43,6	20,4	23,2	2,6	106,9	137,7	9
123	101	224	51	54	105	119	9,7	43,6	20,4	23,2	4,5	121,8	94,1	10
178	142	320	95	84	179	141	8,2	46,0	25,7	20,3	2,2	125,4	113,1	11
84	65	149	54	55	109	40	7,0	40,1	29,3	10,8	3,4	129,2	98,2	12
166	176	342	90	84	174	168	9,4	44,1	22,4	21,7	3,5	94,3	107,1	13
118	110	228	64	38	102	126	11,2	43,2	19,3	23,9	1,3	107,3	168,4	14
207	184	391	86	81	167	224	10,9	55,9	23,9	32,0	1,5	112,5	106,2	
1966	1773	3739	1043	957	2000	1739	10,2	46,0	24,6	21,4	3,5	110,9	109,0	
2173	1957	4130	1129	1038	2167	1963	10,3	46,8	24,6	22,2	3,3	111,0	108,8	
171	112	283	104	89	193	90	9,0	30,4	20,7	9,7	8,5	152,7	116,9	
68	48	116	50	27	77	39	4,5	25,1	16,6	8,5	4,3	141,7	185,2	
149	156	305	82	101	183	122	9,5	48,9	29,3	19,6	2,6	95,5	81,2	1
189	150	339	84	83	167	172	9,5	52,0	25,6	26,4	2,9	126,0	101,2	2
173	166	339	130	153	283	56	8,5	41,3	34,5	6,8	3,5	104,2	85,0	3
170	150	320	143	136	279	41	7,7	41,9	36,5	5,4	6,9	113,3	105,1	4
119	107	226	53	68	121	105	8,5	37,8	20,2	17,6	6,6	111,2	77,9	5
179	156	335	92	78	170	165	9,7	46,5	23,6	22,9	1,8	114,7	117,9	6
84	98	182	50	62	112	70	9,7	44,0	27,1	16,9	2,2	85,7	80,6	7
146	105	251	97	96	193	58	10,2	45,1	34,7	10,4	5,6	139,0	101,0	8
99	100	199	78	65	143	56	8,4	48,0	34,5	13,5	9,0	99,0	120,0	9
125	115	240	74	74	148	92	10,6	46,2	28,5	17,7	6,3	108,7	100,0	10
135	143	278	76	80	156	122	10,9	57,3	32,1	25,2	4,0	94,4	95,0	11
87	115	202	66	71	137	65	7,8	47,7	32,3	15,4	2,5	75,7	93,0	12
149	162	311	103	82	185	126	10,3	41,0	24,4	16,6	2,9	92,0	125,6	13
239	160	399	154	116	270	129	7,5	28,6	19,4	9,2	7,3	149,4	132,8	
1804	1723	3527	1128	1149	2277	1250	9,3	45,5	29,4	16,1	4,2	104,7	98,2	
2043	1883	3926	1282	1265	2547	1379	9,0	42,9	27,9	15,0	4,5	108,5	101,3	

Таблица I. Движеніе

№ № гминь по порядку	НАИМЕНОВАНІЯ ГУБЕРНІЙ, УЪЗДОВЪ, ГОРОДОВЪ и ГМИНЪ	Число жителей об. пола къ 1-му Январю 1889 г.	Число заключенныхъ браковъ	ЧИСЛО РОДИВ						
				Законныхъ			Незаконныхъ			
				Муж.	Жен.	Обоего	Муж.	Жен.	Обоего	
				пола	пола	пола	пола	пола	пола	
1	2	3	4	5	6	7	8	9	10	
Замостскій уѣздъ.										
	Городъ Замостье	9254	107	136	147	283	8	23	31	
	„ Щебрешинъ	5346	48	71	88	159	5	8	13	
1	Гмина Высокое	5056	69	140	117	257	13	11	24	
2	„ Горай (см.)	5388	42	105	102	207	3	5	8	
3	„ Замостье	6564	48	123	114	237	7	15	22	
4	„ Звъринецъ	5972	38	78	86	164	5	9	14	
5	„ Краснородъ (см.)	6484	60	137	123	260	3	6	9	
6	„ Лабуне	4672	56	86	103	189	6	—	6	
7	„ Мокре	6981	56	154	143	297	7	11	18	
8	„ Нелишъ	6555	58	154	163	317	3	4	7	
9	„ Родечница	5172	61	117	124	241	6	13	19	
10	„ Скербешовъ	4603	45	82	90	172	8	9	17	
11	„ Старо-Замостье	6718	52	148	126	274	10	12	22	
12	„ Судовъ	6336	50	116	105	221	8	13	21	
13	„ Суховоля	5111	55	114	100	214	8	9	17	
14	„ Терешполь	4016	50	129	111	240	4	7	11	
15	„ Фрамполь (см.)	5387	49	128	114	242	6	4	10	
	Итого въ уѣздѣ { въ городахъ	14600	155	207	235	442	13	31	44	
	{ въ селахъ и пос.	85015	789	1811	1721	3532	97	128	225	
	Всего	99615	944	2018	1956	3974	110	159	269	
Красноставскій уѣздъ.										
	Городъ Красноставъ	7897	64	115	101	216	4	4	8	
1	Гмина Высоке	5756	38	138	124	262	2	2	4	
2	„ Горжковъ (см.)	6674	63	114	124	238	3	1	4	
3	„ Жолкевка (см.)	7691	63	170	152	322	7	4	11	
4	„ Закржевъ	4658	46	118	96	214	8	4	12	
5	„ Избица (см.)	7983	79	205	172	377	5	7	12	
6	„ Красноставъ	4452	31	99	90	189	1	2	3	
7	„ Лопенникъ	5010	47	127	101	228	6	13	19	
8	„ Рудка	5922	71	131	108	239	8	8	16	
9	„ Рудникъ	4775	42	104	109	213	8	1	9	
10	„ Рыбчевице	5438	45	116	124	240	4	3	7	
11	„ Туробинъ (см.)	9347	90	189	182	371	10	10	20	
12	„ Файславице	4768	58	114	86	200	5	2	7	
13	„ Чайки	5704	54	119	128	247	2	3	5	
	Итого въ уѣздѣ { въ городахъ	7897	64	115	101	216	4	4	8	
	{ въ селахъ и пос.	78178	727	1744	1596	3340	69	60	129	
	Всего	86075	791	1859	1697	3556	73	64	137	
Любартовскій уѣздъ.										
	Городъ Любартовъ	5131	39	77	61	138	7	7	14	
	„ Ленчна	3581	35	80	55	135	27	20	47	
1	Гмина Вельке	3923	37	100	76	176	3	4	7	
2	„ Каменка (см.)	5490	42	125	91	216	2	4	6	
3	„ Луцвъ	4628	48	106	91	197	2	1	3	

населенія въ 1889 году.

ШИХСЯ			Число умершихъ			Приростъ населенія	На 1000 жителей							
Всего			Мужескаго пола	Женскаго пола	Обоего пола		Заключено браковъ	Родилосьъ	Умерло	Прибыло или убыло	Процентъ незаконныхъ въ числѣ родившихся	На 100 родивш. дѣвочекъ приход. мальчиковъ	На 100 умершихъ женщ. приходится мужчинъ	
Муж. пола	Жен. пола	Обоего пола												
11	12	13	14	15	16		17	18	19	20	21	22	23	24
144	170	314	178	155	333	— 19	11,6	33,9	36,0	— 2,1	9,9	84,7	114,8	
76	96	172	52	48	100	72	9,0	32,2	18,7	13,5	7,6	79,2	108,3	
153	128	281	82	84	166	115	13,6	55,6	32,8	22,8	8,5	119,5	97,6	1
108	107	215	62	75	137	78	7,8	39,9	25,4	14,5	3,7	100,9	82,7	2
130	129	259	98	84	182	77	7,3	39,5	27,7	11,8	8,5	100,8	116,7	3
83	95	178	45	60	105	73	6,4	29,8	17,6	12,2	7,9	87,4	75,0	4
140	129	269	73	56	129	140	9,3	41,5	19,9	21,6	3,3	108,5	130,4	5
92	103	195	85	108	193	2	12,0	41,7	41,3	0,4	3,1	89,3	78,7	6
161	154	315	83	96	179	136	8,0	45,1	25,6	19,5	5,7	104,5	86,5	7
157	167	324	159	136	295	29	8,8	49,4	45,0	4,4	2,2	94,0	116,9	8
123	137	260	81	72	153	107	11,8	50,3	29,6	20,7	7,3	89,8	112,5	9
90	99	189	88	62	150	39	9,8	41,1	32,6	8,5	9,0	90,9	141,9	10
158	138	296	116	122	238	58	7,7	44,1	35,4	8,7	7,4	114,3	95,1	11
124	118	242	62	54	116	126	7,9	38,2	18,3	19,9	8,7	105,1	114,8	12
122	109	231	73	60	133	98	10,8	45,2	26,0	19,2	7,4	111,9	121,7	13
133	118	251	73	68	141	110	12,5	62,5	35,1	27,4	4,4	112,7	107,4	14
134	118	252	73	63	136	116	9,1	46,8	25,3	21,5	4,0	113,6	115,9	15
220	266	486	230	203	433	53	10,6	33,3	29,7	3,6	9,1	82,7	113,3	
1908	1849	3757	1253	1200	2453	1304	9,3	44,2	28,9	15,3	6,0	103,2	104,4	
2128	2115	4243	1483	1403	2886	1357	9,5	42,6	29,0	13,6	6,3	100,6	105,7	
119	105	224	85	85	170	54	8,1	28,4	21,5	6,9	3,6	113,3	100,0	
140	126	266	92	89	181	85	6,6	46,2	31,4	14,8	1,5	111,1	103,4	1
117	125	242	113	84	197	45	9,4	36,3	29,5	6,8	1,7	93,6	134,5	2
177	156	333	131	122	253	80	8,2	43,3	32,9	10,4	3,3	113,5	107,4	3
126	100	226	70	80	150	76	9,9	48,5	32,2	16,3	5,3	126,0	87,5	4
210	179	389	159	147	306	83	9,9	48,7	38,3	10,4	3,1	117,3	108,2	5
100	92	192	61	66	127	65	7,0	43,1	28,5	14,6	1,6	108,7	92,4	6
133	114	247	64	74	138	109	9,4	49,3	27,5	21,8	7,7	116,7	86,5	7
139	116	255	92	91	183	72	12,0	43,1	30,9	12,2	6,3	119,8	101,1	8
112	110	222	65	92	157	65	8,8	46,5	32,9	13,6	4,1	101,8	70,7	9
120	127	247	80	78	158	89	8,3	45,4	29,1	16,3	2,8	94,5	102,6	10
199	192	391	140	117	257	134	9,6	41,8	27,5	14,3	5,1	103,6	119,7	11
119	88	207	81	83	164	43	12,2	43,4	34,4	9,0	3,4	135,2	97,6	12
121	131	252	88	100	188	64	9,5	44,2	33,0	11,2	2,0	92,4	88,0	13
119	105	224	85	85	170	54	8,1	28,4	21,5	6,9	3,6	113,3	100,0	
1813	1656	3469	1236	1223	2459	1010	9,3	44,4	31,5	12,9	3,7	109,5	101,1	
1932	1761	3693	1321	1308	2629	1064	9,2	42,9	30,5	12,4	3,7	109,7	101,0	
84	68	152	50	50	100	52	7,6	29,6	19,5	10,1	9,2	123,5	100,0	
107	75	182	90	73	163	19	9,8	50,8	45,5	5,3	25,8	142,7	123,3	
103	80	183	78	81	159	24	9,4	46,6	40,5	6,1	3,8	128,8	96,3	1
127	95	222	108	67	175	47	7,7	40,4	31,9	8,5	2,7	133,7	161,2	2
108	92	200	53	54	107	93	10,4	43,2	23,1	20,1	1,5	117,4	98,1	3

Таблица I. Движеніе

№ № гминь по порядку	НАИМЕНОВАНІА ГУБЕРНІЙ, УЪЗДОВЪ, ГОРОДОВЪ и ГМИНЪ	Число жителей об. пола къ 1-му Январю, 1889 г.	Число заключенныхъ браковъ	Ч И С Л О Р О Д И В					
				Законныхъ			Незаконныхъ		
				Муж.	Жен.	Обоего	Муж.	Жен.	Обоего
				пола	пола	пола	пола	пола	пола
1	2	3	4	5	6	7	8	9	10
4	Гмина Людвиць	6562	66	185	170	355	10	5	15
5	" Люшава	3491	38	84	75	159	1	2	3
6	" Нѣмцы	4787	65	108	122	230	1	4	5
7	" Рудно	4368	38	95	95	190	3	1	4
8	" Самоклени	4733	49	116	94	210	4	—	4
9	" Спицинь	4529	58	102	82	184	4	1	5
10	" Сырничи	5040	56	118	95	213	6	3	9
11	" Тарло	4151	44	112	111	223	2	5	7
12	" Фирлей (см.)	7696	74	172	163	335	11	2	13
13	" Худоволя (см.)	5235	27	87	105	192	2	2	4
14	" Чемерники (см.)	6170	52	158	121	279	3	2	5
	Итого въ уѣздѣ { въ городахъ	8712	74	157	116	273	34	27	61
	{ съ селлахъ и пос.	70803	694	1668	1491	3159	54	36	90
	Всего	79515	768	1825	1607	3432	88	63	151
Люблинскій уѣздъ.									
	Городъ Люблинь	48703	307	615	563	1178	49	58	107
1	Гмина Белжице (см.)	7248	68	157	140	297	8	3	11
2	" Быхава (см.)	5912	67	136	125	261	4	2	6
3	" Войцѣховъ	3070	50	67	87	154	3	3	6
4	" Вулька	6080	60	148	140	288	2	5	7
5	" Земборжице (см.)	6687	80	166	137	303	7	6	13
6	" Конопница (см.)	8021	76	167	165	332	7	8	15
7	" Кржчоновъ	5184	55	120	111	231	3	7	10
8	" Мелгевъ	6059	63	138	133	271	9	7	16
9	" Недржвица	5570	33	143	108	251	9	4	13
10	" Пиотрковъ	5868	48	132	128	260	3	5	8
11	" Пиотровице	6302	51	123	128	251	4	8	12
12	" Пяски (см.)	8691	100	179	172	351	6	5	11
13	" Ходель (см.)	4678	44	122	104	226	2	3	5
14	" Ястковъ	5354	53	118	107	225	4	10	14
15	" Яшовъ (см.)	5781	50	128	115	243	3	3	6
	Итого въ уѣздѣ { въ городахъ	48703	307	615	563	1178	49	58	107
	{ въ селлахъ и пос.	90505	898	2044	1900	3944	74	79	153
	Всего	139208	1205	2659	2463	5122	123	137	260
Ново-Александрійскій уѣздъ.									
1	Гмина Воля-Чолновская (см.)	5903	63	136	141	277	2	9	11
2	" Гарбовъ	4249	34	103	107	210	2	5	7
3	" Годовъ	6521	82	213	184	397	7	7	14
4	" Голомбъ	3679	37	77	66	143	4	1	5
5	" Држевецъ (см.)	5542	60	137	136	273	5	5	10
6	" Жиржинъ	5037	41	124	103	227	1	4	5
7	" Ирена (см.)	7408	60	185	171	356	4	6	10
8	" Казимержъ (пос.)	3350	29	81	80	161	—	1	1
9	" Камень	4942	51	135	120	255	4	4	8
10	" Карчиска	7615	73	213	210	423	3	4	7
11	" Консковоля (пос.)	2892	19	32	30	62	1	1	2

населенія въ 1889 году.

Ш И Х С Я			Число умершихъ			Приростъ населенія	На 1000 жителей				Процентъ незаконныхъ въ числѣ родившихся	На 100 родивш. дѣвочекъ приход. мальчиковъ	На 100 умершихъ женщ. приходится мужчинъ	№ № гминь по порядку
В с е г о			Мужского пола	Женского пола	Обоего пола		Заключено браковъ	Родилось	Умерло	Прибыло или убыло				
Муж. пола	Жен. пола	Обоего пола												
11	12	13	14	15	16		17	18	19	20				
195	175	370	130	149	279	91	10,1	56,4	42,5	13,9	4,1	111,4	87,2	4
85	77	162	54	46	100	62	10,9	46,4	28,7	17,7	1,9	110,4	117,4	5
109	126	235	98	108	206	29	13,6	49,1	43,0	6,1	2,1	86,5	90,7	6
98	96	194	60	51	111	83	8,7	44,4	25,4	19,0	2,1	102,1	117,6	7
120	94	214	80	56	136	78	10,4	45,2	28,7	16,5	1,9	127,7	142,9	8
106	83	189	65	57	122	67	12,8	41,7	26,9	14,8	2,6	127,7	114,0	9
124	98	222	79	90	169	53	11,1	44,0	33,5	10,5	4,1	126,5	87,8	10
114	116	230	81	77	158	72	10,6	55,4	38,1	17,3	3,0	98,3	105,2	11
183	165	348	158	141	299	49	9,6	45,2	38,8	6,4	3,7	110,9	112,1	12
89	107	196	72	87	159	37	5,2	37,4	30,4	7,0	2,0	83,2	82,8	13
161	123	284	94	100	194	90	8,4	46,0	31,4	14,6	1,8	130,9	94,0	14
191	143	334	140	123	263	71	8,5	38,3	30,2	8,1	18,3	133,6	113,8	
1722	1527	3249	1210	1164	2374	875	9,8	45,9	33,5	12,4	2,8	112,8	104,0	
1913	1670	3583	1350	1287	2637	946	9,7	45,1	33,1	12,0	4,2	114,6	104,9	
664	621	1285	799	714	1513	-228	6,3	26,4	31,1	4,7	8,3	106,9	111,9	
165	143	308	128	113	241	67	9,4	42,5	33,3	9,2	3,6	115,4	113,3	1
140	127	267	113	117	230	37	11,3	45,2	38,9	6,3	2,2	110,2	96,6	2
70	90	160	59	57	116	44	16,3	52,1	37,8	14,3	3,8	77,8	103,5	3
150	145	295	138	132	270	25	9,9	48,5	44,4	4,1	2,4	103,4	104,5	4
173	143	316	102	85	187	129	12,0	47,3	28,0	19,3	4,1	121,0	120,0	5
174	173	347	153	151	304	43	9,5	43,3	37,9	5,4	4,3	100,6	101,3	6
123	118	241	93	87	180	61	10,6	46,5	34,7	11,8	4,1	104,2	106,9	7
147	140	287	150	141	291	-4	10,4	47,4	48,0	0,6	5,6	105,0	106,4	8
152	112	264	80	83	163	101	5,9	47,4	29,3	18,1	4,9	135,7	96,4	9
135	133	268	86	90	176	92	8,2	45,7	30,0	15,7	3,0	101,5	95,6	10
127	136	263	63	64	127	136	8,1	41,7	20,2	21,5	4,6	93,4	98,4	11
185	177	362	133	151	284	78	11,5	41,7	32,7	9,0	3,0	104,5	88,1	12
124	107	231	84	85	169	62	9,4	49,4	36,1	13,3	2,2	115,9	98,8	13
122	117	239	88	96	184	55	9,9	44,6	34,4	10,2	5,9	104,3	91,7	14
131	118	249	100	114	214	35	8,7	43,1	37,0	6,1	2,4	111,0	87,7	15
664	621	1285	799	714	1513	-228	6,3	26,4	31,1	4,7	8,3	106,9	111,9	
2118	1979	4097	1570	1566	3136	961	9,9	45,3	34,7	10,6	3,7	107,0	100,3	
2782	2600	5382	2369	2280	4649	733	8,7	38,7	33,4	5,3	4,8	107,0	103,9	
138	150	288	74	86	160	128	10,7	48,8	27,1	21,7	3,8	92,0	86,0	1
105	112	217	70	52	122	95	8,0	51,1	28,7	22,4	3,2	93,8	134,6	2
220	191	411	108	87	195	216	12,6	63,0	29,9	33,1	3,4	115,2	124,1	3
81	67	148	47	40	87	61	10,1	40,2	23,6	16,6	3,4	120,9	117,5	4
142	141	283	74	112	186	97	10,8	51,1	33,6	17,5	3,5	100,7	66,1	5
125	107	232	61	56	117	115	8,1	46,1	23,2	22,9	2,2	116,8	108,9	6
189	177	366	82	82	164	202	8,1	49,4	22,1	27,3	2,7	106,8	100,0	7
81	81	162	41	39	80	82	8,7	48,4	23,9	24,5	0,6	100,0	105,1	8
139	124	263	78	77	155	108	10,3	53,2	31,4	21,8	3,0	111,9	101,3	9
216	214	430	130	116	246	184	9,6	56,5	32,3	24,2	1,6	100,9	112,1	10
33	31	64	40	39	79	-15	6,6	22,1	27,3	5,2	3,1	106,5	102,6	11

Таблица I. Движеніе

№ № гминъ по порядку	НАИМЕНОВАНІЯ ГУБЕРНІЙ, УѢЗДОВЪ, ГОРОДОВЪ и ГМИНЪ	Число жителей об. пола къ 1-му Января 1889 г.	Число заключенныхъ браковъ	Ч И С Л О Р О Д И В						
				Законныхъ			Незаконныхъ			
				Муж.	Жен.	Обоего	Муж.	Жен.	Обоего	
				пола	пола	пола	пола	пола	пола	
1	2	3	4	5	6	7	8	9	10	
12	Гмина Куровъ (см.)	8149	73	189	159	348	3	2	5	
13	„ Маркушовъ (см.)	4313	32	94	101	195	3	1	4	
14	„ Ново-Александрія (см.)	9208	109	251	188	439	7	7	14	
15	„ Ополе (см.)	9147	88	177	174	351	5	7	12	
16	„ Роговъ	3321	43	82	70	152	5	8	13	
17	„ Рыбшты (см.)	8053	88	228	202	430	4	7	11	
18	„ Целъевъ	3980	29	83	92	175	1	3	4	
19	„ Щекарковъ	4095	46	114	108	222	5	2	7	
	Итого въ уѣздѣ { въ городахъ	—	—	—	—	—	—	—	—	
	{ въ селахъ и пос.	107404	1057	2654	2442	5096	66	84	150	
	{ Всего	107404	1057	2654	2442	5096	66	84	150	
	Томашовскій уѣздъ.									
	Городъ Томашовъ	7068	47	136	102	238	7	8	15	
1	Гмина Долгобычевъ	5225	64	129	120	249	3	2	5	
2	„ Комаровъ (см.)	9161	82	184	164	348	5	8	13	
3	„ Котлица	5290	34	118	85	203	2	3	5	
4	„ Крыница	4553	34	112	95	207	3	3	6	
5	„ Майданъ-Горный	5146	52	104	117	221	2	5	7	
6	„ Потуржинъ	4987	55	121	124	245	5	6	11	
7	„ Рахане	5926	57	159	139	298	2	3	5	
8	„ Тарноватка	5870	32	115	124	239	6	5	11	
9	„ Телятинъ	5758	53	139	105	244	3	—	3	
10	„ Томашовъ	6259	26	78	64	142	1	3	4	
11	„ Тышовцы (см.)	9460	100	189	160	349	2	3	5	
12	„ Черкасы (см.)	6483	64	161	125	286	1	5	6	
13	„ Ярчовъ (см.)	4391	40	91	91	182	7	3	10	
	Итого въ уѣздѣ { въ городахъ	7068	47	136	102	238	7	8	15	
	{ въ селахъ и пос.	78509	693	1700	1513	3213	42	49	91	
	{ Всего	85577	740	1836	1615	3451	49	57	106	
	Холмскій уѣздъ.									
	Городъ Холмъ	11167	68	199	169	368	13	6	19	
1	Гмина Березины (см.)	7925	77	170	154	324	7	7	14	
2	„ Букова (см.)	7145	66	189	182	371	7	6	13	
3	„ Войславице (см.)	7661	52	150	147	297	7	6	13	
4	„ Жмудъ	6387	43	143	142	285	2	2	4	
5	„ Кривички	7820	74	214	207	421	15	8	23	
6	„ Ольховець	6814	75	178	161	339	3	3	6	
7	„ Павловъ (см.)	6050	72	153	140	293	6	6	12	
8	„ Раколупы	5779	49	136	107	243	2	6	8	
9	„ Реювецъ (см.)	6764	57	132	110	242	11	9	20	
10	„ Свѣрже (см.)	6545	86	196	205	401	7	4	11	
11	„ Ставъ	8868	89	181	197	378	5	6	11	
12	„ Сѣдлище (см.)	6294	57	133	134	267	23	10	33	
13	„ Турка	8646	81	214	209	423	5	6	11	
14	„ Цыцовъ	7973	63	194	181	375	9	13	22	
	Итого въ уѣздѣ { въ городахъ	11167	68	199	169	368	13	6	19	
	{ въ селахъ и пос.	100686	941	2383	2276	4659	109	92	201	
	{ Всего	111853	1009	2582	2445	5027	122	98	220	

населенія въ 1889 году.

Ш И Х С Я			Число умершихъ			Приростъ населенія	На 1000 жителей				Процентъ незаконныхъ въ числѣ родившихся	На 100 родивш. дѣвочекъ приход. мальчиковъ	На 100 умершихъ женщ. приходится мужчинъ	№ № гминъ по порядку
Всего			Мужескаго пола	Женскаго пола	Обоего пола		Заключено браковъ	Родилось	Умерло	Прибыло или убыло				
Муж. пола	Жен. пола	Обоего пола												
11	12	13	14	15	16		17	18	19	20				
192	161	353	104	106	210	143	9,0	43,3	25,8	17,5	1,4	119,3	98,1	12
97	102	199	66	71	137	62	7,4	46,1	31,8	14,3	2,0	95,1	93,0	13
258	195	453	188	151	339	114	11,8	49,2	36,8	12,4	3,1	132,3	124,5	14
182	181	363	84	74	158	205	9,6	39,7	17,3	22,4	3,3	100,6	113,5	15
87	78	165	63	44	107	58	13,0	49,7	32,2	17,5	7,9	111,5	143,2	16
232	209	441	102	92	194	247	10,9	54,5	24,1	30,4	2,5	111,0	110,9	17
84	95	179	56	51	107	72	7,3	45,0	26,9	18,1	2,2	88,4	109,8	18
119	110	229	63	53	116	113	11,2	55,9	28,3	27,6	3,1	108,2	118,9	19
—	—	—	—	—	—	—	—	—	—	—	—	—	—	—
2720	2526	5246	1531	1428	2959	2287	9,8	48,8	27,6	21,2	2,9	107,7	107,2	
2720	2526	5246	1531	1428	2959	2287	9,8	48,8	27,6	21,2	2,9	107,7	107,2	
143	110	253	103	70	173	80	6,6	35,8	24,5	11,3	5,9	130,0	147,1	
132	122	254	82	75	157	97	12,2	48,6	30,0	18,6	2,0	108,2	109,3	1
189	172	361	119	112	231	130	9,0	39,4	25,2	14,2	3,6	109,9	106,3	2
120	88	208	59	47	106	102	6,4	39,3	20,0	19,3	2,4	136,4	125,5	3
115	98	213	85	84	169	44	7,5	46,8	37,1	9,7	2,8	117,3	101,2	4
106	122	228	67	59	126	102	10,1	44,3	24,5	19,8	3,1	86,9	113,6	5
126	130	256	98	100	198	58	11,0	51,3	39,7	11,6	4,3	96,9	98,0	6
161	142	303	83	85	168	135	9,6	51,1	28,3	22,8	1,7	113,4	97,6	7
121	129	250	75	85	160	90	5,5	42,6	27,3	15,3	4,4	93,8	88,2	8
142	105	247	123	85	208	39	9,2	42,9	36,1	6,8	1,2	135,2	144,7	9
79	67	146	48	54	102	44	4,2	23,4	16,3	7,1	2,7	117,9	88,9	10
191	163	354	115	103	218	136	10,6	37,4	23,0	14,4	1,4	117,2	111,7	11
162	130	292	104	86	190	102	9,9	45,0	29,3	15,7	2,1	124,6	120,9	12
98	94	192	58	64	122	70	9,1	43,7	27,8	15,9	5,2	104,2	90,6	13
143	110	253	103	70	173	80	6,6	35,8	24,5	11,3	5,9	130,0	147,1	
1741	1562	3304	1116	1039	2155	1149	8,8	42,1	27,4	14,7	2,8	111,5	107,4	
1885	1672	3557	1219	1109	2328	1229	8,6	41,6	27,2	14,4	3,0	112,7	109,9	
212	175	387	150	164	314	73	6,1	34,7	28,1	6,6	4,9	121,1	91,5	
177	161	338	183	186	369	—31	9,7	42,6	46,6	—4,0	4,1	109,9	98,4	1
196	188	384	104	110	214	170	9,2	53,7	30,0	23,7	3,4	104,3	94,5	2
157	153	310	120	85	205	105	6,8	40,5	26,8	13,7	4,2	102,6	141,2	3
145	144	289	79	81	160	129	6,7	45,2	25,1	20,1	1,4	100,7	97,5	4
229	215	444	139	112	251	193	9,5	56,8	32,1	24,7	5,2	106,5	124,1	5
181	164	345	161	146	307	38	11,0	50,6	45,1	5,5	1,7	110,4	110,3	6
159	146	305	105	118	223	82	11,9	50,4	36,9	13,5	3,9	108,9	89,0	7
138	113	251	87	87	174	77	8,5	43,4	30,1	13,3	3,2	122,1	100,0	8
143	119	262	109	113	222	40	8,4	38,7	32,8	5,9	7,6	120,2	96,5	9
203	209	412	116	104	220	192	13,1	62,7	33,5	29,2	2,7	97,1	111,5	10
186	203	389	128	128	256	133	10,0	43,9	28,9	15,0	2,8	91,6	100,0	11
156	144	300	137	102	239	61	9,1	47,7	38,0	9,7	11,0	108,3	134,3	12
219	215	434	126	112	238	196	9,4	50,2	27,5	22,7	2,5	101,9	112,5	13
203	194	397	126	139	265	132	7,9	49,8	33,2	16,6	5,5	104,6	90,6	14
212	175	387	150	164	314	73	6,1	34,7	28,1	6,6	4,9	121,1	91,5	
2492	2368	4860	1720	1623	3343	1517	9,3	48,3	33,2	15,1	4,1	105,2	105,9	
2704	2543	5247	1870	1787	3657	1590	9,0	46,9	32,7	14,2	4,2	106,3	104,6	

Таблица I. Движеніе

№ № гминъ по порядку	НАИМЕНОВАНІА ГУБЕРНІЙ, УЪЗДОВЪ, ГОРОДОВЪ и ГМИНЪ	Число жителей об. пола къ 1-му Январ. 1889 г.	Число заключенныхъ браковъ	ЧИСЛО РОДИВ						
				Законныхъ			Незаконныхъ			
				Муж.	Жен.	Обоего	Муж.	Жен.	Обоего	
				пола	пола	пола	пола	пола	пола	
1	2	3	4	5	6	7	8	9	10	
Яновскій уѣздъ.										
	Городъ Яновъ	5415	50	142	124	266	12	7	19	
	Красникъ	4989	58	134	111	245	2	3	5	
1	Гмина Аннополь (см.)	6470	71	149	148	297	4	10	14	
2	Бржозовка	7567	75	183	191	374	8	9	17	
3	Вильколазь	3986	40	83	81	164	2	4	6	
4	Госцерадовъ	4396	51	114	132	246	3	3	6	
5	Держковце	5275	54	150	134	284	4	5	9	
6	Закликовъ (см.)	6487	58	129	128	257	4	7	11	
7	Закржувекъ	6120	67	150	166	316	5	6	11	
8	Кавенчинъ	9814	105	213	212	425	7	7	14	
9	Косинъ	4020	44	104	97	201	9	5	14	
10	Модлиборжице (см.)	4496	45	112	99	211	3	5	8	
11	Потокъ	4498	58	170	131	301	12	9	21	
12	Тржидникъ	5185	63	133	135	268	10	12	22	
13	Уржендовъ (см.)	6885	66	172	135	307	5	5	10	
14	Хржановъ	7349	43	159	157	316	4	7	11	
	Итого въ уѣздѣ { въ городахъ	10404	108	276	235	511	14	10	24	
	{ въ селахъ и пос.	82548	840	2021	1946	3967	80	94	174	
	{ Всего	92952	948	2297	2181	4478	94	104	198	
Итого въ Люблинской губ.										
	въ городахъ	129492	1004	2132	1849	3981	153	160	313	
	въ селахъ и посадахъ	852380	8192	19644	18254	37898	749	742	1491	
	Всего	981872	9196	21776	20103	41879	902	902	1804	
ПЕТРОКОВСКАЯ ГУБЕРНІА.										
Бендинскій уѣздъ										
	Городъ Бендинъ	9064	85	199	176	375	6	7	13	
1	Гмина Бобровники	7339	76	152	143	295	—	1	1	
2	Влодовице (см.)	4010	35	87	72	159	3	1	4	
3	Войковице-Костельне	5923	45	132	97	229	—	3	3	
4	Гзиховъ (см.)	20229	183	495	578	1073	29	26	55	
5	Горная	29862	304	800	746	1546	27	32	59	
6	Жарки (см.)	10251	102	197	177	374	1	5	6	
7	Козегловы	5914	38	106	122	228	2	1	3	
8	Кромоловъ (см.)	6650	85	250	188	438	8	9	17	
9	Лосень	5031	35	107	86	193	2	2	4	
10	Негова	4335	31	78	82	160	4	6	10	
11	Ожаровице	4349	53	97	97	194	1	2	3	
12	Олькушско-Сѣверская	13153	137	347	338	685	13	15	28	
13	Пинчице	5249	42	119	106	225	4	2	6	
14	Поремба-Мржиглодская (см.)	9149	125	269	240	509	4	4	8	
15	Рокитно-Шляхецкое	7081	69	148	167	315	3	9	12	
16	Рудникъ-Велькій (см.)	6706	45	117	103	220	—	1	1	

населенія въ 1889 году.

Ш И Х С Я			Число умершихъ			Приростъ населенія	На 1000 жителей				Процентъ незаконныхъ въ числѣ родившихся	На 100 родивш. дѣвочекъ приход. мальчиковъ	На 100 умершихъ женщ. приходится мужчинъ	№ № гминъ по порядку
Всего			Мужескаго пола	Женскаго пола	Обоего пола		Заклучено браковъ	Родилось	Умерло	Прибыло или убыло				
Муж. пола	Жен. пола	Обоего пола												
11	12	13	14	15	16		17	18	19	20				
154	131	285	92	75	167	118	9,2	52,6	30,8	21,8	6,7	117,6	122,7	
136	114	250	84	65	149	101	11,6	50,1	29,9	20,2	2,0	119,3	129,2	
153	158	311	86	83	169	142	11,0	48,1	26,1	22,0	4,5	96,8	103,6	1
191	200	391	82	75	157	234	9,9	51,7	20,7	31,0	4,3	95,5	109,3	2
85	85	170	63	57	120	50	10,0	42,6	30,1	12,5	3,5	100,0	110,5	3
117	135	252	50	58	108	144	11,6	57,3	24,6	32,7	2,4	86,7	86,2	4
154	139	293	61	63	124	169	10,2	55,5	23,5	32,0	3,1	110,8	96,8	5
133	135	268	67	65	132	136	8,9	41,3	20,3	21,0	4,1	98,5	103,1	6
155	172	327	102	92	194	133	10,9	53,4	31,7	21,7	3,4	90,1	110,9	7
220	219	439	179	161	340	99	10,7	44,7	34,6	10,1	3,2	100,5	111,2	8
113	102	215	42	38	80	135	10,9	53,5	19,9	33,6	6,5	110,8	110,5	9
115	104	219	59	61	120	99	10,0	48,7	26,7	22,0	3,7	110,6	96,7	10
182	140	322	92	79	171	151	12,9	71,6	38,0	33,6	6,5	130,0	116,5	11
143	147	290	84	59	143	147	12,2	55,9	27,6	28,3	7,6	97,3	142,4	12
177	140	317	83	98	181	136	9,6	46,0	26,3	19,7	3,2	126,4	84,7	13
163	164	327	90	100	190	137	5,9	44,5	25,9	18,6	3,4	99,4	90,0	14
290	245	535	176	140	316	219	10,4	51,4	30,4	21,0	4,5	118,4	125,7	
2101	2040	4141	1140	1089	2229	1912	10,2	50,2	27,0	23,2	4,2	103,0	104,7	
2391	2285	4676	1316	1229	2545	2131	10,2	50,3	27,4	22,9	4,2	104,6	107,1	
2285	2009	4294	1923	1696	3619	675	7,8	33,2	27,9	5,3	7,3	113,7	113,4	
20393	18996	39389	12947	12438	25385	14004	9,6	46,2	29,8	16,4	3,8	107,4	104,1	
22678	21005	43683	14870	14134	29004	14679	9,4	44,5	29,5	15,0	4,1	108,0	105,2	
205	183	388	118	112	230	158	9,4	42,8	25,4	17,4	3,4	112,0	105,4	
152	144	296	76	65	141	155	10,4	40,3	19,2	21,1	0,3	105,6	116,9	1
90	73	163	65	53	118	45	8,7	40,6	29,4	11,2	2,5	123,3	122,6	2
132	100	232	77	64	141	91	7,6	39,2	23,8	15,4	1,3	132,0	120,3	3
524	604	1128	332	304	636	492	9,0	55,8	31,4	24,4	4,9	86,8	109,2	4
827	778	1605	528	444	972	633	10,2	53,7	32,5	21,2	3,7	106,3	118,9	5
198	182	380	93	123	216	164	10,0	37,1	21,1	16,0	1,6	108,8	75,6	6
108	123	231	66	62	128	103	6,4	39,1	21,6	17,5	1,3	87,8	106,5	7
258	197	455	157	115	272	183	12,8	68,4	40,9	27,5	3,7	131,0	136,5	8
109	88	197	39	41	80	117	7,0	39,2	15,9	23,3	2,0	123,9	95,1	9
82	88	170	73	92	165	5	7,2	39,2	38,1	1,1	5,9	93,2	79,3	10
98	99	197	43	50	93	104	12,2	45,3	21,4	23,9	1,5	99,0	86,0	11
360	353	713	186	162	348	365	10,4	54,2	26,5	27,7	3,9	102,0	114,8	12
123	108	231	65	61	126	105	8,0	44,0	24,0	20,0	2,6	113,9	106,6	13
273	244	517	192	212	404	113	13,7	56,5	44,2	12,3	1,5	111,9	90,6	14
151	176	327	73	110	183	144	9,7	46,2	25,8	20,4	3,7	85,8	66,4	15
117	104	221	74	83	157	64	6,7	33,0	23,4	9,6	0,5	112,5	89,2	16

Таблица I. Движеніе

№ № гминъ по порядку	НАИМЕНОВАНІА ГУБЕРНІЙ, УЪЗДОВЪ, ГОРОДОВЪ и ГМИНЪ	Число жителей об. пола къ 1-му Январю 1889 г.	Число заключенныхъ браковъ	Ч И С Л О Р О Д И В					
				Законныхъ			Незаконныхъ		
				Муж.	Жен.	Обоего	Муж.	Жен.	Обоего
				пола	пола	пола	пола	пола	пола
1	2	3	4	5	6	7	8	9	10
17	Гмина Суликовъ (см.)	10053	91	150	163	313	7	6	13
18	" Хоронь	3538	37	68	76	144	4	4	8
	Итого въ уѣздѣ { въ городахъ	9064	85	199	176	375	6	7	13
	{ въ селахъ и пос.	158822	1533	3719	3581	7300	112	129	241
	Всего	167886	1618	3918	3757	7675	118	136	254
Брезинскій уѣздъ.									
	Городъ Брезинъ	6905	96	121	99	220	7	8	15
	" Томашовъ	17726	159	365	260	625	14	9	23
1	Гмина Бендковъ (см.)	3744	27	87	62	149	2	2	4
2	" Братошевице (см.)	7056	74	159	144	303	8	4	12
3	" Бяла	3291	22	53	32	85	2	2	4
4	" Галковекъ	7650	59	159	158	317	8	2	10
5	" Длуге	2961	20	58	52	110	2	—	2
6	" Дмосинъ	2822	32	63	71	134	6	7	13
7	" Добра (см.)	7704	69	180	126	306	11	9	20
8	" Лазиско (см.)	8094	80	208	201	409	4	10	14
9	" Лазновъ	3132	14	63	65	128	3	4	7
10	" Липины	3620	33	76	76	152	2	7	9
11	" Мрога-Дольна	4251	39	89	96	185	2	4	6
12	" Несулковъ	2993	28	76	64	140	—	3	3
13	" Николаевъ	4382	35	98	64	162	7	4	11
14	" Попень (см.)	5011	47	132	115	247	3	1	4
15	" Цюсны	3928	24	88	72	160	4	1	5
	Итого въ уѣздѣ { въ городахъ	24631	255	486	359	845	21	17	38
	{ въ селахъ и пос.	70639	603	1589	1398	2987	64	60	124
	Всего	95270	858	2075	1757	3832	85	77	162
Ласкій уѣздъ.									
	Городъ Ласкъ	5626	56	79	77	156	3	—	3
	" Пабянице	12417	153	444	393	837	11	16	27
1	Гмина Балучъ	4055	45	85	77	162	8	4	12
2	" Бучекъ	4597	42	107	84	191	3	—	3
3	" Видзевъ	5677	61	130	114	244	10	2	12
4	" Водзерады	4028	26	75	108	183	2	1	3
5	" Воля-Венжикова	4645	52	95	87	182	11	6	17
6	" Выгелзовъ	3573	28	65	78	143	7	3	10
7	" Вымысловъ	4645	43	109	115	224	1	1	2
8	" Гурка-Пабянская	4870	49	114	107	221	4	7	11
9	" Дабанки (см.)	8280	56	138	146	284	5	3	8
10	" Длутовъ	5311	43	109	101	210	9	5	14
11	" Домброва-Видавская (см.)	5851	67	105	115	220	3	3	6
12	" Домброва-Русецкая	4984	64	100	107	207	1	6	7
13	" Заполици	4841	31	96	73	169	2	7	9
14	" Зелевъ	4774	40	74	77	151	1	—	1
15	" Ласкъ	5771	36	114	74	188	5	6	11
16	" Лютомерскъ (см.)	6195	61	110	124	234	3	5	8

населенія въ 1889 году.

Ш И Х С Я			Число умершихъ			Приростъ населенія	На 1000 жителей				Процентъ незаконныхъ въ числѣ родившихся	На 100 родивш. дѣвочекъ приход. мальчиковъ	На 100 умершихъ женщ. приходится мужчинъ	№ № гминъ по порядку
В с е г о			Мужскаго пола	Женскаго пола	Обоего пола		Заклучено браковъ	Родилось	Умерло	Прибыло или убыло				
Муж. пола	Жен. пола	Обоего пола												
11	12	13	14	15	16		17	18	19	20				
157	169	326	107	104	211	115	9,1	32,4	21,0	11,4	4,0	92,9	102,9	17
72	80	152	48	48	96	56	10,5	43,0	27,1	15,9	5,3	90,0	100,0	18
205	183	388	118	112	230	158	9,4	42,8	25,4	17,4	3,4	112,0	105,4	
3831	3710	7541	2294	2193	4487	3054	9,7	47,5	28,3	19,2	3,2	103,3	104,6	
4036	3893	7929	2412	2305	4717	3212	9,6	47,2	28,1	19,1	3,2	103,7	104,6	
128	107	235	74	73	147	88	13,9	34,1	21,3	12,8	6,4	119,6	101,4	
379	269	648	190	161	351	297	9,0	36,6	19,8	16,8	3,6	140,4	118,8	
89	64	153	40	41	81	72	7,2	40,9	21,7	19,2	2,6	139,1	97,6	1
167	148	315	102	84	186	129	10,5	44,6	26,3	18,3	3,8	112,8	121,4	2
55	34	89	30	17	47	42	6,7	27,2	14,3	12,9	4,5	161,7	182,3	3
167	160	327	96	95	191	136	7,7	42,8	25,0	17,8	3,1	104,4	101,1	4
60	52	112	28	26	54	58	6,8	37,8	18,3	19,5	1,8	115,4	107,7	5
69	78	147	38	28	66	81	11,4	52,1	23,4	28,7	8,8	89,6	135,7	6
191	135	326	95	77	172	154	8,9	42,3	22,3	20,0	6,1	141,5	123,4	7
212	211	423	110	102	212	211	9,9	52,2	26,2	26,0	3,3	100,5	107,9	8
66	69	135	41	36	77	58	4,5	43,1	24,6	18,5	5,2	95,7	113,9	9
78	83	161	48	46	94	67	9,1	44,5	26,0	18,5	5,6	94,0	104,3	10
91	100	191	53	45	98	93	9,2	44,9	23,1	21,8	3,1	91,0	117,8	11
76	67	143	40	45	85	58	9,4	47,8	28,4	19,4	2,1	113,4	88,9	12
105	68	173	49	40	89	84	8,0	39,5	20,3	19,2	6,4	154,4	122,5	13
135	116	251	64	52	116	135	9,4	50,1	23,1	27,0	1,6	116,4	123,1	14
92	73	165	32	43	75	90	6,1	42,0	19,1	22,9	3,0	126,0	74,4	15
507	376	883	264	234	498	385	10,4	35,8	20,2	15,6	4,3	134,8	112,8	
1653	1458	3111	866	777	1643	1468	8,5	44,0	23,3	20,7	4,0	113,4	111,5	
2160	1834	3994	1130	1011	2141	1853	9,0	41,9	22,5	19,4	4,1	117,8	111,8	
82	77	159	53	55	108	51	10,0	28,3	19,2	9,1	1,9	106,5	96,4	
455	409	864	256	230	486	378	12,3	69,6	39,1	30,5	3,1	111,2	111,3	
93	81	174	67	59	126	48	11,1	42,9	31,1	11,8	6,9	114,8	113,6	1
110	84	194	48	42	90	104	9,1	42,2	19,6	22,6	1,5	131,0	114,3	2
140	116	256	90	67	157	99	10,7	45,1	27,7	17,4	4,7	120,7	134,3	3
77	109	186	49	69	118	68	6,5	46,2	29,3	16,9	1,6	70,6	71,0	4
106	93	199	61	65	126	73	11,2	42,8	27,1	15,7	8,5	114,0	93,8	5
72	81	153	46	43	89	64	7,8	42,8	24,9	17,9	6,5	88,9	107,0	6
110	116	226	59	69	128	98	9,3	48,7	27,6	21,1	0,9	94,8	85,5	7
118	114	232	58	60	118	114	10,0	47,6	24,2	23,4	4,7	103,5	96,7	8
143	149	292	78	67	145	147	6,8	35,3	17,5	17,8	2,7	96,0	116,4	9
118	106	224	66	70	136	88	8,1	42,2	25,6	16,6	6,3	111,3	94,3	10
108	118	226	56	65	121	105	11,5	38,6	20,7	17,9	2,7	91,5	86,2	11
101	113	214	59	72	131	83	12,8	42,9	26,3	16,6	3,3	89,4	81,9	12
98	80	178	57	47	104	74	6,4	36,8	21,5	15,3	5,1	122,5	121,3	13
75	77	152	32	26	58	94	8,4	31,8	12,1	19,7	0,7	97,4	123,1	14
119	80	199	65	61	126	73	6,2	34,5	21,8	12,7	5,5	148,8	106,6	15
113	129	242	58	68	126	116	9,8	39,1	20,3	18,8	3,3	87,7	85,3	16

Таблица I. Движеніе

№ № гминъ по порядку	НАИМЕНОВАНІЯ ГУБЕРНІЙ, УЪЗДОВЪ, ГОРОДОВЪ и ГМИНЪ	Число жителей об. пола къ 1-му Январю, 1889 г.	Число заключенныхъ браковъ	Ч И С Л О Р О Д И В						
				Законныхъ			Незаконныхъ			
				Муж. пола	Жен. пола	Обоего пола	Муж. пола	Жен. пола	Обоего пола	
1	2	3	4	5	6	7	8	9	10	
17	Гмина Прушковъ	2669	31	82	76	158	10	6	16	
18	" Хоцивъ	2890	40	71	73	144	2	5	7	
	Итого въ уѣздѣ { въ городахъ	18043	209	523	470	993	14	16	30	
	{ въ селахъ и пос.	87656	815	1779	1736	3515	87	70	157	
	Всего	105699	1024	2302	2206	4508	101	86	187	
Лодзинскій уѣздъ.										
	Городъ Лодзь	123187	1279	2928	2371	5299	141	146	287	
	" Згержъ	15518	148	327	328	655	11	14	25	
1	Гмина Бабице (см.)	2106	27	31	42	73	—	1	1	
2	" Белдовъ	2682	20	55	44	99	3	2	5	
3	" Бройцы	3218	35	70	75	145	2	1	3	
4	" Бружица (см.)	6987	68	182	158	340	2	2	4	
5	" Бруссь	6144	46	133	136	269	8	11	19	
6	" Вискитно	4992	33	83	86	169	4	2	6	
7	" Господаржъ (см.)	4763	48	87	107	194	—	—	—	
8	" Гурки (см.)	5385	51	118	102	220	3	3	6	
9	" Держонзна	1978	20	35	31	66	1	—	1	
10	" Жероминъ	3360	26	85	74	159	1	3	4	
11	" Лагевники	2677	19	58	49	107	3	3	6	
12	" Люцимержъ	2684	17	44	53	97	2	2	4	
13	" Накельница	2479	23	45	52	97	4	2	6	
14	" Новосольна	5222	28	68	88	156	—	1	1	
15	" Пучневъ	3676	24	73	63	136	3	4	7	
16	" Радогошъ	18479	259	506	491	997	31	40	71	
17	" Ромбень	2328	24	45	46	91	4	1	5	
18	" Ршевъ (см.)	7020	62	149	136	285	16	7	23	
19	" Хойны	5306	54	152	178	330	5	5	10	
20	" Чарноцинъ	4647	48	101	122	223	3	1	4	
	Итого въ уѣздѣ { въ городахъ	138705	1427	3255	2699	5954	152	160	312	
	{ въ селахъ и пос.	96033	932	2120	2133	4253	95	91	186	
	Всего	234738	2359	5375	4832	10207	247	251	498	
Новорадомскій уѣздъ.										
	Городъ Новорадомскъ	8617	92	213	186	399	9	11	20	
1	Гмина Брезница (см.)	5723	44	121	120	241	7	4	11	
2	" Брудзицы	4253	42	91	85	176	4	2	6	
3	" Вельгомлыны	4357	48	127	88	215	7	—	7	
4	" Гарнекъ	3279	30	61	59	120	2	—	2	
5	" Гидле (см.)	5824	46	120	139	259	4	4	8	
6	" Гославицы	3668	27	74	60	134	6	1	7	
7	" Дменинъ	5142	48	141	143	284	3	1	4	
8	" Добрышицы	4310	23	77	76	153	2	3	5	
9	" Домброва	4792	45	126	95	221	5	6	11	
10	" Житно	4172	46	68	103	171	1	7	8	
11	" Замосцье	4873	57	117	97	214	6	8	14	
12	" Кобеле	5041	54	105	82	187	1	—	1	
13	" Конары	4535	38	94	85	179	5	2	7	

населенія въ 1889 году.

Ш И Х С Я			Число умершихъ			Приростъ населенія	На 1000 жителей				Процентъ незаконныхъ въ числѣ родившихся	На 100 родивш. дѣвочекъ приход. мальчиковъ	На 100 умершихъ женщ. приходится мужчинъ	№ № гминъ по порядку
В с е г о			Мужескаго пола	Женскаго пола	Обоего пола		Заключено бра-ковъ	Родилось	Умерло	Прибыло или убыло				
Муж. пола	Жен. пола	Обоего пола												
11	12	13	14	15	16	17	18	19	20	21	22	23	24	25
92	82	174	44	46	90	84	11,6	65,2	33,7	31,5	9,2	112,2	95,7	17
73	78	151	38	27	65	86	13,8	52,2	22,5	29,7	4,6	93,6	140,7	18
537	486	1023	309	285	594	429	11,6	56,7	32,9	23,8	2,9	110,5	108,4	
1866	1806	3672	1031	1023	2054	1618	9,3	41,9	23,4	18,5	4,3	103,3	100,8	
2403	2290	4695	1340	1308	2648	2047	9,7	44,4	25,1	19,3	4,0	104,9	102,4	
3069	2517	5586	1817	1729	3546	2040	10,4	45,3	28,8	16,5	5,1	121,9	105,1	
338	342	680	158	177	335	345	9,5	43,8	21,6	22,2	3,7	98,8	89,3	
31	43	74	17	16	33	41	12,8	35,1	15,7	19,4	1,4	72,1	106,3	1
58	46	104	46	33	79	25	7,5	38,8	29,5	9,3	4,8	126,1	139,4	2
72	76	148	43	35	78	70	10,9	46,0	24,2	21,8	2,0	94,7	122,9	3
184	160	344	96	80	176	168	9,7	49,2	25,2	24,0	1,2	115,0	120,0	4
141	147	288	91	76	167	121	7,5	46,9	27,2	19,7	6,6	95,9	119,7	5
87	88	175	38	39	77	98	6,6	35,1	15,4	19,7	3,4	98,9	97,4	6
87	107	194	43	43	86	108	10,1	40,7	18,1	22,6	—	81,3	100,0	7
121	105	226	67	58	125	101	9,5	42,0	23,2	18,8	2,7	115,2	115,5	8
36	31	67	23	19	42	25	10,1	33,9	21,2	12,7	1,5	116,1	121,1	9
86	77	163	62	60	122	41	7,7	48,5	36,3	12,2	2,5	111,7	103,3	10
61	52	113	32	22	54	59	7,1	42,2	20,2	22,0	5,3	117,3	145,5	11
46	55	101	25	31	56	45	6,3	37,6	20,9	16,7	4,0	83,6	80,6	12
49	54	103	24	20	44	59	9,3	41,5	17,7	23,8	5,8	90,7	120,0	13
68	89	157	34	42	76	81	5,4	30,1	14,6	15,5	0,6	76,4	80,5	14
76	67	143	34	48	82	61	6,5	38,9	22,3	16,6	4,9	113,4	70,8	15
537	531	1068	313	318	631	437	14,0	57,8	34,2	23,6	6,6	99,6	98,4	16
49	47	96	17	21	38	58	10,3	41,2	16,3	24,9	5,2	104,3	81,0	17
165	143	308	103	90	193	115	8,8	43,9	27,5	16,4	7,5	115,4	114,4	18
157	183	340	108	105	213	127	10,2	64,1	40,1	24,0	2,9	85,8	102,8	19
104	123	227	65	56	121	106	10,3	48,8	26,0	22,8	1,8	84,6	116,1	20
3407	2859	6266	1975	1906	3881	2385	10,3	45,2	28,0	17,2	5,0	119,2	103,6	
2215	2224	4439	1281	1212	2493	1946	9,7	46,2	26,0	20,2	4,2	99,6	105,7	
5622	5083	10705	3256	3118	6374	4331	10,0	45,6	27,2	18,4	4,7	110,6	104,4	
222	197	419	119	85	204	215	10,7	48,6	23,7	24,9	4,8	112,7	140,0	
128	124	252	67	90	157	95	7,7	42,3	27,4	14,9	4,4	103,2	74,4	1
95	87	182	61	53	114	69	9,9	43,1	26,8	16,3	3,3	109,2	115,1	2
134	88	222	67	80	147	75	11,0	50,7	33,7	17,0	3,2	152,3	83,8	3
63	59	122	47	41	88	34	9,1	37,2	26,8	10,4	1,6	106,8	114,6	4
124	143	267	79	71	150	117	7,9	45,9	20,1	25,8	2,9	86,7	111,1	5
80	61	141	48	45	93	48	7,4	38,4	25,3	13,1	5,0	131,1	106,7	6
144	144	288	71	65	136	152	9,3	56,0	29,6	26,4	1,4	100,0	109,2	7
79	79	158	53	41	94	64	5,3	36,7	21,8	14,9	3,2	100,0	129,3	8
131	101	232	79	53	132	100	9,6	48,4	27,5	20,9	4,7	129,6	149,1	9
69	110	179	28	42	70	109	11,0	42,9	16,8	26,1	4,5	62,7	66,6	10
123	105	228	75	78	153	75	11,7	46,8	31,4	15,4	6,1	117,1	96,1	11
106	82	188	84	79	163	25	10,7	37,3	32,3	5,0	0,6	129,3	129,3	12
99	87	186	53	53	106	80	8,6	41,0	23,3	17,7	3,8	113,8	100,0	13

Таблица I. Движеніе

№ № гминъ по порядку	НАИМЕНОВАНІА ГУБЕРНІЙ, УЪЗДОВЪ, ГОРОДОВЪ и ГМИНЪ	Число жителей об. пола къ 1-му Янв. 1889 г.	Число заключенныхъ браковъ	Ч И С Л О Р О Д И В					
				Законныхъ			Незаконныхъ		
				Муж.	Жен.	Обоего	Муж.	Жен.	Обоего
				пола	пола	пола	пола	пола	пола
1	2	3	4	5	6	7	8	9	10
14	Гмина Конецполь (см.)	7002	49	132	96	228	3	2	5
15	" Крушина	5257	46	108	140	248	3	3	6
16	" Малюшинъ	5928	40	145	148	293	1	2	3
17	" Масловицы	6571	47	124	129	253	7	8	15
18	" Паенчно (см.)	5458	48	120	112	232	5	1	6
19	" Пржеромбъ	4095	40	98	86	184	7	4	11
20	" Радзеховицы	4511	47	91	78	169	2	2	4
21	" Радомскъ	3609	45	76	79	155	2	4	6
22	" Ржеки	3872	45	82	91	173	5	2	7
23	" Ржонсна	3282	35	66	59	125	6	7	13
24	" Сульмержицы	3646	40	85	84	169	1	6	7
	Итого въ уѣздѣ { въ городахъ	8617	92	213	186	399	9	11	20
	{ въ селахъ и пос.	113201	1030	2449	2334	4783	95	79	174
	{ Всего	121818	1122	2662	2520	5182	104	90	194
Петроковскій уѣздъ.									
	Городъ Петроковъ	23256	198	413	413	826	34	27	61
1	Гмина Белхатувекъ (см.)	9003	75	189	171	360	6	3	9
2	" Богуславицы (см.)	9613	102	215	236	451	4	6	10
3	" Буйны	4780	39	89	112	201	6	2	8
4	" Вадлевъ	5198	53	96	92	188	1	3	4
5	" Возники	5619	44	122	120	242	3	7	10
6	" Голеше	3799	29	69	81	150	2	2	4
7	" Горжковицы	5092	44	102	86	188	2	2	4
8	" Грабица	5376	41	132	142	274	2	5	7
9	" Каменскъ (см.)	3961	53	138	110	248	4	2	6
10	" Клещевъ	4688	43	102	113	215	5	4	9
11	" Клюки	6220	69	135	121	256	4	5	9
12	" Кржижановъ	5258	56	131	109	240	3	2	5
13	" Ленгава (см.)	5980	36	119	120	239	4	1	5
14	" Ленчно (см.)	9544	83	207	209	416	4	6	10
15	" Паржневицы	4348	35	84	86	170	2	3	5
16	" Подолинъ	4115	34	88	79	167	1	2	3
17	" Ренчно	7673	68	188	190	378	5	8	13
18	" Роспржа (см.)	8741	66	137	117	254	2	6	8
19	" Ущинъ	3396	33	69	51	120	3	3	6
20	" Хабълицы	3326	28	57	59	116	2	1	3
21	" Шидловъ	7058	61	185	177	362	7	8	15
	Итого въ уѣздѣ { въ городахъ	23256	198	413	413	826	34	27	61
	{ въ селахъ и пос.	123018	1092	2654	2581	5235	72	81	153
	{ Всего	146274	1290	3067	2994	6061	106	108	214
Равскій уѣздъ.									
	Городъ Рава	6060	46	93	87	180	3	5	8
1	Гмина Богущицы	3773	15	53	60	113	1	3	4
2	" Будзишевицы	3780	43	71	77	148	4	2	6
3	" Валовицы	4416	35	72	88	160	2	2	4
4	" Гора (см.)	8078	69	192	147	339	3	6	9

населенія въ 1889 году.

Ш И Х С Я			Число умершихъ			Приростъ населенія	На 1000 жителей				Процентъ незаконныхъ въ числѣ родившихся	На 100 родивш. дѣвочекъ приход. мальчиковъ	На 100 умершихъ женщ. приходится мужчинъ	№ № гминъ по порядку
В с е г о			Мужескаго пола	Женскаго пола	Обоего пола		Заклучено браковъ	Родилось	Умерло	Прибыло или убыло				
Муж. пола	Жен. пола	Обоего пола												
11	12	13	14	15	16		17	18	19	20				
135	98	233	56	68	124	109	7,0	33,3	17,7	15,6	2,1	137,8	85,3	14
111	143	254	70	88	158	96	8,7	48,3	30,4	17,9	2,3	77,6	79,5	15
146	150	296	69	92	161	135	6,7	49,9	27,1	22,8	1,0	97,3	75,0	16
131	137	268	94	112	206	62	7,2	40,8	31,4	9,4	5,6	95,6	75,0	17
125	113	238	71	81	152	86	8,8	43,6	27,8	15,8	2,5	110,6	87,7	18
105	90	195	66	68	134	61	9,8	47,5	32,7	14,8	5,6	116,7	97,1	19
93	80	173	63	42	105	68	10,4	38,4	23,3	15,1	2,3	116,2	150,0	20
78	83	161	67	60	127	34	12,5	44,6	35,2	9,4	3,7	94,0	128,3	21
87	93	180	54	54	108	72	11,6	46,4	27,9	18,5	3,9	93,5	100,0	22
72	66	138	38	33	71	67	10,6	42,1	21,6	20,5	9,4	109,1	115,1	23
86	90	176	48	50	98	78	10,9	48,2	26,8	21,4	4,0	94,2	96,0	24
222	197	419	119	85	204	215	10,7	48,6	23,7	24,9	4,8	112,7	140,0	
2544	2413	4957	1508	1539	3047	1910	9,1	43,8	26,9	16,9	3,5	105,4	98,0	
2766	2610	5376	1627	1624	3251	2125	9,2	44,1	26,7	17,4	3,6	106,0	100,2	
447	440	887	300	275	575	312	8,5	38,2	24,7	13,5	6,9	101,6	109,1	
195	174	369	103	96	199	170	8,3	41,0	22,1	18,9	2,4	112,1	107,3	1
219	242	461	130	152	282	179	10,6	47,9	29,3	18,6	2,2	90,5	85,5	2
95	114	209	50	50	100	109	8,2	43,7	20,9	22,8	3,9	83,3	100,0	3
97	95	192	55	61	116	76	10,2	36,9	22,3	14,6	2,1	102,1	90,2	4
125	127	252	85	67	152	100	7,8	44,8	27,0	17,8	4,0	98,3	126,9	5
71	83	154	57	64	121	33	7,6	40,5	31,8	8,7	2,6	85,5	89,1	6
104	88	192	67	51	118	74	8,6	37,7	23,2	14,5	3,1	118,2	131,4	7
134	147	281	79	86	165	116	7,6	52,2	30,7	21,5	2,5	91,0	92,8	8
142	112	254	79	74	153	101	13,4	64,1	38,6	25,5	2,4	126,8	106,8	9
107	117	224	60	59	119	105	9,2	47,7	25,4	22,3	4,0	91,5	101,7	10
139	126	265	85	83	168	97	11,1	42,6	27,0	15,0	3,4	110,3	102,4	11
134	111	245	72	58	130	115	10,7	46,6	21,9	24,7	2,0	120,7	124,1	12
123	121	244	78	71	149	95	6,0	40,8	24,9	15,9	2,1	101,6	109,9	13
211	215	426	140	146	286	140	8,7	44,7	30,0	17,7	2,3	98,1	95,9	14
86	89	175	61	59	120	55	8,0	40,2	27,6	12,6	2,9	96,6	103,4	15
89	81	170	49	44	93	77	8,3	41,3	22,6	18,7	1,8	109,9	111,4	16
193	198	391	148	171	319	72	8,9	51,0	41,6	9,4	3,3	97,5	86,6	17
139	123	262	88	95	183	79	7,5	30,0	20,9	9,1	3,1	113,0	92,6	18
72	54	126	42	45	87	39	9,7	37,1	25,6	11,5	4,8	133,3	93,3	19
59	60	119	30	23	53	66	8,4	35,7	16,0	9,7	2,5	98,3	130,4	20
192	185	377	101	107	208	169	8,6	53,4	29,5	23,9	3,9	103,7	94,4	21
447	440	887	300	275	575	312	8,5	38,2	24,7	13,5	6,9	101,6	109,1	
2726	2662	5388	1659	1662	3321	2067	8,9	43,8	27,0	16,8	2,8	102,4	99,8	
3173	3102	6275	1959	1937	3896	2379	8,8	42,9	26,6	16,3	3,4	102,3	101,1	
96	92	188	73	73	146	42	7,6	31,0	24,1	6,9	4,3	104,3	100,0	
54	63	117	35	34	69	48	4,0	31,0	18,3	12,7	3,4	85,7	103,0	1
75	79	154	37	38	75	79	11,4	40,7	19,8	20,9	3,9	94,9	97,4	2
74	90	164	53	53	106	58	7,9	37,1	24,0	13,1	2,5	82,2	100,0	3
95	153	348	105	109	214	134	8,5	43,1	26,5	16,6	2,6	127,4	96,3	4

Таблица I. Движеніе

№ № гминъ по порядку	НАИМЕНОВАНІА ГУБЕРНІЙ, УЪЗДОВЪ, ГОРОДОВЪ и ГМИНЪ	Число жителей об. пола къ 1-му Январ. 1889 г.	Число заключенныхъ браковъ	Ч И С Л О Р О Д И В						
				Законныхъ			Незаконныхъ			
				Муж. пола	Жен. пола	Обоего пола	Муж. пола	Жен. пола	Обоего пола	
1	2	3	4	5	6	7	8	9	10	
5	Гмина Гортатовицы	3690	24	70	82	152	4	2	6	
6	" Желехлинъ	3445	23	77	92	169	6	5	11	
7	" Любана	5143	63	152	118	270	6	6	12	
8	" Любохня (см.)	6455	61	128	100	228	2	4	6	
9	" Мариановъ (см.)	7000	62	120	82	202	2	4	6	
10	" Регновъ	5487	56	101	127	228	4	2	6	
11	" Ржечица	4504	44	92	100	192	1	5	6	
12	" Стара-Весъ	3083	29	57	57	114	3	4	7	
13	" Черневицы	3631	42	94	106	200	5	5	10	
	Итого въ уѣздѣ { въ городахъ	6060	46	93	87	180	3	5	8	
	{ въ селахъ и пос.	62485	566	1279	1236	2515	43	50	93	
	{ Всего	68545	612	1372	1323	2695	46	55	101	
Ченстоховскій уѣздъ.										
	Городъ Ченстоховъ	26847	284	530	481	1011	69	55	124	
1	Гмина Ванцержевъ (см.)	6787	48	122	138	260	3	3	6	
2	" Венгловицы	4882	52	114	122	236	6	7	13	
3	" Грабовка	7264	52	153	147	300	4	4	8	
4	" Гута-Старая	4102	51	92	113	205	1	1	2	
5	" Дзбовъ	3844	44	106	88	194	2	5	7	
6	" Каменица-Польская	4019	53	95	87	182	1	—	1	
7	" Камыкъ (см.)	7339	62	197	181	378	6	2	8	
8	" Кржепице (пос.)	3387	30	53	56	109	—	—	—	
9	" Кузничка	4742	49	113	106	219	—	2	2	
10	" Липе	6164	56	124	134	256	4	3	7	
11	" Медвно	4782	43	115	108	223	4	5	9	
12	" Мыкановъ	3767	36	80	69	149	—	3	3	
13	" Ольштынъ (см.)	4607	38	101	112	213	4	2	6	
14	" Опатовъ	5432	73	107	122	229	6	3	9	
15	" Панки	5360	51	96	117	213	4	4	8	
16	" Поповъ	3986	28	92	66	158	5	4	9	
17	" Потокъ-Злотый (см.)	4543	68	101	106	207	2	4	6	
18	" Пржировъ (см.)	5945	57	112	101	213	4	3	7	
19	" Пржистанъ	4720	58	103	103	206	—	3	3	
20	" Рендзины	6509	65	152	159	311	2	7	9	
21	" Ренкшвицы	3005	21	76	77	153	3	5	8	
	Итого въ уѣздѣ { въ городахъ	26847	284	530	481	1011	69	55	124	
	{ въ селахъ и пос.	105186	1035	2304	2312	4616	61	70	131	
	{ Всего	132033	1319	2834	2793	5627	130	125	255	
Итого въ Петроковской губ.										
	въ городахъ	255223	2596	5712	4871	10583	308	298	606	
	въ селахъ и посадахъ	817040	7606	17893	17311	35204	629	630	1259	
	Всего	1072263	10202	23605	22182	45787	937	928	1865	

населенія въ 1889 году.

Ш И Х С Я			Число умершихъ			Приростъ населенія	На 1000 жителей				Процентъ незаконныхъ въ числѣ родившихся	На 100 родивш. дѣвочекъ приход. мальчиковъ	На 100 умершихъ женщ. приходится мужчинъ	№ № гминъ по порядку
Всего			Мужескаго пола	Женскаго пола	Обоего пола		Заключено браковъ	Родилось	Умерло	Прибыло или убыло				
Муж. пола	Жен. пола	Обоего пола												
11	12	13	14	15	16	17	18	19	20	21	22	23	24	25
74	84	158	50	46	96	62	6,5	42,8	26,0	16,8	3,8	88,1	108,7	5
83	97	180	60	38	98	82	6,7	50,7	23,9	26,8	6,1	85,6	157,9	6
158	124	282	101	98	199	83	12,2	54,8	38,7	16,1	4,3	127,4	103,1	7
130	104	234	75	69	144	90	9,5	36,3	22,3	14,0	2,6	125,0	108,7	8
122	86	208	75	55	130	78	8,9	29,7	18,6	11,1	2,9	141,9	136,4	9
105	129	234	54	59	113	121	10,2	41,2	20,6	20,6	2,6	81,4	91,7	10
93	105	198	59	50	109	89	9,8	44,0	24,2	19,8	3,0	88,6	118,0	11
60	61	121	22	26	48	73	9,4	39,3	15,6	23,7	5,8	98,3	84,7	12
99	111	210	79	60	139	71	11,6	57,8	38,3	19,5	4,8	89,2	131,7	13
96	92	188	73	73	146	42	7,6	31,0	24,1	6,9	4,3	104,3	100,0	
1322	1286	2608	805	735	1540	1068	9,1	41,7	24,6	17,1	3,6	102,8	109,5	
1418	1378	2796	878	808	1686	1110	8,9	40,8	24,6	16,2	3,6	102,9	108,7	
599	536	1135	471	479	950	185	10,6	42,3	35,4	6,9	10,9	111,7	98,3	
125	141	266	95	95	190	76	7,1	37,7	28,0	9,7	2,2	88,7	100,0	1
120	129	249	70	85	155	94	10,7	51,0	31,2	19,8	5,2	93,1	82,4	2
157	151	308	111	111	222	86	7,1	42,4	30,6	11,8	2,6	104,0	100,0	3
93	114	207	68	59	127	80	12,4	50,5	31,0	19,5	1,0	81,6	115,3	4
108	93	201	71	64	135	66	11,4	52,3	35,2	17,1	3,5	116,1	110,9	5
96	87	183	48	56	104	79	13,2	45,5	25,9	19,6	0,5	110,4	85,9	6
203	183	386	128	120	248	138	8,4	52,6	33,8	18,8	2,1	110,9	106,7	7
53	56	109	45	38	83	26	8,9	32,2	24,5	7,7	—	92,9	118,9	8
113	108	221	65	73	138	83	10,3	46,6	29,1	17,5	0,9	104,6	89,0	9
128	137	265	84	81	165	100	9,1	43,0	26,7	16,3	2,7	93,4	103,7	10
119	113	232	88	88	176	56	9,0	48,5	36,8	11,7	3,9	105,3	100,0	11
80	72	152	40	48	88	64	9,5	40,3	23,3	17,0	2,0	111,1	83,3	12
105	114	219	55	59	114	105	8,2	47,5	24,7	22,8	2,7	92,1	93,2	13
113	125	238	99	98	197	41	13,4	43,8	36,3	7,5	3,8	90,4	101,0	14
100	121	221	59	66	125	96	9,5	41,2	23,3	17,9	3,6	82,6	89,4	15
97	70	167	62	51	113	54	7,0	41,9	28,3	13,6	5,4	138,6	121,6	16
103	110	213	68	70	138	75	15,0	46,9	30,4	16,5	4,8	93,6	97,1	17
116	104	220	60	79	139	81	9,6	36,8	23,3	13,5	3,2	111,5	75,9	18
103	106	209	70	58	128	81	12,3	44,3	27,1	17,2	1,4	97,1	120,7	19
154	166	320	97	82	179	141	10,0	49,0	27,5	21,5	2,2	92,8	118,3	20
79	82	161	40	31	71	90	7,0	53,5	23,6	29,9	5,0	96,3	129,0	21
599	536	1135	471	479	950	185	10,6	42,3	35,4	6,9	10,9	111,7	98,3	
2365	2382	4747	1523	1512	3035	1712	9,8	45,1	28,9	16,2	2,8	99,3	100,7	
2964	2918	5882	1994	1991	3985	1897	10,0	44,5	30,2	14,3	4,3	101,6	100,2	
6020	5169	11189	3629	3449	7078	4111	10,2	43,8	27,7	16,1	5,4	116,4	105,2	
18522	17941	36463	10967	10653	21620	14843	9,3	44,6	26,5	18,1	3,5	103,2	102,9	
24542	23110	47652	14596	14102	28698	18954	9,5	44,4	26,8	17,6	3,9	106,2	103,5	

Таблица I. Движеніе

№ № гминь по порядку	НАИМЕНОВАНІА ГУБЕРНІЙ, УЪЗДОВЪ, ГОРОДОВЪ и ГМИНЪ	Число жителей об. пола къ 1-му Январ. 1889 г.	Число заключенныхъ браковъ	Ч И С Л О Р О Д И В					
				Законныхъ			Незаконныхъ		
				Муж.	Жен.	Обоего	Муж.	Жен.	Обоего
				пола	пола	пола	пола	пола	пола
1	2	3	4	5	6	7	8	9	10
ПЛОЦНАЯ ГУБЕРНІА.									
Липновскій уѣздъ.									
	Городъ Липно	5972	51	127	85	212	10	16	26
	" Добржинь	2881	17	41	44	85	1	1	2
1	Гмина Бобровники (см.)	4940	38	110	109	219	4	10	14
2	" Брудзень	4847	51	124	109	233	7	5	12
3	" Добржеевце	3085	31	93	94	187	8	1	9
4	" Кикоць (см.)	5772	39	93	99	192	4	5	9
5	" Клокоцкь	3122	29	65	61	126	2	2	4
6	" Мазовше	4511	57	120	115	235	8	5	13
7	" Новогрудъ	3248	34	84	83	167	7	3	10
8	" Оброво	3252	47	91	86	177	4	5	9
9	" Олешно	4559	36	75	87	162	5	3	8
10	" Осувка	3917	40	90	87	177	4	5	9
11	" Осѣкь	3842	30	67	75	142	6	1	7
12	" Скемпе (см.)	8449	61	187	146	333	13	9	22
13	" Глухово	2955	22	50	63	113	4	1	5
14	" Халинь	4183	31	120	124	244	8	3	11
15	" Чарне	6341	44	101	97	198	8	5	13
16	" Шпеталь	5769	51	115	137	252	5	6	11
17	" Ястржембе	3329	27	66	60	126	1	3	4
	Итого въ уѣздѣ { въ городахъ	8853	68	168	129	297	11	17	28
	{ въ селахъ и пос.	76121	668	1651	1632	3283	98	72	170
	{ Всего	84974	736	1819	1761	3580	109	89	198
Млавскій уѣздъ.									
	Городъ Млава	9928	88	219	196	415	11	12	23
1	Гмина Дембскъ	4829	51	115	106	221	3	4	7
2	" Домброва	5124	39	110	98	208	3	2	5
3	" Зелена (см.)	5167	61	123	113	236	8	7	15
4	" Зелюнь (см.)	4029	47	98	85	183	5	7	12
5	" Косины	3019	22	65	61	126	6	5	11
6	" Млава	6194	43	122	108	230	1	2	3
7	" Мостово (см.)	7409	48	132	117	249	6	4	10
8	" Нехлонинъ	3113	33	92	86	178	1	2	3
9	" Ратово (см.)	4581	50	109	101	210	6	5	11
10	" Розвозинъ	6775	55	137	146	283	7	8	15
11	" Ступекъ	4754	37	108	83	191	2	5	7
12	" Туржа	5618	65	180	172	352	9	7	16
13	" Унержижъ	3764	40	104	85	189	3	4	7
14	" Щепково	4512	34	97	92	189	8	5	13
	Итого въ уѣздѣ { въ городахъ	9928	88	219	196	415	11	12	23
	{ въ селахъ и пос.	68888	625	1592	1453	3045	68	67	135
	{ Всего	78816	713	1811	1649	3460	79	79	158
Плонскій уѣздъ.									
	Городъ Плонскъ	8182	58	113	118	231	5	6	11
	" Закрочимъ	5164	30	86	69	155	5	3	8

населенія въ 1889 году.

ШИХСЯ			Число умершихъ			Приростъ населенія	На 1000 жителей				Процентъ незаконныхъ въ числѣ родившихся	На 100 родивш. дѣвочекъ приход. мальчиковъ	На 100 умершихъ женщ. приходится мужчинъ	№ № гминь по порядку				
Всего			Мужескаго пола	Женскаго пола	Обоего пола		Заключено браковъ	Родилось	Умерло	Прибыло или убыло								
Муж. пола	Жен. пола	Обоего пола				11					12	13	14	15	16	17	18	19
137	101	238	88	76	164	74	8,5	39,9	27,5	12,4	10,9	135,6	115,8					
42	45	87	20	19	39	48	5,9	30,2	13,5	16,7	2,3	93,3	105,3					
114	119	233	50	57	107	126	7,7	47,2	21,7	25,5	6,0	95,8	87,7	1				
131	114	245	52	77	129	116	10,5	50,5	26,6	23,9	4,9	114,9	67,5	2				
101	95	196	56	54	110	86	10,0	63,5	35,7	27,8	4,6	106,3	103,7	3				
97	104	201	64	73	137	64	6,8	34,8	23,7	11,1	4,5	93,3	87,7	4				
67	63	130	43	42	85	45	9,3	41,6	27,2	14,4	3,1	106,3	102,4	5				
128	120	248	62	61	123	125	12,6	55,0	27,3	27,7	5,2	106,7	101,6	6				
91	86	177	41	42	83	94	10,5	54,5	25,6	28,9	5,6	105,8	97,6	7				
95	91	186	49	46	95	91	14,4	57,2	29,2	28,0	4,8	104,4	106,5	8				
80	90	170	41	31	72	98	7,9	37,3	15,8	21,5	4,7	88,9	132,3	9				
94	92	186	51	48	99	87	10,2	47,5	25,3	22,2	4,8	102,2	106,3	10				
73	76	149	49	43	92	57	7,8	38,8	23,9	14,9	4,7	96,1	114,0	11				
200	155	355	104	90	194	161	7,2	42,0	23,0	19,0	6,2	129,0	115,6	12				
54	64	118	43	47	90	28	7,4	39,9	30,5	9,4	4,2	84,4	91,5	13				
128	127	255	68	72	140	115	7,4	61,0	33,5	27,5	4,3	100,8	94,4	14				
109	102	211	66	70	136	75	6,9	33,3	21,4	11,9	6,2	106,9	94,3	15				
120	143	263	60	51	111	152	8,8	45,6	19,2	26,4	4,2	83,9	117,6	16				
67	63	130	28	33	61	69	8,1	39,0	18,3	20,7	3,1	106,3	84,8	17				
179	146	325	108	95	203	122	7,7	36,7	22,9	13,8	8,6	122,6	113,7					
1749	1704	3453	927	937	1864	1589	8,8	45,4	24,5	20,9	4,9	102,6	98,9					
1928	1850	3778	1035	1032	2067	1711	8,7	44,4	24,3	20,1	5,2	104,2	100,3					
230	208	438	155	133	288	150	8,9	44,1	29,0	15,1	5,3	110,6	116,5					
118	110	228	69	88	157	71	10,6	47,2	32,5	14,7	3,1	107,3	78,4	1				
113	100	213	51	40	91	122	7,6	41,6	17,8	23,8	2,3	113,0	127,5	2				
131	120	251	102	68	170	81	11,8	48,6	32,9	15,7	6,0	109,2	150,0	3				
103	92	195	44	59	103	92	11,7	48,4	25,6	22,8	6,2	112,0	74,6	4				
71	66	137	30	35	65	72	7,3	45,4	21,5	23,9	8,0	107,6	85,7	5				
123	110	233	78	88	166	67	6,9	37,6	26,8	10,8	1,3	111,8	88,6	6				
138	121	259	78	57	135	124	6,5	35,0	18,2	16,8	3,9	114,0	136,8	7				
93	88	181	49	53	102	79	10,6	58,1	32,8	25,3	1,7	105,7	92,5	8				
115	106	221	72	62	134	87	10,9	48,3	29,3	19,0	5,0	108,5	116,1	9				
144	154	298	83	70	153	145	8,1	44,0	22,6	21,4	5,0	93,5	118,6	10				
110	88	198	69	64	133	65	7,8	41,6	28,0	13,6	3,5	125,0	107,8	11				
189	179	368	107	118	225	143	11,6	65,5	40,0	25,5	4,3	105,6	90,7	12				
107	89	196	43	49	92	104	10,6	52,1	24,4	27,7	3,6	120,2	87,8	13				
105	97	202	63	63	126	76	7,5	44,8	27,9	16,9	6,4	108,2	100,0	14				
230	208	438	155	133	288	150	8,9	44,1	29,0	15,1	5,3	110,6	116,5					
1660	1520	3180	938	914	1852	1328	9,1	46,2	26,9	19,3	4,2	109,2	102,6					
1890	1728	3618	1093	1047	2140	1478	9,0	45,9	27,2	18,7	4,4	109,4	104,4					
118	124	242	80	53	133	109	7,1	29,6	16,3	13,3	4,5	95,2	150,9					
91	72	163	70	46	116	47	5,8	31,6	22,5	9,1	4,9	126,4	152,2					

Таблица I. Движеніе

№ № гминъ по порядку	НАИМЕНОВАНІЯ ГУБЕРНІЙ, УѢЗДОВЪ, ГОРОДОВЪ и ГМИНЪ	Число жителей об. пола къ 1-му Января 1889 г.	Число заключенныхъ браковъ	ЧИСЛО РОДИВ						
				Законныхъ			Незаконныхъ			
				Муж.	Жен.	Обоего	Муж.	Жен.	Обоего	
				пола	пола	пола	пола	пола	пола	
1	2	3	4	5	6	7	8	9	10	
1	Гмина Блендувка	3531	26	66	63	129	3	—	3	
2	" Войты-Замосце	3937	26	68	83	151	2	12	14	
3	" Выходць	3981	37	94	87	181	3	3	6	
4	" Залуски	6754	52	136	141	277	5	10	15	
5	" Модзеле (см.)	5463	53	108	98	206	3	3	6	
6	" Нарушево	7385	41	119	143	262	6	4	10	
7	" Помѣхово	5150	46	158	146	304	14	5	19	
8	" Сарбѣво	6358	53	115	109	224	8	2	10	
9	" Сарново	4262	29	70	63	133	3	4	7	
10	" Селець (см.)	5127	32	118	111	229	4	6	10	
11	" Сохоцинъ (см.)	9466	72	167	134	301	5	7	12	
12	" Строженинъ	4847	36	98	80	178	2	1	3	
13	" Шумлинъ	4325	35	84	102	186	9	9	18	
	Итого въ уѣздѣ { въ городахъ	13346	88	199	187	386	10	9	19	
	{ въ селахъ и пос.	70586	538	1401	1360	2761	67	66	133	
	{ Всего	83932	626	1600	1547	3147	77	75	152	
	Плоцкій уѣздъ.									
	Городъ Плоцкъ	23704	219	302	243	545	30	18	48	
	" Выщегродъ	4511	37	90	70	160	4	3	7	
1	Гмина Брвильно	8401	94	179	175	354	8	9	17	
2	" Бѣлино	3353	22	90	70	160	4	4	8	
3	" Гора	3012	28	58	53	111	3	5	8	
4	" Дробинъ (см.)	6305	58	114	89	203	5	5	10	
5	" Зонготы	3581	29	69	67	136	5	5	10	
6	" Кленево (см.)	5663	67	124	105	229	5	9	14	
7	" Лелице	2453	24	36	49	85	3	3	6	
8	" Лубки	4060	45	96	84	180	5	5	10	
9	" Майки	2942	31	76	83	159	4	1	5	
10	" Монколинь (см.)	5530	48	103	109	212	6	7	13	
11	" Рамутовко	4008	47	99	94	193	9	8	17	
12	" Рембово	2992	31	52	47	99	3	4	7	
13	" Рогозино	6080	57	115	152	267	6	6	12	
14	" Свеннице	5712	49	123	119	242	4	9	13	
15	" Старожебы	3800	32	83	79	162	7	6	13	
	Итого въ уѣздѣ { въ городахъ	28215	256	392	313	705	34	21	55	
	{ въ селахъ и пос.	67892	662	1417	1375	2792	77	86	163	
	{ Всего	96107	918	1809	1688	3497	111	107	218	
	Праснышскій уѣздъ.									
	Городъ Праснышъ	8343	69	156	141	297	2	11	13	
1	Гмина Бараново	5252	82	158	130	288	1	2	3	
2	" Бугзы-Плоскіе	3204	33	71	72	143	—	1	1	
3	" Держгово	6682	66	158	118	276	6	6	12	
4	" Еднорожець	5192	62	141	115	256	4	4	8	
5	" Зарембы	3655	43	91	100	191	2	2	4	
6	" Карвачъ	6894	64	181	178	359	4	5	9	
7	" Кржиновлога-Велька	5038	45	110	115	225	2	4	6	

населенія въ 1889 году.

Ш И Х С Я			Число умершихъ			Приростъ населенія	На 1000 жителей				Процентъ незаконныхъ въ числѣ родившихся	На 100 родивш. дѣвочекъ приход. мальчиковъ	На 100 умершихъ женщ. приходится мужчинъ	№ № гминъ по порядку
В с е г о			Мужескаго пола	Женскаго пола	Обоего пола		Заключено браковъ	Родилось	Умерло	Прибыло или убыло				
Муж. пола	Жен. пола	Обоего пола												
11	12	13	14	15	16		17	18	19	20				
69	63	132	28	32	60	72	7,4	37,4	17,0	20,4	2,3	109,5	87,5	1
70	95	165	39	39	78	87	6,6	41,9	19,8	22,1	8,5	73,7	100,0	2
97	90	187	37	37	74	113	9,3	47,0	18,6	28,4	3,2	107,8	100,0	3
141	151	292	82	71	153	139	7,7	43,2	22,7	20,5	5,1	93,4	115,5	4
111	101	212	58	42	100	112	9,7	38,8	18,3	20,5	2,8	109,9	138,1	5
125	147	272	75	82	157	115	5,6	36,8	21,3	15,5	3,7	85,0	91,5	6
172	151	323	94	83	177	146	8,9	62,8	34,4	28,4	5,9	113,9	113,5	7
123	111	234	41	64	105	129	8,3	36,8	16,5	20,3	4,3	110,8	64,1	8
73	67	140	35	36	71	69	6,8	32,8	16,6	16,2	5,0	109,0	97,2	9
122	117	239	46	52	98	141	6,2	46,6	19,1	27,5	4,2	104,3	88,5	10
172	141	313	100	99	199	114	7,6	33,1	21,0	12,1	3,8	122,0	101,0	11
100	81	181	53	54	107	74	7,4	37,3	22,1	15,2	1,7	123,5	98,1	12
93	111	204	82	62	144	60	8,1	47,2	33,3	13,9	8,8	83,8	132,3	13
209	196	405	150	99	249	156	6,6	30,3	18,7	11,6	4,7	106,6	151,5	
1468	1426	2894	770	753	1523	1371	7,6	41,0	21,6	19,4	4,6	102,9	102,3	
1677	1622	3299	920	852	1772	1527	7,5	39,3	21,1	18,2	4,6	103,4	108,0	
332	261	593	360	369	729	— 136	9,2	25,0	30,8	— 5,8	8,1	127,2	97,6	
94	73	167	91	53	144	23	8,2	37,0	31,9	5,1	4,2	128,8	171,7	
187	184	371	141	121	262	109	11,2	44,2	31,2	13,0	4,6	101,6	116,5	1
94	74	168	43	39	82	86	6,6	50,1	24,5	25,6	4,8	127,0	110,3	2
61	58	119	35	33	68	51	9,3	39,5	22,6	16,9	6,7	105,2	106,1	3
119	94	213	73	56	129	84	9,2	33,8	20,5	13,3	4,7	126,6	130,4	4
74	72	146	33	42	75	71	8,1	40,8	20,9	19,9	6,9	102,8	78,6	5
129	114	243	64	59	123	120	11,8	42,9	21,7	21,2	5,8	113,2	108,5	6
39	52	91	12	22	34	57	9,8	37,1	13,9	23,2	6,6	75,0	54,5	7
101	89	190	48	35	83	107	11,1	46,8	20,4	26,4	5,3	113,5	137,1	8
80	84	164	40	46	86	78	10,5	55,7	29,2	26,5	3,0	95,2	87,0	9
109	116	225	74	58	132	93	8,7	40,7	23,9	16,8	5,8	94,0	127,6	10
108	102	210	67	67	134	76	11,7	52,4	33,4	19,0	8,1	105,9	100,0	11
55	51	106	25	31	56	50	10,4	35,4	18,7	16,7	6,6	107,8	80,6	12
121	158	279	58	53	111	168	9,4	45,9	18,3	27,6	4,3	76,6	109,4	13
127	128	255	63	71	134	121	8,6	44,6	23,5	21,1	5,1	99,2	88,7	14
90	85	175	49	44	93	82	8,4	46,1	24,5	21,6	7,4	105,9	111,4	15
426	334	760	451	422	873	— 113	9,1	26,9	30,9	— 4,0	7,2	127,5	106,9	
1494	1461	2955	825	777	1602	1353	9,8	43,5	23,6	19,9	5,5	102,3	106,2	
1920	1795	3715	1276	1199	2475	1240	9,6	38,7	25,8	12,9	5,9	107,0	106,4	
158	152	310	115	112	227	83	8,3	37,2	27,2	10,0	4,2	103,9	102,7	
159	132	291	111	94	205	86	15,6	55,4	39,0	15,4	1,0	120,5	118,1	1
71	73	144	46	59	105	39	10,3	44,9	32,8	12,1	0,7	97,3	78,0	2
164	124	288	115	120	235	53	9,9	43,1	35,2	7,9	4,2	132,3	95,8	3
145	119	264	72	97	169	95	11,9	50,8	32,6	18,2	3,0	121,8	74,2	4
93	102	195	56	60	116	79	11,8	53,4	31,7	21,7	2,1	91,2	93,3	5
185	183	368	87	96	183	185	9,3	53,4	26,5	26,9	2,4	101,1	90,6	6
112	119	231	122	113	235	— 4	8,9	45,9	46,6	— 0,7	2,6	94,1	108,0	7

Таблица I. Движеніе

№ № гминъ по порядку	НАИМЕНОВАНІЯ ГУБЕРНІЙ, УѢЗДОВЪ, ГОРОДОВЪ и ГМИНЪ	Число жителей об. пола къ 1-му Января, 1889 г.	Число заключенныхъ браковъ	Ч И С Л О Р О Д И В					
				Законныхъ			Незаконныхъ		
				Муж.	Жен.	Обоего	Муж.	Жен.	Обоего
				пола	пола	пола	пола	пола	пола
1	2	3	4	5	6	7	8	9	10
8	Гмина Кржиновлога-Мала	5170	35	95	97	192	9	3	12
9	„ Хойново	5609	41	126	113	239	2	3	5
10	„ Хоржеле (пос.)	2719	22	54	54	108	2	—	2
11	„ Яновъ (пос.)	2155	14	51	38	89	3	1	4
	Итого въ уѣздѣ { въ городахъ	8343	69	156	141	297	2	11	13
	{ въ селахъ и пос.	51570	507	1236	1130	2366	35	31	66
	Всего	59913	576	1392	1271	2663	37	42	79
Рыпинскій уѣздъ.									
	Городъ Рыпинъ	3975	23	65	63	128	3	4	7
1	Гмина Вомпельскъ	3830	31	76	68	144	7	2	9
2	„ Гуйскъ	3378	32	70	66	136	3	1	4
3	„ Держно	4268	49	91	90	181	3	8	11
4	„ Добржинъ (пос.)	4244	32	69	65	134	8	1	9
5	„ Жале	3353	24	70	67	137	5	12	17
6	„ Окалево	3071	19	75	66	141	2	3	5
7	„ Осѣкъ	2892	29	67	54	121	5	3	8
8	„ Плонне	5602	43	109	93	202	9	10	19
9	„ Пренчки	3326	31	56	63	119	8	8	16
10	„ Рогово	3953	38	84	82	166	7	7	14
11	„ Сквильно	5071	40	119	110	229	5	3	8
12	„ Соколово	4889	54	113	119	232	13	8	21
13	„ Старорыпинъ	3267	27	61	65	126	8	3	11
14	„ Хростково	2384	16	34	42	76	2	2	4
15	„ Черминъ	4618	43	105	111	216	7	7	14
16	„ Щутово	4606	43	110	128	238	4	6	10
	Итого въ уѣздѣ { въ городахъ	3975	23	65	63	128	3	4	7
	{ въ селахъ и пос.	62752	551	1309	1289	2598	96	84	180
	Всего	66727	574	1374	1352	2726	99	88	187
Серпецкій уѣздъ.									
	Городъ Серпецъ	6159	40	138	109	247	8	3	11
1	Гмина Борково	3674	23	88	62	150	5	2	7
2	„ Бѣжунъ (см.)	8807	68	175	172	347	2	8	10
3	„ Бальшево	3722	34	68	72	140	3	6	9
4	„ Градзаново	3801	50	81	104	185	6	1	7
5	„ Гутково	4527	33	88	92	180	5	4	9
6	„ Журоминъ (см.)	6114	88	186	177	363	19	13	32
7	„ Козеброды	3764	31	81	71	152	4	6	10
8	„ Косеминъ	4063	30	87	64	151	7	5	12
9	„ Лицево	5662	51	118	119	237	5	3	8
10	„ Рационжъ (см.)	7603	56	141	121	262	6	5	11
11	„ Росцишево	3908	40	92	87	179	1	1	2
12	„ Ставшинъ	2969	23	58	64	122	3	5	8
	Итого въ уѣздѣ { въ городахъ	6159	40	138	109	247	8	3	11
	{ въ селахъ и пос.	58614	527	1263	1205	2468	66	59	125
	Всего	64773	567	1401	1314	2715	74	62	136

населенія въ 1889 году.

Ш И Х С Я			Число умершихъ			Приростъ населенія	На 1000 жителей				Процентъ незаконныхъ въ числѣ родившихся	На 100 родивш. дѣвочекъ приход. мальчиковъ	На 100 умершихъ женщ. приходится мужчинъ	№ № гминъ по порядку
В с е г о			Мужескаго пола	Женскаго пола	Обоего пола		Заключено браковъ	Родилось	Умерло	Прибыло или убыло				
Муж. пола	Жен. пола	Обоего пола												
11	12	13	14	15	16		17	18	19	20				
104	100	204	99	92	191	13	6,8	39,5	36,9	2,6	5,9	104,0	107,6	8
128	116	244	110	93	203	41	7,3	43,5	36,2	7,3	2,0	110,3	118,3	9
56	54	110	38	41	79	31	8,1	40,5	29,1	11,4	1,8	103,7	92,7	10
54	39	93	43	33	76	17	6,5	43,2	35,3	7,9	4,3	138,3	130,3	11
158	152	310	115	112	227	83	8,3	37,2	27,2	10,0	4,2	103,9	102,7	
1271	1161	2432	899	898	1797	635	9,8	47,2	34,8	12,4	2,7	109,5	100,1	
1429	1313	2742	1014	1010	2024	718	9,6	45,8	33,8	12,0	3,2	108,8	100,4	
68	67	135	31	34	65	70	5,8	34,0	16,4	17,6	5,2	101,5	91,2	
83	70	153	35	51	86	67	8,1	40,2	22,5	17,7	5,9	116,9	68,6	1
73	67	140	36	47	83	57	9,5	41,4	24,6	16,8	2,9	109,0	76,6	2
94	98	192	54	59	113	79	11,5	45,0	26,5	18,5	5,7	95,9	91,5	3
77	66	143	35	28	63	80	7,5	33,7	14,8	18,9	6,3	116,7	125,0	4
75	79	154	36	37	73	81	7,2	45,9	21,8	24,1	11,0	94,9	97,3	5
77	69	146	27	36	63	83	6,2	47,5	20,5	27,0	3,4	111,6	75,0	6
72	57	129	44	25	69	60	10,0	44,5	23,9	20,6	6,2	126,3	176,0	7
118	103	221	78	50	128	93	7,7	39,5	22,8	16,7	8,6	114,6	156,0	8
64	71	135	41	47	88	47	9,3	40,6	26,5	14,1	11,9	90,1	87,2	9
91	89	180	41	55	96	84	9,6	45,5	24,3	21,2	7,8	102,2	74,5	10
124	113	237	77	74	151	86	7,9	46,7	29,8	16,9	3,4	109,7	104,1	11
126	127	253	61	71	132	121	11,0	51,7	27,0	24,7	8,3	99,2	85,9	12
69	68	137	38	21	59	78	8,3	41,9	18,1	23,8	8,0	101,5	181,0	13
36	44	80	20	25	45	35	6,7	33,6	18,9	14,7	5,0	81,8	80,0	14
112	118	230	71	64	135	95	9,3	49,8	29,2	20,6	6,1	94,9	110,9	15
114	134	248	60	72	132	116	9,3	53,8	28,7	25,1	4,0	85,1	83,3	16
68	67	135	31	34	65	70	5,8	34,0	16,4	17,6	5,2	101,5	91,2	
1405	1373	2778	754	762	1516	1262	8,8	44,3	24,2	20,1	6,5	102,3	99,0	
1473	1440	2913	785	796	1581	1332	8,6	43,7	23,7	20,0	6,4	102,3	98,6	
146	112	258	80	71	151	107	6,5	41,9	24,5	17,4	4,3	130,4	112,7	
93	64	157	52	41	93	64	6,3	42,7	25,3	17,4	4,5	145,3	126,8	1
177	180	357	107	123	230	127	7,7	40,5	26,1	14,4	2,8	98,3	87,0	2
71	78	149	28	42	70	79	9,1	40,0	18,8	21,2	6,0	91,0	66,7	3
87	105	192	50	38	88	104	13,2	50,5	23,2	27,3	3,6	82,9	131,6	4
93	96	189	41	46	87	102	7,3	41,7	19,2	22,5	4,8	96,9	89,1	5
205	190	395	120	101	221	174	14,4	64,8	36,3	28,5	8,1	107,9	118,8	6
85	77	162	46	44	90	72	8,2	43,0	23,9	19,1	6,2	110,4	104,5	7
94	69	163	53	38	91	72	7,4	40,1	22,4	17,7	7,4	136,2	139,5	8
123	122	245	81	84	165	80	9,0	43,3	29,1	14,2	3,3	100,8	96,4	9
147	126	273	101	87	188	85	7,4	35,9	24,7	11,2	4,0	116,7	116,1	10
93	88	181	55	62	117	64	10,2	46,3	29,9	16,4	1,1	105,7	88,7	11
61	69	130	43	42	85	45	7,7	43,8	28,6	15,2	6,2	88,4	102,4	12
146	112	258	80	71	151	107	6,5	41,9	24,5	17,4	4,3	130,4	112,7	
1329	1264	2593	777	748	1525	1068	9,0	44,2	26,0	18,2	4,8	105,1	103,9	
1475	1376	2851	857	819	1676	1175	8,8	44,0	25,9	18,1	4,8	107,2	104,6	

Таблица I. Движеніе

населенія въ 1889 году.

№ № гминъ по порядку	НАИМЕНОВАНІЯ ГУБЕРНІЙ, УЪЗДОВЪ, ГОРОДОВЪ и ГМИНЪ	Число жителей об. пола къ 1-му Январ. 1889 г.	Число заключенныхъ браковъ	Ч И С Л О Р О Д И В					
				Законныхъ			Незаконныхъ		
				Муж.	Жен.	Обоего	Муж.	Жен.	Обоего
				пола	пола	пола	пола	пола	пола
1	2	3	4	5	6	7	8	9	10
Цѣхановскій уѣздъ.									
1	Городъ Цѣхановъ	7561	45	152	105	257	6	6	12
2	Гмина Бартольды	4460	42	89	65	154	2	1	3
3	" Голыминъ	4420	46	104	96	200	6	10	16
4	" Грудускъ	5610	45	103	88	191	5	1	6
5	" Залѣсье	4683	61	101	98	199	1	2	3
6	" Млоцкъ	9788	77	180	157	337	6	8	14
7	" Нужно	6917	72	140	149	289	2	4	6
8	" Ойжень	5442	31	100	68	168	3	5	8
9	" Опиногура	4293	40	94	98	192	6	8	14
10	" Региминъ	9580	78	202	190	392	5	6	11
	" Сонскъ	6559	69	121	103	224	4	10	14
	Итого въ уѣздѣ { въ городахъ	7561	45	152	105	257	6	6	12
	{ въ селахъ и пос.	61772	561	1234	1112	2346	40	55	95
	{ Всего	69333	606	1386	1217	2603	46	61	107
Итого въ Плоцкой губ.									
	въ городахъ	86380	677	1489	1243	2732	85	83	168
	въ селахъ и посадахъ	518195	4639	11103	10556	21659	547	520	1067
	Всего	604575	5316	12592	11799	24391	632	603	1235
РАДОМСКАЯ ГУБЕРНІЯ.									
Илжецкій уѣздъ.									
1	Гмина Блазины	3108	42	95	81	176	8	7	15
2	" Велька-Весъ (см.)	4454	46	94	88	182	2	2	4
3	" Вержбникъ (см.)	5129	43	137	127	264	8	4	12
4	" Вержховиска	3691	40	63	78	141	1	—	1
5	" Дзюрковъ	2848	40	78	59	137	1	1	2
6	" Илжа (см.)	3625	43	72	87	159	1	5	6
7	" Кржижановице	3582	26	87	72	159	2	1	3
8	" Лазиска	2599	22	52	52	104	—	1	1
9	" Липско (см.)	5640	50	157	129	286	2	1	3
10	" Любени	2835	22	74	69	143	5	3	8
11	" Миржець	4017	42	87	84	171	2	—	2
12	" Мѣховъ (см.)	5834	66	145	130	275	2	6	8
13	" Павловице	3731	50	97	83	180	2	2	4
14	" Пентговице	4463	40	104	101	205	6	2	8
15	" Ржепинъ	6005	64	147	123	270	6	4	10
16	" Ржечневъ (см.)	5717	75	113	114	227	3	4	7
17	" Сѣнно (см.)	6997	60	159	143	302	5	3	8
18	" Скаржиско	2840	29	73	75	148	3	1	4
19	" Солецъ (см.)	3375	36	74	63	137	—	2	2
20	" Тарчекъ	3652	47	96	87	183	4	6	10
21	" Хотча	4217	38	64	92	156	—	3	3

Ш И Х С Я			Число умершихъ			Приростъ населенія	На 1000 жителей				Процентъ незаконныхъ въ числѣ родившихся	На 100 родивш. дѣвочекъ приход. мальчиковъ	На 100 умершихъ женщ. приходится мужчинъ	№ № гминъ по порядку
Всего			Мужского пола	Женского пола	Обоего пола		Заключено браковъ	Родилось	Умерло	Прибыло или убыло				
Муж. пола	Жен. пола	Обоего пола												
11	12	13	14	15	16		17	18	19	20				
158	111	269	93	73	166	103	6,0	35,6	22,0	13,6	4,5	142,3	127,4	
91	66	157	56	49	105	52	9,4	35,2	23,5	11,7	1,9	137,9	114,3	1
110	106	216	65	57	122	94	10,4	48,9	27,6	21,3	7,4	103,8	114,0	2
108	89	197	59	49	108	89	8,0	35,1	19,3	15,8	3,0	121,3	120,4	3
102	100	202	42	50	92	110	13,0	43,1	19,6	23,5	1,5	102,0	84,0	4
186	165	351	110	102	212	139	7,9	35,9	21,7	14,2	4,0	112,7	107,8	5
142	153	295	92	91	183	112	10,4	42,6	26,5	16,1	2,0	92,8	101,1	6
103	73	176	55	58	113	63	5,7	32,3	20,8	11,5	4,5	141,1	94,8	7
100	106	206	53	44	97	109	9,3	48,0	22,6	25,4	6,8	94,3	120,5	8
207	196	403	129	146	275	128	8,1	42,1	28,7	13,4	2,7	105,6	88,4	9
125	113	238	76	79	155	83	10,5	36,3	23,6	12,7	5,9	110,6	96,2	10
158	111	269	93	73	166	103	6,0	35,6	22,0	13,6	4,5	142,3	127,4	
1274	1167	2441	737	725	1462	979	9,1	39,5	23,7	15,8	3,9	109,2	101,7	
1432	1278	2710	830	798	1628	1082	8,7	39,1	23,5	15,6	3,9	112,1	104,0	
1574	1326	2900	1183	1039	2222	678	7,8	33,6	25,7	7,9	5,8	118,7	113,9	
11650	11076	22726	6627	6514	13141	9585	9,0	43,9	25,4	18,5	4,7	105,2	101,7	
13224	12402	25626	7810	7553	15363	10263	8,8	42,4	25,4	17,0	4,8	106,6	103,4	
103	88	191	48	45	93	98	13,5	61,5	29,9	31,6	7,9	117,0	106,7	1
96	90	186	36	35	71	115	10,3	41,8	16,0	25,8	2,2	106,7	102,8	2
145	131	276	75	67	142	134	8,4	53,8	27,7	26,1	4,3	110,7	111,9	3
64	78	142	45	57	102	40	10,8	38,5	27,6	10,9	0,7	82,1	78,9	4
79	60	139	31	34	65	74	14,0	48,8	22,8	26,0	1,4	131,7	91,2	5
73	92	165	45	49	94	71	11,8	45,5	25,5	20,0	3,6	79,4	91,8	6
89	73	162	37	25	62	100	7,3	45,3	17,3	28,0	1,9	121,9	148,0	7
52	53	105	35	27	62	43	8,5	40,4	23,8	16,6	1,0	98,1	129,6	8
159	130	289	76	80	156	133	8,9	51,2	27,7	23,5	1,0	122,3	95,0	9
79	72	151	39	33	72	79	7,8	53,3	25,4	27,9	5,3	109,7	118,2	10
89	84	173	47	43	90	83	10,5	43,1	22,4	20,7	1,2	106,0	109,3	11
147	136	283	89	81	170	113	11,3	48,5	29,2	19,3	2,8	108,1	109,9	12
99	85	184	52	66	118	66	13,4	49,3	31,7	17,6	2,2	116,5	78,8	13
110	103	213	56	41	97	116	9,0	47,8	21,7	26,1	3,8	106,8	134,1	14
153	127	280	55	66	121	159	10,6	46,6	20,1	26,5	3,6	120,5	83,3	15
116	118	234	57	53	110	124	13,1	40,9	19,2	21,7	3,0	98,3	107,6	16
164	146	310	91	80	171	139	8,6	44,3	24,4	19,9	2,6	112,3	113,8	17
76	76	152	36	38	74	78	10,2	53,5	26,1	27,4	2,6	100,0	94,7	18
74	65	139	40	39	79	60	10,7	41,7	23,4	18,3	1,4	113,9	102,6	19
100	93	193	37	46	83	110	12,9	52,8	22,7	30,1	5,2	107,5	80,4	20
64	95	159	63	59	122	37	9,0	37,7	28,9	8,8	1,9	67,4	106,8	21

Таблица I. Движеніе

№ № гминь по порядку	НАИМЕНОВАНІА ГУБЕРНІЙ, УЪЗДОВЪ, ГОРОДОВЪ и ГМИНЪ	Число жителей об. пола къ 1-му Янв. 1889 г.	Число заключенныхъ браковъ	Ч И С Л О Р О Д И В					
				Законныхъ			Незаконныхъ		
				Муж.	Жен.	Обоего	Муж.	Жен.	Обоего
				пола	пола	пола	пола	пола	пола
1	2	3	4	5	6	7	8	9	10
22	Гмина Цишица (см.)	5241	75	133	95	228	1	2	3
23	" Цѣпелевъ (см.)	4688	43	105	94	199	1	4	5
	Итого въ уѣздѣ { въ городахъ	—	—	—	—	—	—	—	—
	{ въ селлахъ и пос.	98288	1039	2306	2126	4432	65	64	129
	Всего	98288	1039	2306	2126	4432	65	64	129
Козеницкій уѣздъ.									
	Городъ Козеницы	4994	81	77	70	147	4	1	5
1	Гмина Бобровники	3976	25	74	61	135	6	3	9
2	" Бржезница	3943	38	57	62	119	3	1	4
3	" Бржуза	3445	31	83	61	144	2	2	4
4	" Гнѣвошовъ (пос.)	2465	24	71	27	98	4	2	6
5	" Грабовъ на Вислѣ	5614	56	149	165	314	3	1	4
6	" Грабовъ на Пилицѣ	4302	46	95	107	202	1	1	2
7	" Гура-Пулавская	5412	54	118	106	224	5	5	10
8	" Едльна	3385	42	76	60	136	3	—	3
9	" Зволень (см.)	5993	43	119	96	215	10	3	13
10	" Козеницы	4827	40	82	118	200	5	2	7
11	" Маріамполь (см.)	4105	49	92	77	169	3	3	6
12	" Облясы (см.)	6347	65	140	118	258	2	1	3
13	" Полична	7515	80	169	151	320	1	3	4
14	" Рознишевъ	3643	46	95	85	180	—	3	3
15	" Сарновъ	6044	63	124	114	238	3	6	9
16	" Свѣрже-Гурне (см.)	6388	37	94	74	168	3	2	5
17	" Сецѣховъ (см.)	4255	43	91	86	177	1	1	2
18	" Сусковоля	3032	15	36	40	76	4	3	7
19	" Тржебень (см.)	5297	53	99	117	216	8	3	11
20	" Тчевъ	5419	40	83	130	213	—	—	—
	Итого въ уѣздѣ { въ городахъ	4994	81	77	70	147	4	1	5
	{ въ селлахъ и пос.	95551	890	1947	1855	3802	67	45	112
	Всего	100545	971	2024	1925	3949	71	46	117
Конскій уѣздъ.									
	Городъ Конскъ	5890	60	147	116	263	2	3	5
	" Пржедборжъ	5877	88	118	110	228	4	4	8
	" Шидловецъ	5711	48	97	98	195	—	2	2
1	Гмина Близинъ	5588	55	139	129	268	5	4	9
2	" Борковице	4593	37	83	83	166	5	—	5
3	" Говарчевъ (см.)	5757	66	146	135	281	1	5	6
4	" Гродзиско	6430	63	138	146	284	4	4	8
5	" Гуры-Мокре	2438	24	55	46	101	2	3	5
6	" Добромержъ	1641	24	57	44	101	2	1	3
7	" Дурачевъ	6356	69	125	120	245	5	6	11
8	" Конекъ	4409	46	100	103	203	7	6	13
9	" Медзержа	6566	65	147	144	291	—	7	7
10	" Некланъ	5413	76	127	118	245	1	4	5
11	" Пржедборжъ	2640	34	42	26	68	4	4	8
12	" Пьяновъ	5215	42	101	119	220	2	4	6

населенія въ 1889 году.

Ш И Х С Я			Число умершихъ			Приростъ населенія	На 1000 жителей				Процентъ незаконныхъ въ числѣ родившихся	На 100 родивш. дѣвочекъ приход. мальчиковъ	На 100 умершихъ женщ. приходится мужчинъ	№ № гминь по порядку
Всего			Мужескаго пола	Женскаго пола	Обоего пола		Заключено браковъ	Родилось	Умерло	Прибыло или убыло				
Муж. пола	Жен. пола	Обоего пола												
11	12	13	14	15	16		17	18	19	20				
134	97	231	71	50	121	110	14,3	44,1	23,1	21,0	1,3	138,1	142,0	22
106	98	204	58	65	123	81	9,2	43,5	26,2	17,3	2,5	108,4	89,2	23
2371	2190	4561	1219	1179	2398	2163	10,6	46,4	24,4	22,0	2,8	108,3	103,4	
2371	2190	4561	1219	1179	2398	2163	10,6	46,4	24,4	22,0	2,8	108,3	103,4	
81	71	152	63	50	113	39	16,2	30,5	22,6	7,9	3,3	114,1	126,0	
80	64	144	34	39	73	71	6,3	36,2	18,4	17,8	6,2	125,0	87,2	1
60	63	123	40	55	95	28	9,6	31,2	24,1	7,1	3,3	95,2	72,7	2
85	63	148	36	47	83	65	9,0	42,9	24,1	18,8	2,7	134,9	76,6	3
75	29	104	31	32	63	41	9,7	42,1	25,5	16,6	5,8	258,6	96,9	4
152	166	318	77	82	159	159	10,0	56,7	28,4	28,3	1,2	91,6	93,9	5
96	108	204	80	89	169	35	10,7	47,4	39,3	8,1	1,0	88,9	89,9	6
123	111	234	58	57	115	119	10,0	43,2	21,2	22,0	4,3	110,8	101,8	7
79	60	139	41	43	84	55	12,4	41,0	24,8	16,2	2,2	131,7	95,3	8
129	99	228	88	62	150	78	7,2	38,1	25,0	13,1	5,7	130,3	141,9	9
87	120	207	68	71	139	68	8,3	42,9	28,8	14,1	3,4	72,5	95,8	10
95	80	175	47	46	93	82	11,9	42,6	22,6	20,0	3,4	118,8	102,2	11
142	119	261	54	68	122	139	10,4	41,1	19,2	21,9	1,2	119,3	82,4	12
170	154	324	67	74	141	183	10,6	43,1	18,8	24,3	1,2	110,4	90,6	13
95	88	183	55	37	92	91	12,6	50,3	25,3	25,0	1,6	107,9	148,7	14
127	120	247	6	54	67	121	10,4	41,1	20,0	21,1	3,6	105,8	119,4	15
97	76	173	42	43	85	88	5,8	27,1	13,3	13,8	2,9	127,6	97,7	16
92	87	179	71	63	134	45	10,1	42,0	31,5	10,5	1,1	105,7	112,7	17
40	43	83	18	17	35	48	4,9	27,4	11,5	15,9	8,4	93,0	105,9	18
107	120	227	90	102	192	35	10,0	42,8	36,2	6,6	10,3	89,2	88,6	19
83	130	213	117	131	248	—35	7,4	39,3	45,8	—6,5	7,4	63,8	89,3	20
81	71	152	63	50	113	39	16,2	30,5	22,6	7,9	3,3	114,1	126,0	
2014	1900	3914	1168	1225	2393	1521	9,3	41,0	25,0	16,0	2,9	106,0	95,3	
2095	1971	4066	1231	1275	2506	1560	9,7	40,4	24,9	15,5	2,9	106,3	96,5	
149	119	268	94	91	185	83	10,2	45,5	31,4	14,1	1,9	125,1	103,3	
122	114	236	102	104	206	30	15,0	40,1	35,0	5,1	3,4	107,0	98,1	
97	100	197	58	49	107	90	8,4	34,5	18,7	15,8	1,0	97,0	118,4	
144	133	277	77	67	144	133	9,8	49,5	25,8	23,7	3,2	108,3	115,0	1
88	83	171	53	38	91	80	8,1	37,2	19,8	17,4	2,9	106,0	139,5	2
147	140	287	101	101	202	85	11,5	49,8	35,1	14,7	2,1	105,0	100,0	3
142	150	292	78	73	151	141	9,8	45,4	23,5	21,9	2,7	94,7	106,8	4
57	49	106	37	30	67	39	9,8	43,4	27,5	15,9	4,8	116,3	123,3	5
59	45	104	29	27	56	48	14,6	63,4	34,1	29,3	2,9	140,0	107,4	6
130	126	256	106	85	191	65	10,9	40,3	30,0	10,3	4,3	103,2	124,7	7
107	109	216	71	75	146	70	10,4	49,0	33,1	15,9	6,0	98,1	94,7	8
147	151	298	94	90	184	114	9,9	45,4	28,0	17,4	2,0	97,3	104,4	9
128	122	250	61	60	121	129	14,0	46,2	22,4	23,8	2,0	104,9	101,7	10
46	30	76	50	46	96	—20	12,9	28,8	36,4	—7,6	10,5	153,3	108,7	11
103	123	226	63	55	118	180	8,0	43,3	22,6	20,7	2,7	83,8	114,6	12

Таблица I. Движеніе

№ № гминь по порядку	НАИМЕНОВАНІА ГУБЕРНІЙ, УЪЗДОВЪ, ГОРОДОВЪ и ГМИНЪ	Число жителей об. пола къ 1-му Январю, 1889 г.	Число законныхъ браковъ	Ч И С Л О Р О Д И В					
				Законныхъ			Незаконныхъ		
				Муж.	Жен.	Обоего	Муж.	Жен.	Обоего
				пола	пола	пола	пола	пола	пола
1	2	3	4	5	6	7	8	9	10
13	Гмина Радошице (см.)	3562	28	78	52	130	1	—	1
14	„ Руда-Маленецкая	6135	74	163	129	292	5	6	11
15	„ Скотники	2412	16	51	56	107	2	1	3
16	„ Хлѣвиска	7894	74	210	186	396	3	6	9
17	„ Чермно	3236	28	67	52	119	3	4	7
18	„ Шидловець	5291	54	137	147	284	5	1	6
	Итого въ уѣздѣ { въ городахъ	17478	196	362	324	686	6	9	15
	{ въ селахъ и пос.	85576	875	1966	1835	3801	57	66	123
	Всего	103054	1071	2328	2159	4487	63	75	138
Опатовскій уѣздъ.									
	Городъ Опатовъ	5986	38	112	79	191	7	3	10
	„ Островець	5459	48	96	50	146	1	—	1
1	Гмина Бацьковице	2875	17	73	60	133	—	1	1
2	„ Бодзеховъ	3594	57	80	97	177	—	3	3
3	„ Бокшице	4202	39	94	88	182	2	4	6
4	„ Васневъ (см.)	3637	51	78	81	159	1	2	3
5	„ Войцѣховице	4274	48	103	118	221	3	2	5
6	„ Геншице	2230	19	40	46	86	1	2	3
7	„ Гржегоржевице	3669	35	72	64	136	3	1	4
8	„ Иваниска (см.)	5232	42	120	119	239	5	3	8
9	„ Куновъ (см.)	5692	45	110	108	218	6	9	15
10	„ Лаговъ (см.)	4754	53	102	117	219	4	5	9
11	„ Лясочинъ (см.)	2548	34	65	70	135	2	3	5
12	„ Мальковице	4548	47	86	98	184	2	3	5
13	„ Модлиборжице	3603	38	85	85	170	3	3	6
14	„ Ожаровъ (см.)	5229	35	99	70	169	1	7	8
15	„ Опатовъ	3499	38	88	80	168	4	6	10
16	„ Пюрковъ	3072	31	72	66	138	5	—	5
17	„ Рембовъ (см.)	5764	63	155	141	296	2	6	8
18	„ Руда-Косцельна	2569	21	46	52	98	4	1	5
19	„ Садове	3609	40	80	74	154	2	—	2
20	„ Цмѣлевъ (см.)	4970	51	126	98	224	4	5	9
21	„ Ченстоцице (см.)	5727	74	150	161	311	5	5	10
22	„ Чижевъ-Шляхецкій	3813	51	116	87	203	2	6	8
23	„ Юльяновъ (см.)	3303	40	104	83	187	3	3	6
	Итого въ уѣздѣ { въ городахъ	11445	86	208	129	337	8	3	11
	{ въ селахъ и пос.	92413	969	2144	2063	4207	64	80	144
	Всего	103858	1055	2352	2192	4544	72	83	155
Опоченскій уѣздъ.									
	Городъ Опочно	5738	41	113	98	211	1	3	4
1	Гмина Бялачевъ (см.)	5433	51	143	104	247	2	4	6
2	„ Велька-Воля	2999	28	60	55	115	5	2	7
3	„ Гоздзиковъ (см.)	3478	38	73	72	145	1	—	1
4	„ Држевице (см.)	3798	46	74	61	135	—	1	1
5	„ Заюнчовъ	2874	31	78	50	128	—	5	5
6	„ Кльвовъ (см.)	5269	40	76	67	143	3	1	4

населенія въ 1889 году.

Ш И Х С Я			Число умершихъ			Приростъ населенія	На 1000 жителей				Процентъ незаконныхъ въ числѣ родившихся	На 100 родивш. дѣвочекъ приход. мальчиковъ	На 100 умершихъ женщ. приходится мужчинъ	№ № гминь по порядку
В с е г о			Мужескаго пола	Женскаго пола	Обоего пола		Заклучено браковъ	Родилось	Умерло	Прибыло или убыло				
Муж. пола	Жен. пола	Обоего пола												
11	12	13	14	15	16		17	18	19	20				
79	52	131	36	21	57	74	7,9	36,8	16,0	20,8	0,8	151,9	171,4	13
168	135	303	86	103	189	114	12,1	49,3	30,8	18,5	3,6	124,4	83,5	14
53	57	110	50	51	101	9	6,7	45,6	41,9	3,7	2,8	92,9	98,0	15
213	192	405	151	132	283	122	9,4	51,3	35,9	15,4	2,2	110,9	114,4	16
70	56	126	34	36	70	56	8,6	38,9	21,6	17,3	5,5	125,0	94,5	17
142	148	290	101	114	215	75	10,2	54,8	40,6	14,2	2,2	95,9	98,6	18
368	333	701	254	244	498	203	11,2	40,1	28,5	11,6	2,1	110,5	104,1	
2023	1901	3924	1278	1204	2482	1442	10,2	45,9	29,0	16,9	3,1	106,4	106,1	
2391	2234	4625	1532	1448	2980	1645	10,4	44,9	28,9	16,0	3,0	107,0	105,8	
119	82	201	84	80	164	37	6,3	33,6	27,4	6,2	5,0	145,1	105,0	
97	50	147	67	59	126	21	8,8	26,9	23,1	3,8	0,7	194,0	113,6	
73	61	134	27	32	59	75	5,9	46,9	20,6	26,3	0,8	119,7	84,4	1
80	100	180	39	34	73	107	15,8	50,1	20,3	29,8	1,6	80,0	114,4	2
96	92	188	33	41	74	114	9,3	44,8	19,6	25,2	3,2	104,4	80,5	3
79	83	162	25	40	65	97	14,0	44,5	17,8	26,7	1,8	95,2	62,5	4
106	120	226	79	81	160	66	11,2	52,9	37,5	15,4	2,2	88,3	97,5	5
41	48	89	20	43	63	26	8,5	40,0	28,2	11,8	3,4	85,4	46,5	6
75	65	140	38	45	83	57	9,5	38,1	22,6	15,5	2,9	115,4	84,4	7
125	122	247	63	66	129	118	8,0	47,2	24,7	22,5	3,2	102,5	95,5	8
116	117	233	68	74	142	91	7,9	40,9	24,9	16,0	6,4	99,1	91,9	9
106	122	228	61	71	132	96	11,1	47,9	27,7	20,2	3,9	87,0	86,0	10
67	73	140	41	35	76	64	13,3	54,9	29,8	25,1	3,6	91,8	117,1	11
88	101	189	45	49	94	95	10,5	41,5	20,7	20,8	2,6	87,1	91,8	12
88	88	176	50	40	90	86	10,6	48,9	25,0	23,9	3,4	100,0	125,0	13
100	77	177	66	54	120	57	6,7	33,8	23,0	10,8	4,6	129,9	122,2	14
92	86	178	59	55	114	64	10,9	50,6	32,6	18,0	5,6	107,0	107,3	15
77	66	143	40	44	84	59	10,1	46,6	27,4	19,2	3,5	116,7	90,9	16
157	147	304	77	82	159	145	10,9	52,7	27,6	25,1	2,6	106,8	93,9	17
50	53	103	27	26	53	50	8,2	40,1	20,6	19,5	4,8	94,3	103,8	18
82	74	156	40	37	77	79	11,1	43,2	21,3	21,9	1,3	110,8	108,1	19
130	103	233	53	55	108	125	10,3	46,9	21,7	25,2	3,9	126,2	96,4	20
155	166	321	63	71	134	187	12,9	56,0	23,4	22,6	3,1	93,4	88,7	21
118	93	211	52	70	122	89	13,4	55,4	32,0	23,4	3,8	126,9	74,3	22
107	86	193	54	45	99	94	12,1	58,4	30,0	28,4	3,1	124,4	120,0	23
216	132	348	151	139	290	58	7,5	30,4	25,3	5,1	3,2	163,6	108,6	
2208	2143	4351	1120	1190	2310	2041	10,5	47,1	25,0	22,1	3,3	103,0	94,1	
2424	2275	4699	1271	1329	2600	2099	10,2	45,2	25,0	20,2	3,3	106,5	95,6	
114	101	215	105	82	187	28	7,1	37,5	32,8	4,7	1,9	112,8	128,0	
145	108	253	82	64	146	107	9,4	46,6	26,9	19,7	2,4	134,3	128,1	1
65	57	122	34	27	61	61	9,3	40,7	20,3	20,4	5,0	114,0	125,9	2
74	72	146	42	39	81	65	10,9	41,7	20,4	21,3	0,7	102,8	107,7	3
74	62	136	36	30	66	70	11,6	35,8	17,1	18,7	0,8	119,4	120,0	4
78	55	133	34	32	66	67	10,8	46,4	23,0	23,4	3,8	140,8	106,2	5
79	68	147	42	37	79	68	7,6	27,9	15,0	12,9	2,7	116,2	113,5	6

Таблица I. Движеніе

№ № гминъ по порядку	НАИМЕНОВАНІЯ ГУБЕРНІЙ, УЪЗДОВЪ, ГОРОДОВЪ и ГМИНЪ	Число жителей об. пола къ 1-му Январю, 1889 г.	Число заключенныхъ браковъ	Ч И С Л О Р О Д И В						
				Законныхъ			Незаконныхъ			
				Муж.	Жен.	Обоего	Муж.	Жен.	Обоего	
				пола	пола	пола	пола	пола	пола	
1	2	3	4	5	6	7	8	9	10	
7	Гмина Кунички	2458	27	60	60	120	2	—	2	
8	„ Кцоновъ	3704	33	78	87	165	3	2	5	
9	„ Махоры	5397	63	134	129	263	8	8	16	
10	„ Невершинъ	2789	26	58	65	123	2	4	6	
11	„ Овчары	1968	16	50	25	75	—	1	1	
12	„ Опочно	5123	67	144	122	266	7	1	8	
13	„ Осса (см.)	4700	46	134	119	253	3	—	3	
14	„ Пржисуха (см.)	5745	48	73	73	146	1	2	3	
15	„ Радоня	3092	31	83	65	148	1	4	5	
16	„ Русиновъ	3513	24	86	74	160	3	2	5	
17	„ Своржице	2850	15	64	60	124	2	3	5	
18	„ Скржинско (см.)	4373	39	87	97	184	1	2	3	
19	„ Студзянна	2488	19	38	69	107	—	2	2	
20	„ Стужно	3700	47	121	108	229	2	3	5	
21	„ Тополице (см.)	4650	40	104	86	190	2	3	5	
22	„ Уневель	3404	44	113	94	207	4	8	12	
23	„ Янковъ	3334	26	80	75	155	1	3	4	
	Итого въ уѣздѣ { въ городахъ	5738	41	113	98	211	1	3	4	
	{ съ селлахъ и пос.	87139	845	2011	1817	3828	53	61	114	
	{ Всего	92877	886	2124	1915	4039	54	64	118	
	Радомскій уѣздъ.									
	Городъ Радомъ	16132	69	172	139	311	1	7	8	
1	Гмина Блотница	5868	42	132	104	236	1	5	6	
2	„ Бялобжеги (см.)	4788	48	124	118	242	2	4	6	
3	„ Велюгура	3763	41	77	78	155	2	—	2	
4	„ Венява	4580	42	88	77	165	1	1	2	
5	„ Вержбица (см.)	1834	14	32	37	69	1	1	2	
6	„ Воляновъ (см.)	5058	46	123	118	241	7	4	11	
7	„ Гембаржевъ	3764	32	72	97	169	1	—	1	
8	„ Гзовице	3680	25	58	62	120	1	—	1	
9	„ Едлинскъ (см.)	5686	46	147	85	232	2	—	2	
10	„ Закржевъ	3755	47	68	69	137	3	2	5	
11	„ Залѣшице	3270	45	78	57	135	4	2	6	
12	„ Ковалья	4540	59	110	105	215	4	2	6	
13	„ Козловъ	2986	30	59	61	120	1	5	6	
14	„ Кучки	5586	60	100	99	199	4	5	9	
15	„ Оронскъ	4287	35	85	86	171	1	6	7	
16	„ Потворовъ	4675	46	121	84	205	3	6	9	
17	„ Пржитыгъ (см.)	7236	62	180	147	327	3	3	6	
18	„ Радзановъ (см.)	5248	49	114	119	233	1	6	7	
19	„ Радомъ	8696	49	152	122	274	6	2	8	
20	„ Роговъ (см.)	4595	55	115	122	237	1	1	2	
21	„ Скарышевъ (см.)	6061	71	147	114	261	2	2	4	
22	„ Стромецъ	4627	58	118	127	245	2	7	9	
	Итого въ уѣздѣ { въ городахъ	16132	69	172	139	311	1	7	8	
	{ въ селлахъ и пос.	104583	1002	2300	2088	4388	53	64	117	
	{ Всего	120715	1071	2472	2227	4699	54	71	125	

населенія въ 1889 году.

Ш И Х С Я			Число умершихъ			Приростъ населенія	На 1000 жителей				Процентъ незаконныхъ въ числѣ родившихся	На 100 родивш. дѣвочекъ приход. мальчиковъ	На 100 умершихъ женщ. приходится мужчинъ	№ № гминъ по порядку
Всего			Мужескаго пола	Женскаго пола	Обоего пола		Заклучено браковъ	Родилось	Умерло	Прибыло или убыло				
Муж. пола	Жен. пола	Обоего пола												
11	12	13	14	15	16		17	18	19	20				
62	60	122	28	32	60	62	11,0	49,6	24,4	25,2	1,6	103,3	87,5	7
81	89	170	66	64	130	40	8,9	45,9	35,1	10,8	2,9	91,0	103,1	8
142	137	279	72	70	142	137	11,7	51,7	26,3	25,4	5,7	103,6	102,9	9
60	69	129	47	28	75	54	9,3	46,2	27,0	19,2	4,7	87,0	167,8	10
50	26	76	26	30	56	20	8,1	38,6	28,4	10,2	1,3	192,3	86,7	11
151	123	274	79	100	179	95	13,1	53,5	35,0	18,5	2,9	122,8	79,0	12
137	119	256	75	58	133	123	9,8	54,5	28,3	26,2	1,2	115,1	129,3	13
74	75	149	37	34	71	78	8,4	25,9	12,3	13,6	2,0	98,7	108,8	14
84	69	153	36	43	79	74	10,0	49,5	25,6	23,9	3,3	121,7	83,7	15
89	76	165	59	39	98	67	6,8	47,0	27,9	19,1	3,6	117,1	151,1	16
66	63	129	42	54	96	33	5,3	45,3	33,7	11,6	3,9	104,8	77,8	17
88	99	187	48	39	87	100	8,9	42,8	19,9	22,9	1,6	88,9	123,1	18
38	71	109	37	36	73	36	7,7	43,8	29,3	14,5	1,9	53,5	102,8	19
123	111	234	97	74	171	63	12,7	63,2	46,2	17,0	2,1	110,8	131,1	20
106	89	195	62	48	110	85	8,6	41,9	23,7	18,2	2,6	119,1	129,2	21
117	102	219	64	68	132	87	12,9	54,4	38,8	15,6	5,5	114,7	94,1	22
81	78	159	51	46	97	62	7,8	47,7	29,1	18,6	2,5	103,9	110,9	23
114	101	215	105	82	187	28	7,1	37,5	32,8	4,7	1,9	112,8	128,0	
2064	1878	3942	1196	1092	2288	1654	9,7	45,2	26,3	18,9	2,9	109,9	109,5	
2178	1979	4157	1301	1174	2475	1682	9,5	44,8	26,6	18,2	2,8	110,1	110,8	
173	146	319	202	184	386	—67	4,3	19,7	23,9	—4,2	2,2	118,5	109,8	
133	109	242	49	66	115	127	7,1	41,2	19,6	21,6	2,5	122,0	74,3	1
126	122	248	78	73	151	97	10,0	51,8	31,5	20,3	2,4	103,3	106,8	2
79	78	157	57	52	109	48	10,9	41,8	29,0	12,8	1,3	101,3	109,6	3
89	78	167	57	55	112	55	9,1	36,2	24,4	11,8	1,2	114,1	103,6	4
33	38	71	19	22	41	30	7,7	38,8	22,4	16,4	2,8	86,8	86,4	5
130	122	252	53	58	111	141	9,1	49,8	21,9	27,9	4,4	106,6	91,4	6
73	97	170	47	64	111	59	8,5	45,2	29,5	15,7	0,6	75,3	73,4	7
59	62	121	46	37	83	38	6,8	32,8	22,6	10,2	0,8	95,2	124,3	8
149	85	234	83	68	151	83	8,1	41,1	26,6	14,5	0,9	175,2	122,1	9
71	71	142	32	35	67	75	12,5	37,8	17,8	20,0	3,5	100,0	91,4	10
82	59	141	41	39	80	61	13,8	43,1	24,5	18,6	4,3	139,0	105,1	11
114	107	221	62	52	114	107	13,0	48,7	25,1	23,6	2,7	106,5	119,2	12
60	66	126	50	54	104	22	10,1	42,1	34,8	7,3	4,0	90,9	92,6	13
104	104	208	60	71	131	77	10,7	37,2	23,5	13,7	4,3	100,0	84,5	14
86	92	178	52	54	106	72	8,2	41,5	24,7	16,8	6,6	93,5	96,3	15
124	90	214	48	78	126	88	9,8	45,8	27,0	18,8	7,1	137,8	61,5	16
183	150	333	89	88	177	156	8,6	46,0	24,5	21,5	3,4	122,0	101,1	17
115	125	240	49	72	121	119	9,3	45,7	23,1	22,6	5,8	92,0	68,1	18
158	124	282	114	100	214	68	5,6	32,4	24,6	7,8	2,8	127,4	114,0	19
116	123	239	73	76	149	90	12,0	52,0	32,4	19,6	1,3	94,3	96,1	20
149	116	265	102	101	203	62	11,7	43,7	33,5	10,2	2,0	128,4	101,0	21
120	134	254	98	91	189	65	12,5	54,9	40,8	14,1	4,8	89,6	107,7	22
173	146	319	202	184	386	—67	4,3	19,7	23,9	—4,2	2,2	118,5	109,8	
2353	2152	4505	1359	1406	2765	1740	9,6	43,1	26,4	16,7	2,6	109,3	96,7	
2526	2298	4824	1561	1590	3151	1673	8,9	40,0	26,1	13,9	2,6	109,9	98,2	

Таблица I. Движеніе

№ № гминъ по порядку	НАИМЕНОВАНІЯ ГУБЕРНІЙ, УЪЗДОВЪ, ГОРОДОВЪ и ГМИНЪ	Число жителей об. пола къ 1-му Январю, 1889 г.	Число заключенныхъ браковъ	Ч И С Л О Р О Д И В						
				Законныхъ			Незаконныхъ			
				Муж.	Жен.	Обоего	Муж.	Жен.	Обоего	
				пола	пола	пола	пола	пола	пола	
1	2	3	4	5	6	7	8	9	10	
Сандомірскій уѣздъ										
	Городъ Сандоміръ	5710	60	137	109	246	15	7	22	
	„ Сташевъ	8528	75	136	156	292	5	7	12	
1	Гмина Вильчице	4050	43	75	84	159	5	3	8	
2	„ Виснева (см.)	5202	49	105	86	191	1	3	4	
3	„ Гурки	6352	86	141	161	302	8	5	13	
4	„ Двигозы	4146	52	97	109	206	5	3	8	
5	„ Завихостъ (пос.)	3560	31	66	58	124	1	1	2	
6	„ Климонтовъ (см.)	8969	88	156	117	273	5	1	6	
7	„ Копрживница (см.)	6775	50	168	123	291	1	3	4	
8	„ Липникъ	4421	54	107	115	222	6	8	14	
9	„ Лоніовъ	5108	60	113	118	231	1	5	6	
10	„ Образовъ	4400	55	89	85	174	6	6	12	
11	„ Осѣкъ (см.)	7340	80	164	157	321	5	4	9	
12	„ Поланецъ (см.)	4568	58	120	111	231	3	4	7	
13	„ Рытвяны	3643	60	106	96	202	6	5	11	
14	„ Самборжець	4684	53	115	110	225	2	6	8	
15	„ Турско	4490	52	106	99	205	7	4	11	
	Итого въ уѣздѣ { въ городахъ	14238	135	273	265	538	20	14	34	
	{ въ селахъ и пос.	77708	871	1728	1629	3357	62	61	123	
	{ Всего	91946	1006	2001	1894	3895	82	75	157	
Итого въ Радомской губ.										
	въ городахъ	70025	608	1205	1025	2230	40	37	77	
	въ селахъ и посадахъ	641258	6491	14402	13413	27815	421	441	862	
	Всего	711283	7099	15607	14438	30045	461	478	939	
СУВАЛКСКАЯ ГУБЕРНІЯ.										
Августовскій уѣздъ.										
	Городъ Августовъ	9503	80	160	164	324	4	4	8	
1	Гмина Балля-Велька	4947	49	96	87	183	11	14	25	
2	„ Баргловъ	6393	50	131	102	233	7	9	16	
3	„ Волловичевце (см.)	7727	43	124	134	258	19	19	38	
4	„ Голынка	5434	25	55	57	112	27	17	44	
5	„ Дембово	3098	30	81	70	151	5	6	11	
6	„ Довспуда (см.)	9852	56	141	148	289	9	6	15	
7	„ Кольница	4206	28	71	75	146	—	2	2	
8	„ Курьянка	3817	20	74	73	147	20	23	43	
9	„ Лабно	4359	23	61	62	123	12	7	19	
10	„ Петропавловскъ (см.)	3079	25	44	32	76	—	—	—	
11	„ Штабинъ	6171	56	132	92	224	10	8	18	
12	„ Шебро-Ольшанка	6414	37	115	126	241	3	2	5	
	Итого въ уѣздѣ { въ городахъ	9503	80	160	164	324	4	4	8	
	{ въ селахъ и пос.	65497	442	1125	1058	2183	123	113	236	
	{ Всего	75000	522	1285	1222	2507	127	117	244	

населенія въ 1889 году.

Ш И Х С Я			Число умершихъ			Приростъ населенія	На 1000 жителей				Процентъ незаконныхъ въ числѣ родившихся	На 100 родивш. дѣвочекъ приход. мальчиковъ	На 100 умершихъ женщ. приходится мужчинъ	№ № гминъ по порядку
В с е г о			Мужескаго пола	Женскаго пола	Обоего пола		Заклучено браковъ	Родилось	Умерло	Прибыло или убыло				
Муж. пола	Жен. пола	Обоего пола												
11	12	13	14	15	16		17	18	19	20				
152	116	268	112	101	213	55	10,5	46,9	37,3	9,6	8,2	131,0	110,9	
141	163	304	118	96	214	90	8,8	35,6	25,1	10,5	3,9	86,5	122,9	
80	87	167	57	71	128	39	10,6	41,2	31,6	9,6	4,8	92,0	80,3	1
106	89	195	49	37	86	109	9,4	37,5	16,5	21,0	2,1	119,1	132,4	2
149	166	315	104	100	204	111	13,5	49,6	32,1	17,5	4,1	89,8	104,0	3
102	112	214	65	68	133	81	12,5	51,6	32,1	19,5	3,7	91,1	95,6	4
67	59	126	28	33	61	65	8,7	35,4	17,1	18,3	1,6	113,6	84,8	5
161	118	279	102	81	183	96	9,8	31,1	20,4	10,7	2,2	136,4	125,9	6
169	126	295	77	80	157	138	7,4	43,5	23,2	20,3	1,4	134,1	96,3	7
113	123	236	59	64	123	113	12,2	53,4	27,8	25,6	5,9	91,9	92,2	8
114	123	237	51	74	125	112	11,7	46,4	24,5	21,9	2,5	92,7	68,9	9
95	91	186	91	68	159	27	12,5	42,3	36,1	6,2	6,5	104,4	133,8	10
169	161	330	93	72	165	165	10,9	45,0	22,5	22,5	2,7	105,0	129,2	11
123	115	238	81	78	159	79	12,7	52,1	34,8	17,3	2,9	107,0	103,8	12
112	101	213	58	62	120	93	16,5	58,5	32,9	25,6	5,2	110,9	93,5	13
117	116	233	68	51	119	114	11,3	49,7	25,4	24,3	3,4	100,9	133,3	14
113	103	216	44	49	93	123	11,6	48,1	20,7	27,4	5,1	109,7	89,8	15
293	279	572	230	197	427	145	9,5	40,2	30,0	10,2	5,9	105,0	116,8	
1790	1690	3480	1027	988	2015	1465	11,2	44,8	25,9	18,9	3,5	105,9	103,9	
2083	1969	4052	1257	1185	2442	1610	10,9	44,1	26,6	17,5	3,9	105,8	106,1	
1245	1062	2307	1005	896	1901	406	8,7	32,9	27,1	5,8	3,3	117,2	112,2	
14823	13854	28677	8367	8284	16651	12026	10,1	44,7	26,0	18,7	3,0	107,0	101,0	
16068	14916	30984	9372	9180	18552	12432	10,0	43,6	26,1	17,5	3,0	107,7	102,1	
164	168	332	170	169	339	— 7	8,4	34,9	35,6	— 0,7	2,4	97,6	100,6	
107	101	208	54	63	117	91	9,9	42,0	23,7	18,3	12,0	105,9	85,7	1
138	111	249	119	96	215	34	7,8	38,9	33,6	5,3	6,4	124,3	124,0	2
143	153	296	61	68	129	167	5,6	38,3	16,7	21,6	12,8	93,5	89,7	3
82	74	156	83	68	151	5	4,6	28,7	27,8	0,9	28,2	110,9	122,1	4
86	76	162	65	58	123	39	9,7	52,3	39,7	12,6	6,8	113,2	112,1	5
150	154	304	109	102	211	93	5,7	30,9	21,4	9,5	4,9	97,4	106,9	6
71	77	148	74	57	131	17	6,7	35,2	31,1	4,1	1,4	92,2	129,8	7
94	96	190	55	38	93	97	5,2	49,8	24,4	25,4	22,6	97,9	144,7	8
73	69	142	41	47	88	54	5,3	32,6	20,2	12,4	13,4	105,8	87,2	9
44	32	76	37	40	77	— 1	8,1	24,7	25,0	— 0,3	—	137,5	92,5	10
142	100	242	74	51	125	117	9,1	39,2	20,3	18,9	7,4	142,0	145,1	11
118	128	246	89	67	156	90	5,8	38,4	24,3	14,1	2,0	92,2	132,8	12
164	168	332	170	169	339	— 7	8,4	34,9	35,6	— 0,7	2,4	97,6	100,6	
1248	1171	2419	861	755	1616	803	6,7	36,9	24,7	12,2	9,8	106,6	114,0	
1412	1339	2751	1031	924	1955	796	7,0	36,7	26,1	10,6	8,9	105,5	111,6	

Таблица I. Движеніе

№ № гминъ по порядку	НАИМЕНОВАНІА ГУБЕРНІЙ, УЪЗДОВЪ, ГОРОДОВЪ и ГМИНЪ	Число жителей об. пола къ 1-му Янв. 1889 г.	Число заключенныхъ браковъ	ЧИСЛО РОДИВ					
				Законныхъ			Незаконныхъ		
				Муж. пола	Жен. пола	Обоего пола	Муж. пола	Жен. пола	Обоего пола
				5	6	7	8	9	10
Владиславовскій уѣздъ.									
	Городъ Владиславовъ	4515	17	77	48	125	5	4	9
	" Шаки	1597	10	37	17	54	1	—	1
1	Гмина Благославленство	7448	32	119	75	194	7	3	10
2	" Гелгудышки	7157	29	105	102	207	4	8	12
3	" Гришкабуда	6377	41	119	103	222	2	1	3
4	" Доброволя	5724	25	86	77	163	7	5	12
5	" Зыпле	6331	37	112	95	207	2	2	4
6	" Кидуле (см.)	9335	53	147	120	267	5	11	16
7	" Лѣснитство	6816	67	143	112	255	7	12	19
8	" Святошинъ	5009	23	82	75	157	7	4	11
9	" Сынтовты	5256	39	78	84	162	2	4	6
10	" Томашбуда	5309	42	84	75	159	2	4	6
11	" Шилгалє	6376	60	111	133	244	6	6	12
	Итого въ уѣздѣ { въ городахъ	6112	27	114	65	179	6	4	10
	{ въ селахъ и пос.	71138	448	1186	1051	2237	51	60	111
	Всего	77250	475	1300	1116	2416	57	64	121
Волковышскій уѣздъ.									
	Городъ Волковышки	5602	20	88	86	174	2	1	3
	" Вержболовъ	2680	19	55	61	116	6	3	9
1	Гмина Бартники	6515	54	139	130	269	7	15	22
2	" Виштынецъ (см.)	4718	28	90	68	158	5	5	10
3	" Войткоболе	4451	23	88	60	148	6	9	15
4	" Волковышки	3994	32	133	100	233	9	3	12
5	" Гижє	4538	28	87	81	168	2	3	5
6	" Зеленка	3882	25	88	72	160	2	2	4
7	" Карклины	4971	47	105	84	189	4	6	10
8	" Кибарты (съ посадомъ)	9113	72	194	176	370	15	12	27
9	" Копсодзе	4910	47	92	92	184	10	2	12
10	" Ольвита	5895	41	109	106	215	8	4	12
11	" Поевонь	6577	42	129	96	225	5	9	14
12	" Поезіоры	6398	49	132	130	262	2	4	6
	Итого въ уѣздѣ { въ городахъ	8282	39	143	147	290	8	4	12
	{ въ селахъ и пос.	65962	488	1386	1195	2581	74	75	149
	Всего	74244	527	1529	1342	2871	82	79	161
Кальварійскій уѣздъ.									
	Городъ Кальварія	10076	40	138	100	238	6	10	16
1	Гмина Балькуны	4925	40	80	73	153	5	6	11
2	" Кальварія	5030	28	75	76	151	—	2	2
3	" Кирсна	3988	28	51	60	111	6	7	13
4	" Кракополь	4027	33	87	90	177	3	6	9
5	" Красна	4872	24	94	51	145	2	6	8
6	" Любово	5379	30	96	90	186	2	1	3
7	" Людвиново (см.)	5261	32	77	77	154	3	3	6
8	" Наднѣманъ	4678	33	87	69	156	3	4	7

населенія въ 1889 году.

ШИХСЯ			Число умершихъ			Приростъ населенія	На 1000 жителей				Процентъ незаконныхъ въ числѣ родившихся	На 100 родивш. дѣвочекъ приход. мальчиковъ	На 100 умершихъ женщ. приходится мужчинъ	№ № гминъ по порядку
Всего			Мужескаго пола				Заклучено браковъ	Родилось	Умерло	Прибыло или убыло				
Муж. пола	Жен. пола	Обоего пола	Мужескаго пола	Женскаго пола	Обоего пола									
11	12	13	14	15	16		17	18	19	20				
82	52	134	87	62	149	—15	3,8	29,7	33,0	—3,3	6,7	157,7	140,3	
38	17	55	25	19	44	11	6,3	34,4	27,6	6,8	1,8	223,5	131,6	
126	78	204	85	70	155	49	4,3	27,4	20,8	6,6	4,9	161,5	121,4	1
109	110	219	102	116	218	1	4,1	30,6	30,5	0,1	5,5	99,1	87,9	2
121	104	225	64	87	151	74	6,4	35,3	23,7	11,6	1,3	116,3	73,6	3
93	82	175	73	62	135	40	4,4	30,6	23,6	7,0	6,9	113,4	117,7	4
114	97	211	106	82	188	23	5,8	33,3	29,7	3,6	1,9	117,5	129,3	5
152	131	283	114	118	232	51	5,7	30,3	24,9	5,4	5,7	116,0	96,6	6
150	124	274	107	94	201	73	9,8	40,2	29,5	10,7	6,9	121,0	113,8	7
89	79	168	69	49	118	50	4,6	33,5	23,5	10,0	6,5	112,7	140,8	8
80	88	168	85	81	166	2	7,4	32,0	31,6	0,4	3,6	90,9	104,9	9
86	79	165	74	45	119	46	7,9	31,1	22,4	8,7	3,6	108,9	164,4	10
117	139	256	97	69	166	90	9,4	40,2	26,0	14,2	4,7	84,2	140,6	11
120	69	189	112	81	193	—4	4,4	30,9	31,6	—0,7	5,3	173,9	138,3	
1237	1111	2348	976	873	1849	499	6,3	33,0	23,2	9,8	4,7	111,3	111,8	
1357	1180	2537	1088	954	2042	495	6,1	32,8	26,4	6,4	4,8	115,0	114,0	
90	87	177	56	61	117	60	3,6	31,6	20,9	10,7	1,7	103,4	91,8	
61	64	125	67	71	138	—13	7,1	46,6	51,5	—4,9	7,2	95,3	94,4	
146	145	291	113	125	238	53	8,3	44,7	36,5	8,2	7,6	100,7	90,4	1
95	73	168	59	55	114	54	5,9	35,6	24,2	11,4	6,0	130,1	107,3	2
94	69	163	63	58	121	42	5,2	36,6	27,2	9,4	9,2	136,2	108,6	3
142	103	245	81	68	149	96	8,0	61,3	37,3	24,0	4,9	137,9	119,1	4
89	84	173	52	66	118	55	6,2	38,1	26,0	12,1	2,9	106,0	78,8	5
90	74	164	61	67	128	36	6,4	42,2	33,0	9,2	2,4	121,6	91,0	6
109	90	199	83	75	158	41	9,5	40,0	31,8	8,2	5,0	121,1	110,7	7
209	188	397	125	114	239	158	7,9	43,6	26,2	17,4	6,8	111,2	109,6	8
102	94	196	61	57	118	78	9,6	39,9	24,0	15,9	6,1	108,5	107,0	9
117	110	227	82	77	159	68	7,0	38,5	27,0	11,5	5,3	106,4	106,5	10
134	105	239	87	86	173	66	6,4	36,3	26,3	10,0	5,9	127,6	101,2	11
134	134	268	98	109	207	61	7,7	41,9	32,3	9,6	2,2	100,0	89,9	12
151	151	302	123	132	255	47	4,7	36,5	30,8	5,7	4,0	100,0	93,2	
1460	1270	2730	965	957	1922	808	7,4	41,4	29,1	12,3	5,5	115,0	100,8	
1611	1421	3032	1088	1089	2177	855	7,1	40,8	29,3	11,5	5,3	113,4	99,9	
144	110	254	126	117	243	11	4,0	25,2	24,1	1,1	6,3	130,9	107,7	
85	79	164	67	81	148	16	8,1	33,3	30,1	3,2	6,7	107,6	82,7	1
75	78	153	73	51	124	29	5,6	30,4	24,7	5,7	1,3	96,2	143,1	2
57	67	124	41	50	91	33	7,0	31,1	22,8	8,3	10,5	85,1	82,0	3
90	96	186	48	42	90	96	8,2	46,2	22,3	23,9	4,8	93,8	114,3	4
96	57	153	56	43	99	54	5,0	31,4	20,3	11,1	5,2	168,4	130,2	5
98	91	189	84	62	146	43	5,6	35,1	27,1	8,0	1,6	107,7	135,5	6
80	80	160	64	67	131	29	6,1	30,4	24,9	5,5	3,8	100,0	95,5	7
90	73	163	53	47	100	63	7,1	34,8	21,4	13,4	4,3	123,3	112,8	8

Таблица I. Движеніе

№ № гминь по порядку	НАИМЕНОВАНІА ГУБЕРНІЙ, УЪЗДОВЪ, ГОРОДОВЪ и ГМИНЪ	Число жителей об. пола къ 1-му Январ. 1889 г.	Число заключенныхъ браковъ	Ч И С Л О Р О Д И В						
				Законныхъ			Незаконныхъ			
				Муж. пола	Жен. пола	Обоего пола	Муж. пола	Жен. пола	Обоего пола	
1	2	3	4	5	6	7	8	9	10	
9	Гмина Олита (см.)	4810	42	72	78	150	6	5	11	
10	„ Подавине	3710	37	60	68	128	2	1	3	
11	„ Раудань	3465	23	58	56	114	—	—	—	
12	„ Симно (см.)	6020	40	115	87	202	5	4	9	
13	„ Удря	3505	32	78	94	172	2	5	7	
14	„ Урдоминъ	5173	30	94	118	212	4	6	10	
15	„ Яново	2450	21	52	54	106	2	—	2	
Итого въ уѣздѣ										
въ городахъ		10076	40	138	100	238	6	10	16	
въ селахъ и пос.		67293	473	1176	1141	2317	45	56	101	
Всего		77369	513	1314	1241	2555	51	66	117	
Маріампольскій уѣздъ.										
	Городъ Маріамполь	6787	27	85	54	139	5	10	15	
	„ Прены	3746	21	46	36	82	4	—	4	
1	Гмина Алексота (см.)	9344	59	111	113	224	3	4	7	
2	„ Антоново	5441	41	126	104	230	1	2	3	
3	„ Бальвержишки (см.)	8818	84	208	157	365	3	3	6	
4	„ Вейверы	6128	62	157	153	310	8	6	14	
5	„ Гуделе	8634	56	139	161	300	5	5	10	
6	„ Квѣцишки	7422	49	137	176	313	5	5	10	
7	„ Михалишки	6764	39	130	137	267	6	5	11	
8	„ Пильвишки (см.)	5719	31	112	126	238	3	2	5	
9	„ Погермонъ	7317	69	133	103	236	8	4	12	
10	„ Понѣмонъ-Пожайсце (см.)	9601	73	165	171	336	5	6	11	
11	„ Фреда	8571	69	148	152	300	5	3	8	
12	„ Хлѣбишки	9266	79	149	137	286	4	7	11	
13	„ Шумскъ	6541	49	128	124	252	5	6	11	
14	„ Яворово	6247	52	110	136	246	7	3	10	
Итого въ уѣздѣ										
въ городахъ		10533	48	131	90	221	9	10	19	
въ селахъ и пос.		105813	812	1953	1950	3903	68	61	129	
Всего		116346	860	2084	2040	4124	77	71	148	
Сейнскій уѣздъ.										
	Городъ Сейны	4802	23	38	34	72	1	4	5	
1	Гмина Берзники	7200	57	119	141	260	3	3	6	
2	„ Вейсее	6029	47	117	77	194	3	4	7	
3	„ Коцїово	5248	40	120	113	233	7	3	10	
4	„ Красново	7514	63	159	131	290	3	6	9	
5	„ Краснополь	6342	57	113	79	192	4	4	8	
6	„ Кудраны	5981	43	102	111	213	—	3	3	
7	„ Лейпуны	6370	56	144	109	253	4	4	8	
8	„ Ловдзее (пос.)	3744	28	46	38	84	1	—	1	
9	„ Метеле	4160	36	77	73	150	—	5	5	
10	„ Мирславъ	5014	28	103	72	175	1	5	6	
11	„ Покровскъ	5970	37	105	103	208	3	4	7	
12	„ Свенто-Езїоры	6806	50	129	127	256	7	7	14	
13	„ Серее (см.)	8852	44	150	142	292	6	9	15	
Итого въ уѣздѣ										
въ городахъ		4802	23	38	34	72	1	4	5	
въ селахъ и пос.		79230	586	1484	1316	2800	42	57	99	
Всего		84032	609	1522	1350	2872	43	61	104	

населенія въ 1889 году.

Ш И Х С Я			Число умершихъ			Приростъ населенія	На 1000 жителей							
Всего			Мужескаго пола	Женскаго пола	Обоего пола		Заклучено бра- ковъ	Родилось	Умерло	Прибыло или убыло	Процентъ незаконныхъ въ числѣ родившихся	На 100 родивш. дѣво- чекъ приход. мальчиковъ	На 100 умершихъ женщ. приходится мужчинъ	
Муж. пола	Жен. пола	Обоего пола												
11	12	13	14	15	16	17	18	19	20	21	22	23	24	25
78	83	161	53	57	110	51	8,7	33,5	22,9	10,6	6,8	94,0	93,0	9
62	69	131	31	51	82	49	10,0	35,3	22,1	13,2	2,3	89,9	60,8	10
58	56	114	38	26	64	50	6,6	32,9	18,5	14,4	—	103,6	146,2	11
120	91	211	101	69	170	41	6,6	35,0	28,2	6,8	4,3	131,9	146,4	12
80	99	179	49	78	127	52	9,1	51,1	36,2	14,9	3,9	80,8	62,8	13
98	124	222	95	120	215	7	5,8	42,9	41,6	1,3	4,5	79,0	79,2	14
54	54	108	28	25	53	55	8,6	44,1	21,6	22,5	1,9	100,0	112,0	15
144	110	254	126	117	243	11	4,0	25,2	24,1	1,1	6,3	130,9	107,7	
1221	1197	2418	881	869	1750	668	7,0	35,9	26,0	9,9	4,2	102,0	101,4	
1365	1307	2672	1007	986	1993	679	6,6	34,5	25,8	8,7	4,4	104,4	102,1	
90	64	154	76	68	144	10	4,0	22,7	21,2	1,5	9,7	140,6	111,8	
50	36	86	32	36	68	18	5,6	22,9	18,2	4,7	4,7	138,9	88,9	
114	117	231	152	141	293	— 62	6,3	24,7	31,4	— 6,7	3,0	97,4	107,8	1
127	106	233	118	89	207	26	7,5	42,8	38,0	4,8	1,3	119,8	132,6	2
211	160	371	117	124	241	130	9,5	42,1	27,3	14,8	1,6	131,9	94,4	3
165	159	324	164	155	319	5	10,1	52,9	52,1	0,8	4,3	103,8	105,8	4
144	166	310	124	116	240	70	6,5	35,9	27,8	8,1	3,2	86,7	106,9	5
142	181	323	98	119	217	106	6,6	43,5	29,2	14,3	3,1	78,5	82,4	6
136	142	278	112	99	211	67	5,8	41,1	31,2	9,9	4,0	95,8	113,1	7
115	128	243	94	74	168	75	5,4	42,5	29,4	13,1	2,1	89,8	127,0	8
141	107	248	118	101	219	29	9,4	33,9	29,9	4,0	4,8	131,8	116,8	9
170	177	347	187	211	398	— 51	7,6	36,1	41,5	— 5,4	3,2	96,0	88,6	10
153	155	308	140	121	261	47	8,1	35,9	30,5	5,4	2,6	98,7	115,7	11
153	144	297	123	119	242	55	8,5	32,0	26,1	5,9	3,7	106,3	103,4	12
133	130	263	79	82	161	102	7,5	40,2	24,6	15,6	4,2	102,3	93,3	13
117	139	256	46	98	144	112	8,3	41,0	23,0	18,0	3,9	84,2	46,9	14
140	100	240	108	104	212	28	4,6	22,8	20,1	2,7	7,9	140,0	103,8	
2021	2011	4032	1672	1649	3321	711	7,7	38,1	31,4	6,7	3,2	100,5	101,4	
2161	2111	4272	1780	1753	3533	739	7,4	36,7	30,4	6,3	3,5	102,4	101,5	
39	38	77	53	47	100	— 23	4,8	16,0	20,8	— 4,8	6,5	102,6	112,8	
122	144	266	126	105	231	35	7,9	36,9	32,1	4,8	2,3	84,7	120,0	1
120	81	201	71	85	156	45	7,8	33,3	25,9	7,4	3,5	148,1	83,5	2
127	116	243	85	87	172	71	7,6	46,3	32,8	13,5	4,1	109,5	97,7	3
162	137	299	110	81	191	108	8,4	39,8	25,4	14,4	3,0	118,2	135,8	4
117	83	200	50	45	95	105	9,0	31,5	15,0	16,5	4,0	141,0	111,1	5
102	114	216	86	88	174	42	7,2	36,1	29,1	7,0	1,4	89,5	97,7	6
148	113	261	110	103	213	48	8,8	41,0	33,4	7,6	3,1	131,0	106,8	7
47	38	85	37	37	74	11	7,5	22,7	19,8	2,9	1,2	123,7	100,0	8
77	78	155	62	58	120	35	8,7	37,3	28,8	8,5	3,2	98,7	106,9	9
104	77	181	72	73	145	36	5,6	36,1	28,9	7,2	3,3	135,1	98,6	10
108	107	215	47	77	124	91	6,2	36,0	20,8	15,2	3,3	100,9	61,0	11
136	134	270	103	109	212	58	7,3	39,7	31,1	8,6	5,2	101,5	94,5	12
156	151	307	114	151	265	42	5,0	34,7	29,9	4,8	4,9	103,3	75,5	13
39	38	77	53	47	100	— 23	4,8	16,0	20,8	— 4,8	6,5	102,6	112,8	
1526	1373	2899	1073	1099	2172	727	7,4	36,6	27,4	9,2	3,4	111,1	97,6	
1565	1411	2976	1126	1146	2272	704	7,2	35,4	27,0	8,4	3,5	110,9	98,3	

Таблица I. Движеніе

населенія въ 1889 году.

№ № гминъ по порядку	НАИМЕНОВАНІА ГУБЕРНІЙ, УѢЗДОВЪ, ГОРОДОВЪ и ГМИНЪ	Число жителей об. пола къ 1-му Январ. 1889 г.	Число заключенныхъ браковъ	Ч И С Л О Р О Д И В						
				Законныхъ			Незаконныхъ			
				Муж.	Жен.	Обоего	Муж.	Жен.	Обоего	
				пола	пола	пола	пола	пола	пола	
1	2	3	4	5	6	7	8	9	10	
Сувалкскій уѣздъ.										
1	Городъ Сувалки	16826	101	235	231	466	23	16	39	
2	Гмина Андреево	3668	24	55	70	125	4	—	4	
3	„ Вижайны (см.)	4328	38	96	93	189	7	6	13	
4	„ Волька (см.)	5110	38	116	117	233	3	4	7	
5	„ Гутта	6301	57	111	132	243	10	5	15	
6	„ Еленево	6403	45	120	132	252	3	5	8	
7	„ Заборишки	3961	28	59	57	116	3	1	4	
8	„ Кадаришки	5632	47	125	123	248	1	2	3	
9	„ Конецборъ	4367	36	93	92	185	2	5	7	
10	„ Куконь	7774	61	145	155	300	4	2	6	
11	„ Мацьковъ	2853	23	56	65	121	1	2	3	
12	„ Павловка	4606	44	79	77	156	6	6	12	
13	„ Пржеросль (см.)	1971	17	36	34	70	2	1	3	
14	„ Сейвы	6791	56	106	102	208	3	6	9	
15	„ Филиповъ (см.)	2818	26	58	50	108	1	—	1	
	„ Чостковъ	6109	29	83	68	151	4	2	6	
	Итого въ уѣздѣ { въ городахъ	16826	101	235	231	466	23	16	39	
	{ съ селлахъ и пос.	72692	569	1338	1367	2705	54	47	101	
	Всего	89518	670	1573	1598	3171	77	63	140	
Итого въ Сувалкской губ.										
	въ городахъ	66134	358	959	831	1790	57	52	109	
	въ селлахъ и посадахъ	527625	3818	9648	9078	18726	457	469	926	
	Всего	593759	4176	10607	9909	20516	514	521	1035	
СѢДЛЕЦКАЯ ГУБЕРНІА.										
Бѣльскій уѣздъ.										
	Городъ Бѣла	9761	77	207	222	429	15	13	28	
	„ Тересполь	1759	12	44	35	79	1	—	1	
1	Гмина Добрынь	4164	31	73	69	142	4	5	9	
2	„ Заболоть	3537	33	81	69	150	4	7	11	
3	„ Кобыляны	4300	38	69	61	130	1	4	5	
4	„ Кодень (пос.)	3443	26	56	48	104	1	2	3	
5	„ Костеневици	3799	20	50	40	90	1	—	1	
6	„ Костомлоты	3330	39	79	84	163	—	2	2	
7	„ Ломавы (пос.)	3726	19	58	43	101	1	—	1	
8	„ Любенка	4969	28	58	74	132	8	7	15	
9	„ Межилъсь	4427	40	85	81	166	—	1	1	
10	„ Пицаць (пос.)	2015	41	34	41	75	4	4	8	
11	„ Полоски	2293	16	49	59	108	1	2	3	
12	„ Россонъ (пос.)	2052	18	28	29	57	—	—	—	
13	„ Сидорки	3636	28	47	51	98	4	4	8	
14	„ Ситникъ	2581	24	43	33	76	—	1	1	
15	„ Славатычи (см.)	7607	54	98	81	179	3	7	10	
	Итого въ уѣздѣ { въ городахъ	11520	89	251	257	508	16	13	29	
	{ въ селлахъ и пос.	55879	429	908	863	1771	32	46	78	
	Всего	67399	518	1159	1120	2279	48	59	107	

Ш И Х С Я			Число умершихъ			Приростъ населенія	На 1000 жителей				Процентъ незаконныхъ въ числѣ родившихся	На 100 родивш. дѣвочекъ приход. мальчиковъ	На 100 умершихъ женщ. приходится мужчинъ	№ № гминъ по порядку
В с е г о			Мужескаго пола	Женскаго пола	Обоего пола		Заключено бра-ковъ	Родилось	Умерло	Прибыло или убыло				
Муж. пола	Жен. пола	Обоего пола												
11	12	13	14	15	16		17	18	19	20				
258	247	505	253	215	468	37	6,1	30,0	27,8	2,2	7,7	104,5	117,7	
59	70	129	59	46	105	24	6,5	35,2	28,6	6,6	3,1	84,3	128,3	1
103	99	202	59	78	137	65	8,8	46,7	31,7	15,0	6,4	104,0	75,6	2
119	121	240	60	60	120	120	7,4	47,0	23,5	23,5	2,9	98,3	100,0	3
121	137	258	84	90	174	84	9,0	41,0	27,6	13,4	5,8	88,3	93,3	4
123	137	260	90	83	173	87	7,0	40,6	27,0	13,6	3,1	89,8	108,4	5
62	58	120	39	53	92	28	7,1	30,3	23,2	7,1	3,3	106,9	73,6	6
126	125	251	88	87	175	76	8,3	44,6	31,1	13,5	1,2	100,8	101,1	7
95	97	192	64	65	129	63	8,2	44,0	29,5	14,5	3,6	97,9	98,5	8
149	157	306	100	122	222	84	7,8	39,4	28,6	10,8	2,0	94,9	81,9	9
57	67	124	36	35	71	53	8,1	43,5	24,9	18,6	2,4	85,1	102,9	10
85	83	168	64	55	119	49	9,6	36,5	25,8	10,7	7,1	102,4	116,4	11
38	35	73	26	39	65	8	8,6	37,0	33,0	4,0	4,1	108,6	66,7	12
109	108	217	92	94	186	31	8,2	32,0	27,4	4,6	4,1	100,9	97,9	13
59	50	109	37	43	80	29	9,2	38,7	28,4	10,3	0,9	118,0	86,0	14
87	70	157	42	57	99	58	4,7	25,7	16,2	9,5	3,8	124,3	73,7	15
258	247	505	253	215	468	37	6,1	30,0	27,8	2,2	7,7	104,5	117,7	
1392	1414	2806	940	1007	1947	859	7,8	38,6	26,8	11,8	3,6	98,4	93,3	
1650	1666	3311	1193	1222	2415	896	7,5	37,0	27,0	10,0	4,2	99,3	97,6	
1016	883	1899	945	865	1810	89	5,4	28,7	27,4	1,3	5,7	115,1	109,2	
10105	9547	19652	7368	7209	14577	5075	7,2	37,2	27,6	9,6	4,7	105,8	102,2	
11121	10430	21551	8313	8074	16387	5164	7,0	36,3	27,6	8,7	4,8	106,6	103,0	
222	235	457	126	117	243	214	7,9	46,8	24,8	22,0	6,1	94,5	107,7	
45	35	80	28	25	53	27	6,8	45,5	30,1	15,4	1,3	128,6	112,0	
77	74	151	54	41	95	56	7,4	36,3	22,8	13,5	5,9	104,1	131,7	1
85	76	161	50	51	101	60	9,3	45,5	28,6	16,9	6,8	111,8	98,0	2
70	65	135	44	57	101	34	8,8	31,4	23,5	7,9	3,7	107,7	77,2	3
57	50	107	37	24	61	46	7,6	31,1	17,7	13,4	2,8	114,0	154,2	4
51	40	91	37	36	73	18	5,3	23,9	19,2	4,7	1,1	127,5	102,8	5
79	86	165	45	41	86	79	11,7	49,5	25,8	23,7	1,2	91,9	109,8	6
59	43	102	45	44	89	13	5,1	27,4	22,3	5,1	1,0	137,2	102,3	7
66	81	147	41	46	87	60	5,6	29,6	17,5	12,1	10,2	81,5	89,1	8
85	82	167	76	73	149	18	9,0	37,7	33,7	4,0	0,6	103,7	104,1	9
38	45	83	26	24	50	33	7,4	41,2	24,8	16,4	9,6	84,4	108,3	10
50	61	111	27	35	62	49	7,0	48,4	27,0	21,4	2,7	82,0	77,1	11
28	29	57	17	20	37	20	8,8	27,8	18,0	9,6	—	96,6	85,0	12
51	55	106	48	46	94	12	7,7	29,2	25,9	3,3	7,5	92,7	104,3	13
43	34	77	33	38	71	6	9,3	29,8	27,5	2,3	1,3	126,5	86,8	14
101	88	189	117	111	228	—39	7,1	24,8	30,0	—5,2	5,3	114,8	105,4	15
267	270	537	154	142	296	241	7,8	46,6	25,7	20,9	5,4	98,9	108,5	
940	909	1849	697	687	1384	465	7,7	33,1	24,8	8,3	4,2	103,4	101,5	
1207	1179	2386	851	829	1680	706	7,7	35,4	24,9	10,5	4,5	102,4	102,7	

Таблица I. Движеніе

№ № гминъ по порядку	НАИМЕНОВАНІА ГУБЕРНІЙ, УѢЗДОВЪ, ГОРОДОВЪ и ГМИНЪ	Число жителей об. пола къ 1-му Январ. 1887 г.	Число заключенныхъ браковъ	Ч И С Л О Р О Д И В						
				Законныхъ			Незаконныхъ			
				Муж. пола	Жен. пола	Обоего пола	Муж. пола	Жен. пола	Обоего пола	
1	2	3	4	5	6	7	8	9	10	
Венгровскій уѣздъ.										
	Городъ Венгровъ	7770	58	189	163	352	—	2	2	
1	Гмина Борже	3050	26	70	52	122	1	2	3	
2	" Вышковъ	3135	40	58	49	107	—	1	1	
3	" Грембовъ	3890	30	74	61	135	4	3	7	
4	" Каменчикъ (см.)	3564	28	48	46	94	1	—	1	
5	" Корытница	3941	33	86	73	159	5	1	6	
6	" Лоховъ	4376	51	110	117	227	10	7	17	
7	" Мѣзна (см.)	4987	57	114	90	204	3	6	9	
8	" Оссовно	3613	32	68	66	134	1	3	4	
9	" Простынь	3800	46	58	72	130	1	4	5	
10	" Рухна (см.)	4251	41	110	80	190	—	7	7	
11	" Садовно	5624	52	111	121	232	7	9	16	
12	" Синоленка	2766	30	74	68	142	2	1	3	
13	" Старавесь	5444	52	102	107	209	4	3	7	
14	" Сточекъ	4043	36	96	71	167	4	4	8	
15	" Черногловъ	1846	19	28	28	56	—	1	1	
16	" Ячевъ	2778	25	35	51	86	2	—	2	
	Итого въ уѣздѣ { въ городахъ	7770	58	189	163	352	—	2	2	
	{ въ селахъ и пос.	61108	598	1242	1152	2394	45	52	97	
	{ Всего	68878	656	1431	1315	2746	45	54	99	
Влодавскій уѣздъ.										
	Городъ Влодава	8161	42	78	56	134	6	4	10	
	" Парчевъ	5589	25	89	85	174	5	2	7	
1	Гмина Влодава (см.)	4930	54	106	114	220	—	5	5	
2	" Воля-Верещинская	7195	72	188	179	367	2	8	10	
3	" Вырыки	5431	43	103	130	233	1	1	2	
4	" Ганскъ	3578	45	126	118	244	3	1	4	
5	" Городыще (см.)	5849	26	50	43	93	7	4	11	
6	" Дубовая-Колода	3317	33	66	81	147	1	3	4	
7	" Кривоверба	4366	31	90	86	176	2	—	2	
8	" Ополе	3519	39	76	66	142	11	2	13	
9	" Островъ (пос.)	5227	36	126	117	243	1	4	5	
10	" Романовъ	4127	34	77	90	167	3	4	7	
11	" Собиборъ	6802	90	209	185	394	6	12	18	
12	" Турно (см.)	7800	85	185	168	353	7	4	11	
13	" Тысьменица	2931	19	59	49	108	3	3	6	
14	" Устимовъ	3703	31	75	74	149	4	6	10	
	Итого въ уѣздѣ { въ городахъ	13750	67	167	141	308	11	6	17	
	{ въ селахъ и пос.	68775	638	1536	1500	3036	51	57	108	
	{ Всего	82525	705	1703	1641	3344	62	63	125	
Гарволинскій уѣздъ.										
	Городъ Гарволинъ	3554	37	64	35	99	—	3	3	
	" Желеховъ	6078	38	80	57	137	2	2	4	
1	Гмина Варшавацы	3343	44	69	71	140	1	2	3	

населенія въ 1889 году.

Ш И Х С Я			Число умершихъ			Приростъ населенія	На 1000 жителей				Процентъ незаконныхъ въ числѣ родившихся	На 100 родивш. дѣвочекъ приход. мальчиковъ	На 100 умершихъ женщ. приходится мужчинъ	№ № гминъ по порядку
В с е г о			Мужескаго пола	Женскаго пола	Обоего пола		Заклучено браковъ	Родилось	Умерло	Прибыло или убыло				
Муж. пола	Жен. пола	Обоего пола												
11	12	13	14	15	16	17	18	19	20	21	22	23	24	25
189	165	354	88	86	174	180	7,5	45,6	22,4	23,2	0,6	114,6	102,3	
71	54	125	41	55	96	29	8,5	41,0	31,5	9,5	2,4	131,5	74,6	1
58	50	108	37	39	76	32	12,7	34,4	24,2	10,2	0,9	116,0	94,8	2
78	64	142	70	64	134	8	7,7	36,5	34,4	2,1	5,0	121,9	109,4	3
49	46	95	37	32	69	26	7,9	26,7	19,4	7,3	1,1	106,5	115,6	4
91	74	165	47	48	95	70	8,4	41,9	24,1	17,8	3,6	123,0	97,9	5
120	124	244	79	84	163	81	11,7	55,8	37,2	18,6	7,0	96,8	94,0	6
117	96	213	61	52	113	100	11,4	42,7	22,6	20,1	4,2	121,9	117,3	7
69	69	138	57	48	105	33	8,9	38,2	29,1	9,1	2,9	100,0	118,8	8
59	76	135	52	48	100	35	12,1	35,8	26,3	9,5	3,7	77,6	108,3	9
110	87	197	56	50	106	91	9,6	46,4	25,0	21,4	3,5	126,4	112,0	10
118	130	248	76	78	154	94	9,3	44,1	27,4	16,7	6,5	90,8	97,4	11
76	69	145	49	57	106	39	10,8	52,3	38,3	14,0	2,1	110,2	86,0	12
106	110	216	50	37	87	129	9,6	39,7	16,0	23,7	3,3	96,4	135,1	13
100	75	175	53	53	106	69	8,9	43,3	26,2	17,1	4,6	133,3	100,0	14
28	29	57	26	25	51	6	10,3	30,8	27,6	3,2	1,8	96,6	104,0	15
37	51	88	49	43	92	—	9,0	31,7	33,1	1,4	2,3	72,6	113,9	16
189	165	354	88	86	174	180	7,5	45,6	22,4	23,2	0,6	114,6	102,3	
1287	1204	2491	840	813	1653	838	9,8	40,8	27,0	13,8	3,9	106,9	103,3	
1476	1369	2845	928	899	1827	1018	9,5	41,3	26,5	14,8	3,5	107,8	103,2	
84	60	144	91	82	173	—	5,1	17,6	21,2	—	3,6	6,9	140,0	111,0
94	87	181	97	79	176	5	4,5	32,4	31,5	0,9	3,8	108,0	122,8	
106	119	225	90	76	166	59	11,0	45,6	33,7	11,9	2,2	89,1	118,4	1
190	187	377	151	154	305	72	10,0	52,4	42,4	10,0	2,7	101,6	98,1	2
104	131	235	80	109	189	46	7,9	43,3	34,8	8,5	0,9	80,0	73,4	3
129	119	248	77	65	142	106	12,6	69,3	40,0	29,3	1,6	108,4	118,5	4
57	47	104	65	54	119	—	4,4	17,8	20,4	—	2,6	106,6	120,4	5
67	84	151	49	55	104	47	9,9	45,5	31,3	14,2	2,6	80,0	89,1	6
92	86	178	93	71	164	14	7,1	40,7	37,5	3,2	1,1	107,0	131,0	7
87	68	155	51	58	109	46	11,1	44,0	31,0	13,0	8,4	128,0	88,0	8
127	121	248	89	53	142	106	6,8	47,4	27,1	20,3	2,0	105,0	167,9	9
80	94	174	75	75	150	24	8,2	42,1	36,3	5,8	4,0	85,2	100,0	10
215	197	412	105	108	213	199	13,2	60,6	31,3	29,3	4,4	109,2	97,2	11
192	172	364	114	92	206	158	10,9	46,7	26,4	20,3	3,0	111,6	124,0	12
62	52	114	35	30	65	49	6,5	39,0	22,2	16,8	5,2	119,2	116,7	13
79	80	159	46	51	97	62	8,4	43,0	26,2	16,8	6,3	98,8	90,2	14
178	147	325	188	161	349	—	4,9	23,6	25,4	—	1,8	5,2	121,1	116,8
1587	1557	3144	1120	1051	2171	973	9,3	45,7	31,6	14,1	3,4	101,9	106,6	
1765	1704	3469	1308	1212	2520	949	8,5	42,0	30,5	11,5	3,6	103,6	107,9	
64	38	102	34	35	69	33	10,4	28,8	19,4	9,4	2,9	168,4	97,1	
82	59	141	64	57	121	20	6,2	23,2	19,9	3,3	2,8	139,0	112,3	
70	73	143	40	43	83	60	13,2	42,8	24,9	17,9	2,1	95,9	93,0	1

Таблица I. Движеніе

№ № гминъ по порядку	НАИМЕНОВАНІЯ ГУБЕРНІЙ, УЪЗДОВЪ, ГОРОДОВЪ и ГМИНЪ	Число жителей об. пола къ 1-му Январ. 1889 г.	Число заключенныхъ браковъ	Ч И С Л О Р О Д И В					
				Законныхъ			Незаконныхъ		
				Муж.	Жен.	Обоего	Муж.	Жен.	Обоего
				пола	пола	пола	пола	пола	пола
1	2	3	4	5	6	7	8	9	10
2	Гмина Вильга	3883	45	101	93	194	4	5	9
3	" Воля-Рембковская	4846	50	135	131	266	2	3	5
4	" Гуржно	7861	72	187	159	346	4	2	6
5	" Желеховъ	4495	38	67	72	139	—	4	4
6	" Ключевъ	6430	71	148	151	299	5	4	9
7	" Ласкаржевъ (см.)	5853	40	124	111	235	1	2	3
8	" Мацѣвицы (см.)	5891	66	128	108	236	3	3	6
9	" Осѣцкъ (см.)	6694	64	108	148	256	5	2	7
10	" Павловицы (см.)	5737	60	94	87	181	5	4	9
11	" Подленжъ	2939	39	65	61	126	3	4	7
12	" Пшонка (см.)	6356	46	124	113	237	—	2	2
13	" Рыки (см.)	6139	71	153	131	284	1	4	5
14	" Собене-Езюры (см.)	5524	51	117	88	205	2	3	5
15	" Соболевъ	5460	76	147	147	294	3	4	7
16	" Трояновъ	6235	72	135	123	258	6	3	9
17	" Уленжъ	5263	59	106	93	199	2	—	2
	Итого въ уѣздѣ { въ городахъ	9632	75	144	92	236	2	5	7
	{ въ селахъ и пос.	92949	964	2008	1887	3895	47	51	98
	{ Всего	102581	1039	2152	1979	4131	49	56	105
Константиновскій уѣздъ.									
1	Гмина Богукалы	3590	14	43	45	88	1	1	2
2	" Витулинъ	3067	19	40	41	81	4	2	6
3	" Головчицы	3616	35	46	55	101	21	9	30
4	" Гушлевъ	3937	39	58	58	116	15	12	27
5	" Заканале (см.)	4392	40	71	60	131	18	22	40
6	" Корница	2825	25	41	39	80	10	9	19
7	" Лосицы (пос.)	3040	26	70	40	110	1	3	4
8	" Лысовъ	3400	26	58	60	118	4	10	14
9	" Ольшанка	2516	15	20	29	49	2	5	7
10	" Павловъ	3338	30	51	51	102	6	5	11
11	" Пржесмыки	2693	26	47	55	102	1	—	1
12	" Рокитно	3011	28	73	43	116	5	4	9
13	" Своры	2492	12	44	45	89	3	—	3
14	" Хлѣбчинъ (см.)	5866	50	103	90	193	6	7	13
15	" Чухлѣбы	3651	20	41	49	90	10	7	17
16	" Яновъ (пос.)	3657	19	48	38	86	9	9	18
	Итого въ уѣздѣ { въ городахъ	—	—	—	—	—	—	—	—
	{ въ селахъ и пос.	55091	424	854	798	1652	116	105	221
	{ Всего	55091	424	854	798	1652	116	105	221
Луковскій уѣздъ.									
	Городъ Луковъ	7104	43	147	111	258	2	1	3
1	Гмина Бялобжеги	4466	33	100	95	195	—	5	5
2	" Войцѣшковъ	4700	49	124	120	244	—	6	6
3	" Голомбки	3280	37	70	64	134	—	1	1
4	" Гуловъ (см.)	4414	54	110	111	221	4	1	5
5	" Домбе	2512	30	56	58	114	1	1	2

населенія въ 1889 году.

Ш И Х С Я			Число умершихъ			Приростъ населенія	На 1000 жителей				Процентъ незаконныхъ въ числѣ родившихся	На 100 родивш. дѣвочекъ приход. мальчиковъ	На 100 умершихъ женщ. приходится мужчинъ	№ № гминъ по порядку
Всего			Мужескаго пола	Женскаго пола	Обоего пола		Заключено браковъ	Родилось	Умерло	Прибыло или убыло				
Муж. пола	Жен. пола	Обоего пола												
11	12	13	14	15	16		17	18	19	20				
105	98	203	64	50	114	89	11,6	52,3	29,4	22,9	4,4	107,1	128,0	2
137	134	271	82	80	162	109	10,3	55,9	33,4	22,5	1,8	103,0	102,5	3
191	161	352	80	89	169	183	9,0	44,8	21,5	23,3	1,7	118,6	89,9	4
67	76	143	54	51	105	38	8,5	31,8	23,3	8,5	2,8	88,1	105,9	5
153	155	308	83	60	143	165	11,0	47,9	22,2	25,7	2,9	98,7	138,3	6
125	113	238	69	72	141	97	6,8	40,7	24,1	16,6	1,3	110,6	95,8	7
131	111	242	99	92	191	51	11,2	41,1	32,4	8,7	2,5	118,0	107,6	8
113	150	263	66	73	139	124	9,6	40,8	20,8	20,0	2,7	75,3	90,4	9
99	91	190	55	65	120	70	10,5	33,1	20,4	12,7	4,8	108,8	84,6	10
68	65	133	57	56	113	20	13,3	45,2	38,4	6,8	5,3	104,6	101,8	11
124	119	239	61	62	123	116	7,2	37,6	19,3	18,3	0,9	104,2	98,4	12
154	135	289	86	75	161	128	11,6	47,1	26,2	20,9	1,7	114,1	114,7	13
119	91	210	57	60	117	93	9,2	38,0	21,2	16,8	2,4	130,8	90,5	14
150	151	301	93	85	178	123	13,9	55,1	32,6	22,5	2,3	99,3	109,4	15
141	126	267	72	72	144	123	11,5	42,8	23,1	19,7	3,4	111,9	100,0	16
108	93	201	50	56	106	95	11,2	38,2	20,1	18,1	1,0	116,1	89,3	17
146	97	243	98	92	190	53	7,8	25,2	19,7	5,5	2,9	150,5	106,5	
2055	1938	3993	1168	1141	2309	1684	10,4	43,0	24,8	18,2	2,5	106,0	102,4	
2201	2035	4236	1266	1233	2499	1737	10,1	41,3	24,3	17,0	2,5	108,2	102,7	
44	46	90	31	28	59	31	3,9	25,1	16,4	8,7	2,2	95,7	110,7	1
44	43	87	35	39	74	13	6,2	28,4	24,1	4,7	6,9	102,3	89,7	2
67	64	131	50	43	93	38	9,7	36,2	25,7	10,5	22,9	104,7	116,3	3
73	70	143	49	49	98	45	9,9	36,3	24,9	11,4	18,9	104,3	100,0	4
89	82	171	67	72	139	32	9,1	38,9	31,6	7,3	23,4	108,5	93,1	5
51	48	99	28	29	57	42	8,8	35,0	20,2	14,8	19,2	106,3	96,6	6
71	43	114	26	39	65	49	8,6	37,5	21,4	16,1	3,5	165,1	66,7	7
62	70	132	34	50	84	48	7,6	39,4	24,7	14,7	10,6	88,6	68,0	8
22	34	56	22	17	39	17	6,0	22,3	15,5	6,8	12,5	64,7	129,4	9
57	56	113	30	30	60	53	9,0	33,9	18,0	15,9	9,7	101,8	100,0	10
48	55	103	36	48	84	19	9,7	38,2	31,2	7,0	1,0	87,3	75,0	11
78	47	125	52	50	102	23	9,3	41,5	33,9	7,6	7,2	166,0	104,0	12
47	45	92	17	30	47	45	4,8	36,9	18,9	18,0	3,3	104,4	56,7	13
109	97	206	61	60	121	85	8,5	35,1	20,6	14,5	6,3	112,4	101,7	14
51	56	107	41	56	97	10	5,5	29,3	26,6	2,7	15,9	91,1	73,2	15
57	47	104	21	20	41	63	5,2	28,4	11,2	17,2	17,3	121,3	105,0	16
—	—	—	—	—	—	—	—	—	—	—	—	—	—	—
970	903	1873	600	660	1260	613	7,7	34,0	22,9	11,1	11,8	107,4	90,9	
970	903	1873	600	660	1260	613	7,7	34,0	22,9	11,1	11,8	107,4	90,9	
149	112	261	119	90	209	52	6,1	36,7	29,4	7,3	1,1	133,0	132,2	
100	100	200	87	69	156	44	7,4	44,8	34,9	9,9	2,5	100,0	126,1	1
124	126	250	94	89	183	67	10,4	53,2	38,9	14,3	2,4	98,4	105,6	2
70	65	135	43	58	101	34	11,3	41,5	30,8	10,7	0,7	107,7	74,1	3
114	112	226	61	44	105	121	12,2	51,2	23,8	27,4	2,2	101,8	138,6	4
57	59	116	41	45	86	30	11,9	46,2	34,2	12,0	1,7	96,6	91,1	5

Таблица I. Движеніе

№ № гминъ по порядку	НАИМЕНОВАНІА ГУБЕРНІЙ, УЪЗДОВЪ, ГОРОДОВЪ и ГМИНЪ	Число жителей об. пола къ 1-му Январю 1889 г.	Число заключенныхъ браковъ	Ч И С Л О Р О Д И В					
				Законныхъ			Незаконныхъ		
				Муж.	Жен.	Обоего	Муж.	Жен.	Обоего
				пола	пола	пола	пола	пола	пола
1	2	3	4	5	6	7	8	9	10
6	Гмина Коцкъ (пос.)	4358	29	74	52	126	1	1	2
7	" Красусы	2228	13	28	29	57	1	2	3
8	" Луковъ	3491	34	73	81	154	1	1	2
9	" Лысобыки (см.)	4256	49	87	88	175	1	1	2
10	" Мысловъ	4965	49	106	119	225	2	5	7
11	" Мятковъ	4715	46	111	98	209	2	5	7
12	" Правда (см.)	6667	72	131	140	271	4	4	8
13	" Радорижъ	2988	27	71	63	134	2	1	3
14	" Серокомля (см.)	4868	37	100	104	204	3	2	5
15	" Скржишевъ	2089	12	36	33	69	1	1	2
16	" Станинъ	2763	26	56	56	112	3	2	5
17	" Тржебешовъ	1962	13	54	39	93	1	—	1
18	" Туховичъ	3818	29	107	132	239	2	2	4
19	" Улянъ	3216	23	77	62	139	4	4	8
20	" Цѣлины	2629	27	57	63	120	1	1	2
21	" Якуше	2527	20	49	40	89	—	1	1
22	" Ярчевъ	2764	33	62	59	121	2	5	7
	Итого въ уѣздѣ { въ городахъ	7104	43	147	111	258	2	1	3
	{ въ селахъ и пос.	79676	742	1739	1706	3445	36	52	88
	{ Всего	86780	785	1886	1817	3703	38	53	91
	Радинскій уѣздъ.								
	Городъ Радинъ	4447	19	37	40	77	—	3	3
	" Межирѣчье	9790	66	164	80	244	4	6	10
1	Гмина Березовый-Кутъ	3148	16	30	32	62	—	1	1
2	" Вѣла	8163	80	159	154	313	9	9	18
3	" Желизна (см.)	4166	16	35	27	62	18	24	42
4	" Жероцинъ	2957	33	66	54	120	7	7	14
5	" Загайки	3094	18	50	40	90	13	16	29
6	" Конколевица	5204	41	96	104	200	1	3	4
7	" Лисья-Вулька (см.)	6099	20	71	47	118	4	6	10
8	" Мпяновъ	3075	16	62	45	107	3	5	8
9	" Мисе	2516	17	58	52	110	14	13	27
10	" Суховоля	3732	27	76	66	142	3	3	6
11	" Сѣмень	3422	38	84	76	160	3	2	5
12	" Глушецъ	4139	36	54	41	95	3	4	7
13	" Шостка	3238	19	59	49	108	4	6	10
14	" Яблонь	4482	10	27	30	57	17	18	35
	Итого въ уѣздѣ { въ городахъ	14237	85	201	120	321	4	9	13
	{ въ селахъ и пос.	57435	387	927	817	1744	99	117	216
	{ Всего	71672	472	1128	937	2065	103	126	229
	Соколовскій уѣздъ.								
	Городъ Соколовъ	7071	48	100	120	220	4	9	13
1	Гмина Вырозембы	3632	46	57	53	110	3	1	4
2	" Гороховъ	2954	33	60	56	116	2	1	3
3	" Ковѣсы	2444	23	44	52	96	2	1	3
4	" Корчевъ	5536	49	89	75	164	4	1	5

населенія въ 1889 году.

ШИХСЯ			Число умершихъ			Приростъ населенія	На 1000 жителей							
Всего			Мужескаго пола	Женскаго пола	Обоего пола		Заключено бра- ковъ	Родилось	Умерло	Прибыло или убыло	Процентъ незаконныхъ въ числѣ родившихся	На 100 родивш. дѣво- чекъ приход. мальчиковъ	На 100 умершихъ женщ. приходится мужчинъ	№ № гминъ по порядку
Муж.	Жен.	Обоего												
пола	пола	пола	пола	пола	пола		18	19	20	21	22	23	24	25
75	53	128	60	64	124	4	6,7	29,4	28,5	0,9	1,6	141,5	93,8	6
29	31	60	39	37	76	-16	5,8	26,9	34,1	-7,2	5,0	93,5	105,4	7
74	82	156	86	66	152	4	9,7	44,7	43,5	1,2	1,3	90,2	130,3	8
88	89	177	33	50	83	94	11,5	41,6	19,5	22,1	1,1	98,9	66,0	9
108	124	232	81	52	133	99	9,9	46,7	26,8	19,9	3,0	87,1	155,8	10
113	103	216	49	59	108	108	9,8	45,8	22,9	22,9	3,2	109,7	83,1	11
135	144	279	85	71	156	123	10,8	41,8	23,4	18,4	2,9	93,8	119,7	12
73	64	137	50	54	104	33	9,0	45,9	34,8	11,1	2,2	114,1	92,6	13
103	106	209	47	51	98	111	7,6	42,9	20,1	22,8	2,4	97,2	92,2	14
37	34	71	38	26	64	7	5,7	34,0	30,6	3,4	2,8	108,8	146,2	15
59	58	117	49	37	86	31	9,4	42,3	31,1	11,2	4,3	101,7	132,4	16
55	39	94	25	37	62	32	6,6	47,9	31,6	16,3	1,1	141,0	67,6	17
109	134	243	61	79	140	103	7,6	63,6	36,7	26,9	1,6	81,3	77,2	18
81	66	147	57	54	111	36	7,2	45,7	34,5	11,2	5,4	122,7	105,6	19
58	64	122	53	47	100	22	10,3	46,4	38,0	8,4	1,6	90,6	112,8	20
49	41	90	58	56	114	-24	7,9	35,6	45,1	-9,5	1,1	119,5	103,6	21
64	64	128	34	40	74	54	11,9	46,3	26,8	19,5	5,5	100,0	85,0	22
149	112	261	119	90	209	52	6,1	36,7	29,4	7,3	1,1	133,0	132,2	
1775	1758	3533	1231	1185	2416	1117	9,3	44,3	30,3	14,0	2,5	101,0	103,9	
1924	1870	3794	1350	1275	2625	1169	9,0	43,7	30,2	13,5	2,4	102,9	105,9	
37	43	80	48	50	98	-18	4,3	18,0	22,0	-4,0	3,8	86,0	96,0	
168	86	254	103	83	186	68	6,7	25,9	19,0	6,9	3,9	195,3	124,1	
30	33	63	29	27	56	7	5,1	20,0	17,8	2,2	1,6	90,9	107,7	1
168	163	331	150	129	279	52	9,8	40,5	34,2	6,3	5,4	103,1	116,3	2
53	51	104	35	34	69	35	3,8	25,0	16,6	8,4	40,4	103,9	102,9	3
73	61	134	39	43	82	52	11,2	45,3	27,7	17,6	10,4	119,7	90,7	4
63	56	119	36	32	68	51	5,8	38,5	22,0	16,5	24,4	112,5	112,5	5
97	107	204	74	62	136	68	7,9	39,2	26,1	13,1	2,0	90,7	119,4	6
75	53	128	62	57	119	9	3,3	21,0	19,5	1,5	7,8	141,5	108,8	7
65	50	115	44	37	81	34	5,2	37,4	26,3	11,1	7,0	130,0	118,9	8
72	65	137	41	25	66	71	6,8	54,5	26,2	28,3	19,7	110,8	164,0	9
79	69	148	56	62	118	30	7,2	39,7	31,6	8,1	4,1	114,5	90,3	10
87	78	165	59	57	116	49	11,1	48,2	33,9	14,3	3,0	111,5	103,5	11
57	45	102	45	33	78	24	8,7	24,6	18,8	5,8	6,9	126,7	136,4	12
63	55	118	61	63	124	-6	5,9	36,4	38,3	-1,9	8,5	114,5	96,8	13
44	48	92	20	22	42	50	2,2	20,5	9,4	11,1	38,0	91,7	90,9	14
205	129	334	151	133	284	50	6,0	23,5	19,9	3,6	3,9	158,9	113,5	
1026	934	1960	751	683	1434	526	6,7	34,1	25,0	9,1	11,0	109,8	109,9	
1231	1063	2294	902	816	1718	576	6,6	32,0	24,0	8,0	10,0	115,8	110,5	
104	129	233	77	76	153	80	6,8	33,0	21,6	11,4	5,6	80,6	101,3	
60	54	114	37	41	78	36	12,7	31,4	21,5	9,9	3,5	111,1	90,2	1
62	57	119	35	46	81	38	11,2	40,3	27,4	12,9	2,5	108,8	76,1	2
46	53	99	40	34	74	25	9,4	40,5	30,3	10,2	3,0	86,8	117,6	3
93	76	169	72	49	121	48	8,9	30,5	21,9	8,6	3,0	122,4	146,9	4

Таблица I. Движеніе

№ № гминъ по порядку	НАИМЕНОВАНІЯ ГУБЕРНІЙ, УѢЗДОВЪ, ГОРОДОВЪ и ГМИНЪ	Число жителей об. пола къ 1-му Января 1889 г.	Число заключенныхъ браковъ	Ч И С Л О Р О Д И В						
				Законныхъ			Незаконныхъ			
				Муж.	Жен.	Обоего	Муж.	Жен.	Обоего	
				пола	пола	пола	пола	пола	пола	
1	2	3	4	5	6	7	8	9	10	
5	Гмина Коссовъ (см.)	5625	52	114	96	210	3	2	5	
6	" Кудельчинъ	4680	46	92	82	174	1	4	5	
7	" Ольшевъ	2922	25	49	45	94	1	1	2	
8	" Рѣпки	4808	36	74	87	161	9	11	20	
9	" Сабне	3992	23	72	82	154	10	9	19	
10	" Стердынь (см.)	8658	83	171	150	321	4	6	10	
11	" Хрущовка	3634	38	72	71	143	—	1	1	
12	" Яблонна	6363	41	105	92	197	10	12	22	
	Итого въ уѣздѣ { въ городахъ	7071	48	100	120	220	4	9	13	
	{ въ селахъ и пос.	55248	495	999	941	1940	49	50	99	
	{ Всего	62319	543	1099	1061	2160	53	59	112	
	Сѣдлецкій уѣздъ.									
	Городъ Сѣдлецъ	14141	138	338	315	653	13	16	29	
1	Гмина Вишневъ	2646	28	54	46	100	1	—	1	
2	" Водыне	4871	45	104	94	198	4	6	10	
3	" Доманицы	2985	28	56	56	112	3	1	4	
4	" Желишевъ	3895	33	59	63	122	—	1	1	
5	" Збучинъ	2527	22	56	43	99	—	1	1	
6	" Кржеслинъ	4035	37	92	83	175	3	5	8	
7	" Крулева-Нива	2438	18	32	42	74	1	—	1	
8	" Морды (см.)	6233	43	96	94	190	10	6	16	
9	" Нивиски	4866	43	103	86	189	1	1	2	
10	" Пюры	2244	22	42	33	75	—	—	—	
11	" Скупе (см.)	4429	27	88	78	166	4	—	4	
12	" Скуржець	3721	43	89	82	171	3	1	4	
13	" Старавесь	3799	48	95	71	166	5	3	8	
14	" Тарковъ	3331	22	41	44	85	1	—	1	
15	" Чурилы	2229	18	30	33	63	2	1	3	
16	" Ясенка	1225	6	23	19	42	1	—	1	
	Итого въ уѣздѣ { въ городахъ	14141	138	338	315	653	13	16	29	
	{ въ селахъ и пос.	55474	483	1060	967	2027	39	26	65	
	{ Всего	69615	621	1398	1282	2680	52	42	94	
	Итого въ Сѣдлецкой губ.									
	въ городахъ	85225	603	1537	1319	2856	52	61	113	
	въ селахъ и посадахъ	581635	5160	11273	10631	21904	514	556	1070	
	Всего	666860	5763	12810	11950	24760	566	617	1183	
	Итого въ 10-ти губерніяхъ Царства Польскаго									
	въ городахъ	1445046	12949	28946	26201	55147	2526	2584	5110	
	въ селахъ и посадахъ	6679822	61978	144389	136793	281182	5477	5489	10966	
	Всего	8124868	74927	173335	162994	336329	8003	8073	16076	

населенія въ 1889 году.

Ш И Х С Я			Число умершихъ			Приростъ населенія	На 1000 жителей							
Всего			Мужескаго пола	Женскаго пола	Обоего пола		Заключено бра- ковъ	Родилось	Умерло	Прибыло или убыло	Процентъ незаконныхъ въ числѣ родившихся	На 100 родивш. дѣво- чекъ приход. мальчиковъ	На 100 умершихъ женщ. приходится мужчинъ	№ № гминъ по порядку
Муж.	Жен.	Обоего												
пола	пола	пола												
11	12	13	14	15	16	17	18	19	20	21	22	23	24	25
117	98	215	102	106	208	7	9,2	38,2	37,0	1,2	2,3	119,4	96,2	5
93	86	179	67	54	121	58	9,8	38,2	25,8	12,4	2,8	108,1	124,1	6
50	46	96	38	37	75	21	8,6	32,9	25,7	7,2	2,1	108,7	102,7	7
83	98	181	50	54	104	77	7,5	37,6	21,6	16,0	11,0	84,7	92,6	8
82	91	173	57	54	111	62	5,8	43,3	27,8	15,5	11,0	90,1	105,6	9
175	156	331	133	137	270	61	9,6	38,2	31,2	7,0	3,0	112,2	97,1	10
72	72	144	57	49	106	38	10,5	39,6	29,2	10,4	0,7	100,0	116,3	11
115	104	219	83	81	164	55	6,4	34,4	25,7	8,7	10,5	110,6	102,5	12
104	129	233	77	76	153	80	6,8	33,0	21,6	11,4	5,6	80,6	101,3	
1048	991	2039	771	742	1513	526	9,0	36,9	27,4	9,5	4,9	105,8	103,9	
1152	1120	2272	848	818	1666	606	8,7	36,5	26,7	9,8	4,9	102,9	103,7	
351	331	682	183	141	324	358	9,8	48,2	22,9	25,3	4,3	106,0	129,8	
55	46	101	38	29	67	34	10,6	38,2	25,3	12,9	1,0	119,6	131,0	1
108	100	208	57	73	130	78	9,2	42,7	26,7	16,0	4,8	108,0	78,1	2
59	57	116	43	44	87	29	9,4	38,9	29,1	9,8	3,4	103,5	97,7	3
59	64	123	52	37	89	34	8,5	31,6	22,8	8,8	0,8	92,2	140,5	4
56	44	100	31	34	65	35	8,7	39,6	25,7	13,9	1,0	127,3	91,2	5
95	88	183	75	64	139	44	9,0	45,4	34,4	11,0	4,4	108,0	117,2	6
33	42	75	32	35	67	8	7,4	30,7	27,5	3,2	1,3	78,6	91,4	7
106	100	206	101	86	187	19	6,9	33,0	30,0	3,0	7,8	106,0	117,4	8
104	87	191	70	58	128	63	8,8	39,3	26,3	13,0	1,0	119,5	120,7	9
42	33	75	36	26	62	13	9,8	33,4	27,6	5,8	—	127,3	138,5	10
92	78	170	51	51	102	68	6,1	38,4	23,0	15,4	2,4	117,9	100,0	11
92	83	175	67	59	126	49	11,6	47,0	33,9	13,1	2,3	110,8	113,6	12
100	74	174	53	50	103	71	12,6	45,8	27,1	18,7	4,6	135,1	106,0	13
42	44	86	31	40	71	15	6,6	25,8	21,3	4,5	1,2	95,5	77,5	14
32	34	66	30	33	63	3	8,1	29,6	28,3	1,3	4,5	94,1	90,9	15
24	19	43	9	13	22	21	4,9	35,1	18,0	17,1	2,3	126,3	69,2	16
351	331	682	183	141	324	358	9,8	48,2	22,9	25,3	4,3	106,0	129,8	
1099	993	2092	776	732	1508	584	8,7	37,7	27,2	10,5	3,1	110,7	106,0	
1450	1324	2774	959	873	1832	942	8,9	39,8	26,3	13,5	3,4	109,5	109,9	
1589	1380	2969	1058	921	1979	990	7,1	34,8	23,2	11,6	3,8	115,1	114,9	
11787	11187	22974	7954	7694	15648	7326	8,9	39,5	26,9	12,6	4,7	105,4	103,4	
13376	12567	25943	9012	8615	17627	8316	8,6	38,9	26,4	12,5	4,6	106,4	104,6	
31472	28785	60257	21211	19295	40506	19751	9,0	41,7	28,0	13,7	8,5	109,3	109,9	
149866	142282	292148	91120	89095	180215	111933	9,3	43,7	27,0	16,7	3,8	105,3	102,3	
181338	171067	352405	112331	108390	220721	131684	9,2	43,4	27,2	16,2	4,6	106,0	103,6	

Таблица II. Сводъ главныхъ

№ № по порядку	НАЗВАНІЯ УѢЗДОВЪ и ГУБЕРНІЙ	ВЪ ГОРОДАХЪ					
		Заклучено бра- ковъ	РОДИЛОСЬ			Умерло	Приростъ насе- ленія
			Закон- ныхъ	Неза- конныхъ	Всего		
1	2	3	4	5	6	7	8
1	Уѣзды: Блонскій	63	286	6	292	207	85
2	Варшавскій	50	229	10	239	110	129
3	Влоцлавскій	193	829	46	875	570	305
4	Гостыньскій	94	452	28	480	281	199
5	Гроецкій	66	290	11	301	317	— 16
6	Кутновскій	70	486	17	503	243	260
7	Ловичскій	90	345	27	372	261	111
8	Нешавскій	11	98	6	104	50	54
9	Ново-Минскій	85	301	21	322	418	— 96
10	Радиминскій	58	235	5	240	112	128
11	Скерневицкій	97	280	10	290	234	56
12	Сохачевскій	63	213	8	221	164	57
13	Велюнскій	47	271	22	293	145	148
14	Калишскій	243	741	66	807	577	230
15	Кольскій	112	451	22	473	255	218
16	Конинскій	70	266	39	305	312	— 7
17	Ленчицкій	162	701	30	731	469	262
18	Слуцкій	30	204	12	216	140	76
19	Сѣрадзскій	204	741	42	783	521	262
20	Турекскій	70	328	19	347	171	176
21	Андреевскій	—	—	—	—	—	—
22	Влоцковскій	—	—	—	—	—	—
23	Кѣлецкій	149	737	33	770	619	151
24	Мѣховскій	30	122	14	136	101	35
25	Олькунскій	44	145	6	151	87	64
26	Пинчовскій	105	593	21	614	382	232
27	Стопницкій	83	286	6	292	164	128
28	Кольненскій	38	223	1	224	109	115
29	Ломжинскій	133	495	29	524	507	17
30	Мазовецкій	24	86	4	90	94	— 4
31	Маковскій	58	283	9	292	177	115
32	Островскій	60	265	39	304	211	93
33	Остроленскій	87	318	7	325	245	80
34	Пултускій	128	521	18	539	484	55
35	Щучинскій	28	114	5	119	111	8
36	Бѣлгорайскій	76	385	6	391	167	224
37	Грубешовскій	105	370	29	399	270	129
38	Замостскій	155	442	44	486	433	53
39	Красноставскій	64	216	8	224	170	54
40	Любартовскій	74	273	61	334	263	71
41	Люблинскій	307	1178	107	1285	1513	— 228
42	Ново-Александрійскій	—	—	—	—	—	—
43	Томашовскій	47	238	15	253	173	80
44	Холмскій	68	368	19	387	314	73
45	Яновскій	108	511	24	535	316	219
46	Бендинскій	85	375	13	388	230	158
47	Брезинскій	255	845	38	883	498	385

цифровыхъ данныхъ по уѣздамъ.

№ № по порядку	ВЪ СЕЛАХЪ и ПОСАДАХЪ						ВО ВСЕМЪ НАСЕЛЕНІИ						
	Заклучено бра- ковъ	РОДИЛОСЬ			Умерло	Приростъ насе- ленія	Заклучено бра- ковъ	РОДИЛОСЬ			Умерло	Приростъ насе- ленія	
		Закон- ныхъ	Неза- конныхъ	Всего				Закон- ныхъ	Неза- конныхъ	Всего			
9	10	11	12	13	14	15	16	17	18	19	20	21	
1	778	3848	97	3945	2354	1591	841	4134	103	4237	2561	1676	1
2	1150	5985	290	6275	4458	1817	1200	6214	300	6514	4568	1946	2
3	668	2970	117	3087	1774	1313	861	3799	163	3962	2344	1618	3
4	634	2979	110	3089	1792	1297	728	3431	138	3569	2075	1496	4
5	849	3826	128	3954	2969	985	915	4116	139	4255	3286	969	5
6	651	3054	106	3160	2101	1059	721	3540	123	3663	2344	1319	6
7	707	2969	83	3052	1789	1263	797	3314	110	3424	2050	1374	7
8	664	3351	124	3475	1667	1808	675	3449	130	3579	1717	1862	8
9	665	2808	93	2901	1995	906	750	3109	114	3223	2413	810	9
10	461	2205	78	2283	1589	694	519	2440	83	2523	1701	822	10
11	376	1661	46	1707	1038	669	473	1941	56	1997	1272	725	11
12	525	2502	77	2579	1324	1255	588	2715	85	2800	1488	1312	12
13	1176	4995	221	5216	3103	2113	1223	5266	243	5509	3248	2261	13
14	919	3937	172	4109	2332	1777	1162	4678	238	4916	2909	2007	14
15	758	3477	141	3618	1981	1637	870	3928	163	4091	2236	1855	15
16	641	3005	125	3130	1763	1367	711	3271	164	3435	2075	1360	16
17	778	3462	174	3636	2127	1509	940	4163	204	4367	2596	1771	17
18	666	3201	153	3354	1642	1712	696	3405	165	3570	1782	1788	18
19	907	3942	208	4150	2646	1504	1111	4683	250	4933	3167	1766	19
20	708	3236	131	3367	1773	1594	778	3564	150	3714	1944	1770	20
21	660	3012	94	3106	1605	1501	660	3012	94	3106	1605	1501	21
22	647	3142	100	3242	1733	1509	647	3142	100	3242	1733	1509	22
23	1037	4042	114	4156	2660	1496	1186	4779	147	4926	3279	1647	23
24	942	4358	199	4557	2209	2348	972	4480	213	4693	2310	2383	24
25	900	4151	144	4295	2350	1945	944	4296	150	4446	2437	2009	25
26	864	3829	144	3973	2226	1747	969	4422	165	4587	2608	1979	26
27	1132	4900	159	5059	2768	2291	1215	5186	165	5351	2932	2419	27
28	692	3018	75	3093	1905	1188	730	3241	76	3317	2014	1303	28
29	758	3610	82	3692	2443	1249	891	4105	111	4216	2950	1266	29
30	524	2365	46	2411	1727	684	548	2451	50	2501	1821	680	30
31	494	2267	75	2342	1533	809	552	2550	84	2634	1710	924	31
32	699	3194	111	3305	2066	1239	759	3459	150	3609	2277	1332	32
33	705	2900	89	2989	2002	987	792	3218	96	3314	2247	1067	33
34	804	3294	100	3394	2132	1262	932	3815	118	3933	2616	1317	34
35	533	2481	85	2566	1617	949	561	2595	90	2685	1728	957	35
36	831	3610	129	3739	2000	1739	907	3995	135	4130	2167	1963	36
37	722	3378	149	3527	2277	1250	827	3748	178	3926	2547	1379	37
38	789	3532	225	3757	2453	1304	944	3974	269	4243	2886	1357	38
39	727	3340	129	3469	2459	1010	791	3556	137	3693	2629	1064	39
40	694	3159	90	3249	2374	875	768	3432	151	3583	2637	946	40
41	898	3944	153	4097	3136	961	1205	5122	260	5382	4649	733	41
42	1057	5096	150	5246	2959	2287	1057	5096	150	5246	2959	2287	42
43	693	3213	91	3304	2155	1149	740	3451	106	3557	2328	1229	43
44	941	4659	201	4860	3343	1517	1009	5027	220	5247	3657	1590	44
45	840	3967	174	4141	2229	1912	948	4478	198	4676	2545	2131	45
46	1533	7300	241	7541	4487	3054	1618	7675	254	7929	4717	3212	46
47	603	2987	124	3111	1643	1468	858	3832	162	3994	2141	1853	47

Таблица II. Сводъ главныхъ

№ № по порядку	НАЗВАНІЯ УѢЗДОВЪ и ГУБЕРНІЙ	ВЪ ГОРОДАХЪ					
		Заклучено бра- ковъ	РОДИЛОСЬ			Умерло	Приростъ насе- ленія
			Закон- ныхъ	Неза- конныхъ	Всего		
1	2	3	4	5	6	7	8
48	Уѣзды: Ласкій	209	993	30	1023	594	429
49	Лодзинскій	1427	5954	312	6266	3881	2385
50	Новорадомскій	92	399	20	419	204	215
51	Петроковскій	198	826	61	887	575	312
52	Равскій	46	180	8	188	146	42
53	Ченстоховскій	284	1011	124	1135	950	185
54	Липновскій	68	297	28	325	203	122
55	Млавскій	88	415	23	438	288	150
56	Плонскій	88	386	19	405	249	156
57	Плоцкій	256	705	55	760	873	— 113
58	Праснышскій	69	297	13	310	227	83
59	Рыпинскій	23	128	7	135	65	70
60	Серпецкій	40	247	11	258	151	107
61	Цѣхановскій	45	257	12	269	166	103
62	Илжецкій	—	—	—	—	—	—
63	Козеницкій	81	147	5	152	113	39
64	Конскій	196	686	15	701	498	203
65	Опатовскій	86	337	11	348	290	58
66	Опоченскій	41	211	4	215	187	28
67	Радомскій	69	311	8	319	386	— 67
68	СANDOMIRскій	135	538	34	572	427	145
69	Августовскій	80	324	8	332	339	— 7
70	Владиславовскій	27	179	10	189	193	— 4
71	Волковышскій	39	290	12	302	255	47
72	Кальварійскій	40	238	16	254	243	11
73	Маріампольскій	48	221	19	240	212	28
74	Сейнскій	23	72	5	77	100	— 23
75	Сувалкскій	101	466	39	505	468	37
76	Бѣльскій	89	508	29	537	296	241
77	Венгровскій	58	352	2	354	174	180
78	Влодавскій	67	308	17	325	349	— 24
79	Гарволинскій	75	236	7	243	190	53
80	Константиновскій	—	—	—	—	—	—
81	Луковскій	43	258	3	261	209	52
82	Радинскій	85	321	13	334	284	50
83	Соколовскій	48	220	13	233	153	80
84	Сѣдлецкій	138	653	29	682	324	358
1	Городъ Варшава	4258	19040	3085	22125	13049	9076
2	Губерніи: Варшавская	940	4044	195	4239	2967	1272
3	Калишская	938	3703	252	3955	2590	1365
4	Кѣлецкая	411	1883	80	1963	1353	610
5	Ломжинская	556	2305	112	2417	1938	479
6	Люблинская	1004	3981	313	4294	3619	675
7	Петроновская	2596	10583	606	11189	7078	4111
8	Плоцкая	677	2732	168	2900	2222	678
9	Радомская	608	2230	77	2307	1901	406
10	Сувалкская	358	1790	109	1899	1810	89
	Сѣдлецкая	603	2856	113	2969	1979	990
	Всего въ Царствѣ Польскомъ	12949	55147	5110	60257	40506	19751

цифровыхъ данныхъ по уѣздамъ.

№ № по порядку	ВЪ СЕЛАХЪ и ПОСАДАХЪ						ВО ВСЕМЪ НАСЕЛЕНИИ						
	Заклучено бра- ковъ	РОДИЛОСЬ			Умерло	Приростъ насе- ленія	Заклучено бра- ковъ	РОДИЛОСЬ			Умерло	Приростъ насе- ленія	
		Закон- ныхъ	Неза- конныхъ	Всего				Закон- ныхъ	Неза- конныхъ	Всего			
9	10	11	12	13	14	15	16	17	18	19	20	21	
48	815	3515	157	3672	2054	1618	1024	4508	187	4695	2648	2047	48
49	932	4253	186	4439	2493	1946	2359	10207	498	10705	6374	4331	49
50	1030	4783	174	4957	3047	1910	1122	5182	194	5376	3251	2125	50
51	1092	5235	153	5388	3321	2067	1290	6061	214	6275	3896	2379	51
52	566	2515	93	2608	1540	1068	612	2695	101	2796	1686	1110	52
53	1035	4616	131	4747	3035	1712	1319	5627	255	5882	3985	1897	53
54	668	3283	170	3453	1864	1589	736	3580	198	3778	2067	1711	54
55	625	3045	135	3180	1852	1328	713	3460	158	3618	2140	1478	55
56	538	2761	133	2894	1523	1371	626	3147	152	3299	1772	1527	56
57	662	2792	163	2955	1602	1353	918	3497	218	3715	2475	1240	57
58	507	2366	66	2432	1797	635	576	2663	79	2742	2024	718	58
59	551	2598	180	2778	1516	1262	574	2726	187	2913	1581	1332	59
60	527	2468	125	2593	1525	1068	567	2715	136	2851	1676	1175	60
61	561	2346	95	2441	1462	979	606	2603	107	2710	1628	1082	61
62	1039	4432	129	4561	2398	2163	1039	4432	129	4561	2398	2163	62
63	890	3802	112	3914	2393	1521	971	3949	117	4066	2506	1560	63
64	875	3801	123	3924	2482	1442	1071	4487	138	4625	2980	1645	64
65	969	4207	144	4351	2310	2041	1055	4544	155	4699	2600	2099	65
66	845	3828	114	3942	2288	1654	886	4039	118	4157	2475	1682	66
67	1002	4388	117	4505	2765	1740	1071	4699	125	4824	3151	1673	67
68	871	3357	123	3480	2015	1465	1006	3895	157	4052	2442	1610	68
69	442	2183	236	2419	1616	803	522	2507	244	2751	1955	796	69
70	448	2237	111	2348	1849	499	475	2416	121	2537	2042	495	70
71	488	2581	149	2730	1922	808	527	2871	161	3032	2177	855	71
72	473	2317	101	2418	1750	668	513	2555	117	2672	1993	679	72
73	812	3903	129	4032	3321	711	860	4124	148	4272	3533	739	73
74	586	2800	99	2899	2172	727	609	2872	104	2976	2272	704	74
75	569	2705	101	2806	1947	859	670	3171	140	3311	2415	896	75
76	429	1771	78	1849	1384	465	518	2279	107	2386	1680	706	76
77	598	2394	97	2491	1653	838	656	2746	99	2845	1827	1018	77
78	638	3036	108	3144	2171	973	705	3344	125	3469	2520	949	78
79	964	3895	98	3993	2309	1684	1039	4131	105	4236	2499	1737	79
80	424	1652	221	1873	1260	613	424	1652	221	1873	1260	613	80
81	742	3445	88	3533	2416	1117	785	3703	91	3794	2625	1169	81
82	387	1744	216	1960	1434	526	472	2065	229	2294	1718	576	82
83	495	1940	99	2039	1513	526	543	2160	112	2272	1666	606	83
84	483	2027	65	2092	1508	584	621	2680	94	2774	1832	942	84
1	—	—	—	—	—	—	4258	19040	3085	22125	13049	9076	
2	8128	38158	1349	39507	24850	14657	9068	42202	1544	43746	27817	15929	1
3	6553	29255	1325	30580	17367	13213	7491	32958	1577	34535	19957	14578	2
4	6182	27434	954	28388	15551	12837	6593	29317	1034	30351	16904	13447	3
5	5209	23129	663	23792	15425	8367	5765	25434	775	26209	17363	8846	4
6	8192	37898	1491	39389	25385	14004	9196	41879	1804	43683	29004	14679	5
7	7606	35204	1259	36463	21620	14843	10202	45787	1865	47652	28698	18954	6
8	4639	21659	1067	22726	13141	9585	5316	24391	1235	25626	15363	10263	7
9	6491	27815	862	28677	16651	12026	7099	30045	939	30984	18552	12432	8
10	3818	18726	926	19652	14577	5075	4176	20516	1035	21551	16387	5164	9
	5160	21904	1070	22974	15648	7326	5763	24760	1183	25943	17627	8316	10
	61978	281182	10966	292148	180215	111933	74927	336329	16076	352405	220721	131684	

Таблица III. Сводъ процентныхъ

№ № по порядку	НАЗВАНІЯ УѢЗДОВЪ и ГУБЕРНІИ	ВЪ ГОРОДАХЪ						
		на 1000 жителей				Процентъ неза- конныхъ въ чис- лѣ родившихся	На 100 родивш. дѣвочекъ приход. мальчиковъ	На 100 умершихъ женщинъ прихо- дится мужчинъ
		Заклучено браковъ	Родилось	Умерло	Прибыло или убыло			
1	2	3	4	5	6	7	8	9
1	Уѣзды :							
2	Блонскій	8,8	40,6	28,8	11,8	2,1	83,6	86,5
3	Варшавскій	9,1	43,4	20,0	23,4	4,2	102,5	89,7
4	Влоцлавскій	8,8	40,0	26,1	13,9	5,3	112,9	105,8
5	Гостыньскій	9,0	45,9	26,9	19,0	5,8	131,9	114,5
6	Гроецкій	7,2	32,7	34,4	—1,7	3,7	113,5	124,8
7	Кутновскій	7,1	51,3	24,8	26,5	3,4	95,0	85,5
8	Ловичскій	10,4	43,1	30,2	12,9	7,3	112,6	125,0
9	Нешавскій	3,6	33,8	16,3	17,5	5,8	103,9	127,3
10	Ново-Минскій	11,5	43,5	56,4	—12,9	6,5	122,1	127,2
11	Радиминскій	11,9	49,1	22,9	26,2	2,1	98,3	115,5
12	Скерневицкій	14,8	44,1	35,6	8,5	3,4	89,5	119,0
13	Сохачевскій	9,0	31,7	23,5	8,2	3,6	148,3	92,9
14	Велюнскій	8,5	53,0	26,2	26,8	7,5	112,3	116,4
15	Калишскій	10,1	33,4	23,9	9,5	8,2	106,4	113,7
16	Кольскій	10,1	42,8	23,1	19,7	4,7	126,3	114,3
17	Конинскій	9,8	42,7	43,6	—0,9	12,8	121,0	98,7
18	Ленчицкій	8,7	39,5	25,3	14,2	4,1	96,0	110,3
19	Слуецкій	8,9	64,2	41,3	22,9	5,6	134,8	125,8
20	Сѣрадзскій	9,5	36,3	24,2	12,1	5,4	124,4	111,8
21	Турекскій	9,6	47,8	23,5	24,3	5,5	105,3	116,5
22	Андреевскій	—	—	—	—	—	—	—
23	Влоцшовскій	—	—	—	—	—	—	—
24	Кѣлецкій	6,2	32,2	25,9	6,3	4,4	96,4	130,1
25	Мѣховскій	9,7	44,2	32,8	11,4	10,3	119,4	98,0
26	Олькушскій	15,9	54,7	31,5	23,2	4,0	86,4	89,1
27	Пинчовскій	8,0	46,6	29,0	17,6	3,4	94,9	104,3
28	Стопницкій	11,5	40,4	22,7	17,7	2,1	117,9	102,5
29	Кольненскій	7,3	43,0	20,9	22,1	0,4	105,5	127,1
30	Ломжинскій	7,2	28,5	27,6	0,9	5,5	116,5	103,6
31	Мазовецкій	4,5	17,0	17,7	—0,7	4,4	190,3	135,0
32	Маковскій	9,2	46,2	28,0	18,2	3,1	175,5	103,4
33	Островскій	7,2	36,7	25,5	11,2	12,8	104,0	126,2
34	Остроленскій	13,7	51,1	38,5	12,6	2,2	121,2	118,8
35	Пултускій	9,1	38,5	34,5	4,0	3,3	168,2	100,0
36	Щучинскій	7,0	29,8	27,8	2,0	4,2	153,2	122,0
37	Бѣлгорайскій	10,9	55,9	23,9	32,0	1,5	112,5	106,2
38	Грубешовскій	7,5	28,6	19,4	9,2	7,3	149,4	132,8
39	Замостскій	10,6	33,3	29,7	3,6	9,1	82,7	113,3
40	Красноставскій	8,1	28,4	21,5	6,9	3,6	113,3	100,0
41	Любартовскій	8,5	38,3	30,2	8,1	18,3	133,6	113,8
42	Люблинскій	6,3	26,4	31,1	—4,7	8,3	106,9	111,9
43	Ново-Александрійскій	—	—	—	—	—	—	—
44	Томашовскій	6,6	35,8	24,5	11,3	5,9	130,0	147,1
45	Холмскій	6,1	34,7	28,1	6,6	4,9	121,1	91,5
46	Яновскій	7,8	33,2	27,9	5,3	7,3	113,7	113,4
47	Бендзинскій	9,4	42,8	25,4	17,4	3,4	112,0	105,4
48	Брезинскій	10,4	35,8	20,2	15,6	4,3	134,8	112,8

отношеній по уѣздамъ.

№ № по порядку	ВЪ СЕЛАХЪ И ПОСАДАХЪ							ВО ВСЕМЪ НАСЕЛЕНІИ							
	на 1000 жителей				Процентъ неза- конныхъ въ чис- лѣ родившихся	На 100 родивш. дѣвочекъ приход. мальчиковъ	На 100 умершихъ женщинъ прихо- дится мужчинъ	на 1000 жителей				Процентъ неза- конныхъ въ чис- лѣ родившихся	На 100 родивш. дѣвочекъ приход. мальчиковъ	На 100 умершихъ женщинъ прихо- дится мужчинъ	
	Заклучено браковъ	Родилось	Умерло	Прибыло или убыло				Заклучено браковъ	Родилось	Умерло	Прибыло или убыло				
10	11	12	13	14	15	16	17	18	19	20	21	22	23	24	
1	9,7	49,1	29,3	19,8	3,2	100,7	95,5	9,6	48,4	29,2	19,2	2,4	99,4	94,8	1
2	9,0	49,3	35,0	14,3	4,6	104,8	108,7	9,0	49,1	34,4	14,7	4,6	104,7	108,2	2
3	9,7	45,0	25,8	19,2	3,8	104,3	98,4	9,5	43,8	25,9	17,9	4,1	106,1	100,2	3
4	9,5	46,1	26,7	19,4	3,6	110,7	92,7	9,4	46,0	26,7	19,3	3,9	113,3	95,4	4
5	9,8	45,8	34,4	11,4	3,2	111,2	100,7	9,6	44,5	34,4	10,1	3,3	111,4	102,8	5
6	9,9	47,8	31,8	16,0	3,4	98,9	87,1	9,5	48,3	30,9	17,4	3,4	98,3	86,9	6
7	10,0	43,1	25,3	17,8	2,7	106,9	101,5	10,0	43,1	25,8	17,3	3,2	107,5	104,2	7
8	8,8	45,8	22,0	23,8	3,6	106,0	105,0	8,6	45,4	21,8	23,6	3,6	105,9	105,6	8
9	9,2	40,1	27,6	12,5	3,2	99,5	107,4	9,4	40,4	30,3	10,1	3,5	101,6	110,6	9
10	8,9	43,9	30,6	13,3	3,4	103,5	108,3	9,1	44,4	29,9	14,5	3,3	103,0	108,7	10
11	9,4	42,6	25,9	16,7	2,7	94,2	91,5	10,1	42,8	27,3	15,5	2,8	93,5	96,0	11
12	8,5	41,7	21,4	20,3	3,0	108,0	102,1	8,6	40,7	21,6	19,1	3,0	110,7	101,1	12
13	9,8	43,3	25,8	17,5	4,2	106,6	97,6	9,7	43,8	25,8	18,0	4,4	106,9	98,4	13
14	10,5	46,9	26,6	20,3	4,2	101,8	94,2	10,4	44,0	26,0	18,0	4,8	102,6	97,8	14
15	8,9	42,5	23,3	19,2	3,9	107,8	102,6	9,0	42,5	23,3	19,2	4,0	109,8	103,8	15
16	8,5	41,4	23,3	18,1	4,0	100,8	110,6	8,6	41,5	25,1	16,4	4,8	102,4	108,8	16
17	9,0	42,2	24,7	17,5	4,8	105,1	99,3	9,0	41,7	24,8	16,9	4,7	103,5	101,2	17
18	8,8	44,5	21,8	22,7	4,6	106,0	100,2	8,8	45,4	22,6	22,8	4,6	107,6	102,0	18
19	9,4	43,1	27,5	15,6	5,0	99,5	100,8	9,4	41,8	26,9	14,9	5,1	103,1	102,5	19
20	8,4	40,2	21,2	19,0	3,9	98,2	111,6	8,5	40,8	21,3	19,5	4,0	98,8	112,0	20
21	9,9	46,8	24,2	22,6	3,0	107,8	100,1	9,9	46,8	24,2	22,6	3,0	107,8	100,1	21
22	9,5	47,4	25,4	22,0	3,1	105,4	104,8	9,5	47,4	25,4	22,0	3,1	105,4	104,8	22
23	10,4	41,8	26,8	15,0	2,7	100,4	99,7	9,6	40,0	26,6	13,4	3,0	99,8	104,8	23
24	9,3	45,0	21,8	23,2	4,4	99,1	94,5	9,3	45,0	22,1	22,9	4,5	99,6	94,6	24
25	8,9	42,7	23,3	19,4	3,4	108,2	98,0	9,1	43,0	23,6	19,4	3,4	107,4	97,6	25
26	9,6	44,2	24,8	19,4	3,6	102,9	102,7	9,4	44,5	25,3	19,2	3,6	101,8	102,9	26
27	10,2	45,7	25,0	20,7	3,1	104,7	101,5	10,3	45,3	24,8	20,5	3,1	105,4	101,5	27
28	10,5	46,8	28,8	18,0	2,4	107,0	108,4	10,2	46,5	28,2	18,3	2,3	106,9	109,4	28
29	9,7	47,5	31,4	16,1	2,2	105,6	96,7	9,3	43,9	30,7	13,2	2,6	106,9	97,9	29
30	8,2	37,7	27,0	10,7	1,9	121,6	105,4	7,9	36,1	26,3	9,8	2,0	123,5	106,7	30
31	9,9	46,9	30,7	16,2	3,2	112,7	105,2	9,8	46,8	30,4	16,4	3,2	118,2	105,0	31
32	9,1	42,9	26,8	16,1	3,4	107,7	105,8	8,9	42,3	26,7	15,6	4,2	107,4	107,6	32
33	11,0	46,6	31,2	15,4	3,0	100,5	104,5	11,2	47,1	31,9	15,2	2,9	102,3	106,0	33
34	11,2	47,3	29,7	17,6	2,9	113,1	114,9	10,9	45,8	30,5	15,3	3,0	119,2	112,0	34
35	9,6	46,4	29,2	17,2	3,3	108,1	104,4	9,5	45,3	29,1	16,2	3,4	109,8	105,5	35
36	10,2	46,0	24,6	21,4	3,5	110,9	109,0	10,3	46,8	24,6	22,2	3,3	111,0	108,8	36
37	9,3	45,5	29,4	16,1	4,2	104,7	98,2	9,0	42,9	27,9	15,0	4,5	108,5	101,3	37
38	9,3	44,2	28,9	15,3	6,0	103,2	104,4	9,5	42,6	29,0	13,6	6,3	100,6	105,7	38
39	9,3	44,4	31,5	12,9	3,7	109,5	101,1	9,2	42,9	30,5	12,4	3,7	109,7	101,0	39
40	9,8	45,9	33,5	12,4	2,8	112,8	104,0	9,7	45,1	33,1	12,0	4,2	114,6	104,9	40
41	9,9	45,3	34,7	10,6	3,7	107,0	100,3	8,7	38,7	33,4	5,3	4,8	107,0	103,9	41
42	9,8	48,8	27,6	21,2	2,9	107,7	107,2	9,8	48,8	27,6	21,2	2,9	107,7	107,2	42
43	8,8	42,1	27,4	14,7	2,8	111,5	107,4	8,6	41,6	27,2	14,4	3,0	112,7	109,9	43
44	9,3	48,3	33,2	15,1	4,1	105,2	105,9	9,0	46,9	32,7	14,2	4,2	106,3	104,6	44
45	9,6	46,2	29,8	16,4	3,8	107,4	104,1	9,4	44,5	29,5	15,0	4,1	108,0	105,2	45
46	9,7	47,5	28,3	19,2	3,2	103,3	104,6	9,6	47,2	28,1	19,1	3,2	103,7	104,6	46
47	8,5	44,0	23,3	20,7	4,0	113,4	111,5	9,0	41,9	22,5	19,4	4,1	117,8	111,8	47

Таблица III. Сводъ процентныхъ

№ № по порядку	НАЗВАНІЯ УѢЗДОВЪ и ГУБЕРНІЙ	ВЪ ГОРОДАХЪ						
		на 1000 жителей				Процентъ не- конныхъ въ чис- лѣ родившихся	На 100 родивш. дѣвочекъ прих- д. мальчиковъ	На 100 умершихъ женщинъ прих- дятся мужчинъ
		Заключено браковъ	Родилось	Умерло	Прибыло или убыло			
1	2	3	4	5	6	7	8	9
48	Уѣзды: Ласкій	11,6	56,7	32,9	23,8	2,9	110,5	108,4
49	Лодзинскій	10,3	45,2	28,0	17,2	5,0	119,2	103,6
50	Новорадомскій	10,7	48,6	23,7	24,9	4,8	112,7	140,0
51	Петроковскій	8,5	38,2	24,7	13,5	6,9	101,6	109,1
52	Равскій	7,6	31,0	24,1	6,9	4,3	104,3	100,0
53	Ченстоховскій	10,6	42,3	35,4	6,9	10,9	111,7	98,3
54	Липновскій	7,7	36,7	22,9	13,8	8,6	122,6	113,7
55	Млавскій	8,9	44,1	29,0	15,1	5,3	110,6	116,5
56	Плонскій	6,6	30,3	18,7	11,6	4,7	106,6	151,5
57	Плоцкій	9,1	26,9	30,9	— 4,0	7,2	127,5	106,9
58	Праснышскій	8,3	37,2	27,2	10,0	4,2	103,9	102,7
59	Рыпинскій	5,8	34,0	16,4	17,6	5,2	101,5	91,2
60	Серпецкій	6,5	41,9	24,5	17,4	4,3	130,4	112,7
61	Цѣхановскій	6,0	35,6	22,0	13,6	4,5	142,3	127,4
62	Илжепкій	—	—	—	—	—	—	—
63	Козеницкій	16,2	30,5	22,6	7,9	3,3	114,1	126,0
64	Конскій	11,2	40,1	28,5	11,6	2,1	110,5	104,1
65	Опатовскій	7,5	30,4	25,3	5,1	3,2	163,6	108,6
66	Опоченскій	7,1	37,5	32,8	4,7	1,9	112,8	128,0
67	Радомскій	4,3	19,7	23,9	— 4,2	2,2	118,5	109,8
68	Сандомірскій	9,5	40,2	30,0	10,2	5,9	105,0	116,8
69	Августовскій	8,4	34,9	35,6	— 0,7	2,4	97,6	100,6
70	Владиславовскій	4,4	30,9	31,6	— 0,7	5,3	173,9	138,3
71	Волковышскій	4,7	36,5	30,8	5,7	4,0	100,0	93,2
72	Кальварійскій	4,0	25,2	24,1	1,1	6,3	130,9	107,7
73	Маріампольскій	4,6	22,8	20,1	2,7	7,9	140,0	103,8
74	Сейнскій	4,8	16,0	20,8	— 4,8	6,5	102,6	112,8
75	Сувалкскій	6,1	30,0	27,8	2,2	7,7	104,5	117,7
76	Бѣльскій	7,8	46,6	25,7	20,9	5,4	98,9	108,5
77	Венгровскій	7,5	45,6	22,4	23,2	0,6	114,6	102,3
78	Влодавскій	4,9	23,6	25,4	— 1,8	5,2	121,1	116,8
79	Гарволинскій	7,8	25,2	19,7	5,5	2,9	150,5	106,5
80	Константиновскій	—	—	—	—	—	—	—
81	Луковскій	6,1	36,7	29,4	7,3	1,1	133,0	132,2
82	Радинскій	6,0	23,5	19,9	3,6	3,9	158,9	113,5
83	Соколовскій	6,8	33,0	21,6	11,4	5,6	80,6	101,3
84	Сѣдлецкій	9,8	48,2	22,9	25,3	4,3	106,0	129,8
1	Городъ Варшава	9,8	50,9	30,0	20,9	13,9	100,2	109,3
2	Губерніи: Варшавская	9,3	41,7	29,2	12,5	4,6	109,0	109,7
3	Калишская	9,5	40,3	26,4	13,9	6,4	112,7	111,8
4	Кѣлецкая	8,2	39,1	26,8	12,3	4,1	99,5	115,2
5	Ломжинская	8,2	35,6	28,6	7,0	4,6	134,2	110,4
6	Люблинская	7,8	33,2	27,9	5,3	7,3	113,7	113,4
7	Петроковская	10,2	43,8	27,7	16,1	5,4	116,4	105,2
8	Плоцкая	7,8	33,6	25,7	7,9	5,8	118,7	113,9
9	Радомская	8,7	32,9	27,1	5,8	3,3	117,2	112,2
10	Сувалкская	5,4	28,7	27,4	1,3	5,7	115,1	109,2
	Сѣдлецкая	7,1	34,8	23,2	11,6	3,8	115,1	114,9
	Всего въ Царствѣ Польскомъ	9,0	41,7	28,0	13,7	8,5	109,3	109,9

отношеній по уѣздамъ.

№ № по порядку	ВЪ СЕЛАХЪ и ПОСАДАХЪ						ВО ВСЕМЪ НАСЕЛЕНІИ								
	на 1000 жителей				Процентъ не- конныхъ въ чис- лѣ родившихся	На 100 родивш. дѣвочекъ прих- д. мальчиковъ	На 100 умершихъ женщинъ прих- дятся мужчинъ	на 1000 жителей				Процентъ не- конныхъ въ чис- лѣ родившихся	На 100 родивш. дѣвочекъ прих- д. мальчиковъ	На 100 умершихъ женщинъ прих- дятся мужчинъ	
	Заключено браковъ	Родилось	Умерло	Прибыло или убыло				Заключено браковъ	Родилось	Умерло	Прибыло или убыло				
10	11	12	13	14	15	16	17	18	19	20	21	22	23	24	
	9,3	41,9	23,4	18,5	4,3	103,3	100,8	9,7	44,4	25,1	19,3	4,0	104,9	102,4	48
	9,7	46,2	26,0	20,2	4,2	99,6	105,7	10,0	45,6	27,2	18,4	4,7	110,6	104,4	49
	9,1	43,8	26,9	16,9	3,5	105,4	98,0	9,2	44,1	26,7	17,4	3,6	106,0	100,2	50
	8,9	43,8	27,0	16,8	2,8	102,4	99,8	8,8	42,9	26,6	16,3	3,4	102,3	101,1	51
	9,1	41,7	24,6	17,1	3,6	102,8	109,5	8,9	40,8	24,6	16,2	3,6	102,9	108,7	52
	9,8	45,1	28,9	16,2	2,8	99,3	100,7	10,0	44,5	30,2	14,3	4,3	101,6	100,2	53
	8,8	45,4	24,5	20,9	4,9	102,6	98,9	8,7	44,4	24,3	20,1	5,2	104,2	100,3	54
	9,1	46,2	26,9	19,3	4,2	109,2	102,6	9,0	45,9	27,2	18,7	4,4	109,4	104,4	55
	7,6	41,0	21,6	19,4	4,6	102,9	102,3	7,5	39,3	21,1	18,2	4,6	103,4	108,0	56
	9,8	43,5	23,6	19,9	5,5	102,3	106,2	9,6	38,7	25,8	12,9	5,9	107,0	106,4	57
	9,8	47,2	34,8	12,4	2,7	109,5	100,1	9,6	45,8	33,8	12,0	3,2	108,8	100,4	58
	8,8	44,3	24,2	20,1	6,5	102,3	99,0	8,6	43,7	23,7	20,0	6,4	102,3	98,6	59
	9,0	44,2	26,0	18,2	4,8	105,1	103,9	8,8	44,0	25,9	18,1	4,8	107,2	104,6	60
	9,1	39,5	23,7	15,8	3,9	109,2	101,7	8,7	39,1	23,5	15,6	3,9	112,1	104,0	61
	10,6	46,4	24,4	22,0	2,8	108,3	103,4	10,6	46,4	24,4	22,0	2,8	108,3	103,4	62
	9,3	41,0	25,0	16,0	2,9	106,0	95,3	9,7	40,4	24,9	15,5	2,9	106,3	96,5	63
	10,2	45,9	29,0	16,9	3,1	106,4	106,1	10,4	44,9	28,9	16,0	3,0	107,0	105,8	64
	10,5	47,1	25,0	22,1	3,3	103,0	94,1	10,2	45,2	25,0	20,2	3,3	106,5	95,6	65
	9,7	45,2	26,3	18,9	2,9	109,9	109,5	9,5	44,8	26,6	18,2	2,8	110,1	110,8	66
	9,6	43,1	26,4	16,7	2,6	109,3	96,7	8,9	40,0	26,1	13,9	2,6	109,9	98,2	67
	11,2	44,8	25,9	18,9	3,5	105,9	103,9	10,9	44,1	26,6	17,5	3,9	105,8	106,1	68
	6,7	36,9	24,7	12,2	9,8	106,6	114,0	7,0	36,7	26,1	10,6	8,9	105,5	111,6	69
	6,3	33,0	23,2	9,8	4,7	111,3	111,8	6,1	32,8	26,4	6,4	4,8	115,0	114,0	70
	7,4	41,4	29,1	12,3	5,5	115,0	100,8	7,1	40,8	29,3	11,5	5,3	113,4	99,9	71
	7,0	35,9	26,0	9,9	4,2	102,0	101,4	6,6	34,5	25,8	8,7	4,4	104,4	102,1	72
	7,7	38,1	31,4	6,7	3,2	100,5	101,4	7,4	36,7	30,4	6,3	3,5	102,4	101,5	73
	7,4	36,6	27,4	9,2	3,4	111,1	97,6	7,2	35,4	27,0	8,4	3,5	110,9	98,3	74
	7,8	38,6	26,8	11,8	3,6	98,4	93,3	7,5	37,0	27,0	10,0	4,2	99,3	97,6	75
	7,7	33,1	24,8	8,3	4,2	103,4	101,5	7,7	35,4	24,9	10,5	4,5	102,4	102,7	76
	9,8	40,8	27,0	13,8	3,9	106,9	103,3	9,5	41,3	26,5	14,8	3,5	107,0	103,2	77
	9,3	45,7	31,6	14,1	3,4	101,9	106,6	8,5	42,0	30,5	11,5	3,6	103,6	107,9	78
	10,4	43,0	24,8	18,2	2,5	106,0	102,4	10,1	41,3	24,3	17,0	2,5	108,2	102,7	79
	7,7	34,0	22,9	11,1	11,8	107,4	90,9	7,7	34,0	22,9	11,1	11,8	107,4	90,9	80
	9,3	44,3	30,3	14,0	2,5	101,0	103,9	9,0	43,7	30,2	13,5	2,4	102,9	105,9	81
	6,7	34,1	25,0	9,1	11,0	109,8	109,9	6,6	32,0	24,0	8,0	10,0	115,8	110,5	82
	9,0	36,9	27,4	9,5	4,9	105,8	103,9	8,7	36,5	26,7	9,8	4,9	102,9	103,7	83
	8,7	37,7	27,2	10,5	3,1	110,7	106,0	8,9	39,8	26,3	13,5	3,4	109,5	109,9	84
	—	—	—	—	—	—	—	9,8	50,9	30,0	20,9	13,9	100,2	109,3	
	9,4	45,5	28,6	16,9	3,4	104,4	100,6	9,3	45,1	28,7	16,4	3,5	104,9	101,6	1
	9,2	43,0	24,4	18,6	4,3	103,3	101,3	9,3	42,7	24,7	18,0	4,6	104,3	102,6	2
	9,7	44,6	24,6	20,0	3,4	103,8	98,7	9,6	44,2	24,7	19,5	3,4	103,5	99,9	3
	9,9	45,2	29,3	15,9	2,8	108,9	105,4	9,7	44,1	29,2	14,9	3,0	111,0	105,9	4
	9,6	46,2	29,8	16,4	3,8	107,4	104,1	9,4	44,5	29,5	15,0	4,1	108,0	105,2	5
	9,3	44,6	26,5	18,1	3,5	103,2	102,9	9,5	44,4	26,8	17,6	3,9	106,2	103,5	6
	9,0	43,9	25,4	18,5	4,7	105,2	101,7	8,8	42,4	25,4	17,0	4,8	106,6	103,4	7
	10,1	44,7	26,0	18,7	3,0	107,0	101,0	10,0	43,6	26,1	17,5	3,0	107,7	102,1	8
	7,2	37,2	27,6	9,6	4,7	105,8	102,2	7,0	36,3	27,6	8,7	4,8	106,6	103,0	9
	8,9	39,5	26,9	12,6	4,7	105,4	103,4	8,6	38,9	26,4	12,5	4,6	106,4	104,6	10
	9,3	43,7	27,0	16,7	3,8	105,3	102,3	9,2	43,4	27,2	16,2	4,6	106,0	103,6	

Таблица IV. Движеніе населенія

№ № по порядку	НАИМЕНОВАНИЯ ГУБЕРНІЙ и УЪЗДОВЪ	Число заключенныхъ браковъ	Ч И С Л О		
			З а к о н н ы х ъ		
			Мужескаго пола	Женскаго пола	Обоего пола
1	2	3	4	5	6
1	Уѣзды: Блонскій	2	2	1	3
2	Варшавскій	19	33	35	68
3	Влоцлавскій	2	8	5	13
4	Гостынский	—	—	—	—
5	Гроецкій	1	2	3	5
6	Кутновскій	3	4	6	10
7	Ловичскій	3	8	15	23
8	Нешавскій	4	15	12	27
9	Ново-Минскій	—	—	—	—
10	Радиминскій	—	2	1	3
11	Скерневицкій	—	3	2	5
12	Сохачевскій	1	1	2	3
13	Велюньскій	6	12	15	27
14	Калишскій	11	21	15	36
15	Кольскій	3	6	4	10
16	Конинскій	—	—	—	—
17	Ленчицкій	1	7	6	13
18	Слуецкій	6	15	12	27
19	Сѣрадзскій	5	4	3	7
20	Турекскій	—	1	2	3
21	Андреевскій	—	—	—	—
22	Влоцковскій	—	—	—	—
23	Кѣлецкій	13	29	29	58
24	Мѣховскій	—	—	—	—
25	Олькшскій	12	13	16	29
26	Пинчовскій	—	—	—	—
27	Стопницкій	—	—	—	—
28	Кольненскій	1	3	4	7
29	Ломжинскій	19	21	17	38
30	Мазовецкій	—	4	7	11
31	Маковскій	1	2	1	3
32	Островскій	2	7	3	10
33	Остроленскій	—	3	5	8
34	Пултускій	4	11	7	18
35	Щучинскій	10	20	23	43
36	Бѣлгорайскій	337	727	635	1362
37	Грубешовскій	506	1214	1123	2337
38	Замостскій	220	453	426	879
39	Красноставскій	80	193	163	356
40	Любартовскій	10	34	32	66
41	Люблинскій	29	65	48	113
42	Ново-Александрійскій	13	8	5	13
43	Томашовскій	375	975	888	1863
44	Холмскій	425	1114	1028	2142
45	Яновскій	13	55	56	111
46	Бендинскій	8	31	26	57
47	Брезинскій	6	9	4	13
48	Ласкій	1	1	—	1

по вѣроисповѣданіямъ: а). Православные.

Р О Д И В Ш И Х С Я						Число умершихъ			Приростъ населенія	№ № по порядку
Незаконныхъ			В с е г о			Мужескаго пола	Женскаго пола	Обоего пола		
Мужеск. пола	Женск. пола	Обоего пола	Мужеск. пола	Женск. пола	Обоего пола					
7	8	9	10	11	12	13	14	15	16	17
—	—	—	2	1	3	—	—	—	3	1
1	3	4	34	38	72	21	17	38	34	2
1	—	1	9	5	14	12	2	14	—	3
—	—	—	—	—	—	—	—	—	—	4
1	—	1	3	3	6	—	2	2	4	5
2	—	2	6	6	12	4	—	4	8	6
—	—	—	8	15	23	10	4	14	9	7
—	1	1	15	13	28	3	1	4	24	8
—	—	—	—	—	—	—	—	—	—	9
—	—	—	2	1	3	2	3	5	—2	10
—	—	—	3	2	5	4	1	5	—	11
—	—	—	1	2	3	—	—	—	3	12
1	—	1	13	15	28	19	5	24	4	13
—	1	1	21	16	37	12	10	22	15	14
—	—	—	6	4	10	1	—	1	9	15
—	—	—	—	—	—	—	—	—	—	16
—	—	—	7	6	13	4	2	6	7	17
1	—	1	16	12	28	18	7	25	3	18
1	—	1	5	3	8	2	—	2	6	19
—	—	—	1	2	3	—	—	—	3	20
—	—	—	—	—	—	—	—	—	—	21
—	—	—	—	—	—	—	—	—	—	22
—	1	1	29	30	59	23	12	35	24	23
—	—	—	—	—	—	—	—	—	—	24
—	—	—	13	16	29	5	6	11	18	25
—	—	—	—	—	—	—	—	—	—	26
—	—	—	—	—	—	—	—	—	—	27
—	1	1	3	5	8	3	1	4	4	28
—	1	1	21	18	39	24	16	40	—1	29
—	1	1	4	8	12	8	7	15	—3	30
—	—	—	2	1	3	1	2	3	—	31
—	—	—	7	3	10	1	1	2	8	32
—	—	—	3	5	8	5	2	7	1	33
—	1	1	11	8	19	4	5	9	10	34
—	1	1	20	24	44	14	7	21	23	35
28	25	53	755	660	1415	398	357	755	660	36
61	47	108	1275	1170	2445	745	756	1501	944	37
52	67	119	505	493	998	294	313	607	391	38
13	16	29	206	179	385	140	147	287	98	39
3	3	6	37	35	72	42	42	84	—12	40
6	8	14	71	56	127	53	49	102	25	41
1	2	3	9	7	16	6	3	9	7	42
24	34	58	999	922	1921	646	566	1212	709	43
64	47	111	1178	1075	2253	767	737	1504	749	44
3	5	8	58	61	119	42	38	80	39	45
3	—	3	34	26	60	14	7	21	39	46
—	—	—	9	4	13	2	1	3	10	47
—	—	—	1	—	1	1	—	1	—	48

Таблица IV. Движеніе населенія

№ № по порядку	НАИМЕНОВАНІЯ ГУБЕРНІЙ и УЪЗДОВЪ	Число заключенныхъ браковъ	Ч И С Л О		
			З а к о н н ы х ъ		
			Мужескаго пола	Женскаго пола	Обоего пола
1	2	3	4	5	6
49	Уѣзды: Лодзинскій	32	38	42	80
50	Новорадомскій	1	1	—	1
51	Петроковскій	8	22	20	42
52	Равскій	1	3	—	3
53	Ченстоховскій	9	19	26	45
54	Липновскій	1	3	4	7
55	Млавскій	12	19	21	40
56	Плонскій	13	50	41	91
57	Плоцкій	6	29	11	40
58	Праснышскій	—	5	5	10
59	Рыпинскій	—	3	6	9
60	Серпецкій	—	5	2	7
61	Цѣхановскій	—	8	4	12
62	Илжецкій	—	—	—	—
63	Козеницкій	—	—	—	—
64	Конскій	—	—	—	—
65	Опатовскій	—	—	—	—
66	Опоченскій	—	—	—	—
67	Радомскій	14	41	41	82
68	СANDOMIRSKĪ	4	8	8	16
69	Августовскій	56	164	143	307
70	Владиславовскій	2	6	2	8
71	Волковышскій	4	13	24	37
72	Кальварійскій	4	3	7	10
73	Маріампольскій	4	5	6	11
74	Сейнскій	11	19	20	39
75	Сувалкскій	12	18	20	38
76	Бѣльскій	329	656	617	1273
77	Венгровскій	1	3	5	8
78	Влодавскій	446	948	971	1919
79	Гарволинскій	—	—	—	—
80	Константиновскій	204	406	380	786
81	Луковскій	8	8	6	14
82	Радинскій	75	159	130	289
83	Соколовскій	27	48	56	104
84	Сѣдлецкій	20	28	30	58
1	Городъ Варшава	171	232	190	422
2	Губерніи: Варшавская	35	78	82	160
3	Калишская	32	66	57	123
4	Кѣлецкая	25	42	45	87
5	Ломжинская	37	71	67	138
6	Люблинская	2008	4838	4404	9242
7	Петроновская	66	124	118	242
8	Плоцкая	32	122	94	216
9	Радомская	18	49	49	98
10	Сувалская	93	228	222	450
	Сѣдлецкая	1110	2256	2195	4451
	Итого въ Царствѣ Польскомъ	3627	8106	7523	15629

по вѣроисповѣданіямъ: а) Православные.

№ № по порядку	Р О Д И В Ш И Х С Я						Число умершихъ			Приростъ населенія	№ № по порядку
	Незаконныхъ			В с е г о			Мужескаго пола	Женскаго пола	Обоего пола		
	Мужеск. пола	Женск. пола	Обоего пола	Мужеск. пола	Женск. пола	Обоего пола					
	7	8	9	10	11	12	13	14	15		
49	3	3	6	41	45	86	21	21	42	44	49
50	—	—	—	1	—	1	1	—	1	—	50
51	—	—	—	22	20	42	13	10	23	19	51
52	—	—	—	3	—	3	5	1	6	—3	52
53	—	—	—	19	26	45	20	8	28	17	53
54	—	1	1	3	5	8	8	2	10	—2	54
55	—	1	1	19	22	41	10	6	16	25	55
56	3	—	3	53	41	94	28	11	39	55	56
57	—	—	—	29	11	40	19	8	27	13	57
58	—	—	—	5	5	10	4	—	4	6	58
59	—	2	2	3	8	11	2	1	3	8	59
60	—	—	—	5	2	7	1	—	1	6	60
61	—	—	—	8	4	12	4	2	6	6	61
62	—	—	—	—	—	—	—	—	—	—	62
63	—	—	—	—	—	—	1	—	1	—1	63
64	—	—	—	—	—	—	—	—	—	—	64
65	—	—	—	—	—	—	—	—	—	—	65
66	—	—	—	—	—	—	—	—	—	—	66
67	1	3	4	42	44	86	22	18	40	46	67
68	—	—	—	8	8	16	10	7	17	—1	68
69	67	61	128	231	204	435	171	146	317	118	69
70	—	—	—	6	2	8	5	2	7	1	70
71	1	—	1	14	24	38	11	9	20	18	71
72	—	1	1	3	8	11	3	6	9	2	72
73	—	—	—	5	6	11	4	1	5	6	73
74	1	1	2	20	21	41	5	7	12	29	74
75	5	—	5	23	20	43	26	9	35	8	75
76	32	41	73	688	658	1346	567	547	1114	232	76
77	—	—	—	3	5	8	1	—	1	7	77
78	32	47	79	980	1018	1998	756	762	1518	480	78
79	—	—	—	—	—	—	—	—	—	—	79
80	91	80	171	497	460	957	331	351	682	275	80
81	—	—	—	8	6	14	6	1	7	7	81
82	73	86	159	232	216	448	168	163	331	117	82
83	30	28	58	78	84	162	69	84	153	9	83
84	13	13	26	41	43	84	45	31	76	8	84
1	35	41	76	267	231	498	163	94	257	241	1
2	5	4	9	83	86	169	56	30	86	83	2
3	3	1	4	69	58	127	56	24	80	47	3
4	—	1	1	42	46	88	28	18	46	42	4
5	—	5	5	71	72	143	60	41	101	42	5
6	255	254	509	5093	4658	9751	3133	3008	6141	3610	6
7	6	3	9	130	121	251	77	48	125	126	7
8	3	4	7	125	98	223	76	30	106	117	8
9	1	3	4	50	52	102	33	25	58	44	9
10	74	63	137	302	285	587	225	180	405	182	10
	271	295	566	2527	2490	5017	1943	1939	3882	1135	
	653	674	1327	8759	8197	16956	5850	5437	11287	5669	

Таблица IV. Движение населения

№ № по порядку	НАИМЕНОВАНИЯ ГУБЕРНИЙ и УЪЗДОВЪ	Число заключенныхъ бракoвъ	Ч И С Л О		
			З а к о н н ы х ъ		
			Мужескаго пола	Женскаго пола	Обоего пола
1	2	3	4	5	6
1	Уѣзды: Блонскій	721	1754	1823	3577
2	Варшавскій	1045	2748	2641	5389
3	Влоцлавскій	681	1605	1507	3112
4	Гостынский	557	1402	1295	2697
5	Гроецкій	805	1864	1694	3558
6	Кутновскій	600	1507	1545	3052
7	Ловичскій	743	1560	1472	3032
8	Нешавскій	573	1528	1425	2953
9	Ново-Минскій	641	1328	1352	2680
10	Радиминскій	440	994	984	1978
11	Скерневицкій	425	859	967	1826
12	Сохачевскій	466	1178	1071	2249
13	Велюнскій	1115	2437	2318	4755
14	Калишскій	929	1982	1904	3886
15	Кольскій	713	1736	1568	3304
16	Конинскій	619	1424	1401	2825
17	Ленчицкій	758	1706	1670	3376
18	Слупецкій	545	1441	1333	2774
19	Сѣрадзкій	854	1904	1876	3780
20	Турекскій	695	1567	1578	3145
21	Андреевскій	613	1448	1361	2809
22	Влоцзовскій	586	1449	1398	2847
23	Кѣлецкій	1080	2156	2163	4319
24	Мѣховскій	952	2185	2214	4399
25	Олькушскій	856	2049	1897	3946
26	Пинчовскій	867	1897	1845	3742
27	Стопицкій	1071	2300	2250	4550
28	Кольненскій	658	1533	1441	2974
29	Ломжинскій	754	1763	1617	3380
30	Мазовецкій	510	1296	1067	2363
31	Маковскій	484	1124	1019	2143
32	Островскій	655	1489	1428	2917
33	Остроленскій	734	1495	1483	2978
34	Пултускій	804	1674	1507	3181
35	Щучинскій	475	1149	1104	3253
36	Бѣлгорайскій	481	1151	1043	2194
37	Грубешовскій	228	512	542	1054
38	Замостскій	611	1420	1382	2802
39	Красноставскій	638	1489	1421	2910
40	Любартовскій	660	1518	1382	2900
41	Люблинскій	980	2126	2029	4155
42	Ново-Александрійскій	913	2260	2206	4466
43	Томашовскій	304	758	680	1438
44	Холмскій	372	834	794	1628
45	Яновскій	837	2043	1964	4007
46	Бендинскій	1488	3586	3507	7093
47	Брезинскій	593	1439	1288	2727
48	Ласкій	768	1762	1720	3482

по вѣроисповѣданіямъ: б) Католики.

№ № по порядку	Р О Д И В Ш И Х С Я						Число умершихъ			Приростъ населенія	№ № по порядку
	Незаконныхъ			В с е г о			Мужескаго пола	Женскаго пола	Обоего пола		
	Мужеск. пола	Женск. пола	Обоего пола	Мужеск. пола	Женск. пола	Обоего пола					
	7	8	9	10	11	12	13	14	15		
1	52	44	96	1806	1867	3673	1064	1150	2214	1459	1
2	132	129	261	2880	2770	5650	2082	1934	4016	1634	2
3	71	73	144	1676	1580	3256	970	977	1947	1309	3
4	64	49	113	1466	1344	2810	807	844	1651	1159	4
5	75	53	128	1939	1747	3686	1450	1426	2876	810	5
6	56	64	120	1563	1609	3172	937	1091	2028	1144	6
7	48	53	101	1608	1525	3133	967	943	1910	1223	7
8	61	59	120	1589	1484	3073	739	702	1441	1632	8
9	56	41	97	1384	1393	2777	1010	969	1979	798	9
10	45	34	79	1039	1018	2057	808	743	1551	506	10
11	35	20	55	894	987	1881	582	621	1203	678	11
12	32	25	57	1210	1096	2306	622	611	1233	1073	12
13	120	120	240	2557	2438	4995	1494	1544	3038	1957	13
14	108	108	216	2090	2012	4102	1203	1266	2469	1633	14
15	71	67	138	1807	1635	3442	955	908	1863	1579	15
16	81	64	145	1505	1465	2970	930	855	1785	1185	16
17	80	104	184	1786	1774	3560	1100	1096	2196	1364	17
18	62	65	127	1503	1398	2901	720	754	1474	1427	18
19	112	116	228	2016	1992	4008	1343	1330	2673	1335	19
20	62	74	136	1629	1652	3281	914	826	1740	1541	20
21	48	46	94	1496	1407	2903	774	776	1550	1353	21
22	45	55	100	1494	1453	2947	831	778	1609	1338	22
23	69	76	145	2225	2239	4464	1524	1492	3016	1448	23
24	108	105	213	2293	2319	4612	1106	1168	2274	2338	24
25	65	80	145	2114	1977	4091	1134	1160	2294	1797	25
26	86	74	160	1983	1919	3902	1135	1113	2248	1654	26
27	69	90	159	2369	2340	4709	1325	1290	2615	2094	27
28	37	36	73	1570	1477	3047	974	905	1879	1168	28
29	56	52	108	1819	1669	3488	1197	1289	2486	1002	29
30	22	27	49	1318	1094	2412	872	829	1701	711	30
31	43	35	78	1167	1054	2221	760	750	1510	711	31
32	58	48	106	1547	1476	3023	1027	969	1996	1027	32
33	41	55	96	1536	1538	3074	1104	1037	2141	933	33
34	61	52	113	1735	1559	3294	1177	1057	2234	1060	34
35	50	39	89	1199	1143	2342	772	773	1545	797	35
36	37	33	70	1188	1076	2264	667	635	1302	962	36
37	27	25	52	539	567	1106	410	396	806	300	37
38	56	88	144	1476	1470	2946	1063	978	2041	905	38
39	60	47	107	1549	1468	3017	1077	1090	2167	850	39
40	58	43	101	1576	1425	3001	1139	1111	2250	751	40
41	112	122	234	2238	2151	4389	1767	1744	3511	878	41
42	64	79	143	2324	2285	4609	1354	1283	2637	1972	42
43	25	23	48	783	703	1486	483	479	962	524	43
44	17	29	46	851	823	1674	656	641	1297	377	44
45	83	90	173	2126	2054	4180	1139	1077	2216	1964	45
46	112	134	246	3698	3641	7339	2231	2150	4381	2958	46
47	67	65	132	1506	1353	2859	840	734	1574	1285	47
48	91	78	169	1853	1798	3651	1093	1062	2155	1496	48

Таблица IV. Движеніе населенія

№ № по порядку	НАИМЕНОВАНІЯ ГУБЕРНІЙ и УЪЗДОВЪ.	Число заключенныхъ браковъ	Ч И С Л О		
			З а к о н н ы х ъ		
			Мужескаго пола	Женскаго пола	Обоего пола
1	2	3	4	5	6
49	Уѣзды: Лодзинскій	1593	3601	3262	6863
50	Новородемскій	1030	2378	2287	4665
51	Петроковскій	1035	2550	2557	5107
52	Равскій	514	1208	1201	2409
53	Ченстоховскій	1167	2544	2550	5094
54	Липновскій	567	1364	1327	2691
55	Млавскій	648	1674	1544	3218
56	Плонскій	509	1324	1355	2679
57	Плоцкій	719	1472	1430	2902
58	Праснышскій	518	1282	1169	2451
59	Рыпинскій	480	1135	1136	2271
60	Серпецкій	424	1058	1049	2107
61	Цѣхановскій	539	1196	1100	2296
62	Илжецкій	960	2023	1857	3880
63	Козеницкій	808	1738	1699	3437
64	Конскій	895	2021	1903	3924
65	Опатовскій	949	2019	2013	4032
66	Опоченскій	799	1882	1733	3615
67	Радомскій	960	2227	2054	4281
68	Сандомірскій	827	1648	1574	3222
69	Августовскій	412	981	982	1963
70	Владиславовскій	403	1089	943	2032
71	Волковышскій	414	1132	997	2129
72	Кальварійскій	466	1148	1111	2259
73	Маріампольскій	756	1743	1745	3488
74	Сейнскій	523	1346	1235	2581
75	Сувалкскій	548	1298	1343	2641
76	Бѣльскій	110	118	124	242
77	Венгровскій	596	1223	1126	2349
78	Влодавскій	147	423	377	800
79	Гарводинскій	925	1892	1794	3686
80	Константиновскій	178	348	351	699
81	Луковскій	720	1687	1664	3351
82	Радинскій	327	797	721	1518
83	Соколовскій	468	923	897	1820
84	Сѣдлецкій	489	1033	946	1979
1	Городъ Варшава	2770	4976	4699	9675
2	Губерніи: Варшавская	7697	18327	17776	36103
3	Калишская	6228	14197	13648	27845
4	Кѣлецкая	6025	13484	13128	26612
5	Ломжинская	5074	11523	10666	22189
6	Люблинская	6024	14111	13443	27554
7	Петроновская	8188	19068	18372	37440
8	Плоцкая	4404	10505	10110	20615
9	Радомская	6198	13558	12833	26391
10	Сувалкская	3522	8737	8356	17093
	Сѣдлецкая	3960	8444	8000	16444
	Итого въ Царствѣ Польскомъ	60090	136930	131031	267961

по вѣроисповѣданіямъ: б) Католики.

Р О Д И В Ш И Х С Я						Число умершихъ			Приростъ населенія	№ № по порядку
Незаконныхъ			В с е г о			Мужескаго пола	Женскаго пола	Обоего пола		
Мужеск. пола	Женск. пола	Обоего пола	Мужеск. пола	Женск. пола	Обоего пола					
7	8	9	10	11	12	13	14	15	16	17
212	219	431	3813	3481	7294	2111	2073	4184	3110	49
101	89	190	2479	2376	4855	1492	1516	3008	1847	50
96	101	197	2646	2658	5304	1634	1678	3312	1992	51
43	53	96	1251	1254	2505	774	730	1504	1001	52
127	125	252	2671	2675	5346	1815	1845	3660	1686	53
88	63	151	1452	1390	2842	773	1790	1563	1279	54
79	77	156	1753	1621	3374	1001	976	1977	1397	55
69	71	140	1393	1426	2819	777	760	1537	1282	56
104	101	205	1576	1531	3107	1018	1001	2019	1088	57
37	35	72	1319	1204	2523	932	933	1865	658	58
80	69	149	1215	1205	2420	634	665	1299	1121	59
61	55	116	1119	1104	2223	654	644	1298	925	60
39	57	96	1235	1157	2392	731	722	1453	939	61
63	60	123	2086	1917	4003	1105	1093	2198	1805	62
57	38	95	1795	1737	3532	1064	1134	2198	1334	63
61	71	132	2082	1974	4056	1338	1258	2596	1460	64
72	82	154	2091	2095	4186	1108	1183	2291	1895	65
54	63	117	1936	1796	3732	1178	1076	2254	1478	66
53	67	120	2280	2121	4401	1318	1386	2704	1697	67
71	70	141	1719	1644	3363	1037	993	2030	1333	68
59	55	114	1040	1037	2077	758	669	1427	650	69
54	55	109	1143	998	2141	907	803	1710	431	70
60	59	119	1192	1056	2248	828	824	1652	596	71
47	63	110	1195	1174	2369	867	838	1705	664	72
69	60	129	1812	1805	3617	1519	1529	3048	569	73
42	58	100	1388	1293	2681	1021	1041	2062	619	74
58	48	106	1356	1391	2747	949	1009	1958	789	75
12	11	23	130	135	265	46	48	94	171	76
45	47	92	1268	1173	2441	827	817	1644	797	77
26	14	40	449	391	840	325	272	597	243	78
47	55	102	1939	1849	3788	1125	1094	2219	1569	79
25	25	50	373	376	749	204	261	465	284	80
37	52	89	1724	1716	3440	1226	1138	2364	1076	81
30	40	70	827	761	1588	626	556	1182	406	82
22	31	53	945	928	1873	696	662	1358	515	83
37	29	66	1070	975	2045	727	693	1420	625	84
1372	1411	2783	6348	6110	12458	4419	4090	8509	3949	
727	644	1371	19054	18420	37474	12038	12011	24049	13425	1
696	718	1414	14893	14366	29259	8659	8579	17238	12021	2
490	526	1016	13974	13654	27628	7829	7777	15606	12022	3
368	344	712	11891	11010	22901	7883	7609	15492	7409	4
539	579	1118	14650	14022	28672	9755	9434	19189	9483	5
849	864	1713	19917	19236	39153	11990	11788	23778	15375	6
557	528	1085	11062	10638	21700	6520	6491	13011	8689	7
431	451	882	13989	13284	27273	8148	8123	16271	11002	8
389	398	787	9126	8754	17880	6849	6713	13562	4318	9
281	304	585	8725	8304	17029	5802	5541	11343	5686	10
6699	6767	13466	143629	137798	281427	80892	88156	178048	103379	

Таблица IV. Движеніе населенія

№ № по порядку	НАИМЕНОВАНІЯ ГУБЕРНІЙ и УЪЗДОВЪ	Число заключенныхъ браковъ	Ч И С Л О		
			З а к о н н ы х ъ		
			Мужескаго пола	Женскаго пола	Обоего пола
1	2	3	4	5	6
1	Уѣзды: Блонскій	53	154	125	279
2	Варшавскій	95	247	227	474
3	Влоцлавскій	102	183	165	348
4	Гостынский	117	256	243	499
5	Гроецкій	29	80	64	144
6	Кутновскій	22	45	55	100
7	Ловичскій	6	48	44	92
8	Нешавскій	77	182	202	384
9	Ново-Минскій	13	42	43	85
10	Радиминскій	12	56	46	102
11	Скерневицкій	10	35	22	57
12	Сохачевскій	68	145	148	293
13	Велюнскій	15	37	41	78
14	Калишскій	122	188	223	411
15	Кольскій	73	182	170	352
16	Конинскій	66	165	177	342
17	Ленчицкій	77	172	148	320
18	Слуецкій	127	242	237	479
19	Сѣрадзскій	95	158	181	339
20	Турекскій	51	117	124	241
21	Андреевскій	—	—	1	1
22	Влоцковскій	6	7	12	19
23	Кѣлецкій	11	22	18	40
24	Мѣховскій	—	—	—	—
25	Олькушскій	1	—	2	2
26	Пинчовскій	—	1	—	1
27	Стопницкій	6	18	9	27
28	Кольненскій	6	6	12	18
29	Ломжинскій	12	16	26	42
30	Мазовецкій	—	—	—	—
31	Маковскій	2	6	10	16
32	Островскій	19	63	57	120
33	Остроленскій	1	1	—	1
34	Пултускій	22	70	52	122
35	Щучинскій	2	10	6	16
36	Бѣлгорайскій	—	—	—	—
37	Грубешовскій	6	11	12	23
38	Замостскій	—	—	—	—
39	Красноставскій	2	8	3	11
40	Любартовскій	46	112	91	203
41	Люблинскій	17	51	51	102
42	Ново-Александрійскій	2	5	5	10
43	Томашовскій	—	—	—	—
44	Холмскій	157	411	461	872
45	Яновскій	1	9	9	18
46	Бендинскій	17	35	50	85
47	Брезинскій	137	346	339	685
48	Ласкій	154	344	355	699

по вѣроисповѣданіямъ: в) Протестанты.

Р О Д И В Ш И Х С Я						Число умершихъ			Приростъ населенія	№ № по порядку
Незаконныхъ			В с е г о			Мужескаго пола	Женскаго пола	Обоего пола		
Мужеск. пола	Женск. пола	Обоего пола	Мужеск. пола	Женск. пола	Обоего пола					
7	8	9	10	11	12	13	14	15	16	17
1	1	2	155	126	281	94	74	168	113	1
2	21	14	35	268	241	175	169	344	165	2
3	6	9	15	189	174	115	108	223	140	3
4	11	8	19	267	251	150	165	315	203	4
5	1	6	7	81	70	63	50	113	38	5
6	—	1	1	45	56	45	43	88	13	6
7	2	3	5	50	47	97	22	26	48	7
8	4	5	9	186	207	107	107	214	179	8
9	1	—	1	43	43	27	16	43	43	9
10	1	1	2	57	47	23	21	44	60	10
11	—	1	1	35	23	17	9	26	32	11
12	14	12	26	159	160	79	70	149	170	12
13	—	1	1	37	42	19	17	36	43	13
14	9	11	20	197	234	122	126	248	183	14
15	15	8	23	197	178	113	120	233	142	15
16	7	12	19	172	189	96	99	195	166	16
17	8	7	15	180	155	104	100	204	131	17
18	19	17	36	261	254	137	104	241	274	18
19	1	8	9	159	189	90	94	184	164	19
20	5	8	13	122	132	68	55	123	131	20
21	—	—	—	—	1	—	—	—	1	21
22	—	—	—	7	12	5	8	13	6	22
23	—	1	1	22	19	25	12	37	4	23
24	—	—	—	—	—	—	—	—	—	24
25	—	—	—	—	2	—	—	—	2	25
26	—	—	—	1	—	—	—	—	1	26
27	—	—	—	18	9	4	6	10	17	27
28	—	2	2	6	14	4	1	5	15	28
29	1	1	2	17	27	15	19	34	10	29
30	—	—	—	—	—	—	—	—	—	30
31	—	2	2	6	12	8	10	18	—	31
32	3	4	7	66	61	50	41	91	36	32
33	—	—	—	1	—	1	—	1	—	33
34	3	1	4	73	53	39	39	78	48	34
35	—	—	—	10	6	4	3	7	9	35
36	—	—	—	—	—	—	—	—	—	36
37	—	—	—	11	12	6	9	15	8	37
38	—	—	—	—	—	—	—	—	—	38
39	—	—	—	8	3	4	4	8	3	39
40	1	—	1	113	91	64	52	116	88	40
41	1	1	2	52	52	57	30	87	17	41
42	—	—	—	5	5	5	3	8	2	42
43	—	—	—	—	—	—	—	—	—	43
44	12	11	23	423	472	251	239	490	405	44
45	—	—	—	9	9	5	4	9	9	45
46	2	1	3	37	51	30	32	62	26	46
47	18	12	30	364	351	186	197	383	332	47
48	9	8	17	353	363	177	180	357	359	48

Таблица IV. Движеніе населенія

№ № по порядку	НАИМЕНОВАНІЯ ГУБЕРНІЙ и УЪЗДОВЪ	Число заключенныхъ браковъ	Ч И С Л О		
			З а к о н н ы х ъ		
			Мужескаго пола	Женскаго пола	Обоего пола
1	2	3	4	5	6
49	Уѣзды: Лодзинскій	421	1097	1196	2293
50	Новорадомскій	14	78	60	138
51	Петроковскій	113	265	264	529
52	Равскій	40	54	75	129
53	Ченстоховскій	12	16	19	35
54	Липновскій	136	383	382	765
55	Млавскій	11	35	20	55
56	Плонскій	41	84	57	141
57	Плоцкій	64	129	136	265
58	Праснышскій	—	5	9	14
59	Рыпинскій	66	181	157	338
60	Серпецкій	35	50	60	110
61	Цѣхановскій	28	62	60	122
62	Илжецкій	7	22	21	43
63	Козеницкій	33	86	74	160
64	Конскій	2	3	4	7
65	Опатовскій	—	—	1	1
66	Опоченскій	11	46	37	83
67	Радомскій	21	38	31	69
68	Сандомірскій	6	19	15	34
69	Августовскій	5	11	9	20
70	Владиславовскій	55	131	144	275
71	Волковышскій	89	293	259	552
72	Кальварійскій	17	67	62	129
73	Маріампольскій	55	156	162	318
74	Сейнскій	14	37	22	59
75	Сувакскій	71	145	149	294
76	Бѣльскій	—	—	—	—
77	Венгровскій	19	47	59	106
78	Влодавскій	46	115	113	228
79	Гарволинскій	21	54	33	87
80	Константиновскій	—	—	—	—
81	Луковскій	13	27	30	57
82	Радинскій	6	19	17	36
83	Соколовскій	8	10	7	17
84	Сѣдлецкій	13	16	17	33
1	Городъ Варшава	211	389	317	706
2	Губерніи: Варшавская	604	1473	1384	2857
3	Калишская	626	1261	1301	2562
4	Кѣлецкая	24	48	42	90
5	Ломжинская	64	172	163	335
6	Люблинская	231	607	632	1239
7	Петроковская	908	2235	2358	4593
8	Плоцкая	381	929	881	1810
9	Радомская	80	214	183	397
10	Сувакская	306	840	807	1647
	Сѣдлецкая	126	288	276	564
	Итого въ Царствѣ Польскомъ	3561	8456	8344	16800

по вѣроисповѣданіямъ: в) Протестанты.

Р О Д И В Ш И Х С Я						Число умершихъ			Приростъ населенія	№ № по порядку
Незаконныхъ			В с е г о			Мужескаго пола	Женскаго пола	Обоего пола		
Мужеск. пола	Женск. пола	Обоего пола	Мужеск. пола	Женск. пола	Обоего пола					
7	8	9	10	11	12	13	14	15	16	17
31	28	59	1128	1224	2352	726	706	1432	920	49
2	—	2	80	60	140	48	51	99	41	50
9	7	16	274	271	545	196	172	368	177	51
1	1	2	55	76	131	41	38	79	52	52
2	—	2	18	19	37	17	19	36	1	53
19	23	42	402	405	807	220	218	438	369	54
—	1	1	35	21	56	12	17	29	27	55
5	4	9	89	61	150	48	35	83	67	56
7	4	11	136	140	276	91	67	158	118	57
—	1	1	5	10	15	4	7	11	4	58
19	17	36	200	174	374	120	111	231	143	59
3	1	4	53	61	114	45	27	72	42	60
3	3	6	65	63	128	38	37	75	53	61
1	1	2	23	22	45	19	16	35	10	62
2	2	4	88	76	164	52	43	95	69	63
—	—	—	3	4	7	3	2	5	2	64
—	—	—	—	1	1	2	—	2	—1	65
—	1	1	46	38	84	20	18	38	46	66
—	1	1	38	32	70	26	24	50	20	67
—	—	—	19	15	34	10	8	18	16	68
—	1	1	11	10	21	8	7	15	6	69
3	9	12	134	153	287	110	99	209	78	70
21	20	41	314	279	593	191	201	392	201	71
4	2	6	71	64	135	52	62	114	21	72
8	10	18	164	172	336	129	122	251	85	73
—	2	2	37	24	61	24	30	54	7	74
8	10	18	153	159	312	117	127	244	68	75
—	—	—	—	—	—	—	—	—	—	76
—	7	7	47	66	113	25	23	48	65	77
4	1	5	119	114	233	67	66	133	100	78
2	1	3	56	34	90	27	27	54	36	79
—	—	—	—	—	—	—	—	—	—	80
—	—	—	27	30	57	12	22	34	23	81
—	—	—	19	17	36	12	14	26	10	82
1	—	1	11	7	18	8	10	18	—	83
—	—	—	16	17	33	11	4	15	18	84
32	36	68	421	353	774	263	234	497	277	
62	61	123	1535	1445	2980	917	858	1775	1205	1
64	72	136	1325	1373	2698	749	715	1464	1234	2
—	1	1	48	43	91	34	26	60	31	3
7	10	17	179	173	352	121	113	234	118	4
14	12	26	621	644	1265	392	341	733	532	5
74	57	131	2309	2415	4724	1421	1395	2816	1908	6
56	54	110	985	935	1920	578	519	1097	823	7
3	5	8	217	188	405	132	111	243	162	8
44	54	98	884	861	1745	631	648	1279	466	9
7	9	16	295	285	580	162	166	328	252	10
363	371	734	8819	8715	17534	5400	5126	10526	7008	

Таблица IV. Движеніе населенія

№ № по порядку	НАИМЕНОВАНИЯ ГУБЕРНІЙ и УЪЗДОВЪ	Число заключенныхъ браковъ	Ч И С Л О		
			З а к о н н ы х ъ		
			Мужескаго пола	Женскаго пола	Обоего пола
1	2	3	4	5	6
1	Уѣзды: Блонскій	65	146	129	275
2	Варшавскій	41	150	133	283
3	Влоцлавскій	76	165	161	326
4	Гостынский	54	159	76	235
5	Гроецкій	80	217	192	409
6	Кутновскій	96	202	176	378
7	Ловичскій	45	105	62	167
8	Нешавскій	21	51	34	85
9	Ново-Минскій	96	188	156	344
10	Радиминскій	67	182	175	357
11	Скерневицкій	38	33	20	53
12	Сохачевскій	53	101	69	170
13	Велюнскій	87	238	168	406
14	Калишскій	100	180	165	345
15	Кольскій	81	131	131	262
16	Конинскій	26	61	43	104
17	Ленчицкій	104	245	209	454
18	Слуецкій	18	70	55	125
19	Сѣрадзскій	157	318	239	557
20	Турекскій	32	94	81	175
21	Андреевскій	47	115	87	202
22	Влоцловскій	55	163	113	276
23	Кѣлецкій	82	184	178	362
24	Мѣховскій	20	49	32	81
25	Олькушскій	75	171	148	319
26	Пинчовскій	102	329	350	679
27	Стопницкій	138	356	253	609
28	Кольненскій	65	135	107	242
29	Ломжинскій	106	321	324	645
30	Мазовецкій	38	60	17	77
31	Маковскій	65	250	138	388
32	Островскій	83	233	179	412
33	Остроленскій	57	136	95	231
34	Пултускій	102	320	174	494
35	Щучинскій	74	176	107	283
36	Бѣлгорайскій	89	224	215	439
37	Грубешовскій	87	207	127	334
38	Замостскій	113	145	148	293
39	Красноставскій	71	169	110	279
40	Любартовскій	52	161	102	263
41	Люблинскій	179	417	335	752
42	Ново-Александрійскій	129	381	226	607
43	Томашовскій	61	103	47	150
44	Холмскій	55	223	162	385
45	Яновскій	97	190	152	342
46	Бендинскій	105	266	174	440
47	Брезинскій	122	281	126	407
48	Ласкій	101	195	131	326

по вѣроисповѣданіямъ: г) Евреи.

№ № по порядку	Р О Д И В Ш И Х С Я						Число умершихъ			Приростъ населенія	№ № по порядку
	Незаконныхъ			В с е г о			Мужескаго пола	Женскаго пола	Обоего пола		
	Мужеск. пола	Женск. пола	Обоего пола	Мужеск. пола	Женск. пола	Обоего пола					
7	8	9	10	11	12	13	14	15	16	17	
1	3	2	5	149	131	280	88	91	179	101	1
2	—	—	—	150	133	283	96	74	170	113	2
3	1	2	3	166	163	329	76	84	160	169	3
4	4	2	6	163	78	241	55	52	107	134	4
5	2	1	3	219	193	412	153	142	295	117	5
6	—	—	—	202	176	378	104	120	224	154	6
7	3	1	4	108	63	171	47	31	78	93	7
8	—	—	—	51	34	85	33	25	58	27	8
9	9	7	16	197	163	360	230	161	391	—31	9
10	—	2	2	182	177	359	53	48	101	258	10
11	—	—	—	33	20	53	20	18	38	15	11
12	—	2	2	101	71	172	47	59	106	66	12
13	1	—	1	239	168	407	79	71	150	257	13
14	1	—	1	181	165	346	101	69	170	176	14
15	—	2	2	131	133	264	70	69	139	125	15
16	—	—	—	61	43	104	55	40	95	9	16
17	3	2	5	248	211	459	98	92	190	269	17
18	—	1	1	70	56	126	25	17	42	84	18
19	6	6	12	324	245	569	168	140	308	261	19
20	—	1	1	94	82	176	45	36	81	95	20
21	—	—	—	115	87	202	29	26	55	147	21
22	—	—	—	163	113	276	51	60	111	165	22
23	—	—	—	184	178	362	106	85	191	171	23
24	—	—	—	49	32	81	17	19	36	45	24
25	4	1	5	175	149	324	65	67	132	192	25
26	1	4	5	330	354	684	188	172	360	324	26
27	3	3	6	359	256	615	148	159	307	308	27
28	—	—	—	135	107	242	71	55	126	116	28
29	—	—	—	321	324	645	223	167	390	255	29
30	—	—	—	60	17	77	60	45	105	—28	30
31	2	2	4	252	140	392	107	72	179	213	31
32	16	21	37	249	200	449	102	86	188	261	32
33	—	—	—	136	95	231	46	52	98	133	33
34	—	—	—	320	174	494	162	133	295	199	34
35	—	—	—	176	107	283	97	58	155	128	35
36	6	6	12	230	221	451	64	46	110	341	36
37	11	7	18	218	134	352	121	104	225	127	37
38	2	4	6	147	152	299	126	112	238	61	38
39	—	1	1	169	111	280	100	67	167	113	39
40	26	17	43	187	119	306	105	82	187	119	40
41	4	6	10	421	341	762	492	457	949	—187	41
42	1	3	4	382	229	611	166	139	305	306	42
43	—	—	—	103	47	150	90	64	154	—4	43
44	29	11	40	252	173	425	196	170	366	59	44
45	8	9	17	198	161	359	130	110	240	119	45
46	1	1	2	267	175	442	137	116	253	189	46
47	—	—	—	281	126	407	102	79	181	226	47
48	1	—	1	196	131	327	69	66	135	192	48

Таблица IV. Движеніе населенія

№ № по порядку	НАИМЕНОВАНІЯ ГУБЕРНІЙ и УЪЗДОВЪ.	Число заключенныхъ браковъ	Ч И С Л О		
			З а к о н н ы х ъ		
			Мужескаго пола	Женскаго пола	Обоего пола
1	2	3	4	5	6
49	Уѣзды: Лодзинскій	313	639	332	971
50	Новорадомскій	77	205	173	378
51	Петроковскій	134	230	153	383
52	Равскій	57	107	47	154
53	Ченстоховскій	131	255	198	453
54	Липновскій	32	69	48	117
55	Млавскій	42	83	64	147
56	Плонскій	63	142	94	236
57	Плоцкій	129	179	111	290
58	Праснышскій	58	100	88	188
59	Рыпинскій	28	55	53	108
60	Серпецкій	108	288	203	491
61	Цѣхановскій	39	120	53	173
62	Илжецкій	72	261	248	509
63	Ковеницкій	130	200	152	352
64	Конскій	174	304	252	556
65	Опатовскій	106	333	178	511
66	Опоченскій	76	196	145	341
67	Радомскій	76	166	101	267
68	Сандомірскій	169	326	297	623
69	Августовскій	49	129	88	217
70	Владиславовскій	15	74	27	101
71	Волковышскій	20	91	62	153
72	Кальварійскій	26	96	61	157
73	Маріампольскій	45	180	127	307
74	Сейнскій	61	120	73	193
75	Сувалкскій	39	112	86	198
76	Бѣльскій	79	385	379	764
77	Венгровскій	40	158	125	283
78	Влодавскій	66	217	180	397
79	Гарволинскій	93	206	152	358
80	Константиновскій	42	100	67	167
81	Луковскій	44	164	117	281
82	Радинскій	64	153	69	222
83	Соколовскій	40	118	101	219
84	Сѣдлецкій	99	321	289	610
1	Городъ Варшава	1106	3965	4272	8237
2	Губерніи: Варшавская	732	1699	1383	3082
3	Калишская	605	1337	1091	2428
4	Кѣлецкая	519	1367	1161	2528
5	Ломжинская	590	1631	1141	2772
6	Люблинская	933	2220	1624	3844
7	Петроковская	1040	2178	1334	3512
8	Плоцкая	499	1036	714	1750
9	Радомская	803	1786	1373	3159
10	Сувалкская	255	802	524	1326
	Сѣдлецкая	567	1822	1479	3301
	Итого въ Царствѣ Польскомъ	7649	19843	16096	35939

по вѣроисповѣданіямъ: г) Евреи.

Р О Д И В Ш И Х С Я						Число умершихъ			Приростъ населенія	№ № по порядку
Незаконныхъ			В с е г о			Мужескаго пола	Женскаго пола	Обоего пола		
Мужеск. пола	Женск. пола	Обоего пола	Мужеск. пола	Женск. пола	Обоего пола					
7	8	9	10	11	12	13	14	15	16	17
1	1	2	640	333	973	398	318	716	257	49
1	1	2	206	174	380	86	57	143	237	50
1	—	1	231	153	384	116	77	193	191	51
2	1	3	109	48	157	58	39	97	60	52
1	—	1	256	198	454	142	119	261	193	53
2	2	4	71	50	121	34	22	56	65	54
—	—	—	83	64	147	70	48	118	29	55
—	—	—	142	94	236	67	46	113	123	56
—	2	2	179	113	292	148	123	271	21	57
—	6	6	100	94	194	74	70	144	50	58
—	—	—	55	53	108	29	19	48	60	59
10	6	16	298	209	507	157	148	305	202	60
4	1	5	124	54	178	57	37	94	84	61
1	3	4	262	251	513	95	70	165	348	62
12	6	18	212	158	370	114	98	212	158	63
2	4	6	306	256	562	191	188	379	183	64
—	1	1	333	179	512	161	146	307	205	65
—	—	—	196	145	341	103	80	183	158	66
—	—	—	166	101	267	195	162	357	—90	67
11	5	16	337	302	639	200	177	377	262	68
1	—	1	130	88	218	94	102	196	22	69
—	—	—	74	27	101	66	50	116	—15	70
—	—	—	91	62	153	58	55	113	40	71
—	—	—	96	61	157	85	80	165	—8	72
—	1	1	180	128	308	128	101	229	79	73
—	—	—	120	73	193	76	68	144	49	74
6	5	11	118	91	209	101	77	178	31	75
4	7	11	389	386	775	238	234	472	303	76
—	—	—	158	125	283	75	59	134	149	77
—	1	1	217	181	398	160	112	272	126	78
—	—	—	206	152	358	114	112	226	132	79
—	—	—	100	67	167	65	48	113	54	80
1	1	2	165	118	283	106	114	220	63	81
—	—	—	153	69	222	96	83	179	43	82
—	—	—	118	101	219	75	62	137	82	83
2	—	2	323	289	612	176	145	321	291	84
71	87	158	4036	4359	8395	1968	1818	3786	4609	
22	19	41	1721	1402	3123	1002	905	1907	1216	1
11	12	23	1348	1103	2451	641	534	1175	1276	2
8	8	16	1375	1169	2544	604	588	1192	1352	3
18	23	41	1649	1164	2813	868	668	1536	1277	4
87	64	151	2307	1688	3995	1590	1351	2941	1054	5
8	4	12	2186	1338	3524	1108	871	1979	1545	6
16	17	33	1052	731	1783	636	513	1149	634	7
26	19	45	1812	1392	3204	1059	921	1980	1224	8
7	6	13	809	530	1339	608	533	1141	198	9
7	9	16	1829	1488	3317	1105	969	2074	1243	10
281	268	549	20124	16364	36488	11189	9671	20860	15628	

Табл. № V. Сводъ проц. отнош. по отдѣльн. городамъ.

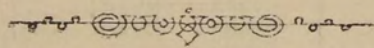
№ № по порядку	НАИМЕНОВАНІЯ ГОРОДОВЪ	На 1000 жителей				Процентъ незаконныхъ въ числѣ родившихся	На 100 родивш. дѣвочекъ приход. мальчиковъ	На 100 умершихъ женщ. приходится мужчинъ
		Заключено бра- ковъ	Родилось	Умерло	Прибыло или убыло			
1	2	3	4	5	6	7	8	9
1	Варшава	9,8	50,9	30,0	20,9	13,9	100,2	109,3
2	Лодзь	10,4	45,3	28,8	16,5	5,1	121,9	105,1
3	Люблинъ	6,3	26,4	31,1	—4,7	8,3	106,9	111,9
4	Ченстоховъ	10,6	42,3	35,4	6,9	10,9	111,7	98,3
5	Петроковъ	8,5	38,2	24,7	13,5	6,9	101,6	109,1
6	Плоцкъ	9,2	25,0	30,8	—5,8	8,1	127,2	97,6
7	Влоцлавскъ	9,0	38,5	25,6	12,9	4,3	114,0	107,8
8	Калишъ	9,9	31,6	24,0	7,6	9,9	100,3	118,8
9	Ломжа	7,2	28,5	27,6	0,9	5,5	116,5	103,6
10	Томашовъ (Петр. губ.)	9,0	36,6	19,8	16,8	3,6	140,4	118,8
11	Кѣльцы	6,2	28,9	25,0	3,9	6,3	96,9	136,4
12	Сувалки	6,1	30,0	27,8	2,2	7,7	104,5	117,7
13	Радомъ	4,3	19,7	23,9	—4,2	2,2	118,5	109,8
14	Згержъ	9,5	43,8	21,6	22,2	3,7	98,8	89,3
15	Сѣдлецъ	9,8	48,2	22,9	25,3	4,3	106,0	129,8
16	Пабіанице	12,3	69,6	39,1	30,5	3,1	111,2	111,3
17	Холмъ	6,1	34,7	28,1	6,6	4,9	121,1	91,5
18	Озоровъ	9,7	43,5	23,8	19,7	3,0	95,0	102,6
19	Кальварія	4,0	25,2	24,1	1,1	6,3	130,9	107,7
20	Млава	8,9	44,1	29,0	15,1	5,3	110,6	116,5
21	Кутно	7,1	51,3	24,8	26,5	3,4	95,0	85,5
22	Бѣла	7,9	46,8	24,8	22,0	6,1	94,5	107,7
23	Межирѣчье	6,7	25,9	19,0	6,9	3,9	195,3	124,1
24	Здунская-Воля	12,8	50,4	25,2	25,2	3,8	117,4	121,5
25	Августовъ	8,4	34,9	35,6	—0,7	2,4	97,6	100,6
26	Грубешовъ	9,0	30,4	20,7	9,7	8,5	152,7	116,9
27	Замостье	11,6	33,9	36,0	—2,1	9,9	84,7	114,8
28	Пултускъ	8,8	39,1	38,3	0,8	3,9	153,5	100,6
29	Бендинъ	9,4	42,8	25,4	17,4	3,4	112,0	105,4
30	Новорадомскъ	10,7	48,6	23,7	24,9	4,8	112,7	140,0
31	Ловичъ	10,4	43,1	30,2	12,9	7,3	112,6	125,0
32	Ленчица	7,7	34,8	27,1	7,7	5,7	97,4	118,9
33	Сташевъ	8,8	35,6	25,1	10,5	3,9	86,5	122,9
34	Праснышъ	8,3	37,2	27,2	10,0	4,2	103,9	102,7
35	Островъ	7,2	36,7	25,5	11,2	12,8	104,0	126,9
36	Плонскъ	7,1	29,6	16,3	13,3	4,5	95,2	150,9
37	Влодава	5,1	17,6	21,2	—3,6	6,9	140,0	111,0
38	Красноставъ	8,1	28,4	21,5	6,9	3,6	113,3	100,0
39	Венгровъ	7,5	45,6	22,4	23,2	0,6	114,6	102,3
40	Цѣхановъ	6,0	35,6	22,0	13,6	4,5	142,3	127,4
41	Коло	11,2	47,3	26,3	21,0	4,6	118,1	113,2
42	Турекъ	9,6	47,8	23,5	24,3	5,5	105,3	116,5
43	Хмѣльникъ	11,5	40,4	22,7	17,7	2,1	117,9	102,5
44	Сѣрадзъ	7,3	27,3	29,1	—1,8	9,0	136,9	96,3
45	Бѣлгорай	10,9	55,9	23,9	32,0	1,5	112,5	106,2
46	Луковъ	6,1	36,7	29,4	7,3	1,1	133,0	132,2
47	Соколовъ	6,8	33,0	21,6	11,4	5,6	80,6	101,3
48	Томашовъ (Любл. губ.)	6,6	35,8	24,5	11,3	5,9	130,0	147,1
49	Конижъ	9,8	42,7	43,6	—0,9	12,8	121,0	98,7
50	Сохачевъ	9,0	31,7	23,5	8,2	3,6	148,3	92,9
51	Брезинъ	13,9	34,1	21,3	12,8	6,4	119,6	101,4
52	Пинчовъ	8,3	30,5	31,1	—0,6	6,7	97,2	102,9

Табл. № V. Сводъ проц. отнош. по отдѣльн. городамъ.

№ № по порядку	НАИМЕНОВАНИЯ ГОРОДОВЪ	На 1000 жителей				Процентъ незаконныхъ въ числѣ родившихся	На 100 родивш. чекъ приход. мальчиковъ	На 100 умершихъ женщ. приходится мужчинъ
		Заклучено бра- ковъ	Родилось	Умерло	Прибыло или убыло			
1	2	3	4	5	6	7	8	9
53	Маріамполь	4,0	22,7	21,2	1,5	9,7	140,6	111,8
54	Хенцины	6,3	40,8	28,2	12,6	0,4	95,6	116,5
55	Дзялошице	7,5	63,3	26,4	36,9	1,7	93,8	106,1
56	Остроленка	13,7	51,1	38,5	12,6	2,2	121,1	118,8
57	Маковъ	9,2	46,2	28,0	18,2	3,1	175,5	103,4
58	Скерневицы	14,8	44,1	35,6	8,5	3,4	89,5	119,0
59	Серпецъ	6,5	41,9	24,5	17,4	4,3	130,4	112,7
60	Рава	7,6	31,0	24,1	6,9	4,3	104,3	100,0
61	Желеховъ	6,2	23,2	19,9	3,3	2,8	139,0	112,3
62	Липно	8,5	39,9	27,5	12,4	10,9	135,6	115,8
63	Опатовъ	6,3	33,6	27,4	6,2	5,0	145,1	105,0
64	Конскъ	10,2	45,5	31,4	14,1	1,9	125,1	103,3
65	Пржедборжъ	15,0	40,1	35,0	5,1	3,4	107,6	98,1
66	Шидловець	8,4	34,5	18,7	15,8	1,0	97,0	118,4
67	Опочно	7,1	37,5	32,8	4,7	1,9	112,8	128,0
68	Сандоміръ	10,5	46,9	37,3	9,6	8,2	131,0	110,9
69	Ласкъ	10,0	28,3	19,2	9,1	1,9	106,5	96,4
70	Велюнь	8,5	53,0	26,2	26,8	7,5	112,3	116,4
71	Волковышки	3,6	31,6	20,9	10,7	1,7	103,4	91,8
72	Новый-Дворъ	9,1	43,4	20,0	23,4	4,2	102,5	89,7
73	Парчевъ	4,5	32,4	31,5	0,9	3,8	108,0	122,8
74	Яновъ	9,2	52,6	30,8	21,8	6,7	117,6	122,7
75	Мѣошовъ	7,9	37,3	26,0	11,3	1,5	75,9	95,9
76	Островець	8,8	26,9	23,1	3,8	0,7	194,0	113,6
77	Гостынинъ	8,5	39,4	28,7	10,7	7,5	129,0	134,8
78	Щебрешинъ	9,0	32,2	18,7	13,5	7,6	79,2	108,3
79	Кольно	7,3	43,0	20,9	22,1	0,4	105,5	127,1
80	Тыкоцинъ	4,5	17,0	17,7	—0,7	4,4	190,3	135,0
81	Закрочимъ	5,8	31,6	22,5	9,1	4,9	126,4	152,2
82	Гомбинъ	9,5	52,7	24,9	27,8	4,5	134,2	92,3
83	Любартовъ	7,6	29,6	19,5	10,1	9,2	123,5	100,0
84	Красникъ	11,6	50,1	29,9	20,2	2,0	119,3	129,2
85	Ковеницы	16,2	30,5	22,6	7,9	3,3	114,1	126,0
86	Радиминъ	11,9	49,1	22,9	26,2	2,1	98,3	115,4
87	Варта	6,2	22,7	14,9	7,8	5,5	134,0	132,3
88	Насельскъ	10,0	37,3	27,3	10,0	2,2	203,4	98,5
89	Сейны	4,8	16,0	20,8	—4,8	6,5	102,6	112,8
90	Варка	5,8	33,7	30,3	3,4	3,2	107,9	108,8
91	Дубенка	4,5	25,1	16,6	8,5	4,3	141,7	185,2
92	Вышегородъ	8,2	37,0	31,9	5,1	4,2	128,8	171,7
93	Владиславовъ	3,8	29,7	33,0	—3,3	6,7	157,7	140,3
94	Гройцы	8,6	31,6	38,7	—7,1	4,2	120,0	139,7
95	Радинъ	4,3	18,0	22,0	—4,0	3,8	86,0	96,0
96	Блашки	10,6	41,8	23,5	18,3	2,2	131,2	92,3
97	Калушинъ	9,9	39,1	75,1	—36,0	8,8	112,5	125,5
98	Рыпинъ	5,8	34,0	16,4	17,6	5,2	101,5	91,2
99	Щучинъ	7,0	29,8	27,8	2,0	4,2	153,2	122,0
100	Прены	5,6	22,9	18,2	4,7	4,7	138,9	88,9
101	Домбе	7,9	33,8	16,6	17,2	4,8	153,1	117,9
102	Ленчна	9,8	50,8	45,5	5,3	25,8	142,7	123,3
103	Гарволинъ	10,4	28,8	19,4	9,4	2,9	168,4	97,1
104	Слуццы	8,9	64,2	41,3	22,9	5,6	134,8	125,8

Табл. № V. Сводъ проц. отнош. по отдѣльн. городамъ.

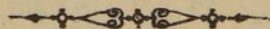
№ № по порядку	НАИМЕНОВАНІЯ ГОРОДОВЪ	На 1000 жителей				Процентъ незаконныхъ въ числѣ родившихся	На 100 родивш. дѣвочекъ приход. мальчиковъ	На 100 умершихъ женщ. приходится мужчинъ
		Заклучено бра- ковъ	Родилось	Умерло	Прибыло или убыло			
1	2	3	4	5	6	7	8	9
105	Нешава	3,6	33,8	16,3	17,5	5,8	103,9	127,3
106	Мѣховъ	9,7	44,2	32,8	11,4	10,3	119,4	98,0
107	Ново-Минскъ	13,8	49,8	29,8	20,0	3,9	133,8	133,3
108	Добржинь	5,9	30,2	13,5	16,7	2,3	93,3	105,3
109	Олькушъ	15,9	54,7	31,5	23,2	4,0	86,4	89,1
110	Вержболовъ	7,1	46,6	51,5	—4,9	7,2	95,3	94,4
111	Брестъ-Куявскъ	7,1	55,0	30,8	24,2	11,9	105,7	90,6
112	Тересполь	6,8	45,5	30,1	15,4	1,3	128,6	112,8
113	Блоня	11,5	50,2	36,9	13,3	3,4	104,7	68,4
114	Шаки	6,3	34,4	27,6	6,8	1,0	223,5	131,6




О Г Л А В Л Е Н І Е,



	Страницы
Предисловіе	III — VI
Общіе выводы	VII—XXX
Таблицы: I. Движеніе населенія по городамъ и гминамъ . . .	1 — 81
II. Сводъ главныхъ цифровыхъ данныхъ по уѣздамъ.	82 — 85
III. Сводъ процентныхъ отношеній по уѣздамъ . . .	86 — 89
IV. Движеніе населенія по вѣроисповѣданіямъ:	
а) Православные	90 — 93
б) Католики	94 — 97
в) Протестанты	98 — 101
г) Евреи	102 — 105
V. Сводъ процентныхъ отношеній по отдѣльнымъ городамъ	106 — 108
Оглавленіе	109
Замѣченныя опечатки	110




ЗАМѢЧЕННЫЯ ОПЕЧАТКИ.



Стр.	Графа	№ по порядку	Напечатано:	Слѣдуетъ читать:
3	21	17	11,5	15,5
9	21	въ итогѣ по город. Новоминск. у.	12,9	— 12,9
42	8	въ итогѣ по селамъ и пос. Любл. губ.	749	742
”	9	”	742	749
”	8	въ общемъ итогѣ по Любл. губ.	902	895
”	9	”	902	909
43	11	въ итогѣ по селамъ и пос. Любл. губ.	20393	20386
”	12	”	18996	19003
”	11	въ общемъ итогѣ по Любл. губ.	22678	22671
”	12	”	21005	21012
80	8	въ итогѣ по селамъ и пос. Ц. П.	5477	5470
”	9	”	5489	5496
”	8	въ общемъ итогѣ по Ц. П.	8003	7996
”	9	”	8073	8080
81	11	въ итогѣ по селамъ и пос. Ц. П.	149866	149859
”	12	”	142282	142289
”	11	въ общемъ итогѣ по Цар. П.	181338	181331
”	12	”	171067	171074





Складъ изданій Варшавскаго Статистическаго Комитета
въ Редакціи этого Комитета въ г. Варшавѣ
ул. Кручая № 12.

189³

ΚΥΜΒΙ ΒΑΡΗΔΑΒΟΧΑΙΟ
ΣΤΑΤΜΟΧΑΤΟ ΚΟΜΜΤΕΤΑ.
3. VI