



11109 / ДЫ  
ВАРШАВСКАГО СТАТИСТИЧЕСКАГО  
КОМИТЕТА



ВЫПУСКЪ III

СОСТОЯНІЕ НАСЕЛЕНІЯ

ВЪ

ПРИВІСЛИЦКОМЪ КРАѢ

къ 1-му января

1890 г



~~1035~~

~~1035~~

1119












1700

1700



10, 256  
1109

ТРУДЫ  
ВАРШАВСКАГО СТАТИСТИЧЕСКАГО  
КОМИТЕТА.



Выпускъ III.


СОСТОЯНІЕ НАСЕЛЕНІЯ

въ

ДЕСЯТИ ГУБЕРНІЯХЪ ЦАРСТВА ПОЛЬСКАГО

къ 1-му января 1890 года.

*Постоянное населеніе приписное, отсутствующее и наличное. Не-  
постоянное населеніе русское и иностранное. Все наличное насе-  
леніе. Распредѣленіе населенія по вѣроисповѣданіямъ.  
Плотность населенія.*



ВАРШАВА  
ВАРШАВСКАЯ ТИПОГРАФІЯ И ЛИТОГРАФІЯ  
Трембацкая улица № 11

—  
1890.

39

И. К. Ф.



Разрѣшено печатать Его Высокопревосходительствомъ  
Г. Предсѣдателемъ Варшавскаго Статистическаго Комитета  
19-го Мая 1890.

72266



## ПРЕДИСЛОВІЕ.

Варшавскій Статистическій Комитетъ для десяти губерній Царства Польскаго, организованный вполнѣ только къ началу 1889 года <sup>1)</sup>, въ первыхъ двухъ засѣданіяхъ своихъ призналъ особенно важнымъ и необходимымъ составленіе прежде всего статистики сельскихъ населенныхъ мѣстъ, въ связи съ сообщеніемъ данныхъ, могущихъ характеризовать главныя условія благосостоянія сельскаго населенія края <sup>2)</sup>. Вслѣдствіе этого, на основаніи программъ, утвержденныхъ Комитетомъ, былъ собранъ къ началу 1890 года обширный статистическій матеріалъ по всѣмъ главнымъ сторонамъ быта сельскаго населенія, сгруппированный по такимъ административнымъ единицамъ, какими служатъ въ здѣшнемъ краѣ гмины и сельскія общества. Этотъ матеріалъ хотя и былъ доставленъ Комитету изъ десяти губерній края, но, къ сожалѣнію, не отличался достаточною полнотою и достовѣрностью свѣдѣній по всѣмъ вопросамъ программы <sup>3)</sup>. Такъ какъ сборъ дополнительныхъ свѣдѣній для приведенія въ надлежащее состояніе всего этого матеріала потребовалъ значительнаго времени, то, чтобы не задерживать обнародованіе статистическихъ данныхъ,

---

<sup>1)</sup> См. 1-й выпускъ „Трудовъ Варшавскаго Ст. Комитета“, стр., 52.

<sup>2)</sup> См. Протоколы первыхъ 2-хъ засѣданій Комитета въ „Трудахъ“ его, выпускъ 1-й, стр. 50 и выпускъ 2-й, стр. 1—47.

<sup>3)</sup> См. Отчетъ Главнаго Редактора о ходѣ и послѣдствіяхъ статистическихъ работъ въ Привислинскомъ краѣ за 1889 годъ, во 2-мъ выпускѣ „Трудовъ“ стр. 156—207.



явилась необходимость нѣсколько видоизмѣнить первоначальный планъ изданія ихъ, начавъ съ обнародованія свѣдѣній, вошедшихъ въ составъ утвержденной программы, только по тѣмъ вопросамъ, по которымъ статистическій матеріалъ оказался удовлетворительнымъ для всѣхъ губерній края. Къ такимъ вопросамъ принадлежатъ слѣдующіе:

1. Статистика состоянія населенія.
2. Статистика движенія населенія.
3. Статистика скотоводства, въ связи съ данными, характеризующими главныя условія его процвѣтанія въ краѣ, т. е. съ указаніемъ отношенія числа скота къ пространству пастбищъ, луговъ и пахатной земли, отдѣльно для крестьянскаго и некрестьянскаго землевладѣнія, и къ размѣрамъ пастбищныхъ сервитутовъ, которыми пользуются крестьяне на дворскихъ земляхъ.
4. Статистика податнаго обремененія крестьянской и некрестьянской поземельной собственности окладными и мѣстными налогами, въ связи съ статистикой пространства той и другой земли различныхъ податныхъ категорій.
5. Статистика народнаго кредита, главнымъ образомъ гминныхъ ссудосберегательныхъ кассъ, съ указаніемъ средней величины ссудъ и вкладовъ по отношенію къ цифрѣ населенія каждой гмины.

Одновременно съ изданіемъ въ этомъ порядкѣ собраннаго Варшавскимъ Статистическимъ Комитетомъ статистическаго матеріала явилась возможность изданія въ свѣтъ и статистики сельскихъ населенныхъ мѣстъ, въ связи съ главными данными, характеризующими уровень благосостоянія сельскаго населенія по только для четырехъ губерній, вслѣдствіе недостаточной полноты соотвѣтственнаго матеріала по другимъ губерніямъ.

Для всѣхъ же губерній обнародованіе свѣдѣній только по пяти вышеуказаннымъ вопросамъ, измѣняя предполагавшійся первоначально порядокъ изданія статистики населенныхъ мѣстъ, нисколько не измѣняетъ сущности данныхъ, собранныхъ Комитетомъ для характе-



ристики условій благосостоянія населенія. Такъ какъ эти данныя, равно какъ и статистика населенія, будутъ издаваться въ подробномъ видѣ, т. е. не по однимъ только губерніямъ и уѣздамъ, но и по гминамъ, то для читателя не представитъ особой трудности, при изслѣдованіи уровня благосостоянія населенія той или другой гмины, самому сопоставить цифру населенія ея, сообщенную въ настоящемъ выпускѣ, со свѣдѣніями, которыя будутъ обнародованы въ слѣдующихъ выпускахъ. Такой порядокъ изданія статистическихъ данныхъ если, съ одной стороны, нѣсколько затруднитъ для читателя составленіе сразу цѣльной картины общаго уровня благосостоянія населенія известной мѣстности, то за то, съ другой стороны, представитъ вмѣстѣ съ тѣмъ и большое удобство, облегчивъ составленіе цѣльнаго представленія для всего края по каждому изъ пяти означенныхъ вопросовъ.

Такъ какъ въ этомъ видѣ каждый изъ поименованныхъ вопросовъ приобрѣлъ вмѣстѣ съ тѣмъ и самостоятельное значеніе, то явилась необходимость по нѣкоторыхъ изъ нихъ дополнить свѣдѣнія относительно сѣль и посадовъ соотвѣтственными данными о городахъ. Такія дополнительные свѣдѣнія о городахъ были собраны въ текущемъ году и включены въ составъ тѣхъ выпусковъ статистики здѣшняго края, которые въ настоящее время готовятся къ печати или печатаются уже.

Первымъ изъ такихъ выпусковъ является настоящій третій выпускъ, посвященный всецѣло статистикѣ состоянія населенія въ десяти губерніяхъ Царства Польскаго къ 1-му января 1890 года. Свѣдѣнія эти почерпнуты изъ такъ называемыхъ книгъ постояннаго и непостояннаго населенія, существующихъ въ здѣшнемъ краѣ еще съ начала XIX столѣтія, ежегодная провѣрка которыхъ, съ подведеніемъ итоговъ, замѣняетъ здѣсь производство переписей населенія. При сколько нибудь исправномъ веденіи этихъ текущихъ реестровъ населенія и ежегодной повѣркѣ ихъ, является возможность для администраціи края во всякое время произвести изъ нихъ выборку статистическихъ свѣдѣній о состояніи населенія. Способъ веденія и ежегодной повѣрки



этихъ книгъ въ здѣшнемъ краѣ, различныя категоріи статистическихъ данныхъ, заносимыхъ въ нихъ, и наконецъ степень удовлетворительности нынѣшняго состоянія ихъ, подробно разсмотрѣны въ 1-мъ и 2-мъ выпускахъ „Трудовъ Варшавскаго Статистическаго Комитета“. Въ 1-мъ выпускѣ этому вопросу посвящено особое мнѣніе члена Комитета, Варшавскаго Губернатора барона Н. Н. Медема <sup>1)</sup> и мой докладъ о способахъ счисленія населенія въ губерніяхъ Царства Польскаго <sup>2)</sup>. Во 2-мъ выпускѣ тотъ-же вопросъ разсматривается въ составленныхъ мною, по постановленію Комитета и распоряженію Г. Главнаго Начальника края, инструкціяхъ для чиновниковъ статистической части, бургомистровъ и гминныхъ войтовъ, и особенно подробно—въ мотивахъ къ этимъ инструкціямъ <sup>3)</sup>. Не повторяя сказаннаго тамъ о значеніи текущихъ реестровъ населенія, извѣстныхъ подъ именемъ книгъ постояннаго и непостояннаго населенія, я позволю себѣ ограничиться здѣсь краткимъ замѣчаніемъ, что при хорошемъ состояніи своихъ подобныхъ же реестровъ Швеція, въ которой статистика населенія стоитъ на особенно высокомъ уровнѣ, находитъ возможнымъ обходиться даже безъ однодневныхъ переписей. При неудовлетворительномъ же состояніи этихъ реестровъ провѣрка ихъ путемъ однодневныхъ переписей становится необходимою, какъ это мы видимъ въ Бельгіи, Нидерландахъ и въ нѣкоторыхъ германскихъ государствахъ. Въ здѣшнемъ краѣ однодневныхъ переписей въ отношеніи всего населенія не производилось. Но въ городѣ Варшавѣ, гдѣ исправное веденіе книгъ населенія соединено съ особыми трудностями вслѣдствіе большой подвижности, свойственной обыкновенно населенію крупныхъ городскихъ и промышленныхъ центровъ <sup>4)</sup>, произведена была однодневная перепись въ 1882 году. Результаты, полученные ею, въ немногомъ разошлись съ результатами ежегодно

1) См. 1-й выпускъ „Трудовъ Комитета“, стр. 62—70

2) *Idem*, стр. 70—100.

3) См. 2-й выпускъ „Трудовъ Комитета“, стр. 211—262.

4) См. 1-й выпускъ „Трудовъ Комитета“, стр. 66—80 и 81.



дѣлаемой здѣсь ревизіи книгъ населенія. По однодневной переписи, произведенной 28 Января 1882 года, въ городѣ Варшавѣ состояло всего жителей (безъ войскъ) 382,964 <sup>1)</sup>. По книгамъ же населенія, къ 1-му января 1882 года ихъ было 384,530 <sup>2)</sup>. Такимъ образомъ разница между цифрами по однодневной переписи 1882 года и по счету на основаніи книгъ населенія къ 1-му января 1882 года оказывается очень незначительною, ограничиваясь цифрой только въ 1,566 человекъ. Такая разница вполне естественна въ виду того, что счетъ по книгамъ населенія относится ко времени на 28 дней болѣе раннему, чѣмъ время производства переписи.

Свѣдѣнія, почерпнутыя изъ книгъ населенія и вошедшія въ составъ настоящаго выпуска, распадаются на слѣдующія пять таблицъ. Первую таблицу составляютъ свѣдѣнія о числѣ постоянного, непостояннаго и всего наличнаго населенія по каждой гминѣ и городу. Въ этой таблицѣ кромѣ числа всего постоянного населенія, приписаннаго къ каждой мѣстности, указаны также составныя части его, именно: а) населеніе хотя и приписанное къ извѣстной гминѣ или городу, но временно отсутствовавшее изъ мѣста своей приписки и проживавшее въ другихъ мѣстностяхъ края, Имперіи, или за границей; б) наличное постоянное населеніе, проживавшее на мѣстахъ своей приписки. Непостоянное населеніе показано по двумъ главнымъ категоріямъ, изъ которыхъ оно состоитъ, именно: а) жители другихъ мѣстностей края или Имперіи, проживавшіе къ концу года въ данной гминѣ; б) иностранные подданные, находившіеся къ концу года въ той же гминѣ.

Цифра постоянного населенія, состоявшаго къ концу года на лицо, сложенная съ цифрою всего непостояннаго населенія, даетъ число всего наличнаго населенія (*population de fait*). Это послѣднее насе-

<sup>1)</sup> См. книгу „Результаты однодневной переписи населенія г. Варшавы въ 1882 г. Часть 1-я. Населеніе. Warszawa“, 1883.

<sup>2)</sup> См. Обзоръ г. Варшавы за 1881 годъ, составляющій приложение къ всеподданнѣйшему отчету Варшавскаго Оберъ-Полицеймейстера.



леніе распредѣлено нами, какъ и всѣ предшествующія категоріи жителей, только на двѣ группы — мужчинъ и женщинъ, но съ выясненіемъ при этомъ, какой процентъ образуютъ въ немъ непостоянные жители вообще и иностранцы въ частности. Определеніе числа наличнаго населенія признается международными ст. конгрессами особенно важнымъ, составляя первую, основную задачу однодневныхъ переписей. Это населеніе является вполне дѣйствительнымъ, фактическимъ, а не фиктивнымъ числомъ жителей каждой мѣстности въ моментъ счисленія ихъ. До сихъ поръ выводъ цифры всего наличнаго населенія здѣшняго края былъ невозможенъ, такъ какъ по многимъ губерніямъ непостоянное населеніе, хотя бы и прибывшее даже изъ Имперіи или изъ заграницы, не включалось въ цифру всего населенія губерніи. Варшавскій Статистическій Комитетъ, признавъ необходимымъ опредѣлять число жителей не только по книгамъ постояннаго, но и непостояннаго населенія <sup>1)</sup>, несомнѣнно тѣмъ самымъ поставилъ счетъ населенія на болѣе прежняго правильныя основанія.

Вслѣдствіе того, что въ нѣкоторыхъ губерніяхъ подсчитывалось ежегодно количество только постоянныхъ жителей, въ этихъ губерніяхъ книги непостояннаго населенія ведутся съ меньшей исправностью, чѣмъ книги постояннаго населенія. Эта меньшая исправность замѣчается, впрочемъ, въ извѣстной степени и во всѣхъ губерніяхъ края, обуславливаясь также и другими причинами, на одну изъ которыхъ было недавно указано Г. Начальникомъ Кѣлецкой губерніи въ отзывѣ на составленные мною проекты инструкцій для веденія статистики населенія. Онъ обращаетъ вниманіе на недостаточно опредѣленные указанія Инструкціи 1861 года о веденіи книгъ населенія въ губерніяхъ Царства Польскаго относительно того, на сколько обязательно или необязательно внесеніе въ эти

---

<sup>1)</sup> См. Протоколъ 1-го засѣданія Варшавскаго Статистическаго Комитета въ 1-мъ выпускѣ „Трудовъ“ его, стр. 39.



книги лицъ, прибывшихъ изъ Имперіи, по назначенію отъ Правительства<sup>1)</sup>. Понятно, что вслѣдствіе этого, число непостоянныхъ жителей въ краѣ, значащееся по книгамъ населенія, не можетъ не быть меньше дѣйствительнаго количества ихъ.

Если опредѣленіе цифры наличныхъ жителей очень важно для правильнаго счета дѣйствительнаго, а не фиктивнаго только числа населенія каждой страны, то не менѣе важно, хотя и вслѣдствіе другихъ соображеній, одновременное опредѣленіе количества всего приписнаго постояннаго населенія, со включеніемъ въ него и временно отсутствующихъ жителей. Оно представляетъ большую важность, съ одной стороны, въ чисто административномъ и финансовомъ отношеніяхъ, такъ какъ къ уплатѣ различныхъ податей и къ отбыванію повинностей привлекаются жители главнымъ образомъ по мѣсту своей приписки. Съ другой стороны, пользованіе извѣстными правами, какъ напр. участвовать въ гминномъ самоуправленіи, посылать своихъ дѣтей въ гминныя и сельскія школы и т. под. тоже сообразуется съ припиской жителей къ той или другой мѣстности. Столь же важно и въ экономическомъ отношеніи знаніе количества постояннаго, осѣдлаго въ каждой мѣстности населенія (если не считать притомъ приписныхъ жителей, отсутствующихъ въ теченіе продолжительнаго времени), потому что отъ числа этого населенія съ постояннымъ

---

<sup>1)</sup> „Прибывающіе на временное жительство въ гмину или городъ жители другой мѣстности обязаны, говорится въ этомъ отзывѣ, представлять въ гминныя полицейскія управленія легитимационные документы, на основаніи коихъ они вмѣстѣ со всѣмъ семействомъ вносятся въ книги непостояннаго населенія. Отъ исполненія этого уклоняются лица, прибывающія въ здѣшній край изъ Имперіи на службу по назначенію отъ Правительства; къ этимъ должностнымъ лицамъ ст. 71 Инструкціи о веденіи книгъ населенія относиться не можетъ; съ другой же стороны, прямого указанія о томъ, чтобы они были обязаны представлять въ городскія или гминныя управленія свои документы на жительство въ мѣстѣ служенія, не имѣется, вслѣдствіе чего лица этой категоріи и ихъ семейства, не числясь ни по книгамъ постояннаго, ни по книгамъ непостояннаго населенія, тѣмъ самымъ не будутъ значиться и въ статистикѣ населенія.“ Отзывъ Кѣлецкаго Губернатора отъ 13 Ноября 1890 года за № 6699.



мѣстопребываніемъ зависитъ въ большинствѣ случаевъ, какъ производство, такъ и потребленіе цѣнностей въ данной мѣстности.

Число постоянныхъ жителей, временно отсутствующихъ изъ мѣсть своей приписки, и отношеніе его къ числу жителей, проживающихъ въ мѣстахъ своей осѣдности, тоже представляетъ большой интересъ въ экономическомъ отношеніи. Большой процентъ отсутствующихъ постоянныхъ жителей можетъ характеризовать или не особенно благопріятныя экономическія условія данной мѣстности, побуждающія значительную часть населенія искать себѣ заработковъ внѣ мѣсть своей постоянной осѣдности, или же слишкомъ подвижной характеръ населенія, вслѣдствіе большаго развитія торговли и промышленности, какъ это чаще всего замѣчается въ городахъ.

Переходя къ значенію второй категоріи населенія, численность которой тоже сообщена въ первой таблицѣ, т. е. населенія непостояннаго, нельзя не замѣтить, что большой процентъ его въ цифрѣ всего населенія данной мѣстности можетъ служить признакомъ особенно благопріятныхъ экономическихъ условій, въ которыхъ она находится, привлекающихъ въ нее на заработки жителей изъ другихъ мѣстностей. Такой признакъ тѣмъ болѣе можно считать несомнѣннымъ, если въ тоже время замѣчается здѣсь и малое количество отсутствующихъ въ числѣ постоянныхъ жителей.

Что касается особо выдѣленной въ той же таблицѣ группы непостоянныхъ жителей, именно—иностранныхъ подданныхъ, то большой процентъ, составляемый ими въ общей цифрѣ населенія, хотя и можетъ точно также служить указаніемъ на благопріятныя экономическія условія мѣстности, привлекающей ихъ къ себѣ, тѣмъ не менѣе въ отношеніи экономического положенія большинства мѣстнаго населенія большое количество иностранцевъ нельзя считать за благопріятный признакъ. Насколько выгодно для мѣстнаго населенія пребываніе среди его небольшого количества иностранцевъ въ качествѣ крупныхъ предпринимателей или техниковъ, влагающихъ свои капиталы и знанія въ мѣстную промышленность и предоставляющихъ тѣмъ самымъ выгодные заработки мѣстнымъ жителямъ, на столько же вредно для



мѣстнаго населенія скопленіе большаго количества иностранцевъ въ качествѣ простыхъ рабочихъ, такъ какъ, съ одной стороны, этотъ пришлый элементъ отбиваетъ у него заработки, а съ другой—препятствуетъ распространенію въ средѣ его техническихъ знаній и навыка въ занятіяхъ извѣстными, вновь возникающими отраслями производства.

Всѣ этого рода объясненія мы считаемъ необходимымъ предпослать настоящему выпуску статистики населенія Привислинскаго края въ виду того, что большая часть только что разсмотрѣнныхъ категорій населенія не регистрируется статистикой остальныхъ губерній Имперіи, вслѣдствіе отсутствія въ нихъ постоянныхъ, текущихъ реестровъ, подобныхъ существующимъ въ этомъ краѣ подъ именемъ книгъ постояннаго и непостояннаго населенія. При отсутствіи такихъ реестровъ и непроизводствѣ даже обычныхъ ревизій населенія въ теченіе довольно продолжительнаго времени, самое опредѣленіе сколько-нибудь вѣрной цифры жителей во всей Имперіи является гораздо болѣе затруднительнымъ, чѣмъ въ губерніяхъ ея Привислинской окраины.

Вторая таблица настоящаго выпуска посвящена сообщенію свѣдѣній о распредѣленіи народонаселенія по вѣроисповѣданіямъ. Эти свѣдѣнія представляютъ интересъ первостепенной важности не только сами по себѣ, но также въ томъ отношеніи, что могутъ служить въ извѣстной степени основаніемъ для распредѣленія населенія по народностямъ. Болѣе прямыхъ свѣдѣній о племенномъ составѣ населенія, основанныхъ на родномъ языкѣ жителей, къ сожалѣнію, для всего края нельзя было почерпнуть изъ книгъ населенія, такъ какъ эти свѣдѣнія имѣются только по Сувалкской губерніи и двумъ уѣздамъ Ломжинской; и то въ книги населенія ихъ графа о родномъ языкѣ введена сравнительно недавно. Данныя о распредѣленіи населенія по родному языку и народностямъ будутъ сообщены Варшавскимъ Статистическимъ Комитетомъ въ особомъ, подготовляемомъ къ печати выпускѣ, при чемъ за основаніе ихъ для остальныхъ губерній края будетъ принято распредѣленіе по родному языку всѣхъ



лицъ, подлежащихъ отбыванію воинской повинности <sup>1)</sup>, такъ какъ свѣдѣнія о родномъ языкѣ имѣются только въ призывныхъ спискахъ.

Таблица о вѣроисповѣдномъ составѣ населенія сообщаетъ свѣдѣнія не о всемъ наличномъ населеніи края, а только о всемъ постоянномъ населеніи его, за исключеніемъ города Варшавы, для котораго въ примѣчаніи показано распредѣленіе по вѣроисповѣданіямъ также и непостоянныхъ жителей. Почерпнуть изъ книгъ населенія свѣдѣнія о таковомъ-же распредѣленіи по вѣроисповѣданіямъ всѣхъ непостоянныхъ жителей края оказалось невозможнымъ, вслѣдствіе отсутствія въ книгахъ непостояннаго населенія по всему краю графы о вѣроисповѣданіяхъ. А такъ какъ всѣ жители Имперіи, временно проживающіе въ губерніяхъ Царства Польскаго, въ томъ числѣ и находящіеся на государственной службѣ, принадлежатъ къ категоріи непостоянныхъ жителей, вѣроисповѣданіе которыхъ не отмѣчается въ книгахъ населенія, то поэтому число всѣхъ православныхъ въ Привислинскомъ краѣ должно быть въ дѣйствительности значительно большимъ противъ показаннаго въ настоящемъ выпускѣ.

Изъ существующихъ во всѣхъ губерніяхъ Царства Польскаго книгъ населенія можно было бы извлечь и другія статистическія данныя, характеризующія состояніе населенія края, именно о распредѣленіи народонаселенія по занятіямъ, сословіямъ, гражданскому или семейному состоянію и возрасту. Но отмѣтки о занятіяхъ дѣлаются въ книгахъ слишкомъ неоднороднымъ и крайне неопредѣленнымъ образомъ, такъ что ими въ настоящее время трудно было бы воспользоваться. Свѣдѣнія о сословіяхъ тоже недостаточно опредѣленны, потому что, по дѣйствующему въ краѣ Кодексу Наполеона, дѣленія на сословія не существуетъ, какъ это было указано на 1-мъ засѣданіи Комитета Г. Начальникомъ Варшавской губерніи <sup>2)</sup>. За то не-

<sup>1)</sup> См. Протоколь III-го засѣданія, на которомъ подробно обсуждался этотъ вопросъ и мой докладъ о томъ-же, помѣщенный во 2-мъ выпускѣ „Трудовъ Комитета“, стр. 110—145 и 98—109.

<sup>2)</sup> См. Протоколь 1-го засѣданія Комитета въ 1-мъ выпускѣ „Трудовъ“ его, стр. 45.



сомнѣнной достовѣрностью отличаются въ большинствѣ случаевъ отмѣтки въ книгахъ населенія о возрастномъ составѣ и гражданскомъ или семейномъ состоянїи жителей. Эти свѣдѣнїя можно признать даже болѣе вѣрными, чѣмъ свѣдѣнїя о томъ же, собираемыя въ западно европейскихъ государствахъ однодневными переписями, ибо возрастъ и гражданское состоянїе отмѣчаются въ книгахъ не на основанїи голословныхъ показанїй записываемыхъ лицъ, какъ это дѣлается обыкновенно при однодневныхъ переписяхъ, а на основанїи предварительныхъ справокъ съ документальными данными. Но при всей желательности выборки свѣдѣнїй двухъ послѣднихъ категорїй изъ книгъ населенія, она была признана Комитетомъ въ настоящее время затруднительною, какъ требующая большихъ издержекъ при производствѣ ея во всемъ краѣ <sup>1)</sup>.

Въ третьей таблицѣ заключаются данныя о пространствѣ губерній и уѣздовъ, о плотности населенія въ нихъ, о числѣ городовъ и гминъ, средней населенности ихъ и процентномъ отношенїи городского населенія ко всему населенію. Можно было бы вычислить плотность населенія и по каждой гминѣ, но, къ сожалѣнїю, имѣющіяся свѣдѣнїя о пространствѣ послѣднихъ далеко не столь точны, какъ сообщенныя по уѣздамъ въ сочиненїи генерала Стрѣльбицкаго *Superficie de l'Europe*, изданномъ въ С. Петербургѣ въ 1882 году.

Четвертая таблица представляетъ собою сводъ процентныхъ отношенїй по уѣздамъ всѣхъ тѣхъ данныхъ, которыя помѣщены въ первыхъ двухъ таблицахъ. Такая сводная таблица оказалась необходимой вслѣдствїе большой разбросанности этихъ свѣдѣнїй въ первыхъ, главнымъ образомъ погминныхъ таблицахъ.

Въ пятой таблицѣ помѣщенъ сводъ подобныхъ же процентныхъ отношенїй по всѣмъ отдѣльнымъ городамъ края въ послѣдовательномъ порядкѣ численности населенія въ нихъ.

---

<sup>1)</sup> См. Протоколъ 1-го засѣданія Комитета въ 1-мъ выпускѣ „Трудовъ“ стр. 43.



Выводъ громаднаго количества процентныхъ отношеній, помѣщенныхъ въ таблицахъ этого выпуска, мы признали необходимымъ на томъ основаніи, что языкъ статистическихъ цифръ тогда только и можетъ быть понятенъ, когда онъ выраженъ въ процентныхъ, пропорціональныхъ величинахъ. Вычисленіе этихъ величинъ требуетъ значительнаго времени и нѣсколько задерживаетъ обнародованіе статистическихъ данныхъ; тѣмъ не менѣе безъ него трудно обойтись, такъ какъ абсолютныя числа, сами по себѣ выясняя очень немногое, требуютъ отъ каждаго читателя статистическихъ изданій большой ариѳметической работы, для того, чтобы можно было дѣлать изъ нихъ какіе либо выводы.

Настоящій выпускъ статистики состоянія населенія въ десяти губерніяхъ Привислинскаго края, будучи работой чисто мѣстной, предпринятой по инициативѣ Варшавскаго Ст. Комитета, является вслѣдствіе этого работой болѣе детальной, чѣмъ большинство изданій Центрального Ст. Комитета для всей Имперіи. Нашъ выпускъ сообщаетъ свѣдѣнія не по однимъ только уѣздамъ и губерніямъ, но также и по гминамъ <sup>1)</sup>. Въ такихъ детальныхъ изданіяхъ статистика Привислинскаго края особенно нуждается въ первое время постановки ея на правильныя основанія. Только путемъ сбора и изданія подробныхъ, погминныхъ свѣдѣній является для Варшавскаго Ст. Комитета возможность ввести порядокъ и однообразіе въ способахъ собиранія и разработки мѣстнаго статистическаго матеріала и замѣтить тѣ или другіе пробѣлы и недостатки въ этомъ матеріалѣ по каждой мѣстности. Но, помимо даже этой цѣли, и въ административномъ, и въ научномъ отношеніяхъ крайне важно и полезно располагать подробными, погминными, а не поуѣздными только статистическими данными. Уклоненія отъ общихъ нормъ, характеризующихъ состояніе населенія въ цѣлыхъ уѣздахъ, по отдѣльнымъ гми-

---

<sup>1)</sup> Впрочемъ и Центральнымъ Статистическимъ Комитетомъ нѣкоторыя свѣдѣнія были обнародованы тоже по волостямъ, какъ напр. вошедшія въ статистику населенныхъ мѣстъ, статистику поземельной собственности, данныя конской переписи по отдѣльнымъ губерніямъ.



намъ могутъ быть очень значительны; тѣмъ не менѣе, вслѣдствіе своей противоположности они могутъ уравновѣшивать другъ друга и потому становятся незамѣтными въ поуѣздныхъ данныхъ. Между тѣмъ при сопоставленіи тѣхъ же уклоненій по гминамъ, они ясно будутъ выступать наружу, выясняя для всего края статистическіе законы максимальныхъ и минимальныхъ величинъ, характеризующіе силу исключительныхъ обстоятельствъ или особенностей, вліяющихъ на бытъ населенія и уровень его благосостоянія въ различныхъ мѣстностяхъ. При отсутствіи погминныхъ статистическихъ данныхъ, на основаніи однѣхъ только поуѣздныхъ таблицъ, не всегда возможно дѣлать сколько нибудь правильныя заключенія о положеніи населенія въ большинствѣ гминъ. Если мы возьмемъ напр. Блонскій уѣздъ Варшавской губерніи, то въ немъ количество всего наличнаго населенія превышаетъ число всего приписнаго постояннаго населенія. Тѣмъ не менѣе, изъ такого прилива въ этотъ уѣздъ жителей изъ другихъ мѣстностей края было бы ошибочно заключать о высокомъ уровнѣ зажиточности большинства населенія этого уѣзда. При разсмотрѣніи погминныхъ данныхъ оказывается, что все это превышеніе цифрою наличнаго населенія цифры списочнаго обуславливается исключительно наплывомъ населенія въ одну только гмину Жирардовъ, гдѣ находится всѣмъ извѣстная фабрика льняныхъ издѣлій. Во всѣхъ же остальныхъ гминахъ замѣчается или перевѣсъ въ списочномъ составѣ населенія надъ всѣмъ наличнымъ, или совпаденіе ихъ. Похвалиться высокимъ уровнемъ своей зажиточности большинство осѣдлаго въ этомъ уѣздѣ населенія не можетъ, вслѣдствіе большаго количества въ немъ безземельныхъ крестьянъ.

Чтобы не задерживать обнародованія статистическихъ данныхъ, заключающихся въ этомъ выпускѣ, общіе выводы изъ нихъ помѣщены въ немъ только по уѣздамъ. Болѣе подробныя заключенія о состояніи населенія въ краѣ, основанныя на разсмотрѣніи погминныхъ цифръ, будутъ помѣщены въ одномъ изъ слѣдующихъ выпусковъ „Трудовъ“, согласно плану, изложенному въ предисловіи къ 1-му выпуску ихъ.



Разработка статистическаго матеріала, изъ котораго почерпнуты данныя, сообщаемыя въ этомъ выпускѣ, вычисленіе всѣхъ процентныхъ и пропорціональныхъ величинъ, вошедшихъ въ составъ его, какъ равно и непосредственное наблюденіе за печатаніемъ таблицъ, принадлежатъ бывшему вычислителю, а нынѣ младшему редактору Комитета П. А. Барачу. Имъ же сдѣланы въ концѣ выпуска и общіе выводы изъ цифровыхъ данныхъ.

*Главный редакторъ Варшавскаго Статистическаго  
Комитета, профессоръ политической экономіи  
и статистики*

*Г. Симоненко.*



# СОСТОЯНІЕ НАСЕЛЕНІЯ

къ 1-му января 1890 года.







Таблица № 1-й. Численность постоянного,

№ № гминь по порядку	Наименованія губерній, уѣздовъ, городовъ и гминь	ПОСТОЯННОЕ НАСЕЛЕНІЕ									
		Записанное въ книги населенія			Находившееся въ отлучкахъ				Состоявшее налицо		
		Муж.	Жен.	Об.	Муж.	Жен.	Об.	% отлучив. во всемъ населеніи	Муж.	Жен.	Об.
		пола	пола	пола	пола	пола	пола		пола	пола	пола
<b>Влоцлавскій уѣздъ</b>											
	Городъ Влоцлавскъ . . .	6181	7554	13735	975	743	1718	12,5	5206	6811	12017
	„ Брестъ-Куявскъ . . .	978	1049	2027	120	20	140	6,9	858	1029	1887
1	Гмина Барухово . . .	1810	1891	3701	166	63	229	6,2	1644	1828	3472
2	„ Добъгнуво . . .	2002	2159	4161	224	152	376	9,0	1778	2007	3785
3	„ Клубка . . .	1562	1643	3205	217	188	405	12,6	1345	1455	2800
4	„ Коваль (см.) . . .	3264	3532	6796	748	264	1012	14,9	2516	3268	5784
5	„ Ленгъ . . .	1510	1521	3031	225	201	426	14,1	1285	1320	2605
6	„ Любень (см.) . . .	2953	3062	6015	551	392	943	15,7	2402	2670	5072
7	„ Пикутково . . .	1915	1992	3907	838	825	1663	42,6	1077	1167	2244
8	„ Пржедечъ (см.) . . .	3420	3498	6918	535	422	957	13,8	2885	3076	5961
9	„ Пышково . . .	2493	2506	4999	231	48	279	5,6	2262	2458	4720
10	„ Пяски (см.) . . .	4942	5284	10226	224	152	376	3,7	4718	5132	9850
11	„ Смиловице . . .	3829	3936	7765	502	382	884	11,4	3327	3554	6881
12	„ Фальборжъ . . .	1610	1625	3235	288	71	359	11,1	1322	1554	2876
13	„ Ходечъ (см.) . . .	3401	2941	6342	73	40	113	1,8	3328	2901	6229
	Итого въ уѣздѣ	7159	8603	15762	1095	763	1858	11,8	6064	7840	13904
	въ городахъ . . .	34711	35590	70301	4822	3200	8022	11,4	29889	32390	62279
	въ селахъ и посад. Всего . . . . .	41870	44193	86063	5917	3963	9880	11,5	35953	40230	76183
<b>Гостыньскій уѣздъ</b>											
	Городъ Гостынь . . .	2612	2905	5517	231	41	272	4,9	2381	2864	5245
	„ Гомбинь . . .	2861	2824	5685	560	173	733	12,9	2301	2651	4952
1	Гмина Добржиговъ . . .	2339	2441	4780	611	422	1033	21,6	1728	2019	3747
2	„ Дуниновъ . . .	4145	4474	8619	666	374	1040	12,1	3479	4100	7579
3	„ Кернозя (см.) . . .	2032	2184	4216	532	455	987	23,4	1500	1729	3229
4	„ Лонгъ . . .	3835	3987	7822	636	517	1153	14,7	3199	3470	6669
5	„ Люценъ . . .	1992	2025	4017	222	166	388	9,7	1770	1859	3629
6	„ Пацына . . .	3934	4028	7962	217	75	292	3,8	3717	3953	7670
7	„ Ратае . . .	4110	4206	8316	759	466	1225	14,7	3351	3740	7091
8	„ Санники (см.) . . .	3101	3305	6406	387	263	650	10,1	2714	3042	5756
9	„ Скржаны . . .	2274	2479	4753	302	215	517	9,0	1972	2264	4236
10	„ Слубице . . .	3044	3217	6261	770	390	1160	18,5	2274	2827	5101
11	„ Чермно . . .	1834	1975	3809	302	225	527	13,8	1532	1750	3282
12	„ Щавинь-Костельн. . .	3909	4063	7972	438	368	806	10,1	3471	3695	7166
	Итого въ уѣздѣ	5473	5729	11202	791	214	1005	9,0	4682	5515	10197
	въ городахъ . . .	36549	38384	74933	5842	3936	9778	13,0	30707	34448	65155
	въ селахъ и посад. Всего . . . . .	42022	44113	86135	6633	4150	10783	12,5	35389	39963	75352
<b>Гроецкій уѣздъ</b>											
	Городъ Гройцы . . .	2217	2399	4616	357	141	498	10,8	1860	2258	4118
	„ Барка . . .	2453	2456	4909	277	320	597	12,2	2176	2136	4312
1	Гмина Блендовъ . . .	3119	3337	6456	1040	785	1825	28,3	2079	2552	4631
2	„ Борове (см.) . . .	3080	3620	6700	362	540	902	13,5	2718	3080	5798
3	„ Бѣльскъ . . .	2264	2287	4551	644	529	1173	25,8	1620	1758	3378
4	„ Вонгродно . . .	1688	1790	3478	339	247	586	16,8	1349	1543	2892
5	„ Гора-Кальварія (п.) . . .	1782	1774	3556	464	376	840	23,6	1318	1398	2716

непостоянного и всего наличного населенія.

№ № гминь по порядку	Наименованія губерній, уѣздовъ, городовъ и гминь	НЕПОСТОЯННОЕ НАСЕЛЕНІЕ									Все наличное населеніе					
		Русскіе подданные			Иностранные подданные			И Т О Г О								
		Муж.	Жен.	Об.	Муж.	Жен.	Об.	Муж.	Жен.	Об.	Муж.	Жен.	Об.	Число жен. на 100 муж.	% непостояннаго населенія	% иностранцевъ
		пола	пола	пола	пола	пола	пола	пола	пола	пола	пола	пола	пола			
<b>Влоцлавскій уѣздъ</b>																
	Городъ Влоцлавскъ . . .	3239	3846	7085	732	301	1033	3971	4147	8118	9177	10958	20135	119,4	40,3	5,1
	„ Брестъ-Куявскъ . . .	104	26	130	9	4	13	113	30	143	971	1059	2030	109,1	7,0	0,6
1	Гмина Барухово . . .	194	6	200	6	1	7	200	7	207	1844	1835	3679	99,5	5,6	0,1
2	„ Добъгнуво . . .	34	27	61	2	8	10	36	35	71	1814	2042	3856	112,6	1,8	0,3
3	„ Клубка . . .	96	105	201	29	35	64	125	140	265	1470	1595	3065	108,5	8,6	2,1
4	„ Коваль (см.) . . .	109	96	205	12	8	20	121	104	225	2637	3372	6009	127,9	3,7	0,3
5	„ Ленгъ . . .	203	171	374	75	78	153	278	249	527	1563	1569	3132	100,4	16,8	4,9
6	„ Любень (см.) . . .	292	281	573	17	16	33	309	297	606	2711	2967	5678	109,4	10,7	0,6
7	„ Пикутково . . .	370	286	656	60	84	144	430	370	800	1507	1537	3044	102,0	26,3	4,7
8	„ Пржедечъ (см.) . . .	100	101	201	20	48	68	120	149	269	3005	3225	6230	107,3	4,3	1,1
9	„ Пышково . . .	209	96	305	21	1	22	230	97	327	2492	2555	5047	102,5	6,5	0,4
10	„ Пяски (см.) . . .	1310	1496	2806	123	132	255	1433	1628	3061	6151	6760	12911	109,9	23,7	2,0
11	„ Смиловице . . .	327	280	607	27	30	57	354	310	664	3681	3864	7545	105,0	8,8	0,8
12	„ Фальборжъ . . .	294	288	582	21	10	31	315	298	613	1637	1852	3489	113,1	17,6	0,9
13	„ Ходечъ (см.) . . .	32	15	47	13	14	27	45	29	74	3373	2930	6303	86,9	1,2	0,4
	Итого въ уѣздѣ	3343	3872	7215	741	305	1046	4084	4177	8261	10148	12017	22165	118,4	37,3	4,7
	въ городахъ . . .	3570	3248	6818	426	465	891	3996	3713	7709	33885	36103	69988	106,5	11,0	1,3
	въ селахъ и посад. Всего . . . . .	6913	7120	14033	1167	770	1937	8080	7890	15970	44033	48120	92153	109,3	17,3	2,1
<b>Гостыньскій уѣздъ</b>																
	Городъ Гостынь . . .	158	43	201	8	3	11	166	46	212	2547	2910	5457	114,3	3,9	0,2
	„ Гомбинь . . .	198	36	234	7	12	19	205	48	253	2506	2699	5205	107,7	4,9	0,4
1	Гмина Добржиговъ . . .	54	51	105	18	12	30	72	63	135	1800	2082	3882	115,7	3,5	0,8
2	„ Дуниновъ . . .	52	15	67	42	27	69	94	42	136	3573	4142	7715	115,9	1,8	0,9
3	„ Кернозя (см.) . . .	366	376	742	9	5	14	375	381	756	1875	2110	3985	112,5	19,0	0,4
4	„ Лонгъ . . .	74	77	151	19	12	31	93	89	182	3292	3559	6851	108,1	2,7	0,5
5	„ Люценъ . . .	200	169	369	12	11	23	212	180	392	1982	2039	4021	102,9	9,7	0,6
6	„ Пацына . . .	134	85	219	21	6	27	155	91	246	3872	4044	7916	104,4	3,1	0,3
7	„ Ратае . . .	146	122	268	15	12	27	161	134	295	3512	3874	7386	110,3	4,0	0,4
8	„ Санники (см.) . . .	120	14	134	16	18	34	136	32	168	2850	3074	5924	107,9	2,8	0,6
9	„ Скржаны . . .	40	47	87	19	16	35	59	63	122	2031	2327	4358	114,6	2,8	0,8
10	„ Слубице . . .	179	210	389	13	17	30	192	227	419	2466	3054	5520	123,8	7,6	0,5
11	„ Чермно . . .	31	13	44	8	3	11	39	16	55	1571	1766	3337	112,4	1,6	0,3
12	„ Щавинь-Костельн. . .	134	145	279	8	11	19	142	156	298	3613	3851	7464	106,6	4,0	0,3
	Итого въ уѣздѣ	356	79	435	15	15	30	371	94	465	5053	5609	10662	111,0	4,4	0,3
	въ городахъ . . .	1530	1324	2854	200	150	350	1730	1474	3204	32437	35922	68359	110,7	4,7	0,5
	въ селахъ и посад. Всего . . . . .	1886	1403	3289	215	165	380	2101	1568	3669	37490	41531	79021	110,8	4,6	0,5
<b>Гроецкій уѣздъ</b>																
	Городъ Гройцы . . .	256	100	356	16	3	19	272	1							



Таблица № 1-й. Численность постоянного,

№ № гминь по порядку	Наименованія губерній, уѣздовъ, городовъ и гминъ	ПОСТОЯННОЕ НАСЕЛЕНІЕ												
		Записанное въ книги населенія			Находившееся въ отлучкахъ				Состоявшее налицо					
		Муж.	Жен.	Об.	Муж.	Жен.	Об.	% отлучив. во всемъ населеніи	Муж.	Жен.	Об.			
		пола	пола	пола	пола	пола	пола		пола	пола	пола			
6	Гмина Дрвалевъ . . . . .	2130	2304	4434	113	30	143	3,2	2017	2274	4291			
7	" Кобылицъ . . . . .	2682	2714	5396	509	294	803	14,9	2173	2420	4593			
8	" Коморники (см.) . . . . .	3356	3736	7092	375	131	506	7,1	2981	3605	6586			
9	" Конары . . . . .	1993	2070	4063	488	211	699	17,2	1505	1859	3364			
10	" Коне . . . . .	2806	2954	5760	556	374	930	16,1	2250	2580	4830			
11	" Конты . . . . .	2605	3147	5752	533	476	1009	17,5	2072	2671	4743			
12	" Леханице . . . . .	2159	2281	4440	194	100	294	6,6	1965	2181	4146			
13	" Липе . . . . .	1902	1917	3819	359	139	498	13,0	1543	1778	3321			
14	" Могельница (п.) . . . . .	1752	1855	3607	531	416	947	26,3	1221	1439	2660			
15	" Нова-Весъ . . . . .	2298	2428	4726	551	262	813	17,2	1747	2166	3913			
16	" Промна . . . . .	1629	1858	3487	116	78	194	5,6	1513	1780	3293			
17	" Рыкалы (см.) . . . . .	2449	2613	5062	453	157	610	12,1	1996	2456	4452			
18	" Черекъ (см.) . . . . .	2235	2141	4376	45	8	53	1,2	2190	2133	4323			
19	" Язгаржевъ . . . . .	2038	1905	3943	486	363	849	21,5	1552	1542	3094			
20	" Ясенець . . . . .	2390	2242	4632	489	300	789	17,0	1901	1942	3843			
	Итого въ уѣздѣ	4670	4855	9525	634	461	1095	11,5	4036	4394	8430			
	въ городахъ . . . . .	4670	4855	9525	634	461	1095	11,5	4036	4394	8430			
	въ селахъ и посад. . . . .	46357	48973	95330	8647	5816	14463	15,2	37710	43157	80867			
	Всего . . . . .	51027	53828	104855	9281	6277	15558	14,8	41746	47551	89297			
Кутновскій уѣздъ														
	Городъ Кутно . . . . .	4626	4960	9586	70	58	128	1,3	4556	4902	9458			
1	Гмина Блоне . . . . .	3161	3275	6436	220	215	435	6,8	2941	3060	6001			
2	" Войшице . . . . .	1932	1963	3895	178	66	244	6,3	1754	1897	3651			
3	" Домбровице (см.) . . . . .	2520	2453	4973	132	78	210	4,2	2388	2375	4763			
4	" Жихлинъ (см.) . . . . .	4937	5334	10271	1103	179	1282	12,5	3834	5155	8989			
5	" Кржижановскъ . . . . .	2405	2605	5010	418	4	422	8,4	1987	2601	4588			
6	" Кросневице (см.) . . . . .	4167	4362	8529	362	203	565	6,6	3805	4159	7964			
7	" Кутно . . . . .	3207	3410	6617	1165	1324	2489	37,6	2042	2086	4128			
8	" Миксталь . . . . .	2256	2435	4691	605	429	1034	22,0	1651	2006	3657			
9	" Оповровъ . . . . .	2587	2830	5417	455	306	761	14,0	2132	2524	4656			
10	" Плецка-Домброва . . . . .	2231	2248	4479	247	140	387	8,6	1984	2108	4092			
11	" Рдутовъ . . . . .	1935	1996	3931	216	41	257	6,5	1719	1955	3674			
12	" Сойки . . . . .	3416	3490	6906	103	102	205	3,0	3313	3388	6701			
	Итого въ уѣздѣ	4626	4960	9586	70	58	128	1,3	4556	4902	9458			
	въ городахъ . . . . .	4626	4960	9586	70	58	128	1,3	4556	4902	9458			
	въ селахъ и посад. . . . .	34754	36401	71155	5204	3087	8291	11,7	29550	33314	62864			
	Всего . . . . .	39380	41361	80741	5274	3145	8419	10,4	34106	38216	72322			
Ловичскій уѣздъ														
	Городъ Ловичъ . . . . .	4209	4402	8611	890	449	1339	15,5	3319	3953	7272			
1	Гмина Болимовъ (см.) . . . . .	2754	2956	5710	441	110	551	9,6	2313	2846	5159			
2	" Бонковъ . . . . .	4875	4682	9557	297	66	363	3,8	4578	4616	9194			
3	" Бѣлявы (см.) . . . . .	4361	4473	8834	363	142	505	5,7	3998	4331	8329			
4	" Домбковице . . . . .	5338	5393	10731	387	87	474	4,4	4951	5306	10257			
5	" Езюрко . . . . .	5433	5150	10583	463	346	809	7,6	4970	4804	9774			
6	" Компина . . . . .	3624	3653	7277	381	116	497	6,8	3243	3537	6780			
7	" Лышкове . . . . .	5818	5945	11763	579	413	992	8,4	5239	5532	10771			

непостоянного и всего наличного населенія.

№ № гминь по порядку	НЕПОСТОЯННОЕ НАСЕЛЕНІЕ									Все наличное населеніе					
	Русскіе подданные			Иностранные подданные			И Т О Г О			Муж.	Жен.	Об.	Число жен. на 100 муж.	% непостоян-наго населенія	% иностранцевъ
	Муж.	Жен.	Об.	Муж.	Жен.	Об.	Муж.	Жен.	Об.						
	пола	пола	пола	пола	пола	пола	пола	пола	пола	пола	пола	пола	пола	пола	пола
6	54	74	128	5	—	5	59	74	133	2076	2348	4424	113,1	3,0	0,1
7	119	74	193	31	6	37	150	80	230	2323	2500	4823	107,6	4,8	0,8
8	206	11	217	29	24	53	235	35	270	3216	3640	6856	113,2	3,9	0,8
9	132	65	197	—	—	—	132	65	197	1637	1924	3561	117,5	5,5	—
10	506	511	1017	13	15	28	519	526	1045	2769	3106	5875	112,2	17,8	0,5
11	136	174	310	—	5	5	136	179	315	2208	2850	5058	129,1	6,2	0,1
12	40	51	91	5	1	6	45	52	97	2010	2233	4243	111,1	2,3	0,1
13	171	142	313	19	21	40	190	163	353	1733	1941	3674	112,0	9,6	1,1
14	141	25	166	—	—	—	141	25	166	1362	1464	2826	107,5	5,9	—
15	59	26	85	45	9	54	104	35	139	1851	2201	4052	118,9	3,4	1,3
16	61	43	104	5	4	9	66	47	113	1579	1827	3406	115,7	3,3	0,3
17	107	87	194	8	6	14	115	93	208	2111	2549	4660	120,7	4,5	0,3
18	83	81	164	1	2	3	84	83	167	2274	2216	4490	97,4	3,7	0,1
19	134	80	214	48	45	93	182	125	307	1734	1667	3401	96,1	9,0	2,7
20	263	105	368	152	160	312	415	265	680	2316	2207	4523	95,3	15,0	6,9
	437	310	747	16	3	19	453	313	766	4489	4707	9196	104,9	8,3	0,2
	3302	2274	5576	477	393	870	3779	2667	6446	41489	45824	87313	110,4	7,4	1,0
	3739	2584	6323	493	396	889	4232	2980	7212	45978	50531	96509	109,9	7,5	0,9
Кутновскій уѣздъ															
	256	287	543	35	20	55	291	307	598	4847	5209	10056	107,5	5,9	0,5
1	102	76	178	30	26	56	132	102	234	3073	3162	6235	102,9	3,8	0,9
2	108	152	260	11	12	23	119	164	283	1873	2061	3934	110,0	7,2	0,6
3	39	42	81	—	—	—	39	42	81	2427	2417	4844	99,6	1,7	—
4	701	104	805	104	99	203	805	203	1008	4639	5358	9997	115,5	10,1	2,0
5	94	44	138	3	1	4	97	45	142	2084	2646	4730	127,0	3,0	0,1
6	87	2	89	30	9	39	117	11	128	3922	4170	8092	106,3	1,6	0,5
7	406	432	838	50	61	111	456	493	949	2498	2579	5077	103,2	18,7	2,2
8	301	278	579	37	28	65	338	306	644	1989	2312	4301	116,2	15,0	1,5
9	190	135	325	12	6	18	202	141	343	2334	2665	4999	114,2	6,9	0,4
10	86	65	151	4	2	6	90	67	157	2074	2175	4249	104,9	3,7	0,1
11	30	23	53	10	7	17	40	30	70	1759	1985	3744	112,8	1,9	0,5
12	175	58	233	—	—	—	175	58	233	3488	3446	6934	98,8	3,4	—
	256	287	543	35	20	55	291	307	598	4847	5209	10056	107,5	5,9	0,5
	2319	1411	3730	291	251	542	2610	1662	4272	32160	34976	67136	108,8	6,4	0,8
	2575	1698	4273	326	271	597	2901	1969	4870	37007	40185	77192	108,6	6,3	0,8</



Таблица № 1-й. Численность постоянного,

№ № гминь по порядку	Наименованія губерній, уѣздовъ, городовъ и гминъ	ПОСТОЯННОЕ НАСЕЛЕНІЕ									
		Записанное въ книги населенія			Находившееся въ отлучкахъ				Состоявшее налицо		
		Муж.	Жен.	Об.	Муж.	Жен.	Об.	% отлучив. во время населенія	Муж.	Жен.	Об.
		пола	пола	пола	пола	пола	пола		пола	пола	пола
8	Гмина Любянковъ . . . . .	2653	2932	5585	325	101	426	7,6	2328	2831	5159
9	„ Неборовъ . . . . .	2485	2469	4954	519	352	871	17,6	1966	2117	4083
	Итого въ городахъ . . . . .	4209	4402	8611	890	449	1339	15,5	3319	3953	7272
	въ селахъ и посад. уѣздѣ . . . . .	37341	37653	74994	3755	1733	5488	7,3	33586	35920	69506
	Всего . . . . .	41550	42055	83605	4645	2182	6827	8,2	36905	39873	76778
	<b>Нешавскій уѣздъ</b>										
	Городъ Нешава . . . . .	1767	1891	3658	477	255	732	20,0	1290	1636	2926
1	Гмина Богушице . . . . .	2971	3221	6192	831	491	1322	21,3	2140	2730	4870
2	„ Бондково . . . . .	2998	3118	6116	196	154	350	5,7	2802	2964	5766
3	„ Бытонь . . . . .	2233	2405	4638	417	334	751	16,2	1816	2071	3887
4	„ Любане . . . . .	2842	2975	5817	494	337	831	14,3	2348	2638	4986
5	„ Осенцины (см.) . . . . .	4126	4691	8817	271	197	468	5,3	3855	4494	8349
6	„ Піотрковъ (см.) . . . . .	2846	2982	5828	518	254	772	13,2	2328	2728	5056
7	„ Радѣвъ (см.) . . . . .	3438	3074	6512	454	193	647	9,9	2984	2881	5865
8	„ Раціонжекъ (см.) . . . . .	2870	2866	5736	406	450	856	14,9	2464	2416	4880
9	„ Рушково . . . . .	2606	2691	5297	381	143	524	9,9	2225	2548	4773
10	„ Сендзинъ . . . . .	3148	3386	6534	679	644	1323	20,2	2469	2742	5211
11	„ Служево (см.) . . . . .	3436	3714	7150	701	412	1113	15,6	2735	3302	6037
12	„ Страшево . . . . .	2905	3053	5958	559	213	772	13,0	2346	2840	5186
13	„ Чаманинъ . . . . .	2433	2600	5033	464	422	886	17,6	1969	2178	4147
	Итого въ городахъ . . . . .	1767	1891	3658	477	255	732	20,0	1290	1636	2926
	въ селахъ и посад. уѣздѣ . . . . .	38852	40776	79628	6371	4244	10615	13,3	32481	36532	69013
	Всего . . . . .	40619	42667	83286	6848	4499	11347	13,6	33771	38168	71939
	<b>Ново-Минскій уѣздъ</b>										
	Городъ Ново-Минскъ . . . . .	1689	1721	3410	612	136	748	21,9	1077	1585	2662
	„ Калушинъ . . . . .	3570	3909	7479	1739	1806	3545	47,4	1831	2103	3934
1	Гмина Віонзовна . . . . .	3422	3499	6921	957	665	1622	23,4	2465	2834	5299
2	„ Глинянка . . . . .	2475	2579	5054	451	208	659	13,0	2024	2371	4395
3	„ Дембе-Вельке . . . . .	2174	2183	4357	193	149	342	7,8	1981	2034	4015
4	„ Ивовѣ . . . . .	1467	1506	2973	50	12	62	2,1	1417	1494	2911
5	„ Колбель (см.) . . . . .	3492	3663	7155	210	147	357	5,0	3282	3516	6798
6	„ Куфлевъ . . . . .	3065	3187	6252	72	41	113	1,8	2993	3146	6139
7	„ Ладзынь . . . . .	1993	2049	4042	286	271	557	13,8	1707	1778	3485
8	„ Луковецъ . . . . .	3074	3234	6308	327	208	535	8,5	2747	3026	5773
9	„ Лятовичъ (п.) . . . . .	997	1038	2035	20	8	28	1,4	977	1030	2007
10	„ Минскъ . . . . .	2945	2992	5937	127	21	148	2,5	2818	2971	5789
11	„ Отвоцкъ (см.) . . . . .	3246	3388	6634	217	72	289	4,4	3029	3316	6345
12	„ Станиславовъ (п.) . . . . .	943	1001	1944	87	32	119	6,1	856	969	1825
13	„ Сѣнница (см.) . . . . .	2333	2523	4856	227	60	287	5,9	2106	2463	4569
14	„ Хросцице . . . . .	1017	1101	2118	51	11	62	2,9	966	1090	2056
15	„ Цегловъ (см.) . . . . .	1981	2186	4167	134	23	157	3,8	1847	2163	4010
16	„ Якубовъ . . . . .	2378	2475	4853	125	125	250	5,2	2253	2350	4603
	Итого въ городахъ . . . . .	5259	5630	10889	2351	1942	4293	39,4	2908	3688	6596
	въ селахъ и посад. уѣздѣ . . . . .	37002	38604	75606	3534	2053	5587	7,4	33468	36551	70019
	Всего . . . . .	42261	44234	86495	5885	3995	9880	11,4	36376	40239	76615

непостоянного и всего наличного населенія.

№ № гминь по порядку	Наименованія губерній, уѣздовъ, городовъ и гминъ	НЕПОСТОЯННОЕ НАСЕЛЕНІЕ									Все наличное населеніе					
		Русскіе подданные			Иностранные подданные			И Т О Г О						Число жен. на 100 муж.	% непостоян. наго населенія	% иностранцевъ
		Муж.	Жен.	Об.	Муж.	Жен.	Об.	Муж.	Жен.	Об.	Муж.	Жен.	Об.			
		пола	пола	пола	пола	пола	пола	пола	пола	пола	пола	пола	пола			
8	Гмина Любянковъ . . . . .	237	252	489	3	1	4	240	253	493	2568	3084	5652	120,1	8,7	0,1
9	„ Неборовъ . . . . .	70	29	99	2	—	2	72	29	101	2038	2146	4184	105,3	2,4	—
	Итого въ городахъ . . . . .	941	472	1413	35	20	55	976	492	1468	4295	4445	8740	103,5	16,8	0,6
	въ селахъ и посад. уѣздѣ . . . . .	1318	1048	2366	92	82	174	1410	1130	2540	34996	37050	72046	105,9	3,5	0,2
	Всего . . . . .	2259	1520	3779	127	102	229	2386	1622	4008	39291	41495	80786	105,6	5,0	0,3
	<b>Нешавскій уѣздъ</b>															
	Городъ Нешава . . . . .	86	91	177	12	13	25	98	104	202	1388	1740	3128	125,4	6,5	0,8
1	Гмина Богушице . . . . .	175	196	371	24	32	56	199	228	427	2339	2958	5297	126,4	8,1	1,1
2	„ Бондково . . . . .	117	69	186	4	6	10	121	75	196	2923	3039	5962	104,0	3,3	0,2
3	„ Бытонь . . . . .	95	74	169	48	36	84	143	110	253	1959	2181	4140	111,3	6,1	2,0
4	„ Любане . . . . .	666	690	1356	62	52	114	728	742	1470	3076	3380	6456	109,9	22,8	1,8
5	„ Осенцины (см.) . . . . .	392	381	773	67	59	126	459	440	899	4314	4934	9248	114,4	9,7	1,4
6	„ Піотрковъ (см.) . . . . .	234	266	500	89	84	173	323	350	673	2651	3078	5729	116,1	11,7	3,0
7	„ Радѣвъ (см.) . . . . .	234	238	472	51	46	97	285	284	569	3269	3165	6434	96,8	8,8	1,5
8	„ Раціонжекъ (см.) . . . . .	95	91	186	33	38	71	128	129	257	2592	2545	5137	98,2	5,0	1,4
9	„ Рушково . . . . .	211	220	431	83	63	146	294	283	577	2519	2831	5350	112,4	10,8	2,7
10	„ Сендзинъ . . . . .	931	1082	2013	12	20	32	943	1102	2045	3412	3844	7256	112,7	28,2	0,4
11	„ Служево (см.) . . . . .	298	65	363	74	132	206	372	197	569	3107	3499	6606	112,6	8,6	3,1
12	„ Страшево . . . . .	101	8	109	42	42	84	143	50	193	2489	2890	5379	116,1	3,6	1,6
13	„ Чаманинъ . . . . .	187	217	404	40	32	72	227	249	476	2196	2427	4623	110,5	10,3	1,6
	Итого въ городахъ . . . . .	86	91	177	12	13	25	98	104	202	1388	1740	3128	125,4	6,5	0,8
	въ селахъ и посад. уѣздѣ . . . . .	3736	3597	7333	629	642	1271	4365	4239	8604	36846	40771	77617	110,7	11,1	1,6
	Всего . . . . .	3822	3688	7510	641	655	1296	4463	4343	8806	38234	42511	80745	111,2	10,9	1,6
	<b>Ново-Минскій уѣздъ</b>															
	Городъ Ново-Минскъ . . . . .	267	181	448	2	2	4	269	183	452	1346	1768	3114	131,4	14,5	0,1
	„ Калушинъ . . . . .	162	93	255	7	—	7	169	93	262	2000	2196	4196	109,8	6,2	0,2
1	Гмина Віонзовна . . . . .	357	213	570	26	27	53	383	240	623	2848	3074	5922	107,9	10,5	0,9
2	„ Глинянка . . . . .	253	157	410	7	6	13	260	163	423	2284	2534	4818	110,9	8,8	0,3
3	„ Дембе-Вельке . . . . .	82	34	116	3	—	3	85	34	119	2066	2068	4134	100,1	2,9	0,1
4	„ Ивовѣ . . . . .	20	1	21	—	—	—	20	1	21	1437	1495	2932	104,0	0,7	—
5	„ Колбель (см.) . . . . .	45	11	56	—	—	—	45	11	56	3327	3527	6854	106,0	0,8	—
6	„ Куфлевъ . . . . .	231	149	380	29	8	37	260	157	417	3253	3303	6556	101,5	6,4	0,6
7	„ Ладзынь . . . . .	148	164	312	14	14	28	162	178	340	1869	1956	3825	104,7	8,9	0,7
8	„ Луковецъ . . . . .	287	228	515	14	10	24	301	238	539	3048	3264	6312	107,1	8,5	0,4
9	„ Лятовичъ (п.) . . . . .	28	36	64	1	—	1	29	36	65	1006	1066	2072	106,0	3,1	—
10	„ Минскъ . . . . .	151	61	212	16	10	26	167	71	238	2985	3042	6027	101,9	3,9	0,4
11	„ Отвоцкъ (см.) . . . . .	27	1	28	2	1	3	29	2	31	3058	3318	6376	108,5	0,5	—
12	„ Станиславовъ (п.) . . . . .	15	5	20	1	1	2	16	6	22	872	975	1847	111,8	1,2	0,1
13	„ Сѣнница (см.) . . . . .	80	30	110	4	4	8	84	34	118	2190	2497	4687	114,0	2,5	0,2
14	„ Хросцице . . . . .	34	9	43	2	1	3	36	10	46	1002	1100	2102	109,8	2,2	0,1
15	„ Цегловъ (см.) . . . . .	20	19	39	1	—	1									



Таблица № 1-й. Численность постоянного,

№ № гминь по порядку	Наименованія губерній, уѣздовъ, городовъ и гминь	ПОСТОЯННОЕ НАСЕЛЕНІЕ									
		Записанное въ книги населенія			Находившееся въ отлучкахъ				Состоявшее налицо		
		Муж.	Жен.	Об.	Муж.	Жен.	Об.	% отлучив. во всемъ населеніи	Муж.	Жен.	Об.
		пола	пола	пола	пола	пола	пола		пола	пола	пола
<b>Радиминскій уѣздъ</b>											
1	Городъ Радиминъ . . . . .	2133	2275	4408	241	166	407	9,2	1892	2109	4001
2	Гмина Забродзе . . . . .	2708	2656	5364	829	1161	1990	37,1	1879	1495	3374
3	„ Клембовъ . . . . .	2850	2995	5845	137	130	267	4,6	2713	2865	5578
4	„ Малополе . . . . .	2763	2871	5634	519	199	718	12,7	2244	2672	4916
5	„ Мендзылѣсь . . . . .	3302	3342	6644	215	179	394	5,9	3087	3163	6250
6	„ Радиминъ . . . . .	3740	3853	7593	149	76	225	3,0	3591	3777	7368
7	„ Ренчае . . . . .	3160	3173	6333	455	207	662	10,5	2705	2966	5671
8	„ Рудзенко . . . . .	3114	3191	6305	320	287	607	9,6	2794	2904	5698
9	„ Страхувка . . . . .	2657	2865	5522	312	178	490	8,9	2345	2687	5032
	„ Ядовъ (см.) . . . . .	3269	3353	6622	282	194	476	7,2	2987	3159	6146
	Итого въ уѣздѣ	2133	2275	4408	241	166	407	9,2	1892	2109	4001
	въ городахъ . . . . .	2133	2275	4408	241	166	407	9,2	1892	2109	4001
	въ селахъ и посад. . . . .	27563	28299	55862	3218	2611	5829	10,4	24345	25688	50033
	Всего . . . . .	29696	30574	60270	3459	2777	6236	10,3	26237	27797	54034
<b>Скерневицкій уѣздъ</b>											
1	Городъ Скерневицы . . . . .	2985	3241	6226	189	167	356	5,7	2796	3074	5870
2	Гмина Глуховъ . . . . .	3649	3506	7155	176	27	203	2,8	3473	3479	6952
3	„ Гржимковицы . . . . .	1338	1398	2736	339	204	543	19,8	999	1194	2193
4	„ Дембова-Гура . . . . .	1600	1555	3155	170	61	231	7,3	1430	1494	2924
5	„ Долецкъ . . . . .	2584	2600	5184	434	407	841	16,2	2150	2193	4343
6	„ Ковѣсы . . . . .	1994	2108	4102	467	203	670	16,3	1527	1905	3432
7	„ Корабѣвицы . . . . .	2950	3177	6127	618	460	1078	17,6	2332	2717	5049
8	„ Скерневка . . . . .	4861	5114	9975	741	527	1268	12,7	4120	4587	8707
	„ Слупя . . . . .	2196	2225	4421	204	125	329	7,4	1992	2100	4092
	Итого въ уѣздѣ	2985	3241	6226	189	167	356	5,7	2796	3074	5870
	въ городахъ . . . . .	2985	3241	6226	189	167	356	5,7	2796	3074	5870
	въ селахъ и посад. . . . .	21172	21683	42855	3149	2014	5163	12,0	18023	19669	37692
	Всего . . . . .	24157	24924	49081	3338	2181	5519	11,2	20819	22743	43562
<b>Сохачевскій уѣздъ</b>											
1	Городъ Сохачевъ . . . . .	3377	3424	6801	257	142	399	5,9	3120	3282	6402
2	Гмина Глускъ . . . . .	1770	1747	3517	362	299	661	18,8	1408	1448	2856
3	„ Иловъ (см.) . . . . .	4953	5458	10411	232	127	359	3,4	4721	5331	10052
4	„ Камшиносъ . . . . .	3626	3784	7410	207	113	320	4,3	3419	3671	7090
5	„ Козловъ-Бискупій . . . . .	2815	3053	5868	618	603	1221	20,8	2197	2450	4647
6	„ Лазы . . . . .	2364	2437	4801	406	184	590	12,3	1958	2253	4211
7	„ Млодзешинъ . . . . .	2931	2908	5839	340	321	661	11,3	2591	2587	5178
8	„ Рыбно . . . . .	3568	3734	7302	468	339	807	11,1	3100	3395	6495
9	„ Туловице . . . . .	2610	2739	5349	126	65	191	3,6	2484	2674	5158
10	„ Ходаковъ . . . . .	3203	3232	6435	522	329	851	13,2	2681	2903	5584
	„ Шимановъ . . . . .	4710	4985	9695	774	664	1438	14,8	3936	4321	8257
	Итого въ уѣздѣ	3377	3424	6801	257	142	399	5,9	3120	3282	6402
	въ городахъ . . . . .	3377	3424	6801	257	142	399	5,9	3120	3282	6402
	въ селахъ и посад. . . . .	32550	34077	66627	4055	3044	7099	10,7	28495	31033	59528
	Всего . . . . .	35927	37501	73428	4312	3186	7498	10,2	31615	34315	65930

непостояннаго и всего наличнаго населенія.

№ № гминь по порядку	Наименованія губерній, уѣздовъ, городовъ и гминь	НЕПОСТОЯННОЕ НАСЕЛЕНІЕ									Все наличное населеніе						
		Русскіе подданные			Иностранные подданные			ИТОГО			Муж.			Жен.		Об.	
		Муж.	Жен.	Об.	Муж.	Жен.	Об.	Муж.	Жен.	Об.	Муж.	Жен.	Об.	Число жен. на 100 муж.	% непостояннаго населенія	% иностранцевъ	
		пола	пола	пола	пола	пола	пола	пола	пола	пола	пола	пола	пола	пола	пола	пола	пола
<b>Радиминскій уѣздъ</b>																	
1	Городъ Радиминъ . . . . .	488	517	1005	5	4	9	493	521	1014	2385	2630	5015	110,3	20,2	0,2	
2	Гмина Забродзе . . . . .	250	273	523	7	—	7	257	273	530	2136	1768	3904	82,8	13,6	0,2	
3	„ Клембовъ . . . . .	326	379	705	15	6	21	341	385	726	3054	3250	6304	106,4	11,5	0,3	
4	„ Малополе . . . . .	44	14	58	1	3	4	45	17	62	2289	2689	4978	117,5	1,2	0,1	
5	„ Мендзылѣсь . . . . .	195	189	384	9	4	13	204	193	397	3291	3356	6647	102,0	6,0	0,2	
6	„ Радиминъ . . . . .	211	111	322	2	5	7	213	116	329	3804	3893	7697	102,3	4,3	0,1	
7	„ Ренчае . . . . .	60	53	113	—	—	—	60	53	113	2765	3019	5784	109,2	2,0	—	
8	„ Рудзенко . . . . .	62	42	104	7	10	17	69	52	121	2863	2956	5819	103,2	2,1	0,3	
9	„ Страхувка . . . . .	13	17	30	5	5	10	18	22	40	2363	2709	5072	114,6	0,8	0,2	
	„ Ядовъ (см.) . . . . .	133	148	281	10	8	18	143	156	299	3130	3315	6445	105,9	4,6	0,3	
	Итого въ уѣздѣ	488	517	1005	5	4	9	493	521	1014	2385	2630	5015	110,3	20,2	0,2	
	въ городахъ . . . . .	488	517	1005	5	4	9	493	521	1014	2385	2630	5015	110,3	20,2	0,2	
	въ селахъ и посад. . . . .	1294	1226	2520	56	41	97	1350	1267	2617	25695	26955	52650	104,9	5,0	0,2	
	Всего . . . . .	1782	1743	3525	61	45	106	1843	1788	3631	28080	29585	57665	105,4	6,3	0,2	
<b>Скерневицкій уѣздъ</b>																	
1	Городъ Скерневицы . . . . .	585	118	703	29	23	52	614	141	755	3410	3215	6625	94,3	11,4	0,8	
2	Гмина Глуховъ . . . . .	135	82	217	1	1	2	136	83	219	3609	3562	7171	98,7	3,1	—	
3	„ Гржимковицы . . . . .	183	200	383	—	—	—	183	200	383	1182	1394	2576	117,9	14,9	—	
4	„ Дембова-Гура . . . . .	121	118	239	4	2	6	125	120	245	1555	1614	3169	103,8	7,7	0,2	
5	„ Долецкъ . . . . .	191	143	334	8	12	20	199	155	354	2349	2348	4697	100,0	7,5	0,4	
6	„ Ковѣсы . . . . .	197	182	379	16	14	30	213	196	409	1740	2101	3841	120,7	10,6	0,8	
7	„ Корабѣвицы . . . . .	135	70	205	—	—	—	135	70	205	2467	2787	5254	113,0	3,9	—	
8	„ Скерневка . . . . .	483	501	984	9	4	13	492	505	997	4612	5092	9704	110,4	10,3	0,1	
	„ Слупя . . . . .	136	120	256	—	—	—	136	120	256	2128	2220	4348	104,3	5,9	—	
	Итого въ уѣздѣ	585	118	703	29	23	52	614	141	755	3410	3215	6625	94,3	11,4	0,8	
	въ городахъ . . . . .	585	118	703	29	23	52	614	141	755	3410	3215	6625	94,3	11,4	0,8	
	въ селахъ и посад. . . . .	1581	1416	2997	38	33	71	1619	1449	3068	19642	21118	40760	107,5	7,5	0,2	
	Всего . . . . .	2166	1534	3700	67	56	123	2233	1590	3823	23052	24333	47385	105,6	8,1	0,3	
<b>Сохачевскій уѣздъ</b>																	
1	Городъ Сохачевъ . . . . .	329	275	604	15	1	16	344	276	620	3464	3558	7022	102,7	8,8	0,2	
2	Гмина Глускъ . . . . .	64	35	99	5	3	8	69	38	107	1477	1486	2963	100,6	3,6	0,3	
3	„ Иловъ (см.) . . . . .	14	19	33	15	16	31	29	35	64	4750	5366	10116	113,0	0,6	0,3	
4	„ Камшиносъ . . . . .	76	16	92	6	4	10	82	20	102	3501	3691	7192	105,4	1,4	0,1	
5	„ Козловъ-Бискупій . . . . .	330	375	705	32	38	70	362	413	775	2559	2863	5422	111,9	14,3	1,3	
6	„ Лазы . . . . .	74	22	96	7	2	9	81	24	105	2039	2277	4316	111,7	2,4	0,2	
7	„ Млодзешинъ . . . . .	108	94	202	47	50	97	155	144	299	2746	2731	5477	99,5	5,5	1,8	
8	„ Рыбно . . . . .	221	378	599	3	5	8	224	383	607	3324	3778	7102	113,7	8,5	0,1	
9	„ Тулови																







Таблица № 1-й. Численность постоянного,

№ № гминь по порядку	Наименованія губерній, уѣздовъ, городовъ и гминъ	ПОСТОЯННОЕ НАСЕЛЕНІЕ									
		Записанное въ книги населенія			Находившееся въ отлучкахъ				Состоявшее налицо		
		Муж.	Жен.	Об.	Муж.	Жен.	Об.	% отлучив. по всемъ населеніи	Муж.	Жен.	Об.
		пола	пола	пола	пола	пола	пола		пола	пола	пола
5	Гмина Зборовъ . . . . .	2403	2381	4784	231	141	372	7,8	2172	2240	4412
6	„ Збѣрскъ . . . . .	2258	2326	4584	310	80	390	8,5	1948	2246	4194
7	„ Ивановице (см.) . . . . .	2682	2792	5474	352	179	531	9,7	2330	2613	4943
8	„ Калишъ . . . . .	2835	3210	6045	374	380	754	12,5	2461	2830	5291
9	„ Камень . . . . .	1789	1928	3717	65	12	77	2,1	1724	1916	3640
10	„ Козьминскъ (см.) . . . . .	2722	2739	5461	320	253	573	10,5	2402	2486	4888
11	„ Косцелецъ . . . . .	1442	1419	2861	208	47	255	8,9	1234	1372	2606
12	„ Маравачъ . . . . .	2445	2518	4963	232	39	271	5,5	2213	2479	4692
13	„ Опатовскъ (см.) . . . . .	2897	2902	5799	293	125	418	7,2	2604	2777	5381
14	„ Островъ . . . . .	2527	2621	5148	177	36	213	4,1	2350	2585	4935
15	„ Паменцинъ . . . . .	1612	1747	3359	166	109	275	8,2	1446	1638	3084
16	„ Ставишинъ (п.) . . . . .	1124	1043	2167	112	30	142	6,6	1012	1013	2025
17	„ Ставъ (см.) . . . . .	2919	3194	6113	489	485	974	15,9	2430	2709	5139
18	„ Тынецъ . . . . .	2476	2592	5068	302	196	498	9,8	2174	2396	4570
19	„ Хочъ (см.) . . . . .	3054	3151	6205	228	95	323	5,2	2826	3056	5882
20	„ Цековъ . . . . .	2307	2344	4651	400	390	790	17,0	1907	1954	3861
	Итого въ уѣздѣ	10516	12182	22698	1226	567	1793	7,9	9290	11615	20905
	въ городахъ . . . . .	46409	47881	94290	5452	3555	9007	9,6	40957	44326	85283
	въ селахъ и посад. . . . .	56925	60063	116988	6678	4122	10800	9,2	50247	55941	106188
	Всего . . . . .	10516	12182	22698	1226	567	1793	7,9	9290	11615	20905
	Итого въ уѣздѣ	46409	47881	94290	5452	3555	9007	9,6	40957	44326	85283
	Всего . . . . .	56925	60063	116988	6678	4122	10800	9,2	50247	55941	106188
	Кольскій уѣздъ										
	Городъ Коло . . . . .	3576	3966	7542	741	212	953	12,6	2835	3754	6589
	„ Домбе . . . . .	1755	2107	3862	307	123	430	11,1	1448	1984	3432
1	Гмина Брудзевъ (см.) . . . . .	3787	4182	7969	381	150	531	6,7	3406	4032	7438
2	„ Будзиславъ . . . . .	2775	2846	5621	297	161	458	8,1	2478	2685	5163
3	„ Држевецъ . . . . .	2590	2680	5270	281	340	621	11,8	2309	2340	4649
4	„ Избица (см.) . . . . .	5030	5395	10425	483	281	764	7,3	4547	5114	9661
5	„ Каршевъ . . . . .	1540	1572	3112	206	68	274	8,8	1334	1504	2838
6	„ Клодава (см.) . . . . .	3048	3100	6148	591	165	756	12,3	2457	2935	5392
7	„ Козьминъ . . . . .	1892	1946	3838	86	37	123	3,3	1806	1909	3715
8	„ Косцелецъ . . . . .	4043	4069	8112	962	308	1270	18,6	3081	3761	6842
9	„ Кржикосы (см.) . . . . .	3281	3468	6749	265	73	338	5,0	3016	3395	6411
10	„ Люботынъ (см.) . . . . .	4425	4773	9198	471	478	949	10,3	3954	4295	8249
11	„ Пиотрковице . . . . .	1664	1790	3454	142	56	198	5,7	1522	1734	3256
12	„ Сомпольно (см.) . . . . .	4467	5733	10200	937	734	1671	16,4	3530	4999	8529
13	„ Хелмно . . . . .	2114	2169	4283	222	50	272	6,3	1892	2119	4011
14	„ Чолово . . . . .	3846	4356	8202	145	129	274	3,3	3701	4227	7928
	Итого въ уѣздѣ	5331	6073	11404	1048	335	1383	12,1	4283	5738	10021
	въ городахъ . . . . .	44502	48079	92581	5469	3030	8499	9,2	39033	45049	84082
	въ селахъ и посад. . . . .	49833	54152	103985	6517	3365	9882	9,5	43316	50787	94103
	Всего . . . . .	49833	54152	103985	6517	3365	9882	9,5	43316	50787	94103
	Конинскій уѣздъ										
	Городъ Конинъ . . . . .	3562	3672	7234	451	411	862	11,9	3111	3261	6372
1	Гмина Бржезно . . . . .	2508	2661	5169	305	77	382	7,4	2203	2584	4787
2	„ Владиславовъ (см.) . . . . .	2229	2201	4430	387	230	617	13,9	1842	1971	3813
3	„ Высоке . . . . .	2115	2197	4312	115	12	127	2,9	2000	2185	4185
4	„ Голина (см.) . . . . .	4417	4578	8995	235	213	448	5,0	4182	4365	8547
5	„ Гославице . . . . .	4365	4621	8986	603	145	748	8,3	3762	4476	8238

непостоянного и всего наличного населенія.

№ № гминь по порядку	Наименованія губерній, уѣздовъ, городовъ и гминъ	НЕПОСТОЯННОЕ НАСЕЛЕНІЕ									Все наличное населеніе					
		Русскіе подданные			Иностранные подданные			И Т О Г О			Муж. Жен. Об.			Число жен. на 100 муж.	% постояннаго населенія	% иностранцевъ
		Муж.	Жен.	Об.	Муж.	Жен.	Об.	Муж.	Жен.	Об.	Муж.	Жен.	Об.			
		пола	пола	пола	пола	пола	пола	пола	пола	пола	пола	пола	пола	пола	пола	пола
5	Гмина Зборовъ . . . . .	46	36	82	86	64	150	132	100	232	2304	2340	4644	101,6	5,0	3,2
6	„ Збѣрскъ . . . . .	52	43	95	50	40	90	102	83	185	2050	2329	4379	113,6	4,2	2,1
7	„ Ивановице (см.) . . . . .	102	58	160	14	11	25	116	69	185	2446	2682	5128	109,6	3,6	0,5
8	„ Калишъ . . . . .	101	110	211	40	66	106	141	176	317	2602	3006	5608	115,5	5,7	1,9
9	„ Камень . . . . .	66	78	144	18	16	34	84	94	178	1808	2010	3818	111,2	4,7	0,9
10	„ Козьминскъ (см.) . . . . .	49	76	125	32	40	72	81	116	197	2483	2602	5085	104,8	3,9	1,4
11	„ Косцелецъ . . . . .	110	17	127	38	25	63	148	42	190	1382	1414	2796	102,3	6,8	2,3
12	„ Маравачъ . . . . .	54	32	86	37	12	49	91	44	135	2304	2523	4827	109,5	2,8	1,0
13	„ Опатовскъ (см.) . . . . .	30	26	56	48	6	54	78	32	110	2682	2809	5491	104,7	2,0	1,0
14	„ Островъ . . . . .	21	1	22	110	86	196	131	87	218	2481	2672	5153	107,7	4,2	3,8
15	„ Паменцинъ . . . . .	30	36	66	55	39	94	85	75	160	1531	1713	3244	111,9	4,9	2,9
16	„ Ставишинъ (п.) . . . . .	51	37	88	20	6	26	71	43	114	1083	1056	2139	97,5	5,3	1,2
17	„ Ставъ (см.) . . . . .	47	41	88	45	46	91	92	87	179	2522	2796	5318	110,9	3,4	1,7
18	„ Тынецъ . . . . .	60	59	119	141	124	265	201	183	384	2375	2579	4954	108,6	7,8	5,3
19	„ Хочъ (см.) . . . . .	25	6	31	40	57	97	65	63	128	2891	3119	6010	107,9	2,1	1,6
20	„ Цековъ . . . . .	63	36	99	13	11	24	76	47	123	1983	2001	3984	100,9	3,1	0,6
	Итого въ уѣздѣ	1012	1025	2037	558	901	1459	1570	1926	3496	10860	13541	24401	124,7	14,3	6,0
	въ городахъ . . . . .	1129	871	2000	1140	938	2078	2269	1809	4078	43226	46135	89361	106,7	4,6	2,3
	въ селахъ и посад. . . . .	2141	1896	4037	1698	1839	3537	3839	3735	7574	54086	59676	113762	110,3	6,7	3,1
	Всего . . . . .	1012	1025	2037	558	901	1459	1570	1926	3496	10860	13541	24401	124,7	14,3	6,0
	Итого въ уѣздѣ	1129	871	2000	1140	938	2078	2269	1809	4078	43226	46135	89361	106,7	4,6	2,3
	Всего . . . . .	2141	1896	4037	1698	1839	3537	3839	3735	7574	54086	59676	113762	110,3	6,7	3,1
	Кольскій уѣздъ															
	Городъ Коло . . . . .	590	252	842	85	20	105	675	272	947	3510	4026	7536	114,7	12,6	1,4
	„ Домбе . . . . .	257	38	295	3	6	9	260	44	304	1708	2028	3736	118,7	8,1	0,2
1	Гмина Брудзевъ (см.) . . . . .	72	30	102	8	10	18	80	40	120	3486	4072	7558	116,8	1,6	0,2
2	„ Будзиславъ . . . . .	35	38	73	—	—	—	35	38	73	2513	2723	5236	108,4	1,4	—
3	„ Држевецъ . . . . .	54	76	130	—	—	—	54	76	130	2363	2416	4779	102,2	2,5	—
4	„ Избица (см.) . . . . .	92	55	147	10	13	23	102	68	170	4649	5182	9831	111,5	1,7	0,2
5	„ Каршевъ . . . . .	40	19	59	—	—	—	40	19	59	1374	1523	2897	110,8	2,0	—
6	„ Клодава (см.) . . . . .	67	11	78	—	—	—	67	11	78	2524	2946	5470	116,7	1,4	—
7	„ Козьминъ . . . . .	3	—	3	9	8	17	12	8	20	1818	1917	3735	105,4	0,5	0,5
8	„ Косцелецъ . . . . .	135	118	253	3	3	6	138	121	259	3219	3882	7101	120,6	3,6	0,1
9	„ Кржикосы (см.) . . . . .	59	27	86	6	2	8	65	29	94	3081	3424	6505	111,1	1,4	0,1
10	„ Люботынъ (см.) . . . . .	430	371	801	32	24	56	462	395	857	4416	4690	9106	106,2	9,4	0,6
11	„ Пиотрковице . . . . .	59	46	105	11	13	24	59	129	159	1592	1793	3385	112,6	3,8	0,6
12	„ Сомпольно (см.) . . . . .	459	59	518	25	12	37	484	71	555	4014	5070	9084	126,3	6,1	0,4
13	„ Хелмно . . . . .	19	22	41	—	—	—	19	22	41	1911	2141	4052	112,0	1,0	—
14	„ Чолово . . . . .	27	36	63	12	12	24	39	48	87	3740	4275	8015	114,3	1,1	0,3
	Итого въ уѣздѣ	847	290	1137	88	26	114	935</								



Таблица № 1-й. Численность постоянного,

№ № гминь по порядку	Наименованія губерній, уѣздовъ, городовъ и гминъ	ПОСТОЯННОЕ НАСЕЛЕНІЕ													
		Записанное въ книги населенія			Находившееся въ отлучкахъ				Состоявшее налицо						
		Муж.	Жен.	Об.	Муж.	Жен.	Об.	% отлущив. во время населенія	Муж.	Жен.	Об.				
		пола	пола	пола	пола	пола	пола		пола	пола	пола	пола			
6	Гмина Домброшинъ (см.).	4417	4818	9235	566	222	788	8,5	3851	4596	8447				
7	„ Крамскъ . . . . .	1999	2028	4027	39	30	69	1,7	1960	1998	3958				
8	„ Піоруновъ . . . . .	2711	2779	5490	323	126	449	8,2	2388	2653	5041				
9	„ Ржговъ . . . . .	3595	3837	7432	278	190	468	6,3	3317	3647	6964				
10	„ Славосевекъ (см.).	3384	3514	6898	886	543	1429	20,7	2498	2971	5469				
11	„ Старе-Място . . . . .	3453	3477	6930	311	252	563	8,1	3142	3225	6367				
12	„ Тулишковъ (см.) . . . . .	4238	4236	8474	686	221	907	10,7	3552	4015	7567				
	Итого въ уѣздѣ	3562	3672	7234	451	411	862	11,9	3111	3261	6372				
	въ городахъ . . . . .	39431	40947	80378	4734	2261	6995	8,7	34697	38686	73383				
	въ селахъ и посад. Всего . . . . .	42993	44619	87612	5185	2672	7857	9,0	37808	41947	79755				
Ленчицкій уѣздъ															
	Городъ Ленчица . . . . .	4139	4584	8723	556	202	758	8,7	3583	4382	7965				
	„ Озорковъ . . . . .	5408	5682	11090	1243	567	1810	16,3	4165	5115	9280				
1	Гмина Бальковъ . . . . .	2604	2659	5263	440	45	485	9,2	2164	2614	4778				
2	„ Витоня . . . . .	3251	3321	6572	339	254	593	9,0	2912	3067	5979				
3	„ Гостковъ . . . . .	2918	3079	5997	345	227	572	9,5	2573	2852	5425				
4	„ Грабовъ (см.) . . . . .	3494	3576	7070	511	491	1002	14,2	2983	3085	6068				
5	„ Даликовъ . . . . .	3148	3273	6421	620	250	870	13,5	2528	3023	5551				
6	„ Лесьмержъ . . . . .	3458	3557	7015	624	177	801	11,4	2834	3380	6214				
7	„ Мазевъ . . . . .	2196	2318	4514	366	74	440	9,7	1830	2244	4074				
8	„ Песковице (см.) . . . . .	2607	2683	5290	526	251	777	14,7	2081	2432	4513				
9	„ Піонтекъ (см.) . . . . .	3997	4101	8098	617	208	825	10,2	3380	3893	7273				
10	„ Поддембице (см.) . . . . .	4727	4811	9538	589	369	958	10,0	4138	4442	8580				
11	„ Рогузьно . . . . .	1897	1938	3835	266	106	372	9,7	1631	1832	3463				
12	„ Собутка . . . . .	1616	1675	3291	379	394	773	23,5	1237	1281	2518				
13	„ Ткачевъ . . . . .	3505	3685	7190	492	406	898	12,5	3013	3279	6292				
14	„ Тополя . . . . .	3414	3541	6955	588	440	1028	14,8	2826	3101	5927				
15	„ Тумъ . . . . .	2253	2287	4540	545	170	715	15,7	1708	2117	3825				
16	„ Хоцишевъ . . . . .	1949	2024	3973	537	310	847	21,3	1412	1714	3126				
	Итого въ уѣздѣ	9547	10266	19813	1799	769	2568	13,0	7748	9497	17245				
	въ городахъ . . . . .	47034	48528	95562	7784	4172	11956	12,5	39250	44356	83606				
	въ селахъ и посад. Всего . . . . .	56581	58794	115375	9583	4941	14524	12,6	46998	53853	100851				
Слупецкій уѣздъ															
	Городъ Слушцы . . . . .	1660	1608	3268	48	23	71	2,2	1612	1585	3197				
1	Гмина Вильча-Гура (см.).	2668	2782	5450	373	71	444	8,1	2295	2711	5006				
2	„ Гродзецъ . . . . .	4404	4184	8588	672	258	930	10,8	3732	3926	7658				
3	„ Длускъ . . . . .	2747	2826	5573	139	79	218	3,9	2608	2747	5355				
4	„ Загуровъ (п.) . . . . .	1501	1617	3118	110	42	152	4,9	1391	1575	2966				
5	„ Казимержъ (см.) . . . . .	4700	5055	9755	287	212	499	5,1	4413	4843	9256				
6	„ Клечевъ (см.) . . . . .	2978	3545	6523	219	140	359	5,5	2759	3405	6164				
7	„ Млодоево . . . . .	2589	2871	5460	666	665	1331	24,4	1923	2206	4129				
8	„ Островите . . . . .	2272	2569	4841	209	157	366	7,6	2063	2412	4475				
9	„ Пыздра (п.) . . . . .	1471	1772	3243	170	82	252	7,8	1301	1690	2991				
10	„ Скульска-Весъ (см.)	2681	3036	5717	567	158	725	12,7	2114	2878	4992				
11	„ Тромбинъ . . . . .	2517	2671	5188	554	405	959	18,5	1963	2266	4229				
12	„ Цюнкень (см.) . . . . .	4204	4138	8342	131	118	249	3,0	4073	4020	8093				

непостоянного и всего наличного населенія.

№ № гминь по порядку	НЕПОСТОЯННОЕ НАСЕЛЕНІЕ										Все наличное населеніе					
	Русскіе подданные			Иностранные подданные			И Т О Г О							Число жен. на 100 муж.	% непостояннаго населенія	% иностранцевъ
	Муж.	Жен.	Об.	Муж.	Жен.	Об.	Муж.	Жен.	Об.	Муж.	Жен.	Об.				
	пола	пола	пола	пола	пола	пола	пола	пола	пола	пола	пола	пола	пола			
6	189	90	279	8	4	12	197	94	291	4048	4690	8738	115,9	3,3	0,1	6
7	15	14	29	2	3	5	17	17	34	1977	2015	3992	101,9	0,9	0,1	7
8	47	58	105	25	8	33	72	66	138	2460	2719	5179	110,5	2,7	0,6	8
9	56	37	93	32	25	57	88	62	150	3405	3709	7114	108,9	2,1	0,8	9
10	785	688	1473	43	35	78	828	723	1551	3326	3694	7020	120,1	22,1	1,1	10
11	156	196	352	4	1	5	160	197	357	3302	3422	6724	103,6	5,3	0,1	11
12	44	19	63	9	2	11	53	21	74	3605	4036	7641	112,0	1,0	0,1	12
	480	217	697	49	25	74	529	242	771	3640	3503	7143	96,2	10,8	1,0	
	1787	1520	3307	175	119	294	1962	1639	3601	36659	40325	76984	110,0	4,7	0,4	
	2267	1737	4004	224	144	368	2491	1881	4372	40299	43828	84127	108,8	5,2	0,4	
Ленчицкій уѣздъ																
	474	115	589	49	35	84	523	150	673	4106	4532	8638	110,4	7,8	1,0	
	435	314	749	69	54	123	504	368	872	4669	5483	10152	117,4	8,6	1,2	
1	357	349	706	6	5	11	363	354	717	2527	2968	5495	117,4	13,0	0,2	1
2	142	134	276	14	4	18	156	138	294	3068	3205	6273	104,5	4,7	0,3	2
3	94	64	158	—	—	—	94	64	158	2667	2916	5583	109,3	2,8	—	3
4	230	178	408	14	19	33	244	197	441	3227	3282	6509	101,7	6,8	0,5	4
5	113	109	222	6	4	10	119	113	232	2647	3136	5783	118,5	4,0	0,2	5
6	65	15	80	23	5	28	88	20	108	2922	3400	6322	116,4	1,7	0,4	6
7	141	173	314	13	8	21	154	181	335	1984	2425	4409	122,2	7,6	0,5	7
8	66	57	123	1	—	1	67	57	124	2148	2489	4637	115,9	2,7	—	8
9	205	51	256	18	13	31	223	64	287	3603	3957	7560	109,8	3,8	0,4	9
10	163	204	367	5	5	10	168	209	377	4306	4651	8957	108,0	4,2	0,1	10
11	54	42	96	3	—	3	57	42	99	1688	1874	3562	111,0	2,8	0,1	11
12	76	57	133	2	4	6	78	61	139	1315	1342	2657	102,1	5,2	0,2	12
13	181	129	310	10	13	23	191	142	333	3204	3421	6625	106,8	5,0	0,3	13
14	112	81	193	3	2	5	115	83	198	2941	3184	6125	108,3	3,2	0,1	14
15	101	86	187	7	6	13	108	92	200	1816	2209	4025	121,6	5,0	0,3	15
16	67	59	126	1	2	3	68	61	129	1480	1775	3255	119,9	4,0	0,1	16
	909	429	1338	118	89	207	1027	518	1545	8775	10015	18790	114,1	8,2	1,1	
	2167	1788	3955	126	90	216	2293	1878	4171	41543	46234	87777	111,3	4,8	0,2	
	3076	2217	5293	244	179	423	3320	2396	5716	50318	56249	106567	111,8	5,4	0,4	
Слупецкій уѣздъ																
	78	130	208	24	10	34	102	140	242	1714	1725	3439	100,6	7,0	1,0	
1																



Таблица № 1-й. Численность постоянного,

№ № гминь по порядку	Наименованія губерній, уѣздовъ, городовъ и гминь	ПОСТОЯННОЕ НАСЕЛЕНІЕ																						
		Записанное въ книги населенія			Находившееся въ отлучкахъ				Состоявшее налицо															
		Муж.	Жен.	Об.	Муж.	Жен.	Об.	% отлучив. во всемъ населеніи	Муж.	Жен.	Об.													
		пола	пола	пола	пола	пола	пола		пола	пола	пола													
13	Гмина Шимановице . . .	2281	2228	4509	495	386	881	19,5	1786	1842	3628													
14	„ Эмилиенгеймъ . . .	2782	2807	5589	164	47	211	3,8	2618	2760	5378													
	Итого въ уѣздѣ	41455	43709	85164	4804	2843	7647	9,0	36651	40866	77517													
	Сѣрадзскій уѣздъ.																							
	Городъ Сѣрадзъ . . . . .	3511	3628	7139	179	116	295	4,1	3332	3512	6844													
	„ Варга . . . . .	2264	2582	4846	51	1	52	1,1	2213	2581	4794													
	„ Здунская-Воля . . . . .	4824	4923	9747	406	155	561	5,8	4418	4768	9186													
1	Гмина Бартоховъ . . . . .	2287	2351	4638	336	124	460	9,9	1951	2227	4178													
2	„ Барчевъ . . . . .	2107	2208	4315	269	255	524	12,1	1838	1953	3791													
3	„ Богумиловъ . . . . .	2346	2523	4869	485	222	707	14,5	1861	2301	4162													
4	„ Бржезьно . . . . .	2855	2956	5811	309	164	473	8,1	2546	2792	5338													
5	„ Вержхи . . . . .	3067	3079	6146	409	210	619	10,1	2658	2869	5527													
6	„ Войславце . . . . .	2403	2483	4886	370	197	567	11,6	2033	2286	4319													
7	„ Врублевъ . . . . .	2748	2817	5565	379	179	558	10,0	2369	2638	5007													
8	„ Годынице . . . . .	2255	2440	4695	27	14	41	0,9	2228	2426	4654													
9	„ Грущице . . . . .	2726	2968	5694	458	178	636	11,2	2268	2790	5058													
10	„ Дзержонзна . . . . .	1919	1985	3904	243	109	352	9,0	1676	1876	3552													
11	„ Задзимъ . . . . .	2208	2223	4431	480	360	840	19,0	1728	1863	3591													
12	„ Здунская-Воля . . . . .	4039	4204	8243	676	677	1353	16,4	3363	3527	6890													
13	„ Злочевъ (см.) . . . . .	4197	4541	8738	750	513	1263	14,4	3447	4028	7475													
14	„ Кленова . . . . .	3204	3322	6526	341	91	432	6,6	2863	3231	6094													
15	„ Крокоцице . . . . .	2685	2787	5472	388	228	616	11,2	2297	2559	4856													
16	„ Маячевице (см.) . . . . .	3491	3612	7103	681	480	1161	16,3	2810	3132	5942													
17	„ Менка . . . . .	2148	2282	4430	210	73	283	6,4	1938	2209	4147													
18	„ Харлупя . . . . .	2072	2126	4198	269	92	361	8,6	1803	2034	3837													
19	„ Шадекъ (см.) . . . . .	3324	3463	6787	722	237	959	14,1	2602	3226	5828													
	Итого въ уѣздѣ	62680	65503	128183	8438	4675	13113	10,2	54242	60828	115070													
	Турекскій уѣздъ.																							
	Городъ Турекъ . . . . .	3693	3870	7563	452	141	593	7,8	3241	3729	6970													
1	Гмина Вернацице . . . . .	1446	1510	2956	137	96	233	7,9	1309	1414	2723													
2	„ Вихертовъ . . . . .	2545	2644	5189	318	196	514	9,9	2227	2448	4675													
3	„ Воля-Свинецкая . . . . .	1642	1706	3348	91	49	140	4,2	1551	1657	3208													
4	„ Гошановъ . . . . .	2107	2239	4346	315	355	670	15,4	1792	1884	3676													
5	„ Гржибки . . . . .	2170	2234	4404	246	87	333	7,6	1924	2147	4071													
6	„ Добра (п.) . . . . .	1712	1742	3454	453	181	634	18,4	1259	1561	2820													
7	„ Зельгоцъ . . . . .	1895	1929	3824	297	66	363	9,5	1598	1863	3461													
8	„ Ковале-Панске . . . . .	2672	2852	5524	229	85	314	5,7	2443	2767	5210													
9	„ Косцельница . . . . .	2133	2222	4355	294	168	462	10,6	1839	2054	3893													
10	„ Люболя . . . . .	1865	2424	4289	311	277	588	13,7	1554	2147	3701													
11	„ Маляновъ . . . . .	1931	2063	3994	215	115	330	8,3	1716	1948	3664													
12	„ Невѣшь . . . . .	2451	2640	5091	192	143	335	6,6	2259	2497	4756													
13	„ Немысловъ . . . . .	2223	2342	4565	259	219	478	10,5	1964	2123	4087													

непостоянного и всего наличного населенія.

№ № гминь по порядку	НЕПОСТОЯННОЕ НАСЕЛЕНІЕ									Все наличное населеніе					
	Русскіе подданные			Иностранные подданные			И Т О Г О			Муж.	Жен.	Об.	Число жен. на 100 муж.	% непостояннаго населенія	% иностранцевъ
	Муж.	Жен.	Об.	Муж.	Жен.	Об.	Муж.	Жен.	Об.						
	пола	пола	пола	пола	пола	пола	пола	пола	пола	пола	пола	пола	пола	пола	пола
13	57	47	104	—	—	—	57	47	104	1843	1889	3732	102,5	2,8	—
14	115	23	138	6	8	14	121	31	152	2739	2791	5530	101,9	2,7	0,3
	78	130	208	24	10	34	102	140	242	1714	1725	3439	100,6	7,0	1,0
	1301	1172	2473	144	90	234	1445	1262	2707	36484	40543	77027	111,1	3,5	0,3
	1379	1302	2681	168	100	268	1547	1402	2949	38198	42268	80466	110,7	3,7	0,3
	200	203	403	14	6	20	214	209	423	3546	3721	7267	104,9	5,8	0,3
	36	47	83	6	1	7	42	48	90	2255	2629	4884	116,6	1,8	0,1
	213	147	360	59	54	113	272	198	470	4690	4966	9656	105,9	4,9	1,2
1	77	100	177	19	13	32	96	113	209	2047	2340	4387	114,3	4,8	0,7
2	43	61	104	18	14	32	61	75	136	1899	2028	3927	106,8	3,6	0,8
3	65	73	138	11	7	18	76	80	156	1937	2381	4318	122,9	3,6	0,4
4	20	11	31	19	10	29	39	21	60	2585	2813	5398	108,8	1,1	0,5
5	194	214	408	5	2	7	199	216	415	2857	3085	5942	108,0	7,0	0,1
6	93	101	194	18	20	38	111	121	232	2144	2407	4551	112,3	5,1	0,8
7	36	82	118	7	9	16	43	91	134	2412	2729	5141	113,1	2,6	0,3
8	16	24	40	—	—	—	16	24	40	2244	2450	4694	109,2	0,9	—
9	89	86	175	33	20	53	122	106	228	2390	2896	5286	121,2	4,3	1,0
10	23	26	49	1	1	2	24	27	51	1700	1903	3603	111,9	1,4	0,1
11	217	230	447	3	2	5	220	232	452	1948	2095	4043	107,5	11,2	0,1
12	252	252	504	32	28	60	284	280	564	3647	3807	7454	104,4	7,6	0,8
13	91	97	188	29	21	50	120	118	238	3567	4146	7713	116,2	3,1	0,6
14	11	1	12	118	128	246	129	129	258	2992	3360	6352	112,3	4,1	3,9
15	7	2	9	4	2	6	11	4	15	2308	2563	4871	111,0	0,3	0,1
16	52	50	102	34	2										



Таблица № 1-й. Численность постоянного,

№ № гминь по порядку	Наименованія губерній, уѣздовъ, городовъ и гминь	ПОСТОЯННОЕ НАСЕЛЕНІЕ									
		Записанное въ книги населенія			Находившееся въ отлучкахъ			Состоявшее налицо			
		Муж.	Жен.	Об.	Муж.	Жен.	Об.	Муж.	Жен.	Об.	
		пола	пола	пола	пола	пола	пола	пола	пола	пола	
14	Гмина Островъ-Вартскій.	1964	2091	4055	218	79	297	7,3	1746	2012	3758
15	„ Пекары . . . . .	1890	1976	3866	208	204	412	10,7	1682	1772	3454
16	„ Пентно. . . . .	3029	3026	6055	342	142	484	8,0	2687	2884	5571
17	„ Пенхержевъ. . . . .	2335	2388	4723	60	30	90	1,9	2275	2358	4633
18	„ Скаржинь . . . . .	1196	1365	2561	226	250	476	18,6	970	1115	2085
19	„ Скотники. . . . .	1746	1984	3730	280	12	292	7,8	1466	1972	3438
20	„ Стржалковъ. . . . .	2157	2196	4353	209	91	300	6,9	1948	2105	4053
21	„ Токары . . . . .	1747	1741	3488	132	124	256	7,3	1615	1617	3232
22	„ Унѣвъ (п.) . . . . .	1356	1549	2905	469	163	632	21,8	887	1386	2273
	Итого въ городахъ. . . . .	3693	3870	7563	452	141	593	7,8	3241	3729	6970
	въ селахъ и посад. . . . .	44212	46863	91075	5501	3132	8633	9,5	38711	43731	82442
	уѣздъ Всего . . . . .	47905	50733	98638	5953	3273	9226	9,4	41952	47460	89412
	Итого въ Калишской губ. въ городахъ . . . . .	47473	51823	99296	5794	2700	8494	8,6	41679	49123	90802
	въ селахъ и посадахъ . . . . .	376006	393267	769273	47275	26763	74038	9,6	328731	366504	695235
	Всего . . . . .	423479	445090	868569	53069	29463	82532	9,5	370410	415627	786037
	Кѣлецкая губернія. Андреевскій уѣздъ										
1	Гмина Андреевъ (п.) . . . . .	2180	2226	4406	291	281	572	13,0	1889	1945	3834
2	„ Бржеги . . . . .	1540	1633	3173	136	23	159	5,0	1404	1610	3014
3	„ Венгленинь. . . . .	2297	2334	4631	233	112	345	7,4	2064	2222	4286
4	„ Водзиславъ (см.) . . . . .	4656	4626	9282	247	130	377	4,1	4409	4496	8905
5	„ Злотники . . . . .	1622	1714	3336	112	35	147	4,4	1510	1679	3189
6	„ Малогощъ (см.) . . . . .	2562	2612	5174	305	178	483	9,3	2257	2434	4691
7	„ Мержвинь . . . . .	3136	3188	6324	278	135	413	6,5	2858	3053	5911
8	„ Мстычовъ . . . . .	1595	1718	3313	127	16	143	4,3	1468	1702	3170
9	„ Наваржице . . . . .	2235	2141	4376	268	55	323	7,4	1967	2086	4053
10	„ Нагловице . . . . .	2092	2156	4248	275	33	308	7,3	1817	2123	3940
11	„ Пржонцлавъ . . . . .	2969	2934	5903	254	43	297	5,2	2715	2891	5606
12	„ Раковъ. . . . .	2313	2319	4632	208	25	233	5,0	2105	2294	4399
13	„ Сеидзишевъ. . . . .	1630	1714	3344	176	87	263	7,9	1454	1627	3081
14	„ Собковъ (см.) . . . . .	3457	3503	6960	225	132	357	5,1	3232	3371	6603
	Итого въ городахъ. . . . .	—	—	—	—	—	—	—	—	—	—
	въ селахъ и посад. . . . .	34284	34818	69102	3135	1285	4420	6,4	31149	33533	64682
	уѣздъ Всего . . . . .	34284	34818	69102	3135	1285	4420	6,4	31149	33533	64682
	Влощовскій уѣздъ										
1	Гмина Влощова (см.) . . . . .	4260	4262	8522	581	459	1040	12,2	3679	3803	7482
2	„ Иржондзе. . . . .	3744	3634	7378	416	93	509	6,9	3328	3541	6869
3	„ Ключевско . . . . .	1283	1263	2546	79	19	98	3,8	1204	1244	2448
4	„ Красоцинъ . . . . .	1633	1648	3281	260	149	409	12,5	1373	1499	2872
5	„ Куржелевъ (см.) . . . . .	1724	1872	3596	194	121	315	8,8	1530	1751	3281

непостоянного и всего наличного населенія.

№ № гминь по порядку	НЕПОСТОЯННОЕ НАСЕЛЕНІЕ									Все наличное населеніе					
	Русскіе подданные			Иностранные подданные			И Т О Г О			Муж.	Жен.	Об.	Число жен. на 100 муж.	% непостоян-наго населенія	% иностранцевъ
	Муж.	Жен.	Об.	Муж.	Жен.	Об.	Муж.	Жен.	Об.						
	пола	пола	пола	пола	пола	пола	пола	пола	пола	пола	пола	пола			
14	56	55	111	8	9	17	64	64	128	1810	2076	3886	113,7	3,3	0,4
15	21	19	40	4	3	7	25	22	47	1707	1794	3501	105,1	1,3	0,2
16	29	22	51	17	7	24	46	29	75	2733	2913	5646	106,6	1,3	0,4
17	18	27	45	2	1	3	20	28	48	2295	2386	4681	104,0	1,0	0,1
18	17	15	32	4	3	7	21	18	39	991	1133	2124	114,3	1,8	0,3
19	26	34	60	3	4	7	29	38	67	1495	2010	3505	134,4	1,9	0,2
20	45	61	106	3	5	8	48	66	114	1996	2171	4167	108,8	2,7	0,2
21	10	16	26	2	3	5	12	19	31	1627	1636	3263	100,6	1,0	0,2
22	405	430	835	13	12	25	418	442	860	1305	1828	3133	140,1	2,7	0,8
	170	187	357	61	50	111	231	237	468	3472	3966	7438	114,2	6,3	1,5
	1345	1398	2743	116	95	211	1461	1493	2954	40172	45224	85396	112,6	3,5	0,2
	1515	1585	3100	177	145	322	1692	1730	3422	43644	49190	92834	112,7	3,7	0,3
	4126	2807	6933	1036	1197	2233	5162	4004	9166	46841	53127	99968	113,4	9,2	2,2
	12174	10569	22743	3093	2601	5694	15267	13170	28437	343998	379674	723672	110,4	3,9	0,8
	16300	13376	29676	4129	3798	7927	20429	17174	37603	390839	432801	823640	110,7	4,6	1,0
1	172	170	342	16	8	24	188	178	366	2077	2123	4200	102,2	8,7	0,6
2	94	17	111	5	5	10	99	22	121	1503	1632	3135	108,6	3,9	0,3
3	188	194	382	7	7	14	195	201	396	2259	2423	4682	107,3	8,5	0,3
4	113	118	231	60	32	92	173	150	323	4582	4646	9228	101,4	3,5	1,0
5	30	—	30	12	—	12	42	—	42	1552	1679	3231	108,2	1,3	0,4
6	83	33	116	4	2	6	87	35	122	2344	2469	4813	105,3	2,5	0,1
7	72	39	111	18	20	38	90	59	149	2948	3112	6060	105,6	2,5	0,6
8	150	50	200	21	8	29	171	58	229	1639	1760	3399	107,4	6,7	0,9
9	195	132	327	7	1	8	202	133	335	2169	2219	4388	102,3	7,6	0,2
10	118	23	141	10	4	14	128	27	155	1945	2150	4095	110,5	3,8	0,3
11	152	29	181	4	1	5	156	30	186	2871	2921	5792	101,7	3,2	0,1
12	37	22	59	5	3	8	42	25	67	2147	2319	4466	108,0	1,5	0,2
13	307	276	583	21	19	40	328	295	623	1782	1922	3704	107,9	16,8	1,1
14	41	22	63	4	3	7	45	25	70	3277	3396	6673	103,6	1,0	0,1
	1752	1125	2877	194	113	307	1946	1238	3184	33095	34771	67866	105,1	4,7	0,5
	1752	1125	2877	194	113	307	1946	1238	3184	33095	34771	67866	105,1	4,7	0,5
1	74	20	94	6	5	11	80	25	105	3759	3828	7587	101,8	1,4	0,1
2	105	50	155	50	50	100	155	100	255	3483	3641	7124	104,5	3,6	1,4
3	26	10	36	1	1	2	27	11	38	1231	1255	2486	101,9	1,5	0,1
4	26	4	30	17	22	39	43	26	69	1416	1525	2941	107,7	2,3	1,3
5	29	15	44	1	—	1	30	15	45	1560	1766	3326	113,2	1,4	—







Таблица № 1-й. Численность постоянного,

№ № гминь по порядку	Наименованія губерній, уѣздовъ, городовъ и гминь	ПОСТОЯННОЕ НАСЕЛЕНІЕ									
		Записанное въ книги населенія			Находившееся въ отлучкахъ				Состоявшее налицо		
		Муж.	Жен.	Об.	Муж.	Жен.	Об.	Муж.	Жен.	Об.	
		пола	пола	пола	пола	пола	пола	пола	пола	пола	
8	Гмина Климонтовъ . . .	1671	1818	3489	185	36	221	6.3	1486	1782	3268
9	„ Коваля . . . . .	1651	1748	3399	186	80	266	7.8	1465	1668	3133
10	„ Козловъ . . . . .	2429	2613	5042	209	108	317	6.3	2220	2505	4725
11	„ Конюша . . . . .	1670	1816	3486	209	48	257	7.4	1461	1768	3229
12	„ Ксенжъ-Вельк.(см.)	4169	4164	8333	138	94	232	2.8	4031	4070	8101
13	„ Лентковице . . . .	1702	1623	3325	402	45	447	13.4	1300	1578	2878
14	„ Люборжице . . . .	2165	2262	4427	95	79	174	3.9	2070	2183	4253
15	„ Михаловице . . . .	1974	2020	3994	184	45	229	5.7	1790	1975	3765
16	„ Мѣховъ . . . . .	2475	2510	4985	20	5	25	0.5	2455	2505	4960
17	„ Недзвѣдзь . . . .	1774	1885	3659	72	30	102	2.8	1702	1855	3557
18	„ Нѣшковъ . . . . .	1497	1672	3169	127	47	174	5.5	1370	1625	2995
19	„ Палечница . . . .	2145	2296	4441	237	81	318	7.2	1908	2215	4123
20	„ Прошовице (п.) . .	984	988	1972	15	—	15	0.8	969	988	1957
21	„ Рацлавице . . . .	1699	1929	3628	125	41	166	4.6	1574	1888	3462
22	„ Ржежусня . . . . .	3495	3739	7234	322	164	486	6.7	3173	3575	6748
23	„ Сломники (п.) . . .	1394	1501	2895	27	10	37	1.3	1367	1491	2858
24	„ Тчица . . . . .	2728	2962	5690	126	16	142	2.5	2602	2946	5548
	Итого въ уѣздѣ	1118	1258	2376	13	10	23	1.0	1105	1248	2353
	въ городахъ . . . .	49266	51869	101135	3538	1196	4734	4.7	45728	50673	96401
	въ селахъ и посад.	50384	53127	103511	3551	1206	4757	4.6	46833	51921	98754
	Всего . . . . .										
	<b>Олькушскій уѣздъ</b>										
	Городъ Олькушь . . . .	1461	1483	2944	185	96	281	9.5	1276	1387	2663
1	Гмина Болеславъ . . . .	4357	4764	9121	93	27	120	1.3	4264	4737	9001
2	„ Вольбромъ (см.) . . .	6249	6665	12914	189	46	235	1.8	6060	6619	12679
3	„ Жарновець (см.) . . .	5714	5458	11172	950	152	1102	9.9	4764	5306	10070
4	„ Кидовъ . . . . .	2397	2515	4912	155	109	264	5.4	2242	2406	4648
5	„ Крочице . . . . .	2292	2558	4850	328	324	652	13.4	1964	2234	4198
6	„ Минога (см.) . . . .	3739	3714	7453	216	63	279	3.7	3523	3651	7174
7	„ Огродзенець (см.) . . .	3317	3365	6682	751	174	925	13.8	2566	3191	5757
8	„ Пилица (см.) . . . .	5881	6176	12057	588	506	1094	9.1	5293	5670	10963
9	„ Рабштынъ . . . . .	3906	3995	7901	585	159	744	9.4	3321	3836	7157
10	„ Славковъ (п.) . . . .	1850	1898	3748	611	80	691	18.4	1239	1818	3057
11	„ Сулошовъ . . . . .	4431	4627	9058	447	43	490	5.4	3984	4584	8568
12	„ Цяновице . . . . .	3675	3780	7455	215	144	359	4.8	3460	3636	7096
13	„ Янгротъ . . . . .	5842	5958	11800	735	290	1025	8.7	5107	5668	10775
	Итого въ уѣздѣ	1461	1483	2944	185	96	281	9.5	1276	1387	2663
	въ городахъ . . . .	53650	55473	109123	5863	2117	7980	7.3	47787	53356	101143
	въ селахъ и посад.	55111	56956	112067	6048	2213	8261	7.4	49063	54743	103806
	Всего . . . . .										
	<b>Пинчовскій уѣздъ</b>										
	Городъ Пинчовъ . . . .	3502	3523	7025	516	301	817	11.6	2986	3222	6208
	„ Дзялошице . . . . .	3242	3311	6553	94	14	108	1.6	3148	3297	6445
1	Гмина Бейсце . . . . .	2083	2101	4184	138	30	168	4.0	1945	2071	4016
2	„ Боцинекъ . . . . .	1882	1991	3873	174	41	215	5.6	1708	1950	3658
3	„ Гуры . . . . .	2445	2551	4996	254	73	327	6.5	2191	2478	4669
4	„ Добѣславице . . . .	2153	2173	4326	118	44	162	3.7	2035	2129	4164
5	„ Дрожевице . . . . .	3126	3219	6345	160	63	223	3.5	2966	3156	6122

непостоянного и всего наличного населенія.

№ № гминь по порядку	Наименованія губерній, уѣздовъ, городовъ и гминь	НЕПОСТОЯННОЕ НАСЕЛЕНІЕ									Все наличное населеніе				
		Русскіе подданные			Иностранные подданные			И Т О Г О							
		Муж.	Жен.	Об.	Муж.	Жен.	Об.	Муж.	Жен.	Об.	Муж.	Жен.	Об.		
		пола	пола	пола	пола	пола	пола	пола	пола	пола	пола	пола	пола		
8	Гмина Климонтовъ . . .	176	121	297	10	16	26	186	137	323	1672	1919	3591		
9	„ Коваля . . . . .	64	73	137	4	1	5	68	74	142	1533	1742	3275		
10	„ Козловъ . . . . .	71	10	81	9	5	14	80	15	95	2300	2520	4820		
11	„ Конюша . . . . .	75	63	138	32	31	63	107	94	201	1568	1862	3430		
12	„ Ксенжъ-Вельк.(см.)	514	474	988	60	29	89	574	503	1077	4605	4573	9178		
13	„ Лентковице . . . .	116	24	140	15	3	18	131	27	158	1431	1605	3036		
14	„ Люборжице . . . .	45	36	81	31	27	58	76	63	139	2146	2246	4392		
15	„ Михаловице . . . .	50	38	88	28	23	51	78	61	139	1868	2036	3904		
16	„ Мѣховъ . . . . .	231	184	415	26	21	47	257	205	462	2712	2710	5422		
17	„ Недзвѣдзь . . . .	91	62	153	17	19	36	108	81	189	1810	1936	3746		
18	„ Нѣшковъ . . . . .	144	53	197	9	6	15	153	59	212	1523	1684	3207		
19	„ Палечница . . . .	114	55	169	17	19	36	131	74	205	2039	2289	4328		
20	„ Прошовице (п.) . .	162	200	362	24	16	40	186	216	402	1155	1204	2359		
21	„ Рацлавице . . . .	144	161	305	24	29	53	168	190	358	1742	2078	3820		
22	„ Ржежусня . . . . .	355	411	766	70	49	119	425	460	885	3598	4035	7633		
23	„ Сломники (п.) . . .	109	25	134	25	1	26	134	26	160	1501	1517	3018		
24	„ Тчица . . . . .	349	236	585	53	51	104	402	287	689	3004	3233	6237		
	Итого въ уѣздѣ	346	363	709	26	28	54	372	391	763	1477	1639	3116		
	въ городахъ . . . .	3368	2721	6089	594	484	1078	3962	3295	7167	49690	53878	103568		
	въ селахъ и посад.	3714	3084	6798	620	512	1132	4334	3596	7930	51167	55517	106684		
	Всего . . . . .														
	<b>Олькушскій уѣздъ</b>														
	Городъ Олькушь . . . .	88	56	144	11	9	20	99	65	164	1375	1452	2827		
1	Гмина Болеславъ . . . .	41	26	67	14	7	21	55	33	88	4319	4770	9089		
2	„ Вольбромъ (см.) . . .	49	23	72	15	13	28	64	36	100	6124	6655	12779		
3	„ Жарновець (см.) . . .	103	18	121	21	5	26	124	23	147	4888	5329	10217		
4	„ Кидовъ . . . . .	15	13	28	2	2	4	17	15	32	2259	2421	4680		
5	„ Крочице . . . . .	91	48	139	5	1	6	96	49	145	2060	2283	4343		
6	„ Минога (см.) . . . .	13	15	28	23	46	69	36	61	97	3559	3712	7271		
7	„ Огродзенець (см.) . . .	30	27	57	10	8	18	40	35	75	2606	3226	5832		
8	„ Пилица (см.) . . . .	73	51	124	100	10	110	173	61	234	5466	5731	11197		
9	„ Рабштынъ . . . . .	23	3	26	9	2	11	32	5	37	3353	3841	7194		
10	„ Славковъ (п.) . . . .	28	11	39	7	—	7	35	11	46	1274	1829	3103		
11	„ Сулошовъ . . . . .	74	62	136	18	14	32	92	76	168	4076	4660	8736		
12	„ Цяновице . . . . .	183	83	266	18	10	28	201	93	294	3661	3729	7390		
13	„ Янгротъ . . . . .	19	2	21	9	1	10	28	3	31	5135	5671	10806		
	Итого въ уѣздѣ	88	56	144	11	9	20	99	65	164	1375	1452	2827		
	въ городахъ . . . .	742	382	1124	251	119	370	993	501	1494	48780	53857	102637		
	въ селахъ и посад.	830	438	1268	262	128	390	1092	566	1658	50155	55309	105464		
	Всего . . . . .														
	<b>Пинчовскій уѣздъ</b>														
	Городъ Пинчовъ . . . .	277	323	600	17	14	31	294	337	631	3280	3559	6839		
	„ Дзялошице . . . . .	76	31	107	10	—	10	86	31	117	3234	3328	6562		
1	Гмина Бейсце . . . . .	17	14	31	8	12	20	25	26	51	1970	2097	4067		
2	„ Боцинекъ . . . . .	51	37	88	7	4	11	58	41	99	1766	1991	3757		
3	„ Гуры . . . . .	190	163	353	23	19	42	213	182	395	2404	2660	5064		
4	„ Добѣславице . . . .	96	88	184	11	16	27	107	104	211	2142	2233	4375		
5	„ Дрожевице . . . . .	40	10	50	18	20	38	58	30	88	3024	3186	6210</		



Таблица № 1-й. Численность постоянного,

№ № гминь по порядку	Наименованія губерній, уѣздовъ, городовъ и гминь	ПОСТОЯННОЕ НАСЕЛЕНІЕ										
		Записанное въ книги населенія			Находившееся въ отлучкахъ				Состоявшее налицо			
		Муж.	Жен.	Об.	Муж.	Жен.	Об.	% отлучив. во всѣмъ населеніи	Муж.	Жен.	Об.	
		пола	пола	пола	пола	пола	пола		пола	пола	пола	
6	Гмина Загосць . . . . .	2546	2555	5101	103	44	147	2,9	2443	2511	4954	
7	„ Злота . . . . .	2773	2754	5527	241	23	264	4,8	2532	2731	5263	
8	„ Казимержа-Велька . . . . .	1923	1985	3908	155	15	170	4,4	1768	1970	3738	
9	„ Клишовъ . . . . .	2449	2522	4971	49	31	80	1,6	2400	2491	4891	
10	„ Косцелець . . . . .	1616	1626	3242	208	60	268	8,3	1408	1566	2974	
11	„ Нагоржаны . . . . .	1313	1433	2746	93	23	116	4,2	1220	1410	2630	
12	„ Опаговецъ (см.) . . . . .	2566	2647	5213	375	76	451	8,7	2191	2571	4762	
13	„ Пинчовъ . . . . .	2019	2114	4133	167	43	210	5,1	1852	2071	3923	
14	„ Санцыгневъ . . . . .	1318	1333	2651	184	40	224	8,4	1134	1293	2427	
15	„ Тополя (см.) . . . . .	2024	2275	4299	369	64	433	10,1	1655	2211	3866	
16	„ Филиповице (см.) . . . . .	2973	3112	6085	168	52	220	3,6	2805	3060	5865	
17	„ Хотель-Черв. (см.) . . . . .	2460	2564	5024	153	48	201	4,0	2307	2516	4823	
18	„ Хробержъ . . . . .	3155	3175	6330	192	78	270	4,3	2963	3097	6060	
19	„ Чарковы . . . . .	3301	3503	6804	149	28	177	2,6	3152	3475	6627	
20	„ Чарноцинъ . . . . .	1891	1945	3836	90	49	139	3,6	1801	1896	3697	
	Итого въ уѣздѣ { въ городахъ . . . . .	6744	6834	13578	610	315	925	6,8	6134	6519	12653	
	{ въ селахъ и посад. . . . .	46016	47578	93594	3540	925	4465	4,8	42476	46653	89129	
	{ Всего . . . . .	52760	54412	107172	4150	1240	5390	5,1	48610	53172	101782	
	Стопницкій уѣздъ											
	Городъ Хмѣльникъ . . . . .	3891	3999	7890	406	350	756	9,6	3485	3649	7134	
1	Гмина Бускъ (см.) . . . . .	2269	2467	4736	204	69	273	5,8	2065	2398	4463	
2	„ Войча . . . . .	2039	2211	4250	169	34	203	4,8	1870	2177	4047	
3	„ Гнойно . . . . .	2501	2483	4984	216	47	263	5,3	2285	2436	4721	
4	„ Грабки . . . . .	2132	2245	4377	136	41	177	4,0	1996	2204	4200	
5	„ Гротники . . . . .	2374	2298	4672	241	61	302	6,5	2133	2237	4370	
6	„ Другня (см.) . . . . .	1879	1907	3786	219	50	269	7,1	1660	1857	3517	
7	„ Зборовъ . . . . .	1660	1752	3412	206	67	273	8,0	1454	1685	3139	
8	„ Корчинъ (п.) . . . . .	2554	2518	5072	171	79	250	4,9	2383	2439	4822	
9	„ Курозвенки (см.) . . . . .	2046	2160	4206	233	172	405	9,6	1813	1988	3801	
10	„ Лубница . . . . .	1926	1963	3889	191	86	277	7,1	1735	1877	3612	
11	„ Малешова . . . . .	2104	2155	4259	282	117	399	9,4	1822	2038	3860	
12	„ Оглендовъ . . . . .	2892	2798	5690	28	6	34	0,6	2864	2792	5656	
13	„ Олесница (см.) . . . . .	2651	2700	5351	231	109	340	6,4	2420	2591	5011	
14	„ Павловъ . . . . .	2421	2669	5090	335	82	417	8,2	2086	2587	4673	
15	„ Пацановъ (см.) . . . . .	4277	4323	8600	493	87	580	6,7	3784	4236	8020	
16	„ Пенчелице . . . . .	1700	1690	3390	133	24	157	4,6	1567	1666	3233	
17	„ Потокъ . . . . .	1665	1659	3324	169	60	229	6,9	1496	1599	3095	
18	„ Радзановъ . . . . .	1925	1905	3830	198	50	248	6,5	1727	1855	3582	
19	„ Стопница (см.) . . . . .	4086	4128	8214	613	410	1023	12,5	3473	3718	7191	
20	„ Тучемпы . . . . .	2649	2718	5367	251	71	322	6,0	2398	2647	5045	
21	„ Хмѣльникъ . . . . .	2828	2817	5645	330	94	424	7,5	2498	2723	5221	
22	„ Шанецъ . . . . .	3030	2967	5997	207	50	257	4,3	2823	2917	5740	
23	„ Шидловъ (см.) . . . . .	2773	2840	5613	84	40	124	2,2	2689	2800	5489	
24	„ Щитники . . . . .	1897	1709	3606	43	14	57	1,6	1854	1695	3549	
	Итого въ уѣздѣ { въ городахъ . . . . .	3891	3999	7890	406	350	756	9,6	3485	3649	7134	
	{ въ селахъ и посад. . . . .	58278	59082	117360	5383	1920	7303	6,2	52895	57162	110057	
	{ Всего . . . . .	62169	63081	125250	5789	2270	8059	6,4	56380	60811	117191	

непостоянного и всего наличного населенія.

№ № гминь по порядку	НЕПОСТОЯННОЕ НАСЕЛЕНІЕ									Все наличное населеніе					
	Русскіе подданные			Иностранные подданные			И Т О Г О						Число жен. на 100 муж.	% непостоян-наго населенія	% иностранцевъ
	Муж.	Жен.	Об.	Муж.	Жен.	Об.	Муж.	Жен.	Об.	Муж.	Жен.	Об.			
	пола	пола	пола	пола	пола	пола	пола	пола	пола	пола	пола	пола	пола		
	33	29	62	2	—	2	35	29	64	2478	2540	5018	102,5	1,3	—
	31	16	47	20	14	34	51	30	81	2583	2761	5344	106,9	1,5	0,6
	44	—	44	41	36	77	85	36	121	1853	2006	3859	108,3	3,1	2,0
	59	83	142	13	15	28	72	98	170	2472	2589	5061	104,7	3,2	0,6
	57	57	117	6	11	17	63	68	131	1471	1634	3105	111,1	4,2	0,5
	55	8	63	1	1	2	56	9	65	1276	1419	2695	111,2	2,4	0,1
	74	98	172	41	37	78	115	135	250	2306	2706	5012	117,3	5,0	1,6
	22	9	31	2	—	2	24	9	33	1876	2080	3956	110,8	0,8	0,1
	64	31	95	2	1	3	66	32	98	1200	1325	2525	110,4	3,5	0,1
	34	38	72	6	5	11	40	43	83	1695	2254	3949	133,0	2,1	0,3
	65	30	95	15	9	24	80	39	119	2885	3099	5984	107,4	2,0	0,4
	16	4	20	2	1	3	18	5	23	2325	2521	4846	108,4	0,5	0,1
	81	93	174	19	15	34	100	108	208	3063	3205	6268	104,6	3,3	0,5
	33	5	38	32	32	64	65	37	102	3217	3512	6729	109,2	1,5	1,0
	39	19	58	10	21	31	49	40	89	1850	1936	3786	104,6	2,4	0,8
	353	354	707	27	14	41	380	368	748	6514	6887	13401	105,7	5,6	0,3
	1101	832	1933	279	269	548	1380	1101	2481	43856	47754	91610	108,9	2,7	0,6
	1454	1186	2640	306	283	589	1760	1469	3229	50370	54641	105011	108,5	3,1	0,6
	Стопницкій уѣздъ														
	142	69	211	4	—	4	146	69	215	3631	3718	7349	102,4	2,9	0,1
	99	133	232	14	2	16	113	135	248	2178	2533	4711	116,3	5,3	0,3
	42	33	75	63	70	133	105	103	208	1975	2280	4255	115,4	4,9	3,0
	36	42	78	4	2	6	40	44	84	2325	2480	4805	106,7	1,7	0,1
	43	15	58	12	15	27	55	30	85	2051	2234	4285	108,9	2,0	0,6
	13	16	29	15	10	25	28	26	54	2161	2263	4424	104,7	1,2	0,6
	12	1	13	—	—	—	12	1	13	1672	1858	3530	111,1	0,4	—
	30	18	48	19	10	29	49	28	77	1503	1713	3216	114,0	2,4	0,9
	30	16	46	4	6	10	34	22	56	2417	2461	4878	101,8	1,1	0,2
	44	32	76	20	18	38	64	50	114	1877	2038	3915	108,6	2,9	1,0
	76	42	118	56	54	110	132	96	228	1867	1973	3840	105,7	5,9	2,9
	38	71	109	6	6	12	44	77	121	1866	2115	3981	113,3	3,0	0,3
	16	18	34	6	14	20	22	32	54	2886	2824	5710	97,9	0,9	0,4
	17	33	50	24	18	42	41	51	92	2461	2642	5103	107,4	1,8	0,8
	60	38	98	20	22	42	80	60	140	2166	2647	4813	122,2	2,9	0,9
	162	74	236	161	142	303	323	216	539	4107	4452	8559	108,4	6,3	3,5
	14	13	27	3	1	4	17	14	31	1584	1680	3264	106,1	0,9	0,1
	18	6	24	1	2	3	19	8	27	1515	1607	3122	106,1	0,9	0,1
	38	12	50	10	10	20	48	22	70	1775	1877	3652	105,7	1,9	0,5
	215	95	310	8	9	17	223	104	327	3696	3822	7518	103,4	4,3	0,2
	41	34	75	14	11	25	55	45	100	2453	2692	5145	109,7	1,9	0,5
	30	27	57	23	22	45	53	49	102	2551	2772	5323	108,7	1,9	0,8
	23	8	31	3	2	5	26	10	36	2849	2927	5776	102,7	0,6	0,1
	25	30	55	6	8	14	31	38	69	2720	2838	5558	104,3	1,2	0,3
	75	63	138	4	1	5	79	64	143	1933	1759	3692	91,0	3,8	0,1
	142	69	211	4	—	4	146	69	215	3631	3718	7349	102,4	2,9	0,1
	1197	870	2067	496	455	951	1693	1325	3018	54588	58487	113075	107,1	2,7	0,8
	1339	939	2278	500	455	955	1839	1394	3233	58219	62205	120424	106,8	2,7	0,8







Таблица № 1-й. Численность постоянного,

№ № гминъ по порядку	Наименованія губерній, уѣздовъ, городовъ и гминъ	ПОСТОЯННОЕ НАСЕЛЕНІЕ																					
		Записанное въ книги населенія			Находившееся въ отлучкахъ				Состоявшее налицо														
		Муж.	Жен.	Об.	Муж.	Жен.	Об.	% отлучив. во всемъ населеніи	Муж.	Жен.	Об.												
		пола	пола	пола	пола	пола	пола		пола	пола	пола												
2	Гмина Ковалевщина . . .	3339	3301	6640	53	47	100	1,5	3286	3254	6540												
3	" Мазовецкъ (см.) . . .	6303	6415	12718	1089	161	1250	9,8	5214	6254	11468												
4	" Пекуты . . . . .	3174	3274	6448	137	85	222	3,4	3037	3189	6226												
5	" Пицаты . . . . .	2785	2809	5594	102	46	148	2,6	2683	2763	5446												
6	" Посвентне . . . . .	3457	3392	6849	299	186	485	7,1	3158	3206	6364												
7	" Соколы (см.) . . . . .	4076	4133	8209	285	78	363	4,4	3791	4055	7846												
8	" Стельмахово . . . . .	3249	2584	5833	1855	910	2765	47,4	1394	1674	3068												
9	" Шепетово . . . . .	4024	4037	8061	655	296	951	11,8	3369	3741	7110												
	Итого въ городахъ . . .	3142	3211	6353	679	399	1078	17,0	2463	2812	5275												
	въ селахъ и посад.	35309	34987	70296	4814	2053	6867	9,8	30495	32934	63429												
	уѣздъ Всего . . . . .	38451	38198	76649	5493	2452	7945	10,4	32958	35746	68704												
	<b>Маковскій уѣздъ</b>																						
	Городъ Маковъ . . . . .	3244	3320	6564	310	125	435	6,6	2934	3195	6129												
1	Гмина Карнево . . . . .	3353	3605	6958	201	297	498	7,2	3152	3308	6460												
2	" Красносельць (см.) . . .	4457	4490	8947	348	126	474	5,3	4109	4364	8473												
3	" Пержаново . . . . .	2431	2761	5192	89	11	100	1,9	2342	2750	5092												
4	" Плонявы . . . . .	2820	2995	5815	388	285	673	11,6	2432	2710	5142												
5	" Сельць . . . . .	3086	3035	6121	426	216	642	10,5	2660	2819	5479												
6	" Селюнь (см.) . . . . .	3424	3501	6925	178	103	281	4,1	3246	3398	6644												
7	" Смроцкъ . . . . .	2594	2610	5204	370	238	608	11,6	2224	2372	4596												
8	" Сышнево . . . . .	3308	3356	6664	90	10	100	1,5	3218	3346	6564												
	Итого въ городахъ . . .	3244	3320	6564	310	125	435	6,6	2934	3195	6129												
	въ селахъ и посад.	25473	26353	51826	2090	1286	3376	6,5	23383	25067	48450												
	уѣздъ Всего . . . . .	28717	29673	58390	2400	1411	3811	6,5	26317	28262	54579												
	<b>Островскій уѣздъ</b>																						
	Городъ Островъ . . . . .	4093	4411	8504	230	88	318	3,6	3863	4323	8186												
1	Гмина Бранцикъ . . . . .	3525	3489	7014	408	133	541	7,7	3117	3356	6473												
2	" Вархолы (см.) . . . . .	2176	2177	4353	330	122	452	10,4	1846	2055	3901												
3	" Длугосѣдло . . . . .	4509	4607	9116	456	251	707	7,8	4053	4356	8409												
4	" Дмохи-Глинки (см.) . . .	3515	3670	7185	335	123	458	6,4	3180	3547	6727												
5	" Зарембы-Кост. (см.) . . .	3079	3322	6401	418	169	587	9,2	2661	3153	5814												
6	" Каменчикъ - Вельк. . . . .	2088	2103	4191	106	65	171	4,1	1982	2038	4020												
7	" Коморово . . . . .	5829	6123	11952	539	381	920	7,7	5290	5742	11032												
8	" Нуръ (см.) . . . . .	2245	2235	4480	175	145	320	7,1	2070	2090	4160												
9	" Орло (см.) . . . . .	3892	3876	7768	388	133	521	6,7	3504	3743	7247												
10	" Поремба . . . . .	3489	3355	6844	237	141	378	5,5	3252	3214	6466												
11	" Шульборже-Коты . . . . .	2384	2374	4758	176	67	243	5,1	2208	2307	4515												
12	" Ясеница . . . . .	4176	4355	8531	271	132	403	4,7	3905	4223	8128												
	Итого въ городахъ . . .	4093	4411	8504	230	88	318	3,6	3863	4323	8186												
	въ селахъ и посад.	40907	41686	82593	3839	1862	5701	6,9	37068	39824	76892												
	уѣздъ Всего . . . . .	45000	46097	91097	4069	1950	6019	6,6	40931	44147	85078												
	<b>Остроленскій уѣздъ</b>																						
	Городъ Остроленка . . . . .	3464	3909	7373	633	405	1038	14,1	2831	3504	6335												
1	Гмина Вахъ . . . . .	4573	4260	8833	200	19	219	2,5	4373	4241	8614												

непостоянного и всего наличного населенія.

№ № гминъ по порядку	Русскіе подданные	Иностранные подданные	Итого	Все наличное населеніе																			
				Муж.			Жен.																
				пола	пола	пола	пола	пола	пола														
				пола	пола	пола	пола	пола	пола														
	85	105	190	1	—	1	86	105	191	3372	3359	6731	99,6	2,8	—	2							
	62	40	102	2	—	2	64	40	104	5278	6294	11572	119,2	0,9	—	3							
	18	17	35	1	—	1	19	17	36	3056	3206	6262	104,9	0,6	—	4							
	12	10	22	—	—	—	12	10	22	2695	2773	5468	102,9	0,4	—	5							
	49	57	106	2	3	5	51	60	111	3209	3266	6475	101,8	1,7	0,1	6							
	19	11	30	7	—	7	26	11	37	3817	4066	7883	106,5	0,5	0,1	7							
	91	8	99	2	—	2	93	8	101	1487	1682	3169	113,1	3,2	0,1	8							
	281	228	509	2	3	5	283	231	514	3652	3972	7624	108,8	6,7	0,1	9							
	20	3	23	5	—	5	25	3	28	2488	2815	5303	113,1	0,5	0,1								
	641	503	1144	27	8	35	668	511	1179	31163	33445	64608	107,3	1,8	0,1								
	661	506	1167	32	8	40	693	514	1207	33651	36260	69911	107,8	1,7	0,1								
	<b>Маковскій уѣздъ</b>																						
	183	116	299	4	—	4	187	116	303	3121	3311	6432	106,1	4,7	0,1								
	131	150	281	—	—	—	131	150	281	3283	3458	6741	105,3	4,2	—	1							
	121	57	178	98	76	174	219	133	352	4328	4497	8825	103,9	4,0	2,0	2							
	39	19	58	—	—	—	39	19	58	2381	2769	5150	116,3	1,1	—	3							
	139	152	291	6	5	11	145	157	302	2577	2867	5444	111,3	5,5	0,2	4							
	44	27	71	1	—	1	45	27	72	2705	2846	5551	105,2	1,3	—	5							
	28	14	42	2	1	3	30	15	45	3276	3413	6689	104,2	0,7	—	6							
	593	492	1085	6	12	18	599	504	1103	2823	2876	5699	101,9	19,4	0,3	7							
	48	36	84	—	—	—	48	36	84	3266	3382	6648	103,6	1,3	—	8							
	183	116	299	4	—	4	187	116	303	3121	3311	6432	106,1	4,7	0,1								
	1143	947	2090	113	94	207	1256	1041	2297	24639	26108	50747	106,0	4,5	0,4								
	1326	1063	2389	117	94	211	1443	1157	2600	27760	29419	57179	106,0	4,5	0,4								
	<b>Островскій уѣздъ</b>																						
	144	36	180	14	—	14	158	36	194	4021	4359	8380	108,4	2,3	0,2								
	79	83	162	23	—	23	102	83	185	3219	3439	6658	106,8										



Таблица № 1-й. Численность постоянного,

№ № гмины по порядку	Наименования губерній, уѣздовъ, городовъ и гмины	ПОСТОЯННОЕ НАСЕЛЕНІЕ																						
		Записанное въ книги населенія			Находившееся въ отлучкахъ				Состоявшее налицо															
		Муж.	Жен.	Об.	Муж.	Жен.	Об.	% отлучив. во всемъ населеніи	Муж.	Жен.	Об.													
		пола	пола	пола	пола	пола	пола		пола	пола	пола													
2	Гмина Говорово (см.) . . .	3122	3169	6291	465	239	704	11,2	2657	2930	5587													
3	" Дылево. . . . .	3159	3036	6195	282	125	407	6,6	2877	2911	5788													
4	" Мышинецъ (см.) . . .	4881	4781	9662	234	34	268	2,8	4647	4747	9394													
5	" Наклы . . . . .	1203	1217	2420	82	48	130	5,4	1121	1169	2290													
6	" Насядки . . . . .	2969	3099	6068	149	75	224	3,7	2820	3024	5844													
7	" Писки . . . . .	1517	1591	3108	45	14	59	1,9	1472	1577	3049													
8	" Ржекунь . . . . .	2971	2940	5911	148	70	218	3,7	2823	2870	5693													
9	" Трошинъ . . . . .	3328	3260	6588	209	70	279	4,2	3119	3190	6309													
10	" Червинъ (см.) . . . .	3851	3839	7690	422	287	709	9,2	3429	3552	6981													
11	" Щавинъ . . . . .	2555	2524	5079	168	79	247	4,9	2387	2445	4832													
	Итого въ уѣздѣ	3464	3909	7373	633	405	1038	14,1	2831	3504	6335													
	Итого въ уѣздѣ	34129	33716	67845	2404	1060	3464	5,1	31725	32656	64381													
	Итого въ уѣздѣ	37593	37625	75218	3037	1465	4502	6,0	34556	36160	70716													
Пултускій уѣздъ																								
	Городъ Пултускъ . . . .	4668	5106	9774	807	379	1186	12,1	3861	4727	8588													
	" Насельскъ . . . . .	3109	3313	6422	939	710	1649	25,7	2170	2603	4773													
1	Гмина Винница . . . . .	2664	2706	5370	189	140	329	6,1	2475	2566	5041													
2	" Вышковъ (см.) . . . .	4529	4580	9109	1210	328	1538	16,9	3319	4252	7571													
3	" Гаово . . . . .	3781	3715	7496	216	257	473	6,3	3565	3458	7023													
4	" Голембе . . . . .	3808	3764	7572	644	272	916	12,1	3164	3492	6656													
5	" Заторы . . . . .	2337	2309	4646	240	117	357	7,7	2097	2192	4289													
6	" Зегрже (см.) . . . . .	4760	4832	9592	777	539	1316	13,7	3983	4293	8276													
7	" Клешево . . . . .	2660	2408	5068	420	212	632	12,5	2240	2196	4436													
8	" Козлово . . . . .	2718	2781	5499	293	210	503	9,1	2425	2571	4996													
9	" Насельскъ . . . . .	4891	4919	9810	1000	845	1845	18,8	3891	4074	7965													
10	" Обрите . . . . .	4211	4233	8444	231	71	302	3,6	3980	4162	8142													
11	" Сомянка . . . . .	3602	3228	6830	199	79	278	4,1	3403	3149	6552													
	Итого въ уѣздѣ	7777	8419	16196	1746	1089	2835	17,5	6031	7330	13361													
	Итого въ уѣздѣ	39961	39475	79436	5419	3070	8489	10,7	34542	36405	70947													
	Итого въ уѣздѣ	47738	47894	95632	7165	4159	11324	11,8	40573	43735	84308													
Щучинскій уѣздъ																								
	Городъ Щучинъ . . . . .	2445	2452	4897	690	563	1253	25,6	1755	1889	3644													
1	Гмина Вейда (см.) . . . .	4203	4187	8390	409	159	568	6,8	3794	4028	7822													
2	" Богуше (см.) . . . . .	5598	5603	11201	520	127	647	5,8	5078	5476	10554													
3	" Бѣлашево . . . . .	2395	2662	5057	65	—	65	1,3	2330	2662	4992													
4	" Вонсошь (см.) . . . . .	2044	2058	4102	64	21	85	2,1	1980	2037	4017													
5	" Грабово . . . . .	4075	3968	8043	132	29	161	2,0	3943	3939	7882													
6	" Прусса . . . . .	2206	2294	4500	362	221	583	13,0	1844	2073	3917													
7	" Радзиловъ (см.) . . . .	2817	3034	5851	184	75	259	4,4	2633	2959	5592													
8	" Руда . . . . .	2140	1986	4126	412	53	465	11,3	1728	1933	3661													
9	" Щучинъ . . . . .	2476	2472	4948	148	76	224	4,5	2328	2396	4724													
	Итого въ уѣздѣ	2445	2452	4897	690	563	1253	25,6	1755	1889	3644													
	Итого въ уѣздѣ	27954	28264	56218	2296	761	3057	5,4	25658	27503	53161													
	Итого въ уѣздѣ	30399	30716	61115	2986	1324	4310	7,1	27413	29392	56805													

непостоянного и всего наличного населенія.

№ № гмины по порядку	НЕПОСТОЯННОЕ НАСЕЛЕНІЕ										Все наличное населеніе					
	Русскіе подданные			Иностранные подданные			ИТОГО									
	Муж.	Жен.	Об.	Муж.	Жен.	Об.	Муж.	Жен.	Об.	Муж.	Жен.	Об.	Муж.	Жен.	Об.	
	пола	пола	пола	пола	пола	пола	пола	пола	пола	пола	пола	пола	пола	пола	пола	
2	34	8	42	8	7	15	42	15	57	2699	2945	5644	109,1	1,0	0,3	
3	6	3	9	2	1	3	8	4	12	2885	2915	5800	101,0	0,2	0,1	
4	5	6	11	1	—	1	6	6	12	4653	4753	9406	102,1	0,1	—	
5	13	3	16	—	—	—	13	3	16	1134	1172	2306	103,4	0,7	—	
6	6	12	18	1	—	1	7	12	19	2827	3036	5863	107,4	0,3	—	
7	9	8	17	—	—	—	9	8	17	1481	1585	3066	107,0	0,6	—	
8	23	2	25	2	—	2	25	2	27	2848	2872	5720	100,8	0,5	—	
9	9	13	22	5	6	11	14	19	33	3133	3209	6342	102,4	0,5	0,2	
10	188	183	371	23	22	45	211	205	416	3640	3757	7397	103,2	5,6	0,6	
11	25	24	49	6	4	10	31	28	59	2418	2473	4891	102,3	1,2	0,2	
	89	9	98	5	—	5	94	9	103	2925	3513	6438	120,1	1,6	0,1	
	324	267	591	51	40	91	375	307	682	32100	32963	65063	102,7	1,0	0,1	
	413	276	689	56	40	96	469	316	785	35025	36476	71501	104,1	1,1	0,1	
Пултускій уѣздъ																
	289	272	561	40	35	75	329	307	636	4190	5034	9224	120,1	6,9	0,8	
	57	6	63	7	4	11	64	10	74	2234	2613	4847	117,0	1,5	0,2	
1	95	73	168	—	—	—	95	73	168	2570	2639	5209	102,7	3,2	—	
2	76	39	115	6	1	7	82	40	122	3401	4292	7693	126,2	1,6	0,1	
3	80	54	134	5	3	8	85	57	142	3650	3515	7165	96,3	2,0	0,1	
4	189	117	306	—	—	—	189	117	306	3353	3609	6962	107,6	4,3	—	
5	71	50	121	18	6	24	89	56	145	2186	2248	4434	102,8	3,3	0,5	
6	238	112	350	39	10	49	277	122	399	4260	4415	8675	103,6	4,6	0,6	
7	166	91	257	7	2	9	173	93	266	2413	2289	4702	94,9	5,7	0,2	
8	35	3	38	3	2	5	38	5	43	2463	2576	5039	104,6	0,9	0,1	



Таблица № 1-й. Численность постоянного,

№ № гминь по порядку	Наименованія губерній, уѣздовъ, городовъ и гминь	ПОСТОЯННОЕ НАСЕЛЕНІЕ									
		Записанное въ книги населенія			Находившееся въ отлучкахъ				Состоявшее налицо		
		Муж.	Жен.	Об.	Муж.	Жен.	Об.	% отлучив. во время населенія	Муж.	Жен.	Об.
		пола	пола	пола	пола	пола	пола		пола	пола	пола
<b>Итого въ Ломжинской губ.</b>											
	въ городахъ . . . . .	34433	36628	71061	5548	3310	8858	12,5	28885	33318	62203
	въ селахъ и посадахъ . .	280009	281853	561862	26479	13647	40126	7,1	253530	268206	521736
	Всего . . . . .	314442	318481	632923	32027	16957	48984	7,7	282415	301524	583939
<b>Люблинская губ.</b>											
<b>Бѣлгорайскій уѣздъ</b>											
	Городъ Бѣлгорай . . . . .	4137	4048	8185	963	116	1079	13,2	3174	3932	7106
1	Гмина Александровъ (см.)	3091	3203	6294	730	379	1109	17,6	2361	2824	5185
2	„ Бабице . . . . .	3412	3502	6914	159	47	206	3,0	3253	3455	6708
3	„ Бица . . . . .	3169	3234	6403	357	142	499	7,8	2812	3092	5904
4	„ Воля-Рожанецкая . . . .	2158	2234	4392	131	73	204	4,6	2027	2161	4188
5	„ Гута-Креповская . . . . .	2921	2975	5896	188	53	241	4,1	2733	2922	5655
6	„ Княжполь . . . . .	3538	3586	7124	299	36	335	4,7	3239	3550	6789
7	„ Коудза . . . . .	3075	3144	6219	96	44	140	2,3	2979	3100	6079
8	„ Кршовъ (см.) . . . . .	3241	3524	6765	561	235	796	11,8	2680	3289	5969
9	„ Лукова . . . . .	3307	3265	6572	209	143	352	5,4	3098	3122	6220
10	„ Майданъ-Сопотек . . . . .	2713	2812	5525	214	91	305	5,5	2499	2721	5220
11	„ Потокъ-Горный . . . . .	3655	3787	7442	315	99	414	5,6	3340	3688	7028
12	„ Пуца-Сольская . . . . .	1940	1900	3840	114	36	150	3,9	1826	1864	3690
13	„ Соль . . . . .	3997	4096	8093	143	64	207	2,6	3854	4032	7886
14	„ Тарноградъ (п.) . . . . .	2854	3138	5992	372	338	710	11,8	2482	2800	5282
	Итого въ городахъ . . . . .	4137	4048	8185	963	116	1079	13,2	3174	3932	7106
	въ селахъ и посад. . . . .	43071	44400	87471	3888	1780	5668	6,5	39183	42620	81803
	уѣздъ Всего . . . . .	47208	48448	95656	4851	1896	6747	7,1	42357	46552	88909
<b>Грубешовскій уѣздъ</b>											
	Городъ Грубешовъ . . . . .	4768	4838	9606	460	192	652	6,8	4308	4646	8954
	„ Дубенка . . . . .	2585	2592	5177	337	273	610	11,8	2248	2319	4567
1	Гмина Бѣлополе . . . . .	3256	3338	6594	202	175	377	5,7	3054	3163	6217
2	„ Вербковице . . . . .	3318	3378	6696	146	38	184	2,7	3172	3340	6512
3	„ Геродло (см.) . . . . .	4250	4325	8575	572	69	641	14,8	3678	4256	7934
4	„ Грабовецъ (см.) . . . . .	3879	3964	7843	303	21	324	4,1	3576	3943	7519
5	„ Грубешовъ . . . . .	3105	3328	6433	230	228	458	7,1	2875	3100	5975
6	„ Крыловъ (см.) . . . . .	3750	3701	7451	204	89	293	3,9	3546	3612	7158
7	„ Ментке . . . . .	2098	2102	4200	97	70	167	4,0	2001	2032	4033
8	„ Миончинъ . . . . .	2703	2731	5434	54	52	106	2,0	2649	2679	5328
9	„ Мирче . . . . .	2044	1993	4037	134	138	272	6,7	1910	1855	3765
10	„ Молодятачи . . . . .	2675	2738	5413	155	65	220	4,1	2520	2673	5193
11	„ Монятачи . . . . .	2374	2444	4818	107	73	180	3,7	2267	2371	4638
12	„ Мѣняны . . . . .	2194	2208	4402	132	56	188	4,3	2062	2152	4214
13	„ Ярославецъ (см.) . . . . .	3998	4059	8057	365	82	447	5,5	3633	3977	7610
	Итого въ городахъ . . . . .	7353	7430	14783	797	465	1262	8,5	6556	6965	13521
	въ селахъ и посад. . . . .	39644	40309	79953	2701	1156	3857	4,8	36943	39153	76096
	уѣздъ Всего . . . . .	46997	47739	94736	3498	1621	5119	5,4	43499	46118	89617

непостоянного и всего наличного населенія.

№ № гминь по порядку	НЕПОСТОЯННОЕ НАСЕЛЕНІЕ									Все наличное населеніе					
	Русскіе подданные			Иностранные подданные			И Т О Г О						Число жен. на 100 муж.	% непостоян. наго населенія	% иностранцевъ
	Муж.	Жен.	Об.	Муж.	Жен.	Об.	Муж.	Жен.	Об.	Муж.	Жен.	Об.			
	пола	пола	пола	пола	пола	пола	пола	пола	пола	пола	пола	пола			
	3203	2554	5757	218	173	391	3421	2727	6148	32306	36045	68351	111,6	9,0	0,6
	6768	4765	11533	694	473	1167	7462	5238	12700	260992	273444	534436	104,8	2,4	0,2
	9971	7319	17290	912	646	1558	10883	7965	18848	293298	309489	602787	105,5	3,1	0,3
	70	43	113	2	—	2	72	43	115	3246	3975	7221	122,5	1,6	—
1	26	11	37	8	7	15	34	18	52	2395	2842	5237	118,7	1,0	0,3
2	22	24	46	17	18	35	39	42	81	3292	3497	6789	106,2	1,2	0,5
3	39	29	68	8	5	13	47	34	81	2859	3126	5985	109,3	1,4	0,2
4	28	25	53	33	34	67	61	59	120	2088	2220	4308	106,3	2,8	1,6
5	20	10	30	21	34	55	41	44	85	2774	2966	5740	106,9	1,5	1,0
6	10	—	10	27	17	44	37	17	54	3276	3567	6843	108,9	0,8	0,6
7	69	33	102	4	4	8	73	37	110	3052	3137	6189	102,8	1,8	0,1
8	32	18	50	63	61	124	95	79	174	2775	3368	6143	121,4	2,8	2,0
9	39	15	54	18	22	40	57	37	94	3155	3159	6314	100,1	1,5	0,6
10	29	6	35	1	—	1	30	6	36	2529	2727	5256	107,8	0,7	—
11	29	3	32	28	17	45	57	20	77	3397	3708	7105	109,2	1,1	0,6
12	15	9	24	21	19	40	36	28	64	1862	1892	3754	101,6	1,7	1,1
13	20	3	23	11	4	15	31	7	38	3885	4039	7924	104,0	0,5	0,2
14	44	65	109	6	4	10	50	69	119	2532	2869	5401	113,3	2,2	0,2
	70	43	113	2	—	2	72	43	115	3246	3975	7221	122,5	1,6	—
	422	251	673	266	246	512	688	497	1185	39871	43117	82988	108,1	1,4	0,6
	492	294	786	268	246	514	760	540	1300	43117	47092	90209	109,2	1,4	0,6
	336	96	432	10	10	20	346	106	452	4654	4752	9406	102,1	4,8	0,2
	55	41	96	3	1	4	58	42	100	2306	2361	4667	102,4	2,1	0,1
1	45	42	87	29	26	55	74	68	142	3128	3231	6359	103,3	2,2	0,9
2	84	57	141	20	17	37	104	74	178	3276	3414	6690	104,2	2,7	0,6
3	182	102	284	35	12	47	217	114	331	3895	4370	8265	112,2	4,0	0,6
4	74	38	112	46	6	52	120	44	164	3696	3987	7683	107,9	2,1	0,7
5	18	10	28	45	35	80	63	45	108	2938	3145	6083	107,0	1,8	1,3
6	60	43	103	39	64	103	99	107	206	3645	3719	7364	102,0	2,8	1,4
7	45	50	95	41	35	76	86	85	171	2087	2117	4204	101,4	4,1	1,8
8	139	113	252	18	27	45	157	140	297	2806	2819	5625	100,5	5,3	0,8
9	22	25	47	188	205	393	210	230	440	2120	2085	4205	98,3	10,5	9,3
10	30	9	39	27	31	58	57	40	97	2577	2713	5290	105,3	1,8	1,1
11	20	24	44	120	153	273	140	177	317	2407	2548	4955	105,9	6,4	5,5
12	11	39	50	24	12	36	35	51	86	2097	2203	4300	105,1	2,0	0,8
13	23	26	49	23	28	51	46	54	100	3679	4031	7710	109,6	1,3	0,7
	391	137	528	13	11	24	404	148	552	6060	7113	14073	102,2	3,9	0,2
	753	578	1331	655	651	1306	1408	1229	2637	38351	40382	78733	105,3	3,3	1,7
	1144	715	1859	668	662	1330	1812	1377	3189	45311	47495	92806	104,8	3,4	1,4



Таблица № 1-й. Численность постоянного,

№ № гминь по порядку	Наименованія губерній, уѣздовъ, городовъ и гминъ	ПОСТОЯННОЕ НАСЕЛЕНІЕ									
		Записанное въ книги населенія			Находившееся въ отлучкахъ				Состоявшее налицо		
		Муж.	Жен.	Об.	Муж.	Жен.	Об.	% отлучив. во всемъ населеніи	Муж.	Жен.	Об.
		пола	пола	пола	пола	пола	пола		пола	пола	пола
<b>Замостскій уѣздъ</b>											
	Городъ Замостье . . . . .	4154	4639	8793	379	243	622	7,1	3775	4396	8171
	„ Щебрешинь . . . . .	2556	2790	5346	59	31	90	1,7	2497	2759	5256
1	Гмина Высокое . . . . .	2695	2565	5260	154	73	227	4,3	2541	2492	5033
2	„ Горай (см.) . . . . .	2709	2924	5633	217	82	299	5,3	2492	2842	5334
3	„ Замостье . . . . .	3296	3316	6612	108	48	156	2,4	3188	3268	6456
4	„ Звѣринецъ . . . . .	2946	2917	5863	115	34	149	2,5	2831	2883	5714
5	„ Краснобродъ (см.) . . . . .	3236	3384	6620	137	79	216	3,3	3099	3305	6404
6	„ Лабуне . . . . .	2436	2403	4839	163	63	226	4,7	2273	2340	4613
7	„ Мокре . . . . .	3408	3497	6905	147	100	247	3,6	3261	3397	6658
8	„ Нелишь . . . . .	2960	3037	5997	130	78	208	3,5	2830	2959	5789
9	„ Родечница . . . . .	2675	2652	5327	77	16	93	1,7	2598	2636	5234
10	„ Скербешовъ . . . . .	2291	2296	4587	84	28	112	2,4	2207	2268	4475
11	„ Старо-Замостье . . . . .	3445	3480	6925	255	53	308	4,4	3190	3427	6617
12	„ Суловъ . . . . .	3259	3354	6613	192	106	298	4,5	3067	3248	6315
13	„ Суховоля . . . . .	2433	2424	4857	63	53	116	2,4	2370	2371	4741
14	„ Терешполь . . . . .	2018	2152	4170	57	19	76	1,8	1961	2133	4094
15	„ Фрамполь (см.) . . . . .	2830	2865	5695	172	122	294	5,2	2658	2743	5401
	Итого въ уѣздѣ	6710	7429	14139	438	274	712	5,0	6272	7155	13427
	въ городахъ . . . . .	42637	43266	85903	2071	954	3025	3,5	40566	42312	82878
	въ селахъ и посад. Всего . . . . .	49347	50695	100042	2509	1228	3737	3,7	46838	49467	96305
<b>Красноставскій уѣздъ</b>											
	Городъ Красноставъ . . . . .	4220	3670	7890	105	20	125	1,6	4115	3650	7765
1	Гмина Высоке . . . . .	3033	2950	5983	156	73	229	3,8	2877	2877	5754
2	„ Горжковъ (см.) . . . . .	3332	3504	6836	406	208	614	9,0	2926	3296	6222
3	„ Жолкевка (см.) . . . . .	4001	3878	7879	318	76	394	5,0	3683	3802	7485
4	„ Закржевъ . . . . .	2492	2525	5017	348	246	594	11,8	2144	2279	4423
5	„ Избица (см.) . . . . .	4122	4031	8153	254	139	393	4,8	3868	3892	7760
6	„ Красноставъ . . . . .	2290	2332	4622	137	100	237	5,1	2153	2232	4385
7	„ Лопенникъ . . . . .	2581	2631	5212	119	83	202	3,9	2462	2548	5010
8	„ Рудка . . . . .	2978	3142	6120	168	80	248	4,1	2810	3062	5872
9	„ Рудникъ . . . . .	2581	2594	5175	293	225	518	10,0	2288	2369	4657
10	„ Рыбчевице . . . . .	2737	2801	5538	138	40	178	3,2	2599	2761	5360
11	„ Туробинъ (см.) . . . . .	4624	4613	9237	183	21	204	2,2	4441	4592	9033
12	„ Файславице . . . . .	2419	2470	4889	162	62	224	4,6	2257	2408	4665
13	„ Чайки . . . . .	2624	2778	5402	189	33	222	4,1	2435	2745	5180
	Итого въ уѣздѣ	4220	3670	7890	105	20	125	1,6	4115	3650	7765
	въ городахъ . . . . .	39814	40249	80063	2871	1386	4257	5,3	36943	38863	75806
	въ селахъ и посад. Всего . . . . .	44034	43919	87953	2976	1406	4382	5,0	41058	42513	83571
<b>Любартовскій уѣздъ</b>											
	Городъ Любартовъ . . . . .	2699	2667	5366	204	100	304	5,7	2495	2567	5062
1	„ Леячна . . . . .	1922	1909	3831	252	237	489	12,8	1670	1672	3342
2	Гмина Вельке . . . . .	2093	2099	4192	195	173	338	8,8	1898	1926	3824
3	„ Каменка (см.) . . . . .	2862	2919	5781	222	123	345	6,0	2640	2796	5436
	„ Луцкъ . . . . .	2350	2463	4813	177	88	265	5,5	2173	2375	4548

непостояннаго и всего наличнаго населенія.

№ № гминь по порядку	НЕПОСТОЯННОЕ НАСЕЛЕНІЕ									Все наличное населеніе						
	Русскіе подданные			Иностранные подданные			И Т О Г О			Муж.	Жен.	Об.	Число жен. на 100 муж.	% непостояннаго населенія	% иностранцевъ	
	Муж.	Жен.	Об.	Муж.	Жен.	Об.	Муж.	Жен.	Об.							
	пола	пола	пола	пола	пола	пола	пола	пола	пола	пола	пола	пола	пола	пола		
<b>Замостскій уѣздъ</b>																
	Городъ Замостье . . . . .	481	531	1012	28	24	52	509	555	1064	4284	4951	9235	115,6	11,5	0,6
	„ Щебрешинь . . . . .	36	105	141	15	6	21	51	111	162	2548	2870	5418	112,6	3,0	0,4
1	Гмина Высокое . . . . .	47	51	98	20	20	40	67	71	138	2608	2563	5171	98,3	2,7	0,8
2	„ Горай (см.) . . . . .	74	56	130	2	—	2	76	56	132	2568	2898	5466	112,9	2,4	—
3	„ Замостье . . . . .	81	69	150	20	15	35	101	84	185	3289	3352	6641	101,9	2,8	0,5
4	„ Звѣринецъ . . . . .	140	71	211	63	57	120	203	128	331	3034	3011	6045	99,2	5,5	2,0
5	„ Краснобродъ (см.) . . . . .	77	67	144	37	39	76	114	106	220	3213	3411	6624	106,2	3,3	1,1
6	„ Лабуне . . . . .	29	8	37	13	11	24	42	19	61	2315	2359	4674	101,9	1,3	0,5
7	„ Мокре . . . . .	192	199	391	37	31	68	229	230	459	3490	3627	7117	103,9	6,4	1,0
8	„ Нелишь . . . . .	291	293	584	97	114	211	388	407	795	3218	3366	6584	104,6	12,1	3,2
9	„ Родечница . . . . .	25	8	33	7	5	12	32	13	45	2630	2649	5279	100,7	0,9	0,2
10	„ Скербешовъ . . . . .	69	72	141	11	15	26	80	87	167	2287	2355	4642	103,0	3,6	0,6
11	„ Старо-Замостье . . . . .	94	53	147	4	8	12	98	61	159	3288	3488	6776	106,1	2,3	0,2
12	„ Суловъ . . . . .	69	32	101	23	23	46	92	55	147	3159	3303	6462	104,6	2,3	0,7
13	„ Суховоля . . . . .	19	27	46	186	236	422	205	263	468	2575	2634	5209	102,3	9,0	8,1
14	„ Терешполь . . . . .	18	9	27	2	3	5	20	12	32	1981	2145	4126	108,3	0,8	0,1
15	„ Фрамполь (см.) . . . . .	40	26	66	22	14	36	62	40	102	2720	2783	5503	102,3	1,9	0,7
	Итого въ уѣздѣ	517	636	1153	43	30	73	560	666	1226	6832	7821	14653	114,6	8,4	0,5
	въ городахъ . . . . .	1265	1041	2306	544	591	1135	1809	1632	3441	42375	43944	86319	103,7	4,0	1,3
	въ селахъ и посад. Всего . . . . .	1782	1677	3459	587	621	1208	2369	2298	4667	49207	51765	100972	105,2	4,6	1,2
<b>Красноставскій уѣздъ</b>																
	Городъ Красноставъ . . . . .	99	76	175	6	5	11	105	81	186	4220	3731	7951	88,4	2,3	0,1
1	Гмина Высоке . . . . .	39	15	54	15	18	33	54	33	87	2931	2910	5841	99,3	1,5	0,6
2	„ Горжковъ (см.) . . . . .	106	41	147	175	175	350	281	216	497	3207	3512	6719	109,5	7,4	5,2
3	„ Жолкевка (см.) . . . . .	140	97	237	27	22	49	167	119	286	3850	3921	7771	101,8	3,7	0,6
4	„ Закржевъ . . . . .	144	111	255	30	26	56	174	137	311	2318	2416	4734	104,2	6,6	1,2
5	„ Избица (см.) . . . . .	139	122	261	27	18	45	166	140	306	4034	4032	8066	100,0	3,8	0,6
6	„ Красноставъ . . . . .	52	39	91	23	18	41	75	57	132	2228	2289	4517	102,7	2,9	0,9
7	„ Лопенникъ . . . . .	60	43	103	2	4	6	62	47	109	2524	2595	5119	102,8	2,1	0,1
8	„ Рудка . . . . .	34	21	55	41	26	67	75	47	122	2885	3109	5994	107,8	2,0	1,1
9	„ Рудникъ . . . . .	81	67	148	20	15	35	101	82	183	2389	2451	4840	102,6	3,8	0,7
10	„ Рыбчевице . . . . .	102	35	137	18	12	30	120	47	167	2719	2808	5527	103,3	3,0	0,5
11	„ Туробинъ (см.) . . . . .	212	211	423	12	13	25	224	224	448	4665	4816	9481	103,2	4,7	0,3
12	„ Файславице . . . . .	64	46	110	15	21	36	79	67	146	2336	2475	4811	106,0	3,0	0,7
13	„ Чайки . . . . .	228	230	458	90	40	130	318	270	588	2753	3015	5768	109,5	10,2	2,3
	Итого въ уѣздѣ	99	76	175	6	5	11	105	81	186	4220	3731	7951	88,4	2,3	0,1
	въ городахъ . . . . .	1401	1078	2479	495	408	903	1896	1486	3382	38839	40349	79188	103,9	4,	



Таблица № 1-й. Численность постоянного,

№ № гминь по порядку	Наименованія губерній, уѣздовъ, городовъ и гминь	ПОСТОЯННОЕ НАСЕЛЕНІЕ									
		Записанное въ книги населенія			Находившееся въ отлучкахъ				Состоявшее налицо		
		Муж.	Жен.	Об.	Муж.	Жен.	Об.	% отлучив. во всѣмъ населеніи	Муж.	Жен.	Об.
		пола	пола	пола	пола	пола	пола		пола	пола	пола
4	Гмина Людвиць . . . . .	3487	3637	7124	495	485	980	12,4	2992	3152	6144
5	" Люшава . . . . .	1847	1808	3655	81	59	140	3,8	1766	1749	3515
6	" Нѣмцы . . . . .	2187	2409	4596	66	27	93	2,0	2121	2382	4503
7	" Рудно . . . . .	2443	2367	4810	371	96	467	9,7	2072	2271	4343
8	" Самокленски . . . . .	2536	2467	5003	288	166	454	9,1	2248	2301	4549
9	" Спичинь . . . . .	2169	2014	4183	191	111	302	7,2	1978	1903	3881
10	" Сырники . . . . .	2593	2520	5113	132	40	172	3,4	2461	2480	4941
11	" Тарло . . . . .	1983	2173	4156	81	30	111	2,8	1902	2143	4045
12	" Фирлей (см.) . . . . .	4146	4122	8268	425	267	692	8,4	3721	3855	7576
13	" Худоволя (см.) . . . . .	2674	2903	5577	444	40	484	8,7	2230	2863	5093
14	" Чемерники (см.) . . . . .	3152	3166	6318	117	36	153	2,4	3035	3130	6165
	Итого въ городахъ . . . . .	4621	4576	9197	456	337	793	8,6	4165	4239	8404
	въ селахъ и посад. . . . .	36522	37067	73589	3285	1741	5026	6,8	33237	35326	68563
	уѣздъ Всего . . . . .	41143	41643	82786	3741	2078	5819	7,0	37402	39565	76967
	Люблинскій уѣздъ										
	Городъ Люблинь . . . . .	14967	17734	32701	2092	1498	3590	11,0	12875	16236	29111
1	Гмина Белжице (см.) . . . . .	3923	4053	7976	935	918	1853	23,2	2988	3135	6123
2	" Быхава (см.) . . . . .	3062	3168	6230	328	195	523	8,4	2734	2973	5707
3	" Войцѣховъ . . . . .	1636	1701	3337	246	223	469	14,1	1390	1478	2868
4	" Вулька . . . . .	3168	3203	6371	318	133	451	7,1	2850	3070	5920
5	" Земборжице (см.) . . . . .	3555	3614	7169	525	499	1024	14,3	3030	3115	6145
6	" Конопница (см.) . . . . .	3913	4160	8073	373	391	764	9,5	3540	3769	7309
7	" Кржчоновъ . . . . .	2766	2735	5501	293	175	468	8,5	2473	2560	5033
8	" Мелгевъ . . . . .	2936	3044	5980	273	48	321	5,4	2663	2996	5659
9	" Недржица . . . . .	2777	2907	5684	228	126	354	6,2	2549	2781	5330
10	" Пиотрковъ . . . . .	3024	3117	6141	249	205	454	7,4	2775	2912	5687
11	" Пиотровице . . . . .	3098	3179	6277	319	108	427	6,8	2779	3071	5850
12	" Пяски (см.) . . . . .	4324	4378	8702	364	354	718	8,3	3960	4024	7984
13	" Ходель (см.) . . . . .	2548	2511	5059	415	374	789	15,6	2133	2137	4270
14	" Ятковъ . . . . .	2815	2757	5572	304	231	535	9,6	2511	2526	5037
15	" Яцовъ (см.) . . . . .	2964	2867	5831	167	102	269	4,6	2797	2765	5562
	Итого въ городахъ . . . . .	14967	17734	32701	2092	1498	3590	11,0	12875	16236	29111
	въ селахъ и посад. . . . .	46509	47394	93903	5337	4082	9419	10,0	41172	43312	84484
	уѣздъ Всего . . . . .	61476	65128	126604	7429	5580	13009	10,3	54047	59548	113595
	Ново-Александрійскій уѣздъ										
1	Гмина Воля-Чолновск.(см.) . . . . .	2989	3122	6111	124	82	206	3,4	2865	3040	5905
2	" Гарбовъ . . . . .	2249	2245	4494	297	68	365	8,1	1952	2177	4129
3	" Годовъ . . . . .	3251	3316	6567	56	21	77	1,2	3195	3295	6490
4	" Голомбъ . . . . .	1914	1890	3804	122	29	151	4,0	1792	1861	3653
5	" Држевецъ (см.) . . . . .	2792	2847	5639	140	60	200	3,5	2652	2787	5439
6	" Жиржинь . . . . .	2531	2748	5279	190	234	424	8,0	2341	2514	4855
7	" Ирена (см.) . . . . .	3802	3992	7794	446	138	584	7,5	3356	3854	7210
8	" Казимержъ (п.) . . . . .	1766	1874	3640	161	105	266	7,3	1605	1769	3374
9	" Камень . . . . .	2450	2433	4883	106	38	144	2,9	2344	2395	4739
10	" Карчмиска . . . . .	3950	4165	8115	368	245	613	7,6	3582	3920	7502
11	" Консковоля (п.) . . . . .	1503	1441	2944	82	26	108	3,7	1421	1415	2836

непостоянного и всего наличного населенія.

№ № гминь по порядку	НЕПОСТОЯННОЕ НАСЕЛЕНІЕ									Все наличное населеніе					
	Русскіе подданные			Иностранные подданные			ИТОГО			Муж.	Жен.	Об.	Число жен. на 100 муж.	% непостоян-наго населенія	% иностранцевъ
	Муж.	Жен.	Об.	Муж.	Жен.	Об.	Муж.	Жен.	Об.						
	пола	пола	пола	пола	пола	пола	пола	пола	пола	пола	пола	пола	пола	пола	пола
	214	240	454	25	30	55	239	270	509	3231	3422	6653	105,9	7,7	0,8
	24	10	34	4	—	4	28	10	38	1794	1759	3553	98,0	1,1	0,1
	148	123	271	26	16	42	174	139	313	2295	2521	4816	109,8	6,5	0,9
	72	35	107	—	1	1	72	36	108	2144	2307	4451	107,6	2,4	—
	176	34	210	21	31	52	197	65	262	2445	2366	4811	96,8	5,4	1,1
	386	215	601	65	49	114	451	264	715	2429	2167	4596	89,2	15,6	2,5
	68	48	116	14	22	36	82	70	152	2543	2550	5093	100,3	3,0	0,7
	124	36	160	8	10	18	132	46	178	2034	2189	4223	107,6	4,2	0,4
	62	71	133	21	15	36	83	86	169	3804	3941	7745	103,6	2,2	0,5
	72	99	171	4	4	8	76	103	179	2306	2966	5272	128,6	3,4	0,2
	53	42	95	—	—	—	53	42	95	3088	3172	6260	102,7	1,5	—
	182	176	358	15	6	21	197	182	379	4362	4421	8783	101,4	4,3	0,2
	1570	1136	2706	212	197	409	1782	1333	3115	35019	36659	71678	104,7	4,3	0,6
	1752	1312	3064	227	203	430	1979	1515	3494	39381	41080	80461	104,3	4,3	0,5
	8886	9838	18724	302	338	640	9188	10176	19364	22063	26412	48475	119,7	39,9	1,3
	527	506	1033	71	88	159	598	594	1192	3586	3729	7315	104,0	16,3	2,2
	47	31	78	79	85	164	126	116	242	2860	3089	5949	108,0	4,1	2,8
	99	118	217	17	12	29	116	130	246	1506	1608	3114	106,8	7,9	0,9
	101	51	152	19	14	33	120	65	185	2970	3135	6105	105,6	3,0	0,5
	343	247	590	36	45	81	379	292	671	3409	3407	6816	99,9	9,8	1,2
	330	369	699	32	24	56	362	393	755	3902	4162	8064	106,7	9,4	0,7
	102	93	195	8	9	17	110	102	212	2583	2662	5245	103,1	4,0	0,3
	179	168	347	28	21	49	207	189	396	2870	3185	6055	111,0	6,5	0,8
	162	133	295	20	26	46	182	159	341	2731	2940	5671	107,7	6,0	0,8
	119	128	247	12	14	26	131	142	273	2906	3054	5960	105,1	4,6	0,4
	173	217	390	109	89	198	282	306	588	3061	3377	6438	110,3	9,1	3,1
	357	408	765	11	9	20	368	417	785	4328	4441	8769	102,6	9,0	0,2
	95	99	194	135	141	276	230	240	470	2363	2377	4740	100,6	9,1	5,8
	122	138	260	52	60	112	174	198	372	2685	2724	5409	101,5	6,9	2,1
	130	90	220	15	19	34	145	109	254	2942	2874	5816	97,7	4,4	0,6
	8886	9838	18724	302	338	640	9188	10176	19364	22063	26412	48475	119,7	39,9	1,3
	2886	2796	5682	644	656	1300	3530	3452	6982	44702	46764	91466	104,6	7,6	1,4
	11772	12634	24406	946	994	1940	12718	13628	26346	66765	73176	139941	109,6	18,8	1,4
	64	56	120	4	2	6	68	58	126	2933	3098	6031	105,6	2,1	0,1
	100	85	185	20	10	30	120	95	215	2072	2272	4344	109,7	4,9	0,7
	120	46	166	47	34	81	167	80	247	3362	3375	6737	100,4	3,7	1,2
	34	49	83	3	1	4	37	50	87	1829	1911	3740	104,5	2,3	0,1
	87	74	161	21	18	39	108	92	200	2760	2879	5639	104,3	3,5	0,7
	115	171	286	6											



Таблица № 1-й. Численность постоянного,

№ № гминь по порядку	Наименованія губерній, уѣздовъ, городовъ и гминъ	ПОСТОЯННОЕ НАСЕЛЕНІЕ												
		Записанное въ книги населенія			Находившееся въ отлучкахъ				Состоявшее налично					
		Муж.	Жен.	Об.	Муж.	Жен.	Об.	% отлучив. во всемъ населеніи	Муж.	Жен.	Об.			
		пола	пола	пола	пола	пола	пола		пола	пола	пола			
12	Гмина Куровъ (см.) . . .	4162	4360	8522	414	264	678	8,0	3748	4096	7844			
13	„ Маркушовъ (см.) . . .	2264	2216	4480	146	73	219	4,9	2118	2143	4261			
14	„ Н.Александрія(см.) . . .	4903	5226	10129	999	271	1270	12,5	3904	4955	8859			
15	„ Ополе (см.) . . . . .	4218	4358	8576	168	93	261	3,0	4050	4265	8315			
16	„ Роговъ . . . . .	1790	1847	3637	196	116	312	8,6	1594	1731	3325			
17	„ Рыбитвы (см.) . . . . .	4024	4236	8260	543	165	708	8,6	3481	4071	7552			
18	„ Целѣвъ . . . . .	2007	2196	4203	124	72	196	4,7	1883	2124	4007			
19	„ Щекарковъ . . . . .	2084	2057	4141	280	36	316	7,6	1804	2021	3825			
	Итого въ уѣздѣ	54649	56569	111218	4962	2136	7098	6,4	49687	54433	104120			
	Итого въ уѣздѣ	54649	56569	111218	4962	2136	7098	6,4	49687	54433	104120			
	<b>Томашовскій уѣздъ</b>													
	Городъ Томашовъ . . . . .	3414	3807	7221	159	57	216	3,0	3255	3750	7005			
1	Гмина Долгобычевъ . . . . .	2623	2636	5259	97	6	103	2,0	2526	2630	5156			
2	„ Комаровъ (см.) . . . . .	4263	4341	8604	234	121	355	4,1	4029	4220	8249			
3	„ Коглиця . . . . .	2858	2698	5556	180	32	212	3,8	2678	2666	5344			
4	„ Крыница . . . . .	2297	2273	4570	166	61	227	5,0	2131	2212	4343			
5	„ Майданъ-Горный . . . . .	2358	2302	4660	97	54	151	3,2	2261	2248	4509			
6	„ Потуржинъ . . . . .	2362	2497	4859	100	25	125	2,6	2262	2472	4734			
7	„ Рахане . . . . .	3069	3110	6179	174	115	289	4,7	2895	2995	5890			
8	„ Тарноватка . . . . .	3021	3039	6060	183	65	248	4,1	2838	2974	5812			
9	„ Телятинъ . . . . .	2576	2753	5329	75	39	114	2,1	2501	2714	5215			
10	„ Томашовъ . . . . .	3149	3209	6358	82	17	99	1,6	3067	3192	6259			
11	„ Тышовцы (см.) . . . . .	4758	4994	9752	300	127	427	4,4	4458	4867	9325			
12	„ Черкасы (см.) . . . . .	3357	3399	6756	181	98	279	4,1	3176	3301	6477			
13	„ Ярчовъ (см.) . . . . .	2141	2200	4341	105	57	162	3,7	2036	2143	4179			
	Итого въ уѣздѣ	3414	3807	7221	159	57	216	3,0	3255	3750	7005			
	Итого въ уѣздѣ	38832	39451	78283	1974	817	2791	3,6	36858	38634	75492			
	Итого въ уѣздѣ	42246	43258	85504	2133	874	3007	3,5	40113	42384	82497			
	<b>Холмскій уѣздъ</b>													
	Городъ Холмъ . . . . .	4153	4483	8636	275	159	434	5,0	3878	4324	8202			
1	Гмина Березины (см.) . . . . .	3957	3964	7921	195	105	300	3,9	3762	3859	7621			
2	„ Букова (см.) . . . . .	3681	3698	7379	214	50	264	3,6	3467	3648	7115			
3	„ Войславице (см.) . . . . .	3981	3918	7899	221	44	265	3,2	3760	3874	7634			
4	„ Жмудъ . . . . .	3522	3541	7063	338	288	626	8,9	3184	3253	6437			
5	„ Кривички . . . . .	3833	4079	7912	212	110	322	4,1	3621	3969	7590			
6	„ Ольховець . . . . .	3487	3478	6965	181	75	256	3,7	3306	3403	6709			
7	„ Павловъ (см.) . . . . .	3350	3147	6497	404	84	488	7,5	2946	3063	6009			
8	„ Раколупы . . . . .	2937	3062	5999	167	93	260	4,3	2770	2969	5739			
9	„ Реювецъ (см.) . . . . .	3424	3515	6939	342	62	404	5,8	3082	3453	6535			
10	„ Свѣрже (см.) . . . . .	3144	3172	6316	135	33	168	2,6	3009	3139	6148			
11	„ Ставъ . . . . .	4431	4460	8891	207	68	275	3,1	4224	4392	8616			
12	„ Сѣдлище (см.) . . . . .	3187	3232	6419	232	96	328	5,1	2955	3136	6091			
13	„ Турка . . . . .	4748	4962	9710	705	618	1323	13,6	4043	4344	8387			
14	„ Цыцовъ . . . . .	3940	3923	7863	397	234	631	8,0	3543	3689	7232			
	Итого въ уѣздѣ	4153	4483	8636	275	159	434	5,0	3878	4324	8202			
	Итого въ уѣздѣ	51622	52151	103773	3950	1960	5910	5,7	47672	50191	97863			
	Итого въ уѣздѣ	55775	56634	112409	4225	2119	6344	5,6	51550	54515	106065			

непостоянного и всего наличнаго населенія.

№ № гминь по порядку	НЕПОСТОЯННОЕ НАСЕЛЕНІЕ										Все наличное населеніе					
	Русскіе подданные			Иностранные подданные			И Т О Г О				Муж.	Жен.	Об.	Число жен. на 100 муж.	% непостояннаго населенія	% иностранцевъ
	Муж.	Жен.	Об.	Муж.	Жен.	Об.	Муж.	Жен.	Об.							
	пола	пола	пола	пола	пола	пола	пола	пола	пола	пола	пола	пола	пола	пола	пола	
12	201	219	420	20	8	28	221	227	448	3969	4323	8292	108,9	5,4	0,3	
13	42	40	82	15	17	32	57	57	114	2175	2200	4375	101,1	2,6	0,7	
14	356	89	445	12	6	18	368	95	463	4272	5050	9322	118,2	4,1	0,2	
15	415	424	839	98	100	198	513	524	1037	4563	4789	9352	105,0	11,1	2,1	
16	23	27	50	1	3	4	24	30	54	1618	1761	3379	108,8	1,6	—	
17	225	251	476	151	121	272	376	372	748	3857	4443	8300	115,2	9,0	3,3	
18	17	28	45	—	—	—	17	28	45	1900	2152	4052	113,3	1,1	—	
19	171	192	363	9	11	20	180	203	383	1984	2224	4208	112,1	9,1	0,5	
	—	—	—	—	—	—	—	—	—	—	—	—	—	—	—	
	2313	2129	4442	607	522	1129	2920	2651	5571	52607	57084	109691	108,5	5,1	1,0	
	2313	2129	4442	607	522	1129	2920	2651	5571	52607	57084	109691	108,5	5,1	1,0	
	27	36	63	38	42	80	65	78	143	3320	3828	7148	115,3	2,0	1,1	
1	34	26	60	50	56	106	84	82	166	2610	2712	5322	103,9	3,1	2,0	
2	138	160	298	388	356	744	526	516	1042	4555	4736	9291	104,0	11,2	8,0	
3	26	3	29	15	4	19	41	7	48	2719	2673	5392	98,3	0,9	0,4	
4	41	48	89	90	75	165	131	123	254	2262	2335	4597	103,2	5,5	3,6	
5	21	12	33	368	338	706	389	350	739	2650	2598	5248	98,0	14,1	13,5	
6	114	35	149	89	73	162	203	108	311	2465	2580	5045	104,7	6,2	3,2	
7	72	37	109	36	26	62	108	63	171	3003	3058	6061	101,8	2,8	1,2	
8	66	9	75	51	22	73	117	31	148	2955	3005	5960	101,7	2,5	1,2	
9	25	22	47	270	265	535	295	287	582	2796	3001	5797	107,3	10,0	9,2	
10	21	4	25	12	7	19	33	11	44	3100	3203	6303	103,3	0,7	0,3	
11	125	97	222	22	27	49	147	124	271	4605	4991	9596	108,4	2,8	0,5	
12	31	15	46	39	23	62	70	38	108	3246	3339	6585	102,9	1,6	0,9	
13	84	88	172	57	53	110	141	141	282	2177	2284	4461	104,9	6,3	2,5	
	27	36	63	38	42	80	65	78	143	3320	3828	7148	115,3	2,0	1,1	
	798	556	1354	1487	1325	2812	2285	1881	4166	39143	40515	79658	103,5	5,2	3,5	
	825	592	1417	1525	1367	2892	2350	1959	4309	42463	44343	86806	104,4	5,0	3,3	
	1755	1221	2976	35	27	62	1790	1248	3038	5668	5572	11240	98,3	27,0	0,6	
1	111	72	183	38	52	90	149	124	273	3911	3983	7894	101,8	3,5	1,1	
2	124	30	154	33	13	46	157	43	200	3624	3691	7315	101,8	2,7	0,6	
3	45	26	71	36	25	61	81	51	132	3841	3925	7766	102,2	1,7	0,8	
4	23	18	41	20	18	38	43	36	79	3227	3289	6516	101,9	1,2	0,	



Таблица № 1-й. Численность постоянного,

№ № гминъ по порядку	Наименованія губерній, уѣздовъ, городовъ и гминъ	ПОСТОЯННОЕ НАСЕЛЕНІЕ									
		Записанное въ книги населенія			Находившееся въ отлучкахъ				Состоявшее налицо		
		Муж.	Жен.	Об.	Муж.	Жен.	Об.	% отлучив. во всемъ населеніи	Муж.	Жен.	Об.
		пола	пола	пола	пола	пола	пола		пола	пола	пола
<b>Яновскій уѣздъ</b>											
	Городъ Яновъ . . . . .	2688	2828	5516	102	68	170	3,1	2586	2760	5346
	„ Красникъ . . . . .	2601	2731	5332	253	125	378	7,1	2348	2606	4954
1	Гмина Аннополь (см.) . . . . .	3020	3084	6104	153	105	258	4,2	2867	2979	5846
2	„ Бржозовка . . . . .	3966	3966	7932	428	381	809	10,2	3538	3585	7123
3	„ Вильколазъ . . . . .	1947	1960	3907	90	63	153	3,9	1857	1897	3754
4	„ Госцерадовъ . . . . .	2232	2180	4412	109	84	193	4,4	2123	2096	4219
5	„ Держковице . . . . .	2645	2629	5274	160	111	271	5,1	2485	2518	5003
6	„ Закликовъ (см.) . . . . .	3216	3381	6597	124	61	185	2,8	3092	3320	6412
7	„ Закржуевъ . . . . .	3198	3320	6518	322	253	575	8,8	2876	3067	5943
8	„ Кавенчинъ . . . . .	4946	5125	10071	263	95	358	3,6	4683	5030	9713
9	„ Косинъ . . . . .	1869	1913	3782	42	12	54	1,4	1827	1901	3728
10	„ Модлиборжице(см.) . . . . .	2264	2322	4586	101	44	145	3,2	2163	2278	4441
11	„ Потокъ . . . . .	1792	1811	3603	327	284	611	17,2	1465	1527	2992
12	„ Тржидникъ . . . . .	2534	2591	5125	182	203	385	7,5	2352	2388	4740
13	„ Уржендовъ (см.) . . . . .	3379	3371	6750	363	140	503	7,5	3016	3231	6247
14	„ Хржановъ . . . . .	3788	3833	7621	157	55	212	2,8	3631	3778	7409
	Итого въ городахъ . . . . .	5289	5559	10848	355	193	548	5,1	4934	5366	10300
	Итого въ селлахъ и посадахъ . . . . .	40796	41486	82282	2821	1891	4712	5,7	37975	39595	77570
	Итого въ уѣздѣ Всего . . . . .	46085	47045	93130	3176	2084	5260	5,6	42909	44961	87870
<b>Итого въ Люблинской губ.</b>											
	въ городахъ . . . . .	54864	58736	113600	5640	3119	8759	7,7	49224	55617	104841
	въ селлахъ и посадахъ . . . . .	434096	442342	876438	33860	17903	51763	5,9	400236	424439	824675
	Всего . . . . .	488960	501078	990038	39500	21022	60522	6,1	449460	480056	929516
<b>Петроновская губ.</b>											
<b>Бендинскій уѣздъ</b>											
	Городъ Бендинъ . . . . .	3934	3983	7917	253	137	390	4,9	3681	3846	7527
1	Гмина Бобровники . . . . .	3892	3606	7498	75	20	95	1,3	3817	3586	7403
2	„ Влодовице (см.) . . . . .	1906	2059	3965	47	15	62	1,6	1859	2044	3903
3	„ Войковице-Костелъ . . . . .	3032	3051	6083	103	42	145	2,4	2929	3009	5938
4	„ Гзиховъ (см.) . . . . .	5399	5668	11067	82	50	132	1,2	5317	5618	10935
5	„ Горная . . . . .	6216	6375	12591	94	18	112	0,9	6122	6357	12479
6	„ Жарки (см.) . . . . .	5003	5388	10391	418	17	435	4,2	4585	5371	9956
7	„ Козегловы . . . . .	3025	3226	6251	211	91	302	4,8	2814	3135	5949
8	„ Кромоловъ (см.) . . . . .	2473	2514	4987	79	10	89	1,8	2394	2504	4898
9	„ Лосень . . . . .	2504	2545	5049	82	6	88	1,7	2422	2539	4961
10	„ Негова . . . . .	2141	2248	4389	100	46	146	3,3	2041	2202	4243
11	„ Ожаровице . . . . .	2567	2602	5169	619	150	769	14,9	1948	2452	4400
12	„ Олькушко-Сѣвер. . . . .	4674	4811	9485	227	29	256	2,7	4447	4782	9229
13	„ Пинчице . . . . .	2635	2692	5327	85	15	100	1,9	2550	2677	5227
14	„ Поремба-Мрж. (см.) . . . . .	3240	3262	6502	124	60	184	2,8	3116	3202	6318
15	„ Рокитно-Шляецк. . . . .	3472	3624	7096	168	34	202	2,8	3304	3590	6894
16	„ Рудникъ-Вель.(см.) . . . . .	3388	3359	6747	174	88	262	3,9	3214	3271	6485

непостоянного и всего наличного населенія.

№ № гминъ по порядку	Наименованія губерній, уѣздовъ, городовъ и гминъ	НЕПОСТОЯННОЕ НАСЕЛЕНІЕ									Все наличное населеніе					
		Русскіе подданные			Иностранные подданные			И Т О Г О						Число жен. на 100 муж.	% непостояннаго населенія	% иностранцевъ
		Муж.	Жен.	Об.	Муж.	Жен.	Об.	Муж.	Жен.	Об.	Муж.	Жен.	Об.			
		пола	пола	пола	пола	пола	пола	пола	пола	пола	пола	пола	пола	пола	пола	пола
	Городъ Яновъ . . . . .	102	68	170	12	5	17	114	73	187	2700	2833	5533	104,9	3,4	0,3
	„ Красникъ . . . . .	102	18	120	11	5	16	113	23	136	2461	2629	5090	106,8	2,7	0,3
1	Гмина Аннополь (см.) . . . . .	80	76	156	301	309	610	381	385	766	3248	3364	6612	103,6	11,6	9,2
2	„ Бржозовка . . . . .	112	90	202	222	254	476	334	344	678	3872	3929	7801	101,5	8,1	6,1
3	„ Вильколазъ . . . . .	92	23	115	85	82	167	177	105	282	2034	2002	4036	98,4	7,0	4,1
4	„ Госцерадовъ . . . . .	77	23	100	114	107	221	191	130	321	2314	2226	4540	96,2	7,1	4,9
5	„ Держковице . . . . .	146	131	277	81	83	164	227	214	441	2712	2732	5444	100,7	8,1	3,0
6	„ Закликовъ (см.) . . . . .	42	3	45	89	77	166	131	80	211	3223	3400	6623	105,5	3,2	2,5
7	„ Закржуевъ . . . . .	83	84	167	71	72	143	154	156	310	3030	3223	6253	106,4	5,0	2,3
8	„ Кавенчинъ . . . . .	34	9	43	74	83	157	108	92	200	4791	5122	9913	106,9	2,0	1,6
9	„ Косинъ . . . . .	81	92	173	137	117	254	218	209	427	2045	2110	4155	103,2	10,3	6,1
10	„ Модлиборжице(см.) . . . . .	11	8	19	79	56	135	90	64	154	2253	2342	4595	103,8	3,4	2,9
11	„ Потокъ . . . . .	90	91	181	730	746	1476	820	837	1657	2285	2364	4649	103,5	35,6	31,7
12	„ Тржидникъ . . . . .	110	72	182	226	184	410	336	256	592	2688	2644	5332	98,4	11,1	7,7
13	„ Уржендовъ (см.) . . . . .	239	230	469	163	142	305	402	372	774	3418	3603	7021	105,4	11,0	4,3
14	„ Хржановъ . . . . .	29	26	55	11	11	22	40	37	77	3671	3815	7486	103,9	1,0	0,3
	Итого въ городахъ . . . . .	204	86	290	23	10	33	227	96	323	5161	5462	10623	105,8	3,0	0,3
	Итого въ селлахъ и посадахъ . . . . .	1226	958	2184	2383	2323	4706	3609	3281	6890	41584	42876	84460	103,1	8,2	5,6
	Итого въ уѣздѣ Всего . . . . .	1430	1044	2474	2406	2333	4739	3836	3377	7213	46745	48338	95083	103,4	7,6	5,0
<b>Итого въ Люблинской губ.</b>																
	въ городахъ . . . . .	12131	12249	24380	477	469	946	12608	12718	25326	61832	68335	130167	110,5	19,5	0,7
	въ селлахъ и посадахъ . . . . .	14582	11992	26574	7794	7341	15135	22376	19333	41709	422612	443772	866384	105,0	4,8	1,7
	Всего . . . . .	26713	24241	50954	8271	7810	16081	34984	32051	67035	484444	512107	996551	105,7	6,7	1,6
<b>Петроновская губ.</b>																
<b>Бендинскій уѣздъ</b>																
	Городъ Бендинъ . . . . .	750	523	1273	226	196	422	976	719	1695	4657	4565	9222	98,0	18,4	4,6
1	Гмина Бобровники . . . . .	40	37	77	9	5	14	49	42	91	3866	3628	7494	93,8	1,2	0,2
2	„ Влодовице (см.) . . . . .	80	44	124	24	4	28	104	48	152	1963	2092	4055	106,6	3,7	0,7
3	„ Войковице-Костелъ . . . . .	38	20	58	11	7	18	49	27	76	2978	3036	6014	101,9	1,3	0,3
4	„ Гзиховъ (см.) . . . . .	4010	3500	7510	1277	999	2276	5287	4499	9786	10604	10117	20721	95,4	47,2	11,0
5	„ Горная . . . . .	5703	4129	9832	5138	3046	8184	10841	7175	18016	16963	13532	30495	79,8	59,1	26,8
6	„ Жарки (см.) . . . . .	315	106	421	35	3	38	350	109	459	4935	5480	10415	111,0	4,4	0,4
7	„ Козегловы . . . . .	33	26	59	6	3	9	39	29	68	2853	3164	6017	110,9	1,1	0,1
8	„ Кромоловъ (см.) . . . . .	790	910	1700	114	121	235	904	1031	1935	3298	3535	6833	107,2	28,3	3,4
9	„ Лосень . . . . .	73	74	147	26	14	40	99	88	187	2521	2627	5148	104,2	3,6	0,8
10	„ Негова . . . . .	40	56	96	1	—	1	41	56	97	2082	2258	4340	108,5	2,2	—
11	„ Ожаровице . . . . .	23	11	34	14	5	19	37	16	53	1985	2468	4453	124,3	1,2	0,4
12	„ Олькушко-Сѣвер. . . . .	631	422	1053	2416	820	3236	3047	1242	4289	7494	6024	13518	80,4	31,7	23,9
13	„ Пинчице . . . . .	33	68	101	21	5	26	54	73	127	2604	2750	5354	105,6	2,4	0,5
14	„ Поремба-Мрж. (см.) . . . . .	1450	1065	2515	260	169	429	1710	1234	2944	4826	4436	9262	91,9	31,8	4,6
15	„ Рокитно-Шляецк. . . . .	125	123	248	50	33	83	175	156	331	3479	3746	7225	107,7	4,6	1,1
16	„ Рудникъ-Вель.(см.) . . . . .	130	141	271	8	6	14	138	147	285	3352	3418	6770	102,0	4,2	0,2



Таблица № 1-й. Численность постоянного,

№ № гминь по порядку	Наименованія губерній, уѣздовъ, городовъ и гминь	ПОСТОЯННОЕ НАСЕЛЕНІЕ												
		Записанное въ книги населенія			Находившееся въ отлучкахъ				Состоявшее налицо					
		Муж.	Жен.	Об.	Муж.	Жен.	Об.	% отлучив. во всемъ населеніи	Муж.	Жен.	Об.			
		пола	пола	пола	пола	пола	пола		пола	пола	пола			
17	Гмина Суликовъ (см.) . . .	5212	5275	10487	284	83	367	3.5	4928	5192	10120			
18	„ Хоронь . . . . .	1786	1930	3716	114	63	177	4.8	1672	1867	3539			
	Итого въ городахъ . . .	3934	3983	7917	253	137	390	4.9	3681	3846	7527			
	въ селахъ и посад. . .	62565	64235	126800	3086	837	3923	3.1	59479	63398	122877			
	уѣздъ Всего . . . . .	66499	68218	134717	3339	974	4313	3.2	63160	67244	130404			
	<b>Брезинскій уѣздъ</b>													
	Городъ Брезинь . . . . .	3635	3796	7431	507	113	620	8.3	3128	3683	6811			
	„ Томашовъ . . . . .	5525	5888	11413	494	359	853	7.5	5031	5529	10560			
1	Гмина Бендковъ (см.) . . .	2026	2135	4161	310	148	458	11.0	1716	1987	3703			
2	„ Братошевице (см.) . . .	3693	3631	7324	519	235	754	10.3	3174	3396	6570			
3	„ Бяла . . . . .	1814	1771	3585	303	205	508	14.2	1511	1566	3077			
4	„ Галковекъ . . . . .	3663	3906	7569	411	189	600	7.9	3252	3717	6969			
5	„ Длуге . . . . .	1406	1396	2802	28	13	41	1.5	1378	1383	2761			
6	„ Дмосинь . . . . .	1593	1609	3202	215	189	404	12.6	1378	1420	2798			
7	„ Добра (см.) . . . . .	3986	4084	8070	511	431	942	11.7	3475	3653	7128			
8	„ Лазиско (см.) . . . . .	4181	4516	8697	665	404	1069	12.3	3516	4112	7628			
9	„ Лазновъ . . . . .	1689	1729	3418	251	119	370	10.8	1438	1610	3048			
10	„ Липины . . . . .	1889	2018	3907	196	243	439	11.2	1693	1775	3468			
11	„ Мрога-Дольна . . . . .	2337	2393	4730	463	129	592	12.5	1874	2264	4138			
12	„ Несулковъ . . . . .	1598	1630	3228	148	64	212	6.6	1450	1566	3016			
13	„ Николаевъ . . . . .	2328	2311	4639	322	311	633	13.6	2006	2000	4006			
14	„ Попень (см.) . . . . .	2594	2609	5203	125	94	219	4.2	2469	2515	4984			
15	„ Цюсны . . . . .	2182	2217	4399	384	210	594	13.5	1798	2007	3805			
	Итого въ городахъ . . .	9160	9684	18844	1001	472	1473	7.8	8159	9212	17371			
	въ селахъ и посад. . .	36979	37955	74934	4851	2984	7835	10.5	32128	34971	67099			
	уѣздъ Всего . . . . .	46139	47639	93778	5852	3456	9308	9.8	40287	44183	84470			
	<b>Ласкскій уѣздъ</b>													
	Городъ Ласкъ . . . . .	2797	2877	5674	111	27	138	2.4	2686	2850	5536			
	„ Пабянице . . . . .	5615	6150	11765	539	410	949	8.1	5076	5740	10816			
1	Гмина Балучь . . . . .	2106	2114	4220	219	76	295	7.0	1887	2038	3925			
2	„ Бучекъ . . . . .	2431	2517	4948	226	123	349	7.1	2205	2394	4599			
3	„ Видзевъ . . . . .	3032	2990	6022	379	260	639	10.6	2653	2730	5383			
4	„ Водзерады . . . . .	2333	2310	4643	399	220	619	13.3	1934	2090	4024			
5	„ Воля-Венжикова . . . . .	2466	2543	5009	295	192	487	9.7	2171	2351	4522			
6	„ Выгелзовъ . . . . .	2038	2024	4062	364	125	489	12.0	1674	1899	3573			
7	„ Вымысловъ . . . . .	2535	2629	5164	386	105	491	9.5	2149	2524	4673			
8	„ Гурка-Пабянская . . . . .	2510	2732	5242	346	114	460	8.8	2164	2618	4782			
9	„ Дабанки (см.) . . . . .	4061	4512	8573	112	116	228	2.7	3949	4396	8345			
10	„ Длутовъ . . . . .	2826	2820	5646	238	123	361	6.4	2588	2697	5285			
11	„ Домброва-Вид.(см.) . . .	3212	3341	6553	378	355	733	11.2	2834	2986	5820			
12	„ Домброва-Русецк. . . . .	2671	2974	5645	474	328	802	14.2	2197	2646	4843			
13	„ Заполицы . . . . .	2403	2675	5078	156	110	266	5.2	2247	2565	4812			
14	„ Зелевъ . . . . .	2423	2339	4762	141	77	218	4.6	2282	2262	4544			
15	„ Ласкъ . . . . .	2911	3050	5961	339	230	569	9.5	2572	2820	5392			
16	„ Лютомерскъ (см.) . . . . .	3604	4102	7706	1172	642	1814	23.5	2432	3460	5892			

непостоянного и всего наличного населенія.

№ № гминь по порядку	НЕПОСТОЯННОЕ НАСЕЛЕНІЕ									Все наличное населеніе					
	Русскіе подданные			Иностранные подданные			И Т О Г О						Число жен. на 100 муж.	% непостоянн. населенія	% иностранцевъ
	Муж.	Жен.	Об.	Муж.	Жен.	Об.	Муж.	Жен.	Об.	Муж.	Жен.	Об.			
	пола	пола	пола	пола	пола	пола	пола	пола	пола	пола	пола	пола			
17	20	12	32	10	6	16	30	18	48	4958	5210	10168	105.1	0.5	0.2
18	25	19	44	6	5	11	31	24	55	1703	1891	3594	111.0	1.5	0.3
	750	523	1273	226	196	422	976	719	1695	4657	4565	9222	98.0	18.4	4.6
	13559	10763	24322	9426	5251	14677	22985	16014	38999	82464	79412	161876	96.3	24.1	9.1
	14309	11286	25595	9652	5447	15099	23961	16733	40694	87121	83977	171098	96.4	23.8	8.8
	100	70	170	8	4	12	108	74	182	3236	3757	6993	116.1	2.6	0.2
	2862	3237	6099	675	689	1364	3537	3926	7463	8568	9455	18023	110.4	41.4	7.6
1	74	36	110	2	1	3	76	37	113	1792	2024	3816	112.9	3.0	0.1
2	318	267	585	12	18	30	330	285	615	3504	3681	7185	105.1	8.6	0.4
3	139	114	253	3	—	3	142	114	256	1653	1680	3333	101.6	7.7	0.1
4	360	455	815	2	—	2	362	455	817	3614	4172	7786	115.4	10.5	—
5	138	113	251	3	4	7	141	117	258	1519	1500	3019	98.7	8.5	0.2
6	68	27	95	6	4	10	74	31	105	1452	1451	2903	99.9	3.6	0.3
7	325	363	688	27	15	42	352	378	730	3827	4031	7858	105.3	9.3	0.5
8	311	224	535	77	65	142	388	289	677	3904	4401	8305	112.7	8.2	1.5
9	74	68	142	—	—	—	74	68	142	1512	1678	3190	111.0	4.5	—
10	93	123	216	3	—	3	96	123	219	1789	1898	3687	106.1	5.9	0.1
11	92	112	204	2	—	2	94	112	206	1968	2376	4344	120.7	4.7	—
12	28	7	35	—	—	—	28	7	35	1478	1573	3051	106.4	1.1	—
13	215	230	445	5	10	15	220	240	460	2226	2240	4466	100.6	10.3	0.3
14	84	62	146	5	11	16	89	73	162	2558	2588	5146	101.2	3.1	0.3
15	88	120	208	2	3	5	90	123	213	1888	2130	4018	112.8	5.3	0.1
	2962	3307	6269	683	693	1376	3645	4000	7645	11804	13212	25016	111.9	30.6	5.5
	2407	2321	4728	149	131	280	2556	2452	5008	34684	37423	72107	107.9	6.9	0.4
	5369	5628	10997	832	824	1656	6201	6452	12653	46488	50635	97123	108.9	13.0	1.7
	83	46	129	6	6	12	89	52	141	2775	2902	5677	104.6	2.5	0.2
	823	419	1242	357	380	737	1180	799	1979	6256	6539	12795	104.5	14.7	5.8
1	131	39	170	4	4	8	135	43	178	2022	2081	4103	102.9	4.3	0.2
2	82	16	98	3	1	4	85	17	102	2290	2411	4701	105.3	2.2	0.1
3	200	96	296	46	51	97	246	147	393	2899	2877	5776	99.2	6.8	1.7
4	40	30	70	1	1	2	41	31	72	1975	2121	4096	107.4	1.8	—
5	110	50	160	26	10	36	136	60	196	2307	2411	4718	104.5	4.2	0.8
6	39	22	61	2	1	3	41	23	64	1715	1922	3637	112.1	1.8	0.1
7	30	37	67	2	1	3	32	38	70	2181	2562	4743	117.5	1.5	0.1
8	60	106	166	17	19	36	77	125	202	2241	2743	4984			



Таблица № 1-й. Численность постоянного,

№ № гминь по порядку	Наименованія губерній, уѣздовъ, городовъ и гминь	ПОСТОЯННОЕ НАСЕЛЕНІЕ									
		Записанное въ книги населенія			Находившееся въ отлучкахъ				Состоявшее налицо		
		Муж.	Жен.	Об.	Муж.	Жен.	Об.	% отлучив. во всемъ населеніи	Муж.	Жен.	Об.
		пола	пола	пола	пола	пола	пола		пола	пола	пола
17	Гмина Прушковъ . . . . .	1511	1528	3039	259	138	397	13,1	1252	1390	2642
18	„ Хоцивъ . . . . .	1542	1523	3065	96	32	128	4,2	1446	1491	2937
	Итого въ городахъ . . . . .	8412	9027	17439	650	437	1087	6,2	7762	8590	16352
	въ селахъ и посад. уѣздѣ . . . . .	46615	48723	95338	5979	3366	9345	9,8	40636	45357	85993
	уѣздѣ Всего . . . . .	55027	57750	112777	6629	3803	10432	9,3	48398	53947	102345
	<b>Лодзинскій уѣздъ</b>										
	Городъ Лодзь . . . . .	31918	33391	65309	3510	1300	4810	7,4	28408	32091	60499
	„ Згержъ . . . . .	6946	7336	14282	772	411	1183	8,3	6174	6925	13099
1	Гмина Бабице (см.) . . . . .	1035	1248	2283	178	64	242	10,6	857	1184	2041
2	„ Белдовъ . . . . .	1263	1391	2654	52	13	65	2,4	1211	1378	2589
3	„ Бройцы . . . . .	1911	1984	3895	367	315	682	17,5	1544	1669	3213
4	„ Бружца (см.) . . . . .	3786	3563	7349	404	294	698	9,5	3382	3269	6651
5	„ Бруссь . . . . .	2669	2726	5395	488	580	1068	19,8	2181	2146	4327
6	„ Вискитно . . . . .	2520	2631	5151	163	103	266	5,2	2357	2528	4885
7	„ Господаржъ (см.) . . . . .	2603	2700	5303	240	419	659	12,4	2363	2281	4644
8	„ Гурки (см.) . . . . .	2809	2934	5743	271	306	577	10,0	2538	2628	5166
9	„ Дзержонзна . . . . .	951	972	1923	19	37	56	2,9	932	935	1867
10	„ Жеромины . . . . .	1726	1814	3540	273	112	385	10,9	1453	1702	3155
11	„ Лагевники . . . . .	1260	1283	2543	66	42	108	4,2	1194	1241	2435
12	„ Люцимержъ . . . . .	1319	1375	2694	145	149	294	10,9	1174	1226	2400
13	„ Накельница . . . . .	1261	1359	2620	270	69	339	12,9	991	1290	2281
14	„ Новосольна . . . . .	2847	2869	5716	306	313	619	10,8	2541	2556	5097
15	„ Пучневъ . . . . .	2028	2100	4128	292	366	658	15,9	1736	1734	3470
16	„ Радогощъ . . . . .	6685	7128	13813	1290	566	1856	13,4	5395	6562	11957
17	„ Ромбень . . . . .	1188	1228	2416	174	110	284	11,8	1014	1118	2132
18	„ Ршевъ (см.) . . . . .	3939	3938	7877	1159	811	1970	25,0	2780	3127	5907
19	„ Хойны . . . . .	2580	2526	5106	461	274	735	14,4	2119	2252	4371
20	„ Чарноцинъ . . . . .	2397	2515	4912	201	56	257	5,2	2196	2459	4655
	Итого въ городахъ . . . . .	38864	40727	79591	4282	1711	5993	7,5	34582	39016	73598
	въ селахъ и посад. уѣздѣ . . . . .	46777	48284	95061	6819	4999	11818	12,4	39958	43285	83243
	уѣздѣ Всего . . . . .	85641	89011	174652	11101	6710	17811	10,2	74540	82301	156841
	<b>Новорадомскій уѣздъ</b>										
	Городъ Новорадомскъ . . . . .	4148	4272	8420	512	93	605	7,2	3636	4179	7815
1	Гмина Брезница (см.) . . . . .	3141	3135	6276	411	204	615	9,8	2730	2931	5661
2	„ Брудзицы . . . . .	2227	2347	4574	387	186	573	12,5	1840	2161	4001
3	„ Вельгомлыны . . . . .	2172	2364	4536	379	50	429	9,5	1793	2314	4107
4	„ Гарнекъ . . . . .	1704	1734	3438	170	51	221	6,4	1534	1683	3217
5	„ Гидле (см.) . . . . .	3461	3692	7153	694	741	1435	20,1	2767	2951	5718
6	„ Гославицы . . . . .	1911	1925	3836	192	132	324	8,4	1719	1793	3512
7	„ Дменинъ . . . . .	2797	2968	5765	386	237	623	10,8	2411	2731	5142
8	„ Добрышицы . . . . .	2157	2360	4517	156	106	262	5,8	2001	2254	4255
9	„ Домброва . . . . .	2643	2516	5159	237	85	322	6,2	2406	2431	4837
10	„ Житно . . . . .	2346	2423	4769	289	213	502	10,5	2057	2210	4267
11	„ Замосць . . . . .	2535	2702	5237	250	121	371	7,1	2285	2581	4866
12	„ Кобеле . . . . .	2771	2786	5557	424	366	790	14,2	2347	2420	4767
13	„ Конары . . . . .	2342	2525	4867	238	85	323	6,6	2104	2440	4544

непостоянного и всего наличного населенія.

№ № гминь по порядку	НЕПОСТОЯННОЕ НАСЕЛЕНІЕ									Все наличное населеніе					
	Русскіе подданные			Иностранные подданные			И Т О Г О			Муж.	Жен.	Об.	Число жен. на 100 муж.	% непостояннаго населенія	% иностранцевъ
	Муж.	Жен.	Об.	Муж.	Жен.	Об.	Муж.	Жен.	Об.						
	пола	пола	пола	пола	пола	пола	пола	пола	пола	пола	пола	пола	пола	пола	пола
	35	51	86	12	13	25	47	64	111	1299	1454	2753	111,9	4,1	0,9
	33	2	35	4	—	4	37	2	39	1483	1493	2976	100,7	1,3	0,1
	906	465	1371	363	386	749	1269	851	2120	9031	9441	18472	104,5	11,5	4,1
	1601	1352	2953	177	151	328	1778	1503	3281	42414	46860	89274	110,5	3,7	0,4
	2507	1817	4324	540	537	1077	3047	2354	5401	51445	56301	107746	109,4	5,0	1,0
	28305	29294	57599	3915	3214	7129	32220	32508	64728	60628	64599	125227	106,5	51,7	5,7
	1087	898	1985	464	315	779	1551	1213	2764	7725	8138	15863	105,3	17,4	4,9
	53	47	100	3	3	6	56	50	106	913	1234	2147	135,2	4,9	0,3
	76	39	115	3	—	3	79	39	118	1290	1417	2707	109,8	4,4	0,1
	36	39	75	—	—	—	36	39	75	1580	1708	3288	108,1	2,3	—
	289	186	475	18	11	29	307	197	504	3689	3466	7155	94,0	7,0	0,4
	868	869	1737	104	97	201	972	966	1938	3153	3112	6265	98,7	30,9	3,2
	100	102	202	1	2	3	101	104	205	2458	2632	5090	107,1	4,0	0,1
	146	32	218	5	4	9	151	76	227	2514	2357	4871	93,8	4,7	0,2
	163	141	304	6	10	16	169	151	320	2707	2779	5486	102,7	5,8	0,3
	10	26	36	—	—	—	10	26	36	942	961	1903	102,0	1,9	—
	169	72	241	3	2	5	172	74	246	1625	1776	3401	109,3	7,2	0,1
	122	159	281	11	9	20	133	168	301	1327	1409	2736	106,2	11,0	0,7
	164	153	317	6	6	12	170	159	329	1344	1385	2729	103,1	12,1	0,4
	164	93	257	—	—	—	164	93	257	1155	1383	2538	119,7	10,1	—
	99	101	200	3	3	6	102	104	206	2643	2660	5303	100,6	3,9	0,1
	162	100	262	2	3	5	164	103	267	1900	1837	3737	96,7	7,1	0,1
	3856	3058	6914	35	10	45	3891	3068	6959	9286	9630	18916	103,7	36,8	0,2
	118	136	254	—	—	—	118	136	254	1132	1254	2386	110,8	10,6	—
	567	581	1148	43	37	80	610	618	1228	3390	3745	7135	110,5	17,2	1,1
	438	454	892	90	80	170	528	534	1062	2647	2786	5433	105,3	19,5	3,1
	50	46	96	1	1	2	51	47	98	2247	2506	4753	111,5	2,1	—
	29392	30192	59584	4379	3529	7908	33771	33721	67492	68353	72737	141090	106,4	47,8	5,6
	7650	6474	14124	334	278	612	7984	6752	14736	47942	50037	97979	104,6	15,0	0,6
	37042	36666	73708	4713	3807	8520	41755	40473	82228	116295	122774	239069	105,6	34,4	3,6
	565	358	923	63	31	94	628	389	1017	4264	4568	8832	107,1	11,5	1,1
	45	40	85	37	35	72	82	75	157	2812	3006	5818	106,9	2,7	1,2
	164	149	313	5	3	8	169	152	321	2009	2313	4322	115,1	7,4	0,2
	163	139	302	9	14	23	172	153	325	1965	2467	4432	125,5	7,3	0,5
	25	47	72	14	10	24	39	57	96	1573	1740	3313	110,6	2,9	0,7
	89	131	220	2	1	3	91	132	223	2858	3083	5941	107,9	3,8	0,1
	96	86	182	12	10	22	108	96	204	1827	1889	3716	103,4	5,5	0,6
	62	71	133	14	5	19	76	76	152	2487	2807	5294	112,9	2,9	0,4



Таблица № 1-й. Численность постоянного,

№ № гминь по порядку	Наименованія губерній, уѣздовъ, городовъ и гминь	ПОСТОЯННОЕ НАСЕЛЕНІЕ																						
		Записанное въ книги населенія			Находившееся въ отлучкахъ				Состоявшее налицо															
		Муж.	Жен.	Об.	Муж.	Жен.	Об.	% отлучив. во всемъ населеніи	Муж.	Жен.	Об.													
		пола	пола	пола	пола	пола	пола		пола	пола	пола													
14	Гмина Конецполь (см.)	3551	3686	7237	159	15	174	2,4	3392	3671	7063													
15	„ Крушина . . . . .	2647	2893	5540	296	201	497	9,0	2351	2692	5043													
16	„ Малюшинъ . . . . .	3159	3241	6400	276	178	454	7,1	2883	3063	5946													
17	„ Масловицы . . . . .	3201	3361	6562	503	148	651	9,9	2698	3213	5911													
18	„ Паенчно (см.) . . . . .	2850	3130	5980	410	131	541	9,0	2440	2999	5439													
19	„ Пржеромбъ . . . . .	2242	2404	4646	380	173	553	11,9	1862	2231	4093													
20	„ Радзеховицы . . . . .	2285	2583	4868	176	206	382	7,8	2109	2377	4486													
21	„ Радомскъ . . . . .	1802	1887	3689	104	103	207	5,6	1698	1784	3482													
22	„ Ржеки . . . . .	2020	2103	4123	320	59	379	9,2	1700	2044	3744													
23	„ Ржонся . . . . .	1847	1842	3689	282	102	384	10,4	1565	1740	3305													
24	„ Сульмержицы . . . . .	2011	1983	3994	249	132	381	9,5	1762	1851	3613													
	Итого въ уѣздѣ	4148	4272	8420	512	93	605	7,2	3636	4179	7815													
	въ городахъ . . . . .	59822	62590	122412	7368	4025	11393	9,3	52454	58565	111019													
	въ селахъ и посад. Всего . . . . .	63970	66862	130832	7880	4118	11998	9,2	56090	62744	118834													
Петроковскій уѣздъ.																								
	Городъ Петроковъ . . . . .	9229	10701	19930	705	311	1016	5,1	8524	10390	18914													
1	Гмина Белхатувекъ (см.) . . . . .	4511	5237	9748	343	321	664	6,6	4168	4916	9084													
2	„ Богуславицы (см.) . . . . .	5190	5320	10510	457	556	813	7,7	4733	4964	9697													
3	„ Буйны . . . . .	2744	2673	5417	366	251	617	11,4	2378	2422	4800													
4	„ Вадлевъ . . . . .	2741	3069	5810	315	296	611	10,5	2426	2773	5199													
5	„ Возники . . . . .	2861	3030	5891	366	142	508	8,6	2495	2888	5383													
6	„ Голеше . . . . .	2100	2314	4414	425	303	728	16,5	1675	2011	3686													
7	„ Горжковицы . . . . .	2789	2872	5661	270	330	600	10,6	2519	2542	5061													
8	„ Грабица . . . . .	2742	2758	5500	148	126	274	5,0	2594	2632	5226													
9	„ Каменскъ (см.) . . . . .	2139	2118	4257	282	130	412	9,7	1857	1988	3845													
10	„ Клещевъ . . . . .	2490	2611	5101	300	211	511	10,0	2190	2400	4590													
11	„ Ключи . . . . .	3266	3436	6702	392	235	627	9,4	2874	3201	6075													
12	„ Кржижановъ . . . . .	2579	2648	5227	113	85	198	3,8	2466	2563	5029													
13	„ Ленкава (см.) . . . . .	2983	2993	5976	71	73	144	2,5	2912	2920	5832													
14	„ Ленчно (см.) . . . . .	4708	4879	9587	446	428	874	9,1	4262	4451	8713													
15	„ Паржневицы . . . . .	2652	2633	5285	593	346	939	17,8	2059	2287	4346													
16	„ Подолинъ . . . . .	2117	2092	4209	108	10	118	2,8	2009	2082	4091													
17	„ Ренчно . . . . .	3932	4165	8097	687	678	1365	16,6	3245	3487	6732													
18	„ Роспржа (см.) . . . . .	4292	4411	8703	487	293	780	9,0	3805	4118	7923													
19	„ Ушинъ . . . . .	1751	1646	3397	238	136	374	11,0	1513	1510	3023													
20	„ Хабълицы . . . . .	1831	1877	3708	226	160	386	10,4	1605	1717	3322													
21	„ Шидловъ . . . . .	3680	3915	7595	495	358	853	11,2	3185	3557	6742													
	Итого въ уѣздѣ	9229	10701	19930	705	311	1016	5,1	8524	10390	18914													
	въ городахъ . . . . .	64098	66697	130795	7128	5268	12396	9,5	56970	61429	118399													
	въ селахъ и посад. Всего . . . . .	73327	77398	150725	7833	5579	13412	8,9	65494	71819	137313													
Равскій уѣздъ.																								
	Городъ Рава . . . . .	3018	3635	6653	214	598	812	12,2	2804	3037	5841													
1	Гмина Богулицы . . . . .	1901	2182	4083	176	187	363	8,9	1725	1995	3720													
2	„ Будзишевицы . . . . .	1879	2013	3892	148	85	233	6,0	1731	1928	3659													
3	„ Валовицы . . . . .	2230	2349	4579	139	82	221	4,8	2091	2267	4358													
4	„ Гора (см.) . . . . .	4144	4159	8303	773	284	1057	12,7	3371	3875	7246													

непостоянного и всего наличного населенія.

№ № гминь по порядку	НЕПОСТОЯННОЕ НАСЕЛЕНІЕ										Все наличное населеніе					
	Русскіе подданные			Иностранные подданные			И Т О Г О						Число жен. на 100 муж.	% непостоян-наго населенія	% иностранцевъ	
	Муж.	Жен.	Об.	Муж.	Жен.	Об.	Муж.	Жен.	Об.	Муж.	Жен.	Об.				
	пола	пола	пола	пола	пола	пола	пола	пола	пола	пола	пола	пола	пола			
	27	14	41	5	2	7	32	16	48	3424	3687	7111	107,7	0,7	0,1	
	107	126	233	41	36	77	148	162	310	2499	2854	5353	114,2	5,8	1,4	
	74	32	106	3	8	11	77	40	117	2960	3103	6063	104,8	1,9	0,2	
	300	420	720	—	2	2	300	422	722	2998	3635	6633	121,2	10,9	—	
	51	39	90	8	7	15	59	46	105	2499	3045	5544	121,8	1,9	0,3	
	32	17	49	6	8	14	38	25	63	1900	2256	4156	118,7	1,5	0,3	
	38	50	88	1	4	5	39	54	93	2148	2431	4579	113,2	2,0	0,1	
	114	23	137	10	14	24	124	37	161	1822	1821	3643	99,9	4,4	0,7	
	79	76	155	17	28	45	96	104	200	1796	2148	3944	119,6	5,1	1,1	
	25	19	44	—	—	—	25	19	44	1590	1759	3349	110,6	1,3	—	
	49	40	89	12	10	22	61	50	111	1823	1901	3724	104,3	3,0	0,6	
	565	358	923	63	31	94	628	389	1017	4264	4568	8832	107,1	11,5	1,1	
	1814	1745	3559	271	262	533	2085	2007	4092	54539	60572	115111	111,1	3,6	0,5	
	2379	2103	4482	334	293	627	2713	2396	5109	58803	65140	123943	110,8	4,1	0,5	
	2818	1758	4576	42	36	78	2860	1794	4654	11384	12184	23568	107,0	19,7	0,3	
	134	136	270	10	9	19	144	145	289	4312	5061	9373	117,4	3,1	0,2	
	42	40	82	9	4	13	51	44	95	4784	5008	9792	104,7	1,0	0,1	
	36	33	69	10	10	20	46	43	89	2424	2465	4889	101,7	1,8	0,4	
	40	34	74	1	—	1	41	34	75	2467	2807	5274	113,8	1,4	—	
	149	175	324	7	5	12	156	180	336	265						



Таблица № 1-й. Численность постоянного,

№ № гминь по порядку	Наименованія губерній, уѣздовъ, городовъ и гминь	ПОСТОЯННОЕ НАСЕЛЕНІЕ									
		Записанное въ книги населенія			Находившееся въ отлучкахъ				Состоявшее налицо		
		Муж.	Жен.	Об.	Муж.	Жен.	Об.	% отлучив. во всемъ населеніи	Муж.	Жен.	Об.
		пола	пола	пола	пола	пола	пола		пола	пола	пола
5	Гмина Гортатовицы . . .	1758	1891	3649	258	255	513	14,1	1500	1636	3136
6	„ Желехлинъ . . .	1801	1894	3695	152	155	307	8,3	1649	1739	3388
7	„ Любана . . .	2718	2732	5450	186	159	345	6,3	2532	2573	5105
8	„ Любохня (см.) . . .	3128	3173	6301	362	209	571	9,1	2766	2964	5730
9	„ Маріановъ (см.) . . .	3369	3628	6997	138	142	280	4,0	3231	3486	6717
10	„ Регновъ . . .	2898	3024	5922	497	276	773	13,1	2401	2748	5149
11	„ Ржечица . . .	2329	2322	4651	167	32	199	4,3	2162	2290	4452
12	„ Стара-Весъ . . .	1434	1608	3042	36	9	45	1,5	1398	1599	2997
13	„ Черневицы . . .	2343	2311	4654	678	485	1163	25,0	1665	1826	3491
	Итого въ уѣздѣ	3018	3635	6653	214	598	812	12,2	2804	3037	5841
	въ городахъ . . .	31932	33286	65218	3710	2360	6070	9,3	28222	30926	59148
	въ селахъ и посад. . .	34950	36921	71871	3924	2958	6882	9,6	31026	33963	64989
	Всего . . . . .										
	Ченстоховскій уѣздъ										
	Городъ Ченстоховъ . . .	9912	11541	21453	387	258	645	3,0	9525	11283	20808
1	Гмина Ванцержевъ (см.) . . .	3245	3444	6689	313	253	566	8,5	2932	3191	6123
2	„ Венгловицы . . .	2675	2722	5397	361	135	496	9,2	2314	2587	4901
3	„ Грабовка . . .	3789	3896	7685	333	266	599	7,8	3456	3630	7086
4	„ Гута-Старая . . .	2070	2148	4218	105	29	134	3,2	1965	2119	4084
5	„ Дзбовъ . . .	2038	2126	4164	251	125	376	9,0	1787	2001	3788
6	„ Каменица-Польск. . .	2671	2667	5338	706	630	1336	25,0	1965	2037	4002
7	„ Камыкъ (см.) . . .	3639	3702	7341	372	138	510	6,9	3267	3564	6831
8	„ Кржепице (п.) . . .	1841	1924	3765	389	71	460	12,2	1452	1853	3305
9	„ Кузничка . . .	2556	2604	5160	293	49	342	6,6	2263	2555	4818
10	„ Липе . . .	2725	2846	5571	72	25	97	1,7	2653	2821	5474
11	„ Медзно . . .	2480	2593	5073	347	118	465	9,2	2133	2475	4608
12	„ Мыкановъ . . .	1940	2031	3971	178	114	292	7,4	1762	1917	3679
13	„ Ольштынъ (см.) . . .	2590	2605	5195	418	122	540	10,4	2172	2483	4655
14	„ Опатовъ . . .	2794	2873	5667	197	81	278	4,9	2597	2792	5389
15	„ Панки . . .	2841	2885	5726	232	97	329	5,7	2609	2788	5397
16	„ Поповъ . . .	2035	2146	4181	127	83	210	5,0	1908	2063	3971
17	„ Потокъ-Злот. (см.) . . .	2791	2983	5774	672	584	1256	21,8	2119	2399	4518
18	„ Пржировъ (см.) . . .	3036	3212	6248	210	123	333	5,3	2826	3089	5915
19	„ Пржистанъ . . .	2562	2624	5186	368	132	500	9,6	2194	2492	4686
20	„ Рендзины . . .	3388	3504	6892	324	144	468	6,8	3064	3360	6424
21	„ Ренкшовицы . . .	1613	1660	3273	227	97	324	9,9	1386	1563	2949
	Итого въ уѣздѣ	9912	11541	21453	387	258	645	3,0	9525	11283	20808
	въ городахъ . . .	55319	57195	112514	6495	3416	9911	8,8	48824	53779	102603
	въ селахъ и посадахъ . . .	65231	68736	133967	6882	3674	10556	7,9	58349	65062	123411
	Всего . . . . .										
	Итого въ Петроковской г.										
	въ городахъ . . . . .	86677	93570	180247	8004	4017	12021	6,7	78673	89553	168226
	въ селахъ и посадахъ . . .	404107	418965	823072	45436	27255	72691	8,8	358671	391710	750381
	Всего . . . . .	490784	512535	1003319	53440	31272	84712	8,4	437344	481263	918607

непостоянного и всего наличнаго населенія.

№ № гминь по порядку	НЕПОСТОЯННОЕ НАСЕЛЕНІЕ									Все наличное населеніе					
	Русскіе подданные			Иностранные подданные			И Т О Г О						Число жен. на 100 муж.	% непостояннаго населенія	% иностранцевъ
	Муж.	Жен.	Об.	Муж.	Жен.	Об.	Муж.	Жен.	Об.	Муж.	Жен.	Об.			
	пола	пола	пола	пола	пола	пола	пола	пола	пола	пола	пола	пола	пола		
	288	322	610	4	2	6	292	324	616	1792	1960	3752	109,3	16,4	0,2
	96	41	137	1	1	2	97	42	139	1746	1781	3527	102,0	3,9	0,1
	53	58	111	6	4	10	59	62	121	2591	2635	5226	101,7	2,3	0,2
	510	294	804	6	5	11	516	299	815	3282	3263	6545	99,4	12,5	0,2
	163	173	336	15	10	25	178	183	361	3409	3669	7078	107,6	5,1	0,4
	228	195	423	18	18	36	246	213	459	2647	2961	5608	111,5	8,2	0,6
	80	55	135	2	4	6	82	59	141	2244	2349	4593	104,7	3,1	0,1
	96	58	154	3	2	5	99	60	159	1497	1659	3156	110,8	5,0	0,2
	92	118	210	1	—	1	93	118	211	1758	1944	3702	110,6	5,7	—
	116	142	258	3	—	3	119	142	261	2923	3179	6102	108,8	4,3	—
	2356	1891	4247	83	75	158	2439	1966	4405	30661	32892	63553	107,3	6,9	0,2
	2472	2033	4505	86	75	161	2558	2108	4666	33584	36071	69655	107,4	6,7	0,2
	2997	2618	5615	377	232	609	3374	2850	6224	12899	14133	27032	109,1	23,0	2,3
	406	312	718	12	10	22	418	322	740	3350	3513	6863	104,9	10,8	0,3
	33	26	59	7	9	16	40	35	75	2354	2622	4976	111,4	1,5	0,3
	47	9	56	123	85	208	170	94	264	3626	3724	7350	102,7	3,6	2,8
	69	26	95	3	—	3	72	26	98	2037	2145	4182	105,3	2,1	0,1
	19	12	31	49	42	91	68	54	122	1855	2055	3910	110,8	3,1	2,3
	55	18	73	12	11	23	67	29	96	2032	2066	4098	101,7	2,3	0,6
	247	237	484	87	75	162	334	312	646	3601	3876	7477	107,6	8,6	2,2
	37	62	99	5	4	9	42	66	108	1494	1919	3413	128,4	3,2	0,3
	5	1	6	1	—	1	6	1	7	2269	2556	4825	112,6	0,1	—
	197	208	405	186	199	385	383	407	790	3036	3228	6264	106,3	12,6	6,1
	53	91	144	45	41	86	98	132	230	2231	2607	4838	116,9	4,8	1,8
	58	47	105	25	22	47	83	69	152	1845	1986	3831	107,6	4,0	1,2
	35	20	55	1	1	2	36	21	57	2208	2504	4712	113,4	1,2	—
	33	39	72	4	8	12	37	47	84	2634	2839	5473	107,8	1,5	0,2
	17	20	37	11	11	22	28	31	59	2637	2819	5456	106,9	1,1	0,4
	45	20	65	1	3	4	46	23	69	1954	2086	4040	106,8	1,7	0,1
	35	35	70	18	12	30	53	47	100	2172	2446	4618	112,6	2,2	0,6
	78	27	105	6	—	6	84	27	111	2910	3116	6026	107,1	1,8	0,1
	46	40	86	11	18	29	57	58	115	2251	2550	4801	113,3	2,4	0,6
	176	16	192	18	16	34	194	32	226	3258	3392	6650	104,1	3,4	0,5
	27	25	52	49	45	94	76	70	146	1462	1633	3095	111,7	4,7	3,0
	2997	2618	5615	377	232	609	3374	2850	6224	12899	14133	27032	109,1	23,0	2,3
	1718	1291	3009	674	612	1286	2392	1903	4295	51216	55682	106898	108,7	4,0	1,2
	4715	3909	8624	1051	844	1895	5766	4753	10519	64115	69815	133930	108,9	7,9	1,4
	40506	39363	79869	6136	5103	11239	46642	44466	91108	125315	134019	259334	106,9	35,1	4,3
	34312	28950	63262	11316	6924	18240	45628	35874	81502	404299	427584	831883	105,8	9,8	2,2
	74818	68313	143131	17452	12027	29479	92270	80340	172610	529614	561603	1091217	106,0	15,8	2,7











Таблица № 1-й. Численность постоянного,

№ № гминь по порядку	Наименованія губерній, уѣздовъ, городовъ и гминъ	ПОСТОЯННОЕ НАСЕЛЕНІЕ																					
		Записанное въ книги населенія			Находившееся въ отлучкахъ				Состоявшее налицо														
		Муж.	Жен.	Об.	Муж.	Жен.	Об.	% отлучив. во всемъ населеніи	Муж.	Жен.	Об.												
		пола	пола	пола	пола	пола	пола		пола	пола	пола												
8	Гмина Кржиновлога-Мала	2896	2833	5729	640	599	1239	21,6	2256	2234	4490												
9	„ Хойново . . . . .	3406	3369	6775	976	931	1907	28,1	2430	2438	4868												
10	„ Хоржеле (п.) . . . . .	1394	1507	2901	79	97	176	6,1	1315	1410	2725												
11	„ Яновъ (п.) . . . . .	1090	1109	2199	45	—	45	2,0	1045	1109	2154												
	Итого въ городахъ . . . . .	3960	4516	8476	147	109	256	3,0	3813	4407	8220												
	Итого въ селлахъ и посад. уѣздѣ . . . . .	27685	27955	55640	3840	3119	6959	12,5	23845	24836	48681												
	Итого въ селлахъ и посад. уѣздѣ . . . . .	31645	32471	64116	3987	3228	7215	11,3	27658	29243	56901												
	Рыпинскій уѣздъ																						
	Городъ Рыпинъ . . . . .	1851	1996	3847	25	29	54	1,5	1826	1967	3793												
1	Гмина Вомпельскъ . . . . .	1877	1761	3638	104	40	144	4,0	1773	1721	3494												
2	„ Гуйскъ . . . . .	1804	1896	3700	424	349	773	20,9	1380	1547	2927												
3	„ Держно . . . . .	2126	2263	4389	118	51	169	3,9	2008	2212	4220												
4	„ Добжинъ (п.) . . . . .	1951	2185	4136	93	29	122	2,9	1858	2156	4014												
5	„ Жале . . . . .	1730	1834	3564	221	28	249	7,0	1509	1806	3315												
6	„ Окалево . . . . .	1516	1623	3139	95	47	142	4,5	1421	1576	2997												
7	„ Осѣкъ . . . . .	1561	1586	3147	243	46	289	9,2	1318	1540	2858												
8	„ Плонне . . . . .	2501	2711	5212	52	—	52	1,0	2449	2711	5160												
9	„ Пренчки . . . . .	1437	1548	2985	35	6	41	1,4	1402	1542	2944												
10	„ Рогово . . . . .	2167	2318	4485	364	170	534	11,9	1803	2148	3951												
11	„ Сквильно . . . . .	2494	2691	5185	64	14	78	1,5	2430	2677	5107												
12	„ Соколово . . . . .	2720	2719	5439	528	24	552	10,1	2192	2695	4887												
13	„ Старорыпинъ . . . . .	1829	2167	3996	441	418	859	21,5	1388	1749	3137												
14	„ Хростково . . . . .	1236	1359	2595	150	62	212	8,2	1086	1297	2383												
15	„ Черминъ . . . . .	2490	2398	4888	412	90	502	10,3	2078	2308	4386												
16	„ Щутово . . . . .	2638	2751	5389	583	375	958	17,8	2055	2376	4431												
	Итого въ городахъ . . . . .	1851	1996	3847	25	29	54	1,5	1826	1967	3793												
	Итого въ селлахъ и посад. уѣздѣ . . . . .	32077	33810	65887	3927	1749	5676	8,6	28150	32061	60211												
	Итого въ селлахъ и посад. уѣздѣ . . . . .	33928	35806	69734	3952	1778	5730	8,2	29976	34028	64004												
	Серпецкій уѣздъ																						
	Городъ Серпецъ . . . . .	3282	3217	6499	381	160	541	8,3	2901	3057	5958												
1	Гмина Борково . . . . .	2046	1990	4036	333	117	450	11,1	1713	1873	3586												
2	„ Бѣжунъ (см.) . . . . .	4683	4492	9175	753	250	1003	10,9	3930	4242	8172												
3	„ Бялышево . . . . .	1940	2148	4088	284	163	447	10,9	1656	1985	3641												
4	„ Градзаново . . . . .	2061	2239	4300	412	99	511	11,9	1649	2140	3789												
5	„ Гутково . . . . .	2257	2199	4456	247	121	368	8,3	2010	2078	4088												
6	„ Журоминъ (см.) . . . . .	3406	3216	6622	463	235	698	10,5	2943	2981	5924												
7	„ Козеброды . . . . .	2069	2125	4194	637	640	1277	30,4	1432	1485	2917												
8	„ Косемины . . . . .	2012	2274	4286	186	87	273	6,4	1826	2187	4013												
9	„ Лисево . . . . .	2766	2671	5437	432	381	813	15,0	2334	2290	4624												
10	„ Раціонжъ (см.) . . . . .	3782	3897	7679	131	16	147	1,9	3651	3881	7532												
11	„ Росцишево . . . . .	1806	1992	3798	96	60	156	4,1	1710	1932	3642												
12	„ Ставишинъ . . . . .	1544	1581	3125	234	164	398	12,7	1310	1417	2727												
	Итого въ городахъ . . . . .	3282	3217	6499	381	160	541	8,3	2901	3057	5958												
	Итого въ селлахъ и посад. уѣздѣ . . . . .	30372	30824	61196	4208	2333	6541	10,7	26164	28491	54655												
	Итого въ селлахъ и посад. уѣздѣ . . . . .	33654	34041	67695	4589	2493	7082	10,5	29065	31548	60613												

непостоянного и всего наличного населенія.

№ № гминь по порядку	Наименованія губерній, уѣздовъ, городовъ и гминъ	НЕПОСТОЯННОЕ НАСЕЛЕНІЕ									Все наличное населеніе					
		Русскіе подданные			Иностранные подданные			И Т О Г О			Муж.			Жен.		
		Муж.	Жен.	Об.	Муж.	Жен.	Об.	Муж.	Жен.	Об.	Муж.	Жен.	Об.	Муж.	Жен.	Об.
		пола	пола	пола	пола	пола	пола	пола	пола	пола	пола	пола	пола	пола	пола	пола
8	Гмина Кржиновлога-Мала	332	344	676	8	9	17	340	353	693	2596	2587	5183	99,7	13,4	0,3
9	„ Хойново . . . . .	374	398	772	3	7	10	377	405	782	2807	2843	5650	101,3	13,8	0,2
10	„ Хоржеле (п.) . . . . .	9	1	10	9	6	15	18	7	25	1333	1417	2750	106,3	0,9	0,5
11	„ Яновъ (п.) . . . . .	16	2	18	—	—	—	16	2	18	1061	1111	2172	104,7	0,8	—
	Итого въ городахъ . . . . .	96	88	184	15	7	22	111	95	206	3924	4502	8426	114,7	2,4	0,3
	Итого въ селлахъ и посад. уѣздѣ . . . . .	1750	1437	3187	165	172	337	1915	1609	3524	25760	26445	52205	102,7	6,8	0,6
	Итого въ селлахъ и посад. уѣздѣ . . . . .	1846	1525	3371	180	179	359	2026	1704	3730	29684	30947	60631	104,3	6,2	0,6
	Рыпинскій уѣздъ															
	Городъ Рыпинъ . . . . .	114	134	248	1	3	4	115	137	252	1941	2104	4045	108,4	6,2	0,1
1	Гмина Вомпельскъ . . . . .	162	241	403	—	—	—	162	241	403	1935	1962	3897	101,4	10,3	—
2	„ Гуйскъ . . . . .	223	259	482	15	11	26	238	270	508	1618	1817	3435	112,3	14,8	0,8
3	„ Держно . . . . .	79	48	127	—	—	—	79	48	127	2087	2260	4347	108,3	2,9	—
4	„ Добжинъ (п.) . . . . .	136	34	170	62	78	140	198	112	310	2056	2268	4324	110,3	7,2	3,2
5	„ Жале . . . . .	50	60	110	3	6	9	53	66	119	1562	1872	3434	119,8	3,5	0,3
6	„ Окалево . . . . .	113	28	141	11	5	16	124	33	157	1545	1609	3154	104,1	5,0	0,5
7	„ Осѣкъ . . . . .	40	45	85	4	5	9	44	50	94	1362	1590	2952	116,7	3,2	0,3
8	„ Плонне . . . . .	234	261	495	15	25	40	249	286	535	2698	2997	5695	111,1	9,4	0,7
9	„ Пренчки . . . . .	202	224	426	2	1	3	204	225	429	1606	1767	3373	110,0	12,7	0,1
10	„ Рогово . . . . .	50	29	79	5	2	7	55	31	86	1858	2179	4037	117,2	2,1	0,2
11	„ Сквильно . . . . .	43	7	50	—	—	—	43	7	50	2473	2684	5157	108,5	1,0	—
12	„ Соколово . . . . .	70	48	1												



Таблица № 1-й. Численность постоянного,

№ № гминъ по порядку	Наименованія губерній, уѣздовъ, городовъ и гминъ	ПОСТОЯННОЕ НАСЕЛЕНІЕ									
		Записанное въ книги населенія			Находившееся въ отлучкахъ				Состоявшее налицо		
		Муж.	Жен.	Об.	Муж.	Жен.	Об.	% отлучив. во всемъ населеніи	Муж.	Жен.	Об.
		пола	пола	пола	пола	пола	пола		пола	пола	пола
<b>Цѣхановскій уѣздъ</b>											
1	Городъ Цѣхановъ . . . . .	3416	3308	6724	59	34	93	1,4	3357	3274	6631
2	Гмина Бартольды . . . . .	2272	2262	4534	200	105	305	6,7	2072	2157	4229
3	„ Голыминъ . . . . .	2170	2189	4359	293	242	535	12,3	1877	1947	3824
4	„ Грудускъ . . . . .	2950	3062	6012	355	248	603	10,0	2595	2814	5409
5	„ Залѣсье . . . . .	2310	2321	4631	131	137	268	5,8	2179	2184	4363
6	„ Млоцкъ . . . . .	4314	4413	8727	91	86	177	2,0	4223	4327	8550
7	„ Нужево . . . . .	3448	3465	6913	606	600	1206	17,4	2842	2865	5707
8	„ Ойжень . . . . .	2596	2687	5283	37	20	57	1,1	2559	2667	5226
9	„ Опиногура . . . . .	2462	2296	4758	426	299	725	15,2	2036	1997	4033
10	„ Региминъ . . . . .	5006	5132	10138	744	86	830	8,2	4262	5046	9308
	„ Сонскъ . . . . .	3027	3584	6611	247	194	441	6,7	2780	3390	6170
	Итого въ городахъ . . . . .	3416	3308	6724	59	34	93	1,4	3357	3274	6631
	въ селахъ и посад. уѣздъ . . . . .	30555	31411	61966	3130	2017	5147	8,3	27425	29394	56819
	Всего . . . . .	33971	34719	68690	3189	2051	5240	7,6	30782	32668	63400
<b>Итого въ Плоцкой губ.</b>											
	въ городахъ . . . . .	38774	42579	81353	2788	2056	4844	6,0	35986	40523	76509
	въ селахъ и посадахъ . . . . .	268739	277991	546730	32641	20739	53380	9,7	236098	257252	493350
	Всего . . . . .	307513	320570	628083	35429	22795	58224	9,3	272084	297775	569859
<b>Радомская губ.</b>											
<b>Илжецкій уѣздъ</b>											
1	Гмина Блазины . . . . .	1442	1660	3102	90	40	130	4,2	1352	1620	2972
2	„ Велька-Весь (см.) . . . . .	2326	2467	4793	189	118	307	6,4	2137	2349	4486
3	„ Вержбникъ (см.) . . . . .	2660	2628	5288	120	16	136	2,6	2540	2612	5152
4	„ Вержховиска . . . . .	1790	1806	3596	217	147	364	10,1	1573	1659	3232
5	„ Дзюрковъ . . . . .	1557	1510	3067	147	68	215	7,0	1410	1442	2852
6	„ Илжа (см.) . . . . .	1921	1945	3866	149	128	277	7,2	1772	1817	3589
7	„ Кржижановице . . . . .	1949	1850	3799	156	161	317	8,3	1793	1689	3482
8	„ Лазиска . . . . .	1277	1326	2603	80	66	146	5,6	1197	1260	2457
9	„ Липско (см.) . . . . .	2939	2982	5921	448	357	805	13,6	2491	2625	5116
10	„ Любена . . . . .	1372	1457	2829	32	4	36	1,3	1340	1453	2793
11	„ Миржець . . . . .	2064	2066	4130	77	30	107	2,6	1987	2036	4023
12	„ Мъховъ (см.) . . . . .	3108	3164	6272	381	146	527	8,4	2727	3018	5745
13	„ Павловице . . . . .	2068	2063	4131	334	341	675	16,3	1734	1722	3456
14	„ Пентковице . . . . .	2130	2153	4283	92	24	116	2,7	2038	2129	4167
15	„ Ржепинъ . . . . .	3023	2927	5950	53	4	57	1,0	2970	2923	5893
16	„ Ржечневь (см.) . . . . .	2854	2849	5703	54	9	63	1,1	2800	2840	5640
17	„ Сенно (см.) . . . . .	3491	3542	7033	30	15	45	0,6	3461	3527	6988
18	„ Скаржиско . . . . .	1568	1428	2996	107	20	127	4,3	1461	1408	2869
19	„ Солецъ (см.) . . . . .	1696	1708	3404	22	10	32	0,9	1674	1698	3372
20	„ Гарчекъ . . . . .	1883	1987	3870	123	43	166	4,3	1760	1944	3704
21	„ Хотча . . . . .	2038	2144	4182	170	93	263	6,3	1868	2051	3919

непостоянного и всего наличного населенія.

№ № гминъ по порядку	НЕПОСТОЯННОЕ НАСЕЛЕНІЕ									Все наличное населеніе					
	Русскіе подданные			Иностранные подданные			И Т О Г О						Число жен. на 100 муж.	% непостоян. населенія	% иностранцевъ
	Муж.	Жен.	Об.	Муж.	Жен.	Об.	Муж.	Жен.	Об.	Муж.	Жен.	Об.			
	пола	пола	пола	пола	пола	пола	пола	пола	пола	пола	пола	пола			
	748	258	1006	11	16	27	759	274	1033	4116	3548	7664	86,2	13,5	0,4
1	145	110	255	13	15	28	158	125	283	2230	2282	4512	102,3	6,3	0,6
2	233	440	673	6	11	17	239	451	690	2116	2398	4514	113,3	15,3	0,4
3	133	150	283	4	3	7	137	153	290	2732	2967	5699	108,6	5,1	0,1
4	193	175	368	33	29	62	226	204	430	2405	2388	4793	99,3	9,0	1,3
5	625	642	1267	58	52	110	683	694	1377	4906	5021	9927	102,3	13,9	1,1
6	619	652	1271	28	23	51	647	675	1322	3489	3540	7029	101,5	18,8	0,7
7	119	136	255	11	13	24	130	149	279	2689	2816	5505	104,7	5,1	0,4
8	186	173	359	5	5	10	191	178	369	2227	2175	4402	97,7	8,4	0,2
9	229	117	346	38	16	54	267	133	400	4529	5179	9708	114,4	4,1	0,6
10	190	281	471	9	12	21	199	293	492	2979	3683	6662	123,6	7,4	0,3
	748	258	1006	11	16	27	759	274	1033	4116	3548	7664	86,2	13,5	0,4
	2672	2876	5548	205	179	384	2877	3055	5932	30302	32449	62751	107,1	9,5	0,6
	3420	3134	6554	216	195	411	3636	3329	6965	34418	35997	70415	104,6	9,9	0,6
	5153	4918	10071	227	251	478	5380	5169	10549	41366	45692	87058	110,5	12,1	0,5
	16507	15075	31582	1453	1395	2848	17960	16470	34430	254058	273722	527780	107,7	6,5	0,5
	21660	19993	41653	1680	1646	3326	23340	21639	44979	295424	319414	614838	108,1	7,3	0,5
1	106	121	227	3	4	7	109	125	234	1461	1745	3206	119,4	7,3	0,2
2	34	28	62	13	8	21	47	36	83	2184	2385	4569	109,2	1,8	0,5
3	87	13	100	8	3	11	95	16	111	2635	2628	5263	99,7	2,1	0,2
4	207	194	401	46	52	98	253	246	499	1826	1905	3731	104,3	13,4	2,6
5	32	31	63	4	3	7	36	34	70	1446	1476	2922	102,1	2,6	0,2
6	64	41	105	1	1	2	65	42	107	1837	1859	3696	101,2	2,9	0,1
7	97	102	199	1	—	1	98	102	200	1891	1791	3682	94,7	5,4	—
8	77	78	155	13	17	30	90	95	185	1287	1355	2642	105,3	7,0	1,1
9	237	219	456	103	98	201	340	317	657	2831	2942	5773	103,9	11,4	3,5
10	48	50	98	11	12	23	59	62	121	1399	1515	2914	108,3	4,2	0,8
11	42	27	69	5	3	8	47	30	77	2034	2066	4100	101,6	1,9	0,2
12	106	79	185	11	6	17	117	85	202	2844	3103	5947	109,1	3,4	0,3
13	167	166	333	4	4	8	171	170	341	1905	1892	3797	99,3	9,0	0,2
14	192	199	391	13	8	21	205	207	412	2243	2336	4579	104,1	9,0	0,5
15	123	148	271	—	—	—	123	148	271	3093	3071	6164	99,3	4,4	—
16	80	93	173	11	17	28	91	110	201	2891	2950	5841	102,0	3,4	0,5
17	45	103	148	—	—	—	45	103	148	3506	3630	7136	103,5	2,1	—
18	24	22	46	—	3	3	24	25	49	1485	1433	2918	96,5	1,7	0,1
19	29	31	60	1	2	3	30	33	63	1704	1731	3435	101,6	1,8	0,1
20	31	27	58	—	—	—	31	27	58	1791	1971	3762	111,2	1,5	—
21	157	171	328	4	3	7	161	174	335	2029	2225	4254	109,7	7,9	0,2



Таблица № 1-й. Численность постоянного,

№ № гминь по порядку	Наименованія губерній, уѣздовъ, городовъ и гминь	ПОСТОЯННОЕ НАСЕЛЕНІЕ																						
		Записанное въ книги населенія			Находившееся въ отлучкахъ				Состоявшее налицо															
		Муж.	Жен.	Об.	Муж.	Жен.	Об.	% отлучив. во всемъ населеніи	Муж.	Жен.	Об.													
		пола	пола	пола	пола	пола	пола		пола	пола	пола													
22	Гмина Цишица (см.) . . .	2700	2689	5389	88	51	139	2.6	2612	2638	5250													
23	„ Цѣпелевъ (см.) . . .	2386	2370	4756	260	81	341	7.2	2126	2289	4415													
	Итого въ городахъ . . .	—	—	—	—	—	—	—	—	—	—													
	Итого въ селахъ и посад. уѣздѣ . . .	50242	50721	100963	3419	1972	5391	5.3	46823	48749	95572													
	Итого въ уѣздѣ . . .	50242	50721	100963	3419	1972	5391	5.3	46823	48749	95572													
	Козеницкій уѣздъ																							
	Городъ Козеницы . . .	2608	2768	5376	287	186	473	8.8	2321	2582	4903													
1	Гмина Бобровники . . .	2210	2099	4309	226	110	336	7.8	1984	1989	3973													
2	„ Бржевица . . .	2124	2104	4228	228	51	279	6.6	1896	2053	3949													
3	„ Бржуза . . .	1881	1932	3813	231	99	330	8.7	1650	1833	3483													
4	„ Гившовъ (п.) . . .	1585	1520	3105	508	103	611	19.7	1077	1417	2494													
5	„ Грабовъ (на Вислѣ) . . .	3215	3083	6298	405	200	605	9.6	2810	2883	5693													
6	„ Грабовъ (на Пил.) . . .	2321	2385	4706	308	132	440	9.3	2013	2253	4266													
7	„ Гура-Пулавская . . .	2846	2916	5762	292	45	337	5.8	2554	2871	5425													
8	„ Едльна . . .	1760	1750	3510	105	15	120	3.4	1655	1735	3390													
9	„ Зволень (см.) . . .	3007	3106	6113	63	5	68	1.1	2944	3101	6045													
10	„ Козеницы . . .	2566	2769	5335	500	109	609	11.4	2066	2660	4726													
11	„ Мариамполь (см.) . . .	2425	2345	4770	421	181	602	12.6	2004	2164	4168													
12	„ Облясы (см.) . . .	3292	3305	6597	230	157	387	5.9	3062	3148	6210													
13	„ Полична . . .	4011	3882	7893	187	38	225	2.9	3824	3844	7668													
14	„ Рознишевъ . . .	2299	2100	4399	564	158	722	16.4	1735	1942	3677													
15	„ Сарновъ . . .	3200	3104	6304	127	44	171	2.7	3073	3060	6133													
16	„ Свѣрже-Гурне (см.) . . .	3259	3255	6514	94	72	166	2.5	3165	3183	6348													
17	„ Сецѣховъ (см.) . . .	2331	2157	4488	185	53	238	5.3	2146	2104	4250													
18	„ Сусковоля . . .	1608	1656	3264	148	98	246	7.5	1460	1558	3018													
19	„ Тржсбень (см.) . . .	3059	2904	5963	287	280	567	9.5	2772	2624	5396													
20	„ Тчевъ . . .	2751	2795	5546	154	39	193	3.5	2597	2756	5353													
	Итого въ городахъ . . .	2608	2768	5376	287	186	473	8.8	2321	2582	4903													
	Итого въ селахъ и посад. уѣздѣ . . .	51750	51167	102917	5263	1989	7252	7.0	46487	49178	95665													
	Итого въ уѣздѣ . . .	54358	53935	108293	5550	2175	7725	7.1	48808	51760	100568													
	Конскій уѣздъ																							
	Городъ Конскъ . . .	2875	2946	5821	68	46	114	2.0	2807	2900	5707													
	„ Пржедборжъ . . .	3329	3488	6817	760	253	1013	14.9	2569	3235	5804													
	„ Шидловець . . .	3070	3326	6396	516	265	781	12.2	2554	3061	5615													
1	Гмина Близинъ . . .	2644	2768	5412	120	57	177	3.3	2524	2711	5235													
2	„ Борковице . . .	2343	2388	4731	105	78	183	3.9	2238	2310	4548													
3	„ Говарчевъ (см.) . . .	3251	3241	6492	504	177	681	10.5	2747	3064	5811													
4	„ Гродзиско . . .	3562	3753	7315	508	241	749	10.2	3054	3512	6566													
5	„ Гуры-Мокре . . .	1285	1284	2569	85	23	108	4.2	1200	1261	2461													
6	„ Добромержъ . . .	925	997	1922	136	126	262	13.6	789	871	1660													
7	„ Дурачевъ . . .	3203	3329	6532	131	75	206	3.2	3072	3254	6326													
8	„ Конскъ . . .	2239	2264	4503	85	23	108	2.4	2154	2241	4395													
9	„ Медзержа . . .	3594	3716	7310	440	201	641	8.8	3154	3515	6669													
10	„ Некланъ . . .	2941	2918	5859	291	73	364	6.2	2650	2845	5495													
11	„ Пржедборжъ . . .	1268	1338	2606	15	12	27	1.1	1253	1326	2579													
12	„ Пьяновъ . . .	2676	2800	5476	126	75	201	3.7	2550	2725	5275													

непостоянного и всего наличного населенія.

№ № гминь по порядку	НЕПОСТОЯННОЕ НАСЕЛЕНІЕ									Все наличное населеніе					
	Русскіе подданные			Иностранные подданные			И Т О Г О			Муж.	Жен.	Об.	Число жен. на 100 муж.	% непостоян-наго населенія	% иностранцевъ
	Муж.	Жен.	Об.	Муж.	Жен.	Об.	Муж.	Жен.	Об.						
	пола	пола	пола	пола	пола	пола	пола	пола	пола	пола	пола	пола	пола	пола	пола
	17	22	39	30	32	62	47	54	101	2659	2692	5351	101.2	1.9	1.2
	174	149	323	15	16	31	189	165	354	2315	2454	4769	106.0	7.4	0.7
	—	—	—	—	—	—	—	—	—	—	—	—	—	—	—
	2176	2114	4290	297	292	589	2473	2406	4879	49296	51155	100451	103.8	4.9	0.6
	2176	2114	4290	297	292	589	2473	2406	4879	49296	51155	100451	103.8	4.9	0.6
	61	63	124	6	—	6	67	63	130	2388	2645	5033	110.8	2.6	0.1
1	34	39	73	1	—	1	35	39	74	2019	2028	4047	100.4	1.8	—
2	10	12	22	—	—	—	10	12	22	1906	2065	3971	108.3	0.6	—
3	18	4	22	3	2	5	21	6	27	1671	1839	3510	110.1	0.8	0.1
4	7	3	10	2	—	2	9	3	12	1086	1420	2506	130.8	0.5	0.1
5	43	5	48	19	13	32	62	18	80	2872	2901	5773	101.0	1.4	0.6
6	44	22	66	4	1	5	48	23	71	2061	2276	4337	110.4	1.6	0.1
7	14	2	16	46	44	90	60	46	106	2614	2917	5531	111.6	1.9	1.6
8	31	19	50	—	—	—	31	19	50	1686	1754	3440	104.0	1.5	—
9	19	2	21	2	3	5	21	5	26	2965	3106	6071	104.8	0.4	0.1
10	90	60	150	7	12	19	97	72	169	2163	2732	4895	126.3	3.5	0.4
11	12	6	18	1	—	1	13	6	19	2017	2170	4187	107.6	0.5	—
12	105	113	218	28	30	58	133	143	276	3195	3291	6486	103.0	4.3	0.9
13	19	1	20	8	2	10	27	3	30	3851	3847	7698	99.9	0.4	0.1
14	30	16	46	7	4	11	37	20	57	1772	1962	3734	110.7	1.5	0.3
15	22	4	26	8	3	11	30	7	37	3103	30				



Таблица № 1-й. Численность постоянного,

№ № гминь по порядку	Наименованія губерній, уѣздовъ, городовъ и гминъ	ПОСТОЯННОЕ НАСЕЛЕНІЕ												
		Записанное въ книги населенія			Находившееся въ отлучкахъ				Состоявшее налицо					
		Муж.	Жен.	Об.	Муж.	Жен.	Об.	% отлучив. во всемъ населеніи	Муж.	Жен.	Об.			
		пола	пола	пола	пола	пола	пола		пола	пола	пола			
13	Гмина Радошице (см.) . . . . .	1884	2079	3963	238	105	343	8,7	1646	1974	3620			
14	„ Руда-Маленецкая . . . . .	3195	3229	6424	148	76	224	3,5	3047	3153	6200			
15	„ Скотники . . . . .	1283	1295	2578	141	59	200	7,8	1142	1236	2378			
16	„ Хлѣвиска . . . . .	4087	4253	8340	279	113	392	4,7	3808	4140	7948			
17	„ Чермно . . . . .	1583	1637	3220	50	24	74	2,3	1533	1613	3146			
18	„ Шидловець . . . . .	2624	2843	5467	106	78	184	3,4	2518	2765	5283			
	Итого въ уѣздѣ	9274	9760	19034	1344	564	1908	10,0	7930	9196	17126			
	въ городахъ . . . . .	44587	46132	90719	3508	1616	5124	5,6	41079	44516	85595			
	въ селахъ и посад. Всего . . . . .	53861	55892	109753	4852	2180	7032	6,4	49009	53712	102721			
	Опатовскій уѣздъ													
	Городъ Опатовъ . . . . .	2870	3003	5873	110	53	163	2,8	2760	2950	5710			
	„ Островець . . . . .	2765	2892	5657	106	137	243	4,3	2659	2755	5414			
1	Гмина Бацьковице . . . . .	1463	1558	3021	70	22	92	3,0	1393	1536	2929			
2	„ Бодзеховъ . . . . .	1891	1832	3723	57	21	78	2,1	1834	1811	3645			
3	„ Боксице . . . . .	2135	2246	4381	183	24	207	4,7	1952	2222	4174			
4	„ Васневъ (см.) . . . . .	1742	1748	3490	117	83	200	5,7	1625	1665	3290			
5	„ Войцѣховице . . . . .	2171	2293	4464	203	37	240	5,4	1968	2256	4224			
6	„ Генсице . . . . .	1137	1160	2297	38	11	49	2,1	1099	1149	2248			
7	„ Гржегоржевице . . . . .	1945	1988	3933	208	56	264	6,7	1737	1932	3669			
8	„ Иваниска (см.) . . . . .	2678	2798	5476	188	39	227	4,1	2490	2759	5249			
9	„ Куновъ (см.) . . . . .	2917	2978	5895	293	58	351	6,0	2624	2920	5544			
10	„ Лаговъ (см.) . . . . .	2481	2454	4935	128	52	180	3,6	2353	2402	4755			
11	„ Лясоцинъ (см.) . . . . .	1380	1355	2735	149	90	239	8,7	1231	1265	2496			
12	„ Мальковице . . . . .	2294	2397	4691	94	47	141	3,0	2200	2350	4550			
13	„ Модлиборжице . . . . .	1986	1942	3928	195	96	291	7,4	1791	1846	3637			
14	„ Ожаровъ (см.) . . . . .	2613	2653	5266	78	6	84	1,6	2535	2647	5182			
15	„ Опатовъ . . . . .	1897	1929	3826	263	73	336	8,8	1634	1856	3490			
16	„ Пюрковъ . . . . .	1724	1712	3436	181	161	342	10,0	1543	1551	3094			
17	„ Рембовъ (см.) . . . . .	3223	3381	6604	622	135	757	11,5	2601	3246	5847			
18	„ Руда-Косцельна . . . . .	1278	1382	2660	81	20	101	3,8	1197	1362	2559			
19	„ Садове . . . . .	1866	1806	3672	128	32	160	4,4	1738	1774	3512			
20	„ Цмѣлевъ (см.) . . . . .	2676	2707	5383	164	182	346	6,4	2512	2525	5037			
21	„ Ченстоцице (см.) . . . . .	2950	2938	5888	189	65	254	4,3	2761	2873	5634			
22	„ Чижевъ-Шляхецк. . . . .	2082	2163	4245	243	180	423	10,0	1839	1983	3822			
23	„ Юльяновъ (см.) . . . . .	1724	1741	3465	185	54	239	6,9	1539	1687	3226			
	Итого въ уѣздѣ	5635	5895	11530	216	190	406	3,5	5419	5705	11124			
	въ городахъ . . . . .	48253	49161	97414	4057	1544	5601	5,7	44196	47617	91813			
	въ селахъ и посад. Всего . . . . .	53888	55056	108944	4273	1734	6007	5,5	49615	53322	102937			
	Опоченскій уѣздъ													
	Городъ Опочно . . . . .	2776	2937	5713	133	74	207	3,6	2643	2863	5506			
1	Гмина Вялачевъ (см.) . . . . .	2728	2965	5693	134	66	200	3,5	2594	2899	5493			
2	„ Велька-Воля . . . . .	1565	1558	3123	145	91	236	7,6	1420	1467	2887			
3	„ Гоздзиковъ (см.) . . . . .	1818	1866	3684	126	54	180	4,9	1692	1812	3504			
4	„ Држевица (см.) . . . . .	1991	2049	4040	107	134	241	6,0	1884	1915	3799			
5	„ Заюнчковъ . . . . .	1553	1592	3145	144	92	236	7,5	1409	1500	2909			
6	„ Кльвовъ (см.) . . . . .	2785	2674	5459	111	38	149	2,7	2674	2636	5310			

непостоянного и всего наличного населенія.

№ № гминь по порядку	НЕПОСТОЯННОЕ НАСЕЛЕНІЕ									Все наличное населеніе					
	Русскіе подданные			Иностранные подданные			И Т О Г О						Число жен. на 100 муж.	% непостоян. населенія	% иностранцевъ
	Муж.	Жен.	Об.	Муж.	Жен.	Об.	Муж.	Жен.	Об.	Муж.	Жен.	Об.			
	пола	пола	пола	пола	пола	пола	пола	пола	пола	пола	пола	пола	пола		
	13	3	16	—	—	—	13	3	16	1659	1977	3636	119,2	0,4	—
	24	20	44	3	2	5	27	22	49	3074	3175	6249	103,3	0,8	0,1
	17	24	41	2	—	2	19	24	43	1161	1260	2421	108,5	1,8	0,1
	45	11	56	6	6	12	51	17	68	3859	4157	8016	107,7	0,8	0,1
	54	85	139	2	5	7	56	90	146	1589	1703	3292	107,2	4,4	0,2
	31	39	70	9	4	13	40	43	83	2558	2808	5366	109,8	1,5	0,2
	294	236	530	16	9	25	310	245	555	8240	9441	17681	114,6	3,1	0,1
	809	500	1309	64	50	114	873	550	1423	41952	45066	87018	107,4	1,6	0,1
	1103	736	1839	80	59	139	1183	795	1978	50192	54507	104699	108,6	1,9	0,1
	139	157	296	8	9	17	147	166	313	2907	3116	6023	107,2	5,2	0,3
	35	19	54	7	5	12	42	24	66	2701	2779	5480	102,9	1,2	0,2
1	14	6	20	—	1	1	14	7	21	1407	1543	2950	109,7	0,7	—
2	21	27	48	4	4	8	25	31	56	1859	1842	3701	99,1	1,5	0,2
3	62	52	114	15	13	28	77	65	142	2029	2287	4316	112,7	3,3	0,6
4	189	250	439	2	3	5	191	253	444	1816	1918	3734	105,6	11,9	0,1
5	55	38	93	6	17	23	61	55	116	2029	2311	4340	113,9	2,7	0,5
6	7	1	8	—	—	—	7	1	8	1106	1150	2256	104,0	0,3	—
7	32	25	57	—	—	—	32	25	57	1769	1957	3726	110,6	1,5	—
8	54	40	94	4	3	7	58	43	101	2548	2802	5350	110,0	1,9	0,1
9	132	88	220	11	8	19	143	96	239	2767	3016	5783	109,0	4,1	0,3
10	44	43	87	6	2	8	50	45	95	2403	2447	4850	101,8	2,0	0,2
11	48	57	105	5	6	11	53	63	116	1284	1328	2612	103,4	4,4	0,4
12	41	42	83	7	3	10	48	45	93	2248	2395	4643	106,5	2,0	0,2
13	22	22	44	2	6	8	24	28	52	1815	1874	3689	103,3	1,4	0,2
14	49	13	62	19	23	42	68	36	104	2603	2683	5286	103,1	2,0	0,8
15	51	11	62	4	7	11	55	18	73	1689	1874	3563	111,0	2,0	0,3
16	17	20	37	—	—	—	17	20	37	1560	1571	3131	100,7	1,2	—
17	39	18	57	4	1	5	43	19	62	2644	3265	5909	123,5	1,0	0,1
18	21	21	42	8	10	18	29	31	60	1226	1393	2619	113,6	2,3	0,7
19	89	74	163	5	8	13	94	82	176	1832	1856	3688	101,3	4,8	0,4
20	36	6	42	9	7	16	45	13	58	2557	2538	5095	99,3	1,1	0,5
21	104	92	196	48	36	84	152	128	280	2913	3001	5914	103,0	4,7	1,4
22	22	24	46	16	18	34	38	42	80	1877	2025	3902	107,9	2,1	0,9
23	67	27	94	46	31	77	113	58	171	1652	1745	3397	105,6	5,0	2,3
	174	176	350	15	14	29	189	190	379	5608	5895	11503	105,1	3,3	0,3
	1216														



Таблица № 1-й. Численность постоянного,

№ № гминь по порядку	Наименованія губерній, уѣздовъ, городовъ и гминъ	ПОСТОЯННОЕ НАСЕЛЕНІЕ																								
		Записанное въ книги населенія			Находившееся въ отлучкахъ				Состоявшее налицо																	
		Муж.	Жен.	Об.	Муж.	Жен.	Об.	% отлучив. во всемъ населеніи	Муж.	Жен.	Об.															
		пола	пола	пола	пола	пола	пола		пола	пола	пола															
7	Гмина Кунички . . . . .	1272	1345	2617	86	50	136	5.2	1186	1295	2481															
8	„ Кщоновъ . . . . .	2058	2039	4097	268	104	372	9.1	1790	1935	3725															
9	„ Махоры . . . . .	2996	2860	5856	263	83	346	5.9	2733	2777	5510															
10	„ Невершинъ . . . . .	1507	1489	2996	114	60	174	5.8	1393	1429	2822															
11	„ Овчары . . . . .	1043	1114	2157	124	117	241	11.2	919	997	1916															
12	„ Опочно . . . . .	2671	2695	5366	132	72	204	3.8	2539	2623	5162															
13	„ Осса (см.) . . . . .	2365	2560	4925	105	33	138	2.8	2260	2527	4787															
14	„ Пржисуха (см.) . . . . .	3057	3200	6257	181	283	464	7.4	2876	2917	5793															
15	„ Радоня . . . . .	1666	1751	3417	179	136	315	9.2	1487	1615	3102															
16	„ Русиновъ . . . . .	1772	1854	3626	136	40	176	4.9	1636	1814	3450															
17	„ Своржице . . . . .	1409	1487	2896	49	26	75	2.6	1360	1461	2821															
18	„ Скржинско (см.) . . . . .	2296	2324	4620	143	76	219	4.7	2153	2248	4401															
19	„ Студзянна . . . . .	1307	1385	2692	100	100	200	7.6	1207	1285	2492															
20	„ Стужно . . . . .	1851	2021	3872	135	38	173	4.5	1716	1983	3699															
21	„ Тополице (см.) . . . . .	2539	2620	5159	352	150	502	9.7	2187	2470	4657															
22	„ Уневель . . . . .	1761	1830	3591	150	42	192	5.3	1611	1788	3399															
23	„ Янковъ . . . . .	1662	1907	3569	152	117	269	7.5	1510	1790	3300															
	Итого въ уѣздѣ	2776	2937	5713	133	74	207	3.6	2643	2863	5506	150	94	244	12	4	16	162	98	260	2805	2961	5766	105.6	4.5	0.3
	Итого въ уѣздѣ	45672	47185	92857	3436	2002	5438	5.9	42236	45183	87419	753	506	1259	67	48	115	820	554	1374	43056	45737	88793	106.2	1.5	0.1
	Итого въ уѣздѣ	48448	50122	98570	3569	2076	5645	5.7	44879	48046	92925	903	600	1503	79	52	131	982	652	1634	45861	48698	94559	106.2	1.7	0.1
	Итого въ уѣздѣ	6866	7514	14380	749	694	1443	10.0	6117	6820	12937	1548	1467	3015	68	45	113	1616	1512	3128	7733	8332	16065	107.7	19.5	0.7
	Итого въ уѣздѣ	54293	54380	108673	5251	2290	7541	6.9	49042	52090	101132	2428	2396	4824	208	159	367	2636	2555	5191	51678	54645	106323	105.7	4.9	0.3
	Итого въ уѣздѣ	61159	61894	123053	6000	2984	8984	7.3	55159	58910	114069	3976	3863	7839	276	204	480	4252	4067	8319	59411	62977	122388	106.0	6.8	0.4

непостоянного и всего наличного населенія.

№ № гминь по порядку	Наименованія губерній, уѣздовъ, городовъ и гминъ	НЕПОСТОЯННОЕ НАСЕЛЕНІЕ									Все наличное населеніе						
		Русскіе подданные			Иностранные подданные			И Т О Г О						Число жен. на 100 муж.	% непостоян-наго населенія	% иностранцевъ	
		Муж.	Жен.	Об.	Муж.	Жен.	Об.	Муж.	Жен.	Об.	Муж.	Жен.	Об.				
		пола	пола	пола	пола	пола	пола	пола	пола	пола	пола	пола	пола	пола	пола	пола	пола
7	Гмина Кунички . . . . .	20	14	34	3	2	5	23	16	39	1209	1311	2520	108.4	1.5	0.2	7
8	„ Кщоновъ . . . . .	9	5	14	4	1	5	13	6	19	1803	1941	3744	107.7	0.5	0.1	8
9	„ Махоры . . . . .	14	4	18	4	2	6	18	6	24	2751	2783	5534	101.2	0.4	0.1	9
10	„ Невершинъ . . . . .	20	1	21	—	—	—	20	1	21	1413	1430	2843	101.2	0.7	—	10
11	„ Овчары . . . . .	32	39	71	1	—	1	33	39	72	952	1036	1988	108.8	3.6	0.1	11
12	„ Опочно . . . . .	21	22	43	9	4	13	30	26	56	2569	2649	5218	103.1	1.1	0.2	12
13	„ Осса (см.) . . . . .	27	9	36	—	—	—	27	9	36	2287	2536	4823	110.9	0.7	—	13
14	„ Пржисуха (см.) . . . . .	18	4	22	4	4	8	22	8	30	2898	2925	5823	100.9	0.5	0.1	14
15	„ Радоня . . . . .	42	19	61	2	1	3	44	20	64	1531	1635	3166	106.8	2.0	0.1	15
16	„ Русиновъ . . . . .	67	63	130	—	—	—	67	63	130	1703	1877	3580	110.2	3.6	—	16
17	„ Своржице . . . . .	23	37	60	1	1	2	24	38	62	1384	1499	2883	108.3	2.2	0.1	17
18	„ Скржинско (см.) . . . . .	31	30	61	8	3	11	39	33	72	2192	2281	4473	104.1	1.6	0.2	18
19	„ Студзянна . . . . .	20	12	32	—	—	—	20	12	32	1227	1297	2524	105.7	1.3	—	19
20	„ Стужно . . . . .	55	3	58	3	3	6	58	6	64	1774	1989	3763	112.1	1.7	0.2	20
21	„ Тополице (см.) . . . . .	40	21	61	8	9	17	48	30	78	2235	2500	4735	111.9	1.6	0.4	21
22	„ Уневель . . . . .	61	29	90	1	1	2	62	30	92	1673	1818	3491	108.7	2.6	0.1	22
23	„ Янковъ . . . . .	58	33	91	3	2	5	61	35	96	1571	1825	3396	116.2	2.8	0.1	23
	Итого въ уѣздѣ	150	94	244	12	4	16	162	98	260	2805	2961	5766	105.6	4.5	0.3	
	Итого въ уѣздѣ	753	506	1259	67	48	115	820	554	1374	43056	45737	88793	106.2	1.5	0.1	
	Итого въ уѣздѣ	903	600	1503	79	52	131	982	652	1634	45861	48698	94559	106.2	1.7	0.1	
	Итого въ уѣздѣ	1548	1467	3015	68	45	113	1616	1512	3128	7733	8332	16065	107.7	19.5	0.7	
	Итого въ уѣздѣ	2428	2396	4824	208	159	367	2636	2555	5191	51678	54645	106323	105.7	4.9	0.3	
	Итого въ уѣздѣ	3976	3863	7839	276	204	480	4252	4067	8319	59411	62977	122388	106.0	6.8	0.4	



Таблица № 1-й. Численность постоянного,

№ № гминь по порядку	Наименованія губерній, уѣздовъ, городовъ и гминь	ПОСТОЯННОЕ НАСЕЛЕНІЕ									
		Записанное въ книги населенія			Находившееся въ отлучкахъ				Состоявшее налицо		
		Муж.	Жен.	Об.	Муж.	Жен.	Об.	% отлучив. во всѣмъ населеніи	Муж.	Жен.	Об.
		пола	пола	пола	пола	пола	пола		пола	пола	пола
<b>Сандомірскій уѣздъ</b>											
	Городъ Сандоміръ . . . . .	2979	3042	6021	452	221	673	11,2	2527	2821	5348
	„ Сташевъ . . . . .	4171	4337	8508	147	89	236	2,8	4024	4248	8272
1	Гмина Вильчице . . . . .	1988	2051	4039	33	32	65	1,6	1955	2019	3974
2	„ Виснева (см.) . . . . .	2560	2569	5129	41	2	43	0,8	2519	2567	5086
3	„ Гурки . . . . .	3397	3264	6661	162	98	260	3,9	3235	3166	6401
4	„ Двигозы . . . . .	2094	2140	4234	116	89	205	4,8	1978	2051	4029
5	„ Завихость (п.) . . . . .	1879	1999	3878	162	125	287	7,4	1717	1874	3591
6	„ Климонтвъ (см.) . . . . .	4642	4768	9410	270	172	442	4,7	4372	4596	8968
7	„ Копрживница (см.) . . . . .	3535	3728	7263	294	229	523	7,2	3241	3499	6740
8	„ Липникъ . . . . .	2260	2326	4586	188	41	229	5,0	2072	2285	4357
9	„ Лоніовъ . . . . .	2558	2686	5244	139	37	176	3,4	2419	2649	5068
10	„ Образовъ . . . . .	2334	2403	4737	250	189	439	9,3	2084	2214	4298
11	„ Осѣвъ (см.) . . . . .	3781	3731	7512	87	59	146	1,9	3694	3672	7366
12	„ Поланецъ (см.) . . . . .	2512	2459	4971	370	37	407	8,2	2142	2422	4564
13	„ Рытвяны . . . . .	1862	1839	3701	134	36	170	4,6	1728	1803	3531
14	„ Самборжець . . . . .	2442	2539	4981	192	40	232	4,7	2250	2499	4749
15	„ Турско . . . . .	2253	2378	4631	177	57	234	5,1	2076	2321	4397
	Итого въ городахъ . . . . .	7150	7379	14529	599	310	909	6,3	6551	7069	13620
	Итого въ селлахъ и посад. уѣздѣ . . . . .	40097	40880	80977	2615	1243	3858	4,8	37482	39637	77119
	Итого въ Радомской губ. Всего . . . . .	47247	48259	95506	3214	1553	4767	5,0	44033	46706	90739
<b>Сувалнская губ.</b>											
<b>Августовскій уѣздъ</b>											
	Городъ Августовъ . . . . .	5495	6052	11547	1503	802	2305	20,0	3992	5250	9242
1	Гмина Балля-Велька . . . . .	2536	2576	5112	91	8	99	1,9	2445	2568	5013
2	„ Баргловъ . . . . .	3469	3403	6872	409	128	537	7,8	3060	3275	6335
3	„ Волловичевце (см.) . . . . .	4154	3997	8151	290	29	319	3,9	3864	3968	7832
4	„ Гольница . . . . .	2938	2787	5725	254	65	319	5,6	2684	2722	5406
5	„ Дембово . . . . .	1670	1619	3289	158	31	189	5,7	1512	1588	3100
6	„ Довспуда (см.) . . . . .	5142	4905	10047	238	122	360	3,6	4904	4783	9687
7	„ Кольница . . . . .	2189	2196	4385	164	55	219	5,0	2025	2141	4166
8	„ Курьянка . . . . .	2138	2199	4337	271	178	449	10,4	1867	2021	3888
9	„ Лабно . . . . .	2462	2081	4543	95	61	156	3,4	2367	2020	4387
10	„ Петропавловскъ(с) . . . . .	1649	1722	3371	195	116	311	9,2	1454	1606	3060
11	„ Штабинъ . . . . .	3409	3544	6953	496	216	712	10,2	2913	3328	6241
12	„ Щebro-Ольшанка . . . . .	3549	3552	7101	514	160	674	9,5	3035	3392	6427
	Итого въ городахъ . . . . .	5495	6052	11547	1803	502	2305	20,0	3992	5250	9242
	Итого въ селлахъ и посад. уѣздѣ . . . . .	35305	34581	69886	3175	1169	4344	6,2	32130	33412	65542
	Итого въ Августовскій уѣздѣ . . . . .	40800	40633	81433	4978	1671	6649	8,2	35822	38962	74784

непостояннаго и всего наличнаго населенія.

№ № гминь по порядку	Наименованія губерній, уѣздовъ, городовъ и гминь	НЕПОСТОЯННОЕ НАСЕЛЕНІЕ									Все наличное населеніе					
		Русскіе подданные			Иностранные подданные			И Т О Г О			Муж.			Жен.		
		Муж.	Жен.	Об.	Муж.	Жен.	Об.	Муж.	Жен.	Об.	Муж.	Жен.	Об.	Муж.	Жен.	Об.
		пола	пола	пола	пола	пола	пола	пола	пола	пола	пола	пола	пола	пола	пола	пола
	Городъ Сандоміръ . . . . .	212	123	335	39	43	82	251	166	417	2778	2987	5765	107,6	7,2	1,4
	„ Сташевъ . . . . .	131	129	260	36	50	86	167	179	346	4191	4427	8618	105,6	4,0	1,0
1	Гмина Вильчице . . . . .	76	30	106	7	2	9	83	32	115	2038	2051	4089	100,6	2,8	0,2
2	„ Виснева (см.) . . . . .	89	113	202	15	8	23	104	121	225	2623	2688	5311	102,5	4,2	0,4
3	„ Гурки . . . . .	20	35	55	4	3	7	24	38	62	3259	3204	6463	98,3	1,0	0,1
4	„ Двигозы . . . . .	64	69	133	28	37	65	92	106	198	2070	2157	4227	104,2	4,7	1,5
5	„ Завихость (п.) . . . . .	18	8	26	3	5	8	21	13	34	1738	1887	3625	108,6	0,9	0,2
6	„ Климонтвъ (см.) . . . . .	61	26	87	6	4	10	67	30	97	4439	4626	9065	104,2	1,1	0,1
7	„ Копрживница (см.) . . . . .	87	75	162	5	6	11	92	81	173	3333	3580	6913	107,4	2,5	0,2
8	„ Липникъ . . . . .	94	73	167	9	1	10	103	74	177	2175	2359	4534	108,5	3,9	0,2
9	„ Лоніовъ . . . . .	96	37	133	11	8	19	107	45	152	2526	2694	5220	106,7	2,9	0,4
10	„ Образовъ . . . . .	61	47	108	10	11	21	71	58	129	2155	2272	4427	105,4	2,9	0,5
11	„ Осѣвъ (см.) . . . . .	61	49	110	14	15	29	75	64	139	3769	3736	7505	99,1	1,9	0,4
12	„ Поланецъ (см.) . . . . .	20	25	45	32	6	38	52	31	83	2194	2453	4647	111,8	1,8	0,8
13	„ Рытвяны . . . . .	70	57	127	62	16	78	132	73	205	1860	1876	3736	100,9	5,5	2,1
14	„ Самборжець . . . . .	25	11	36	7	6	13	32	17	49	2282	2516	4798	110,3	1,0	0,3
15	„ Турско . . . . .	103	59	162	26	28	54	129	87	216	2205	2408	4613	109,2	4,7	1,2
	Итого въ городахъ . . . . .	343	252	595	75	93	168	418	345	763	6969	7414	14383	106,4	5,3	1,2
	Итого въ селлахъ и посад. уѣздѣ . . . . .	945	714	1659	239	156	395	1184	870	2054	38666	40507	79173	104,8	2,6	0,5
	Итого въ Радомской губ. Всего . . . . .	1288	966	2254	314	249	563	1602	1215	2817	45635	47921	93556	105,0	3,0	0,6
<b>Сувалнская губ.</b>																
<b>Августовскій уѣздъ</b>																
	Городъ Августовъ . . . . .	2570	2288	4858	192	165	357	2762	2453	5215	33743	36698	70441	108,8	7,4	0,5
	Итого въ селлахъ и посадахъ . . . . .	8985	7668	16653	1267	1049	2316	10252	8717	18969	317597	335687	653284	105,7	2,9	0,4
	Итого въ Августовскій уѣздѣ . . . . .	11555	9956	21511	1459	1214	2673	13014	11170	24184	351340	372385	723725	106,0	3,3	0,4
	Городъ Августовъ . . . . .	148	83	231	16	7	23	164	90	254	4156	5340	9496	128,5	2,7	0,2
1	Гмина Балля-Велька . . . . .	20	5	25	—	—	—	20	5	25	2465	2573	5038	104,4	0,5	—
2	„ Баргловъ . . . . .	40	25	65	14	13	27	54	38	92	3114	3313	6427	106,4	1,4	0,4
3	„ Волловичевце (см.) . . . . .	52	—	52	9	1	10	61	1	62	3925	3969	7894	101,1	0,8	0,1
4	„ Гольница . . . . .	20	11	31	1	1	2	21	12	33	2705	2734	5439	101,1	0,6	—
5	„ Дембово . . . . .	20	16	36	1	—	1	21	16	37	1533	1604	3137	104,6	1,2	—
6	„ Довспуда (см.) . . . . .	96	93	189	34	35	69	130	128	258	5034	4911	9945	97,6	2,7	0,7
7	„ Кольница . . . . .	24	14	38	8	11	19	32	25	57	2057	2166	4223	105,3	1,3	0,4
8	„ Курьянка . . . . .	24	2	26	—	—	—	24	2	26	1891	2023	3914	107,0	0,7	—
9	„ Лабно . . . . .	16	10	26	—	—	—	16	10	26	2383	2030	4413	85,2	0,6	—
10	„ Петропавловскъ(с) . . . . .	13	5	18	—	—	—	13	5	18	1467	1611	3078	109,8	0,6	—
11	„ Штабинъ . . . . .	21	17	38	7	2	9	28	19	47	2941	3347	6288	113,8	0,7	0,1
12	„ Щebro-Ольшанка . . . . .	47	23	70	5	2	7	52	25	77	3087	3417	6504	110,7	1,2	0,1
	Итого въ городахъ . . . . .	148	83	231	16	7	23	164	90	254	4156	5340	9496	128,5	2,7	0,2
	Итого въ селлахъ и посад. уѣздѣ . . . . .	393	221	614	79	65	144	472	286	758	32602	33698	66300	103,4	1,1	0,2
	Итого въ Августовскій уѣздѣ . . . . .	541	304	845	95	72	167	636	376	1012	36758	39038	75796	106,2	1,3	0,2



Таблица № 1-й. Численность постоянного,

№ № гминь по порядку	Наименованія губерній, уѣздовъ, городовъ и гминь	ПОСТОЯННОЕ НАСЕЛЕНІЕ									
		Записанное въ книги населенія			Находившееся въ отлучкахъ				Состоявшее налицо		
		Муж.	Жен.	Об.	Муж.	Жен.	Об.	% отлучив. во всемъ населеніи	Муж.	Жен.	Об.
		пола	пола	пола	пола	пола	пола		пола	пола	пола
<b>Владиславовскій у.</b>											
	Городъ Владиславовъ . . .	2951	3238	6189	1059	903	1962	31,7	1892	2335	4227
	„ Шаки . . . . .	1700	1925	3625	1052	1167	2219	61,2	648	758	1406
1	Гмина Благославленство . . .	3610	4040	7650	171	17	188	2,5	3439	4023	7462
2	„ Гелгудышки . . . . .	3412	3850	7262	121	83	204	2,8	3291	3767	7058
3	„ Гришкабуда . . . . .	3142	3482	6624	155	49	204	3,1	2987	3433	6420
4	„ Доброволя . . . . .	2899	3078	5977	192	41	233	4,6	2707	3037	5744
5	„ Зыпле . . . . .	3163	3426	6589	257	19	276	4,2	2906	3407	6313
6	„ Кидуле (см.) . . . . .	4803	4701	9504	140	44	184	1,9	4663	4657	9320
7	„ Лѣснитство . . . . .	3878	3970	7848	435	537	972	12,4	3443	3433	6876
8	„ Святошинъ . . . . .	2523	2683	5206	173	32	205	3,9	2350	2651	5001
9	„ Сынтовы . . . . .	2681	2690	5371	98	31	129	2,4	2583	2659	5242
10	„ Томашбуда . . . . .	2922	2926	5848	276	233	509	8,7	2646	2693	5339
11	„ Шлагале . . . . .	3594	3620	7214	420	359	779	10,8	3174	3261	6435
	Итого въ городахъ . . . . .	4651	5163	9814	2111	2070	4181	42,6	2540	3093	5633
	въ селахъ и посад. . . . .	36627	38466	75093	2438	1445	3883	5,2	34189	37021	71210
	уѣздъ Всего . . . . .	41278	43629	84907	4549	3515	8064	9,5	36729	40114	76843
<b>Волковышскій уѣздъ</b>											
	Городъ Волковышки . . . . .	4311	4711	9022	1602	1989	3591	39,8	2709	2722	5431
	„ Вержоловъ . . . . .	1939	2015	3954	751	617	1368	34,6	1188	1398	2586
1	Гмина Бартники . . . . .	3944	4343	8287	1153	682	1835	22,1	2791	3661	6452
2	„ Виштынецъ (см.) . . . . .	3160	3338	6498	1096	960	2056	31,6	2064	2378	4442
3	„ Войтгоболе . . . . .	2534	2466	5000	456	138	594	11,9	2078	2328	4406
4	„ Волковышки . . . . .	2433	2432	4865	443	406	849	17,5	1990	2026	4016
5	„ Гиже . . . . .	2342	2487	4829	204	45	249	5,2	2138	2442	4580
6	„ Зеленка . . . . .	2017	2029	4046	112	71	183	4,5	1905	1958	3863
7	„ Карклины . . . . .	2411	2763	5174	153	90	243	4,7	2258	2673	4931
8	„ Кибарты (см.) . . . . .	4454	4409	8863	689	133	822	9,3	3765	4276	8041
9	„ Копсодзе . . . . .	2654	2756	5410	351	221	572	10,6	2303	2535	4838
10	„ Ольвита . . . . .	2970	3326	6296	499	140	639	10,1	2471	3186	5657
11	„ Поевонь . . . . .	3367	3337	6704	159	45	204	3,0	3208	3292	6500
12	„ Поевиоры . . . . .	3257	3362	6619	183	58	241	3,6	3074	3304	6378
	Итого въ городахъ . . . . .	6250	6726	12976	2353	2606	4959	38,2	3897	4120	8017
	въ селахъ и посад. . . . .	35543	37048	72591	5498	2989	8487	11,7	30045	34059	64104
	уѣздъ Всего . . . . .	41793	43774	85567	7851	5595	13446	15,7	33942	38179	72121
<b>Кальварійскій уѣздъ</b>											
	Городъ Кальварія . . . . .	4724	5541	10265	390	145	535	5,2	4334	5396	9730
1	Гмина Валькуны . . . . .	2471	2513	4984	92	49	141	2,8	2379	2464	4843
2	„ Кальварія . . . . .	2490	2578	5068	120	55	175	3,5	2370	2523	4893
3	„ Кирсна . . . . .	2199	2253	4452	312	130	442	9,9	1887	2123	4010
4	„ Кракополь . . . . .	2142	2119	4261	156	17	173	4,1	1986	2102	4088
5	„ Красна . . . . .	2484	2546	5030	94	62	156	3,1	2390	2484	4874
6	„ Любово . . . . .	2846	2778	5624	309	26	335	6,0	2537	2752	5289
7	„ Людвиново (см.) . . . . .	3084	3042	6126	653	315	968	15,8	2431	2727	5158
8	„ Надвѣманъ . . . . .	2866	2865	5731	676	401	1077	18,8	2190	2464	4654

непостояннаго и всего наличнаго населенія.

№ № гминь по порядку	НЕПОСТОЯННОЕ НАСЕЛЕНІЕ									Все наличное населеніе					
	Русскіе подданные			Иностранные подданные			И Т О Г О			Муж.	Жен.	Об.	Число жен. на 100 муж.	% постоялнато населенія	% иностранцевъ
	Муж.	Жен.	Об.	Муж.	Жен.	Об.	Муж.	Жен.	Об.						
	пола	пола	пола	пола	пола	пола	пола	пола	пола	пола	пола	пола	пола	пола	пола
	176	69	245	17	11	28	193	80	273	2085	2415	4500	115,3	6,1	0,6
	103	88	191	6	5	11	109	93	202	757	851	1608	112,4	12,6	0,7
1	11	7	18	9	8	17	20	15	35	3459	4038	7497	116,7	0,5	0,2
2	14	13	27	35	38	73	49	51	100	3340	3818	7158	114,3	1,4	1,0
3	24	5	29	2	—	2	26	5	31	3013	3438	6451	114,1	0,5	—
4	16	4	20	—	—	—	16	4	20	2723	3041	5764	111,7	0,3	—
5	22	8	30	4	7	11	26	15	41	2932	3422	6354	116,7	0,6	0,2
6	14	10	24	20	22	42	34	32	66	4697	4689	9386	99,8	0,7	0,4
7	13	—	13	—	—	—	13	—	13	3456	3433	6889	99,3	0,2	—
8	26	31	57	1	—	1	27	31	58	2377	2682	5059	112,8	1,1	—
9	14	2	16	—	—	—	14	2	16	2597	2661	5258	102,5	0,3	—
10	9	7	16	—	—	—	9	7	16	2655	2700	5355	101,7	0,3	—
11	15	2	17	14	—	14	29	2	31	3203	3263	6466	101,9	0,5	0,2
	279	157	436	23	16	39	302	173	475	2842	3266	6108	114,9	7,8	0,6
	178	89	267	85	75	160	263	164	427	34452	37185	71637	107,9	0,6	0,2
	457	246	703	108	91	199	565	337	902	37294	40451	77745	108,5	1,2	0,3
	101	69	170	38	23	61	139	92	231	2848	2814	5662	98,8	4,1	1,1
	24	13	37	25	19	44	49	32	81	1237	1430	2667	115,6	3,0	1,6
1	76	23	99	15	2	17	91	25	116	2882	3686	6568	127,9	1,8	0,3
2	120	115	235	47	48	95	167	163	330	2231	2541	4772	113,9	6,9	2,0
3	11	9	20	29	38	67	40	47	87	2118	2375	4493	112,1	1,9	1,5
4	27	19	46	15	13	28	42	32	74	2032	2058	4090	101,3	1,8	0,7
5	11	2	13	—	—	—	11	2	13	2149	2444	4593	113,7	0,3	—
6	23	10	33	11	11	22	34	21	55	1939	1979	3918	102,1	1,4	0,6
7	47	12	59	11	11	22	58	23	81	2316	2696	5012	116,4	1,6	0,4
8	564	561	1125	56	49	105	620	610	1230	4385	4886	9271	111,4	13,3	1,1
9	57	33	90	39	21	60	96	54	150	2399	2589	4988	108,3	3,0	1,2
10	142	130	272	23	11	34	165	141	306	2636	3327	5963	126,2	5,1	0,6
11	34	35	69	42	32	74	76	67	143	3284	3359	6643	102,3	2,2	1,1
12	49	17	66	8	7	15	57	24	81	3131	3328	6459	106,3	1,3	0,2
	125	82	207	63	42	105	188	124	312	4085	4244	8329	103,9	3,8	1,3
	1161	966	2127	296	243	539	1457	1209	2666	31502	35268	66770	112,0	4,0	0,8
	1286	1048	2334	359	285	644	1645	1333	2978	35587	39512	75099	111,0	4,0	0,9
	184	166	350	2	5	7	186	171	357	4520	5567	10087	123,2	3,5	0,1
1	51	46	97	1	—	1	52	46	98	2431	2510	4941	103,2	2,0	—
2	86	70	156	4	6	10	90	76	166	2460	2599	5059	105,7	3,3	0,4
3	4	—	4	3	4	7	7	4	11	1894	2127	4021	112,3	0,3	0,2
4	24	4	28	5	2	7	29	6	35	2015	2108	4123	104,6	0,8	0,2
5	16	28	44	5	3	8	21	31	52	2411	2515	4926	104,3	1,1	0,2
6	56	64	120	6	7	13	62	71	133	2599	2823	5422	108,6	2,5	0,2
7	37	23	60	34	38	72	71	61	132	2502	2788	5290	111,6	2,5	1,4
8	55														







Таблица № 1-й. Численность постоянного,

№ № гминь по порядку	Наименованія губерній, уѣздовъ, городовъ и гминь	ПОСТОЯННОЕ НАСЕЛЕНІЕ									
		Записанное въ книги населенія			Находившееся въ отлучкахъ			Состоявшее налицо			
		Муж.	Жен.	Об.	Муж.	Жен.	Об.	Муж.	Жен.	Об.	
		пола	пола	пола	пола	пола	пола	пола	пола	пола	
	<b>Сувалкскій уѣздъ</b>										
1	Городъ Сувалки . . . . .	10024	10568	20592	3920	2842	6762	32,8	6104	7726	13830
2	Гмина Андржево . . . . .	2030	2051	4081	289	134	423	10,4	1741	1917	3658
3	„ Вижайны (см.) . . . . .	2740	2903	5643	840	494	1334	23,6	1900	2409	4309
4	„ Волька (см.) . . . . .	3150	3128	6278	628	504	1132	18,0	2522	2624	5146
5	„ Гутта . . . . .	3555	3661	7216	632	312	944	13,1	2923	3349	6272
6	„ Еленево . . . . .	3719	3790	7509	676	399	1075	14,3	3043	3391	6434
7	„ Заборишки . . . . .	2304	2338	4642	488	224	712	15,3	1816	2114	3930
8	„ Кадаришки . . . . .	3226	3318	6544	581	317	898	13,7	2645	3001	5646
9	„ Конецборъ . . . . .	2358	2398	4756	314	114	428	9,0	2044	2284	4328
10	„ Куковъ . . . . .	4093	4160	8253	295	147	442	5,4	3798	4013	7811
11	„ Мацьковъ . . . . .	1728	1657	3385	397	252	649	19,2	1331	1405	2736
12	„ Павловка . . . . .	2626	2708	5334	561	185	746	14,0	2065	2523	4588
13	„ Пржеросль (см.) . . . . .	1261	1307	2568	396	222	618	24,1	865	1085	1950
14	„ Сейвы . . . . .	3930	4007	7937	785	466	1251	15,8	3145	3541	6686
15	„ Филиповъ (см.) . . . . .	1824	1915	3739	541	407	948	25,4	1283	1508	2791
	„ Чостковъ . . . . .	3236	3241	6477	298	97	395	6,1	2938	3144	6082
	Итого въ городахъ . . . . .	10024	10568	20592	3920	2842	6762	32,8	6104	7726	13830
	Итого въ селахъ и посад. уѣздъ . . . . .	41780	42582	84362	7721	4274	11995	14,2	34059	38308	72367
	Итого въ Сувалкской г. Всего . . . . .	51804	53150	104954	11641	7116	18757	17,9	40163	46034	86197
	<b>Сѣдлецкая губ.</b>										
	<b>Бѣльскій уѣздъ</b>										
1	Городъ Бѣла . . . . .	4840	5189	10029	324	185	509	5,1	4516	5004	9520
2	„ Тересполь . . . . .	2035	1892	3927	1239	1134	2373	60,4	796	758	1554
3	Гмина Добрынь . . . . .	2082	2228	4310	92	39	131	3,0	1990	2189	4179
4	„ Заболоть . . . . .	1785	1879	3664	85	30	115	3,1	1700	1849	3549
5	„ Кобыляны . . . . .	2152	2256	4408	161	111	272	6,2	1991	2145	4136
6	„ Кодень (п.) . . . . .	1750	1817	3567	96	32	128	3,6	1654	1785	3439
7	„ Костеневичи . . . . .	1956	1982	3938	121	7	128	3,3	1835	1975	3810
8	„ Костомлоты . . . . .	1699	1748	3447	43	53	96	2,8	1656	1695	3351
9	„ Ломазы (п.) . . . . .	1883	1969	3852	68	65	133	3,5	1815	1904	3719
10	„ Любенка . . . . .	2389	2689	5078	90	24	114	2,2	2299	2665	4964
11	„ Межилъсь . . . . .	2250	2339	4589	149	47	196	4,3	2101	2292	4393
12	„ Пицаць (п.) . . . . .	1004	1091	2095	59	25	84	4,0	945	1066	2011
13	„ Полоски . . . . .	1165	1228	2393	63	33	96	4,0	1102	1195	2297
14	„ Россонъ (п.) . . . . .	1056	1082	2138	59	24	83	3,9	997	1058	2055
15	„ Сидорки . . . . .	1870	1898	3768	96	77	173	4,6	1774	1821	3595
	„ Ситникъ . . . . .	1276	1417	2693	103	46	149	5,5	1173	1371	2544
	„ Славатычи (см.) . . . . .	3767	3735	7502	206	99	305	4,1	3561	3636	7197
	Итого въ городахъ . . . . .	6875	7081	13956	1563	1319	2882	20,7	5312	5762	11074
	Итого въ селахъ и посад. уѣздъ . . . . .	28084	29358	57442	1491	712	2203	3,8	26593	28646	55239
	Итого въ Бѣльскій уѣздъ Всего . . . . .	34959	36439	71398	3054	2031	5085	7,1	31905	34408	66313

непостоянного и всего наличного населенія.

№ № гминь по порядку	НЕПОСТОЯННОЕ НАСЕЛЕНІЕ									Все наличное населеніе					
	Русскіе подданные			Иностранные подданные			И Т О Г О						Число жен. на 100 муж.	% непостояннаго населенія	% иностранцевъ
	Муж.	Жен.	Об.	Муж.	Жен.	Об.	Муж.	Жен.	Об.	Муж.	Жен.	Об.			
	пола	пола	пола	пола	пола	пола	пола	пола	пола	пола	пола	пола	пола		
	1623	1294	2917	43	73	116	1666	1367	3033	7770	9093	16863	117,0	18,0	0,7
1	13	21	34	—	—	—	13	21	34	1754	1938	3692	110,5	0,9	—
2	62	18	80	4	—	4	66	18	84	1966	2427	4393	123,4	1,9	0,1
3	35	33	68	6	10	16	41	43	84	2563	2667	5230	104,1	1,6	0,3
4	51	45	96	9	8	17	60	53	113	2983	3402	6385	114,0	1,8	0,3
5	31	21	52	3	1	4	34	22	56	3077	3413	6490	110,9	0,9	0,1
6	30	27	57	—	2	2	30	29	59	1846	2143	3989	116,1	1,5	0,1
7	26	22	48	7	7	14	33	29	62	2678	3030	5708	113,1	1,1	0,2
8	50	43	93	8	1	9	58	44	102	2102	2328	4430	110,8	2,3	0,2
9	37	3	40	5	2	7	42	5	47	3840	4018	7858	104,6	0,6	0,1
10	90	74	164	2	4	6	92	78	170	1423	1483	2906	104,2	5,8	0,2
11	27	24	51	8	8	16	35	32	67	2100	2555	4655	121,7	1,4	0,3
12	18	7	25	4	—	4	23	7	29	887	1092	1979	123,1	1,5	0,2
13	68	67	135	—	1	1	68	68	136	3213	3609	6822	112,3	2,0	—
14	24	16	40	6	10	16	30	26	56	1313	1534	2847	116,8	2,0	0,6
15	30	15	45	19	21	40	49	36	85	2987	3180	6167	106,5	1,4	0,6
	1623	1294	2917	43	73	116	1666	1367	3033	7770	9093	16863	117,0	18,0	0,7
	592	436	1028	81	75	156	673	511	1184	34732	38819	73551	111,8	1,6	0,2
	2215	1730	3945	124	148	272	2339	1878	4217	42502	47912	90414	112,7	4,7	0,3
	3088	2035	5123	177	190	367	3265	2225	5490	30319	35904	66223	118,4	8,3	0,6
	5256	3433	8689	897	782	1679	6153	4215	10368	254326	278374	532700	109,5	1,9	0,3
	8344	5468	13812	1074	972	2046	9418	6440	15858	284645	314278	598923	110,4	2,6	0,3
	165	202	367	60	28	88	225	230	455	4741	5234	9975	110,4	4,6	0,9
1	131	99	230	1	1	2	132	100	232	928	858	1786	92,5	13,0	0,1
2	8	6	14	14	13	27	22	19	41	2012	2208	4220	109,7	1,0	0,6
3	17	26	43	2	3	5	19	29	48	1719	1878	3597	109,2	1,3	0,1
4	58	60	118	43	37	80	101	97	198	2092	2242	4334	107,2	4,6	1,8
5	25	17	42	5	3	8	30	20	50	1684	1805	3489	107,2	1,4	0,2
6	7	—	7	—	—	—	7	—	7	1842	1975	3817	107,2	0,2	—
7	7	3	10	24	24	48	31	27	58	1687	1722	3409	102,1	1,7	1,4
8	14	3	17	3	—	3	17	3	20	1832	1907	3739	104,1	0,5	0,1
9	38	27	65	—	—	—	38	27	65	2337	2692	5029	115,2	1,3	—
10	26	12	38	9	5	14	35	17	52	2136	2309	4445	108,1	1,2	0,3
11	16	20	36	1	—	1	17	20	37	962	1086	2048	112,9	1,8	—
12	15	12	27	10	8	18	25	20	45	1127	1215	2342	107,8	1,9	0,8
13	9	5	14	2	1	3	11	6	17	1008	1064	2072	105,6	0,8	0,1
14	19	16	35	6	12	18	25	28	53	1799	1849	3648	102,8	1,5	0,5
15	17	18	35	3	5	8	20	23	43	1193	1394	2587	116,8	1,7	0,3
	187	149	336	15	20	35	202	169	371	3763	3805	7568	101,1	4,9	0,5
	296	301	597	61	29	90	357	330	687	5669	6092	11761	107,5	5,8	0,8
	463	374	837	137	131	268	600	505	1105	27193	29151	56344	107,2	2,0	0,5
	759	675	1434	198	160	358	957	835	1792	32862	35243	68105	107,2	2,6	0,5



Таблица № 1-й. Численность постоянного,

№ № гминь по порядку	Наименованія губерній, уѣздовъ, городовъ и гминь	ПОСТОЯННОЕ НАСЕЛЕНИЕ									
		Записанное въ книги населенія			Находившееся въ отлучкахъ				Состоявшее налицо		
		Муж. пола	Жен. пола	Об. пола	Муж. пола	Жен. пола	Об. пола	% отлучив. во всемъ населеніи	Муж. пола	Жен. пола	Об. пола
<b>Венгровскій уѣздъ</b>											
	Городъ Венгровъ . . . . .	4239	4168	8407	416	174	590	7,0	3823	3994	7817
1	Гмина Борже . . . . .	1678	1655	3333	406	395	801	24,0	1272	1260	2532
2	„ Вышковъ . . . . .	1628	1673	3301	137	55	192	5,8	1491	1618	3109
3	„ Грембовъ . . . . .	2148	2147	4295	442	162	604	14,1	1706	1985	3691
4	„ Каменчикъ (см.) . . . . .	1792	1820	3612	110	44	154	4,3	1682	1776	3458
5	„ Корытница . . . . .	2175	2194	4369	343	183	526	12,0	1832	2011	3843
6	„ Лоховъ . . . . .	2263	2308	4571	197	296	493	10,8	2066	2012	4078
7	„ Мѣзна (см.) . . . . .	2581	2596	5177	121	87	208	4,0	2460	2509	4969
8	„ Оссовно . . . . .	1788	1894	3682	64	57	121	3,3	1724	1837	3561
9	„ Простынь . . . . .	1989	2005	3994	134	54	188	4,7	1855	1951	3806
10	„ Рухна (см.) . . . . .	2282	2344	4626	445	318	763	16,5	1837	2026	3863
11	„ Садовно . . . . .	2978	3131	6109	270	184	454	7,4	2708	2967	5675
12	„ Синоленка . . . . .	1489	1584	3073	216	120	336	10,9	1273	1464	2737
13	„ Старавесь . . . . .	2803	2820	5623	61	43	104	1,8	2742	2777	5519
14	„ Сточекъ . . . . .	2096	2077	4173	50	38	88	2,1	2046	2039	4085
15	„ Черногловъ . . . . .	951	983	1934	88	59	147	7,6	863	924	1787
16	„ Ячевъ . . . . .	1428	1455	2883	74	39	113	3,9	1354	1416	2770
	Итого въ городахъ . . . . .	4239	4168	8407	416	174	590	7,0	3823	3994	7817
	Итого въ селахъ и посад. уѣздъ . . . . .	32069	32686	64755	3158	2134	5292	8,2	28911	30552	59463
	Итого въ уѣздѣ . . . . .	36308	36854	73162	3574	2308	5882	8,0	32734	34546	67280
<b>Влодавскій уѣздъ</b>											
	Городъ Влодава . . . . .	3958	4228	8186	450	137	587	7,2	3508	4091	7599
	„ Парчевъ . . . . .	2927	3053	5980	285	154	439	7,3	2642	2899	5541
1	Гмина Влодава (см.) . . . . .	2571	2604	5175	230	15	245	4,7	2341	2589	4930
2	„ Воля-Верещинская . . . . .	3458	3491	6949	397	141	538	7,7	3061	3350	6411
3	„ Вырки . . . . .	2771	2771	5542	139	46	185	3,3	2632	2725	5357
4	„ Ганскъ . . . . .	1790	1805	3595	159	64	223	6,2	1631	1741	3372
5	„ Городыще (см.) . . . . .	2914	3100	6014	213	22	235	3,9	2701	3078	5779
6	„ Дубовая-Колода . . . . .	1707	1686	3393	82	39	121	3,6	1625	1647	3272
7	„ Кривоверба . . . . .	2217	2243	4460	81	20	101	2,3	2136	2223	4359
8	„ Ополе . . . . .	1765	1816	3581	64	28	92	2,6	1701	1788	3489
9	„ Островъ (п.) . . . . .	2753	2619	5372	172	105	277	5,2	2581	2514	5095
10	„ Романовъ . . . . .	2043	2129	4172	121	24	145	3,5	1922	2105	4027
11	„ Собиборъ . . . . .	3545	3806	7351	237	162	399	5,4	3308	3644	6952
12	„ Турно (см.) . . . . .	3641	3826	7467	123	99	222	3,0	3518	3727	7245
13	„ Тысьменица . . . . .	1395	1447	2842	78	46	124	4,4	1317	1401	2718
14	„ Устимовъ . . . . .	1845	1903	3748	93	28	121	3,2	1752	1875	3627
	Итого въ городахъ . . . . .	6885	7281	14166	735	291	1026	7,2	6150	6990	13140
	Итого въ селахъ и посад. уѣздъ . . . . .	34415	35246	69661	2189	839	3028	4,3	32226	34407	66633
	Итого въ уѣздѣ . . . . .	41300	42527	83827	2924	1130	4054	4,8	38376	41397	79773
<b>Гарволинскій уѣздъ</b>											
	Городъ Гарволинъ . . . . .	1828	1860	3688	125	105	230	6,2	1703	1755	3458
	„ Желеховъ . . . . .	3037	3348	6385	155	210	365	5,7	2882	3138	6020
1	Гмина Варшавицы . . . . .	1830	1779	3609	121	93	214	5,9	1709	1686	3395

непостоянного и всего наличнаго населенія.

№ № гминь по порядку	Наименованія губерній, уѣздовъ, городовъ и гминь	НЕПОСТОЯННОЕ НАСЕЛЕНИЕ									Все наличное населеніе					
		Русскіе подданные			Иностранные подданные			И Т О Г О			Муж. Жен. Об.			Число жен. на 100 муж.	% непостояннаго населенія	% иностранцевъ
		Муж. пола	Жен. пола	Об. пола	Муж. пола	Жен. пола	Об. пола	Муж. пола	Жен. пола	Об. пола	Муж. пола	Жен. пола	Об. пола			
	Городъ Венгровъ . . . . .	98	23	121	7	5	12	105	28	133	3928	4022	7950	102,4	1,7	0,2
1	Гмина Борже . . . . .	280	267	547	—	—	—	280	267	547	1552	1527	3079	98,4	17,8	—
2	„ Вышковъ . . . . .	33	21	54	4	—	4	37	21	58	1528	1639	3167	107,3	1,8	0,1
3	„ Грембовъ . . . . .	67	99	166	24	17	41	91	116	207	1797	2161	3898	116,9	5,3	1,1
4	„ Каменчикъ (см.) . . . . .	61	66	127	3	2	5	64	68	132	1746	1844	3590	105,6	3,7	0,1
5	„ Корытница . . . . .	107	31	138	15	15	30	122	46	168	1954	2057	4011	105,3	4,2	0,7
6	„ Лоховъ . . . . .	160	169	329	25	25	50	185	194	379	2251	2206	4457	98,0	8,5	1,1
7	„ Мѣзна (см.) . . . . .	62	55	117	1	—	1	63	55	118	2523	2564	5087	101,6	2,2	—
8	„ Оссовно . . . . .	38	35	73	4	8	12	42	43	85	1766	1880	3646	106,5	2,4	0,3
9	„ Простынь . . . . .	20	2	22	4	3	7	24	5	29	1879	1956	3835	104,1	0,8	0,2
10	„ Рухна (см.) . . . . .	221	245	466	5	8	13	226	253	479	2063	2279	4342	110,5	11,0	0,3
11	„ Садовно . . . . .	43	19	62	1	—	1	44	19	63	2752	2986	5738	108,5	1,1	—
12	„ Синоленка . . . . .	44	17	61	2	5	7	46	22	68	1319	1486	2805	112,7	2,4	0,2
13	„ Старавесь . . . . .	36	8	44	6	4	10	42	12	54	2784	2789	5573	100,2	1,0	0,2
14	„ Сточекъ . . . . .	12	14	26	1	—	1	13	14	27	2059	2053	4112	99,7	0,7	—
15	„ Черногловъ . . . . .	24	31	55	4	6	10	28	37	65	891	961	1852	107,9	3,5	0,5
16	„ Ячевъ . . . . .	4	—	4	—	—	—	4	—	4	1358	1416	2774	104,3	0,1	—
	Итого въ городахъ . . . . .	98	23	121	7	5	12	105	28	133	3928	4022	7950	102,4	1,7	0,2
	Итого въ селахъ и посад. уѣздъ . . . . .	1212	1079	2291	99	93	192	1311	1172	2483	30222	31724	61946	105,0	4,0	0,3
	Итого въ уѣздѣ . . . . .	1310	1102	2412	106	98	204	1416	1200	2616	34150	35746	69896	104,7	3,7	0,3
<b>Влодавскій уѣздъ</b>																
	Городъ Влодава . . . . .	258	267	525	3	5	8	261	272	533	3769	4363	8132	115,8	6,6	0,1
	„ Парчевъ . . . . .	22	30	52	1	—	1	23	30	53	2665	2929	5594	109,9	0,9	—
1	Гмина Влодава (см.) . . . . .	11	10	21	18	20	38	29	30	59	2619	2619	4989	110,5	1,2	0,8
2	„ Воля-Верещинская . . . . .	313	257	570	154	132	286	467	389	856	3528	3739	7267	106,0	11,8	3,9
3	„ Вырки . . . . .	41	50	91	15	14	29	56	64	120	2688	2789	5477	103,8	2,2	0,5
4	„ Ганскъ . . . . .	46	52	98	119	95	214	165	147	312	1796	1888	3684	105,1	8,5	5,8
5	„ Городыще (см.) . . . . .	23	26	49	5	1	6	28	27	55	2729	3105	5834	113,8	0,9	0,1
6	„ Дубовая-Колода . . . . .	25	33	58	21	13	34	46	46	92	1671	1693	3364	101,3	2,7	1,0
7	„ Кривоверба . . . . .	13	8	21	—	—	—	13	8	21	2149	2231	4380	103,8	0,5	—
8	„ Ополе . . . . .	53	17	70	4	2	6	57	19	76	1758	1807	3565	102,8	2,1	0,2
9	„ Островъ (п.) . . . . .	129	107	236	1	1	2	130	108	238	2711	2622	5333	96,7	4,5	—
10	„ Романовъ . . . . .	32	14	46	42	36	78	74	50	124	1996	2155	4151	108,0	3,0	1,9
11	„ Собиборъ . . . . .	48	1	49	—	—	—	48	1	49	3356	3645	7001	108,6	0,7	—
12	„ Турно (см.) . . . . .	16	1	17	346	350	696	362	351	713	3880	4078	7958	105,1	9,0	8,7
13	„ Тысьменица . . . . .	116	146	262	—	—	—	116	146	262	1433	1547	2980	108,0	8,8	—
14	„ Устимовъ . . . . .	55	77	132	5	1	6	60	78	138	1812	1953	3765	107,8	3,7	0,2
	Итого въ городахъ . . . . .	280	297	577	4	5	9	284	302	586	6434	7292	13726	113,3	4,3	0,1
	Итого въ селахъ и посад. уѣздъ . . . . .	921	799	1720	730	665										



Таблица № 1-й. Численность постоянного,

№ № гминь по порядку	Наименованія губерній, уѣздовъ, городовъ и гминь	ПОСТОЯННОЕ НАСЕЛЕНІЕ									
		Записанное въ книги населенія			Находившееся въ отлучкахъ				Состоявшее налицо		
		Муж.	Жен.	Об.	Муж.	Жен.	Об.	% отлучив. во всемъ населеніи	Муж.	Жен.	Об.
		пола	пола	пола	пола	пола	пола		пола	пола	пола
2	Гмина Вильга . . . . .	1999	2223	4222	219	75	294	7,0	1780	2148	3928
3	„ Воля-Рембковская . . . . .	2665	2934	5599	611	399	1010	18,0	2054	2535	4589
4	„ Гуржно . . . . .	4055	4180	8235	213	139	352	4,3	3842	4041	7883
5	„ Желеховъ . . . . .	2385	2393	4778	234	71	305	6,4	2151	2322	4473
6	„ Ключевъ . . . . .	3416	3542	6958	312	115	427	6,1	3104	3427	6531
7	„ Ласкаржевъ (см.) . . . . .	2983	3092	6075	103	46	149	2,5	2880	3046	5926
8	„ Маѣвицы (см.) . . . . .	3060	3082	6142	232	90	322	5,2	2828	2992	5820
9	„ Осѣць (см.) . . . . .	3619	3658	7277	239	261	500	6,9	3380	3397	6777
10	„ Павловицы (см.) . . . . .	2855	3055	5910	74	59	133	2,3	2781	2996	5777
11	„ Подленжъ . . . . .	1508	1526	3034	84	30	114	3,8	1424	1496	2920
12	„ Пшонка (см.) . . . . .	3549	3756	7305	568	284	852	11,7	2981	3472	6453
13	„ Рыки (см.) . . . . .	3320	3492	6812	424	243	667	9,8	2896	3249	6145
14	„ Собене-Евиоры (см.) . . . . .	2832	2984	5816	255	84	339	5,8	2577	2900	5477
15	„ Соболевъ . . . . .	2858	2904	5762	199	27	226	3,9	2659	2877	5536
16	„ Трояновъ . . . . .	3220	3402	6622	223	91	314	4,7	2997	3311	6308
17	„ Уленжъ . . . . .	2632	2753	5385	98	28	126	2,3	2534	2725	5259
	Итого въ городахъ . . . . .	4865	5208	10073	280	315	595	5,9	4585	4893	9478
	въ селахъ и посад. . . . .	48786	50755	99541	4209	2135	6344	6,4	44577	48620	93197
	уѣздъ Всего . . . . .	53651	55963	109614	4489	2450	6939	6,3	49162	53513	102675
Константиновскій у.											
1	Гмина Богукалы . . . . .	1863	1870	3733	138	91	229	6,1	1725	1779	3504
2	„ Витулинъ . . . . .	1551	1598	3149	98	39	137	4,4	1453	1559	3012
3	„ Головчицы . . . . .	1834	1922	3756	143	24	167	4,4	1691	1898	3589
4	„ Гушлевъ . . . . .	2138	2308	4446	420	373	793	17,8	1718	1935	3653
5	„ Заканале (см.) . . . . .	2519	2611	5130	428	378	806	15,7	2091	2233	4324
6	„ Корница . . . . .	1452	1436	2888	191	119	310	10,7	1261	1317	2578
7	„ Лосицы (п.) . . . . .	1686	1702	3388	238	83	321	9,5	1448	1619	3067
8	„ Лысовъ . . . . .	1637	1800	3437	83	51	134	3,9	1554	1749	3303
9	„ Ольшанка . . . . .	1342	1377	2719	161	56	217	8,0	1181	1321	2502
10	„ Павловъ . . . . .	1707	1764	3471	80	35	115	3,3	1627	1729	3356
11	„ Пржесмыки . . . . .	1411	1383	2794	78	66	144	5,2	1333	1317	2650
12	„ Рокитно . . . . .	1460	1474	2934	120	31	151	5,1	1340	1443	2783
13	„ Своры . . . . .	1292	1329	2621	102	96	198	7,6	1190	1233	2423
14	„ Хлѣбчинъ (см.) . . . . .	3065	3122	6187	334	205	539	8,7	2731	2917	5648
15	„ Чухлѣбы . . . . .	1803	1958	3761	112	5	117	3,1	1691	1953	3644
16	„ Яновъ (п.) . . . . .	1857	1999	3856	167	146	313	8,1	1690	1853	3543
	Итого въ городахъ . . . . .	—	—	—	—	—	—	—	—	—	—
	въ селахъ и посад. . . . .	28617	29653	58270	2893	1798	4691	8,1	25724	27855	53579
	уѣздъ Всего . . . . .	28617	29653	58270	2893	1798	4691	8,1	25724	27855	53579
Луковскій уѣздъ											
	Городъ Луковъ . . . . .	3522	3551	7073	252	223	475	6,7	3270	3328	6598
1	Гмина Бялобжеги . . . . .	2301	2387	4688	217	193	410	8,7	2084	2194	4278
2	„ Войцѣшковъ . . . . .	2395	2531	4926	183	28	211	4,3	2212	2503	4715
3	„ Голомбки . . . . .	1850	1888	3738	266	246	512	13,7	1584	1642	3226
4	„ Гуловъ (см.) . . . . .	2300	2331	4631	180	50	230	5,0	2120	2281	4401
5	„ Домбе . . . . .	1311	1364	2675	119	32	151	5,6	1192	1332	2524

непостоянного и всего наличного населенія.

№ № гминь по порядку	НЕПОСТОЯННОЕ НАСЕЛЕНІЕ									Все наличное населеніе					
	Русскіе подданные			Иностранные подданные			И Т О Г О			Муж.	Жен.	Об.	Число жен. на 100 муж.	% непостоян. наго населенія	% иностранцевъ
	Муж.	Жен.	Об.	Муж.	Жен.	Об.	Муж.	Жен.	Об.						
	пола	пола	пола	пола	пола	пола	пола	пола	пола	пола	пола	пола	пола	пола	
	19	18	37	3	4	7	22	22	44	1802	2170	3972	120,4	1,1	0,2
	273	7	280	60	26	86	333	33	366	2387	2568	4955	107,6	7,4	1,7
	88	49	137	13	11	24	101	60	161	3943	4101	8044	104,0	2,0	0,3
	45	7	52	4	4	8	49	11	60	2200	2333	4533	106,0	1,3	0,2
	10	12	22	20	22	42	30	34	64	3134	3461	6595	110,4	1,0	0,6
	15	4	19	1	4	5	16	8	24	2896	3054	5950	105,4	0,4	0,1
	78	36	114	4	4	8	82	40	122	2910	3032	5942	104,2	2,1	0,1
	29	7	36	3	2	5	32	9	41	3412	3406	6818	99,8	0,6	0,1
	18	12	30	—	—	—	18	12	30	2799	3008	5807	107,5	0,5	—
	20	8	28	5	6	11	25	14	39	1449	1510	2959	104,2	1,3	0,4
	12	2	14	3	2	5	15	4	19	2996	3476	6472	116,0	0,3	0,1
	32	28	60	30	32	62	62	60	122	2958	3309	6267	111,9	1,9	1,0
	61	76	137	1	2	3	62	78	140	2639	2978	5617	112,8	2,5	0,1
	26	10	36	4	7	11	30	17	47	2689	2894	5583	107,6	0,8	0,2
	17	22	39	7	4	11	24	26	50	3021	3337	6358	110,5	0,8	0,2
	43	16	59	21	19	40	64	35	99	2598	2760	5358	106,2	1,8	0,7
	96	97	193	6	8	14	102	105	207	4687	4998	9685	106,6	2,1	0,1
	788	318	1106	181	149	330	969	467	1436	45546	49087	94633	107,8	1,5	0,3
	884	415	1299	187	157	344	1071	572	1643	50233	54085	104318	107,7	1,6	0,3
	57	45	102	9	6	15	66	51	117	1791	1830	3621	102,2	3,2	0,4
	25	27	52	14	2	16	39	29	68	1492	1588	3080	106,4	2,2	0,5
	31	28	59	2	4	6	33	32	65	1724	1930	3654	111,9	1,8	0,2
	153	174	327	1	1	2	154	175	329	1872	2110	3982	112,7	8,3	0,1
	56	24	80	9	11	20	65	35	100	2156	2268	4424	105,2	2,3	0,5
	134	136	270	9	10	19	143	146	289	1404	1463	2867	104,2	10,1	0,7
	11	3	14	5	3	8	16	6	22	1464	1625	3089	111,0	0,7	0,3
	78	65	143	2	—	2	80	65	145	1634	1814	3448	111,0	4,2	0,1
	11	15	26	3	2	5	14	17	31	1195	1338	2533	112,0	1,2	0,2
	19	16	35	—	—	—	19	16	35	1646	1745	3391	106,0	1,0	—
	31	30	61	1	—	1	32	30	62	1365	1347	2712	98,7	2,3	—
	107	119	226	12	13	25	119	132	251	1459	1575	3034	108,0	8,3	0,8
	64	14	78	15	21	36	79	35	114	1269	1268	2537	99,9	4,5	1,4
	34	5	39	129	135	264	163	140	303	2894	3057	5951	105,6	5,1	4,4
	7	10	17	—	—	—	7	10	17	1698	1963	3661	115,6	0,5	—
	72	98	170	5	2	7	77	100	177	1767	1953	3720	110,5	4,8	0,2
	890	809	1699	216	210	426	1106	1019	2125	26830	28874	55704	107,6	3,8	0,8
	890	809	1699	216	210	426	1106	1019	2125	26830	28874	55704	107,6	3,8	0,8
	226	308	534	13	11	24	239	319	558	3509	3647	7156	103,9	7,8	0,3
	88	122	210	15	7	22	103	129	232	2187	2323	4510	106,2	5,1	0,5
	41	5	46	4	2	6	45	7	52	2257	2510	4767	111,2	1,1	0,1
	19	38	57												



Таблица № 1-й. Численность постоянного,

№ № гминь по порядку	Наименованія губерній, уѣздовъ, городовъ и гминь	ПОСТОЯННОЕ НАСЕЛЕНІЕ										
		Записанное въ книги населенія			Находившееся въ отлучкахъ				Состоявшее налицо			
		Муж.	Жен.	Об.	Муж.	Жен.	Об.	% отлучив. во всемъ населеніи	Муж.	Жен.	Об.	
		пола	пола	пола	пола	пола	пола		пола	пола	пола	
6	Гмина Коцкъ (п.) . . . . .	2193	2176	4369	43	6	49	1.1	2150	2170	4320	
7	„ Красусы . . . . .	1183	1093	2276	37	36	73	3.2	1146	1057	2203	
8	„ Луковъ . . . . .	1726	1962	3688	212	54	266	7.2	1514	1908	3422	
9	„ Лысобьки (см.) . . . . .	2323	2352	4675	222	161	383	8.2	2101	2191	4292	
10	„ Мысловъ . . . . .	2635	2812	5447	196	234	430	7.9	2439	2578	5017	
11	„ Мясковъ . . . . .	2465	2565	5030	193	66	259	5.1	2272	2499	4771	
12	„ Правда (см.) . . . . .	3394	3516	6910	215	33	248	3.6	3179	3483	6662	
13	„ Радорижъ . . . . .	1510	1556	3066	51	23	74	2.4	1459	1533	2992	
14	„ Серокомля (см.) . . . . .	2579	2590	5169	183	123	306	5.9	2396	2467	4863	
15	„ Скржишевъ . . . . .	1064	1078	2142	37	15	52	2.4	1027	1063	2090	
16	„ Станинъ . . . . .	1456	1451	2907	114	22	136	4.7	1342	1429	2771	
17	„ Тржебешовъ . . . . .	1102	1076	2178	170	74	244	11.2	932	1002	1934	
18	„ Туховичъ . . . . .	1950	1959	3909	67	21	88	2.3	1883	1938	3821	
19	„ Улянъ . . . . .	1675	1613	3288	45	15	60	1.8	1630	1598	3228	
20	„ Цѣлины . . . . .	1388	1397	2785	125	55	180	6.5	1263	1342	2605	
21	„ Якуше . . . . .	1372	1299	2671	154	25	179	6.7	1218	1274	2492	
22	„ Ярчевъ . . . . .	1433	1533	2966	182	91	273	9.2	1251	1442	2693	
	Итого въ уѣздѣ { въ городахъ . . . . .	3522	3551	7073	252	223	475	6.7	3270	3328	6598	
	Итого въ уѣздѣ { въ селахъ и посад. . . . .	41605	42529	84134	3211	1603	4814	5.7	38394	40926	79320	
	Итого въ уѣздѣ { Всего . . . . .	45127	46080	91207	3463	1826	5289	5.8	41664	44254	85918	
	Радинскій уѣздъ											
	Городъ Радинъ . . . . .	2195	2393	4588	154	60	214	4.7	2041	2333	4374	
	„ Межарѣчье . . . . .	6124	5970	12094	1614	851	2465	20.4	4510	5119	9629	
1	Гмина Березовый-Куть . . . . .	1515	1715	3230	100	18	118	3.7	1415	1697	3112	
2	„ Бѣла . . . . .	4189	4198	8387	272	128	400	4.8	3917	4070	7987	
3	„ Желизна (см.) . . . . .	2104	2227	4331	124	73	197	4.5	1980	2154	4134	
4	„ Жероцинъ . . . . .	1449	1497	2946	62	16	78	2.6	1387	1481	2868	
5	„ Загайки . . . . .	1503	1690	3193	84	11	95	3.0	1419	1679	3098	
6	„ Конколевица . . . . .	2740	2640	5380	110	17	127	2.4	2630	2623	5253	
7	„ Лисья-Вулька(см.) . . . . .	3171	3078	6249	170	69	239	3.8	3001	3009	6010	
8	„ Милановъ . . . . .	1510	1590	3100	110	88	198	6.4	1400	1502	2902	
9	„ Мисе . . . . .	1296	1344	2640	37	27	64	2.4	1259	1317	2576	
10	„ Суховоля . . . . .	1977	1977	3954	215	41	256	6.5	1762	1936	3698	
11	„ Сѣмень . . . . .	1924	1880	3804	239	138	377	9.9	1685	1742	3427	
12	„ Тлусецъ . . . . .	2089	2139	4228	138	20	158	3.7	1951	2119	4070	
13	„ Шостка . . . . .	1671	1576	3247	98	18	116	3.6	1573	1558	3131	
14	„ Яблонь . . . . .	2350	2386	4736	177	95	272	5.7	2173	2291	4464	
	Итого въ уѣздѣ { въ городахъ . . . . .	8319	8363	16682	1768	911	2679	16.1	6551	7452	14003	
	Итого въ уѣздѣ { въ селахъ и посад. . . . .	29488	29937	59425	1936	759	2695	4.5	27552	29178	56730	
	Итого въ уѣздѣ { Всего . . . . .	37807	38300	76107	3704	1670	5374	7.1	34103	36630	70733	
	Соколовскій уѣздъ											
	Городъ Соколовъ . . . . .	3732	3689	7421	219	194	413	5.6	3513	3495	7008	
1	Гмина Вырозембы . . . . .	1995	1859	3854	174	49	223	5.8	1821	1810	3631	
2	„ Гороховъ . . . . .	1549	1586	3135	186	43	229	7.3	1363	1543	2906	
3	„ Ковѣсы . . . . .	1325	1306	2631	178	90	268	10.2	1147	1216	2363	
4	„ Корчевъ . . . . .	2755	2947	5702	224	194	418	7.3	2531	2753	5284	

непостоянного и всего наличнаго населенія.

№ № гминь по порядку	НЕПОСТОЯННОЕ НАСЕЛЕНІЕ									Все наличное населеніе						
	Русскіе подданные			Иностранные подданные			И Т О Г О			Муж.	Жен.	Об.	Число жен. на 100 муж.	% непостояннаго населенія	% иностранцевъ	
	Муж.	Жен.	Об.	Муж.	Жен.	Об.	Муж.	Жен.	Об.							
	пола	пола	пола	пола	пола	пола	пола	пола	пола	пола	пола	пола				
6	22	3	25	10	7	17	32	10	42	2182	2180	4362	99.9	1.0	0.4	6
7	8	—	8	1	—	1	9	—	9	1155	1057	2212	91.5	0.4	—	7
8	51	15	66	5	2	7	56	17	73	1570	1925	3495	122.6	2.1	0.2	8
9	18	38	56	2	—	2	20	38	58	2121	2229	4350	105.1	1.3	—	9
10	26	21	47	—	—	—	26	21	47	2465	2599	5064	105.4	0.9	—	10
11	41	2	43	2	7	9	43	9	52	2315	2508	4823	108.3	1.1	0.2	11
12	61	63	124	1	3	4	62	66	128	3241	3549	6790	109.5	1.9	0.1	12
13	24	5	29	—	—	—	24	5	29	1483	1538	3021	103.7	1.0	—	13
14	46	48	94	19	3	22	65	51	116	2461	2518	4979	102.3	2.3	0.4	14
15	5	1	6	—	—	—	5	1	6	1032	1064	2096	103.1	0.3	—	15
16	9	8	17	1	5	6	10	13	23	1352	1442	2794	106.7	0.8	0.2	16
17	24	28	52	3	5	8	27	33	60	959	1035	1994	107.9	3.0	0.4	17
18	47	45	92	4	4	8	51	49	100	1934	1987	3921	102.7	2.6	0.2	18
19	12	11	23	—	1	1	12	12	24	1642	1610	3252	98.1	0.7	—	19
20	20	26	46	—	—	—	20	26	46	1283	1368	2651	106.6	1.7	—	20
21	6	5	11	—	—	—	6	5	11	1224	1279	2503	104.5	0.4	—	21
22	40	34	74	25	26	51	65	60	125	1316	1502	2818	114.1	4.4	1.8	22
	226	308	534	13	11	24	239	319	558	3509	3647	7156	103.9	7.8	0.3	
	699	572	1271	116	86	202	815	658	1473	39209	41584	80793	106.1	1.8	0.3	
	925	880	1805	129	97	226	1054	977	2031	42718	45231	87949	105.9	2.3	0.3	
	39	8	47	6	2	8	45	10	55	2086	2343	4429	112.3	1.2	0.2	
	162	21	183	23	23	46	185	44	229	4695	5163	9858	110.0	2.3	0.5	
	37	6	43	—	—	—	37	6	43	1452	1703	3155	117.3	1.4	—	1
1	98	44	142	45	41	86	143	85	228	4060	4155	8215	102.3	2.8	1.0	2
2	37	11	48	9	10	19	46	21	67	2026	2175	4201	107.4	1.6	0.5	3
3	52	44	95	32	14	46	84	57	141	1471	1538	3009	104.6	4.7	1.5	4
4	35	11	46	1	—	1	36	11	47	1455	1690	3145	116.2	1.5	—	5
5	12	2	14	5	—	5	17	2	19	2647	2625	5272	99.2	0.4	0.1	6
6	54	20	74	16	8	24	70	28	98	3071	3037	6108	98.9	1.6	0.4	7
7	162	39	201	6	—	6	168	39	207	1568	1541	3109	98.3	6.7	0.2	8
8	4	7	11	—	—	—	4	7	11	1263	1324	2587	104.8	0.4	—	9
9	45	7	52	9	3	12	54	10	64	1816	1946	3762	107.2	1.7	0.3	10
10	23	20	43	1	—	1	24	20	44	1709	1762	3471	103.1	1.3	—	11
11	71	6	77	16	—	16	87	6	93	2038	2125	4163	104.3	2.2	0.4	12
12	88	5	93	6	2	8	94	7	101	1667	1565	3232	93.9	3.1	0.2	13
13	24	2	26	34	8	42	58	10	68	2231	2301	4532	103.1	1.5	0.9	14
	201	29	230	29	25	54	230	54	284	6781	7506	14287	110.7	2.0	0.4	
	742	223	965	180	86	266	922	309	1231	28474	29487	57961	103.6	2.1	0.5	
	943	252	1195	209	111	320	1152	363	1515	35255	36993	72248	104.9	2.1	0.4	
	66	52	118	17	8	25	83	60	143	3596	3555	7151	98.9	2.0	0.3	
1	21	15	36	1	—	1	22	15	37	1843	1825	3668	99.0	1.0	—	1
2	44	23	67	12	7	19	56	30	86	1419	1573	2992	110.9	2.9	0.6	2
3	66	36	102	3	1	4	69	37	106	1216	1253	2469	103.0	4.3	0.2	3
4	121	165	286	5	9	14	126	174	300	2657	2927	5584	110.2	5.4	0.3	4







Таблица № 2. Распределение постоянного

№ № гминъ по порядку	Наименованія губерній, уѣздовъ, городовъ и гминъ	Записано въ книги постоянного населенія.			ВЪ ЧИСЛѢ ПОСТОЯННЫХЪ ЖИТЕЛЕЙ СОСТОЯЛО					
		Муж. пола	Жен. пола	Об. пола	Православныхъ			Римско-Католиковъ		
					Муж. пола	Жен. пола	Об. пола	Муж. пола	Жен. пола	Об. пола
<b>Варшавская губернія.</b>										
	Городъ Варшава *) . . . . .	118955	127990	246945	1471	1206	2677	65028	71170	136198
<b>Блонскій уѣздъ</b>										
	Городъ Блоня . . . . .	927	1000	1927	14	7	21	638	736	1374
	„ Мщоновъ . . . . .	3061	3222	6283	4	5	9	1096	1131	2227
1	Гмина Вискитки (п.) . . . . .	1661	1785	3446	3	3	6	773	858	1631
2	„ Геленовъ . . . . .	2235	2443	4678	1	1	2	2136	2316	4452
3	„ Гродискъ (см.) . . . . .	4802	5004	9806	6	9	15	3527	3689	7216
4	„ Гузовъ . . . . .	3318	3675	6993	1	—	1	3024	3369	6393
5	„ Жирардовъ . . . . .	4390	5129	9519	—	2	2	3365	3889	7254
6	„ Каски . . . . .	3432	3649	7081	1	1	2	3387	3601	6988
7	„ Млоховъ (см.) . . . . .	3645	4023	7668	2	6	8	3096	3370	6466
8	„ Пассъ . . . . .	2937	3291	6228	—	—	—	2780	3141	5921
9	„ Пекары . . . . .	2440	2450	4890	—	—	—	2231	2251	4482
10	„ Радзиковъ . . . . .	2873	3161	6034	7	2	9	2683	2945	5628
11	„ Радзѣвице . . . . .	3280	3519	6799	10	9	19	3184	3405	6589
12	„ Скулы . . . . .	2276	2335	4611	54	40	94	2034	2116	4150
	Итого въ городахъ . . . . .	3988	4222	8210	18	12	30	1734	1867	3601
	въ селахъ и посадахъ . . . . .	37289	40464	77753	85	73	158	32220	34950	67170
	уѣздъ Всего . . . . .	41277	44686	85963	103	85	188	33954	36817	70771
<b>Варшавскій уѣздъ</b>										
	Городъ Новый-Дворъ . . . . .	2592	2880	5472	134	103	237	360	419	779
1	Гмина Близне . . . . .	1661	1813	3474	2	3	5	1420	1537	2957
2	„ Брудно . . . . .	9489	9688	19177	497	522	1019	7589	7819	15408
3	„ Ваверъ . . . . .	2363	2455	4818	6	7	13	1758	1801	3559
4	„ Виляновъ . . . . .	3897	4219	8116	7	2	9	3264	3556	6820
5	„ Гура . . . . .	2271	2454	4725	52	55	107	1911	2038	3949
6	„ Езерна . . . . .	2258	2572	4830	—	—	—	2030	2305	4335
7	„ Заборовъ . . . . .	1746	1784	3530	1	—	1	1682	1724	3406
8	„ Загодзъ . . . . .	1300	1432	2732	5	6	11	1010	1109	2119
9	„ Млоцины . . . . .	3687	3868	7555	81	74	155	2354	2474	4828
11	„ Мокотовъ . . . . .	1967	2089	4056	11	10	21	1535	1644	3179
10	„ Непорентъ . . . . .	2417	2547	4964	—	—	—	1825	1897	3722
12	„ Ново-Ивична . . . . .	1898	1899	3797	—	1	1	1108	1080	2188
13	„ Ожаровъ . . . . .	2239	2324	4563	1	3	4	2079	2178	4257
14	„ Окуневъ (см.) . . . . .	2199	2277	4476	2	—	2	1954	2015	3969
15	„ Прушковъ . . . . .	2356	2705	5061	1	—	1	1933	2256	4189
16	„ Пясечно (п.) . . . . .	1200	1224	2424	2	1	3	504	514	1018
17	„ Фаленты . . . . .	2420	2591	5011	1	1	2	2093	2242	4335
18	„ Чисте . . . . .	3604	4015	7619	31	28	59	2946	3287	6233
	*) Кроме того, въ непостоянномъ населеніи . . . . .	100353	108554	208907	6162	4854	11016	65921	72021	137942
	Во всемъ населеніи г. Варшавы, не исключая лицъ, находящихся въ отлучкахъ . . . . .	219308	236544	455852	7633	6060	13693	130949	143191	274140

населенія по вѣроисповѣданіямъ.

ЯННЫХЪ ЖИТЕЛЕЙ СОСТОЯЛО									Процентъ, составляемый во всемъ постоянномъ населеніи				
Протестантовъ			Евреевъ			Лицъ прочихъ исповѣданій			Православными	Римско-Католиками	Протестантами	Евреями	Лицами прочихъ исповѣданій
Муж. пола	Жен. пола	Об. пола	Муж. пола	Жен. пола	Об. пола	Муж. пола	Жен. пола	Об. пола					
						Армянъ	о-Грегорианъ						
4128	4138	8266	48279	51432	99711	49	44	93	1,1	55,2	3,3	40,4	—
13	13	26	262	244	506	—	—	—	1,1	71,3	1,3	26,3	—
24	31	55	1937	2055	3992	—	—	—	0,1	35,5	0,9	63,5	—
102	105	207	783	819	1602	—	—	—	0,2	47,3	6,0	46,5	—
79	96	175	19	30	49	—	—	—	—	95,2	3,7	1,1	—
69	79	148	1200	1227	2427	—	—	—	0,2	73,6	1,5	24,7	—
254	264	518	39	42	81	—	—	—	—	91,4	7,4	1,2	—
827	1025	1852	198	213	411	—	—	—	—	76,2	19,5	4,3	—
21	18	39	23	29	52	—	—	—	—	98,7	0,6	0,7	—
145	131	276	402	516	918	—	—	—	0,1	84,3	3,6	12,0	—
95	81	183	62	62	124	—	—	—	—	95,1	2,9	2,0	—
184	165	349	25	34	59	—	—	—	—	91,7	7,1	1,2	—
104	109	213	79	105	184	—	—	—	0,1	93,3	3,5	3,1	—
43	58	101	43	47	90	—	—	—	0,3	96,9	1,5	1,3	—
121	107	228	67	72	139	—	—	—	2,0	90,0	5,0	3,0	—
37	44	81	2199	2299	4498	—	—	—	0,4	43,8	1,0	54,8	—
2044	2245	4289	2940	3196	6136	—	—	—	0,2	86,4	5,5	7,9	—
2081	2289	4370	5139	5495	10634	—	—	—	0,2	82,3	5,1	12,4	—
198	234	432	1900	2124	4024	—	—	—	4,3	14,2	7,9	73,6	—
182	214	396	57	59	116	—	—	—	0,2	85,1	11,4	3,3	—
638	620	1258	765	727	1492	—	—	—	5,3	80,3	6,6	7,8	—
270	301	571	329	346	675	—	—	—	0,3	73,9	11,8	14,0	—
429	457	886	197	204	401	—	—	—	0,1	84,0	10,9	5,0	—
287	338	625	21	23	44	—	—	—	2,3	83,6	13,2	0,9	—
151	184	335	77	83	160	—	—	—	—	89,8	6,9	3,3	—
12	14	26	51	46	97	—	—	—	—	96,5	0,7	2,8	—
221	247	468	64	70	134	—	—	—	0,4	77,6	17,1	4,9	—
231	230	461	1021	1090	2111	—	—	—	2,1	63,9	6,1	27,9	—
103	123	226	318	312	630	—	—	—	0,5	78,4	5,6	15,5	—
545	565	1110	47	85	132	—	—	—	—	75,0	22,4	2,6	—
779	812	1591	11	6	17	—	—	—	—	57,6	41,9	0,5	—
83	88	171	76	55	131	—	—	—	0,1	93,3	3,7	2,9	—
47	63	110	196	199	395	—	—	—	—	88,7	2,5	8,8	—
334	364	698	88	85	173	—	—	—	—	82,8	13,8	3,4	—
10	3	13	684	706	1390	—	—	—	0,1	42,0	0,5	57,4	—
266	292	558	60	56	116	—	—	—	0,1	86,5	11,1	2,3	—
137	173	310	490	527	1017	—	—	—	0,8	81,8	4,1	13,3	—
4056	4226	8282	24003	27362	51365	211	91	302	5,3	66,0	4,0	24,6	0,1
8184	8364	16548	72282	78794	151076	260	135	395	3,0	60,1	3,6	33,2	0,1



Таблица № 2. Распределение постоянного

№ № гминъ по порядку	Наименованія губерній, уѣздовъ, городовъ и гминъ	Записано въ книги постоянного населенія.			ВЪ ЧИСЛѢ ПОСТОЯННЫХЪ ЖИТЕЛЕЙ СОСТОЯЛО																
		Муж. пола	Жен. пола	Об. пола	Православныхъ			Римско-Католиковъ													
					Муж. пола	Жен. пола	Об. пола	Муж. пола	Жен. пола	Об. пола											
19	Гмина Чонетковъ *)	2617	2750	5367	3	9	12	2111	2215	4326											
20	„ Яблонна	2596	2707	5303	5	6	11	1811	1897	3708											
	Итого въ городахъ . . . . .	2592	2880	5472	134	103	237	360	419	779											
	въ селахъ и посадахъ . . . . .	54185	57413	111598	708	728	1436	42917	45588	88505											
	уѣздъ Всего . . . . .	56777	60293	117070	842	831	1673	43277	46007	89284											
Влоцлавскій уѣздъ.																					
	Городъ Влоцлавскъ . . . . .	6181	7554	13735	74	73	147	3752	4995	8747											
	„ Брестъ-Куявскъ . . . . .	978	1049	2027	4	2	6	498	566	1064											
1	Гмина Барухово . . . . .	1810	1891	3701	—	—	—	1583	1677	3260											
2	„ Добѣгнево . . . . .	2002	2159	4161	—	—	—	972	1074	2046											
3	„ Клубка . . . . .	1562	1643	3205	—	—	—	1492	1572	3064											
4	„ Коваль (см.) . . . . .	3264	3532	6796	—	—	—	2157	2317	4474											
5	„ Ленгъ . . . . .	1510	1521	3031	11	12	23	1193	1202	2395											
6	„ Любень (см.) . . . . .	2953	3062	6015	3	3	6	2281	2291	4572											
7	„ Пикутково . . . . .	1915	1992	3907	—	2	2	1745	1808	3553											
8	„ Пржедечъ (см.) . . . . .	3420	3498	6918	5	6	11	2529	2570	5099											
9	„ Пышково . . . . .	2493	2506	4999	—	—	—	1974	2014	3988											
10	„ Пяски (см.) . . . . .	4942	5284	10226	—	—	—	3854	4170	8024											
11	„ Смиловице . . . . .	3829	3936	7765	2	3	5	3482	3459	6941											
12	„ Фальборжъ . . . . .	1610	1625	3235	—	—	—	1551	1557	3108											
13	„ Ходечь (см.) . . . . .	3401	2941	6342	3	6	9	2785	2354	5139											
	Итого въ городахъ . . . . .	7159	8603	15762	78	75	153	4250	5561	9811											
	въ селахъ и посадахъ . . . . .	34711	35590	70301	24	32	56	27598	28065	55663											
	уѣздъ Всего . . . . .	41870	44193	86063	102	107	209	31848	33626	65474											
Гостынский уѣздъ.																					
	Городъ Гостынинъ . . . . .	2612	2905	5517	9	11	20	1132	1243	2375											
	„ Гомбинъ . . . . .	2861	2824	5685	1	5	6	1040	1026	2066											
1	Гмина Добржиговъ . . . . .	2339	2441	4780	—	—	—	1674	1771	3445											
2	„ Душиновъ . . . . .	4145	4474	8619	3	3	6	2732	2983	5715											
3	„ Кернозя (см.) . . . . .	2032	2184	4216	—	—	—	1763	1885	3648											
4	„ Лонгъ . . . . .	3835	3987	7822	3	2	5	3545	3703	7248											
5	„ Люценъ . . . . .	1992	2025	4017	—	1	1	1399	1393	2792											
6	„ Пацына . . . . .	3934	4028	7962	—	—	—	3831	3930	7761											
7	„ Ратае . . . . .	4110	4206	8316	3	9	12	3456	3506	6962											
8	„ Санники (см.) . . . . .	3101	3305	6406	2	4	6	2408	2555	4963											
9	„ Скржаны . . . . .	2274	2479	4753	5	5	10	1738	1866	3604											
10	„ Слубице . . . . .	3044	3217	6261	—	—	—	2394	2526	4920											
11	„ Чермно . . . . .	1834	1975	3809	2	5	7	677	695	1372											
12	„ Щавинъ-Костельный . . . . .	3909	4063	7972	6	6	12	3360	3489	6849											
	Итого въ городахъ . . . . .	5473	5729	11202	10	16	26	2172	2269	4441											
	въ селахъ и посадахъ . . . . .	36549	38384	74933	24	35	59	28977	30302	59279											
	уѣздъ Всего . . . . .	42022	44113	86135	34	51	85	31149	32571	63720											

\*) Показанъ не списочный, а наличный составъ постоянного населенія.

населенія по вѣроисповѣданіямъ.

№ № гминъ по порядку	ЯННЫХЪ ЖИТЕЛЕЙ СОСТОЯЛО									Процентъ, составляемый во всемъ постоянномъ населеніи					
	Протестантовъ			Евреевъ			Лицъ прочихъ исповѣданій			Православными	Римско-Католиками	Протестантами	Евреями	Лицами прочихъ исповѣданій	
	Муж. пола	Жен. пола	Об. пола	Муж. пола	Жен. пола	Об. пола	Муж. пола	Жен. пола	Об. пола						
19	437	465	902	66	61	127	—	—	—	0,2	80,6	16,8	2,4	—	19
20	630	652	1282	150	152	302	—	—	—	0,2	69,9	24,2	5,7	—	20
	198	234	432	1900	2124	4024	—	—	—	4,3	14,2	7,9	73,6	—	
	5792	6205	11997	4768	4892	9660	—	—	—	1,3	79,3	10,7	8,7	—	
	5990	6439	12429	6668	7016	13684	—	—	—	1,4	76,3	10,6	11,7	—	
Влоцлавскій уѣздъ.															
	533	685	1218	1822	1801	3623	—	—	—	1,1	63,7	8,8	26,4	—	
	20	24	44	456	457	913	—	—	—	0,3	52,5	2,2	45,0	—	
1	210	200	410	17	14	31	—	—	—	—	88,1	11,1	0,8	—	1
2	1016	1066	2082	14	19	33	—	—	—	—	49,2	50,0	0,8	—	2
3	65	66	131	5	5	10	—	—	—	—	95,6	4,1	0,3	—	3
4	145	146	291	962	1069	2031	—	—	—	—	65,8	4,3	29,9	—	4
5	297	299	596	9	8	17	—	—	—	0,7	79,0	19,7	0,6	—	5
6	338	376	714	331	392	723	—	—	—	0,1	76,0	11,9	12,0	—	6
7	170	182	352	—	—	—	—	—	—	0,1	90,9	9,0	—	—	7
8	490	502	992	396	420	816	—	—	—	0,2	73,7	14,3	11,8	—	8
9	519	492	1011	—	—	—	—	—	—	—	79,8	20,2	—	—	9
10	328	336	664	760	778	1538	—	—	—	—	78,5	6,5	15,0	—	10
11	340	470	810	5	4	9	—	—	—	0,1	89,4	10,4	0,1	—	11
12	56	65	121	3	3	6	—	—	—	—	96,1	3,7	0,2	—	12
13	223	241	464	390	340	730	—	—	—	0,2	81,0	7,3	11,5	—	13
	553	709	1262	2278	2258	4536	—	—	—	1,0	62,2	8,0	28,8	—	
	4197	4441	8638	2892	3052	5944	—	—	—	0,1	79,2	12,3	8,4	—	
	4750	5150	9900	5170	5310	10480	—	—	—	0,2	76,1	11,5	12,2	—	
Гостынский уѣздъ.															
	525	612	1137	946	1039	1985	—	—	—	0,4	43,0	20,6	36,0	—	
	152	157	309	1668	1636	3304	—	—	—	0,1	36,4	5,4	58,1	—	
1	624	633	1257	41	37	78	—	—	—	—	72,1	26,3	1,6	—	1
2	1316	1391	2707	94	97	191	—	—	—	0,1	66,3	31,4	2,2	—	2
3	92	101	193	177	198	375	—	—	—	—	86,5	4,6	8,9	—	3
4	231	228	459	56	54	110	—	—	—	0,1	92,6	5,9	1,4	—	4
5	572	603	1175	21	28	49	—	—	—	—	69,5	29,3	1,2	—	5
6	81	78	159	22	20	42	—	—	—	—	97,5	2,0	0,5	—	6
7	570	602	1172	81	89	170	—	—	—	0,2	83,7	14,1	2,0	—	7
8	565	612	1177	126	134	260	—	—	—	0,1	77,5	18,4	4,0	—	8
9	505	571	1076	26	37	63									



Таблица № 2. Распределение постоянного

№ № гминъ по порядку	Наименованія губерній, уѣздовъ, городовъ и гминъ	Записано въ книги постоянного населенія			ВЪ ЧИСЛѢ ПОСТОЯННЫХЪ ЖИТЕЛЕЙ СОСТОЯЛО					
		Муж. пола	Жен. пола	Об. пола	Православныхъ			Римско-Католиковъ		
					Муж. пола	Жен. пола	Об. пола	Муж. пола	Жен. пола	Об. пола
<b>Гроецкій уѣздъ.</b>										
	Городъ Гройцы . . . . .	2217	2399	4616	11	10	21	562	618	1180
	„ Варка . . . . .	2453	2456	4909	—	—	—	746	748	1494
1	Гмина Блендовъ (см.) . . . . .	3119	3337	6456	1	—	1	2425	2622	5047
2	„ Борове (см.) . . . . .	3080	3620	6700	—	—	—	2976	3496	6472
3	„ Бѣльскъ . . . . .	2264	2287	4551	—	—	—	2216	2238	4454
4	„ Вонгродно . . . . .	1688	1790	3478	—	—	—	1639	1739	3378
5	„ Гора-Кальварія (п.) . . . . .	1782	1774	3556	10	13	23	303	285	588
6	„ Дрвалевъ . . . . .	2130	2304	4434	19	10	29	1976	2164	4140
7	„ Кобылинъ . . . . .	2682	2714	5396	1	—	1	2583	2621	5204
8	„ Коморники (см.) . . . . .	3356	3736	7092	—	—	—	2608	2891	5499
9	„ Конары . . . . .	1993	2070	4063	—	—	—	1776	1858	3634
10	„ Коне . . . . .	2806	2954	5760	2	3	5	2236	2310	4546
11	„ Конты . . . . .	2605	3147	5752	6	—	6	2341	2620	4961
12	„ Леханице . . . . .	2159	2281	4440	12	18	30	2135	2245	4380
13	„ Липе . . . . .	1902	1917	3819	—	—	—	1867	1883	3750
14	„ Могельница (п.) . . . . .	1752	1855	3607	—	—	—	670	709	1379
15	„ Нова-Весъ . . . . .	2298	2428	4726	2	—	2	1985	2118	4103
16	„ Промна . . . . .	1629	1858	3487	—	1	1	1596	1819	3415
17	„ Рыкалы (см.) . . . . .	2449	2613	5062	—	—	—	2330	2489	4819
18	„ Черскъ (см.) . . . . .	2235	2141	4376	3	4	7	2142	2022	4164
19	„ Язгаржевъ . . . . .	2038	1905	3943	—	—	—	1913	1812	3725
20	„ Ясенець . . . . .	2390	2242	4632	—	—	—	2239	2102	4341
	Итого въ уѣздѣ	4670	4855	9525	11	10	21	1308	1366	2674
	въ городахъ . . . . .	4670	4855	9525	11	10	21	1308	1366	2674
	въ селахъ и посадахъ . . . . .	46357	48973	95330	56	49	105	39956	42043	81999
	Всего . . . . .	51027	53828	104855	67	59	126	41264	43409	84673
<b>Кутновскій уѣздъ.</b>										
	Городъ Кутно . . . . .	4626	4960	9586	21	18	39	1330	1514	2844
	Гмина Блоне . . . . .	3161	3275	6436	3	—	3	2762	2858	5620
1	„ Войшице . . . . .	1932	1963	3895	—	—	—	1898	1935	3833
2	„ Домбровице (см.) . . . . .	2520	2453	4973	—	—	—	1629	1533	3162
3	„ Жихлинъ (см.) . . . . .	4937	5334	10271	12	9	21	3748	4065	7813
4	„ Кржижановекъ . . . . .	2405	2605	5010	—	—	—	2347	2540	4887
5	„ Кросневице (см.) . . . . .	4167	4362	8529	1	1	2	3435	3533	6968
6	„ Кутно . . . . .	3207	3410	6617	—	1	1	3072	3286	6358
7	„ Миксталь . . . . .	2256	2435	4691	—	—	—	2225	2405	4630
8	„ Оповровъ . . . . .	2587	2830	5417	5	—	5	2443	2676	5119
9	„ Плецка-Домброва . . . . .	2231	2248	4479	4	2	6	2177	2185	4362
10	„ Рдутовъ . . . . .	1935	1996	3931	—	—	—	1847	1896	3743
11	„ Сойки . . . . .	3416	3490	6906	—	—	—	3292	3340	6632
12	Итого въ уѣздѣ	4626	4960	9586	21	18	39	1330	1514	2844
	въ городахъ . . . . .	4626	4960	9586	21	18	39	1330	1514	2844
	въ селахъ и посадахъ . . . . .	34754	36401	71155	25	13	38	30875	32252	63127
	Всего . . . . .	39380	41361	80741	46	31	77	32205	33766	65971
<b>Ловичскій уѣздъ.</b>										
	Городъ Ловичъ . . . . .	4209	4402	8611	183	125	308	2228	2478	4706
1	Гмина Болимовъ (см.) . . . . .	2754	2956	5710	4	1	5	2438	2619	5057

населенія по вѣроисповѣданіямъ.

№ № гминъ по порядку	ЯННЫХЪ ЖИТЕЛЕЙ СОСТОЯЛО									Процентъ, составляемый во всемъ постоянномъ населеніи				
	Протестантовъ			Евреевъ			Лицъ прочихъ исповѣданій			Православными	Римско-Католиками	Протестантами	Евреями	Лицами прочихъ исповѣданій
	Муж. пола	Жен. пола	Об. пола	Муж. пола	Жен. пола	Об. пола	Муж. пола	Жен. пола	Об. пола					
	36	29	65	1608	1742	3350	цыганъ	нехристіанъ	истіанъ	0,4	25,6	1,4	72,6	—
	120	118	238	1586	1589	3175	1	1	2	—	30,4	4,9	64,7	—
1	292	280	572	401	435	836	—	—	—	—	78,2	8,9	12,9	1
2	6	8	14	98	116	214	—	—	—	—	96,6	0,2	3,2	2
3	13	11	24	35	38	73	—	—	—	—	97,9	0,5	1,6	3
4	6	8	14	43	43	86	—	—	—	—	97,1	0,4	2,5	4
5	34	29	63	1435	1447	2882	—	—	—	0,7	16,5	1,8	81,0	5
6	102	107	209	33	23	56	—	—	—	0,6	93,4	4,7	1,3	6
7	4	4	8	94	89	183	—	—	—	—	96,4	0,2	3,4	7
8	36	32	68	712	813	1525	—	—	—	—	77,5	1,0	21,5	8
9	146	144	290	71	68	139	—	—	—	—	89,5	7,1	3,4	9
10	454	509	963	114	132	246	—	—	—	0,1	78,9	16,7	4,3	10
11	174	435	609	84	92	176	—	—	—	0,1	86,2	10,6	3,1	11
12	4	6	10	8	12	20	—	—	—	0,7	98,6	0,2	0,5	12
13	13	16	29	22	18	40	—	—	—	—	98,2	0,8	1,0	13
14	—	—	—	1082	1146	2228	—	—	—	—	38,2	—	61,8	14
15	285	295	580	26	15	41	—	—	—	—	86,8	12,3	0,9	15
16	6	6	12	27	32	59	—	—	—	—	97,9	0,4	1,7	16
17	18	17	35	101	107	208	—	—	—	—	95,2	0,7	4,1	17
18	40	51	91	50	64	114	—	—	—	0,2	95,1	2,1	2,6	18
19	118	87	205	7	6	13	—	—	—	—	94,5	5,2	0,3	19
20	59	56	115	92	84	176	—	—	—	—	93,7	2,5	3,8	20
	156	147	303	3194	3331	6525	1	1	2	0,2	28,1	3,2	68,5	—
	1810	2101	3911	4535	4780	9315	—	—	—	0,1	86,0	4,1	9,8	—
	1966	2248	4214	7729	8111	15840	1	1	2	0,1	80,8	4,0	15,1	—







Таблица № 2. Распределение постоянного

№ № гминъ по порядку	Наименованія губерній, уѣздовъ, городовъ и гминъ	Записано въ книги постоянного населенія			ВЪ ЧИСЛѢ ПОСТОЯННЫХЪ ЖИТЕЛЕЙ СОСТОЯЛО															
		Муж. пола	Жен. пола	Об. пола	Православныхъ			Римско-Католиковъ												
					Муж. пола	Жен. пола	Об. пола	Муж. пола	Жен. пола	Об. пола										
11	Гмина Отвоцкъ (см.) . . . . .	3246	3388	6634	—	—	—	2690	2782	5472										
12	„ Станиславовъ (п.) . . . . .	943	1001	1944	—	—	—	706	739	1445										
13	„ Сѣнница (см.) . . . . .	2333	2523	4856	2	4	6	2039	2223	4262										
14	„ Хросцице . . . . .	1017	1101	2118	2	2	4	1004	1088	2092										
15	„ Цегловъ (см.) . . . . .	1981	2186	4167	—	2	2	1601	1784	3385										
16	„ Якубовъ . . . . .	2378	2475	4853	6	2	8	2296	2362	4658										
	Итого въ городахъ . . . . .	5259	5630	10889	59	37	96	935	1038	1973										
	въ селахъ и посадахъ . . . . .	37002	38604	75606	26	26	52	32555	33972	66527										
	уѣздъ Всего . . . . .	42261	44234	86495	85	63	148	33490	35010	68500										
<b>Радиминскій уѣздъ.</b>																				
	Городъ Радиминъ . . . . .	2133	2275	4408	2	5	7	925	1022	1947										
1	Гмина Забродзе . . . . .	2708	2656	5364	—	—	—	2247	2175	4422										
2	„ Клембовъ . . . . .	2850	2995	5845	3	2	5	2659	2807	5466										
3	„ Малополе . . . . .	2763	2871	5634	—	2	2	2679	2772	5451										
4	„ Мендзылѣсь . . . . .	3302	3342	6644	4	2	6	3115	3143	6258										
5	„ Радиминъ . . . . .	3740	3853	7593	4	3	7	3398	3522	6920										
6	„ Ренчае . . . . .	3160	3173	6333	1	1	2	2430	2495	4925										
7	„ Рудзенко . . . . .	3114	3191	6305	3	6	9	2766	2896	5662										
8	„ Страхувка . . . . .	2657	2865	5522	—	—	—	2432	2610	5042										
9	„ Ядовъ (см.) . . . . .	3269	3353	6622	7	3	10	2580	2642	5222										
	Итого въ городахъ . . . . .	2133	2275	4408	2	5	7	925	1022	1947										
	въ селахъ и посадахъ . . . . .	27563	28299	55862	22	19	41	24306	25062	49368										
	уѣздъ Всего . . . . .	29696	30574	60270	24	24	48	25231	26084	51315										
<b>Скерневицкій уѣздъ</b>																				
	Городъ Скерневицы . . . . .	2985	3241	6226	2	3	5	1624	1759	3383										
1	Гмина Глуховъ . . . . .	3649	3506	7155	—	—	—	3323	3150	6473										
2	„ Гржимковицы . . . . .	1338	1398	2736	2	4	6	1277	1324	2601										
3	„ Дембова-Гура . . . . .	1600	1555	3155	—	—	—	1514	1468	2982										
4	„ Долецкъ . . . . .	2584	2600	5184	3	—	3	2377	2355	4732										
5	„ Ковѣсы . . . . .	1994	2108	4102	1	1	2	1911	2035	3946										
6	„ Корабьевицы . . . . .	2950	3177	6127	2	2	4	2591	2785	5376										
7	„ Скерневка . . . . .	4861	5114	9975	4	2	6	4769	5028	9797										
8	„ Слупя . . . . .	2196	2225	4421	1	—	1	2131	2154	4285										
	Итого въ городахъ . . . . .	2985	3241	6226	2	3	5	1624	1759	3383										
	въ селахъ и посадахъ . . . . .	21172	21683	42855	13	9	22	19893	20299	40192										
	уѣздъ Всего . . . . .	24157	24924	49081	15	12	27	21517	22058	43575										
<b>Сохачевскій уѣздъ</b>																				
	Городъ Сохачевъ *) . . . . .	3120	3282	6402	13	9	22	579	654	1233										
1	Гмина Глускъ . . . . .	1770	1747	3517	—	—	—	1188	1178	2366										

\*) Показанъ не списочный, а личный составъ постоянного населенія.

населенія по вѣроисповѣданіямъ.

№ № гминъ по порядку	ЯННЫХЪ ЖИТЕЛЕЙ СОСТОЯЛО									Процентъ, составляемый во всемъ постоянномъ населеніи					
	Протестантовъ			Евреевъ			Лицъ прочихъ исповѣданій			Православными	Римско-Католиками	Протестантами	Евреями	Лицами прочихъ исповѣданій	
	Муж. пола	Жен. пола	Об. пола	Муж. пола	Жен. пола	Об. пола	Муж. пола	Жен. пола	Об. пола						
	64	70	134	492	536	1028	—	—	—	—	82,5	2,0	15,5	—	11
	—	—	—	237	262	499	—	—	—	—	74,3	—	25,7	—	12
	38	46	84	254	250	504	—	—	—	—	0,1	87,8	1,7	10,4	13
	4	3	7	7	8	15	—	—	—	—	0,2	98,8	0,3	0,7	14
	284	299	583	96	101	197	—	—	—	—	0,1	81,2	14,0	4,7	15
	25	31	56	51	80	131	—	—	—	—	0,2	96,0	1,1	2,7	16
	13	19	32	4252	4536	8788	—	—	—	—	0,9	18,1	0,3	80,7	—
	1449	1430	2879	2972	3176	6148	—	—	—	—	0,1	88,0	3,8	8,1	—
	1462	1449	2911	7224	7712	14936	—	—	—	—	0,2	79,2	3,3	17,3	—
<b>Городъ Радиминъ . . . . .</b>															
	26	23	49	1180	1225	2405	—	—	—	—	0,2	44,2	1,1	54,5	—
	295	308	603	166	173	339	—	—	—	—	—	82,4	11,3	6,3	1
	30	35	65	158	151	309	—	—	—	—	0,1	93,5	1,1	5,3	2
	1	5	6	83	92	175	—	—	—	—	—	96,8	0,1	3,1	3
	9	14	23	174	183	357	—	—	—	—	0,1	94,2	0,3	5,4	4
	186	198	384	152	130	282	—	—	—	—	0,1	91,1	5,1	3,7	5
	669	608	1277	60	69	129	—	—	—	—	—	77,8	20,2	2,0	6
	101	114	215	244	175	419	—	—	—	—	0,1	89,8	3,4	6,7	7
	83	92	175	142	163	305	—	—	—	—	—	91,3	3,2	5,5	8
	—	—	—	682	708	1390	—	—	—	—	0,2	78,8	—	21,0	9
	26	23	49	1180	1225	2405	—	—	—	—	0,2	44,2	1,1	54,5	—
	1374	1374	2748	1861	1844	3705	—	—	—	—	0,1	88,4	4,9	6,6	—
	1400	1397	2797	3041	3069	6110	—	—	—	—	0,1	85,2	4,6	10,1	—
<b>Городъ Скерневицы . . . . .</b>															
	28	50	78	1331	1429	2760	—	—	—	—	0,1	54,3	1,3	44,3	—
	290	314	604	36	42	78	—	—	—	—	—	90,5	8,4	1,1	1
	31	45	76	28	25	53	—	—	—	—	0,2	95,1	2,8	1,9	2
	68	58	126	18	29	47	—	—	—	—	—	94,5	4,0	1,5	3
	186	219	405	18	26	44	—	—	—	—	0,1	91,3	7,8	0,8	4
	52	47	99	30	25	55	—	—	—	—	—	96,2	2,4	1,4	5
	220	241	461	137	149	286	—	—	—	—	0,1	87,7	7,5	4,7	6
	79	75	154	9	9	18	—	—	—	—	0,1	98,2	1,5	0,2	7
	61	68	129	3	3	6	—	—	—	—	—	97,0	2,9	0,1	8
	28	50	78	1331	1429	2760	—	—	—	—	0,1	54,3	1,3	44,3	—
	987	1067	2054	279	308	587	—	—	—	—	0,1	93,8	4,8	1,3	—
	1015	1117	2132	1610	1737	3347	—	—	—	—	0,1	88,8	4,3	6,8	—
<b>Городъ Сохачевъ *) . . . . .</b>															
	16	22	38	2512	2597	5109	—	—	—	—	0,3	19,3	0,6	79,8	—
	512	491	1003	70	78	148	—	—	—	—	—	67,3	28,5	4,2	1



Таблица № 2. Распределение постоянного

№ № гминъ по порядку	Наименованія губерній, уѣздовъ, городовъ и гминъ	Записано въ книги постоянного населенія			ВЪ ЧИСЛѢ ПОСТОЯННЫХЪ ЖИТЕЛЕЙ																			
		Муж. пола	Жен. пола	Об. пола	Православныхъ			Римско-Католиковъ																
					Муж. пола	Жен. пола	Об. пола	Муж. пола	Жен. пола	Об. пола														
2	Гмина Пловъ (см.) . . . . .	4953	5458	10411	6	7	13	2942	3324	6266														
3	„ Кампиносъ . . . . .	3626	3784	7410	3	1	4	3480	3650	7130														
4	„ Козловъ-Бискувій . . . . .	2815	3053	5868	2	—	2	2688	2919	5607														
5	„ Лазы . . . . .	2364	2437	4801	—	—	—	1999	2071	4070														
6	„ Млодзешинь . . . . .	2931	2908	5839	2	—	2	2781	2756	5537														
7	„ Рыбно . . . . .	3568	3734	7302	—	—	—	3154	3260	6414														
8	„ Туловице . . . . .	2610	2739	5349	1	—	1	1783	1857	3640														
9	„ Ходаковъ . . . . .	3203	3232	6435	1	1	2	3045	3066	6111														
10	„ Шимановъ . . . . .	4710	4985	9695	4	5	9	4230	4435	8665														
	Итого въ городахъ . . . . .	3120	3282	6402	13	9	22	579	654	1233														
	Итого въ селлахъ и посадахъ . . . . .	32550	34077	66627	19	14	33	27290	28516	55806														
	Итого въ уѣздѣ Всего . . . . .	35670	37359	73029	32	23	55	27869	29170	57039														
	Итого въ Варшавской губ.																							
	въ городахъ (безъ гор. Варшавы съ г. Варшавой . . . . .	47981	51970	99951	552	438	990	18742	21346	40088														
	въ селлахъ и посадахъ . . . . .	166936	179960	346896	2023	1644	3667	83770	92516	176256														
	Всего (безъ города Варшавы съ г. Варшавой . . . . .	437871	458124	895995	1036	1029	2065	374020	390643	764663														
	Всего (безъ города Варшавы съ г. Варшавой . . . . .	485852	510094	995946	1588	1467	3055	392762	411989	804751														
	Всего (безъ города Варшавы съ г. Варшавой . . . . .	604807	638084	1242891	3059	2673	5732	457790	483159	940949														
	Калишская губернія																							
	Велюнскій уѣздъ																							
	Городъ Велюнь . . . . .	2565	3019	5584	25	11	36	1370	1718	3088														
1	Гмина Болеславецъ (см.) . . . . .	2460	2403	4863	—	—	—	2130	2073	4203														
2	„ Верушовъ (п.) . . . . .	2062	2174	4236	14	8	22	1076	1214	2290														
3	„ Выдржинь . . . . .	2001	2051	4052	3	9	12	1961	2007	3968														
4	„ Галевице . . . . .	2559	2819	5378	—	—	—	2503	2768	5271														
5	„ Дзетржковице . . . . .	2236	2190	4426	3	5	8	2187	2146	4333														
6	„ Дзялошинь (см.) . . . . .	3633	3772	7405	—	—	—	2327	2364	4691														
7	„ Каменка . . . . .	2592	2681	5273	—	—	—	2564	2642	5206														
8	„ Келчигловъ . . . . .	2152	2138	4290	—	—	—	2101	2091	4192														
9	„ Конопница . . . . .	1969	2017	3986	1	—	1	1941	1983	3924														
10	„ Кузница-Грабовская . . . . .	2543	2578	5121	—	—	—	2466	2495	4961														
11	„ Куровъ . . . . .	1614	1696	3310	4	1	5	1598	1687	3285														
12	„ Лютутовъ (см.) . . . . .	3415	3467	6882	6	12	18	3071	2963	6034														
13	„ Мержице . . . . .	2446	2657	5103	—	1	1	2285	2522	4807														
14	„ Мокрего . . . . .	2279	2448	4727	—	—	—	2237	2399	4636														
15	„ Нарамце . . . . .	3053	3137	6190	1	4	5	2815	2890	5705														
16	„ Прашка (см.) . . . . .	4547	4624	9171	—	—	—	3755	3841	7596														
17	„ Радошевице (см.) . . . . .	3285	3505	6790	—	—	—	3071	3277	6348														
18	„ Рудники . . . . .	2591	2665	5256	—	1	1	2557	2621	5178														
19	„ Семковице . . . . .	1917	2006	3923	—	—	—	1879	1968	3847														
20	„ Скомлинъ . . . . .	2124	2281	4405	—	—	—	2080	2207	4287														
21	„ Скржинки . . . . .	1632	1590	3222	—	—	—	1601	1563	3164														
22	„ Скржинно . . . . .	2595	2705	5300	—	—	—	2490	2572	5062														
23	„ Сокольники . . . . .	2473	2411	4884	3	1	4	2446	2387	4833														

населенія по вѣроисповѣданіямъ.

№ № гминъ по порядку	ЯННЫХЪ ЖИТЕЛЕЙ СОСТОЯЛО									Процентъ, составляемый во всемъ постоянномъ населеніи					№ № гминъ по порядку
	Протестантовъ			Евреевъ			Лицъ прочихъ исповѣданій			Православными	Римско-Католиками	Протестантами	Евреями	Лицами прочихъ исповѣданій	
	Муж. пола	Жен. пола	Об. пола	Муж. пола	Жен. пола	Об. пола	Муж. пола	Жен. пола	Об. пола						
2	1670	1768	3438	335	359	694	—	—	—	0,1	60,2	33,0	6,7	—	2
3	90	83	173	53	50	103	—	—	—	0,1	96,2	2,3	1,4	—	3
4	66	74	140	59	60	119	—	—	—	—	95,6	2,4	2,0	—	4
5	328	331	659	37	35	72	—	—	—	—	84,8	13,7	1,5	—	5
6	97	112	209	51	40	91	—	—	—	—	94,8	3,6	1,6	—	6
7	359	419	778	55	55	110	—	—	—	—	87,8	10,7	1,5	—	7
8	794	834	1628	32	48	80	—	—	—	—	68,1	30,4	1,5	—	8
9	90	95	185	67	70	137	—	—	—	—	95,0	2,9	2,1	—	9
10	398	471	869	78	74	152	—	—	—	0,1	89,4	8,9	1,6	—	10
	16	22	38	2512	2597	5109	—	—	—	0,3	19,3	0,6	79,8	—	
	4404	4678	9082	837	869	1706	—	—	—	—	83,8	13,6	2,6	—	
	4420	4700	9120	3349	3466	6815	—	—	—	0,1	78,1	12,5	9,3	—	
	2116	2436	4552	26570	27749	54319	1	1	2	1,0	40,1	4,5	5,4	—	
	6244	6574	12818	74849	79181	154030	50	45	95	1,1	50,8	3,7	44,4	—	
	36441	38782	75223	26374	27670	54044	—	—	—	0,2	85,4	8,4	6,0	—	
	38557	41218	79775	52944	55419	108363	1	1	2	0,3	80,8	8,0	10,9	—	
	42685	45356	88041	101223	106853	208074	50	45	95	0,5	75,7	7,1	16,7	—	
	80	85	165	1090	1205	2295	—	—	—	0,6	55,3	3,0	41,1	—	
	40	38	78	290	292	582	—	—	—	—	86,4	1,6	12,0	—	1
	19	17	36	953	935	1888	—	—	—	0,5	54,1	0,8	44,6	—	2
	13	15	28	24	20	44	—	—	—	0,3	97,9	0,7	1,1	—	3
	38	31	69	18	20	38	—	—	—	—	98,0	1,3	0,7	—	4
	16	17	33	30	22	52	—	—	—	0,2	97,9	0,7	1,2	—	5
	4	3	7	1302	1405	2707	—	—	—	—	63,3	0,1	36,6	—	6
	18	26	44	10	13	23	—	—	—	—	98,7	0,8	0,5	—	7
	—	—	—												











Таблица № 2. Распределение постоянного

№ № гминъ по порядку	Наименованія губерній, уѣздовъ, городовъ и гминъ	Записано въ книги постоянного населенія.			ВЪ ЧИСЛѢ ПОСТОЯННЫХЪ ЖИТЕЛЕЙ					
		Муж. пола	Жен. пола	Об. пола	Православныхъ			Римско-Католиковъ		
					Муж. пола	Жен. пола	Об. пола	Муж. пола	Жен. пола	Об. пола
<b>Слупецкій уѣздъ</b>										
	Городъ Слупцы . . . . .	1660	1608	3268	23	22	45	1245	1236	2481
1	Гмина Вильча-Гура (см.) . . . . .	2668	2782	5450	—	2	2	2336	2460	4796
2	" Гродзецъ . . . . .	4404	4184	8588	2	—	2	1993	1869	3862
3	" Длускъ . . . . .	2747	2826	5573	—	—	—	2252	2265	4517
4	" Загуровъ (п.) . . . . .	1501	1617	3118	—	—	—	998	1063	2061
5	" Казимержъ (см.) . . . . .	4700	5055	9755	—	—	—	4455	4780	9235
6	" Клечевъ (см.) . . . . .	2978	3545	6523	—	—	—	2149	2576	4725
7	" Млодоево . . . . .	2589	2871	5460	4	7	11	2429	2685	5114
8	" Островите . . . . .	2272	2569	4841	1	2	3	1906	2175	4081
9	" Пыздра (п.) . . . . .	1471	1772	3243	7	7	14	1038	1158	2196
10	" Скульска-Весъ . . . . .	2681	3036	5717	23	30	53	2058	2341	4399
11	" Тромбинъ . . . . .	2517	2671	5188	—	—	—	1834	1908	3742
12	" Цюмженъ (см.) . . . . .	4204	4138	8342	—	—	—	4132	4068	8200
13	" Шимановице . . . . .	2281	2228	4509	6	3	9	1534	1536	3070
14	" Эмилиенгеймъ . . . . .	2782	2807	5589	—	—	—	1937	1945	3882
	Итого въ уѣздѣ	39795	42101	81896	43	51	94	31051	32829	63880
	въ городахъ . . . . .	1660	1608	3268	23	22	45	1245	1236	2481
	въ селахъ и посадахъ . . . . .	39795	42101	81896	43	51	94	31051	32829	63880
	Всего . . . . .	41455	43709	85164	66	73	139	32296	34065	66361
<b>Сѣрадзскій уѣздъ</b>										
	Городъ Сѣрадзъ . . . . .	3511	3628	7139	43	26	69	1860	1984	3844
	" Варга . . . . .	2264	2582	4846	—	—	—	1123	1193	2316
	" Здунская-Воля . . . . .	4824	4923	9747	—	—	—	1980	2067	4047
1	Гмина Бартоховъ . . . . .	2287	2351	4638	—	—	—	2260	2322	4582
2	" Барчевъ . . . . .	2107	2208	4315	—	—	—	1906	1976	3882
3	" Богумилловъ . . . . .	2346	2523	4869	—	—	—	2283	2450	4733
4	" Бржезьно . . . . .	2855	2956	5811	1	—	1	2821	2921	5742
5	" Вержхи . . . . .	3067	3079	6146	—	—	—	2974	2990	5964
6	" Войславице . . . . .	2403	2483	4886	4	—	4	1975	2044	4019
7	" Врублевъ . . . . .	2748	2817	5565	3	—	3	2697	2766	5463
8	" Годынице . . . . .	2255	2440	4695	—	—	—	2241	2429	4670
9	" Грущице . . . . .	2726	2968	5694	—	—	—	2685	2943	5628
10	" Держонзна . . . . .	1919	1985	3904	—	—	—	1893	1966	3859
11	" Задзимъ . . . . .	2208	2223	4431	—	—	—	2136	2149	4285
12	" Здунская-Воля . . . . .	4039	4204	8243	12	6	18	2914	3028	5942
13	" Злочевъ (см.) . . . . .	4197	4541	8738	7	11	18	3459	3769	7228
14	" Кленова . . . . .	3204	3322	6526	4	9	13	3193	3305	6498
15	" Крокоцице . . . . .	2685	2787	5472	—	—	—	2368	2447	4815
16	" Мячевице (см.) . . . . .	3491	3612	7103	—	—	—	2776	2863	5639
17	" Менка . . . . .	2148	2282	4430	—	—	—	2125	2268	4393
18	" Харлуця . . . . .	2072	2126	4198	—	—	—	2038	2087	4125
19	" Шадекъ (см.) . . . . .	3324	3463	6787	—	—	—	2942	3074	6016
	Итого въ уѣздѣ	52081	54370	106451	31	26	57	47686	49797	97483
	въ городахъ . . . . .	10599	11133	21732	43	26	69	4963	5244	10207
	въ селахъ и посадахъ . . . . .	52081	54370	106451	31	26	57	47686	49797	97483
	Всего . . . . .	62680	65503	128183	74	52	126	52649	55041	107690

населенія по вѣроисповѣданіямъ.

ЯННЫХЪ ЖИТЕЛЕЙ СОСТОЯЛО									Процентъ, составляемый во всемъ постоянномъ населеніи				
Протестантовъ			Евреевъ			Лицъ прочихъ исповѣданій			Православными	Римско-Католиками	Протестантами	Евреями	Лицами прочихъ исповѣданій
Муж. пола	Жен. пола	Об. пола	Муж. пола	Жен. пола	Об. пола	Муж. пола	Жен. пола	Об. пола					
44	15	59	348	335	683	—	—	—	1,4	75,9	1,8	20,9	—
254	260	514	78	60	138	—	—	—	0,1	88,0	9,4	2,5	—
2398	2302	4700	11	13	24	—	—	—	—	45,0	54,7	0,3	—
495	561	1056	—	—	—	—	—	—	—	81,1	18,9	—	—
56	81	137	447	473	920	—	—	—	—	66,1	4,4	29,5	—
176	183	359	69	92	161	—	—	—	—	94,7	3,7	1,6	—
354	320	674	475	649	1124	—	—	—	—	72,5	10,3	17,2	—
154	176	330	2	3	5	—	—	—	0,2	93,7	6,0	0,1	—
363	389	752	2	3	5	ма	гомет	анъ	0,1	84,3	15,5	0,1	—
84	80	164	340	526	866	2	1	3	0,4	67,7	5,1	26,7	0,1
389	425	814	211	240	451	—	—	—	0,9	77,0	14,2	7,9	—
682	762	1444	1	1	2	—	—	—	—	72,1	27,8	0,1	—
46	40	86	26	30	56	—	—	—	—	98,3	1,0	0,7	—
730	680	1410	11	9	20	—	—	—	0,2	68,1	31,3	0,4	—
845	862	1707	—	—	—	—	—	—	—	69,5	30,5	—	—
44	15	59	348	335	683	—	—	—	1,4	75,9	1,8	20,9	—
7026	7121	14147	1673	2099	3772	2	1	3	0,1	78,0	17,3	4,6	—
7070	7136	14206	2021	2434	4455	2	1	3	0,2	77,9	16,7	5,2	—
62	69	131	1546	1549	3095	—	—	—	1,0	53,8	1,8	43,4	—
8	5	13	1133	1384	2517	—	—	—	—	47,8	0,3	51,9	—
1101	1040	2141	1743	1816	3559	—	—	—	—	41,5	22,0	36,5	—
6	7	13	21	22	43	—	—	—	—	98,8	0,3	0,9	—
185	213	398	16	19	35	—	—	—	—	90,0	9,2	0,8	—
22	24	46	41	49	90	—	—	—	—	97,2	0,9	1,9	—
33	35	68	—	—	—	—	—	—	—	98,8	1,2	—	—
79	78	157	14	11	25	—	—	—	—	97,0	2,6	0,4	—
421	437	858	3	2	5	—	—	—	0,1	82,2	17,6	0,1	—
18	20	38	30	31	61	—	—	—	0,1	98,1	0,7	1,1	—
14	11	25	—	—	—	—	—	—	—	99,5	0,5	—	—
27	16	43	14	9	23	—	—	—	—	98,8	0,8	0,4	—
14	10	24	12	9	21	—	—	—	—	98,9	0,6	0,5	—
42	45	87	30	29	59	—	—	—	—	96,7	2,0	1,3	—
1054	1097	2151	59	73	132	—	—	—	0,2	72,1	26,1	1,6	—
34	44	78	697	717	1414	—	—	—	0,2	82,7	0,9	16,2	—
7	8	15	—	—	—	—	—	—	0,2	99,6	0,2	—	—
303	322	625	14	18	32	—	—	—	—	88,0	11,4	0,6	—
503	533	1036	212	216	428	—	—	—	—	79,4	14,6	6,0	—
—	—	—	23	14	37	—	—	—	—	99,2	—	0,8	—
5	7	12	29	32	61	—	—	—	—	98,3	0,3	1,4	—
65	69	134	317	320	637	—	—	—	—	88,6	2,0	9,4	—
1171	1114	2285	4422	4749	9171	—	—	—	0,3	47,0	10,5	42,2	—
2832	2976	5808	1532	1571	3103	—	—	—	0,1	91,6	5,4	2,9	—
4003	4090	8093	5954	6320	12274	—	—	—	0,1	84,0	6,3	9,6	—



Таблица № 2. Распредѣленіе постоянного

№ № гминъ по порядку	Наименованія губерній, уѣздовъ, городовъ и гминъ	Записано въ книги постоянного населенія			ВЪ ЧИСЛѢ ПОСТОЯННЫХЪ ЖИТЕЛЕЙ					
		Муж. пола	Жен. пола	Об. пола	Православныхъ			Римско-Католиковъ		
					Муж. пола	Жен. пола	Об. пола	Муж. пола	Жен. пола	Об. пола
<b>Турекскій уѣздъ.</b>										
1	Городъ Турекъ . . . . .	3693	3870	7563	9	6	15	2187	2363	4550
2	Гмина Бернацие . . . . .	1446	1510	2956	—	—	—	1403	1478	2881
3	„ Вихертовъ . . . . .	2545	2644	5189	—	—	—	2468	2572	5040
4	„ Воля-Свинецкая . . . . .	1642	1706	3348	—	—	—	1462	1515	2977
5	„ Гошановъ . . . . .	2107	2239	4346	—	—	—	2069	2194	4263
6	„ Гржибки . . . . .	2170	2234	4404	—	—	—	2135	2209	4344
7	„ Добра (п.) . . . . .	1712	1742	3454	—	—	—	762	782	1544
8	„ Зельгощъ . . . . .	1895	1929	3824	1	1	2	1767	1805	3572
9	„ Ковале-Панске . . . . .	2672	2852	5524	—	—	—	2626	2801	5427
10	„ Косцельница . . . . .	2133	2222	4355	4	2	6	2010	2108	4118
11	„ Люболя . . . . .	1865	2424	4289	—	—	—	1851	2404	4255
12	„ Маляновъ . . . . .	1931	2063	3994	1	1	2	1672	1791	3463
13	„ Невѣшъ . . . . .	2451	2640	5091	—	—	—	2212	2365	4577
14	„ Немысловъ . . . . .	2223	2342	4565	13	15	28	2111	2182	4293
15	„ Островъ-Вартскій . . . . .	1964	2091	4055	—	—	—	1958	2084	4042
16	„ Пекары . . . . .	1890	1976	3866	4	8	12	1535	1602	3137
17	„ Пенгно . . . . .	3029	3026	6055	—	—	—	2778	2808	5586
18	„ Пенхержевъ . . . . .	2335	2388	4723	4	2	6	2029	2057	4086
19	„ Скаржинъ . . . . .	1196	1365	2561	—	—	—	982	1089	2071
20	„ Скотники . . . . .	1746	1984	3730	—	—	—	1651	1862	3513
21	„ Стржалковъ . . . . .	2157	2196	4353	—	—	—	1904	1918	3822
22	„ Токары . . . . .	1747	1741	3488	—	—	—	1726	1716	3442
	„ Унѣвѣ (п.) . . . . .	1356	1549	2905	—	—	—	683	808	1491
	Итого въ городахъ . . . . .	3693	3870	7563	9	6	15	2187	2363	4550
	Итого въ селахъ и посадахъ . . . . .	44212	46863	91075	27	29	56	39794	42150	81944
	Итого въ уѣздѣ . . . . .	47905	50733	98638	36	35	71	41981	44513	86494
<b>Итого въ Калишской губерніи</b>										
	въ городахъ . . . . .	47473	51823	99296	360	300	660	21087	23821	44908
	въ селахъ и посадахъ . . . . .	375044	392959	768003	267	269	536	323339	338034	661373
	Всего . . . . .	422517	444782	867299	627	569	1196	344426	361855	706281
<b>Кѣлецкая губернія</b>										
<b>Андреевскій уѣздъ.</b>										
1	Гмина Андреевъ (п.) . . . . .	2180	2226	4406	8	4	12	1706	1668	3374
2	„ Бржеги . . . . .	1540	1633	3173	—	—	—	1518	1611	3129
3	„ Венглезинъ . . . . .	2297	2334	4631	—	—	—	2220	2271	4491
4	„ Водзиславъ (см.) . . . . .	4656	4626	9282	10	4	14	2876	2849	5725
5	„ Злотники . . . . .	1622	1714	3336	—	—	—	1584	1686	3270
6	„ Малокощъ (см.) . . . . .	2562	2612	5174	—	—	—	2386	2451	4837
7	„ Мержвинъ . . . . .	3136	3188	6324	1	1	2	3086	3139	6225
8	„ Мстычовъ . . . . .	1595	1718	3313	—	—	—	1587	1709	3296
9	„ Наваржице . . . . .	2235	2141	4376	—	—	—	2162	2084	4246
10	„ Нагловице . . . . .	2092	2156	4248	1	1	2	2050	2121	4171

населенія по вѣроисповѣданіямъ.

№ № гминъ по порядку	ЯННЫХЪ ЖИТЕЛЕЙ СОСТОЯЛО									Процентъ, составляемый во всемъ постоянномъ населеніи				
	Протестантовъ			Евреевъ			Лицъ прочихъ исповѣданій			Православными	Римско-Католиками	Протестантами	Евреями	Лицами прочихъ исповѣданій
	Муж. пола	Жен. пола	Об. пола	Муж. пола	Жен. пола	Об. пола	Муж. пола	Жен. пола	Об. пола					
	507	520	1027	990	981	1971	—	—	—	0,2	60,2	13,6	26,0	—
1	39	30	69	4	2	6	—	—	—	—	97,5	2,3	0,2	—
2	72	69	141	5	3	8	—	—	—	—	97,1	2,7	0,2	—
3	161	180	341	19	11	30	—	—	—	—	88,9	10,2	0,9	—
4	12	18	30	26	27	53	—	—	—	—	98,1	0,7	1,2	—
5	6	4	10	29	21	50	—	—	—	—	98,7	0,2	1,1	—
6	30	35	65	920	925	1845	—	—	—	—	44,7	1,9	53,4	—
7	105	109	214	22	14	36	—	—	—	0,1	93,4	5,6	0,9	—
8	46	51	97	—	—	—	—	—	—	—	98,2	1,8	—	—
9	114	107	221	5	5	10	—	—	—	0,1	94,6	5,1	0,2	—
10	8	12	20	6	8	14	—	—	—	—	99,2	0,5	0,3	—
11	241	252	493	17	19	36	—	—	—	0,1	86,7	12,3	0,9	—
12	239	275	514	—	—	—	—	—	—	—	89,9	10,1	—	—
13	78	110	188	21	35	56	—	—	—	0,6	94,1	4,1	1,2	—
14	3	3	6	3	4	7	—	—	—	—	99,7	0,1	0,2	—
15	347	364	711	4	2	6	—	—	—	0,3	81,1	18,4	0,2	—
16	241	210	451	10	8	18	—	—	—	—	92,3	7,4	0,3	—
17	300	329	629	2	—	2	—	—	—	0,1	86,5	13,3	0,1	—
18	209	270	479	5	6	11	—	—	—	—	80,9	18,7	0,4	—
19	81	110	191	14	12	26	—	—	—	—	94,2	5,1	0,7	—
20	239	262	501	14	16	30	—	—	—	—	87,8	11,5	0,7	—
21	16	21	37	5	4	9	—	—	—	—	98,7	1,1	0,2	—
22	49	65	114	624	676	1300	—	—	—	—	51,3	3,9	44,8	—
	507	520	1027	990	981	1971	—	—	—	0,2	60,2	13,6	26,0	—
	2636	2886	5522	1755	1798	3553	—	—	—	0,1	90,0	6,0	3,9	—
	3143	3406	6549	2745	2779	5524	—	—	—	0,1	87,7	6,6	5,6	—
	4868	5233	10091	21158	22479	43637	—	—	—	0,7	45,2	10,2	43,9	—
	35109	37701	72810	16324	16953	33277	5	2	7	0,1	86,1	9,5	4,3	—
	39977	42924	82901	37482	39432	76914	5	2	7	0,1	81,4	9,6	8,9	—
	2	—	2	464	554	1018	—	—	—	0,3	76,6	—	23,1	—
2	—	—	—	22	22	44	—	—	—	—	98,6	—	1,4	—
3	—	—	—	77	63	140	—	—	—	—	97,0	—	3,0	—
4	—	—	—	1770	1773	3543	—	—	—	0,2	61,6	—	38,2	—
5	—	—	—	38	28	66	—	—	—	—	98,0	—	2,0	—
6	11	3	14	165	158	323	—	—	—	—	93,5	0,3	6,2	—
7	—	—	—	49	48	97	—	—	—	—	98,5	—	1,5	—
8	—	—	—	8	9	17	—	—	—	—	99,5	—	0,5	—
9	1	—	1	72	57	129	—	—	—	—	97,0	—	3,0	—
10	—	—	—	41	34	75	—	—	—	—	98,2	—	1,8	—



Таблица № 2. Распределение постоянного

№ № гминъ по порядку	Наименованія губерній, уѣздовъ, городовъ и гминъ	Записано въ книги постоянного населенія			ВЪ ЧИСЛѢ ПОСТОЯННЫХЪ ЖИТЕЛЕЙ															
		Муж. пола	Жен. пола	Об. пола	Православныхъ			Римско-Католиковъ												
					Муж. пола	Жен. пола	Об. пола	Муж. пола	Жен. пола	Об. пола										
11	Гмина Пржонцлавъ . . . . .	2969	2934	5903	—	—	—	2914	2878	5792										
12	„ Раковъ . . . . .	2313	2319	4632	—	—	—	2278	2291	4569										
13	„ Сендзишевъ . . . . .	1630	1714	3344	4	2	6	1558	1653	3211										
14	„ Собковъ (см.) . . . . .	3457	3503	6960	—	—	—	2987	3005	5992										
	Итого въ уѣздѣ																			
	въ городахъ . . . . .	—	—	—	—	—	—	—	—	—										
	въ селахъ и посадахъ . . . . .	34284	34818	69102	24	12	36	30912	31416	62328										
	Всего . . . . .	34284	34818	69102	24	12	36	30912	31416	62328										
Влощовскій уѣздъ																				
1	Гмина Влощова (см.) . . . . .	4260	4262	8522	—	—	—	2483	2547	5030										
2	„ Иржондзе . . . . .	3744	3634	7378	—	—	—	3721	3615	7336										
3	„ Ключевско . . . . .	1283	1263	2546	—	—	—	1262	1237	2499										
4	„ Красноцнъ . . . . .	1633	1648	3281	—	—	—	1420	1433	2853										
5	„ Куржелевъ (см.) . . . . .	1724	1872	3596	—	—	—	1646	1784	3430										
6	„ Лелевъ (см.) . . . . .	4352	4413	8765	—	—	—	3872	3903	7775										
7	„ Москаржевъ . . . . .	3075	3180	6255	—	—	—	3001	3108	6109										
8	„ Олешно . . . . .	1681	1629	3310	2	2	4	1590	1532	3122										
9	„ Радковъ . . . . .	3172	3422	6594	—	—	—	3064	3310	6374										
10	„ Рокитно . . . . .	1829	1951	3780	—	—	—	1820	1940	3760										
11	„ Сецемигъ (см.) . . . . .	3240	3241	6481	5	2	7	3147	3158	6305										
12	„ Слупя . . . . .	2507	2624	5131	—	—	—	2472	2581	5053										
13	„ Хржонстовъ . . . . .	1763	1892	3655	—	—	—	1723	1859	3582										
14	„ Щекочины (п.) . . . . .	2171	2246	4417	10	11	21	645	673	1318										
	Итого въ уѣздѣ																			
	въ городахъ . . . . .	—	—	—	—	—	—	—	—	—										
	въ селахъ и посадахъ . . . . .	36434	37277	73711	17	15	32	31866	32680	64546										
	Всего . . . . .	36434	37277	73711	17	15	32	31866	32680	64546										
Кѣлецкій уѣздъ																				
	Городъ Кѣльцы . . . . .	5757	6712	12469	175	151	326	4248	5018	9266										
	„ Хенцины . . . . .	3537	3793	7330	4	5	9	816	1013	1829										
1	Гмина Бодзентинъ (см.) . . . . .	4773	4841	9614	3	2	5	4253	4341	8594										
2	„ Бѣлины . . . . .	2776	2712	5488	—	—	—	2676	2603	5279										
3	„ Гурно . . . . .	3127	3402	6529	1	—	1	2940	3213	6153										
4	„ Далешнице (см.) . . . . .	2328	2408	4736	2	1	3	2092	2165	4257										
5	„ Домброва . . . . .	2734	3040	5774	1	2	3	2704	3004	5708										
6	„ Дымины . . . . .	2425	2687	5112	—	3	3	2353	2606	4959										
7	„ Заюнчковъ . . . . .	1530	1518	3048	—	—	—	1502	1485	2987										
8	„ Коржецко . . . . .	2482	2502	4984	—	1	1	2390	2396	4786										
9	„ Лопушно . . . . .	3100	3213	6313	—	—	—	2195	2225	4420										
10	„ Мниовъ . . . . .	2556	2527	5083	2	3	5	2415	2407	4822										
11	„ Моравица . . . . .	2678	2641	5319	2	—	2	2543	2537	5080										
12	„ Невахлевъ . . . . .	2927	3120	6047	2	2	4	2749	2920	5669										
13	„ Пекошевъ . . . . .	2403	2499	4902	2	1	3	2265	2348	4613										
14	„ Самсоновъ *) . . . . .	4099	4519	8618	2	1	3	4056	4465	8521										
15	„ Слупя-Нова (см.) . . . . .	1947	2080	4027	2	1	3	1631	1749	3380										

\*) Показанъ не списочный, а личный составъ постоянного населенія.

населенія по вѣроисповѣданіямъ.

ЯННЫХЪ ЖИТЕЛЕЙ СОСТОЯЛО									Процентъ, составляемый во всемъ постоянномъ населеніи				
Протестантовъ			Евреевъ			Лицъ прочихъ исповѣданій			Православными	Римско-Католиками	Протестантами	Евреями	Лицами прочихъ исповѣданій
Муж. пола	Жен. пола	Об. пола	Муж. пола	Жен. пола	Об. пола	Муж. пола	Жен. пола	Об. пола					
—	—	—	55	56	111	—	—	—	—	—	—	—	—
—	—	—	35	28	63	—	—	—	—	—	—	—	—
—	—	—	68	59	127	—	—	—	0,2	—	—	—	—
—	—	—	470	498	968	—	—	—	—	—	—	—	—
14	3	17	3334	3387	6721	—	—	—	0,1	90,2	—	9,7	—
14	3	17	3334	3387	6721	—	—	—	0,1	90,2	—	9,7	—
21	17	38	1756	1698	3454	—	—	—	—	59,0	0,5	40,5	—
—	—	—	23	19	42	—	—	—	—	99,4	—	0,6	—
—	—	—	21	26	47	—	—	—	—	98,2	—	1,8	—
171	169	340	42	46	88	—	—	—	—	86,9	10,4	2,7	—
2	—	2	76	88	164	—	—	—	—	95,4	0,1	4,5	—
8	4	12	472	506	978	—	—	—	—	88,7	0,1	11,2	—
—	—	—	74	72	146	—	—	—	—	97,7	—	2,3	—
33	35	68	56	60	116	—	—	—	0,1	94,3	2,1	3,5	—
—	—	—	108	112	220	—	—	—	—	96,7	—	3,3	—
—	—	—	9	11	20	—	—	—	—	99,5	—	0,5	—
—	—	—	88	81	169	—	—	—	0,1	97,3	—	2,6	—
—	—	—	35	43	78	—	—	—	—	98,5	—	1,5	—
—	—	—	40	33	73	—	—	—	—	98,0	—	2,0	—
—	—	—	1516	1562	3078	—	—	—	0,5	29,8	—	69,7	—
235	225	460	4316	4357	8673	—	—	—	—	87,6	0,6	11,8	—
235	225	460	4316	4357	8673	—	—	—	—	87,6	0,6	11,8	—
63	63	126	1271	1480	2751	—	—	—	2,6	74,3	1,0	22,1	—
—	—	—	2717	2775	5492	—	—	—	0,1	25,0	—	74,9	—
4	3	7	513	495	1008	—	—	—	0,1	89,4	0,1	10,4	—
—	—	—	100	109	209	—	—	—	—	96,2	—	3,8	—
2	3	5	184	186	370	—	—	—	—	94,2	0,1	5,7	—
—	—	—	234	242	476	—	—	—	0,1	89,9	—	10,0	—
—	—	—	29	34	63	—	—	—	0,1	98,8	—	1,1	—
4	4	8	68	74	142	—	—	—	0,1	97,0	0,2	2,7	—
—	—	—	28	33	61	—	—	—	—	98,0	—	2,0	—
—	—	—	92	105	197	—	—	—	—	96,0	—	4,0	—
419	481	900	486	507	993	—	—	—	—	70,0	14,3	15,7	—
—	—	—	139	117	256	—	—	—	0,1	94,9	—	5,0	—
2	2	4	131	102	233	—	—	—	—	95,5	0,1	4,4	—
3	5	8	173	193	366	—	—	—	0,1	93,7	0,1	6,1	—
30	32	62	106	118	224	—	—	—	0,1	94,1	1,2	4,6	—
—	—	—	41	53	94	—	—	—	—	98,9	—	1,1	—
—	—	—	314	330	644	—	—	—	0,1	83,9	—</		



Таблица № 2. Распределение постоянного

№ № гминъ по порядку	Наименованія губерній, уѣздовъ, городовъ и гминъ	Записано въ книги постоянного населенія			ВЪ ЧИСЛѢ ПОСТОЯННЫХЪ ЖИТЕЛЕЙ СОСТОЯЛО																
		Муж. пола	Жен. пола	Об. пола	Православныхъ			Римско-Католиковъ													
					Муж. пола	Жен. пола	Об. пола	Муж. пола	Жен. пола	Об. пола											
16	Гмина Сноховице . . . . .	2487	2540	5027	2	1	3	2376	2432	4808											
17	„ Сухедневъ . . . . .	3668	3811	7479	13	4	17	3418	3599	7017											
18	„ Цисовъ . . . . .	1643	1695	3338	—	—	—	1631	1680	3311											
19	„ Щецно . . . . .	2196	2332	4528	—	—	—	2079	2130	4209											
	Итого въ уѣздѣ	9294	10505	19799	179	156	335	5064	6031	11095											
	въ городахъ . . . . .	51879	54087	105966	34	22	56	48268	50305	98573											
	въ селлахъ и посадахъ . . . . .	61173	64592	125765	213	178	391	53332	56336	109668											
	Всего . . . . .																				
	Мѣховскій уѣздъ																				
	Городъ Мѣховъ . . . . .	1118	1258	2376	2	2	4	835	928	1763											
1	Гмина Ваврженчице . . . . .	1776	1953	3729	—	—	—	1766	1939	3705											
2	„ Велько-Загурже . . . . .	2641	2702	5343	2	3	5	2635	2693	5328											
3	„ Вержбно . . . . .	1900	1946	3846	—	—	—	1897	1941	3838											
4	„ Грушовъ (см.) . . . . .	1852	2071	3923	4	3	7	1818	2032	3850											
5	„ Ивановице . . . . .	1856	1825	3681	—	—	—	1850	1822	3672											
6	„ Иголомія . . . . .	1401	1536	2937	—	—	—	1395	1532	2927											
7	„ Капице . . . . .	2218	2290	4508	—	—	—	2203	2284	4487											
8	„ Климонтовъ . . . . .	1671	1818	3489	—	—	—	1655	1803	3458											
9	„ Ковали . . . . .	1651	1748	3399	—	—	—	1636	1726	3362											
10	„ Козловъ . . . . .	2429	2613	5042	—	—	—	2388	2577	4965											
11	„ Конюша . . . . .	1670	1816	3486	—	—	—	1662	1798	3460											
12	„ Ксеижъ-Велькій (см.) . . . . .	4169	4164	8333	1	—	1	3560	3560	7120											
13	„ Лентковице . . . . .	1702	1623	3325	—	—	—	1702	1623	3325											
14	„ Люборжице . . . . .	2165	2262	4427	2	1	3	2151	2252	4403											
15	„ Михаловице . . . . .	1974	2020	3994	6	—	6	1955	2005	3960	1	1	2	11	8	19					
16	„ Мѣховъ . . . . .	2475	2510	4985	3	3	6	2448	2483	4931											
17	„ Недзвѣдзь . . . . .	1774	1885	3659	—	—	—	1740	1846	3586											
18	„ Нѣшковъ . . . . .	1497	1672	3169	—	—	—	1443	1636	3079											
19	„ Паленица . . . . .	2145	2296	4441	4	1	5	2130	2288	4418											
20	„ Прошовице (п.) . . . . .	984	988	1972	—	—	—	928	930	1858											
21	„ Рацлавице . . . . .	1699	1929	3628	—	—	—	1673	1906	3579											
22	„ Ржежусня . . . . .	3495	3739	7234	—	—	—	3473	3713	7186											
23	„ Сломники (п.) . . . . .	1394	1501	2895	5	2	7	1193	1315	2508											
24	„ Тчица . . . . .	2728	2962	5690	—	—	—	2705	2938	5643											
	Итого въ уѣздѣ	1118	1258	2376	2	2	4	835	928	1763											
	въ городахъ . . . . .	49266	51869	101135	27	13	40	48006	50642	98648	1	1	2	1232	1213	2445					
	въ селлахъ и посадахъ . . . . .	50384	53127	103511	29	15	44	48841	51570	100411	1	1	2	1513	1541	3054					
	Всего . . . . .																				
	Олькушскій уѣздъ																				
	Городъ Олькушъ . . . . .	1461	1483	2944	18	12	30	583	655	1238											
1	Гмина Болеславъ . . . . .	4357	4764	9121	—	—	—	4353	4757	9110											
2	„ Вольбромъ (см.) . . . . .	6249	6665	12914	—	—	—	3830	4020	7850											
3	„ Жарновець (см.) . . . . .	5714	5458	11172	1	—	1	4893	4603	9496											
4	„ Кидовъ . . . . .	2397	2515	4912	—	—	—	2371	2487	4858											
5	„ Крочице . . . . .	2292	2558	4850	—	—	—	2234	2509	4743											
6	„ Минога (см.) . . . . .	3739	3714	7453	1	—	1	3611	3601	7212											
7	„ Огородзенець (см.) . . . . .	3317	3365	6682	—	—	—	3202	3254	6456											
8	„ Пилица (см.) . . . . .	5881	6176	12057	3	2	5	3926	4192	8118	1	1	2	114	110	224					
	Итого въ уѣздѣ	100	10	110				1852	1972	3824											

населенія по вѣроисповѣданіямъ.

№ № гминъ по порядку	ЯННЫХЪ ЖИТЕЛЕЙ СОСТОЯЛО									Процентъ, составляемый во всемъ постоянномъ населеніи					
	Протестантовъ			Евреевъ			Лицъ прочихъ исповѣданій			Православными	Римско-Католиками	Протестантами	Евреями	Лицами прочихъ исповѣданій	
	Муж. пола	Жен. пола	Об. пола	Муж. пола	Жен. пола	Об. пола	Муж. пола	Жен. пола	Об. пола						
16	12	11	23	97	96	193	—	—	—	0,1	95,6	0,5	3,8	—	16
17	1	—	1	236	208	444	—	—	—	0,2	93,8	—	6,0	—	17
18	—	—	—	12	15	27	—	—	—	—	99,2	—	0,8	—	18
19	8	9	17	109	193	302	—	—	—	—	92,9	0,4	6,7	—	19
	63	63	126	3988	4255	8243	—	—	—	1,7	56,1	0,6	41,6	—	
	485	550	1035	3092	3210	6302	—	—	—	0,1	93,0	1,0	5,9	—	
	548	613	1161	7080	7465	14545	—	—	—	0,3	87,2	0,9	11,6	—	
	Городъ Мѣховъ . . . . .														
	—	—	—	281	328	609	—	—	—	0,2	74,2	—	25,6	—	
	—	—	—	10	14	24	—	—	—	—	99,4	—	0,6	—	1
	—	—	—	4	6	10	—	—	—	0,1	99,7	—	0,2	—	2
	—	—	—	3	5	8	—	—	—	—	99,8	—	0,2	—	3
	—	—	—	30	36	66	—	—	—	0,2	98,1	—	1,7	—	4
	—	—	—	6	3	9	—	—	—	—	99,8	—	0,2	—	5
	—	—	—	6	4	10	—	—	—	—	99,7	—	0,3	—	6
	—	—	—	15	6	21	—	—	—	—	99,5	—	0,5	—	7
	—	—	—	16	15	31	—	—	—	—	99,1	—	0,9	—	8
	—	—	—	15	22	37	—	—	—	—	98,9	—	1,1	—	9
	—	—	—	41	36	77	—	—	—	—	98,5	—	1,5	—	10
	—	—	—	8	18	26	—	—	—	—	99,3	—	0,7	—	11
	—	—	—	608	604	1212	—	—	—	—	85,4	—	14,6	—	12
	—	—	—	—	—	—	—	—	—	—	100,0	—	—	—	13
	1	1	2	11	8	19	—	—	—	0,1	99,5	—	0,4	—	14
	—	—	—	13	15	28	—	—	—	0,2	99,1	—	0,7	—	15
	—	—	—	24	24	48	—	—	—	0,1	98,9	—	1,0	—	16
	—	—	—	34	39	73	—	—	—	—	98,0	—	2,0	—	17
	—	—	—	54	36	90	—	—	—	—	97,2	—	2,8	—	18
	—	—	—	11	7	18	—	—	—	0,1	99,5	—	0,4	—	19
	—	—	—	56	58	114	—	—	—	—	94,2	—	5,8	—	20
	—	—	—	26	23	49	—	—	—	—	98,6	—	1,4	—	21
	—	—	—	22	26	48	—	—	—	—	99,3				



Таблица № 2. Распределение постоянного

№ гминь по порядку	Наименованія губерній, уѣздовъ, городовъ и гминь	Записано въ книги постоянного населенія			ВЪ ЧИСЛѢ ПОСТО					
					Православныхъ			Римско-Католиковъ		
		Муж. пола	Жен. пола	Об. пола	Муж. пола	Жен. пола	Об. пола	Муж. пола	Жен. пола	Об. пола
9	Гмина Рабштынъ . . . . .	3906	3995	7901	7	1	8	3879	3975	7854
10	„ Славковъ (п.) . . . . .	1850	1898	3748	2	—	2	1716	1784	3500
11	„ Сулошовъ . . . . .	4431	4627	9058	—	—	—	4398	4586	8984
12	„ Цяновице . . . . .	3675	3780	7455	4	7	11	3627	3714	7341
13	„ Янгротъ . . . . .	5842	5958	11800	—	—	—	5822	5930	11752
	Итого въ городахъ . . . . .	1461	1483	2944	18	12	30	583	655	1238
	въ селахъ и посадахъ . . . . .	53650	55473	109123	18	10	28	47862	49412	97274
	уѣздъ Всего . . . . .	55111	56956	112067	36	22	58	48445	50067	98512
Пинчовскій уѣздъ										
	Городъ Пинчовъ . . . . .	3502	3523	7025	16	10	26	1212	1294	2506
	„ Дзялошице . . . . .	3242	3311	6553	1	2	3	410	415	825
1	Гмина Бейсе . . . . .	2083	2101	4184	4	2	6	2063	2075	4138
2	„ Боцинекъ . . . . .	1882	1991	3873	—	—	—	1873	1981	3854
3	„ Гуры . . . . .	2445	2551	4996	—	—	—	2383	2480	4863
4	„ Добѣславице . . . . .	2153	2173	4326	—	—	—	2131	2148	4279
5	„ Дрожевице . . . . .	3126	3219	6345	2	3	5	3034	3143	6177
6	„ Загосць . . . . .	2546	2555	5101	2	—	2	2503	2516	5019
7	„ Злота . . . . .	2773	2754	5527	1	4	5	2721	2711	5432
8	„ Казимержа-Велька . . . . .	1923	1985	3908	5	4	9	1888	1954	3842
9	„ Клишовъ . . . . .	2449	2522	4971	—	—	—	2371	2436	4807
10	„ Косцелець . . . . .	1616	1626	3242	—	—	—	1582	1593	3175
11	„ Нагоржаны . . . . .	1313	1433	2746	—	—	—	1309	1427	2736
12	„ Опатовецъ (см.) . . . . .	2566	2647	5213	3	2	5	2489	2564	5053
13	„ Пинчовъ . . . . .	2019	2114	4133	—	—	—	1986	2083	4069
14	„ Санцыгневъ . . . . .	1318	1333	2651	—	—	—	1188	1201	2389
15	„ Тополя (см.) . . . . .	2024	2275	4299	—	—	—	1958	2214	4172
16	„ Филиповице (см.) . . . . .	2973	3112	6085	2	—	2	2813	3012	5825
17	„ Хотель-Червоный (см.) . . . . .	2460	2564	5024	8	9	17	1449	1468	2917
18	„ Хробержъ . . . . .	3155	3175	6330	3	3	6	3001	3056	6057
19	„ Чарговы . . . . .	3301	3503	6804	—	—	—	3291	3490	6781
20	„ Чарноцинъ . . . . .	1891	1945	3836	—	—	—	1863	1927	3790
	Итого въ городахъ . . . . .	6744	6834	13578	17	12	29	1622	1709	3331
	въ селахъ и посадахъ . . . . .	46016	47578	93594	30	27	57	43896	45479	89375
	уѣздъ Всего . . . . .	52760	54412	107172	47	39	86	45518	47188	92706
Стопницкій уѣздъ										
	Городъ Хмѣльникъ . . . . .	3891	3999	7890	1	2	3	720	808	1528
1	Гмина Бускъ (см.) . . . . .	2269	2467	4736	—	—	—	2023	2187	4210
2	„ Войча . . . . .	2039	2211	4250	—	—	—	2021	2191	4212
3	„ Гнойно . . . . .	2501	2483	4984	3	5	8	2395	2360	4755
4	„ Грабки . . . . .	2132	2245	4377	2	—	2	2043	2160	4203
5	„ Гротники . . . . .	2374	2298	4672	—	—	—	2354	2274	4628
6	„ Другня (см.) . . . . .	1879	1907	3786	2	—	2	1744	1778	3522
7	„ Зборовъ . . . . .	1660	1752	3412	—	—	—	1606	1692	3298
8	„ Корчинъ (п.) . . . . .	2554	2518	5072	4	—	4	578	600	1178
9	„ Курозвенки (см.) . . . . .	2046	2160	4206	—	—	—	1852	1975	3827
10	„ Лубница . . . . .	1926	1963	3889	1	4	5	1629	1658	3287

населенія по вѣроисповѣданіямъ.

ЯННЫХЪ ЖИТЕЛЕЙ СОСТОЯЛО									Процентъ, составляемый во всемъ постоянномъ населеніи					№ гминь по порядку
Протестантовъ			Евреевъ			Лицъ прочихъ исповѣданій			Православными	Римско-Католиками	Протестантами	Евреями	Лицами прочихъ исповѣданій	
Муж. пола	Жен. пола	Об. пола	Муж. пола	Жен. пола	Об. пола	Муж. пола	Жен. пола	Об. пола						
—	2	2	20	17	37	—	—	—	0,1	99,4	—	0,5	—	9
—	—	—	132	114	246	—	—	—	0,1	93,4	—	6,5	—	10
—	—	—	33	41	74	—	—	—	—	99,2	—	0,8	—	11
—	—	—	44	59	103	—	—	—	0,1	98,5	—	1,4	—	12
—	—	—	20	28	48	—	—	—	—	99,6	—	0,4	—	13
—	—	—	860	816	1676	—	—	—	1,0	42,0	—	57,0	—	
101	14	115	5669	6037	11706	—	—	—	—	89,2	0,1	10,7	—	
101	14	115	6529	6853	13382	—	—	—	0,1	87,9	0,1	11,9	—	
6	5	11	2268	2214	4482	—	—	—	0,4	35,7	0,1	63,8	—	
3	2	5	2828	2892	5720	—	—	—	—	12,6	0,1	87,3	—	
—	—	—	16	24	40	—	—	—	0,1	98,9	—	1,0	—	1
—	—	—	9	10	19	—	—	—	—	99,5	—	0,5	—	2
—	—	—	62	71	133	—	—	—	—	97,3	—	2,7	—	3
—	—	—	22	25	47	—	—	—	—	98,9	—	1,1	—	4
—	—	—	90	73	163	—	—	—	0,1	97,3	—	2,6	—	5
—	—	—	41	39	80	—	—	—	—	98,4	—	1,6	—	6
—	—	—	51	39	90	—	—	—	0,1	98,3	—	1,6	—	7
—	—	—	30	27	57	—	—	—	0,2	98,3	—	1,5	—	8
—	—	—	78	86	164	—	—	—	—	96,7	—	3,3	—	9
—	—	—	34	33	67	—	—	—	—	97,9	—	2,1	—	10
—	—	—	4	6	10	—	—	—	—	99,6	—	0,4	—	11
1	—	1	73	81	154	—	—	—	0,1	96,9	—	3,0	—	12
—	—	—	33	31	64	—	—	—	—	98,5	—	1,5	—	13
—	—	—	130	132	262	—	—	—	—	90,1	—	9,9	—	14
—	—	—	66	61	127	—	—	—	—	97,0	—	3,0	—	15
—	—	—	158	100	258	—	—	—	—	95,7	—	4,3	—	16
—	—	—	1003	1087	2090	—	—	—	0,3	58,1	—	41,6	—	17
—	—	—	151	116	267	—	—	—	0,1	95,7	—	4,2	—	18
—	—	—	10	13	23	—	—	—	—	99,7	—	0,3	—	19
1	—	1	27	18	45	—	—	—	—	98,8	—	1,2	—	20
9	7	16	5096	5106	10202	—	—	—	0,2	24,5	0,1	75,2	—	
2	—	2	2088	2072	4160	—	—	—	0,1	95,5	—	4,4	—	
11	7	18	7184	7178	14362	—	—	—	0,1	86,5	—	13,4	—	
—	—	—	3170	3189	6359	—	—	—	—	19,4	—	80,6	—	
3	2	5	243	278	521	—	—	—	—	88,9	0,1	11,0	—	1
—	—	—	18	20	38	—	—	—	—	99,1	—	0,9	—	2
1	1	2	102	117	219	—	—	—	0,2	95,4	—	4,4	—	3
—	—	—	87	85	172	—	—	—	—	96,0	—	4,0	—	4
—	—	—	20	24	46	—	—	—	—	99,0	—	1,0	—	5
—	—	—	133	129	262	—	—	—	0,1	93,0	—	6,9	—	6
—	—	—	54	60	114	—	—	—	—	96,7	—	3,3	—	7
1	—	1	1971	1918	3889	—	—	—	0,1	76,7	—	23,2	—	8
—	—	—	194	185	379	—	—	—	—	91,0	—	9,0	—	9
279	292	571	17	9	26	—	—	—	0,1	84,5	14,7	0,7	—	10



Таблица № 2. Распредѣленіе постоянного

№ № гминъ по порядку	Наименованія губерній, уѣздовъ, городовъ и гминъ	Записано въ книги постоянного населенія.			ВЪ ЧИСЛѢ ПОСТОЯННЫХЪ ЖИТЕЛЕЙ СОСТОЯЛО																
		Муж. пола	Жен. пола	Об. пола	Православныхъ			Римско-Католиковъ													
					Муж. пола	Жен. пола	Об. пола	Муж. пола	Жен. пола	Об. пола											
11	Гмина Малешова . . . . .	2104	2155	4259	4	2	6	1952	1991	3943											
12	" Оглендовъ . . . . .	2892	2798	5690	1	1	2	2631	2525	5156											
13	" Олесница (см.) . . . . .	2651	2700	5351	—	—	—	2537	2590	5127											
14	" Павловъ . . . . .	2421	2669	5090	3	2	5	2384	2640	5024											
15	" Пацановъ (см.) . . . . .	4277	4323	8600	2	3	5	3465	3510	6975											
16	" Пенчелице . . . . .	1700	1690	3390	—	1	1	1650	1647	3297											
17	" Потокъ . . . . .	1665	1659	3324	—	—	—	1632	1626	3258											
18	" Радзановъ . . . . .	1925	1905	3830	—	—	—	1896	1868	3764											
19	" Стопница (см.) . . . . .	4086	4128	8214	5	8	13	2132	2099	4231											
20	" Тучемпы . . . . .	2649	2718	5367	—	—	—	2591	2661	5252											
21	" Хмѣльникъ . . . . .	2828	2817	5645	—	—	—	2721	2713	5434											
22	" Шанецъ . . . . .	3030	2967	5997	—	—	—	2963	2904	5867											
23	" Шидловъ (см.) . . . . .	2773	2840	5613	—	—	—	2204	2239	4443											
24	" Щитники . . . . .	1897	1709	3606	4	2	6	1876	1686	3562											
	Итого въ уѣздѣ	3891	3999	7890	1	2	3	720	808	1528											
	въ городахъ . . . . .	58278	59082	117360	31	28	59	50879	51574	102453											
	въ селахъ и посадахъ . . . . .	62169	63081	125250	32	30	62	51599	52382	103981											
	Всего . . . . .	62169	63081	125250	32	30	62	51599	52382	103981											
	Итого въ Кѣлецкой губерніи																				
	въ городахъ . . . . .	22508	24079	46587	217	184	401	8824	10131	18955											
	въ селахъ и посадахъ . . . . .	329807	340184	669991	181	127	308	301689	311508	613197											
	Всего . . . . .	352315	364263	716578	398	311	709	310513	321639	632152											
	Ломжинская губернія																				
	Кольненскій уѣздъ																				
	Городъ Кольно . . . . .	2770	2904	5674	7	6	13	729	779	1508											
1	Гмина Гаврихи . . . . .	4233	4364	8597	—	1	1	4008	4104	8112											
2	" Едвабно (см.) . . . . .	4907	4897	9804	—	—	—	3723	3735	7458											
3	" Кубра . . . . .	3277	3439	6716	—	—	—	3208	3355	6563											
4	" Лысе . . . . .	4499	4572	9071	—	—	—	4466	4538	9004											
5	" Малый-Плоцкъ . . . . .	3266	3369	6635	4	2	6	3080	3192	6272											
6	" Рогенице . . . . .	2994	3065	6059	—	—	—	2727	2783	5510											
7	" Стависки (см.) . . . . .	4405	4400	8805	1	—	1	2999	2867	5866											
8	" Туросль . . . . .	4424	4631	9055	—	—	—	4380	4589	8969											
9	" Червоне . . . . .	2888	2973	5861	3	—	3	2839	2922	5761											
	Итого въ уѣздѣ	2770	2904	5674	7	6	13	729	779	1508											
	въ городахъ . . . . .	34893	35710	70603	8	3	11	31430	32085	63515											
	въ селахъ и посадахъ . . . . .	37663	38614	76277	15	9	24	32159	32864	65023											
	Всего . . . . .	37663	38614	76277	15	9	24	32159	32864	65023											
	Ломжинскій уѣздъ																				
	Городъ Ломжа . . . . .	7498	8002	15500	227	262	479	3008	3242	6250											
1	Гмина Божеево (см.) . . . . .	4001	3774	7775	1	—	1	3680	3472	7152											
2	" Дроздово . . . . .	4324	4387	8711	2	2	4	3389	3442	6831											
3	" Замбровъ (см.) . . . . .	4773	5412	10185	22	12	34	3894	4574	8468											

населенія по вѣроисповѣданіямъ.

№ № гминъ по порядку	ЯННЫХЪ ЖИТЕЛЕЙ СОСТОЯЛО									Процентъ, составляемый во всемъ постоянномъ населеніи				
	Протестантовъ			Евреевъ			Лицъ прочихъ исповѣданій			Православными	Римско-Католиками	Протестантами	Евреями	Лицами прочихъ исповѣданій
	Муж. пола	Жен. пола	Об. пола	Муж. пола	Жен. пола	Об. пола	Муж. пола	Жен. пола	Об. пола					
11	—	—	—	148	162	310	—	—	—	0,1	92,6	—	7,3	—
12	222	230	452	38	42	80	—	—	—	—	90,6	8,0	1,4	—
13	—	—	—	114	110	224	—	—	—	—	95,8	—	4,2	—
14	—	—	—	34	27	61	—	—	—	0,1	98,7	—	1,2	—
15	1	1	2	809	809	1618	—	—	—	0,1	81,1	—	18,8	—
16	—	—	—	50	42	92	—	—	—	—	97,3	—	2,7	—
17	—	—	—	33	33	66	—	—	—	—	98,0	—	2,0	—
18	—	—	—	29	37	66	—	—	—	—	98,3	—	1,7	—
19	—	—	—	1949	2021	3970	—	—	—	0,2	51,5	—	48,3	—
20	1	2	3	57	55	112	—	—	—	—	97,8	0,1	2,1	—
21	19	18	37	88	86	174	—	—	—	—	96,3	0,6	3,1	—
22	—	—	—	67	63	130	—	—	—	—	97,8	—	2,2	—
23	—	—	—	569	601	1170	—	—	—	—	79,2	—	20,8	—
24	—	—	—	17	21	38	—	—	—	0,2	98,8	—	1,0	—
	—	—	—	3170	3189	6359	—	—	—	—	19,4	—	80,6	—
	527	546	1073	6841	6934	13775	—	—	—	0,1	87,3	0,9	11,7	—
	527	546	1073	10011	10123	20134	—	—	—	0,1	83,0	0,8	16,1	—
	72	70	142	13395	13694	27089	—	—	—	0,9	40,7	0,3	58,1	—
	1365	1339	2704	26572	27210	53782	—	—	—	0,1	91,5	0,4	8,0	—
	1437	1409	2846	39967	40904	80871	—	—	—	0,1	88,2	0,4	11,3	—
	5	6	11	2029	2113	4142	—	—	—	0,2	26,6	0,2	73,0	—
1	5	7	12	220	252	472	—	—	—	—	94,4	0,1	5,5	1
2	130	129	259	1054	1033	2087	—	—	—	—	76,1	2,6	21,3	2
3	4	5	9	65	79	144	—	—	—	—	97,7	0,1	2,2	3
4	—	—	—	33	34	67	—	—	—	—	99,3	—	0,7	4
5	20	23	43	162	152	314	—	—	—	0,1	94,5	0,7	4,7	5
6	4	6	10	263	276	539	—	—	—	—	90,9	0,2	8,9	6
7	41	48	89	1364	1485	2849	—	—	—	—	66,6	1,0	32,4	7
8	31	25	56	13	17	30	—	—	—	—	99,1	0,6	0,3	8
9	15	17	32	31	34	65	—	—	—	0,1	98,3	0,5	1,1	9
	5	6	11	2029	2113	4142	—	—	—	0,2	26,6	0,2	73,0	—
	250	260	510	3205	3362	6567	—	—	—	—	90,0	0,7	9,3	—
	255	266	521	5234	5475	10709	—	—	—	—	85,3	0,7	14,0	—
	111	129	240	4152	4379	8531	—	—	—	3,1	40,3	1,6	55,0	—
1	2	2	4	318	300	618	—	—	—	—	92,0	0,1	7,9	1
2	37	38	75	896	905	1801	—	—	—	—	78,4	0,9	20,7	2
3	13	18	31	844	808	1652	—	—	—	0,3	83,1	0,3	16,3	3



Таблица № 2. Распределение постоянного

№ гминъ по порядку	Наименованія губерній, уѣздовъ, городовъ и гминъ	Записано въ книги постоянного населенія			ВЪ ЧИСЛѢ ПОСТОЯННЫХЪ ЖИТЕЛЕЙ СОСТОЯЛО														
		Муж. пола	Жен. пола	Об. пола	Православныхъ			Римско-Католиковъ											
					Муж. пола	Жен. пола	Об. пола	Муж. пола	Жен. пола	Об. пола									
4	Гмина Коссаки . . . . .	3608	3553	7161	2	4	6	3349	3283	6632									
5	„ Куписки . . . . .	3670	3615	7285	6	3	9	3272	3260	6532									
6	„ Люботынъ . . . . .	2213	2046	4259	—	—	—	2141	1954	4095									
7	„ Мясново . . . . .	2351	2349	4700	—	—	—	2137	2129	4266									
8	„ Новогродъ (п.) . . . . .	1605	1633	3238	6	4	10	881	883	1764									
9	„ Пухалы . . . . .	3196	3266	6462	—	—	—	2687	2738	5425									
10	„ Снядово (см.) . . . . .	2479	2474	4953	—	—	—	1745	1712	3457									
11	„ Хлѣбетки . . . . .	3708	3588	7296	—	—	—	3540	3428	6968									
12	„ Шумово . . . . .	2497	2577	5074	3	5	8	2327	2421	4748									
13	„ Щепанково . . . . .	2958	2988	5946	—	—	—	2888	2915	5803									
	Итого въ городахъ . . . . .	7498	8002	15500	227	252	479	3008	3242	6250									
	въ селахъ и посадахъ . . . . .	41383	41662	83045	42	30	72	35930	36211	72141									
	уѣздъ Всего . . . . .	48881	49664	98545	269	282	551	38938	39453	78391									
Мазовецкій уѣздъ																			
	Городъ Тыкоцинъ . . . . .	3142	3211	6353	1	—	1	841	870	1711									
1	Гмина Клюково (см.) . . . . .	4902	5042	9944	—	—	—	3778	3845	7623									
2	„ Ковалевщина . . . . .	3339	3301	6640	—	—	—	3316	3281	6597									
3	„ Мазовецкъ (см.) . . . . .	6303	6415	12718	6	3	9	4164	4262	8426									
4	„ Пекуты . . . . .	3174	3274	6448	168	176	344	2868	2953	5821									
5	„ Пицаты . . . . .	2785	2809	5594	4	2	6	2614	2646	5260									
6	„ Посвентне . . . . .	3457	3392	6849	18	20	38	3140	3046	6186									
7	„ Соколы (см.) . . . . .	4076	4133	8209	4	—	4	2823	2814	5637									
8	„ Стельмахово . . . . .	3249	2584	5833	22	18	40	3190	2541	5731									
9	„ Шепетово . . . . .	4024	4037	8061	15	19	34	3864	3875	7739									
	Итого въ городахъ . . . . .	3142	3211	6353	1	—	1	841	870	1711									
	въ селахъ и посадахъ . . . . .	35309	34987	70296	237	238	475	29757	29263	59020									
	уѣздъ Всего . . . . .	38451	38198	76649	238	238	476	30598	30133	60731									
Маковскій уѣздъ																			
	Городъ Маковъ . . . . .	3244	3320	6564	19	22	41	936	874	1810									
1	Гмина Карнево . . . . .	3353	3605	6958	—	—	—	3302	3549	6851									
2	„ Красносельць (см.) . . . . .	4457	4490	8947	2	1	3	3576	3558	7134									
3	„ Пержаново . . . . .	2431	2761	5192	—	—	—	2325	2634	4959									
4	„ Плонявы . . . . .	2820	2995	5815	1	—	1	2764	2921	5685									
5	„ Сельць . . . . .	3086	3035	6121	—	—	—	2951	2931	5882									
6	„ Селюнь (см.) . . . . .	3424	3501	6925	3	9	12	2138	2294	4432									
7	„ Смроцкъ . . . . .	2594	2610	5204	—	—	—	2523	2554	5077									
8	„ Сышнево . . . . .	3308	3356	6664	—	—	—	3271	3302	6573									
	Итого въ городахъ . . . . .	3244	3320	6564	19	22	41	936	874	1810									
	въ селахъ и посадахъ . . . . .	25473	26353	51826	6	10	16	22850	23743	46593									
	уѣздъ Всего . . . . .	28717	29673	58390	25	32	57	23786	24617	48403									
Островскій уѣздъ																			
	Городъ Островъ . . . . .	4093	4411	8504	8	1	9	1469	1616	3085									
1	Гмина Бранцикъ . . . . .	3525	3489	7014	4	5	9	3256	3223	6479									

населенія по вѣроисповѣданіямъ.

ЯННЫХЪ ЖИТЕЛЕЙ СОСТОЯЛО									Процентъ, составляемый во всемъ постоянномъ населеніи					№ гминъ по порядку
Протестантовъ			Евреевъ			Лицъ прочихъ исповѣданій			Православными	Римско-Католиками	Протестантами	Евреями	Лицами прочихъ исповѣданій	
Муж. пола	Жен. пола	Об. пола	Муж. пола	Жен. пола	Об. пола	Муж. пола	Жен. пола	Об. пола						
28	30	58	229	236	465	—	—	—	0,1	92,6	0,8	6,5	—	4
64	54	118	328	298	626	—	—	—	0,1	89,7	1,6	8,6	—	5
—	—	—	72	92	164	—	—	—	—	96,1	—	3,9	—	6
—	—	—	214	220	434	—	—	—	—	90,8	—	9,2	—	7
10	12	22	708	734	1442	—	—	—	0,3	54,5	0,7	44,5	—	8
18	19	37	491	509	1000	—	—	—	—	83,9	0,6	15,5	—	9
—	—	—	734	762	1496	—	—	—	—	69,8	—	30,2	—	10
4	6	10	164	154	318	—	—	—	—	95,5	0,1	4,4	—	11
80	53	133	87	98	185	—	—	—	0,2	93,6	2,6	3,6	—	12
2	4	6	68	69	137	—	—	—	—	97,6	0,1	2,3	—	13
111	129	240	4152	4379	8531	—	—	—	3,1	40,3	1,6	55,0	—	
258	236	494	5153	5185	10338	—	—	—	0,1	86,9	0,6	12,4	—	
369	365	734	9305	9564	18869	—	—	—	0,6	79,6	0,7	19,1	—	
Мазовецкій уѣздъ														
6	7	13	2294	2334	4628	—	—	—	—	26,9	0,2	72,9	—	
2	4	6	1122	1193	2315	—	—	—	—	76,6	0,1	23,3	—	1
—	—	—	23	20	43	—	—	—	—	99,4	—	0,6	—	2
4	3	7	2129	2147	4276	—	—	—	0,1	66,2	0,1	33,6	—	3
—	—	—	138	145	283	—	—	—	5,3	90,3	—	4,4	—	4
—	—	—	167	161	328	—	—	—	0,1	94,0	—	5,9	—	5
20	16	36	279	310	589	—	—	—	0,6	90,3	0,5	8,6	—	6
—	—	—	1249	1319	2568	—	—	—	—	68,7	—	31,3	—	7
2	1	3	35	24	59	—	—	—	0,7	98,2	0,1	1,0	—	8
—	—	—	145	143	288	—	—	—	0,4	96,0	—	3,6	—	9
6	7	13	2294	2334	4628	—	—	—	—	26,9	0,2	72,9	—	
28	24	52	5287	5462	10749	—	—	—	0,7	83,9	0,1	15,3	—	
34	31	65	7581	7796	15377	—	—	—	0,6	79,2	0,1	20,1	—	
Маковскій уѣздъ														
5	4	9	2284	2420	4704	—	—	—	0,6	27,6	0,1	71,7	—	
—	—	—	51	56	107	—	—	—	—	98,5	—	1,5	—	1
25	26	51	854	905	1759	—	—	—	—	79,7	0,6	19,7	—	2
84	96	180	22	31	53	—	—	—	—	95,5	3,5	1,0	—	3
5	6	11	50	68	118	—	—	—	—	97,8	0,2	2,0	—	4
7	6	13	128	98	226	—	—	—	—	96,1	0,2	3,7	—	5
6	6	12	1277	1192	2469	—	—	—	0,2	64,0	0,2	35,6	—	6
26	25	51	45	31	76	—	—	—	—	97,5	1,0	1,5	—	7
1	—	1	36	54	90	—	—	—	—	98,6	—	1,4	—	8
5	4	9	2284	2420	4704	—	—	—	0,6	27,6	0,1	71,7	—	
154	165	319	2463	2435	4898	—	—	—	—	89,9	0,6	9,5	—	
159	169	328	4747	4855	9602	—	—	—	0,1	82,9	0,6	16,4	—	
Островскій уѣздъ														
10	9	9	2606	2785	5391	—	—	—	0,1	36,3	0,2	63,4	—	
9	15	24	256	246	502	—	—	—	0,1	92,4	0,3	7,2	—	1



Таблица № 2. Распределение постоянного

№ № гминъ по порядку	Наименованія губерній, уѣздовъ, городовъ и гминъ	Записано въ книги постоянного населенія			ВЪ ЧИСЛѢ ПОСТОЯННЫХЪ ЖИТЕЛЕЙ																	
		Муж. пола	Жен. пола	Об. пола	Православныхъ			Римско-Католиковъ														
					Муж. пола	Жен. пола	Об. пола	Муж. пола	Жен. пола	Об. пола												
2	Гмина Вархолы (см.) . . . . .	2176	2177	4353	—	1	1	1776	1788	3564												
3	„ Длугошдло . . . . .	4509	4607	9116	1	2	3	3473	3548	7021												
4	„ Дмохи-Глинки (см.) . . . . .	3515	3670	7185	1	—	1	2397	2375	4772												
5	„ Зарембы-Костельне (см.) . . . . .	3079	3322	6401	2	—	2	2146	2282	4428												
6	„ Каменчикъ-Велькій . . . . .	2088	2103	4191	1	3	4	2007	2032	4039												
7	„ Коморово . . . . .	5829	6123	11952	7	6	13	5444	5673	11117												
8	„ Нуръ (см.) . . . . .	2245	2235	4480	1	2	3	1865	1877	3742												
9	„ Орло (см.) . . . . .	3892	3876	7768	4	7	11	3106	3080	6186												
10	„ Поремба . . . . .	3489	3355	6844	4	4	8	3344	3209	6553												
11	„ Шулборже-Коты . . . . .	2384	2374	4758	2	5	7	2345	2327	4672												
12	„ Ясеница . . . . .	4176	4355	8531	8	5	13	3173	3276	6449												
	Итого въ уѣздѣ	4093	4411	8504	8	1	9	1469	1616	3085												
	въ городахъ . . . . .	40907	41686	82593	35	40	75	34332	34690	69022												
	въ селахъ и посадахъ . . . . .	45000	46097	91097	43	41	84	35801	36306	72107												
	Всего . . . . .																					
	Остроленскій уѣздъ																					
	Городъ Остроленка . . . . .	3464	3909	7373	26	31	57	1875	2075	3950												
1	Гмина Вахъ . . . . .	4573	4260	8833	5	2	7	4564	4255	8819												
2	„ Говорово (см.) . . . . .	3122	3169	6291	—	1	1	2072	2073	4145												
3	„ Дылево . . . . .	3159	3036	6195	—	—	—	3091	2978	6069												
4	„ Мышинецъ (см.) . . . . .	4881	4781	9662	2	—	2	3937	3808	7745												
5	„ Наклы . . . . .	1203	1217	2420	—	—	—	1140	1138	2278												
6	„ Насядки . . . . .	2969	3099	6068	—	3	3	2966	3093	6059												
7	„ Писки . . . . .	1517	1591	3108	—	—	—	1471	1549	3020												
8	„ Ржекунь . . . . .	2971	2940	5911	—	—	—	2796	2776	5572												
9	„ Трошинъ . . . . .	3328	3260	6588	2	2	4	3188	3107	6295												
10	„ Червинъ (см.) . . . . .	3851	3839	7690	—	—	—	3709	3712	7421												
11	„ Щавинъ . . . . .	2555	2524	5079	—	—	—	2457	2429	4886												
	Итого въ уѣздѣ	3464	3909	7373	26	31	57	1875	2075	3950												
	въ городахъ . . . . .	34129	33716	67845	9	8	17	31391	30918	62309												
	въ селахъ и посадахъ . . . . .	37593	37625	75218	35	39	74	33266	32993	66259												
	Всего . . . . .																					
	Пултускій уѣздъ																					
	Городъ Пултускъ . . . . .	4668	5106	9774	62	55	117	2001	2365	4366												
	„ Насельскъ . . . . .	3109	3313	6422	23	12	35	654	655	1309												
1	Гмина Винница . . . . .	2664	2706	5370	4	4	8	2570	2607	5177												
2	„ Вышковъ (см.) . . . . .	4529	4580	9109	3	3	6	3194	3206	6400												
3	„ Гзово . . . . .	3781	3715	7496	1	—	1	3709	3627	7336												
4	„ Голембе . . . . .	3808	3764	7572	1	—	1	3591	3560	7151												
5	„ Заторы . . . . .	2337	2309	4646	—	—	—	2247	2225	4472												
6	„ Зегрже (см.) . . . . .	4760	4832	9592	—	—	—	3470	3536	7006												
7	„ Клешево . . . . .	2660	2408	5068	—	—	—	2383	2148	4531												
8	„ Козлово . . . . .	2718	2781	5499	1	6	7	2668	2708	5376												
9	„ Насельскъ . . . . .	4891	4919	9810	—	2	2	4572	4467	9039												
10	„ Обрите . . . . .	4211	4233	8444	—	3	3	3625	3626	7251												
11	„ Сомянка . . . . .	3602	3228	6830	—	1	1	3311	2951	6262												
	Итого въ уѣздѣ	7777	8419	16196	85	67	152	2655	3020	5675												
	въ городахъ . . . . .	39961	39475	79436	10	19	29	35340	34661	70001												
	въ селахъ и посадахъ . . . . .	47738	47894	95632	95	86	181	37995	37681	75676												
	Всего . . . . .																					

населенія по вѣроисповѣданіямъ.

№ № гминъ по порядку	Янныя жители состояло	Протестантовъ					Евреевъ			Лица прочихъ исповѣданій			Процентъ, составляемый во всемъ постоянномъ населеніи					№ № гминъ по порядку		
		Муж. пола	Жен. пола	Об. пола	Муж. пола	Жен. пола	Об. пола	Муж. пола	Жен. пола	Об. пола	Православными	Римско-Католиками	Протестантами	Евреями	Лицами прочихъ исповѣданій					
																Муж. пола	Жен. пола		Об. пола	Православными
2	8	7	15	392	381	773	—	—	—	—	81.9	0.3	17.8	—	—	—	—	—	—	2
3	539	548	1087	496	509	1005	—	—	—	—	77.0	11.9	11.1	—	—	—	—	—	—	3
4	7	10	17	1110	1285	2595	—	—	—	—	66.4	0.3	33.3	—	—	—	—	—	—	4
5	5	7	12	926	1033	1959	—	—	—	—	69.2	0.2	30.6	—	—	—	—	—	—	5
6	—	—	—	80	68	148	—	—	—	—	0.1	96.4	—	3.5	—	—	—	—	—	6
7	4	8	12	374	436	810	—	—	—	—	0.1	93.0	0.1	6.8	—	—	—	—	—	7
8	18	17	35	361	339	700	—	—	—	—	0.1	83.5	0.8	15.6	—	—	—	—	—	8
9	6	7	13	776	782	1558	—	—	—	—	0.1	79.6	0.2	20.1	—	—	—	—	—	9
10	5	3	8	136	139	275	—	—	—	—	0.1	95.8	0.1	4.0	—	—	—	—	—	10
11	15	11	26	22	31	53	—	—	—	—	0.1	98.2	0.6	1.1	—	—	—	—	—	11
12	950	1028	1978	45	46	91	—	—	—	—	0.1	75.6	23.2	1.1	—	—	—	—	—	12
	10	9	19	2606	2785	5391	—	—	—	—	0.1	36.3	0.2	63.4	—	—	—	—	—	—
	1566	1661	3227	4974	5295	10269	—	—	—	—	0.1	83.6	3.9	12.4	—	—	—	—	—	—
	1576	1670	3246	7580	8080	15660	—	—	—	—	0.1	79.1	3.6	17.2	—	—	—	—	—	—
1	19	22	41	1544	1781	3325	—	—	—	—	0.8	53.6	0.5	45.1	—	—	—	—	—	—
2	—	—	—	4	3	7	—	—	—	—	0.1	99.8	—	0.1	—	—	—	—	—	—
3	16	17	33	1034	1078	2112	—	—	—	—	—	65.9	0.5	33.6	—	—	—	—	—	—
4	26	30	56	916	943	1859	—	—	—	—	—	98.0	—	2.0	—	—	—	—	—	—
5	—	—	—	63	79	142	—	—	—	—	—									



Таблица № 2. Распредѣленіе постоянного

№ гминь по порядку	Наименованія губерній, уѣздовъ, горо- довъ и гминь	Записано въ книги постояннаго насе- ленія			ВЪ ЧИСЛѢ ПОСТО- ЯННЫХЪ ЖИТЕЛЕЙ СОСТОЯЛО					
		Муж. пола	Жен. пола	Об. пола	Православныхъ			Римско-Католи- ковъ		
					Муж. пола	Жен. пола	Об. пола	Муж. пола	Жен. пола	Об. пола
<b>Щучинскій уѣздъ</b>										
	Городъ Щучинъ . . . . .	2445	2452	4897	3	1	4	471	437	908
1	Гмина Белда (см.) . . . . .	4203	4187	8390	9	6	15	2872	2871	5743
2	„ Богуше (см.) . . . . .	5598	5603	11201	51	41	92	3369	3397	6766
3	„ Бѣлашево . . . . .	2395	2662	5057	1	—	1	2338	2577	4915
4	„ Вонсошъ (см.) . . . . .	2044	2058	4102	—	—	—	1669	1671	3340
5	„ Грабово . . . . .	4075	3968	8043	4	3	7	4045	3941	7986
6	„ Пруска . . . . .	2206	2294	4500	25	36	61	2104	2179	4283
7	„ Радзильовъ (см.) . . . . .	2817	3034	5851	—	—	—	2191	2360	4551
8	„ Руда . . . . .	2140	1986	4126	—	1	1	2084	1906	3990
9	„ Щучинъ . . . . .	2476	2472	4948	5	2	7	2394	2385	4779
	Итого въ городахъ . . . . .	2445	2452	4897	3	1	4	471	437	908
	въ селахъ и посадахъ . . . . .	27954	28264	56218	95	89	184	23066	23287	46353
	уѣздѣ Всего . . . . .	30399	30716	61115	98	90	188	23537	23724	47261
<b>Итого въ Ломжинской губерніи</b>										
	въ городахъ . . . . .	34433	36628	71061	376	380	756	11984	12913	24897
	въ селахъ и посадахъ . . . . .	280009	281853	561862	442	437	879	244096	244858	488954
	Всего . . . . .	314442	318481	632923	818	817	1635	256080	257771	513851
<b>Люблинская губернія</b>										
<b>Бѣлгорайскій уѣздъ</b>										
	Городъ Бѣлгорай . . . . .	4137	4048	8185	381	280	661	2155	1939	4094
1	Гмина Александровъ (см.) . . . . .	3091	3203	6294	329	297	626	2187	2273	4460
2	„ Бабице . . . . .	3412	3502	6914	2331	2423	4754	1021	1006	2027
3	„ Бица . . . . .	3169	3234	6403	1937	1955	3892	1148	1197	2345
4	„ Воля-Рожанецкая . . . . .	2158	2234	4392	660	630	1290	1469	1578	3047
5	„ Гута-Креповская . . . . .	2921	2975	5896	251	287	538	2660	2671	5331
6	„ Княжполь . . . . .	3538	3586	7124	2641	2672	5313	861	876	1737
7	„ Копудза . . . . .	3075	3144	6219	10	4	14	3055	3131	6186
8	„ Крешовъ (см.) . . . . .	3241	3524	6765	1157	1271	2428	1565	1713	3278
9	„ Лукова . . . . .	3307	3265	6572	814	804	1618	2466	2433	4899
10	„ Майданъ-Сопотскій . . . . .	2713	2812	5525	725	721	1446	1963	2062	4025
11	„ Потокъ-Горный . . . . .	3655	3787	7442	1344	1414	2758	2239	2311	4550
12	„ Пуца-Сольская . . . . .	1940	1900	3840	390	389	779	1514	1482	2996
13	„ Соль . . . . .	3997	4096	8093	1121	1144	2265	2865	2936	5801
14	„ Тарноградъ (п.) . . . . .	2854	3138	5992	533	611	1144	834	906	1740
	Итого въ городахъ . . . . .	4137	4048	8185	381	280	661	2155	1939	4094
	въ селахъ и посадахъ . . . . .	43071	44400	87471	14243	14622	28865	25847	26375	52422
	уѣздѣ Всего . . . . .	47208	48448	95656	14624	14902	29526	28002	28514	56516
<b>Грубешовскій уѣздъ</b>										
	Городъ Грубешовъ . . . . .	4768	4838	9606	1601	1658	3259	522	552	1074
	„ Дубенка . . . . .	2585	2592	5177	425	367	792	742	808	1550

населенія по вѣроисповѣданіямъ.

№ гминь по порядку	ЯННЫХЪ ЖИТЕЛЕЙ СОСТОЯЛО									Процентъ, составляемый во всемъ постоянномъ на- селеніи					№ гминь по порядку
	Протестантовъ			Евреевъ			Лицъ прочихъ исповѣданій			Православ- ными	Римско-Ка- толиками	Протестан- тами	Евреями	Лицами про- чихъ испо- вѣданій	
	Муж. пола	Жен. пола	Об. пола	Муж. пола	Жен. пола	Об. пола	Муж. пола	Жен. пола	Об. пола						
	6	11	17	1965	2003	3968	—	—	—	0,1	18,5	0,4	81,0	—	1
	14	12	26	1308	1298	2606	—	—	—	0,2	68,4	0,3	31,1	—	2
	45	38	83	2133	2127	4260	—	—	—	0,8	60,4	0,8	38,0	—	3
	3	5	8	53	80	133	—	—	—	—	97,2	0,2	2,6	—	4
	3	4	7	372	383	755	—	—	—	—	81,4	0,2	18,4	—	5
	8	12	20	18	12	30	—	—	—	0,1	99,3	0,2	0,4	—	6
	15	19	34	62	60	122	—	—	—	1,4	95,2	0,7	2,7	—	7
	—	—	—	626	674	1300	—	—	—	—	77,8	—	22,2	—	8
	3	1	4	53	78	131	—	—	—	—	96,7	0,1	3,2	—	9
	—	—	—	77	85	162	—	—	—	0,1	96,6	—	3,3	—	9
	6	11	17	1965	2003	3968	—	—	—	0,1	18,5	0,4	81,0	—	1
	91	91	182	4702	4797	9499	—	—	—	0,3	82,5	0,3	16,9	—	2
	97	102	199	6667	6800	13467	—	—	—	0,3	77,3	0,3	22,1	—	3
	204	234	438	21869	23101	44970	—	—	—	1,1	35,0	0,6	63,3	—	4
	3662	3886	7548	31809	32672	64481	—	—	—	0,2	87,0	1,3	11,5	—	5
	3866	4120	7986	53678	55773	109451	—	—	—	0,3	81,2	1,2	17,3	—	6
	—	—	—	1601	1829	3430	—	—	—	8,1	50,0	—	41,9	—	7
	—	1	1	575	632	1207	—	—	—	9,9	70,9	—	19,2	—	8
	—	—	—	60	73	133	—	—	—	68,8	29,3	—	1,9	—	9
	—	—	—	84	82	166	—	—	—	60,8	36,6	—	2,6	—	10
	—	—	—	29	26	55	—	—	—	29,4	69,4	—	1,2	—	11
	—	—	—	10	17	27	—	—	—	9,1	90,4	—	0,5	—	12
	—	—	—	36	38	74	—	—	—	74,6	24,4	—	1,0	—	13
	—	—	—	10	8	19	—	—	—	0,2	99,5	—	0,3	—	14
	—	—	—	519	540	1059	—	—	—	35,9	48,5	—	15,6	—	15
	—	—	—	27	28	55	—	—	—	24,6	74,6	—	0,8	—	16
	—	—	—	25	29	54	—	—	—	26,2	72,8	—	1,0	—	17
	—	—	—	72	62	134	—	—	—	37,1	61,1	—	1,8	—	18
	—	—	—	36	29	65	—	—	—	20,3	78,0	—	1,7	—	19
	—	—	—	11	16	27	—	—	—	28,0	71,7	—	0,3	—	20
	—	—	—	1487	1621	3108	—	—	—	19,1	29,0	—	51,9	—	21
	—	—	—	1601	1829	3430	—	—	—	8,1	50,0	—	41,9	—	22
	—	1	1	2981	3202	6183	—	—	—	33,0	59,9	—	7,1	—	23
	—	1	1	4582	5031	9613	—	—	—	30,9	59,1	—	10,0	—	24
	4	5	9	2641	2623	5264	—	—	—	33,9	11,2	0,1	54,8	—	25
	1	1	2	1417	1416	2833	—	—	—	15,3	30,0	—	54,7	—	26



Таблица № 2. Распредѣленіе постояннаго

№ № гминь по порядку	Наименованія губерній, уѣздовъ, городовъ и гминь	Записано въ книги постояннаго населенія.			ВЪ ЧИСЛѢ ПОСТОЯННЫХЪ ЖИТЕЛЕЙ СОСТОЯЛО																
		Муж. пола	Жен. пола	Об. пола	Православныхъ			Римско-Католиковъ													
					Муж. пола	Жен. пола	Об. пола	Муж. пола	Жен. пола	Об. пола											
1	Гмина Бѣлополе . . . . .	3256	3338	6594	2088	2155	4243	878	878	1756											
2	„ Вербковице . . . . .	3318	3378	6696	2870	2888	5758	390	430	820											
3	„ Городло (см.) . . . . .	4250	4325	8575	2577	2623	5200	1146	1208	2354											
4	„ Грабовець (см.) . . . . .	3879	3964	7843	941	945	1886	2185	2273	4458											
5	„ Грубешовъ . . . . .	3105	3328	6433	2912	3114	6026	174	201	375											
6	„ Крыловъ (см.) . . . . .	3750	3701	7451	2270	2247	4517	759	763	1522											
7	„ Ментке . . . . .	2098	2102	4200	1421	1435	2856	642	629	1271											
8	„ Мюнчинъ . . . . .	2703	2731	5434	2022	2073	4095	679	657	1336											
9	„ Мирче . . . . .	2044	1993	4037	1458	1439	2897	586	554	1140											
10	„ Молодатычи . . . . .	2675	2738	5413	1796	1785	3581	829	896	1725											
11	„ Монатычи . . . . .	2374	2444	4818	1652	1661	3313	700	752	1452											
12	„ Мѣняны . . . . .	2194	2208	4402	1976	2004	3980	185	170	355											
13	„ Ярославецъ (см.) . . . . .	3998	4059	8057	1680	1701	3381	1500	1561	3061											
	Итого въ уѣздѣ	7353	7430	14783	2026	2025	4051	1264	1360	2624											
	въ городахъ . . . . .	39644	40309	79953	25663	26070	51733	10653	10972	21625											
	въ селахъ и посадахъ . . . . .	46997	47739	94736	27689	28095	55784	11917	12332	24249											
	Всего . . . . .																				
	Замостскій уѣздъ																				
	Городъ Замостье . . . . .	4154	4639	8793	313	360	673	1113	1277	2390											
	„ Щебрешинъ . . . . .	2556	2790	5346	460	452	912	960	1045	2005											
1	Гмина Высокое . . . . .	2695	2565	5260	1303	1261	2564	1361	1277	2638											
2	„ Горай (см.) . . . . .	2709	2924	5633	22	28	50	2419	2588	5007											
3	„ Замостье . . . . .	3296	3316	6612	1455	1438	2893	1776	1810	3586											
4	„ Звѣринець *) . . . . .	2831	2883	5714	983	971	1954	1761	1821	3582											
5	„ Краснобродъ (см.) . . . . .	3236	3384	6620	193	173	366	2431	2534	4965											
6	„ Лабуне . . . . .	2436	2403	4839	177	156	333	2212	2202	4414											
7	„ Мокре . . . . .	3408	3497	6905	1010	1102	2112	2306	2294	4600											
8	„ Нелишь . . . . .	2960	3037	5997	65	72	137	2853	2924	5777											
9	„ Родечница . . . . .	2675	2652	5327	149	154	303	2498	2471	4969											
10	„ Сербешовъ *) . . . . .	2207	2268	4475	750	764	1514	1407	1444	2851											
11	„ Старо-Замостье . . . . .	3445	3480	6925	853	907	1760	2575	2556	5131											
12	„ Суловъ . . . . .	3259	3354	6613	225	220	445	3007	3114	6121											
13	„ Суховоля . . . . .	2433	2424	4857	696	686	1382	1705	1704	3409											
14	„ Терешполь . . . . .	2018	2152	4170	785	896	1681	1226	1245	2471											
15	„ Фрамполь (см.) . . . . .	2830	2865	5695	23	32	55	2212	2164	4376											
	Итого въ уѣздѣ	6710	7429	14139	773	812	1585	2073	2322	4395											
	въ городахъ . . . . .	42438	43204	85642	8689	8860	17549	31749	32148	63897											
	въ селахъ и посадахъ . . . . .	49148	50633	99781	9462	9672	19134	33822	34470	68292											
	Всего . . . . .																				
	Красноставскій уѣздъ																				
	Городъ Красноставъ . . . . .	4220	3670	7890	173	150	323	3308	2859	6167											
1	Гмина Высоке . . . . .	3033	2950	5983	142	130	272	2715	2644	5359											
2	„ Горжковъ (см.) . . . . .	3332	3504	6836	7	6	13	3044	3188	6232											
3	„ Жолкевка (см.) . . . . .	4001	3878	7879	4	6	10	3262	3164	6426											
4	„ Закржевъ . . . . .	2492	2525	5017	127	132	259	2305	2330	4635											

\*) Показанъ не списочный, а наличный составъ постояннаго населенія.

населенія по вѣроисповѣданіямъ.

№ № гминь по порядку	ЯННЫХЪ ЖИТЕЛЕЙ СОСТОЯЛО									Процентъ, составляемый во всемъ постоянномъ населеніи				
	Протестантовъ			Евреевъ			Лицъ прочихъ исповѣданій			Православными	Римско-Католиками	Протестантами	Евреями	Лицами прочихъ исповѣданій
	Муж. пола	Жен. пола	Об. пола	Муж. пола	Жен. пола	Об. пола	Муж. пола	Жен. пола	Об. пола					
1	245	255	500	45	50	95	—	—	—	64,4	26,6	7,6	1,4	—
2	—	—	—	58	60	118	—	—	—	86,0	12,2	—	1,8	—
3	—	—	—	527	494	1021	—	—	—	60,6	27,5	—	11,9	—
4	4	5	9	749	741	1490	—	—	—	24,1	56,8	0,1	19,0	—
5	—	—	—	19	13	32	—	—	—	93,7	5,8	—	0,5	—
6	—	—	—	721	691	1412	—	—	—	60,6	20,4	—	19,0	—
7	—	—	—	35	38	73	—	—	—	68,0	30,3	—	1,7	—
8	—	—	—	2	1	3	—	—	—	75,3	24,6	—	0,1	—
9	—	—	—	—	—	—	—	—	—	71,8	28,2	—	—	—
10	1	1	2	49	56	105	—	—	—	66,2	31,9	—	1,9	—
11	3	4	7	19	27	46	—	—	—	68,8	30,1	0,1	1,0	—
12	—	—	—	33	34	67	—	—	—	90,4	8,1	—	1,5	—
13	2	—	2	816	797	1613	—	—	—	42,0	38,0	—	20,0	—
	5	6	11	4058	4039	8097	—	—	—	27,4	17,7	0,1	54,8	—
	255	265	520	3073	3002	6075	—	—	—	64,7	27,0	0,7	7,6	—
	260	271	531	7131	7041	14172	—	—	—	58,9	25,6	0,6	14,9	—
	Замостскій уѣздъ													
	8	2	10	2720	3000	5720	—	—	—	7,7	27,2	0,1	65,0	—
	—	—	—	1136	1293	2429	—	—	—	17,1	37,5	—	45,4	—
1	—	—	—	31	27	58	—	—	—	48,7	50,2	—	1,1	—
2	—	4	4	268	304	572	—	—	—	0,9	88,9	0,1	10,1	—
3	—	—	—	65	68	133	—	—	—	43,8	54,2	—	2,0	—
4	—	—	—	87	91	178	—	—	—	34,2	62,7	—	3,1	—
5	—	—	—	612	677	1289	—	—	—	5,5	75,0	—	19,5	—
6	—	—	—	47	45	92	—	—	—	6,9	91,2	—	1,9	—
7	—	—	—	92	101	193	—	—	—	30,6	66,6	—	2,8	—
8	1	3	4	41	38	79	—	—	—	2,3	96,3	0,1	1,3	—
9	—	—	—	28	27	55	—	—	—	5,7	93,3	—	1,0	—
10	1	2	3	50	60	110	—	—	—	33,8	63,7	—	2,5	—
11	3	2	5	16	15	31	—	—	—	25,4	74,1	—	0,5	—
12	3	6	9	24	18	42	—	—	—	6,7	92,6	0,1	0,6	—
13	—	—	—	29	28	57	—	—	—	28,4	70,2	0,2	1,2	—
14	—	—	—	7	11	18	—	—	—	40,3	59,3	—	0,4	—
15	—	—	—	595	669	1264	—	—	—	1,0	76,8	—	22,2	—
	8	2	10	3856	4293	8149	—	—	—	11,2	31,1	0,1	57,6	—
	8	17	25	1992	2179	4171	—	—	—	20,5	74,6	—	4,9	—
	16	19	35	5848	6472	12320	—	—	—	19,2	68,4	—	12,4	—
	Красноставскій уѣздъ													
	—	—	—	739	661	1400	—	—	—	4,1	78,2	—	17,7	—
1	—	—	—	176	176	352	—	—	—	4,5	89,6	—	5,9	—
2	—	—	—	281	310	591	—	—	—	0,2	91,2	—	8,6	—
3	—	—	—	735	708	1443	—	—	—	0,1	81,6	—	18,3	—
4	20	23	43	40	40	80	—	—	—	5,2	92,4	0,8	1,6	—



Таблица № 2. Распределение постоянного

№ № гминъ по порядку	Наименованія губерній, уѣздовъ, городовъ и гминъ	Записано въ книги постоянного населенія			ВЪ ЧИСЛѢ ПОСТОЯННЫХЪ ЖИТЕЛЕЙ						
		Муж. пола	Жен. пола	Об. пола	Православныхъ			Римско-Католиковъ			
					Муж. пола	Жен. пола	Об. пола	Муж. пола	Жен. пола	Об. пола	
5	Гмина Избица (см.) . . . . .	4122	4031	8153	45	28	73	2860	2792	5652	
6	„ Красноставъ . . . . .	2290	2332	4622	8	8	16	2066	2102	4168	
7	„ Лопенникъ . . . . .	2581	2631	5212	1065	1101	2166	1418	1444	2862	
8	„ Рудка . . . . .	2978	3142	6120	1105	1198	2303	1797	1866	3663	
9	„ Рудникъ . . . . .	2581	2594	5175	12	13	25	2509	2517	5026	
10	„ Рыбчевице . . . . .	2737	2801	5538	2	1	3	2695	2788	5483	
11	„ Туробинъ (см.) . . . . .	4624	4613	9237	133	147	280	3605	3549	7154	
12	„ Файславице . . . . .	2419	2470	4889	14	13	27	2367	2414	4781	
13	„ Чайки . . . . .	2624	2778	5402	1282	1369	2651	1228	1291	2519	
	Итого въ уѣздѣ	4220	3670	7890	173	150	323	3308	2859	6167	
	въ городахъ . . . . .	39814	40249	80013	3946	4152	8098	31871	32089	63960	
	въ селахъ и посадахъ . . . . .	44034	43919	87953	4119	4302	8421	35179	34948	70127	
	Всего . . . . .										
	Любартовскій уѣздъ										
	Городъ Любартовъ . . . . .	2699	2667	5366	9	7	16	1152	1165	2317	
	„ Ленчна . . . . .	1922	1909	3831	7	3	10	675	678	1353	
1	Гмина Вельке . . . . .	2093	2099	4192	—	—	—	2074	2073	4147	
2	„ Каменка (см.) . . . . .	2862	2919	5781	6	4	10	2444	2515	4959	
3	„ Луцкъ . . . . .	2350	2463	4813	—	—	—	2166	2265	4431	
4	„ Людвинъ . . . . .	3487	3637	7124	754	778	1532	2063	2030	4093	
5	„ Люшава . . . . .	1847	1808	3655	—	—	—	1468	1398	2866	
6	„ Нѣмцы . . . . .	2187	2409	4596	5	3	8	2116	2349	4465	
7	„ Рудно . . . . .	2443	2367	4810	2	1	3	2215	2122	4337	
8	„ Самокленски . . . . .	2536	2467	5003	11	8	19	2273	2178	4451	
9	„ Спичинъ . . . . .	2169	2014	4183	7	7	14	2043	1874	3917	
10	„ Сырники . . . . .	2593	2520	5113	6	2	8	2490	2431	4921	
11	„ Тарло *) . . . . .	1902	2143	4045	46	53	99	1836	2066	3902	
12	„ Фирлей (см.) . . . . .	4146	4122	8268	4	4	8	3266	3221	6487	
13	„ Худоволя (см.) . . . . .	2674	2903	5577	—	—	—	1896	2058	3954	
14	„ Чемерники (см.) . . . . .	3152	3166	6318	2	2	4	2518	2591	5109	
	Итого въ уѣздѣ	4621	4576	9197	16	10	26	1827	1843	3670	
	въ городахъ . . . . .	36441	37037	73478	843	862	1705	30868	31171	62039	
	въ селахъ и посадахъ . . . . .	41062	41613	82675	859	872	1731	32695	33014	65709	
	Всего . . . . .										
	Люблинскій уѣздъ										
	Городъ Люблинъ . . . . .	14967	17734	32701	366	356	722	6389	8380	14769	
1	Гмина Белжице (см.) . . . . .	3923	4053	7976	6	9	15	3008	3101	6109	
2	„ Быхава (см.) . . . . .	3062	3168	6230	24	26	50	2187	2300	4487	
3	„ Войцѣховъ . . . . .	1636	1701	3337	—	1	1	1630	1694	3324	
4	„ Вулька . . . . .	3168	3203	6371	36	51	87	3107	3133	6240	
5	„ Земборжице (см.) . . . . .	3555	3614	7169	5	7	12	3212	3274	6486	
6	„ Конопница (см.) . . . . .	3913	4160	8073	100	89	189	2862	3075	6937	
7	„ Кржчоновъ . . . . .	2766	2735	5501	5	10	15	2702	2682	5384	
8	„ Мелгевъ . . . . .	2936	3044	5980	24	15	39	2855	2970	5825	
9	„ Недржвица . . . . .	2777	2907	5684	3	4	7	2463	2602	5065	

\*) Показанъ не списочный, а личный составъ постоянного населенія.

населенія по вѣроисповѣданіямъ.

ЯННЫХЪ ЖИТЕЛЕЙ СОСТОЯЛО									Процентъ, составляемый во всемъ постоянномъ населеніи					№ № гминъ по порядку
Протестантовъ			Евреевъ			Лицъ прочихъ исповѣданій			Православными	Римско-Католиками	Протестантами	Евреями	Лицами прочихъ исповѣданій	
Муж. пола	Жен. пола	Об. пола	Муж. пола	Жен. пола	Об. пола	Муж. пола	Жен. пола	Об. пола						
—	—	—	1217	1211	2428	—	—	—	0,9	69,3	—	29,8	—	5
3	4	7	213	218	431	—	—	—	0,3	90,2	0,2	9,3	—	6
—	—	—	98	86	184	—	—	—	41,6	54,9	—	3,5	—	7
11	12	23	65	66	131	—	—	—	37,6	59,9	0,4	2,1	—	8
—	—	—	60	64	124	—	—	—	0,5	97,1	—	2,4	—	9
—	—	—	40	12	52	—	—	—	0,1	99,0	—	0,9	—	10
—	—	—	886	917	1803	—	—	—	3,0	77,5	—	19,5	—	11
—	—	—	38	43	81	—	—	—	0,5	97,8	—	1,7	—	12
23	22	45	91	96	187	—	—	—	49,1	46,6	0,8	3,5	—	13
—	—	—	739	661	1400	—	—	—	4,1	78,2	—	17,7	—	
57	61	118	3940	3947	7887	—	—	—	10,1	79,9	0,1	9,9	—	
57	61	118	4679	4608	9287	—	—	—	9,6	79,7	0,1	10,6	—	
13	16	29	1525	1479	3004	—	—	—	0,3	43,2	0,5	56,0	—	
1	—	1	1239	1228	2467	—	—	—	0,3	35,3	—	64,4	—	
—	—	—	19	26	45	—	—	—	—	98,9	—	1,1	—	1
1	2	3	411	398	809	—	—	—	0,2	85,7	0,1	14,0	—	2
151	162	313	33	36	69	—	—	—	—	92,1	6,5	1,4	—	3
646	811	1457	24	18	42	—	—	—	21,5	57,5	20,4	0,6	—	4
355	398	753	24	12	36	—	—	—	—	78,4	20,6	1,0	—	5
8	8	16	58	49	107	—	—	—	0,2	97,2	0,3	2,3	—	6
206	227	433	20	17	37	—	—	—	0,1	90,1	9,0	0,8	—	7
214	231	445	38	50	88	—	—	—	0,4	89,0	8,9	1,7	—	8
64	70	134	55	63	118	—	—	—	0,3	93,7	3,2	2,8	—	9
88	79	167	9	8	17	—	—	—	0,2	96,2	3,3	0,3	—	10
—	—	—	20	24	44	—	—	—	2,4	96,5	—	1,1	—	11
771	795	1566	105	102	207	—	—	—	0,1	78,5	18,9	2,5	—	12
1	1	2	777	844	1621	—	—	—	—	70,9	—	29,1	—	13
10	16	26	622	557	1179	—	—	—	0,1	80,9	0,4	18,6	—	14
14	16	30	2764	2707	5471	—	—	—	0,3	39,9	0,3	59,5	—	
2515	2800	5315	2215	2204	4419	—	—	—	2,3	84,4	7,2	6,1	—	
2529	2816	5345	4979	4911	9890	—	—	—	2,1	79,5	6,5	11,9	—	
165	197	362	8047	8801	16848	—	—	—	2,2	45,2	1,1	51,5	—	
126	139	265	783	804	1587	—	—	—	0,2	76,6	3,3	19,9	—	1
38	46	84	813	796	1609	—	—	—	0,8	72,0	1,4	25,8	—	2
5	4	9	1	2	3	—	—	—	—	99,6	0,3	0,1	—	3
14	6	20	11	13	24	—	—	—	1,4	97,9	0,3	0,4	—	4
56	57	113	282	276	558	—	—	—	0,2	90,4	1,6	7,8	—	5
12	17	29	939	979	1918	—	—	—	2,3	73,5	0,4	23,8	—	6
—	—	—	59	43	102	—	—	—	0,3	97,9	—	1,8	—	7
—	—	—	57	59	116	—	—	—	0,7	97,4	—	1,9	—	8
282	277	559	29	24	53	—	—	—	0,1	89,1	9,9	0,9	—	9



Таблица № 2. Распределение постоянного

№ № гминь по порядку	Наименованія губерній, уѣздовъ, городовъ и гминъ	Записано въ книги постоянного населенія			ВЪ ЧИСЛѢ ПОСТОЯННЫХЪ ЖИТЕЛЕЙ															
		Муж. пола	Жен. пола	Об. пола	Православныхъ			Римско-Католиковъ												
					Муж. пола	Жен. пола	Об. пола	Муж. пола	Жен. пола	Об. пола										
10	Гмина Пюотрковъ . . . . .	3024	3117	6141	2	1	3	2972	3048	6020										
11	„ Пюотровице . . . . .	3098	3179	6277	15	9	24	2914	2968	5882										
12	„ Пяски (см.) . . . . .	4324	4378	8702	35	28	63	3084	3149	6233										
13	„ Ходель (см.) . . . . .	2548	2511	5059	1	—	1	2251	2208	4459										
14	„ Ястковъ . . . . .	2815	2757	5572	11	8	19	2582	2543	5125										
15	„ Ящовъ (см.) . . . . .	2964	2867	5831	22	11	33	2598	2551	5149										
	Итого въ уѣздѣ	14967	17734	32701	366	356	722	6389	8380	14769										
	въ городахъ . . . . .	46509	47394	93903	289	269	558	40427	41298	81725										
	въ селахъ и посадахъ . . . . .	61476	65128	126604	655	625	1280	46816	49678	96494										
	Всего . . . . .																			
Ново-Александрійскій уѣздъ																				
1	Гмина Воля-Чолновская (см.) . . . . .	2989	3122	6111	—	2	2	2142	2220	4362										
2	„ Гарбовъ . . . . .	2249	2245	4494	6	5	11	2212	2211	4423										
3	„ Годовъ . . . . .	3251	3316	6567	2	1	3	3220	3289	6509										
4	„ Голомбъ . . . . .	1914	1890	3804	2	1	3	1900	1875	3775										
5	„ Држевецъ (см.) . . . . .	2792	2847	5639	3	2	5	2387	2396	4783										
6	„ Жиржинъ . . . . .	2531	2748	5279	3	1	4	2510	2730	5240										
7	„ Ирена (см.) . . . . .	3802	3992	7794	37	28	65	2399	2505	4904										
8	„ Казимержъ (п.) . . . . .	1766	1874	3640	1	1	2	705	820	1525										
9	„ Камень . . . . .	2450	2433	4883	2	4	6	2436	2410	4846										
10	„ Карчмиска . . . . .	3950	4165	8115	5	4	9	3907	4110	8017										
11	„ Консковоля (п.) . . . . .	1503	1441	2944	—	—	—	604	590	1194										
12	„ Куровъ (см.) . . . . .	4162	4360	8522	2	2	4	3076	3166	6242										
13	„ Маркушовъ (см.) . . . . .	2264	2216	4480	—	—	—	1841	1863	3704										
14	„ Ново-Александрія (см.) . . . . .	4903	5226	10129	15	7	22	3531	3685	7216										
15	„ Ополе (см.) . . . . .	4218	4358	8576	7	2	9	2671	2683	5354										
16	„ Роговъ . . . . .	1790	1847	3637	2	—	2	1782	1842	3624										
17	„ Рыбитвы (см.) . . . . .	4024	4236	8260	2	—	2	2657	2815	5472										
18	„ Целъевъ . . . . .	2007	2196	4203	7	1	8	1959	2157	4116										
19	„ Щекарковъ . . . . .	2084	2057	4141	—	—	—	2057	2028	4085										
	Итого въ уѣздѣ	54649	56569	111218	96	61	157	43996	45395	89391										
	въ городахъ . . . . .																			
	въ селахъ и посадахъ . . . . .	54649	56569	111218	96	61	157	43996	45395	89391										
	Всего . . . . .																			
Томашовскій уѣздъ																				
	Городъ Томашовъ . . . . .	3414	3807	7221	482	503	985	931	1120	2051										
1	Гмина Долгобычевъ . . . . .	2623	2636	5259	1818	1910	3728	797	718	1515										
2	„ Комаровъ (см.) . . . . .	4263	4341	8604	1048	1038	2086	2231	2386	4617										
3	„ Котлица . . . . .	2858	2698	5556	1678	1585	3263	1144	1063	2207										
4	„ Крыница . . . . .	2297	2273	4570	159	118	277	2120	2136	4256										
5	„ Майданъ-Горный . . . . .	2358	2302	4660	741	774	1515	1606	1516	3122										
6	„ Потуржинъ . . . . .	2362	2497	4859	2039	2205	4244	313	280	593										
7	„ Рахане . . . . .	3069	3110	6179	1639	1748	3387	1384	1323	2707										
8	„ Гарноватка . . . . .	3021	3039	6060	1182	1149	2331	1798	1839	3637										
9	„ Телятинъ . . . . .	2576	2753	5329	1906	2053	3959	663	692	1355										
10	„ Томашовъ . . . . .	3149	3209	6358	1381	1465	2846	1662	1642	3304										
11	„ Тышовцы (см.) . . . . .	4758	4994	9752	2099	2252	4351	1627	1627	3254										

населенія по вѣроисповѣданіямъ.

№ № гминь по порядку	ЯННЫХЪ ЖИТЕЛЕЙ СОСТОЯЛО									Процентъ, составляемый во всемъ постоянномъ населеніи					№ № гминь по порядку							
	Протестантовъ			Евреевъ			Лицъ прочихъ исповѣданій			Православными	Римско-Католиками	Протестантами	Евреями	Лицами прочихъ исповѣданій								
	Муж. пола	Жен. пола	Об. пола	Муж. пола	Жен. пола	Об. пола	Муж. пола	Жен. пола	Об. пола													
10	—	—	—	50	68	118	—	—	—	—	—	—	—	—	—	—	—	—	—	—	10	
11	113	129	242	56	73	129	—	—	—	—	—	—	—	—	—	—	—	—	—	—	11	
12	—	—	—	1205	1201	2406	—	—	—	—	—	—	—	—	—	—	—	—	—	—	12	
13	6	8	14	290	295	585	—	—	—	—	—	—	—	—	—	—	—	—	—	—	13	
14	153	147	300	69	59	128	—	—	—	—	—	—	—	—	—	—	—	—	—	—	14	
15	—	—	—	344	305	649	—	—	—	—	—	—	—	—	—	—	—	—	—	—	15	
	165	197	362	8047	8801	16848	—	—	—	—	—	—	—	—	—	—	—	—	—	—		
	805	830	1635	4988	4997	9985	—	—	—	—	—	—	—	—	—	—	—	—	—	—		
	970	1027	1997	13035	13798	26833	—	—	—	—	—	—	—	—	—	—	—	—	—	—		
	—	—	—	—	—	—	—	—	—	—	—	—	—	—	—	—	—	—	—	—	—	
1	2	3	5	845	897	1742	—	—	—	—	—	—	—	—	—	—	—	—	—	—	1	
2	—	—	—	31	29	60	—	—	—	—	—	—	—	—	—	—	—	—	—	—	2	
3	—	—	—	29	26	55	—	—	—	—	—	—	—	—	—	—	—	—	—	—	3	
4	—	—	—	12	14	26	—	—	—	—	—	—	—	—	—	—	—	—	—	—	4	
5	—	—	—	402	449	851	—	—	—	—	—	—	—	—	—	—	—	—	—	—	5	
6	2	—	2	16	17	33	—	—	—	—	—	—	—	—	—	—	—	—	—	—	6	
7	14	19	33	1352	1440	2792	—	—	—	—	—	—	—	—	—	—	—	—	—	—	7	
8	—	—	—	1060	1053	2113	—	—	—	—	—	—	—	—	—	—	—	—	—	—	8	
9	—	1	1	12	18	30	—	—	—	—	—	—	—	—	—	—	—	—	—	—	9	
10	1	1	2	37	50	87	—	—	—	—	—	—	—	—	—	—	—	—	—	—	10	
11	97	65	162	802	786	1588	—	—	—	—	—	—	—	—	—	—	—	—	—	—	11	
12	—	—	—	1084	1192	2276	—	—	—	—	—	—	—	—	—	—	—	—	—	—	12	
13	—	—	—	423	353	776	—	—	—	—	—	—	—	—	—	—	—	—	—	—	13	
14	12	13	25	1345	1521	2866	—	—	—	—	—	—	—	—	—	—	—	—	—	—	14	
15	—	—	—	1540	1673	3213	—	—	—													



Таблица № 2. Распределение постоянного

№ № гминъ по порядку	Наименованія губерній, уѣздовъ, горо- довъ и гминъ	Записано въ книги постояннаго насе- ленія.			ВЪ ЧИСЛѢ ПОСТО						
		Муж. пола	Жен. пола	Об. пола	Православныхъ			Римско-Католи- ковъ			
					Муж. пола	Жен. пола	Об. пола	Муж. пола	Жен. пола	Об. пола	
12	Гмина Черкасы (см.) . . . . .	3357	3399	6756	1839	1822	3661	812	807	1619	
13	„ Ярчовъ (см.) . . . . .	2141	2200	4341	1130	1237	2367	840	793	1633	
	Итого въ уѣздѣ	3414	3807	7221	482	503	985	931	1120	2051	
	въ городахъ . . . . .	38832	39451	78283	18659	19356	38015	16997	16822	33819	
	въ селлахъ и посадахъ . . . . .	42246	43258	85504	19141	19859	39000	17928	17944	35870	
	Всего . . . . .	42246	43258	85504	19141	19859	39000	17928	17944	35870	
	<b>Холмскій уѣздъ</b>										
	Городъ Холмъ . . . . .	4153	4483	8636	535	511	1046	862	1023	1885	
1	Гмина Березины (см.) . . . . .	3957	3964	7921	92	64	156	3130	3096	6226	
2	„ Букова (см.) . . . . .	3681	3698	7379	1149	1204	2353	1441	1435	2876	
3	„ Войславице (см.) . . . . .	3981	3918	7899	1371	1298	2669	1669	1715	3384	
4	„ Жмудь . . . . .	3522	3541	7063	2262	2265	4527	714	745	1459	
5	„ Кривички . . . . .	3833	4079	7912	1757	1976	3733	1170	1131	2301	
6	„ Ольховець . . . . .	3487	3478	6965	2409	2455	4864	522	524	1046	
7	„ Павловъ (см.) . . . . .	3350	3147	6497	1959	2023	3982	1267	996	2263	
8	„ Раколупы . . . . .	2937	3062	5999	1532	1611	3143	1358	1390	2748	
9	„ Реіовець (см.) . . . . .	3424	3515	6939	1234	1245	2479	807	838	1645	
10	„ Свѣрже (см.) . . . . .	3144	3172	6316	1556	1529	3085	1071	1168	2239	
11	„ Ставъ . . . . .	4431	4460	8891	2007	2145	4152	1338	1284	2622	
12	„ Сѣдлище (см.) . . . . .	3187	3232	6419	1209	1289	2498	1434	1415	2849	
13	„ Турка . . . . .	4748	4962	9710	2154	2258	4412	756	852	1608	
14	„ Цыцовъ . . . . .	3940	3923	7863	1307	1280	2587	1180	1196	2376	
	Итого въ уѣздѣ	4153	4483	8636	535	511	1046	862	1023	1885	
	въ городахъ . . . . .	51622	52151	103773	21998	22642	44640	17857	17785	35642	
	въ селлахъ и посадахъ . . . . .	55775	56634	112409	22533	23153	45686	18719	18808	37527	
	Всего . . . . .	55775	56634	112409	22533	23153	45686	18719	18808	37527	
	<b>Яновскій уѣздъ</b>										
	Городъ Яновъ . . . . .	2688	2828	5516	15	10	25	1353	1378	2731	
	„ Красникъ . . . . .	2601	2731	5332	2	8	10	1224	1242	2466	
1	Гмина Аннополь (см.) . . . . .	3020	3084	6104	5	4	9	2413	2429	4842	
2	„ Бржозовка . . . . .	3966	3966	7932	1	2	3	3926	3928	7854	
3	„ Вильколазь . . . . .	1947	1960	3907	10	9	19	1896	1897	3793	
4	„ Госперадовъ . . . . .	2232	2180	4412	2	—	2	2223	2174	4397	
5	„ Держковице . . . . .	2645	2629	5274	3	5	8	2595	2581	5176	
6	„ Закликовъ (см.) . . . . .	3216	3381	6597	1	2	3	2565	2686	5251	
7	„ Закржувекъ . . . . .	3198	3320	6518	25	17	42	3066	3188	6254	
8	„ Кавенчинъ . . . . .	4946	5125	10071	3	7	10	4932	5112	10044	
9	„ Косинъ . . . . .	1869	1913	3782	5	3	8	1826	1881	3707	
10	„ Модлиборжице (см.) . . . . .	2264	2322	4586	4	2	6	1824	1846	3670	
11	„ Потокъ . . . . .	1792	1811	3603	5	5	10	1692	1709	3401	
12	„ Тржидникъ . . . . .	2534	2591	5125	6	3	9	2498	2562	5060	
13	„ Уржендовъ (см.) . . . . .	3379	3371	6750	4	3	7	3240	3245	6485	
14	„ Хржановъ . . . . .	3788	3833	7621	943	896	1839	2814	2908	5722	
	Итого въ уѣздѣ	5289	5559	10848	17	18	35	2577	2620	5197	
	въ городахъ . . . . .	40796	41486	82282	1017	958	1975	37510	38146	75656	
	въ селлахъ и посадахъ . . . . .	46085	47045	93130	1034	976	2010	40087	40766	80853	
	Всего . . . . .	46085	47045	93130	1034	976	2010	40087	40766	80853	

населенія по вѣроисповѣданіямъ.

№ № гминъ по порядку	ЯННЫХЪ ЖИТЕЛЕЙ СОСТОЯЛО									Процентъ, составляемый во всемъ постоянномъ на- селеніи					
	Протестантовъ			Евреевъ			Лицъ прочихъ исповѣданій			Православ- ными	Римско-Ка- толиками	Протестан- тами	Евреями	Лицами про- чихъ испо- вѣданій	
	Муж. пола	Жен. пола	Об. пола	Муж. пола	Жен. пола	Об. пола	Муж. пола	Жен. пола	Об. пола						
12	—	—	—	706	770	1476	—	—	—	54,2	24,0	—	21,8	—	12
13	—	—	—	171	170	341	—	—	—	54,5	37,6	—	7,9	—	13
	6	8	14	2001	2184	4185	—	—	—	13,6	28,4	—	58,0	—	
	6	8	14	3170	3265	6435	—	—	—	48,6	43,2	—	8,2	—	
	6	8	14	5171	5449	10620	—	—	—	45,6	42,0	—	12,4	—	
	26	26	52	2730	2922	5652	ма	гомет	анъ	12,1	21,8	0,6	65,5	—	
1	624	677	1301	111	127	238	—	1	—	2,0	78,6	16,4	3,0	—	1
2	977	972	1949	114	87	201	—	—	—	31,9	39,0	26,4	2,7	—	2
3	7	11	18	934	894	1828	—	—	—	33,8	42,8	0,2	23,2	—	3
4	528	516	1044	18	15	33	—	—	—	64,1	20,6	14,8	0,5	—	4
5	853	917	1770	53	55	108	—	—	—	47,2	29,1	22,4	1,3	—	5
6	508	458	966	48	41	89	—	—	—	69,8	15,0	13,9	1,3	—	6
7	8	15	23	116	113	229	—	—	—	61,2	34,8	0,4	3,5	—	7
8	12	14	26	35	47	82	—	—	—	52,4	45,8	0,4	1,4	—	8
9	727	747	1474	656	685	1341	—	—	—	35,7	23,7	21,3	19,3	—	9
10	176	163	339	341	312	653	—	—	—	48,8	35,5	5,4	10,3	—	10
11	1029	963	1991	57	68	125	—	—	—	46,7	29,5	22,4	1,4	—	11
12	108	97	205	436	431	867	—	—	—	38,9	44,4	3,2	13,5	—	12
13	1776	1791	3567	62	61	123	—	—	—	45,4	16,6	36,7	1,3	—	13
14	1378	1380	2758	75	67	142	—	—	—	32,9	30,2	35,1	1,8	—	14
	26	26	52	2730	2922	5652	—	—	1	12,1	21,8	0,6	65,5	—	
	8711	8721	17432	3056	3003	6059	—	—	—	43,0	34,4	16,8	5,8	—	
	8737	8747	17484	5786	5925	11711	—	1	1	40,6	33,4	15,6	10,4	—	
	—	—	—	1320	1440	2760	—	—	—	0,5	49,5	—	50,0	—	
1	—	—	—	1375	1481	2856	—	—	—	0,2	46,2	—	53,6	—	1
2	40	47	87	562	604	1166	—	—	—	0,2	79,3	1,4	19,1	—	2
3	1	—	1	38	36	74	—	—	—	0,1	99,0	—	0,9	—	3
4	9	11	20	32	43	75	—	—	—	0,5	97,1	0,5	1,9	—	4
5	—	—	—	7	6	13	—	—	—	—	99,7	—	0,3	—	5
6	—	—	—	47	43	90	—	—	—	0,2	98,1	—	1,7	—	6
7	—	—	—	650	693	1343	—	—	—	—	79,6	—	20,4	—	7
8	—	—	—	83	86	169	—	—	—	0,6	96,0	0,8	2,6	—	8
9	—	—	—	11	6	17	цыганъ	нехр	истианъ	0,1	99,7	—	0,2	—	9
10	—	—	—	19	19	38	19	10	29	0,2	98,0	—	1,0	0,8	10
11	57	61	118	38	36	74	—	—	—	0,1	80,0	—	19,9	—	11
12	1	—	1	29	26	55	—	—	—	0,3	94,4	3,3	2,0	—	12
13	5	3	8	130	120	250	—	—	—	0,2	98,7	—	1,1	—	13
14	—	—	—	31	29	60	—	—	—	0,1	96,1	0,1	3,7	—	14
	—	—	—	2695	2921	5616	—	—	—	24,1	75,1	—	0,8	—	
	137	151	288	2113	2221	4334	19	10	29	0,3	47,9	—	51,8	—	
	137	151	288	4808	5142	9950	19	10	29	2,4	91,9	0,4	5,3	—	
	—	—	—	2695	2921	5616	—	—	—	2,2	86,8	0,3	10,7	—	



Таблица № 2. Распределение постоянного

№ № гминъ по порядку	Наименованія губерній, уѣздовъ, городовъ и гминъ	Записано въ книги постоянного населенія			ВЪ ЧИСЛѢ ПОСТОЯННЫХЪ ЖИТЕЛЕЙ					
		Муж. пола	Жен. пола	Об. пола	Православныхъ			Римско-Католиковъ		
					Муж. пола	Жен. пола	Об. пола	Муж. пола	Жен. пола	Об. пола
<b>Итого въ Люблинской губерніи</b>										
	въ городахъ . . . . .	54864	58736	113600	4769	4665	9434	21386	23466	44852
	въ селахъ и посадахъ . . . . .	433816	442250	876066	95443	97852	193295	287775	292401	580176
	Всего . . . . .	488680	500986	989666	100212	102517	202729	309161	315867	625028
<b>Петроковская губернія</b>										
<b>Бендинскій уѣздъ</b>										
	Городъ Бендинъ . . . . .	3934	3983	7917	—	—	—	993	1027	2020
1	Гмина Бобровники . . . . .	3892	3606	7498	—	—	—	3852	3576	7428
2	„ Влодовице (см.) . . . . .	1906	2059	3965	—	—	—	1735	1896	3631
3	„ Войковице-Костельне . . . . .	3032	3051	6083	—	—	—	2996	3021	6017
4	„ Гзиховъ (см.) . . . . .	5399	5668	11067	11	8	19	5162	5421	10583
5	„ Горная . . . . .	6216	6375	12591	16	12	28	5654	5812	11466
6	„ Жарки (см.) . . . . .	5003	5388	10391	—	—	—	3457	3643	7100
7	„ Козегловъ . . . . .	3025	3226	6251	2	—	2	2993	3201	6194
8	„ Кромолы (см.) . . . . .	2473	2514	4987	2	2	4	2120	2105	4225
9	„ Лосень . . . . .	2504	2545	5049	—	1	1	2477	2519	4996
10	„ Негова . . . . .	2141	2248	4389	1	—	1	2130	2239	4369
11	„ Ожаровице . . . . .	2567	2602	5169	—	—	—	2543	2581	5124
12	„ Олькушко-Сѣверская . . . . .	4674	4811	9485	20	11	31	4539	4633	9172
13	„ Пинчице . . . . .	2635	2692	5327	2	1	3	2601	2657	5258
14	„ Поремба-Мржиглоде (см.) . . . . .	3240	3262	6502	—	—	—	3095	3117	6212
15	„ Рокитно-Шляхецкое . . . . .	3472	3624	7096	5	2	7	3407	3563	6970
16	„ Рудникъ-Велькій . . . . .	3388	3359	6747	5	2	7	3322	3295	6617
17	„ Суликовъ (см.) . . . . .	5212	5275	10487	2	2	4	5099	5168	10267
18	„ Хоронь . . . . .	1786	1930	3716	—	—	—	1774	1916	3690
	Итого въ уѣздѣ	3934	3983	7917	—	—	—	993	1027	2020
	въ городахъ . . . . .	62565	64235	126800	66	41	107	58956	60363	119319
	въ селахъ и посадахъ . . . . .	66499	68218	134717	66	41	107	59949	61390	121339
	Всего . . . . .	66499	68218	134717	66	41	107	59949	61390	121339
<b>Брезинскій уѣздъ</b>										
	Городъ Брезинъ . . . . .	3635	3796	7431	4	5	9	1504	1560	3064
	„ Томашовъ . . . . .	5525	5888	11413	31	33	64	1177	1435	2612
1	Гмина Бендковъ (см.) . . . . .	2026	2135	4161	—	—	—	1764	1850	3614
2	„ Братошевице (см.) . . . . .	3693	3631	7324	1	1	2	2545	2534	5079
3	„ Бяла . . . . .	1814	1771	3585	6	2	8	1348	1398	2746
4	„ Галковекъ . . . . .	3663	3906	7569	—	1	1	1931	2072	4003
5	„ Длуге . . . . .	1406	1396	2802	2	5	7	864	851	1715
6	„ Дмосинъ . . . . .	1593	1609	3202	—	—	—	1497	1502	2999
7	„ Добра (см.) . . . . .	3986	4084	8070	4	6	10	2364	2445	4809
8	„ Лависко (см.) . . . . .	4181	4516	8697	3	7	10	3280	3551	6831
9	„ Лазновъ . . . . .	1689	1729	3418	6	4	10	1497	1551	3048
10	„ Липины . . . . .	1889	2018	3907	—	2	2	1398	1451	2849
11	„ Мрога-Дольна . . . . .	2337	2393	4730	2	2	4	2116	2146	4262
12	„ Несулковъ . . . . .	1598	1630	3228	—	—	—	1443	1461	2904

населенія по вѣроисповѣданіямъ.

ЯННЫХЪ ЖИТЕЛЕЙ СОСТОЯЛО									Процентъ, составляемый во всемъ постоянномъ населеніи				
Протестантовъ			Евреевъ			Лицъ прочихъ исповѣданій			Православныхъ	Римско-Католиковъ	Протестантовъ	Евреями	Лицами прочихъ исповѣданій
Муж. пола	Жен. пола	Об. пола	Муж. пола	Жен. пола	Об. пола	Муж. пола	Жен. пола	Об. пола					
218	247	465	28491	30357	58848	—	1	1	8,3	39,5	0,4	51,8	—
12757	13103	25860	37822	38884	76706	19	10	29	22,1	66,2	2,9	8,8	—
12975	13350	26325	66313	69241	135554	19	11	30	20,5	63,1	2,7	13,7	—
—	—	—	2941	2956	5897	—	—	—	—	25,5	—	74,5	—
—	—	—	40	30	70	—	—	—	—	99,1	—	0,9	—
—	—	—	171	163	334	—	—	—	—	91,6	—	8,4	—
2	5	7	34	25	59	—	—	—	—	98,9	0,1	1,0	—
18	10	28	208	229	437	—	—	—	0,2	95,6	0,3	3,9	—
86	67	153	460	484	944	—	—	—	0,2	91,1	1,2	7,5	—
5	7	12	1541	1738	3279	—	—	—	—	68,4	0,1	31,5	—
—	—	—	30	25	55	—	—	—	—	99,1	—	0,9	—
—	—	—	351	407	758	—	—	—	0,1	84,7	—	15,2	—
—	—	—	27	25	52	—	—	—	—	99,0	—	1,0	—
—	—	—	10	9	19	—	—	—	—	99,6	—	0,4	—
—	—	—	24	21	45	—	—	—	—	99,1	—	0,9	—
—	—	—	106	160	266	—	—	—	0,3	96,7	0,2	2,8	—
9	7	16	32	34	66	—	—	—	0,1	98,7	—	1,2	—
—	—	—	32	34	66	—	—	—	—	98,7	—	1,2	—
10	8	18	135	137	272	—	—	—	—	95,5	0,3	4,2	—
—	—	—	60	59	119	—	—	—	0,1	98,2	—	1,7	—
—	—	—	61	62	123	—	—	—	0,1	98,1	—	1,8	—
1	—	1	110	105	215	—	—	—	—	97,9	—	2,1	—
—	—	—	12	14	26	—	—	—	—	99,3	—	0,7	—
—	—	—	2941	2956	5897	—	—	—	—	25,5	—	74,5	—
131	104	235	3412	3727	7139	—	—	—	0,1	94,1	0,2	5,6	—
131	104	235	6353	6683	13036	—	—	—	0,1	90,1	0,2	9,6	—
401	453	854	1726	1778	3504	—	—	—	0,1	41,2	11,5	47,2	—
1657	1732	3389	2660	2688	5348	—	—	—	0,6	22,9	29,7	46,8	—
67	85	152	195	200	395	—	—	—	—	86,9	3,6	9,5	—
217	239	456	930	857	1787	—	—	—	—	69,4	6,2	24,4	—
418	331	749	42	40	82	—	—	—	0,2	76,6	20,9	2,3	—
1684	1784	3468	48	49	97	—	—	—	—	52,9	45,8	1,3	—
536	538	1074	4	2	6	—	—	—	0,3	61,2	38,3	0,2	—
75	85	160	21	22	43	—	—	—	—	93,7	5,0	1,3	—
578	615	1193	1040	1018	2058	—	—	—	0,1	59,6	14,8	25,5	—
433	447	880	465	511	976	—	—	—	0,1	78,6	10,1	11,2	—
131	131	262	55	43	98	—	—	—	0,3	89,2	7,6	2,9	—
477	551	1028	14	14	28	—	—	—	0,1	72,9	26,3	0,7	—
121	139	260	98	106	204	—	—	—	0,1	90,1	5,5	4,3	—
148	156	304	7	13	20	—	—	—	—	90,0	9,4	0,6	—



Таблица № 2. Распределение постоянного

№ гминь по порядку	Наименованія губерній, уѣздовъ, городовъ и гминь	Записано въ книги постоянного населенія			ВЪ ЧИСЛѢ ПОСТОЯННЫХЪ ЖИТЕЛЕЙ СОСТОЯЛО															
					Православныхъ			Римско-Католиковъ												
		Муж. пола	Жен. пола	Об. пола	Муж. пола	Жен. пола	Об. пола	Муж. пола	Жен. пола	Об. пола										
13	Гмина Николаевъ . . . . .	2328	2311	4639	—	—	—	1321	1325	2646										
14	„ Попень (см.) . . . . .	2594	2609	5203	1	—	1	2089	2123	4212										
15	„ Цюсны . . . . .	2182	2217	4399	—	1	1	1157	1178	2335										
	Итого въ уѣздѣ	9160	9684	18844	35	38	73	2681	2995	5676										
	въ городахъ . . . . .	36979	37955	74934	25	31	56	26614	27438	54052										
	въ селлахъ и посадахъ . . . . .	46139	47639	93778	60	69	129	29295	30433	59728										
	Всего . . . . .																			
	Ласкій уѣздъ																			
	Городъ Ласкъ . . . . .	2797	2877	5674	10	4	14	950	970	1920										
	„ Пабіанице . . . . .	5615	6150	11765	10	8	18	3232	3583	6815										
1	Гмина Балучъ . . . . .	2106	2114	4220	—	—	—	1986	2015	4001										
2	„ Бучекъ . . . . .	2431	2517	4948	—	3	3	2222	2267	4489										
3	„ Видзевъ . . . . .	3032	2990	6022	1	4	5	2297	2257	4554										
4	„ Водзерады . . . . .	2333	2310	4643	—	—	—	1671	1614	3285										
5	„ Воля-Венжикова . . . . .	2466	2543	5009	1	3	4	2406	2483	4889										
6	„ Выгелзовъ . . . . .	2038	2024	4062	—	—	—	1804	1784	3588										
7	„ Вымысловъ . . . . .	2535	2629	5164	—	—	—	2014	2091	4105										
8	„ Гурка-Пабіанская . . . . .	2510	2732	5242	—	—	—	1645	1792	3437										
9	„ Дзбанки (см.) . . . . .	4061	4512	8573	—	1	1	2699	2899	5598										
10	„ Длутовъ . . . . .	2826	2820	5646	—	—	—	1943	1960	3903										
11	„ Домброва-Видавская (см.) . . . . .	3212	3341	6553	—	—	—	2513	2581	5094										
12	„ Домброва-Русецкая . . . . .	2671	2974	5645	3	—	3	2556	2894	5450										
13	„ Заполицы . . . . .	2403	2675	5078	1	—	1	2081	2347	4428										
14	„ Зслевъ . . . . .	2423	2339	4762	—	—	—	363	317	680										
15	„ Ласкъ . . . . .	2911	3050	5961	2	—	2	2344	2456	4800										
16	„ Лютомерскъ (см.) . . . . .	3604	4102	7706	2	3	5	2354	2641	4995										
17	„ Прушковъ . . . . .	1511	1528	3039	1	2	3	1201	1208	2409										
18	„ Хоцивъ . . . . .	1542	1523	3065	—	—	—	1522	1501	3023										
	Итого въ уѣздѣ	8412	9027	17439	20	12	32	4182	4553	8735										
	въ городахъ . . . . .	46615	48723	95338	11	16	27	35621	37107	72728										
	въ селлахъ и посадахъ . . . . .	55027	57750	112777	31	28	59	39803	41660	81463										
	Всего . . . . .																			
	Лодзинскій уѣздъ																			
	Городъ Лодзь . . . . .	31918	33391	65309	161	91	252	11866	12521	24387										
	„ Згержъ . . . . .	6946	7336	14282	12	16	28	2560	2653	5213										
1	Гмина Бабице (см.) . . . . .	1035	1248	2283	—	—	—	640	787	1427										
2	„ Белдовъ . . . . .	1263	1391	2654	1	1	2	630	763	1393										
3	„ Бройцы . . . . .	1911	1984	3895	—	—	—	1175	1242	2417										
4	„ Бружича (см.) . . . . .	3786	3563	7349	6	7	13	839	921	1760										
5	„ Бруссь . . . . .	2669	2726	5395	1	2	3	1464	1512	2976										
6	„ Вискитно . . . . .	2520	2631	5151	2	4	6	1760	1736	3496										
7	„ Господаржъ (см.) . . . . .	2603	2700	5303	—	—	—	2062	2123	4185										
8	„ Гурки (см.) . . . . .	2809	2934	5743	9	5	14	2099	2161	4260										
9	„ Держонзна . . . . .	951	972	1923	—	—	—	845	852	1697										
10	„ Жероминь . . . . .	1726	1814	3540	—	—	—	1682	1764	3446										
11	„ Лагевники . . . . .	1260	1283	2543	2	3	5	1104	1134	2238										
12	„ Люцимержъ . . . . .	1319	1375	2694	—	—	—	648	668	1316										
13	„ Накельница . . . . .	1261	1359	2620	—	—	—	980	1058	2038										

населенія по вѣроисповѣданіямъ.

ЯННЫХЪ ЖИТЕЛЕЙ СОСТОЯЛО										Процентъ, составляемый во всемъ постоянномъ населеніи					№ гминь по порядку
Протестантовъ			Евреевъ			Лицъ прочихъ исповѣданій									
Муж. пола	Жен. пола	Об. пола	Муж. пола	Жен. пола	Об. пола	Муж. пола	Жен. пола	Об. пола	Православными	Римско-Католиками	Протестантами	Евреями	Лицами прочихъ исповѣданій		
950	925	1875	57	61	118	—	—	—	—	57,0	40,4	2,6	—	13	
131	125	256	373	361	734	—	—	—	—	81,0	4,9	14,1	—	14	
1012	1021	2033	13	17	30	—	—	—	—	53,1	46,2	0,7	—	15	
2058	2185	4243	4386	4466	8852	—	—	—	—	0,4	30,1	22,5	47,0	—	
6978	7172	14150	3362	3314	6676	—	—	—	—	0,1	72,1	18,9	8,9	—	
9036	9357	18393	7748	7780	15528	—	—	—	—	0,1	63,7	19,6	16,6	—	
20	24	44	1817	1879	3696	—	—	—	—	0,3	33,8	0,8	65,1	—	
1287	1388	2675	1086	1171	2257	—	—	—	—	0,2	57,9	22,7	19,2	—	
100	80	180	20	19	39	—	—	—	—	—	94,8	4,3	0,9	1	
171	202	373	38	45	83	—	—	—	—	0,1	90,7	7,5	1,7	2	
728	724	1452	6	5	11	—	—	—	—	0,1	75,6	24,1	0,2	3	
635	675	1310	27	21	48	—	—	—	—	—	70,8	28,2	1,0	4	
37	40	77	22	17	39	—	—	—	—	0,1	97,6	1,5	0,8	5	
206	215	421	28	25	53	—	—	—	—	—	88,3	10,4	1,3	6	
506	522	1028	15	16	31	—	—	—	—	—	79,5	19,9	0,6	7	
864	939	1803	1	1	2	—	—	—	—	—	65,6	34,4	—	8	
817	910	1727	545	702	1247	—	—	—	—	—	65,3	20,1	14,6	9	
864	837	1701	19	23	42	—	—	—	—	—	69,1	30,1	0,8	10	
30	28	58	669	732	1401	—	—	—	—	—	77,7	0,9	21,4	11	
25	10	35	87	70	157	—	—	—	—	0,1	96,5	0,6	2,8	12	
315	323	638	6	5	11	—	—	—	—	—	87,2	12,6	0,2	13	
1807	1787	3594	253	235	488	—	—	—	—	—	14,3	75,5	10,2	14	
516	535	1051	49	59	108	цыганъ	нехр	истіанъ	0,1	80,5	17,6	1,8	—	15	
360	484	844	883	966	1849	5	8	13	0,1	64,8	10,9	24,0	0,2	16	
302	309	611	7	9	16	—	—	—	—	0,1	79,3	20,1	0,5	17	
4	4	8	16	18	34	—	—	—	—	—	98,6	0,3	1,1	18	
1307	1412	2719	2903	3050	5953	—	—	—	—	0,2	50,1	15,6	34,1	—	
8287	8624	16911	2691	2968	5659	5	8	13	—	—	76,3	17,8	5,9	—	
9594	10036	19630	5594	6018	11612	5	8	13	0,1	72,2	17,4	10,3	—		
11899	12928	24827	7992	7851	15843	—	—	—	—	0,4	37,3	38,0	24,3	—	
2648	2768	5416	1726	1899	3625	—	—	—	—	0,2	36,5	37,9	25,4	—	
390	453	843	5	8	13	—	—	—	—	—	62,5	36,9	0,6	1	
632	627	1259	—	—											







Таблица № 2. Распределение постоянного

№ № гминъ по порядку	Наименованія губерній, уѣздовъ, городовъ и гминъ	Записано въ книги постоянного населенія			ВЪ ЧИСЛѢ ПОСТО																
		Муж. пола	Жен. пола	Об. пола	Православныхъ			Римско-Католиковъ													
					Муж. пола	Жен. пола	Об. пола	Муж. пола	Жен. пола	Об. пола											
6	Гмина Голеше . . . . .	2100	2314	4414	—	—	—	1570	1873	3443											
7	„ Горжковицы . . . . .	2789	2872	5661	2	3	5	2247	2285	4532											
8	„ Грабица . . . . .	2742	2758	5500	2	1	3	2703	2717	5420											
9	„ Каменскъ (см.) . . . . .	2139	2118	4257	2	2	4	1312	1279	2591											
10	„ Клецевъ . . . . .	2490	2611	5101	—	—	—	1572	1622	3194											
11	„ Клюки . . . . .	3266	3436	6702	—	—	—	2935	3079	6014											
12	„ Кржижановъ . . . . .	2579	2648	5227	4	3	7	2465	2529	4994											
13	„ Ленкава (см.) . . . . .	2983	2993	5976	2	2	4	2771	2769	5540											
14	„ Ленчно (см.) . . . . .	4708	4879	9587	7	5	12	3515	3665	7180											
15	„ Паржневицы . . . . .	2652	2633	5285	—	—	—	2033	1996	4029											
16	„ Подолнъ . . . . .	2117	2092	4209	2	2	4	1841	1845	3686											
17	„ Ренчно . . . . .	3932	4165	8097	4	3	7	3645	3849	7494											
18	„ Роспржа (см.) . . . . .	4292	4411	8703	—	—	—	3424	3427	6851											
19	„ Ущинъ . . . . .	1751	1646	3397	—	1	1	1417	1328	2745											
20	„ Хабѣлицы . . . . .	1831	1877	3708	—	—	—	1446	1438	2884											
21	„ Шидловъ . . . . .	3680	3915	7595	1	—	1	2473	2604	5077											
	Итого въ уѣздѣ	9229	10701	19930	174	154	328	4638	5682	10320											
	въ городахъ . . . . .	64098	66697	130795	36	33	69	51189	53004	104193											
	въ селахъ и посадахъ . . . . .	73327	77398	150725	210	187	397	55827	58686	114513											
	Всего . . . . .																				
	Равскій уѣздъ																				
	Городъ Рава . . . . .	3018	3635	6653	19	26	45	1329	1864	3193											
1	Гмина Богущицы . . . . .	1901	2182	4083	2	6	8	1690	1873	3563											
2	„ Будзишевицы . . . . .	1879	2013	3892	1	3	4	1270	1378	2648											
3	„ Валовицы . . . . .	2230	2349	4579	1	—	1	2163	2282	4445											
4	„ Гора (см.) . . . . .	4144	4159	8303	—	—	—	2998	3035	6033											
5	„ Гортатовицы . . . . .	1758	1891	3649	—	—	—	1735	1872	3607											
6	„ Желехлинъ . . . . .	1801	1894	3695	—	—	—	1552	1628	3180											
7	„ Любана . . . . .	2718	2732	5450	—	—	—	2647	2650	5297											
8	„ Любохня (см.) . . . . .	3128	3173	6301	2	—	2	2726	2741	5467											
9	„ Мариановъ (см.) . . . . .	3369	3628	6997	—	—	—	2356	2525	4881											
10	„ Регновъ . . . . .	2898	3024	5922	2	5	7	2810	2916	5726											
11	„ Ржечица . . . . .	2329	2322	4651	4	8	12	2110	2115	4225											
12	„ Стара-Весъ . . . . .	1434	1608	3042	1	2	3	1294	1458	2752											
13	„ Черневицы . . . . .	2343	2311	4654	1	1	2	2123	2079	4202											
	Итого въ уѣздѣ	3018	3635	6653	19	26	45	1329	1864	3193											
	въ городахъ . . . . .	31932	33286	65218	14	25	39	27474	28552	56026											
	въ селахъ и посадахъ . . . . .	34950	36921	71871	33	51	84	28803	30416	59219											
	Всего . . . . .																				
	Ченстоховскій уѣздъ																				
	Городъ Ченстоховъ . . . . .	9912	11541	21453	134	121	255	5739	7250	12989											
1	Гмина Ванцержевъ (см.) . . . . .	3245	3444	6689	1	5	6	2790	3015	5805											
2	„ Венгловицы . . . . .	2675	2722	5397	1	—	1	2606	2655	5261											
3	„ Грабовка . . . . .	3789	3896	7685	3	—	3	3480	3568	7048											
4	„ Гута-Старая . . . . .	2070	2148	4218	1	1	2	1999	2060	4059											
5	„ Дзбовъ . . . . .	2038	2126	4164	—	—	—	1995	2093	4088											
6	„ Каменца-Польская . . . . .	2671	2667	5338	6	5	11	2620	2615	5235											
7	„ Камыкъ (см.) . . . . .	3639	3702	7341	—	—	—	2832	2923	5755											

населенія по вѣроисповѣданіямъ.

ЯННЫХЪ ЖИТЕЛЕЙ СОСТОЯЛО									Процентъ, составляемый во всемъ постоянномъ населеніи					№ № гминъ по порядку
Протестантовъ			Евреевъ			Лицъ прочихъ исповѣданій			Православными	Римско-Католиками	Протестантами	Евреями	Лицами прочихъ исповѣданій	
Муж. пола	Жен. пола	Об. пола	Муж. пола	Жен. пола	Об. пола	Муж. пола	Жен. пола	Об. пола						
521	427	948	9	14	23	—	—	—	—	73,3	21,5	5,2	—	6
328	338	666	212	246	458	—	—	—	0,1	80,0	11,8	8,1	—	7
26	30	56	11	10	21	—	—	—	0,1	98,5	1,0	0,4	—	8
415	437	852	410	400	810	—	—	—	0,1	60,9	20,0	19,0	—	9
753	815	1568	165	174	339	—	—	—	—	62,6	30,7	6,7	—	10
290	304	594	41	53	94	—	—	—	—	79,7	8,9	1,4	—	11
63	76	139	47	40	87	—	—	—	0,1	95,7	2,7	1,7	—	12
105	106	211	105	116	221	—	—	—	0,1	92,7	3,5	3,7	—	13
574	584	1158	612	625	1237	—	—	—	0,1	74,9	12,1	12,9	—	14
427	463	890	192	174	366	—	—	—	—	76,2	16,9	6,9	—	15
150	130	280	124	115	239	—	—	—	0,1	87,6	6,6	5,7	—	16
164	176	340	119	137	256	—	—	—	0,1	92,5	4,2	3,2	—	17
512	555	1067	356	429	785	—	—	—	—	78,7	12,3	9,0	—	18
314	297	611	20	20	40	—	—	—	—	80,8	18,0	1,2	—	19
325	378	703	60	61	121	—	—	—	—	77,8	18,9	3,3	—	20
1186	1283	2469	20	28	48	—	—	—	—	66,9	32,5	0,6	—	21
199	233	432	4218	4632	8850	—	—	—	1,6	51,8	2,2	44,4	—	
8651	9059	17710	4222	4601	8823	—	—	—	0,1	79,7	13,5	6,7	—	
8850	9292	18142	8440	9233	17673	—	—	—	0,3	76,0	12,0	11,7	—	
68	83	151	1602	1662	3264	—	—	—	0,7	48,0	2,3	49,0	—	
183	251	434	26	52	78	—	—	—	0,2	87,3	10,6	1,9	—	1
461	472	933	147	160	307	—	—	—	0,1	68,0	24,0	7,9	—	2
38	36	74	28	31	59	—	—	—	—	97,1	1,6	1,3	—	3
14	16	30	1132	1108	2240	—	—	—	—	72,6	0,4	27,0	—	4
4	2	6	19	17	36	—	—	—	—	98,8	0,2	1,0	—	5
212	235	447	37	31	68	—	—	—	—	86,1	12,1	1,8	—	6
44	52	96	27	30	57	—	—	—	—	97,2	1,8	1,0	—	7
122	142	264	278	290	568	—	—	—	—	86,8	4,2	9,0	—	8
107	126	233	906	977	1883	—	—	—	—	69,8	3,3	26,9	—	9
36	49	85	50	54	104	—	—	—	0,1	96,7	1,4	1,8	—	10
150	133	283	65	66	131	—	—	—	0,3	90,8	6,1	2,8	—	11
119	128	247	20	20	40	—	—	—	0,1	90,5	8,1	1,3	—	12
157	172	329	62	59	121	—	—	—	—	90,3	7,1	2,6	—	13
68	83	151	1602	1662	3264	—	—	—	0,7	48,0	2,3	49,0	—	
1647	1814	3461	2797	2895	5692	—	—	—	0,1	85,9	5,3	8,7	—	
1715	1897	3612	4399	4557	8956	—	—	—	0,1	82,4	5,0	12,5	—	
108	122	230	3931	4848	7979	—	—	—	1,2	60,5	1,1	37,2	—	
4	4	8	450	420	870	—	—	—	0,1	86,8	0,1	13,0	—	1
20	16	36	48	51	99	—	—	—	—	97,5	0,7	1,8	—	2
234	249	483	72	79	151	—	—	—	—	91,7	6,3	2,0	—	3
14	23	37	56	64	120	—	—	—	—	96,2	0,9	2,9	—	4
6	4	10	37	29	66	—	—	—	—	98,2	0,2	1,6	—	5
16	19	35	29	28	57	—	—	—	0,2	98,1	0,6	1,1	—	6
2	3	5	805	776	1581	—	—	—	—	78,4	0,1	21,5	—	7



Таблица № 2. Распределение постоянного

№ № гминъ по порядку	Наименованія губерній, уѣздовъ, городовъ и гминъ	Записано въ книги постоянного населенія			ВЪ ЧИСЛѢ ПОСТОЯННЫХЪ ЖИТЕЛЕЙ					
		Муж. пола	Жен. пола	Об. пола	Православныхъ			Римско-Католиковъ		
					Муж. пола	Жен. пола	Об. пола	Муж. пола	Жен. пола	Об. пола
8	Гмина Кржепице (п.) . . . . .	1841	1924	3765	12	7	19	1086	951	2037
9	„ Кузничка . . . . .	2556	2604	5160	—	—	—	2524	2573	5097
10	„ Липе . . . . .	2725	2846	5571	4	1	5	2501	2628	5129
11	„ Медзю . . . . .	2480	2593	5073	—	—	—	2415	2540	4955
12	„ Мыкановъ . . . . .	1940	2031	3971	—	—	—	1842	1917	3759
13	„ Ольштынъ (см.) . . . . .	2590	2605	5195	2	—	2	2495	2509	5004
14	„ Опатовъ . . . . .	2794	2873	5667	—	1	1	2760	2838	5598
15	„ Панки . . . . .	2841	2885	5726	6	4	10	2644	2710	5354
16	„ Поповъ . . . . .	2035	2146	4181	—	—	—	1994	2107	4101
17	„ Потокъ-Злотый (см.) . . . . .	2791	2983	5774	—	—	—	2539	2699	5238
18	„ Пржировъ (см.) . . . . .	3036	3212	6248	—	—	—	2288	2416	4704
19	„ Пржистанъ . . . . .	2562	2624	5186	11	8	19	2497	2571	5068
20	„ Рендзины . . . . .	3388	3504	6892	3	—	3	3295	3404	6699
21	„ Ренкшвицы . . . . .	1613	1660	3273	—	1	1	1598	1642	3240
	Итого въ городахъ . . . . .	9912	11541	21453	134	121	255	5739	7250	12989
	Итого въ селлахъ и посадахъ . . . . .	55319	57195	112514	50	33	83	50800	52434	103234
	Итого въ уѣздѣ Всего . . . . .	65231	68736	133967	184	154	338	56539	59684	116223
<b>Итого въ Петроковской губерніи</b>										
	въ городахъ . . . . .	86677	93570	180247	564	469	1033	35568	40297	75865
	въ селлахъ и посадахъ . . . . .	404107	418965	823072	260	239	499	332843	344647	677490
	Всего . . . . .	490784	512535	1003319	824	708	1532	368411	384944	753355
<b>Плоцкая губернія</b>										
<b>Липновскій уѣздъ</b>										
	Городъ Липно . . . . .	2495	2667	5162	14	22	36	1140	1248	2388
	„ Добржинь . . . . .	1447	1519	2966	10	14	24	696	707	1403
1	Гмина Бобровники (см.) . . . . .	2489	2553	5042	—	—	—	1292	1362	2654
2	„ Брудзень . . . . .	2963	2970	5933	5	3	8	2780	2786	5566
3	„ Добржевице . . . . .	1467	1657	3124	2	—	2	1116	1171	2287
4	„ Киколь (см.) . . . . .	2787	2907	5694	2	—	2	1920	2003	3923
5	„ Клокоцкъ . . . . .	1744	1855	3599	—	—	—	1025	1073	2098
6	„ Мазовше . . . . .	2271	2253	4524	—	—	—	1746	1752	3498
7	„ Новогрудъ . . . . .	1750	1909	3659	—	—	—	1684	1830	3514
8	„ Оброво . . . . .	1586	1784	3370	—	—	—	946	1000	1946
9	„ Олешно . . . . .	2417	2533	4950	3	1	4	2219	2317	4536
10	„ Оссувка . . . . .	2029	2225	4254	—	—	—	1019	1115	2134
11	„ Осѣкъ . . . . .	2081	2216	4297	—	—	—	1521	1578	3099
12	„ Скемпе (см.) . . . . .	4437	4625	9062	1	2	3	3408	3853	7261
13	„ Глуховъ . . . . .	1747	1954	3701	—	—	—	1340	1510	2850
14	„ Халинъ . . . . .	2194	2451	4645	—	—	—	2145	2400	4545
15	„ Чарне *) . . . . .	3283	3061	6344	5	4	9	2178	2018	4196

\*) Показанъ не списочный, а наличный составъ постоянного населенія.

населенія по вѣроисповѣданіямъ.

ЯННЫХЪ ЖИТЕЛЕЙ СОСТОЯЛО									Процентъ, составляемый во всемъ постоянномъ населеніи					
Протестантовъ			Евреевъ			Лицъ прочихъ исповѣданій			Православными	Римско-Католиками	Протестантами	Евреями	Лицами прочихъ исповѣданій	
Муж. пола	Жен. пола	Об. пола	Муж. пола	Жен. пола	Об. пола	Муж. пола	Жен. пола	Об. пола						
5	2	7	738	964	1702	—	—	—	0,5	54,1	0,2	45,2	—	8
—	—	—	32	31	63	цыганъ	ъ-нехр	истіанъ	—	98,8	—	1,2	—	9
167	164	331	53	50	103	—	—	3	0,1	92,1	5,9	1,8	0,1	10
5	6	11	60	47	107	—	—	—	—	97,7	0,2	2,1	—	11
16	24	40	82	90	172	—	—	—	—	94,7	1,0	4,3	—	12
—	—	—	93	96	189	—	—	—	—	96,3	—	3,7	—	13
—	—	—	34	34	68	—	—	—	—	98,8	—	1,2	—	14
3	2	5	188	169	357	—	—	—	0,2	93,5	0,1	6,2	—	15
—	—	—	41	39	80	—	—	—	—	98,1	—	1,9	—	16
1	—	1	251	284	535	—	—	—	—	90,7	—	9,3	—	17
—	—	—	748	796	1544	—	—	—	—	75,3	—	24,7	—	18
—	—	—	54	45	99	—	—	—	0,4	97,7	—	1,9	—	19
7	8	15	83	92	175	—	—	—	—	97,2	0,2	2,6	—	20
—	—	—	15	17	32	—	—	—	—	99,0	—	1,0	—	21
108	122	230	3931	4048	7979	—	—	—	1,2	60,5	1,1	37,2	—	
500	524	1024	3969	4201	8170	—	3	3	0,1	91,7	0,9	7,3	—	
608	646	1254	7900	8249	16149	—	3	3	0,3	86,8	0,9	12,0	—	
18301	19741	38042	32244	33063	65307	—	—	—	0,6	42,1	21,1	36,2	—	
42988	44655	87643	28011	29413	57424	5	11	16	0,1	82,3	10,6	7,0	—	
61289	64396	125685	60255	62476	122731	5	11	16	0,2	75,1	12,5	12,2	—	
240	253	493	1101	1144	2245	—	—	—	0,7	46,3	9,5	43,5	—	
19	17	36	722	781	1503	—	—	—	0,8	47,3	1,2	50,7	—	
1098	1122	2220	99	69	168	—	—	—	—	52,7	44,0	3,3	—	1
148	153	301	30	28	58	—	—	—	0,1	93,8	5,1	1,0	—	2
299	433	732	50	53	103	—	—	—	0,1	73,2	23,4	3,3	—	3
591	629	1220	274	275	549	—	—	—	—	68,9	21,4	9,7	—	4
704	750	1454	15	32	47	—	—	—	—	58,3	40,4	1,3	—	5
523	496	1019	2	5	7	—	—	—	—	77,3	22,5	0,2	—	6
56	67	123	10	12	22	—	—	—	—	96,0	3,4	0,6	—	7
600	752	1352	40	32	72	—	—	—	—	57,8	40,1	2,1	—	8
189	206	395	6	9	15	—	—	—	0,1	91,6	8,0	0,3	—	9
1007	1106	2113	3	4	7	—	—	—	—	50,1	49,7	0,2	—	10
524	596	1120	36	42	78	—	—	—	—	72,1	26,1	1,8	—	11
866	624	1490	162	146	308	—	—	—	—	80,2	16,4	3,4	—	12
370	400	770	37	44	81	—	—	—	—	77,0	20,8	2,2	—	13
41	42	83	8	9	17	—	—	—	—	97,8	1,8	0,4	—	14
1080	1024	2104	20	15	35	—	—	—	0,1	66,1	33,2	0,6	—	15



Таблица № 2. Распределение постоянного

№ № гминъ по порядку	Наименованія губерній, уѣздовъ, городовъ и гминъ	Записано въ книги постоянного населенія			ВЪ ЧИСЛѢ ПОСТО						
		Муж. пола	Жен. пола	Об. пола	Православныхъ			Римско-Католиковъ			
					Муж. пола	Жен. пола	Об. пола	Муж. пола	Жен. пола	Об. пола	
16	Гмина Шпеталь . . . . .	2934	3117	6051	1	3	4	2243	2373	4616	
17	„ Ястржембе . . . . .	1632	1739	3371	—	—	—	1472	1540	3012	
	Итого въ уѣздѣ	3942	4186	8128	24	36	60	1836	1955	3791	
	въ городахъ . . . . .	39811	41809	81620	19	13	32	30054	31681	61735	
	въ селлахъ и посадахъ . . . . .	43753	45995	89748	43	49	92	31890	33636	65526	
	Всего . . . . .										
	Млавскій уѣздъ										
	Городъ Млава . . . . .	4771	5110	9881	64	37	101	2151	2522	4673	
1	Гмина Дембскъ . . . . .	2475	2434	4909	2	1	3	2428	2402	4830	
2	„ Домброва . . . . .	2391	2381	4772	—	—	—	2221	2217	4438	
3	„ Зелена (см.) . . . . .	2712	2718	5430	—	—	—	2604	2598	5202	
4	„ Зелюнь (см.) . . . . .	2219	2054	4273	2	5	7	2100	1960	4060	
5	„ Косины . . . . .	1467	1533	3000	—	—	—	1467	1533	3000	
6	„ Млава . . . . .	3032	3118	6150	20	11	31	2966	3062	6028	
7	„ Мостово (см.) . . . . .	3574	3849	7423	—	1	1	2885	3101	5986	
8	„ Нехлонинъ . . . . .	1669	1724	3393	—	—	—	1631	1677	3308	
9	„ Ратово (см.) . . . . .	2317	2474	4791	—	1	1	1867	2026	3893	
10	„ Розвозинъ . . . . .	3518	3729	7247	1	2	3	3367	3542	6909	
11	„ Ступекъ . . . . .	2607	2727	5334	1	—	1	2554	2658	5212	
12	„ Туржа . . . . .	3030	3138	6168	2	3	5	2721	2814	5535	
13	„ Унержижъ . . . . .	2094	2121	4215	6	—	6	1914	1941	3855	
14	„ Щепково . . . . .	2396	2449	4845	—	—	—	2372	2432	4804	
	Итого въ уѣздѣ	4771	5110	9881	64	37	101	2151	2522	4673	
	въ городахъ . . . . .	35501	36449	71950	34	24	58	33097	33063	67060	
	въ селлахъ и посадахъ . . . . .	40272	41559	81831	98	61	159	35248	36485	71733	
	Всего . . . . .										
	Плонскій уѣздъ										
	Городъ Плонскъ . . . . .	3525	3724	7249	73	49	122	1362	1397	2759	
	„ Закрочимъ . . . . .	2563	2525	5088	28	22	50	1016	1026	2042	
1	Гмина Бледувко . . . . .	1878	2002	3880	—	—	—	1513	1538	3051	
2	„ Войты-Замосце . . . . .	2065	2275	4340	—	—	—	2021	2237	4258	
3	„ Выходцъ . . . . .	2260	2234	4494	—	—	—	2209	2181	4390	
4	„ Залуски . . . . .	3289	3593	6882	—	—	—	3191	3487	6678	
5	„ Модзеле (см.) . . . . .	2811	2813	5624	5	2	7	1851	2012	3863	
6	„ Нарушево . . . . .	3826	4113	7939	—	—	—	3734	4010	7744	
7	„ Помѣхово . . . . .	2582	2655	5237	288	288	576	1737	1820	3557	
8	„ Сарбѣво . . . . .	3355	3407	6762	9	3	12	3173	3227	6400	
9	„ Сарново . . . . .	2252	2523	4775	—	—	—	2123	2377	4500	
10	„ Селець (см.) . . . . .	2710	2876	5586	—	—	—	2467	2649	5116	
11	„ Сохоцинъ (см.) . . . . .	4727	4721	9448	5	6	11	3872	3826	7698	
12	„ Строженцинь . . . . .	2643	2694	5337	—	—	—	2623	2679	5302	
13	„ Шумлинъ . . . . .	2545	2628	5173	2	—	2	2323	2453	4776	
	Итого въ уѣздѣ	6088	6249	12337	101	71	172	2378	2423	4801	
	въ городахъ . . . . .	36943	38534	75477	309	299	608	32837	34496	67333	
	въ селлахъ и посадахъ . . . . .	43031	44783	87814	410	370	780	35215	36919	72134	
	Всего . . . . .										

населенія по вѣроисповѣданіямъ.

ЯННЫХЪ ЖИТЕЛЕЙ СОСТОЯЛО									Процентъ, составляемый во всемъ постоянномъ населеніи					№ № гминъ по порядку
Протестантовъ			Евреевъ			Лицъ прочихъ исповѣданій			Православными	Римско-Католиками	Протестантами	Евреями	Лицами прочихъ исповѣданій	
Муж. пола	Жен. пола	Об. пола	Муж. пола	Жен. пола	Об. пола	Муж. пола	Жен. пола	Об. пола						
623	678	1301	67	63	130	—	—	—	0,1	76,3	21,5	2,1	—	16
154	195	349	6	4	10	—	—	—	—	89,3	10,4	0,3	—	17
259	270	529	1823	1925	3748	—	—	—	0,7	46,7	6,5	46,1	—	—
8873	9273	18146	865	842	1707	—	—	—	0,1	75,6	22,2	2,1	—	—
9132	9543	18675	2688	2767	5455	—	—	—	0,1	73,0	20,8	6,1	—	—
131	152	283	2425	2399	4824	—	—	—	1,0	47,3	2,9	48,8	—	—
21	6	27	24	25	49	—	—	—	0,1	98,4	0,5	1,0	—	1
150	148	298	20	16	36	—	—	—	—	93,0	6,2	0,8	—	2
8	9	17	100	111	211	—	—	—	—	95,8	0,3	3,9	—	3
—	—	—	117	89	206	—	—	—	0,2	95,0	—	4,8	—	4
—	—	—	—	—	—	—	—	—	—	100,0	—	—	—	5
34	33	67	12	12	24	—	—	—	0,5	98,0	1,1	0,4	—	6
10	13	23	679	734	1413	—	—	—	—	80,7	0,3	19,1	—	7
6	8	14	32	39	71	—	—	—	—	97,5	0,4	2,1	—	8
77	68	145	373	379	752	—	—	—	—	81,3	3,0	15,7	—	9
53	61	114	97	124	221	—	—	—	—	95,3	1,6	3,1	—	10
12	18	30	40	51	91	—	—	—	—	97,7	0,6	1,7	—	11
122	125	247	185	196	381	—	—	—	0,1	89,7	4,0	6,2	—	12
48	65	113	126	115	241	—	—	—	0,1	91,5	2,7	5,7	—	13
1	—	1	23	17	40	—	—	—	—	99,2	—	0,8	—	14
131	152	283	2425	2399	4824	—	—	—	1,0	47,3	2,9	48,8	—	—
542	554	1096	1828	1908	3736	—	—	—	0,1	93,2	1,5	5,2	—	—
673	706	1379	4253	4307	8560	—	—	—	0,2	87,6	1,7	10,5	—	—
22	23	45	2068	2255	4323	—	—	—	1,7	38,1	0,6	59,6	—	—
6	5	11	1513	1472	2985	—	—	—	1,0	40,1	0,2	58,7	—	—
257	345	602	108	119	227	—	—	—	—	78,6	15,5	5,9	—	1
18	16	34	26	22	48	—	—	—	—	98,1	0,8	1,1	—	2
—	—	—	51	53	104	—	—	—	—	97,7	—	2,3	—	3
48	50	98	50	56	106	—	—	—	—	97,0	1,4	1,6	—	4
100	101	201	855	698	1553	—	—	—	0,1	68,7	3,6	27,6	—	5
54	60	114	38	43	81	—	—	—	—	97,6	1,4	1,0	—	6
363	367	730	194	180	374	—	—	—	11,0	67,9	13,9	7,2	—	7
135	127	262	38	50	88	—	—	—	0,2	94,6	3,9	1,3	—	8
100	116	216	29	30	59	—	—	—	—	94,3	4,5	1,2	—	9
33	27	60	210	200	410	—	—	—	—	91,6	1,1	7,3	—	10
130	130	260	720	759	1479	—	—	—	0,1	81,5	2,7	15,7	—	11
9	5	14	11	10	21	—	—	—	—	99,3	0,3	0,4	—	12
165	111	276	55	64	119	—	—	—	0,1	92,3	5,3	2,3	—	13
28	28	56	3581	3727	7308	—	—	—	1,4	38,9	0,5	59,2	—	—
1412	1455	2867	2385	2284	4669	—	—	—	0,8	89,2	3,8	6,2	—	—
1440	1483	2923	5966	6011	11977	—	—	—	0,9	82,2	3,3	13,6	—	—



Таблица № 2. Распределение постоянного

№ № гминъ по порядку	Наименованія губерній, уѣздовъ, городовъ и гминъ	Записано въ книги постоянного населенія.			ВЪ ЧИСЛѢ ПОСТО					
		Муж. пола	Жен. пола	Об. пола	Православныхъ			Римско-Католиковъ		
					Муж. пола	Жен. пола	Об. пола	Муж. пола	Жен. пола	Об. пола
<b>Плоцкій уѣздъ</b>										
	Городъ Плоцкъ . . . . .	9332	11756	21088	119	135	254	4534	6185	10719
	„ Вышегородъ . . . . .	2132	2241	4373	2	2	4	553	599	1152
1	Гмина Брвильно . . . . .	4353	4426	8779	—	—	—	3122	3097	6219
2	„ Бѣлино . . . . .	1701	1739	3440	—	—	—	1448	1505	2953
3	„ Гора . . . . .	1486	1748	3234	—	—	—	1477	1740	3217
4	„ Дробинъ (см.) . . . . .	3356	3593	6949	—	2	2	2403	2560	4963
5	„ Зонготы . . . . .	1655	1824	3479	—	—	—	1652	1821	3473
6	„ Кленево (см.) . . . . .	2883	2932	5815	2	2	4	2622	2669	5291
7	„ Лелице . . . . .	1216	1221	2437	—	—	—	1197	1204	2401
8	„ Лубки . . . . .	1937	1998	3935	—	—	—	1898	1954	3852
9	„ Майки . . . . .	1649	1672	3321	—	—	—	1634	1655	3289
10	„ Монколинь (см.) . . . . .	3035	3262	6297	—	—	—	2313	2529	4842
11	„ Рамутовко . . . . .	2095	2159	4254	—	—	—	1868	1929	3797
12	„ Рембово . . . . .	1626	1632	3258	1	2	3	1338	1310	2648
13	„ Рогозино . . . . .	3438	3621	7059	2	3	5	2828	2982	5810
14	„ Свенцице . . . . .	3232	3268	6500	—	—	—	3209	3243	6452
15	„ Старожебы . . . . .	1946	2091	4037	—	—	—	1889	2042	3931
	Итого въ городахъ . . . . .	11464	13997	25461	121	137	258	5087	6784	11871
	въ селахъ и посадахъ . . . . .	35608	37186	72794	5	9	14	30898	32240	63138
	уѣздъ Всего . . . . .	47072	51183	98255	126	146	272	35985	39024	75009
<b>Праснышскій уѣздъ</b>										
	Городъ Праснышъ *) . . . . .	3813	4407	8220	22	18	40	1620	1898	3518
1	Гмина Бараново *) . . . . .	2527	2788	5315	—	—	—	2488	2756	5244
2	„ Бугзы-Плоскіе . . . . .	1838	1814	3652	1	3	4	1791	1770	3561
3	„ Дзержгово . . . . .	3546	3465	7011	—	—	—	3482	3410	6892
4	„ Еднорожець . . . . .	2538	2584	5122	—	—	—	2466	2526	4992
5	„ Зарембы . . . . .	1884	1908	3792	—	—	—	1877	1900	3777
6	„ Карвачъ . . . . .	3708	3817	7525	1	—	1	3529	3642	7171
7	„ Кржиновлога-Велька . . . . .	2667	2664	5331	2	2	4	2614	2609	5223
8	„ Кржиновлога-Мала . . . . .	2896	2833	5729	2	5	7	2862	2799	5661
9	„ Хойново . . . . .	3406	3369	6775	2	1	3	3341	3308	6649
10	„ Хоржеле (п.) . . . . .	1394	1507	2901	4	8	12	578	633	1211
11	„ Яновъ (п.) . . . . .	1090	1109	2199	—	—	—	691	695	1386
	Итого въ городахъ . . . . .	3813	4407	8220	22	18	40	1620	1898	3518
	въ селахъ и посадахъ . . . . .	27494	27858	55352	12	19	31	25719	26048	51767
	уѣздъ Всего . . . . .	31307	32265	63572	34	37	71	27339	27946	55285
<b>Рыпинскій уѣздъ</b>										
	Городъ Рыпинъ . . . . .	1851	1996	3847	9	10	19	812	912	1724
1	Гмина Вомпельскъ . . . . .	1877	1761	3638	—	—	—	1660	1570	3230
2	„ Гуйскъ . . . . .	1804	1896	3700	—	—	—	1341	1406	2747
3	„ Дзержно . . . . .	2126	2263	4389	2	1	3	1706	1807	3513

\*) Показанъ не списочный, а личный составъ постоянного населенія.

населенія по вѣроисповѣданіямъ.

ЯННЫХЪ ЖИТЕЛЕЙ СОСТОЯЛО									Процентъ, составляемый во всемъ постоянномъ населеніи				
Протестантовъ			Евреевъ			Лицъ прочихъ исповѣданій			Православными	Римско-Католиками	Протестантами	Евреями	Лицами прочихъ исповѣданій
Муж. пола	Жен. пола	Об. пола	Муж. пола	Жен. пола	Об. пола	Муж. пола	Жен. пола	Об. пола					
246	292	538	4433	5144	9577	—	—	—	1,2	50,8	2,6	45,4	—
21	49	70	1556	1591	3147	—	—	—	0,1	26,3	1,6	72,0	—
1202	1295	2497	29	34	63	—	—	—	—	70,8	28,5	0,7	—
243	226	469	10	8	18	—	—	—	—	85,9	13,6	0,5	—
—	—	—	9	8	17	—	—	—	—	99,5	—	0,5	—
12	8	20	941	1023	1964	—	—	—	—	71,4	0,3	28,3	—
1	—	1	2	3	5	—	—	—	—	99,8	—	0,2	—
7	8	15	252	253	505	—	—	—	0,1	91,0	0,2	8,7	—
—	—	—	19	17	36	—	—	—	—	98,5	—	1,5	—
26	29	55	13	15	28	—	—	—	—	97,9	1,4	0,7	—
—	—	—	15	17	32	—	—	—	—	99,0	—	1,0	—
389	383	772	333	350	683	—	—	—	—	76,9	12,3	10,8	—
211	214	425	16	16	32	—	—	—	—	89,3	10,0	0,7	—
223	268	491	64	52	116	—	—	—	0,1	81,3	15,1	3,5	—
563	594	1157	45	42	87	—	—	—	0,1	82,3	16,4	1,2	—
6	8	14	17	17	34	—	—	—	—	99,3	0,2	0,5	—
26	22	48	31	27	58	—	—	—	—	97,4	1,2	1,4	—
267	341	608	5989	6735	12724	—	—	—	1,0	46,6	2,4	50,0	—
2909	3055	5964	1796	1882	3678	—	—	—	—	86,7	8,2	5,1	—
3176	3396	6572	7785	8617	16402	—	—	—	0,3	76,3	6,7	16,7	—
70	112	182	2101	2379	4480	—	—	—	0,5	42,8	2,2	54,5	—
—	—	—	39	32	71	—	—	—	—	98,7	—	1,3	—
12	5	17	34	36	70	—	—	—	0,1	97,5	0,5	1,9	—
—	—	—	64	55	119	—	—	—	—	98,3	—	1,7	—
7	9	16	65	49	114	—	—	—	—	97,5	0,3	2,2	—
5	5	10	2	3	5	—	—	—	—	99,6	0,3	0,1	—
14	17	31	164	158	322	—	—	—	—	95,3	0,4	4,3	—
15	13	28	36	40	76	—	—	—	—	98,0	0,5	1,4	—
4	1	5	28	28	56	—	—	—	0,1	98,8	0,1	1,0	—
6	8	14	57	52	109	—	—	—	0,1	98,1	0,2	1,6	—
10	8	18	802	858	1660	—	—	—	0,4	41,8	0,6	57,2	—
2	3	5	397	411	808	—	—	—	—	63,0	0,2	36,8	—
70	112	182	2101	2379	4480	—	—	—	0,5	42,8	2,2	54,5	—
75	69	144	1688	1722	3410	—	—	—	0,1	93,5	0,3	6,1	—
145	181	326	3789	4101	7890	—	—	—	0,1	87,0	0,5	12,4	—
31	41	72	999	1033	2032	—	—	—	0,5	44,8	1,9	52,8	—
215	189	404	2	2	4	—	—	—	—	88,8	11,1	0,1	—
391	418	809	72	72	144	—	—	—	—	74,2	21,9	3,9	—
408	446	854	10	9	19	—	—	—	0,1	80,0	19,5	0,4	—



Таблица № 2. Распредѣленіе постоянного

№ № гминъ по порядку	Наименованія губерній, уѣздовъ, городовъ и гминъ	Записано въ книги постоянного населенія.			ВЪ ЧИСЛѢ ПОСТОЯННЫХЪ ЖИТЕЛЕЙ СОСТОЯЛО						
		Муж. пола	Жен. пола	Об. пола	Православныхъ			Римско-Католиковъ			
					Муж. пола	Жен. пола	Об. пола	Муж. пола	Жен. пола	Об. пола	
4	Гмина Добржинь (п.) . . . . .	1951	2185	4136	11	8	19	513	594	1107	
5	„ Жале . . . . .	1730	1834	3564	1	2	3	1340	1361	2701	
6	„ Окалево. . . . .	1516	1623	3139	1	—	1	1451	1566	3017	
7	„ Осѣкъ . . . . .	1561	1586	3147	2	4	6	1014	1030	2044	
8	„ Плонне . . . . .	2501	2711	5212	—	—	—	2230	2398	4628	
9	„ Пренчки . . . . .	1437	1548	2985	—	—	—	1184	1283	2467	
10	„ Рогово . . . . .	2167	2318	4485	—	—	—	2003	2101	4104	
11	„ Скрвильно. . . . .	2494	2691	5185	—	—	—	2483	2686	5169	
12	„ Соколово . . . . .	2720	2719	5439	—	—	—	2509	2487	4996	
13	„ Старорыпинь. . . . .	1829	2167	3996	6	8	14	1334	1648	2982	
14	„ Хростково. . . . .	1236	1359	2595	—	—	—	1095	1201	2296	
15	„ Черминь . . . . .	2490	2398	4888	—	—	—	1620	1495	3115	
16	„ Щутово. . . . .	2638	2751	5389	—	—	—	2183	2271	4454	
	Итого въ уѣздѣ	1851	1996	3847	9	10	19	812	912	1724	
	въ городахъ . . . . .	32077	33810	65887	23	23	46	25666	26904	52570	
	въ селахъ и посадахъ . . . . .	33928	35806	69734	32	33	65	26478	27816	54294	
	Всего . . . . .	33928	35806	69734	32	33	65	26478	27816	54294	
	<b>Серпецкій уѣздъ</b>										
	Городъ Серпецъ . . . . .	3282	3217	6499	30	15	45	1622	1629	3251	
1	Гмина Борково. . . . .	2046	1990	4036	1	3	4	1971	1933	3904	
2	„ Бѣжунъ (см.) . . . . .	4683	4492	9175	1	1	2	4001	3879	7880	
3	„ Бялышево *) . . . . .	1656	1985	3641	5	3	8	1588	1932	3520	
4	„ Градзаново . . . . .	2061	2239	4300	2	1	3	1455	1521	2976	
5	„ Гутково. . . . .	2257	2199	4456	5	1	6	2198	2130	4328	
6	„ Журоминь (см.) . . . . .	3406	3216	6622	2	1	3	2852	2702	5554	
7	„ Козеброды. . . . .	2069	2125	4194	—	—	—	2011	2062	4073	
8	„ Коссемиль. . . . .	2012	2274	4286	—	—	—	1968	2206	4174	
9	„ Лицево . . . . .	2766	2671	5437	3	2	5	2708	2614	5322	
10	„ Раціонжъ (см.) . . . . .	3782	3897	7679	5	8	13	2690	2715	5405	
11	„ Росцишево . . . . .	1806	1992	3798	—	—	—	1779	1956	3735	
12	„ Ставшинь . . . . .	1544	1581	3125	—	—	—	1533	1565	3098	
	Итого въ уѣздѣ	3282	3217	6499	30	15	45	1622	1629	3251	
	въ городахъ . . . . .	30088	30661	60749	24	20	44	26754	27215	53969	
	въ селахъ и посадахъ . . . . .	33370	33878	67248	54	35	89	28376	28844	57220	
	Всего . . . . .	33370	33878	67248	54	35	89	28376	28844	57220	
	<b>Цѣхановскій уѣздъ</b>										
	Городъ Цѣхановъ . . . . .	3416	3308	6724	7	6	13	1046	1002	2048	
1	Гмина Бартольды. . . . .	2272	2262	4534	—	—	—	2232	2230	4462	
2	„ Голыминь . . . . .	2170	2189	4359	3	3	6	2130	2137	4267	
3	„ Грудускъ . . . . .	2950	3062	6012	1	1	2	2858	2982	5840	
4	„ Залѣсье. . . . .	2310	2321	4631	1	—	1	2445	2248	4493	
5	„ Млоцкъ . . . . .	4314	4413	8727	3	1	4	3244	3334	6578	
6	„ Нужево . . . . .	3448	3465	6913	1	1	2	3352	3364	6716	
7	„ Ойженъ. . . . .	2596	2687	5283	—	—	—	1800	1756	3556	
8	„ Опшюгура. . . . .	2462	2296	4758	—	—	—	2424	2272	4696	

\*) Показанъ не списочный, а личный составъ постоянного населенія.

населенія по вѣроисповѣданіямъ.

№ № гминъ по порядку	ЯННЫХЪ ЖИТЕЛЕЙ СОСТОЯЛО									Процентъ, составляемый во всемъ постоянномъ населеніи					
	Протестантовъ			Евреевъ			Лицъ прочихъ исповѣданій			Православными	Римско-Католиками	Протестантами	Евреями	Лицами прочихъ исповѣданій	
	Муж. пола	Жен. пола	Об. пола	Муж. пола	Жен. пола	Об. пола	Муж. пола	Жен. пола	Об. пола						
	119	137	256	1308	1446	2754	—	—	—	0,4	26,8	6,2	66,6	—	4
	355	432	787	34	39	73	—	—	—	0,1	75,8	22,1	2,0	—	5
	57	51	108	7	6	13	—	—	—	—	96,1	3,5	0,4	—	6
	521	525	1046	24	27	51	—	—	—	0,2	65,0	33,2	1,6	—	7
	261	306	567	10	7	17	—	—	—	—	88,0	10,9	0,3	—	8
	248	259	507	5	6	11	—	—	—	—	82,6	17,0	0,4	—	9
	134	176	310	30	41	71	—	—	—	—	91,5	6,9	1,6	—	10
	—	—	—	11	5	16	—	—	—	—	99,7	—	0,3	—	11
	206	226	432	5	6	11	—	—	—	—	91,9	7,9	0,2	—	12
	464	492	956	25	19	44	—	—	—	0,4	74,6	23,9	1,1	—	13
	130	142	272	11	16	27	—	—	—	—	88,5	10,5	1,0	—	14
	869	901	1770	1	2	3	—	—	—	—	63,7	36,2	0,1	—	15
	426	450	876	29	30	59	—	—	—	—	82,6	16,3	1,1	—	16
	31	41	72	999	1033	2032	—	—	—	0,5	44,8	1,9	52,8	—	
	4804	5150	9954	1584	1733	3317	—	—	—	0,1	79,8	15,1	5,0	—	
	4835	5191	10026	2583	2766	5349	—	—	—	0,1	77,8	14,4	7,7	—	
	30	39	69	1600	1534	3134	—	—	—	0,7	50,0	1,1	48,2	—	
	60	42	102	14	12	26	—	—	—	0,1	96,7	2,5	0,7	—	1
	284	162	446	397	450	847	—	—	—	—	85,9	4,9	9,2	—	2
	37	31	68	26	19	45	—	—	—	0,2	96,7	1,9	1,2	—	3
	596	708	1304	8	9	17	—	—	—	0,1	69,2	30,3	0,4	—	4
	18	26	44	36	42	78	—	—	—	0,1	97,1	1,0	1,8	—	5
	4	2	6	548	511	1059	—	—	—	—	83,9	0,1	16,0	—	6
	29	35	64	29	28	57	—	—	—	—	97,1	1,5	1,4	—	7
	28	41	69	16	27	43	—	—	—	—	97,4	1,6	1,0	—	8
	39	34	73	16	21	37	—	—	—	0,1	97,9	1,3	0,7	—	9
	105	144	249	982	1030	2012	—	—	—	0,2	70,4	3,2	26,2	—	10
	14	19	33	13	17	30	—	—	—	—	98,3	0,9	0,8	—	11
	1	—	1	10	16	26	—	—	—	—	99,2	—	0,8	—	12
	30	39	69	1600	1534	3134	—	—	—	0,7	50,0	1,1	48,2	—	
	1215	1244	2459	2095	2182	4277	—	—	—	0,1	88,8	4,1	7,0	—	
	1245	1283	2528	3695	3716	7411	—	—	—	0,1	85,1	3,8	11,0	—	
	1	5	6	2362	2295	4657	—	—	—	0,2	30,4	0,1	69,3	—	
	2	—	2	38	32	70	—	—	—	—	98,4	0,1	1,5	—	1
	3	2	5	34	47	81	—	—	—	0,1	97,9	0,1	1,9	—	2
	6	5	11	85	74	159	—	—	—	—	97,1	0,2	2,7	—	3
	11	12	23	53	61	114	—	—	—	—	97,0	0,5	2,5	—	4
	976	966	1942	91	112	203	—	—	—	—	75,4	22,3	2,3	—	5
	40	30	70	55	70	125	—	—	—	—	97,2	1,0	1,8	—	6
	728	853	1581	68	78	146	—	—	—	—	67,3	29,9	2,8	—	7
	13	13	26	25	11	36	—	—	—	—	98,7	0,5	0,8	—	8



Таблица № 2. Распределение постоянного

№ № гминъ по порядку	Наименованія губерній, уѣздовъ, городовъ и гминъ	Записано въ книги постоянного населенія			ВЪ ЧИСЛѢ ПОСТОЯННЫХЪ ЖИТЕЛЕЙ СОСТОЯЛО															
		Муж. пола	Жен. пола	Об. пола	Православныхъ			Римско-Католиковъ												
					Муж. пола	Жен. пола	Об. пола	Муж. пола	Жен. пола	Об. пола										
9	Гмина Региминь . . . . .	5006	5132	10138	3	4	7	4893	5020	9913										
10	„ Сонскъ . . . . .	3027	3584	6611	—	—	—	2952	3483	6435										
	Итого въ уѣздѣ	3416	3308	6724	7	6	13	1046	1002	2048										
	въ городахъ . . . . .	30555	31411	61966	12	10	22	28130	28826	56956										
	въ селлахъ и посадахъ . . . . .	33971	34719	68690	19	16	35	29176	29828	59004										
	Всего . . . . .																			
	<b>Итого въ Плоцкой губерніи</b>																			
	въ городахъ . . . . .	38627	42470	81097	378	330	708	16552	19125	35677										
	въ селлахъ и посадахъ . . . . .	268077	277718	545795	438	417	855	233155	241373	474528										
	Всего . . . . .	306704	320188	626892	816	747	1563	549707	260498	510205										
	<b>Радомская губернія</b>																			
	<b>Илжецкій уѣздъ</b>																			
1	Гмина Блазины . . . . .	1442	1660	3102	—	—	—	1428	1643	3071										
2	„ Велька-Весь (см.) . . . . .	2326	2467	4793	5	1	6	2126	2243	4369										
3	„ Вержбникъ (см.) . . . . .	2660	2628	5288	—	—	—	2341	2296	4637										
4	„ Вержховиска . . . . .	1790	1806	3596	—	—	—	1478	1490	2968	276	284	560	36	68	—	—	—	—	—
5	„ Дзюрковъ . . . . .	1557	1510	3067	—	—	—	1526	1473	2999	—	—	—	31	68	—	—	—	—	—
6	„ Илжа (см.) . . . . .	1921	1945	3866	—	—	—	1038	1057	2095	5	3	8	878	885	1763	—	—	—	—
7	„ Кржижановице . . . . .	1949	1850	3799	—	—	—	1754	1693	3447	75	62	137	120	95	215	—	—	—	—
8	„ Лазиска . . . . .	1277	1326	2603	2	3	5	1147	1179	2326	100	112	212	28	32	60	—	—	—	—
9	„ Липско (см.) . . . . .	2939	2982	5921	1	2	3	2101	2144	4245	22	22	44	815	814	1629	—	—	—	—
10	„ Любена . . . . .	1372	1457	2829	—	—	—	1347	1422	2769	—	—	—	25	35	60	—	—	—	—
11	„ Миржець . . . . .	2064	2066	4130	—	—	—	2001	2005	4006	—	—	—	63	61	124	—	—	—	—
12	„ Мъховъ (см.) . . . . .	3108	3164	6272	—	—	—	2534	2556	5090	47	66	113	527	542	1069	—	—	—	—
13	„ Павловице . . . . .	2068	2063	4131	—	—	—	2036	2034	4070	—	—	—	32	29	61	—	—	—	—
14	„ Пентковице . . . . .	2130	2153	4283	1	—	1	2103	2128	4231	—	—	—	26	25	51	—	—	—	—
15	„ Ржепинь . . . . .	3023	2927	5950	—	—	—	2935	2836	5771	—	—	—	88	91	179	—	—	—	—
16	„ Ржечневь (см.) . . . . .	2854	2849	5703	—	—	—	2768	2755	5523	26	28	54	60	66	126	—	—	—	—
17	„ Сенно (см.) . . . . .	3491	3542	7033	3	4	7	2489	2583	5072	320	312	632	679	643	1322	—	—	—	—
18	„ Скаржиско . . . . .	1568	1428	2996	—	—	—	1530	1397	2927	—	—	—	38	31	69	—	—	—	—
19	„ Солецъ (см.) . . . . .	1696	1708	3404	3	1	4	1363	1364	2727	—	—	—	330	343	673	—	—	—	—
20	„ Тарчекъ . . . . .	1883	1987	3870	—	—	—	1845	1943	3788	—	—	—	38	44	82	—	—	—	—
21	„ Хотча . . . . .	2038	2144	4182	3	2	5	1976	2095	4071	19	27	46	40	20	60	—	—	—	—
22	„ Цишица (см.) . . . . .	2700	2689	5389	4	2	6	1961	1971	3932	17	18	35	718	698	1416	—	—	—	—
23	„ Цѣпелевь (см.) . . . . .	2386	2370	4756	—	—	—	2161	2112	4273	—	—	—	225	258	483	—	—	—	—
	Итого въ уѣздѣ	50242	50721	100963	22	15	37	43988	44419	88407	907	934	1841	5325	5353	10678	—	—	—	—
	въ городахъ . . . . .																			
	въ селлахъ и посадахъ . . . . .	50242	50721	100963	22	15	37	43988	44419	88407	907	934	1841	5325	5353	10678	—	—	—	—
	Всего . . . . .																			
	<b>Козеницкій уѣздъ</b>																			
	Городъ Козеницы . . . . .	2608	2768	5376	30	58	88	980	1190	2170	4	10	14	1594	1510	3104	—	—	—	—
1	Гмина Бобровники . . . . .	2210	2099	4309	—	—	—	2135	2018	4153	25	23	48	50	58	108	—	—	—	—
2	„ Бржезница . . . . .	2124	2104	4228	—	—	—	1946	1944	3890	148	124	272	30	36	66	—	—	—	—

населенія по вѣроисповѣданіямъ.

№ № гминъ по порядку	ЯННЫХЪ ЖИТЕЛЕЙ СОСТОЯЛО									Процентъ, составляемый во всемъ постоянномъ населеніи					№ № гминъ по порядку
	Протестантовъ			Евреевъ			Лицъ прочихъ исповѣданій			Православныхъ	Римско-Католиками	Протестантами	Евреями	Лицами прочихъ исповѣданій	
	Муж. пола	Жен. пола	Об. пола	Муж. пола	Жен. пола	Об. пола	Муж. пола	Жен. пола	Об. пола						
	—	—	—	110	108	218	—	—	—	0,1	97,8	—	2,1	—	9
	25	40	65	50	61	111	—	—	—	—	97,3	1,0	1,7	—	10
	1	5	6	2362	2295	4657	—	—	—	0,2	30,4	0,1	69,3	—	
	1804	1921	3725	609	654	1263	—	—	—	—	91,9	6,0	2,1	—	
	1805	1926	3731	2971	2949	5920	—	—	—	0,1	85,9	5,4	8,6	—	
	817	988	1805	20880	22027	42907	—	—	—	0,9	44,0	2,2	52,9	—	
	21634	22721	44355	12850	13207	26057	—	—	—	0,2	86,9	8,1	4,8	—	
	22451	23709	46160	33730	35234	68964	—	—	—	0,2	81,4	7,4	11,0	—	
	—	—	—	14	17	31	—	—	—	—	99,0	—	0,1	—	1
	—	—	—	195	223	418	—	—	—	0,1	91,2	—	8,7	—	2
	—	—	—	319	332	651	—	—	—	—	87,7	—	12,3	—	3
	276	284	560	36	32	68	—	—	—	—	82,5	15,6	1,9	—	4
	—	—	—	31	37	68	—	—	—	—	97,8	—	2,2	—	5
	5	3	8	878	885	1763	—	—	—	—	54,2	0,2	45,6	—	6
	75	62	137	120	95	215	—	—	—	—	90,7	3,6	5,7	—	7
	100	112	212	28	32	60	—	—	—	0,2	89,4	8,1	2,3	—	8
	22	22	44	815	814	1629	—	—	—	0,1	71,7	0,7	27,5	—	9
	—	—	—	25	35	60	—	—	—	—	97,9	—	2,1	—	10
	—	—	—	63	61	124	—	—	—	—	97,0	—	3,0	—	11
	47	66	113	527	542	1069	—	—	—	—	81,2	1,8	17,0	—	12
	—	—	—	32	29	61	—	—	—	—	98,5	—	1,5	—	13
	—	—	—	26	25	51	—	—	—	—	98,8	—	1,2	—	14
	—	—	—	88	91	179	—	—	—	—	97,0	—	3,0	—	15
	26	28	54	60	66	126	—	—	—	—	96,8	1,0	2,2	—	16
	320	312	632	679	643	1322	—	—	—	0,1	72,1	9,0	18,8	—	17
	—	—	—	38	31	69	—	—	—	—	97,7	—	2,3	—	18
	—	—	—	330	343	673	—	—	—	0,1	80,1	—	19,8	—	19
	—	—	—	38	44	82	—	—	—	—	97,9	—	2,1	—	20
	19	27	46	40	20	60	—	—	—	0,1	97,4	1,1	1,4	—	21
	17	18	35	718	698	1416	—	—	—	0,1	73,0	0,6	26,3	—	22
	—	—	—	225	258	483	—	—	—						







Таблица № 2. Распределение постоянного

№ № гминъ по порядку	Наименованія губерній, уѣздовъ, городовъ и гминъ	Записано въ книги постоянного населенія			ВЪ ЧИСЛѢ ПОСТОЯННЫХЪ ЖИТЕЛЕЙ СОСТОЯЛО					
		Муж. пола	Жен. пола	Об. пола	Православныхъ			Римско-Католиковъ		
					Муж. пола	Жен. пола	Об. пола	Муж. пола	Жен. пола	Об. пола
<b>Опатовскій уѣздъ</b>										
	Городъ Опатовъ . . . . .	2870	3003	5873	7	—	7	730	791	1521
	„ Островецъ . . . . .	2765	2892	5657	—	—	—	491	499	990
1	Гмина Вацьковице . . . . .	1463	1558	3021	1	—	1	1428	1539	2967
2	„ Бодзеховъ . . . . .	1891	1832	3723	—	—	—	1859	1799	3658
3	„ Боксице . . . . .	2135	2246	4381	—	—	—	2075	2189	4264
4	„ Васневъ (см.) . . . . .	1742	1748	3490	—	—	—	1619	1638	3257
5	„ Войцѣховице . . . . .	2171	2293	4464	—	1	1	2128	2256	4384
6	„ Генсице . . . . .	1137	1160	2297	—	—	—	1118	1141	2259
7	„ Гржегоржевице . . . . .	1945	1988	3933	—	—	—	1898	1941	3839
8	„ Иваниска (см.) . . . . .	2678	2798	5476	—	—	—	2015	2085	4100
9	„ Куновъ (см.) . . . . .	2917	2978	5895	—	—	—	2697	2727	5424
10	„ Лаговъ (см.) . . . . .	2481	2454	4935	—	—	—	2127	2141	4268
11	„ Лясоцинь (см.) . . . . .	1380	1355	2735	4	6	10	1348	1320	2668
12	„ Мальковице . . . . .	2294	2397	4691	—	—	—	2247	2346	4593
13	„ Модлиборжице . . . . .	1986	1942	3928	—	—	—	1944	1897	3841
14	„ Ожаровъ (см.) . . . . .	2613	2653	5266	3	—	3	1297	1314	2611
15	„ Опатовъ . . . . .	1897	1929	3826	1	—	1	1772	1812	3584
16	„ Пюрковъ . . . . .	1724	1712	3436	—	—	—	1678	1673	3351
17	„ Рембовъ (см.) . . . . .	3223	3381	6604	—	—	—	2366	2528	4894
18	„ Руда-Косцельна . . . . .	1278	1382	2660	—	—	—	1253	1357	2610
19	„ Садове . . . . .	1866	1806	3672	—	—	—	1837	1781	3618
20	„ Цмблевъ (см.) . . . . .	2676	2707	5383	—	1	1	2368	2389	4757
21	„ Ченстоцице (см.) . . . . .	2950	2938	5888	1	—	1	2876	2888	5764
22	„ Чижевъ-Шляхецкій . . . . .	2082	2163	4245	1	1	2	2077	2153	4230
23	„ Юліановъ (см.) . . . . .	1724	1741	3465	—	—	—	1660	1690	3350
	Итого въ уѣздѣ	5635	5895	11530	7	—	7	1221	1290	2511
	въ городахъ . . . . .	48253	49161	97414	11	9	20	43687	44604	88291
	въ селахъ и посадахъ . . . . .	53888	55056	108944	18	9	27	44908	45894	90802
	Всего . . . . .									
<b>Опоченскій уѣздъ</b>										
	Городъ Опочно . . . . .	2776	2937	5713	—	2	2	1360	1578	2938
1	Гмина Бялачевъ (см.) . . . . .	2728	2965	5693	5	3	8	2598	2837	5435
2	„ Велька-Воля . . . . .	1565	1558	3123	2	1	3	1409	1400	2809
3	„ Говдзиковъ (см.) . . . . .	1818	1866	3684	—	—	—	1778	1816	3594
4	„ Држевицы (см.) . . . . .	1991	2049	4040	4	1	5	1474	1531	3005
5	„ Заіончковъ . . . . .	1553	1592	3145	—	—	—	1379	1387	2766
6	„ Кльвовъ (см.) . . . . .	2785	2674	5459	—	—	—	2572	2442	5014
7	„ Кунички . . . . .	1272	1345	2617	—	—	—	1214	1267	2481
8	„ Кцоновъ . . . . .	2058	2039	4097	—	—	—	2041	2022	4063
9	„ Махоры . . . . .	2996	2860	5856	—	1	1	2816	2678	5494
10	„ Невершинъ . . . . .	1507	1489	2996	—	—	—	1404	1446	2850
11	„ Овчары . . . . .	1043	1114	2157	—	—	—	930	986	1916
12	„ Опочно . . . . .	2671	2695	5366	—	—	—	2658	2684	5342
13	„ Осса (см.) . . . . .	2365	2560	4925	—	—	—	2238	2425	4663
14	„ Пржисуха (см.) . . . . .	3057	3200	6257	8	4	12	1723	1737	3460
15	„ Радоня . . . . .	1666	1751	3417	—	—	—	1556	1639	3195
16	„ Русиновъ . . . . .	1772	1854	3626	—	—	—	1749	1827	3576
17	„ Своржице . . . . .	1409	1487	2896	—	—	—	1347	1423	2770

населенія по вѣроисповѣданіямъ.

ЯННЫХЪ ЖИТЕЛЕЙ СОСТОЯЛО									Процентъ, составляемый во всемъ постоянномъ населеніи				
Протестантовъ			Евреевъ			Лицъ прочихъ исповѣданій			Православными	Римско-Католиками	Протестантами	Евреями	Лицами прочихъ исповѣданій
Муж. пола	Жен. пола	Об. пола	Муж. пола	Жен. пола	Об. пола	Муж. пола	Жен. пола	Об. пола					
1	—	1	2132	2212	4344	—	—	—	0,1	25,9	—	74,0	—
—	—	—	2274	2393	4667	—	—	—	—	17,7	—	82,3	—
—	—	—	34	19	53	—	—	—	—	98,2	—	1,8	—
—	—	—	32	33	65	—	—	—	—	98,3	—	1,7	—
—	—	—	60	57	117	—	—	—	—	97,3	—	2,7	—
—	—	—	123	110	233	—	—	—	—	93,3	—	6,7	—
6	4	10	37	32	69	—	—	—	—	98,2	0,2	1,6	—
—	—	—	19	19	38	—	—	—	—	98,4	—	1,6	—
—	—	—	47	47	94	—	—	—	—	97,6	—	2,4	—
—	—	—	663	713	1376	—	—	—	—	74,9	—	25,1	—
3	—	3	217	251	468	—	—	—	—	92,0	0,1	7,9	—
—	—	—	354	313	667	—	—	—	—	86,5	—	13,5	—
—	—	—	28	29	57	—	—	—	0,4	97,5	—	2,1	—
—	—	—	47	51	98	—	—	—	—	97,9	—	2,1	—
—	—	—	42	45	87	—	—	—	—	97,8	—	2,2	—
—	—	—	1313	1339	2652	—	—	—	0,1	49,6	—	50,3	—
50	53	103	74	64	138	—	—	—	—	93,7	2,7	3,6	—
—	—	—	46	39	85	—	—	—	—	97,5	—	2,5	—
—	—	—	857	853	1710	—	—	—	—	74,1	—	25,9	—
—	—	—	25	25	50	—	—	—	—	98,1	—	1,9	—
—	—	—	29	25	54	—	—	—	—	98,5	—	1,5	—
—	1	1	308	316	624	—	—	—	—	88,4	—	11,6	—
—	2	2	71	48	119	—	—	—	—	97,9	0,1	2,0	—
—	—	—	4	9	13	—	—	—	—	99,7	—	0,3	—
50	36	86	14	15	29	—	—	—	—	96,7	2,5	0,8	—
1	—	1	4406	4605	9011	—	—	—	0,1	21,8	—	78,1	—
111	96	207	4444	4452	8896	—	—	—	—	90,7	0,2	9,1	—
112	96	208	8850	9057	17907	—	—	—	—	83,4	0,2	16,4	—
5	—	5	1411	1357	2768	—	—	—	—	51,4	0,1	48,5	—
—	—	—	125	125	250	—	—	—	0,1	95,5	—	4,4	—
40	39	79	114	118	232	—	—	—	0,1	90,0	2,5	7,4	—
—	—	—	40	50	90	—	—	—	—	97,6	—	2,4	—
—	1	1	513	516	1029	—	—	—	0,1	74,4	—	25,5	—
166	194	360	8	11	19	—	—	—	—	88,0	11,4	0,6	—
—	—	—	213	232	445	—	—	—	—	91,8	—	8,2	—
37	46	83	21	32	53	—	—	—	—	94,8	3,2	2,0	—
1	2	3	16	15	31	—	—	—	—	99,2	0,1	0,7	—
—	—	—	180	181	361	—	—	—	—	93,8	—	6,2	—
—	—	—	103	43	146	—	—	—	—	95,1	—	4,9	—
92	111	203	21	17	38	—	—	—	—	88,8	9,4	1,8	—
6	5	11	7	6	13	—	—	—	—	99,6	0,2	0,2	—
1	1	2	126	134	260	—	—	—	—	94,7	—	5,3	—
5	5	10	1321	1454	2775	—	—	—	0,2	55,3	0,2	44,3	—
98	99	197	12	13	25	—	—	—	—	93,5	5,8	0,7	—
—	—	—	23	27	50	—	—	—	—	98,6	—	1,4	—
—	—	—	62	64	126	—	—	—	—	95,6	—	4,4	—











Таблица № 2. Распределение постоянного

№ № гминъ по порядку	Наименованія губерній, уѣздовъ, городовъ и гминъ	Записано въ книги постоянного населенія.			ВЪ ЧИСЛѢ ПОСТОЯННЫХЪ ЖИТЕЛЕЙ СОСТОЯЛО														
		Муж. пола	Жен. пола	Об. пола	Православныхъ			Римско-Католиковъ											
					Муж. пола	Жен. пола	Об. пола	Муж. пола	Жен. пола	Об. пола									
6	Гмина Кидуле (см.) . . . . .	4803	4701	9504	13	8	21	3184	3227	6411									
7	„ Лѣснитство. . . . .	3878	3970	7848	5	5	10	3382	3430	6812									
8	„ Святошинъ . . . . .	2523	2683	5206	2	1	3	2237	2283	4520									
9	„ Сынтотвы . . . . .	2681	2690	5371	—	7	7	2466	2408	4874									
10	„ Томашбуда . . . . .	2922	2926	5848	—	—	—	2741	2744	5485									
11	„ Шилгалѣ . . . . .	3594	3620	7214	11	14	25	2832	2780	5612									
	Итого въ уѣздѣ	4651	5163	9814	37	29	66	478	537	1015									
	въ городахъ . . . . .	4651	5163	9814	37	29	66	478	537	1015									
	въ селахъ и посадахъ . . . . .	36627	38466	75093	34	39	73	31469	32871	64340									
	Всего . . . . .	41278	43629	84907	71	68	139	31947	33408	65355									
Волковышскій уѣздъ																			
	Городъ Волковышки . . . . .	4311	4711	9022	10	6	16	260	335	595									
	„ Вержболовъ . . . . .	1939	2015	3954	6	8	14	982	1018	2000									
1	Гмина Бартники . . . . .	3944	4343	8287	8	2	10	3562	3938	7500									
2	„ Виштынецъ (см.) . . . . .	3160	3338	6498	4	5	9	1292	1366	2658									
3	„ Войтгоболе . . . . .	2534	2466	5000	1	1	2	1817	4768	3585									
4	„ Волковышки *) . . . . .	1990	2026	4016	—	—	—	1705	1699	3404									
5	„ Гиже . . . . .	2342	2487	4829	1	—	1	2328	2458	4786									
6	„ Зелепка . . . . .	2017	2029	4046	4	2	6	1964	1972	3936									
7	„ Карклины . . . . .	2411	2763	5174	—	—	—	1764	2056	3820									
8	„ Кибарты (см.) . . . . .	4454	4409	8863	84	61	145	2642	2637	5279									
9	„ Копсодзе . . . . .	2654	2756	5410	4	—	4	1694	1720	3414									
10	„ Ольвита . . . . .	2970	3326	6296	—	—	—	2872	3254	6126									
11	„ Поевошь *) . . . . .	3208	3292	6500	—	—	—	2622	2652	5274									
12	„ Поевиоры . . . . .	3257	3362	6619	—	—	—	2916	3041	5957									
	Итого въ уѣздѣ	6250	6726	12976	16	14	30	1242	1353	2595									
	въ городахъ . . . . .	6250	6726	12976	16	14	30	1242	1353	2595									
	въ селахъ и посадахъ . . . . .	34941	36597	71538	106	71	177	27178	28561	55739									
	Всего . . . . .	41191	43323	84514	122	85	207	28420	29914	58334									
Кальварійскій уѣздъ																			
	Городъ Кальварія . . . . .	4724	5541	10265	27	21	48	740	966	1706									
1	Гмина Балькуны . . . . .	2471	2513	4984	4	3	7	2387	2435	4822									
2	„ Кальварія . . . . .	2490	2578	5068	1	1	2	2200	2265	4465									
3	„ Кирсна . . . . .	2199	2253	4452	1	2	3	1930	2006	3936									
4	„ Кракополь . . . . .	2142	2119	4261	—	—	—	2066	2044	4110									
5	„ Красна . . . . .	2484	2546	5030	—	—	—	2251	2315	4566									
6	„ Любово . . . . .	2846	2778	5624	6	2	8	2491	2376	4867									
7	„ Людвиново (см.) . . . . .	3084	3042	6126	—	—	—	2227	2250	4477									
8	„ Надвѣманъ . . . . .	2866	2865	5731	44	42	86	2752	2741	5493									
9	„ Олита (см.) . . . . .	2537	2543	5080	2	5	7	2145	2166	4311									
10	„ Подавине . . . . .	1920	1877	3797	—	—	—	1818	1790	3608									
11	„ Рауданъ . . . . .	1969	2026	3995	—	—	—	1802	1841	3643									
12	„ Симно (см.) . . . . .	3187	3159	6346	1	1	2	2590	2521	5111									
13	„ Удрія . . . . .	1913	1833	3746	1	—	1	1878	1795	3673									

\*) Показанъ не списочный, а личный составъ постоянного населенія.

населенія по вѣроисповѣданіямъ.

ЯННЫХЪ ЖИТЕЛЕЙ СОСТОЯЛО									Процентъ, составляемый во всемъ постоянномъ населеніи				
Протестантовъ			Евреевъ			Лицъ прочихъ исповѣданій			Православными	Римско-Католиками	Протестантами	Евреями	Лицами прочихъ исповѣданій
Муж. пола	Жен. пола	Об. пола	Муж. пола	Жен. пола	Об. пола	Муж. пола	Жен. пола	Об. пола					
1092	947	2039	514	519	1031	—	—	—	0,2	67,5	21,5	10,8	—
440	482	922	51	53	104	—	—	—	0,1	86,8	11,8	1,3	—
138	239	377	146	160	306	—	—	—	0,1	86,8	7,2	5,9	—
160	230	390	55	45	100	—	—	—	0,1	90,7	7,3	1,9	—
80	94	174	101	88	189	—	—	—	—	93,8	3,0	3,2	—
740	811	1551	11	15	26	—	—	—	0,3	77,8	21,5	0,4	—
306	341	647	3830	4256	8086	—	—	—	0,7	10,3	6,6	82,4	—
3844	4210	8054	1274	1344	2618	6	2	8	0,1	85,7	10,7	3,5	—
4150	4551	8701	5104	5600	10704	6	2	8	0,2	77,0	10,2	12,6	—
275	363	638	3766	4007	7773	—	—	—	0,2	6,6	7,1	86,1	—
—	—	—	951	989	1940	ма	гомета	нъ	0,4	50,6	—	49,0	—
318	338	656	53	61	114	3	4	7	0,1	90,5	7,9	1,4	0,1
658	720	1378	1206	1247	2453	—	—	—	0,1	40,9	21,2	37,8	—
677	663	1340	39	34	73	—	—	—	—	71,7	26,8	1,5	—
200	233	433	85	94	179	—	—	—	—	84,8	10,8	4,4	—
—	—	—	13	29	42	—	—	—	—	99,1	—	0,9	—
25	35	60	24	20	44	—	—	—	0,1	97,3	1,5	1,1	—
526	572	1098	121	135	256	—	—	—	—	73,8	21,2	5,0	—
1585	1561	3146	143	150	293	—	—	—	1,6	59,6	35,5	3,3	—
956	1036	1992	—	—	—	—	—	—	0,1	63,1	36,8	—	—
46	22	68	52	50	102	—	—	—	—	97,3	1,1	1,6	—
556	608	1164	30	32	62	—	—	—	—	81,1	17,9	1,0	—
216	210	426	125	111	236	—	—	—	—	90,0	6,4	3,6	—
275	363	638	4717	4996	9713	—	—	—	0,2	20,0	4,9	74,9	—
5763	5998	11761	1891	1963	3854	3	4	7	0,3	72,9	16,4	5,4	—
6038	6361	12399	6608	6959	13567	3	4	7	0,2	69,0	14,7	16,1	—
130	167	297	3816	4376	8192	ма	гомета	нъ	—	—	—	—	—
51	43	94	23	30	53	11	11	22	0,5	16,6	2,9	79,8	0,2
161	195	356	120	110	230	6	2	8	0,1	96,7	1,9	1,1	0,2
49	55	104	211	186	397	8	7	15	—	88,1	7,0	4,6	0,3
28	29	57	38	37	75	10	9	19	0,1	88,4	2,3	8,9	0,3
130	140	270	103	91	194	—	—	—	—	96,5	1,3	1,8	0,4
—	—	—	349	400	749	—	—	—	—	90,8	5,4	3,8	—
268	282	550	586	505	1091	цыганъ	нехр	истіанъ	—	86,7	—	13,3	—
10	12	22	60	70	130	3	5	—	—	73,1	9,0	17,8	0,1
50	56	106	339	312	651	ма	гомета	нъ	1,5	95,8	0,4	2,3	—
62	50	112	40	37	77	1	4	5	0,1	84,9	2,1	12,8	0,1
26	23	49	128	140	268	—	—	—	—	95,0	3,0	2,0	—
2	2	4	594	635	1229	13	22	35					



Таблица № 2. Распредѣленіе постоянного

№ № гминъ по порядку	Наименованія губерній, уѣздовъ, городовъ и гминъ	Записано въ книги постоянного населенія			ВЪ ЧИСЛѢ ПОСТО						
					Православныхъ			Римско-Католиковъ			
		Муж. пола	Жен. пола	Об. пола	Муж. пола	Жен. пола	Об. пола	Муж. пола	Жен. пола	Об. пола	
14	Гмина Урдоминъ . . . . .	2543	2703	5246	78	84	162	2193	2332	4523	
15	„ Яново . . . . .	1552	1544	3096	—	—	—	1410	1408	2818	
	Итого въ уѣздѣ	4724	5541	10265	27	21	48	740	966	1706	
	въ городахъ . . . . .	36203	36379	72582	138	140	278	32140	32285	64425	
	въ селахъ и посадахъ . . . . .	40927	41920	82847	165	161	326	32880	33251	66131	
	Всего . . . . .										
	Маріампольскій уѣздъ										
	Городъ Маріамполь . . . . .	3091	3409	6500	73	47	120	411	450	861	
	„ Прены . . . . .	1804	2016	3820	—	—	—	507	630	1137	
1	Гмина Алексота (см.) . . . . .	5454	5608	11062	28	20	48	2147	2700	4847	
2	„ Антоново . . . . .	2999	3154	6153	3	1	4	2698	2841	5539	
3	„ Бальвержишки (см.) . . . . .	4883	5207	10090	11	4	15	3734	3880	7614	
4	„ Вейверы . . . . .	3248	3745	6993	23	10	33	2971	3387	6358	
5	„ Гуделе . . . . .	4545	4346	8891	1	—	1	3990	3913	7903	
6	„ Квѣцишки . . . . .	3727	3997	7724	3	2	5	3577	3842	7419	
7	„ Михалишки . . . . .	3498	3497	6995	—	—	—	3300	3330	6630	
8	„ Пильвишки (см.) . . . . .	3208	3198	6406	6	11	17	2146	1973	4119	
9	„ Погермонь . . . . .	3940	3826	7766	5	5	10	3453	3356	6809	
10	„ Понѣмонь-Пожайск. (см.) . . . . .	5407	5413	10820	—	—	—	4269	4325	8594	
11	„ Фреда . . . . .	4519	4411	8930	1	—	1	4218	4096	8314	
12	„ Хлѣбишки . . . . .	4717	5007	9724	—	3	3	4566	4818	9384	
13	„ Шумекъ . . . . .	3508	3762	7270	—	—	—	3104	3304	6408	
14	„ Яворово . . . . .	3781	3600	7381	—	—	—	3436	3111	6547	
	Итого въ уѣздѣ	4895	5425	10320	73	47	120	918	1080	1998	
	въ городахъ . . . . .	57434	58771	116205	81	56	137	47609	48876	96485	
	въ селахъ и посадахъ . . . . .	62329	64196	126525	154	103	257	48527	49956	98483	
	Всего . . . . .										
	Сейнскій уѣздъ										
	Городъ Сейны . . . . .	2497	2572	5069	25	8	33	797	824	1621	
1	Гмина Берзники . . . . .	4286	4339	8625	255	271	526	3733	3749	7482	
2	„ Вейсее . . . . .	3652	3791	7443	14	14	28	2580	2734	5314	
3	„ Копціово . . . . .	2853	3074	5927	5	—	5	2403	2604	5007	
4	„ Красново . . . . .	4146	4108	8254	10	8	18	3805	3812	7617	
5	„ Краснополь . . . . .	3810	3749	7559	709	677	1386	2313	2319	4632	
6	„ Кудраны . . . . .	3339	3425	6764	8	4	12	2940	3003	5943	
7	„ Лейпуны . . . . .	3402	3433	6835	9	7	16	3205	3235	6440	
8	„ Лоздзее (п.) . . . . .	2022	2164	4186	6	6	12	588	665	1253	
9	„ Метеле . . . . .	2316	2398	4714	1	1	2	1986	2047	4033	
10	„ Мирославъ . . . . .	2848	2818	5666	—	—	—	2525	2514	5039	
11	„ Покровскъ . . . . .	3736	3848	7584	753	753	1506	2597	2679	5276	
12	„ Свенто-Езиоры . . . . .	2726	3815	7541	43	45	88	3389	3467	6856	
13	„ Серее (см.) . . . . .	5122	5349	10471	5	6	11	3508	3708	7216	
	Итого въ уѣздѣ	2497	2572	5069	25	8	33	797	824	1621	
	въ городахъ . . . . .	45258	46311	91569	1818	1792	3610	35572	36536	72108	
	въ селахъ и посадахъ . . . . .	47755	48883	96638	1843	1800	3643	36369	37360	73729	
	Всего . . . . .										

населенія по вѣроисповѣданіямъ.

ЯННЫХЪ ЖИТЕЛЕЙ СОСТОЯЛО										Процентъ, составляемый во всемъ постоянномъ населеніи					№ № гминъ по порядку
Протестантовъ			Евреевъ			Лицъ прочихъ исповѣданій									
Муж. пола	Жен. пола	Об. пола	Муж. пола	Жен. пола	Об. пола	Муж. пола	Жен. пола	Об. пола	Православными	Римско-Католиками	Протестантами	Евреями	Лицами прочихъ исповѣданій		
103	125	228	169	162	331	—	—	—	3,1	86,3	4,3	6,3	—	14	
97	95	192	41	36	77	4	5	9	—	91,0	6,2	2,5	0,3	15	
130	167	297	3816	4376	8192	11	11	22	0,5	16,6	2,9	79,8	0,2		
1053	1121	2174	2819	2775	5594	53	58	111	0,4	88,7	3,0	7,7	0,2		
1183	1288	2471	6635	7151	13786	64	69	133	0,4	79,8	3,0	16,6	0,2		
190	220	410	2417	2692	5109	—	—	—	1,8	13,3	6,3	78,6	—		
146	171	317	1151	1215	2366	—	—	—	—	29,8	8,3	61,9	—		
1163	1097	2260	2116	1791	3907	—	—	—	0,5	43,8	20,4	35,3	—	1	
157	163	320	141	149	290	—	—	—	0,1	90,0	5,2	4,7	—	2	
287	326	613	833	981	1814	18	16	34	0,1	75,5	6,1	18,0	0,3	3	
58	76	134	196	272	468	—	—	—	0,5	90,9	1,9	6,7	—	4	
298	240	538	256	193	449	—	—	—	—	88,9	6,1	5,0	—	5	
78	92	170	69	61	130	—	—	—	0,1	96,0	2,2	1,7	—	6	
160	140	300	38	27	65	—	—	—	—	94,8	4,3	0,9	—	7	
260	365	625	796	849	1645	—	—	—	0,3	64,3	9,7	25,7	—	8	
438	409	847	44	56	100	—	—	—	0,1	87,7	10,9	1,3	—	9	
262	268	530	876	820	1696	—	—	—	—	79,4	4,9	15,7	—	10	
—	—	—	300	315	615	—	—	—	—	93,1	—	6,9	—	11	
129	151	280	22	35	57	—	—	—	—	96,5	2,9	0,6	—	12	
151	171	322	253	287	540	—	—	—	—	88,2	4,4	7,4	—	13	
243	390	633	102	99	201	—	—	—	—	88,7	8,6	2,7	—	14	
336	391	727	3568	3907	7475	—	—	—	1,2	19,4	7,0	72,4	—		
3684	3888	7572	6042	5935	11977	18	16	34	0,1	83,1	6,5	10,3	—		
4020	4279	8299	9610	9842	19452	18	16	34	0,2	77,8	6,6	15,4	—		
48	50	98	1623	1685	3308	4	5	9	0,6	32,0	1,9	65,3	0,2		
36	33	69	261	286	547	1	—	1	6,1	86,8	0,8	6,3	—	1	
17	15	32	1041	1028	2069	—	—	—	0,4	71,4	0,4	27,8	—	2	
9	10	19	436	460	896	—	—	—	0,1	84,5	0,3	15,1	—	3	
175	144	319	156	144	300	—	—	—	0,2	92,3	3,9	3,6	—	4	
68	70	138	720	683	1403	—	—	—	18,3	61,3	1,8	18,6	—	5	
—	—	—	391	418	809	—	—	—	0,2	87,9	—	11,9	—	6	
4	5	9	180	185	365	4	1	5	0,2	94,2	0,1	5,4	0,1	7	
42	42	84	1386	1451	2837	—	—	—	0,3	29,9	2,0	67,8	—	8	
—	—	—	329	350	679	—	—	—	—	85,6	—	14,4	—	9	
103	99	202	220	205	425	—	—	—	—	88,9	3,6	7,5	—	10	
25	19	44	361	397	758	—	—	—	19,8	69,6	0,6	10,0	—	11	
26	24	50	268	279	547	—	—	—	1,2	90,9	0,7	7,2	—	12	
169	169	338	1440	1466	2906	—	—	—	0,1	68,9	3,2	27,8	—	13	
48	50	98	1623	1685	3308	4	5	9	0,6	32,0	1,9	65,3	0,2		
674	630	1304	7189	7352	14541	5	1	6	3,9	78,8	1,4	15,9	—		
722	680	1402	8812	9037	17849	9	6	15	3,8	76,3	1,4	18,5	—		



Таблица № 2. Распределение постоянного

№ № гминь по порядку	Наименованія губерній, уѣздовъ, городовъ и гминъ	Записано въ книги постоянного населенія.			ВЪ ЧИСЛѢ ПОСТО					
		Муж. пола	Жен. пола	Об. пола	Православныхъ			Римско-Католиковъ		
					Муж. пола	Жен. пола	Об. пола	Муж. пола	Жен. пола	Об. пола
<b>Сувалкскій уѣздъ</b>										
	Городъ Сувалки . . . . .	10024	10568	20592	210	176	386	3277	3732	7009
1	Гмина Андреево . . . . .	2030	2051	4081	1	—	1	1818	1828	3646
2	„ Вижайны (см.) . . . . .	2740	2903	5643	2	4	6	1330	1380	2710
3	„ Волька (см.) . . . . .	3150	3128	6278	3	3	6	2381	2378	4759
4	„ Гутта . . . . .	3555	3661	7216	161	155	316	3233	3340	6573
5	„ Еленево. . . . .	3719	3790	7509	210	219	429	3086	3131	6217
6	„ Заборишки . . . . .	2304	2338	4642	161	168	329	1893	1908	3801
7	„ Каларишки . . . . .	3226	3318	6544	—	—	—	2753	2855	5608
8	„ Конецборъ. . . . .	2358	2398	4756	5	5	10	2083	2114	4197
9	„ Куковъ. . . . .	4093	4160	8253	414	407	821	3350	3434	6784
10	„ Мацьковъ . . . . .	1728	1657	3385	—	—	—	1549	1489	3038
11	„ Павловка . . . . .	2626	2708	5334	126	144	270	2120	2169	4289
12	„ Пржеросль (см.) . . . . .	1261	1307	2568	—	2	2	755	762	1517
13	„ Сейвы . . . . .	3930	4007	7937	72	72	144	3243	3339	6582
14	„ Филиповъ (см.) . . . . .	1824	1915	3739	2	2	4	1222	1241	2463
15	„ Чостковъ . . . . .	3236	3241	6477	4	4	8	2939	2944	5883
	Итого въ городахъ . . . . .	10024	10568	20592	210	176	386	3277	3732	7009
	въ селахъ и посадахъ. . . . .	4178	42582	84362	1161	1185	2346	33755	34312	68067
	Всего. . . . .	15804	53150	104954	1371	1361	2732	37032	38044	75076
<b>Итого въ Сувалкской губерніи</b>										
	въ городахъ . . . . .	38536	42047	80583	439	363	802	10203	11549	21752
	въ селахъ и посадахъ . . . . .	287548	293687	581235	10451	10293	20744	231324	236483	467807
	Всего . . . . .	326084	335734	661818	10890	10656	21546	241527	248032	489559
<b>Сѣдлецкая губернія</b>										
<b>Бѣльскій уѣздъ</b>										
	Городъ Бѣла. . . . .	4840	5189	10029	504	509	1013	901	1179	2080
	„ Тересполь . . . . .	2035	1892	3927	50	41	91	93	128	221
1	Гмина Добрынь . . . . .	2082	2228	4310	1798	1912	3710	245	274	519
2	„ Заболоть . . . . .	1785	1879	3664	1549	1623	3172	230	252	482
3	„ Кобыляны. . . . .	2152	2256	4408	1919	2010	3929	181	189	370
4	„ Кодень (п.) . . . . .	1750	1817	3567	881	943	1824	126	159	285
5	„ Костеневици . . . . .	1956	1982	3938	1639	1657	3296	297	299	596
6	„ Костомлоты . . . . .	1699	1748	3447	1628	1658	3286	58	61	119
7	„ Ломазы (п.) . . . . .	1883	1969	3852	596	609	1205	115	119	234
8	„ Любенка . . . . .	2389	2689	5078	1472	1584	3056	872	1038	1910
9	„ Межилъсь . . . . .	2250	2339	4589	1447	1491	2938	689	722	1411
10	„ Пищаць (п.) . . . . .	1004	1091	2095	515	538	1053	18	21	39
11	„ Полоски (п.) . . . . .	1165	1228	2393	1025	1084	2109	106	103	209
12	„ Россосъ (п.) . . . . .	1056	1082	2138	580	616	1196	193	159	352
13	„ Сидорки . . . . .	1870	1898	3768	1513	1526	3039	347	363	710

населенія по вѣроисповѣданіямъ.

ЯННЫХЪ ЖИТЕЛЕЙ СОСТОЯЛО									Процентъ, составляемый во всемъ постоянномъ населеніи					№ № гминь по порядку
Протестантовъ			Евреевъ			Лицъ прочихъ исповѣданій			Православными	Римско-Католиками	Протестантами	Евреями	Лицами прочихъ исповѣданій	
Муж. пола	Жен. пола	Об. пола	Муж. пола	Жен. пола	Об. пола	Муж. пола	Жен. пола	Об. пола						
294	363	657	6243	6297	12540	—	—	—	1,9	34,0	3,2	60,9	—	
161	176	337	50	47	97	—	—	—	—	89,3	8,3	2,4	1	
1168	1269	2437	240	250	490	—	—	—	0,1	48,0	43,2	8,7	2	
79	74	153	687	673	1360	—	—	—	0,1	75,8	2,4	21,7	3	
40	42	82	121	124	245	—	—	—	4,4	91,1	1,1	3,4	4	
145	150	295	278	290	568	—	—	—	5,7	82,8	3,9	7,6	5	
153	163	316	97	99	196	—	—	—	7,1	81,9	6,8	4,2	6	
407	402	809	66	61	127	—	—	—	—	85,7	12,4	1,9	7	
253	267	520	17	12	29	—	—	—	0,2	88,3	10,9	0,6	8	
295	281	576	34	38	72	ма	гомета	нъ	9,9	82,2	7,0	0,9	9	
114	116	230	46	35	81	19	гомета	нъ	—	89,7	6,8	2,4	1,1	
362	377	739	18	18	36	—	—	—	36	5,1	80,4	13,8	0,7	
102	135	237	404	408	812	—	—	—	—	0,1	59,1	9,2	31,6	
151	161	312	464	435	899	—	—	—	—	1,8	82,9	4,0	11,3	
49	54	103	551	618	1169	—	—	—	—	0,1	65,9	2,7	31,3	
281	280	561	12	13	25	—	—	—	—	0,1	90,8	8,7	0,4	
294	363	657	6243	6297	12540	—	—	—	—	1,9	34,0	3,2	60,9	
3760	3947	7707	3085	3121	6206	19	17	36	—	2,8	80,7	9,1	7,4	
4054	4310	8364	9328	9418	18746	19	17	36	—	2,6	71,5	8,0	17,9	
1442	1769	3211	26437	28350	54787	15	16	31	—	1,0	27,0	4,0	68,0	
18972	20032	39004	26697	26781	53478	104	98	202	—	3,6	80,5	6,7	9,2	
20414	21801	42215	53134	55131	108265	119	114	233	—	3,3	74,0	6,4	16,3	
33	32	65	3398	3466	6864	ма	гомета	нъ	—	—	—	—	—	
7	4	11	1883	1718	3601	4	3	7	—	10,1	20,7	0,7	68,4	
17	20	37	22	22	44	2	1	3	—	2,3	5,6	0,3	91,7	
—	—	—	6	4	10	—	—	—	—	86,1	12,0	0,9	1,0	
18	16	34	28	32	60	6	9	15	—	86,6	13,1	—	0,3	
—	—	—	743	714	1457	—	1	1	—	89,1	8,4	0,8	1,4	
—	—	—	15	18	33	5	8	13	—	51,1	8,0	—	40,9	
—	—	—	11	25	36	—	—	—	—	83,7	15,1	—	0,9	
2	4	6	1172	1241	2413	—	—	—	—	95,3	3,5	0,2	1,0	
—	—	—	30	36	66	—	—	—	—	31,3	6,1	—	62,6	
—	—	—	1172	1241	2413	—	—	—	—	60,2	37,6	—	1,3	
101	110	211	13	16	29	15	31	46	—	64,0	30,8	4,6	0,6	
—	—	—	471	532	1003	—	—	—	—	50,3	1,8	—	47,9	
—	—	—	34	41	75	—	—	—	—	88,1	8,7	—	3,2	
—	—	—	283	307	590	—	—	—	—	55,9	16,5	—	27,6	
3	1	4	7	8	15	—	—	—	—	80,7	18,8	0,1	0,4	



Таблица № 2. Распределение постоянного

№ № гминъ по порядку	Наименованія губерній, уѣздовъ, городовъ и гминъ	Записано въ книги постоянного населенія.			ВЪ ЧИСЛѢ ПОСТО						
		Муж. пола	Жен. пола	Об. пола	Православныхъ			Римско-Католиковъ			
					Муж. пола	Жен. пола	Об. пола	Муж. пола	Жен. пола	Об. пола	
14	Гмина Ситникъ . . . . .	1276	1417	2693	1102	1220	2322	165	185	350	
15	„ Славатычи (см.) . . . . .	3767	3735	7502	2552	2484	5036	136	137	273	
	Итого въ уѣздѣ	6875	7081	13956	554	550	1104	994	1307	2301	
	въ городахъ . . . . .	28084	29358	57442	20216	20955	41171	3778	4081	7859	
	въ селахъ и посадахъ . . . . .	34959	36439	71398	20770	21505	42275	4772	5388	10160	
	Всего . . . . .	34959	36439	71398	20770	21505	42275	4772	5388	10160	
	Венгровскій уѣздъ										
	Городъ Венгровъ . . . . .	4239	4168	8407	9	14	23	1283	1252	2535	
1	Гмина Борже . . . . .	1678	1655	3333	1	1	2	1567	1547	3114	
2	„ Вышковъ . . . . .	1628	1673	3301	—	—	—	1564	1602	3166	
3	„ Грембковъ . . . . .	2148	2147	4295	—	—	—	2094	2094	4188	
4	„ Каменчикъ (см.) . . . . .	1792	1820	3612	4	3	7	1612	1634	3246	
5	„ Корытница . . . . .	2175	2194	4369	—	—	—	2109	2128	4237	
6	„ Лоховъ . . . . .	2263	2308	4571	1	2	3	2149	2192	4341	
7	„ Мѣзна (см.) . . . . .	2581	2596	5177	23	17	40	2426	2448	4874	
8	„ Осовно . . . . .	1788	1894	3682	—	—	—	1653	1717	3370	
9	„ Простынь . . . . .	1989	2005	3994	—	5	5	1847	1844	3691	
10	„ Рухна (см.) . . . . .	2282	2344	4626	3	5	8	2110	2169	4279	
11	„ Садовно . . . . .	2978	3131	6109	1	4	5	2019	2077	4096	
12	„ Синоленка . . . . .	1489	1584	3073	—	—	—	1455	1530	2985	
13	„ Старавесь . . . . .	2803	2820	5623	6	11	17	2597	2595	5192	
14	„ Сточекъ . . . . .	2096	2077	4173	1	—	1	1672	1659	3331	
15	„ Черногловъ . . . . .	951	983	1934	—	—	—	884	925	1809	
16	„ Ячевъ . . . . .	1428	1455	2883	—	—	—	1342	1363	2705	
	Итого въ уѣздѣ	4239	4168	8407	9	14	23	1283	1252	2535	
	въ городахъ . . . . .	32069	32686	64755	40	48	88	29100	29524	58624	
	въ селахъ и посадахъ . . . . .	36308	36854	73162	49	62	111	30383	30776	61159	
	Всего . . . . .	36308	36854	73162	49	62	111	30383	30776	61159	
	Влодавскій уѣздъ										
	Городъ Влодава . . . . .	3958	4228	8186	376	398	774	324	384	708	
	„ Парчевъ . . . . .	2927	3053	5980	105	124	229	1245	1301	2546	
1	Гмина Влодава (см.) . . . . .	2571	2604	5175	2407	2425	4832	140	161	301	
2	„ Воля-Верецинская . . . . .	3458	3491	6949	1674	1709	3383	1013	1057	2070	
3	„ Вырки . . . . .	2771	2771	5542	2438	2445	4883	310	299	609	
4	„ Ганскъ . . . . .	1790	1805	3595	1149	1150	2299	226	220	446	
5	„ Городыще (см.) . . . . .	2914	3100	6014	1976	2225	4201	409	331	740	
6	„ Дубовая-Колода . . . . .	1707	1686	3393	636	593	1229	1048	1054	2102	
7	„ Кривоверба . . . . .	2217	2243	4460	2045	2073	4118	123	127	250	
8	„ Ополе . . . . .	1765	1816	3581	1564	1587	3151	166	199	365	
9	„ Островъ (п.) . . . . .	2753	2619	5372	547	594	1141	625	647	1272	
10	„ Романовъ . . . . .	2043	2129	4172	2016	2092	4108	23	33	56	
11	„ Собиборъ . . . . .	3545	3806	7351	2993	3203	6196	425	444	869	
12	„ Турно (см.) . . . . .	3641	3826	7467	2705	2820	5525	410	425	835	
13	„ Тысьменица . . . . .	1395	1447	2842	1030	1070	2100	349	359	708	
14	„ У с имовъ . . . . .	1845	1903	3748	1098	1130	2228	689	724	1413	
	Итого въ уѣздѣ	6885	7281	14166	481	522	1003	1569	1685	3254	
	въ городахъ . . . . .	34415	35246	69661	24278	25116	49394	5956	6080	12036	
	въ селахъ и посадахъ . . . . .	41300	42527	83827	24759	25638	50397	7525	7765	15290	
	Всего . . . . .	41300	42527	83827	24759	25638	50397	7525	7765	15290	

населенія по вѣроисповѣданіямъ.

№ № гминъ по порядку	ЯННЫХЪ ЖИТЕЛЕЙ СОСТОЯЛО									Процентъ, составляемый во всемъ постоянномъ населеніи				
	Протестантовъ			Евреевъ			Лицъ прочихъ исповѣданій			Православными	Римско-Католиками	Протестантами	Евреями	Лицами прочихъ исповѣданій
	Муж. пола	Жен. пола	Об. пола	Муж. пола	Жен. пола	Об. пола	Муж. пола	Жен. пола	Об. пола					
14	—	—	—	9	12	21	—	—	—	86,2	13,0	—	0,8	—
15	5	7	12	1074	1107	2181	—	—	—	67,1	3,6	0,2	29,1	—
	40	36	76	5281	5184	10465	6	4	10	7,9	16,5	0,5	74,0	0,1
	146	158	304	3918	4115	8033	26	49	75	71,7	13,7	0,5	14,0	0,1
	186	194	380	9199	9299	18498	32	53	85	59,2	14,3	0,5	25,9	0,1
	Венгровскій уѣздъ													
	61	58	119	2886	2844	5730	—	—	—	0,3	30,1	1,4	68,2	—
1	—	—	—	110	107	217	—	—	—	0,1	93,4	—	6,5	—
2	—	—	—	64	71	135	—	—	—	—	95,9	—	4,1	—
3	7	5	12	47	48	95	—	—	—	—	97,5	0,3	2,2	—
4	5	3	8	171	180	351	—	—	—	0,2	89,9	0,2	9,7	—
5	6	1	7	60	65	125	—	—	—	—	97,0	0,1	2,9	—
6	17	20	37	96	94	190	—	—	—	0,1	94,9	0,8	4,2	—
7	—	—	—	132	131	263	—	—	—	0,8	94,1	—	5,1	—
8	12	18	30	123	159	282	—	—	—	—	91,5	0,8	7,7	—
9	3	3	6	139	153	292	—	—	—	0,1	92,4	0,2	7,3	—
10	5	10	15	164	160	324	—	—	—	0,2	92,5	0,3	7,0	—
11	929	1008	1937	29	42	71	—	—	—	0,1	67,0	31,7	1,2	—
12	—	—	—	34	54	88	—	—	—	—	97,1	—	2,9	—
13	110	127	237	90	87	177	—	—	—	0,3	92,3	4,2	3,2	—
14	2	—	2	421	418	839	—	—	—	—	79,8	0,1	20,1	—
15	32	23	55	35	35	70	—	—	—	—	93,5	2,9	3,6	—
16	—	—	—	86	92	178	—	—	—	—	93,8	—	6,2	—
	61	58	119	2886	2844	5730	—	—	—	0,3	30,1	1,4	68,2	—
	1128	1218	2346	1801	1896	3697	—	—	—	0,2	90,5	3,6	5,7	—
	1189	1276	2465	4687	4740	9427	—	—	—	0,2	83,6	3,3	12,9	—
	Влодавскій уѣздъ													
	—	—	—	3258	3446	6704	—	—	—	9,5	8,6	—	81,9	—
	1	—	1	1576	1628	3204	—	—	—	3,8	42,6	—	53,6	—
1	3	4	7	21	14	35	—	—	—	93,4	5,8	0,1	0,7	—
2	620	591	1211	151	134	285	—	—	—	48,7	29,8	17,4	4,1	—
3	—	—	—	23	27	50	—	—	—	88,1	11,0	—	0,9	—
4	369	388	757	46	47	93	—	—	—	63,9	12,4	21,1	2,6	—
5	—	—	—	529	544	1073	—	—	—	69,9	12,3	—	17,8	—
6	1	5	6	22	34	56	—	—	—	36,2	61,9	0,2	1,7	—
7	2	2	4	47	41	88	—	—	—	92,3	5,6	0,1	2,0	—
8	—	—	—	35	30	65	—	—	—	88,0	10,2	—	1,8	—
9	1	2	3	1580	1376	2956	—	—	—	21,2	23,7	0,1	55,0	—
10	4	4	8	—	—	—	—	—	—	98,5	1,3	0,2	—	—
11	9	7	16	118	152	270	—	—	—	84,3	11,8	0,2	3,7	—
12	296	315	611	230	266	496	—	—	—	74,0	11,2	8,2	2,6	—
13	—	—	—	16	18	34	—	—	—	73,9	24,9	—	1,2	—
14	—	—	—	58	49	107	—	—	—	59,4	37,7	—	2,9	—
	1	—	1	4834	5074	9908	—	—	—	7,1	23,0	—	69,9	—
	1305	1318	2623	2876	2732	5608	—	—	—	70,9	17,3	3,8	8,0	—
	1306	1318	2624	7710	7806	15516	—	—	—	60,1	18,3	3,1	18,5	—



Таблица № 2. Распределение постоянного

№ № гминь по порядку	Наименованія губерній, уѣздовъ, городовъ и гминь	Записано въ книги постоянного населенія			ВЪ ЧИСЛѢ ПОСТОЯННЫХЪ ЖИТЕЛЕЙ					
		Муж. пола	Жен. пола	Об. пола	Православныхъ			Римско-Католиковъ		
					Муж. пола	Жен. пола	Об. пола	Муж. пола	Жен. пола	Об. пола
<b>Гарволинскій уѣздъ</b>										
	Городъ Гарволинъ . . . . .	1828	1860	3688	14	18	32	847	882	1729
	„ Желеховъ . . . . .	3037	3348	6385	4	6	10	1096	1176	2272
1	Гмина Варшавицы . . . . .	1830	1779	3609	—	—	—	1768	1700	3468
2	„ Вильга . . . . .	1999	2223	4222	1	—	1	1315	1492	2807
3	„ Воля-Рембовская . . . . .	2665	2934	5599	1	4	5	2653	2914	5567
4	„ Гуржно . . . . .	4055	4180	8235	—	—	—	3924	4043	7967
5	„ Желеховъ . . . . .	2385	2393	4778	4	6	10	2241	2242	4483
6	„ Ключевъ . . . . .	3416	3542	6958	2	2	4	3243	3346	6589
7	„ Ласкаржевъ (см.) . . . . .	2983	3092	6075	35	40	75	2360	2421	4781
8	„ Мацевицы (см.) . . . . .	3060	3082	6142	5	1	6	2438	2454	4892
9	„ Осѣцкъ (см.) . . . . .	3619	3658	7277	1	1	2	3078	3112	6190
10	„ Павловицы (см.) . . . . .	2855	3055	5910	3	2	5	2636	2804	5440
11	„ Подленжъ . . . . .	1508	1526	3034	—	—	—	1399	1417	2816
12	„ Пшонка (см.) . . . . .	3549	3756	7305	2	3	5	2540	2650	5190
13	„ Рыки (см.) . . . . .	3320	3492	6812	1	2	3	2337	2452	4789
14	„ Собене-Езюры (см.) . . . . .	2832	2984	5816	—	—	—	1624	1827	3451
15	„ Соболевъ . . . . .	2858	2904	5762	1	—	1	2787	2823	5610
16	„ Трояновъ . . . . .	3220	3402	6622	—	—	—	3135	3302	6437
17	„ Уленжъ . . . . .	2632	2753	5385	2	4	6	2564	2682	5246
	Итого въ уѣздѣ	4865	5208	10073	18	24	42	1943	2058	4001
	въ городахъ . . . . .	48786	50755	99541	58	65	123	42042	43681	85723
	въ селахъ и посадахъ . . . . .	53651	55963	109614	76	89	165	43985	45739	89724
<b>Константиновскій уѣздъ</b>										
1	Гмина Богукалы . . . . .	1863	1870	3733	1756	1754	3510	79	85	164
2	„ Витулинъ . . . . .	1551	1598	3149	1189	1226	2415	356	362	718
3	„ Головчицы . . . . .	1834	1922	3756	1385	1472	2857	425	432	857
4	„ Гушлевъ . . . . .	2138	2308	4446	1316	1423	2739	798	846	1644
5	„ Заканале (см.) . . . . .	2519	2611	5130	1463	1532	2995	316	314	630
6	„ Корница . . . . .	1452	1436	2888	1000	1004	2004	441	416	857
7	„ Лосицы (п.) . . . . .	1686	1702	3388	220	230	450	265	288	553
8	„ Лысовъ . . . . .	1637	1800	3437	385	448	833	1227	1332	2559
9	„ Ольшанка . . . . .	1342	1377	2719	743	778	1521	540	530	1070
10	„ Павловъ . . . . .	1707	1764	3471	1383	1421	2804	324	343	667
11	„ Пржесмыки . . . . .	1411	1383	2794	15	16	31	1359	1328	2687
12	„ Рокитно . . . . .	1460	1474	2934	1340	1363	2703	118	110	228
13	„ Своры . . . . .	1292	1329	2621	782	805	1587	480	493	973
14	„ Хлѣбчинъ (см.) . . . . .	3065	3122	6187	847	882	1729	1688	1711	3399
15	„ Чухлѣбы . . . . .	1803	1958	3761	1013	1084	2097	759	839	1598
16	„ Яновъ (п.) . . . . .	1857	1999	3856	249	299	548	660	709	1369
	Итого въ уѣздѣ	28617	29653	58270	15086	15737	30823	9835	10138	19973
	въ городахъ . . . . .	28617	29653	58270	15086	15737	30823	9835	10138	19973
	въ селахъ и посадахъ . . . . .	28617	29653	58270	15086	15737	30823	9835	10138	19973
<b>Луковскій уѣздъ</b>										
	Городъ Луковъ . . . . .	3522	3551	7073	23	27	50	1151	1134	2285
1	Гмина Вялобргеги . . . . .	2301	2387	4688	—	—	—	2285	2365	4650

населенія по вѣроисповѣданіямъ.

№ № гминь по порядку	ЯННЫХЪ ЖИТЕЛЕЙ СОСТОЯЛО									Процентъ, составляемый во всемъ постоянномъ населеніи				
	Протестантовъ			Евреевъ			Лицъ прочихъ исповѣданій			Православными	Римско-Католиками	Протестантами	Евреями	Лицами прочихъ исповѣданій
	Муж. пола	Жен. пола	Об. пола	Муж. пола	Жен. пола	Об. пола	Муж. пола	Жен. пола	Об. пола					
	3	7	10	964	953	1917	—	—	—	0,8	46,9	0,3	52,0	—
	—	—	—	1937	2166	4103	—	—	—	0,2	35,6	—	64,2	—
1	53	59	112	9	20	29	—	—	—	—	96,1	3,1	0,8	—
2	532	570	1102	151	161	312	ма	гома	анъ	—	66,5	26,1	7,4	—
3	—	—	—	7	14	21	4	2	6	0,1	99,4	—	0,4	0,1
4	3	5	8	128	132	260	—	—	—	—	96,7	0,1	3,2	—
5	112	118	230	28	27	55	—	—	—	0,2	93,8	4,8	1,2	—
6	128	143	271	43	51	94	—	—	—	0,1	94,7	3,9	1,3	—
7	5	6	11	583	625	1208	—	—	—	1,2	78,7	0,2	19,9	—
8	11	7	18	606	620	1226	—	—	—	0,1	79,6	0,3	20,0	—
9	114	112	226	426	433	859	—	—	—	—	85,1	3,1	11,8	—
10	113	127	240	103	122	225	—	—	—	0,1	92,0	4,1	3,8	—
11	80	89	169	23	20	49	—	—	—	—	92,8	5,6	1,6	—
12	—	—	—	1007	1103	2110	—	—	—	0,1	71,0	—	28,9	—
13	—	—	—	982	1038	2020	—	—	—	—	70,3	—	29,7	—
14	292	261	553	916	896	1812	—	—	—	—	59,3	9,5	31,2	—
15	4	2	6	66	79	145	—	—	—	—	97,4	0,1	2,5	—
16	5	7	12	80	93	173	—	—	—	—	97,2	0,2	2,6	—
17	8	5	13	58	62	120	—	—	—	0,1	97,4	0,3	2,2	—
	3	7	10	2901	3119	6020	—	—	—	0,4	39,7	0,1	59,8	—
	1460	1511	2971	5222	5496	10718	4	2	6	0,1	86,1	3,0	10,8	—
	1463	1518	2981	8123	8615	16738	4	2	6	0,2	81,8	2,7	15,3	—
1	—	—	—	28	31	59	—	—	—	94,0	4,4	—	1,6	—
2	—	—	—	6	10	16	—	—	—	76,7	22,8	—	0,5	—
3	2	1	3	22	17	39	—	—	—	76,1	22,8	0,1	1,0	—
4	—	—	—	24	39	63	—	—	—	61,6	37,0	—	1,4	—
5	—	—	—	740	765	1505	ма	гомет	анъ	58,4	12,3	—	29,3	—
6	—	—	—	10	16	26	1	—	1	69,4	29,7	—	0,9	—
7	—	—	—	1201	1184	2385	—	—	—	13,3	16,3	—	70,4	—
8	—	—	—	25	20	45	—	—	—	24,2	74,5	—	1,3	—
9	—	—	—	59	69	128	—	—	—	55,9	39,4	—	4,7	—
10	—	—	—	—	—	—	—	—	—	80,8	19,2	—	—	—
11	—	—	—	37	39	76	—	—	—	1,1	96,2	—	2,7	—
12	2	1	3	—	—	—	—	—	—	92,1	7,8	0,1	—	—
13	2	—	2	28	31	59	—	—	—	60,5	37,1	0,1	2,3	—
14	—	2	2	530	527	1057	—	—	—	28,0	54,9	—	17,1	—
15	—	—	—	31	35	66	—	—	—	55,8	42,5	—	1,7	—
16	—	—	—	948	991	1939	—	—	—	14,2	35,5	—	50,3	—
	6	4	10	3689	3774	7463	1	—	1	52,9	34,3	—	12,8	—
	6	4	10	3689	3774	7463	1	—	1	52,9	34,3	—	12,8	—
	10	6	16	2338	2384	4722	—	—	—	0,7	32,3	0,2	66,8	—
1	5	5	10	11	17	28	—	—	—	—	99,2	0,2	0,6	—



Таблица № 2. Распределение постоянного

№ № гминъ по порядку	Наименованія губерній, уѣздовъ, городовъ и гминъ	Записано въ книги постоянного населенія			ВЪ ЧИСЛѢ ПОСТО																			
		Муж. пола	Жен. пола	Об. пола	Православныхъ			Римско-Католиковъ																
					Муж. пола	Жен. пола	Об. пола	Муж. пола	Жен. пола	Об. пола														
2	Гмина Войцѣшковъ . . . . .	2395	2531	4926	—	—	—	2319	2433	4752														
3	„ Голембки . . . . .	1850	1888	3738	2	2	4	1384	1439	2823														
4	„ Гуловъ (см.) . . . . .	2300	2331	4631	2	3	5	2080	2117	4197														
5	„ Домбе . . . . .	1311	1364	2675	3	3	6	1289	1337	2626														
6	„ Коцкъ (п.) . . . . .	2193	2176	4369	—	—	—	776	753	1529														
7	„ Красусы . . . . .	1183	1093	2276	—	—	—	1141	1053	2194														
8	„ Луковъ . . . . .	1726	1962	3688	1	1	2	1717	1950	3667														
9	„ Лысобыки (см.) . . . . .	2323	2352	4675	—	—	—	2107	2089	4196														
10	„ Мысловъ . . . . .	2635	2812	5447	—	—	—	2544	2714	5258														
11	„ Мястковъ . . . . .	2465	2565	5030	—	1	1	2434	2519	4953														
12	„ Правда (см.) . . . . .	3394	3516	6910	1	—	1	3118	3266	6384														
13	„ Радорижъ . . . . .	1510	1556	3066	—	—	—	1483	1529	3012														
14	„ Серокомля (см.) . . . . .	2579	2590	5169	10	11	21	2026	2037	4063														
15	„ Скржишевъ . . . . .	1064	1078	2142	—	—	—	1027	1040	2067														
16	„ Станинъ . . . . .	1456	1451	2907	6	3	9	1436	1432	2868														
17	„ Тржебешовъ . . . . .	1102	1076	2178	4	6	10	1052	1010	2062														
18	„ Туховичъ . . . . .	1950	1959	3909	—	—	—	1925	1931	3856														
19	„ Улянъ . . . . .	1675	1613	3288	—	—	—	1598	1541	3139														
20	„ Цѣлины . . . . .	1388	1397	2785	—	—	—	1343	1353	2696														
21	„ Якуше . . . . .	1372	1299	2671	6	4	10	1324	1257	2581														
22	„ Ярчевъ . . . . .	1433	1533	2966	—	—	—	1343	1441	2784														
	Итого въ уѣздѣ	3522	3551	7073	23	27	50	1151	1134	2285	10	6	16	2338	2384	4722	—	—	—	0,7	32,3	0,2	66,8	
	въ городахъ . . . . .	41605	42529	84134	35	34	69	37751	38606	76357	829	828	1657	2990	3061	6051	—	—	—	0,1	90,7	2,0	7,2	
	въ селахъ и посадахъ . . . . .	45127	46080	91207	58	61	119	38902	39740	78642	839	834	1673	5328	5445	10773	—	—	—	0,1	86,2	1,9	11,8	
	Всего . . . . .																							
	Радинскій уѣздъ																							
	Городъ Радинъ . . . . .	2195	2393	4588	27	27	54	751	868	1619	4	11	15	1412	1484	2896	цыганъ	нехр	истіанъ	1,2	35,3	0,3	63,1	0,1
	„ Межирѣчье . . . . .	6124	5970	12094	379	363	742	913	951	1864	4	3	7	4828	4653	9481	—	—	—	6,1	15,4	0,1	78,4	—
1	Гмина Березовый-Кутъ . . . . .	1515	1715	3230	1249	1346	2595	254	332	586	1	2	3	11	35	46	—	—	—	80,3	18,2	0,1	1,4	—
2	„ Бѣла . . . . .	4189	4198	8387	32	14	46	4073	4091	8164	9	5	14	75	88	163	—	—	—	0,6	97,3	0,2	1,9	—
3	„ Желизна (см.) . . . . .	2104	2227	4331	1294	1312	2606	606	684	1290	1	2	3	203	229	432	—	—	—	60,1	29,8	0,1	10,0	—
4	„ Жероцинъ . . . . .	1449	1497	2946	1135	1192	2327	308	296	604	—	—	—	6	9	15	—	—	—	79,0	20,5	—	0,5	—
5	„ Загайки . . . . .	1503	1690	3193	1403	1545	2948	100	145	245	—	—	—	—	—	—	ма	гомета	нь	92,3	7,7	—	—	—
6	„ Конколевница . . . . .	2740	2640	5380	65	72	137	2595	2498	5093	—	—	—	79	70	149	1	—	—	2,5	94,7	—	2,8	—
7	„ Лисья-Вулька (см.) . . . . .	3171	3078	6249	1607	1501	3108	776	794	1570	—	—	—	788	783	1571	—	—	—	49,7	25,1	—	25,2	—
8	„ Милянвѣ . . . . .	1510	1590	3100	410	556	966	1066	1008	2074	—	—	—	34	26	60	—	—	—	31,2	66,9	—	1,9	—
9	„ Мисе . . . . .	1296	1344	2640	51	72	123	1235	1265	2500	—	—	—	10	7	17	—	—	—	4,7	94,7	—	0,6	—
10	„ Суховоля . . . . .	1977	1977	3954	330	249	579	1620	1702	3322	4	2	6	23	24	47	—	—	—	14,6	84,0	0,2	1,2	—
11	„ Сѣмень . . . . .	1924	1880	3804	21	33	54	1519	1478	2997	372	363	735	12	6	18	—	—	—	1,4	78,8	19,3	0,5	—
12	„ Тлусцець . . . . .	2089	2139	4228	1341	1408	2749	729	711	1440	—	—	—	19	20	39	—	—	—	65,0	34,1	—	0,9	—
13	„ Шостка . . . . .	1671	1576	3247	700	649	1349	956	918	1874	2	3	5	13	6	19	—	—	—	41,5	57,7	0,2	0,6	—
14	„ Яблонь . . . . .	2350	2386	4736	2217	2238	4455	110	120	230	—	—	—	23	28	51	—	—	—	94,1	4,8	—	1,1	—
	Итого въ уѣздѣ	8319	8363	16682	406	390	796	1664	1819	3483	8	14	22	6240	6137	12377	—	—	—	4,8	20,9	0,1	74,2	—
	въ городахъ . . . . .	29488	29937	59425	11855	12187	24042	15947	16042	31989	389	377	766	1296	1331	2627	—	—	—	40,5	53,8	1,3	4,4	—
	въ селахъ и посадахъ . . . . .	37807	38300	76107	12261	12577	24838	17611	17861	35472	397	391	788	7536	7468	15004	—	—	—	2	3	5	32,7	—
	Всего . . . . .																							
	Соколовскій уѣздъ																							
	Городъ Соколовъ . . . . .	3732	3689	7421	463	468	931	648	623	1271	6	3	9	2615	2595	5210	—	—	—	12,6	17,1	0,1	70,2	—
1	Гмина Вырозембы . . . . .	1995	1859	3854	46	30	76	1934	1816	3750	—	—	—	15	13	28	—	—	—	2,0	97,3	—	0,7	—

населенія по вѣроисповѣданіямъ.

ЯННЫХЪ ЖИТЕЛЕЙ СОСТОЯЛО									Процентъ, составляемый во всемъ постоянномъ населеніи				
Протестантовъ			Евреевъ			Лицъ прочихъ исповѣданій			Православными	Римско-Католиками	Протестантами	Евреями	Лицами прочихъ исповѣданій
Муж. пола	Жен. пола	Об. пола	Муж. пола	Жен. пола	Об. пола	Муж. пола	Жен. пола	Об. пола					
17	23	40	59	75	134	—	—	—	—	—	—	—	—
424	404	828	40	43	83	—	—	—	0,1	75,5	22,2	2,2	—
3	2	5	215	209	424	—	—	—	0,1	90,6	0,1	9,2	—
—	—	—	19	24	43	—	—	—	0,2	98,2	—	1,6	—
—	1	1	1417	1422	2839	—	—	—	—	35,0	—	65,0	—
—	—	—	42	40	82	—	—	—	—	96,4	—	3,6	—
—	—	—	8	11	19	—	—	—	0,1	99,4	—	0,5	—
—	—	—	213	258	471	—	—	—	—	89,7	0,2	10,1	—
3	5	8	213	258	471	—	—	—	—	96,5	0,1	3,4	—
2	2	4	89	96	185	—	—	—	—	98,5	0,2	1,3	—
5	6	11	26	39	65	—	—	—	—	92,4	—	7,6	—
—	—	—	275	250	525	—	—	—	—	98,2	—	1,8	—
—	—	—	27	27	54	—	—	—	—	98,2	—	1,8	—
—	—	—	37	38	75	—	—	—	—	96,5	—	3,5	—
—	—	—	14	16	30	—	—	—	—	98,7	—	1,0	—
6	7	13	40	53	93	—	—	—	0,5	94,7	0,6	4,2	—
—	—	—	25	28	53	—	—	—	—	98,6	—	1,4	—
—	—	—	73	70	143	—	—	—	—	95,5	0,2	4,3	—
4	2	6	45	44	89	—	—	—	—	96,8	—	3,2	—
—	—	—	42	38	80	—	—	—	—	96,6	—	3,0	—
—	—	—	90	92	182	—	—	—	—	93,9	—	6,1	—
10	6	16	2338	2384	4722	—	—	—	0,7	32,3	0,2	66,8	—
829	828	1657	2990	3061	6051	—	—	—	0,1	90,7	2,0	7,2	—
839	834	1673	5328	5445	10773	—	—	—	0,1	86,2	1,9	11,8	—
4	11	15	1412	1484	2896	цыганъ	нехр	истіанъ	1,2	35,3	0,3	63,1	0,1
4	3	7	4828	4653	9481	—	—	—	6,1	15,4	0,1	78,4	—
1	2	3	11	35	46	—	—	—	80,3	18,2	0,1	1,4	—
9	5	14	75	88	163	—	—	—	0,6	97,3	0,2	1,9	—
1	2	3	203	229	432	—	—	—	60,1	29,8	0,1	10,0	—
—	—	—	6	9	15	—	—	—	79,0	20,5	—	0,5	—
—	—	—	—	—	—	ма	гомета	нь	92,3	7,7	—	—	—
—	—	—	79	70	149	1	—	—	2,5	94,7	—	2,8	—
—	—	—	788	783	1571	—							



Таблица № 2. Распределение постоянного

№ № гминь по порядку	Наименованія губерній, уѣздовъ, городовъ и гминь	Записано въ книги постоянного населенія.			ВЪ ЧИСЛѢ ПОСТОЯННЫХЪ ЖИТЕЛЕЙ СОСТОЯЛО															
		Муж. пола	Жен. пола	Об. пола	Православныхъ			Римско-Католиковъ												
					Муж. пола	Жен. пола	Об. пола	Муж. пола	Жен. пола	Об. пола										
2	Гмина Гороховъ . . . . .	1549	1586	3135	7	4	11	1285	1299	2584										
3	„ Ковѣсы . . . . .	1325	1306	2631	19	11	30	1287	1278	2565										
4	„ Корчевъ . . . . .	2755	2947	5702	156	189	345	2528	2632	5160										
5	„ Коссовъ (см.) . . . . .	3309	3443	6752	4	2	6	2325	2430	4755										
6	„ Кудельчинъ . . . . .	2348	2374	4722	138	149	287	2097	2105	4202										
7	„ Ольшевъ . . . . .	1524	1517	3041	4	3	7	1460	1451	2911										
8	„ Рѣпки . . . . .	2373	2494	4867	521	499	1020	1735	1884	3619										
9	„ Сабне . . . . .	2092	2170	4262	671	723	1394	1356	1386	2742										
10	„ Стердынъ (см.) . . . . .	4529	4570	9099	486	492	978	3710	3752	7462										
11	„ Хрущовка . . . . .	1864	1823	3687	5	8	13	1804	1767	3571										
12	„ Яблонна . . . . .	3463	3404	6867	544	523	1067	2853	2814	5667										
	Итого въ уѣздѣ	3732	3689	7421	463	468	931	648	623	1271										
	въ городахъ . . . . .	29126	29493	58619	2601	2633	5234	24374	24614	48988										
	въ селахъ и посадахъ . . . . .	32858	33182	66040	3064	3101	6165	25022	25227	50259										
	Всего . . . . .																			
	<b>Сѣдлецкій уѣздъ</b>																			
	Городъ Сѣдлецъ . . . . .	7503	7628	15131	113	214	327	2198	2466	4664										
1	Гмина Вишневъ . . . . .	1393	1402	2795	1	—	1	1377	1385	2762										
2	„ Водыне . . . . .	2417	2613	5030	1	—	1	2207	2381	4588										
3	„ Доманицы . . . . .	1471	1522	2993	1	2	3	1414	1468	2882										
4	„ Желишевъ *) . . . . .	1841	1950	3791	—	—	—	1348	1432	2780										
5	„ Збучинъ . . . . .	1363	1291	2654	6	7	13	1284	1200	2484										
6	„ Кржеслинъ . . . . .	2079	2159	4238	187	170	357	1828	1906	3734										
7	„ Крулева-Нива . . . . .	1192	1250	2442	8	10	18	1128	1190	2318										
8	„ Морды (см.) . . . . .	3357	3385	6742	489	465	954	1788	1837	3625										
9	„ Нвиски . . . . .	2441	2487	4928	8	11	19	2360	2406	4766										
10	„ Пюры . . . . .	1125	1147	2272	1	—	1	1061	1088	2149										
11	„ Скупе (см.) . . . . .	2383	2293	4676	7	4	11	2078	1971	4049										
12	„ Скуржець . . . . .	1981	1952	3933	2	3	5	1925	1889	3814										
13	„ Старавесь . . . . .	1752	1776	3528	10	12	22	1708	1730	3438										
14	„ Тарковъ . . . . .	1607	1821	3428	1	6	7	1584	1788	3372										
15	„ Чурилы *) . . . . .	1087	1085	2172	10	10	20	1046	1036	2082										
16	„ Ясенка . . . . .	600	692	1292	2	2	4	555	642	1197										
	Итого въ уѣздѣ	7503	7628	15131	113	214	327	2198	2466	4664										
	въ городахъ . . . . .	28089	28825	56914	734	702	1436	24691	25349	50040										
	въ селахъ и посадахъ . . . . .	35592	36453	72045	847	916	1763	26889	27815	54704										
	Всего . . . . .																			
	<b>Итого въ Сѣдлецкой губерніи</b>																			
	въ городахъ . . . . .	45940	46969	92909	2067	2209	4276	11450	12344	23794										
	въ селахъ и посадахъ . . . . .	300279	308482	608761	74903	77477	152380	193474	198115	391589										
	Всего . . . . .	346219	355451	701670	76970	79686	156856	204924	210459	415383										
	<b>Итого въ 10 губ. Царства Польскаго:</b>																			
	въ городахъ . . . . .	570303	612545	1182848	11345	10685	22030	233908	260745	494653										
	въ селахъ и посадахъ . . . . .	3451452	3553848	7005300	183585	188270	371855	2819755	2900096	5719851										
	Всего . . . . .	4021755	4166393	8188148	194930	198955	393885	3053663	3160841	6214594										

\*) Показанъ не списочный, а наличный составъ пост. населенія.

населенія по вѣроисповѣданіямъ.

№ № гминь по порядку	ЯННЫХЪ ЖИТЕЛЕЙ СОСТОЯЛО									Процентъ, составляемый во всемъ постоянномъ населеніи					
	Протестантовъ			Евреевъ			Лицъ прочихъ исповѣданій			Православными	Римско-Католиками	Протестантами	Евреями	Лицами прочихъ исповѣданій	
	Муж. пола	Жен. пола	Об. пола	Муж. пола	Жен. пола	Об. пола	Муж. пола	Жен. пола	Об. пола						
2	235	268	503	22	15	37	—	—	—	0,4	82,4	16,0	1,2	—	2
3	—	—	—	19	17	36	—	—	—	1,1	97,5	—	1,4	—	3
4	8	11	19	63	115	178	—	—	—	6,1	90,5	0,3	3,1	—	4
5	—	—	—	980	1011	1991	—	—	—	0,1	70,4	—	29,5	—	5
6	54	54	108	59	66	125	—	—	—	6,1	89,0	2,3	2,6	—	6
7	—	—	—	60	63	123	—	—	—	0,2	95,7	—	4,1	—	7
8	—	—	—	117	111	228	—	—	—	20,9	74,4	—	4,7	—	8
9	14	9	23	51	52	103	—	—	—	32,7	64,3	0,6	2,4	—	9
10	1	4	5	332	322	654	—	—	—	10,7	82,0	0,1	7,2	—	10
11	—	—	—	55	48	103	—	—	—	0,4	96,8	—	2,8	—	11
12	3	1	4	63	66	129	—	—	—	15,5	82,5	0,1	1,9	—	12
	6	3	9	2615	2595	5210	—	—	—	12,6	17,1	0,1	70,2	—	
	315	347	662	1836	1899	3735	—	—	—	8,9	83,6	1,1	6,4	—	
	321	350	671	4451	4494	8945	—	—	—	9,3	76,1	1,0	13,6	—	
1	22	24	46	5170	4924	10094	—	—	—	2,2	30,8	0,3	66,7	—	1
2	2	4	6	13	13	26	—	—	—	—	98,8	0,2	1,0	—	2
3	7	—	7	202	232	434	—	—	—	—	91,2	0,2	8,6	—	3
4	—	—	—	56	52	108	—	—	—	0,1	96,3	—	3,6	—	4
5	440	478	918	53	40	93	—	—	—	—	73,3	24,2	2,5	—	5
6	—	1	1	73	83	156	—	—	—	0,5	93,6	—	5,9	—	6
7	—	—	—	64	83	147	—	—	—	8,4	88,1	—	3,5	—	7
8	—	—	—	56	50	106	—	—	—	0,7	94,9	—	4,4	—	8
9	—	1	1	1080	1082	2162	—	—	—	14,1	53,8	—	32,1	—	9
10	3	3	6	70	67	137	—	—	—	0,4	96,7	0,1	2,8	—	10
11	—	—	—	63	59	122	—	—	—	—	94,6	—	5,4	—	11
12	1	—	1	297	318	615	—	—	—	0,2	86,6	—	13,2	—	12
13	6	4	10	48	56	104	—	—	—	0,1	97,0	0,3	2,6	—	13
14	—	—	—	34	34	68	—	—	—	0,6	97,5	—	1,9	—	14
15	—	—	—	22	27	49	—	—	—	0,2	98,4	—	1,4	—	15
16	—	—	—	31	39	70	—	—	—	0,9	95,9	—	3,2	—	16
	—	3	3	43	45	88	—	—	—	0,3	92,7	0,2	6,8	—	



Таблица № 3. Плотность населенія по уѣздамъ.

№ № по порядку	Наименованія уѣздовъ и губерній	Пространство въ		Число налчныхъ жителей обоого пола	Плотность населенія на		Число городовъ	Число гминь	Среднее число жителей на		Процентъ городского населенія во всемъ населеніи
		квadratныхъ верстахъ	квadratныхъ километрахъ		1 квадратную версту	1 квадратный километр			1 городъ	1 гмину	
1	Уѣзды: Блонскій . . . . .	948,5	1079,4	89271	94,1	82,7	2	12	3642	6832	8,9
2	Варшавскій . . . . .	1317,3	1499,1	578174	438,9	385,7	2	20	224533	6455	77,7
3	Влодавскій . . . . .	1153,6	1312,8	92153	79,9	70,2	2	13	11082	5384	24,1
4	Гостыньскій . . . . .	1064,3	1211,2	79021	74,2	65,2	2	12	5331	5697	13,4
5	Гроецкій . . . . .	1567,4	1670,0	96509	61,6	57,8	2	20	4598	4366	10,5
6	Кутновскій . . . . .	804,5	915,5	77192	96,0	84,3	1	12	10056	5595	13,0
7	Ловичскій . . . . .	1062,5	1209,2	80786	76,0	66,8	1	9	8740	8005	10,8
8	Нешавскій . . . . .	1138,9	1296,1	80745	70,9	62,3	1	13	3128	5971	3,9
9	Ново-Минскій . . . . .	1200,4	1366,1	80532	67,1	59,0	2	16	3655	4576	9,1
10	Радиминскій . . . . .	1036,3	1179,3	57665	55,6	48,9	1	9	5015	5850	8,7
11	Скерневицкій . . . . .	670,5	763,0	47385	70,7	62,1	1	8	6625	5095	14,0
12	Сохачевскій . . . . .	931,9	1060,5	70064	75,2	66,1	1	10	7022	6304	10,0
13	Велюнскій . . . . .	1846,6	2101,5	128160	69,4	61,0	1	25	5675	4900	4,4
14	Калишскій . . . . .	1257,5	1431,1	113762	90,5	79,5	2	20	12200	4468	21,4
15	Кольскій . . . . .	1133,7	1290,2	98026	86,5	76,0	2	14	5636	6197	11,5
16	Конинскій . . . . .	985,7	1121,7	84127	85,3	75,0	1	12	7143	6415	8,5
17	Ленчицкій . . . . .	1156,1	1315,7	106567	92,2	81,0	2	16	9395	5487	17,6
18	Слупецкій . . . . .	1058,1	1204,1	80466	76,0	66,8	1	14	3439	5502	4,3
19	Сѣрадзскій . . . . .	1498,8	1603,2	119698	85,0	74,7	3	19	7270	5152	18,2
20	Турекскій . . . . .	1147,6	1306,0	92834	80,9	71,1	1	22	7438	3882	8,0
21	Андреевскій . . . . .	1115,8	1269,8	67866	60,8	53,4	—	14	—	4847	—
22	Влоцковскій . . . . .	1218,0	1386,1	69835	57,3	50,4	—	14	—	4988	—
23	Кѣлецкій . . . . .	1715,9	1952,7	124924	72,8	64,0	2	19	12043	5307	19,3
24	Мѣховскій . . . . .	1204,4	1370,6	106684	88,6	77,8	1	24	3116	4315	2,9
25	Олькушскій . . . . .	1189,7	1353,9	105464	88,6	77,8	1	13	2827	7895	2,7
26	Пинчовскій . . . . .	1014,2	1154,2	105011	103,5	91,0	2	20	6700	4580	12,8
27	Стопницкій . . . . .	1404,3	1598,1	120424	85,8	75,4	1	24	7349	4711	6,1
28	Кольненскій . . . . .	1343,7	1529,1	72639	54,1	47,5	1	9	5322	7480	7,3
29	Ломжинскій . . . . .	1589,5	1808,9	97410	61,3	53,9	1	13	18405	6077	18,9
30	Мазовецкій . . . . .	1246,3	1418,3	69911	56,1	49,3	1	9	5303	7179	7,6
31	Маковскій . . . . .	1012,8	1152,6	57179	56,5	49,6	1	8	6432	6343	11,2
32	Островскій . . . . .	1375,0	1564,8	86686	63,0	55,4	1	12	8380	6525	9,7
33	Остроленкскій . . . . .	1424,2	1620,8	71501	50,2	44,1	1	11	6438	5915	9,0
34	Пултускій . . . . .	1340,7	1525,7	87152	65,0	57,1	2	11	7035	6644	16,1
35	Щучинскій . . . . .	1288,8	1466,7	60309	46,8	41,1	1	9	4000	6257	6,6
36	Бѣлгорайскій . . . . .	1500,8	1701,9	90209	60,1	53,0	1	14	7221	5928	8,0
37	Грубешовскій . . . . .	1291,3	1469,5	92806	71,9	63,2	2	13	7036	6056	15,2
38	Замостскій . . . . .	1569,6	1786,2	100972	64,3	56,5	2	15	7326	5755	14,5
39	Красноставскій . . . . .	1329,3	1512,8	87139	65,6	57,6	1	13	7951	6091	9,1
40	Любартовскій . . . . .	1203,6	1369,7	80461	66,9	58,7	2	14	4391	5120	10,9
41	Люблинскій . . . . .	1601,3	1822,3	139941	87,4	76,8	1	15	48475	6098	34,6
42	Ново-Александрійск. . . . .	1491,9	1697,8	109691	73,5	64,6	—	19	—	5773	—
43	Томашовскій . . . . .	1213,4	1380,9	86806	71,5	62,9	1	13	7148	6128	8,2
44	Холмскій . . . . .	1868,9	2126,9	113443	60,7	53,3	1	14	11240	7300	9,9
45	Яновскій . . . . .	1725,5	1963,7	95083	55,1	48,4	2	14	5311	6033	11,2
46	Бендинскій . . . . .	1246,3	1418,3	171098	137,3	120,6	1	18	9222	8993	5,4
47	Брезинскій . . . . .	981,6	1117,1	97123	98,9	86,9	2	15	12508	4807	25,8
48	Ласкій . . . . .	1232,7	1402,8	107746	87,4	76,8	2	18	9236	4960	17,1



## Таблица № 3. Плотность населенія по уѣздамъ.

№ № по порядку	Наименованія уѣздовъ и губерній	Пространство въ		Число наличныхъ жи- телей обоого пола	Плотность населенія на		Число городовъ	Число гминъ	Среднее чи- сло жителей на		Процентъ городского населенія во всемъ на- личномъ населеніи
		квadrat- ныхъ вер- стахъ	квadrat- ныхъ кило- метрахъ		1 квадрат- ную версту	1 квадрат- ный кило- метръ			1 городъ	1 гмину	
49	Уѣзды: Лодзинскій . . . . .	825,1	939,0	239069	289,7	254,6	2	20	70545	4899	59,0
50	Новорадомскій . . . . .	1856,8	2113,1	123943	66,8	58,7	1	24	8832	4796	7,1
51	Петроковскій . . . . .	1834,3	2087,5	148653	81,0	71,2	1	21	23568	5956	15,9
52	Равскій . . . . .	1141,4	1298,9	69655	61,0	53,6	1	13	6102	4889	8,8
53	Ченстоховскій . . . . .	1690,9	1924,3	133930	79,2	69,5	1	21	27032	5090	20,2
54	Липновскій . . . . .	1472,6	1675,9	86685	58,9	51,7	2	17	4487	5571	10,4
55	Млавскій . . . . .	1307,2	1487,6	80294	61,4	54,0	1	14	10078	5015	12,6
56	Плонскій . . . . .	1258,7	1432,4	85459	67,9	59,7	2	13	6751	5535	15,8
57	Плоцкій . . . . .	1161,4	1321,7	97347	83,8	73,7	2	15	14051	4616	28,9
58	Праснышскій . . . . .	1228,0	1397,5	60631	49,4	43,4	1	11	8426	1746	13,9
59	Рыцинскій . . . . .	1094,4	1245,5	68059	62,2	54,6	1	16	4045	4001	5,9
60	Серпецкій . . . . .	956,5	1088,5	65948	68,9	60,6	1	12	6266	4973	9,5
61	Цѣхановскій . . . . .	1079,6	1228,6	70415	65,2	57,3	1	10	7664	6275	10,9
62	Илжецкій . . . . .	1583,6	1802,2	100451	63,4	55,7	—	23	—	4367	—
63	Козеницкій . . . . .	1654,7	1883,1	102105	61,7	54,2	1	20	5033	4854	4,9
64	Конскій . . . . .	1665,3	1895,1	104699	62,9	55,2	3	18	5894	4634	16,9
65	Опатовскій . . . . .	1453,5	1654,2	105957	72,9	64,1	2	23	5751	4107	10,9
66	Опоченскій . . . . .	1628,0	1852,7	94559	58,1	51,0	1	23	5766	3861	6,1
67	Радомскій . . . . .	1780,6	2026,1	122388	68,7	60,4	1	22	16065	4833	13,1
68	Сандомірскій . . . . .	1048,9	1193,5	93556	89,2	78,4	2	15	7191	5278	15,4
69	Августовскій . . . . .	1809,9	2059,7	75796	41,9	36,8	1	12	9496	5525	12,5
70	Владиславовскій . . . . .	1558,9	1774,1	77745	49,9	43,8	2	11	3054	6512	7,9
71	Волковышскій . . . . .	1120,9	1275,6	75099	67,0	58,9	2	12	4164	5564	11,1
72	Кальварійскій . . . . .	1192,7	1357,4	78048	65,4	57,5	1	15	10087	4531	12,9
73	Маріампольскій . . . . .	1913,9	2178,8	117085	61,2	53,8	2	14	5280	7609	9,0
74	Сейнскій . . . . .	2089,6	2378,0	84736	40,6	36,9	1	13	4779	6151	5,6
75	Сувалкскій . . . . .	1342,7	1528,0	90414	67,3	59,2	1	15	16863	4903	18,7
76	Бѣльскій . . . . .	1311,0	1492,0	68105	51,9	45,6	2	15	5880	3756	17,3
77	Венгровскій . . . . .	1176,0	1338,3	69896	59,4	52,2	1	16	7950	3872	11,4
78	Влодавскій . . . . .	1910,9	2174,6	83474	43,7	38,4	2	14	6863	4982	16,4
79	Гарволинскій . . . . .	1600,2	1821,1	104318	65,2	57,3	2	17	4842	5567	9,3
80	Константиновскій . . . . .	1263,0	1437,3	55704	44,1	38,8	—	16	—	3481	—
81	Луковскій . . . . .	1656,3	1884,9	87949	53,1	46,7	1	22	7156	3672	8,1
82	Раднскій . . . . .	1412,9	1607,9	72248	51,1	44,9	2	14	7143	4149	19,8
83	Соколовскій . . . . .	1134,4	1291,0	62925	55,7	48,7	1	12	7151	4648	11,4
84	Сѣдлецкій . . . . .	1130,9	1287,0	70557	62,4	54,8	1	16	14499	3504	20,5
1	Губерніи: Варшавская . . . . .	12896,1	14562,2	1429497	110,9	98,2	18	154	30348	5735	38,2
2	Калишская . . . . .	9994,1	11373,5	823640	82,4	72,4	13	142	7690	5096	12,1
3	Кѣлцкая . . . . .	8862,3	10085,4	700208	79,0	69,4	7	128	7254	5074	7,3
4	Ломжинская . . . . .	10621,0	12086,9	602787	56,8	49,9	9	82	7595	6518	11,3
5	Люблинская . . . . .	14795,6	16831,7	996551	67,4	59,2	13	144	10013	6017	13,1
6	Петроковская . . . . .	10809,1	12301,0	1091217	101,0	88,7	11	150	23576	5546	23,8
7	Плоцкая . . . . .	9558,4	10877,7	614838	64,3	56,5	11	108	7914	4887	14,2
8	Радомская . . . . .	10814,6	12306,9	723725	66,9	58,8	10	144	7044	4537	9,7
9	Сувалкская . . . . .	11028,6	12550,9	598923	54,3	47,7	10	92	6622	5790	11,1
10	Сѣдлецкая . . . . .	12595,6	14334,1	675176	53,6	47,1	12	142	7185	4148	12,8
	<b>Итого въ Царствѣ Польскомъ .</b>	<b>111975,4</b>	<b>127310,3</b>	<b>8256562</b>	<b>73,7</b>	<b>64,9</b>	<b>114</b>	<b>1286</b>	<b>12849</b>	<b>5281</b>	<b>17,7</b>



Таблица № 4. Сводъ процентныхъ

№ № по порядку	Наименованія уѣздовъ и губерній	ГОРОДСКОЕ НАСЕЛЕНІЕ							
		Процентъ отъ чившихся въ постоянномъ населеніи	Процентъ въ налич. населеніи		Число женщинъ на 100 мужчинъ въ налич. населеніи	Процентъ въ постоянномъ населеніи			
			Непостоянныхъ жителей	Иностранцевъ		Православныхъ	Римско-Католиковъ	Протестантовъ	Евреевъ
1	Уѣзды: Блонскій . . . . .	20,2	10,1	0,6	108,6	0,4	43,8	1,0	54,8
2	Варшавскій . . . . .	5,0	46,6	2,6	109,7	1,2	54,3	3,4	41,1
3	Влоцлавскій . . . . .	11,8	37,3	4,7	118,4	1,0	62,2	8,0	28,8
4	Гостынский . . . . .	9,0	4,4	0,3	111,0	0,2	39,7	12,9	47,2
5	Гроецкій . . . . .	11,5	8,3	0,2	104,9	0,2	28,1	3,2	68,5
6	Кутновскій . . . . .	1,3	5,9	0,5	107,5	0,4	29,7	2,7	67,2
7	Ловичскій . . . . .	15,5	16,8	0,6	103,5	3,6	54,6	2,9	38,9
8	Нешавскій . . . . .	20,0	6,5	0,8	125,4	1,3	73,7	8,8	16,2
9	Ново-Минскій . . . . .	39,4	9,8	0,2	118,5	0,9	18,1	0,3	80,7
10	Радиминскій . . . . .	9,2	20,2	0,2	110,3	0,2	44,2	1,1	54,5
11	Скерневицкій . . . . .	5,7	11,4	0,8	94,3	0,1	54,3	1,3	44,3
12	Сохачевскій . . . . .	5,9	8,8	0,2	102,7	0,3	19,3	0,6	79,8
13	Велюньскій . . . . .	5,7	7,2	1,7	112,5	0,6	55,3	3,0	41,1
14	Калишскій . . . . .	7,9	14,3	6,0	124,7	1,4	44,2	7,1	47,3
15	Кольскій . . . . .	12,1	11,1	1,0	116,0	0,8	43,9	10,2	45,1
16	Конинскій . . . . .	11,9	10,8	1,0	96,2	0,9	39,2	9,6	50,3
17	Ленчицкій . . . . .	13,0	8,2	1,1	114,1	0,2	33,8	15,5	50,5
18	Слупецкій . . . . .	2,2	7,0	1,0	100,6	1,4	75,9	1,8	20,9
19	Сѣрадзскій . . . . .	4,2	4,5	0,6	107,9	0,3	47,0	10,5	42,2
20	Турекскій . . . . .	7,8	6,3	1,5	114,2	0,2	60,2	13,6	26,0
21	Андреевскій . . . . .	—	—	—	—	—	—	—	—
22	Влоцлавскій . . . . .	—	—	—	—	—	—	—	—
23	Кѣлецкій . . . . .	14,9	30,1	1,0	127,4	1,7	56,1	0,6	41,6
24	Мѣховскій . . . . .	1,0	24,5	1,7	111,0	0,2	74,2	—	25,6
25	Олькушскій . . . . .	9,5	5,8	0,7	105,6	1,0	42,0	—	57,0
26	Пинчовскій . . . . .	6,8	5,6	0,3	105,7	0,2	24,5	0,1	75,2
27	Стопницкій . . . . .	9,6	2,9	0,1	102,4	—	19,4	—	80,6
28	Кольненскій . . . . .	7,3	1,1	—	114,8	0,2	26,6	0,2	73,0
29	Ломжинскій . . . . .	9,6	23,9	1,5	105,8	3,1	40,3	1,6	55,0
30	Мазовецкій . . . . .	17,0	0,5	0,1	113,1	—	26,9	0,2	72,9
31	Маковский . . . . .	6,6	4,7	0,1	106,1	0,6	27,6	0,1	71,7
32	Островскій . . . . .	3,6	2,3	0,2	108,4	0,1	36,3	0,2	63,4
33	Остроленскій . . . . .	14,1	1,6	0,1	120,1	0,8	53,6	0,5	45,1
34	Пултускій . . . . .	17,5	5,0	0,6	119,0	0,9	35,0	0,6	63,5
35	Щучинскій . . . . .	25,6	8,9	—	109,8	0,1	18,5	0,4	81,0
36	Бѣлгорайскій . . . . .	13,2	1,6	—	122,5	8,1	50,0	—	41,9
37	Грубешовскій . . . . .	8,5	3,9	0,2	102,2	27,4	17,7	0,1	54,8
38	Замостскій . . . . .	5,0	8,4	0,5	114,6	11,2	31,1	0,1	57,6
39	Красноставскій . . . . .	1,6	2,3	0,1	88,4	4,1	78,2	—	17,7
40	Любартовскій . . . . .	8,6	4,3	0,2	101,4	0,3	39,9	0,3	59,5
41	Люблинскій . . . . .	11,0	39,9	1,3	119,7	2,2	45,2	1,1	51,5
42	Ново-Александрійскій . . . . .	—	—	—	—	—	—	—	—
43	Томашовскій . . . . .	3,0	2,0	1,1	115,3	13,6	28,4	—	58,0
44	Холмскій . . . . .	5,0	27,0	0,6	98,3	12,1	21,8	0,6	65,5
45	Яновскій . . . . .	5,1	3,0	0,3	105,8	0,3	47,9	—	51,8
46	Бендинскій . . . . .	4,9	18,4	4,6	98,0	—	25,5	—	74,5
47	Брезинскій . . . . .	7,8	30,6	5,5	111,9	0,4	30,1	22,5	47,0

отношеній по уѣздамъ и губерніямъ.

№ № по порядку	Сельское и посадское населеніе	ВСЕ НАСЕЛЕНІЕ																
		Процентъ отъ чившихся въ постоянномъ населеніи	Процентъ въ налич. населеніи		Число женщинъ на 100 мужчинъ въ налич. населеніи	Процентъ въ постоянномъ населеніи												
			Непостоянныхъ жителей	Иностранцевъ		Православныхъ	Римско-Католиковъ	Протестантовъ	Евреевъ									
										Иностранцевъ	Число женщинъ на 100 мужчинъ въ налич. населеніи	Православныхъ	Римско-Католиковъ	Протестантовъ	Евреевъ			
1	Уѣзды: Блонскій . . . . .	15,0	19,4	2,4	112,4	0,2	86,4	5,5	7,9	15,5	18,6	2,2	112,1	0,2	82,3	5,1	12,4	1
2	Варшавскій . . . . .	12,0	23,1	1,4	105,7	1,3	79,3	10,7	8,7	7,1	41,5	2,3	108,8	1,2	61,9	5,7	31,2	2
3	Влоцлавскій . . . . .	11,4	11,0	1,3	106,5	0,1	79,2	12,3	8,4	11,5	17,3	2,1	109,3	0,2	76,1	11,5	12,2	3
4	Гостынский . . . . .	13,0	4,7	0,5	110,7	0,1	79,1	18,7	2,1	12,5	4,6	0,5	110,8	0,1	74,0	18,0	7,9	4
5	Гроецкій . . . . .	15,2	7,4	1,0	110,4	0,1	86,0	4,1	9,8	14,8	7,5	0,9	109,9	0,1	80,8	4,0	15,1	5
6	Кутновскій . . . . .	11,7	6,4	0,8	108,8	0,1	88,7	5,3	5,9	10,4	6,3	0,8	108,6	0,1	81,7	5,0	13,2	6
7	Ловичскій . . . . .	7,3	3,5	0,2	105,9	—	93,8	3,5	2,7	8,2	5,0	0,3	105,6	0,4	89,8	3,4	6,4	7
8	Нешавскій . . . . .	13,3	11,1	1,6	110,7	0,1	84,4	11,6	3,9	13,6	10,9	1,6	111,2	0,1	83,9	11,5	4,5	8
9	Ново-Минскій . . . . .	7,4	4,4	0,3	106,6	0,1	88,0	3,8	8,1	11,4	4,9	0,3	107,6	0,2	79,2	3,3	17,3	9
10	Радиминскій . . . . .	10,4	5,0	0,2	104,9	0,1	88,4	4,9	6,6	10,3	6,3	0,2	105,4	0,1	85,2	4,6	10,1	10
11	Скерневицкій . . . . .	12,0	7,5	0,2	107,5	0,1	93,8	4,8	1,3	11,2	8,1	0,3	105,6	0,1	88,8	4,3	6,8	11
12	Сохачевскій . . . . .	10,7	5,6	0,6	107,4	—	83,8	13,6	2,6	10,2	5,9	0,6	106,9	0,1	78,1	12,5	9,3	12
13	Велюньскій . . . . .	7,2	3,8	1,4	107,3	0,1	91,7	1,2	7,0	7,2	3,9	1,4	107,5	0,1	90,1	1,3	8,5	13
14	Калишскій . . . . .	9,6	4,6	2,3	106,7	0,1	86,7	11,1	2,1	9,2	6,7	3,1	110,3	0,3	78,5	10,3	10,9	14
15	Кольскій . . . . .	9,2	3,1	0,2	113,2	—	80,5	14,8	4,7	9,5	4,0	0,3	113,5	0,1	76,5	14,2	9,2	15
16	Конинскій . . . . .	8,7	4,7	0,4	110,0	0,1	79,8	17,4	2,7	9,0	5,2	0,4	108,8	0,2	76,5	16,7	6,6	16
17	Ленчицкій . . . . .	12,5	4,8	0,2	113,3	0,1	85,9	8,3	5,7	12,6	5,4	0,4	111,8	0,1	77,0	9,5	13,4	17
18	Слупецкій . . . . .	9,3	3,5	0,3	111,1	0,1	78,0	17,3	4,6	9,0	3,7	0,3	110,7	0,2	77,9	16,7	5,2	18
19	Сѣрадзскій . . . . .	11,5	3,7	0,7	112,2	0,1	91,6	5,4	2,9	10,2	3,9	0,7	111,4	0,1	84,0	6,3	9,6	19
20	Турекскій . . . . .	9,5	3,5	0,2	112,6	0,1	90,0	6,0	3,9	9,4	3,7	0,3	112,7	0,1	87,7	6,6	5,6	20
21	Андреевскій . . . . .	6,4	4,7	0,5	105,1	0,1	90,2	—	9,7	6,4	4,7	0,5	105,1	0,1	90,2	—	9,7	21
22	Влоцлавскій . . . . .	7,3	2,2	0,4	107,3	—	87,6	0,6	11,8	7,3	2,2	0,4	107,3	—	87,6	0,6	11,8	22
23	Кѣлецкій . . . . .	6,7	1,4	0,1	108,9	0,1	93,0	1,0	5,9	8,0	6,9	0,3	112,2	0,3	87,2	0,9	11,6	23
24	Мѣховскій . . . . .	4,7	6,9	1,0	108,4	—	97,6	—	2,4	4,6	7,4	1,1	108,5	—	97,0	—	3,0	24
25	Олькушскій . . . . .	7,3	1,5	0,4	110,4	—	89,2	0,1	10,7	7,4	1,6	0,4	110,3	0,1	87,9	0,1	11,9	25
26	Пинчовскій . . . . .	4,8	2,7	0,6	108,9	0,1	95,5	—	4,4	5,1	3,1	0,6	108,5	0,1	86,5	—	13,4	26
27	Стопницкій . . . . .	6,2	2,7	0,8	107,1	0,1	87,3	0,9	11,7	6,4	2,7	0,8	106,8	0,1	83,0	0,8	16,1	27
28	Кольненскій . . . . .	5,8	1,2	0,2	104,9	—	90,0	0,7	9,3	5,9	1,2	0,2	105,6	—	85,3	0,7	14,0	28
29	Ломжинскій . . . . .	6,1	1,3	0,2	102,7	0,1	86,9	0,6	12,4	6,7	5,6	0,5	103,3	0,6	79,6	0,7	19,1	29
30	Мазовецкій . . . . .	9,8	1,8	0,1	107,3	0,7	83,9	0,1	15,3	10,4	1,7	0,1	107,8	0,6	79,2	0,1	20,1	30
31	Маковский . . . . .	6,5	4,5	0,4	106,0	—	89,9	0,6	9,5	6,5	4,5	0,4	106,0	0,1	82,9	0,6	16,4	31
32	Островскій . . . . .	6,9	1,8	0,1	106,1	0,1	83,6	3,9	12,4	6,6	1,9	0,1	106,3	0,1	79,1	3,6	17,2	32
33	Остроленскій . . . . .	5,1	1,0	0,1	102,7	—	91,8	0,3	7,9	6,0	1,1	0,1	104,1	0,1	88,1	0,3	11,5	33
34	Пултускій . . . . .	10,7	2,9	0,2	103,9	—	88,1	3,3	8,6	11,8	3,3	0,3	106,2	0,2	79,1	2,8	17,9	34
35	Щучинскій . . . . .	5,4	5,6	0,6	105,4	0,3	82,5	0,3	16,9	7,1	5,8	0,5	105,7	0,3	77,3	0,3	22,1	35
36	Бѣлгорайскій . . . . .	6,5	1,4	0,6	108,1	33,0	59,9	—	7,1	7,1	1,4	0,6	109,2	30,9	59,1	—	10,0	36
37	Грубешовскій . . . . .	4,8	3,3	1,7	105,3	64,7	27,0	0,7	7,6	5,4	3,4	1,4	104,8	58,9	25,6	0,6	14,9	37
38	Замостскій . . . . .	3,5	4,0	1,3	103,7	20,5	74,6	—	4,9	3,7	4,6	1,2	105,2	19,2	68,4	—	12,4	38
39	Красноставскій . . . . .	5,3	4,3	1,1	103,9	10,1	79,9	0,1	9,9	5,0	4,1	1,0	102,4	9,6	79,7	0,1	10,6	39
40	Любартовскій . . . . .	6,8	4,3	0,6	104,7	2,3	84,4	7,2	6,1	7,0	4,3	0,5	104,3	2,1	79,5	6,5	11,9	40
41	Люблинскій . . . . .	10,0	7,6	1,4	104,6	0,6	87,0	1,8	10,6	10,3	18,8	1,4	109,6	1,0	76,2	1,6	21,2	41
42	Ново-Александрійскій . . . . .	6,4	5,1	1,0														



Таблица № 4. Сводъ процентныхъ

№ № по порядку	Наименованія уѣздовъ и губерній		ГОРОДСКОЕ НАСЕЛЕНІЕ							
			Процентъ отъ-чившихся въ посто-янномъ населеніи	Процентъ въ на-лич. населеніи		Процентъ въ постоянномъ населеніи				
				Непостоян-ныхъ жите-лей	Иностран-цевъ	Число женщинъ на 100 мужчинъ въ налич. населеніи	Православ-ныхъ	Римско-Ка-толиковъ	Протестан-товъ	Евреевъ
48	Уѣзды:	Ласкій . . . . .	6,2	11,5	4,1	104,5	0,2	50,1	15,6	34,1
49		Лодзинскій . . . . .	7,5	47,8	5,6	106,4	0,4	37,2	38,0	24,4
50		Новорадомскій . . . . .	7,2	11,5	1,1	107,1	0,2	39,6	0,3	59,9
51		Петроковскій . . . . .	5,1	19,7	0,3	107,0	1,6	51,8	2,2	44,4
52		Равскій . . . . .	12,2	4,3	—	108,8	0,7	48,0	2,3	49,0
53		Ченстоховскій . . . . .	3,0	23,0	2,3	109,1	1,2	60,5	1,1	37,2
54		Липновскій . . . . .	5,8	14,7	0,2	109,0	0,7	46,7	6,5	46,1
55		Млавскій . . . . .	2,5	4,4	1,0	107,1	1,0	47,3	2,9	48,8
56		Плонскій . . . . .	2,9	11,3	0,2	104,3	1,4	38,9	0,5	59,2
57		Плоцкій . . . . .	11,1	19,4	1,0	124,4	1,0	46,6	2,4	50,0
58		Праснышскій . . . . .	3,0	2,4	0,3	114,7	0,5	42,8	2,2	54,5
59		Рыпинскій . . . . .	1,5	6,2	0,1	108,4	0,5	44,8	1,9	52,8
60		Серпецкій . . . . .	8,3	4,9	—	102,8	0,7	50,0	1,1	48,2
61		Цѣхановскій . . . . .	1,4	13,5	0,4	86,2	0,2	30,4	0,1	69,3
62		Илжецкій . . . . .	—	—	—	—	—	—	—	—
63		Козеницкій . . . . .	8,8	2,6	0,1	110,8	1,6	40,4	0,3	57,7
64		Конскій . . . . .	10,0	3,1	0,1	114,6	0,2	33,1	0,1	66,6
65		Опатовскій . . . . .	3,5	3,3	0,3	105,1	0,1	21,8	—	78,1
66		Опоченскій . . . . .	3,6	4,5	0,3	105,6	—	51,4	0,1	48,5
67		Радомскій . . . . .	10,0	19,5	0,7	107,7	0,9	52,6	1,4	45,1
68		Сандомирскій . . . . .	6,3	5,3	1,2	106,4	0,2	42,5	0,1	57,2
69		Августовскій . . . . .	20,0	2,7	0,2	128,5	1,0	50,3	1,3	47,4
70		Владиславовскій . . . . .	42,6	7,8	0,6	114,9	0,7	10,3	6,6	82,4
71		Волковышскій . . . . .	38,2	3,8	1,3	103,9	0,2	20,0	4,9	74,9
72		Кальварійскій . . . . .	5,2	3,5	0,1	123,2	0,5	16,6	2,9	79,8
73		Маріамнопольскій . . . . .	5,6	7,8	0,7	109,0	1,2	19,4	7,0	72,4
74		Сейнскій . . . . .	10,5	5,0	0,1	117,9	0,6	32,0	1,9	65,3
75		Сувалкскій . . . . .	32,8	18,0	0,7	117,0	1,9	34,0	3,2	60,9
76		Вѣльскій . . . . .	20,7	5,8	0,8	107,5	7,9	16,5	0,5	74,0
77		Венгровскій . . . . .	7,0	1,7	0,2	102,4	0,3	30,1	1,4	68,2
78		Влодавскій . . . . .	7,2	4,3	0,1	113,3	7,1	23,0	—	69,9
79		Гарволинскій . . . . .	5,9	2,1	0,1	106,6	0,4	39,7	0,1	59,8
80		Константиновскій . . . . .	—	—	—	—	—	—	—	—
81		Луковскій . . . . .	6,7	7,8	0,3	103,9	0,7	32,3	0,2	66,8
82		Радинскій . . . . .	16,1	2,0	0,4	110,7	4,8	20,9	0,1	74,2
83		Соколовскій . . . . .	5,6	2,0	0,3	98,9	12,6	17,1	0,1	70,2
84		Сѣдлецкій . . . . .	7,4	3,3	0,2	111,0	2,2	30,8	0,3	66,7
1	Губерніи:	Варшавская . . . . .	7,4	41,2	2,4	109,7	1,1	50,8	3,7	44,4
2		Калишская . . . . .	8,6	9,2	2,2	113,4	0,7	45,2	10,2	43,9
3		Кѣлецкая . . . . .	10,6	18,0	0,7	115,3	0,9	40,7	0,3	58,1
4		Ломжинская . . . . .	12,5	9,0	0,6	111,6	1,1	35,0	0,6	63,3
5		Люблинская . . . . .	7,7	19,5	0,7	110,5	8,3	39,5	0,4	51,8
6		Петроковская . . . . .	6,7	35,1	4,3	106,9	0,6	42,1	21,1	36,2
7		Плоцкая . . . . .	6,0	12,1	0,5	110,5	0,9	44,0	2,2	52,9
8		Радомская . . . . .	7,6	7,4	0,5	108,8	0,2	39,2	0,3	60,1
9		Сувалкская . . . . .	24,6	8,3	0,6	118,4	1,0	27,0	4,0	68,0
10		Сѣдлецкая . . . . .	10,5	3,6	0,3	107,9	4,6	25,6	0,3	69,5
		Итого въ Царствѣ Польскомъ . . . . .	9,2	26,6	2,0	110,1	1,9	41,8	5,7	50,6

отношеній по уѣздамъ и губерніямъ.

№ № по порядку	СЕЛЬСКОЕ И ПОСАДСКОЕ НАСЕЛЕНІЕ							ВСЕ НАСЕЛЕНІЕ							№ № по порядку		
	Процентъ отъ-чившихся въ посто-янномъ населеніи	Процентъ въ наличномъ населеніи		Число женщинъ на 100 мужчинъ въ на-личномъ населеніи	Процентъ въ постоянномъ населеніи				Процентъ отъ-чившихся въ посто-янномъ населеніи	Процентъ въ наличномъ населеніи		Число женщинъ на 100 мужчинъ въ на-личномъ населеніи	Процентъ въ по-стоян. населеніи				
		Непостоян-ныхъ жите-лей	Иностран-цевъ		Православ-ныхъ	Римско-Ка-толиковъ	Протестан-товъ	Евреевъ		Непостоян-ныхъ жите-лей	Иностран-цевъ		Православ-ныхъ	Римско-Ка-толиковъ		Протестан-товъ	Евреевъ
48	9,8	3,7	0,4	110,5	—	76,3	17,8	5,9	9,3	5,0	1,0	109,4	0,1	72,2	17,4	10,3	48
49	12,4	15,0	0,6	104,6	0,1	59,6	31,5	8,8	10,2	34,4	3,6	105,6	0,2	49,4	34,4	16,0	49
50	9,3	3,6	0,5	111,1	—	90,9	3,5	5,6	9,2	4,1	0,5	110,8	0,1	87,6	3,2	9,1	50
51	9,5	5,3	0,3	107,2	0,1	79,7	13,5	6,7	8,9	7,6	0,3	107,1	0,3	76,0	12,0	11,7	51
52	9,3	6,9	0,2	107,3	0,1	85,9	5,3	8,7	9,6	6,7	0,2	107,4	0,1	82,4	5,0	12,5	52
53	8,8	4,0	1,2	108,7	0,1	91,7	0,9	7,3	7,9	7,9	1,4	108,9	0,3	86,8	0,9	12,0	53
54	9,7	5,0	0,6	109,4	0,1	75,6	22,2	2,1	9,4	6,0	0,5	109,3	0,1	73,0	20,8	6,1	54
55	8,8	6,6	0,9	107,0	0,1	93,2	1,5	5,2	8,1	6,3	0,9	107,0	0,2	87,6	1,7	10,5	55
56	7,7	3,1	0,2	108,2	0,8	89,2	3,8	6,2	7,0	4,4	0,2	107,6	0,9	82,2	3,3	13,6	56
57	12,3	7,8	0,2	108,1	—	86,7	8,2	5,1	12,0	11,1	0,5	112,5	0,3	76,3	6,7	16,7	57
58	12,5	6,8	0,6	102,7	0,1	93,5	0,3	6,1	11,3	6,2	0,6	104,3	0,1	87,0	0,5	12,4	58
59	8,6	5,9	0,5	112,3	0,1	79,8	15,1	5,0	8,2	6,0	0,4	112,1	0,1	77,8	14,4	7,7	59
60	10,7	8,4	0,7	106,0	0,1	88,8	4,1	7,0	10,5	8,1	0,7	105,7	0,1	85,1	3,8	11,0	60
61	8,3	9,5	0,6	107,1	—	91,9	6,0	2,1	7,6	9,9	0,6	104,6	0,1	85,9	5,4	8,6	61
62	5,3	4,9	0,6	103,8	—	87,6	1,8	10,2	5,3	4,9	0,6	103,8	—	87,6	1,8	10,2	62
63	7,0	1,4	0,3	105,2	0,1	84,9	3,9	11,1	7,1	1,5	0,3	105,4	0,1	82,7	3,8	13,4	63
64	5,6	1,6	0,1	107,4	0,1	94,8	0,2	4,9	6,4	1,9	0,1	108,6	0,1	84,1	0,1	15,7	64
65	5,7	2,8	0,5	107,0	—	90,7	0,2	9,1	5,5	2,9	0,4	106,8	—	83,4	0,2	16,4	65
66	5,9	1,5	0,1	106,2	—	89,7	1,6	8,7	5,7	1,7	0,1	106,2	—	87,5	1,5	11,0	66
67	6,9	4,9	0,3	105,7	—	88,6	1,6	9,8	7,3	6,8	0,4	106,0	0,2	84,4	1,5	13,9	67
68	4,8	2,6	0,5	104,8	—	86,9	0,7	12,3	5,0	3,0	0,6	105,0	0,1	80,1	0,6	19,2	68
69	6,2	1,1	0,2	103,4	20,2	66,8	0,6	12,4	8,2	1,3	0,2	106,2	17,5	64,4	0,7	17,4	69
70	5,2	0,6	0,2	107,9	0,1	85,7	10,7	3,5	9,5	1,2	0,3	108,5	0,2	77,0	10,2	12,6	70
71	11,7	4,0	0,8	112,0	0,3	72,9	16,4	5,4	15,7	4,0	0,9	111,0	0,2	69,0	14,7	16,1	71
72	8,0	1,7	0,3	106,6	0,4	88,7	3,0	7,7	7,6	2,0	0,2	108,6	0,4	79,8	3,0	16,6	72
73	10,8	2,7	0,4	108,0	0,1	83,1	6,5	10,3	10,4	3,2	0,4	108,1	0,2	77,8	6,6	15,4	73
74	14,0	1,5	0,1	116,6	3,9	78,8	1,4	15,9	13,8	1,7	0,1	116,6	3,8	76,3	1,4	18,5	74
75	14,2	1,6	0,2	111,8	2,8	80,7	9,1	7,4	17,9	4,7	0,3	112,7	2,6	71,5	8,0	17,9	75
76	3,8	2,0	0,5	107,2	71,7	13,7	0,5	14,0	7,1	2,6	0,5	107,2	59,2	14,3	0,5	25,9	76
77	8,2	4,0	0,3	105,0	0,2	90,5	3,6	5,7	8,0	3,7	0,3	104,7	0,2	83,6	3,3	12,9	77
78	4,3	4,5	2,0	105,9	70,9	17,3	3,8	8,0	4,8	4,4	1,7	107,1	60,1	18,3	3,1	18,5	78
79	6,4	1,5	0,3	107,8	0,1	86,1	3,0	10,8	6,3	1,6	0,3	107,7	0,2	81,8	2,7	15,3	79
80	8,1	3,8	0,8	107,6	52,9	34,3	—	12,8	8,1	3,8	0,8	107,6	52,9	34,3	—	12,8	80
81	5,7	1,8	0,3	106,1	0,1	90,7	2,0	7,2	5,8	2,3	0,3	105,9	0,1	86,2	1,9	11,8	81
82	4,5	2,1	0,5	103,6	40,5	53,8	1,3	4,4	7,1	2,1	0,4	104,9	32,7	46,6	1,0	19,7	82
83	7,4	2,6	0,4	103,8	8,9	83,6	1,1	6,4	7,2	2,6	0,4	103,2	9,3	76,1	1,0	13,6	83
84	5,1	2,9	0,3	106,1	2,5	87,9	1,7	7,9	5,6	3,0	0,3	107,0	2,5	75,9	1,4	20,2	84
1	11,8	10,4	1,0	108,1	0,2	85,4	8,4	6,0	10,6	22,2	1,5	108,7	0,5	75,7	7,1	16,7	1
2	9,6	3,9	0,8	110,4	0,1	86,1	9,5	4,3	9,5	4,6	1,0	110,7	0,1	81,4	9,6	8,9	2
3	6,2	3,1	0,6	108,2	0,1	91,5	0,4	8,0	6,5	4,2	0,6	108,7	0,1	88,2	0,4	11,3	3
4	7,1	2,4	0,2	104,8	0,2	87,0	1,3	11,5	7,7	3,1	0,3	105,5	0,3	81,2	1,2	17,3	4
5	5,9	4,8	1,7	105,0	22,1	66,2	2,9	8,8	6,1								



Таб. № 5. Сводъ проц. отношеній по отдѣльнымъ городамъ.

№ по порядку	Наименованія городовъ	Число наличныхъ жителей обою пола	% отлучившихся въ постоянномъ населеніи	Процентъ въ наличномъ населеніи		Число женщинъ на 100 мужчинъ въ наличномъ населеніи	Процентъ въ постоянномъ населеніи			
				Нелетоспособныхъ жителей	Иностранцевъ		Православныхъ	Римско-Католиковъ	Протестантовъ	Евреевъ
1	Варшава . . . . .	443426	5,0	47,1	2,6	109,7	1,1	55,2	3,3	40,4
2	Лодзь . . . . .	125227	7,4	51,7	5,7	106,5	0,4	37,3	38,0	24,3
3	Люблинъ . . . . .	48475	11,0	39,9	1,3	119,7	2,2	45,2	1,1	51,5
4	Ченстоховъ . . . . .	27032	3,0	23,0	2,3	109,1	1,2	60,5	1,1	37,2
5	Петроковъ . . . . .	23568	5,1	19,7	0,3	107,0	1,6	51,8	2,2	44,4
6	Плоцкъ . . . . .	23568	12,7	21,8	1,2	127,8	1,2	50,8	2,6	45,4
7	Влоцлавскъ . . . . .	20135	12,5	40,3	5,1	119,4	1,1	63,7	8,8	26,4
8	Калишъ . . . . .	20060	8,7	17,1	7,2	129,3	1,7	47,1	7,9	43,3
9	Ломжа . . . . .	18405	9,6	23,9	1,5	105,8	3,1	40,3	1,6	55,0
10	Томашовъ (Петр. губ.) . . . . .	18023	7,5	41,4	7,6	110,4	0,6	22,9	29,7	46,8
11	Кѣльцы . . . . .	17488	16,7	40,6	1,4	135,2	2,6	74,3	1,0	22,1
12	Сувалки . . . . .	16863	32,8	18,0	0,7	117,0	1,9	34,0	3,2	60,9
13	Радомъ . . . . .	16065	10,0	19,5	0,7	107,7	0,9	52,6	1,4	41,5
14	Згеръ . . . . .	15863	8,3	17,4	4,9	105,3	0,2	36,5	37,9	25,4
15	Сѣдлецъ . . . . .	14499	7,4	3,3	0,2	111,0	2,2	30,8	0,3	66,7
16	Пабянице . . . . .	12795	8,1	14,7	5,8	104,5	0,2	57,9	22,7	19,2
17	Холмъ . . . . .	11240	5,0	27,0	0,6	98,3	12,1	21,8	0,6	65,5
18	Озоровъ . . . . .	10152	16,3	8,6	1,2	117,4	0,2	26,5	27,1	46,2
19	Кальварія . . . . .	10087	5,2	3,5	0,1	123,2	0,5	16,6	2,9	79,8
20	Млава . . . . .	10078	2,5	4,4	1,0	107,1	1,0	47,3	2,9	48,8
21	Кутно . . . . .	10056	1,3	5,9	0,5	107,5	0,4	29,7	2,7	67,2
22	Бѣла . . . . .	9975	5,1	4,6	0,9	110,4	10,1	20,7	0,7	68,4
23	Межирѣчье . . . . .	9858	20,4	2,3	0,5	110,0	6,1	15,4	0,1	78,4
24	Здунская-Воля . . . . .	9656	5,8	4,9	1,2	105,9	—	41,5	22,0	36,5
25	Августовъ . . . . .	9496	20,0	2,7	0,2	128,5	1,0	50,3	1,3	47,4
26	Грубешовъ . . . . .	9406	6,8	4,8	0,2	102,1	33,9	11,2	0,1	54,8
27	Замостье . . . . .	9235	7,1	11,5	0,6	115,6	7,7	27,2	0,1	65,0
28	Пултускъ . . . . .	9224	12,1	6,9	0,8	120,1	1,2	44,7	0,6	53,5
29	Бендинъ . . . . .	9222	4,9	18,4	4,6	98,0	—	25,5	—	74,5
30	Новорадомскъ . . . . .	8832	7,2	11,5	1,1	107,1	0,2	39,6	0,3	59,9
31	Ловичъ . . . . .	8740	15,5	16,8	0,6	103,5	3,6	54,6	2,9	38,9
32	Ленчица . . . . .	8638	8,7	7,8	1,0	110,4	0,2	43,2	0,7	55,9
33	Сташевъ . . . . .	8618	2,8	4,0	1,0	105,6	0,1	30,2	0,1	69,6
34	Праснышъ . . . . .	8426	3,0	2,4	0,3	114,7	0,5	42,8	2,2	54,5
35	Островъ . . . . .	8380	3,6	2,3	0,2	108,4	0,1	36,3	0,2	63,4
36	Плонскъ . . . . .	8291	1,2	13,6	0,1	107,0	1,7	38,1	0,6	59,6
37	Влодава . . . . .	8132	7,2	6,6	0,1	115,8	9,5	8,6	—	81,9
38	Красноставъ . . . . .	7951	1,6	2,3	0,1	88,4	4,1	78,2	—	17,7
39	Венгровъ . . . . .	7950	7,0	1,7	0,2	102,4	0,3	30,1	1,4	68,2
40	Цѣхановъ . . . . .	7664	1,4	13,5	0,4	86,2	0,2	30,4	0,1	69,3
41	Коло . . . . .	7536	12,6	12,6	1,4	114,7	1,0	38,2	6,1	54,7
42	Турекъ . . . . .	7438	7,8	6,3	1,5	114,2	0,2	60,2	13,6	26,0
43	Хмѣльникъ . . . . .	7349	9,6	2,9	0,1	102,4	—	19,4	—	80,6
44	Сѣрадзъ . . . . .	7267	4,1	5,8	0,3	104,9	1,0	53,8	1,8	43,4
45	Бѣлгорай . . . . .	7221	13,2	1,6	—	122,5	8,1	50,0	—	41,9
46	Луковъ . . . . .	7156	6,7	7,8	0,3	103,9	0,7	32,3	0,2	66,8
47	Соколовъ . . . . .	7151	5,6	2,0	0,3	98,9	12,6	17,1	0,1	70,2
48	Томашовъ (Любл. губ.) . . . . .	7148	3,0	2,0	1,1	115,3	13,6	28,4	—	58,0
49	Конинъ . . . . .	7143	11,9	10,8	1,0	96,2	0,9	39,2	9,6	50,3



Таб. № 5. Сводъ проц. отношеній по отдѣльнымъ городамъ.

№ № по порядку	Наименованія городовъ	Число наличныхъ жителей обоого пола	% отлучившихся въ постоянномъ населеніи	Процентъ въ наличномъ населеніи		Число женщинъ на 100 мужчинъ въ наличномъ населеніи	Процентъ въ постоянномъ населеніи			
				Непостоянныхъ жителей	Иностранцевъ		Православныхъ	Римско-Католиковъ	Протестантовъ	Евреевъ
50	Созачевъ . . . . .	7022	5,9	8,8	0,2	102,7	0,3	19,3	0,6	79,8
51	Брезинь . . . . .	6993	8,3	2,6	0,2	116,1	0,1	41,2	11,5	47,2
52	Плячовъ . . . . .	6839	11,6	9,2	0,5	108,5	0,4	35,7	0,1	63,8
53	Маріамполь . . . . .	6797	4,8	9,0	0,6	103,1	1,8	13,3	6,3	78,6
54	Хенцины . . . . .	6625	5,7	11,4	0,8	94,3	0,1	54,3	1,3	44,3
55	Дзялошице . . . . .	6599	11,9	2,2	—	109,0	0,1	25,0	—	74,9
56	Остроленка . . . . .	6562	1,6	1,8	0,2	102,9	—	12,6	0,1	87,3
57	Маковъ . . . . .	6438	14,1	1,6	0,1	120,1	0,8	53,6	0,5	45,1
58	Скерневицы . . . . .	6432	6,6	4,7	0,1	106,1	0,6	27,6	0,1	71,7
59	Серпецъ . . . . .	6266	8,3	4,9	—	102,9	0,7	50,0	1,1	48,2
60	Рава . . . . .	6102	12,2	4,3	—	108,8	0,7	48,0	2,3	49,0
61	Желеховъ . . . . .	6098	5,7	1,3	0,1	107,7	0,2	35,6	—	64,2
62	Липно . . . . .	6046	7,6	21,1	0,2	110,4	0,7	46,3	9,5	43,5
63	Опатовъ . . . . .	6023	2,8	5,2	0,3	107,2	0,1	25,9	—	74,0
64	Конскъ . . . . .	5973	2,0	4,5	—	102,4	0,4	28,6	—	71,0
65	Пржедборжь . . . . .	5907	14,9	1,7	—	124,6	0,1	42,1	—	57,8
66	Шидловець . . . . .	5801	12,2	3,2	0,4	118,2	0,1	27,5	0,2	72,2
67	Опочно . . . . .	5766	3,6	4,5	0,3	105,6	—	51,4	0,1	48,5
68	Сандоміръ . . . . .	5765	11,2	7,2	1,4	107,6	0,4	59,9	—	39,7
69	Ласкъ . . . . .	5677	2,4	2,5	0,2	104,6	0,3	33,8	0,8	65,1
70	Велюнь . . . . .	5675	5,7	7,2	1,7	112,5	0,6	55,3	3,0	41,1
71	Волковышки . . . . .	5662	39,8	4,1	1,1	98,8	0,2	6,6	7,1	86,1
72	Новый-Дворъ . . . . .	5641	2,6	5,5	1,1	109,6	4,3	14,2	7,9	73,6
73	Парчевъ . . . . .	5594	7,3	0,9	—	109,9	3,8	42,6	—	53,6
74	Яновъ . . . . .	5533	3,1	3,4	0,3	104,9	0,5	49,5	—	50,0
75	Мщоновъ . . . . .	5526	18,5	7,2	—	103,8	0,1	35,5	0,9	63,5
76	Островець . . . . .	5480	4,3	1,2	0,2	102,9	—	17,7	—	82,3
77	Гостынинъ . . . . .	5457	4,9	3,9	0,2	114,3	0,4	43,0	20,6	36,0
78	Щебрешинь . . . . .	5418	1,7	3,0	0,4	112,6	17,1	37,5	—	45,4
79	Кольно . . . . .	5322	7,3	1,1	—	114,8	0,2	26,6	0,2	73,0
80	Тыкоцинъ . . . . .	5303	17,0	0,5	0,1	113,1	—	26,9	0,2	72,9
81	Закрочимъ . . . . .	5211	5,4	7,6	0,3	100,0	1,0	40,1	0,2	58,7
82	Гомбинъ . . . . .	5205	12,9	4,9	0,4	107,7	0,1	36,4	5,4	58,1
83	Любартовъ . . . . .	5183	5,7	2,3	0,1	102,5	0,3	43,2	0,5	56,0
84	Красникъ . . . . .	5090	7,1	2,7	0,3	106,8	0,2	46,2	—	53,6
85	Козеницы . . . . .	5033	8,8	2,6	0,1	110,8	1,6	40,4	0,3	57,7
86	Радиминъ . . . . .	5015	9,2	20,2	0,2	110,3	0,2	44,2	1,1	54,5
87	Варта . . . . .	4884	1,1	1,8	0,1	116,6	—	47,8	0,3	51,9
88	Насельскъ . . . . .	4847	25,7	1,5	0,2	117,0	0,5	20,4	0,4	78,7
89	Сейны . . . . .	4779	10,5	5,0	0,1	117,9	0,6	32,0	1,9	65,3
90	Варка . . . . .	4703	12,2	8,3	—	99,5	—	30,4	4,9	64,7
91	Дубенка . . . . .	4667	11,8	2,1	0,1	102,4	15,3	30,0	—	54,7
92	Вышегородъ . . . . .	4534	3,5	6,9	0,2	108,2	0,1	26,3	1,6	72,0
93	Владиславовъ . . . . .	4500	31,7	6,1	0,6	115,3	0,9	13,3	6,6	79,2
94	Гройцы . . . . .	4493	10,8	8,3	0,4	110,7	0,4	25,6	1,4	72,6
95	Радинъ . . . . .	4429	4,7	1,2	0,2	112,3	1,2	35,3	0,3	63,1
96	Блашки . . . . .	4341	4,7	1,3	0,5	105,5	0,2	32,5	3,9	63,4
97	Калушинъ . . . . .	4196	47,4	6,2	0,2	109,8	0,1	13,5	0,1	86,3
98	Рыпинъ . . . . .	4045	1,5	6,2	0,1	108,4	0,5	44,8	1,9	52,8



**Таб. № 5. Сводъ проц. отношеній по отдѣльнымъ городамъ.**

№ № по порядку	Наименованія городовъ	Число наличныхъ жителей обою пола	% отлучившихся въ постоянномъ населеніи	Процентъ въ наличномъ населеніи		Число женщинъ на 100 мужчинъ въ наличномъ населеніи	Процентъ въ постоянномъ населеніи			
				Непостоянныхъ жителей	Иностранцевъ		Православныхъ	Римско-Католиковъ	Протестантовъ	Евреевъ
99	Щучинъ . . . . .	4000	25,6	8,9	—	109,8	0,1	18,5	0,4	81,0
100	Прены . . . . .	3764	6,9	5,5	0,7	120,6	—	29,8	8,3	61,9
101	Домбе . . . . .	3736	11,1	8,1	0,2	118,7	0,2	55,0	18,4	26,4
102	Ленчна . . . . .	3600	12,8	7,2	0,5	99,7	0,3	35,3	—	64,4
103	Гарволинъ . . . . .	3587	6,2	3,6	0,3	104,9	0,8	46,9	0,3	52,0
104	Слупцы . . . . .	3439	2,2	7,0	1,0	100,6	1,4	75,9	1,8	20,9
105	Нешава . . . . .	3128	20,0	6,5	0,8	125,4	1,3	73,7	8,8	16,2
106	Мѣховъ . . . . .	3116	1,0	24,5	1,7	111,0	0,2	74,2	—	25,6
107	Ново-Минскъ . . . . .	3114	21,9	14,5	0,1	131,4	2,5	28,2	0,8	68,5
108	Добржинъ . . . . .	2929	2,8	1,5	0,2	106,3	0,8	47,3	1,2	50,7
109	Олькушъ . . . . .	2827	9,5	5,8	0,7	105,6	1,0	42,0	—	57,0
110	Вержоловъ . . . . .	2667	34,6	3,0	1,6	115,6	0,4	50,6	—	49,0
111	Брестъ-Кувяскъ . . . . .	2030	6,9	7,0	0,6	109,1	0,3	52,5	2,2	45,0
112	Тересполь . . . . .	1786	60,4	13,0	0,1	92,5	2,3	5,6	0,3	91,7
113	Блоня . . . . .	1758	25,7	18,6	2,4	125,4	1,1	71,3	1,3	26,3
114	Шаки . . . . .	1608	61,2	12,6	0,7	112,4	0,3	5,3	6,5	87,9



## ОБЩІЕ ВЫВОДЫ.

---

Десять губерній, составляющихъ Привислинскій край или Царство Польское, занимають пространство въ 111.975,4 кв. версты или 2.285,2 кв. миль <sup>1)</sup> (исключая площадь озеръ) съ наличнымъ населеніемъ въ 8.256.562 жителя, не считая войскъ. Средняя плотность населенія равняется для всего края 73,7 чел. на кв. версту или 3613 чел. на кв. милю. По величинѣ занимаемаго пространства, числу жителей и средней плотности населенія губерній слѣдуютъ другъ за другомъ въ такомъ порядкѣ:

по величинѣ пространства (въ кв. верстахъ)	по числу жителей	по плотности населенія (на 1 кв. версту)
Люблинская (14795,6)	Варшавская (1.429.497)	Варшавская (110,9)
Варшавская (12896,1)	Петроковская (1.091.217)	Петроковская (101,0)
Сѣдлецкая (12595,6)	Люблинская (996.551)	Калишская (82,4)
Сувалкская (11028,6)	Калишская (823.640)	Кѣлецкая (79,0)
Радомская (10814,6)	Радомская (723.725)	Люблинская (67,4)
Петроковская (10809,1)	Кѣлецкая (700.208)	Радомская (66,9)
Ломжинская (10621,8)	Сѣдлецкая (675.176)	Плоцкая (64,3)
Калишская (9994,1)	Плоцкая (614.838)	Ломжинская (56,8)
Плоцкая (9558,4)	Ломжинская (602.787)	Сувалкская (54,3)
Кѣлецкая (8862,3)	Сувалкская (598.923)	Сѣдлецкая (53,6)

---

<sup>1)</sup> Свѣдѣнія о пространствахъ губерній и уѣздовъ заимствованы нами изъ сочиненія генерала Стрѣльбицкаго „Superficie de l'Europe“, причемъ въ взятыхъ оттуда цифрахъ сдѣланы приблизительныя поправки соотвѣтственно происшедшимъ за послѣдніе годы измѣненіямъ границъ уѣздовъ.



Въ отношеніи плотности населенія рѣка Висла раздѣляетъ Царство Польское на двѣ довольно рѣзко отличающіяся другъ отъ друга части—западную, болѣе населенную, и восточную, менѣе населенную. Первая изъ нихъ, заключающая въ себѣ губерніи Калишскую, Петроковскую, Кѣлецкую, Радомскую и Варшавскую безъ Ново-Минскаго и Радиминскаго уѣздовъ, имѣетъ 51.139,5 кв. верстъ пространства и 4.630.090 жителей, что даетъ среднюю плотность населенія въ 90,5 чел. на 1 кв. версту или 4434 на кв. м. Восточная же часть Царства, въ составъ которой входятъ губерніи Сувалкская, Ломжинская, Плоцкая, Сѣдлецкая, Люблинская, а также Ново-Минскій и Радиминскій уѣзды Варшавской, занимаетъ площадь въ 60.835,9 кв. верстъ съ населеніемъ въ 3.626.472 человекъ, такъ что здѣсь приходится всего лишь 59,4 жит. на кв. версту или 2911 жит. на кв. милю, т. е. слишкомъ въ полтора раза менѣе, чѣмъ въ западной части края. Столь же замѣтно это различіе между обѣими частями при сравненіи плотности населенія отдѣльныхъ губерній, лежащихъ по ту и другую сторону Вислы. Изъ этого сравненія мы увидимъ, что Люблинская губернія, занимающая по населенности первое мѣсто въ ряду губерній восточной части края, имѣетъ среднюю плотность населенія почти одинаковую съ Радомской, наименѣе населенной изъ всѣхъ западныхъ губерній (на кв. версту приходится жителей въ Люблинской губ. 67,4, въ Радомской—66,9).

Разсматривая затѣмъ степень населенности отдѣльныхъ уѣздовъ, мы можемъ подраздѣлить обѣ главныя части края на нѣсколько областей съ большею или меньшею густотою населенія. Конечно, это будетъ приблизительное раздѣленіе, потому что точное проведеніе границы между такими областями исполнимо только въ томъ случаѣ, если извѣстна плотность населенія каждой гмины въ отдѣльности. Не имѣя въ своимъ распоряженіи этихъ данныхъ, мы принуждены были считать каждый уѣздъ населеннымъ вполне равномерно на всемъ его пространствѣ, и потому границы областей съ тою или другою населенностью совпадаютъ у насъ съ границами уѣздовъ, что, если и встрѣчается въ дѣйствительности, то только какъ исключеніе <sup>1)</sup>.

---

<sup>1)</sup> Отсутствие точныхъ свѣдѣній опространствѣ отдѣльныхъ гминъ, слѣдовательно, и о плотности населенія ихъ, заставило насъ допустить нѣкоторую неточность при раздѣленіи Привислинскаго Края на восточную и западную



Исходными пунктами для подраздѣленія на такія области можно принять три главныхъ центра скученности населенія города: Варшаву и Лодзь съ ихъ уѣздами, и Бендинскій уѣздъ. Причины наплыва туда населенія вполне понятны, такъ какъ эти мѣстности представляютъ собою главные центры торговли и промышленности, а Варшава, кромѣ того, и администраціи края. Около этихъ трехъ центровъ лежатъ и три болѣе населенныя области Царства Польскаго. Первая изъ нихъ заключаетъ въ себѣ Варшавскій и Блонскій <sup>2)</sup> уѣзды и, даже не принимая въ расчетъ г. Варшавы, имѣетъ среднюю плотность населенія свыше 100 чел. на кв. версту; если же считать и населеніе г. Варшавы, то эта цифра возрастаетъ до 294,6 чел. Вторую густо населенную область, имѣющую своимъ центромъ гор. Лодзь, составляютъ уѣзды Лодзинскій, Брезинскій, Ленчицкій и Кутновскій. На кв. версту здѣсь приходится, считая и г. Лодзь, 138 жителей, а безъ него—около 100 жителей. Наконецъ, третья изъ упомянутыхъ нами областей тянется полосой по австрійской границѣ отъ Сосновицъ до Завихоста и обнимаетъ уѣзды Бендинскій, Олькушскій, Мѣховскій, Пинчовскій, Стопницкій и Сандомірскій. Средняя плотность населенія этой области простирается до 100 чел. на кв. версту, достигая своего максимума въ Бендинскомъ уѣздѣ, гдѣ на кв. версту приходится 137,3 чел. Во всѣхъ этихъ трехъ областяхъ средняя густота населенія уѣздовъ колеблется между 85,8 (Стопницкій у.) и 103,5 чел. (Пинчовскій у.) на кв. версту, исключая уѣзды Варшавскій, Лодзинскій и Бендинскій, населенные значительно гуще.

Къ сѣверу отъ этой послѣдней области лежитъ наименѣе населенная мѣстность лѣваго берега Вислы. Она занимаетъ пространство между рѣками Вислою и Пилицею, переходя даже на лѣвый берегъ послѣдней рѣки. Сюда относятся уѣзды: Гроецкій, Равскій, Козеницкій, Радомскій, Конскій, Илжецкій, Опоченскій, Андреевскій, Влощовскій, Кѣлецкій и отчасти Опатовскій. Средняя плотность населенія этой области не превышаетъ 65 человѣкъ на кв. версту. Максимальной величины эта цифра достигаетъ въ Опатовскомъ уѣздѣ (72,9), занимающемъ, какъ по географическому положенію, такъ и по степе-

---

части. Именно, Варшавскій уѣздъ мы причислили къ мѣстностямъ лѣваго берега Вислы, хотя часть его лежитъ на правомъ берегу этой рѣки.

<sup>2)</sup> Въ этомъ уѣздѣ находятся знаменитыя въ краѣ Жирардовскія фабрики льняныхъ издѣлій.



ни населенности, среднее мѣсто между уѣздами разсматриваемой нами малонаселенной области и южной густо населенной полосы, Сравнительно большею плотностью населенія отличаются также Кѣлецкій и Радомскій уѣзды (72,8 и 68,7 чел. на кв. версту), но слѣдуетъ принять во вниманіе, что въ этихъ уѣздахъ находятся губернскіе города, сильно повышающіе среднюю плотность населенія своихъ уѣздовъ. Не принимая въ расчетъ этихъ городовъ, мы получаемъ для Кѣлецкаго уѣзда на кв. версту 62,6 жит. и для Радомскаго 60; слѣдовательно, плотность населенія обоихъ уѣздовъ оказывается при этомъ такую-же, какъ и во всей сѣверной части Радомской и Кѣлецкой губерній.

Что касается остальныхъ мѣстностей лѣваго берега Вислы, то по степени населенности онѣ занимаютъ среднее мѣсто между указанными нами густо-населенными и слабо-населенными областями. Въ отдѣльныхъ уѣздахъ приходится на кв. версту отъ 70-ти до 80 жителей, причемъ населеніе становится рѣже по мѣрѣ приближенія къ прусской границѣ. Послѣднему выводу повидимому противорѣчитъ сравнительно высокая плотность населенія Калишскаго уѣзда (90,5 жит. на кв. версту), пограничнаго съ Пруссіей; но такое противорѣчіе, подобно тому, что мы говорили выше о Кѣлецкомъ и Радомскомъ уѣздахъ, является результатомъ вліянія губернскаго города на плотность населенія своего уѣзда (безъ города Калиша въ уѣздѣ приходится только около 75 жит. на кв. версту).

Восточная часть Привислинскаго края, лежащая на правомъ берегу Вислы, населена равномернѣе западной вслѣдствіе почти полного отсутствія въ ней значительныхъ промышленныхъ и торговыхъ центровъ, которые сильно притягивали бы къ себѣ населеніе изъ другихъ мѣстностей; почему эту часть Царства нельзя раздѣлить на области, сильно разнящіяся другъ отъ друга плотностью населенія, какъ это сдѣлано нами съ западной частью. Наибольшей густотой населенія отличаются Люблинскій и Плоцкій уѣзды, благодаря нахожденію въ ихъ предѣлахъ самыхъ многочисленныхъ городовъ этой части края; если же изъ общей цифры жителей исключить населеніе городовъ Люблина и Плоцка, то и названные уѣзды окажутся населенными не гуще остальныхъ уѣздовъ своихъ губерній<sup>1)</sup>. Плотность населенія

---

<sup>1)</sup> Не считая населенія губернскихъ городовъ, получаемъ среднюю плотность населенія для Люблинскаго уѣзда 57,1, для Плоцкаго — 63,5 жит. на кв. версту.



уѣздовъ восточныхъ губерній нѣсколько повышается съ приближеніемъ къ г. Варшавѣ и понижается по направленію къ востоку и къ границѣ. Исключеніе представляетъ юго-восточная часть Люблинской губерніи, именно Грубешовскій и Томашовскій уѣзды, имѣющіе наиболѣе плодородную почву, а потому и гуще другихъ населенные (71—72 человекъ на кв. версту). Особенно рѣдкимъ населеніемъ отличаются Августовскій и Сейнскій уѣзды, причемъ въ послѣднемъ плотность населенія достигаетъ своего минимума для всего края— 40,6 жит. на кв. версту.

Въ административномъ отношеніи губерніи Царства Польскаго раздѣляются на 84 уѣзда, заключающіе въ себѣ 1286 гминь. Городовъ въ краѣ имѣется 114, но болѣе значительные изъ нихъ не входятъ въ административномъ отношеніи въ составъ уѣздовъ и составляютъ отдѣльныя единицы, подчиненныя непосредственно губернскимъ властямъ. Городъ же Варшава не подлежитъ вѣдѣнію даже этихъ послѣднихъ и имѣетъ вполнѣ самостоятельное управленіе на правахъ отдѣльной губерніи. На уѣздъ среднимъ числомъ приходится пространство въ 1333 кв. версты и 98.328 жителей, но въ дѣйствительности эти числа колеблются отъ 670,5 (Скерневицкій у.) до 2089,6 (Сейнскій у.) кв. версты и отъ 47385 (Скерневицкій у.) до 171098 (Бендинскій у.) жителей. Еще болѣе рѣзкіе контрасты замѣчаются при сопоставленіи количества гминь въ различныхъ уѣздахъ и цифръ населенія отдѣльныхъ гминь. Среднимъ числомъ на каждый уѣздъ приходится 15—16 гминь и на каждую гмину 5281 жит.; въ дѣйствительности же есть уѣздъ, имѣющій только 8 гминь (Скерневицкій), и имѣющій ихъ 25 (Велюнскій); число жителей самой многолюдной гмины простирается до 30495 чел. (гмина Горная Бендинскаго уѣзда), а въ самой малолюдной до 1246 чел. (гмина Ясенка Сѣдлецкаго уѣзда). Наименьшее среднее число жителей, приходящееся на каждую гмину, замѣчается въ Сѣдлецкой губерніи (4148 ч.) и наибольшее въ Ломжинской (6518 ч.) Распредѣленіе по числу населенія гминь во всемъ краѣ и отдѣльныхъ губерніяхъ видно изъ слѣдующей таблицы:



Число гминъ съ населеніемъ

Губерніи:	Свыше						менѣе
	20 тыс.	10-20 т.	8-10 т.	6-8 т.	4-6 т.	2-4 т.	2 т
Варшавская	1	8	10	32	67	35	1
Калишская	—	—	11	23	68	40	—
Кѣлецкая	—	4	7	18	55	44	—
Ломжинская	—	4	16	28	27	7	—
Люблинская	—	—	16	52	68	8	—
Петроковская	2	4	8	28	69	38	1
Плоцкая	—	—	6	15	51	36	—
Радомская	—	—	3	16	65	57	3
Сувалкская	—	—	10	33	35	13	1
Сѣдлецкая	—	—	3	13	48	75	3
Итого . . .	3	20	90	258	553	353	9

Эта таблица показываетъ, что наибольшее число гминъ имѣеть 4—6 тыс. жителей, затѣмъ довольно часто встрѣчаются гмины съ населеніемъ 2—4 или 6—8 тыс. жителей. Гмины съ населеніемъ 8—10 тыс. рѣдки, имѣющія же свыше 10-ти тысячъ или же, наоборотъ, менѣе 2 тыс. жителей, могутъ быть признаны исключеніями.

Что касается городовъ, то изъ числа ихъ два (Варшава и Лодзь) имѣють свыше 100 т. жителей, одинъ (Люблинъ) около 50 т. ж., пять 20—30 т., тринадцать 10—20 т., шестьдесятъ пять 5—10 т., двадцать одинъ 3—5 т. и наконецъ семь городовъ населены менѣе чѣмъ 3-мя тыс. жителей каждый. Отсюда мы видимъ, что типичнымъ городомъ Царства Польскаго долженъ считаться городъ съ населеніемъ отъ пяти до десяти тысячъ жит., такъ какъ къ этому типу принадлежитъ большая часть всѣхъ городовъ края. Среднее же число жителей, приходящееся на каждый изъ городовъ края, простирается до 12849 ч. Этой разницѣ въ средней ариѳметической и средней типической населенности городовъ является результатомъ вліянія на первую численности жителей въ большихъ городахъ. Хотя этихъ городовъ только два, то они такъ несоразмѣрно велики по сравненію съ другими, что населеніе ихъ составляетъ почти 40% всего городского населенія края.

Изъ общаго числа жителей края въ городахъ живетъ 1.464.807 чело-вѣкъ, что составляетъ 17,7% всего наличнаго населенія. Наибольшій процентъ городского населенія замѣчается въ Варшавской (38,2) и Пе-



троковской (23,8) губерніяхъ, наименьшій — въ Радомской (9,7) и Кѣлецкой (7,3). Остальныя шесть губерній довольно сходны другъ съ другомъ въ этомъ отношеніи, имѣя въ числѣ своихъ жителей отъ 11 до 14% горожанъ. Кромѣ 114 городовъ, въ Привислинскомъ краѣ находится еще масса посадовъ (болѣе 300), переименованныхъ изъ бывшихъ городовъ, населеніе которыхъ, какъ по роду своихъ занятій, такъ и по вѣроисповѣдному, сословному и національному составамъ, однимъ словомъ, по своему типу гораздо больше подходитъ къ городскимъ, чѣмъ къ сельскимъ жителямъ. Только весьма немногіе посады образуютъ отдѣльныя посадскія гмины, большинство же входитъ въ составъ такъ называемыхъ смѣшанныхъ гминъ, на ряду съ селами и деревнями; по этой причинѣ, при сборѣ Комитетомъ свѣдѣній о населеніи *по-гминно*, населеніе послѣднихъ посадовъ было крайне трудно отдѣлить отъ сельскаго. Такое соединеніе посадскаго и сельскаго населенія заставляеть насъ воздержаться отъ какихъ бы то ни было выводовъ, основанныхъ на взаимномъ отношеніи численности городскихъ и сельскихъ жителей въ различныхъ губерніяхъ и уѣздахъ, такъ какъ, считая городскимъ населеніемъ только населеніе городовъ, мы непременно пришли бы къ ложнымъ заключеніямъ. Для поясненія сказаннаго приведемъ слѣдующій примѣръ: въ Ново-Александрійскомъ уѣздѣ Люблинской губерніи нѣтъ ни одного города, и потому слѣдовало бы заключить, что въ этомъ уѣздѣ 100% жителей сельскихъ, т. е. почти исключительно земледѣльческихъ, такъ какъ особенно крупныхъ фабрикъ и заводовъ въ этой мѣстности не имѣется. Въ дѣйствительности же городское, т. е. мѣщанско-еврейское населеніе, занимающееся ремеслами, торговлею, факторствомъ, однимъ словомъ — всѣмъ, чѣмъ угодно, но не земледѣліемъ, — составляетъ въ этомъ уѣздѣ весьма крупный процентъ всего населенія (приблизительно около 30), хотя живетъ оно не въ городахъ, а въ посадахъ.

Въ книги постояннаго населенія къ 1-му января 1890-го года было записано во всемъ Привислинскомъ краѣ 8.194.142 жителя обоого пола. Изъ этого числа находилось въ отлучкахъ съ мѣста своей приписки 684.041 и состояло на лицо 7.510.101 человекъ; слѣдовательно, переводя эти цифры въ процентныя отношенія, отлучившіеся составляли 8,3%, а состоящіе налицо — 91,7% всего постоянного населенія.



Наибольшее число отлучившихся было въ Сувалкской (12%) и Варшавской (10,6%) губерніяхъ, наименьшее — въ Сѣдлецкой, Кѣлецкой, Радомской и Люблинской (отъ 6,1% до 6,6%). Кромѣ постоянного населенія, въ краѣ числилось еще по книгамъ непостояннаго населенія, 746.461 временно-проживающихъ жителей, изъ которыхъ русскихъ подданныхъ было 654.166 и иностранцевъ 92.295. Такимъ образомъ все наличное населеніе Царства Польскаго состоитъ изъ жителей трехъ категорій: 1) коренные жители края, записанные въ книги постоянного населенія и живущіе въ мѣстахъ своей приписки, составляютъ 91% всего наличнаго населенія; 2) русскіе подданные, временно проживающіе въ Царствѣ Польскомъ (7,9% всего населенія); въ эту категорію входятъ жители Имперскихъ губерній, живущіе въ Царствѣ, и постоянные жители здѣшняго же края, живущіе внѣ мѣстъ приписки (въ другой губерніи, уѣздѣ или гминѣ); 3) иностранцы (1,1% всего населенія). Все же непостоянное населеніе, т. е. двѣ послѣднія категоріи, взятыя вмѣстѣ, составляютъ въ краѣ 9% всего населенія. Этотъ процентъ доходитъ до максимума въ промышленныхъ губерніяхъ — Варшавской (22,2%) и Петроковской (15,8%), привлекающихъ на свои фабрики и заводы массу безземельнаго люда изъ прочихъ мѣстностей края, а также и немало иностранцевъ. Въ остальныхъ губерніяхъ непостоянное населеніе немногочисленно, и процентъ его ни въ одной изъ нихъ не доходитъ до величины средняго процента въ краѣ.

Разсматривая въ этомъ отношеніи отдѣльные уѣзды, находимъ, что даже въ Варшавской и Петроковской губерніяхъ непостоянное населеніе сосредоточивается только въ нѣсколькихъ уѣздахъ, а въ остальныхъ процентъ его весьма невысокъ. Къ уѣздамъ съ большимъ количествомъ пришлыхъ жителей принадлежатъ: Варшавскій (41,5%), Лодзинскій (34,4%), Бендинскій (23,8%), Люблинскій (18,8%), Блонскій (18,6%), Влоцлавскій (17,3%), Брезинскій (13,0%), Плоцкій (11,1%) и Нешавскій (10,9%). Изъ этого перечня уѣздовъ видно, что главная масса непостоянныхъ жителей сосредоточивается въ сравнительно весьма немногихъ уѣздахъ, гдѣ находятся большіе города или другіе промышленные и торговые центры. Въ перечисленныхъ нами 9-ти уѣздахъ числится всего наличнаго населенія 1.584.921 человекъ и въ томъ числѣ непостоянныхъ жителей 454.277, что составляетъ 28,7% всего населенія; слѣдовательно, въ остальныхъ 75 уѣздахъ, имѣющихъ 6,671,641 жителя, непостоянное населеніе равняется



всего 292.184 чел. или 4,4% всего населенія. Скопленіе непостоянныхъ жителей почти исключительно въ нѣсколькихъ пунктахъ еще рѣзче обнаруживается, если при разсмотрѣніи вопроса принять за единицу не уѣздъ, а городъ и гмину. Чтобы не дѣлать нашъ очеркъ слишкомъ длиннымъ, возьмемъ для примѣра Бендинскій уѣздъ. Выдѣливъ изъ него южныя, промышленныя гмины — Гзиховъ, Горная, Кромоловъ, Поремба и Олькушко-Сѣверская—получимъ въ этихъ гминахъ 45,7%, а во всѣхъ остальныхъ — только 2,5% непостояннаго населенія.

Данные о числѣ непостоянныхъ жителей и отлучившихся весьма интересны при сопоставленіи другъ съ другомъ. Изъ этого сопоставленія мы увидимъ, что приливъ непостоянныхъ жителей не только пополняетъ во всемъ краѣ убыль населенія отъ отлучекъ, но и даетъ наличному числу жителей перевѣсъ, хотя и очень небольшой (0,8%), надъ числомъ постоянныхъ жителей, числящихся по книгамъ постоянного населенія. При этомъ должно замѣтить, что въ непостоянномъ населеніи не посчитаны войска и часть служащихъ въ краѣ жителей Имперіи, которые далеко не во всѣхъ мѣстностяхъ заносятся въ книги непостояннаго населенія. Если же принять въ расчетъ тѣхъ и другихъ, то перевѣсъ наличнаго числа жителей надъ числомъ записанныхъ въ книги постоянного населенія окажется значительно большимъ противъ показаннаго. Сличая по губерніямъ процентъ отлучившихся съ процентомъ непостояннаго населенія, мы находимъ, что второй выше перваго, т. е. наличное населеніе многочисленнѣе списочнаго постоянного въ губерніяхъ Варшавской, Петроковской и Люблинской (въ послѣдней разница весьма невелика — 0,7%); въ остальныхъ же число отлучившихся всюду превышаетъ число непостоянныхъ жителей. Переходя къ разсмотрѣнію тѣхъ же данныхъ по уѣздамъ, видимъ, что перевѣсъ пришлого населенія надъ отлучившимся имѣется только въ трехъ уѣздахъ Варшавской (Варшавскомъ, Блонскомъ и Влоцлавскомъ), трехъ Петроковской (Бендинскомъ, Брезинскомъ и Лодзинскомъ) и пяти уѣздахъ Люблинской губерніи (Люблинскомъ, Замостскомъ, Томашовскомъ, Холмскомъ и Яновскомъ). Впрочемъ, въ послѣдней губерніи этотъ перевѣсъ значителенъ только въ Люблинскомъ уѣздѣ, въ остальныхъ же четырехъ весьма невеликъ, а по исключеніи изъ непостояннаго населенія иностранцевъ здѣсь даже получается обратный результатъ—превышеніе числа отлучившихся надъ числомъ непостоянныхъ жителей.



Изъ уѣздовъ прочихъ губерній превышеніе наличнаго населенія надъ списочнымъ постояннымъ представляютъ только Мѣховскій и Цѣхановскій уѣзды (Кѣлецкой и Плоцкой губерніи).

Сличая тѣ-же свѣдѣнія по городскому и сельскому населенію, можно констатировать важный фактъ перехода сельскихъ жителей въ города и, какъ слѣдствіе его,—повышеніе въ городахъ и пониженіе въ селахъ числа наличнаго населенія сравнительно со списочнымъ постояннымъ. Численный перевѣсъ непостояннаго населенія надъ отлучившимися составляетъ въ городахъ 23,8% всего числа жителей, въ селахъ же и посадахъ, наоборотъ, наличное населеніе равняется только 96,9% числа списочныхъ постоянныхъ жителей. Города Варшавской и Петроковской губерній въ этомъ отношеніи находятся въ особенно благопріятныхъ условіяхъ, въ городахъ-же Ломжинской, Радомской, Сувалкской и Сѣдлецкой губерній замѣчается обратное явленіе—уменьшеніе числа жителей вслѣдствіе перевѣса отлучившихся надъ временно проживающими. Что касается селъ и посадовъ, то въ нихъ цифра непостояннаго населенія превышаетъ цифру отлучившихся только въ нѣсколькихъ болѣе плодородныхъ мѣстностяхъ Люблинской губерній и въ тѣхъ уѣздахъ къ западу отъ Вислы, гдѣ имѣются фабрики, заводы или другія промышленныя заведенія. Въ остальныхъ уѣздахъ наличное сельское населеніе уступаетъ въ численности приписанному къ тѣмъ же мѣстностямъ постоянному населенію, причемъ разница между тѣмъ и другимъ достигаетъ своего максимума въ Сувалкской, затѣмъ въ Калишской и Ломжинской губерніяхъ.

Изъ сопоставленія данныхъ по городскому и сельскому населенію слѣдуетъ также заключить, что городскіе жители сравнительно съ сельскими имѣютъ гораздо большую склонность къ передвиженіямъ. Процентъ отлучившихся между ними довольно великъ даже въ тѣхъ городахъ, которые привлекаютъ значительное число непостоянныхъ жителей и, слѣдовательно, даютъ своему населенію возможность заработковъ. Въ ничтожныхъ же городахъ, не имѣющихъ ни промышленности, ни торговли, какъ напр. въ Тересполѣ и Шакахъ, число отлучившихся доходитъ до чудовищныхъ размѣровъ—свыше 60% всего постояннаго населенія. Впрочемъ, на возрастаніе до подобныхъ размѣровъ числа отлучившихся въ этихъ городахъ сильно вліяетъ еще то обстоятельство, что подавляющее большинство населенія ихъ состоитъ изъ евреевъ (въ Тересполѣ 91,7%, въ Ша-



кахъ 87,9%), которые, какъ извѣстно, отличаются особенно частою переменною мѣстъ своего жительства.

Хотя въ нашихъ таблицахъ нѣтъ отдѣльныхъ свѣдѣній о посадахъ, тѣмъ не менѣе относительно ихъ населенія можно вывести нѣкоторыя заключенія изъ сравненія посадскихъ и смѣшанныхъ гминъ съ сельскими. Сравненіе это подтверждаетъ сказанное нами раньше о сходствѣ посадскаго населенія съ городскимъ. То и другое населеніе отличается большою подвижностью, выражающеюся въ большомъ числѣ отлучившихся; подобно городамъ, посадки притягиваютъ къ себѣ значительное число непостоянныхъ жителей, хотя число отлучившихся въ большинствѣ случаевъ всетаки превышаетъ его. Всѣми этими свойствами обладаютъ также и незначительные города, съ которыми посадки имѣютъ очень много общаго, отличаясь почти однимъ только названіемъ.

Иностранцы, составляющіе въ Привислинскомъ краѣ 1,1% всего населенія, въ наибольшемъ числѣ находятся въ губерніяхъ Петроковской, Варшавской, Калишской и Люблинской, въ остальныхъ же число ихъ ничтожно. Въ восьми губерніяхъ процентъ иностранцевъ значительнѣе въ городахъ, чѣмъ въ селахъ, въ Люблинской же и Сѣдлецкой—наоборотъ. Причины этого различія кроются, по всей вѣроятности, въ происхожденіи живущихъ въ послѣднихъ губерніяхъ иностранцевъ, среди которыхъ довольно много галичанъ, между тѣмъ какъ въ остальныхъ мѣстностяхъ главную массу ихъ составляютъ нѣмцы.

Переходя къ численному отношенію одного пола къ другому въ населеніи Царства Польскаго, мы считаемъ необходимымъ сдѣлать оговорку относительно ошибокъ, могущихъ встрѣчаться иногда, хотя и очень рѣдко, въ данныхъ по этому вопросу. Въ нѣкоторыхъ мѣстностяхъ края въ книгу для учета отлучившихся записываются только тѣ лица, на имя которыхъ были выданы паспорта; та-же неточность допускается иногда при веденіи книгъ непостояннаго населенія. Результатомъ получается уменьшеніе числа отлучившихся или числа непостоянныхъ жителей, причемъ въ обоихъ случаяхъ болѣе понижается число женщинъ, вслѣдствіе отлучекъ ихъ и временнаго проживанія въ другихъ мѣстностяхъ вмѣстѣ съ мужьями и по однимъ съ ними паспортамъ. Эти неправильности не могутъ сильно вліять на достовѣрность свѣдѣній о числѣ жителей, потому что происходящія отсюда ошибки въ счетѣ непостоянныхъ жителей и отлу-



чившихся до нѣкоторой степени взаимно уравновѣшиваютъ другъ друга: если пропускъ нѣсколькихъ лицъ въ числѣ отлучившихся увеличиваетъ число жителей данной мѣстности, то, наоборотъ, пропуски при численіи непостоянныхъ жителей уменьшаютъ его. Вслѣдствіе же рѣдкихъ случаевъ этихъ ошибокъ слѣдствіемъ ихъ можетъ явиться неточность цифры жителей самаго ничтожнаго количества гминь.

Во всемъ наличномъ населеніи края на 100 мужчинъ приходится 107,6 женщинъ. Съ перваго взгляда эта пропорція женщинъ кажется слишкомъ высокою, особенно при сравненіи съ пропорціею ихъ въ списочномъ постоянномъ населеніи, гдѣ она равняется всего лишь 103,5; но надо помнить, что нами не приняты въ расчетъ войска, отъ включенія которыхъ въ число наличнаго населенія процентъ женщинъ въ этомъ послѣднемъ сильно понизится. Кромѣ того, въ число отлучившихся включены также и лица, состоящія на дѣйствительной военной службѣ, отчего процентъ женщинъ понизился въ числѣ отлучившихся и повысился въ наличномъ населеніи. Полагая, что у насъ въ Россіи одинъ солдатъ приходится на 120 жителей и дѣля цифру постоянного населенія Царства Польскаго на 120, получаемъ 68.285—приблизительное число жителей края, состоящихъ на дѣйствительной службѣ въ войскахъ. Если включить ихъ въ число наличнаго населенія, то получимъ въ послѣднемъ для всего края 8.324.847 жителей, въ томъ числѣ 4.045.691 мужчинъ и 4.279.156 женщинъ, т. е. на 100 мужчинъ 105,8 женщинъ. На остальную разницу въ пропорціяхъ женщинъ въ приписномъ и наличномъ населеніи не можетъ не вліять недостаточно исправное веденіе книгъ непостояннаго населенія, въ которыя не вносятся значительная часть прибывающихъ изъ Имперіи; послѣдніе же состоятъ главнымъ образомъ изъ мужчинъ. Поэтому можно допустить, что при болѣе исправномъ веденіи книгъ непостояннаго населенія численный перевѣсъ женщинъ надъ мужчинами въ наличномъ населеніи сталъ бы значительно меньшимъ. Сравнительно наибольшимъ числомъ женщинъ отличаются губерніи Калишская (110,7), Сувалкская (110,4) и Варшавская (108,7), т. е. именно тѣ, въ которыхъ число отлучившихся жителей достигаетъ своего максимума. Эта зависимость первыхъ данныхъ отъ вторыхъ вполне понятна, такъ какъ преимущественно мужчины отлучаются съ мѣстъ своей приписки и ищутъ заработковъ въ другихъ мѣстностяхъ, что видно изъ численнаго отношенія половъ среди отлучившихся: во всемъ числѣ послѣднихъ на 100 мужчинъ



приходится 56,2 женщины, исключая же отсюда приблизительное число состоящихъ въ военной службѣ, получаемъ на 100 мужчинъ 66,6 женщинъ.

Въ отдѣльныхъ уѣздахъ число женщинъ, приходящееся на 100 мужчинъ, колеблется между 102,4 (въ Красновоставскомъ) и 116,6 (въ Сейнскомъ). Исключеніе представляетъ только Бендинскій уѣздъ, гдѣ это число уменьшается до 96,4, т. е. получается численный перевѣсъ мужчинъ надъ женщинами. Причина этого явленія заключается въ существованіи въ Бендинскомъ уѣздѣ массы промышленныхъ заведеній, привлекающихъ къ себѣ главнымъ образомъ мужчинъ-рабочихъ при другихъ мѣстностяхъ края.

Въ городахъ преобладаніе численности женщинъ больше, чѣмъ въ селахъ—въ первыхъ на 100 мужчинъ приходится женщинъ 110,1, во вторыхъ 107,1. Посады же и въ этомъ случаѣ оказываются болѣе сходными съ городами, чѣмъ съ селами.

Приступая къ разсмотрѣнію вѣроисповѣднаго состава населенія Привислинскаго края, напомнимъ, что нами сообщаются свѣдѣнія о распредѣленіи по вѣроисповѣданіямъ только всего постоянного населенія, записаннаго въ книги. Причины, по которымъ пришлось ограничиться данными объ одномъ постоянномъ населеніи, изложены въ предисловіи къ выпуску (стр. XII) Дальше мы станемъ вездѣ говорить просто „населеніе“, опуская слово „постоянное“, такъ какъ о послѣднемъ населеніи только и будетъ идти рѣчь.

Три четверти (75,9%) населенія Привислинскаго края принадлежатъ къ римско-католическому вѣроисповѣданію. Во всѣхъ губерніяхъ католики составляютъ болѣе половины населенія; минимумъ ихъ (59,2%) находится въ Сѣдлецкой губерніи, максимумъ (88,2%) въ Кѣлецкой. Вторую по числу своихъ послѣдователей является іудейская религія, къ которой принадлежатъ 13,9% населенія (въ Ломжинской максимумъ—17,3%, въ Калишской минимумъ—8,9%). Въ сельскомъ населеніи процентъ католиковъ возрастаетъ до 81,7, еврей-же составляютъ только 7,6% и, почти отсутствуя въ деревняхъ и селахъ, преобладаютъ въ посадахъ. Въ городахъ половина населенія состоитъ изъ евреевъ, (50,6%) католиковъ же имѣется всего 41,8%. Относительно евреевъ при этомъ слѣдуетъ, замѣтить что процентъ ихъ не только въ населеніи всего края, но даже и отдѣльныхъ губерній, увеличивается по направленію къ востоку. Какой либо области съ особенно высокимъ процентомъ евреевъ въ на-



селеніи — отмѣтить нельзя, потому что они въ весьма значительномъ числѣ населяютъ города и посады на всемъ протяженіи края, причемъ въ небольшихъ городахъ ихъ сравнительно больше, чѣмъ въ крупныхъ. Мы будемъ близки къ истинѣ, если скажемъ, что число евреевъ въ каждой мѣстности прямо пропорціонально количеству въ ней городского и посадскаго населенія.

Вѣроисповѣднымъ составомъ своего населенія сильно отличается отъ остальнаго края восточная полоса его, тянущаяся по лѣвому берегу Буга черезъ Сѣдлецкую и Люблинскую губерніи и населенная главнымъ образомъ бывшими уніатами, перешедшими въ православіе. Въ эту полосу входятъ въ Люблинской губерніи уѣзды Грубешовскій, Томашовскій, Холмскій, части Бѣлгорайскаго, Замостскаго и Красноставскаго, а въ Сѣдлецкой—Влодавскій, Бѣльскій, Константиновскій, большая часть Радинскаго и части Сѣдлецкаго и Соколовскаго уѣздовъ. Въ этой области православное населеніе преобладаетъ по своей численности, причемъ въ сельскомъ населеніи нѣкоторыхъ уѣздовъ процентъ его доходитъ 70-ти и выше (Грубешовскій, Влодавскій и Бѣльскій уѣзды). Въ городахъ же численный перевѣсъ остается за католиками, не говоря, конечно, объ евреяхъ которые здѣсь, какъ и во всемъ краѣ, составляютъ большинство городского населенія.

Кромѣ мѣстностей съ бывшимъ уніатскимъ населеніемъ, православные составляютъ 20% въ сельскомъ населеніи Августовскаго и отчасти Сейнскаго уѣздовъ, гдѣ уже съ давнихъ поръ существуютъ колоніи русскихъ единовѣрцевъ и раскольниковъ. Въ остальныхъ мѣстностяхъ края чисто православныя поселенія встрѣчаются крайне рѣдко (гмина Помѣхово Плонскаго уѣзда, гмина Пекуты Мазовецкаго уѣзда и проч.). Во всемъ же краѣ православную религію исповѣдуютъ 4,8% населенія.

Протестанты, составляющіе 5,4% населенія края, встрѣчаются въ наибольшемъ числѣ въ западныхъ губерніяхъ — Петроковской (12,5%) и Калишской (9,6%), особенно-же въ Лодзинскомъ уѣздѣ (34,4%). Къ мѣстностямъ, гдѣ ихъ процентъ довольно значителенъ (10—20), принадлежатъ слѣдующія: 1) лѣвый берегъ Вислы отъ г. Варшавы внизъ до прусской границы, именно уѣзды Сохачевскій (12,5%), Гостыньскій (18%), Влоцлавскій (11,5%) и Нешавскій (11,5%); 2) западная часть Калишской губерніи, т. е. уѣзды Калишскій (10,3%), Кольскій (14,2%), Конинскій (16,7%) и Слупецкій (16,8%); 3) Лодзин-



скій (34,4%), Брезинскій (16,6%), Ласкій (17,4%) и Петроковскій (12,0%) уѣзды Петроковской губерніи; 4) западная часть Плоцкой губерніи — Липновскій (20,8%) и Рыпинскій (14,4%) уѣзды; 5) сѣверозападная часть Сувалкской губерніи — Владиславовскій (10,2%) и Волковышскій (14,7%) уѣзды, и, наконецъ, 6) Холмскій уѣздъ Люблинской губерніи (15,6%). Изъ поименованныхъ мѣстностей въ первой и трехъ послѣднихъ почти все протестанты принадлежатъ къ сельскому населенію; въ Петроковской-же и Калишской губерніяхъ городское населеніе также включаетъ въ себѣ значительный процентъ ихъ, особенно въ гор. Лодзи и въ другихъ ближайшихъ къ этому пункту городахъ. Затѣмъ въ остальныхъ мѣстностяхъ края, кромѣ поименованныхъ нами въ 6-ти пунктахъ, число протестантовъ совершенно ничтожно, особенно въ Кѣлецкой, Радомской и Ломжинской губерніяхъ.

Въ нѣкоторыхъ уѣздахъ Привислинскаго края имѣется еще небольшое число магометанъ и цыганъ-нехристіанъ, но оно такъ незначительно, что только въ Кальварійскомъ уѣздѣ лица того и другаго исповѣданія, взятыя вмѣстѣ, составляютъ 0,2% населенія.

Вліяніе вѣроисповѣднаго состава населенія обнаруживается до нѣкоторой степени на числѣ отлучившихся въ различныхъ мѣстностяхъ. Именно, чѣмъ болѣе въ населеніи процентъ евреевъ, тѣмъ болѣе и процентъ отлучившихся. Этотъ выводъ хотя и нельзя признать абсолютнымъ для всехъ мѣстностей, но всетаки въ большинствѣ случаевъ онъ оказывается вѣрнымъ. Что же касается численнаго отношенія обоихъ половъ въ населеніи того или другаго исповѣданія, то на 100 мужчинъ приходятся женщины: въ числѣ православныхъ 102,1, католиковъ 103,5, евреевъ 103,8 и протестантовъ 105,7.

Въ таблицѣ № 2 населеніе распределено только по главнымъ вѣроисповѣданіямъ, причемъ въ число православныхъ включены раскольники и единовѣрцы, а все протестантскія исповѣданія — лютеране, кальвинисты, менониты и проч. — соединены вмѣстѣ. Эта неполнота рубрикъ произошла оттого, что свѣдѣнія о распределеніи населенія по вѣроисповѣданіямъ собирались для цѣлей этнографической статистики и потому требовались только въ такомъ размѣрѣ, въ какомъ они нужны для опредѣленія племеннаго состава населенія.

Вслѣдствіе рѣзкаго различія между посадскимъ и сельскимъ населеніемъ мы сочли необходимымъ отмѣтить какими либо условными



знаками посадскія и смѣшанныя гмины. Безъ этихъ отмѣтокъ читатель не могъ бы замѣтить вліянія, оказываемаго посадами на населеніе тѣхъ гминъ, въ которыхъ они находятся; слѣдовательно, не могъ бы составить себѣ никакого понятія о характерѣ посадскаго населенія. Посадскія гмины обозначены у насъ знакомъ (п), а смѣшанныя — знакомъ (см.).

Въ примѣчаніи на 173 стр. мы указали, что свѣдѣнія о пространствахъ всего края и его частей, заимствованныя изъ сочиненія генерала Стрѣльбицкаго, исправлены нами соотвѣтственно происшедшимъ въ послѣдніе годы измѣненіямъ границъ уѣздовъ и губерній. Эти измѣненія заключались въ слѣдующемъ:

1) Городъ Варта и гмина Бартоховъ перечислены изъ Турекскаго уѣзда Калишской губерніи въ Сѣрадзскій уѣздъ той же губерніи.

2) Гмина Кромоловъ изъ Олькушкаго уѣзда Кѣлецкой губерніи перечислена въ Бендинскій уѣздъ Петроковской губерніи.

3) Гмина Слупя-Нова изъ Опатовскаго уѣзда Радомской губерніи перечислена въ Кѣлецкій уѣздъ Кѣлецкой губерніи.

Кромѣ того, въ теченіе послѣдняго года часть гмины Брудно присоединена къ гор. Варшавѣ, и посадь Каменчикъ перечисленъ изъ Венгровскаго уѣзда Сѣдлецкой губерніи въ Радиминскій уѣздъ Варшавской губерніи. Эти послѣднія измѣненія не были приняты въ расчетъ при составленіи нашихъ таблицъ, такъ какъ свѣдѣнія о населеніи были доставлены Комитету раньше приведенія въ исполненіе указанныхъ перемѣнъ.


*Младшій Редакторъ*

*П. Барачъ.*



# АЛФАВИТНЫЙ СПИСОКЪ

губерній, уѣздовъ, городовъ и гминъ  
ЦАРСТВА ПОЛЬСКАГО.



	Стр. въ табл. № 1 и № 2.		Стр. въ табл. № 1 и № 2.		Стр. въ табл. № 1 и № 2.
<b>Губерніи:</b>		Гарволинскій	74 158	Млавскій	52 134
Варшавская	2 82	Гостыньскій	4 84	Мѣховскій	22 104
Калишская	12 92	Гроецкій	4 86	Нешавскій	8 88
Кѣлецкая	20 100	Грубешовскій	34 114	Ново-Александр.	38 120
Ломжинская	28 108	Замостекскій	36 116	Ново-Минскій.	8 88
Люблинская	34 114	Илжецкій	58 140	Новорадомскій	46 128
Петроковская	42 124	Калишскій	12 94	Олькушскій	24 104
Плоцкая	52 132	Кальварійскій	68 150	Опатовскій	62 144
Радомская	58 140	Козеницкій	60 140	Опоченскій	62 144
Сувалская	66 148	Кольненскій	28 108	Островскій	30 110
Сѣдлецкая	72 154	Кольскій	14 94	Остроленекскій	30 112
<b>Уѣзды:</b>		Конинскій	14 96	Петроковскій	48 128
Августовскій	66 148	Конскій	60 142	Пинчовскій	24 106
Андреевскій	20 100	Константиновскій	76 158	Плонскій	52 134
Бендинскій	42 124	Красноставскій	36 116	Плоцкій	54 136
Блонскій	2 82	Кутновскій	6 86	Праснышскій	54 136
Брезинскій	44 124	Кѣлецкій	22 102	Пултускій	32 112
Бѣлгорайскій	34 114	Ласкій	44 126	Равскій	48 130
Бѣльскій.	72 154	Ленчицкій	16 96	Радиминскій	10 90
Варшавскій	2 82	Липновскій	52 132	Радинскій	78 160
Велюнскій	12 92	Ловичскій	6 86	Радомскій	64 146
Венгровскій	74 156	Лодзинскій	46 126	Рыпинскій	56 136
Владиславовскій	68 148	Ломжинскій	28 108	Сандомірскій	66 146
Влодавскій	74 156	Луковскій	76 158	Сейнскій	70 152
Влоцлавскій	4 84	Любартовскій	36 118	Серпецкій	56 138
Влоццовскій	20 102	Люблинскій	38 118	Скерневицкій	10 90
Волковышскій	68 150	Мазовецкій	28 110	Слупецкій	16 98
		Маковскій	30 110	Соколовскій	78 160
		Маріампольскій	70 152	Сохачевскій	10 90



Стр. въ табл. № 1 и № 2.		Стр. въ табл. № 1 и № 2.		Стр. въ табл. № 1 и № 2.	
Стопницкій	26 106	Коло	14 94	Рыпинъ	56 136
Сувалкскій	72 154	Кольно	28 108	Сандоміръ	66 146
Сьдлецкій	80 162	Конинъ	14 96	Сейны	70 152
Сьрадзкій	18 98	Конскъ	60 142	Серпецъ	56 138
Томашовскій	40 120	Красникъ	42 122	Скерневицы	10 90
Турекскій	18 100	Кутно	6 86	Слуцы	16 98
Холмскій	40 122	Кьльцы	22 102	Соколовъ	78 160
Цьхановскій	58 138	Ласкъ	44 126	Сохачевъ	10 90
Ченстоховскій	50 130	Ленчица	16 96	Сташевъ	66 146
Щучинскій	32 114	Ленчна	36 118	Сувалки	72 154
Яновскій	42 122	Липно	52 132	Сьдлецъ	80 162
<b>Города:</b>		Ловичъ	6 86	Сьрадзъ	18 98
Августовъ	66 148	Лодзь	46 126	Тересполь	72 154
Бендинъ	42 124	Ломжа	28 108	Томашовъ(Любл. г.)	40 120
Блашки	12 94	Луковъ	76 158	Томашовъ(Петр. г.)	44 124
Блоня.	2 82	Любартовъ	36 118	Турекъ	18 100
Брезинъ	44 124	Люблинъ	38 118	Тыкоцинъ	28 110
Брестъ-Куявскъ	4 84	Маковъ	30 110	Хенцины	22 102
Бьла	72 154	Маріамполь	70 152	Хмьльникъ	26 106
Бьлгорай	34 114	Межирьчье	78 160	Холмъ	40 122
Варка	4 86	Млава	52 134	Цьхановъ	58 138
Варта	18 98	Мщоновъ	2 82	Ченстоховъ	50 130
Варшава	2 82	Мьховъ	22 104	Шаки	68 148
Велюнь	12 92	Насельскъ	32 112	Шидловець	60 142
Венгровъ	74 156	Нешава	8 88	Щебрешинъ	36 116
Вержболовъ	68 150	Ново-Минскъ	8 88	Щучинъ	32 114
Владиславовъ	68 148	Новорадомскъ	46 128	Яновъ	42 122
Влодава	74 156	Новый-Дворъ	2 82		
Влоцлавскъ	4 84	Озорковъ	16 96	<b>Гмины:</b>	
Волковышки	68 160	Олькушъ	24 104	Александровъ	34 114
Вышегородъ	54 136	Опатовъ	62 144	Алексота	70 152
Гарволинъ	74 158	Опочно	62 144	Андреевъ	20 100
Гомбинъ	4 84	Островець	62 144	Андреево	72 154
Гостынинъ	4 84	Островъ.	30 110	Аннополь	42 122
Гройцы	4 86	Остроленка	30 112	Антоново	70 152
Грубешовъ	34 114	Пабіанице	44 126	Бабице	34 114
Дзялошице	24 106	Парчевъ	74 156	Бабице	46 126
Добржинъ	52 132	Петроковъ	48 128	Балля-Велька	66 148
Домбе	14 94	Пинчовъ	24 106	Балучъ	44 126
Дубенка	34 114	Плонскъ	52 134	Бальвержишки	70 152
Желеховъ	74 158	Плоцкъ	54 136	Бальковъ	16 96
Закрочимъ	52 134	Праснышъ	54 136	Балькуны	68 150
Замостье	36 116	Прены	70 152	Бараново	54 136
Згержъ	46 126	Пржедборжъ	60 142	Баргловъ	66 148
Здунская-Воля	18 98	Пултускъ	32 112	Бартники	68 150
Калишъ	12 94	Рава	48 130	Бартольды	58 138
Кальварія	68 160	Калушинъ	8 88	Бартоховъ	18 98
Козеницы	60 140	Радиминъ	10 90	Барухово	4 84
		Радинъ	78 160		
		Радомъ	64 146		



Стр. въ табл. № 1 и 2.		Стр. въ табл. № 1 и 2.		Стр. въ табл. № 1 и 2.	
Барчевъ	18 98	Бржезница	60 140	Вельке	36 118
Бацьковице	62 144	Бржезьно	14 96	Велько-Загурже	22 104
Бейсце	24 106	Бржезьно	18 98	Венгleshинь	20 100
Белда	32 114	Бржозовка	42 122	Венгловицы	50 130
Белдовъ	46 126	Бржуза	60 142	Венява	64 146
Белжице	38 117	Бройцы	46 126	Вербковице	34 116
Белхатувекъ	48 128	Брудзевъ	12 94	Вержбица	64 146
Бендковъ	44 124	Брудзевъ	14 94	Вержбникъ	58 140
Березины	40 122	Брудзень	52 132	Вержбно	22 104
Бер.-Куть	78 146	Брудзицы	46 128	Вержхи	18 98
Берзники	70 152	Брудно	2 82	Вержховиска	58 140
Бернацице	18 100	Бружица	46 126	Верушовъ	12 92
Бища	34 114	Бруссь	46 126	Віонзовна	8 88
Благославенство	68 148	Бугзы-Пл.	54 136	Видзевъ	44 126
Блазины	58 140	Будзиславъ	14 94	Вижайны	72 154
Блашки	12 94	Будзишевицы	48 130	Вильга	76 158
Блендовъ	4 86	Буйны	48 128	Вильколазъ	42 122
Блендувко	54 134	Букова	40 122	Вильча Гура	16 98
Близинь	60 142	Бускъ	26 106	Вильчице	66 146
Близне	2 82	Бучекъ	44 126	Вилияновъ	2 82
Блоне	6 86	Бытонь	8 88	Винница	32 112
Блотница	64 146	Быхава	38 118	Вискитки	2 82
Бобровники	42 124	Бѣжунь	56 138	Вискитно	46 126
Бобровники	52 132	Бѣла	78 160	Висенева	66 146
Бобровники	60 140	Бѣлашево	32 114	Витоня	16 96
Богукалы	76 158	Бѣлино	54 135	Витулинъ	76 158
Богумиловъ	18 98	Бѣлины	22 102	Вихертовъ	18 100
Богуславицы	48 128	Бѣлополе	34 116	Вишневь	80 162
Богуше	32 114	Бѣльскъ	4 86	Виштынецъ	68 150
Богушицы	8 88	Бѣлявы	6 88	Владиславовъ	14 96
Богушицы	48 130	Бяла	44 124	Влодава	74 156
Бодзентинъ	22 102	Бялачевъ	62 144	Влодовице	42 124
Бодзеховъ	62 144	Бялобржеги	64 146	Влоцова	20 102
Божеево	28 108	Бялобржеги	76 158	Водзерады	44 126
Боксице	62 144	Бялышево	56 138	Водзиславъ	20 100
Болеславецъ	12 92	Ваверь	2 82	Водыне	80 162
Болеславъ	24 104	Ваврженцице	22 104	Возники	48 128
Болимовъ	6 86	Вадлевъ	48 128	Войковице-Кост.	42 124
Бондково	8 88	Валовицы	48 130	Войславице	18 98
Бонковъ	6 88	Ванцержевь	50 130	Войславице	40 122
Борже	74 156	Вархолы	30 112	Войткоболе	68 150
Борковице	60 142	Варшавицы	74 158	Войты-Замосце	54 134
Борково	56 138	Васневъ	62 144	Войцѣховице	62 144
Борове	4 86	Вахъ	30 112	Войцѣховъ	38 118
Боцинекъ	24 106	Вейверы	70 152	Войцѣшковъ	76 160
Бранцикъ	30 110	Вейсее	70 152	Войча	26 106
Братошевице	44 124	Веліогура	64 146	Войшице	6 86
Брвильно	54 136	Вельгомлыны	46 128	Волковышки	68 150
Брезница	46 128	Велька-Весъ	58 140	Волловичевце	66 148
Бржеги	20 100	Велька-Воля	62 144	Вольбромъ	24 104



Стр. на табл. № 1 и 2.	Стр. въ табл. № 1 и 2.	Стр. въ табл. № 1 и 2.	
Волька	72 154	Гуловъ	76 160
Воля-Венжикова	44 126	Гуржно	76 158
Воля-Верещинская	74 156	Гура	2 82
Воля Рембковская	76 158	Гура-Пулавская	60 142
Воля Рожанецкая	34 114	Гурка-Пабянская	44 126
Воля-Свинецкая	18 100	Гурки	46 126
Воля-Чолновская	38 120	Гурки	66 146
Воляновъ	64 146	Гурно	22 102
Вомпельскъ	56 136	Гуры	24 106
Вонгородно	4 86	Гуры Мокре	60 142
Вонсошъ	32 114	Гута Крешовская	34 114
Врублевъ	18 98	Гута Старая	50 130
Вулька	38 118	Гутково	56 138
Выгелзовъ	44 126	Гутта	72 154
Выдржинъ	12 92	Гушлевъ	76 158
Вымысловъ	44 126	Далешнице	22 102
Вырозембы	78 160	Даликовъ	16 96
Вырыки	74 156	Двикоzy	66 146
Высоке	14 96	Дембе-Вельке	8 88
Высоке	36 116	Дембова-Гура	10 90
Высокое	36 116	Дембово	66 148
Выходць	54 134	Дембскъ	52 134
Вышковъ	32 112	Дзбанки	44 126
Вышковъ	74 156	Дзбовъ	50 130
Гаврихи	28 108	Дзержгово	54 136
Галевице	12 92	Дзержковице	42 122
Галковекъ	44 124	Дзержковице	12 92
Ганскъ	74 156	Дзержно	56 136
Гарбовъ	38 120	Дзержонзна	18 98
Гарнекъ	46 128	Дзержонзна	46 126
Гелгудышки	68 148	Дзюрковъ	58 140
Геленовъ	2 82	Дзялошинъ	12 92
Гембаржевъ	64 146	Длуге	44 124
Генсице	62 144	Длугосѣдло	30 112
Гзиховъ	42 124	Длускъ	16 98
Гзовице	64 146	Длутовъ	44 126
Гзово	32 112	Дменинъ	46 128
Гидле	46 128	Дмосинъ	44 124
Гиже	68 150	Дмохи-Глинки	30 112
Глинянка	8 88	Добра	18 100
Глускъ	10 90	Добра	44 124
Глуховъ	10 90	Добржевице	52 132
Гнойно	26 106	Добржиковъ	4 84
Гнѣвош.	60 142	Добржинъ	56 138
Говарчевъ	60 142	Доброволя	68 148
Говарово	32 112	Добромержъ	60 142
Годзеше	12 94	Добрынь	72 154
Годовъ	38 120	Добрышицы	46 128
Годынице	18 98	Добѣгнево	4 84
Гоздзиковъ	62 144	Добѣславице	24 106
Голембе	32 112		
Голеше	48 130		
Голина	14 96		
Головчицы	76 158		
Голомбки	76 160		
Голомбъ	38 120		
Голыминъ	58 138		
Голынка	66 148		
Гора	48 130		
Гора	54 136		
Гора Кальварія	4 86		
Горай	36 116		
Горжковицы	48 130		
Горжковъ	36 116		
Горная	42 124		
Городло	34 116		
Городыще	74 156		
Гороховъ	78 162		
Гортатовицы	50 130		
Гославицы	14 96		
Гославицы	46 128		
Господаржъ	46 126		
Гостковъ	16 96		
Госцерадовъ	42 122		
Гоцановъ	18 100		
Грабица	48 130		
Грабки	26 106		
Грабовець	34 116		
Грабовка	50 130		
Грабово	32 114		
Грабовъ	16 96		
Грабовъ (на Вис.)	60 142		
Грабовъ (на Пил.)	60 142		
Градзаново	56 138		
Грембовъ	74 156		
Гржегоржевице	62 144		
Гржибки	18 100		
Гржимковицы	10 90		
Гришкабуда	68 148		
Гродзецъ	16 98		
Гродзиско	60 142		
Гродискъ	2 82		
Гротники	26 106		
Грубешовъ	34 116		
Грудускъ	58 138		
Грушовъ	22 104		
Грущице	18 98		
Гуделе	70 152		
Гузовъ	2 82		
Гуйскъ	56 136		



Стр. въ табл. № 1 и 2.		Стр. въ табл. № 1 и № 2.		Стр. въ табл. № 1 и № 2.	
Довспуда	66 148	Жолкевка	36 116	Ивановице	22 104
Долгобычевъ	40 120	Журоминь	56 138	Ивовѣ	8 88
Долецкъ	10 90	Заболотъ	72 154	Иголомія	22 104
Доманицы	80 162	Заборишки	72 154	Избица	14 94
Домбе	76 160	Заборовъ	2 82	Избица	36 118
Домбковице	6 88	Забродзе	10 90	Илжа	58 140
Домброва	22 102	Завихость	66 146	Иловъ	10 92
Домброва	46 128	Загайки	78 160	Ирена	38 120
Домброва	52 134	Загоздзъ	2 82	Иржондзе	20 102
Домброва Видав- ская	44 126	Загосць	26 106	Кавенчинь	42 122
Домброва Русец- кая	44 126	Загуровъ	16 98	Кадаришки	72 154
Домбровице	6 86	Задзимъ	18 98	Казимержа-Велька	26 106
Домброшинь	16 96	Заіончковъ	22 102	Казимержъ	16 98
Дрвалевъ	6 86	Заіончковъ	62 144	Казимержъ	38 120
Држевица	62 144	Заканале	76 158	Калишь	14 94
Држевецъ	14 94	Закликовъ	42 122	Кальварія	68 150
Држевецъ	38 120	Закржевъ	36 116	Каменица-Польская	50 130
Дробинь	54 136	Закржевъ	64 146	Каменка	12 92
Дроjeeвице	24 106	Закржувекъ	42 122	Каменка	36 118
Дроздово	28 108	Залуски	54 134	Каменскъ	48 130
Другня	26 106	Залъсице	64 146	Каменчикъ	74 156
Дубовая Колода	74 156	Балъсье	58 138	Каменчикъ-Велькій	30 112
Дуниновъ	4 84	Замбровъ	28 108	Камень	14 94
Дурачевъ	60 142	Замостье	36 116	Камень	38 120
Дылево	32 112	Замостье	46 128	Кампиносъ	10 92
Дымины	22 102	Заполицы	44 126	Гамыкъ	50 130
Едвабно	28 108	Зарембы	54 136	Карвачъ	54 136
Едлинскъ	64 146	Зарембы-Костельне	30 112	Карклины	68 150
Едльна	60 142	Заторы	32 112	Карнево	30 110
Еднорожець	54 136	Зборовъ	14 94	Карчмиска	38 120
Езерна	2 82	Зборовъ	26 106	Каршевъ	14 94
Езиорко	6 88	Збучинь	80 162	Каски	2 82
Еленево	72 154	Збърекъ	14 94	Кащице	22 104
Жале	56 138	Зволень	60 142	Квѣщишки	70 152
Жарки	42 124	Звѣринсць	36 116	Келчигловь	12 92
Жарновець	24 104	Здунская-Воля	18 98	Кернозя	4 84
Желехлинъ	50 130	Зегрже	32 112	Кибарты	68 150
Желеховъ	76 158	Зелевъ	44 126	Кидовъ	24 104
Желизна	78 160	Зелена	52 134	Кидуле	68 150
Желишевъ	80 162	Зеленка	68 150	Киколь	52 132
Жероминь	46 126	Зельгощъ	18 100	Кирсна	68 150
Жероцинъ	78 160	Зелюнь	52 134	Клембовъ	10 90
Жидовъ	12 94	Земборжице	38 118	Кленево	54 136
Жирардовъ	2 82	Злота	26 106	Кленова	18 98
Жиржинъ	38 120	Злотники	20 100	Клечевъ	16 98
Житно	46 128	Злочевъ	18 98	Клешево	32 112
Жихлинъ	6 86	Зонготы	54 136	Клещевъ	48 130
Жмудъ	40 122	Зыпле	68 148	Климонтовъ	24 104
		Иваниска	62 144	Климонтовъ	66 146
		Ивановице	14 94	Клишовъ	26 106



Стр. въ табл. № 1 и 2.		Стр. въ табл. № 1 и 2.		Стр. въ табл. № 1 и 2.	
Клодава	14 94	Корабьевицы	10 90	Ксенжъ Велькій	24 104
Клокоцкъ	52 132	Коржецко	22 102	Кубра	28 108
Клочевъ	76 158	Корница	76 158	Кудельчинъ	80 162
Клубка	4 84	Корчевъ	78 162	Кудраны	70 152
Кльвовъ	62 144	Корчинъ	26 106	Кузница Грабовс.	12 92
Клюки	48 130	Корытница	74 156	Кузничка	50 132
Клюково	28 110	Косияъ	42 122	Куковъ	72 154
Ключевско	20 102	Косины	52 134	Кунички	64 144
Княжполь	34 114	Коссаки	28 110	Куновъ	62 144
Кобеле	46 128	Коссеминый	56 138	Куписки	28 110
Кобылинъ	6 86	Коссовъ	78 162	Куржелевъ	20 102
Кобыляны	72 154	Костеневичи	72 154	Куровъ	12 92
Ковалевщизна	30 110	Костомлоты	78 154	Куровъ	40 120
Ковале-Панске	18 100	Косцелець	14 94	Курозвенки	26 106
Коваль	4 84	Косцелець	14 94	Курьянка	66 148
Коваля	24 104	Косцелесць	26 106	Кутно	6 86
Коваля	64 146	Косцельница	18 100	Куфлевъ	8 88
Ковѣсы	10 90	Котлица	40 120	Кучки	64 146
Ковѣсы	78 162	Коцкъ	78 160	Кщоновъ	64 144
Кодень	72 154	Коцзда	34 114	Лабно	66 148
Козеброды	56 138	Кракополь	68 150	Лабуне	36 116
Козегловы	42 124	Крамскъ	16 96	Лагевники	46 126
Козеницы	60 142	Красна	68 150	Лаговъ	62 144
Козлово	32 112	Краснобродъ	36 116	Ладзынь	8 88
Козловъ	24 104	Красново	70 152	Лазиска	58 140
Козловъ	64 146	Краснополь	70 152	Лазиско	44 124
Козловъ-Бискупій	10 92	Красносельць	30 110	Лазновъ	44 124
Козьминекъ	14 94	Красноставъ	36 118	Лазы	10 92
Козьминъ	14 94	Красоцинъ	20 102	Ласкаржевъ	76 158
Колбель	8 88	Красусы	78 160	Ласкъ	44 126
Кольница	66 148	Кршовъ	34 114	Лейпуны	70 152
Комаровъ	40 120	Кржепице	50 132	Лелевъ	22 102
Коморники	6 86	Кржеслинъ	80 162	Лелице	54 136
Коморово	30 112	Кржижановець	6 86	Ленгъ	4 84
Компина	6 88	Кржижановице	58 140	Ленкава	48 130
Конары	6 86	Кржижановъ	48 130	Лентковице	24 104
Конары	46 128	Кржикосы	14 94	Ленчно	48 130
Коне	6 86	Кржиновлова В.	54 136	Лесьмержъ	16 96
Конецборъ	72 154	Кржиновлога М.	56 136	Леханице	6 86
Конецполь	48 128	Кржчоновъ	38 118	Липе	6 86
Конколевница	78 160	Кривички	40 122	Липе	50 132
Конопница	12 92	Кривоверба	74 156	Липины	44 124
Конопница	38 118	Крокоцице	18 98	Липникъ	66 148
Консковоля	38 120	Кромоловъ	42 124	Липско	58 140
Конскъ	60 142	Кросневице	6 86	Лисево	56 138
Конты	6 86	Крочице	24 104	Лисья-Вулька	78 160
Конюша	24 104	Крулева-Нива	80 162	Лоздзее	70 152
Конрживница	66 146	Крушина	48 128	Ломазы	72 154
Консодзе	68 150	Крыловъ	34 116	Лоніовъ	66 148
Кошцѣво	70 152	Крыница	40 120	Лонцкъ	4 84



Ств. въ табл. № 1 и 2.		Стр. въ табл. № 1 и 2.		Стр. въ табл. № 1 и 2.	
Лопенникъ	36 118	Маріамполь	60 142	Мостово	52 134
Лопушно	22 102	Маріановъ	50 130	Мрога-Дольна	44 124
Лосень	42 124	Маркушовъ	40 120	Мстычовъ	20 100
Лосицы	76 158	Мархвачъ	14 94	Мыкановъ	50 132
Лоховъ	74 156	Масловицы	48 128	Мысловъ	78 160
Лубки	54 136	Махоры	64 144	Мышинець	32 112
Лубница	26 106	Мацьковъ	72 154	Мѣдзна	74 156
Лукова	34 114	Мацѣвицы	76 158	Мѣняны	34 116
Луковецъ	8 88	Маячевицы	18 98	Мѣховъ	24 104
Луковъ	78 160	Медзержа	60 142	Мѣховъ	58 140
Луцкъ	36 118	Медзно	50 132	Мястково	28 110
Лысе	28 108	Межилѣсь	72 154	Мястковъ	78 160
Лысобыки	78 160	Мелгевъ	38 118	Наваржице	20 100
Лысовъ	76 158	Мендзылѣсь	10 90	Нагловице	20 100
Лышковице	6 88	Менка	18 98	Нагоржаны	26 106
Лѣснитство	68 150	Ментке	34 116	Наднѣманъ	68 150
Любане	8 88	Мержвинъ	20 100	Накельница	46 126
Любана	50 130	Мержице	12 92	Наклы	32 112
Любенка	72 154	Метеле	70 152	Нарамице	12 92
Любень	4 84	Міончинъ	34 116	Нарушево	54 134
Любена	58 140	Миксталь	6 86	Насельскъ	32 112
Любово	68 150	Милянввъ	78 160	Насядки	32 112
Люболя	18 100	Минога	24 104	Неборовъ	8 88
Люборжице	24 104	Минскъ	8 88	Невахлевъ	22 102
Люботынъ	14 96	Миржець	58 140	Невершинъ	64 144
Люботынъ	28 110	Мирославъ	70 152	Невѣшъ	18 100
Любохня	50 130	Мирче	34 116	Негова	42 124
Любянковъ	8 88	Мисе	78 160	Недзвѣдзь	24 104
Людвиново	68 150	Михалишки	70 152	Недржвица	38 118
Людвинъ	38 118	Михаловице	24 104	Некланъ	60 142
Лютомерскъ	44 126	Млава	52 134	Нелишъ	36 116
Лютутовъ	12 92	Млодзешинъ	10 92	Немысловъ	18 100
Люцень	4 84	Млодоево	16 98	Непорентъ	2 82
Люцимержъ.	46 126	Млоховъ	2 82	Несулковъ	44 124
Люшава	38 118	Млоцины	2 82	Нехлонинъ	52 134
Лясцинъ	62 144	Млоцкъ	58 138	Нивиски	80 162
Лятовичъ	8 88	Мнiовъ	22 102	Николаевъ	44 126
Мазевъ	16 96	Могельница	6 86	Нова-Весъ	6 86
Мазовецкъ	30 110	Модзеле	54 134	Ново-Александрія	40 120
Мазовше	52 132	Модлиборжице	42 122	Новогродъ	28 110
Майданъ-Горный	40 120	Модлиборжице	62 144	Новогрудъ	52 130
Майданъ Сопотскій	34 114	Мокотовъ	2 82	Ново-Ивична	2 82
Майки	54 136	Мобре	36 116	Новосольна	46 128
Малешова	26 108	Мокреко	12 92	Нужево	58 138
Малогощъ	20 100	Молодятачи	34 116	Нуръ	30 112
Малополе	10 90	Монколинь	54 136	Нѣмцы	38 118
Малый-Плоцкъ	28 108	Монятачи	34 116	Нѣшковъ	24 104
Мальковице	62 144	Моравица	22 102	Облясы	60 142
Малюшинъ	48 128	Морды	80 162	Образовъ	66 148
Маляновъ	18 100	Москаржевъ	22 102	Обрите	32 112



Стр. въ табл. № 1 и 2.		Стр. въ табл. № 1 и 2.		Стр. въ табл. № 1 и 2.	
Оброво	52 132	Палечница	24 104	Поремба	30 112
Овчары	64 144	Паменцинъ	14 94	Поремба-Мржиглод.	42 124
Оглендовъ	26 108	Панки	50 132	Посвентне	30 110
Огородзенець	24 104	Паржневицы	48 130	Потворовъ	64 146
Ожаровице	44 124	Пассъ	2 82	Потокъ	26 108
Ожаровъ	2 82	Пацановъ	26 108	Потокъ	42 122
Ожаровъ	62 144	Папына	4 84	Потокъ-Горный	34 114
Ойжень	58 138	Пекары	2 82	Потокъ-Злотый	50 132
Окалево	56 138	Пекары	20 100	Потуржинъ	40 120
Окуневъ	2 82	Пекошевъ	22 102	Правда	78 160
Олесница	26 108	Пекуты	30 110	Прашка	12 92
Олешно	22 102	Пентковице	58 140	Пренчки	56 138
Олешно	52 132	Пентно	20 100	Пржедборжъ	60 142
Олита	70 150	Пенхержевъ	20 100	Пржедечъ	4 84
Ольвита	68 150	Пенчелице	26 108	Пржеромбъ	48 128
Олькушско Сѣв.	42 124	Пержаново	30 110	Пржеросль	72 154
Ольховець	40 122	Песковице	16 96	Пржесмыки	76 158
Ольшанка	76 158	Петропавловскъ	66 148	Пржировъ	50 132
Ольшевъ	78 162	Пионтекъ	16 96	Пржистанъ	50 132
Ольштынъ	50 132	Пиоруновъ	16 96	Пржисуха	64 144
Опатовекъ	14 94	Пиотрковице	14 96	Пржитыкъ	64 146
Опатовецъ	26 106	Пиотровице	38 120	Пржонцлавъ	20 102
Опатовъ	50 132	Пиотрковъ	8 88	Промна	6 86
Опатовъ	62 144	Пиотрковъ	38 120	Простынъ	74 156
Ополе	40 120	Пикутково	4 84	Прошовице	24 104
Ополе	74 156	Пилица	24 104	Прусса	32 114
Опоровъ	6 86	Пильвишки	70 152	Прушковъ	2 82
Опочно	64 144	Пинчице	42 124	Прушковъ	46 126
Орло	30 112	Пинчовъ	26 106	Пухалы	28 110
Оронскъ	64 146	Писки	32 112	Пучневъ	46 128
Осенцины	8 88	Пищаты	30 110	Пуца-Сольская	34 114
Осса	64 144	Пищаць	72 154	Пшонка	76 158
Оссовно	74 156	Плецка-Домброва	6 86	Пыздра	16 98
Оссувка	52 132	Плонне	56 138	Пышково	4 84
Островите	16 98	Плонявы	30 110	Пьяновъ	60 142
Островъ	14 94	Погермонь	70 152	Пюрковъ	62 144
Островъ	74 156	Подавине	70 150	Пюры	80 162
Островъ-Вартекій	20 100	Поддембице	16 96	Пясечно	2 82
Осѣкъ	52 132	Подленжъ	76 156	Пяски	4 84
Осѣкъ	56 138	Подолинъ	48 130	Пяски	38 120
Осѣкъ	66 148	Поевонь	68 150	Рабштынъ	24 106
Осѣцкъ	76 156	Поезиоры	68 150	Радзановъ	26 108
Отвоцкъ	8 90	Покровскъ	70 152	Радзановъ	64 146
Павловицы	58 138	Поланецъ	66 148	Радзеховицы	48 128
Павловицы	76 156	Полична	60 142	Радзиковъ	2 82
Павловка	72 154	Полоски	72 154	Радзиловъ	32 114
Павловъ	26 108	Помѣхово	54 134	Радзѣвице	2 82
Павловъ	40 122	Понѣмонь-Пожай.	70 152	Радиминъ	10 90
Павловъ	76 158	Попень	44 126	Радковъ	22 102
Паенчно	48 128	Поповъ	50 132	Радогощъ	46 128




Стр. въ табл. № 1 и 2.		Стр. въ табл. № 1 и 2.		Стр. въ табл. № 1 и 2.	
Радомскъ	48 128	Россошъ	72 154	Сецеминь	22 102
Радомъ	64 146	Росцишево	56 138	Сецѣховъ	60 142
Радоня	64 144	Руда	32 114	Сидорки	72 154
Радорижъ	78 160	Руда-Косцельна	62 144	Симно	70 150
Радошевице	12 92	Руда-Маленецкая	62 142	Синоленка	74 156
Радошице	62 142	Рудзенко	10 90	Ситникъ	72 156
Радѣевъ	8 88	Рудка	36 118	Скаржинъ	20 100
Раковъ	20 102	Рудники	12 92	Скаржиско	58 140
Раколупы	40 122	Рудникъ	36 118	Скарышевъ	64 146
Рамутовко	54 136	Рудникъ-Велькій	42 124	Скемпе	52 132
Ратае	4 84	Рудно	38 118	Скербешовъ	36 116
Ратово	52 134	Русиновъ	64 144	Скерневка	10 90
Раудань	70 150	Рухна	74 156	Скомлинь	12 92
Рахане	40 120	Рушково	8 88	Скотники	20 100
Раціонжекъ	8 88	Ршевъ	46 128	Скотники	62 142
Раціонжъ	56 138	Рыбитвы	40 120	Скрвильно	56 138
Рацлавице	24 104	Рыбно	10 92	Скржаны	4 84
Рдутовъ	6 86	Рыбчевице	36 118	Скржинки	12 92
Региминъ	58 140	Рыкалы	6 86	Скржинно	12 92
Регновъ	50 130	Рыки	76 158	Скржинско	64 146
Реіовець	40 122	Рытвяны	66 148	Скржишевъ	78 160
Рембово	54 136	Рѣпки	80 162	Скулы	2 82
Рембовъ	62 144	Сабне	80 162	Скульска-Весь	16 98
Рендзины	50 132	Садове	62 144	Скупе	80 162
Ренкшовицы	50 132	Садовно	74 156	Скуржець	80 162
Ренчае	10 90	Самборжець	66 148	Славатычи	72 156
Ренчно	48 130	Самокленски	38 118	Славковъ	24 106
Ржговъ	16 96	Самсоновъ	22 102	Славошевекъ	16 96
Ржежусня	24 104	Санники	4 84	Сломники	24 104
Ржеки	48 128	Санцыгневъ	26 106	Слубице	4 84
Ржегунъ	32 112	Сарбѣво	54 134	Служево	8 88
Ржепинъ	58 140	Сарново	54 134	Слупя	10 90
Ржечица	50 130	Сарновъ	60 142	Слупя	22 102
Ржечневъ	58 140	Свенто-Езіоры	70 152	Слупя-Нова	22 102
Ржонсня	48 128	Свенцице	54 136	Смиловице	4 84
Рогенице	28 108	Своржице	64 144	Смоцкъ	30 110
Рогово	56 138	Своры	76 158	Сноховице	22 104
Роговъ	40 120	Свѣрже	40 122	Снядово	28 110
Роговъ	64 146	Свѣрже-Гурне	60 142	Собене-Езіоры	76 158
Рогозино	54 136	Святошинъ	68 150	Собиборъ	74 156
Рогузъно	16 96	Сейвы	72 154	Собковъ	20 102
Родечница	36 116	Селець	54 134	Соболевъ	76 158
Розвозинъ	52 134	Сельць	30 110	Собутка	16 96
Рознишевъ	60 142	Селюнь	30 110	Сойки	6 86
Рокитно	22 152	Семковице	12 92	Соколово	56 138
Рокитно	76 158	Сендзинъ	8 88	Соколы	30 110
Рокитно-Шляхецкое	42 124	Сендзишевъ	20 102	Сокольники	12 92
Романовъ	74 156	Сенно	58 140	Солецъ	58 140
Ромбень	46 128	Серее	70 152	Соль	34 114
Роспржа	48 130	Серокомля	78 160	Сомпольно	14 96



Стр. въ табл. № 1 и 2.		Стр. въ табл. № 1 и 2.		Стр. въ табл. № 1 и 2.	
Сомянка	32 112	Телятинъ	40 120	Фреда	70 152
Сонскъ	58 140	Терешполь	36 116	Хабълицы	48 130
Сохоцинъ	54 134	Ткачевъ	16 96	Халинъ	52 132
Спичинъ	38 118	Тлусцець	78 160	Харлуя	18 98
Стависки	28 108	Тлухово	52 132	Хелмно	14 96
Ставишинъ	14 94	Токары	20 100	Хлѣбетки	28 110
Ставишинъ	56 138	Томашбуда	68 150	Хлѣбишки	70 152
Ставъ	14 94	Томашовъ	40 120	Хлѣбчинъ	76 158
Ставъ	40 122	Тополице	64 146	Хлѣвиска	62 142
Станинъ	78 160	Тополя	16 96	Хмѣльникъ	26 108
Станиславовъ	8 90	Тополя	26 106	Ходаковъ	10 92
Стара-Весъ	50 130	Тржебень	60 142	Ходель	38 120
Старавесъ	74 156	Тржебешовъ	78 160	Ходечъ	4 84
Старавесъ	80 162	Тржидникъ	42 122	Хойново	56 136
Старе-Място	16 96	Тромбчинъ	16 98	Хойны	46 128
Старженице	12 94	Трошинъ	32 112	Хоржеле	56 136
Старожебы	54 136	Трояновъ	76 158	Хоронъ	44 124
Старо-Замостье	36 116	Тулишковъ	16 96	Хотель-Червоный	26 106
Старорыпинъ	56 138	Туловице	10 92	Хотча	58 140
Стельмахово	30 110	Тумъ	16 96	Хоцивъ	46 126
Стердынъ	80 162	Туржа	52 134	Хоцишевъ	16 96
Стопница	26 108	Турка	40 122	Хочъ	14 94
Сточекъ	74 156	Турно	74 156	Хржановъ	42 122
Страхувка	10 90	Туробинъ	36 118	Хржонстовъ	22 102
Страшево	8 88	Туросль	28 108	Хрбержъ	26 106
Стржалковъ	20 100	Турско	66 148	Хростково	56 138
Строженцинъ	54 134	Туховичъ	78 160	Хросцице	8 90
Стромець	64 146	Тучемпы	26 108	Хрущовка	80 162
Студзянна	64 146	Тчевъ	60 142	Худоволя	38 118
Стужно	64 146	Тчица	24 104	Цегловъ	8 90
Ступекъ	52 134	Тынець	14 94	Цековъ	14 94
Суликовъ	44 124	Тысьменица	74 156	Целѣвъ	40 120
Суловъ	36 116	Тышовцы	40 120	Цюонжень	16 98
Сулошовъ	24 106	Удрія	70 150	Цюсны	44 126
Сульмержицы	48 128	Уленжъ	76 158	Цисовъ	22 104
Сусковоля	60 142	Улянъ	78 160	Цишица	60 140
Сухедневъ	22 104	Уневель	64 146	Цмѣлевъ	62 144
Суховоля	36 116	Унержижъ	52 134	Цыцовъ	40 122
Суховоля	78 160	Унѣвъ	20 100	Цѣлины	78 160
Сынтовты	68 150	Урдоминъ	70 152	Цѣпелевъ	60 140
Сышнево	30 110	Уржендовъ	42 122	Цяновице	24 106
Сырники	38 118	Устимовъ	74 156	Чайки	36 118
Сѣдлище	40 122	Ущинъ	48 130	Чаманинъ	8 88
Сѣмень	78 160	Файславице	36 118	Чарковы	26 106
Сѣнница	8 90	Фаленты	2 82	Чарне	52 132
Тарковъ	80 162	Фальборжъ	4 84	Чарногловъ	74 156
Тарло	38 118	Филиповице	26 106	Чарноцинъ	26 106
Тарноватка	40 120	Филиповъ	72 154	Чарноцинъ	46 128
Тарноградъ	34 114	Фирлей	38 118	Частары	12 94
Тарчекъ	58 140	Фрамполь	36 116	Чемерники	38 118



Стр. въ табл. № 1 и 2.		Стр. въ табл. № 1 и 2.		Стр. въ табл. № 1 и 2.	
Ченстоцице	62 144	Шимановице	18 98	Яблонна	80 162
Червинъ	32 112	Шимановъ	10 92	Яблонь	78 160
Червоне	28 108	Шостка	78 160	Яворово	70 152
Черкасы	40 122	Шпеталь	52 134	Ядовъ	10 90
Черминъ	56 138	Штабинъ	66 148	Язгаржевъ	6 86
Чермно	4 84	Шульборже-Коты	30 112	Якубовъ	8 90
Чермно	62 142	Шумлинъ	54 134	Якуше	78 160
Черневицы	50 130	Шумово	28 110	Янгротъ	24 106
Черскъ	6 86	Шумскъ	70 152	Янковъ	64 146
Чижевъ-Шляхецкій	62 144	Щавинъ	32 112	Яново	70 152
Чисте	2 82	Щавинъ-Костельн.	4 84	Яновъ	56 136
Чолово	14 96	Щебро-Ольшанка	66 148	Яновъ	76 158
Чонстковъ	2 84	Щекарковъ	40 120	Ярославецъ	34 116
Чостковъ	72 154	Щекоцины	22 102	Ярчевъ	78 160
Чурилы	80 162	Щепанково	28 110	Ярчовъ	40 122
Чухлѣбы	76 158	Щепково	52 134	Ясенецъ	6 86
Шадекъ	18 98	Щецно	22 104	Ясеница	30 112
Шанецъ	26 108	Щитники	26 108	Ясенка	80 162
Шепетово	30 110	Щутово	56 138	Ястковъ	38 120
Шидловецъ	62 142	Щучинъ	32 114	Ястржембе	52 134
Шидловъ	26 108	Эмилиенгеймъ	18 98	Ячевъ	74 156
Шидловъ	48 130	Юліановъ	62 144	Ящовъ	38 120
Шилгалє	68 150	Яблонна	2 84		











## О Г Л А В Л Е Н І Е .




	Страницы
Предисловіе . . . . .	III — XVI
Таблица № 1. Численность постояннаго, непостояннаго и всего наличнаго населенія . . . . .	1 — 81
Таблица № 2. Распредѣленіе постояннаго населенія по вѣро- исповѣданіямъ . . . . .	82 — 163
Таблица № 3. Плотность населенія по уѣздамъ и губерніямъ	164 — 165
Таблица № 4. Сводъ процентныхъ отношеній по уѣздамъ и губерніямъ . . . . .	166 — 169
Таблица № 5. Сводъ процентныхъ отношеній по отдѣльнымъ городамъ . . . . .	170 — 172
Общіе выводы . . . . .	173 — 188
Алфавитъ губерній, уѣздовъ, городовъ, и гминъ . . . . .	189 — 199
Оглавленіе . . . . .	201 — —
Замѣченныя опечатки . . . . .	202 — —






## ЗАМѢЧЕННЫЯ ОПЕЧАТКИ.



Стр.		Напечатано	Слѣдуетъ читать
4	Названіе гмины	Блендовъ	Блендовъ (см.)
6	„ „	Кржижановскъ	Кржижановець
14	„ „	Козьминскъ	Козьминекъ
14	„ „	Маравачъ	Мархвачъ
14	„ „	Опатовскъ	Опатовекъ
94	„ „	Маравачъ	Мархвачъ
98	„ „	Мячевице	Маячевице
156	„ „	Усимовъ	Устимовъ
150	Число женщинъ католичекъ въ гминѣ Войткоболе. . . .	4768	1768
151	Число евреевъ об. пола въ гминѣ Кидуле . . . . .	1031	1033



































890  
FRANCIS BARRABAR  
CANTONIA ROMANA  
FRANCIS BARRABAR