


6479





6472



СТАТИСТИЧЕСКІЯ СВѢДѢНІЯ

О

ПОДОЛЬСКОЙ ГУБЕРНІИ

за 1862, 1863 и 1864 годы.

Составилъ

Секретарь Подольскаго Губернскаго Статистическаго Комитета

А. Демьяненко.



КАМЕНЕЦЪ-ПОДОЛЬСКЪ


Въ Типографіи Губернскаго Управленія

1865.

39

Библиотека НКФ СССР

7



СТАТИСТИЧЕСКАЯ СЛУЖБА


ГОСУДАРСТВЕННОЙ БИБЛИОТЕКИ

в 1882, 1883 и 1884 году

63955



КАМЕНЕЦ-ПОДОЛЬСКИЙ





А.) Общія свѣдѣнія о Подольской губерніи.

Подольская губернія лежитъ между 47° и $49\frac{1}{2}^{\circ}$ сѣверной широты и между 44 и $48\frac{1}{2}^{\circ}$ восточной долготы и граничитъ: къ сѣверу съ губерніею Волынскою, къ сѣверо-востоку съ Кіевскою, къ востоку и юго востоку съ Херсонскою, къ юго-западу съ Бессарабскою областію, къ западу съ Австрійскими владѣніями.— Площадь ея представляетъ видъ продолговатаго неправильнаго четырехугольника.

Подольская губернія занимаетъ пространство въ 748, 1394 квадратныя географическихъ мили (*) или 36.198, 65 квадратныхъ верстѣ, или 3.770.692, 93 десятины, или 9.049.663, 028 квадратныхъ сажень. Въ томъ числѣ: подъ городами 6.619 дес. 882 саж. подъ усадьбами и выгонами 282.998 дес. 2360 саж., пахатной 2.177.057 дес. 1264 саж., сѣнокосной 403.730 дес. 652 саж., подъ лѣсами 713.805 дес. 525 саж., подъ рѣками и озерами 102.280 дес. 765 саж. и неудобной 84.201 дес. 580 саж.; а всего 3.770.692 дес. 2228 саж. или 36.198 квадр. верстѣ 163.028 квадр. саж.

Мѣстоположеніе губерніи волнообразное, въ нее входятъ двѣ отрасли Карпатскихъ горъ; одна изъ нихъ, покрывая возвышенностями Каменецкій уѣздъ, тянется по границѣ съ губерніею Волынскою и Кіевскою; другая, идущая по обѣимъ сторонамъ рѣки Днѣстра, бессарабской своей вѣтвію прорѣзывается чрезъ Днѣстръ, въ видѣ пороговъ, въ Подольскую губернію и исчезаетъ въ Балтскомъ уѣздѣ. Отрасли Карпатскихъ горъ, крутые и извилистые берега Днѣстра и впадающихъ въ него рѣкъ, картинно-разбросанные небольшіе лѣса, представляютъ на всякомъ шагѣ взору путешественника живописные пейзажи и даютъ Подольской губерніи нѣкоторое право на усвоенное ей названіе русской Швейцаріи. Замѣчательнѣйшія рѣки: Днѣстръ и Бугъ. *Днѣстръ*, отдѣляющій Подольскую губернію отъ Бессарабской области, беретъ свое начало въ Галиціи, быстро протекаетъ по глубокой и узкой долинѣ, и впадаетъ въ Черное море, образуя заливъ—Днѣстровскій лиманъ; берега его до пороговъ возвышены и скалисты, ниже пороговъ—болѣе плоски. Днѣстръ принадлежитъ къ разряду судоходныхъ рѣкъ и составляетъ главный путь, по которому Подольская губернія доставляетъ въ гавани Чернаго Моря пшеницу, кукурузу, овесъ, льняное сѣмя, лѣсъ и т. п.— Судоходство по немъ производится только внизъ по теченію, но и то съ значительными трудностями, происходящими отъ частаго мелководья, отъ круто-извилистаго направленія русла и отъ нерѣдко встрѣчающихся мелей и пороговъ, которыхъ особенно много при городѣ Ямполѣ. Днѣстръ принимаетъ въ себя множество мелкихъ рѣкъ; изъ нихъ болѣе другихъ замѣчательны: Збручъ, отдѣляющая Подольскую губернію отъ Австрійскихъ владѣній; Смолричъ, протекаетъ между обрывистыхъ, живописныхъ скалъ, и по странной игрѣ природы въ своемъ теченіи совершенно окружаетъ лежащій на ней губернский городъ Каменецъ,—такъ, что при входѣ и выходѣ изъ Каменца его противоположныя теченія отстоятъ одно отъ другаго только на нѣсколько сажень. *Бугъ*, (именуемый южнымъ, въ отличіе отъ западнаго, отдѣляющаго Волынскую и часть Гродненской губерніи отъ Царства Польскаго), вытекаетъ изъ восточныхъ покатостей Карпатскихъ горъ на границѣ Подольской

(*) При переводѣ квадратныхъ верстѣ въ квадратныя географическія мили принято, по примѣру Центрального Статистическаго Комитета, слѣдующее отношеніе: 1 квадратная географическая миля=48, 3849 квадрат. верстѣ.

губерніи съ Австрією, имѣетъ параллельное съ Днѣстромъ теченіе по всей губерніи, принимаетъ въ себя множество небольшихъ рѣкъ, изъ коихъ особенно замѣчательны: Ровъ-съ низменными берегами, подъ конецъ разширяющаяся во множество озеръ (ставовъ); Синюха, составляющая часть границы Подольской губерніи отъ Херсонской и др.- Самостоятельныхъ озеръ въ губерніи нѣтъ.- Теченіе Буга и впадающихъ въ него рѣчекъ сопровождается значительнымъ количествомъ болотъ.- Сѣверная и сѣверо-восточная часть Подольской губерніи изобилуетъ лѣсомъ.- Лѣса эти принадлежатъ къ разряду лиственныхъ; въ нихъ растутъ: дубъ, грабина, береза, берестъ, кленъ, ясень, черешня и липа; нерѣдко также попадаетъ яблонь, груша и вишня.- Значительное развитіе свеклосахарнаго производства Подольской губерніи сопряжено съ быстрымъ, и къ сожалѣнію не вознаградимымъ, истребленіемъ лѣсовъ частныхъ владѣльцевъ.-

Почва земли Подольской губерніи состоитъ по преимуществу изъ чистаго чернозема (вдоль береговъ Днѣстра) съ умѣренной въ нѣкоторыхъ мѣстахъ примѣсью песку; глины и известняка.- Исключеніе составляютъ Летичевскій и Балтскій уѣзды; въ первомъ почти нѣтъ чернозема и почва состоитъ изъ глины и песку, а въ послѣднемъ находятся подзолистыя и, хотя незначительныя, но чисто песчаныя мѣстности.-

Климатъ губерніи вообще умѣренный; въ приднѣстровскихъ долинахъ Могилевскаго и Ушицкаго уѣздовъ онъ гораздо теплѣе, чѣмъ въ остальныхъ мѣстностяхъ губерніи.-

Умѣренный и благорастворенный климатъ, въ счастливомъ сочетаніи съ прекрасной почвой земли, дѣлаетъ Подольскую губернію одною изъ плодороднѣйшихъ губерніи не только въ Россіи вообще, но и въ юго-западной окраинѣ ея, въ особенности отличающейся своимъ плодородіемъ.- Кромѣ хлѣбныхъ растений, каковы: рожь, пшеница, кукуруза, овесъ, ячмень, чечевица, гречиха, въ ней съ успѣхомъ произрастаетъ ленъ, пенька, анисъ, свекловица, табакъ, не только простой, но и турецкій высшихъ сортовъ, а въ нѣкоторыхъ уѣздахъ (Ушицкомъ, Могилевскомъ, Ямпольскомъ и Ольгопольскомъ) и виноградъ.-

Въ административномъ отношеніи Подольская губернія дѣлится на 12 уѣздовъ и 16 городовъ, изъ коихъ одинъ губернской, 11 уѣздныхъ и 5 заштатныхъ.-

Населенныхъ мѣстностей, кромѣ городовъ, въ Подольской губерніи числится 2237; въ томъ числѣ: мѣстечекъ 118, сель 1328, приселковъ 34, деревень 555, слободъ 68, колоній 15 и хуторовъ 102.

По пространству своихъ площадей уѣзды занимаютъ мѣста въ слѣдующемъ порядкѣ:

| | Квадратные версты. | Квадратные сажни. |
|---------------|--------------------|-------------------|
| Балтскій | 7.609 | 195.000 |
| Ямпольскій | 3.773 | 42.500 |
| Ольгопольскій | 3.006 | 242.187 |
| Литинскій | 2.838 | 164.375 |
| Летичевскій | 2.683 | 216.874 |
| Брацлавскій | 2.645 | 142.187 |
| Каменецкій | 2.519 | 40.531 |
| Винницкій | 2.511 | 110.937 |
| Гайсинскій | 2.509 | 34.375 |
| Проскуровскій | 2.326 | 129.687 |
| Ушицкій | 1.932 | 7.500 |
| Могилевскій | 1.842 | 86.875 |

Б.) Свѣдѣнія о Подольской губерніи въ частности.

1. Свѣдѣнія о населеніи Подольской губерніи въ 1862, 1863 и 1864 годахъ.

1.) Общее населеніе Подольской губерніи.

| | Муж. пола. | Жен. пола. | Всего. | Увеличе- ніе наро- донаселе- нія. | На 100 мужч. приход. жен. | На 100 женщ приход. муж. | На кажд. жител. при ходилось земли. |
|--------------|---------------|---------------|-----------|--|------------------------------|-----------------------------|--|
| | | | | | | | Д Саж. |
| Въ 1862 году | 894.429 | 911.935 | 1.806.364 | — на 30.018 или | 101,96 | 98,08 | 2 209,88 |
| — 1863 — | 910.429 | 925.953 | 1.836.382 | на 1,66% на 33.553 или | 101,71 | 98,32 | 2 127,99 |
| — 1864 — | 928.138 | 941.797 | 1.869.935 | на 1,83% | 101,47 | 98,55 | 2 39,56 |

Кромѣ того въ разныхъ мѣстахъ Подольской губерніи расквартированы были войска въ слѣдующемъ количествѣ:

| | | | | | | | |
|--------------|--------|----------|-------------|--------|-------|------|--------------|
| Въ 1862 году | 27.275 | человѣкъ | регулярнаго | войска | | | |
| — 1863 — | 31.534 | — | — | — | и 941 | чел. | иррег войска |
| — 1864 — | 26.709 | — | — | — | 2.816 | — | — |

2.) Населеніе Подольской Губерніи въ частности.

а.) Городское населеніе

| | Муж. пола. | Жен. пола. | Всего. | % обща- го насе- ленія губер- ніи | На 100 муж- чанъ прихо- дилось женщ. | На 100 жен- щинъ прихо- дилось мужч. | На 100 горо- жанъ прихо- дилось селянъ. |
|--------------|---------------|---------------|---------|---|--|--|---|
| Въ 1862 году | 57.614 | 63.026 | 120.640 | 6, 68 | 109, 39 | 91, 41 | 1397,32 |
| — 1863 — | 58.209 | 63.668 | 121.877 | 6, 64 | 109, 38 | 91, 43 | 1406,75 |
| — 1864 — | 59.328 | 64.664 | 123.992 | 6, 63 | 108, 99 | 91, 75 | 1408,11 |

Городское населеніе Подольской губерніи, за исключеніемъ военныхъ и гражданскихъ чиновниковъ, какъ состоящихъ въ государственной службѣ, такъ и отставныхъ и ихъ семействъ, состоитъ по преимуществу изъ Евреевъ—купцовъ и ремесленниковъ и изъ мѣщанъ—христіанъ, занимающихся отчасти ремеслами и службой у частныхъ лицъ, а отчасти хлѣбопашествомъ на земляхъ принадлежащихъ городу.

Наименованіе городовъ Подольской губерніи съ обозначеніемъ количества принадлежащей имъ земли:

| | Общее количество город- ской земли. | | Въ томъ числѣ. | | | |
|---------------------------------------|--|-------|---------------------------|-------|--------------------------|-------|
| | | | внутри го- род. черты. | | въ город- ской черты. | |
| | Дес. | Саж. | Дес. | Саж. | Дес. | Саж. |
| Губернскій городъ Каменецъ-Подольскій | 2.989 | 1 835 | 416 | 1.600 | 2.573 | 235 |
| Уѣздный городъ Проскуровъ | 1.900 | 2 365 | 266 | 1.600 | 1.634 | 765 |
| — — — Летичевъ | 1.917 | 830 | 237 | 1.200 | 1.679 | 2.030 |
| — — — Литинь | 4.679 | 1.705 | 718 | 1.800 | 3 960 | 2.305 |
| — — — Винница | 5 836 | 690 | 976 | 600 | 4.860 | 90 |
| — — — Брацлавъ | 1.950 | 2.300 | 402 | 450 | 1 518 | 1.850 |
| — — — Гайсинь | 2.433 | 1.099 | 551 | 600 | 1.882 | 499 |
| — — — Балта | 1.522 | 1.860 | 725 | — | 3 797 | 1.860 |
| — — — Ольгополь | 3.422 | 2.052 | 166 | 1 600 | 3.256 | 452 |
| — — — Могилевъ | 2.670 | — | 557 | 1.950 | 2.112 | 450 |
| — — — Новая-Ушица | 2.620 | 1.200 | 259 | 1.400 | 2.360 | 2.200 |
| — — — Ямполь | 2.085 | 2.244 | 266 | — | 1.819 | 2.244 |
| Заштатный городъ Барь | 5 597 | 145 | 170 | 1.600 | 5.426 | 945 |
| — — — Хмѣльникъ | 3.036 | 1.728 | 307 | 1.200 | 2.729 | 528 |
| — — — Сальница | 2.453 | 148 | 259 | 600 | 2.193 | 1.948 |
| — — — Старая-Ушица | 1.807 | 1.786 | 198 | — | 1.609 | 1.786 |
| — — — Вербовець | 850 | 400 | 139 | 1.482 | 710 | 1 318 |
| Итого | 50.775 | 787 | 5.619 | 882 | 44.155 | 2.305 |

Города по населенію занимаютъ мѣста въ слѣдующемъ порядкѣ:

| | За 1862 годъ. | | | За 1863 годъ. | | |
|--------------|---------------|--------|---------|---------------|--------|---------|
| | Муж. | Жен. | Всего. | Муж. | Жен. | Всего. |
| Каменецъ | 9.508 | 9 487 | 18.995 | 9.654 | 9.608 | 19.262 |
| Балта | 5.743 | 8 129 | 13 872 | 5.804 | 8 194 | 13.998 |
| Винница | 5.168 | 5.081 | 10.249 | 5 206 | 5.141 | 10.347 |
| Гайсинь | 4.502 | 4 695 | 9.197 | 4.479 | 4.678 | 9.157 |
| Могилевъ | 4.097 | 4.890 | 8.987 | 4.202 | 4.942 | 9 144 |
| Барь | 3.578 | 4 040 | 7 618 | 3.615 | 4.096 | 7.711 |
| Хмѣльникъ | 3.820 | 3.716 | 7.536 | 3 894 | 3.757 | 7.651 |
| Проскуровъ | 3.315 | 3.479 | 6.794 | 3.334 | 3.511 | 6.845 |
| Ольгополь | 2.640 | 2.784 | 5.424 | 2.651 | 2.829 | 5.480 |
| Литинь | 2.344 | 2.652 | 4.996 | 2.364 | 2.692 | 5.056 |
| Брацлавъ | 2.405 | 2.509 | 4 914 | 2.420 | 2 513 | 4.933 |
| Вербовець | 2.318 | 2 377 | 4 695 | 2.333 | 2.381 | 4.714 |
| Летичевъ | 2.063 | 2.564 | 4.627 | 2.056 | 2.574 | 4.630 |
| Ямполь | 1.913 | 2.039 | 3.952 | 1.962 | 2.108 | 4.070 |
| Новая Ушица | 1.734 | 1.994 | 3 728 | 1.740 | 2.018 | 3.758 |
| Старая-Ушица | 1.440 | 1.488 | 2.928 | 1 462 | 1.502 | 2.964 |
| Сальница | 1.026 | 1.102 | 2.128 | 1.033 | 1.124 | 2.157 |
| Итого | 57.614 | 63.026 | 120.640 | 58.209 | 63.668 | 121.877 |

| | | | | | | За 1864 годъ. | | |
|--------------|---|---|---|---|---|---------------|---------------|----------------|
| | | | | | | Муж. | Жен. | Всего. |
| Каменець | - | - | - | - | - | 9.925 | 9.812 | 19.737 |
| Балта | - | - | - | - | - | 5.873 | 8.295 | 14.168 |
| Винница | - | - | - | - | - | 5.356 | 5.274 | 10.630 |
| Могилевъ | - | - | - | - | - | 4.326 | 5.083 | 9.409 |
| Гайсинь | - | - | - | - | - | 4.491 | 4.698 | 9.189 |
| Барь | - | - | - | - | - | 3.703 | 4.172 | 7.875 |
| Хмѣльникъ | - | - | - | - | - | 3.954 | 3.793 | 7.747 |
| Проскуровъ | - | - | - | - | - | 3.392 | 3.538 | 6.930 |
| Ольгополь | - | - | - | - | - | 2.691 | 2.871 | 5.562 |
| Литинь | - | - | - | - | - | 2.421 | 2.748 | 5.169 |
| Брацлавъ | - | - | - | - | - | 2.422 | 2.524 | 4.946 |
| Летичевъ | - | - | - | - | - | 2.140 | 2.607 | 4.747 |
| Вербовець | - | - | - | - | - | 2.349 | 2.393 | 4.742 |
| Ямполь | - | - | - | - | - | 2.003 | 2.154 | 4.157 |
| Новая-Ушица | - | - | - | - | - | 1.752 | 2.056 | 3.808 |
| Старая-Ушица | - | - | - | - | - | 1.477 | 1.514 | 2.991 |
| Сальница | - | - | - | - | - | 1.053 | 1.132 | 2.185 |
| Итого | - | - | - | - | - | 59.328 | 64.664 | 123.992 |

б.) Сельское населеніе.

| | Муж. пола. | Жен. пола. | Всего. | [‰] обща- го насе- ленія губер- ніи. | На 100 муж- чинъ прихо- дилосьъ женщ. | На 100 жен- щинъ прихо- дилосьъ мужч. | На 100 сель- скихъ жит. прих. горож. |
|--------------|---------------|---------------|----------|---|---|---|--|
| Въ 1862 году | 836.815 | 848.909 | 1685.724 | 93, 32 | 101, 44 | 98, 56 | 7, 16 |
| — 1863 — | 852.220 | 862.285 | 1714.505 | 93, 36 | 101, 18 | 98, 83 | 7, 11 |
| — 1864 — | 868.810 | 877.133 | 1745.943 | 93, 37 | 100, 96 | 99, 05 | 7, 10 |

Въ сельскомъ населеніи почетнѣйшее по численности мѣсто принадлежитъ крестьянамъ-собственникамъ; за ними слѣдуютъ: государственные крестьяне всѣхъ наименованій, однодворцы, военные поселяне, еврей-земледѣльцы, свободные хлѣбопашцы, заграничные выходцы и колонисты. Къ разряду сельскихъ обывателей должны быть причислены также: сельское духовенство всѣхъ вѣроисповѣданій, дворяне помѣщики и ихъ управляющіе, экононы и проч.-

Въ составъ сельскаго населенія Подольской губерніи по необходимости включены и жители мѣстечекъ, какъ потому, что мѣстечки составляютъ у насъ переходъ отъ городскихъ къ сельскимъ поселеніямъ и значительная часть населенія оныхъ занимается исключительно земледѣліемъ, или же чисто земледѣльческими промыслами, такъ и по причинѣ недостаточности статистическихъ данныхъ о населеніи мѣстечекъ въ частности.

Уѣзды по населенію занимають мѣста въ слѣдующемъ порядкѣ:

| | 1862 г. | | | 1863 г. | | | 1864 г. | | |
|----------------|----------------|----------------|------------------|----------------|----------------|------------------|----------------|----------------|------------------|
| | Муж. | Жен. | Всего | Муж. | Жен. | Всего | Муж. | Жен. | Всего. |
| Балтскій - | 92.900 | 96.728 | 189.628 | 94.985 | 98.504 | 193.489 | 96.462 | 100.171 | 196.633 |
| Ольгопольс. | 82.645 | 83.288 | 165.933 | 84.352 | 84.687 | 169.039 | 85.679 | 85.881 | 171.560 |
| Ямпольскій | 79.207 | 79.495 | 158.702 | 80.926 | 80.905 | 161.831 | 82.395 | 82.109 | 164.504 |
| Гайсинскій | 75.087 | 76.210 | 151.297 | 76.415 | 77.381 | 153.796 | 77.767 | 78.520 | 156.287 |
| Брацлавскій | 72.839 | 73.963 | 146.802 | 74.047 | 74.945 | 148.992 | 75.415 | 76.021 | 151.436 |
| Каменецкій | 73.193 | 72.503 | 145.696 | 74.491 | 73.533 | 148.024 | 75.984 | 74.945 | 150.929 |
| Ушицкій - | 66.921 | 68.531 | 135.452 | 68.032 | 69.722 | 137.754 | 69.776 | 71.167 | 140.943 |
| Проскуровс. | 65.632 | 67.789 | 133.421 | 66.827 | 68.967 | 135.794 | 68.074 | 70.145 | 138.219 |
| Литинскій - | 61.274 | 59.227 | 120.501 | 61.972 | 59.739 | 121.711 | 63.145 | 60.836 | 123.981 |
| Могилевскій | 58.618 | 59.835 | 118.453 | 59.911 | 60.994 | 120.905 | 61.235 | 62.156 | 123.391 |
| Винницкій - | 57.995 | 59.210 | 117.205 | 59.080 | 60.164 | 119.244 | 60.421 | 61.412 | 121.833 |
| Летичевскій | 50.504 | 52.130 | 102.634 | 51.182 | 52.744 | 103.926 | 52.457 | 53.770 | 106.227 |
| Итого - | 836.815 | 848.909 | 1,685.724 | 852.220 | 862.285 | 1,714.505 | 868.810 | 877.133 | 1,745.943 |

По густотѣ населенія уѣзды, со включеніемъ своихъ уѣздныхъ и заштатныхъ городовъ, занимаютъ мѣста въ слѣдующемъ порядкѣ:

| Уѣзды: | 1862 годъ. | | | 1863 годъ. | | | 1864 годъ. | | | |
|--------------|--------------------------|--------------------------------------|---------|--------------------------|--------------------------------------|----------|--------------------------|--------------------------------------|---------|------------------------------|
| | Число жителей обою пола. | Сколько земли приходилось на жителя. | | Число жителей обою пола. | Сколько земли приходилось на жителя. | | Число жителей обою пола. | Сколько земли приходилось на жителя. | | Число жителей на кв. версту. |
| | | Д. | Саж. | | Д. | Саж. | | Д. | Саж. | |
| Ушицкій - | 146.803 | 1 | 890,17 | 149.190 | 1 | 837,53 | 152.484 | 1 | 767,59 | 78,92 |
| Могилевскій | 135.058 | 1 | 1010,29 | 137.760 | 1 | 943,40 | 140.675 | 1 | 873,48 | 76,36 |
| Каменецкій | 164.691 | 1 | 1424,07 | 167.286 | 1 | 1.364,75 | 170.666 | 1 | 1290,19 | 67,75 |
| Гайсинскій | 160.494 | 1 | 1508,46 | 162.953 | 1 | 1449,48 | 165.476 | 1 | 1390,79 | 65,95 |
| Проскуровск. | 140.215 | 1 | 1748,13 | 142.639 | 1 | 1677,63 | 145.149 | 1 | 1607,12 | 62,39 |
| Брацлавскій | 151.716 | 1 | 1959,41 | 153.925 | 1 | 1896,85 | 156.382 | 1 | 1829,34 | 59,11 |
| Ольгопольск. | 171.357 | 1 | 1986,99 | 174.519 | 1 | 1907,51 | 177.122 | 1 | 1844,21 | 58,90 |
| Винницкій | 127.454 | 2 | 126,18 | 129.591 | 2 | 44,94 | 132.463 | 1 | 2339,90 | 52,74 |
| Литинскій | 135.161 | 2 | 450,51 | 136.575 | 2 | 396,15 | 139.082 | 2 | 302,49 | 48,10 |
| Ямпольскій | 162.654 | 2 | 999,38 | 165.901 | 2 | 885,88 | 168.661 | 2 | 792,83 | 44,70 |
| Летичевскій | 107.261 | 2 | 1455,46 | 108.556 | 2 | 1380,84 | 110.974 | 2 | 1246,16 | 41,35 |
| Балтскій - | 203.500 | 3 | 2148,62 | 207.487 | 3 | 1968,99 | 210.801 | 3 | 1824,84 | 27,70 |
| Итого - | 1.806.364 | 2 | 209,88 | 1.836.382 | 2 | 127,99 | 1.869.935 | 2 | 39,56 | 51,66 |

Такимъ образомъ Подольская губернія, занимая одно изъ почетнѣйшихъ мѣстъ по абсолютному числу жителей, въ ряду губерній и областей Россійской Имперіи, по плотности своего населенія, занимаетъ второе мѣсто; въ одной лишь Московской губерніи народонаселеніе нѣсколько гуще, что впрочемъ происходитъ отъ сосредоточенія огромнаго числа жителей въ самой Москвѣ.

Население Подольской губернии по сословиямъ

| НАИМЕНОВАНИЕ СОСЛОВІЙ | 1862 годъ. | | | ° относителъно населенія губерніи. |
|--|----------------|----------------|------------------|------------------------------------|
| | Муж. | Жен. | Итого. | |
| I. Дворянъ: | | | | |
| а.) потомственныхъ - - - - | 10.423 | 10.626 | 21.049 | 1.17 |
| б.) личныхъ - - - - | 4.005 | 3.849 | 7.854 | 0.43 |
| II. Духовенства: | | | | |
| 1.) Православнаго { бѣлаго - - - - | 9.091 | 9.127 | 18.218 | 1.01 |
| { монашествующаго | 145 | 123 | 268 | 0,01 |
| 2.) Римско-Като- { бѣлаго - - - - | 172 | --- | 172 | 0,01 |
| { лическаго. { монашествующаго | 26 | 25 | 51 | |
| 3.) Армяно-Католическаго - - - | 2 | --- | 2 | 0,05 |
| 4.) Евангелическо-Лютеранскаго - - | 2 | 2 | 4 | |
| 5.) Еврейскаго - - - - | 433 | 538 | 971 | |
| 6.) Магометанскаго - - - - | 1 | 2 | 3 | |
| III. Городскихъ сословій: | | | | |
| 1.) Почетныхъ { потомственныхъ - - | 8 | 15 | 23 | 0,01 |
| { гражданъ { личныхъ - - - - | 95 | 100 | 195 | |
| 2.) Купцовъ - - - - | 7.815 | 8.385 | 16.200 | 0,90 |
| 3.) Мѣщанъ - - - - | 92.064 | 92.915 | 184.979 | 10,24 |
| 4.) Цеховыхъ - - - - | 20.837 | 22.634 | 43.471 | 2,41 |
| 5.) Гражданъ - - - - | 4.766 | 5.116 | 9.882 | 0,55 |
| IV. Сельскихъ сословій: | | | | |
| 1.) Крестьянъ государственныхъ всѣхъ | 79.089 | 82.515 | 161.604 | 8,95 |
| наименованій - - - - | 234 | 251 | 485 | 0,03 |
| 2.) Колонистовъ - - - - | 540.070 | 551.161 | 1.091.231 | 60,41 |
| 3.) Крестьянъ-собственниковъ - - - | 52.425 | 54.801 | 107.226 | 5,94 |
| 4.) Однодворцевъ - - - - | 5.115 | 4.280 | 9.395 | 0,52 |
| 5.) Евреевъ-земледѣльцевъ - - - - | 1.385 | 1.322 | 2.707 | 0,15 |
| 6.) Свободныхъ хлѣбопашцевъ - - - | 406 | 400 | 806 | 0,04 |
| 7.) Заграничныхъ выходцевъ - - - - | 37.619 | 36.360 | 73.979 | 4,10 |
| 8.) Военныхъ поселянъ - - - - | 6.867 | --- | 6.867 | 0,38 |
| V. Военныхъ сословій: | | | | |
| 1.) Безсрочно-отпускныхъ - - - - | --- | --- | 33.449 | 1,85 |
| 2.) Отставныхъ нижнихъ чиновъ, сол- | 10.619 | 22.830 | 5.400 | 0,30 |
| датскихъ женъ и дочерей - - - - | 5.400 | --- | 5.400 | 0,30 |
| 3.) Солдатскихъ дѣтей и кантонистовъ | 1.449 | 1.239 | 2.688 | 0,15 |
| VI. Иностранныхъ подданныхъ - - - | 3.866 | 3.319 | 7.185 | 0,40 |
| VII. Лицъ не принадлежащихъ къ выше | --- | --- | --- | --- |
| показаннымъ разрядамъ - - - - | --- | --- | --- | --- |
| Итого - - - - | 894.429 | 911.935 | 1.806.364 | --- |

группируется въ слѣдующемъ видѣ:

| Муж | 1863 годъ. | | | ° относителъно населенія губерніи. | 1864 годъ. | | | ° относителъно населенія губерніи. |
|----------------|----------------|------------------|------------------------------------|------------------------------------|----------------|----------------|------------------|------------------------------------|
| | Жен. | Всего. | ° относителъно населенія губерніи. | | Муж. | Жен. | Всего. | |
| 11.229 | 11.555 | 22.784 | 1,24 | 1,70 | 8.499 | 8.781 | 17.280 | 0,92 |
| 4.090 | 4.262 | 8.352 | 0,45 | | 3.567 | 3.878 | 7.445 | 0,40 |
| 9.030 | 9.182 | 18.212 | 0,99 | 1,07 | 9.171 | 9.385 | 18.556 | 0,99 |
| 149 | 124 | 273 | 0,01 | | 161 | 125 | 286 | 0,02 |
| 164 | --- | 164 | 0,01 | 1,07 | 157 | --- | 157 | 0,01 |
| 22 | 24 | 46 | | | 20 | 23 | 43 | |
| --- | --- | --- | --- | 15,13 | --- | --- | --- | 16,29 |
| 1 | --- | 1 | --- | | 2 | --- | 2 | |
| 474 | 540 | 1.014 | 0,06 | --- | 504 | 536 | 1.040 | 0,06 |
| 1 | 2 | 3 | --- | --- | --- | --- | --- | --- |
| 7 | 6 | 13 | 0,01 | 15,13 | 5 | 6 | 11 | 0,01 |
| 87 | 104 | 191 | | | 120 | 148 | 268 | |
| 7.125 | 7.848 | 14.973 | 0,82 | --- | 7.487 | 7.637 | 15.124 | 0,81 |
| 100.121 | 102.498 | 202.619 | 11,03 | --- | 109.843 | 111.826 | 221.669 | 11,85 |
| 25.066 | 24.736 | 49.802 | 2,71 | --- | 27.625 | 30.231 | 57.856 | 3,09 |
| 4.989 | 5.304 | 10.293 | 0,56 | --- | 4.723 | 5.002 | 9.725 | 0,52 |
| 78.876 | 77.651 | 156.527 | 8,52 | --- | 80.165 | 79.150 | 159.315 | 8,52 |
| 476 | 555 | 1.031 | 0,06 | --- | 149 | 167 | 316 | 0,02 |
| 539.174 | 548.713 | 1.087.887 | 59,24 | --- | 542.556 | 548.797 | 1.091.353 | 58,36 |
| 54.254 | 56.658 | 110.912 | 6,04 | 78,98 | 55.524 | 58.248 | 113.772 | 6,08 |
| 4.317 | 4.208 | 8.525 | 0,46 | | 4.534 | 4.551 | 9.085 | 0,49 |
| 3.137 | 3.410 | 6.547 | 0,36 | --- | 3.487 | 3.806 | 7.293 | 0,39 |
| 665 | 656 | 1.321 | 0,07 | --- | 548 | 688 | 1.236 | 0,07 |
| 39.107 | 38.452 | 77.559 | 4,22 | --- | 38.782 | 38.757 | 77.539 | 4,15 |
| 2.784 | 1.584 | 4.368 | 0,24 | --- | 5.712 | 3.000 | 8.712 | 0,47 |
| 12.251 | 19.429 | 31.680 | 1,73 | 2,41 | 14.185 | 18.160 | 32.345 | 1,73 |
| 6.230 | 2.055 | 8.285 | 0,45 | | 4.827 | 1.985 | 6.812 | 0,36 |
| 1.446 | 1.154 | 2.600 | 0,14 | --- | 1.658 | 1.409 | 3.067 | 0,16 |
| 5.157 | 5.243 | 10.400 | 0,57 | --- | 4.127 | 5.501 | 9.628 | 0,51 |
| 910.429 | 925.953 | 1.836.382 | --- | --- | 928.138 | 941.797 | 1.869.935 | --- |

| Въ 1863 году. | По городамъ. | | | | | По уѣздамъ. | | | | | По губерніи. | | |
|----------------------|--------------|-------|-------|----------------------------|---|-------------|--------|--------|-------|---|-------------------------|-------|---|
| | Муж. | Жен. | Итого | 1 рожденіе на 100 жителей. | на 100 рожденій приходилось не-законнорожден. | Муж. | Жен. | Итого | 1 на | на 100 рожденій приходилось не-законнорожден. | Всего вообще обою пола. | 1 на | на 100 рожденій приходилось не-законнорожден. |
| Православнаго | 1.433 | 1.389 | 2.822 | 17,99 | — | 32.745 | 31.556 | 64.301 | 20,48 | — | 67.123 | 20,38 | — |
| въ томъ числѣ незак. | 182 | 167 | 349 | — | 12,37 | 917 | 876 | 1.793 | — | 2,79 | 2.142 | — | 3,19 |
| Раскольниковъ | 67 | 79 | 146 | 14,66 | — | 164 | 159 | 323 | 24,52 | — | 469 | 21,24 | — |
| въ томъ числѣ незак. | — | — | — | — | — | 7 | 6 | 13 | — | 4,02 | 13 | — | 2,77 |
| Римско-Католическ. | 361 | 335 | 696 | 21,72 | — | 3.908 | 3.546 | 7.454 | 27,95 | — | 8.150 | 27,42 | — |
| въ томъ числѣ незак. | 44 | 61 | 105 | — | 15,09 | 89 | 70 | 159 | — | 2,13 | 264 | — | 3,24 |
| Армяно-Католическ. | — | — | — | — | — | — | — | — | — | — | — | — | — |
| Протестантскаго | 2 | 1 | 3 | 22,33 | — | 35 | 55 | 90 | 20,81 | — | 93 | 20,86 | — |
| Еврейскаго | 1.376 | 990 | 2.366 | 22,08 | — | 2.918 | 2.429 | 5.347 | 28,17 | — | 7.713 | 26,30 | — |
| въ томъ числѣ незак. | — | 1 | 1 | — | — | 2 | — | 2 | — | 0,04 | 3 | — | 0,04 |
| Магометанскаго | — | — | — | — | — | 1 | 1 | 2 | 21 | — | 2 | 21 | — |
| Итого | 3.239 | 2.794 | 6.033 | 20 | — | 39.771 | 37.746 | 77.517 | 21,75 | — | 83.550 | 21,62 | — |
| въ томъ числѣ незак. | 226 | 229 | 455 | — | 7,54 | 1.015 | 952 | 1.967 | — | 2,54 | 2.422 | — | 2,90 |

Въ 1863 году на 100 мальчиковъ родилось: въ городахъ 86,26; въ уѣздахъ 94,91; а во всей губерніи 94,26 дѣвочекъ.

| Въ 1864 году. | По городамъ. | | | | | По уѣздамъ. | | | | | По губерніи. | | |
|----------------------|--------------|-------|-------|----------------------------|---|-------------|--------|--------|-------|---|-------------------------|-------|---|
| | Муж. | Жен. | Итого | 1 рожденіе на 100 жителей. | на 100 рожденій приходилось не-законнорожден. | Муж. | Жен. | Итого. | 1 на | на 100 рожденій приходилось не-законнорожден. | Всего вообще обою пола. | 1 на | на 100 рожденій приходилось не-законнорожден. |
| Православнаго | 1.617 | 1.496 | 3.113 | 16,45 | — | 33.833 | 33.018 | 66.851 | 20,05 | — | 69.964 | 19,89 | — |
| въ томъ числѣ незак. | 257 | 221 | 478 | — | 15,35 | 849 | 819 | 1.668 | — | 2,50 | 2.146 | — | 3,07 |
| Раскольниковъ | 53 | 72 | 125 | 17,66 | — | 225 | 201 | 426 | 18,80 | — | 551 | 18,54 | — |
| въ томъ числѣ незак. | — | — | — | — | — | 11 | 8 | 19 | — | 4,46 | 19 | — | 3,45 |
| Римско-Католическ. | 332 | 301 | 633 | 24,78 | — | 3.613 | 3.546 | 7.159 | 29,56 | — | 7.792 | 29,11 | — |
| въ томъ числѣ незак. | 23 | 31 | 54 | — | 8,53 | 63 | 66 | 129 | — | 1,80 | 183 | — | 2,35 |
| Армяно-Католическ. | — | — | — | — | — | — | — | — | — | — | — | — | — |
| Протестантскаго | 2 | 1 | 3 | 23,33 | — | 44 | 49 | 93 | 20,71 | — | 96 | 20,79 | — |
| Еврейскаго | 1.549 | 1.243 | 2.792 | 18,93 | — | 3.492 | 2.972 | 6.464 | 23,73 | — | 9.256 | 22,17 | — |
| въ томъ числѣ незак. | — | 1 | 1 | — | — | 11 | 8 | 19 | — | 0,29 | 20 | — | 0,22 |
| Магометанскаго | — | — | — | — | — | — | — | — | — | — | — | — | — |
| Итого | 3.553 | 3.113 | 6.666 | 18,28 | — | 41.207 | 39.786 | 80.993 | 21,17 | — | 87.659 | 20,95 | — |
| въ томъ числѣ незак. | 280 | 253 | 533 | — | 8,00 | 934 | 901 | 1.835 | — | 2,27 | 2.368 | — | 2,70 |

Въ 1864 году на сто мальчиковъ родилось: въ городахъ 87,62 въ уѣздахъ 96,55, а во всей губерніи 95,84 дѣвочекъ.
и на 100 дѣвочекъ родилось: въ городахъ 114,13, въ уѣздахъ 103,57, а во всей губерніи 104,34 мальчиковъ.

Свѣдѣнія о бракахъ.

| Въ 1862 году. | | | | По горо- дамъ. | 1 на 100 жителей. | По уѣз- дамъ. | 1 на | По гу- берніи | 1 на | |
|----------------------|---|---|---|----------------------|-------------------------|------------------|---------------|------------------|---------------|--|
| Исповѣданій: | | | | | | | | | | |
| Православнаго | - | - | - | 654 | 77,64 | 16.624 | 79,22 | 17.278 | 79,16 | |
| Раскольниковъ | - | - | - | 8 | 267,62 | 28 | 282,86 | 36 | 279,47 | |
| Римско-Католическаго | - | - | - | 178 | 84,92 | 1.850 | 112,62 | 2.028 | 110,19 | |
| Армяно-Католическаго | - | - | - | — | — | — | — | — | — | |
| Протестантскаго | - | - | - | 1 | 67 | 22 | 85,14 | 23 | 84,35 | |
| Еврейскаго | - | - | - | 662 | 78,92 | 1.327 | 113,52 | 1.989 | 102 | |
| Магометанскаго | - | - | - | — | — | — | — | — | — | |
| Итого | | | | 1.503 | 80,27 | 19.851 | 84,92 | 21.354 | 84,59 | |
| Въ 1863 году. | | | | | | | | | | |
| Православнаго | - | - | - | 573 | 89,36 | 13.574 | 98,76 | 14.147 | 98,38 | |
| Раскольниковъ | - | - | - | 20 | 110,40 | 55 | 145,64 | 75 | 136,24 | |
| Римско Католическаго | - | - | - | 128 | 119,08 | 1.662 | 127,31 | 1.790 | 126,72 | |
| Армяно-Католическаго | - | - | - | — | — | — | — | — | — | |
| Протестантскаго | - | - | - | — | — | 14 | 137,57 | 14 | 142,57 | |
| Еврейскаго | - | - | - | 658 | 80,33 | 1.376 | 110,69 | 2.034 | 100,87 | |
| Магометанскаго | - | - | - | — | — | 1 | 43 | 1 | 43 | |
| Итого | | | | 1.379 | 88,38 | 16.682 | 103,17 | 18.061 | 101,67 | |
| Въ 1864 году. | | | | | | | | | | |
| Православнаго | - | - | - | 730 | 71,33 | 13.807 | 98,96 | 14.537 | 97,50 | |
| Раскольниковъ | - | - | - | 15 | 149,13 | 36 | 226,75 | 51 | 203,92 | |
| Римско-Католическаго | - | - | - | 136 | 113,62 | 1.512 | 141,89 | 1.648 | 139,56 | |
| Армяно Католическаго | - | - | - | — | — | — | — | — | — | |
| Протестантскаго | - | - | - | — | — | 8 | 247,50 | 8 | 256,62 | |
| Еврейскаго | - | - | - | 698 | 77,17 | 1.600 | 96,81 | 2.298 | 90,84 | |
| Магометанскаго | - | - | - | — | — | — | — | — | — | |
| Итого | | | | 1.579 | 78,53 | 16.963 | 97,20 | 18.542 | 95,69 | |

Свѣдѣнія объ умершихъ

Въ 1862 году.

| Возрастъ умершихъ: | По городамъ. | | Итого. | относитель. смертности въ городахъ | По уѣздамъ. | | Итого. | относитель. смертности въ уѣздахъ | Всего по губернии | относитель. смертности въ губернии |
|--------------------|--------------|-------|--------|------------------------------------|-------------|--------|--------|-----------------------------------|-------------------|------------------------------------|
| | Муж. | Жен. | | | Муж. | Жен. | | | | |
| Моложе года | 526 | 414 | 940 | 19,02 | 4.891 | 4.231 | 9.122 | 17,44 | 10.062 | 17,58 |
| Отъ 1 до 5 л. | 704 | 579 | 1.283 | 25,96 | 8.073 | 7.720 | 15.793 | 30,20 | 17.076 | 29,83 |
| — 5 — 10 — | 120 | 126 | 246 | 4,98 | 1.797 | 1.626 | 3.423 | 6,55 | 3.669 | 6,41 |
| — 10 — 15 — | 66 | 54 | 120 | 2,43 | 793 | 827 | 1.620 | 3,10 | 1.740 | 3,04 |
| — 15 — 20 — | 42 | 66 | 108 | 2,19 | 807 | 783 | 1.590 | 3,04 | 1.698 | 2,97 |
| — 20 — 25 — | 80 | 97 | 177 | 3,58 | 625 | 803 | 1.428 | 2,73 | 1.605 | 2,80 |
| — 25 — 30 — | 94 | 94 | 188 | 3,80 | 594 | 941 | 1.535 | 2,94 | 1.723 | 3,01 |
| — 30 — 35 — | 115 | 92 | 207 | 4,19 | 633 | 878 | 1.511 | 2,89 | 1.718 | 3,00 |
| — 35 — 40 — | 116 | 100 | 216 | 4,37 | 795 | 1.084 | 1.879 | 3,59 | 2.095 | 3,66 |
| — 40 — 45 — | 102 | 85 | 187 | 3,78 | 912 | 989 | 1.901 | 3,64 | 2.088 | 3,65 |
| — 45 — 50 — | 132 | 91 | 223 | 4,51 | 1.037 | 1.106 | 2.143 | 4,10 | 2.366 | 4,13 |
| — 50 — 55 — | 106 | 71 | 177 | 3,58 | 866 | 1.038 | 1.904 | 3,64 | 2.081 | 3,64 |
| — 55 — 60 — | 111 | 100 | 211 | 4,27 | 1.164 | 1.244 | 2.408 | 4,60 | 2.619 | 4,58 |
| — 60 — 65 — | 93 | 94 | 187 | 3,78 | 967 | 997 | 1.964 | 3,76 | 2.151 | 3,76 |
| — 65 — 70 — | 86 | 69 | 155 | 3,14 | 823 | 803 | 1.626 | 3,11 | 1.781 | 3,11 |
| — 70 — 75 — | 43 | 41 | 84 | 1,70 | 547 | 506 | 1.053 | 2,01 | 1.137 | 1,99 |
| — 75 — 80 — | 58 | 41 | 99 | 2,00 | 396 | 355 | 751 | 1,44 | 850 | 1,48 |
| — 80 — 85 — | 49 | 32 | 81 | 1,64 | 166 | 143 | 309 | 0,59 | 390 | 0,68 |
| — 85 — 90 — | 20 | 8 | 28 | 0,57 | 124 | 82 | 206 | 0,39 | 234 | 0,41 |
| — 90 — 95 — | 13 | 7 | 20 | 0,40 | 47 | 30 | 77 | 0,15 | 97 | 0,17 |
| — 95 — 100 — | 2 | 3 | 5 | 0,10 | 30 | 14 | 44 | 0,08 | 49 | 0,10 |
| — 100 — 105 — | — | — | — | — | 5 | 2 | 7 | 0,01 | 7 | 0,01 |
| — 105 — 110 — | — | — | — | — | — | 2 | 2 | — | 2 | — |
| Итого - | 2.678 | 2.264 | 4.942 | — | 26.092 | 26.204 | 52.296 | — | 57.238 | — |

Въ 1862 году одинъ смертный случай приходился: въ городахъ на 25,41, въ уѣздахъ на 33,23, а во всей губернии на 32,56 жителей обоого пола.

На 100 мужчинъ умирало: въ городахъ 84,54; въ уѣздахъ 100,43; а во всей губернии 98,95 женщинъ.

На 100 женщинъ умирало: въ городахъ 118,29; въ уѣздахъ 99,57, а во всей губернии 101,06 мужчинъ.

Въ 1863 году.

| Возрастъ умершихъ. | По городамъ. | | Итого. | % относитель. смерти въ городахъ. | По уѣздамъ. | | Итого. | % относитель. смерти въ уѣздахъ. | Всего по губернии | % относитель. смерти въ уѣздахъ. |
|--------------------|--------------|-------|--------|-----------------------------------|-------------|--------|--------|----------------------------------|-------------------|----------------------------------|
| | Муж. | Жен. | | | Муж. | Жен. | | | | |
| Моложе года | 436 | 375 | 811 | 16,91 | 4 561 | 3.990 | 8.551 | 17,67 | 9.362 | 17,60 |
| Отъ 1 до 5 л. | 728 | 641 | 1.369 | 28,54 | 8.237 | 7.725 | 15.962 | 32,98 | 17.331 | 32,58 |
| — 5 — 10 — | 125 | 122 | 247 | 5,15 | 1.635 | 1.525 | 3.160 | 6,53 | 3.407 | 6,40 |
| — 10 — 15 — | 75 | 46 | 121 | 2,52 | 843 | 918 | 1.761 | 3,64 | 1.882 | 3,54 |
| — 15 — 20 — | 76 | 75 | 151 | 3,15 | 660 | 724 | 1.384 | 2,86 | 1.535 | 2,89 |
| — 20 — 25 — | 95 | 68 | 163 | 3,40 | 544 | 702 | 1.246 | 2,57 | 1.409 | 2,65 |
| — 25 — 30 — | 117 | 61 | 178 | 3,71 | 517 | 814 | 1.331 | 2,75 | 1.509 | 2,84 |
| — 30 — 35 — | 117 | 75 | 192 | 4,00 | 501 | 781 | 1.282 | 2,65 | 1.474 | 2,77 |
| — 35 — 40 — | 150 | 108 | 258 | 5,38 | 646 | 891 | 1 537 | 3,18 | 1.795 | 3,37 |
| — 40 — 45 — | 117 | 62 | 179 | 3,73 | 742 | 789 | 1 531 | 3,16 | 1.710 | 3,21 |
| — 45 — 50 — | 117 | 89 | 206 | 4,30 | 848 | 873 | 1.721 | 3,56 | 1.927 | 3,62 |
| — 50 — 55 — | 96 | 67 | 163 | 3,40 | 747 | 869 | 1.616 | 3,34 | 1.779 | 3,34 |
| — 55 — 60 — | 84 | 95 | 179 | 3,73 | 982 | 1.034 | 2.016 | 4,17 | 2.195 | 4,13 |
| — 60 — 65 — | 85 | 77 | 162 | 3,38 | 805 | 852 | 1.657 | 3,42 | 1.819 | 3,42 |
| — 65 — 70 — | 64 | 42 | 106 | 2,21 | 734 | 736 | 1.470 | 3,04 | 1.576 | 2,96 |
| — 70 — 75 — | 54 | 48 | 102 | 2,13 | 475 | 404 | 879 | 1,82 | 981 | 1,84 |
| — 75 — 80 — | 42 | 51 | 93 | 1,94 | 368 | 293 | 661 | 1,37 | 754 | 1,42 |
| — 80 — 85 — | 25 | 28 | 53 | 1,11 | 163 | 133 | 296 | 0,61 | 349 | 0,66 |
| — 85 — 90 — | 24 | 11 | 35 | 0,73 | 119 | 93 | 212 | 0,44 | 247 | 0,46 |
| — 90 — 95 — | 7 | 8 | 15 | 0,30 | 41 | 39 | 80 | 0,17 | 95 | 0,18 |
| — 95 — 100 — | 9 | 2 | 11 | 0,23 | 26 | 17 | 43 | 0,09 | 54 | 0,10 |
| — 100 — 105 — | 1 | 1 | 2 | 0,04 | — | 3 | 3 | 0,01 | 5 | 0,01 |
| — 105 — 110 — | — | — | — | — | 1 | — | 1 | — | 1 | — |
| Итого - | 2.644 | 2.152 | 4.796 | | 24.195 | 24.205 | 48.400 | | 53.196 | |

Въ 1863 году одинъ смертный случай приходился: въ городахъ—на 26, 41; въ уѣздахъ—на 36, 42; а во всей губернии—на 35, 52 жителей обоого пола.

На 100 мужчинъ умирало: въ городахъ—81, 39; въ уѣздахъ—99, 96; а во всей губернии—98, 20 женщинъ.

На 100 женщинъ умирало: въ городахъ—122, 86: въ уѣздахъ—100, 04 а во всей губернии—101, 83 мужчинъ.

Въ 1864 году.

| Возрастъ умершихъ. | По городамъ. | | Итого | %относитель. смертности въ городахъ. | По уѣздамъ. | | Итого | %относитель. смертности въ уѣздахъ. | Всего по губерніи | %относитель. смертности въ губерніи. |
|--------------------|--------------|-------|-------|--------------------------------------|-------------|--------|--------|-------------------------------------|-------------------|--------------------------------------|
| | Муж. | Жен. | | | Муж. | Жен. | | | | |
| Моложе года | 436 | 367 | 803 | 17,65 | 3.984 | 3.493 | 7.477 | 15,15 | 8.280 | 15,37 |
| Отъ 1 до 5 л. | 710 | 608 | 1.318 | 28,97 | 8.992 | 8.602 | 17.594 | 35,66 | 18.912 | 35,10 |
| — 5 — 10 — | 112 | 123 | 235 | 5,17 | 1.594 | 1.464 | 3.058 | 6,20 | 3.293 | 6,11 |
| — 10 — 15 — | 44 | 39 | 83 | 1,82 | 703 | 731 | 1.434 | 2,91 | 1.517 | 2,82 |
| — 15 — 20 — | 69 | 67 | 136 | 2,99 | 658 | 724 | 1.382 | 2,80 | 1.518 | 2,82 |
| — 20 — 25 — | 78 | 90 | 168 | 3,59 | 633 | 740 | 1.373 | 2,78 | 1.541 | 2,86 |
| — 25 — 30 — | 90 | 89 | 179 | 3,93 | 584 | 828 | 1.412 | 2,86 | 1.591 | 2,95 |
| — 30 — 35 — | 108 | 76 | 184 | 4,04 | 495 | 787 | 1.282 | 2,60 | 1.466 | 2,72 |
| — 35 — 40 — | 95 | 91 | 186 | 4,09 | 667 | 910 | 1.577 | 3,20 | 1.763 | 3,27 |
| — 40 — 45 — | 106 | 77 | 183 | 4,02 | 750 | 822 | 1.572 | 3,19 | 1.755 | 3,26 |
| — 45 — 50 — | 92 | 102 | 194 | 4,26 | 805 | 999 | 1.804 | 3,66 | 1.998 | 3,71 |
| — 50 — 55 — | 84 | 58 | 142 | 3,12 | 768 | 827 | 1.595 | 3,23 | 1.737 | 3,22 |
| — 55 — 60 — | 99 | 95 | 194 | 4,26 | 1.060 | 1.140 | 2.200 | 4,46 | 2.394 | 4,44 |
| — 60 — 65 — | 80 | 55 | 135 | 2,97 | 860 | 836 | 1.696 | 3,44 | 1.831 | 3,38 |
| — 65 — 70 — | 76 | 62 | 138 | 3,03 | 751 | 804 | 1.555 | 3,15 | 1.693 | 3,16 |
| — 70 — 75 — | 58 | 44 | 102 | 2,24 | 463 | 459 | 922 | 1,87 | 1.024 | 1,90 |
| — 75 — 80 — | 36 | 33 | 69 | 1,52 | 344 | 353 | 697 | 1,41 | 766 | 1,42 |
| — 80 — 85 — | 29 | 21 | 50 | 1,10 | 188 | 168 | 356 | 0,72 | 406 | 0,75 |
| — 85 — 90 — | 23 | 12 | 35 | 0,77 | 123 | 87 | 210 | 0,43 | 245 | 0,45 |
| — 90 — 95 — | 6 | 4 | 10 | 0,22 | 40 | 42 | 82 | 0,17 | 92 | 0,17 |
| — 95 — 100 — | 3 | 2 | 5 | 0,11 | 33 | 19 | 52 | 0,11 | 57 | 0,11 |
| — 100 — 105 — | — | — | — | — | 2 | 1 | 3 | 0,01 | 3 | 0,01 |
| — 105 — 110 — | — | — | — | — | 2 | 2 | 4 | 0,01 | 4 | 0,01 |
| Итого - | 2.434 | 2.115 | 4.549 | | 24.499 | 24.838 | 49.337 | | 53.886 | |

Въ 1864 году одинъ смертный случай приходился: въ городахъ—на 28, 26; въ уѣздахъ—на 36, 39; а во всей губерніи—на 35, 70 жителей обоего пола.

На 100 мужчинъ умирало: въ городахъ—86, 89; въ уѣздахъ—101, 38; а во всей губерніи—100,07 женщинъ.

На 100 женщинъ умирало: въ городахъ—115, 08; въ уѣздахъ—98, 64; а во всей губерніи—99, 93 мужчинъ.

Свѣдѣнія о прибывшихъ и выбывшихъ по Подольской губернии.

| | 1862 года. | | | 1863 года. | | | 1864 года. | | |
|----------------------------------|------------|------|--------|------------|------|--------|------------|------|--------|
| | Муж. | Жен. | Всего. | Муж. | Жен. | Всего. | Муж. | Жен. | Всего. |
| Исключено въ другія губернии - | 204 | 192 | 396 | 215 | 206 | 421 | 186 | 174 | 360 |
| Перечислено изъ другихъ губерній | 47 | 42 | 89 | 44 | 41 | 85 | 68 | 72 | 140 |
| Убыль населенія отъ перечисленія | 157 | 150 | 307 | 171 | 165 | 336 | 118 | 102 | 220 |

Общее приращеніе населенія Подольской Губерніи.

| | Муж. пола | Жен. пола | Всего |
|-------------------------------------|-----------|-----------|-----------|
| Въ 1862 году числилось жителей | 894.429 | 911.935 | 1.806.364 |
| — 1863 — родилось — | 43.010 | 40.540 | 83.550 |
| — — — умерло — | 26.839 | 26.357 | 53.196 |
| — — — убыло отъ перечисленій | 171 | 165 | 336 |
| <hr/> | | | |
| Затѣмъ въ 1863 г. числилось жителей | 910.429 | 925.953 | 1.836.382 |
| Въ 1864 году родилось | 44.760 | 42.899 | 87.659 |
| — — — умерло — | 26.933 | 26.953 | 53.886 |
| — — — убыло отъ перечисленій | 118 | 102 | 220 |
| <hr/> | | | |
| Затѣмъ въ 1864 г. числилось жителей | 928.138 | 941.797 | 1.869.935 |

II. Свѣдѣнія о числѣ церквей и другихъ богослужебныхъ зданій по губерніи, о числѣ зданій въ городахъ и о средствахъ къ охраненію ихъ отъ огня.

а) О числѣ церквей и другихъ богослужебныхъ зданій.

| | Въ 1862 году. | | | | | | | |
|---------------------------------|---------------|------------|-----------------------|-------------|----------|-----------------------|-------------|--------------------------|
| | По городамъ. | | | По уѣздамъ. | | По губерніи. | | |
| | Кам. | Дер. | Число жит. на 1 церк. | Кам. | Дер. | Число жит. на 1 церк. | Всего | Число жителей на 1 церк. |
| 1. Православныхъ. | | | | | | | | |
| Соборовъ и церквей | 27 | 8 | — | 343 | 1011 | — | 1389 | — |
| (въ томъ числѣ въ г. Каменцѣ) | (7) | — | 1302 | — | — | 971 | — | 971 |
| Часовень | 3 | 1 | — | 1 | 14 | — | 19 | — |
| Архіер. домъ съ церковью | 1 | — | — | — | — | — | 1 | — |
| Кладбищен. церквей | 1 | 1 | — | 2 | 5 | — | 9 | — |
| Тюремныхъ | 1 | — | — | — | — | — | 1 | — |
| Монастырей | 2 | — | — | 7 | 1 | — | 10 | 136.767 |
| 2. Раскольническихъ. | | | | | | | | |
| Моделень | — | 5 | 428 | — | 15 | 528 | 20 | 503 |
| Скитовъ | — | — | — | — | 1 | — | 1 | — |
| 3. Римско-католическихъ. | | | | | | | | |
| Церквей | 11 | 1 | 1260 | 77 | 6 | — | 95 | — |
| (въ томъ числѣ въ г. Каменцѣ) | (5) | — | — | — | — | — | — | — |
| Филій (приписныхъ капицъ) | — | — | — | — | 9 | 1302 | 9 | 1299 |
| Капицъ въ мѣст. и селеніяхъ | — | — | — | — | 68 | — | 68 | — |
| Кладбищен. капицъ | — | — | — | — | — | — | 62 | — |
| Монастырей | 4 | — | — | 2 | — | — | 6 | 37.244 |
| 4. Армяно-католическихъ. | | | | | | | | |
| Церквей | 3 | — | 98 | 1 | — | — | 4 | 74 |
| 5. Протестантскихъ. | | | | | | | | |
| Церквей | — | — | — | 2 | — | — | 2 | — |
| Молитвенныхъ домовъ | — | — | — | — | 1 | — | 1 | 647 |
| 6. Еврейскихъ | | | | | | | | |
| Синагогъ | 9 | 10 | 450 | 35 | 53 | 542 | 107 | 515 |
| Молитвенныхъ домовъ | 23 | 74 | — | 42 | 148 | — | 287 | — |
| 7. Магометанская мечеть | | | | | | | | |
| | — | — | — | 1 | — | — | 1 | — |
| | 85 | 100 | — | 1845 | — | — | 2092 | — |

в.) О числѣ зданій въ городахъ.

| | 1862 годъ. | 1863 годъ. | 1864 годъ. |
|-------------------------------------|---------------|---------------|---------------|
| Каменныхъ - - - | 1.471 | 1.494 | 1.507 |
| Деревянныхъ - - - | 14.232 | 14.443 | 14.506 |
| И т о г о - | 15.703 | 15.937 | 16.013 |
| Въ томъ числѣ жилыхъ домовъ: | | | |
| Каменныхъ - - - | 1.022 | 1.045 | 1.048 |
| Деревянныхъ - - - | 12.577 | 12.670 | 12.703 |
| И т о г о - | 13.599 | 13.715 | 13.751 |
| На 1-нѣ домъ приходилось - | 8, 87 ж. | 9, 89 ж. | 9, 02 ж. |

с.) О состояннн пожарной части въ городахъ Подольской губернии.

| | Брантмейстер. | Рабочихъ. | Что стоитъ содержаніе. | | | | | | | | | | | | |
|------------|---------------|-----------|------------------------|----------|----------------|--------|---------|---------|----------|---------|----------|----------|-----------|--------|------|
| | | | Лошадей съ упряжью. | Трубовъ. | Въ нихъ рукав. | Дрогъ. | Бочекъ. | Чановъ. | Ушатовъ. | Ведеръ. | Лѣсницъ. | Багровъ. | Топоровъ. | Рубли. | Коп. |
| 1862 годъ. | 8 | 131 | 87 | 35 | 24 | 31 | 162 | 82 | 43 | 169 | 50 | 93 | 83 | 11.574 | 77½ |
| 1863 годъ. | 7 | 127 | 76 | 37 | 23 | 30 | 144 | 68 | 42 | 166 | 42 | 127 | 73 | 11.103 | 50 |
| 1864 годъ. | 5 | 117 | 70 | 33 | 37 | 22 | 136 | 22 | 46 | 178 | 43 | 176 | 60 | 11.460 | 93 |

III. Свѣдѣнія о сельскомъ хозяйствѣ.

а.) О посѣвахъ и урожаяхъ хлѣба

| | П о с ѣ я н о. | | | С н я т о. | | | Урожай оз. | Урожай яров. | Ур. картоф. |
|---|------------------|---------------|-----------------|---------------|---------------|-----------------|-----------------|-----------------|-----------------|
| | Ози- маго. | Яра- ваго. | Карто- феля. | Ози- маго. | Яро- ваго. | Карто- феля. | | | |
| | Ч е т в е р т и. | | | | | | | | |
| Въ 1862 году - | 767.051 | 719.455 | 178.221 | 3.451.338 | 3.126.853 | 680.320 | 4 $\frac{1}{2}$ | 4 | 3 $\frac{1}{4}$ |
| въ томъ числѣ крестья- нами-собственниками | 258.000 | 193.559 | 56.143 | 1.152.000 | 975.625 | 242.572 | 4 $\frac{1}{2}$ | 5 | 4 $\frac{1}{4}$ |
| Въ 1863 году - | 636.721 | 692.487 | 133.820 | 2.999.122 | 2.847.538 | 551.183 | 4 $\frac{3}{4}$ | 4 | 4 |
| въ томъ числѣ крестья- нами-собственниками | 206.620 | 184.692 | 35.690 | 1.033.640 | 798.768 | 109.860 | 5 | 4 $\frac{1}{2}$ | 3 |
| Въ 1864 году - | 668.581 | 692.294 | 139.472 | 2.891.635 | 3.209.066 | 374.888 | 4 $\frac{1}{4}$ | 4 $\frac{3}{4}$ | 2 $\frac{1}{2}$ |
| въ томъ числѣ крестья- нами-собственниками | 260.710 | 214.947 | 41.520 | 1.082.640 | 969.798 | 89.306 | 4 | 4 $\frac{1}{2}$ | 2 |

б.) О справочныхъ и торговыхъ цѣнахъ.

| | За 1862 годъ. | | За 1863 годъ. | | За 1864 годъ. | |
|---------------|-------------------------------------|----------------------------------|-------------------------------------|----------------------------------|-------------------------------------|----------------------------------|
| | Справоч- ныя цѣны за четверть | Торговья цѣны за четверть. | Справоч- ныя цѣны за четверть | Торговья цѣны за четверть. | Справоч- ныя цѣны за четверть | Торговья цѣны за четверть. |
| | Руб. Коп. | Руб. Коп. | Руб. Коп. | Руб. Коп. | Руб. Коп. | Руб. Коп. |
| Рожь - - - | 4 16 $\frac{1}{2}$ | 4 8 $\frac{1}{2}$ | 3 61 | 3 51 $\frac{1}{2}$ | 2 91 $\frac{1}{2}$ | 2 96 |
| Пшеница - - | 6 6 | 6 5 | 5 35 | 5 25 $\frac{3}{4}$ | 4 52 $\frac{1}{2}$ | 4 59 $\frac{3}{4}$ |
| Овесь - - - | 2 92 | 2 78 | 2 83 $\frac{1}{2}$ | 2 83 $\frac{1}{4}$ | 1 93 | 2 $\frac{3}{4}$ |
| Гречиха - - | — — | 3 83 $\frac{1}{2}$ | 3 89 | 3 90 | 3 54 $\frac{3}{4}$ | 3 57 |
| Горохъ - - | 4 6 | 4 29 $\frac{1}{4}$ | 3 81 | 3 89 $\frac{1}{2}$ | 3 23 $\frac{1}{5}$ | 3 63 |
| Ячмень - - - | 4 31 | 3 17 | 2 90 | 3 10 | 2 28 $\frac{1}{4}$ | 2 95 |
| Картофель - - | — — | 2 1 $\frac{1}{5}$ | 1 53 $\frac{1}{2}$ | 1 50 | 2 $\frac{3}{4}$ | 1 85 $\frac{3}{4}$ |
| Свекловица - | — — | 1 2 | — — | — — | 1 10 | 1 1 $\frac{1}{4}$ |

с.) О хлѣбныхъ запасахъ народнаго продовольствія.

| | Х л ѣ б н ы е з а п а с ы . | | | | | | | | | |
|---|------------------------------------|------------------------|---------------|---------------|---------------|---------------|---------------------|---------------|---|-----------------|
| | Число душъ под- лежащихъ сбору. | Число мага- зиновъ. | Н а л и ц о . | | Въ ссудахъ. | | Въ недо- имкахъ. | | Въ недоборѣ или излишкѣ, считая по 1-й четв. ози- маго или $\frac{1}{2}$ четв. яров. на душу. | |
| | | | Ози- маго. | Яро- ваго. | Ози- маго. | Яро- ваго. | Ози- маго. | Яро- ваго. | Ози- маго. | Яро- ваго. |
| Въ 1862 году. | | | | | | | | | | |
| Съ государственныхъ крестьянъ, од- нодворцевъ и проч. сословій вѣдомства Министерства Государств. Имуществъ | 82.157 | 137 | 54.545 | 34.843 | 17.744 | 7.696 | 3.141 | 1.257 | Въ не- доборѣ | Въ из- лишкѣ |
| Съ крестьянъ-собственниковъ и дру- гихъ сословій вѣдомства Министерства Внутреннихъ Дѣлъ - - - | 507.664 | 1147 | 398.264 | 192.894 | 81.655 | 48.065 | 27.744 | 12.871 | 47.804 | 2.719 |
| Въ 1863 году. | | | | | | | | | | |
| Съ гусударственныхъ крестьянъ, од- нодворцевъ и проч. сословій вѣдомства Министерства Государств. Имуществъ | 82.058 | 136 | 64.948 | 35.541 | 11.265 | 6.408 | 3.211 | 1.396 | Въ не- доборѣ | Въ из- лишкѣ |
| Съ крестьянъ-собственниковъ и дру- гихъ сословій вѣдомства Министерства Внутреннихъ Дѣлъ - - - | 507.638 | 1180 | 369.864 | 182.109 | 77.944 | 40.085 | 59.828 | 31.623 | 43.661 | 2.317 |
| Въ 1864 году. | | | | | | | | | | |
| Съ государственныхъ крестьянъ, од- нодворцевъ и проч. сословій вѣдомства Министерства Государств. Имуществъ | 82.226 | 140 | 68.189 | 37.220 | 10.724 | 5.384 | 3.105 | 1.583 | Въ не- доборѣ | Въ из- лишкѣ |
| Съ крестьянъ-собственниковъ и дру- гихъ сословій вѣдомства Министерства Внутреннихъ Дѣлъ - - - | 516.585 | 1314 | 438.742 | 217.353 | 49.089 | 25.544 | 28.753 | 15.394 | 41.318 | 3.076 |

Примѣчаніе. Вслѣдствіе предписанія п. д. Г. Генераль-Губернатора, отъ 9 Августа и 4 Ноября 1863 года за № 5346 и 7414, сдѣлано общее распоряженіе о нало-
женіи севестра на наличный помѣщичій хлѣбъ въ тѣхъ мѣстностяхъ гдѣ запасный хлѣбъ, въ определенномъ по уставу о Народномъ Продовольствіи количествѣ, въ вѣ-
дѣніе крестьянскихъ обществъ еще непереданъ и гдѣ до настоящаго времени не состоялось о томъ, на основаніи разрѣшенія Министерства Внутреннихъ Дѣлъ доброволь-
наго владѣльцевъ съ крестьянами соглашенія, съ тѣмъ чтобы севестръ этотъ продолжался до тѣхъ поръ пока помѣщичьи не передадутъ запасныхъ магазиновъ, съ под-
нымъ количествомъ хлѣба, въ вѣдѣніе крестьянскихъ обществъ.

d.) О денежных запасах народного продовольствія.

| | Денежные запасные капиталы | | | | | | |
|--|-----------------------------------|-----------------------------------|------------------|-------------------------|------------------|---------------------------------|------------------|
| | Число душ подлежащих сбору. | На лицо въ Сохранной Казнѣ. | | Въ долгу по ссудамъ. | | Въ недоим- кѣ по сбо- ру. | |
| | | Рубли. | Коп. | Рубли. | Коп. | Рубли. | Коп. |
| Въ 1862 году. | | | | | | | |
| Съ государственныхъ крестьянъ, однородцевъ и прочихъ сословій вѣдомства Министерства Госу- дарственныхъ Имуществъ - - | 82.157 | 45.090 | 14 $\frac{1}{2}$ | 43.701 | 84 $\frac{1}{2}$ | 231 | 42 |
| Съ прочихъ сословій, неподле- жащихъ вѣдомству Министерст- ва Государственныхъ Имуществъ | 627.999 | 325.410 | 49 | 1225 | 24 | 1647 | 10 $\frac{3}{4}$ |
| Въ 1863 году. | | | | | | | |
| Съ государственныхъ крестьянъ, однородцевъ и прочихъ сословій вѣдомства Министерства Госу- дарственныхъ Имуществъ - - | 82.058 | 50.080 | 93 $\frac{1}{4}$ | 43.701 | 84 $\frac{1}{2}$ | 231 | — |
| Съ прочихъ сословій, неподле- жащихъ вѣдомству Министерст- ва Государственныхъ Имуществъ. | 630.523 | 325.410 | 49 | 1456 | 78 | 1841 | 36 $\frac{1}{2}$ |
| Въ 1864 году. | | | | | | | |
| Съ государственныхъ крестьянъ, однородцевъ и прочихъ сословій вѣдомства Министерства Госу- дарственныхъ Имуществъ - - | 82.226 | 55.108 | 64 | 43.701 | 84 $\frac{1}{2}$ | 276 | 8 |
| Съ прочихъ сословій, неподле- жащихъ вѣдомству Министерст- ва Государственныхъ Имуществъ. | 670.993 | 195.926 | 70 $\frac{1}{2}$ | 184.826 | 44 $\frac{1}{4}$ | 1252 | 43 $\frac{1}{4}$ |

Примѣчаніе. Сверхъ того въ Палатѣ Государственныхъ Имуществъ хранятся билеты Одесской Конторы Коммерческаго Банка на капиталъ 26.240 руб. (кро-
мѣ $\frac{0}{0}$) вырученный отъ продажи въ 1853 году, Почетному Гражданину Гинцбург-
гу, испорченнаго запаснаго хлѣба, впродъ до окончанія слѣдственнаго объ этой
продажѣ дѣла.

е.) Скотоводство.

| | По городамъ. | | По уѣздамъ. | | По губерніи. | |
|--------------------------|---------------|-------------------------------|------------------|-------------------------------|------------------|-------------------------------|
| | | На 100 челов. приходилось. | | На 100 челов. приходилось. | | На 100 челов. приходилось. |
| Въ 1862 году. | | | | | | |
| Лошадей - - - - - | 8.310 | 6,89 | 153.302 | 9,09 | 161.612 | 8,95 |
| Рогатаго скота - - - - - | 10.925 | 9,06 | 399.332 | 23,69 | 410.257 | 22,71 |
| Овецъ простыхъ - - - - - | 9.806 | 8,13 | 492.512 | 29,22 | 502.318 | 27,81 |
| тонкорунныхъ - - - - - | 50 | 0,04 | 233.700 | 13,86 | 233.750 | 12,94 |
| Свиней - - - - - | 14.863 | 12,32 | 304.797 | 18,08 | 319.660 | 17,70 |
| Козъ - - - - - | 2.451 | 2,03 | 19.177 | 1,14 | 21.628 | 1,20 |
| Ословъ - - - - - | 9 | 0,01 | 495 | 0,03 | 504 | 0,03 |
| Итого - - - - - | 46.414 | 39,05 | 1.603.315 | 95,11 | 1.649.729 | 91,33 |
| Въ 1863 году. | | | | | | |
| Лошадей - - - - - | 9.377 | 7,69 | 159.617 | 9,31 | 168.994 | 9,20 |
| Рогатаго скота - - - - - | 12.302 | 10,09 | 403.423 | 23,53 | 415.725 | 22,64 |
| Овецъ простыхъ - - - - - | 12.283 | 10,08 | 517.166 | 30,16 | 529.449 | 28,83 |
| тонкорунныхъ - - - - - | 62 | 0,05 | 239.925 | 13,99 | 239.987 | 13,07 |
| Свиней - - - - - | 15.865 | 13,02 | 349.874 | 20,41 | 365.739 | 19,92 |
| Козъ - - - - - | 2.720 | 2,23 | 18.193 | 1,06 | 20.913 | 1,14 |
| Ословъ - - - - - | 42 | 0,04 | 464 | 0,03 | 506 | 0,03 |
| Итого - - - - - | 52.651 | 43,20 | 1.688.662 | 98,49 | 1.741.313 | 94,82 |
| Въ 1864 году. | | | | | | |
| Лошадей - - - - - | 9.977 | 8,05 | 176.163 | 10,09 | 186.140 | 9,95 |
| Рогатаго скота - - - - - | 16.598 | 13,39 | 423.627 | 24,26 | 440.225 | 23,54 |
| Овецъ простыхъ - - - - - | 14.692 | 11,85 | 509.719 | 29,19 | 524.411 | 28,04 |
| тонкорунныхъ - - - - - | 1.280 | 1,03 | 254.063 | 14,55 | 255.343 | 13,66 |
| Свиней - - - - - | 16.845 | 13,59 | 375.482 | 21,56 | 392.327 | 20,98 |
| Козъ - - - - - | 2.870 | 2,31 | 222.145 | 1,27 | 25.015 | 1,34 |
| Ословъ - - - - - | 22 | 0,02 | 447 | 0,03 | 469 | 0,03 |
| Итого - - - - - | 62.284 | 50,23 | 1.761.646 | 100,90 | 1.823.930 | 97,54 |

f.) О падежѣ рогатаго скота и овецъ отъ болѣзней эпизоотическихъ.

| | 1862 | 1863 | 1864 |
|-------------------------------------|-------|--------|-------|
| Рогатаго скота | | | |
| Отъ чумы (pestis bovilla) - - - - - | 6.092 | 16.816 | 5.547 |
| ящура на языкѣ - - - - - | — | — | 26 |
| сибирской язвы - - - - - | — | — | 7 |
| Итого - - - - - | 6.092 | 16.816 | 5.580 |
| Овецъ | | | |
| Отъ наружнаго поноса - - - - - | 972 | 2.553 | — |
| воспаленія печени - - - - - | — | — | 1.134 |

Система хлѣбопашества въ Подольской Губерніи, съ давнихъ временъ существовала и теперь продолжаетъ свое существованіе, — трехъ-польная. Съ освобожденіемъ крестьянъ изъ крѣпостной зависимости и предоставленіемъ имъ усадебныхъ и пахатныхъ земель въ собственность, помѣщики-землевладѣльцы вводятъ постепенно плодосмѣнную систему, какъ наиболѣе рациональную. Травосѣяніе и усовершенствованныя земледѣльческія машины, между крестьянами, совершенно неизвѣстны. Въ помѣщичьихъ же имѣніяхъ въ большемъ употребленіи конныя молотилки, вѣялки и т. п. а въ послѣднее время понемногу вводятся и паровыя молотилки. Съ развитіемъ свеклосахарнаго производства вошли повсемѣстно въ употребленіе на свекловичныхъ плантаціяхъ сѣялки, грабли, плужки, экстирпаторы и др. усовершенствованныя орудія, пріобрѣтаемыя: въ Одессѣ, на земледѣльческо-техническомъ заводѣ помѣщиковъ Маньковскихъ въ с. Боровкѣ, Подольской губерніи и на заводахъ помѣщика Кн. Сангушки въ м. Славутѣ, Волынской губерніи.

Огородничество стоитъ на низкой степени развитія и, за удовлетвореніемъ потребностей самихъ производителей, только лишь въ пригородныхъ селеніяхъ служитъ источникомъ незначительнаго дохода.

Садоводство въ Подольской губерніи вообще довольно развито; имъ въ особенности отличаются: Каменецкій, Ушицкій, Могилевскій, Ямпольскій, Винницкій и Литинскій уѣзды. Здѣсь, для значительной части сельскаго населенія, оно составляетъ главный, а нерѣдко и исключительный источникъ дохода.

Разведеніе шелковичныхъ червей, винограду и турецкаго, высшихъ сортовъ, табаку, съ каждымъ годомъ, въ особенности въ приднѣстровскихъ мѣстностяхъ

значительно расширяются. (*) Къ сожалѣнію сборъ винограда въ 1864 году былъ весьма скуденъ и для выдѣлки вина малогоденъ. Болѣзнь, постигшая виноградники на о. Мадерѣ и оттуда распространившаяся по Европѣ, въ истекшемъ году появилась, какъ въ Крыму, такъ и въ одномъ изъ первыхъ нашихъ виноградниковъ—въ имѣніи наслѣдниковъ Кн. Витгенштейна—с. Каменкѣ, Ольгопольскаго уѣзда; вслѣдствіе чего виноградники эти надолго потеряли возможность производить вино въ значительномъ количествѣ.

Пчеловодство, въ сравненіи съ его состояніемъ въ прежніе годы, не сдѣлало ни какого успѣха и едва ли можно рассчитывать на значительное развитіе его и въ будущемъ. Въ губерніяхъ, подобно Подольской, обладающихъ пшеничною почвой земли, все вниманіе хлѣбонашца обращено на пшеницу, какъ продуктъ болѣе цѣнный и прибыльный; гречиха же отходитъ на 3-й или даже 4-й планъ и сѣется, въ незначительномъ лишь количествѣ, для домашняго обиходу; а между тѣмъ, изъ хлѣбныхъ растений, она одна, во время цвѣтенія, даетъ пчелѣ возможность, въ какіе нибудь 10-15 дней, сдѣлать болѣе чѣмъ годичный запасъ меду. Въ степныхъ уѣздахъ—Балтскомъ и отчасти Ольгопольскомъ—добывается, изъ особаго рода будяку, медъ высокаго качества—бѣлый, прозрачный, душистый.

Разведеніемъ, откармливаніемъ и улучшеніемъ породы домашнихъ птицъ, достигшимъ полнаго совершенства въ чужихъ краяхъ, въ Подольской губерніи никто не занимается.

Скотоводство въ губерніи, по недостатку пастбищъ и луговъ, мало развито; землевладѣльцы почти не обращаютъ вниманія на улучшеніе породы рогатаго скота, и вслѣдствіе того скотъ здѣшней—мелокъ и слабосилень; только въ Балтскомъ, Ольгопольскомъ и Гайсинскомъ уѣздахъ встрѣчается скотъ венгерско-бессарабской породы—рослый и сильный. Конскихъ заводовъ вообще мало и порода крестьянскихъ лошадей особенно въ западной части губерніи чрезвычайно мелка. Причины потому: 1, недостатокъ пастбищъ, 2, плохой уходъ и раннее употребленіе молодыхъ лошадей въ работу, влекущія за собою слабосиліе, изнуреніе и малорослость лошадей 3, конокрадство, въ особенности разившееся въ уѣздахъ пограничныхъ съ Австріею. Послѣднее заставляеть крестьянъ, для полевыхъ работъ и для извозовъ употреблять, по преимуществу, рогатый скотъ и воздерживаться они приобрѣтенія лошадей, какъ продукта болѣе подвижнаго, дающаго собою же ворами средства быстро ускользнуть отъ преслѣдованія.

Случная конюшня въ м. Балинѣ, Каменецкаго уѣзда, составленная по преимуществу изъ жеребцовъ англійской, арабской и смѣшанной изъ сихъ двухъ породъ, не приноситъ той пользы, какой правительство и общество въ правѣ были отъ нее ожидать и мало имѣетъ вліянія на улучшеніе породы рабочихъ лошадей, какъ по причинѣ относительнаго слабосилія и малорослости мѣстныхъ матокъ. такъ и потому что приплодъ отъ нихъ требуетъ самаго тщательнаго ухода—а это послѣднее, въ настоящемъ быту нашихъ крестьянъ, дѣло почти невозможное. Да притомъ и избранный пунктъ помѣщенія конюшни—Каменецкій уѣздъ, отдаленный отъ центра губерніи, едва ли можно признать самымъ удобнымъ.

Сборъ табаку въ 1864 году простирается на сумму 49.000 руб. сереб.

На содержаніе этой конюшни въ 1862-3 годахъ, ежегодно расходовалось изъ Губернсккаго Земскаго сбора 7029 р. 24½ к ; но такъ какъ дворянство Подольской Губерніи не пожелало, на будущее время, нести расходовъ на этотъ предметъ изъ суммъ земства, то по распоряженію Главноуправляющаго Государственнымъ Коннозаводствомъ (отъ 30 Января 1863 г. за № 55) учреждено, съ 1864 г. депо изъ 60 случныхъ жеребцовъ, расходы на содержаніе котораго отнесены на счетъ доходовъ коннозаводскаго вѣдомства. Дѣйствія случной конюшни, за упомянутыя годы, были слѣдующія:


| | Состояло жеребцовъ. | Случено кобыль. | выручено за случку. |
|--------------|---------------------|-----------------|---------------------|
| Въ 1862 году | 28 | 310 | 659 р. |
| 1863 - | 54 | 412 | 858 р. |
| 1864 - | 62 | 525 | 1221 р. |

Изъ приведенной таблицы оказывается, что отношеніе числа случекъ къ общему числу лошадей въ губерніи весьма незначительно; а изъ имѣющихся подробныхъ свѣдѣній за 1864-й годъ, видно, что изъ числа 525 произведенныхъ случекъ, на крестьянскихъ матокъ пришлось всего—61, или почти $\frac{1}{9}$ часть на общее число всѣхъ случекъ.

Свиноводство и овцеводство повсемѣстны въ губерніи. Разведеніе тонкорунныхъ овецъ въ помѣщичьихъ имѣніяхъ постепенно расширяется; чаще всего встрѣчаются овцы саксонской и македонской породы, удобнѣе привыкающія къ мѣстности и климату Подольской губерніи; крестьяне же, по преимуществу, разводятъ бессарабско-туземную породу овецъ, какъ нетребующую особо тщательнаго ухода.

Вообще можно сказать, что сельское хозяйство, за исключеніемъ помѣщичьихъ имѣній, стоитъ на низкой степени развитія. Въ благопріятныхъ условіяхъ климата и почвы земли, дѣлающихъ Подольскую губернію замѣчательно плодородною, къ сожалѣнію, нужно искать и причины—слабаго развитія и усовершенствованія сельскаго хозяйства, отсутствія рациональнаго удабриванія полей, упорной привязанности къ старымъ порядкамъ и системамъ хлѣбопашества и недостатка предпріимчивости въ сельскомъ населеніи губерніи. Привсемъ томъ Подольская губернія, кромѣ рѣдкихъ неурожайныхъ годовъ, за продовольствіемъ мѣстнаго населенія, находила всегда возможность сбывать значительное количество своихъ сельскихъ произведеній, изъ придиѣстровскихъ уѣздовъ—въ Одессу, а изъ уѣздовъ смѣжныхъ съ Галиціею—въ австрійскія владѣнія. Въ послѣдніе впрочемъ годы замѣтенъ ошутительный застой въ хлѣбной торговлѣ. Причину этого бѣдствія

надо искать въ недостаткѣ улучшенныхъ путей сообщенія и въ сильномъ развитіи сельскаго хозяйства въ Венгріи и Придунайскихъ княжествахъ. Доставка хлѣба по Днѣстру въ Маякъ и оттуда, сухимъ путемъ, въ Одессу, обходится слишкомъ дорого и поставяетъ нашу хлѣбную торговлю въ совершенную невозможность конкурировать на европейскихъ рынкахъ съ хлѣбной торговлей Венгріи и Дунайскихъ княжествъ; запросъ въ большихъ размѣрахъ на нашу пшеницу возможенъ, въ настоящее время, только при сильныхъ неурожаяхъ хлѣба въ Европѣ. Ожидаемое въ скоромъ времени открытіе Одессо-Балтской желѣзной дороги дастъ, нѣтъ сомнѣнія, возможность, хоть нѣкоторой части Подольской губерніи, быстрой и болѣе дешевой доставки хлѣба въ Одессу.



| Годъ | Количество | Цѣна |
|------|------------|------|
| 1862 | 32 | ... |
| 1863 | 34 | ... |
| 1864 | 38 | ... |

Въ 1862 году... 1863... 1864...

Самостоятельно и основательно... въ 1862 году... 1863... 1864...

Въ 1862 году... 1863... 1864... 1865... 1866... 1867... 1868... 1869... 1870... 1871... 1872... 1873... 1874... 1875... 1876... 1877... 1878... 1879... 1880...

IV. Свѣдѣнія о ремесленной, фабричной и заводской промышленности.

а) О числѣ ремесленниковъ (мастеровъ, рабочихъ и учениковъ) въ городахъ.

| Наименованіе ремесль. | 1862 годъ | | | 1863 годъ | | | 1864 годъ | | |
|---|--------------|--------------|--------------|--------------|--------------|--------------|--------------|--------------|--------------|
| | Маст. | Раб. | Учен. | Маст. | Раб. | Учен. | Маст. | Раб. | Учен. |
| I. Ремесленники приготовляющіе предметы пищи. | | | | | | | | | |
| Хлѣбники - - - | 172 | 62 | 66 | 168 | 66 | 51 | 185 | 114 | 65 |
| Булочники - - - | 137 | 87 | 55 | 155 | 101 | 61 | 156 | 98 | 71 |
| Мясники - - - | 320 | 90 | 33 | 289 | 121 | 29 | 298 | 67 | 57 |
| Кондитеры - - - | 8 | 7 | 9 | 11 | 11 | 5 | 11 | 10 | 6 |
| II. Приготовляющіе предметы одежды. | | | | | | | | | |
| Портные - - - | 586 | 443 | 365 | 597 | 541 | 438 | 628 | 542 | 118 |
| Сапожники - - - | 1.084 | 687 | 463 | 976 | 619 | 591 | 1.078 | 756 | 700 |
| Модистки - - - | 17 | 16 | 19 | 17 | 18 | 12 | 19 | 15 | 15 |
| Шляпники - - - | 22 | 12 | 7 | 18 | 13 | 11 | 43 | 46 | 34 |
| Перчатники - - - | 2 | 2 | 1 | 4 | 4 | 3 | 4 | 7 | 3 |
| Башмачники - - - | 183 | 111 | 87 | 211 | 203 | 154 | 229 | 238 | 168 |
| III. Изготовляющіе предметы домохозяйства. | | | | | | | | | |
| Печники - - - | 138 | 76 | 63 | 112 | 88 | 40 | 96 | 86 | 47 |
| Столяры - - - | 227 | 113 | 99 | 198 | 185 | 144 | 200 | 156 | 144 |
| Мѣдники - - - | 68 | 26 | 35 | 61 | 39 | 34 | 61 | 45 | 39 |
| Шорники - - - | 25 | 9 | 16 | 34 | 23 | 17 | 37 | 26 | 19 |
| Каретники - - - | 15 | 14 | 11 | 16 | 25 | 16 | 16 | 25 | 16 |
| Кузнецы - - - | 131 | 98 | 77 | 132 | 115 | 107 | 137 | 120 | 113 |
| Каменьщики - - - | 121 | 21 | 16 | 143 | 47 | 28 | 144 | 46 | 13 |
| Кожевники - - - | 247 | 157 | 82 | 118 | 74 | 38 | 69 | 69 | 67 |
| Токари - - - | 4 | 3 | 4 | 10 | 4 | 4 | 10 | 6 | 4 |
| Слесари - - - | 25 | 9 | 11 | 29 | 10 | 9 | 30 | 14 | 13 |
| Бондари - - - | 96 | 54 | 46 | 134 | 60 | 57 | 161 | 97 | 78 |
| Плотники - - - | 78 | 81 | 49 | 190 | 102 | 58 | 239 | 79 | 40 |
| Горшечники - - - | 21 | 15 | 7 | — | — | — | — | — | — |
| Красильщики - - - | 6 | — | — | 22 | 5 | 2 | 46 | 14 | 11 |
| Лудильщики - - - | 7 | 3 | 3 | 31 | 12 | 13 | 34 | 15 | 9 |
| Ткачи - - - | 129 | 29 | 37 | 114 | 23 | 25 | 126 | 35 | 32 |
| IV. Прочіе ремесленники и промышленники неподходящіе къ первымъ разрядамъ. | | | | | | | | | |
| Извоѣзчики - - - | 261 | 3 | 2 | 265 | 24 | — | 276 | 19 | 2 |
| Коновалы - - - | 15 | — | — | 21 | — | 4 | 22 | 1 | 3 |
| Часовщики - - - | 42 | 6 | 9 | 39 | 11 | 12 | 42 | 15 | 16 |
| Золот. и сереб. дѣль мастера | 36 | 15 | 20 | 45 | 19 | 18 | 38 | 17 | 11 |
| Фортепьянисты - - - | 1 | — | — | 4 | 3 | 2 | 2 | 3 | 2 |
| Передлетчики - - - | 19 | 3 | 12 | 43 | 14 | 15 | 47 | 21 | 26 |
| Итого - - - | 4.243 | 2.252 | 1.704 | 4.207 | 2.580 | 1.998 | 4.484 | 2.803 | 2.342 |

в. О фабричной и заводской промышленности.

| НАИМЕНОВАНИЕ ФАБРИКЪ И ЗАВОДОВЪ. | 1862 годъ. | | | |
|--|----------------------|---|------------------------|--------------------------------------|
| | Число за- водовъ. | Число масте- ровъ и рабо- чихъ. | На какую | Средн. чи- сло при- ходитсѣ на |
| | | | сумму вы- работано. | 1 заводъ |
| | | | Р у б л и. | |
| I. Обдѣлывающіе животные продукты. | | | | |
| Салотопные | 21 | 41 | 26.113 | 1.243 |
| Свѣчные | 48 | 97 | 45.217 | 942 |
| Мыловаренные | 11 | 35 | 7.340 | 667 |
| Кожевенные | 30 | 69 | 22.540 | 751 |
| Суконные | 65 | 593 | 202.401 | 3.114 |
| II. Обдѣлывающіе растительные продукты. | | | | |
| Крупчатки | 5 | 14 | 75.000 | 15.000 |
| Поташные | 7 | 29 | 5.238 | 748 |
| Сахароварные | 39 | 1.138 | 1.409.631 | 36.144 |
| Маслобойные | 3 | 7 | 1.408 | 469 |
| Воскобойные | 2 | 9 | 2.811 | 1.406 |
| Винокурные | 215 | 3.600 | 2.019.931 | 9.395 |
| Табачные | 4 | 8 | 24.828 | 6.207 |
| Водочные | 3 | 3 | 2.521 | 840 |
| Медоваренные | 5 | 11 | 3.584 | 717 |
| Винные | 1 | 32 | 14.510 | 14.510 |
| Красильные | 1 | 7 | 13.900 | 13.900 |
| Писчебумажные | 1 | 8 | 13.541 | 13.541 |
| Пивоваренные | 70 | 214 | 41.299 | 590 |
| III. Обдѣлывающіе ископаемые продукты. | | | | |
| Черепичные и гончарные | 17 | 51 | 3.845 | 226 |
| Кирпичные | 79 | 249 | 83.626 | 1.095 |
| Известковые | 6 | 6 | 3.560 | 593 |
| Стекляные | 1 | 4 | 2.515 | 2.515 |
| Нефтяные | 1 | 8 | 15.525 | 15.525 |
| Мѣдные | 2 | 3 | 7.994 | 3.997 |
| Чугунные | 2 | 5 | 39.000 | 39.000 |
| IV. Смѣшанныхъ производствъ. | | | | |
| Экипажные | 6 | 43 | 12.699 | 2.117 |
| Земледѣльческо-техническіе | 1 | 161 | 42.376 | 42.376 |
| Столярные | 12 | 24 | 4.600 | 383 |
| Итого | | | | |
| | 657 | 6.469 | 4.147.553 | |

| НАИМЕНОВАНИЕ ФАБРИКЪ И ЗАВОДОВЪ. | 1863 годъ. | | | | 1864 годъ. | | | |
|--|-----------------|-----------------------------|----------------------------|-----------------------------------|-----------------|-----------------------------|----------------------------|-----------------------------------|
| | Число заводовъ. | Число мастеровъ и рабочихъ. | На какую сумму выработано. | Сред. числ. при-ходитъ, на 1 зав. | Число заводовъ. | Число мастеровъ и рабочихъ. | На какую сумму выработано. | Сред. числ. при-ходитъ, на 1 зав. |
| | | | Р у б л и. | | | | Р у б л и. | |
| I. Обдѣлывающіе животные продукты. | | | | | | | | |
| Салотопные - - - | 13 | 24 | 14.460 | 1.112 | 12 | 28 | 17.700 | 1.475 |
| Свѣчальные - - - | 66 | 132 | 87.740 | 1.329 | 62 | 136 | 50.460 | 814 |
| Мыловаренные - - - | 13 | 40 | 6.100 | 469 | 10 | 47 | 7.590 | 759 |
| Кожевенные - - - | 41 | 81 | 28.625 | 698 | 42 | 82 | 22.170 | 528 |
| Суконные - - - | 63 | 594 | 134.600 | 2.137 | 57 | 614 | 198.500 | 3.482 |
| Шелковые - - - | 4 | 7 | 2.400 | 600 | 4 | 6 | 2.500 | 625 |
| II. Обдѣлывающіе растительные продукты. | | | | | | | | |
| Крупчатки - - - | 3 | 9 | 47.000 | 15.667 | 5 | 17 | 61.200 | 12.240 |
| Поташные - - - | 2 | 5 | 2.500 | 1.250 | 2 | 6 | 2.500 | 1.250 |
| Сахароварные - - - | 32 | 2.057 | 1.120.395 | 35.012 | 32 | 2.133 | 1.287.600 | 40.238 |
| Маслобойные - - - | 1 | 2 | 200 | 200 | 8 | 14 | 1.100 | 138 |
| Воскобойные - - - | 2 | 5 | 1.000 | 500 | 1 | 2 | 400 | 400 |
| Винокуренные - - - | 180 | 3.419 | 1.643.145 | 9.129 | 179 | 3.680 | 1.563.390 | 8.733 |
| Табачные - - - | 9 | 19 | 34.900 | 3.878 | 18 | 38 | 62.567 | 3.476 |
| Водочные - - - | 2 | 4 | 2.200 | 1.100 | 3 | 6 | 4.300 | 1.433 |
| Медоваренные - - - | 1 | 2 | 600 | 600 | 3 | 9 | 2.400 | 800 |
| Винные - - - | 1 | 37 | 10.000 | 10.000 | — | — | — | — |
| Красильные - - - | 1 | 7 | 7.000 | 7.000 | 1 | 7 | 5.800 | 5.800 |
| Писчебумажные - - - | 1 | 9 | 10.000 | 10.000 | 1 | 11 | 9.800 | 9.800 |
| Пивоваренные - - - | 22 | 66 | 15.507 | 705 | 23 | 74 | 15.340 | 667 |
| III. Обдѣлывающіе ископаемые продукты. | | | | | | | | |
| Черепичные и гончарные | 22 | 42 | 4.040 | 184 | 25 | 43 | 4.800 | 192 |
| Кирпичные - - - | 57 | 180 | 66.270 | 1.163 | 76 | 211 | 40.300 | 531 |
| Известковые - - - | 7 | 21 | 4.900 | 700 | 23 | 46 | 8.270 | 360 |
| Стеклянные - - - | 2 | 9 | 7.000 | 3.500 | 1 | 5 | 4.600 | 4.600 |
| Нефтяные - - - | 1 | 7 | 15.000 | 15.000 | — | — | — | — |
| Мѣдные - - - | 5 | 8 | 14.050 | 2.810 | 3 | 6 | 9.400 | 3.133 |
| Чугунные - - - | 1 | 5 | 3.000 | 3.000 | 1 | 5 | 2.400 | 2.400 |
| IV. Смѣшанныхъ производствъ. | | | | | | | | |
| Экипажные - - - | 7 | 36 | 8.200 | 1.171 | 10 | 28 | 5.500 | 550 |
| Земледѣльч.-техническіе | 1 | 142 | 38.630 | 38.630 | 1 | 115 | 40.000 | 40.000 |
| Столярные. - - - | 16 | 33 | 9.200 | 575 | 17 | 34 | 10.100 | 594 |
| Итого - - - | 576 | 7.002 | 3.338.662 | | 620 | 7.453 | 3.440.697 | |

Промышленность Подольской губернии (какъ фабричная, заводская, такъ и въ особенности ремесленная) стоитъ на самой низкой степені развитія и едва ли можно съ достовѣрностію рассчитывать на улучшеніе судьбы ея и въ близкомъ будущемъ. Причины такого жалкаго положенія нашей промышленности кроются главнѣйшимъ образомъ: 1, въ прошедшей исторіи края. Переходя, изъ подъ господства поляковъ, подъ господство турокъ, потомъ снова подпавъ подъ польское владычество, православное населеніе (южно-русскаго племени) Подольской губернии, составляющее въ ней громадное большинство, только лишь въ нынѣшнемъ столѣтіи, и въ особенности въ послѣднее время, начало сливаться съ родной ему Россіей окончательно. Народъ хотя и сохранилъ, при этихъ переходахъ, свою вѣру, языкъ и обычаи, но, тѣмъ неменѣе, вліяніе враждебныхъ народностей не могло пройти безслѣдно и незадержать развитія его въ нравственномъ и экономическомъ отношеніяхъ. 2, Въ географическомъ положеніи края. Нетолько предметы роскоши, но и предметы удобства и даже необходимости, получаютъ у насъ преимущественно изъ чужихъ краевъ, чрезъ австрійскую границу и одесскій портъ, а отчасти и изъ Царства Польскаго и внутреннихъ промышленныхъ губерній Россійской Имперіи. Такъ—экипажи, мебель, мѣха, сукна, бумажныя, шерстяныя и шелковыя матеріи, холстъ, обувь, перчатки, часы, стеклянная, фарфоровая и фаянсовая посуда, писчая бумага и т. п., несмотря на плату за провозъ и пошлину, обходятся выгоднѣе мѣстныхъ, какъ по качеству выдѣлки, такъ и по сравнительно не высокой цѣнѣ. 3, Въ отсутствіи правильной конкуренціи. 4, Въ недостаткѣ капиталовъ и кредита. 5, Въ недостаткѣ правильно устроенныхъ ремесленныхъ ассоціацій и хорошихъ мастеровъ и 6, Въ низкомъ уровнѣ общественнаго благосостоянія и вытекающей изъ него нетребовательности большинства общества.

Вслѣдствіе этихъ причинъ— а) ремесленная наша промышленность, поневолю, должна ограничиваться тѣснымъ кругомъ удовлетворенія насущныхъ потребностей бѣднѣйшаго и невзыскательнаго класса мѣстнаго населенія и внѣ его неимѣетъ нималѣйшаго сбыта; находится по преимуществу въ рукахъ еврейскаго населенія городовъ и мѣстечекъ, стоящаго по своему образованію очень низко и упорно уклоняющагося отъ предлагаемыхъ правительствомъ мѣръ къ просвѣщенію. Ремесленники же изъ христіанъ представляютъ собою еще болѣе печальное явленіе; непомѣрное пристрастіе къ употребленію горячихъ напитковъ, сопряженное съ безплодной тратой времени и скудныхъ заработковъ, имѣетъ своимъ послѣдствіемъ бѣдность и почти нищету этого класса людей и такимъ образомъ лишаетъ ихъ возможности, даже и на этомъ ограниченномъ поприщѣ, выбиться изъ подъ монополіи евреевъ. Промышленность сельскаго населенія ограничивается производствомъ самыхъ простыхъ и несложныхъ предметовъ потребленія крестьянъ; какъ то: холста, простаго сукна, сапогъ и т. п. только лишь въ удобныхъ къ тому мѣстностяхъ сельское населеніе занимается обработкой лѣснаго матеріала, выжиганіемъ извести, ломкой камня, извозомъ хлѣба, лѣса и т. п.—Торговлей лѣсомъ, какъ въ сыромъ такъ и въ обработанномъ видѣ, съ особымъ успѣхомъ, занимаются раскольники Летичевского и Литинскаго уѣздовъ; главный пунктъ для сбыта своихъ издѣлій находятъ на Балтской ярмаркѣ. Сани, носящія наименованіе *Литинскихъ*, извѣстны и общеупотребительны по всей губерніи.

б) Не велико поприще дѣятельности фабричной и заводской промышленности. Изъ предлагаемыхъ таблицъ видно, что одни лишь свекло-сахарныя и винокуренныя заводы достигли значительной степени развитія, къ чему немало способствовали прежде, соверщенно даровой или же очень скудно вознаграждаемый, трудъ кестьянъ; съ уничтоженіемъ же крѣпостнаго права, по причинѣ недостатка капиталовъ и кредита у заводчиковъ—помѣщиковъ, заводы эти, и въ особенности

винокурные, современі дозволенія евреямъ заниматься торговлею виномъ въ западныхъ губерніяхъ, поддерживаются лишь капиталами сихъ послѣднихъ или же ими арендуются.

Замѣчательнѣйшіе, по своей производительности, заводы—свеклосахарные:—Графа Потоцкаго въ м. *Забужь*, Винницкаго уѣзда; Чарномскаго въ с. *Черномилъ*, Ольгопольскаго уѣзда; Березовскаго въ с. *Сосновкѣ* и *Держка* въ с. *Вышнемъ-Ольчидаевѣ*, Могилевскаго уѣзда;—винокурные—Юрьевича въ м. *Бершади*, Ольгопольскаго уѣзда; Юковскаго въ м. *Браиловъ*, Винницкаго уѣзда; Маркѣвича въ м. *Яорликъ*, Балтскаго уѣзда; Яловицкаго въ с. *Ометыцахъ*, Гайсинскаго уѣзда.

Кромѣ этихъ заводовъ заслуживаютъ особое вниманіе—*Земледѣльческо-техническій заводъ* помѣщиковъ Маньковскихъ и К^о въ с. *Боровкѣ*, Ямпольскаго уѣзда, выдѣлывающій земедѣльческія машины по усовершенствованнымъ заграничнымъ образцамъ; *фабрика виноградныхъ винъ* въ имѣніи наслѣдниковъ Кн. Витгенштейна въ с. *Каменкѣ*, Ямпольскаго уѣзда, выдѣлывающая лучшіе сорта винъ, на подобіе заграничныхъ; *фабрика писчей бумаги* помѣщика Маковецкаго, Ушицкаго уѣзда, въ с. *Проскуровкѣ*. *Кожевенный заводъ* въ имѣніи Барона Местмахера въ с. *Песцѣ* Ушицкаго уѣзда.—Кромѣ того нельзя не упомянуть о промышленной дѣятельности м. *Дунаевецъ*, Ушицкаго уѣзда, гдѣ трудолюбивые колонисты—нѣмцы, замѣняя недостатокъ капиталовъ усерднымъ трудомъ, приводятъ, сколько возможно, къ усовершенствованію—выдѣлку тонкаго сукна, экипажныхъ, столярныхъ и друг. произведеній.

Казенныхъ фабрикъ и заводовъ въ губерніи вовсе нѣтъ.

V. Свѣдѣнія о торговлѣ.

а.) О количествѣ купеческихъ капиталовъ, объявленныхъ купцами и дворянами Подольской губерніи.

| | 1862 годъ. | | 1863 годъ. (*) | | | | 1864 годъ. | |
|----------------|--------------------|-----------------------------------|-----------------|------------------|-----------------|------------------|--------------------|------------------|
| | Число объявителей. | Сумма объявл. капиталовъ. Руб. | въ 1 полугодіи. | | во 2 полугодіи. | | Число объявителей. | Сумма. Руб. |
| | | | Число объяв. | Сумма. Руб. | Число объяв. | Сумма. Руб. | | |
| По 1-й гильдіи | 3 | 45.000 | 5 | 75.000 | 9 | 135.000 | 12 | 180.000 |
| — 2-й гильдіи | 18 | 108.000 | 18 | 108.000 | 1.610 | 9.660.000 | 1.574 | 9.444.000 |
| — 3-й гильдіи | 1.601 | 3.842.400 | 1.567 | 3.760.800 | Несо стояло | | | |
| Итого | 1.622 | 3.995.400 | 1.590 | 3.943.800 | 1.619 | 9.795.000 | 1.586 | 9.624.000 |

(*) Въ 1863 году, по случаю введенія новаго положенія о пошлинахъ за право торговли и уничтоженія 3-й гильдіи, купеческіе капиталы объявляемы были два раза.

Б.) О числѣ выданныхъ билетовъ и свидѣтельствъ на право торговли.

| | 1862 года. 1863 года. | | 1864 года. | |
|-----------------------------------|--------------------------------|-----|-------------------------------|-------|
| | Число выданныхъ свидѣтельствъ. | | Число выданныхъ свидѣтельствъ | |
| 1. <i>Крестьянамъ торговцамъ.</i> | | | а) свидѣтельствъ: | |
| по 3-му разряду | 114 | 1 | 1. <i>На мелочный торгъ</i> | |
| по 4-му разряду | 18 | 327 | 3 го класса - | 67 |
| II. <i>Приказчикамъ.</i> | 10 | 68 | 4-го класса - | 924 |
| | | | б) билетовъ: | |
| | | | II. <i>Приказчикамъ.</i> | |
| | | | 1. купцовъ 1-й гильдіи | 18 |
| | | | — 2-й гильдіи | 1.663 |
| | | | 2. на мелочный торгъ | 828 |
| Итого - - | 142 | 396 | | 3.500 |

в.) О рѣчномъ судоходствѣ

| | 1862 году. | 1863 году. | 1864 году. |
|--------------------------------|------------|------------|--------------|
| По рѣкѣ Днѣстру прошло: судовъ | 362 | 977 | 1.296 |
| Лѣсныхъ плотовъ - - - | 616 | 755 | 641 |
| Число судорабочихъ - - - | 2.680 | 5.418 | 5.618 |
| Цѣнность груза - - - | 416.660 р. | 936.562 р. | 1.322.538 р. |
| Крушеній судовъ - - - | 7 | не | было |

Днѣстръ—есть единственная судоходная рѣка Подольской губерніи. Лучшія на ней пристани: въ м. Жванцѣ и с. Устье—Каменецкаго уѣзда, въ зашт. городѣ Старой-Ушицѣ, въ мм. Сокульцѣ, Калюсѣ, Жванчикѣ и въ с. Лоевцахъ—Ушицкаго уѣзда; въ г. Могилевѣ, въ сс. Серебрій и Яругѣ—Могилевскаго уѣзда; въ г. Ямполь и с. Порогахъ—Ямпольскаго уѣзда; въ м. Рашковѣ—Ольгопольскаго уѣзда и въ м. Рыбницѣ—Балтскаго уѣзда.

Грузъ судовъ (приспособленныхъ собственно къ плаванію по Днѣстру, носящихъ наименованіе *галеръ*) состоялъ, по большей части, изъ пшеницы и разнаго рода хлѣба, сухихъ овощей, льну, спирту, смолы, мельничныхъ камней, гипсу, извести, стекла, строеваго лѣсу, дровъ. Грузъ этотъ направляемъ былъ по преимуществу въ Маякъ, для доставки оттуда сухимъ путемъ въ Одессу.

Состояніе водъ р. Днѣстра было слѣдующее: въ 1862 году—весеннія воды были выше обыкновенныхъ на 15 футовъ; лѣтнія же, отъ засухъ, упали до того, что сдѣлали судоходство почти невозможнымъ. Въ 1863 году—горизонтъ воды держался постоянно, заисключеніемъ небольшого промежутка времени, самый удобный для судоходства, выше обыкновеннаго на аршинъ и 12 вершковъ. Въ 1864 году горизонтъ воды постоянно держался благопріятный для судоходства и доходилъ до 4 аршинъ выше обыкновенныхъ водъ.

в) Таможенный оборотъ (по Гусятинской и Исаковецкой таможнякъ.)

| | | 1 8 6 2 г о д ъ. | | | | | | |
|----|--------------------------------|--------------------------|-----------------|--------------------------------|--------------------|------|-----------|--|
| | | Количество. | На какую сумму. | | Поступило пошлинь. | | | |
| | | | Руб. | Коп. | Руб. | Коп. | | |
| 1. | Вывезено товаровъ - - | — | 350.730 | — | 7.284 | 50 | | |
| | въ томъ числѣ: | | | | | | | |
| | Хлѣба всякаго рода - - | 20.500 четв. 500 пуд. | 59.480 | — | безпош лин- | | | |
| | | | | но. | | | | |
| | Воловь - - - - | 2.775 штукъ | 80.300 | — | 1.387 | 50 | | |
| | Кожъ невыдѣланныхъ - - | 5.278 пуд. 19 ф. | 31.359 | — | 4.222 | 78 | | |
| | Шерсти овечьей - - - | 3.260 пуд. | 33.195 | — | безпош лин- | | | |
| | Лошадей - - - - | 456 штукъ | 13.545 | — | но. | | | |
| | Сверхъ того вывезено монеты: | | | | | | | |
| | Золотой - - - - | — | 7,288 | 27 ³ / ₄ | } | | | |
| | Серебряной - - - - | — | — | — | | | | |
| | Росс. кредитныхъ билетовъ - | — | 23.968 | — | | | безпо шл. | |
| | Австрійскаго Банка - - | — | 21.455 | 33 | | | | |
| | | Итого | 52.711 | 60 ³ / ₄ | | | | |
| 2. | Привезено товаровъ - - | — | 672.206 | 58 | 132.344 | 5 | | |
| | въ томъ числѣ: | | | | | | | |
| | Деревяныхъ строительн. издѣлій | — | 122.614 | — | безпо шл. | | | |
| | Бумажныхъ издѣлій - - | 722 п. 25 ф. | 35.909 | 92 | 14.011 | 78 | | |
| | Полотна и платковъ льняныхъ | 11.491 штукъ | 98.206 | 91 | 22.587 | 63 | | |
| | Шерстяныхъ издѣлій - | 1.121 п. 6 ф. | 75.522 | — | 29.137 | 3 | | |
| | Шелковыхъ издѣлій - - | 148 — 21 — | 44.368 | — | 13,986 | 23 | | |
| | Сверхъ того ввезено монеты: | | | | | | | |
| | Золотой - - - - | — | 184 | 20 | } | | | |
| | Серебряной - - - - | — | 300 | — | | | | |
| | Россійскихъ кредитн. билетовъ | — | 33.818 | — | | | безпо шл. | |
| | Австрійскаго Банка - - | — | 14.900 | 86 | | | | |
| | | Итого | 49.203 | 6 | | | | |

1863 годъ.

| | Количество. | На какую сумму. | | Поступило пошлинъ. | |
|---------------------------------|------------------|-----------------|------|--------------------|-----------|
| | | Руб. | Коп. | Руб. | Коп. |
| 1. Вывезено товаровъ - - | — | 268.207 | — | 3.937 | 54½ |
| въ томъ числѣ: | | | | | |
| Хлѣба всякаго рода - - | 11.425 четв. | 34.095 | — | безпош | лин- |
| | | | | но. | |
| Боловъ - - - - | 1.502 штукъ | 39.830 | — | 788 | 61½ |
| Кожъ невыдѣланныхъ - - | 2.766 пуд. 10 ф. | 11.442 | — | 2.235 | 58 |
| Шерсти овечьей - - - - | 6.945 пуд. | 81.360 | — | безпош | лин- |
| | | | | но. | |
| Лошадей - - - - | 189 штукъ | 5.580 | — | | |
| Сверхъ того вывезено монеты: | | | | | |
| Золотой - - - - | — | 26.725 | 51 | } | безпо шл. |
| Серебряной - - - - | — | 28 | — | | |
| Россійскихъ кредитн. билетовъ | — | 166.317 | 83 | | |
| Австрійскаго Банка - - | — | 5.624 | 41 | | |
| | Итого | 198.695 | 75 | | |
| 2. Приезжено товаровъ - - | — | 675.746 | 63 | 81.021 | 7 |
| въ томъ числѣ: | | | | | |
| Деревянныхъ строительн. издѣлій | — | 179.702 | — | безпо | шл. |
| Бумажныхъ издѣлій - - | 306 пуд. 25 ф. | 18.567 | 30 | 6.299 | 51 |
| Полотна и платковъ льняныхъ | 10.069 штукъ | 78.010 | 25 | 17.820 | 81 |
| Шерстяныхъ издѣлій - - | 488 пуд. 5 ф. | 35.824 | 70 | 10.579 | 5 |
| Шелковыхъ издѣлій - - | 91 — 13 — | 29.801 | 80 | 9.228 | 6 |
| Сверхъ того ввезено монеты: | | | | | |
| Золотой - - - - | — | 219 | 25 | } | безпо шл. |
| Серебряной - - - - | — | 1 | 50 | | |
| Россійскихъ кредитн. билетовъ | — | 39.635 | 10 | | |
| Австрійскаго Банка - - | — | 26.557 | 38 | | |
| | Итого | 66.413 | 23 | | |

| | | 1 8 6 4 г о д ь . | | | | | |
|----|-------------------------------------|------------------------------|-----------------|------|--------------------|-------|-----|
| | | Количество. | На какую сумму. | | Поступило пошлинъ. | | |
| | | | Руб. | Коп. | Руб. | Коп. | |
| 1. | Вывезено товаровъ - - | — | 719.481 | 80 | 1.337 | 43 | |
| | <i>въ томъ числѣ:</i> | 3.947 четв. | 9.561 | 5 | безпош | лин- | |
| | Хлѣба всякаго рода - - | и 463 пуда | | | | | |
| | Воловъ - - - - | 9.526 штукъ | 274.125 | — | 601 | 50 | |
| | Кожъ невыдѣланныхъ - - | 23.935 шт. 7.241 п. 23 ф. | 89.129 | — | 186 | 6 | |
| | Шерсти овечьей - - - | 4.535 пуд. | | | | | |
| | Лошадей - - - - | 33 шт. | 1.550 | — | но. | | |
| | <i>Сверхъ того вывезено монеты:</i> | | | | } | безпо | |
| | Золотой - - - - | — | 31.400 | 85 | | | шл. |
| | Серебряной - - - - | — | 29.986 | 75 | | | |
| | Россійскихъ кредитн. билетовъ | — | 311.876 | 98 | | | |
| | Австрійскаго Банка - - | — | 8.104 | 73 | | | |
| | | Итого | 391.369 | 31 | | | |
| 2. | Привезено товаровъ - - | — | 865.852 | — | 91.169 | 12 | |
| | <i>въ томъ числѣ:</i> | | | | безпо | шл. | |
| | Деревяныхъ строительн. издѣлій | — | 151.395 | — | | | |
| | Бумажныхъ издѣлій - - | 177 пуд. 33 ф. | 11.002 | — | 3.275 | 46 | |
| | Полотна и платковъ льняныхъ | 11.595 штукъ | 109.803 | 50 | 25.262 | — | |
| | Шерстяныхъ издѣлій - - | 502 пуд. 29 ф. | 37.375 | 50 | 11.491 | 95 | |
| | Шелковыхъ издѣлій - - | 112 — 17 ф. | 33.289 | — | 10.520 | 4 | |
| | <i>Сверхъ того ввезено монеты:</i> | | | | } | безпо | |
| | Золотой - - - - | — | 102 | 75 | | | шл. |
| | Серебряной - - - - | — | 148 | 45 | | | |
| | Россійскихъ кредитн. билетовъ | — | 250.542 | 95 | | | |
| | Австрійскаго Банка - - | — | 9.372 | 66 | | | |
| | | Итого | 260.166 | 81 | | | |


е) О Ярмаркахъ.

| МѢСТО И НАЗВАНІЕ ЯРМАРКИ. | Время Ярмарки. | 1862 годъ. | | 1863 годъ. | | 1864 годъ. | |
|---|---------------------------|---------------------------------|---------------|-------------------|-----------------|-------------------|-----------------|
| | | Привезе- но това- ровъ на | Продано на | Привезе- но на | Прода- но на | Привезе- но на | Прода- но на |
| | | Р у б л и. | Р у б л и. | Р у б л и. | Р у б л и. | Р у б л и. | Р у б л и. |
| <i>Въ г. Балтѣ.</i> Бывшая Св. Троицкая - - - | 25 Мая | 2.189 517 | 69.358 | 1.538.587 | 262.326 | 594.600 | 216.000 |
| Петро-Павловская - - - | 29 Юня | 97.623 | 48.527 | 75.000 | 36.600 | 32.740 | 10.215 |
| <i>Проскуровскаго уѣзда: въ м. Ярмолинцахъ.</i> Петро-Павловская - - - | 27-30 Юня | 1.150.728 | 751.481 | 1.045.570 | 482.190 | 878.000 | 450.000 |
| Николаевская - - - | 15-20 Декабря | 300.500 | 6.720 | 52 400 | 1.500 | 8.700 | 5.200 |
| <i>Въ м. Фельштинѣ.</i> Рахманская - - - | 1 Мая | 180.500 | 4.500 | 20.600 | 1.700 | 15.000 | 9.000 |
| Св. Троицкая - - - | 25 Мая | 28.654 | 11.120 | 28.654 | 10.000 | 12.000 | 8.000 |
| <i>Въ м. Черномъ-Островѣ.</i> Станиславская - - - | 8 Мая | 16.900 | 2.600 | 10.900 | 1.280 | 13.000 | 2.100 |
| Покровская - - - | 1 Октября | 44.000 | 10.000 | 66.230 | 6.320 | 67 000 | 6.400 |
| <i>Летичевскаго уѣзда: въ м. Меджибожѣ.</i> Крещенская - - - | 6 Генваря | 16.932 | 9.751 | 20.000 | 7.000 | 18.440 | 7 130 |
| Ооминя - - - | 19 Апрѣля | 1.850 | 835 | 1.500 | 700 | 850 | 300 |
| <i>Брацлавскаго уѣзда: въ м. Тульчинѣ.</i> Юанно-Крещенская - - - | 24 Юня | 7.131 | 5.019 | 7.181 | 4.275 | 7.170 | 4.170 |
| Покровская - - - | 1 Октября | 12.223 | 8.119 | 12.121 | 6.478 | 12.130 | 6.500 |
| <i>Въ м. Немировѣ.</i> Похвальная - - - | 20 Марта | 92.300 | 45.500 | 84.500 | 43.800 | 96 300 | 46.900 |
| Николаевская - - - | 9 Мая | | | | | | |
| Петро-Павловская - - - | 29 Юня | | | | | | |
| Успенская - - - | 15 Августа | | | | | | |
| Николаевская - - - | 6 Декабря | | | | | | |
| <i>Гайсинскаго уѣзда въ м. Терновкѣ.</i> Николаевская - - - | 9 Мая | 3.340 | 1.200 | 3.890 | 964 | 3.020 | 1.120 |
| Спасовская - - - | 6 Августа | 2.000 | 700 | 2.050 | 650 | 2.090 | 730 |
| Покровская - - - | 1 Октября | 3.100 | 1.000 | 3.900 | 900 | 3.200 | 1.050 |
| <i>Ямпольскаго уѣзда въ м. Дзыговкѣ.</i> Антонская - - - | 13 Юня | 4.968 | 3.897 | 2.176 | 1.098 | 2.500 | 1.800 |
| Рождество-Богодичная <i>Могилевскаго уѣзда въ м. Калиновкѣ.</i> | 8 Сентября | | | | | | |
| Онуфриевская - - - | 12 Юня | 3.100 | 1.070 | 1.500 | 300 | 3 500 | 2.000 |
| <i>Ушицкаго уѣзда: въ м. Тинной.</i> Демьянская - - - | 1 Юля | 10.715 | 4.500 | 13.806 | 1.600 | 9.200 | 4.820 |
| <i>Въ м. Зампховѣ</i> Васильевская - - - | 1 Генваря | 5.000 | 4.000 | 7.198 | 3.118 | 6.140 | 4.650 |
| Въ зашт. городѣ Старой-Ушицѣ, въ м. Барѣ (Мог. уѣзда) и въ мѣстечкахъ Ушицкаго уѣзда: Дунаевцахъ, Солобковцахъ, Воньковцахъ, Жванчикѣ, Сокольцѣ, Миньковцахъ, Китай-городѣ, Куриловцахъ и Калюсѣ. | Черезъ каждыя двѣ недѣли. | 317.423 | 241.265 | 67.308 | 25.594 | 25.830 | 17.970 |
| Итого - - - | | 4.488.504 | 1.231.162 | 3.065.071 | 898.393 | 1.811.410 | 806.055 |

Казенные и частные подряды и поставки. оптовая и различная торговля мѣстными товарами и произведеніями, а равно и товарами получаемыми изъ австрійскихъ владѣній, Царства Польскаго и изъ черноморскихъ портовъ, находятся съ давнихъ поръ, исключительно въ рукахъ евреевъ и соперничество купечества изъ христіанъ, на этомъ поприщѣ, почти невозможно. Послѣдніе съ успѣхомъ могутъ вести торговлю только лишь товарами, получаемыми другими путями (напр. вино изъ Риги) и изъ глубины Россіи—каковы: серебряныя, мѣдныя и желѣзныя издѣлія, сибирскіе мѣха, стоящіе по цѣнѣ и достоинству гораздо выше австрійскихъ и американскихъ, кяхтинскій чай, офицерскія вещи, кожаныя издѣлія, икра рыбы и т. п.

Главнѣйшіе изъ предметовъ внѣшней торговли были: *отвозной*—хлѣбъ всякаго рода, сѣмена льняныя и конопляныя. сало, кожи, шерсть, рогатый скотъ и лошади; *привозной*—виноградное вино, хлопчатая бумага, полотно, шерсть, бумажныя, шелковыя и шерстяныя издѣлія, краски, сигары, экипажи, мебель, машины и т. п. Вообще состояніе торговли, по отпуску за границу, можно считать относительно удовлетворительнымъ, въ особенности если принять во вниманіе, что выводъ за границу рогатаго скота и лошадей, вывозъ хлѣба, суконъ, обуви, сѣдель, кожъ и вообще предметовъ снабженія одеждой, по случаю особаго политическаго положенія губерніи и скопленія мятежническихъ шаекъ въ пограничной Галиціи, былъ долгое время воспрещенъ.

Замѣчательныхъ ярмарокъ въ губерніи двѣ: въ Балтѣ Св. Троицкая и въ Ярмолинцахъ Петропавловская. Ярмарочный оборотъ ихъ, прежде довольно значительный, вслѣдствіе политическихъ смуть, выведшихъ край изъ его нормальнаго состоянія, съ каждымъ годомъ замѣтно уменьшался. На ту и другую ярмарки доставляются по большей части изъ Одессы, Варшавы, Кременца, Бердичева и Каменца—золотыя, серебряныя, мѣдныя и желѣзныя издѣлія, шелковыя, шерстяныя, бумажныя, галантерейныя, колоніальныя и др. товары. Главный предметъ торговли, на первой изъ нихъ, составляютъ: табунныя, заводскія лошади и рогатый скотъ лучшей породы, пригоняемые по преимуществу изъ Херсонской губерніи. Мѣстные промышленники сбываютъ здѣсь—лѣсной матеріалъ, шерсть, кожи и т. п. На Ярмолинецкой ярмаркѣ производится купцами изъ Москвы и промышленныхъ великороссійскихъ губерній гуртовая продажа желѣзныхъ, мѣдныхъ, жестяныхъ издѣлій, мѣховъ, ситцевъ и другихъ красныхъ товаровъ, мелочнымъ торговцамъ Подольской и Волынской губерній, которые дѣлаютъ здѣсь свои запасы на цѣлый годъ. На эту ярмарку привозятся въ большомъ количествѣ изъ Австріи—экипажи и мебель; а изъ Одессы—земледѣльческія машины. Прочія ярмарки и періодическіе, въ нѣкоторыхъ мѣстечкахъ, чрезъ каждые двѣ недѣли, торги имѣютъ мѣстное лишь значеніе и служатъ для окрестныхъ жителей пунктами сбыта сельско-хозяйственныхъ продуктовъ и приобрѣтенія—одежды, обуви, соли, дегтю и др. предметовъ потребленія.



VI. Свѣдѣнія о доходахъ и расходахъ Губерніи.

а) Казенные.

| П Р И Х О Д Ъ. | 1862 годъ. | | 1863 годъ. | | 1864 годъ. | |
|--|------------------|------------------------------------|------------------|------------------------------------|------------------|-----------------------------------|
| | Руб. | К. | Руб. | К. | Руб. | К. |
| Податей: | | | | | | |
| Съ мѣщанъ - - - - | 233 826 | 36 $\frac{1}{4}$ | 167.393 | 21 | 18.301 | 86 $\frac{3}{4}$ |
| — казенныхъ крестьянъ - | 60.339 | 24 $\frac{3}{4}$ | 80.810 | 32 | 66.876 | 3 |
| — крестьянъ собственниковъ | 491.380 | 66 | 565.527 | 95 | 681.069 | 36 $\frac{1}{2}$ |
| — крестьянъ приписныхъ, земледѣльцевъ-колониство- въ, иностранныхъ ремесленни- ковъ, однодворцевъ и проч. | 233.802 | 35 | 118.132 | 16 $\frac{3}{4}$ | 261.155 | 92 $\frac{1}{2}$ |
| Выкупныхъ платежей въ казну *) | 1.197 | 79 $\frac{1}{2}$ | 53.659 | 68 $\frac{1}{2}$ | 348.572 | 18 |
| Податей и отъ оброчныхъ статей Южныхъ Поселеній - - | 243.758 | 29 | 251.135 | 31 $\frac{3}{4}$ | 242.278 | 25 |
| Доходовъ съ казенныхъ земель и лѣсовъ - - - - | 515.512 | 74 $\frac{1}{4}$ | 452.646 | 62 $\frac{1}{2}$ | 420.126 | 77 $\frac{3}{4}$ |
| Неокладныхъ сборовъ: | | | | | | |
| Откупныхъ и акцизныхъ - - | 1.761.432 | 70 | 3.799.373 | 66 $\frac{1}{2}$ | 3.656.786 | 8 |
| Акциза по свеклосахарному про- изводству - - - - | 49.407 | 14 $\frac{3}{4}$ | 53.617 | 20 $\frac{3}{4}$ | 43.798 | 45 $\frac{1}{2}$ |
| Табачнаго дохода - - - - | 35.121 | 52 $\frac{3}{4}$ | 34.666 | 66 | 44.058 | 34 $\frac{3}{4}$ |
| Вычетовъ за повышеніе чинами | 9.478 | 59 | 11.395 | 66 $\frac{1}{2}$ | 16.745 | 22 $\frac{1}{4}$ |
| За проданную гербовую бумагу | 73.752 | 1 | 81.828 | 84 | 73.668 | 40 |
| За употребленную по дѣламъ, вмѣ- сто гербовой, простую бумагу | 10.516 | 5 $\frac{1}{2}$ | 9.268 | 54 $\frac{3}{4}$ | 13.174 | 55 $\frac{3}{4}$ |
| Прочихъ неокладныхъ сборовъ | 1.261.578 | 30 $\frac{3}{4}$ | 1.567.334 | 98 $\frac{3}{4}$ | 1.402.864 | 74 |
| Почтовыхъ доходовъ - - | 51.233 | 37 $\frac{3}{4}$ | 104.894 | 81 | 106.509 | 45 |
| 10 и 5 процентнаго сбора съ по- мѣщичьихъ имѣній - - - | — | — | 776.900 | 62 | 350.416 | 40 |
| Всего - | 5.032.337 | 16 $\frac{1}{4}$ | 8.128.586 | 27 $\frac{5}{4}$ | 7.746.402 | 4 $\frac{3}{4}$ |
| Государственныхъ расходовъ по Подольской Губерніи было | 2.927.590 | 44 $\frac{5}{4}$ | 3.200.631 | 83 $\frac{1}{4}$ | 3.327.744 | 58 $\frac{3}{4}$ |
| Выслано въ Главное Казначейство и Государственный Банкъ | 2.141.404 | 82 | 4.885.386 | 84 $\frac{1}{2}$ | 4.261.867 | 44 |
| Всего - | 5.068.995 | 26 $\frac{3}{4}$ | 8.086.018 | 67 $\frac{5}{4}$ | 7.589.612 | 2 $\frac{3}{4}$ |

*) Выкупныхъ платежей въ пользу помѣщиковъ поступило въ 1863 г. 1.997 р. 56 к.; въ 1864 г. — 2.172.470 р. 14 $\frac{1}{4}$ к.

б) Земскіе.

| ИЗРАСХОДОВАНО. | 1862 годъ. | | 1863 годъ. | | 1864 годъ. | |
|--|------------|------------------|------------|------------------|------------|------------------|
| | Руб. | К. | Руб. | К. | Руб. | К. |
| 1. НА ГОСУДАРСТВЕННЫЯ ПОВИННОСТИ. | | | | | | |
| а) Изъ Государственного земскаго сбора на счетъ смѣтнаго назначенія - - - - - | 197.755 | 42 $\frac{1}{4}$ | 223.667 | 16 $\frac{3}{4}$ | 237.039 | 70 |
| въ томъ числѣ: | | | | | | |
| На еодержаніе почтов. станцій | 56.209 | 31 $\frac{1}{4}$ | 100.093 | 5 $\frac{3}{4}$ | 99,067 | 73 $\frac{3}{4}$ |
| Въ пополненіе сдѣланнаго изъ госуд. земскаго сбора займа на устройство въ г. Кіевѣ моста - | 13.101 | 4 $\frac{3}{4}$ | 13.101 | 4 $\frac{3}{4}$ | 13 101 | 4 $\frac{3}{4}$ |
| На содержаніе земскихъ и полицейскихъ управленій - - | 60.408 | 47 | 60.671 | 78 $\frac{1}{2}$ | 61 510 | 62 |
| На содержаніе Членовъ Уѣздныхъ Судовъ - - - - - | 3.368 | 52 | 3.368 | 52 | 3.368 | 52 |
| На содержаніе въ г. Каменцѣ арестантской полуроты гражданскаго вѣдомства - - - | 8.494 | 43 | 3.633 | 88 | 613 | 33 $\frac{1}{2}$ |
| На потребности ссыльно-этапной повинности - - - | 3.482 | 41 $\frac{3}{4}$ | 4.634 | 24 $\frac{1}{2}$ | 3.322 | 12 |
| На воинскія потребности - | 30 322 | 76 $\frac{1}{4}$ | 37.718 | 25 $\frac{1}{2}$ | 55.116 | 18 $\frac{1}{2}$ |
| б) Изъ Государственного земскаго сбора на счетъ остатковъ онаго въ томъ числѣ: | 674.532 | 81 $\frac{3}{4}$ | 654.740 | 19 $\frac{3}{4}$ | 488.267 | 14 $\frac{3}{4}$ |
| Обращено въ общіе доходы для перевода на расходы по другимъ губерніямъ - - - - - | 562.046 | — | 568 630 | — | 332.700 | — |
| На удовлетвореніе почто-содержателей по случаю недостаточности назначенной по смѣтѣ суммы | 70.891 | 28 $\frac{3}{4}$ | 26.187 | 81 | 23.960 | — |
| На воинскія потребности - | 10.650 | 7 $\frac{3}{4}$ | 40.159 | 98 $\frac{1}{2}$ | 53.634 | 66 $\frac{3}{4}$ |
| Семействамъ офицеровъ Варшавскаго и Виленскаго военныхъ округовъ - - - - - | — | — | 644 | 66 $\frac{1}{2}$ | 423 | 79 $\frac{1}{2}$ |
| 2. НА ГУБЕРНСКІЯ ПОВИННОСТИ. | | | | | | |
| а) Изъ Губернскаго земскаго сбора на счетъ смѣтнаго назначенія - | 49.480 | 21 $\frac{1}{2}$ | 43.279 | 55 $\frac{1}{2}$ | 35.122 | 69 $\frac{1}{4}$ |
| въ томъ числѣ: | | | | | | |
| Въ уплату займа, сдѣланнаго изъ Госуд. Заем. Банка на постройку въ г. Каменцѣ моста - - - | 3.204 | 4 $\frac{1}{2}$ | 3.204 | 4 $\frac{1}{2}$ | 3.204 | 4 $\frac{1}{2}$ |

| ИЗРАСХОДОВАНО. | 1862 годъ. | | 1863 годъ. | | 1864 годъ. | |
|--|---------------|------------------------------------|---------------|------------------------------------|---------------|------------------------------------|
| | Руб. | К. | Руб. | К. | Руб. | К. |
| На потребности дорожной повинности (мосты, плотины, перевозы) - - - - | 9.496 | 41 ³ / ₄ | 3.463 | 90 | 3.672 | 22 ³ / ₄ |
| На жалованье Предсѣдателю Гражданской Палаты - - | 884 | 80 | 884 | 78 | 884 | 77 |
| На содержаніе канцеляріи 12 Уѣздныхъ Судовъ - - - | 3.425 | 71 ¹ / ₄ | 3.425 | 71 ¹ / ₂ | 3.425 | 70 |
| На содержаніе Губернскаго Комитета Народнаго Продовольствія | 1.200 | — | 1.200 | — | 1.200 | — |
| На отопленіе и освѣщеніе тюремныхъ помѣщеній въ 9 городахъ - - - - | 3.835 | 72 | 3.636 | 94 | 2.696 | 32 ¹ / ₂ |
| На содержаніе Земской конюшни | 7.029 | 23 ¹ / ₂ | 7.029 | 24 ¹ / ₂ | — | — |
| На воинскія потребности - | 4.178 | 25 ¹ / ₄ | 6.056 | 41 ¹ / ₄ | 3.075 | 70 ¹ / ₄ |
| <i>б) Изъ Губернскаго Земскаго сbara на счетъ остатковъ.</i> | | | | | | |
| въ томъ числѣ: - - - | 81.837 | 29 ¹ / ₂ | 20.791 | 99 ¹ / ₄ | 17.200 | 79 ¹ / ₂ |
| На содержаніе Землемѣро-Таксаторскихъ классовъ - - | 4.999 | 99 ¹ / ₂ | 3.333 | 33 | 5.000 | ¹ / ₂ |
| На содержаніе Губернскаго Статистическаго Комитета - - | — | — | 1.500 | — | 1.500 | — |
| 3. НА ЧАСТНЫЯ ПОВИННОСТИ ДВОРЯНСТВА | 27.739 | 90³/₄ | 27.679 | 54¹/₄ | 27.919 | 93³/₄ |
| въ томъ числѣ: | | | | | | |
| На содержаніе канцелярій Губернскаго и 12 Уѣздн. Предводителей Дворянства. - - - | 11.333 | 34 ¹ / ₂ | 10.279 | 63 ¹ / ₂ | 10.291 | 76 ¹ / ₂ |
| На наемъ дома и содержаніе канцеляріи Дворянскаго Депутатскаго Собранія - - - | 2.816 | 66 ¹ / ₂ | 2.625 | 48 | 3.174 | 50 |
| На жалованье Засѣдателямъ Уѣздныхъ Судовъ, опредѣленнымъ отъ Правительства намѣсто выбранныхъ отъ Дворянства - | 3.249 | 70 ³ / ₄ | 3.054 | 68 ¹ / ₄ | 3.202 | 46 |
| На содержаніе канцеляріи 12 Дворянскихъ Опекъ - - | 7.023 | 13 ³ / ₄ | 6.851 | 87 ¹ / ₄ | 6.671 | 90 ³ / ₄ |
| На содержаніе Непремѣннаго Члена и канцеляріи Комисіи Народнаго Продовольствія - - | 1.066 | 65 | 1.466 | 67 | 2.026 | 68 |
| На усиленіе Канцеляріи Г. Главнаго Начальника края по крестьянскимъ дѣламъ - - - | 766 | 66 | 766 | 66 | 766 | 66 |

| ИЗРАСХОДОВАНО. | 1862 годъ. | | 1863 годъ. | | 1864 годъ. | |
|--|------------------|------------------------------------|------------------|------------------------------------|----------------|------------------------------------|
| | Руб. | К. | Руб. | К. | Руб. | К. |
| 4. НА ЧАСТНЫЯ ПОВИННОСТИ ОДНОДВОРЦЕВЪ - - - | 10.089 | 27¹/₄ | 10.365 | 49³/₄ | 10.659 | 32¹/₂ |
| въ томъ числѣ: | | | | | | |
| На жалованье 85 Старшинамъ одnodворческихъ обществъ - - - | 3.906 | 34 ¹ / ₂ | 3.195 | 50 | 3.932 | 85 ¹ / ₂ |
| На жалованье писарямъ и на канцелярскіе расходы - - - | 6.163 | 11 | 6.621 | 95 ³ / ₄ | 6.348 | 72 |
| 5. НА ГУБЕРНСКІЯ И УЪЗДНЫЯ ПО КРЕСТЬЯНСКИМЪ ДЪЛАМЪ УЧРЕЖДЕНІЯ - - - | 81.156 | 78¹/₄ | 193.306 | 59¹/₄ | 157.739 | 9¹/₂ |
| въ томъ числѣ: | | | | | | |
| На содержаніе 4 Членовъ Гу- бернскаго по крестьянскимъ дѣ- ламъ присутствія - - - | 2.666 | 66 ¹ / ₂ | 2.666 | 66 | 7.111 | 11 |
| Секретарю тогожъ присутствія | 500 | — | 500 | — | 1.500 | — |
| 59 Мировымъ Посредникамъ на содержаніе ихъ канцелярій, на наемъ разсылныхъ и пр. - | 14.937 | 52 ¹ / ₄ | 64 828 | 81 ¹ / ₂ | 84.574 | 88 ³ / ₄ |
| Суточные деньги Кандидатамъ Мировыхъ Посредниковъ во время исполненія ими обязанностей По- средниковъ - - - - | 300 | — | 3.602 | 50 | 395 | — |
| На жалованье 4 Членамъ отъ Правительства въ Мировыхъ Съѣздахъ - - - - | 750 | — | 3.637 | 47 ¹ / ₂ | 5.602 | 80 ³ / ₄ |
| На жалованье Секретарямъ и на канцелярскіе расходы 12 Миро- выхъ Съѣздовъ - - - - | 1.083 | 34 | 4.416 | 60 ¹ / ₂ | 5.774 | 92 ¹ / ₂ |
| На наемъ 59 вольнопрактикую- щихъ Землемѣровъ при Посредни- кахъ - - - - | 1.683 | 31 ¹ / ₂ | 6.710 | 38 ¹ / ₂ | 10.988 | 61 ¹ / ₄ |
| На усиленіе канцеляріи Губерн- скаго по крестьянскимъ дѣламъ присутствія - - - - | — | — | 1.000 | — | 6.000 | — |
| Всѣхъ расходовъ изъ земскихъ сборовъ - - - - | 1.122.591 | 71¹/₄ | 1.173.830 | 54¹/₂ | 973.948 | 69¹/₄ |

Источниками въ удовлетворенію сихъ расходовъ по земству были нижеслѣдующіе сборы:

1.) *На Государственныя земскія повинности:* съ купцовъ по $15\frac{3}{4}\frac{0}{0}$ съ пѣны торговаго свидѣтельства; съ мѣщанъ христіанъ и евреевъ, гражданъ, однодворцевъ, крестьянъ собственниковъ и дворовыхъ людей, состоящихъ въ первомъ разрядѣ по $89\frac{1}{2}$ коп., въ среднемъ по $54\frac{1}{2}$ коп. и третьемъ по $28\frac{1}{2}$ коп.; съ прочихъ податныхъ сословій, живущихъ въ мѣстечкахъ и селеніяхъ всѣхъ уѣздовъ Подольской губерніи, въ томъ числѣ и крестьянъ государственныхъ, по 1 руб. 7 коп.

2.) *На губернскія повинности:* съ купцовъ по $10\frac{1}{4}\frac{0}{0}$; мѣщанъ христіанъ и евреевъ, гражданъ, однодворцевъ, крестьянъ собственниковъ и дворовыхъ людей, состоящихъ въ 1-мъ разрядѣ по $2\frac{1}{2}$ коп., во 2-мъ по $1\frac{1}{2}$ коп. и въ 3-мъ по $\frac{3}{4}$ коп., а съ прочихъ податныхъ сословій по 3 коп. съ души.

3.) *На частныя повинности дворянскихъ имѣній:* съ земель, состоящихъ во владѣніи дворянъ помѣстныхъ и безпомѣстныхъ, потомственныхъ и личныхъ по 1 коп. съ десятины.

4.) *На частныя повинности однодворческихъ обществъ:* съ однодворцевъ, живущихъ на помѣщичьихъ земляхъ по 30 коп. и гражданъ по 4 коп. съ души.

5.) *На содержаніе губернскаго и уѣздныхъ по крестьянскимъ дѣламъ учреждений:* по $6\frac{1}{8}$ коп. съ десятины земли; сборъ этотъ простирался: въ 1862 году съ помѣщиковъ—84.304 руб. $16\frac{1}{2}$ коп., съ крестьянъ—58.491 руб. $2\frac{1}{4}$ коп., въ 1863 году съ помѣщиковъ—104.798 р. $24\frac{1}{4}$ к., съ крестьянъ—63.002 руб. $54\frac{1}{4}$ к., въ 1864 году съ помѣщиковъ—131.555 р. 16 к., съ крестьянъ—59.439 р. $17\frac{1}{4}$ к.. (*)

Всего собрано: на Государственныя, губернскія, частныя, земскія повинности и на содержаніе губернскихъ и уѣздныхъ по крестьянскимъ дѣламъ учреждений:

въ 1862 году—1.150.091 р. 99 к.

— 1863 — —1.096.636 р. 17 к.

— 1864 — — 937.654 р. $24\frac{1}{2}$ к.

(*) Разница въ этомъ сборѣ происходитъ—отъ производящейся постоянно по-вѣрки, какъ помѣщичьихъ, такъ и крестьянскихъ земель.

с) Городскіе.

| 1862 годъ. | Остатокъ отъ прошл. годовъ. | | Приходъ | | Расходъ. | | Остатокъ къ 1863 году. | |
|-----------------------------|-----------------------------------|--------------------------------|---------|--------------------------------|----------|--------------------------------|---------------------------|--------------------------------|
| | Руб. | Коп. | Руб. | Коп. | Руб. | Коп. | Руб. | Коп. |
| Въ гор. Каменцѣ-Подольскомъ | 2.847 | 48 ³ / ₄ | 23.698 | 92 | 21.664 | 61 ³ / ₄ | 4.881 | 79 |
| Проскуровѣ - | 20 | 35 ¹ / ₄ | 4.212 | 74 ¹ / ₄ | 4.220 | 51 ¹ / ₂ | 12 | 58 |
| Летичевѣ - | 258 | 19 ¹ / ₄ | 4.646 | 19 ¹ / ₄ | 4.589 | 73 | 314 | 65 ¹ / ₂ |
| Литинѣ - | 147 | 99 | 4.909 | 43 ¹ / ₂ | 4.825 | 10 | 232 | 32 ¹ / ₂ |
| Винницѣ - | 411 | 34 ¹ / ₄ | 7.836 | 93 ¹ / ₄ | 6.893 | 9 ³ / ₄ | 1.355 | 17 ³ / ₄ |
| Брацлавѣ - | 1.317 | 6 ³ / ₄ | 7.816 | 50 ¹ / ₂ | 5.312 | 10 ¹ / ₂ | 3.821 | 46 ³ / ₄ |
| Гайсинѣ - | 717 | 20 ¹ / ₄ | 5.098 | 99 ¹ / ₂ | 3.895 | 28 ¹ / ₄ | 1.920 | 91 |
| Ольгополѣ - | — | — | 4.158 | 91 ¹ / ₄ | 4.115 | 67 | 43 | 24 ¹ / ₄ |
| Балтѣ - | 3.128 | 25 ¹ / ₂ | 14.888 | 28 ³ / ₄ | 11.362 | 25 | 6.654 | 29 ¹ / ₄ |
| Ямполѣ - | — | — | 3.013 | 92 ¹ / ₄ | 3.013 | 92 ¹ / ₄ | — | — |
| Могилевѣ - | 1.517 | 9 ¹ / ₂ | 8.593 | 80 ¹ / ₄ | 9.553 | 82 ¹ / ₄ | 557 | 7 ¹ / ₂ |
| Новой-Ушицѣ - | 1.269 | 1 ¹ / ₂ | 2.992 | 6 ³ / ₄ | 3.434 | 96 ¹ / ₂ | 826 | 10 ³ / ₄ |
| Вербовцѣ - | 135 | 75 ¹ / ₂ | 265 | 62 ¹ / ₂ | 106 | — | 295 | 38 |
| Барѣ - | 544 | 63 ¹ / ₄ | 3.530 | 67 | 3.084 | 13 ¹ / ₄ | 991 | 17 |
| Хмѣльникѣ - | 924 | 58 ¹ / ₂ | 3.697 | 60 | 3.096 | 1 | 1.526 | 17 ¹ / ₂ |
| Сальницѣ - | 403 | 63 ¹ / ₂ | 865 | 90 | 520 | 41 | 749 | 12 ¹ / ₂ |
| Старой-Ушицѣ | 131 | 78 | 1.562 | 78 ¹ / ₂ | 1.562 | 78 ¹ / ₂ | 131 | 78 |
| Итого - | 13.774 | 37 ³ / ₄ | 101.789 | 29 ¹ / ₂ | 91.250 | 42 | 24.313 | 25 ¹ / ₄ |

| 1863 годъ. | Остатокъ къ 1864 году. | | | | | | Остатокъ къ 1864 году. | |
|-----------------------------|---------------------------|--------------------------------|---------|--------------------------------|--------|--------------------------------|---------------------------|--------------------------------|
| Въ гор. Каменцѣ-Подольскомъ | 4.881 | 79 | 24.820 | 78 | 23.067 | 74 ¹ / ₄ | 6.634 | 82 ³ / ₄ |
| Проскуровѣ - | 12 | 58 | 5.822 | 64 ¹ / ₄ | 5.764 | 92 ¹ / ₂ | 70 | 29 ³ / ₄ |
| Летичевѣ - | 314 | 65 ¹ / ₂ | 5.289 | 67 ¹ / ₄ | 4.480 | 49 | 1.123 | 83 ³ / ₄ |
| Литинѣ - | 232 | 32 ¹ / ₂ | 4.937 | 94 ³ / ₄ | 4.494 | 54 ³ / ₄ | 675 | 72 ¹ / ₂ |
| Винницѣ - | 1.355 | 17 ³ / ₄ | 9.608 | 78 ³ / ₄ | 6.541 | 4 | 4.422 | 92 ¹ / ₂ |
| Брацлавѣ - | 3.821 | 46 ³ / ₄ | 8.776 | 30 | 5.553 | 72 ¹ / ₂ | 7.044 | 4 ¹ / ₄ |
| Гайсинѣ - | 1.920 | 91 | 5.855 | 51 ¹ / ₂ | 5.673 | 93 ¹ / ₂ | 2.102 | 49 |
| Ольгополѣ - | 43 | 24 ¹ / ₄ | 7.429 | 13 ¹ / ₂ | 4.802 | 49 ³ / ₄ | 2.669 | 88 |
| Балтѣ - | 6.654 | 29 ¹ / ₄ | 15.774 | 45 | 15.774 | 45 | 6.654 | 29 ¹ / ₄ |
| Ямполѣ - | — | — | 2.843 | 71 ¹ / ₄ | 2.657 | 31 ³ / ₄ | 186 | 39 ¹ / ₂ |
| Могилевѣ - | 557 | 7 ¹ / ₂ | 10.429 | 67 | 7.391 | 78 ³ / ₄ | 3.594 | 95 ³ / ₄ |
| Новой-Ушицѣ - | 826 | 10 ³ / ₄ | 5.215 | 64 ¹ / ₂ | 3.699 | 89 ³ / ₄ | 2.341 | 85 ¹ / ₂ |
| Вербовцѣ - | 295 | 38 | 217 | 45 | 96 | — | 416 | 83 |
| Барѣ - | 991 | 17 | 5.515 | 61 ³ / ₄ | 4.412 | 89 ³ / ₄ | 2.093 | 89 |
| Хмѣльникѣ - | 1.526 | 17 ¹ / ₂ | 3.557 | 43 ¹ / ₂ | 2.349 | 14 | 2.734 | 47 |
| Сальницѣ - | 749 | 12 ¹ / ₂ | 1.105 | 91 ¹ / ₄ | 717 | 1 ¹ / ₂ | 1.138 | 3 ¹ / ₄ |
| Старой-Ушицѣ | 131 | 78 | 1.891 | 53 ¹ / ₂ | 1.614 | 76 | 408 | 55 ¹ / ₂ |
| Итого - | 24.313 | 25 ¹ / ₄ | 119.092 | 20 ³ / ₄ | 99.092 | 15 ³ / ₄ | 44.313 | 30 ¹ / ₄ |

| 1864 годъ. | Остатокъ отъ прошл. годовъ. | | Приходъ. | | Расходъ. | | Остатокъ къ 1865 году. | |
|-----------------------------|-----------------------------------|------------------------------------|----------------|------------------------------------|----------------|------------------------------------|---------------------------|------------------------------------|
| | Руб. | Коп. | Руб. | Коп. | Руб. | Коп. | Руб. | Коп. |
| | | | | | | | | |
| Въ гор. Каменцѣ-Подольскомъ | 6.634 | 82 ³ / ₄ | 23.310 | 85 ¹ / ₄ | 22.332 | 14 | 7.613 | 54 |
| Проскуровъ - | 70 | 29 ³ / ₄ | 6.420 | 11 ¹ / ₄ | 6.420 | 11 ¹ / ₄ | 70 | 29 ³ / ₄ |
| Летичевъ - - | 1.123 | 83 ³ / ₄ | 5.698 | 77 ¹ / ₂ | 5.698 | 77 ¹ / ₂ | 1.123 | 83 ³ / ₄ |
| Литинъ - - | 675 | 72 ¹ / ₂ | 5.357 | 60 ¹ / ₄ | 5.184 | 5 ¹ / ₂ | 849 | 27 ¹ / ₄ |
| Винницъ - - | 4.422 | 92 ¹ / ₂ | 8.803 | — | 11.703 | — | 1.522 | 92 ¹ / ₂ |
| Брацлавъ - - | 7.044 | 4 ¹ / ₄ | 6.633 | 55 ³ / ₄ | 6.475 | 86 ¹ / ₂ | 7.201 | 73 ¹ / ₂ |
| Гайсинъ - - | 2.102 | 49 | 5.810 | 60 ¹ / ₂ | 5.810 | 60 ¹ / ₂ | 2.102 | 49 |
| Ольгополъ - | 2.669 | 88 | 6.810 | 67 ³ / ₄ | 5.195 | 65 ³ / ₄ | 4.284 | 90 |
| Балтъ - - - | 6.654 | 29 ¹ / ₄ | 19.899 | 90 | 17.350 | 79 ¹ / ₂ | 9.193 | 39 ³ / ₄ |
| Ямполъ - - | 186 | 39 ¹ / ₂ | 2.635 | 58 ¹ / ₄ | 2.621 | 97 ¹ / ₄ | 200 | ¹ / ₂ |
| Могилевъ - - | 3.594 | 95 ³ / ₄ | 9.079 | 22 ¹ / ₂ | 12.565 | 7 ¹ / ₂ | 109 | 10 ³ / ₄ |
| Новой-Ушицѣ - | 2.341 | 85 ¹ / ₂ | 4.033 | 7 | 4.033 | 7 | 2.341 | 85 ¹ / ₂ |
| Вербовцѣ - - | 416 | 83 | 1.071 | 51 ¹ / ₂ | 957 | 96 | 530 | 38 ¹ / ₂ |
| Баръ - - - | 2.093 | 89 | 4.395 | 81 ³ / ₄ | 3.654 | 30 | 2.835 | 40 ³ / ₄ |
| Хмѣльникъ - | 2.734 | 47 | 2.792 | 47 ¹ / ₂ | 2.993 | 90 | 2.533 | 4 ¹ / ₄ |
| Сальницѣ - - | 1.138 | 3 ¹ / ₄ | 1.106 | 88 ¹ / ₄ | 1.913 | 31 ¹ / ₂ | 331 | 60 |
| Старой-Ушицѣ | 408 | 55 ¹ / ₂ | 1.948 | 71 ¹ / ₄ | 1.492 | 10 | 865 | 16 ³ / ₄ |
| Итого - - - | 44.313 | 30¹/₄ | 115.808 | 36¹/₄ | 116.412 | 69³/₄ | 43.708 | 96³/₄ |

VII. Свѣдѣнія о Приказѣ Общественнаго Призрѣнія и состоящихъ въ вѣдѣніи его богоугодныхъ заведеніяхъ.

а) Оборотъ капиталовъ Приказа Общ. Призрѣнія.

| Наименованіе капита- ловъ. | 1 8 6 2 г о д ъ. | | | | | | | | |
|--|---------------------|------------------------------------|--------------------------------|--------------------------------|-------------------------------|------------------------------------|------------------|------------------------------------|--------------------------------|
| | Состояло. | | Прибыло. | | Убыло. | | Остатокъ. | | |
| | Руб. | К. | Руб. | К. | Руб. | К. | Руб. | К. | |
| 1. Принадлежащихъ собственно Приказу - | 467.380 | 98 ¹ / ₄ | 76.334 | 72 ¹ / ₄ | 59.171 | 77 | 484.543 | 93 ¹ / ₂ | |
| 2. Суммы имѣющей особое назначеніе (кру- жечный сборъ) - - | 148.989 | 12 | 3.807 | 50 | 1 | — | 152.795 | 62 | |
| 3. Апелляціонныхъ | 18.909 | 22 | 1.336 | 2 | 798 | 92 | 19.446 | 32 | |
| 4. Судебн. вкладовъ | 383.596 | 57 ¹ / ₄ | 7.064 | 60 ¹ / ₂ | 38.198 | 83 ³ / ₄ | 352.462 | 34 | |
| 5. Частн. вкладовъ: | | | | | | | | | |
| а) наличными - - | 810.521 | 53 ³ / ₄ | 214.599 | 34 ¹ / ₄ | 240.329 | 28 | 784.791 | 60 | |
| б) Свидѣтельствомъ Ки- евской Конторы Госу- дарственнаго Банка - | — | — | 8.000 | — | — | — | 8.000 | — | |
| 6) Суммъ пе- ресылочныхъ | наличн. билетами | 28.901 | 36 ¹ / ₄ | 2.217 | 1 ¹ / ₂ | 4.413 | 86 | 26.704 | 51 ³ / ₄ |
| | | 2.367 | — | 1.825 | — | 3.589 | — | 603 | — |
| 7. Коммисіи погаше- нія долговъ - - - | 22.962 | — | 750 | — | — | — | 23.712 | — | |
| 8. Процентныхъ суммъ Государственнаго Банка | 21.237 | 64 ¹ / ₄ | 23.808 | 9 ¹ / ₂ | 27.086 | 26 ³ / ₄ | 17.959 | 47 ¹ / ₂ | |
| Итого - - | 1.904.865 | 44¹/₄ | 339.742 | 30 | 373.588 | 93¹/₂ | 1.871.018 | 80³/₄ | |

| | | 1 8 6 3 г о д ь. | | | | | | | |
|----------------------|--|------------------|-----|----------|-----|---------|-----|-----------|-----|
| Наименованіе капита- | | Состояло. | | Прибыло. | | Убыло. | | Остатокъ. | |
| ловъ. | | Руб. | К. | Руб. | К. | Руб. | К. | Руб. | К. |
| 1. | Принадлежащихъ собственно Приказу - | 484.543 | 93½ | 49.831 | 70¼ | 34.499 | 27 | 499.876 | 36¾ |
| 2. | Суммы имѣющей особое назначеніе (кру- жечный сборъ) - - | 152.795 | 62 | 4.627 | 49¼ | 814 | 34½ | 156.608 | 76¾ |
| 3. | Апелляціонныхъ | 19.446 | 32 | 1.657 | 74 | 2.437 | 8 | 18.666 | 98 |
| 4. | Судебн. вкладовъ | 352.462 | 34 | 6.688 | 91¾ | 44.100 | 45¼ | 315.050 | 80½ |
| 5. | Частн. вкладовъ: | | | | | | | | |
| | а) наличными - - | 784.791 | 60 | 138.951 | 99¼ | 258.226 | 23¾ | 665.517 | 35½ |
| | б) Свидѣтельствомъ Кіевской Конторы Го- сударственнаго Банка | 8.000 | — | 9.060 | — | 8.000 | — | 9.060 | — |
| 6. | Суммъ пе- } наличн. ресылочныхъ } билет. | 26.704 | 51¾ | 13.435 | 66½ | 10.489 | 53 | 29.650 | 65¼ |
| | | 603 | — | 750 | — | 1.353 | — | — | — |
| 7. | Коммисіи погаше- ніи долговъ. - - - | 23.712 | — | — | — | 23.712 | — | — | — |
| 8. | Процентныхъ суммъ Государствен. Банка | 17.959 | 47¼ | 23.335 | 32 | 18.615 | 18¾ | 22.679 | 60¾ |
| 9. | Переходныхъ суммъ Государствен. Банка | — | — | 6.699 | 34 | 6.699 | 34 | — | — |
| | Итого - - | 1.871.018 | 80¾ | 255.038 | 17 | 408.946 | 44¼ | 1.717.110 | 53½ |

| Наименованіе капита- ловъ. | 1 8 6 4 г о д ъ. | | | | | | | | |
|--|------------------|--------------------------------|----------|--------------------------------|---------|--------------------------------|-----------|--------------------------------|-----|
| | Состояло. | | Прибыло. | | Убыло. | | Остатокъ. | | |
| | Руб. | К. | Руб. | К. | Руб. | К. | Руб. | К. | |
| 1. Принадлежащихъ собственно Приказу: | | | | | | | | | |
| а. наличным и - | 499.876 | 36 ³ / ₄ | 36.738 | 97 ¹ / ₄ | 35.017 | 13 ³ / ₄ | 501.598 | 20 ¹ / ₄ | |
| б. Свидѣтельствомъ Ки- евской Конторы Госу- дарственнаго Банка - | --- | --- | 37.000 | --- | 37.000 | --- | --- | --- | --- |
| 2. Суммы имѣющей особое назначеніе (кру- жечныхъ сборовъ) - | 156.608 | 76 ³ / ₄ | 4.032 | 82 | 223 | 64 ³ / ₄ | 160.417 | 94 | |
| 3. Апелляціонныхъ | 18.666 | 98 | 1.158 | 50 ¹ / ₂ | 1.867 | 92 | 17.957 | 56 ¹ / ₂ | |
| 4. Судебн. вкладовъ | 315.050 | 80 ¹ / ₂ | 5.407 | 45 ³ / ₄ | 24.243 | 52 ¹ / ₄ | 296.214 | 74 | |
| 5. Частн. вкладовъ: | | | | | | | | | |
| а) наличными - | 665.517 | 35 ¹ / ₂ | 270.987 | 43 ¹ / ₂ | 111.700 | 42 ¹ / ₄ | 824.804 | 36 ³ / ₄ | |
| б) Свидѣтельствомъ Ки- евской Конторы Госу- дарственнаго Банка - | 9.060 | --- | --- | --- | 9.060 | --- | --- | --- | --- |
| 6. Суммъ пе-) ресылочныхъ) | | | | | | | | | |
| наличн. | 29.650 | 65 ¹ / ₄ | 126.291 | 27 ³ / ₄ | 122.998 | 8 | 32.943 | 85 | |
| билетами | --- | --- | 53.470 | --- | 41.435 | --- | 12.035 | --- | |
| 7. Процентныхъ суммъ Государственнаго Банка | 22.679 | 60 ³ / ₄ | 34.420 | 26 ³ / ₄ | 14.548 | 59 ³ / ₄ | 42.551 | 27 ³ / ₄ | |
| 8. Переходныхъ суммъ Государственнаго Банка | --- | --- | 6.140 | 75 ¹ / ₂ | 6.140 | 75 ¹ / ₂ | --- | --- | |
| Итого - - | 1.717.110 | 55 ¹ / ₂ | 575.647 | 49 | 404.235 | 8 ¹ / ₄ | 1.888.522 | 94 ¹ / ₄ | |

б) О богоугодныхъ заведеніяхъ, состоявшихъ въ вѣдѣніи Приказа Общественнаго Призрѣнія.

| Число и наименованіе заведеній. | | 1862 годъ. | | | 1863 годъ. | | | 1864 годъ. | | |
|---|----------------------|----------------------|--|---|----------------------|---|---------------------|----------------------|--|---|
| | | Число призрѣваемыхъ. | Приходъ. | Расходъ. | Число призрѣваемыхъ. | Приходъ. | Расходъ. | Число призрѣваемыхъ. | Приходъ. | Расходъ. |
| <i>1. Въ Губернскомъ городѣ:</i> | | | | | | | | | | |
| 1. Одна больница на 100 человѣкъ; въ ней содержалось больныхъ, съ платою: муж. пола | | | | | | | | | | |
| | жен. — | 244 | | | 232 | | | 200 | | |
| | бесплатно: муж. — | 222 | | | 169 | | | 227 | | |
| | жен. — | 264 | | | 193 | | | 127 | | |
| | жен. — | 158 | | | 138 | | | 178 | | |
| | всего — | 888 | | | 732 | | | 732 | | |
| При особомъ отдѣленіи этой больницы помѣщались и умалишенные | | | | | | | | | | |
| | съ платою: муж. пола | 18 | 1.998 руб. 92 ¹ / ₄ коп. | 13.122 руб. 70 коп. | 32 | 3.921 руб. 93 коп. | 12.096 руб. 82 коп. | 36 | 3.428 руб. 44 ¹ / ₂ коп. | 14.776 руб. 45 коп. |
| | жен. — | 16 | | | 21 | | | 14 | | |
| | бесплатно: муж. — | 24 | | | 22 | | | 28 | | |
| | жен. — | 19 | | | 10 | | | 13 | | |
| | всего — | 77 | | | 85 | | | 91 | | |
| 2. Одна богодѣльня на 100 мужчинъ и 50 женщинъ; въ ней призрѣваемы были | | | | | | | | | | |
| | съ платою: муж. пола | 41 | 768 руб. 93 ¹ / ₄ к. | 6.925 р. 73 ¹ / ₄ к. | 48 | 978 руб. 40 коп. | 8.173 руб. 62 коп. | 47 | 797 руб. 37 ³ / ₄ коп. | 7.455 р. 9 ¹ / ₄ к. |
| | жен. — | 23 | | | 26 | | | 31 | | |
| | бесплатно: муж. — | 52 | | | 56 | | | 59 | | |
| | жен. — | 43 | | | 32 | | | 27 | | |
| | всего — | 159 | | | 162 | | | 164 | | |
| Поступавшіе въ вѣдѣніе Приказа сироты призрѣваемы были у воспитателей | | | | | | | | | | |
| | съ платою: муж. пола | 3 | — | 87 р. 25 к. | 3 | — | 86 р. 70 к. | 2 | — | 40 р. 10 к. |
| | жен. — | 2 | | | 3 | | | 3 | | |
| у благотворителей бесплатно: | | | | | | | | | | |
| | муж. пола | 2 | | | 3 | | | 4 | | |
| | жен. — | 1 | | | 4 | | | 6 | | |
| | всего — | 8 | | | 13 | | | 15 | | |
| <i>2. Въ уѣздныхъ городахъ:</i> | | | | | | | | | | |
| 3. 11 больницъ въ нихъ содержалось больныхъ: муж. пола | | | | | | | | | | |
| | жен. — | 2.874 | 39.487 р. 91 ³ / ₄ | 36.527 р. 19 ¹ / ₂ к. | 4.049 | 44.156 р. 71 ¹ / ₂ к. | 41.793 р. 42 к. | 3.097 | 42.793 р. 39 ¹ / ₄ к. | 39.350 р. 86 ¹ / ₂ к. |
| | жен. — | 472 | | | 537 | | | 631 | | |
| | всего — | 3.346 | | | 4.586 | | | 3.728 | | |
| | Итого — | 4.478 | 42.255 р. 77 ¹ / ₄ к. | 56.662 р. 87 ³ / ₄ к. | 5.578 | 49.057 р. 4 ¹ / ₂ к. | 62.150 р. 56 к. | 4.730 | 47.019 р. 21 ¹ / ₂ к. | 61.622 р. 51 ¹ / ₄ к. |

УШ. Свѣдѣнія о народномъ здоровіи.

а) О числѣ врачей и другихъ лицъ медицинскаго вѣдомства по губерніи.

| | 1862 г. | 1863 г. | 1864 г. |
|---|---------|---------|---------|
| Врачей, состоящихъ въ Государственной службѣ по разнымъ медицинскимъ установленіямъ гражданскаго и военнаго вѣдомствъ | 39 | 38 | 37 |
| Врачей въ помѣщичьихъ имѣніяхъ съ правами Государственной службы | 11 | 11 | 8 |
| Вольно-практикующихъ врачей | 110 | 122 | 129 |
| Витеринарныхъ врачей | 3 | 3 | 3 |
| Штатныхъ повивальныхъ бабокъ | 13 | 13 | 13 |
| Оспопрививателей | 691 | 660 | 662 |
| сими послѣдними привито оспы дѣтямъ: | | | |
| въ первыя полугодія | 28.490 | 27.659 | 27.599 |
| точныхъ свѣдѣній о количествѣ привитой оспы во вторыя полугодія неимѣется. | | | |

б) Объ аптекахъ.

| Казенныхъ аптекъ въ губерніи нѣтъ. | Число аптекъ | Число рецептовъ, по которымъ отпущены лекарства. | На сумму. | | Средняя цѣна на рецепту. | |
|------------------------------------|--------------|--|-----------|-----|--------------------------|-----|
| | | | Руб. | К. | Руб. | К. |
| Вольныхъ аптекъ было: | | | | | | |
| Въ 1862 году | 51 | свѣдѣній не имѣетъ | | | | |
| — 1863 — | 51 | 144.740 | 74.675 | 83½ | — | 51½ |
| — 1864 — | 52 | 145.691 | 79.305 | 88½ | — | 54½ |

с) Движеніе больныхъ по больничнымъ заведеніямъ гражданскаго вѣдомства, по военному госпиталю и въ частной практикѣ.

| 1862 годъ. | Состо- яло и прибы- ло. | выздо- ровѣло | умерло | оста- лось. | 1 смерт. случай на 00 больн. |
|---|----------------------------------|------------------|--------|----------------|---------------------------------------|
| 1. По больничнымъ заведеніямъ гражд. вѣдомства (по городскимъ и тюремнымъ больницамъ) - - - - - | 6.442 | 5.355 | 485 | 602 | 13,28 |
| 2. По Военному Госпиталю 2 класса въ г. Каменцѣ (на 300 кроватей для нижнихъ чиновъ и 10 для офицеровъ) - - | 2.831 | 2.511 | 128 | 192 | 22,12 |
| 3. Въ частной практикѣ - - - | 16.121 | 12.636 | 925 | 2.560 | 17,43 |
| Итого - | 25.394 | 20.502 | 1.538 | 3.354 | 16,51 |
| 1863 годъ. | | | | | |
| 1. По больничнымъ заведеніямъ гражд. вѣдомства - - - - - | 9.935 | 8.450 | 601 | 884 | 16,51 |
| 2. По Военному Госпиталю - - | 3.263 *) | 2.767 | 157 | 239 | 20,14 |
| 3. Въ частной практикѣ - - - | 16.026 | 12.297 | 1.539 | 2.190 | 10,41 |
| Итого - | 29.124 | 23.514 | 2.297 | 3.313 | 12,68 |
| 1864 годъ. | | | | | |
| 1. По больничнымъ заведеніямъ гражд. вѣдомства - - - - - | 9.105 | 7.673 | 556 | 876 | 16,38 |
| 2. По Военному Госпиталю - - | 2.946 | 2.619 | 106 | 221 | 27,79 |
| 3. Въ частной практикѣ - - - | 17.641 | 13.460 | 1.968 | 2.213 | 8,96 |
| Итого - | 29.692 | 23.752 | 2.630 | 3.310 | 11,25 |

*) Изъ нихъ 100 человекъ переведено въ Уманской Военный Госпиталь.

Сухой континентальный климатъ, почва земли, отсутствіе значительныхъ озеръ, болотъ и гнилыхъ мѣстностей, поставляютъ жителей Подольской губерніи въ самыя благопріятныя условія въ санитарномъ отношеніи. Особенныхъ мѣстныхъ болѣзней въ Подольской губерніи не существуетъ. Исключеніе мзъ этого составляютъ—приднѣстровскія мѣстности и губернскій городъ Каменецъ; въ *первыхъ*—довольно часто появляется злокачественная перемежающаяся лихорадка (молдавская); болѣзнь эта, придерживавшаяся прежде исключительно теченія рѣки Днѣстра, въ послѣдніе годы начала пробираться (въ Могилевскомъ уѣздѣ) и вслѣбъ губерніи, верстъ на 50; причина этого явленія, по мнѣнію врачей, кроется въ значительномъ истребленіи свекло-сахарными заводами лѣсовъ; во *второмъ*, въ большей или меньшей мѣрѣ, но почти безпрестанно, встрѣчаются: перемежающаяся лихорадка, тифъ и чахотка легкихъ; послѣдняя въ губерніи вообще, а въ сельскомъ населеніи ея въ особенности, составляетъ явленіе чрезвычайно рѣдкое и исключительное. Причины такого укрѣненія въ г. Каменцѣ означенныхъ болѣзней и въ особенности чахотки легкихъ (*) заключаются, главнымъ образомъ, въ гигиеническихъ условіяхъ города, благопріятствующихъ развитію этихъ болѣзней, каковы: значительное скопленіе жителей на весьма небольшомъ пространствѣ, занимаемомъ собственно городомъ, неимѣющимъ, по своему положенію на возвышенной скалѣ, окруженной со всѣхъ сторонъ водою, ни малѣйшихъ средствъ къ разширенію; узкіе улицы; густо застроенные дома, часто безъ дворовъ, или же съ дворами узкими и тѣсными, имѣющими видъ и качества помойныхъ ямъ (**); нечистоплотность еврейскаго населенія города; скопленіе, въ слѣдствіе бѣдности, а нерѣдко и скряжничества, нѣсколькихъ еврейскихъ семействъ въ квартирахъ, состоящихъ изъ одной или двухъ небольшихъ комнатъ; отсутствіе деревьевъ и садовъ, колодцевъ съ ключевой водою; нечистая и малогодная къ употребленію рѣчная вода, которой незажиточные жители, при дороговизнѣ воды привозимой изъ окрестностей, по веволѣ, должны довольствоваться; дурное устройство клоаковъ, отсутствіе каналовъ для стока нечистотъ и т. п.

(*) Въ 1864 году, по больничнымъ заведеніямъ города и въ частной практикѣ, одержимыхъ туберкулезомъ было 256 человекъ; изъ нихъ умерло—145,— что составляетъ громаднѣйшій процентъ 56,64.—

(**) Домохозяева заботящіеся о содержаніи своихъ дворовъ въ чистотѣ составляютъ исключеніе довольно рѣдкое.

IX. Свѣдѣнія о народномъ образованіи.

О числѣ учебныхъ заведеній въ губерніи и учащихъ въ нихъ.

| НАЗВАНІЕ ЗАВЕДЕНІЙ. | 1862 г. | | 1863 г. | | 1864 г. | |
|---|-----------------|----------------|-----------------|----------------|-----------------|----------------|
| | число заведеній | число учащихся | число заведеній | число учащихся | число заведеній | число учащихся |
| <i>1. Учебныя заведенія гражданскаго вѣдомства.</i> | | | | | | |
| Гимназій: | | | | | | |
| Въ г. Каменцѣ-Подольскомъ - - | 1 | 432 | 1 | 315 | 1 | 372 |
| — м. Немировѣ (Брацл. уѣзда) - | 1 | 710 | 1 | 660 | 1 | 612 |
| Уѣздныхъ училищъ: | | | | | | |
| Въ м. Черномъ Островѣ (Проск. уѣзда) | 1 | 153 | 1 | 117 | 1 | 120 |
| Приходскихъ: | | | | | | |
| (Въ Каменцѣ, Винницѣ, Немировѣ, Черномъ-Островѣ и Старой-Ушицѣ) - | 5 | 112 | 5 | 142 | 5 | 126 |
| Частныхъ мужскихъ пансіоновъ: | | | | | | |
| На степени уѣзднаго училища (въ г. Могилевѣ) - - - - - | 1 | 14 | 1 | 17 | 1 | 19 |
| На степени приходскихъ училищъ (въ г. Каменцѣ, м. Меджибожѣ и г. Винницѣ (послѣдній закрытъ) - - - | 3 | 51 | 2 | 48 | 2 | 31 |
| Частныхъ женскихъ пансіоновъ: | | | | | | |
| На степени гимназій (въ г. Каменцѣ) | 1 | 38 | 1 | 33 | 1 | 22 |
| На степени уѣзднаго училища (въ г. Винницѣ и 2 въ м. Немировѣ) - - | 3 | 63 | 3 | 97 | 3 | 87 |
| Училищъ въ селеніяхъ вѣдомства Министерства Государственныхъ Имуществъ: | | | | | | |
| Приходскихъ - - - - - | 12 | 632 | 13 | 683 | 16 | 714 |
| Начальныхъ школъ, устроенныхъ на счетъ пожертвованій крестьянъ - - | — | — | 32 | 4.042 | 32 | 4.289 |
| Училищъ въ селеніяхъ вѣдомства Министерства Внутреннихъ Дѣлъ: (при Ми- ровыхъ учрежденіяхъ) - - - | свѣдѣній не | имѣется | | | 463 | 12.842 |
| Еврейскихъ училищъ: | | | | | | |
| Казенныхъ 2-го разряда, на степени уѣзднаго училища (въ г. Винницѣ) - | 1 | 36 | 1 | 29 | 1 | 21 |
| Казенныхъ 1-го разряда, на степени приход. училищъ (въ Каменцѣ, Винницѣ, Проскуровѣ, Летичевѣ, Брацлавѣ, Ольгополѣ, Балтѣ, Могилевѣ и Ямполѣ) - | 9 | 269 | 9 | 253 | 9 | 206 |
| Частная школа, Талмудъ-Тора, на степе- ни училища 1-го разряда (въ г. Каменцѣ) | 1 | 45 | 1 | 38 | 1 | 42 |
| Частныхъ учителей (Меламдовъ) - | 678 | 4.976 | 553 | 4.553 | 431 | 3.466 |

| НАЗВАНІЕ ЗАВЕДЕНІЙ. | 1862 г. | | 1863 г. | | 1864 г. | |
|--|-----------------|----------------|-----------------|----------------|-----------------|----------------|
| | число заведеній | число учащихся | число заведеній | число учащихся | число заведеній | число учащихся |
| Частная женская школа на степенни уѣзднаго училища (въ г. Винницѣ) - | 1 | 34 | 1 | 30 | 1 | 16 |
| Тоже на степенни приходскихъ училищъ (въ Каменцѣ и Могилевѣ) - | 2 | 69 | 2 | 74 | 2 | 75 |
| <i>2. Учебныя заведенія духовнаго вѣдомства:</i> | | | | | | |
| <i>Православныхъ:</i> | | | | | | |
| Семинарій (въ г. Каменцѣ) - - | 1 | 402 | 1 | 389 | 1 | 424 |
| Уѣздныхъ училищъ (въ Каменцѣ, въ мм. Шаргородѣ, Могилевскаго уѣзда и Тульчинѣ, Брацлавскаго уѣзда, въ с. Приворотѣ, Каменецкаго уѣзда) - | 4 | 712 | 4 | 770 | 4 | 763 |
| Приходскихъ по (городамъ и селеніямъ) | 1.312 | 28.012 | 1.347 | 31.030 | 1.301 | 32.226 |
| <i>Римско-католическихъ:</i> | | | | | | |
| Семинарій (въ г. Каменцѣ) - - | 1 | 31 | 1 | 30 | 1 | 30 |
| <i>Евангелическо-лютеранскихъ:</i> | | | | | | |
| Приходскихъ училищъ (въ мм. Немировѣ, Дунаевцахъ и Каменкѣ) - - | 3 | 217 | 2(*) | 198 | 3 | 233 |
| Итого - | 2.041 | 37.008 | 1.982 | 43.548 | 2.281 | 56.736 |

Изъ предлагаемой вѣдомости видно, что въ Подольской губерніи 1 учащійся приходился: въ 1862 году—на 48,81; въ 1864 году—на 42,17; въ 1864 году—на 32,96 жителей обоюго пола. (**) Такое громадное увеличеніе числа учащихся въ Подольской губерніи, въ особенности въ сельскомъ ея населеніи, нужно приписать, какъ просвѣщенной дѣятельности Гг. Мирowychъ Посредниковъ и въ особенности Православнаго сельскаго Духовенства, такъ и раждающемуся у крестьянъ, вслѣдъ за уничтоженіемъ крѣпостнаго права, пониманію пользы грамотности и довѣрію ихъ къ правительственнымъ мѣрамъ. Вотъ почему, въ послѣднее время, крестьяне усерднѣе заботятся объ устройствѣ сельскихъ школъ и для этой цѣли дѣлаютъ посильныя, при ихъ скудныхъ средствахъ, пожертвованія, и не только охотно посылаютъ дѣтей своихъ учиться въ школы, но нерѣдко и сами, на досугѣ, учатся у сихъ послѣднихъ читать и писать.

(*) Бъ свѣдѣніяхъ, доставленныхъ отъ Директора Немировской Гимназіи, за 1863 годъ, о евангелическо-лютеранскомъ училищѣ въ м. Немировѣ не упоминается.

(**) Въ 1856 году 1 учащійся приходился на 400 человекъ.

Въ подтвержденіе моихъ словъ, позволяю себѣ сдѣлать, можетъ быть и длинную, но за то полную живаго интереса, выписку изъ циркуляра Г. Начальника Подольской губерніи Волостнымъ Правленіямъ, напечатаннаго въ 24 № Губернскихъ Вѣдомостей 1865 года: «Всѣ поименованныя школы (*) я нашелъ въ весьма удовлетворительномъ состояніи; при осмотрѣ оныхъ особенное вниманіе мое обращено было на твердое знаніе молитвъ; и въ этомъ отношеніи пельзя не поблагодарить приходскихъ Священниковъ за ихъ добросовѣстное наблюденіе надъ школами, а учителей за усердіе и ревностное исполненіе своихъ обязанностей, — не было ни одного случая, чтобы ученикъ или ученица не знали спрошенной у нихъ молитвы. Чтеніе русскихъ и славянскихъ книгъ удовлетворительно; недостатокъ учебниковъ и прописей много препятствуетъ къ болѣе успѣшному обученію какъ гражданской печати, такъ и чистописанію. Дѣти большею частію учатся по славянскимъ азбукамъ и многіе кромѣ Псалтыря не имѣютъ ни какой другой книги.»

«Нельзя не пожалѣть, что въ школахъ очень замѣтна малочисленность учащихся дѣвочекъ; на это я обратилъ особенное вниманіе приходскихъ священниковъ и крестьянъ-родителей, убѣждая ихъ чтобы по возможности болѣе посылали дѣвочекъ въ школы учиться, такъ какъ обученіе ихъ есть лучшее и вѣрнѣйшее средство къ скорѣйшему распространенію грамотности и объясняя, что грамотная мать всѣхъ своихъ дѣтей научить молитвамъ и чтенію. Желанія же учиться, я замѣтилъ у дѣтей весьма много; въ доказательство этого приведу слѣдующіе довольно замѣчательные факты: Могилевскаго уѣзда Ярышевской школы ученики: Семень Дмитрукъ и Яковъ Гончаръ въ одинъ годъ выучились читать сами и научили своихъ отцевъ; по дорогѣ изъ Ярышева въ с. Кукавку я встрѣтилъ въ полѣ крестьянскаго мальчика Ивана Бойко, пасущаго овецъ, съ азбукою въ рукахъ; въ Ярышевской школѣ дѣти не проэкзаменованныя мною расплакались и я, чтобы утѣшить ихъ, возвратился и каждаго по очереди спросилъ молитву или заставилъ что нибудь прочесть; не смотря на то, что съ Мая мѣсяца, на все время полевыхъ работъ ученіе прекращается, дѣти добровольно явились къ пріѣзду моему въ школу въ большемъ числѣ.»

«Изъ этихъ отрадныхъ явленій вытекаетъ заключеніе, что при усиленіи матеріальныхъ средствъ школъ, успѣхи народнаго образованія Подольской губерніи были бы весьма значительны, — но къ сожалѣнію въ настоящее время многія школы такъ скудны средствами, что не въ состояніи платить учителямъ жалованье, — да и часто самое помѣщеніе школы очень тѣсно и неудобно для ученія. На эти обстоятельства я обратилъ вниманіе крестьянскихъ обществъ и предложилъ имъ изыскать средства къ улучшенію школъ, убѣждая ихъ, какъ въ необходимости распространенія русской грамотности, такъ и въ огромной ея для обществъ пользѣ. Убѣжденія мои не остались безъ успѣха; пять волостей тутъ же представили мнѣ общественные приговоры, въ которыхъ опредѣлили изъ денегъ, получаемыхъ ими изъ отданныхъ въ арендное содержаніе общественныхъ шинковъ, пожертвовать на устройство школъ, жалованье учителей и покупку книгъ слѣдующія суммы:

(*) 28 народныхъ и сельскихъ школъ въ Литинскомъ, Лetichevскомъ, Могилевскомъ, Ямпольскомъ, Брацлавскомъ, Балтскомъ и Ушицкомъ уѣздахъ.

Ольгопольскаго уѣзда, Демовской волости, с. Демовки учителю жалованье 80 р. и на покупку учебниковъ 40 р., всего 120 р.; Любомирецкой волости, с. Любомирки, на содержаніе школы 80 р. и на покупку книгъ 40 р., всего 120 р.; мѣстечка Чечельника 200 р. на постройку дома для народнаго училища; Ободовской волости, Старо и Ново-ободовское общество на содержаніе обѣихъ школь 200 р.; Брацлавскаго уѣзда, Кирнасовской волости, с. Кирнасовки на содержаніе школы 80 р. и на покупку книгъ 40 р. всего 120 руб.»

Х. Свѣдѣнія о замѣчательныхъ происшествіяхъ, о случаяхъ нарушенія законовъ, о числѣ арестантовъ и о Тюремныхъ Комитетахъ Подольской Губерніи.

а) О замѣчательныхъ происшествіяхъ,

| | 1862 г. | 1863 г. | 1864 г. |
|---------------------------------------|-----------|-----------|-----------|
| 1.) Пожары - - - - - | 445 | 523 | 470 |
| Въ томъ числѣ: | | | |
| Отъ молніи - - - - - | 18 | 20 | 29 |
| — неосторожнаго обращенія съ огнемъ | 85 | 136 | 145 |
| — худаго устройства печей и трубъ - | 61 | 77 | 90 |
| — неизвѣстныхъ причинъ - - - - - | 260 | 253 | 184 |
| — поджоговъ - - - - - | 21 | 37 | 22 |
| Сгорѣло зданій: | | | |
| Церквей - - - - - | 4 | 2 | — |
| Казенныхъ зданій - - - - - | 5 | 5 | 1 |
| Частыхъ домовъ, фабрикъ и заводовъ - | 1.160 | 1.131 | 741 |
| Погибло при пожарахъ людей - - - - | 8 | 17 | 3 |
| Убытки исчислены на сумму - - - - - | 578.681р. | 434.637р. | 244.402р. |
| 2.) Разбитія судовъ - - - - - | 7 | — | — |
| 3.) Градобитія - - - - - | 13 | 23 | 28 |
| 4.) Опустошенія бурями - - - - - | 2 | 2 | 10 |
| 5.) Внезапные смертные случаи - - - - | 651 | 531 | 571 |
| Въ томъ числѣ: | | | |
| Отъ молніи - - - - - | 18 | 9 | 11 |
| — разныхъ нечаянныхъ случаевъ - | 246 | 235 | 245 |
| — невоздержности - - - - - | 45 | 16 | 21 |
| — болѣзненныхъ припадковъ - - - - | 161 | 123 | 141 |
| Утопшихъ - - - - - | 145 | 148 | 153 |
| 6.) Найдено младенцевъ: | | | |
| живыхъ - - - - - | 5 | 3 | 4 |
| мертвыхъ - - - - - | 7 | 9 | 12 |

б) О случаяхъ нарушенія законовъ.

| Названіе преступленій. | Въ 1862 г. Въ 1863 г. Въ 1864 г. | | |
|---|----------------------------------|-----|-----|
| | Число случаевъ | | |
| Святотатство | 10 | 40 | 15 |
| Самоубійство | 64 | 76 | 93 |
| Смертоубійство | 33 | 12 | 32 |
| Зажигательство | 21 | 37 | 26 |
| Подкинутіе младенцевъ | 12 | 12 | 16 |
| Грабежи и разбои | 20 | 19 | 33 |
| Воровство-кража и воровство-мошенничество | 780 | 610 | 458 |
| Конокрадство | 805 | 534 | 575 |

Въ 1862 году по состоянію и званію обнаружено преступниковъ: дворянъ 38; купецъ 1; гражданъ 58, однодворцевъ 106, мѣщанъ: христіанъ 129 и евреевъ 98, крестьянъ—собственниковъ 350, нижнихъ военныхъ чиновъ 75, поселянъ 2, лицъ духовнаго званія 27, раскольниковъ 1, иностранцевъ 1; въ томъ числѣ мужчинъ 821, женщинъ 65.

Въ 1863 году обнаружено преступниковъ: дворянъ 32, купцевъ 5, мѣщанъ: христіанъ 124 и евреевъ 53; крестьянъ: казенныхъ 44 и собственниковъ 330, гражданъ 23, однодворцевъ 88, военныхъ поселянъ 10, бродягъ 3, дезертировъ 2, нижнихъ военныхъ чиновъ: безсрочно-отпускныхъ и отставныхъ 95; иностранцевъ 3, вольно-живущихъ 4, бѣжавшихъ изъ арестантской полуроты 2, солдатскихъ сыновей 2, лицъ духовнаго званія 4, раскольниковъ 3; въ томъ числѣ мужчинъ 794, женщинъ 33.

Въ 1864 году обнаружено преступниковъ: дворянъ 34; мѣщанъ: христіанъ 127 и евреевъ 68; крестьянъ: казенныхъ 41 и собственниковъ 318; однодворцевъ 93; гражданъ 22, военныхъ поселянъ 48, вольныхъ людей 7, лицъ духовнаго званія 6, иностранцевъ 3, служащихъ въ пограничной стражѣ 3, бродягъ 8, рядовыхъ 79, отставныхъ нижнихъ чиновъ: рядовыхъ 10 и унтеръ-офицеровъ 2 и военныхъ дезертировъ 2; въ томъ числѣ: мужчинъ 826, женщинъ 45.

с) О числѣ арестантовъ.

| По какимъ Присутственнымъ мѣстамъ. | Осталось отъ прошлаго года. | Поступило непосредственно. | Поступило изъ присутственныхъ мѣстъ той-же губерніи. | Выбыло окончательно. | Выбыло по случаю передачи въ другія присутствен. мѣста той-же губерніи. | За тѣмъ осталось |
|------------------------------------|-----------------------------|----------------------------|--|----------------------|---|------------------|
| За 1862 годъ. | | | | | | |
| По Палатѣ Уголовнаго Суда - - | 184 | 5 | 422 | 373 | 70 | 168 |
| — Уѣзднымъ Судамъ - - - | 251 | 241 | 1.345 | 1.093 | 531 | 213 |
| — Военно-Суднымъ Коммисіямъ - | 5 | 7 | 39 | 31 | 4 | 16 |
| — Полицейскимъ Управленіямъ - | 393 | 911 | 1.142 | 945 | 1.153 | 348 |
| У Судебныхъ Слѣдователей - - | 80 | 94 | 209 | 71 | 179 | 133 |
| Итого - - | 913 | 1.258 | 3.157 | 2.513 | 1.937 | 878 |
| За 1863 годъ. | | | | | | |
| По Палатѣ Уголовнаго Суда - - | 168 | 61 | 296 | 351 | 33 | 141 |
| — Уѣзднымъ Судамъ - - - | 213 | 292 | 831 | 622 | 555 | 159 |
| — Военно-Суднымъ Коммисіямъ - | 16 | 34 | 26 | 29 | 11 | 36 |
| — Полицейскимъ Управленіямъ - | 348 | 913 | 707 | 885 | 844 | 239 |
| У Судебныхъ Слѣдователей - - | 133 | 86 | 109 | 103 | 170 | 55 |
| Итого - - | 878 | 1.386 | 1.969 | 1.990 | 1.613 | 630 |
| За 1864 годъ. | | | | | | |
| По Палатѣ Уголовнаго Суда - - | 141 | 40 | 138 | 165 | 87 | 67 |
| — Уѣзднымъ Судамъ - - - | 159 | 397 | 632 | 498 | 574 | 116 |
| — Военно-Суднымъ Коммисіямъ - | 36 | 269 | 4 | 192 | 9 | 108 |
| — Полицейскимъ Управленіямъ - | 239 | 990 | 675 | 965 | 743 | 196 |
| У Судебныхъ Слѣдователей - - | 55 | 142 | 120 | 91 | 119 | 107 |
| Итого - - | 630 | 1.838 | 1.569 | 1.911 | 1.532 | 594 |


д) Оборотъ капиталовъ Тюремныхъ Комитетовъ.

| | Остатокъ отъ прошлаго года | | Приходъ. | | Расходъ. | | Въ остаткѣ. | |
|-------------------------------------|-------------------------------|-----|----------|-----|----------|-----|-------------|-----|
| | Руб. | К. | Руб. | К. | Руб. | К. | Руб. | К. |
| 1862 годъ. | | | | | | | | |
| По Губернскому Тюремному Комитету - | 23.511 | 46½ | 24.284 | 25¼ | 25.000 | 40¼ | 22.795 | 31½ |
| По Уѣзднымъ Тюремнымъ Комитетамъ - | 7.471 | 42 | 44.886 | 47¼ | 43.166 | 33¾ | 9.191 | 55½ |
| Итого - | 30.982 | 88½ | 69.170 | 72½ | 68.166 | 74 | 31.986 | 87 |
| 1863 годъ. | | | | | | | | |
| По Губернскому Тюремному Комитету - | 22.795 | 31½ | 31.725 | 93¾ | 30.492 | 48¾ | 24.028 | 76½ |
| По Уѣзднымъ Тюремнымъ Комитетамъ - | 9.191 | 55½ | 41.606 | 25 | 38.960 | 9¼ | 11.837 | 71¼ |
| Итого - | 31.986 | 87 | 73.332 | 18¾ | 69.452 | 58 | 35.866 | 47¾ |
| 1864 годъ. | | | | | | | | |
| По Губернскому Тюремному Комитету - | 24.028 | 76½ | 26.179 | 67¾ | 27.794 | 44½ | 22.413 | 99¾ |
| По Уѣзднымъ Тюремнымъ Комитетамъ - | 11.837 | 71¼ | 34.496 | 68¾ | 36.231 | 50½ | 10.102 | 89½ |
| Итого - | 35.866 | 47¾ | 60.676 | 36½ | 64.025 | 95 | 32.516 | 89¼ |

XI. Свѣдѣнія о ходѣ крестьянскаго дѣла.

Въ промежутокъ времени съ 1862 по 1865 годъ, постепенно, введено въ дѣйствіе по всей Подольской губерніи, Положеніе 19 Февраля 1861 года. Вслѣдствіе чего—обязательныя отношенія крестьянъ къ помѣщикамъ прекращены на всегда,—и послѣдняя тѣнь крѣпостнаго права перешла окончательно въ преданіе. Насталъ періодъ иныхъ отношеній, иного порядка; крестьянинъ сталъ собственникомъ тѣхъ земель и угодій, право владѣнія которыми обусловлено за нимъ инвентарями 1847 и 1848 годовъ;—и для помѣщиковъ наступила пора расчета съ инвентарнымъ закономъ, принятымъ въ основаніе мѣстнаго Положенія для юго-западныхъ губерній. Законъ этотъ, какъ извѣстно, даруя крестьянамъ нѣкоторыя права личныя и имущественныя и ограничивая права помѣщиковъ, служилъ какъ бы предисловіемъ къ окончательному разрѣшенію вопроса—уничтоженія крѣпостнаго права. Понятно, что при такой подготовкѣ этого вопроса, за долго до разрѣшенія его Положеніемъ 19 Февраля 1861 года, слѣдовало ожидать, что исходъ крестьянскаго дѣла приметъ здѣсь болѣе правильное и спѣшное теченіе чѣмъ въ тѣхъ мѣстахъ, гдѣ онъ явился почти нечаянно. Справедливость такихъ ожиданій незамедлила подтвердиться ходомъ событій; крестьянское дѣло въ Подольской губерніи приняло громадныя размѣры, и въ то время, когда во многихъ мѣстахъ Россіи, небыли введены даже Уставныя Грамоты, а выкупъ крестьянами земель представлялся чѣмъ то въ родѣ—terra incognita,—въ Подольской губерніи было уже утверждено 212 выкупныхъ договоровъ и 13 имѣній мелкопомѣстныхъ владѣльцевъ сдано въ казну. Къ сожалѣнію, неусыпная, кипучая дѣятельность мировыхъ посредниковъ, въ дѣлѣ введенія Уставныхъ грамотъ и выкупа крестьянами земель, оказалась, повсемѣстно, пристрастною въ пользу помѣщиковъ. Такая система дѣйствій Мировыхъ Посредниковъ, постоянное и повсемѣстное нарушеніе помѣщиками инвентарнаго закона, а равно и политическія смуты—вызвали ВЫСОЧАЙШІЙ указъ 30 Іюля 1863 года, прекратившій окончательно обязательныя крестьянъ къ помѣщикамъ отношенія и сдѣлавшій первыхъ собственниками предоставленнаго имъ по инвентарямъ надѣла землями и угодьями. Послѣдствіемъ этого указа было—изданіе, ВЫСОЧАЙШЕ утвержденныхъ 8 Октября, правилъ для обращенія Уставныхъ Грамотъ въ Выкупные Акты, учрежденіе въ Кіевѣ Временной Коммисіи для распорядительныхъ дѣйствій по указу 30 Іюля 1863 года и постепенное замѣщеніе мѣстныхъ Мировыхъ Посредниковъ лицами православнаго исповѣданія, призванными, по большей части, изъ внутреннихъ губерній Россіи. Съ началомъ 1864 года приступлено было къ формированію Повѣрочныхъ Мировыхъ Съѣздовъ. Между тѣмъ Временная Коммисія начертала подробную инструкцію для руководства при повѣркѣ уставныхъ грамотъ и затѣмъ мировыя учрежденія въ новомъ составѣ приступили къ дѣйствию. Началась повѣрка Уставныхъ Грамотъ, приступили къ изысканіямъ о количествѣ и границахъ инвентарнаго надѣла, бывшаго въ дѣйствительномъ пользованіи крестьянъ въ 1847 году и Мировыя Съѣзды, на

первомъ же шагу своей дѣятельности, стали лицомъ къ лицу съ такой дѣйствительностію, разрѣшеніе которой оказалось, не только внѣ власти предоставленной имъ закономъ, но и рѣшительно не возможнымъ, по недостаточности закона, непредусмотрѣвшаго возможности тѣхъ явленій, какія раскрыты были повѣркою Уставныхъ Грамотъ. Отсюда возникли вопросы, представленія и наконецъ целый рядъ законоположеній, начавшихся 10 Августа 1864 года. При такихъ условіяхъ, хотя успѣхъ обращенія Уставныхъ Грамотъ въ Выкупные Акты немогъ заявить себя, видимымъ для каждаго признакомъ, но тѣмъ неменѣе успѣшность веденія дѣла неподлежитъ сомнѣнію и 1864 годъ прошелъ безслѣдно для крестьянскаго дѣла Подольской губерніи,—ему принадлежитъ честь расчистки поля для болѣе широкой и благодарной дѣятельности 1865 года.—



Окончательное устройство милліона крестьянъ-собственниковъ, составляющихъ большую половину населенія губерніи, свободный трудъ, предстоящая судебная реформа, введеніе земскихъ учреждений, преобразование гимназій, близкое открытіе женской гимназіи и публичной библіотеки, устройство желѣзной дороги изъ Одессы въ Балту и другія разумно-прогрессивныя мѣры Правительства, несомнѣнно, дадутъ громадный толчекъ развитію Подольской губерніи въ матеріальномъ, умственномъ и нравственномъ отношеніяхъ. Вотъ почему наглядное изображеніе состоянія Подольской губерніи, въ первые годы ея жизни, со дня на вѣчныя времена великаго слова ЦАРЯ—ОСВОБОДИТЕЛЯ, даровавшаго человѣчскія права 20 милліонамъ своихъ подданныхъ, составляетъ въ настоящее время дѣло великой важности; въ немъ мѣрило для соображеній и государственнаго мужа и администратора и труженика науки.

Г. Предсѣдатель Статистическаго Комитета, усмотрѣвъ недостатокъ такого изданія въ нашей статистической литературѣ, относительно вѣренной ему губерніи, почтилъ меня лестнымъ порученіемъ пополнить этотъ пробѣлъ. Выполненіе такой трудной задачи въ совершенствѣ—не по моимъ силамъ; во всякомъ случаѣ, почту себя совершенно счастливымъ, если опубликованіемъ моего перваго труда по статистикѣ, хотя въ малой долѣ, достигну прекрасной, указанной мнѣ, цѣли и если вызову къ разработкѣ статистики Подольской губерніи другихъ, болѣе способныхъ дѣятелей. *Feci quod potui, faciant meliora potentiores.*

Въ заключеніе, считаю долгомъ заявить, что при составленіи настоящей записки, я почти исключительно пользовался матеріалами, собранными Статистическимъ Комитетомъ за 1862, 3 и 4 годы. Всякому сколько нибудь знакомому съ недостаточностію способовъ собиранія статистическихъ данныхъ, съ трудностію доискиваться истины, при умышленномъ стараніи на всякомъ шагу скрыть ее, вытекающемъ въ непросвѣщенномъ низшемъ слоѣ общества изъ опасенія увеличенія податей и налоговъ, а отчасти и изъ предразсудковъ (такъ напр. у евреевъ существуетъ убѣжденіе, что если сосчитать всѣхъ членовъ семьи или рода, то непременно кто нибудь изъ нихъ умретъ),—непокажется страннымъ, если скажу, что въ предлагаемыхъ свѣдѣніяхъ (напр. о народонаселеніи, о скотоводствѣ, о посѣвахъ и урожаяхъ хлѣба) нельзя искать совершенной точности. Если Правительство, въ дѣлѣ народной переписи, при громадныхъ матеріальныхъ средствахъ, дружной дѣятельности множества должностныхъ лицъ и самомъ тщательномъ контролѣ, не можетъ добиться ее, то для насъ важно уже и то если собираемыя цифры, на первыхъ порахъ дѣятельности статистическихъ комитетовъ будутъ хоть приблизительно вѣрны.



ОГЛАВЛЕНІЕ

| | Страницы |
|--|----------|
| A.) <i>Общая свѣдѣнія о Подольской губерніи.</i> | 3 |
| B.) <i>Свѣдѣнія о Подольской губерніи въ частности.</i> | |
| I. Свѣдѣнія о населеніи Подольской Губерніи | 5 |
| II. — о числѣ церквей и другихъ богослужебныхъ зданій по губерніи, о числѣ зданій въ городахъ и о средствахъ къ охраненію ихъ отъ огня | 21 |
| III. — о сельскомъ хозяйствѣ | 25 |
| IV. — о ремесленной, фабричной и заводской промышленности | 33 |
| V. — о торговлѣ | 37 |
| VI. — о доходахъ и расходахъ | 45 |
| VII. — о Приказѣ Общественнаго Призрѣнія и состоящихъ въ вѣдѣніи его богоугодныхъ заведеній | 52 |
| VIII. — о народномъ здоровіи | 56 |
| IX. — о народномъ образованіи | 59 |
| X. — о замѣчательныхъ происшествіяхъ, о случаяхъ нарушенія законовъ, о числѣ арестантовъ и о тюремныхъ комитетахъ | 62 |
| XI. — о ходѣ крестьянскаго дѣла | 66 |
| Заключеніе | 68 |

ОПЕЧАТКИ

| | | напечатано: | | читай: |
|--------------------|-----------------------|------------------|---|------------------|
| Страница 3, строка | 9 сверху | 9.049.633,028 | | 9.049.663.028 |
| | 13 — | 163,028 | | 163.028 |
| | 1 снизу | миля— | | миля = |
| 4 — | 13 — | квадратные | | квадратныя |
| 15 — | 4 — | 87.649 | | 87.659 |
| 18 — | (последняя заголовка) | въ уѣздахъ | | въ губерніи |
| | 11 снизу | 0,30 | | 0,31 |
| 19 — | 9-й рядъ | 181 | | 186 |
| 21 — | 2-й рядъ | 971 | — | 962 |
| — — | последній рядъ | 58 | — | 85 |
| 22 — | 1 сверху | 1864 г. | | 1863 г. |
| 29 — | 8 — | наружнаго поноса | | натужнаго поноса |

Кромѣ того главу IX необходимо дополнить свѣдѣніями о числѣ учениковъ и вольно-слушателей Землемѣро-Таксаторскихъ классовъ при Каменецкой Гимназіи, полученными по окончаніи печатанія брошюры.

Число ихъ было слѣдующее:

| | | | | | |
|--------------|---|---|---|---|-----|
| Въ 1862 году | - | - | - | - | 26. |
| — 1863 — | - | - | - | - | 40. |
| — 1864 — | - | - | - | - | 43. |

1850

(The name of the person)

Цѣна 40 копѣекъ.

(Въ пользу Статистическаго Комитета.)

